



Canada

External Affairs and  
International Trade Canada

Affaires extérieures et  
Commerce extérieur Canada




External Affairs and  
International Trade Canada

Affaires extérieures et  
Commerce extérieur Canada

Prepared by the International Trade  
Development Branch

Publication préparée par le Secteur de  
l'expansion du commerce extérieur



LIBRARY E A/BIBLIOTHEQUE A E

**ANALYSE SECTORIELLE DE**  
**L'INDUSTRIE ALIMENTAIRE DE SINGAPOUR**

**POUR**  
**HAUT-COMMISSARIAT DU CANADA**  
**A SINGAPOUR**

**Préparé par:**

**La Direction des Pêches**  
**Affaires extérieures et**  
**Commerce extérieur Canada**

**Téléphone: 613-995-1712**  
**FAX: 613-995-8384**

**Pour:**

**Direction de l'expansion du commerce en**  
**Asie et dans le Pacifique Sud**  
**Affaires extérieures et**  
**Commerce extérieur Canada**

**Téléphone: 613-996-0917**  
**FAX: 613-996-9103**

**HAUT-COMMISSARIAT DU CANADA**

**ANALYSE SECTORIELLE  
L'INDUSTRIE ALIMENTAIRE DE SINGAPOUR**

**Novembre 1989**

**SRI International  
Asie du Sud-Est et Pacifique Sud  
Bureau régional**

**Projet n° 7895**

ANALYSE SECTORIELLE  
L'INDUSTRIE ALIMENTAIRE DE SINGAPOUR

TABLE DES MATIÈRES

Éléments examinés dans le présent rapport :

° Informations générales	Page
- Développement sectoriel orienté	1
- Tour d'horizon économique	3
- Situation actuelle	6
- Nouvelles tendances	12
° Analyse de la concurrence	
- Principaux intervenants de l'industrie alimentaire	15
- Principaux clients	17
- Tendances actuelles en matière de mise en marché	17
° Encouragements et règlements	
- Réglementation gouvernementale	19
- Politique de préférence locale	19

## TABLE DES MATIÈRES (suite)

### Annexes

- Principaux représentants du gouvernement et de l'industrie alimentaire
- Autres stimulants fiscaux régis par le Conseil du développement économique de Singapour
- Importations de denrées alimentaires en provenance du Canada
- Importations de denrées alimentaires à Singapour
- Principaux importateurs
- Principaux traiteurs auprès des compagnies aériennes et principaux marchands de fournitures pour bateaux
- Autres importateurs et manufacturiers

SRI International

Asie du Sud-Est et Pacifique Sud

Bureau régional

La Division commerciale du Haut-Commissariat du Canada à Singapour a confié à SRI International le mandat d'élaborer la présente analyse sectorielle. Ce compte rendu vise à fournir aux entreprises canadiennes oeuvrant dans le secteur alimentaire des données qui leur permettront d'évaluer l'intérêt que le marché de Singapour présente pour elles. Nous estimons que ces renseignements sont exacts au moment de leur publication et qu'ils proviennent de sources que SRI juge dignes de foi. Le lecteur est néanmoins prié d'en vérifier l'exactitude avant de s'engager dans des démarches onéreuses.

## INFORMATIONS GÉNÉRALES

### DÉVELOPPEMENT SECTORIEL ORIENTÉ

À cause de la situation géographique du pays, le gouvernement de Singapour a choisi de miser sur le développement des technologies de pointe et sur la production de biens et denrées à forte valeur ajoutée. Dans le domaine de l'agriculture, le Conseil du développement économique (CDE) se charge de promouvoir activement cette nouvelle orientation en favorisant les investissements dans les services agrotechnologiques. Sont ainsi visées toutes les activités reliées à l'utilisation de techniques nouvelles, applicables aux cultures intensives pratiquées sur une vaste échelle, et susceptibles de permettre un accroissement substantiel de la production agricole par rapport aux techniques traditionnelles. L'agriculture occupe environ 3,7 % de la superficie du pays, qui réussit à peine à combler 20 % de la demande pour ce qui est de la volaille et 35 % en ce qui a trait aux oeufs.

Les entreprises qui mettent sur pied des projets et des services agrotechnologiques ont droit à des avantages fiscaux ou à des subventions gouvernementales. Les encouragements ne manquent d'ailleurs pas à l'intention du secteur privé, y compris des sociétés étrangères intéressées à offrir de tels services. Voici quelques-uns des domaines où les investissements sont les bienvenus :

- ° les techniques reliées aux écloseries pour crevettes et poissons et axées sur la sélection génétique en vue d'améliorer les rendements et de produire des variétés plus résistantes aux maladies;
- ° les systèmes technologiques reliés à l'élevage intensif des crevettes et des poissons dans les réservoirs et les bassins allongés à environnement contrôlé;

## INFORMATIONS GÉNÉRALES...

### DÉVELOPPEMENT SECTORIEL ORIENTÉ...

- ° la nourriture artificielle destinée aux crevettes et aux poissons et adoptée aux divers stades de leur croissance, ou qui a pour effet d'accélérer la croissance, d'accentuer la pigmentation, de faciliter la prévention et le traitement des maladies et de favoriser la métamorphose des larves dans les écloseries;
- ° les systèmes automatiques d'alimentation destinés à l'élevage pratiqué sur une grande échelle;
- ° les systèmes destinés à la culture intensive des légumes et des plantes décoratives en milieu protégé;
- ° les semis de légumes et le repiquage de haute qualité destinés à améliorer le rendement agricole;
- ° les plantules produites à l'aide de la biotechnologie : orchidées mericlones, plantes décoratives, arbres fruitiers et produits tropicaux;
- ° le transfert des embryons de porc et de bovins;
- ° l'élevage intensif de volailles;
- ° les services d'insémination artificielle;
- ° les techniques de recyclage des déchets animaux;
- ° la production de vaccins biologiques et de vaccins pour animaux;
- ° les minoteries de provende.



## INFORMATIONS GÉNÉRALES...

### DÉVELOPPEMENT SECTORIEL ORIENTÉ...

En 1980, une entreprise locale du nom d'Everbloom Biotech a réussi à mettre au point une méthode inédite de culture des champignons shiitake et abalone. Elle se spécialise depuis dans la production et la vente de techniques reliées à la culture des champignons. Une autre entreprise, Plantek International, formée de l'association de trois compagnies américaine, indienne et japonaise, effectue des recherches sur la culture de tissus dans l'espoir de créer de nouvelles espèces de plantes.

Une partie du parc scientifique, qui peut contenir jusqu'à 60 entreprises, est réservée à des fins de R & D, notamment à la recherche en agrotechnologie.

Dans le secteur alimentaire, l'accent est mis sur les industries orientées vers l'exportation. L'industrie locale de conditionnement des produits de la pêche est l'exemple type d'un secteur qui doit sa croissance au fait d'avoir réussi, en 15 ans à peine, à pénétrer les marchés japonais, américain et européen après s'être solidement implanté sur le plan local.

### TOUR D'HORIZON ÉCONOMIQUE

L'industrie alimentaire de Singapour peut se diviser en cinq catégories :

- ° les produits de boucherie;
- ° les produits laitiers;
- ° les poissons et autres produits de la pêche;
- ° les fruits et légumes;
- ° les boissons.

## INFORMATIONS GÉNÉRALES...

### TOUR D'HORIZON ÉCONOMIQUE...

À cause du large éventail et de la grande diversité des denrées alimentaires, nous n'avons considéré, pour les fins de la présente étude, que les produits emballés destinés au commerce de détail (par opposition aux produits en vrac).

Par produits emballés destinés au commerce de détail nous entendons des aliments qui ont été conditionnés ou emballés, qu'ils soient frais ou réfrigérés, surgelés, en conserve, séchés, fumés, marinés, etc. Par denrées en vrac nous entendons des aliments qui n'ont été ni conditionnés ni emballés, tels le soya, le blé, l'orge, etc.

On s'attend à une hausse de la demande pour les denrées alimentaires, à cause de l'augmentation à la fois des revenus des ménages et du nombre de touristes qui débarquent à Singapour. Parmi les autres facteurs qui influent sur la consommation alimentaire, on note le nombre d'arrivées des navires et des avions ainsi que le nombre des détaillants d'aliments et boissons.

Entre 1986 et 1988, les dépenses totales des ménages ont connu une hausse de 7,8 % au chapitre des aliments et boissons. En chiffres de 1985, la croissance réelle a été de 5,6 %.

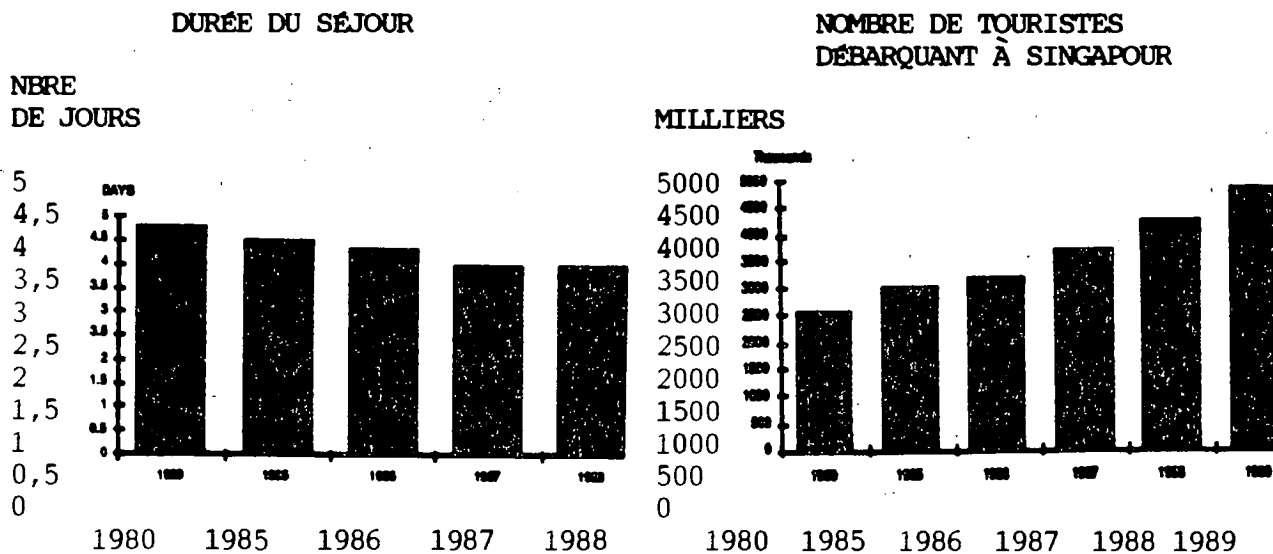
#### DÉPENSES DES MÉNAGES CONSACRÉES AUX ALIMENTS ET BOISSONS, EN MILLIONS DE DOLLARS S (1986-1988)

	1988	1987	1986
Aux prix du marché	5 918,0	5 362,0	5 097,0
Variation annuelle, en %	10,4	5,2	- 0,5
Croissance annuelle réelle, en % (basée sur les prix de 1985)	7,2	3,9	1,7

## INFORMATIONS GÉNÉRALES...

### TOUR D'HORIZON ÉCONOMIQUE...

Le gouvernement de Singapour ayant par ailleurs décidé de faire du pays un havre touristique, il prévoyait accueillir 4,8 millions de touristes en 1989, une hausse de 15 % par rapport à 1988 (4,19 millions).



Source : Economic Survey of Singapore

On estime que les touristes ont dépensé 405,5 millions de dollars S en aliments et boissons en 1987.

Entre 1984 et 1988, le nombre d'atterrissages d'appareils civils et d'arrivées de passagers a augmenté respectivement de 5 % et de 8 %. Le nombre de navires qui pénètrent dans le port de Singapour et qui appareillent de cet endroit a également connu une hausse respective de 6 % et 9 %. Il s'agit là d'un marché en pleine expansion pour les traiteurs spécialisés auprès des compagnies aériennes et pour les marchands de fournitures pour bateaux.

INFORMATIONS GÉNÉRALES...

TOUR D'HORIZON ÉCONOMIQUE...

NOMBRE D'ATERRISSAGES D'AVIONS, NOMBRE D'ARRIVÉES ET DE DÉPARTS DE PASSAGERS ET DE NAVIRES

	ATERRISSAGES	PASSAGERS		NAVIRES (OCÉANIQUES)	
	D'AVIONS	Arrivées	Départs	Entrées	Sorties
1988	41 646	5 686 450	5 719 996	69 236	69 095
1897	38 131	5 017 163	5 027 601	61 611	61 234
1986	36 514	4 445 576	4 489 692	60 863	60 519
1985	36 600	4 323 587	4 489 692	55 284	54 629
1984	35 237	4 180 752	4 397 908	55 283	55 357

Source : Yearbook of Statistics

En 1988, on a évalué qu'il y avait plus de 8 000 points de vente d'aliments et boissons à Singapour.

SITUATION ACTUELLE

La valeur estimée des importations de denrées alimentaires était de quelque 1,7 milliard de dollars S en 1988. Il s'agit là d'une hausse de 10 % par rapport à 1985 (1,3 million \$ S).

MARCHÉ INTÉRIEUR SUPPOSÉ DES IMPORTATIONS DE DENRÉES ALIMENTAIRES  
(EN MILLIONS \$ S)

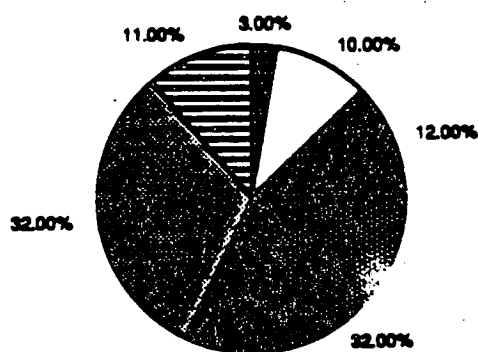
	1988	1987	1986	1985
Importations totales	2 993	2 490	2 219	2 047
Moins réexportations	<u>1 245</u>	<u>982</u>	<u>794</u>	<u>720</u>
Importations nettes	1 748	1 508	1 425	1 327

Source : Singapore Trade Statistics, Census on Industrial Production.

## INFORMATIONS GÉNÉRALES...

### SITUATION ACTUELLE...

Si on répartit les importations totales par catégorie de produits, on constate que les fruits et légumes représentent la plus grande part (38 %) des importations de denrées alimentaires pour 1988. Les produits de boucherie et les boissons constituent quant à eux la plus faible part de ces importations (12 %).



IMPORTATIONS DE DENRÉES ALIMENTAIRES PAR CATÉGORIE DE PRODUITS (1988)

12,00 %	PRODUITS DE BOUCHERIE
12,00 %	BOISSONS
14,00 %	PRODUITS LAITIERS
24,00 %	POISSONS ET PRODUITS DE LA PÊCHE
15,00 %	FRUITS
23,00 %	LÉGUMES

Les denrées ayant connu la plus forte progression furent les produits laitiers, les poissons et produits de la pêche et les boissons, avec des taux de croissance respectifs de 23 %, 19 % et 16 % entre 1985 et 1988.

La majeure partie (de 64 % à 77 %) de l'ensemble des importations de denrées alimentaires est consommée localement, à l'exception des poissons et produits de la pêche.

### La demande concernant les produits de boucherie

Dans la catégorie des produits de boucherie, on compte quelque 33 types de denrées, qui représentent 66 % de toutes les importations de viandes. Il s'agit principalement de :

## INFORMATIONS GÉNÉRALES...

### SITUATION ACTUELLE...

	% des importations totales de viandes	Croissance en % (1985-1988)	Principal pays fournisseur
Boeuf, désossé et surgelé	15	2	Nouvelle-Zélande : 31 %
Ailes de poulets, fraîches, réfrigérées ou surgelées	13	4	États-Unis : 60 %
Autres parties de poulets, sauf abats	8	17	États-Unis : 50 %
Porc, surgelé	7	9	Chine : 39 %
Autres préparations de viandes	6	18	Chine : 88 %
Saucissons	6	18	Chine : 94 %
Mouton, frais, réfrigéré ou surgelé	6	5	Australie : 63 %
Carcasses de poulets, fraîches, réfrigérées ou surgelées	5	- 5	Danemark : 32 %

Parmi les produits de boucherie qui ont connu une forte croissance entre 1985 et 1988 se trouvaient les abats de viandes comestibles et d'autres viandes (48 %), autres viandes de porc en saumure (45 %), bêtes-de-mer (32 %), jambon, sauf en conserve (30 %) et préparations de viandes, sauf en conserve (28 %).

## INFORMATIONS GÉNÉRALES...

### SITUATION ACTUELLE...

#### La demande concernant les produits laitiers

Les principales denrées classées dans cette catégorie, qui représentent 88 % des importations totales, sont :

PRODUITS LAITIERS	% des importations totales	Croissance en % (1985-1988)	Principal pays fournisseur
Lait et crème, en poudre ou en granules, contenant plus de 1,5 % de matières grasses	29	25	Australie : 40 %
Lait écrémé, en poudre ou en granules, contenant moins de 1,5 % de matières grasses	25	72	Allemagne fédérale : 28 %
Oeufs de poules, destinés à la consommation	10	36	Malaisie : 98 %
Autres types de lait et de crème	7	12	Malaisie : 33 %
Matière grasse anhydre du beurre	5	9	Nouvelle-Zélande : 51 %
Lait, sauf écrémé, contenant plus de 1,5 % de matières grasses	4	6	République d'Irlande : 61 %
Fromage et fromage blanc, sauf crème de citron	4	17	Australie : 38 %
Beurre	4	12	Nouvelle-Zélande : 47 %

Le lait écrémé en poudre a connu une forte croissance de 72 %. Les importations de petit-lait ont augmenté de 37 % pendant la même période. Les oeufs de poules et le lait en poudre contenant plus de 1,5 % de matières grasses sont également des produits qui ont connu des hausses de plus de 20 %.

## INFORMATIONS GÉNÉRALES...

### SITUATION ACTUELLE...

#### La demande concernant les produits de la pêche

Au-delà de 50 sortes de produits de la pêche sont importées à Singapour, dont 7 comptent pour 53 % des importations totales.

PRODUITS DE LA PÊCHE	% des importations totales	Croissance en % (1985-1988)	Principal pays fournisseur
Crevettes, grosses et petites, fraîches, réfrigérées ou surgelées	22	22	Birmanie : 31 %
Thon, surgelé	19	18	Taiwan : 76 %
Autres espèces de poissons d'eau de mer, surgelés	11	35	Japon : 39 %
Poissons d'eau de mer, frais ou réfrigérés	7	9	Malaisie : 56 %
Ormeaux, en conserve	6	23	Australie : 52 %
Ailerons de requins, salés ou séchés	6	19	Inde : 18 %
Seiches et calmars, salés	4	16	AP SEA * : 56 %

Outre ces produits, les autres produits de la pêche qui ont connu une forte croissance furent la morue séchée, sauf les filets (80 %), les filets de poisson, frais, réfrigérés ou surgelés (40 %), les crevettes, grosses et petites, salées, séchés ou bouillies (37 %), les seiches et les calmars, salés, séchés ou bouillis (30 %), et le thon en conserve (25 %).

La plupart (74 %) des importations de produits de la pêche sont réexportées vers les autres marchés régionaux.

\* Autres pays du Sud-Est asiatique.



## INFORMATIONS GÉNÉRALES...

### SITUATION ACTUELLE...

#### La demande concernant les fruits et légumes

Des 10 principales importations de fruits et légumes, aucun produit ne représentait plus de 7 % du total des importations.

FRUITS ET LÉGUMES	% des importations totales	Croissance en % (1985-1988)	Principal pays fournisseur
Oranges, fraîches ou séchées	6	1	États-Unis : 46 %
Pommes, fraîches	6	7	États-Unis : 46 %
Ananas, en sirop	5	2	Malaisie : 98 %
Ail, séché	4	16	Chine : 84 %
Haricots, secs	4	15	AP SEA : 39 %
Poires et coings, frais	4	3	Chine : 40 %
Oignons, sauf ciboule	3	14	Inde : 65 %
Champignons shiitake, séchés	3	9	Chine : 51 %
Durions des Indes	3	-8	Malaisie : 96 %
Raisins, frais	3	4	États-Unis : 55 %

Des hausses sont encore possibles en ce qui concerne la noix de coco séchée, les amandes, les figues, les melons d'Antibes et les écorces de melon et d'agrumes, qui ont connu une augmentation de 30 % à 44 % entre 1985 et 1988.

## INFORMATIONS GÉNÉRALES...

### SITUATION ACTUELLE...

#### La demande concernant les boissons

Les principaux produits importés classés dans cette catégorie sont :

BOISSONS	% des importations totales	Croissance en % (1985-1988)	Principal pays fournisseur
Brandy, en bouteille	45	22	France : 94 %
Whisky, en bouteille	20	35	Royaume-Uni : 93 %
Boissons non gazeuses	6	20	Malaisie : 37 %
Bières	6	5	Hong-Kong : 35 %
Eaux minérales et eaux gazeuses, aromatisées	4	- 25	Malaisie : 41 %
Vins non mousseux, non aromatisés, titrant pas plus de 26° d'esprit-preuve	3	15	France : 59 %

Parmi les autres boissons importées, les boissons aromatisées, les vins mousseux et la vodka ont connu des hausses de plus de 30 %.

#### NOUVELLES TENDANCES

À cause du nombre limité de terres cultivables qui existent à Singapour, les importations devront continuer de répondre à l'ensemble des besoins alimentaires de la population du pays.

On prévoit une hausse accrue de la demande concernant les denrées alimentaires à cause de la nouvelle prospérité du pays, des changements dans le style de vie de la population et de l'augmentation anticipée du nombre de touristes.

## INFORMATIONS GÉNÉRALES...

### NOUVELLES TENDANCES...

Tout au long de l'histoire de Singapour, la population du pays s'est toujours procuré ses aliments frais aux marchés flottants. Mais cette habitude se transforme peu à peu à cause de l'augmentation du nombre de mères qui travaillent à l'extérieur du foyer et qui, faute de temps, ont plutôt tendance à acheter des produits réfrigérés ou surgelés au surpermarché.

Du côté des produits de boucherie, la demande de porc devrait augmenter à cause de la disparition progressive des porcheries locales. On s'attend également à une plus forte demande concernant les aliments cuisinés (p. ex.: les croquettes de poulet).

Il est certain que les habitants de Singapour ont modifié leurs habitudes alimentaires: aux viandes en conserve ils préfèrent désormais les viandes fraîches offertes dans les charcuteries, qu'ils jugent être de meilleure qualité et meilleures pour la santé que les produits en conserve.

Grâce à la popularité actuelle du four à micro-ondes, les produits conçus pour cet appareil représentent un potentiel énorme pour les fournisseurs.

Comparativement aux autres catégories de denrées, la demande concernant les produits laitiers a connu la croissance la plus spectaculaire de toutes. Il s'agit là d'un signe que la population prend de plus en plus conscience de l'importance de consommer des aliments nutritifs et sains, tels le yogourt et autres produits à base de lait écrémé. Par ailleurs, à cause des inquiétudes soulevées par le taux de cholestérol contenu dans les huiles comestibles traditionnelles (telle l'huile de palmer), le moment semble opportun pour les fournisseurs d'huiles comestibles dont le taux de cholestérol est faible (telle l'huile de canola).

## INFORMATIONS GÉNÉRALES...

### NOUVELLES TENDANCES...

Dans la catégorie des produits de la pêche, la demande de filets de poissons, de crevettes décortiquées et d'autres types d'aliments vite préparés est appelée à croître. La demande concernant ces produits est également en hausse dans toute la région, comme l'indique le fort taux de réexportation (74 %) pour cette catégorie d'aliments.

Les fournisseurs pourront également tirer profit du vaste marché des fruits et légumes importés, notamment en ce qui a trait aux fruits frais tels qu'oranges, pommes, poires et raisins, ainsi que du marché des boissons telles que brandy, whisky et vins mousseux. On s'attend par ailleurs à un accroissement de la demande dans le cas des eaux minérales et des eaux gazeuses non aromatisées.

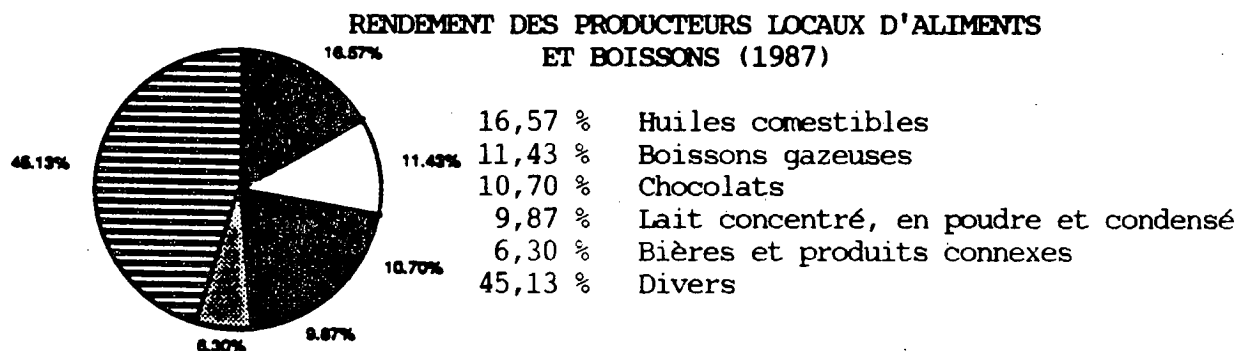
Afin de répondre aux besoins actuels des consommateurs, les propriétaires de magasins devront moderniser leurs installations et y offrir une gamme plus étendue de denrées, et notamment de produits occidentaux.

En règle général, les habitants de Singapour sont très sélectifs en ce qui a trait à leur alimentation. Ils devraient donc continuer de réclamer des produits répondant à des normes élevées de qualité.

## ANALYSE DE LA CONCURRENCE

### PRINCIPAUX INTERVENANTS DE L'INDUSTRIE ALIMENTAIRE

Les quelque 300 producteurs locaux d'aliments et boissons ont réalisé des recettes de 2,3 milliards de dollars S en 1987, dont 381 millions dans le seul secteur des huiles comestibles, le plus productif de tous. Parmi les autres secteurs qui ont permis des rendements intéressants, on compte les boissons gazeuses, les chocolats, le lait concentré, en poudre et condensé, ainsi que les bières et produits connexes.



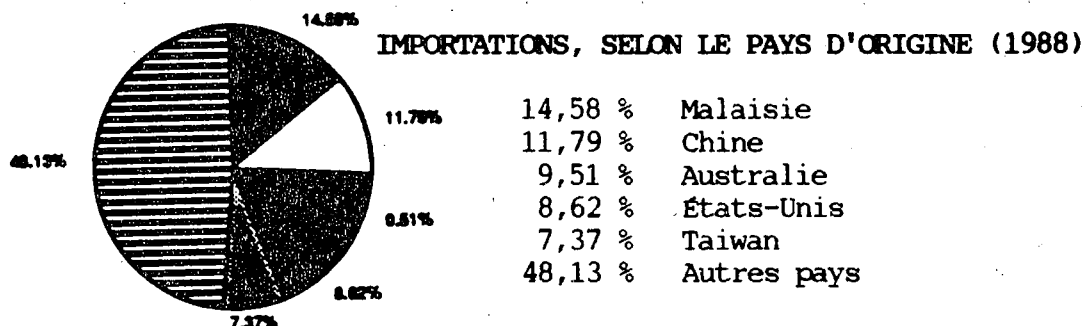
L'industrie locale des aliments et boissons a exporté 48 % de toute cette production. Les principaux produits destinés à l'exportation furent les huiles comestibles, les chocolats et diverses autres denrées alimentaires, dont les produits de la pêche.

Les principaux producteurs d'huiles comestibles du pays sont Sime Darby Edible Products, Inter-Continental Oil, Hwa Hong Edible Oil et Lam Soon. Les grands producteurs de boissons gazeuses sont Fraser and Neave, Yeo Hiap Seng et Cold Storage. Malaysia Dairy Industries et Premier Milk sont deux des principaux producteurs de lait concentré, en poudre et condensé. Dans le secteur des bières, Malayan Breweries, qui produit les bières Tiger et Anchor et Guinness, qui produit la bière brune du même nom, sont les plus importantes brasseries du pays.

Les principaux pays fournisseurs de produits importés sont la Malaisie, la Chine, l'Australie, les États-Unis et Taiwan.

## ANALYSE DE LA CONCURRENCE...

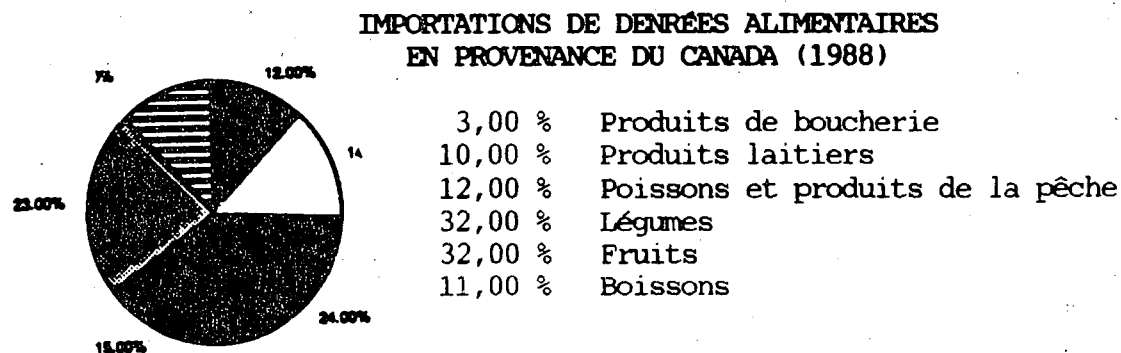
### PRINCIPAUX INTERVENANTS DE L'INDUSTRIE ALIMENTAIRE...



La part de la Chine est prépondérante dans la catégorie des fruits et légumes. L'Australie domine quant à elle le marché des importations de produits laitiers alors que Taiwan est le plus important fournisseur de poissons et produits de la pêche. La France, elle, détient la plus grande part du marché des importations de boissons.

Il existe quelque 11 grands importateurs de denrées alimentaires à Singapour. La compagnie Malayan Refrigerating est une filiale à part entière d'une société britannique, cependant que Cold Storage, Ben Foods et California Chicken sont des entreprises conjointes à participation locale et étrangère.

Les importations d'aliments et boissons en provenance du Canada se sont élevées à 7,3 millions de dollars S en 1988. Même si ce montant représente moins de 1 % de toutes les importations, il s'agit néanmoins du fruit d'une croissance continue et d'une hausse de 35 % sur les 4 dernières années.



## **ANALYSE DE LA CONCURRENCE...**

### **PRINCIPAUX INTERVENANTS DE L'INDUSTRIE ALIMENTAIRE...**

Les principaux produits importés du Canada sont les pommes fraîches, les légumes surgelés, le boeuf desossé (frais ou réfrigéré) et le lait écrémé.

Il faut toutefois souligner que si la demande concernant les aliments emballés est plutôt faible, les importations de denrées en vrac telles que le soya représentent au contraire une part appréciable des denrées importées à Singapour, cette proportion se situant entre 48 % et 54 % selon la catégorie de produits.

Deux entreprises canadiennes, Canada Packers et McCains, possèdent des bureaux à Singapour. Canada Packers y importe essentiellement du soya et d'autres marchandises en vrac, ainsi que diverses denrées alimentaires produites au Canada. McCains y commercialise les produits qui portent sa marque de commerce par l'intermédiaire d'un agent, Ben Foods.

### **PRINCIPAUX CLIENTS**

À Singapour, les principaux clients sont des grossistes (p. ex.: Ben Foods, General Foods, Cold Storage), des détaillants (p. ex.: Cold Storage, NTUC Fairprice), des traiteurs auprès des compagnies aériennes (SATS, CIAS) et des marchands de fournitures pour bateaux.

### **TENDANCES ACTUELLES EN MATIÈRE DE MISE EN MARCHÉ**

Les distributeurs, qui importent les denrées alimentaires directement de leurs fournisseurs, en font généralement eux-mêmes la mise en marché. Les plus importants distributeurs vendent directement aux grossistes, aux détaillants, aux institutions ou même aux consommateurs.

Les distributeurs font aussi directement de la publicité dans les journaux, à la télévision et dans les magazines. Les dépenses de publicité représentent entre 2 % et 10 % de leurs ventes.

## ANALYSE DE LA CONCURRENCE...

## TENDANCES ACTUELLES EN MATIÈRE DE MISE EN MARCHÉ...

Les foires commerciales et les expositions comme celle qui s'est tenue à l'hôtel Asia sont également des endroits qui permettent de faire de la mise en marché.



## **ENCOURAGEMENTS ET RÈGLEMENTS**

### **RÈGLEMENTATION GOUVERNEMENTALE**

Certaines importations de denrées telles que les oeufs (dans leurs coquilles ou non) sont soumises à des droits de douane. Toutes les importations de boissons alcooliques font également l'objet de droits de douane, qu'il s'agisse de taxes intégrales, préférentielles ou d'accise.

L'usage de certains agents chimiques ou de conservation est interdit dans le cas de certaines catégories d'aliments.

### **POLITIQUE DE PRÉFÉRENCE LOCALE**

Afin d'accroître la concurrence dans le secteur alimentaire, le gouvernement de Singapour autorise les compagnies étrangères à détenir la totalité des intérêts d'entreprises de Singapour.

ANALYSE SECTORIELLE  
L'INDUSTRIE ALIMENTAIRE DE SINGAPOUR

ANNEXES  
Novembre 1989

SRI International  
Asie du Sud-Est et Pacifique Sud  
Bureau régional

Projet n° 7895

**PRINCIPAUX REPRÉSENTANTS DU GOUVERNEMENT ET DE L'INDUSTRIE ALIMENTAIRE**

**ORGANISMES GOUVERNEMENTAUX À SINGAPOUR**

**Economic Development Board**

250 North Bridge Road  
#24-00 Raffles City Tower  
Singapour 0617  
Téléphone (65) 332-2288  
Télex : RS 26233  
Télécopieur : (65) 339-6077

**Trade Development Board**

1 Maritime Square, #10-40 (Lobby D)  
World Trade Center  
Telok Blangah Road  
Singapour 0409  
Téléphone : (65) 271-9388  
Télex : RS 28617 / 28170 TRADEV  
Télécopieur : (65) 274-0770 / 278-2518

**ORGANISMES GOUVERNEMENTAUX AU CANADA**

**Singapore Trade Development Board**

c/o United Overseas Bank (Canada)  
The Standard Life Center, 10<sup>e</sup> étage  
121 King Street West  
Toronto (Ontario)  
Canada M5H 3T9  
Téléphone : (1-416) 363-8227  
Télex : 06-218004 OUBSC TOR  
Télécopieur : (1-416) 363-1671

**Ministère de l'Expansion industrielle régionale**

235, rue Queen  
Ottawa (Ontario)  
Canada K1A 0H5  
Téléphone : (1-613) 995-5771  
Télex : 053-4123

**PRINCIPAUX REPRÉSENTANTS DU GOUVERNEMENT ET DE L'INDUSTRIE ALIMENTAIRE...  
ORGANISMES GOUVERNEMENTAUX AU CANADA...**

**Ministère des Affaires extérieures**

125, promenade Sussex  
Ottawa (Ontario)  
Canada K1A 0G2  
Téléphone : (1-613) 996-9134  
Télex : 053-3745

**ASSOCIATIONS COMMERCIALES**

**Canada-Singapore Business Association**  
**Asia-Pacific**  
**Foundation of Canada**  
2529 Kings Avenue  
Vancouver-Ouest, C.-B.  
Canada V7V 2C7  
Téléphone : (1-604) 684-5986

**Singapore Manufacturer's Association**  
20 Orchard Road  
SMA House  
Singapour 0923  
Téléphone : (65) 338-8787

**Canadian Business Association**  
c/o Private Secretarial Services  
20 Bideford Road  
#11-05 Wellington Building  
Singapour 0922  
Téléphone : (65) 734-2608

AUTRES STIMULANTS FISCAUX RÉGIS PAR LE CONSEIL DU DÉVELOPPEMENT ÉCONOMIQUE  
DE SINGAPOUR

AUTRES STIMULANTS FISCAUX RÉGIS  
PAR LE CONSEIL DU DÉVELOPPEMENT ÉCONOMIQUE DE SINGAPOUR

Stimulants fiscaux	Activités admissibles	Exigences minimales	Allègements fiscaux
° Statut d'entreprise pionnière			Ce stimulant accorde une exemption complète de l'impôt sur les sociétés. Une compagnie qui jouit du statut d'entreprise pionnière est exemptée pour une période de 5 à 10 ans de l'impôt de 33 % sur les sociétés, à compter du jour où elle entre en production.
° Déduction pour placements	Projets de fabrication et de services techniques spécialisés mis sur pied par les compagnies ne jouissant pas du statut d'entreprise pionnière.		Dans le cadre de ce programme, une compagnie a droit à une exemption d'impôt sur la partie de ses bénéfices égale à la déduction pour placements approuvée. Cette déduction correspond à un pourcentage (jusqu'à 50 %) des dépenses fixes d'entreprise, de machinerie et d'équipement engagées dans le projet. L'importance de la déduction pour placements approuvée est fonction des mérites du projet.

AUTRES STIMULANTS FISCAUX RÉGIS PAR LE CONSEIL DU DÉVELOPPEMENT ÉCONOMIQUE  
DE SINGAPOUR...

Stimulants fiscaux	Activités admissibles	Exigences minimales	Allègements fiscaux
° Aide financière			Dans le cadre de ce programme, les investisseurs qui présentent des projets intéressants peuvent obtenir des prêts à long terme à des taux d'intérêt avantageux.
° Sièges sociaux actifs	Activités du siège social approuvées.	Les sièges sociaux actifs doivent	<ol style="list-style-type: none"> <li data-bbox="1154 868 1511 1059">1. Les revenus tirés des services approuvés fournis à partir de Singapour seront imposés à 10 %.</li> <li data-bbox="1154 1093 1511 1385">2. Les revenus provenant des filiales et autres entreprises associées situées à l'étranger peuvent également être admissibles à un allègement fiscal.</li> <li data-bbox="1154 1419 1528 1606">3. Ces stimulants sont en vigueur pendant 10 ans et une clause prévoit leur prorogation éventuelle.</li> </ol>

AUTRES STIMULANTS FISCAUX RÉGIS PAR LE CONSEIL DU DÉVELOPPEMENT ÉCONOMIQUE  
DE SINGAPOUR...

Stimulants fiscaux	Activités admissibles	Exigences minimales	Allégements fiscaux
° Stimulants pour compagnies ne jouissant plus du statut d'entreprise pionnière	Les compagnies approuvées jouissant du statut d'entreprise pionnière ou bénéficiant de l'encouragement à l'exportation qui sert de complément au statut d'entreprise pionnière octroyé précédemment.	Les compagnies doivent jouir du statut d'entreprise pionnière ou bénéficier de l'encouragement à l'exportation le ou après le 1 <sup>er</sup> avril 1986 et effectuer des placements supplémentaires.	L'impôt sur les sociétés passe à 15 % et plus pendant au plus 5 ans au moment de l'expiration du statut d'entreprise pionnière ou de l'encouragement à l'exportation.
° Stimulants pour capitaux de risque	Placements effectués par les compagnies ou les individus admissibles dans des projets approuvés dans le domaine des nouvelles technologies.	Les compagnies doivent : 1. être détenues au moins à 50 % par des citoyens ou des résidents permanents de Singapour; et 2. être constituées et être établies à demeure à Singapour pour fins d'impôts.  Les individus doivent être citoyens ou résidents permanents de Singapour.	Les pertes encourues lors de la vente d'actions peuvent être déduites dans une proportion allant jusqu'à 100 % des avoirs investis d'autres revenus imposables réalisés par les investisseurs.

IMPORTATIONS DE DENRÉES ALIMENTAIRES EN PROVENANCE DU CANADA,  
EN MILLIERS DE DOLLARS S (1985 - 1988)

	Valeur 1988	Valeur 1987	Valeur 1986	Valeur 1985
<b>Produits de boucherie</b>				
Boeuf, désossé, frais ou réfrigéré	43			
Boeuf, désossé, surgelé	74	57		
Porc, surgelé			54	
Poulet, sauf autres parties, frais, réfrigéré ou surgelé		36		109
Oies, dindes, pintades et abats de volaille comestibles, frais, réfrigérés ou surgelés	96	32		60
	-----	-----	-----	-----
	213	125	54	169
<b>Produits laitiers</b>				
Petit-lait	197	442	237	
Lait écrémé, en poudre ou en granules, destiné à la consommation humaine, contenant moins de 1,5 % de matières grasses	521		443	
Lait, sauf lait écrémé, contenant moins de 1,5 % de matières grasses			29	26
Autres types de lait et de crème		30		
Fromage et fromage blanc, sauf crème de citron		412	94	
	-----	-----	-----	-----
	718	884	803	26
<b>Poissons et produits de la pêche</b>				
Autres poissons d'eau de mer, surgelés	354	121	9 392 *	222
Poissons d'eau douce, surgelés		487		
Filets de poissons, frais ou réfrigérés	114			
Filets de poissons, surgelés	130	67	194	32
Poisson fumé	126	60	50	
Crevettes, grosses et petites, fraîches, réfrigérées ou surgelées	27	89	93	
Autres crustacés, frais, réfrigérés ou surgelés	123	89	212	38
Autres mollusques, frais, réfrigérés ou surgelés		237	76	43
	-----	-----	-----	-----
	874	1 150	10 015	335

\* Aucune explication concernant ce chiffre anormalement élevé n'est disponible.



IMPORTATIONS DE DENRÉES ALIMENTAIRES EN PROVENANCE DU CANADA,  
EN MILLIERS DE DOLLARS S (1985 - 1988)...

	Valeur 1988	Valeur 1987	Valeur 1986	Valeur 1985
<b>Légumes</b>				
Pommes de terre, sauf patates douces, fraîches		33		78
Haricots, secs		80	207	160
Pois comestibles, secs	147	38		
Oignons, sauf ciboule, frais	47			
Autres légumes, frais			45	
Légumes surgelés	1 856	1 427	920	998
Ail, séché	69			
Autres légumes, déshydratés	62			
Fruits et légumes, marinés	77	67	46	28
Préparations de légumes, sauf en conserve	74			
	-----	-----	-----	-----
	2 332	1 645	1 218	1 246
<b>Fruits</b>				
Oranges, fraîches ou séchées			28	
Pommes, fraîches	1 761	3 169	1 017	1 108
Petits fruits, frais		25		
Fruits et écorces de fruits, confits		51		
Raisins, frais	55			
Confitures, gelées de fruits, marmelades, compotes et pâtes de fruits	46			37
Jus d'orange	81	53	36	
Autres jus de fruits ou de légumes	69			
Jus mélangés	71			
Autres fruits en sirop, en conserve	253	108	64	29
	-----	-----	-----	-----
	2 346	3 406	1 145	1 174
<b>Boissons</b>				
Eau, y compris eaux minérales et eaux gazeuses, non aromatisées, glaçons et neige	69			
Whisky, en bouteille, titrant 80 % d'esprit- preuve et moins	756	354	161	224
	-----	-----	-----	-----
	825	354	161	224
<b>Total</b>				
	7 308	7 564	13 396	3 192
<b>Soya</b>				
	15 760	16 251	16 706	13 318

IMPORTATIONS DE DENRÉES ALIMENTAIRES À SINGAPOUR,  
PAR TYPE DE DENRÉES, EN MILLIERS DE DOLLARS S (1985 - 1988)...

	Valeur 1988	Valeur 1987	Valeur 1986	Valeur 1985
<b>Produits de boucherie</b>				
Boeuf, non désossé, frais ou réfrigéré	675	352	383	375
Boeuf, non désossé, surgelé	5 145	4 035	6 205	3 766
Boeuf, désossé, frais ou réfrigéré	15 830	12 324	11 044	10 924
Boeuf, désossé, surgelé	51 471	48 497	41 929	48 381
Mouton, frais, réfrigéré ou surgelé	24 725	17 800	17 126	21 476
Porc, frais ou réfrigéré	241	2	339	734
Porc, surgelé	25 107	21 099	17 536	19 534
Carcasses de poulets, fraîches, réfrigérées ou surgelées	18 705	17 829	22 030	21 471
Ailes de poulets, fraîches surgelées ou réfrigérées	45 371	54 109	43 480	40 551
Cuisses de poulets, fraîches, réfrigérées ou surgelées	13 066	17 222	11 025	13 617
Autres parties de poulets, sauf abats, fraîches, réfrigérées ou surgelées	27 863	26 080	18 590	17 460
Canards, frais réfrigérés ou surgelées	4 286	4 571	3 565	3 935
Oies, dindes, pintades et abats de volaille comestibles, frais, réfrigérés ou surgelés	2 312	2 452	2 786	2 416
Viandes de cheval, d'âne, de mulet, de poulain, fraîches, réfrigérées ou surgelées			17	
Abats de bovins comestibles, frais, réfrigérés ou surgelés	5 264	3 587	5 013	3 510
Abats de porc comestibles, frais, réfrigérés ou surgelés	2 900	3 035	4 247	3 219
Abats d'autres animaux comestibles, frais, réfrigérés ou surgelés	616	483	706	917
Foies de volaille, frais, réfrigérés ou surgelés	216	241	650	253
Autres viandes et abats d'animaux comestibles, frais, réfrigérés ou surgelés	1 043	843	497	318
Bacon, sauf en conserve	3 506	3 944	3 087	2 778
Jambon, sauf en conserve	2 481	1 518	1 244	1 133
Autres viandes de porc, en saumure, séchées ou fumées	109	119	17	36
Bêches-de-mer	14 614	9 251	9 599	6 374
Autres viandes et abats, en saumure et fumés	771	446	807	399
Concentrés de poulet	6 840	4 546	4 999	5 284
Autres concentrés et jus de viandes				
Concentrés de poisson	3 433	2 563	2 407	2 197
Saucisses, en conserve	3 111	3 500	2 432	1 861
Saucisses, sauf en conserve	5 366	4 968	3 983	3 946
Jambon, en conserve	2 421	1 900	2 387	2 142
Saucisson, en conserve	19 729	24 326	15 864	12 159
Corned-beef, en conserve	4 903	3 766	2 997	3 609
Poulet, en conserve	683	818	627	933
Autres préparations de viandes, en conserve	21 660	18 958	14 350	13 196
Préparations de viandes, sauf en conserve	12 321	8 473	7 156	5 815
	346 784	323 677	279 124	274 719

IMPORTATIONS DE DENRÉES ALIMENTAIRES À SINGAPOUR,  
PAR TYPE DE DENRÉES, EN MILLIERS DE DOLLARS S (1985 - 1988)...

	Valeur 1988	Valeur 1987	Valeur 1986	Valeur 1985
<b>Produits laitiers</b>				
Lait et crème, frais	7 840	7 351	7 270	5 562
Petit-lait	1 821	1 007	776	707
Lait écrémé, en poudre ou en granules, destiné à la consommation humaine, contenant moins de 1,5 % de matières grasses	104 026	35 193	23 258	20 416
Lait écrémé, en poudre ou en granules, destiné à la consommation animale, contenant moins de 1,5 % de matières grasses	1 013	1 142	2 013	2 142
Lait, sauf lait écrémé, contenant moins de 1,5 % de matières grasses	18 727	13 059	15 123	15 885
Lait et crème, en poudre ou en granules, contenant plus de 1,5 % de matières grasses	122 525	82 659	67 035	62 081
Lait concentré, sucré	8 692	7 388	9 055	10 567
Lait concentré, non sucré	4 781	6 131	4 167	4 902
Autres sortes de lait et de crème	28 921	21 837	17 852	20 397
Matière grasse anhydre du beurre	21 901	17 869	15 828	16 888
Ghee	4 144	3 040	2 103	3 992
Beurre	17 782	13 727	13 564	12 612
Fromage et fromage blanc, sauf crème de citron	17 917	14 170	14 478	11 097
Oeufs de poules, destinés à la reproduction	948	377	739	565
Oeufs de canes, destinés à la reproduction	43 635	28 157	18 732	17 486
Oeufs d'autres espèces, destinés à la reproduction			4	
Oeufs de poules, destinés à la consommation	43 635	28 157	18 732	17 486
Oeufs de canes, destinés à la consommation	7 311	7 043	8 153	7 911
Oeufs d'autres espèces, destinés à la consommation	1	5	44	14
Oeufs d'autres espèces, coquille enlevée et jaunes séparés de l'albumen	594	778	566	581
	-----	-----	-----	-----
	425 283	273 462	232 757	226 408

IMPORTATIONS DE DENRÉES ALIMENTAIRES À SINGAPOUR,  
PAR TYPE DE DENRÉES, EN MILLIERS DE DOLLARS S (1985 - 1988)...

	Valeur 1988	Valeur 1987	Valeur 1986	Valeur 1985
<b>Produits de la pêche</b>				
Poisson frit	2 489	1 441	1 130	886
Poissons d'aquarium d'eau de mer	1 030	780	908	1 623
Poissons d'aquarium d'eau douce	11 339	10 099	8 877	7 080
Poissons d'eau de mer, frais ou réfrigérés	50 118	43 152	44 879	38 502
Poissons d'eau douce, frais ou réfrigérés	1 639	1 595	2 043	2 104
Thon, surgelé	135 224	137 328	96 152	83 159
Autres espèces de poissons d'eau de mer, surgelés	78 931	38 721	61 511	31 983
Poissons d'eau douce, surgelés	369	487	312	399
Filets de poissons, frais ou réfrigérés	990	248	440	350
Filets de poissons, surgelés	17 295	11 125	6 186	6 106
Guano de poisson, destiné à la consommation humaine	296	134	61	167
Morue séchée, sauf filets	601	221	194	103
Ailerons de requins, salés ou séchés	40 754	34 049	21 304	24 008
Autres espèces de poissons, salés ou séchés	14 108	11 402	9 566	9 520
Poisson fumé	4 026	2 901	2 482	1 998
Crevettes, grosses et petites, fraîches, réfrigérées ou surgelées	152 035	155 717	111 935	84 355
Crevettes, grosses et petites, salées, séchées ou bouillies	10 596	6 099	6 047	4 121
Autres crustacés, frais, réfrigérés ou surgelés	14 240	12 069	12 681	9 665
Autres crustacés, salés, séchés ou bouillis	1 581	1 305	416	275
Seiches et calmars, frais réfrigérés ou surgelés	27 366	25 097	24 152	17 640
Seiches et calmars, salés, séchés ou bouillis	29 820	19 535	15 100	13 720
Autres mollusques, frais, réfrigérés ou surgelés	11 587	16 022	11 468	8 063
Autres mollusques, salées, séchés ou bouillis	12 640	14 244	10 717	12 271
Maquereau, en conserve	783	1 063	2 933	1 813
Sardines, en conserve	13 061	16 283	15 824	11 059
Thon, en conserve	2 279	1 602	1 129	1 150
Autres préparations de poisson, en conserve	8 485	7 527	5 052	5 452
Préparations d'ailerons de requins, sauf en conserve	1 891	1 348	813	2 300
Autres poissons et préparations de poissons, sauf en conserve	9 192	7 356	6 401	5 375
Ormeaux, en conserve	41 624	31 058	30 802	22 168
Autres préparations de crustacés et mollusques, en conserve	5 373	5 058	3 233	3 488
Préparations de crustacés et mollusques, sauf en conserve	4 232	4 921	2 612	2 882
	-----	-----	-----	-----
	705 994	619 987	518 360	413 785

IMPORTATIONS DE DENRÉES ALIMENTAIRES À SINGAPOUR,  
PAR TYPE DE DENRÉES, EN MILLIERS DE DOLLARS S (1985 - 1988)...

	Valeur 1988	Valeur 1987	Valeur 1986	Valeur 1985
<b>Fruits et légumes</b>				
Pommes de terre, sauf patates douces	17 112	15 227	20 233	16 845
Haricots, secs	46 716	22 472	32 172	30 732
Pois comestibles, secs	1 270	610	1 193	715
Pois chiches et haricots mungo, secs	98	62	89	62
Lentilles et pois du Congo, secs	3 545	3 174	4 826	4 604
Autres espèces de légumineuses, sèches	98	62	89	62
Tomates, fraîches	5 118	4 749	4 408	4 919
Oignons, sauf ciboule, frais	39 540	36 838	28 445	26 915
Autres espèces de légumes alliacés, frais	3 304	1 791	1 407	1 957
Choux, frais	15 177	13 325	13 402	12 868
Choux-fleur, frais	11 219	9 622	10 604	10 531
Champignons, frais	1 095	785	786	808
Carottes, fraîches	12 964	10 233	8 629	8 059
Autres espèces de racines comestibles et tubercules, frais	3 476	2 681	2 496	2 213
Légumes à feuilles ou à tiges, frais	27 582	20 936	17 025	16 276
Légumes fruitiers ou légumineuses, frais	21 827	19 508	18 875	15 240
Autres espèces de légumes, frais	5 749	5 104	5 726	4 859
Légumes surgelés	15 876	12 473	11 225	12 496
Légumes temporairement conservés dans la saumure	7 447	5 877	4 630	4 755
Tapioca, patates douces, ignames et autres tubercules, frais ou séchés	10 507	9 380	7 897	8 830
Canne et betterave à sucre, fraîches ou séchées	1 602	1 484	1 588	1 641
Autres espèces de légumes et amandes	481	548	285	336
Champignons shiitaki, séchés	38 555	34 051	29 656	29 883
Autres espèces de champignons, séchés	11 732	10 267	6 489	7 636
Ail, séché	50 938	29 809	37 050	32 909
Autres espèces de légumes, séchés	4 526	3 972	4 484	3 877
Farine et flocons de pommes de terre	1 628	1 513	1 251	1 306
Flocons et sous-produits de tapioca et de sagou	1 146	1 289	1 440	1 223
Farine de tapioca	4 707	5 345	6 685	4 736
Autres espèces de légumes fruitiers et légumineuses, secs	1 997	1 969	1 929	1 745
Fruits et légumes marinés	7 506	5 517	4 154	3 468
Champignons, en conserve	20 580	15 861	16 735	17 087
Autres préparations de légumes, en conserve	22 343	17 552	14 263	15 181
Préparations de légumes, sauf en conserve	12 480	11 728	10 747	9 816
Oranges, fraîches ou séchées	76 200	73 412	77 549	74 360
Mandarines, fraîches ou séchées	25 012	22 619	18 971	18 656
Citrons et limes, frais ou séchés	4 302	3 579	3 870	3 012

IMPORTATIONS DE DENRÉES ALIMENTAIRES À SINGAPOUR,  
PAR TYPE DE DENRÉES, EN MILLIERS DE DOLLARS S (1985 - 1988)...

	Valeur 1988	Valeur 1987	Valeur 1986	Valeur 1985
<b>Fruits et légumes...</b>				
Pamplemousses, frais ou séchés	1 669	1 162	1 074	794
Autres espèces d'agrumes, frais ou séchés	1 049	1 209	989	1 256
Bananes, fraîches ou séchées	7 454	7 089	6 883	8 006
Pommes, fraîches	64 481	58 892	51 303	52 078
Raisins, frais	64 481	58 892	51 303	52 078
Raisins, secs	33 043	30 699	30 053	29 357
Figues, fraîches ou séchées	451	308	362	205
Noix de coco, fraîche	9 268	8 615	8 166	7 581
Noix de coco, séchée	21 572	11 650	4 428	7 217
Noix du Brésil, fraîches ou séchées	500	281	158	93
Noix de cajou, fraîches ou séchées	23 551	39 555	27 405	14 672
Amandes	10 679	11 026	3 979	3 541
Noisettes, fraîches ou séchées	1 294	840	749	365
Noix de d'arec, fraîches ou séchées	1 016	1 228	2 508	5 522
Autres espèces d'amandes, fraîches ou séchées	23 675	17 536	15 550	14 577
Poires et coings, frais	40 439	40 185	36 516	36 938
Fruits à noyau, frais	10 487	12 282	9 177	10 750
Petits fruits, frais	2 468	2 226	2 011	1 710
Ananas, frais ou séchés	2 100	1 962	1 967	2 058
Oates (?), frais ou séchés	1 099	11 941	10 536	9 066
Avocats, mangues, etc.	8 524	9 742	6 754	8 638
Durions des Indes	38 060	40 475	32 088	48 264
Melons d'Antibes	4 504	3 249	2 672	1 771
Longanes, frais	9 509	2 059	5 964	5 588
Litchis, frais	6 181	2 804	8 807	9 593
Papayes, fraîches	4 521	4 334	2 775	2 727
Pastèques	5 238	4 881	3 875	3 577
Autres espèces de fruits, frais	16 138	14 679	14 063	14 694
Autres espèces de fruits, séchés	13 195	7 054	9 896	9 002
Fruits et écorces de fruits	20 879	17 076	19 751	20 120
Confitures et gelées de fruits	8 462	6 935	6 398	5 021
Jus d'orange	14 424	10 152	10 889	9 887
Jus de pamplemousse	814	672	644	920
Autres jus d'agrumes	782	802	680	698
Jus d'ananas	881	890	692	1 255
Jus de tomate	1 120	902	863	783
Jus de cassis	1 492	1 479	1 699	1 308
Autres jus de fruits ou de légumes	7 863	5 105	3 415	3 767
Jus mélangés	1 659	981	753	1 001
Fruits surgelés, non sucrés	358	344	249	44
Fruits surgelés, sucrés	262	81	46	89
Fruits en sirop	569	319	268	478
Écorces de melons et d'agrumes	366	174	175	137

IMPORTATIONS DE DENRÉES ALIMENTAIRES À SINGAPOUR,  
PAR TYPE DE DENRÉES, EN MILLIERS DE DOLLARS S (1985 - 1988)...

	Valeur 1988	Valeur 1987	Valeur 1986	Valeur 1985
<b>Fruits et légumes...</b>				
Arachides, rôties	5 352	3 930	4 221	3 967
Autres amandes comestibles, rôties	6 894	6 300	7 345	6 323
Ananas en sirop, en conserve	58 417	56 951	55 740	55 449
Litchis en sirop, en conserve	13 542	7 488	12 257	8 210
Longanes en sirop, en conserve	14 069	6 360	10 085	9 615
Pêches en sirop, en conserve	3 415	2 321	1 852	2 232
Salades de fruits en sirop, en conserve	7 001	4 580	4 503	4 511
Autres fruits en sirop, en conserve	11 984	8 514	5 716	6 785
Préparation de fruits, sauf en sirop	26 768	21 350	18 852	14 924
	-----	-----	-----	-----
	1 150 674	971 048	927 802	899 152

IMPORTATIONS DE DENRÉES ALIMENTAIRES À SINGAPOUR  
PAR TYPE DE DENRÉES, EN MILLIERS DE DOLLARS S (1985 - 1988)...

	Valeur 1988	Valeur 1987	Valeur 1986	Valeur 1985
<b>Boissons</b>				
Eau, y compris eaux minérales et eaux gazeuses, non aromatisées, glaçons et neige	6 304	4 584	4 097	3 225
Boissons, non gazeuses	23 395	19 236	14 723	13 437
Panachés, titrant 2 % d'esprit-preuve et moins	5		48	19
Eaux minérales et eaux gazeuses, aromatisées	15 853	14 291	22 830	37 599
Autres boissons, aromatisées	3 598	2 295	619	157
Moût de raisins			54	
Vins non mousseux, non aromatisés, titrant plus de 26 % mais pas plus de 42 %	4 421	2 792	1 236	1 271
Vins non mousseux, non aromatisés, titrant plus de 26 % mais pas plus de 42 % d'esprit-preuve	12 330	11 053	10 111	8 194
Vins mousseux, titrant 42 % d'esprit-preuve et moins	9 784	7 102	5 268	3 643
Vermouths et autres vins aromatisés, titrant plus de 26 % mais pas plus de 42 % d'esprit-preuve	1 054	878	643	518
Vermouths et autres vins aromatisés, titrant 26 % d'esprit-preuve et moins	273	287	411	275
Cidres et poirés	101	169	474	166
Sakés	1 265	976	750	581
Hydromels et autres boissons fermentées à base de fruits et légumes et boissons de céréales	156	204	336	79
Bières	22 255	16 927	16 529	19 050
Bières brunes (stout, porter)	6 522	15 378	14 416	14 427
Whisky, en bouteille, titrant 81 % d'esprit-preuve et moins	71 285	62 142	55 070	29 303
Autres sortes de whisky	1 195	726	59	
Brandy, en bouteille, titrant 81 % d'esprit-preuve et moins	162 213	125 232	101 466	89 575
Autres sortes de brandy		11	18	
Gin, en bouteille, titrant 81 % d'esprit-preuve et moins	3 355	2 308	1 637	1 365
Autres sortes de gin		49	2	69
Rhum, en bouteille, titrant 81 % d'esprit-preuve et moins	1 494	982	928	1 059
Autres sortes de rhum		27	5	79
Liqueurs, en bouteille, titrant 100 % d'esprit-preuve et moins	8 061	5 904	4 186	3 552
Autres sortes de liqueurs	5	23	30	45
Samsou	6 473	5 314	4 112	4 162



IMPORTATIONS DE DENRÉES ALIMENTAIRES À SINGAPOUR,  
PAR TYPE DE DENRÉES, EN MILLIERS DE DOLLARS S (1985 - 1988)...

	Valeur 1988	Valeur 1987	Valeur 1986	Valeur 1985
<b>Boissons...</b>				
Aracks et alcools à base d'ananas	39	8	84	37
Panachés, titrant entre 2 % et 5 % d'esprit- preuve	14	18	7	51
Vodka, en bouteille, titrant 81 % d'esprit- preuve et moins				
Autres sortes de vodka, titrant plus de 81 % d'esprit-preuve	3			1
Autres boissons alcooliques	788	1 098	717	493
Préparations alcooliques composées en milieu liquide			1	6
Préparations non alcooliques composées	22	21	14	125
	-----	-----	-----	-----
	364 058	301 342	261 269	233 185

**PRINCIPAUX IMPORTATEURS****Cold Storage Trading**

2 Enterprise Road

Singapour 2262

Téléphone : (65) 261-8411

Télécopieur : (65) 265-0443

Produits : Fruits, conserves, produits laitiers, boissons  
alcooliques, viandes, volaille, fruits de mer,  
boulangerie**Fook Hust Tong Kee Pte Ltd**

Block 20, #01-134/135/136

Wholesale Central

Singapour 0511

Téléphone : (65) 779-5688

**Malaysia Dairy Industries Pte Ltd**

2 Davidson Road

Singapour 1336

Téléphone : (65) 288-6421

Télécopieur : (65) 288-8634

Produits : Divers produits laitiers

**Singapore Food Industries Pte Ltd**

234 Pandan Loop

Singapour 0512

Téléphone : (65) 778-4466

Télécopieur : (65) 778-4238

**Ben Foods Pte Ltd**

230B Pandan Loop

Singapour 0512

Téléphone : (65) 778-6655

Télécopieur : (65) 777-2869

Produits : Conserves, jus de fruits, boissons alcooliques, viandes,  
saumon**Singapore Fruits Exchange**

1 Wholesale Centre #02-17/18/19

Singapour 0511

Téléphone : (65) 779-4488

Télécopieur : (65) 779-3003

Produits : Fruits

PRINCIPAUX IMPORTATEURS...

**Malayan Refrigerating Co Pte Ltd**

232 Pandan Loop

Singapour 0512

Téléphone : (65) 778-8787

Télécopieur : (65) 778-3966

Produits : Saumon fumé surgelé, fruits de mer

**Fabian Trading Pte Ltd**

2 Pandan Road

Singapour 0512

Téléphone : (65) 265-6411

Télécopieur : (65) 861-5527

Produits : Jus de fruits, viandes, pommes de terre

**General Food Corporation Pte Ltd**

1 Second Chin Bee Road

Off International Road, Jurong

Singapour 2261

Téléphone : (65) 268-1055, 268-5152

Télécopieur : (65) 250-9065

Produits : Conserves, viandes, saumon fumé

**California Chicken Pte Ltd**

11 Chin Bee Crescent

Singapour 2261

Téléphone : (65) 264-1198

Télécopieur : (65) 261-7529

Produits : Boeuf, volaille

**PRINCIPAUX TRAITEURS AUPRÈS DES COMPAGNIES AÉRIENNES ET PRINCIPAUX  
MARCHANDS DE FOURNITURES POUR BATEAUX**

**TRAITEURS AUPRÈS DES COMPAGNIES AÉRIENNES**

**SATS Catering Pte Ltd**

SATS Building, Changi Airport  
Singapour 1781

Téléphone : (65) 542-5555  
Télécopieur : (65) 542-1197

**Changi International Airport Services Pte Ltd**

Changi Airport  
Singapour 1781

Téléphone : (65) 542-5589  
Télécopieur : (65) 545-5741

**MARCHANDS DE FOURNITURES POUR BATEAUX**

**Ben Foods (S) Pte Ltd**

230B Pandan Loop  
Singapour 0512

Téléphone : (65) 778-6655  
Télécopieur : (65) 777-2869

**Cold Storage Singapore Ptd Ltd**

2 Enterprise Road  
Singapour 2262

Téléphone : (65) 261-8411  
Télécopieur : (65) 265-0689

**Fuji Trading Pte Ltd**

24 Chia Ping Road  
Singapour 2261

Téléphone : (65) 264-1755  
Télécopieur : (65) 264-0443

ANNEXE VI...

PRINCIPAUX TRAITEURS AUPRÈS DES COMPAGNIES AÉRIENNES ET PRINCIPAUX  
MARCHANDS DE FOURNITURES POUR BATEAUX...

MARCHANDS DE FOURNITURES POUR BATEAUX...

**Seawin Pte Ltd**

50/54 Peck Seah Street

Singapour 0207

Téléphone : (65) 220-8155

Télécopieur : (65) 224-6926

**Sin Wa Shui Supply Pte Ltd**

118-120 Pasir Panjang Road

Singapour 0511

Téléphone : (65) 472-1300

Télécopieur : (65) 475-5809

**Tong Hin Pte Ltd**

Tong Xin Complex

127 Ubi Avenue 4

Singapour 1440

Téléphone : (65) 746-5111

Télécopieur : (65) 742-5160

## AUTRES IMPORTATEURS ET MANUFACTURIERS

**Acny Trading Company Pte Ltd**

#03-07 Fook Hai Building

Singapour 0105

Téléphone : (65) 535-0882

Télex : RS 23684 YCOMAG

Produits : Pommes, oranges, poires, raisins

**Ampor (S) Pte Ltd**

37 Hong Kong Street

Singapour 0105

Téléphone : (65) 533-0227, 533-6851

Télex : RS 36039 HOSENG

Produits : Conserves

**Asia Corporation Pte Ltd**

56A South Bridge Road

Singapour 0105

Téléphone : (65) 533-2376, 534-2423, 220-7600

Télex : RS 21085 ASIATLX

Produits : Orge et pois ridés, fruits de mer, soya

**Asia Natural Fruit Juice Company Pte Ltd**

#01-178 Block 6020

Ang Mo Kio Industrial Park 3

Singapour 2056

Téléphone : (65) 456-3162

Télex : RS 21044 TIMJECT

Produits : Jus de fruits

**Ban Choon Company Pte Ltd**

50 Telok Ayer Street

Singapour 0104

Téléphone : (65) 532-3211

Télécopieur : (65) 532-5511

Produits : Fruits

**Barkath Stores Pte Ltd**

37B Clementi Road, URA Warehouse Complex

Singapour 0105

Téléphone : (65) 788-6655

Télex : RS 24899 BARKAT

Produits : Fruits en conserve

AUTRES IMPORTATEURS ET MANUFACTURIERS...

**Bass Cerebos Pte Ltd**

140 Hillview Avenue

Singapour 2366

Téléphone : (65) 469-0522  
Télex : RS 22142 CEREBOS  
Produits : Boissons alcooliques

**Beatrice Food (S) Pte Ltd**

32 Quality Road

Singapour 2261

Téléphone : (65) 265-0088  
Télex : RS 39769 PRMIER  
Produits : Produits laitiers

**Bon Appetit Pte Ltd**

#06-14 Gordon Industrial Building

113 Eunos Avenue 3

Singapour 1440

Téléphone : (65) 744-3939  
Télex : RS 33202 BONTIT  
Produits : Extraits, essences, chocolat, émulsifiants, préparations pour pain et équipement de boulangerie

**Boncafe Pte Ltd**

66 Tannery Lane

#01-01 Sindo Building

Singapour 1334

Téléphone : (65) 746-3066  
Télex : RS 22041 ASTRACO  
Produits : Jus de fruits

**Borneo Company Pte Ltd**

989 Bukit Timah Road

Singapour 2368

Téléphone : (65) 469-8188  
Télex : RS 21400 BORNEO  
Produits : Boissons alcooliques

## AUTRES IMPORTATEURS ET MANUFACTURIERS...

**Bristol-Meyer (S) Pte Ltd**

50 Genting Lang, #04-01/05

Cideco Industrial Complex

Singapour 1334

Téléphone : (65) 747-0246, 747-0138

Télex : RS 35359 MYTOL

Produits : Aliments naturels

**British and Eastern (M) Ltd**

25 Harper Road, #04-00

Hup Huat Food Industrial Building

Singapour 1336

Téléphone : (65) 280-2122, 284-6062

Télex : RS 25277 BETS

Produits : Fruits

**Chan Soon (S) Pte Ltd**

14 Jalan Ara

Singapour 2469

Téléphone : (65) 769-1991, 769-1511

Produits : Volaille

**Chin Name & Company**

Block 92, Geylang Bahru

#01-2766/2768

Singapour 1233

Téléphone : (65) 298-6839

Produits : Volaille

**Chip Huat Import and Export Pte Ltd**

10 Carpenter Street

Singapour 0105

Téléphone : (65) 244-1909

Produits : Fruits

**Chit Hong Company Pte Ltd**

18 and 238 Rochor Road

Singapour 0718

Téléphone : (65) 337-1790, 336-3417

Télécopieur : (65) 338-7809

Produits : Fruits



## AUTRES IMPORTATEURS ET MANUFACTURIERS...

**Chye Seng Enterprises Pte Ltd**

23 New Bridge Road

Singapour 0105

Téléphone : (65) 533-7353, 533-0813

Produits : Conserves

**A Clouet & Company Pte Ltd**

33-36 Wallich Street

Singapour 0207

Téléphone : (65) 459-8133, 459-0416

Télex : RS 24644 CLOUET

Produits : Boissons alcooliques

**Cold Storage Manufacturing**

18 Chin Bee Avenue

Singapour 2261

Téléphone : (65) 264-3818

Télex : RS 36724 CEREBOS

Produits : Produits laitiers

**Dabzee Enterprise Pte Ltd**

27 Foch Road, #03-10

Hoa Nam Building

Singapour 0820

Téléphone : (65) 291-0208

Télex : RS 24200 TMSR ATTN TM 2115

Produits : Fruits

**Delta Services (Far East) Pte Ltd**

#06-07 Far East Shopping Centre

545 Orchard Road

Singapour 0923

Téléphone : (65) 235-0911, 235-0912

Télex : RS 56775 DECCO

Produits : Aliments naturels

**Derek Marketing Pte Ltd**

470 North Bridge Road

#04-20 Singapore Finance House

Singapour 0718

Téléphone : (65) 336-9761

Télex : RS 28385 EONMAK

Produits : Aliments naturels

## AUTRES IMPORTATEURS ET MANUFACTURIERS...

**East Asiatic Co (S) Pte Ltd**

8 Raffles Quay, #01-92 Denmark House  
Singapour 0104

Téléphone : (65) 224-7011  
Télécopieur : (65) 224-4932  
Produits : Bière, vins, viandes

**Eng Cheong Peng Kee Pte Ltd**

16 Hong Kong Street  
Singapour 0105

Téléphone : (65) 223-4711  
Télécopieur : (65) 532-5996  
Produits : Fruits

**Eng Huat Pte Ltd**

29 Carpenter Street  
Singapour 0105

Téléphone : (65) 532-4953, 220-9086  
Télex : RS 23585 ENGHUAT  
Produits : Soya

**Eventide International Pte Ltd**

140 Robinson Road  
#05-09 Chow House  
Singapour 0106

Téléphone : (65) 221-2128  
Télécopieur : (65) 225-5154  
Produits : Blé

**Foo Kwong Joo Pte Ltd**

No. 2 & 4 Murray Street  
Singapour 0207

Téléphone : (65) 222-1274  
Télex : RS 28118 FKJ  
Produits : Essences, extraits

**Frederick Pordes & Co (Phamaceuticals) Ltd**

17th Floor, 1806 International Building  
10 Anson Road  
Singapour 0207

Téléphone : (65) 220-2328  
Télex : RS 36040 STOPHA  
Produits : Aliments naturels

AUTRES IMPORTATEURS ET MANUFACTURIERS...

**Freshmart**

Block 18, #01-122, Pasir Panjang Wholesale Center  
Singapour 0511  
Téléphone : (65) 779-7111  
Télécopieur : (65) 779-6237  
Produits : Cerises

**Gan United Canning Pte Ltd**

230 Pandan Loop  
Singapour 0512  
Téléphone : (65) 777-5233, 778-8312  
Télex : RS 35767 GUC  
Produits : Fruits en conserve

**Ghee Lian Corporation**

G26 Hong Lim Shopping Center  
Singapour 0105  
Téléphone : (65) 532-5438  
Télex : RS 42093 GELAN  
Produits : Fruits en conserve, petits pois et pois ridés

**Gold Coin Ltd**

14 Jalan Tebong  
Singapour 2261  
Téléphone : (65) 265-1044  
Télécopieur : (65) 265-5232  
Produits : Nourriture pour animaux

**Greatway (Singapore) Pte Ltd**

30 Jurong Port Road  
TWA 5 Jalan Buroh Warehouse Complex  
Singapour 2261  
Téléphone : (65) 265-7888  
Télex : RS 23244 GWAL  
Produits : Soya

## AUTRES IMPORTATEURS ET MANUFACTURIERS...

**Greenvalley Enterprise Pte Ltd**

Block 60B, Singapore Warehouse

#01-05, 60 Martin Road

Singapour 0923

Téléphone : (65) 734-5868

Télex : RS 35209 A/B GREVAL

Produits : Fruits

**Guardian Pharmacies**

Block 60B, Singapore Warehouse

#11-03/04, 60 Martin Road

Singapour 0923

Téléphone : (65) 733-9883

Télécopieur : (65) 734-0605

Produits : Aliments naturels

**Hai Lee Seafood Trading Company**

Block 25, Land 10, No 01-206/208

Singapour 1953

Téléphone : (65) 280-5489, 280-8711

Télécopieur : (65) 280-8711

Produits : Ailerons de requins

**Hai Yung (Boon Kee) Fish Merchant**

Block 1007 Aljunied Avenue 4 #01-03

Singapour 1438

Téléphone : (65) 748-1889

Produits : Fruits de mer

**Harper Gilfillan (S) Pte Ltd**

154 West Coast Road Building

Singapour 0512

Téléphone : (65) 779-2611

Télécopieur : (65) 778-6707

Produits : Conserves

**Hen Tick Cold Storage Pte Ltd**

14 Liang Seah Street

Singapour 0718

Téléphone : (65) 338-2355, 338-1971

Télécopieur : (65) 338-8902

Produits : Volaille

**AUTRES IMPORTATEURS ET MANUFACTURIERS...**

**High Tide Frozen Food Pte Ltd**

G-1 Fishery Port Road  
35 Center Fish Market Shc 1  
Singapour 2261

Téléphone : (65) 264-4822, 265-7114  
Télex : RS 28948 HITIDE  
Produits : Poissons, crevettes et calmars

**Hock Bee Frozen Food Enterprises Pte Ltd**

10 Fishery Port Road, Jurong Industrial Estate  
Singapour 2261

Téléphone : (65) 268-9144  
Télécopieur : (65) 265-3609  
Produits : Saumon, fruits de mer

**Hock Seng Food Production**

37 Hong Kong Street  
Singapour 0105

Téléphone : (65) 533-4227  
Télécopieur : (65) 532-6432  
Produits : Ormeaux en conserve, fruits et viandes en conserve

**Hong Lee Distributing Pte Ltd**

20 Kramat Lane #04-07 United House  
Singapour 0922

Téléphone : (65) 732-4000  
Télex : RS 24962 HLSUPS  
Produits : Aliments naturels

**Hong Lee & Sons**

22 Kim Keat Road  
Singapour 1232

Téléphone : (65) 253-0957  
Télex : RS 38609 HLS  
Produits : Fruits de mer, soya

**Inter-Continental Food Corporation Pte Ltd**

183-191 Tanjong Rhu Road  
Singapour 1542

Téléphone : (65) 345-8243, 345-3008  
Télex : RS 26939 INTCON  
Produits : Porc, volaille

## AUTRES IMPORTATEURS ET MANUFACTURIERS...

**Intraco Ltd**

456 Alexandra Road, #14-100 NOL Building  
Singapour 0511

Téléphone : (65) 278-0011, 278-4277  
Télex : RS 21413 INTRACO  
Produits : Porc, soya

**Jardine Marketing Services**

100C Pasir Panjang Road  
Singapour 0511

Téléphone : (65) 473-5722, 473-5343  
Télécopieur : (65) 21317 JARCO  
Produits : Vins

**Jardine Parish**

100C Pasir Panjang Road  
Singapour 0511

Téléphone : (65) 471-1322, 475-6297  
Télex : RS 21317 JARMARC  
Produits : Aliments naturels

**K-9 Command Products Pte Ltd**

9 Pandan Valley, #01-211  
Singapour 2159

Téléphone : (65) 468-7168, 466-3937  
Télex : RS 50448 KCOMM  
Produits : Nourriture pour animaux domestiques

**Kawashi International**

Colombo Court, P O Box 108  
Singapour 9177

Téléphone : (65) 336-6307  
Télex : RS 33318 KWI  
Produits : Aliments naturels

**Khim Thye Trading Pte Ltd**

BBlock 4005 Depot Lane #01-93  
Singapour 0410

Téléphone : (65) 273-5390  
Télex : RS 35786 KTFOOD  
Produits : Conserves

**AUTRES IMPORTATEURS ET MANUFACTURIERS...**

**Khong Guan Flour Milling**

120 Tanjong Rhu Road

Singapour 1543

Téléphone : (65) 348-5111  
Télex : RS 23945 KGFLOUR  
Produits : Blé et maïs

**Kim Chua Frozen Food Pte Ltd**

Block 126 Bukit Merah Lane 1

#01-202, #01-204

Singapour 0315

Téléphone : (65) 278-2280  
Télex : RS 55310 KCFOOD  
Produits : Boeuf, volaille

**Lee Bros Industries Pte Ltd**

23 Chin Bee Avenue, Jurong Industrial Town

Singapour 2261

Téléphone : (65) 265-2743  
Télex : RS 23578 LEEPROC  
Produits : Saumon fumé

**Leong Moh & Company Pte Ltd**

Block 4008 Depot Lane, #01-84

Singapour 0410

Téléphone : (65) 273-0150, 273-0149  
Télex : RS. 39527 LEOMOH  
Produits : Boeuf, porc, volaille et mouton

**Lain Aik Hang Chop**

39 Hong Kong Street

Singapour 0105

Téléphone : (65) 533-4665  
Télex : RS 23867 SHARPIN  
Produits : Orge, graines de tournesol, ormeaux, huîtres, calmars, ailerons de requins, pétoncles, soya

**Lim Teck Lee Pte Ltd**

2-5 Circular Road

Singapour 0105

Téléphone : (65) 532-6868  
Télex : RS 23407 LTL  
Produits : Conserves

## AUTRES IMPORTATEURS ET MANUFACTURIERS...

**S J Low Brothers & Company Pte Ltd**

141 Middle Road, GSM Building, #04-03

Singapour 0718

Téléphone : (65) 338-8566/9

Télex : RS 23587 JEFGOLD

Produits : Conserves, viandes, volaille, saumon

**Luen Wah Medical Co (S) Pte Ltd**

84 South Bridge Road #05-00

Singapour 0105

Téléphone : (65) 533-9144, 222-0007

Télex : RS 26474 LUNWAH

Produits : Aliments naturels

**Malaysian Feedmills Ltd**

17 Jalan Tebong

Singapour 2261

Téléphone : (65) 265-0377, 265-0532

Télécopieur : (65) 23335 JOOSEN

Produits : Nourriture pour animaux

**Marissco Pte Ltd**

31 Fishery Port Road

Singapour 2261

Téléphone : (65) 265-0911, 261-0342

Télex : RS 21546 MARISCO

Produits : Fruits de mer

**Medical Hall**

#01-15 Straits Trading Building

9 Battery Road

Singapour 0104

Téléphone : (65) 337-4161

Télex : RS 21265 UESHEO

Produits : Aliments naturels



**AUTRES IMPORTATEURS ET MANUFACTURIERS...**

**Mediscience Manufacturing Trading (S) Pte Ltd**  
#06-04 Cuppage Plaza  
Singapour 0923  
Téléphone : (65) 732-0357, 454-1003  
Télex : RS 24200 TMSR  
Produits : Volaille, thon, poisson

**Merchant Industries (Singapore) Pte Ltd**  
Block 1001 Redhill Industrial Estate #03-05  
Singapour 0315  
Téléphone : (65) 272-3933  
Télécopieur : (65) 273-9725  
Produits : Jus de fruits

**Nam Lian Trading Company**  
8 Jalan Gelenggang  
Singapour 2057  
Téléphone : (65) 445-1322, 294-1905  
Télex : RS 38897 NALIAN  
Produits : Garniture pour tartes, cerises, pâte d'amandes,  
essences, extraits, levure déshydratée, suppléments et  
émulsifiants, produits de boulangerie, crèmes à dessert

**Nanchang Development Pte Ltd**  
Block 5057, No 1199  
Ang Mo Kio Industrial Park II  
Singapour 2056  
Téléphone : (65) 458-4770  
Télécopieur : (65) 457-8863  
Produits : Aliments naturels

**Ng Chee Lee (Pte) Ltd**  
No 17 Haji Lane  
Singapour 0718  
Téléphone : (65) 298-4822  
Télex : RS 26641 NCL  
Produits : Soya

## AUTRES IMPORTATEURS ET MANUFACTURIERS...

**Ngoh Al Frozen Foods Pte Ltd**

15 Block 19 Marsiling Industrial Estate  
Singapour 2573

Téléphone : (65) 269-6023  
Télex : RS 26509 NGOHFD  
Produits : Viandes, volaille

**Ong Boon Seng Pte Ltd**

15 Enggor Street #09-02  
Realty Center  
Singapour 0207

Téléphone : (65) 220-1341  
Télécopieur : (65) 224-8347  
Produits : Jus de fruits

**Pacific Traders Pte Ltd**

18 Dublin Road  
Singapour 0923

Téléphone : (65) 235-4078  
Produits : Conserves

**Pet Lovers Center Ltd**

160 Orchard Road, Unit 05-10/11  
Shaw Center  
Singapour 0922

Téléphone : (65) 732-2182, 732-7660  
Télex : RS 25406 PETCENTRE  
Produits : Nourriture pour animaux domestiques

**Phoon Huat & Company Pte Ltd**

1711 Bencoolen Street  
Singapour 0718

Téléphone : (65) 338-1143  
Télécopieur : (65) 339-4831  
Produits : Orge

**Plain Heaven Natural Cream Pte Ltd**

34 Genting Lane, #01-06  
Kheng Seng Building  
Singapour 1334

Téléphone : (65) 743-1455  
Produits : Produits laitiers

## AUTRES IMPORTATEURS ET MANUFACTURIERS...

**Poon Guan Singapore Pte Ltd**

Block 71, #01-0531/02-531

Kallang Bahru Unit

Singapour 1233

Téléphone : (65) 298-2065  
 Télex : RS 50824 PGSIN  
 Produits : Boeuf

**Prima Singapore Ltd**

201 Keppel Road

Singapour 0409

Téléphone : (65) 222-8811  
 Télécopieur : (65) 225-9272  
 Produits : Blé

**Riche Monde Pte Ltd**

19 Keppel Road, #14-00

Jit Poh Building

Singapour 0208

Téléphone : (65) 222-4314  
 Télex : RS 34911 RMONDE  
 Produits : Viandes

**Royfon Trading Pte Ltd**

1 Fishing Port Road

Singapour 2261

Téléphone : (65) 265-1949  
 Télex : RS 37418 ROYFON  
 Produits : Vins, dinde, saumon

**Seaflexco**

355 Clemenceau Avenue

Singapour 0922

Téléphone : (65) 235-3397, 235-7277  
 Télex : RS 24830 SFLEXCO  
 Produits : Fruits

## AUTRES IMPORTATEURS ET MANUFACTURIERS...

**Scheidegger Trading Company Pte Ltd**

65 Chulia Street, #26-03

OCBC Centre

Singapour 0104

Téléphone : (65) 222-9054

Télex : RS 25244 SCHEI

Produits : Soya

**Shanghai Food Specialties Pte Ltd**

14 Little Road

Singapour 1953

Téléphone : (65) 285-4511

Produits : Conserves, viandes, fruits de mer

**Sin Heng Chan (S) Pte Ltd**

Lot A5052 Jurong Port Road

Singapour 2261

Téléphone : (65) 264-1410, 268-3500

Télex : RS 23569 SHC

Produits : Nourriture pour animaux

**Singapore Animal Husbandry Enterprise**

61 Serangoon Garden Way

Singapour 1955

Téléphone : (65) 283-1687

Produits : Conserves

**Singapore Food Industries Pte Ltd**

234 Pandan Loop

Singapour 0512

Téléphone : (65) 778-4466

Télex : RS 26090 SFI

Produits : Porc, boeuf et mouton, saumon fumé et surgelé

**Singapore Sin Seng Lee Trading Company (Pte) Ltd**

23 New Bridge Road

Singapour 0105

Téléphone : (65) 532-7671

Télex : RS 20451 SSSLTC

Produits : Farine de pois, soya

## AUTRES IMPORTATEURS ET MANUFACTURIERS...

**Sinma Medical Products Co**

5 Figaro Street

Singapour 1545

Téléphone : (65) 445-3282, 443-1615

Produits : Aliments naturels

**Sinsin Food Industries Pte Ltd**

14 Chin Bee Avenue

Singapour 2261

Téléphone : (65) 264-1122

Télécopieur : (65) 265-8558

Produits : Soya

**Soon Aik Pte Ltd**

225 Outram Road

Singapour 0316

Téléphone : (65) 223-2020, 223-6303

Télex : RS 24029 SOONAIK

Produits : Volaille

**Sterling Drugs (S) Pte Ltd**

44 McTaggart Road

Singapour 1336

Téléphone : (65) 280-7322

Télex : RS 25651 STERSP

Produits : Aliments naturels

**Straits Fisheries Pte Ltd**

Penang Road, #04-17

Supreme House

Singapour 0923

Téléphone : (65) 337-2802, 336-0191

Télex : RS 28209 SUCHEM

Produits : Aliments naturels

**Tenneco Pte Ltd**

8 Kaki Bukit Road 2, #01-20

Singapour 1441

Téléphone : (65) 743-4711, 743-1516

Télécopieur : (65) 743-8837

Produits : Volaille, fruits de mer

**AUTRES IMPORTATEURS ET MANUFACTURIERS...**

**Malayan Refrigerating Company Pte Ltd, The**

200 Cantonment Road

Singapour 0208

Téléphone : (65) 778-8787

Télex : RS 23459 MARCOY

Produits : Volaille

**Pharmacy (Pte) Ltd, The**

1 Scotts Road, #03-25

Shaw Center

Singapour 0922

Téléphone : (65) 737-7623

Télex : RS 24200 TMSR ATTN TM 1426

Produits : Aliments naturels

**Thye Seng Trading Company Pte Ltd**

29 Fishery Port Road

Singapour 2261

Téléphone : (65) 265-6744, 268-2748

Télex : RS 24733 TSTSING

Produits : Volaille, saumon fumé et surgelé

**Tien Hup Chan Importers - Exporters**

2 Jalan Halaman Kedai

Singapour 1953

Téléphone : (65) 288-9670

Produits : Soya

**Tri-Mairne Association Pte Ltd**

15 Fishery Port Road

Singapour 2261

Téléphone : (65) 265-6388, 268-5915

Télécopieur : (65) 265-4992

Produits : Saumon, thon

**Universe Market Enterprise**

26 Tuas Avenue 8

Singapour 2262

Téléphone : (65) 861-0033

Télex : RS 35742 SCANTE

Produits : Corégone, crevettes, calmars, seiches, pétoncles et homards

## AUTRES IMPORTATEURS ET MANUFACTURIERS...

**Vredelco Food Industries Pte Ltd**

96B Jalan Senang

Singapour 1441

Téléphone : (65) 449-9612, 449-6838

Télex : RS 38344 VREDEL

Produits : Jus de fruits

**Wellchem Co**

Block 36H, #02-46

Chancery Court

Singapour 1130

Téléphone : (65) 253-4533

Télex : RS 28282 WELKEN

Produits : Aliments naturels

**Win Sin Pte Ltd**

Block 5022, #01-27/23

Ang Mo Kio Industrial Park 2

Singapour 2056

Téléphone : (65) 456-1188, 456-8966

Produits : Conserves, produits laitiers

**Wong CDK Pte Ltd**

20 Maxwell Road, #06-01

Maxwell House

Singapour 0106

Téléphone : (65) 222-5241, 222-5242

Télex : RS 23931 ABVITA

Produits : Conserves, soya

**Yamakawa Trading Company Pte Ltd**

463 Tagore Avenue

Singapour 2678

Téléphone : (65) 459-1222

Télex : RS 50142 YAMTRA

Produits : Jus de fruits

**Yeo Hiap Seng Ltd**

950 Dunearn Road

Singapour 2158

Téléphone : (65) 466-2266

Télécopieur : (65) 466-4641

Produits : Soya

AUTRES IMPORTATEURS ET MANUFACTURIERS...

**Yew Say Pte Ltd**

276 River Valley Road

Singapour 0923

Téléphone : (65) 734-7371  
Télex : RS 23908 YEWSAY  
Produits : Fruits

**Yong Ann Siang Seng Kee Pte Ltd**

161 South Bridge Road

Singapour 0105

Téléphone : (65) 533-8331, 534-3478  
Télex : RS 20042 YASSK  
Produits : Aliments naturels

**Zyfas Medical Co**

5001 Beach Road, #01-89

Golden Mile Complex

Singapour 0719

Téléphone : (65) 294-2304, 298-2997  
Télex : RS 37543 ZYFAS  
Produits : Aliments naturels




doc  
CA1  
EA660  
90S21  
EXF



Canada

External Affairs and  
International Trade Canada

Affaires extérieures et  
Commerce extérieur Canada



Prepared by the International Trade  
Development Branch

Publication préparée par le Secteur de  
l'expansion du commerce extérieur



External Affairs and  
International Trade Canada

Affaires extérieures et  
Commerce extérieur Canada

.b2320769 (E)  
.b2320770 (F)

**SECTORAL ANALYSIS:**  
**SINGAPORE FOOD INDUSTRY**

**STUDY COMMISSIONED BY**  
**CANADIAN HIGH COMMISSION**  
**SINGAPORE**

Dept. of External Affairs  
Min. des Affaires extérieures

JUL 31 1990

RETURN TO DEPARTMENTAL LIBRARY  
RETOURNER A LA BIBLIOTHEQUE DU MINISTERE

**Prepared and Distributed by:**

**Fisheries Division**  
**External Affairs and**  
**International Trade Canada**

**Telephone: 613-995-1712**  
**FAX: 613-995-8384**

**For:**

**Asia Pacific South**  
**Trade Development Division**  
**External Affairs and**  
**International Trade Canada**

**Telephone: 613-996-0917**  
**FAX: 613-996-9103**

43-256-589 (e)  
43-256-590 (F)

# SRI International



**CANADIAN HIGH COMMISSION**

**SECTORAL ANALYSIS - SINGAPORE  
FOOD INDUSTRY**

***November 1989***

**SRI International  
Southeast Asia & South Pacific  
Regional Headquarters**

**Project #7895**

333 Ravenswood Ave. • Menlo Park, California 94025  
(415) 326-6200 • Cable: SRI INTL MPK  
Telex: 344-486 • Fax: (415) 326-5512

65 Chulia Street • #28-04, OCBC Centre,  
Singapore 0104 • Tel: 5343331  
Telex: RS 55272 SRISEA • Fax: 5326447

# SECTORAL ANALYSIS - SINGAPORE FOOD INDUSTRY

## CONTENTS

*This report covers the following topics :*

	<i>Page</i>
• <b>Background</b>	
- <i>Directional Emphasis of Sector</i>	<i>1</i>
- <i>Economic Overview</i>	<i>2</i>
- <i>Current Situation</i>	<i>4</i>
- <i>Future Trends</i>	<i>7</i>
• <b>Competitor Analysis</b>	
- <i>Key Participants in the Food Industry</i>	<i>8</i>
- <i>Key Customers in the Sector</i>	<i>9</i>
- <i>Current Marketing Trends</i>	<i>9</i>
• <b>Industry Incentives and Regulations</b>	
- <i>Government Regulations</i>	<i>10</i>
- <i>Local Preference Policy</i>	<i>10</i>
• <b>Appendices</b>	
- <i>Key Industry and Government Contacts</i>	
- <i>Other Tax Incentives Administered by the Economic Development Board</i>	
- <i>Imports of Food Products from Canada</i>	
- <i>Imports of Food Products into Singapore</i>	
- <i>List of Major Importers</i>	
- <i>List of Major Airline Caterers and Ship Chandlers</i>	
- <i>List of Other Importers/Manufacturers</i>	

**SRI International  
Southeast Asia & South Pacific  
Regional Headquarters**

The Canadian High Commission in Singapore, Commercial Section, commissioned SRI International to prepare this sectoral analysis overview. This report is designed to help Canadian organizations meet their initial information needs regarding participation in this sector in Singapore. The information presented is believed to be accurate and from sources SRI believes to be reliable. Readers are urged to verify pertinent information before committing resources.

## **BACKGROUND**

### **DIRECTIONAL EMPHASIS OF SECTOR**

Because of the limited geographic size of Singapore, the government has moved towards the development of more high technology and high value added industries. In the area of agriculture, the government, through the Economic Development Board (EDB) is actively promoting investments in agrotechnology services. This involves all the activities which apply appropriate technology to large scale intensive farming to increase agricultural production over and above that obtained through traditional farming systems. Today, about 3.7% of Singapore's land area is devoted to agriculture. This supports about 20% of the poultry and 35% of the egg requirement of the population.

Fiscal incentives and government grants are available for firms who engage in the development of agrotechnology projects and services. Participation of the private sector, including foreign companies, is encouraged. Some possible investment areas pinpointed are :

- Shrimp/prawn and fish hatchery technology with emphasis on genetic selection for higher yield and more disease resistant varieties
- Intensive shrimp/prawn and fish farming technology systems in tanks and raceways under controlled environmental production
- Shrimp/prawn and fish artificial feeds with special diets for different growth stages, for enhancing growth and coloration, for prophylaxis and medication and for larval stages in hatcheries
- Automated feeding systems for large-scale farming
- Intensive vegetable and ornamental plant production systems under protected cultivation
- High quality vegetable seedlings, transplants for high value crops
- Plantlets from biotechnology : orchid mericlonos, ornamental plants and fruit tree/plantation crops
- Pig and cattle embryo transfer
- Intensive poultry farming
- Artificial insemination services
- Animal waste treatment engineering
- Biologics and animal vaccine production
- Feedmilling



## **BACKGROUND ...**

### **DIRECTIONAL EMPHASIS OF SECTOR ...**

In 1980, Everbloom Biotech, a local company was successful in establishing a unique cultivation method of the shitake and abalone mushroom. It is presently engaged in the production and sale of mushroom technology. Another company, Plantek International, a partnership of companies from the US, India and Japan, is involved in researching tissue culture to discover new breeds of plants.

A specific area in the Science Park, which can accommodate about 60 firms, has been set aside for R&D purposes, including agrotechnology research.

In the area of food manufacturing, the thrust is towards export oriented industries. The local seafood processing industry is one sector of the food industry which has grown from supplying the local market to supplying foreign markets like Japan, US and Europe only in the last five years.

### **ECONOMIC OVERVIEW**

The food industry in Singapore includes the following categories :

- meat products
- dairy products
- fish and marine products
- vegetables and fruits
- beverages

In view of the range and diversity of food products, only retailed packed products as opposed to bulk commodities are included in this analysis.

Retail-packed products refer to products in processed or packaged states such as those that are fresh, chilled, frozen, canned, or preserved (dried, smoked, brined, etc.) Bulk commodities refer to unprocessed and unpackaged items such as soya bean, grain, barley and others.

Demand for food products is expected to increase because of the growth in private expenditure patterns of the population as well as the influx of tourists into Singapore. Other major determinants of food consumption are the number of ship and airplane arrivals and the number of food and beverage outlets.

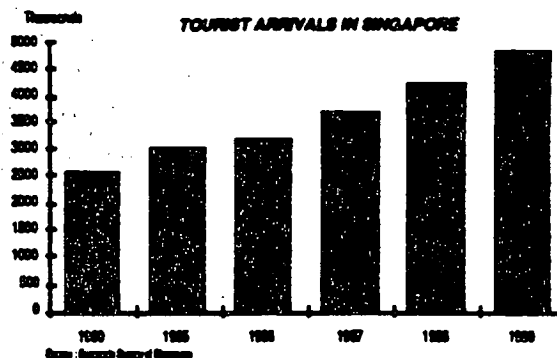
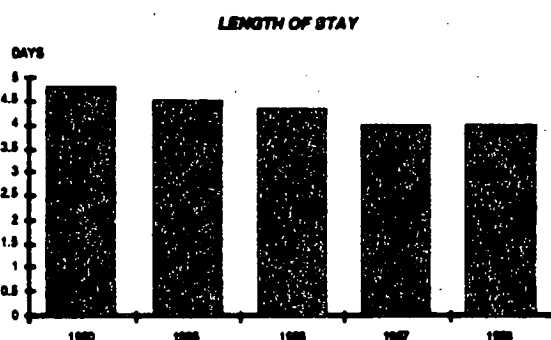
## BACKGROUND ...

### ECONOMIC OVERVIEW ...

Between 1986-1988, total private expenditure for food and beverage increased by 7.8%. Based on 1985 prices, real growth was 5.6%.

<b>PRIVATE CONSUMPTION EXPENDITURE ON FOOD AND BEVERAGES (1986-1988)</b> (S\$ MILLION)			
	1988	1987	1986
At current market prices	5918.0	5362.0	5097.0
% Change per annum	10.4	5.2	-0.5
% Real growth per annum (at 1985 market prices)	7.2	3.9	1.7

Furthermore, with the government's promotion of Singapore as a tourist haven, tourists arrivals are projected to reach 4.8 million in 1989. This represents a 15% growth from its 1988 level of 4.19 million.



In 1987, tourists spent an estimated S\$405.5 million on food and beverage.

Between 1984-1988, the number of civil aircraft landings and passenger arrivals grew by 5 and 8% respectively. The number of vessels entered and cleared also grew by 6 and 9%. This further represents a market for suppliers of food products to airline caterers and ship chandlers.

<b>NUMBER OF AIRCRAFT LANDINGS, PASSENGER AND VESSEL ARRIVALS AND DEPARTURES</b>					
	<b>AIRCRAFT LANDING</b>	<b>PASSENGERS</b>		<b>VESSELS (SEA)</b>	
		<i>Arrival</i>	<i>Departure</i>	<i>Entered</i>	<i>Cleared</i>
1988	41,646	5,686,450	5,719,996	69,236	69,095
1987	38,131	5,017,163	5,027,601	61,611	61,234
1986	36,514	4,445,576	4,489,692	60,863	60,519
1985	36,600	4,323,587	4,489,692	55,284	54,629
1984	35,237	4,180,752	4,397,908	55,283	55,357

Source : Yearbook of Statistics

As of 1988, it was estimated that there were more than 8,000 food and beverage outlets throughout Singapore.



## BACKGROUND ...

### CURRENT SITUATION

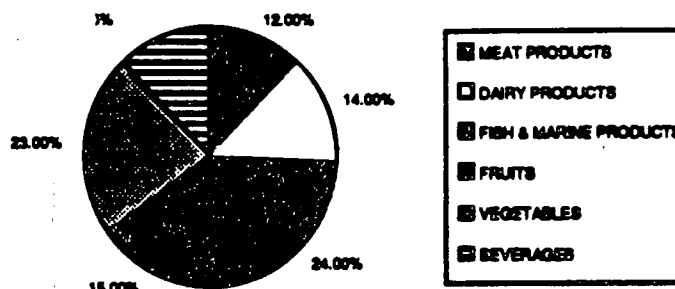
The approximate market size for imported food products for 1988 is estimated at S\$1.7 billion. This represents a 10% growth from its 1985 level of S\$1.3 billion.

<b>APPARENT DOMESTIC MARKET FOR IMPORTED FOOD PRODUCTS (S\$ MILLION)</b>				
	1988	1987	1986	1985
Total Imports	2293	2490	2219	2047
Less Re-Exports	1245	982	794	720
Net Retained Imports	1748	1508	1425	1327

Source : Singapore Trade Statistics, Census on Industrial Production

A breakdown of total imports by product category indicates that fruits and vegetables make up the largest share (38%) of food imports for 1988. Meat and beverage products had the smallest share amounting to 12%.

IMPORTS OF FOOD PRODUCTS BY PRODUCT CATEGORY (1988)



The fastest growing categories are dairy products, fish and marine products and beverages which grew by 23%, 19%, and 16% respectively from 1985-1988.

The bulk (64-77%) of imports of all food categories except for fish and marine products is consumed locally.

#### Demand for Meat Products

There are about 33 commodity items listed under meat products, accounting for 66% of total meat product imports. The major items include :

	% Total Meat Imports	% Growth (1985-1988)	Major Country Supplier
Beef boneless frozen	15	2	New Zealand - 31%
Chicken wings fresh chilled or frozen	13	4	USA - 60%
Chicken other parts excluding offals	8	17	USA - 50%
Pork frozen	7	9	China - 39%
Other meat preparations	6	18	China - 88%
Luncheon meat	6	18	China - 94%
Mutton fresh chilled or frozen	6	5	Australia - 63%
Chicken carcass fresh, chilled or frozen	5	-5	Denmark - 32%

Meat products which experienced high growth from 1985-1988 were other meat and edible meat offals (48%), other port salted in brine (45%), beche-de-mer (32%), ham not canned (30%), and meat preparations not canned (28%).

## **BACKGROUND ...**

### **CURRENT SITUATION ...**

#### **Demand for Dairy Products**

The major items under this category which account for 88% of total imports are :

<b>DAIRY PRODUCTS</b>	<b>% Total Imports</b>	<b>% Growth (1985-1988)</b>	<b>Major Country Supplier</b>
Milk and milk cream powder or granules more than 1.5% fat	29	25	Australia - 40%
Milk skimmed powder or granules not more than 1.5% fat	25	72	Germany - 28%
Hen eggs not for hatching	10	36	Malaysia - 98%
Other milk and cream	7	12	Malaysia - 33%
Anhydrous butterfat	5	9	New Zealand - 51%
Milk excluding skimmed more than 1.5% fat	4	6	Irish Republic - 61%
Cheese and curd excluding lemon	4	17	Australia - 38%
Butter	4	12	New Zealand - 47%

Skimmed milk powder showed a high growth of 72%. Imports of whey increased by 37% for the same period. Other items which grew by more than 20% were hen eggs and milk powder with more than 1.5% fat.

#### **Demand for Marine Products**

Of the more than 50 types of marine products imported into Singapore, 7 items account for 53% of total imports.

<b>MARINE PRODUCTS</b>	<b>% Total Imports</b>	<b>% Growth (1985-1988)</b>	<b>Major Country Supplier</b>
Prawn and shrimp fresh, chilled or frozen	22	22	Burma - 31%
Tuna frozen	19	18	Taiwan - 76%
Other marine fish frozen	11	35	Japan - 39%
Marine fish fresh or chilled	7	9	Malaysia - 56%
Abalone canned	6	23	Australia - 52%
Sharksfin salted or dried	6	19	India - 18%
Cuttlefish and squid salted	4	16	OC SEA* - 56%

Aside from the items enumerated above, other marine products which experienced high growth were cod, excluding fillet dried (80%), fish fillet fresh, chilled or frozen (40%), prawns and shrimp salted, dried or boiled (37%), cuttlefish & squid salted dried or boiled (30%) and tuna canned (25%).

The bulk (74%) of imported marine products are re-exported to the other regional markets.

\* Other Countries Southeast Asia

## **BACKGROUND ...**

### **CURRENT SITUATION ...**

#### **Demand for Vegetables and Fruits**

Of the top 10 imports for fruits and vegetables, not one item accounted for more than 7% of total imports.

<b>VEGETABLES AND FRUITS</b>	<b>% Total Imports</b>	<b>% Growth (1985-1988)</b>	<b>Major Country Supplier</b>
Oranges fresh or dried	6	1	USA - 46%
Apples fresh	6	7	USA - 46%
Pineapple in syrup	5	2	Malaysia - 98%
Garlic dried	4	16	China - 84%
Beans dried	4	15	OC SEA - 39%
Pears and quinces fresh	4	3	China - 40%
Onions excluding spring onions	3	14	India - 65%
Shitake dried	3	9	China - 51%
Durians	3	-8	Malaysia - 96%
Grapes fresh	3	4	USA - 55%

Potential growth areas are desiccated coconut, almonds, figs, honeymelons, and peel of melon and citrus fruits which grew by 30-44% between 1985-1988.

#### **Demand for Beverages**

Major items imported under these category are :

<b>BEVERAGES</b>	<b>% Total Imports</b>	<b>% Growth (1985-1988)</b>	<b>Major Country Supplier</b>
Brandy bottled	45	22	France - 94%
Whisky bottled	20	35	UK - 93%
Non-aerated drinks	6	20	Malaysia - 37%
Beer and ale	6	5	Hong Kong - 35%
Spa and aerated water, flavored	4	-25	Malaysia - 41%
Still wine unflavored 26% sp pr and under	3	15	France - 59%

Other beverages flavored, sparkling wines and vodka grew by more than 30%.

## **BACKGROUND ...**

### **FUTURE TRENDS**

Because of the limited agricultural land available in Singapore, the bulk of Singapore's food requirements will continue to be imported.

The demand for food products is expected to experience further growth due to the growing affluence of the population and their changing lifestyles, as well as the projected increases in tourist arrivals.

Historically, Singaporeans have always purchased fresh food from wet markets. This trend is gradually changing due to the proliferation of working mothers who do not have the time to shop at wet markets and are more inclined to purchase frozen or chilled items at the supermarket.

In the meat products category, demand for pork products is expected to increase because of the phasing out of local piggery farms. Demand for processed types of convenience food (eg : chicken nuggets) is also expected to grow.

There is a visible shift from traditional canned meats to fresh whole meats available at deli counters. This is because fresh meats are perceived to be of better quality and healthier than canned products.

Furthermore, with the current popularity of the microwave, "*microwaveable*" food products offers a potential market for suppliers.

Demand for dairy products has experienced the most rapid growth in comparison to the other food product categories. This is indicative of the growing awareness of the importance of more nutritious and healthier food products such as yoghurt and other skimmed milk products. Further, because of the concern over high-cholesterol edible oils such as palm oil, opportunities are available for suppliers of low cholesterol edible oils like Canola.

In the fish products category, the demand for fish fillet, peeled shrimps and other forms of easy-to-prepare types of food will increase. The demand for fish products in the region is also growing as shown by the high re-export figure of 74% for this product category.

The large market for imported fruits and vegetables, particularly fresh fruits such as oranges, apples, pears and grapes as well as beverages such as brandy, whisky and sparkling wines also presents opportunities for exporters. Water, including spa and aerated water not flavored, is one area where growth is expected.

In response to consumer demand for more convenience stores, normal sundry shops will upgrade their facilities incorporating more western type food products and offering a wider range of products.

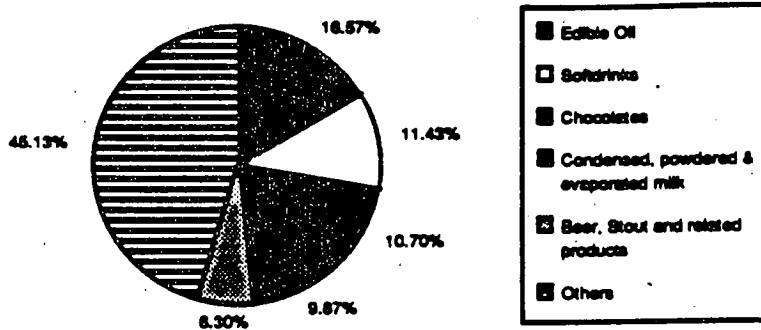
In general, Singaporeans are extremely discerning where food products are concerned and will continue to demand food products with consistently high quality.

## COMPETITOR ANALYSIS

### KEY PARTICIPANTS IN THE FOOD INDUSTRY

There are about 300 local food and beverage producers with an output of up to S\$2.3 billion in 1987. Edible oil was the largest sector contributing S\$381 million. Other sectors which generated substantial outputs were softdrinks, chocolates, condensed, powdered and evaporated milk, and beer, stout and related products.

PRODUCTION OUTPUT OF LOCAL FOOD & BEVERAGE PRODUCERS (1987)

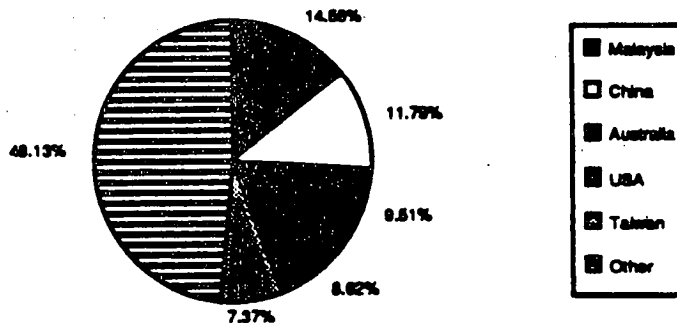


Of the total production of the local food and beverage industry, 48% was exported. The major export oriented products were edible oil, chocolates and other food products including marine products.

The major companies producing edible oil are Sime Darby Edible products, Inter-Continental Oil, Hwa Hong Edible Oil and Lam Soon. The key producers of softdrinks are Fraser and Neave, Yeo Hiap Seng, and Cold Storage. Malaysia Dairy Industries and Premier Milk are two of the top local manufacturers of condensed, powdered and evaporated milk. Malayan Breweries, producer of Tiger and Anchor beer, and Guinness, manufacturer of Guinness stout, are the major companies in the beer and stout sector.

The top country suppliers of imported products are Malaysia, China, Australia, US and Taiwan.

IMPORTS BY COUNTRY OF ORIGIN (1988)



## COMPETITIVE ANALYSIS ...

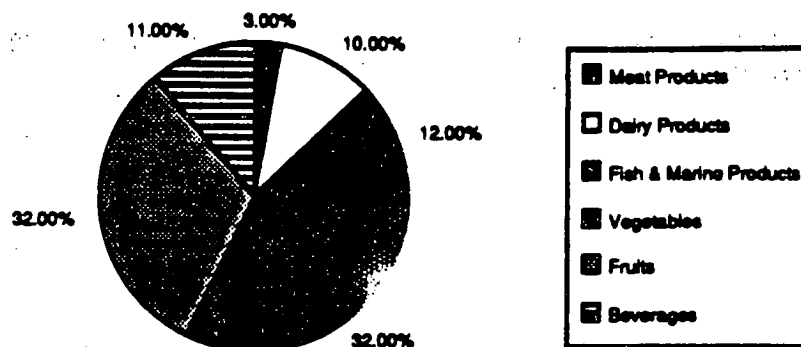
### KEY PARTICIPANTS IN THE FOOD INDUSTRY ...

China has a dominating share in the fruit and vegetable category. The imports of dairy products is dominated by Australia while Taiwan is the largest supplier of fish and marine products. France has the largest share of beverage imports.

There are about 11 major importers of food products into Singapore. Malayan Refrigerating is a wholly owned subsidiary of a UK company while Cold Storage, Ben Foods, and California Chicken are ventures between foreign and local concerns.

Imports of food and beverage products from Canada amounted to S\$7.3 million in 1988. Although this represents less than 1% of total imports, imports have been growing steadily and are up 35% in the last 4 years.

IMPORTS OF FOOD PRODUCTS FROM CANADA (1988)



Major imports from Canada are fresh apples, frozen vegetables, fresh or chilled boneless beef, and skimmed milk.

It is worth mentioning, however, that although demand for packaged food products is quite small, imports of bulk commodities such as soya beans constitute a significant share of their respective product categories for imports into Singapore, ranging from 48-54%.

Canada Packers and McCains, two Canadian firms, have set up representative offices in Singapore. Canada Packers is engaged primarily in trading of soya beans and other bulk commodities as well as other Canadian food products. McCains markets its McCain brand products through its agent Ben Foods.

### KEY CUSTOMERS

The key customers in Singapore are wholesalers (eg : Ben Foods, General Foods, Cold Storage), retailers (eg : Cold Storage, NTUC Fairprice), airline caterers (SATS, CIAS) and ship chandlers.

### CURRENT MARKETING TRENDS

Food products are usually marketed through distributors who import them directly from the principals. Major distributors sell directly to wholesalers, retailers, institutions or directly to the consumers.

Distributors engage in direct advertising in newspapers, television and magazines. Advertising expense varies from 2-10% of sales.

Marketing is also done through trade fairs and exhibits like the Hotel Asia.

## **INDUSTRY INCENTIVES AND REGULATIONS**

### **GOVERNMENT REGULATIONS**

Certain food imports such as birds' eggs (in the shell and not in the shell) are subject to customs duties. All alcoholic imports are subject to customs duties including full, preferential and excise taxes.

Usage of certain chemicals and preservatives are not allowed for food preservation in various food categories.

### **LOCAL PREFERENCE POLICY**

In order to increase the sector's competitiveness, Singapore allows 100% foreign ownership of companies in Singapore.

**SECTORAL ANALYSIS - SINGAPORE  
FOOD INDUSTRY**

**APPENDICES  
November 1989**

SRI International  
Southeast Asia & South Pacific  
Regional Headquarters

Project #7895



**KEY INDUSTRY AND GOVERNMENT CONTACTS****GOVERNMENT AGENCIES IN SINGAPORE*****Economic Development Board***

250 North Bridge Road  
#24-00 Raffles City Tower  
Singapore 0617

Telephone : (65) 336 2288  
Telex : RS 26233  
Facsimile : (65) 339 6077

***Trade Development Board***

1 Maritime Square, #10-40 (Lobby D)

World Trade Center  
Telok Blangah Road

Singapore 0409

Telephone : (65) 271 9388  
Telex : RS 28617 / 28170 TRADEV  
Facsimile : (65) 274 0770 / 278 2518

**GOVERNMENT AGENCIES IN CANADA*****Singapore Trade Development Board***

c/o United Overseas Bank (Canada)  
The Standard Life Center, 10th Floor  
121 King Street West

Toronto, Ontario

Canada M5H 3T9

Telephone : (1-416) 363 8227  
Telex : 06-218004 OUBSC TOR  
Facsimile : (1-416) 363 1671

***Department of Regional Industrial Expansion***

235 Queen Street

Ottawa, Ontario

Canada, K1A 0H5

Telephone : (1-613) 995 5771  
Telex : 053-4123

***Department of External Affairs***

125 Sussex Drive

Ottawa, Ontario

Canada, K1A 0G2

Telephone : (1-613) 996 9134  
Telex : 053-3745

**GENERAL BUSINESS ASSOCIATIONS*****Canada - Singapore Business Association***

*Asia-Pacific*

*Foundation of Canada*

2529 Kings Avenue  
West Vancouver, BC  
Canada, V7V 2C7

Telephone : (1-604) 684 5986

***Singapore Manufacturers' Association***

20 Orchard Road

SMA House

Singapore 0923

Telephone : (65) 338 8787

***Canadian Business Association***

c/o Private Secretarial Services

20 Bideford Road

#11-05 Wellington Building

Singapore 0922

Telephone : (65) 734 2608

## OTHER TAX INCENTIVES ADMINISTERED BY ECONOMIC DEVELOPMENT BOARD

OTHER TAX INCENTIVES ADMINISTERED BY ECONOMIC DEVELOPMENT BOARD			
Tax Incentives	Qualifying Activities	Minimum Requirements	Tax Concession
• Pioneer Status			This incentive provides for complete exemption of corporate income tax. A company granted pioneer status is exempted from the 33% corporate income tax for a period of 5-10 years from the day it begins commercial production.
• Investment Allowance	Manufacturing and specialized technical servicing projects as an alternative to pioneer status.		Under the scheme, a company is granted tax exemption on a specified amount of profits equal to the approved investment allowance which is a percentage (up to a maximum of 50%) of the fixed investment in plant, machinery and equipment actually incurred by the company on the project. The amount of investment allowance to be approved will depend on the merits of the project.
• Capital Assistance			Under this scheme, industrial investors with desirable projects can obtain long term loans at concessional interest rate.
• Operational Headquarters (OHQ)	Approved headquarters operations.	Operational Headquarters 1. should hold equity investments in companies outside of Singapore, and 2. must provide approved headquarters services to these companies from Singapore	1. Income arising from the provision in Singapore of approved services will be taxed at 10%. 2. Other income from overseas subsidiaries and associated companies may also be eligible for effective tax relief. 3. Incentive will be up to 10 years with provision for extension.
• Post-Pioneer Incentive	Approved companies enjoying pioneer status, or export incentive where the export incentive is a follow-up to the pioneer status previously awarded.	Companies must be enjoying pioneer status or export incentive on or after 1 April 1986 and should incur additional investment.	Corporate tax rate of 15% upwards for up to 5 years upon expiry of pioneer or export incentive.
• Venture Capital Incentive	Investment by eligible companies and individuals in approved new technology projects.	Companies must be 1. at least 50% owned by Singapore citizens or Singapore permanent residents, and 2. incorporated and resident in Singapore for tax purposes.  Individuals must be Singapore citizens or permanent residents.	Losses incurred from the sale of shares, up to 100% of equity invested can be set off against the investors' other taxable income.

## IMPORTS OF FOOD PRODUCTS FROM CANADA - S\$'000 (1985-1988)

	1988 Value	1987 Value	1986 Value	1985 Value
<b>Meat Products</b>				
Beef - boneless, fresh or chilled	43			
Beef - boneless, frozen	74	57		
Pork - frozen			54	
Chicken - other parts excluding fresh, chilled or frozen		36		109
Geese, turkey, guinea fowls and edible offals of poultry, fresh, chilled or frozen	96	32		60
	---	---	---	---
	213	125	54	169
<b>Dairy Products</b>				
Whey	197	442	237	
Milk skimmed for human consumption or granules not more than 1.5% fat	521		443	
Milk excl skimmed milk not more than 1.5% fat			29	26
Other milk and cream		30		
Cheese and curd excluding lemon curd		412	94	
	---	---	---	---
	718	884	803	26
<b>Fish &amp; Marine Products</b>				
Other marine fish - frozen	354	121	9392 *	222
Freshwater fish - frozen		487		
Fish fillet - fresh or chilled	114			
Fish fillet - frozen	130	67	194	32
Fish - smoked	126	60	50	
Prawns & shrimp - fresh, chilled or frozen	27	89	93	
Other crustaceans - fresh, chilled or frozen	123	89	212	38
Other molluscs - fresh, chilled or frozen		237	76	43
	---	---	---	---
	874	1150	10015	335

\* Explanation of this large value is not available

## IMPORTS OF FOOD PRODUCTS FROM CANADA - S\$'000 (1985-1988) ...

	1988 Value	1987 Value	1986 Value	1985 Value
<b>Vegetables</b>				
Potato excluding sweet potato - fresh		33		78
Beans - dried		80	207	160
Peas edible - dried	147	38		
Onions excluding spring onions - fresh	47			
Other vegetables - fresh			45	
Vegetables - frozen	1,856	1,427	920	998
Garlic - dried	69			
Other vegetables - dried	62			
Vegetable and fruit in vinegar	77	67	46	28
Vegetable preparations - not canned	74			
	----	----	----	----
	2,332	1,645	1,218	1,264
<b>Fruits</b>				
Oranges - fresh or dried			28	
Apples - fresh	1,761	3,169	1,017	1,108
Berries - fresh		25		
Fruit and fruit peel preserved by sugar		51		
Grapes - fresh	55			
Jams, fruit jellies, marmalades and fruit purees and pastas	46			37
Orange juice	81	53	36	
Juices of any other fruit or vegetable	69			
Mixtures of juices	71			
Other fruits in syrup canned	253	108	64	29
	----	----	----	----
	2,346	3,406	1,145	1,174
<b>Beverages</b>				
Water including spa and aerated water not not flavored ice & snow	69			
Whisky bottled 80% pr sp & under	756	354	161	224
	----	----	----	----
	825	354	161	224
<b>Total</b>	<b>7,308</b>	<b>7,564</b>	<b>13,396</b>	<b>3,192</b>
<b>Soya Bean</b>	<b>15,760</b>	<b>16,251</b>	<b>16,706</b>	<b>13,318</b>

Source : Singapore Trade Statistics

**IMPORTS OF FOOD PRODUCTS INTO SINGAPORE BY COMMODITY ITEM (S\$'000)  
(1985-1988)**

	1988 Value	1987 Value	1986 Value	1985 Value
<b>Meat Products</b>				
Beef w/bone - in fresh or chilled	675	352	383	375
Beef w/bone - in frozen	5145	4035	6205	3766
Beef boneless fresh or chilled	15830	12324	11044	10924
Beef boneless frozen	51471	48497	41929	48381
Mutton - fresh, chilled or frozen	24725	17800	17126	21476
Pork - fresh or chilled	241	2	339	734
Pork - frozen	25107	21099	17536	19534
Chicken carcasses - fresh, chilled or frozen	18705	17829	22030	21471
Chicken wings - fresh, chilled or frozen	45371	54109	43480	40551
Chicken thighs - fresh, chilled or frozen	13066	17222	11025	13617
Chicken - other parts excluding offals - fresh, chilled or frozen	27863	26080	18590	17460
Ducks - fresh, chilled or frozen	4286	4571	3565	3935
Geese, turkey, guinea fowls & edible offals of poultry - fresh, chilled or frozen	2312	2452	2786	2416
Meat of horses, asses, mules, hinnies - fresh, chilled or frozen			17	
Edible offals of bovine cattle - fresh, chilled or frozen	5264	3587	5013	3510
Edible offals of swine - fresh chilled or frozen	2900	3035	4247	3219
Edible offals of other animals - fresh, chilled	616	483	706	917
Poultry liver - fresh, chilled or frozen	216	241	650	253
Other meat & edible meat offals - fresh, chilled or frozen	1043	843	497	318
Bacon not canned	3506	3944	3087	2778
Ham not canned	2481	1518	1244	1133
Other pork salted in brine - dried or smoked	109	119	17	36
Beche-de-mer	14614	9251	9599	6374
Other meat & offals salted in brine and dried	771	446	807	399
Chicken extracts	6840	4546	4999	5284
Other meat extracts and juices				
Fish extracts	3433	2563	2407	2197
Sausage canned	3111	3500	2432	1861
Sausages not canned	5366	4968	3983	3946
Ham canned	2421	1900	2387	2142
Luncheon meat canned	19729	24326	15864	12159
Corned beef canned	4903	3766	2997	3609
Chicken canned	683	818	627	933
Other meat preps canned	21660	18958	14350	13196
Meat preps not canned	12321	8473	7156	5815
	346784	323677	279124	274719

**IMPORTS OF FOOD PRODUCTS INTO SINGAPORE BY COMMODITY ITEM**  
**(S\$'000) (1985-1988) ...**

	<b>1988 Value</b>	<b>1987 Value</b>	<b>1986 Value</b>	<b>1985 Value</b>
<b>Dairy Products</b>				
Milk & Cream - fresh	7840	7351	7270	5562
Whey	1821	1007	776	707
Milk skimmed for human consumption powder or granules not more than 1.5% fat	104026	35193	23258	20416
Milk skimmed for animal consumption powder or granules not more than 1.5% fat	1013	1142	2013	2142
Milk excluding skimmed not more than 1.5% fat	18727	13059	15123	15885
Milk & cream powder or granules more than 1.5% fat	122525	82659	67035	62081
Milk condensed sweetened	8692	7388	9055	10567
Milk condensed unsweetened	4781	6131	4167	4902
Other milk and creams	28921	21837	17852	20397
Anhydrous butterfat	21901	17869	15828	16888
Ghee	4144	3040	2103	3992
Butter	17782	13727	13564	12612
Cheese and curd excluding lemon curd	17917	14180	14478	11097
Hen's eggs for hatching	948	377	739	565
Duck's eggs for hatching	43635	28157	18732	17486
Other eggs for hatching			4	
Hen's eggs not for hatching	43635	28157	18732	17486
Duck's eggs not for hatching	7311	7043	8153	7911
Other birds' eggs not for hatching	1	5	44	14
Birds' eggs not in shell and egg yolk excluding egg albumen	594	778	566	581
	-----	-----	-----	-----
	425283	273462	232757	226408

**IMPORTS OF FOOD PRODUCTS INTO SINGAPORE BY COMMODITY ITEM  
(S\$'000) (1985-1988) ...**

	1988 Value	1987 Value	1986 Value	1985 Value
<b>Marine Products</b>				
Fish fry	2489	1441	1130	886
Marine aquarium fish	1030	780	908	1623
Freshwater aquarium fish	11339	10099	8877	7080
Marine fish - fresh or chilled	50118	43152	44879	38502
Freshwater fish - fresh or chilled	1639	1595	2043	2104
Tuna frozen	135224	137328	96152	83159
Other marine fish frozen	78931	38721	61511	31983
Freshwater fish frozen	369	487	312	399
Fish fillet - fresh or chilled	990	248	440	350
Fish fillet - frozen	17295	11125	6186	6106
Fish meal for human consumption	296	134	61	167
Cod excluding fillets dried	601	221	194	103
Sharksfin - salted or dried	40754	34049	21304	24008
Other fish - dried or salted	14108	11402	9566	9520
Fish smoked	4026	2901	2482	1998
Prawns & shrimp - fresh, chilled or frozen	152035	155717	111935	84355
Prawns & shrimp - salted, dried or boiled	10596	6099	6047	4121
Other crustaceans - fresh, chilled or frozen	14240	12069	12681	9665
Other crustaceans - salted, dried or boiled	1581	1305	416	275
Cuttlefish & squids - fresh, chilled or frozen	27366	25097	24152	17640
Cuttlefish & squids - salted, dried or frozen	29820	19535	15100	13720
Other molluscs - fresh, chilled or frozen	11587	16022	11468	8063
Other molluscs - salted, dried or boiled	12640	14244	10717	12271
Mackerel - canned	783	1063	2933	1813
Sardines - canned	13061	16283	15824	11059
Tuna - canned	2279	1602	1129	1150
Other fish prep canned	8485	7527	5052	5452
Sharksfin prepared - not canned	1891	1348	813	2300
Other fish & fish preps - not canned	9192	7356	6401	5375
Abalone - canned	41624	31058	30802	22168
Other crustaceans & molluscs preps - canned	5373	5058	3233	3488
Crustaceans & molluscs preps - not canned	4232	4921	2612	2882
	<hr/>	<hr/>	<hr/>	<hr/>
	705994	619987	518360	413785

**IMPORTS OF FOOD PRODUCTS INTO SINGAPORE BY COMMODITY ITEM  
(S\$'000) (1985-1988) ...**

	1988 Value	1987 Value	1986 Value	1985 Value
<b>Vegetables &amp; Fruits</b>				
Potatoes excluding sweet potato - sweet	17112	15227	20233	16845
Beans - dried	46716	22472	32172	30732
Peas - edible, dried	1270	610	1193	715
Chick peas & gram dried	98	62	89	62
Lentils & dhal dried	3545	3174	4826	4604
Other leguminous vegetable - dried	98	62	89	62
Tomatoes - fresh	5118	4749	4408	4919
Onions excluding spring onions - fresh	39540	36838	28445	26915
Other alliaceous vegetable (fresh)	3304	1791	1407	1957
Cabbages - fresh	15177	13325	13402	12868
Cauliflowers - fresh	11219	9622	10604	10531
Mushrooms - fresh	1095	785	786	808
Carrots - fresh	12964	10233	8629	8059
Other rooted or tuberous vegetable - fresh	3476	2681	2496	2213
Leafy or stem vegetable - fresh	27582	20936	17025	16276
Fruited or leguminous vegetable - fresh	21827	19508	18875	15240
Other vegetable - fresh	5749	5104	5726	4859
Vegetable - frozen	15876	12473	11225	12496
Vegetable provisionally preserved in brine	7447	5877	4630	4755
Tapioca, sweet potatoes, yam & other root tubers - fresh, or dried	10507	9380	7897	8830
Sugar cane & beet - fresh or dried	1602	1484	1588	1641
Other vegetable product & fruit kernels	481	548	285	336
Shitaki dried	38555	34051	29656	29883
Other mushrooms - dried	11732	10267	6489	7636
Garlic - dried	50938	29809	37050	32909
Other vegetables - dried	4526	3972	4484	3877
Potato flour meal & flake	1628	1513	1251	1306
Tapioca & sago pearl flake & sub	1146	1289	1440	1223
Tapioca flour & meal	4707	5345	6685	4736
Other dried leg vegetable fruits	1997	1969	1929	1745
Vegetable & fruit in vinegar	7506	5517	4154	3468
Mushrooms - canned	20580	15861	16735	17087
Other vegetable prep - canned	22343	17552	14263	15181
Vegetable preps - not canned	12480	11728	10747	9816
Oranges - fresh or dried	76200	73412	77549	74360
Mandarin - fresh or dried	25012	22619	18971	18656
Lemons & limes - fresh or dried	4302	3579	3870	3012
Grapefruit - fresh or dried	1669	1162	1074	794
Other citrus fruits - fresh or dried	1049	1209	989	1256
Bananas - fresh or dried	7454	7089	6883	8006
Apples - fresh	64481	58892	51303	52078
Grapes - fresh	64481	58892	51303	52078
Grapes - dried	33043	30699	30053	29357
Figs - fresh or dried	451	308	362	205
Coconut - fresh	9268	8615	8166	7581



**IMPORTS OF FOOD PRODUCTS INTO SINGAPORE BY COMMODITY ITEM  
(S\$'000) (1985-1988) ...**

	1988 Value	1987 Value	1986 Value	1985 Value
<i>Vegetables &amp; Fruits ...</i>				
Coconut - desiccated	21572	11650	4428	7217
Brazil nuts - fresh or dried	500	281	158	93
Cashew nuts - fresh or dried	23551	39555	27405	14672
Almonds	10679	11026	3979	3541
Hazelnuts - fresh or dried	1294	840	749	365
Arecanuts - fresh or dried	1016	1228	2508	5522
Other nuts - fresh or dried	23675	17536	15550	14577
Pears & quinces - fresh	40439	40185	36516	36938
Stone fruits - fresh	10487	12282	9177	10750
Berries - fresh	2468	2226	2011	1710
Pineapples - fresh or dried	2100	1962	1967	2058
Oates - fresh or dried	1099	11941	10536	9066
Avacadoes, mangoes, etc	8524	9742	6754	8638
Durians	38060	40475	32088	48264
Honey melons	4504	3249	2672	1771
Longans - fresh	9509	2059	5964	5588
Lychees - fresh	6181	2804	8807	9593
Papayas - fresh	4521	4334	2775	2727
Water melons	5238	4881	3875	3577
Other fruits - fresh	16138	14679	14063	14694
Other fruits - dried	13195	7054	9896	9002
Fruit & fruit peel	20879	17076	19751	20120
Jams fruit jellies	8462	6935	6398	5021
Orange juice	14424	10152	10889	9887
Grapefruit juice	814	672	644	920
Juices of other citrus fruits	782	802	680	698
Pineapple juice	881	890	692	1255
Tomato juice	1120	902	863	783
Blackcurrant juice	1492	1479	1699	1308
Juices of any other fruit or vegetable	7863	5105	3415	3767
Mixtures of juices	1659	981	753	1001
Fruits frozen w/o sugar	358	344	249	44
Fruits frozen w/sugar	262	81	46	89
Fruits in sugar solution	569	319	268	478
Peel of melon & citrus fruits	366	174	175	137
Groundnut - roasted	5352	3930	4221	3967
Other edible nuts - roasted	6894	6300	7345	6323
Pineapple in syrup - canned	58417	56951	55740	55449
Lychees in syrup - canned	13542	7488	12257	8210
Longans in syrup - canned	14069	6360	10085	9615
Peaches in syrup - canned	3415	2321	1852	2232
Fruit cocktail in syrup - canned	7001	4580	4503	4511
Other fruits in syrup - canned	11984	8514	5716	6785
Fruits prepared other than syrup	26768	21350	18852	14924
	1150674	971048	927802	899152

**IMPORTS OF FOOD PRODUCTS INTO SINGAPORE BY COMMODITY ITEM**  
**(\$'000) (1985-1988) ...**

	1988 Value	1987 Value	1986 Value	1985 Value
<b>Beverages</b>				
Water including spa & aerated waters not flavored ice & snow	6304	4584	4097	3225
Non-aerated drinks	23395	19236	14723	13437
Shandy not over 2% pr sp	5		48	19
Spa & aerated water flavored	15853	14291	22830	37599
Other beverages flavored	3598	2295	619	157
Grape must			54	
Still wine unflavored over 26%-42%	4421	2792	1236	1271
Still wine unflavored over 26%-42% pr sp	12330	11053	10111	8194
Sparkling wines not over 42% pr sp	9784	7102	5268	3643
Vermouths & other wines flavored over 26%-42% pr sp	1054	878	643	518
Vermouths & other wines flavored 26% pr sp & under	273	287	411	275
Cider and perry	101	169	474	166
Sake	1265	976	750	581
Mead & other fermented fruit & vegetable juices & cereal beverages	156	204	336	79
Beer & ale	22255	16927	16529	19050
Stout & porter	6522	15378	14416	14427
Whisky - bottled 81% pr sp and under	71285	62142	55070	29303
Whisky - other	1195	726	59	
Brandy - bottled 81% pr sp and under	162213	125232	101466	89575
Brandy - other		11	18	
Gin - bottled 81% pr sp and under	3355	2308	1637	1365
Gin - other		49	2	69
Rum bottled 81% pr sp and under	1494	982	928	1059
Rum - other		27	5	79
Liquers bottled 100% pr sp and under	8061	5904	4186	3552
Liquers - other	5	23	30	45
Samsou	6473	5314	4112	4162
Arrack & pineapple spirit	39	8	37	84
Shandy between 2%, 5% pr sp	14	18	51	7
Vodka bottled not over 81% pr sp				1
Vodka other over 81% pr sp	3			
Other spirituous beverages	788	1098	717	493
Compound alcohol in liquid			1	6
Compound non-alcoholic preps	22	21	14	125
	<u>364058</u>	<u>301342</u>	<u>261269</u>	<u>233185</u>

Source : Singapore Trade Statistics

**LIST OF MAJOR IMPORTERS*****Cold Storage Trading***

2 Enterprise Road  
Singapore 2262  
Telephone : (65) 2618411  
Facsimile : (65) 2650443  
Products : Fruits, canned food, dairy products, alcoholic beverages, meats, poultry, seafood, bakery

***Fook Hui Tong Kee Pte Ltd***

Block 20, #01-134/135/136  
Wholesale Central  
Singapore 0511  
Telephone : (65) 7795688

***Malaysia Dairy Industries Pte Ltd***

2 Davidson Road  
Singapore 1336  
Telephone : (65) 2886421  
Facsimile : (65) 2888634  
Products : Various dairy products

***Singapore Food Industries Pte Ltd***

234 Pandan Loop  
Singapore 0512  
Telephone : (65) 7784466  
Facsimile : (65) 7784238

***Ben Foods Pte Ltd***

230B Pandan Loop  
Singapore 0512  
Telephone : (65) 7786655  
Facsimile : (65) 7772869  
Products : Canned food, fruit juices, alcoholic beverages, meats, salmon

***Singapore Fruits Exchange***

1 Wholesale Centre #02-17/18/19  
Singapore 0511  
Telephone : (65) 7794488  
Facsimile : (65) 7793003  
Products : Fruits

***Malayan Refrigerating Co Pte Ltd***

232 Pandan Loop  
Singapore 0512  
Telephone : (65) 7788787  
Facsimile : (65) 7783966  
Products : Frozen smoked salmon, seafood

***Fabian Trading Pte Ltd***

2 Pandan Road  
Singapore 0512  
Telephone : (65) 2656411  
Facsimile : (65) 8615527  
Products : Fruit juices, meats, potatoes

***General Food Corporation Pte Ltd***

1 Second Chin Bee Road  
Off International Road, Jurong  
Singapore 2261  
Telephone : (65) 2681055, 2685152  
Facsimile : (65) 2509065  
Products : Canned food, meats, smoked salmon

***California Chicken Pte Ltd***

11 Chin Bee Crescent  
Singapore 2261  
Telephone : (65) 2641198  
Facsimile : (65) 2617529  
Products : Beef, poultry

## LIST OF AIRLINE CATERERS AND SHIP CHANDLERS

## AIRLINE CATERERS

**SATS Catering Pte Ltd**

SATS Building, Changi Airport  
Singapore 1781

Telephone : (65) 5425555  
Facsimile : (65) 5421197

**Changi International Airport Services Pte Ltd**

Changi Airport  
Singapore 1781

Telephone : (65) 5425589  
Facsimile : (65) 5455741

## SHIP CHANDLERS

**Ben Foods (S) Pte Ltd**

230B Pandan Loop  
Singapore 0512

Telephone : (65) 7786655  
Facsimile : (65) 7772869

**Cold Storage Singapore Pte Ltd**

2 Enterprise Road  
Singapore 2262

Telephone : (65) 2618411  
Facsimile : (65) 2650689

**Fuji Trading Pte Ltd**

24 Chia Ping Road  
Singapore 2261

Telephone : (65) 2641755  
Facsimile : (65) 2650443

**Seewin Pte Ltd**

50/54 Peck Seah Street  
Singapore 0207

Telephone : (65) 2208155  
Facsimile : (65) 2246926

**Sin Wa Shul Supply Pte Ltd**

118-120 Pasir Panjang Road  
Singapore 0511

Telephone : (65) 4721300  
Facsimile : (65) 4755809

**Tong Hin Pte Ltd**

Tong Xin Complex  
127 Ubi Avenue 4  
Singapore 1440

Telephone : (65) 7465111  
Facsimile : (65) 7425160

## LIST OF OTHER IMPORTERS/MANUFACTURERS

**Acny Trading Company Pte Ltd**

#03-07 Fook Hai Building  
Singapore 0105  
Telephone : (65) 5350882  
Telex : RS 23684 YCOMAG  
Products : Apples, Oranges, Pears, Grapes

**Ampor (S) Pte Ltd**

37 Hong Kong Street  
Singapore 0105  
Telephone : (65) 5330227, 5336851  
Telex : RS 36039 HOSENG  
Products : Canned food

**Asia Corporation Pte Ltd**

56A South Bridge Road  
Singapore 0105  
Telephone : (65) 5332376, 5342423, 2207600  
Telex : RS 21085 ASIATLX  
Products : Barley and marrowfat peas,  
Seafood, Soybeans

**Asia Natural Fruit Juice Company Pte Ltd**

#01-178 Block 6020  
Ang Mo Kio Industrial Park 3  
Singapore 2056  
Telephone : (65) 4563162  
Telex : RS 21044 TIMJECT  
Products : Fruit juices

**Ban Choon Company Pte Ltd**

50 Telok Ayer Street  
Singapore 0104  
Telephone : (65) 5323211  
Facsimile : (65) 5325511  
Products : Fruits

**Barkath Stores Pte Ltd**

37B Clementi Road, URA Warehouse Complex  
Singapore 0105  
Telephone : (65) 7786655  
Telex : RS 24899 BARKAT  
Products : Canned fruits

**Bass Cerebos Pte Ltd**

140 Hillview Avenue  
Singapore 2366  
Telephone : (65) 4690522  
Telex : RS 22142 CEREBOS  
Products : Alcoholic beverages

**Beatrice Food (S) Pte Ltd**

32 Quality Road  
Singapore 2261  
Telephone : (65) 2650088  
Telex : RS 39769 PRMIER  
Products : Dairy products

**Bon Appetit Pte Ltd**

#06-14 Gordon Industrial Building  
113 Eunos Avenue 3  
Singapore 1440  
Telephone : (65) 7443939  
Telex : RS 33202 BONTIT  
Products : Essences, Flavorings,  
Chocolate, Emulsifiers, Bread  
Pre-mixes and Baking  
equipment

**Boncafe Pte Ltd**

66 Tannery Lane  
#01-01 Sindo Building  
Singapore 1334  
Telephone : (65) 7463066  
Telex : RS 22041 ASTRACO  
Products : Fruit juices

**Borneo Company Pte Ltd**

989 Bukit Timah Road  
Singapore 2368  
Telephone : (65) 4698188  
Telex : RS 21400 BORNEO  
Products : Alcoholic beverages

**Bristol-Meyer (S) Pte Ltd**

50 Genting Lane, #04-01/05  
Cideco Industrial Complex  
Singapore 1334  
Telephone : (65) 7470246, 7470138  
Telex : RS 35359 MYTOL  
Products : Health foods

**British and Eastern (M) Ltd**

25 Harper Road, #04-00  
Hup Huat Food Industrial Building  
Singapore 1336  
Telephone : (65) 2802122, 2846062  
Telex : RS 25277 BETS  
Products : Fruits

## LIST OF OTHER IMPORTERS/MANUFACTURERS ...

**Chan Soon (S) Pte Ltd**

14 Jalan Ara  
Singapore 2469  
Telephone : (65) 7691991, 7691511  
Products : Poultry stocks

**Chin Name & Company**

Block 92, Geylang Bahru  
#01-2766/2768  
Singapore 1233  
Telephone : (65) 2986839  
Products : Poultry stocks

**Chip Huat Import and Export Pte Ltd**

10 Carpenter Street  
Singapore 0105  
Telephone : (65) 2241909  
Products : Fruits

**Chit Hong Company Pte Ltd**

18 and 238 Rochor Road  
Singapore 0718  
Telephone : (65) 3371790, 3363417  
Facsimile : (65) 3387809  
Products : Fruits

**Chye Seng Enterprises Pte Ltd**

23 New Bridge Road  
Singapore 0105  
Telephone : (65) 5337353, 5330813  
Products : Canned food

**A Clouet & Company Pte Ltd**

33-36 Wallich Street  
Singapore 0207  
Telephone : (65) 4598133, 4590416  
Telex : RS 24644 CLOUET  
Products : Alcoholic beverages

**Cold Storage Manufacturing**

18 Chin Bee Avenue  
Singapore 2261  
Telephone : (65) 2643818  
Telex : RS 36724 CEREBOS  
Products : Dairy products

**Dabzee Enterprise Pte Ltd**

27 Foch Road, #03-10  
Hoa Nam Building  
Singapore 0820  
Telephone : (65) 2910208  
Telex : RS 24200 TMSR ATTN TM 2115  
Products : Fruits

**Delta Services (Far East) Pte Ltd**

#06-07 Far East Shopping Centre  
545 Orchard Road  
Singapore 0923  
Telephone : (65) 2350911, 2350912  
Telex : RS 56775 DECCO  
Products : Health food

**Derek Marketing Pte Ltd**

470 North Bridge Road  
#04-20 Singapore Finance House  
Singapore 0718  
Telephone : (65) 3369761  
Telex : RS 28385 EONMAK  
Products : Health food

**East Asiatic Co (S) Pte Ltd**

8 Raffles Quay, #01-92 Denmark House  
Singapore 0104  
Telephone : (65) 2247011  
Facsimile : (65) 2244932  
Products : Beer, Wines, Meats

**Eng Cheong Peng Kee Pte Ltd**

16 Hong Kong Street  
Singapore 0105  
Telephone : (65) 2234711  
Facsimile : (65) 5325996  
Products : Fruits

**Eng Huat Pte Ltd**

29 Carpenter Street  
Singapore 0105  
Telephone : (65) 5324953, 2209086  
Telex : RS 23585 ENGHUAT  
Products : Soybeans

## LIST OF OTHER IMPORTERS/MANUFACTURERS ...

**Eventide International Pte Ltd**

140 Robinson Road  
 #05-09 Chow House  
 Singapore 0106  
 Telephone : (65) 2212128  
 Facsimile : (65) 2255154  
 Products : Wheat

**Greatway (Singapore) Pte Ltd**

30 Jurong Port Road  
 TWA 5 Jalan Buroh Warehouse Complex  
 Singapore 2261  
 Telephone : (65) 2657888  
 Telex : RS 23244 GWAL  
 Products : Soybeans

**Foo Kwong Joo Pte Ltd**

No 2 & 4 Murray Street  
 Singapore 0207  
 Telephone : (65) 2221274  
 Telex : RS 28118 FKJ  
 Products : Flavorings, Extracts

**Greenvalley Enterprise Pte Ltd**

Block 60B, Singapore Warehouse  
 #01-05, 60 Martin Road  
 Singapore 0923  
 Telephone : (65) 7345868  
 Telex : RS 35209 A/B GREVAL  
 Products : Fruits

**Frederick Pordes & Co (Pharmaceuticals) Ltd**

17th Floor, 1806 International Building  
 10 Anson Road  
 Singapore 0207  
 Telephone : (65) 2202328  
 Telex : RS 36040 STOPHA  
 Products : Health food

**Guardian Pharmacies**

Block 60B, Singapore Warehouse  
 #11-03/04, 60 Martin Road  
 Singapore 0923  
 Telephone : (65) 7339883  
 Facsimile : (65) 7340605  
 Products : Health food

**Freshmart**

Block 18, #01-122, Pasir Panjang Wholesale Center  
 Singapore 0511  
 Telephone : (65) 7797111  
 Facsimile : (65) 7796237  
 Products : Cherries

**Hal Lee Seafood Trading Company**

Block 25, Lane 10, No 01-206/208  
 Singapore 1953  
 Telephone : (65) 2805489, 2808711  
 Facsimile : (65) 2808711  
 Products : Shark's fins

**Gan United Canning Pte Ltd**

230 Pandan Loop  
 Singapore 0512  
 Telephone : (65) 7775233, 7788312  
 Telex : RS 35767 GUC  
 Products : Canned fruits

**Hal Yung (Boon Kee) Fish Merchant**

Block 1007 Aljunied Avenue 4 #01-03  
 Singapore 1438  
 Telephone : (65) 7481889  
 Products : Seafood

**Ghee Lian Corporation**

G26 Hong Lim Shopping Center  
 Singapore 0105  
 Telephone : (65) 5325438  
 Telex : RS 42093 GELIAN  
 Products : Canned fruits, Green peas  
 and Marrowfat peas

**Harper Glifflin (S) Pte Ltd**

154 West Coast Road Building  
 Singapore 0512  
 Telephone : (65) 7792611  
 Facsimile : (65) 7786707  
 Products : Canned food

**Gold Coin Ltd**

14 Jalan Tebong  
 Singapore 2261  
 Telephone : (65) 2651044  
 Facsimile : (65) 2655232  
 Products : Animal feeds

**Hen Tick Cold Storage Pte Ltd**

14 Liang Seah Street  
 Singapore 0718  
 Telephone : (65) 3382355, 3381971  
 Facsimile : (65) 3388902  
 Products : Poultry

## LIST OF OTHER IMPORTERS/MANUFACTURERS ...

**High Tide Frozen Food Pte Ltd**

G-1 Fishery Port Road  
35 Center Fish Market Shc 1  
Singapore 2261  
Telephone : (65) 2644822, 2657114  
Telex : RS 28948 HITIDE  
Products : Fish, Shrimps and Squids

**Jardine Marketing Services**

100C Pasir Panjang Road  
Singapore 0511  
Telephone : (65) 4735722, 4735343  
Facsimile : (65) 21317 JARCO  
Products : Wines

**Hock Bee Frozen Food Enterprises Pte Ltd**

10 Fishery Port Road, Jurong Industrial Estate  
Singapore 2261  
Telephone : (65) 2689144  
Facsimile : (65) 2653609  
Products : Salmon, Seafood

**Jardine Parish**

100C Pasir Panjang Road  
Singapore 0511  
Telephone : (65) 4711322, 4756297  
Telex : RS 21317 JARMARC  
Products : Health food

**Hock Seng Food Production**

37 Hong Kong Street  
Singapore 0105  
Telephone : (65) 5334227  
Facsimile : (65) 5326432  
Products : Canned abalone, canned fruits  
and meats

**K-9 Command Products Pte Ltd**

9 Pandan Valley, #01-211  
Singapore 2159  
Telephone : (65) 4687168, 4663937  
Telex : RS 50448 KCOMM  
Products : Pet food

**Hong Lee Distributing Pte Ltd**

20 Kramat Lane #04-07 United House  
Singapore 0922  
Telephone : (65) 7324000  
Telex : RS 24962 HLSUPS  
Products : Health food

**Kawaahi International**

Colombo Court, P O Box 108  
Singapore 9177  
Telephone : (65) 3366307  
Telex : RS 33318 KWI  
Products : Health food

**Hong Lee & Sons**

22 Kim Keat Road  
Singapore 1232  
Telephone : (65) 2530957  
Telex : RS 38609 HLS  
Products : Seafood, Soybeans

**Khim Thye Trading Pte Ltd**

Block 4005 Depot Lane #01-93  
Singapore 0410  
Telephone : (65) 2735390  
Telex : (65) 35786 KTFOOD  
Products : Canned food

**Inter-Continental Food Corporation Pte Ltd**

183-191 Tanjong Rhu Road  
Singapore 1542  
Telephone : (65) 3458243, 3453008  
Telex : RS 26939 INTCON  
Products : Pork, Poultry

**Khong Guan Flour Milling**

120 Tanjong Rhu Road  
Singapore 1543  
Telephone : (65) 3485111  
Telex : RS 23945 KGFLOUR  
Products : Wheat and corn

**Intraco Ltd**

456 Alexandra Road, #14-100 NOL Building  
Singapore 0511  
Telephone : (65) 2780011, 2784277  
Telex : RS 21413 INTRACO  
Products : Pork, Soybeans

**Kim Chua Frozen Food Pte Ltd**

Block 126 Bukit Merah Lane 1  
#01-202, #01-204  
Singapore 0315  
Telephone : (65) 2782280  
Telex : RS 55310 KCFOOD  
Products : Beef, Poultry



## LIST OF OTHER IMPORTERS/MANUFACTURERS ...

**Lee Bros Industries Pte Ltd**

23 Chin Bee Avenue, Jurong Industrial Town  
Singapore 2261

Telephone : (65) 2652743  
Telex : RS 23578 LEEPROC  
Products : Smoked salmon

**Malaysian Feedmills Ltd**

17 Jalan Tebong  
Singapore 2261

Telephone : (65) 2650377, 2650532  
Facsimile : (65) 23335 JOOSEN  
Products : Animal feeds

**Leong Moh & Company Pte Ltd**

Block 4008 Depot Lane, #01-84  
Singapore 0410

Telephone : (65) 2730150, 2730149  
Telex : RS 39527 LEOMOH  
Products : Beef, Pork, Poultry and Mutton

**Marlesco Pte Ltd**

31 Fishery Port Road  
Singapore 2261

Telephone : (65) 2650911, 2610342  
Telex : RS 21546 MARISCO  
Products : Seafood

**Lain Aik Hang Chop**

39 Hong Kong Street  
Singapore 0105

Telephone : (65) 5334665  
Telex : RS 23867 SHARPIN  
Products : Barley, Sunflower Seeds,  
Abalone, Oysters, Squids,  
Shark's Fins and Scallops,  
Soybeans

**Medical Hall**

#01-15 Straits Trading Building  
9 Battery Road  
Singapore 0104

Telephone : (65) 3374161  
Telex : RS 21265 UESHEO  
Products : Health food

**Lim Teck Lee Pte Ltd**

2-5 Circular Road  
Singapore 0105

Telephone : (65) 5326868  
Telex : RS 23407 LTL  
Products : Canned food

**Mediscience Manufacturing Trading (S) Pte Ltd**

#06-04 Cuppage Plaza  
Singapore 0923

Telephone : (65) 7320357, 4541003  
Telex : RS 24200 TMSR  
Products : Poultry, Tuna Fish

**S J Low Brothers & Company Pte Ltd**

141 Middle Road, GSM Building, #04-03  
Singapore 0718

Telephone : (65) 3388566/9  
Telex : RS 23587 JEFGOLD  
Products : Canned food, Meats, Poultry,  
Salmon

**Merchant Industries (Singapore) Pte Ltd**

Block 1001 Redhill Industrial Estate #03-05  
Singapore 0315

Telephone : (65) 2723933  
Facsimile : (65) 2739725  
Products : Fruit Juices

**Luen Wah Medical Co (S) Pte Ltd**

84 South Bridge Road #05-00  
Singapore 0105

Telephone : (65) 5339144, 2220007  
Telex : RS 26474 LUNWAH  
Products : Health food

**Nam Lian Trading Company**

8 Jalan Gelenggang  
Singapore 2057

Telephone : (65) 4551322, 2941905  
Telex : RS 38897 NALIAN  
Products : Pie fillings, DSP cherries,  
marzipan, flavors, essences,  
instant yeast, improvers and  
emulsifiers, bakery chemicals,  
dessert toppings

## LIST OF OTHER IMPORTERS/MANUFACTURERS ...

**Nanchang Development Pte Ltd**

Block 5057, No 1199  
Ang Mo Kio Industrial Park II  
Singapore 2056

Telephone : (65) 4584770  
Facsimile : (65) 4578863  
Products : Health Food

**Plain Heaven Natural Cream Pte Ltd**

34 Genting Lane, #01-06  
Kheng Seng Building  
Singapore 1334

Telephone : (65) 7431455  
Products : Dairy Products

**Ng Chee Lee (Pte) Ltd**

No 17 Haji Lane  
Singapore 0718

Telephone : (65) 2984822  
Telex : RS 26641 NCL  
Products : Soybeans

**Poon Guan Singapore Pte Ltd**

Block 71, #01-0531/02-531  
Kallang Bahru Unit  
Singapore 1233

Telephone : (65) 2982065  
Telex : RS 50824 PGSIN  
Products : Beef

**Ngeh Ai Frozen Foods Pte Ltd**

15 Block 19 Marsiling Industrial Estate  
Singapore 2573

Telephone : (65) 2696023  
Telex : RS 26509 NGOHFD  
Products : Meats, Poultry

**Prima Singapore Ltd**

201 Keppel Road  
Singapore 0409

Telephone : (65) 2228811  
Facsimile : (65) 2259272  
Products : Wheat

**Ong Boon Seng Pte Ltd**

15 Enggor Street #09-02  
Realty Center  
Singapore 0207

Telephone : (65) 2201341  
Facsimile : (65) 2248347  
Products : Fruit Juices

**Riche Monde Pte Ltd**

19 Keppel Road, #14-00  
Jit Poh Building  
Singapore 0208

Telephone : (65) 2224314  
Telex : RS 34911 RMONDE  
Products : Meats

**Pacific Traders Pte Ltd**

18 Dublin Road  
Singapore 0923

Telephone : (65) 2354078  
Products : Canned Food

**Royfon Trading Pte Ltd**

1 Fishing Port Road  
Singapore 2261

Telephone : (65) 2651949  
Telex : RS 37418 ROYFON  
Products : Wines, Turkey, Salmon

**Pet Lovers Center Ltd**

160 Orchard Road, Unit 05-10/11  
Shaw Center  
Singapore 0922

Telephone : (65) 7322182, 7327660  
Telex : RS 25406 PETCENTRE  
Products : Pet Food

**Seaflexco**

355 Clemenceau Avenue  
Singapore 0922

Telephone : (65) 2353397, 2357277  
Telex : RS 24830 SFLEXCO  
Products : Fruits

**Phoon Huat & Company Pte Ltd**

1711 Bencoolen Street  
Singapore 0718

Telephone : (65) 3381143  
Facsimile : (65) 3394831  
Products : Barley

**Scheidegger Trading Company Pte Ltd**

65 Chulia Street, #26-03  
OCBC Centre  
Singapore 0104

Telephone : (65) 2229054  
Telex : RS 25244 SCHEI  
Products : Soybeans

## LIST OF OTHER IMPORTERS/MANUFACTURERS ...

**Shanghai Food Specialties Pte Ltd**

14 Little Road  
Singapore 1953  
Telephone : (65) 2854511  
Products : Canned Food, Meats, Seafoods

**Sin Heng Chan (S) Pte Ltd**

Lot A5052 Jurong Port Road  
Singapore 2261  
Telephone : (65) 2641410, 2683500  
Telex : RS 23569 SHC  
Products : Animal Feeds

**Singapore Animal Husbandry Enterprise**

61 Serangoon Garden Way  
Singapore 1955  
Telephone : (65) 2831687  
Products : Canned Food

**Singapore Food Industries Pte Ltd**

234 Pandan Loop  
Singapore 0512  
Telephone : (65) 7784466  
Telex : RS 26090 SFI  
Products : Pork, Beef and Mutton,  
Frozen and Smoked Salmon

**Singapore Sin Seng Lee Trading Company (Pte) Ltd**

23 New Bridge Road  
Singapore 0105  
Telephone : (65) 5327671  
Telex : RS 20451 SSSLTC  
Products : Pea Flour, Soybeans

**Sinma Medical Products Co**

5 Figaro Street  
Singapore 1545  
Telephone : (65) 4453282, 4431615  
Products : Health Foods

**Sinsin Food Industries Pte Ltd**

14 Chin Bee Avenue  
Singapore 2261  
Telephone : (65) 2641122  
Facsimile : (65) 2658558  
Products : Soybeans

**Soon Aik Pte Ltd**

225 Outram Road  
Singapore 0316  
Telephone : (65) 2232020, 2236303  
Telex : RS 24029 SOONAIK  
Products : Poultry

**Sterling Drugs (S) Pte Ltd**

44 McTaggart Road  
Singapore 1336  
Telephone : (65) 2807322  
Telex : RS 25651 STERSP  
Products : Health Foods

**Straits Fisheries Pte Ltd**

Penang Road, #04-17  
Supreme House  
Singapore 0923  
Telephone : (65) 3372802, 3360191  
Telex : RS 28209 SUCHEM  
Products : Health Foods

**Tenneco Pte Ltd**

8 Kaki Bukit Road 2, #01-20  
Singapore 1441  
Telephone : (65) 7434711, 7431516  
Facsimile : (65) 7438837  
Products : Poultry, Seafoods

**Malayan Refrigerating Company Pte Ltd, The**

200 Cantonment Road  
Singapore 0208  
Telephone : (65) 7788787  
Telex : RS 23459 MARCOY  
Products : Poultry

**Pharmacy (Pte) Ltd, The**

1 Scotts Road, #03-25  
Shaw Center  
Singapore 0922  
Telephone : (65) 7377623  
Telex : RS 24200 TMSR ATTN TM 1426  
Products : Health Foods

## LIST OF OTHER IMPORTERS/MANUFACTURERS ...

**Thye Seng Trading Company Pte Ltd**

29 Fishery Port Road  
Singapore 2261

Telephone : (65) 2656744, 2682748  
Telex : RS 24733 TSTSING  
Products : Poultry, Frozen and Smoked Salmon

**Tien Hup Chen Importers - Exporters**

2 Jalan Halaman Kedai  
Singapore 1953

Telephone : (65) 2889670  
Products : Soybeans

**Tri-Maine Association Pte Ltd**

15 Fishery Port Road  
Singapore 2261

Telephone : (65) 2656388, 2685915  
Facsimile : (65) 2654992  
Products : Salmon, Tuna Fish

**Universe Market Enterprise**

26 Tuas Avenue 8  
Singapore 2262

Telephone : (65) 8610033  
Telex : RS 35742 SCANTE  
Products : White Fish, Shrimps, Squids, Cuttle Fish, Scallops and Lobsters.

**Vredelco Food Industries Pte Ltd**

96B Jalan Senang  
Singapore 1441

Telephone : (65) 4499612, 4496838  
Telex : RS 38344 VREDEL  
Products : Fruit Juices

**Welchem Co**

Block 36H, #02-46  
Chancery Court  
Singapore 1130

Telephone : (65) 2534533  
Telex : RS 28282 WELKEN  
Products : Health Foods

**Win Sin Pte Ltd**

Block 5022, #01-27/23  
Ang Mo Kio Industrial Park 2

Singapore 2056  
Telephone : (65) 4561188, 4568966  
Products : Canned Food, Dairy Products

**Wong CDK Pte Ltd**

20 Maxwell Road, #06-01  
Maxwell House  
Singapore 0106

Telephone : (65) 2225241, 2225242  
Telex : RS 23931 ABVITA  
Products : Canned Food, Soybeans

**Yamakawa Trading Company Pte Ltd**

483 Tagore Avenue  
Singapore 2678

Telephone : (65) 4591222  
Telex : RS 50142 YAMTRA  
Products : Fruit Juices

**Yeo Hlap Seng Ltd**

950 Dunearn Road  
Singapore 2158

Telephone : (65) 4862266  
Facsimile : (65) 4864641  
Products : Soybeans

**Yew Say Pte Ltd**

276 River Valley Road  
Singapore 0923

Telephone : (65) 7347371  
Telex : RS 23908 YEWSAY  
Products : Fruits

**Yong Ann Siang Seng Kee Pte Ltd**

161 South Bridge Road  
Singapore 0105

Telephone : (65) 5338331, 5343478  
Telex : RS 20042 YASSK  
Products : Health Foods

**Zyfas Medical Co**

5001 Beach Road, #01-89  
Golden Mile Complex  
Singapore 0719

Telephone : (65) 2942304, 2982997  
Telex : RS 37543 ZYFAS  
Products : Health Foods