


PROGRAMME D'EXPANSION COMMERCIALE ET INDUSTRIELLE

# RAPPORT TRIMESTRIEL DES ACTIVITÉS ET RÉSULTATS

JANVIER - MARS 1994  
(4e TRIMESTRE, AF 1994 - 95)

---



RÉSUMÉS GRAPHIQUES INCLUS

JUIN 1995

LIBRARY E A / BIBLIOTHÈQUE A E



3 5036 01029617 9

00818-48609

PROGRAMME D'EXPANSION COMMERCIALE ET INDUSTRIELLE

I. RÉSUMÉ, À L'ÉCHELLE MONDIALE ET RÉGIONALE, DES RÉSULTATS DU PROGRAMME JANVIER - MARS 1995 (4<sup>ème</sup> TRIMESTRE, ANNÉE FINANCIÈRE 1994-95)

II. RÉSUMÉS DES ACTIVITÉS

RAPPORT TRIMESTRIEL

DES ACTIVITÉS ET DES RÉSULTATS

1. AFRIQUE ET MOYEN-ORIENT

2. ASIE ET PACIFIQUE

3. EUROPE

4. AMÉRIQUE LATINE ET ANTILLES

5. ÉTATS-UNIS

---

JANVIER - MARS 1995  
(4<sup>ème</sup> TRIMESTRE, AF 1994-95)

DIRECTION DES SYSTÈMES  
D'INFORMATION COMMERCIALE  
(TPP)

JUIN 1995  
MINISTÈRE DES AFFAIRES ÉTRANGÈRES  
ET DU COMMERCE INTERNATIONAL



## TABLE DES MATIÈRES

### INTRODUCTION

#### I. RÉSUMÉ, A L'ÉCHELLE MONDIALE ET RÉGIONALE, DES RÉSULTATS DU PROGRAMME JANVIER - MARS 1995 (4<sup>ème</sup> TRIMESTRE, ANNÉE FINANCIÈRE 1994-95)

#### II. RÉSUMÉS DES ACTIVITÉS

- ENSEMBLE DU PROGRAMME COMMERCIAL (À L'ÉCHELLE MONDIALE)
- AFRIQUE ET MOYEN-ORIENT
- ASIE ET PACIFIQUE
- EUROPE
- AMÉRIQUE LATINE ET ANTILLES
- ÉTATS-UNIS

Dans chaque section, les renseignements sont présentés dans l'ordre suivant:

- Afrique et Moyen-Orient

- Asie et Pacifique

- Europe

- Amérique latine et Antilles

- États-Unis

TABLE DES MATIÈRES

INTRODUCTION

RÉSUMÉ À L'ÉCHELLE MONDIALE ET RÉGIONALE DES RÉSULTATS DU  
PROGRAMME JANVIER - MARS 1992 (4<sup>ème</sup> TRIMESTRE, ANNÉE  
FINANCIÈRE 1991-92)

II. RÉSUMÉ DES ACTIVITÉS

ENSEMBLE DU PROGRAMME COMMERCIAL (A L'ÉCHELLE MONDIALE)

ARABIE ET MOYEN-ORIENT

ASIE ET PACIFIQUE

EUROPE

AMÉRIQUE LATINE ET ANTILLES

ÉTATS-UNIS

## INTRODUCTION

Le présent rapport trimestriel des résultats et activités du Programme commercial couvre la période de janvier à mars 1995 et contient des renseignements tirés de la partie concernant le suivi des résultats commerciaux du Système de planification et de suivi. Il a été établi d'après les rapports présentés, au 15 août 1995, par quatre-vingt-treize (93) missions réparties dans les cinq grandes régions.

Le rapport se divise en deux grandes sections:

La Section I, qui suit, comprend six résumés des résultats du programme; soit un résumé pour chaque grande région et pour "toutes les régions", c'est-à-dire un résumé mondial. Pour chaque région, le résumé présente:

- les activités commerciales et leur points saillants;
- des statistiques clés sur les demandes de renseignements relatives au commerce et aux investissements;
- le nombre de visites de gens d'affaires.

La Section II, renferme un "Rapport d'activités" pour chaque région et ses missions respectives. Dans toute cette section, tous les rapports sont présentés de la même façon, quel que soit le regroupement géographique effectué. Les "activités" sont subdivisées en activités du Programme commercial (article A à J) et activités se rapportant à d'autres programmes de la mission (article K). Pour chaque activité, on a indiqué le temps moyen consacré aux activités commerciales par les agents canadiens et les agents recrutés sur place chargés du programme commercial. Il y a également pour chaque activité une rubrique "Total du temps consacré", qui doit être considérée comme un indice du nombre d'années-personnes relatif aux agents de programme. Enfin, chaque rapport indique la charge de travail par activité. Le programme de tourisme est aussi inclu.

Dans chaque section, les renseignements sont présentés dans l'ordre suivant:

- Afrique et Moyen-Orient
- Asie et Pacifique
- Europe
- Amérique latine et Antilles
- États-Unis

# INTRODUCTION

Le présent rapport résume les résultats des travaux effectués au cours de la période de janvier à mars 1973 et concerne les renseignements fournis par les participants à l'étude. Il a été établi d'après les rapports présentés au 15 août 1973 par les participants à l'étude que les données relatives aux quatre régions

Le rapport se divise en deux grandes sections :

La première section, intitulée "Description des résultats de l'étude", présente un aperçu global de l'étude et de ses objectifs. Elle est divisée en deux sous-sections : "Description de l'étude" et "Description des résultats".

Les autres sections comprennent les données relatives à :

les statistiques descriptives des données relatives aux participants et aux régions ;

le nombre de visites de terrain effectuées ;

Le tableau résumant les "résultats d'activités" pour chaque région et les données relatives à l'étude. Ce tableau résume les données relatives aux participants et aux régions. Les données relatives aux participants sont présentées sous forme de pourcentage de la population totale de la région. Les données relatives aux régions sont présentées sous forme de pourcentage de la population totale de la région. Les données relatives aux participants sont présentées sous forme de pourcentage de la population totale de la région. Les données relatives aux régions sont présentées sous forme de pourcentage de la population totale de la région.

Dans chaque section, les renseignements sont présentés dans l'ordre

suivant :

Atique et Moyen-Orient

Asie et Pacifique

Europe

Amérique latine et Antilles

État-Unis







SECTION I


RÉSUMÉ DES RÉSULTATS

DU PROGRAMME

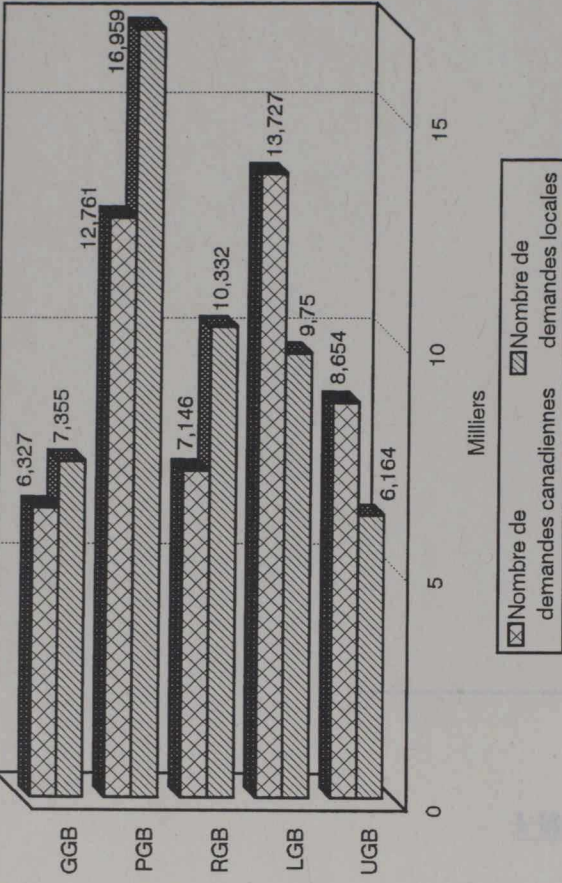
annuaire de l'estuaire

# Toutes les régions

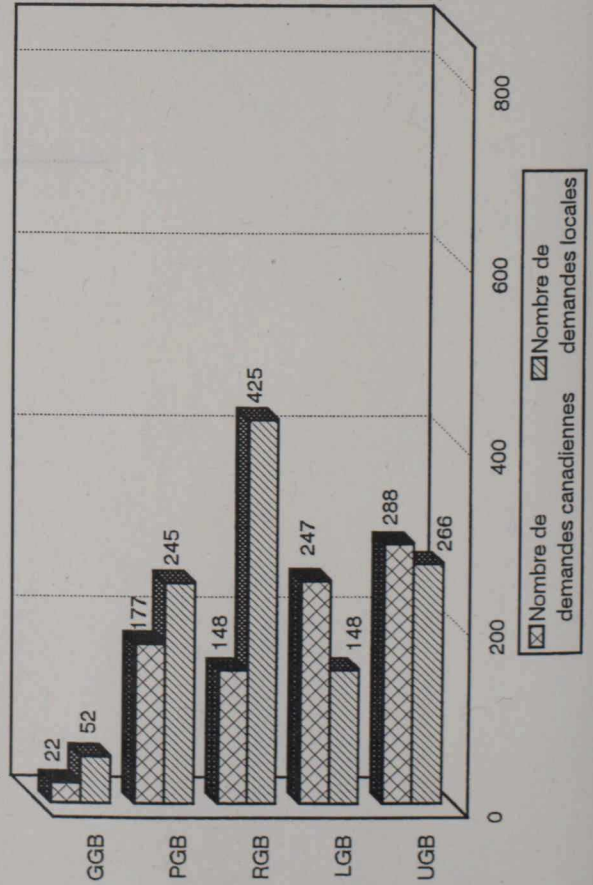
## Ventes à l'exportation




## Demandes de renseignements sur le commerce



## Demandes de renseignements sur l'investissement



## Voyageurs d'affaires canadiens



# RÉSULTATS DU PROGRAMME: TOUTES LES RÉGIONS

## ACTIVITÉS COMMERCIALES

De janvier à mars 1995, quatre-vingt-treize missions ont rapporté les activités commerciales suivantes:

- 350 VENTES A L'EXPORTATION D'UNE VALEUR DE 3375,58 MILLIONS DE DOLLARS
- 108 NOUVEAUX CLIENTS / 114 CONTRATS DE REPRÉSENTATION
- 50 NOUVELLES COENTREPRISES D'UNE VALEUR DE 170,75 MILLIONS DE DOLLARS / 7 NOUVEAUX ACCORDS DE LICENCE D'UNE VALEUR DE 6,8 MILLIONS DE DOLLARS
- 13 INVESTISSEMENTS ÉTRANGERS AU CANADA, DE NATURE INDUSTRIELLE ET COMMERCIALE, D'UNE VALEUR DE 671 MILLIONS DE DOLLARS
- 38 INVESTISSEMENTS CANADIENS A L'ÉTRANGER D'UNE VALEUR DE 984,59 MILLIONS DE DOLLARS
- 47 TRANSFERTS DE TECHNOLOGIE D'UNE VALEUR DE 360,71 MILLIONS DE DOLLARS

## POINTS SAILLANTS:

- 395 millions \$ - investissement au Canada équipement de hockey (Seattle)
- 300 millions \$ - vente à l'exportation matériel de formation radar (Ankara)
- 140 millions \$ - vente à l'exportation services de construction (Djakarta)
- 75 millions \$ - investissement canadien usine de bajasse (Sao Paulo)
- 30,481 millions \$ - vente à l'exportation machine à engrais (Islamabad)
- 16,1 millions \$ - vente à l'exportation système de récupération d'hélicoptère (Washington)
- 6,8 millions \$ - investissement canadien bouteilles pour spiritueux (Varsovie)
- 5 millions \$ - nouvelle entreprise systèmes de granulation (Buenos Aires)
- 1,6 millions \$ - vente à l'exportation eau pétillante aromatisée (Le Caire)
- 1 million \$ - vente à l'exportation matériel radiologique médical (Tunis)


## STATISTIQUES CLÉES: pour les quatre-vingt-treize missions ayant fourni des rapports trimestriels

RÉGIONS	ENSEMBLE DES MISSIONS	MISSIONS DÉCLARANTES	NOMBRE DE VENTES À L'EXPORTATION \$M		VALEUR DE VENTES À L'EXPORTATION \$M	
Afrique et Moyen-Orient	22	22	44		624	
Asie et Pacifique	21	20	89		877	
Europe	29	25	56		740	
Amérique Latine et Antilles	15	15	77		636	
États-Unis	<u>11</u>	<u>11</u>	<u>84</u>		<u>498</u>	
	98	93	350		3375	
RÉGIONS	DEMANDES DE RENSEIGNEMENTS SUR LE COMMERCE		DEMANDES DE RENSEIGNEMENTS SUR L'INVESTISSEMENT		VOYAGEURS D'AFFAIRES	
	Cdn	Locale	Cdn	Locale	Cdn Pr / Pub	Loc Pr / Pub
Afrique et Moyen-Orient	6327	7355	22	52	1177 / 88	2052 / 137
Asie et Pacifique	12761	16959	177	245	2624 / 677	6054 / 700
Europe	7146	10332	148	425	1240 / 552	2214 / 588
Amérique Latine et Antilles	13727	9750	247	148	4263 / 595	4407 / 471
États-Unis	<u>8654</u>	<u>6164</u>	<u>288</u>	<u>266</u>	<u>1896 / 376</u>	<u>2149 / 324</u>
	48615	50560	882	1136	11200/2288	16876/2220

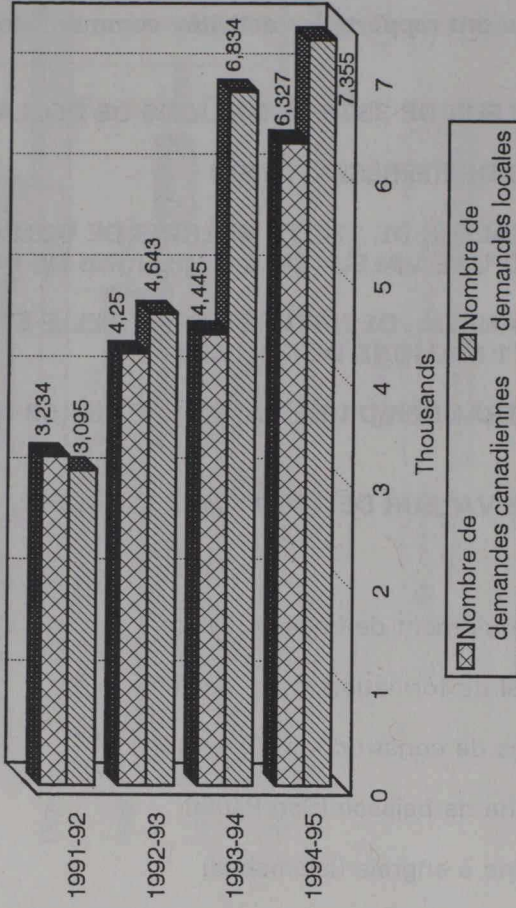
# Afrique et Moyen-Orient

(4e trimestre, année après année)

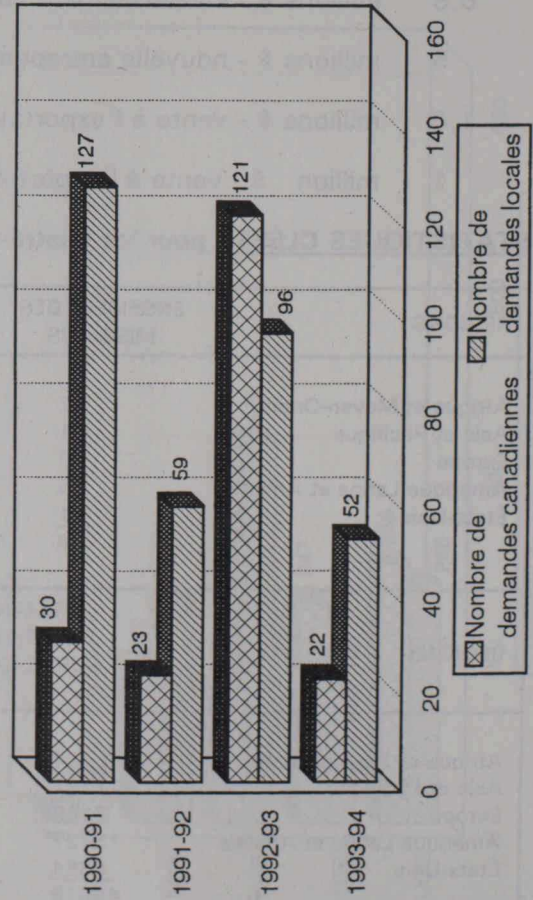
## Ventes à l'exportation



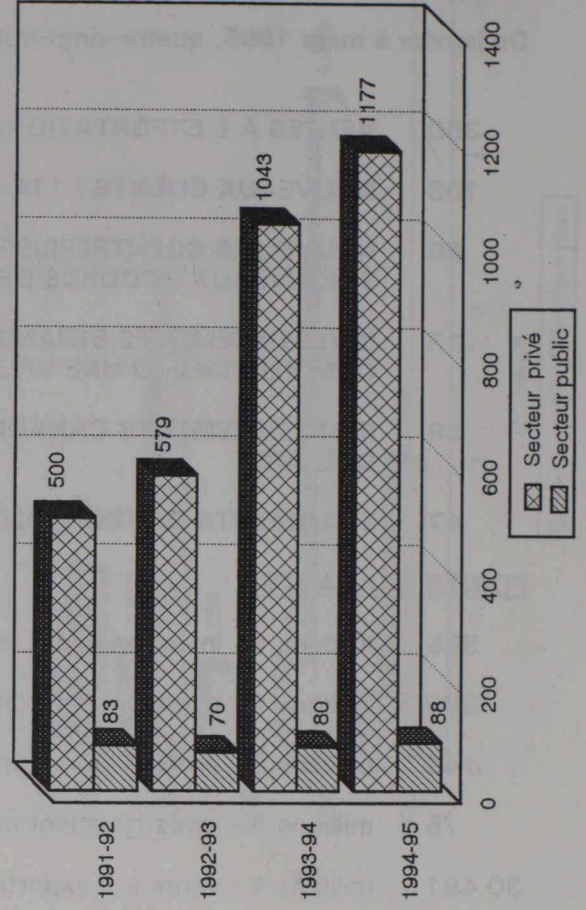
## Demandes de renseignements sur le commerce



## Demandes de renseignements sur l'investissement



## Voyageurs d'affaires canadiens



## RÉSULTATS DE PROGRAMMES: AFRIQUE ET MOYEN-ORIENT

### ACTIVITÉS COMMERCIALES

De janvier à mars 1995, vingt-deux missions ont rapporté les activités commerciales suivantes:

- 44 VENTES À L'EXPORTATION D'UNE VALEUR DE 623,58 MILLIONS DE DOLLARS
- 13 NOUVEAUX CLIENTS / 23 CONTRATS DE REPRÉSENTATION
- 9 NOUVELLES COENTREPRISES D'UNE VALEUR DE 60 MILLIONS DE DOLLARS/  
1 NOUVEAUX ACCORDS DE LICENCE
- 2 INVESTISSEMENT ÉTRANGERS AU CANADA, DE NATURE INDUSTRIELLE ET  
COMMERCIALE
- 10 INVESTISSEMENT CANADIEN DANS LE TERRITOIRE D'UNE VALEUR DE 6,15 MILLIONS  
DE DOLLARS
- 15 TRANSFERTS DE TECHNOLOGIE D'UNE VALEUR DE 355,17 MILLIONS DE DOLLARS

### POINTS SAILLANTS:

- 12 millions \$ - vente soufre (Rabat)
- 4,2 millions \$ - vente à l'exportation Niveleuses (Tunis)
- 3,15 millions \$ - vente à l'exportation Luzerne (Rabat)
- 1,6 millions \$ - vente à l'exportation Eau pétillante aromatisée (Le Caire)
- 1 million \$ - vente à l'exportation Matériel radiologique médical (Tunis)
- 1 million \$ - vente à l'exportation Logiciels et matériel (Alger)

### STATISTIQUES CLÉES:

pour les vingt-deux missions qui ont fourni des renseignements sur leur charge de travail:


Missions faisant rapport à:

		GBT
Nbre de demandes de renseignements sur le commerce	Cdn	6327
	Locale	7355
Nbre de demandes de renseignements sur l'investissement	Cdn	22
	Locale	52
Nbre de voyageurs d'affaires	Cdn Pr / Pub	1177 / 88
	Locale Pr / Pub	2052 / 137

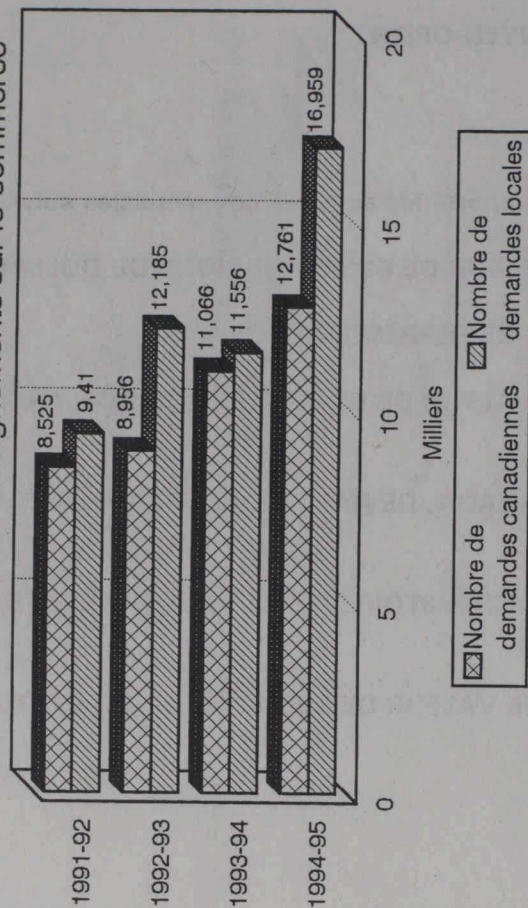
# Asie et Pacifique

(4e trimestre, année après année)

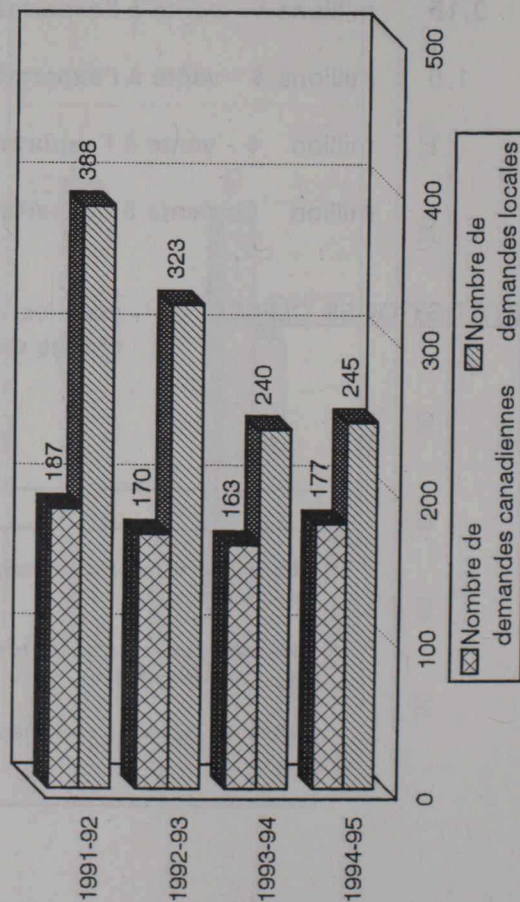
### Ventes à l'exportation




### Demands de renseignements sur le commerce



### Demands de renseignements sur l'investissement



### Voyageurs d'affaires canadiens





## RÉSULTATS DE PROGRAMMES: ASIE ET PACIFIQUE

### ACTIVITÉS COMMERCIALES

De janvier à mars 1995, vingt missions ont rapporté les activités commerciales suivantes:

- 89 VENTES À L'EXPORTATION D'UNE VALEUR DE 877,04 MILLIONS DE DOLLARS
- 30 NOUVEAUX CLIENTS / 20 CONTRATS DE REPRÉSENTATION
- 18 NOUVELLES CO-ENTREPRISES D'UNE VALEUR DE 27,4 MILLIONS DE DOLLARS / 4 NOUVEAU ACCORDS DE LICENCE D'UNE VALEUR DE 6,8 MILLIONS DE DOLLARS
- 5 INVESTISSEMENTS ÉTRANGERS AU CANADA, DE NATURE INDUSTRIELLE ET COMMERCIALE D'UNE VALEUR DE 108 MILLIONS DE DOLLARS
- 9 INVESTISSEMENTS CANADIENS DANS LE TERRITOIRE D'UNE VALEUR DE 715,5 MILLIONS DE DOLLARS
- 14 TRANSFERTS DE TECHNOLOGIE D'UNE VALEUR DE ,10 MILLIONS DE DOLLARS

### POINTS SAILLANTS:

- 140 millions \$ - vente à l'exportation services de construction (Djakarta)
- 50 millions \$ - investissement canadien pièces d'autos (Beijing)
- 30,481 millions \$ - vente à l'exportation machine à engrais (Islamabad)
- 6,4 millions \$ - vente à l'exportation habitations temporaires (Osaka)
- 3 millions \$ - vente à l'exportation rubans bayex, panneaux muraux (Sydney)
- 2,76 millions \$ - vente à l'exportation boeuf (Séoul)

### STATISTIQUES CLÉES:

pour les vingt missions qui ont fourni des renseignements sur leur charge de travail:

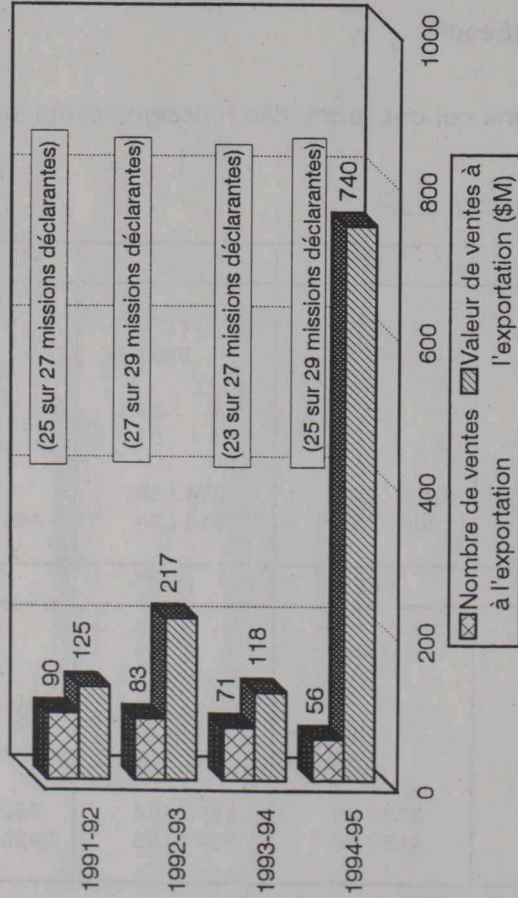
Missions faisant rapport à:

		PSA	PSE	PSP
Nbre de demandes de renseignements sur le commerce	Cdn	5526	1170	1055
	Locale	4714	3361	1057
Nbre de demandes de renseignements sur l'investissement	Cdn	70	28	1
	Locale	22	56	14
Nbre de voyageurs d'affaires	Cdn Pr / Pub	841 / 206	274 / 36	89 / 42
	Locale Pr / Pub	886 / 171	512 / 34	449 / 120
		PKE	PRC	PJP
Nbre de demandes de renseignements sur le commerce	Cdn	1252	1516	2242
	Locale	614	1112	6101
Nbre de demandes de renseignements sur l'investissement	Cdn	30	26	22
	Locale	13	69	71
Nbre de voyageurs d'affaires	Cdn Pr / Pub	303 / 95	565 / 162	552 / 136
	Locale Pr / Pub	418 / 77	364 / 193	3425 / 105

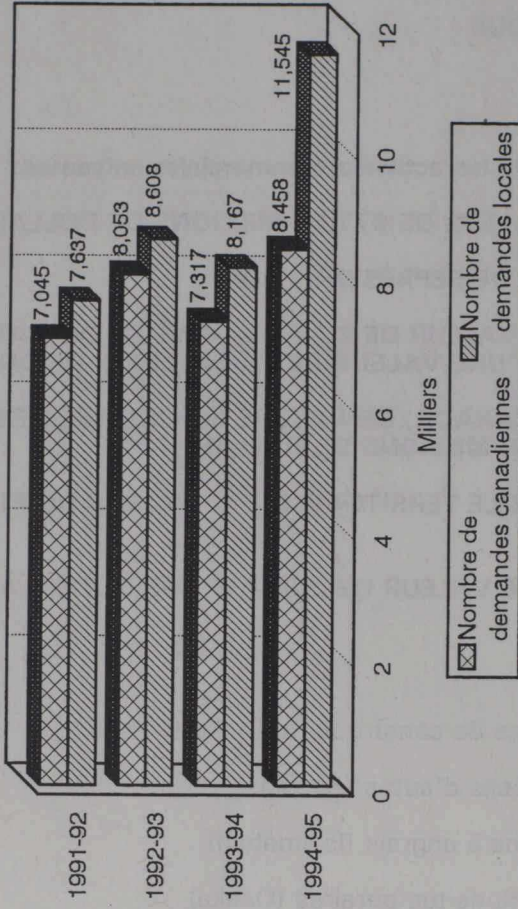
# Europe et Multilatérale

(4e trimestre, année après année)

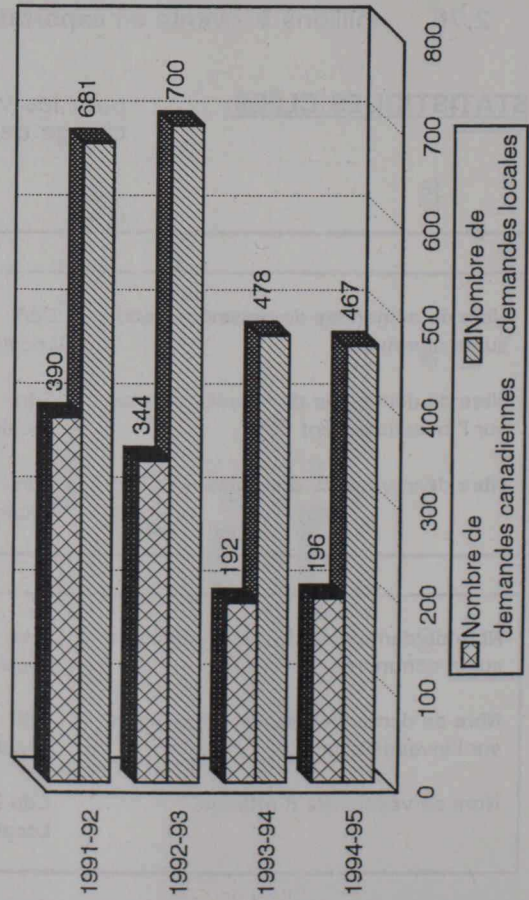
## Ventes à l'exportation



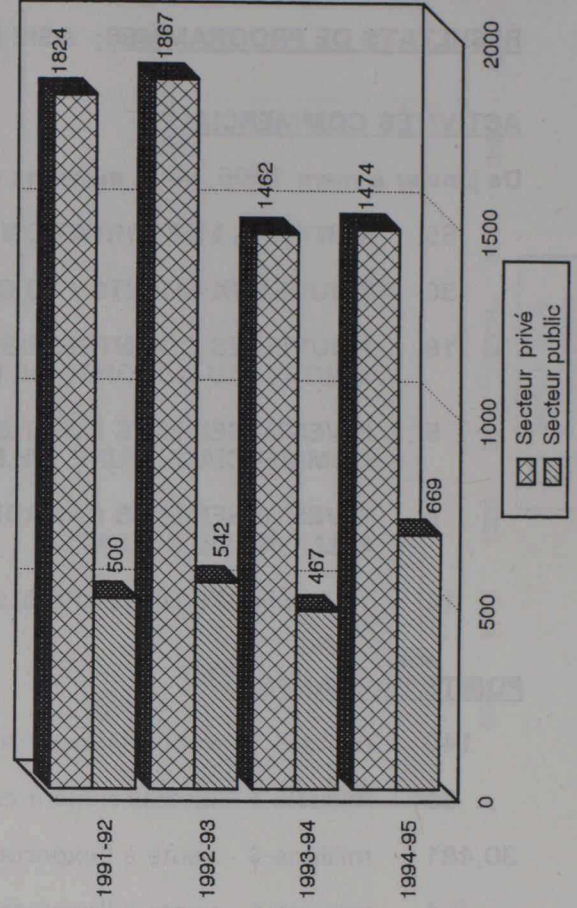
## Demands de renseignements sur le commerce



## Demands de renseignements sur l'investissement



## Voyageurs d'affaires canadiens



## RÉSULTATS DE PROGRAMMES: EUROPE

### ACTIVITÉS COMMERCIALES

De janvier à mars 1995, vingt-cinq missions ont rapporté les activités commerciales suivantes:

- 56 VENTES À L'EXPORTATION D'UNE VALEUR DE 740,18 MILLIONS DE DOLLARS
- 25 NOUVEAUX CLIENTS / 43 CONTRATS DE REPRÉSENTATION
- 10 NOUVELLES COENTREPRISES D'UNE VALEUR DE 6,7 MILLIONS DE DOLLARS / 2 NOUVEAUX ACCORDS DE LICENCE
- 2 INVESTISSEMENTS ÉTRANGERS AU CANADA, DE NATURE INDUSTRIELLE ET COMMERCIALE D'UNE VALEUR DE 52 MILLIONS DE DOLLARS
- 14 INVESTISSEMENTS CANADIENS DANS LE TERRITOIRE D'UNE VALEUR DE 106,8 MILLIONS DE DOLLARS
- 10 TRANSFERTS DE TECHNOLOGIE

### POINTS SAILLANTS:

- 400 millions \$ - vente à l'exportation logiciel d'architecture (Paris)
- 300 millions \$ - vente à l'exportation matériel de formation radar (Ankara)
- 52 millions \$ - nouvelle entreprise médicaments pour le traitement de troubles mentaux (Bonn)
- 30 millions \$ - investissement canadien grand magasin (Dublin)
- 6,8 millions \$ - investissement canadien bouteilles pour spiritueux (Varsovie)
- 3 millions \$ - vente à l'exportation appareil de radiothérapie au cobalt (Budapest)

### STATISTIQUES CLÉES:

pour les vingt-cinq missions qui ont fourni des renseignements sur leur charge de travail:


Missions faisant rapport à:

		RBT	RWT
Nbre de demandes de renseignements sur le commerce	Cdn	1312	7146
	Locale	1213	10332
Nbre de demandes de renseignements sur l'investissement	Cdn	48	148
	Locale	42	425
Nbre de voyageurs d'affaires	Cdn Pr / Pub	234 / 117	1240 / 552
	Locale Pr / Pub	224 / 298	2214 / 588

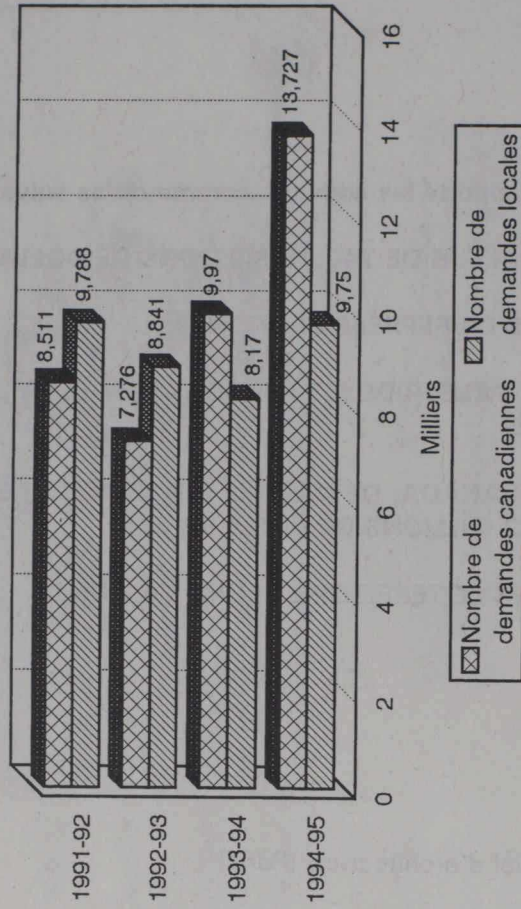
# Amérique latine et Antilles

(4e trimestre, année après année)

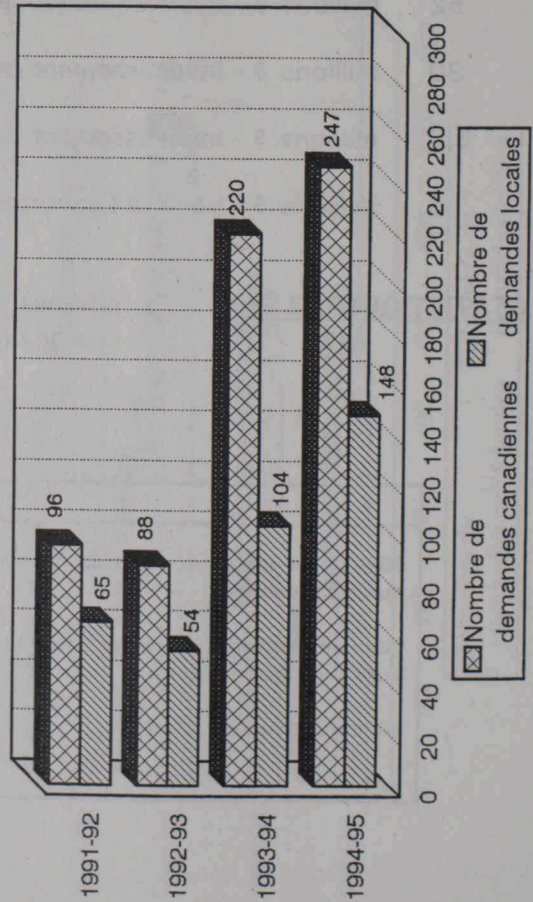
### Ventes à l'exportation




### Demandes de renseignements sur le commerce



### Demandes de renseignements sur l'investissement



### Voyageurs d'affaires canadiens



## RÉSULTATS DE PROGRAMMES: AMÉRIQUE LATINE ET ANTILLES

### ACTIVITÉS COMMERCIALES

De janvier à mars 1995, quinze missions ont rapporté les activités commerciales suivantes:

- 77 VENTES À L'EXPORTATION D'UNE VALEUR DE 636,6 MILLIONS DE DOLLARS
- 34 CONTRATS DE REPRÉSENTATION / 20 CONTRATS DE REPRÉSENTATION
- 11 NOUVELLES CO-ENTREPRISES D'UNE VALEUR DE 75,65 MILLIONS DE DOLLARS /
- 4 INVESTISSEMENT CANADIEN DANS LE TERRITOIRE D'UNE VALEUR DE 116,14 MILLIONS DE DOLLARS
- 7 TRANSFERTS DE TECHNOLOGIE D'UNE VALEUR DE 5,4 MILLIONS DE DOLLARS

### POINTS SAILLANTS:

- 75 millions \$ - investissement canadien usine de bajasse (Sao Paulo)
- 12 millions \$ - vente à l'exportation génie conseil (Santiago)
- 8 millions \$ - vente à l'exportation machine à fabriquer des boîtes à oeufs en papier (Sao Paulo)
- 5 millions \$ - nouvelle entreprise systèmes de granulation (Buenos Aires)
- 4 millions \$ - vente à l'exportation postes de répartition (Bridgetown)
- 3,5 millions \$ - vente à l'exportation éducation (San Jose)

**STATISTIQUES CLÉES:** pour les quinze missions qui ont fourni des renseignements sur leur charge de travail:

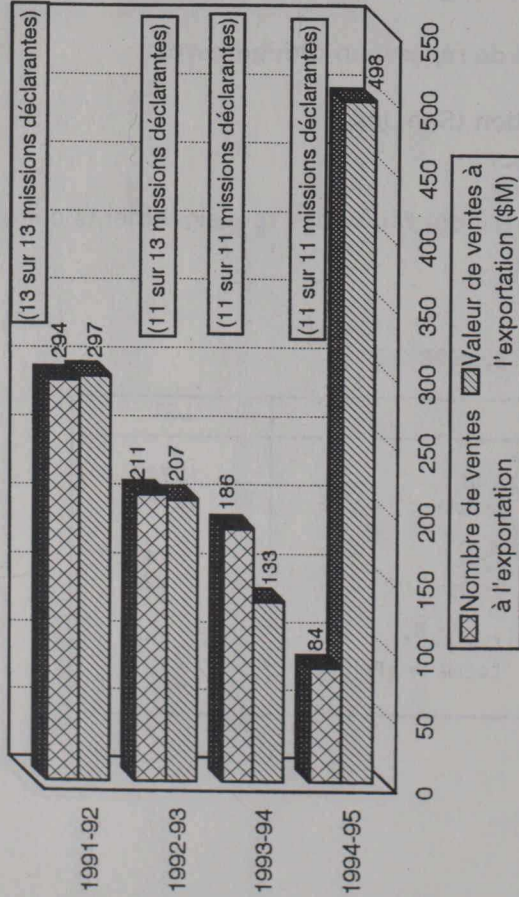
#### Missions faisant rapport à:

		LGT
Nbre de demandes de renseignements sur le commerce	Cdn	13727
	Locale	9750
Nbre de demandes de renseignements sur l'investissement	Cdn	247
	Locale	148
Nbre de voyageurs d'affaires	Cdn Pr / Pub	4263 / 595
	Locale Pr / Pub	4407 / 471

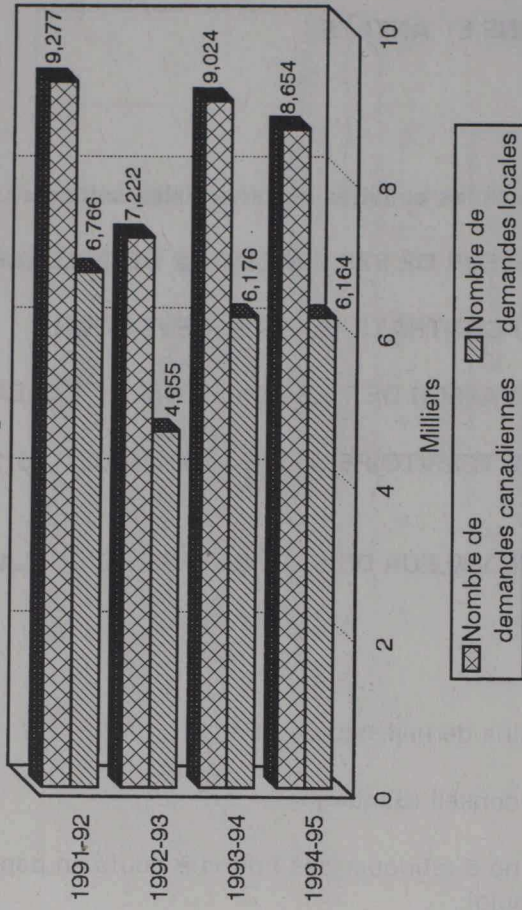
# États-Unis

(4e trimestre, année après année)

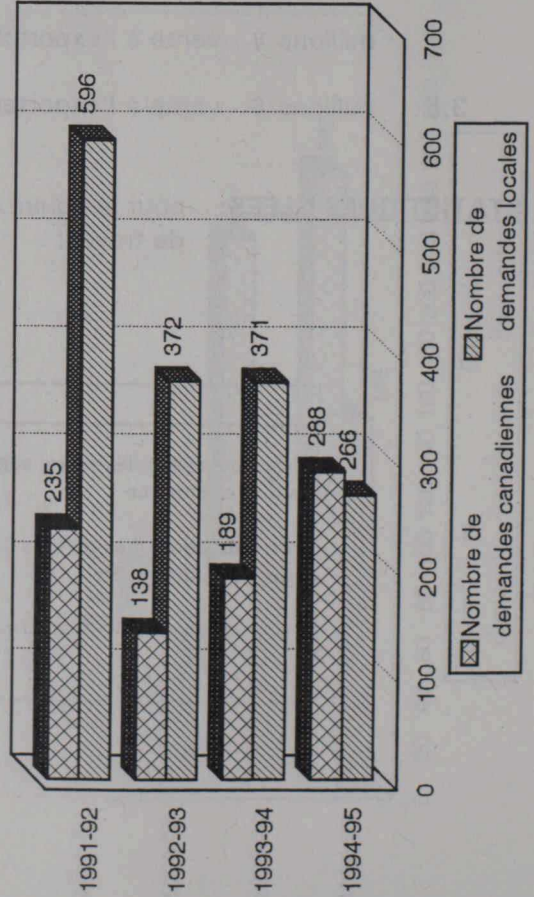
### Ventes à l'exportation




### Demandes de renseignements sur le commerce



### Demandes de renseignements sur l'investissement



### Voyageurs d'affaires canadiens



## RÉSULTATS DE PROGRAMMES: ÉTATS-UNIS

### ACTIVITÉS COMMERCIALES

De janvier à mars 1995, onze missions ont rapporté les activités commerciales suivantes:

- 84 VENTES À L'EXPORTATION D'UNE VALEUR DE 498,18 MILLIONS DE DOLLARS
- 6 NOUVEAUX CLIENTS / 8 CONTRATS DE REPRÉSENTATION
- 2 NOUVELLES CO-ENTREPRISES D'UNE VALEUR DE 1 MILLION DE DOLLARS
- 4 INVESTISSEMENTS ÉTRANGERS AU CANADA, DE NATURE INDUSTRIELLE ET COMMERCIAL D'UNE VALEUR 511 MILLIONS DE DOLLARS
- 1 INVESTISSEMENT CANADIEN DANS LE TERRITOIRE D'UNE VALEUR DE 40 MILLIONS DE DOLLARS
- 1 TRANSFERT DE TECHNOLOGIE D'UNE VALEUR DE 0,04 MILLION DE DOLLARS

### POINTS SAILLANTS:

- 395 millions \$ - investissement au Canada équipement de hockey (Seattle)
- 272 millions \$ - vente à l'exportation commutateurs de communication (Chicago)
- 95 millions \$ - vente à l'exportation projet de construction (Seattle)
- 16,1 millions \$ - vente à l'exportation système de récupération d'hélicoptère (Washington)
- 4,07 millions \$ - vente à l'exportation carter de turbine (Detroit)
- 1 million \$ - vente à l'exportation Plaquettes de circuits imprimés multicouches (Atlanta)

STATISTIQUES CLÉES: pour les onze missions qui ont fourni des renseignements sur leur charge de travail:

#### Missions faisant rapport à:

		UTO	UTI
Nbre de demandes de renseignements sur le commerce	Cdn	5875	2779
	Locale	3580	2584
Nbre de demandes de renseignements sur l'investissement	Cdn	176	112
	Locale	134	132
Nbre de voyageurs d'affaires	Cdn Pr / Pub	1163 / 249	733 / 127
	Locale Pr / Pub	1252 / 235	897 / 89









ACTIVITÉ COMMERCIALE

RAPPORT/CHARGE DE TRAVAIL DES AGENTS  
TRIMESTRE 4 DE L'EXERCICE 1984

GRAND TOTAL

		POURCENTAGE	TEMPS OFFIC. (HEURES)	TEMPS-TOTAL (HEURES)
DEMANDES/DEVS/RAPPORTS/COMM.	DU CANADA : 88418	15.34	23.40	54.85
	DES TERRITOIRES : 50260	10.28	17.61	40.97
VISITES A DES CLIENTS DE TERRITOIRE		10.24	9.13	42.30
POLITIQUE COMMERCIALE/REPRESENTATION	FOIRES : 330	3.40	4.27	10.55
PROJETS ET ACTIVITES	RELATIONS : 411	8.08	3.08	39.04
	CONF. BÉNÉVOLES : 400	3.40	3.38	15.37
	AUTRES : 386	2.47	1.26	8.31
RAPPORTS SUR LE COMMERCIAL	REPARTIMENT : 541	2.83	3.85	10.67
L'ECON/LES FINANCES	TRAIT DE LA MISE : 984	4.48	2.81	16.41
ACTIVITES EN MATIERE DE COMMUNICATION		2.84	1.57	9.34
<b>SECTION II</b>				
INVESTISSEMENT	DU CANADA : 892	1.89	1.12	6.09
DEMANDES DE RENSEIGNEMENTS	DES TERRITOIRES : 1136	1.71	1.78	8.25
<b>RÉSUMÉ DES RESULTATS</b>				
PROG. D'APPUI TECHNOLOGIQUE	CONTACTS ÉTABLIS : 37	0.29	0.96	3.55
DÉMANDES SERVICE		0.26	0.46	1.80
<b>DU PROGRAMME</b>				
PARTIC. A DES ACTIV. A L'ÉTRANGER		1.98	2.13	9.78
DEMANDES DE SERVICES PROVENANT	ONG : 1390	1.10	1.91	8.56
D'AUTRES SOURCES	GOUV'T MOYE : 1461	2.91	1.49	7.37
	AUTRES MIN. : 1829	3.08	2.08	11.55
	PROV./MUN. : 1363	2.47	1.63	9.46
ADMINISTRATION: GESTION DU PROC. & ASSIN.		11.45	3.31	38.04
CONGES, DÉVELOPPEMENT PROJ.		4.84	4.40	21.60
SERVICES A D'AUTRE PROGRAMMES DE LA MISSION		4.08	1.97	10.81
TOURNEE PROGRAM ACTIVITIES		1.18	7.36	32.63
<b>GRAND TOTAL</b>		<b>59.89</b>	<b>59.88</b>	<b>471.80</b>

NOMBRE/VISITES/GENS D'AFFAIRES (PUBLIC SECTOR) DU CANADA : 1386 DE TERRIT : 2220	NOMBRE/VISITES/GENS D'AFFAIRES (PRIVATE SECTOR) DU CANADA : 11200 DE TERRIT : 16376
NOMBRE/DEMANDES/FOIRES/OCCASIONS : 425	
NOMBRE/POSTES REMPLIS PAR LES AGENTS -CANADIENS : 191 -ÉTRANGERS SUR PLACE : 280	

---

SECTION II

STATE OF RESULTS

DIAGRAMS

---

TSRPT02F

SUIVI COMMERCIAL

RAPPORT/CHARGE DE TRAVAIL DES AGENTS  
TRIMESTRE 4 DE L'EXERCISE 1994

GRAND TOTAL

	NOMBRE	%TEMPS-OFFIC.		TEMPS-TOTAL
		CDIENS	ENG/SP	PERS-TRIM
A. DEMANDES/SERV/EXPORT/COMM				
DU CANADA	: 48615	15.34	23.40	94.84
DES TERRITOIRES	: 50560	10.28	17.61	68.97
B. VISITES A DES CLIENTS DS TERRITOIRE	: 8970	10.23	8.12	42.30
C. POLITIQUE COMMERCIALE/EXPORTATIONS				
PROJETS ET ACTIVITES				
FOIRES	: 328	3.45	4.27	18.57
MISSIONS	: 413	8.06	8.08	38.04
CONF SEMINAIRES	: 400	3.40	3.30	15.77
AUTRES	: 386	2.49	1.26	8.31
D. RAPPORTS SUR LE COMMERCIAUX/				
L'ECON/LES FINANANCES				
DEM PAR L'AC	: 541	2.83	1.86	10.64
INIT DE LA MISS	: 954	4.46	2.81	16.41
E. ACTIVITES EN MATIERE DE COMMUNICATIONS	: 3422	2.84	1.57	9.84
F. INVESTISSEMENT				
DEMANDES DE RENSEIGNEMENTS				
DU CANADA	: 882	1.99	1.10	6.89
DES TERRITOIRE	: 1136	1.71	1.78	8.26
G. PROG. D'APPORT TECHNOLOGIQUES				
DEMANDES SERVICE				
CANADA	: 537	0.49	0.96	3.66
CONTACTS ETABLIS	: 348	0.26	0.46	1.80
H. PARTIC. A DES ACTIV. A L'EXTER. DE LA MISS	:	1.98	2.13	9.78
I. DEMANDES DE SERVICES PROVENANT				
D'AUTRES SOURCES				
ONG	: 1390	1.10	1.01	4.96
GOUV'T HOTE	: 1461	1.91	1.40	7.57
AUTRES MIN.	: 1829	3.05	2.04	11.55
PROV./MUN.	: 1389	2.47	1.68	9.46
J. ADMINISTRATION: GESTION DU PROGR. & ADMIN.	:	11.45	2.21	28.09
CONGES, DEVELOPPEMENT PROF	:	4.84	4.40	21.60
K. SERVICES A D'AUTRE PROGRAMMES DE LA MISSION	:	4.08	1.07	10.81
L. TOURISM PROGRAM ACTIVITIES	:	1.18	7.36	22.88
***** TOTAUX *****		99.89	99.88	471.00


NOMBRE/VISITES/GENS D'AFFAIRS (PUBLIC SECTOR) DU CANADA : 2288  
 DE TERRIT : 2220  
 NOMBRE/VISITES/GENS D'AFFAIRS (PRIVATE SECTOR) DU CANADA : 11200  
 DE TERRIT : 16876

NOMBRE/DEMANDES/PDME/OBSERVATIONS : 426

NOMBRE/POSTES REMPLIS PAR LES AGENTS -CANADIENS : 191  
 -ENGAGES SUR PLACE: 280









24/03/85

TERRITOIRE

AFRIQUE ET MOYEN-ORIENT

PAR CATEGORIE DE CREATS DES AGENTS  
MONTRE DE PERIODE 1984

REGION

AFRIQUE

AFRIQUE ET MOYEN-ORIENT

	NOMBRE	COUTS	EXO/SP	TEMPS-TOT
DEMANDES/DETS/EXPANS/CONS	3337	17.58	34.25	5.16
DETS	7355	11.15	11.91	4.92
<b>GBT</b>	1343	11.47	11.47	4.91
ABIDJAN	39	1.11	1.59	1.28
ACCRA	24	13.05	6.17	4.19
ADDIS ABEBA	19	0.39	0.47	0.17
ALGER	30	1.53	1.39	0.56
AMMAN	12	1.64	1.91	1.09
DAKAR	21	1.33	1.65	1.47
DAR-ES-SALAM	24	0.68	0.34	0.36
HARARE	24	0.68	0.34	0.36
KINSHASA	23	1.25	0.17	0.25
KOWEIT	52	1.12	1.00	0.47
LAGOS	24	0.26	0.65	0.24
LE CAIRE	8	0.37	0.55	0.14
LIBERVILLE	15	2.41	2.08	0.80
LUSAKA	12	2.17	0.39	0.19
NAIROBI	116	2.11	1.71	0.98
PRETORIA	327	3.58	1.85	1.04
RABAT	253	0.84	0.55	0.29
RIYAD	12	9.23	2.60	1.97
TÉHÉRAN	18	4.51	1.65	1.00
TEL AVIV		2.79	1.86	1.40
TUNIS		0.70	1.08	0.77
YAOUNDÉ		19.87	39.88	40.00

\* Le rapport trimestriel de ces missions n'était pas disponible.

COMPTES/DEMANDES/POUR/OBSERVATIONS

NOMBRE/POSTES REMPLIS PAR LES AGENTS

CANADIENS 17  
ÉTRANGERS SUR PLACE 23

ALPHABETIC INDEX

INDEX

- ABIDJAN
- ACCRA
- ADDIS ABABA
- ALGER
- AMMAN
- CAIRO
- DAR-ES-SALAAM
- HABARE
- NAIROBI
- RIYAD
- TUNIS
- YAKUB
- LIBERIA
- LIBREVILLE
- LE CAIRE
- JACOB
- KOBE
- SIERRA LEONE
- PRETORIA
- RABAT
- RIYAD
- TENEFAN
- TEL AVIV
- TUNIS
- YAKUB

24/08/95

Affaires Étrangères et du Commerce International

TSRPT02F

SUIVI COMMERCIAL

RAPPORT/CHARGE DE TRAVAIL DES AGENTS  
TRIMESTRE 4 DE L'EXERCISE 1994

REGION : AFRIQUE MOYEN-ORIENT

	NOMBRE	%TEMPS-OFFIC.		TEMPS-TOTAL
		CDIENS	ENG/SP	PERS-TRIM
A. DEMANDES/SERV/EXPORT/COMM				
DU CANADA :	6327	17.58	28.95	9.65
DES TERRITOIRES :	7355	11.35	21.91	6.97
B. VISITES A DES CLIENTS DS TERRITOIRE	1541	12.47	12.47	4.99
C. POLITIQUE COMMERCIALE/EXPORTATIONS				
PROJETS ET ACTIVITES				
FOIRES :	19	3.11	3.69	1.38
MISSIONS :	26	13.05	8.17	4.10
CONF SEMINAIRES :	10	0.35	0.47	0.17
AUTRES :	30	1.52	1.30	0.56
D. RAPPORTS SUR LE COMMERCIAUX/ L'ECON/LES FINANANCES				
DEM PAR L'AC :	35	2.64	1.91	0.89
INIT DE LA MISS :	81	3.70	3.65	1.47
E. ACTIVITES EN MATIERE DE COMMUNICATIONS	24	1.64	0.34	0.36
F. INVESTISSEMENT				
DEMANDES DE RENSEIGNEMENTS				
DU CANADA :	22	1.23	0.17	0.25
DES TERRITOIRE :	52	1.11	1.00	0.42
G. PROG. D'APPORT TECHNOLOGIQUES				
DEMANDES SERVICE				
CANADA :	24	0.29	0.65	0.20
CONTACTS ETABLIS :	8	0.17	0.65	0.18
H. PARTIC. A DES ACTIV. A L'EXTER. DE LA MISS		2.41	1.82	0.83
I. DEMANDES DE SERVICES PROVENANT D'AUTRES SOURCES				
ONG :	72	1.17	0.39	0.29
GOUV'T HOTE :	436	3.41	1.73	0.98
AUTRES MIN. :	327	3.58	1.86	1.04
PROV./MUN. :	255	0.94	0.56	0.29
J. ADMINISTRATION:				
GESTION DU PROGR. & ADMIN. :		7.23	2.60	1.83
CONGES, DEVELOPPEMENT PROF :		4.52	2.65	1.38
K. SERVICES A D'AUTRE PROGRAMMES DE LA MISSION		5.70	1.86	1.40
L. TOURISM PROGRAM ACTIVITIES		0.70	1.08	0.37
***** TOTAUX *****		99.87	99.88	40.00

NOMBRE/VISITES/GENS D'AFFAIRS (PUBLIC SECTOR) DU CANADA : 88  
 DE TERRIT : 137  
 NOMBRE/VISITES/GENS D'AFFAIRS (PRIVATE SECTOR) DU CANADA : 1177  
 DE TERRIT : 2052

NOMBRE/DEMANDES/PDME/OBSERVATIONS : 27

NOMBRE/POSTES REMPLIS PAR LES AGENTS -CANADIENS : 17  
 -ENGAGES SUR PLACE: 23

24/08/95

Affaires Étrangères et du Commerce International

TSRPT02F

SUIVI COMMERCIAL

RAPPORT/CHARGE DE TRAVAIL DES AGENTS  
TRIMESTRE 4 DE L'EXERCISE 1994

MISSION : ABIDJAN

	NOMBRE	%TEMPS-OFFIC.		TEMPS-TOTAL PERS-TRIM
		CDIENS	ENG/SP	
A. DEMANDES/SERV/EXPORT/COMM				
DU CANADA :	438	0.00	0.00	0.00
DES TERRITOIRES :	209	0.00	0.00	0.00
B. VISITES A DES CLIENTS DS TERRITOIRE :	0	0.00	0.00	0.00
C. POLITIQUE COMMERCIALE/EXPORTATIONS				
FOIRES :	0	0.00	0.00	0.00
PROJETS ET ACTIVITES				
MISSIONS :	0	0.00	0.00	0.00
CONF SEMINAIRES :	0	0.00	0.00	0.00
AUTRES :	0	0.00	0.00	0.00
D. RAPPORTS SUR LE COMMERCIAUX/				
L'ECON/LES FINANANCES				
DEM PAR L'AC :	0	0.00	0.00	0.00
INIT DE LA MISS :	0	0.00	0.00	0.00
E. ACTIVITES EN MATIERE DE COMMUNICATIONS :	0	0.00	0.00	0.00
F. INVESTISSEMENT				
DEMANDES DE RENSEIGNEMENTS				
DU CANADA :	0	0.00	0.00	0.00
DES TERRITOIRE :	0	0.00	0.00	0.00
G. PROG. D'APPORT TECHNOLOGIQUES				
DEMANDES SERVICE				
CANADA :	0	0.00	0.00	0.00
CONTACTS ETABLIS :	0	0.00	0.00	0.00
H. PARTIC. A DES ACTIV. A L'EXTER. DE LA MISS :		0.00	0.00	0.00
I. DEMANDES DE SERVICES PROVENANT				
D'AUTRES SOURCES				
ONG :	0	0.00	0.00	0.00
GOUV'T HOTE :	0	0.00	0.00	0.00
AUTRES MIN. :	0	0.00	0.00	0.00
PROV./MUN. :	0	0.00	0.00	0.00
J. ADMINISTRATION: GESTION DU PROGR. & ADMIN. :		0.00	0.00	0.00
CONGES, DEVELOPPEMENT PROF :		0.00	0.00	0.00
K. SERVICES A D'AUTRE PROGRAMMES DE LA MISSION :		0.00	0.00	0.00
L. TOURISM PROGRAM ACTIVITIES :		0.00	0.00	0.00
***** TOTAUX *****		0.00	0.00	0.00

NOMBRE/VISITES/GENS D'AFFAIRS (PUBLIC SECTOR)	DU CANADA :	0
	DE TERRIT :	0
NOMBRE/VISITES/GENS D'AFFAIRS (PRIVATE SECTOR)	DU CANADA :	67
	DE TERRIT :	52

NOMBRE/DEMANDES/PDME/OBSERVATIONS	:	0
-----------------------------------	---	---

NOMBRE/POSTES REMPLIS PAR LES AGENTS	-CANADIENS :	0
	-ENGAGES SUR PLACE:	0

24/08/95

Affaires Étrangères et du Commerce International

TSRPT02F

SUIVI COMMERCIAL

RAPPORT/CHARGE DE TRAVAIL DES AGENTS  
TRIMESTRE 4 DE L'EXERCISE 1994

MISSION : ACCRA

	NOMBRE	%TEMPS-OFFIC.		TEMPS-TOTAL PERS-TRIM
		CDIENS	ENG/SP	
A.DEMANDES/SERV/EXPORT/COMM				
DU CANADA :	41	0.00	0.00	0.00
DES TERRITOIRES :	32	0.00	0.00	0.00
B.VISITES A DES CLIENTS DS TERRITOIRE :	0	0.00	0.00	0.00
C.POLITIQUE COMMERCIALE/EXPORTATIONS				
FOIRES :	0	0.00	0.00	0.00
PROJETS ET ACTIVITES				
MISSIONS :	0	0.00	0.00	0.00
CONF SEMINAIRES :	0	0.00	0.00	0.00
AUTRES :	0	0.00	0.00	0.00
D.RAPPORTS SUR LE COMMERCIAUX/ L'ECON/LES FINANANCES				
DEM PAR L'AC :	0	0.00	0.00	0.00
INIT DE LA MISS :	0	0.00	0.00	0.00
E.ACTIVITES EN MATIERE DE COMMUNICATIONS :	0	0.00	0.00	0.00
F.INVESTISSEMENT				
DU CANADA :	0	0.00	0.00	0.00
DEMANDES DE RENSEIGNEMENTS				
DES TERRITOIRE :	0	0.00	0.00	0.00
G.PROG. D'APPORT TECHNOLOGIQUES				
CANADA :	0	0.00	0.00	0.00
DEMANDES SERVICE				
CONTACTS ETABLIS :	0	0.00	0.00	0.00
H.PARTIC. A DES ACTIV. A L'EXTER. DE LA MISS :		0.00	0.00	0.00
I.DEMANDES DE SERVICES PROVENANT				
D'AUTRES SOURCES				
ONG :	0	0.00	0.00	0.00
GOUV'T HOTE :	0	0.00	0.00	0.00
AUTRES MIN. :	0	0.00	0.00	0.00
PROV./MUN. :	0	0.00	0.00	0.00
J.ADMINISTRATION:				
GESTION DU PROGR. & ADMIN. :		0.00	0.00	0.00
CONGES, DEVELOPPEMENT PROF :		0.00	0.00	0.00
K.SERVICES A D'AUTRE PROGRAMMES DE LA MISSION :		0.00	0.00	0.00
L.TOURISM PROGRAM ACTIVITIES :		0.00	0.00	0.00
***** TOTAUX *****		0.00	0.00	0.00

NOMBRE/VISITES/GENS D'AFFAIRS (PUBLIC SECTOR) DU CANADA : 0

DE TERRIT : 0

NOMBRE/VISITES/GENS D'AFFAIRS (PRIVATE SECTOR) DU CANADA : 21

DE TERRIT : 52

NOMBRE/DEMANDES/PDME/OBSERVATIONS : 0

NOMBRE/POSTES REMPLIS PAR LES AGENTS -CANADIENS : 0

-ENGAGES SUR PLACE: 0

24/08/95

Affaires Étrangères et du Commerce International

TSRPT02F

## SUIVI COMMERCIAL

RAPPORT/CHARGE DE TRAVAIL DES AGENTS  
TRIMESTRE 4 DE L'EXERCISE 1994

MISSION : ADDIS ABEBA

		NOMBRE	%TEMPS-OFFIC.		TEMPS-TOTAL
			CDIENS	ENG/SP	PERS-TRIM
A. DEMANDES/SERV/EXPORT/COMM	DU CANADA :	121	0.00	0.00	0.00
	DES TERRITOIRES :	46	0.00	0.00	0.00
B. VISITES A DES CLIENTS DS TERRITOIRE	:	0	0.00	0.00	0.00
C. POLITIQUE COMMERCIALE/EXPORTATIONS	FOIRES :	0	0.00	0.00	0.00
PROJETS ET ACTIVITES	MISSIONS :	0	0.00	0.00	0.00
	CONF SEMINAIRES :	0	0.00	0.00	0.00
	AUTRES :	0	0.00	0.00	0.00
D. RAPPORTS SUR LE COMMERCIAUX/	DEM PAR L'AC :	0	0.00	0.00	0.00
L'ECON/LES FINANANCES	INIT DE LA MISS :	0	0.00	0.00	0.00
E. ACTIVITES EN MATIERE DE COMMUNICATIONS	:	0	0.00	0.00	0.00
F. INVESTISSEMENT	DU CANADA :	0	0.00	0.00	0.00
DEMANDES DE RENSEIGNEMENTS	DES TERRITOIRE :	0	0.00	0.00	0.00
G. PROG. D'APPORT TECHNOLOGIQUES	CANADA :	0	0.00	0.00	0.00
DEMANDES SERVICE	CONTACTS ETABLIS :	0	0.00	0.00	0.00
H. PARTIC. A DES ACTIV. A L'EXTER. DE LA MISS	:		0.00	0.00	0.00
I. DEMANDES DE SERVICES PROVENANT	ONG :	0	0.00	0.00	0.00
D'AUTRES SOURCES	GOUV'T HOTE :	0	0.00	0.00	0.00
	AUTRES MIN. :	0	0.00	0.00	0.00
	PROV./MUN. :	0	0.00	0.00	0.00
J. ADMINISTRATION: GESTION DU PROGR. & ADMIN.	:		0.00	0.00	0.00
	CONGES, DEVELOPPEMENT PROF :		0.00	0.00	0.00
K. SERVICES A D'AUTRE PROGRAMMES DE LA MISSION	:		0.00	0.00	0.00
L. TOURISM PROGRAM ACTIVITIES	:		0.00	0.00	0.00
***** TOTAUX *****			0.00	0.00	0.00

NOMBRE/VISITES/GENS D'AFFAIRS (PUBLIC SECTOR)	DU CANADA :	0
	DE TERRIT :	0
NOMBRE/VISITES/GENS D'AFFAIRS (PRIVATE SECTOR)	DU CANADA :	22
	DE TERRIT :	23

NOMBRE/DEMANDES/PDME/OBSERVATIONS	:	0
-----------------------------------	---	---

NOMBRE/POSTES REMPLIS PAR LES AGENTS	-CANADIENS :	0
	-ENGAGES SUR PLACE :	0

TSRPT02F

## SUIVI COMMERCIAL

RAPPORT/CHARGE DE TRAVAIL DES AGENTS  
TRIMESTRE 4 DE L'EXERCISE 1994

MISSION : ALGER

	NOMBRE	%TEMPS-OFFIC.		TEMPS-TOTAL PERS-TRIM
		CDIENS	ENG/SP	
A. DEMANDES/SERV/EXPORT/COMM				
DU CANADA :	195	15.00	30.00	0.75
DES TERRITOIRES :	120	5.00	15.00	0.35
B. VISITES A DES CLIENTS DS TERRITOIRE	80	5.00	10.00	0.25
C. POLITIQUE COMMERCIALE/EXPORTATIONS				
FOIRES :	0	0.00	0.00	0.00
PROJETS ET ACTIVITES				
MISSIONS :	0	0.00	0.00	0.00
CONF SEMINAIRES :	2	0.00	0.00	0.00
AUTRES :	0	0.00	0.00	0.00
D. RAPPORTS SUR LE COMMERCIAUX/				
L'ECON/LES FINANANCES				
DEM PAR L'AC :	0	5.00	2.50	0.10
INIT DE LA MISS :	10	10.00	7.50	0.25
E. ACTIVITES EN MATIERE DE COMMUNICATIONS	0	0.00	0.00	0.00
F. INVESTISSEMENT				
DEMANDES DE RENSEIGNEMENTS				
DU CANADA :	0	0.00	0.00	0.00
DES TERRITOIRE :	6	0.00	5.00	0.10
G. PROG. D'APPORT TECHNOLOGIQUES				
DEMANDES SERVICE				
CANADA :	0	0.00	0.00	0.00
CONTACTS ETABLIS :	0	0.00	0.00	0.00
H. PARTIC. A DES ACTIV. A L'EXTER. DE LA MISS		0.00	10.00	0.20
I. DEMANDES DE SERVICES PROVENANT				
D'AUTRES SOURCES				
ONG :	2	5.00	0.00	0.05
GOUV'T HOTE :	47	10.00	5.00	0.20
AUTRES MIN. :	19	5.00	5.00	0.15
PROV./MUN. :	0	0.00	0.00	0.00
J. ADMINISTRATION: GESTION DU PROGR. & ADMIN.		5.00	0.00	0.05
CONGES, DEVELOPPEMENT PROF		25.00	7.50	0.40
K. SERVICES A D'AUTRE PROGRAMMES DE LA MISSION		10.00	2.50	0.15
L. TOURISM PROGRAM ACTIVITIES		0.00	0.00	0.00
***** TOTAUX *****		100.00	100.00	3.00

NOMBRE/VISITES/GENS D'AFFAIRES (PUBLIC SECTOR) DU CANADA : 9

DE TERRIT : 1

NOMBRE/VISITES/GENS D'AFFAIRES (PRIVATE SECTOR) DU CANADA : 9

DE TERRIT : 8

NOMBRE/DEMANDES/PDME/OBSERVATIONS : 1

NOMBRE/POSTES REMPLIS PAR LES AGENTS -CANADIENS : 1

-ENGAGES SUR PLACE: 2

24/08/95

Affaires Étrangères et du Commerce International

TSRPT02F

## SUIVI COMMERCIAL

RAPPORT/CHARGE DE TRAVAIL DES AGENTS  
TRIMESTRE 4 DE L'EXERCISE 1994

MISSION : AMMAN

	NOMBRE	%TEMPS-OFFIC. CDIENS	ENG/SP	TEMPS-TOTAL PERS-TRIM
A. DEMANDES/SERV/EXPORT/COMM				
DU CANADA :	185	0.00	31.00	0.93
DES TERRITOIRES :	173	0.00	20.00	0.60
B. VISITES A DES CLIENTS DS TERRITOIRE :	55	20.00	19.66	0.79
C. POLITIQUE COMMERCIALE/EXPORTATIONS				
PROJETS ET ACTIVITES				
FOIRES :	0	0.00	0.00	0.00
MISSIONS :	4	60.00	23.33	1.30
CONF SEMINAIRES :	0	0.00	0.00	0.00
AUTRES :	0	0.00	0.00	0.00
D. RAPPORTS SUR LE COMMERCIAUX/ L'ECON/LES FINANANCES				
DEM PAR L'AC :	1	10.00	1.33	0.14
INIT DE LA MISS :	4	0.00	4.00	0.12
E. ACTIVITES EN MATIERE DE COMMUNICATIONS :	0	0.00	0.00	0.00
F. INVESTISSEMENT				
DEMANDES DE RENSEIGNEMENTS				
DU CANADA :	1	0.00	0.33	0.01
DES TERRITOIRE :	4	0.00	0.33	0.01
G. PROG. D'APPORT TECHNOLOGIQUES				
DEMANDES SERVICE				
CANADA :	0	0.00	0.00	0.00
CONTACTS ETABLIS :	0	0.00	0.00	0.00
H. PARTIC. A DES ACTIV. A L'EXTER. DE LA MISS :		0.00	0.00	0.00
I. DEMANDES DE SERVICES PROVENANT D'AUTRES SOURCES				
ONG :	0	0.00	0.00	0.00
GOUV'T HOTE :	0	10.00	0.00	0.10
AUTRES MIN. :	0	0.00	0.00	0.00
PROV./MUN. :	0	0.00	0.00	0.00
J. ADMINISTRATION: GESTION DU PROGR. & ADMIN. :		0.00	0.00	0.00
CONGES, DEVELOPPEMENT PROF :		0.00	0.00	0.00
K. SERVICES A D'AUTRE PROGRAMMES DE LA MISSION :		0.00	0.00	0.00
L. TOURISM PROGRAM ACTIVITIES :		0.00	0.00	0.00
***** TOTAUX *****		100.00	99.98	4.00

NOMBRE/VISITES/GENS D'AFFAIRS (PUBLIC SECTOR)	DU CANADA :	2
	DE TERRIT :	1
NOMBRE/VISITES/GENS D'AFFAIRS (PRIVATE SECTOR)	DU CANADA :	104
	DE TERRIT :	60

NOMBRE/DEMANDES/PDME/OBSERVATIONS	:	5
-----------------------------------	---	---

NOMBRE/POSTES REMPLIS PAR LES AGENTS	-CANADIENS :	1
	-ENGAGES SUR PLACE:	3



24/08/95

Affaires Étrangères et du Commerce International

TSRPT02F

## SUIVI COMMERCIAL

RAPPORT/CHARGE DE TRAVAIL DES AGENTS  
TRIMESTRE 4 DE L'EXERCISE 1994

MISSION : LE CAIRE

	NOMBRE	%TEMPS-OFFIC.		TEMPS-TOTAL PERS-TRIM
		CDIENS	ENG/SP	
A. DEMANDES/SERV/EXPORT/COMM				
DU CANADA :	412	8.00	24.33	0.81
DES TERRITOIRES :	504	8.00	20.66	0.70
B. VISITES A DES CLIENTS DS TERRITOIRE :	210	20.00	12.66	0.58
C. POLITIQUE COMMERCIALE/EXPORTATIONS				
FOIRES :	6	4.00	5.66	0.21
PROJETS ET ACTIVITES				
MISSIONS :	3	6.00	11.00	0.39
CONF SEMINAIRES :	2	2.00	0.00	0.02
AUTRES :	1	2.00	0.00	0.02
D. RAPPORTS SUR LE COMMERCIAUX/				
L'ECON/LES FINANANCES				
DEM PAR L'AC :	2	1.00	0.00	0.01
INIT DE LA MISS :	27	5.00	11.33	0.39
E. ACTIVITES EN MATIERE DE COMMUNICATIONS :	3	2.00	0.33	0.03
F. INVESTISSEMENT				
DEMANDES DE RENSEIGNEMENTS				
DU CANADA :	4	2.00	0.66	0.04
DES TERRITOIRE :	4	0.00	1.33	0.04
G. PROG. D'APPORT TECHNOLOGIQUES				
DEMANDES SERVICE				
CANADA :	3	2.00	0.00	0.02
CONTACTS ETABLIS :	0	0.00	0.00	0.00
H. PARTIC. A DES ACTIV. A L'EXTER. DE LA MISS :		15.00	0.00	0.15
I. DEMANDES DE SERVICES PROVENANT				
D'AUTRES SOURCES				
ONG :	5	2.00	0.66	0.04
GOUV'T HOTE :	7	4.00	1.33	0.08
AUTRES MIN. :	6	0.00	2.33	0.07
PROV./MUN. :	6	2.00	1.66	0.07
J. ADMINISTRATION: GESTION DU PROGR. & ADMIN. :		10.00	0.00	0.10
CONGES, DEVELOPPEMENT PROF :		0.00	5.00	0.15
K. SERVICES A D'AUTRE PROGRAMMES DE LA MISSION :		5.00	1.00	0.08
L. TOURISM PROGRAM ACTIVITIES :		0.00	0.00	0.00
***** TOTAUX *****		100.00	99.94	4.00

NOMBRE/VISITES/GENS D'AFFAIRES (PUBLIC SECTOR) DU CANADA : 8

DE TERRIT : 44

NOMBRE/VISITES/GENS D'AFFAIRES (PRIVATE SECTOR) DU CANADA : 132

DE TERRIT : 92

NOMBRE/DEMANDES/PDME/OBSERVATIONS : 11

NOMBRE/POSTES REMPLIS PAR LES AGENTS -CANADIENS : 1

-ENGAGES SUR PLACE: 3

24/08/95

Affaires Étrangères et du Commerce International

TSRPT02F

## SUIVI COMMERCIAL

RAPPORT/CHARGE DE TRAVAIL DES AGENTS  
TRIMESTRE 4 DE L'EXERCISE 1994

MISSION : DAKAR

	NOMBRE	%TEMPS-OFFIC.		TEMPS-TOTAL PERS-TRIM
		CDIENS	ENG/SP	
A. DEMANDES/SERV/EXPORT/COMM				
DU CANADA :	225	0.00	0.00	0.00
DES TERRITOIRES :	433	0.00	0.00	0.00
B. VISITES A DES CLIENTS DS TERRITOIRE :	0	0.00	0.00	0.00
C. POLITIQUE COMMERCIALE/EXPORTATIONS				
FOIRES :	0	0.00	0.00	0.00
PROJETS ET ACTIVITES				
MISSIONS :	0	0.00	0.00	0.00
CONF SEMINAIRES :	0	0.00	0.00	0.00
AUTRES :	0	0.00	0.00	0.00
D. RAPPORTS SUR LE COMMERCIAUX/				
L'ECON/LES FINANANCES				
DEM PAR L'AC :	0	0.00	0.00	0.00
INIT DE LA MISS :	0	0.00	0.00	0.00
E. ACTIVITES EN MATIERE DE COMMUNICATIONS :	0	0.00	0.00	0.00
F. INVESTISSEMENT				
DEMANDES DE RENSEIGNEMENTS				
DU CANADA :	0	0.00	0.00	0.00
DES TERRITOIRE :	0	0.00	0.00	0.00
G. PROG. D'APPORT TECHNOLOGIQUES				
DEMANDES SERVICE				
CANADA :	0	0.00	0.00	0.00
CONTACTS ETABLIS :	0	0.00	0.00	0.00
H. PARTIC. A DES ACTIV. A L'EXTER. DE LA MISS :		0.00	0.00	0.00
I. DEMANDES DE SERVICES PROVENANT				
D'AUTRES SOURCES				
ONG :	0	0.00	0.00	0.00
GOUV'T HOTE :	0	0.00	0.00	0.00
AUTRES MIN. :	0	0.00	0.00	0.00
PROV./MUN. :	0	0.00	0.00	0.00
J. ADMINISTRATION: GESTION DU PROGR. & ADMIN. :		0.00	0.00	0.00
CONGES, DEVELOPPEMENT PROF :		0.00	0.00	0.00
K. SERVICES A D'AUTRE PROGRAMMES DE LA MISSION :		0.00	0.00	0.00
L. TOURISM PROGRAM ACTIVITIES :		0.00	0.00	0.00
***** TOTAUX *****		0.00	0.00	0.00

NOMBRE/VISITES/GENS D'AFFAIRS (PUBLIC SECTOR)	DU CANADA :	0
	DE TERRIT :	0
NOMBRE/VISITES/GENS D'AFFAIRS (PRIVATE SECTOR)	DU CANADA :	40
	DE TERRIT :	115

NOMBRE/DEMANDES/PDME/OBSERVATIONS	:	0
-----------------------------------	---	---

NOMBRE/POSTES REMPLIS PAR LES AGENTS	-CANADIENS :	0
	-ENGAGES SUR PLACE:	0

24/08/95

Affaires Étrangères et du Commerce International

TSRPT02F

## SUIVI COMMERCIAL

RAPPORT/CHARGE DE TRAVAIL DES AGENTS  
TRIMESTRE 4 DE L'EXERCISE 1994

MISSION : DAR-ES-SALAAM

	NOMBRE	%TEMPS-OFFIC.		TEMPS-TOTAL PERS-TRIM
		CDIENS	ENG/SP	
A.DEMANDES/SERV/EXPORT/COMM				
DU CANADA :	330	0.00	0.00	0.00
DES TERRITOIRES :	80	0.00	0.00	0.00
B.VISITES A DES CLIENTS DS TERRITOIRE	0	0.00	0.00	0.00
C.POLITIQUE COMMERCIALE/EXPORTATIONS				
FOIRES :	0	0.00	0.00	0.00
PROJETS ET ACTIVITES				
MISSIONS :	0	0.00	0.00	0.00
CONF SEMINAIRES :	0	0.00	0.00	0.00
AUTRES :	0	0.00	0.00	0.00
D.RAPPORTS SUR LE COMMERCIAUX/				
L'ECON/LES FINANANCES				
DEM PAR L'AC :	0	0.00	0.00	0.00
INIT DE LA MISS :	0	0.00	0.00	0.00
E.ACTIVITES EN MATIERE DE COMMUNICATIONS	0	0.00	0.00	0.00
F.INVESTISSEMENT				
DEMANDES DE RENSEIGNEMENTS				
DU CANADA :	0	0.00	0.00	0.00
DES TERRITOIRE :	0	0.00	0.00	0.00
G.PROG. D'APPORT TECHNOLOGIQUES				
DEMANDES SERVICE				
CANADA :	0	0.00	0.00	0.00
CONTACTS ETABLIS :	0	0.00	0.00	0.00
H.PARTIC. A DES ACTIV. A L'EXTER. DE LA MISS		0.00	0.00	0.00
I.DEMANDES DE SERVICES PROVENANT				
D'AUTRES SOURCES				
ONG :	0	0.00	0.00	0.00
GOUV'T HOTE :	0	0.00	0.00	0.00
AUTRES MIN. :	0	0.00	0.00	0.00
PROV./MUN. :	0	0.00	0.00	0.00
J.ADMINISTRATION: GESTION DU PROGR. & ADMIN.		0.00	0.00	0.00
CONGES, DEVELOPPEMENT PROF		0.00	0.00	0.00
K.SERVICES A D'AUTRE PROGRAMMES DE LA MISSION		0.00	0.00	0.00
L.TOURISM PROGRAM ACTIVITIES		0.00	0.00	0.00
***** TOTAUX *****		0.00	0.00	0.00

NOMBRE/VISITES/GENS D'AFFAIRES (PUBLIC SECTOR) DU CANADA : 0

DE TERRIT : 0

NOMBRE/VISITES/GENS D'AFFAIRES (PRIVATE SECTOR) DU CANADA : 186

DE TERRIT : 108

NOMBRE/DEMANDES/PDME/OBSERVATIONS : 0

NOMBRE/POSTES REMPLIS PAR LES AGENTS -CANADIENS : 0

-ENGAGES SUR PLACE: 0

24/08/95

Affaires Étrangères et du Commerce International

TSRPT02F

## SUIVI COMMERCIAL

RAPPORT/CHARGE DE TRAVAIL DES AGENTS  
TRIMESTRE 4 DE L'EXERCISE 1994

MISSION : HARARE

	NOMBRE	%TEMPS-OFFIC.		TEMPS-TOTAL PERS-TRIM
		CDIENS	ENG/SP	
A. DEMANDES/SERV/EXPORT/COMM				
DU CANADA :	382	0.00	0.00	0.00
DES TERRITOIRES :	312	0.00	0.00	0.00
B. VISITES A DES CLIENTS DS TERRITOIRE :	0	0.00	0.00	0.00
C. POLITIQUE COMMERCIALE/EXPORTATIONS				
FOIRES :	0	0.00	0.00	0.00
PROJETS ET ACTIVITES				
MISSIONS :	0	0.00	0.00	0.00
CONF SEMINAIRES :	0	0.00	0.00	0.00
AUTRES :	0	0.00	0.00	0.00
D. RAPPORTS SUR LE COMMERCIAUX/				
L'ECON/LES FINANANCES				
DEM PAR L'AC :	0	0.00	0.00	0.00
INIT DE LA MISS :	0	0.00	0.00	0.00
E. ACTIVITES EN MATIERE DE COMMUNICATIONS :	0	0.00	0.00	0.00
F. INVESTISSEMENT				
DEMANDES DE RENSEIGNEMENTS				
DU CANADA :	0	0.00	0.00	0.00
DES TERRITOIRE :	0	0.00	0.00	0.00
G. PROG. D'APPORT TECHNOLOGIQUES				
DEMANDES SERVICE				
CANADA :	0	0.00	0.00	0.00
CONTACTS ETABLIS :	0	0.00	0.00	0.00
H. PARTIC. A DES ACTIV. A L'EXTER. DE LA MISS :		0.00	0.00	0.00
I. DEMANDES DE SERVICES PROVENANT				
D'AUTRES SOURCES				
ONG :	0	0.00	0.00	0.00
GOUV'T HOTE :	0	0.00	0.00	0.00
AUTRES MIN. :	0	0.00	0.00	0.00
PROV./MUN. :	0	0.00	0.00	0.00
J. ADMINISTRATION: GESTION DU PROGR. & ADMIN. :		0.00	0.00	0.00
CONGES, DEVELOPPEMENT PROF :		0.00	0.00	0.00
K. SERVICES A D'AUTRE PROGRAMMES DE LA MISSION :		0.00	0.00	0.00
L. TOURISM PROGRAM ACTIVITIES :		0.00	0.00	0.00
***** TOTAUX *****		0.00	0.00	0.00

NOMBRE/VISITES/GENS D'AFFAIRS (PUBLIC SECTOR)	DU CANADA :	0
	DE TERRIT :	0
NOMBRE/VISITES/GENS D'AFFAIRS (PRIVATE SECTOR)	DU CANADA :	81
	DE TERRIT :	59

NOMBRE/DEMANDES/PDME/OBSERVATIONS	:	0
-----------------------------------	---	---

NOMBRE/POSTES REMPLIS PAR LES AGENTS	-CANADIENS :	0
	-ENGAGES SUR PLACE:	0

24/08/95

Affaires Étrangères et du Commerce International

TSRPT02F

SUIVI COMMERCIAL

RAPPORT/CHARGE DE TRAVAIL DES AGENTS  
TRIMESTRE 4 DE L'EXERCISE 1994

MISSION : KINSHASA

	NOMBRE	%TEMPS-OFFIC.		TEMPS-TOTAL
		CDIENS	ENG/SP	PERS-TRIM
A.DEMANDES/SERV/EXPORT/COMM				
DU CANADA :	0	0.00	0.00	0.00
DES TERRITOIRES :	0	0.00	0.00	0.00
B.VISITES A DES CLIENTS DS TERRITOIRE :	0	0.00	0.00	0.00
C.POLITIQUE COMMERCIALE/EXPORTATIONS				
FOIRES :	0	0.00	0.00	0.00
PROJETS ET ACTIVITES				
MISSIONS :	0	0.00	0.00	0.00
CONF SEMINAIRES :	0	0.00	0.00	0.00
AUTRES :	0	0.00	0.00	0.00
D.RAPPORTS SUR LE COMMERCIAUX/				
L'ECON/LES FINANANCES				
DEM PAR L'AC :	0	0.00	0.00	0.00
INIT DE LA MISS :	0	0.00	0.00	0.00
E.ACTIVITES EN MATIERE DE COMMUNICATIONS :	0	0.00	0.00	0.00
F.INVESTISSEMENT				
DEMANDES DE RENSEIGNEMENTS				
DU CANADA :	0	0.00	0.00	0.00
DES TERRITOIRE :	0	0.00	0.00	0.00
G.PROG. D'APPORT TECHNOLOGIQUES				
DEMANDES SERVICE				
CANADA :	0	0.00	0.00	0.00
CONTACTS ETABLIS :	0	0.00	0.00	0.00
H.PARTIC. A DES ACTIV. A L'EXTER. DE LA MISS :		0.00	0.00	0.00
I.DEMANDES DE SERVICES PROVENANT				
D'AUTRES SOURCES				
ONG :	0	0.00	0.00	0.00
GOUV'T HOTE :	0	0.00	0.00	0.00
AUTRES MIN. :	0	0.00	0.00	0.00
PROV./MUN. :	0	0.00	0.00	0.00
J.ADMINISTRATION: GESTION DU PROGR. & ADMIN. :		0.00	0.00	0.00
CONGES, DEVELOPPEMENT PROF :		0.00	0.00	0.00
K.SERVICES A D'AUTRE PROGRAMMES DE LA MISSION :		0.00	0.00	0.00
L.TOURISM PROGRAM ACTIVITIES :		0.00	0.00	0.00
***** TOTAUX *****		0.00	0.00	0.00

NOMBRE/VISITES/GENS D'AFFAIRS (PUBLIC SECTOR) DU CANADA : 0

DE TERRIT : 0

NOMBRE/VISITES/GENS D'AFFAIRS (PRIVATE SECTOR) DU CANADA : 4

DE TERRIT : 17

NOMBRE/DEMANDES/PDME/OBSERVATIONS : 0

NOMBRE/POSTES REMPLIS PAR LES AGENTS -CANADIENS : 0

-ENGAGES SUR PLACE: 0

24/08/95

Affaires Étrangères et du Commerce International

TSRPT02F

SUIVI COMMERCIAL

RAPPORT/CHARGE DE TRAVAIL DES AGENTS  
TRIMESTRE 4 DE L'EXERCISE 1994

MISSION : KOWEIT

	NOMBRE	%TEMPS-OFFIC.		TEMPS-TOTAL
		CDIENS	ENG/SP	PERS-TRIM
A.DEMANDES/SERV/EXPORT/COMM				
DU CANADA :	697	14.50	14.50	0.58
DES TERRITOIRES :	1543	6.50	25.50	0.64
B.VISITES A DES CLIENTS DS TERRITOIRE :	786	11.50	11.50	0.46
C.POLITIQUE COMMERCIALE/EXPORTATIONS				
FOIRES :	4	2.00	1.50	0.07
PROJETS ET ACTIVITES				
MISSIONS :	6	6.50	6.50	0.26
CONF SEMINAIRES :	2	1.00	0.50	0.03
AUTRES :	26	7.00	7.50	0.29
D.RAPPORTS SUR LE COMMERCIAUX/				
L'ECON/LES FINANANCES				
DEM PAR L'AC :	7	1.50	1.00	0.05
INIT DE LA MISS :	20	3.50	3.50	0.14
E.ACTIVITES EN MATIERE DE COMMUNICATIONS :	12	2.50	2.50	0.10
F.INVESTISSEMENT				
DU CANADA :	2	0.50	0.00	0.01
DEMANDES DE RENSEIGNEMENTS				
DES TERRITOIRE :	8	1.50	2.50	0.08
G.PROG. D'APPORT TECHNOLOGIQUES				
DEMANDES SERVICE				
CANADA :	11	1.50	3.00	0.09
CONTACTS ETABLIS :	5	1.50	4.00	0.11
H.PARTIC. A DES ACTIV. A L'EXTER. DE LA MISS :		0.50	0.00	0.01
I.DEMANDES DE SERVICES PROVENANT				
D'AUTRES SOURCES				
ONG :	53	2.00	1.50	0.07
GOUV'T HOTE :	343	3.00	3.00	0.12
AUTRES MIN. :	281	4.50	4.50	0.18
PROV./MUN. :	234	2.50	2.50	0.10
J.ADMINISTRATION: GESTION DU PROGR. & ADMIN. :		2.00	0.00	0.04
CONGES, DEVELOPPEMENT PROF :		3.50	4.50	0.16
K.SERVICES A D'AUTRE PROGRAMMES DE LA MISSION :		20.50	0.00	0.41
L.TOURISM PROGRAM ACTIVITIES :		0.00	0.00	0.00
***** TOTAUX *****		100.00	100.00	4.00
NOMBRE/VISITES/GENS D'AFFAIRS (PUBLIC SECTOR)				
DU CANADA :		10		
DE TERRIT :		4		
NOMBRE/VISITES/GENS D'AFFAIRS (PRIVATE SECTOR)				
DU CANADA :		58		
DE TERRIT :		103		
NOMBRE/DEMANDES/PDME/OBSERVATIONS :			1	
NOMBRE/POSTES REMPLIS PAR LES AGENTS				
-CANADIENS :		2		
-ENGAGES SUR PLACE:		2		

TSRPT02F

SUIVI COMMERCIAL

RAPPORT/CHARGE DE TRAVAIL DES AGENTS  
TRIMESTRE 4 DE L'EXERCISE 1994

MISSION : LAGOS

	NOMBRE	%TEMPS-OFFIC.		TEMPS-TOTAL PERS-TRIM
		CDIENS	ENG/SP	
A. DEMANDES/SERV/EXPORT/COMM				
DU CANADA :	224	0.00	0.00	0.00
DES TERRITOIRES :	927	0.00	0.00	0.00
B. VISITES A DES CLIENTS DS TERRITOIRE	0	0.00	0.00	0.00
C. POLITIQUE COMMERCIALE/EXPORTATIONS				
FOIRES :	0	0.00	0.00	0.00
PROJETS ET ACTIVITES				
MISSIONS :	0	0.00	0.00	0.00
CONF SEMINAIRES :	0	0.00	0.00	0.00
AUTRES :	0	0.00	0.00	0.00
D. RAPPORTS SUR LE COMMERCIAUX/ L'ECON/LES FINANANCES				
DEM PAR L'AC :	0	0.00	0.00	0.00
INIT DE LA MISS :	0	0.00	0.00	0.00
E. ACTIVITES EN MATIERE DE COMMUNICATIONS	0	0.00	0.00	0.00
F. INVESTISSEMENT				
DEMANDES DE RENSEIGNEMENTS				
DU CANADA :	0	0.00	0.00	0.00
DES TERRITOIRE :	0	0.00	0.00	0.00
G. PROG. D'APPORT TECHNOLOGIQUES				
DEMANDES SERVICE				
CANADA :	0	0.00	0.00	0.00
CONTACTS ETABLIS :	0	0.00	0.00	0.00
H. PARTIC. A DES ACTIV. A L'EXTER. DE LA MISS		0.00	0.00	0.00
I. DEMANDES DE SERVICES PROVENANT D'AUTRES SOURCES				
ONG :	0	0.00	0.00	0.00
GOUV'T HOTE :	0	0.00	0.00	0.00
AUTRES MIN. :	0	0.00	0.00	0.00
PROV./MUN. :	0	0.00	0.00	0.00
J. ADMINISTRATION: GESTION DU PROGR. & ADMIN.		0.00	0.00	0.00
CONGES, DEVELOPPEMENT PROF :		0.00	0.00	0.00
K. SERVICES A D'AUTRE PROGRAMMES DE LA MISSION		0.00	0.00	0.00
L. TOURISM PROGRAM ACTIVITIES		0.00	0.00	0.00
***** TOTAUX *****		0.00	0.00	0.00

NOMBRE/VISITES/GENS D'AFFAIRS (PUBLIC SECTOR)	DU CANADA :	0
	DE TERRIT :	0
NOMBRE/VISITES/GENS D'AFFAIRS (PRIVATE SECTOR)	DU CANADA :	21
	DE TERRIT :	423
NOMBRE/DEMANDES/PDME/OBSERVATIONS	:	0
NOMBRE/POSTES REMPLIS PAR LES AGENTS	-CANADIENS :	0
	-ENGAGES SUR PLACE:	0

24/08/95

Affaires Étrangères et du Commerce International

TSRPT02F

SUIVI COMMERCIAL

RAPPORT/CHARGE DE TRAVAIL DES AGENTS  
TRIMESTRE 4 DE L'EXERCISE 1994

MISSION : LIBREVILLE

	NOMBRE	%TEMPS-OFFIC. CDIENS	ENG/SP	TEMPS-TOTAL PERS-TRIM
A. DEMANDES/SERV/EXPORT/COMM				
DU CANADA :	0	0.00	0.00	0.00
DES TERRITOIRES :	0	0.00	0.00	0.00
B. VISITES A DES CLIENTS DS TERRITOIRE :	0	0.00	0.00	0.00
C. POLITIQUE COMMERCIALE/EXPORTATIONS				
FOIRES :	0	0.00	0.00	0.00
PROJETS ET ACTIVITES				
MISSIONS :	0	0.00	0.00	0.00
CONF SEMINAIRES :	0	0.00	0.00	0.00
AUTRES :	0	0.00	0.00	0.00
D. RAPPORTS SUR LE COMMERCIAUX/				
L'ECON/LES FINANANCES				
DEM PAR L'AC :	0	0.00	0.00	0.00
INIT DE LA MISS :	0	0.00	0.00	0.00
E. ACTIVITES EN MATIERE DE COMMUNICATIONS :	0	0.00	0.00	0.00
F. INVESTISSEMENT				
DU CANADA :	0	0.00	0.00	0.00
DEMANDES DE RENSEIGNEMENTS				
DES TERRITOIRE :	0	0.00	0.00	0.00
G. PROG. D'APPORT TECHNOLOGIQUES				
DEMANDES SERVICE				
CANADA :	0	0.00	0.00	0.00
CONTACTS ETABLIS :	0	0.00	0.00	0.00
H. PARTIC. A DES ACTIV. A L'EXTER. DE LA MISS :		0.00	0.00	0.00
I. DEMANDES DE SERVICES PROVENANT				
D'AUTRES SOURCES				
ONG :	0	0.00	0.00	0.00
GOUV'T HOTE :	0	0.00	0.00	0.00
AUTRES MIN. :	0	0.00	0.00	0.00
PROV./MUN. :	0	0.00	0.00	0.00
J. ADMINISTRATION: GESTION DU PROGR. & ADMIN. :		0.00	0.00	0.00
CONGES, DEVELOPPEMENT PROF :		0.00	0.00	0.00
K. SERVICES A D'AUTRE PROGRAMMES DE LA MISSION :		0.00	0.00	0.00
L. TOURISM PROGRAM ACTIVITIES :		0.00	0.00	0.00
***** TOTAUX *****		0.00	0.00	0.00

NOMBRE/VISITES/GENS D'AFFAIRS (PUBLIC SECTOR)	DU CANADA :	0
	DE TERRIT :	0
NOMBRE/VISITES/GENS D'AFFAIRS (PRIVATE SECTOR)	DU CANADA :	60
	DE TERRIT :	62
NOMBRE/DEMANDES/PDME/OBSERVATIONS	:	0
NOMBRE/POSTES REMPLIS PAR LES AGENTS	-CANADIENS :	0
	-ENGAGES SUR PLACE:	0



24/08/95

Affaires Étrangères et du Commerce International

TSRPT02F

SUIVI COMMERCIAL

RAPPORT/CHARGE DE TRAVAIL DES AGENTS  
TRIMESTRE 4 DE L'EXERCISE 1994

MISSION : LUSAKA

	NOMBRE	%TEMPS-OFFIC. CDIENS	ENG/SP	TEMPS-TOTAL PERS-TRIM
A. DEMANDES/SERV/EXPORT/COMM				
DU CANADA :	106	0.00	0.00	0.00
DES TERRITOIRES :	42	0.00	0.00	0.00
B. VISITES A DES CLIENTS DS TERRITOIRE :	0	0.00	0.00	0.00
C. POLITIQUE COMMERCIALE/EXPORTATIONS				
FOIRES :	0	0.00	0.00	0.00
PROJETS ET ACTIVITES				
MISSIONS :	0	0.00	0.00	0.00
CONF SEMINAIRES :	0	0.00	0.00	0.00
AUTRES :	0	0.00	0.00	0.00
D. RAPPORTS SUR LE COMMERCIAUX/ L'ECON/LES FINANANCES				
DEM PAR L'AC :	0	0.00	0.00	0.00
INIT DE LA MISS :	0	0.00	0.00	0.00
E. ACTIVITES EN MATIERE DE COMMUNICATIONS :	0	0.00	0.00	0.00
F. INVESTISSEMENT				
DEMANDES DE RENSEIGNEMENTS				
DU CANADA :	0	0.00	0.00	0.00
DES TERRITOIRE :	0	0.00	0.00	0.00
G. PROG. D'APPORT TECHNOLOGIQUES				
DEMANDES SERVICE				
CANADA :	0	0.00	0.00	0.00
CONTACTS ETABLIS :	0	0.00	0.00	0.00
H. PARTIC. A DES ACTIV. A L'EXTER. DE LA MISS :		0.00	0.00	0.00
I. DEMANDES DE SERVICES PROVENANT D'AUTRES SOURCES				
ONG :	0	0.00	0.00	0.00
GOUV'T HOTE :	0	0.00	0.00	0.00
AUTRES MIN. :	0	0.00	0.00	0.00
PROV./MUN. :	0	0.00	0.00	0.00
J. ADMINISTRATION:				
GESTION DU PROGR. & ADMIN. :		0.00	0.00	0.00
CONGES, DEVELOPPEMENT PROF :		0.00	0.00	0.00
K. SERVICES A D'AUTRE PROGRAMMES DE LA MISSION :		0.00	0.00	0.00
L. TOURISM PROGRAM ACTIVITIES :		0.00	0.00	0.00
***** TOTAUX *****		0.00	0.00	0.00

NOMBRE/VISITES/GENS D'AFFAIRS (PUBLIC SECTOR) DU CANADA : 0

DE TERRIT : 0

NOMBRE/VISITES/GENS D'AFFAIRS (PRIVATE SECTOR) DU CANADA : 10

DE TERRIT : 16

NOMBRE/DEMANDES/PDME/OBSERVATIONS : 0

NOMBRE/POSTES REMPLIS PAR LES AGENTS -CANADIENS : 0

-ENGAGES SUR PLACE: 0

24/08/95

Affaires Étrangères et du Commerce International

TSRPT02F

SUIVI COMMERCIAL

RAPPORT/CHARGE DE TRAVAIL DES AGENTS  
TRIMESTRE 4 DE L'EXERCISE 1994

MISSION : NAIROBI

	NOMBRE	%TEMPS-OFFIC.		TEMPS-TOTAL PERS-TRIM
		CDIENS	ENG/SP	
A.DEMANDES/SERV/EXPORT/COMM				
DU CANADA :	161	0.00	0.00	0.00
DES TERRITOIRES :	190	0.00	0.00	0.00
B.VISITES A DES CLIENTS DS TERRITOIRE :	0	0.00	0.00	0.00
C.POLITIQUE COMMERCIALE/EXPORTATIONS				
FOIRES :	0	0.00	0.00	0.00
PROJETS ET ACTIVITES				
MISSIONS :	0	0.00	0.00	0.00
CONF SEMINAIRES :	0	0.00	0.00	0.00
AUTRES :	0	0.00	0.00	0.00
D.RAPPORTS SUR LE COMMERCIAUX/ L'ECON/LES FINANANCES				
DEM PAR L'AC :	0	0.00	0.00	0.00
INIT DE LA MISS :	0	0.00	0.00	0.00
E.ACTIVITES EN MATIERE DE COMMUNICATIONS :	0	0.00	0.00	0.00
F.INVESTISSEMENT				
DU CANADA :	0	0.00	0.00	0.00
DEMANDES DE RENSEIGNEMENTS				
DES TERRITOIRE :	0	0.00	0.00	0.00
G.PROG. D'APPORT TECHNOLOGIQUES				
CANADA :	0	0.00	0.00	0.00
DEMANDES SERVICE				
CONTACTS ETABLIS :	0	0.00	0.00	0.00
H.PARTIC. A DES ACTIV. A L'EXTER. DE LA MISS :		0.00	0.00	0.00
I.DEMANDES DE SERVICES PROVENANT				
D'AUTRES SOURCES				
ONG :	0	0.00	0.00	0.00
GOUV'T HOTE :	0	0.00	0.00	0.00
AUTRES MIN. :	0	0.00	0.00	0.00
PROV./MUN. :	0	0.00	0.00	0.00
J.ADMINISTRATION: GESTION DU PROGR. & ADMIN. :		0.00	0.00	0.00
CONGES, DEVELOPPEMENT PROF :		0.00	0.00	0.00
K.SERVICES A D'AUTRE PROGRAMMES DE LA MISSION :		0.00	0.00	0.00
L.TOURISM PROGRAM ACTIVITIES :		0.00	0.00	0.00
***** TOTAUX *****		0.00	0.00	0.00

NOMBRE/VISITES/GENS D'AFFAIRS (PUBLIC SECTOR) DU CANADA : 0  
DE TERRIT : 0  
NOMBRE/VISITES/GENS D'AFFAIRS (PRIVATE SECTOR) DU CANADA : 52  
DE TERRIT : 106

NOMBRE/DEMANDES/PDME/OBSERVATIONS : 0

NOMBRE/POSTES REMPLIS PAR LES AGENTS -CANADIENS : 0  
-ENGAGES SUR PLACE: 0

24/08/95

Affaires Étrangères et du Commerce International

TSRPT02F

SUIVI COMMERCIAL

RAPPORT/CHARGE DE TRAVAIL DES AGENTS  
TRIMESTRE 4 DE L'EXERCISE 1994

MISSION : PRETORIA

	NOMBRE	%TEMPS-OFFIC.		TEMPS-TOTAL PERS-TRIM
		CDIENS	ENG/SP	
A. DEMANDES/SERV/EXPORT/COMM				
DU CANADA :	783	20.00	32.50	1.05
DES TERRITOIRES :	582	15.00	24.50	0.79
B. VISITES A DES CLIENTS DS TERRITOIRE :	38	12.50	2.50	0.30
C. POLITIQUE COMMERCIALE/EXPORTATIONS				
FOIRES :	2	12.50	10.00	0.45
PROJETS ET ACTIVITES				
MISSIONS :	1	2.50	7.50	0.20
CONF SEMINAIRES :	0	0.00	0.00	0.00
AUTRES :	1	1.50	0.00	0.03
D. RAPPORTS SUR LE COMMERCIAUX/				
L'ECON/LES FINANANCES				
DEM PAR L'AC :	5	3.00	3.00	0.12
INIT DE LA MISS :	9	4.00	3.50	0.15
E. ACTIVITES EN MATIERE DE COMMUNICATIONS :	1	1.00	0.00	0.02
F. INVESTISSEMENT				
DEMANDES DE RENSEIGNEMENTS				
DU CANADA :	1	2.50	0.00	0.05
DES TERRITOIRE :	0	0.00	0.00	0.00
G. PROG. D'APPORT TECHNOLOGIQUES				
DEMANDES SERVICE				
CANADA :	0	0.00	0.00	0.00
CONTACTS ETABLIS :	0	0.00	0.00	0.00
H. PARTIC. A DES ACTIV. A L'EXTER. DE LA MISS :		7.50	0.00	0.15
I. DEMANDES DE SERVICES PROVENANT				
D'AUTRES SOURCES				
ONG :	2	2.50	0.50	0.06
GOUV'T HOTE :	0	0.00	0.00	0.00
AUTRES MIN. :	1	1.00	0.00	0.02
PROV./MUN. :	0	0.00	0.00	0.00
J. ADMINISTRATION: GESTION DU PROGR. & ADMIN. :		12.00	14.50	0.53
CONGES, DEVELOPPEMENT PROF :		1.50	1.50	0.06
K. SERVICES A D'AUTRE PROGRAMMES DE LA MISSION :		1.00	0.00	0.02
L. TOURISM PROGRAM ACTIVITIES :		0.00	0.00	0.00
***** TOTAUX *****		100.00	100.00	4.00

NOMBRE/VISITES/GENS D'AFFAIRS (PUBLIC SECTOR) DU CANADA : 20

DE TERRIT : 2

NOMBRE/VISITES/GENS D'AFFAIRS (PRIVATE SECTOR) DU CANADA : 82

DE TERRIT : 0

NOMBRE/DEMANDES/PDME/OBSERVATIONS : 1

NOMBRE/POSTES REMPLIS PAR LES AGENTS -CANADIENS : 2

-ENGAGES SUR PLACE: 2

24/08/95

Affaires Étrangères et du Commerce International

TSRPT02F

SUIVI COMMERCIAL

RAPPORT/CHARGE DE TRAVAIL DES AGENTS  
TRIMESTRE 4 DE L'EXERCISE 1994

MISSION : RABAT

	NOMBRE	%TEMPS-OFFIC.		TEMPS-TOTAL
		CDIENS	ENG/SP	PERS-TRIM
A. DEMANDES/SERV/EXPORT/COMM				
DU CANADA :	278	25.00	45.00	1.15
DES TERRITOIRES :	218	20.00	27.50	0.75
B. VISITES A DES CLIENTS DS TERRITOIRE :	19	15.00	12.50	0.40
C. POLITIQUE COMMERCIALE/EXPORTATIONS				
PROJETS ET ACTIVITES				
FOIRES :	0	0.00	0.00	0.00
MISSIONS :	1	5.00	4.00	0.13
CONF SEMINAIRES :	0	0.00	0.00	0.00
AUTRES :	0	0.00	0.00	0.00
D. RAPPORTS SUR LE COMMERCIAUX/				
L'ECON/LES FINANANCES				
DEM PAR L'AC :	2	6.00	1.00	0.08
INIT DE LA MISS :	2	4.00	1.50	0.07
E. ACTIVITES EN MATIERE DE COMMUNICATIONS :	0	6.00	0.00	0.06
F. INVESTISSEMENT				
DEMANDES DE RENSEIGNEMENTS				
DU CANADA :	1	1.00	0.00	0.01
DES TERRITOIRE :	0	1.00	0.00	0.01
G. PROG. D'APPORT TECHNOLOGIQUES				
DEMANDES SERVICE				
CANADA :	0	0.00	0.00	0.00
CONTACTS ETABLIS :	0	0.00	0.00	0.00
H. PARTIC. A DES ACTIV. A L'EXTER. DE LA MISS :		0.00	3.50	0.07
I. DEMANDES DE SERVICES PROVENANT				
D'AUTRES SOURCES				
ONG :	0	1.00	0.00	0.01
GOUV'T HOTE :	3	1.00	1.00	0.03
AUTRES MIN. :	0	3.00	0.00	0.03
PROV./MUN. :	0	1.00	0.00	0.01
J. ADMINISTRATION: GESTION DU PROGR. & ADMIN. :		5.00	4.00	0.13
CONGES, DEVELOPPEMENT PROF :		0.00	0.00	0.00
K. SERVICES A D'AUTRE PROGRAMMES DE LA MISSION :		6.00	0.00	0.06
L. TOURISM PROGRAM ACTIVITIES :		0.00	0.00	0.00
***** TOTAUX *****		100.00	100.00	3.00

NOMBRE/VISITES/GENS D'AFFAIRS (PUBLIC SECTOR)	DU CANADA :	4
	DE TERRIT :	0
NOMBRE/VISITES/GENS D'AFFAIRS (PRIVATE SECTOR)	DU CANADA :	56
	DE TERRIT :	66
NOMBRE/DEMANDES/PDME/OBSERVATIONS	:	4
NOMBRE/POSTES REMPLIS PAR LES AGENTS	-CANADIENS :	1
	-ENGAGES SUR PLACE:	2

24/08/95

Affaires Étrangères et du Commerce International

TSRPT02F

SUIVI COMMERCIAL

RAPPORT/CHARGE DE TRAVAIL DES AGENTS  
TRIMESTRE 4 DE L'EXERCISE 1994

MISSION : RIYAD

	NOMBRE	%TEMPS-OFFIC. CDIENS	ENG/SP	TEMPS-TOTAL PERS-TRIM
	-----	-----	-----	-----
A. DEMANDES/SERV/EXPORT/COMM				
DU CANADA :	382	14.75	27.00	1.40
DES TERRITOIRES :	512	17.50	30.66	1.62
B. VISITES A DES CLIENTS DS TERRITOIRE	152	13.75	11.66	0.90
C. POLITIQUE COMMERCIALE/EXPORTATIONS				
PROJETS ET ACTIVITES				
FOIRES :	4	5.00	8.33	0.45
MISSIONS :	4	23.75	3.33	1.05
CONF SEMINAIRES :	2	0.00	0.00	0.00
AUTRES :	1	1.25	0.00	0.05
D. RAPPORTS SUR LE COMMERCIAUX/ L'ECON/LES FINANANCES				
DEM PAR L'AC :	3	1.25	0.00	0.05
INIT DE LA MISS :	4	1.25	2.00	0.11
E. ACTIVITES EN MATIERE DE COMMUNICATIONS	7	1.50	0.00	0.06
F. INVESTISSEMENT				
DEMANDES DE RENSEIGNEMENTS				
DU CANADA :	11	1.25	0.00	0.05
DES TERRITOIRE :	23	1.25	0.00	0.05
G. PROG. D'APPORT TECHNOLOGIQUES				
DEMANDES SERVICE				
CANADA :	0	0.00	0.00	0.00
CONTACTS ETABLIS :	0	0.00	0.00	0.00
H. PARTIC. A DES ACTIV. A L'EXTER. DE LA MISS		2.50	0.00	0.10
I. DEMANDES DE SERVICES PROVENANT D'AUTRES SOURCES				
ONG :	0	0.00	0.00	0.00
GOUV'T HOTE :	10	0.00	0.33	0.01
AUTRES MIN. :	10	6.25	5.00	0.40
PROV./MUN. :	6	1.25	0.00	0.05
J. ADMINISTRATION: GESTION DU PROGR. & ADMIN.		5.00	5.00	0.35
CONGES, DEVELOPPEMENT PROF :		2.50	0.00	0.10
K. SERVICES A D'AUTRE PROGRAMMES DE LA MISSION		0.00	0.00	0.00
L. TOURISM PROGRAM ACTIVITIES		0.00	6.66	0.20
***** TOTAUX *****		100.00	99.97	7.00

NOMBRE/VISITES/GENS D'AFFAIRS (PUBLIC SECTOR)	DU CANADA :	7
	DE TERRIT :	4
NOMBRE/VISITES/GENS D'AFFAIRS (PRIVATE SECTOR)	DU CANADA :	58
	DE TERRIT :	207
NOMBRE/DEMANDES/PDME/OBSERVATIONS		2
NOMBRE/POSTES REMPLIS PAR LES AGENTS	-CANADIENS :	4
	-ENGAGES SUR PLACE:	3

24/08/95

Affaires Étrangères et du Commerce International

TSRPT02F

SUIVI COMMERCIAL

RAPPORT/CHARGE DE TRAVAIL DES AGENTS  
TRIMESTRE 4 DE L'EXERCISE 1994

MISSION : TÉHÉRAN

	NOMBRE	%TEMPS-OFFIC.		TEMPS-TOTAL PERS-TRIM
		CDIENS	ENG/SP	
A.DEMANDES/SERV/EXPORT/COMM				
DU CANADA :	310	25.00	37.50	1.50
DES TERRITOIRES :	420	10.00	17.50	0.65
B.VISITES A DES CLIENTS DS TERRITOIRE :	110	11.66	17.50	0.70
C.POLITIQUE COMMERCIALE/EXPORTATIONS				
FOIRES :	0	0.00	0.00	0.00
PROJETS ET ACTIVITES				
MISSIONS :	1	5.00	7.00	0.29
CONF SEMINAIRES :	0	0.00	0.00	0.00
AUTRES :	1	0.66	7.50	0.17
D.RAPPORTS SUR LE COMMERCIAUX/				
L'ECON/LES FINANANCES				
DEM PAR L'AC :	0	0.00	0.00	0.00
INIT DE LA MISS :	5	6.66	0.00	0.20
E.ACTIVITES EN MATIERE DE COMMUNICATIONS :	0	0.00	0.00	0.00
F.INVESTISSEMENT				
DEMANDES DE RENSEIGNEMENTS				
DU CANADA :	2	2.33	0.50	0.08
DES TERRITOIRE :	7	3.33	1.50	0.13
G.PROG. D'APPORT TECHNOLOGIQUES				
DEMANDES SERVICE				
CANADA :	0	0.00	0.00	0.00
CONTACTS ETABLIS :	0	0.00	0.00	0.00
H.PARTIC. A DES ACTIV. A L'EXTER. DE LA MISS :		0.00	0.00	0.00
I.DEMANDES DE SERVICES PROVENANT				
D'AUTRES SOURCES				
ONG :	0	0.00	0.00	0.00
GOUV'T HOTE :	10	5.00	2.00	0.19
AUTRES MIN. :	0	0.00	0.00	0.00
PROV./MUN. :	0	0.00	0.00	0.00
J.ADMINISTRATION: GESTION DU PROGR. & ADMIN. :		11.66	0.00	0.35
CONGES, DEVELOPPEMENT PROF :		8.66	5.00	0.36
K.SERVICES A D'AUTRE PROGRAMMES DE LA MISSION :		10.00	4.00	0.38
L.TOURISM PROGRAM ACTIVITIES :		0.00	0.00	0.00
***** TOTAUX *****		99.96	100.00	5.00

NOMBRE/VISITES/GENS D'AFFAIRS (PUBLIC SECTOR) DU CANADA : 4

DE TERRIT : 12

NOMBRE/VISITES/GENS D'AFFAIRS (PRIVATE SECTOR) DU CANADA : 20

DE TERRIT : 70

NOMBRE/DEMANDES/PDME/OBSERVATIONS : 0

NOMBRE/POSTES REMPLIS PAR LES AGENTS -CANADIENS : 3

-ENGAGES SUR PLACE: 2

TSRPT02F

## SUIVI COMMERCIAL

RAPPORT/CHARGE DE TRAVAIL DES AGENTS  
TRIMESTRE 4 DE L'EXERCISE 1994

MISSION : TEL AVIV

	NOMBRE	%TEMPS-OFFIC.		TEMPS-TOTAL PERS-TRIM
		CDIENS	ENG/SP	
A.DEMANDES/SERV/EXPORT/COMM				
DU CANADA :	650	20.00	17.50	0.55
DES TERRITOIRES :	730	5.00	15.00	0.35
B.VISITES A DES CLIENTS DS TERRITOIRE :	65	9.00	15.00	0.39
C.POLITIQUE COMMERCIALE/EXPORTATIONS				
FOIRES :	3	0.00	10.00	0.20
PROJETS ET ACTIVITES				
MISSIONS :	1	15.00	7.50	0.30
CONF SEMINAIRES :	1	0.00	5.00	0.10
AUTRES :	0	0.00	0.00	0.00
D.RAPPORTS SUR LE COMMERCIAUX/				
L'ECON/LES FINANANCES				
DEM PAR L'AC :	10	4.00	10.00	0.24
INIT DE LA MISS :	0	4.00	0.00	0.04
E.ACTIVITES EN MATIERE DE COMMUNICATIONS :	0	4.00	0.00	0.04
F.INVESTISSEMENT				
DEMANDES DE RENSEIGNEMENTS				
DU CANADA :	0	0.00	0.00	0.00
DES TERRITOIRE :	0	0.00	0.00	0.00
G.PROG. D'APPORT TECHNOLOGIQUES				
DEMANDES SERVICE				
CANADA :	10	0.00	4.50	0.09
CONTACTS ETABLIS :	3	0.00	3.50	0.07
H.PARTIC. A DES ACTIV. A L'EXTER. DE LA MISS :		0.00	5.00	0.10
I.DEMANDES DE SERVICES PROVENANT				
D'AUTRES SOURCES				
ONG :	0	0.00	0.00	0.00
GOUV'T HOTE :	2	2.00	0.00	0.02
AUTRES MIN. :	2	5.00	0.00	0.05
PROV./MUN. :	2	2.00	0.00	0.02
J.ADMINISTRATION: GESTION DU PROGR. & ADMIN. :		15.00	0.00	0.15
CONGES, DEVELOPPEMENT PROF :		5.00	4.50	0.14
K.SERVICES A D'AUTRE PROGRAMMES DE LA MISSION :		0.00	0.00	0.00
L.TOURISM PROGRAM ACTIVITIES :		10.00	2.50	0.15
***** TOTAUX *****		100.00	100.00	3.00

NOMBRE/VISITES/GENS D'AFFAIRS (PUBLIC SECTOR)	DU CANADA :	16
	DE TERRIT :	48
NOMBRE/VISITES/GENS D'AFFAIRS (PRIVATE SECTOR)	DU CANADA :	42
	DE TERRIT :	156

NOMBRE/DEMANDES/PDME/OBSERVATIONS : 0

NOMBRE/POSTES REMPLIS PAR LES AGENTS	-CANADIENS :	1
	-ENGAGES SUR PLACE:	2

TSRPT02F

## SUIVI COMMERCIAL

RAPPORT/CHARGE DE TRAVAIL DES AGENTS  
TRIMESTRE 4 DE L'EXERCISE 1994

MISSION : TUNIS

	NOMBRE	%TEMPS-OFFIC.		TEMPS-TOTAL
		CDIENS	ENG/SP	PERS-TRIM
A. DEMANDES/SERV/EXPORT/COMM				
DU CANADA :	295	28.00	35.00	0.63
DES TERRITOIRES :	204	12.00	15.00	0.27
B. VISITES A DES CLIENTS DS TERRITOIRE :	26	5.00	12.00	0.17
C. POLITIQUE COMMERCIALE/EXPORTATIONS				
PROJETS ET ACTIVITES				
FOIRES :	0	0.00	0.00	0.00
MISSIONS :	5	8.00	10.00	0.18
CONF SEMINAIRES :	1	2.00	0.00	0.02
AUTRES :	0	0.00	0.00	0.00
D. RAPPORTS SUR LE COMMERCIAUX/				
L'ECON/LES FINANANCES				
DEM PAR L'AC :	5	5.00	5.00	0.10
INIT DE LA MISS :	0	0.00	0.00	0.00
E. ACTIVITES EN MATIERE DE COMMUNICATIONS :	1	3.00	2.00	0.05
F. INVESTISSEMENT				
DEMANDES DE RENSEIGNEMENTS				
DU CANADA :	0	0.00	0.00	0.00
DES TERRITOIRE :	0	0.00	0.00	0.00
G. PROG. D'APPORT TECHNOLOGIQUES				
DEMANDES SERVICE				
CANADA :	0	0.00	0.00	0.00
CONTACTS ETABLIS :	0	0.00	0.00	0.00
H. PARTIC. A DES ACTIV. A L'EXTER. DE LA MISS :		0.00	0.00	0.00
I. DEMANDES DE SERVICES PROVENANT				
D'AUTRES SOURCES				
ONG :	2	3.00	3.00	0.06
GOUV'T HOTE :	11	10.00	8.00	0.18
AUTRES MIN. :	8	12.00	2.00	0.14
PROV./MUN. :	7	1.00	3.00	0.04
J. ADMINISTRATION: GESTION DU PROGR. & ADMIN. :		5.00	3.00	0.08
CONGES, DEVELOPPEMENT PROF :		1.00	0.00	0.01
K. SERVICES A D'AUTRE PROGRAMMES DE LA MISSION :		3.00	2.00	0.05
L. TOURISM PROGRAM ACTIVITIES :		2.00	0.00	0.02
***** TOTAUX *****		100.00	100.00	2.00

NOMBRE/VISITES/GENS D'AFFAIRS (PUBLIC SECTOR)	DU CANADA :	5
	DE TERRIT :	13
NOMBRE/VISITES/GENS D'AFFAIRS (PRIVATE SECTOR)	DU CANADA :	45
	DE TERRIT :	185

NOMBRE/DEMANDES/PDME/OBSERVATIONS	:	2
-----------------------------------	---	---

NOMBRE/POSTES REMPLIS PAR LES AGENTS	-CANADIENS :	1
	-ENGAGES SUR PLACE:	1



TSRPT02F

## SUIVI COMMERCIAL

RAPPORT/CHARGE DE TRAVAIL DES AGENTS  
TRIMESTRE 4 DE L'EXERCISE 1994

MISSION : YAOUNDÉ

	NOMBRE	%TEMPS-OFFIC.		TEMPS-TOTAL
		CDIENS	ENG/SP	PERS-TRIM
A. DEMANDES/SERV/EXPORT/COMM				
DU CANADA :	112	0.00	30.00	0.30
DES TERRITOIRES :	78	0.00	25.00	0.25
B. VISITES A DES CLIENTS DS TERRITOIRE :	0	0.00	5.00	0.05
C. POLITIQUE COMMERCIALE/EXPORTATIONS				
PROJETS ET ACTIVITES				
FOIRES :	0	0.00	0.00	0.00
MISSIONS :	0	0.00	0.00	0.00
CONF SEMINAIRES :	0	0.00	0.00	0.00
AUTRES :	0	0.00	0.00	0.00
D. RAPPORTS SUR LE COMMERCIAUX/				
L'ECON/LES FINANANCES				
DEM PAR L'AC :	0	0.00	0.00	0.00
INIT DE LA MISS :	0	0.00	0.00	0.00
E. ACTIVITES EN MATIERE DE COMMUNICATIONS :	0	0.00	0.00	0.00
F. INVESTISSEMENT				
DEMANDES DE RENSEIGNEMENTS				
DU CANADA :	0	0.00	0.00	0.00
DES TERRITOIRE :	0	0.00	0.00	0.00
G. PROG. D'APPORT TECHNOLOGIQUES				
DEMANDES SERVICE				
CANADA :	0	0.00	0.00	0.00
CONTACTS ETABLIS :	0	0.00	0.00	0.00
H. PARTIC. A DES ACTIV. A L'EXTER. DE LA MISS :		0.00	5.00	0.05
I. DEMANDES DE SERVICES PROVENANT				
D'AUTRES SOURCES				
ONG :	8	0.00	0.00	0.00
GOUV'T HOTE :	3	0.00	5.00	0.05
AUTRES MIN. :	0	0.00	0.00	0.00
PROV./MUN. :	0	0.00	0.00	0.00
J. ADMINISTRATION: GESTION DU PROGR. & ADMIN. :		0.00	5.00	0.05
CONGES, DEVELOPPEMENT PROF :		0.00	0.00	0.00
K. SERVICES A D'AUTRE PROGRAMMES DE LA MISSION :		0.00	25.00	0.25
L. TOURISM PROGRAM ACTIVITIES :		0.00	0.00	0.00
***** TOTAUX *****		0.00	100.00	1.00

NOMBRE/VISITES/GENS D'AFFAIRS (PUBLIC SECTOR)	DU CANADA :	3
	DE TERRIT :	8
NOMBRE/VISITES/GENS D'AFFAIRS (PRIVATE SECTOR)	DU CANADA :	7
	DE TERRIT :	72

NOMBRE/DEMANDES/PDME/OBSERVATIONS	:	0
-----------------------------------	---	---

NOMBRE/POSTES REMPLIS PAR LES AGENTS	-CANADIENS :	0
	-ENGAGES SUR PLACE:	1



## ASIE ET PACIFIQUE

### PRC

BELJING  
HONG KONG  
SHANGHAI

### PKE

CTOT/TAIPEI  
HANGI  
SEOUL

### PSE

BANGKOK  
JAKARTA  
KUALA LUMPUR  
MANILA  
SINGAPORE

### PJP

OSAKA  
TOKYO

### PSA

BOMBAY  
COLOMBO  
DHAKA  
ISLAMABAD  
NEW DELHI

### PSP

AUCKLAND  
CANBERRA  
SYDNEY

\* Le rapport trimestriel de ces missions n'était pas disponible.



14/08/95

Affaires Stratégiques et du Commerce International

EXPORT

SECTEUR COMMERCIAL

RAPPORT-CHARGE DE TRAVAIL DES AGENTS  
TRIMESTRIEL DE L'EXERCICE 1994

MISSION : ASIE-PACIFIQUE ASIE ET PACIFIQUE

		NOYAU	COLLAB.	PRC/SP	PERS-TRIP
1. DEMANDES/SERV/EXPORT/COM		12741	1737	21.76	27.97
		12758	1885	18.73	20.74
	<u>PRC</u>				
2. VISITES A DES CLIENTS		1204	1004	11.07	13.19
	BEIJING	7	19	4.27	5.45
	HONG KONG	15	27	8.51	14.55
	* SHANGHAI	78	320	3.36	5.00
	AUTRES	68	288	1.62	2.94
	<u>PKE</u>				
3. REFORMES SUR LE COMMERCE		115	156	1.75	2.35
	CTOT/TAIPEI	24	27	3.67	4.66
	HANOI	24	27	0.97	2.74
	SEOUL	17	20	0.81	1.23
	DEMARCHES DE RECONSTRUCTION	24	27	1.34	1.45
	<u>PSE</u>				
4. PROG. D'AFFAIRES TECHNIQUES		70	22	1.07	0.97
	DEMANDES SERVICE	2	1	0.01	0.00
	<u>PSP</u>				
5. PARTIC. A DES REUNIONS		10	12	2.12	2.73
6. DEMANDES DE SERVICE		74	92	0.92	1.07
	D'AUTRES SOURCES	54	70	2.70	3.13
	MANILA	531	227	1.83	2.90
	SINGAPORE	427	122	1.86	3.51
7. ADMINISTRATIONS- GESTION DU PROC. & ADMIN.		10.85	2.58	2.58	3.80
	CONGES, DEVELOPPEMENT PROF	4.23	4.89	4.89	5.79
8. SERVICES D'AUTRES PROGRAMMES DE LA MISSION		2.75	0.74	0.74	0.26
9. TOURISM PROGRAM ACTIVITIES		1.74	5.25	5.25	8.13
	<b>TOTAL</b>		59.89	59.88	109.00

\* Le rapport trimestriel de ces missions n'était pas disponible.

NOYAU/VISITES/GENS D'AFFAIRES (PUBLIC-SERVICE) DU CANADA : 673

DE TRAVAIL : 708

NOYAU : 2624

6054

NOYAU/DEMANDES/SERV/EXPORTATIONS : 71

NOYAU/POSTES REMPLIS PAR LES AGENTS - CANADIENS : 59

- ENGAGÉS SUR PLACE : 77

ASIE ET PACIFIQUE

FJB

OSAKA  
TOKYO

ESB

BOMBAY  
COLOMBO  
DWARA  
ISLAMABAD  
NEW DELHI

SBF

AUCKLAND  
CANBERRA  
SYDNEY

ERC

BEIJING  
HONG KONG  
SHANGHAI

ERE

COTTAI AIRTEL  
HANOI  
SEOUL

BBE

BANGKOK  
JAKARTA  
KUALA LUMPUR  
MANILA  
SINGAPORE

24/08/95

Affaires Étrangères et du Commerce International

TSRPT02F

SUIVI COMMERCIAL

RAPPORT/CHARGE DE TRAVAIL DES AGENTS  
TRIMESTRE 4 DE L'EXERCISE 1994

REGION : ASIE PACIFIQUE

	NOMBRE	%TEMPS-OFFIC.		TEMPS-TOTAL PERS-TRIM
		CDIENS	ENG/SP	
A.DEMANDES/SERV/EXPORT/COMM				
DU CANADA :	12761	17.37	21.76	27.53
DES TERRITOIRES :	16959	10.85	18.19	20.74
B.VISITES A DES CLIENTS DS TERRITOIRE	3074	10.04	9.03	13.19
C.POLITIQUE COMMERCIALE/EXPORTATIONS				
FOIRES :	73	3.50	4.27	5.46
PROJETS ET ACTIVITES				
MISSIONS :	155	11.27	9.81	14.55
CONF SEMINAIRES :	78	3.20	3.90	5.00
AUTRES :	65	2.88	1.62	3.04
D.RAPPORTS SUR LE COMMERCIAUX/				
L'ECON/LES FINANANCES				
DEM PAR L'AC :	119	1.56	1.79	2.35
INIT DE LA MISS :	293	5.11	3.67	6.00
E.ACTIVITES EN MATIERE DE COMMUNICATIONS	245	2.12	0.93	2.04
F.INVESTISSEMENT				
DU CANADA :	177	1.00	0.81	1.25
DEMANDES DE RENSEIGNEMENTS				
DES TERRITOIRE :	245	0.93	1.14	1.46
G.PROG. D'APPORT TECHNOLOGIQUES				
DEMANDES SERVICE				
CANADA :	70	0.22	1.07	0.97
CONTACTS ETABLIS :	35	0.01	0.10	0.09
H.PARTIC. A DES ACTIV. A L'EXTER. DE LA MISS		1.74	2.12	2.72
I.DEMANDES DE SERVICES PROVENANT				
D'AUTRES SOURCES				
ONG :	244	0.58	0.92	1.07
GOUV'T HOTE :	543	2.30	2.20	3.13
AUTRES MIN. :	531	2.27	1.93	2.90
PROV./MUN. :	435	3.22	1.96	3.51
J.ADMINISTRATION: GESTION DU PROGR. & ADMIN.		10.98	2.58	8.80
CONGES, DEVELOPPEMENT PROF :		4.25	4.09	5.79
K.SERVICES A D'AUTRE PROGRAMMES DE LA MISSION		2.75	0.74	2.28
L.TOURISM PROGRAM ACTIVITIES		1.74	5.25	5.13
***** TOTAUX *****		99.89	99.88	139.00

NOMBRE/VISITES/GENS D'AFFAIRS (PUBLIC SECTOR) DU CANADA : 677

DE TERRIT : 700

NOMBRE/VISITES/GENS D'AFFAIRS (PRIVATE SECTOR) DU CANADA : 2624

DE TERRIT : 6054

NOMBRE/DEMANDES/PDME/OBSERVATIONS : 73

NOMBRE/POSTES REMPLIS PAR LES AGENTS -CANADIENS : 62

-ENGAGES SUR PLACE: 77

25/01/95

Affaires étrangères et du Commerce International

TSRPT02F

## SUIVI COMMERCIAL

RAPPORT/CHARGE DE TRAVAIL DES AGENTS  
TRIMESTRE 4 DE L'EXERCISE 1994

SOUS-REGION: CHINE, HONG-KONG

	NOMBRE	%TEMPS-OFFIC. CDIENS	ENG/SP	TEMPS-TOTAL PERS-TRIM
A. DEMANDES/SERV/EXPORT/COMM				
DU CANADA :	1516	22.62	18.15	3.53
DES TERRITOIRES :	1112	9.70	18.29	2.25
B. VISITES A DES CLIENTS DS TERRITOIRE :	524	10.91	19.29	2.44
C. POLITIQUE COMMERCIALE/EXPORTATIONS				
PROJETS ET ACTIVITES				
FOIRES :	3	0.99	1.42	0.20
MISSIONS :	26	12.21	2.57	1.40
CONF SEMINAIRES :	14	2.70	4.28	0.57
AUTRES :	10	1.70	0.00	0.17
D. RAPPORTS SUR LE COMMERCIAUX/				
L'ECON/LES FINANANCES				
DEM PAR L'AC :	12	0.90	0.00	0.09
INIT DE LA MISS :	37	5.30	0.00	0.53
E. ACTIVITES EN MATIERE DE COMMUNICATIONS :	108	0.70	2.14	0.22
F. INVESTISSEMENT				
DEMANDES DE RENSEIGNEMENTS				
DU CANADA :	26	0.40	2.28	0.20
DES TERRITOIRE :	69	0.20	4.14	0.31
G. PROG. D'APPORT TECHNOLOGIQUES				
DEMANDES SERVICE				
CANADA :	2	0.00	0.00	0.00
CONTACTS ETABLIS :	0	0.00	0.00	0.00
H. PARTIC. A DES ACTIV. A L'EXTER. DE LA MISS :		2.70	6.71	0.74
I. DEMANDES DE SERVICES PROVENANT				
D'AUTRES SOURCES				
ONG :	44	0.29	.71	0.08
GOUV'T HOTE :	56	1.90	4.00	0.47
AUTRES MIN. :	73	3.00	0.71	0.35
PROV./MUN. :	92	2.90	6.00	0.71
J. ADMINISTRATION: GESTION DU PROGR. & ADMIN. :		10.90	7.14	1.59
CONGES, DEVELOPPEMENT PROF :		7.50	2.00	0.89
K. SERVICES A D'AUTRE PROGRAMMES DE LA MISSION :		2.20	0.00	0.22
L. TOURISM PROGRAM ACTIVITIES :		0.30	0.14	0.04
***** TOTAUX *****		100.02	99.97	17.00

NOMBRE/VISITES/GENS D'AFFAIRS (PUBLIC SECTOR)	DU CANADA :	162
	DE TERRIT :	193
NOMBRE/VISITES/GENS D'AFFAIRS (PRIVATE SECTOR)	DU CANADA :	565
	DE TERRIT :	364

NOMBRE/DEMANDES/PDME/OBSERVATIONS	:	20
-----------------------------------	---	----

NOMBRE/POSTES REMPLIS PAR LES AGENTS	-CANADIENS :	10
	-ENGAGES SUR PLACE:	7



24/08/95

Affaires Étrangères et du Commerce International

TSRPT02F

## SUIVI COMMERCIAL

RAPPORT/CHARGE DE TRAVAIL DES AGENTS  
TRIMESTRE 4 DE L'EXERCISE 1994

MISSION : BEIJING

	NOMBRE	%TEMPS-OFFIC. CDIENS	ENG/SP	TEMPS-TOTAL PERS-TRIM
A. DEMANDES/SERV/EXPORT/COMM				
DU CANADA :	677	24.85	0.00	1.74
DES TERRITOIRES :	346	10.42	0.00	0.73
B. VISITES A DES CLIENTS DS TERRITOIRE :	155	11.28	0.00	0.79
C. POLITIQUE COMMERCIALE/EXPORTATIONS				
FOIRES :	2	1.42	0.00	0.10
PROJETS ET ACTIVITES				
MISSIONS :	15	13.85	0.00	0.97
CONF SEMINAIRES :	8	3.85	0.00	0.27
AUTRES :	9	2.42	0.00	0.17
D. RAPPORTS SUR LE COMMERCIAUX/				
L'ECON/LES FINANANCES				
DEM PAR L'AC :	12	1.28	0.00	0.09
INIT DE LA MISS :	31	5.57	0.00	0.39
E. ACTIVITES EN MATIERE DE COMMUNICATIONS :	4	1.00	0.00	0.07
F. INVESTISSEMENT				
DEMANDES DE RENSEIGNEMENTS				
DU CANADA :	13	0.57	0.00	0.04
DES TERRITOIRE :	10	0.28	0.00	0.02
G. PROG. D'APPORT TECHNOLOGIQUES				
DEMANDES SERVICE				
CANADA :	2	0.00	0.00	0.00
CONTACTS ETABLIS :	0	0.00	0.00	0.00
H. PARTIC. A DES ACTIV. A L'EXTER. DE LA MISS :		3.85	0.00	0.27
I. DEMANDES DE SERVICES PROVENANT				
D'AUTRES SOURCES				
ONG :	10	0.42	0.00	0.03
GOUV'T HOTE :	35	2.28	0.00	0.16
AUTRES MIN. :	51	3.28	0.00	0.23
PROV./MUN. :	52	2.85	0.00	0.20
J. ADMINISTRATION: GESTION DU PROGR. & ADMIN. :		3.85	0.00	0.27
CONGES, DEVELOPPEMENT PROF :		6.28	0.00	0.44
K. SERVICES A D'AUTRE PROGRAMMES DE LA MISSION :		0.28	0.00	0.02
L. TOURISM PROGRAM ACTIVITIES :		0.00	0.00	0.00
***** TOTAUX *****		99.88	0.00	7.00

NOMBRE/VISITES/GENS D'AFFAIRES (PUBLIC SECTOR) DU CANADA : 36

DE TERRIT : 69

NOMBRE/VISITES/GENS D'AFFAIRES (PRIVATE SECTOR) DU CANADA : 205

DE TERRIT : 116

NOMBRE/DEMANDES/PDME/OBSERVATIONS : 12

NOMBRE/POSTES REMPLIS PAR LES AGENTS -CANADIENS : 7

-ENGAGES SUR PLACE: 0

24/08/95

Affaires Étrangères et du Commerce International

TSRPT02F

## SUIVI COMMERCIAL

RAPPORT/CHARGE DE TRAVAIL DES AGENTS  
TRIMESTRE 4 DE L'EXERCISE 1994

MISSION : HONG KONG

	NOMBRE	%TEMPS-OFFIC. CDIENS	ENG/SP	TEMPS-TOTAL PERS-TRIM
A. DEMANDES/SERV/EXPORT/COMM				
DU CANADA :	839	17.33	18.14	1.79
DES TERRITOIRES :	766	8.00	18.28	1.52
B. VISITES A DES CLIENTS DS TERRITOIRE :	369	10.00	19.28	1.65
C. POLITIQUE COMMERCIALE/EXPORTATIONS				
PROJETS ET ACTIVITES				
FOIRES :	1	0.00	1.42	0.10
MISSIONS :	11	8.33	2.57	0.43
CONF SEMINAIRES :	6	0.00	4.28	0.30
AUTRES :	1	0.00	0.00	0.00
D. RAPPORTS SUR LE COMMERCIAUX/ L'ECON/LES FINANANCES				
DEM PAR L'AC :	0	0.00	0.00	0.00
INIT DE LA MISS :	6	4.66	0.00	0.14
E. ACTIVITES EN MATIERE DE COMMUNICATIONS :	104	0.00	2.14	0.15
F. INVESTISSEMENT				
DEMANDES DE RENSEIGNEMENTS				
DU CANADA :	13	0.00	2.28	0.16
DES TERRITOIRE :	59	0.00	4.14	0.29
G. PROG. D'APPORT TECHNOLOGIQUES				
DEMANDES SERVICE				
CANADA :	0	0.00	0.00	0.00
CONTACTS ETABLIS :	0	0.00	0.00	0.00
H. PARTIC. A DES ACTIV. A L'EXTER. DE LA MISS :		0.00	6.71	0.47
I. DEMANDES DE SERVICES PROVENANT D'AUTRES SOURCES				
ONG :	34	0.00	0.71	0.05
GOUV'T HOTE :	21	1.00	4.00	0.31
AUTRES MIN. :	22	2.33	0.71	0.12
PROV./MUN. :	40	3.00	6.00	0.51
J. ADMINISTRATION: GESTION DU PROGR. & ADMIN.		27.33	7.14	1.32
CONGES, DEVELOPPEMENT PROF :		10.33	2.00	0.45
K. SERVICES A D'AUTRE PROGRAMMES DE LA MISSION :		6.66	0.00	0.20
L. TOURISM PROGRAM ACTIVITIES :		1.00	0.14	0.04
***** TOTAUX *****		99.97	99.94	10.00

NOMBRE/VISITES/GENS D'AFFAIRS (PUBLIC SECTOR)	DU CANADA :	126
	DE TERRIT :	124
NOMBRE/VISITES/GENS D'AFFAIRS (PRIVATE SECTOR)	DU CANADA :	360
	DE TERRIT :	248

NOMBRE/DEMANDES/PDME/OBSERVATIONS	:	8
-----------------------------------	---	---

NOMBRE/POSTES REMPLIS PAR LES AGENTS	-CANADIENS :	3
	-ENGAGES SUR PLACE :	7

25/01/95

Affaires trangres et du Commerce International

TSRPT02F

SUIVI COMMERCIAL

RAPPORT/CHARGE DE TRAVAIL DES AGENTS  
TRIMESTRE 4 DE L'EXERCISE 1994

SOUS-REGION: JAPON

	NOMBRE	%TEMPS-OFFIC.		TEMPS-TOTAL PERS-TRIM
		CDIENS	ENG/SP	
A.DEMANDES/SERV/EXPORT/COMM				
DU CANADA :	2242	14.95	17.13	6.82
DES TERRITOIRES :	6101	12.71	17.33	6.49
B.VISITES A DES CLIENTS DS TERRITOIRE	788	11.89	8.29	4.09
C.POLITIQUE COMMERCIALE/EXPORTATIONS				
FOIRES :	29	4.24	6.24	2.28
PROJETS ET ACTIVITES				
MISSIONS :	35	6.59	8.44	3.23
CONF SEMINAIRES :	19	6.59	4.80	2.32
AUTRES :	15	5.00	2.40	1.45
D.RAPPORTS SUR LE COMMERCIAUX/ L'ECON/LES FINANANCES				
DEM PAR L'AC :	5	0.58	1.60	0.50
INIT DE LA MISS :	62	6.06	6.72	2.71
E.ACTIVITES EN MATIERE DE COMMUNICATIONS	31	0.76	0.03	0.14
F.INVESTISSEMENT				
DEMANDES DE RENSEIGNEMENTS				
DU CANADA :	22	1.17	0.40	0.30
DES TERRITOIRE :	71	1.82	0.91	0.54
G.PROG. D'APPORT TECHNOLOGIQUES				
DEMANDES SERVICE				
CANADA :	35	0.58	3.00	0.85
CONTACTS ETABLIS :	28	0.00	0.00	0.00
H.PARTIC. A DES ACTIV. A L'EXTER. DE LA MISS		0.00	0.00	0.00
I.DEMANDES DE SERVICES PROVENANT D'AUTRES SOURCES				
ONG :	5	0.58	0.28	0.17
GOUV'T HOTE :	187	3.53	3.19	1.40
AUTRES MIN. :	198	2.06	2.19	0.90
PROV./MUN. :	82	3.29	1.96	1.05
J.ADMINISTRATION: GESTION DU PROGR. & ADMIN.		7.12	0.00	1.21
CONGES, DEVELOPPEMENT PROF :		4.12	2.28	1.27
K.SERVICES A D'AUTRE PROGRAMMES DE LA MISSION		0.47	0.80	0.28
L.TOURISM PROGRAM ACTIVITIES		5.88	12.01	4.00
***** TOTAUX *****		99.99	100.00	42.00

NOMBRE/VISITES/GENS D'AFFAIRES (PUBLIC SECTOR)	DU CANADA :	136
	DE TERRIT :	105
NOMBRE/VISITES/GENS D'AFFAIRES (PRIVATE SECTOR)	DU CANADA :	552
	DE TERRIT :	3425

NOMBRE/DEMANDES/PDME/OBSERVATIONS	:	7
NOMBRE/POSTES REMPLIS PAR LES AGENTS	-CANADIENS :	17
	-ENGAGES SUR PLACE:	25

24/08/95

Affaires Étrangères et du Commerce International

TSRPT02F

SUIVI COMMERCIAL

RAPPORT/CHARGE DE TRAVAIL DES AGENTS  
TRIMESTRE 4 DE L'EXERCISE 1994

MISSION : OSAKA

	NOMBRE	%TEMPS-OFFIC.		TEMPS-TOTAL PERS-TRIM
		CDIENS	ENG/SP	
A.DEMANDES/SERV/EXPORT/COMM				
DU CANADA :	206	20.00	22.50	1.30
DES TERRITOIRES :	521	32.50	32.50	1.95
B.VISITES A DES CLIENTS DS TERRITOIRE :	129	15.00	15.00	0.90
C.POLITIQUE COMMERCIALE/EXPORTATIONS				
FOIRES :	7	7.50	11.25	0.60
PROJETS ET ACTIVITES				
MISSIONS :	16	10.00	11.25	0.65
CONF SEMINAIRES :	4	5.00	5.00	0.30
AUTRES :	0	0.00	0.00	0.00
D.RAPPORTS SUR LE COMMERCIAUX/				
L'ECON/LES FINANANCES				
DEM PAR L'AC :	0	0.00	0.00	0.00
INIT DE LA MISS :	13	5.00	1.25	0.15
E.ACTIVITES EN MATIERE DE COMMUNICATIONS :	0	0.00	0.00	0.00
F.INVESTISSEMENT				
DEMANDES DE RENSEIGNEMENTS				
DU CANADA :	0	0.00	0.00	0.00
DES TERRITOIRE :	7	5.00	1.25	0.15
G.PROG. D'APPORT TECHNOLOGIQUES				
DEMANDES SERVICE				
CANADA :	0	0.00	0.00	0.00
CONTACTS ETABLIS :	0	0.00	0.00	0.00
H.PARTIC. A DES ACTIV. A L'EXTER. DE LA MISS :		0.00	0.00	0.00
I.DEMANDES DE SERVICES PROVENANT				
D'AUTRES SOURCES				
ONG :	0	0.00	0.00	0.00
GOUV'T HOTE :	0	0.00	0.00	0.00
AUTRES MIN. :	0	0.00	0.00	0.00
PROV./MUN. :	0	0.00	0.00	0.00
J.ADMINISTRATION: GESTION DU PROGR. & ADMIN. :		0.00	0.00	0.00
CONGES, DEVELOPPEMENT PROF :		0.00	0.00	0.00
K.SERVICES A D'AUTRE PROGRAMMES DE LA MISSION :		0.00	0.00	0.00
L.TOURISM PROGRAM ACTIVITIES :		0.00	0.00	0.00
***** TOTAUX *****		100.00	100.00	6.00

NOMBRE/VISITES/GENS D'AFFAIRS (PUBLIC SECTOR)	DU CANADA :	22
	DE TERRIT :	18
NOMBRE/VISITES/GENS D'AFFAIRS (PRIVATE SECTOR)	DU CANADA :	78
	DE TERRIT :	100

NOMBRE/DEMANDES/PDME/OBSERVATIONS	:	0
-----------------------------------	---	---

NOMBRE/POSTES REMPLIS PAR LES AGENTS	-CANADIENS :	2
	-ENGAGES SUR PLACE:	4

RAPPORT/CHARGE DE TRAVAIL DES AGENTS  
TRIMESTRE 4 DE L'EXERCISE 1994

MISSION : TOKYO

	NOMBRE	%TEMPS-OFFIC.		TEMPS-TOTAL PERS-TRIM
		CDIENS	ENG/SP	
A.DEMANDES/SERV/EXPORT/COMM				
DU CANADA :	2036	14.26	16.09	5.52
DES TERRITOIRES :	5580	10.06	14.42	4.54
B.VISITES A DES CLIENTS DS TERRITOIRE	659	11.46	7.00	3.19
C.POLITIQUE COMMERCIALE/EXPORTATIONS				
FOIRES :	22	3.80	5.28	1.68
PROJETS ET ACTIVITES				
MISSIONS :	19	6.13	7.90	2.58
CONF SEMINAIRES :	15	6.80	4.76	2.02
AUTRES :	15	5.66	2.85	1.45
D.RAPPORTS SUR LE COMMERCIAUX/				
L'ECON/LES FINANANCES				
DEM PAR L'AC :	5	0.66	1.90	0.50
INIT DE LA MISS :	49	6.20	7.76	2.56
E.ACTIVITES EN MATIERE DE COMMUNICATIONS	31	0.86	0.04	0.14
F.INVESTISSEMENT				
DEMANDES DE RENSEIGNEMENTS				
DU CANADA :	22	1.33	0.47	0.30
DES TERRITOIRE :	64	1.40	0.85	0.39
G.PROG. D'APPORT TECHNOLOGIQUES				
DEMANDES SERVICE				
CANADA :	35	0.66	3.57	0.85
CONTACTS ETABLIS :	28	0.00	0.00	0.00
H.PARTIC. A DES ACTIV. A L'EXTER. DE LA MISS		0.00	0.00	0.00
I.DEMANDES DE SERVICES PROVENANT				
D'AUTRES SOURCES				
ONG :	5	0.66	0.33	0.17
GOUV'T HOTE :	187	4.00	3.80	1.40
AUTRES MIN. :	198	2.33	2.61	0.90
PROV./MUN. :	82	3.73	2.33	1.05
J.ADMINISTRATION: GESTION DU PROGR. & ADMIN.		8.06	0.00	1.21
CONGES, DEVELOPPEMENT PROF		4.66	2.71	1.27
K.SERVICES A D'AUTRE PROGRAMMES DE LA MISSION		0.53	0.95	0.28
L.TOURISM PROGRAM ACTIVITIES		6.66	14.28	4.00
***** TOTAUX *****		99.91	99.90	36.00

NOMBRE/VISITES/GENS D'AFFAIRS (PUBLIC SECTOR) DU CANADA : 114  
 DE TERRIT : 87  
 NOMBRE/VISITES/GENS D'AFFAIRS (PRIVATE SECTOR) DU CANADA : 474  
 DE TERRIT : 3325

NOMBRE/DEMANDES/PDME/OBSERVATIONS : 7

NOMBRE/POSTES REMPLIS PAR LES AGENTS -CANADIENS : 15  
 -ENGAGES SUR PLACE: 21

25/01/95

Affaires étrangères et du Commerce International

TSRPT02F

## SUIVI COMMERCIAL

RAPPORT/CHARGE DE TRAVAIL DES AGENTS  
TRIMESTRE 4 DE L'EXERCISE 1994

SOUS-REGION: CORE ET ASIE DE L'EST

	NOMBRE	%TEMPS-OFFIC.		TEMPS-TOTAL PERS-TRIM
		CDIENS	ENG/SP	
A. DEMANDES/SERV/EXPORT/COMM				
DU CANADA :	1252	17.78	31.81	4.78
DES TERRITOIRES :	614	5.00	16.40	2.09
B. VISITES A DES CLIENTS DS TERRITOIRE :	251	6.00	8.20	1.36
C. POLITIQUE COMMERCIALE/EXPORTATIONS				
FOIRES :	6	5.33	1.00	0.58
PROJETS ET ACTIVITES				
MISSIONS :	49	8.11	10.80	1.81
CONF SEMINAIRES :	12	2.00	5.30	0.71
AUTRES :	4	1.44	0.00	0.13
D. RAPPORTS SUR LE COMMERCIAUX/				
L'ECON/LES FINANANCES				
DEM PAR L'AC :	13	0.67	1.30	0.19
INIT DE LA MISS :	44	6.22	2.40	0.80
E. ACTIVITES EN MATIERE DE COMMUNICATIONS :	26	1.44	1.30	0.26
F. INVESTISSEMENT				
DU CANADA :	30	1.11	0.50	0.15
DEMANDES DE RENSEIGNEMENTS				
DES TERRITOIRE :	13	0.22	1.50	0.17
G. PROG. D'APPORT TECHNOLOGIQUES				
CANADA :	25	0.00	0.10	0.01
DEMANDES SERVICE				
CONTACTS ETABLIS :	4	0.00	0.50	0.05
H. PARTIC. A DES ACTIV. A L'EXTER. DE LA MISS :		3.78	1.90	0.53
I. DEMANDES DE SERVICES PROVENANT				
D'AUTRES SOURCES				
ONG :	81	0.55	3.20	0.37
GOUV'T HOTE :	87	1.78	2.30	0.39
AUTRES MIN. :	41	2.22	2.00	0.40
PROV./MUN. :	84	4.00	2.30	0.59
J. ADMINISTRATION: GESTION DU PROGR. & ADMIN. :		29.34	2.60	2.90
CONGES, DEVELOPPEMENT PROF :		2.11	3.10	0.50
K. SERVICES A D'AUTRE PROGRAMMES DE LA MISSION :		0.89	1.50	0.23
L. TOURISM PROGRAM ACTIVITIES :		0.00	0.00	0.00
***** TOTAUX *****		99.99	100.01	19.00

NOMBRE/VISITES/GENS D'AFFAIRS (PUBLIC SECTOR)	DU CANADA :	95
	DE TERRIT :	77
NOMBRE/VISITES/GENS D'AFFAIRS (PRIVATE SECTOR)	DU CANADA :	303
	DE TERRIT :	418

NOMBRE/DEMANDES/PDME/OBSERVATIONS	:	8
-----------------------------------	---	---

NOMBRE/POSTES REMPLIS PAR LES AGENTS	-CANADIENS :	9
	-ENGAGES SUR PLACE:	10

24/08/95

Affaires Étrangères et du Commerce International

TSRPT02F

SUIVI COMMERCIAL

RAPPORT/CHARGE DE TRAVAIL DES AGENTS  
TRIMESTRE 4 DE L'EXERCISE 1994

MISSION : CTOT/TAIPEI

	NOMBRE	%TEMPS-OFFIC.		TEMPS-TOTAL PERS-TRIM
		CDIENS	ENG/SP	
A. DEMANDES/SERV/EXPORT/COMM				
DU CANADA :	300	18.00	26.66	1.34
DES TERRITOIRES :	190	5.00	16.33	0.64
B. VISITES A DES CLIENTS DS TERRITOIRE	72	8.33	10.00	0.55
C. POLITIQUE COMMERCIALE/EXPORTATIONS				
FOIRES :	2	6.66	3.33	0.30
PROJETS ET ACTIVITES				
MISSIONS :	14	7.00	4.33	0.34
CONF SEMINAIRES :	3	1.66	6.66	0.25
AUTRES :	0	0.00	0.00	0.00
D. RAPPORTS SUR LE COMMERCIAUX/ L'ECON/LES FINANANCES				
DEM PAR L'AC :	4	1.00	0.33	0.04
INIT DE LA MISS :	9	1.66	3.00	0.14
E. ACTIVITES EN MATIERE DE COMMUNICATIONS	20	4.00	3.33	0.22
F. INVESTISSEMENT				
DU CANADA :	4	1.00	0.66	0.05
DEMANDES DE RENSEIGNEMENTS				
DES TERRITOIRE :	10	0.33	3.33	0.11
G. PROG. D'APPORT TECHNOLOGIQUES				
CANADA :	1	0.00	0.00	0.00
DEMANDES SERVICE				
CONTACTS ETABLIS :	4	0.00	1.66	0.05
H. PARTIC. A DES ACTIV. A L'EXTER. DE LA MISS		3.33	0.00	0.10
I. DEMANDES DE SERVICES PROVENANT D'AUTRES SOURCES				
ONG :	47	1.66	7.33	0.27
GOUV'T HOTE :	12	1.66	2.33	0.12
AUTRES MIN. :	3	0.33	3.66	0.12
PROV./MUN. :	26	5.00	5.00	0.30
J. ADMINISTRATION: GESTION DU PROGR. & ADMIN.		33.33	0.00	1.00
CONGES, DEVELOPPEMENT PROF :		0.00	0.33	0.01
K. SERVICES A D'AUTRE PROGRAMMES DE LA MISSION		0.00	1.66	0.05
L. TOURISM PROGRAM ACTIVITIES		0.00	0.00	0.00
***** TOTAUX *****		99.95	99.93	6.00

NOMBRE/VISITES/GENS D'AFFAIRES (PUBLIC SECTOR) DU CANADA : 19

DE TERRIT : 21

NOMBRE/VISITES/GENS D'AFFAIRES (PRIVATE SECTOR) DU CANADA : 50

DE TERRIT : 72

NOMBRE/DEMANDES/PDME/OBSERVATIONS : 3

NOMBRE/POSTES REMPLIS PAR LES AGENTS -CANADIENS : 3

-ENGAGES SUR PLACE: 3

24/08/95

Affaires Étrangères et du Commerce International

TSRPT02F

SUIVI COMMERCIAL

RAPPORT/CHARGE DE TRAVAIL DES AGENTS  
TRIMESTRE 4 DE L'EXERCISE 1994

MISSION : HANOI

	NOMBRE	%TEMPS-OFFIC.		TEMPS-TOTAL
		CDIENS	ENG/SP	PERS-TRIM
A.DEMANDES/SERV/EXPORT/COMM				
DU CANADA :	305	33.00	44.00	1.65
DES TERRITOIRES :	7	7.00	7.66	0.30
B.VISITES A DES CLIENTS DS TERRITOIRE :	90	7.00	15.00	0.52
C.POLITIQUE COMMERCIALE/EXPORTATIONS				
FOIRES :	0	0.00	0.00	0.00
PROJETS ET ACTIVITES				
MISSIONS :	8	10.00	10.00	0.40
CONF SEMINAIRES :	2	0.00	0.00	0.00
AUTRES :	0	0.00	0.00	0.00
D.RAPPORTS SUR LE COMMERCIAUX/				
L'ECON/LES FINANANCES				
DEM PAR L'AC :	2	1.00	0.00	0.01
INIT DE LA MISS :	0	0.00	0.00	0.00
E.ACTIVITES EN MATIERE DE COMMUNICATIONS :	4	0.00	0.66	0.02
F.INVESTISSEMENT				
DEMANDES DE RENSEIGNEMENTS				
DU CANADA :	0	0.00	0.00	0.00
DES TERRITOIRE :	0	0.00	0.00	0.00
G.PROG. D'APPORT TECHNOLOGIQUES				
DEMANDES SERVICE				
CANADA :	0	0.00	0.00	0.00
CONTACTS ETABLIS :	0	0.00	0.00	0.00
H.PARTIC. A DES ACTIV. A L'EXTER. DE LA MISS :		7.00	3.33	0.17
I.DEMANDES DE SERVICES PROVENANT				
D'AUTRES SOURCES				
ONG :	2	0.00	0.33	0.01
GOUV'T HOTE :	52	4.00	4.00	0.16
AUTRES MIN. :	15	3.00	1.33	0.07
PROV./MUN. :	14	3.00	1.33	0.07
J.ADMINISTRATION: GESTION DU PROGR. & ADMIN. :		10.00	6.66	0.30
CONGES, DEVELOPPEMENT PROF :		10.00	2.33	0.17
K.SERVICES A D'AUTRE PROGRAMMES DE LA MISSION :		5.00	3.33	0.15
L.TOURISM PROGRAM ACTIVITIES :		0.00	0.00	0.00
***** TOTAUX *****		100.00	99.96	4.00

NOMBRE/VISITES/GENS D'AFFAIRS (PUBLIC SECTOR) DU CANADA : 0  
DE TERRIT : 0  
NOMBRE/VISITES/GENS D'AFFAIRS (PRIVATE SECTOR) DU CANADA : 0  
DE TERRIT : 0

NOMBRE/DEMANDES/PDME/OBSERVATIONS : 2

NOMBRE/POSTES REMPLIS PAR LES AGENTS -CANADIENS : 1  
-ENGAGES SUR PLACE: 3



TSRPT02F

## SUIVI COMMERCIAL

RAPPORT/CHARGE DE TRAVAIL DES AGENTS  
TRIMESTRE 4 DE L'EXERCISE 1994

MISSION : SEOUL

	NOMBRE	%TEMPS-OFFIC.		TEMPS-TOTAL PERS-TRIM
		CDIENS	ENG/SP	
A. DEMANDES/SERV/EXPORT/COMM				
DU CANADA :	647	14.60	26.50	1.79
DES TERRITOIRES :	417	4.60	23.00	1.15
B. VISITES A DES CLIENTS DS TERRITOIRE :	89	4.40	1.75	0.29
C. POLITIQUE COMMERCIALE/EXPORTATIONS				
FOIRES :	4	5.60	0.00	0.28
PROJETS ET ACTIVITES				
MISSIONS :	27	8.40	16.25	1.07
CONF SEMINAIRES :	7	2.60	8.25	0.46
AUTRES :	4	2.60	0.00	0.13
D. RAPPORTS SUR LE COMMERCIAUX/				
L'ECON/LES FINANANCES				
DEM PAR L'AC :	7	0.40	3.00	0.14
INIT DE LA MISS :	35	10.20	3.75	0.66
E. ACTIVITES EN MATIERE DE COMMUNICATIONS :	2	0.20	0.25	0.02
F. INVESTISSEMENT				
DEMANDES DE RENSEIGNEMENTS				
DU CANADA :	26	1.40	0.75	0.10
DES TERRITOIRE :	3	0.20	1.25	0.06
G. PROG. D'APPORT TECHNOLOGIQUES				
DEMANDES SERVICE				
CANADA :	24	0.00	0.25	0.01
CONTACTS ETABLIS :	0	0.00	0.00	0.00
H. PARTIC. A DES ACTIV. A L'EXTER. DE LA MISS :		3.40	2.25	0.26
I. DEMANDES DE SERVICES PROVENANT				
D'AUTRES SOURCES				
ONG :	32	0.00	2.25	0.09
GOUV'T HOTE :	23	1.40	1.00	0.11
AUTRES MIN. :	23	3.20	1.25	0.21
PROV./MUN. :	44	3.60	1.00	0.22
J. ADMINISTRATION: GESTION DU PROGR. & ADMIN. :		30.80	1.50	1.60
CONGES, DEVELOPPEMENT PROF :		1.80	5.75	0.32
K. SERVICES A D'AUTRE PROGRAMMES DE LA MISSION :		0.60	0.00	0.03
L. TOURISM PROGRAM ACTIVITIES :		0.00	0.00	0.00
***** TOTAUX *****		100.00	100.00	9.00

NOMBRE/VISITES/GENS D'AFFAIRS (PUBLIC SECTOR) DU CANADA : 76

DE TERRIT : 56

NOMBRE/VISITES/GENS D'AFFAIRS (PRIVATE SECTOR) DU CANADA : 253

DE TERRIT : 346

NOMBRE/DEMANDES/PDME/OBSERVATIONS : 3

NOMBRE/POSTES REMPLIS PAR LES AGENTS -CANADIENS : 5

-ENGAGES SUR PLACE: 4

25/01/95

Affaires trangres et du Commerce International

TSRPT02F

SUIVI COMMERCIAL

RAPPORT/CHARGE DE TRAVAIL DES AGENTS  
TRIMESTRE 4 DE L'EXERCISE 1994

SOUS-REGION: ASIE DU SUD

	NOMBRE	%TEMPS-OFFIC. CDIENS	ENG/SP	TEMPS-TOTAL PERS-TRIM
A.DEMANDES/SERV/EXPORT/COMM				
DU CANADA :	1170	8.29	17.50	2.33
DES TERRITOIRES :	3361	4.57	19.00	2.22
B.VISITES A DES CLIENTS DS TERRITOIRE	449	8.86	7.00	1.32
C.POLITIQUE COMMERCIALE/EXPORTATIONS				
FOIRES :	6	8.14	6.00	1.17
PROJETS ET ACTIVITES				
MISSIONS :	8	32.00	31.00	5.34
CONF SEMINAIRES :	7	2.28	0.60	0.22
AUTRES :	0	0.00	0.00	0.00
D.RAPPORTS SUR LE COMMERCIAUX/ L'ECON/LES FINANANCES				
DEM PAR L'AC :	4	0.00	0.90	0.09
INIT DE LA MISS :	14	2.71	2.00	0.39
E.ACTIVITES EN MATIERE DE COMMUNICATIONS	17	3.71	0.60	0.32
F.INVESTISSEMENT				
DU CANADA :	28	1.86	1.00	0.23
DEMANDES DE RENSEIGNEMENTS				
DES TERRITOIRE :	56	1.57	0.90	0.20
G.PROG. D'APPORT TECHNOLOGIQUES				
CANADA :	7	0.00	0.10	0.01
DEMANDES SERVICE				
CONTACTS ETABLIS :	2	0.00	0.00	0.00
H.PARTIC. A DES ACTIV. A L'EXTER. DE LA MISS		0.43	4.10	0.44
I.DEMANDES DE SERVICES PROVENANT				
D'AUTRES SOURCES				
ONG :	4	0.43	0.00	0.03
GOUV'T HOTE :	11	1.14	0.30	0.11
AUTRES MIN. :	9	0.71	0.10	0.06
PROV./MUN. :	4	2.14	0.00	0.15
J.ADMINISTRATION: GESTION DU PROGR. & ADMIN.		7.14	5.50	1.05
CONGES, DEVELOPPEMENT PROF :		1.86	2.40	0.37
K.SERVICES A D'AUTRE PROGRAMMES DE LA MISSION		12.14	1.00	0.95
L.TOURISM PROGRAM ACTIVITIES		0.00	0.00	0.00
***** TOTAUX *****		99.98	100.00	17.00

NOMBRE/VISITES/GENS D'AFFAIRS (PUBLIC SECTOR)	DU CANADA :	36
	DE TERRIT :	34
NOMBRE/VISITES/GENS D'AFFAIRS (PRIVATE SECTOR)	DU CANADA :	274
	DE TERRIT :	512
NOMBRE/DEMANDES/PDME/OBSERVATIONS	:	9
NOMBRE/POSTES REMPLIS PAR LES AGENTS	-CANADIENS :	8
	-ENGAGES SUR PLACE:	11

24/08/95

Affaires Étrangères et du Commerce International

TSRPT02F

## SUIVI COMMERCIAL

RAPPORT/CHARGE DE TRAVAIL DES AGENTS  
TRIMESTRE 4 DE L'EXERCISE 1994

MISSION : BOMBAY

	NOMBRE	%TEMPS-OFFIC.		TEMPS-TOTAL PERS-TRIM
		CDIENS	ENG/SP	
A. DEMANDES/SERV/EXPORT/COMM				
DU CANADA :	392	12.00	25.50	0.75
DES TERRITOIRES :	811	9.50	26.00	0.71
B. VISITES A DES CLIENTS DS TERRITOIRE	61	8.50	4.00	0.25
C. POLITIQUE COMMERCIALE/EXPORTATIONS				
FOIRES :	3	3.00	4.50	0.15
PROJETS ET ACTIVITES				
MISSIONS :	2	24.50	29.00	1.07
CONF SEMINAIRES :	1	2.50	2.50	0.10
AUTRES :	0	0.00	0.00	0.00
D. RAPPORTS SUR LE COMMERCIAUX/ L'ECON/LES FINANANCES				
DEM PAR L'AC :	0	0.00	0.00	0.00
INIT DE LA MISS :	5	3.50	4.50	0.16
E. ACTIVITES EN MATIERE DE COMMUNICATIONS	6	7.00	2.00	0.18
F. INVESTISSEMENT				
DU CANADA :	4	3.50	1.00	0.09
DEMANDES DE RENSEIGNEMENTS				
DES TERRITOIRE :	17	4.50	1.00	0.11
G. PROG. D'APPORT TECHNOLOGIQUES				
CANADA :	0	0.00	0.00	0.00
DEMANDES SERVICE				
CONTACTS ETABLIS :	0	0.00	0.00	0.00
H. PARTIC. A DES ACTIV. A L'EXTER. DE LA MISS		0.00	0.00	0.00
I. DEMANDES DE SERVICES PROVENANT D'AUTRES SOURCES				
ONG :	0	0.00	0.00	0.00
GOUV'T HOTE :	0	0.00	0.00	0.00
AUTRES MIN. :	0	0.00	0.00	0.00
PROV./MUN. :	0	0.00	0.00	0.00
J. ADMINISTRATION: GESTION DU PROGR. & ADMIN.		15.00	0.00	0.30
CONGES, DEVELOPPEMENT PROF :		6.50	0.00	0.13
K. SERVICES A D'AUTRE PROGRAMMES DE LA MISSION		0.00	0.00	0.00
L. TOURISM PROGRAM ACTIVITIES		0.00	0.00	0.00
***** TOTAUX *****		100.00	100.00	4.00

NOMBRE/VISITES/GENS D'AFFAIRS (PUBLIC SECTOR) DU CANADA : 5

DE TERRIT : 15

NOMBRE/VISITES/GENS D'AFFAIRS (PRIVATE SECTOR) DU CANADA : 50

DE TERRIT : 90

NOMBRE/DEMANDES/PDME/OBSERVATIONS : 4

NOMBRE/POSTES REMPLIS PAR LES AGENTS -CANADIENS : 2

-ENGAGES SUR PLACE: 2

24/08/95

Affaires Étrangères et du Commerce International

TSRPT02F

SUIVI COMMERCIAL

RAPPORT/CHARGE DE TRAVAIL DES AGENTS  
TRIMESTRE 4 DE L'EXERCISE 1994

MISSION : COLOMBO

	NOMBRE	%TEMPS-OFFIC.		TEMPS-TOTAL PERS-TRIM
		CDIENS	ENG/SP	
A.DEMANDES/SERV/EXPORT/COMM				
DU CANADA :	45	30.00	18.00	0.48
DES TERRITOIRES :	110	24.00	22.00	0.46
B.VISITES A DES CLIENTS DS TERRITOIRE :	18	18.00	18.00	0.36
C.POLITIQUE COMMERCIALE/EXPORTATIONS				
FOIRES :	0	0.00	0.00	0.00
PROJETS ET ACTIVITES				
MISSIONS :	0	0.00	0.00	0.00
CONF SEMINAIRES :	0	0.00	0.00	0.00
AUTRES :	0	0.00	0.00	0.00
D.RAPPORTS SUR LE COMMERCIAUX/				
L'ECON/LES FINANANCES				
DEM PAR L'AC :	0	0.00	0.00	0.00
INIT DE LA MISS :	0	0.00	0.00	0.00
E.ACTIVITES EN MATIERE DE COMMUNICATIONS :	1	12.00	12.00	0.24
F.INVESTISSEMENT				
DU CANADA :	4	2.00	2.00	0.04
DEMANDES DE RENSEIGNEMENTS				
DES TERRITOIRE :	6	3.00	3.00	0.06
G.PROG. D'APPORT TECHNOLOGIQUES				
DEMANDES SERVICE				
CANADA :	3	4.00	4.00	0.08
CONTACTS ETABLIS :	2	1.00	1.00	0.02
H.PARTIC. A DES ACTIV. A L'EXTER. DE LA MISS :		0.00	0.00	0.00
I.DEMANDES DE SERVICES PROVENANT				
D'AUTRES SOURCES				
ONG :	0	0.00	0.00	0.00
GOUV'T HOTE :	0	0.00	0.00	0.00
AUTRES MIN. :	3	2.00	2.00	0.04
PROV./MUN. :	0	0.00	0.00	0.00
J.ADMINISTRATION: GESTION DU PROGR. & ADMIN. :		2.00	16.00	0.18
CONGES, DEVELOPPEMENT PROF :		0.00	0.00	0.00
K.SERVICES A D'AUTRE PROGRAMMES DE LA MISSION :		2.00	2.00	0.04
L.TOURISM PROGRAM ACTIVITIES :		0.00	0.00	0.00
***** TOTAUX *****		100.00	100.00	2.00

NOMBRE/VISITES/GENS D'AFFAIRS (PUBLIC SECTOR)	DU CANADA :	0
	DE TERRIT :	0
NOMBRE/VISITES/GENS D'AFFAIRS (PRIVATE SECTOR)	DU CANADA :	16
	DE TERRIT :	22
NOMBRE/DEMANDES/PDME/OBSERVATIONS	:	0
NOMBRE/POSTES REMPLIS PAR LES AGENTS	-CANADIENS :	1
	-ENGAGES SUR PLACE:	1

24/08/95

Affaires Étrangères et du Commerce International

TSRPT02F

## SUIVI COMMERCIAL

RAPPORT/CHARGE DE TRAVAIL DES AGENTS  
TRIMESTRE 4 DE L'EXERCISE 1994

MISSION : DHAKA

	NOMBRE	%TEMPS-OFFIC.		TEMPS-TOTAL
		CDIENS	ENG/SP	PERS-TRIM
A.DEMANDES/SERV/EXPORT/COMM				
DU CANADA :	54	5.00	16.00	0.21
DES TERRITOIRES :	42	0.00	10.00	0.10
B.VISITES A DES CLIENTS DS TERRITOIRE :	10	0.00	3.00	0.03
C.POLITIQUE COMMERCIALE/EXPORTATIONS				
FOIRES :	1	5.00	25.00	0.30
PROJETS ET ACTIVITES				
MISSIONS :	0	0.00	0.00	0.00
CONF SEMINAIRES :	0	0.00	0.00	0.00
AUTRES :	0	0.00	0.00	0.00
D.RAPPORTS SUR LE COMMERCIAUX/				
DEM PAR L'AC :	0	0.00	0.00	0.00
L'ECON/LES FINANANCES				
INIT DE LA MISS :	1	0.00	4.00	0.04
E.ACTIVITES EN MATIERE DE COMMUNICATIONS :	5	0.00	2.00	0.02
F.INVESTISSEMENT				
DU CANADA :	1	0.00	1.00	0.01
DEMANDES DE RENSEIGNEMENTS				
DES TERRITOIRE :	0	0.00	0.00	0.00
G.PROG. D'APPORT TECHNOLOGIQUES				
CANADA :	0	0.00	0.00	0.00
DEMANDES SERVICE				
CONTACTS ETABLIS :	0	0.00	0.00	0.00
H.PARTIC. A DES ACTIV. A L'EXTER. DE LA MISS :		0.00	25.00	0.25
I.DEMANDES DE SERVICES PROVENANT				
D'AUTRES SOURCES				
ONG :	0	0.00	0.00	0.00
GOUV'T HOTE :	6	0.00	2.00	0.02
AUTRES MIN. :	0	0.00	0.00	0.00
PROV./MUN. :	0	0.00	0.00	0.00
J.ADMINISTRATION:				
GESTION DU PROGR. & ADMIN. :		5.00	5.00	0.10
CONGES, DEVELOPPEMENT PROF :		0.00	2.00	0.02
K.SERVICES A D'AUTRE PROGRAMMES DE LA MISSION :		85.00	5.00	0.90
L.TOURISM PROGRAM ACTIVITIES :		0.00	0.00	0.00
***** TOTAUX *****		100.00	100.00	2.00

NOMBRE/VISITES/GENS D'AFFAIRS (PUBLIC SECTOR) DU CANADA : 1  
DE TERRIT : 5

NOMBRE/VISITES/GENS D'AFFAIRS (PRIVATE SECTOR) DU CANADA : 9  
DE TERRIT : 40

NOMBRE/DEMANDES/PDME/OBSERVATIONS : 0

NOMBRE/POSTES REMPLIS PAR LES AGENTS -CANADIENS : 1  
-ENGAGES SUR PLACE: 1

24/08/95

Affaires Étrangères et du Commerce International

TSRPT02F

SUIVI COMMERCIAL

RAPPORT/CHARGE DE TRAVAIL DES AGENTS  
TRIMESTRE 4 DE L'EXERCISE 1994

MISSION : ISLAMABAD

		NOMBRE	%TEMPS-OFFIC.		TEMPS-TOTAL
			CDIENS	ENG/SP	PERS-TRIM
A.DEMANDES/SERV/EXPORT/COMM	DU CANADA :	220	5.00	15.00	0.50
	DES TERRITOIRES :	1300	5.00	18.33	0.60
B.VISITES A DES CLIENTS DS TERRITOIRE	:	120	15.00	13.33	0.55
C.POLITIQUE COMMERCIALE/EXPORTATIONS	FOIRES :	1	0.00	1.66	0.05
PROJETS ET ACTIVITES	MISSIONS :	2	60.00	30.00	1.50
	CONF SEMINAIRES :	0	0.00	0.00	0.00
	AUTRES :	0	0.00	0.00	0.00
D.RAPPORTS SUR LE COMMERCIAUX/	DEM PAR L'AC :	2	0.00	1.66	0.05
L'ECON/LES FINANANCES	INIT DE LA MISS :	1	0.00	1.66	0.05
E.ACTIVITES EN MATIERE DE COMMUNICATIONS	:	1	5.00	0.00	0.05
F.INVESTISSEMENT	DU CANADA :	0	0.00	0.00	0.00
DEMANDES DE RENSEIGNEMENTS	DES TERRITOIRE :	10	0.00	0.00	0.00
G.PROG. D'APPORT TECHNOLOGIQUES	CANADA :	0	0.00	0.00	0.00
DEMANDES SERVICE	CONTACTS ETABLIS :	0	0.00	0.00	0.00
H.PARTIC. A DES ACTIV. A L'EXTER. DE LA MISS	:		0.00	0.00	0.00
I.DEMANDES DE SERVICES PROVENANT	ONG :	0	0.00	0.00	0.00
D'AUTRES SOURCES	GOUV'T HOTE :	2	5.00	0.00	0.05
	AUTRES MIN. :	0	0.00	0.00	0.00
	PROV./MUN. :	0	0.00	0.00	0.00
J.ADMINISTRATION: GESTION DU PROGR. & ADMIN.	:		5.00	16.66	0.55
	CONGES, DEVELOPPEMENT PROF :		0.00	0.00	0.00
K.SERVICES A D'AUTRE PROGRAMMES DE LA MISSION	:		0.00	1.66	0.05
L.TOURISM PROGRAM ACTIVITIES	:		0.00	0.00	0.00
***** TOTAUX *****			100.00	99.96	4.00

NOMBRE/VISITES/GENS D'AFFAIRS (PUBLIC SECTOR)	DU CANADA :	8
	DE TERRIT :	4
NOMBRE/VISITES/GENS D'AFFAIRS (PRIVATE SECTOR)	DU CANADA :	76
	DE TERRIT :	230

NOMBRE/DEMANDES/PDME/OBSERVATIONS	:	1
-----------------------------------	---	---

NOMBRE/POSTES REMPLIS PAR LES AGENTS	-CANADIENS :	1
	-ENGAGES SUR PLACE:	3

24/08/95

Affaires Étrangères et du Commerce International

TSRPT02F

SUIVI COMMERCIAL

RAPPORT/CHARGE DE TRAVAIL DES AGENTS  
TRIMESTRE 4 DE L'EXERCISE 1994

MISSION : NEW DELHI

	NOMBRE	%TEMPS-OFFIC.		TEMPS-TOTAL PERS-TRIM
		CDIENS	ENG/SP	
A.DEMANDES/SERV/EXPORT/COMM				
DU CANADA :	459	8.00	15.75	0.87
DES TERRITOIRES :	1098	2.66	18.25	0.81
B.VISITES A DES CLIENTS DS TERRITOIRE	240	10.00	4.75	0.49
C.POLITIQUE COMMERCIALE/EXPORTATIONS				
FOIRES :	1	15.33	5.25	0.67
PROJETS ET ACTIVITES				
MISSIONS :	4	38.33	40.50	2.77
CONF SEMINAIRES :	6	3.66	0.25	0.12
AUTRES :	0	0.00	0.00	0.00
D.RAPPORTS SUR LE COMMERCIAUX/				
L'ECON/LES FINANANCES				
DEM PAR L'AC :	2	0.00	1.00	0.04
INIT DE LA MISS :	7	4.00	0.50	0.14
E.ACTIVITES EN MATIERE DE COMMUNICATIONS	4	2.33	0.00	0.07
F.INVESTISSEMENT				
DEMANDES DE RENSEIGNEMENTS				
DU CANADA :	19	2.00	1.75	0.13
DES TERRITOIRE :	23	0.66	1.75	0.09
G.PROG. D'APPORT TECHNOLOGIQUES				
DEMANDES SERVICE				
CANADA :	4	0.00	0.25	0.01
CONTACTS ETABLIS :	0	0.00	0.00	0.00
H.PARTIC. A DES ACTIV. A L'EXTER. DE LA MISS				
		1.00	4.00	0.19
I.DEMANDES DE SERVICES PROVENANT				
D'AUTRES SOURCES				
ONG :	4	1.00	0.00	0.03
GOUV'T HOTE :	3	1.00	0.25	0.04
AUTRES MIN. :	6	1.66	0.25	0.06
PROV./MUN. :	4	5.00	0.00	0.15
J.ADMINISTRATION: GESTION DU PROGR. & ADMIN.		3.33	0.00	0.10
CONGES, DEVELOPPEMENT PROF		0.00	5.50	0.22
K.SERVICES A D'AUTRE PROGRAMMES DE LA MISSION		0.00	0.00	0.00
L.TOURISM PROGRAM ACTIVITIES		0.00	0.00	0.00
***** TOTAUX *****		99.96	100.00	7.00

NOMBRE/VISITES/GENS D'AFFAIRS (PUBLIC SECTOR) DU CANADA : 22  
 DE TERRIT : 10  
 NOMBRE/VISITES/GENS D'AFFAIRS (PRIVATE SECTOR) DU CANADA : 123  
 DE TERRIT : 130

NOMBRE/DEMANDES/PDME/OBSERVATIONS : 4

NOMBRE/POSTES REMPLIS PAR LES AGENTS -CANADIENS : 3  
 -ENGAGES SUR PLACE: 4

TSRPT02F

## SUIVI COMMERCIAL

RAPPORT/CHARGE DE TRAVAIL DES AGENTS  
TRIMESTRE 4 DE L'EXERCISE 1994

SOUS-REGION: ASIE DU SUD-EST

	NOMBRE	%TEMPS-OFFIC.		TEMPS-TOTAL
		CDIENS	ENG/SP	PERS-TRIM
A. DEMANDES/SERV/EXPORT/COMM				
DU CANADA :	5526	22.22	28.84	7.44
DES TERRITOIRES :	4714	16.29	23.31	5.78
B. VISITES A DES CLIENTS DS TERRITOIRE :	902	10.36	9.46	2.87
C. POLITIQUE COMMERCIALE/EXPORTATIONS				
FOIRES :	23	1.86	2.86	.69
PROJETS ET ACTIVITES				
MISSIONS :	31	8.36	4.99	1.92
CONF SEMINAIRES :	11	.78	1.33	0.31
AUTRES :	16	3.78	1.06	0.69
D. RAPPORTS SUR LE COMMERCIAUX/				
DEM PAR L'AC :	28	3.64	3.39	1.02
L'ECON/LES FINANANCES				
INIT DE LA MISS :	60	3.86	3.19	1.02
E. ACTIVITES EN MATIERE DE COMMUNICATIONS :	39	3.71	1.13	0.69
F. INVESTISSEMENT				
DU CANADA :	70	0.93	1.20	0.31
DEMANDES DE RENSEIGNEMENTS				
DES TERRITOIRE :	22	0.50	0.40	0.13
G. PROG. D'APPORT TECHNOLOGIQUES				
CANADA :	0	0.00	0.00	0.00
DEMANDES SERVICE				
CONTACTS ETABLIS :	0	0.00	0.00	0.00
H. PARTIC. A DES ACTIV. A L'EXTER. DE LA MISS :		2.28	1.86	0.60
I. DEMANDES DE SERVICES PROVENANT				
D'AUTRES SOURCES				
ONG :	95	1.00	1.20	0.32
GOUV'T HOTE :	160	2.64	1.86	0.65
AUTRES MIN. :	182	3.14	1.66	0.69
PROV./MUN. :	141	4.29	1.67	0.85
J. ADMINISTRATION: GESTION DU PROGR. & ADMIN. :		4.43	1.20	0.80
CONGES, DEVELOPPEMENT PROF :		3.43	8.39	1.74
K. SERVICES A D'AUTRE PROGRAMMES DE LA MISSION :		2.21	0.60	0.40
L. TOURISM PROGRAM ACTIVITIES :		0.29	0.40	0.10
***** TOTAUX *****		100.00	100.00	29.02

NOMBRE/VISITES/GENS D'AFFAIRS (PUBLIC SECTOR)	DU CANADA :	206
	DE TERRIT :	171
NOMBRE/VISITES/GENS D'AFFAIRS (PRIVATE SECTOR)	DU CANADA :	841
	DE TERRIT :	886

NOMBRE/DEMANDES/PDME/OBSERVATIONS	:	21
-----------------------------------	---	----

NOMBRE/POSTES REMPLIS PAR LES AGENTS	-CANADIENS :	14
	-ENGAGES SUR PLACE:	15



24/08/95

Affaires Étrangères et du Commerce International

TSRPT02F

SUIVI COMMERCIAL

RAPPORT/CHARGE DE TRAVAIL DES AGENTS  
TRIMESTRE 4 DE L'EXERCISE 1994

MISSION : BANGKOK

	NOMBRE	%TEMPS-OFFIC. CDIENS	ENG/SP	TEMPS-TOTAL PERS-TRIM
A. DEMANDES/SERV/EXPORT/COMM				
DU CANADA :	871	30.00	38.33	2.05
DES TERRITOIRES :	718	19.00	29.33	1.45
B. VISITES A DES CLIENTS DS TERRITOIRE	194	11.00	7.33	0.55
C. POLITIQUE COMMERCIALE/EXPORTATIONS				
FOIRES :	12	1.00	0.00	0.03
PROJETS ET ACTIVITES				
MISSIONS :	10	10.00	6.66	0.50
CONF SEMINAIRES :	0	0.00	0.00	0.00
AUTRES :	3	1.66	0.00	0.05
D. RAPPORTS SUR LE COMMERCIAUX/ L'ECON/LES FINANANCES				
DEM PAR L'AC :	0	0.00	0.00	0.00
INIT DE LA MISS :	11	2.00	4.00	0.18
E. ACTIVITES EN MATIERE DE COMMUNICATIONS	7	2.00	0.00	0.06
F. INVESTISSEMENT				
DU CANADA :	0	0.00	0.00	0.00
DEMANDES DE RENSEIGNEMENTS				
DES TERRITOIRE :	1	0.33	0.00	0.01
G. PROG. D'APPORT TECHNOLOGIQUES				
CANADA :	0	0.00	0.00	0.00
DEMANDES SERVICE				
CONTACTS ETABLIS :	0	0.00	0.00	0.00
H. PARTIC. A DES ACTIV. A L'EXTER. DE LA MISS		1.33	4.00	0.16
I. DEMANDES DE SERVICES PROVENANT				
D'AUTRES SOURCES				
ONG :	14	0.66	1.66	0.07
GOUV'T HOTE :	45	3.33	1.33	0.14
AUTRES MIN. :	84	3.00	3.00	0.18
PROV./MUN. :	17	3.66	0.00	0.11
J. ADMINISTRATION: GESTION DU PROGR. & ADMIN.		6.00	3.00	0.27
CONGES, DEVELOPPEMENT PROF :		2.00	1.33	0.10
K. SERVICES A D'AUTRE PROGRAMMES DE LA MISSION		3.00	0.00	0.09
L. TOURISM PROGRAM ACTIVITIES		0.00	0.00	0.00
***** TOTAUX *****		99.97	99.97	6.00

NOMBRE/VISITES/GENS D'AFFAIRES (PUBLIC SECTOR) DU CANADA : 28

DE TERRIT : 12

NOMBRE/VISITES/GENS D'AFFAIRES (PRIVATE SECTOR) DU CANADA : 107

DE TERRIT : 54

NOMBRE/DEMANDES/PDME/OBSERVATIONS : 0

NOMBRE/POSTES REMPLIS PAR LES AGENTS -CANADIENS : 3

-ENGAGES SUR PLACE: 3

24/08/95

Affaires Étrangères et du Commerce International

TSRPT02F

SUIVI COMMERCIAL

RAPPORT/CHARGE DE TRAVAIL DES AGENTS  
TRIMESTRE 4 DE L'EXERCISE 1994

MISSION : JAKARTA

	NOMBRE	%TEMPS-OFFIC.		TEMPS-TOTAL
		CDIENS	ENG/SP	PERS-TRIM
A. DEMANDES/SERV/EXPORT/COMM				
DU CANADA :	1910	13.00	29.25	1.56
DES TERRITOIRES :	1499	11.00	18.00	1.05
B. VISITES A DES CLIENTS DS TERRITOIRE :	213	8.00	13.50	0.78
C. POLITIQUE COMMERCIALE/EXPORTATIONS				
FOIRES :	4	0.66	1.50	0.08
PROJETS ET ACTIVITES				
MISSIONS :	3	2.33	2.50	0.17
CONF SEMINAIRES :	4	1.33	1.50	0.10
AUTRES :	5	9.66	2.50	0.39
D. RAPPORTS SUR LE COMMERCIAUX/				
L'ECON/LES FINANANCES				
DEM PAR L'AC :	6	5.00	0.00	0.15
INIT DE LA MISS :	29	10.33	0.00	0.31
E. ACTIVITES EN MATIERE DE COMMUNICATIONS :	4	2.33	0.00	0.07
F. INVESTISSEMENT				
DU CANADA :	11	1.66	0.75	0.08
DEMANDES DE RENSEIGNEMENTS				
DES TERRITOIRE :	4	1.00	0.25	0.04
G. PROG. D'APPORT TECHNOLOGIQUES				
DEMANDES SERVICE				
CANADA :	0	0.00	0.00	0.00
CONTACTS ETABLIS :	0	0.00	0.00	0.00
H. PARTIC. A DES ACTIV. A L'EXTER. DE LA MISS :		4.00	1.50	0.18
I. DEMANDES DE SERVICES PROVENANT				
D'AUTRES SOURCES				
ONG :	4	1.00	0.25	0.04
GOUV'T HOTE :	6	1.33	0.00	0.04
AUTRES MIN. :	23	4.33	0.25	0.14
PROV./MUN. :	18	6.00	0.25	0.19
J. ADMINISTRATION: GESTION DU PROGR. & ADMIN. :		4.00	0.00	0.12
CONGES, DEVELOPPEMENT PROF :		8.33	26.50	1.31
K. SERVICES A D'AUTRE PROGRAMMES DE LA MISSION :		3.33	0.75	0.13
L. TOURISM PROGRAM ACTIVITIES :		1.33	0.75	0.07
***** TOTAUX *****		99.95	100.00	7.00

NOMBRE/VISITES/GENS D'AFFAIRS (PUBLIC SECTOR) DU CANADA : 114

DE TERRIT : 133

NOMBRE/VISITES/GENS D'AFFAIRS (PRIVATE SECTOR) DU CANADA : 399

DE TERRIT : 544

NOMBRE/DEMANDES/PDME/OBSERVATIONS : 12

NOMBRE/POSTES REMPLIS PAR LES AGENTS -CANADIENS : 3

-ENGAGES SUR PLACE: 4

24/08/95

Affaires Étrangères et du Commerce International

TSRPT02F

SUIVI COMMERCIAL

RAPPORT/CHARGE DE TRAVAIL DES AGENTS  
TRIMESTRE 4 DE L'EXERCISE 1994

MISSION : KUALA LUMPUR

	NOMBRE	%TEMPS-OFFIC.		TEMPS-TOTAL PERS-TRIM
		CDIENS	ENG/SP	
A. DEMANDES/SERV/EXPORT/COMM				
DU CANADA :	1137	24.00	34.50	1.41
DES TERRITOIRES :	1073	16.33	41.00	1.31
B. VISITES A DES CLIENTS DS TERRITOIRE	160	11.66	5.50	0.46
C. POLITIQUE COMMERCIALE/EXPORTATIONS				
FOIRES :	4	2.00	2.50	0.11
PROJETS ET ACTIVITES				
MISSIONS :	8	17.33	4.50	0.61
CONF SEMINAIRES :	3	1.33	0.00	0.04
AUTRES :	3	1.66	0.00	0.05
D. RAPPORTS SUR LE COMMERCIAUX/				
L'ECON/LES FINANANCES				
DEM PAR L'AC :	8	1.66	1.50	0.08
INIT DE LA MISS :	3	1.33	0.00	0.04
E. ACTIVITES EN MATIERE DE COMMUNICATIONS	10	3.00	0.00	0.09
F. INVESTISSEMENT				
DEMANDES DE RENSEIGNEMENTS				
DU CANADA :	6	0.33	0.00	0.01
DES TERRITOIRE :	5	0.33	0.00	0.01
G. PROG. D'APPORT TECHNOLOGIQUES				
DEMANDES SERVICE				
CANADA :	0	0.00	0.00	0.00
CONTACTS ETABLIS :	0	0.00	0.00	0.00
H. PARTIC. A DES ACTIV. A L'EXTER. DE LA MISS		0.33	0.50	0.02
I. DEMANDES DE SERVICES PROVENANT				
D'AUTRES SOURCES				
ONG :	8	0.66	0.00	0.02
GOUV'T HOTE :	47	4.66	3.00	0.20
AUTRES MIN. :	27	3.33	1.50	0.13
PROV./MUN. :	24	4.00	1.50	0.15
J. ADMINISTRATION: GESTION DU PROGR. & ADMIN.		4.00	2.00	0.16
CONGES, DEVELOPPEMENT PROF		2.00	2.00	0.10
K. SERVICES A D'AUTRE PROGRAMMES DE LA MISSION		0.00	0.00	0.00
L. TOURISM PROGRAM ACTIVITIES		0.00	0.00	0.00
***** TOTAUX *****		99.94	100.00	5.00

NOMBRE/VISITES/GENS D'AFFAIRES (PUBLIC SECTOR) DU CANADA : 14

DE TERRIT : 13

NOMBRE/VISITES/GENS D'AFFAIRES (PRIVATE SECTOR) DU CANADA : 99

DE TERRIT : 88

NOMBRE/DEMANDES/PDME/OBSERVATIONS : 5

NOMBRE/POSTES REMPLIS PAR LES AGENTS -CANADIENS : 3

-ENGAGES SUR PLACE: 2

TSRPT02F

## SUIVI COMMERCIAL

RAPPORT/CHARGE DE TRAVAIL DES AGENTS  
TRIMESTRE 4 DE L'EXERCISE 1994

MISSION : MANILLE

	NOMBRE	%TEMPS-OFFIC. CDIENS	ENG/SP	TEMPS-TOTAL PERS-TRIM
A.DEMANDES/SERV/EXPORT/COMM				
DU CANADA :	592	19.50	17.33	0.91
DES TERRITOIRES :	184	11.50	7.66	0.46
B.VISITES A DES CLIENTS DS TERRITOIRE :	30	5.00	5.00	0.25
C.POLITIQUE COMMERCIALE/EXPORTATIONS				
FOIRES :	2	2.50	6.66	0.25
PROJETS ET ACTIVITES				
MISSIONS :	8	5.00	7.00	0.31
CONF SEMINAIRES :	4	1.50	4.66	0.17
AUTRES :	2	4.00	1.33	0.12
D.RAPPORTS SUR LE COMMERCIAUX/				
L'ECON/LES FINANANCES				
DEM PAR L'AC :	9	12.50	13.33	0.65
INIT DE LA MISS :	15	5.50	11.66	0.46
E.ACTIVITES EN MATIERE DE COMMUNICATIONS :	17	12.50	5.66	0.42
F.INVESTISSEMENT				
DEMANDES DE RENSEIGNEMENTS				
DU CANADA :	48	2.50	4.33	0.18
DES TERRITOIRE :	8	1.00	1.33	0.06
G.PROG. D'APPORT TECHNOLOGIQUES				
DEMANDES SERVICE				
CANADA :	0	0.00	0.00	0.00
CONTACTS ETABLIS :	0	0.00	0.00	0.00
H.PARTIC. A DES ACTIV. A L'EXTER. DE LA MISS :		2.50	3.00	0.14
I.DEMANDES DE SERVICES PROVENANT				
D'AUTRES SOURCES				
ONG :	12	1.00	0.66	0.04
GOUV'T HOTE :	38	2.00	2.66	0.12
AUTRES MIN. :	12	1.00	0.66	0.04
PROV./MUN. :	19	2.00	2.00	0.10
J.ADMINISTRATION: GESTION DU PROGR. & ADMIN. :		5.00	1.66	0.15
CONGES, DEVELOPPEMENT PROF :		2.50	1.33	0.09
K.SERVICES A D'AUTRE PROGRAMMES DE LA MISSION :		1.00	2.00	0.08
L.TOURISM PROGRAM ACTIVITIES :		0.00	0.00	0.00
***** TOTAUX *****		100.00	99.92	5.00

NOMBRE/VISITES/GENS D'AFFAIRS (PUBLIC SECTOR) DU CANADA : 13

DE TERRIT : 3

NOMBRE/VISITES/GENS D'AFFAIRS (PRIVATE SECTOR) DU CANADA : 88

DE TERRIT : 39

NOMBRE/DEMANDES/PDME/OBSERVATIONS : 2

NOMBRE/POSTES REMPLIS PAR LES AGENTS -CANADIENS : 2

-ENGAGES SUR PLACE: 3

24/08/95

Affaires Étrangères et du Commerce International

TSRPT02F

SUIVI COMMERCIAL

RAPPORT/CHARGE DE TRAVAIL DES AGENTS  
TRIMESTRE 4 DE L'EXERCISE 1994

MISSION : SINGAPOURE

	NOMBRE	%TEMPS-OFFIC. CDIENS	ENG/SP	TEMPS-TOTAL PERS-TRIM
A. DEMANDES/SERV/EXPORT/COMM				
DU CANADA :	1016	23.66	26.66	1.51
DES TERRITOIRES :	1240	22.00	28.33	1.51
B. VISITES A DES CLIENTS DS TERRITOIRE	305	14.33	13.33	0.83
C. POLITIQUE COMMERCIALE/EXPORTATIONS				
FOIRES :	1	3.33	4.00	0.22
PROJETS ET ACTIVITES				
MISSIONS :	2	6.00	5.00	0.33
CONF SEMINAIRES :	0	0.00	0.00	0.00
AUTRES :	3	2.00	0.66	0.08
D. RAPPORTS SUR LE COMMERCIAUX/ L'ECON/LES FINANANCES				
DEM PAR L'AC :	5	2.00	2.66	0.14
INIT DE LA MISS :	2	0.66	0.33	0.03
E. ACTIVITES EN MATIERE DE COMMUNICATIONS	1	1.66	0.00	0.05
F. INVESTISSEMENT				
DU CANADA :	5	0.66	0.66	0.04
DEMANDES DE RENSEIGNEMENTS				
DES TERRITOIRE :	4	0.00	0.33	0.01
G. PROG. D'APPORT TECHNOLOGIQUES				
CANADA :	0	0.00	0.00	0.00
DEMANDES SERVICE				
CONTACTS ETABLIS :	0	0.00	0.00	0.00
H. PARTIC. A DES ACTIV. A L'EXTER. DE LA MISS		3.33	0.00	0.10
I. DEMANDES DE SERVICES PROVENANT D'AUTRES SOURCES				
ONG :	57	1.66	3.33	0.15
GOUV'T HOTE :	24	1.66	3.33	0.15
AUTRES MIN. :	36	3.33	3.33	0.20
PROV./MUN. :	63	5.00	5.00	0.30
J. ADMINISTRATION: GESTION DU PROGR. & ADMIN.		3.33	0.00	0.10
CONGES, DEVELOPPEMENT PROF :		2.00	2.66	0.14
K. SERVICES A D'AUTRE PROGRAMMES DE LA MISSION		3.33	0.00	0.10
L. TOURISM PROGRAM ACTIVITIES		0.00	0.33	0.01
***** TOTAUX *****		99.94	99.94	6.00

NOMBRE/VISITES/GENS D'AFFAIRES (PUBLIC SECTOR) DU CANADA : 37

DE TERRIT : 10

NOMBRE/VISITES/GENS D'AFFAIRES (PRIVATE SECTOR) DU CANADA : 148

DE TERRIT : 161

NOMBRE/DEMANDES/PDME/OBSERVATIONS : 2

NOMBRE/POSTES REMPLIS PAR LES AGENTS -CANADIENS : 3

-ENGAGES SUR PLACE: 3

25/01/95

Affaires étrangères et du Commerce International

TSRPT02F

SUIVI COMMERCIAL

RAPPORT/CHARGE DE TRAVAIL DES AGENTS  
TRIMESTRE 4 DE L'EXERCISE 1994

SOUS-REGION: PACIFIQUE SUD

	NOMBRE	%TEMPS-OFFIC.		TEMPS-TOTAL
		CDIENS	ENG/SP	PERS-TRIM
	-----	-----	-----	-----
A. DEMANDES/SERV/EXPORT/COMM				
DU CANADA :	1055	9.50	19.98	2.15
DES TERRITOIRES :	1057	7.75	12.87	1.45
B. VISITES A DES CLIENTS DS TERRITOIRE :	160	8.25	4.74	0.75
C. POLITIQUE COMMERCIALE/EXPORTATIONS				
PROJETS ET ACTIVITES				
FOIRES :	6	1.00	6.09	0.58
MISSIONS :	6	12.75	3.84	0.85
CONF SEMINAIRES :	15	3.75	8.13	0.87
AUTRES :	20	2.75	5.53	0.60
D. RAPPORTS SUR LE COMMERCIAUX/				
L'ECON/LES FINANANCES				
DEM PAR L'AC :	57	5.25	2.82	0.46
INIT DE LA MISS :	76	8.00	2.60	0.55
E. ACTIVITES EN MATIERE DE COMMUNICATIONS :	24	2.25	0.90	0.17
F. INVESTISSEMENT				
DEMANDES DE RENSEIGNEMENTS				
DU CANADA :	1	0.00	0.23	0.02
DES TERRITOIRE :	14	0.50	0.34	0.05
G. PROG. D'APPORT TECHNOLOGIQUES				
DEMANDES SERVICE				
CANADA :	1	0.00	0.23	0.02
CONTACTS ETABLIS :	1	0.00	0.23	0.02
H. PARTIC. A DES ACTIV. A L'EXTER. DE LA MISS :		3.00	3.27	0.41
I. DEMANDES DE SERVICES PROVENANT				
D'AUTRES SOURCES				
ONG :	15	0.25	1.02	0.10
GOUV'T HOTE :	42	0.75	0.90	0.11
AUTRES MIN. :	28	1.25	4.63	0.46
PROV./MUN. :	32	1.00	1.35	0.16
J. ADMINISTRATION: GESTION DU PROGR. & ADMIN. :		18.25	3.84	1.07
CONGES, DEVELOPPEMENT PROF :		9.75	5.19	0.85
K. SERVICES A D'AUTRE PROGRAMMES DE LA MISSION :		3.75	0.00	0.15
L. TOURISM PROGRAM ACTIVITIES :		0.25	11.29	1.01
		-----	-----	-----
***** TOTAUX *****		100.00	100.02	12.86

NOMBRE/VISITES/GENS D'AFFAIRES (PUBLIC SECTOR)	DU CANADA :	42
	DE TERRIT :	120
NOMBRE/VISITES/GENS D'AFFAIRES (PRIVATE SECTOR)	DU CANADA :	89
	DE TERRIT :	449

NOMBRE/DEMANDES/PDME/OBSERVATIONS	:	8
-----------------------------------	---	---

NOMBRE/POSTES REMPLIS PAR LES AGENTS	-CANADIENS :	4
	-ENGAGES SUR PLACE:	9

TSRPT02F

## SUIVI COMMERCIAL

RAPPORT/CHARGE DE TRAVAIL DES AGENTS  
TRIMESTRE 4 DE L'EXERCISE 1994

MISSION : AUCKLAND

	NOMBRE	%TEMPS-OFFIC. CDIENS	ENG/SP	TEMPS-TOTAL PERS-TRIM
A.DEMANDES/SERV/EXPORT/COMM				
DU CANADA :	360	10.00	20.00	0.50
DES TERRITOIRES :	330	8.00	19.00	0.46
B.VISITES A DES CLIENTS DS TERRITOIRE	80	8.00	10.00	0.28
C.POLITIQUE COMMERCIALE/EXPORTATIONS				
FOIRES :	0	0.00	0.00	0.00
PROJETS ET ACTIVITES				
MISSIONS :	1	5.00	12.50	0.30
CONF SEMINAIRES :	0	0.00	0.00	0.00
AUTRES :	6	10.00	9.00	0.28
D.RAPPORTS SUR LE COMMERCIAUX/				
DEM PAR L'AC :	19	8.00	6.00	0.20
L'ECON/LES FINANANCES				
INIT DE LA MISS :	1	1.00	1.00	0.03
E.ACTIVITES EN MATIERE DE COMMUNICATIONS	0	0.00	0.00	0.00
F.INVESTISSEMENT				
DU CANADA :	0	0.00	0.00	0.00
DEMANDES DE RENSEIGNEMENTS				
DES TERRITOIRE :	6	2.00	1.00	0.04
G.PROG. D'APPORT TECHNOLOGIQUES				
CANADA :	0	0.00	0.00	0.00
DEMANDES SERVICE				
CONTACTS ETABLIS :	0	0.00	0.00	0.00
H.PARTIC. A DES ACTIV. A L'EXTER. DE LA MISS		5.00	5.00	0.15
I.DEMANDES DE SERVICES PROVENANT				
D'AUTRES SOURCES				
ONG :	12	1.00	4.00	0.09
GOUV'T HOTE :	0	0.00	0.00	0.00
AUTRES MIN. :	10	2.00	2.50	0.07
PROV./MUN. :	8	2.00	2.50	0.07
J.ADMINISTRATION: GESTION DU PROGR. & ADMIN.		22.00	2.50	0.27
CONGES, DEVELOPPEMENT PROF :		10.00	5.00	0.20
K.SERVICES A D'AUTRE PROGRAMMES DE LA MISSION		5.00	0.00	0.05
L.TOURISM PROGRAM ACTIVITIES		1.00	0.00	0.01
***** TOTAUX *****		100.00	100.00	3.00

NOMBRE/VISITES/GENS D'AFFAIRS (PUBLIC SECTOR) DU CANADA : 7

DE TERRIT : 0

NOMBRE/VISITES/GENS D'AFFAIRS (PRIVATE SECTOR) DU CANADA : 37

DE TERRIT : 45

NOMBRE/DEMANDES/PDME/OBSERVATIONS : 1

NOMBRE/POSTES REMPLIS PAR LES AGENTS -CANADIENS : 1

-ENGAGES SUR PLACE: 2

24/08/95

Affaires Étrangères et du Commerce International

TSRPT02F

## SUIVI COMMERCIAL

RAPPORT/CHARGE DE TRAVAIL DES AGENTS  
TRIMESTRE 4 DE L'EXERCISE 1994

MISSION : CANBERRA

	NOMBRE	%TEMPS-OFFIC.		TEMPS-TOTAL
		CDIENS	ENG/SP	PERS-TRIM
A. DEMANDES/SERV/EXPORT/COMM				
DU CANADA :	354	9.00	23.00	0.64
DES TERRITOIRES :	358	6.50	10.00	0.33
B. VISITES A DES CLIENTS DS TERRITOIRE :	26	7.50	0.50	0.16
C. POLITIQUE COMMERCIALE/EXPORTATIONS				
FOIRES :	3	2.00	14.00	0.32
PROJETS ET ACTIVITES				
MISSIONS :	4	8.00	4.50	0.25
CONF SEMINAIRES :	5	2.50	3.50	0.12
AUTRES :	7	0.50	3.00	0.07
D. RAPPORTS SUR LE COMMERCIAUX/				
L'ECON/LES FINANANCES				
DEM PAR L'AC :	36	6.50	5.00	0.23
INIT DE LA MISS :	55	15.50	6.00	0.43
E. ACTIVITES EN MATIERE DE COMMUNICATIONS :	14	4.50	2.00	0.13
F. INVESTISSEMENT				
DEMANDES DE RENSEIGNEMENTS				
DU CANADA :	0	0.00	0.00	0.00
DES TERRITOIRE :	3	0.00	0.50	0.01
G. PROG. D'APPORT TECHNOLOGIQUES				
DEMANDES SERVICE				
CANADA :	0	0.00	0.00	0.00
CONTACTS ETABLIS :	0	0.00	0.00	0.00
H. PARTIC. A DES ACTIV. A L'EXTER. DE LA MISS :		3.50	3.50	0.14
I. DEMANDES DE SERVICES PROVENANT				
D'AUTRES SOURCES				
ONG :	3	0.00	0.50	0.01
GOUV'T HOTE :	23	1.50	2.00	0.07
AUTRES MIN. :	14	1.50	2.50	0.08
PROV./MUN. :	6	1.00	0.50	0.03
J. ADMINISTRATION: GESTION DU PROGR. & ADMIN. :		15.50	9.50	0.50
CONGES, DEVELOPPEMENT PROF :		14.50	9.00	0.47
K. SERVICES A D'AUTRE PROGRAMMES DE LA MISSION :		0.00	0.50	0.01
L. TOURISM PROGRAM ACTIVITIES :		0.00	0.00	0.00
***** TOTAUX *****		100.00	100.00	4.00

NOMBRE/VISITES/GENS D'AFFAIRS (PUBLIC SECTOR)	DU CANADA :	15
	DE TERRIT :	89
NOMBRE/VISITES/GENS D'AFFAIRS (PRIVATE SECTOR)	DU CANADA :	16
	DE TERRIT :	264

NOMBRE/DEMANDES/PDME/OBSERVATIONS	:	2
-----------------------------------	---	---

NOMBRE/POSTES REMPLIS PAR LES AGENTS	-CANADIENS :	2
	-ENGAGES SUR PLACE :	2



TSRPT02F

## SUIVI COMMERCIAL

RAPPORT/CHARGE DE TRAVAIL DES AGENTS  
TRIMESTRE 4 DE L'EXERCISE 1994

MISSION : SYDNEY

	NOMBRE	%TEMPS-OFFIC. CDIENS	ENG/SP	TEMPS-TOTAL PERS-TRIM
A.DEMANDES/SERV/EXPORT/COMM				
DU CANADA :	341	10.00	18.20	1.01
DES TERRITOIRES :	369	10.00	11.20	0.66
B.VISITES A DES CLIENTS DS TERRITOIRE	54	10.00	4.20	0.31
C.POLITIQUE COMMERCIALE/EXPORTATIONS				
FOIRES :	3	0.00	4.40	0.22
PROJETS ET ACTIVITES				
MISSIONS :	1	30.00	0.00	0.30
CONF SEMINAIRES :	10	10.00	13.00	0.75
AUTRES :	7	0.00	5.00	0.25
D.RAPPORTS SUR LE COMMERCIAUX/				
DEM PAR L'AC :	2	0.00	0.60	0.03
L'ECON/LES FINANANCES				
INIT DE LA MISS :	20	0.00	1.80	0.09
E.ACTIVITES EN MATIERE DE COMMUNICATIONS	10	0.00	0.80	0.04
F.INVESTISSEMENT				
DU CANADA :	1	0.00	0.40	0.02
DEMANDES DE RENSEIGNEMENTS				
DES TERRITOIRE :	5	0.00	0.00	0.00
G.PROG. D'APPORT TECHNOLOGIQUES				
CANADA :	1	0.00	0.40	0.02
DEMANDES SERVICE				
CONTACTS ETABLIS :	1	0.00	0.40	0.02
H.PARTIC. A DES ACTIV. A L'EXTER. DE LA MISS		0.00	2.40	0.12
I.DEMANDES DE SERVICES PROVENANT				
D'AUTRES SOURCES				
ONG :	0	0.00	0.00	0.00
GOUV'T HOTE :	19	0.00	0.80	0.04
AUTRES MIN. :	4	0.00	6.20	0.31
PROV./MUN. :	18	0.00	1.20	0.06
J.ADMINISTRATION: GESTION DU PROGR. & ADMIN.		20.00	2.00	0.30
CONGES, DEVELOPPEMENT PROF		0.00	7.00	0.35
K.SERVICES A D'AUTRE PROGRAMMES DE LA MISSION		10.00	0.00	0.10
L.TOURISM PROGRAM ACTIVITIES		0.00	20.00	1.00
***** TOTAUX *****		100.00	100.00	6.00

NOMBRE/VISITES/GENS D'AFFAIRS (PUBLIC SECTOR)	DU CANADA :	20
	DE TERRIT :	31
NOMBRE/VISITES/GENS D'AFFAIRS (PRIVATE SECTOR)	DU CANADA :	36
	DE TERRIT :	140

NOMBRE/DEMANDES/PDME/OBSERVATIONS	:	5
-----------------------------------	---	---

NOMBRE/POSTES REMPLIS PAR LES AGENTS	-CANADIENS :	1
	-ENGAGES SUR PLACE:	5



## EUROPE ET MULTILATÉRALE


### RBT

BUCAREST  
BUDAPEST  
KIEV  
\* MOSCOU  
\* PRAGUE  
RIGA  
VARSOVIE

### RWT

ANKARA  
ATHENES  
BARCELONE  
BERLIN  
BERNE  
FONNI  
BRUXELLES  
COPENHAGUE  
DUSSELDORF  
DUBLIN  
HELSINKI  
LA HAYE  
LISBONNE  
LONDRES  
MADRID  
MILAN  
MUNICH  
OSLO  
PARIS  
ROME  
STOCKHOLM  
\* VIENNE

\* Le rapport trimestriel de ces missions n'était pas disponible.



**EUROPE ET MULTILATERALE**

	1983	1984	1985	1986
<b>RBT</b>				
BUCAREST				
BUDAPEST				
KIEV				
* MOSCOU				
* PRAGUE				
RIGA				
VARSOVIE				
<b>RWT</b>				
ANKARA				
ATHENES				
BARCELONE				
BERLIN				
BERNE				
BONN				
BRUXELLES				
COPENHAGUE				
DUSSELDORF				
DUBLIN				
HELSINKI				
LA HAYE				
LISBONNE				
LONDRES				
MADRID				
MILAN				
* MUNICH				
OSLO				
PARIS				
ROME				
STOCKHOLM				
* VIENNE				
<b>TOTAL</b>	<b>93.03</b>	<b>99.89</b>	<b>112.05</b>	

\* Le rapport trimestriel de ces missions n'était pas disponible.

LES/DEMANDES/... 80

... 47

... 72

EUROPE ET MONTAGNE

EWY

- ANKARA
- ATHENES
- BARCELONE
- BERLIN
- BIRMI
- BOMBE
- BUDAPESTE
- COPENHAGUE
- DUSSELDORF
- DUBLIN
- HELSINKI
- LA HAYE
- LISBONNE
- LONDRES
- MADRID
- MILAN
- MUNICH
- OSLO
- PARIS
- ROME
- STOCKHOLM
- VIENNE

ERT

- BUCAREST
- BUDAPESTE
- KIEV
- MOSCOU
- PRAGUE
- SOVIET
- VARSOVIE

24/08/95

Affaires Étrangères et du Commerce International

TSRPT02F

## SUIVI COMMERCIAL

RAPPORT/CHARGE DE TRAVAIL DES AGENTS  
TRIMESTRE 4 DE L'EXERCISE 1994

REGION : EUROPE

	NOMBRE	%TEMPS-OFFIC.		TEMPS-TOTAL PERS-TRIM
		CDIENS	ENG/SP	
A.DEMANDES/SERV/EXPORT/COMM				
DU CANADA :	7146	12.65	21.75	22.92
DES TERRITOIRES :	10332	7.78	17.79	17.54
B.VISITES A DES CLIENTS DS TERRITOIRE	1601	10.42	7.66	10.88
C.POLITIQUE COMMERCIALE/EXPORTATIONS				
FOIRES :	104	3.85	3.33	4.41
PROJETS ET ACTIVITES				
MISSIONS :	84	4.38	5.19	6.11
CONF SEMINAIRES :	100	3.25	2.10	3.17
AUTRES :	135	2.91	1.03	2.18
D.RAPPORTS SUR LE COMMERCIAUX/				
L'ECON/LES FINANANCES				
DEM PAR L'AC :	252	6.27	2.80	5.14
INIT DE LA MISS :	341	5.40	2.56	4.54
E.ACTIVITES EN MATIERE DE COMMUNICATIONS	2013	3.76	2.05	3.37
F.INVESTISSEMENT				
DEMANDES DE RENSEIGNEMENTS				
DU CANADA :	148	1.97	1.82	2.35
DES TERRITOIRE :	425	3.06	2.91	3.71
G.PROG. D'APPORT TECHNOLOGIQUES				
DEMANDES SERVICE				
CANADA :	321	0.57	1.85	1.72
CONTACTS ETABLIS :	189	0.36	1.11	1.04
H.PARTIC. A DES ACTIV. A L'EXTER. DE LA MISS		1.95	1.93	2.43
I.DEMANDES DE SERVICES PROVENANT				
D'AUTRES SOURCES				
ONG :	240	0.70	1.15	1.23
GOUV'T HOTE :	189	1.23	1.03	1.39
AUTRES MIN. :	356	4.36	2.47	3.98
PROV./MUN. :	266	2.74	1.80	2.70
J.ADMINISTRATION: GESTION DU PROGR. & ADMIN.		10.53	1.89	6.43
CONGES, DEVELOPPEMENT PROF		5.29	6.78	7.78
K.SERVICES A D'AUTRE PROGRAMMES DE LA MISSION		5.29	0.96	3.24
L.TOURISM PROGRAM ACTIVITIES		1.17	7.93	6.74
***** TOTAUX *****		99.89	99.89	125.00

NOMBRE/VISITES/GENS D'AFFAIRES (PUBLIC SECTOR) DU CANADA : 552

DE TERRIT : 588

NOMBRE/VISITES/GENS D'AFFAIRES (PRIVATE SECTOR) DU CANADA : 1240

DE TERRIT : 2214

NOMBRE/DEMANDES/PDME/OBSERVATIONS : 80

NOMBRE/POSTES REMPLIS PAR LES AGENTS -CANADIENS : 47

-ENGAGES SUR PLACE: 78

24/08/95

Affaires Étrangères et du Commerce International

TSRPT02F

SUIVI COMMERCIAL

RAPPORT/CHARGE DE TRAVAIL DES AGENTS  
TRIMESTRE 4 DE L'EXERCISE 1994

SOUS-REGION: EUROPE DE L'EST

	NOMBRE	%TEMPS-OFFIC.		TEMPS-TOTAL
		CDIENS	ENG/SP	PERS-TRIM
A.DEMANDES/SERV/EXPORT/COMM				
DU CANADA :	1312	13.50	22.54	3.29
DES TERRITOIRES :	1213	8.33	14.90	2.14
B.VISITES A DES CLIENTS DS TERRITOIRE :	304	10.00	10.18	1.72
C.POLITIQUE COMMERCIALE/EXPORTATIONS				
PROJETS ET ACTIVITES				
FOIRES :	9	2.83	2.27	0.42
MISSIONS :	14	6.50	5.63	1.01
CONF SEMINAIRES :	12	1.66	1.45	0.26
AUTRES :	7	1.00	2.36	0.32
D.RAPPORTS SUR LE COMMERCIAUX/				
L'ECON/LES FINANANCES				
DEM PAR L'AC :	28	2.50	4.90	0.69
INIT DE LA MISS :	22	5.16	2.45	0.58
E.ACTIVITES EN MATIERE DE COMMUNICATIONS :	1717	3.50	2.72	0.51
F.INVESTISSEMENT				
DEMANDES DE RENSEIGNEMENTS				
DU CANADA :	48	2.00	2.81	0.43
DES TERRITOIRE :	42	2.50	1.45	0.31
G.PROG. D'APPORT TECHNOLOGIQUES				
DEMANDES SERVICE				
CANADA :	77	0.66	1.54	0.21
CONTACTS ETABLIS :	39	0.83	0.63	0.12
H.PARTIC. A DES ACTIV. A L'EXTER. DE LA MISS :		2.83	1.81	0.37
I.DEMANDES DE SERVICES PROVENANT				
D'AUTRES SOURCES				
ONG :	73	0.66	1.00	0.15
GOUV'T HOTE :	47	3.50	2.18	0.45
AUTRES MIN. :	25	3.16	2.00	0.41
PROV./MUN. :	42	3.50	3.18	0.56
J.ADMINISTRATION: GESTION DU PROGR. & ADMIN. :		13.33	2.90	1.12
CONGES, DEVELOPPEMENT PROF :		4.16	6.72	0.99
K.SERVICES A D'AUTRE PROGRAMMES DE LA MISSION :		7.83	4.27	0.94
L.TOURISM PROGRAM ACTIVITIES :		0.00	0.00	0.00
***** TOTAUX *****		99.94	99.89	17.00

NOMBRE/VISITES/GENS D'AFFAIRS (PUBLIC SECTOR)	DU CANADA :	117
	DE TERRIT :	298
NOMBRE/VISITES/GENS D'AFFAIRS (PRIVATE SECTOR)	DU CANADA :	234
	DE TERRIT :	224

NOMBRE/DEMANDES/PDME/OBSERVATIONS	:	20
-----------------------------------	---	----

NOMBRE/POSTES REMPLIS PAR LES AGENTS	-CANADIENS :	6
	-ENGAGES SUR PLACE:	11



24/08/95

Affaires Étrangères et du Commerce International

TSRPT02F

SUIVI COMMERCIAL

RAPPORT/CHARGE DE TRAVAIL DES AGENTS  
TRIMESTRE 4 DE L'EXERCISE 1994

MISSION : BUCHAREST

	NOMBRE	%TEMPS-OFFIC. CDIENS	ENG/SP	TEMPS-TOTAL PERS-TRIM
A. DEMANDES/SERV/EXPORT/COMM				
DU CANADA :	218	15.00	15.00	0.45
DES TERRITOIRES :	154	5.00	10.00	0.25
B. VISITES A DES CLIENTS DS TERRITOIRE :	41	8.00	12.50	0.33
C. POLITIQUE COMMERCIALE/EXPORTATIONS				
FOIRES :	0	0.00	0.00	0.00
PROJETS ET ACTIVITES				
MISSIONS :	0	0.00	0.00	0.00
CONF SEMINAIRES :	1	0.00	2.50	0.05
AUTRES :	0	0.00	0.00	0.00
D. RAPPORTS SUR LE COMMERCIAUX/				
L'ECON/LES FINANANCES				
DEM PAR L'AC :	3	5.00	5.00	0.15
INIT DE LA MISS :	3	15.00	5.00	0.25
E. ACTIVITES EN MATIERE DE COMMUNICATIONS :	0	0.00	0.00	0.00
F. INVESTISSEMENT				
DEMANDES DE RENSEIGNEMENTS				
DU CANADA :	0	0.00	0.00	0.00
DES TERRITOIRE :	2	5.00	0.00	0.05
G. PROG. D'APPORT TECHNOLOGIQUES				
DEMANDES SERVICE				
CANADA :	0	0.00	0.00	0.00
CONTACTS ETABLIS :	0	0.00	0.00	0.00
H. PARTIC. A DES ACTIV. A L'EXTER. DE LA MISS :		5.00	5.00	0.15
I. DEMANDES DE SERVICES PROVENANT				
D'AUTRES SOURCES				
ONG :	0	0.00	0.00	0.00
GOUV'T HOTE :	8	5.00	7.50	0.20
AUTRES MIN. :	3	5.00	7.50	0.20
PROV./MUN. :	6	5.00	10.00	0.25
J. ADMINISTRATION: GESTION DU PROGR. & ADMIN. :		17.00	0.00	0.17
CONGES, DEVELOPPEMENT PROF :		0.00	10.00	0.20
K. SERVICES A D'AUTRE PROGRAMMES DE LA MISSION :		10.00	10.00	0.30
L. TOURISM PROGRAM ACTIVITIES :		0.00	0.00	0.00
***** TOTAUX *****		100.00	100.00	3.00

NOMBRE/VISITES/GENS D'AFFAIRES (PUBLIC SECTOR)	DU CANADA :	0
	DE TERRIT :	22
NOMBRE/VISITES/GENS D'AFFAIRES (PRIVATE SECTOR)	DU CANADA :	25
	DE TERRIT :	44

NOMBRE/DEMANDES/PDME/OBSERVATIONS	:	4
-----------------------------------	---	---

NOMBRE/POSTES REMPLIS PAR LES AGENTS	-CANADIENS :	1
	-ENGAGES SUR PLACE:	2



24/08/95

Affaires Étrangères et du Commerce International

TSRPT02F

## SUIVI COMMERCIAL

RAPPORT/CHARGE DE TRAVAIL DES AGENTS  
TRIMESTRE 4 DE L'EXERCISE 1994

MISSION : KIEV

	NOMBRE	%TEMPS-OFFIC. CDIENS	ENG/SP	TEMPS-TOTAL PERS-TRIM
A. DEMANDES/SERV/EXPORT/COMM				
DU CANADA :	232	10.00	6.00	0.22
DES TERRITOIRES :	195	6.00	7.50	0.21
B. VISITES A DES CLIENTS DS TERRITOIRE	47	7.00	9.00	0.25
C. POLITIQUE COMMERCIALE/EXPORTATIONS				
FOIRES :	3	5.00	5.00	0.15
PROJETS ET ACTIVITES				
MISSIONS :	2	6.00	6.50	0.19
CONF SEMINAIRES :	4	3.00	5.00	0.13
AUTRES :	2	2.00	3.50	0.09
D. RAPPORTS SUR LE COMMERCIAUX/				
L'ECON/LES FINANANCES				
DEM PAR L'AC :	12	5.00	6.00	0.17
INIT DE LA MISS :	5	8.00	5.00	0.18
E. ACTIVITES EN MATIERE DE COMMUNICATIONS	1700	11.00	10.00	0.31
F. INVESTISSEMENT				
DEMANDES DE RENSEIGNEMENTS				
DU CANADA :	18	5.00	6.00	0.17
DES TERRITOIRE :	16	3.00	5.00	0.13
G. PROG. D'APPORT TECHNOLOGIQUES				
DEMANDES SERVICE				
CANADA :	65	4.00	3.50	0.11
CONTACTS ETABLIS :	34	5.00	3.50	0.12
H. PARTIC. A DES ACTIV. A L'EXTER. DE LA MISS		5.00	5.00	0.15
I. DEMANDES DE SERVICES PROVENANT				
D'AUTRES SOURCES				
ONG :	70	3.00	5.00	0.13
GOUV'T HOTE :	15	5.00	2.50	0.10
AUTRES MIN. :	6	2.00	2.50	0.07
PROV./MUN. :	3	2.00	1.00	0.04
J. ADMINISTRATION: GESTION DU PROGR. & ADMIN.		0.00	0.00	0.00
CONGES, DEVELOPPEMENT PROF		0.00	0.00	0.00
K. SERVICES A D'AUTRE PROGRAMMES DE LA MISSION		3.00	2.50	0.08
L. TOURISM PROGRAM ACTIVITIES		0.00	0.00	0.00
***** TOTAUX *****		100.00	100.00	3.00

NOMBRE/VISITES/GENS D'AFFAIRES (PUBLIC SECTOR) DU CANADA : 35

DE TERRIT : 140

NOMBRE/VISITES/GENS D'AFFAIRES (PRIVATE SECTOR) DU CANADA : 8

DE TERRIT : 10

NOMBRE/DEMANDES/PDME/OBSERVATIONS : 2

NOMBRE/POSTES REMPLIS PAR LES AGENTS -CANADIENS : 1

-ENGAGES SUR PLACE: 2

24/08/95

Affaires Étrangères et du Commerce International

TSRPT02F

## SUIVI COMMERCIAL

RAPPORT/CHARGE DE TRAVAIL DES AGENTS  
TRIMESTRE 4 DE L'EXERCISE 1994

MISSION : RIGA

	NOMBRE	%TEMPS-OFFIC.		TEMPS-TOTAL
		CDIENS	ENG/SP	PERS-TRIM
A.DEMANDES/SERV/EXPORT/COMM				
DU CANADA :	43	10.00	10.00	0.20
DES TERRITOIRES :	32	10.00	10.00	0.20
B.VISITES A DES CLIENTS DS TERRITOIRE :	13	10.00	5.00	0.15
C.POLITIQUE COMMERCIALE/EXPORTATIONS				
PROJETS ET ACTIVITES				
FOIRES :	1	10.00	5.00	0.15
MISSIONS :	1	10.00	5.00	0.15
CONF SEMINAIRES :	0	0.00	0.00	0.00
AUTRES :	1	0.00	10.00	0.10
D.RAPPORTS SUR LE COMMERCIAUX/				
L'ECON/LES FINANANCES				
DEM PAR L'AC :	2	0.00	10.00	0.10
INIT DE LA MISS :	0	0.00	0.00	0.00
E.ACTIVITES EN MATIERE DE COMMUNICATIONS :	4	0.00	10.00	0.10
F.INVESTISSEMENT				
DEMANDES DE RENSEIGNEMENTS				
DU CANADA :	0	0.00	0.00	0.00
DES TERRITOIRE :	0	0.00	0.00	0.00
G.PROG. D'APPORT TECHNOLOGIQUES				
DEMANDES SERVICE				
CANADA :	0	0.00	0.00	0.00
CONTACTS ETABLIS :	5	0.00	0.00	0.00
H.PARTIC. A DES ACTIV. A L'EXTER. DE LA MISS :		0.00	0.00	0.00
I.DEMANDES DE SERVICES PROVENANT				
D'AUTRES SOURCES				
ONG :	0	0.00	0.00	0.00
GOUV'T HOTE :	2	0.00	0.00	0.00
AUTRES MIN. :	0	0.00	0.00	0.00
PROV./MUN. :	0	0.00	0.00	0.00
J.ADMINISTRATION: GESTION DU PROGR. & ADMIN. :		20.00	20.00	0.40
CONGES, DEVELOPPEMENT PROF :		0.00	0.00	0.00
K.SERVICES A D'AUTRE PROGRAMMES DE LA MISSION :		30.00	15.00	0.45
L.TOURISM PROGRAM ACTIVITIES :		0.00	0.00	0.00
***** TOTAUX *****		100.00	100.00	2.00

NOMBRE/VISITES/GENS D'AFFAIRS (PUBLIC SECTOR)	DU CANADA :	4
	DE TERRIT :	4
NOMBRE/VISITES/GENS D'AFFAIRS (PRIVATE SECTOR)	DU CANADA :	13
	DE TERRIT :	30

NOMBRE/DEMANDES/PDME/OBSERVATIONS	:	2
-----------------------------------	---	---

NOMBRE/POSTES REMPLIS PAR LES AGENTS	-CANADIENS :	1
	-ENGAGES SUR PLACE:	1

24/08/95

Affaires Étrangères et du Commerce International

TSRPT02F

SUIVI COMMERCIAL

RAPPORT/CHARGE DE TRAVAIL DES AGENTS  
TRIMESTRE 4 DE L'EXERCISE 1994

MISSION : VARSOVIE

	NOMBRE	%TEMPS-OFFIC. CDIENS	ENG/SP	TEMPS-TOTAL PERS-TRIM
A. DEMANDES/SERV/EXPORT/COMM				
DU CANADA :	450	18.00	39.00	1.35
DES TERRITOIRES :	350	10.00	14.00	0.52
B. VISITES A DES CLIENTS DS TERRITOIRE	104	15.00	6.33	0.34
C. POLITIQUE COMMERCIALE/EXPORTATIONS				
FOIRES :	3	2.00	3.00	0.11
PROJETS ET ACTIVITES				
MISSIONS :	4	10.00	10.66	0.42
CONF SEMINAIRES :	4	2.00	0.00	0.02
AUTRES :	2	0.00	3.00	0.09
D. RAPPORTS SUR LE COMMERCIAUX/				
L'ECON/LES FINANANCES				
DEM PAR L'AC :	7	5.00	3.00	0.14
INIT DE LA MISS :	9	5.00	0.00	0.05
E. ACTIVITES EN MATIERE DE COMMUNICATIONS	10	3.00	0.00	0.03
F. INVESTISSEMENT				
DEMANDES DE RENSEIGNEMENTS				
DU CANADA :	24	4.00	5.33	0.20
DES TERRITOIRE :	12	1.00	0.33	0.02
G. PROG. D'APPORT TECHNOLOGIQUES				
DEMANDES SERVICE				
CANADA :	12	0.00	3.33	0.10
CONTACTS ETABLIS :	0	0.00	0.00	0.00
H. PARTIC. A DES ACTIV. A L'EXTER. DE LA MISS		5.00	0.00	0.05
I. DEMANDES DE SERVICES PROVENANT				
D'AUTRES SOURCES				
ONG :	0	0.00	0.00	0.00
GOUV'T HOTE :	15	4.00	0.00	0.04
AUTRES MIN. :	10	4.00	0.00	0.04
PROV./MUN. :	15	6.00	0.00	0.06
J. ADMINISTRATION: GESTION DU PROGR. & ADMIN.		5.00	0.66	0.07
CONGES, DEVELOPPEMENT PROF		0.00	11.33	0.34
K. SERVICES A D'AUTRE PROGRAMMES DE LA MISSION		1.00	0.00	0.01
L. TOURISM PROGRAM ACTIVITIES		0.00	0.00	0.00
***** TOTAUX *****		100.00	99.97	4.00

NOMBRE/VISITES/GENS D'AFFAIRS (PUBLIC SECTOR) DU CANADA : 13  
DE TERRIT : 11

NOMBRE/VISITES/GENS D'AFFAIRS (PRIVATE SECTOR) DU CANADA : 188  
DE TERRIT : 140

NOMBRE/DEMANDES/PDME/OBSERVATIONS : 11

NOMBRE/POSTES REMPLIS PAR LES AGENTS -CANADIENS : 1  
-ENGAGES SUR PLACE: 3

24/08/95

Affaires Étrangères et du Commerce International

TSRPT02F

SUIVI COMMERCIAL

RAPPORT/CHARGE DE TRAVAIL DES AGENTS  
TRIMESTRE 4 DE L'EXERCISE 1994

SOUS-REGION: EUROPE DE L'OUEST

	NOMBRE	%TEMPS-OFFIC.		TEMPS-TOTAL
		CDIENS	ENG/SP	PERS-TRIM
A.DEMANDES/SERV/EXPORT/COMM				
DU CANADA :	5834	12.53	21.62	19.63
DES TERRITOIRES :	9119	7.70	18.26	15.40
B.VISITES A DES CLIENTS DS TERRITOIRE :	1297	10.48	7.25	9.16
C.POLITIQUE COMMERCIALE/EXPORTATIONS				
FOIRES :	95	4.00	3.50	3.99
PROJETS ET ACTIVITES				
MISSIONS :	70	4.07	5.11	5.10
CONF SEMINAIRES :	88	3.48	2.20	2.91
AUTRES :	128	3.19	0.82	1.86
D.RAPPORTS SUR LE COMMERCIAUX/				
L'ECON/LES FINANANCES				
DEM PAR L'AC :	224	6.82	2.46	4.45
INIT DE LA MISS :	319	5.43	2.58	3.96
E.ACTIVITES EN MATIERE DE COMMUNICATIONS :	296	3.80	1.94	2.86
F.INVESTISSEMENT				
DU CANADA :	100	1.97	1.65	1.92
DEMANDES DE RENSEIGNEMENTS				
DES TERRITOIRE :	383	3.14	3.14	3.40
G.PROG. D'APPORT TECHNOLOGIQUES				
CANADA :	244	0.56	1.91	1.51
DEMANDES SERVICE				
CONTACTS ETABLIS :	150	0.29	1.19	0.92
H.PARTIC. A DES ACTIV. A L'EXTER. DE LA MISS :		1.82	1.95	2.06
I.DEMANDES DE SERVICES PROVENANT				
D'AUTRES SOURCES				
ONG :	167	0.70	1.17	1.08
GOUV'T HOTE :	142	0.90	0.85	0.94
AUTRES MIN. :	331	4.53	2.55	3.57
PROV./MUN. :	224	2.63	1.58	2.14
J.ADMINISTRATION: GESTION DU PROGR. & ADMIN. :		10.12	1.73	5.31
CONGES, DEVELOPPEMENT PROF :		5.46	6.79	6.79
K.SERVICES A D'AUTRE PROGRAMMES DE LA MISSION :		4.92	0.41	2.30
L.TOURISM PROGRAM ACTIVITIES :		1.34	9.23	6.74
***** TOTAUX *****		99.88	99.89	108.00

NOMBRE/VISITES/GENS D'AFFAIRS (PUBLIC SECTOR) DU CANADA : 435

DE TERRIT : 290

NOMBRE/VISITES/GENS D'AFFAIRS (PRIVATE SECTOR) DU CANADA : 1006

DE TERRIT : 1990

NOMBRE/DEMANDES/PDME/OBSERVATIONS : 60

NOMBRE/POSTES REMPLIS PAR LES AGENTS -CANADIENS : 41

-ENGAGES SUR PLACE: 67

24/08/95

Affaires Étrangères et du Commerce International

TSRPT02F

SUIVI COMMERCIAL

RAPPORT/CHARGE DE TRAVAIL DES AGENTS  
TRIMESTRE 4 DE L'EXERCISE 1994

MISSION : ANKARA

	NOMBRE	%TEMPS-OFFIC.		TEMPS-TOTAL PERS-TRIM
		CDIENS	ENG/SP	
A. DEMANDES/SERV/EXPORT/COMM				
DU CANADA :	203	32.50	52.50	1.70
DES TERRITOIRES :	128	12.50	35.00	0.95
B. VISITES A DES CLIENTS DS TERRITOIRE	21	10.00	3.50	0.27
C. POLITIQUE COMMERCIALE/EXPORTATIONS				
FOIRES :	1	5.00	3.00	0.16
PROJETS ET ACTIVITES				
MISSIONS :	7	15.00	0.00	0.30
CONF SEMINAIRES :	4	0.00	0.00	0.00
AUTRES :	1	0.00	0.00	0.00
D. RAPPORTS SUR LE COMMERCIAUX/				
L'ECON/LES FINANANCES				
DEM PAR L'AC :	8	11.00	0.00	0.22
INIT DE LA MISS :	14	6.50	0.00	0.13
E. ACTIVITES EN MATIERE DE COMMUNICATIONS	0	0.00	0.00	0.00
F. INVESTISSEMENT				
DU CANADA :	1	0.00	1.00	0.02
DEMANDES DE RENSEIGNEMENTS				
DES TERRITOIRE :	0	0.00	0.00	0.00
G. PROG. D'APPORT TECHNOLOGIQUES				
CANADA :	0	0.00	0.00	0.00
DEMANDES SERVICE				
CONTACTS ETABLIS :	0	0.00	0.00	0.00
H. PARTIC. A DES ACTIV. A L'EXTER. DE LA MISS		0.00	1.50	0.03
I. DEMANDES DE SERVICES PROVENANT				
D'AUTRES SOURCES				
ONG :	0	0.00	0.00	0.00
GOUV'T HOTE :	1	0.00	0.00	0.00
AUTRES MIN. :	5	2.50	1.50	0.08
PROV./MUN. :	5	2.50	0.00	0.05
J. ADMINISTRATION: GESTION DU PROGR. & ADMIN.		2.50	0.00	0.05
CONGES, DEVELOPPEMENT PROF		0.00	2.00	0.04
K. SERVICES A D'AUTRE PROGRAMMES DE LA MISSION		0.00	0.00	0.00
L. TOURISM PROGRAM ACTIVITIES		0.00	0.00	0.00
***** TOTAUX *****		100.00	100.00	4.00

NOMBRE/VISITES/GENS D'AFFAIRS (PUBLIC SECTOR) DU CANADA : 4

DE TERRIT : 11

NOMBRE/VISITES/GENS D'AFFAIRS (PRIVATE SECTOR) DU CANADA : 34

DE TERRIT : 27

NOMBRE/DEMANDES/PDME/OBSERVATIONS : 2

NOMBRE/POSTES REMPLIS PAR LES AGENTS -CANADIENS : 2

-ENGAGES SUR PLACE: 2

TSRPT02F

## SUIVI COMMERCIAL

RAPPORT/CHARGE DE TRAVAIL DES AGENTS  
TRIMESTRE 4 DE L'EXERCISE 1994

MISSION : ATHENES

	NOMBRE	%TEMPS-OFFIC.		TEMPS-TOTAL
		CDIENS	ENG/SP	PERS-TRIM
A. DEMANDES/SERV/EXPORT/COMM				
DU CANADA :	157	12.00	17.00	0.46
DES TERRITOIRES :	362	14.00	23.00	0.60
B. VISITES A DES CLIENTS DS TERRITOIRE :	78	18.00	24.00	0.66
C. POLITIQUE COMMERCIALE/EXPORTATIONS				
FOIRES :	0	0.00	0.00	0.00
PROJETS ET ACTIVITES				
MISSIONS :	0	0.00	0.00	0.00
CONF SEMINAIRES :	2	2.00	6.50	0.15
AUTRES :	0	0.00	0.00	0.00
D. RAPPORTS SUR LE COMMERCIAUX/				
L'ECON/LES FINANANCES				
DEM PAR L'AC :	1	2.00	0.00	0.02
INIT DE LA MISS :	0	0.00	0.00	0.00
E. ACTIVITES EN MATIERE DE COMMUNICATIONS :	0	0.00	0.00	0.00
F. INVESTISSEMENT				
DU CANADA :	2	0.00	0.00	0.00
DEMANDES DE RENSEIGNEMENTS				
DES TERRITOIRE :	0	0.00	0.00	0.00
G. PROG. D'APPORT TECHNOLOGIQUES				
DEMANDES SERVICE				
CANADA :	0	0.00	0.00	0.00
CONTACTS ETABLIS :	0	0.00	0.00	0.00
H. PARTIC. A DES ACTIV. A L'EXTER. DE LA MISS :		0.00	2.00	0.04
I. DEMANDES DE SERVICES PROVENANT				
D'AUTRES SOURCES				
ONG :	0	0.00	0.00	0.00
GOUV'T HOTE :	0	0.00	0.00	0.00
AUTRES MIN. :	0	0.00	0.00	0.00
PROV./MUN. :	0	0.00	0.00	0.00
J. ADMINISTRATION: GESTION DU PROGR. & ADMIN. :		12.00	0.00	0.12
CONGES, DEVELOPPEMENT PROF :		16.00	25.00	0.66
K. SERVICES A D'AUTRE PROGRAMMES DE LA MISSION :		24.00	2.50	0.29
L. TOURISM PROGRAM ACTIVITIES :		0.00	0.00	0.00
***** TOTAUX *****		100.00	100.00	3.00

NOMBRE/VISITES/GENS D'AFFAIRS (PUBLIC SECTOR) DU CANADA : 3  
DE TERRIT : 0  
NOMBRE/VISITES/GENS D'AFFAIRS (PRIVATE SECTOR) DU CANADA : 15  
DE TERRIT : 121

NOMBRE/DEMANDES/PDME/OBSERVATIONS : 0

NOMBRE/POSTES REMPLIS PAR LES AGENTS -CANADIENS : 1  
-ENGAGES SUR PLACE: 2



24/08/95

Affaires Étrangères et du Commerce International

TSRPT02F

SUIVI COMMERCIAL

RAPPORT/CHARGE DE TRAVAIL DES AGENTS  
TRIMESTRE 4 DE L'EXERCISE 1994

MISSION : BARCELONE

	NOMBRE	%TEMPS-OFFIC. CDIENS	ENG/SP	TEMPS-TOTAL PERS-TRIM
A.DEMANDES/SERV/EXPORT/COMM				
DU CANADA :	210	12.00	20.00	0.32
DES TERRITOIRES :	220	6.00	15.00	0.21
B.VISITES A DES CLIENTS DS TERRITOIRE	40	10.00	10.00	0.20
C.POLITIQUE COMMERCIALE/EXPORTATIONS				
FOIRES :	1	10.00	20.00	0.30
PROJETS ET ACTIVITES				
MISSIONS :	2	5.00	10.00	0.15
CONF SEMINAIRES :	4	15.00	2.00	0.17
AUTRES :	3	5.00	3.00	0.08
D.RAPPORTS SUR LE COMMERCIAUX/ L'ECON/LES FINANANCES				
DEM PAR L'AC :	1	0.00	2.00	0.02
INIT DE LA MISS :	0	0.00	0.00	0.00
E.ACTIVITES EN MATIERE DE COMMUNICATIONS	0	0.00	0.00	0.00
F.INVESTISSEMENT				
DU CANADA :	1	10.00	0.00	0.10
DEMANDES DE RENSEIGNEMENTS				
DES TERRITOIRE :	0	0.00	0.00	0.00
G.PROG. D'APPORT TECHNOLOGIQUES				
CANADA :	0	0.00	0.00	0.00
DEMANDES SERVICE				
CONTACTS ETABLIS :	0	0.00	0.00	0.00
H.PARTIC. A DES ACTIV. A L'EXTER. DE LA MISS	0	0.00	0.00	0.00
I.DEMANDES DE SERVICES PROVENANT D'AUTRES SOURCES				
ONG :	0	0.00	0.00	0.00
GOUV'T HOTE :	0	0.00	0.00	0.00
AUTRES MIN. :	1	2.00	0.00	0.02
PROV./MUN. :	0	0.00	0.00	0.00
J.ADMINISTRATION: GESTION DU PROGR. & ADMIN.		20.00	0.00	0.20
CONGES, DEVELOPPEMENT PROF :		0.00	5.00	0.05
K.SERVICES A D'AUTRE PROGRAMMES DE LA MISSION		5.00	5.00	0.10
L.TOURISM PROGRAM ACTIVITIES		0.00	8.00	0.08
***** TOTAUX *****		100.00	100.00	2.00

NOMBRE/VISITES/GENS D'AFFAIRS (PUBLIC SECTOR) DU CANADA : 4

DE TERRIT : 6

NOMBRE/VISITES/GENS D'AFFAIRS (PRIVATE SECTOR) DU CANADA : 44

DE TERRIT : 49

NOMBRE/DEMANDES/PDME/OBSERVATIONS : 0

NOMBRE/POSTES REMPLIS PAR LES AGENTS -CANADIENS : 1

-ENGAGES SUR PLACE: 1

24/08/95

Affaires Étrangères et du Commerce International

TSRPT02F

SUIVI COMMERCIAL

RAPPORT/CHARGE DE TRAVAIL DES AGENTS  
TRIMESTRE 4 DE L'EXERCISE 1994

MISSION : BERLIN

	NOMBRE	%TEMPS-OFFIC.		TEMPS-TOTAL PERS-TRIM
		CDIENS	ENG/SP	
A. DEMANDES/SERV/EXPORT/COMM				
DU CANADA :	54	30.00	25.00	0.55
DES TERRITOIRES :	71	5.00	33.00	0.38
B. VISITES A DES CLIENTS DS TERRITOIRE :	22	20.00	7.00	0.27
C. POLITIQUE COMMERCIALE/EXPORTATIONS				
FOIRES :	5	8.00	0.00	0.08
PROJETS ET ACTIVITES				
MISSIONS :	1	1.00	20.00	0.21
CONF SEMINAIRES :	1	2.00	0.00	0.02
AUTRES :	0	0.00	0.00	0.00
D. RAPPORTS SUR LE COMMERCIAUX/				
L'ECON/LES FINANANCES				
DEM PAR L'AC :	1	2.00	0.00	0.02
INIT DE LA MISS :	2	3.00	0.00	0.03
E. ACTIVITES EN MATIERE DE COMMUNICATIONS :	0	0.00	0.00	0.00
F. INVESTISSEMENT				
DEMANDES DE RENSEIGNEMENTS				
DU CANADA :	1	2.00	0.00	0.02
DES TERRITOIRE :	1	1.00	0.00	0.01
G. PROG. D'APPORT TECHNOLOGIQUES				
DEMANDES SERVICE				
CANADA :	0	0.00	0.00	0.00
CONTACTS ETABLIS :	0	0.00	0.00	0.00
H. PARTIC. A DES ACTIV. A L'EXTER. DE LA MISS :		0.00	0.00	0.00
I. DEMANDES DE SERVICES PROVENANT				
D'AUTRES SOURCES				
ONG :	3	4.00	0.00	0.04
GOUV'T HOTE :	0	0.00	0.00	0.00
AUTRES MIN. :	0	0.00	0.00	0.00
PROV./MUN. :	3	4.00	8.00	0.12
J. ADMINISTRATION: GESTION DU PROGR. & ADMIN. :		0.00	0.00	0.00
CONGES, DEVELOPPEMENT PROF :		7.00	7.00	0.14
K. SERVICES A D'AUTRE PROGRAMMES DE LA MISSION :		9.00	0.00	0.09
L. TOURISM PROGRAM ACTIVITIES :		2.00	0.00	0.02
***** TOTAUX *****		100.00	100.00	2.00

NOMBRE/VISITES/GENS D'AFFAIRS (PUBLIC SECTOR) DU CANADA : 3  
 DE TERRIT : 2  
 NOMBRE/VISITES/GENS D'AFFAIRS (PRIVATE SECTOR) DU CANADA : 20  
 DE TERRIT : 9

NOMBRE/DEMANDES/PDME/OBSERVATIONS : 1

NOMBRE/POSTES REMPLIS PAR LES AGENTS -CANADIENS : 1  
 -ENGAGES SUR PLACE: 1

24/08/95

Affaires Étrangères et du Commerce International

TSRPT02F

## SUIVI COMMERCIAL

RAPPORT/CHARGE DE TRAVAIL DES AGENTS  
TRIMESTRE 4 DE L'EXERCISE 1994

MISSION : BERNE

	NOMBRE	%TEMPS-OFFIC.		TEMPS-TOTAL PERS-TRIM
		CDIENS	ENG/SP	
A. DEMANDES/SERV/EXPORT/COMM				
DU CANADA :	196	4.00	29.50	0.63
DES TERRITOIRES :	348	5.00	23.50	0.52
B. VISITES A DES CLIENTS DS TERRITOIRE	25	5.00	4.50	0.14
C. POLITIQUE COMMERCIALE/EXPORTATIONS				
FOIRES :	1	3.00	2.50	0.08
PROJETS ET ACTIVITES				
MISSIONS :	2	0.00	2.00	0.04
CONF SEMINAIRES :	2	25.00	8.50	0.42
AUTRES :	3	7.00	5.00	0.17
D. RAPPORTS SUR LE COMMERCIAUX/				
L'ECON/LES FINANANCES				
DEM PAR L'AC :	5	3.00	1.50	0.06
INIT DE LA MISS :	5	5.00	1.00	0.07
E. ACTIVITES EN MATIERE DE COMMUNICATIONS	7	7.00	2.50	0.12
F. INVESTISSEMENT				
DEMANDES DE RENSEIGNEMENTS				
DU CANADA :	2	0.00	0.50	0.01
DES TERRITOIRE :	24	1.00	0.50	0.02
G. PROG. D'APPORT TECHNOLOGIQUES				
DEMANDES SERVICE				
CANADA :	3	0.00	0.50	0.01
CONTACTS ETABLIS :	0	0.00	0.00	0.00
H. PARTIC. A DES ACTIV. A L'EXTER. DE LA MISS		2.00	0.00	0.02
I. DEMANDES DE SERVICES PROVENANT				
D'AUTRES SOURCES				
ONG :	2	0.00	1.00	0.02
GOUV'T HOTE :	0	0.00	0.00	0.00
AUTRES MIN. :	6	15.00	4.50	0.24
PROV./MUN. :	6	5.00	1.50	0.08
J. ADMINISTRATION: GESTION DU PROGR. & ADMIN.		8.00	0.00	0.08
CONGES, DEVELOPPEMENT PROF		0.00	11.00	0.22
K. SERVICES A D'AUTRE PROGRAMMES DE LA MISSION		5.00	0.00	0.05
L. TOURISM PROGRAM ACTIVITIES		0.00	0.00	0.00
***** TOTAUX *****		100.00	100.00	3.00

NOMBRE/VISITES/GENS D'AFFAIRES (PUBLIC SECTOR) DU CANADA : 39

DE TERRIT : 25

NOMBRE/VISITES/GENS D'AFFAIRES (PRIVATE SECTOR) DU CANADA : 57

DE TERRIT : 166

NOMBRE/DEMANDES/PDME/OBSERVATIONS : 6

NOMBRE/POSTES REMPLIS PAR LES AGENTS -CANADIENS : 1

-ENGAGES SUR PLACE: 2

24/08/95

Affaires Étrangères et du Commerce International

TSRPT02F

## SUIVI COMMERCIAL

RAPPORT/CHARGE DE TRAVAIL DES AGENTS  
TRIMESTRE 4 DE L'EXERCISE 1994

MISSION : BONN

	NOMBRE	%TEMPS-OFFIC.		TEMPS-TOTAL PERS-TRIM
		CDIENS	ENG/SP	
A.DEMANDES/SERV/EXPORT/COMM				
DU CANADA :	198	12.50	8.50	0.84
DES TERRITOIRES :	220	7.00	9.50	0.66
B.VISITES A DES CLIENTS DS TERRITOIRE :	104	18.25	13.50	1.27
C.POLITIQUE COMMERCIALE/EXPORTATIONS				
FOIRES :	6	7.50	4.25	0.47
PROJETS ET ACTIVITES				
MISSIONS :	6	5.00	2.50	0.30
CONF SEMINAIRES :	10	3.00	4.50	0.30
AUTRES :	3	0.50	0.00	0.02
D.RAPPORTS SUR LE COMMERCIAUX/ L'ECON/LES FINANANCES				
DEM PAR L'AC :	9	2.75	1.00	0.15
INIT DE LA MISS :	25	4.75	1.50	0.25
E.ACTIVITES EN MATIERE DE COMMUNICATIONS :	8	2.00	3.00	0.20
F.INVESTISSEMENT				
DEMANDES DE RENSEIGNEMENTS				
DU CANADA :	4	1.25	1.25	0.10
DES TERRITOIRE :	73	5.50	7.50	0.52
G.PROG. D'APPORT TECHNOLOGIQUES				
DEMANDES SERVICE				
CANADA :	49	1.25	6.25	0.30
CONTACTS ETABLIS :	43	1.25	6.75	0.32
H.PARTIC. A DES ACTIV. A L'EXTER. DE LA MISS :		1.50	2.75	0.17
I.DEMANDES DE SERVICES PROVENANT D'AUTRES SOURCES				
ONG :	18	0.75	0.75	0.06
GOUV'T HOTE :	27	0.75	1.25	0.08
AUTRES MIN. :	21	5.25	2.75	0.32
PROV./MUN. :	14	3.75	1.25	0.20
J.ADMINISTRATION: GESTION DU PROGR. & ADMIN. :		10.25	2.50	0.51
CONGES, DEVELOPPEMENT PROF :		3.50	18.75	0.89
K.SERVICES A D'AUTRE PROGRAMMES DE LA MISSION :		1.75	0.00	0.07
L.TOURISM PROGRAM ACTIVITIES :		0.00	0.00	0.00
***** TOTAUX *****		100.00	100.00	8.00

NOMBRE/VISITES/GENS D'AFFAIRS (PUBLIC SECTOR)	DU CANADA :	21
	DE TERRIT :	25
NOMBRE/VISITES/GENS D'AFFAIRS (PRIVATE SECTOR)	DU CANADA :	29
	DE TERRIT :	20

NOMBRE/DEMANDES/PDME/OBSERVATIONS	:	2
-----------------------------------	---	---

NOMBRE/POSTES REMPLIS PAR LES AGENTS	-CANADIENS :	4
	-ENGAGES SUR PLACE:	4

24/08/95

Affaires Étrangères et du Commerce International

TSRPT02F

SUIVI COMMERCIAL

RAPPORT/CHARGE DE TRAVAIL DES AGENTS  
TRIMESTRE 4 DE L'EXERCISE 1994

MISSION : BRUXELLES

	NOMBRE	%TEMPS-OFFIC.		TEMPS-TOTAL
		CDIENS	ENG/SP	PERS-TRIM
A. DEMANDES/SERV/EXPORT/COMM				
DU CANADA :	420	20.00	25.00	1.15
DES TERRITOIRES :	493	15.00	13.33	0.70
B. VISITES A DES CLIENTS DS TERRITOIRE	46	12.50	15.00	0.70
C. POLITIQUE COMMERCIALE/EXPORTATIONS				
FOIRES :	3	2.50	6.66	0.25
PROJETS ET ACTIVITES				
MISSIONS :	13	5.00	6.66	0.30
CONF SEMINAIRES :	12	0.00	3.66	0.11
AUTRES :	8	20.00	1.66	0.45
D. RAPPORTS SUR LE COMMERCIAUX/				
L'ECON/LES FINANANCES				
DEM PAR L'AC :	8	3.00	1.66	0.11
INIT DE LA MISS :	7	0.00	1.33	0.04
E. ACTIVITES EN MATIERE DE COMMUNICATIONS	71	2.00	1.66	0.09
F. INVESTISSEMENT				
DEMANDES DE RENSEIGNEMENTS				
DU CANADA :	9	2.50	1.66	0.10
DES TERRITOIRE :	23	5.00	8.33	0.35
G. PROG. D'APPORT TECHNOLOGIQUES				
DEMANDES SERVICE				
CANADA :	8	0.00	3.33	0.10
CONTACTS ETABLIS :	11	0.00	3.33	0.10
H. PARTIC. A DES ACTIV. A L'EXTER. DE LA MISS		0.00	1.66	0.05
I. DEMANDES DE SERVICES PROVENANT				
D'AUTRES SOURCES				
ONG :	8	0.00	3.33	0.10
GOUV'T HOTE :	1	1.00	0.00	0.02
AUTRES MIN. :	7	2.00	0.00	0.04
PROV./MUN. :	4	2.00	1.66	0.09
J. ADMINISTRATION: GESTION DU PROGR. & ADMIN.		5.00	0.00	0.10
CONGES, DEVELOPPEMENT PROF		2.50	0.00	0.05
K. SERVICES A D'AUTRE PROGRAMMES DE LA MISSION		0.00	0.00	0.00
L. TOURISM PROGRAM ACTIVITIES		0.00	0.00	0.00
***** TOTAUX *****		100.00	99.92	5.00

NOMBRE/VISITES/GENS D'AFFAIRS (PUBLIC SECTOR) DU CANADA : 22  
DE TERRIT : 2  
NOMBRE/VISITES/GENS D'AFFAIRS (PRIVATE SECTOR) DU CANADA : 71  
DE TERRIT : 152

NOMBRE/DEMANDES/PDME/OBSERVATIONS : 4

NOMBRE/POSTES REMPLIS PAR LES AGENTS -CANADIENS : 2  
-ENGAGES SUR PLACE: 3

24/08/95

Affaires Étrangères et du Commerce International

TSRPT02F

SUIVI COMMERCIAL

RAPPORT/CHARGE DE TRAVAIL DES AGENTS  
TRIMESTRE 4 DE L'EXERCISE 1994

MISSION : COPENHAGUE

		NOMBRE	%TEMPS-OFFIC.		TEMPS-TOTAL
			CDIENS	ENG/SP	PERS-TRIM
-----					
A. DEMANDES/SERV/EXPORT/COMM	DU CANADA :	201	4.00	23.00	0.73
	DES TERRITOIRES :	207	6.00	14.33	0.49
B. VISITES A DES CLIENTS DS TERRITOIRE	:	46	10.00	7.00	0.31
C. POLITIQUE COMMERCIALE/EXPORTATIONS	FOIRES :	0	0.00	0.00	0.00
PROJETS ET ACTIVITES	MISSIONS :	2	8.00	13.66	0.49
	CONF SEMINAIRES :	0	0.00	0.00	0.00
	AUTRES :	10	5.00	3.33	0.15
D. RAPPORTS SUR LE COMMERCIAUX/	DEM PAR L'AC :	4	10.00	5.66	0.27
L'ECON/LES FINANANCES	INIT DE LA MISS :	7	5.00	4.00	0.17
E. ACTIVITES EN MATIERE DE COMMUNICATIONS	:	0	0.00	0.00	0.00
F. INVESTISSEMENT	DU CANADA :	2	3.00	0.00	0.03
DEMANDES DE RENSEIGNEMENTS	DES TERRITOIRE :	5	5.00	2.33	0.12
G. PROG. D'APPORT TECHNOLOGIQUES	CANADA :	7	1.00	0.66	0.03
DEMANDES SERVICE	CONTACTS ETABLIS :	0	0.00	0.00	0.00
H. PARTIC. A DES ACTIV. A L'EXTER. DE LA MISS	:		2.00	4.66	0.16
I. DEMANDES DE SERVICES PROVENANT	ONG :	1	0.00	0.66	0.02
D'AUTRES SOURCES	GOUV'T HOTE :	1	0.00	0.66	0.02
	AUTRES MIN. :	5	6.00	2.33	0.13
	PROV./MUN. :	3	0.00	1.66	0.05
J. ADMINISTRATION: GESTION DU PROGR. & ADMIN.	:		8.00	0.33	0.09
	CONGES, DEVELOPPEMENT PROF :		15.00	15.66	0.62
K. SERVICES A D'AUTRE PROGRAMMES DE LA MISSION	:		5.00	0.00	0.05
L. TOURISM PROGRAM ACTIVITIES	:		7.00	0.00	0.07
			-----	-----	-----
***** TOTAUX *****			100.00	99.93	4.00

NOMBRE/VISITES/GENS D'AFFAIRS (PUBLIC SECTOR) DU CANADA : 13

DE TERRIT : 9

NOMBRE/VISITES/GENS D'AFFAIRS (PRIVATE SECTOR) DU CANADA : 41

DE TERRIT : 135

NOMBRE/DEMANDES/PDME/OBSERVATIONS : 2

NOMBRE/POSTES REMPLIS PAR LES AGENTS -CANADIENS : 1

-ENGAGES SUR PLACE: 3

24/08/95

Affaires Étrangères et du Commerce International

TSRPT02F

## SUIVI COMMERCIAL

RAPPORT/CHARGE DE TRAVAIL DES AGENTS  
TRIMESTRE 4 DE L'EXERCISE 1994

MISSION : DUBLIN

	NOMBRE	%TEMPS-OFFIC.		TEMPS-TOTAL PERS-TRIM
		CDIENS	ENG/SP	
A.DEMANDES/SERV/EXPORT/COMM				
DU CANADA :	135	2.00	17.00	0.19
DES TERRITOIRES :	192	2.00	15.00	0.17
B.VISITES A DES CLIENTS DS TERRITOIRE	14	2.00	3.00	0.05
C.POLITIQUE COMMERCIALE/EXPORTATIONS				
FOIRES :	4	2.00	3.00	0.05
PROJETS ET ACTIVITES				
MISSIONS :	2	10.00	4.00	0.14
CONF SEMINAIRES :	2	2.00	2.00	0.04
AUTRES :	13	1.00	4.00	0.05
D.RAPPORTS SUR LE COMMERCIAUX/				
L'ECON/LES FINANANCES				
DEM PAR L'AC :	16	10.00	5.00	0.15
INIT DE LA MISS :	12	5.00	2.00	0.07
E.ACTIVITES EN MATIERE DE COMMUNICATIONS	55	25.00	4.00	0.29
F.INVESTISSEMENT				
DEMANDES DE RENSEIGNEMENTS				
DU CANADA :	5	1.00	4.00	0.05
DES TERRITOIRE :	3	1.00	4.00	0.05
G.PROG. D'APPORT TECHNOLOGIQUES				
DEMANDES SERVICE				
CANADA :	6	1.00	4.00	0.05
CONTACTS ETABLIS :	3	1.00	4.00	0.05
H.PARTIC. A DES ACTIV. A L'EXTER. DE LA MISS		5.00	0.00	0.05
I.DEMANDES DE SERVICES PROVENANT				
D'AUTRES SOURCES				
ONG :	11	1.00	6.00	0.07
GOUV'T HOTE :	6	3.00	4.00	0.07
AUTRES MIN. :	9	10.00	5.00	0.15
PROV./MUN. :	10	2.00	5.00	0.07
J.ADMINISTRATION: GESTION DU PROGR. & ADMIN.		6.00	1.00	0.07
CONGES, DEVELOPPEMENT PROF		0.00	4.00	0.04
K.SERVICES A D'AUTRE PROGRAMMES DE LA MISSION		6.00	0.00	0.06
L.TOURISM PROGRAM ACTIVITIES		2.00	0.00	0.02
***** TOTAUX *****		100.00	100.00	2.00

NOMBRE/VISITES/GENS D'AFFAIRS (PUBLIC SECTOR) DU CANADA : 6

DE TERRIT : 9

NOMBRE/VISITES/GENS D'AFFAIRS (PRIVATE SECTOR) DU CANADA : 16

DE TERRIT : 87

NOMBRE/DEMANDES/PDME/OBSERVATIONS : 0

NOMBRE/POSTES REMPLIS PAR LES AGENTS -CANADIENS : 1

-ENGAGES SUR PLACE: 1

24/08/95

Affaires Étrangères et du Commerce International

TSRPT02F

SUIVI COMMERCIAL

RAPPORT/CHARGE DE TRAVAIL DES AGENTS  
TRIMESTRE 4 DE L'EXERCISE 1994

MISSION : DUSSELDORF

	NOMBRE	%TEMPS-OFFIC.		TEMPS-TOTAL PERS-TRIM
		CDIENS	ENG/SP	
A. DEMANDES/SERV/EXPORT/COMM				
DU CANADA :	150	15.00	8.00	0.47
DES TERRITOIRES :	200	15.00	6.25	0.40
B. VISITES A DES CLIENTS DS TERRITOIRE :	65	15.00	3.75	0.30
C. POLITIQUE COMMERCIALE/EXPORTATIONS				
FOIRES :	2	10.00	2.50	0.20
PROJETS ET ACTIVITES				
MISSIONS :	3	3.00	0.00	0.03
CONF SEMINAIRES :	0	0.00	0.00	0.00
AUTRES :	3	0.00	0.00	0.00
D. RAPPORTS SUR LE COMMERCIAUX/ L'ECON/LES FINANANCES				
DEM PAR L'AC :	1	3.00	0.50	0.05
INIT DE LA MISS :	10	0.00	0.00	0.00
E. ACTIVITES EN MATIERE DE COMMUNICATIONS :	8	3.00	0.25	0.04
F. INVESTISSEMENT				
DU CANADA :	2	1.00	0.00	0.01
DEMANDES DE RENSEIGNEMENTS				
DES TERRITOIRE :	3	2.00	0.00	0.02
G. PROG. D'APPORT TECHNOLOGIQUES				
CANADA :	2	1.00	0.25	0.02
DEMANDES SERVICE				
CONTACTS ETABLIS :	2	0.00	0.00	0.00
H. PARTIC. A DES ACTIV. A L'EXTER. DE LA MISS :		0.00	0.00	0.00
I. DEMANDES DE SERVICES PROVENANT				
D'AUTRES SOURCES				
ONG :	0	0.00	0.00	0.00
GOUV'T HOTE :	3	1.00	0.25	0.02
AUTRES MIN. :	4	1.00	0.75	0.04
PROV./MUN. :	0	0.00	0.00	0.00
J. ADMINISTRATION: GESTION DU PROGR. & ADMIN. :		10.00	0.00	0.10
CONGES, DEVELOPPEMENT PROF :		5.00	2.50	0.15
K. SERVICES A D'AUTRE PROGRAMMES DE LA MISSION :		5.00	0.00	0.05
L. TOURISM PROGRAM ACTIVITIES :		10.00	75.00	3.10
***** TOTAUX *****		100.00	100.00	5.00

NOMBRE/VISITES/GENS D'AFFAIRS (PUBLIC SECTOR) DU CANADA : 33  
DE TERRIT : 2  
NOMBRE/VISITES/GENS D'AFFAIRS (PRIVATE SECTOR) DU CANADA : 33  
DE TERRIT : 5

NOMBRE/DEMANDES/PDME/OBSERVATIONS : 6

NOMBRE/POSTES REMPLIS PAR LES AGENTS -CANADIENS : 1  
-ENGAGES SUR PLACE: 4



TSRPT02F SUIVI COMMERCIAL

RAPPORT/CHARGE DE TRAVAIL DES AGENTS  
TRIMESTRE 4 DE L'EXERCISE 1994

MISSION : HELSINKI

	NOMBRE	%TEMPS-OFFIC. CDIENS	ENG/SP	TEMPS-TOTAL PERS-TRIM
A.DEMANDES/SERV/EXPORT/COMM				
DU CANADA :	119	18.00	24.50	0.67
DES TERRITOIRES :	111	11.00	11.50	0.34
B.VISITES A DES CLIENTS DS TERRITOIRE	46	21.00	3.50	0.28
C.POLITIQUE COMMERCIALE/EXPORTATIONS				
FOIRES :	0	0.00	0.00	0.00
PROJETS ET ACTIVITES				
MISSIONS :	1	3.00	16.50	0.36
CONF SEMINAIRES :	1	2.00	3.00	0.08
AUTRES :	1	1.00	1.00	0.03
D.RAPPORTS SUR LE COMMERCIAUX/				
L'ECON/LES FINANANCES				
DEM PAR L'AC :	8	6.00	14.50	0.35
INIT DE LA MISS :	5	6.00	1.00	0.08
E.ACTIVITES EN MATIERE DE COMMUNICATIONS	7	3.00	0.50	0.04
F.INVESTISSEMENT				
DEMANDES DE RENSEIGNEMENTS				
DU CANADA :	2	2.00	0.00	0.02
DES TERRITOIRE :	2	1.00	0.50	0.02
G.PROG. D'APPORT TECHNOLOGIQUES				
DEMANDES SERVICE				
CANADA :	0	0.00	0.00	0.00
CONTACTS ETABLIS :	0	0.00	0.00	0.00
H.PARTIC. A DES ACTIV. A L'EXTER. DE LA MISS		0.00	2.50	0.05
I.DEMANDES DE SERVICES PROVENANT				
D'AUTRES SOURCES				
ONG :	0	0.00	0.00	0.00
GOUV'T HOTE :	5	7.00	0.00	0.07
AUTRES MIN. :	6	4.00	9.50	0.23
PROV./MUN. :	5	3.00	8.00	0.19
J.ADMINISTRATION: GESTION DU PROGR. & ADMIN.		10.00	0.50	0.11
CONGES, DEVELOPPEMENT PROF		2.00	3.00	0.08
K.SERVICES A D'AUTRE PROGRAMMES DE LA MISSION		0.00	0.00	0.00
L.TOURISM PROGRAM ACTIVITIES		0.00	0.00	0.00
***** TOTAUX *****		100.00	100.00	3.00

NOMBRE/VISITES/GENS D'AFFAIRES (PUBLIC SECTOR)	DU CANADA :	8
	DE TERRIT :	7
NOMBRE/VISITES/GENS D'AFFAIRES (PRIVATE SECTOR)	DU CANADA :	22
	DE TERRIT :	29
NOMBRE/DEMANDES/PDME/OBSERVATIONS		0
NOMBRE/POSTES REMPLIS PAR LES AGENTS	-CANADIENS :	1
	-ENGAGES SUR PLACE:	2

24/08/95

Affaires Étrangères et du Commerce International

TSRPT02F

## SUIVI COMMERCIAL

RAPPORT/CHARGE DE TRAVAIL DES AGENTS  
TRIMESTRE 4 DE L'EXERCISE 1994

MISSION : LISBONNE

	NOMBRE	%TEMPS-OFFIC.		TEMPS-TOTAL PERS-TRIM
		CDIENS	ENG/SP	
A. DEMANDES/SERV/EXPORT/COMM				
DU CANADA :	237	10.00	27.00	0.64
DES TERRITOIRES :	256	2.00	25.00	0.52
B. VISITES A DES CLIENTS DS TERRITOIRE :	38	10.00	2.50	0.15
C. POLITIQUE COMMERCIALE/EXPORTATIONS				
FOIRES :	1	0.00	2.50	0.05
PROJETS ET ACTIVITES				
MISSIONS :	5	5.00	3.00	0.11
CONF SEMINAIRES :	2	2.00	0.00	0.02
AUTRES :	0	0.00	0.00	0.00
D. RAPPORTS SUR LE COMMERCIAUX/				
L'ECON/LES FINANANCES				
DEM PAR L'AC :	3	2.00	5.00	0.12
INIT DE LA MISS :	7	3.00	2.00	0.07
E. ACTIVITES EN MATIERE DE COMMUNICATIONS :	27	25.00	5.00	0.35
F. INVESTISSEMENT				
DEMANDES DE RENSEIGNEMENTS				
DU CANADA :	5	3.00	1.00	0.05
DES TERRITOIRE :	2	2.00	3.00	0.08
G. PROG. D'APPORT TECHNOLOGIQUES				
DEMANDES SERVICE				
CANADA :	5	0.00	2.00	0.04
CONTACTS ETABLIS :	2	0.00	2.00	0.04
H. PARTIC. A DES ACTIV. A L'EXTER. DE LA MISS :		2.00	2.00	0.06
I. DEMANDES DE SERVICES PROVENANT				
D'AUTRES SOURCES				
ONG :	1	1.00	2.50	0.06
GOUV'T HOTE :	12	2.00	2.50	0.07
AUTRES MIN. :	18	1.00	7.50	0.16
PROV./MUN. :	6	0.00	2.50	0.05
J. ADMINISTRATION: GESTION DU PROGR. & ADMIN. :		5.00	0.00	0.05
CONGES, DEVELOPPEMENT PROF :		0.00	0.00	0.00
K. SERVICES A D'AUTRE PROGRAMMES DE LA MISSION :		25.00	2.50	0.30
L. TOURISM PROGRAM ACTIVITIES :		0.00	0.50	0.01
***** TOTAUX *****		100.00	100.00	3.00

NOMBRE/VISITES/GENS D'AFFAIRS (PUBLIC SECTOR)	DU CANADA :	2
	DE TERRIT :	6
NOMBRE/VISITES/GENS D'AFFAIRS (PRIVATE SECTOR)	DU CANADA :	32
	DE TERRIT :	29

NOMBRE/DEMANDES/PDME/OBSERVATIONS	:	1
-----------------------------------	---	---

NOMBRE/POSTES REMPLIS PAR LES AGENTS	-CANADIENS :	1
	-ENGAGES SUR PLACE:	2

TSRPT02F

## SUIVI COMMERCIAL

RAPPORT/CHARGE DE TRAVAIL DES AGENTS  
TRIMESTRE 4 DE L'EXERCISE 1994

MISSION : LONDRES

	NOMBRE	%TEMPS-OFFIC.		TEMPS-TOTAL PERS-TRIM
		CDIENS	ENG/SP	
A. DEMANDES/SERV/EXPORT/COMM				
DU CANADA :	964	12.33	28.16	2.43
DES TERRITOIRES :	1572	12.00	24.50	2.19
B. VISITES A DES CLIENTS DS TERRITOIRE	195	13.00	8.00	1.26
C. POLITIQUE COMMERCIALE/EXPORTATIONS				
FOIRES :	4	2.16	2.33	0.27
PROJETS ET ACTIVITES				
MISSIONS :	5	1.16	2.50	0.22
CONF SEMINAIRES :	18	4.00	1.33	0.32
AUTRES :	31	8.16	0.83	0.54
D. RAPPORTS SUR LE COMMERCIAUX/				
L'ECON/LES FINANANCES				
DEM PAR L'AC :	65	7.50	3.00	0.63
INIT DE LA MISS :	103	13.16	4.16	1.04
E. ACTIVITES EN MATIERE DE COMMUNICATIONS	20	2.50	2.16	0.28
F. INVESTISSEMENT				
DEMANDES DE RENSEIGNEMENTS				
DU CANADA :	28	1.00	2.33	0.20
DES TERRITOIRE :	54	3.00	2.16	0.31
G. PROG. D'APPORT TECHNOLOGIQUES				
DEMANDES SERVICE				
CANADA :	11	0.00	1.16	0.07
CONTACTS ETABLIS :	7	0.16	0.66	0.05
H. PARTIC. A DES ACTIV. A L'EXTER. DE LA MISS		3.66	1.83	0.33
I. DEMANDES DE SERVICES PROVENANT				
D'AUTRES SOURCES				
ONG :	22	0.83	0.83	0.10
GOUV'T HOTE :	22	0.83	1.00	0.11
AUTRES MIN. :	80	4.66	3.00	0.46
PROV./MUN. :	40	3.00	2.83	0.35
J. ADMINISTRATION: GESTION DU PROGR. & ADMIN.		3.50	1.00	0.27
CONGES, DEVELOPPEMENT PROF		0.66	6.16	0.41
K. SERVICES A D'AUTRE PROGRAMMES DE LA MISSION		2.66	0.00	0.16
L. TOURISM PROGRAM ACTIVITIES		0.00	0.00	0.00
***** TOTAUX *****		99.93	99.93	12.00

NOMBRE/VISITES/GENS D'AFFAIRS (PUBLIC SECTOR)	DU CANADA :	56
	DE TERRIT :	7
NOMBRE/VISITES/GENS D'AFFAIRS (PRIVATE SECTOR)	DU CANADA :	137
	DE TERRIT :	208

NOMBRE/DEMANDES/PDME/OBSERVATIONS	:	7
-----------------------------------	---	---

NOMBRE/POSTES REMPLIS PAR LES AGENTS	-CANADIENS :	6
	-ENGAGES SUR PLACE:	6

24/08/95

Affaires Étrangères et du Commerce International

TSRPT02F

## SUIVI COMMERCIAL

RAPPORT/CHARGE DE TRAVAIL DES AGENTS  
TRIMESTRE 4 DE L'EXERCISE 1994

MISSION : MADRID

	NOMBRE	%TEMPS-OFFIC.		TEMPS-TOTAL PERS-TRIM
		CDIENS	ENG/SP	
A. DEMANDES/SERV/EXPORT/COMM				
DU CANADA :	285	20.00	29.25	1.37
DES TERRITOIRES :	865	0.00	37.25	1.49
B. VISITES A DES CLIENTS DS TERRITOIRE :	61	10.00	6.25	0.35
C. POLITIQUE COMMERCIALE/EXPORTATIONS				
PROJETS ET ACTIVITES				
FOIRES :	4	5.00	6.00	0.29
MISSIONS :	3	5.00	1.25	0.10
CONF SEMINAIRES :	2	0.00	1.50	0.06
AUTRES :	2	0.00	0.50	0.02
D. RAPPORTS SUR LE COMMERCIAUX/				
L'ECON/LES FINANANCES				
DEM PAR L'AC :	8	10.00	2.00	0.18
INIT DE LA MISS :	5	10.00	1.00	0.14
E. ACTIVITES EN MATIERE DE COMMUNICATIONS :	2	0.00	0.75	0.03
F. INVESTISSEMENT				
DEMANDES DE RENSEIGNEMENTS				
DU CANADA :	8	10.00	0.75	0.13
DES TERRITOIRE :	14	0.00	1.25	0.05
G. PROG. D'APPORT TECHNOLOGIQUES				
DEMANDES SERVICE				
CANADA :	12	5.00	1.75	0.12
CONTACTS ETABLIS :	8	0.00	1.25	0.05
H. PARTIC. A DES ACTIV. A L'EXTER. DE LA MISS :		0.00	0.00	0.00
I. DEMANDES DE SERVICES PROVENANT				
D'AUTRES SOURCES				
ONG :	6	0.00	1.50	0.06
GOUV'T HOTE :	22	0.00	1.50	0.06
AUTRES MIN. :	5	0.00	1.00	0.04
PROV./MUN. :	33	0.00	2.75	0.11
J. ADMINISTRATION: GESTION DU PROGR. & ADMIN. :		20.00	1.75	0.27
CONGES, DEVELOPPEMENT PROF :		0.00	0.75	0.03
K. SERVICES A D'AUTRE PROGRAMMES DE LA MISSION :		0.00	0.00	0.00
L. TOURISM PROGRAM ACTIVITIES :		5.00	0.00	0.05
***** TOTAUX *****		100.00	100.00	5.00

NOMBRE/VISITES/GENS D'AFFAIRS (PUBLIC SECTOR)	DU CANADA :	5
	DE TERRIT :	31
NOMBRE/VISITES/GENS D'AFFAIRS (PRIVATE SECTOR)	DU CANADA :	29
	DE TERRIT :	89

NOMBRE/DEMANDES/PDME/OBSERVATIONS	:	6
-----------------------------------	---	---

NOMBRE/POSTES REMPLIS PAR LES AGENTS	-CANADIENS :	1
	-ENGAGES SUR PLACE :	4

24/08/95

Affaires Étrangères et du Commerce International

TSRPT02F

## SUIVI COMMERCIAL

RAPPORT/CHARGE DE TRAVAIL DES AGENTS  
TRIMESTRE 4 DE L'EXERCISE 1994

MISSION : MILAN

	NOMBRE	%TEMPS-OFFIC. CDIENS	ENG/SP	TEMPS-TOTAL PERS-TRIM
A.DEMANDES/SERV/EXPORT/COMM				
DU CANADA :	554	4.66	18.50	0.88
DES TERRITOIRES :	805	3.33	19.00	0.86
B.VISITES A DES CLIENTS DS TERRITOIRE	58	4.00	5.50	0.34
C.POLITIQUE COMMERCIALE/EXPORTATIONS				
FOIRES :	2	3.66	5.00	0.31
PROJETS ET ACTIVITES				
MISSIONS :	4	1.66	1.75	0.12
CONF SEMINAIRES :	2	2.00	0.25	0.07
AUTRES :	2	0.33	0.50	0.03
D.RAPPORTS SUR LE COMMERCIAUX/				
DEM PAR L'AC :	8	8.33	0.00	0.25
L'ECON/LES FINANANCES				
INIT DE LA MISS :	13	5.66	8.00	0.49
E.ACTIVITES EN MATIERE DE COMMUNICATIONS	43	4.00	5.25	0.33
F.INVESTISSEMENT				
DU CANADA :	13	1.66	0.00	0.05
DEMANDES DE RENSEIGNEMENTS				
DES TERRITOIRE :	123	6.66	3.75	0.35
G.PROG. D'APPORT TECHNOLOGIQUES				
CANADA :	2	1.00	0.00	0.03
DEMANDES SERVICE				
CONTACTS ETABLIS :	0	0.00	0.00	0.00
H.PARTIC. A DES ACTIV. A L'EXTER. DE LA MISS		0.00	5.50	0.22
I.DEMANDES DE SERVICES PROVENANT				
D'AUTRES SOURCES				
ONG :	5	0.33	0.50	0.03
GOUV'T HOTE :	3	0.00	0.75	0.03
AUTRES MIN. :	10	1.66	1.00	0.09
PROV./MUN. :	19	2.66	0.25	0.09
J.ADMINISTRATION: GESTION DU PROGR. & ADMIN.		22.66	10.00	1.08
CONGES, DEVELOPPEMENT PROF :		8.33	12.00	0.73
K.SERVICES A D'AUTRE PROGRAMMES DE LA MISSION		16.00	2.50	0.58
L.TOURISM PROGRAM ACTIVITIES		1.33	0.00	0.04
***** TOTAUX *****		99.92	100.00	7.00

NOMBRE/VISITES/GENS D'AFFAIRES (PUBLIC SECTOR) DU CANADA : 26

DE TERRIT : 0

NOMBRE/VISITES/GENS D'AFFAIRES (PRIVATE SECTOR) DU CANADA : 49

DE TERRIT : 325

NOMBRE/DEMANDES/PDME/OBSERVATIONS : 0

NOMBRE/POSTES REMPLIS PAR LES AGENTS -CANADIENS : 3

-ENGAGES SUR PLACE: 4

24/08/95

Affaires Étrangères et du Commerce International

TSRPT02F

SUIVI COMMERCIAL

RAPPORT/CHARGE DE TRAVAIL DES AGENTS  
TRIMESTRE 4 DE L'EXERCISE 1994

MISSION : OSLO

	NOMBRE	%TEMPS-OFFIC.		TEMPS-TOTAL
		CDIENS	ENG/SP	PERS-TRIM
A. DEMANDES/SERV/EXPORT/COMM				
DU CANADA :	397	7.50	30.00	1.05
DES TERRITOIRES :	250	5.00	6.66	0.30
B. VISITES A DES CLIENTS DS TERRITOIRE :	54	12.50	8.33	0.50
C. POLITIQUE COMMERCIALE/EXPORTATIONS				
PROJETS ET ACTIVITES				
FOIRES :	11	8.50	8.33	0.42
MISSIONS :	1	5.00	18.33	0.65
CONF SEMINAIRES :	6	1.00	0.66	0.04
AUTRES :	28	4.00	2.66	0.16
D. RAPPORTS SUR LE COMMERCIAUX/ L'ECON/LES FINANANCES				
DEM PAR L'AC :	18	5.00	5.00	0.25
INIT DE LA MISS :	18	5.00	1.66	0.15
E. ACTIVITES EN MATIERE DE COMMUNICATIONS :	8	2.50	5.00	0.20
F. INVESTISSEMENT				
DEMANDES DE RENSEIGNEMENTS				
DU CANADA :	0	0.00	0.00	0.00
DES TERRITOIRE :	6	2.00	0.00	0.04
G. PROG. D'APPORT TECHNOLOGIQUES				
DEMANDES SERVICE				
CANADA :	5	1.00	0.00	0.02
CONTACTS ETABLIS :	1	0.00	0.00	0.00
H. PARTIC. A DES ACTIV. A L'EXTER. DE LA MISS :		1.00	1.66	0.07
I. DEMANDES DE SERVICES PROVENANT D'AUTRES SOURCES				
ONG :	1	0.00	0.00	0.00
GOUV'T HOTE :	3	1.50	0.00	0.03
AUTRES MIN. :	7	15.00	6.66	0.50
PROV./MUN. :	9	7.50	1.66	0.20
J. ADMINISTRATION: GESTION DU PROGR. & ADMIN. :		7.50	0.00	0.15
CONGES, DEVELOPPEMENT PROF :		1.00	0.00	0.02
K. SERVICES A D'AUTRE PROGRAMMES DE LA MISSION :		5.00	0.00	0.10
L. TOURISM PROGRAM ACTIVITIES :		2.50	3.33	0.15
***** TOTAUX *****		100.00	99.94	5.00

NOMBRE/VISITES/GENS D'AFFAIRS (PUBLIC SECTOR)	DU CANADA :	14
	DE TERRIT :	10
NOMBRE/VISITES/GENS D'AFFAIRS (PRIVATE SECTOR)	DU CANADA :	36
	DE TERRIT :	25

NOMBRE/DEMANDES/PDME/OBSERVATIONS	:	1
-----------------------------------	---	---

NOMBRE/POSTES REMPLIS PAR LES AGENTS	-CANADIENS :	2
	-ENGAGES SUR PLACE:	3

24/08/95

Affaires Étrangères et du Commerce International

TSRPT02F

SUIVI COMMERCIAL

RAPPORT/CHARGE DE TRAVAIL DES AGENTS  
TRIMESTRE 4 DE L'EXERCISE 1994

MISSION : PARIS

	NOMBRE	%TEMPS-OFFIC.		TEMPS-TOTAL
		CDIENS	ENG/SP	PERS-TRIM
A. DEMANDES/SERV/EXPORT/COMM				
DU CANADA :	498	9.16	13.46	2.30
DES TERRITOIRES :	1775	7.50	11.53	1.95
B. VISITES A DES CLIENTS DS TERRITOIRE :	238	6.66	4.61	1.00
C. POLITIQUE COMMERCIALE/EXPORTATIONS				
FOIRES :	39	3.33	1.92	0.45
PROJETS ET ACTIVITES				
MISSIONS :	2	3.33	5.00	0.85
CONF SEMINAIRES :	8	4.16	1.92	0.50
AUTRES :	15	0.00	0.00	0.00
D. RAPPORTS SUR LE COMMERCIAUX/ L'ECON/LES FINANANCES				
DEM PAR L'AC :	17	4.16	1.53	0.45
INIT DE LA MISS :	46	4.16	1.53	0.45
E. ACTIVITES EN MATIERE DE COMMUNICATIONS :	15	3.33	1.53	0.40
F. INVESTISSEMENT				
DEMANDES DE RENSEIGNEMENTS				
DU CANADA :	5	4.16	5.76	1.00
DES TERRITOIRE :	16	6.66	6.15	1.20
G. PROG. D'APPORT TECHNOLOGIQUES				
DEMANDES SERVICE				
CANADA :	122	0.83	3.84	0.55
CONTACTS ETABLIS :	61	0.83	1.53	0.25
H. PARTIC. A DES ACTIV. A L'EXTER. DE LA MISS :		2.50	1.53	0.35
I. DEMANDES DE SERVICES PROVENANT D'AUTRES SOURCES				
ONG :	29	1.66	1.53	0.30
GOUV'T HOTE :	12	1.66	1.15	0.25
AUTRES MIN. :	66	4.16	1.92	0.50
PROV./MUN. :	31	1.66	0.76	0.20
J. ADMINISTRATION: GESTION DU PROGR. & ADMIN.		11.66	1.92	0.95
CONGES, DEVELOPPEMENT PROF :		16.66	7.69	2.00
K. SERVICES A D'AUTRE PROGRAMMES DE LA MISSION :		1.66	0.00	0.10
L. TOURISM PROGRAM ACTIVITIES :		0.00	23.07	3.00
***** TOTAUX *****		99.89	99.88	19.00

NOMBRE/VISITES/GENS D'AFFAIRS (PUBLIC SECTOR)	DU CANADA :	124
	DE TERRIT :	99
NOMBRE/VISITES/GENS D'AFFAIRS (PRIVATE SECTOR)	DU CANADA :	241
	DE TERRIT :	406

NOMBRE/DEMANDES/PDME/OBSERVATIONS : 14

NOMBRE/POSTES REMPLIS PAR LES AGENTS -CANADIENS : 6  
-ENGAGES SUR PLACE: 13

24/08/95

Affaires Étrangères et du Commerce International

TSRPT02F

SUIVI COMMERCIAL

RAPPORT/CHARGE DE TRAVAIL DES AGENTS  
TRIMESTRE 4 DE L'EXERCISE 1994

MISSION : ROME

	NOMBRE	%TEMPS-OFFIC.		TEMPS-TOTAL
		CDIENS	ENG/SP	PERS-TRIM
A. DEMANDES/SERV/EXPORT/COMM				
DU CANADA :	442	14.00	28.00	1.12
DES TERRITOIRES :	670	9.00	27.66	1.01
B. VISITES A DES CLIENTS DS TERRITOIRE :	55	11.00	7.66	0.45
C. POLITIQUE COMMERCIALE/EXPORTATIONS				
FOIRES :	3	0.00	3.33	0.10
PROJETS ET ACTIVITES				
MISSIONS :	3	0.00	2.66	0.08
CONF SEMINAIRES :	4	2.50	0.00	0.05
AUTRES :	3	4.50	0.00	0.09
D. RAPPORTS SUR LE COMMERCIAUX/				
L'ECON/LES FINANANCES				
DEM PAR L'AC :	13	14.00	2.33	0.35
INIT DE LA MISS :	19	5.50	13.00	0.50
E. ACTIVITES EN MATIERE DE COMMUNICATIONS :	6	3.00	0.00	0.06
F. INVESTISSEMENT				
DEMANDES DE RENSEIGNEMENTS				
DU CANADA :	4	0.50	0.00	0.01
DES TERRITOIRE :	19	1.00	0.66	0.04
G. PROG. D'APPORT TECHNOLOGIQUES				
DEMANDES SERVICE				
CANADA :	0	0.00	0.00	0.00
CONTACTS ETABLIS :	0	0.00	0.00	0.00
H. PARTIC. A DES ACTIV. A L'EXTER. DE LA MISS :		0.50	0.00	0.01
I. DEMANDES DE SERVICES PROVENANT				
D'AUTRES SOURCES				
ONG :	22	1.00	2.66	0.10
GOUV'T HOTE :	15	0.50	1.00	0.04
AUTRES MIN. :	30	3.50	2.33	0.14
PROV./MUN. :	8	2.50	0.66	0.07
J. ADMINISTRATION: GESTION DU PROGR. & ADMIN. :		15.50	1.66	0.36
CONGES, DEVELOPPEMENT PROF :		9.50	6.33	0.38
K. SERVICES A D'AUTRE PROGRAMMES DE LA MISSION :		2.00	0.00	0.04
L. TOURISM PROGRAM ACTIVITIES :		0.00	0.00	0.00
***** TOTAUX *****		100.00	99.94	5.00

NOMBRE/VISITES/GENS D'AFFAIRS (PUBLIC SECTOR) DU CANADA : 17  
 DE TERRIT : 34  
 NOMBRE/VISITES/GENS D'AFFAIRS (PRIVATE SECTOR) DU CANADA : 13  
 DE TERRIT : 49

NOMBRE/DEMANDES/PDME/OBSERVATIONS : 1

NOMBRE/POSTES REMPLIS PAR LES AGENTS -CANADIENS : 2  
 -ENGAGES SUR PLACE: 3



RAPPORT/CHARGE DE TRAVAIL DES AGENTS  
TRIMESTRE 4 DE L'EXERCISE 1994

MISSION : STOCKHOLM

	NOMBRE	%TEMPS-OFFIC. CDIENS	ENG/SP	TEMPS-TOTAL PERS-TRIM
	-----	-----	-----	-----
A. DEMANDES/SERV/EXPORT/COMM				
DU CANADA :	180	20.00	21.25	1.05
DES TERRITOIRES :	216	0.00	25.75	1.03
B. VISITES A DES CLIENTS DS TERRITOIRE :	68	7.00	9.50	0.45
C. POLITIQUE COMMERCIALE/EXPORTATIONS				
FOIRES :	5	0.00	4.00	0.16
PROJETS ET ACTIVITES				
MISSIONS :	6	10.00	10.00	0.50
CONF SEMINAIRES :	5	0.00	1.25	0.05
AUTRES :	0	0.00	0.00	0.00
D. RAPPORTS SUR LE COMMERCIAUX/				
L'ECON/LES FINANANCES				
DEM PAR L'AC :	10	5.00	5.00	0.25
INIT DE LA MISS :	7	0.00	1.50	0.06
E. ACTIVITES EN MATIERE DE COMMUNICATIONS :	9	5.00	5.00	0.25
F. INVESTISSEMENT				
DU CANADA :	0	0.00	0.00	0.00
DEMANDES DE RENSEIGNEMENTS				
DES TERRITOIRE :	7	0.00	3.00	0.12
G. PROG. D'APPORT TECHNOLOGIQUES				
DEMANDES SERVICE				
CANADA :	2	0.00	1.75	0.07
CONTACTS ETABLIS :	2	0.00	0.25	0.01
H. PARTIC. A DES ACTIV. A L'EXTER. DE LA MISS :		8.00	1.75	0.15
I. DEMANDES DE SERVICES PROVENANT				
D'AUTRES SOURCES				
ONG :	35	0.00	2.50	0.10
GOUV'T HOTE :	6	0.00	1.75	0.07
AUTRES MIN. :	30	10.00	4.75	0.29
PROV./MUN. :	15	10.00	1.00	0.14
J. ADMINISTRATION: GESTION DU PROGR. & ADMIN. :		0.00	0.00	0.00
CONGES, DEVELOPPEMENT PROF :		0.00	0.00	0.00
K. SERVICES A D'AUTRE PROGRAMMES DE LA MISSION :		10.00	0.00	0.10
L. TOURISM PROGRAM ACTIVITIES :		15.00	0.00	0.15
***** TOTAUX *****		100.00	100.00	5.00

NOMBRE/VISITES/GENS D'AFFAIRES (PUBLIC SECTOR)	DU CANADA :	15
	DE TERRIT :	0
NOMBRE/VISITES/GENS D'AFFAIRES (PRIVATE SECTOR)	DU CANADA :	32
	DE TERRIT :	22
NOMBRE/DEMANDES/PDME/OBSERVATIONS :		3
NOMBRE/POSTES REMPLIS PAR LES AGENTS	-CANADIENS :	1
	-ENGAGES SUR PLACE:	4

24/08/95

Affaires Étrangères et du Commerce International

TSRPT02F

## SUIVI COMMERCIAL

RAPPORT/CHARGE DE TRAVAIL DES AGENTS  
TRIMESTRE 4 DE L'EXERCISE 1994

MISSION : LA HAYE

	NOMBRE	%TEMPS-OFFIC.		TEMPS-TOTAL PERS-TRIM
		CDIENS	ENG/SP	
A. DEMANDES/SERV/EXPORT/COMM				
DU CANADA :	234	8.66	27.33	1.08
DES TERRITOIRES :	158	4.00	17.00	0.63
B. VISITES A DES CLIENTS DS TERRITOIRE :	23	2.33	4.66	0.21
C. POLITIQUE COMMERCIALE/EXPORTATIONS				
FOIRES :	3	6.66	5.00	0.35
PROJETS ET ACTIVITES				
MISSIONS :	2	5.00	0.00	0.15
CONF SEMINAIRES :	3	6.33	10.66	0.51
AUTRES :	2	1.00	1.33	0.07
D. RAPPORTS SUR LE COMMERCIAUX/ L'ECON/LES FINANANCES				
DEM PAR L'AC :	20	18.33	0.00	0.55
INIT DE LA MISS :	14	4.00	3.33	0.22
E. ACTIVITES EN MATIERE DE COMMUNICATIONS :	10	6.00	0.00	0.18
F. INVESTISSEMENT				
DU CANADA :	6	0.66	0.00	0.02
DEMANDES DE RENSEIGNEMENTS				
DES TERRITOIRE :	8	0.00	3.33	0.10
G. PROG. D'APPORT TECHNOLOGIQUES				
CANADA :	10	0.00	3.33	0.10
DEMANDES SERVICE				
CONTACTS ETABLIS :	10	0.00	1.66	0.05
H. PARTIC. A DES ACTIV. A L'EXTER. DE LA MISS :		3.33	6.66	0.30
I. DEMANDES DE SERVICES PROVENANT				
D'AUTRES SOURCES				
ONG :	3	0.66	0.00	0.02
GOUV'T HOTE :	3	0.00	0.00	0.00
AUTRES MIN. :	21	4.00	0.66	0.14
PROV./MUN. :	13	1.33	1.33	0.08
J. ADMINISTRATION: GESTION DU PROGR. & ADMIN. :		18.33	6.66	0.75
CONGES, DEVELOPPEMENT PROF :		3.33	6.00	0.28
K. SERVICES A D'AUTRE PROGRAMMES DE LA MISSION :		4.33	1.00	0.16
L. TOURISM PROGRAM ACTIVITIES :		1.66	0.00	0.05
***** TOTAUX *****		99.94	99.94	6.00

NOMBRE/VISITES/GENS D'AFFAIRS (PUBLIC SECTOR)	DU CANADA :	20
	DE TERRIT :	5
NOMBRE/VISITES/GENS D'AFFAIRS (PRIVATE SECTOR)	DU CANADA :	55
	DE TERRIT :	37

NOMBRE/DEMANDES/PDME/OBSERVATIONS	:	4
-----------------------------------	---	---

NOMBRE/POSTES REMPLIS PAR LES AGENTS	-CANADIENS :	3
	-ENGAGES SUR PLACE:	3

AMÉRIQUE LATINE ET ANTILLES

LOT

BOGOTA  
BRASILIA  
BRIDGETOWN  
BUENOS AIRES  
CARACAS  
GEORGETOWN  
GUATEMALA  
KINGSTON  
LA HAVANE  
LIMA  
MEXICO  
PORT OF SPAIN  
SAN JOSE  
SANTIAGO  
SAO PAULO

\* Le rapport trimestriel de ces missions n'était pas disponible.

RECAPITULATIF DU TRAVAIL DES AGENTS  
 DU 1<sup>er</sup> JANVIER AU 31 DÉCEMBRE 1982

MISSION : LA HAYE

		NOMBRE	HEURES-OFFIC.	TEMPS-TOTAL	
			COÛTS ETC/SP	PERS-TRIM	
A. DEMANDES / SERV / REQUÊTES / ...	DU CANADA :	744	8.66	27.33	1.00
	DES TERRITOIRES :	158	4.99	17.00	0.63
B. VISITES A DES MEMBRES DE L'ÉLITE		23	2.33	4.66	0.31
C. POLITIQUES COMMERCIALES / EXPORTATIONS	FOIRES :	7	8.66	9.00	0.33
	MISSIONS :	2	8.00	8.00	0.14
	CONF SEMINAIRES :	1	8.33	10.66	0.51
	AUTRES :	2	1.00	1.33	0.07
D. RAPPORTS SUR LE COMMERCE / L'ÉCONOMIE / LES FINANCES	DES PAYS L'ÉCO :	20	18.33	8.00	0.53
	INIT DE LA MISS :	14	4.00	3.33	0.33
E. ACTIVITÉS EN MATIÈRE DE COMMUNICATIONS		10	6.00	9.00	0.18
F. INVESTISSEMENT	DU CANADA :	4	8.66	8.00	0.02
	DES TERRITOIRES :	4	8.00	3.33	0.10
G. PROJ. D'APPEL / ...	CANADA :	10	8.00	3.33	0.10
	CONTACTS BÉNÉFICIAIRES :	10	8.00	1.66	0.05
H. REUNIONS A DES ...			3.33	8.66	0.30
I. ...	DES :	1	8.66	8.00	0.02
	... :	3	8.00	8.00	0.00
	ACTES ... :	21	4.00	9.66	0.14
	PROJ. / ... :	17	1.33	1.33	0.08
J. ADMINISTRATION: GESTION DE ...			18.33	6.66	0.75
	CONGES, DEVELOPPEMENT ... :		3.33	9.00	0.28
K. SERVICES A D'AUTRES PROGRAMMES DE LA MISSION			4.33	1.00	0.10
L. TOURISM PROGRAM ACTIVITIES			1.66	9.00	0.05
***** TOTALS *****			59.94	99.94	6.00

NOMBRE VISITES / ... D'AFFAIRES (PUBLIC SECTOR)	DU CANADA :	20
	DE ... :	6
NOMBRE VISITES / ... D'AFFAIRES (PRIVATE SECTOR)	DU CANADA :	95
	DE ... :	97

NOMBRE ... / ...

NOMBRE ...	- ... :	3
	- ... :	3

REPT COMMERCIAL

RAPPORT/CHARGE DE TRAVAIL DES AGENTS  
TRIMESTRE 3 DE L'EXERCICE 1992

AMÉRIQUE LATINE ET ANTILLES

	MOIS	COÛTS ENG/3M	TEMPS OFFIC. ENG/3M	TEMPS TOTAL PERS-TAIN
DANDE/RENT/RENT/RENT	3727	19.52	19.52	19.52
LES PLANT/RENT	9750	13.21	13.21	13.21
<b>LGT</b>				
BOGOTA	23	2.78	2.78	2.78
BRASILIA	23	13.48	13.48	13.48
BRIDGETOWN	43	2.14	2.02	2.13
BUENOS AIRES	32	1.26	1.46	1.86
CARACAS	73	1.14	1.51	1.45
GEORGETOWN	27	1.17	1.89	1.50
GUATEMALA				
KINGSTON	201	2.07	2.93	1.70
LA HAVANE				
LIMA	247	3.53	3.23	3.43
MEXICO	148	0.89	0.97	0.90
PORT OF SPAIN	9	0.46	0.95	0.16
SAN JOSE	10	0.03	0.15	0.27
SANTIAGO				
SAO PAULO		1.73	2.14	1.11
RENTES DE REVENUS EN COURANT	616	1.07	1.72	1.07
RENTES DE REVENUS EN COURANT	171	1.04	1.04	1.22
RENTES DE REVENUS EN COURANT	296	0.17	0.75	2.22
RENTES DE REVENUS EN COURANT	150	1.43	1.56	0.99
RENTES DE REVENUS EN COURANT		4.52	1.00	1.80
RENTES DE REVENUS EN COURANT		2.00	2.27	2.23
RENTES DE REVENUS EN COURANT		4.84	1.71	1.70
RENTES DE REVENUS EN COURANT		0.89	0.27	0.27
<b>TOTAUX ****</b>				
		99.84	11.91	41.99

\* Le rapport trimestriel de ces missions n'était pas disponible.

NOBRE/VIAGES/RENTES D'AFFAIRES (PUBLIC SECTOR)	DU CANADA	594
	DE TERRE	471
NOBRE/VIAGES/RENTES D'AFFAIRES (PUBLIC SECTOR)		4203
NOBRE/VIAGES/RENTES D'AFFAIRES (PUBLIC SECTOR)		4407
NOBRE/VIAGES/RENTES D'AFFAIRES (PUBLIC SECTOR)		63
NOBRE/VIAGES/RENTES D'AFFAIRES (PUBLIC SECTOR)	- CANADIENS	24
NOBRE/VIAGES/RENTES D'AFFAIRES (PUBLIC SECTOR)	ENGAGES SUR PLACE	16

AMÉRIQUE LATINE ET ANTILLES

101

BOLIVIA  
BRÉSIL  
BRITANNIQUE  
BUENOS AIRES  
CARACAS  
GÉORGIE  
GUATÉMALA  
KINGSTON  
LA HAVANE  
LIMA  
MEXIQUE  
PORT OF SPAIN  
SAN JOSÉ  
SANTO DOMINGUE  
SAO PAULO

24/08/95

Affaires Étrangères et du Commerce International

TSRPT02F

SUIVI COMMERCIAL

RAPPORT/CHARGE DE TRAVAIL DES AGENTS  
TRIMESTRE 4 DE L'EXERCISE 1994

REGION : AMÉRIQUE LATINE & CARAIB

	NOMBRE	%TEMPS-OFFIC. CDIENS	ENG/SP	TEMPS-TOTAL PERS-TRIM
A.DEMANDES/SERV/EXPORT/COMM				
DU CANADA :	13727	19.92	30.25	16.47
DES TERRITOIRES :	9750	12.21	21.00	10.98
B.VISITES A DES CLIENTS DS TERRITOIRE :	1456	9.32	6.44	4.93
C.POLITIQUE COMMERCIALE/EXPORTATIONS				
PROJETS ET ACTIVITES				
FOIRES :	33	4.35	4.94	3.00
MISSIONS :	53	12.46	10.22	7.17
CONF SEMINAIRES :	43	2.14	2.02	1.33
AUTRES :	39	1.28	1.66	0.96
D.RAPPORTS SUR LE COMMERCIAUX/ L'ECON/LES FINANANCES				
DEM PAR L'AC :	73	2.14	1.61	1.18
INIT DE LA MISS :	97	3.17	1.69	1.50
E.ACTIVITES EN MATIERE DE COMMUNICATIONS :	293	3.07	1.91	1.55
F.INVESTISSEMENT				
DEMANDES DE RENSEIGNEMENTS				
DU CANADA :	247	3.53	1.27	1.45
DES TERRITOIRE :	148	0.89	0.97	0.60
G.PROG. D'APPORT TECHNOLOGIQUES				
DEMANDES SERVICE				
CANADA :	9	0.46	0.05	0.15
CONTACTS ETABLIS :	19	0.03	0.16	0.07
H.PARTIC. A DES ACTIV. A L'EXTER. DE LA MISS :		1.25	2.11	1.11
I.DEMANDES DE SERVICES PROVENANT D'AUTRES SOURCES				
ONG :	616	1.53	1.72	1.05
GOUV'T HOTE :	171	1.89	1.91	1.22
AUTRES MIN. :	396	3.17	3.75	2.24
PROV./MUN. :	180	1.42	1.58	0.97
J.ADMINISTRATION: GESTION DU PROGR. & ADMIN. :		5.42	1.00	1.88
CONGES, DEVELOPPEMENT PROF :		5.00	2.27	2.22
K.SERVICES A D'AUTRE PROGRAMMES DE LA MISSION :		4.64	1.11	1.70
L.TOURISM PROGRAM ACTIVITIES :		0.60	0.27	0.27
***** TOTAUX *****		99.89	99.91	64.00

NOMBRE/VISITES/GENS D'AFFAIRS (PUBLIC SECTOR)	DU CANADA :	595
	DE TERRIT :	471
NOMBRE/VISITES/GENS D'AFFAIRS (PRIVATE SECTOR)	DU CANADA :	4263
	DE TERRIT :	4407
NOMBRE/DEMANDES/PDME/OBSERVATIONS	:	63
NOMBRE/POSTES REMPLIS PAR LES AGENTS	-CANADIENS :	28
	-ENGAGES SUR PLACE:	36

24/08/95

Affaires Étrangères et du Commerce International

TSRPT02F

## SUIVI COMMERCIAL

RAPPORT/CHARGE DE TRAVAIL DES AGENTS  
TRIMESTRE 4 DE L'EXERCISE 1994

MISSION : BOGOTA

	NOMBRE	%TEMPS-OFFIC.		TEMPS-TOTAL PERS-TRIM
		CDIENS	ENG/SP	
A. DEMANDES/SERV/EXPORT/COMM				
DU CANADA :	615	27.50	35.00	1.25
DES TERRITOIRES :	430	15.00	30.00	0.90
B. VISITES A DES CLIENTS DS TERRITOIRE :	60	12.50	5.00	0.35
C. POLITIQUE COMMERCIALE/EXPORTATIONS				
PROJETS ET ACTIVITES				
FOIRES :	0	0.00	0.00	0.00
MISSIONS :	3	5.00	10.00	0.30
CONF SEMINAIRES :	0	0.00	0.00	0.00
AUTRES :	0	0.00	0.00	0.00
D. RAPPORTS SUR LE COMMERCIAUX/ L'ECON/LES FINANANCES				
DEM PAR L'AC :	1	1.00	0.00	0.02
INIT DE LA MISS :	0	0.00	0.00	0.00
E. ACTIVITES EN MATIERE DE COMMUNICATIONS :	5	5.00	0.00	0.10
F. INVESTISSEMENT				
DEMANDES DE RENSEIGNEMENTS				
DU CANADA :	15	5.00	0.00	0.10
DES TERRITOIRE :	5	2.50	0.00	0.05
G. PROG. D'APPORT TECHNOLOGIQUES				
DEMANDES SERVICE				
CANADA :	2	2.50	0.00	0.05
CONTACTS ETABLIS :	0	0.00	0.00	0.00
H. PARTIC. A DES ACTIV. A L'EXTER. DE LA MISS :		2.50	0.00	0.05
I. DEMANDES DE SERVICES PROVENANT D'AUTRES SOURCES				
ONG :	8	1.50	2.50	0.08
GOUV'T HOTE :	12	5.00	5.00	0.20
AUTRES MIN. :	5	2.50	5.00	0.15
PROV./MUN. :	12	2.50	5.00	0.15
J. ADMINISTRATION: GESTION DU PROGR. & ADMIN.				
CONGES, DEVELOPPEMENT PROF :		7.50	0.00	0.15
		0.00	0.00	0.00
K. SERVICES A D'AUTRE PROGRAMMES DE LA MISSION :		2.50	2.50	0.10
L. TOURISM PROGRAM ACTIVITIES :		0.00	0.00	0.00
***** TOTAUX *****		100.00	100.00	4.00

NOMBRE/VISITES/GENS D'AFFAIRS (PUBLIC SECTOR)	DU CANADA :	2
	DE TERRIT :	10
NOMBRE/VISITES/GENS D'AFFAIRS (PRIVATE SECTOR)	DU CANADA :	68
	DE TERRIT :	65

NOMBRE/DEMANDES/PDME/OBSERVATIONS :	2
-------------------------------------	---

NOMBRE/POSTES REMPLIS PAR LES AGENTS	-CANADIENS :	2
	-ENGAGES SUR PLACE :	2



24/08/95

Affaires Étrangères et du Commerce International

TSRPT02F

SUIVI COMMERCIAL

RAPPORT/CHARGE DE TRAVAIL DES AGENTS  
TRIMESTRE 4 DE L'EXERCISE 1994

MISSION : BRASILIA

	NOMBRE	%TEMPS-OFFIC.		TEMPS-TOTAL
		CDIENS	ENG/SP	PERS-TRIM
A.DEMANDES/SERV/EXPORT/COMM				
DU CANADA :	130	5.00	25.00	0.30
DES TERRITOIRES :	15	1.00	7.00	0.08
B.VISITES A DES CLIENTS DS TERRITOIRE	13	1.00	2.00	0.03
C.POLITIQUE COMMERCIALE/EXPORTATIONS				
FOIRES :	0	0.00	0.00	0.00
PROJETS ET ACTIVITES				
MISSIONS :	2	25.00	38.00	0.63
CONF SEMINAIRES :	0	0.00	0.00	0.00
AUTRES :	0	0.00	0.00	0.00
D.RAPPORTS SUR LE COMMERCIAUX/				
L'ECON/LES FINANANCES				
DEM PAR L'AC :	2	5.00	0.00	0.05
INIT DE LA MISS :	13	24.00	1.00	0.25
E.ACTIVITES EN MATIERE DE COMMUNICATIONS	5	0.00	6.00	0.06
F.INVESTISSEMENT				
DU CANADA :	1	0.00	1.00	0.01
DEMANDES DE RENSEIGNEMENTS				
DES TERRITOIRE :	1	1.00	0.00	0.01
G.PROG. D'APPORT TECHNOLOGIQUES				
DEMANDES SERVICE				
CANADA :	0	0.00	0.00	0.00
CONTACTS ETABLIS :	0	0.00	0.00	0.00
H.PARTIC. A DES ACTIV. A L'EXTER. DE LA MISS		0.00	0.00	0.00
I.DEMANDES DE SERVICES PROVENANT				
D'AUTRES SOURCES				
ONG :	0	0.00	0.00	0.00
GOUV'T HOTE :	2	1.00	0.00	0.01
AUTRES MIN. :	23	1.00	13.00	0.14
PROV./MUN. :	1	0.00	1.00	0.01
J.ADMINISTRATION: GESTION DU PROGR. & ADMIN.		10.00	4.00	0.14
CONGES, DEVELOPPEMENT PROF		25.00	0.00	0.25
K.SERVICES A D'AUTRE PROGRAMMES DE LA MISSION		1.00	2.00	0.03
L.TOURISM PROGRAM ACTIVITIES		0.00	0.00	0.00
***** TOTAUX *****		100.00	100.00	2.00

NOMBRE/VISITES/GENS D'AFFAIRES (PUBLIC SECTOR) DU CANADA : 15

DE TERRIT : 13

NOMBRE/VISITES/GENS D'AFFAIRES (PRIVATE SECTOR) DU CANADA : 54

DE TERRIT : 2

NOMBRE/DEMANDES/PDME/OBSERVATIONS : 0

NOMBRE/POSTES REMPLIS PAR LES AGENTS -CANADIENS : 1

-ENGAGES SUR PLACE: 1

24/08/95

Affaires Étrangères et du Commerce International

TSRPT02F

SUIVI COMMERCIAL

RAPPORT/CHARGE DE TRAVAIL DES AGENTS  
TRIMESTRE 4 DE L'EXERCISE 1994

MISSION : BRIDGETOWN

	NOMBRE	%TEMPS-OFFIC.		TEMPS-TOTAL PERS-TRIM
		CDIENS	ENG/SP	
A. DEMANDES/SERV/EXPORT/COMM				
DU CANADA :	920	20.00	60.00	0.80
DES TERRITOIRES :	200	20.00	5.00	0.25
B. VISITES A DES CLIENTS DS TERRITOIRE :	50	25.00	2.00	0.27
C. POLITIQUE COMMERCIALE/EXPORTATIONS				
FOIRES :	0	5.00	0.00	0.05
PROJETS ET ACTIVITES				
MISSIONS :	1	0.00	2.00	0.02
CONF SEMINAIRES :	3	5.00	0.00	0.05
AUTRES :	0	0.00	0.00	0.00
D. RAPPORTS SUR LE COMMERCIAUX/ L'ECON/LES FINANANCES				
DEM PAR L'AC :	6	5.00	0.00	0.05
INIT DE LA MISS :	0	0.00	0.00	0.00
E. ACTIVITES EN MATIERE DE COMMUNICATIONS :	2	3.00	0.00	0.03
F. INVESTISSEMENT				
DU CANADA :	15	5.00	1.00	0.06
DEMANDES DE RENSEIGNEMENTS				
DES TERRITOIRE :	3	0.00	0.00	0.00
G. PROG. D'APPORT TECHNOLOGIQUES				
CANADA :	2	1.00	1.00	0.02
DEMANDES SERVICE				
CONTACTS ETABLIS :	2	1.00	1.00	0.02
H. PARTIC. A DES ACTIV. A L'EXTER. DE LA MISS :		0.00	22.00	0.22
I. DEMANDES DE SERVICES PROVENANT				
D'AUTRES SOURCES				
ONG :	0	0.00	0.00	0.00
GOUV'T HOTE :	0	0.00	0.00	0.00
AUTRES MIN. :	0	0.00	0.00	0.00
PROV./MUN. :	2	0.00	3.00	0.03
J. ADMINISTRATION: GESTION DU PROGR. & ADMIN. :		10.00	1.00	0.11
CONGES, DEVELOPPEMENT PROF :		0.00	0.00	0.00
K. SERVICES A D'AUTRE PROGRAMMES DE LA MISSION :		0.00	2.00	0.02
L. TOURISM PROGRAM ACTIVITIES :		0.00	0.00	0.00
***** TOTAUX *****		100.00	100.00	2.00

NOMBRE/VISITES/GENS D'AFFAIRS (PUBLIC SECTOR)	DU CANADA :	0
	DE TERRIT :	0
NOMBRE/VISITES/GENS D'AFFAIRS (PRIVATE SECTOR)	DU CANADA :	47
	DE TERRIT :	112

NOMBRE/DEMANDES/PDME/OBSERVATIONS	:	4
-----------------------------------	---	---

NOMBRE/POSTES REMPLIS PAR LES AGENTS	-CANADIENS :	1
	-ENGAGES SUR PLACE:	1

24/08/95

Affaires Étrangères et du Commerce International

TSRPT02F

SUIVI COMMERCIAL

RAPPORT/CHARGE DE TRAVAIL DES AGENTS  
TRIMESTRE 4 DE L'EXERCISE 1994

MISSION : BUENOS AIRES

	NOMBRE	%TEMPS-OFFIC.		TEMPS-TOTAL PERS-TRIM
		CDIENS	ENG/SP	
A. DEMANDES/SERV/EXPORT/COMM				
DU CANADA :	2153	11.00	22.00	0.88
DES TERRITOIRES :	2258	5.50	20.33	0.72
B. VISITES A DES CLIENTS DS TERRITOIRE :	66	6.50	3.00	0.22
C. POLITIQUE COMMERCIALE/EXPORTATIONS				
FOIRES :	3	0.00	0.33	0.01
PROJETS ET ACTIVITES				
MISSIONS :	11	34.00	34.33	1.71
CONF SEMINAIRES :	4	0.50	2.66	0.09
AUTRES :	1	3.00	0.00	0.06
D. RAPPORTS SUR LE COMMERCIAUX/				
L'ECON/LES FINANANCES				
DEM PAR L'AC :	0	0.00	0.00	0.00
INIT DE LA MISS :	8	0.50	4.66	0.15
E. ACTIVITES EN MATIERE DE COMMUNICATIONS :	11	2.00	4.33	0.17
F. INVESTISSEMENT				
DU CANADA :	3	0.00	2.00	0.06
DEMANDES DE RENSEIGNEMENTS				
DES TERRITOIRE :	0	0.00	0.00	0.00
G. PROG. D'APPORT TECHNOLOGIQUES				
DEMANDES SERVICE				
CANADA :	0	0.00	0.00	0.00
CONTACTS ETABLIS :	0	0.00	0.00	0.00
H. PARTIC. A DES ACTIV. A L'EXTER. DE LA MISS :		0.50	0.00	0.01
I. DEMANDES DE SERVICES PROVENANT				
D'AUTRES SOURCES				
ONG :	2	1.00	0.66	0.04
GOUV'T HOTE :	5	2.00	2.66	0.12
AUTRES MIN. :	18	10.50	0.00	0.21
PROV./MUN. :	1	0.50	0.00	0.01
J. ADMINISTRATION: GESTION DU PROGR. & ADMIN. :		6.50	0.00	0.13
CONGES, DEVELOPPEMENT PROF :		13.00	2.66	0.34
K. SERVICES A D'AUTRE PROGRAMMES DE LA MISSION :		2.50	0.33	0.06
L. TOURISM PROGRAM ACTIVITIES :		0.50	0.00	0.01
***** TOTAUX *****		100.00	99.95	5.00

NOMBRE/VISITES/GENS D'AFFAIRES (PUBLIC SECTOR) DU CANADA : 139

DE TERRIT : 40

NOMBRE/VISITES/GENS D'AFFAIRES (PRIVATE SECTOR) DU CANADA : 1129

DE TERRIT : 113

NOMBRE/DEMANDES/PDME/OBSERVATIONS : 9

NOMBRE/POSTES REMPLIS PAR LES AGENTS -CANADIENS : 2

-ENGAGES SUR PLACE: 3

24/08/95

Affaires Étrangères et du Commerce International

TSRPT02F

## SUIVI COMMERCIAL

RAPPORT/CHARGE DE TRAVAIL DES AGENTS  
TRIMESTRE 4 DE L'EXERCISE 1994

MISSION : CARACAS

	NOMBRE	%TEMPS-OFFIC.		TEMPS-TOTAL PERS-TRIM
		CDIENS	ENG/SP	
A. DEMANDES/SERV/EXPORT/COMM				
DU CANADA :	538	33.00	41.40	2.73
DES TERRITOIRES :	598	17.50	27.60	1.73
B. VISITES A DES CLIENTS DS TERRITOIRE :	71	10.00	10.00	0.70
C. POLITIQUE COMMERCIALE/EXPORTATIONS				
PROJETS ET ACTIVITES				
FOIRES :	0	0.00	0.00	0.00
MISSIONS :	3	7.50	6.00	0.45
CONF SEMINAIRES :	1	0.00	1.00	0.05
AUTRES :	3	5.00	4.00	0.30
D. RAPPORTS SUR LE COMMERCIAUX/ L'ECON/LES FINANANCES				
DEM PAR L'AC :	2	2.50	1.00	0.10
INIT DE LA MISS :	8	5.00	2.00	0.20
E. ACTIVITES EN MATIERE DE COMMUNICATIONS :	11	2.50	1.60	0.13
F. INVESTISSEMENT				
DEMANDES DE RENSEIGNEMENTS				
DU CANADA :	3	1.00	0.00	0.02
DES TERRITOIRE :	11	2.50	0.40	0.07
G. PROG. D'APPORT TECHNOLOGIQUES				
DEMANDES SERVICE				
CANADA :	0	0.00	0.00	0.00
CONTACTS ETABLIS :	0	0.00	0.00	0.00
H. PARTIC. A DES ACTIV. A L'EXTER. DE LA MISS :		2.50	0.00	0.05
I. DEMANDES DE SERVICES PROVENANT D'AUTRES SOURCES				
ONG :	8	2.50	1.00	0.10
GOUV'T HOTE :	4	2.50	1.00	0.10
AUTRES MIN. :	6	2.00	0.80	0.08
PROV./MUN. :	4	1.50	0.60	0.06
J. ADMINISTRATION: GESTION DU PROGR. & ADMIN.				
CONGES, DEVELOPPEMENT PROF :		1.00	0.40	0.04
		0.00	1.00	0.05
K. SERVICES A D'AUTRE PROGRAMMES DE LA MISSION :		1.50	0.20	0.04
L. TOURISM PROGRAM ACTIVITIES :		0.00	0.00	0.00
***** TOTAUX *****		100.00	100.00	7.00

NOMBRE/VISITES/GENS D'AFFAIRS (PUBLIC SECTOR)	DU CANADA :	14
	DE TERRIT :	26
NOMBRE/VISITES/GENS D'AFFAIRS (PRIVATE SECTOR)	DU CANADA :	47
	DE TERRIT :	150

NOMBRE/DEMANDES/PDME/OBSERVATIONS	:	4
-----------------------------------	---	---

NOMBRE/POSTES REMPLIS PAR LES AGENTS	-CANADIENS :	2
	-ENGAGES SUR PLACE:	5

24/08/95

Affaires Étrangères et du Commerce International

TSRPT02F

## SUIVI COMMERCIAL

RAPPORT/CHARGE DE TRAVAIL DES AGENTS  
TRIMESTRE 4 DE L'EXERCISE 1994

MISSION : GEORGETOWN

	NOMBRE	%TEMPS-OFFIC. CDIENS	ENG/SP	TEMPS-TOTAL PERS-TRIM
A. DEMANDES/SERV/EXPORT/COMM				
DU CANADA :	61	8.00	25.00	0.33
DES TERRITOIRES :	154	0.00	40.00	0.40
B. VISITES A DES CLIENTS DS TERRITOIRE :	11	0.00	5.00	0.05
C. POLITIQUE COMMERCIALE/EXPORTATIONS				
FOIRES :	0	0.00	0.00	0.00
PROJETS ET ACTIVITES				
MISSIONS :	0	0.00	0.00	0.00
CONF SEMINAIRES :	0	0.00	0.00	0.00
AUTRES :	0	0.00	0.00	0.00
D. RAPPORTS SUR LE COMMERCIAUX/ L'ECON/LES FINANANCES				
DEM PAR L'AC :	2	0.00	5.00	0.05
INIT DE LA MISS :	0	0.00	0.00	0.00
E. ACTIVITES EN MATIERE DE COMMUNICATIONS :	76	5.00	15.00	0.20
F. INVESTISSEMENT				
DU CANADA :	6	30.00	2.00	0.32
DEMANDES DE RENSEIGNEMENTS				
DES TERRITOIRE :	1	0.00	1.00	0.01
G. PROG. D'APPORT TECHNOLOGIQUES				
CANADA :	0	0.00	0.00	0.00
DEMANDES SERVICE				
CONTACTS ETABLIS :	0	0.00	0.00	0.00
H. PARTIC. A DES ACTIV. A L'EXTER. DE LA MISS :		1.00	1.00	0.02
I. DEMANDES DE SERVICES PROVENANT D'AUTRES SOURCES				
ONG :	1	0.00	1.00	0.01
GOUV'T HOTE :	2	0.00	1.00	0.01
AUTRES MIN. :	3	0.00	3.00	0.03
PROV./MUN. :	0	0.00	0.00	0.00
J. ADMINISTRATION: GESTION DU PROGR. & ADMIN. :		0.00	0.00	0.00
CONGES, DEVELOPPEMENT PROF :		0.00	0.00	0.00
K. SERVICES A D'AUTRE PROGRAMMES DE LA MISSION :		56.00	1.00	0.57
L. TOURISM PROGRAM ACTIVITIES :		0.00	0.00	0.00
***** TOTAUX *****		100.00	100.00	2.00

NOMBRE/VISITES/GENS D'AFFAIRES (PUBLIC SECTOR) DU CANADA : 0

DE TERRIT : 0

NOMBRE/VISITES/GENS D'AFFAIRES (PRIVATE SECTOR) DU CANADA : 27

DE TERRIT : 39

NOMBRE/DEMANDES/PDME/OBSERVATIONS : 1

NOMBRE/POSTES REMPLIS PAR LES AGENTS -CANADIENS : 1

-ENGAGES SUR PLACE: 1

TSRPT02F

## SUIVI COMMERCIAL

RAPPORT/CHARGE DE TRAVAIL DES AGENTS  
TRIMESTRE 4 DE L'EXERCISE 1994

MISSION : GUATEMALA

	NOMBRE	%TEMPS-OFFIC.		TEMPS-TOTAL PERS-TRIM
		CDIENS	ENG/SP	
A. DEMANDES/SERV/EXPORT/COMM				
DU CANADA :	245	10.00	20.00	0.30
DES TERRITOIRES :	210	10.00	14.00	0.24
B. VISITES A DES CLIENTS DS TERRITOIRE :	45	8.00	5.00	0.13
C. POLITIQUE COMMERCIALE/EXPORTATIONS				
PROJETS ET ACTIVITES				
FOIRES :	1	5.00	18.00	0.23
MISSIONS :	1	5.00	9.00	0.14
CONF SEMINAIRES :	0	0.00	0.00	0.00
AUTRES :	0	0.00	0.00	0.00
D. RAPPORTS SUR LE COMMERCIAUX/ L'ECON/LES FINANANCES				
DEM PAR L'AC :	0	0.00	0.00	0.00
INIT DE LA MISS :	1	5.00	5.00	0.10
E. ACTIVITES EN MATIERE DE COMMUNICATIONS :	2	5.00	5.00	0.10
F. INVESTISSEMENT				
DEMANDES DE RENSEIGNEMENTS				
DU CANADA :	5	8.00	0.00	0.08
DES TERRITOIRE :	0	0.00	0.00	0.00
G. PROG. D'APPORT TECHNOLOGIQUES				
DEMANDES SERVICE				
CANADA :	0	0.00	0.00	0.00
CONTACTS ETABLIS :	0	0.00	0.00	0.00
H. PARTIC. A DES ACTIV. A L'EXTER. DE LA MISS :		8.00	2.00	0.10
I. DEMANDES DE SERVICES PROVENANT D'AUTRES SOURCES				
ONG :	2	5.00	0.00	0.05
GOUV'T HOTE :	2	5.00	8.00	0.13
AUTRES MIN. :	0	0.00	0.00	0.00
PROV./MUN. :	0	0.00	0.00	0.00
J. ADMINISTRATION: GESTION DU PROGR. & ADMIN.		15.00	5.00	0.20
CONGES, DEVELOPPEMENT PROF :		5.00	4.00	0.09
K. SERVICES A D'AUTRE PROGRAMMES DE LA MISSION :		5.00	5.00	0.10
L. TOURISM PROGRAM ACTIVITIES :		1.00	0.00	0.01
***** TOTAUX *****		100.00	100.00	2.00

NOMBRE/VISITES/GENS D'AFFAIRS (PUBLIC SECTOR)	DU CANADA :	2
	DE TERRIT :	0
NOMBRE/VISITES/GENS D'AFFAIRS (PRIVATE SECTOR)	DU CANADA :	32
	DE TERRIT :	65

NOMBRE/DEMANDES/PDME/OBSERVATIONS	:	1
-----------------------------------	---	---

NOMBRE/POSTES REMPLIS PAR LES AGENTS	-CANADIENS :	1
	-ENGAGES SUR PLACE:	1

24/08/95

Affaires Étrangères et du Commerce International

TSRPT02F

SUIVI COMMERCIAL

RAPPORT/CHARGE DE TRAVAIL DES AGENTS  
TRIMESTRE 4 DE L'EXERCISE 1994

MISSION : LA HAVANE

	NOMBRE	%TEMPS-OFFIC. CDIENS	ENG/SP	TEMPS-TOTAL PERS-TRIM
A. DEMANDES/SERV/EXPORT/COMM	471	15.00	34.00	0.49
DU CANADA :	471	15.00	34.00	0.49
DES TERRITOIRES :	73	1.00	6.00	0.07
B. VISITES A DES CLIENTS DS TERRITOIRE :	91	6.00	4.00	0.10
C. POLITIQUE COMMERCIALE/EXPORTATIONS	3	8.00	12.00	0.20
FOIRES :	3	8.00	12.00	0.20
PROJETS ET ACTIVITES	4	10.00	12.00	0.22
MISSIONS :	4	10.00	12.00	0.22
CONF SEMINAIRES :	0	0.00	0.00	0.00
AUTRES :	0	0.00	0.00	0.00
D. RAPPORTS SUR LE COMMERCIAUX/	8	4.00	4.00	0.08
L'ECON/LES FINANANCES	8	4.00	4.00	0.08
DEM PAR L'AC :	8	4.00	4.00	0.08
INIT DE LA MISS :	9	3.00	1.00	0.04
E. ACTIVITES EN MATIERE DE COMMUNICATIONS :	17	2.00	6.00	0.08
F. INVESTISSEMENT	70	19.00	5.00	0.24
DU CANADA :	70	19.00	5.00	0.24
DEMANDES DE RENSEIGNEMENTS	0	0.00	0.00	0.00
DES TERRITOIRE :	0	0.00	0.00	0.00
G. PROG. D'APPORT TECHNOLOGIQUES	0	0.00	0.00	0.00
CANADA :	0	0.00	0.00	0.00
DEMANDES SERVICE	0	0.00	0.00	0.00
CONTACTS ETABLIS :	0	0.00	0.00	0.00
H. PARTIC. A DES ACTIV. A L'EXTER. DE LA MISS :		0.00	8.00	0.08
I. DEMANDES DE SERVICES PROVENANT	4	0.00	1.00	0.01
D'AUTRES SOURCES	4	0.00	1.00	0.01
ONG :	4	0.00	1.00	0.01
GOUV'T HOTE :	1	0.00	0.00	0.00
AUTRES MIN. :	13	5.00	2.00	0.07
PROV./MUN. :	36	9.00	5.00	0.14
J. ADMINISTRATION: GESTION DU PROGR. & ADMIN. :		9.00	0.00	0.09
CONGES, DEVELOPPEMENT PROF :		2.00	0.00	0.02
K. SERVICES A D'AUTRE PROGRAMMES DE LA MISSION :		7.00	0.00	0.07
L. TOURISM PROGRAM ACTIVITIES :		0.00	0.00	0.00
***** TOTAUX *****		100.00	100.00	2.00

NOMBRE/VISITES/GENS D'AFFAIRES (PUBLIC SECTOR) DU CANADA : 34  
 DE TERRIT : 14  
 NOMBRE/VISITES/GENS D'AFFAIRES (PRIVATE SECTOR) DU CANADA : 155  
 DE TERRIT : 16

NOMBRE/DEMANDES/PDME/OBSERVATIONS : 3

NOMBRE/POSTES REMPLIS PAR LES AGENTS -CANADIENS : 1  
 -ENGAGES SUR PLACE: 1

24/08/95

Affaires Étrangères et du Commerce International

TSRPT02F

SUIVI COMMERCIAL

RAPPORT/CHARGE DE TRAVAIL DES AGENTS  
TRIMESTRE 4 DE L'EXERCISE 1994

MISSION : KINGSTON

	NOMBRE	%TEMPS-OFFIC.		TEMPS-TOTAL PERS-TRIM
		CDIENS	ENG/SP	
A. DEMANDES/SERV/EXPORT/COMM				
DU CANADA :	699	18.00	34.00	0.86
DES TERRITOIRES :	560	17.00	35.00	0.87
B. VISITES A DES CLIENTS DS TERRITOIRE :	15	12.00	4.50	0.21
C. POLITIQUE COMMERCIALE/EXPORTATIONS				
PROJETS ET ACTIVITES				
FOIRES :	2	2.00	1.00	0.04
MISSIONS :	0	0.00	0.00	0.00
CONF SEMINAIRES :	2	2.00	2.50	0.07
AUTRES :	0	0.00	0.00	0.00
D. RAPPORTS SUR LE COMMERCIAUX/ L'ECON/LES FINANANCES				
DEM PAR L'AC :	5	7.00	5.50	0.18
INIT DE LA MISS :	4	2.00	1.00	0.04
E. ACTIVITES EN MATIERE DE COMMUNICATIONS :	15	7.00	1.50	0.10
F. INVESTISSEMENT				
DEMANDES DE RENSEIGNEMENTS				
DU CANADA :	3	2.00	0.50	0.03
DES TERRITOIRE :	1	1.00	1.00	0.03
G. PROG. D'APPORT TECHNOLOGIQUES				
DEMANDES SERVICE				
CANADA :	2	2.00	0.50	0.03
CONTACTS ETABLIS :	0	0.00	0.00	0.00
H. PARTIC. A DES ACTIV. A L'EXTER. DE LA MISS :		5.00	1.50	0.08
I. DEMANDES DE SERVICES PROVENANT D'AUTRES SOURCES				
ONG :	22	5.00	4.00	0.13
GOUV'T HOTE :	4	2.00	2.00	0.06
AUTRES MIN. :	3	2.00	1.50	0.05
PROV./MUN. :	5	2.00	2.00	0.06
J. ADMINISTRATION: GESTION DU PROGR. & ADMIN. :		10.00	0.50	0.11
CONGES, DEVELOPPEMENT PROF :		0.00	0.00	0.00
K. SERVICES A D'AUTRE PROGRAMMES DE LA MISSION :		2.00	1.50	0.05
L. TOURISM PROGRAM ACTIVITIES :		0.00	0.00	0.00
***** TOTAUX *****		100.00	100.00	3.00

NOMBRE/VISITES/GENS D'AFFAIRS (PUBLIC SECTOR)	DU CANADA :	6
	DE TERRIT :	6
NOMBRE/VISITES/GENS D'AFFAIRS (PRIVATE SECTOR)	DU CANADA :	20
	DE TERRIT :	10

NOMBRE/DEMANDES/PDME/OBSERVATIONS	:	2
-----------------------------------	---	---

NOMBRE/POSTES REMPLIS PAR LES AGENTS	-CANADIENS :	1
	-ENGAGES SUR PLACE:	2



24/08/95

Affaires Étrangères et du Commerce International

TSRPT02F

SUIVI COMMERCIAL

RAPPORT/CHARGE DE TRAVAIL DES AGENTS  
TRIMESTRE 4 DE L'EXERCISE 1994

MISSION : LIMA

	NOMBRE	%TEMPS-OFFIC. CDIENS	ENG/SP	TEMPS-TOTAL PERS-TRIM
A.DEMANDES/SERV/EXPORT/COMM				
DU CANADA :	1088	36.00	34.00	1.06
DES TERRITOIRES :	791	27.50	26.00	0.81
B.VISITES A DES CLIENTS DS TERRITOIRE :	184	13.50	8.00	0.35
C.POLITIQUE COMMERCIALE/EXPORTATIONS				
FOIRES :	1	2.00	10.00	0.14
PROJETS ET ACTIVITES				
MISSIONS :	1	1.00	10.00	0.12
CONF SEMINAIRES :	3	5.50	2.00	0.13
AUTRES :	0	0.00	0.00	0.00
D.RAPPORTS SUR LE COMMERCIAUX/ L'ECON/LES FINANANCES				
DEM PAR L'AC :	0	0.00	0.00	0.00
INIT DE LA MISS :	2	1.00	4.00	0.06
E.ACTIVITES EN MATIERE DE COMMUNICATIONS :	2	7.00	0.00	0.14
F.INVESTISSEMENT				
DU CANADA :	10	1.50	0.00	0.03
DEMANDES DE RENSEIGNEMENTS				
DES TERRITOIRE :	5	1.00	0.00	0.02
G.PROG. D'APPORT TECHNOLOGIQUES				
CANADA :	0	0.00	0.00	0.00
DEMANDES SERVICE				
CONTACTS ETABLIS :	0	0.00	0.00	0.00
H.PARTIC. A DES ACTIV. A L'EXTER. DE LA MISS :		0.00	0.00	0.00
I.DEMANDES DE SERVICES PROVENANT				
D'AUTRES SOURCES				
ONG :	0	0.00	0.00	0.00
GOUV'T HOTE :	0	0.00	0.00	0.00
AUTRES MIN. :	0	0.00	0.00	0.00
PROV./MUN. :	3	0.00	3.00	0.03
J.ADMINISTRATION: GESTION DU PROGR. & ADMIN. :		4.00	3.00	0.11
CONGES, DEVELOPPEMENT PROF :		0.00	0.00	0.00
K.SERVICES A D'AUTRE PROGRAMMES DE LA MISSION :		0.00	0.00	0.00
L.TOURISM PROGRAM ACTIVITIES :		0.00	0.00	0.00
***** TOTAUX *****		100.00	100.00	3.00

NOMBRE/VISITES/GENS D'AFFAIRES (PUBLIC SECTOR) DU CANADA : 7  
DE TERRIT : 5  
NOMBRE/VISITES/GENS D'AFFAIRES (PRIVATE SECTOR) DU CANADA : 103  
DE TERRIT : 240

NOMBRE/DEMANDES/PDME/OBSERVATIONS : 2

NOMBRE/POSTES REMPLIS PAR LES AGENTS -CANADIENS : 2  
-ENGAGES SUR PLACE: 1

24/08/95

Affaires Étrangères et du Commerce International

TSRPT02F

## SUIVI COMMERCIAL

RAPPORT/CHARGE DE TRAVAIL DES AGENTS  
TRIMESTRE 4 DE L'EXERCISE 1994

MISSION : MEXICO

	NOMBRE	%TEMPS-OFFIC.		TEMPS-TOTAL PERS-TRIM
		CDIENS	ENG/SP	
A. DEMANDES/SERV/EXPORT/COMM				
DU CANADA :	4500	20.00	27.14	3.30
DES TERRITOIRES :	2400	14.28	17.85	2.25
B. VISITES A DES CLIENTS DS TERRITOIRE :	176	7.14	7.14	1.00
C. POLITIQUE COMMERCIALE/EXPORTATIONS				
PROJETS ET ACTIVITES				
FOIRES :	19	12.14	10.71	1.60
MISSIONS :	18	6.42	2.85	0.65
CONF SEMINAIRES :	21	3.57	1.42	0.35
AUTRES :	9	1.42	1.42	0.20
D. RAPPORTS SUR LE COMMERCIAUX/ L'ECON/LES FINANANCES				
DEM PAR L'AC :	11	2.14	1.42	0.25
INIT DE LA MISS :	25	2.85	1.42	0.30
E. ACTIVITES EN MATIERE DE COMMUNICATIONS :	48	3.57	0.71	0.30
F. INVESTISSEMENT				
DEMANDES DE RENSEIGNEMENTS				
DU CANADA :	35	0.71	0.71	0.10
DES TERRITOIRE :	60	0.71	2.14	0.20
G. PROG. D'APPORT TECHNOLOGIQUES				
DEMANDES SERVICE				
CANADA :	3	0.71	0.00	0.05
CONTACTS ETABLIS :	17	0.00	0.71	0.05
H. PARTIC. A DES ACTIV. A L'EXTER. DE LA MISS :		1.42	3.57	0.35
I. DEMANDES DE SERVICES PROVENANT D'AUTRES SOURCES				
ONG :	530	2.14	2.14	0.30
GOUV'T HOTE :	44	1.42	2.14	0.25
AUTRES MIN. :	124	1.42	2.85	0.30
PROV./MUN. :	66	1.42	1.42	0.20
J. ADMINISTRATION: GESTION DU PROGR. & ADMIN.				
CONGES, DEVELOPPEMENT PROF :		3.57	1.42	0.35
		5.00	6.42	0.80
K. SERVICES A D'AUTRE PROGRAMMES DE LA MISSION :		5.71	2.85	0.60
L. TOURISM PROGRAM ACTIVITIES :		2.14	1.42	0.25
***** TOTAUX *****		99.90	99.87	14.00

NOMBRE/VISITES/GENS D'AFFAIRS (PUBLIC SECTOR)	DU CANADA :	188
	DE TERRIT :	173
NOMBRE/VISITES/GENS D'AFFAIRS (PRIVATE SECTOR)	DU CANADA :	1004
	DE TERRIT :	2226

NOMBRE/DEMANDES/PDME/OBSERVATIONS	:	19
-----------------------------------	---	----

NOMBRE/POSTES REMPLIS PAR LES AGENTS	-CANADIENS :	7
	-ENGAGES SUR PLACE:	7

24/08/95

Affaires Étrangères et du Commerce International

TSRPT02F

SUIVI COMMERCIAL

RAPPORT/CHARGE DE TRAVAIL DES AGENTS  
TRIMESTRE 4 DE L'EXERCISE 1994

MISSION : PORT OF SPAIN

	NOMBRE	%TEMPS-OFFIC. CDIENS	ENG/SP	TEMPS-TOTAL PERS-TRIM
A.DEMANDES/SERV/EXPORT/COMM				
DU CANADA :	127	0.00	40.00	0.40
DES TERRITOIRES :	98	0.00	25.00	0.25
B.VISITES A DES CLIENTS DS TERRITOIRE :	6	0.00	10.00	0.10
C.POLITIQUE COMMERCIALE/EXPORTATIONS				
FOIRES :	0	0.00	0.00	0.00
PROJETS ET ACTIVITES				
MISSIONS :	0	0.00	0.00	0.00
CONF SEMINAIRES :	0	0.00	0.00	0.00
AUTRES :	0	0.00	0.00	0.00
D.RAPPORTS SUR LE COMMERCIAUX/				
L'ECON/LES FINANANCES				
DEM PAR L'AC :	1	0.00	5.00	0.05
INIT DE LA MISS :	0	0.00	0.00	0.00
E.ACTIVITES EN MATIERE DE COMMUNICATIONS :	0	0.00	0.00	0.00
F.INVESTISSEMENT				
DU CANADA :	1	0.00	0.00	0.00
DEMANDES DE RENSEIGNEMENTS				
DES TERRITOIRE :	1	0.00	0.00	0.00
G.PROG. D'APPORT TECHNOLOGIQUES				
DEMANDES SERVICE				
CANADA :	0	0.00	0.00	0.00
CONTACTS ETABLIS :	0	0.00	0.00	0.00
H.PARTIC. A DES ACTIV. A L'EXTER. DE LA MISS :		0.00	0.00	0.00
I.DEMANDES DE SERVICES PROVENANT				
D'AUTRES SOURCES				
ONG :	2	0.00	8.00	0.08
GOUV'T HOTE :	0	0.00	0.00	0.00
AUTRES MIN. :	0	0.00	0.00	0.00
PROV./MUN. :	1	0.00	2.00	0.02
J.ADMINISTRATION: GESTION DU PROGR. & ADMIN. :		0.00	10.00	0.10
CONGES, DEVELOPPEMENT PROF :		0.00	0.00	0.00
K.SERVICES A D'AUTRE PROGRAMMES DE LA MISSION :		0.00	0.00	0.00
L.TOURISM PROGRAM ACTIVITIES :		0.00	0.00	0.00
***** TOTAUX *****		0.00	100.00	1.00

NOMBRE/VISITES/GENS D'AFFAIRES (PUBLIC SECTOR) DU CANADA : 1

DE TERRIT : 2

NOMBRE/VISITES/GENS D'AFFAIRES (PRIVATE SECTOR) DU CANADA : 32

DE TERRIT : 11

NOMBRE/DEMANDES/PDME/OBSERVATIONS : 2

NOMBRE/POSTES REMPLIS PAR LES AGENTS -CANADIENS : 0

-ENGAGES SUR PLACE: 1

24/08/95

Affaires Étrangères et du Commerce International

TSRPT02F

## SUIVI COMMERCIAL

RAPPORT/CHARGE DE TRAVAIL DES AGENTS  
TRIMESTRE 4 DE L'EXERCISE 1994

MISSION : SAN JOSÉ

	NOMBRE	%TEMPS-OFFIC.		TEMPS-TOTAL
		CDIENS	ENG/SP	PERS-TRIM
A. DEMANDES/SERV/EXPORT/COMM				
DU CANADA :	155	20.00	15.00	0.50
DES TERRITOIRES :	220	5.00	10.00	0.25
B. VISITES A DES CLIENTS DS TERRITOIRE :	129	10.00	10.00	0.30
C. POLITIQUE COMMERCIALE/EXPORTATIONS				
PROJETS ET ACTIVITES				
FOIRES :	1	5.00	7.50	0.20
MISSIONS :	3	10.00	12.50	0.35
CONF SEMINAIRES :	1	10.00	2.50	0.15
AUTRES :	0	0.00	0.00	0.00
D. RAPPORTS SUR LE COMMERCIAUX/				
L'ECON/LES FINANANCES				
DEM PAR L'AC :	0	0.00	0.00	0.00
INIT DE LA MISS :	4	5.00	0.00	0.05
E. ACTIVITES EN MATIERE DE COMMUNICATIONS :	0	0.00	0.00	0.00
F. INVESTISSEMENT				
DEMANDES DE RENSEIGNEMENTS				
DU CANADA :	61	10.00	10.00	0.30
DES TERRITOIRE :	35	5.00	7.50	0.20
G. PROG. D'APPORT TECHNOLOGIQUES				
DEMANDES SERVICE				
CANADA :	0	0.00	0.00	0.00
CONTACTS ETABLIS :	0	0.00	0.00	0.00
H. PARTIC. A DES ACTIV. A L'EXTER. DE LA MISS :		0.00	0.00	0.00
I. DEMANDES DE SERVICES PROVENANT				
D'AUTRES SOURCES				
ONG :	15	5.00	7.50	0.20
GOUV'T HOTE :	25	5.00	7.50	0.20
AUTRES MIN. :	20	5.00	5.00	0.15
PROV./MUN. :	15	5.00	5.00	0.15
J. ADMINISTRATION: GESTION DU PROGR. & ADMIN. :		0.00	0.00	0.00
CONGES, DEVELOPPEMENT PROF :		0.00	0.00	0.00
K. SERVICES A D'AUTRE PROGRAMMES DE LA MISSION :		0.00	0.00	0.00
L. TOURISM PROGRAM ACTIVITIES :		0.00	0.00	0.00
***** TOTAUX *****		100.00	100.00	3.00

NOMBRE/VISITES/GENS D'AFFAIRS (PUBLIC SECTOR)	DU CANADA :	5
	DE TERRIT :	4
NOMBRE/VISITES/GENS D'AFFAIRS (PRIVATE SECTOR)	DU CANADA :	190
	DE TERRIT :	140

NOMBRE/DEMANDES/PDME/OBSERVATIONS	:	0
-----------------------------------	---	---

NOMBRE/POSTES REMPLIS PAR LES AGENTS	-CANADIENS :	1
	-ENGAGES SUR PLACE:	2

24/08/95

Affaires Étrangères et du Commerce International

TSRPT02F

## SUIVI COMMERCIAL

RAPPORT/CHARGE DE TRAVAIL DES AGENTS  
TRIMESTRE 4 DE L'EXERCISE 1994

MISSION : SANTIAGO

	NOMBRE	%TEMPS-OFFIC. CDIENS	ENG/SP	TEMPS-TOTAL PERS-TRIM
A.DEMANDES/SERV/EXPORT/COMM				
DU CANADA :	833	15.66	41.33	1.71
DES TERRITOIRES :	401	10.00	20.66	0.92
B.VISITES A DES CLIENTS DS TERRITOIRE :	109	9.66	3.66	0.40
C.POLITIQUE COMMERCIALE/EXPORTATIONS				
FOIRES :	1	0.00	3.33	0.10
PROJETS ET ACTIVITES				
MISSIONS :	4	36.33	15.66	1.56
CONF SEMINAIRES :	2	2.00	3.66	0.17
AUTRES :	2	1.00	0.00	0.03
D.RAPPORTS SUR LE COMMERCIAUX/				
L'ECON/LES FINANANCES				
DEM PAR L'AC :	25	2.66	1.00	0.11
INIT DE LA MISS :	8	0.66	0.00	0.02
E.ACTIVITES EN MATIERE DE COMMUNICATIONS :	2	0.33	0.00	0.01
F.INVESTISSEMENT				
DEMANDES DE RENSEIGNEMENTS				
DU CANADA :	10	1.00	1.33	0.07
DES TERRITOIRE :	15	0.00	0.00	0.00
G.PROG. D'APPORT TECHNOLOGIQUES				
DEMANDES SERVICE				
CANADA :	0	0.00	0.00	0.00
CONTACTS ETABLIS :	0	0.00	0.00	0.00
H.PARTIC. A DES ACTIV. A L'EXTER. DE LA MISS :		0.00	0.00	0.00
I.DEMANDES DE SERVICES PROVENANT				
D'AUTRES SOURCES				
ONG :	0	0.00	0.00	0.00
GOUV'T HOTE :	24	1.66	0.66	0.07
AUTRES MIN. :	59	6.00	2.66	0.26
PROV./MUN. :	10	0.66	0.66	0.04
J.ADMINISTRATION: GESTION DU PROGR. & ADMIN. :		1.66	0.00	0.05
CONGES, DEVELOPPEMENT PROF :		9.00	5.33	0.43
K.SERVICES A D'AUTRE PROGRAMMES DE LA MISSION :		1.66	0.00	0.05
L.TOURISM PROGRAM ACTIVITIES :		0.00	0.00	0.00
***** TOTAUX *****		99.94	99.94	6.00

NOMBRE/VISITES/GENS D'AFFAIRES (PUBLIC SECTOR) DU CANADA : 88

DE TERRIT : 55

NOMBRE/VISITES/GENS D'AFFAIRES (PRIVATE SECTOR) DU CANADA : 666

DE TERRIT : 179

NOMBRE/DEMANDES/PDME/OBSERVATIONS : 9

NOMBRE/POSTES REMPLIS PAR LES AGENTS -CANADIENS : 3

-ENGAGES SUR PLACE: 3

24/08/95

Affaires Étrangères et du Commerce International

TSRPT02F

## SUIVI COMMERCIAL

RAPPORT/CHARGE DE TRAVAIL DES AGENTS  
TRIMESTRE 4 DE L'EXERCISE 1994

MISSION : SAO PAULO

	NOMBRE	%TEMPS-OFFIC.		TEMPS-TOTAL PERS-TRIM
		CDIENS	ENG/SP	
A. DEMANDES/SERV/EXPORT/COMM				
DU CANADA :	1192	20.00	19.20	1.56
DES TERRITOIRES :	1342	9.00	19.40	1.24
B. VISITES A DES CLIENTS DS TERRITOIRE :	430	11.66	7.40	0.72
C. POLITIQUE COMMERCIALE/EXPORTATIONS				
PROJETS ET ACTIVITES				
FOIRES :	2	2.66	7.00	0.43
MISSIONS :	2	16.66	10.40	1.02
CONF SEMINAIRES :	6	0.00	5.40	0.27
AUTRES :	24	2.33	6.00	0.37
D. RAPPORTS SUR LE COMMERCIAUX/ L'ECON/LES FINANANCES				
DEM PAR L'AC :	10	3.00	3.00	0.24
INIT DE LA MISS :	15	5.00	2.80	0.29
E. ACTIVITES EN MATIERE DE COMMUNICATIONS :	97	1.66	1.60	0.13
F. INVESTISSEMENT				
DEMANDES DE RENSEIGNEMENTS				
DU CANADA :	9	0.66	0.20	0.03
DES TERRITOIRE :	10	0.33	0.00	0.01
G. PROG. D'APPORT TECHNOLOGIQUES				
DEMANDES SERVICE				
CANADA :	0	0.00	0.00	0.00
CONTACTS ETABLIS :	0	0.00	0.00	0.00
H. PARTIC. A DES ACTIV. A L'EXTER. DE LA MISS :		0.00	3.00	0.15
I. DEMANDES DE SERVICES PROVENANT D'AUTRES SOURCES				
ONG :	22	1.00	0.40	0.05
GOUV'T HOTE :	46	2.00	0.20	0.07
AUTRES MIN. :	122	6.00	12.40	0.80
PROV./MUN. :	24	1.00	0.80	0.07
J. ADMINISTRATION: GESTION DU PROGR. & ADMIN.		10.00	0.00	0.30
CONGES, DEVELOPPEMENT PROF :		6.66	0.80	0.24
K. SERVICES A D'AUTRE PROGRAMMES DE LA MISSION :		0.33	0.00	0.01
L. TOURISM PROGRAM ACTIVITIES :		0.00	0.00	0.00
***** TOTAUX *****		99.95	100.00	8.00

NOMBRE/VISITES/GENS D'AFFAIRS (PUBLIC SECTOR) DU CANADA : 94  
DE TERRIT : 123  
NOMBRE/VISITES/GENS D'AFFAIRS (PRIVATE SECTOR) DU CANADA : 689  
DE TERRIT : 1039

NOMBRE/DEMANDES/PDME/OBSERVATIONS : 5

NOMBRE/POSTES REMPLIS PAR LES AGENTS -CANADIENS : 3  
-ENGAGES SUR PLACE: 5

ÉTATS-UNIS

UTO

ATLANTA  
BOSTON  
BUFFALO  
DÉTROIT  
NEW YORK  
WASHINGTON

UTI

CHICAGO  
DALLAS  
LOS ANGELES  
MINNEAPOLIS  
SEATTLE

\* Le rapport trimestriel de ces missions n'était pas disponible.

ANNÉE COMMERCIAL

ANNÉE DE TRAVAIL DES AGENTS  
1987/1988 À DE L'EXERCICE 1988

MISSION	NOM	EMPL. PAR ANNEE	TEMPS-OFFIC.		TEMPS-TOTAL
			HEURES	HEURES	
A. DEMANDES/DEBTS/EXPORT/IMPORT	DU CANADA	1272	70.00	19.20	1.56
	DES TERRITOIRES	1244	9.00	15.40	1.36
B. VENTES & DES CLIENTS DE TERRITOIRE		430	11.00	7.40	0.72
C. POLITIQUE COMMERCIALE/RESPONSES PROJETS ET ACTIVITES	FOIRES	2	2.00	7.00	0.4
	MISSIONS	2	18.00	10.40	1.02
	CONF. BIPARTIS	0	0.00	5.40	0.27
	AUTRES	24	2.32	6.00	0.27
D. RAPPORTS SUR LE COMMERCIAUX/ L'ECON/LES FINANCES	DES PAR L'AC	18	1.80	3.00	0.24
	INT DE LA NIAO	15	3.00	2.80	0.22
E. ACTIVITES EN MATIERE DE COMMUNICATIONS		87	1.50	1.60	0.13
F. INVESTISSEMENT DEMANDES DE RECONTOLEMENTS	DU CANADA	9	0.60	0.20	0.02
	DES TERRITOIRES	10	0.33	0.00	0.01
G. PROG. D'APPORT TECHNOLOGIQUES DEMANDES SERVICE	CANADA	0	0.00	0.00	0.00
	CONTRACTS STABLES	0	0.00	0.00	0.00
H. REQUIS. A DES ACTIV. A L'EXTER. DE LA NIAO			0.00	3.00	0.12
I. DEMANDES DE SERVICES PROVENANT D'AUTRES SOURCES	USA	22	1.00	0.40	0.05
	EUROPE	44	2.00	0.20	0.07
	AUTRES NIAO	122	6.00	12.40	0.80
	PROV. CAN.	24	1.00	0.30	0.07
J. ADMINISTRATION: - SERVICES DE BUREAU & ALIENS - COMM. DEVELOPPEMENT PROPRIETAIRES			10.00	0.00	0.30
			6.80	0.50	0.24
K. DEMANDES D'AUTRES SERVICES DE LA MISSION			0.33	0.00	0.01
L. AUTRES ACTIVITES			0.00	0.00	0.00
TOTAL			99.55	100.00	5.00

NOMBRE/VISITES/GEN: D'AFFAIRES (PUBLIC SECTOR)	DU CANADA	94
	DE TERRIT	123
NOMBRE/VISITES/GEN: D'AFFAIRES (PRIVATE SECTOR)	DU CANADA	509
	DE TERRIT	1039
NOMBRE/DEMANDES/MONT/OBSERVATIONS		
NOMBRE/POSTES REMPLIS PAR DES AGENTS		
- CANADIENS		3
- RESIDENTS SUR PLACE		5



TERRETTORI SUIVI COMMERCIAL

RAPPORT/COMPTÉ DE TRAVAIL DES AGENTS  
TRIMESTRIEL À LA FIN DE L'EXERCICE 1994

REGION : ÉTATS UNIS **ÉTATS-UNIS**

			TEMPS-OPÉR. (MOIS)	TEMPS-TOTAL (MOIS)
A. DEMANDES/REQUÊTES/RAPPORT/COMPTÉ	DU CANADA	8094	10.93	11.60
	DES TERRITOIRES	5181	10.56	11.17
B. VISITES À DES CLIENTS				
C. POLYTIQUE COMMERCIALE				
D. RAPPORTS SUR LE COMMERCE				
E. ACTIVITÉS EN MATIÈRE DE COMMUNICATIONS				
F. INVESTISSEMENT				
G. PROJ. D'APPORT FINANCIER				
H. PARTIC. À DES ACTIV. À L'ÉTRANGER				
I. DÉPENSES DE SERVICES				
J. ADMINISTRATION				
K. SERVICES À D'AUTRES PROGRAMMES				
L. TOURISM PROGRAM ACTIVITIES				
TOTAL			99.87	103.00

UTO

- ATLANTA
- BOSTON
- BUFFALO
- DÉTROIT
- NEW YORK
- WASHINGTON

UTI

- CHICAGO
- DALLAS
- LOS ANGELES
- MINNEAPOLIS
- SEATTLE

\* Le rapport trimestriel de ces missions n'était pas disponible.

STATIONS

UTI

CHICAGO  
DALLAS  
LOS ANGELES  
MINNEAPOLIS  
SEATTLE

UTO

ATLANTA  
BOSTON  
BUFFALO  
DETROIT  
NEW YORK  
WASHINGTON

24/08/95

Affaires Étrangères et du Commerce International

TSRPT02F

## SUIVI COMMERCIAL

RAPPORT/CHARGE DE TRAVAIL DES AGENTS  
TRIMESTRE 4 DE L'EXERCISE 1994

REGION : ÉTATS UNIS

	NOMBRE	%TEMPS-OFFIC. CDIENS	ENG/SP	TEMPS-TOTAL PERS-TRIM
A.DEMANDES/SERV/EXPORT/COMM				
DU CANADA :	8654	10.83	21.60	18.27
DES TERRITOIRES :	6164	10.56	13.37	12.74
B.VISITES A DES CLIENTS DS TERRITOIRE	1298	9.97	7.00	8.31
C.POLITIQUE COMMERCIALE/EXPORTATIONS				
FOIRES :	99	2.32	5.24	4.32
PROJETS ET ACTIVITES				
MISSIONS :	95	1.72	8.28	6.11
CONF SEMINAIRES :	169	6.29	5.71	6.10
AUTRES :	117	2.64	0.89	1.57
D.RAPPORTS SUR LE COMMERCIAUX/ L'ECON/LES FINANANCES				
DEM PAR L'AC :	62	1.21	0.95	1.08
INIT DE LA MISS :	142	3.51	2.42	2.90
E.ACTIVITES EN MATIERE DE COMMUNICATIONS	847	3.24	2.00	2.52
F.INVESTISSEMENT				
DU CANADA :	288	2.86	0.80	1.59
DEMANDES DE RENSEIGNEMENTS				
DES TERRITOIRE :	266	2.18	1.90	2.07
G.PROG. D'APPORT TECHNOLOGIQUES				
CANADA :	113	0.97	0.39	0.62
DEMANDES SERVICE				
CONTACTS ETABLIS :	97	0.75	0.21	0.42
H.PARTIC. A DES ACTIV. A L'EXTER. DE LA MISS		2.81	2.50	2.69
I.DEMANDES DE SERVICES PROVENANT				
D'AUTRES SOURCES				
ONG :	218	2.13	0.80	1.32
GOUV'T HOTE :	122	1.43	0.48	0.85
AUTRES MIN. :	219	2.35	0.78	1.39
PROV./MUN. :	253	2.37	1.68	1.99
J.ADMINISTRATION: GESTION DU PROGR. & ADMIN.		19.91	2.69	9.15
CONGES, DEVELOPPEMENT PROF :		5.29	3.74	4.43
K.SERVICES A D'AUTRE PROGRAMMES DE LA MISSION		3.59	1.30	2.19
L.TOURISM PROGRAM ACTIVITIES		0.94	15.18	10.37
***** TOTAUX *****		99.87	99.91	103.00

NOMBRE/VISITES/GENS D'AFFAIRS (PUBLIC SECTOR) DU CANADA : 376

DE TERRIT : 324

NOMBRE/VISITES/GENS D'AFFAIRS (PRIVATE SECTOR) DU CANADA : 1896

DE TERRIT : 2149

NOMBRE/DEMANDES/PDME/OBSERVATIONS : 183

NOMBRE/POSTES REMPLIS PAR LES AGENTS -CANADIENS : 37

-ENGAGES SUR PLACE: 66

24/08/95

Affaires Étrangères et du Commerce International

TSRPT02F

## SUIVI COMMERCIAL

RAPPORT/CHARGE DE TRAVAIL DES AGENTS  
TRIMESTRE 4 DE L'EXERCISE 1994

MISSION : ATLANTA

	NOMBRE	%TEMPS-OFFIC.		TEMPS-TOTAL PERS-TRIM
		CDIENS	ENG/SP	
A.DEMANDES/SERV/EXPORT/COMM				
DU CANADA :	966	6.00	24.20	1.51
DES TERRITOIRES :	927	13.20	26.20	1.97
B.VISITES A DES CLIENTS DS TERRITOIRE :	198	12.40	13.20	1.28
C.POLITIQUE COMMERCIALE/EXPORTATIONS				
PROJETS ET ACTIVITES				
FOIRES :	15	4.80	2.20	0.35
MISSIONS :	11	2.60	7.00	0.48
CONF SEMINAIRES :	25	7.00	4.00	0.55
AUTRES :	14	3.00	0.80	0.19
D.RAPPORTS SUR LE COMMERCIAUX/ L'ECON/LES FINANANCES				
DEM PAR L'AC :	9	3.40	0.00	0.17
INIT DE LA MISS :	35	5.80	4.80	0.53
E.ACTIVITES EN MATIERE DE COMMUNICATIONS :	10	2.00	1.20	0.16
F.INVESTISSEMENT				
DEMANDES DE RENSEIGNEMENTS				
DU CANADA :	92	1.00	1.00	0.10
DES TERRITOIRE :	34	0.00	1.40	0.07
G.PROG. D'APPORT TECHNOLOGIQUES				
DEMANDES SERVICE				
CANADA :	34	0.00	1.40	0.07
CONTACTS ETABLIS :	8	0.00	1.00	0.05
H.PARTIC. A DES ACTIV. A L'EXTER. DE LA MISS :		0.00	0.00	0.00
I.DEMANDES DE SERVICES PROVENANT D'AUTRES SOURCES				
ONG :	14	1.60	0.00	0.08
GOUV'T HOTE :	23	0.80	0.40	0.06
AUTRES MIN. :	9	0.00	0.40	0.02
PROV./MUN. :	35	2.00	0.80	0.14
J.ADMINISTRATION: GESTION DU PROGR. & ADMIN.		20.20	7.60	1.39
CONGES, DEVELOPPEMENT PROF :		6.20	2.40	0.43
K.SERVICES A D'AUTRE PROGRAMMES DE LA MISSION :		7.00	0.00	0.35
L.TOURISM PROGRAM ACTIVITIES :		1.00	0.00	0.05
***** TOTAUX *****		100.00	100.00	10.00

NOMBRE/VISITES/GENS D'AFFAIRS (PUBLIC SECTOR)	DU CANADA :	26
	DE TERRIT :	22
NOMBRE/VISITES/GENS D'AFFAIRS (PRIVATE SECTOR)	DU CANADA :	284
	DE TERRIT :	233

NOMBRE/DEMANDES/PDME/OBSERVATIONS :	39
-------------------------------------	----

NOMBRE/POSTES REMPLIS PAR LES AGENTS	-CANADIENS :	5
	-ENGAGES SUR PLACE:	5

24/08/95

Affaires Étrangères et du Commerce International

TSRPT02F

SUIVI COMMERCIAL

RAPPORT/CHARGE DE TRAVAIL DES AGENTS  
TRIMESTRE 4 DE L'EXERCISE 1994

MISSION : BOSTON

	NOMBRE	%TEMPS-OFFIC.		TEMPS-TOTAL
		CDIENS	ENG/SP	PERS-TRIM
A. DEMANDES/SERV/EXPORT/COMM				
DU CANADA :	850	9.00	33.00	2.01
DES TERRITOIRES :	240	9.75	18.40	1.31
B. VISITES A DES CLIENTS DS TERRITOIRE :	65	6.00	8.20	0.65
C. POLITIQUE COMMERCIALE/EXPORTATIONS				
FOIRES :	11	3.50	1.00	0.19
PROJETS ET ACTIVITES				
MISSIONS :	14	2.50	9.80	0.59
CONF SEMINAIRES :	14	8.50	9.40	0.81
AUTRES :	10	0.75	1.00	0.08
D. RAPPORTS SUR LE COMMERCIAUX/				
L'ECON/LES FINANANCES				
DEM PAR L'AC :	3	0.50	1.80	0.11
INIT DE LA MISS :	14	3.50	0.00	0.14
E. ACTIVITES EN MATIERE DE COMMUNICATIONS :	475	4.00	5.40	0.43
F. INVESTISSEMENT				
DEMANDES DE RENSEIGNEMENTS				
DU CANADA :	37	6.50	0.40	0.28
DES TERRITOIRE :	4	0.50	0.60	0.05
G. PROG. D'APPORT TECHNOLOGIQUES				
DEMANDES SERVICE				
CANADA :	6	2.00	1.00	0.13
CONTACTS ETABLIS :	23	0.50	0.80	0.06
H. PARTIC. A DES ACTIV. A L'EXTER. DE LA MISS :		4.00	2.00	0.26
I. DEMANDES DE SERVICES PROVENANT				
D'AUTRES SOURCES				
ONG :	26	7.00	1.00	0.33
GOUV'T HOTE :	24	6.25	0.60	0.28
AUTRES MIN. :	55	8.50	1.20	0.40
PROV./MUN. :	19	4.00	1.60	0.24
J. ADMINISTRATION: GESTION DU PROGR. & ADMIN. :		6.50	0.20	0.27
CONGES, DEVELOPPEMENT PROF :		3.50	1.60	0.22
K. SERVICES A D'AUTRE PROGRAMMES DE LA MISSION :		2.75	1.00	0.16
L. TOURISM PROGRAM ACTIVITIES :		0.00	0.00	0.00
***** TOTAUX *****		100.00	100.00	9.00

NOMBRE/VISITES/GENS D'AFFAIRS (PUBLIC SECTOR) DU CANADA : 83

DE TERRIT : 5

NOMBRE/VISITES/GENS D'AFFAIRS (PRIVATE SECTOR) DU CANADA : 443

DE TERRIT : 198

NOMBRE/DEMANDES/PDME/OBSERVATIONS : 20

NOMBRE/POSTES REMPLIS PAR LES AGENTS -CANADIENS : 4

-ENGAGES SUR PLACE: 5

24/08/95

Affaires Étrangères et du Commerce International

TSRPT02F

## SUIVI COMMERCIAL

RAPPORT/CHARGE DE TRAVAIL DES AGENTS  
TRIMESTRE 4 DE L'EXERCISE 1994

MISSION : BUFFALO

	NOMBRE	%TEMPS-OFFIC.		TEMPS-TOTAL PERS-TRIM
		CDIENS	ENG/SP	
A.DEMANDES/SERV/EXPORT/COMM				
DU CANADA :	825	50.00	24.50	1.97
DES TERRITOIRES :	152	10.00	9.33	0.66
B.VISITES A DES CLIENTS DS TERRITOIRE :	30	5.00	2.16	0.18
C.POLITIQUE COMMERCIALE/EXPORTATIONS				
PROJETS ET ACTIVITES				
FOIRES :	20	0.00	8.50	0.51
MISSIONS :	10	0.00	8.83	0.53
CONF SEMINAIRES :	10	5.00	3.00	0.23
AUTRES :	0	0.00	0.00	0.00
D.RAPPORTS SUR LE COMMERCIAUX/ L'ECON/LES FINANANCES				
DEM PAR L'AC :	1	0.00	0.66	0.04
INIT DE LA MISS :	4	0.00	0.33	0.02
E.ACTIVITES EN MATIERE DE COMMUNICATIONS :	2	2.00	0.33	0.04
F.INVESTISSEMENT				
DEMANDES DE RENSEIGNEMENTS				
DU CANADA :	4	0.00	0.16	0.01
DES TERRITOIRE :	4	2.00	0.16	0.03
G.PROG. D'APPORT TECHNOLOGIQUES				
DEMANDES SERVICE				
CANADA :	1	2.00	0.00	0.02
CONTACTS ETABLIS :	0	0.00	0.00	0.00
H.PARTIC. A DES ACTIV. A L'EXTER. DE LA MISS :		2.00	1.66	0.12
I.DEMANDES DE SERVICES PROVENANT D'AUTRES SOURCES				
ONG :	3	2.00	0.33	0.04
GOUV'T HOTE :	3	0.00	0.50	0.03
AUTRES MIN. :	15	0.00	1.50	0.09
PROV./MUN. :	17	5.00	1.33	0.13
J.ADMINISTRATION: GESTION DU PROGR. & ADMIN.		15.00	2.83	0.32
CONGES, DEVELOPPEMENT PROF :		0.00	0.16	0.01
K.SERVICES A D'AUTRE PROGRAMMES DE LA MISSION :		0.00	0.33	0.02
L.TOURISM PROGRAM ACTIVITIES :		0.00	33.33	2.00
***** TOTAUX *****		100.00	99.93	7.00

NOMBRE/VISITES/GENS D'AFFAIRS (PUBLIC SECTOR)	DU CANADA :	9
	DE TERRIT :	10
NOMBRE/VISITES/GENS D'AFFAIRS (PRIVATE SECTOR)	DU CANADA :	189
	DE TERRIT :	359

NOMBRE/DEMANDES/PDME/OBSERVATIONS	:	6
-----------------------------------	---	---

NOMBRE/POSTES REMPLIS PAR LES AGENTS	-CANADIENS :	1
	-ENGAGES SUR PLACE:	6

24/08/95

Affaires Étrangères et du Commerce International

TSRPT02F

SUIVI COMMERCIAL

RAPPORT/CHARGE DE TRAVAIL DES AGENTS  
TRIMESTRE 4 DE L'EXERCISE 1994

MISSION : CHICAGO

	NOMBRE	%TEMPS-OFFIC.		TEMPS-TOTAL PERS-TRIM
		CDIENS	ENG/SP	
A. DEMANDES/SERV/EXPORT/COMM				
DU CANADA :	652	2.50	15.00	0.95
DES TERRITOIRES :	931	5.50	15.33	1.03
B. VISITES A DES CLIENTS DS TERRITOIRE	170	2.50	11.83	0.76
C. POLITIQUE COMMERCIALE/EXPORTATIONS				
FOIRES :	8	0.00	6.00	0.36
PROJETS ET ACTIVITES				
MISSIONS :	11	0.50	7.16	0.44
CONF SEMINAIRES :	23	6.00	3.83	0.35
AUTRES :	11	3.50	1.16	0.14
D. RAPPORTS SUR LE COMMERCIAUX/ L'ECON/LES FINANANCES				
DEM PAR L'AC :	9	0.50	0.16	0.02
INIT DE LA MISS :	14	0.50	5.50	0.34
E. ACTIVITES EN MATIERE DE COMMUNICATIONS	48	9.50	5.83	0.54
F. INVESTISSEMENT				
DU CANADA :	37	1.00	2.50	0.17
DEMANDES DE RENSEIGNEMENTS				
DES TERRITOIRE :	40	2.50	3.50	0.26
G. PROG. D'APPORT TECHNOLOGIQUES				
CANADA :	8	0.00	0.66	0.04
DEMANDES SERVICE				
CONTACTS ETABLIS :	0	0.00	0.00	0.00
H. PARTIC. A DES ACTIV. A L'EXTER. DE LA MISS		2.50	6.00	0.41
I. DEMANDES DE SERVICES PROVENANT D'AUTRES SOURCES				
ONG :	21	0.00	1.83	0.11
GOUV'T HOTE :	5	0.00	0.33	0.02
AUTRES MIN. :	4	0.00	0.33	0.02
PROV./MUN. :	32	0.00	3.50	0.21
J. ADMINISTRATION: GESTION DU PROGR. & ADMIN.		40.00	3.83	1.03
CONGES, DEVELOPPEMENT PROF :		10.00	4.66	0.48
K. SERVICES A D'AUTRE PROGRAMMES DE LA MISSION		8.00	1.00	0.22
L. TOURISM PROGRAM ACTIVITIES		5.00	0.00	0.10
***** TOTAUX *****		100.00	99.94	8.00

NOMBRE/VISITES/GENS D'AFFAIRS (PUBLIC SECTOR) DU CANADA : 8

DE TERRIT : 0

NOMBRE/VISITES/GENS D'AFFAIRS (PRIVATE SECTOR) DU CANADA : 152

DE TERRIT : 154

NOMBRE/DEMANDES/PDME/OBSERVATIONS : 18

NOMBRE/POSTES REMPLIS PAR LES AGENTS -CANADIENS : 2

-ENGAGES SUR PLACE: 6

24/08/95

Affaires Étrangères et du Commerce International

TSRPT02F

SUIVI COMMERCIAL

RAPPORT/CHARGE DE TRAVAIL DES AGENTS  
TRIMESTRE 4 DE L'EXERCISE 1994

MISSION : DALLAS

	NOMBRE	%TEMPS-OFFIC.		TEMPS-TOTAL PERS-TRIM
		CDIENS	ENG/SP	
A. DEMANDES/SERV/EXPORT/COMM				
DU CANADA :	195	15.00	16.50	0.96
DES TERRITOIRES :	180	12.00	5.50	0.46
B. VISITES A DES CLIENTS DS TERRITOIRE :	59	7.00	3.75	0.29
C. POLITIQUE COMMERCIALE/EXPORTATIONS				
FOIRES :	10	6.00	2.75	0.23
PROJETS ET ACTIVITES				
MISSIONS :	9	1.50	15.75	0.66
CONF SEMINAIRES :	5	7.50	3.50	0.29
AUTRES :	2	1.50	0.00	0.03
D. RAPPORTS SUR LE COMMERCIAUX/ L'ECON/LES FINANANCES				
DEM PAR L'AC :	5	1.50	0.00	0.03
INIT DE LA MISS :	4	0.00	3.75	0.15
E. ACTIVITES EN MATIERE DE COMMUNICATIONS :	212	6.50	8.50	0.47
F. INVESTISSEMENT				
DU CANADA :	4	1.00	0.25	0.03
DEMANDES DE RENSEIGNEMENTS				
DES TERRITOIRE :	23	3.50	0.25	0.08
G. PROG. D'APPORT TECHNOLOGIQUES				
CANADA :	3	2.00	0.00	0.04
DEMANDES SERVICE				
CONTACTS ETABLIS :	0	0.00	0.00	0.00
H. PARTIC. A DES ACTIV. A L'EXTER. DE LA MISS :		7.00	0.00	0.14
I. DEMANDES DE SERVICES PROVENANT				
D'AUTRES SOURCES				
ONG :	18	2.00	0.00	0.04
GOUV'T HOTE :	1	0.00	0.00	0.00
AUTRES MIN. :	7	2.50	0.50	0.07
PROV./MUN. :	18	3.50	2.25	0.16
J. ADMINISTRATION: GESTION DU PROGR. & ADMIN. :		11.00	1.00	0.26
CONGES, DEVELOPPEMENT PROF :		2.00	8.50	0.38
K. SERVICES A D'AUTRE PROGRAMMES DE LA MISSION :		3.00	2.25	0.15
L. TOURISM PROGRAM ACTIVITIES :		4.00	25.00	1.08
***** TOTAUX *****		100.00	100.00	6.00

NOMBRE/VISITES/GENS D'AFFAIRS (PUBLIC SECTOR) DU CANADA : 7  
DE TERRIT : 5  
NOMBRE/VISITES/GENS D'AFFAIRS (PRIVATE SECTOR) DU CANADA : 15  
DE TERRIT : 32

NOMBRE/DEMANDES/PDME/OBSERVATIONS : 16

NOMBRE/POSTES REMPLIS PAR LES AGENTS -CANADIENS : 2  
-ENGAGES SUR PLACE: 4



24/08/95

Affaires Étrangères et du Commerce International

TSRPT02F

## SUIVI COMMERCIAL

RAPPORT/CHARGE DE TRAVAIL DES AGENTS  
TRIMESTRE 4 DE L'EXERCISE 1994

MISSION : DETROIT

	NOMBRE	%TEMPS-OFFIC. CDIENS	ENG/SP	TEMPS-TOTAL PERS-TRIM
	-----	-----	-----	-----
A. DEMANDES/SERV/EXPORT/COMM				
DU CANADA :	932	10.80	29.00	2.28
DES TERRITOIRES :	746	9.80	16.00	1.45
B. VISITES A DES CLIENTS DS TERRITOIRE :	107	13.80	6.16	1.06
C. POLITIQUE COMMERCIALE/EXPORTATIONS				
FOIRES :	5	1.60	8.00	0.56
PROJETS ET ACTIVITES				
MISSIONS :	11	3.00	6.00	0.51
CONF SEMINAIRES :	13	2.40	4.50	0.39
AUTRES :	5	3.00	3.33	0.35
D. RAPPORTS SUR LE COMMERCIAUX/				
L'ECON/LES FINANANCES				
DEM PAR L'AC :	0	1.20	0.00	0.06
INIT DE LA MISS :	13	1.80	0.83	0.14
E. ACTIVITES EN MATIERE DE COMMUNICATIONS :	10	3.00	0.00	0.15
F. INVESTISSEMENT				
DEMANDES DE RENSEIGNEMENTS				
DU CANADA :	9	0.80	0.50	0.07
DES TERRITOIRE :	32	1.60	3.00	0.26
G. PROG. D'APPORT TECHNOLOGIQUES				
DEMANDES SERVICE				
CANADA :	18	2.40	0.00	0.12
CONTACTS ETABLIS :	33	3.00	0.00	0.15
H. PARTIC. A DES ACTIV. A L'EXTER. DE LA MISS :		3.00	2.50	0.30
I. DEMANDES DE SERVICES PROVENANT				
D'AUTRES SOURCES				
ONG :	4	0.00	1.16	0.07
GOUV'T HOTE :	28	0.80	0.66	0.08
AUTRES MIN. :	30	1.20	1.33	0.14
PROV./MUN. :	31	1.80	1.50	0.18
J. ADMINISTRATION: GESTION DU PROGR. & ADMIN. :		27.00	10.33	1.97
CONGES, DEVELOPPEMENT PROF :		3.40	5.16	0.48
K. SERVICES A D'AUTRE PROGRAMMES DE LA MISSION :		2.60	0.00	0.13
L. TOURISM PROGRAM ACTIVITIES :		2.00	0.00	0.10
***** TOTAUX *****		100.00	99.96	11.00

NOMBRE/VISITES/GENS D'AFFAIRS (PUBLIC SECTOR) DU CANADA : 9

DE TERRIT : 20

NOMBRE/VISITES/GENS D'AFFAIRS (PRIVATE SECTOR) DU CANADA : 44

DE TERRIT : 22

NOMBRE/DEMANDES/PDME/OBSERVATIONS : 6

NOMBRE/POSTES REMPLIS PAR LES AGENTS -CANADIENS : 5

-ENGAGES SUR PLACE: 6

24/08/95

Affaires Étrangères et du Commerce International

TSRPT02F

SUIVI COMMERCIAL

RAPPORT/CHARGE DE TRAVAIL DES AGENTS  
TRIMESTRE 4 DE L'EXERCISE 1994

MISSION : LOS ANGELES

	NOMBRE	%TEMPS-OFFIC. CDIENS	ENG/SP	TEMPS-TOTAL PERS-TRIM
A. DEMANDES/SERV/EXPORT/COMM				
DU CANADA :	741	10.00	18.88	2.30
DES TERRITOIRES :	782	13.33	13.33	2.00
B. VISITES A DES CLIENTS DS TERRITOIRE :	270	13.33	11.11	1.80
C. POLITIQUE COMMERCIALE/EXPORTATIONS				
FOIRES :	8	3.33	10.00	1.10
PROJETS ET ACTIVITES				
MISSIONS :	5	1.66	10.00	1.00
CONF SEMINAIRES :	7	4.16	9.44	1.10
AUTRES :	0	0.00	0.00	0.00
D. RAPPORTS SUR LE COMMERCIAUX/ L'ECON/LES FINANANCES				
DEM PAR L'AC :	4	1.66	2.22	0.30
INIT DE LA MISS :	13	3.33	4.44	0.60
E. ACTIVITES EN MATIERE DE COMMUNICATIONS :	11	3.33	0.55	0.25
F. INVESTISSEMENT				
DEMANDES DE RENSEIGNEMENTS				
DU CANADA :	22	3.33	0.55	0.25
DES TERRITOIRE :	53	5.00	1.66	0.45
G. PROG. D'APPORT TECHNOLOGIQUES				
DEMANDES SERVICE				
CANADA :	25	0.83	1.11	0.15
CONTACTS ETABLIS :	3	0.83	0.55	0.10
H. PARTIC. A DES ACTIV. A L'EXTER. DE LA MISS :		1.66	4.44	0.50
I. DEMANDES DE SERVICES PROVENANT D'AUTRES SOURCES				
ONG :	12	2.50	1.11	0.25
GOUV'T HOTE :	4	0.83	0.55	0.10
AUTRES MIN. :	5	1.66	1.11	0.20
PROV./MUN. :	23	2.50	3.33	0.45
J. ADMINISTRATION: GESTION DU PROGR. & ADMIN. :		15.00	0.00	0.90
CONGES, DEVELOPPEMENT PROF :		6.66	5.55	0.90
K. SERVICES A D'AUTRE PROGRAMMES DE LA MISSION :		5.00	0.00	0.30
L. TOURISM PROGRAM ACTIVITIES :		0.00	0.00	0.00
***** TOTAUX *****		99.93	99.93	15.00

NOMBRE/VISITES/GENS D'AFFAIRS (PUBLIC SECTOR) DU CANADA : 35  
DE TERRIT : 53  
NOMBRE/VISITES/GENS D'AFFAIRS (PRIVATE SECTOR) DU CANADA : 300  
DE TERRIT : 332

NOMBRE/DEMANDES/PDME/OBSERVATIONS : 33

NOMBRE/POSTES REMPLIS PAR LES AGENTS -CANADIENS : 6  
-ENGAGES SUR PLACE: 9

24/08/95

Affaires Étrangères et du Commerce International

TSRPT02F

SUIVI COMMERCIAL

RAPPORT/CHARGE DE TRAVAIL DES AGENTS  
TRIMESTRE 4 DE L'EXERCISE 1994

MISSION : MINNEAPOLIS

	NOMBRE	%TEMPS-OFFIC.		TEMPS-TOTAL	
		CDIENS	ENG/SP	PERS-TRIM	
	-----	-----	-----	-----	
A.DEMANDES/SERV/EXPORT/COMM	DU CANADA :	731	10.50	15.50	0.83
	DES TERRITOIRES :	398	5.50	10.50	0.53
B.VISITES A DES CLIENTS DS TERRITOIRE	:	79	2.00	6.50	0.30
C.POLITIQUE COMMERCIALE/EXPORTATIONS	FOIRES :	7	0.00	9.50	0.38
PROJETS ET ACTIVITES	MISSIONS :	9	1.50	7.25	0.32
	CONF SEMINAIRES :	14	6.50	5.50	0.35
	AUTRES :	9	0.50	3.00	0.13
D.RAPPORTS SUR LE COMMERCIAUX/	DEM PAR L'AC :	11	0.50	3.25	0.14
L'ECON/LES FINANANCES	INIT DE LA MISS :	13	0.50	3.75	0.16
E.ACTIVITES EN MATIERE DE COMMUNICATIONS	:	5	3.50	3.75	0.22
F.INVESTISSEMENT	DU CANADA :	46	2.50	1.75	0.12
DEMANDES DE RENSEIGNEMENTS	DES TERRITOIRE :	9	0.00	2.50	0.10
G.PROG. D'APPORT TECHNOLOGIQUES	CANADA :	0	0.00	0.00	0.00
DEMANDES SERVICE	CONTACTS ETABLIS :	0	0.00	0.00	0.00
H.PARTIC. A DES ACTIV. A L'EXTER. DE LA MISS	:		12.50	4.75	0.44
I.DEMANDES DE SERVICES PROVENANT	ONG :	2	0.00	2.00	0.08
D'AUTRES SOURCES	GOUV'T HOTE :	11	1.50	2.25	0.12
	AUTRES MIN. :	4	0.50	1.50	0.07
	PROV./MUN. :	27	4.00	2.25	0.17
J.ADMINISTRATION: GESTION DU PROGR. & ADMIN.	:		35.50	3.25	0.84
	CONGES, DEVELOPPEMENT PROF :		3.00	8.25	0.39
K.SERVICES A D'AUTRE PROGRAMMES DE LA MISSION	:		8.50	2.50	0.27
L.TOURISM PROGRAM ACTIVITIES	:		1.00	0.50	0.04
			-----	-----	-----
***** TOTAUX *****			100.00	100.00	6.00

NOMBRE/VISITES/GENS D'AFFAIRS (PUBLIC SECTOR) DU CANADA : 11

DE TERRIT : 18

NOMBRE/VISITES/GENS D'AFFAIRS (PRIVATE SECTOR) DU CANADA : 68

DE TERRIT : 239

NOMBRE/DEMANDES/PDME/OBSERVATIONS : 6

NOMBRE/POSTES REMPLIS PAR LES AGENTS -CANADIENS : 2

-ENGAGES SUR PLACE: 4

24/08/95

Affaires Étrangères et du Commerce International

TSRPT02F

## SUIVI COMMERCIAL

RAPPORT/CHARGE DE TRAVAIL DES AGENTS  
TRIMESTRE 4 DE L'EXERCISE 1994

MISSION : NEW YORK, CONSULAT GENERAL

	NOMBRE	%TEMPS-OFFIC.		TEMPS-TOTAL PERS-TRIM
		CDIENS	ENG/SP	
A.DEMANDES/SERV/EXPORT/COMM				
DU CANADA :	259	1.66	21.83	1.36
DES TERRITOIRES :	235	0.00	16.00	0.96
B.VISITES A DES CLIENTS DS TERRITOIRE	95	15.00	7.83	0.92
C.POLITIQUE COMMERCIALE/EXPORTATIONS				
FOIRES :	3	0.00	6.33	0.38
PROJETS ET ACTIVITES				
MISSIONS :	2	0.00	4.66	0.28
CONF SEMINAIRES :	20	9.00	14.33	1.13
AUTRES :	32	5.00	0.00	0.15
D.RAPPORTS SUR LE COMMERCIAUX/ L'ECON/LES FINANANCES				
DEM PAR L'AC :	11	0.00	2.16	0.13
INIT DE LA MISS :	9	4.00	2.16	0.25
E.ACTIVITES EN MATIERE DE COMMUNICATIONS	3	1.66	0.00	0.05
F.INVESTISSEMENT				
DU CANADA :	19	10.33	2.16	0.44
DEMANDES DE RENSEIGNEMENTS				
DES TERRITOIRE :	33	4.00	7.66	0.58
G.PROG. D'APPORT TECHNOLOGIQUES				
DEMANDES SERVICE				
CANADA :	0	0.00	0.00	0.00
CONTACTS ETABLIS :	0	0.00	0.00	0.00
H.PARTIC. A DES ACTIV. A L'EXTER. DE LA MISS		1.66	2.50	0.20
I.DEMANDES DE SERVICES PROVENANT D'AUTRES SOURCES				
ONG :	95	5.00	1.66	0.25
GOUV'T HOTE :	0	0.00	0.00	0.00
AUTRES MIN. :	47	5.66	0.00	0.17
PROV./MUN. :	10	1.66	0.00	0.05
J.ADMINISTRATION: GESTION DU PROGR. & ADMIN.		27.00	0.83	0.86
CONGES, DEVELOPPEMENT PROF :		6.66	0.83	0.25
K.SERVICES A D'AUTRE PROGRAMMES DE LA MISSION		1.66	9.00	0.59
L.TOURISM PROGRAM ACTIVITIES		0.00	0.00	0.00
***** TOTAUX *****		99.95	99.94	9.00

NOMBRE/VISITES/GENS D'AFFAIRS (PUBLIC SECTOR)	DU CANADA :	76
	DE TERRIT :	49
NOMBRE/VISITES/GENS D'AFFAIRS (PRIVATE SECTOR)	DU CANADA :	13
	DE TERRIT :	345
NOMBRE/DEMANDES/PDME/OBSERVATIONS		17
NOMBRE/POSTES REMPLIS PAR LES AGENTS		
-CANADIENS :		3
-ENGAGES SUR PLACE:		6

24/08/95

Affaires Étrangères et du Commerce International

TSRPT02F

## SUIVI COMMERCIAL

RAPPORT/CHARGE DE TRAVAIL DES AGENTS  
TRIMESTRE 4 DE L'EXERCISE 1994

MISSION : SEATTLE

	NOMBRE	%TEMPS-OFFIC. CDIENS	ENG/SP	TEMPS-TOTAL PERS-TRIM
	-----	-----	-----	-----
A. DEMANDES/SERV/EXPORT/COMM				
DU CANADA :	460	14.00	17.62	1.69
DES TERRITOIRES :	293	18.50	6.62	0.90
B. VISITES A DES CLIENTS DS TERRITOIRE	79	14.00	2.62	0.49
C. POLITIQUE COMMERCIALE/EXPORTATIONS				
FOIRES :	8	2.50	1.62	0.18
PROJETS ET ACTIVITES				
MISSIONS :	5	0.00	8.00	0.64
CONF SEMINAIRES :	15	8.00	3.37	0.43
AUTRES :	12	4.00	0.75	0.14
D. RAPPORTS SUR LE COMMERCIAUX/				
L'ECON/LES FINANANCES				
DEM PAR L'AC :	2	1.00	0.00	0.02
INIT DE LA MISS :	5	3.50	0.62	0.12
E. ACTIVITES EN MATIERE DE COMMUNICATIONS	0	0.00	0.00	0.00
F. INVESTISSEMENT				
DEMANDES DE RENSEIGNEMENTS				
DU CANADA :	3	1.00	0.12	0.03
DES TERRITOIRE :	7	0.50	0.50	0.05
G. PROG. D'APPORT TECHNOLOGIQUES				
DEMANDES SERVICE				
CANADA :	0	0.00	0.00	0.00
CONTACTS ETABLIS :	0	0.00	0.00	0.00
H. PARTIC. A DES ACTIV. A L'EXTER. DE LA MISS		1.50	1.25	0.13
I. DEMANDES DE SERVICES PROVENANT				
D'AUTRES SOURCES				
ONG :	5	2.00	0.00	0.04
GOUV'T HOTE :	7	3.00	0.12	0.07
AUTRES MIN. :	11	2.50	0.00	0.05
PROV./MUN. :	10	2.00	0.87	0.11
J. ADMINISTRATION: GESTION DU PROGR. & ADMIN.		15.00	1.25	0.40
CONGES, DEVELOPPEMENT PROF		7.00	4.62	0.51
K. SERVICES A D'AUTRE PROGRAMMES DE LA MISSION		0.00	0.00	0.00
L. TOURISM PROGRAM ACTIVITIES		0.00	50.00	4.00
***** TOTAUX *****		100.00	99.95	10.00

NOMBRE/VISITES/GENS D'AFFAIRS (PUBLIC SECTOR)	DU CANADA :	66
	DE TERRIT :	13
NOMBRE/VISITES/GENS D'AFFAIRS (PRIVATE SECTOR)	DU CANADA :	198
	DE TERRIT :	140

NOMBRE/DEMANDES/PDME/OBSERVATIONS	:	6
-----------------------------------	---	---

NOMBRE/POSTES REMPLIS PAR LES AGENTS	-CANADIENS :	2
	-ENGAGES SUR PLACE:	8

24/08/95

Affaires Étrangères et du Commerce International

TSRPT02F

SUIVI COMMERCIAL

RAPPORT/CHARGE DE TRAVAIL DES AGENTS  
TRIMESTRE 4 DE L'EXERCISE 1994

MISSION : WASHINGTON

	NOMBRE	%TEMPS-OFFIC.		TEMPS-TOTAL PERS-TRIM
		CDIENS	ENG/SP	
A. DEMANDES/SERV/EXPORT/COMM				
DU CANADA	: 2043	16.40	22.71	2.41
DES TERRITOIRES	: 1280	12.80	11.85	1.47
B. VISITES A DES CLIENTS DS TERRITOIRE	: 146	6.60	3.57	0.58
C. POLITIQUE COMMERCIALE/EXPORTATIONS				
FOIRES	: 4	0.60	0.71	0.08
PROJETS ET ACTIVITES				
MISSIONS	: 8	1.80	8.14	0.66
CONF SEMINAIRES	: 23	7.80	1.14	0.47
AUTRES	: 22	6.20	0.71	0.36
D. RAPPORTS SUR LE COMMERCIAUX/ L'ECON/LES FINANANCES				
DEM PAR L'AC	: 7	0.60	0.42	0.06
INIT DE LA MISS	: 18	7.40	1.14	0.45
E. ACTIVITES EN MATIERE DE COMMUNICATIONS	: 71	2.60	1.14	0.21
F. INVESTISSEMENT				
DU CANADA	: 15	1.80	0.00	0.09
DEMANDES DE RENSEIGNEMENTS DES TERRITOIRE	: 27	2.80	0.00	0.14
G. PROG. D'APPORT TECHNOLOGIQUES				
CANADA	: 18	1.00	0.00	0.05
DEMANDES SERVICE CONTACTS ETABLIS	: 30	1.20	0.00	0.06
H. PARTIC. A DES ACTIV. A L'EXTER. DE LA MISS	: *	1.80	1.42	0.19
I. DEMANDES DE SERVICES PROVENANT D'AUTRES SOURCES				
ONG	: 18	0.60	0.00	0.03
GOUV'T HOTE	: 16	1.20	0.42	0.09
AUTRES MIN.	: 32	1.80	1.00	0.16
PROV./MUN.	: 31	1.80	0.85	0.15
J. ADMINISTRATION: GESTION DU PROGR. & ADMIN.	: 17.20	0.71		0.91
CONGES, DEVELOPPEMENT PROF	: 6.00	1.14		0.38
K. SERVICES A D'AUTRE PROGRAMMES DE LA MISSION	: 0.00	0.00		0.00
L. TOURISM PROGRAM ACTIVITIES	: 0.00	42.85		3.00
***** TOTAUX *****		100.00	99.92	12.00

NOMBRE/VISITES/GENS D'AFFAIRS (PUBLIC SECTOR) DU CANADA : 46  
DE TERRIT : 129  
NOMBRE/VISITES/GENS D'AFFAIRS (PRIVATE SECTOR) DU CANADA : 190  
DE TERRIT : 95

NOMBRE/DEMANDES/PDME/OBSERVATIONS : 16

NOMBRE/POSTES REMPLIS PAR LES AGENTS -CANADIENS : 5  
-ENGAGES SUR PLACE: 7

NUMBER OF BUSINESS VISITORS (RABBIT PROGRAM)	FROM CANADA :	155
NUMBER OF BUSINESS VISITORS (PRIVATE SECTOR) FROM CANADA : <td>FROM JERRELL :</td> <td>150</td>	FROM JERRELL :	150
NUMBER OF FISH APPLICATIONS COMPLETED ON	FROM JERRELL :	55
NUMBER OF OCCUPIED GALLERIES POSITIONS - CANADA DATED	FROM JERRELL :	16
NUMBER OF OCCUPIED GALLERIES POSITIONS - LOCALLY EMPLOYED	FROM JERRELL :	2

***** TOTALS *****		
1. PROGRAM PROGRAM ACTIVITIES	6.00	42.85
2. VISITORS TO OTHER VISITOR PROGRAMS	0.00	0.00
3. TRAVEL, ACCOMMODATION, DEPARTURE	4.00	1.14
4. RECEPTIONS: BUSINESS VISITORS & VISITS	17.20	0.11
5. PROMOTIONS/NEWS/ENTERTAINMENT	1.80	0.60
6. OTHER DEPARTMENT	7.80	1.00
7. POST DEPARTMENT	7.20	0.43
8. SPECIAL PROGRAMS ON GALLERIES	0.60	0.00
9. PERSONNEL IN KING-RIT EARLIE OUTSIDE POSTS	3.80	1.43
10. CONNECTIONS EXPANDED	7.80	0.80
11. TECHNOLOGY IMPROVEMENT PROGRAMS FROM CANADA	1.00	0.00
12. TREATMENT PROGRAMS	1.80	0.80
13. FROM JERRELL	2.7	0.80
14. COMMUNICATIONS ACTIVITIES	2.50	1.14
15. FROM JERRELL	7.10	1.14
16. ECONOMIC REPORTS BY REQUESTED	0.60	0.43
17. OTHER	6.20	0.43
18. CONFERENCE SERVICES	2.80	1.14
19. RECEPTIONS	1.80	0.14
20. RAISES	0.60	0.14
21. RAISES TO CRIMINALS IN JERRELL	6.60	3.53
22. FROM JERRELL	12.80	17.88
23. FROM CANADA	26.40	33.21

24/09/95

REPORTING PERIOD

FOR CHIEF OF POLICE AND DEPUTY CHIEF OF POLICE

REPORTING PERIOD FOR CHIEF OF POLICE AND DEPUTY CHIEF OF POLICE

24/09/95

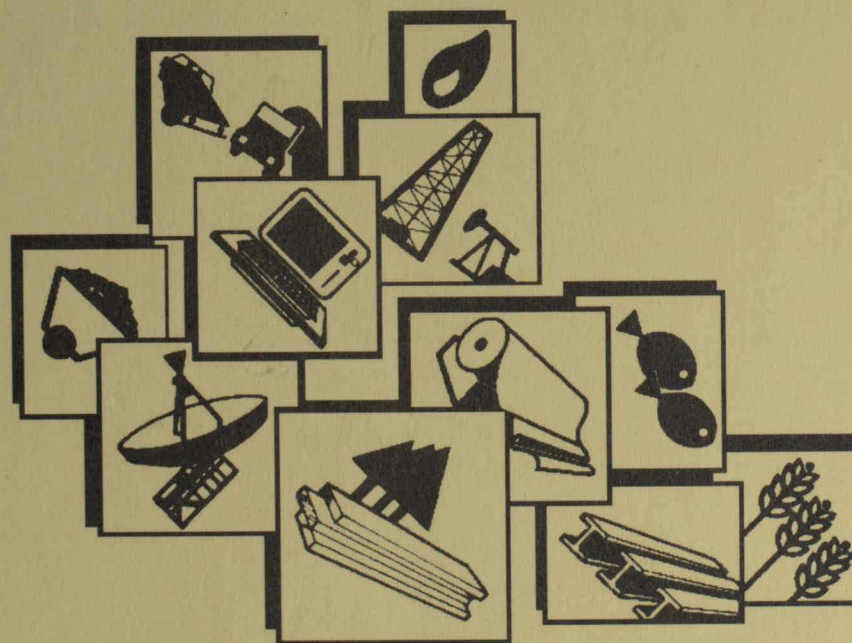
DOCS  
CAI  
EAG 76  
171  
January -  
March  
1995  
Copy 1

NON - CIRCULATING /  
CONSULTER SUR PLACE

# TRADE AND INDUSTRIAL DEVELOPMENT PROGRAM

## QUARTERLY RESULTS AND ACTIVITY REPORT

JANUARY - MARCH 1995  
(4th QUARTER FY 1994 - 95)



Dept. of External Affairs  
Min. des Affaires extérieures  
  
SEP 29 1995  
  
RETURN TO DEPARTMENTAL LIBRARY  
RETOURNER A LA BIBLIOTHEQUE DU MINISTERE

INCLUDING GRAPHICAL SUMMARIES

JUNE 1995





# TRADE AND INDUSTRIAL DEVELOPMENT PROGRAM

INTRODUCTION

GLOBAL AND REGIONAL SUMMARY OF PROGRAM RESULTS  
JANUARY - MARCH 1995 (4TH QUARTER FISCAL YEAR 1994-95)

ACTIVITY SUMMARIES QUARTERLY RESULTS

TOTAL TID PROGRAM AND

AFRICA & MIDDLE EAST ACTIVITY REPORT

ASIA & PACIFIC

EUROPE

LATIN AMERICA

---

UNITED STATES

JANUARY - MARCH 1995  
(4TH QUARTER FY 1994-95)

TRADE INFORMATION SYSTEMS  
DIVISION (TPP)

JUNE 1995  
DEPARTMENT OF FOREIGN AFFAIRS  
AND INTERNATIONAL TRADE CANADA



## TABLE OF CONTENTS

### INTRODUCTION

#### I. GLOBAL AND REGIONAL SUMMARY OF PROGRAM RESULTS JANUARY - MARCH (4TH QUARTER FISCAL YEAR 1994-95)

#### II. ACTIVITY SUMMARIES

##### - TOTAL TID PROGRAM (GLOBAL)

##### - AFRICA & MIDDLE EAST

##### - ASIA & PACIFIC

##### - EUROPE

##### - LATIN AMERICA & CARIBBEAN

##### - UNITED STATES



## INTRODUCTION

This quarterly report of the Trade and Industrial Development Program covers the period January through March 1995 and contains information drawn from the TID Program Tracking Component of the Planning and Tracking System. The report is based on the returns that were available up to August 15, 1995 from a total of ninety-three (93) missions in all five major regions abroad.

There are two main sections to this report:

Section I, immediately following, consists of six program results summaries; one for each major region and one for "All Regions", i.e. a global summary. Each page summarizes a respective region:

- business activity reported and highlights of that activity;
- key statistics on trade and investment enquiries;
- number of business visitors.

Section II, contains an "Activity Report" for each region and its respective posts. The format of these is identical throughout this section, regardless of the level of geographic aggregation. "Activity" on these reports is broken down into TID program activity (items A through J) and activity relating to other mission programs (item K). For each activity there is an indication of the average time spent on the Trade Program by Canada-based and Locally-engaged trade program officers. There is also a "total time allocation" for each activity which should be read as an indicator of program officer person-years. Finally, each report indicates workload by activity. Tourism activities are also included in this report.

In each section, information is presented in the following (alphabetical) order:

- Africa & Middle East
- Asia & Pacific
- Europe
- Latin America & Caribbean
- United States





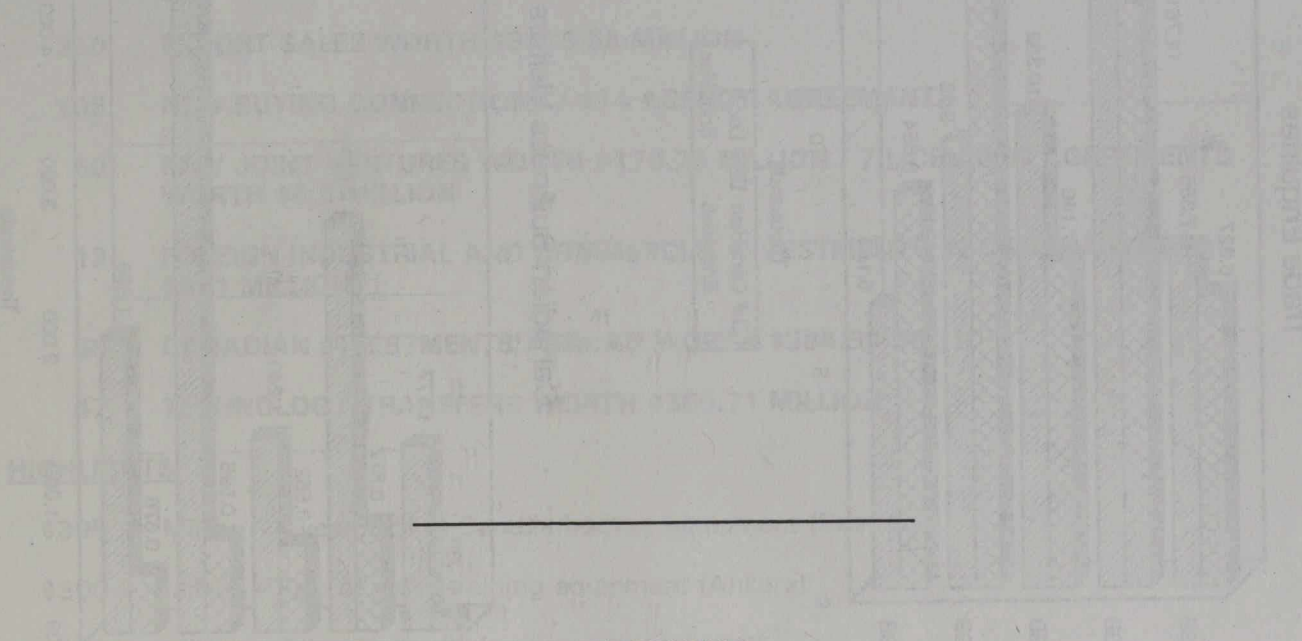




**PROGRAM RESULTS - ALL REGIONS**

**Business Activity**

During the 12-month period ending March 31, 1976, the following business activity was reported:

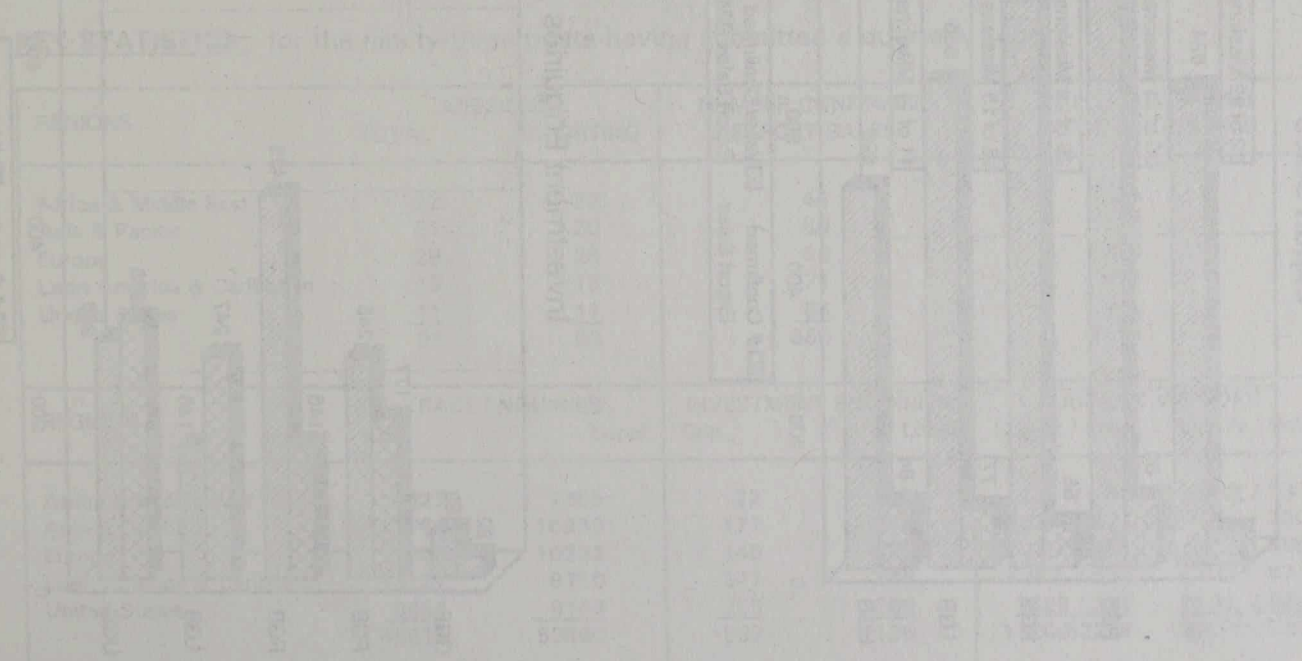


**SECTION I**

**SUMMARY OF PROGRAM**

**RESULTS**


130.431 Million - Sale of medical equipment in Argentina (San Rafael)  
418.1 Million - Sale of helicopter recovery system (Washington)  
97.8 Million - Canadian equipment (London, Ontario)  
17.5 Million - Sale of spark nuclear water testing  
8 Million - Sale of medical facility (Hiroshima)




andigeff IA

# All Regions

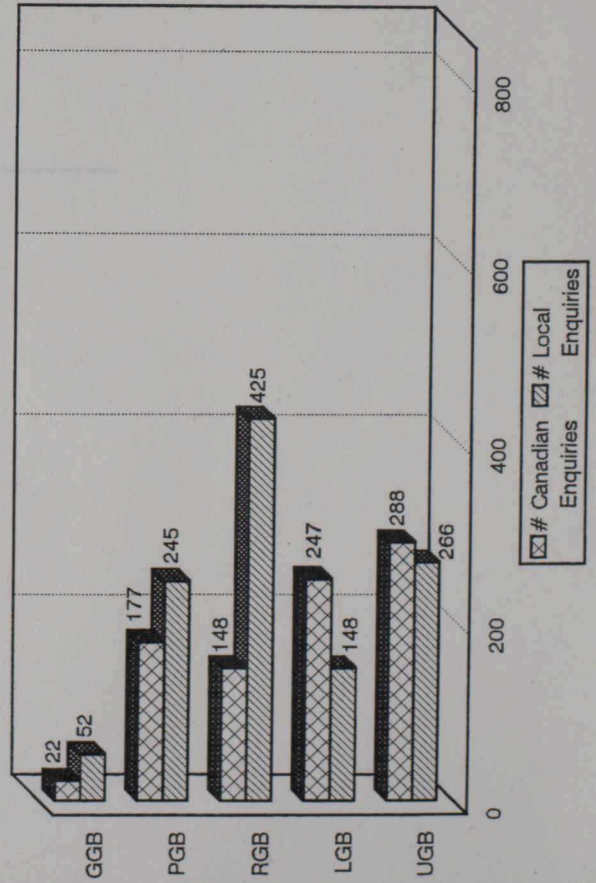
## Export Sales



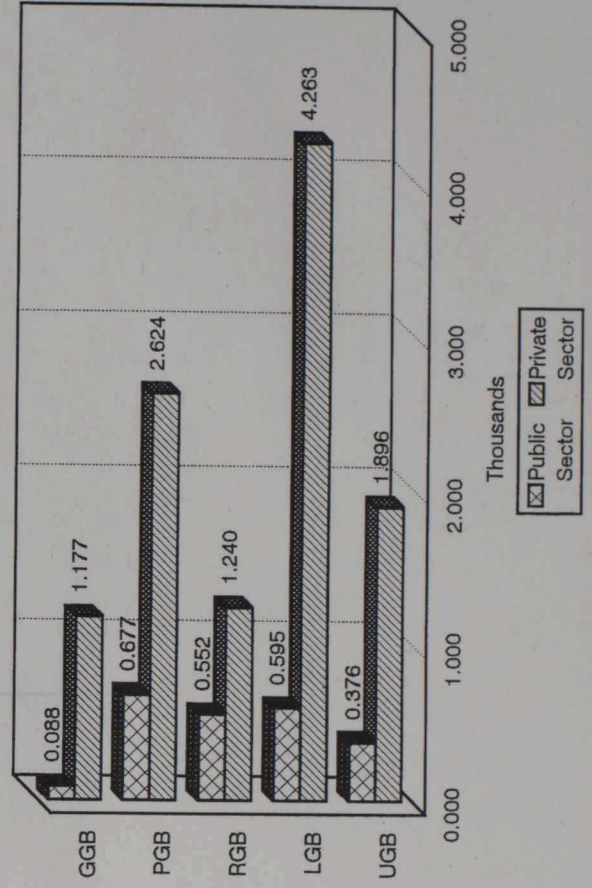
## Trade Enquiries



## Investment Enquiries



## Canadian Business Visitors



**PROGRAM RESULTS: ALL REGIONS**

**BUSINESS ACTIVITY**

During the January - March 1995 period, ninety-three posts submitted quarterly reports identifying the following business activities:

- 350 EXPORT SALES WORTH \$3375.58 MILLION
- 108 NEW BUYING CONNECTIONS / 114 AGENCY AGREEMENTS
- 50 NEW JOINT VENTURES WORTH \$170.75 MILLION / 7 LICENSING AGREEMENTS WORTH \$6.8 MILLION
- 13 FOREIGN INDUSTRIAL AND COMMERCIAL INVESTMENTS IN CANADA WORTH \$671 MILLION
- 38 CANADIAN INVESTMENTS ABROAD WORTH \$984.59 MILLION
- 47 TECHNOLOGY TRANSFERS WORTH \$360.71 MILLION

**HIGHLIGHTS:**

- \$395 Million - Investment in Canada hockey equipment (Seattle)
- \$300 Million - Sale of radar training equipment (Ankara)
- \$140 Million - Sale of construction services (Jakarta)
- \$75 Million - Canadian investment in bajasse plant (Sao Paulo)
- \$30.481 Million - Sale of fertilizer machinery (Islamabad)
- \$16.1 Million - Sale of helicopter recovery system (Washington)
- \$6.8 Million - Canadian investment in bottles for alcohol (Warsaw)
- \$5 Million - New venture pelletizing systems (Buenos Aires)
- \$1.6 Million - Sale of sparkly flavoured water (Cairo)
- \$1 Million - Sale of medical radiology equipment (Tunis)


**KEY STATISTICS:** for the ninety-three posts having submitted a quarterly report

REGIONS	MISSIONS REPORTING		NUMBER CONFIRMED EXPORT SALES		VALUE CONFIRMED EXPORT SALES (\$M)	
	TOTAL	REPORTING				
Africa & Middle East	22	22	44		624	
Asia & Pacific	21	20	89		877	
Europe	29	25	56		740	
Latin America & Caribbean	15	15	77		636	
United States	<u>11</u>	<u>11</u>	<u>84</u>		<u>498</u>	
	98	93	350		3375	
REGIONS	TRADE ENQUIRIES		INVESTMENT ENQUIRIES		BUSINESS VISITORS	
	Cdn	Local	Cdn	Local	Cdn Pr / Pub	Loc Pr / Pub
Africa & Middle East	6327	7355	22	52	1177 / 88	2052 / 137
Asia & Pacific	12761	16959	177	245	2624 / 677	6054 / 700
Europe	7146	10332	148	425	1240 / 552	2214 / 588
Latin America & Caribbean	13727	9750	247	148	4263 / 595	4407 / 471
United States	<u>8654</u>	<u>6164</u>	<u>288</u>	<u>266</u>	<u>1896 / 376</u>	<u>2149 / 324</u>
	48615	50560	882	1136	11200/2288	16876/2220

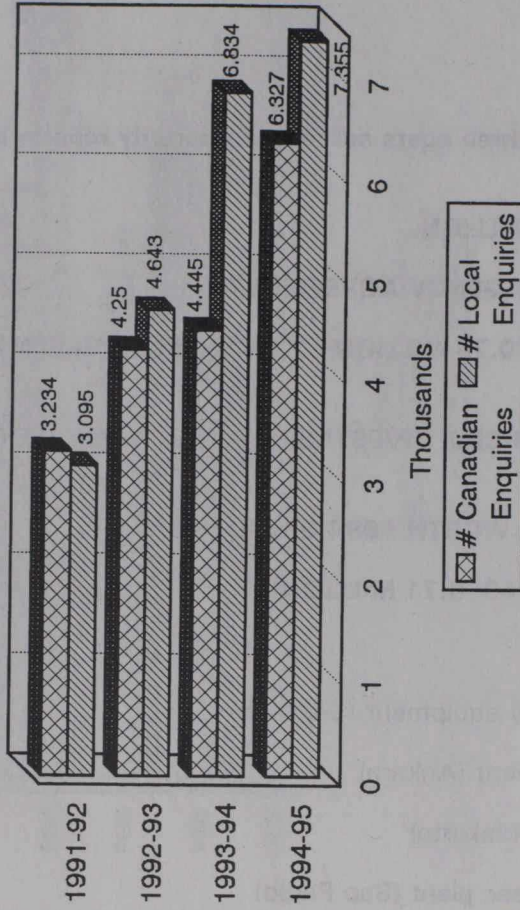
# Africa and Middle-East

(4th Quarter, Year to Year Comparison)

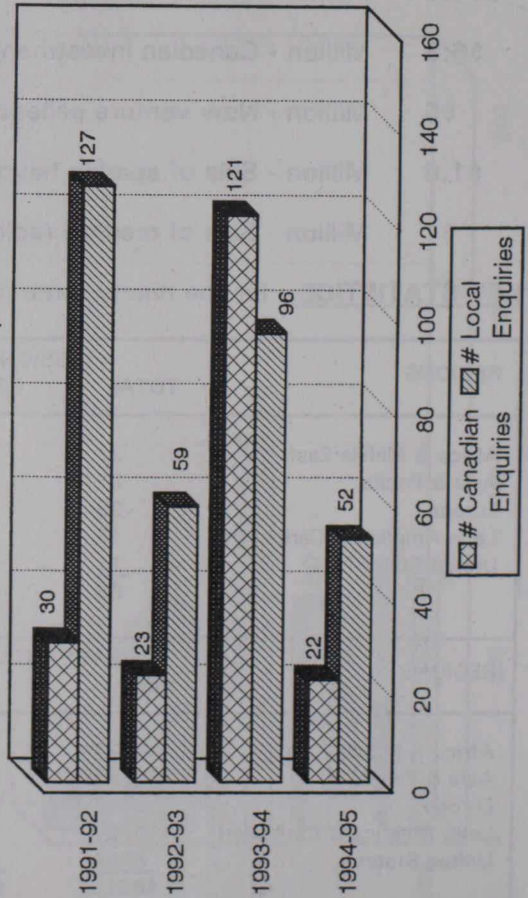
### Export Sales



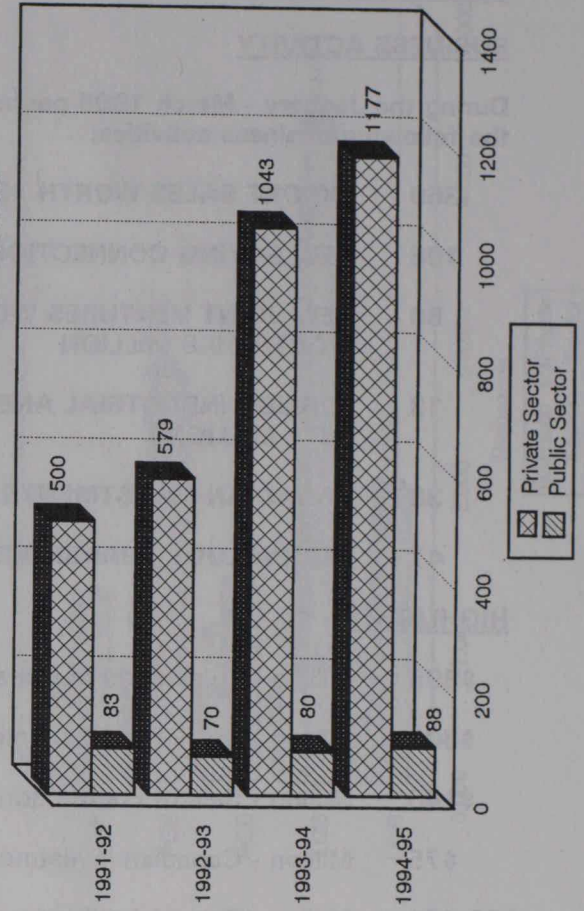
### Trade Enquiries



### Investment Enquiries



### Canadian Business Visitors



**PROGRAM RESULTS: AFRICA & MIDDLE-EAST**

**BUSINESS ACTIVITY**

During the January - March 1995 period twenty-two posts reported the following business activity:

- 44 EXPORT SALES WORTH \$623.58 MILLION
- 13 NEW BUYING CONNECTIONS / 23 AGENCY AGREEMENTS
- 9 NEW JOINT VENTURES WORTH 60 MILLION / 1 LICENSING AGREEMENT
- 2 FOREIGN INDUSTRIAL & COMMERCIAL INVESTMENTS IN CANADA
- 10 CANADIAN INVESTMENTS IN TERRITORY WORTH 6.15 MILLION
- 15 TECHNOLOGY TRANSFERS WORTH 355.17 MILLION

**HIGHLIGHTS:**

- \$12 Million - Sale of sulfur (Rabat)
- \$4.2 Million - Sale of niveleuses (Tunis)
- \$3.15 Million - Sale of luzerne (Rabat)
- \$1.6 Million - Sale of sparkly flavoured water (Cairo)
- \$1 Million - Sale of medical radiology equipment (Tunis)
- \$1 Million - Sale of logiciels & equipment (Algiers)

**KEY STATISTICS:** for the twenty-two posts reporting workload information

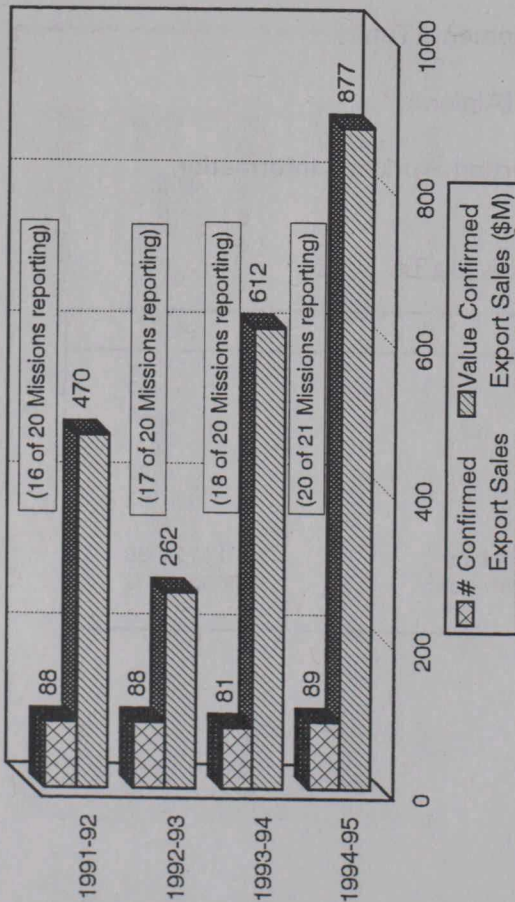
Missions Reporting To

		GBT
No. Trade Enquiries	Cdn	6327
	Local	7355
No. Investment Enquiries	Cdn	22
	Local	52
No. Business Visitors	Cdn Pr / Pub	1177 / 88
	Local Pr / Pub	2052 / 137


# Asia and Pacific

(4th Quarter, Year to Year Comparison)

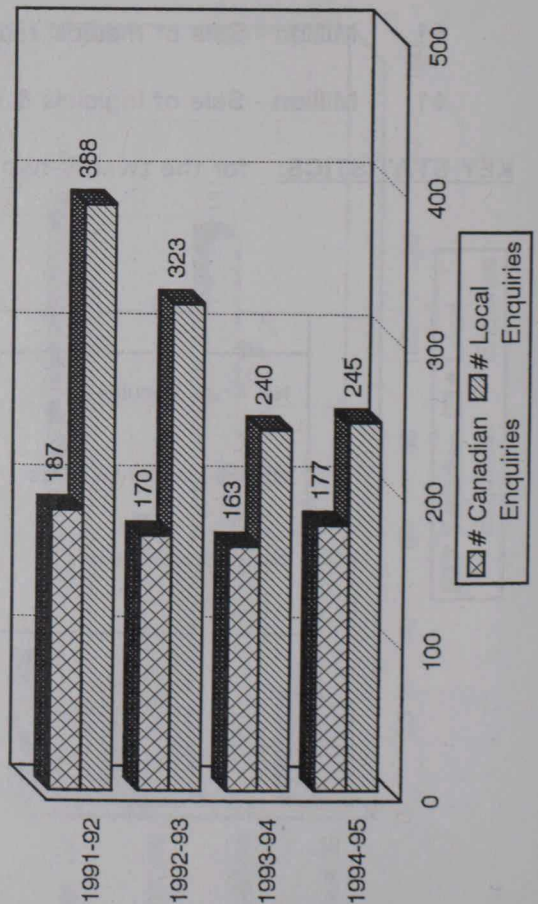
### Export Sales



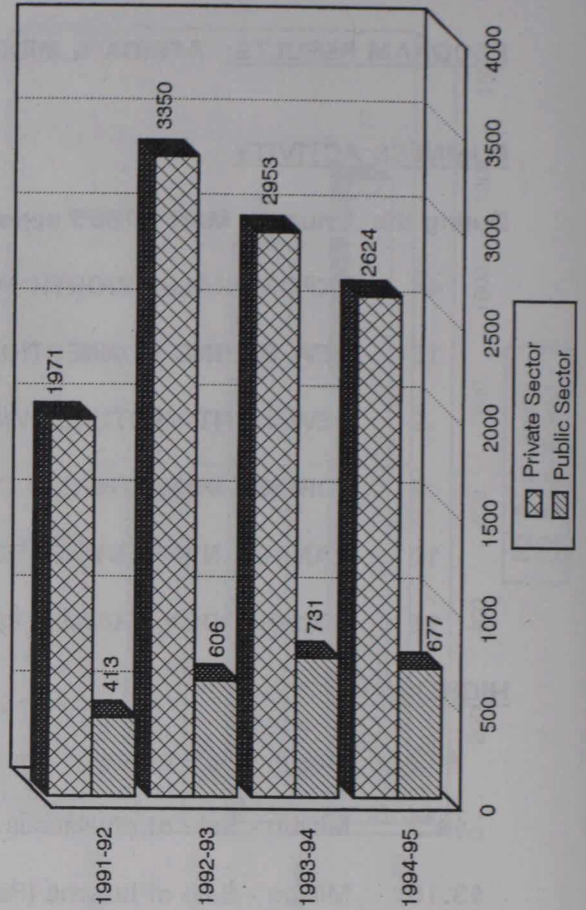
### Trade Enquiries



### Investment Enquiries



### Canadian Business Visitors



**PROGRAM RESULTS: ASIA & PACIFIC**

**BUSINESS ACTIVITY**

During the January - March 1995 period twenty posts reported the following business activity:

- 89 EXPORT SALES WORTH \$877.04 MILLION
- 30 NEW BUYING CONNECTIONS / 20 AGENCY AGREEMENTS
- 18 NEW JOINT VENTURES WORTH \$27.4 MILLION / 4 LICENSING AGREEMENTS WORTH \$6.8 MILLION
- 5 FOREIGN INDUSTRIAL AND COMMERCIAL INVESTMENTS IN CANADA WORTH \$108 MILLION
- 9 CANADIAN INVESTMENTS IN TERRITORY WORTH \$715.5 MILLION
- 14 TECHNOLOGY TRANSFERS WORTH .10 MILLION

**HIGHLIGHTS:**

- \$140 Million - Sale of construction services (Jakarta)
- \$50 Million - Canadian investment in auto parts (Beijing)
- \$30.481 Million - Sale of fertilizer machinery (Islamabad)
- \$6.4 Million - Sale of temporary housing (Osaka)
- \$3 Million - Sale of bayex tapes wallboard (Sydney)
- \$2.76 Million - Sale of beef (Seoul)

**KEY STATISTICS:** for the twenty posts reporting workload information

Missions Reporting To

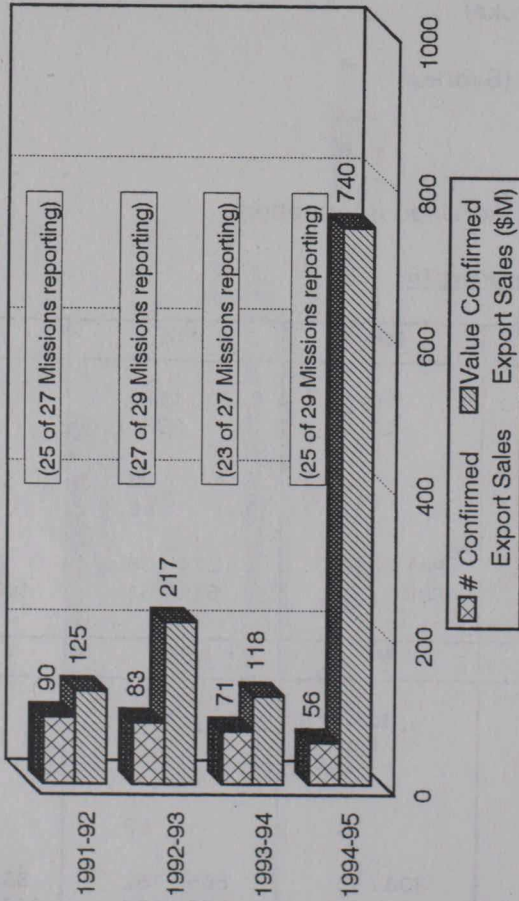
		PSA	PSE	PSP
No. Trade Enquiries	Cdn	5526	1170	1055
	Local	4714	3361	1057
No. Investment Enquiries	Cdn	70	28	1
	Local	22	56	14
No. Business Visitors	Cdn Pr / Pub	841 / 206	274 / 36	89 / 42
	Local Pr / Pub	886 / 171	512 / 34	449 / 120
		PKE	PRC	PJP
No. Trade Enquiries	Cdn	1252	1516	2242
	Local	614	1112	6101
No. Investment Enquiries	Cdn	30	26	22
	Local	13	69	71
No. Business Visitors	Cdn Pr / Pub	303 / 95	565 / 162	552 / 136
	Local Pr / Pub	418 / 77	364 / 193	3425 / 105



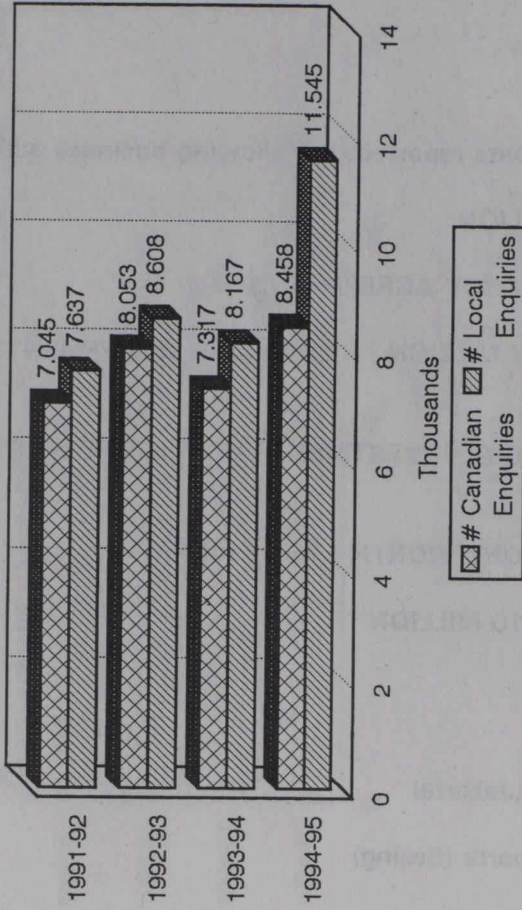
# Europe and Multilateral

(4th Quarter, Year to Year Comparison)

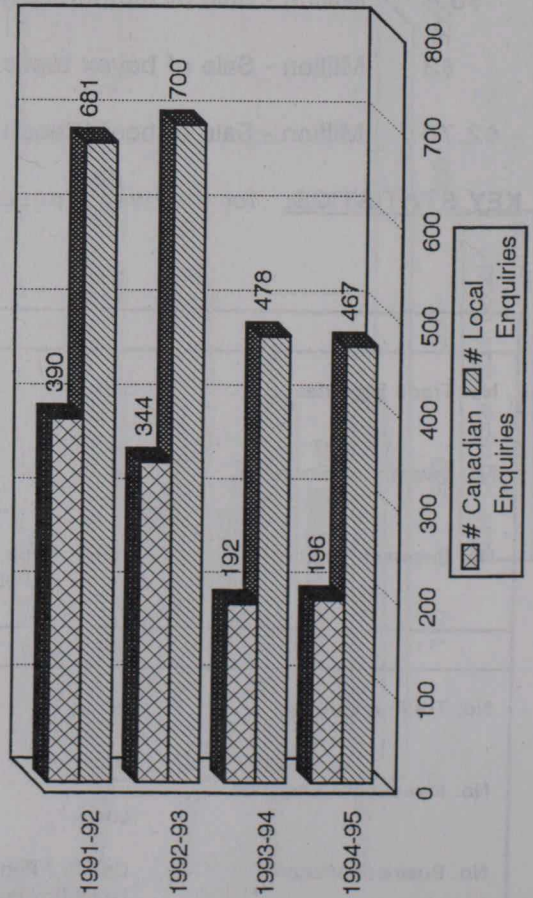
## Export Sales



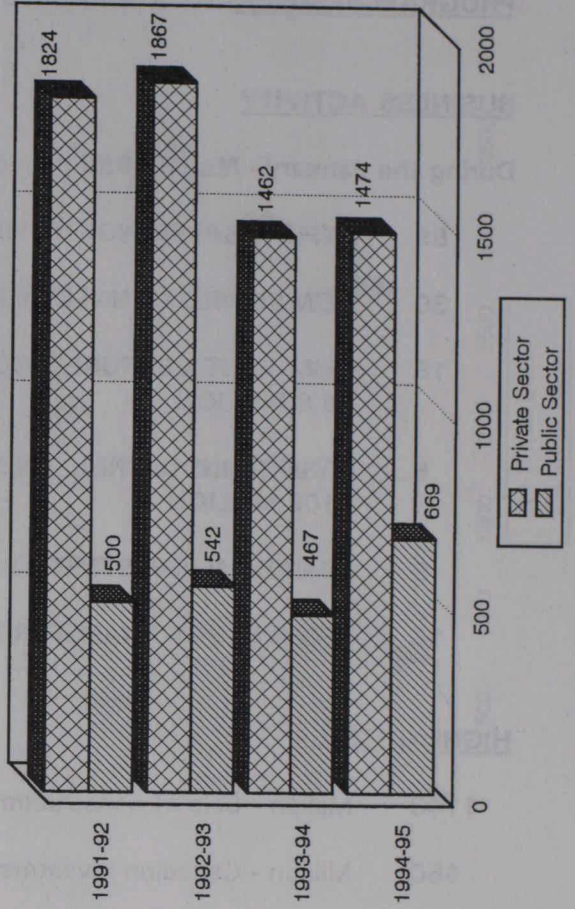
## Trade Enquiries



## Investment Enquiries



## Canadian Business Visitors



**PROGRAM RESULTS: EUROPE**

**BUSINESS ACTIVITY**

During the January - March 1995 period twenty-five posts reported the following business activity:

- 56 EXPORT SALES WORTH \$740.18 MILLION
- 25 NEW BUYING CONNECTIONS / 43 AGENCY AGREEMENTS
- 10 NEW JOINT VENTURES WORTH \$6.7 MILLION / 2 LICENSING AGREEMENTS
- 2 FOREIGN INDUSTRIAL AND COMMERCIAL INVESTMENTS IN CANADA WORTH \$52 MILLION
- 14 CANADIAN INVESTMENTS IN TERRITORY WORTH \$106.8 MILLION
- 10 TECHNOLOGY TRANSFERS

**HIGHLIGHTS:**

- \$400 Million - Sale of Logiciel D'Architecture (Paris)
- \$300 Million - Sale of radar training equipment (Ankara)
- \$52 Million - New joint venture for drugs for psychiatric disorders (Bonn)
- \$30 Million - Canadian investment in a department store (Dublin)
- \$6.8 Million - Canadian investment in bottles for alcohol (Warsaw)
- \$3 Million - Sale of cobalt therapy unit (Budapest)

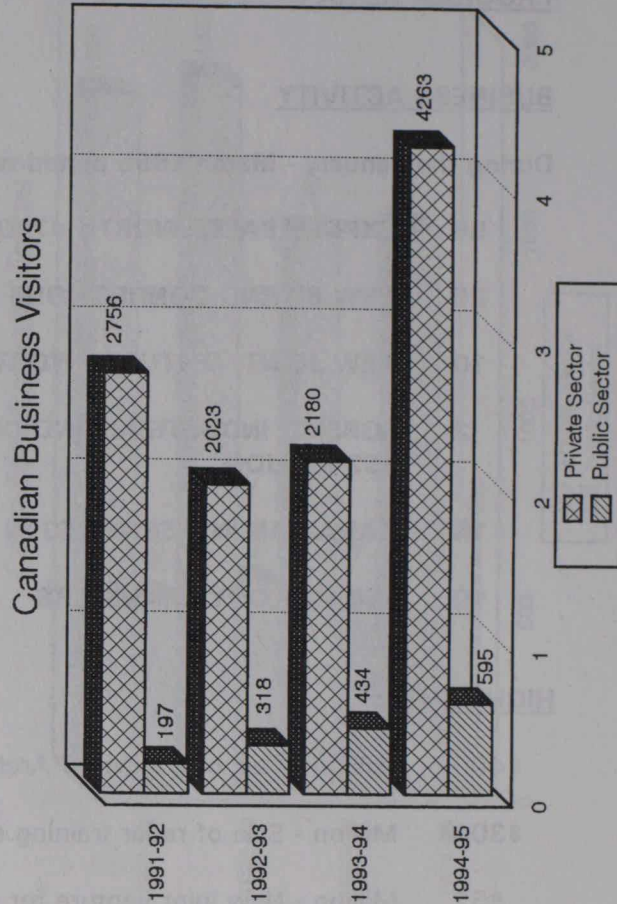
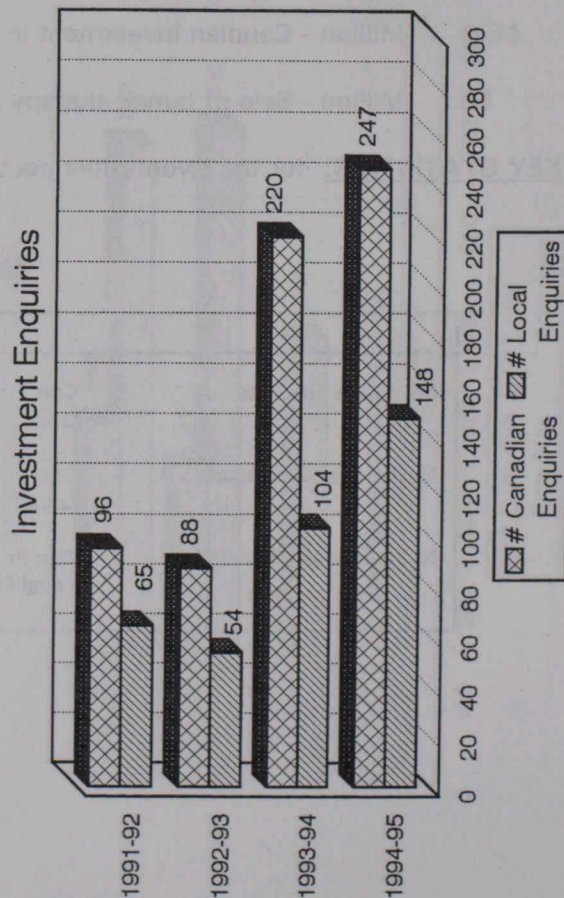
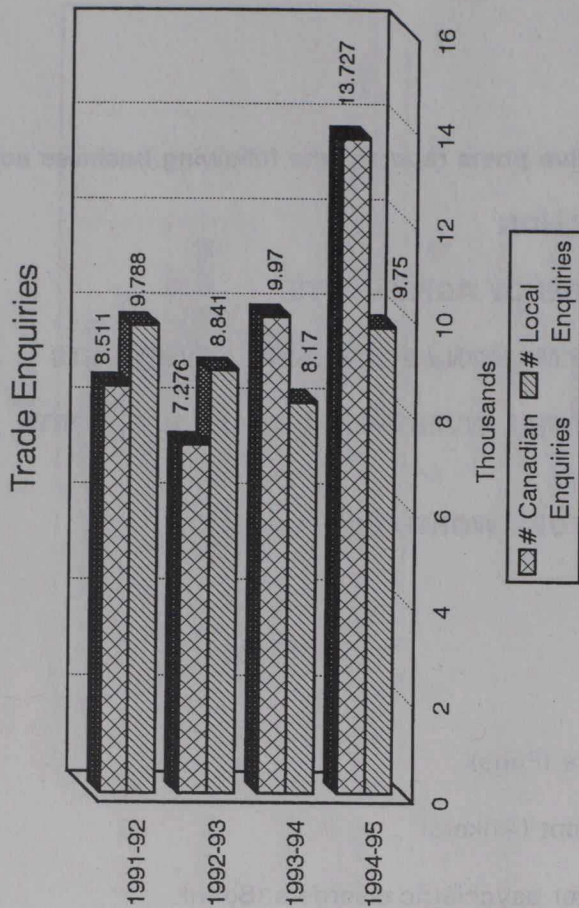
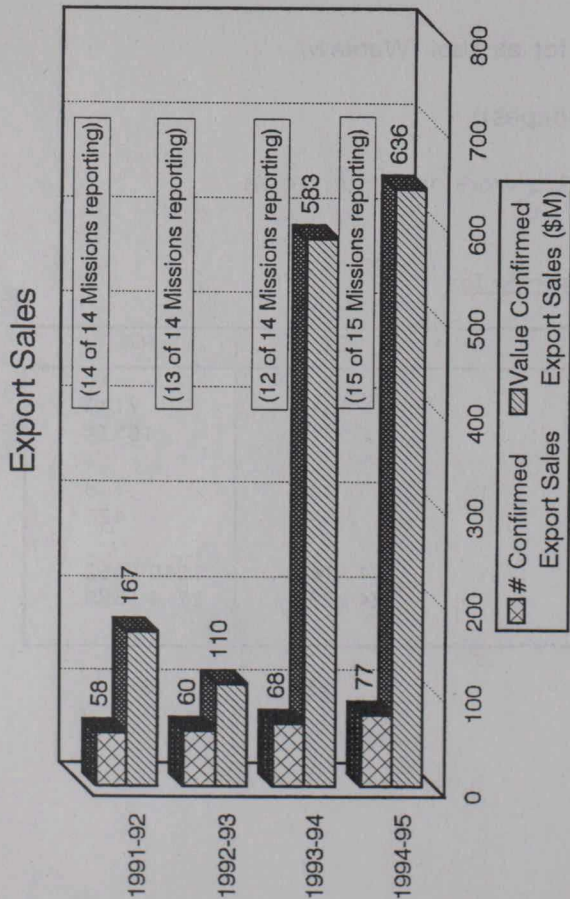
**KEY STATISTICS:** for the twenty-five posts reporting workload information

Missions Reporting To

		RBT	RWT
No. Trade Enquiries	Cdn	1312	7146
	Local	1213	10332
No. Investment Enquiries	Cdn	48	148
	Local	42	425
No. Business Visitors	Cdn Pr / Pub	234 / 117	1240 / 552
	Local Pr / Pub	224 / 298	2214 / 588

# Latin America and Caribbean

(4th Quarter, Year to Year Comparison)



## PROGRAM RESULTS: LATIN AMERICA & CARIBBEAN

### BUSINESS ACTIVITY

During the January - March 1995 period fifteen posts reported the following business activity:

- 77 EXPORT SALES WORTH \$636.6 MILLION
- 34 NEW BUYING CONNECTIONS / 20 AGENCY AGREEMENTS
- 11 NEW JOINT VENTURES WORTH \$75.65 MILLION
- 4 CANADIAN INVESTMENT IN TERRITORY WORTH \$116.14 MILLION
- 7 TECHNOLOGY TRANSFERS WORTH \$5.4 MILLION

### HIGHLIGHTS:

- \$75 Million - Canadian investment in bajasse plant (Sao Paulo)
- \$12 Million - Sale of consulting engineering (Santiago)
- \$8 Million - Sale of egg-carton (paper) machine (Sao Paulo)
- \$5 Million - New joint venture in pelletizing systems (Buenos Aires)
- \$4 Million - Sale of sub stations (Bridgetown)
- \$3.5 Million - Sale of education (San Jose)

KEY STATISTICS: for the fifteen posts reporting workload information

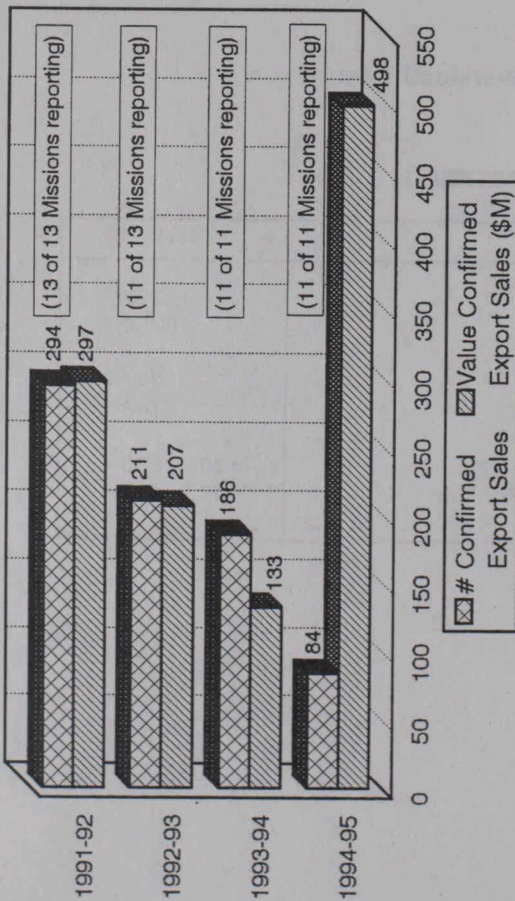
#### Missions Reporting To

		LGT
No. Trade Enquiries	Cdn	13727
	Local	9750
No. Investment Enquiries	Cdn	247
	Local	148
No. Business Visitors	Cdn Pr / Pub	4263 / 595
	Local Pr / Pub	4407 / 471

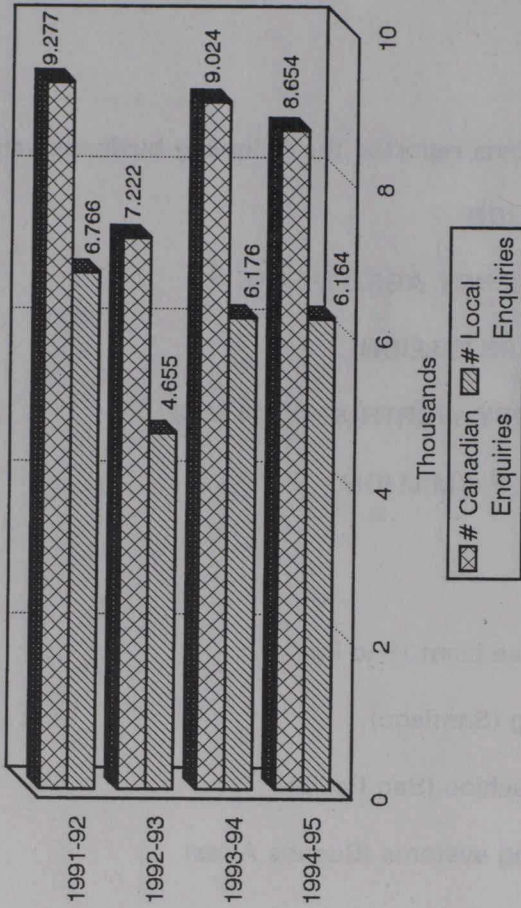
# United States

(4th Quarter, Year to Year Comparison)

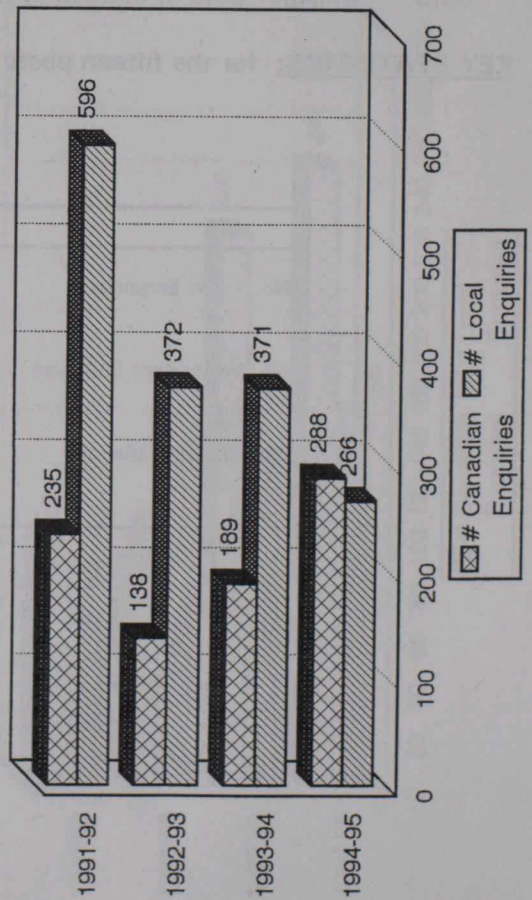
### Export Sales



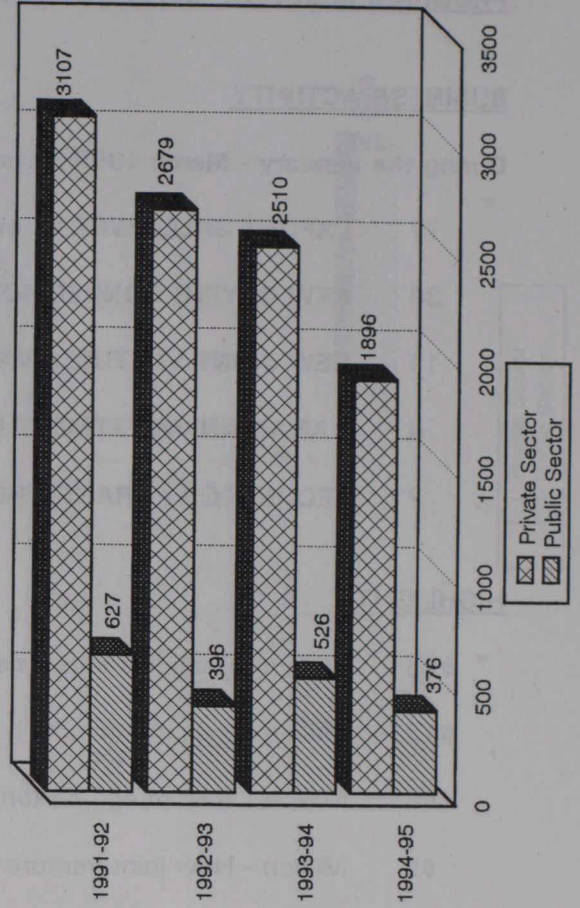
### Trade Enquiries



### Investment Enquiries



### Canadian Business Visitors



**PROGRAM RESULTS: UNITED STATES**

**BUSINESS ACTIVITY**

During the January - March 1995 period eleven posts reported the following business activities:

- 84 EXPORT SALES WORTH \$498.18 MILLION
- 6 NEW BUYING CONNECTIONS / 8 AGENCY AGREEMENTS
- 2 NEW JOINT VENTURES WORTH \$1 MILLION
- 4 FOREIGN INDUSTRIAL AND COMMERCIAL INVESTMENTS IN CANADA WORTH \$511 MILLION
- 1 CANADIAN INVESTMENT IN TERRITORY WORTH \$40 MILLION
- 1 TECHNOLOGY TRANSFER WORTH .04 MILLION

**HIGHLIGHTS:**

- \$395 Million - Investment in Canada in hockey equipment (Seattle)
- \$272 Million - Sale of communication switches (Chicago)
- \$95 Million - Sale of construction project (Seattle)
- \$16.1 Million - Sale of helicopter recovery system (Washington)
- \$4.07 Million - Sale of turbine housing (Detroit)
- \$1 Million - Sale of multi layer printed circuit boards (Atlanta)

**KEY STATISTICS:** for the eleven posts reporting workload information

Missions Reporting To

		UTO	UTI
No. Trade Enquiries	Cdn	5875	2779
	Local	3580	2584
No. Investment Enquiries	Cdn	176	112
	Local	134	132
No. Business Visitors	Cdn Pr / Pub	1163 / 249	733 / 127
	Local Pr / Pub	1252 / 235	897 / 89









12/31/95

Foreign Affairs and International Trade

REPORT

TRAVEL TRACKING SYSTEM

WORKLOAD AND OFFICER SUMMARY ACTIVITY REPORT  
FOR QUARTER 4 OF FISCAL YEAR 1994

WORLD TOTALS

		BUSINESS	CANADA	LOC-INT	TOTAL-TIM
1. REPORT/TRADE/POLICY RESPONSIBILITIES	FROM CANADA :	43815	35.34	21.40	56.74
	FROM TERRITORIES :	20948	10.20	17.53	27.73
2. VISITS TO MISSIONS IN TERRITORY		2378	10.33	6.22	16.55
3. REPORT/TRADE/POLICY PROJECTS AND EVENTS	MEETINGS :	128	3.45	4.37	7.82
	EXPOSITIONS :	413	3.05	3.09	6.14
	CONFERENCE SEMINARS :	490	3.44	3.30	6.74
	OTHER :	186	3.44	1.24	4.68
4. COMMERCIAL & ECONOMIC MATTERS	BY REQUESTED	241	3.83	1.89	5.72
	POST INITIATED :	959	4.35	3.81	8.16
5. COMMUNICATIONS ACTIVITIES		2422	3.84	1.57	5.41
7. INVESTMENT ENCOURAGEMENT	FROM CANADA :	342	1.89	1.10	2.99
	FROM TERRITORIES :	1136	1.32	1.76	3.08
8. TECHNOLOGY INFLOW PROGRAM	CONNECTIONS ARRANGED :	207	0.49	0.96	1.45
		148	0.26	0.45	0.71
9. PARTICIPATION IN PROG-REL EVENTS			1.08	2.13	3.21
10. SERVICE REQUESTS FR GOVT SECTORS	NOG :	1190	1.10	1.01	2.11
	GOVT GOVERNMENT :	1292	1.91	1.40	3.31
	CROWN DEPARTMENT :	1225	3.05	2.04	5.09
	PROVINCES/MUNICIPALITIES :	1332	2.47	1.65	4.12
11. ADMINISTRATION: PROGRAM ENJOYMENT & ADMIN			11.45	2.21	13.66
	LEAVE, FTW RE-EVAL, DEVELOP :		4.84	4.40	9.24
12. SERVICE TO OTHER MISSION PROGRAMS			4.03	1.67	5.70
13. TOURISM PROMOTION ACTIVITIES			6.18	7.35	13.53
**** TOTALS ****			98.88	95.93	194.81

SECTION II

SUMMARY OF PROGRAM

RESULTS

NUMBER OF BUSINESS VISITORS (PUBLIC SECTOR)	FROM CANADA :	1388
	FROM TERRIT :	2130
NUMBER OF BUSINESS VISITORS (PRIVATE SECTOR)	FROM CANADA :	11300
	FROM TERRIT :	16874
NUMBER OF PWD APPLICATIONS COMMENTED ON		426
NUMBER OF GOVT GO OFFICER POSITIONS	CANADA BASED :	191
	LOCALLY ENGAGED :	240



24/08/95

## Foreign Affairs and International Trade

TSRPT02E

## TRADE TRACKING SYSTEM

WORKLOAD AND OFFICER SUMMARY ACTIVITY REPORT  
FOR QUARTER 4 OF FISCAL YEAR 1994

## WORLD TOTALS

	NUMBER	% OFFICER-TIME		TOTAL-TIME PERSON-QTR
		CANADA	LOC-ENG	
A.EXPORT/TRADE/POLICY ENQUIRIES FROM CANADA	: 48615	15.34	23.40	94.84
FROM TERRITORIES	: 50560	10.28	17.61	68.97
B.VISITS TO CLIENTS IN TERRITORY	: 8970	10.23	8.12	42.30
C.EXPORT/TRADE/POLICY PROJECTS AND EVENTS				
FAIRS	: 328	3.45	4.27	18.57
MISSIONS	: 413	8.06	8.08	38.04
CONFERENCE SEMINARS	: 400	3.40	3.30	15.77
OTHER	: 386	2.49	1.26	8.31
D.COMMERCIAL* ECONOMIC REPORTS HQ REQUESTED	: 541	2.83	1.86	10.64
POST INITIATED	: 954	4.46	2.81	16.41
E.COMMUNICATIONS ACTIVITIES	: 3422	2.84	1.57	9.84
F.INVESTMENT ENQUIRIES				
FROM CANADA	: 882	1.99	1.10	6.89
FROM TERRITORIES	: 1136	1.71	1.78	8.26
G.TECHNOLOGY INFLOW PROGRAM ENQR'S FRM CANADA	: 537	0.49	0.96	3.66
CONNECTIONS ARRANGED	: 348	0.26	0.46	1.80
H.PARTICPT'N IN PROG-REL EVENTS OUTSIDE POST	:	1.98	2.13	9.78
I.SERVICE REQUESTS FM GOV'T SOURCES				
NGO	: 1390	1.10	1.01	4.96
HOST GOVERNMENT	: 1461	1.91	1.40	7.57
OTHER DEPARTMENT	: 1829	3.05	2.04	11.55
PROVINCES/MUNICIPALITIES	: 1389	2.47	1.68	9.46
J.ADMINISTRATION: PROGRAM MANAGEMENT & ADMIN.:		11.45	2.21	28.09
LEAVE, PROFESSIONAL DEVELOP	:	4.84	4.40	21.60
K.SERVICE TO OTHER MISSION PROGRAMS	:	4.08	1.07	10.81
L.TOURISM PROGRAM ACTIVITIES	:	1.18	7.36	22.88
***** TOTALS *****		99.89	99.88	471.00

NUMBER OF BUSINESS VISITORS (PUBLIC SECTOR) FROM CANADA : 2288

FROM TERRIT : 2220

NUMBER OF BUSINESS VISITORS (PRIVATE SECTOR) FROM CANADA : 11200

FROM TERRIT : 16876

NUMBER OF PEMD APPLICATIONS COMMENTED ON : 426

NUMBER OF OCCUPIED OFFICER POSITIONS -CANADA BASED : 191

-LOCALLY ENGAGED : 280







AFRICA & MIDDLE EAST

GBT

ABIDJAN  
 ACCRA  
 ADDIS ABABA  
 ALGIERS  
 AMMAN  
 CAIRO  
 DAKAR  
 DAR-ES-SALAAM  
 HARARE  
 KINSHASA  
 KUWAIT  
 LAGOS  
 LIBERVILLE  
 LUSAKA  
 NAIROBI  
 PRETORIA  
 RABAT  
 RIYADH  
 TEHRAN  
 TEL AVIV  
 TUNIS  
 YAOUNDÉ

\* Quarterly reports for these posts were not available.





24/08/95

## Foreign Affairs and International Trade

TSRPT02E

## TRADE TRACKING SYSTEM

WORKLOAD AND OFFICER SUMMARY ACTIVITY REPORT  
FOR QUARTER 4 OF FISCAL YEAR 1994

REGION : AFRICA MIDDLE-EAST

	NUMBER	% OFFICER-TIME		TOTAL-TIME PERSON-QTR
		CANADA	LOC-ENG	
A.EXPORT/TRADE/POLICY ENQUIRIES FROM CANADA :	6327	17.58	28.95	9.65
FROM TERRITORIES :	7355	11.35	21.91	6.97
B.VISITS TO CLIENTS IN TERRITORY :	1541	12.47	12.47	4.99
C.EXPORT/TRADE/POLICY PROJECTS AND EVENTS				
FAIRS :	19	3.11	3.69	1.38
MISSIONS :	26	13.05	8.17	4.10
CONFERENCE SEMINARS :	10	0.35	0.47	0.17
OTHER :	30	1.52	1.30	0.56
D.COMMERCIAL* ECONOMIC REPORTS HQ REQUESTED :	35	2.64	1.91	0.89
POST INITIATED :	81	3.70	3.65	1.47
E.COMMUNICATIONS ACTIVITIES :	24	1.64	0.34	0.36
F.INVESTMENT ENQUIRIES FROM CANADA :	22	1.23	0.17	0.25
FROM TERRITORIES :	52	1.11	1.00	0.42
G.TECHNOLOGY INFLOW PROGRAM ENQR'S FRM CANADA :	24	0.29	0.65	0.20
CONNECTIONS ARRANGED :	8	0.17	0.65	0.18
H.PARTICPT'N IN PROG-REL EVENTS OUTSIDE POST :		2.41	1.82	0.83
I.SERVICE REQUESTS FM GOV'T SOURCES				
NGO :	72	1.17	0.39	0.29
HOST GOVERNMENT :	436	3.41	1.73	0.98
OTHER DEPARTMENT :	327	3.58	1.86	1.04
PROVINCES/MUNICIPALITIES :	255	0.94	0.56	0.29
J.ADMINISTRATION: PROGRAM MANAGEMENT & ADMIN.:		7.23	2.60	1.83
LEAVE, PROFESSIONAL DEVELOP :		4.52	2.65	1.38
K.SERVICE TO OTHER MISSION PROGRAMS :		5.70	1.86	1.40
L.TOURISM PROGRAM ACTIVITIES :		0.70	1.08	0.37
***** TOTALS *****		99.87	99.88	40.00

NUMBER OF BUSINESS VISITORS (PUBLIC SECTOR)	FROM CANADA :	88
	FROM TERRIT :	137
NUMBER OF BUSINESS VISITORS (PRIVATE SECTOR)	FROM CANADA :	1177
	FROM TERRIT :	2052

NUMBER OF PEMD APPLICATIONS COMMENTED ON	:	27
--	---	----

NUMBER OF OCCUPIED OFFICER POSITIONS	-CANADA BASED :	17
	-LOCALLY ENGAGED :	23

24/08/95

Foreign Affairs and International Trade

TSRPT02E

TRADE TRACKING SYSTEM

WORKLOAD AND OFFICER SUMMARY ACTIVITY REPORT  
FOR QUARTER 4 OF FISCAL YEAR 1994

POST : ABIDJAN

	NUMBER	% OFFICER-TIME		TOTAL-TIME
		CANADA	LOC-ENG	PERSON-QTR
A.EXPORT/TRADE/POLICY ENQUIRIES FROM CANADA :	438	0.00	0.00	0.00
FROM TERRITORIES :	209	0.00	0.00	0.00
B.VISITS TO CLIENTS IN TERRITORY :	0	0.00	0.00	0.00
C.EXPORT/TRADE/POLICY PROJECTS AND EVENTS				
FAIRS :	0	0.00	0.00	0.00
MISSIONS :	0	0.00	0.00	0.00
CONFERENCE SEMINARS :	0	0.00	0.00	0.00
OTHER :	0	0.00	0.00	0.00
D.COMMERCIAL* ECONOMIC REPORTS HQ REQUESTED :	0	0.00	0.00	0.00
POST INITIATED :	0	0.00	0.00	0.00
E.COMMUNICATIONS ACTIVITIES :	0	0.00	0.00	0.00
F.INVESTMENT ENQUIRIES				
FROM CANADA :	0	0.00	0.00	0.00
FROM TERRITORIES :	0	0.00	0.00	0.00
G.TECHNOLOGY INFLOW PROGRAM ENQR'S FRM CANADA :	0	0.00	0.00	0.00
CONNECTIONS ARRANGED :	0	0.00	0.00	0.00
H.PARTICIPATION IN PROG-REL EVENTS OUTSIDE POST :		0.00	0.00	0.00
I.SERVICE REQUESTS FM GOV'T SOURCES				
NGO :	0	0.00	0.00	0.00
HOST GOVERNMENT :	0	0.00	0.00	0.00
OTHER DEPARTMENT :	0	0.00	0.00	0.00
PROVINCES/MUNICIPALITIES :	0	0.00	0.00	0.00
J.ADMINISTRATION: PROGRAM MANAGEMENT & ADMIN.:		0.00	0.00	0.00
LEAVE, PROFESSIONAL DEVELOP :		0.00	0.00	0.00
K.SERVICE TO OTHER MISSION PROGRAMS :		0.00	0.00	0.00
L.TOURISM PROGRAM ACTIVITIES :		0.00	0.00	0.00
***** TOTALS *****		0.00	0.00	0.00

NUMBER OF BUSINESS VISITORS (PUBLIC SECTOR)	FROM CANADA :	0
	FROM TERRIT :	0
NUMBER OF BUSINESS VISITORS (PRIVATE SECTOR)	FROM CANADA :	67
	FROM TERRIT :	52
NUMBER OF PEMD APPLICATIONS COMMENTED ON :		0
NUMBER OF OCCUPIED OFFICER POSITIONS	-CANADA BASED :	0
	-LOCALLY ENGAGED :	0

24/08/95

Foreign Affairs and International Trade

TSRPT02E

TRADE TRACKING SYSTEM

WORKLOAD AND OFFICER SUMMARY ACTIVITY REPORT  
FOR QUARTER 4 OF FISCAL YEAR 1994

POST : ACCRA

	NUMBER	% OFFICER-TIME		TOTAL-TIME
		CANADA	LOC-ENG	PERSON-QTR
A. EXPORT/TRADE/POLICY ENQUIRIES FROM CANADA :	41	0.00	0.00	0.00
FROM TERRITORIES :	32	0.00	0.00	0.00
B. VISITS TO CLIENTS IN TERRITORY :	0	0.00	0.00	0.00
C. EXPORT/TRADE/POLICY PROJECTS AND EVENTS				
FAIRS :	0	0.00	0.00	0.00
MISSIONS :	0	0.00	0.00	0.00
CONFERENCE SEMINARS :	0	0.00	0.00	0.00
OTHER :	0	0.00	0.00	0.00
D. COMMERCIAL* ECONOMIC REPORTS HQ REQUESTED :	0	0.00	0.00	0.00
POST INITIATED :	0	0.00	0.00	0.00
E. COMMUNICATIONS ACTIVITIES :	0	0.00	0.00	0.00
F. INVESTMENT ENQUIRIES				
FROM CANADA :	0	0.00	0.00	0.00
FROM TERRITORIES :	0	0.00	0.00	0.00
G. TECHNOLOGY INFLOW PROGRAM ENQR'S FRM CANADA :	0	0.00	0.00	0.00
CONNECTIONS ARRANGED :	0	0.00	0.00	0.00
H. PARTICIP'T'N IN PROG-REL EVENTS OUTSIDE POST :		0.00	0.00	0.00
I. SERVICE REQUESTS FM GOV'T SOURCES				
NGO :	0	0.00	0.00	0.00
HOST GOVERNMENT :	0	0.00	0.00	0.00
OTHER DEPARTMENT :	0	0.00	0.00	0.00
PROVINCES/MUNICIPALITIES :	0	0.00	0.00	0.00
J. ADMINISTRATION: PROGRAM MANAGEMENT & ADMIN.:		0.00	0.00	0.00
LEAVE, PROFESSIONAL DEVELOP :		0.00	0.00	0.00
K. SERVICE TO OTHER MISSION PROGRAMS :		0.00	0.00	0.00
L. TOURISM PROGRAM ACTIVITIES :		0.00	0.00	0.00
***** TOTALS *****		0.00	0.00	0.00

NUMBER OF BUSINESS VISITORS (PUBLIC SECTOR)	FROM CANADA :	0
	FROM TERRIT :	0
NUMBER OF BUSINESS VISITORS (PRIVATE SECTOR)	FROM CANADA :	21
	FROM TERRIT :	52
NUMBER OF PEMD APPLICATIONS COMMENTED ON :		0
NUMBER OF OCCUPIED OFFICER POSITIONS	-CANADA BASED :	0
	-LOCALLY ENGAGED :	0

24/08/95

Foreign Affairs and International Trade

TSRPT02E

TRADE TRACKING SYSTEM

WORKLOAD AND OFFICER SUMMARY ACTIVITY REPORT  
FOR QUARTER 4 OF FISCAL YEAR 1994

POST : ADDIS ABABA

	NUMBER	% OFFICER-TIME		TOTAL-TIME PERSON-QTR
		CANADA	LOC-ENG	
A.EXPORT/TRADE/POLICY ENQUIRIES FROM CANADA :	121	0.00	0.00	0.00
FROM TERRITORIES :	46	0.00	0.00	0.00
B.VISITS TO CLIENTS IN TERRITORY :	0	0.00	0.00	0.00
C.EXPORT/TRADE/POLICY PROJECTS AND EVENTS				
FAIRS :	0	0.00	0.00	0.00
MISSIONS :	0	0.00	0.00	0.00
CONFERENCE SEMINARS :	0	0.00	0.00	0.00
OTHER :	0	0.00	0.00	0.00
D.COMMERCIAL* ECONOMIC REPORTS HQ REQUESTED :	0	0.00	0.00	0.00
POST INITIATED :	0	0.00	0.00	0.00
E.COMMUNICATIONS ACTIVITIES :	0	0.00	0.00	0.00
F.INVESTMENT ENQUIRIES				
FROM CANADA :	0	0.00	0.00	0.00
FROM TERRITORIES :	0	0.00	0.00	0.00
G.TECHNOLOGY INFLOW PROGRAM ENQR'S FRM CANADA :	0	0.00	0.00	0.00
CONNECTIONS ARRANGED :	0	0.00	0.00	0.00
H.PARTICPT'N IN PROG-REL EVENTS OUTSIDE POST :		0.00	0.00	0.00
I.SERVICE REQUESTS FM GOV'T SOURCES				
NGO :	0	0.00	0.00	0.00
HOST GOVERNMENT :	0	0.00	0.00	0.00
OTHER DEPARTMENT :	0	0.00	0.00	0.00
PROVINCES/MUNICIPALITIES :	0	0.00	0.00	0.00
J.ADMINISTRATION: PROGRAM MANAGEMENT & ADMIN.:		0.00	0.00	0.00
LEAVE, PROFESSIONAL DEVELOP :		0.00	0.00	0.00
K.SERVICE TO OTHER MISSION PROGRAMS :		0.00	0.00	0.00
L.TOURISM PROGRAM ACTIVITIES :		0.00	0.00	0.00
***** TOTALS *****		0.00	0.00	0.00

NUMBER OF BUSINESS VISITORS (PUBLIC SECTOR)	FROM CANADA :	0
	FROM TERRIT :	0
NUMBER OF BUSINESS VISITORS (PRIVATE SECTOR)	FROM CANADA :	22
	FROM TERRIT :	23
NUMBER OF PEMD APPLICATIONS COMMENTED ON :		0
NUMBER OF OCCUPIED OFFICER POSITIONS	-CANADA BASED :	0
	-LOCALLY ENGAGED :	0

24/08/95

Foreign Affairs and International Trade

TSRPT02E

TRADE TRACKING SYSTEM

WORKLOAD AND OFFICER SUMMARY ACTIVITY REPORT  
FOR QUARTER 4 OF FISCAL YEAR 1994

POST : ALGIERS

	NUMBER	% OFFICER-TIME		TOTAL-TIME PERSON-QTR
		CANADA	LOC-ENG	
A.EXPORT/TRADE/POLICY ENQUIRIES FROM CANADA :	195	15.00	30.00	0.75
FROM TERRITORIES :	120	5.00	15.00	0.35
B.VISITS TO CLIENTS IN TERRITORY :	80	5.00	10.00	0.25
C.EXPORT/TRADE/POLICY PROJECTS AND EVENTS				
FAIRS :	0	0.00	0.00	0.00
MISSIONS :	0	0.00	0.00	0.00
CONFERENCE SEMINARS :	2	0.00	0.00	0.00
OTHER :	0	0.00	0.00	0.00
D.COMMERCIAL* ECONOMIC REPORTS HQ REQUESTED :	0	5.00	2.50	0.10
POST INITIATED :	10	10.00	7.50	0.25
E.COMMUNICATIONS ACTIVITIES :	0	0.00	0.00	0.00
F.INVESTMENT ENQUIRIES				
FROM CANADA :	0	0.00	0.00	0.00
FROM TERRITORIES :	6	0.00	5.00	0.10
G.TECHNOLOGY INFLOW PROGRAM ENQR'S FRM CANADA :	0	0.00	0.00	0.00
CONNECTIONS ARRANGED :	0	0.00	0.00	0.00
H.PARTICPT'N IN PROG-REL EVENTS OUTSIDE POST :		0.00	10.00	0.20
I.SERVICE REQUESTS FM GOV'T SOURCES				
NGO :	2	5.00	0.00	0.05
HOST GOVERNMENT :	47	10.00	5.00	0.20
OTHER DEPARTMENT :	19	5.00	5.00	0.15
PROVINCES/MUNICIPALITIES :	0	0.00	0.00	0.00
J.ADMINISTRATION: PROGRAM MANAGEMENT & ADMIN.:		5.00	0.00	0.05
LEAVE, PROFESSIONAL DEVELOP :		25.00	7.50	0.40
K.SERVICE TO OTHER MISSION PROGRAMS :		10.00	2.50	0.15
L.TOURISM PROGRAM ACTIVITIES :		0.00	0.00	0.00
***** TOTALS *****		100.00	100.00	3.00

NUMBER OF BUSINESS VISITORS (PUBLIC SECTOR) FROM CANADA : 9

FROM TERRIT : 1

NUMBER OF BUSINESS VISITORS (PRIVATE SECTOR) FROM CANADA : 9

FROM TERRIT : 8

NUMBER OF PEMD APPLICATIONS COMMENTED ON : 1

NUMBER OF OCCUPIED OFFICER POSITIONS -CANADA BASED : 1

-LOCALLY ENGAGED : 2

24/08/95

## Foreign Affairs and International Trade

TSRPT02E

## TRADE TRACKING SYSTEM

WORKLOAD AND OFFICER SUMMARY ACTIVITY REPORT  
FOR QUARTER 4 OF FISCAL YEAR 1994

POST : AMMAN

	NUMBER	% OFFICER-TIME		TOTAL-TIME PERSON-QTR
		CANADA	LOC-ENG	
A. EXPORT/TRADE/POLICY ENQUIRIES				
FROM CANADA :	185	0.00	31.00	0.93
FROM TERRITORIES :	173	0.00	20.00	0.60
B. VISITS TO CLIENTS IN TERRITORY :	55	20.00	19.66	0.79
C. EXPORT/TRADE/POLICY PROJECTS AND EVENTS				
FAIRS :	0	0.00	0.00	0.00
MISSIONS :	4	60.00	23.33	1.30
CONFERENCE SEMINARS :	0	0.00	0.00	0.00
OTHER :	0	0.00	0.00	0.00
D. COMMERCIAL* ECONOMIC REPORTS				
HQ REQUESTED :	1	10.00	1.33	0.14
POST INITIATED :	4	0.00	4.00	0.12
E. COMMUNICATIONS ACTIVITIES :	0	0.00	0.00	0.00
F. INVESTMENT ENQUIRIES				
FROM CANADA :	1	0.00	0.33	0.01
FROM TERRITORIES :	4	0.00	0.33	0.01
G. TECHNOLOGY INFLOW PROGRAM ENQR'S FRM CANADA :	0	0.00	0.00	0.00
CONNECTIONS ARRANGED :	0	0.00	0.00	0.00
H. PARTICIP'T'N IN PROG-REL EVENTS OUTSIDE POST :		0.00	0.00	0.00
I. SERVICE REQUESTS FM GOV'T SOURCES				
NGO :	0	0.00	0.00	0.00
HOST GOVERNMENT :	0	10.00	0.00	0.10
OTHER DEPARTMENT :	0	0.00	0.00	0.00
PROVINCES/MUNICIPALITIES :	0	0.00	0.00	0.00
J. ADMINISTRATION:				
PROGRAM MANAGEMENT & ADMIN.:		0.00	0.00	0.00
LEAVE, PROFESSIONAL DEVELOP :		0.00	0.00	0.00
K. SERVICE TO OTHER MISSION PROGRAMS :		0.00	0.00	0.00
L. TOURISM PROGRAM ACTIVITIES :		0.00	0.00	0.00
***** TOTALS *****		100.00	99.98	4.00

NUMBER OF BUSINESS VISITORS (PUBLIC SECTOR)	FROM CANADA :	2
	FROM TERRIT :	1
NUMBER OF BUSINESS VISITORS (PRIVATE SECTOR)	FROM CANADA :	104
	FROM TERRIT :	60
NUMBER OF PEMD APPLICATIONS COMMENTED ON :		5
NUMBER OF OCCUPIED OFFICER POSITIONS	-CANADA BASED :	1
	-LOCALLY ENGAGED :	3

24/08/95

Foreign Affairs and International Trade

TSRPT02E

TRADE TRACKING SYSTEM

WORKLOAD AND OFFICER SUMMARY ACTIVITY REPORT  
FOR QUARTER 4 OF FISCAL YEAR 1994

POST : CAIRO

	NUMBER	% OFFICER-TIME CANADA	LOC-ENG	TOTAL-TIME PERSON-QTR
A.EXPORT/TRADE/POLICY ENQUIRIES FROM CANADA :	412	8.00	24.33	0.81
FROM TERRITORIES :	504	8.00	20.66	0.70
B.VISITS TO CLIENTS IN TERRITORY :	210	20.00	12.66	0.58
C.EXPORT/TRADE/POLICY PROJECTS AND EVENTS				
FAIRS :	6	4.00	5.66	0.21
MISSIONS :	3	6.00	11.00	0.39
CONFERENCE SEMINARS :	2	2.00	0.00	0.02
OTHER :	1	2.00	0.00	0.02
D.COMMERCIAL* ECONOMIC REPORTS HQ REQUESTED :	2	1.00	0.00	0.01
POST INITIATED :	27	5.00	11.33	0.39
E.COMMUNICATIONS ACTIVITIES :	3	2.00	0.33	0.03
F.INVESTMENT ENQUIRIES				
FROM CANADA :	4	2.00	0.66	0.04
FROM TERRITORIES :	4	0.00	1.33	0.04
G.TECHNOLOGY INFLOW PROGRAM ENQR'S FRM CANADA :	3	2.00	0.00	0.02
CONNECTIONS ARRANGED :	0	0.00	0.00	0.00
H.PARTICIP'TN IN PROG-REL EVENTS OUTSIDE POST :		15.00	0.00	0.15
I.SERVICE REQUESTS FM GOV'T SOURCES				
NGO :	5	2.00	0.66	0.04
HOST GOVERNMENT :	7	4.00	1.33	0.08
OTHER DEPARTMENT :	6	0.00	2.33	0.07
PROVINCES/MUNICIPALITIES :	6	2.00	1.66	0.07
J.ADMINISTRATION: PROGRAM MANAGEMENT & ADMIN.:		10.00	0.00	0.10
LEAVE, PROFESSIONAL DEVELOP :		0.00	5.00	0.15
K.SERVICE TO OTHER MISSION PROGRAMS :		5.00	1.00	0.08
L.TOURISM PROGRAM ACTIVITIES :		0.00	0.00	0.00
***** TOTALS *****		100.00	99.94	4.00

NUMBER OF BUSINESS VISITORS (PUBLIC SECTOR)	FROM CANADA :	8
	FROM TERRIT :	44
NUMBER OF BUSINESS VISITORS (PRIVATE SECTOR)	FROM CANADA :	132
	FROM TERRIT :	92
NUMBER OF PEMD APPLICATIONS COMMENTED ON :		11
NUMBER OF OCCUPIED OFFICER POSITIONS	-CANADA BASED :	1
	-LOCALLY ENGAGED :	3



24/08/95

Foreign Affairs and International Trade

TSRPT02E

TRADE TRACKING SYSTEM

WORKLOAD AND OFFICER SUMMARY ACTIVITY REPORT  
FOR QUARTER 4 OF FISCAL YEAR 1994

POST : DAKAR

	NUMBER	% OFFICER-TIME		TOTAL-TIME PERSON-QTR
		CANADA	LOC-ENG	
A.EXPORT/TRADE/POLICY ENQUIRIES FROM CANADA :	225	0.00	0.00	0.00
FROM TERRITORIES :	433	0.00	0.00	0.00
B.VISITS TO CLIENTS IN TERRITORY :	0	0.00	0.00	0.00
C.EXPORT/TRADE/POLICY PROJECTS AND EVENTS				
FAIRS :	0	0.00	0.00	0.00
MISSIONS :	0	0.00	0.00	0.00
CONFERENCE SEMINARS :	0	0.00	0.00	0.00
OTHER :	0	0.00	0.00	0.00
D.COMMERCIAL* ECONOMIC REPORTS HQ REQUESTED :	0	0.00	0.00	0.00
POST INITIATED :	0	0.00	0.00	0.00
E.COMMUNICATIONS ACTIVITIES :	0	0.00	0.00	0.00
F.INVESTMENT ENQUIRIES				
FROM CANADA :	0	0.00	0.00	0.00
FROM TERRITORIES :	0	0.00	0.00	0.00
G.TECHNOLOGY INFLOW PROGRAM ENQR'S FRM CANADA :	0	0.00	0.00	0.00
CONNECTIONS ARRANGED :	0	0.00	0.00	0.00
H.PARTICPT'N IN PROG-REL EVENTS OUTSIDE POST :		0.00	0.00	0.00
I.SERVICE REQUESTS FM GOV'T SOURCES				
NGO :	0	0.00	0.00	0.00
HOST GOVERNMENT :	0	0.00	0.00	0.00
OTHER DEPARTMENT :	0	0.00	0.00	0.00
PROVINCES/MUNICIPALITIES :	0	0.00	0.00	0.00
J.ADMINISTRATION: PROGRAM MANAGEMENT & ADMIN.:		0.00	0.00	0.00
LEAVE, PROFESSIONAL DEVELOP :		0.00	0.00	0.00
K.SERVICE TO OTHER MISSION PROGRAMS :		0.00	0.00	0.00
L.TOURISM PROGRAM ACTIVITIES :		0.00	0.00	0.00
***** TOTALS *****		0.00	0.00	0.00

NUMBER OF BUSINESS VISITORS (PUBLIC SECTOR) FROM CANADA : 0  
FROM TERRIT : 0  
NUMBER OF BUSINESS VISITORS (PRIVATE SECTOR) FROM CANADA : 40  
FROM TERRIT : 115

NUMBER OF PEMD APPLICATIONS COMMENTED ON : 0  
NUMBER OF OCCUPIED OFFICER POSITIONS -CANADA BASED : 0  
-LOCALLY ENGAGED : 0

24/08/95

Foreign Affairs and International Trade

TSRPT02E

TRADE TRACKING SYSTEM

WORKLOAD AND OFFICER SUMMARY ACTIVITY REPORT  
FOR QUARTER 4 OF FISCAL YEAR 1994

POST : DAR-ES-SALAAM

	NUMBER	% OFFICER-TIME CANADA	LOC-ENG	TOTAL-TIME PERSON-QTR
A.EXPORT/TRADE/POLICY ENQUIRIES FROM CANADA	: 330	0.00	0.00	0.00
FROM TERRITORIES	: 80	0.00	0.00	0.00
B.VISITS TO CLIENTS IN TERRITORY	: 0	0.00	0.00	0.00
C.EXPORT/TRADE/POLICY PROJECTS AND EVENTS				
FAIRS	: 0	0.00	0.00	0.00
MISSIONS	: 0	0.00	0.00	0.00
CONFERENCE SEMINARS	: 0	0.00	0.00	0.00
OTHER	: 0	0.00	0.00	0.00
D.COMMERCIAL* ECONOMIC REPORTS HQ REQUESTED	: 0	0.00	0.00	0.00
POST INITIATED	: 0	0.00	0.00	0.00
E.COMMUNICATIONS ACTIVITIES	: 0	0.00	0.00	0.00
F.INVESTMENT ENQUIRIES				
FROM CANADA	: 0	0.00	0.00	0.00
FROM TERRITORIES	: 0	0.00	0.00	0.00
G.TECHNOLOGY INFLOW PROGRAM ENQR'S FRM CANADA	: 0	0.00	0.00	0.00
CONNECTIONS ARRANGED	: 0	0.00	0.00	0.00
H.PARTICPT'N IN PROG-REL EVENTS OUTSIDE POST	: 0	0.00	0.00	0.00
I.SERVICE REQUESTS FM GOV'T SOURCES				
NGO	: 0	0.00	0.00	0.00
HOST GOVERNMENT	: 0	0.00	0.00	0.00
OTHER DEPARTMENT	: 0	0.00	0.00	0.00
PROVINCES/MUNICIPALITIES	: 0	0.00	0.00	0.00
J.ADMINISTRATION: PROGRAM MANAGEMENT & ADMIN.	: 0	0.00	0.00	0.00
LEAVE, PROFESSIONAL DEVELOP	: 0	0.00	0.00	0.00
K.SERVICE TO OTHER MISSION PROGRAMS	: 0	0.00	0.00	0.00
L.TOURISM PROGRAM ACTIVITIES	: 0	0.00	0.00	0.00
***** TOTALS *****		0.00	0.00	0.00

NUMBER OF BUSINESS VISITORS (PUBLIC SECTOR) FROM CANADA : 0  
 FROM TERRIT : 0  
 NUMBER OF BUSINESS VISITORS (PRIVATE SECTOR) FROM CANADA : 186  
 FROM TERRIT : 108  
 NUMBER OF PEMD APPLICATIONS COMMENTED ON : 0  
 NUMBER OF OCCUPIED OFFICER POSITIONS -CANADA BASED : 0  
 -LOCALLY ENGAGED : 0

24/08/95

Foreign Affairs and International Trade

TSRPT02E

TRADE TRACKING SYSTEM

WORKLOAD AND OFFICER SUMMARY ACTIVITY REPORT  
FOR QUARTER 4 OF FISCAL YEAR 1994

POST : HARARE

	NUMBER	% OFFICER-TIME		TOTAL-TIME
		CANADA	LOC-ENG	PERSON-QTR
A.EXPORT/TRADE/POLICY ENQUIRIES FROM CANADA :	382	0.00	0.00	0.00
FROM TERRITORIES :	312	0.00	0.00	0.00
B.VISITS TO CLIENTS IN TERRITORY :	0	0.00	0.00	0.00
C.EXPORT/TRADE/POLICY FAIRS :	0	0.00	0.00	0.00
PROJECTS AND EVENTS MISSIONS :	0	0.00	0.00	0.00
CONFERENCE SEMINARS :	0	0.00	0.00	0.00
OTHER :	0	0.00	0.00	0.00
D.COMMERCIAL* ECONOMIC REPORTS HQ REQUESTED :	0	0.00	0.00	0.00
POST INITIATED :	0	0.00	0.00	0.00
E.COMMUNICATIONS ACTIVITIES :	0	0.00	0.00	0.00
F.INVESTMENT ENQUIRIES FROM CANADA :	0	0.00	0.00	0.00
FROM TERRITORIES :	0	0.00	0.00	0.00
G.TECHNOLOGY INFLOW PROGRAM ENQR'S FRM CANADA :	0	0.00	0.00	0.00
CONNECTIONS ARRANGED :	0	0.00	0.00	0.00
H.PARTICIPATION IN PROG-REL EVENTS OUTSIDE POST :		0.00	0.00	0.00
I.SERVICE REQUESTS FM GOV'T SOURCES NGO :	0	0.00	0.00	0.00
HOST GOVERNMENT :	0	0.00	0.00	0.00
OTHER DEPARTMENT :	0	0.00	0.00	0.00
PROVINCES/MUNICIPALITIES :	0	0.00	0.00	0.00
J.ADMINISTRATION: PROGRAM MANAGEMENT & ADMIN.:		0.00	0.00	0.00
LEAVE, PROFESSIONAL DEVELOP :		0.00	0.00	0.00
K.SERVICE TO OTHER MISSION PROGRAMS :		0.00	0.00	0.00
L.TOURISM PROGRAM ACTIVITIES :		0.00	0.00	0.00
***** TOTALS *****		0.00	0.00	0.00

NUMBER OF BUSINESS VISITORS (PUBLIC SECTOR) FROM CANADA :	0
FROM TERRIT :	0
NUMBER OF BUSINESS VISITORS (PRIVATE SECTOR) FROM CANADA :	81
FROM TERRIT :	59
NUMBER OF PEMD APPLICATIONS COMMENTED ON :	0
NUMBER OF OCCUPIED OFFICER POSITIONS -CANADA BASED :	0
-LOCALLY ENGAGED :	0

24/08/95

Foreign Affairs and International Trade

TSRPT02E

TRADE TRACKING SYSTEM

WORKLOAD AND OFFICER SUMMARY ACTIVITY REPORT  
FOR QUARTER 4 OF FISCAL YEAR 1994

POST : KINSHASA

	NUMBER	% OFFICER-TIME CANADA	LOC-ENG	TOTAL-TIME PERSON-QTR
A.EXPORT/TRADE/POLICY ENQUIRIES FROM CANADA :	0	0.00	0.00	0.00
FROM TERRITORIES :	0	0.00	0.00	0.00
B.VISITS TO CLIENTS IN TERRITORY :	0	0.00	0.00	0.00
C.EXPORT/TRADE/POLICY PROJECTS AND EVENTS				
FAIRS :	0	0.00	0.00	0.00
MISSIONS :	0	0.00	0.00	0.00
CONFERENCE SEMINARS :	0	0.00	0.00	0.00
OTHER :	0	0.00	0.00	0.00
D.COMMERCIAL* ECONOMIC REPORTS HQ REQUESTED :	0	0.00	0.00	0.00
POST INITIATED :	0	0.00	0.00	0.00
E.COMMUNICATIONS ACTIVITIES :	0	0.00	0.00	0.00
F.INVESTMENT ENQUIRIES FROM CANADA :	0	0.00	0.00	0.00
FROM TERRITORIES :	0	0.00	0.00	0.00
G.TECHNOLOGY INFLOW PROGRAM ENQR'S FRM CANADA :	0	0.00	0.00	0.00
CONNECTIONS ARRANGED :	0	0.00	0.00	0.00
H.PARTICPT'N IN PROG-REL EVENTS OUTSIDE POST :		0.00	0.00	0.00
I.SERVICE REQUESTS FM GOV'T SOURCES				
NGO :	0	0.00	0.00	0.00
HOST GOVERNMENT :	0	0.00	0.00	0.00
OTHER DEPARTMENT :	0	0.00	0.00	0.00
PROVINCES/MUNICIPALITIES :	0	0.00	0.00	0.00
J.ADMINISTRATION: PROGRAM MANAGEMENT & ADMIN.:		0.00	0.00	0.00
LEAVE, PROFESSIONAL DEVELOP :		0.00	0.00	0.00
K.SERVICE TO OTHER MISSION PROGRAMS :		0.00	0.00	0.00
L.TOURISM PROGRAM ACTIVITIES :		0.00	0.00	0.00
***** TOTALS *****		0.00	0.00	0.00

NUMBER OF BUSINESS VISITORS (PUBLIC SECTOR) FROM CANADA : 0  
FROM TERRIT : 0  
NUMBER OF BUSINESS VISITORS (PRIVATE SECTOR) FROM CANADA : 4  
FROM TERRIT : 17

NUMBER OF PEMD APPLICATIONS COMMENTED ON : 0

NUMBER OF OCCUPIED OFFICER POSITIONS -CANADA BASED : 0  
-LOCALLY ENGAGED : 0

24/08/95

Foreign Affairs and International Trade

TSRPT02E

TRADE TRACKING SYSTEM

WORKLOAD AND OFFICER SUMMARY ACTIVITY REPORT  
FOR QUARTER 4 OF FISCAL YEAR 1994

POST : KUWAIT

	NUMBER	% OFFICER-TIME		TOTAL-TIME PERSON-QTR
		CANADA	LOC-ENG	
A.EXPORT/TRADE/POLICY ENQUIRIES FROM CANADA	: 697	14.50	14.50	0.58
FROM TERRITORIES	: 1543	6.50	25.50	0.64
B.VISITS TO CLIENTS IN TERRITORY	: 786	11.50	11.50	0.46
C.EXPORT/TRADE/POLICY PROJECTS AND EVENTS FAIRS	: 4	2.00	1.50	0.07
MISSIONS	: 6	6.50	6.50	0.26
CONFERENCE SEMINARS	: 2	1.00	0.50	0.03
OTHER	: 26	7.00	7.50	0.29
D.COMMERCIAL* ECONOMIC REPORTS HQ REQUESTED	: 7	1.50	1.00	0.05
POST INITIATED	: 20	3.50	3.50	0.14
E.COMMUNICATIONS ACTIVITIES	: 12	2.50	2.50	0.10
F.INVESTMENT ENQUIRIES FROM CANADA	: 2	0.50	0.00	0.01
FROM TERRITORIES	: 8	1.50	2.50	0.08
G.TECHNOLOGY INFLOW PROGRAM ENQR'S FRM CANADA	: 11	1.50	3.00	0.09
CONNECTIONS ARRANGED	: 5	1.50	4.00	0.11
H.PARTICIPATION IN PROG-REL EVENTS OUTSIDE POST	: 0.50	0.00	0.00	0.01
I.SERVICE REQUESTS FM GOV'T SOURCES NGO	: 53	2.00	1.50	0.07
HOST GOVERNMENT	: 343	3.00	3.00	0.12
OTHER DEPARTMENT	: 281	4.50	4.50	0.18
PROVINCES/MUNICIPALITIES	: 234	2.50	2.50	0.10
J.ADMINISTRATION: PROGRAM MANAGEMENT & ADMIN.	: 2.00	0.00	0.00	0.04
LEAVE, PROFESSIONAL DEVELOP	: 3.50	4.50	4.50	0.16
K.SERVICE TO OTHER MISSION PROGRAMS	: 20.50	0.00	0.00	0.41
L.TOURISM PROGRAM ACTIVITIES	: 0.00	0.00	0.00	0.00
***** TOTALS *****		100.00	100.00	4.00

NUMBER OF BUSINESS VISITORS (PUBLIC SECTOR) FROM CANADA	: 10
FROM TERRIT	: 4
NUMBER OF BUSINESS VISITORS (PRIVATE SECTOR) FROM CANADA	: 58
FROM TERRIT	: 103
NUMBER OF PEMD APPLICATIONS COMMENTED ON	: 1
NUMBER OF OCCUPIED OFFICER POSITIONS -CANADA BASED	: 2
-LOCALLY ENGAGED	: 2

24/08/95

Foreign Affairs and International Trade

TSRPT02E

TRADE TRACKING SYSTEM

WORKLOAD AND OFFICER SUMMARY ACTIVITY REPORT  
FOR QUARTER 4 OF FISCAL YEAR 1994

POST : LAGOS

	NUMBER	% OFFICER-TIME		TOTAL-TIME
		CANADA	LOC-ENG	PERSON-QTR
A. EXPORT/TRADE/POLICY ENQUIRIES FROM CANADA :	224	0.00	0.00	0.00
FROM TERRITORIES :	927	0.00	0.00	0.00
B. VISITS TO CLIENTS IN TERRITORY :	0	0.00	0.00	0.00
C. EXPORT/TRADE/POLICY FAIRS :	0	0.00	0.00	0.00
PROJECTS AND EVENTS MISSIONS :	0	0.00	0.00	0.00
CONFERENCE SEMINARS :	0	0.00	0.00	0.00
OTHER :	0	0.00	0.00	0.00
D. COMMERCIAL* ECONOMIC REPORTS HQ REQUESTED :	0	0.00	0.00	0.00
POST INITIATED :	0	0.00	0.00	0.00
E. COMMUNICATIONS ACTIVITIES :	0	0.00	0.00	0.00
F. INVESTMENT ENQUIRIES FROM CANADA :	0	0.00	0.00	0.00
FROM TERRITORIES :	0	0.00	0.00	0.00
G. TECHNOLOGY INFLOW PROGRAM ENQR'S FRM CANADA :	0	0.00	0.00	0.00
CONNECTIONS ARRANGED :	0	0.00	0.00	0.00
H. PARTICIPANT IN PROG-REL EVENTS OUTSIDE POST :		0.00	0.00	0.00
I. SERVICE REQUESTS FM GOV'T SOURCES NGO :	0	0.00	0.00	0.00
HOST GOVERNMENT :	0	0.00	0.00	0.00
OTHER DEPARTMENT :	0	0.00	0.00	0.00
PROVINCES/MUNICIPALITIES :	0	0.00	0.00	0.00
J. ADMINISTRATION: PROGRAM MANAGEMENT & ADMIN.:		0.00	0.00	0.00
LEAVE, PROFESSIONAL DEVELOP :		0.00	0.00	0.00
K. SERVICE TO OTHER MISSION PROGRAMS :		0.00	0.00	0.00
L. TOURISM PROGRAM ACTIVITIES :		0.00	0.00	0.00
***** TOTALS *****		0.00	0.00	0.00

NUMBER OF BUSINESS VISITORS (PUBLIC SECTOR) FROM CANADA :	0
FROM TERRIT :	0
NUMBER OF BUSINESS VISITORS (PRIVATE SECTOR) FROM CANADA :	21
FROM TERRIT :	423
NUMBER OF PEMD APPLICATIONS COMMENTED ON :	0
NUMBER OF OCCUPIED OFFICER POSITIONS -CANADA BASED :	0
-LOCALLY ENGAGED :	0

24/08/95

Foreign Affairs and International Trade

TSRPT02E

TRADE TRACKING SYSTEM

WORKLOAD AND OFFICER SUMMARY ACTIVITY REPORT  
FOR QUARTER 4 OF FISCAL YEAR 1994

POST : LIBREVILLE

	NUMBER	% OFFICER-TIME		TOTAL-TIME
		CANADA	LOC-ENG	PERSON-QTR
A.EXPORT/TRADE/POLICY ENQUIRIES FROM CANADA :	0	0.00	0.00	0.00
FROM TERRITORIES :	0	0.00	0.00	0.00
B.VISITS TO CLIENTS IN TERRITORY :	0	0.00	0.00	0.00
C.EXPORT/TRADE/POLICY PROJECTS AND EVENTS				
FAIRS :	0	0.00	0.00	0.00
MISSIONS :	0	0.00	0.00	0.00
CONFERENCE SEMINARS :	0	0.00	0.00	0.00
OTHER :	0	0.00	0.00	0.00
D.COMMERCIAL* ECONOMIC REPORTS HQ REQUESTED :	0	0.00	0.00	0.00
POST INITIATED :	0	0.00	0.00	0.00
E.COMMUNICATIONS ACTIVITIES :	0	0.00	0.00	0.00
F.INVESTMENT ENQUIRIES				
FROM CANADA :	0	0.00	0.00	0.00
FROM TERRITORIES :	0	0.00	0.00	0.00
G.TECHNOLOGY INFLOW PROGRAM ENQR'S FRM CANADA :	0	0.00	0.00	0.00
CONNECTIONS ARRANGED :	0	0.00	0.00	0.00
H.PARTICPT'N IN PROG-REL EVENTS OUTSIDE POST :		0.00	0.00	0.00
I.SERVICE REQUESTS FM GOV'T SOURCES				
NGO :	0	0.00	0.00	0.00
HOST GOVERNMENT :	0	0.00	0.00	0.00
OTHER DEPARTMENT :	0	0.00	0.00	0.00
PROVINCES/MUNICIPALITIES :	0	0.00	0.00	0.00
J.ADMINISTRATION: PROGRAM MANAGEMENT & ADMIN.:		0.00	0.00	0.00
LEAVE, PROFESSIONAL DEVELOP :		0.00	0.00	0.00
K.SERVICE TO OTHER MISSION PROGRAMS :		0.00	0.00	0.00
L.TOURISM PROGRAM ACTIVITIES :		0.00	0.00	0.00
***** TOTALS *****		0.00	0.00	0.00

NUMBER OF BUSINESS VISITORS (PUBLIC SECTOR) FROM CANADA : 0  
FROM TERRIT : 0  
NUMBER OF BUSINESS VISITORS (PRIVATE SECTOR) FROM CANADA : 60  
FROM TERRIT : 62

NUMBER OF PEMD APPLICATIONS COMMENTED ON : 0

NUMBER OF OCCUPIED OFFICER POSITIONS -CANADA BASED : 0  
-LOCALLY ENGAGED : 0

24/08/95

Foreign Affairs and International Trade

TSRPT02E

TRADE TRACKING SYSTEM

WORKLOAD AND OFFICER SUMMARY ACTIVITY REPORT  
FOR QUARTER 4 OF FISCAL YEAR 1994

POST : LUSAKA

	NUMBER	% OFFICER-TIME		TOTAL-TIME PERSON-QTR
		CANADA	LOC-ENG	
A.EXPORT/TRADE/POLICY ENQUIRIES FROM CANADA :	106	0.00	0.00	0.00
FROM TERRITORIES :	42	0.00	0.00	0.00
B.VISITS TO CLIENTS IN TERRITORY :	0	0.00	0.00	0.00
C.EXPORT/TRADE/POLICY PROJECTS AND EVENTS				
FAIRS :	0	0.00	0.00	0.00
MISSIONS :	0	0.00	0.00	0.00
CONFERENCE SEMINARS :	0	0.00	0.00	0.00
OTHER :	0	0.00	0.00	0.00
D.COMMERCIAL* ECONOMIC REPORTS HQ REQUESTED :	0	0.00	0.00	0.00
POST INITIATED :	0	0.00	0.00	0.00
E.COMMUNICATIONS ACTIVITIES :	0	0.00	0.00	0.00
F.INVESTMENT ENQUIRIES FROM CANADA :	0	0.00	0.00	0.00
FROM TERRITORIES :	0	0.00	0.00	0.00
G.TECHNOLOGY INFLOW PROGRAM ENQR'S FRM CANADA :	0	0.00	0.00	0.00
CONNECTIONS ARRANGED :	0	0.00	0.00	0.00
H.PARTICIP'T'N IN PROG-REL EVENTS OUTSIDE POST :		0.00	0.00	0.00
I.SERVICE REQUESTS FM GOV'T SOURCES				
NGO :	0	0.00	0.00	0.00
HOST GOVERNMENT :	0	0.00	0.00	0.00
OTHER DEPARTMENT :	0	0.00	0.00	0.00
PROVINCES/MUNICIPALITIES :	0	0.00	0.00	0.00
J.ADMINISTRATION: PROGRAM MANAGEMENT & ADMIN.:		0.00	0.00	0.00
LEAVE, PROFESSIONAL DEVELOP :		0.00	0.00	0.00
K.SERVICE TO OTHER MISSION PROGRAMS :		0.00	0.00	0.00
L.TOURISM PROGRAM ACTIVITIES :		0.00	0.00	0.00
***** TOTALS *****		0.00	0.00	0.00

NUMBER OF BUSINESS VISITORS (PUBLIC SECTOR)	FROM CANADA :	0
	FROM TERRIT :	0
NUMBER OF BUSINESS VISITORS (PRIVATE SECTOR)	FROM CANADA :	10
	FROM TERRIT :	16
NUMBER OF PEMD APPLICATIONS COMMENTED ON :		0
NUMBER OF OCCUPIED OFFICER POSITIONS	-CANADA BASED :	0
	-LOCALLY ENGAGED :	0



24/08/95

Foreign Affairs and International Trade

TSRPT02E

TRADE TRACKING SYSTEM

WORKLOAD AND OFFICER SUMMARY ACTIVITY REPORT  
FOR QUARTER 4 OF FISCAL YEAR 1994

POST : NAIROBI

	NUMBER	% OFFICER-TIME		TOTAL-TIME PERSON-QTR
		CANADA	LOC-ENG	
A.EXPORT/TRADE/POLICY ENQUIRIES FROM CANADA	: 161	0.00	0.00	0.00
FROM TERRITORIES	: 190	0.00	0.00	0.00
B.VISITS TO CLIENTS IN TERRITORY	: 0	0.00	0.00	0.00
C.EXPORT/TRADE/POLICY PROJECTS AND EVENTS				
FAIRS	: 0	0.00	0.00	0.00
MISSIONS	: 0	0.00	0.00	0.00
CONFERENCE SEMINARS	: 0	0.00	0.00	0.00
OTHER	: 0	0.00	0.00	0.00
D.COMMERCIAL* ECONOMIC REPORTS HQ REQUESTED	: 0	0.00	0.00	0.00
POST INITIATED	: 0	0.00	0.00	0.00
E.COMMUNICATIONS ACTIVITIES	: 0	0.00	0.00	0.00
F.INVESTMENT ENQUIRIES				
FROM CANADA	: 0	0.00	0.00	0.00
FROM TERRITORIES	: 0	0.00	0.00	0.00
G.TECHNOLOGY INFLOW PROGRAM ENQR'S FRM CANADA	: 0	0.00	0.00	0.00
CONNECTIONS ARRANGED	: 0	0.00	0.00	0.00
H.PARTICPT'N IN PROG-REL EVENTS OUTSIDE POST	: 0	0.00	0.00	0.00
I.SERVICE REQUESTS FM GOV'T SOURCES				
NGO	: 0	0.00	0.00	0.00
HOST GOVERNMENT	: 0	0.00	0.00	0.00
OTHER DEPARTMENT	: 0	0.00	0.00	0.00
PROVINCES/MUNICIPALITIES	: 0	0.00	0.00	0.00
J.ADMINISTRATION: PROGRAM MANAGEMENT & ADMIN.	: 0	0.00	0.00	0.00
LEAVE, PROFESSIONAL DEVELOP	: 0	0.00	0.00	0.00
K.SERVICE TO OTHER MISSION PROGRAMS	: 0	0.00	0.00	0.00
L.TOURISM PROGRAM ACTIVITIES	: 0	0.00	0.00	0.00
***** TOTALS *****		0.00	0.00	0.00

NUMBER OF BUSINESS VISITORS (PUBLIC SECTOR) FROM CANADA : 0  
FROM TERRIT : 0  
NUMBER OF BUSINESS VISITORS (PRIVATE SECTOR) FROM CANADA : 52  
FROM TERRIT : 106

NUMBER OF PEMD APPLICATIONS COMMENTED ON : 0

NUMBER OF OCCUPIED OFFICER POSITIONS -CANADA BASED : 0  
-LOCALLY ENGAGED : 0

24/08/95

Foreign Affairs and International Trade

24/08/95

TSRPT02E

TRADE TRACKING SYSTEM

TSRPT02E

WORKLOAD AND OFFICER SUMMARY ACTIVITY REPORT  
FOR QUARTER 4 OF FISCAL YEAR 1994

POST : PRETORIA

	NUMBER	% OFFICER-TIME		TOTAL-TIME
		CANADA	LOC-ENG	PERSON-QTR
A.EXPORT/TRADE/POLICY ENQUIRIES FROM CANADA :	783	20.00	32.50	1.05
FROM TERRITORIES :	582	15.00	24.50	0.79
B.VISITS TO CLIENTS IN TERRITORY :	38	12.50	2.50	0.30
C.EXPORT/TRADE/POLICY FAIRS :	2	12.50	10.00	0.45
PROJECTS AND EVENTS MISSIONS :	1	2.50	7.50	0.20
CONFERENCE SEMINARS :	0	0.00	0.00	0.00
OTHER :	1	1.50	0.00	0.03
D.COMMERCIAL* ECONOMIC REPORTS HQ REQUESTED :	5	3.00	3.00	0.12
POST INITIATED :	9	4.00	3.50	0.15
E.COMMUNICATIONS ACTIVITIES :	1	1.00	0.00	0.02
F.INVESTMENT ENQUIRIES FROM CANADA :	1	2.50	0.00	0.05
FROM TERRITORIES :	0	0.00	0.00	0.00
G.TECHNOLOGY INFLOW PROGRAM ENQR'S FRM CANADA :	0	0.00	0.00	0.00
CONNECTIONS ARRANGED :	0	0.00	0.00	0.00
H.PARTICPT'N IN PROG-REL EVENTS OUTSIDE POST :		7.50	0.00	0.15
I.SERVICE REQUESTS FM GOV'T SOURCES NGO :	2	2.50	0.50	0.06
HOST GOVERNMENT :	0	0.00	0.00	0.00
OTHER DEPARTMENT :	1	1.00	0.00	0.02
PROVINCES/MUNICIPALITIES :	0	0.00	0.00	0.00
J.ADMINISTRATION: PROGRAM MANAGEMENT & ADMIN.:		12.00	14.50	0.53
LEAVE, PROFESSIONAL DEVELOP :		1.50	1.50	0.06
K.SERVICE TO OTHER MISSION PROGRAMS :		1.00	0.00	0.02
L.TOURISM PROGRAM ACTIVITIES :		0.00	0.00	0.00
***** TOTALS *****		100.00	100.00	4.00

NUMBER OF BUSINESS VISITORS (PUBLIC SECTOR) FROM CANADA :	20
FROM TERRIT :	2
NUMBER OF BUSINESS VISITORS (PRIVATE SECTOR) FROM CANADA :	82
FROM TERRIT :	0
NUMBER OF PEMD APPLICATIONS COMMENTED ON :	1
NUMBER OF OCCUPIED OFFICER POSITIONS -CANADA BASED :	2
-LOCALLY ENGAGED :	2

24/08/95

Foreign Affairs and International Trade

TSRPT02E

TRADE TRACKING SYSTEM

WORKLOAD AND OFFICER SUMMARY ACTIVITY REPORT  
FOR QUARTER 4 OF FISCAL YEAR 1994

POST : RABAT

	NUMBER	% OFFICER-TIME		TOTAL-TIME
		CANADA	LOC-ENG	PERSON-QTR
A.EXPORT/TRADE/POLICY ENQUIRIES FROM CANADA :	278	25.00	45.00	1.15
FROM TERRITORIES :	218	20.00	27.50	0.75
B.VISITS TO CLIENTS IN TERRITORY :	19	15.00	12.50	0.40
C.EXPORT/TRADE/POLICY PROJECTS AND EVENTS				
FAIRS :	0	0.00	0.00	0.00
MISSIONS :	1	5.00	4.00	0.13
CONFERENCE SEMINARS :	0	0.00	0.00	0.00
OTHER :	0	0.00	0.00	0.00
D.COMMERCIAL* ECONOMIC REPORTS HQ REQUESTED :	2	6.00	1.00	0.08
POST INITIATED :	2	4.00	1.50	0.07
E.COMMUNICATIONS ACTIVITIES :	0	6.00	0.00	0.06
F.INVESTMENT ENQUIRIES				
FROM CANADA :	1	1.00	0.00	0.01
FROM TERRITORIES :	0	1.00	0.00	0.01
G.TECHNOLOGY INFLOW PROGRAM ENQR'S FRM CANADA :	0	0.00	0.00	0.00
CONNECTIONS ARRANGED :	0	0.00	0.00	0.00
H.PARTICPT'N IN PROG-REL EVENTS OUTSIDE POST :		0.00	3.50	0.07
I.SERVICE REQUESTS FM GOV'T SOURCES				
NGO :	0	1.00	0.00	0.01
HOST GOVERNMENT :	3	1.00	1.00	0.03
OTHER DEPARTMENT :	0	3.00	0.00	0.03
PROVINCES/MUNICIPALITIES :	0	1.00	0.00	0.01
J.ADMINISTRATION: PROGRAM MANAGEMENT & ADMIN.:		5.00	4.00	0.13
LEAVE, PROFESSIONAL DEVELOP :		0.00	0.00	0.00
K.SERVICE TO OTHER MISSION PROGRAMS :		6.00	0.00	0.06
L.TOURISM PROGRAM ACTIVITIES :		0.00	0.00	0.00
***** TOTALS *****		100.00	100.00	3.00

NUMBER OF BUSINESS VISITORS (PUBLIC SECTOR)	FROM CANADA :	4
	FROM TERRIT :	0
NUMBER OF BUSINESS VISITORS (PRIVATE SECTOR)	FROM CANADA :	56
	FROM TERRIT :	66
NUMBER OF PEMD APPLICATIONS COMMENTED ON :		4
NUMBER OF OCCUPIED OFFICER POSITIONS	-CANADA BASED :	1
	-LOCALLY ENGAGED :	2

24/08/95

## Foreign Affairs and International Trade

TSRPT02E

## TRADE TRACKING SYSTEM

WORKLOAD AND OFFICER SUMMARY ACTIVITY REPORT  
FOR QUARTER 4 OF FISCAL YEAR 1994

POST : RIYADH

	NUMBER	% OFFICER-TIME CANADA	LOC-ENG	TOTAL-TIME PERSON-QTR
A. EXPORT/TRADE/POLICY ENQUIRIES FROM CANADA :	382	14.75	27.00	1.40
FROM TERRITORIES :	512	17.50	30.66	1.62
B. VISITS TO CLIENTS IN TERRITORY :	152	13.75	11.66	0.90
C. EXPORT/TRADE/POLICY FAIRS :	4	5.00	8.33	0.45
PROJECTS AND EVENTS MISSIONS :	4	23.75	3.33	1.05
CONFERENCE SEMINARS :	2	0.00	0.00	0.00
OTHER :	1	1.25	0.00	0.05
D. COMMERCIAL* ECONOMIC REPORTS HQ REQUESTED :	3	1.25	0.00	0.05
POST INITIATED :	4	1.25	2.00	0.11
E. COMMUNICATIONS ACTIVITIES :	7	1.50	0.00	0.06
F. INVESTMENT ENQUIRIES FROM CANADA :	11	1.25	0.00	0.05
FROM TERRITORIES :	23	1.25	0.00	0.05
G. TECHNOLOGY INFLOW PROGRAM ENQR'S FRM CANADA :	0	0.00	0.00	0.00
CONNECTIONS ARRANGED :	0	0.00	0.00	0.00
H. PARTICIP'TN IN PROG-REL EVENTS OUTSIDE POST :		2.50	0.00	0.10
I. SERVICE REQUESTS FM GOV'T SOURCES NGO :	0	0.00	0.00	0.00
HOST GOVERNMENT :	10	0.00	0.33	0.01
OTHER DEPARTMENT :	10	6.25	5.00	0.40
PROVINCES/MUNICIPALITIES :	6	1.25	0.00	0.05
J. ADMINISTRATION: PROGRAM MANAGEMENT & ADMIN.:		5.00	5.00	0.35
LEAVE, PROFESSIONAL DEVELOP :		2.50	0.00	0.10
K. SERVICE TO OTHER MISSION PROGRAMS :		0.00	0.00	0.00
L. TOURISM PROGRAM ACTIVITIES :		0.00	6.66	0.20
***** TOTALS *****		100.00	99.97	7.00

NUMBER OF BUSINESS VISITORS (PUBLIC SECTOR) FROM CANADA :	7
FROM TERRIT :	4
NUMBER OF BUSINESS VISITORS (PRIVATE SECTOR) FROM CANADA :	58
FROM TERRIT :	207
NUMBER OF PEMD APPLICATIONS COMMENTED ON :	2
NUMBER OF OCCUPIED OFFICER POSITIONS -CANADA BASED :	4
-LOCALLY ENGAGED :	3

24/08/95

## Foreign Affairs and International Trade

TSRPT02E

## TRADE TRACKING SYSTEM

WORKLOAD AND OFFICER SUMMARY ACTIVITY REPORT  
FOR QUARTER 4 OF FISCAL YEAR 1994

POST : TEHRAN

	NUMBER	% OFFICER-TIME		TOTAL-TIME
		CANADA	LOC-ENG	PERSON-QTR
	-----	-----	-----	-----
A.EXPORT/TRADE/POLICY ENQUIRIES FROM CANADA :	310	25.00	37.50	1.50
FROM TERRITORIES :	420	10.00	17.50	0.65
B.VISITS TO CLIENTS IN TERRITORY :	110	11.66	17.50	0.70
C.EXPORT/TRADE/POLICY FAIRS :	0	0.00	0.00	0.00
PROJECTS AND EVENTS MISSIONS :	1	5.00	7.00	0.29
CONFERENCE SEMINARS :	0	0.00	0.00	0.00
OTHER :	1	0.66	7.50	0.17
D.COMMERCIAL* ECONOMIC REPORTS HQ REQUESTED :	0	0.00	0.00	0.00
POST INITIATED :	5	6.66	0.00	0.20
E.COMMUNICATIONS ACTIVITIES :	0	0.00	0.00	0.00
F.INVESTMENT ENQUIRIES FROM CANADA :	2	2.33	0.50	0.08
FROM TERRITORIES :	7	3.33	1.50	0.13
G.TECHNOLOGY INFLOW PROGRAM ENQR'S FRM CANADA :	0	0.00	0.00	0.00
CONNECTIONS ARRANGED :	0	0.00	0.00	0.00
H.PARTICPT'N IN PROG-REL EVENTS OUTSIDE POST :		0.00	0.00	0.00
I.SERVICE REQUESTS FM GOV'T SOURCES NGO :	0	0.00	0.00	0.00
HOST GOVERNMENT :	10	5.00	2.00	0.19
OTHER DEPARTMENT :	0	0.00	0.00	0.00
PROVINCES/MUNICIPALITIES :	0	0.00	0.00	0.00
J.ADMINISTRATION: PROGRAM MANAGEMENT & ADMIN.:		11.66	0.00	0.35
LEAVE, PROFESSIONAL DEVELOP :		8.66	5.00	0.36
K.SERVICE TO OTHER MISSION PROGRAMS :		10.00	4.00	0.38
L.TOURISM PROGRAM ACTIVITIES :		0.00	0.00	0.00
***** TOTALS *****		99.96	100.00	5.00

NUMBER OF BUSINESS VISITORS (PUBLIC SECTOR) FROM CANADA :	4
FROM TERRIT :	12
NUMBER OF BUSINESS VISITORS (PRIVATE SECTOR) FROM CANADA :	20
FROM TERRIT :	70
NUMBER OF PEMD APPLICATIONS COMMENTED ON :	0
NUMBER OF OCCUPIED OFFICER POSITIONS -CANADA BASED :	3
-LOCALLY ENGAGED :	2

24/08/95

## Foreign Affairs and International Trade

TSRPT02E

## TRADE TRACKING SYSTEM

WORKLOAD AND OFFICER SUMMARY ACTIVITY REPORT  
FOR QUARTER 4 OF FISCAL YEAR 1994

POST : TEL AVIV

	NUMBER	% OFFICER-TIME CANADA	LOC-ENG	TOTAL-TIME PERSON-QTR
A. EXPORT/TRADE/POLICY ENQUIRIES FROM CANADA :	650	20.00	17.50	0.55
FROM TERRITORIES :	730	5.00	15.00	0.35
B. VISITS TO CLIENTS IN TERRITORY :	65	9.00	15.00	0.39
C. EXPORT/TRADE/POLICY PROJECTS AND EVENTS				
FAIRS :	3	0.00	10.00	0.20
MISSIONS :	1	15.00	7.50	0.30
CONFERENCE SEMINARS :	1	0.00	5.00	0.10
OTHER :	0	0.00	0.00	0.00
D. COMMERCIAL* ECONOMIC REPORTS HQ REQUESTED :	10	4.00	10.00	0.24
POST INITIATED :	0	4.00	0.00	0.04
E. COMMUNICATIONS ACTIVITIES :	0	4.00	0.00	0.04
F. INVESTMENT ENQUIRIES				
FROM CANADA :	0	0.00	0.00	0.00
FROM TERRITORIES :	0	0.00	0.00	0.00
G. TECHNOLOGY INFLOW PROGRAM ENQR'S FRM CANADA :	10	0.00	4.50	0.09
CONNECTIONS ARRANGED :	3	0.00	3.50	0.07
H. PARTICIPANT IN PROG-REL EVENTS OUTSIDE POST :		0.00	5.00	0.10
I. SERVICE REQUESTS FM GOV'T SOURCES				
NGO :	0	0.00	0.00	0.00
HOST GOVERNMENT :	2	2.00	0.00	0.02
OTHER DEPARTMENT :	2	5.00	0.00	0.05
PROVINCES/MUNICIPALITIES :	2	2.00	0.00	0.02
J. ADMINISTRATION: PROGRAM MANAGEMENT & ADMIN. :		15.00	0.00	0.15
LEAVE, PROFESSIONAL DEVELOP :		5.00	4.50	0.14
K. SERVICE TO OTHER MISSION PROGRAMS :		0.00	0.00	0.00
L. TOURISM PROGRAM ACTIVITIES :		10.00	2.50	0.15
***** TOTALS *****		100.00	100.00	3.00

NUMBER OF BUSINESS VISITORS (PUBLIC SECTOR)	FROM CANADA :	16
	FROM TERRIT :	48
NUMBER OF BUSINESS VISITORS (PRIVATE SECTOR)	FROM CANADA :	42
	FROM TERRIT :	156

NUMBER OF PEMD APPLICATIONS COMMENTED ON :	0
NUMBER OF OCCUPIED OFFICER POSITIONS	
-CANADA BASED :	1
-LOCALLY ENGAGED :	2

24/08/95

Foreign Affairs and International Trade

TSRPT02E

TRADE TRACKING SYSTEM

WORKLOAD AND OFFICER SUMMARY ACTIVITY REPORT  
FOR QUARTER 4 OF FISCAL YEAR 1994

POST : TUNIS

	NUMBER	% OFFICER-TIME		TOTAL-TIME
		CANADA	LOC-ENG	PERSON-QTR
A. EXPORT/TRADE/POLICY ENQUIRIES FROM CANADA :	295	28.00	35.00	0.63
FROM TERRITORIES :	204	12.00	15.00	0.27
B. VISITS TO CLIENTS IN TERRITORY :	26	5.00	12.00	0.17
C. EXPORT/TRADE/POLICY PROJECTS AND EVENTS				
FAIRS :	0	0.00	0.00	0.00
MISSIONS :	5	8.00	10.00	0.18
CONFERENCE SEMINARS :	1	2.00	0.00	0.02
OTHER :	0	0.00	0.00	0.00
D. COMMERCIAL* ECONOMIC REPORTS HQ REQUESTED :	5	5.00	5.00	0.10
POST INITIATED :	0	0.00	0.00	0.00
E. COMMUNICATIONS ACTIVITIES :	1	3.00	2.00	0.05
F. INVESTMENT ENQUIRIES				
FROM CANADA :	0	0.00	0.00	0.00
FROM TERRITORIES :	0	0.00	0.00	0.00
G. TECHNOLOGY INFLOW PROGRAM ENQR'S FRM CANADA :	0	0.00	0.00	0.00
CONNECTIONS ARRANGED :	0	0.00	0.00	0.00
H. PARTICIP'TN IN PROG-REL EVENTS OUTSIDE POST :		0.00	0.00	0.00
I. SERVICE REQUESTS FM GOV'T SOURCES				
NGO :	2	3.00	3.00	0.06
HOST GOVERNMENT :	11	10.00	8.00	0.18
OTHER DEPARTMENT :	8	12.00	2.00	0.14
PROVINCES/MUNICIPALITIES :	7	1.00	3.00	0.04
J. ADMINISTRATION: PROGRAM MANAGEMENT & ADMIN.:		5.00	3.00	0.08
LEAVE, PROFESSIONAL DEVELOP :		1.00	0.00	0.01
K. SERVICE TO OTHER MISSION PROGRAMS :		3.00	2.00	0.05
L. TOURISM PROGRAM ACTIVITIES :		2.00	0.00	0.02
***** TOTALS *****		100.00	100.00	2.00

NUMBER OF BUSINESS VISITORS (PUBLIC SECTOR)	FROM CANADA :	5
	FROM TERRIT :	13
NUMBER OF BUSINESS VISITORS (PRIVATE SECTOR)	FROM CANADA :	45
	FROM TERRIT :	185
NUMBER OF PEMD APPLICATIONS COMMENTED ON :		2
NUMBER OF OCCUPIED OFFICER POSITIONS	-CANADA BASED :	1
	-LOCALLY ENGAGED :	1

24/08/95

## Foreign Affairs and International Trade

TSRPT02E

## TRADE TRACKING SYSTEM

WORKLOAD AND OFFICER SUMMARY ACTIVITY REPORT  
FOR QUARTER 4 OF FISCAL YEAR 1994

POST : YAOUNDE

	NUMBER	% OFFICER-TIME		TOTAL-TIME
		CANADA	LOC-ENG	PERSON-QTR
A.EXPORT/TRADE/POLICY ENQUIRIES FROM CANADA :	112	0.00	30.00	0.30
FROM TERRITORIES :	78	0.00	25.00	0.25
B.VISITS TO CLIENTS IN TERRITORY :	0	0.00	5.00	0.05
C.EXPORT/TRADE/POLICY PROJECTS AND EVENTS				
FAIRS :	0	0.00	0.00	0.00
MISSIONS :	0	0.00	0.00	0.00
CONFERENCE SEMINARS :	0	0.00	0.00	0.00
OTHER :	0	0.00	0.00	0.00
D.COMMERCIAL* ECONOMIC REPORTS HQ REQUESTED :	0	0.00	0.00	0.00
POST INITIATED :	0	0.00	0.00	0.00
E.COMMUNICATIONS ACTIVITIES :	0	0.00	0.00	0.00
F.INVESTMENT ENQUIRIES				
FROM CANADA :	0	0.00	0.00	0.00
FROM TERRITORIES :	0	0.00	0.00	0.00
G.TECHNOLOGY INFLOW PROGRAM ENQR'S FRM CANADA :	0	0.00	0.00	0.00
CONNECTIONS ARRANGED :	0	0.00	0.00	0.00
H.PARTICPT'N IN PROG-REL EVENTS OUTSIDE POST :		0.00	5.00	0.05
I.SERVICE REQUESTS FM GOV'T SOURCES				
NGO :	8	0.00	0.00	0.00
HOST GOVERNMENT :	3	0.00	5.00	0.05
OTHER DEPARTMENT :	0	0.00	0.00	0.00
PROVINCES/MUNICIPALITIES :	0	0.00	0.00	0.00
J.ADMINISTRATION: PROGRAM MANAGEMENT & ADMIN.:		0.00	5.00	0.05
LEAVE, PROFESSIONAL DEVELOP :		0.00	0.00	0.00
K.SERVICE TO OTHER MISSION PROGRAMS :		0.00	25.00	0.25
L.TOURISM PROGRAM ACTIVITIES :		0.00	0.00	0.00
***** TOTALS *****		0.00	100.00	1.00

NUMBER OF BUSINESS VISITORS (PUBLIC SECTOR)	FROM CANADA :	3
	FROM TERRIT :	8
NUMBER OF BUSINESS VISITORS (PRIVATE SECTOR)	FROM CANADA :	7
	FROM TERRIT :	72
NUMBER OF PEMD APPLICATIONS COMMENTED ON	:	0
NUMBER OF OCCUPIED OFFICER POSITIONS	-CANADA BASED :	0
	-LOCALLY ENGAGED :	1









24/01/93

Foreign Affairs and International Trade

TRIP TRACKING SYSTEM

WORKLOAD AND OFFICE COUNSEL ACTIVITY REPORT FOR QUARTER 4 OF FISCAL YEAR 1994

REGION	ASIA	PACIFIC	OFFICER-TIME	TOTAL-TIME
<b><u>ASIA &amp; PACIFIC</u></b>				
	<b><u>PRC</u></b>		<b><u>PJP</u></b>	
	BEIJING		OSAKA	
	HONG KONG		TOKYO	
	* SHANGHAI			
	<b><u>PKE</u></b>		<b><u>PSA</u></b>	
	CTOT/TAIPEI		BOMBAY	
	HANOI		COLOMBO	
	SEOUL		DHAKA	
			ISLAMABAD	
			NEW DELHI	
	<b><u>PSE</u></b>		<b><u>PSP</u></b>	
	BANGKOK		AUCKLAND	
	JAKARTA		CANBERRA	
	KUALA LUMPUR		SYDNEY	
	MANILA			
	SINGAPORE			
***** TOTALS *****			89.82	134.00

\* Quarterly reports for these posts were not available.

NUMBER OF BUSINESS VISITORS (PUBLIC SECTOR) FROM CANADA : 477  
FROM UNITED STATES : 706  
FROM OTHER COUNTRIES : 784  
TOTAL : 1967  
NUMBER OF FIELD APPLICATIONS COMMENTED ON : 77  
NUMBER OF OFFICIALS OFF-DUTY POSITIONS : 63  
LOCALLY ENGAGED : 77



24/08/95

## Foreign Affairs and International Trade

TSRPT02E

## TRADE TRACKING SYSTEM

WORKLOAD AND OFFICER SUMMARY ACTIVITY REPORT  
FOR QUARTER 4 OF FISCAL YEAR 1994

REGION : ASIA PACIFIC

	NUMBER	% OFFICER-TIME		TOTAL-TIME
		CANADA	LOC-ENG	PERSON-QTR
A. EXPORT/TRADE/POLICY ENQUIRIES				
FROM CANADA	: 12761	17.37	21.76	27.53
FROM TERRITORIES	: 16959	10.85	18.19	20.74
B. VISITS TO CLIENTS IN TERRITORY	: 3074	10.04	9.03	13.19
C. EXPORT/TRADE/POLICY PROJECTS AND EVENTS				
FAIRS	: 73	3.50	4.27	5.46
MISSIONS	: 155	11.27	9.81	14.55
CONFERENCE SEMINARS	: 78	3.20	3.90	5.00
OTHER	: 65	2.88	1.62	3.04
D. COMMERCIAL* ECONOMIC REPORTS				
HQ REQUESTED	: 119	1.56	1.79	2.35
POST INITIATED	: 293	5.11	3.67	6.00
E. COMMUNICATIONS ACTIVITIES	: 245	2.12	0.93	2.04
F. INVESTMENT ENQUIRIES				
FROM CANADA	: 177	1.00	0.81	1.25
FROM TERRITORIES	: 245	0.93	1.14	1.46
G. TECHNOLOGY INFLOW PROGRAM ENQR'S FRM CANADA	: 70	0.22	1.07	0.97
CONNECTIONS ARRANGED	: 35	0.01	0.10	0.09
H. PARTICIP'TN IN PROG-REL EVENTS OUTSIDE POST	: 1.74	1.74	2.12	2.72
I. SERVICE REQUESTS FM GOV'T SOURCES				
NGO	: 244	0.58	0.92	1.07
HOST GOVERNMENT	: 543	2.30	2.20	3.13
OTHER DEPARTMENT	: 531	2.27	1.93	2.90
PROVINCES/MUNICIPALITIES	: 435	3.22	1.96	3.51
J. ADMINISTRATION: PROGRAM MANAGEMENT & ADMIN.	: 10.98	10.98	2.58	8.80
LEAVE, PROFESSIONAL DEVELOP	: 4.25	4.25	4.09	5.79
K. SERVICE TO OTHER MISSION PROGRAMS	: 2.75	2.75	0.74	2.28
L. TOURISM PROGRAM ACTIVITIES	: 1.74	1.74	5.25	5.13
***** TOTALS *****		99.89	99.88	139.00

NUMBER OF BUSINESS VISITORS (PUBLIC SECTOR)	FROM CANADA	: 677
	FROM TERRIT	: 700
NUMBER OF BUSINESS VISITORS (PRIVATE SECTOR)	FROM CANADA	: 2624
	FROM TERRIT	: 6054
NUMBER OF PEMD APPLICATIONS COMMENTED ON		: 73
NUMBER OF OCCUPIED OFFICER POSITIONS	-CANADA BASED	: 62
	-LOCALLY ENGAGED	: 77

25/01/95

## Foreign Affairs and International Trade

TSRPT02E

## TRADE TRACKING SYSTEM

WORKLOAD AND OFFICER SUMMARY ACTIVITY REPORT  
FOR QUARTER 4 OF FISCAL YEAR 1994

SUB-REGION: CHINA, HONG KONG

	NUMBER	% OFFICER-TIME		TOTAL-TIME PERSON-QTR
		CANADA	LOC-ENG	
A.EXPORT/TRADE/POLICY ENQUIRIES FROM CANADA :	1516	22.62	18.15	3.53
FROM TERRITORIES :	1112	9.70	18.29	2.25
B.VISITS TO CLIENTS IN TERRITORY :	524	10.91	19.29	2.44
C.EXPORT/TRADE/POLICY PROJECTS AND EVENTS				
FAIRS :	3	0.99	1.42	0.20
MISSIONS :	26	12.21	2.57	1.40
CONFERENCE SEMINARS :	14	2.70	4.28	0.57
OTHER :	10	1.70	0.00	0.17
D.COMMERCIAL* ECONOMIC REPORTS HQ REQUESTED :	12	0.90	0.00	0.09
POST INITIATED :	37	5.30	0.00	0.53
E.COMMUNICATIONS ACTIVITIES :	108	0.70	2.14	0.22
F.INVESTMENT ENQUIRIES				
FROM CANADA :	26	0.40	2.28	0.20
FROM TERRITORIES :	69	0.20	4.14	0.31
G.TECHNOLOGY INFLOW PROGRAM ENQR'S FRM CANADA :	2	0.00	0.00	0.00
CONNECTIONS ARRANGED :	0	0.00	0.00	0.00
H.PARTICIP'T'N IN PROG-REL EVENTS OUTSIDE POST :		2.70	6.71	0.74
I.SERVICE REQUESTS FM GOV'T SOURCES				
NGO :	44	0.29	0.71	0.08
HOST GOVERNMENT :	56	1.90	4.00	0.47
OTHER DEPARTMENT :	73	3.00	0.71	0.35
PROVINCES/MUNICIPALITIES :	92	2.90	6.00	0.71
J.ADMINISTRATION: PROGRAM MANAGEMENT & ADMIN.:		10.90	7.14	1.59
LEAVE, PROFESSIONAL DEVELOP :		7.50	2.00	0.89
K.SERVICE TO OTHER MISSION PROGRAMS :		2.20	0.00	0.22
L.TOURISM PROGRAM ACTIVITIES :		0.30	0.14	0.04
***** TOTALS *****		100.02	99.97	17.00

NUMBER OF BUSINESS VISITORS (PUBLIC SECTOR)	FROM CANADA :	162
	FROM TERRIT :	193
NUMBER OF BUSINESS VISITORS (PRIVATE SECTOR)	FROM CANADA :	565
	FROM TERRIT :	364

NUMBER OF PEMD APPLICATIONS COMMENTED ON	:	20
--	---	----

NUMBER OF OCCUPIED OFFICER POSITIONS	-CANADA BASED :	10
	-LOCALLY ENGAGED :	7

24/08/95

## Foreign Affairs and International Trade

TSRPT02E

## TRADE TRACKING SYSTEM

WORKLOAD AND OFFICER SUMMARY ACTIVITY REPORT  
FOR QUARTER 4 OF FISCAL YEAR 1994

POST : BEIJING

	NUMBER	% OFFICER-TIME		TOTAL-TIME PERSON-QTR
		CANADA	LOC-ENG	
A. EXPORT/TRADE/POLICY ENQUIRIES FROM CANADA	: 677	24.85	0.00	1.74
FROM TERRITORIES	: 346	10.42	0.00	0.73
B. VISITS TO CLIENTS IN TERRITORY	: 155	11.28	0.00	0.79
C. EXPORT/TRADE/POLICY PROJECTS AND EVENTS				
FAIRS	: 2	1.42	0.00	0.10
MISSIONS	: 15	13.85	0.00	0.97
CONFERENCE SEMINARS	: 8	3.85	0.00	0.27
OTHER	: 9	2.42	0.00	0.17
D. COMMERCIAL* ECONOMIC REPORTS HQ REQUESTED	: 12	1.28	0.00	0.09
POST INITIATED	: 31	5.57	0.00	0.39
E. COMMUNICATIONS ACTIVITIES	: 4	1.00	0.00	0.07
F. INVESTMENT ENQUIRIES FROM CANADA	: 13	0.57	0.00	0.04
FROM TERRITORIES	: 10	0.28	0.00	0.02
G. TECHNOLOGY INFLOW PROGRAM ENQR'S FRM CANADA	: 2	0.00	0.00	0.00
CONNECTIONS ARRANGED	: 0	0.00	0.00	0.00
H. PARTICIP'TN IN PROG-REL EVENTS OUTSIDE POST	: 3.85		0.00	0.27
I. SERVICE REQUESTS FM GOV'T SOURCES				
NGO	: 10	0.42	0.00	0.03
HOST GOVERNMENT	: 35	2.28	0.00	0.16
OTHER DEPARTMENT	: 51	3.28	0.00	0.23
PROVINCES/MUNICIPALITIES	: 52	2.85	0.00	0.20
J. ADMINISTRATION: PROGRAM MANAGEMENT & ADMIN.	: 3.85		0.00	0.27
LEAVE, PROFESSIONAL DEVELOP	: 6.28		0.00	0.44
K. SERVICE TO OTHER MISSION PROGRAMS	: 0.28		0.00	0.02
L. TOURISM PROGRAM ACTIVITIES	: 0.00		0.00	0.00
***** TOTALS *****		99.88	0.00	7.00

NUMBER OF BUSINESS VISITORS (PUBLIC SECTOR)	FROM CANADA	: 36
	FROM TERRIT	: 69
NUMBER OF BUSINESS VISITORS (PRIVATE SECTOR)	FROM CANADA	: 205
	FROM TERRIT	: 116
NUMBER OF PEMD APPLICATIONS COMMENTED ON		: 12
NUMBER OF OCCUPIED OFFICER POSITIONS	-CANADA BASED	: 7
	-LOCALLY ENGAGED	: 0



24/08/95

## Foreign Affairs and International Trade

TSRPT02E

## TRADE TRACKING SYSTEM

WORKLOAD AND OFFICER SUMMARY ACTIVITY REPORT  
FOR QUARTER 4 OF FISCAL YEAR 1994

POST : HONG KONG

	NUMBER	% OFFICER-TIME		TOTAL-TIME PERSON-QTR
		CANADA	LOC-ENG	
A. EXPORT/TRADE/POLICY ENQUIRIES FROM CANADA :	839	17.33	18.14	1.79
FROM TERRITORIES :	766	8.00	18.28	1.52
B. VISITS TO CLIENTS IN TERRITORY :	369	10.00	19.28	1.65
C. EXPORT/TRADE/POLICY PROJECTS AND EVENTS				
FAIRS :	1	0.00	1.42	0.10
MISSIONS :	11	8.33	2.57	0.43
CONFERENCE SEMINARS :	6	0.00	4.28	0.30
OTHER :	1	0.00	0.00	0.00
D. COMMERCIAL* ECONOMIC REPORTS HQ REQUESTED :	0	0.00	0.00	0.00
POST INITIATED :	6	4.66	0.00	0.14
E. COMMUNICATIONS ACTIVITIES :	104	0.00	2.14	0.15
F. INVESTMENT ENQUIRIES				
FROM CANADA :	13	0.00	2.28	0.16
FROM TERRITORIES :	59	0.00	4.14	0.29
G. TECHNOLOGY INFLOW PROGRAM ENQR'S FRM CANADA :	0	0.00	0.00	0.00
CONNECTIONS ARRANGED :	0	0.00	0.00	0.00
H. PARTICIP'TN IN PROG-REL EVENTS OUTSIDE POST :		0.00	6.71	0.47
I. SERVICE REQUESTS FM GOV'T SOURCES				
NGO :	34	0.00	0.71	0.05
HOST GOVERNMENT :	21	1.00	4.00	0.31
OTHER DEPARTMENT :	22	2.33	0.71	0.12
PROVINCES/MUNICIPALITIES :	40	3.00	6.00	0.51
J. ADMINISTRATION: PROGRAM MANAGEMENT & ADMIN. :		27.33	7.14	1.32
LEAVE, PROFESSIONAL DEVELOP :		10.33	2.00	0.45
K. SERVICE TO OTHER MISSION PROGRAMS :		6.66	0.00	0.20
L. TOURISM PROGRAM ACTIVITIES :		1.00	0.14	0.04
***** TOTALS *****		99.97	99.94	10.00

NUMBER OF BUSINESS VISITORS (PUBLIC SECTOR)	FROM CANADA :	126
	FROM TERRIT :	124
NUMBER OF BUSINESS VISITORS (PRIVATE SECTOR)	FROM CANADA :	360
	FROM TERRIT :	248

NUMBER OF PEMD APPLICATIONS COMMENTED ON	:	8
--	---	---

NUMBER OF OCCUPIED OFFICER POSITIONS	-CANADA BASED :	3
	-LOCALLY ENGAGED :	7

25/01/95

## Foreign Affairs and International Trade

TSRPT02E

## TRADE TRACKING SYSTEM

WORKLOAD AND OFFICER SUMMARY ACTIVITY REPORT  
FOR QUARTER 4 OF FISCAL YEAR 1994

SUB-REGION: JAPAN

	NUMBER	% OFFICER-TIME		TOTAL-TIME
		CANADA	LOC-ENG	PERSON-QTR
A.EXPORT/TRADE/POLICY ENQUIRIES FROM CANADA	: 2242	14.95	17.13	6.82
FROM TERRITORIES	: 6101	12.71	17.33	6.49
B.VISITS TO CLIENTS IN TERRITORY	: 788	11.89	8.29	4.09
C.EXPORT/TRADE/POLICY FAIRS	: 29	4.24	6.24	2.28
PROJECTS AND EVENTS MISSIONS	: 35	6.59	8.44	3.23
CONFERENCE SEMINARS	: 19	6.59	4.80	2.32
OTHER	: 15	5.00	2.40	1.45
D.COMMERCIAL* ECONOMIC REPORTS HQ REQUESTED	: 5	0.58	1.60	0.50
POST INITIATED	: 62	6.06	6.72	2.71
E.COMMUNICATIONS ACTIVITIES	: 31	0.76	0.03	0.14
F.INVESTMENT ENQUIRIES FROM CANADA	: 22	1.17	0.40	0.30
FROM TERRITORIES	: 71	1.82	0.91	0.54
G.TECHNOLOGY INFLOW PROGRAM ENQR'S FRM CANADA	: 35	0.58	3.00	0.85
CONNECTIONS ARRANGED	: 28	0.00	0.00	0.00
H.PARTICPT'N IN PROG-REL EVENTS OUTSIDE POST	: 0.00	0.00	0.00	0.00
I.SERVICE REQUESTS FM GOV'T SOURCES NGO	: 5	0.58	0.28	0.17
HOST GOVERNMENT	: 187	3.53	3.19	1.40
OTHER DEPARTMENT	: 198	2.06	2.19	0.90
PROVINCES/MUNICIPALITIES	: 82	3.29	1.96	1.05
J.ADMINISTRATION: PROGRAM MANAGEMENT & ADMIN.	: 7.12	0.00	1.21	1.21
LEAVE, PROFESSIONAL DEVELOP	: 4.12	2.28	1.27	1.27
K.SERVICE TO OTHER MISSION PROGRAMS	: 0.47	0.80	0.28	0.28
L.TOURISM PROGRAM ACTIVITIES	: 5.88	12.01	4.00	4.00
***** TOTALS *****		99.99	100.00	42.00

NUMBER OF BUSINESS VISITORS (PUBLIC SECTOR)	FROM CANADA	: 136
	FROM TERRIT	: 105
NUMBER OF BUSINESS VISITORS (PRIVATE SECTOR)	FROM CANADA	: 552
	FROM TERRIT	: 3425

NUMBER OF PEMD APPLICATIONS COMMENTED ON	: 7
--	-----

NUMBER OF OCCUPIED OFFICER POSITIONS	-CANADA BASED	: 17
	-LOCALLY ENGAGED	: 25

24/08/95

## Foreign Affairs and International Trade

TSRPT02E

## TRADE TRACKING SYSTEM

WORKLOAD AND OFFICER SUMMARY ACTIVITY REPORT  
FOR QUARTER 4 OF FISCAL YEAR 1994

POST : OSAKA

	NUMBER	% OFFICER-TIME		TOTAL-TIME
		CANADA	LOC-ENG	PERSON-QTR
	-----	-----	-----	-----
A.EXPORT/TRADE/POLICY ENQUIRIES FROM CANADA :	206	20.00	22.50	1.30
FROM TERRITORIES :	521	32.50	32.50	1.95
B.VISITS TO CLIENTS IN TERRITORY :	129	15.00	15.00	0.90
C.EXPORT/TRADE/POLICY PROJECTS AND EVENTS				
FAIRS :	7	7.50	11.25	0.60
MISSIONS :	16	10.00	11.25	0.65
CONFERENCE SEMINARS :	4	5.00	5.00	0.30
OTHER :	0	0.00	0.00	0.00
D.COMMERCIAL* ECONOMIC REPORTS HQ REQUESTED :	0	0.00	0.00	0.00
POST INITIATED :	13	5.00	1.25	0.15
E.COMMUNICATIONS ACTIVITIES :	0	0.00	0.00	0.00
F.INVESTMENT ENQUIRIES				
FROM CANADA :	0	0.00	0.00	0.00
FROM TERRITORIES :	7	5.00	1.25	0.15
G.TECHNOLOGY INFLOW PROGRAM ENQR'S FRM CANADA :	0	0.00	0.00	0.00
CONNECTIONS ARRANGED :	0	0.00	0.00	0.00
H.PARTICPT'N IN PROG-REL EVENTS OUTSIDE POST :		0.00	0.00	0.00
I.SERVICE REQUESTS FM GOV'T SOURCES				
NGO :	0	0.00	0.00	0.00
HOST GOVERNMENT :	0	0.00	0.00	0.00
OTHER DEPARTMENT :	0	0.00	0.00	0.00
PROVINCES/MUNICIPALITIES :	0	0.00	0.00	0.00
J.ADMINISTRATION: PROGRAM MANAGEMENT & ADMIN.:		0.00	0.00	0.00
LEAVE, PROFESSIONAL DEVELOP :		0.00	0.00	0.00
K.SERVICE TO OTHER MISSION PROGRAMS :		0.00	0.00	0.00
L.TOURISM PROGRAM ACTIVITIES :		0.00	0.00	0.00
		-----	-----	-----
***** TOTALS *****		100.00	100.00	6.00

NUMBER OF BUSINESS VISITORS (PUBLIC SECTOR)	FROM CANADA :	22
	FROM TERRIT :	18
NUMBER OF BUSINESS VISITORS (PRIVATE SECTOR)	FROM CANADA :	78
	FROM TERRIT :	100
NUMBER OF PEMD APPLICATIONS COMMENTED ON :		0
NUMBER OF OCCUPIED OFFICER POSITIONS	-CANADA BASED :	2
	-LOCALLY ENGAGED :	4

24/08/95

Foreign Affairs and International Trade

TSRPT02E

TRADE TRACKING SYSTEM

WORKLOAD AND OFFICER SUMMARY ACTIVITY REPORT  
FOR QUARTER 4 OF FISCAL YEAR 1994

POST : TOKYO

	NUMBER	% OFFICER-TIME CANADA	LOC-ENG	TOTAL-TIME PERSON-QTR
A.EXPORT/TRADE/POLICY ENQUIRIES FROM CANADA	: 2036	14.26	16.09	5.52
FROM TERRITORIES	: 5580	10.06	14.42	4.54
B.VISITS TO CLIENTS IN TERRITORY	: 659	11.46	7.00	3.19
C.EXPORT/TRADE/POLICY PROJECTS AND EVENTS				
FAIRS	: 22	3.80	5.28	1.68
MISSIONS	: 19	6.13	7.90	2.58
CONFERENCE SEMINARS	: 15	6.80	4.76	2.02
OTHER	: 15	5.66	2.85	1.45
D.COMMERCIAL* ECONOMIC REPORTS HQ REQUESTED	: 5	0.66	1.90	0.50
POST INITIATED	: 49	6.20	7.76	2.56
E.COMMUNICATIONS ACTIVITIES	: 31	0.86	0.04	0.14
F.INVESTMENT ENQUIRIES				
FROM CANADA	: 22	1.33	0.47	0.30
FROM TERRITORIES	: 64	1.40	0.85	0.39
G.TECHNOLOGY INFLOW PROGRAM ENQR'S FRM CANADA	: 35	0.66	3.57	0.85
CONNECTIONS ARRANGED	: 28	0.00	0.00	0.00
H.PARTICPT'N IN PROG-REL EVENTS OUTSIDE POST	: 0	0.00	0.00	0.00
I.SERVICE REQUESTS FM GOV'T SOURCES				
NGO	: 5	0.66	0.33	0.17
HOST GOVERNMENT	: 187	4.00	3.80	1.40
OTHER DEPARTMENT	: 198	2.33	2.61	0.90
PROVINCES/MUNICIPALITIES	: 82	3.73	2.33	1.05
J.ADMINISTRATION: PROGRAM MANAGEMENT & ADMIN.	: 0	8.06	0.00	1.21
LEAVE, PROFESSIONAL DEVELOP	: 0	4.66	2.71	1.27
K.SERVICE TO OTHER MISSION PROGRAMS	: 0	0.53	0.95	0.28
L.TOURISM PROGRAM ACTIVITIES	: 0	6.66	14.28	4.00
***** TOTALS *****		99.91	99.90	36.00

NUMBER OF BUSINESS VISITORS (PUBLIC SECTOR) FROM CANADA : 114  
 FROM TERRIT : 87  
 NUMBER OF BUSINESS VISITORS (PRIVATE SECTOR) FROM CANADA : 474  
 FROM TERRIT : 3325

NUMBER OF PEMD APPLICATIONS COMMENTED ON : 7

NUMBER OF OCCUPIED OFFICER POSITIONS -CANADA BASED : 15  
 -LOCALLY ENGAGED : 21

25/01/95

## Foreign Affairs and International Trade

TSRPT02E

## TRADE TRACKING SYSTEM

WORKLOAD AND OFFICER SUMMARY ACTIVITY REPORT  
FOR QUARTER 4 OF FISCAL YEAR 1994

SUB-REGION: KOREA AND EAST ASIA

	NUMBER	% OFFICER-TIME		TOTAL-TIME
		CANADA	LOC-ENG	PERSON-QTR
A.EXPORT/TRADE/POLICY ENQUIRIES FROM CANADA :	1252	17.78	31.81	4.78
FROM TERRITORIES :	614	5.00	16.40	2.09
B.VISITS TO CLIENTS IN TERRITORY :	251	6.00	8.20	1.36
C.EXPORT/TRADE/POLICY PROJECTS AND EVENTS				
FAIRS :	6	5.33	1.00	0.58
MISSIONS :	49	8.11	10.80	1.81
CONFERENCE SEMINARS :	12	2.00	5.30	0.71
OTHER :	4	1.44	0.00	0.13
D.COMMERCIAL* ECONOMIC REPORTS HQ REQUESTED :	13	0.67	1.30	0.19
POST INITIATED :	44	6.22	2.40	0.80
E.COMMUNICATIONS ACTIVITIES :	26	1.44	1.30	0.26
F.INVESTMENT ENQUIRIES FROM CANADA :	30	1.11	0.50	0.15
FROM TERRITORIES :	13	.22	1.50	0.17
G.TECHNOLOGY INFLOW PROGRAM ENQR'S FRM CANADA :	25	0.00	0.10	0.01
CONNECTIONS ARRANGED :	4	0.00	0.50	0.05
H.PARTICPT'N IN PROG-REL EVENTS OUTSIDE POST :		3.78	1.90	0.53
I.SERVICE REQUESTS FM GOV'T SOURCES				
NGO :	81	0.55	3.20	0.37
HOST GOVERNMENT :	87	1.78	2.30	0.39
OTHER DEPARTMENT :	41	2.22	2.00	0.40
PROVINCES/MUNICIPALITIES :	84	4.00	2.30	0.59
J.ADMINISTRATION: PROGRAM MANAGEMENT & ADMIN.:		29.34	2.60	2.90
LEAVE, PROFESSIONAL DEVELOP :		2.11	3.10	0.50
K.SERVICE TO OTHER MISSION PROGRAMS :		0.89	1.50	0.23
L.TOURISM PROGRAM ACTIVITIES :		0.00	0.00	0.00
***** TOTALS *****		99.99	100.01	19.00

NUMBER OF BUSINESS VISITORS (PUBLIC SECTOR) FROM CANADA : 95

FROM TERRIT : 77

NUMBER OF BUSINESS VISITORS (PRIVATE SECTOR) FROM CANADA : 303

FROM TERRIT : 418

NUMBER OF PEMD APPLICATIONS COMMENTED ON : 8

NUMBER OF OCCUPIED OFFICER POSITIONS -CANADA BASED : 9

-LOCALLY ENGAGED : 10

24/08/95

Foreign Affairs and International Trade

TSRPT02E

TRADE TRACKING SYSTEM

WORKLOAD AND OFFICER SUMMARY ACTIVITY REPORT  
FOR QUARTER 4 OF FISCAL YEAR 1994

POST : CTOT/TAIPEI

	NUMBER	% OFFICER-TIME		TOTAL-TIME PERSON-QTR
		CANADA	LOC-ENG	
A.EXPORT/TRADE/POLICY ENQUIRIES FROM CANADA :	300	18.00	26.66	1.34
FROM TERRITORIES :	190	5.00	16.33	0.64
B.VISITS TO CLIENTS IN TERRITORY :	72	8.33	10.00	0.55
C.EXPORT/TRADE/POLICY FAIRS :	2	6.66	3.33	0.30
PROJECTS AND EVENTS MISSIONS :	14	7.00	4.33	0.34
CONFERENCE SEMINARS :	3	1.66	6.66	0.25
OTHER :	0	0.00	0.00	0.00
D.COMMERCIAL* ECONOMIC REPORTS HQ REQUESTED :	4	1.00	0.33	0.04
POST INITIATED :	9	1.66	3.00	0.14
E.COMMUNICATIONS ACTIVITIES :	20	4.00	3.33	0.22
F.INVESTMENT ENQUIRIES FROM CANADA :	4	1.00	0.66	0.05
FROM TERRITORIES :	10	0.33	3.33	0.11
G.TECHNOLOGY INFLOW PROGRAM ENQR'S FRM CANADA :	1	0.00	0.00	0.00
CONNECTIONS ARRANGED :	4	0.00	1.66	0.05
H.PARTICPT'N IN PROG-REL EVENTS OUTSIDE POST :		3.33	0.00	0.10
I.SERVICE REQUESTS FM GOV'T SOURCES NGO :	47	1.66	7.33	0.27
HOST GOVERNMENT :	12	1.66	2.33	0.12
OTHER DEPARTMENT :	3	0.33	3.66	0.12
PROVINCES/MUNICIPALITIES :	26	5.00	5.00	0.30
J.ADMINISTRATION: PROGRAM MANAGEMENT & ADMIN.:		33.33	0.00	1.00
LEAVE, PROFESSIONAL DEVELOP :		0.00	0.33	0.01
K.SERVICE TO OTHER MISSION PROGRAMS :		0.00	1.66	0.05
L.TOURISM PROGRAM ACTIVITIES :		0.00	0.00	0.00
***** TOTALS *****		99.95	99.93	6.00

NUMBER OF BUSINESS VISITORS (PUBLIC SECTOR) FROM CANADA : 19  
 FROM TERRIT : 21  
 NUMBER OF BUSINESS VISITORS (PRIVATE SECTOR) FROM CANADA : 50  
 FROM TERRIT : 72

NUMBER OF PEMD APPLICATIONS COMMENTED ON : 3

NUMBER OF OCCUPIED OFFICER POSITIONS -CANADA BASED : 3  
 -LOCALLY ENGAGED : 3

24/08/95

Foreign Affairs and International Trade

TSRPT02E

TRADE TRACKING SYSTEM

WORKLOAD AND OFFICER SUMMARY ACTIVITY REPORT  
FOR QUARTER 4 OF FISCAL YEAR 1994

POST : HANOI

	NUMBER	% OFFICER-TIME		TOTAL-TIME
		CANADA	LOC-ENG	PERSON-QTR
A.EXPORT/TRADE/POLICY ENQUIRIES FROM CANADA :	305	33.00	44.00	1.65
FROM TERRITORIES :	7	7.00	7.66	0.30
B.VISITS TO CLIENTS IN TERRITORY :	90	7.00	15.00	0.52
C.EXPORT/TRADE/POLICY PROJECTS AND EVENTS				
FAIRS :	0	0.00	0.00	0.00
MISSIONS :	8	10.00	10.00	0.40
CONFERENCE SEMINARS :	2	0.00	0.00	0.00
OTHER :	0	0.00	0.00	0.00
D.COMMERCIAL* ECONOMIC REPORTS HQ REQUESTED :	2	1.00	0.00	0.01
POST INITIATED :	0	0.00	0.00	0.00
E.COMMUNICATIONS ACTIVITIES :	4	0.00	0.66	0.02
F.INVESTMENT ENQUIRIES				
FROM CANADA :	0	0.00	0.00	0.00
FROM TERRITORIES :	0	0.00	0.00	0.00
G.TECHNOLOGY INFLOW PROGRAM ENQR'S FRM CANADA :	0	0.00	0.00	0.00
CONNECTIONS ARRANGED :	0	0.00	0.00	0.00
H.PARTICPT'N IN PROG-REL EVENTS OUTSIDE POST :		7.00	3.33	0.17
I.SERVICE REQUESTS FM GOV'T SOURCES				
NGO :	2	0.00	0.33	0.01
HOST GOVERNMENT :	52	4.00	4.00	0.16
OTHER DEPARTMENT :	15	3.00	1.33	0.07
PROVINCES/MUNICIPALITIES :	14	3.00	1.33	0.07
J.ADMINISTRATION: PROGRAM MANAGEMENT & ADMIN.:		10.00	6.66	0.30
LEAVE, PROFESSIONAL DEVELOP :		10.00	2.33	0.17
K.SERVICE TO OTHER MISSION PROGRAMS :		5.00	3.33	0.15
L.TOURISM PROGRAM ACTIVITIES :		0.00	0.00	0.00
***** TOTALS *****		100.00	99.96	4.00

NUMBER OF BUSINESS VISITORS (PUBLIC SECTOR) FROM CANADA : 0  
FROM TERRIT : 0  
NUMBER OF BUSINESS VISITORS (PRIVATE SECTOR) FROM CANADA : 0  
FROM TERRIT : 0

NUMBER OF PEMD APPLICATIONS COMMENTED ON : 2

NUMBER OF OCCUPIED OFFICER POSITIONS -CANADA BASED : 1  
-LOCALLY ENGAGED : 3

24/08/95

## Foreign Affairs and International Trade

TSRPT02E

## TRADE TRACKING SYSTEM

WORKLOAD AND OFFICER SUMMARY ACTIVITY REPORT  
FOR QUARTER 4 OF FISCAL YEAR 1994

POST : SEOUL

	NUMBER	% OFFICER-TIME		TOTAL-TIME
		CANADA	LOC-ENG	PERSON-QTR
A.EXPORT/TRADE/POLICY ENQUIRIES FROM CANADA :	647	14.60	26.50	1.79
FROM TERRITORIES :	417	4.60	23.00	1.15
B.VISITS TO CLIENTS IN TERRITORY :	89	4.40	1.75	0.29
C.EXPORT/TRADE/POLICY PROJECTS AND EVENTS				
FAIRS :	4	5.60	0.00	0.28
MISSIONS :	27	8.40	16.25	1.07
CONFERENCE SEMINARS :	7	2.60	8.25	0.46
OTHER :	4	2.60	0.00	0.13
D.COMMERCIAL* ECONOMIC REPORTS HQ REQUESTED :	7	0.40	3.00	0.14
POST INITIATED :	35	10.20	3.75	0.66
E.COMMUNICATIONS ACTIVITIES :	2	0.20	0.25	0.02
F.INVESTMENT ENQUIRIES				
FROM CANADA :	26	1.40	0.75	0.10
FROM TERRITORIES :	3	0.20	1.25	0.06
G.TECHNOLOGY INFLOW PROGRAM ENQR'S FRM CANADA :	24	0.00	0.25	0.01
CONNECTIONS ARRANGED :	0	0.00	0.00	0.00
H.PARTICPT'N IN PROG-REL EVENTS OUTSIDE POST :		3.40	2.25	0.26
I.SERVICE REQUESTS FM GOV'T SOURCES				
NGO :	32	0.00	2.25	0.09
HOST GOVERNMENT :	23	1.40	1.00	0.11
OTHER DEPARTMENT :	23	3.20	1.25	0.21
PROVINCES/MUNICIPALITIES :	44	3.60	1.00	0.22
J.ADMINISTRATION: PROGRAM MANAGEMENT & ADMIN.:		30.80	1.50	1.60
LEAVE, PROFESSIONAL DEVELOP :		1.80	5.75	0.32
K.SERVICE TO OTHER MISSION PROGRAMS :		0.60	0.00	0.03
L.TOURISM PROGRAM ACTIVITIES :		0.00	0.00	0.00
***** TOTALS *****		100.00	100.00	9.00

NUMBER OF BUSINESS VISITORS (PUBLIC SECTOR)	FROM CANADA :	76
	FROM TERRIT :	56
NUMBER OF BUSINESS VISITORS (PRIVATE SECTOR)	FROM CANADA :	253
	FROM TERRIT :	346

NUMBER OF PEMD APPLICATIONS COMMENTED ON	:	3
--	---	---

NUMBER OF OCCUPIED OFFICER POSITIONS	-CANADA BASED :	5
	-LOCALLY ENGAGED :	4



25/01/95

## Foreign Affairs and International Trade

TSRPT02E

## TRADE TRACKING SYSTEM

WORKLOAD AND OFFICER SUMMARY ACTIVITY REPORT  
FOR QUARTER 4 OF FISCAL YEAR 1994

SUB-REGION: SOUTH ASIA

	NUMBER	% OFFICER-TIME		TOTAL-TIME
		CANADA	LOC-ENG	PERSON-QTR
A.EXPORT/TRADE/POLICY ENQUIRIES FROM CANADA :	1170	8.29	17.50	2.33
FROM TERRITORIES :	3361	4.57	19.00	2.22
B.VISITS TO CLIENTS IN TERRITORY :	449	8.86	7.00	1.32
C.EXPORT/TRADE/POLICY FAIRS :	6	8.14	6.00	1.17
PROJECTS AND EVENTS MISSIONS :	8	32.00	31.00	5.34
CONFERENCE SEMINARS :	7	2.28	0.60	0.22
OTHER :	0	0.00	0.00	0.00
D.COMMERCIAL* ECONOMIC REPORTS HQ REQUESTED :	4	0.00	0.90	0.09
POST INITIATED :	14	2.71	2.00	0.39
E.COMMUNICATIONS ACTIVITIES :	17	3.71	0.60	0.32
F.INVESTMENT ENQUIRIES FROM CANADA :	28	1.86	1.00	0.23
FROM TERRITORIES :	56	1.57	0.90	0.20
G.TECHNOLOGY INFLOW PROGRAM ENQR'S FRM CANADA :	7	0.00	0.10	0.01
CONNECTIONS ARRANGED :	2	0.00	0.00	0.00
H.PARTICIP'T'N IN PROG-REL EVENTS OUTSIDE POST :		0.43	4.10	0.44
I.SERVICE REQUESTS FM GOV'T SOURCES NGO :	4	0.43	0.00	0.03
HOST GOVERNMENT :	11	1.14	0.30	0.11
OTHER DEPARTMENT :	9	0.71	0.10	0.06
PROVINCES/MUNICIPALITIES :	4	2.14	0.00	0.15
J.ADMINISTRATION: PROGRAM MANAGEMENT & ADMIN.:		7.14	5.50	1.05
LEAVE, PROFESSIONAL DEVELOP :		1.86	2.40	0.37
K.SERVICE TO OTHER MISSION PROGRAMS :		12.14	1.00	0.95
L.TOURISM PROGRAM ACTIVITIES :		0.00	0.00	0.00
***** TOTALS *****		99.98	100.00	17.00

NUMBER OF BUSINESS VISITORS (PUBLIC SECTOR) FROM CANADA :	36
FROM TERRIT :	34
NUMBER OF BUSINESS VISITORS (PRIVATE SECTOR) FROM CANADA :	274
FROM TERRIT :	512

NUMBER OF PEMD APPLICATIONS COMMENTED ON :	9
--	---

NUMBER OF OCCUPIED OFFICER POSITIONS -CANADA BASED :	8
-LOCALLY ENGAGED :	11

24/08/95

## Foreign Affairs and International Trade

TSRPT02E

## TRADE TRACKING SYSTEM

WORKLOAD AND OFFICER SUMMARY ACTIVITY REPORT  
FOR QUARTER 4 OF FISCAL YEAR 1994

POST : BOMBAY

	NUMBER	% OFFICER-TIME		TOTAL-TIME PERSON-QTR
		CANADA	LOC-ENG	
A. EXPORT/TRADE/POLICY ENQUIRIES FROM CANADA :	392	12.00	25.50	0.75
FROM TERRITORIES :	811	9.50	26.00	0.71
B. VISITS TO CLIENTS IN TERRITORY :	61	8.50	4.00	0.25
C. EXPORT/TRADE/POLICY PROJECTS AND EVENTS				
FAIRS :	3	3.00	4.50	0.15
MISSIONS :	2	24.50	29.00	1.07
CONFERENCE SEMINARS :	1	2.50	2.50	0.10
OTHER :	0	0.00	0.00	0.00
D. COMMERCIAL* ECONOMIC REPORTS HQ REQUESTED :	0	0.00	0.00	0.00
POST INITIATED :	5	3.50	4.50	0.16
E. COMMUNICATIONS ACTIVITIES :	6	7.00	2.00	0.18
F. INVESTMENT ENQUIRIES				
FROM CANADA :	4	3.50	1.00	0.09
FROM TERRITORIES :	17	4.50	1.00	0.11
G. TECHNOLOGY INFLOW PROGRAM ENQR'S FRM CANADA :	0	0.00	0.00	0.00
CONNECTIONS ARRANGED :	0	0.00	0.00	0.00
H. PARTICPT'N IN PROG-REL EVENTS OUTSIDE POST :		0.00	0.00	0.00
I. SERVICE REQUESTS FM GOV'T SOURCES				
NGO :	0	0.00	0.00	0.00
HOST GOVERNMENT :	0	0.00	0.00	0.00
OTHER DEPARTMENT :	0	0.00	0.00	0.00
PROVINCES/MUNICIPALITIES :	0	0.00	0.00	0.00
J. ADMINISTRATION: PROGRAM MANAGEMENT & ADMIN.:		15.00	0.00	0.30
LEAVE, PROFESSIONAL DEVELOP :		6.50	0.00	0.13
K. SERVICE TO OTHER MISSION PROGRAMS :		0.00	0.00	0.00
L. TOURISM PROGRAM ACTIVITIES :		0.00	0.00	0.00
***** TOTALS *****		100.00	100.00	4.00

NUMBER OF BUSINESS VISITORS (PUBLIC SECTOR)	FROM CANADA :	5
	FROM TERRIT :	15
NUMBER OF BUSINESS VISITORS (PRIVATE SECTOR)	FROM CANADA :	50
	FROM TERRIT :	90

NUMBER OF PEMD APPLICATIONS COMMENTED ON :	4
--	---

NUMBER OF OCCUPIED OFFICER POSITIONS	-CANADA BASED :	2
	-LOCALLY ENGAGED :	2

24/08/95

## Foreign Affairs and International Trade

TSRPT02E

## TRADE TRACKING SYSTEM

WORKLOAD AND OFFICER SUMMARY ACTIVITY REPORT  
FOR QUARTER 4 OF FISCAL YEAR 1994

POST : COLOMBO

	NUMBER	% OFFICER-TIME		TOTAL-TIME PERSON-QTR
		CANADA	LOC-ENG	
A.EXPORT/TRADE/POLICY ENQUIRIES FROM CANADA :	45	30.00	18.00	0.48
FROM TERRITORIES :	110	24.00	22.00	0.46
B.VISITS TO CLIENTS IN TERRITORY :	18	18.00	18.00	0.36
C.EXPORT/TRADE/POLICY PROJECTS AND EVENTS				
FAIRS :	0	0.00	0.00	0.00
MISSIONS :	0	0.00	0.00	0.00
CONFERENCE SEMINARS :	0	0.00	0.00	0.00
OTHER :	0	0.00	0.00	0.00
D.COMMERCIAL* ECONOMIC REPORTS HQ REQUESTED :	0	0.00	0.00	0.00
POST INITIATED :	0	0.00	0.00	0.00
E.COMMUNICATIONS ACTIVITIES :	1	12.00	12.00	0.24
F.INVESTMENT ENQUIRIES				
FROM CANADA :	4	2.00	2.00	0.04
FROM TERRITORIES :	6	3.00	3.00	0.06
G.TECHNOLOGY INFLOW PROGRAM ENQR'S FRM CANADA :	3	4.00	4.00	0.08
CONNECTIONS ARRANGED :	2	1.00	1.00	0.02
H.PARTICIP'T'N IN PROG-REL EVENTS OUTSIDE POST :		0.00	0.00	0.00
I.SERVICE REQUESTS FM GOV'T SOURCES				
NGO :	0	0.00	0.00	0.00
HOST GOVERNMENT :	0	0.00	0.00	0.00
OTHER DEPARTMENT :	3	2.00	2.00	0.04
PROVINCES/MUNICIPALITIES :	0	0.00	0.00	0.00
J.ADMINISTRATION: PROGRAM MANAGEMENT & ADMIN.:		2.00	16.00	0.18
LEAVE, PROFESSIONAL DEVELOP :		0.00	0.00	0.00
K.SERVICE TO OTHER MISSION PROGRAMS :		2.00	2.00	0.04
L.TOURISM PROGRAM ACTIVITIES :		0.00	0.00	0.00
***** TOTALS *****		100.00	100.00	2.00

NUMBER OF BUSINESS VISITORS (PUBLIC SECTOR)	FROM CANADA :	0
	FROM TERRIT :	0
NUMBER OF BUSINESS VISITORS (PRIVATE SECTOR)	FROM CANADA :	16
	FROM TERRIT :	22

NUMBER OF PEMD APPLICATIONS COMMENTED ON :	0
--	---

NUMBER OF OCCUPIED OFFICER POSITIONS	-CANADA BASED :	1
	-LOCALLY ENGAGED :	1

24/08/95

## Foreign Affairs and International Trade

TSRPT02E

## TRADE TRACKING SYSTEM

WORKLOAD AND OFFICER SUMMARY ACTIVITY REPORT  
FOR QUARTER 4 OF FISCAL YEAR 1994

POST : DHAKA

	NUMBER	% OFFICER-TIME		TOTAL-TIME
		CANADA	LOC-ENG	PERSON-QTR
A.EXPORT/TRADE/POLICY ENQUIRIES FROM CANADA :	54	5.00	16.00	0.21
FROM TERRITORIES :	42	0.00	10.00	0.10
B.VISITS TO CLIENTS IN TERRITORY :	10	0.00	3.00	0.03
C.EXPORT/TRADE/POLICY FAIRS :	1	5.00	25.00	0.30
PROJECTS AND EVENTS MISSIONS :	0	0.00	0.00	0.00
CONFERENCE SEMINARS :	0	0.00	0.00	0.00
OTHER :	0	0.00	0.00	0.00
D.COMMERCIAL* ECONOMIC REPORTS HQ REQUESTED :	0	0.00	0.00	0.00
POST INITIATED :	1	0.00	4.00	0.04
E.COMMUNICATIONS ACTIVITIES :	5	0.00	2.00	0.02
F.INVESTMENT ENQUIRIES FROM CANADA :	1	0.00	1.00	0.01
FROM TERRITORIES :	0	0.00	0.00	0.00
G.TECHNOLOGY INFLOW PROGRAM ENQR'S FRM CANADA :	0	0.00	0.00	0.00
CONNECTIONS ARRANGED :	0	0.00	0.00	0.00
H.PARTICPT'N IN PROG-REL EVENTS OUTSIDE POST :		0.00	25.00	0.25
I.SERVICE REQUESTS FM GOV'T SOURCES NGO :	0	0.00	0.00	0.00
HOST GOVERNMENT :	6	0.00	2.00	0.02
OTHER DEPARTMENT :	0	0.00	0.00	0.00
PROVINCES/MUNICIPALITIES :	0	0.00	0.00	0.00
J.ADMINISTRATION: PROGRAM MANAGEMENT & ADMIN.:		5.00	5.00	0.10
LEAVE, PROFESSIONAL DEVELOP :		0.00	2.00	0.02
K.SERVICE TO OTHER MISSION PROGRAMS :		85.00	5.00	0.90
L.TOURISM PROGRAM ACTIVITIES :		0.00	0.00	0.00
***** TOTALS *****		100.00	100.00	2.00

NUMBER OF BUSINESS VISITORS (PUBLIC SECTOR) FROM CANADA :	1
FROM TERRIT :	5
NUMBER OF BUSINESS VISITORS (PRIVATE SECTOR) FROM CANADA :	9
FROM TERRIT :	40
NUMBER OF PEMD APPLICATIONS COMMENTED ON :	0
NUMBER OF OCCUPIED OFFICER POSITIONS -CANADA BASED :	1
-LOCALLY ENGAGED :	1

24/08/95

## Foreign Affairs and International Trade

TSRPT02E

## TRADE TRACKING SYSTEM

WORKLOAD AND OFFICER SUMMARY ACTIVITY REPORT  
FOR QUARTER 4 OF FISCAL YEAR 1994

POST : ISLAMABAD

	NUMBER	% OFFICER-TIME		TOTAL-TIME
		CANADA	LOC-ENG	PERSON-QTR
A. EXPORT/TRADE/POLICY ENQUIRIES FROM CANADA :	220	5.00	15.00	0.50
FROM TERRITORIES :	1300	5.00	18.33	0.60
B. VISITS TO CLIENTS IN TERRITORY :	120	15.00	13.33	0.55
C. EXPORT/TRADE/POLICY PROJECTS AND EVENTS				
FAIRS :	1	0.00	1.66	0.05
MISSIONS :	2	60.00	30.00	1.50
CONFERENCE SEMINARS :	0	0.00	0.00	0.00
OTHER :	0	0.00	0.00	0.00
D. COMMERCIAL* ECONOMIC REPORTS HQ REQUESTED :	2	0.00	1.66	0.05
POST INITIATED :	1	0.00	1.66	0.05
E. COMMUNICATIONS ACTIVITIES :	1	5.00	0.00	0.05
F. INVESTMENT ENQUIRIES				
FROM CANADA :	0	0.00	0.00	0.00
FROM TERRITORIES :	10	0.00	0.00	0.00
G. TECHNOLOGY INFLOW PROGRAM ENQR'S FRM CANADA :	0	0.00	0.00	0.00
CONNECTIONS ARRANGED :	0	0.00	0.00	0.00
H. PARTICIPANT IN PROG-REL EVENTS OUTSIDE POST :		0.00	0.00	0.00
I. SERVICE REQUESTS FM GOV'T SOURCES				
NGO :	0	0.00	0.00	0.00
HOST GOVERNMENT :	2	5.00	0.00	0.05
OTHER DEPARTMENT :	0	0.00	0.00	0.00
PROVINCES/MUNICIPALITIES :	0	0.00	0.00	0.00
J. ADMINISTRATION: PROGRAM MANAGEMENT & ADMIN. :		5.00	16.66	0.55
LEAVE, PROFESSIONAL DEVELOP :		0.00	0.00	0.00
K. SERVICE TO OTHER MISSION PROGRAMS :		0.00	1.66	0.05
L. TOURISM PROGRAM ACTIVITIES :		0.00	0.00	0.00
***** TOTALS *****		100.00	99.96	4.00

NUMBER OF BUSINESS VISITORS (PUBLIC SECTOR)	FROM CANADA :	8
	FROM TERRIT :	4
NUMBER OF BUSINESS VISITORS (PRIVATE SECTOR)	FROM CANADA :	76
	FROM TERRIT :	230
NUMBER OF PEMD APPLICATIONS COMMENTED ON :		1
NUMBER OF OCCUPIED OFFICER POSITIONS	-CANADA BASED :	1
	-LOCALLY ENGAGED :	3

24/08/95

## Foreign Affairs and International Trade

TSRPT02E

## TRADE TRACKING SYSTEM

WORKLOAD AND OFFICER SUMMARY ACTIVITY REPORT  
FOR QUARTER 4 OF FISCAL YEAR 1994

POST : NEW DELHI

	NUMBER	% OFFICER-TIME CANADA	LOC-ENG	TOTAL-TIME PERSON-QTR
A.EXPORT/TRADE/POLICY ENQUIRIES FROM CANADA :	459	8.00	15.75	0.87
FROM TERRITORIES :	1098	2.66	18.25	0.81
B.VISITS TO CLIENTS IN TERRITORY :	240	10.00	4.75	0.49
C.EXPORT/TRADE/POLICY FAIRS :	1	15.33	5.25	0.67
PROJECTS AND EVENTS MISSIONS :	4	38.33	40.50	2.77
CONFERENCE SEMINARS :	6	3.66	0.25	0.12
OTHER :	0	0.00	0.00	0.00
D.COMMERCIAL* ECONOMIC REPORTS HQ REQUESTED :	2	0.00	1.00	0.04
POST INITIATED :	7	4.00	0.50	0.14
E.COMMUNICATIONS ACTIVITIES :	4	2.33	0.00	0.07
F.INVESTMENT ENQUIRIES FROM CANADA :	19	2.00	1.75	0.13
FROM TERRITORIES :	23	0.66	1.75	0.09
G.TECHNOLOGY INFLOW PROGRAM ENQR'S FRM CANADA :	4	0.00	0.25	0.01
CONNECTIONS ARRANGED :	0	0.00	0.00	0.00
H.PARTICPT'N IN PROG-REL EVENTS OUTSIDE POST :		1.00	4.00	0.19
I.SERVICE REQUESTS FM GOV'T SOURCES NGO :	4	1.00	0.00	0.03
HOST GOVERNMENT :	3	1.00	0.25	0.04
OTHER DEPARTMENT :	6	1.66	0.25	0.06
PROVINCES/MUNICIPALITIES :	4	5.00	0.00	0.15
J.ADMINISTRATION: PROGRAM MANAGEMENT & ADMIN.:		3.33	0.00	0.10
LEAVE, PROFESSIONAL DEVELOP :		0.00	5.50	0.22
K.SERVICE TO OTHER MISSION PROGRAMS :		0.00	0.00	0.00
L.TOURISM PROGRAM ACTIVITIES :		0.00	0.00	0.00
***** TOTALS *****		99.96	100.00	7.00

NUMBER OF BUSINESS VISITORS (PUBLIC SECTOR) FROM CANADA : 22

FROM TERRIT : 10

NUMBER OF BUSINESS VISITORS (PRIVATE SECTOR) FROM CANADA : 123

FROM TERRIT : 130

NUMBER OF PEMD APPLICATIONS COMMENTED ON : 4

NUMBER OF OCCUPIED OFFICER POSITIONS -CANADA BASED : 3

-LOCALLY ENGAGED : 4

25/01/95

## Foreign Affairs and International Trade

TSRPT02E

## TRADE TRACKING SYSTEM

WORKLOAD AND OFFICER SUMMARY ACTIVITY REPORT  
FOR QUARTER 4 OF FISCAL YEAR 1994

SUB-REGION: SOUTH EAST ASIA

	NUMBER	% OFFICER-TIME		TOTAL-TIME
		CANADA	LOC-ENG	PERSON-QTR
A.EXPORT/TRADE/POLICY ENQUIRIES FROM CANADA :	5526	22.22	28.84	7.44
FROM TERRITORIES :	4714	16.29	23.31	5.78
B.VISITS TO CLIENTS IN TERRITORY :	902	10.36	9.46	2.87
C.EXPORT/TRADE/POLICY FAIRS :	23	1.86	2.86	0.69
PROJECTS AND EVENTS MISSIONS :	31	8.36	4.99	1.92
CONFERENCE SEMINARS :	11	0.78	1.33	0.31
OTHER :	16	3.78	1.06	0.69
D.COMMERCIAL* ECONOMIC REPORTS HQ REQUESTED :	28	3.64	3.39	1.02
POST INITIATED :	60	3.86	3.19	1.02
E.COMMUNICATIONS ACTIVITIES :	39	3.71	1.13	0.69
F.INVESTMENT ENQUIRIES FROM CANADA :	70	0.93	1.20	0.31
FROM TERRITORIES :	22	0.50	0.40	0.13
G.TECHNOLOGY INFLOW PROGRAM ENQR'S FRM CANADA :	00	0.00	0.00	0.00
CONNECTIONS ARRANGED :	0	0.00	0.00	0.00
H.PARTICIP'TN IN PROG-REL EVENTS OUTSIDE POST :	0	2.28	1.86	0.60
I.SERVICE REQUESTS FM GOV'T SOURCES NGO :	95	1.00	1.20	0.32
HOST GOVERNMENT :	160	2.64	1.86	0.65
OTHER DEPARTMENT :	182	3.14	1.66	0.69
PROVINCES/MUNICIPALITIES :	141	4.29	1.67	0.85
J.ADMINISTRATION: PROGRAM MANAGEMENT & ADMIN.:		4.43	1.20	0.80
LEAVE, PROFESSIONAL DEVELOP :		3.43	8.39	1.74
K.SERVICE TO OTHER MISSION PROGRAMS :		2.21	0.60	0.40
L.TOURISM PROGRAM ACTIVITIES :		0.29	0.40	0.10
***** TOTALS *****		100.00	100.00	29.02

NUMBER OF BUSINESS VISITORS (PUBLIC SECTOR) FROM CANADA :	206
FROM TERRIT :	171
NUMBER OF BUSINESS VISITORS (PRIVATE SECTOR) FROM CANADA :	841
FROM TERRIT :	886

NUMBER OF PEMD APPLICATIONS COMMENTED ON :	21
--	----

NUMBER OF OCCUPIED OFFICER POSITIONS -CANADA BASED :	14
-LOCALLY ENGAGED :	15

24/08/95

Foreign Affairs and International Trade

TSRPT02E

TRADE TRACKING SYSTEM

WORKLOAD AND OFFICER SUMMARY ACTIVITY REPORT  
FOR QUARTER 4 OF FISCAL YEAR 1994

POST : BANGKOK

	NUMBER	% OFFICER-TIME		TOTAL-TIME PERSON-QTR
		CANADA	LOC-ENG	
A. EXPORT/TRADE/POLICY ENQUIRIES FROM CANADA	: 871	30.00	38.33	2.05
FROM TERRITORIES	: 718	19.00	29.33	1.45
B. VISITS TO CLIENTS IN TERRITORY	: 194	11.00	7.33	0.55
C. EXPORT/TRADE/POLICY PROJECTS AND EVENTS				
FAIRS	: 12	1.00	0.00	0.03
MISSIONS	: 10	10.00	6.66	0.50
CONFERENCE SEMINARS	: 0	0.00	0.00	0.00
OTHER	: 3	1.66	0.00	0.05
D. COMMERCIAL* ECONOMIC REPORTS HQ REQUESTED	: 0	0.00	0.00	0.00
POST INITIATED	: 11	2.00	4.00	0.18
E. COMMUNICATIONS ACTIVITIES	: 7	2.00	0.00	0.06
F. INVESTMENT ENQUIRIES FROM CANADA	: 0	0.00	0.00	0.00
FROM TERRITORIES	: 1	0.33	0.00	0.01
G. TECHNOLOGY INFLOW PROGRAM ENQR'S FRM CANADA	: 0	0.00	0.00	0.00
CONNECTIONS ARRANGED	: 0	0.00	0.00	0.00
H. PARTICIP'TN IN PROG-REL EVENTS OUTSIDE POST	: 1.33	4.00	0.16	
I. SERVICE REQUESTS FM GOV'T SOURCES				
NGO	: 14	0.66	1.66	0.07
HOST GOVERNMENT	: 45	3.33	1.33	0.14
OTHER DEPARTMENT	: 84	3.00	3.00	0.18
PROVINCES/MUNICIPALITIES	: 17	3.66	0.00	0.11
J. ADMINISTRATION: PROGRAM MANAGEMENT & ADMIN.	: 6.00	3.00	0.27	
LEAVE, PROFESSIONAL DEVELOP	: 2.00	1.33	0.10	
K. SERVICE TO OTHER MISSION PROGRAMS	: 3.00	0.00	0.09	
L. TOURISM PROGRAM ACTIVITIES	: 0.00	0.00	0.00	
***** TOTALS *****		99.97	99.97	6.00

NUMBER OF BUSINESS VISITORS (PUBLIC SECTOR) FROM CANADA : 28  
FROM TERRIT : 12  
NUMBER OF BUSINESS VISITORS (PRIVATE SECTOR) FROM CANADA : 107  
FROM TERRIT : 54

NUMBER OF PEMD APPLICATIONS COMMENTED ON : 0

NUMBER OF OCCUPIED OFFICER POSITIONS -CANADA BASED : 3  
-LOCALLY ENGAGED : 3



24/08/95

Foreign Affairs and International Trade

TSRPT02E

TRADE TRACKING SYSTEM

WORKLOAD AND OFFICER SUMMARY ACTIVITY REPORT  
FOR QUARTER 4 OF FISCAL YEAR 1994

POST : JAKARTA

	NUMBER	% OFFICER-TIME		TOTAL-TIME
		CANADA	LOC-ENG	PERSON-QTR
A.EXPORT/TRADE/POLICY ENQUIRIES FROM CANADA :	1910	13.00	29.25	1.56
FROM TERRITORIES :	1499	11.00	18.00	1.05
B.VISITS TO CLIENTS IN TERRITORY :	213	8.00	13.50	0.78
C.EXPORT/TRADE/POLICY FAIRS :	4	0.66	1.50	0.08
PROJECTS AND EVENTS MISSIONS :	3	2.33	2.50	0.17
CONFERENCE SEMINARS :	4	1.33	1.50	0.10
OTHER :	5	9.66	2.50	0.39
D.COMMERCIAL* ECONOMIC REPORTS HQ REQUESTED :	6	5.00	0.00	0.15
POST INITIATED :	29	10.33	0.00	0.31
E.COMMUNICATIONS ACTIVITIES :	4	2.33	0.00	0.07
F.INVESTMENT ENQUIRIES FROM CANADA :	11	1.66	0.75	0.08
FROM TERRITORIES :	4	1.00	0.25	0.04
G.TECHNOLOGY INFLOW PROGRAM ENQR'S FRM CANADA :	0	0.00	0.00	0.00
CONNECTIONS ARRANGED :	0	0.00	0.00	0.00
H.PARTICPT'N IN PROG-REL EVENTS OUTSIDE POST :		4.00	1.50	0.18
I.SERVICE REQUESTS FM GOV'T SOURCES NGO :	4	1.00	0.25	0.04
HOST GOVERNMENT :	6	1.33	0.00	0.04
OTHER DEPARTMENT :	23	4.33	0.25	0.14
PROVINCES/MUNICIPALITIES :	18	6.00	0.25	0.19
J.ADMINISTRATION: PROGRAM MANAGEMENT & ADMIN.:		4.00	0.00	0.12
LEAVE, PROFESSIONAL DEVELOP :		8.33	26.50	1.31
K.SERVICE TO OTHER MISSION PROGRAMS :		3.33	0.75	0.13
L.TOURISM PROGRAM ACTIVITIES :		1.33	0.75	0.07
***** TOTALS *****		99.95	100.00	7.00

NUMBER OF BUSINESS VISITORS (PUBLIC SECTOR) FROM CANADA :	114
FROM TERRIT :	133
NUMBER OF BUSINESS VISITORS (PRIVATE SECTOR) FROM CANADA :	399
FROM TERRIT :	544
NUMBER OF PEMD APPLICATIONS COMMENTED ON :	12
NUMBER OF OCCUPIED OFFICER POSITIONS -CANADA BASED :	3
-LOCALLY ENGAGED :	4

24/08/95

## Foreign Affairs and International Trade

TSRPT02E

## TRADE TRACKING SYSTEM

WORKLOAD AND OFFICER SUMMARY ACTIVITY REPORT  
FOR QUARTER 4 OF FISCAL YEAR 1994

POST : KUALA LUMPUR

	NUMBER	% OFFICER-TIME CANADA	LOC-ENG	TOTAL-TIME PERSON-QTR
A. EXPORT/TRADE/POLICY ENQUIRIES FROM CANADA :	1137	24.00	34.50	1.41
FROM TERRITORIES :	1073	16.33	41.00	1.31
B. VISITS TO CLIENTS IN TERRITORY :	160	11.66	5.50	0.46
C. EXPORT/TRADE/POLICY PROJECTS AND EVENTS				
FAIRS :	4	2.00	2.50	0.11
MISSIONS :	8	17.33	4.50	0.61
CONFERENCE SEMINARS :	3	1.33	0.00	0.04
OTHER :	3	1.66	0.00	0.05
D. COMMERCIAL* ECONOMIC REPORTS HQ REQUESTED :	8	1.66	1.50	0.08
POST INITIATED :	3	1.33	0.00	0.04
E. COMMUNICATIONS ACTIVITIES :	10	3.00	0.00	0.09
F. INVESTMENT ENQUIRIES FROM CANADA :	6	0.33	0.00	0.01
FROM TERRITORIES :	5	0.33	0.00	0.01
G. TECHNOLOGY INFLOW PROGRAM ENQR'S FRM CANADA :	0	0.00	0.00	0.00
CONNECTIONS ARRANGED :	0	0.00	0.00	0.00
H. PARTICIP'TN IN PROG-REL EVENTS OUTSIDE POST :		0.33	0.50	0.02
I. SERVICE REQUESTS FM GOV'T SOURCES				
NGO :	8	0.66	0.00	0.02
HOST GOVERNMENT :	47	4.66	3.00	0.20
OTHER DEPARTMENT :	27	3.33	1.50	0.13
PROVINCES/MUNICIPALITIES :	24	4.00	1.50	0.15
J. ADMINISTRATION: PROGRAM MANAGEMENT & ADMIN. :		4.00	2.00	0.16
LEAVE, PROFESSIONAL DEVELOP :		2.00	2.00	0.10
K. SERVICE TO OTHER MISSION PROGRAMS :		0.00	0.00	0.00
L. TOURISM PROGRAM ACTIVITIES :		0.00	0.00	0.00
***** TOTALS *****		99.94	100.00	5.00

NUMBER OF BUSINESS VISITORS (PUBLIC SECTOR) FROM CANADA : 14

FROM TERRIT : 13

NUMBER OF BUSINESS VISITORS (PRIVATE SECTOR) FROM CANADA : 99

FROM TERRIT : 88

NUMBER OF PEMD APPLICATIONS COMMENTED ON : 5

NUMBER OF OCCUPIED OFFICER POSITIONS -CANADA BASED : 3

-LOCALLY ENGAGED : 2

24/08/95

Foreign Affairs and International Trade

TSRPT02E

TRADE TRACKING SYSTEM

WORKLOAD AND OFFICER SUMMARY ACTIVITY REPORT  
FOR QUARTER 4 OF FISCAL YEAR 1994

POST : MANILA

	NUMBER	% OFFICER-TIME		TOTAL-TIME PERSON-QTR
		CANADA	LOC-ENG	
A.EXPORT/TRADE/POLICY ENQUIRIES FROM CANADA :	592	19.50	17.33	0.91
FROM TERRITORIES :	184	11.50	7.66	0.46
B.VISITS TO CLIENTS IN TERRITORY :	30	5.00	5.00	0.25
C.EXPORT/TRADE/POLICY FAIRS :	2	2.50	6.66	0.25
PROJECTS AND EVENTS MISSIONS :	8	5.00	7.00	0.31
CONFERENCE SEMINARS :	4	1.50	4.66	0.17
OTHER :	2	4.00	1.33	0.12
D.COMMERCIAL* ECONOMIC REPORTS HQ REQUESTED :	9	12.50	13.33	0.65
POST INITIATED :	15	5.50	11.66	0.46
E.COMMUNICATIONS ACTIVITIES :	17	12.50	5.66	0.42
F.INVESTMENT ENQUIRIES FROM CANADA :	48	2.50	4.33	0.18
FROM TERRITORIES :	8	1.00	1.33	0.06
G.TECHNOLOGY INFLOW PROGRAM ENQR'S FRM CANADA :	0	0.00	0.00	0.00
CONNECTIONS ARRANGED :	0	0.00	0.00	0.00
H.PARTICPT'N IN PROG-REL EVENTS OUTSIDE POST :		2.50	3.00	0.14
I.SERVICE REQUESTS FM GOV'T SOURCES NGO :	12	1.00	0.66	0.04
HOST GOVERNMENT :	38	2.00	2.66	0.12
OTHER DEPARTMENT :	12	1.00	0.66	0.04
PROVINCES/MUNICIPALITIES :	19	2.00	2.00	0.10
J.ADMINISTRATION: PROGRAM MANAGEMENT & ADMIN.:		5.00	1.66	0.15
LEAVE, PROFESSIONAL DEVELOP :		2.50	1.33	0.09
K.SERVICE TO OTHER MISSION PROGRAMS :		1.00	2.00	0.08
L.TOURISM PROGRAM ACTIVITIES :		0.00	0.00	0.00
***** TOTALS *****		100.00	99.92	5.00

NUMBER OF BUSINESS VISITORS (PUBLIC SECTOR) FROM CANADA :	13
FROM TERRIT :	3
NUMBER OF BUSINESS VISITORS (PRIVATE SECTOR) FROM CANADA :	88
FROM TERRIT :	39
NUMBER OF PEMD APPLICATIONS COMMENTED ON :	2
NUMBER OF OCCUPIED OFFICER POSITIONS -CANADA BASED :	2
-LOCALLY ENGAGED :	3

24/08/95

## Foreign Affairs and International Trade

TSRPT02E

## TRADE TRACKING SYSTEM

WORKLOAD AND OFFICER SUMMARY ACTIVITY REPORT  
FOR QUARTER 4 OF FISCAL YEAR 1994

POST : SINGAPORE

	NUMBER	% OFFICER-TIME		TOTAL-TIME PERSON-QTR
		CANADA	LOC-ENG	
A.EXPORT/TRADE/POLICY ENQUIRIES FROM CANADA :	1016	23.66	26.66	1.51
FROM TERRITORIES :	1240	22.00	28.33	1.51
B.VISITS TO CLIENTS IN TERRITORY :	305	14.33	13.33	0.83
C.EXPORT/TRADE/POLICY PROJECTS AND EVENTS				
FAIRS :	1	3.33	4.00	0.22
MISSIONS :	2	6.00	5.00	0.33
CONFERENCE SEMINARS :	0	0.00	0.00	0.00
OTHER :	3	2.00	0.66	0.08
D.COMMERCIAL* ECONOMIC REPORTS HQ REQUESTED :	5	2.00	2.66	0.14
POST INITIATED :	2	0.66	0.33	0.03
E.COMMUNICATIONS ACTIVITIES :	1	1.66	0.00	0.05
F.INVESTMENT ENQUIRIES FROM CANADA :	5	0.66	0.66	0.04
FROM TERRITORIES :	4	0.00	0.33	0.01
G.TECHNOLOGY INFLOW PROGRAM ENQR'S FRM CANADA :	0	0.00	0.00	0.00
CONNECTIONS ARRANGED :	0	0.00	0.00	0.00
H.PARTICPT'N IN PROG-REL EVENTS OUTSIDE POST :		3.33	0.00	0.10
I.SERVICE REQUESTS FM GOV'T SOURCES				
NGO :	57	1.66	3.33	0.15
HOST GOVERNMENT :	24	1.66	3.33	0.15
OTHER DEPARTMENT :	36	3.33	3.33	0.20
PROVINCES/MUNICIPALITIES :	63	5.00	5.00	0.30
J.ADMINISTRATION: PROGRAM MANAGEMENT & ADMIN.:		3.33	0.00	0.10
LEAVE, PROFESSIONAL DEVELOP :		2.00	2.66	0.14
K.SERVICE TO OTHER MISSION PROGRAMS :		3.33	0.00	0.10
L.TOURISM PROGRAM ACTIVITIES :		0.00	0.33	0.01
***** TOTALS *****		99.94	99.94	6.00

NUMBER OF BUSINESS VISITORS (PUBLIC SECTOR)	FROM CANADA :	37
	FROM TERRIT :	10
NUMBER OF BUSINESS VISITORS (PRIVATE SECTOR)	FROM CANADA :	148
	FROM TERRIT :	161

NUMBER OF PEMD APPLICATIONS COMMENTED ON : 2

NUMBER OF OCCUPIED OFFICER POSITIONS	-CANADA BASED :	3
	-LOCALLY ENGAGED :	3

25/01/95

## Foreign Affairs and International Trade

TSRPT02E

## TRADE TRACKING SYSTEM

WORKLOAD AND OFFICER SUMMARY ACTIVITY REPORT  
FOR QUARTER 4 OF FISCAL YEAR 1994

## SUB-REGION: SOUTH PACIFIC

	NUMBER	% OFFICER-TIME		TOTAL-TIME PERSON-QTR
		CANADA	LOC-ENG	
A. EXPORT/TRADE/POLICY ENQUIRIES FROM CANADA	: 1055	9.50	19.98	2.15
FROM TERRITORIES	: 1057	7.75	12.87	1.45
B. VISITS TO CLIENTS IN TERRITORY	: 160	8.25	4.74	0.75
C. EXPORT/TRADE/POLICY PROJECTS AND EVENTS				
FAIRS	: 6	1.00	6.09	0.58
MISSIONS	: 6	12.75	3.84	0.85
CONFERENCE SEMINARS	: 15	3.75	8.13	0.87
OTHER	: 20	2.75	5.53	0.60
D. COMMERCIAL* ECONOMIC REPORTS HQ REQUESTED	: 57	5.25	2.82	0.46
POST INITIATED	: 76	8.00	2.60	0.55
E. COMMUNICATIONS ACTIVITIES	: 24	2.25	0.90	0.17
F. INVESTMENT ENQUIRIES				
FROM CANADA	: 1	0.00	0.23	0.02
FROM TERRITORIES	: 14	0.50	0.34	0.05
G. TECHNOLOGY INFLOW PROGRAM ENQR'S FRM CANADA	: 1	0.00	0.23	0.02
CONNECTIONS ARRANGED	: 1	0.00	0.23	0.02
H. PARTICIP'T'N IN PROG-REL EVENTS OUTSIDE POST	: 0	3.00	3.27	0.41
I. SERVICE REQUESTS FM GOV'T SOURCES				
NGO	: 15	0.25	1.02	0.10
HOST GOVERNMENT	: 42	0.75	0.90	0.11
OTHER DEPARTMENT	: 28	1.25	4.63	0.46
PROVINCES/MUNICIPALITIES	: 32	1.00	1.35	0.16
J. ADMINISTRATION: PROGRAM MANAGEMENT & ADMIN.	: 18.25	3.84	1.07	
LEAVE, PROFESSIONAL DEVELOP	: 9.75	5.19	0.85	
K. SERVICE TO OTHER MISSION PROGRAMS	: 3.75	0.00	0.15	
L. TOURISM PROGRAM ACTIVITIES	: 0.25	11.29	1.01	
***** TOTALS *****		100.00	100.02	12.86

NUMBER OF BUSINESS VISITORS (PUBLIC SECTOR)	FROM CANADA	: 42
	FROM TERRIT	: 120
NUMBER OF BUSINESS VISITORS (PRIVATE SECTOR)	FROM CANADA	: 89
	FROM TERRIT	: 449
NUMBER OF PEMD APPLICATIONS COMMENTED ON		: 8
NUMBER OF OCCUPIED OFFICER POSITIONS	-CANADA BASED	: 4
	-LOCALLY ENGAGED	: 9

24/08/95

Foreign Affairs and International Trade

TSRPT02E

TRADE TRACKING SYSTEM

WORKLOAD AND OFFICER SUMMARY ACTIVITY REPORT  
FOR QUARTER 4 OF FISCAL YEAR 1994

POST : AUCKLAND

	NUMBER	% OFFICER-TIME		TOTAL-TIME
		CANADA	LOC-ENG	PERSON-QTR
A. EXPORT/TRADE/POLICY ENQUIRIES FROM CANADA :	360	10.00	20.00	0.50
FROM TERRITORIES :	330	8.00	19.00	0.46
B. VISITS TO CLIENTS IN TERRITORY :	80	8.00	10.00	0.28
C. EXPORT/TRADE/POLICY PROJECTS AND EVENTS				
FAIRS :	0	0.00	0.00	0.00
MISSIONS :	1	5.00	12.50	0.30
CONFERENCE SEMINARS :	0	0.00	0.00	0.00
OTHER :	6	10.00	9.00	0.28
D. COMMERCIAL* ECONOMIC REPORTS HQ REQUESTED :	19	8.00	6.00	0.20
POST INITIATED :	1	1.00	1.00	0.03
E. COMMUNICATIONS ACTIVITIES :	0	0.00	0.00	0.00
F. INVESTMENT ENQUIRIES				
FROM CANADA :	0	0.00	0.00	0.00
FROM TERRITORIES :	6	2.00	1.00	0.04
G. TECHNOLOGY INFLOW PROGRAM ENQR'S FRM CANADA :	0	0.00	0.00	0.00
CONNECTIONS ARRANGED :	0	0.00	0.00	0.00
H. PARTICIP'T'N IN PROG-REL EVENTS OUTSIDE POST :		5.00	5.00	0.15
I. SERVICE REQUESTS FM GOV'T SOURCES				
NGO :	12	1.00	4.00	0.09
HOST GOVERNMENT :	0	0.00	0.00	0.00
OTHER DEPARTMENT :	10	2.00	2.50	0.07
PROVINCES/MUNICIPALITIES :	8	2.00	2.50	0.07
J. ADMINISTRATION: PROGRAM MANAGEMENT & ADMIN.:		22.00	2.50	0.27
LEAVE, PROFESSIONAL DEVELOP :		10.00	5.00	0.20
K. SERVICE TO OTHER MISSION PROGRAMS :		5.00	0.00	0.05
L. TOURISM PROGRAM ACTIVITIES :		1.00	0.00	0.01
***** TOTALS *****		100.00	100.00	3.00

NUMBER OF BUSINESS VISITORS (PUBLIC SECTOR) FROM CANADA : 7  
FROM TERRIT : 0  
NUMBER OF BUSINESS VISITORS (PRIVATE SECTOR) FROM CANADA : 37  
FROM TERRIT : 45

NUMBER OF PEMD APPLICATIONS COMMENTED ON : 1

NUMBER OF OCCUPIED OFFICER POSITIONS -CANADA BASED : 1  
-LOCALLY ENGAGED : 2

24/08/95

Foreign Affairs and International Trade

TSRPT02E

TRADE TRACKING SYSTEM

WORKLOAD AND OFFICER SUMMARY ACTIVITY REPORT  
FOR QUARTER 4 OF FISCAL YEAR 1994

POST : CANBERRA

	NUMBER	% OFFICER-TIME		TOTAL-TIME
		CANADA	LOC-ENG	PERSON-QTR
A.EXPORT/TRADE/POLICY ENQUIRIES FROM CANADA :	354	9.00	23.00	0.64
FROM TERRITORIES :	358	6.50	10.00	0.33
B.VISITS TO CLIENTS IN TERRITORY :	26	7.50	0.50	0.16
C.EXPORT/TRADE/POLICY FAIRS :	3	2.00	14.00	0.32
PROJECTS AND EVENTS MISSIONS :	4	8.00	4.50	0.25
CONFERENCE SEMINARS :	5	2.50	3.50	0.12
OTHER :	7	0.50	3.00	0.07
D.COMMERCIAL* ECONOMIC REPORTS HQ REQUESTED :	36	6.50	5.00	0.23
POST INITIATED :	55	15.50	6.00	0.43
E.COMMUNICATIONS ACTIVITIES :	14	4.50	2.00	0.13
F.INVESTMENT ENQUIRIES FROM CANADA :	0	0.00	0.00	0.00
FROM TERRITORIES :	3	0.00	0.50	0.01
G.TECHNOLOGY INFLOW PROGRAM ENQR'S FRM CANADA :	0	0.00	0.00	0.00
CONNECTIONS ARRANGED :	0	0.00	0.00	0.00
H.PARTICIP'TN IN PROG-REL EVENTS OUTSIDE POST :		3.50	3.50	0.14
I.SERVICE REQUESTS FM GOV'T SOURCES NGO :	3	0.00	0.50	0.01
HOST GOVERNMENT :	23	1.50	2.00	0.07
OTHER DEPARTMENT :	14	1.50	2.50	0.08
PROVINCES/MUNICIPALITIES :	6	1.00	0.50	0.03
J.ADMINISTRATION: PROGRAM MANAGEMENT & ADMIN.:		15.50	9.50	0.50
LEAVE, PROFESSIONAL DEVELOP :		14.50	9.00	0.47
K.SERVICE TO OTHER MISSION PROGRAMS :		0.00	0.50	0.01
L.TOURISM PROGRAM ACTIVITIES :		0.00	0.00	0.00
***** TOTALS *****		100.00	100.00	4.00

NUMBER OF BUSINESS VISITORS (PUBLIC SECTOR) FROM CANADA :	15
FROM TERRIT :	89
NUMBER OF BUSINESS VISITORS (PRIVATE SECTOR) FROM CANADA :	16
FROM TERRIT :	264
NUMBER OF PEMD APPLICATIONS COMMENTED ON :	2
NUMBER OF OCCUPIED OFFICER POSITIONS -CANADA BASED :	2
-LOCALLY ENGAGED :	2

24/08/95

## Foreign Affairs and International Trade

TSRPT02E

## TRADE TRACKING SYSTEM

WORKLOAD AND OFFICER SUMMARY ACTIVITY REPORT  
FOR QUARTER 4 OF FISCAL YEAR 1994

POST : SYDNEY

	NUMBER	% OFFICER-TIME		TOTAL-TIME
		CANADA	LOC-ENG	PERSON-QTR
A.EXPORT/TRADE/POLICY ENQUIRIES FROM CANADA :	341	10.00	18.20	1.01
FROM TERRITORIES :	369	10.00	11.20	0.66
B.VISITS TO CLIENTS IN TERRITORY :	54	10.00	4.20	0.31
C.EXPORT/TRADE/POLICY PROJECTS AND EVENTS				
FAIRS :	3	0.00	4.40	0.22
MISSIONS :	1	30.00	0.00	0.30
CONFERENCE SEMINARS :	10	10.00	13.00	0.75
OTHER :	7	0.00	5.00	0.25
D.COMMERCIAL* ECONOMIC REPORTS HQ REQUESTED :	2	0.00	0.60	0.03
POST INITIATED :	20	0.00	1.80	0.09
E.COMMUNICATIONS ACTIVITIES :	10	0.00	0.80	0.04
F.INVESTMENT ENQUIRIES				
FROM CANADA :	1	0.00	0.40	0.02
FROM TERRITORIES :	5	0.00	0.00	0.00
G.TECHNOLOGY INFLOW PROGRAM ENQR'S FRM CANADA :	1	0.00	0.40	0.02
CONNECTIONS ARRANGED :	1	0.00	0.40	0.02
H.PARTICPT'N IN PROG-REL EVENTS OUTSIDE POST :		0.00	2.40	0.12
I.SERVICE REQUESTS FM GOV'T SOURCES				
NGO :	0	0.00	0.00	0.00
HOST GOVERNMENT :	19	0.00	0.80	0.04
OTHER DEPARTMENT :	4	0.00	6.20	0.31
PROVINCES/MUNICIPALITIES :	18	0.00	1.20	0.06
J.ADMINISTRATION: PROGRAM MANAGEMENT & ADMIN.:		20.00	2.00	0.30
LEAVE, PROFESSIONAL DEVELOP :		0.00	7.00	0.35
K.SERVICE TO OTHER MISSION PROGRAMS :		10.00	0.00	0.10
L.TOURISM PROGRAM ACTIVITIES :		0.00	20.00	1.00
***** TOTALS *****		100.00	100.00	6.00

NUMBER OF BUSINESS VISITORS (PUBLIC SECTOR)	FROM CANADA :	20
	FROM TERRIT :	31
NUMBER OF BUSINESS VISITORS (PRIVATE SECTOR)	FROM CANADA :	36
	FROM TERRIT :	140
NUMBER OF PEMD APPLICATIONS COMMENTED ON	:	5
NUMBER OF OCCUPIED OFFICER POSITIONS	-CANADA BASED :	1
	-LOCALLY ENGAGED :	5





EUROPE


BRI

BUCHAREST  
BUDAPEST  
KIEV  
MOSCOW  
PRAGUE  
RIGA  
WARSAW

BWI

ANKARA  
ATHENS  
BARCELONA  
BERLIN  
BERNE  
BONN  
BRUSSELS  
COPENHAGEN  
DUSSELDORF  
DUBLIN  
HELSINKI  
LISBON  
LONDON  
MADRID  
MILAN  
MUNICH  
OSLO  
PARIS  
ROME  
STOCKHOLM  
THE HAGUE  
VIENNA

\* Quarterly reports for these posts were not available.



TRAVEL TRACKING SYSTEM

ANNUAL AND OFFICER SUMMARY ACTIVITY LIST - WE  
 FOR QUARTER 4 OF FISCAL YEAR 1994

REGION: EUROPE

EUROPE

	NUMBER	CANADA	ALL TIME	TRIPAGE	OTHER
EXPORT/TRADE/POLICY	3549	12.75	21.75	22.93	
FROM TERRITORIES	10410	7.74	17.74	17.94	
VISITS TO CLIENTS IN TERRITORY	100	1.42	1.50	19.82	
EXPORT/TRADE/POLICY PROJECTS AND EVENTS					
BUCHAREST			1.53	6.41	
BUDAPEST			5.19	6.11	
KIEV			1.10	4.1	
* MOSCOW			1.00	2.94	
* PRAGUE			1.00	5.14	
RIGA			2.50	4.54	
WARSAW					
COMMERCIAL* ECONOMIC					
BRUSSELS			1.00	3.37	
COPENHAGEN			1.00	3.37	
DUSSELDORF			1.82	2.35	
DUBLIN			1.01	3.71	
HELSINKI			1.00	2.73	
LISBON			1.01	1.04	
LONDON			1.00	2.43	
MILAN			1.15	1.24	
* MUNICH			1.01	1.39	
OSLO			2.42	3.92	
PARIS			1.00	2.70	
ROME					
STOCKHOLM			1.00	6.43	
THE HAGUE			1.75	7.70	
* VIENNA			1.00	3.24	
TOTALS		99.09	99.89	115.02	

\* Quarterly reports for these posts were not available.

NUMBER OF BUSINESS VISITORS (PUBLIC SECTOR)	FROM CANADA	550
	FROM TERRITORIES	530
	FROM CANADA	1714
	OTHER	1714
NUMBER OF PENDING APPLICATIONS		30
NUMBER OF OCCUPIED OFFICER POSITIONS	-CANADA BASED	47
	-LOCALLY ENGAGED	76

EUROPE

WEST

ANKARA  
ATHENS  
BARCELONA  
BERLIN  
BRNO  
BRUSSELS  
DORTMUND  
DUSSELDORF  
DUBLIN  
HELSINKI  
LISBON  
LONDON  
MADRID  
MILAN  
MUNICH  
OSLO  
PARIS  
ROME  
STOCKHOLM  
THE HAGUE  
VIENNA

EAST

BUCHAREST  
BUDAPEST  
KIEV  
MOSCOW  
PRAGUE  
RIGA  
WARSAW

24/08/95

## Foreign Affairs and International Trade

TSRPT02E

## TRADE TRACKING SYSTEM

WORKLOAD AND OFFICER SUMMARY ACTIVITY REPORT  
FOR QUARTER 4 OF FISCAL YEAR 1994

REGION : EUROPE

	NUMBER	% OFFICER-TIME		TOTAL-TIME
		CANADA	LOC-ENG	PERSON-QTR
A.EXPORT/TRADE/POLICY ENQUIRIES FROM CANADA	: 7146	12.65	21.75	22.92
FROM TERRITORIES	: 10332	7.78	17.79	17.54
B.VISITS TO CLIENTS IN TERRITORY	: 1601	10.42	7.66	10.88
C.EXPORT/TRADE/POLICY PROJECTS AND EVENTS				
FAIRS	: 104	3.85	3.33	4.41
MISSIONS	: 84	4.38	5.19	6.11
CONFERENCE SEMINARS	: 100	3.25	2.10	3.17
OTHER	: 135	2.91	1.03	2.18
D.COMMERCIAL* ECONOMIC REPORTS HQ REQUESTED	: 252	6.27	2.80	5.14
POST INITIATED	: 341	5.40	2.56	4.54
E.COMMUNICATIONS ACTIVITIES	: 2013	3.76	2.05	3.37
F.INVESTMENT ENQUIRIES				
FROM CANADA	: 148	1.97	1.82	2.35
FROM TERRITORIES	: 425	3.06	2.91	3.71
G.TECHNOLOGY INFLOW PROGRAM ENQR'S FRM CANADA	: 321	0.57	1.85	1.72
CONNECTIONS ARRANGED	: 189	0.36	1.11	1.04
H.PARTICPT'N IN PROG-REL EVENTS OUTSIDE POST	: :	1.95	1.93	2.43
I.SERVICE REQUESTS FM GOV'T SOURCES				
NGO	: 240	0.70	1.15	1.23
HOST GOVERNMENT	: 189	1.23	1.03	1.39
OTHER DEPARTMENT	: 356	4.36	2.47	3.98
PROVINCES/MUNICIPALITIES	: 266	2.74	1.80	2.70
J.ADMINISTRATION: PROGRAM MANAGEMENT & ADMIN.	: :	10.53	1.89	6.43
LEAVE, PROFESSIONAL DEVELOP	: :	5.29	6.78	7.78
K.SERVICE TO OTHER MISSION PROGRAMS	: :	5.29	0.96	3.24
L.TOURISM PROGRAM ACTIVITIES	: :	1.17	7.93	6.74
***** TOTALS *****		99.89	99.89	125.00

NUMBER OF BUSINESS VISITORS (PUBLIC SECTOR) FROM CANADA : 552  
FROM TERRIT : 588  
NUMBER OF BUSINESS VISITORS (PRIVATE SECTOR) FROM CANADA : 1240  
FROM TERRIT : 2214

NUMBER OF PEMD APPLICATIONS COMMENTED ON : 80

NUMBER OF OCCUPIED OFFICER POSITIONS -CANADA BASED : 47  
-LOCALLY ENGAGED : 78

24/08/95

## Foreign Affairs and International Trade

TSRPT02E

## TRADE TRACKING SYSTEM

WORKLOAD AND OFFICER SUMMARY ACTIVITY REPORT  
FOR QUARTER 4 OF FISCAL YEAR 1994

SUB-REGION: EAST EUROPE

	NUMBER	% OFFICER-TIME		TOTAL-TIME
		CANADA	LOC-ENG	PERSON-QTR
A. EXPORT/TRADE/POLICY ENQUIRIES FROM CANADA	: 1312	13.50	22.54	3.29
FROM TERRITORIES	: 1213	8.33	14.90	2.14
B. VISITS TO CLIENTS IN TERRITORY	: 304	10.00	10.18	1.72
C. EXPORT/TRADE/POLICY PROJECTS AND EVENTS				
FAIRS	: 9	2.83	2.27	0.42
MISSIONS	: 14	6.50	5.63	1.01
CONFERENCE SEMINARS	: 12	1.66	1.45	0.26
OTHER	: 7	1.00	2.36	0.32
D. COMMERCIAL* ECONOMIC REPORTS HQ REQUESTED	: 28	2.50	4.90	0.69
POST INITIATED	: 22	5.16	2.45	0.58
E. COMMUNICATIONS ACTIVITIES	: 1717	3.50	2.72	0.51
F. INVESTMENT ENQUIRIES				
FROM CANADA	: 48	2.00	2.81	0.43
FROM TERRITORIES	: 42	2.50	1.45	0.31
G. TECHNOLOGY INFLOW PROGRAM ENQR'S FRM CANADA	: 77	0.66	1.54	0.21
CONNECTIONS ARRANGED	: 39	0.83	0.63	0.12
H. PARTICIPATION IN PROG-REL EVENTS OUTSIDE POST	: 2.83	1.81	0.37	
I. SERVICE REQUESTS FM GOV'T SOURCES				
NGO	: 73	0.66	1.00	0.15
HOST GOVERNMENT	: 47	3.50	2.18	0.45
OTHER DEPARTMENT	: 25	3.16	2.00	0.41
PROVINCES/MUNICIPALITIES	: 42	3.50	3.18	0.56
J. ADMINISTRATION: PROGRAM MANAGEMENT & ADMIN.	: 13.33	2.90	1.12	
LEAVE, PROFESSIONAL DEVELOP	: 4.16	6.72	0.99	
K. SERVICE TO OTHER MISSION PROGRAMS	: 7.83	4.27	0.94	
L. TOURISM PROGRAM ACTIVITIES	: 0.00	0.00	0.00	
***** TOTALS *****		99.94	99.89	17.00

NUMBER OF BUSINESS VISITORS (PUBLIC SECTOR)	FROM CANADA	: 117
	FROM TERRIT	: 298
NUMBER OF BUSINESS VISITORS (PRIVATE SECTOR)	FROM CANADA	: 234
	FROM TERRIT	: 224

NUMBER OF PEMD APPLICATIONS COMMENTED ON	: 20
--	------

NUMBER OF OCCUPIED OFFICER POSITIONS	-CANADA BASED	: 6
	-LOCALLY ENGAGED	: 11

24/08/95

Foreign Affairs and International Trade

TSRPT02E

TRADE TRACKING SYSTEM

WORKLOAD AND OFFICER SUMMARY ACTIVITY REPORT  
FOR QUARTER 4 OF FISCAL YEAR 1994

POST : BUCHAREST

	NUMBER	% OFFICER-TIME CANADA	LOC-ENG	TOTAL-TIME PERSON-QTR
A.EXPORT/TRADE/POLICY ENQUIRIES FROM CANADA :	218	15.00	15.00	0.45
FROM TERRITORIES :	154	5.00	10.00	0.25
B.VISITS TO CLIENTS IN TERRITORY :	41	8.00	12.50	0.33
C.EXPORT/TRADE/POLICY PROJECTS AND EVENTS				
FAIRS :	0	0.00	0.00	0.00
MISSIONS :	0	0.00	0.00	0.00
CONFERENCE SEMINARS :	1	0.00	2.50	0.05
OTHER :	0	0.00	0.00	0.00
D.COMMERCIAL* ECONOMIC REPORTS HQ REQUESTED :	3	5.00	5.00	0.15
POST INITIATED :	3	15.00	5.00	0.25
E.COMMUNICATIONS ACTIVITIES :	0	0.00	0.00	0.00
F.INVESTMENT ENQUIRIES FROM CANADA :	0	0.00	0.00	0.00
FROM TERRITORIES :	2	5.00	0.00	0.05
G.TECHNOLOGY INFLOW PROGRAM ENQR'S FRM CANADA :	0	0.00	0.00	0.00
CONNECTIONS ARRANGED :	0	0.00	0.00	0.00
H.PARTICPT'N IN PROG-REL EVENTS OUTSIDE POST :		5.00	5.00	0.15
I.SERVICE REQUESTS FM GOV'T SOURCES				
NGO :	0	0.00	0.00	0.00
HOST GOVERNMENT :	8	5.00	7.50	0.20
OTHER DEPARTMENT :	3	5.00	7.50	0.20
PROVINCES/MUNICIPALITIES :	6	5.00	10.00	0.25
J.ADMINISTRATION: PROGRAM MANAGEMENT & ADMIN.:		17.00	0.00	0.17
LEAVE, PROFESSIONAL DEVELOP :		0.00	10.00	0.20
K.SERVICE TO OTHER MISSION PROGRAMS :		10.00	10.00	0.30
L.TOURISM PROGRAM ACTIVITIES :		0.00	0.00	0.00
***** TOTALS *****		100.00	100.00	3.00

NUMBER OF BUSINESS VISITORS (PUBLIC SECTOR)	FROM CANADA :	0
	FROM TERRIT :	22
NUMBER OF BUSINESS VISITORS (PRIVATE SECTOR)	FROM CANADA :	25
	FROM TERRIT :	44
NUMBER OF PEMD APPLICATIONS COMMENTED ON :		4
NUMBER OF OCCUPIED OFFICER POSITIONS	-CANADA BASED :	1
	-LOCALLY ENGAGED :	2



24/08/95

## Foreign Affairs and International Trade

TSRPT02E

## TRADE TRACKING SYSTEM

WORKLOAD AND OFFICER SUMMARY ACTIVITY REPORT  
FOR QUARTER 4 OF FISCAL YEAR 1994

POST : BUDAPEST

	NUMBER	% OFFICER-TIME		TOTAL-TIME
		CANADA	LOC-ENG	PERSON-QTR
A.EXPORT/TRADE/POLICY ENQUIRIES FROM CANADA :	369	14.00	26.33	1.07
FROM TERRITORIES :	482	9.50	25.66	0.96
B.VISITS TO CLIENTS IN TERRITORY :	99	10.00	15.00	0.65
C.EXPORT/TRADE/POLICY PROJECTS AND EVENTS				
FAIRS :	2	0.00	0.33	0.01
MISSIONS :	7	6.50	4.00	0.25
CONFERENCE SEMINARS :	3	2.50	0.33	0.06
OTHER :	2	2.00	0.00	0.04
D.COMMERCIAL* ECONOMIC REPORTS HQ REQUESTED :	4	0.00	4.33	0.13
POST INITIATED :	5	1.50	2.33	0.10
E.COMMUNICATIONS ACTIVITIES :	3	3.50	0.00	0.07
F.INVESTMENT ENQUIRIES FROM CANADA :	6	1.50	1.00	0.06
FROM TERRITORIES :	12	3.00	1.66	0.11
G.TECHNOLOGY INFLOW PROGRAM ENQR'S FRM CANADA :	0	0.00	0.00	0.00
CONNECTIONS ARRANGED :	0	0.00	0.00	0.00
H.PARTICIPATION IN PROG-REL EVENTS OUTSIDE POST :		1.00	0.00	0.02
I.SERVICE REQUESTS FM GOV'T SOURCES				
NGO :	3	0.50	0.33	0.02
HOST GOVERNMENT :	7	3.50	1.33	0.11
OTHER DEPARTMENT :	6	4.00	0.66	0.10
PROVINCES/MUNICIPALITIES :	18	4.00	4.33	0.21
J.ADMINISTRATION: PROGRAM MANAGEMENT & ADMIN.:		19.00	3.33	0.48
LEAVE, PROFESSIONAL DEVELOP :		12.50	6.66	0.45
K.SERVICE TO OTHER MISSION PROGRAMS :		1.50	2.33	0.10
L.TOURISM PROGRAM ACTIVITIES :		0.00	0.00	0.00
***** TOTALS *****		100.00	99.94	5.00

NUMBER OF BUSINESS VISITORS (PUBLIC SECTOR) FROM CANADA : 65

FROM TERRIT : 121

NUMBER OF BUSINESS VISITORS (PRIVATE SECTOR) FROM CANADA : 0

FROM TERRIT : 0

NUMBER OF PEMD APPLICATIONS COMMENTED ON : 1

NUMBER OF OCCUPIED OFFICER POSITIONS -CANADA BASED : 2

-LOCALLY ENGAGED : 3

24/08/95

Foreign Affairs and International Trade

TSRPT02E

TRADE TRACKING SYSTEM

WORKLOAD AND OFFICER SUMMARY ACTIVITY REPORT  
FOR QUARTER 4 OF FISCAL YEAR 1994

POST : KIEV

	NUMBER	% OFFICER-TIME		TOTAL-TIME PERSON-QTR
		CANADA	LOC-ENG	
A.EXPORT/TRADE/POLICY ENQUIRIES FROM CANADA	: 232	10.00	6.00	0.22
FROM TERRITORIES	: 195	6.00	7.50	0.21
B.VISITS TO CLIENTS IN TERRITORY	: 47	7.00	9.00	0.25
C.EXPORT/TRADE/POLICY PROJECTS AND EVENTS				
FAIRS	: 3	5.00	5.00	0.15
MISSIONS	: 2	6.00	6.50	0.19
CONFERENCE SEMINARS	: 4	3.00	5.00	0.13
OTHER	: 2	2.00	3.50	0.09
D.COMMERCIAL* ECONOMIC REPORTS HQ REQUESTED	: 12	5.00	6.00	0.17
POST INITIATED	: 5	8.00	5.00	0.18
E.COMMUNICATIONS ACTIVITIES	: 1700	11.00	10.00	0.31
F.INVESTMENT ENQUIRIES FROM CANADA	: 18	5.00	6.00	0.17
FROM TERRITORIES	: 16	3.00	5.00	0.13
G.TECHNOLOGY INFLOW PROGRAM ENQR'S FRM CANADA	: 65	4.00	3.50	0.11
CONNECTIONS ARRANGED	: 34	5.00	3.50	0.12
H.PARTICPT'N IN PROG-REL EVENTS OUTSIDE POST	: 5.00	5.00		0.15
I.SERVICE REQUESTS FM GOV'T SOURCES				
NGO	: 70	3.00	5.00	0.13
HOST GOVERNMENT	: 15	5.00	2.50	0.10
OTHER DEPARTMENT	: 6	2.00	2.50	0.07
PROVINCES/MUNICIPALITIES	: 3	2.00	1.00	0.04
J.ADMINISTRATION: PROGRAM MANAGEMENT & ADMIN.	: 0.00	0.00	0.00	0.00
LEAVE, PROFESSIONAL DEVELOP	: 0.00	0.00	0.00	0.00
K.SERVICE TO OTHER MISSION PROGRAMS	: 3.00	2.50		0.08
L.TOURISM PROGRAM ACTIVITIES	: 0.00	0.00		0.00
***** TOTALS *****		100.00	100.00	3.00

NUMBER OF BUSINESS VISITORS (PUBLIC SECTOR) FROM CANADA : 35  
FROM TERRIT : 140  
NUMBER OF BUSINESS VISITORS (PRIVATE SECTOR) FROM CANADA : 8  
FROM TERRIT : 10

NUMBER OF PEMD APPLICATIONS COMMENTED ON : 2

NUMBER OF OCCUPIED OFFICER POSITIONS -CANADA BASED : 1  
-LOCALLY ENGAGED : 2

24/08/95

Foreign Affairs and International Trade

TSRPT02E

TRADE TRACKING SYSTEM

WORKLOAD AND OFFICER SUMMARY ACTIVITY REPORT  
FOR QUARTER 4 OF FISCAL YEAR 1994

POST : RIGA

	NUMBER	% OFFICER-TIME		TOTAL-TIME
		CANADA	LOC-ENG	PERSON-QTR
A.EXPORT/TRADE/POLICY ENQUIRIES FROM CANADA :	43	10.00	10.00	0.20
FROM TERRITORIES :	32	10.00	10.00	0.20
B.VISITS TO CLIENTS IN TERRITORY :	13	10.00	5.00	0.15
C.EXPORT/TRADE/POLICY FAIRS :	1	10.00	5.00	0.15
PROJECTS AND EVENTS MISSIONS :	1	10.00	5.00	0.15
CONFERENCE SEMINARS :	0	0.00	0.00	0.00
OTHER :	1	0.00	10.00	0.10
D.COMMERCIAL* ECONOMIC REPORTS HQ REQUESTED :	2	0.00	10.00	0.10
POST INITIATED :	0	0.00	0.00	0.00
E.COMMUNICATIONS ACTIVITIES :	4	0.00	10.00	0.10
F.INVESTMENT ENQUIRIES FROM CANADA :	0	0.00	0.00	0.00
FROM TERRITORIES :	0	0.00	0.00	0.00
G.TECHNOLOGY INFLOW PROGRAM ENQR'S FRM CANADA :	0	0.00	0.00	0.00
CONNECTIONS ARRANGED :	5	0.00	0.00	0.00
H.PARTICIP'TN IN PROG-REL EVENTS OUTSIDE POST :		0.00	0.00	0.00
I.SERVICE REQUESTS FM GOV'T SOURCES NGO :	0	0.00	0.00	0.00
HOST GOVERNMENT :	2	0.00	0.00	0.00
OTHER DEPARTMENT :	0	0.00	0.00	0.00
PROVINCES/MUNICIPALITIES :	0	0.00	0.00	0.00
J.ADMINISTRATION: PROGRAM MANAGEMENT & ADMIN.:		20.00	20.00	0.40
LEAVE, PROFESSIONAL DEVELOP :		0.00	0.00	0.00
K.SERVICE TO OTHER MISSION PROGRAMS :		30.00	15.00	0.45
L.TOURISM PROGRAM ACTIVITIES :		0.00	0.00	0.00
***** TOTALS *****		100.00	100.00	2.00

NUMBER OF BUSINESS VISITORS (PUBLIC SECTOR) FROM CANADA : 4  
FROM TERRIT : 4

NUMBER OF BUSINESS VISITORS (PRIVATE SECTOR) FROM CANADA : 13  
FROM TERRIT : 30

NUMBER OF PEMD APPLICATIONS COMMENTED ON : 2

NUMBER OF OCCUPIED OFFICER POSITIONS -CANADA BASED : 1  
-LOCALLY ENGAGED : 1

24/08/95

## Foreign Affairs and International Trade

TSRPT02E

## TRADE TRACKING SYSTEM

WORKLOAD AND OFFICER SUMMARY ACTIVITY REPORT  
FOR QUARTER 4 OF FISCAL YEAR 1994

POST : WARSAW

	NUMBER	% OFFICER-TIME CANADA	LOC-ENG	TOTAL-TIME PERSON-QTR
A. EXPORT/TRADE/POLICY ENQUIRIES FROM CANADA :	450	18.00	39.00	1.35
FROM TERRITORIES :	350	10.00	14.00	0.52
B. VISITS TO CLIENTS IN TERRITORY :	104	15.00	6.33	0.34
C. EXPORT/TRADE/POLICY FAIRS :	3	2.00	3.00	0.11
PROJECTS AND EVENTS MISSIONS :	4	10.00	10.66	0.42
CONFERENCE SEMINARS :	4	2.00	0.00	0.02
OTHER :	2	0.00	3.00	0.09
D. COMMERCIAL* ECONOMIC REPORTS HQ REQUESTED :	7	5.00	3.00	0.14
POST INITIATED :	9	5.00	0.00	0.05
E. COMMUNICATIONS ACTIVITIES :	10	3.00	0.00	0.03
F. INVESTMENT ENQUIRIES FROM CANADA :	24	4.00	5.33	0.20
FROM TERRITORIES :	12	1.00	0.33	0.02
G. TECHNOLOGY INFLOW PROGRAM ENQR'S FRM CANADA :	12	0.00	3.33	0.10
CONNECTIONS ARRANGED :	0	0.00	0.00	0.00
H. PARTICIP'TN IN PROG-REL EVENTS OUTSIDE POST :		5.00	0.00	0.05
I. SERVICE REQUESTS FM GOV'T SOURCES NGO :	0	0.00	0.00	0.00
HOST GOVERNMENT :	15	4.00	0.00	0.04
OTHER DEPARTMENT :	10	4.00	0.00	0.04
PROVINCES/MUNICIPALITIES :	15	6.00	0.00	0.06
J. ADMINISTRATION: PROGRAM MANAGEMENT & ADMIN.:		5.00	0.66	0.07
LEAVE, PROFESSIONAL DEVELOP :		0.00	11.33	0.34
K. SERVICE TO OTHER MISSION PROGRAMS :		1.00	0.00	0.01
L. TOURISM PROGRAM ACTIVITIES :		0.00	0.00	0.00
***** TOTALS *****		100.00	99.97	4.00

NUMBER OF BUSINESS VISITORS (PUBLIC SECTOR) FROM CANADA :	13
FROM TERRIT :	11
NUMBER OF BUSINESS VISITORS (PRIVATE SECTOR) FROM CANADA :	188
FROM TERRIT :	140

NUMBER OF PEMD APPLICATIONS COMMENTED ON :	11
--	----

NUMBER OF OCCUPIED OFFICER POSITIONS -CANADA BASED :	1
-LOCALLY ENGAGED :	3

24/08/95

Foreign Affairs and International Trade

TSRPT02E

TRADE TRACKING SYSTEM

WORKLOAD AND OFFICER SUMMARY ACTIVITY REPORT  
FOR QUARTER 4 OF FISCAL YEAR 1994

SUB-REGION: WEST EUROPE

	NUMBER	% OFFICER-TIME		TOTAL-TIME
		CANADA	LOC-ENG	PERSON-QTR
	-----	-----	-----	-----
A.EXPORT/TRADE/POLICY ENQUIRIES FROM CANADA :	5834	12.53	21.62	19.63
FROM TERRITORIES :	9119	7.70	18.26	15.40
B.VISITS TO CLIENTS IN TERRITORY :	1297	10.48	7.25	9.16
C.EXPORT/TRADE/POLICY PROJECTS AND EVENTS				
FAIRS :	95	4.00	3.50	3.99
MISSIONS :	70	4.07	5.11	5.10
CONFERENCE SEMINARS :	88	3.48	2.20	2.91
OTHER :	128	3.19	0.82	1.86
D.COMMERCIAL* ECONOMIC REPORTS HQ REQUESTED :	224	6.82	2.46	4.45
POST INITIATED :	319	5.43	2.58	3.96
E.COMMUNICATIONS ACTIVITIES :	296	3.80	1.94	2.86
F.INVESTMENT ENQUIRIES				
FROM CANADA :	100	1.97	1.65	1.92
FROM TERRITORIES :	383	3.14	3.14	3.40
G.TECHNOLOGY INFLOW PROGRAM ENQR'S FRM CANADA :	244	0.56	1.91	1.51
CONNECTIONS ARRANGED :	150	0.29	1.19	0.92
H.PARTICIP'TN IN PROG-REL EVENTS OUTSIDE POST :		1.82	1.95	2.06
I.SERVICE REQUESTS FM GOV'T SOURCES				
NGO :	167	0.70	1.17	1.08
HOST GOVERNMENT :	142	0.90	0.85	0.94
OTHER DEPARTMENT :	331	4.53	2.55	3.57
PROVINCES/MUNICIPALITIES :	224	2.63	1.58	2.14
J.ADMINISTRATION: PROGRAM MANAGEMENT & ADMIN.:		10.12	1.73	5.31
LEAVE, PROFESSIONAL DEVELOP :		5.46	6.79	6.79
K.SERVICE TO OTHER MISSION PROGRAMS :		4.92	0.41	2.30
L.TOURISM PROGRAM ACTIVITIES :		1.34	9.23	6.74
***** TOTALS *****		99.88	99.89	108.00

NUMBER OF BUSINESS VISITORS (PUBLIC SECTOR) FROM CANADA : 435  
 FROM TERRIT : 290  
 NUMBER OF BUSINESS VISITORS (PRIVATE SECTOR) FROM CANADA : 1006  
 FROM TERRIT : 1990

NUMBER OF PEMD APPLICATIONS COMMENTED ON : 60

NUMBER OF OCCUPIED OFFICER POSITIONS -CANADA BASED : 41  
 -LOCALLY ENGAGED : 67

24/08/95

Foreign Affairs and International Trade

TSRPT02E

TRADE TRACKING SYSTEM

WORKLOAD AND OFFICER SUMMARY ACTIVITY REPORT  
FOR QUARTER 4 OF FISCAL YEAR 1994

POST : ANKARA

	NUMBER	% OFFICER-TIME		TOTAL-TIME PERSON-QTR
		CANADA	LOC-ENG	
A. EXPORT/TRADE/POLICY ENQUIRIES FROM CANADA :	203	32.50	52.50	1.70
FROM TERRITORIES :	128	12.50	35.00	0.95
B. VISITS TO CLIENTS IN TERRITORY :	21	10.00	3.50	0.27
C. EXPORT/TRADE/POLICY PROJECTS AND EVENTS				
FAIRS :	1	5.00	3.00	0.16
MISSIONS :	7	15.00	0.00	0.30
CONFERENCE SEMINARS :	4	0.00	0.00	0.00
OTHER :	1	0.00	0.00	0.00
D. COMMERCIAL* ECONOMIC REPORTS HQ REQUESTED :	8	11.00	0.00	0.22
POST INITIATED :	14	6.50	0.00	0.13
E. COMMUNICATIONS ACTIVITIES :	0	0.00	0.00	0.00
F. INVESTMENT ENQUIRIES				
FROM CANADA :	1	0.00	1.00	0.02
FROM TERRITORIES :	0	0.00	0.00	0.00
G. TECHNOLOGY INFLOW PROGRAM ENQR'S FRM CANADA :	0	0.00	0.00	0.00
CONNECTIONS ARRANGED :	0	0.00	0.00	0.00
H. PARTICIP'TN IN PROG-REL EVENTS OUTSIDE POST :		0.00	1.50	0.03
I. SERVICE REQUESTS FM GOV'T SOURCES				
NGO :	0	0.00	0.00	0.00
HOST GOVERNMENT :	1	0.00	0.00	0.00
OTHER DEPARTMENT :	5	2.50	1.50	0.08
PROVINCES/MUNICIPALITIES :	5	2.50	0.00	0.05
J. ADMINISTRATION: PROGRAM MANAGEMENT & ADMIN.:		2.50	0.00	0.05
LEAVE, PROFESSIONAL DEVELOP :		0.00	2.00	0.04
K. SERVICE TO OTHER MISSION PROGRAMS :		0.00	0.00	0.00
L. TOURISM PROGRAM ACTIVITIES :		0.00	0.00	0.00
***** TOTALS *****		100.00	100.00	4.00

NUMBER OF BUSINESS VISITORS (PUBLIC SECTOR) FROM CANADA : 4

FROM TERRIT : 11

NUMBER OF BUSINESS VISITORS (PRIVATE SECTOR) FROM CANADA : 34

FROM TERRIT : 27

NUMBER OF PEMD APPLICATIONS COMMENTED ON : 2

NUMBER OF OCCUPIED OFFICER POSITIONS -CANADA BASED : 2

-LOCALLY ENGAGED : 2

24/08/95

Foreign Affairs and International Trade

TSRPT02E

TRADE TRACKING SYSTEM

WORKLOAD AND OFFICER SUMMARY ACTIVITY REPORT  
FOR QUARTER 4 OF FISCAL YEAR 1994

POST : ATHENS

	NUMBER	% OFFICER-TIME		TOTAL-TIME
		CANADA	LOC-ENG	PERSON-QTR
A.EXPORT/TRADE/POLICY ENQUIRIES FROM CANADA :	157	12.00	17.00	0.46
FROM TERRITORIES :	362	14.00	23.00	0.60
B.VISITS TO CLIENTS IN TERRITORY :	78	18.00	24.00	0.66
C.EXPORT/TRADE/POLICY PROJECTS AND EVENTS				
FAIRS :	0	0.00	0.00	0.00
MISSIONS :	0	0.00	0.00	0.00
CONFERENCE SEMINARS :	2	2.00	6.50	0.15
OTHER :	0	0.00	0.00	0.00
D.COMMERCIAL* ECONOMIC REPORTS HQ REQUESTED :	1	2.00	0.00	0.02
POST INITIATED :	0	0.00	0.00	0.00
E.COMMUNICATIONS ACTIVITIES :	0	0.00	0.00	0.00
F.INVESTMENT ENQUIRIES FROM CANADA :	2	0.00	0.00	0.00
FROM TERRITORIES :	0	0.00	0.00	0.00
G.TECHNOLOGY INFLOW PROGRAM ENQR'S FRM CANADA :	0	0.00	0.00	0.00
CONNECTIONS ARRANGED :	0	0.00	0.00	0.00
H.PARTICIP'TN IN PROG-REL EVENTS OUTSIDE POST :		0.00	2.00	0.04
I.SERVICE REQUESTS FM GOV'T SOURCES				
NGO :	0	0.00	0.00	0.00
HOST GOVERNMENT :	0	0.00	0.00	0.00
OTHER DEPARTMENT :	0	0.00	0.00	0.00
PROVINCES/MUNICIPALITIES :	0	0.00	0.00	0.00
J.ADMINISTRATION: PROGRAM MANAGEMENT & ADMIN.:		12.00	0.00	0.12
LEAVE, PROFESSIONAL DEVELOP :		16.00	25.00	0.66
K.SERVICE TO OTHER MISSION PROGRAMS :		24.00	2.50	0.29
L.TOURISM PROGRAM ACTIVITIES :		0.00	0.00	0.00
***** TOTALS *****		100.00	100.00	3.00

NUMBER OF BUSINESS VISITORS (PUBLIC SECTOR)	FROM CANADA :	3
	FROM TERRIT :	0
NUMBER OF BUSINESS VISITORS (PRIVATE SECTOR)	FROM CANADA :	15
	FROM TERRIT :	121
NUMBER OF PEMD APPLICATIONS COMMENTED ON :		0
NUMBER OF OCCUPIED OFFICER POSITIONS	-CANADA BASED :	1
	-LOCALLY ENGAGED :	2

24/08/95

## Foreign Affairs and International Trade

TSRPT02E

## TRADE TRACKING SYSTEM

WORKLOAD AND OFFICER SUMMARY ACTIVITY REPORT  
FOR QUARTER 4 OF FISCAL YEAR 1994

POST : BARCELONA

	NUMBER	% OFFICER-TIME		TOTAL-TIME PERSON-QTR
		CANADA	LOC-ENG	
A. EXPORT/TRADE/POLICY ENQUIRIES FROM CANADA	: 210	12.00	20.00	0.32
FROM TERRITORIES	: 220	6.00	15.00	0.21
B. VISITS TO CLIENTS IN TERRITORY	: 40	10.00	10.00	0.20
C. EXPORT/TRADE/POLICY PROJECTS AND EVENTS				
FAIRS	: 1	10.00	20.00	0.30
MISSIONS	: 2	5.00	10.00	0.15
CONFERENCE SEMINARS	: 4	15.00	2.00	0.17
OTHER	: 3	5.00	3.00	0.08
D. COMMERCIAL* ECONOMIC REPORTS HQ REQUESTED	: 1	0.00	2.00	0.02
POST INITIATED	: 0	0.00	0.00	0.00
E. COMMUNICATIONS ACTIVITIES	: 0	0.00	0.00	0.00
F. INVESTMENT ENQUIRIES				
FROM CANADA	: 1	10.00	0.00	0.10
FROM TERRITORIES	: 0	0.00	0.00	0.00
G. TECHNOLOGY INFLOW PROGRAM ENQR'S FRM CANADA	: 0	0.00	0.00	0.00
CONNECTIONS ARRANGED	: 0	0.00	0.00	0.00
H. PARTICIP'TN IN PROG-REL EVENTS OUTSIDE POST	: 0	0.00	0.00	0.00
I. SERVICE REQUESTS FM GOV'T SOURCES				
NGO	: 0	0.00	0.00	0.00
HOST GOVERNMENT	: 0	0.00	0.00	0.00
OTHER DEPARTMENT	: 1	2.00	0.00	0.02
PROVINCES/MUNICIPALITIES	: 0	0.00	0.00	0.00
J. ADMINISTRATION: PROGRAM MANAGEMENT & ADMIN.	: 0	20.00	0.00	0.20
LEAVE, PROFESSIONAL DEVELOP	: 0	0.00	5.00	0.05
K. SERVICE TO OTHER MISSION PROGRAMS	: 0	5.00	5.00	0.10
L. TOURISM PROGRAM ACTIVITIES	: 0	0.00	8.00	0.08
***** TOTALS *****		100.00	100.00	2.00

NUMBER OF BUSINESS VISITORS (PUBLIC SECTOR)	FROM CANADA	: 4
	FROM TERRIT	: 6
NUMBER OF BUSINESS VISITORS (PRIVATE SECTOR)	FROM CANADA	: 44
	FROM TERRIT	: 49

NUMBER OF PEMD APPLICATIONS COMMENTED ON	: 0
--	-----

NUMBER OF OCCUPIED OFFICER POSITIONS	-CANADA BASED	: 1
	-LOCALLY ENGAGED	: 1



24/08/95

## Foreign Affairs and International Trade

TSRPT02E

## TRADE TRACKING SYSTEM

WORKLOAD AND OFFICER SUMMARY ACTIVITY REPORT  
FOR QUARTER 4 OF FISCAL YEAR 1994

POST : BERLIN

	NUMBER	% OFFICER-TIME		TOTAL-TIME PERSON-QTR
		CANADA	LOC-ENG	
A. EXPORT/TRADE/POLICY ENQUIRIES FROM CANADA :	54	30.00	25.00	0.55
FROM TERRITORIES :	71	5.00	33.00	0.38
B. VISITS TO CLIENTS IN TERRITORY :	22	20.00	7.00	0.27
C. EXPORT/TRADE/POLICY FAIRS :	5	8.00	0.00	0.08
PROJECTS AND EVENTS MISSIONS :	1	1.00	20.00	0.21
CONFERENCE SEMINARS :	1	2.00	0.00	0.02
OTHER :	0	0.00	0.00	0.00
D. COMMERCIAL* ECONOMIC REPORTS HQ REQUESTED :	1	2.00	0.00	0.02
POST INITIATED :	2	3.00	0.00	0.03
E. COMMUNICATIONS ACTIVITIES :	0	0.00	0.00	0.00
F. INVESTMENT ENQUIRIES FROM CANADA :	1	2.00	0.00	0.02
FROM TERRITORIES :	1	1.00	0.00	0.01
G. TECHNOLOGY INFLOW PROGRAM ENQR'S FRM CANADA :	0	0.00	0.00	0.00
CONNECTIONS ARRANGED :	0	0.00	0.00	0.00
H. PARTICIPANT IN PROG-REL EVENTS OUTSIDE POST :		0.00	0.00	0.00
I. SERVICE REQUESTS FM GOV'T SOURCES NGO :	3	4.00	0.00	0.04
HOST GOVERNMENT :	0	0.00	0.00	0.00
OTHER DEPARTMENT :	0	0.00	0.00	0.00
PROVINCES/MUNICIPALITIES :	3	4.00	8.00	0.12
J. ADMINISTRATION: PROGRAM MANAGEMENT & ADMIN. :		0.00	0.00	0.00
LEAVE, PROFESSIONAL DEVELOP :		7.00	7.00	0.14
K. SERVICE TO OTHER MISSION PROGRAMS :		9.00	0.00	0.09
L. TOURISM PROGRAM ACTIVITIES :		2.00	0.00	0.02
***** TOTALS *****		100.00	100.00	2.00

NUMBER OF BUSINESS VISITORS (PUBLIC SECTOR) FROM CANADA :	3
FROM TERRIT :	2
NUMBER OF BUSINESS VISITORS (PRIVATE SECTOR) FROM CANADA :	20
FROM TERRIT :	9

NUMBER OF PEMD APPLICATIONS COMMENTED ON :	1
--	---

NUMBER OF OCCUPIED OFFICER POSITIONS -CANADA BASED :	1
-LOCALLY ENGAGED :	1

24/08/95

## Foreign Affairs and International Trade

TSRPT02E

## TRADE TRACKING SYSTEM

WORKLOAD AND OFFICER SUMMARY ACTIVITY REPORT  
FOR QUARTER 4 OF FISCAL YEAR 1994

POST : BERNE

	NUMBER	% OFFICER-TIME		TOTAL-TIME PERSON-QTR
		CANADA	LOC-ENG	
A. EXPORT/TRADE/POLICY ENQUIRIES FROM CANADA :	196	4.00	29.50	0.63
FROM TERRITORIES :	348	5.00	23.50	0.52
B. VISITS TO CLIENTS IN TERRITORY :	25	5.00	4.50	0.14
C. EXPORT/TRADE/POLICY PROJECTS AND EVENTS				
FAIRS :	1	3.00	2.50	0.08
MISSIONS :	2	0.00	2.00	0.04
CONFERENCE SEMINARS :	2	25.00	8.50	0.42
OTHER :	3	7.00	5.00	0.17
D. COMMERCIAL* ECONOMIC REPORTS HQ REQUESTED :	5	3.00	1.50	0.06
POST INITIATED :	5	5.00	1.00	0.07
E. COMMUNICATIONS ACTIVITIES :	7	7.00	2.50	0.12
F. INVESTMENT ENQUIRIES				
FROM CANADA :	2	0.00	0.50	0.01
FROM TERRITORIES :	24	1.00	0.50	0.02
G. TECHNOLOGY INFLOW PROGRAM ENQR'S FRM CANADA :	3	0.00	0.50	0.01
CONNECTIONS ARRANGED :	0	0.00	0.00	0.00
H. PARTICIP'TN IN PROG-REL EVENTS OUTSIDE POST :		2.00	0.00	0.02
I. SERVICE REQUESTS FM GOV'T SOURCES				
NGO :	2	0.00	1.00	0.02
HOST GOVERNMENT :	0	0.00	0.00	0.00
OTHER DEPARTMENT :	6	15.00	4.50	0.24
PROVINCES/MUNICIPALITIES :	6	5.00	1.50	0.08
J. ADMINISTRATION: PROGRAM MANAGEMENT & ADMIN.:		8.00	0.00	0.08
LEAVE, PROFESSIONAL DEVELOP :		0.00	11.00	0.22
K. SERVICE TO OTHER MISSION PROGRAMS :		5.00	0.00	0.05
L. TOURISM PROGRAM ACTIVITIES :		0.00	0.00	0.00
***** TOTALS *****		100.00	100.00	3.00

NUMBER OF BUSINESS VISITORS (PUBLIC SECTOR)	FROM CANADA :	39
	FROM TERRIT :	25
NUMBER OF BUSINESS VISITORS (PRIVATE SECTOR)	FROM CANADA :	57
	FROM TERRIT :	166

NUMBER OF PEMD APPLICATIONS COMMENTED ON	:	6
--	---	---

NUMBER OF OCCUPIED OFFICER POSITIONS	-CANADA BASED :	1
	-LOCALLY ENGAGED :	2

24/08/95

## Foreign Affairs and International Trade

TSRPT02E

## TRADE TRACKING SYSTEM

WORKLOAD AND OFFICER SUMMARY ACTIVITY REPORT  
FOR QUARTER 4 OF FISCAL YEAR 1994

POST : BONN

	NUMBER	% OFFICER-TIME		TOTAL-TIME PERSON-QTR
		CANADA	LOC-ENG	
A.EXPORT/TRADE/POLICY ENQUIRIES FROM CANADA :	198	12.50	8.50	0.84
FROM TERRITORIES :	220	7.00	9.50	0.66
B.VISITS TO CLIENTS IN TERRITORY :	104	18.25	13.50	1.27
C.EXPORT/TRADE/POLICY FAIRS :	6	7.50	4.25	0.47
PROJECTS AND EVENTS MISSIONS :	6	5.00	2.50	0.30
CONFERENCE SEMINARS :	10	3.00	4.50	0.30
OTHER :	3	0.50	0.00	0.02
D.COMMERCIAL* ECONOMIC REPORTS HQ REQUESTED :	9	2.75	1.00	0.15
POST INITIATED :	25	4.75	1.50	0.25
E.COMMUNICATIONS ACTIVITIES :	8	2.00	3.00	0.20
F.INVESTMENT ENQUIRIES FROM CANADA :	4	1.25	1.25	0.10
FROM TERRITORIES :	73	5.50	7.50	0.52
G.TECHNOLOGY INFLOW PROGRAM ENQR'S FRM CANADA :	49	1.25	6.25	0.30
CONNECTIONS ARRANGED :	43	1.25	6.75	0.32
H.PARTICIP'TN IN PROG-REL EVENTS OUTSIDE POST :		1.50	2.75	0.17
I.SERVICE REQUESTS FM GOV'T SOURCES NGO :	18	0.75	0.75	0.06
HOST GOVERNMENT :	27	0.75	1.25	0.08
OTHER DEPARTMENT :	21	5.25	2.75	0.32
PROVINCES/MUNICIPALITIES :	14	3.75	1.25	0.20
J.ADMINISTRATION: PROGRAM MANAGEMENT & ADMIN.:		10.25	2.50	0.51
LEAVE, PROFESSIONAL DEVELOP :		3.50	18.75	0.89
K.SERVICE TO OTHER MISSION PROGRAMS :		1.75	0.00	0.07
L.TOURISM PROGRAM ACTIVITIES :		0.00	0.00	0.00
***** TOTALS *****		100.00	100.00	8.00

NUMBER OF BUSINESS VISITORS (PUBLIC SECTOR)	FROM CANADA :	21
	FROM TERRIT :	25
NUMBER OF BUSINESS VISITORS (PRIVATE SECTOR)	FROM CANADA :	29
	FROM TERRIT :	20
NUMBER OF PEMD APPLICATIONS COMMENTED ON :		2
NUMBER OF OCCUPIED OFFICER POSITIONS	-CANADA BASED :	4
	-LOCALLY ENGAGED :	4

24/08/95

## Foreign Affairs and International Trade

TSRPT02E

## TRADE TRACKING SYSTEM

WORKLOAD AND OFFICER SUMMARY ACTIVITY REPORT  
FOR QUARTER 4 OF FISCAL YEAR 1994

POST : BRUSSELS

	NUMBER	% OFFICER-TIME		TOTAL-TIME PERSON-QTR
		CANADA	LOC-ENG	
A. EXPORT/TRADE/POLICY ENQUIRIES FROM CANADA :	420	20.00	25.00	1.15
FROM TERRITORIES :	493	15.00	13.33	0.70
B. VISITS TO CLIENTS IN TERRITORY :	46	12.50	15.00	0.70
C. EXPORT/TRADE/POLICY PROJECTS AND EVENTS				
FAIRS :	3	2.50	6.66	0.25
MISSIONS :	13	5.00	6.66	0.30
CONFERENCE SEMINARS :	12	0.00	3.66	0.11
OTHER :	8	20.00	1.66	0.45
D. COMMERCIAL* ECONOMIC REPORTS HQ REQUESTED :	8	3.00	1.66	0.11
POST INITIATED :	7	0.00	1.33	0.04
E. COMMUNICATIONS ACTIVITIES :	71	2.00	1.66	0.09
F. INVESTMENT ENQUIRIES				
FROM CANADA :	9	2.50	1.66	0.10
FROM TERRITORIES :	23	5.00	8.33	0.35
G. TECHNOLOGY INFLOW PROGRAM ENQR'S FRM CANADA :	8	0.00	3.33	0.10
CONNECTIONS ARRANGED :	11	0.00	3.33	0.10
H. PARTICIP'T'N IN PROG-REL EVENTS OUTSIDE POST :		0.00	1.66	0.05
I. SERVICE REQUESTS FM GOV'T SOURCES				
NGO :	8	0.00	3.33	0.10
HOST GOVERNMENT :	1	1.00	0.00	0.02
OTHER DEPARTMENT :	7	2.00	0.00	0.04
PROVINCES/MUNICIPALITIES :	4	2.00	1.66	0.09
J. ADMINISTRATION: PROGRAM MANAGEMENT & ADMIN. :		5.00	0.00	0.10
LEAVE, PROFESSIONAL DEVELOP :		2.50	0.00	0.05
K. SERVICE TO OTHER MISSION PROGRAMS :		0.00	0.00	0.00
L. TOURISM PROGRAM ACTIVITIES :		0.00	0.00	0.00
***** TOTALS *****		100.00	99.92	5.00

NUMBER OF BUSINESS VISITORS (PUBLIC SECTOR) FROM CANADA : 22

FROM TERRIT : 2

NUMBER OF BUSINESS VISITORS (PRIVATE SECTOR) FROM CANADA : 71

FROM TERRIT : 152

NUMBER OF PEMD APPLICATIONS COMMENTED ON : 4

NUMBER OF OCCUPIED OFFICER POSITIONS -CANADA BASED : 2

-LOCALLY ENGAGED : 3

24/08/95

Foreign Affairs and International Trade

TSRPT02E

TRADE TRACKING SYSTEM

WORKLOAD AND OFFICER SUMMARY ACTIVITY REPORT  
FOR QUARTER 4 OF FISCAL YEAR 1994

POST : COPENHAGEN

	NUMBER	% OFFICER-TIME		TOTAL-TIME
		CANADA	LOC-ENG	PERSON-QTR
A.EXPORT/TRADE/POLICY ENQUIRIES FROM CANADA :	201	4.00	23.00	0.73
FROM TERRITORIES :	207	6.00	14.33	0.49
B.VISITS TO CLIENTS IN TERRITORY :	46	10.00	7.00	0.31
C.EXPORT/TRADE/POLICY PROJECTS AND EVENTS				
FAIRS :	0	0.00	0.00	0.00
MISSIONS :	2	8.00	13.66	0.49
CONFERENCE SEMINARS :	0	0.00	0.00	0.00
OTHER :	10	5.00	3.33	0.15
D.COMMERCIAL* ECONOMIC REPORTS HQ REQUESTED :	4	10.00	5.66	0.27
POST INITIATED :	7	5.00	4.00	0.17
E.COMMUNICATIONS ACTIVITIES :	0	0.00	0.00	0.00
F.INVESTMENT ENQUIRIES FROM CANADA :	2	3.00	0.00	0.03
FROM TERRITORIES :	5	5.00	2.33	0.12
G.TECHNOLOGY INFLOW PROGRAM ENQR'S FRM CANADA :	7	1.00	0.66	0.03
CONNECTIONS ARRANGED :	0	0.00	0.00	0.00
H.PARTICPT'N IN PROG-REL EVENTS OUTSIDE POST :		2.00	4.66	0.16
I.SERVICE REQUESTS FM GOV'T SOURCES				
NGO :	1	0.00	0.66	0.02
HOST GOVERNMENT :	1	0.00	0.66	0.02
OTHER DEPARTMENT :	5	6.00	2.33	0.13
PROVINCES/MUNICIPALITIES :	3	0.00	1.66	0.05
J.ADMINISTRATION: PROGRAM MANAGEMENT & ADMIN.:		8.00	0.33	0.09
LEAVE, PROFESSIONAL DEVELOP :		15.00	15.66	0.62
K.SERVICE TO OTHER MISSION PROGRAMS :		5.00	0.00	0.05
L.TOURISM PROGRAM ACTIVITIES :		7.00	0.00	0.07
***** TOTALS *****		100.00	99.93	4.00

NUMBER OF BUSINESS VISITORS (PUBLIC SECTOR) FROM CANADA : 13  
FROM TERRIT : 9  
NUMBER OF BUSINESS VISITORS (PRIVATE SECTOR) FROM CANADA : 41  
FROM TERRIT : 135

NUMBER OF PEMD APPLICATIONS COMMENTED ON : 2

NUMBER OF OCCUPIED OFFICER POSITIONS -CANADA BASED : 1  
-LOCALLY ENGAGED : 3

24/08/95

## Foreign Affairs and International Trade

TSRPT02E

## TRADE TRACKING SYSTEM

WORKLOAD AND OFFICER SUMMARY ACTIVITY REPORT  
FOR QUARTER 4 OF FISCAL YEAR 1994

POST : DUBLIN

	NUMBER	% OFFICER-TIME		TOTAL-TIME PERSON-QTR
		CANADA	LOC-ENG	
A.EXPORT/TRADE/POLICY ENQUIRIES FROM CANADA :	135	2.00	17.00	0.19
FROM TERRITORIES :	192	2.00	15.00	0.17
B.VISITS TO CLIENTS IN TERRITORY :	14	2.00	3.00	0.05
C.EXPORT/TRADE/POLICY FAIRS :	4	2.00	3.00	0.05
PROJECTS AND EVENTS MISSIONS :	2	10.00	4.00	0.14
CONFERENCE SEMINARS :	2	2.00	2.00	0.04
OTHER :	13	1.00	4.00	0.05
D.COMMERCIAL* ECONOMIC REPORTS HQ REQUESTED :	16	10.00	5.00	0.15
POST INITIATED :	12	5.00	2.00	0.07
E.COMMUNICATIONS ACTIVITIES :	55	25.00	4.00	0.29
F.INVESTMENT ENQUIRIES FROM CANADA :	5	1.00	4.00	0.05
FROM TERRITORIES :	3	1.00	4.00	0.05
G.TECHNOLOGY INFLOW PROGRAM ENQR'S FRM CANADA :	6	1.00	4.00	0.05
CONNECTIONS ARRANGED :	3	1.00	4.00	0.05
H.PARTICPT'N IN PROG-REL EVENTS OUTSIDE POST :		5.00	0.00	0.05
I.SERVICE REQUESTS FM GOV'T SOURCES NGO :	11	1.00	6.00	0.07
HOST GOVERNMENT :	6	3.00	4.00	0.07
OTHER DEPARTMENT :	9	10.00	5.00	0.15
PROVINCES/MUNICIPALITIES :	10	2.00	5.00	0.07
J.ADMINISTRATION: PROGRAM MANAGEMENT & ADMIN.:		6.00	1.00	0.07
LEAVE, PROFESSIONAL DEVELOP :		0.00	4.00	0.04
K.SERVICE TO OTHER MISSION PROGRAMS :		6.00	0.00	0.06
L.TOURISM PROGRAM ACTIVITIES :		2.00	0.00	0.02
***** TOTALS *****		100.00	100.00	2.00

NUMBER OF BUSINESS VISITORS (PUBLIC SECTOR) FROM CANADA :	6
FROM TERRIT :	9
NUMBER OF BUSINESS VISITORS (PRIVATE SECTOR) FROM CANADA :	16
FROM TERRIT :	87

NUMBER OF PEMD APPLICATIONS COMMENTED ON :	0
--	---

NUMBER OF OCCUPIED OFFICER POSITIONS -CANADA BASED :	1
-LOCALLY ENGAGED :	1

24/08/95

Foreign Affairs and International Trade

TSRPT02E

TRADE TRACKING SYSTEM

WORKLOAD AND OFFICER SUMMARY ACTIVITY REPORT  
FOR QUARTER 4 OF FISCAL YEAR 1994

POST : DUSSELDORF

	NUMBER	% OFFICER-TIME		TOTAL-TIME
		CANADA	LOC-ENG	PERSON-QTR
A.EXPORT/TRADE/POLICY ENQUIRIES FROM CANADA :	150	15.00	8.00	0.47
FROM TERRITORIES :	200	15.00	6.25	0.40
B.VISITS TO CLIENTS IN TERRITORY :	65	15.00	3.75	0.30
C.EXPORT/TRADE/POLICY FAIRS :	2	10.00	2.50	0.20
PROJECTS AND EVENTS MISSIONS :	3	3.00	0.00	0.03
CONFERENCE SEMINARS :	0	0.00	0.00	0.00
OTHER :	3	0.00	0.00	0.00
D.COMMERCIAL* ECONOMIC REPORTS HQ REQUESTED :	1	3.00	0.50	0.05
POST INITIATED :	10	0.00	0.00	0.00
E.COMMUNICATIONS ACTIVITIES :	8	3.00	0.25	0.04
F.INVESTMENT ENQUIRIES FROM CANADA :	2	1.00	0.00	0.01
FROM TERRITORIES :	3	2.00	0.00	0.02
G.TECHNOLOGY INFLOW PROGRAM ENQR'S FRM CANADA :	2	1.00	0.25	0.02
CONNECTIONS ARRANGED :	2	0.00	0.00	0.00
H.PARTICIP'TN IN PROG-REL EVENTS OUTSIDE POST :		0.00	0.00	0.00
I.SERVICE REQUESTS FM GOV'T SOURCES NGO :	0	0.00	0.00	0.00
HOST GOVERNMENT :	3	1.00	0.25	0.02
OTHER DEPARTMENT :	4	1.00	0.75	0.04
PROVINCES/MUNICIPALITIES :	0	0.00	0.00	0.00
J.ADMINISTRATION: PROGRAM MANAGEMENT & ADMIN.:		10.00	0.00	0.10
LEAVE, PROFESSIONAL DEVELOP :		5.00	2.50	0.15
K.SERVICE TO OTHER MISSION PROGRAMS :		5.00	0.00	0.05
L.TOURISM PROGRAM ACTIVITIES :		10.00	75.00	3.10
***** TOTALS *****		100.00	100.00	5.00

NUMBER OF BUSINESS VISITORS (PUBLIC SECTOR) FROM CANADA : 33  
FROM TERRIT : 2

NUMBER OF BUSINESS VISITORS (PRIVATE SECTOR) FROM CANADA : 33  
FROM TERRIT : 5

NUMBER OF PEMD APPLICATIONS COMMENTED ON : 6

NUMBER OF OCCUPIED OFFICER POSITIONS -CANADA BASED : 1  
-LOCALLY ENGAGED : 4

24/08/95

## Foreign Affairs and International Trade

TSRPT02E

## TRADE TRACKING SYSTEM

WORKLOAD AND OFFICER SUMMARY ACTIVITY REPORT  
FOR QUARTER 4 OF FISCAL YEAR 1994

POST : HELSINKI

	NUMBER	% OFFICER-TIME		TOTAL-TIME PERSON-QTR
		CANADA	LOC-ENG	
A. EXPORT/TRADE/POLICY ENQUIRIES FROM CANADA :	119	18.00	24.50	0.67
FROM TERRITORIES :	111	11.00	11.50	0.34
B. VISITS TO CLIENTS IN TERRITORY :	46	21.00	3.50	0.28
C. EXPORT/TRADE/POLICY PROJECTS AND EVENTS				
FAIRS :	0	0.00	0.00	0.00
MISSIONS :	1	3.00	16.50	0.36
CONFERENCE SEMINARS :	1	2.00	3.00	0.08
OTHER :	1	1.00	1.00	0.03
D. COMMERCIAL* ECONOMIC REPORTS HQ REQUESTED :	8	6.00	14.50	0.35
POST INITIATED :	5	6.00	1.00	0.08
E. COMMUNICATIONS ACTIVITIES :	7	3.00	0.50	0.04
F. INVESTMENT ENQUIRIES				
FROM CANADA :	2	2.00	0.00	0.02
FROM TERRITORIES :	2	1.00	0.50	0.02
G. TECHNOLOGY INFLOW PROGRAM ENQR'S FRM CANADA :	0	0.00	0.00	0.00
CONNECTIONS ARRANGED :	0	0.00	0.00	0.00
H. PARTICIP'T'N IN PROG-REL EVENTS OUTSIDE POST :		0.00	2.50	0.05
I. SERVICE REQUESTS FM GOV'T SOURCES				
NGO :	0	0.00	0.00	0.00
HOST GOVERNMENT :	5	7.00	0.00	0.07
OTHER DEPARTMENT :	6	4.00	9.50	0.23
PROVINCES/MUNICIPALITIES :	5	3.00	8.00	0.19
J. ADMINISTRATION: PROGRAM MANAGEMENT & ADMIN.:		10.00	0.50	0.11
LEAVE, PROFESSIONAL DEVELOP :		2.00	3.00	0.08
K. SERVICE TO OTHER MISSION PROGRAMS :		0.00	0.00	0.00
L. TOURISM PROGRAM ACTIVITIES :		0.00	0.00	0.00
***** TOTALS *****		100.00	100.00	3.00

NUMBER OF BUSINESS VISITORS (PUBLIC SECTOR) FROM CANADA : 8

FROM TERRIT : 7

NUMBER OF BUSINESS VISITORS (PRIVATE SECTOR) FROM CANADA : 22

FROM TERRIT : 29

NUMBER OF PEMD APPLICATIONS COMMENTED ON : 0

NUMBER OF OCCUPIED OFFICER POSITIONS -CANADA BASED : 1

-LOCALLY ENGAGED : 2



24/08/95

## Foreign Affairs and International Trade

TSRPT02E

## TRADE TRACKING SYSTEM

WORKLOAD AND OFFICER SUMMARY ACTIVITY REPORT  
FOR QUARTER 4 OF FISCAL YEAR 1994

POST : LISBON

	NUMBER	% OFFICER-TIME		TOTAL-TIME
		CANADA	LOC-ENG	PERSON-QTR
A.EXPORT/TRADE/POLICY ENQUIRIES FROM CANADA :	237	10.00	27.00	0.64
FROM TERRITORIES :	256	2.00	25.00	0.52
B.VISITS TO CLIENTS IN TERRITORY :	38	10.00	2.50	0.15
C.EXPORT/TRADE/POLICY FAIRS :	1	0.00	2.50	0.05
PROJECTS AND EVENTS MISSIONS :	5	5.00	3.00	0.11
CONFERENCE SEMINARS :	2	2.00	0.00	0.02
OTHER :	0	0.00	0.00	0.00
D.COMMERCIAL* ECONOMIC REPORTS HQ REQUESTED :	3	2.00	5.00	0.12
POST INITIATED :	7	3.00	2.00	0.07
E.COMMUNICATIONS ACTIVITIES :	27	25.00	5.00	0.35
F.INVESTMENT ENQUIRIES FROM CANADA :	5	3.00	1.00	0.05
FROM TERRITORIES :	2	2.00	3.00	0.08
G.TECHNOLOGY INFLOW PROGRAM ENQR'S FRM CANADA :	5	0.00	2.00	0.04
CONNECTIONS ARRANGED :	2	0.00	2.00	0.04
H.PARTICPT'N IN PROG-REL EVENTS OUTSIDE POST :		2.00	2.00	0.06
I.SERVICE REQUESTS FM GOV'T SOURCES NGO :	1	1.00	2.50	0.06
HOST GOVERNMENT :	12	2.00	2.50	0.07
OTHER DEPARTMENT :	18	1.00	7.50	0.16
PROVINCES/MUNICIPALITIES :	6	0.00	2.50	0.05
J.ADMINISTRATION: PROGRAM MANAGEMENT & ADMIN.:		5.00	0.00	0.05
LEAVE, PROFESSIONAL DEVELOP :		0.00	0.00	0.00
K.SERVICE TO OTHER MISSION PROGRAMS :		25.00	2.50	0.30
L.TOURISM PROGRAM ACTIVITIES :		0.00	0.50	0.01
***** TOTALS *****		100.00	100.00	3.00

NUMBER OF BUSINESS VISITORS (PUBLIC SECTOR) FROM CANADA :	2
FROM TERRIT :	6
NUMBER OF BUSINESS VISITORS (PRIVATE SECTOR) FROM CANADA :	32
FROM TERRIT :	29
NUMBER OF PEMD APPLICATIONS COMMENTED ON :	1
NUMBER OF OCCUPIED OFFICER POSITIONS -CANADA BASED :	1
-LOCALLY ENGAGED :	2

24/08/95

## Foreign Affairs and International Trade

TSRPT02E

## TRADE TRACKING SYSTEM

WORKLOAD AND OFFICER SUMMARY ACTIVITY REPORT  
FOR QUARTER 4 OF FISCAL YEAR 1994

POST : LONDON

	NUMBER	% OFFICER-TIME		TOTAL-TIME PERSON-QTR
		CANADA	LOC-ENG	
A. EXPORT/TRADE/POLICY ENQUIRIES FROM CANADA :	964	12.33	28.16	2.43
FROM TERRITORIES :	1572	12.00	24.50	2.19
B. VISITS TO CLIENTS IN TERRITORY :	195	13.00	8.00	1.26
C. EXPORT/TRADE/POLICY FAIRS :	4	2.16	2.33	0.27
PROJECTS AND EVENTS MISSIONS :	5	1.16	2.50	0.22
CONFERENCE SEMINARS :	18	4.00	1.33	0.32
OTHER :	31	8.16	0.83	0.54
D. COMMERCIAL* ECONOMIC REPORTS HQ REQUESTED :	65	7.50	3.00	0.63
POST INITIATED :	103	13.16	4.16	1.04
E. COMMUNICATIONS ACTIVITIES :	20	2.50	2.16	0.28
F. INVESTMENT ENQUIRIES FROM CANADA :	28	1.00	2.33	0.20
FROM TERRITORIES :	54	3.00	2.16	0.31
G. TECHNOLOGY INFLOW PROGRAM ENQR'S FRM CANADA :	11	0.00	1.16	0.07
CONNECTIONS ARRANGED :	7	0.16	0.66	0.05
H. PARTICIP'T'N IN PROG-REL EVENTS OUTSIDE POST :		3.66	1.83	0.33
I. SERVICE REQUESTS FM GOV'T SOURCES NGO :	22	0.83	0.83	0.10
HOST GOVERNMENT :	22	0.83	1.00	0.11
OTHER DEPARTMENT :	80	4.66	3.00	0.46
PROVINCES/MUNICIPALITIES :	40	3.00	2.83	0.35
J. ADMINISTRATION: PROGRAM MANAGEMENT & ADMIN.:		3.50	1.00	0.27
LEAVE, PROFESSIONAL DEVELOP :		0.66	6.16	0.41
K. SERVICE TO OTHER MISSION PROGRAMS :		2.66	0.00	0.16
L. TOURISM PROGRAM ACTIVITIES :		0.00	0.00	0.00
***** TOTALS *****		99.93	99.93	12.00

NUMBER OF BUSINESS VISITORS (PUBLIC SECTOR) FROM CANADA : 56

FROM TERRIT : 7

NUMBER OF BUSINESS VISITORS (PRIVATE SECTOR) FROM CANADA : 137

FROM TERRIT : 208

NUMBER OF PEMD APPLICATIONS COMMENTED ON : 7

NUMBER OF OCCUPIED OFFICER POSITIONS -CANADA BASED : 6

-LOCALLY ENGAGED : 6

24/08/95

## Foreign Affairs and International Trade

TSRPT02E

## TRADE TRACKING SYSTEM

WORKLOAD AND OFFICER SUMMARY ACTIVITY REPORT  
FOR QUARTER 4 OF FISCAL YEAR 1994

POST : MADRID

	NUMBER	% OFFICER-TIME		TOTAL-TIME PERSON-QTR
		CANADA	LOC-ENG	
A.EXPORT/TRADE/POLICY ENQUIRIES FROM CANADA :	285	20.00	29.25	1.37
FROM TERRITORIES :	865	0.00	37.25	1.49
B.VISITS TO CLIENTS IN TERRITORY :	61	10.00	6.25	0.35
C.EXPORT/TRADE/POLICY PROJECTS AND EVENTS				
FAIRS :	4	5.00	6.00	0.29
MISSIONS :	3	5.00	1.25	0.10
CONFERENCE SEMINARS :	2	0.00	1.50	0.06
OTHER :	2	0.00	0.50	0.02
D.COMMERCIAL* ECONOMIC REPORTS HQ REQUESTED :	8	10.00	2.00	0.18
POST INITIATED :	5	10.00	1.00	0.14
E.COMMUNICATIONS ACTIVITIES :	2	0.00	0.75	0.03
F.INVESTMENT ENQUIRIES				
FROM CANADA :	8	10.00	0.75	0.13
FROM TERRITORIES :	14	0.00	1.25	0.05
G.TECHNOLOGY INFLOW PROGRAM ENQR'S FRM CANADA :	12	5.00	1.75	0.12
CONNECTIONS ARRANGED :	8	0.00	1.25	0.05
H.PARTICIP'TN IN PROG-REL EVENTS OUTSIDE POST :		0.00	0.00	0.00
I.SERVICE REQUESTS FM GOV'T SOURCES				
NGO :	6	0.00	1.50	0.06
HOST GOVERNMENT :	22	0.00	1.50	0.06
OTHER DEPARTMENT :	5	0.00	1.00	0.04
PROVINCES/MUNICIPALITIES :	33	0.00	2.75	0.11
J.ADMINISTRATION: PROGRAM MANAGEMENT & ADMIN.:		20.00	1.75	0.27
LEAVE, PROFESSIONAL DEVELOP :		0.00	0.75	0.03
K.SERVICE TO OTHER MISSION PROGRAMS :		0.00	0.00	0.00
L.TOURISM PROGRAM ACTIVITIES :		5.00	0.00	0.05
***** TOTALS *****		100.00	100.00	5.00

NUMBER OF BUSINESS VISITORS (PUBLIC SECTOR)	FROM CANADA :	5
	FROM TERRIT :	31
NUMBER OF BUSINESS VISITORS (PRIVATE SECTOR)	FROM CANADA :	29
	FROM TERRIT :	89

NUMBER OF PEMD APPLICATIONS COMMENTED ON	:	6
--	---	---

NUMBER OF OCCUPIED OFFICER POSITIONS	-CANADA BASED :	1
	-LOCALLY ENGAGED :	4

24/08/95

Foreign Affairs and International Trade

TSRPT02E

TRADE TRACKING SYSTEM

WORKLOAD AND OFFICER SUMMARY ACTIVITY REPORT  
FOR QUARTER 4 OF FISCAL YEAR 1994

POST : MILAN

	NUMBER	% OFFICER-TIME		TOTAL-TIME PERSON-QTR
		CANADA	LOC-ENG	
A.EXPORT/TRADE/POLICY ENQUIRIES FROM CANADA :	554	4.66	18.50	0.88
FROM TERRITORIES :	805	3.33	19.00	0.86
B.VISITS TO CLIENTS IN TERRITORY :	58	4.00	5.50	0.34
C.EXPORT/TRADE/POLICY PROJECTS AND EVENTS FAIRS :	2	3.66	5.00	0.31
MISSIONS :	4	1.66	1.75	0.12
CONFERENCE SEMINARS :	2	2.00	0.25	0.07
OTHER :	2	0.33	0.50	0.03
D.COMMERCIAL* ECONOMIC REPORTS HQ REQUESTED :	8	8.33	0.00	0.25
POST INITIATED :	13	5.66	8.00	0.49
E.COMMUNICATIONS ACTIVITIES :	43	4.00	5.25	0.33
F.INVESTMENT ENQUIRIES FROM CANADA :	13	1.66	0.00	0.05
FROM TERRITORIES :	123	6.66	3.75	0.35
G.TECHNOLOGY INFLOW PROGRAM ENQR'S FRM CANADA :	2	1.00	0.00	0.03
CONNECTIONS ARRANGED :	0	0.00	0.00	0.00
H.PARTICPT'N IN PROG-REL EVENTS OUTSIDE POST :		0.00	5.50	0.22
I.SERVICE REQUESTS FM GOV'T SOURCES NGO :	5	0.33	0.50	0.03
HOST GOVERNMENT :	3	0.00	0.75	0.03
OTHER DEPARTMENT :	10	1.66	1.00	0.09
PROVINCES/MUNICIPALITIES :	19	2.66	0.25	0.09
J.ADMINISTRATION: PROGRAM MANAGEMENT & ADMIN.:		22.66	10.00	1.08
LEAVE, PROFESSIONAL DEVELOP :		8.33	12.00	0.73
K.SERVICE TO OTHER MISSION PROGRAMS :		16.00	2.50	0.58
L.TOURISM PROGRAM ACTIVITIES :		1.33	0.00	0.04
***** TOTALS *****		99.92	100.00	7.00

NUMBER OF BUSINESS VISITORS (PUBLIC SECTOR) FROM CANADA : 26

FROM TERRIT : 0

NUMBER OF BUSINESS VISITORS (PRIVATE SECTOR) FROM CANADA : 49

FROM TERRIT : 325

NUMBER OF PEMD APPLICATIONS COMMENTED ON : 0

NUMBER OF OCCUPIED OFFICER POSITIONS -CANADA BASED : 3

-LOCALLY ENGAGED : 4

24/08/95

Foreign Affairs and International Trade

TSRPT02E

TRADE TRACKING SYSTEM

WORKLOAD AND OFFICER SUMMARY ACTIVITY REPORT  
FOR QUARTER 4 OF FISCAL YEAR 1994

POST : OSLO

	NUMBER	% OFFICER-TIME		TOTAL-TIME
		CANADA	LOC-ENG	PERSON-QTR
A.EXPORT/TRADE/POLICY ENQUIRIES FROM CANADA :	397	7.50	30.00	1.05
FROM TERRITORIES :	250	5.00	6.66	0.30
B.VISITS TO CLIENTS IN TERRITORY :	54	12.50	8.33	0.50
C.EXPORT/TRADE/POLICY PROJECTS AND EVENTS				
FAIRS :	11	8.50	8.33	0.42
MISSIONS :	1	5.00	18.33	0.65
CONFERENCE SEMINARS :	6	1.00	0.66	0.04
OTHER :	28	4.00	2.66	0.16
D.COMMERCIAL* ECONOMIC REPORTS HQ REQUESTED :	18	5.00	5.00	0.25
POST INITIATED :	18	5.00	1.66	0.15
E.COMMUNICATIONS ACTIVITIES :	8	2.50	5.00	0.20
F.INVESTMENT ENQUIRIES				
FROM CANADA :	0	0.00	0.00	0.00
FROM TERRITORIES :	6	2.00	0.00	0.04
G.TECHNOLOGY INFLOW PROGRAM ENQR'S FRM CANADA :	5	1.00	0.00	0.02
CONNECTIONS ARRANGED :	1	0.00	0.00	0.00
H.PARTICIP'TN IN PROG-REL EVENTS OUTSIDE POST :		1.00	1.66	0.07
I.SERVICE REQUESTS FM GOV'T SOURCES				
NGO :	1	0.00	0.00	0.00
HOST GOVERNMENT :	3	1.50	0.00	0.03
OTHER DEPARTMENT :	7	15.00	6.66	0.50
PROVINCES/MUNICIPALITIES :	9	7.50	1.66	0.20
J.ADMINISTRATION: PROGRAM MANAGEMENT & ADMIN.:		7.50	0.00	0.15
LEAVE, PROFESSIONAL DEVELOP :		1.00	0.00	0.02
K.SERVICE TO OTHER MISSION PROGRAMS :		5.00	0.00	0.10
L.TOURISM PROGRAM ACTIVITIES :		2.50	3.33	0.15
***** TOTALS *****		100.00	99.94	5.00

NUMBER OF BUSINESS VISITORS (PUBLIC SECTOR)	FROM CANADA :	14
	FROM TERRIT :	10
NUMBER OF BUSINESS VISITORS (PRIVATE SECTOR)	FROM CANADA :	36
	FROM TERRIT :	25
NUMBER OF PEMD APPLICATIONS COMMENTED ON :		1
NUMBER OF OCCUPIED OFFICER POSITIONS	-CANADA BASED :	2
	-LOCALLY ENGAGED :	3

24/08/95

## Foreign Affairs and International Trade

TSRPT02E

## TRADE TRACKING SYSTEM

WORKLOAD AND OFFICER SUMMARY ACTIVITY REPORT  
FOR QUARTER 4 OF FISCAL YEAR 1994

POST : PARIS

	NUMBER	% OFFICER-TIME		TOTAL-TIME
		CANADA	LOC-ENG	PERSON-QTR
A.EXPORT/TRADE/POLICY ENQUIRIES FROM CANADA	: 498	9.16	13.46	2.30
FROM TERRITORIES	: 1775	7.50	11.53	1.95
B.VISITS TO CLIENTS IN TERRITORY	: 238	6.66	4.61	1.00
C.EXPORT/TRADE/POLICY PROJECTS AND EVENTS FAIRS	: 39	3.33	1.92	0.45
MISSIONS	: 2	3.33	5.00	0.85
CONFERENCE SEMINARS	: 8	4.16	1.92	0.50
OTHER	: 15	0.00	0.00	0.00
D.COMMERCIAL* ECONOMIC REPORTS HQ REQUESTED	: 17	4.16	1.53	0.45
POST INITIATED	: 46	4.16	1.53	0.45
E.COMMUNICATIONS ACTIVITIES	: 15	3.33	1.53	0.40
F.INVESTMENT ENQUIRIES FROM CANADA	: 5	4.16	5.76	1.00
FROM TERRITORIES	: 16	6.66	6.15	1.20
G.TECHNOLOGY INFLOW PROGRAM ENQR'S FRM CANADA	: 122	0.83	3.84	0.55
CONNECTIONS ARRANGED	: 61	0.83	1.53	0.25
H.PARTICPT'N IN PROG-REL EVENTS OUTSIDE POST	: 2.50	1.53	0.35	
I.SERVICE REQUESTS FM GOV'T SOURCES NGO	: 29	1.66	1.53	0.30
HOST GOVERNMENT	: 12	1.66	1.15	0.25
OTHER DEPARTMENT	: 66	4.16	1.92	0.50
PROVINCES/MUNICIPALITIES	: 31	1.66	0.76	0.20
J.ADMINISTRATION: PROGRAM MANAGEMENT & ADMIN.	: 11.66	1.92	0.95	
LEAVE, PROFESSIONAL DEVELOP	: 16.66	7.69	2.00	
K.SERVICE TO OTHER MISSION PROGRAMS	: 1.66	0.00	0.10	
L.TOURISM PROGRAM ACTIVITIES	: 0.00	23.07	3.00	
***** TOTALS *****		99.89	99.88	19.00

NUMBER OF BUSINESS VISITORS (PUBLIC SECTOR) FROM CANADA : 124

FROM TERRIT : 99

NUMBER OF BUSINESS VISITORS (PRIVATE SECTOR) FROM CANADA : 241

FROM TERRIT : 406

NUMBER OF PEMD APPLICATIONS COMMENTED ON : 14

NUMBER OF OCCUPIED OFFICER POSITIONS -CANADA BASED : 6

-LOCALLY ENGAGED : 13

24/08/95

Foreign Affairs and International Trade

TSRPT02E

TRADE TRACKING SYSTEM

WORKLOAD AND OFFICER SUMMARY ACTIVITY REPORT  
FOR QUARTER 4 OF FISCAL YEAR 1994

POST : ROME

	NUMBER	% OFFICER-TIME		TOTAL-TIME
		CANADA	LOC-ENG	PERSON-QTR
	-----	-----	-----	-----
A.EXPORT/TRADE/POLICY ENQUIRIES FROM CANADA :	442	14.00	28.00	1.12
FROM TERRITORIES :	670	9.00	27.66	1.01
B.VISITS TO CLIENTS IN TERRITORY :	55	11.00	7.66	0.45
C.EXPORT/TRADE/POLICY FAIRS :	3	0.00	3.33	0.10
PROJECTS AND EVENTS MISSIONS :	3	0.00	2.66	0.08
CONFERENCE SEMINARS :	4	2.50	0.00	0.05
OTHER :	3	4.50	0.00	0.09
D.COMMERCIAL* ECONOMIC REPORTS HQ REQUESTED :	13	14.00	2.33	0.35
POST INITIATED :	19	5.50	13.00	0.50
E.COMMUNICATIONS ACTIVITIES :	6	3.00	0.00	0.06
F.INVESTMENT ENQUIRIES FROM CANADA :	4	0.50	0.00	0.01
FROM TERRITORIES :	19	1.00	0.66	0.04
G.TECHNOLOGY INFLOW PROGRAM ENQR'S FRM CANADA :	0	0.00	0.00	0.00
CONNECTIONS ARRANGED :	0	0.00	0.00	0.00
H.PARTICIP'TN IN PROG-REL EVENTS OUTSIDE POST :		0.50	0.00	0.01
I.SERVICE REQUESTS FM GOV'T SOURCES NGO :	22	1.00	2.66	0.10
HOST GOVERNMENT :	15	0.50	1.00	0.04
OTHER DEPARTMENT :	30	3.50	2.33	0.14
PROVINCES/MUNICIPALITIES :	8	2.50	0.66	0.07
J.ADMINISTRATION: PROGRAM MANAGEMENT & ADMIN.:		15.50	1.66	0.36
LEAVE, PROFESSIONAL DEVELOP :		9.50	6.33	0.38
K.SERVICE TO OTHER MISSION PROGRAMS :		2.00	0.00	0.04
L.TOURISM PROGRAM ACTIVITIES :		0.00	0.00	0.00
***** TOTALS *****		100.00	99.94	5.00

NUMBER OF BUSINESS VISITORS (PUBLIC SECTOR) FROM CANADA :	17
FROM TERRIT :	34
NUMBER OF BUSINESS VISITORS (PRIVATE SECTOR) FROM CANADA :	13
FROM TERRIT :	49
NUMBER OF PEMD APPLICATIONS COMMENTED ON :	1
NUMBER OF OCCUPIED OFFICER POSITIONS -CANADA BASED :	2
-LOCALLY ENGAGED :	3

24/08/95

## Foreign Affairs and International Trade

TSRPT02E

## TRADE TRACKING SYSTEM

WORKLOAD AND OFFICER SUMMARY ACTIVITY REPORT  
FOR QUARTER 4 OF FISCAL YEAR 1994

POST : STOCKHOLM

	NUMBER	% OFFICER-TIME		TOTAL-TIME PERSON-QTR
		CANADA	LOC-ENG	
A. EXPORT/TRADE/POLICY ENQUIRIES FROM CANADA :	180	20.00	21.25	1.05
FROM TERRITORIES :	216	0.00	25.75	1.03
B. VISITS TO CLIENTS IN TERRITORY :	68	7.00	9.50	0.45
C. EXPORT/TRADE/POLICY PROJECTS AND EVENTS				
FAIRS :	5	0.00	4.00	0.16
MISSIONS :	6	10.00	10.00	0.50
CONFERENCE SEMINARS :	5	0.00	1.25	0.05
OTHER :	0	0.00	0.00	0.00
D. COMMERCIAL* ECONOMIC REPORTS HQ REQUESTED :	10	5.00	5.00	0.25
POST INITIATED :	7	0.00	1.50	0.06
E. COMMUNICATIONS ACTIVITIES :	9	5.00	5.00	0.25
F. INVESTMENT ENQUIRIES				
FROM CANADA :	0	0.00	0.00	0.00
FROM TERRITORIES :	7	0.00	3.00	0.12
G. TECHNOLOGY INFLOW PROGRAM ENQR'S FRM CANADA :	2	0.00	1.75	0.07
CONNECTIONS ARRANGED :	2	0.00	0.25	0.01
H. PARTICIP'T'N IN PROG-REL EVENTS OUTSIDE POST :		8.00	1.75	0.15
I. SERVICE REQUESTS FM GOV'T SOURCES				
NGO :	35	0.00	2.50	0.10
HOST GOVERNMENT :	6	0.00	1.75	0.07
OTHER DEPARTMENT :	30	10.00	4.75	0.29
PROVINCES/MUNICIPALITIES :	15	10.00	1.00	0.14
J. ADMINISTRATION: PROGRAM MANAGEMENT & ADMIN.:		0.00	0.00	0.00
LEAVE, PROFESSIONAL DEVELOP :		0.00	0.00	0.00
K. SERVICE TO OTHER MISSION PROGRAMS :		10.00	0.00	0.10
L. TOURISM PROGRAM ACTIVITIES :		15.00	0.00	0.15
***** TOTALS *****		100.00	100.00	5.00

NUMBER OF BUSINESS VISITORS (PUBLIC SECTOR)	FROM CANADA :	15
	FROM TERRIT :	0
NUMBER OF BUSINESS VISITORS (PRIVATE SECTOR)	FROM CANADA :	32
	FROM TERRIT :	22

NUMBER OF PEMD APPLICATIONS COMMENTED ON	:	3
--	---	---

NUMBER OF OCCUPIED OFFICER POSITIONS	-CANADA BASED :	1
	-LOCALLY ENGAGED :	4



24/08/95

## Foreign Affairs and International Trade

TSRPT02E

## TRADE TRACKING SYSTEM

WORKLOAD AND OFFICER SUMMARY ACTIVITY REPORT  
FOR QUARTER 4 OF FISCAL YEAR 1994

POST : HAGUE, THE

	NUMBER	% OFFICER-TIME		TOTAL-TIME
		CANADA	LOC-ENG	PERSON-QTR
A.EXPORT/TRADE/POLICY ENQUIRIES FROM CANADA :	234	8.66	27.33	1.08
FROM TERRITORIES :	158	4.00	17.00	0.63
B.VISITS TO CLIENTS IN TERRITORY :	23	2.33	4.66	0.21
C.EXPORT/TRADE/POLICY FAIRS :	3	6.66	5.00	0.35
PROJECTS AND EVENTS MISSIONS :	2	5.00	0.00	0.15
CONFERENCE SEMINARS :	3	6.33	10.66	0.51
OTHER :	2	1.00	1.33	0.07
D.COMMERCIAL* ECONOMIC REPORTS HQ REQUESTED :	20	18.33	0.00	0.55
POST INITIATED :	14	4.00	3.33	0.22
E.COMMUNICATIONS ACTIVITIES :	10	6.00	0.00	0.18
F.INVESTMENT ENQUIRIES FROM CANADA :	6	0.66	0.00	0.02
FROM TERRITORIES :	8	0.00	3.33	0.10
G.TECHNOLOGY INFLOW PROGRAM ENQR'S FRM CANADA :	10	0.00	3.33	0.10
CONNECTIONS ARRANGED :	10	0.00	1.66	0.05
H.PARTICIPATION IN PROG-REL EVENTS OUTSIDE POST :		3.33	6.66	0.30
I.SERVICE REQUESTS FM GOV'T SOURCES NGO :	3	0.66	0.00	0.02
HOST GOVERNMENT :	3	0.00	0.00	0.00
OTHER DEPARTMENT :	21	4.00	0.66	0.14
PROVINCES/MUNICIPALITIES :	13	1.33	1.33	0.08
J.ADMINISTRATION: PROGRAM MANAGEMENT & ADMIN.:		18.33	6.66	0.75
LEAVE, PROFESSIONAL DEVELOP :		3.33	6.00	0.28
K.SERVICE TO OTHER MISSION PROGRAMS :		4.33	1.00	0.16
L.TOURISM PROGRAM ACTIVITIES :		1.66	0.00	0.05
***** TOTALS *****		99.94	99.94	6.00

NUMBER OF BUSINESS VISITORS (PUBLIC SECTOR) FROM CANADA :	20
FROM TERRIT :	5
NUMBER OF BUSINESS VISITORS (PRIVATE SECTOR) FROM CANADA :	55
FROM TERRIT :	37

NUMBER OF PEMD APPLICATIONS COMMENTED ON :	4
--	---

NUMBER OF OCCUPIED OFFICER POSITIONS -CANADA BASED :	3
-LOCALLY ENGAGED :	3

LATIN AMERICA & CARIBBEAN

LGT

" BOGOTA  
" BRASILIA  
" BRIDGETOWN  
" BUENOS AIRES  
" CARACAS  
" GEORGETOWN  
" GUATEMALA  
" HAVANA  
" KINGSTON  
" LIMA  
" MEXICO  
" PORT OF SPAIN  
" SAN JOSE  
" SANTIAGO  
" SAO PAULO

\* Quarterly reports for these posts were not available.

24/03/84

Foreign Affairs and International Trade

TELETYPE

TRADE TRACKING SYSTEM

WORKLOAD AND OFFICER'S PRIMARY ACTIVITY REPORT  
FOR QUARTER 4 OF FISCAL YEAR 1984

POST : HAGUE, THE

		NUMBER	4 OFFICER-TIME CANADA	LOC-ENG	TOTAL-TIME PERSON
A. EXPORT/IMPORT/TRANSIT REGISTRATION	FROM CANADA :	238	8.58	27.33	35.91
	FROM TERRITORIES :	252	4.08	17.00	21.08
B. VISAS TO CLIENTS (A) (B) (C) (D) (E)		23	3.33	4.66	8.00
C. EXPORT/IMPORT/TRANSIT REGISTRATION	FROM CANADA :	3	6.66	8.00	14.66
	FROM TERRITORIES :	2	5.00	0.00	5.00
	CONFERENCES AND TRAINING :	3	6.33	10.66	17.00
	OTHER :	2	1.00	1.33	2.33
D. COMMERCIAL/ ECONOMIC REPORTS (A) (B) (C) (D) (E)	FROM CANADA :	20	18.33	0.00	18.33
	FROM TERRITORIES :	14	4.00	3.33	7.33
E. ORGANIZATIONAL ACTIVITIES		10	8.00	0.00	8.00
F. TRADE SHOWS (A) (B) (C) (D) (E)	FROM CANADA :	6	8.66	0.00	8.66
	FROM TERRITORIES :	8	5.00	3.33	8.33
G. INTERNATIONAL TRADE PROMOTION PROGRAMS (A) (B) (C) (D) (E)	FROM CANADA :	10	8.66	3.33	12.00
	CONFERENCES ARRANGED :	10	0.00	1.66	1.66
H. PARTICIPATION IN TRADE SHOWS OUTSIDE POST			3.33	4.66	8.00
I. BUSINESS REGISTRATION OF NEW BUSINESSES (A) (B) (C) (D) (E)	GOVT DEPARTMENT :	7	8.66	8.00	16.66
	OTHER DEPARTMENT :	3	3.00	0.00	3.00
	CONFERENCE/WORKSHOPS/SEMINARS :	13	1.33	1.33	2.66
J. ADMINISTRATIVE (A) (B) (C) (D) (E)	GENERAL MANAGEMENT & ADMIN. :		18.33	6.66	25.00
	GENERAL OPERATIONAL DEVELOP. :		5.33	4.00	9.33
K. ADMINISTRATION OF TRADE TRACKING SYSTEM			4.33	1.00	5.33
L. OTHER ACTIVITIES (A) (B) (C) (D) (E)			3.66	6.00	9.66
			<u>95.94</u>	<u>95.94</u>	<u>191.88</u>

NUMBER OF BUSINESS REGISTRATION SERVICES PROVIDED	FROM CANADA :	20
	FROM TERRITORIES :	3
NUMBER OF BUSINESS REGISTRATION SERVICES PROVIDED	FROM CANADA :	55
	FROM TERRITORIES :	37
NUMBER OF TRADE APPLICATIONS RECEIVED		4
NUMBER OF BUSINESS REGISTRATION SERVICES PROVIDED	GENERAL MANAGER :	3
	ASSISTANT MANAGER :	2

01/03/95

Foreign Affairs and International Trade

REPORT

TRADE TRAINING SYSTEM

POSTLOAD AND OFFICER SUMMARY/ACTIVITY REPORT FOR QUARTER 1 OF FISCAL YEAR 1994

REGION LATIN AMERICA **LATIN AMERICA & CARIBBEAN**

	NUMBER	CANADA	LOC-BASED PERSON-CHR	TOTAL-TIME
A. EXPORT/TRADE/POLICY INITIATIVES FROM CANADA	19737	19.92	36.25	16.61
FROM TERRITORIES	9750	17.22	21.00	10.98
<b>LGT</b>				
B. VISITS TO CLIENTS IN TERRITORY	1454	2.32	6.44	4.94
C. EXPORT/TRADE/POLICY PROJECTS AND EVENTS				
BOGOTA	33	4.18	4.94	3.01
BRASILIA	55	12.16	10.32	7.17
BRIDGETOWN	43	2.14	2.02	1.34
BUENOS AIRES	29	1.28	1.56	0.96
CARACAS	70	1.14	1.01	1.15
GEORGETOWN	37	1.27	1.09	1.50
GUATEMALA				
HAVANA	153	3.07	2.25	1.34
KINGSTON				
LIMA	247	3.53	2.27	1.45
MEXICO	144	0.88	0.97	0.80
PORT OF SPAIN	8	0.45	0.65	0.15
SAN JOSE	19	0.03	0.16	0.07
SANTIAGO				
SAO PAULO		2.35	2.11	1.33
D. SERVICE REQUESTS FROM GOV'T SOURCES				
FEDERAL GOVERNMENT	616	1.33	1.02	1.05
PROVINCIAL/OTHER GOVERNMENT	171	1.89	1.81	1.22
OTHER DEPARTMENT	345	2.17	3.75	2.14
PROVINCIAL/OTHER POLITICAL	159	1.43	1.55	0.97
E. ADMINISTRATION: PROGRAM MANAGEMENT & ADMIN.		3.42	1.00	0.87
LEAVE, PROFESSIONAL DEVELOPMENT		5.00	2.27	2.27
F. SERVICE TO OTHER NATION PROGRAMS		4.54	1.11	1.70
G. TOURISM PROGRAM ACTIVITIES		0.60	0.17	0.21
<b>TOTALS</b>		<b>90.89</b>	<b>99.93</b>	<b>64.86</b>

\* Quarterly reports for these posts were not available.

NUMBER OF BUSINESS VISITORS (PUBLIC OFFICERS)	FROM CANADA	355
	FROM TERRITORIES	471
NUMBER OF BUSINESS VISITORS (PUBLIC OFFICERS)	FROM CANADA	4783
	FROM TERRITORIES	1107
NUMBER OF NEW APPLICATIONS COMPLETED		63
NUMBER OF OCCUPIED OFFICER POSITIONS	-CANADA BASED	38
	-LOCALLY EMPLOYED	36

LATIN AMERICA & CARIBBEAN

LET

BOGOTA  
BRASILIA  
BRIDGETOWN  
BUENOS AIRES  
CARACAS  
GEORGETOWN  
GUATEMALA  
HAVANA  
KINGSTON  
LIMA  
MEXICO  
PORT OF SPAIN  
SAN JOSE  
SANTIAGO  
SAO PAULO

24/08/95

## Foreign Affairs and International Trade

TSRPT02E

## TRADE TRACKING SYSTEM

WORKLOAD AND OFFICER SUMMARY ACTIVITY REPORT  
FOR QUARTER 4 OF FISCAL YEAR 1994

REGION : LATIN AMERICA &amp; CARIBBEAN

	NUMBER	% OFFICER-TIME		TOTAL-TIME PERSON-QTR
		CANADA	LOC-ENG	
A. EXPORT/TRADE/POLICY ENQUIRIES FROM CANADA	: 13727	19.92	30.25	16.47
FROM TERRITORIES	: 9750	12.21	21.00	10.98
B. VISITS TO CLIENTS IN TERRITORY	: 1456	9.32	6.44	4.93
C. EXPORT/TRADE/POLICY PROJECTS AND EVENTS				
FAIRS	: 33	4.35	4.94	3.00
MISSIONS	: 53	12.46	10.22	7.17
CONFERENCE SEMINARS	: 43	2.14	2.02	1.33
OTHER	: 39	1.28	1.66	0.96
D. COMMERCIAL* ECONOMIC REPORTS HQ REQUESTED	: 73	2.14	1.61	1.18
POST INITIATED	: 97	3.17	1.69	1.50
E. COMMUNICATIONS ACTIVITIES	: 293	3.07	1.91	1.55
F. INVESTMENT ENQUIRIES FROM CANADA	: 247	3.53	1.27	1.45
FROM TERRITORIES	: 148	0.89	0.97	0.60
G. TECHNOLOGY INFLOW PROGRAM ENQR'S FRM CANADA	: 9	0.46	0.05	0.15
CONNECTIONS ARRANGED	: 19	0.03	0.16	0.07
H. PARTICIP'TN IN PROG-REL EVENTS OUTSIDE POST	: :	1.25	2.11	1.11
I. SERVICE REQUESTS FM GOV'T SOURCES				
NGO	: 616	1.53	1.72	1.05
HOST GOVERNMENT	: 171	1.89	1.91	1.22
OTHER DEPARTMENT	: 396	3.17	3.75	2.24
PROVINCES/MUNICIPALITIES	: 180	1.42	1.58	0.97
J. ADMINISTRATION: PROGRAM MANAGEMENT & ADMIN.	: :	5.42	1.00	1.88
LEAVE, PROFESSIONAL DEVELOP	: :	5.00	2.27	2.22
K. SERVICE TO OTHER MISSION PROGRAMS	: :	4.64	1.11	1.70
L. TOURISM PROGRAM ACTIVITIES	: :	0.60	0.27	0.27
***** TOTALS *****		99.89	99.91	64.00

NUMBER OF BUSINESS VISITORS (PUBLIC SECTOR) FROM CANADA : 595  
FROM TERRIT : 471  
NUMBER OF BUSINESS VISITORS (PRIVATE SECTOR) FROM CANADA : 4263  
FROM TERRIT : 4407

NUMBER OF PEMD APPLICATIONS COMMENTED ON : 63

NUMBER OF OCCUPIED OFFICER POSITIONS -CANADA BASED : 28  
-LOCALLY ENGAGED : 36

24/08/95

## Foreign Affairs and International Trade

TSRPT02E

## TRADE TRACKING SYSTEM

WORKLOAD AND OFFICER SUMMARY ACTIVITY REPORT  
FOR QUARTER 4 OF FISCAL YEAR 1994

POST : BOGOTA

	NUMBER	% OFFICER-TIME		TOTAL-TIME PERSON-QTR
		CANADA	LOC-ENG	
A.EXPORT/TRADE/POLICY ENQUIRIES FROM CANADA :	615	27.50	35.00	1.25
FROM TERRITORIES :	430	15.00	30.00	0.90
B.VISITS TO CLIENTS IN TERRITORY :	60	12.50	5.00	0.35
C.EXPORT/TRADE/POLICY PROJECTS AND EVENTS				
FAIRS :	0	0.00	0.00	0.00
MISSIONS :	3	5.00	10.00	0.30
CONFERENCE SEMINARS :	0	0.00	0.00	0.00
OTHER :	0	0.00	0.00	0.00
D.COMMERCIAL* ECONOMIC REPORTS HQ REQUESTED :	1	1.00	0.00	0.02
POST INITIATED :	0	0.00	0.00	0.00
E.COMMUNICATIONS ACTIVITIES :	5	5.00	0.00	0.10
F.INVESTMENT ENQUIRIES				
FROM CANADA :	15	5.00	0.00	0.10
FROM TERRITORIES :	5	2.50	0.00	0.05
G.TECHNOLOGY INFLOW PROGRAM ENQR'S FRM CANADA :	2	2.50	0.00	0.05
CONNECTIONS ARRANGED :	0	0.00	0.00	0.00
H.PARTICIP'TN IN PROG-REL EVENTS OUTSIDE POST :		2.50	0.00	0.05
I.SERVICE REQUESTS FM GOV'T SOURCES				
NGO :	8	1.50	2.50	0.08
HOST GOVERNMENT :	12	5.00	5.00	0.20
OTHER DEPARTMENT :	5	2.50	5.00	0.15
PROVINCES/MUNICIPALITIES :	12	2.50	5.00	0.15
J.ADMINISTRATION: PROGRAM MANAGEMENT & ADMIN.:		7.50	0.00	0.15
LEAVE, PROFESSIONAL DEVELOP :		0.00	0.00	0.00
K.SERVICE TO OTHER MISSION PROGRAMS :		2.50	2.50	0.10
L.TOURISM PROGRAM ACTIVITIES :		0.00	0.00	0.00
***** TOTALS *****		100.00	100.00	4.00

NUMBER OF BUSINESS VISITORS (PUBLIC SECTOR)	FROM CANADA :	2
	FROM TERRIT :	10
NUMBER OF BUSINESS VISITORS (PRIVATE SECTOR)	FROM CANADA :	68
	FROM TERRIT :	65
NUMBER OF PEMD APPLICATIONS COMMENTED ON :		2
NUMBER OF OCCUPIED OFFICER POSITIONS	-CANADA BASED :	2
	-LOCALLY ENGAGED :	2

24/08/95

Foreign Affairs and International Trade

TSRPT02E

TRADE TRACKING SYSTEM

WORKLOAD AND OFFICER SUMMARY ACTIVITY REPORT  
FOR QUARTER 4 OF FISCAL YEAR 1994

POST : BRASILIA

	NUMBER	% OFFICER-TIME		TOTAL-TIME
		CANADA	LOC-ENG	PERSON-QTR
A. EXPORT/TRADE/POLICY ENQUIRIES FROM CANADA :	130	5.00	25.00	0.30
FROM TERRITORIES :	15	1.00	7.00	0.08
B. VISITS TO CLIENTS IN TERRITORY :	13	1.00	2.00	0.03
C. EXPORT/TRADE/POLICY PROJECTS AND EVENTS				
FAIRS :	0	0.00	0.00	0.00
MISSIONS :	2	25.00	38.00	0.63
CONFERENCE SEMINARS :	0	0.00	0.00	0.00
OTHER :	0	0.00	0.00	0.00
D. COMMERCIAL* ECONOMIC REPORTS HQ REQUESTED :	2	5.00	0.00	0.05
POST INITIATED :	13	24.00	1.00	0.25
E. COMMUNICATIONS ACTIVITIES :	5	0.00	6.00	0.06
F. INVESTMENT ENQUIRIES				
FROM CANADA :	1	0.00	1.00	0.01
FROM TERRITORIES :	1	1.00	0.00	0.01
G. TECHNOLOGY INFLOW PROGRAM ENQR'S FRM CANADA :	0	0.00	0.00	0.00
CONNECTIONS ARRANGED :	0	0.00	0.00	0.00
H. PARTICIP'TN IN PROG-REL EVENTS OUTSIDE POST :		0.00	0.00	0.00
I. SERVICE REQUESTS FM GOV'T SOURCES				
NGO :	0	0.00	0.00	0.00
HOST GOVERNMENT :	2	1.00	0.00	0.01
OTHER DEPARTMENT :	23	1.00	13.00	0.14
PROVINCES/MUNICIPALITIES :	1	0.00	1.00	0.01
J. ADMINISTRATION: PROGRAM MANAGEMENT & ADMIN.:		10.00	4.00	0.14
LEAVE, PROFESSIONAL DEVELOP :		25.00	0.00	0.25
K. SERVICE TO OTHER MISSION PROGRAMS :		1.00	2.00	0.03
L. TOURISM PROGRAM ACTIVITIES :		0.00	0.00	0.00
***** TOTALS *****		100.00	100.00	2.00

NUMBER OF BUSINESS VISITORS (PUBLIC SECTOR) FROM CANADA : 15

FROM TERRIT : 13

NUMBER OF BUSINESS VISITORS (PRIVATE SECTOR) FROM CANADA : 54

FROM TERRIT : 2

NUMBER OF PEMD APPLICATIONS COMMENTED ON : 0

NUMBER OF OCCUPIED OFFICER POSITIONS -CANADA BASED : 1

-LOCALLY ENGAGED : 1



24/08/95

Foreign Affairs and International Trade

TSRPT02E

TRADE TRACKING SYSTEM

WORKLOAD AND OFFICER SUMMARY ACTIVITY REPORT  
FOR QUARTER 4 OF FISCAL YEAR 1994

POST : BRIDGETOWN

	NUMBER	% OFFICER-TIME		TOTAL-TIME PERSON-QTR
		CANADA	LOC-ENG	
A.EXPORT/TRADE/POLICY ENQUIRIES FROM CANADA :	920	20.00	60.00	0.80
FROM TERRITORIES :	200	20.00	5.00	0.25
B.VISITS TO CLIENTS IN TERRITORY :	50	25.00	2.00	0.27
C.EXPORT/TRADE/POLICY FAIRS :	0	5.00	0.00	0.05
PROJECTS AND EVENTS MISSIONS :	1	0.00	2.00	0.02
CONFERENCE SEMINARS :	3	5.00	0.00	0.05
OTHER :	0	0.00	0.00	0.00
D.COMMERCIAL* ECONOMIC REPORTS HQ REQUESTED :	6	5.00	0.00	0.05
POST INITIATED :	0	0.00	0.00	0.00
E.COMMUNICATIONS ACTIVITIES :	2	3.00	0.00	0.03
F.INVESTMENT ENQUIRIES FROM CANADA :	15	5.00	1.00	0.06
FROM TERRITORIES :	3	0.00	0.00	0.00
G.TECHNOLOGY INFLOW PROGRAM ENQR'S FRM CANADA :	2	1.00	1.00	0.02
CONNECTIONS ARRANGED :	2	1.00	1.00	0.02
H.PARTICPT'N IN PROG-REL EVENTS OUTSIDE POST :		0.00	22.00	0.22
I.SERVICE REQUESTS FM GOV'T SOURCES NGO :	0	0.00	0.00	0.00
HOST GOVERNMENT :	0	0.00	0.00	0.00
OTHER DEPARTMENT :	0	0.00	0.00	0.00
PROVINCES/MUNICIPALITIES :	2	0.00	3.00	0.03
J.ADMINISTRATION: PROGRAM MANAGEMENT & ADMIN.:		10.00	1.00	0.11
LEAVE, PROFESSIONAL DEVELOP :		0.00	0.00	0.00
K.SERVICE TO OTHER MISSION PROGRAMS :		0.00	2.00	0.02
L.TOURISM PROGRAM ACTIVITIES :		0.00	0.00	0.00
***** TOTALS *****		100.00	100.00	2.00

NUMBER OF BUSINESS VISITORS (PUBLIC SECTOR) FROM CANADA :	0
FROM TERRIT :	0
NUMBER OF BUSINESS VISITORS (PRIVATE SECTOR) FROM CANADA :	47
FROM TERRIT :	112
NUMBER OF PEMD APPLICATIONS COMMENTED ON :	4
NUMBER OF OCCUPIED OFFICER POSITIONS -CANADA BASED :	1
-LOCALLY ENGAGED :	1

24/08/95

## Foreign Affairs and International Trade

TSRPT02E

## TRADE TRACKING SYSTEM

WORKLOAD AND OFFICER SUMMARY ACTIVITY REPORT  
FOR QUARTER 4 OF FISCAL YEAR 1994

POST : BUENOS AIRES

	NUMBER	% OFFICER-TIME		TOTAL-TIME PERSON-QTR
		CANADA	LOC-ENG	
A.EXPORT/TRADE/POLICY ENQUIRIES FROM CANADA	: 2153	11.00	22.00	0.88
FROM TERRITORIES	: 2258	5.50	20.33	0.72
B.VISITS TO CLIENTS IN TERRITORY	: 66	6.50	3.00	0.22
C.EXPORT/TRADE/POLICY PROJECTS AND EVENTS				
FAIRS	: 3	0.00	0.33	0.01
MISSIONS	: 11	34.00	34.33	1.71
CONFERENCE SEMINARS	: 4	0.50	2.66	0.09
OTHER	: 1	3.00	0.00	0.06
D.COMMERCIAL* ECONOMIC REPORTS HQ REQUESTED	: 0	0.00	0.00	0.00
POST INITIATED	: 8	0.50	4.66	0.15
E.COMMUNICATIONS ACTIVITIES	: 11	2.00	4.33	0.17
F.INVESTMENT ENQUIRIES				
FROM CANADA	: 3	0.00	2.00	0.06
FROM TERRITORIES	: 0	0.00	0.00	0.00
G.TECHNOLOGY INFLOW PROGRAM ENQR'S FRM CANADA	: 0	0.00	0.00	0.00
CONNECTIONS ARRANGED	: 0	0.00	0.00	0.00
H.PARTICPT'N IN PROG-REL EVENTS OUTSIDE POST	: 0	0.50	0.00	0.01
I.SERVICE REQUESTS FM GOV'T SOURCES				
NGO	: 2	1.00	0.66	0.04
HOST GOVERNMENT	: 5	2.00	2.66	0.12
OTHER DEPARTMENT	: 18	10.50	0.00	0.21
PROVINCES/MUNICIPALITIES	: 1	0.50	0.00	0.01
J.ADMINISTRATION: PROGRAM MANAGEMENT & ADMIN.	: 6.50	0.00	0.13	
LEAVE, PROFESSIONAL DEVELOP	: 13.00	2.66	0.34	
K.SERVICE TO OTHER MISSION PROGRAMS	: 2.50	0.33	0.06	
L.TOURISM PROGRAM ACTIVITIES	: 0.50	0.00	0.01	
***** TOTALS *****		100.00	99.95	5.00

NUMBER OF BUSINESS VISITORS (PUBLIC SECTOR)	FROM CANADA	: 139
	FROM TERRIT	: 40
NUMBER OF BUSINESS VISITORS (PRIVATE SECTOR)	FROM CANADA	: 1129
	FROM TERRIT	: 113

NUMBER OF PEMD APPLICATIONS COMMENTED ON : 9

NUMBER OF OCCUPIED OFFICER POSITIONS	-CANADA BASED	: 2
	-LOCALLY ENGAGED	: 3

24/08/95

Foreign Affairs and International Trade

TSRPT02E

TRADE TRACKING SYSTEM

WORKLOAD AND OFFICER SUMMARY ACTIVITY REPORT  
FOR QUARTER 4 OF FISCAL YEAR 1994

POST : CARACAS

	NUMBER	% OFFICER-TIME		TOTAL-TIME PERSON-QTR
		CANADA	LOC-ENG	
A.EXPORT/TRADE/POLICY ENQUIRIES FROM CANADA :	538	33.00	41.40	2.73
FROM TERRITORIES :	598	17.50	27.60	1.73
B.VISITS TO CLIENTS IN TERRITORY :	71	10.00	10.00	0.70
C.EXPORT/TRADE/POLICY FAIRS :	0	0.00	0.00	0.00
PROJECTS AND EVENTS MISSIONS :	3	7.50	6.00	0.45
CONFERENCE SEMINARS :	1	0.00	1.00	0.05
OTHER :	3	5.00	4.00	0.30
D.COMMERCIAL* ECONOMIC REPORTS HQ REQUESTED :	2	2.50	1.00	0.10
POST INITIATED :	8	5.00	2.00	0.20
E.COMMUNICATIONS ACTIVITIES :	11	2.50	1.60	0.13
F.INVESTMENT ENQUIRIES FROM CANADA :	3	1.00	0.00	0.02
FROM TERRITORIES :	11	2.50	0.40	0.07
G.TECHNOLOGY INFLOW PROGRAM ENQR'S FRM CANADA :	0	0.00	0.00	0.00
CONNECTIONS ARRANGED :	0	0.00	0.00	0.00
H.PARTICIP'TN IN PROG-REL EVENTS OUTSIDE POST :		2.50	0.00	0.05
I.SERVICE REQUESTS FM GOV'T SOURCES NGO :	8	2.50	1.00	0.10
HOST GOVERNMENT :	4	2.50	1.00	0.10
OTHER DEPARTMENT :	6	2.00	0.80	0.08
PROVINCES/MUNICIPALITIES :	4	1.50	0.60	0.06
J.ADMINISTRATION: PROGRAM MANAGEMENT & ADMIN.:		1.00	0.40	0.04
LEAVE, PROFESSIONAL DEVELOP :		0.00	1.00	0.05
K.SERVICE TO OTHER MISSION PROGRAMS :		1.50	0.20	0.04
L.TOURISM PROGRAM ACTIVITIES :		0.00	0.00	0.00
***** TOTALS *****		100.00	100.00	7.00

NUMBER OF BUSINESS VISITORS (PUBLIC SECTOR) FROM CANADA :	14
FROM TERRIT :	26
NUMBER OF BUSINESS VISITORS (PRIVATE SECTOR) FROM CANADA :	47
FROM TERRIT :	150
NUMBER OF PEMD APPLICATIONS COMMENTED ON :	4
NUMBER OF OCCUPIED OFFICER POSITIONS -CANADA BASED :	2
-LOCALLY ENGAGED :	5

24/08/95

## Foreign Affairs and International Trade

TSRPT02E

## TRADE TRACKING SYSTEM

WORKLOAD AND OFFICER SUMMARY ACTIVITY REPORT  
FOR QUARTER 4 OF FISCAL YEAR 1994

POST : GEORGETOWN

	NUMBER	% OFFICER-TIME		TOTAL-TIME PERSON-QTR
		CANADA	LOC-ENG	
A.EXPORT/TRADE/POLICY ENQUIRIES FROM CANADA :	61	8.00	25.00	0.33
FROM TERRITORIES :	154	0.00	40.00	0.40
B.VISITS TO CLIENTS IN TERRITORY :	11	0.00	5.00	0.05
C.EXPORT/TRADE/POLICY FAIRS :	0	0.00	0.00	0.00
PROJECTS AND EVENTS MISSIONS :	0	0.00	0.00	0.00
CONFERENCE SEMINARS :	0	0.00	0.00	0.00
OTHER :	0	0.00	0.00	0.00
D.COMMERCIAL* ECONOMIC REPORTS HQ REQUESTED :	2	0.00	5.00	0.05
POST INITIATED :	0	0.00	0.00	0.00
E.COMMUNICATIONS ACTIVITIES :	76	5.00	15.00	0.20
F.INVESTMENT ENQUIRIES FROM CANADA :	6	30.00	2.00	0.32
FROM TERRITORIES :	1	0.00	1.00	0.01
G.TECHNOLOGY INFLOW PROGRAM ENQR'S FRM CANADA :	0	0.00	0.00	0.00
CONNECTIONS ARRANGED :	0	0.00	0.00	0.00
H.PARTICPT'N IN PROG-REL EVENTS OUTSIDE POST :		1.00	1.00	0.02
I.SERVICE REQUESTS FM GOV'T SOURCES NGO :	1	0.00	1.00	0.01
HOST GOVERNMENT :	2	0.00	1.00	0.01
OTHER DEPARTMENT :	3	0.00	3.00	0.03
PROVINCES/MUNICIPALITIES :	0	0.00	0.00	0.00
J.ADMINISTRATION: PROGRAM MANAGEMENT & ADMIN.:		0.00	0.00	0.00
LEAVE, PROFESSIONAL DEVELOP :		0.00	0.00	0.00
K.SERVICE TO OTHER MISSION PROGRAMS :		56.00	1.00	0.57
L.TOURISM PROGRAM ACTIVITIES :		0.00	0.00	0.00
***** TOTALS *****		100.00	100.00	2.00

NUMBER OF BUSINESS VISITORS (PUBLIC SECTOR) FROM CANADA : 0

FROM TERRIT : 0

NUMBER OF BUSINESS VISITORS (PRIVATE SECTOR) FROM CANADA : 27

FROM TERRIT : 39

NUMBER OF PEMD APPLICATIONS COMMENTED ON : 1

NUMBER OF OCCUPIED OFFICER POSITIONS -CANADA BASED : 1

-LOCALLY ENGAGED : 1

24/08/95

## Foreign Affairs and International Trade

TSRPT02E

## TRADE TRACKING SYSTEM

WORKLOAD AND OFFICER SUMMARY ACTIVITY REPORT  
FOR QUARTER 4 OF FISCAL YEAR 1994

POST : GUATEMALA

	NUMBER	% OFFICER-TIME		TOTAL-TIME PERSON-QTR
		CANADA	LOC-ENG	
A.EXPORT/TRADE/POLICY ENQUIRIES FROM CANADA :	245	10.00	20.00	0.30
FROM TERRITORIES :	210	10.00	14.00	0.24
B.VISITS TO CLIENTS IN TERRITORY :	45	8.00	5.00	0.13
C.EXPORT/TRADE/POLICY FAIRS :	1	5.00	18.00	0.23
PROJECTS AND EVENTS MISSIONS :	1	5.00	9.00	0.14
CONFERENCE SEMINARS :	0	0.00	0.00	0.00
OTHER :	0	0.00	0.00	0.00
D.COMMERCIAL* ECONOMIC REPORTS HQ REQUESTED :	0	0.00	0.00	0.00
POST INITIATED :	1	5.00	5.00	0.10
E.COMMUNICATIONS ACTIVITIES :	2	5.00	5.00	0.10
F.INVESTMENT ENQUIRIES FROM CANADA :	5	8.00	0.00	0.08
FROM TERRITORIES :	0	0.00	0.00	0.00
G.TECHNOLOGY INFLOW PROGRAM ENQR'S FRM CANADA :	0	0.00	0.00	0.00
CONNECTIONS ARRANGED :	0	0.00	0.00	0.00
H.PARTICIPATION IN PROG-REL EVENTS OUTSIDE POST :		8.00	2.00	0.10
I.SERVICE REQUESTS FM GOV'T SOURCES NGO :	2	5.00	0.00	0.05
HOST GOVERNMENT :	2	5.00	8.00	0.13
OTHER DEPARTMENT :	0	0.00	0.00	0.00
PROVINCES/MUNICIPALITIES :	0	0.00	0.00	0.00
J.ADMINISTRATION: PROGRAM MANAGEMENT & ADMIN.:		15.00	5.00	0.20
LEAVE, PROFESSIONAL DEVELOP :		5.00	4.00	0.09
K.SERVICE TO OTHER MISSION PROGRAMS :		5.00	5.00	0.10
L.TOURISM PROGRAM ACTIVITIES :		1.00	0.00	0.01
***** TOTALS *****		100.00	100.00	2.00

NUMBER OF BUSINESS VISITORS (PUBLIC SECTOR) FROM CANADA :	2
FROM TERRIT :	0
NUMBER OF BUSINESS VISITORS (PRIVATE SECTOR) FROM CANADA :	32
FROM TERRIT :	65
NUMBER OF PEMD APPLICATIONS COMMENTED ON :	1
NUMBER OF OCCUPIED OFFICER POSITIONS -CANADA BASED :	1
-LOCALLY ENGAGED :	1

24/08/95

## Foreign Affairs and International Trade

TSRPT02E

## TRADE TRACKING SYSTEM

WORKLOAD AND OFFICER SUMMARY ACTIVITY REPORT  
FOR QUARTER 4 OF FISCAL YEAR 1994

POST : HAVANA

	NUMBER	% OFFICER-TIME		TOTAL-TIME PERSON-QTR
		CANADA	LOC-ENG	
A.EXPORT/TRADE/POLICY ENQUIRIES FROM CANADA :	471	15.00	34.00	0.49
FROM TERRITORIES :	73	1.00	6.00	0.07
B.VISITS TO CLIENTS IN TERRITORY :	91	6.00	4.00	0.10
C.EXPORT/TRADE/POLICY PROJECTS AND EVENTS				
FAIRS :	3	8.00	12.00	0.20
MISSIONS :	4	10.00	12.00	0.22
CONFERENCE SEMINARS :	0	0.00	0.00	0.00
OTHER :	0	0.00	0.00	0.00
D.COMMERCIAL* ECONOMIC REPORTS HQ REQUESTED :	8	4.00	4.00	0.08
POST INITIATED :	9	3.00	1.00	0.04
E.COMMUNICATIONS ACTIVITIES :	17	2.00	6.00	0.08
F.INVESTMENT ENQUIRIES FROM CANADA :	70	19.00	5.00	0.24
FROM TERRITORIES :	0	0.00	0.00	0.00
G.TECHNOLOGY INFLOW PROGRAM ENQR'S FRM CANADA :	0	0.00	0.00	0.00
CONNECTIONS ARRANGED :	0	0.00	0.00	0.00
H.PARTICPT'N IN PROG-REL EVENTS OUTSIDE POST :		0.00	8.00	0.08
I.SERVICE REQUESTS FM GOV'T SOURCES				
NGO :	4	0.00	1.00	0.01
HOST GOVERNMENT :	1	0.00	0.00	0.00
OTHER DEPARTMENT :	13	5.00	2.00	0.07
PROVINCES/MUNICIPALITIES :	36	9.00	5.00	0.14
J.ADMINISTRATION: PROGRAM MANAGEMENT & ADMIN.:		9.00	0.00	0.09
LEAVE, PROFESSIONAL DEVELOP :		2.00	0.00	0.02
K.SERVICE TO OTHER MISSION PROGRAMS :		7.00	0.00	0.07
L.TOURISM PROGRAM ACTIVITIES :		0.00	0.00	0.00
***** TOTALS *****		100.00	100.00	2.00

NUMBER OF BUSINESS VISITORS (PUBLIC SECTOR)	FROM CANADA :	34
	FROM TERRIT :	14
NUMBER OF BUSINESS VISITORS (PRIVATE SECTOR)	FROM CANADA :	155
	FROM TERRIT :	16
NUMBER OF PEMD APPLICATIONS COMMENTED ON :		3
NUMBER OF OCCUPIED OFFICER POSITIONS	-CANADA BASED :	1
	-LOCALLY ENGAGED :	1

24/08/95

## Foreign Affairs and International Trade

TSRPT02E

## TRADE TRACKING SYSTEM

WORKLOAD AND OFFICER SUMMARY ACTIVITY REPORT  
FOR QUARTER 4 OF FISCAL YEAR 1994

POST : KINGSTON

	NUMBER	% OFFICER-TIME		TOTAL-TIME PERSON-QTR
		CANADA	LOC-ENG	
A. EXPORT/TRADE/POLICY ENQUIRIES FROM CANADA :	699	18.00	34.00	0.86
FROM TERRITORIES :	560	17.00	35.00	0.87
B. VISITS TO CLIENTS IN TERRITORY :	15	12.00	4.50	0.21
C. EXPORT/TRADE/POLICY FAIRS :	2	2.00	1.00	0.04
PROJECTS AND EVENTS MISSIONS :	0	0.00	0.00	0.00
CONFERENCE SEMINARS :	2	2.00	2.50	0.07
OTHER :	0	0.00	0.00	0.00
D. COMMERCIAL* ECONOMIC REPORTS HQ REQUESTED :	5	7.00	5.50	0.18
POST INITIATED :	4	2.00	1.00	0.04
E. COMMUNICATIONS ACTIVITIES :	15	7.00	1.50	0.10
F. INVESTMENT ENQUIRIES FROM CANADA :	3	2.00	0.50	0.03
FROM TERRITORIES :	1	1.00	1.00	0.03
G. TECHNOLOGY INFLOW PROGRAM ENQR'S FRM CANADA :	2	2.00	0.50	0.03
CONNECTIONS ARRANGED :	0	0.00	0.00	0.00
H. PARTICIP'TN IN PROG-REL EVENTS OUTSIDE POST :		5.00	1.50	0.08
I. SERVICE REQUESTS FM GOV'T SOURCES NGO :	22	5.00	4.00	0.13
HOST GOVERNMENT :	4	2.00	2.00	0.06
OTHER DEPARTMENT :	3	2.00	1.50	0.05
PROVINCES/MUNICIPALITIES :	5	2.00	2.00	0.06
J. ADMINISTRATION: PROGRAM MANAGEMENT & ADMIN. :		10.00	0.50	0.11
LEAVE, PROFESSIONAL DEVELOP :		0.00	0.00	0.00
K. SERVICE TO OTHER MISSION PROGRAMS :		2.00	1.50	0.05
L. TOURISM PROGRAM ACTIVITIES :		0.00	0.00	0.00
***** TOTALS *****		100.00	100.00	3.00

NUMBER OF BUSINESS VISITORS (PUBLIC SECTOR) FROM CANADA : 6

FROM TERRIT : 6

NUMBER OF BUSINESS VISITORS (PRIVATE SECTOR) FROM CANADA : 20

FROM TERRIT : 10

NUMBER OF PEMD APPLICATIONS COMMENTED ON : 2

NUMBER OF OCCUPIED OFFICER POSITIONS -CANADA BASED : 1

-LOCALLY ENGAGED : 2

24/08/95

## Foreign Affairs and International Trade

TSRPT02E

## TRADE TRACKING SYSTEM

WORKLOAD AND OFFICER SUMMARY ACTIVITY REPORT  
FOR QUARTER 4 OF FISCAL YEAR 1994

POST : LIMA

	NUMBER	% OFFICER-TIME		TOTAL-TIME PERSON-QTR
		CANADA	LOC-ENG	
A. EXPORT/TRADE/POLICY ENQUIRIES FROM CANADA	: 1088	36.00	34.00	1.06
FROM TERRITORIES	: 791	27.50	26.00	0.81
B. VISITS TO CLIENTS IN TERRITORY	: 184	13.50	8.00	0.35
C. EXPORT/TRADE/POLICY PROJECTS AND EVENTS				
FAIRS	: 1	2.00	10.00	0.14
MISSIONS	: 1	1.00	10.00	0.12
CONFERENCE SEMINARS	: 3	5.50	2.00	0.13
OTHER	: 0	0.00	0.00	0.00
D. COMMERCIAL* ECONOMIC REPORTS HQ REQUESTED	: 0	0.00	0.00	0.00
POST INITIATED	: 2	1.00	4.00	0.06
E. COMMUNICATIONS ACTIVITIES	: 2	7.00	0.00	0.14
F. INVESTMENT ENQUIRIES FROM CANADA	: 10	1.50	0.00	0.03
FROM TERRITORIES	: 5	1.00	0.00	0.02
G. TECHNOLOGY INFLOW PROGRAM ENQR'S FRM CANADA	: 0	0.00	0.00	0.00
CONNECTIONS ARRANGED	: 0	0.00	0.00	0.00
H. PARTICIP'TN IN PROG-REL EVENTS OUTSIDE POST	: 0	0.00	0.00	0.00
I. SERVICE REQUESTS FM GOV'T SOURCES				
NGO	: 0	0.00	0.00	0.00
HOST GOVERNMENT	: 0	0.00	0.00	0.00
OTHER DEPARTMENT	: 0	0.00	0.00	0.00
PROVINCES/MUNICIPALITIES	: 3	0.00	3.00	0.03
J. ADMINISTRATION: PROGRAM MANAGEMENT & ADMIN.	: 4.00	3.00	0.11	
LEAVE, PROFESSIONAL DEVELOP	: 0.00	0.00	0.00	
K. SERVICE TO OTHER MISSION PROGRAMS	: 0.00	0.00	0.00	
L. TOURISM PROGRAM ACTIVITIES	: 0.00	0.00	0.00	
***** TOTALS *****		100.00	100.00	3.00

NUMBER OF BUSINESS VISITORS (PUBLIC SECTOR)	FROM CANADA	: 7
	FROM TERRIT	: 5
NUMBER OF BUSINESS VISITORS (PRIVATE SECTOR)	FROM CANADA	: 103
	FROM TERRIT	: 240

NUMBER OF PEMD APPLICATIONS COMMENTED ON	: 2
--	-----

NUMBER OF OCCUPIED OFFICER POSITIONS	-CANADA BASED	: 2
	-LOCALLY ENGAGED	: 1



24/08/95

Foreign Affairs and International Trade

TSRPT02E

TRADE TRACKING SYSTEM

WORKLOAD AND OFFICER SUMMARY ACTIVITY REPORT  
FOR QUARTER 4 OF FISCAL YEAR 1994

POST : MEXICO

	NUMBER	% OFFICER-TIME		TOTAL-TIME PERSON-QTR
		CANADA	LOC-ENG	
A.EXPORT/TRADE/POLICY ENQUIRIES FROM CANADA	: 4500	20.00	27.14	3.30
FROM TERRITORIES	: 2400	14.28	17.85	2.25
B.VISITS TO CLIENTS IN TERRITORY	: 176	7.14	7.14	1.00
C.EXPORT/TRADE/POLICY PROJECTS AND EVENTS				
FAIRS	: 19	12.14	10.71	1.60
MISSIONS	: 18	6.42	2.85	0.65
CONFERENCE SEMINARS	: 21	3.57	1.42	0.35
OTHER	: 9	1.42	1.42	0.20
D.COMMERCIAL* ECONOMIC REPORTS HQ REQUESTED	: 11	2.14	1.42	0.25
POST INITIATED	: 25	2.85	1.42	0.30
E.COMMUNICATIONS ACTIVITIES	: 48	3.57	0.71	0.30
F.INVESTMENT ENQUIRIES				
FROM CANADA	: 35	0.71	0.71	0.10
FROM TERRITORIES	: 60	0.71	2.14	0.20
G.TECHNOLOGY INFLOW PROGRAM ENQR'S FRM CANADA	: 3	0.71	0.00	0.05
CONNECTIONS ARRANGED	: 17	0.00	0.71	0.05
H.PARTICPT'N IN PROG-REL EVENTS OUTSIDE POST	: 1.42	3.57	0.35	
I.SERVICE REQUESTS FM GOV'T SOURCES				
NGO	: 530	2.14	2.14	0.30
HOST GOVERNMENT	: 44	1.42	2.14	0.25
OTHER DEPARTMENT	: 124	1.42	2.85	0.30
PROVINCES/MUNICIPALITIES	: 66	1.42	1.42	0.20
J.ADMINISTRATION: PROGRAM MANAGEMENT & ADMIN.	: 3.57	1.42	0.35	
LEAVE, PROFESSIONAL DEVELOP	: 5.00	6.42	0.80	
K.SERVICE TO OTHER MISSION PROGRAMS	: 5.71	2.85	0.60	
L.TOURISM PROGRAM ACTIVITIES	: 2.14	1.42	0.25	
***** TOTALS *****		99.90	99.87	14.00

NUMBER OF BUSINESS VISITORS (PUBLIC SECTOR) FROM CANADA : 188  
FROM TERRIT : 173  
NUMBER OF BUSINESS VISITORS (PRIVATE SECTOR) FROM CANADA : 1004  
FROM TERRIT : 2226

NUMBER OF PEMD APPLICATIONS COMMENTED ON : 19

NUMBER OF OCCUPIED OFFICER POSITIONS -CANADA BASED : 7  
-LOCALLY ENGAGED : 7

24/08/95

Foreign Affairs and International Trade

TSRPT02E

TRADE TRACKING SYSTEM

WORKLOAD AND OFFICER SUMMARY ACTIVITY REPORT  
FOR QUARTER 4 OF FISCAL YEAR 1994

POST : PORT-OF-SPAIN

	NUMBER	% OFFICER-TIME		TOTAL-TIME PERSON-QTR
		CANADA	LOC-ENG	
A.EXPORT/TRADE/POLICY ENQUIRIES FROM CANADA :	127	0.00	40.00	0.40
FROM TERRITORIES :	98	0.00	25.00	0.25
B.VISITS TO CLIENTS IN TERRITORY :	6	0.00	10.00	0.10
C.EXPORT/TRADE/POLICY FAIRS :	0	0.00	0.00	0.00
PROJECTS AND EVENTS MISSIONS :	0	0.00	0.00	0.00
CONFERENCE SEMINARS :	0	0.00	0.00	0.00
OTHER :	0	0.00	0.00	0.00
D.COMMERCIAL* ECONOMIC REPORTS HQ REQUESTED :	1	0.00	5.00	0.05
POST INITIATED :	0	0.00	0.00	0.00
E.COMMUNICATIONS ACTIVITIES :	0	0.00	0.00	0.00
F.INVESTMENT ENQUIRIES FROM CANADA :	1	0.00	0.00	0.00
FROM TERRITORIES :	1	0.00	0.00	0.00
G.TECHNOLOGY INFLOW PROGRAM ENQR'S FRM CANADA :	0	0.00	0.00	0.00
CONNECTIONS ARRANGED :	0	0.00	0.00	0.00
H.PARTICPT'N IN PROG-REL EVENTS OUTSIDE POST :		0.00	0.00	0.00
I.SERVICE REQUESTS FM GOV'T SOURCES NGO :	2	0.00	8.00	0.08
HOST GOVERNMENT :	0	0.00	0.00	0.00
OTHER DEPARTMENT :	0	0.00	0.00	0.00
PROVINCES/MUNICIPALITIES :	1	0.00	2.00	0.02
J.ADMINISTRATION: PROGRAM MANAGEMENT & ADMIN.:		0.00	10.00	0.10
LEAVE, PROFESSIONAL DEVELOP :		0.00	0.00	0.00
K.SERVICE TO OTHER MISSION PROGRAMS :		0.00	0.00	0.00
L.TOURISM PROGRAM ACTIVITIES :		0.00	0.00	0.00
***** TOTALS *****		0.00	100.00	1.00

NUMBER OF BUSINESS VISITORS (PUBLIC SECTOR) FROM CANADA :	1
FROM TERRIT :	2
NUMBER OF BUSINESS VISITORS (PRIVATE SECTOR) FROM CANADA :	32
FROM TERRIT :	11
NUMBER OF PEMD APPLICATIONS COMMENTED ON :	2
NUMBER OF OCCUPIED OFFICER POSITIONS -CANADA BASED :	0
-LOCALLY ENGAGED :	1

24/08/95

## Foreign Affairs and International Trade

TSRPT02E

## TRADE TRACKING SYSTEM

WORKLOAD AND OFFICER SUMMARY ACTIVITY REPORT  
FOR QUARTER 4 OF FISCAL YEAR 1994

POST : SAN JOSE

	NUMBER	% OFFICER-TIME		TOTAL-TIME
		CANADA	LOC-ENG	PERSON-QTR
A.EXPORT/TRADE/POLICY ENQUIRIES FROM CANADA :	155	20.00	15.00	0.50
FROM TERRITORIES :	220	5.00	10.00	0.25
B.VISITS TO CLIENTS IN TERRITORY :	129	10.00	10.00	0.30
C.EXPORT/TRADE/POLICY PROJECTS AND EVENTS				
FAIRS :	1	5.00	7.50	0.20
MISSIONS :	3	10.00	12.50	0.35
CONFERENCE SEMINARS :	1	10.00	2.50	0.15
OTHER :	0	0.00	0.00	0.00
D.COMMERCIAL* ECONOMIC REPORTS HQ REQUESTED :	0	0.00	0.00	0.00
POST INITIATED :	4	5.00	0.00	0.05
E.COMMUNICATIONS ACTIVITIES :	0	0.00	0.00	0.00
F.INVESTMENT ENQUIRIES FROM CANADA :	61	10.00	10.00	0.30
FROM TERRITORIES :	35	5.00	7.50	0.20
G.TECHNOLOGY INFLOW PROGRAM ENQR'S FRM CANADA :	0	0.00	0.00	0.00
CONNECTIONS ARRANGED :	0	0.00	0.00	0.00
H.PARTICIP'TN IN PROG-REL EVENTS OUTSIDE POST :		0.00	0.00	0.00
I.SERVICE REQUESTS FM GOV'T SOURCES				
NGO :	15	5.00	7.50	0.20
HOST GOVERNMENT :	25	5.00	7.50	0.20
OTHER DEPARTMENT :	20	5.00	5.00	0.15
PROVINCES/MUNICIPALITIES :	15	5.00	5.00	0.15
J.ADMINISTRATION: PROGRAM MANAGEMENT & ADMIN.:		0.00	0.00	0.00
LEAVE, PROFESSIONAL DEVELOP :		0.00	0.00	0.00
K.SERVICE TO OTHER MISSION PROGRAMS :		0.00	0.00	0.00
L.TOURISM PROGRAM ACTIVITIES :		0.00	0.00	0.00
***** TOTALS *****		100.00	100.00	3.00

NUMBER OF BUSINESS VISITORS (PUBLIC SECTOR) FROM CANADA : 5

FROM TERRIT : 4

NUMBER OF BUSINESS VISITORS (PRIVATE SECTOR) FROM CANADA : 190

FROM TERRIT : 140

NUMBER OF PEMD APPLICATIONS COMMENTED ON : 0

NUMBER OF OCCUPIED OFFICER POSITIONS -CANADA BASED : 1

-LOCALLY ENGAGED : 2

24/08/95

## Foreign Affairs and International Trade

TSRPT02E

## TRADE TRACKING SYSTEM

WORKLOAD AND OFFICER SUMMARY ACTIVITY REPORT  
FOR QUARTER 4 OF FISCAL YEAR 1994

POST : SANTIAGO

	NUMBER	% OFFICER-TIME		TOTAL-TIME
		CANADA	LOC-ENG	PERSON-QTR
A.EXPORT/TRADE/POLICY ENQUIRIES FROM CANADA :	833	15.66	41.33	1.71
FROM TERRITORIES :	401	10.00	20.66	0.92
B.VISITS TO CLIENTS IN TERRITORY :	109	9.66	3.66	0.40
C.EXPORT/TRADE/POLICY FAIRS :	1	0.00	3.33	0.10
PROJECTS AND EVENTS MISSIONS :	4	36.33	15.66	1.56
CONFERENCE SEMINARS :	2	2.00	3.66	0.17
OTHER :	2	1.00	0.00	0.03
D.COMMERCIAL* ECONOMIC REPORTS HQ REQUESTED :	25	2.66	1.00	0.11
POST INITIATED :	8	0.66	0.00	0.02
E.COMMUNICATIONS ACTIVITIES :	2	0.33	0.00	0.01
F.INVESTMENT ENQUIRIES FROM CANADA :	10	1.00	1.33	0.07
FROM TERRITORIES :	15	0.00	0.00	0.00
G.TECHNOLOGY INFLOW PROGRAM ENQR'S FRM CANADA :	0	0.00	0.00	0.00
CONNECTIONS ARRANGED :	0	0.00	0.00	0.00
H.PARTICIP'TN IN PROG-REL EVENTS OUTSIDE POST :		0.00	0.00	0.00
I.SERVICE REQUESTS FM GOV'T SOURCES NGO :	0	0.00	0.00	0.00
HOST GOVERNMENT :	24	1.66	0.66	0.07
OTHER DEPARTMENT :	59	6.00	2.66	0.26
PROVINCES/MUNICIPALITIES :	10	0.66	0.66	0.04
J.ADMINISTRATION: PROGRAM MANAGEMENT & ADMIN.:		1.66	0.00	0.05
LEAVE, PROFESSIONAL DEVELOP :		9.00	5.33	0.43
K.SERVICE TO OTHER MISSION PROGRAMS :		1.66	0.00	0.05
L.TOURISM PROGRAM ACTIVITIES :		0.00	0.00	0.00
***** TOTALS *****		99.94	99.94	6.00

NUMBER OF BUSINESS VISITORS (PUBLIC SECTOR) FROM CANADA :	88
FROM TERRIT :	55
NUMBER OF BUSINESS VISITORS (PRIVATE SECTOR) FROM CANADA :	666
FROM TERRIT :	179
NUMBER OF PEMD APPLICATIONS COMMENTED ON :	9
NUMBER OF OCCUPIED OFFICER POSITIONS -CANADA BASED :	3
-LOCALLY ENGAGED :	3

24/08/95

## Foreign Affairs and International Trade

TSRPT02E

## TRADE TRACKING SYSTEM

WORKLOAD AND OFFICER SUMMARY ACTIVITY REPORT  
FOR QUARTER 4 OF FISCAL YEAR 1994

POST : SAO PAULO

	NUMBER	% OFFICER-TIME		TOTAL-TIME
		CANADA	LOC-ENG	PERSON-QTR
A.EXPORT/TRADE/POLICY ENQUIRIES FROM CANADA :	1192	20.00	19.20	1.56
FROM TERRITORIES :	1342	9.00	19.40	1.24
B.VISITS TO CLIENTS IN TERRITORY :	430	11.66	7.40	0.72
C.EXPORT/TRADE/POLICY PROJECTS AND EVENTS				
FAIRS :	2	2.66	7.00	0.43
MISSIONS :	2	16.66	10.40	1.02
CONFERENCE SEMINARS :	6	0.00	5.40	0.27
OTHER :	24	2.33	6.00	0.37
D.COMMERCIAL* ECONOMIC REPORTS HQ REQUESTED :	10	3.00	3.00	0.24
POST INITIATED :	15	5.00	2.80	0.29
E.COMMUNICATIONS ACTIVITIES :	97	1.66	1.60	0.13
F.INVESTMENT ENQUIRIES FROM CANADA :	9	0.66	0.20	0.03
FROM TERRITORIES :	10	0.33	0.00	0.01
G.TECHNOLOGY INFLOW PROGRAM ENQR'S FRM CANADA :	0	0.00	0.00	0.00
CONNECTIONS ARRANGED :	0	0.00	0.00	0.00
H.PARTICPT'N IN PROG-REL EVENTS OUTSIDE POST :		0.00	3.00	0.15
I.SERVICE REQUESTS FM GOV'T SOURCES				
NGO :	22	1.00	0.40	0.05
HOST GOVERNMENT :	46	2.00	0.20	0.07
OTHER DEPARTMENT :	122	6.00	12.40	0.80
PROVINCES/MUNICIPALITIES :	24	1.00	0.80	0.07
J.ADMINISTRATION: PROGRAM MANAGEMENT & ADMIN.:		10.00	0.00	0.30
LEAVE, PROFESSIONAL DEVELOP :		6.66	0.80	0.24
K.SERVICE TO OTHER MISSION PROGRAMS :		0.33	0.00	0.01
L.TOURISM PROGRAM ACTIVITIES :		0.00	0.00	0.00
***** TOTALS *****		99.95	100.00	8.00

NUMBER OF BUSINESS VISITORS (PUBLIC SECTOR)	FROM CANADA :	94
	FROM TERRIT :	123
NUMBER OF BUSINESS VISITORS (PRIVATE SECTOR)	FROM CANADA :	689
	FROM TERRIT :	1039

NUMBER OF PEMD APPLICATIONS COMMENTED ON	:	5
--	---	---

NUMBER OF OCCUPIED OFFICER POSITIONS	-CANADA BASED :	3
	-LOCALLY ENGAGED :	5

UNITED STATES

UTO

ATLANTA  
BOSTON\*  
BUFFALO  
DETROIT  
NEW YORK  
WASHINGTON

UTI

CHICAGO  
DALLAS  
LOS ANGELES  
MINNEAPOLIS  
SEATTLE

\* Quarterly reports for these posts were not available.

REPORT

TRADE TRACKING SYSTEM

FIELD AND OFFICE EMPLOY ACTIVITY REPORT  
FOR QUARTER 4 OF FISCAL YEAR 1984

POST : SAG FAIR

	NUMBER	OFFICER-TIME CANADA	LOC-ENG	TOTAL-TIME PERSONS-DAYS
A. REPORT/TRADE/POLICY ENGINEERING FROM CANADA :	1192	76.00	19.20	1.95
FROM TERRITORIES :	1342	9.00	19.40	1.28
B. VISITS TO CLIENTS IN TERRITORY :	430	11.66	7.40	0.72
C. TRIP/TRADE/POLICY PROJECTS AND EVENTS				
FAIRS :	2	2.60	7.00	0.4
MISSIONS :	2	16.66	10.40	1.00
CONFERENCE SEMINARS :	6	6.00	5.40	0.27
OTHER :	24	3.34	6.00	0.37
D. COMMERCIAL ECONOMIC REPORTS BY REQUESTED :	18	3.00	3.00	0.24
NOT INITIATED :	18	3.00	3.00	0.24
E. COMMUNICATIONS ACTIVITIES :	97	1.60	1.60	0.13
F. INVESTMENT ENQUIRIES FROM CANADA :	9	6.60	0.20	0.03
FROM TERRITORIES :	10	2.33	0.90	0.01
G. TECHNOLOGY INFLOW PROGRAM ENOP'S FROM CANADA :	0	0.00	0.00	0.00
CONNECTIONS ARRANGED :	0	0.00	0.00	0.00
H. PARTICIPATION IN ECON. DEV. EVENTS OUTSIDE POST :		0.00	0.00	0.35
I. SERVICE REQUESTS BY OTHER SOURCES				
WGO :	22	1.00	0.40	0.05
MST GOVERNMENT :	44	2.00	0.20	0.07
OTHER DEPARTMENT :	133	6.00	12.40	0.80
PROVINCE/MUNICIPALITIES :	24	1.00	0.80	0.07
J. ADMINISTRATIVE WORK/ANALYSIS & ADMIN. :		10.00	0.00	0.30
DATA. PROFESSIONAL DEVELOP :		6.66	0.80	0.24
K. SERVICE TO OTHER MISSION PROGRAMS :		0.33	0.00	0.01
L. OTHER POWER ACTIVITIES :		0.00	0.00	0.00
***** TOTALS *****		99.95	100.00	5.80

NUMBER OF BUSINESS VISITORS (PUBLIC SERVICE) FROM CANADA :	94
FROM TERRIT :	133
NUMBER OF BUSINESS VISITORS (PRIVATE SERVICE) FROM CANADA :	889
FROM TERRIT :	1039
NUMBER OF PERM APPLICATIONS SUBMITTED IN :	5
NUMBER OF DECIDED OFFICER PERMITS	
-CANADA BASED :	3
-LOCALLY ENGAGED :	5

01/08/95

Foreign Affairs and International Trade

2025002

TRAVEL EXPENDITURE SYSTEM

WORLDWIDE AND OFFICE GENERAL ACTIVITY REPORT  
FOR QUARTER 4 OF FISCAL YEAR 1994

REGION : UNITED STATES

UNITED STATES

	NUMBER	CANADA	U.S.	TOTAL
REPORT/TRADE/POLICY	184	11.60	13.00	24.60
FROM TERRITORIES	184	11.60	13.00	24.60
VIANTS TO CLIENTS IN	127	7.00	6.11	13.11
REPORT/TRADE/POLICY	99	6.30	6.30	12.60
PROJECTS AND EVENTS	26	0.38	0.42	0.80
BUFFALO	100	0.71	0.10	0.81
DETROIT	107	0.79	1.07	1.86
NEW YORK	104	0.93	1.04	1.97
WASHINGTON	14	1.51	2.40	3.91
CONSULTATIONS ACTIVITIES	147	1.24	2.09	3.33
INVOLVEMENT ENQUIRIES	200	0.80	0.80	1.60
FROM TERRITORIES	200	0.80	0.80	1.60
TECHNOLOGY INFLOW FROM CANADA	112	0.39	0.39	0.78
CONTRACTS AWARDED	17	0.70	0.31	1.01
PARTICIPANT IN PROG-REL EVENTS	100	2.31	2.30	4.61
SERVICE REQUIRED BY GOV'S SOURCES	210	0.13	0.30	0.43
FROM GOVERNMENT	172	1.47	0.44	1.91
OTHER DEPARTMENT	210	2.35	0.70	3.05
FROM PROVINCES/MUNICIPALITIES	200	2.37	1.60	3.97
ADMINISTRATIVE - PROGRAM MANAGEMENT & ACQ.S.		10.00	0.00	10.00
LEAVE, PROFESSIONAL DEVELOP.		0.00	3.74	3.74
SERVICE TO OTHER MISSION PROGRAMS		1.00	1.30	2.30
TOURISM PROGRAM ACTIVITIES		0.04	15.10	15.14
TOTAL TOTALS		98.97	99.91	198.88

\* Quarterly reports for these posts were not available.

NUMBER OF BUSINESS VISITORS (PUBLIC SECTOR)	FROM CANADA	376
	FROM TERRITORIES	320
NUMBER OF PMS APPLICATIONS COMPLETED BY	CANADA	1694
	TERRITORIES	2149
NUMBER OF OCCUPIED DWELLING UNITS	-CANADA BASED	33
	-LOCALLY ENGAGED	56



UNITED STATES

U.S.

CHICAGO  
DALLAS  
LOS ANGELES  
MINNEAPOLIS  
SEATTLE

U.S.

ATLANTA  
BOSTON  
BUFFALO  
DETROIT  
NEW YORK  
WASHINGTON

24/08/95

## Foreign Affairs and International Trade

TSRPT02E

## TRADE TRACKING SYSTEM

WORKLOAD AND OFFICER SUMMARY ACTIVITY REPORT  
FOR QUARTER 4 OF FISCAL YEAR 1994

REGION : UNITED STATES

	NUMBER	% OFFICER-TIME		TOTAL-TIME PERSON-QTR
		CANADA	LOC-ENG	
A.EXPORT/TRADE/POLICY ENQUIRIES FROM CANADA	: 8654	10.83	21.60	18.27
FROM TERRITORIES	: 6164	10.56	13.37	12.74
B.VISITS TO CLIENTS IN TERRITORY	: 1298	9.97	7.00	8.31
C.EXPORT/TRADE/POLICY PROJECTS AND EVENTS FAIRS	: 99	2.32	5.24	4.32
MISSIONS	: 95	1.72	8.28	6.11
CONFERENCE SEMINARS	: 169	6.29	5.71	6.10
OTHER	: 117	2.64	0.89	1.57
D.COMMERCIAL* ECONOMIC REPORTS HQ REQUESTED	: 62	1.21	0.95	1.08
POST INITIATED	: 142	3.51	2.42	2.90
E.COMMUNICATIONS ACTIVITIES	: 847	3.24	2.00	2.52
F.INVESTMENT ENQUIRIES FROM CANADA	: 288	2.86	0.80	1.59
FROM TERRITORIES	: 266	2.18	1.90	2.07
G.TECHNOLOGY INFLOW PROGRAM ENQR'S FRM CANADA	: 113	0.97	0.39	0.62
CONNECTIONS ARRANGED	: 97	0.75	0.21	0.42
H.PARTICPT'N IN PROG-REL EVENTS OUTSIDE POST	: 2.81	2.50		2.69
I.SERVICE REQUESTS FM GOV'T SOURCES NGO	: 218	2.13	0.80	1.32
HOST GOVERNMENT	: 122	1.43	0.48	0.85
OTHER DEPARTMENT	: 219	2.35	0.78	1.39
PROVINCES/MUNICIPALITIES	: 253	2.37	1.68	1.99
J.ADMINISTRATION: PROGRAM MANAGEMENT & ADMIN.	: 19.91	2.69		9.15
LEAVE, PROFESSIONAL DEVELOP	: 5.29	3.74		4.43
K.SERVICE TO OTHER MISSION PROGRAMS	: 3.59	1.30		2.19
L.TOURISM PROGRAM ACTIVITIES	: 0.94	15.18		10.37
***** TOTALS *****		99.87	99.91	103.00

NUMBER OF BUSINESS VISITORS (PUBLIC SECTOR) FROM CANADA : 376

FROM TERRIT : 324

NUMBER OF BUSINESS VISITORS (PRIVATE SECTOR) FROM CANADA : 1896

FROM TERRIT : 2149

NUMBER OF PEMD APPLICATIONS COMMENTED ON : 183

NUMBER OF OCCUPIED OFFICER POSITIONS -CANADA BASED : 37

-LOCALLY ENGAGED : 66

24/08/95

## Foreign Affairs and International Trade

TSRPT02E

## TRADE TRACKING SYSTEM

WORKLOAD AND OFFICER SUMMARY ACTIVITY REPORT  
FOR QUARTER 4 OF FISCAL YEAR 1994

POST : ATLANTA

	NUMBER	% OFFICER-TIME CANADA	LOC-ENG	TOTAL-TIME PERSON-QTR
A.EXPORT/TRADE/POLICY ENQUIRIES FROM CANADA :	966	6.00	24.20	1.51
FROM TERRITORIES :	927	13.20	26.20	1.97
B.VISITS TO CLIENTS IN TERRITORY :	198	12.40	13.20	1.28
C.EXPORT/TRADE/POLICY PROJECTS AND EVENTS				
FAIRS :	15	4.80	2.20	0.35
MISSIONS :	11	2.60	7.00	0.48
CONFERENCE SEMINARS :	25	7.00	4.00	0.55
OTHER :	14	3.00	0.80	0.19
D.COMMERCIAL* ECONOMIC REPORTS HQ REQUESTED :	9	3.40	0.00	0.17
POST INITIATED :	35	5.80	4.80	0.53
E.COMMUNICATIONS ACTIVITIES :	10	2.00	1.20	0.16
F.INVESTMENT ENQUIRIES				
FROM CANADA :	92	1.00	1.00	0.10
FROM TERRITORIES :	34	0.00	1.40	0.07
G.TECHNOLOGY INFLOW PROGRAM ENQR'S FRM CANADA :	34	0.00	1.40	0.07
CONNECTIONS ARRANGED :	8	0.00	1.00	0.05
H.PARTICIP'TN IN PROG-REL EVENTS OUTSIDE POST :		0.00	0.00	0.00
I.SERVICE REQUESTS FM GOV'T SOURCES				
NGO :	14	1.60	0.00	0.08
HOST GOVERNMENT :	23	0.80	0.40	0.06
OTHER DEPARTMENT :	9	0.00	0.40	0.02
PROVINCES/MUNICIPALITIES :	35	2.00	0.80	0.14
J.ADMINISTRATION: PROGRAM MANAGEMENT & ADMIN.:		20.20	7.60	1.39
LEAVE, PROFESSIONAL DEVELOP :		6.20	2.40	0.43
K.SERVICE TO OTHER MISSION PROGRAMS :		7.00	0.00	0.35
L.TOURISM PROGRAM ACTIVITIES :		1.00	0.00	0.05
***** TOTALS *****		100.00	100.00	10.00

NUMBER OF BUSINESS VISITORS (PUBLIC SECTOR) FROM CANADA : 26

FROM TERRIT : 22

NUMBER OF BUSINESS VISITORS (PRIVATE SECTOR) FROM CANADA : 284

FROM TERRIT : 233

NUMBER OF PEMD APPLICATIONS COMMENTED ON : 39

NUMBER OF OCCUPIED OFFICER POSITIONS -CANADA BASED : 5

-LOCALLY ENGAGED : 5

24/08/95

Foreign Affairs and International Trade

TSRPT02E

TRADE TRACKING SYSTEM

WORKLOAD AND OFFICER SUMMARY ACTIVITY REPORT  
FOR QUARTER 4 OF FISCAL YEAR 1994

POST : BOSTON

	NUMBER	% OFFICER-TIME		TOTAL-TIME
		CANADA	LOC-ENG	PERSON-QTR
A. EXPORT/TRADE/POLICY ENQUIRIES FROM CANADA :	850	9.00	33.00	2.01
FROM TERRITORIES :	240	9.75	18.40	1.31
B. VISITS TO CLIENTS IN TERRITORY :	65	6.00	8.20	0.65
C. EXPORT/TRADE/POLICY FAIRS :	11	3.50	1.00	0.19
PROJECTS AND EVENTS MISSIONS :	14	2.50	9.80	0.59
CONFERENCE SEMINARS :	14	8.50	9.40	0.81
OTHER :	10	0.75	1.00	0.08
D. COMMERCIAL* ECONOMIC REPORTS HQ REQUESTED :	3	0.50	1.80	0.11
POST INITIATED :	14	3.50	0.00	0.14
E. COMMUNICATIONS ACTIVITIES :	475	4.00	5.40	0.43
F. INVESTMENT ENQUIRIES FROM CANADA :	37	6.50	0.40	0.28
FROM TERRITORIES :	4	0.50	0.60	0.05
G. TECHNOLOGY INFLOW PROGRAM ENQR'S FRM CANADA :	6	2.00	1.00	0.13
CONNECTIONS ARRANGED :	23	0.50	0.80	0.06
H. PARTICIP'T'N IN PROG-REL EVENTS OUTSIDE POST :		4.00	2.00	0.26
I. SERVICE REQUESTS FM GOV'T SOURCES NGO :	26	7.00	1.00	0.33
HOST GOVERNMENT :	24	6.25	0.60	0.28
OTHER DEPARTMENT :	55	8.50	1.20	0.40
PROVINCES/MUNICIPALITIES :	19	4.00	1.60	0.24
J. ADMINISTRATION: PROGRAM MANAGEMENT & ADMIN.:		6.50	0.20	0.27
LEAVE, PROFESSIONAL DEVELOP :		3.50	1.60	0.22
K. SERVICE TO OTHER MISSION PROGRAMS :		2.75	1.00	0.16
L. TOURISM PROGRAM ACTIVITIES :		0.00	0.00	0.00
***** TOTALS *****		100.00	100.00	9.00

NUMBER OF BUSINESS VISITORS (PUBLIC SECTOR) FROM CANADA : 83

FROM TERRIT : 5

NUMBER OF BUSINESS VISITORS (PRIVATE SECTOR) FROM CANADA : 443

FROM TERRIT : 198

NUMBER OF PEMD APPLICATIONS COMMENTED ON : 20

NUMBER OF OCCUPIED OFFICER POSITIONS -CANADA BASED : 4

-LOCALLY ENGAGED : 5

24/08/95

Foreign Affairs and International Trade

TSRPT02E

TRADE TRACKING SYSTEM

WORKLOAD AND OFFICER SUMMARY ACTIVITY REPORT  
FOR QUARTER 4 OF FISCAL YEAR 1994

POST : BUFFALO

	NUMBER	% OFFICER-TIME		TOTAL-TIME
		CANADA	LOC-ENG	PERSON-QTR
A.EXPORT/TRADE/POLICY ENQUIRIES FROM CANADA :	825	50.00	24.50	1.97
FROM TERRITORIES :	152	10.00	9.33	0.66
B.VISITS TO CLIENTS IN TERRITORY :	30	5.00	2.16	0.18
C.EXPORT/TRADE/POLICY PROJECTS AND EVENTS				
FAIRS :	20	0.00	8.50	0.51
MISSIONS :	10	0.00	8.83	0.53
CONFERENCE SEMINARS :	10	5.00	3.00	0.23
OTHER :	0	0.00	0.00	0.00
D.COMMERCIAL* ECONOMIC REPORTS HQ REQUESTED :	1	0.00	0.66	0.04
POST INITIATED :	4	0.00	0.33	0.02
E.COMMUNICATIONS ACTIVITIES :	2	2.00	0.33	0.04
F.INVESTMENT ENQUIRIES FROM CANADA :	4	0.00	0.16	0.01
FROM TERRITORIES :	4	2.00	0.16	0.03
G.TECHNOLOGY INFLOW PROGRAM ENQR'S FRM CANADA :	1	2.00	0.00	0.02
CONNECTIONS ARRANGED :	0	0.00	0.00	0.00
H.PARTICPT'N IN PROG-REL EVENTS OUTSIDE POST :		2.00	1.66	0.12
I.SERVICE REQUESTS FM GOV'T SOURCES				
NGO :	3	2.00	0.33	0.04
HOST GOVERNMENT :	3	0.00	0.50	0.03
OTHER DEPARTMENT :	15	0.00	1.50	0.09
PROVINCES/MUNICIPALITIES :	17	5.00	1.33	0.13
J.ADMINISTRATION: PROGRAM MANAGEMENT & ADMIN.:		15.00	2.83	0.32
LEAVE, PROFESSIONAL DEVELOP :		0.00	0.16	0.01
K.SERVICE TO OTHER MISSION PROGRAMS :		0.00	0.33	0.02
L.TOURISM PROGRAM ACTIVITIES :		0.00	33.33	2.00
***** TOTALS *****		100.00	99.93	7.00

NUMBER OF BUSINESS VISITORS (PUBLIC SECTOR) FROM CANADA : 9  
FROM TERRIT : 10  
NUMBER OF BUSINESS VISITORS (PRIVATE SECTOR) FROM CANADA : 189  
FROM TERRIT : 359

NUMBER OF PEMD APPLICATIONS COMMENTED ON : 6

NUMBER OF OCCUPIED OFFICER POSITIONS -CANADA BASED : 1  
-LOCALLY ENGAGED : 6

24/08/95

## Foreign Affairs and International Trade

TSRPT02E

## TRADE TRACKING SYSTEM

WORKLOAD AND OFFICER SUMMARY ACTIVITY REPORT  
FOR QUARTER 4 OF FISCAL YEAR 1994

POST : CHICAGO

	NUMBER	% OFFICER-TIME		TOTAL-TIME
		CANADA	LOC-ENG	PERSON-QTR
A. EXPORT/TRADE/POLICY ENQUIRIES FROM CANADA :	652	2.50	15.00	0.95
FROM TERRITORIES :	931	5.50	15.33	1.03
B. VISITS TO CLIENTS IN TERRITORY :	170	2.50	11.83	0.76
C. EXPORT/TRADE/POLICY PROJECTS AND EVENTS				
FAIRS :	8	0.00	6.00	0.36
MISSIONS :	11	0.50	7.16	0.44
CONFERENCE SEMINARS :	23	6.00	3.83	0.35
OTHER :	11	3.50	1.16	0.14
D. COMMERCIAL* ECONOMIC REPORTS HQ REQUESTED :	9	0.50	0.16	0.02
POST INITIATED :	14	0.50	5.50	0.34
E. COMMUNICATIONS ACTIVITIES :	48	9.50	5.83	0.54
F. INVESTMENT ENQUIRIES FROM CANADA :	37	1.00	2.50	0.17
FROM TERRITORIES :	40	2.50	3.50	0.26
G. TECHNOLOGY INFLOW PROGRAM ENQR'S FRM CANADA :	8	0.00	0.66	0.04
CONNECTIONS ARRANGED :	0	0.00	0.00	0.00
H. PARTICIP'T'N IN PROG-REL EVENTS OUTSIDE POST :		2.50	6.00	0.41
I. SERVICE REQUESTS FM GOV'T SOURCES				
NGO :	21	0.00	1.83	0.11
HOST GOVERNMENT :	5	0.00	0.33	0.02
OTHER DEPARTMENT :	4	0.00	0.33	0.02
PROVINCES/MUNICIPALITIES :	32	0.00	3.50	0.21
J. ADMINISTRATION: PROGRAM MANAGEMENT & ADMIN. :		40.00	3.83	1.03
LEAVE, PROFESSIONAL DEVELOP :		10.00	4.66	0.48
K. SERVICE TO OTHER MISSION PROGRAMS :		8.00	1.00	0.22
L. TOURISM PROGRAM ACTIVITIES :		5.00	0.00	0.10
***** TOTALS *****		100.00	99.94	8.00

NUMBER OF BUSINESS VISITORS (PUBLIC SECTOR)	FROM CANADA :	8
	FROM TERRIT :	0
NUMBER OF BUSINESS VISITORS (PRIVATE SECTOR)	FROM CANADA :	152
	FROM TERRIT :	154

NUMBER OF PEMD APPLICATIONS COMMENTED ON :	18
--	----

NUMBER OF OCCUPIED OFFICER POSITIONS -CANADA BASED :	2
-LOCALLY ENGAGED :	6

24/08/95

Foreign Affairs and International Trade

TSRPT02E

TRADE TRACKING SYSTEM

WORKLOAD AND OFFICER SUMMARY ACTIVITY REPORT  
FOR QUARTER 4 OF FISCAL YEAR 1994

POST : DALLAS

	NUMBER	% OFFICER-TIME		TOTAL-TIME
		CANADA	LOC-ENG	PERSON-QTR
A.EXPORT/TRADE/POLICY ENQUIRIES FROM CANADA :	195	15.00	16.50	0.96
FROM TERRITORIES :	180	12.00	5.50	0.46
B.VISITS TO CLIENTS IN TERRITORY :	59	7.00	3.75	0.29
C.EXPORT/TRADE/POLICY FAIRS :	10	6.00	2.75	0.23
PROJECTS AND EVENTS MISSIONS :	9	1.50	15.75	0.66
CONFERENCE SEMINARS :	5	7.50	3.50	0.29
OTHER :	2	1.50	0.00	0.03
D.COMMERCIAL* ECONOMIC REPORTS HQ REQUESTED :	5	1.50	0.00	0.03
POST INITIATED :	4	0.00	3.75	0.15
E.COMMUNICATIONS ACTIVITIES :	212	6.50	8.50	0.47
F.INVESTMENT ENQUIRIES FROM CANADA :	4	1.00	0.25	0.03
FROM TERRITORIES :	23	3.50	0.25	0.08
G.TECHNOLOGY INFLOW PROGRAM ENQR'S FRM CANADA :	3	2.00	0.00	0.04
CONNECTIONS ARRANGED :	0	0.00	0.00	0.00
H.PARTICPT'N IN PROG-REL EVENTS OUTSIDE POST :		7.00	0.00	0.14
I.SERVICE REQUESTS FM GOV'T SOURCES NGO :	18	2.00	0.00	0.04
HOST GOVERNMENT :	1	0.00	0.00	0.00
OTHER DEPARTMENT :	7	2.50	0.50	0.07
PROVINCES/MUNICIPALITIES :	18	3.50	2.25	0.16
J.ADMINISTRATION: PROGRAM MANAGEMENT & ADMIN.:		11.00	1.00	0.26
LEAVE, PROFESSIONAL DEVELOP :		2.00	8.50	0.38
K.SERVICE TO OTHER MISSION PROGRAMS :		3.00	2.25	0.15
L.TOURISM PROGRAM ACTIVITIES :		4.00	25.00	1.08
***** TOTALS *****		100.00	100.00	6.00

NUMBER OF BUSINESS VISITORS (PUBLIC SECTOR) FROM CANADA : 7

FROM TERRIT : 5

NUMBER OF BUSINESS VISITORS (PRIVATE SECTOR) FROM CANADA : 15

FROM TERRIT : 32

NUMBER OF PEMD APPLICATIONS COMMENTED ON : 16

NUMBER OF OCCUPIED OFFICER POSITIONS -CANADA BASED : 2

-LOCALLY ENGAGED : 4

24/08/95

Foreign Affairs and International Trade

TSRPT02E

TRADE TRACKING SYSTEM

WORKLOAD AND OFFICER SUMMARY ACTIVITY REPORT  
FOR QUARTER 4 OF FISCAL YEAR 1994

POST : DETROIT

	NUMBER	% OFFICER-TIME		TOTAL-TIME
		CANADA	LOC-ENG	PERSON-QTR
A. EXPORT/TRADE/POLICY ENQUIRIES FROM CANADA :	932	10.80	29.00	2.28
FROM TERRITORIES :	746	9.80	16.00	1.45
B. VISITS TO CLIENTS IN TERRITORY :	107	13.80	6.16	1.06
C. EXPORT/TRADE/POLICY PROJECTS AND EVENTS				
FAIRS :	5	1.60	8.00	0.56
MISSIONS :	11	3.00	6.00	0.51
CONFERENCE SEMINARS :	13	2.40	4.50	0.39
OTHER :	5	3.00	3.33	0.35
D. COMMERCIAL* ECONOMIC REPORTS HQ REQUESTED :	0	1.20	0.00	0.06
POST INITIATED :	13	1.80	0.83	0.14
E. COMMUNICATIONS ACTIVITIES :	10	3.00	0.00	0.15
F. INVESTMENT ENQUIRIES				
FROM CANADA :	9	0.80	0.50	0.07
FROM TERRITORIES :	32	1.60	3.00	0.26
G. TECHNOLOGY INFLOW PROGRAM ENQR'S FRM CANADA :	18	2.40	0.00	0.12
CONNECTIONS ARRANGED :	33	3.00	0.00	0.15
H. PARTICIP'T'N IN PROG-REL EVENTS OUTSIDE POST :		3.00	2.50	0.30
I. SERVICE REQUESTS FM GOV'T SOURCES				
NGO :	4	0.00	1.16	0.07
HOST GOVERNMENT :	28	0.80	0.66	0.08
OTHER DEPARTMENT :	30	1.20	1.33	0.14
PROVINCES/MUNICIPALITIES :	31	1.80	1.50	0.18
J. ADMINISTRATION: PROGRAM MANAGEMENT & ADMIN.:		27.00	10.33	1.97
LEAVE, PROFESSIONAL DEVELOP :		3.40	5.16	0.48
K. SERVICE TO OTHER MISSION PROGRAMS :		2.60	0.00	0.13
L. TOURISM PROGRAM ACTIVITIES :		2.00	0.00	0.10
***** TOTALS *****		100.00	99.96	11.00

NUMBER OF BUSINESS VISITORS (PUBLIC SECTOR)	FROM CANADA :	9
	FROM TERRIT :	20
NUMBER OF BUSINESS VISITORS (PRIVATE SECTOR)	FROM CANADA :	44
	FROM TERRIT :	22
NUMBER OF PEMD APPLICATIONS COMMENTED ON :		6
NUMBER OF OCCUPIED OFFICER POSITIONS	-CANADA BASED :	5
	-LOCALLY ENGAGED :	6



24/08/95

Foreign Affairs and International Trade

TSRPT02E

TRADE TRACKING SYSTEM

WORKLOAD AND OFFICER SUMMARY ACTIVITY REPORT  
FOR QUARTER 4 OF FISCAL YEAR 1994

POST : LOS ANGELES

	NUMBER	% OFFICER-TIME		TOTAL-TIME
		CANADA	LOC-ENG	PERSON-QTR
A.EXPORT/TRADE/POLICY ENQUIRIES FROM CANADA :	741	10.00	18.88	2.30
FROM TERRITORIES :	782	13.33	13.33	2.00
B.VISITS TO CLIENTS IN TERRITORY :	270	13.33	11.11	1.80
C.EXPORT/TRADE/POLICY FAIRS :	8	3.33	10.00	1.10
PROJECTS AND EVENTS MISSIONS :	5	1.66	10.00	1.00
CONFERENCE SEMINARS :	7	4.16	9.44	1.10
OTHER :	0	0.00	0.00	0.00
D.COMMERCIAL* ECONOMIC REPORTS HQ REQUESTED :	4	1.66	2.22	0.30
POST INITIATED :	13	3.33	4.44	0.60
E.COMMUNICATIONS ACTIVITIES :	11	3.33	0.55	0.25
F.INVESTMENT ENQUIRIES FROM CANADA :	22	3.33	0.55	0.25
FROM TERRITORIES :	53	5.00	1.66	0.45
G.TECHNOLOGY INFLOW PROGRAM ENQR'S FRM CANADA :	25	0.83	1.11	0.15
CONNECTIONS ARRANGED :	3	0.83	0.55	0.10
H.PARTICIPATION IN PROG-REL EVENTS OUTSIDE POST :		1.66	4.44	0.50
I.SERVICE REQUESTS FM GOV'T SOURCES NGO :	12	2.50	1.11	0.25
HOST GOVERNMENT :	4	0.83	0.55	0.10
OTHER DEPARTMENT :	5	1.66	1.11	0.20
PROVINCES/MUNICIPALITIES :	23	2.50	3.33	0.45
J.ADMINISTRATION: PROGRAM MANAGEMENT & ADMIN.:		15.00	0.00	0.90
LEAVE, PROFESSIONAL DEVELOP :		6.66	5.55	0.90
K.SERVICE TO OTHER MISSION PROGRAMS :		5.00	0.00	0.30
L.TOURISM PROGRAM ACTIVITIES :		0.00	0.00	0.00
***** TOTALS *****		99.93	99.93	15.00

NUMBER OF BUSINESS VISITORS (PUBLIC SECTOR) FROM CANADA : 35

FROM TERRIT : 53

NUMBER OF BUSINESS VISITORS (PRIVATE SECTOR) FROM CANADA : 300

FROM TERRIT : 332

NUMBER OF PEMD APPLICATIONS COMMENTED ON : 33

NUMBER OF OCCUPIED OFFICER POSITIONS -CANADA BASED : 6

-LOCALLY ENGAGED : 9

24/08/95

Foreign Affairs and International Trade

TSRPT02E

TRADE TRACKING SYSTEM

WORKLOAD AND OFFICER SUMMARY ACTIVITY REPORT  
FOR QUARTER 4 OF FISCAL YEAR 1994

POST : MINNEAPOLIS

	NUMBER	% OFFICER-TIME		TOTAL-TIME
		CANADA	LOC-ENG	PERSON-QTR
A. EXPORT/TRADE/POLICY ENQUIRIES FROM CANADA :	731	10.50	15.50	0.83
FROM TERRITORIES :	398	5.50	10.50	0.53
B. VISITS TO CLIENTS IN TERRITORY :	79	2.00	6.50	0.30
C. EXPORT/TRADE/POLICY PROJECTS AND EVENTS				
FAIRS :	7	0.00	9.50	0.38
MISSIONS :	9	1.50	7.25	0.32
CONFERENCE SEMINARS :	14	6.50	5.50	0.35
OTHER :	9	0.50	3.00	0.13
D. COMMERCIAL* ECONOMIC REPORTS HQ REQUESTED :	11	0.50	3.25	0.14
POST INITIATED :	13	0.50	3.75	0.16
E. COMMUNICATIONS ACTIVITIES :	5	3.50	3.75	0.22
F. INVESTMENT ENQUIRIES FROM CANADA :	46	2.50	1.75	0.12
FROM TERRITORIES :	9	0.00	2.50	0.10
G. TECHNOLOGY INFLOW PROGRAM ENQR'S FRM CANADA :	0	0.00	0.00	0.00
CONNECTIONS ARRANGED :	0	0.00	0.00	0.00
H. PARTICIP'TN IN PROG-REL EVENTS OUTSIDE POST :		12.50	4.75	0.44
I. SERVICE REQUESTS FM GOV'T SOURCES				
NGO :	2	0.00	2.00	0.08
HOST GOVERNMENT :	11	1.50	2.25	0.12
OTHER DEPARTMENT :	4	0.50	1.50	0.07
PROVINCES/MUNICIPALITIES :	27	4.00	2.25	0.17
J. ADMINISTRATION: PROGRAM MANAGEMENT & ADMIN.:		35.50	3.25	0.84
LEAVE, PROFESSIONAL DEVELOP :		3.00	8.25	0.39
K. SERVICE TO OTHER MISSION PROGRAMS :		8.50	2.50	0.27
L. TOURISM PROGRAM ACTIVITIES :		1.00	0.50	0.04
***** TOTALS *****		100.00	100.00	6.00

NUMBER OF BUSINESS VISITORS (PUBLIC SECTOR) FROM CANADA :	11
FROM TERRIT :	18
NUMBER OF BUSINESS VISITORS (PRIVATE SECTOR) FROM CANADA :	68
FROM TERRIT :	239

NUMBER OF PEMD APPLICATIONS COMMENTED ON : 6

NUMBER OF OCCUPIED OFFICER POSITIONS -CANADA BASED : 2  
-LOCALLY ENGAGED : 4

24/08/95

## Foreign Affairs and International Trade

TSRPT02E

## TRADE TRACKING SYSTEM

WORKLOAD AND OFFICER SUMMARY ACTIVITY REPORT  
FOR QUARTER 4 OF FISCAL YEAR 1994

POST : NEW YORK, CONSULATE GENERAL

	NUMBER	% OFFICER-TIME		TOTAL-TIME PERSON-QTR
		CANADA	LOC-ENG	
A.EXPORT/TRADE/POLICY ENQUIRIES FROM CANADA :	259	1.66	21.83	1.36
FROM TERRITORIES :	235	0.00	16.00	0.96
B.VISITS TO CLIENTS IN TERRITORY :	95	15.00	7.83	0.92
C.EXPORT/TRADE/POLICY FAIRS :	3	0.00	6.33	0.38
PROJECTS AND EVENTS MISSIONS :	2	0.00	4.66	0.28
CONFERENCE SEMINARS :	20	9.00	14.33	1.13
OTHER :	32	5.00	0.00	0.15
D.COMMERCIAL* ECONOMIC REPORTS HQ REQUESTED :	11	0.00	2.16	0.13
POST INITIATED :	9	4.00	2.16	0.25
E.COMMUNICATIONS ACTIVITIES :	3	1.66	0.00	0.05
F.INVESTMENT ENQUIRIES FROM CANADA :	19	10.33	2.16	0.44
FROM TERRITORIES :	33	4.00	7.66	0.58
G.TECHNOLOGY INFLOW PROGRAM ENQR'S FRM CANADA :	0	0.00	0.00	0.00
CONNECTIONS ARRANGED :	0	0.00	0.00	0.00
H.PARTICIP'TN IN PROG-REL EVENTS OUTSIDE POST :		1.66	2.50	0.20
I.SERVICE REQUESTS FM GOV'T SOURCES NGO :	95	5.00	1.66	0.25
HOST GOVERNMENT :	0	0.00	0.00	0.00
OTHER DEPARTMENT :	47	5.66	0.00	0.17
PROVINCES/MUNICIPALITIES :	10	1.66	0.00	0.05
J.ADMINISTRATION: PROGRAM MANAGEMENT & ADMIN.:		27.00	0.83	0.86
LEAVE, PROFESSIONAL DEVELOP :		6.66	0.83	0.25
K.SERVICE TO OTHER MISSION PROGRAMS :		1.66	9.00	0.59
L.TOURISM PROGRAM ACTIVITIES :		0.00	0.00	0.00
***** TOTALS *****		99.95	99.94	9.00

NUMBER OF BUSINESS VISITORS (PUBLIC SECTOR) FROM CANADA :	76
FROM TERRIT :	49
NUMBER OF BUSINESS VISITORS (PRIVATE SECTOR) FROM CANADA :	13
FROM TERRIT :	345

NUMBER OF PEMD APPLICATIONS COMMENTED ON :	17
--	----

NUMBER OF OCCUPIED OFFICER POSITIONS -CANADA BASED :	3
-LOCALLY ENGAGED :	6

24/08/95

Foreign Affairs and International Trade

TSRPT02E

TRADE TRACKING SYSTEM

WORKLOAD AND OFFICER SUMMARY ACTIVITY REPORT  
FOR QUARTER 4 OF FISCAL YEAR 1994

POST : SEATTLE

	NUMBER	% OFFICER-TIME CANADA	LOC-ENG	TOTAL-TIME PERSON-QTR
A. EXPORT/TRADE/POLICY ENQUIRIES FROM CANADA :	460	14.00	17.62	1.69
FROM TERRITORIES :	293	18.50	6.62	0.90
B. VISITS TO CLIENTS IN TERRITORY :	79	14.00	2.62	0.49
C. EXPORT/TRADE/POLICY PROJECTS AND EVENTS				
FAIRS :	8	2.50	1.62	0.18
MISSIONS :	5	0.00	8.00	0.64
CONFERENCE SEMINARS :	15	8.00	3.37	0.43
OTHER :	12	4.00	0.75	0.14
D. COMMERCIAL* ECONOMIC REPORTS HQ REQUESTED :	2	1.00	0.00	0.02
POST INITIATED :	5	3.50	0.62	0.12
E. COMMUNICATIONS ACTIVITIES :	0	0.00	0.00	0.00
F. INVESTMENT ENQUIRIES FROM CANADA :	3	1.00	0.12	0.03
FROM TERRITORIES :	7	0.50	0.50	0.05
G. TECHNOLOGY INFLOW PROGRAM ENQR'S FRM CANADA :	0	0.00	0.00	0.00
CONNECTIONS ARRANGED :	0	0.00	0.00	0.00
H. PARTICIP'T'N IN PROG-REL EVENTS OUTSIDE POST :		1.50	1.25	0.13
I. SERVICE REQUESTS FM GOV'T SOURCES				
NGO :	5	2.00	0.00	0.04
HOST GOVERNMENT :	7	3.00	0.12	0.07
OTHER DEPARTMENT :	11	2.50	0.00	0.05
PROVINCES/MUNICIPALITIES :	10	2.00	0.87	0.11
J. ADMINISTRATION: PROGRAM MANAGEMENT & ADMIN.:		15.00	1.25	0.40
LEAVE, PROFESSIONAL DEVELOP :		7.00	4.62	0.51
K. SERVICE TO OTHER MISSION PROGRAMS :		0.00	0.00	0.00
L. TOURISM PROGRAM ACTIVITIES :		0.00	50.00	4.00
***** TOTALS *****		100.00	99.95	10.00

NUMBER OF BUSINESS VISITORS (PUBLIC SECTOR)	FROM CANADA :	66
	FROM TERRIT :	13
NUMBER OF BUSINESS VISITORS (PRIVATE SECTOR)	FROM CANADA :	198
	FROM TERRIT :	140
NUMBER OF PEMD APPLICATIONS COMMENTED ON :		6
NUMBER OF OCCUPIED OFFICER POSITIONS -CANADA BASED :		2
	-LOCALLY ENGAGED :	8

24/08/95

## Foreign Affairs and International Trade

TSRPT02E

## TRADE TRACKING SYSTEM

WORKLOAD AND OFFICER SUMMARY ACTIVITY REPORT  
FOR QUARTER 4 OF FISCAL YEAR 1994

POST : WASHINGTON

	NUMBER	% OFFICER-TIME		TOTAL-TIME
		CANADA	LOC-ENG	PERSON-QTR
A. EXPORT/TRADE/POLICY ENQUIRIES FROM CANADA :	2043	16.40	22.71	2.41
FROM TERRITORIES :	1280	12.80	11.85	1.47
B. VISITS TO CLIENTS IN TERRITORY :	146	6.60	3.57	0.58
C. EXPORT/TRADE/POLICY PROJECTS AND EVENTS				
FAIRS :	4	0.60	0.71	0.08
MISSIONS :	8	1.80	8.14	0.66
CONFERENCE SEMINARS :	23	7.80	1.14	0.47
OTHER :	22	6.20	0.71	0.36
D. COMMERCIAL* ECONOMIC REPORTS HQ REQUESTED :	7	0.60	0.42	0.06
POST INITIATED :	18	7.40	1.14	0.45
E. COMMUNICATIONS ACTIVITIES :	71	2.60	1.14	0.21
F. INVESTMENT ENQUIRIES				
FROM CANADA :	15	1.80	0.00	0.09
FROM TERRITORIES :	27	2.80	0.00	0.14
G. TECHNOLOGY INFLOW PROGRAM ENQR'S FRM CANADA :	18	1.00	0.00	0.05
CONNECTIONS ARRANGED :	30	1.20	0.00	0.06
H. PARTICIP'TN IN PROG-REL EVENTS OUTSIDE POST :		1.80	1.42	0.19
I. SERVICE REQUESTS FM GOV'T SOURCES				
NGO :	18	0.60	0.00	0.03
HOST GOVERNMENT :	16	1.20	0.42	0.09
OTHER DEPARTMENT :	32	1.80	1.00	0.16
PROVINCES/MUNICIPALITIES :	31	1.80	0.85	0.15
J. ADMINISTRATION: PROGRAM MANAGEMENT & ADMIN.:		17.20	0.71	0.91
LEAVE, PROFESSIONAL DEVELOP :		6.00	1.14	0.38
K. SERVICE TO OTHER MISSION PROGRAMS :		0.00	0.00	0.00
L. TOURISM PROGRAM ACTIVITIES :		0.00	42.85	3.00
***** TOTALS *****		100.00	99.92	12.00

NUMBER OF BUSINESS VISITORS (PUBLIC SECTOR)	FROM CANADA :	46
	FROM TERRIT :	129
NUMBER OF BUSINESS VISITORS (PRIVATE SECTOR)	FROM CANADA :	190
	FROM TERRIT :	95

NUMBER OF PEMD APPLICATIONS COMMENTED ON :	16
--	----

NUMBER OF OCCUPIED OFFICER POSITIONS -CANADA BASED :	5
-LOCALLY ENGAGED :	7

200202

BILAN COMMERCIAL

RAPPORT/CHARGE DE TRAVAIL DES AGENTS

TRIMESTRE 1 DE L'EXERCICE 1994

MISSION : AMSTERDAM

PRELÈVEMENT : 200202  
NOMBRE COLONS 00/00

200202/200202/EXPORT/COMB DO CANADA : 2043 16,40 32,11 2,41

200202/200202/EXPORT/COMB DES TERRITOIRES : 1299 12,99 17,99 2,41

200202/200202/EXPORT/COMB DES TERRITOIRES : 196 6,90 9,90 0,90

200202/200202/EXPORT/COMB DES TERRITOIRES : 1 0,90 0,90 0,90

200202/200202/EXPORT/COMB DES TERRITOIRES : 1 0,90 0,90 0,90

200202/200202/EXPORT/COMB DES TERRITOIRES : 1 0,90 0,90 0,90

200202/200202/EXPORT/COMB DES TERRITOIRES : 1 0,90 0,90 0,90

200202/200202/EXPORT/COMB DES TERRITOIRES : 1 0,90 0,90 0,90

200202/200202/EXPORT/COMB DES TERRITOIRES : 1 0,90 0,90 0,90

200202/200202/EXPORT/COMB DES TERRITOIRES : 1 0,90 0,90 0,90

200202/200202/EXPORT/COMB DES TERRITOIRES : 1 0,90 0,90 0,90

200202/200202/EXPORT/COMB DES TERRITOIRES : 1 0,90 0,90 0,90

200202/200202/EXPORT/COMB DES TERRITOIRES : 1 0,90 0,90 0,90

200202/200202/EXPORT/COMB DES TERRITOIRES : 1 0,90 0,90 0,90

200202/200202/EXPORT/COMB DES TERRITOIRES : 1 0,90 0,90 0,90

200202/200202/EXPORT/COMB DES TERRITOIRES : 1 0,90 0,90 0,90

200202/200202/EXPORT/COMB DES TERRITOIRES : 1 0,90 0,90 0,90

200202/200202/EXPORT/COMB DES TERRITOIRES : 1 0,90 0,90 0,90

200202/200202/EXPORT/COMB DES TERRITOIRES : 1 0,90 0,90 0,90

200202/200202/EXPORT/COMB DES TERRITOIRES : 1 0,90 0,90 0,90

200202/200202/EXPORT/COMB DES TERRITOIRES : 1 0,90 0,90 0,90

200202/200202/EXPORT/COMB DES TERRITOIRES : 1 0,90 0,90 0,90

200202/200202/EXPORT/COMB DES TERRITOIRES : 1 0,90 0,90 0,90

200202/200202/EXPORT/COMB DES TERRITOIRES : 1 0,90 0,90 0,90

200202/200202/EXPORT/COMB DES TERRITOIRES : 1 0,90 0,90 0,90

200202/200202/EXPORT/COMB DES TERRITOIRES : 1 0,90 0,90 0,90

200202/200202/EXPORT/COMB DES TERRITOIRES : 1 0,90 0,90 0,90

200202/200202/EXPORT/COMB DES TERRITOIRES : 1 0,90 0,90 0,90

200202/200202/EXPORT/COMB DES TERRITOIRES : 1 0,90 0,90 0,90

200202/200202/EXPORT/COMB DES TERRITOIRES : 1 0,90 0,90 0,90

200202/200202/EXPORT/COMB DES TERRITOIRES : 1 0,90 0,90 0,90