


PROGRAMME D'EXPANSION COMMERCIALE ET INDUSTRIELLE

# RAPPORT TRIMESTRIEL DES ACTIVITÉS ET RÉSULTATS

JUILLET - SEPTEMBRE 1993  
(2e TRIMESTRE, AF 1993 - 94)

---



RÉSUMÉS GRAPHIQUES INCLUS

DÉCEMBRE 1993

LIBRARY E A / BIBLIOTHÈQUE A E



3 5036 01029611 2



TABLE DES MATIÈRES

**PROGRAMME D'EXPANSION COMMERCIALE ET INDUSTRIELLE**

I. RÉSUMÉ, A L'ÉCHELLE MONDIALE ET RÉGIONALE, DES RÉSULTATS DU  
PROGRAMME JUILLET - SEPTEMBRE 1993 (2<sup>ème</sup> TRIMESTRE, ANNÉE  
FINANCIÈRE 1993-94)

II. RÉSUMÉS DES ACTIVITÉS

**RAPPORT TRIMESTRIEL**

**DES ACTIVITÉS ET DES RÉSULTATS**

ENSEMBLE DU PROGRAMME COMMERCIAL (A L'ÉCHELLE MONDIALE)

AFRIQUE ET MOYEN-ORIENT

ASIE ET PACIFIQUE

EUROPE ET MULTILATÉRALE

AMÉRIQUE LATINE ET CARAÏBES

ÉTATS-UNIS

---

**JUILLET - SEPTEMBRE 1993**  
**(2<sup>ème</sup> TRIMESTRE, AF 1993-94)**

**DIRECTION DES SYSTÈMES  
D'INFORMATION COMMERCIALE  
(TPP)**

**DÉCEMBRE 1993**  
**MINISTÈRE DES AFFAIRES ÉTRANGÈRES  
ET DU COMMERCE INTERNATIONAL**



## TABLE DES MATIÈRES

### INTRODUCTION

#### I. RÉSUMÉ, A L'ÉCHELLE MONDIALE ET RÉGIONALE, DES RÉSULTATS DU PROGRAMME JUILLET - SEPTEMBRE 1993 (2<sup>ème</sup> TRIMESTRE, ANNÉE FINANCIÈRE 1993-94)

#### II. RÉSUMÉS DES ACTIVITÉS

- ENSEMBLE DU PROGRAMME COMMERCIAL (À L'ÉCHELLE MONDIALE)
- AFRIQUE ET MOYEN-ORIENT
- ASIE ET PACIFIQUE
- EUROPE ET MULTILATÉRALE
- AMÉRIQUE LATINE ET ANTILLES
- ÉTATS-UNIS

Le rapport se divise en deux grandes sections. La Section I, sur le sommaire, présente les résultats du programme commercial à l'échelle mondiale. Pour chaque région, le résumé présente les activités commerciales et leur points saillants. Les statistiques clés sur les demandes de renseignements reçues des clients sont présentées. La Section II, sur les activités, présente un "Rapport d'activités" pour chaque région et les résultats respectifs. Dans toute cette section, tous les rapports sont présentés de la même façon, quel que soit le regroupement géographique effectué. Les "activités" sont subdivisées en activités du Programme commercial (articles A à J) et activités se rapportant à d'autres programmes de la mission (article M). Pour chaque activité, on a indiqué le temps moyen consacré aux activités commerciales par les agents canadiens et les agents recrutés sur place chargés du programme commercial. Il y a également pour chaque activité une rubrique "Total du temps consacré", qui doit être considérée comme un indice du nombre d'années-personnes relatif aux agents au programme. Enfin, chaque rapport indique la charge de travail par activité. Le programme de tourisme est aussi inclus.

Dans chaque section, les renseignements sont présentés dans l'ordre suivant :

- Afrique et Moyen-Orient
- Asie et Pacifique
- Europe et Multilatéral
- Amérique latine et Antilles
- États-Unis



## INTRODUCTION

Le présent rapport trimestriel des résultats et activités du Programme commercial couvre la période de juillet à septembre 1993 et contient des renseignements tirés de la partie concernant le suivi des résultats commerciaux du Système de planification et de suivi. Il a été établi d'après les rapports présentés, au 04 mars, 1994, par soixante-dix-sept (77) missions réparties dans les cinq grandes régions.

Le rapport se divise en deux grandes sections:

La Section I, qui suit, comprend six résumés des résultats du programme; soit un résumé pour chaque grande région et pour "toutes les régions", c'est-à-dire un résumé mondial. Pour chaque région, le résumé présente:

- les activités commerciales et leur points saillants;
- des statistiques clés sur les demandes de renseignements relatives au commerce et aux investissements;
- le nombre de visites de gens d'affaires.

La Section II, renferme un "Rapport d'activités" pour chaque région et ses missions respectives. Dans toute cette section, tous les rapports sont présentés de la même façon, quel que soit le regroupement géographique effectué. Les "activités" sont subdivisées en activités du Programme commercial (article A à J) et activités se rapportant à d'autres programmes de la mission (article K). Pour chaque activité, on a indiqué le temps moyen consacré aux activités commerciales par les agents canadiens et les agents recrutés sur place chargés du programme commercial. Il y a également pour chaque activité une rubrique "Total du temps consacré", qui doit être considérée comme un indice du nombre d'années-personnes relatif aux agents de programme. Enfin, chaque rapport indique la charge de travail par activité. Le programme de tourisme est aussi inclu.

Dans chaque section, les renseignements sont présentés dans l'ordre suivant:

- Afrique et Moyen-Orient
- Asie et Pacifique
- Europe et Multilatéral
- Amérique latine et Antilles
- États-Unis

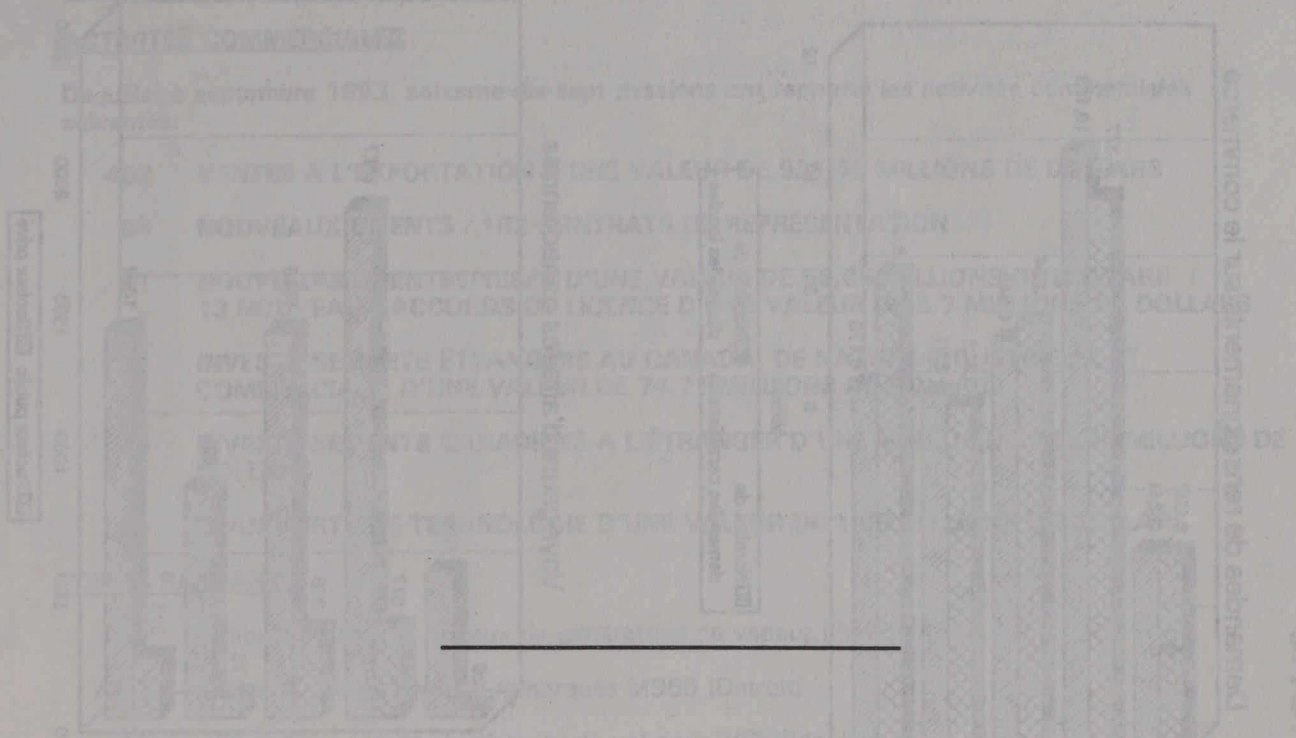








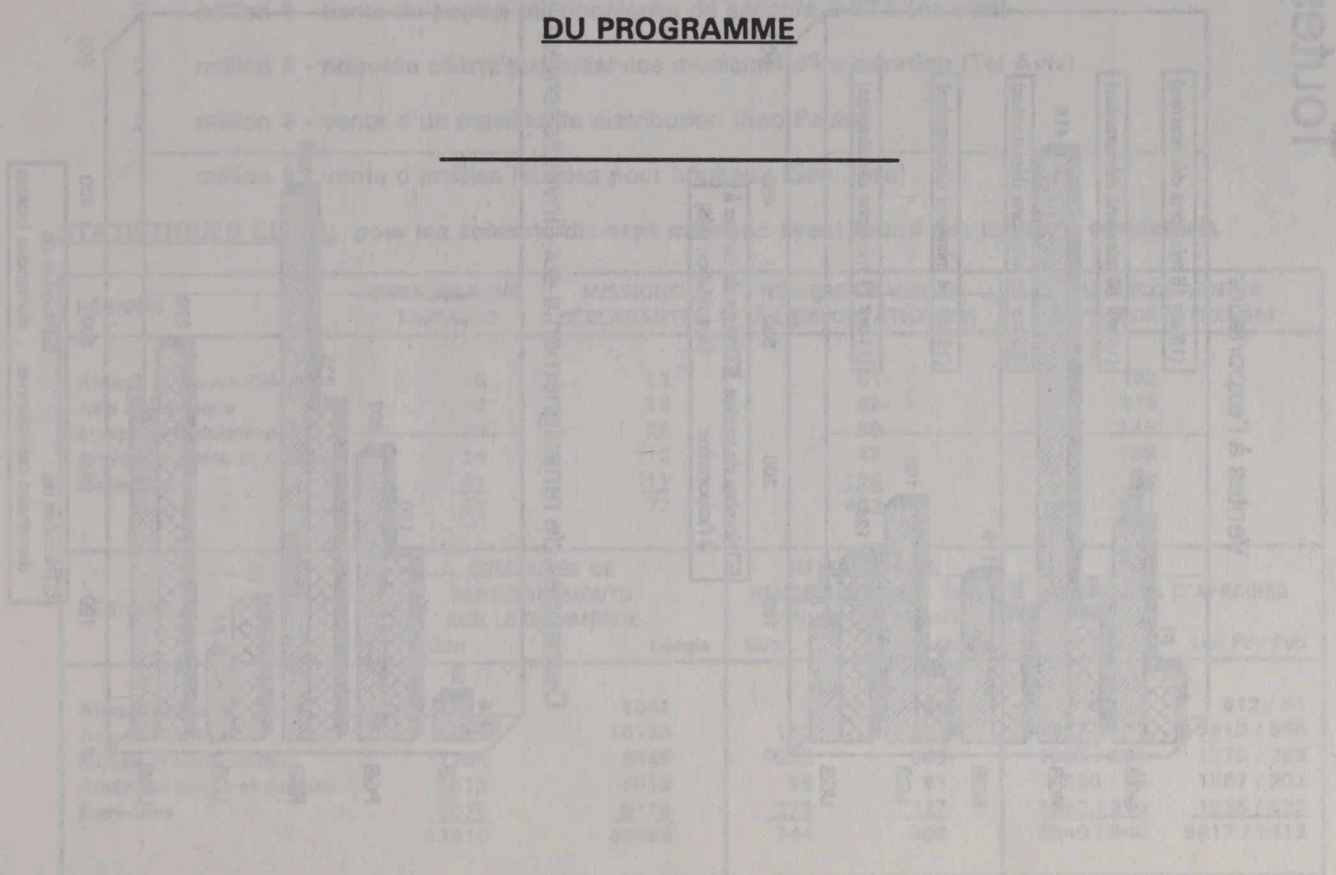
**RÉSULTATS DU PROGRAMME - TOUTES LES RÉGIONS**



**SECTION I**

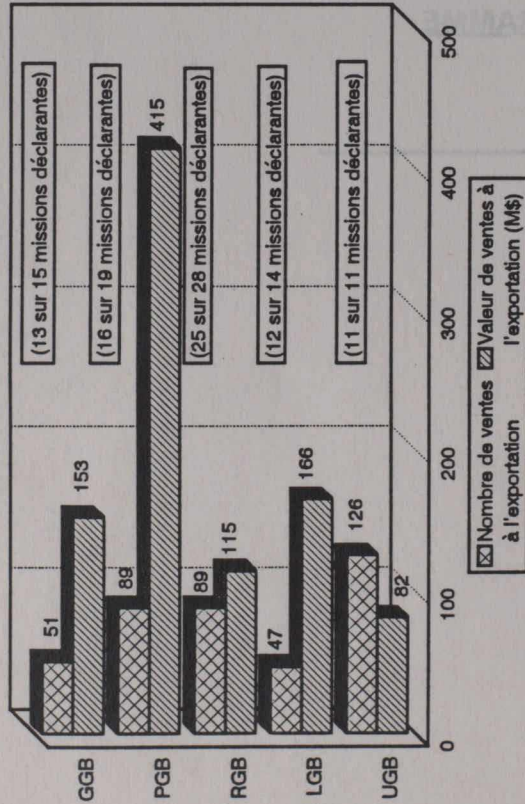
**RÉSUMÉ DES RÉSULTATS**

**DU PROGRAMME**

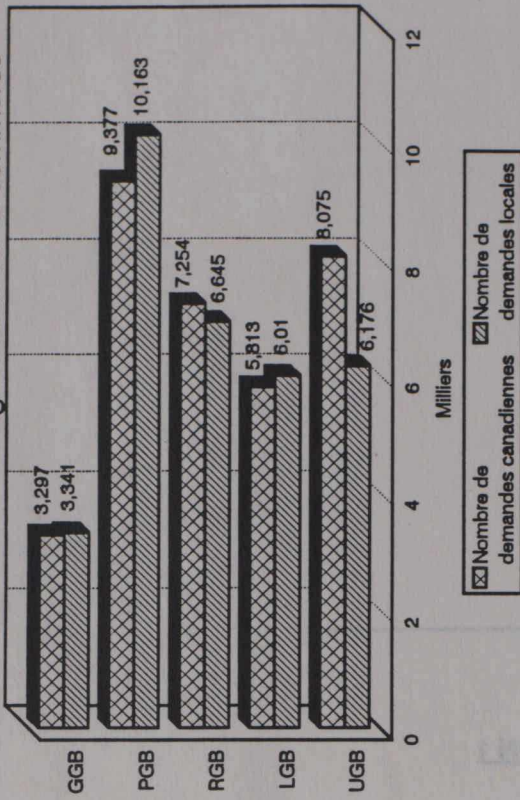


# Toutes les régions

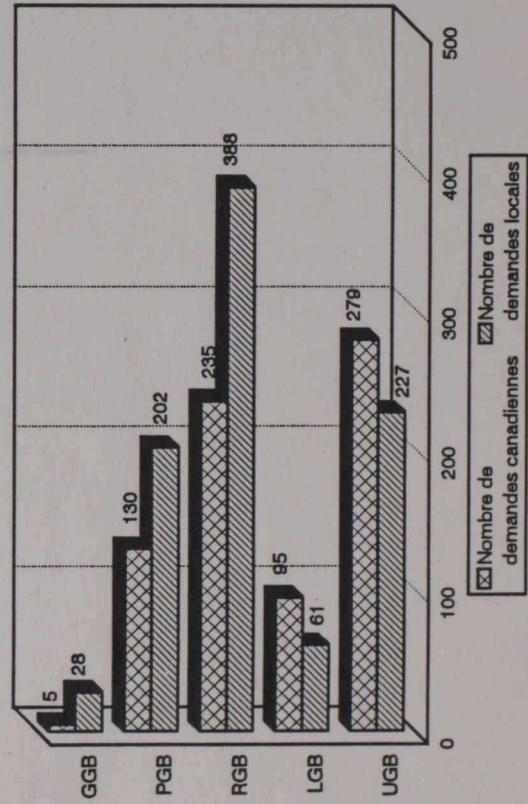
## Ventes à l'exportation



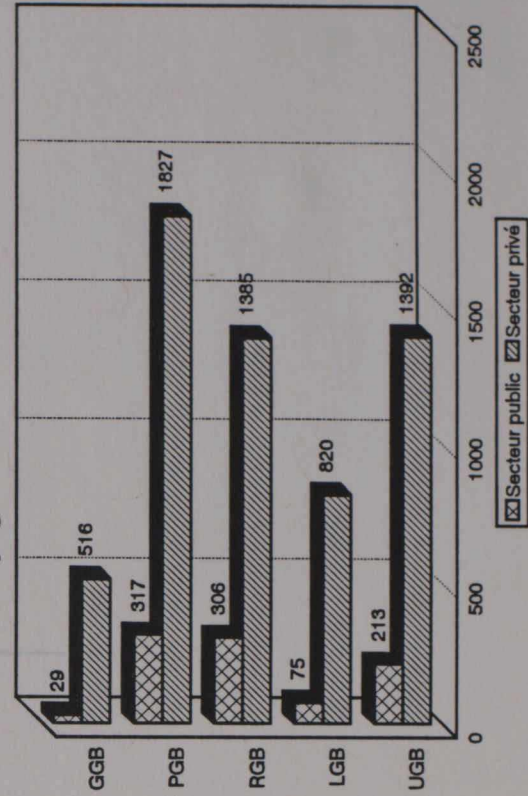
## Demandes de renseignements sur le commerce



## Demandes de renseignements sur l'investissement



## Voyageurs d'affaires canadiennes



## RÉSULTATS DU PROGRAMME: TOUTES LES RÉGIONS

### ACTIVITÉS COMMERCIALES

De juillet à septembre 1993, soixante-dix-sept missions ont rapporté les activités commerciales suivantes:

- 402 VENTES A L'EXPORTATION D'UNE VALEUR DE 931,49 MILLIONS DE DOLLARS
- 94 NOUVEAUX CLIENTS / 182 CONTRATS DE REPRÉSENTATION
- 61 NOUVELLES COENTREPRISES D'UNE VALEUR DE 66,65 MILLIONS DE DOLLARS / 13 NOUVEAUX ACCORDS DE LICENCE D'UNE VALEUR DE 5,7 MILLIONS DE DOLLARS
- 17 INVESTISSEMENTS ÉTRANGERS AU CANADA, DE NATURE INDUSTRIELLE ET COMMERCIALE, D'UNE VALEUR DE 74,71 MILLIONS DE DOLLARS
- 29 INVESTISSEMENTS CANADIENS A L'ÉTRANGER D'UNE VALEUR DE 322,55 MILLIONS DE DOLLARS
- 53 TRANSFERTS DE TECHNOLOGIE D'UNE VALEUR DE 1,58 MILLIONS DE DOLLARS

### POINTS SAILLANTS:

- 50 million \$ - vente de tuyaux de génératrice de vapeur (Paris)
- 41,3 million \$ - vente de semi-remorques M969 (Detroit)
- 40 million \$ - vente de simulateurs de vol pour 767 (Séoul)
- 15 million \$ - vente de reproducteurs Holstein (Bruxelles)
- 7,5 million \$ - vente de matériel d'ordinateur et de services informatiques (Abidjan)
- 5 million \$ - vente pour un inventaire des cartes forestières (Djakarta)
- 3 million \$ - vente de postes téléphoniques de secours E-911 (Atlanta)
- 2 million \$ - nouvelle coentreprise/service municipal d'incinération (Tel Aviv)
- 2 million \$ - vente d'un pipeline de distribution (Sao Paulo)
- 1 million \$ - vente d'articles jetables pour hôpitaux (San Jose)

### STATISTIQUES CLÉES: pour les soixante-dix-sept missions ayant fourni des rapports trimestriels

RÉGIONS	ENSEMBLE DES MISSIONS		MISSIONS DÉCLARANTES		NOMBRE DE VENTES À L'EXPORTATION \$M		VALEUR DE VENTES À L'EXPORTATION \$M	
	Cdn	Locale	Cdn	Locale	Cdn	Locale	Cdn Pr / Pub	Loc Pr / Pub
Afrique et Moyen-Orient	15	13	51	153	51	28	516 / 29	612 / 61
Asie et Pacifique	19	16	89	415	130	202	1827 / 317	3610 / 555
Europe et Multilatérale	28	25	89	115	235	388	1385 / 306	1773 / 265
Amérique Latine et Antilles	14	12	47	166	95	61	820 / 75	1887 / 202
États-Unis	11	11	126	82	279	227	1392 / 213	1935 / 329
	87	77	402	931	744	906	5940 / 940	9817 / 1412

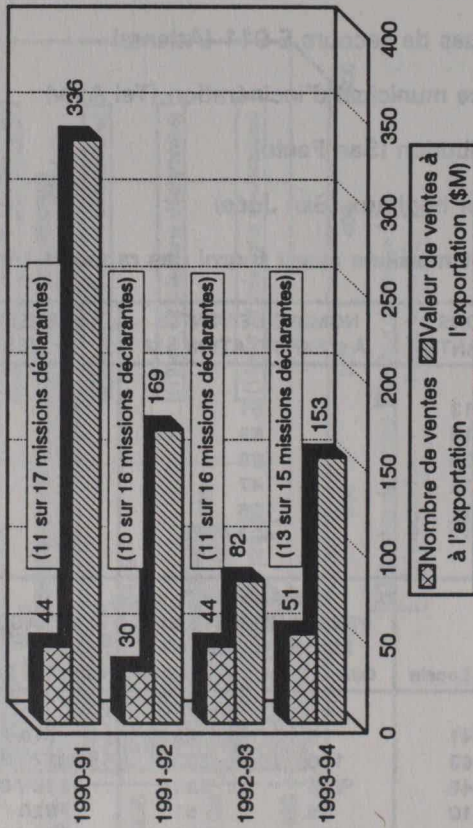
  

RÉGIONS	DEMANDES DE RENSEIGNEMENTS SUR LE COMMERCE		DEMANDES DE RENSEIGNEMENTS SUR L'INVESTISSEMENT		VOYAGEURS D'AFFAIRES	
	Cdn	Locale	Cdn	Locale	Cdn Pr / Pub	Loc Pr / Pub
Afrique et Moyen-Orient	3297	3341	5	28	516 / 29	612 / 61
Asie et Pacifique	9377	10163	130	202	1827 / 317	3610 / 555
Europe et Multilatérale	7254	6945	235	388	1385 / 306	1773 / 265
Amérique Latine et Antilles	5813	6010	95	61	820 / 75	1887 / 202
États-Unis	8075	6176	279	227	1392 / 213	1935 / 329
	33816	32635	744	906	5940 / 940	9817 / 1412

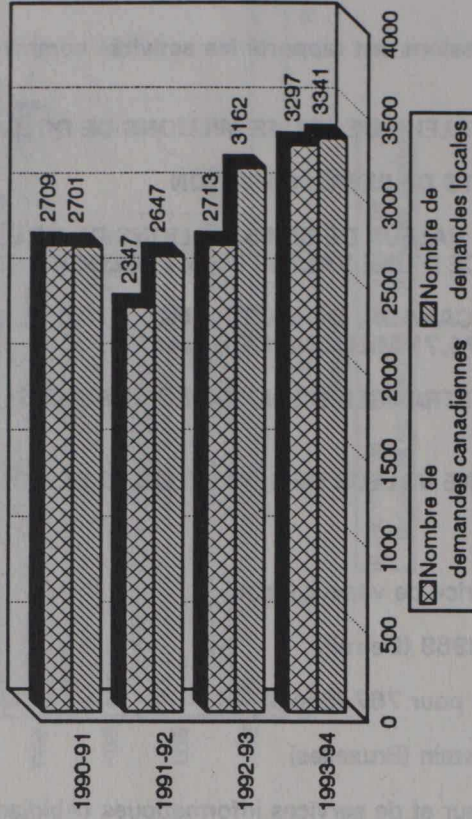
# Afrique et Moyen-Orient

(2e trimestre, année après année)

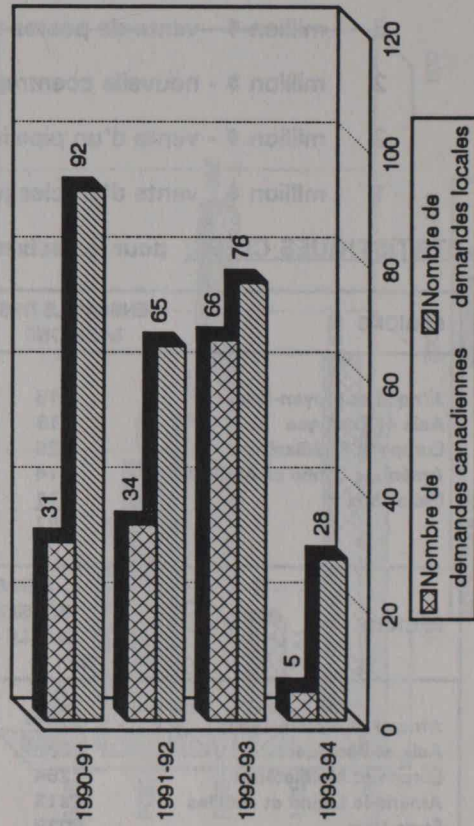
### Ventes à l'exportation



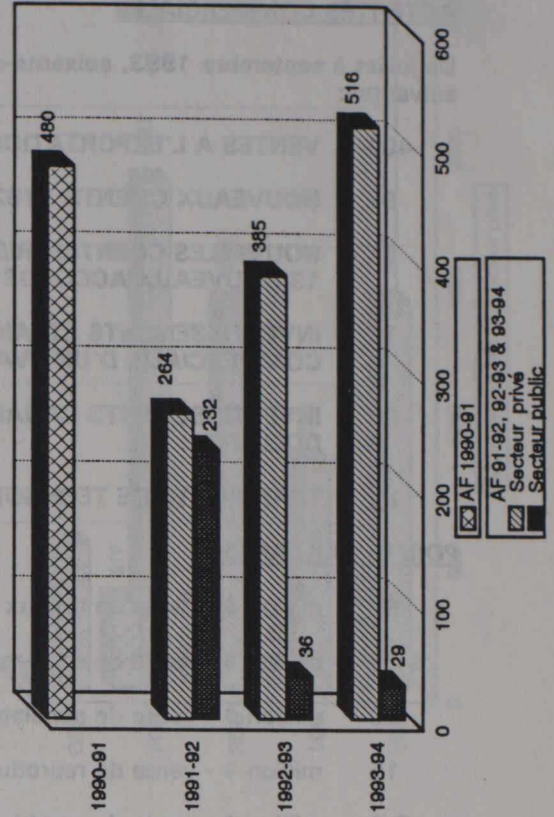
### Demandes de renseignements sur le commerce



### Demandes de renseignements sur l'investissement



### Voyageurs d'affaires canadiennes



## RÉSULTATS DE PROGRAMMES: AFRIQUE ET MOYEN-ORIENT

### ACTIVITÉS COMMERCIALES

De juillet à septembre 1993, treize missions ont rapporté les activités commerciales suivantes:

- 51 VENTES À L'EXPORTATION D'UNE VALEUR DE 153,48 MILLIONS DE DOLLARS
- 15 NOUVEAUX CLIENTS / 21 CONTRATS DE REPRÉSENTATION
- 7 NOUVELLES COENTREPRISES D'UNE VALEUR DE 9 MILLIONS DE DOLLARS
- 6 INVESTISSEMENT CANADIEN DANS LE TERRITOIRE D'UNE VALEUR DE 6,65 MILLIONS DE DOLLARS
- 4 TRANSFERTS DE TECHNOLOGIE D'UNE VALEUR DE 0,59 MILLIONS DE DOLLARS

### POINTS SAILLANTS:

- 7,5 million \$ - vente de matériel d'ordinateur et de services informatiques (Abidjan)
- 6 million \$ - investissement canadien sur le territoire (Rabat)
- 3 million \$ - vente de semence de bovin (Tel Aviv)
- 2,5 million \$ - vente de camions pour le ramassage des ordures (Abidjan)
- 2 million \$ - nouvelle coentreprise/service municipal d'incinération (Tel Aviv)
- 1 million \$ - vente de services de formation (Rabat)

### STATISTIQUES CLÉES:

pour les treize missions qui ont fourni des renseignements sur leur charge de travail:

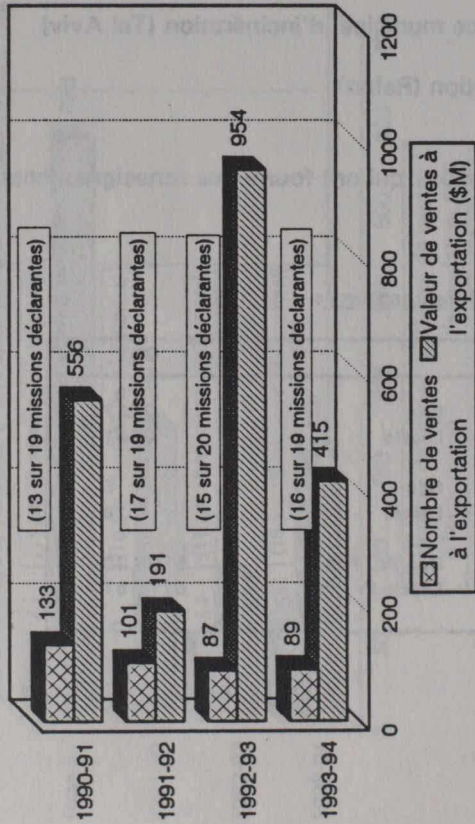
#### Missions faisant rapport à:

		GBT
Nbre de demandes de renseignements sur le commerce	Cdn	3297
	Locale	3341
Nbre de demandes de renseignements sur l'investissement	Cdn	5
	Locale	28
Nbre de voyageurs d'affaires	Cdn Pr / Pub	516 / 29
	Locale Pr / Pub	612 / 61

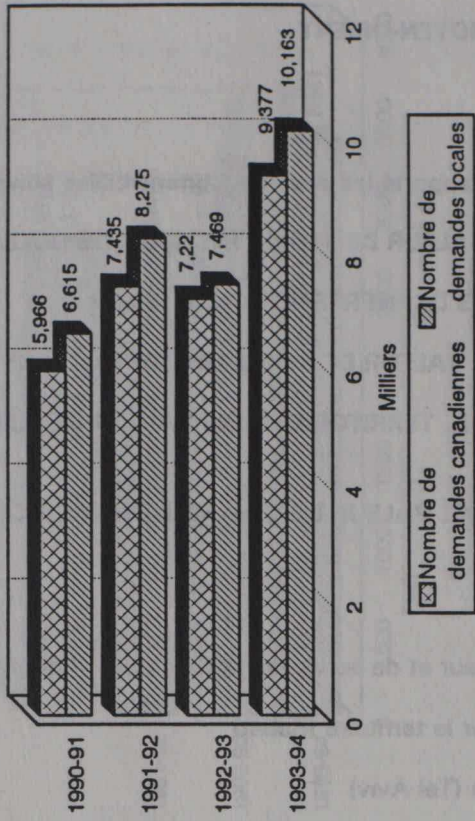
# Asie et Pacifique

(2e trimestre, année après année)

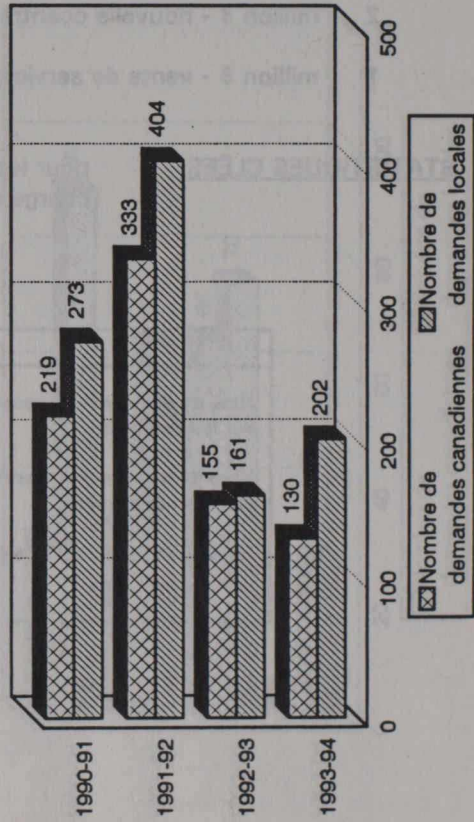
Ventes à l'exportation



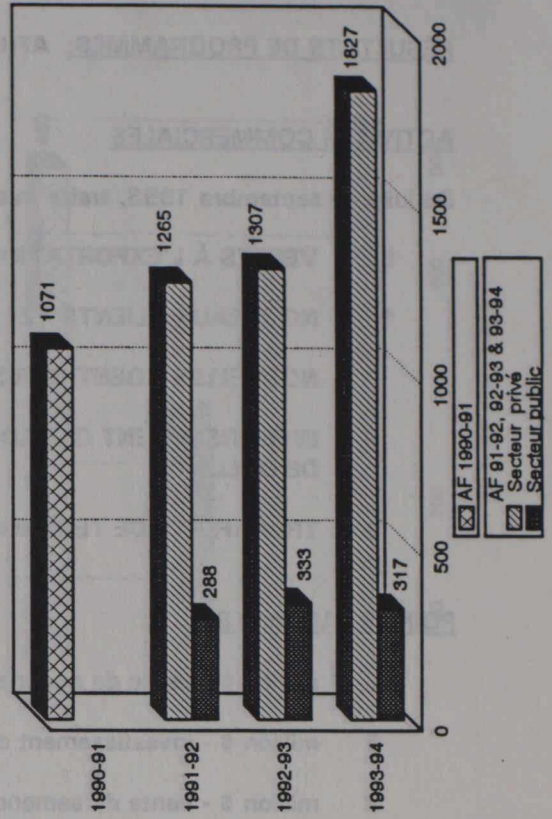
Demandes de renseignements sur le commerce



Demandes de renseignements sur l'investissement



Voyageurs d'affaires canadiennes





## RÉSULTATS DE PROGRAMMES: ASIE ET PACIFIQUE

### ACTIVITÉS COMMERCIALES

De juillet à septembre 1993, seize missions ont rapporté les activités commerciales suivantes:

- 89 VENTES À L'EXPORTATION D'UNE VALEUR DE 415 MILLIONS DE DOLLARS
- 26 NOUVEAUX CLIENTS / 35 CONTRATS DE REPRÉSENTATION
- 18 NOUVELLES COENTREPRISES D'UNE VALEUR DE 5,95 MILLIONS DE DOLLARS /  
4 NOUVEAUX ACCORDS DE LICENCE D'UNE VALEUR DE 2,2 MILLIONS DE DOLLARS
- 8 INVESTISSEMENTS ÉTRANGERS AU CANADA, DE NATURE INDUSTRIELLE ET  
COMMERCIALE D'UNE VALEUR DE 41,71 MILLIONS DE DOLLARS
- 9 INVESTISSEMENTS CANADIENS DANS LE TERRITOIRE D'UNE VALEUR DE 27 MILLIONS  
DE DOLLARS
- 13 TRANSFERTS DE TECHNOLOGIE D'UNE VALEUR DE 0,07 MILLIONS DE DOLLARS

### POINTS SAILLANTS:

- 235 million \$ - vente d'ouvrages de génie civil pour un barrage hydro-électrique (New Delhi)
- 40 million \$ - vente de simulateurs de vol pour 767 (Séoul)
- 30 million \$ - investissement local dans une usine de montage de moteurs d'automobile au  
Canada (Tokyo)
- 10 million \$ - vente de matériel de commutation pour télécopieur (Séoul)
- 10 million \$ - vente d'aéronefs (Canberra)
- 5 million \$ - vente pour un inventaire des cartes forestières (Djakarta)
- 3,8 million \$ - vente d'un biomagnétomètre (Tokyo)

### STATISTIQUES CLÉES:

pour les seize missions qui ont fourni des renseignements sur leur charge de travail:

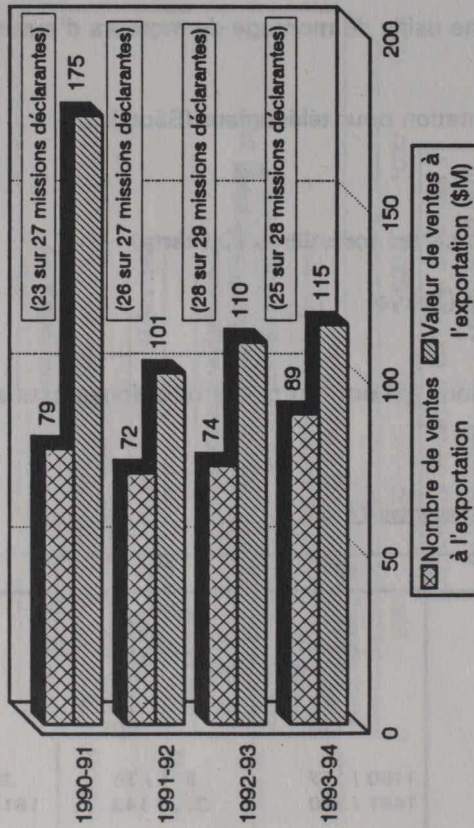
#### Missions Reporting To

		PST	PNC	PNJ
Nbre de demandes de renseignements sur le commerce	Cdn	6281	1513	1583
	Locale	5900	966	3297
Nbre de demandes de renseignements sur l'investissement	Cdn	48	29	53
	Locale	115	40	47
Nbre de voyageurs d'affaires	Cdn Pr / Pub	1150 / 157	394 / 79	283 / 81
	Locale Pr / Pub	1497 / 280	296 / 142	1817 / 133

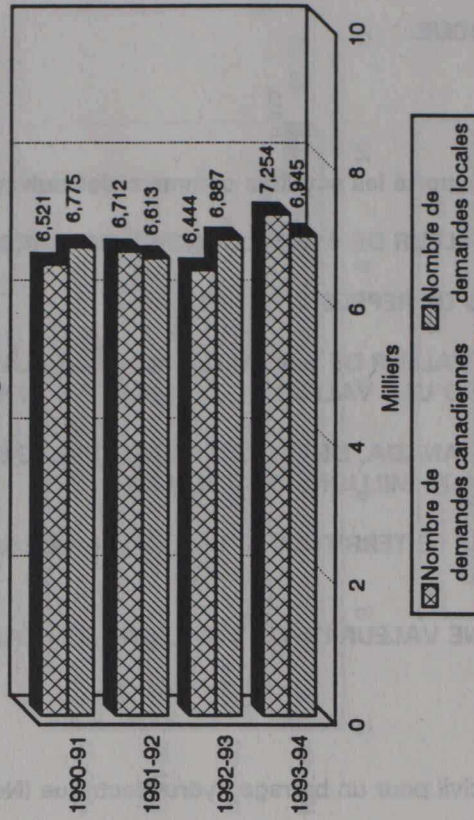
# Europe et Multilatérale

(2e trimestre, année après année)

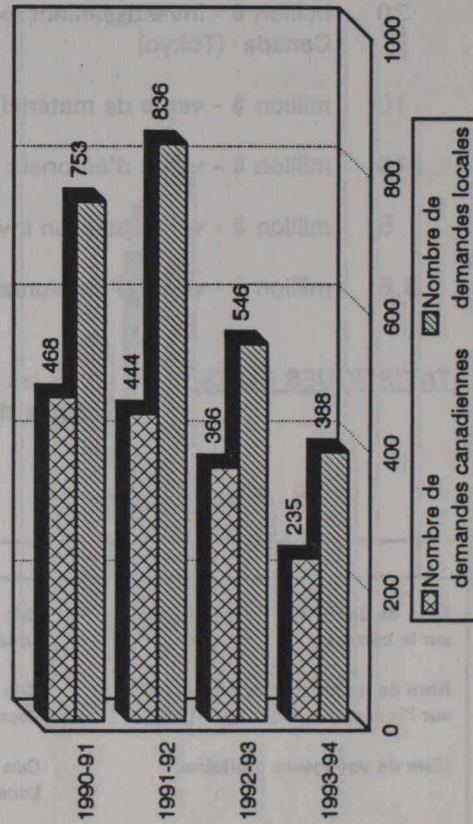
### Ventes à l'exportation



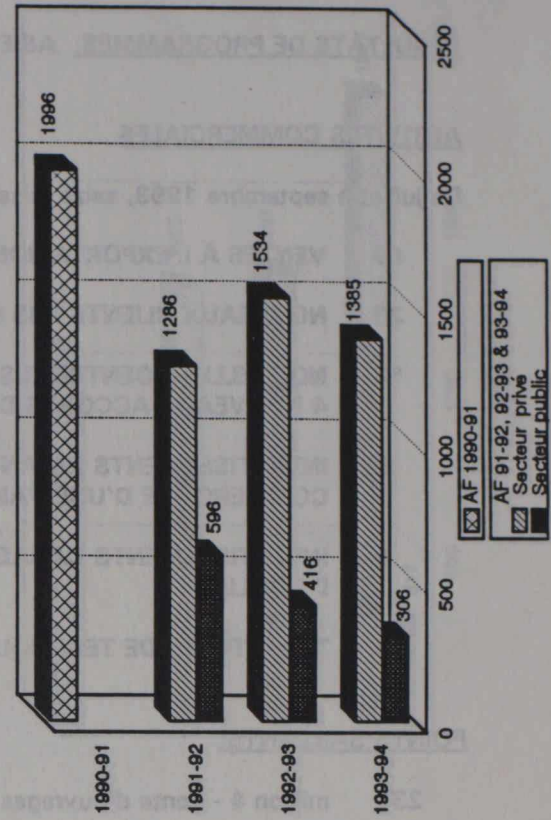
### Demandes de renseignements sur le commerce



### Demandes de renseignements sur l'investissement



### Voyageurs d'affaires canadiennes



## RÉSULTATS DE PROGRAMMES: EUROPE ET MULTILATÉRALE

### ACTIVITÉS COMMERCIALES

De juillet à septembre 1993, vingt-cinq missions ont rapporté les activités commerciales suivantes:

- 89 VENTES À L'EXPORTATION D'UNE VALEUR DE 115 MILLIONS DE DOLLARS
- 36 NOUVEAUX CLIENTS / 54 CONTRATS DE REPRÉSENTATION
- 28 NOUVELLES COENTREPRISES D'UNE VALEUR DE 50 MILLIONS DE DOLLARS / 6 NOUVEAUX ACCORDS DE LICENCE D'UNE VALEUR DE 2 MILLIONS DE DOLLARS
- 8 INVESTISSEMENTS ÉTRANGERS AU CANADA, DE NATURE INDUSTRIELLE ET COMMERCIALE D'UNE VALEUR DE 33 MILLIONS DE DOLLARS
- 10 INVESTISSEMENTS CANADIENS DANS LE TERRITOIRE D'UNE VALEUR DE 146,1 MILLIONS DE DOLLARS
- 28 TRANSFERTS DE TECHNOLOGIE D'UNE VALEUR DE 0,9 MILLIONS DE DOLLARS

### POINTS SAILLANTS:

- 126 million \$ - vente de services de câblodistribution (Londres)
- 50 million \$ - vente de tuyaux de génératrice de vapeur (Paris)
- 15 million \$ - investissement sur le territoire dans le secteur de l'édition et de l'impression (Paris)
- 15 million \$ - vente de reproducteurs Holstein (Bruxelles)
- 10 million \$ - investissement sur le territoire dans les ingrédients alimentaires (Dublin)

### STATISTIQUES CLÉES:

pour les vingt-cinq missions qui ont fourni des renseignements sur leur charge de travail:

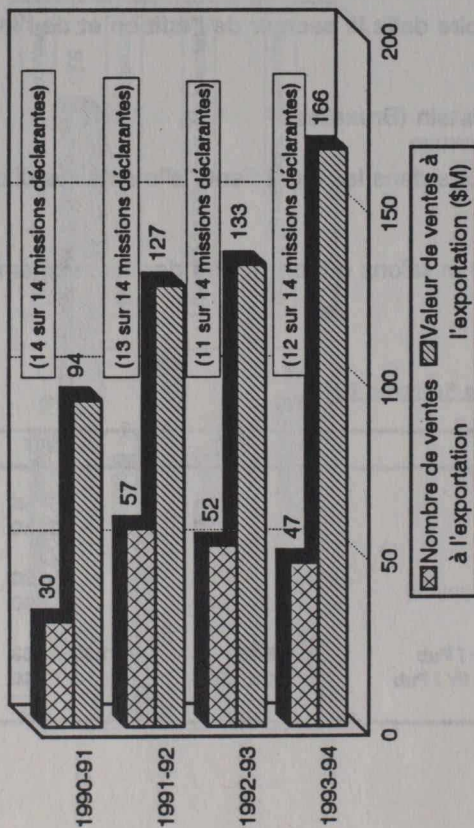
#### Missions Reporting To

		RBT	RWT
Nbre de demandes de renseignements sur le commerce	Cdn	1898	5356
	Locale	1615	5330
Nbre de demandes de renseignements sur l'investissement	Cdn	45	190
	Locale	58	330
Nbre de voyageurs d'affaires	Cdn Pr / Pub	548 / 73	837 / 233
	Locale Pr / Pub	509 / 125	1264 / 140

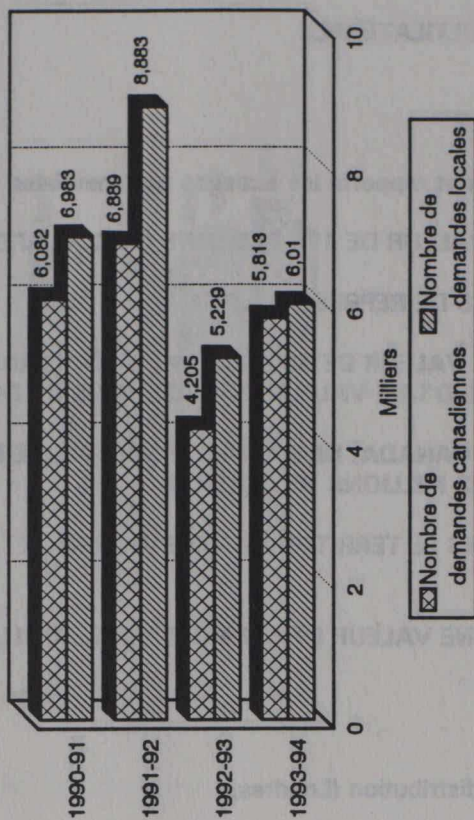
# Amérique latine et Antilles

(2e trimestre, année après année)

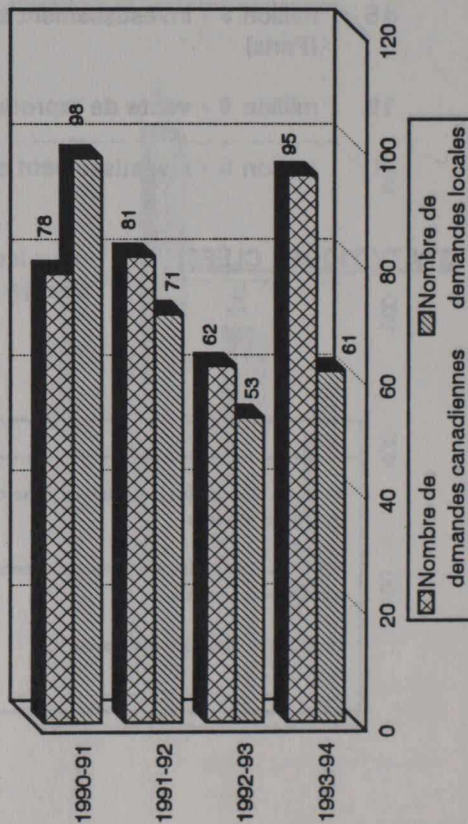
### Ventes à l'exportation



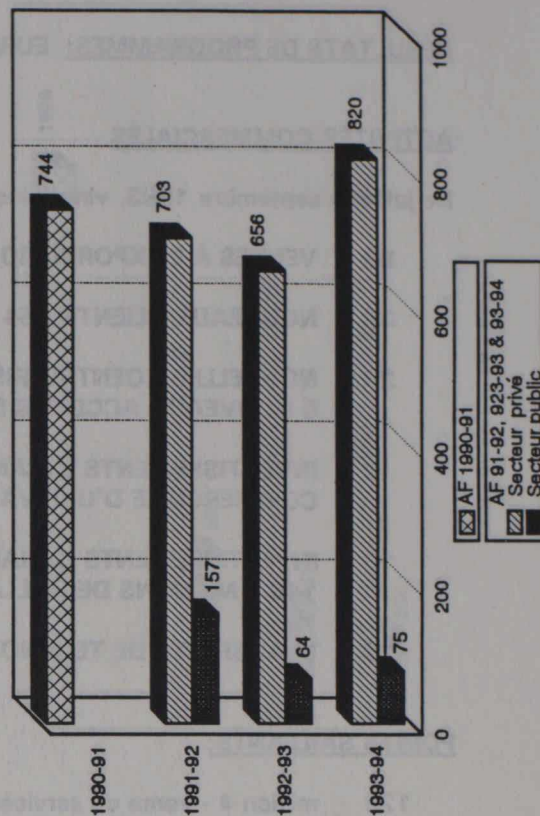
### Demandes de renseignements sur le commerce



### Demandes de renseignements sur l'investissement



### Voyageurs d'affaires canadiennes



## RÉSULTATS DE PROGRAMMES: AMÉRIQUE LATINE ET ANTILLES

### ACTIVITÉS COMMERCIALES

De juillet à septembre 1993, douze missions ont rapporté les activités commerciales suivantes:

- 47 VENTES À L'EXPORTATION D'UNE VALEUR DE 166 MILLIONS DE DOLLARS
- 29 CONTRATS DE REPRÉSENTATION
- 6 NOUVELLES COENTREPRISES D'UNE VALEUR DE 1,3 MILLIONS DE DOLLARS /  
2 NOUVEAUX ACCORDS DE LICENCE D'UNE VALEUR DE 1,5 MILLIONS DE DOLLARS
- 7 INVESTISSEMENTS CANADIENS DANS LE TERRITOIRE D'UNE VALEUR DE 141,8 MILLION  
DE DOLLARS
- 5 TRANSFERTS DE TECHNOLOGIE

### POINTS SAILLANTS:

- 2,6 million \$ - vente d'une génératrice usagée (Bridgetown)
- 2 million \$ - vente d'un pipeline de distribution (Sao Paulo)
- 1,5 million \$ - vente de produits pharmaceutiques génériques (San Jose)
- 1,5 million \$ - accord de licence pour ordinateurs (Caracas)
- 1 million \$ - vente d'articles jetables pour hôpitaux (San Jose)
- 0,5 million \$ - vente d'avoine (Bogota)

STATISTIQUES CLÉES: pour les douze missions qui ont fourni des renseignements sur leur charge de travail:

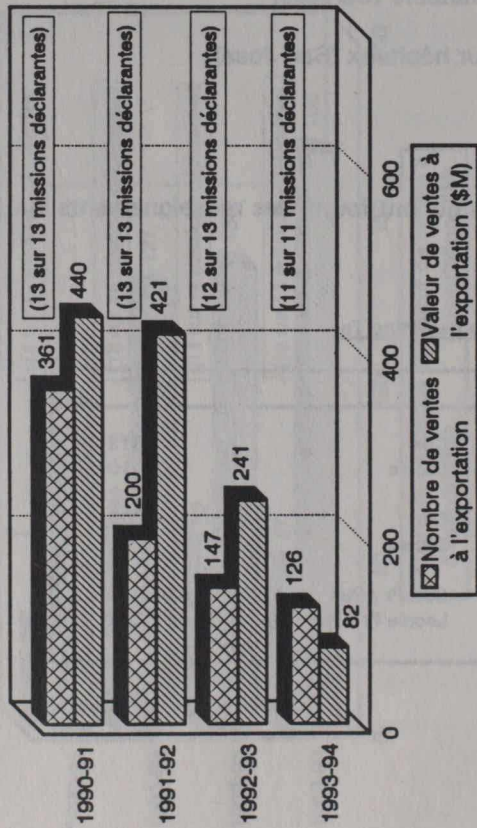
#### Missions Reporting To

		LGT
Nbre de demandes de renseignements sur le commerce	Cdn	5813
	Locale	6010
Nbre de demandes de renseignements sur l'investissement	Cdn	95
	Locale	61
Nbre de voyageurs d'affaires	Cdn Pr / Pub	820 / 75
	Locale Pr / Pub	1887 / 202

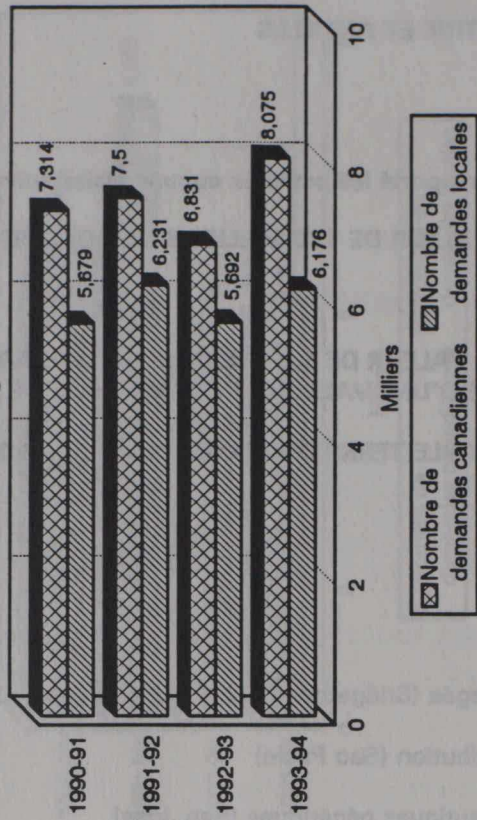
# États-Unis

(2e trimestre, année après année)


### Ventes à l'exportation



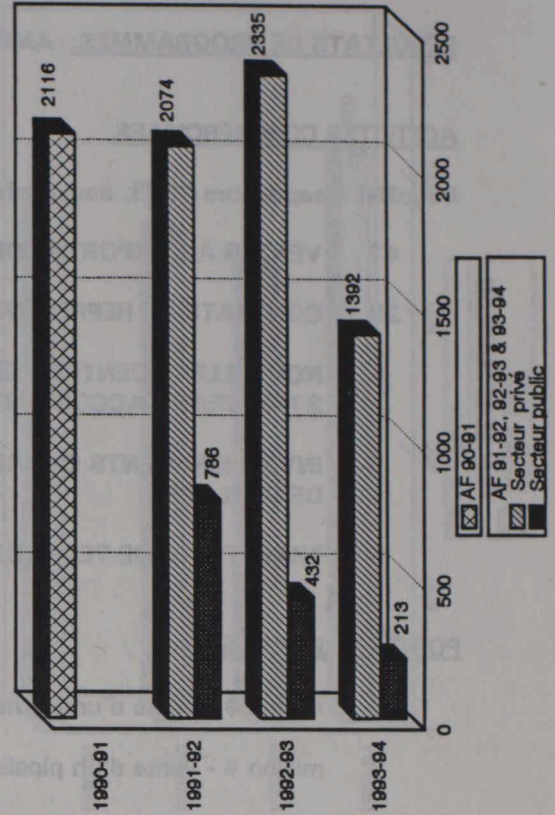
### Demandes de renseignements sur le commerce



### Demandes de renseignements sur l'investissement



### Voyageurs d'affaires canadiennes



## RÉSULTATS DE PROGRAMMES: ÉTATS-UNIS

### ACTIVITÉS COMMERCIALES

De juillet à septembre 1993, onze missions ont rapporté les activités commerciales suivantes:

- 126 VENTES À L'EXPORTATION D'UNE VALEUR DE 81,6 MILLIONS DE DOLLARS
- 17 NOUVEAUX CLIENTS / 43 CONTRATS DE REPRÉSENTATION
- 2 NOUVELLES COENTREPRISES D'UNE VALEUR DE 0,4 MILLIONS DE DOLLARS /  
1 NOUVEAU ACCORD DE LICENCE
- 1 INVESTISSEMENTS ÉTRANGERS AU CANADA, DE NATURE INDUSTRIELLE ET  
COMMERCIAL
- 3 INVESTISSEMENTS CANADIENS DANS LE TERRITOIRE D'UNE VALEUR DE 1 MILLIONS  
DE DOLLARS
- 3 TRANSFERTS DE TECHNOLOGIE D'UNE VALEUR DE 0,02 MILLIONS DE DOLLARS

### POINTS SAILLANTS:

- 41,3 million \$ - vente de semi-remorques M969 (Detroit)
- 3 million \$ - vente de postes téléphoniques de secours E-911 (Atlanta)
- 2,5 million \$ - vente d'un véhicule de paratransit (Detroit)
- 1,5 million \$ - vente de beurre d'arachide (Seattle)
- 0,1 million \$ - vente de requin bleu (Detroit)

**STATISTIQUES CLÉES:** pour les onze missions qui ont fourni des renseignements sur leur charge de travail:

#### Missions Reporting To

		UTO	UTI
Nbre de demandes de renseignements sur le commerce	Cdn	5183	2892
	Locale	3266	2910
Nbre de demandes de renseignements sur l'investissement	Cdn	166	113
	Locale	124	103
Nbre de voyageurs d'affaires	Cdn Pr / Pub	993 / 116	399 / 97
	Locale Pr / Pub	1496 / 231	439 / 98









REPORT

DOUVI CONFIDENTIAL

RAPPORT-CHARGE DE TRAVAIL DES AGENTS  
TRIMESTRE 3 DE L'EXERCICE 1985

GRAND TOTAL

		NOMBRE	HEURES-OFFIC. OFFIC/OP	HEURES-TOTAL PERS-TOTL
A. DEMANDES/SEPV/EXPORT/COM	DU CANADA	3386	18.14	33.87
	DES TERRITOIRES	32435	9.20	17.43
B. VISITES A DES CLIENTS DE TERRITOIRES		7948	9.37	8.84
C. POLITIQUE COMMERCIALE/EXPORTATIONS	FOIRES	395	3.08	5.38
	MISSIONS	297	5.35	5.15
	CONF. SEMINAIRES	383	2.83	2.87
	AUTRES	360	1.42	0.92
D. RAPPORTS SUR LE COMMERCE/	DES PAR L'AC	428	2.47	1.82
L'ECOM/LES FINANCES	INTE DE LA MISS	816	4.68	2.58
E. ACTIVITES EN MATIERE DE COMMERCE		631	1.81	1.08
F. INTÉRESSÉMENT	DU CANADA	744	1.68	1.58
DEMANDES DE MENTORINGS	DES TERRITOIRES	306	1.35	1.35
G. PRG. D'APPORT TECHNOLOGIQUES		365	0.54	1.08
DEMANDES SERVICE	CONTACTS ÉTABLIS	161	0.21	0.75
H. RAPPORT. A DES ACTIV. A L'EXT			1.08	1.07
I. DEMANDES DE SERVICES PROVENANT	ORG	573	0.84	0.47
D'AUTRES SOURCES	GOUV'T HOTE	679	1.59	1.20
		1304	2.42	1.80
		584	2.67	3.35
J. ADMINISTRATION: GESTION DU PRGR. & ADMIN.			12.19	3.56
CONGNS, DÉVELOPPEMENT PRG			13.18	7.27
K. SERVICES A D'AUTRE PROGRAMES DE LA MISSION			4.67	0.77
L. TOURISM PROGRAM ACTIVITES			1.74	7.97
TOTAL			93.89	96.91

**SECTION II**

**RÉSUMÉ DES RESULTATS**

**DU PROGRAMME**

NOMBRE/VISITES/GENS D'AFFAIRES (PUBLIC SECTOR)	DU CANADA	940
	DE TERRIT	1412
NOMBRE/VISITES/GENS D'AFFAIRES (PRIVATE SECTOR)	DU CANADA	6948
	DE TERRIT	9817
NOMBRE/DEMANDES/FOIR/ OBSERVATIONS		652
NOMBRE/POSTES REMPLIS PAR DES AGENTS	-CANADIENS	161
	-ENGAGÉS SUR PLACE	240



TSRPT02F

## SUIVI COMMERCIAL

RAPPORT/CHARGE DE TRAVAIL DES AGENTS  
TRIMESTRE 2 DE L'EXERCISE 1993

## GRAND TOTAL

	NOMBRE	%TEMPS-OFFIC.		TEMPS-TOTAL
		CDIENS	ENG/SP	PERS-TRIM
A. DEMANDES/SERV/EXPORT/COMM				
DU CANADA :	33816	15.18	23.97	81.98
DES TERRITOIRES :	32635	9.20	17.47	56.76
B. VISITES A DES CLIENTS DS TERRITOIRE	: 7961	9.37	8.84	36.32
C. POLITIQUE COMMERCIALE/EXPORTATIONS				
FOIRES :	298	3.08	5.38	17.88
PROJETS ET ACTIVITES				
MISSIONS :	292	5.38	5.13	20.99
CONF SEMINAIRES :	285	2.53	2.47	10.03
AUTRES :	360	1.62	0.92	4.82
D. RAPPORTS SUR LE COMMERCIAUX/				
L'ECON/LES FINANANCES				
DEM PAR L'AC :	426	2.47	1.92	8.60
INIT DE LA MISS :	816	4.08	2.54	12.68
E. ACTIVITES EN MATIERE DE COMMUNICATIONS	: 671	1.81	1.08	5.52
F. INVESTISSEMENT				
DU CANADA :	744	1.68	1.55	6.45
DEMANDES DE RENSEIGNEMENTS				
DES TERRITOIRE :	906	1.35	1.75	6.39
G. PROG. D'APPORT TECHNOLOGIQUES				
CANADA :	356	0.54	1.08	3.48
DEMANDES SERVICE				
CONTACTS ETABLIS :	161	0.21	0.75	2.16
H. PARTIC. A DES ACTIV. A L'EXTER. DE LA MISS	: :	1.09	1.07	4.35
I. DEMANDES DE SERVICES PROVENANT				
D'AUTRES SOURCES				
ONG :	572	0.84	0.67	2.97
GOUV'T HOTE :	679	1.59	1.20	5.47
AUTRES MIN. :	1309	3.42	1.80	9.84
PROV./MUN. :	984	2.67	1.75	8.50
J. ADMINISTRATION: GESTION DU PROGR. & ADMIN.	: :	12.19	2.56	25.79
CONGES, DEVELOPPEMENT PROF	: :	13.18	7.27	38.69
K. SERVICES A D'AUTRE PROGRAMMES DE LA MISSION	: :	4.67	0.77	9.39
L. TOURISM PROGRAM ACTIVITIES	: :	1.74	7.97	21.94
***** TOTAUX *****		99.89	99.91	401.00

NOMBRE/VISITES/GENS D'AFFAIRS (PUBLIC SECTOR)	DU CANADA :	940
	DE TERRIT :	1412
NOMBRE/VISITES/GENS D'AFFAIRS (PRIVATE SECTOR)	DU CANADA :	5940
	DE TERRIT :	9817
NOMBRE/DEMANDES/PDME/OBSERVATIONS	:	652

NOMBRE/POSTES REMPLIS PAR LES AGENTS	-CANADIENS :	161
	-ENGAGES SUR PLACE:	240









RAPPORT/CHARGE DE TRAVAIL DES AGENTS  
TRIMESTRE 3 DE L'EXERCICE 1973

REGION A AFRIQUE MOYEN-ORIENT

TEMPS OFFIC. TEMPS EXTRA-  
CORRECTION ANG/SP

**AFRIQUE ET MOYEN-ORIENT**

A. DEMANDES/REVENUS/EXPORT/COM		1199	16.25	24.73	0.48
DES TERRITOIRES		1141	10.87	120.26	3.21
B. VISITES A DES CLIENTS DE TERRITOIRES		11038	11.00	18.82	4.96
C. POLITIQUE COMMERCIALE/EXPORTATIONS PROJETS ET ACTIVITES	<b>GBT</b>		1.71	2.43	0.57
		11	14.39	107.45	14.87
		1	0.92	1.05	0.23
		1	0.72	0.07	0.22
D. RAPPORTS SUR LE COMMERCE/		1129	4.07	3.04	1.70
ECON/LIB. FINANCES		81	14.37	3.81	1.38
F. ACTIVITES EN MATIERE DE COMMUNIC		119	1.87	8.63	0.27
G. INVESTISSEMENT		1	0.38	2.00	0.04
H. DEMANDES DE RENSEIGNEMENTS		28	0.57	1.08	0.24
I. PROJ. D'APPORT TECHNOLOGIQUES	* NAIROBI	1	0.43	0.89	0.13
DEMANDAS SERVICE	RABAT	4	0.07	0.47	0.13
J. RAPPORT. A DES ACTIV. A L'EXTER.	RIYAD		0.07	1.11	0.16
	* TÉHÉRAN				
K. DEMANDES DE SERVICES PROVENANT	TEL AVIV	37	0.50	0.47	0.16
D'AUTRES SOURCES	TUNIS	40	1.21	1.43	0.54
	TUNIS	18	1.85	0.68	0.33
	YAOUNDÉ	48	1.86	0.47	0.35
L. ADMINISTRATION: GESTION DU PROC. & ADMIN.			0.07	0.84	0.47
CONSER. DEVELOPPEMENT			19.85	9.34	4.89
M. SERVICES A D'AUTRE PROGRAMMES DE LA MISSION			3.20	1.94	1.02
N. TOUTES PROGRAM ACTIVITES		1	0.58	0.28	0.05
***** TOTAUX *****			87.81	49.40	23.00

NUMBRE/VISITES/GENS D'AFFAIRES (PUBLIC SECTOR)	DU CANADA	23
	DE TERRIT	63
NUMBRE/VISITES/GENS D'AFFAIRES (PRIVATE SECTOR)	DU CANADA	117
	DE TERRIT	632
NUMBRE/DEMANDES/FOUR/OBSERVATIONS		1151
NUMBRE/POSTES REMPLIS PAR LES AGENTS		14

\* Le rapport trimestriel de ces missions n'était pas disponible.



04/03/94

Affaires Étrangères et du Commerce International

TSRPT02F

SUIVI COMMERCIAL

RAPPORT/CHARGE DE TRAVAIL DES AGENTS  
TRIMESTRE 2 DE L'EXERCISE 1993

REGION : AFRIQUE MOYEN-ORIENT

	NOMBRE	%TEMPS-OFFIC. CDIENS	ENG/SP	TEMPS-TOTAL PERS-TRIM
A.DEMANDES/SERV/EXPORT/COMM	DU CANADA : 3297	16.35	24.78	7.00
	DES TERRITOIRES : 3341	10.07	20.26	5.26
B.VISITES A DES CLIENTS DS TERRITOIRE	: 1188	11.00	16.42	4.66
C.POLITIQUE COMMERCIALE/EXPORTATIONS	FOIRES : 6	1.21	2.63	0.67
PROJETS ET ACTIVITES	MISSIONS : 16	14.35	7.15	3.37
	CONF SEMINAIRES : 6	0.92	1.05	0.33
	AUTRES : 6	0.78	0.57	0.22
D.RAPPORTS SUR LE COMMERCIAUX/ L'ECON/LES FINANANCES	DEM PAR L'AC : 29	4.07	2.84	1.11
	INIT DE LA MISS : 60	4.07	3.94	1.32
E.ACTIVITES EN MATIERE DE COMMUNICATIONS	: 13	1.07	0.63	0.27
F.INVESTISSEMENT	DU CANADA : 5	0.28	0.00	0.04
DEMANDES DE RENSEIGNEMENTS	DES TERRITOIRE : 28	0.57	1.05	0.28
G.PROG. D'APPORT TECHNOLOGIQUES	CANADA : 8	0.42	0.36	0.13
DEMANDES SERVICE	CONTACTS ETABLIS : 4	0.07	0.47	0.10
H.PARTIC. A DES ACTIV. A L'EXTER. DE LA MISS	: 1	0.07	1.31	0.26
I.DEMANDES DE SERVICES PROVENANT D'AUTRES SOURCES	ONG : 22	0.50	0.47	0.16
	GOUV'T HOTE : 60	2.21	1.47	0.59
	AUTRES MIN. : 39	1.85	0.68	0.39
	PROV./MUN. : 48	1.85	0.47	0.35
J.ADMINISTRATION: GESTION DU PROGR. & ADMIN.	: 5	5.07	0.84	0.87
	CONGES, DEVELOPPEMENT PROF : 19	19.85	9.31	4.55
K.SERVICES A D'AUTRE PROGRAMMES DE LA MISSION	: 3	3.28	2.94	1.02
L.TOURISM PROGRAM ACTIVITIES	: 1	0.00	0.26	0.05
***** TOTAUX *****		99.91	99.90	33.00

NOMBRE/VISITES/GENS D'AFFAIRS (PUBLIC SECTOR)	DU CANADA : 29
	DE TERRIT : 61
NOMBRE/VISITES/GENS D'AFFAIRS (PRIVATE SECTOR)	DU CANADA : 516
	DE TERRIT : 612
NOMBRE/DEMANDES/PDME/OBSERVATIONS	: 51
NOMBRE/POSTES REMPLIS PAR LES AGENTS	-CANADIENS : 14
	-ENGAGES SUR PLACE: 19

04/03/94

Affaires Étrangères et du Commerce International

TSRPT02F

SUIVI COMMERCIAL

RAPPORT/CHARGE DE TRAVAIL DES AGENTS  
TRIMESTRE 2 DE L'EXERCISE 1993

MISSION : ABIDJAN

	NOMBRE	%TEMPS- CDIENS	OFFIC. ENG/SP	TEMPS-TOTAL PERS-TRIM
A.DEMANDES/SERV/EXPORT/COMM				
DU CANADA :	293	30.00	36.00	0.66
DES TERRITOIRES :	104	8.00	10.00	0.18
B.VISITES A DES CLIENTS DS TERRITOIRE :	58	5.00	15.00	0.20
C.POLITIQUE COMMERCIALE/EXPORTATIONS				
FOIRES :	1	2.00	0.00	0.02
PROJETS ET ACTIVITES				
MISSIONS :	2	3.00	2.00	0.05
CONF SEMINAIRES :	3	3.00	4.00	0.07
AUTRES :	0	0.00	0.00	0.00
D.RAPPORTS SUR LE COMMERCIAUX/ L'ECON/LES FINANANCES				
DEM PAR L'AC :	3	0.00	4.00	0.04
INIT DE LA MISS :	4	5.00	3.00	0.08
E.ACTIVITES EN MATIERE DE COMMUNICATIONS :	4	1.00	2.00	0.03
F.INVESTISSEMENT				
DU CANADA :	1	0.00	0.00	0.00
DEMANDES DE RENSEIGNEMENTS				
DES TERRITOIRE :	0	0.00	0.00	0.00
G.PROG. D'APPORT TECHNOLOGIQUES				
CANADA :	0	0.00	0.00	0.00
DEMANDES SERVICE				
CONTACTS ETABLIS :	0	0.00	0.00	0.00
H.PARTIC. A DES ACTIV. A L'EXTER. DE LA MISS :		1.00	8.00	0.09
I.DEMANDES DE SERVICES PROVENANT				
D'AUTRES SOURCES				
ONG :	1	0.00	1.00	0.01
GOUV'T HOTE :	1	0.00	1.00	0.01
AUTRES MIN. :	1	0.00	1.00	0.01
PROV./MUN. :	2	1.00	0.00	0.01
J.ADMINISTRATION: GESTION DU PROGR. & ADMIN. :		3.00	0.00	0.03
CONGES, DEVELOPPEMENT PROF :		32.00	11.00	0.43
K.SERVICES A D'AUTRE PROGRAMMES DE LA MISSION :		6.00	2.00	0.08
L.TOURISM PROGRAM ACTIVITIES :		0.00	0.00	0.00
***** TOTAUX *****		100.00	100.00	2.00

NOMBRE/VISITES/GENS D'AFFAIRES (PUBLIC SECTOR)	DU CANADA :	4
	DE TERRIT :	5
NOMBRE/VISITES/GENS D'AFFAIRES (PRIVATE SECTOR)	DU CANADA :	36
	DE TERRIT :	72
NOMBRE/DEMANDES/PDME/OBSERVATIONS :		1
NOMBRE/POSTES REMPLIS PAR LES AGENTS	-CANADIENS :	1
	-ENGAGES SUR PLACE:	1

04/03/94

Affaires Étrangères et du Commerce International

TSRPT02F

SUIVI COMMERCIAL

RAPPORT/CHARGE DE TRAVAIL DES AGENTS  
TRIMESTRE 2 DE L'EXERCISE 1993

MISSION : ALGER

	NOMBRE	%TEMPS-OFFIC. CDIENS	ENG/SP	TEMPS-TOTAL PERS-TRIM
A.DEMANDES/SERV/EXPORT/COMM				
DU CANADA :	247	10.00	20.00	0.60
DES TERRITOIRES :	182	5.00	17.50	0.45
B.VISITES A DES CLIENTS DS TERRITOIRE :	63	7.50	15.00	0.45
C.POLITIQUE COMMERCIALE/EXPORTATIONS				
PROJETS ET ACTIVITES				
FOIRES :	0	0.00	0.00	0.00
MISSIONS :	3	10.00	10.00	0.40
CONF SEMINAIRES :	1	5.00	5.00	0.20
AUTRES :	0	0.00	0.00	0.00
D.RAPPORTS SUR LE COMMERCIAUX/ L'ECON/LES FINANANCES				
DEM PAR L'AC :	4	7.50	2.50	0.20
INIT DE LA MISS :	2	5.00	2.50	0.15
E.ACTIVITES EN MATIERE DE COMMUNICATIONS :	1	2.50	0.00	0.05
F.INVESTISSEMENT				
DEMANDES DE RENSEIGNEMENTS				
DU CANADA :	0	0.00	0.00	0.00
DES TERRITOIRE :	5	2.50	2.50	0.10
G.PROG. D'APPORT TECHNOLOGIQUES				
DEMANDES SERVICE				
CANADA :	0	0.00	0.00	0.00
CONTACTS ETABLIS :	0	0.00	0.00	0.00
H.PARTIC. A DES ACTIV. A L'EXTER. DE LA MISS :		0.00	0.00	0.00
I.DEMANDES DE SERVICES PROVENANT D'AUTRES SOURCES				
ONG :	0	0.00	0.00	0.00
GOUV'T HOTE :	35	5.00	5.00	0.20
AUTRES MIN. :	23	5.00	5.00	0.20
PROV./MUN. :	7	2.50	0.00	0.05
J.ADMINISTRATION: GESTION DU PROGR. & ADMIN.		0.00	0.00	0.00
CONGES, DEVELOPPEMENT PROF :		22.50	15.00	0.75
K.SERVICES A D'AUTRE PROGRAMMES DE LA MISSION :		10.00	0.00	0.20
L.TOURISM PROGRAM ACTIVITIES :		0.00	0.00	0.00
***** TOTAUX *****		100.00	100.00	4.00

NOMBRE/VISITES/GENS D'AFFAIRS (PUBLIC SECTOR)	DU CANADA :	16
	DE TERRIT :	11
NOMBRE/VISITES/GENS D'AFFAIRS (PRIVATE SECTOR)	DU CANADA :	272
	DE TERRIT :	62

NOMBRE/DEMANDES/PDME/OBSERVATIONS :	8
-------------------------------------	---

NOMBRE/POSTES REMPLIS PAR LES AGENTS	-CANADIENS :	2
	-ENGAGES SUR PLACE :	2

RAPPORT/CHARGE DE TRAVAIL DES AGENTS  
TRIMESTRE 2 DE L'EXERCISE 1993

MISSION : AMMAN

	NOMBRE	%TEMPS-OFFIC.		TEMPS-TOTAL PERS-TRIM
		CDIENS	ENG/SP	
A. DEMANDES/SERV/EXPORT/COMM				
DU CANADA :	136	10.00	25.00	0.60
DES TERRITOIRES :	200	5.00	27.50	0.60
B. VISITES A DES CLIENTS DS TERRITOIRE :	40	20.00	12.00	0.44
C. POLITIQUE COMMERCIALE/EXPORTATIONS				
PROJETS ET ACTIVITES				
FOIRES :	1	10.00	15.00	0.40
MISSIONS :	0	5.00	0.00	0.05
CONF SEMINAIRES :	0	0.00	0.00	0.00
AUTRES :	0	0.00	0.00	0.00
D. RAPPORTS SUR LE COMMERCIAUX/				
L'ECON/LES FINANANCES				
DEM PAR L'AC :	2	10.00	5.00	0.20
INIT DE LA MISS :	2	10.00	5.00	0.20
E. ACTIVITES EN MATIERE DE COMMUNICATIONS :	0	0.00	0.00	0.00
F. INVESTISSEMENT				
DEMANDES DE RENSEIGNEMENTS				
DU CANADA :	0	0.00	0.00	0.00
DES TERRITOIRE :	6	0.00	1.50	0.03
G. PROG. D'APPORT TECHNOLOGIQUES				
DEMANDES SERVICE				
CANADA :	0	0.00	0.00	0.00
CONTACTS ETABLIS :	0	0.00	2.00	0.04
H. PARTIC. A DES ACTIV. A L'EXTER. DE LA MISS :		0.00	0.00	0.00
I. DEMANDES DE SERVICES PROVENANT				
D'AUTRES SOURCES				
ONG :	0	0.00	0.00	0.00
GOUV'T HOTE :	0	5.00	0.00	0.05
AUTRES MIN. :	0	5.00	0.00	0.05
PROV./MUN. :	0	5.00	0.00	0.05
J. ADMINISTRATION: GESTION DU PROGR. & ADMIN. :		10.00	0.00	0.10
CONGES, DEVELOPPEMENT PROF :		0.00	7.00	0.14
K. SERVICES A D'AUTRE PROGRAMMES DE LA MISSION :		5.00	0.00	0.05
L. TOURISM PROGRAM ACTIVITIES :		0.00	0.00	0.00
***** TOTAUX *****		100.00	100.00	3.00

NOMBRE/VISITES/GENS D'AFFAIRS (PUBLIC SECTOR)	DU CANADA :	0
	DE TERRIT :	5
NOMBRE/VISITES/GENS D'AFFAIRS (PRIVATE SECTOR)	DU CANADA :	0
	DE TERRIT :	32
NOMBRE/DEMANDES/PDME/OBSERVATIONS :		3
NOMBRE/POSTES REMPLIS PAR LES AGENTS	-CANADIENS :	1
	-ENGAGES SUR PLACE :	2

RAPPORT/CHARGE DE TRAVAIL DES AGENTS  
TRIMESTRE 2 DE L'EXERCISE 1993

MISSION : DAKAR

	NOMBRE	%TEMPS-OFFIC. CDIENS	ENG/SP	TEMPS-TOTAL PERS-TRIM
A. DEMANDES/SERV/EXPORT/COMM				
DU CANADA :	101	0.00	0.00	0.00
DES TERRITOIRES :	63	0.00	0.00	0.00
B. VISITES A DES CLIENTS DS TERRITOIRE :	2	0.00	0.00	0.00
C. POLITIQUE COMMERCIALE/EXPORTATIONS				
FOIRES :	0	0.00	0.00	0.00
PROJETS ET ACTIVITES				
MISSIONS :	0	0.00	0.00	0.00
CONF SEMINAIRES :	0	0.00	0.00	0.00
AUTRES :	0	0.00	0.00	0.00
D. RAPPORTS SUR LE COMMERCIAUX/				
L'ECON/LES FINANANCES				
DEM PAR L'AC :	0	0.00	0.00	0.00
INIT DE LA MISS :	0	0.00	0.00	0.00
E. ACTIVITES EN MATIERE DE COMMUNICATIONS :	0	0.00	0.00	0.00
F. INVESTISSEMENT				
DEMANDES DE RENSEIGNEMENTS				
DU CANADA :	0	0.00	0.00	0.00
DES TERRITOIRE :	2	0.00	0.00	0.00
G. PROG. D'APPORT TECHNOLOGIQUES				
DEMANDES SERVICE				
CANADA :	0	0.00	0.00	0.00
CONTACTS ETABLIS :	0	0.00	0.00	0.00
H. PARTIC. A DES ACTIV. A L'EXTER. DE LA MISS :		0.00	0.00	0.00
I. DEMANDES DE SERVICES PROVENANT				
D'AUTRES SOURCES				
ONG :	0	0.00	0.00	0.00
GOUV'T HOTE :	0	0.00	0.00	0.00
AUTRES MIN. :	0	0.00	0.00	0.00
PROV./MUN. :	0	0.00	0.00	0.00
J. ADMINISTRATION: GESTION DU PROGR. & ADMIN. :		0.00	0.00	0.00
CONGES, DEVELOPPEMENT PROF :		0.00	0.00	0.00
K. SERVICES A D'AUTRE PROGRAMMES DE LA MISSION :		0.00	0.00	0.00
L. TOURISM PROGRAM ACTIVITIES :		0.00	0.00	0.00
***** TOTAUX *****		0.00	0.00	0.00

NOMBRE/VISITES/GENS D'AFFAIRS (PUBLIC SECTOR)	DU CANADA :	0
	DE TERRIT :	2
NOMBRE/VISITES/GENS D'AFFAIRS (PRIVATE SECTOR)	DU CANADA :	17
	DE TERRIT :	54
NOMBRE/DEMANDES/PDME/OBSERVATIONS :		2
NOMBRE/POSTES REMPLIS PAR LES AGENTS		
	-CANADIENS :	0
	-ENGAGES SUR PLACE :	0

TSRPT02F SUIVI COMMERCIAL

RAPPORT/CHARGE DE TRAVAIL DES AGENTS  
TRIMESTRE 2 DE L'EXERCISE 1993

MISSION : HARARE

	NOMBRE	%TEMPS-OFFIC.		TEMPS-TOTAL
		CDIENS	ENG/SP	PERS-TRIM
A. DEMANDES/SERV/EXPORT/COMM				
DU CANADA :	247	0.00	0.00	0.00
DES TERRITOIRES :	431	0.00	0.00	0.00
B. VISITES A DES CLIENTS DS TERRITOIRE :	0	0.00	0.00	0.00
C. POLITIQUE COMMERCIALE/EXPORTATIONS				
FOIRES :	0	0.00	0.00	0.00
PROJETS ET ACTIVITES				
MISSIONS :	0	0.00	0.00	0.00
CONF SEMINAIRES :	0	0.00	0.00	0.00
AUTRES :	0	0.00	0.00	0.00
D. RAPPORTS SUR LE COMMERCIAUX/				
L'ECON/LES FINANANCES				
DEM PAR L'AC :	0	0.00	0.00	0.00
INIT DE LA MISS :	0	0.00	0.00	0.00
E. ACTIVITES EN MATIERE DE COMMUNICATIONS :	0	0.00	0.00	0.00
F. INVESTISSEMENT				
DU CANADA :	0	0.00	0.00	0.00
DEMANDES DE RENSEIGNEMENTS				
DES TERRITOIRE :	0	0.00	0.00	0.00
G. PROG. D'APPORT TECHNOLOGIQUES				
DEMANDES SERVICE				
CANADA :	0	0.00	0.00	0.00
CONTACTS ETABLIS :	0	0.00	0.00	0.00
H. PARTIC. A DES ACTIV. A L'EXTER. DE LA MISS :		0.00	0.00	0.00
I. DEMANDES DE SERVICES PROVENANT				
D'AUTRES SOURCES				
ONG :	0	0.00	0.00	0.00
GOUV'T HOTE :	0	0.00	0.00	0.00
AUTRES MIN. :	0	0.00	0.00	0.00
PROV./MUN. :	0	0.00	0.00	0.00
J. ADMINISTRATION: GESTION DU PROGR. & ADMIN. :		0.00	0.00	0.00
CONGES, DEVELOPPEMENT PROF :		0.00	0.00	0.00
K. SERVICES A D'AUTRE PROGRAMMES DE LA MISSION :		0.00	0.00	0.00
L. TOURISM PROGRAM ACTIVITIES :		0.00	0.00	0.00
***** TOTAUX *****		0.00	0.00	0.00

NOMBRE/VISITES/GENS D'AFFAIRS (PUBLIC SECTOR)	DU CANADA :	0
	DE TERRIT :	0
NOMBRE/VISITES/GENS D'AFFAIRS (PRIVATE SECTOR)	DU CANADA :	12
	DE TERRIT :	0
NOMBRE/DEMANDES/PDME/OBSERVATIONS :		0
NOMBRE/POSTES REMPLIS PAR LES AGENTS		
-CANADIENS :		0
-ENGAGES SUR PLACE :		0



04/03/94

Affaires Étrangères et du Commerce International

TSRPT02F

SUIVI COMMERCIAL

RAPPORT/CHARGE DE TRAVAIL DES AGENTS  
TRIMESTRE 2 DE L'EXERCISE 1993

MISSION : KOWEIT

	NOMBRE	%TEMPS-OFFIC.		TEMPS-TOTAL PERS-TRIM
		CDIENS	ENG/SP	
A.DEMANDES/SERV/EXPORT/COMM				
DU CANADA :	517	17.00	25.50	0.85
DES TERRITOIRES :	902	21.50	31.50	1.06
B.VISITES A DES CLIENTS DS TERRITOIRE	396	10.50	17.50	0.56
C.POLITIQUE COMMERCIALE/EXPORTATIONS				
FOIRES :	0	0.00	0.00	0.00
PROJETS ET ACTIVITES				
MISSIONS :	3	4.00	3.00	0.14
CONF SEMINAIRES :	0	0.00	0.00	0.00
AUTRES :	1	0.50	0.50	0.02
D.RAPPORTS SUR LE COMMERCIAUX/ L'ECON/LES FINANANCES				
DEM PAR L'AC :	9	7.00	2.00	0.18
INIT DE LA MISS :	28	5.00	7.50	0.25
E.ACTIVITES EN MATIERE DE COMMUNICATIONS	2	0.50	0.50	0.02
F.INVESTISSEMENT				
DU CANADA :	2	1.00	0.00	0.02
DEMANDES DE RENSEIGNEMENTS				
DES TERRITOIRE :	2	0.50	0.50	0.02
G.PROG. D'APPORT TECHNOLOGIQUES				
CANADA :	4	0.50	1.00	0.03
DEMANDES SERVICE				
CONTACTS ETABLIS :	2	0.50	2.50	0.06
H.PARTIC. A DES ACTIV. A L'EXTER. DE LA MISS		0.00	0.00	0.00
I.DEMANDES DE SERVICES PROVENANT D'AUTRES SOURCES				
ONG :	4	1.50	0.50	0.04
GOUV'T HOTE :	8	2.00	0.50	0.05
AUTRES MIN. :	13	2.50	1.00	0.07
PROV./MUN. :	29	2.00	0.50	0.05
J.ADMINISTRATION: GESTION DU PROGR. & ADMIN.		2.50	0.00	0.05
CONGES, DEVELOPPEMENT PROF :		20.00	5.00	0.50
K.SERVICES A D'AUTRE PROGRAMMES DE LA MISSION		1.00	0.50	0.03
L.TOURISM PROGRAM ACTIVITIES		0.00	0.00	0.00
***** TOTAUX *****		100.00	100.00	4.00

NOMBRE/VISITES/GENS D'AFFAIRS (PUBLIC SECTOR) DU CANADA : 2  
DE TERRIT : 2  
NOMBRE/VISITES/GENS D'AFFAIRS (PRIVATE SECTOR) DU CANADA : 10  
DE TERRIT : 144  
NOMBRE/DEMANDES/PDME/OBSERVATIONS : 12  
NOMBRE/POSTES REMPLIS PAR LES AGENTS -CANADIENS : 2  
-ENGAGES SUR PLACE: 2

04/03/94

Affaires Étrangères et du Commerce International

TSRPT02F

SUIVI COMMERCIAL

RAPPORT/CHARGE DE TRAVAIL DES AGENTS  
TRIMESTRE 2 DE L'EXERCISE 1993

MISSION : LAGOS

	NOMBRE	%TEMPS-OFFIC.		TEMPS-TOTAL
		CDIENS	ENG/SP	PERS-TRIM
A.DEMANDES/SERV/EXPORT/COMM				
DU CANADA :	142	0.00	0.00	0.00
DES TERRITOIRES :	256	0.00	0.00	0.00
B.VISITES A DES CLIENTS DS TERRITOIRE :	0	0.00	0.00	0.00
C.POLITIQUE COMMERCIALE/EXPORTATIONS				
FOIRES :	0	0.00	0.00	0.00
PROJETS ET ACTIVITES				
MISSIONS :	0	0.00	0.00	0.00
CONF SEMINAIRES :	0	0.00	0.00	0.00
AUTRES :	0	0.00	0.00	0.00
D.RAPPORTS SUR LE COMMERCIAUX/				
L'ECON/LES FINANANCES				
DEM PAR L'AC :	0	0.00	0.00	0.00
INIT DE LA MISS :	0	0.00	0.00	0.00
E.ACTIVITES EN MATIERE DE COMMUNICATIONS :	0	0.00	0.00	0.00
F.INVESTISSEMENT				
DU CANADA :	0	0.00	0.00	0.00
DEMANDES DE RENSEIGNEMENTS				
DES TERRITOIRE :	0	0.00	0.00	0.00
G.PROG. D'APPORT TECHNOLOGIQUES				
DEMANDES SERVICE				
CANADA :	0	0.00	0.00	0.00
CONTACTS ETABLIS :	0	0.00	0.00	0.00
H.PARTIC. A DES ACTIV. A L'EXTER. DE LA MISS :		0.00	0.00	0.00
I.DEMANDES DE SERVICES PROVENANT				
D'AUTRES SOURCES				
ONG :	0	0.00	0.00	0.00
GOUV'T HOTE :	0	0.00	0.00	0.00
AUTRES MIN. :	0	0.00	0.00	0.00
PROV./MUN. :	0	0.00	0.00	0.00
J.ADMINISTRATION: GESTION DU PROGR. & ADMIN. :		0.00	0.00	0.00
CONGES, DEVELOPPEMENT PROF :		0.00	0.00	0.00
K.SERVICES A D'AUTRE PROGRAMMES DE LA MISSION :		0.00	0.00	0.00
L.TOURISM PROGRAM ACTIVITIES :		0.00	0.00	0.00
***** TOTAUX *****		0.00	0.00	0.00

NOMBRE/VISITES/GENS D'AFFAIRS (PUBLIC SECTOR)	DU CANADA :	0
	DE TERRIT :	0
NOMBRE/VISITES/GENS D'AFFAIRS (PRIVATE SECTOR)	DU CANADA :	12
	DE TERRIT :	0
NOMBRE/DEMANDES/PDME/OBSERVATIONS :		0
NOMBRE/POSTES REMPLIS PAR LES AGENTS	-CANADIENS :	0
	-ENGAGES SUR PLACE:	0

TSRPT02F

## SUIVI COMMERCIAL

RAPPORT/CHARGE DE TRAVAIL DES AGENTS  
TRIMESTRE 2 DE L'EXERCISE 1993

MISSION : LE CAIRE

	NOMBRE	%TEMPS- CDIENS	OFFIC. ENG/SP	TEMPS-TOTAL PERS-TRIM
A. DEMANDES/SERV/EXPORT/COMM				
DU CANADA :	252	5.00	25.66	0.82
DES TERRITOIRES :	280	5.00	22.00	0.71
B. VISITES A DES CLIENTS DS TERRITOIRE :	220	10.00	26.66	0.90
C. POLITIQUE COMMERCIALE/EXPORTATIONS				
FOIRES :	4	5.00	3.33	0.15
PROJETS ET ACTIVITES				
MISSIONS :	2	5.00	0.00	0.05
CONF SEMINAIRES :	0	0.00	0.00	0.00
AUTRES :	5	10.00	3.33	0.20
D. RAPPORTS SUR LE COMMERCIAUX/ L'ECON/LES FINANANCES				
DEM PAR L'AC :	2	3.00	1.33	0.07
INIT DE LA MISS :	3	3.00	1.66	0.08
E. ACTIVITES EN MATIERE DE COMMUNICATIONS :	3	2.00	0.66	0.04
F. INVESTISSEMENT				
DEMANDES DE RENSEIGNEMENTS				
DU CANADA :	2	1.00	0.00	0.01
DES TERRITOIRE :	5	1.00	3.00	0.10
G. PROG. D'APPORT TECHNOLOGIQUES				
DEMANDES SERVICE				
CANADA :	0	0.00	0.00	0.00
CONTACTS ETABLIS :	0	0.00	0.00	0.00
H. PARTIC. A DES ACTIV. A L'EXTER. DE LA MISS :		0.00	0.66	0.02
I. DEMANDES DE SERVICES PROVENANT D'AUTRES SOURCES				
ONG :	5	1.00	1.33	0.05
GOUV'T HOTE :	3	1.00	1.66	0.06
AUTRES MIN. :	2	3.00	0.00	0.03
PROV./MUN. :	0	0.00	0.00	0.00
J. ADMINISTRATION: GESTION DU PROGR. & ADMIN.		10.00	1.66	0.15
CONGES, DEVELOPPEMENT PROF :		30.00	7.00	0.51
K. SERVICES A D'AUTRE PROGRAMMES DE LA MISSION :		5.00	0.00	0.05
L. TOURISM PROGRAM ACTIVITIES :		0.00	0.00	0.00
***** TOTAUX *****		100.00	99.94	4.00

NOMBRE/VISITES/GENS D'AFFAIRS (PUBLIC SECTOR)	DU CANADA :	2
	DE TERRIT :	20
NOMBRE/VISITES/GENS D'AFFAIRS (PRIVATE SECTOR)	DU CANADA :	26
	DE TERRIT :	50
NOMBRE/DEMANDES/PDME/OBSERVATIONS		2
NOMBRE/POSTES REMPLIS PAR LES AGENTS	-CANADIENS :	1
	-ENGAGES SUR PLACE:	3

RAPPORT/CHARGE DE TRAVAIL DES AGENTS  
TRIMESTRE 2 DE L'EXERCISE 1993

MISSION : RABAT

	NOMBRE	%TEMPS-OFFIC.		TEMPS-TOTAL PERS-TRIM
		CDIENS	ENG/SP	
A. DEMANDES/SERV/EXPORT/COMM				
DU CANADA :	489	25.00	40.00	1.05
DES TERRITOIRES :	162	20.00	22.50	0.65
B. VISITES A DES CLIENTS DS TERRITOIRE :	8	15.00	12.50	0.40
C. POLITIQUE COMMERCIALE/EXPORTATIONS				
FOIRES :	0	0.00	0.00	0.00
PROJETS ET ACTIVITES				
MISSIONS :	0	5.00	0.00	0.05
CONF SEMINAIRES :	0	0.00	0.00	0.00
AUTRES :	0	0.00	0.00	0.00
D. RAPPORTS SUR LE COMMERCIAUX/				
L'ECON/LES FINANANCES				
DEM PAR L'AC :	2	6.00	3.50	0.13
INIT DE LA MISS :	3	4.00	14.00	0.32
E. ACTIVITES EN MATIERE DE COMMUNICATIONS :	0	6.00	0.00	0.06
F. INVESTISSEMENT				
DEMANDES DE RENSEIGNEMENTS				
DU CANADA :	0	1.00	0.00	0.01
DES TERRITOIRE :	0	1.00	0.00	0.01
G. PROG. D'APPORT TECHNOLOGIQUES				
DEMANDES SERVICE				
CANADA :	0	0.00	0.00	0.00
CONTACTS ETABLIS :	0	0.00	0.00	0.00
H. PARTIC. A DES ACTIV. A L'EXTER. DE LA MISS :		0.00	0.00	0.00
I. DEMANDES DE SERVICES PROVENANT				
D'AUTRES SOURCES				
ONG :	0	1.00	0.00	0.01
GOUV'T HOTE :	0	1.00	0.00	0.01
AUTRES MIN. :	0	3.00	0.00	0.03
PROV./MUN. :	0	1.00	0.00	0.01
J. ADMINISTRATION: GESTION DU PROGR. & ADMIN. :		5.00	2.50	0.10
CONGES, DEVELOPPEMENT PROF :		0.00	3.50	0.07
K. SERVICES A D'AUTRE PROGRAMMES DE LA MISSION :		6.00	1.50	0.09
L. TOURISM PROGRAM ACTIVITIES :		0.00	0.00	0.00
***** TOTAUX *****		100.00	100.00	3.00

NOMBRE/VISITES/GENS D'AFFAIRES (PUBLIC SECTOR)	DU CANADA :	0
	DE TERRIT :	5
NOMBRE/VISITES/GENS D'AFFAIRES (PRIVATE SECTOR)	DU CANADA :	45
	DE TERRIT :	14
NOMBRE/DEMANDES/PDME/OBSERVATIONS :		6
NOMBRE/POSTES REMPLIS PAR LES AGENTS	-CANADIENS :	1
	-ENGAGES SUR PLACE:	2

04/03/94

Affaires Étrangères et du Commerce International

TSRPT02F

SUIVI COMMERCIAL

RAPPORT/CHARGE DE TRAVAIL DES AGENTS  
TRIMESTRE 2 DE L'EXERCISE 1993

MISSION : RIYAD

	NOMBRE	%TEMPS-OFFIC. CDIENS	ENG/SP	TEMPS-TOTAL PERS-TRIM
A. DEMANDES/SERV/EXPORT/COMM				
DU CANADA :	357	19.00	12.00	1.12
DES TERRITOIRES :	405	10.00	13.66	0.81
B. VISITES A DES CLIENTS DS TERRITOIRE :	229	10.00	22.66	1.08
C. POLITIQUE COMMERCIALE/EXPORTATIONS				
FOIRES :	0	0.00	0.00	0.00
PROJETS ET ACTIVITES				
MISSIONS :	5	35.00	25.00	2.15
CONF SEMINAIRES :	0	0.00	0.00	0.00
AUTRES :	0	0.00	0.00	0.00
D. RAPPORTS SUR LE COMMERCIAUX/ L'ECON/LES FINANANCES				
DEM PAR L'AC :	2	1.00	0.00	0.04
INIT DE LA MISS :	14	2.50	0.00	0.10
E. ACTIVITES EN MATIERE DE COMMUNICATIONS :	0	0.00	0.00	0.00
F. INVESTISSEMENT				
DU CANADA :	0	0.00	0.00	0.00
DEMANDES DE RENSEIGNEMENTS				
DES TERRITOIRE :	0	0.00	0.00	0.00
G. PROG. D'APPORT TECHNOLOGIQUES				
CANADA :	0	0.00	0.00	0.00
DEMANDES SERVICE				
CONTACTS ETABLIS :	0	0.00	0.00	0.00
H. PARTIC. A DES ACTIV. A L'EXTER. DE LA MISS :		0.00	0.00	0.00
I. DEMANDES DE SERVICES PROVENANT D'AUTRES SOURCES				
ONG :	0	0.00	0.00	0.00
GOUV'T HOTE :	6	2.50	0.00	0.10
AUTRES MIN. :	0	0.00	0.00	0.00
PROV./MUN. :	4	2.50	0.00	0.10
J. ADMINISTRATION: GESTION DU PROGR. & ADMIN.		7.50	0.00	0.30
CONGES, DEVELOPPEMENT PROF :		10.00	16.66	0.90
K. SERVICES A D'AUTRE PROGRAMMES DE LA MISSION :		0.00	10.00	0.30
L. TOURISM PROGRAM ACTIVITIES :		0.00	0.00	0.00
***** TOTAUX *****		100.00	99.98	7.00

NOMBRE/VISITES/GENS D'AFFAIRS (PUBLIC SECTOR)	DU CANADA :	0
	DE TERRIT :	0
NOMBRE/VISITES/GENS D'AFFAIRS (PRIVATE SECTOR)	DU CANADA :	14
	DE TERRIT :	24
NOMBRE/DEMANDES/PDME/OBSERVATIONS :		14
NOMBRE/POSTES REMPLIS PAR LES AGENTS	-CANADIENS :	4
	-ENGAGES SUR PLACE:	3

04/03/94

Affaires Étrangères et du Commerce International

TSRPT02F

SUIVI COMMERCIAL

RAPPORT/CHARGE DE TRAVAIL DES AGENTS  
TRIMESTRE 2 DE L'EXERCISE 1993

MISSION : TEL AVIV

	NOMBRE	%TEMPS- CDIENS	OFFIC. ENG/SP	TEMPS-TOTAL PERS-TRIM
A.DEMANDES/SERV/EXPORT/COMM				
DU CANADA :	150	5.00	20.50	0.46
DES TERRITOIRES :	220	0.00	22.00	0.44
B.VISITES A DES CLIENTS DS TERRITOIRE :	55	10.00	7.50	0.25
C.POLITIQUE COMMERCIALE/EXPORTATIONS				
PROJETS ET ACTIVITES				
FOIRES :	0	0.00	5.00	0.10
MISSIONS :	0	0.00	5.00	0.10
CONF SEMINAIRES :	2	0.00	3.00	0.06
AUTRES :	0	0.00	0.00	0.00
D.RAPPORTS SUR LE COMMERCIAUX/ L'ECON/LES FINANANCES				
DEM PAR L'AC :	2	5.00	7.50	0.20
INIT DE LA MISS :	2	5.00	2.00	0.09
E.ACTIVITES EN MATIERE DE COMMUNICATIONS :	3	0.00	3.50	0.07
F.INVESTISSEMENT				
DEMANDES DE RENSEIGNEMENTS				
DU CANADA :	0	0.00	0.00	0.00
DES TERRITOIRE :	8	0.00	1.00	0.02
G.PROG. D'APPORT TECHNOLOGIQUES				
DEMANDES SERVICE				
CANADA :	4	5.00	2.50	0.10
CONTACTS ETABLIS :	2	0.00	0.00	0.00
H.PARTIC. A DES ACTIV. A L'EXTER. DE LA MISS :		0.00	0.00	0.00
I.DEMANDES DE SERVICES PROVENANT D'AUTRES SOURCES				
ONG :	2	0.00	0.00	0.00
GOUV'T HOTE :	2	0.00	2.50	0.05
AUTRES MIN. :	0	0.00	0.00	0.00
PROV./MUN. :	6	0.00	4.00	0.08
J.ADMINISTRATION: GESTION DU PROGR. & ADMIN. :		5.00	0.00	0.05
CONGES, DEVELOPPEMENT PROF :		65.00	6.50	0.78
K.SERVICES A D'AUTRE PROGRAMMES DE LA MISSION :		0.00	5.00	0.10
L.TOURISM PROGRAM ACTIVITIES :		0.00	2.50	0.05
***** TOTAUX *****		100.00	100.00	3.00

NOMBRE/VISITES/GENS D'AFFAIRES (PUBLIC SECTOR)	DU CANADA :	3
	DE TERRIT :	10
NOMBRE/VISITES/GENS D'AFFAIRES (PRIVATE SECTOR)	DU CANADA :	10
	DE TERRIT :	62
NOMBRE/DEMANDES/PDME/OBSERVATIONS :		3
NOMBRE/POSTES REMPLIS PAR LES AGENTS	-CANADIENS :	1
	-ENGAGES SUR PLACE:	2

04/03/94

Affaires Étrangères et du Commerce International

TSRPT02F

SUIVI COMMERCIAL

RAPPORT/CHARGE DE TRAVAIL DES AGENTS  
TRIMESTRE 2 DE L'EXERCISE 1993

MISSION : TUNIS

	NOMBRE	%TEMPS-OFFIC.		TEMPS-TOTAL PERS-TRIM
		CDIENS	ENG/SP	
A.DEMANDES/SERV/EXPORT/COMM				
DU CANADA :	238	24.00	30.00	0.54
DES TERRITOIRES :	58	10.00	16.00	0.26
B.VISITES A DES CLIENTS DS TERRITOIRE :	30	18.00	10.00	0.28
C.POLITIQUE COMMERCIALE/EXPORTATIONS				
FOIRES :	0	0.00	0.00	0.00
PROJETS ET ACTIVITES				
MISSIONS :	1	15.00	23.00	0.38
CONF SEMINAIRES :	0	0.00	0.00	0.00
AUTRES :	0	0.00	0.00	0.00
D.RAPPORTS SUR LE COMMERCIAUX/ L'ECON/LES FINANANCES				
DEM PAR L'AC :	0	0.00	0.00	0.00
INIT DE LA MISS :	0	0.00	0.00	0.00
E.ACTIVITES EN MATIERE DE COMMUNICATIONS :	0	0.00	0.00	0.00
F.INVESTISSEMENT				
DU CANADA :	0	0.00	0.00	0.00
DEMANDES DE RENSEIGNEMENTS				
DES TERRITOIRE :	0	0.00	0.00	0.00
G.PROG. D'APPORT TECHNOLOGIQUES				
CANADA :	0	0.00	0.00	0.00
DEMANDES SERVICE				
CONTACTS ETABLIS :	0	0.00	0.00	0.00
H.PARTIC. A DES ACTIV. A L'EXTER. DE LA MISS :		0.00	0.00	0.00
I.DEMANDES DE SERVICES PROVENANT				
D'AUTRES SOURCES				
ONG :	8	2.00	0.00	0.02
GOUV'T HOTE :	0	0.00	0.00	0.00
AUTRES MIN. :	0	0.00	0.00	0.00
PROV./MUN. :	0	0.00	0.00	0.00
J.ADMINISTRATION: GESTION DU PROGR. & ADMIN. :		3.00	0.00	0.03
CONGES, DEVELOPPEMENT PROF :		26.00	21.00	0.47
K.SERVICES A D'AUTRE PROGRAMMES DE LA MISSION :		2.00	0.00	0.02
L.TOURISM PROGRAM ACTIVITIES :		0.00	0.00	0.00
***** TOTAUX *****		100.00	100.00	2.00

NOMBRE/VISITES/GENS D'AFFAIRS (PUBLIC SECTOR) DU CANADA : 2  
DE TERRIT : 1  
NOMBRE/VISITES/GENS D'AFFAIRS (PRIVATE SECTOR) DU CANADA : 57  
DE TERRIT : 25  
NOMBRE/DEMANDES/PDME/OBSERVATIONS : 0  
NOMBRE/POSTES REMPLIS PAR LES AGENTS -CANADIENS : 1  
-ENGAGES SUR PLACE: 1

04/03/94

Affaires Étrangères et du Commerce International

TSRPT02F

SUIVI COMMERCIAL

RAPPORT/CHARGE DE TRAVAIL DES AGENTS  
TRIMESTRE 2 DE L'EXERCISE 1993

MISSION : YAOUNDÉ

	NOMBRE	%TEMPS-OFFIC.		TEMPS-TOTAL PERS-TRIM
		CDIENS	ENG/SP	
A.DEMANDES/SERV/EXPORT/COMM				
DU CANADA :	128	0.00	30.00	0.30
DES TERRITOIRES :	78	0.00	10.00	0.10
B.VISITES A DES CLIENTS DS TERRITOIRE	87	0.00	10.00	0.10
C.POLITIQUE COMMERCIALE/EXPORTATIONS				
FOIRES :	0	0.00	0.00	0.00
PROJETS ET ACTIVITES				
MISSIONS :	0	0.00	0.00	0.00
CONF SEMINAIRES :	0	0.00	0.00	0.00
AUTRES :	0	0.00	0.00	0.00
D.RAPPORTS SUR LE COMMERCIAUX/				
L'ECON/LES FINANANCES				
DEM PAR L'AC :	3	0.00	5.00	0.05
INIT DE LA MISS :	2	0.00	5.00	0.05
E.ACTIVITES EN MATIERE DE COMMUNICATIONS	0	0.00	0.00	0.00
F.INVESTISSEMENT				
DU CANADA :	0	0.00	0.00	0.00
DEMANDES DE RENSEIGNEMENTS				
DES TERRITOIRE :	0	0.00	0.00	0.00
G.PROG. D'APPORT TECHNOLOGIQUES				
DEMANDES SERVICE				
CANADA :	0	0.00	0.00	0.00
CONTACTS ETABLIS :	0	0.00	0.00	0.00
H.PARTIC. A DES ACTIV. A L'EXTER. DE LA MISS		0.00	15.00	0.15
I.DEMANDES DE SERVICES PROVENANT				
D'AUTRES SOURCES				
ONG :	2	0.00	3.00	0.03
GOUV'T HOTE :	5	0.00	6.00	0.06
AUTRES MIN. :	0	0.00	0.00	0.00
PROV./MUN. :	0	0.00	0.00	0.00
J.ADMINISTRATION: GESTION DU PROGR. & ADMIN.		0.00	6.00	0.06
CONGES, DEVELOPPEMENT PROF		0.00	0.00	0.00
K.SERVICES A D'AUTRE PROGRAMMES DE LA MISSION		0.00	10.00	0.10
L.TOURISM PROGRAM ACTIVITIES		0.00	0.00	0.00
***** TOTAUX *****		0.00	100.00	1.00

NOMBRE/VISITES/GENS D'AFFAIRS (PUBLIC SECTOR)	DU CANADA :	0
	DE TERRIT :	0
NOMBRE/VISITES/GENS D'AFFAIRS (PRIVATE SECTOR)	DU CANADA :	5
	DE TERRIT :	73
NOMBRE/DEMANDES/PDME/OBSERVATIONS	:	0
NOMBRE/POSTES REMPLIS PAR LES AGENTS	-CANADIENS :	0
	-ENGAGES SUR PLACE :	1







RAPPORT/CHARGE DE TRAVAIL DES AGENTS  
TRIMESTRE 3 DE L'EXERCICE 1993

REGION 1 ASIE PACIFIQUE

ASIE ET PACIFIQUE

	NOMBRE	TEMPS-OFFIC. CIVILS H/C/SP	TEMPS-TOTAL PERS-TRIM
A. DEMANDES/LEVR/EX-PT/COM DE LA MISSIONS	9377	15.43	24.19
DES TERRITOIRES	10170	9.27	19.34
P. VISITES A DES CLIENTS DE SERVICES	31401	9.55	18.22
C. POLITIQUE COMMERCIALE PROJETS ET ACTIVITES			
<u>PST</u>			
<u>PNC</u>			
* BEIJING		0.79	1.32
HONG KONG		1.24	1.55
SÉOUL		1.48	3.07
SHANGHAI			
DHAKA		1.34	1.35
* ISLAMABAD			
JAKARTA		1.34	1.50
KUALA LUMPUR		0.41	1.28
* MANILLE			
NEW DELHI		0.13	0.59
<u>PNJ</u>			
TOKYO		0.13	0.69
OSAKA			
TOKYO		1.27	1.04
D'AUTRES SOURCES			
TRG :	87	0.58	0.45
GOUV'T CANADA :	301	2.18	2.14
AUTRES MIA :	471	3.24	2.44
PROV./MIA :	191	4.34	2.42
J. ADMINISTRATION: GESTION DU PROGR. & REVENUS DE LA MISSIONS	107	10.78	3.07
K. SERVICES A D'AUTRE PROGRAMMES DE LA MISSIONS	7	3.60	0.81
L. TOURISM PROGRAM ACTIVITIES	7	4.45	5.91
**** TOTAL ****		95.24	95.50

NOMBRE/VISITES/GENS D'AFFAIRES (PUBLIC SECTOR)	DE CANADA :	317
	DE CHINE :	153
NOMBRE/VISITES/GENS D'AFFAIRES (PRIVATE SECTOR)	DE CANADA :	1827
	DE CHINE :	3619
NOMBRE/DEMANDES/PIRE/OBSERVATIONS		124

\* Le rapport trimestriel de ces missions n'était pas disponible.

ASIE ET PACIFIQUE

BEIJING  
HONG KONG  
SEOUL  
SHANGHAI

OSAKA  
TOKYO

AUCKLAND  
BANGKOK  
BOMBAY  
CANBERRA  
CHAKA  
ISLAMABAD  
JAKARTA  
KUALA LUMPUR  
MANTAL  
NEW DELHI  
SINGAPOUR  
SYDNEY

04/03/94

Affaires Étrangères et du Commerce International

TSRPT02F

SUIVI COMMERCIAL

RAPPORT/CHARGE DE TRAVAIL DES AGENTS  
TRIMESTRE 2 DE L'EXERCISE 1993

REGION : ASIE PACIFIQUE

	NOMBRE	%TEMPS-OFFIC.		TEMPS-TOTAL PERS-TRIM
		CDIENS	ENG/SP	
A.DEMANDES/SERV/EXPORT/COMM				
DU CANADA :	9377	15.60	24.75	21.54
DES TERRITOIRES :	10163	9.97	19.98	16.18
B.VISITES A DES CLIENTS DS TERRITOIRE	3140	9.56	10.22	10.33
C.POLITIQUE COMMERCIALE/EXPORTATIONS				
FOIRES :	74	4.19	3.96	4.23
PROJETS ET ACTIVITES				
MISSIONS :	106	5.89	4.68	5.43
CONF SEMINAIRES :	79	4.04	3.62	3.96
AUTRES :	148	1.93	0.79	1.35
D.RAPPORTS SUR LE COMMERCIAUX/ L'ECON/LES FINANANCES				
DEM PAR L'AC :	117	1.82	1.24	1.56
INIT DE LA MISS :	280	4.17	1.98	3.07
E.ACTIVITES EN MATIERE DE COMMUNICATIONS	139	1.54	1.10	1.35
F.INVESTISSEMENT				
DU CANADA :	130	1.58	1.32	1.50
DEMANDES DE RENSEIGNEMENTS				
DES TERRITOIRE :	202	0.43	1.86	1.28
G.PROG. D'APPORT TECHNOLOGIQUES				
CANADA :	32	0.13	1.31	0.82
DEMANDES SERVICE				
CONTACTS ETABLIS :	16	0.02	0.13	0.09
H.PARTIC. A DES ACTIV. A L'EXTER. DE LA MISS		0.73	1.27	1.08
I.DEMANDES DE SERVICES PROVENANT D'AUTRES SOURCES				
ONG :	67	0.58	0.36	0.48
GOUV'T HOTE :	303	2.15	1.96	2.13
AUTRES MIN. :	471	3.78	2.58	3.24
PROV./MUN. :	391	4.04	1.81	2.91
J.ADMINISTRATION: GESTION DU PROGR. & ADMIN.		6.97	1.67	4.18
CONGES, DEVELOPPEMENT PROF :		10.76	3.67	7.08
K.SERVICES A D'AUTRE PROGRAMMES DE LA MISSION		5.60	0.82	3.06
L.TOURISM PROGRAM ACTIVITIES		4.41	8.82	7.15
***** TOTAUX *****		99.89	99.90	104.00

NOMBRE/VISITES/GENS D'AFFAIRS (PUBLIC SECTOR) DU CANADA : 317  
DE TERRIT : 555  
NOMBRE/VISITES/GENS D'AFFAIRS (PRIVATE SECTOR) DU CANADA : 1827  
DE TERRIT : 3610

NOMBRE/DEMANDES/PDME/OBSERVATIONS : 124

NOMBRE/POSTES REMPLIS PAR LES AGENTS -CANADIENS : 46  
-ENGAGES SUR PLACE: 58

TSRPT02F

## SUIVI COMMERCIAL

RAPPORT/CHARGE DE TRAVAIL DES AGENTS  
TRIMESTRE 2 DE L'EXERCISE 1993

SOUS-REGION: ASIE DU SUD

	NOMBRE	%TEMPS- CDIENS	OFFIC. ENG/SP	TEMPS-TOTAL PERS-TRIM
A.DEMANDES/SERV/EXPORT/COMM				
DU CANADA :	6281	18.45	30.25	11.86
DES TERRITOIRES :	5900	11.45	24.40	8.88
B.VISITES A DES CLIENTS DS TERRITOIRE :	1296	8.70	10.81	4.66
C.POLITIQUE COMMERCIALE/EXPORTATIONS				
PROJETS ET ACTIVITES				
FOIRES :	36	1.50	2.62	1.01
MISSIONS :	34	4.40	3.66	1.87
CONF SEMINAIRES :	39	1.30	1.18	0.58
AUTRES :	132	2.95	0.55	0.74
D.RAPPORTS SUR LE COMMERCIAUX/ L'ECON/LES FINANANCES				
DEM PAR L'AC :	91	1.95	1.18	0.71
INIT DE LA MISS :	199	3.90	1.70	1.24
E.ACTIVITES EN MATIERE DE COMMUNICATIONS :	78	1.35	0.29	0.35
F.INVESTISSEMENT				
DEMANDES DE RENSEIGNEMENTS				
DU CANADA :	48	0.80	1.03	0.44
DES TERRITOIRE :	115	0.55	2.25	0.72
G.PROG. D'APPORT TECHNOLOGIQUES				
DEMANDES SERVICE				
CANADA :	3	0.05	0.33	0.10
CONTACTS ETABLIS :	1	0.05	0.29	0.09
H.PARTIC. A DES ACTIV. A L'EXTER. DE LA MISS :		1.35	1.70	0.73
I.DEMANDES DE SERVICES PROVENANT D'AUTRES SOURCES				
ONG :	32	0.60	0.37	0.22
GOUV'T HOTE :	115	1.00	1.14	0.51
AUTRES MIN. :	138	1.85	1.81	0.86
PROV./MUN. :	168	2.45	1.40	0.87
J.ADMINISTRATION: GESTION DU PROGR. & ADMIN. :		8.05	2.18	2.20
CONGES, DEVELOPPEMENT PROF :		13.35	2.74	3.41
K.SERVICES A D'AUTRE PROGRAMMES DE LA MISSION :		8.80	0.51	1.90
L.TOURISM PROGRAM ACTIVITIES :		5.15	7.48	3.05
***** TOTAUX *****		100.00	99.87	47.00

NOMBRE/VISITES/GENS D'AFFAIRES (PUBLIC SECTOR) DU CANADA : 157  
DE TERRIT : 280

NOMBRE/VISITES/GENS D'AFFAIRES (PRIVATE SECTOR) DU CANADA : 1150  
DE TERRIT : 1497

NOMBRE/DEMANDES/PDME/OBSERVATIONS : 81

NOMBRE/POSTES REMPLIS PAR LES AGENTS -CANADIENS : 20  
-ENGAGES SUR PLACE: 27

04/03/94

Affaires Étrangères et du Commerce International

TSRPT02F

SUIVI COMMERCIAL

RAPPORT/CHARGE DE TRAVAIL DES AGENTS  
TRIMESTRE 2 DE L'EXERCISE 1993

MISSION : AUCKLAND

	NOMBRE	%TEMPS- CDIENS	OFFIC. ENG/SP	TEMPS-TOTAL PERS-TRIM
A.DEMANDES/SERV/EXPORT/COMM				
DU CANADA :	325	12.00	22.00	0.56
DES TERRITOIRES :	400	7.00	32.50	0.72
B.VISITES A DES CLIENTS DS TERRITOIRE :	30	3.00	10.00	0.23
C.POLITIQUE COMMERCIALE/EXPORTATIONS				
FOIRES :	1	0.00	5.00	0.10
PROJETS ET ACTIVITES				
MISSIONS :	1	0.00	1.00	0.02
CONF SEMINAIRES :	1	1.00	1.00	0.03
AUTRES :	3	5.00	4.00	0.13
D.RAPPORTS SUR LE COMMERCIAUX/ L'ECON/LES FINANANCES				
DEM PAR L'AC :	1	2.00	0.00	0.02
INIT DE LA MISS :	4	1.00	0.00	0.01
E.ACTIVITES EN MATIERE DE COMMUNICATIONS :	0	0.00	0.50	0.01
F.INVESTISSEMENT				
DU CANADA :	0	0.00	0.00	0.00
DEMANDES DE RENSEIGNEMENTS				
DES TERRITOIRE :	0	0.00	0.00	0.00
G.PROG. D'APPORT TECHNOLOGIQUES				
CANADA :	0	0.00	4.00	0.08
DEMANDES SERVICE				
CONTACTS ETABLIS :	0	0.00	4.00	0.08
H.PARTIC. A DES ACTIV. A L'EXTER. DE LA MISS :		3.00	0.00	0.03
I.DEMANDES DE SERVICES PROVENANT				
D'AUTRES SOURCES				
ONG :	0	0.00	0.00	0.00
GOUV'T HOTE :	0	0.00	0.00	0.00
AUTRES MIN. :	2	2.00	2.50	0.07
PROV./MUN. :	5	2.00	1.00	0.04
J.ADMINISTRATION: GESTION DU PROGR. & ADMIN. :		30.00	9.00	0.48
CONGES, DEVELOPPEMENT PROF :		30.00	3.50	0.37
K.SERVICES A D'AUTRE PROGRAMMES DE LA MISSION :		2.00	0.00	0.02
L.TOURISM PROGRAM ACTIVITIES :		0.00	0.00	0.00
***** TOTAUX *****		100.00	100.00	3.00

NOMBRE/VISITES/GENS D'AFFAIRS (PUBLIC SECTOR) DU CANADA : 4  
DE TERRIT : 2  
NOMBRE/VISITES/GENS D'AFFAIRS (PRIVATE SECTOR) DU CANADA : 2  
DE TERRIT : 60  
NOMBRE/DEMANDES/PDME/OBSERVATIONS : 5  
NOMBRE/POSTES REMPLIS PAR LES AGENTS -CANADIENS : 1  
-ENGAGES SUR PLACE: 2

04/03/94

Affaires Étrangères et du Commerce International

TSRPT02F

SUIVI COMMERCIAL

RAPPORT/CHARGE DE TRAVAIL DES AGENTS  
TRIMESTRE 2 DE L'EXERCISE 1993

MISSION : BANGKOK

	NOMBRE	%TEMPS- CDIENS	OFFIC. ENG/SP	TEMPS-TOTAL PERS-TRIM
A.DEMANDES/SERV/EXPORT/COMM				
DU CANADA :	771	33.33	39.00	2.17
DES TERRITOIRES :	358	13.00	26.00	1.17
B.VISITES A DES CLIENTS DS TERRITOIRE :	169	11.00	8.00	0.57
C.POLITIQUE COMMERCIALE/EXPORTATIONS				
FOIRES :	1	3.00	6.00	0.27
PROJETS ET ACTIVITES				
MISSIONS :	6	2.00	3.00	0.15
CONF SEMINAIRES :	1	1.00	0.00	0.03
AUTRES :	1	2.00	0.00	0.06
D.RAPPORTS SUR LE COMMERCIAUX/				
L'ECON/LES FINANANCES				
DEM PAR L'AC :	4	1.00	3.00	0.12
INIT DE LA MISS :	6	2.00	0.00	0.06
E.ACTIVITES EN MATIERE DE COMMUNICATIONS :	3	1.00	1.00	0.06
F.INVESTISSEMENT				
DU CANADA :	5	0.00	2.00	0.06
DEMANDES DE RENSEIGNEMENTS				
DES TERRITOIRE :	5	0.00	1.00	0.03
G.PROG. D'APPORT TECHNOLOGIQUES				
DEMANDES SERVICE				
CANADA :	0	0.00	0.00	0.00
CONTACTS ETABLIS :	0	0.00	0.00	0.00
H.PARTIC. A DES ACTIV. A L'EXTER. DE LA MISS :		0.00	0.00	0.00
I.DEMANDES DE SERVICES PROVENANT				
D'AUTRES SOURCES				
ONG :	13	1.00	1.00	0.06
GOUV'T HOTE :	45	2.00	4.00	0.18
AUTRES MIN. :	34	3.00	2.00	0.15
PROV./MUN. :	39	5.00	1.00	0.18
J.ADMINISTRATION: GESTION DU PROGR. & ADMIN. :		3.00	2.00	0.15
CONGES, DEVELOPPEMENT PROF :		15.66	1.00	0.50
K.SERVICES A D'AUTRE PROGRAMMES DE LA MISSION :		1.00	0.00	0.03
L.TOURISM PROGRAM ACTIVITIES :		0.00	0.00	0.00
***** TOTAUX *****		99.99	100.00	6.00

NOMBRE/VISITES/GENS D'AFFAIRES (PUBLIC SECTOR)	DU CANADA :	19
	DE TERRIT :	16
NOMBRE/VISITES/GENS D'AFFAIRES (PRIVATE SECTOR)	DU CANADA :	144
	DE TERRIT :	78
NOMBRE/DEMANDES/PDME/OBSERVATIONS :		12
NOMBRE/POSTES REMPLIS PAR LES AGENTS		
-CANADIENS :		3
-ENGAGES SUR PLACE:		3



04/03/94

Affaires Étrangères et du Commerce International

TSRPT02F

SUIVI COMMERCIAL

RAPPORT/CHARGE DE TRAVAIL DES AGENTS  
TRIMESTRE 2 DE L'EXERCISE 1993

MISSION : BOMBAY

	NOMBRE	%TEMPS-OFFIC.		TEMPS-TOTAL PERS-TRIM
		CDIENS	ENG/SP	
A. DEMANDES/SERV/EXPORT/COMM				
DU CANADA :	336	9.00	45.50	1.00
DES TERRITOIRES :	548	12.00	27.50	0.67
B. VISITES A DES CLIENTS DS TERRITOIRE :	82	9.00	13.00	0.35
C. POLITIQUE COMMERCIALE/EXPORTATIONS				
FOIRES :	1	0.00	3.00	0.06
PROJETS ET ACTIVITES				
MISSIONS :	0	0.00	0.00	0.00
CONF SEMINAIRES :	0	0.00	0.00	0.00
AUTRES :	0	0.00	0.00	0.00
D. RAPPORTS SUR LE COMMERCIAUX/				
L'ECON/LES FINANANCES				
DEM PAR L'AC :	4	3.00	0.00	0.03
INIT DE LA MISS :	16	5.00	0.00	0.05
E. ACTIVITES EN MATIERE DE COMMUNICATIONS :	2	2.00	0.00	0.02
F. INVESTISSEMENT				
DU CANADA :	4	4.00	0.00	0.04
DEMANDES DE RENSEIGNEMENTS				
DES TERRITOIRE :	22	4.00	0.00	0.04
G. PROG. D'APPORT TECHNOLOGIQUES				
DEMANDES SERVICE				
CANADA :	0	0.00	0.00	0.00
CONTACTS ETABLIS :	0	0.00	0.00	0.00
H. PARTIC. A DES ACTIV. A L'EXTER. DE LA MISS :		0.00	8.50	0.17
I. DEMANDES DE SERVICES PROVENANT				
D'AUTRES SOURCES				
ONG :	0	0.00	0.00	0.00
GOUV'T HOTE :	0	0.00	0.00	0.00
AUTRES MIN. :	2	1.00	1.50	0.04
PROV./MUN. :	8	0.00	1.00	0.02
J. ADMINISTRATION: GESTION DU PROGR. & ADMIN. :		11.00	0.00	0.11
CONGES, DEVELOPPEMENT PROF :		30.00	0.00	0.30
K. SERVICES A D'AUTRE PROGRAMMES DE LA MISSION :		10.00	0.00	0.10
L. TOURISM PROGRAM ACTIVITIES :		0.00	0.00	0.00
***** TOTAUX *****		100.00	100.00	3.00

NOMBRE/VISITES/GENS D'AFFAIRS (PUBLIC SECTOR)	DU CANADA :	0
	DE TERRIT :	0
NOMBRE/VISITES/GENS D'AFFAIRS (PRIVATE SECTOR)	DU CANADA :	184
	DE TERRIT :	122
NOMBRE/DEMANDES/PDME/OBSERVATIONS :		5
NOMBRE/POSTES REMPLIS PAR LES AGENTS		
-CANADIENS :		1
-ENGAGES SUR PLACE :		2

04/03/94

Affaires Étrangères et du Commerce International

TSRPT02F

SUIVI COMMERCIAL

RAPPORT/CHARGE DE TRAVAIL DES AGENTS  
TRIMESTRE 2 DE L'EXERCISE 1993

MISSION : CANBERRA

	NOMBRE	%TEMPS-OFFIC.		TEMPS-TOTAL
		CDIENS	ENG/SP	PERS-TRIM
A.DEMANDES/SERV/EXPORT/COMM				
DU CANADA :	431	7.50	11.50	0.38
DES TERRITOIRES :	452	3.00	11.00	0.28
B.VISITES A DES CLIENTS DS TERRITOIRE :	34	3.00	2.00	0.10
C.POLITIQUE COMMERCIALE/EXPORTATIONS				
PROJETS ET ACTIVITES				
FOIRES :	1	0.00	0.00	0.00
MISSIONS :	5	1.50	0.50	0.04
CONF SEMINAIRES :	4	2.00	1.00	0.06
AUTRES :	95	3.00	0.50	0.07
D.RAPPORTS SUR LE COMMERCIAUX/				
L'ECON/LES FINANANCES				
DEM PAR L'AC :	43	4.00	1.50	0.11
INIT DE LA MISS :	57	2.50	2.00	0.09
E.ACTIVITES EN MATIERE DE COMMUNICATIONS :	31	0.50	1.00	0.03
F.INVESTISSEMENT				
DEMANDES DE RENSEIGNEMENTS				
DU CANADA :	7	0.00	0.00	0.00
DES TERRITOIRE :	7	0.00	0.00	0.00
G.PROG. D'APPORT TECHNOLOGIQUES				
DEMANDES SERVICE				
CANADA :	1	0.00	0.00	0.00
CONTACTS ETABLIS :	0	0.00	0.00	0.00
H.PARTIC. A DES ACTIV. A L'EXTER. DE LA MISS :		0.50	0.00	0.01
I.DEMANDES DE SERVICES PROVENANT				
D'AUTRES SOURCES				
ONG :	1	0.00	0.00	0.00
GOUV'T HOTE :	25	1.00	1.00	0.04
AUTRES MIN. :	2	0.50	0.50	0.02
PROV./MUN. :	4	0.50	0.50	0.02
J.ADMINISTRATION: GESTION DU PROGR. & ADMIN. :		7.50	10.00	0.35
CONGES, DEVELOPPEMENT PROF :		12.50	7.00	0.39
K.SERVICES A D'AUTRE PROGRAMMES DE LA MISSION :		0.50	0.00	0.01
L.TOURISM PROGRAM ACTIVITIES :		50.00	50.00	2.00
***** TOTAUX *****		100.00	100.00	4.00

NOMBRE/VISITES/GENS D'AFFAIRS (PUBLIC SECTOR)	DU CANADA :	10
	DE TERRIT :	49
NOMBRE/VISITES/GENS D'AFFAIRS (PRIVATE SECTOR)	DU CANADA :	8
	DE TERRIT :	37
NOMBRE/DEMANDES/PDME/OBSERVATIONS :		0
NOMBRE/POSTES REMPLIS PAR LES AGENTS		
-CANADIENS :		2
-ENGAGES SUR PLACE :		2

04/03/94

Affaires Étrangères et du Commerce International

TSRPT02F

SUIVI COMMERCIAL

RAPPORT/CHARGE DE TRAVAIL DES AGENTS  
TRIMESTRE 2 DE L'EXERCISE 1993

MISSION : DHAKA

	NOMBRE	%TEMPS- CDIENS	OFFIC. ENG/SP	TEMPS-TOTAL PERS-TRIM
A. DEMANDES/SERV/EXPORT/COMM				
DU CANADA :	88	5.00	35.00	0.40
DES TERRITOIRES :	45	0.00	20.00	0.20
B. VISITES A DES CLIENTS DS TERRITOIRE :	15	0.00	5.00	0.05
C. POLITIQUE COMMERCIALE/EXPORTATIONS				
FOIRES :	0	0.00	0.00	0.00
PROJETS ET ACTIVITES				
MISSIONS :	0	0.00	0.00	0.00
CONF SEMINAIRES :	5	0.00	3.00	0.03
AUTRES :	0	0.00	0.00	0.00
D. RAPPORTS SUR LE COMMERCIAUX/				
L'ECON/LES FINANANCES				
DEM PAR L'AC :	0	0.00	0.00	0.00
INIT DE LA MISS :	1	0.00	3.00	0.03
E. ACTIVITES EN MATIERE DE COMMUNICATIONS :	0	0.00	0.00	0.00
F. INVESTISSEMENT				
DEMANDES DE RENSEIGNEMENTS				
DU CANADA :	1	0.00	1.00	0.01
DES TERRITOIRE :	0	0.00	0.00	0.00
G. PROG. D'APPORT TECHNOLOGIQUES				
DEMANDES SERVICE				
CANADA :	1	0.00	1.00	0.01
CONTACTS ETABLIS :	0	0.00	0.00	0.00
H. PARTIC. A DES ACTIV. A L'EXTER. DE LA MISS :		0.00	0.00	0.00
I. DEMANDES DE SERVICES PROVENANT				
D'AUTRES SOURCES				
ONG :	0	0.00	0.00	0.00
GOUV'T HOTE :	16	0.00	10.00	0.10
AUTRES MIN. :	0	0.00	0.00	0.00
PROV./MUN. :	0	0.00	0.00	0.00
J. ADMINISTRATION: GESTION DU PROGR. & ADMIN. :		15.00	10.00	0.25
CONGES, DEVELOPPEMENT PROF :		0.00	2.00	0.02
K. SERVICES A D'AUTRE PROGRAMMES DE LA MISSION :		80.00	10.00	0.90
L. TOURISM PROGRAM ACTIVITIES :		0.00	0.00	0.00
***** TOTAUX *****		100.00	100.00	2.00

NOMBRE/VISITES/GENS D'AFFAIRS (PUBLIC SECTOR)	DU CANADA :	0
	DE TERRIT :	3
NOMBRE/VISITES/GENS D'AFFAIRS (PRIVATE SECTOR)	DU CANADA :	12
	DE TERRIT :	70

NOMBRE/DEMANDES/PDME/OBSERVATIONS	:	0
-----------------------------------	---	---

NOMBRE/POSTES REMPLIS PAR LES AGENTS	-CANADIENS :	1
	-ENGAGES SUR PLACE :	1

04/03/94

Affaires Étrangères et du Commerce International

TSRPT02F

SUIVI COMMERCIAL

RAPPORT/CHARGE DE TRAVAIL DES AGENTS  
TRIMESTRE 2 DE L'EXERCISE 1993

MISSION : JAKARTA

	NOMBRE	%TEMPS-OFFIC. CDIENS	ENG/SP	TEMPS-TOTAL PERS-TRIM
A. DEMANDES/SERV/EXPORT/COMM				
DU CANADA :	1335	20.33	33.75	1.96
DES TERRITOIRES :	936	17.00	17.50	1.21
B. VISITES A DES CLIENTS DS TERRITOIRE :	230	11.66	13.00	0.87
C. POLITIQUE COMMERCIALE/EXPORTATIONS				
PROJETS ET ACTIVITES				
FOIRES :	7	0.66	1.75	0.09
MISSIONS :	8	7.00	9.50	0.59
CONF SEMINAIRES :	8	2.33	1.75	0.14
AUTRES :	7	3.33	0.50	0.12
D. RAPPORTS SUR LE COMMERCIAUX/ L'ECON/LES FINANANCES				
DEM PAR L'AC :	5	1.00	1.75	0.10
INIT DE LA MISS :	32	7.66	3.75	0.38
E. ACTIVITES EN MATIERE DE COMMUNICATIONS :	4	1.00	0.00	0.03
F. INVESTISSEMENT				
DEMANDES DE RENSEIGNEMENTS				
DU CANADA :	4	2.00	2.00	0.14
DES TERRITOIRE :	3	0.66	2.00	0.10
G. PROG. D'APPORT TECHNOLOGIQUES				
DEMANDES SERVICE				
CANADA :	0	0.00	0.00	0.00
CONTACTS ETABLIS :	0	0.00	0.00	0.00
H. PARTIC. A DES ACTIV. A L'EXTER. DE LA MISS :		0.00	4.25	0.17
I. DEMANDES DE SERVICES PROVENANT D'AUTRES SOURCES				
ONG :	1	0.00	0.50	0.02
GOUV'T HOTE :	5	1.00	0.00	0.03
AUTRES MIN. :	47	3.33	2.25	0.19
PROV./MUN. :	53	3.66	1.50	0.17
J. ADMINISTRATION: GESTION DU PROGR. & ADMIN.		9.00	0.00	0.27
CONGES, DEVELOPPEMENT PROF :		6.00	3.25	0.31
K. SERVICES A D'AUTRE PROGRAMMES DE LA MISSION :		2.33	1.00	0.11
L. TOURISM PROGRAM ACTIVITIES :		0.00	0.00	0.00
***** TOTAUX *****		99.95	100.00	7.00

NOMBRE/VISITES/GENS D'AFFAIRS (PUBLIC SECTOR)	DU CANADA :	36
	DE TERRIT :	111
NOMBRE/VISITES/GENS D'AFFAIRS (PRIVATE SECTOR)	DU CANADA :	254
	DE TERRIT :	318
NOMBRE/DEMANDES/PDME/OBSERVATIONS :		14
NOMBRE/POSTES REMPLIS PAR LES AGENTS		
-CANADIENS :		3
-ENGAGES SUR PLACE :		4

04/03/94

Affaires Étrangères et du Commerce International

TSRPT02F

SUIVI COMMERCIAL

RAPPORT/CHARGE DE TRAVAIL DES AGENTS  
TRIMESTRE 2 DE L'EXERCISE 1993

MISSION : KUALA LUMPUR

	NOMBRE	%TEMPS-OFFIC. CDIENS	ENG/SP	TEMPS-TOTAL PERS-TRIM
A.DEMANDES/SERV/EXPORT/COMM				
DU CANADA :	912	23.33	39.50	1.49
DES TERRITOIRES :	608	13.66	38.50	1.18
B.VISITES A DES CLIENTS DS TERRITOIRE :	161	10.66	7.50	0.47
C.POLITIQUE COMMERCIALE/EXPORTATIONS				
FOIRES :	11	0.00	2.00	0.04
PROJETS ET ACTIVITES				
MISSIONS :	8	14.00	3.00	0.48
CONF SEMINAIRES :	10	3.33	1.50	0.13
AUTRES :	10	7.00	1.50	0.24
D.RAPPORTS SUR LE COMMERCIAUX/				
L'ECON/LES FINANANCES				
DEM PAR L'AC :	7	1.66	2.00	0.09
INIT DE LA MISS :	12	3.00	2.00	0.13
E.ACTIVITES EN MATIERE DE COMMUNICATIONS :	18	2.33	0.00	0.07
F.INVESTISSEMENT				
DEMANDES DE RENSEIGNEMENTS				
DU CANADA :	3	1.00	0.00	0.03
DES TERRITOIRE :	1	0.33	0.00	0.01
G.PROG. D'APPORT TECHNOLOGIQUES				
DEMANDES SERVICE				
CANADA :	0	0.00	0.00	0.00
CONTACTS ETABLIS :	0	0.00	0.00	0.00
H.PARTIC. A DES ACTIV. A L'EXTER. DE LA MISS :		0.00	0.00	0.00
I.DEMANDES DE SERVICES PROVENANT				
D'AUTRES SOURCES				
ONG :	9	2.00	0.00	0.06
GOUV'T HOTE :	3	0.66	0.00	0.02
AUTRES MIN. :	7	2.33	1.50	0.10
PROV./MUN. :	3	0.66	0.00	0.02
J.ADMINISTRATION: GESTION DU PROGR. & ADMIN. :		1.66	0.00	0.05
CONGES, DEVELOPPEMENT PROF :		8.33	1.00	0.27
K.SERVICES A D'AUTRE PROGRAMMES DE LA MISSION :		4.00	0.00	0.12
L.TOURISM PROGRAM ACTIVITIES :		0.00	0.00	0.00
***** TOTAUX *****		99.94	100.00	5.00

NOMBRE/VISITES/GENS D'AFFAIRS (PUBLIC SECTOR)	DU CANADA :	16
	DE TERRIT :	4
NOMBRE/VISITES/GENS D'AFFAIRS (PRIVATE SECTOR)	DU CANADA :	121
	DE TERRIT :	80
NOMBRE/DEMANDES/PDME/OBSERVATIONS :		13
NOMBRE/POSTES REMPLIS PAR LES AGENTS		
-CANADIENS :		3
-ENGAGES SUR PLACE:		2

04/03/94

Affaires Étrangères et du Commerce International

TSRPT02F

SUIVI COMMERCIAL

RAPPORT/CHARGE DE TRAVAIL DES AGENTS  
TRIMESTRE 2 DE L'EXERCISE 1993

MISSION : NEW DELHI

	NOMBRE	%TEMPS-OFFIC. CDIENS	ENG/SP	TEMPS-TOTAL PERS-TRIM
A.DEMANDES/SERV/EXPORT/COMM				
DU CANADA :	850	14.50	34.00	1.65
DES TERRITOIRES :	1350	9.00	31.25	1.43
B.VISITES A DES CLIENTS DS TERRITOIRE :	277	8.50	8.75	0.52
C.POLITIQUE COMMERCIALE/EXPORTATIONS				
PROJETS ET ACTIVITES				
FOIRES :	0	0.00	0.00	0.00
MISSIONS :	1	0.00	1.00	0.04
CONF SEMINAIRES :	1	0.00	0.25	0.01
AUTRES :	3	3.00	0.00	0.06
D.RAPPORTS SUR LE COMMERCIAUX/ L'ECON/LES FINANANCES				
DEM PAR L'AC :	14	2.50	2.25	0.14
INIT DE LA MISS :	30	7.50	0.50	0.17
E.ACTIVITES EN MATIERE DE COMMUNICATIONS :	4	4.00	0.25	0.09
F.INVESTISSEMENT				
DEMANDES DE RENSEIGNEMENTS				
DU CANADA :	12	0.00	2.50	0.10
DES TERRITOIRE :	65	0.50	11.75	0.48
G.PROG. D'APPORT TECHNOLOGIQUES				
DEMANDES SERVICE				
CANADA :	0	0.00	0.00	0.00
CONTACTS ETABLIS :	0	0.00	0.00	0.00
H.PARTIC. A DES ACTIV. A L'EXTER. DE LA MISS :		11.50	0.00	0.23
I.DEMANDES DE SERVICES PROVENANT D'AUTRES SOURCES				
ONG :	0	0.00	0.00	0.00
GOUV'T HOTE :	0	0.00	0.00	0.00
AUTRES MIN. :	4	0.00	0.25	0.01
PROV./MUN. :	1	4.00	1.25	0.13
J.ADMINISTRATION: GESTION DU PROGR. & ADMIN. :		6.50	0.00	0.13
CONGES, DEVELOPPEMENT PROF :		28.50	6.00	0.81
K.SERVICES A D'AUTRE PROGRAMMES DE LA MISSION :		0.00	0.00	0.00
L.TOURISM PROGRAM ACTIVITIES :		0.00	0.00	0.00
***** TOTAUX *****		100.00	100.00	6.00

NOMBRE/VISITES/GENS D'AFFAIRES (PUBLIC SECTOR)	DU CANADA :	35
	DE TERRIT :	20
NOMBRE/VISITES/GENS D'AFFAIRES (PRIVATE SECTOR)	DU CANADA :	245
	DE TERRIT :	160
NOMBRE/DEMANDES/PDME/OBSERVATIONS :		5
NOMBRE/POSTES REMPLIS PAR LES AGENTS	-CANADIENS :	2
	-ENGAGES SUR PLACE:	4

04/03/94

Affaires Étrangères et du Commerce International

TSRPT02F

SUIVI COMMERCIAL

RAPPORT/CHARGE DE TRAVAIL DES AGENTS  
TRIMESTRE 2 DE L'EXERCISE 1993

MISSION : SINGAPOURE

	NOMBRE	%TEMPS-OFFIC.		TEMPS-TOTAL
		CDIENS	ENG/SP	PERS-TRIM
A.DEMANDES/SERV/EXPORT/COMM				
DU CANADA :	796	22.50	25.00	1.20
DES TERRITOIRES :	571	17.50	25.00	1.10
B.VISITES A DES CLIENTS DS TERRITOIRE :	147	10.00	13.33	0.60
C.POLITIQUE COMMERCIALE/EXPORTATIONS				
FOIRES :	1	2.50	3.33	0.15
PROJETS ET ACTIVITES				
MISSIONS :	3	7.50	11.66	0.50
CONF SEMINAIRES :	1	0.00	1.66	0.05
AUTRES :	2	2.50	0.00	0.05
D.RAPPORTS SUR LE COMMERCIAUX/				
L'ECON/LES FINANANCES				
DEM PAR L'AC :	0	0.00	0.00	0.00
INIT DE LA MISS :	6	2.50	3.33	0.15
E.ACTIVITES EN MATIERE DE COMMUNICATIONS :	1	1.50	0.00	0.03
F.INVESTISSEMENT				
DU CANADA :	7	1.00	1.00	0.05
DEMANDES DE RENSEIGNEMENTS				
DES TERRITOIRE :	6	1.00	1.00	0.05
G.PROG. D'APPORT TECHNOLOGIQUES				
DEMANDES SERVICE				
CANADA :	0	0.00	0.00	0.00
CONTACTS ETABLIS :	0	0.00	0.00	0.00
H.PARTIC. A DES ACTIV. A L'EXTER. DE LA MISS :		0.00	2.00	0.06
I.DEMANDES DE SERVICES PROVENANT				
D'AUTRES SOURCES				
ONG :	8	1.50	1.66	0.08
GOUV'T HOTE :	12	3.00	1.66	0.11
AUTRES MIN. :	27	3.00	3.33	0.16
PROV./MUN. :	33	2.50	3.33	0.15
J.ADMINISTRATION: GESTION DU PROGR. & ADMIN. :		5.00	0.00	0.10
CONGES, DEVELOPPEMENT PROF :		11.50	2.00	0.29
K.SERVICES A D'AUTRE PROGRAMMES DE LA MISSION :		5.00	0.00	0.10
L.TOURISM PROGRAM ACTIVITIES :		0.00	0.66	0.02
***** TOTAUX *****		100.00	99.95	5.00

NOMBRE/VISITES/GENS D'AFFAIRS (PUBLIC SECTOR)	DU CANADA :	32
	DE TERRIT :	55
NOMBRE/VISITES/GENS D'AFFAIRS (PRIVATE SECTOR)	DU CANADA :	163
	DE TERRIT :	479
NOMBRE/DEMANDES/PDME/OBSERVATIONS :		14
NOMBRE/POSTES REMPLIS PAR LES AGENTS		
-CANADIENS :		2
-ENGAGES SUR PLACE :		3

04/03/94

Affaires Étrangères et du Commerce International

TSRPT02F

SUIVI COMMERCIAL

RAPPORT/CHARGE DE TRAVAIL DES AGENTS  
TRIMESTRE 2 DE L'EXERCISE 1993

MISSION : SYDNEY

	NOMBRE	%TEMPS-OFFIC. CDIENS	ENG/SP	TEMPS-TOTAL PERS-TRIM
A.DEMANDES/SERV/EXPORT/COMM				
DU CANADA :	437	11.50	20.50	1.05
DES TERRITOIRES :	632	10.00	18.00	0.92
B.VISITES A DES CLIENTS DS TERRITOIRE :	151	9.50	17.75	0.90
C.POLITIQUE COMMERCIALE/EXPORTATIONS				
PROJETS ET ACTIVITES				
FOIRES :	13	7.00	4.00	0.30
MISSIONS :	2	0.50	1.00	0.05
CONF SEMINAIRES :	8	0.50	2.25	0.10
AUTRES :	11	0.00	0.25	0.01
D.RAPPORTS SUR LE COMMERCIAUX/ L'ECON/LES FINANANCES				
DEM PAR L'AC :	13	5.00	0.00	0.10
INIT DE LA MISS :	35	4.50	2.00	0.17
E.ACTIVITES EN MATIERE DE COMMUNICATIONS :	15	0.00	0.25	0.01
F.INVESTISSEMENT				
DEMANDES DE RENSEIGNEMENTS				
DU CANADA :	5	0.50	0.00	0.01
DES TERRITOIRE :	6	0.50	0.00	0.01
G.PROG. D'APPORT TECHNOLOGIQUES				
DEMANDES SERVICE				
CANADA :	1	0.50	0.00	0.01
CONTACTS ETABLIS :	1	0.50	0.00	0.01
H.PARTIC. A DES ACTIV. A L'EXTER. DE LA MISS :		0.00	1.50	0.06
I.DEMANDES DE SERVICES PROVENANT				
D'AUTRES SOURCES				
ONG :	0	0.00	0.00	0.00
GOUV'T HOTE :	9	0.50	0.50	0.03
AUTRES MIN. :	13	0.50	2.75	0.12
PROV./MUN. :	22	2.50	2.25	0.14
J.ADMINISTRATION: GESTION DU PROGR. & ADMIN. :		13.00	1.25	0.31
CONGES, DEVELOPPEMENT PROF :		6.00	0.75	0.15
K.SERVICES A D'AUTRE PROGRAMMES DE LA MISSION :		25.50	0.00	0.51
L.TOURISM PROGRAM ACTIVITIES :		1.50	25.00	1.03
***** TOTAUX *****		100.00	100.00	6.00

NOMBRE/VISITES/GENS D'AFFAIRES (PUBLIC SECTOR)	DU CANADA :	5
	DE TERRIT :	20
NOMBRE/VISITES/GENS D'AFFAIRES (PRIVATE SECTOR)	DU CANADA :	17
	DE TERRIT :	93
NOMBRE/DEMANDES/PDME/OBSERVATIONS :		13
NOMBRE/POSTES REMPLIS PAR LES AGENTS		
-CANADIENS :		2
-ENGAGES SUR PLACE :		4



04/03/94

Affaires Étrangères et du Commerce International

TSRPT02F

SUIVI COMMERCIAL

RAPPORT/CHARGE DE TRAVAIL DES AGENTS  
TRIMESTRE 2 DE L'EXERCISE 1993

SOUS-REGION: ASIE DU NORD

	NOMBRE	%TEMPS- CDIENS	OFFIC. ENG/SP	TEMPS-TOTAL PERS-TRIM
A.DEMANDES/SERV/EXPORT/COMM				
DU CANADA :	1513	17.75	31.70	4.59
DES TERRITOIRES :	966	9.00	17.40	2.46
B.VISITES A DES CLIENTS DS TERRITOIRE	338	6.25	7.70	1.27
C.POLITIQUE COMMERCIALE/EXPORTATIONS				
FOIRES :	15	4.12	2.20	0.55
PROJETS ET ACTIVITES				
MISSIONS :	55	14.37	5.40	1.69
CONF SEMINAIRES :	9	3.12	4.70	0.72
AUTRES :	7	0.00	1.00	0.10
D.RAPPORTS SUR LE COMMERCIAUX/ L'ECON/LES FINANANCES				
DEM PAR L'AC :	14	1.87	1.50	0.30
INIT DE LA MISS :	38	4.87	3.40	0.73
E.ACTIVITES EN MATIERE DE COMMUNICATIONS	30	2.00	1.80	0.34
F.INVESTISSEMENT				
DU CANADA :	29	0.75	2.60	0.32
DEMANDES DE RENSEIGNEMENTS				
DES TERRITOIRE :	40	0.50	1.80	0.22
G.PROG. D'APPORT TECHNOLOGIQUES				
CANADA :	4	0.00	0.20	0.02
DEMANDES SERVICE				
CONTACTS ETABLIS :	0	0.00	0.00	0.00
H.PARTIC. A DES ACTIV. A L'EXTER. DE LA MISS		0.25	1.80	0.20
I.DEMANDES DE SERVICES PROVENANT				
D'AUTRES SOURCES				
ONG :	13	0.50	0.10	0.05
GOUV'T HOTE :	50	2.62	1.30	0.34
AUTRES MIN. :	120	7.00	1.40	0.70
PROV./MUN. :	60	6.50	2.00	0.72
J.ADMINISTRATION: GESTION DU PROGR. & ADMIN.		3.37	3.40	0.61
CONGES, DEVELOPPEMENT PROF		10.75	6.80	1.54
K.SERVICES A D'AUTRE PROGRAMMES DE LA MISSION		4.37	0.80	0.43
L.TOURISM PROGRAM ACTIVITIES		0.00	1.00	0.10
***** TOTAUX *****		99.96	100.00	18.00

NOMBRE/VISITES/GENS D'AFFAIRS (PUBLIC SECTOR)	DU CANADA :	79
	DE TERRIT :	142
NOMBRE/VISITES/GENS D'AFFAIRS (PRIVATE SECTOR)	DU CANADA :	394
	DE TERRIT :	296
NOMBRE/DEMANDES/PDME/OBSERVATIONS		24
NOMBRE/POSTES REMPLIS PAR LES AGENTS	-CANADIENS :	8
	-ENGAGES SUR PLACE:	10

04/03/94

Affaires Étrangères et du Commerce International

TSRPT02F

SUIVI COMMERCIAL

RAPPORT/CHARGE DE TRAVAIL DES AGENTS  
TRIMESTRE 2 DE L'EXERCISE 1993

MISSION : HONG KONG

	NOMBRE	%TEMPS-OFFIC. CDIENS	ENG/SP	TEMPS-TOTAL PERS-TRIM
A.DEMANDES/SERV/EXPORT/COMM				
DU CANADA :	524	25.00	24.75	1.49
DES TERRITOIRES :	460	17.50	19.75	1.14
B.VISITES A DES CLIENTS DS TERRITOIRE :	199	9.00	11.50	0.64
C.POLITIQUE COMMERCIALE/EXPORTATIONS				
PROJETS ET ACTIVITES				
FOIRES :	2	5.00	0.00	0.10
MISSIONS :	31	20.00	3.25	0.53
CONF SEMINAIRES :	3	2.50	10.00	0.45
AUTRES :	5	0.00	2.00	0.08
D.RAPPORTS SUR LE COMMERCIAUX/ L'ECON/LES FINANANCES				
DEM PAR L'AC :	1	0.00	0.75	0.03
INIT DE LA MISS :	0	0.00	0.00	0.00
E.ACTIVITES EN MATIERE DE COMMUNICATIONS :	5	0.00	3.50	0.14
F.INVESTISSEMENT				
DEMANDES DE RENSEIGNEMENTS				
DU CANADA :	16	0.00	6.25	0.25
DES TERRITOIRE :	23	0.00	3.75	0.15
G.PROG. D'APPORT TECHNOLOGIQUES				
DEMANDES SERVICE				
CANADA :	0	0.00	0.00	0.00
CONTACTS ETABLIS :	0	0.00	0.00	0.00
H.PARTIC. A DES ACTIV. A L'EXTER. DE LA MISS :		0.00	0.00	0.00
I.DEMANDES DE SERVICES PROVENANT D'AUTRES SOURCES				
ONG :	2	1.00	0.00	0.02
GOUV'T HOTE :	19	5.00	2.00	0.18
AUTRES MIN. :	31	9.00	0.75	0.21
PROV./MUN. :	20	1.00	4.00	0.18
J.ADMINISTRATION: GESTION DU PROGR. & ADMIN. :		5.00	5.25	0.31
CONGES, DEVELOPPEMENT PROF :		0.00	0.00	0.00
K.SERVICES A D'AUTRE PROGRAMMES DE LA MISSION :		0.00	0.00	0.00
L.TOURISM PROGRAM ACTIVITIES :		0.00	2.50	0.10
***** TOTAUX *****		100.00	100.00	6.00

NOMBRE/VISITES/GENS D'AFFAIRS (PUBLIC SECTOR)	DU CANADA :	34
	DE TERRIT :	42
NOMBRE/VISITES/GENS D'AFFAIRS (PRIVATE SECTOR)	DU CANADA :	126
	DE TERRIT :	116
NOMBRE/DEMANDES/PDME/OBSERVATIONS :		8
NOMBRE/POSTES REMPLIS PAR LES AGENTS	-CANADIENS :	2
	-ENGAGES SUR PLACE :	4

04/03/94

Affaires Étrangères et du Commerce International

TSRPT02F

SUIVI COMMERCIAL

RAPPORT/CHARGE DE TRAVAIL DES AGENTS  
TRIMESTRE 2 DE L'EXERCISE 1993

MISSION : SEOUL

	NOMBRE	%TEMPS- CDIENS	OFFIC. ENG/SP	TEMPS-TOTAL PERS-TRIM
A. DEMANDES/SERV/EXPORT/COMM				
DU CANADA :	734	15.50	35.25	2.03
DES TERRITOIRES :	410	8.00	18.25	1.05
B. VISITES A DES CLIENTS DS TERRITOIRE :	58	5.25	1.75	0.28
C. POLITIQUE COMMERCIALE/EXPORTATIONS				
PROJETS ET ACTIVITES				
FOIRES :	11	5.50	5.50	0.44
MISSIONS :	21	18.75	7.75	1.06
CONF SEMINAIRES :	4	5.00	0.75	0.23
AUTRES :	0	0.00	0.00	0.00
D. RAPPORTS SUR LE COMMERCIAUX/ L'ECON/LES FINANANCES				
DEM PAR L'AC :	12	3.50	3.00	0.26
INIT DE LA MISS :	29	8.50	5.75	0.57
E. ACTIVITES EN MATIERE DE COMMUNICATIONS :	16	2.75	1.00	0.15
F. INVESTISSEMENT				
DEMANDES DE RENSEIGNEMENTS				
DU CANADA :	13	1.50	0.25	0.07
DES TERRITOIRE :	17	1.00	0.75	0.07
G. PROG. D'APPORT TECHNOLOGIQUES				
DEMANDES SERVICE				
CANADA :	4	0.00	0.50	0.02
CONTACTS ETABLIS :	0	0.00	0.00	0.00
H. PARTIC. A DES ACTIV. A L'EXTER. DE LA MISS :		0.50	4.50	0.20
I. DEMANDES DE SERVICES PROVENANT D'AUTRES SOURCES				
ONG :	11	0.50	0.25	0.03
GOUV'T HOTE :	28	2.00	1.25	0.13
AUTRES MIN. :	80	9.00	2.75	0.47
PROV./MUN. :	29	6.25	1.00	0.29
J. ADMINISTRATION: GESTION DU PROGR. & ADMIN.		1.50	3.25	0.19
CONGES, DEVELOPPEMENT PROF :		2.50	4.50	0.28
K. SERVICES A D'AUTRE PROGRAMMES DE LA MISSION :		2.50	2.00	0.18
L. TOURISM PROGRAM ACTIVITIES :		0.00	0.00	0.00
***** TOTAUX *****		100.00	100.00	8.00

NOMBRE/VISITES/GENS D'AFFAIRS (PUBLIC SECTOR)	DU CANADA :	39
	DE TERRIT :	13
NOMBRE/VISITES/GENS D'AFFAIRS (PRIVATE SECTOR)	DU CANADA :	149
	DE TERRIT :	167
NOMBRE/DEMANDES/PDME/OBSERVATIONS :		7
NOMBRE/POSTES REMPLIS PAR LES AGENTS		
-CANADIENS :		4
-ENGAGES SUR PLACE :		4

04/03/94

Affaires Étrangères et du Commerce International

TSRPT02F

SUIVI COMMERCIAL

RAPPORT/CHARGE DE TRAVAIL DES AGENTS  
TRIMESTRE 2 DE L'EXERCISE 1993

MISSION : SHANGHAI

	NOMBRE	%TEMPS-OFFIC.		TEMPS-TOTAL PERS-TRIM
		CDIENS	ENG/SP	
A.DEMANDES/SERV/EXPORT/COMM				
DU CANADA :	255	15.00	38.50	1.07
DES TERRITOIRES :	96	2.50	11.00	0.27
B.VISITES A DES CLIENTS DS TERRITOIRE :	81	5.50	12.00	0.35
C.POLITIQUE COMMERCIALE/EXPORTATIONS				
FOIRES :	2	0.50	0.00	0.01
PROJETS ET ACTIVITES				
MISSIONS :	3	0.00	5.00	0.10
CONF SEMINAIRES :	2	0.00	2.00	0.04
AUTRES :	2	0.00	1.00	0.02
D.RAPPORTS SUR LE COMMERCIAUX/				
L'ECON/LES FINANANCES				
DEM PAR L'AC :	1	0.50	0.00	0.01
INIT DE LA MISS :	9	2.50	5.50	0.16
E.ACTIVITES EN MATIERE DE COMMUNICATIONS :	9	2.50	0.00	0.05
F.INVESTISSEMENT				
DEMANDES DE RENSEIGNEMENTS				
DU CANADA :	0	0.00	0.00	0.00
DES TERRITOIRE :	0	0.00	0.00	0.00
G.PROG. D'APPORT TECHNOLOGIQUES				
DEMANDES SERVICE				
CANADA :	0	0.00	0.00	0.00
CONTACTS ETABLIS :	0	0.00	0.00	0.00
H.PARTIC. A DES ACTIV. A L'EXTER. DE LA MISS :		0.00	0.00	0.00
I.DEMANDES DE SERVICES PROVENANT				
D'AUTRES SOURCES				
ONG :	0	0.00	0.00	0.00
GOUV'T HOTE :	3	1.50	0.00	0.03
AUTRES MIN. :	9	1.00	0.00	0.02
PROV./MUN. :	11	12.50	0.00	0.25
J.ADMINISTRATION: GESTION DU PROGR. & ADMIN. :		5.50	0.00	0.11
CONGES, DEVELOPPEMENT PROF :		38.00	25.00	1.26
K.SERVICES A D'AUTRE PROGRAMMES DE LA MISSION :		12.50	0.00	0.25
L.TOURISM PROGRAM ACTIVITIES :		0.00	0.00	0.00
***** TOTAUX *****		100.00	100.00	4.00

NOMBRE/VISITES/GENS D'AFFAIRES (PUBLIC SECTOR)	DU CANADA :	6
	DE TERRIT :	87
NOMBRE/VISITES/GENS D'AFFAIRES (PRIVATE SECTOR)	DU CANADA :	119
	DE TERRIT :	13
NOMBRE/DEMANDES/PDME/OBSERVATIONS :		9
NOMBRE/POSTES REMPLIS PAR LES AGENTS	-CANADIENS :	2
	-ENGAGES SUR PLACE:	2

04/03/94

Affaires Étrangères et du Commerce International

TSRPT02F

SUIVI COMMERCIAL

RAPPORT/CHARGE DE TRAVAIL DES AGENTS  
TRIMESTRE 2 DE L'EXERCISE 1993

SOUS-REGION: JAPON

	NOMBRE	%TEMPS-OFFIC.		TEMPS-TOTAL
		CDIENS	ENG/SP	PERS-TRIM
A. DEMANDES/SERV/EXPORT/COMM				
DU CANADA :	1583	11.50	14.38	5.09
DES TERRITOIRES :	3297	8.77	15.52	4.84
B. VISITES A DES CLIENTS DS TERRITOIRE :	1506	12.00	10.66	4.40
C. POLITIQUE COMMERCIALE/EXPORTATIONS				
FOIRES :	23	7.22	6.52	2.67
PROJETS ET ACTIVITES				
MISSIONS :	17	3.77	5.66	1.87
CONF SEMINAIRES :	31	7.50	6.23	2.66
AUTRES :	9	1.66	1.00	0.51
D. RAPPORTS SUR LE COMMERCIAUX/				
L'ECON/LES FINANANCES				
DEM PAR L'AC :	12	1.66	1.19	0.55
INIT DE LA MISS :	43	4.16	1.66	1.10
E. ACTIVITES EN MATIERE DE COMMUNICATIONS :	31	1.55	1.80	0.66
F. INVESTISSEMENT				
DU CANADA :	53	2.83	1.09	0.74
DEMANDES DE RENSEIGNEMENTS				
DES TERRITOIRE :	47	0.27	1.38	0.34
G. PROG. D'APPORT TECHNOLOGIQUES				
DEMANDES SERVICE				
CANADA :	25	0.27	3.09	0.70
CONTACTS ETABLIS :	15	0.00	0.00	0.00
H. PARTIC. A DES ACTIV. A L'EXTER. DE LA MISS :		0.27	0.47	0.15
I. DEMANDES DE SERVICES PROVENANT				
D'AUTRES SOURCES				
ONG :	22	0.61	0.47	0.21
GOUV'T HOTE :	138	3.22	3.33	1.28
AUTRES MIN. :	213	4.50	4.14	1.68
PROV./MUN. :	163	4.72	2.23	1.32
J. ADMINISTRATION: GESTION DU PROGR. & ADMIN. :		7.38	0.19	1.37
CONGES, DEVELOPPEMENT PROF :		7.88	3.38	2.13
K. SERVICES A D'AUTRE PROGRAMMES DE LA MISSION :		2.61	1.23	0.73
L. TOURISM PROGRAM ACTIVITIES :		5.55	14.28	4.00
***** TOTAUX *****		99.90	99.90	39.00

NOMBRE/VISITES/GENS D'AFFAIRS (PUBLIC SECTOR) DU CANADA : 81  
 DE TERRIT : 133  
 NOMBRE/VISITES/GENS D'AFFAIRS (PRIVATE SECTOR) DU CANADA : 283  
 DE TERRIT : 1817

NOMBRE/DEMANDES/PDME/OBSERVATIONS : 19

NOMBRE/POSTES REMPLIS PAR LES AGENTS -CANADIENS : 18  
 -ENGAGES SUR PLACE: 21

04/03/94

Affaires Étrangères et du Commerce International

TSRPT02F

SUIVI COMMERCIAL

RAPPORT/CHARGE DE TRAVAIL DES AGENTS  
TRIMESTRE 2 DE L'EXERCISE 1993

MISSION : OSAKA

	NOMBRE	%TEMPS- CDIENS	OFFIC. ENG/SP	TEMPS-TOTAL PERS-TRIM
A.DEMANDES/SERV/EXPORT/COMM				
DU CANADA :	125	12.50	12.50	0.50
DES TERRITOIRES :	140	10.00	12.50	0.45
B.VISITES A DES CLIENTS DS TERRITOIRE :	90	10.00	5.00	0.30
C.POLITIQUE COMMERCIALE/EXPORTATIONS				
FOIRES :	5	12.50	15.00	0.55
PROJETS ET ACTIVITES				
MISSIONS :	0	5.00	10.00	0.30
CONF SEMINAIRES :	4	10.00	10.00	0.40
AUTRES :	0	0.00	0.00	0.00
D.RAPPORTS SUR LE COMMERCIAUX/				
L'ECON/LES FINANANCES				
DEM PAR L'AC :	0	0.00	0.00	0.00
INIT DE LA MISS :	0	5.00	0.00	0.10
E.ACTIVITES EN MATIERE DE COMMUNICATIONS :	0	0.00	0.00	0.00
F.INVESTISSEMENT				
DU CANADA :	4	7.50	7.50	0.30
DEMANDES DE RENSEIGNEMENTS				
DES TERRITOIRE :	5	2.50	5.00	0.15
G.PROG. D'APPORT TECHNOLOGIQUES				
CANADA :	0	0.00	0.00	0.00
DEMANDES SERVICE				
CONTACTS ETABLIS :	0	0.00	0.00	0.00
H.PARTIC. A DES ACTIV. A L'EXTER. DE LA MISS :		2.50	5.00	0.15
I.DEMANDES DE SERVICES PROVENANT				
D'AUTRES SOURCES				
ONG :	0	0.00	0.00	0.00
GOUV'T HOTE :	0	0.00	0.00	0.00
AUTRES MIN. :	0	12.50	10.00	0.45
PROV./MUN. :	0	0.00	0.00	0.00
J.ADMINISTRATION: GESTION DU PROGR. & ADMIN. :		0.00	0.00	0.00
CONGES, DEVELOPPEMENT PROF :		10.00	7.50	0.35
K.SERVICES A D'AUTRE PROGRAMMES DE LA MISSION :		0.00	0.00	0.00
L.TOURISM PROGRAM ACTIVITIES :		0.00	0.00	0.00
***** TOTAUX *****		100.00	100.00	4.00

NOMBRE/VISITES/GENS D'AFFAIRS (PUBLIC SECTOR)	DU CANADA :	5
	DE TERRIT :	10
NOMBRE/VISITES/GENS D'AFFAIRS (PRIVATE SECTOR)	DU CANADA :	16
	DE TERRIT :	30
NOMBRE/DEMANDES/PDME/OBSERVATIONS :		8
NOMBRE/POSTES REMPLIS PAR LES AGENTS	-CANADIENS :	2
	-ENGAGES SUR PLACE:	2



MISSION : TOKYO  
 L'ACTIVITE DES CLIENTS DES BUREAUX  
 1984-1985

ACTIVITE	1984-1985	1983-1984	1982-1983
CONSEILS EN ACTIVITES	17	17	17
CONFERENCES	27	27	27
REUNIONS	8	8	8

PARCOURS SUR LE TERRITOIRE (LES BUREAUX) / PARCOURS SUR LE TERRITOIRE (LES BUREAUX)  
 1984-1985

ACTIVITES EN MATIERE DE COMMUNICATIONS / ACTIVITES EN MATIERE DE COMMUNICATIONS  
 1984-1985

DEMANDES DE RECHERCHES / DEMANDES DE RECHERCHES  
 1984-1985

DEMANDES D'INFORMATION TECHNOLOGIQUE / DEMANDES D'INFORMATION TECHNOLOGIQUE  
 1984-1985

ACTIVITE EN MATIERE DE RECHERCHES / ACTIVITE EN MATIERE DE RECHERCHES  
 1984-1985

DEMANDES DE RECHERCHES / DEMANDES DE RECHERCHES  
 1984-1985

DEMANDES D'INFORMATION TECHNOLOGIQUE / DEMANDES D'INFORMATION TECHNOLOGIQUE  
 1984-1985

DEMANDES DE RECHERCHES / DEMANDES DE RECHERCHES  
 1984-1985

DEMANDES D'INFORMATION TECHNOLOGIQUE / DEMANDES D'INFORMATION TECHNOLOGIQUE  
 1984-1985

DEMANDES DE RECHERCHES / DEMANDES DE RECHERCHES  
 1984-1985

DEMANDES D'INFORMATION TECHNOLOGIQUE / DEMANDES D'INFORMATION TECHNOLOGIQUE  
 1984-1985

DEMANDES DE RECHERCHES / DEMANDES DE RECHERCHES  
 1984-1985

DEMANDES D'INFORMATION TECHNOLOGIQUE / DEMANDES D'INFORMATION TECHNOLOGIQUE  
 1984-1985

DEMANDES DE RECHERCHES / DEMANDES DE RECHERCHES  
 1984-1985


DEMANDES D'INFORMATION TECHNOLOGIQUE / DEMANDES D'INFORMATION TECHNOLOGIQUE  
 1984-1985

DEMANDES DE RECHERCHES / DEMANDES DE RECHERCHES  
 1984-1985

DEMANDES D'INFORMATION TECHNOLOGIQUE / DEMANDES D'INFORMATION TECHNOLOGIQUE  
 1984-1985







RAPPORT/CHARGES DE TRAVAIL DES AGENTS  
 TRIMESTRIEL 2 DE L'EXERCICE 1971

REGION EUROPE

**EUROPE ET MULTILATERALE**

		STAFF OFFICERS	TRAVEL	TOTAL
A. DEMANDES/SERV/EXPORT/CONF		15.37	21.52	36.89
B. ASSISTÉ A DES CLIENTS DE TERRITOIRE		8.27	3.43	11.70
C. POLITIQUE COMMERCIALE PROJETS ET ACTIVITES		1.00	1.39	2.39
	<b>RBT</b>			
	BELGRADE			
	BUCAREST			
	BUDAPEST			
	* MOSCOU			
	PRAGUE			
	VARSOVIE			
	<b>RWT</b>			
	ANKARA			
	ATHENES			
	BARCELONE			
	BERLIN			
	BERNE			
	BONN			
	BRUXELLES			
	BRUXELLES (CAN)**			
	COPENHAGUE			
	DUBLIN			
	HELSINKI			
	LA HAYE			
	* LISBONNE			
	LONDRES			
	MADRID			
	MILAN			
	MUNICH			
	OSLO			
	PARIS			
	ROME			
	STOCKHOLM			
	* VIENNE			
**** TOTAL ****		34.91	33.27	68.18

NUMBRE/VISITES/GENS D'AFFAIRES (PUBLIC SECTOR)	DU CANADA	304
	DU TERRIT	265
NUMBRE/VISITES/GENS D'AFFAIRES (PRIVATE SECTOR)	DU CANADA	1269
	DU TERRIT	1773
NUMBRE/DEMANDES/FAIR/OBSERVATIONS		1160
NUMBRE/GENS D'AFFAIRES PAR LES AGENTS - CANADIENS		49
		71

\* Le rapport trimestriel de ces missions n'était pas disponible.

EUROPE ET MEDITERRANEE

EUR

EUR

ANKARA  
ATHENES  
BARCELONE  
BERLIN  
BERNE  
BOUM  
BRUXELLES  
BRUXELLES (DAN)  
COPENHAGUE  
DUBLIN  
HELSINKI  
LA HAYE  
LISBONNE  
LONDRES  
MADRID  
MILAN  
MUNICH  
OSLO  
PARIS  
ROME  
STOCKHOLM  
VIENNE

BELGRADE  
BUCAREST  
BUCAREST  
MOSCOU  
PRAGUE  
VARSOVIE

04/03/94

Affaires Étrangères et du Commerce International

TSRPT02F

SUIVI COMMERCIAL

RAPPORT/CHARGE DE TRAVAIL DES AGENTS  
TRIMESTRE 2 DE L'EXERCISE 1993

REGION : EUROPE

	NOMBRE	%TEMPS-OFFIC. CDIENS	ENG/SP	TEMPS-TOTAL PERS-TRIM
A. DEMANDES/SERV/EXPORT/COMM	7254	15.39	24.52	24.80
DU CANADA	7254	15.39	24.52	24.80
DES TERRITOIRES	6945	8.85	17.49	16.67
B. VISITES A DES CLIENTS DS TERRITOIRE	1324	8.77	7.49	9.53
C. POLITIQUE COMMERCIALE/EXPORTATIONS	67	2.62	3.00	3.39
PROJETS ET ACTIVITES	68	3.22	3.50	4.04
FOIRES	67	2.62	3.00	3.39
MISSIONS	68	3.22	3.50	4.04
CONF SEMINAIRES	56	1.81	1.22	1.74
AUTRES	60	1.75	0.95	1.52
D. RAPPORTS SUR LE COMMERCIAUX/	171	3.14	2.64	3.39
L'ECON/LES FINANANCES	278	4.06	2.30	3.59
DEM PAR L'AC	171	3.14	2.64	3.39
INIT DE LA MISS	278	4.06	2.30	3.59
E. ACTIVITES EN MATIERE DE COMMUNICATIONS	142	2.06	0.84	1.59
F. INVESTISSEMENT	235	2.02	1.81	2.26
DEMANDES DE RENSEIGNEMENTS	388	2.25	2.66	2.97
DU CANADA	235	2.02	1.81	2.26
DES TERRITOIRE	388	2.25	2.66	2.97
G. PROG. D'APPORT TECHNOLOGIQUES	234	0.89	1.88	1.77
DEMANDES SERVICE	102	0.56	1.61	1.42
CANADA	234	0.89	1.88	1.77
CONTACTS ETABLIS	102	0.56	1.61	1.42
H. PARTIC. A DES ACTIV. A L'EXTER. DE LA MISS		1.10	1.29	1.45
I. DEMANDES DE SERVICES PROVENANT	252	1.25	1.40	1.60
D'AUTRES SOURCES	172	1.41	1.00	1.39
ONG	252	1.25	1.40	1.60
GOUV'T HOTE	172	1.41	1.00	1.39
AUTRES MIN.	484	3.52	2.09	3.18
PROV./MUN.	255	2.16	1.95	2.43
J. ADMINISTRATION: GESTION DU PROGR. & ADMIN.		11.93	2.50	7.51
CONGES, DEVELOPPEMENT PROF		15.93	11.76	16.00
K. SERVICES A D'AUTRE PROGRAMMES DE LA MISSION		4.33	0.67	2.56
L. TOURISM PROGRAM ACTIVITIES		0.89	5.30	4.20
***** TOTAUX *****		99.91	99.87	119.00

NOMBRE/VISITES/GENS D'AFFAIRS (PUBLIC SECTOR)	DU CANADA	306
	DE TERRIT	265
NOMBRE/VISITES/GENS D'AFFAIRS (PRIVATE SECTOR)	DU CANADA	1385
	DE TERRIT	1773
NOMBRE/DEMANDES/PDME/OBSERVATIONS		140
NOMBRE/POSTES REMPLIS PAR LES AGENTS	-CANADIENS	49
	-ENGAGES SUR PLACE:	71

04/03/94

Affaires Étrangères et du Commerce International

TSRPT02F

SUIVI COMMERCIAL

RAPPORT/CHARGE DE TRAVAIL DES AGENTS  
TRIMESTRE 2 DE L'EXERCISE 1993

SOUS-REGION: EUROPE DE L'EST

	NOMBRE	%TEMPS- CDIENS	OFFIC. ENG/SP	TEMPS-TOTAL PERS-TRIM
A.DEMANDES/SERV/EXPORT/COMM				
DU CANADA :	1898	25.50	33.44	4.54
DES TERRITOIRES :	1615	10.00	21.00	2.49
B.VISITES A DES CLIENTS DS TERRITOIRE :	211	7.33	8.66	1.22
C.POLITIQUE COMMERCIALE/EXPORTATIONS				
PROJETS ET ACTIVITES				
FOIRES :	6	2.16	4.88	0.57
MISSIONS :	11	5.16	2.66	0.55
CONF SEMINAIRES :	3	0.16	0.77	0.08
AUTRES :	5	0.00	0.33	0.03
D.RAPPORTS SUR LE COMMERCIAUX/ L'ECON/LES FINANANCES				
DEM PAR L'AC :	19	2.66	1.55	0.30
INIT DE LA MISS :	30	3.66	2.33	0.43
E.ACTIVITES EN MATIERE DE COMMUNICATIONS :	5	0.83	0.00	0.05
F.INVESTISSEMENT				
DEMANDES DE RENSEIGNEMENTS				
DU CANADA :	45	3.00	0.11	0.19
DES TERRITOIRE :	58	1.83	2.55	0.34
G.PROG. D'APPORT TECHNOLOGIQUES				
DEMANDES SERVICE				
CANADA :	14	0.16	0.66	0.07
CONTACTS ETABLIS :	2	0.00	0.11	0.01
H.PARTIC. A DES ACTIV. A L'EXTER. DE LA MISS :		0.83	1.22	0.16
I.DEMANDES DE SERVICES PROVENANT D'AUTRES SOURCES				
ONG :	56	3.00	0.66	0.24
GOUV'T HOTE :	48	2.33	1.55	0.28
AUTRES MIN. :	37	2.66	1.22	0.27
PROV./MUN. :	42	2.16	2.00	0.31
J.ADMINISTRATION: GESTION DU PROGR. & ADMIN.		7.83	0.33	0.50
CONGES, DEVELOPPEMENT PROF :		15.50	12.77	2.08
K.SERVICES A D'AUTRE PROGRAMMES DE LA MISSION :		3.16	1.11	0.29
L.TOURISM PROGRAM ACTIVITIES :		0.00	0.00	0.00
***** TOTAUX *****		99.92	99.91	15.00

NOMBRE/VISITES/GENS D'AFFAIRES (PUBLIC SECTOR)	DU CANADA :	73
	DE TERRIT :	125
NOMBRE/VISITES/GENS D'AFFAIRES (PRIVATE SECTOR)	DU CANADA :	548
	DE TERRIT :	509
NOMBRE/DEMANDES/PDME/OBSERVATIONS :		35
NOMBRE/POSTES REMPLIS PAR LES AGENTS	-CANADIENS :	6
	-ENGAGES SUR PLACE:	9

04/03/94

Affaires Étrangères et du Commerce International

TSRPT02F

SUIVI COMMERCIAL

RAPPORT/CHARGE DE TRAVAIL DES AGENTS  
TRIMESTRE 2 DE L'EXERCISE 1993

MISSION : BELGRADE

	NOMBRE	%TEMPS-OFFIC. CDIENS	ENG/SP	TEMPS-TOTAL PERS-TRIM
A. DEMANDES/SERV/EXPORT/COMM				
DU CANADA :	159	25.00	31.00	0.87
DES TERRITOIRES :	198	14.00	29.00	0.72
B. VISITES A DES CLIENTS DS TERRITOIRE	32	12.00	14.00	0.40
C. POLITIQUE COMMERCIALE/EXPORTATIONS				
FOIRES :	0	0.00	0.00	0.00
PROJETS ET ACTIVITES				
MISSIONS :	0	0.00	0.00	0.00
CONF SEMINAIRES :	0	0.00	0.00	0.00
AUTRES :	0	0.00	0.00	0.00
D. RAPPORTS SUR LE COMMERCIAUX/ L'ECON/LES FINANANCES				
DEM PAR L'AC :	1	1.00	0.00	0.01
INIT DE LA MISS :	1	1.00	0.00	0.01
E. ACTIVITES EN MATIERE DE COMMUNICATIONS	0	0.00	0.00	0.00
F. INVESTISSEMENT				
DU CANADA :	2	0.00	0.00	0.00
DEMANDES DE RENSEIGNEMENTS				
DES TERRITOIRE :	12	2.00	6.00	0.14
G. PROG. D'APPORT TECHNOLOGIQUES				
CANADA :	0	0.00	0.00	0.00
DEMANDES SERVICE				
CONTACTS ETABLIS :	0	0.00	0.00	0.00
H. PARTIC. A DES ACTIV. A L'EXTER. DE LA MISS	0	0.00	3.00	0.06
I. DEMANDES DE SERVICES PROVENANT D'AUTRES SOURCES				
ONG :	0	0.00	0.00	0.00
GOUV'T HOTE :	3	1.00	0.50	0.02
AUTRES MIN. :	1	0.00	0.50	0.01
PROV./MUN. :	1	1.00	0.00	0.01
J. ADMINISTRATION: GESTION DU PROGR. & ADMIN.		5.00	1.00	0.07
CONGES, DEVELOPPEMENT PROF :		35.00	12.50	0.60
K. SERVICES A D'AUTRE PROGRAMMES DE LA MISSION		3.00	2.50	0.08
L. TOURISM PROGRAM ACTIVITIES		0.00	0.00	0.00
***** TOTAUX *****		100.00	100.00	3.00

NOMBRE/VISITES/GENS D'AFFAIRS (PUBLIC SECTOR)	DU CANADA :	3
	DE TERRIT :	2
NOMBRE/VISITES/GENS D'AFFAIRS (PRIVATE SECTOR)	DU CANADA :	6
	DE TERRIT :	54
NOMBRE/DEMANDES/PDME/OBSERVATIONS		4
NOMBRE/POSTES REMPLIS PAR LES AGENTS	-CANADIENS :	1
	-ENGAGES SUR PLACE:	2

04/03/94

Affaires Étrangères et du Commerce International

TSRPT02F

SUIVI COMMERCIAL

RAPPORT/CHARGE DE TRAVAIL DES AGENTS  
TRIMESTRE 2 DE L'EXERCISE 1993

MISSION : BUCHAREST

	NOMBRE	%TEMPS-OFFIC.		TEMPS-TOTAL PERS-TRIM
		CDIENS	ENG/SP	
A.DEMANDES/SERV/EXPORT/COMM				
DU CANADA :	352	20.00	27.50	0.75
DES TERRITOIRES :	146	5.00	17.50	0.40
B.VISITES A DES CLIENTS DS TERRITOIRE :	35	5.00	12.50	0.30
C.POLITIQUE COMMERCIALE/EXPORTATIONS				
FOIRES :	0	0.00	0.00	0.00
PROJETS ET ACTIVITES				
MISSIONS :	0	0.00	0.00	0.00
CONF SEMINAIRES :	1	0.00	2.50	0.05
AUTRES :	0	0.00	0.00	0.00
D.RAPPORTS SUR LE COMMERCIAUX/				
L'ECON/LES FINANANCES				
DEM PAR L'AC :	2	5.00	2.50	0.10
INIT DE LA MISS :	8	5.00	5.00	0.15
E.ACTIVITES EN MATIERE DE COMMUNICATIONS :	0	0.00	0.00	0.00
F.INVESTISSEMENT				
DU CANADA :	0	0.00	0.00	0.00
DEMANDES DE RENSEIGNEMENTS				
DES TERRITOIRE :	0	0.00	0.00	0.00
G.PROG. D'APPORT TECHNOLOGIQUES				
CANADA :	0	0.00	0.00	0.00
DEMANDES SERVICE				
CONTACTS ETABLIS :	0	0.00	0.00	0.00
H.PARTIC. A DES ACTIV. A L'EXTER. DE LA MISS :		5.00	2.50	0.10
I.DEMANDES DE SERVICES PROVENANT				
D'AUTRES SOURCES				
ONG :	15	10.00	0.00	0.10
GOUV'T HOTE :	15	5.00	5.00	0.15
AUTRES MIN. :	0	5.00	2.50	0.10
PROV./MUN. :	24	5.00	7.50	0.20
J.ADMINISTRATION: GESTION DU PROGR. & ADMIN. :		5.00	0.00	0.05
CONGES, DEVELOPPEMENT PROF :		20.00	12.50	0.45
K.SERVICES A D'AUTRE PROGRAMMES DE LA MISSION :		5.00	2.50	0.10
L.TOURISM PROGRAM ACTIVITIES :		0.00	0.00	0.00
***** TOTAUX *****		100.00	100.00	3.00

NOMBRE/VISITES/GENS D'AFFAIRS (PUBLIC SECTOR)	DU CANADA :	0
	DE TERRIT :	21
NOMBRE/VISITES/GENS D'AFFAIRS (PRIVATE SECTOR)	DU CANADA :	22
	DE TERRIT :	79
NOMBRE/DEMANDES/PDME/OBSERVATIONS :		8
NOMBRE/POSTES REMPLIS PAR LES AGENTS	-CANADIENS :	1
	-ENGAGES SUR PLACE:	2



04/03/94

Affaires Étrangères et du Commerce International

TSRPT02F

SUIVI COMMERCIAL

RAPPORT/CHARGE DE TRAVAIL DES AGENTS  
TRIMESTRE 2 DE L'EXERCISE 1993

MISSION : BUDAPEST

	NOMBRE	%TEMPS-OFFIC.		TEMPS-TOTAL
		CDIENS	ENG/SP	PERS-TRIM
A. DEMANDES/SERV/EXPORT/COMM				
DU CANADA :	438	10.00	24.00	0.34
DES TERRITOIRES :	440	4.00	14.00	0.18
B. VISITES A DES CLIENTS DS TERRITOIRE :	21	8.00	10.00	0.18
C. POLITIQUE COMMERCIALE/EXPORTATIONS				
PROJETS ET ACTIVITES				
FOIRES :	2	1.00	6.00	0.07
MISSIONS :	7	21.00	8.00	0.29
CONF SEMINAIRES :	1	1.00	0.00	0.01
AUTRES :	5	0.00	3.00	0.03
D. RAPPORTS SUR LE COMMERCIAUX/				
L'ECON/LES FINANANCES				
DEM PAR L'AC :	3	0.00	3.00	0.03
INIT DE LA MISS :	3	4.00	3.00	0.07
E. ACTIVITES EN MATIERE DE COMMUNICATIONS :	3	5.00	0.00	0.05
F. INVESTISSEMENT				
DEMANDES DE RENSEIGNEMENTS				
DU CANADA :	7	2.00	0.00	0.02
DES TERRITOIRE :	4	2.00	0.00	0.02
G. PROG. D'APPORT TECHNOLOGIQUES				
DEMANDES SERVICE				
CANADA :	2	0.00	0.00	0.00
CONTACTS ETABLIS :	0	0.00	0.00	0.00
H. PARTIC. A DES ACTIV. A L'EXTER. DE LA MISS :		0.00	0.00	0.00
I. DEMANDES DE SERVICES PROVENANT				
D'AUTRES SOURCES				
ONG :	27	2.00	5.00	0.07
GOUV'T HOTE :	4	0.00	1.00	0.01
AUTRES MIN. :	11	0.00	3.00	0.03
PROV./MUN. :	5	0.00	1.00	0.01
J. ADMINISTRATION: GESTION DU PROGR. & ADMIN. :		15.00	0.00	0.15
CONGES, DEVELOPPEMENT PROF :		25.00	19.00	0.44
K. SERVICES A D'AUTRE PROGRAMMES DE LA MISSION :		0.00	0.00	0.00
L. TOURISM PROGRAM ACTIVITIES :		0.00	0.00	0.00
***** TOTAUX *****		100.00	100.00	2.00

NOMBRE/VISITES/GENS D'AFFAIRS (PUBLIC SECTOR)	DU CANADA :	29
	DE TERRIT :	11
NOMBRE/VISITES/GENS D'AFFAIRS (PRIVATE SECTOR)	DU CANADA :	181
	DE TERRIT :	84
NOMBRE/DEMANDES/PDME/OBSERVATIONS :		15
NOMBRE/POSTES REMPLIS PAR LES AGENTS		
-CANADIENS :		1
-ENGAGES SUR PLACE :		1

04/03/94

Affaires Étrangères et du Commerce International

TSRPT02F

SUIVI COMMERCIAL

RAPPORT/CHARGE DE TRAVAIL DES AGENTS  
TRIMESTRE 2 DE L'EXERCISE 1993

MISSION : PRAGUE

	NOMBRE	%TEMPS-OFFIC.		TEMPS-TOTAL
		CDIENS	ENG/SP	PERS-TRIM
A.DEMANDES/SERV/EXPORT/COMM				
DU CANADA :	617	35.00	46.00	1.62
DES TERRITOIRES :	660	14.00	21.00	0.70
B.VISITES A DES CLIENTS DS TERRITOIRE	73	5.00	4.00	0.18
C.POLITIQUE COMMERCIALE/EXPORTATIONS				
FOIRES :	2	5.50	11.00	0.33
PROJETS ET ACTIVITES				
MISSIONS :	2	4.00	0.00	0.08
CONF SEMINAIRES :	0	0.00	0.00	0.00
AUTRES :	0	0.00	0.00	0.00
D.RAPPORTS SUR LE COMMERCIAUX/				
DEM PAR L'AC :	2	4.00	3.00	0.14
L'ECON/LES FINANANCES				
INIT DE LA MISS :	5	2.50	4.00	0.13
E.ACTIVITES EN MATIERE DE COMMUNICATIONS	0	0.00	0.00	0.00
F.INVESTISSEMENT				
DU CANADA :	10	4.00	0.00	0.08
DEMANDES DE RENSEIGNEMENTS				
DES TERRITOIRE :	25	3.00	2.50	0.11
G.PROG. D'APPORT TECHNOLOGIQUES				
CANADA :	0	0.00	0.00	0.00
DEMANDES SERVICE				
CONTACTS ETABLIS :	0	0.00	0.00	0.00
H.PARTIC. A DES ACTIV. A L'EXTER. DE LA MISS	0	0.00	0.00	0.00
I.DEMANDES DE SERVICES PROVENANT				
D'AUTRES SOURCES				
ONG :	10	2.50	0.50	0.06
GOUV'T HOTE :	10	2.00	1.00	0.06
AUTRES MIN. :	10	2.00	1.00	0.06
PROV./MUN. :	3	2.50	1.00	0.07
J.ADMINISTRATION: GESTION DU PROGR. & ADMIN.				
CONGES, DEVELOPPEMENT PROF :		5.00	0.00	0.10
		6.50	5.00	0.23
K.SERVICES A D'AUTRE PROGRAMMES DE LA MISSION		2.50	0.00	0.05
L.TOURISM PROGRAM ACTIVITIES		0.00	0.00	0.00
***** TOTAUX *****		100.00	100.00	4.00

NOMBRE/VISITES/GENS D'AFFAIRS (PUBLIC SECTOR)	DU CANADA :	14
	DE TERRIT :	77
NOMBRE/VISITES/GENS D'AFFAIRS (PRIVATE SECTOR)	DU CANADA :	207
	DE TERRIT :	237
NOMBRE/DEMANDES/PDME/OBSERVATIONS		4
NOMBRE/POSTES REMPLIS PAR LES AGENTS	-CANADIENS :	2
	-ENGAGES SUR PLACE :	2

04/03/94

Affaires Étrangères et du Commerce International

TSRPT02F

## SUIVI COMMERCIAL

RAPPORT/CHARGE DE TRAVAIL DES AGENTS  
TRIMESTRE 2 DE L'EXERCISE 1993

MISSION : VARSOVIE

		NOMBRE	%TEMPS-OFFIC. CDIENS	ENG/SP	TEMPS-TOTAL PERS-TRIM
A. DEMANDES/SERV/EXPORT/COMM	DU CANADA :	332	28.00	34.00	0.96
	DES TERRITOIRES :	171	9.00	20.00	0.49
B. VISITES A DES CLIENTS DS TERRITOIRE	:	50	9.00	3.50	0.16
C. POLITIQUE COMMERCIALE/EXPORTATIONS	FOIRES :	2	1.00	8.00	0.17
PROJETS ET ACTIVITES	MISSIONS :	2	2.00	8.00	0.18
	CONF SEMINAIRES :	1	0.00	1.00	0.02
	AUTRES :	0	0.00	0.00	0.00
D. RAPPORTS SUR LE COMMERCIAUX/ L'ECON/LES FINANANCES	DEM PAR L'AC :	11	2.00	0.00	0.02
	INIT DE LA MISS :	13	7.00	0.00	0.07
E. ACTIVITES EN MATIERE DE COMMUNICATIONS	:	2	0.00	0.00	0.00
F. INVESTISSEMENT	DU CANADA :	26	8.00	0.50	0.09
DEMANDES DE RENSEIGNEMENTS	DES TERRITOIRE :	17	1.00	3.00	0.07
G. PROG. D'APPORT TECHNOLOGIQUES	CANADA :	12	1.00	3.00	0.07
DEMANDES SERVICE	CONTACTS ETABLIS :	2	0.00	0.50	0.01
H. PARTIC. A DES ACTIV. A L'EXTER. DE LA MISS	:		0.00	0.00	0.00
I. DEMANDES DE SERVICES PROVENANT D'AUTRES SOURCES	ONG :	4	1.00	0.00	0.01
	GOUV'T HOTE :	16	4.00	0.00	0.04
	AUTRES MIN. :	15	7.00	0.00	0.07
	PROV./MUN. :	9	2.00	0.00	0.02
J. ADMINISTRATION: GESTION DU PROGR. & ADMIN.	:		12.00	0.50	0.13
	CONGES, DEVELOPPEMENT PROF :		0.00	18.00	0.36
K. SERVICES A D'AUTRE PROGRAMMES DE LA MISSION	:		6.00	0.00	0.06
L. TOURISM PROGRAM ACTIVITIES	:		0.00	0.00	0.00
***** TOTAUX *****			100.00	100.00	3.00

NOMBRE/VISITES/GENS D'AFFAIRS (PUBLIC SECTOR)	DU CANADA :	27
	DE TERRIT :	14
NOMBRE/VISITES/GENS D'AFFAIRS (PRIVATE SECTOR)	DU CANADA :	132
	DE TERRIT :	55
NOMBRE/DEMANDES/PDME/OBSERVATIONS	:	4
NOMBRE/POSTES REMPLIS PAR LES AGENTS	-CANADIENS :	1
	-ENGAGES SUR PLACE:	2

04/03/94

Affaires Étrangères et du Commerce International

TSRPT02F

SUIVI COMMERCIAL

RAPPORT/CHARGE DE TRAVAIL DES AGENTS  
TRIMESTRE 2 DE L'EXERCISE 1993

SOUS-REGION: EUROPE DE L'OUEST

	NOMBRE	%TEMPS-OFFIC. CDIENS	ENG/SP	TEMPS-TOTAL PERS-TRIM
A.DEMANDES/SERV/EXPORT/COMM				
DU CANADA :	5356	13.95	23.22	20.26
DES TERRITOIRES :	5330	8.69	16.98	14.18
B.VISITES A DES CLIENTS DS TERRITOIRE	1113	8.97	7.32	8.31
C.POLITIQUE COMMERCIALE/EXPORTATIONS				
PROJETS ET ACTIVITES				
FOIRES :	61	2.69	2.72	2.82
MISSIONS :	57	2.95	3.62	3.49
CONF SEMINAIRES :	53	2.04	1.29	1.66
AUTRES :	55	2.00	1.04	1.49
D.RAPPORTS SUR LE COMMERCIAUX/ L'ECON/LES FINANANCES				
DEM PAR L'AC :	152	3.21	2.80	3.09
INIT DE LA MISS :	248	4.11	2.30	3.16
E.ACTIVITES EN MATIERE DE COMMUNICATIONS	137	2.23	0.96	1.54
F.INVESTISSEMENT				
DEMANDES DE RENSEIGNEMENTS				
DU CANADA :	190	1.88	2.06	2.07
DES TERRITOIRE :	330	2.30	2.67	2.63
G.PROG. D'APPORT TECHNOLOGIQUES				
DEMANDES SERVICE				
CANADA :	220	1.00	2.06	1.70
CONTACTS ETABLIS :	100	0.64	1.83	1.41
H.PARTIC. A DES ACTIV. A L'EXTER. DE LA MISS		1.14	1.30	1.29
I.DEMANDES DE SERVICES PROVENANT D'AUTRES SOURCES				
ONG :	196	1.00	1.51	1.36
GOUV'T HOTE :	124	1.28	0.91	1.11
AUTRES MIN. :	447	3.64	2.22	2.91
PROV./MUN. :	213	2.16	1.95	2.12
J.ADMINISTRATION: GESTION DU PROGR. & ADMIN.		12.52	2.82	7.01
CONGES, DEVELOPPEMENT PROF :		16.00	11.61	13.92
K.SERVICES A D'AUTRE PROGRAMMES DE LA MISSION		4.50	0.61	2.27
L.TOURISM PROGRAM ACTIVITIES		1.02	6.08	4.20
***** TOTAUX *****		99.92	99.88	104.00

NOMBRE/VISITES/GENS D'AFFAIRES (PUBLIC SECTOR)	DU CANADA :	233
	DE TERRIT :	140
NOMBRE/VISITES/GENS D'AFFAIRES (PRIVATE SECTOR)	DU CANADA :	837
	DE TERRIT :	1264
NOMBRE/DEMANDES/PDME/OBSERVATIONS		105
NOMBRE/POSTES REMPLIS PAR LES AGENTS	-CANADIENS :	43
	-ENGAGES SUR PLACE:	62

04/03/94

Affaires Étrangères et du Commerce International

TSRPT02F

SUIVI COMMERCIAL

RAPPORT/CHARGE DE TRAVAIL DES AGENTS  
TRIMESTRE 2 DE L'EXERCISE 1993

MISSION : ANKARA

	NOMBRE	%TEMPS-OFFIC.		TEMPS-TOTAL PERS-TRIM
		CDIENS	ENG/SP	
A. DEMANDES/SERV/EXPORT/COMM				
DU CANADA :	255	24.50	41.00	1.31
DES TERRITOIRES :	92	6.00	20.00	0.52
B. VISITES A DES CLIENTS DS TERRITOIRE :	40	6.00	3.00	0.18
C. POLITIQUE COMMERCIALE/EXPORTATIONS				
FOIRES :	3	6.00	0.50	0.13
PROJETS ET ACTIVITES				
MISSIONS :	5	5.00	0.00	0.10
CONF SEMINAIRES :	1	0.00	0.50	0.01
AUTRES :	0	0.00	0.00	0.00
D. RAPPORTS SUR LE COMMERCIAUX/				
L'ECON/LES FINANANCES				
DEM PAR L'AC :	5	3.00	0.00	0.06
INIT DE LA MISS :	6	3.00	0.00	0.06
E. ACTIVITES EN MATIERE DE COMMUNICATIONS :	1	0.00	0.00	0.00
F. INVESTISSEMENT				
DEMANDES DE RENSEIGNEMENTS				
DU CANADA :	0	0.00	0.00	0.00
DES TERRITOIRE :	4	0.00	0.00	0.00
G. PROG. D'APPORT TECHNOLOGIQUES				
DEMANDES SERVICE				
CANADA :	0	0.00	0.00	0.00
CONTACTS ETABLIS :	0	0.00	0.00	0.00
H. PARTIC. A DES ACTIV. A L'EXTER. DE LA MISS :		0.00	12.50	0.25
I. DEMANDES DE SERVICES PROVENANT				
D'AUTRES SOURCES				
ONG :	0	0.00	0.00	0.00
GOUV'T HOTE :	2	0.00	0.00	0.00
AUTRES MIN. :	9	0.50	0.00	0.01
PROV./MUN. :	2	0.00	0.00	0.00
J. ADMINISTRATION:				
GESTION DU PROGR. & ADMIN. :		10.00	0.00	0.20
CONGES, DEVELOPPEMENT PROF :		28.50	22.50	1.02
K. SERVICES A D'AUTRE PROGRAMMES DE LA MISSION :		7.50	0.00	0.15
L. TOURISM PROGRAM ACTIVITIES :		0.00	0.00	0.00
***** TOTAUX *****		100.00	100.00	4.00

NOMBRE/VISITES/GENS D'AFFAIRS (PUBLIC SECTOR)	DU CANADA :	10
	DE TERRIT :	0
NOMBRE/VISITES/GENS D'AFFAIRS (PRIVATE SECTOR)	DU CANADA :	49
	DE TERRIT :	47

NOMBRE/DEMANDES/PDME/OBSERVATIONS	:	3
-----------------------------------	---	---

NOMBRE/POSTES REMPLIS PAR LES AGENTS	-CANADIENS :	2
	-ENGAGES SUR PLACE :	2

04/03/94

Affaires Étrangères et du Commerce International

TSRPT02F

SUIVI COMMERCIAL

RAPPORT/CHARGE DE TRAVAIL DES AGENTS  
TRIMESTRE 2 DE L'EXERCISE 1993

MISSION : ATHENES

	NOMBRE	%TEMPS-OFFIC.		TEMPS-TOTAL PERS-TRIM
		CDIENS	ENG/SP	
A.DEMANDES/SERV/EXPORT/COMM				
DU CANADA :	172	12.00	19.00	0.50
DES TERRITOIRES :	197	14.00	22.50	0.59
B.VISITES A DES CLIENTS DS TERRITOIRE :	68	13.00	21.50	0.56
C.POLITIQUE COMMERCIALE/EXPORTATIONS				
FOIRES :	1	0.00	11.00	0.22
PROJETS ET ACTIVITES				
MISSIONS :	0	0.00	0.00	0.00
CONF SEMINAIRES :	1	0.00	0.00	0.00
AUTRES :	1	0.00	0.00	0.00
D.RAPPORTS SUR LE COMMERCIAUX/				
L'ECON/LES FINANANCES				
DEM PAR L'AC :	3	5.00	4.00	0.13
INIT DE LA MISS :	0	0.00	0.00	0.00
E.ACTIVITES EN MATIERE DE COMMUNICATIONS :	0	0.00	0.00	0.00
F.INVESTISSEMENT				
DU CANADA :	4	0.00	2.50	0.05
DEMANDES DE RENSEIGNEMENTS				
DES TERRITOIRE :	6	0.00	4.50	0.09
G.PROG. D'APPORT TECHNOLOGIQUES				
CANADA :	0	0.00	0.00	0.00
DEMANDES SERVICE				
CONTACTS ETABLIS :	0	0.00	0.00	0.00
H.PARTIC. A DES ACTIV. A L'EXTER. DE LA MISS :		0.00	0.00	0.00
I.DEMANDES DE SERVICES PROVENANT				
D'AUTRES SOURCES				
ONG :	4	0.00	0.00	0.00
GOUV'T HOTE :	5	0.00	0.00	0.00
AUTRES MIN. :	2	0.00	0.00	0.00
PROV./MUN. :	2	0.00	0.00	0.00
J.ADMINISTRATION: GESTION DU PROGR. & ADMIN. :		8.00	0.00	0.08
CONGES, DEVELOPPEMENT PROF :		40.00	15.00	0.70
K.SERVICES A D'AUTRE PROGRAMMES DE LA MISSION :		8.00	0.00	0.08
L.TOURISM PROGRAM ACTIVITIES :		0.00	0.00	0.00
***** TOTAUX *****		100.00	100.00	3.00

NOMBRE/VISITES/GENS D'AFFAIRES (PUBLIC SECTOR)	DU CANADA :	3
	DE TERRIT :	2
NOMBRE/VISITES/GENS D'AFFAIRES (PRIVATE SECTOR)	DU CANADA :	11
	DE TERRIT :	64
NOMBRE/DEMANDES/PDME/OBSERVATIONS :		2
NOMBRE/POSTES REMPLIS PAR LES AGENTS	-CANADIENS :	1
	-ENGAGES SUR PLACE :	2

04/03/94

Affaires Étrangères et du Commerce International

TSRPT02F

SUIVI COMMERCIAL

RAPPORT/CHARGE DE TRAVAIL DES AGENTS  
TRIMESTRE 2 DE L'EXERCISE 1993

MISSION : BARCELONE

		NOMBRE	%TEMPS-OFFIC.		TEMPS-TOTAL
			CDIENS	ENG/SP	PERS-TRIM
A. DEMANDES/SERV/EXPORT/COMM	DU CANADA :	93	15.00	40.00	0.55
	DES TERRITOIRES :	83	7.00	18.00	0.25
B. VISITES A DES CLIENTS DS TERRITOIRE	:	14	15.00	5.00	0.20
C. POLITIQUE COMMERCIALE/EXPORTATIONS	FOIRES :	0	0.00	0.00	0.00
PROJETS ET ACTIVITES	MISSIONS :	0	0.00	0.00	0.00
	CONF SEMINAIRES :	1	15.00	0.00	0.15
	AUTRES :	1	5.00	0.00	0.05
D. RAPPORTS SUR LE COMMERCIAUX/	DEM PAR L'AC :	2	0.00	10.00	0.10
L'ECON/LES FINANANCES	INIT DE LA MISS :	0	0.00	0.00	0.00
E. ACTIVITES EN MATIERE DE COMMUNICATIONS	:	0	0.00	0.00	0.00
F. INVESTISSEMENT	DU CANADA :	1	0.00	0.00	0.00
DEMANDES DE RENSEIGNEMENTS	DES TERRITOIRE :	0	0.00	0.00	0.00
G. PROG. D'APPORT TECHNOLOGIQUES	CANADA :	0	0.00	0.00	0.00
DEMANDES SERVICE	CONTACTS ETABLIS :	0	0.00	0.00	0.00
H. PARTIC. A DES ACTIV. A L'EXTER. DE LA MISS	:		10.00	0.00	0.10
I. DEMANDES DE SERVICES PROVENANT	ONG :	0	0.00	0.00	0.00
D'AUTRES SOURCES	GOUV'T HOTE :	0	0.00	0.00	0.00
	AUTRES MIN. :	0	0.00	0.00	0.00
	PROV./MUN. :	0	0.00	0.00	0.00
J. ADMINISTRATION: GESTION DU PROGR. & ADMIN.	:		18.00	10.00	0.28
	CONGES, DEVELOPPEMENT PROF :		0.00	0.00	0.00
K. SERVICES A D'AUTRE PROGRAMMES DE LA MISSION	:		15.00	17.00	0.32
L. TOURISM PROGRAM ACTIVITIES	:		0.00	0.00	0.00
			-----	-----	-----
***** TOTAUX *****			100.00	100.00	2.00

NOMBRE/VISITES/GENS D'AFFAIRS (PUBLIC SECTOR)	DU CANADA :	1
	DE TERRIT :	2
NOMBRE/VISITES/GENS D'AFFAIRS (PRIVATE SECTOR)	DU CANADA :	4
	DE TERRIT :	11

NOMBRE/DEMANDES/PDME/OBSERVATIONS	:	0
-----------------------------------	---	---

NOMBRE/POSTES REMPLIS PAR LES AGENTS	-CANADIENS :	1
	-ENGAGES SUR PLACE:	1

04/03/94

Affaires Étrangères et du Commerce International

TSRPT02F

SUIVI COMMERCIAL

RAPPORT/CHARGE DE TRAVAIL DES AGENTS  
TRIMESTRE 2 DE L'EXERCISE 1993

MISSION : BERLIN

	NOMBRE	%TEMPS-OFFIC.		TEMPS-TOTAL PERS-TRIM
		CDIENS	ENG/SP	
A.DEMANDES/SERV/EXPORT/COMM				
DU CANADA :	44	41.00	0.00	0.41
DES TERRITOIRES :	15	6.00	0.00	0.06
B.VISITES A DES CLIENTS DS TERRITOIRE :	2	0.00	0.00	0.00
C.POLITIQUE COMMERCIALE/EXPORTATIONS				
FOIRES :	2	0.00	0.00	0.00
PROJETS ET ACTIVITES				
MISSIONS :	1	18.00	0.00	0.18
CONF SEMINAIRES :	0	0.00	0.00	0.00
AUTRES :	3	3.00	0.00	0.03
D.RAPPORTS SUR LE COMMERCIAUX/				
L'ECON/LES FINANANCES				
DEM PAR L'AC :	1	0.00	0.00	0.00
INIT DE LA MISS :	2	2.00	0.00	0.02
E.ACTIVITES EN MATIERE DE COMMUNICATIONS :	0	0.00	0.00	0.00
F.INVESTISSEMENT				
DEMANDES DE RENSEIGNEMENTS				
DU CANADA :	0	0.00	0.00	0.00
DES TERRITOIRE :	4	7.00	0.00	0.07
G.PROG. D'APPORT TECHNOLOGIQUES				
DEMANDES SERVICE				
CANADA :	0	0.00	0.00	0.00
CONTACTS ETABLIS :	0	0.00	0.00	0.00
H.PARTIC. A DES ACTIV. A L'EXTER. DE LA MISS :		0.00	0.00	0.00
I.DEMANDES DE SERVICES PROVENANT				
D'AUTRES SOURCES				
ONG :	0	0.00	0.00	0.00
GOUV'T HOTE :	0	0.00	0.00	0.00
AUTRES MIN. :	0	0.00	0.00	0.00
PROV./MUN. :	1	0.00	0.00	0.00
J.ADMINISTRATION: GESTION DU PROGR. & ADMIN. :		8.00	0.00	0.08
CONGES, DEVELOPPEMENT PROF :		0.00	0.00	0.00
K.SERVICES A D'AUTRE PROGRAMMES DE LA MISSION :		15.00	0.00	0.15
L.TOURISM PROGRAM ACTIVITIES :		0.00	0.00	0.00
***** TOTAUX *****		100.00	0.00	1.00

NOMBRE/VISITES/GENS D'AFFAIRS (PUBLIC SECTOR)	DU CANADA :	4
	DE TERRIT :	7
NOMBRE/VISITES/GENS D'AFFAIRS (PRIVATE SECTOR)	DU CANADA :	16
	DE TERRIT :	5
NOMBRE/DEMANDES/PDME/OBSERVATIONS :		0
NOMBRE/POSTES REMPLIS PAR LES AGENTS	-CANADIENS :	1
	-ENGAGES SUR PLACE:	0



04/03/94

Affaires Étrangères et du Commerce International

TSRPT02F

SUIVI COMMERCIAL

RAPPORT/CHARGE DE TRAVAIL DES AGENTS  
TRIMESTRE 2 DE L'EXERCISE 1993

MISSION : BERNE

	NOMBRE	%TEMPS-OFFIC. CDIENS	ENG/SP	TEMPS-TOTAL PERS-TRIM
A. DEMANDES/SERV/EXPORT/COMM				
DU CANADA :	165	10.00	31.50	0.73
DES TERRITOIRES :	341	3.00	23.00	0.49
B. VISITES A DES CLIENTS DS TERRITOIRE :	26	10.00	6.50	0.23
C. POLITIQUE COMMERCIALE/EXPORTATIONS				
FOIRES :	1	0.00	2.00	0.04
PROJETS ET ACTIVITES				
MISSIONS :	2	0.00	5.00	0.10
CONF SEMINAIRES :	4	5.00	1.00	0.07
AUTRES :	3	10.00	0.00	0.10
D. RAPPORTS SUR LE COMMERCIAUX/				
L'ECON/LES FINANANCES				
DEM PAR L'AC :	4	0.00	9.00	0.18
INIT DE LA MISS :	3	1.00	1.00	0.03
E. ACTIVITES EN MATIERE DE COMMUNICATIONS :	11	15.00	0.00	0.15
F. INVESTISSEMENT				
DU CANADA :	5	1.00	0.00	0.01
DEMANDES DE RENSEIGNEMENTS				
DES TERRITOIRE :	23	1.00	0.50	0.02
G. PROG. D'APPORT TECHNOLOGIQUES				
DEMANDES SERVICE				
CANADA :	3	0.00	1.00	0.02
CONTACTS ETABLIS :	0	0.00	0.00	0.00
H. PARTIC. A DES ACTIV. A L'EXTER. DE LA MISS :		0.00	0.00	0.00
I. DEMANDES DE SERVICES PROVENANT				
D'AUTRES SOURCES				
ONG :	45	0.00	0.50	0.01
GOUV'T HOTE :	0	0.00	0.00	0.00
AUTRES MIN. :	10	7.00	2.50	0.12
PROV./MUN. :	6	2.00	1.00	0.04
J. ADMINISTRATION: GESTION DU PROGR. & ADMIN. :		25.00	2.50	0.30
CONGES, DEVELOPPEMENT PROF :		0.00	10.50	0.21
K. SERVICES A D'AUTRE PROGRAMMES DE LA MISSION :		10.00	0.00	0.10
L. TOURISM PROGRAM ACTIVITIES :		0.00	2.50	0.05
***** TOTAUX *****		100.00	100.00	3.00

NOMBRE/VISITES/GENS D'AFFAIRS (PUBLIC SECTOR)	DU CANADA :	3
	DE TERRIT :	2
NOMBRE/VISITES/GENS D'AFFAIRS (PRIVATE SECTOR)	DU CANADA :	23
	DE TERRIT :	68
NOMBRE/DEMANDES/PDME/OBSERVATIONS :		2
NOMBRE/POSTES REMPLIS PAR LES AGENTS		
-CANADIENS :		1
-ENGAGES SUR PLACE:		2

04/03/94

Affaires Étrangères et du Commerce International

TSRPT02F

SUIVI COMMERCIAL

RAPPORT/CHARGE DE TRAVAIL DES AGENTS  
TRIMESTRE 2 DE L'EXERCISE 1993

MISSION : BONN

	NOMBRE	%TEMPS-OFFIC.		TEMPS-TOTAL PERS-TRIM
		CDIENS	ENG/SP	
A.DEMANDES/SERV/EXPORT/COMM				
DU CANADA :	152	8.75	8.00	0.67
DES TERRITOIRES :	188	10.50	5.00	0.62
B.VISITES A DES CLIENTS DS TERRITOIRE :	85	12.00	10.25	0.89
C.POLITIQUE COMMERCIALE/EXPORTATIONS				
FOIRES :	2	1.75	1.25	0.12
PROJETS ET ACTIVITES				
MISSIONS :	8	5.00	4.00	0.36
CONF SEMINAIRES :	4	3.00	5.00	0.32
AUTRES :	4	0.00	4.00	0.16
D.RAPPORTS SUR LE COMMERCIAUX/				
L'ECON/LES FINANANCES				
DEM PAR L'AC :	9	2.75	1.50	0.17
INIT DE LA MISS :	25	3.50	1.75	0.21
E.ACTIVITES EN MATIERE DE COMMUNICATIONS :	8	0.25	2.00	0.09
F.INVESTISSEMENT				
DEMANDES DE RENSEIGNEMENTS				
DU CANADA :	24	1.25	2.75	0.16
DES TERRITOIRE :	67	2.50	3.75	0.25
G.PROG. D'APPORT TECHNOLOGIQUES				
DEMANDES SERVICE				
CANADA :	47	1.25	6.50	0.31
CONTACTS ETABLIS :	44	1.25	9.00	0.41
H.PARTIC. A DES ACTIV. A L'EXTER. DE LA MISS :		2.00	0.00	0.08
I.DEMANDES DE SERVICES PROVENANT				
D'AUTRES SOURCES				
ONG :	21	0.50	1.25	0.07
GOUV'T HOTE :	18	0.75	0.75	0.06
AUTRES MIN. :	39	3.25	3.75	0.28
PROV./MUN. :	25	4.75	2.50	0.29
J.ADMINISTRATION: GESTION DU PROGR. & ADMIN. :		15.75	8.25	0.96
CONGES, DEVELOPPEMENT PROF :		19.25	18.75	1.52
K.SERVICES A D'AUTRE PROGRAMMES DE LA MISSION :		0.00	0.00	0.00
L.TOURISM PROGRAM ACTIVITIES :		0.00	0.00	0.00
***** TOTAUX *****		100.00	100.00	8.00

NOMBRE/VISITES/GENS D'AFFAIRS (PUBLIC SECTOR) DU CANADA : 19  
DE TERRIT : 4

NOMBRE/VISITES/GENS D'AFFAIRS (PRIVATE SECTOR) DU CANADA : 21  
DE TERRIT : 121

NOMBRE/DEMANDES/PDME/OBSERVATIONS : 9

NOMBRE/POSTES REMPLIS PAR LES AGENTS -CANADIENS : 4  
-ENGAGES SUR PLACE: 4

04/03/94

Affaires Étrangères et du Commerce International

TSRPT02F

SUIVI COMMERCIAL

RAPPORT/CHARGE DE TRAVAIL DES AGENTS  
TRIMESTRE 2 DE L'EXERCISE 1993

MISSION : BRUXELLES

	NOMBRE	%TEMPS-OFFIC. CDIENS	ENG/SP	TEMPS-TOTAL PERS-TRIM
A. DEMANDES/SERV/EXPORT/COMM				
DU CANADA :	410	20.00	25.00	1.35
DES TERRITOIRES :	39	11.66	28.33	1.20
B. VISITES A DES CLIENTS DS TERRITOIRE :	98	8.33	11.33	0.59
C. POLITIQUE COMMERCIALE/EXPORTATIONS				
FOIRES :	1	1.66	5.00	0.20
PROJETS ET ACTIVITES				
MISSIONS :	8	5.00	3.33	0.25
CONF SEMINAIRES :	12	5.00	1.33	0.19
AUTRES :	0	0.00	0.00	0.00
D. RAPPORTS SUR LE COMMERCIAUX/				
L'ECON/LES FINANANCES				
DEM PAR L'AC :	4	0.00	5.00	0.15
INIT DE LA MISS :	11	3.33	1.66	0.15
E. ACTIVITES EN MATIERE DE COMMUNICATIONS :	45	3.33	1.66	0.15
F. INVESTISSEMENT				
DEMANDES DE RENSEIGNEMENTS				
DU CANADA :	5	3.33	0.00	0.10
DES TERRITOIRE :	10	3.33	0.00	0.10
G. PROG. D'APPORT TECHNOLOGIQUES				
DEMANDES SERVICE				
CANADA :	12	3.33	1.66	0.15
CONTACTS ETABLIS :	5	3.33	1.33	0.14
H. PARTIC. A DES ACTIV. A L'EXTER. DE LA MISS :		1.66	1.66	0.10
I. DEMANDES DE SERVICES PROVENANT				
D'AUTRES SOURCES				
ONG :	0	1.66	0.00	0.05
GOUV'T HOTE :	10	3.33	0.00	0.10
AUTRES MIN. :	7	1.66	1.66	0.10
PROV./MUN. :	4	1.66	1.66	0.10
J. ADMINISTRATION:				
GESTION DU PROGR. & ADMIN. :		1.66	0.66	0.07
CONGES, DEVELOPPEMENT PROF :		10.00	3.33	0.40
K. SERVICES A D'AUTRE PROGRAMMES DE LA MISSION :		6.66	3.33	0.30
L. TOURISM PROGRAM ACTIVITIES :		0.00	2.00	0.06
***** TOTAUX *****		99.92	99.93	6.00

NOMBRE/VISITES/GENS D'AFFAIRS (PUBLIC SECTOR)	DU CANADA :	10
	DE TERRIT :	20
NOMBRE/VISITES/GENS D'AFFAIRS (PRIVATE SECTOR)	DU CANADA :	98
	DE TERRIT :	150
NOMBRE/DEMANDES/PDME/OBSERVATIONS :		5
NOMBRE/POSTES REMPLIS PAR LES AGENTS		
-CANADIENS :		3
-ENGAGES SUR PLACE :		3

04/03/94

Affaires Étrangères et du Commerce International

TSRPT02F

SUIVI COMMERCIAL

RAPPORT/CHARGE DE TRAVAIL DES AGENTS  
TRIMESTRE 2 DE L'EXERCISE 1993

MISSION : BRUXELLES, CAN

	NOMBRE	%TEMPS-OFFIC.		TEMPS-TOTAL PERS-TRIM
		CDIENS	ENG/SP	
A.DEMANDES/SERV/EXPORT/COMM				
DU CANADA :	35	10.00	0.00	0.10
DES TERRITOIRES :	12	5.00	0.00	0.05
B.VISITES A DES CLIENTS DS TERRITOIRE :	10	10.00	0.00	0.10
C.POLITIQUE COMMERCIALE/EXPORTATIONS				
FOIRES :	0	0.00	0.00	0.00
PROJETS ET ACTIVITES				
MISSIONS :	0	0.00	0.00	0.00
CONF SEMINAIRES :	0	0.00	0.00	0.00
AUTRES :	0	0.00	0.00	0.00
D.RAPPORTS SUR LE COMMERCIAUX/				
L'ECON/LES FINANANCES				
DEM PAR L'AC :	0	0.00	0.00	0.00
INIT DE LA MISS :	0	0.00	0.00	0.00
E.ACTIVITES EN MATIERE DE COMMUNICATIONS :	0	0.00	0.00	0.00
F.INVESTISSEMENT				
DU CANADA :	0	0.00	0.00	0.00
DEMANDES DE RENSEIGNEMENTS				
DES TERRITOIRE :	0	0.00	0.00	0.00
G.PROG. D'APPORT TECHNOLOGIQUES				
CANADA :	0	0.00	0.00	0.00
DEMANDES SERVICE				
CONTACTS ETABLIS :	0	0.00	0.00	0.00
H.PARTIC. A DES ACTIV. A L'EXTER. DE LA MISS :		2.00	0.00	0.02
I.DEMANDES DE SERVICES PROVENANT				
D'AUTRES SOURCES				
ONG :	0	0.00	0.00	0.00
GOUV'T HOTE :	0	0.00	0.00	0.00
AUTRES MIN. :	100	55.00	0.00	0.55
PROV./MUN. :	0	0.00	0.00	0.00
J.ADMINISTRATION: GESTION DU PROGR. & ADMIN. :		5.00	0.00	0.05
CONGES, DEVELOPPEMENT PROF :		8.00	0.00	0.08
K.SERVICES A D'AUTRE PROGRAMMES DE LA MISSION :		5.00	0.00	0.05
L.TOURISM PROGRAM ACTIVITIES :		0.00	0.00	0.00
***** TOTAUX *****		100.00	0.00	1.00

NOMBRE/VISITES/GENS D'AFFAIRES (PUBLIC SECTOR)	DU CANADA :	48
	DE TERRIT :	10
NOMBRE/VISITES/GENS D'AFFAIRES (PRIVATE SECTOR)	DU CANADA :	4
	DE TERRIT :	0
NOMBRE/DEMANDES/PDME/OBSERVATIONS :		0
NOMBRE/POSTES REMPLIS PAR LES AGENTS		
-CANADIENS :		1
-ENGAGES SUR PLACE :		0

04/03/94

Affaires Étrangères et du Commerce International

TSRPT02F

SUIVI COMMERCIAL

RAPPORT/CHARGE DE TRAVAIL DES AGENTS  
TRIMESTRE 2 DE L'EXERCISE 1993

MISSION : COPENHAGUE

	NOMBRE	%TEMPS-OFFIC. CDIENS	ENG/SP	TEMPS-TOTAL PERS-TRIM
A. DEMANDES/SERV/EXPORT/COMM				
DU CANADA :	293	25.00	42.00	1.09
DES TERRITOIRES :	185	7.00	11.50	0.30
B. VISITES A DES CLIENTS DS TERRITOIRE :	14	6.00	3.50	0.13
C. POLITIQUE COMMERCIALE/EXPORTATIONS				
FOIRES :	0	0.00	0.00	0.00
PROJETS ET ACTIVITES				
MISSIONS :	0	0.00	0.00	0.00
CONF SEMINAIRES :	0	0.00	0.00	0.00
AUTRES :	6	0.00	3.50	0.07
D. RAPPORTS SUR LE COMMERCIAUX/				
L'ECON/LES FINANANCES				
DEM PAR L'AC :	3	5.00	1.00	0.07
INIT DE LA MISS :	8	8.00	3.50	0.15
E. ACTIVITES EN MATIERE DE COMMUNICATIONS :	0	0.00	0.00	0.00
F. INVESTISSEMENT				
DEMANDES DE RENSEIGNEMENTS				
DU CANADA :	0	0.00	0.00	0.00
DES TERRITOIRE :	0	0.00	0.00	0.00
G. PROG. D'APPORT TECHNOLOGIQUES				
DEMANDES SERVICE				
CANADA :	2	0.00	0.00	0.00
CONTACTS ETABLIS :	0	0.00	0.00	0.00
H. PARTIC. A DES ACTIV. A L'EXTER. DE LA MISS :		0.00	0.00	0.00
I. DEMANDES DE SERVICES PROVENANT				
D'AUTRES SOURCES				
ONG :	2	0.00	0.00	0.00
GOUV'T HOTE :	0	0.00	0.00	0.00
AUTRES MIN. :	6	3.00	9.00	0.21
PROV./MUN. :	6	0.00	2.00	0.04
J. ADMINISTRATION: GESTION DU PROGR. & ADMIN. :		23.00	12.50	0.48
CONGES, DEVELOPPEMENT PROF :		7.00	10.50	0.28
K. SERVICES A D'AUTRE PROGRAMMES DE LA MISSION :		16.00	1.00	0.18
L. TOURISM PROGRAM ACTIVITIES :		0.00	0.00	0.00
***** TOTAUX *****		100.00	100.00	3.00

NOMBRE/VISITES/GENS D'AFFAIRS (PUBLIC SECTOR)	DU CANADA :	7
	DE TERRIT :	0
NOMBRE/VISITES/GENS D'AFFAIRS (PRIVATE SECTOR)	DU CANADA :	12
	DE TERRIT :	5
NOMBRE/DEMANDES/PDME/OBSERVATIONS :		2
NOMBRE/POSTES REMPLIS PAR LES AGENTS		
-CANADIENS :		1
-ENGAGES SUR PLACE :		2

04/03/94

Affaires Étrangères et du Commerce International

TSRPT02F

SUIVI COMMERCIAL

RAPPORT/CHARGE DE TRAVAIL DES AGENTS  
TRIMESTRE 2 DE L'EXERCISE 1993

MISSION : DUBLIN

	NOMBRE	%TEMPS-OFFIC.		TEMPS-TOTAL PERS-TRIM
		CDIENS	ENG/SP	
A.DEMANDES/SERV/EXPORT/COMM				
DU CANADA :	147	4.00	16.00	0.20
DES TERRITOIRES :	193	3.00	15.00	0.18
B.VISITES A DES CLIENTS DS TERRITOIRE :	12	4.00	3.00	0.07
C.POLITIQUE COMMERCIALE/EXPORTATIONS				
FOIRES :	3	0.00	2.00	0.02
PROJETS ET ACTIVITES				
MISSIONS :	0	0.00	0.00	0.00
CONF SEMINAIRES :	2	4.00	2.00	0.06
AUTRES :	5	5.00	4.00	0.09
D.RAPPORTS SUR LE COMMERCIAUX/				
L'ECON/LES FINANANCES				
DEM PAR L'AC :	10	8.00	4.00	0.12
INIT DE LA MISS :	8	6.00	2.00	0.08
E.ACTIVITES EN MATIERE DE COMMUNICATIONS :	9	5.00	3.00	0.08
F.INVESTISSEMENT				
DEMANDES DE RENSEIGNEMENTS				
DU CANADA :	9	4.00	2.00	0.06
DES TERRITOIRE :	5	3.00	2.00	0.05
G.PROG. D'APPORT TECHNOLOGIQUES				
DEMANDES SERVICE				
CANADA :	6	2.00	5.00	0.07
CONTACTS ETABLIS :	2	2.00	3.00	0.05
H.PARTIC. A DES ACTIV. A L'EXTER. DE LA MISS :		2.00	0.00	0.02
I.DEMANDES DE SERVICES PROVENANT				
D'AUTRES SOURCES				
ONG :	5	3.00	2.00	0.05
GOUV'T HOTE :	8	2.00	3.00	0.05
AUTRES MIN. :	10	5.00	6.00	0.11
PROV./MUN. :	14	5.00	4.00	0.09
J.ADMINISTRATION: GESTION DU PROGR. & ADMIN. :		5.00	1.00	0.06
CONGES, DEVELOPPEMENT PROF :		21.00	20.00	0.41
K.SERVICES A D'AUTRE PROGRAMMES DE LA MISSION :		4.00	1.00	0.05
L.TOURISM PROGRAM ACTIVITIES :		3.00	0.00	0.03
***** TOTAUX *****		100.00	100.00	2.00

NOMBRE/VISITES/GENS D'AFFAIRES (PUBLIC SECTOR)	DU CANADA :	4
	DE TERRIT :	7
NOMBRE/VISITES/GENS D'AFFAIRES (PRIVATE SECTOR)	DU CANADA :	22
	DE TERRIT :	39
NOMBRE/DEMANDES/PDME/OBSERVATIONS :		4
NOMBRE/POSTES REMPLIS PAR LES AGENTS		
-CANADIENS :		1
-ENGAGES SUR PLACE :		1

04/03/94

Affaires Étrangères et du Commerce International

TSRPT02F

SUIVI COMMERCIAL

RAPPORT/CHARGE DE TRAVAIL DES AGENTS  
TRIMESTRE 2 DE L'EXERCISE 1993

MISSION : HELSINKI

		NOMBRE	%TEMPS-OFFIC. CDIENS	ENG/SP	TEMPS-TOTAL PERS-TRIM
A. DEMANDES/SERV/EXPORT/COMM	DU CANADA :	154	9.00	33.00	0.75
	DES TERRITOIRES :	128	5.00	16.00	0.37
B. VISITES A DES CLIENTS DS TERRITOIRE	:	36	15.00	4.00	0.23
C. POLITIQUE COMMERCIALE/EXPORTATIONS	FOIRES :	1	0.00	0.50	0.01
PROJETS ET ACTIVITES	MISSIONS :	0	0.00	0.00	0.00
	CONF SEMINAIRES :	0	0.00	0.00	0.00
	AUTRES :	4	0.00	7.00	0.14
D. RAPPORTS SUR LE COMMERCIAUX/ L'ECON/LES FINANANCES	DEM PAR L'AC :	11	5.00	8.00	0.21
	INIT DE LA MISS :	10	10.00	5.50	0.21
E. ACTIVITES EN MATIERE DE COMMUNICATIONS	:	3	1.00	1.00	0.03
F. INVESTISSEMENT	DU CANADA :	13	4.00	0.00	0.04
DEMANDES DE RENSEIGNEMENTS	DES TERRITOIRE :	8	1.00	1.00	0.03
G. PROG. D'APPORT TECHNOLOGIQUES	CANADA :	0	0.00	0.00	0.00
DEMANDES SERVICE	CONTACTS ETABLIS :	0	0.00	0.00	0.00
H. PARTIC. A DES ACTIV. A L'EXTER. DE LA MISS	:		0.00	0.00	0.00
I. DEMANDES DE SERVICES PROVENANT D'AUTRES SOURCES	ONG :	9	0.00	3.00	0.06
	GOUV'T HOTE :	6	5.00	0.00	0.05
	AUTRES MIN. :	9	5.00	2.00	0.09
	PROV./MUN. :	8	3.00	5.50	0.14
J. ADMINISTRATION: GESTION DU PROGR. & ADMIN.	:		6.00	0.00	0.06
	CONGES, DEVELOPPEMENT PROF :		27.00	12.00	0.51
K. SERVICES A D'AUTRE PROGRAMMES DE LA MISSION	:		4.00	1.50	0.07
L. TOURISM PROGRAM ACTIVITIES	:		0.00	0.00	0.00
***** TOTAUX *****			100.00	100.00	3.00

NOMBRE/VISITES/GENS D'AFFAIRS (PUBLIC SECTOR)	DU CANADA :	3
	DE TERRIT :	4
NOMBRE/VISITES/GENS D'AFFAIRS (PRIVATE SECTOR)	DU CANADA :	10
	DE TERRIT :	19
NOMBRE/DEMANDES/PDME/OBSERVATIONS	:	1
NOMBRE/POSTES REMPLIS PAR LES AGENTS	-CANADIENS :	1
	-ENGAGES SUR PLACE:	2

04/03/94

Affaires Étrangères et du Commerce International

TSRPT02F

SUIVI COMMERCIAL

RAPPORT/CHARGE DE TRAVAIL DES AGENTS  
TRIMESTRE 2 DE L'EXERCISE 1993

MISSION : LA HAYE

	NOMBRE	%TEMPS-OFFIC.		TEMPS-TOTAL PERS-TRIM
		CDIENS	ENG/SP	
A.DEMANDES/SERV/EXPORT/COMM				
DU CANADA :	247	13.33	20.75	1.23
DES TERRITOIRES :	196	9.66	10.00	0.69
B.VISITES A DES CLIENTS DS TERRITOIRE :	31	8.33	8.25	0.58
C.POLITIQUE COMMERCIALE/EXPORTATIONS				
FOIRES :	0	1.66	0.00	0.05
PROJETS ET ACTIVITES				
MISSIONS :	3	3.33	1.00	0.14
CONF SEMINAIRES :	1	0.00	0.25	0.01
AUTRES :	0	0.00	0.00	0.00
D.RAPPORTS SUR LE COMMERCIAUX/				
L'ECON/LES FINANANCES				
DEM PAR L'AC :	9	1.66	0.00	0.05
INIT DE LA MISS :	26	3.33	1.00	0.14
E.ACTIVITES EN MATIERE DE COMMUNICATIONS :	9	5.00	0.00	0.15
F.INVESTISSEMENT				
DEMANDES DE RENSEIGNEMENTS				
DU CANADA :	10	1.00	2.00	0.11
DES TERRITOIRE :	30	1.00	5.00	0.23
G.PROG. D'APPORT TECHNOLOGIQUES				
DEMANDES SERVICE				
CANADA :	4	0.00	2.50	0.10
CONTACTS ETABLIS :	4	0.00	1.25	0.05
H.PARTIC. A DES ACTIV. A L'EXTER. DE LA MISS :		0.00	0.00	0.00
I.DEMANDES DE SERVICES PROVENANT				
D'AUTRES SOURCES				
ONG :	9	1.33	8.00	0.36
GOUV'T HOTE :	3	0.66	0.00	0.02
AUTRES MIN. :	17	1.00	2.75	0.14
PROV./MUN. :	5	0.33	3.00	0.13
J.ADMINISTRATION: GESTION DU PROGR. & ADMIN. :		15.00	3.75	0.60
CONGES, DEVELOPPEMENT PROF :		13.33	20.50	1.22
K.SERVICES A D'AUTRE PROGRAMMES DE LA MISSION :		6.66	0.00	0.20
L.TOURISM PROGRAM ACTIVITIES :		13.33	10.00	0.80
***** TOTAUX *****		99.94	100.00	7.00

NOMBRE/VISITES/GENS D'AFFAIRES (PUBLIC SECTOR)	DU CANADA :	5
	DE TERRIT :	33
NOMBRE/VISITES/GENS D'AFFAIRES (PRIVATE SECTOR)	DU CANADA :	50
	DE TERRIT :	82
NOMBRE/DEMANDES/PDME/OBSERVATIONS :		8
NOMBRE/POSTES REMPLIS PAR LES AGENTS	-CANADIENS :	3
	-ENGAGES SUR PLACE:	4



04/03/94

Affaires Étrangères et du Commerce International

TSRPT02F

SUIVI COMMERCIAL

RAPPORT/CHARGE DE TRAVAIL DES AGENTS  
TRIMESTRE 2 DE L'EXERCISE 1993

MISSION : LONDRES

	NOMBRE	%TEMPS-OFFIC. CDIENS	ENG/SP	TEMPS-TOTAL PERS-TRIM
A.DEMANDES/SERV/EXPORT/COMM				
DU CANADA :	1040	14.50	33.00	2.52
DES TERRITOIRES :	1210	13.83	26.60	2.16
B.VISITES A DES CLIENTS DS TERRITOIRE :	122	12.00	6.60	1.05
C.POLITIQUE COMMERCIALE/EXPORTATIONS				
FOIRES :	6	5.33	2.60	0.45
PROJETS ET ACTIVITES				
MISSIONS :	5	0.16	2.00	0.11
CONF SEMINAIRES :	4	0.50	0.00	0.03
AUTRES :	11	3.33	0.80	0.24
D.RAPPORTS SUR LE COMMERCIAUX/				
L'ECON/LES FINANANCES				
DEM PAR L'AC :	31	4.50	2.00	0.37
INIT DE LA MISS :	74	9.00	2.60	0.67
E.ACTIVITES EN MATIERE DE COMMUNICATIONS :	21	2.16	2.00	0.23
F.INVESTISSEMENT				
DU CANADA :	3	0.16	0.00	0.01
DEMANDES DE RENSEIGNEMENTS				
DES TERRITOIRE :	64	0.50	0.20	0.04
G.PROG. D'APPORT TECHNOLOGIQUES				
CANADA :	29	0.83	0.40	0.07
DEMANDES SERVICE				
CONTACTS ETABLIS :	1	0.83	0.00	0.05
H.PARTIC. A DES ACTIV. A L'EXTER. DE LA MISS :		0.50	1.60	0.11
I.DEMANDES DE SERVICES PROVENANT				
D'AUTRES SOURCES				
ONG :	37	1.83	0.20	0.12
GOUV'T HOTE :	33	2.33	0.20	0.15
AUTRES MIN. :	72	6.00	1.00	0.41
PROV./MUN. :	75	2.16	3.80	0.32
J.ADMINISTRATION: GESTION DU PROGR. & ADMIN. :		6.33	4.60	0.61
CONGES, DEVELOPPEMENT PROF :		13.00	8.80	1.22
K.SERVICES A D'AUTRE PROGRAMMES DE LA MISSION :		0.16	1.00	0.06
L.TOURISM PROGRAM ACTIVITIES :		0.00	0.00	0.00
***** TOTAUX *****		99.94	100.00	11.00

NOMBRE/VISITES/GENS D'AFFAIRS (PUBLIC SECTOR)	DU CANADA :	28
	DE TERRIT :	13
NOMBRE/VISITES/GENS D'AFFAIRS (PRIVATE SECTOR)	DU CANADA :	115
	DE TERRIT :	131
NOMBRE/DEMANDES/PDME/OBSERVATIONS	:	28
NOMBRE/POSTES REMPLIS PAR LES AGENTS	-CANADIENS :	6
	-ENGAGES SUR PLACE :	5

04/03/94

Affaires Étrangères et du Commerce International

TSRPT02F

SUIVI COMMERCIAL

RAPPORT/CHARGE DE TRAVAIL DES AGENTS  
TRIMESTRE 2 DE L'EXERCISE 1993

MISSION : MADRID

	NOMBRE	%TEMPS-OFFIC.		TEMPS-TOTAL PERS-TRIM
		CDIENS	ENG/SP	
A.DEMANDES/SERV/EXPORT/COMM				
DU CANADA :	234	0.00	27.50	1.10
DES TERRITOIRES :	288	0.00	23.50	0.94
B.VISITES A DES CLIENTS DS TERRITOIRE :	59	0.00	6.25	0.25
C.POLITIQUE COMMERCIALE/EXPORTATIONS				
FOIRES :	1	0.00	0.75	0.03
PROJETS ET ACTIVITES				
MISSIONS :	3	0.00	7.50	0.30
CONF SEMINAIRES :	2	0.00	0.00	0.00
AUTRES :	0	0.00	0.00	0.00
D.RAPPORTS SUR LE COMMERCIAUX/				
L'ECON/LES FINANANCES				
DEM PAR L'AC :	3	0.00	0.75	0.03
INIT DE LA MISS :	0	0.00	0.00	0.00
E.ACTIVITES EN MATIERE DE COMMUNICATIONS :	0	0.00	0.00	0.00
F.INVESTISSEMENT				
DEMANDES DE RENSEIGNEMENTS				
DU CANADA :	6	0.00	0.50	0.02
DES TERRITOIRE :	9	0.00	1.25	0.05
G.PROG. D'APPORT TECHNOLOGIQUES				
DEMANDES SERVICE				
CANADA :	4	0.00	1.50	0.06
CONTACTS ETABLIS :	2	0.00	0.25	0.01
H.PARTIC. A DES ACTIV. A L'EXTER. DE LA MISS :		0.00	0.00	0.00
I.DEMANDES DE SERVICES PROVENANT				
D'AUTRES SOURCES				
ONG :	0	0.00	0.00	0.00
GOUV'T HOTE :	4	0.00	2.75	0.11
AUTRES MIN. :	2	0.00	0.75	0.03
PROV./MUN. :	11	0.00	3.75	0.15
J.ADMINISTRATION: GESTION DU PROGR. & ADMIN. :		0.00	2.50	0.10
CONGES, DEVELOPPEMENT PROF :		0.00	15.25	0.61
K.SERVICES A D'AUTRE PROGRAMMES DE LA MISSION :		0.00	0.00	0.00
L.TOURISM PROGRAM ACTIVITIES :		0.00	5.25	0.21
***** TOTAUX *****		0.00	100.00	4.00

NOMBRE/VISITES/GENS D'AFFAIRES (PUBLIC SECTOR)	DU CANADA :	2
	DE TERRIT :	7
NOMBRE/VISITES/GENS D'AFFAIRES (PRIVATE SECTOR)	DU CANADA :	23
	DE TERRIT :	36
NOMBRE/DEMANDES/PDME/OBSERVATIONS :		2
NOMBRE/POSTES REMPLIS PAR LES AGENTS	-CANADIENS :	0
	-ENGAGES SUR PLACE :	4

04/03/94

Affaires Étrangères et du Commerce International

TSRPT02F

SUIVI COMMERCIAL

RAPPORT/CHARGE DE TRAVAIL DES AGENTS  
TRIMESTRE 2 DE L'EXERCISE 1993

MISSION : MILAN

	NOMBRE	%TEMPS- CDIENS	OFFIC. ENG/SP	TEMPS-TOTAL PERS-TRIM
A. DEMANDES/SERV/EXPORT/COMM				
DU CANADA :	440	9.33	22.75	1.19
DES TERRITOIRES :	484	4.33	14.25	0.70
B. VISITES A DES CLIENTS DS TERRITOIRE :	57	8.00	6.25	0.49
C. POLITIQUE COMMERCIALE/EXPORTATIONS				
FOIRES :	2	0.00	7.75	0.31
PROJETS ET ACTIVITES				
MISSIONS :	4	0.00	9.50	0.38
CONF SEMINAIRES :	0	0.00	0.25	0.01
AUTRES :	4	7.33	2.50	0.32
D. RAPPORTS SUR LE COMMERCIAUX/ L'ECON/LES FINANANCES				
DEM PAR L'AC :	3	0.00	1.75	0.07
INIT DE LA MISS :	6	2.33	2.25	0.16
E. ACTIVITES EN MATIERE DE COMMUNICATIONS :	8	0.00	3.50	0.14
F. INVESTISSEMENT				
DU CANADA :	7	0.66	3.50	0.16
DEMANDES DE RENSEIGNEMENTS				
DES TERRITOIRE :	9	0.00	3.00	0.12
G. PROG. D'APPORT TECHNOLOGIQUES				
CANADA :	3	0.66	1.75	0.09
DEMANDES SERVICE				
CONTACTS ETABLIS :	0	0.00	0.00	0.00
H. PARTIC. A DES ACTIV. A L'EXTER. DE LA MISS :		0.00	0.00	0.00
I. DEMANDES DE SERVICES PROVENANT				
D'AUTRES SOURCES				
ONG :	3	0.00	0.50	0.02
GOUV'T HOTE :	0	0.00	0.00	0.00
AUTRES MIN. :	4	1.33	0.50	0.06
PROV./MUN. :	16	2.33	1.75	0.14
J. ADMINISTRATION: GESTION DU PROGR. & ADMIN. :		18.33	0.00	0.55
CONGES, DEVELOPPEMENT PROF :		38.66	18.25	1.89
K. SERVICES A D'AUTRE PROGRAMMES DE LA MISSION :		6.66	0.00	0.20
L. TOURISM PROGRAM ACTIVITIES :		0.00	0.00	0.00
***** TOTAUX *****		99.95	100.00	7.00

NOMBRE/VISITES/GENS D'AFFAIRS (PUBLIC SECTOR)	DU CANADA :	13
	DE TERRIT :	10
NOMBRE/VISITES/GENS D'AFFAIRS (PRIVATE SECTOR)	DU CANADA :	31
	DE TERRIT :	391
NOMBRE/DEMANDES/PDME/OBSERVATIONS :		6
NOMBRE/POSTES REMPLIS PAR LES AGENTS		
-CANADIENS :		3
-ENGAGES SUR PLACE:		4

04/03/94

Affaires Étrangères et du Commerce International

TSRPT02F

SUIVI COMMERCIAL

RAPPORT/CHARGE DE TRAVAIL DES AGENTS  
TRIMESTRE 2 DE L'EXERCISE 1993

MISSION : MUNICH

	NOMBRE	%TEMPS-OFFIC.		TEMPS-TOTAL PERS-TRIM
		CDIENS	ENG/SP	
A.DEMANDES/SERV/EXPORT/COMM				
DU CANADA :	232	10.33	14.33	0.74
DES TERRITOIRES :	456	4.33	18.66	0.69
B.VISITES A DES CLIENTS DS TERRITOIRE :	83	4.33	20.00	0.73
C.POLITIQUE COMMERCIALE/EXPORTATIONS				
FOIRES :	12	7.33	7.66	0.45
PROJETS ET ACTIVITES				
MISSIONS :	3	5.00	1.66	0.20
CONF SEMINAIRES :	4	0.66	7.00	0.23
AUTRES :	0	0.00	0.00	0.00
D.RAPPORTS SUR LE COMMERCIAUX/				
L'ECON/LES FINANANCES				
DEM PAR L'AC :	1	0.66	0.00	0.02
INIT DE LA MISS :	24	4.33	8.00	0.37
E.ACTIVITES EN MATIERE DE COMMUNICATIONS :	8	2.66	0.00	0.08
F.INVESTISSEMENT				
DEMANDES DE RENSEIGNEMENTS				
DU CANADA :	8	3.00	0.33	0.10
DES TERRITOIRE :	6	2.66	0.33	0.09
G.PROG. D'APPORT TECHNOLOGIQUES				
DEMANDES SERVICE				
CANADA :	0	0.00	0.00	0.00
CONTACTS ETABLIS :	0	0.00	0.00	0.00
H.PARTIC. A DES ACTIV. A L'EXTER. DE LA MISS :		0.00	0.00	0.00
I.DEMANDES DE SERVICES PROVENANT				
D'AUTRES SOURCES				
ONG :	2	0.33	0.00	0.01
GOUV'T HOTE :	1	0.33	0.00	0.01
AUTRES MIN. :	104	8.66	3.66	0.37
PROV./MUN. :	5	2.00	0.66	0.08
J.ADMINISTRATION: GESTION DU PROGR. & ADMIN. :		20.66	2.00	0.68
CONGES, DEVELOPPEMENT PROF :		15.00	15.66	0.92
K.SERVICES A D'AUTRE PROGRAMMES DE LA MISSION :		7.66	0.00	0.23
L.TOURISM PROGRAM ACTIVITIES :		0.00	0.00	0.00
***** TOTAUX *****		99.93	99.95	6.00

NOMBRE/VISITES/GENS D'AFFAIRES (PUBLIC SECTOR)	DU CANADA :	10
	DE TERRIT :	0
NOMBRE/VISITES/GENS D'AFFAIRES (PRIVATE SECTOR)	DU CANADA :	43
	DE TERRIT :	4
NOMBRE/DEMANDES/PDME/OBSERVATIONS :		11
NOMBRE/POSTES REMPLIS PAR LES AGENTS		
-CANADIENS :		3
-ENGAGES SUR PLACE:		3

04/03/94

Affaires Étrangères et du Commerce International

TSRPT02F

SUIVI COMMERCIAL

RAPPORT/CHARGE DE TRAVAIL DES AGENTS  
TRIMESTRE 2 DE L'EXERCISE 1993

MISSION : OSLO

	NOMBRE	%TEMPS- CDIENS	OFFIC. ENG/SP	TEMPS-TOTAL PERS-TRIM
A. DEMANDES/SERV/EXPORT/COMM				
DU CANADA :	354	7.50	35.00	1.20
DES TERRITOIRES :	163	10.00	13.33	0.60
B. VISITES A DES CLIENTS DS TERRITOIRE :	75	15.00	8.33	0.55
C. POLITIQUE COMMERCIALE/EXPORTATIONS				
PROJETS ET ACTIVITES				
FOIRES :	0	5.00	0.00	0.10
MISSIONS :	1	7.50	11.66	0.50
CONF SEMINAIRES :	2	5.00	0.00	0.10
AUTRES :	1	0.00	0.00	0.00
D. RAPPORTS SUR LE COMMERCIAUX/ L'ECON/LES FINANANCES				
DEM PAR L'AC :	16	5.00	8.33	0.35
INIT DE LA MISS :	5	2.50	3.33	0.15
E. ACTIVITES EN MATIERE DE COMMUNICATIONS :	6	2.50	1.00	0.08
F. INVESTISSEMENT				
DEMANDES DE RENSEIGNEMENTS				
DU CANADA :	12	2.50	1.66	0.10
DES TERRITOIRE :	5	1.50	0.66	0.05
G. PROG. D'APPORT TECHNOLOGIQUES				
DEMANDES SERVICE				
CANADA :	2	1.00	1.66	0.07
CONTACTS ETABLIS :	0	0.00	0.00	0.00
H. PARTIC. A DES ACTIV. A L'EXTER. DE LA MISS :		2.50	0.00	0.05
I. DEMANDES DE SERVICES PROVENANT D'AUTRES SOURCES				
ONG :	5	2.50	1.66	0.10
GOUV'T HOTE :	7	2.50	3.33	0.15
AUTRES MIN. :	5	5.00	3.33	0.20
PROV./MUN. :	6	7.50	3.33	0.25
J. ADMINISTRATION: GESTION DU PROGR. & ADMIN.		7.50	0.00	0.15
CONGES, DEVELOPPEMENT PROF :		5.00	1.66	0.15
K. SERVICES A D'AUTRE PROGRAMMES DE LA MISSION :		2.50	0.00	0.05
L. TOURISM PROGRAM ACTIVITIES :		0.00	1.66	0.05
***** TOTAUX *****		100.00	99.93	5.00

NOMBRE/VISITES/GENS D'AFFAIRS (PUBLIC SECTOR)	DU CANADA :	7
	DE TERRIT :	5
NOMBRE/VISITES/GENS D'AFFAIRS (PRIVATE SECTOR)	DU CANADA :	30
	DE TERRIT :	5
NOMBRE/DEMANDES/PDME/OBSERVATIONS :		3
NOMBRE/POSTES REMPLIS PAR LES AGENTS	-CANADIENS :	2
	-ENGAGES SUR PLACE:	3

04/03/94

Affaires Étrangères et du Commerce International

TSRPT02F

SUIVI COMMERCIAL

RAPPORT/CHARGE DE TRAVAIL DES AGENTS  
TRIMESTRE 2 DE L'EXERCISE 1993

MISSION : PARIS

	NOMBRE	%TEMPS-OFFIC.		TEMPS-TOTAL PERS-TRIM
		CDIENS	ENG/SP	
A.DEMANDES/SERV/EXPORT/COMM				
DU CANADA :	505	9.16	13.46	2.30
DES TERRITOIRES :	512	7.50	11.53	1.95
B.VISITES A DES CLIENTS DS TERRITOIRE :	220	6.66	3.84	0.90
C.POLITIQUE COMMERCIALE/EXPORTATIONS				
FOIRES :	20	3.33	1.92	0.45
PROJETS ET ACTIVITES				
MISSIONS :	10	3.33	5.00	0.85
CONF SEMINAIRES :	8	2.50	1.15	0.30
AUTRES :	8	1.66	0.76	0.20
D.RAPPORTS SUR LE COMMERCIAUX/				
L'ECON/LES FINANANCES				
DEM PAR L'AC :	25	4.16	1.53	0.45
INIT DE LA MISS :	20	4.16	1.53	0.45
E.ACTIVITES EN MATIERE DE COMMUNICATIONS :	6	3.33	0.76	0.30
F.INVESTISSEMENT				
DEMANDES DE RENSEIGNEMENTS				
DU CANADA :	70	4.16	5.76	1.00
DES TERRITOIRE :	55	6.66	6.15	1.20
G.PROG. D'APPORT TECHNOLOGIQUES				
DEMANDES SERVICE				
CANADA :	80	0.83	3.84	0.55
CONTACTS ETABLIS :	35	0.83	3.84	0.55
H.PARTIC. A DES ACTIV. A L'EXTER. DE LA MISS :		2.50	1.15	0.30
I.DEMANDES DE SERVICES PROVENANT				
D'AUTRES SOURCES				
ONG :	16	1.66	1.15	0.25
GOUV'T HOTE :	6	1.66	1.15	0.25
AUTRES MIN. :	20	4.16	1.92	0.50
PROV./MUN. :	6	1.66	0.76	0.20
J.ADMINISTRATION: GESTION DU PROGR. & ADMIN. :		11.66	1.92	0.95
CONGES, DEVELOPPEMENT PROF :		16.66	7.69	2.00
K.SERVICES A D'AUTRE PROGRAMMES DE LA MISSION :		1.66	0.00	0.10
L.TOURISM PROGRAM ACTIVITIES :		0.00	23.07	3.00
***** TOTAUX *****		99.89	99.88	19.00

NOMBRE/VISITES/GENS D'AFFAIRES (PUBLIC SECTOR)	DU CANADA :	30
	DE TERRIT :	10
NOMBRE/VISITES/GENS D'AFFAIRES (PRIVATE SECTOR)	DU CANADA :	254
	DE TERRIT :	55
NOMBRE/DEMANDES/PDME/OBSERVATIONS	:	10
NOMBRE/POSTES REMPLIS PAR LES AGENTS	-CANADIENS :	6
	-ENGAGES SUR PLACE:	13

04/03/94

Affaires Étrangères et du Commerce International

TSRPT02F

SUIVI COMMERCIAL

RAPPORT/CHARGE DE TRAVAIL DES AGENTS  
TRIMESTRE 2 DE L'EXERCISE 1993

MISSION : ROME

	NOMBRE	%TEMPS-OFFIC.		TEMPS-TOTAL PERS-TRIM
		CDIENS	ENG/SP	
A. DEMANDES/SERV/EXPORT/COMM				
DU CANADA	: 131	27.50	26.00	1.33
DES TERRITOIRES	: 103	6.50	17.00	0.64
B. VISITES A DES CLIENTS DS TERRITOIRE	: 24	7.50	5.66	0.32
C. POLITIQUE COMMERCIALE/EXPORTATIONS				
FOIRES	: 1	0.00	0.00	0.00
PROJETS ET ACTIVITES				
MISSIONS	: 4	0.00	0.66	0.02
CONF SEMINAIRES	: 4	2.50	2.66	0.13
AUTRES	: 1	1.00	0.00	0.02
D. RAPPORTS SUR LE COMMERCIAUX/				
L'ECON/LES FINANANCES				
DEM PAR L'AC	: 11	12.50	10.00	0.55
INIT DE LA MISS	: 9	0.00	5.33	0.16
E. ACTIVITES EN MATIERE DE COMMUNICATIONS	: 1	0.50	0.00	0.01
F. INVESTISSEMENT				
DEMANDES DE RENSEIGNEMENTS				
DU CANADA	: 2	4.00	0.00	0.08
DES TERRITOIRE	: 14	4.00	1.66	0.13
G. PROG. D'APPORT TECHNOLOGIQUES				
DEMANDES SERVICE				
CANADA	: 1	0.50	0.00	0.01
CONTACTS ETABLIS	: 0	0.00	0.00	0.00
H. PARTIC. A DES ACTIV. A L'EXTER. DE LA MISS	: 1	0.00	6.66	0.20
I. DEMANDES DE SERVICES PROVENANT				
D'AUTRES SOURCES				
ONG	: 13	0.00	3.00	0.09
GOUV'T HOTE	: 16	0.00	4.33	0.13
AUTRES MIN.	: 19	5.00	2.66	0.18
PROV./MUN.	: 5	0.00	0.33	0.01
J. ADMINISTRATION: GESTION DU PROGR. & ADMIN.	: 15.00	4.00	0.42	
CONGES, DEVELOPPEMENT PROF	: 12.00	10.00	0.54	
K. SERVICES A D'AUTRE PROGRAMMES DE LA MISSION	: 1.50	0.00	0.03	
L. TOURISM PROGRAM ACTIVITIES	: 0.00	0.00	0.00	
***** TOTAUX *****		100.00	99.95	5.00

NOMBRE/VISITES/GENS D'AFFAIRS (PUBLIC SECTOR)	DU CANADA	: 17
	DE TERRIT	: 4
NOMBRE/VISITES/GENS D'AFFAIRS (PRIVATE SECTOR)	DU CANADA	: 10
	DE TERRIT	: 15
NOMBRE/DEMANDES/PDME/OBSERVATIONS		: 7
NOMBRE/POSTES REMPLIS PAR LES AGENTS	-CANADIENS	: 2
	-ENGAGES SUR PLACE:	3

04/03/94

Affaires Étrangères et du Commerce International

TSRPT02F

SUIVI COMMERCIAL

RAPPORT/CHARGE DE TRAVAIL DES AGENTS  
TRIMESTRE 2 DE L'EXERCISE 1993

MISSION : STOCKHOLM

	NOMBRE	%TEMPS-OFFIC.		TEMPS-TOTAL PERS-TRIM
		CDIENS	ENG/SP	
A.DEMANDES/SERV/EXPORT/COMM				
DU CANADA :	253	15.00	23.50	1.09
DES TERRITOIRES :	445	15.00	27.00	1.23
B.VISITES A DES CLIENTS DS TERRITOIRE :	37	10.00	6.50	0.36
C.POLITIQUE COMMERCIALE/EXPORTATIONS				
FOIRES :	5	0.00	6.00	0.24
PROJETS ET ACTIVITES				
MISSIONS :	0	0.00	0.00	0.00
CONF SEMINAIRES :	3	0.00	1.25	0.05
AUTRES :	3	7.00	0.00	0.07
D.RAPPORTS SUR LE COMMERCIAUX/				
L'ECON/LES FINANANCES				
DEM PAR L'AC :	1	1.00	0.00	0.01
INIT DE LA MISS :	11	2.00	3.25	0.15
E.ACTIVITES EN MATIERE DE COMMUNICATIONS :	1	0.00	1.25	0.05
F.INVESTISSEMENT				
DU CANADA :	11	2.00	1.25	0.07
DEMANDES DE RENSEIGNEMENTS				
DES TERRITOIRE :	11	0.00	2.75	0.11
G.PROG. D'APPORT TECHNOLOGIQUES				
CANADA :	27	10.00	2.50	0.20
DEMANDES SERVICE				
CONTACTS ETABLIS :	7	0.00	3.75	0.15
H.PARTIC. A DES ACTIV. A L'EXTER. DE LA MISS :		0.00	2.00	0.08
I.DEMANDES DE SERVICES PROVENANT				
D'AUTRES SOURCES				
ONG :	25	1.00	4.00	0.17
GOUV'T HOTE :	5	2.00	0.25	0.03
AUTRES MIN. :	12	0.00	2.50	0.10
PROV./MUN. :	16	5.00	2.25	0.14
J.ADMINISTRATION: GESTION DU PROGR. & ADMIN. :		30.00	2.00	0.38
CONGES, DEVELOPPEMENT PROF :		0.00	8.00	0.32
K.SERVICES A D'AUTRE PROGRAMMES DE LA MISSION :		0.00	0.00	0.00
L.TOURISM PROGRAM ACTIVITIES :		0.00	0.00	0.00
***** TOTAUX *****		100.00	100.00	5.00

NOMBRE/VISITES/GENS D'AFFAIRES (PUBLIC SECTOR)	DU CANADA :	9
	DE TERRIT :	0
NOMBRE/VISITES/GENS D'AFFAIRES (PRIVATE SECTOR)	DU CANADA :	11
	DE TERRIT :	16
NOMBRE/DEMANDES/PDME/OBSERVATIONS :		2
NOMBRE/POSTES REMPLIS PAR LES AGENTS	-CANADIENS :	1
	-ENGAGES SUR PLACE :	4









AMÉRIQUE LATINE ET ANTILLES

EST

BOGOTÁ  
BRASÍLIA  
BRIDGETOWN  
BUENOS AIRES  
CARACAS  
\* GUATEMALA  
KINGSTON  
LA HAVANE  
LIMA  
\* MÉXICO  
PORT DE SPAIN  
SAN JOSÉ  
SANTO DOMINGO  
SAO PAULO

04/03/94

Affaires Étrangères et du Commerce International

TSRPT02F

SUIVI COMMERCIAL

RAPPORT/CHARGE DE TRAVAIL DES AGENTS  
TRIMESTRE 2 DE L'EXERCISE 1993

REGION : AMÉRIQUE LATINE &amp; CARAIB

	NOMBRE	%TEMPS- CDIENS	OFFIC. ENG/SP	TEMPS-TOTAL PERS-TRIM
A. DEMANDES/SERV/EXPORT/COMM				
DU CANADA :	5813	17.47	31.11	11.37
DES TERRITOIRES :	6010	10.17	18.11	6.62
B. VISITES A DES CLIENTS DS TERRITOIRE :	1041	10.52	10.62	4.66
C. POLITIQUE COMMERCIALE/EXPORTATIONS				
FOIRES :	23	3.94	8.33	2.92
PROJETS ET ACTIVITES				
MISSIONS :	33	8.58	4.00	2.54
CONF SEMINAIRES :	29	2.29	2.55	1.08
AUTRES :	12	0.17	0.70	0.22
D. RAPPORTS SUR LE COMMERCIAUX/ L'ECON/LES FINANANCES				
DEM PAR L'AC :	53	3.05	1.77	1.00
INIT DE LA MISS :	93	4.52	4.96	2.11
E. ACTIVITES EN MATIERE DE COMMUNICATIONS :	139	1.35	1.18	0.55
F. INVESTISSEMENT				
DU CANADA :	95	2.64	1.66	0.90
DEMANDES DE RENSEIGNEMENTS DES TERRITOIRE :	61	1.05	0.85	0.41
G. PROG. D'APPORT TECHNOLOGIQUES				
CANADA :	2	0.05	0.11	0.04
DEMANDES SERVICE CONTACTS ETABLIS :	6	0.00	0.03	0.01
H. PARTIC. A DES ACTIV. A L'EXTER. DE LA MISS :		2.41	0.37	0.51
I. DEMANDES DE SERVICES PROVENANT				
D'AUTRES SOURCES				
ONG :	35	0.52	0.85	0.32
GOUV'T HOTE :	36	1.41	1.62	0.68
AUTRES MIN. :	102	2.82	2.33	1.11
PROV./MUN. :	85	3.00	1.62	0.95
J. ADMINISTRATION: GESTION DU PROGR. & ADMIN. :		8.64	1.92	1.99
CONGES, DEVELOPPEMENT PROF :		12.94	4.48	3.41
K. SERVICES A D'AUTRE PROGRAMMES DE LA MISSION :		2.35	0.74	0.60
L. TOURISM PROGRAM ACTIVITIES :		0.00	0.00	0.00
***** TOTAUX *****		99.89	99.91	44.00

NOMBRE/VISITES/GENS D'AFFAIRS (PUBLIC SECTOR)	DU CANADA :	75
	DE TERRIT :	202
NOMBRE/VISITES/GENS D'AFFAIRS (PRIVATE SECTOR)	DU CANADA :	820
	DE TERRIT :	1887
NOMBRE/DEMANDES/PDME/OBSERVATIONS :		49
NOMBRE/POSTES REMPLIS PAR LES AGENTS		
-CANADIENS :		17
-ENGAGES SUR PLACE:		27

04/03/94

Affaires Étrangères et du Commerce International

TSRPT02F

SUIVI COMMERCIAL

RAPPORT/CHARGE DE TRAVAIL DES AGENTS  
TRIMESTRE 2 DE L'EXERCISE 1993

MISSION : BOGOTA

	NOMBRE	%TEMPS-OFFIC. CDIENS	ENG/SP	TEMPS-TOTAL PERS-TRIM
A.DEMANDES/SERV/EXPORT/COMM				
DU CANADA :	316	15.00	40.00	1.10
DES TERRITOIRES :	170	10.00	22.50	0.65
B.VISITES A DES CLIENTS DS TERRITOIRE :	43	12.50	7.50	0.40
C.POLITIQUE COMMERCIALE/EXPORTATIONS				
PROJETS ET ACTIVITES				
FOIRES :	2	12.50	5.00	0.35
MISSIONS :	4	10.00	7.50	0.35
CONF SEMINAIRES :	2	2.50	2.50	0.10
AUTRES :	0	0.00	0.00	0.00
D.RAPPORTS SUR LE COMMERCIAUX/ L'ECON/LES FINANANCES				
DEM PAR L'AC :	0	0.00	0.00	0.00
INIT DE LA MISS :	4	0.00	7.50	0.15
E.ACTIVITES EN MATIERE DE COMMUNICATIONS :	0	0.00	0.00	0.00
F.INVESTISSEMENT				
DEMANDES DE RENSEIGNEMENTS				
DU CANADA :	2	5.00	0.00	0.10
DES TERRITOIRE :	1	2.00	0.00	0.04
G.PROG. D'APPORT TECHNOLOGIQUES				
DEMANDES SERVICE				
CANADA :	0	0.00	0.00	0.00
CONTACTS ETABLIS :	0	0.00	0.00	0.00
H.PARTIC. A DES ACTIV. A L'EXTER. DE LA MISS :		15.00	0.00	0.30
I.DEMANDES DE SERVICES PROVENANT D'AUTRES SOURCES				
ONG :	0	0.00	0.00	0.00
GOUV'T HOTE :	2	2.50	7.50	0.20
AUTRES MIN. :	0	0.00	0.00	0.00
PROV./MUN. :	2	0.50	0.00	0.01
J.ADMINISTRATION: GESTION DU PROGR. & ADMIN.		12.50	0.00	0.25
CONGES, DEVELOPPEMENT PROF :		0.00	0.00	0.00
K.SERVICES A D'AUTRE PROGRAMMES DE LA MISSION :		0.00	0.00	0.00
L.TOURISM PROGRAM ACTIVITIES :		0.00	0.00	0.00
***** TOTAUX *****		100.00	100.00	4.00

NOMBRE/VISITES/GENS D'AFFAIRES (PUBLIC SECTOR)	DU CANADA :	0
	DE TERRIT :	0
NOMBRE/VISITES/GENS D'AFFAIRES (PRIVATE SECTOR)	DU CANADA :	39
	DE TERRIT :	29
NOMBRE/DEMANDES/PDME/OBSERVATIONS :		0
NOMBRE/POSTES REMPLIS PAR LES AGENTS	-CANADIENS :	2
	-ENGAGES SUR PLACE :	2

04/03/94

Affaires Étrangères et du Commerce International

TSRPT02F

SUIVI COMMERCIAL

RAPPORT/CHARGE DE TRAVAIL DES AGENTS  
TRIMESTRE 2 DE L'EXERCISE 1993

MISSION : BRASILIA

	NOMBRE	%TEMPS-OFFIC.		TEMPS-TOTAL PERS-TRIM
		CDIENS	ENG/SP	
A. DEMANDES/SERV/EXPORT/COMM				
DU CANADA :	74	6.00	17.00	0.23
DES TERRITOIRES :	12	2.00	0.00	0.02
B. VISITES A DES CLIENTS DS TERRITOIRE :	20	12.00	13.00	0.25
C. POLITIQUE COMMERCIALE/EXPORTATIONS				
FOIRES :	0	0.00	0.00	0.00
PROJETS ET ACTIVITES				
MISSIONS :	1	6.00	0.00	0.06
CONF SEMINAIRES :	4	3.00	12.00	0.15
AUTRES :	0	0.00	0.00	0.00
D. RAPPORTS SUR LE COMMERCIAUX/ L'ECON/LES FINANANCES				
DEM PAR L'AC :	13	20.00	0.00	0.20
INIT DE LA MISS :	11	15.00	40.00	0.55
E. ACTIVITES EN MATIERE DE COMMUNICATIONS :	2	2.00	0.00	0.02
F. INVESTISSEMENT				
DU CANADA :	0	0.00	0.00	0.00
DEMANDES DE RENSEIGNEMENTS				
DES TERRITOIRE :	0	0.00	0.00	0.00
G. PROG. D'APPORT TECHNOLOGIQUES				
CANADA :	0	0.00	0.00	0.00
DEMANDES SERVICE				
CONTACTS ETABLIS :	0	0.00	0.00	0.00
H. PARTIC. A DES ACTIV. A L'EXTER. DE LA MISS :		0.00	0.00	0.00
I. DEMANDES DE SERVICES PROVENANT				
D'AUTRES SOURCES				
ONG :	2	3.00	0.00	0.03
GOUV'T HOTE :	2	2.00	0.00	0.02
AUTRES MIN. :	6	4.00	10.00	0.14
PROV./MUN. :	1	6.00	0.00	0.06
J. ADMINISTRATION: GESTION DU PROGR. & ADMIN. :		6.00	6.00	0.12
CONGES, DEVELOPPEMENT PROF :		13.00	2.00	0.15
K. SERVICES A D'AUTRE PROGRAMMES DE LA MISSION :		0.00	0.00	0.00
L. TOURISM PROGRAM ACTIVITIES :		0.00	0.00	0.00
***** TOTAUX *****		100.00	100.00	2.00

NOMBRE/VISITES/GENS D'AFFAIRS (PUBLIC SECTOR)	DU CANADA :	5
	DE TERRIT :	7
NOMBRE/VISITES/GENS D'AFFAIRS (PRIVATE SECTOR)	DU CANADA :	14
	DE TERRIT :	17
NOMBRE/DEMANDES/PDME/OBSERVATIONS	:	1
NOMBRE/POSTES REMPLIS PAR LES AGENTS	-CANADIENS :	1
	-ENGAGES SUR PLACE:	1

04/03/94

Affaires Étrangères et du Commerce International

TSRPT02F

SUIVI COMMERCIAL

RAPPORT/CHARGE DE TRAVAIL DES AGENTS  
TRIMESTRE 2 DE L'EXERCISE 1993

MISSION : BRIDGETOWN

	NOMBRE	%TEMPS-OFFIC.		TEMPS-TOTAL PERS-TRIM
		CDIENS	ENG/SP	
A.DEMANDES/SERV/EXPORT/COMM				
DU CANADA :	750	30.00	45.00	0.75
DES TERRITOIRES :	350	7.00	15.00	0.22
B.VISITES A DES CLIENTS DS TERRITOIRE :	110	10.00	20.00	0.30
C.POLITIQUE COMMERCIALE/EXPORTATIONS				
FOIRES :	0	0.00	0.00	0.00
PROJETS ET ACTIVITES				
MISSIONS :	0	0.00	0.00	0.00
CONF SEMINAIRES :	0	0.00	0.00	0.00
AUTRES :	0	0.00	0.00	0.00
D.RAPPORTS SUR LE COMMERCIAUX/				
L'ECON/LES FINANANCES				
DEM PAR L'AC :	0	0.00	0.00	0.00
INIT DE LA MISS :	5	10.00	7.00	0.17
E.ACTIVITES EN MATIERE DE COMMUNICATIONS :	0	0.00	0.00	0.00
F.INVESTISSEMENT				
DU CANADA :	4	3.00	10.00	0.13
DEMANDES DE RENSEIGNEMENTS				
DES TERRITOIRE :	0	0.00	0.00	0.00
G.PROG. D'APPORT TECHNOLOGIQUES				
CANADA :	0	0.00	0.00	0.00
DEMANDES SERVICE				
CONTACTS ETABLIS :	0	0.00	0.00	0.00
H.PARTIC. A DES ACTIV. A L'EXTER. DE LA MISS :		0.00	0.00	0.00
I.DEMANDES DE SERVICES PROVENANT				
D'AUTRES SOURCES				
ONG :	0	0.00	0.00	0.00
GOUV'T HOTE :	0	0.00	0.00	0.00
AUTRES MIN. :	0	0.00	0.00	0.00
PROV./MUN. :	0	0.00	0.00	0.00
J.ADMINISTRATION: GESTION DU PROGR. & ADMIN. :		10.00	3.00	0.13
CONGES, DEVELOPPEMENT PROF :		30.00	0.00	0.30
K.SERVICES A D'AUTRE PROGRAMMES DE LA MISSION :		0.00	0.00	0.00
L.TOURISM PROGRAM ACTIVITIES :		0.00	0.00	0.00
***** TOTAUX *****		100.00	100.00	2.00

NOMBRE/VISITES/GENS D'AFFAIRS (PUBLIC SECTOR)	DU CANADA :	0
	DE TERRIT :	0
NOMBRE/VISITES/GENS D'AFFAIRS (PRIVATE SECTOR)	DU CANADA :	28
	DE TERRIT :	15
NOMBRE/DEMANDES/PDME/OBSERVATIONS :		3
NOMBRE/POSTES REMPLIS PAR LES AGENTS	-CANADIENS :	1
	-ENGAGES SUR PLACE:	1



04/03/94

Affaires Étrangères et du Commerce International

TSRPT02F

SUIVI COMMERCIAL

RAPPORT/CHARGE DE TRAVAIL DES AGENTS  
TRIMESTRE 2 DE L'EXERCISE 1993

MISSION : BUENOS AIRES

	NOMBRE	%TEMPS-OFFIC.		TEMPS-TOTAL PERS-TRIM
		CDIENS	ENG/SP	
A. DEMANDES/SERV/EXPORT/COMM				
DU CANADA :	669	19.00	32.00	1.34
DES TERRITOIRES :	1110	12.50	18.33	0.80
B. VISITES A DES CLIENTS DS TERRITOIRE :	71	7.50	4.33	0.28
C. POLITIQUE COMMERCIALE/EXPORTATIONS				
FOIRES :	0	0.00	0.00	0.00
PROJETS ET ACTIVITES				
MISSIONS :	7	9.00	6.00	0.36
CONF SEMINAIRES :	1	0.00	1.66	0.05
AUTRES :	0	0.00	0.00	0.00
D. RAPPORTS SUR LE COMMERCIAUX/ L'ECON/LES FINANANCES				
DEM PAR L'AC :	3	0.00	5.00	0.15
INIT DE LA MISS :	8	1.00	2.00	0.08
E. ACTIVITES EN MATIERE DE COMMUNICATIONS :	12	2.00	4.33	0.17
F. INVESTISSEMENT				
DU CANADA :	5	0.00	1.66	0.05
DEMANDES DE RENSEIGNEMENTS DES TERRITOIRE :	0	0.00	0.00	0.00
G. PROG. D'APPORT TECHNOLOGIQUES				
CANADA :	1	0.00	0.33	0.01
DEMANDES SERVICE CONTACTS ETABLIS :	6	0.00	0.33	0.01
H. PARTIC. A DES ACTIV. A L'EXTER. DE LA MISS :		0.00	0.00	0.00
I. DEMANDES DE SERVICES PROVENANT D'AUTRES SOURCES				
ONG :	5	0.50	1.00	0.04
GOUV'T HOTE :	10	0.00	2.33	0.07
AUTRES MIN. :	7	0.50	3.33	0.11
PROV./MUN. :	6	0.00	0.66	0.02
J. ADMINISTRATION: GESTION DU PROGR. & ADMIN. :		10.00	2.66	0.28
CONGES, DEVELOPPEMENT PROF :		35.50	14.00	1.13
K. SERVICES A D'AUTRE PROGRAMMES DE LA MISSION :		2.50	0.00	0.05
L. TOURISM PROGRAM ACTIVITIES :		0.00	0.00	0.00
***** TOTAUX *****		100.00	99.95	5.00

NOMBRE/VISITES/GENS D'AFFAIRES (PUBLIC SECTOR)	DU CANADA :	9
	DE TERRIT :	6
NOMBRE/VISITES/GENS D'AFFAIRES (PRIVATE SECTOR)	DU CANADA :	54
	DE TERRIT :	142
NOMBRE/DEMANDES/PDME/OBSERVATIONS :		2
NOMBRE/POSTES REMPLIS PAR LES AGENTS	-CANADIENS :	2
	-ENGAGES SUR PLACE :	3

04/03/94

Affaires Étrangères et du Commerce International

TSRPT02F

SUIVI COMMERCIAL

RAPPORT/CHARGE DE TRAVAIL DES AGENTS  
TRIMESTRE 2 DE L'EXERCISE 1993

MISSION : CARACAS

	NOMBRE	%TEMPS-OFFIC. CDIENS	ENG/SP	TEMPS-TOTAL PERS-TRIM
A.DEMANDES/SERV/EXPORT/COMM				
DU CANADA :	482	23.50	46.40	2.79
DES TERRITOIRES :	401	4.50	14.20	0.80
B.VISITES A DES CLIENTS DS TERRITOIRE	160	10.50	8.40	0.63
C.POLITIQUE COMMERCIALE/EXPORTATIONS				
FOIRES :	3	3.00	8.40	0.48
PROJETS ET ACTIVITES				
MISSIONS :	4	4.00	2.20	0.19
CONF SEMINAIRES :	3	1.00	0.80	0.06
AUTRES :	0	0.00	0.00	0.00
D.RAPPORTS SUR LE COMMERCIAUX/ L'ECON/LES FINANANCES				
DEM PAR L'AC :	5	0.00	0.80	0.04
INIT DE LA MISS :	5	3.50	1.80	0.16
E.ACTIVITES EN MATIERE DE COMMUNICATIONS	0	0.00	0.00	0.00
F.INVESTISSEMENT				
DU CANADA :	6	1.50	0.40	0.05
DEMANDES DE RENSEIGNEMENTS				
DES TERRITOIRE :	18	2.00	0.60	0.07
G.PROG. D'APPORT TECHNOLOGIQUES				
CANADA :	0	0.00	0.00	0.00
DEMANDES SERVICE				
CONTACTS ETABLIS :	0	0.00	0.00	0.00
H.PARTIC. A DES ACTIV. A L'EXTER. DE LA MISS	3	3.00	0.00	0.06
I.DEMANDES DE SERVICES PROVENANT D'AUTRES SOURCES				
ONG :	6	1.50	0.60	0.06
GOUV'T HOTE :	4	2.00	0.20	0.05
AUTRES MIN. :	8	2.50	1.00	0.10
PROV./MUN. :	2	1.50	0.00	0.03
J.ADMINISTRATION: GESTION DU PROGR. & ADMIN.		8.50	3.00	0.32
CONGES, DEVELOPPEMENT PROF :		23.00	8.80	0.90
K.SERVICES A D'AUTRE PROGRAMMES DE LA MISSION	4.50	2.40	0.21	
L.TOURISM PROGRAM ACTIVITIES		0.00	0.00	0.00
***** TOTAUX *****		100.00	100.00	7.00

NOMBRE/VISITES/GENS D'AFFAIRS (PUBLIC SECTOR)	DU CANADA :	2
	DE TERRIT :	48
NOMBRE/VISITES/GENS D'AFFAIRS (PRIVATE SECTOR)	DU CANADA :	83
	DE TERRIT :	345
NOMBRE/DEMANDES/PDME/OBSERVATIONS		7
NOMBRE/POSTES REMPLIS PAR LES AGENTS	-CANADIENS :	2
	-ENGAGES SUR PLACE:	5

04/03/94

Affaires Étrangères et du Commerce International

TSRPT02F

SUIVI COMMERCIAL

RAPPORT/CHARGE DE TRAVAIL DES AGENTS  
TRIMESTRE 2 DE L'EXERCISE 1993

MISSION : KINGSTON

	NOMBRE	%TEMPS- CDIENS	OFFIC. ENG/SP	TEMPS-TOTAL PERS-TRIM
A. DEMANDES/SERV/EXPORT/COMM				
DU CANADA :	500	14.00	32.50	0.79
DES TERRITOIRES :	580	20.00	29.00	0.78
B. VISITES A DES CLIENTS DS TERRITOIRE :	10	15.00	12.50	0.40
C. POLITIQUE COMMERCIALE/EXPORTATIONS				
FOIRES :	1	0.00	3.00	0.06
PROJETS ET ACTIVITES				
MISSIONS :	0	0.00	0.00	0.00
CONF SEMINAIRES :	2	3.00	4.00	0.11
AUTRES :	0	0.00	0.00	0.00
D. RAPPORTS SUR LE COMMERCIAUX/				
L'ECON/LES FINANANCES				
DEM PAR L'AC :	3	2.00	3.00	0.08
INIT DE LA MISS :	5	1.00	4.00	0.09
E. ACTIVITES EN MATIERE DE COMMUNICATIONS :	22	4.00	1.50	0.07
F. INVESTISSEMENT				
DEMANDES DE RENSEIGNEMENTS				
DU CANADA :	2	2.00	2.50	0.07
DES TERRITOIRE :	0	0.00	0.00	0.00
G. PROG. D'APPORT TECHNOLOGIQUES				
DEMANDES SERVICE				
CANADA :	1	1.00	1.00	0.03
CONTACTS ETABLIS :	0	0.00	0.00	0.00
H. PARTIC. A DES ACTIV. A L'EXTER. DE LA MISS :		0.00	0.00	0.00
I. DEMANDES DE SERVICES PROVENANT				
D'AUTRES SOURCES				
ONG :	7	2.00	1.00	0.04
GOUV'T HOTE :	3	2.00	1.50	0.05
AUTRES MIN. :	7	1.00	1.50	0.04
PROV./MUN. :	4	2.00	1.50	0.05
J. ADMINISTRATION:				
GESTION DU PROGR. & ADMIN. :		10.00	0.00	0.10
CONGES, DEVELOPPEMENT PROF :		20.00	0.00	0.20
K. SERVICES A D'AUTRE PROGRAMMES DE LA MISSION :		1.00	1.50	0.04
L. TOURISM PROGRAM ACTIVITIES :		0.00	0.00	0.00
***** TOTAUX *****		100.00	100.00	3.00

NOMBRE/VISITES/GENS D'AFFAIRS (PUBLIC SECTOR)	DU CANADA :	1
	DE TERRIT :	5
NOMBRE/VISITES/GENS D'AFFAIRS (PRIVATE SECTOR)	DU CANADA :	11
	DE TERRIT :	20
NOMBRE/DEMANDES/PDME/OBSERVATIONS :		6
NOMBRE/POSTES REMPLIS PAR LES AGENTS		
-CANADIENS :		1
-ENGAGES SUR PLACE :		2

RAPPORT/CHARGE DE TRAVAIL DES AGENTS  
TRIMESTRE 2 DE L'EXERCISE 1993

MISSION : LA HAVANE

	NOMBRE	%TEMPS-OFFIC.		TEMPS-TOTAL PERS-TRIM
		CDIENS	ENG/SP	
A.DEMANDES/SERV/EXPORT/COMM				
DU CANADA :	509	7.00	33.00	0.40
DES TERRITOIRES :	96	2.00	10.00	0.12
B.VISITES A DES CLIENTS DS TERRITOIRE :	43	10.00	6.00	0.16
C.POLITIQUE COMMERCIALE/EXPORTATIONS				
FOIRES :	2	10.00	12.00	0.22
PROJETS ET ACTIVITES				
MISSIONS :	1	4.00	1.00	0.05
CONF SEMINAIRES :	1	1.00	0.00	0.01
AUTRES :	1	1.00	1.00	0.02
D.RAPPORTS SUR LE COMMERCIAUX/				
L'ECON/LES FINANANCES				
DEM PAR L'AC :	8	6.00	4.00	0.10
INIT DE LA MISS :	29	9.00	11.00	0.20
E.ACTIVITES EN MATIERE DE COMMUNICATIONS :	1	1.00	0.00	0.01
F.INVESTISSEMENT				
DEMANDES DE RENSEIGNEMENTS				
DU CANADA :	10	5.00	3.00	0.08
DES TERRITOIRE :	0	0.00	0.00	0.00
G.PROG. D'APPORT TECHNOLOGIQUES				
DEMANDES SERVICE				
CANADA :	0	0.00	0.00	0.00
CONTACTS ETABLIS :	0	0.00	0.00	0.00
H.PARTIC. A DES ACTIV. A L'EXTER. DE LA MISS :		0.00	0.00	0.00
I.DEMANDES DE SERVICES PROVENANT				
D'AUTRES SOURCES				
ONG :	0	0.00	0.00	0.00
GOUV'T HOTE :	0	0.00	0.00	0.00
AUTRES MIN. :	35	4.00	5.00	0.09
PROV./MUN. :	27	2.00	6.00	0.08
J.ADMINISTRATION: GESTION DU PROGR. & ADMIN. :		15.00	0.00	0.15
CONGES, DEVELOPPEMENT PROF :		8.00	8.00	0.16
K.SERVICES A D'AUTRE PROGRAMMES DE LA MISSION :		15.00	0.00	0.15
L.TOURISM PROGRAM ACTIVITIES :		0.00	0.00	0.00
***** TOTAUX *****		100.00	100.00	2.00

NOMBRE/VISITES/GENS D'AFFAIRS (PUBLIC SECTOR)	DU CANADA :	0
	DE TERRIT :	48
NOMBRE/VISITES/GENS D'AFFAIRS (PRIVATE SECTOR)	DU CANADA :	72
	DE TERRIT :	0
NOMBRE/DEMANDES/PDME/OBSERVATIONS :		0
NOMBRE/POSTES REMPLIS PAR LES AGENTS	-CANADIENS :	1
	-ENGAGES SUR PLACE:	1

04/03/94

Affaires Étrangères et du Commerce International

TSRPT02F

SUIVI COMMERCIAL

RAPPORT/CHARGE DE TRAVAIL DES AGENTS  
TRIMESTRE 2 DE L'EXERCISE 1993

MISSION : LIMA

	NOMBRE	%TEMPS- CDIENS	OFFIC. ENG/SP	TEMPS-TOTAL PERS-TRIM
A.DEMANDES/SERV/EXPORT/COMM				
DU CANADA :	513	25.00	30.00	0.55
DES TERRITOIRES :	1078	28.00	19.00	0.47
B.VISITES A DES CLIENTS DS TERRITOIRE :	88	15.00	13.00	0.28
C.POLITIQUE COMMERCIALE/EXPORTATIONS				
FOIRES :	0	0.00	0.00	0.00
PROJETS ET ACTIVITES				
MISSIONS :	1	5.00	15.00	0.20
CONF SEMINAIRES :	3	13.00	5.00	0.18
AUTRES :	0	0.00	0.00	0.00
D.RAPPORTS SUR LE COMMERCIAUX/				
L'ECON/LES FINANANCES				
DEM PAR L'AC :	3	1.00	5.00	0.06
INIT DE LA MISS :	0	0.00	0.00	0.00
E.ACTIVITES EN MATIERE DE COMMUNICATIONS :	80	5.00	0.00	0.05
F.INVESTISSEMENT				
DU CANADA :	10	2.00	0.00	0.02
DEMANDES DE RENSEIGNEMENTS				
DES TERRITOIRE :	0	0.00	0.00	0.00
G.PROG. D'APPORT TECHNOLOGIQUES				
DEMANDES SERVICE				
CANADA :	0	0.00	0.00	0.00
CONTACTS ETABLIS :	0	0.00	0.00	0.00
H.PARTIC. A DES ACTIV. A L'EXTER. DE LA MISS :		0.00	5.00	0.05
I.DEMANDES DE SERVICES PROVENANT				
D'AUTRES SOURCES				
ONG :	0	0.00	0.00	0.00
GOUV'T HOTE :	3	0.00	3.00	0.03
AUTRES MIN. :	1	1.00	0.00	0.01
PROV./MUN. :	1	1.00	0.00	0.01
J.ADMINISTRATION: GESTION DU PROGR. & ADMIN. :		4.00	5.00	0.09
CONGES, DEVELOPPEMENT PROF :		0.00	0.00	0.00
K.SERVICES A D'AUTRE PROGRAMMES DE LA MISSION :		0.00	0.00	0.00
L.TOURISM PROGRAM ACTIVITIES :		0.00	0.00	0.00
***** TOTAUX *****		100.00	100.00	2.00

NOMBRE/VISITES/GENS D'AFFAIRES (PUBLIC SECTOR)	DU CANADA :	2
	DE TERRIT :	10
NOMBRE/VISITES/GENS D'AFFAIRES (PRIVATE SECTOR)	DU CANADA :	35
	DE TERRIT :	230
NOMBRE/DEMANDES/PDME/OBSERVATIONS :		3
NOMBRE/POSTES REMPLIS PAR LES AGENTS	-CANADIENS :	1
	-ENGAGES SUR PLACE:	1

04/03/94

Affaires Étrangères et du Commerce International

TSRPT02F

SUIVI COMMERCIAL

RAPPORT/CHARGE DE TRAVAIL DES AGENTS  
TRIMESTRE 2 DE L'EXERCISE 1993

MISSION : PORT OF SPAIN

	NOMBRE	%TEMPS-OFFIC.		TEMPS-TOTAL PERS-TRIM
		CDIENS	ENG/SP	
A.DEMANDES/SERV/EXPORT/COMM				
DU CANADA :	157	0.00	45.00	0.45
DES TERRITOIRES :	117	0.00	35.00	0.35
B.VISITES A DES CLIENTS DS TERRITOIRE :	2	0.00	3.00	0.03
C.POLITIQUE COMMERCIALE/EXPORTATIONS				
FOIRES :	0	0.00	0.00	0.00
PROJETS ET ACTIVITES				
MISSIONS :	1	0.00	2.00	0.02
CONF SEMINAIRES :	1	0.00	3.00	0.03
AUTRES :	0	0.00	0.00	0.00
D.RAPPORTS SUR LE COMMERCIAUX/ L'ECON/LES FINANANCES				
DEM PAR L'AC :	1	0.00	1.00	0.01
INIT DE LA MISS :	1	0.00	1.00	0.01
E.ACTIVITES EN MATIERE DE COMMUNICATIONS :	0	0.00	0.00	0.00
F.INVESTISSEMENT				
DEMANDES DE RENSEIGNEMENTS				
DU CANADA :	1	0.00	0.00	0.00
DES TERRITOIRE :	2	0.00	0.00	0.00
G.PROG. D'APPORT TECHNOLOGIQUES				
DEMANDES SERVICE				
CANADA :	0	0.00	0.00	0.00
CONTACTS ETABLIS :	0	0.00	0.00	0.00
H.PARTIC. A DES ACTIV. A L'EXTER. DE LA MISS :		0.00	0.00	0.00
I.DEMANDES DE SERVICES PROVENANT D'AUTRES SOURCES				
ONG :	0	0.00	0.00	0.00
GOUV'T HOTE :	1	0.00	0.00	0.00
AUTRES MIN. :	0	0.00	0.00	0.00
PROV./MUN. :	1	0.00	0.00	0.00
J.ADMINISTRATION: GESTION DU PROGR. & ADMIN.		0.00	10.00	0.10
CONGES, DEVELOPPEMENT PROF :		0.00	0.00	0.00
K.SERVICES A D'AUTRE PROGRAMMES DE LA MISSION :		0.00	0.00	0.00
L.TOURISM PROGRAM ACTIVITIES :		0.00	0.00	0.00
***** TOTAUX *****		0.00	100.00	1.00

NOMBRE/VISITES/GENS D'AFFAIRES (PUBLIC SECTOR)	DU CANADA :	0
	DE TERRIT :	0
NOMBRE/VISITES/GENS D'AFFAIRES (PRIVATE SECTOR)	DU CANADA :	20
	DE TERRIT :	14
NOMBRE/DEMANDES/PDME/OBSERVATIONS :		2
NOMBRE/POSTES REMPLIS PAR LES AGENTS	-CANADIENS :	0
	-ENGAGES SUR PLACE:	1

04/03/94

Affaires Étrangères et du Commerce International

TSRPT02F

SUIVI COMMERCIAL

RAPPORT/CHARGE DE TRAVAIL DES AGENTS  
TRIMESTRE 2 DE L'EXERCISE 1993

MISSION : SAN JOSÉ

	NOMBRE	%TEMPS-OFFIC.		TEMPS-TOTAL PERS-TRIM
		CDIENS	ENG/SP	
A. DEMANDES/SERV/EXPORT/COMM				
DU CANADA :	300	20.00	25.00	0.70
DES TERRITOIRES :	375	15.00	22.50	0.60
B. VISITES A DES CLIENTS DS TERRITOIRE :	217	10.00	15.00	0.40
C. POLITIQUE COMMERCIALE/EXPORTATIONS				
FOIRES :	2	0.00	7.50	0.15
PROJETS ET ACTIVITES				
MISSIONS :	0	0.00	0.00	0.00
CONF SEMINAIRES :	3	0.00	1.00	0.02
AUTRES :	8	2.00	1.50	0.05
D. RAPPORTS SUR LE COMMERCIAUX/				
L'ECON/LES FINANANCES				
DEM PAR L'AC :	0	0.00	0.00	0.00
INIT DE LA MISS :	7	10.00	5.00	0.20
E. ACTIVITES EN MATIERE DE COMMUNICATIONS :	2	1.00	0.00	0.01
F. INVESTISSEMENT				
DU CANADA :	48	10.00	7.50	0.25
DEMANDES DE RENSEIGNEMENTS				
DES TERRITOIRE :	32	2.00	5.00	0.12
G. PROG. D'APPORT TECHNOLOGIQUES				
DEMANDES SERVICE				
CANADA :	0	0.00	0.00	0.00
CONTACTS ETABLIS :	0	0.00	0.00	0.00
H. PARTIC. A DES ACTIV. A L'EXTER. DE LA MISS :		0.00	0.00	0.00
I. DEMANDES DE SERVICES PROVENANT				
D'AUTRES SOURCES				
ONG :	12	0.00	2.50	0.05
GOUV'T HOTE :	0	0.00	0.00	0.00
AUTRES MIN. :	12	5.00	2.50	0.10
PROV./MUN. :	21	5.00	5.00	0.15
J. ADMINISTRATION: GESTION DU PROGR. & ADMIN. :		15.00	0.00	0.15
CONGES, DEVELOPPEMENT PROF :		0.00	0.00	0.00
K. SERVICES A D'AUTRE PROGRAMMES DE LA MISSION :		5.00	0.00	0.05
L. TOURISM PROGRAM ACTIVITIES :		0.00	0.00	0.00
***** TOTAUX *****		100.00	100.00	3.00

NOMBRE/VISITES/GENS D'AFFAIRS (PUBLIC SECTOR)	DU CANADA :	5
	DE TERRIT :	10
NOMBRE/VISITES/GENS D'AFFAIRS (PRIVATE SECTOR)	DU CANADA :	125
	DE TERRIT :	95
NOMBRE/DEMANDES/PDME/OBSERVATIONS :		4
NOMBRE/POSTES REMPLIS PAR LES AGENTS	-CANADIENS :	1
	-ENGAGES SUR PLACE :	2

04/03/94

Affaires Étrangères et du Commerce International

TSRPT02F

SUIVI COMMERCIAL

RAPPORT/CHARGE DE TRAVAIL DES AGENTS  
TRIMESTRE 2 DE L'EXERCISE 1993

MISSION : SANTIAGO

	NOMBRE	%TEMPS-OFFIC.		TEMPS-TOTAL PERS-TRIM
		CDIENS	ENG/SP	
A.DEMANDES/SERV/EXPORT/COMM				
DU CANADA :	795	12.50	15.00	0.70
DES TERRITOIRES :	850	5.00	11.66	0.45
B.VISITES A DES CLIENTS DS TERRITOIRE :	80	5.00	8.33	0.35
C.POLITIQUE COMMERCIALE/EXPORTATIONS				
FOIRES :	4	7.50	11.66	0.50
PROJETS ET ACTIVITES				
MISSIONS :	5	15.00	10.00	0.60
CONF SEMINAIRES :	3	2.50	3.33	0.15
AUTRES :	0	0.00	0.00	0.00
D.RAPPORTS SUR LE COMMERCIAUX/ L'ECON/LES FINANANCES				
DEM PAR L'AC :	14	10.00	3.33	0.30
INIT DE LA MISS :	10	7.50	5.00	0.30
E.ACTIVITES EN MATIERE DE COMMUNICATIONS :	1	0.00	0.00	0.00
F.INVESTISSEMENT				
DEMANDES DE RENSEIGNEMENTS				
DU CANADA :	7	5.00	1.66	0.15
DES TERRITOIRE :	5	2.50	3.33	0.15
G.PROG. D'APPORT TECHNOLOGIQUES				
DEMANDES SERVICE				
CANADA :	0	0.00	0.00	0.00
CONTACTS ETABLIS :	0	0.00	0.00	0.00
H.PARTIC. A DES ACTIV. A L'EXTER. DE LA MISS :		2.50	1.66	0.10
I.DEMANDES DE SERVICES PROVENANT				
D'AUTRES SOURCES				
ONG :	0	0.00	0.00	0.00
GOUV'T HOTE :	5	2.50	5.00	0.20
AUTRES MIN. :	15	7.50	8.33	0.40
PROV./MUN. :	5	5.00	6.66	0.30
J.ADMINISTRATION: GESTION DU PROGR. & ADMIN. :		5.00	0.00	0.10
CONGES, DEVELOPPEMENT PROF :		2.50	3.33	0.15
K.SERVICES A D'AUTRE PROGRAMMES DE LA MISSION :		2.50	1.66	0.10
L.TOURISM PROGRAM ACTIVITIES :		0.00	0.00	0.00
***** TOTAUX *****		100.00	99.94	5.00

NOMBRE/VISITES/GENS D'AFFAIRS (PUBLIC SECTOR)	DU CANADA :	35
	DE TERRIT :	15
NOMBRE/VISITES/GENS D'AFFAIRS (PRIVATE SECTOR)	DU CANADA :	220
	DE TERRIT :	415
NOMBRE/DEMANDES/PDME/OBSERVATIONS :		14
NOMBRE/POSTES REMPLIS PAR LES AGENTS	-CANADIENS :	2
	-ENGAGES SUR PLACE:	3



04/03/94

Affaires Étrangères et du Commerce International

TSRPT02F

SUIVI COMMERCIAL

RAPPORT/CHARGE DE TRAVAIL DES AGENTS  
TRIMESTRE 2 DE L'EXERCISE 1993


MISSION : SAO PAULO

	NOMBRE	%TEMPS-OFFIC.		TEMPS-TOTAL PERS-TRIM
		CDIENS	ENG/SP	
A. DEMANDES/SERV/EXPORT/COMM				
DU CANADA :	748	18.33	20.40	1.57
DES TERRITOIRES :	871	11.66	20.20	1.36
B. VISITES A DES CLIENTS DS TERRITOIRE	197	12.00	16.40	1.18
C. POLITIQUE COMMERCIALE/EXPORTATIONS				
FOIRES :	9	3.66	21.00	1.16
PROJETS ET ACTIVITES				
MISSIONS :	9	18.33	3.20	0.71
CONF SEMINAIRES :	6	2.33	3.00	0.22
AUTRES :	3	0.00	3.00	0.15
D. RAPPORTS SUR LE COMMERCIAUX/				
L'ECON/LES FINANANCES				
DEM PAR L'AC :	3	1.00	0.60	0.06
INIT DE LA MISS :	8	2.66	2.40	0.20
E. ACTIVITES EN MATIERE DE COMMUNICATIONS	19	2.00	3.20	0.22
F. INVESTISSEMENT				
DEMANDES DE RENSEIGNEMENTS				
DU CANADA :	0	0.00	0.00	0.00
DES TERRITOIRE :	3	1.00	0.00	0.03
G. PROG. D'APPORT TECHNOLOGIQUES				
DEMANDES SERVICE				
CANADA :	0	0.00	0.00	0.00
CONTACTS ETABLIS :	0	0.00	0.00	0.00
H. PARTIC. A DES ACTIV. A L'EXTER. DE LA MISS		0.00	0.00	0.00
I. DEMANDES DE SERVICES PROVENANT				
D'AUTRES SOURCES				
ONG :	3	0.00	2.00	0.10
GOUV'T HOTE :	6	2.00	0.00	0.06
AUTRES MIN. :	11	4.00	0.00	0.12
PROV./MUN. :	15	7.00	0.60	0.24
J. ADMINISTRATION: GESTION DU PROGR. & ADMIN.		5.00	1.00	0.20
CONGES, DEVELOPPEMENT PROF		9.00	3.00	0.42
K. SERVICES A D'AUTRE PROGRAMMES DE LA MISSION		0.00	0.00	0.00
L. TOURISM PROGRAM ACTIVITIES		0.00	0.00	0.00
***** TOTAUX *****		99.97	100.00	8.00

NOMBRE/VISITES/GENS D'AFFAIRS (PUBLIC SECTOR)	DU CANADA :	16
	DE TERRIT :	53
NOMBRE/VISITES/GENS D'AFFAIRS (PRIVATE SECTOR)	DU CANADA :	119
	DE TERRIT :	565
NOMBRE/DEMANDES/PDME/OBSERVATIONS	:	7
NOMBRE/POSTES REMPLIS PAR LES AGENTS	-CANADIENS :	3
	-ENGAGES SUR PLACE:	5









STATES

MI

CHICAGO  
DALLAS  
LOS ANGELES  
MINNEAPOLIS  
SEATTLE

NY

ATLANTA  
BOSTON  
BUFFALO  
DETROIT  
NEW YORK  
WASHINGTON

04/03/94

Affaires Étrangères et du Commerce International

TSRPT02F

SUIVI COMMERCIAL

RAPPORT/CHARGE DE TRAVAIL DES AGENTS  
TRIMESTRE 2 DE L'EXERCISE 1993

REGION : ÉTATS UNIS

	NOMBRE	%TEMPS-OFFIC.		TEMPS-TOTAL PERS-TRIM
		CDIENS	ENG/SP	
A. DEMANDES/SERV/EXPORT/COMM				
DU CANADA :	8075	12.91	19.46	17.17
DES TERRITOIRES :	6176	7.97	14.13	11.98
B. VISITES A DES CLIENTS DS TERRITOIRE :	1268	8.74	6.12	7.04
C. POLITIQUE COMMERCIALE/EXPORTATIONS				
FOIRES :	128	2.65	8.83	6.67
PROJETS ET ACTIVITES				
MISSIONS :	69	2.68	7.18	5.61
CONF SEMINAIRES :	115	2.37	3.21	2.92
AUTRES :	134	2.11	1.18	1.51
D. RAPPORTS SUR LE COMMERCIAUX/				
L'ECON/LES FINANANCES				
DEM PAR L'AC :	56	1.57	1.52	1.54
INIT DE LA MISS :	105	3.91	1.87	2.59
E. ACTIVITES EN MATIERE DE COMMUNICATIONS :	238	2.40	1.41	1.76
F. INVESTISSEMENT				
DU CANADA :	279	1.51	1.87	1.75
DEMANDES DE RENSEIGNEMENTS				
DES TERRITOIRE :	227	1.82	1.24	1.45
G. PROG. D'APPORT TECHNOLOGIQUES				
DEMANDES SERVICE				
CANADA :	80	0.88	0.63	0.72
CONTACTS ETABLIS :	33	0.17	0.73	0.54
H. PARTIC. A DES ACTIV. A L'EXTER. DE LA MISS :		1.28	0.89	1.03
I. DEMANDES DE SERVICES PROVENANT				
D'AUTRES SOURCES				
ONG :	196	0.94	0.12	0.41
GOUV'T HOTE :	108	1.00	0.50	0.68
AUTRES MIN. :	213	2.25	0.89	1.37
PROV./MUN. :	205	1.80	1.89	1.86
J. ADMINISTRATION: GESTION DU PROGR. & ADMIN. :		24.17	4.20	11.19
CONGES, DEVELOPPEMENT PROF :		10.20	6.15	7.57
K. SERVICES A D'AUTRE PROGRAMMES DE LA MISSION :		5.60	0.21	2.10
L. TOURISM PROGRAM ACTIVITIES :		1.00	15.67	10.54
***** TOTAUX *****		99.93	99.90	100.00

NOMBRE/VISITES/GENS D'AFFAIRES (PUBLIC SECTOR)	DU CANADA :	213
	DE TERRIT :	329
NOMBRE/VISITES/GENS D'AFFAIRES (PRIVATE SECTOR)	DU CANADA :	1392
	DE TERRIT :	1935
NOMBRE/DEMANDES/PDME/OBSERVATIONS :		288
NOMBRE/POSTES REMPLIS PAR LES AGENTS		
-CANADIENS :		35
-ENGAGES SUR PLACE:		65

RAPPORT/CHARGE DE TRAVAIL DES AGENTS  
TRIMESTRE 2 DE L'EXERCISE 1993

MISSION : ATLANTA

	NOMBRE	%TEMPS-OFFIC.		TEMPS-TOTAL PERS-TRIM
		CDIENS	ENG/SP	
A. DEMANDES/SERV/EXPORT/COMM				
DU CANADA :	1301	11.00	21.00	1.39
DES TERRITOIRES :	1184	9.40	12.50	0.97
B. VISITES A DES CLIENTS DS TERRITOIRE :	136	5.60	6.00	0.52
C. POLITIQUE COMMERCIALE/EXPORTATIONS				
FOIRES :	20	9.00	17.00	1.13
PROJETS ET ACTIVITES				
MISSIONS :	8	4.00	7.50	0.50
CONF SEMINAIRES :	14	1.40	2.25	0.16
AUTRES :	19	0.80	0.50	0.06
D. RAPPORTS SUR LE COMMERCIAUX/ L'ECON/LES FINANANCES				
DEM PAR L'AC :	9	3.20	1.75	0.23
INIT DE LA MISS :	13	3.20	2.25	0.25
E. ACTIVITES EN MATIERE DE COMMUNICATIONS :	22	2.40	1.25	0.17
F. INVESTISSEMENT				
DU CANADA :	21	1.60	2.00	0.16
DEMANDES DE RENSEIGNEMENTS DES TERRITOIRE :	0	0.00	0.00	0.00
G. PROG. D'APPORT TECHNOLOGIQUES				
CANADA :	24	0.00	4.25	0.17
DEMANDES SERVICE CONTACTS ETABLIS :	5	0.00	2.50	0.10
H. PARTIC. A DES ACTIV. A L'EXTER. DE LA MISS :		2.80	0.25	0.15
I. DEMANDES DE SERVICES PROVENANT D'AUTRES SOURCES				
ONG :	23	1.00	0.75	0.08
GOUV'T HOTE :	7	0.20	0.75	0.04
AUTRES MIN. :	25	0.60	1.25	0.08
PROV./MUN. :	17	0.20	2.25	0.10
J. ADMINISTRATION: GESTION DU PROGR. & ADMIN. :		14.40	9.00	1.08
CONGES, DEVELOPPEMENT PROF :		20.40	5.00	1.22
K. SERVICES A D'AUTRE PROGRAMMES DE LA MISSION :		5.80	0.00	0.29
L. TOURISM PROGRAM ACTIVITIES :		3.00	0.00	0.15
***** TOTAUX *****		100.00	100.00	9.00

NOMBRE/VISITES/GENS D'AFFAIRS (PUBLIC SECTOR)	DU CANADA :	21
	DE TERRIT :	32
NOMBRE/VISITES/GENS D'AFFAIRS (PRIVATE SECTOR)	DU CANADA :	317
	DE TERRIT :	439
NOMBRE/DEMANDES/PDME/OBSERVATIONS :		86
NOMBRE/POSTES REMPLIS PAR LES AGENTS	-CANADIENS :	5
	-ENGAGES SUR PLACE :	4



04/03/94

Affaires Étrangères et du Commerce International

TSRPT02F

SUIVI COMMERCIAL

RAPPORT/CHARGE DE TRAVAIL DES AGENTS  
TRIMESTRE 2 DE L'EXERCISE 1993

MISSION : BOSTON

	NOMBRE	%TEMPS- CDIENS	OFFIC. ENG/SP	TEMPS-TOTAL PERS-TRIM
A.DEMANDES/SERV/EXPORT/COMM				
DU CANADA :	416	5.00	24.40	1.32
DES TERRITOIRES :	225	4.00	30.00	1.58
B.VISITES A DES CLIENTS DS TERRITOIRE :	35	2.50	3.00	0.20
C.POLITIQUE COMMERCIALE/EXPORTATIONS				
FOIRES :	7	5.00	2.00	0.20
PROJETS ET ACTIVITES				
MISSIONS :	6	0.00	17.60	0.88
CONF SEMINAIRES :	3	0.00	2.60	0.13
AUTRES :	7	0.00	0.60	0.03
D.RAPPORTS SUR LE COMMERCIAUX/ L'ECON/LES FINANANCES				
DEM PAR L'AC :	4	0.00	3.00	0.15
INIT DE LA MISS :	1	2.50	0.40	0.07
E.ACTIVITES EN MATIERE DE COMMUNICATIONS :	1	2.50	0.00	0.05
F.INVESTISSEMENT				
DEMANDES DE RENSEIGNEMENTS				
DU CANADA :	11	2.50	3.00	0.20
DES TERRITOIRE :	5	2.50	2.00	0.15
G.PROG. D'APPORT TECHNOLOGIQUES				
DEMANDES SERVICE				
CANADA :	6	0.00	1.00	0.05
CONTACTS ETABLIS :	21	0.00	3.60	0.18
H.PARTIC. A DES ACTIV. A L'EXTER. DE LA MISS :		0.00	0.00	0.00
I.DEMANDES DE SERVICES PROVENANT				
D'AUTRES SOURCES				
ONG :	4	0.00	0.20	0.01
GOUV'T HOTE :	2	0.00	0.40	0.02
AUTRES MIN. :	12	2.50	1.20	0.11
PROV./MUN. :	8	5.00	0.00	0.10
J.ADMINISTRATION: GESTION DU PROGR. & ADMIN. :		32.50	0.00	0.65
CONGES, DEVELOPPEMENT PROF :		6.00	4.40	0.34
K.SERVICES A D'AUTRE PROGRAMMES DE LA MISSION :		27.50	0.60	0.58
L.TOURISM PROGRAM ACTIVITIES :		0.00	0.00	0.00
***** TOTAUX *****		100.00	100.00	7.00

NOMBRE/VISITES/GENS D'AFFAIRES (PUBLIC SECTOR)	DU CANADA :	20
	DE TERRIT :	94
NOMBRE/VISITES/GENS D'AFFAIRES (PRIVATE SECTOR)	DU CANADA :	109
	DE TERRIT :	162
NOMBRE/DEMANDES/PDME/OBSERVATIONS :		9
NOMBRE/POSTES REMPLIS PAR LES AGENTS	-CANADIENS :	2
	-ENGAGES SUR PLACE :	5

04/03/94

Affaires Étrangères et du Commerce International

TSRPT02F

SUIVI COMMERCIAL

RAPPORT/CHARGE DE TRAVAIL DES AGENTS  
TRIMESTRE 2 DE L'EXERCISE 1993

MISSION : BUFFALO

	NOMBRE	%TEMPS-OFFIC.		TEMPS-TOTAL PERS-TRIM
		CDIENS	ENG/SP	
A.DEMANDES/SERV/EXPORT/COMM				
DU CANADA :	922	0.00	26.80	1.34
DES TERRITOIRES :	177	0.00	10.00	0.50
B.VISITES A DES CLIENTS DS TERRITOIRE :	24	0.00	3.80	0.19
C.POLITIQUE COMMERCIALE/EXPORTATIONS				
FOIRES :	11	0.00	10.80	0.54
PROJETS ET ACTIVITES				
MISSIONS :	3	0.00	11.00	0.55
CONF SEMINAIRES :	8	0.00	5.20	0.26
AUTRES :	3	0.00	1.60	0.08
D.RAPPORTS SUR LE COMMERCIAUX/				
L'ECON/LES FINANANCES				
DEM PAR L'AC :	4	0.00	1.60	0.08
INIT DE LA MISS :	3	0.00	0.40	0.02
E.ACTIVITES EN MATIERE DE COMMUNICATIONS :	0	0.00	0.00	0.00
F.INVESTISSEMENT				
DEMANDES DE RENSEIGNEMENTS				
DU CANADA :	7	0.00	1.00	0.05
DES TERRITOIRE :	11	0.00	1.20	0.06
G.PROG. D'APPORT TECHNOLOGIQUES				
DEMANDES SERVICE				
CANADA :	0	0.00	0.00	0.00
CONTACTS ETABLIS :	0	0.00	0.00	0.00
H.PARTIC. A DES ACTIV. A L'EXTER. DE LA MISS :		0.00	0.60	0.03
I.DEMANDES DE SERVICES PROVENANT				
D'AUTRES SOURCES				
ONG :	0	0.00	0.00	0.00
GOUV'T HOTE :	0	0.00	0.00	0.00
AUTRES MIN. :	1	0.00	0.20	0.01
PROV./MUN. :	11	0.00	1.60	0.08
J.ADMINISTRATION: GESTION DU PROGR. & ADMIN. :		0.00	0.80	0.04
CONGES, DEVELOPPEMENT PROF :		0.00	3.40	0.17
K.SERVICES A D'AUTRE PROGRAMMES DE LA MISSION :		0.00	0.00	0.00
L.TOURISM PROGRAM ACTIVITIES :		0.00	20.00	1.00
***** TOTAUX *****		0.00	100.00	5.00

NOMBRE/VISITES/GENS D'AFFAIRES (PUBLIC SECTOR)	DU CANADA :	14
	DE TERRIT :	34
NOMBRE/VISITES/GENS D'AFFAIRES (PRIVATE SECTOR)	DU CANADA :	194
	DE TERRIT :	462
NOMBRE/DEMANDES/PDME/OBSERVATIONS :		1
NOMBRE/POSTES REMPLIS PAR LES AGENTS	-CANADIENS :	0
	-ENGAGES SUR PLACE:	5

04/03/94

Affaires Étrangères et du Commerce International

TSRPT02F

SUIVI COMMERCIAL

RAPPORT/CHARGE DE TRAVAIL DES AGENTS  
TRIMESTRE 2 DE L'EXERCISE 1993

MISSION : CHICAGO

	NOMBRE	%TEMPS-OFFIC.		TEMPS-TOTAL PERS-TRIM
		CDIENS	ENG/SP	
A. DEMANDES/SERV/EXPORT/COMM				
DU CANADA :	259	1.50	15.40	0.80
DES TERRITOIRES :	399	0.50	24.80	1.25
B. VISITES A DES CLIENTS DS TERRITOIRE :	113	6.50	7.60	0.51
C. POLITIQUE COMMERCIALE/EXPORTATIONS				
FOIRES :	18	1.00	11.20	0.58
PROJETS ET ACTIVITES				
MISSIONS :	5	5.50	0.60	0.14
CONF SEMINAIRES :	13	2.00	4.40	0.26
AUTRES :	11	4.50	2.00	0.19
D. RAPPORTS SUR LE COMMERCIAUX/				
L'ECON/LES FINANANCES				
DEM PAR L'AC :	1	2.00	1.00	0.09
INIT DE LA MISS :	1	0.00	0.60	0.03
E. ACTIVITES EN MATIERE DE COMMUNICATIONS :	30	2.50	7.60	0.43
F. INVESTISSEMENT				
DU CANADA :	18	0.50	3.00	0.16
DEMANDES DE RENSEIGNEMENTS				
DES TERRITOIRE :	27	2.00	2.20	0.15
G. PROG. D'APPORT TECHNOLOGIQUES				
DEMANDES SERVICE				
CANADA :	2	0.50	0.40	0.03
CONTACTS ETABLIS :	0	0.00	0.00	0.00
H. PARTIC. A DES ACTIV. A L'EXTER. DE LA MISS :		1.50	0.20	0.04
I. DEMANDES DE SERVICES PROVENANT				
D'AUTRES SOURCES				
ONG :	0	0.00	0.00	0.00
GOUV'T HOTE :	2	0.00	0.20	0.01
AUTRES MIN. :	7	0.00	1.20	0.06
PROV./MUN. :	22	3.00	4.00	0.26
J. ADMINISTRATION: GESTION DU PROGR. & ADMIN. :		53.00	6.20	1.37
CONGES, DEVELOPPEMENT PROF :		9.00	7.40	0.55
K. SERVICES A D'AUTRE PROGRAMMES DE LA MISSION :		4.50	0.00	0.09
L. TOURISM PROGRAM ACTIVITIES :		0.00	0.00	0.00
***** TOTAUX *****		100.00	100.00	7.00

NOMBRE/VISITES/GENS D'AFFAIRS (PUBLIC SECTOR)	DU CANADA :	16
	DE TERRIT :	0
NOMBRE/VISITES/GENS D'AFFAIRS (PRIVATE SECTOR)	DU CANADA :	198
	DE TERRIT :	36
NOMBRE/DEMANDES/PDME/OBSERVATIONS :		6
NOMBRE/POSTES REMPLIS PAR LES AGENTS	-CANADIENS :	2
	-ENGAGES SUR PLACE :	5

TSRPT02F SUIVI COMMERCIAL

RAPPORT/CHARGE DE TRAVAIL DES AGENTS  
TRIMESTRE 2 DE L'EXERCISE 1993

MISSION : DALLAS

	NOMBRE	%TEMPS-OFFIC.		TEMPS-TOTAL
		CDIENS	ENG/SP	PERS-TRIM
A.DEMANDES/SERV/EXPORT/COMM				
DU CANADA :	181	12.50	19.50	1.03
DES TERRITOIRES :	154	12.50	13.75	0.80
B.VISITES A DES CLIENTS DS TERRITOIRE :	57	10.00	6.50	0.46
C.POLITIQUE COMMERCIALE/EXPORTATIONS				
FOIRES :	9	1.00	12.00	0.50
PROJETS ET ACTIVITES				
MISSIONS :	4	0.00	17.00	0.68
CONF SEMINAIRES :	4	6.00	0.75	0.15
AUTRES :	6	1.00	0.00	0.02
D.RAPPORTS SUR LE COMMERCIAUX/				
L'ECON/LES FINANANCES				
DEM PAR L'AC :	5	0.00	1.50	0.06
INIT DE LA MISS :	6	2.50	2.00	0.13
E.ACTIVITES EN MATIERE DE COMMUNICATIONS :	138	1.50	6.00	0.27
F.INVESTISSEMENT				
DEMANDES DE RENSEIGNEMENTS				
DU CANADA :	5	2.50	0.50	0.07
DES TERRITOIRE :	25	1.50	1.50	0.09
G.PROG. D'APPORT TECHNOLOGIQUES				
DEMANDES SERVICE				
CANADA :	3	0.00	0.25	0.01
CONTACTS ETABLIS :	0	0.00	0.00	0.00
H.PARTIC. A DES ACTIV. A L'EXTER. DE LA MISS :		5.00	1.50	0.16
I.DEMANDES DE SERVICES PROVENANT				
D'AUTRES SOURCES				
ONG :	0	0.00	0.00	0.00
GOUV'T HOTE :	2	0.00	0.00	0.00
AUTRES MIN. :	6	0.00	0.00	0.00
PROV./MUN. :	15	2.50	1.25	0.10
J.ADMINISTRATION: GESTION DU PROGR. & ADMIN. :		27.50	1.75	0.62
CONGES, DEVELOPPEMENT PROF :		4.00	10.25	0.49
K.SERVICES A D'AUTRE PROGRAMMES DE LA MISSION :		5.00	0.00	0.10
L.TOURISM PROGRAM ACTIVITIES :		5.00	4.00	0.26
***** TOTAUX *****		100.00	100.00	6.00

NOMBRE/VISITES/GENS D'AFFAIRES (PUBLIC SECTOR)	DU CANADA :	15
	DE TERRIT :	33
NOMBRE/VISITES/GENS D'AFFAIRES (PRIVATE SECTOR)	DU CANADA :	14
	DE TERRIT :	41
NOMBRE/DEMANDES/PDME/OBSERVATIONS :		26
NOMBRE/POSTES REMPLIS PAR LES AGENTS		
-CANADIENS :		2
-ENGAGES SUR PLACE:		4

04/03/94

Affaires Étrangères et du Commerce International

TSRPT02F

SUIVI COMMERCIAL

RAPPORT/CHARGE DE TRAVAIL DES AGENTS  
TRIMESTRE 2 DE L'EXERCISE 1993

MISSION : DETROIT

	NOMBRE	%TEMPS-OFFIC.		TEMPS-TOTAL PERS-TRIM
		CDIENS	ENG/SP	
A.DEMANDES/SERV/EXPORT/COMM				
DU CANADA :	884	10.80	18.66	1.66
DES TERRITOIRES :	594	6.80	9.16	0.89
B.VISITES A DES CLIENTS DS TERRITOIRE :	124	7.20	8.83	0.89
C.POLITIQUE COMMERCIALE/EXPORTATIONS				
FOIRES :	8	0.00	6.16	0.37
PROJETS ET ACTIVITES				
MISSIONS :	4	2.80	8.66	0.66
CONF SEMINAIRES :	13	2.80	4.66	0.42
AUTRES :	10	2.40	4.50	0.39
D.RAPPORTS SUR LE COMMERCIAUX/ L'ECON/LES FINANANCES				
DEM PAR L'AC :	4	1.60	0.00	0.08
INIT DE LA MISS :	13	3.00	2.66	0.31
E.ACTIVITES EN MATIERE DE COMMUNICATIONS :	3	1.20	2.50	0.21
F.INVESTISSEMENT				
DEMANDES DE RENSEIGNEMENTS				
DU CANADA :	28	1.00	0.16	0.06
DES TERRITOIRE :	46	2.60	0.83	0.18
G.PROG. D'APPORT TECHNOLOGIQUES				
DEMANDES SERVICE				
CANADA :	7	1.00	1.50	0.14
CONTACTS ETABLIS :	0	0.00	3.00	0.18
H.PARTIC. A DES ACTIV. A L'EXTER. DE LA MISS :		0.20	1.83	0.12
I.DEMANDES DE SERVICES PROVENANT D'AUTRES SOURCES				
ONG :	51	0.20	0.00	0.01
GOUV'T HOTE :	51	4.60	1.50	0.32
AUTRES MIN. :	19	0.80	0.83	0.09
PROV./MUN. :	8	0.40	3.16	0.21
J.ADMINISTRATION: GESTION DU PROGR. & ADMIN. :		24.80	11.00	1.90
CONGES, DEVELOPPEMENT PROF :		18.40	9.33	1.48
K.SERVICES A D'AUTRE PROGRAMMES DE LA MISSION :		5.40	0.50	0.30
L.TOURISM PROGRAM ACTIVITIES :		2.00	0.50	0.13
***** TOTAUX *****		100.00	99.93	11.00

NOMBRE/VISITES/GENS D'AFFAIRES (PUBLIC SECTOR)	DU CANADA :	7
	DE TERRIT :	9
NOMBRE/VISITES/GENS D'AFFAIRES (PRIVATE SECTOR)	DU CANADA :	54
	DE TERRIT :	44
NOMBRE/DEMANDES/PDME/OBSERVATIONS :		19
NOMBRE/POSTES REMPLIS PAR LES AGENTS	-CANADIENS :	5
	-ENGAGES SUR PLACE:	6

RAPPORT/CHARGE DE TRAVAIL DES AGENTS  
TRIMESTRE 2 DE L'EXERCISE 1993

MISSION : LOS ANGELES

	NOMBRE	%TEMPS-OFFIC.		TEMPS-TOTAL PERS-TRIM
		CDIENS	ENG/SP	
A. DEMANDES/SERV/EXPORT/COMM				
DU CANADA :	1486	28.20	19.55	3.17
DES TERRITOIRES :	1810	6.20	18.66	1.99
B. VISITES A DES CLIENTS DS TERRITOIRE :	283	6.40	12.44	1.44
C. POLITIQUE COMMERCIALE/EXPORTATIONS				
FOIRES :	22	0.00	8.44	0.76
PROJETS ET ACTIVITES				
MISSIONS :	19	1.40	8.22	0.81
CONF SEMINAIRES :	26	2.40	2.11	0.31
AUTRES :	41	0.40	0.66	0.08
D. RAPPORTS SUR LE COMMERCIAUX/ L'ECON/LES FINANANCES				
DEM PAR L'AC :	8	0.40	2.55	0.25
INIT DE LA MISS :	27	4.80	3.77	0.58
E. ACTIVITES EN MATIERE DE COMMUNICATIONS :	14	2.40	0.55	0.17
F. INVESTISSEMENT				
DEMANDES DE RENSEIGNEMENTS				
DU CANADA :	15	0.60	0.77	0.10
DES TERRITOIRE :	22	0.80	1.88	0.21
G. PROG. D'APPORT TECHNOLOGIQUES				
DEMANDES SERVICE				
CANADA :	18	2.40	0.77	0.19
CONTACTS ETABLIS :	1	0.00	0.22	0.02
H. PARTIC. A DES ACTIV. A L'EXTER. DE LA MISS :		0.00	1.66	0.15
I. DEMANDES DE SERVICES PROVENANT D'AUTRES SOURCES				
ONG :	7	0.00	0.33	0.03
GOUV'T HOTE :	4	0.80	0.22	0.06
AUTRES MIN. :	11	1.60	0.55	0.13
PROV./MUN. :	30	0.80	2.11	0.23
J. ADMINISTRATION: GESTION DU PROGR. & ADMIN. :		34.60	10.44	2.67
CONGES, DEVELOPPEMENT PROF :		4.80	3.77	0.58
K. SERVICES A D'AUTRE PROGRAMMES DE LA MISSION :		1.00	0.22	0.07
L. TOURISM PROGRAM ACTIVITIES :		0.00	0.00	0.00
***** TOTAUX *****		100.00	99.89	14.00

NOMBRE/VISITES/GENS D'AFFAIRES (PUBLIC SECTOR)	DU CANADA :	0
	DE TERRIT :	0
NOMBRE/VISITES/GENS D'AFFAIRES (PRIVATE SECTOR)	DU CANADA :	0
	DE TERRIT :	0
NOMBRE/DEMANDES/PDME/OBSERVATIONS :		19
NOMBRE/POSTES REMPLIS PAR LES AGENTS	-CANADIENS :	5
	-ENGAGES SUR PLACE:	9

04/03/94

Affaires Étrangères et du Commerce International

TSRPT02F

SUIVI COMMERCIAL

RAPPORT/CHARGE DE TRAVAIL DES AGENTS  
TRIMESTRE 2 DE L'EXERCISE 1993

MISSION : MINNEAPOLIS

	NOMBRE	%TEMPS-OFFIC.		TEMPS-TOTAL PERS-TRIM
		CDIENS	ENG/SP	
A. DEMANDES/SERV/EXPORT/COMM				
DU CANADA :	465	8.00	14.50	1.03
DES TERRITOIRES :	316	7.50	11.50	0.84
B. VISITES A DES CLIENTS DS TERRITOIRE :	196	19.00	5.16	0.69
C. POLITIQUE COMMERCIALE/EXPORTATIONS				
FOIRES :	6	0.00	9.83	0.59
PROJETS ET ACTIVITES				
MISSIONS :	2	0.00	3.00	0.18
CONF SEMINAIRES :	5	7.50	6.00	0.51
AUTRES :	7	0.50	0.00	0.01
D. RAPPORTS SUR LE COMMERCIAUX/				
L'ECON/LES FINANANCES				
DEM PAR L'AC :	3	0.00	1.00	0.06
INIT DE LA MISS :	4	2.00	1.66	0.14
E. ACTIVITES EN MATIERE DE COMMUNICATIONS :	2	6.50	0.33	0.15
F. INVESTISSEMENT				
DEMANDES DE RENSEIGNEMENTS				
DU CANADA :	65	1.00	1.83	0.13
DES TERRITOIRE :	7	0.00	1.00	0.06
G. PROG. D'APPORT TECHNOLOGIQUES				
DEMANDES SERVICE				
CANADA :	0	0.00	0.00	0.00
CONTACTS ETABLIS :	0	0.00	0.00	0.00
H. PARTIC. A DES ACTIV. A L'EXTER. DE LA MISS :		0.00	0.00	0.00
I. DEMANDES DE SERVICES PROVENANT				
D'AUTRES SOURCES				
ONG :	0	0.00	0.00	0.00
GOUV'T HOTE :	4	0.00	0.83	0.05
AUTRES MIN. :	4	0.00	0.16	0.01
PROV./MUN. :	13	0.00	1.16	0.07
J. ADMINISTRATION: GESTION DU PROGR. & ADMIN. :		17.00	2.16	0.47
CONGES, DEVELOPPEMENT PROF :		14.00	5.50	0.61
K. SERVICES A D'AUTRE PROGRAMMES DE LA MISSION :		17.00	1.00	0.40
L. TOURISM PROGRAM ACTIVITIES :		0.00	33.33	2.00
***** TOTAUX *****		100.00	99.95	8.00

NOMBRE/VISITES/GENS D'AFFAIRS (PUBLIC SECTOR)	DU CANADA :	28
	DE TERRIT :	33
NOMBRE/VISITES/GENS D'AFFAIRS (PRIVATE SECTOR)	DU CANADA :	41
	DE TERRIT :	196
NOMBRE/DEMANDES/PDME/OBSERVATIONS :		29
NOMBRE/POSTES REMPLIS PAR LES AGENTS		
-CANADIENS :		2
-ENGAGES SUR PLACE :		6

04/03/94

Affaires Étrangères et du Commerce International

TSRPT02F

SUIVI COMMERCIAL

RAPPORT/CHARGE DE TRAVAIL DES AGENTS  
TRIMESTRE 2 DE L'EXERCISE 1993

MISSION : NEW YORK, CONSULAT GENERAL

	NOMBRE	%TEMPS-OFFIC. CDIENS	ENG/SP	TEMPS-TOTAL PERS-TRIM
A.DEMANDES/SERV/EXPORT/COMM				
DU CANADA :	397	4.40	21.50	1.51
DES TERRITOIRES :	293	3.60	14.66	1.06
B.VISITES A DES CLIENTS DS TERRITOIRE :	110	12.60	5.50	0.96
C.POLITIQUE COMMERCIALE/EXPORTATIONS				
FOIRES :	9	4.00	17.16	1.23
PROJETS ET ACTIVITES				
MISSIONS :	2	0.40	2.83	0.19
CONF SEMINAIRES :	11	3.00	4.66	0.43
AUTRES :	5	5.20	1.83	0.37
D.RAPPORTS SUR LE COMMERCIAUX/ L'ECON/LES FINANANCES				
DEM PAR L'AC :	2	0.40	0.50	0.05
INIT DE LA MISS :	15	8.00	1.33	0.48
E.ACTIVITES EN MATIERE DE COMMUNICATIONS :	3	2.00	0.00	0.10
F.INVESTISSEMENT				
DEMANDES DE RENSEIGNEMENTS				
DU CANADA :	87	2.60	9.16	0.68
DES TERRITOIRE :	41	5.40	2.50	0.42
G.PROG. D'APPORT TECHNOLOGIQUES				
DEMANDES SERVICE				
CANADA :	1	1.00	0.00	0.05
CONTACTS ETABLIS :	1	1.00	0.00	0.05
H.PARTIC. A DES ACTIV. A L'EXTER. DE LA MISS :		0.00	3.33	0.20
I.DEMANDES DE SERVICES PROVENANT D'AUTRES SOURCES				
ONG :	62	4.00	0.00	0.20
GOUV'T HOTE :	1	0.40	0.00	0.02
AUTRES MIN. :	50	6.60	0.83	0.38
PROV./MUN. :	22	3.60	0.83	0.23
J.ADMINISTRATION: GESTION DU PROGR. & ADMIN. :		23.00	1.66	1.25
CONGES, DEVELOPPEMENT PROF :		6.40	11.66	1.02
K.SERVICES A D'AUTRE PROGRAMMES DE LA MISSION :		2.40	0.00	0.12
L.TOURISM PROGRAM ACTIVITIES :		0.00	0.00	0.00
***** TOTAUX *****		100.00	99.94	11.00

NOMBRE/VISITES/GENS D'AFFAIRES (PUBLIC SECTOR)	DU CANADA :	37
	DE TERRIT :	35
NOMBRE/VISITES/GENS D'AFFAIRES (PRIVATE SECTOR)	DU CANADA :	173
	DE TERRIT :	343
NOMBRE/DEMANDES/PDME/OBSERVATIONS :		58
NOMBRE/POSTES REMPLIS PAR LES AGENTS	-CANADIENS :	5
	-ENGAGES SUR PLACE:	6



04/03/94

Affaires Étrangères et du Commerce International

TSRPT02F

SUIVI COMMERCIAL

RAPPORT/CHARGE DE TRAVAIL DES AGENTS  
TRIMESTRE 2 DE L'EXERCISE 1993

MISSION : SEATTLE

	NOMBRE	%TEMPS- CDIENS	OFFIC. ENG/SP	TEMPS-TOTAL PERS-TRIM
A. DEMANDES/SERV/EXPORT/COMM				
DU CANADA :	501	20.00	17.62	1.81
DES TERRITOIRES :	231	12.50	6.62	0.78
B. VISITES A DES CLIENTS DS TERRITOIRE :	103	22.00	3.75	0.74
C. POLITIQUE COMMERCIALE/EXPORTATIONS				
PROJETS ET ACTIVITES				
FOIRES :	5	4.00	3.75	0.38
MISSIONS :	5	1.50	2.00	0.19
CONF SEMINAIRES :	14	1.00	3.00	0.26
AUTRES :	0	0.00	0.00	0.00
D. RAPPORTS SUR LE COMMERCIAUX/ L'ECON/LES FINANANCES				
DEM PAR L'AC :	3	1.00	2.00	0.18
INIT DE LA MISS :	8	2.00	0.62	0.09
E. ACTIVITES EN MATIERE DE COMMUNICATIONS :	7	2.00	0.37	0.07
F. INVESTISSEMENT				
DEMANDES DE RENSEIGNEMENTS				
DU CANADA :	10	0.50	0.37	0.04
DES TERRITOIRE :	22	1.00	0.62	0.07
G. PROG. D'APPORT TECHNOLOGIQUES				
DEMANDES SERVICE				
CANADA :	0	0.00	0.00	0.00
CONTACTS ETABLIS :	0	0.00	0.00	0.00
H. PARTIC. A DES ACTIV. A L'EXTER. DE LA MISS :		2.50	0.12	0.06
I. DEMANDES DE SERVICES PROVENANT D'AUTRES SOURCES				
ONG :	6	1.00	0.12	0.03
GOUV'T HOTE :	12	1.50	0.00	0.03
AUTRES MIN. :	11	2.50	0.50	0.09
PROV./MUN. :	27	2.00	0.75	0.10
J. ADMINISTRATION: GESTION DU PROGR. & ADMIN.		12.50	1.25	0.35
CONGES, DEVELOPPEMENT PROF :		10.50	6.50	0.73
K. SERVICES A D'AUTRE PROGRAMMES DE LA MISSION :		0.00	0.00	0.00
L. TOURISM PROGRAM ACTIVITIES :		0.00	50.00	4.00
***** TOTAUX *****		100.00	99.96	10.00

NOMBRE/VISITES/GENS D'AFFAIRS (PUBLIC SECTOR)	DU CANADA :	38
	DE TERRIT :	32
NOMBRE/VISITES/GENS D'AFFAIRS (PRIVATE SECTOR)	DU CANADA :	146
	DE TERRIT :	166
NOMBRE/DEMANDES/PDME/OBSERVATIONS :		10
NOMBRE/POSTES REMPLIS PAR LES AGENTS	-CANADIENS :	2
	-ENGAGES SUR PLACE:	8

04/03/94

Affaires Étrangères et du Commerce International

TSRPT02F

SUIVI COMMERCIAL

RAPPORT/CHARGE DE TRAVAIL DES AGENTS  
TRIMESTRE 2 DE L'EXERCISE 1993

MISSION : WASHINGTON

	NOMBRE	%TEMPS-OFFIC.		TEMPS-TOTAL PERS-TRIM
		CDIENS	ENG/SP	
A.DEMANDES/SERV/EXPORT/COMM				
DU CANADA :	1263	17.20	17.85	2.11
DES TERRITOIRES :	793	15.00	8.14	1.32
B.VISITES A DES CLIENTS DS TERRITOIRE :	87	5.40	2.42	0.44
C.POLITIQUE COMMERCIALE/EXPORTATIONS				
PROJETS ET ACTIVITES				
FOIRES :	13	1.20	4.71	0.39
MISSIONS :	11	7.40	6.57	0.83
CONF SEMINAIRES :	4	0.40	0.14	0.03
AUTRES :	25	3.60	1.42	0.28
D.RAPPORTS SUR LE COMMERCIAUX/ L'ECON/LES FINANANCES				
DEM PAR L'AC :	13	4.20	1.42	0.31
INIT DE LA MISS :	14	4.80	3.57	0.49
E.ACTIVITES EN MATIERE DE COMMUNICATIONS :	18	2.80	0.00	0.14
F.INVESTISSEMENT				
DEMANDES DE RENSEIGNEMENTS				
DU CANADA :	12	2.00	0.00	0.10
DES TERRITOIRE :	21	1.20	0.00	0.06
G.PROG. D'APPORT TECHNOLOGIQUES				
DEMANDES SERVICE				
CANADA :	19	1.60	0.00	0.08
CONTACTS ETABLIS :	5	0.20	0.00	0.01
H.PARTIC. A DES ACTIV. A L'EXTER. DE LA MISS :		2.40	0.00	0.12
I.DEMANDES DE SERVICES PROVENANT D'AUTRES SOURCES				
ONG :	43	1.00	0.00	0.05
GOUV'T HOTE :	23	0.40	1.57	0.13
AUTRES MIN. :	67	4.20	2.85	0.41
PROV./MUN. :	32	2.60	3.57	0.38
J.ADMINISTRATION: GESTION DU PROGR. & ADMIN. :		15.40	0.28	0.79
CONGES, DEVELOPPEMENT PROF :		4.00	2.57	0.38
K.SERVICES A D'AUTRE PROGRAMMES DE LA MISSION :		3.00	0.00	0.15
L.TOURISM PROGRAM ACTIVITIES :		0.00	42.85	3.00
***** TOTAUX *****		100.00	99.93	12.00

NOMBRE/VISITES/GENS D'AFFAIRS (PUBLIC SECTOR)	DU CANADA :	17
	DE TERRIT :	27
NOMBRE/VISITES/GENS D'AFFAIRS (PRIVATE SECTOR)	DU CANADA :	146
	DE TERRIT :	46
NOMBRE/DEMANDES/PDME/OBSERVATIONS :		25
NOMBRE/POSTES REMPLIS PAR LES AGENTS	-CANADIENS :	5
	-ENGAGES SUR PLACE:	7




DOCS  
-----  
CA1  
EA676  
T71  
Jul-Sep  
1993  
Copy 1

# TRADE AND INDUSTRIAL DEVELOPMENT PROGRAM

## QUARTERLY RESULTS AND ACTIVITY REPORT

JULY - SEPTEMBER 1993  
(2nd QUARTER FY 1993 - 94)



Dept. of External Affairs  
Min. des Affaires extérieures  
  
APR 18 1994  
  
RETURN TO DEPARTMENTAL LIBRARY  
RETOURNER A LA BIBLIOTHÈQUE DU MINISTÈRE

INCLUDING GRAPHICAL SUMMARIES

DECEMBER 1993



# TRADE AND INDUSTRIAL DEVELOPMENT PROGRAM

## INTRODUCTION

## I. GLOBAL AND REGIONAL SUMMARY OF PROGRAM RESULTS JULY - SEPTEMBER (2ND QUARTER FISCAL YEAR 1993-94)

## II. ACTIVITY SUMMARIES QUARTERLY RESULTS

### TOTAL TID PROGRAM GOALS AND

### AFRICA & MIDDLE EAST ACTIVITY REPORT

### ASIA & PACIFIC

### EUROPE & MULTILATERAL

### LATIN AMERICA & CARIBBEAN

### UNITED STATES

JULY - SEPTEMBER 1993  
(2ND QUARTER FY 1993-94)

Dept. of External Affairs  
Min. des Affaires extérieures

APR 18 1994

RETURN TO DEPARTMENTAL LIBRARY  
RETOURNER A LA BIBLIOTHÈQUE DU MINISTÈRE

TRADE INFORMATION SYSTEMS  
DIVISION (TPP)

DECEMBER 1993  
DEPARTMENT OF FOREIGN AFFAIRS  
AND INTERNATIONAL TRADE CANADA



## TABLE OF CONTENTS

### INTRODUCTION

#### I. GLOBAL AND REGIONAL SUMMARY OF PROGRAM RESULTS JULY - SEPTEMBER (2ND QUARTER FISCAL YEAR 1993-94)

#### II. ACTIVITY SUMMARIES

- TOTAL TID PROGRAM (GLOBAL)
- AFRICA & MIDDLE EAST
- ASIA & PACIFIC
- EUROPE & MULTILATERAL
- LATIN AMERICA & CARIBBEAN
- UNITED STATES

In each section, information is presented in the following (alphabetical) order:

- Africa & Middle East
- Asia & Pacific
- Europe & Multilateral
- Latin America & Caribbean
- United States



TABLE OF CONTENTS

INTRODUCTION

I. GLOBAL AND REGIONAL SUMMARY OF PROGRAM RESULTS  
JULY - SEPTEMBER (END QUARTER FISCAL YEAR 1983-84)

II. ACTIVITY SUMMARIES

- TOTAL TID PROGRAM (GLOBAL)

- AFRICA & MIDDLE EAST

- ASIA & PACIFIC

- EUROPE & MULTILATERAL

- LATIN AMERICA & CARIBBEAN

- UNITED STATES

## INTRODUCTION

This quarterly report of the Trade and Industrial Development Program covers the period July through September 1993 and contains information drawn from the TID Program Tracking Component of the Planning and Tracking System. The report is based on the returns that were available up to March 4, 1994, from a total of seventy-seven (77) missions in all five major regions abroad.

There are two main sections to this report:

Section I, immediately following, consists of six program results summaries; one for each major region and one for "All Regions", i.e. a global summary. Each page summarizes a respective region:

- business activity reported and highlights of that activity;
- key statistics on trade and investment enquiries;
- number of business visitors.

Section II, contains an "Activity Report" for each region and its respective posts. The format of these is identical throughout this section, regardless of the level of geographic aggregation. "Activity" on these reports is broken down into TID program activity (items A through J) and activity relating to other mission programs (item K). For each activity there is an indication of the average time spent on the Trade Program by Canada-based and Locally-engaged trade program officers. There is also a "total time allocation" for each activity which should be read as an indicator of program officer person-years. Finally, each report indicates workload by activity. Tourism activities are also included in this report.

In each section, information is presented in the following (alphabetical) order:

- Africa & Middle East
- Asia & Pacific
- Europe & Multilateral
- Latin America & Caribbean
- United States

## INTRODUCTION

This quarterly report of the Trade and Industrial Development Program covers the period July through September 1993 and contains information drawn from the TID Program Tracking Component of the Planning and Tracking System. The report is based on the returns that were available up to March 4, 1994, from a total of seventy-seven (77) missions in all five major regions abroad.

There are two main sections to this report:

Section I, immediately following, consists of six program results summaries: one for each major region and one for "All Regions", i.e. a global summary. Each page summarizes a respective region.

Business activity reported and highlights of that activity:

Key statistics on trade and investment enquiries:

number of business visitors.


Section II, contains an "Activity Report" for each region and its respective parts. The format of these is identical throughout this section, regardless of the level of geographic aggregation. "Activity" on these reports is broken down into TID program activity (items A through J) and activity relating to other mission programs (item K). For each activity there is an indication of the average time spent on the Trade Program by Canada-based and locally-engaged trade program officers. There is also a "total time allocation" for each activity which should be read as an indicator of program officer person-years. Finally, each report indicates workload by activity. Tourism activities are also included in this report.

In each section, information is presented in the following (alphabetical)

order:

- Africa & Middle East
- Asia & Pacific
- Europe & Multinational
- Latin America & Caribbean
- United States


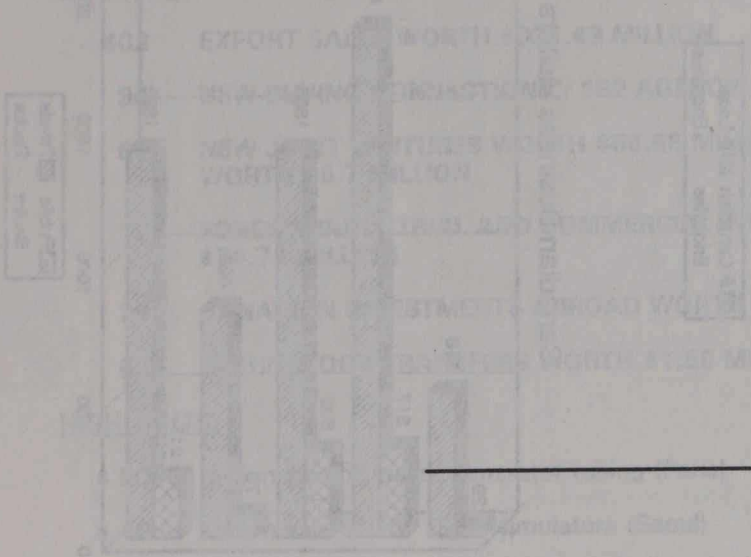




**PROGRAM RESULTS - ALL REGIONS**

**EXPORT SALES**

During the July-September 1973 period, severely adverse conditions prevailed in the following major areas:

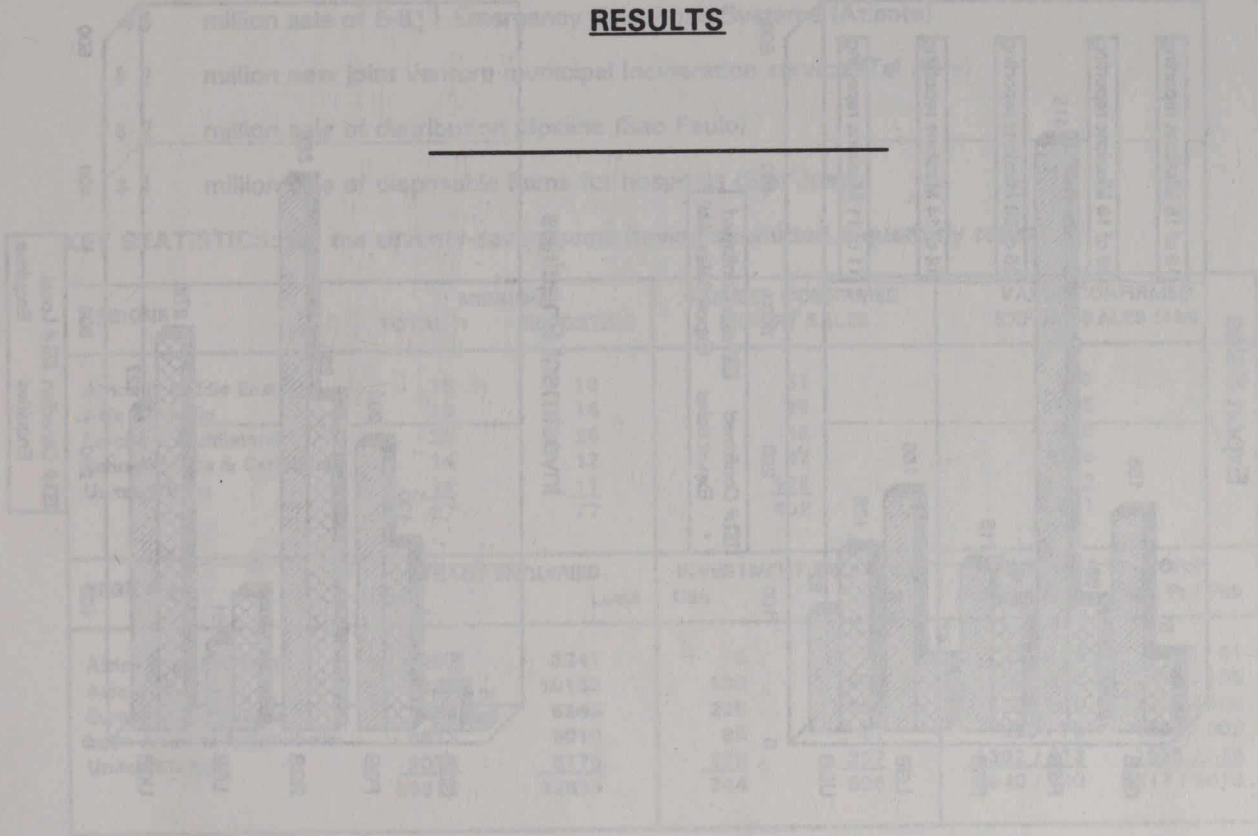


**SECTION I**

**SUMMARY OF PROGRAM**

- \$ 41 million sale of 5411 emergency
- \$ 19 million sale of Holstein breeding stock (Brazil)
- \$ 7.8 million sale of computer
- \$ 5 million sale for forestry equipment inventory (Lakeland)

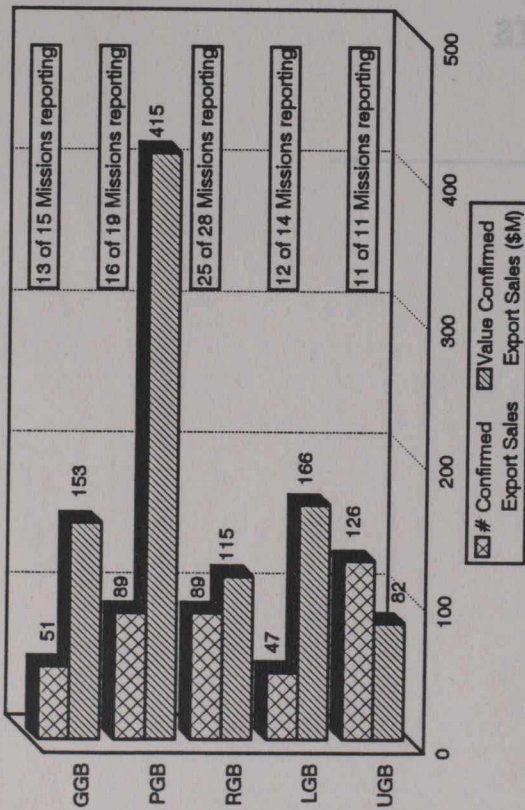
**RESULTS**



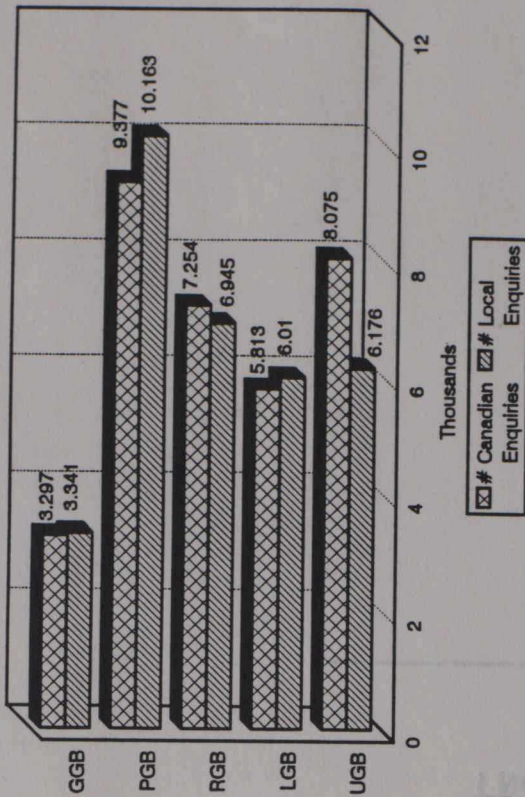
All Regions

# All Regions

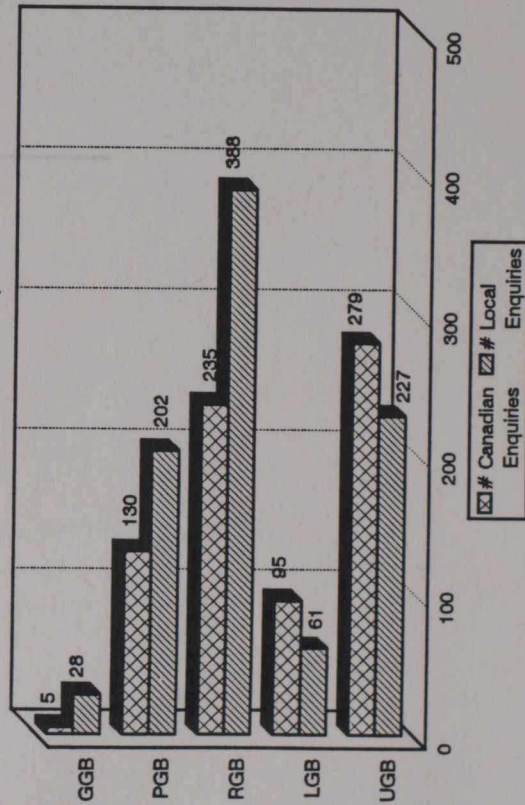
## Export Sales



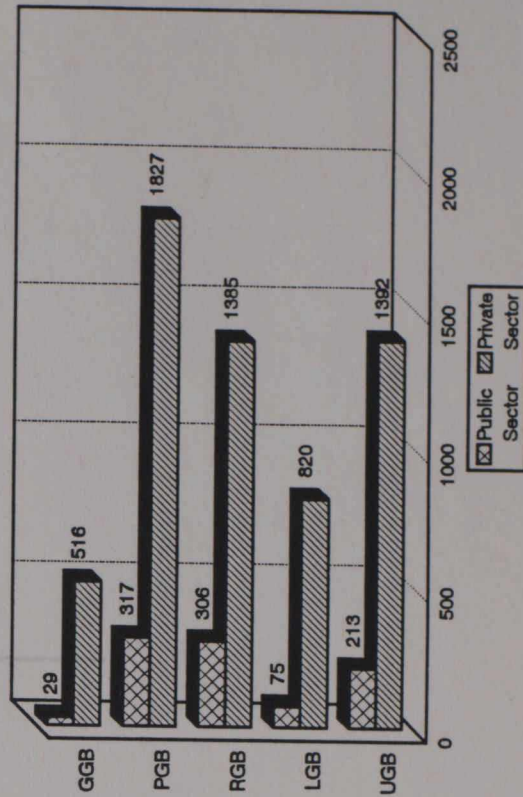
## Trade Enquiries



## Investment Enquiries



## Canadian Business Visitors



**PROGRAM RESULTS: ALL REGIONS**

**BUSINESS ACTIVITY**

During the July - September 1993 period, seventy-seven posts submitted quarterly reports identifying the following business activities:

- 402 EXPORT SALES WORTH \$931.49 MILLION
- 94 NEW BUYING CONNECTIONS / 182 AGENCY AGREEMENTS
- 61 NEW JOINT VENTURES WORTH \$66.65 MILLION / 13 LICENSING AGREEMENTS WORTH \$5.7 MILLION
- 17 FOREIGN INDUSTRIAL AND COMMERCIAL INVESTMENTS IN CANADA WORTH \$74.71 MILLION
- 29 CANADIAN INVESTMENTS ABROAD WORTH \$322.55 MILLION
- 53 TECHNOLOGY TRANSFERS WORTH \$1.58 MILLION

**HIGHLIGHTS:**

- \$ 50 million sale of steam generator tubing (Paris)
- \$ 40 million sale of 767 flight simulators (Seoul)
- \$ 41.3 million sale of M969 semitrailers (Detroit)
- \$ 15 million sale of Holstein breeding stock (Brussels)
- \$ 7.5 million sale of computer equipment and service (Abidjan)
- \$ 5 million sale for forestry mapping inventory (Jakarta)
- \$3 million sale of E-911 Emergency Telephone Systems (Atlanta)
- \$ 2 million new joint venture municipal incineration service (Tel Aviv)
- \$ 2 million sale of distribution pipeline (Sao Paulo)
- \$ 1 million sale of disposable items for hospitals (San Jose)

**KEY STATISTICS: for the seventy-seven posts having submitted a quarterly report**

REGIONS	MISSIONS		NUMBER CONFIRMED		VALUE CONFIRMED	
	TOTAL	REPORTING	EXPORT SALES		EXPORT SALES (\$M)	
Africa & Middle East	15	13	51		153	
Asia & Pacific	19	16	89		415	
Europe & Multilateral	28	25	89		115	
Latin America & Caribbean	14	12	47		166	
United States	<u>11</u>	<u>11</u>	<u>126</u>		<u>82</u>	
	87	77	402		931	

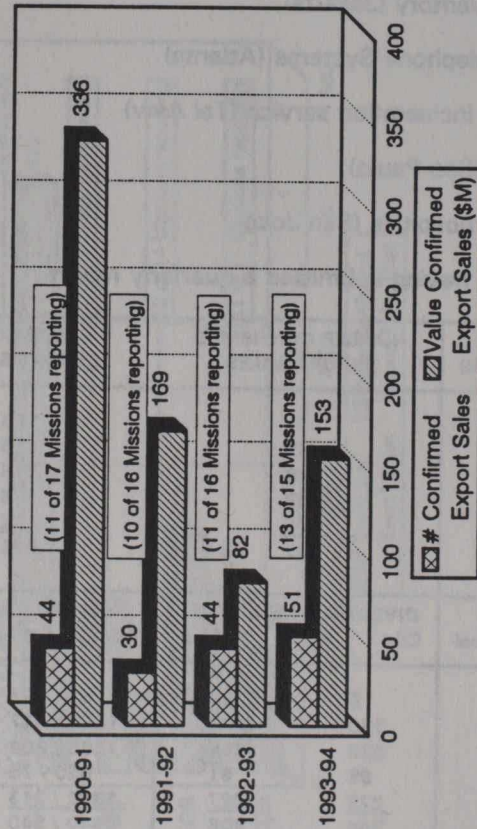
REGIONS	TRADE ENQUIRIES		INVESTMENT ENQUIRIES		BUSINESS VISITORS	
	Cdn	Local	Cdn	Local	Cdn Pr / Pub	Loc Pr / Pub
Africa & Middle East	3297	3341	5	28	516 / 29	612 / 61
Asia & Pacific	9377	10163	130	202	1827 / 317	3610 / 555
Europe & Multilateral	7254	6945	235	388	1385 / 306	1773 / 265
Latin America & Caribbean	5813	6010	95	61	820 / 75	1887 / 202
United States	<u>8075</u>	<u>6176</u>	<u>279</u>	<u>227</u>	<u>1392 / 213</u>	<u>1935 / 329</u>
	33816	32635	744	906	5940 / 940	9817 / 1412



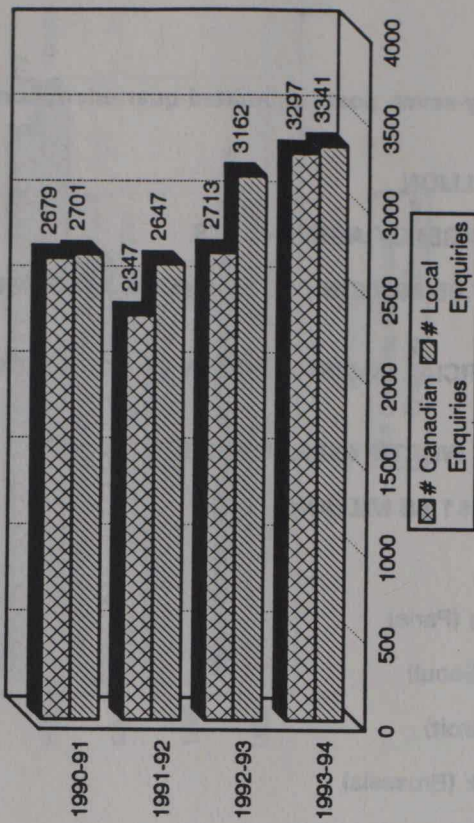
# Africa and Middle-East

(2nd Quarter, Year to Year Comparison)

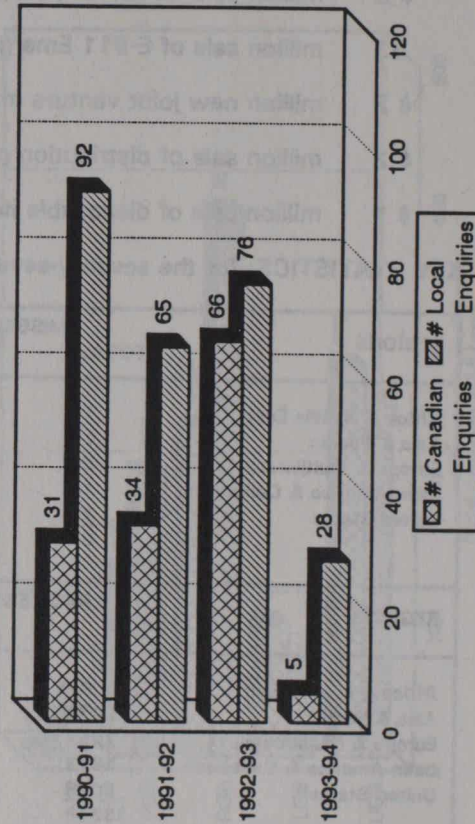
### Export Sales



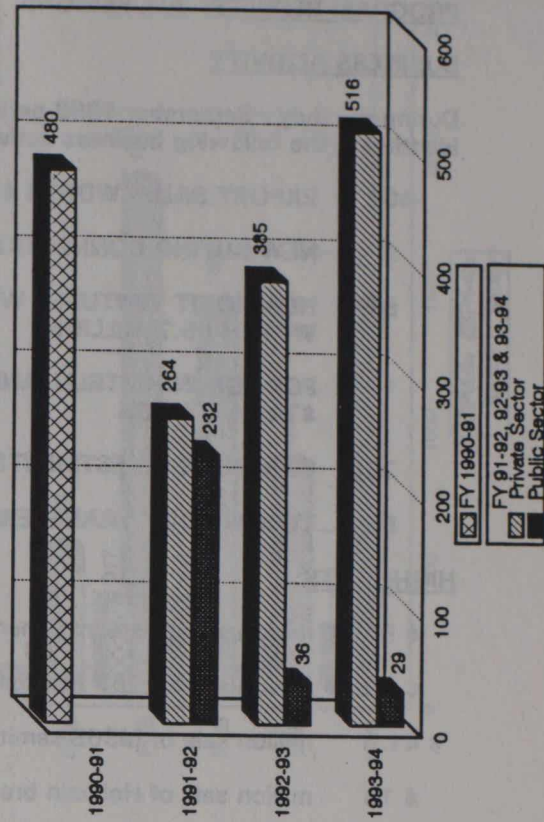
### Trade Enquiries



### Investment Enquiries



### Canadian Business Visitors



**PROGRAM RESULTS: AFRICA & MIDDLE-EAST**

**BUSINESS ACTIVITY**

During the July - September 1993 period thirteen posts reported the following business activity:

- 51 EXPORT SALES WORTH \$153.48 MILLION
- 15 NEW BUYING CONNECTIONS / 21 AGENCY AGREEMENTS
- 7 NEW JOINT VENTURES WORTH \$9 MILLION DOLLARS
- 6 CANADIAN INVESTMENT IN TERRITORY WORTH 6.65
- 4 TECHNOLOGY TRANSFERS WORTH \$0.59 MILLION

**HIGHLIGHTS:**

- \$ 7.5 million sale of computer equipment and service (Abidjan)
- \$ 6 million Canadian investment in territory (Rabat)
- \$ 3 million sale of beef semen (Tel Aviv)
- \$ 2.5 million sale of garbage trucks (Abidjan)
- \$ 2 million new joint venture municipal incineration service (Tel Aviv)
- \$ 1 million sale of training services (Rabat)

**KEY STATISTICS:** for the thirteen posts reporting workload information

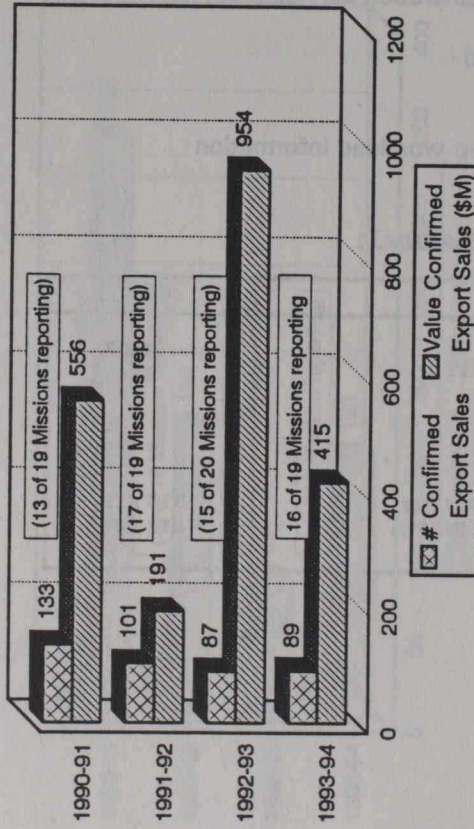
Missions Reporting To

		GBT
No. Trade Enquiries	Cdn	3297
	Local	3341
No. Investment Enquiries	Cdn	5
	Local	28
No. Business Visitors	Cdn Pr / Pub	516 / 29
	Local Pr / Pub	612 / 61

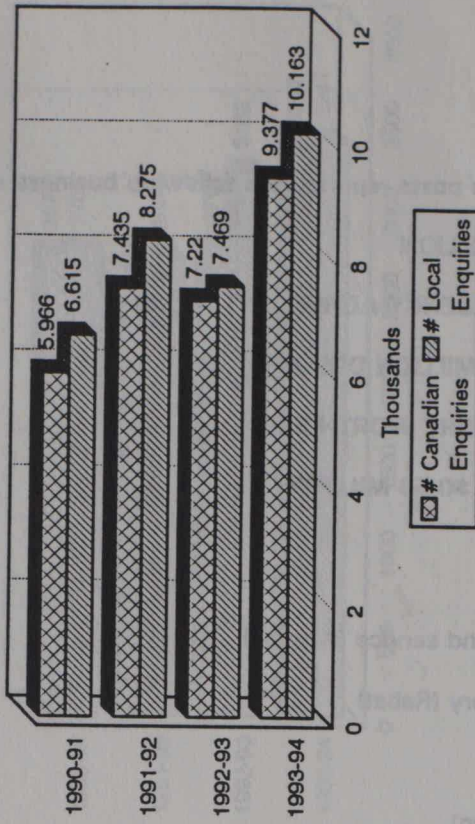
# Asia and Pacific

(2nd Quarter, Year to Year Comparison)

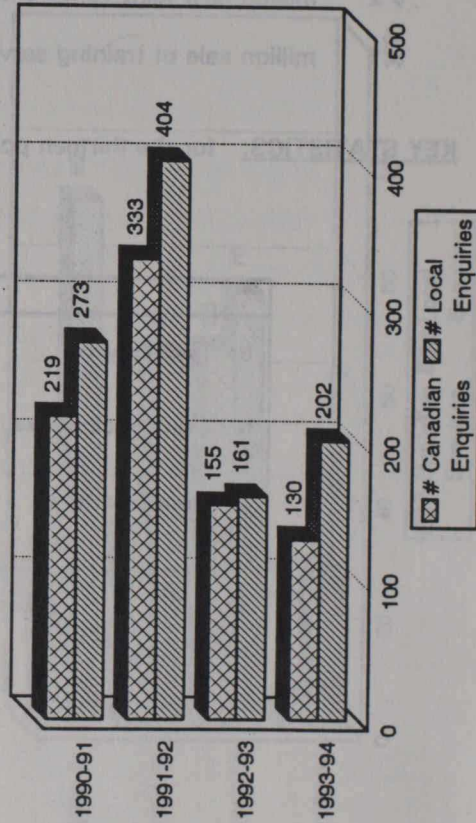
### Export Sales



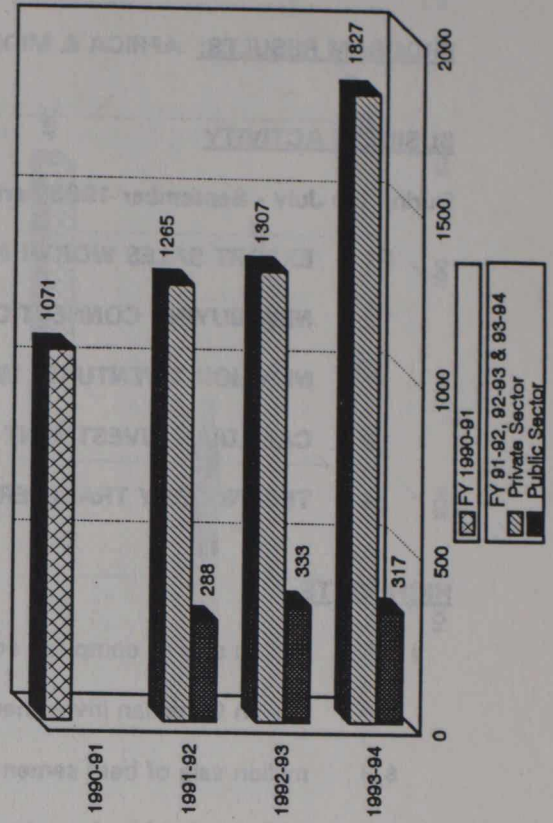
### Trade Enquiries



### Investment Enquiries



### Canadian Business Visitors



**PROGRAM RESULTS: ASIA & PACIFIC**

**BUSINESS ACTIVITY**

During the July - September 1993 period sixteen posts reported the following business activity:

- 89 EXPORT SALES WORTH \$415 MILLION
- 26 NEW BUYING CONNECTIONS / 35 AGENCY AGREEMENTS
- 18 NEW JOINT VENTURES WORTH \$5.95 MILLION / 4 LICENSING AGREEMENTS WORTH \$2.2 MILLION
- 8 FOREIGN INDUSTRIAL AND COMMERCIAL INVESTMENT IN CANADA WORTH \$41.71 MILLION
- 3 CANADIAN INVESTMENTS IN TERRITORY WORTH \$27 MILLION
- 13 TECHNOLOGY TRANSFERS WORTH \$0.07 MILLION

**HIGHLIGHTS:**

- \$ 235 million sale of Civil Works for Hydro Dam (New Delhi)
- \$ 40 million sale of 767 flight simulators (Seoul)
- \$ 30 million investment in territory in Canada of engine assembly auto plant (Tokyo)
- \$ 10 million sale of fax switching equipment (Seoul)
- \$ 10 million sale for aircraft (Canberra)
- \$ 5 million sale for forestry mapping inventory (Jakarta)
- \$ 3.8 million sale of biomagnetometer system (Tokyo)

**KEY STATISTICS: for the sixteen posts reporting workload information**

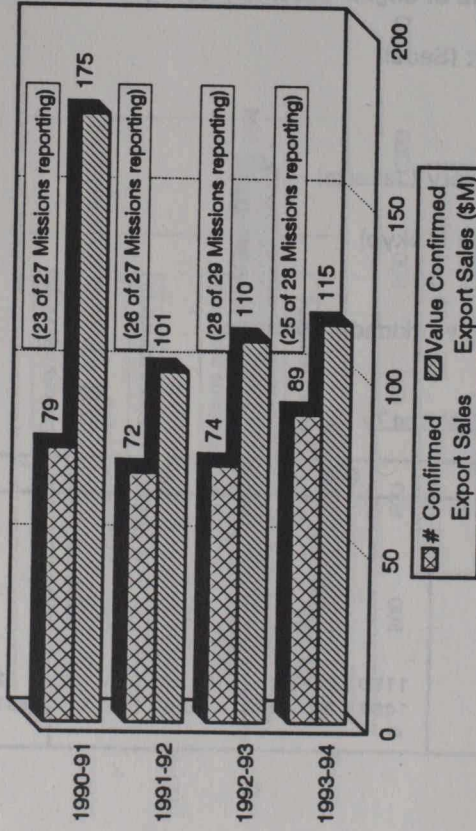
Missions Reporting To

		PST	PNC	PNJ
No. Trade Enquiries	Cdn	6281	1513	1583
	Local	5900	966	3297
No. Investment Enquiries	Cdn	48	29	53
	Local	115	40	47
No. Business Visitors	Cdn Pr / Pub	1150 / 157	394 / 79	283 / 81
	Local Pr / Pub	1497 / 280	296 / 142	1817 / 133

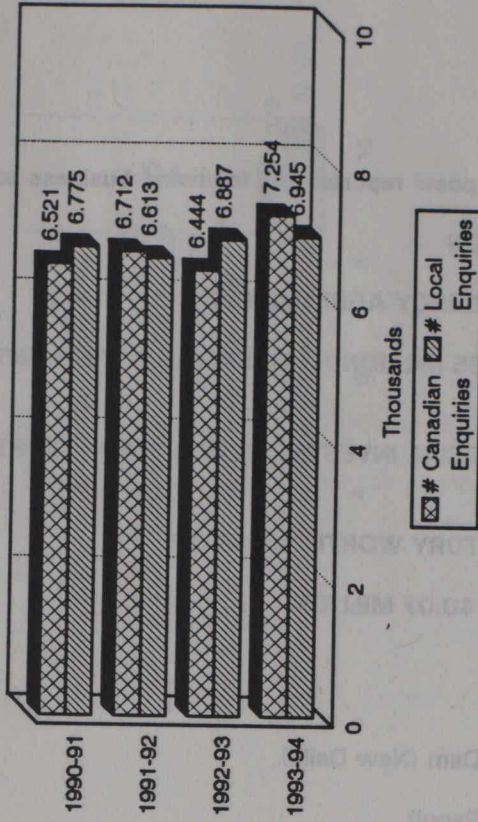
# Europe and Multilateral

(2nd Quarter, Year to Year Comparison)

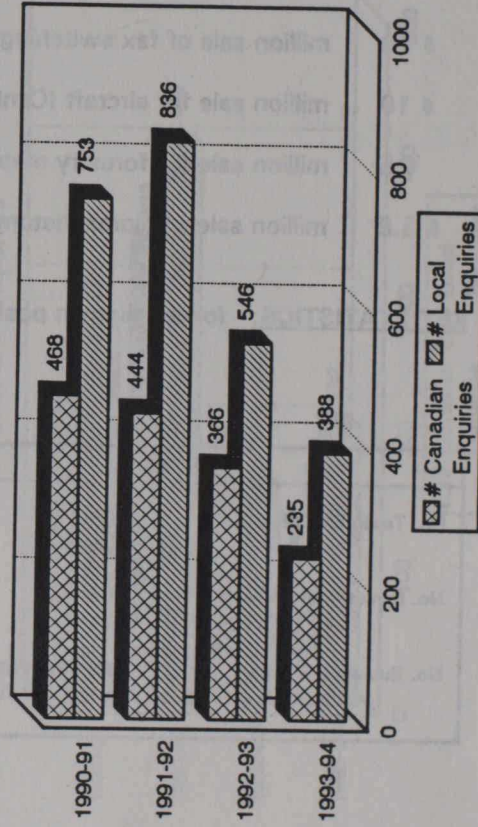
### Export Sales



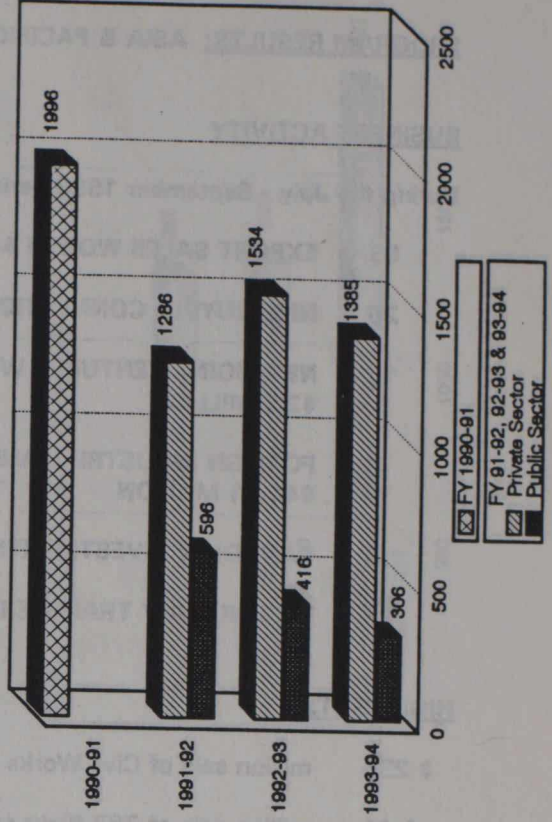
### Trade Enquiries



### Investment Enquiries



### Canadian Business Visitors



FY 1990-91  
 FY 91-92, 92-93 & 93-94  
 Private Sector  
 Public Sector

**PROGRAM RESULTS: EUROPE & MULTILATERAL**

**BUSINESS ACTIVITY**

During the July - September 1993 period twenty-five posts reported the following business activity:

- 89 EXPORT SALES WORTH \$115 MILLION
- 36 NEW BUYING CONNECTIONS / 54 AGENCY AGREEMENTS
- 28 NEW JOINT VENTURES WORTH \$50 MILLION / 6 LICENSING AGREEMENTS WORTH \$2 MILLION
- 8 FOREIGN INDUSTRIAL AND COMMERCIAL INVESTMENTS IN CANADA WORTH \$33 MILLION
- 10 CANADIAN INVESTMENTS IN TERRITORY WORTH \$146.1 MILLION
- 28 TECHNOLOGY TRANSFERS WORTH \$0.9 MILLION

**HIGHLIGHTS:**

- \$ 126 million sale of cable TV Services (London)
- \$ 50 million sale of steam generator tubing (Paris)
- \$ 15 million investment in territory for publishing/printing sector (Paris)
- \$ 15 million sale of Holstein breeding stock (Brussels)
- \$ 10 million investment in territory for food ingredients (Dublin)

**KEY STATISTICS:** for the twenty-five posts reporting workload information

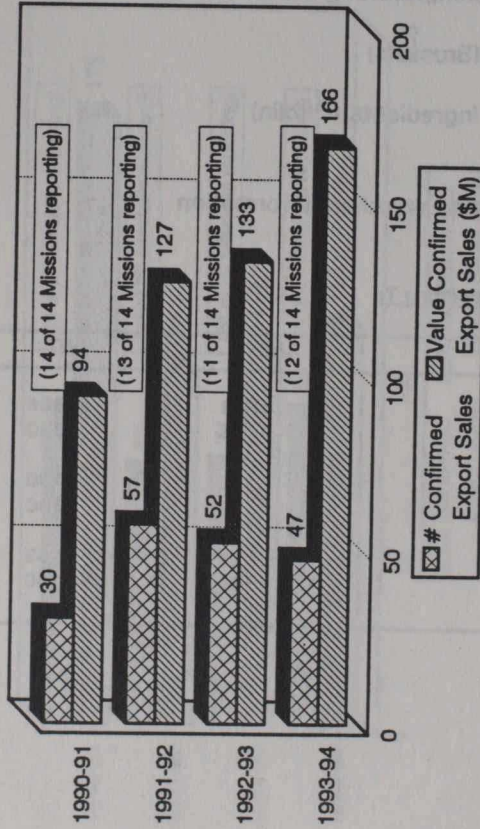
Missions Reporting To

		RBT	RWT
No. Trade Enquiries	Cdn	1898	5356
	Local	1615	5330
No. Investment Enquiries	Cdn	45	190
	Local	58	330
No. Business Visitors	Cdn Pr / Pub	548 / 73	837 / 233
	Local Pr / Pub	509 / 125	1264 / 140

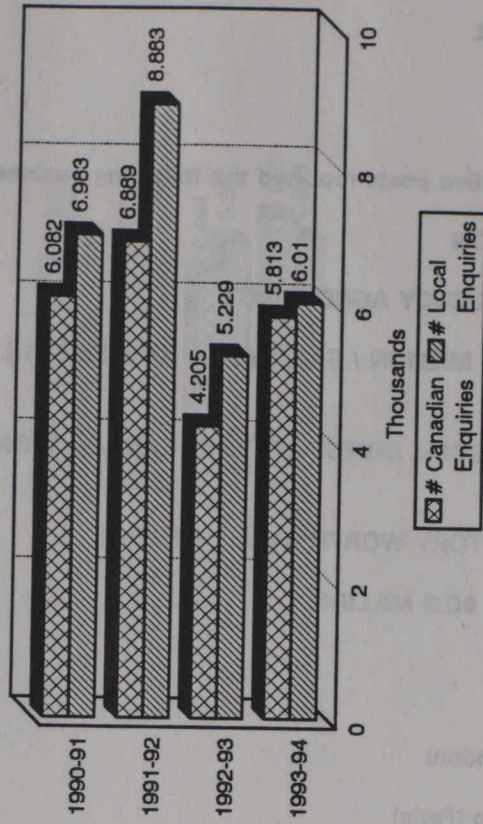
# Latin America and Caribbean

(2nd Quarter, Year to Year Comparison)

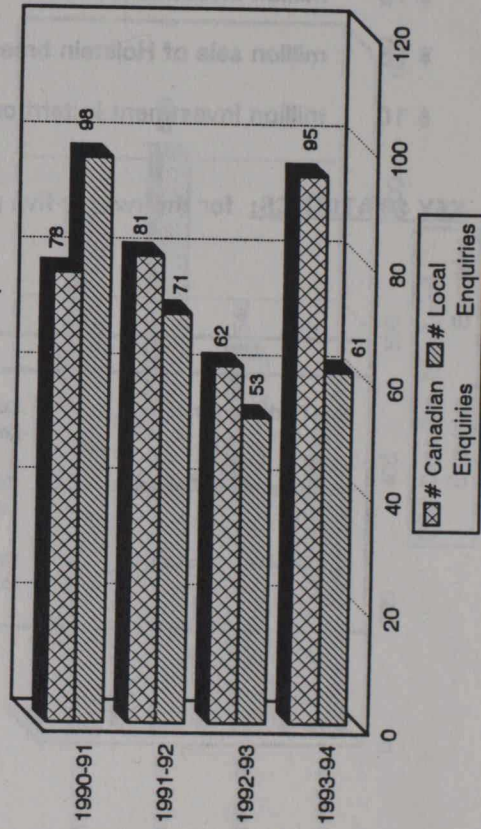
### Export Sales



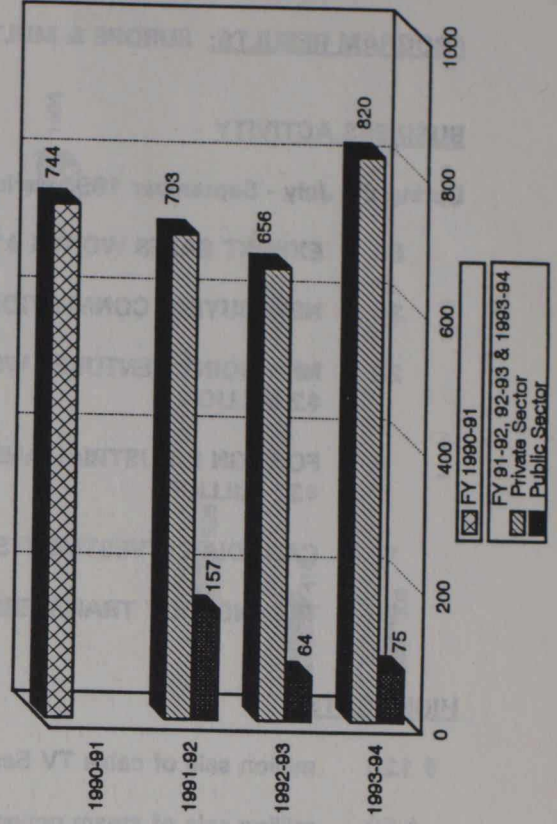
### Trade Enquiries



### Investment Enquiries



### Canadian Business Visitors



**PROGRAM RESULTS: LATIN AMERICA & CARIBBEAN**

**BUSINESS ACTIVITY**

During the July - September 1993 period twelve posts reported the following business activity:

- 47 EXPORT SALES WORTH \$166 MILLION
- 29 AGENCY AGREEMENTS
- 6 NEW JOINT VENTURES WORTH \$1.3 MILLION / 2 LICENSING AGREEMENTS WORTH \$1.5 MILLION
- 7 CANADIAN INVESTMENTS IN TERRITORY WORTH \$141.8 MILLION
- 5 TECHNOLOGY TRANSFERS

**HIGHLIGHTS:**

- \$ 2.6 million sale of used generator (Bridgetown)
- \$ 2 million sale of distribution pipeline (Sao Paulo)
- \$ 1.5 million sale of generic pharmaceutical products (San Jose)
- \$ 1.5 million licensing agreement for computers (Caracas)
- \$ 1 million sale of disposable items for hospitals (San Jose)
- \$ 0.5 million sale of oats (Bogota)

**KEY STATISTICS:** for the twelve posts reporting workload information

Missions Reporting To

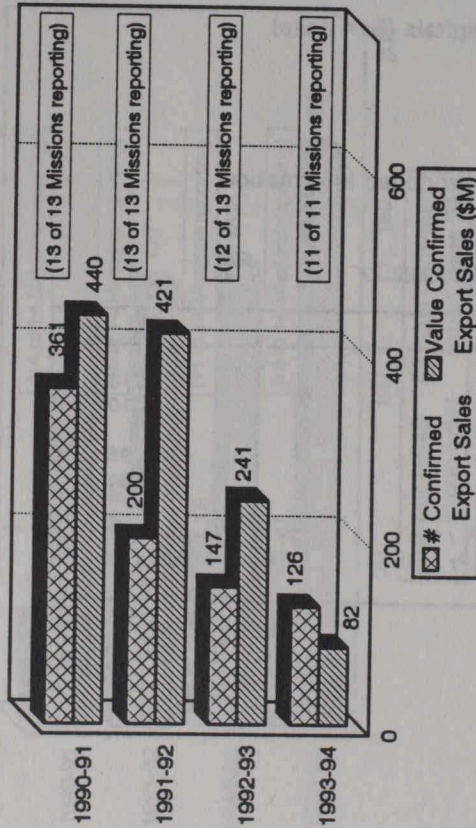
		LGT
No. Trade Enquiries	Cdn	5813
	Local	6010
No. Investment Enquiries	Cdn	95
	Local	61
No. Business Visitors	Cdn Pr / Pub	820 / 75
	Local Pr / Pub	1887 / 202



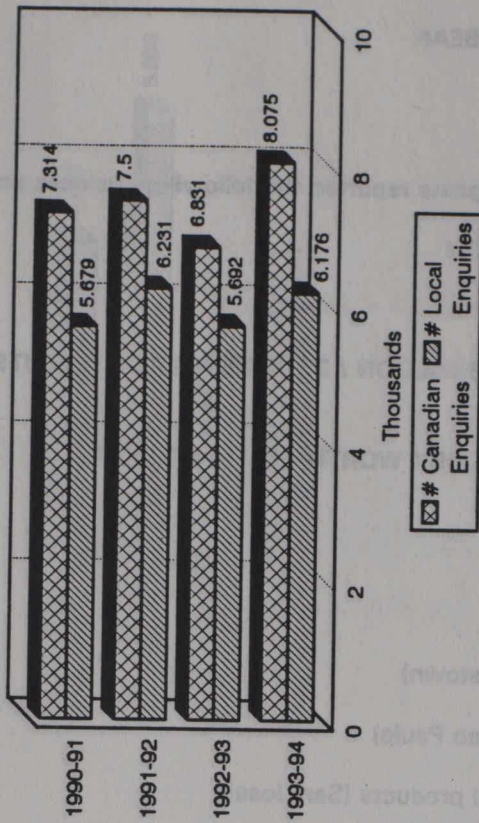
# United States

(2nd Quarter, Year to Year Comparison)

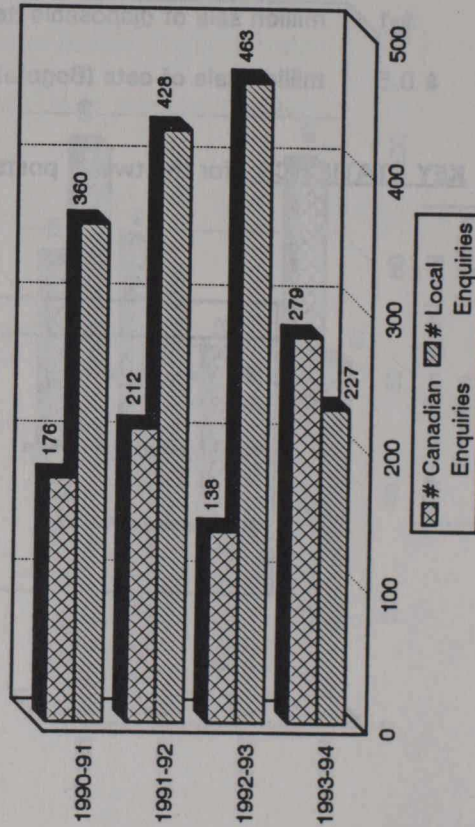
### Export Sales



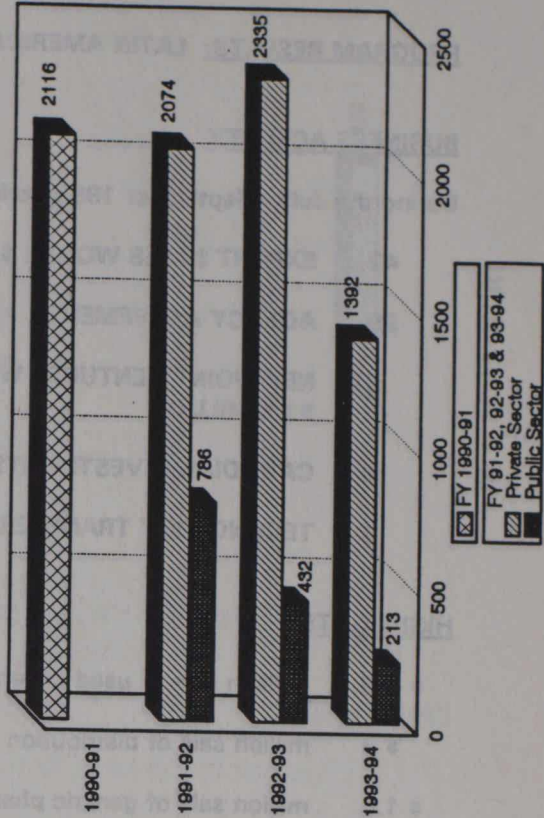
### Trade Enquiries



### Investment Enquiries



### Canadian Business Visitors



[Hatched Box] FY 1990-91  
 [Solid Box] FY 91-92, 92-93 & 93-94  
 [Hatched Box] Private Sector  
 [Solid Box] Public Sector

**PROGRAM RESULTS: UNITED STATES**

**BUSINESS ACTIVITY**

During the July - September 1993 period eleven posts reported the following business activities:

- 126 EXPORT SALES WORTH \$81.6 MILLION
- 17 NEW BUYING CONNECTIONS / 43 AGENCY AGREEMENTS
- 2 NEW JOINT VENTURES WORTH \$0.4 MILLION / 1 LICENSING AGREEMENT
- 1 FOREIGN INDUSTRIAL AND COMMERCIAL INVESTMENTS IN CANADA
- 3 CANADIAN INVESTMENTS IN TERRITORY WORTH \$1 MILLION
- 3 TECHNOLOGY TRANSFERS WORTH \$0.02 MILLION

**HIGHLIGHTS:**

- \$ 41.3 million sale of M969 semitrailers (Detroit)
- \$3 million sale of E-911 Emergency Telephone Systems (Atlanta)
- \$2.5 million sale of para-transit vehicle (Detroit)
- \$1.5 million sale of peanut butter (Seattle)
- \$ 0.1 million sale of blue shark (Detroit)

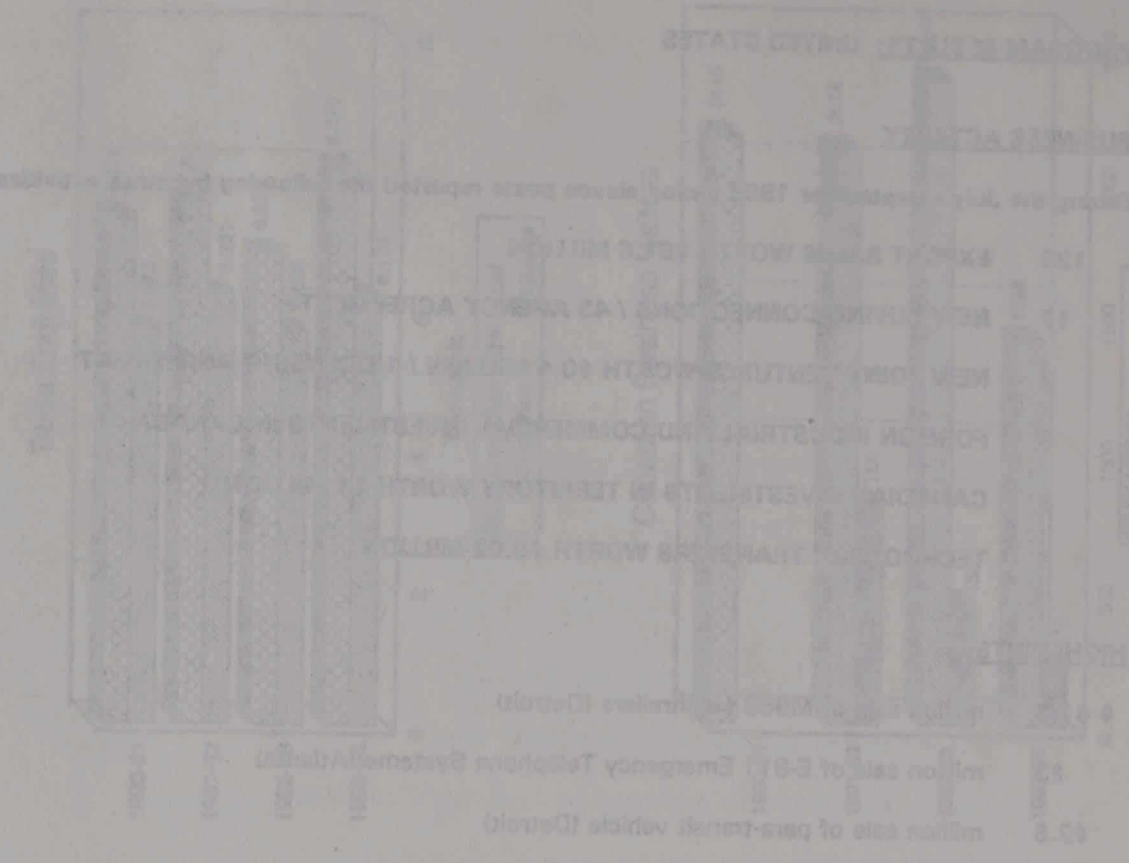
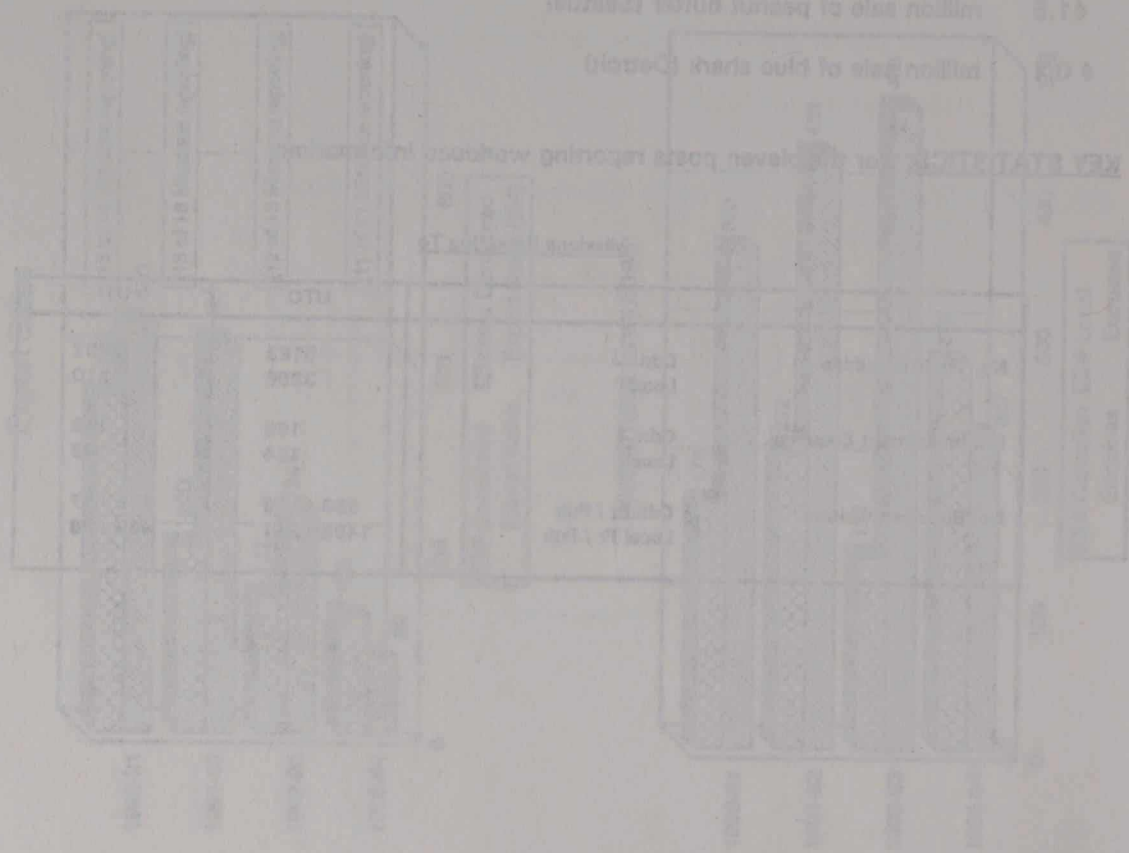
**KEY STATISTICS:** for the eleven posts reporting workload information

Missions Reporting To

		UTO	UTI
No. Trade Enquiries	Cdn	5183	2892
	Local	3266	2910
No. Investment Enquiries	Cdn	166	113
	Local	124	103
No. Business Visitors	Cdn Pr / Pub	993 / 116	399 / 97
	Local Pr / Pub	1496 / 231	439 / 98

# United States

(First Quarter 1960 to First Quarter 1961)



---

MEMORANDUM

SUBJECT: MEMORANDUM OF PROGRAM

REVISION

---



TRADE TRACKING SYSTEM

WORKLOAD AND OFFICER SUMMARY ACTIVITY REPORT  
FOR QUARTER 2 OF FISCAL YEAR 1983

WORLD TOTALS

		TIMES	OFFICER-TIME CANADA	LOC-ONE PERSON-DAY	TOTAL-TIME PERSON-DAY
A. EXPORT/TRADE/POLICY ENQUIRIES	FROM CANADA	38714	15.18	23.87	41.94
	FROM TERRITORIES	32655	3.20	17.37	55.76
B. VISITS TO CLIENTS IN TERRITORY		7961	3.37	3.33	39.33
C. EXPORT/TRADE/POLICY PROJECTS AND EVENTS	FAIR	293	3.08	5.78	17.83
	MISSIONS	292	3.18	3.17	20.59
	CONFERENCE SEMINARS	253	2.53	2.47	10.09
	OTHER	260	1.62	0.92	4.88
D. COMMERCIAL & ECONOMIC REPORTS	NO REQUESTED	415	2.47	1.92	8.39
	POST INITIATED	515	4.88	2.84	14.63
E. COMMUNICATIONS ACTIVITIES		571	1.81	1.05	5.52
F. INVESTMENT ENQUIRIES	FROM CANADA	744	1.68	1.35	8.15
	FROM TERRITORIES	206	1.35	1.75	5.39
G. TECHNOLOGY INFLOW PROGRAM ENQUIRIES	SECTION II	486	0.54	1.22	3.48
	CONNECTIONS ARRANGED	161	0.21	0.75	2.16
H. PARTICIPATION IN PROG-REL EVENTS			1.09	1.67	4.33
I. SERVICE REQUESTS FROM GOV'T SOURCES	NGO	572	0.54	0.67	2.97
	GOVT GOVERNMENT	573	1.58	1.28	9.47
	OTHER	1309	3.42	1.80	9.84
	PROVINCES/MUNICIPALITIES	954	2.67	1.75	8.94
J. ADMINISTRATION: PROGRAM MANAGEMENT & ADMIN			12.19	5.56	25.79
	LEAVE, PROFESSIONAL DEVELOP		13.18	7.17	38.63
K. SERVICE TO OTHER MISSION PROGRAMS			4.67	0.77	9.39
L. TOURISM PROGRAM ACTIVITIES			1.74	1.87	11.94
<b>TOTALS</b>			<b>98.89</b>	<b>98.81</b>	<b>461.00</b>

SUMMARY OF PROGRAM

RESULTS

NUMBER OF BUSINESS VISITORS (PUBLIC SECTOR)	FROM CANADA	1040
	FROM TERRIT	2413
NUMBER OF BUSINESS VISITORS (PRIVATE SECTOR)	FROM CANADA	5945
	FROM TERRIT	2417
NUMBER OF VISA APPLICATIONS CONSIDERED ON		533
NUMBER OF OCCUPIED OFFICER POSITIONS	-CANADA BASED	16
	-LOCALLY EMPLOYED	246

---

SECTION 1

SUMMARY OF PROGRAM

RESULTS

---

04/03/94

## Foreign Affairs and International Trade

TSRPT02E

## TRADE TRACKING SYSTEM

WORKLOAD AND OFFICER SUMMARY ACTIVITY REPORT  
FOR QUARTER 2 OF FISCAL YEAR 1993

## WORLD TOTALS

	NUMBER	% OFFICER-TIME		TOTAL-TIME
		CANADA	LOC-ENG	PERSON-QTR
A.EXPORT/TRADE/POLICY ENQUIRIES FROM CANADA	: 33816	15.18	23.97	81.98
FROM TERRITORIES	: 32635	9.20	17.47	56.76
B.VISITS TO CLIENTS IN TERRITORY	: 7961	9.37	8.84	36.32
C.EXPORT/TRADE/POLICY PROJECTS AND EVENTS				
FAIRS	: 298	3.08	5.38	17.88
MISSIONS	: 292	5.38	5.13	20.99
CONFERENCE SEMINARS	: 285	2.53	2.47	10.03
OTHER	: 360	1.62	0.92	4.82
D.COMMERCIAL* ECONOMIC REPORTS HQ REQUESTED	: 426	2.47	1.92	8.60
POST INITIATED	: 816	4.08	2.54	12.68
E.COMMUNICATIONS ACTIVITIES	: 671	1.81	1.08	5.52
F.INVESTMENT ENQUIRIES				
FROM CANADA	: 744	1.68	1.55	6.45
FROM TERRITORIES	: 906	1.35	1.75	6.39
G.TECHNOLOGY INFLOW PROGRAM ENQR'S FRM CANADA	: 356	0.54	1.08	3.48
CONNECTIONS ARRANGED	: 161	0.21	0.75	2.16
H.PARTICPT'N IN PROG-REL EVENTS OUTSIDE POST	:	1.09	1.07	4.35
I.SERVICE REQUESTS FM GOV'T SOURCES				
NGO	: 572	0.84	0.67	2.97
HOST GOVERNMENT	: 679	1.59	1.20	5.47
OTHER DEPARTMENT	: 1309	3.42	1.80	9.84
PROVINCES/MUNICIPALITIES	: 984	2.67	1.75	8.50
J.ADMINISTRATION: PROGRAM MANAGEMENT & ADMIN.	:	12.19	2.56	25.79
LEAVE, PROFESSIONAL DEVELOP	:	13.18	7.27	38.69
K.SERVICE TO OTHER MISSION PROGRAMS	:	4.67	0.77	9.39
L.TOURISM PROGRAM ACTIVITIES	:	1.74	7.97	21.94
***** TOTALS *****		99.89	99.91	401.00

NUMBER OF BUSINESS VISITORS (PUBLIC SECTOR)	FROM CANADA	: 940
	FROM TERRIT	: 1412
NUMBER OF BUSINESS VISITORS (PRIVATE SECTOR)	FROM CANADA	: 5940
	FROM TERRIT	: 9817
NUMBER OF PEMD APPLICATIONS COMMENTED ON	:	652
NUMBER OF OCCUPIED OFFICER POSITIONS	-CANADA BASED	: 161
	-LOCALLY ENGAGED	: 240









TRADE TRACKING STUDY

WORLDWIDE TRADE OFFICE SURVEILLANCE ACTIVITY REPORT  
FOR QUARTER 2 OF FISCAL YEAR 1994

REGION : AFRICA MIDDLE EAST

**AFRICA & MIDDLE EAST**

	NUMBER	CANADA	100-ETS	TOTAL-ETS
A. EXPORT/TRADE/POLICY ENQUIRIES	3341	10.97	29.25	5.28
B. VISITS TO CLIENTS IN TERRITORY	1188	11.00	18.42	4.66
C. EXPORT/TRADE/POLICY PROJECTS AND EVENTS				
CONFERENCE	5	0.22	1.03	0.27
EXHIBITION	8	0.78	0.57	0.27
D. COMMERCIAL & ECONOMIC REPORTS				
AMMAN	29	4.07	2.88	1.21
CAIRO	60	4.77	3.03	2.12
E. COMMUNICATIONS ACTIVITIES	135	3.07	0.82	0.37
F. INVESTMENT ENQUIRIES				
KUWAIT	9	0.38	4.00	0.89
LAGOS	28	0.57	1.05	0.38
G. TECHNOLOGY INFLOW PROGRAM ENQUIRIES				
* NAIROBI	8	0.42	0.24	0.17
RABAT	4	0.07	0.47	0.19
RIYADH		0.87	1.31	0.26
* TEHRAN				
TEL AVIV	33	0.50	0.47	0.16
TUNIS	60	4.21	1.67	0.59
YAOUNDE	48	1.25	0.47	0.22
H. ADMINISTRATION: PERSONNEL MANAGEMENT & ADMIN.		5.07	0.84	0.87
LEAVE, PROFESSIONAL DEVELOP.		19.05	9.21	4.53
I. SERVICES TO OTHER MISBIO PROGRAMS		0.29	1.39	1.02
J. TOURISM PROGRAM ACTIVITIES		0.00	0.20	0.05
**** TOTALS ****		99.91	78.76	35.00

NUMBER OF BUSINESS VISITORS (PUBLIC SECTOR)	FROM CANADA :	29
	FROM TERRIT :	61
NUMBER OF BUSINESS VISITORS (PRIVATE SECTOR)	FROM CANADA :	512
	FROM TERRIT :	612
NUMBER OF PENDING APPLICATIONS SUBMITTED ON		52
NUMBER OF OCCUPIED OFFICER POSITIONS - CANADA BASED		14
	TERMINATED :	12

\* Quarterly reports for these posts were not available.

AFRICA & MIDDLE EAST

BEI

- ABIDJAN
- ALGIERS
- AMMAN
- CAIRO
- DAKAR
- HARARE
- KUWAIT
- LAGOS
- NAIROBI
- RABAT
- RIYADH
- TEHRAN
- TEL AVIV
- TUNIS
- YAOUNDE

\* Courtesy reports for these ports were not available.

04/03/94

## Foreign Affairs and International Trade

TSRPT02E

## TRADE TRACKING SYSTEM

WORKLOAD AND OFFICER SUMMARY ACTIVITY REPORT  
FOR QUARTER 2 OF FISCAL YEAR 1993

REGION : AFRICA MIDDLE-EAST

	NUMBER	% OFFICER-TIME		TOTAL-TIME PERSON-QTR
		CANADA	LOC-ENG	
A. EXPORT/TRADE/POLICY ENQUIRIES FROM CANADA :	3297	16.35	24.78	7.00
FROM TERRITORIES :	3341	10.07	20.26	5.26
B. VISITS TO CLIENTS IN TERRITORY :	1188	11.00	16.42	4.66
C. EXPORT/TRADE/POLICY PROJECTS AND EVENTS				
FAIRS :	6	1.21	2.63	0.67
MISSIONS :	16	14.35	7.15	3.37
CONFERENCE SEMINARS :	6	0.92	1.05	0.33
OTHER :	6	0.78	0.57	0.22
D. COMMERCIAL* ECONOMIC REPORTS HQ REQUESTED :	29	4.07	2.84	1.11
POST INITIATED :	60	4.07	3.94	1.32
E. COMMUNICATIONS ACTIVITIES :	13	1.07	0.63	0.27
F. INVESTMENT ENQUIRIES				
FROM CANADA :	5	0.28	0.00	0.04
FROM TERRITORIES :	28	0.57	1.05	0.28
G. TECHNOLOGY INFLOW PROGRAM ENQR'S FRM CANADA :	8	0.42	0.36	0.13
CONNECTIONS ARRANGED :	4	0.07	0.47	0.10
H. PARTICIP'T'N IN PROG-REL EVENTS OUTSIDE POST :		0.07	1.31	0.26
I. SERVICE REQUESTS FM GOV'T SOURCES				
NGO :	22	0.50	0.47	0.16
HOST GOVERNMENT :	60	2.21	1.47	0.59
OTHER DEPARTMENT :	39	1.85	0.68	0.39
PROVINCES/MUNICIPALITIES :	48	1.85	0.47	0.35
J. ADMINISTRATION: PROGRAM MANAGEMENT & ADMIN. :		5.07	0.84	0.87
LEAVE, PROFESSIONAL DEVELOP :		19.85	9.31	4.55
K. SERVICE TO OTHER MISSION PROGRAMS :		3.28	2.94	1.02
L. TOURISM PROGRAM ACTIVITIES :		0.00	0.26	0.05
***** TOTALS *****		99.91	99.90	33.00

NUMBER OF BUSINESS VISITORS (PUBLIC SECTOR) FROM CANADA :	29
FROM TERRIT :	61
NUMBER OF BUSINESS VISITORS (PRIVATE SECTOR) FROM CANADA :	516
FROM TERRIT :	612
NUMBER OF PEMD APPLICATIONS COMMENTED ON :	51
NUMBER OF OCCUPIED OFFICER POSITIONS -CANADA BASED :	14
-LOCALLY ENGAGED :	19

04/03/94

Foreign Affairs and International Trade

TSRPT02E

TRADE TRACKING SYSTEM

WORKLOAD AND OFFICER SUMMARY ACTIVITY REPORT  
FOR QUARTER 2 OF FISCAL YEAR 1993

POST : ABIDJAN

	NUMBER	% OFFICER-TIME		TOTAL-TIME PERSON-QTR
		CANADA	LOC-ENG	
A. EXPORT/TRADE/POLICY ENQUIRIES				
FROM CANADA :	293	30.00	36.00	0.66
FROM TERRITORIES :	104	8.00	10.00	0.18
B. VISITS TO CLIENTS IN TERRITORY	58	5.00	15.00	0.20
C. EXPORT/TRADE/POLICY PROJECTS AND EVENTS				
FAIRS :	1	2.00	0.00	0.02
MISSIONS :	2	3.00	2.00	0.05
CONFERENCE SEMINARS :	3	3.00	4.00	0.07
OTHER :	0	0.00	0.00	0.00
D. COMMERCIAL* ECONOMIC REPORTS				
HQ REQUESTED :	3	0.00	4.00	0.04
POST INITIATED :	4	5.00	3.00	0.08
E. COMMUNICATIONS ACTIVITIES	4	1.00	2.00	0.03
F. INVESTMENT ENQUIRIES				
FROM CANADA :	1	0.00	0.00	0.00
FROM TERRITORIES :	0	0.00	0.00	0.00
G. TECHNOLOGY INFLOW PROGRAM ENQR'S FRM CANADA	0	0.00	0.00	0.00
CONNECTIONS ARRANGED :	0	0.00	0.00	0.00
H. PARTICIP'T'N IN PROG-REL EVENTS OUTSIDE POST	1	1.00	8.00	0.09
I. SERVICE REQUESTS FM GOV'T SOURCES				
NGO :	1	0.00	1.00	0.01
HOST GOVERNMENT :	1	0.00	1.00	0.01
OTHER DEPARTMENT :	1	0.00	1.00	0.01
PROVINCES/MUNICIPALITIES :	2	1.00	0.00	0.01
J. ADMINISTRATION: PROGRAM MANAGEMENT & ADMIN.:	3	3.00	0.00	0.03
LEAVE, PROFESSIONAL DEVELOP :	32	32.00	11.00	0.43
K. SERVICE TO OTHER MISSION PROGRAMS	6	6.00	2.00	0.08
L. TOURISM PROGRAM ACTIVITIES	0	0.00	0.00	0.00
***** TOTALS *****		100.00	100.00	2.00

NUMBER OF BUSINESS VISITORS (PUBLIC SECTOR)	FROM CANADA :	4
	FROM TERRIT :	5
NUMBER OF BUSINESS VISITORS (PRIVATE SECTOR)	FROM CANADA :	36
	FROM TERRIT :	72
NUMBER OF PEMD APPLICATIONS COMMENTED ON	:	1
NUMBER OF OCCUPIED OFFICER POSITIONS	-CANADA BASED :	1
	-LOCALLY ENGAGED :	1

04/03/94

Foreign Affairs and International Trade

TSRPT02E

TRADE TRACKING SYSTEM

WORKLOAD AND OFFICER SUMMARY ACTIVITY REPORT  
FOR QUARTER 2 OF FISCAL YEAR 1993

POST : ALGIERS

	NUMBER	% OFFICER-TIME		TOTAL-TIME PERSON-QTR
		CANADA	LOC-ENG	
A.EXPORT/TRADE/POLICY ENQUIRIES				
FROM CANADA :	247	10.00	20.00	0.60
FROM TERRITORIES :	182	5.00	17.50	0.45
B.VISITS TO CLIENTS IN TERRITORY :	63	7.50	15.00	0.45
C.EXPORT/TRADE/POLICY PROJECTS AND EVENTS				
FAIRS :	0	0.00	0.00	0.00
MISSIONS :	3	10.00	10.00	0.40
CONFERENCE SEMINARS :	1	5.00	5.00	0.20
OTHER :	0	0.00	0.00	0.00
D.COMMERCIAL* ECONOMIC REPORTS				
HQ REQUESTED :	4	7.50	2.50	0.20
POST INITIATED :	2	5.00	2.50	0.15
E.COMMUNICATIONS ACTIVITIES :	1	2.50	0.00	0.05
F.INVESTMENT ENQUIRIES				
FROM CANADA :	0	0.00	0.00	0.00
FROM TERRITORIES :	5	2.50	2.50	0.10
G.TECHNOLOGY INFLOW PROGRAM ENQR'S FRM CANADA :	0	0.00	0.00	0.00
CONNECTIONS ARRANGED :	0	0.00	0.00	0.00
H.PARTICIP'TN IN PROG-REL EVENTS OUTSIDE POST :		0.00	0.00	0.00
I.SERVICE REQUESTS FM GOV'T SOURCES				
NGO :	0	0.00	0.00	0.00
HOST GOVERNMENT :	35	5.00	5.00	0.20
OTHER DEPARTMENT :	23	5.00	5.00	0.20
PROVINCES/MUNICIPALITIES :	7	2.50	0.00	0.05
J.ADMINISTRATION: PROGRAM MANAGEMENT & ADMIN.:		0.00	0.00	0.00
LEAVE, PROFESSIONAL DEVELOP :		22.50	15.00	0.75
K.SERVICE TO OTHER MISSION PROGRAMS :		10.00	0.00	0.20
L.TOURISM PROGRAM ACTIVITIES :		0.00	0.00	0.00
***** TOTALS *****		100.00	100.00	4.00

NUMBER OF BUSINESS VISITORS (PUBLIC SECTOR)	FROM CANADA :	16
	FROM TERRIT :	11
NUMBER OF BUSINESS VISITORS (PRIVATE SECTOR)	FROM CANADA :	272
	FROM TERRIT :	62
NUMBER OF PEMD APPLICATIONS COMMENTED ON :		8
NUMBER OF OCCUPIED OFFICER POSITIONS	-CANADA BASED :	2
	-LOCALLY ENGAGED :	2



04/03/94

## Foreign Affairs and International Trade

TSRPT02E

## TRADE TRACKING SYSTEM

WORKLOAD AND OFFICER SUMMARY ACTIVITY REPORT  
FOR QUARTER 2 OF FISCAL YEAR 1993

POST : AMMAN

	NUMBER	% OFFICER-TIME		TOTAL-TIME PERSON-QTR
		CANADA	LOC-ENG	
A. EXPORT/TRADE/POLICY ENQUIRIES				
FROM CANADA :	136	10.00	25.00	0.60
FROM TERRITORIES :	200	5.00	27.50	0.60
B. VISITS TO CLIENTS IN TERRITORY	40	20.00	12.00	0.44
C. EXPORT/TRADE/POLICY PROJECTS AND EVENTS				
FAIRS :	1	10.00	15.00	0.40
MISSIONS :	0	5.00	0.00	0.05
CONFERENCE SEMINARS :	0	0.00	0.00	0.00
OTHER :	0	0.00	0.00	0.00
D. COMMERCIAL* ECONOMIC REPORTS				
HQ REQUESTED :	2	10.00	5.00	0.20
POST INITIATED :	2	10.00	5.00	0.20
E. COMMUNICATIONS ACTIVITIES	0	0.00	0.00	0.00
F. INVESTMENT ENQUIRIES				
FROM CANADA :	0	0.00	0.00	0.00
FROM TERRITORIES :	6	0.00	1.50	0.03
G. TECHNOLOGY INFLOW PROGRAM ENQR'S FRM CANADA	0	0.00	0.00	0.00
CONNECTIONS ARRANGED :	0	0.00	2.00	0.04
H. PARTICIP'T'N IN PROG-REL EVENTS OUTSIDE POST		0.00	0.00	0.00
I. SERVICE REQUESTS FM GOV'T SOURCES				
NGO :	0	0.00	0.00	0.00
HOST GOVERNMENT :	0	5.00	0.00	0.05
OTHER DEPARTMENT :	0	5.00	0.00	0.05
PROVINCES/MUNICIPALITIES :	0	5.00	0.00	0.05
J. ADMINISTRATION: PROGRAM MANAGEMENT & ADMIN.:		10.00	0.00	0.10
LEAVE, PROFESSIONAL DEVELOP :		0.00	7.00	0.14
K. SERVICE TO OTHER MISSION PROGRAMS		5.00	0.00	0.05
L. TOURISM PROGRAM ACTIVITIES		0.00	0.00	0.00
***** TOTALS *****		100.00	100.00	3.00

NUMBER OF BUSINESS VISITORS (PUBLIC SECTOR)	FROM CANADA :	0
	FROM TERRIT :	5
NUMBER OF BUSINESS VISITORS (PRIVATE SECTOR)	FROM CANADA :	0
	FROM TERRIT :	32
NUMBER OF PEMD APPLICATIONS COMMENTED ON		3
NUMBER OF OCCUPIED OFFICER POSITIONS	-CANADA BASED :	1
	-LOCALLY ENGAGED :	2

04/03/94

Foreign Affairs and International Trade

TSRPT02E

TRADE TRACKING SYSTEM

WORKLOAD AND OFFICER SUMMARY ACTIVITY REPORT  
FOR QUARTER 2 OF FISCAL YEAR 1993

POST : CAIRO

	NUMBER	% OFFICER-TIME		TOTAL-TIME PERSON-QTR
		CANADA	LOC-ENG	
A.EXPORT/TRADE/POLICY ENQUIRIES FROM CANADA :	252	5.00	25.66	0.82
FROM TERRITORIES :	280	5.00	22.00	0.71
B.VISITS TO CLIENTS IN TERRITORY :	220	10.00	26.66	0.90
C.EXPORT/TRADE/POLICY PROJECTS AND EVENTS				
FAIRS :	4	5.00	3.33	0.15
MISSIONS :	2	5.00	0.00	0.05
CONFERENCE SEMINARS :	0	0.00	0.00	0.00
OTHER :	5	10.00	3.33	0.20
D.COMMERCIAL* ECONOMIC REPORTS HQ REQUESTED :	2	3.00	1.33	0.07
POST INITIATED :	3	3.00	1.66	0.08
E.COMMUNICATIONS ACTIVITIES :	3	2.00	0.66	0.04
F.INVESTMENT ENQUIRIES				
FROM CANADA :	2	1.00	0.00	0.01
FROM TERRITORIES :	5	1.00	3.00	0.10
G.TECHNOLOGY INFLOW PROGRAM ENQR'S FRM CANADA :	0	0.00	0.00	0.00
CONNECTIONS ARRANGED :	0	0.00	0.00	0.00
H.PARTICPT'N IN PROG-REL EVENTS OUTSIDE POST :		0.00	0.66	0.02
I.SERVICE REQUESTS FM GOV'T SOURCES				
NGO :	5	1.00	1.33	0.05
HOST GOVERNMENT :	3	1.00	1.66	0.06
OTHER DEPARTMENT :	2	3.00	0.00	0.03
PROVINCES/MUNICIPALITIES :	0	0.00	0.00	0.00
J.ADMINISTRATION: PROGRAM MANAGEMENT & ADMIN.:		10.00	1.66	0.15
LEAVE, PROFESSIONAL DEVELOP :		30.00	7.00	0.51
K.SERVICE TO OTHER MISSION PROGRAMS :		5.00	0.00	0.05
L.TOURISM PROGRAM ACTIVITIES :		0.00	0.00	0.00
***** TOTALS *****		100.00	99.94	4.00

NUMBER OF BUSINESS VISITORS (PUBLIC SECTOR)	FROM CANADA :	2
	FROM TERRIT :	20
NUMBER OF BUSINESS VISITORS (PRIVATE SECTOR)	FROM CANADA :	26
	FROM TERRIT :	50
NUMBER OF PEMD APPLICATIONS COMMENTED ON :		2
NUMBER OF OCCUPIED OFFICER POSITIONS	-CANADA BASED :	1
	-LOCALLY ENGAGED :	3

04/03/94

## Foreign Affairs and International Trade

TSRPT02E

## TRADE TRACKING SYSTEM

WORKLOAD AND OFFICER SUMMARY ACTIVITY REPORT  
FOR QUARTER 2 OF FISCAL YEAR 1993

POST : DAKAR

	NUMBER	% OFFICER-TIME		TOTAL-TIME PERSON-QTR
		CANADA	LOC-ENG	
A. EXPORT/TRADE/POLICY ENQUIRIES				
FROM CANADA :	101	0.00	0.00	0.00
FROM TERRITORIES :	63	0.00	0.00	0.00
B. VISITS TO CLIENTS IN TERRITORY :	2	0.00	0.00	0.00
C. EXPORT/TRADE/POLICY PROJECTS AND EVENTS				
FAIRS :	0	0.00	0.00	0.00
MISSIONS :	0	0.00	0.00	0.00
CONFERENCE SEMINARS :	0	0.00	0.00	0.00
OTHER :	0	0.00	0.00	0.00
D. COMMERCIAL* ECONOMIC REPORTS				
HQ REQUESTED :	0	0.00	0.00	0.00
POST INITIATED :	0	0.00	0.00	0.00
E. COMMUNICATIONS ACTIVITIES :	0	0.00	0.00	0.00
F. INVESTMENT ENQUIRIES				
FROM CANADA :	0	0.00	0.00	0.00
FROM TERRITORIES :	2	0.00	0.00	0.00
G. TECHNOLOGY INFLOW PROGRAM ENQR'S FRM CANADA				
CONNECTIONS ARRANGED :	0	0.00	0.00	0.00
CONNECTIONS ARRANGED :	0	0.00	0.00	0.00
H. PARTICIP'T'N IN PROG-REL EVENTS OUTSIDE POST :		0.00	0.00	0.00
I. SERVICE REQUESTS FM GOV'T SOURCES				
NGO :	0	0.00	0.00	0.00
HOST GOVERNMENT :	0	0.00	0.00	0.00
OTHER DEPARTMENT :	0	0.00	0.00	0.00
PROVINCES/MUNICIPALITIES :	0	0.00	0.00	0.00
J. ADMINISTRATION: PROGRAM MANAGEMENT & ADMIN.:		0.00	0.00	0.00
LEAVE, PROFESSIONAL DEVELOP :		0.00	0.00	0.00
K. SERVICE TO OTHER MISSION PROGRAMS :		0.00	0.00	0.00
L. TOURISM PROGRAM ACTIVITIES :		0.00	0.00	0.00
***** TOTALS *****		0.00	0.00	0.00

NUMBER OF BUSINESS VISITORS (PUBLIC SECTOR)	FROM CANADA :	0
	FROM TERRIT :	2
NUMBER OF BUSINESS VISITORS (PRIVATE SECTOR)	FROM CANADA :	17
	FROM TERRIT :	54
NUMBER OF PEMD APPLICATIONS COMMENTED ON :		2
NUMBER OF OCCUPIED OFFICER POSITIONS	-CANADA BASED :	0
	-LOCALLY ENGAGED :	0

04/03/94

Foreign Affairs and International Trade

TSRPT02E

TRADE TRACKING SYSTEM

WORKLOAD AND OFFICER SUMMARY ACTIVITY REPORT  
FOR QUARTER 2 OF FISCAL YEAR 1993

POST : HARARE

	NUMBER	% OFFICER-TIME CANADA	LOC-ENG	TOTAL-TIME PERSON-QTR
A. EXPORT/TRADE/POLICY ENQUIRIES FROM CANADA :	247	0.00	0.00	0.00
FROM TERRITORIES :	431	0.00	0.00	0.00
B. VISITS TO CLIENTS IN TERRITORY :	0	0.00	0.00	0.00
C. EXPORT/TRADE/POLICY PROJECTS AND EVENTS				
FAIRS :	0	0.00	0.00	0.00
MISSIONS :	0	0.00	0.00	0.00
CONFERENCE SEMINARS :	0	0.00	0.00	0.00
OTHER :	0	0.00	0.00	0.00
D. COMMERCIAL* ECONOMIC REPORTS HQ REQUESTED :	0	0.00	0.00	0.00
POST INITIATED :	0	0.00	0.00	0.00
E. COMMUNICATIONS ACTIVITIES :	0	0.00	0.00	0.00
F. INVESTMENT ENQUIRIES				
FROM CANADA :	0	0.00	0.00	0.00
FROM TERRITORIES :	0	0.00	0.00	0.00
G. TECHNOLOGY INFLOW PROGRAM ENQR'S FRM CANADA :	0	0.00	0.00	0.00
CONNECTIONS ARRANGED :	0	0.00	0.00	0.00
H. PARTICIP'TN IN PROG-REL EVENTS OUTSIDE POST :		0.00	0.00	0.00
I. SERVICE REQUESTS FM GOV'T SOURCES				
NGO :	0	0.00	0.00	0.00
HOST GOVERNMENT :	0	0.00	0.00	0.00
OTHER DEPARTMENT :	0	0.00	0.00	0.00
PROVINCES/MUNICIPALITIES :	0	0.00	0.00	0.00
J. ADMINISTRATION: PROGRAM MANAGEMENT & ADMIN. :		0.00	0.00	0.00
LEAVE, PROFESSIONAL DEVELOP :		0.00	0.00	0.00
K. SERVICE TO OTHER MISSION PROGRAMS :		0.00	0.00	0.00
L. TOURISM PROGRAM ACTIVITIES :		0.00	0.00	0.00
***** TOTALS *****		0.00	0.00	0.00

NUMBER OF BUSINESS VISITORS (PUBLIC SECTOR) FROM CANADA :	0
FROM TERRIT :	0
NUMBER OF BUSINESS VISITORS (PRIVATE SECTOR) FROM CANADA :	12
FROM TERRIT :	0
NUMBER OF PEMD APPLICATIONS COMMENTED ON :	0
NUMBER OF OCCUPIED OFFICER POSITIONS -CANADA BASED :	0
-LOCALLY ENGAGED :	0

04/03/94

## Foreign Affairs and International Trade

TSRPT02E

## TRADE TRACKING SYSTEM

WORKLOAD AND OFFICER SUMMARY ACTIVITY REPORT  
FOR QUARTER 2 OF FISCAL YEAR 1993

POST : KUWAIT

	NUMBER	% OFFICER-TIME		TOTAL-TIME PERSON-QTR
		CANADA	LOC-ENG	
A. EXPORT/TRADE/POLICY ENQUIRIES				
FROM CANADA	: 517	17.00	25.50	0.85
FROM TERRITORIES	: 902	21.50	31.50	1.06
B. VISITS TO CLIENTS IN TERRITORY	: 396	10.50	17.50	0.56
C. EXPORT/TRADE/POLICY PROJECTS AND EVENTS				
FAIRS	: 0	0.00	0.00	0.00
MISSIONS	: 3	4.00	3.00	0.14
CONFERENCE SEMINARS	: 0	0.00	0.00	0.00
OTHER	: 1	0.50	0.50	0.02
D. COMMERCIAL* ECONOMIC REPORTS				
HQ REQUESTED	: 9	7.00	2.00	0.18
POST INITIATED	: 28	5.00	7.50	0.25
E. COMMUNICATIONS ACTIVITIES	: 2	0.50	0.50	0.02
F. INVESTMENT ENQUIRIES				
FROM CANADA	: 2	1.00	0.00	0.02
FROM TERRITORIES	: 2	0.50	0.50	0.02
G. TECHNOLOGY INFLOW PROGRAM ENQR'S FRM CANADA	: 4	0.50	1.00	0.03
CONNECTIONS ARRANGED	: 2	0.50	2.50	0.06
H. PARTICIP'TN IN PROG-REL EVENTS OUTSIDE POST	: 0	0.00	0.00	0.00
I. SERVICE REQUESTS FM GOV'T SOURCES				
NGO	: 4	1.50	0.50	0.04
HOST GOVERNMENT	: 8	2.00	0.50	0.05
OTHER DEPARTMENT	: 13	2.50	1.00	0.07
PROVINCES/MUNICIPALITIES	: 29	2.00	0.50	0.05
J. ADMINISTRATION: PROGRAM MANAGEMENT & ADMIN.	: 2.50	0.00	0.05	
LEAVE, PROFESSIONAL DEVELOP	: 20.00	5.00	0.50	
K. SERVICE TO OTHER MISSION PROGRAMS	: 1.00	0.50	0.03	
L. TOURISM PROGRAM ACTIVITIES	: 0.00	0.00	0.00	
***** TOTALS *****		100.00	100.00	4.00

NUMBER OF BUSINESS VISITORS (PUBLIC SECTOR)	FROM CANADA	: 2
	FROM TERRIT	: 2
NUMBER OF BUSINESS VISITORS (PRIVATE SECTOR)	FROM CANADA	: 10
	FROM TERRIT	: 144
NUMBER OF PEMD APPLICATIONS COMMENTED ON		: 12
NUMBER OF OCCUPIED OFFICER POSITIONS	-CANADA BASED	: 2
	-LOCALLY ENGAGED	: 2

04/03/94

Foreign Affairs and International Trade

TSRPT02E

TRADE TRACKING SYSTEM

WORKLOAD AND OFFICER SUMMARY ACTIVITY REPORT  
FOR QUARTER 2 OF FISCAL YEAR 1993

POST : LAGOS

	NUMBER	% OFFICER-TIME		TOTAL-TIME PERSON-QTR
		CANADA	LOC-ENG	
A. EXPORT/TRADE/POLICY ENQUIRIES FROM CANADA :	142	0.00	0.00	0.00
FROM TERRITORIES :	256	0.00	0.00	0.00
B. VISITS TO CLIENTS IN TERRITORY :	0	0.00	0.00	0.00
C. EXPORT/TRADE/POLICY FAIRS :	0	0.00	0.00	0.00
PROJECTS AND EVENTS MISSIONS :	0	0.00	0.00	0.00
CONFERENCE SEMINARS :	0	0.00	0.00	0.00
OTHER :	0	0.00	0.00	0.00
D. COMMERCIAL* ECONOMIC REPORTS HQ REQUESTED :	0	0.00	0.00	0.00
POST INITIATED :	0	0.00	0.00	0.00
E. COMMUNICATIONS ACTIVITIES :	0	0.00	0.00	0.00
F. INVESTMENT ENQUIRIES FROM CANADA :	0	0.00	0.00	0.00
FROM TERRITORIES :	0	0.00	0.00	0.00
G. TECHNOLOGY INFLOW PROGRAM ENQR'S FRM CANADA :	0	0.00	0.00	0.00
CONNECTIONS ARRANGED :	0	0.00	0.00	0.00
H. PARTICIP'T'N IN PROG-REL EVENTS OUTSIDE POST :		0.00	0.00	0.00
I. SERVICE REQUESTS FM GOV'T SOURCES NGO :	0	0.00	0.00	0.00
HOST GOVERNMENT :	0	0.00	0.00	0.00
OTHER DEPARTMENT :	0	0.00	0.00	0.00
PROVINCES/MUNICIPALITIES :	0	0.00	0.00	0.00
J. ADMINISTRATION: PROGRAM MANAGEMENT & ADMIN.:		0.00	0.00	0.00
LEAVE, PROFESSIONAL DEVELOP :		0.00	0.00	0.00
K. SERVICE TO OTHER MISSION PROGRAMS :		0.00	0.00	0.00
L. TOURISM PROGRAM ACTIVITIES :		0.00	0.00	0.00
***** TOTALS *****		0.00	0.00	0.00

NUMBER OF BUSINESS VISITORS (PUBLIC SECTOR) FROM CANADA :	0
FROM TERRIT :	0
NUMBER OF BUSINESS VISITORS (PRIVATE SECTOR) FROM CANADA :	12
FROM TERRIT :	0
NUMBER OF PEMD APPLICATIONS COMMENTED ON :	0
NUMBER OF OCCUPIED OFFICER POSITIONS -CANADA BASED :	0
-LOCALLY ENGAGED :	0

04/03/94

Foreign Affairs and International Trade

TSRPT02E

TRADE TRACKING SYSTEM

WORKLOAD AND OFFICER SUMMARY ACTIVITY REPORT  
FOR QUARTER 2 OF FISCAL YEAR 1993

POST : RABAT

	NUMBER	% OFFICER-TIME		TOTAL-TIME PERSON-QTR
		CANADA	LOC-ENG	
A. EXPORT/TRADE/POLICY ENQUIRIES				
FROM CANADA	: 489	25.00	40.00	1.05
FROM TERRITORIES	: 162	20.00	22.50	0.65
B. VISITS TO CLIENTS IN TERRITORY	: 8	15.00	12.50	0.40
C. EXPORT/TRADE/POLICY PROJECTS AND EVENTS				
FAIRS	: 0	0.00	0.00	0.00
MISSIONS	: 0	5.00	0.00	0.05
CONFERENCE SEMINARS	: 0	0.00	0.00	0.00
OTHER	: 0	0.00	0.00	0.00
D. COMMERCIAL* ECONOMIC REPORTS				
HQ REQUESTED	: 2	6.00	3.50	0.13
POST INITIATED	: 3	4.00	14.00	0.32
E. COMMUNICATIONS ACTIVITIES	: 0	6.00	0.00	0.06
F. INVESTMENT ENQUIRIES				
FROM CANADA	: 0	1.00	0.00	0.01
FROM TERRITORIES	: 0	1.00	0.00	0.01
G. TECHNOLOGY INFLOW PROGRAM ENQR'S FRM CANADA	: 0	0.00	0.00	0.00
CONNECTIONS ARRANGED	: 0	0.00	0.00	0.00
H. PARTICIP'TN IN PROG-REL EVENTS OUTSIDE POST	: 0	0.00	0.00	0.00
I. SERVICE REQUESTS FM GOV'T SOURCES				
NGO	: 0	1.00	0.00	0.01
HOST GOVERNMENT	: 0	1.00	0.00	0.01
OTHER DEPARTMENT	: 0	3.00	0.00	0.03
PROVINCES/MUNICIPALITIES	: 0	1.00	0.00	0.01
J. ADMINISTRATION: PROGRAM MANAGEMENT & ADMIN.	: 5.00		2.50	0.10
LEAVE, PROFESSIONAL DEVELOP	: 0.00		3.50	0.07
K. SERVICE TO OTHER MISSION PROGRAMS	: 6.00		1.50	0.09
L. TOURISM PROGRAM ACTIVITIES	: 0.00		0.00	0.00
***** TOTALS *****		100.00	100.00	3.00

NUMBER OF BUSINESS VISITORS (PUBLIC SECTOR)	FROM CANADA	: 0
	FROM TERRIT	: 5
NUMBER OF BUSINESS VISITORS (PRIVATE SECTOR)	FROM CANADA	: 45
	FROM TERRIT	: 14
NUMBER OF PEMD APPLICATIONS COMMENTED ON		: 6
NUMBER OF OCCUPIED OFFICER POSITIONS	-CANADA BASED	: 1
	-LOCALLY ENGAGED	: 2

04/03/94

## Foreign Affairs and International Trade

TSRPT02E

## TRADE TRACKING SYSTEM

WORKLOAD AND OFFICER SUMMARY ACTIVITY REPORT  
FOR QUARTER 2 OF FISCAL YEAR 1993

POST : RIYADH

	NUMBER	% OFFICER-TIME CANADA	LOC-ENG	TOTAL-TIME PERSON-QTR
A. EXPORT/TRADE/POLICY ENQUIRIES FROM CANADA :	357	19.00	12.00	1.12
FROM TERRITORIES :	405	10.00	13.66	0.81
B. VISITS TO CLIENTS IN TERRITORY :	229	10.00	22.66	1.08
C. EXPORT/TRADE/POLICY FAIRS :	0	0.00	0.00	0.00
PROJECTS AND EVENTS MISSIONS :	5	35.00	25.00	2.15
CONFERENCE SEMINARS :	0	0.00	0.00	0.00
OTHER :	0	0.00	0.00	0.00
D. COMMERCIAL* ECONOMIC REPORTS HQ REQUESTED :	2	1.00	0.00	0.04
POST INITIATED :	14	2.50	0.00	0.10
E. COMMUNICATIONS ACTIVITIES :	0	0.00	0.00	0.00
F. INVESTMENT ENQUIRIES FROM CANADA :	0	0.00	0.00	0.00
FROM TERRITORIES :	0	0.00	0.00	0.00
G. TECHNOLOGY INFLOW PROGRAM ENQR'S FRM CANADA :	0	0.00	0.00	0.00
CONNECTIONS ARRANGED :	0	0.00	0.00	0.00
H. PARTICIP'TN IN PROG-REL EVENTS OUTSIDE POST :		0.00	0.00	0.00
I. SERVICE REQUESTS FM GOV'T SOURCES NGO :	0	0.00	0.00	0.00
HOST GOVERNMENT :	6	2.50	0.00	0.10
OTHER DEPARTMENT :	0	0.00	0.00	0.00
PROVINCES/MUNICIPALITIES :	4	2.50	0.00	0.10
J. ADMINISTRATION: PROGRAM MANAGEMENT & ADMIN. :		7.50	0.00	0.30
LEAVE, PROFESSIONAL DEVELOP :		10.00	16.66	0.90
K. SERVICE TO OTHER MISSION PROGRAMS :		0.00	10.00	0.30
L. TOURISM PROGRAM ACTIVITIES :		0.00	0.00	0.00
***** TOTALS *****		100.00	99.98	7.00

NUMBER OF BUSINESS VISITORS (PUBLIC SECTOR) FROM CANADA :	0
FROM TERRIT :	0
NUMBER OF BUSINESS VISITORS (PRIVATE SECTOR) FROM CANADA :	14
FROM TERRIT :	24
NUMBER OF PEMD APPLICATIONS COMMENTED ON :	14
NUMBER OF OCCUPIED OFFICER POSITIONS -CANADA BASED :	4
-LOCALLY ENGAGED :	3



04/03/94

Foreign Affairs and International Trade

TSRPT02E

TRADE TRACKING SYSTEM

WORKLOAD AND OFFICER SUMMARY ACTIVITY REPORT  
FOR QUARTER 2 OF FISCAL YEAR 1993

POST : TEL AVIV

	NUMBER	% OFFICER-TIME		TOTAL-TIME PERSON-QTR
		CANADA	LOC-ENG	
A. EXPORT/TRADE/POLICY ENQUIRIES				
FROM CANADA	: 150	5.00	20.50	0.46
FROM TERRITORIES	: 220	0.00	22.00	0.44
B. VISITS TO CLIENTS IN TERRITORY	: 55	10.00	7.50	0.25
C. EXPORT/TRADE/POLICY PROJECTS AND EVENTS				
FAIRS	: 0	0.00	5.00	0.10
MISSIONS	: 0	0.00	5.00	0.10
CONFERENCE SEMINARS	: 2	0.00	3.00	0.06
OTHER	: 0	0.00	0.00	0.00
D. COMMERCIAL* ECONOMIC REPORTS				
HQ REQUESTED	: 2	5.00	7.50	0.20
POST INITIATED	: 2	5.00	2.00	0.09
E. COMMUNICATIONS ACTIVITIES	: 3	0.00	3.50	0.07
F. INVESTMENT ENQUIRIES				
FROM CANADA	: 0	0.00	0.00	0.00
FROM TERRITORIES	: 8	0.00	1.00	0.02
G. TECHNOLOGY INFLOW PROGRAM ENQR'S FRM CANADA	: 4	5.00	2.50	0.10
CONNECTIONS ARRANGED	: 2	0.00	0.00	0.00
H. PARTICIP'TN IN PROG-REL EVENTS OUTSIDE POST	: 0	0.00	0.00	0.00
I. SERVICE REQUESTS FM GOV'T SOURCES				
NGO	: 2	0.00	0.00	0.00
HOST GOVERNMENT	: 2	0.00	2.50	0.05
OTHER DEPARTMENT	: 0	0.00	0.00	0.00
PROVINCES/MUNICIPALITIES	: 6	0.00	4.00	0.08
J. ADMINISTRATION:				
PROGRAM MANAGEMENT & ADMIN.	: 5.00	0.00	0.05	
LEAVE, PROFESSIONAL DEVELOP	: 65.00	6.50	0.78	
K. SERVICE TO OTHER MISSION PROGRAMS	: 0	0.00	5.00	0.10
L. TOURISM PROGRAM ACTIVITIES	: 0	0.00	2.50	0.05
***** TOTALS *****		100.00	100.00	3.00

NUMBER OF BUSINESS VISITORS (PUBLIC SECTOR)	FROM CANADA	: 3
	FROM TERRIT	: 10
NUMBER OF BUSINESS VISITORS (PRIVATE SECTOR)	FROM CANADA	: 10
	FROM TERRIT	: 62
NUMBER OF PEMD APPLICATIONS COMMENTED ON		: 3
NUMBER OF OCCUPIED OFFICER POSITIONS	-CANADA BASED	: 1
	-LOCALLY ENGAGED	: 2

04/03/94

## Foreign Affairs and International Trade

TSRPT02E

## TRADE TRACKING SYSTEM

WORKLOAD AND OFFICER SUMMARY ACTIVITY REPORT  
FOR QUARTER 2 OF FISCAL YEAR 1993

POST : TUNIS

	NUMBER	% OFFICER-TIME		TOTAL-TIME
		CANADA	LOC-ENG	PERSON-QTR
A.EXPORT/TRADE/POLICY ENQUIRIES FROM CANADA :	238	24.00	30.00	0.54
FROM TERRITORIES :	58	10.00	16.00	0.26
B.VISITS TO CLIENTS IN TERRITORY :	30	18.00	10.00	0.28
C.EXPORT/TRADE/POLICY FAIRS :	0	0.00	0.00	0.00
PROJECTS AND EVENTS MISSIONS :	1	15.00	23.00	0.38
CONFERENCE SEMINARS :	0	0.00	0.00	0.00
OTHER :	0	0.00	0.00	0.00
D.COMMERCIAL* ECONOMIC REPORTS HQ REQUESTED :	0	0.00	0.00	0.00
POST INITIATED :	0	0.00	0.00	0.00
E.COMMUNICATIONS ACTIVITIES :	0	0.00	0.00	0.00
F.INVESTMENT ENQUIRIES FROM CANADA :	0	0.00	0.00	0.00
FROM TERRITORIES :	0	0.00	0.00	0.00
G.TECHNOLOGY INFLOW PROGRAM ENQR'S FRM CANADA :	0	0.00	0.00	0.00
CONNECTIONS ARRANGED :	0	0.00	0.00	0.00
H.PARTICPT'N IN PROG-REL EVENTS OUTSIDE POST :		0.00	0.00	0.00
I.SERVICE REQUESTS FM GOV'T SOURCES NGO :	8	2.00	0.00	0.02
HOST GOVERNMENT :	0	0.00	0.00	0.00
OTHER DEPARTMENT :	0	0.00	0.00	0.00
PROVINCES/MUNICIPALITIES :	0	0.00	0.00	0.00
J.ADMINISTRATION: PROGRAM MANAGEMENT & ADMIN.:		3.00	0.00	0.03
LEAVE, PROFESSIONAL DEVELOP :		26.00	21.00	0.47
K.SERVICE TO OTHER MISSION PROGRAMS :		2.00	0.00	0.02
L.TOURISM PROGRAM ACTIVITIES :		0.00	0.00	0.00
***** TOTALS *****		100.00	100.00	2.00

NUMBER OF BUSINESS VISITORS (PUBLIC SECTOR) FROM CANADA :	2
FROM TERRIT :	1
NUMBER OF BUSINESS VISITORS (PRIVATE SECTOR) FROM CANADA :	57
FROM TERRIT :	25
NUMBER OF PEMD APPLICATIONS COMMENTED ON :	0
NUMBER OF OCCUPIED OFFICER POSITIONS -CANADA BASED :	1
-LOCALLY ENGAGED :	1

04/03/94

## Foreign Affairs and International Trade

TSRPT02E

## TRADE TRACKING SYSTEM

WORKLOAD AND OFFICER SUMMARY ACTIVITY REPORT  
FOR QUARTER 2 OF FISCAL YEAR 1993

POST : YAOUNDE

	NUMBER	% OFFICER-TIME		TOTAL-TIME PERSON-QTR
		CANADA	LOC-ENG	
A. EXPORT/TRADE/POLICY ENQUIRIES				
FROM CANADA :	128	0.00	30.00	0.30
FROM TERRITORIES :	78	0.00	10.00	0.10
B. VISITS TO CLIENTS IN TERRITORY	87	0.00	10.00	0.10
C. EXPORT/TRADE/POLICY PROJECTS AND EVENTS				
FAIRS :	0	0.00	0.00	0.00
MISSIONS :	0	0.00	0.00	0.00
CONFERENCE SEMINARS :	0	0.00	0.00	0.00
OTHER :	0	0.00	0.00	0.00
D. COMMERCIAL* ECONOMIC REPORTS				
HQ REQUESTED :	3	0.00	5.00	0.05
POST INITIATED :	2	0.00	5.00	0.05
E. COMMUNICATIONS ACTIVITIES	0	0.00	0.00	0.00
F. INVESTMENT ENQUIRIES				
FROM CANADA :	0	0.00	0.00	0.00
FROM TERRITORIES :	0	0.00	0.00	0.00
G. TECHNOLOGY INFLOW PROGRAM ENQR'S FRM CANADA	0	0.00	0.00	0.00
CONNECTIONS ARRANGED :	0	0.00	0.00	0.00
H. PARTICIP'T'N IN PROG-REL EVENTS OUTSIDE POST		0.00	15.00	0.15
I. SERVICE REQUESTS FM GOV'T SOURCES				
NGO :	2	0.00	3.00	0.03
HOST GOVERNMENT :	5	0.00	6.00	0.06
OTHER DEPARTMENT :	0	0.00	0.00	0.00
PROVINCES/MUNICIPALITIES :	0	0.00	0.00	0.00
J. ADMINISTRATION: PROGRAM MANAGEMENT & ADMIN.:		0.00	6.00	0.06
LEAVE, PROFESSIONAL DEVELOP :		0.00	0.00	0.00
K. SERVICE TO OTHER MISSION PROGRAMS		0.00	10.00	0.10
L. TOURISM PROGRAM ACTIVITIES		0.00	0.00	0.00
***** TOTALS *****		0.00	100.00	1.00

NUMBER OF BUSINESS VISITORS (PUBLIC SECTOR)	FROM CANADA :	0
	FROM TERRIT :	0
NUMBER OF BUSINESS VISITORS (PRIVATE SECTOR)	FROM CANADA :	5
	FROM TERRIT :	73
NUMBER OF PEMD APPLICATIONS COMMENTED ON	:	0
NUMBER OF OCCUPIED OFFICER POSITIONS	-CANADA BASED :	0
	-LOCALLY ENGAGED :	1





WORKLOAD AND OFFICER SUMMARY REPORT  
FOR CHAPTER 2 OF FISCAL YEAR 1993

REGION ASIA PACIFIC

**ASIA & PACIFIC**

	NUMBER	OFFICER-TIME		TOTAL-TIME
		CANADA	NON-CAN	
A. EXPORT/TRADE/POLICY ENQUIRIES	9379	15.94	24.35	40.29
FROM TERRITORIES	10161	9.97	34.95	44.92
B. VISITS TO CLIENTS IN TERRITORY	3140	8.56	10.22	18.78
C. EXPORT/TRADE/POLICY PROJECTS AND EVENTS				
PAID	74	1.19	3.96	5.15
MISSIONS	106	2.89	4.68	7.57
SEMINARS	72	0.73	2.82	3.55
OTHER	14	0.79	0.79	1.58
D. COMMERCIAL/ECONOMIC				
BOMBAY	117	1.82	1.24	3.06
CANBERRA	26	1.52	1.52	3.04
DHAKA	139	1.98	1.11	3.09
ISLAMABAD				
JAKARTA	190	2.38	1.91	4.29
KUALA LUMPUR	201	0.43	1.35	1.78
E. TECHNOLOGY INFLOW				
MANILA	12	0.11	0.31	0.42
NEW DELHI	16	0.02	0.18	0.20
F. PARTICIPATION IN PROGRAMS				
OSAKA			1.37	1.37
TOKYO			1.37	1.37
G. SERVICE REQUESTS FROM GOVT SOURCES				
GOVT	67	0.36	0.36	0.72
LOCAL GOVERNMENT	309	2.15	1.98	4.13
OTHER DEPARTMENT	471	3.78	2.58	6.36
PROVINCES/MUNICIPALITIES	391	4.04	1.81	5.85
H. ADMINISTRATION: PROGRAM MANAGEMENT & ADMIN.				
LEAVE, PROFESSIONAL DEVELOP.		6.97	1.67	8.64
LEAVE, PROFESSIONAL DEVELOP.		19.76	2.67	22.43
I. SERVICE TO OTHER MISSION PROGRAMS				
OTHER MISSION PROGRAMS		5.60	10.82	16.42
J. TOURISM PROGRAM ACTIVITIES				
TOURISM PROGRAM ACTIVITIES		8.41	4.82	13.23
<b>TOTALS</b>		<b>98.81</b>	<b>80.90</b>	<b>179.71</b>

NUMBER OF BUSINESS VISITORS (PUBLIC SECTOR)	FROM CANADA	913
	FROM TERRIT	858
NUMBER OF BUSINESS VISITORS (PRIVATE SECTOR)	FROM CANADA	1827
	FROM TERRIT	7610
NUMBER OF PENDING APPLICATIONS COMPLETED		124
NUMBER OF OCCUPIED OFFICE POSITIONS	CANADA-BASED	61
	BASED	35

\* Quarterly reports for these posts were not available.

ASIA PACIFIC

RTZ  
BEIJING  
HONG KONG  
SEOUL  
SHANGHAI

TEL  
OSAKA  
TOKYO

EST  
AUCKLAND  
BANGKOK  
BOMBAY  
CANBERRA  
DHAKA  
ISLAMABAD  
JAKARTA  
KUALA LUMPUR  
MANILA  
NEW DELHI  
SINGAPORE  
SYDNEY

Quarterly reports for these ports were not available

04/03/94

Foreign Affairs and International Trade

TSRPT02E

TRADE TRACKING SYSTEM

WORKLOAD AND OFFICER SUMMARY ACTIVITY REPORT  
FOR QUARTER 2 OF FISCAL YEAR 1993

REGION : ASIA PACIFIC

	NUMBER	% OFFICER-TIME		TOTAL-TIME PERSON-QTR
		CANADA	LOC-ENG	
A.EXPORT/TRADE/POLICY ENQUIRIES FROM CANADA	: 9377	15.60	24.75	21.54
FROM TERRITORIES	: 10163	9.97	19.98	16.18
B.VISITS TO CLIENTS IN TERRITORY	: 3140	9.56	10.22	10.33
C.EXPORT/TRADE/POLICY PROJECTS AND EVENTS				
FAIRS	: 74	4.19	3.96	4.23
MISSIONS	: 106	5.89	4.68	5.43
CONFERENCE SEMINARS	: 79	4.04	3.62	3.96
OTHER	: 148	1.93	0.79	1.35
D.COMMERCIAL* ECONOMIC REPORTS HQ REQUESTED	: 117	1.82	1.24	1.56
POST INITIATED	: 280	4.17	1.98	3.07
E.COMMUNICATIONS ACTIVITIES	: 139	1.54	1.10	1.35
F.INVESTMENT ENQUIRIES				
FROM CANADA	: 130	1.58	1.32	1.50
FROM TERRITORIES	: 202	0.43	1.86	1.28
G.TECHNOLOGY INFLOW PROGRAM ENQR'S FRM CANADA	: 32	0.13	1.31	0.82
CONNECTIONS ARRANGED	: 16	0.02	0.13	0.09
H.PARTICPT'N IN PROG-REL EVENTS OUTSIDE POST	: 0.73	1.27	1.08	
I.SERVICE REQUESTS FM GOV'T SOURCES				
NGO	: 67	0.58	0.36	0.48
HOST GOVERNMENT	: 303	2.15	1.96	2.13
OTHER DEPARTMENT	: 471	3.78	2.58	3.24
PROVINCES/MUNICIPALITIES	: 391	4.04	1.81	2.91
J.ADMINISTRATION: PROGRAM MANAGEMENT & ADMIN.	: 6.97	1.67	4.18	
LEAVE, PROFESSIONAL DEVELOP	: 10.76	3.67	7.08	
K.SERVICE TO OTHER MISSION PROGRAMS	: 5.60	0.82	3.06	
L.TOURISM PROGRAM ACTIVITIES	: 4.41	8.82	7.15	
***** TOTALS *****		99.89	99.90	104.00

NUMBER OF BUSINESS VISITORS (PUBLIC SECTOR)	FROM CANADA	: 317
	FROM TERRIT	: 555
NUMBER OF BUSINESS VISITORS (PRIVATE SECTOR)	FROM CANADA	: 1827
	FROM TERRIT	: 3610
NUMBER OF PEMD APPLICATIONS COMMENTED ON		: 124
NUMBER OF OCCUPIED OFFICER POSITIONS	-CANADA BASED	: 46
	-LOCALLY ENGAGED	: 58



04/03/94

## Foreign Affairs and International Trade

TSRPT02E

## TRADE TRACKING SYSTEM

WORKLOAD AND OFFICER SUMMARY ACTIVITY REPORT  
FOR QUARTER 2 OF FISCAL YEAR 1993

SUB-REGION: SOUTH ASIA

	NUMBER	% OFFICER-TIME		TOTAL-TIME PERSON-QTR
		CANADA	LOC-ENG	
A. EXPORT/TRADE/POLICY ENQUIRIES				
FROM CANADA :	6281	18.45	30.25	11.86
FROM TERRITORIES :	5900	11.45	24.40	8.88
B. VISITS TO CLIENTS IN TERRITORY	1296	8.70	10.81	4.66
C. EXPORT/TRADE/POLICY PROJECTS AND EVENTS				
FAIRS :	36	1.50	2.62	1.01
MISSIONS :	34	4.40	3.66	1.87
CONFERENCE SEMINARS :	39	1.30	1.18	0.58
OTHER :	132	2.95	0.55	0.74
D. COMMERCIAL* ECONOMIC REPORTS				
HQ REQUESTED :	91	1.95	1.18	0.71
POST INITIATED :	199	3.90	1.70	1.24
E. COMMUNICATIONS ACTIVITIES	78	1.35	0.29	0.35
F. INVESTMENT ENQUIRIES				
FROM CANADA :	48	0.80	1.03	0.44
FROM TERRITORIES :	115	0.55	2.25	0.72
G. TECHNOLOGY INFLOW PROGRAM ENQR'S FRM CANADA	3	0.05	0.33	0.10
CONNECTIONS ARRANGED :	1	0.05	0.29	0.09
H. PARTICIP'TN IN PROG-REL EVENTS OUTSIDE POST		1.35	1.70	0.73
I. SERVICE REQUESTS FM GOV'T SOURCES				
NGO :	32	0.60	0.37	0.22
HOST GOVERNMENT :	115	1.00	1.14	0.51
OTHER DEPARTMENT :	138	1.85	1.81	0.86
PROVINCES/MUNICIPALITIES :	168	2.45	1.40	0.87
J. ADMINISTRATION: PROGRAM MANAGEMENT & ADMIN.:		8.05	2.18	2.20
LEAVE, PROFESSIONAL DEVELOP :		13.35	2.74	3.41
K. SERVICE TO OTHER MISSION PROGRAMS		8.80	0.51	1.90
L. TOURISM PROGRAM ACTIVITIES		5.15	7.48	3.05
***** TOTALS *****		100.00	99.87	47.00

NUMBER OF BUSINESS VISITORS (PUBLIC SECTOR)	FROM CANADA :	157
	FROM TERRIT :	280
NUMBER OF BUSINESS VISITORS (PRIVATE SECTOR)	FROM CANADA :	1150
	FROM TERRIT :	1497
NUMBER OF PEMD APPLICATIONS COMMENTED ON	:	81
NUMBER OF OCCUPIED OFFICER POSITIONS	-CANADA BASED :	20
	-LOCALLY ENGAGED :	27

04/03/94

Foreign Affairs and International Trade

TSRPT02E

TRADE TRACKING SYSTEM

WORKLOAD AND OFFICER SUMMARY ACTIVITY REPORT  
FOR QUARTER 2 OF FISCAL YEAR 1993

POST : AUCKLAND

	NUMBER	% OFFICER-TIME		TOTAL-TIME PERSON-QTR
		CANADA	LOC-ENG	
A.EXPORT/TRADE/POLICY ENQUIRIES FROM CANADA	: 325	12.00	22.00	0.56
FROM TERRITORIES	: 400	7.00	32.50	0.72
B.VISITS TO CLIENTS IN TERRITORY	: 30	3.00	10.00	0.23
C.EXPORT/TRADE/POLICY PROJECTS AND EVENTS				
FAIRS	: 1	0.00	5.00	0.10
MISSIONS	: 1	0.00	1.00	0.02
CONFERENCE SEMINARS	: 1	1.00	1.00	0.03
OTHER	: 3	5.00	4.00	0.13
D.COMMERCIAL* ECONOMIC REPORTS				
HQ REQUESTED	: 1	2.00	0.00	0.02
POST INITIATED	: 4	1.00	0.00	0.01
E.COMMUNICATIONS ACTIVITIES	: 0	0.00	0.50	0.01
F.INVESTMENT ENQUIRIES				
FROM CANADA	: 0	0.00	0.00	0.00
FROM TERRITORIES	: 0	0.00	0.00	0.00
G.TECHNOLOGY INFLOW PROGRAM ENQR'S FRM CANADA	: 0	0.00	4.00	0.08
CONNECTIONS ARRANGED	: 0	0.00	4.00	0.08
H.PARTICPT'N IN PROG-REL EVENTS OUTSIDE POST	: 3	3.00	0.00	0.03
I.SERVICE REQUESTS FM GOV'T SOURCES				
NGO	: 0	0.00	0.00	0.00
HOST GOVERNMENT	: 0	0.00	0.00	0.00
OTHER DEPARTMENT	: 2	2.00	2.50	0.07
PROVINCES/MUNICIPALITIES	: 5	2.00	1.00	0.04
J.ADMINISTRATION: PROGRAM MANAGEMENT & ADMIN.	: 30.00	30.00	9.00	0.48
LEAVE, PROFESSIONAL DEVELOP	: 30.00	30.00	3.50	0.37
K.SERVICE TO OTHER MISSION PROGRAMS	: 2.00	2.00	0.00	0.02
L.TOURISM PROGRAM ACTIVITIES	: 0.00	0.00	0.00	0.00
***** TOTALS *****		100.00	100.00	3.00

NUMBER OF BUSINESS VISITORS (PUBLIC SECTOR)	FROM CANADA	: 4
	FROM TERRIT	: 2
NUMBER OF BUSINESS VISITORS (PRIVATE SECTOR)	FROM CANADA	: 2
	FROM TERRIT	: 60
NUMBER OF PEMD APPLICATIONS COMMENTED ON		: 5
NUMBER OF OCCUPIED OFFICER POSITIONS	-CANADA BASED	: 1
	-LOCALLY ENGAGED	: 2

04/03/94

## Foreign Affairs and International Trade

TSRPT02E

## TRADE TRACKING SYSTEM

WORKLOAD AND OFFICER SUMMARY ACTIVITY REPORT  
FOR QUARTER 2 OF FISCAL YEAR 1993

POST : BANGKOK

	NUMBER	% OFFICER-TIME		TOTAL-TIME PERSON-QTR
		CANADA	LOC-ENG	
A. EXPORT/TRADE/POLICY ENQUIRIES				
FROM CANADA :	771	33.33	39.00	2.17
FROM TERRITORIES :	358	13.00	26.00	1.17
B. VISITS TO CLIENTS IN TERRITORY	169	11.00	8.00	0.57
C. EXPORT/TRADE/POLICY PROJECTS AND EVENTS				
FAIRS :	1	3.00	6.00	0.27
MISSIONS :	6	2.00	3.00	0.15
CONFERENCE SEMINARS :	1	1.00	0.00	0.03
OTHER :	1	2.00	0.00	0.06
D. COMMERCIAL* ECONOMIC REPORTS				
HQ REQUESTED :	4	1.00	3.00	0.12
POST INITIATED :	6	2.00	0.00	0.06
E. COMMUNICATIONS ACTIVITIES	3	1.00	1.00	0.06
F. INVESTMENT ENQUIRIES				
FROM CANADA :	5	0.00	2.00	0.06
FROM TERRITORIES :	5	0.00	1.00	0.03
G. TECHNOLOGY INFLOW PROGRAM ENQR'S FRM CANADA	0	0.00	0.00	0.00
CONNECTIONS ARRANGED :	0	0.00	0.00	0.00
H. PARTICIP'T'N IN PROG-REL EVENTS OUTSIDE POST		0.00	0.00	0.00
I. SERVICE REQUESTS FM GOV'T SOURCES				
NGO :	13	1.00	1.00	0.06
HOST GOVERNMENT :	45	2.00	4.00	0.18
OTHER DEPARTMENT :	34	3.00	2.00	0.15
PROVINCES/MUNICIPALITIES :	39	5.00	1.00	0.18
J. ADMINISTRATION: PROGRAM MANAGEMENT & ADMIN.:		3.00	2.00	0.15
LEAVE, PROFESSIONAL DEVELOP :		15.66	1.00	0.50
K. SERVICE TO OTHER MISSION PROGRAMS		1.00	0.00	0.03
L. TOURISM PROGRAM ACTIVITIES		0.00	0.00	0.00
***** TOTALS *****		99.99	100.00	6.00

NUMBER OF BUSINESS VISITORS (PUBLIC SECTOR)	FROM CANADA :	19
	FROM TERRIT :	16
NUMBER OF BUSINESS VISITORS (PRIVATE SECTOR)	FROM CANADA :	144
	FROM TERRIT :	78
NUMBER OF PEMD APPLICATIONS COMMENTED ON	:	12
NUMBER OF OCCUPIED OFFICER POSITIONS	-CANADA BASED :	3
	-LOCALLY ENGAGED :	3

04/03/94

## Foreign Affairs and International Trade

TSRPT02E

## TRADE TRACKING SYSTEM

WORKLOAD AND OFFICER SUMMARY ACTIVITY REPORT  
FOR QUARTER 2 OF FISCAL YEAR 1993

POST : BOMBAY

	NUMBER	% OFFICER-TIME		TOTAL-TIME PERSON-QTR
		CANADA	LOC-ENG	
A.EXPORT/TRADE/POLICY ENQUIRIES FROM CANADA :	336	9.00	45.50	1.00
FROM TERRITORIES :	548	12.00	27.50	0.67
B.VISITS TO CLIENTS IN TERRITORY :	82	9.00	13.00	0.35
C.EXPORT/TRADE/POLICY PROJECTS AND EVENTS				
FAIRS :	1	0.00	3.00	0.06
MISSIONS :	0	0.00	0.00	0.00
CONFERENCE SEMINARS :	0	0.00	0.00	0.00
OTHER :	0	0.00	0.00	0.00
D.COMMERCIAL* ECONOMIC REPORTS HQ REQUESTED :	4	3.00	0.00	0.03
POST INITIATED :	16	5.00	0.00	0.05
E.COMMUNICATIONS ACTIVITIES :	2	2.00	0.00	0.02
F.INVESTMENT ENQUIRIES				
FROM CANADA :	4	4.00	0.00	0.04
FROM TERRITORIES :	22	4.00	0.00	0.04
G.TECHNOLOGY INFLOW PROGRAM ENQR'S FRM CANADA :	0	0.00	0.00	0.00
CONNECTIONS ARRANGED :	0	0.00	0.00	0.00
H.PARTICIP'TN IN PROG-REL EVENTS OUTSIDE POST :		0.00	8.50	0.17
I.SERVICE REQUESTS FM GOV'T SOURCES				
NGO :	0	0.00	0.00	0.00
HOST GOVERNMENT :	0	0.00	0.00	0.00
OTHER DEPARTMENT :	2	1.00	1.50	0.04
PROVINCES/MUNICIPALITIES :	8	0.00	1.00	0.02
J.ADMINISTRATION: PROGRAM MANAGEMENT & ADMIN.:		11.00	0.00	0.11
LEAVE, PROFESSIONAL DEVELOP :		30.00	0.00	0.30
K.SERVICE TO OTHER MISSION PROGRAMS :		10.00	0.00	0.10
L.TOURISM PROGRAM ACTIVITIES :		0.00	0.00	0.00
***** TOTALS *****		100.00	100.00	3.00

NUMBER OF BUSINESS VISITORS (PUBLIC SECTOR)	FROM CANADA :	0
	FROM TERRIT :	0
NUMBER OF BUSINESS VISITORS (PRIVATE SECTOR)	FROM CANADA :	184
	FROM TERRIT :	122
NUMBER OF PEMD APPLICATIONS COMMENTED ON :		5
NUMBER OF OCCUPIED OFFICER POSITIONS	-CANADA BASED :	1
	-LOCALLY ENGAGED :	2

04/03/94

## Foreign Affairs and International Trade

TSRPT02E

## TRADE TRACKING SYSTEM

WORKLOAD AND OFFICER SUMMARY ACTIVITY REPORT  
FOR QUARTER 2 OF FISCAL YEAR 1993

POST : CANBERRA

	NUMBER	% OFFICER-TIME		TOTAL-TIME
		CANADA	LOC-ENG	PERSON-QTR
A. EXPORT/TRADE/POLICY ENQUIRIES FROM CANADA :	431	7.50	11.50	0.38
FROM TERRITORIES :	452	3.00	11.00	0.28
B. VISITS TO CLIENTS IN TERRITORY :	34	3.00	2.00	0.10
C. EXPORT/TRADE/POLICY PROJECTS AND EVENTS				
FAIRS :	1	0.00	0.00	0.00
MISSIONS :	5	1.50	0.50	0.04
CONFERENCE SEMINARS :	4	2.00	1.00	0.06
OTHER :	95	3.00	0.50	0.07
D. COMMERCIAL* ECONOMIC REPORTS HQ REQUESTED :	43	4.00	1.50	0.11
POST INITIATED :	57	2.50	2.00	0.09
E. COMMUNICATIONS ACTIVITIES :	31	0.50	1.00	0.03
F. INVESTMENT ENQUIRIES FROM CANADA :	7	0.00	0.00	0.00
FROM TERRITORIES :	7	0.00	0.00	0.00
G. TECHNOLOGY INFLOW PROGRAM ENQR'S FRM CANADA :	1	0.00	0.00	0.00
CONNECTIONS ARRANGED :	0	0.00	0.00	0.00
H. PARTICIP'TN IN PROG-REL EVENTS OUTSIDE POST :		0.50	0.00	0.01
I. SERVICE REQUESTS FM GOV'T SOURCES				
NGO :	1	0.00	0.00	0.00
HOST GOVERNMENT :	25	1.00	1.00	0.04
OTHER DEPARTMENT :	2	0.50	0.50	0.02
PROVINCES/MUNICIPALITIES :	4	0.50	0.50	0.02
J. ADMINISTRATION: PROGRAM MANAGEMENT & ADMIN.:		7.50	10.00	0.35
LEAVE, PROFESSIONAL DEVELOP :		12.50	7.00	0.39
K. SERVICE TO OTHER MISSION PROGRAMS :		0.50	0.00	0.01
L. TOURISM PROGRAM ACTIVITIES :		50.00	50.00	2.00
***** TOTALS *****		100.00	100.00	4.00

NUMBER OF BUSINESS VISITORS (PUBLIC SECTOR) FROM CANADA :	10
FROM TERRIT :	49
NUMBER OF BUSINESS VISITORS (PRIVATE SECTOR) FROM CANADA :	8
FROM TERRIT :	37
NUMBER OF PEMD APPLICATIONS COMMENTED ON :	0
NUMBER OF OCCUPIED OFFICER POSITIONS -CANADA BASED :	2
-LOCALLY ENGAGED :	2

04/03/94

Foreign Affairs and International Trade

TSRPT02E

TRADE TRACKING SYSTEM

WORKLOAD AND OFFICER SUMMARY ACTIVITY REPORT  
FOR QUARTER 2 OF FISCAL YEAR 1993

POST : DHAKA

	NUMBER	% OFFICER-TIME		TOTAL-TIME PERSON-QTR
		CANADA	LOC-ENG	
A.EXPORT/TRADE/POLICY ENQUIRIES	88	5.00	35.00	0.40
FROM CANADA :				
FROM TERRITORIES :	45	0.00	20.00	0.20
B.VISITS TO CLIENTS IN TERRITORY	15	0.00	5.00	0.05
C.EXPORT/TRADE/POLICY PROJECTS AND EVENTS				
FAIRS :	0	0.00	0.00	0.00
MISSIONS :	0	0.00	0.00	0.00
CONFERENCE SEMINARS :	5	0.00	3.00	0.03
OTHER :	0	0.00	0.00	0.00
D.COMMERCIAL* ECONOMIC REPORTS				
HQ REQUESTED :	0	0.00	0.00	0.00
POST INITIATED :	1	0.00	3.00	0.03
E.COMMUNICATIONS ACTIVITIES	0	0.00	0.00	0.00
F.INVESTMENT ENQUIRIES				
FROM CANADA :	1	0.00	1.00	0.01
FROM TERRITORIES :	0	0.00	0.00	0.00
G.TECHNOLOGY INFLOW PROGRAM ENQR'S FRM CANADA	1	0.00	1.00	0.01
CONNECTIONS ARRANGED :	0	0.00	0.00	0.00
H.PARTICIP'T'N IN PROG-REL EVENTS OUTSIDE POST		0.00	0.00	0.00
I.SERVICE REQUESTS FM GOV'T SOURCES				
NGO :	0	0.00	0.00	0.00
HOST GOVERNMENT :	16	0.00	10.00	0.10
OTHER DEPARTMENT :	0	0.00	0.00	0.00
PROVINCES/MUNICIPALITIES :	0	0.00	0.00	0.00
J.ADMINISTRATION: PROGRAM MANAGEMENT & ADMIN.:		15.00	10.00	0.25
LEAVE, PROFESSIONAL DEVELOP :		0.00	2.00	0.02
K.SERVICE TO OTHER MISSION PROGRAMS		80.00	10.00	0.90
L.TOURISM PROGRAM ACTIVITIES		0.00	0.00	0.00
***** TOTALS *****		100.00	100.00	2.00

NUMBER OF BUSINESS VISITORS (PUBLIC SECTOR)	FROM CANADA :	0
	FROM TERRIT :	3
NUMBER OF BUSINESS VISITORS (PRIVATE SECTOR)	FROM CANADA :	12
	FROM TERRIT :	70
NUMBER OF PEMD APPLICATIONS COMMENTED ON		0
NUMBER OF OCCUPIED OFFICER POSITIONS	-CANADA BASED :	1
	-LOCALLY ENGAGED :	1

04/03/94

## Foreign Affairs and International Trade

TSRPT02E

## TRADE TRACKING SYSTEM

WORKLOAD AND OFFICER SUMMARY ACTIVITY REPORT  
FOR QUARTER 2 OF FISCAL YEAR 1993

POST : JAKARTA

	NUMBER	% OFFICER-TIME CANADA	LOC-ENG	TOTAL-TIME PERSON-QTR
A.EXPORT/TRADE/POLICY ENQUIRIES FROM CANADA :	1335	20.33	33.75	1.96
FROM TERRITORIES :	936	17.00	17.50	1.21
B.VISITS TO CLIENTS IN TERRITORY :	230	11.66	13.00	0.87
C.EXPORT/TRADE/POLICY PROJECTS AND EVENTS				
FAIRS :	7	0.66	1.75	0.09
MISSIONS :	8	7.00	9.50	0.59
CONFERENCE SEMINARS :	8	2.33	1.75	0.14
OTHER :	7	3.33	0.50	0.12
D.COMMERCIAL* ECONOMIC REPORTS HQ REQUESTED :	5	1.00	1.75	0.10
POST INITIATED :	32	7.66	3.75	0.38
E.COMMUNICATIONS ACTIVITIES :	4	1.00	0.00	0.03
F.INVESTMENT ENQUIRIES				
FROM CANADA :	4	2.00	2.00	0.14
FROM TERRITORIES :	3	0.66	2.00	0.10
G.TECHNOLOGY INFLOW PROGRAM ENQR'S FRM CANADA :	0	0.00	0.00	0.00
CONNECTIONS ARRANGED :	0	0.00	0.00	0.00
H.PARTICPT'N IN PROG-REL EVENTS OUTSIDE POST :		0.00	4.25	0.17
I.SERVICE REQUESTS FM GOV'T SOURCES				
NGO :	1	0.00	0.50	0.02
HOST GOVERNMENT :	5	1.00	0.00	0.03
OTHER DEPARTMENT :	47	3.33	2.25	0.19
PROVINCES/MUNICIPALITIES :	53	3.66	1.50	0.17
J.ADMINISTRATION: PROGRAM MANAGEMENT & ADMIN.:		9.00	0.00	0.27
LEAVE, PROFESSIONAL DEVELOP :		6.00	3.25	0.31
K.SERVICE TO OTHER MISSION PROGRAMS :		2.33	1.00	0.11
L.TOURISM PROGRAM ACTIVITIES :		0.00	0.00	0.00
***** TOTALS *****		99.95	100.00	7.00

NUMBER OF BUSINESS VISITORS (PUBLIC SECTOR) FROM CANADA :	36
FROM TERRIT :	111
NUMBER OF BUSINESS VISITORS (PRIVATE SECTOR) FROM CANADA :	254
FROM TERRIT :	318
NUMBER OF PEMD APPLICATIONS COMMENTED ON :	14
NUMBER OF OCCUPIED OFFICER POSITIONS -CANADA BASED :	3
-LOCALLY ENGAGED :	4

04/03/94

## Foreign Affairs and International Trade

TSRPT02E

## TRADE TRACKING SYSTEM

WORKLOAD AND OFFICER SUMMARY ACTIVITY REPORT  
FOR QUARTER 2 OF FISCAL YEAR 1993

POST : KUALA LUMPUR

	NUMBER	% OFFICER-TIME		TOTAL-TIME PERSON-QTR
		CANADA	LOC-ENG	
A.EXPORT/TRADE/POLICY ENQUIRIES FROM CANADA	: 912	23.33	39.50	1.49
FROM TERRITORIES	: 608	13.66	38.50	1.18
B.VISITS TO CLIENTS IN TERRITORY	: 161	10.66	7.50	0.47
C.EXPORT/TRADE/POLICY PROJECTS AND EVENTS				
FAIRS	: 11	0.00	2.00	0.04
MISSIONS	: 8	14.00	3.00	0.48
CONFERENCE SEMINARS	: 10	3.33	1.50	0.13
OTHER	: 10	7.00	1.50	0.24
D.COMMERCIAL* ECONOMIC REPORTS HQ REQUESTED	: 7	1.66	2.00	0.09
POST INITIATED	: 12	3.00	2.00	0.13
E.COMMUNICATIONS ACTIVITIES	: 18	2.33	0.00	0.07
F.INVESTMENT ENQUIRIES				
FROM CANADA	: 3	1.00	0.00	0.03
FROM TERRITORIES	: 1	0.33	0.00	0.01
G.TECHNOLOGY INFLOW PROGRAM ENQR'S FRM CANADA	: 0	0.00	0.00	0.00
CONNECTIONS ARRANGED	: 0	0.00	0.00	0.00
H.PARTICPT'N IN PROG-REL EVENTS OUTSIDE POST	: 0	0.00	0.00	0.00
I.SERVICE REQUESTS FM GOV'T SOURCES				
NGO	: 9	2.00	0.00	0.06
HOST GOVERNMENT	: 3	0.66	0.00	0.02
OTHER DEPARTMENT	: 7	2.33	1.50	0.10
PROVINCES/MUNICIPALITIES	: 3	0.66	0.00	0.02
J.ADMINISTRATION: PROGRAM MANAGEMENT & ADMIN.	: 1.66	0.00	0.05	
LEAVE, PROFESSIONAL DEVELOP	: 8.33	1.00	0.27	
K.SERVICE TO OTHER MISSION PROGRAMS	: 4.00	0.00	0.12	
L.TOURISM PROGRAM ACTIVITIES	: 0.00	0.00	0.00	
***** TOTALS *****		99.94	100.00	5.00

NUMBER OF BUSINESS VISITORS (PUBLIC SECTOR)	FROM CANADA	: 16
	FROM TERRIT	: 4
NUMBER OF BUSINESS VISITORS (PRIVATE SECTOR)	FROM CANADA	: 121
	FROM TERRIT	: 80
NUMBER OF PEMD APPLICATIONS COMMENTED ON		: 13
NUMBER OF OCCUPIED OFFICER POSITIONS	-CANADA BASED	: 3
	-LOCALLY ENGAGED	: 2



04/03/94

## Foreign Affairs and International Trade

TSRPT02E

## TRADE TRACKING SYSTEM

WORKLOAD AND OFFICER SUMMARY ACTIVITY REPORT  
FOR QUARTER 2 OF FISCAL YEAR 1993

POST : NEW DELHI

	NUMBER	% OFFICER-TIME		TOTAL-TIME
		CANADA	LOC-ENG	PERSON-QTR
A.EXPORT/TRADE/POLICY ENQUIRIES FROM CANADA :	850	14.50	34.00	1.65
FROM TERRITORIES :	1350	9.00	31.25	1.43
B.VISITS TO CLIENTS IN TERRITORY :	277	8.50	8.75	0.52
C.EXPORT/TRADE/POLICY PROJECTS AND EVENTS				
FAIRS :	0	0.00	0.00	0.00
MISSIONS :	1	0.00	1.00	0.04
CONFERENCE SEMINARS :	1	0.00	0.25	0.01
OTHER :	3	3.00	0.00	0.06
D.COMMERCIAL* ECONOMIC REPORTS HQ REQUESTED :	14	2.50	2.25	0.14
POST INITIATED :	30	7.50	0.50	0.17
E.COMMUNICATIONS ACTIVITIES :	4	4.00	0.25	0.09
F.INVESTMENT ENQUIRIES				
FROM CANADA :	12	0.00	2.50	0.10
FROM TERRITORIES :	65	0.50	11.75	0.48
G.TECHNOLOGY INFLOW PROGRAM ENQR'S FRM CANADA :	0	0.00	0.00	0.00
CONNECTIONS ARRANGED :	0	0.00	0.00	0.00
H.PARTICPT'N IN PROG-REL EVENTS OUTSIDE POST :		11.50	0.00	0.23
I.SERVICE REQUESTS FM GOV'T SOURCES				
NGO :	0	0.00	0.00	0.00
HOST GOVERNMENT :	0	0.00	0.00	0.00
OTHER DEPARTMENT :	4	0.00	0.25	0.01
PROVINCES/MUNICIPALITIES :	1	4.00	1.25	0.13
J.ADMINISTRATION: PROGRAM MANAGEMENT & ADMIN.:		6.50	0.00	0.13
LEAVE, PROFESSIONAL DEVELOP :		28.50	6.00	0.81
K.SERVICE TO OTHER MISSION PROGRAMS :		0.00	0.00	0.00
L.TOURISM PROGRAM ACTIVITIES :		0.00	0.00	0.00
***** TOTALS *****		100.00	100.00	6.00

NUMBER OF BUSINESS VISITORS (PUBLIC SECTOR)	FROM CANADA :	35
	FROM TERRIT :	20
NUMBER OF BUSINESS VISITORS (PRIVATE SECTOR)	FROM CANADA :	245
	FROM TERRIT :	160
NUMBER OF PEMD APPLICATIONS COMMENTED ON :		5
NUMBER OF OCCUPIED OFFICER POSITIONS	-CANADA BASED :	2
	-LOCALLY ENGAGED :	4

04/03/94

## Foreign Affairs and International Trade

TSRPT02E

## TRADE TRACKING SYSTEM

WORKLOAD AND OFFICER SUMMARY ACTIVITY REPORT  
FOR QUARTER 2 OF FISCAL YEAR 1993

POST : SINGAPORE

	NUMBER	% OFFICER-TIME		TOTAL-TIME PERSON-QTR
		CANADA	LOC-ENG	
A. EXPORT/TRADE/POLICY ENQUIRIES FROM CANADA	: 796	22.50	25.00	1.20
FROM TERRITORIES	: 571	17.50	25.00	1.10
B. VISITS TO CLIENTS IN TERRITORY	: 147	10.00	13.33	0.60
C. EXPORT/TRADE/POLICY PROJECTS AND EVENTS				
FAIRS	: 1	2.50	3.33	0.15
MISSIONS	: 3	7.50	11.66	0.50
CONFERENCE SEMINARS	: 1	0.00	1.66	0.05
OTHER	: 2	2.50	0.00	0.05
D. COMMERCIAL* ECONOMIC REPORTS HQ REQUESTED	: 0	0.00	0.00	0.00
POST INITIATED	: 6	2.50	3.33	0.15
E. COMMUNICATIONS ACTIVITIES	: 1	1.50	0.00	0.03
F. INVESTMENT ENQUIRIES				
FROM CANADA	: 7	1.00	1.00	0.05
FROM TERRITORIES	: 6	1.00	1.00	0.05
G. TECHNOLOGY INFLOW PROGRAM ENQR'S FRM CANADA	: 0	0.00	0.00	0.00
CONNECTIONS ARRANGED	: 0	0.00	0.00	0.00
H. PARTICIP'T'N IN PROG-REL EVENTS OUTSIDE POST	: 0	0.00	2.00	0.06
I. SERVICE REQUESTS FM GOV'T SOURCES				
NGO	: 8	1.50	1.66	0.08
HOST GOVERNMENT	: 12	3.00	1.66	0.11
OTHER DEPARTMENT	: 27	3.00	3.33	0.16
PROVINCES/MUNICIPALITIES	: 33	2.50	3.33	0.15
J. ADMINISTRATION: PROGRAM MANAGEMENT & ADMIN.	: 5	5.00	0.00	0.10
LEAVE, PROFESSIONAL DEVELOP	: 11	11.50	2.00	0.29
K. SERVICE TO OTHER MISSION PROGRAMS	: 5	5.00	0.00	0.10
L. TOURISM PROGRAM ACTIVITIES	: 0	0.00	0.66	0.02
***** TOTALS *****		100.00	99.95	5.00

NUMBER OF BUSINESS VISITORS (PUBLIC SECTOR)	FROM CANADA	: 32
	FROM TERRIT	: 55
NUMBER OF BUSINESS VISITORS (PRIVATE SECTOR)	FROM CANADA	: 163
	FROM TERRIT	: 479
NUMBER OF PEMD APPLICATIONS COMMENTED ON		: 14
NUMBER OF OCCUPIED OFFICER POSITIONS	-CANADA BASED	: 2
	-LOCALLY ENGAGED	: 3

04/03/94

## Foreign Affairs and International Trade

TSRPT02E

## TRADE TRACKING SYSTEM

WORKLOAD AND OFFICER SUMMARY ACTIVITY REPORT  
FOR QUARTER 2 OF FISCAL YEAR 1993

POST : SYDNEY

	NUMBER	% OFFICER-TIME		TOTAL-TIME
		CANADA	LOC-ENG	PERSON-QTR
A.EXPORT/TRADE/POLICY ENQUIRIES FROM CANADA :	437	11.50	20.50	1.05
FROM TERRITORIES :	632	10.00	18.00	0.92
B.VISITS TO CLIENTS IN TERRITORY :	151	9.50	17.75	0.90
C.EXPORT/TRADE/POLICY PROJECTS AND EVENTS				
FAIRS :	13	7.00	4.00	0.30
MISSIONS :	2	0.50	1.00	0.05
CONFERENCE SEMINARS :	8	0.50	2.25	0.10
OTHER :	11	0.00	0.25	0.01
D.COMMERCIAL* ECONOMIC REPORTS HQ REQUESTED :	13	5.00	0.00	0.10
POST INITIATED :	35	4.50	2.00	0.17
E.COMMUNICATIONS ACTIVITIES :	15	0.00	0.25	0.01
F.INVESTMENT ENQUIRIES				
FROM CANADA :	5	0.50	0.00	0.01
FROM TERRITORIES :	6	0.50	0.00	0.01
G.TECHNOLOGY INFLOW PROGRAM ENQR'S FRM CANADA :	1	0.50	0.00	0.01
CONNECTIONS ARRANGED :	1	0.50	0.00	0.01
H.PARTICIP'TN IN PROG-REL EVENTS OUTSIDE POST :		0.00	1.50	0.06
I.SERVICE REQUESTS FM GOV'T SOURCES				
NGO :	0	0.00	0.00	0.00
HOST GOVERNMENT :	9	0.50	0.50	0.03
OTHER DEPARTMENT :	13	0.50	2.75	0.12
PROVINCES/MUNICIPALITIES :	22	2.50	2.25	0.14
J.ADMINISTRATION: PROGRAM MANAGEMENT & ADMIN.:		13.00	1.25	0.31
LEAVE, PROFESSIONAL DEVELOP :		6.00	0.75	0.15
K.SERVICE TO OTHER MISSION PROGRAMS :		25.50	0.00	0.51
L.TOURISM PROGRAM ACTIVITIES :		1.50	25.00	1.03
***** TOTALS *****		100.00	100.00	6.00

NUMBER OF BUSINESS VISITORS (PUBLIC SECTOR)	FROM CANADA :	5
	FROM TERRIT :	20
NUMBER OF BUSINESS VISITORS (PRIVATE SECTOR)	FROM CANADA :	17
	FROM TERRIT :	93
NUMBER OF PEMD APPLICATIONS COMMENTED ON :		13
NUMBER OF OCCUPIED OFFICER POSITIONS	-CANADA BASED :	2
	-LOCALLY ENGAGED :	4

04/03/94

## Foreign Affairs and International Trade

TSRPT02E

## TRADE TRACKING SYSTEM

WORKLOAD AND OFFICER SUMMARY ACTIVITY REPORT  
FOR QUARTER 2 OF FISCAL YEAR 1993

## SUB-REGION: NORTH ASIA

	NUMBER	% OFFICER-TIME		TOTAL-TIME PERSON-QTR
		CANADA	LOC-ENG	
A.EXPORT/TRADE/POLICY ENQUIRIES FROM CANADA	: 1513	17.75	31.70	4.59
FROM TERRITORIES	: 966	9.00	17.40	2.46
B.VISITS TO CLIENTS IN TERRITORY	: 338	6.25	7.70	1.27
C.EXPORT/TRADE/POLICY PROJECTS AND EVENTS				
FAIRS	: 15	4.12	2.20	0.55
MISSIONS	: 55	14.37	5.40	1.69
CONFERENCE SEMINARS	: 9	3.12	4.70	0.72
OTHER	: 7	0.00	1.00	0.10
D.COMMERCIAL* ECONOMIC REPORTS HQ REQUESTED	: 14	1.87	1.50	0.30
POST INITIATED	: 38	4.87	3.40	0.73
E.COMMUNICATIONS ACTIVITIES	: 30	2.00	1.80	0.34
F.INVESTMENT ENQUIRIES				
FROM CANADA	: 29	0.75	2.60	0.32
FROM TERRITORIES	: 40	0.50	1.80	0.22
G.TECHNOLOGY INFLOW PROGRAM ENQR'S FRM CANADA	: 4	0.00	0.20	0.02
CONNECTIONS ARRANGED	: 0	0.00	0.00	0.00
H.PARTICIP'TN IN PROG-REL EVENTS OUTSIDE POST	: 0.25	1.80	0.20	
I.SERVICE REQUESTS FM GOV'T SOURCES				
NGO	: 13	0.50	0.10	0.05
HOST GOVERNMENT	: 50	2.62	1.30	0.34
OTHER DEPARTMENT	: 120	7.00	1.40	0.70
PROVINCES/MUNICIPALITIES	: 60	6.50	2.00	0.72
J.ADMINISTRATION: PROGRAM MANAGEMENT & ADMIN.	: 3.37	3.40	0.61	
LEAVE, PROFESSIONAL DEVELOP	: 10.75	6.80	1.54	
K.SERVICE TO OTHER MISSION PROGRAMS	: 4.37	0.80	0.43	
L.TOURISM PROGRAM ACTIVITIES	: 0.00	1.00	0.10	
***** TOTALS *****		99.96	100.00	18.00

NUMBER OF BUSINESS VISITORS (PUBLIC SECTOR)	FROM CANADA	: 79
	FROM TERRIT	: 142
NUMBER OF BUSINESS VISITORS (PRIVATE SECTOR)	FROM CANADA	: 394
	FROM TERRIT	: 296
NUMBER OF PEMD APPLICATIONS COMMENTED ON		: 24
NUMBER OF OCCUPIED OFFICER POSITIONS	-CANADA BASED	: 8
	-LOCALLY ENGAGED	: 10

04/03/94

## Foreign Affairs and International Trade

TSRPT02E

## TRADE TRACKING SYSTEM

WORKLOAD AND OFFICER SUMMARY ACTIVITY REPORT  
FOR QUARTER 2 OF FISCAL YEAR 1993

POST : HONG KONG

	NUMBER	% OFFICER-TIME		TOTAL-TIME PERSON-QTR
		CANADA	LOC-ENG	
A.EXPORT/TRADE/POLICY ENQUIRIES FROM CANADA :	524	25.00	24.75	1.49
FROM TERRITORIES :	460	17.50	19.75	1.14
B.VISITS TO CLIENTS IN TERRITORY :	199	9.00	11.50	0.64
C.EXPORT/TRADE/POLICY PROJECTS AND EVENTS				
FAIRS :	2	5.00	0.00	0.10
MISSIONS :	31	20.00	3.25	0.53
CONFERENCE SEMINARS :	3	2.50	10.00	0.45
OTHER :	5	0.00	2.00	0.08
D.COMMERCIAL* ECONOMIC REPORTS HQ REQUESTED :	1	0.00	0.75	0.03
POST INITIATED :	0	0.00	0.00	0.00
E.COMMUNICATIONS ACTIVITIES :	5	0.00	3.50	0.14
F.INVESTMENT ENQUIRIES				
FROM CANADA :	16	0.00	6.25	0.25
FROM TERRITORIES :	23	0.00	3.75	0.15
G.TECHNOLOGY INFLOW PROGRAM ENQR'S FRM CANADA :	0	0.00	0.00	0.00
CONNECTIONS ARRANGED :	0	0.00	0.00	0.00
H.PARTICIP'TN IN PROG-REL EVENTS OUTSIDE POST :		0.00	0.00	0.00
I.SERVICE REQUESTS FM GOV'T SOURCES				
NGO :	2	1.00	0.00	0.02
HOST GOVERNMENT :	19	5.00	2.00	0.18
OTHER DEPARTMENT :	31	9.00	0.75	0.21
PROVINCES/MUNICIPALITIES :	20	1.00	4.00	0.18
J.ADMINISTRATION: PROGRAM MANAGEMENT & ADMIN.:		5.00	5.25	0.31
LEAVE, PROFESSIONAL DEVELOP :		0.00	0.00	0.00
K.SERVICE TO OTHER MISSION PROGRAMS :		0.00	0.00	0.00
L.TOURISM PROGRAM ACTIVITIES :		0.00	2.50	0.10
***** TOTALS *****		100.00	100.00	6.00

NUMBER OF BUSINESS VISITORS (PUBLIC SECTOR)	FROM CANADA :	34
	FROM TERRIT :	42
NUMBER OF BUSINESS VISITORS (PRIVATE SECTOR)	FROM CANADA :	126
	FROM TERRIT :	116
NUMBER OF PEMD APPLICATIONS COMMENTED ON :		8
NUMBER OF OCCUPIED OFFICER POSITIONS	-CANADA BASED :	2
	-LOCALLY ENGAGED :	4

04/03/94

Foreign Affairs and International Trade

TSRPT02E

TRADE TRACKING SYSTEM

WORKLOAD AND OFFICER SUMMARY ACTIVITY REPORT  
FOR QUARTER 2 OF FISCAL YEAR 1993

POST : SEOUL

	NUMBER	% OFFICER-TIME		TOTAL-TIME
		CANADA	LOC-ENG	PERSON-QTR
A. EXPORT/TRADE/POLICY ENQUIRIES FROM CANADA :	734	15.50	35.25	2.03
FROM TERRITORIES :	410	8.00	18.25	1.05
B. VISITS TO CLIENTS IN TERRITORY :	58	5.25	1.75	0.28
C. EXPORT/TRADE/POLICY FAIRS :	11	5.50	5.50	0.44
PROJECTS AND EVENTS MISSIONS :	21	18.75	7.75	1.06
CONFERENCE SEMINARS :	4	5.00	0.75	0.23
OTHER :	0	0.00	0.00	0.00
D. COMMERCIAL* ECONOMIC REPORTS HQ REQUESTED :	12	3.50	3.00	0.26
POST INITIATED :	29	8.50	5.75	0.57
E. COMMUNICATIONS ACTIVITIES :	16	2.75	1.00	0.15
F. INVESTMENT ENQUIRIES FROM CANADA :	13	1.50	0.25	0.07
FROM TERRITORIES :	17	1.00	0.75	0.07
G. TECHNOLOGY INFLOW PROGRAM ENQR'S FRM CANADA :	4	0.00	0.50	0.02
CONNECTIONS ARRANGED :	0	0.00	0.00	0.00
H. PARTICIP'T'N IN PROG-REL EVENTS OUTSIDE POST :		0.50	4.50	0.20
I. SERVICE REQUESTS FM GOV'T SOURCES NGO :	11	0.50	0.25	0.03
HOST GOVERNMENT :	28	2.00	1.25	0.13
OTHER DEPARTMENT :	80	9.00	2.75	0.47
PROVINCES/MUNICIPALITIES :	29	6.25	1.00	0.29
J. ADMINISTRATION: PROGRAM MANAGEMENT & ADMIN. :		1.50	3.25	0.19
LEAVE, PROFESSIONAL DEVELOP :		2.50	4.50	0.28
K. SERVICE TO OTHER MISSION PROGRAMS :		2.50	2.00	0.18
L. TOURISM PROGRAM ACTIVITIES :		0.00	0.00	0.00
***** TOTALS *****		100.00	100.00	8.00

NUMBER OF BUSINESS VISITORS (PUBLIC SECTOR) FROM CANADA :	39
FROM TERRIT :	13
NUMBER OF BUSINESS VISITORS (PRIVATE SECTOR) FROM CANADA :	149
FROM TERRIT :	167
NUMBER OF PEMD APPLICATIONS COMMENTED ON :	7
NUMBER OF OCCUPIED OFFICER POSITIONS -CANADA BASED :	4
-LOCALLY ENGAGED :	4

04/03/94

Foreign Affairs and International Trade

TSRPT02E

TRADE TRACKING SYSTEM

WORKLOAD AND OFFICER SUMMARY ACTIVITY REPORT  
FOR QUARTER 2 OF FISCAL YEAR 1993

POST : SHANGHAI

	NUMBER	% OFFICER-TIME		TOTAL-TIME PERSON-QTR
		CANADA	LOC-ENG	
A. EXPORT/TRADE/POLICY ENQUIRIES FROM CANADA :	255	15.00	38.50	1.07
FROM TERRITORIES :	96	2.50	11.00	0.27
B. VISITS TO CLIENTS IN TERRITORY :	81	5.50	12.00	0.35
C. EXPORT/TRADE/POLICY PROJECTS AND EVENTS				
FAIRS :	2	0.50	0.00	0.01
MISSIONS :	3	0.00	5.00	0.10
CONFERENCE SEMINARS :	2	0.00	2.00	0.04
OTHER :	2	0.00	1.00	0.02
D. COMMERCIAL* ECONOMIC REPORTS HQ REQUESTED :	1	0.50	0.00	0.01
POST INITIATED :	9	2.50	5.50	0.16
E. COMMUNICATIONS ACTIVITIES :	9	2.50	0.00	0.05
F. INVESTMENT ENQUIRIES				
FROM CANADA :	0	0.00	0.00	0.00
FROM TERRITORIES :	0	0.00	0.00	0.00
G. TECHNOLOGY INFLOW PROGRAM ENQR'S FRM CANADA :	0	0.00	0.00	0.00
CONNECTIONS ARRANGED :	0	0.00	0.00	0.00
H. PARTICIP'TN IN PROG-REL EVENTS OUTSIDE POST :		0.00	0.00	0.00
I. SERVICE REQUESTS FM GOV'T SOURCES				
NGO :	0	0.00	0.00	0.00
HOST GOVERNMENT :	3	1.50	0.00	0.03
OTHER DEPARTMENT :	9	1.00	0.00	0.02
PROVINCES/MUNICIPALITIES :	11	12.50	0.00	0.25
J. ADMINISTRATION: PROGRAM MANAGEMENT & ADMIN.:		5.50	0.00	0.11
LEAVE, PROFESSIONAL DEVELOP :		38.00	25.00	1.26
K. SERVICE TO OTHER MISSION PROGRAMS :		12.50	0.00	0.25
L. TOURISM PROGRAM ACTIVITIES :		0.00	0.00	0.00
***** TOTALS *****		100.00	100.00	4.00

NUMBER OF BUSINESS VISITORS (PUBLIC SECTOR) FROM CANADA :	6
FROM TERRIT :	87
NUMBER OF BUSINESS VISITORS (PRIVATE SECTOR) FROM CANADA :	119
FROM TERRIT :	13
NUMBER OF PEMD APPLICATIONS COMMENTED ON :	9
NUMBER OF OCCUPIED OFFICER POSITIONS -CANADA BASED :	2
-LOCALLY ENGAGED :	2

04/03/94

## Foreign Affairs and International Trade

TSRPT02E

## TRADE TRACKING SYSTEM

WORKLOAD AND OFFICER SUMMARY ACTIVITY REPORT  
FOR QUARTER 2 OF FISCAL YEAR 1993

SUB-REGION: JAPAN

	NUMBER	% OFFICER-TIME		TOTAL-TIME PERSON-QTR
		CANADA	LOC-ENG	
A. EXPORT/TRADE/POLICY ENQUIRIES	1583	11.50	14.38	5.09
FROM TERRITORIES	3297	8.77	15.52	4.84
B. VISITS TO CLIENTS IN TERRITORY	1506	12.00	10.66	4.40
C. EXPORT/TRADE/POLICY PROJECTS AND EVENTS				
FAIRS	23	7.22	6.52	2.67
MISSIONS	17	3.77	5.66	1.87
CONFERENCE SEMINARS	31	7.50	6.23	2.66
OTHER	9	1.66	1.00	0.51
D. COMMERCIAL* ECONOMIC REPORTS				
HQ REQUESTED	12	1.66	1.19	0.55
POST INITIATED	43	4.16	1.66	1.10
E. COMMUNICATIONS ACTIVITIES	31	1.55	1.80	0.66
F. INVESTMENT ENQUIRIES				
FROM CANADA	53	2.83	1.09	0.74
FROM TERRITORIES	47	0.27	1.38	0.34
G. TECHNOLOGY INFLOW PROGRAM ENQR'S FRM CANADA	25	0.27	3.09	0.70
CONNECTIONS ARRANGED	15	0.00	0.00	0.00
H. PARTICIP'TN IN PROG-REL EVENTS OUTSIDE POST		0.27	0.47	0.15
I. SERVICE REQUESTS FM GOV'T SOURCES				
NGO	22	0.61	0.47	0.21
HOST GOVERNMENT	138	3.22	3.33	1.28
OTHER DEPARTMENT	213	4.50	4.14	1.68
PROVINCES/MUNICIPALITIES	163	4.72	2.23	1.32
J. ADMINISTRATION: PROGRAM MANAGEMENT & ADMIN.		7.38	0.19	1.37
LEAVE, PROFESSIONAL DEVELOP		7.88	3.38	2.13
K. SERVICE TO OTHER MISSION PROGRAMS		2.61	1.23	0.73
L. TOURISM PROGRAM ACTIVITIES		5.55	14.28	4.00
***** TOTALS *****		99.90	99.90	39.00

NUMBER OF BUSINESS VISITORS (PUBLIC SECTOR)	FROM CANADA	81
	FROM TERRIT	133
NUMBER OF BUSINESS VISITORS (PRIVATE SECTOR)	FROM CANADA	283
	FROM TERRIT	1817
NUMBER OF PEMD APPLICATIONS COMMENTED ON		19
NUMBER OF OCCUPIED OFFICER POSITIONS	-CANADA BASED	18
	-LOCALLY ENGAGED	21



04/03/94

## Foreign Affairs and International Trade

TSRPT02E

## TRADE TRACKING SYSTEM

WORKLOAD AND OFFICER SUMMARY ACTIVITY REPORT  
FOR QUARTER 2 OF FISCAL YEAR 1993

POST : OSAKA

	NUMBER	% OFFICER-TIME CANADA	LOC-ENG	TOTAL-TIME PERSON-QTR
A.EXPORT/TRADE/POLICY ENQUIRIES FROM CANADA :	125	12.50	12.50	0.50
FROM TERRITORIES :	140	10.00	12.50	0.45
B.VISITS TO CLIENTS IN TERRITORY :	90	10.00	5.00	0.30
C.EXPORT/TRADE/POLICY PROJECTS AND EVENTS FAIRS :	5	12.50	15.00	0.55
MISSIONS :	0	5.00	10.00	0.30
CONFERENCE SEMINARS :	4	10.00	10.00	0.40
OTHER :	0	0.00	0.00	0.00
D.COMMERCIAL* ECONOMIC REPORTS HQ REQUESTED :	0	0.00	0.00	0.00
POST INITIATED :	0	5.00	0.00	0.10
E.COMMUNICATIONS ACTIVITIES :	0	0.00	0.00	0.00
F.INVESTMENT ENQUIRIES FROM CANADA :	4	7.50	7.50	0.30
FROM TERRITORIES :	5	2.50	5.00	0.15
G.TECHNOLOGY INFLOW PROGRAM ENQR'S FRM CANADA :	0	0.00	0.00	0.00
CONNECTIONS ARRANGED :	0	0.00	0.00	0.00
H.PARTICPT'N IN PROG-REL EVENTS OUTSIDE POST :		2.50	5.00	0.15
I.SERVICE REQUESTS FM GOV'T SOURCES NGO :	0	0.00	0.00	0.00
HOST GOVERNMENT :	0	0.00	0.00	0.00
OTHER DEPARTMENT :	0	12.50	10.00	0.45
PROVINCES/MUNICIPALITIES :	0	0.00	0.00	0.00
J.ADMINISTRATION: PROGRAM MANAGEMENT & ADMIN.:		0.00	0.00	0.00
LEAVE, PROFESSIONAL DEVELOP :		10.00	7.50	0.35
K.SERVICE TO OTHER MISSION PROGRAMS :		0.00	0.00	0.00
L.TOURISM PROGRAM ACTIVITIES :		0.00	0.00	0.00
***** TOTALS *****		100.00	100.00	4.00

NUMBER OF BUSINESS VISITORS (PUBLIC SECTOR) FROM CANADA :	5
FROM TERRIT :	10
NUMBER OF BUSINESS VISITORS (PRIVATE SECTOR) FROM CANADA :	16
FROM TERRIT :	30

NUMBER OF PEMD APPLICATIONS COMMENTED ON :	8
--	---

NUMBER OF OCCUPIED OFFICER POSITIONS -CANADA BASED :	2
-LOCALLY ENGAGED :	2

04/03/94

## Foreign Affairs and International Trade

TSRPT02E

## TRADE TRACKING SYSTEM

WORKLOAD AND OFFICER SUMMARY ACTIVITY REPORT  
FOR QUARTER 2 OF FISCAL YEAR 1993

POST : TOKYO

	NUMBER	% OFFICER-TIME		TOTAL-TIME
		CANADA	LOC-ENG	PERSON-QTR
A.EXPORT/TRADE/POLICY ENQUIRIES FROM CANADA :	1458	11.37	14.57	4.59
FROM TERRITORIES :	3157	8.62	15.84	4.39
B.VISITS TO CLIENTS IN TERRITORY :	1416	12.25	11.26	4.10
C.EXPORT/TRADE/POLICY PROJECTS AND EVENTS				
FAIRS :	18	6.56	5.63	2.12
MISSIONS :	17	3.62	5.21	1.57
CONFERENCE SEMINARS :	27	7.18	5.84	2.26
OTHER :	9	1.87	1.10	0.51
D.COMMERCIAL* ECONOMIC REPORTS HQ REQUESTED :	12	1.87	1.31	0.55
POST INITIATED :	43	4.06	1.84	1.00
E.COMMUNICATIONS ACTIVITIES :	31	1.75	2.00	0.66
F.INVESTMENT ENQUIRIES				
FROM CANADA :	49	2.25	0.42	0.44
FROM TERRITORIES :	42	0.00	1.00	0.19
G.TECHNOLOGY INFLOW PROGRAM ENQR'S FRM CANADA :	25	0.31	3.42	0.70
CONNECTIONS ARRANGED :	15	0.00	0.00	0.00
H.PARTICPT'N IN PROG-REL EVENTS OUTSIDE POST :		0.00	0.00	0.00
I.SERVICE REQUESTS FM GOV'T SOURCES				
NGO :	22	0.68	0.52	0.21
HOST GOVERNMENT :	138	3.62	3.68	1.28
OTHER DEPARTMENT :	213	3.50	3.52	1.23
PROVINCES/MUNICIPALITIES :	163	5.31	2.47	1.32
J.ADMINISTRATION: PROGRAM MANAGEMENT & ADMIN.:		8.31	0.21	1.37
LEAVE, PROFESSIONAL DEVELOP :		7.62	2.94	1.78
K.SERVICE TO OTHER MISSION PROGRAMS :		2.93	1.36	0.73
L.TOURISM PROGRAM ACTIVITIES :		6.25	15.78	4.00
***** TOTALS *****		99.93	99.92	35.00

NUMBER OF BUSINESS VISITORS (PUBLIC SECTOR)	FROM CANADA :	76
	FROM TERRIT :	123
NUMBER OF BUSINESS VISITORS (PRIVATE SECTOR)	FROM CANADA :	267
	FROM TERRIT :	1787
NUMBER OF PEMD APPLICATIONS COMMENTED ON :		11
NUMBER OF OCCUPIED OFFICER POSITIONS	-CANADA BASED :	16
	-LOCALLY ENGAGED :	19







04/03/84

Foreign Affairs and International Trade

TRIP/021

TRIP TRACKING SYSTEM

WORKLOAD AND OFFICER SUMMARY ACTIVITY REPORT  
FOR QUARTER 2 OF FISCAL YEAR 1983

REGION : EUROPE

EUROPE & MULTILATERAL

		QUARTER-TWO	TOTAL-FY83
		CANADA	NON-CAN.
A. REPORT/TRADE/POLICY ENQUIRIES	FROM CANADA : 754	15.39	24.52
	FROM TERRITORIES : 6945	0.59	17.49
B. VISITS TO CLIENTS IN TERRITORY		8.73	1.43
C. EXPORT/TRADE/POLICY PROJECTS AND EVENTS			
	<u>RBT</u>		
	SALES :	67	1.43
	EXPOSITIONS :	68	3.90
	CONFERENCE SEMINARS :	55	1.22
	OTHER :	80	0.93
	<u>RWT</u>		
	ANKARA		
	ATHENS		
	BARCELONA		
	BERLIN		
	BERNE		
	BONN		
	BRUSSELS		
	BRUSSELS (NAC)**		
	COPENHAGEN		
	DUBLIN		
	HELSINKI		
	* LISBON		
	LONDON		
	MADRID		
	MILAN		
	MUNICH		
	OSLO		
	PARIS		
	ROME		
	STOCKHOLM		
	THE HAGUE		
	* VIENNA		
**** TOTALS ****		99.81	90.87
			119.68

NUMBER OF BUSINESS VISITORS (ECONOMIC SECTOR)	FROM CANADA :	304
	FROM TERRIT :	265
NUMBER OF BUSINESS VISITORS (PRIVATE SECTOR)	FROM CANADA :	1383
	FROM TERRIT :	1773

NUMBER OF BOND APPLICATIONS COMPLETED ON

NUMBER	LOCALLY ISSUED :	49
	LOCALLY ISSUED :	71

\* Quarterly reports for these posts were not available.  
 \*\* Multilateral

EUROPE & MULTINATIONAL

BVT

- ANKARA
- ATHENS
- BARCELONA
- BERLIN
- BERNE
- BONN
- BRUSSELS
- BRUSSELS (NAC)\*\*
- COPENHAGEN
- DUBLIN
- HRSINKI
- LISBON
- LONDON
- MADRID
- MILAN
- MUNICH
- OSLO
- PARIS
- ROME
- STOCKHOLM
- THE HAGUE
- VIENNA

BBI

- BE. GRADE
- BUCAREST
- BUDAPEST
- MOSCOW
- PRAGUE
- WARSAW

\* Quarterly reports for these posts were not available.  
\*\* Multinational

04/03/94

## Foreign Affairs and International Trade

TSRPT02E

## TRADE TRACKING SYSTEM

WORKLOAD AND OFFICER SUMMARY ACTIVITY REPORT  
FOR QUARTER 2 OF FISCAL YEAR 1993

REGION : EUROPE

	NUMBER	% OFFICER-TIME		TOTAL-TIME
		CANADA	LOC-ENG	PERSON-QTR
A.EXPORT/TRADE/POLICY ENQUIRIES FROM CANADA :	7254	15.39	24.52	24.80
FROM TERRITORIES :	6945	8.85	17.49	16.67
B.VISITS TO CLIENTS IN TERRITORY :	1324	8.77	7.49	9.53
C.EXPORT/TRADE/POLICY PROJECTS AND EVENTS				
FAIRS :	67	2.62	3.00	3.39
MISSIONS :	68	3.22	3.50	4.04
CONFERENCE SEMINARS :	56	1.81	1.22	1.74
OTHER :	60	1.75	0.95	1.52
D.COMMERCIAL* ECONOMIC REPORTS HQ REQUESTED :	171	3.14	2.64	3.39
POST INITIATED :	278	4.06	2.30	3.59
E.COMMUNICATIONS ACTIVITIES :	142	2.06	0.84	1.59
F.INVESTMENT ENQUIRIES FROM CANADA :	235	2.02	1.81	2.26
FROM TERRITORIES :	388	2.25	2.66	2.97
G.TECHNOLOGY INFLOW PROGRAM ENQR'S FRM CANADA :	234	0.89	1.88	1.77
CONNECTIONS ARRANGED :	102	0.56	1.61	1.42
H.PARTICIP'TN IN PROG-REL EVENTS OUTSIDE POST :		1.10	1.29	1.45
I.SERVICE REQUESTS FM GOV'T SOURCES				
NGO :	252	1.25	1.40	1.60
HOST GOVERNMENT :	172	1.41	1.00	1.39
OTHER DEPARTMENT :	484	3.52	2.09	3.18
PROVINCES/MUNICIPALITIES :	255	2.16	1.95	2.43
J.ADMINISTRATION: PROGRAM MANAGEMENT & ADMIN.:		11.93	2.50	7.51
LEAVE, PROFESSIONAL DEVELOP :		15.93	11.76	16.00
K.SERVICE TO OTHER MISSION PROGRAMS :		4.33	0.67	2.56
L.TOURISM PROGRAM ACTIVITIES :		0.89	5.30	4.20
***** TOTALS *****		99.91	99.87	119.00

NUMBER OF BUSINESS VISITORS (PUBLIC SECTOR)	FROM CANADA :	306
	FROM TERRIT :	265
NUMBER OF BUSINESS VISITORS (PRIVATE SECTOR)	FROM CANADA :	1385
	FROM TERRIT :	1773
NUMBER OF PEMD APPLICATIONS COMMENTED ON :		140
NUMBER OF OCCUPIED OFFICER POSITIONS	-CANADA BASED :	49
	-LOCALLY ENGAGED :	71



04/03/94

Foreign Affairs and International Trade

TSRPT02E

TRADE TRACKING SYSTEM

WORKLOAD AND OFFICER SUMMARY ACTIVITY REPORT  
FOR QUARTER 2 OF FISCAL YEAR 1993

SUB-REGION: EAST EUROPE

	NUMBER	% OFFICER-TIME		TOTAL-TIME PERSON-QTR
		CANADA	LOC-ENG	
A.EXPORT/TRADE/POLICY ENQUIRIES FROM CANADA :	1898	25.50	33.44	4.54
FROM TERRITORIES :	1615	10.00	21.00	2.49
B.VISITS TO CLIENTS IN TERRITORY :	211	7.33	8.66	1.22
C.EXPORT/TRADE/POLICY PROJECTS AND EVENTS				
FAIRS :	6	2.16	4.88	0.57
MISSIONS :	11	5.16	2.66	0.55
CONFERENCE SEMINARS :	3	0.16	0.77	0.08
OTHER :	5	0.00	0.33	0.03
D.COMMERCIAL* ECONOMIC REPORTS HQ REQUESTED :	19	2.66	1.55	0.30
POST INITIATED :	30	3.66	2.33	0.43
E.COMMUNICATIONS ACTIVITIES :	5	0.83	0.00	0.05
F.INVESTMENT ENQUIRIES				
FROM CANADA :	45	3.00	0.11	0.19
FROM TERRITORIES :	58	1.83	2.55	0.34
G.TECHNOLOGY INFLOW PROGRAM ENQR'S FRM CANADA :	14	0.16	0.66	0.07
CONNECTIONS ARRANGED :	2	0.00	0.11	0.01
H.PARTICPT'N IN PROG-REL EVENTS OUTSIDE POST :		0.83	1.22	0.16
I.SERVICE REQUESTS FM GOV'T SOURCES				
NGO :	56	3.00	0.66	0.24
HOST GOVERNMENT :	48	2.33	1.55	0.28
OTHER DEPARTMENT :	37	2.66	1.22	0.27
PROVINCES/MUNICIPALITIES :	42	2.16	2.00	0.31
J.ADMINISTRATION: PROGRAM MANAGEMENT & ADMIN.:		7.83	0.33	0.50
LEAVE, PROFESSIONAL DEVELOP :		15.50	12.77	2.08
K.SERVICE TO OTHER MISSION PROGRAMS :		3.16	1.11	0.29
L.TOURISM PROGRAM ACTIVITIES :		0.00	0.00	0.00
***** TOTALS *****		99.92	99.91	15.00

NUMBER OF BUSINESS VISITORS (PUBLIC SECTOR)	FROM CANADA :	73
	FROM TERRIT :	125
NUMBER OF BUSINESS VISITORS (PRIVATE SECTOR)	FROM CANADA :	548
	FROM TERRIT :	509
NUMBER OF PEMD APPLICATIONS COMMENTED ON :		35
NUMBER OF OCCUPIED OFFICER POSITIONS	-CANADA BASED :	6
	-LOCALLY ENGAGED :	9

04/03/94

## Foreign Affairs and International Trade

TSRPT02E

## TRADE TRACKING SYSTEM

WORKLOAD AND OFFICER SUMMARY ACTIVITY REPORT  
FOR QUARTER 2 OF FISCAL YEAR 1993

POST : BELGRADE

	NUMBER	% OFFICER-TIME		TOTAL-TIME
		CANADA	LOC-ENG	PERSON-QTR
A. EXPORT/TRADE/POLICY ENQUIRIES				
FROM CANADA :	159	25.00	31.00	0.87
FROM TERRITORIES :	198	14.00	29.00	0.72
B. VISITS TO CLIENTS IN TERRITORY :	32	12.00	14.00	0.40
C. EXPORT/TRADE/POLICY PROJECTS AND EVENTS				
FAIRS :	0	0.00	0.00	0.00
MISSIONS :	0	0.00	0.00	0.00
CONFERENCE SEMINARS :	0	0.00	0.00	0.00
OTHER :	0	0.00	0.00	0.00
D. COMMERCIAL* ECONOMIC REPORTS				
HQ REQUESTED :	1	1.00	0.00	0.01
POST INITIATED :	1	1.00	0.00	0.01
E. COMMUNICATIONS ACTIVITIES :	0	0.00	0.00	0.00
F. INVESTMENT ENQUIRIES				
FROM CANADA :	2	0.00	0.00	0.00
FROM TERRITORIES :	12	2.00	6.00	0.14
G. TECHNOLOGY INFLOW PROGRAM ENQR'S FRM CANADA :	0	0.00	0.00	0.00
CONNECTIONS ARRANGED :	0	0.00	0.00	0.00
H. PARTICIP'TN IN PROG-REL EVENTS OUTSIDE POST :		0.00	3.00	0.06
I. SERVICE REQUESTS FM GOV'T SOURCES				
NGO :	0	0.00	0.00	0.00
HOST GOVERNMENT :	3	1.00	0.50	0.02
OTHER DEPARTMENT :	1	0.00	0.50	0.01
PROVINCES/MUNICIPALITIES :	1	1.00	0.00	0.01
J. ADMINISTRATION: PROGRAM MANAGEMENT & ADMIN. :		5.00	1.00	0.07
LEAVE, PROFESSIONAL DEVELOP :		35.00	12.50	0.60
K. SERVICE TO OTHER MISSION PROGRAMS :		3.00	2.50	0.08
L. TOURISM PROGRAM ACTIVITIES :		0.00	0.00	0.00
***** TOTALS *****		100.00	100.00	3.00

NUMBER OF BUSINESS VISITORS (PUBLIC SECTOR)	FROM CANADA :	3
	FROM TERRIT :	2
NUMBER OF BUSINESS VISITORS (PRIVATE SECTOR)	FROM CANADA :	6
	FROM TERRIT :	54
NUMBER OF PEMD APPLICATIONS COMMENTED ON :		4
NUMBER OF OCCUPIED OFFICER POSITIONS	-CANADA BASED :	1
	-LOCALLY ENGAGED :	2

04/03/94

## Foreign Affairs and International Trade

TSRPT02E

## TRADE TRACKING SYSTEM

WORKLOAD AND OFFICER SUMMARY ACTIVITY REPORT  
FOR QUARTER 2 OF FISCAL YEAR 1993

POST : BUCHAREST

	NUMBER	% OFFICER-TIME		TOTAL-TIME
		CANADA	LOC-ENG	PERSON-QTR
A. EXPORT/TRADE/POLICY ENQUIRIES FROM CANADA :	352	20.00	27.50	0.75
FROM TERRITORIES :	146	5.00	17.50	0.40
B. VISITS TO CLIENTS IN TERRITORY :	35	5.00	12.50	0.30
C. EXPORT/TRADE/POLICY PROJECTS AND EVENTS				
FAIRS :	0	0.00	0.00	0.00
MISSIONS :	0	0.00	0.00	0.00
CONFERENCE SEMINARS :	1	0.00	2.50	0.05
OTHER :	0	0.00	0.00	0.00
D. COMMERCIAL* ECONOMIC REPORTS HQ REQUESTED :	2	5.00	2.50	0.10
POST INITIATED :	8	5.00	5.00	0.15
E. COMMUNICATIONS ACTIVITIES :	0	0.00	0.00	0.00
F. INVESTMENT ENQUIRIES FROM CANADA :	0	0.00	0.00	0.00
FROM TERRITORIES :	0	0.00	0.00	0.00
G. TECHNOLOGY INFLOW PROGRAM ENQR'S FRM CANADA :	0	0.00	0.00	0.00
CONNECTIONS ARRANGED :	0	0.00	0.00	0.00
H. PARTICIP'TN IN PROG-REL EVENTS OUTSIDE POST :		5.00	2.50	0.10
I. SERVICE REQUESTS FM GOV'T SOURCES				
NGO :	15	10.00	0.00	0.10
HOST GOVERNMENT :	15	5.00	5.00	0.15
OTHER DEPARTMENT :	0	5.00	2.50	0.10
PROVINCES/MUNICIPALITIES :	24	5.00	7.50	0.20
J. ADMINISTRATION: PROGRAM MANAGEMENT & ADMIN.:		5.00	0.00	0.05
LEAVE, PROFESSIONAL DEVELOP :		20.00	12.50	0.45
K. SERVICE TO OTHER MISSION PROGRAMS :		5.00	2.50	0.10
L. TOURISM PROGRAM ACTIVITIES :		0.00	0.00	0.00
***** TOTALS *****		100.00	100.00	3.00

NUMBER OF BUSINESS VISITORS (PUBLIC SECTOR)	FROM CANADA :	0
	FROM TERRIT :	21
NUMBER OF BUSINESS VISITORS (PRIVATE SECTOR)	FROM CANADA :	22
	FROM TERRIT :	79
NUMBER OF PEMD APPLICATIONS COMMENTED ON :		8
NUMBER OF OCCUPIED OFFICER POSITIONS	-CANADA BASED :	1
	-LOCALLY ENGAGED :	2

04/03/94

## Foreign Affairs and International Trade

TSRPT02E

## TRADE TRACKING SYSTEM

WORKLOAD AND OFFICER SUMMARY ACTIVITY REPORT  
FOR QUARTER 2 OF FISCAL YEAR 1993

POST : BUDAPEST

	NUMBER	% OFFICER-TIME CANADA	LOC-ENG	TOTAL-TIME PERSON-QTR
A. EXPORT/TRADE/POLICY ENQUIRIES FROM CANADA :	438	10.00	24.00	0.34
FROM TERRITORIES :	440	4.00	14.00	0.18
B. VISITS TO CLIENTS IN TERRITORY :	21	8.00	10.00	0.18
C. EXPORT/TRADE/POLICY PROJECTS AND EVENTS				
FAIRS :	2	1.00	6.00	0.07
MISSIONS :	7	21.00	8.00	0.29
CONFERENCE SEMINARS :	1	1.00	0.00	0.01
OTHER :	5	0.00	3.00	0.03
D. COMMERCIAL* ECONOMIC REPORTS HQ REQUESTED :	3	0.00	3.00	0.03
POST INITIATED :	3	4.00	3.00	0.07
E. COMMUNICATIONS ACTIVITIES :	3	5.00	0.00	0.05
F. INVESTMENT ENQUIRIES				
FROM CANADA :	7	2.00	0.00	0.02
FROM TERRITORIES :	4	2.00	0.00	0.02
G. TECHNOLOGY INFLOW PROGRAM ENQR'S FRM CANADA :	2	0.00	0.00	0.00
CONNECTIONS ARRANGED :	0	0.00	0.00	0.00
H. PARTICIP'TN IN PROG-REL EVENTS OUTSIDE POST :		0.00	0.00	0.00
I. SERVICE REQUESTS FM GOV'T SOURCES				
NGO :	27	2.00	5.00	0.07
HOST GOVERNMENT :	4	0.00	1.00	0.01
OTHER DEPARTMENT :	11	0.00	3.00	0.03
PROVINCES/MUNICIPALITIES :	5	0.00	1.00	0.01
J. ADMINISTRATION: PROGRAM MANAGEMENT & ADMIN. :		15.00	0.00	0.15
LEAVE, PROFESSIONAL DEVELOP :		25.00	19.00	0.44
K. SERVICE TO OTHER MISSION PROGRAMS :		0.00	0.00	0.00
L. TOURISM PROGRAM ACTIVITIES :		0.00	0.00	0.00
***** TOTALS *****		100.00	100.00	2.00

NUMBER OF BUSINESS VISITORS (PUBLIC SECTOR)	FROM CANADA :	29
	FROM TERRIT :	11
NUMBER OF BUSINESS VISITORS (PRIVATE SECTOR)	FROM CANADA :	181
	FROM TERRIT :	84
NUMBER OF PEMD APPLICATIONS COMMENTED ON :		15
NUMBER OF OCCUPIED OFFICER POSITIONS	-CANADA BASED :	1
	-LOCALLY ENGAGED :	1

04/03/94

## Foreign Affairs and International Trade

TSRPT02E

## TRADE TRACKING SYSTEM

WORKLOAD AND OFFICER SUMMARY ACTIVITY REPORT  
FOR QUARTER 2 OF FISCAL YEAR 1993

POST : PRAGUE

	NUMBER	% OFFICER-TIME		TOTAL-TIME PERSON-QTR
		CANADA	LOC-ENG	
A. EXPORT/TRADE/POLICY ENQUIRIES				
FROM CANADA	: 617	35.00	46.00	1.62
FROM TERRITORIES	: 660	14.00	21.00	0.70
B. VISITS TO CLIENTS IN TERRITORY	: 73	5.00	4.00	0.18
C. EXPORT/TRADE/POLICY PROJECTS AND EVENTS				
FAIRS	: 2	5.50	11.00	0.33
MISSIONS	: 2	4.00	0.00	0.08
CONFERENCE SEMINARS	: 0	0.00	0.00	0.00
OTHER	: 0	0.00	0.00	0.00
D. COMMERCIAL* ECONOMIC REPORTS				
HQ REQUESTED	: 2	4.00	3.00	0.14
POST INITIATED	: 5	2.50	4.00	0.13
E. COMMUNICATIONS ACTIVITIES	: 0	0.00	0.00	0.00
F. INVESTMENT ENQUIRIES				
FROM CANADA	: 10	4.00	0.00	0.08
FROM TERRITORIES	: 25	3.00	2.50	0.11
G. TECHNOLOGY INFLOW PROGRAM ENQR'S FRM CANADA	: 0	0.00	0.00	0.00
CONNECTIONS ARRANGED	: 0	0.00	0.00	0.00
H. PARTICIP'TN IN PROG-REL EVENTS OUTSIDE POST	: 0	0.00	0.00	0.00
I. SERVICE REQUESTS FM GOV'T SOURCES				
NGO	: 10	2.50	0.50	0.06
HOST GOVERNMENT	: 10	2.00	1.00	0.06
OTHER DEPARTMENT	: 10	2.00	1.00	0.06
PROVINCES/MUNICIPALITIES	: 3	2.50	1.00	0.07
J. ADMINISTRATION: PROGRAM MANAGEMENT & ADMIN.	: 5.00	0.00	0.10	
LEAVE, PROFESSIONAL DEVELOP	: 6.50	5.00	0.23	
K. SERVICE TO OTHER MISSION PROGRAMS	: 2.50	0.00	0.05	
L. TOURISM PROGRAM ACTIVITIES	: 0.00	0.00	0.00	
***** TOTALS *****		100.00	100.00	4.00

NUMBER OF BUSINESS VISITORS (PUBLIC SECTOR)	FROM CANADA	: 14
	FROM TERRIT	: 77
NUMBER OF BUSINESS VISITORS (PRIVATE SECTOR)	FROM CANADA	: 207
	FROM TERRIT	: 237
NUMBER OF PEMD APPLICATIONS COMMENTED ON		: 4
NUMBER OF OCCUPIED OFFICER POSITIONS	-CANADA BASED	: 2
	-LOCALLY ENGAGED	: 2

04/03/94

Foreign Affairs and International Trade

TSRPT02E

TRADE TRACKING SYSTEM

WORKLOAD AND OFFICER SUMMARY ACTIVITY REPORT  
FOR QUARTER 2 OF FISCAL YEAR 1993

POST : WARSAW

	NUMBER	% OFFICER-TIME		TOTAL-TIME
		CANADA	LOC-ENG	PERSON-QTR
A.EXPORT/TRADE/POLICY ENQUIRIES FROM CANADA :	332	28.00	34.00	0.96
FROM TERRITORIES :	171	9.00	20.00	0.49
B.VISITS TO CLIENTS IN TERRITORY :	50	9.00	3.50	0.16
C.EXPORT/TRADE/POLICY FAIRS :	2	1.00	8.00	0.17
PROJECTS AND EVENTS MISSIONS :	2	2.00	8.00	0.18
CONFERENCE SEMINARS :	1	0.00	1.00	0.02
OTHER :	0	0.00	0.00	0.00
D.COMMERCIAL* ECONOMIC REPORTS HQ REQUESTED :	11	2.00	0.00	0.02
POST INITIATED :	13	7.00	0.00	0.07
E.COMMUNICATIONS ACTIVITIES :	2	0.00	0.00	0.00
F.INVESTMENT ENQUIRIES FROM CANADA :	26	8.00	0.50	0.09
FROM TERRITORIES :	17	1.00	3.00	0.07
G.TECHNOLOGY INFLOW PROGRAM ENQR'S FRM CANADA :	12	1.00	3.00	0.07
CONNECTIONS ARRANGED :	2	0.00	0.50	0.01
H.PARTICIP'TN IN PROG-REL EVENTS OUTSIDE POST :		0.00	0.00	0.00
I.SERVICE REQUESTS FM GOV'T SOURCES NGO :	4	1.00	0.00	0.01
HOST GOVERNMENT :	16	4.00	0.00	0.04
OTHER DEPARTMENT :	15	7.00	0.00	0.07
PROVINCES/MUNICIPALITIES :	9	2.00	0.00	0.02
J.ADMINISTRATION: PROGRAM MANAGEMENT & ADMIN.:		12.00	0.50	0.13
LEAVE, PROFESSIONAL DEVELOP :		0.00	18.00	0.36
K.SERVICE TO OTHER MISSION PROGRAMS :		6.00	0.00	0.06
L.TOURISM PROGRAM ACTIVITIES :		0.00	0.00	0.00
***** TOTALS *****		100.00	100.00	3.00

NUMBER OF BUSINESS VISITORS (PUBLIC SECTOR) FROM CANADA :	27
FROM TERRIT :	14
NUMBER OF BUSINESS VISITORS (PRIVATE SECTOR) FROM CANADA :	132
FROM TERRIT :	55
NUMBER OF PEMD APPLICATIONS COMMENTED ON :	4
NUMBER OF OCCUPIED OFFICER POSITIONS -CANADA BASED :	1
-LOCALLY ENGAGED :	2

04/03/94

## Foreign Affairs and International Trade

TSRPT02E

## TRADE TRACKING SYSTEM

WORKLOAD AND OFFICER SUMMARY ACTIVITY REPORT  
FOR QUARTER 2 OF FISCAL YEAR 1993

SUB-REGION: WEST EUROPE

	NUMBER	% OFFICER-TIME		TOTAL-TIME PERSON-QTR
		CANADA	LOC-ENG	
A. EXPORT/TRADE/POLICY ENQUIRIES FROM CANADA	: 5356	13.95	23.22	20.26
FROM TERRITORIES	: 5330	8.69	16.98	14.18
B. VISITS TO CLIENTS IN TERRITORY	: 1113	8.97	7.32	8.31
C. EXPORT/TRADE/POLICY PROJECTS AND EVENTS				
FAIRS	: 61	2.69	2.72	2.82
MISSIONS	: 57	2.95	3.62	3.49
CONFERENCE SEMINARS	: 53	2.04	1.29	1.66
OTHER	: 55	2.00	1.04	1.49
D. COMMERCIAL* ECONOMIC REPORTS HQ REQUESTED	: 152	3.21	2.80	3.09
POST INITIATED	: 248	4.11	2.30	3.16
E. COMMUNICATIONS ACTIVITIES	: 137	2.23	0.96	1.54
F. INVESTMENT ENQUIRIES FROM CANADA	: 190	1.88	2.06	2.07
FROM TERRITORIES	: 330	2.30	2.67	2.63
G. TECHNOLOGY INFLOW PROGRAM ENQR'S FRM CANADA	: 220	1.00	2.06	1.70
CONNECTIONS ARRANGED	: 100	0.64	1.83	1.41
H. PARTICIP'TN IN PROG-REL EVENTS OUTSIDE POST	: 1.14	1.14	1.30	1.29
I. SERVICE REQUESTS FM GOV'T SOURCES				
NGO	: 196	1.00	1.51	1.36
HOST GOVERNMENT	: 124	1.28	0.91	1.11
OTHER DEPARTMENT	: 447	3.64	2.22	2.91
PROVINCES/MUNICIPALITIES	: 213	2.16	1.95	2.12
J. ADMINISTRATION: PROGRAM MANAGEMENT & ADMIN.	: 12.52	12.52	2.82	7.01
LEAVE, PROFESSIONAL DEVELOP	: 16.00	16.00	11.61	13.92
K. SERVICE TO OTHER MISSION PROGRAMS	: 4.50	4.50	0.61	2.27
L. TOURISM PROGRAM ACTIVITIES	: 1.02	1.02	6.08	4.20
***** TOTALS *****		99.92	99.88	104.00

NUMBER OF BUSINESS VISITORS (PUBLIC SECTOR)	FROM CANADA	: 233
	FROM TERRIT	: 140
NUMBER OF BUSINESS VISITORS (PRIVATE SECTOR)	FROM CANADA	: 837
	FROM TERRIT	: 1264
NUMBER OF PEMD APPLICATIONS COMMENTED ON		: 105
NUMBER OF OCCUPIED OFFICER POSITIONS	-CANADA BASED	: 43
	-LOCALLY ENGAGED	: 62

04/03/94

Foreign Affairs and International Trade

TSRPT02E

TRADE TRACKING SYSTEM

WORKLOAD AND OFFICER SUMMARY ACTIVITY REPORT  
FOR QUARTER 2 OF FISCAL YEAR 1993

POST : ANKARA

	NUMBER	% OFFICER-TIME CANADA	LOC-ENG	TOTAL-TIME PERSON-QTR
A.EXPORT/TRADE/POLICY ENQUIRIES FROM CANADA :	255	24.50	41.00	1.31
FROM TERRITORIES :	92	6.00	20.00	0.52
B.VISITS TO CLIENTS IN TERRITORY :	40	6.00	3.00	0.18
C.EXPORT/TRADE/POLICY PROJECTS AND EVENTS				
FAIRS :	3	6.00	0.50	0.13
MISSIONS :	5	5.00	0.00	0.10
CONFERENCE SEMINARS :	1	0.00	0.50	0.01
OTHER :	0	0.00	0.00	0.00
D.COMMERCIAL* ECONOMIC REPORTS HQ REQUESTED :	5	3.00	0.00	0.06
POST INITIATED :	6	3.00	0.00	0.06
E.COMMUNICATIONS ACTIVITIES :	1	0.00	0.00	0.00
F.INVESTMENT ENQUIRIES				
FROM CANADA :	0	0.00	0.00	0.00
FROM TERRITORIES :	4	0.00	0.00	0.00
G.TECHNOLOGY INFLOW PROGRAM ENQR'S FRM CANADA :	0	0.00	0.00	0.00
CONNECTIONS ARRANGED :	0	0.00	0.00	0.00
H.PARTICPT'N IN PROG-REL EVENTS OUTSIDE POST :		0.00	12.50	0.25
I.SERVICE REQUESTS FM GOV'T SOURCES				
NGO :	0	0.00	0.00	0.00
HOST GOVERNMENT :	2	0.00	0.00	0.00
OTHER DEPARTMENT :	9	0.50	0.00	0.01
PROVINCES/MUNICIPALITIES :	2	0.00	0.00	0.00
J.ADMINISTRATION: PROGRAM MANAGEMENT & ADMIN.:		10.00	0.00	0.20
LEAVE, PROFESSIONAL DEVELOP :		28.50	22.50	1.02
K.SERVICE TO OTHER MISSION PROGRAMS :		7.50	0.00	0.15
L.TOURISM PROGRAM ACTIVITIES :		0.00	0.00	0.00
***** TOTALS *****		100.00	100.00	4.00

NUMBER OF BUSINESS VISITORS (PUBLIC SECTOR) FROM CANADA : 10  
 FROM TERRIT : 0  
 NUMBER OF BUSINESS VISITORS (PRIVATE SECTOR) FROM CANADA : 49  
 FROM TERRIT : 47

NUMBER OF PEMD APPLICATIONS COMMENTED ON : 3

NUMBER OF OCCUPIED OFFICER POSITIONS -CANADA BASED : 2  
 -LOCALLY ENGAGED : 2



04/03/94

## Foreign Affairs and International Trade

TSRPT02E

## TRADE TRACKING SYSTEM

WORKLOAD AND OFFICER SUMMARY ACTIVITY REPORT  
FOR QUARTER 2 OF FISCAL YEAR 1993

POST : ATHENS

	NUMBER	% OFFICER-TIME		TOTAL-TIME
		CANADA	LOC-ENG	PERSON-QTR
A. EXPORT/TRADE/POLICY ENQUIRIES FROM CANADA	: 172	12.00	19.00	0.50
FROM TERRITORIES	: 197	14.00	22.50	0.59
B. VISITS TO CLIENTS IN TERRITORY	: 68	13.00	21.50	0.56
C. EXPORT/TRADE/POLICY PROJECTS AND EVENTS				
FAIRS	: 1	0.00	11.00	0.22
MISSIONS	: 0	0.00	0.00	0.00
CONFERENCE SEMINARS	: 1	0.00	0.00	0.00
OTHER	: 1	0.00	0.00	0.00
D. COMMERCIAL* ECONOMIC REPORTS HQ REQUESTED	: 3	5.00	4.00	0.13
POST INITIATED	: 0	0.00	0.00	0.00
E. COMMUNICATIONS ACTIVITIES	: 0	0.00	0.00	0.00
F. INVESTMENT ENQUIRIES FROM CANADA	: 4	0.00	2.50	0.05
FROM TERRITORIES	: 6	0.00	4.50	0.09
G. TECHNOLOGY INFLOW PROGRAM ENQR'S FRM CANADA	: 0	0.00	0.00	0.00
CONNECTIONS ARRANGED	: 0	0.00	0.00	0.00
H. PARTICIP'TN IN PROG-REL EVENTS OUTSIDE POST	: 0	0.00	0.00	0.00
I. SERVICE REQUESTS FM GOV'T SOURCES				
NGO	: 4	0.00	0.00	0.00
HOST GOVERNMENT	: 5	0.00	0.00	0.00
OTHER DEPARTMENT	: 2	0.00	0.00	0.00
PROVINCES/MUNICIPALITIES	: 2	0.00	0.00	0.00
J. ADMINISTRATION: PROGRAM MANAGEMENT & ADMIN.	: 8.00	0.00	0.08	
LEAVE, PROFESSIONAL DEVELOP	: 40.00	15.00	0.70	
K. SERVICE TO OTHER MISSION PROGRAMS	: 8.00	0.00	0.08	
L. TOURISM PROGRAM ACTIVITIES	: 0.00	0.00	0.00	
***** TOTALS *****		100.00	100.00	3.00

NUMBER OF BUSINESS VISITORS (PUBLIC SECTOR) FROM CANADA	: 3
FROM TERRIT	: 2
NUMBER OF BUSINESS VISITORS (PRIVATE SECTOR) FROM CANADA	: 11
FROM TERRIT	: 64
NUMBER OF PEMD APPLICATIONS COMMENTED ON	: 2
NUMBER OF OCCUPIED OFFICER POSITIONS -CANADA BASED	: 1
-LOCALLY ENGAGED	: 2

04/03/94

Foreign Affairs and International Trade

TSRPT02E

TRADE TRACKING SYSTEM

WORKLOAD AND OFFICER SUMMARY ACTIVITY REPORT  
FOR QUARTER 2 OF FISCAL YEAR 1993

POST : BARCELONA

	NUMBER	% OFFICER-TIME		TOTAL-TIME
		CANADA	LOC-ENG	PERSON-QTR
A. EXPORT/TRADE/POLICY ENQUIRIES FROM CANADA :	93	15.00	40.00	0.55
FROM TERRITORIES :	83	7.00	18.00	0.25
B. VISITS TO CLIENTS IN TERRITORY :	14	15.00	5.00	0.20
C. EXPORT/TRADE/POLICY PROJECTS AND EVENTS				
FAIRS :	0	0.00	0.00	0.00
MISSIONS :	0	0.00	0.00	0.00
CONFERENCE SEMINARS :	1	15.00	0.00	0.15
OTHER :	1	5.00	0.00	0.05
D. COMMERCIAL* ECONOMIC REPORTS HQ REQUESTED :	2	0.00	10.00	0.10
POST INITIATED :	0	0.00	0.00	0.00
E. COMMUNICATIONS ACTIVITIES :	0	0.00	0.00	0.00
F. INVESTMENT ENQUIRIES				
FROM CANADA :	1	0.00	0.00	0.00
FROM TERRITORIES :	0	0.00	0.00	0.00
G. TECHNOLOGY INFLOW PROGRAM ENQR'S FRM CANADA :	0	0.00	0.00	0.00
CONNECTIONS ARRANGED :	0	0.00	0.00	0.00
H. PARTICIP'T'N IN PROG-REL EVENTS OUTSIDE POST :		10.00	0.00	0.10
I. SERVICE REQUESTS FM GOV'T SOURCES				
NGO :	0	0.00	0.00	0.00
HOST GOVERNMENT :	0	0.00	0.00	0.00
OTHER DEPARTMENT :	0	0.00	0.00	0.00
PROVINCES/MUNICIPALITIES :	0	0.00	0.00	0.00
J. ADMINISTRATION: PROGRAM MANAGEMENT & ADMIN. :		18.00	10.00	0.28
LEAVE, PROFESSIONAL DEVELOP :		0.00	0.00	0.00
K. SERVICE TO OTHER MISSION PROGRAMS :		15.00	17.00	0.32
L. TOURISM PROGRAM ACTIVITIES :		0.00	0.00	0.00
***** TOTALS *****		100.00	100.00	2.00

NUMBER OF BUSINESS VISITORS (PUBLIC SECTOR) FROM CANADA :	1
FROM TERRIT :	2
NUMBER OF BUSINESS VISITORS (PRIVATE SECTOR) FROM CANADA :	4
FROM TERRIT :	11
NUMBER OF PEMD APPLICATIONS COMMENTED ON :	0
NUMBER OF OCCUPIED OFFICER POSITIONS -CANADA BASED :	1
-LOCALLY ENGAGED :	1

04/03/94

Foreign Affairs and International Trade

TSRPT02E

TRADE TRACKING SYSTEM

WORKLOAD AND OFFICER SUMMARY ACTIVITY REPORT  
FOR QUARTER 2 OF FISCAL YEAR 1993

POST : BERLIN

	NUMBER	% OFFICER-TIME		TOTAL-TIME
		CANADA	LOC-ENG	PERSON-QTR
A.EXPORT/TRADE/POLICY ENQUIRIES FROM CANADA :	44	41.00	0.00	0.41
FROM TERRITORIES :	15	6.00	0.00	0.06
B.VISITS TO CLIENTS IN TERRITORY :	2	0.00	0.00	0.00
C.EXPORT/TRADE/POLICY PROJECTS AND EVENTS				
FAIRS :	2	0.00	0.00	0.00
MISSIONS :	1	18.00	0.00	0.18
CONFERENCE SEMINARS :	0	0.00	0.00	0.00
OTHER :	3	3.00	0.00	0.03
D.COMMERCIAL* ECONOMIC REPORTS HQ REQUESTED :	1	0.00	0.00	0.00
POST INITIATED :	2	2.00	0.00	0.02
E.COMMUNICATIONS ACTIVITIES :	0	0.00	0.00	0.00
F.INVESTMENT ENQUIRIES				
FROM CANADA :	0	0.00	0.00	0.00
FROM TERRITORIES :	4	7.00	0.00	0.07
G.TECHNOLOGY INFLOW PROGRAM ENQR'S FRM CANADA :	0	0.00	0.00	0.00
CONNECTIONS ARRANGED :	0	0.00	0.00	0.00
H.PARTICIP'TN IN PROG-REL EVENTS OUTSIDE POST :		0.00	0.00	0.00
I.SERVICE REQUESTS FM GOV'T SOURCES				
NGO :	0	0.00	0.00	0.00
HOST GOVERNMENT :	0	0.00	0.00	0.00
OTHER DEPARTMENT :	0	0.00	0.00	0.00
PROVINCES/MUNICIPALITIES :	1	0.00	0.00	0.00
J.ADMINISTRATION: PROGRAM MANAGEMENT & ADMIN.:		8.00	0.00	0.08
LEAVE, PROFESSIONAL DEVELOP :		0.00	0.00	0.00
K.SERVICE TO OTHER MISSION PROGRAMS :		15.00	0.00	0.15
L.TOURISM PROGRAM ACTIVITIES :		0.00	0.00	0.00
***** TOTALS *****		100.00	0.00	1.00

NUMBER OF BUSINESS VISITORS (PUBLIC SECTOR)	FROM CANADA :	4
	FROM TERRIT :	7
NUMBER OF BUSINESS VISITORS (PRIVATE SECTOR)	FROM CANADA :	16
	FROM TERRIT :	5
NUMBER OF PEMD APPLICATIONS COMMENTED ON :		0
NUMBER OF OCCUPIED OFFICER POSITIONS	-CANADA BASED :	1
	-LOCALLY ENGAGED :	0

04/03/94

Foreign Affairs and International Trade

TSRPT02E

TRADE TRACKING SYSTEM

WORKLOAD AND OFFICER SUMMARY ACTIVITY REPORT  
FOR QUARTER 2 OF FISCAL YEAR 1993

POST : BERNE

	NUMBER	% OFFICER-TIME		TOTAL-TIME
		CANADA	LOC-ENG	PERSON-QTR
A.EXPORT/TRADE/POLICY ENQUIRIES FROM CANADA :	165	10.00	31.50	0.73
FROM TERRITORIES :	341	3.00	23.00	0.49
B.VISITS TO CLIENTS IN TERRITORY :	26	10.00	6.50	0.23
C.EXPORT/TRADE/POLICY PROJECTS AND EVENTS				
FAIRS :	1	0.00	2.00	0.04
MISSIONS :	2	0.00	5.00	0.10
CONFERENCE SEMINARS :	4	5.00	1.00	0.07
OTHER :	3	10.00	0.00	0.10
D.COMMERCIAL* ECONOMIC REPORTS HQ REQUESTED :	4	0.00	9.00	0.18
POST INITIATED :	3	1.00	1.00	0.03
E.COMMUNICATIONS ACTIVITIES :	11	15.00	0.00	0.15
F.INVESTMENT ENQUIRIES				
FROM CANADA :	5	1.00	0.00	0.01
FROM TERRITORIES :	23	1.00	0.50	0.02
G.TECHNOLOGY INFLOW PROGRAM ENQR'S FRM CANADA :	3	0.00	1.00	0.02
CONNECTIONS ARRANGED :	0	0.00	0.00	0.00
H.PARTICPT'N IN PROG-REL EVENTS OUTSIDE POST :		0.00	0.00	0.00
I.SERVICE REQUESTS FM GOV'T SOURCES				
NGO :	45	0.00	0.50	0.01
HOST GOVERNMENT :	0	0.00	0.00	0.00
OTHER DEPARTMENT :	10	7.00	2.50	0.12
PROVINCES/MUNICIPALITIES :	6	2.00	1.00	0.04
J.ADMINISTRATION: PROGRAM MANAGEMENT & ADMIN.:		25.00	2.50	0.30
LEAVE, PROFESSIONAL DEVELOP :		0.00	10.50	0.21
K.SERVICE TO OTHER MISSION PROGRAMS :		10.00	0.00	0.10
L.TOURISM PROGRAM ACTIVITIES :		0.00	2.50	0.05
***** TOTALS *****		100.00	100.00	3.00

NUMBER OF BUSINESS VISITORS (PUBLIC SECTOR) FROM CANADA :	3
FROM TERRIT :	2
NUMBER OF BUSINESS VISITORS (PRIVATE SECTOR) FROM CANADA :	23
FROM TERRIT :	68
NUMBER OF PEMD APPLICATIONS COMMENTED ON :	2
NUMBER OF OCCUPIED OFFICER POSITIONS -CANADA BASED :	1
-LOCALLY ENGAGED :	2

04/03/94

## Foreign Affairs and International Trade

TSRPT02E

## TRADE TRACKING SYSTEM

WORKLOAD AND OFFICER SUMMARY ACTIVITY REPORT  
FOR QUARTER 2 OF FISCAL YEAR 1993

POST : BONN

	NUMBER	% OFFICER-TIME		TOTAL-TIME PERSON-QTR
		CANADA	LOC-ENG	
A. EXPORT/TRADE/POLICY ENQUIRIES				
FROM CANADA	: 152	8.75	8.00	0.67
FROM TERRITORIES	: 188	10.50	5.00	0.62
B. VISITS TO CLIENTS IN TERRITORY	: 85	12.00	10.25	0.89
C. EXPORT/TRADE/POLICY PROJECTS AND EVENTS				
FAIRS	: 2	1.75	1.25	0.12
MISSIONS	: 8	5.00	4.00	0.36
CONFERENCE SEMINARS	: 4	3.00	5.00	0.32
OTHER	: 4	0.00	4.00	0.16
D. COMMERCIAL* ECONOMIC REPORTS				
HQ REQUESTED	: 9	2.75	1.50	0.17
POST INITIATED	: 25	3.50	1.75	0.21
E. COMMUNICATIONS ACTIVITIES	: 8	0.25	2.00	0.09
F. INVESTMENT ENQUIRIES				
FROM CANADA	: 24	1.25	2.75	0.16
FROM TERRITORIES	: 67	2.50	3.75	0.25
G. TECHNOLOGY INFLOW PROGRAM ENQR'S FRM CANADA	: 47	1.25	6.50	0.31
CONNECTIONS ARRANGED	: 44	1.25	9.00	0.41
H. PARTICIP'T'N IN PROG-REL EVENTS OUTSIDE POST	: 2.00	0.00	0.00	0.08
I. SERVICE REQUESTS FM GOV'T SOURCES				
NGO	: 21	0.50	1.25	0.07
HOST GOVERNMENT	: 18	0.75	0.75	0.06
OTHER DEPARTMENT	: 39	3.25	3.75	0.28
PROVINCES/MUNICIPALITIES	: 25	4.75	2.50	0.29
J. ADMINISTRATION:				
PROGRAM MANAGEMENT & ADMIN.	: 15.75	8.25	0.96	
LEAVE, PROFESSIONAL DEVELOP	: 19.25	18.75	1.52	
K. SERVICE TO OTHER MISSION PROGRAMS	: 0.00	0.00	0.00	
L. TOURISM PROGRAM ACTIVITIES	: 0.00	0.00	0.00	
***** TOTALS *****		100.00	100.00	8.00

NUMBER OF BUSINESS VISITORS (PUBLIC SECTOR)	FROM CANADA	: 19
	FROM TERRIT	: 4
NUMBER OF BUSINESS VISITORS (PRIVATE SECTOR)	FROM CANADA	: 21
	FROM TERRIT	: 121
NUMBER OF PEMD APPLICATIONS COMMENTED ON		: 9
NUMBER OF OCCUPIED OFFICER POSITIONS	-CANADA BASED	: 4
	-LOCALLY ENGAGED	: 4

04/03/94

Foreign Affairs and International Trade

TSRPT02E

TRADE TRACKING SYSTEM

WORKLOAD AND OFFICER SUMMARY ACTIVITY REPORT  
FOR QUARTER 2 OF FISCAL YEAR 1993

POST : BRUSSELS

	NUMBER	% OFFICER-TIME		TOTAL-TIME
		CANADA	LOC-ENG	PERSON-QTR
A.EXPORT/TRADE/POLICY ENQUIRIES FROM CANADA :	410	20.00	25.00	1.35
FROM TERRITORIES :	39	11.66	28.33	1.20
B.VISITS TO CLIENTS IN TERRITORY :	98	8.33	11.33	0.59
C.EXPORT/TRADE/POLICY PROJECTS AND EVENTS				
FAIRS :	1	1.66	5.00	0.20
MISSIONS :	8	5.00	3.33	0.25
CONFERENCE SEMINARS :	12	5.00	1.33	0.19
OTHER :	0	0.00	0.00	0.00
D.COMMERCIAL* ECONOMIC REPORTS HQ REQUESTED :	4	0.00	5.00	0.15
POST INITIATED :	11	3.33	1.66	0.15
E.COMMUNICATIONS ACTIVITIES :	45	3.33	1.66	0.15
F.INVESTMENT ENQUIRIES				
FROM CANADA :	5	3.33	0.00	0.10
FROM TERRITORIES :	10	3.33	0.00	0.10
G.TECHNOLOGY INFLOW PROGRAM ENQR'S FRM CANADA :	12	3.33	1.66	0.15
CONNECTIONS ARRANGED :	5	3.33	1.33	0.14
H.PARTICPT'N IN PROG-REL EVENTS OUTSIDE POST :		1.66	1.66	0.10
I.SERVICE REQUESTS FM GOV'T SOURCES				
NGO :	0	1.66	0.00	0.05
HOST GOVERNMENT :	10	3.33	0.00	0.10
OTHER DEPARTMENT :	7	1.66	1.66	0.10
PROVINCES/MUNICIPALITIES :	4	1.66	1.66	0.10
J.ADMINISTRATION: PROGRAM MANAGEMENT & ADMIN.:		1.66	0.66	0.07
LEAVE, PROFESSIONAL DEVELOP :		10.00	3.33	0.40
K.SERVICE TO OTHER MISSION PROGRAMS :		6.66	3.33	0.30
L.TOURISM PROGRAM ACTIVITIES :		0.00	2.00	0.06
***** TOTALS *****		99.92	99.93	6.00

NUMBER OF BUSINESS VISITORS (PUBLIC SECTOR) FROM CANADA :	10
FROM TERRIT :	20
NUMBER OF BUSINESS VISITORS (PRIVATE SECTOR) FROM CANADA :	98
FROM TERRIT :	150
NUMBER OF PEMD APPLICATIONS COMMENTED ON :	5
NUMBER OF OCCUPIED OFFICER POSITIONS -CANADA BASED :	3
-LOCALLY ENGAGED :	3

04/03/94

## Foreign Affairs and International Trade

TSRPT02E

## TRADE TRACKING SYSTEM

WORKLOAD AND OFFICER SUMMARY ACTIVITY REPORT  
FOR QUARTER 2 OF FISCAL YEAR 1993

POST : BRUSSELS, NAC

	NUMBER	% OFFICER-TIME		TOTAL-TIME PERSON-QTR
		CANADA	LOC-ENG	
A.EXPORT/TRADE/POLICY ENQUIRIES FROM CANADA :	35	10.00	0.00	0.10
FROM TERRITORIES :	12	5.00	0.00	0.05
B.VISITS TO CLIENTS IN TERRITORY :	10	10.00	0.00	0.10
C.EXPORT/TRADE/POLICY PROJECTS AND EVENTS				
FAIRS :	0	0.00	0.00	0.00
MISSIONS :	0	0.00	0.00	0.00
CONFERENCE SEMINARS :	0	0.00	0.00	0.00
OTHER :	0	0.00	0.00	0.00
D.COMMERCIAL* ECONOMIC REPORTS HQ REQUESTED :	0	0.00	0.00	0.00
POST INITIATED :	0	0.00	0.00	0.00
E.COMMUNICATIONS ACTIVITIES :	0	0.00	0.00	0.00
F.INVESTMENT ENQUIRIES				
FROM CANADA :	0	0.00	0.00	0.00
FROM TERRITORIES :	0	0.00	0.00	0.00
G.TECHNOLOGY INFLOW PROGRAM ENQR'S FRM CANADA :	0	0.00	0.00	0.00
CONNECTIONS ARRANGED :	0	0.00	0.00	0.00
H.PARTICPT'N IN PROG-REL EVENTS OUTSIDE POST :		2.00	0.00	0.02
I.SERVICE REQUESTS FM GOV'T SOURCES				
NGO :	0	0.00	0.00	0.00
HOST GOVERNMENT :	0	0.00	0.00	0.00
OTHER DEPARTMENT :	100	55.00	0.00	0.55
PROVINCES/MUNICIPALITIES :	0	0.00	0.00	0.00
J.ADMINISTRATION: PROGRAM MANAGEMENT & ADMIN.:		5.00	0.00	0.05
LEAVE, PROFESSIONAL DEVELOP :		8.00	0.00	0.08
K.SERVICE TO OTHER MISSION PROGRAMS :		5.00	0.00	0.05
L.TOURISM PROGRAM ACTIVITIES :		0.00	0.00	0.00
***** TOTALS *****		100.00	0.00	1.00

NUMBER OF BUSINESS VISITORS (PUBLIC SECTOR)	FROM CANADA :	48
	FROM TERRIT :	10
NUMBER OF BUSINESS VISITORS (PRIVATE SECTOR)	FROM CANADA :	4
	FROM TERRIT :	0
NUMBER OF PEMD APPLICATIONS COMMENTED ON :		0
NUMBER OF OCCUPIED OFFICER POSITIONS	-CANADA BASED :	1
	-LOCALLY ENGAGED :	0

04/03/94

Foreign Affairs and International Trade

TSRPT02E

TRADE TRACKING SYSTEM

WORKLOAD AND OFFICER SUMMARY ACTIVITY REPORT  
FOR QUARTER 2 OF FISCAL YEAR 1993

POST : COPENHAGEN

	NUMBER	% OFFICER-TIME		TOTAL-TIME
		CANADA	LOC-ENG	PERSON-QTR
A.EXPORT/TRADE/POLICY ENQUIRIES FROM CANADA :	293	25.00	42.00	1.09
FROM TERRITORIES :	185	7.00	11.50	0.30
B.VISITS TO CLIENTS IN TERRITORY :	14	6.00	3.50	0.13
C.EXPORT/TRADE/POLICY PROJECTS AND EVENTS				
FAIRS :	0	0.00	0.00	0.00
MISSIONS :	0	0.00	0.00	0.00
CONFERENCE SEMINARS :	0	0.00	0.00	0.00
OTHER :	6	0.00	3.50	0.07
D.COMMERCIAL* ECONOMIC REPORTS HQ REQUESTED :	3	5.00	1.00	0.07
POST INITIATED :	8	8.00	3.50	0.15
E.COMMUNICATIONS ACTIVITIES :	0	0.00	0.00	0.00
F.INVESTMENT ENQUIRIES				
FROM CANADA :	0	0.00	0.00	0.00
FROM TERRITORIES :	0	0.00	0.00	0.00
G.TECHNOLOGY INFLOW PROGRAM ENQR'S FRM CANADA :	2	0.00	0.00	0.00
CONNECTIONS ARRANGED :	0	0.00	0.00	0.00
H.PARTICIP'TN IN PROG-REL EVENTS OUTSIDE POST :		0.00	0.00	0.00
I.SERVICE REQUESTS FM GOV'T SOURCES				
NGO :	2	0.00	0.00	0.00
HOST GOVERNMENT :	0	0.00	0.00	0.00
OTHER DEPARTMENT :	6	3.00	9.00	0.21
PROVINCES/MUNICIPALITIES :	6	0.00	2.00	0.04
J.ADMINISTRATION: PROGRAM MANAGEMENT & ADMIN.:		23.00	12.50	0.48
LEAVE, PROFESSIONAL DEVELOP :		7.00	10.50	0.28
K.SERVICE TO OTHER MISSION PROGRAMS :		16.00	1.00	0.18
L.TOURISM PROGRAM ACTIVITIES :		0.00	0.00	0.00
***** TOTALS *****		100.00	100.00	3.00

NUMBER OF BUSINESS VISITORS (PUBLIC SECTOR) FROM CANADA :	7
FROM TERRIT :	0
NUMBER OF BUSINESS VISITORS (PRIVATE SECTOR) FROM CANADA :	12
FROM TERRIT :	5
NUMBER OF PEMD APPLICATIONS COMMENTED ON :	2
NUMBER OF OCCUPIED OFFICER POSITIONS -CANADA BASED :	1
-LOCALLY ENGAGED :	2



04/03/94

Foreign Affairs and International Trade

TSRPT02E

TRADE TRACKING SYSTEM

WORKLOAD AND OFFICER SUMMARY ACTIVITY REPORT  
FOR QUARTER 2 OF FISCAL YEAR 1993

POST : DUBLIN

	NUMBER	% OFFICER-TIME		TOTAL-TIME PERSON-QTR
		CANADA	LOC-ENG	
A.EXPORT/TRADE/POLICY ENQUIRIES FROM CANADA :	147	4.00	16.00	0.20
FROM TERRITORIES :	193	3.00	15.00	0.18
B.VISITS TO CLIENTS IN TERRITORY :	12	4.00	3.00	0.07
C.EXPORT/TRADE/POLICY PROJECTS AND EVENTS				
FAIRS :	3	0.00	2.00	0.02
MISSIONS :	0	0.00	0.00	0.00
CONFERENCE SEMINARS :	2	4.00	2.00	0.06
OTHER :	5	5.00	4.00	0.09
D.COMMERCIAL* ECONOMIC REPORTS HQ REQUESTED :	10	8.00	4.00	0.12
POST INITIATED :	8	6.00	2.00	0.08
E.COMMUNICATIONS ACTIVITIES :	9	5.00	3.00	0.08
F.INVESTMENT ENQUIRIES				
FROM CANADA :	9	4.00	2.00	0.06
FROM TERRITORIES :	5	3.00	2.00	0.05
G.TECHNOLOGY INFLOW PROGRAM ENQR'S FRM CANADA :	6	2.00	5.00	0.07
CONNECTIONS ARRANGED :	2	2.00	3.00	0.05
H.PARTICPT'N IN PROG-REL EVENTS OUTSIDE POST :		2.00	0.00	0.02
I.SERVICE REQUESTS FM GOV'T SOURCES				
NGO :	5	3.00	2.00	0.05
HOST GOVERNMENT :	8	2.00	3.00	0.05
OTHER DEPARTMENT :	10	5.00	6.00	0.11
PROVINCES/MUNICIPALITIES :	14	5.00	4.00	0.09
J.ADMINISTRATION: PROGRAM MANAGEMENT & ADMIN.:		5.00	1.00	0.06
LEAVE, PROFESSIONAL DEVELOP :		21.00	20.00	0.41
K.SERVICE TO OTHER MISSION PROGRAMS :		4.00	1.00	0.05
L.TOURISM PROGRAM ACTIVITIES :		3.00	0.00	0.03
***** TOTALS *****		100.00	100.00	2.00

NUMBER OF BUSINESS VISITORS (PUBLIC SECTOR)	FROM CANADA :	4
	FROM TERRIT :	7
NUMBER OF BUSINESS VISITORS (PRIVATE SECTOR)	FROM CANADA :	22
	FROM TERRIT :	39
NUMBER OF PEMD APPLICATIONS COMMENTED ON :		4
NUMBER OF OCCUPIED OFFICER POSITIONS	-CANADA BASED :	1
	-LOCALLY ENGAGED :	1

04/03/94

Foreign Affairs and International Trade

TSRPT02E

TRADE TRACKING SYSTEM

WORKLOAD AND OFFICER SUMMARY ACTIVITY REPORT  
FOR QUARTER 2 OF FISCAL YEAR 1993

POST : HELSINKI

	NUMBER	% OFFICER-TIME		TOTAL-TIME
		CANADA	LOC-ENG	PERSON-QTR
A.EXPORT/TRADE/POLICY ENQUIRIES FROM CANADA :	154	9.00	33.00	0.75
FROM TERRITORIES :	128	5.00	16.00	0.37
B.VISITS TO CLIENTS IN TERRITORY :	36	15.00	4.00	0.23
C.EXPORT/TRADE/POLICY FAIRS :	1	0.00	0.50	0.01
PROJECTS AND EVENTS MISSIONS :	0	0.00	0.00	0.00
CONFERENCE SEMINARS :	0	0.00	0.00	0.00
OTHER :	4	0.00	7.00	0.14
D.COMMERCIAL* ECONOMIC REPORTS HQ REQUESTED :	11	5.00	8.00	0.21
POST INITIATED :	10	10.00	5.50	0.21
E.COMMUNICATIONS ACTIVITIES :	3	1.00	1.00	0.03
F.INVESTMENT ENQUIRIES FROM CANADA :	13	4.00	0.00	0.04
FROM TERRITORIES :	8	1.00	1.00	0.03
G.TECHNOLOGY INFLOW PROGRAM ENQR'S FRM CANADA :	0	0.00	0.00	0.00
CONNECTIONS ARRANGED :	0	0.00	0.00	0.00
H.PARTICPT'N IN PROG-REL EVENTS OUTSIDE POST :		0.00	0.00	0.00
I.SERVICE REQUESTS FM GOV'T SOURCES NGO :	9	0.00	3.00	0.06
HOST GOVERNMENT :	6	5.00	0.00	0.05
OTHER DEPARTMENT :	9	5.00	2.00	0.09
PROVINCES/MUNICIPALITIES :	8	3.00	5.50	0.14
J.ADMINISTRATION: PROGRAM MANAGEMENT & ADMIN.:		6.00	0.00	0.06
LEAVE, PROFESSIONAL DEVELOP :		27.00	12.00	0.51
K.SERVICE TO OTHER MISSION PROGRAMS :		4.00	1.50	0.07
L.TOURISM PROGRAM ACTIVITIES :		0.00	0.00	0.00
***** TOTALS *****		100.00	100.00	3.00

NUMBER OF BUSINESS VISITORS (PUBLIC SECTOR) FROM CANADA :	3
FROM TERRIT :	4
NUMBER OF BUSINESS VISITORS (PRIVATE SECTOR) FROM CANADA :	10
FROM TERRIT :	19
NUMBER OF PEMD APPLICATIONS COMMENTED ON :	1
NUMBER OF OCCUPIED OFFICER POSITIONS -CANADA BASED :	1
-LOCALLY ENGAGED :	2

04/03/94

## Foreign Affairs and International Trade

TSRPT02E

## TRADE TRACKING SYSTEM

WORKLOAD AND OFFICER SUMMARY ACTIVITY REPORT  
FOR QUARTER 2 OF FISCAL YEAR 1993

POST : LONDON

	NUMBER	% OFFICER-TIME		TOTAL-TIME PERSON-QTR
		CANADA	LOC-ENG	
A. EXPORT/TRADE/POLICY ENQUIRIES				
FROM CANADA	: 1040	14.50	33.00	2.52
FROM TERRITORIES	: 1210	13.83	26.60	2.16
B. VISITS TO CLIENTS IN TERRITORY	: 122	12.00	6.60	1.05
C. EXPORT/TRADE/POLICY PROJECTS AND EVENTS				
FAIRS	: 6	5.33	2.60	0.45
MISSIONS	: 5	0.16	2.00	0.11
CONFERENCE SEMINARS	: 4	0.50	0.00	0.03
OTHER	: 11	3.33	0.80	0.24
D. COMMERCIAL* ECONOMIC REPORTS				
HQ REQUESTED	: 31	4.50	2.00	0.37
POST INITIATED	: 74	9.00	2.60	0.67
E. COMMUNICATIONS ACTIVITIES	: 21	2.16	2.00	0.23
F. INVESTMENT ENQUIRIES				
FROM CANADA	: 3	0.16	0.00	0.01
FROM TERRITORIES	: 64	0.50	0.20	0.04
G. TECHNOLOGY INFLOW PROGRAM ENQR'S				
FRM CANADA	: 29	0.83	0.40	0.07
CONNECTIONS ARRANGED	: 1	0.83	0.00	0.05
H. PARTICIP'TN IN PROG-REL EVENTS OUTSIDE POST	: 0.50	1.60	0.11	
I. SERVICE REQUESTS FM GOV'T SOURCES				
NGO	: 37	1.83	0.20	0.12
HOST GOVERNMENT	: 33	2.33	0.20	0.15
OTHER DEPARTMENT	: 72	6.00	1.00	0.41
PROVINCES/MUNICIPALITIES	: 75	2.16	3.80	0.32
J. ADMINISTRATION: PROGRAM MANAGEMENT & ADMIN.	: 6.33	4.60	0.61	
LEAVE, PROFESSIONAL DEVELOP	: 13.00	8.80	1.22	
K. SERVICE TO OTHER MISSION PROGRAMS	: 0.16	1.00	0.06	
L. TOURISM PROGRAM ACTIVITIES	: 0.00	0.00	0.00	
***** TOTALS *****		99.94	100.00	11.00

NUMBER OF BUSINESS VISITORS (PUBLIC SECTOR)	FROM CANADA	: 28
	FROM TERRIT	: 13
NUMBER OF BUSINESS VISITORS (PRIVATE SECTOR)	FROM CANADA	: 115
	FROM TERRIT	: 131
NUMBER OF PEMD APPLICATIONS COMMENTED ON		: 28
NUMBER OF OCCUPIED OFFICER POSITIONS	-CANADA BASED	: 6
	-LOCALLY ENGAGED	: 5

04/03/94

## Foreign Affairs and International Trade

TSRPT02E

## TRADE TRACKING SYSTEM

WORKLOAD AND OFFICER SUMMARY ACTIVITY REPORT  
FOR QUARTER 2 OF FISCAL YEAR 1993

POST : MADRID

	NUMBER	% OFFICER-TIME		TOTAL-TIME
		CANADA	LOC-ENG	PERSON-QTR
A.EXPORT/TRADE/POLICY ENQUIRIES FROM CANADA :	234	0.00	27.50	1.10
FROM TERRITORIES :	288	0.00	23.50	0.94
B.VISITS TO CLIENTS IN TERRITORY :	59	0.00	6.25	0.25
C.EXPORT/TRADE/POLICY FAIRS :	1	0.00	0.75	0.03
PROJECTS AND EVENTS MISSIONS :	3	0.00	7.50	0.30
CONFERENCE SEMINARS :	2	0.00	0.00	0.00
OTHER :	0	0.00	0.00	0.00
D.COMMERCIAL* ECONOMIC REPORTS HQ REQUESTED :	3	0.00	0.75	0.03
POST INITIATED :	0	0.00	0.00	0.00
E.COMMUNICATIONS ACTIVITIES :	0	0.00	0.00	0.00
F.INVESTMENT ENQUIRIES FROM CANADA :	6	0.00	0.50	0.02
FROM TERRITORIES :	9	0.00	1.25	0.05
G.TECHNOLOGY INFLOW PROGRAM ENQR'S FRM CANADA :	4	0.00	1.50	0.06
CONNECTIONS ARRANGED :	2	0.00	0.25	0.01
H.PARTICPT'N IN PROG-REL EVENTS OUTSIDE POST :		0.00	0.00	0.00
I.SERVICE REQUESTS FM GOV'T SOURCES NGO :	0	0.00	0.00	0.00
HOST GOVERNMENT :	4	0.00	2.75	0.11
OTHER DEPARTMENT :	2	0.00	0.75	0.03
PROVINCES/MUNICIPALITIES :	11	0.00	3.75	0.15
J.ADMINISTRATION: PROGRAM MANAGEMENT & ADMIN.:		0.00	2.50	0.10
LEAVE, PROFESSIONAL DEVELOP :		0.00	15.25	0.61
K.SERVICE TO OTHER MISSION PROGRAMS :		0.00	0.00	0.00
L.TOURISM PROGRAM ACTIVITIES :		0.00	5.25	0.21
***** TOTALS *****		0.00	100.00	4.00

NUMBER OF BUSINESS VISITORS (PUBLIC SECTOR) FROM CANADA :	2
FROM TERRIT :	7
NUMBER OF BUSINESS VISITORS (PRIVATE SECTOR) FROM CANADA :	23
FROM TERRIT :	36
NUMBER OF PEMD APPLICATIONS COMMENTED ON :	2
NUMBER OF OCCUPIED OFFICER POSITIONS -CANADA BASED :	0
-LOCALLY ENGAGED :	4

04/03/94

## Foreign Affairs and International Trade

TSRPT02E

## TRADE TRACKING SYSTEM

WORKLOAD AND OFFICER SUMMARY ACTIVITY REPORT  
FOR QUARTER 2 OF FISCAL YEAR 1993

POST : MILAN

	NUMBER	% OFFICER-TIME		TOTAL-TIME
		CANADA	LOC-ENG	PERSON-QTR
A.EXPORT/TRADE/POLICY ENQUIRIES FROM CANADA :	440	9.33	22.75	1.19
FROM TERRITORIES :	484	4.33	14.25	0.70
B.VISITS TO CLIENTS IN TERRITORY :	57	8.00	6.25	0.49
C.EXPORT/TRADE/POLICY PROJECTS AND EVENTS				
FAIRS :	2	0.00	7.75	0.31
MISSIONS :	4	0.00	9.50	0.38
CONFERENCE SEMINARS :	0	0.00	0.25	0.01
OTHER :	4	7.33	2.50	0.32
D.COMMERCIAL* ECONOMIC REPORTS HQ REQUESTED :	3	0.00	1.75	0.07
POST INITIATED :	6	2.33	2.25	0.16
E.COMMUNICATIONS ACTIVITIES :	8	0.00	3.50	0.14
F.INVESTMENT ENQUIRIES FROM CANADA :	7	0.66	3.50	0.16
FROM TERRITORIES :	9	0.00	3.00	0.12
G.TECHNOLOGY INFLOW PROGRAM ENQR'S FRM CANADA :	3	0.66	1.75	0.09
CONNECTIONS ARRANGED :	0	0.00	0.00	0.00
H.PARTICIP'TN IN PROG-REL EVENTS OUTSIDE POST :		0.00	0.00	0.00
I.SERVICE REQUESTS FM GOV'T SOURCES				
NGO :	3	0.00	0.50	0.02
HOST GOVERNMENT :	0	0.00	0.00	0.00
OTHER DEPARTMENT :	4	1.33	0.50	0.06
PROVINCES/MUNICIPALITIES :	16	2.33	1.75	0.14
J.ADMINISTRATION: PROGRAM MANAGEMENT & ADMIN.:		18.33	0.00	0.55
LEAVE, PROFESSIONAL DEVELOP :		38.66	18.25	1.89
K.SERVICE TO OTHER MISSION PROGRAMS :		6.66	0.00	0.20
L.TOURISM PROGRAM ACTIVITIES :		0.00	0.00	0.00
***** TOTALS *****		99.95	100.00	7.00

NUMBER OF BUSINESS VISITORS (PUBLIC SECTOR)	FROM CANADA :	13
	FROM TERRIT :	10
NUMBER OF BUSINESS VISITORS (PRIVATE SECTOR)	FROM CANADA :	31 <sup>1/2</sup>
	FROM TERRIT :	391
NUMBER OF PEMD APPLICATIONS COMMENTED ON :		6
NUMBER OF OCCUPIED OFFICER POSITIONS	-CANADA BASED :	3
	-LOCALLY ENGAGED :	4

04/03/94

Foreign Affairs and International Trade

TSRPT02E

TRADE TRACKING SYSTEM

WORKLOAD AND OFFICER SUMMARY ACTIVITY REPORT  
FOR QUARTER 2 OF FISCAL YEAR 1993

POST : MUNICH

	NUMBER	% OFFICER-TIME CANADA	LOC-ENG	TOTAL-TIME PERSON-QTR
A.EXPORT/TRADE/POLICY ENQUIRIES FROM CANADA :	232	10.33	14.33	0.74
FROM TERRITORIES :	456	4.33	18.66	0.69
B.VISITS TO CLIENTS IN TERRITORY :	83	4.33	20.00	0.73
C.EXPORT/TRADE/POLICY FAIRS :	12	7.33	7.66	0.45
PROJECTS AND EVENTS MISSIONS :	3	5.00	1.66	0.20
CONFERENCE SEMINARS :	4	0.66	7.00	0.23
OTHER :	0	0.00	0.00	0.00
D.COMMERCIAL* ECONOMIC REPORTS HQ REQUESTED :	1	0.66	0.00	0.02
POST INITIATED :	24	4.33	8.00	0.37
E.COMMUNICATIONS ACTIVITIES :	8	2.66	0.00	0.08
F.INVESTMENT ENQUIRIES FROM CANADA :	8	3.00	0.33	0.10
FROM TERRITORIES :	6	2.66	0.33	0.09
G.TECHNOLOGY INFLOW PROGRAM ENQR'S FRM CANADA :	0	0.00	0.00	0.00
CONNECTIONS ARRANGED :	0	0.00	0.00	0.00
H.PARTICPT'N IN PROG-REL EVENTS OUTSIDE POST :		0.00	0.00	0.00
I.SERVICE REQUESTS FM GOV'T SOURCES NGO :	2	0.33	0.00	0.01
HOST GOVERNMENT :	1	0.33	0.00	0.01
OTHER DEPARTMENT :	104	8.66	3.66	0.37
PROVINCES/MUNICIPALITIES :	5	2.00	0.66	0.08
J.ADMINISTRATION: PROGRAM MANAGEMENT & ADMIN.:		20.66	2.00	0.68
LEAVE, PROFESSIONAL DEVELOP :		15.00	15.66	0.92
K.SERVICE TO OTHER MISSION PROGRAMS :		7.66	0.00	0.23
L.TOURISM PROGRAM ACTIVITIES :		0.00	0.00	0.00
***** TOTALS *****		99.93	99.95	6.00

NUMBER OF BUSINESS VISITORS (PUBLIC SECTOR) FROM CANADA : 10

FROM TERRIT : 0

NUMBER OF BUSINESS VISITORS (PRIVATE SECTOR) FROM CANADA : 43

FROM TERRIT : 4

NUMBER OF PEMD APPLICATIONS COMMENTED ON : 11

NUMBER OF OCCUPIED OFFICER POSITIONS -CANADA BASED : 3

-LOCALLY ENGAGED : 3

04/03/94

Foreign Affairs and International Trade

TSRPT02E

TRADE TRACKING SYSTEM

WORKLOAD AND OFFICER SUMMARY ACTIVITY REPORT  
FOR QUARTER 2 OF FISCAL YEAR 1993

POST : OSLO

	NUMBER	% OFFICER-TIME		TOTAL-TIME
		CANADA	LOC-ENG	PERSON-QTR
A.EXPORT/TRADE/POLICY ENQUIRIES FROM CANADA :	354	7.50	35.00	1.20
FROM TERRITORIES :	163	10.00	13.33	0.60
B.VISITS TO CLIENTS IN TERRITORY :	75	15.00	8.33	0.55
C.EXPORT/TRADE/POLICY PROJECTS AND EVENTS				
FAIRS :	0	5.00	0.00	0.10
MISSIONS :	1	7.50	11.66	0.50
CONFERENCE SEMINARS :	2	5.00	0.00	0.10
OTHER :	1	0.00	0.00	0.00
D.COMMERCIAL* ECONOMIC REPORTS HQ REQUESTED :	16	5.00	8.33	0.35
POST INITIATED :	5	2.50	3.33	0.15
E.COMMUNICATIONS ACTIVITIES :	6	2.50	1.00	0.08
F.INVESTMENT ENQUIRIES				
FROM CANADA :	12	2.50	1.66	0.10
FROM TERRITORIES :	5	1.50	0.66	0.05
G.TECHNOLOGY INFLOW PROGRAM ENQR'S FRM CANADA :	2	1.00	1.66	0.07
CONNECTIONS ARRANGED :	0	0.00	0.00	0.00
H.PARTICPT'N IN PROG-REL EVENTS OUTSIDE POST :		2.50	0.00	0.05
I.SERVICE REQUESTS FM GOV'T SOURCES				
NGO :	5	2.50	1.66	0.10
HOST GOVERNMENT :	7	2.50	3.33	0.15
OTHER DEPARTMENT :	5	5.00	3.33	0.20
PROVINCES/MUNICIPALITIES :	6	7.50	3.33	0.25
J.ADMINISTRATION: PROGRAM MANAGEMENT & ADMIN.:		7.50	0.00	0.15
LEAVE, PROFESSIONAL DEVELOP :		5.00	1.66	0.15
K.SERVICE TO OTHER MISSION PROGRAMS :		2.50	0.00	0.05
L.TOURISM PROGRAM ACTIVITIES :		0.00	1.66	0.05
***** TOTALS *****		100.00	99.93	5.00

NUMBER OF BUSINESS VISITORS (PUBLIC SECTOR)	FROM CANADA :	7
	FROM TERRIT :	5
NUMBER OF BUSINESS VISITORS (PRIVATE SECTOR)	FROM CANADA :	30
	FROM TERRIT :	5
NUMBER OF PEMD APPLICATIONS COMMENTED ON :		3
NUMBER OF OCCUPIED OFFICER POSITIONS	-CANADA BASED :	2
	-LOCALLY ENGAGED :	3

04/03/94

Foreign Affairs and International Trade

TSRPT02E

TRADE TRACKING SYSTEM

WORKLOAD AND OFFICER SUMMARY ACTIVITY REPORT  
FOR QUARTER 2 OF FISCAL YEAR 1993

POST : PARIS

	NUMBER	% OFFICER-TIME		TOTAL-TIME
		CANADA	LOC-ENG	PERSON-QTR
A.EXPORT/TRADE/POLICY ENQUIRIES FROM CANADA :	505	9.16	13.46	2.30
FROM TERRITORIES :	512	7.50	11.53	1.95
B.VISITS TO CLIENTS IN TERRITORY :	220	6.66	3.84	0.90
C.EXPORT/TRADE/POLICY FAIRS :	20	3.33	1.92	0.45
PROJECTS AND EVENTS MISSIONS :	10	3.33	5.00	0.85
CONFERENCE SEMINARS :	8	2.50	1.15	0.30
OTHER :	8	1.66	0.76	0.20
D.COMMERCIAL* ECONOMIC REPORTS HQ REQUESTED :	25	4.16	1.53	0.45
POST INITIATED :	20	4.16	1.53	0.45
E.COMMUNICATIONS ACTIVITIES :	6	3.33	0.76	0.30
F.INVESTMENT ENQUIRIES FROM CANADA :	70	4.16	5.76	1.00
FROM TERRITORIES :	55	6.66	6.15	1.20
G.TECHNOLOGY INFLOW PROGRAM ENQR'S FRM CANADA :	80	0.83	3.84	0.55
CONNECTIONS ARRANGED :	35	0.83	3.84	0.55
H.PARTICPT'N IN PROG-REL EVENTS OUTSIDE POST :		2.50	1.15	0.30
I.SERVICE REQUESTS FM GOV'T SOURCES NGO :	16	1.66	1.15	0.25
HOST GOVERNMENT :	6	1.66	1.15	0.25
OTHER DEPARTMENT :	20	4.16	1.92	0.50
PROVINCES/MUNICIPALITIES :	6	1.66	0.76	0.20
J.ADMINISTRATION: PROGRAM MANAGEMENT & ADMIN.:		11.66	1.92	0.95
LEAVE, PROFESSIONAL DEVELOP :		16.66	7.69	2.00
K.SERVICE TO OTHER MISSION PROGRAMS :		1.66	0.00	0.10
L.TOURISM PROGRAM ACTIVITIES :		0.00	23.07	3.00
***** TOTALS *****		99.89	99.88	19.00

NUMBER OF BUSINESS VISITORS (PUBLIC SECTOR) FROM CANADA : 30

FROM TERRIT : 10

NUMBER OF BUSINESS VISITORS (PRIVATE SECTOR) FROM CANADA : 254

FROM TERRIT : 55

NUMBER OF PEMD APPLICATIONS COMMENTED ON : 10

NUMBER OF OCCUPIED OFFICER POSITIONS -CANADA BASED : 6

-LOCALLY ENGAGED : 13



04/03/94

Foreign Affairs and International Trade

TSRPT02E

TRADE TRACKING SYSTEM

WORKLOAD AND OFFICER SUMMARY ACTIVITY REPORT  
FOR QUARTER 2 OF FISCAL YEAR 1993

POST : ROME

	NUMBER	% OFFICER-TIME CANADA	LOC-ENG	TOTAL-TIME PERSON-QTR
A. EXPORT/TRADE/POLICY ENQUIRIES FROM CANADA :	131	27.50	26.00	1.33
FROM TERRITORIES :	103	6.50	17.00	0.64
B. VISITS TO CLIENTS IN TERRITORY :	24	7.50	5.66	0.32
C. EXPORT/TRADE/POLICY PROJECTS AND EVENTS FAIRS :	1	0.00	0.00	0.00
MISSIONS :	4	0.00	0.66	0.02
CONFERENCE SEMINARS :	4	2.50	2.66	0.13
OTHER :	1	1.00	0.00	0.02
D. COMMERCIAL* ECONOMIC REPORTS HQ REQUESTED :	11	12.50	10.00	0.55
POST INITIATED :	9	0.00	5.33	0.16
E. COMMUNICATIONS ACTIVITIES :	1	0.50	0.00	0.01
F. INVESTMENT ENQUIRIES FROM CANADA :	2	4.00	0.00	0.08
FROM TERRITORIES :	14	4.00	1.66	0.13
G. TECHNOLOGY INFLOW PROGRAM ENQR'S FRM CANADA :	1	0.50	0.00	0.01
CONNECTIONS ARRANGED :	0	0.00	0.00	0.00
H. PARTICIP'T'N IN PROG-REL EVENTS OUTSIDE POST :		0.00	6.66	0.20
I. SERVICE REQUESTS FM GOV'T SOURCES NGO :	13	0.00	3.00	0.09
HOST GOVERNMENT :	16	0.00	4.33	0.13
OTHER DEPARTMENT :	19	5.00	2.66	0.18
PROVINCES/MUNICIPALITIES :	5	0.00	0.33	0.01
J. ADMINISTRATION: PROGRAM MANAGEMENT & ADMIN. :		15.00	4.00	0.42
LEAVE, PROFESSIONAL DEVELOP :		12.00	10.00	0.54
K. SERVICE TO OTHER MISSION PROGRAMS :		1.50	0.00	0.03
L. TOURISM PROGRAM ACTIVITIES :		0.00	0.00	0.00
***** TOTALS *****		100.00	99.95	5.00

NUMBER OF BUSINESS VISITORS (PUBLIC SECTOR) FROM CANADA :	17
FROM TERRIT :	4
NUMBER OF BUSINESS VISITORS (PRIVATE SECTOR) FROM CANADA :	10
FROM TERRIT :	15
NUMBER OF PEMD APPLICATIONS COMMENTED ON :	7
NUMBER OF OCCUPIED OFFICER POSITIONS -CANADA BASED :	2
-LOCALLY ENGAGED :	3

04/03/94

Foreign Affairs and International Trade

TSRPT02E

TRADE TRACKING SYSTEM

WORKLOAD AND OFFICER SUMMARY ACTIVITY REPORT  
FOR QUARTER 2 OF FISCAL YEAR 1993

POST : STOCKHOLM

	NUMBER	% OFFICER-TIME		TOTAL-TIME
		CANADA	LOC-ENG	PERSON-QTR
A.EXPORT/TRADE/POLICY ENQUIRIES FROM CANADA :	253	15.00	23.50	1.09
FROM TERRITORIES :	445	15.00	27.00	1.23
B.VISITS TO CLIENTS IN TERRITORY :	37	10.00	6.50	0.36
C.EXPORT/TRADE/POLICY FAIRS :	5	0.00	6.00	0.24
PROJECTS AND EVENTS MISSIONS :	0	0.00	0.00	0.00
CONFERENCE SEMINARS :	3	0.00	1.25	0.05
OTHER :	3	7.00	0.00	0.07
D.COMMERCIAL* ECONOMIC REPORTS HQ REQUESTED :	1	1.00	0.00	0.01
POST INITIATED :	11	2.00	3.25	0.15
E.COMMUNICATIONS ACTIVITIES :	1	0.00	1.25	0.05
F.INVESTMENT ENQUIRIES FROM CANADA :	11	2.00	1.25	0.07
FROM TERRITORIES :	11	0.00	2.75	0.11
G.TECHNOLOGY INFLOW PROGRAM ENQR'S FRM CANADA :	27	10.00	2.50	0.20
CONNECTIONS ARRANGED :	7	0.00	3.75	0.15
H.PARTICPT'N IN PROG-REL EVENTS OUTSIDE POST :		0.00	2.00	0.08
I.SERVICE REQUESTS FM GOV'T SOURCES NGO :	25	1.00	4.00	0.17
HOST GOVERNMENT :	5	2.00	0.25	0.03
OTHER DEPARTMENT :	12	0.00	2.50	0.10
PROVINCES/MUNICIPALITIES :	16	5.00	2.25	0.14
J.ADMINISTRATION: PROGRAM MANAGEMENT & ADMIN.:		30.00	2.00	0.38
LEAVE, PROFESSIONAL DEVELOP :		0.00	8.00	0.32
K.SERVICE TO OTHER MISSION PROGRAMS :		0.00	0.00	0.00
L.TOURISM PROGRAM ACTIVITIES :		0.00	0.00	0.00
***** TOTALS *****		100.00	100.00	5.00

NUMBER OF BUSINESS VISITORS (PUBLIC SECTOR) FROM CANADA :	9
FROM TERRIT :	0
NUMBER OF BUSINESS VISITORS (PRIVATE SECTOR) FROM CANADA :	11
FROM TERRIT :	16
NUMBER OF PEMD APPLICATIONS COMMENTED ON :	2
NUMBER OF OCCUPIED OFFICER POSITIONS -CANADA BASED :	1
-LOCALLY ENGAGED :	4

04/03/94

Foreign Affairs and International Trade

TSRPT02E

TRADE TRACKING SYSTEM

WORKLOAD AND OFFICER SUMMARY ACTIVITY REPORT  
FOR QUARTER 2 OF FISCAL YEAR 1993

POST : HAGUE, THE

	NUMBER	% OFFICER-TIME CANADA	LOC-ENG	TOTAL-TIME PERSON-QTR
A.EXPORT/TRADE/POLICY ENQUIRIES FROM CANADA :	247	13.33	20.75	1.23
FROM TERRITORIES :	196	9.66	10.00	0.69
B.VISITS TO CLIENTS IN TERRITORY :	31	8.33	8.25	0.58
C.EXPORT/TRADE/POLICY FAIRS :	0	1.66	0.00	0.05
PROJECTS AND EVENTS MISSIONS :	3	3.33	1.00	0.14
CONFERENCE SEMINARS :	1	0.00	0.25	0.01
OTHER :	0	0.00	0.00	0.00
D.COMMERCIAL* ECONOMIC REPORTS HQ REQUESTED :	9	1.66	0.00	0.05
POST INITIATED :	26	3.33	1.00	0.14
E.COMMUNICATIONS ACTIVITIES :	9	5.00	0.00	0.15
F.INVESTMENT ENQUIRIES FROM CANADA :	10	1.00	2.00	0.11
FROM TERRITORIES :	30	1.00	5.00	0.23
G.TECHNOLOGY INFLOW PROGRAM ENQR'S FRM CANADA :	4	0.00	2.50	0.10
CONNECTIONS ARRANGED :	4	0.00	1.25	0.05
H.PARTICPT'N IN PROG-REL EVENTS OUTSIDE POST :		0.00	0.00	0.00
I.SERVICE REQUESTS FM GOV'T SOURCES NGO :	9	1.33	8.00	0.36
HOST GOVERNMENT :	3	0.66	0.00	0.02
OTHER DEPARTMENT :	17	1.00	2.75	0.14
PROVINCES/MUNICIPALITIES :	5	0.33	3.00	0.13
J.ADMINISTRATION: PROGRAM MANAGEMENT & ADMIN.:		15.00	3.75	0.60
LEAVE, PROFESSIONAL DEVELOP :		13.33	20.50	1.22
K.SERVICE TO OTHER MISSION PROGRAMS :		6.66	0.00	0.20
L.TOURISM PROGRAM ACTIVITIES :		13.33	10.00	0.80
***** TOTALS *****		99.94	100.00	7.00

NUMBER OF BUSINESS VISITORS (PUBLIC SECTOR) FROM CANADA :	5
FROM TERRIT :	33
NUMBER OF BUSINESS VISITORS (PRIVATE SECTOR) FROM CANADA :	50
FROM TERRIT :	82
NUMBER OF PEMD APPLICATIONS COMMENTED ON :	8
NUMBER OF OCCUPIED OFFICER POSITIONS -CANADA BASED :	3
-LOCALLY ENGAGED :	4

LATIN AMERICA AND THE CARIBBEAN

ARGENTINA  
BRAZIL  
CHILE  
COLOMBIA  
COSTA RICA  
CUBA  
DOMINICAN REPUBLIC  
ECUADOR  
EL SALVADOR  
GUATEMALA  
HONDURAS  
JAMAICA  
MEXICO  
NICARAGUA  
PANAMA  
PARAGUAY  
PERU  
PUERTO RICO  
SPAIN  
UNITED STATES  
VENEZUELA

Country reports by the author and other contributors



04/03/84

Foreign Affairs and International Trade

TSRPT015

TRADE TRACKING SYSTEM

WORKLOAD AND OFFICER SUMMARY ACTIVITY REPORT  
FOR QUARTER 2 OF FISCAL YEAR 1984

REGION : LATIN AMERICA & CARIBBEAN

LATIN AMERICA & CARIBBEAN

			CANADA	TCO-ENG	TOTAL-TIME
A. EXPORT/TRADE/POLICY ENVOIERS	FROM CANADA	5813	17.47	31.41	11.37
	FROM TERRITORIES	5010	10.17	18.13	5.52
B. VISITS TO CLIENTS IN TERRITORY		1041	10.82	10.02	4.32
C. EXPORT/TRADE/POLICY PRESENTS AND EVENTS					
	LGT	23	3.34	4.33	2.92
	CONFERENCES	23	3.34	4.00	2.94
	COMPLETION OF WORKS	29	2.33	2.55	1.09
	OTHER	1	0.17	0.19	0.22
D. COMPREHENSIVE ECONOMIC REPORTS		51	2.08	1.77	1.00
	POS	23	4.22	4.90	2.10
E. COMMUNICATIONS ACTIVITIES		139	11.25	11.18	10.00
F. INVESTMENT PROMOTIONS		98	2.64	1.54	3.70
	FROM CANADA	61	1.05	0.85	1.41
G. TECHNOLOGY INFLOW PROGRAM ENVOIERS		12	0.05	0.11	0.04
	CONNECTICUT	1	0.00	0.00	0.00
H. PARTICIPATION IN PROM-REL EVENTS		9	2.41	0.27	1.01
I. SERVICE REQUESTS RE GOV'T SOURCES		35	0.32	0.55	0.32
	HOST	31	1.41	1.63	0.68
	OTHER	102	2.82	2.33	1.11
	PROVINCES/MUNICIPALITIES	83	3.00	1.42	0.93
J. ADMINISTRATION: PROGRAM MANAGEMENT & ADMIN. LEADERSHIP, PROFESSIONAL DEVELOP			0.64	1.92	1.99
			12.94	4.38	3.41
K. SERVICE TO OTHER MISSION PROGRAMS			0.35	0.74	0.30
L. TOURISM PROGRAM ACTIVITIES			10.00	0.00	6.00
***** TOTALS *****			99.89	98.97	44.00

NUMBER OF BUSINESS VISITORS (PUBLIC SECTOR)	FROM CANADA	72
	FROM TERRIT	207
NUMBER OF BUSINESS VISITORS (PRIVATE SECTOR)	FROM CANADA	620
	FROM TERRIT	1267
NUMBER OF PENDING APPLICATIONS CONSIDERED ON		49
NUMBER OF OCCUPIED OFFICER POSITIONS - CANADA BASSIN		17
	UNOCCUPIED	17

\* Quarterly reports for these posts were not available.

LATIN AMERICA & CARIBBEAN

191

BOGOTA  
BRASILIA  
BRIDGETOWN  
BUENOS AIRES  
CARACAS  
GUATEMALA  
HAVANA  
KINGSTON  
LIMA  
MEXICO  
PORT OF SPAIN  
SAN JOSE  
SANTIAGO  
SAO PAULO

Quotations for these ports were not available.

04/03/94

## Foreign Affairs and International Trade

TSRPT02E

## TRADE TRACKING SYSTEM

WORKLOAD AND OFFICER SUMMARY ACTIVITY REPORT  
FOR QUARTER 2 OF FISCAL YEAR 1993

REGION : LATIN AMERICA &amp; CARIBBEAN

	NUMBER	% OFFICER-TIME		TOTAL-TIME PERSON-QTR
		CANADA	LOC-ENG	
A. EXPORT/TRADE/POLICY ENQUIRIES				
FROM CANADA :	5813	17.47	31.11	11.37
FROM TERRITORIES :	6010	10.17	18.11	6.62
B. VISITS TO CLIENTS IN TERRITORY	1041	10.52	10.62	4.66
C. EXPORT/TRADE/POLICY PROJECTS AND EVENTS				
FAIRS :	23	3.94	8.33	2.92
MISSIONS :	33	8.58	4.00	2.54
CONFERENCE SEMINARS :	29	2.29	2.55	1.08
OTHER :	12	0.17	0.70	0.22
D. COMMERCIAL* ECONOMIC REPORTS				
HQ REQUESTED :	53	3.05	1.77	1.00
POST INITIATED :	93	4.52	4.96	2.11
E. COMMUNICATIONS ACTIVITIES	139	1.35	1.18	0.55
F. INVESTMENT ENQUIRIES				
FROM CANADA :	95	2.64	1.66	0.90
FROM TERRITORIES :	61	1.05	0.85	0.41
G. TECHNOLOGY INFLOW PROGRAM ENQR'S FRM CANADA	2	0.05	0.11	0.04
CONNECTIONS ARRANGED :	6	0.00	0.03	0.01
H. PARTICIP'TN IN PROG-REL EVENTS OUTSIDE POST		2.41	0.37	0.51
I. SERVICE REQUESTS FM GOV'T SOURCES				
NGO :	35	0.52	0.85	0.32
HOST GOVERNMENT :	36	1.41	1.62	0.68
OTHER DEPARTMENT :	102	2.82	2.33	1.11
PROVINCES/MUNICIPALITIES :	85	3.00	1.62	0.95
J. ADMINISTRATION: PROGRAM MANAGEMENT & ADMIN.:		8.64	1.92	1.99
LEAVE, PROFESSIONAL DEVELOP :		12.94	4.48	3.41
K. SERVICE TO OTHER MISSION PROGRAMS		2.35	0.74	0.60
L. TOURISM PROGRAM ACTIVITIES		0.00	0.00	0.00
***** TOTALS *****		99.89	99.91	44.00

NUMBER OF BUSINESS VISITORS (PUBLIC SECTOR)	FROM CANADA :	75
	FROM TERRIT :	202
NUMBER OF BUSINESS VISITORS (PRIVATE SECTOR)	FROM CANADA :	820
	FROM TERRIT :	1887

NUMBER OF PEMD APPLICATIONS COMMENTED ON	:	49
--	---	----

NUMBER OF OCCUPIED OFFICER POSITIONS	-CANADA BASED :	17
	-LOCALLY ENGAGED :	27



04/03/94

Foreign Affairs and International Trade

TSRPT02E

TRADE TRACKING SYSTEM

WORKLOAD AND OFFICER SUMMARY ACTIVITY REPORT  
FOR QUARTER 2 OF FISCAL YEAR 1993

POST : BOGOTA

	NUMBER	% OFFICER-TIME		TOTAL-TIME
		CANADA	LOC-ENG	PERSON-QTR
A.EXPORT/TRADE/POLICY ENQUIRIES FROM CANADA :	316	15.00	40.00	1.10
FROM TERRITORIES :	170	10.00	22.50	0.65
B.VISITS TO CLIENTS IN TERRITORY :	43	12.50	7.50	0.40
C.EXPORT/TRADE/POLICY PROJECTS AND EVENTS				
FAIRS :	2	12.50	5.00	0.35
MISSIONS :	4	10.00	7.50	0.35
CONFERENCE SEMINARS :	2	2.50	2.50	0.10
OTHER :	0	0.00	0.00	0.00
D.COMMERCIAL* ECONOMIC REPORTS HQ REQUESTED :	0	0.00	0.00	0.00
POST INITIATED :	4	0.00	7.50	0.15
E.COMMUNICATIONS ACTIVITIES :	0	0.00	0.00	0.00
F.INVESTMENT ENQUIRIES				
FROM CANADA :	2	5.00	0.00	0.10
FROM TERRITORIES :	1	2.00	0.00	0.04
G.TECHNOLOGY INFLOW PROGRAM ENQR'S FRM CANADA :	0	0.00	0.00	0.00
CONNECTIONS ARRANGED :	0	0.00	0.00	0.00
H.PARTICPT'N IN PROG-REL EVENTS OUTSIDE POST :		15.00	0.00	0.30
I.SERVICE REQUESTS FM GOV'T SOURCES				
NGO :	0	0.00	0.00	0.00
HOST GOVERNMENT :	2	2.50	7.50	0.20
OTHER DEPARTMENT :	0	0.00	0.00	0.00
PROVINCES/MUNICIPALITIES :	2	0.50	0.00	0.01
J.ADMINISTRATION: PROGRAM MANAGEMENT & ADMIN.:		12.50	0.00	0.25
LEAVE, PROFESSIONAL DEVELOP :		0.00	0.00	0.00
K.SERVICE TO OTHER MISSION PROGRAMS :		0.00	0.00	0.00
L.TOURISM PROGRAM ACTIVITIES :		0.00	0.00	0.00
***** TOTALS *****		100.00	100.00	4.00

NUMBER OF BUSINESS VISITORS (PUBLIC SECTOR)	FROM CANADA :	0
	FROM TERRIT :	0
NUMBER OF BUSINESS VISITORS (PRIVATE SECTOR)	FROM CANADA :	39
	FROM TERRIT :	29
NUMBER OF PEMD APPLICATIONS COMMENTED ON :		0
NUMBER OF OCCUPIED OFFICER POSITIONS	-CANADA BASED :	2
	-LOCALLY ENGAGED :	2

04/03/94

## Foreign Affairs and International Trade

TSRPT02E

## TRADE TRACKING SYSTEM

WORKLOAD AND OFFICER SUMMARY ACTIVITY REPORT  
FOR QUARTER 2 OF FISCAL YEAR 1993

POST : BRASILIA

	NUMBER	% OFFICER-TIME CANADA	LOC-ENG	TOTAL-TIME PERSON-QTR
A.EXPORT/TRADE/POLICY ENQUIRIES FROM CANADA :	74	6.00	17.00	0.23
FROM TERRITORIES :	12	2.00	0.00	0.02
B.VISITS TO CLIENTS IN TERRITORY :	20	12.00	13.00	0.25
C.EXPORT/TRADE/POLICY FAIRS :	0	0.00	0.00	0.00
PROJECTS AND EVENTS MISSIONS :	1	6.00	0.00	0.06
CONFERENCE SEMINARS :	4	3.00	12.00	0.15
OTHER :	0	0.00	0.00	0.00
D.COMMERCIAL* ECONOMIC REPORTS HQ REQUESTED :	13	20.00	0.00	0.20
POST INITIATED :	11	15.00	40.00	0.55
E.COMMUNICATIONS ACTIVITIES :	2	2.00	0.00	0.02
F.INVESTMENT ENQUIRIES FROM CANADA :	0	0.00	0.00	0.00
FROM TERRITORIES :	0	0.00	0.00	0.00
G.TECHNOLOGY INFLOW PROGRAM ENQR'S FRM CANADA :	0	0.00	0.00	0.00
CONNECTIONS ARRANGED :	0	0.00	0.00	0.00
H.PARTICPT'N IN PROG-REL EVENTS OUTSIDE POST :		0.00	0.00	0.00
I.SERVICE REQUESTS FM GOV'T SOURCES NGO :	2	3.00	0.00	0.03
HOST GOVERNMENT :	2	2.00	0.00	0.02
OTHER DEPARTMENT :	6	4.00	10.00	0.14
PROVINCES/MUNICIPALITIES :	1	6.00	0.00	0.06
J.ADMINISTRATION: PROGRAM MANAGEMENT & ADMIN.:		6.00	6.00	0.12
LEAVE, PROFESSIONAL DEVELOP :		13.00	2.00	0.15
K.SERVICE TO OTHER MISSION PROGRAMS :		0.00	0.00	0.00
L.TOURISM PROGRAM ACTIVITIES :		0.00	0.00	0.00
***** TOTALS *****		100.00	100.00	2.00

NUMBER OF BUSINESS VISITORS (PUBLIC SECTOR) FROM CANADA :	5
FROM TERRIT :	7
NUMBER OF BUSINESS VISITORS (PRIVATE SECTOR) FROM CANADA :	14
FROM TERRIT :	17
NUMBER OF PEMD APPLICATIONS COMMENTED ON :	1
NUMBER OF OCCUPIED OFFICER POSITIONS -CANADA BASED :	1
-LOCALLY ENGAGED :	1

04/03/94

## Foreign Affairs and International Trade

TSRPT02E

## TRADE TRACKING SYSTEM

WORKLOAD AND OFFICER SUMMARY ACTIVITY REPORT  
FOR QUARTER 2 OF FISCAL YEAR 1993

POST : BRIDGETOWN

	NUMBER	% OFFICER-TIME		TOTAL-TIME PERSON-QTR
		CANADA	LOC-ENG	
A.EXPORT/TRADE/POLICY ENQUIRIES FROM CANADA :	750	30.00	45.00	0.75
FROM TERRITORIES :	350	7.00	15.00	0.22
B.VISITS TO CLIENTS IN TERRITORY :	110	10.00	20.00	0.30
C.EXPORT/TRADE/POLICY PROJECTS AND EVENTS				
FAIRS :	0	0.00	0.00	0.00
MISSIONS :	0	0.00	0.00	0.00
CONFERENCE SEMINARS :	0	0.00	0.00	0.00
OTHER :	0	0.00	0.00	0.00
D.COMMERCIAL* ECONOMIC REPORTS HQ REQUESTED :	0	0.00	0.00	0.00
POST INITIATED :	5	10.00	7.00	0.17
E.COMMUNICATIONS ACTIVITIES :	0	0.00	0.00	0.00
F.INVESTMENT ENQUIRIES				
FROM CANADA :	4	3.00	10.00	0.13
FROM TERRITORIES :	0	0.00	0.00	0.00
G.TECHNOLOGY INFLOW PROGRAM ENQR'S FRM CANADA :	0	0.00	0.00	0.00
CONNECTIONS ARRANGED :	0	0.00	0.00	0.00
H.PARTICIP'TN IN PROG-REL EVENTS OUTSIDE POST :		0.00	0.00	0.00
I.SERVICE REQUESTS FM GOV'T SOURCES				
NGO :	0	0.00	0.00	0.00
HOST GOVERNMENT :	0	0.00	0.00	0.00
OTHER DEPARTMENT :	0	0.00	0.00	0.00
PROVINCES/MUNICIPALITIES :	0	0.00	0.00	0.00
J.ADMINISTRATION: PROGRAM MANAGEMENT & ADMIN.:		10.00	3.00	0.13
LEAVE, PROFESSIONAL DEVELOP :		30.00	0.00	0.30
K.SERVICE TO OTHER MISSION PROGRAMS :		0.00	0.00	0.00
L.TOURISM PROGRAM ACTIVITIES :		0.00	0.00	0.00
***** TOTALS *****		100.00	100.00	2.00

NUMBER OF BUSINESS VISITORS (PUBLIC SECTOR)	FROM CANADA :	0
	FROM TERRIT :	0
NUMBER OF BUSINESS VISITORS (PRIVATE SECTOR)	FROM CANADA :	28
	FROM TERRIT :	15
NUMBER OF PEMD APPLICATIONS COMMENTED ON :		3
NUMBER OF OCCUPIED OFFICER POSITIONS	-CANADA BASED :	1
	-LOCALLY ENGAGED :	1

04/03/94

## Foreign Affairs and International Trade

TSRPT02E

## TRADE TRACKING SYSTEM

WORKLOAD AND OFFICER SUMMARY ACTIVITY REPORT  
FOR QUARTER 2 OF FISCAL YEAR 1993

POST : BUENOS AIRES

	NUMBER	% OFFICER-TIME CANADA	LOC-ENG	TOTAL-TIME PERSON-QTR
A. EXPORT/TRADE/POLICY ENQUIRIES FROM CANADA :	669	19.00	32.00	1.34
FROM TERRITORIES :	1110	12.50	18.33	0.80
B. VISITS TO CLIENTS IN TERRITORY :	71	7.50	4.33	0.28
C. EXPORT/TRADE/POLICY PROJECTS AND EVENTS				
FAIRS :	0	0.00	0.00	0.00
MISSIONS :	7	9.00	6.00	0.36
CONFERENCE SEMINARS :	1	0.00	1.66	0.05
OTHER :	0	0.00	0.00	0.00
D. COMMERCIAL* ECONOMIC REPORTS HQ REQUESTED :	3	0.00	5.00	0.15
POST INITIATED :	8	1.00	2.00	0.08
E. COMMUNICATIONS ACTIVITIES :	12	2.00	4.33	0.17
F. INVESTMENT ENQUIRIES FROM CANADA :	5	0.00	1.66	0.05
FROM TERRITORIES :	0	0.00	0.00	0.00
G. TECHNOLOGY INFLOW PROGRAM ENQR'S FRM CANADA :	1	0.00	0.33	0.01
CONNECTIONS ARRANGED :	6	0.00	0.33	0.01
H. PARTICIP'TN IN PROG-REL EVENTS OUTSIDE POST :		0.00	0.00	0.00
I. SERVICE REQUESTS FM GOV'T SOURCES				
NGO :	5	0.50	1.00	0.04
HOST GOVERNMENT :	10	0.00	2.33	0.07
OTHER DEPARTMENT :	7	0.50	3.33	0.11
PROVINCES/MUNICIPALITIES :	6	0.00	0.66	0.02
J. ADMINISTRATION: PROGRAM MANAGEMENT & ADMIN. :		10.00	2.66	0.28
LEAVE, PROFESSIONAL DEVELOP :		35.50	14.00	1.13
K. SERVICE TO OTHER MISSION PROGRAMS :		2.50	0.00	0.05
L. TOURISM PROGRAM ACTIVITIES :		0.00	0.00	0.00
***** TOTALS *****		100.00	99.95	5.00

NUMBER OF BUSINESS VISITORS (PUBLIC SECTOR) FROM CANADA :	9
FROM TERRIT :	6
NUMBER OF BUSINESS VISITORS (PRIVATE SECTOR) FROM CANADA :	54
FROM TERRIT :	142
NUMBER OF PEMD APPLICATIONS COMMENTED ON :	2
NUMBER OF OCCUPIED OFFICER POSITIONS -CANADA BASED :	2
-LOCALLY ENGAGED :	3

04/03/94

## Foreign Affairs and International Trade

TSRPT02E

## TRADE TRACKING SYSTEM

WORKLOAD AND OFFICER SUMMARY ACTIVITY REPORT  
FOR QUARTER 2 OF FISCAL YEAR 1993

POST : CARACAS

	NUMBER	% OFFICER-TIME		TOTAL-TIME PERSON-QTR
		CANADA	LOC-ENG	
A.EXPORT/TRADE/POLICY ENQUIRIES FROM CANADA	: 482	23.50	46.40	2.79
FROM TERRITORIES	: 401	4.50	14.20	0.80
B.VISITS TO CLIENTS IN TERRITORY	: 160	10.50	8.40	0.63
C.EXPORT/TRADE/POLICY PROJECTS AND EVENTS				
FAIRS	: 3	3.00	8.40	0.48
MISSIONS	: 4	4.00	2.20	0.19
CONFERENCE SEMINARS	: 3	1.00	0.80	0.06
OTHER	: 0	0.00	0.00	0.00
D.COMMERCIAL* ECONOMIC REPORTS HQ REQUESTED	: 5	0.00	0.80	0.04
POST INITIATED	: 5	3.50	1.80	0.16
E.COMMUNICATIONS ACTIVITIES	: 0	0.00	0.00	0.00
F.INVESTMENT ENQUIRIES				
FROM CANADA	: 6	1.50	0.40	0.05
FROM TERRITORIES	: 18	2.00	0.60	0.07
G.TECHNOLOGY INFLOW PROGRAM ENQR'S FRM CANADA	: 0	0.00	0.00	0.00
CONNECTIONS ARRANGED	: 0	0.00	0.00	0.00
H.PARTICPT'N IN PROG-REL EVENTS OUTSIDE POST	: 3.00	0.00	0.00	0.06
I.SERVICE REQUESTS FM GOV'T SOURCES				
NGO	: 6	1.50	0.60	0.06
HOST GOVERNMENT	: 4	2.00	0.20	0.05
OTHER DEPARTMENT	: 8	2.50	1.00	0.10
PROVINCES/MUNICIPALITIES	: 2	1.50	0.00	0.03
J.ADMINISTRATION: PROGRAM MANAGEMENT & ADMIN.	: 8.50	3.00	0.32	
LEAVE, PROFESSIONAL DEVELOP	: 23.00	8.80	0.90	
K.SERVICE TO OTHER MISSION PROGRAMS	: 4.50	2.40	0.21	
L.TOURISM PROGRAM ACTIVITIES	: 0.00	0.00	0.00	
***** TOTALS *****		100.00	100.00	7.00

NUMBER OF BUSINESS VISITORS (PUBLIC SECTOR)	FROM CANADA	: 2
	FROM TERRIT	: 48
NUMBER OF BUSINESS VISITORS (PRIVATE SECTOR)	FROM CANADA	: 83
	FROM TERRIT	: 345
NUMBER OF PEMD APPLICATIONS COMMENTED ON		: 7
NUMBER OF OCCUPIED OFFICER POSITIONS	-CANADA BASED	: 2
	-LOCALLY ENGAGED	: 5

04/03/94

## Foreign Affairs and International Trade

TSRPT02E

## TRADE TRACKING SYSTEM

WORKLOAD AND OFFICER SUMMARY ACTIVITY REPORT  
FOR QUARTER 2 OF FISCAL YEAR 1993

POST : HAVANA

	NUMBER	% OFFICER-TIME CANADA	LOC-ENG	TOTAL-TIME PERSON-QTR
A. EXPORT/TRADE/POLICY ENQUIRIES FROM CANADA :	509	7.00	33.00	0.40
FROM TERRITORIES :	96	2.00	10.00	0.12
B. VISITS TO CLIENTS IN TERRITORY :	43	10.00	6.00	0.16
C. EXPORT/TRADE/POLICY FAIRS :	2	10.00	12.00	0.22
PROJECTS AND EVENTS MISSIONS :	1	4.00	1.00	0.05
CONFERENCE SEMINARS :	1	1.00	0.00	0.01
OTHER :	1	1.00	1.00	0.02
D. COMMERCIAL* ECONOMIC REPORTS HQ REQUESTED :	8	6.00	4.00	0.10
POST INITIATED :	29	9.00	11.00	0.20
E. COMMUNICATIONS ACTIVITIES :	1	1.00	0.00	0.01
F. INVESTMENT ENQUIRIES FROM CANADA :	10	5.00	3.00	0.08
FROM TERRITORIES :	0	0.00	0.00	0.00
G. TECHNOLOGY INFLOW PROGRAM ENQR'S FRM CANADA :	0	0.00	0.00	0.00
CONNECTIONS ARRANGED :	0	0.00	0.00	0.00
H. PARTICIP'TN IN PROG-REL EVENTS OUTSIDE POST :		0.00	0.00	0.00
I. SERVICE REQUESTS FM GOV'T SOURCES NGO :	0	0.00	0.00	0.00
HOST GOVERNMENT :	0	0.00	0.00	0.00
OTHER DEPARTMENT :	35	4.00	5.00	0.09
PROVINCES/MUNICIPALITIES :	27	2.00	6.00	0.08
J. ADMINISTRATION: PROGRAM MANAGEMENT & ADMIN.:		15.00	0.00	0.15
LEAVE, PROFESSIONAL DEVELOP :		8.00	8.00	0.16
K. SERVICE TO OTHER MISSION PROGRAMS :		15.00	0.00	0.15
L. TOURISM PROGRAM ACTIVITIES :		0.00	0.00	0.00
***** TOTALS *****		100.00	100.00	2.00

NUMBER OF BUSINESS VISITORS (PUBLIC SECTOR) FROM CANADA :	0
FROM TERRIT :	48
NUMBER OF BUSINESS VISITORS (PRIVATE SECTOR) FROM CANADA :	72
FROM TERRIT :	0
NUMBER OF PEMD APPLICATIONS COMMENTED ON :	0
NUMBER OF OCCUPIED OFFICER POSITIONS -CANADA BASED :	1
-LOCALLY ENGAGED :	1

04/03/94

Foreign Affairs and International Trade

TSRPT02E

TRADE TRACKING SYSTEM

WORKLOAD AND OFFICER SUMMARY ACTIVITY REPORT  
FOR QUARTER 2 OF FISCAL YEAR 1993

POST : KINGSTON

	NUMBER	% OFFICER-TIME		TOTAL-TIME PERSON-QTR
		CANADA	LOC-ENG	
A.EXPORT/TRADE/POLICY ENQUIRIES FROM CANADA :	500	14.00	32.50	0.79
FROM TERRITORIES :	580	20.00	29.00	0.78
B.VISITS TO CLIENTS IN TERRITORY :	10	15.00	12.50	0.40
C.EXPORT/TRADE/POLICY FAIRS :	1	0.00	3.00	0.06
PROJECTS AND EVENTS MISSIONS :	0	0.00	0.00	0.00
CONFERENCE SEMINARS :	2	3.00	4.00	0.11
OTHER :	0	0.00	0.00	0.00
D.COMMERCIAL* ECONOMIC REPORTS HQ REQUESTED :	3	2.00	3.00	0.08
POST INITIATED :	5	1.00	4.00	0.09
E.COMMUNICATIONS ACTIVITIES :	22	4.00	1.50	0.07
F.INVESTMENT ENQUIRIES FROM CANADA :	2	2.00	2.50	0.07
FROM TERRITORIES :	0	0.00	0.00	0.00
G.TECHNOLOGY INFLOW PROGRAM ENQR'S FRM CANADA :	1	1.00	1.00	0.03
CONNECTIONS ARRANGED :	0	0.00	0.00	0.00
H.PARTICPT'N IN PROG-REL EVENTS OUTSIDE POST :		0.00	0.00	0.00
I.SERVICE REQUESTS FM GOV'T SOURCES NGO :	7	2.00	1.00	0.04
HOST GOVERNMENT :	3	2.00	1.50	0.05
OTHER DEPARTMENT :	7	1.00	1.50	0.04
PROVINCES/MUNICIPALITIES :	4	2.00	1.50	0.05
J.ADMINISTRATION: PROGRAM MANAGEMENT & ADMIN.:		10.00	0.00	0.10
LEAVE, PROFESSIONAL DEVELOP :		20.00	0.00	0.20
K.SERVICE TO OTHER MISSION PROGRAMS :		1.00	1.50	0.04
L.TOURISM PROGRAM ACTIVITIES :		0.00	0.00	0.00
***** TOTALS *****		100.00	100.00	3.00

NUMBER OF BUSINESS VISITORS (PUBLIC SECTOR) FROM CANADA :	1
FROM TERRIT :	5
NUMBER OF BUSINESS VISITORS (PRIVATE SECTOR) FROM CANADA :	11
FROM TERRIT :	20
NUMBER OF PEMD APPLICATIONS COMMENTED ON :	6
NUMBER OF OCCUPIED OFFICER POSITIONS -CANADA BASED :	1
-LOCALLY ENGAGED :	2

04/03/94

Foreign Affairs and International Trade

TSRPT02E

TRADE TRACKING SYSTEM

WORKLOAD AND OFFICER SUMMARY ACTIVITY REPORT  
FOR QUARTER 2 OF FISCAL YEAR 1993

POST : LIMA

	NUMBER	% OFFICER-TIME		TOTAL-TIME
		CANADA	LOC-ENG	PERSON-QTR
A. EXPORT/TRADE/POLICY ENQUIRIES FROM CANADA :	513	25.00	30.00	0.55
FROM TERRITORIES :	1078	28.00	19.00	0.47
B. VISITS TO CLIENTS IN TERRITORY :	88	15.00	13.00	0.28
C. EXPORT/TRADE/POLICY FAIRS :	0	0.00	0.00	0.00
PROJECTS AND EVENTS MISSIONS :	1	5.00	15.00	0.20
CONFERENCE SEMINARS :	3	13.00	5.00	0.18
OTHER :	0	0.00	0.00	0.00
D. COMMERCIAL* ECONOMIC REPORTS HQ REQUESTED :	3	1.00	5.00	0.06
POST INITIATED :	0	0.00	0.00	0.00
E. COMMUNICATIONS ACTIVITIES :	80	5.00	0.00	0.05
F. INVESTMENT ENQUIRIES FROM CANADA :	10	2.00	0.00	0.02
FROM TERRITORIES :	0	0.00	0.00	0.00
G. TECHNOLOGY INFLOW PROGRAM ENQR'S FRM CANADA :	0	0.00	0.00	0.00
CONNECTIONS ARRANGED :	0	0.00	0.00	0.00
H. PARTICIP'TN IN PROG-REL EVENTS OUTSIDE POST :		0.00	5.00	0.05
I. SERVICE REQUESTS FM GOV'T SOURCES NGO :	0	0.00	0.00	0.00
HOST GOVERNMENT :	3	0.00	3.00	0.03
OTHER DEPARTMENT :	1	1.00	0.00	0.01
PROVINCES/MUNICIPALITIES :	1	1.00	0.00	0.01
J. ADMINISTRATION: PROGRAM MANAGEMENT & ADMIN.:		4.00	5.00	0.09
LEAVE, PROFESSIONAL DEVELOP :		0.00	0.00	0.00
K. SERVICE TO OTHER MISSION PROGRAMS :		0.00	0.00	0.00
L. TOURISM PROGRAM ACTIVITIES :		0.00	0.00	0.00
***** TOTALS *****		100.00	100.00	2.00

NUMBER OF BUSINESS VISITORS (PUBLIC SECTOR) FROM CANADA : 2  
 FROM TERRIT : 10  
 NUMBER OF BUSINESS VISITORS (PRIVATE SECTOR) FROM CANADA : 35  
 FROM TERRIT : 230

NUMBER OF PEMD APPLICATIONS COMMENTED ON : 3

NUMBER OF OCCUPIED OFFICER POSITIONS -CANADA BASED : 1  
 -LOCALLY ENGAGED : 1



04/03/94

## Foreign Affairs and International Trade

TSRPT02E

## TRADE TRACKING SYSTEM

WORKLOAD AND OFFICER SUMMARY ACTIVITY REPORT  
FOR QUARTER 2 OF FISCAL YEAR 1993

POST : PORT-OF-SPAIN

	NUMBER	% OFFICER-TIME CANADA	LOC-ENG	TOTAL-TIME PERSON-QTR
A.EXPORT/TRADE/POLICY ENQUIRIES FROM CANADA :	157	0.00	45.00	0.45
FROM TERRITORIES :	117	0.00	35.00	0.35
B.VISITS TO CLIENTS IN TERRITORY :	2	0.00	3.00	0.03
C.EXPORT/TRADE/POLICY PROJECTS AND EVENTS				
FAIRS :	0	0.00	0.00	0.00
MISSIONS :	1	0.00	2.00	0.02
CONFERENCE SEMINARS :	1	0.00	3.00	0.03
OTHER :	0	0.00	0.00	0.00
D.COMMERCIAL* ECONOMIC REPORTS HQ REQUESTED :	1	0.00	1.00	0.01
POST INITIATED :	1	0.00	1.00	0.01
E.COMMUNICATIONS ACTIVITIES :	0	0.00	0.00	0.00
F.INVESTMENT ENQUIRIES				
FROM CANADA :	1	0.00	0.00	0.00
FROM TERRITORIES :	2	0.00	0.00	0.00
G.TECHNOLOGY INFLOW PROGRAM ENQR'S FRM CANADA :	0	0.00	0.00	0.00
CONNECTIONS ARRANGED :	0	0.00	0.00	0.00
H.PARTICPT'N IN PROG-REL EVENTS OUTSIDE POST :		0.00	0.00	0.00
I.SERVICE REQUESTS FM GOV'T SOURCES				
NGO :	0	0.00	0.00	0.00
HOST GOVERNMENT :	1	0.00	0.00	0.00
OTHER DEPARTMENT :	0	0.00	0.00	0.00
PROVINCES/MUNICIPALITIES :	1	0.00	0.00	0.00
J.ADMINISTRATION: PROGRAM MANAGEMENT & ADMIN.:		0.00	10.00	0.10
LEAVE, PROFESSIONAL DEVELOP :		0.00	0.00	0.00
K.SERVICE TO OTHER MISSION PROGRAMS :		0.00	0.00	0.00
L.TOURISM PROGRAM ACTIVITIES :		0.00	0.00	0.00
***** TOTALS *****		0.00	100.00	1.00

NUMBER OF BUSINESS VISITORS (PUBLIC SECTOR)	FROM CANADA :	0
	FROM TERRIT :	0
NUMBER OF BUSINESS VISITORS (PRIVATE SECTOR)	FROM CANADA :	20
	FROM TERRIT :	14
NUMBER OF PEMD APPLICATIONS COMMENTED ON :		2
NUMBER OF OCCUPIED OFFICER POSITIONS	-CANADA BASED :	0
	-LOCALLY ENGAGED :	1

04/03/94

Foreign Affairs and International Trade

TSRPT02E

TRADE TRACKING SYSTEM

WORKLOAD AND OFFICER SUMMARY ACTIVITY REPORT  
FOR QUARTER 2 OF FISCAL YEAR 1993

POST : SAN JOSE

	NUMBER	% OFFICER-TIME		TOTAL-TIME PERSON-QTR
		CANADA	LOC-ENG	
A.EXPORT/TRADE/POLICY ENQUIRIES FROM CANADA :	300	20.00	25.00	0.70
FROM TERRITORIES :	375	15.00	22.50	0.60
B.VISITS TO CLIENTS IN TERRITORY :	217	10.00	15.00	0.40
C.EXPORT/TRADE/POLICY FAIRS :	2	0.00	7.50	0.15
PROJECTS AND EVENTS MISSIONS :	0	0.00	0.00	0.00
CONFERENCE SEMINARS :	3	0.00	1.00	0.02
OTHER :	8	2.00	1.50	0.05
D.COMMERCIAL* ECONOMIC REPORTS HQ REQUESTED :	0	0.00	0.00	0.00
POST INITIATED :	7	10.00	5.00	0.20
E.COMMUNICATIONS ACTIVITIES :	2	1.00	0.00	0.01
F.INVESTMENT ENQUIRIES FROM CANADA :	48	10.00	7.50	0.25
FROM TERRITORIES :	32	2.00	5.00	0.12
G.TECHNOLOGY INFLOW PROGRAM ENQR'S FRM CANADA :	0	0.00	0.00	0.00
CONNECTIONS ARRANGED :	0	0.00	0.00	0.00
H.PARTICPT'N IN PROG-REL EVENTS OUTSIDE POST :		0.00	0.00	0.00
I.SERVICE REQUESTS FM GOV'T SOURCES NGO :	12	0.00	2.50	0.05
HOST GOVERNMENT :	0	0.00	0.00	0.00
OTHER DEPARTMENT :	12	5.00	2.50	0.10
PROVINCES/MUNICIPALITIES :	21	5.00	5.00	0.15
J.ADMINISTRATION: PROGRAM MANAGEMENT & ADMIN.:		15.00	0.00	0.15
LEAVE, PROFESSIONAL DEVELOP :		0.00	0.00	0.00
K.SERVICE TO OTHER MISSION PROGRAMS :		5.00	0.00	0.05
L.TOURISM PROGRAM ACTIVITIES :		0.00	0.00	0.00
***** TOTALS *****		100.00	100.00	3.00

NUMBER OF BUSINESS VISITORS (PUBLIC SECTOR) FROM CANADA :	5
FROM TERRIT :	10
NUMBER OF BUSINESS VISITORS (PRIVATE SECTOR) FROM CANADA :	125
FROM TERRIT :	95
NUMBER OF PEMD APPLICATIONS COMMENTED ON :	4
NUMBER OF OCCUPIED OFFICER POSITIONS -CANADA BASED :	1
-LOCALLY ENGAGED :	2

04/03/94

## Foreign Affairs and International Trade

TSRPT02E

## TRADE TRACKING SYSTEM

WORKLOAD AND OFFICER SUMMARY ACTIVITY REPORT  
FOR QUARTER 2 OF FISCAL YEAR 1993

POST : SANTIAGO

	NUMBER	% OFFICER-TIME CANADA	LOC-ENG	TOTAL-TIME PERSON-QTR
A.EXPORT/TRADE/POLICY ENQUIRIES FROM CANADA :	795	12.50	15.00	0.70
FROM TERRITORIES :	850	5.00	11.66	0.45
B.VISITS TO CLIENTS IN TERRITORY :	80	5.00	8.33	0.35
C.EXPORT/TRADE/POLICY PROJECTS AND EVENTS				
FAIRS :	4	7.50	11.66	0.50
MISSIONS :	5	15.00	10.00	0.60
CONFERENCE SEMINARS :	3	2.50	3.33	0.15
OTHER :	0	0.00	0.00	0.00
D.COMMERCIAL* ECONOMIC REPORTS HQ REQUESTED :	14	10.00	3.33	0.30
POST INITIATED :	10	7.50	5.00	0.30
E.COMMUNICATIONS ACTIVITIES :	1	0.00	0.00	0.00
F.INVESTMENT ENQUIRIES				
FROM CANADA :	7	5.00	1.66	0.15
FROM TERRITORIES :	5	2.50	3.33	0.15
G.TECHNOLOGY INFLOW PROGRAM ENQR'S FRM CANADA :	0	0.00	0.00	0.00
CONNECTIONS ARRANGED :	0	0.00	0.00	0.00
H.PARTICPT'N IN PROG-REL EVENTS OUTSIDE POST :		2.50	1.66	0.10
I.SERVICE REQUESTS FM GOV'T SOURCES				
NGO :	0	0.00	0.00	0.00
HOST GOVERNMENT :	5	2.50	5.00	0.20
OTHER DEPARTMENT :	15	7.50	8.33	0.40
PROVINCES/MUNICIPALITIES :	5	5.00	6.66	0.30
J.ADMINISTRATION: PROGRAM MANAGEMENT & ADMIN.:		5.00	0.00	0.10
LEAVE, PROFESSIONAL DEVELOP :		2.50	3.33	0.15
K.SERVICE TO OTHER MISSION PROGRAMS :		2.50	1.66	0.10
L.TOURISM PROGRAM ACTIVITIES :		0.00	0.00	0.00
***** TOTALS *****		100.00	99.94	5.00

NUMBER OF BUSINESS VISITORS (PUBLIC SECTOR)	FROM CANADA :	35
	FROM TERRIT :	15
NUMBER OF BUSINESS VISITORS (PRIVATE SECTOR)	FROM CANADA :	220
	FROM TERRIT :	415
NUMBER OF PEMD APPLICATIONS COMMENTED ON :		14
NUMBER OF OCCUPIED OFFICER POSITIONS	-CANADA BASED :	2
	-LOCALLY ENGAGED :	3

04/03/94

## Foreign Affairs and International Trade

TSRPT02E

## TRADE TRACKING SYSTEM

WORKLOAD AND OFFICER SUMMARY ACTIVITY REPORT  
FOR QUARTER 2 OF FISCAL YEAR 1993

POST : SAO PAULO

	NUMBER	% OFFICER-TIME CANADA	LOC-ENG	TOTAL-TIME PERSON-QTR
A. EXPORT/TRADE/POLICY ENQUIRIES FROM CANADA :	748	18.33	20.40	1.57
FROM TERRITORIES :	871	11.66	20.20	1.36
B. VISITS TO CLIENTS IN TERRITORY :	197	12.00	16.40	1.18
C. EXPORT/TRADE/POLICY PROJECTS AND EVENTS				
FAIRS :	9	3.66	21.00	1.16
MISSIONS :	9	18.33	3.20	0.71
CONFERENCE SEMINARS :	6	2.33	3.00	0.22
OTHER :	3	0.00	3.00	0.15
D. COMMERCIAL* ECONOMIC REPORTS HQ REQUESTED :	3	1.00	0.60	0.06
POST INITIATED :	8	2.66	2.40	0.20
E. COMMUNICATIONS ACTIVITIES :	19	2.00	3.20	0.22
F. INVESTMENT ENQUIRIES				
FROM CANADA :	0	0.00	0.00	0.00
FROM TERRITORIES :	3	1.00	0.00	0.03
G. TECHNOLOGY INFLOW PROGRAM ENQR'S FRM CANADA :	0	0.00	0.00	0.00
CONNECTIONS ARRANGED :	0	0.00	0.00	0.00
H. PARTICIP'TN IN PROG-REL EVENTS OUTSIDE POST :		0.00	0.00	0.00
I. SERVICE REQUESTS FM GOV'T SOURCES				
NGO :	3	0.00	2.00	0.10
HOST GOVERNMENT :	6	2.00	0.00	0.06
OTHER DEPARTMENT :	11	4.00	0.00	0.12
PROVINCES/MUNICIPALITIES :	15	7.00	0.60	0.24
J. ADMINISTRATION: PROGRAM MANAGEMENT & ADMIN.:		5.00	1.00	0.20
LEAVE, PROFESSIONAL DEVELOP :		9.00	3.00	0.42
K. SERVICE TO OTHER MISSION PROGRAMS :		0.00	0.00	0.00
L. TOURISM PROGRAM ACTIVITIES :		0.00	0.00	0.00
***** TOTALS *****		99.97	100.00	8.00

NUMBER OF BUSINESS VISITORS (PUBLIC SECTOR)	FROM CANADA :	16
	FROM TERRIT :	53
NUMBER OF BUSINESS VISITORS (PRIVATE SECTOR)	FROM CANADA :	119
	FROM TERRIT :	565
NUMBER OF PEMD APPLICATIONS COMMENTED ON	:	7
NUMBER OF OCCUPIED OFFICER POSITIONS	-CANADA BASED :	3
	-LOCALLY ENGAGED :	5



