


TRADE AND INDUSTRIAL DEVELOPMENT PROGRAM

QUARTERLY RESULTS AND ACTIVITY REPORT

JANUARY - MARCH 1991
(4th QUARTER FY 1990 - 91)



External Affairs and
International Trade Canada

JULY 1991

Canada

TRADE AND INDUSTRIAL DEVELOPMENT PROGRAM

INTRODUCTION

I. GLOBAL AND REGIONAL SUMMARY OF PROGRAM RESULTS -
JANUARY - MARCH 1991 (4TH QUARTER FISCAL YEAR 1990-91)

II. ACTIVITY SUMMARY **QUARTERLY RESULTS**

TOTAL TTD PROGRAM (Q1)

AND

AFRICA & MIDDLE EAST **ACTIVITY REPORT**

ASIA & PACIFIC

EUROPE & MULTILATERAL

LATIN AMERICA & CARIBBEAN

UNITED STATES

Dept. of External Affairs
Min. des Affaires extérieures
OTTAWA

AUG 12 1991
AOU

RETURN TO DEPARTMENTAL LIBRARY
RETOURNER A LA BIBLIOTHEQUE DU MINISTERE

JANUARY - MARCH 1991
(4TH QUARTER FY 1990-91)

TRADE INFORMATION SYSTEMS
AND WIN EXPORTS DIVISION (TPP)

JULY 1991
EXTERNAL AFFAIRS AND
INTERNATIONAL TRADE CANADA




TABLE OF CONTENTS

INTRODUCTION

I. GLOBAL AND REGIONAL SUMMARY OF PROGRAM RESULTS JANUARY - MARCH 1991 (4TH QUARTER FISCAL YEAR 1990-91)

II. ACTIVITY SUMMARIES

- TOTAL TID PROGRAM (GLOBAL)
- AFRICA & MIDDLE EAST
- ASIA & PACIFIC
- EUROPE & MULTILATERAL
- LATIN AMERICA & CARIBBEAN
- UNITED STATES

In each section, information is presented in the following (alphabetical) order:

- Africa & Middle East
- Asia & Pacific
- Europe & Multilateral
- Latin America & Caribbean
- United States

TABLE OF CONTENTS

INTRODUCTION

I. GLOBAL AND REGIONAL SUMMARY OF PROGRAM RESULTS
JANUARY - MARCH 1991 (THE QUARTER FISCAL YEAR 1991)

II. ACTIVITY SUMMARIES

TOTAL TO PROGRAM (GLOBAL)

AFRICA & MIDDLE EAST

ASIA & PACIFIC

EUROPE & NORTH AMERICA

WESTERN HEMISPHERE & CARIBBEAN

UNITED STATES

INTRODUCTION

This quarterly report of the Trade and Industrial Development Program covers the period January through March 1991 and contains information drawn from the TID Program Tracking Component of the Planning and Tracking System. The report is based on the returns that were available up to July 4, 1991, from a total of seventy-nine (79) missions in all five major regions abroad.

There are two main sections to this report:

Section I, immediately following, consists of six program results summaries; one for each major region and one for "All Regions", i.e. a global summary. Each page summarizes a respective region:

- business activity reported and highlights of that activity;
- key statistics on trade and investment enquiries;
- number of business visitors.

Section II, contains an "Activity Report" for each region and its respective posts. The format of these is identical throughout this section, regardless of the level of geographic aggregation. "Activity" on these reports is broken down into TID program activity (items A through J) and activity relating to other mission programs (item K). For each activity there is an indication of the average time spent on the Trade Program by Canada-based and Locally-engaged trade program officers. There is also a "total time allocation" for each activity which should be read as an indicator of program officer person-years. Finally, each report indicates workload by activity. Tourism activities are also included in this report.

In each section, information is presented in the following (alphabetical) order:

- Africa & Middle East
- Asia & Pacific
- Europe & Multilateral
- Latin America & Caribbean
- United States

INTRODUCTION

This quarterly report of the Trade and Industrial Development Program covers the period from July through March 1991 and contains information derived from the TID Program Tracking Component of the Planning and Tracking System. The report is based on the reports that were available as of July 4, 1991. From a total of 1,000 reports, 100 reports are included in this report.

There are two main sections in this report:

Section I summarizes the following components of the program results summary: one for each trade region and one for "All Regions", in a global summary. Each page summarizes a separate region.

Section II provides a summary and highlights of each activity.

Section III provides an update and investment summary.

Section IV provides a status report.

Section I, titled as "Summary Report" for each region and its respective goals, is broken down into sections throughout this section, regardless of the level of geographic representation. Each of these reports is broken down into TID program activity (Table A through H) and corresponding to other mission programs (Table K). For each activity, there is the position of the average time spent on the TID program by Canada-based and foreign-based trade promotion officers. There is also a total time allocation for each activity which is used as an indicator of program effort. Person-weeks for each region are also included in the report. Person-weeks are also included in this report.

In each section, information is presented in the following (alphabetical) order:

Table A: Activity Report

Table B: Table

Table C: Summary

Table D: Summary

Table E: Summary

SECRET

REMARKS ON THE PLAN

SECRET



PROGRAM RESULTS - ALL REGIONS

BUSINESS ACTIVITY

During the January - March 1991 period, 79 posts submitted quarterly reports identifying the following business activities:

- 420 EXPORT SALES WORTH \$178
- 100 NEW BUYING CONNECTIONS / 229 AGENCY AGREEMENTS
- 48 NEW JOINT VENTURES @ 317.9M / 31 LICENSING AGREEMENTS @ 140.1M
- 12 FOREIGN INDUSTRIAL AND COMMERCIAL INVESTMENTS IN CANADA @ 517.0M
- 22 CANADIAN INVESTMENTS ABROAD @ 519.0M
- 64 TECHNOLOGY TRANSFERS @ 279.0M

HIGHLIGHTS

- 2.163 million sale of a telecommunications tower (Bangkok)
- 2.08 million sale of transit locomotives (Los Angeles)
- 1.58 million sale of commuter rail cars (Los Angeles)
- 1.21 million gas fuel saving device (Mumbai)
- 1.46 million sale of telecommunications tower (Bangkok)
- 2.76 million sale of food trolley (Bucharest)
- 1.21 million sale of a helicopter head-on (Mumbai)
- 1.25 million sale of flight simulators (Tokyo)
- 1.23 million sale of lubrication oil (Wilmington)
- 1.21 million sale of H.R. units (New Delhi)

SECTION I

SUMMARY OF PROGRAM

RESULTS

KEY STATISTICS for the seventy-nine posts having submitted a quarterly report

REQUIREMENTS	EMPLOYEES		SALES CONTAINED		VALUE CONTAINED	
	TOTAL	NON-CANADIAN	EXPORT SALES		EXPORT SALES (USD)	
Africa & Middle East	13	11	24		46	
Asia & Pacific	16	11	136		134	
Europe & North Atlantic	11	6	127		275	
Latin America & Caribbean	14	11	73		76	
United States	26	0	128		207	
	80	49	568		1039	

REQUIREMENTS	TOTAL INVESTMENT		INVESTMENT OPPORTUNITIES		BUSINESS DEVELOPMENTS	
	USD	Local	Op	Local	Op	Local
Africa & Middle East	2176	300	22	702	236	1073
Asia & Pacific	4722	1000	364	276	2762	1017
Europe & North Atlantic	7508	720	461	720	1552	2722
Latin America & Caribbean	6212	2399	81	51	1562	2782
United States	3028	2502	245	422	3362	2829
	25646	5421	1073	1521	6048	10403

LETTER

MINISTRY OF PROGRAMS

1975

PROGRAM RESULTS: ALL REGIONS

BUSINESS ACTIVITY

During the January - March 1991 period, 79 posts submitted quarterly reports identifying the following business activities:

- 620 EXPORT SALES WORTH \$1.5B
- 100 NEW BUYING CONNECTIONS / 239 AGENCY AGREEMENTS
- 49 NEW JOINT VENTURES @ \$136.79M / 16 LICENSING AGREEMENTS @ \$51.51M
- 13 FOREIGN INDUSTRIAL AND COMMERCIAL INVESTMENTS IN CANADA @ \$177.07M
- 23 CANADIAN INVESTMENTS ABROAD @ \$29.88M
- 44 TECHNOLOGY TRANSFERS @ \$78.91M

HIGHLIGHTS:

- \$ 163 million sale of a telecommunications tower (Bangkok)
- \$ 60 million sale of transit locomotives (Los Angeles)
- \$ 58 million sale of commuter rail cars (Los Angeles)
- \$ 50 million sale fuel saving devices (Munich)
- \$ 46 million sale of telecommunications equipment (Port of Spain)
- \$ 30 million sale of feed barley (Bucharest)
- \$ 30 million sale of a helicopter haul-down system (Canberra)
- \$ 25 million sale of flight simulators (Tokyo)
- \$ 23 million sale of lubrication oil (Washington)
- \$ 21 million sale of H.R. coils (New Delhi)

KEY STATISTICS: for the seventy-nine posts having submitted a quarterly report

MISSIONS IN:	MISSIONS		NUMBER CONFIRMED		VALUE CONFIRMED	
	TOTAL	REPORTING	EXPORT SALES		EXPORT SALES (\$M)	
Africa & Middle East	17	12	44		84	
Asia & Pacific	19	17	136		554	
Europe & Multilateral	27	25	127		516	
Latin America & Caribbean	14	14	78		96	
United States	13	11	235		283	
	90	79	620		1533	
	TRADE ENQUIRIES		INVESTMENT ENQUIRIES		BUSINESS VISITORS	
	Cdn	Local	Cdn	Local	Cdn	Local
Africa & Middle East	2376	2495	22	709	406	1073
Asia & Pacific	9303	10078	366	496	2765	4907
Europe & Multilateral	7588	7350	401	720	1552	2273
Latin America & Caribbean	6912	8299	81	81	1063	2702
United States	8828	5892	145	635	2207	3046
	35007	34114	1015	2641	7993	14001

PROGRAM RESULTS: AFRICA & MIDDLE-EAST

BUSINESS ACTIVITY

During the January - March 1991 period twelve posts reported the following business activity:

- 44 EXPORT SALES WORTH \$84.60M
- 21 NEW BUYING CONNECTIONS / 38 AGENCY AGREEMENTS
- 3 NEW JOINT VENTURE @ \$1.50M / 3 LICENSING AGREEMENT @ \$zeroM
- 1 FOREIGN INDUSTRIAL AND COMMERCIAL INVESTMENT IN CANADA @ \$zeroM
- 4 CANADIAN INVESTMENTS IN TERRITORY @ \$21M
- 14 TECHNOLOGY TRANSFERS @ \$58.19M

HIGHLIGHTS:

- \$ 8 million sale of barley (Amman)
- \$ 6 million sale of newsprint (Amman)
- \$ 4 million sale of newsprint (Cairo)
- \$ 2 million sale of lumber (Cairo)
- \$ 2 million sale of consulting services (Kinshasa)
- \$ 2 million sale of satellite earth stations (Riyadh)

KEY STATISTICS: for the twelve posts reporting workload information

		<u>Missions Reporting To</u>	
			GBT
No. Trade Enquiries	Cdn		2376
	Local		2495
No. Investment Enquiries	Cdn		22
	Local		709
No. Business Visitors	Cdn		406
	Local		1073

PROGRAM RESULTS: ASIA & PACIFIC

BUSINESS ACTIVITY

During the January - March 1991 period seventeen posts reported the following business activity:

- 136 EXPORT SALES WORTH \$554.30M
- 7 NEW BUYING CONNECTIONS / 21 AGENCY AGREEMENTS
- 13 NEW JOINT VENTURES @ \$6.10M / 2 LICENSING AGREEMENTS @ \$1.50M
- 7 FOREIGN INDUSTRIAL AND COMMERCIAL INVESTMENTS IN CANADA @ \$176.90M
- 3 CANADIAN INVESTMENT IN TERRITORY @ \$3.50M
- 12 TECHNOLOGY TRANSFER @ \$2.22M

HIGHLIGHTS:

- \$ 163 million sale of a telecommunications tower (Bangkok)
- \$ 30 million sale of a helicopter haul-down system (Canberra)
- \$ 25 million sale of flight simulators (Tokyo)
- \$ 21 million sale of H.R. coils (New Delhi)
- \$ 15 million sale of a value-added network system (Jakarta)
- \$ 8 million sale of log homes (Tokyo)
- \$ 4 million sale of beef (Tokyo)

KEY STATISTICS: for the seventeen posts reporting workload information

		<u>Missions Reporting To</u>			
			PST	PNC	PNJ
No. Trade Enquiries	Cdn		5703	1952	1648
	Local		6858	1725	1495
No. Investment Enquiries	Cdn		143	50	173
	Local		163	48	285
No. Business Visitors	Cdn		1322	646	797
	Local		2128	983	1796

PROGRAM RESULTS: EUROPE & MULTILATERAL

BUSINESS ACTIVITY

During the January - March 1991 period twenty-five posts reported the following business activity:

- 127 EXPORT SALES WORTH \$516.56M
- 24 NEW BUYING CONNECTIONS / 53 AGENCY AGREEMENTS
- 10 NEW JOINT VENTURES @ \$9.02M / 3 LICENSING AGREEMENT @ \$zeroM
- 3 FOREIGN INDUSTRIAL AND COMMERCIAL INVESTMENTS IN CANADA @ \$0.17M
- 5 CANADIAN INVESTMENTS IN TERRITORY @ \$zeroM
- 11 TECHNOLOGY TRANSFERS @ \$18.50M

HIGHLIGHTS:

- \$50 million sale of fuel saving devices (Munich)
- \$ 30 million sale feed barley (Bucharest)
- \$ 6 million sale of ambulances (Brussels)
- \$ 5 million sale of telephone exchange equipment (Helsinki)
- \$ 3 million sale of fur garments (Madrid)
- \$ 3 million sale of seed potatoes (Rome)

KEY STATISTICS: for the twenty-five posts reporting workload information

	<u>Missions Reporting To</u>		RBT	RWT
	Cdn	Local		
No. Trade Enquiries	Cdn	Local	1299	6289
			997	6353
No. Investment Enquiries	Cdn	Local	48	353
			76	644
No. Business Visitors	Cdn	Local	522	1030
			857	1416

PROGRAM RESULTS: LATIN AMERICA & CARIBBEAN

BUSINESS ACTIVITY

During the January - March 1991 period fourteen posts reported the following business activity:

- 78 EXPORT SALES WORTH \$96.64M
- 17 NEW BUYING CONNECTIONS / 44 AGENCY AGREEMENTS
- 10 NEW JOINT VENTURES @ \$120M / 5 LICENSING AGREEMENT @ \$.01M
- 0 FOREIGN INDUSTRIAL AND COMMERCIAL INVESTMENTS IN CANADA \$zeroM
- 5 CANADIAN INVESTMENTS IN TERRITORY @ \$2M
- 5 TECHNOLOGY TRANSFER @ \$zeroM

HIGHLIGHTS:

- \$ 46 million sale of telecommunication equipment (Port of Spain)
- \$11 million sale of skimmed milk powder (Havana)
- \$ 6 million sale oilfield equipment (San Jose)
- \$ 5 million sale of cellar telephone equipment (Lima)
- \$ 4 million sale of telecommunications equipment (Mexico)

KEY STATISTICS: for the fourteen posts reporting workload information

	<u>Missions Reporting To</u>	
		LGT
No. Trade Enquiries	Cdn	6912
	Local	8299
No. Investment Enquiries	Cdn	81
	Local	81
No. Business Visitors	Cdn	1063
	Local	2702

PROGRAM RESULTS: UNITED STATES

BUSINESS ACTIVITY

During the January - March 1991 period eleven posts reported the following business activities:

- 235 EXPORT SALES WORTH \$283.01M
- 31 NEW BUYING CONNECTIONS / 83 AGENCY AGREEMENTS
- 13 NEW JOINT VENTURES @ \$0.17M / 3 LICENSING AGREEMENTS @ \$50M
- 2 FOREIGN INDUSTRIAL AND COMMERCIAL INVESTMENTS IN CANADA @ \$zeroM
- 6 CANADIAN INVESTMENTS IN TERRITORY @ \$3.38M
- 2 TECHNOLOGY TRANSFERS WORTH \$zeroM

HIGHLIGHTS:

- \$ 60 million sale of transit locomotives (Los Angeles)
- \$ 58 million sale of commuter rail cars (Los Angeles)
- \$ 23 million sale of lubrication oil (Washington)
- \$ 20 million sale of sonobuoys (Detroit)
- \$ 10 million sale of engine parts (Washington)
- \$ 10 million sale of tissues and towels (Atlanta)
- \$ 2 million sale of lithium batteries (New York)

KEY STATISTICS: for the eleven posts reporting workload information

		<u>Missions Reporting To</u>	
		UTO	UTI
No. Trade Enquiries	Cdn	3424	5404
	Local	2499	3393
No. Investment Enquiries	Cdn	65	80
	Local	181	454
No. Business Visitors	Cdn	966	1241
	Local	1339	1707

SECTION 1

STATEMENT OF PROGRAM

SECTION 2

1. The first part of the document discusses the importance of maintaining accurate records of all transactions and activities. It emphasizes the need for transparency and accountability in financial reporting.

2. The second part of the document outlines the various methods and techniques used to collect and analyze data. It includes a detailed description of the experimental procedures and the statistical analysis performed.

3. The third part of the document presents the results of the study, including a comparison of the different methods and techniques used. It also discusses the implications of the findings and the potential applications of the research.

4. The fourth part of the document provides a summary of the key findings and conclusions. It highlights the strengths and limitations of the study and offers suggestions for future research.

5. The fifth part of the document contains a list of references and a bibliography. It includes a comprehensive list of the sources used in the study, as well as a detailed description of the methodology and the results of the research.

6. The sixth part of the document provides a detailed description of the methodology and the results of the research. It includes a list of the various methods and techniques used, as well as a detailed description of the experimental procedures and the statistical analysis performed.

7. The seventh part of the document presents the results of the study, including a comparison of the different methods and techniques used. It also discusses the implications of the findings and the potential applications of the research.

8. The eighth part of the document provides a summary of the key findings and conclusions. It highlights the strengths and limitations of the study and offers suggestions for future research.

9. The ninth part of the document contains a list of references and a bibliography. It includes a comprehensive list of the sources used in the study, as well as a detailed description of the methodology and the results of the research.

10. The tenth part of the document provides a detailed description of the methodology and the results of the research. It includes a list of the various methods and techniques used, as well as a detailed description of the experimental procedures and the statistical analysis performed.

11. The eleventh part of the document presents the results of the study, including a comparison of the different methods and techniques used. It also discusses the implications of the findings and the potential applications of the research.

12. The twelfth part of the document provides a summary of the key findings and conclusions. It highlights the strengths and limitations of the study and offers suggestions for future research.

TERRETTES TRADE TRACKING SYSTEM

WORKLOAD AND OFFICER SUMMARY ACTIVITY REPORT FOR QUARTER 4 OF FISCAL YEAR 1990

WORLD TOTALS

	NUMBER	OFFICER-TIME CANADA	LOC-EMP	TOTAL-TIME PERSON-QTR
A. REPORT/TRADE/POLICY ENQUIRIES FROM CANADA :	18007	18.17	22.65	40.82
FROM TERRITORIES :	24102	9.34	17.48	26.82
B. VISITS TO CLIENTS IN TERRITORY :	9002	10.54	0.40	10.94
C. REPORT/TRADE/POLICY PROJECTS AND EVENTS				
FAIRS :	175	3.57	5.12	8.69
MISSIONS :	374	5.68	3.70	9.38
CONFERENCE SEMINARS :	320	2.10	1.91	4.01
OTHER :	404	1.36	0.37	1.73
D. COMMERCIAL & ECONOMIC REPORTS				
NO SECTION II :	689	2.80	2.08	4.88
POST RELATED :	1772	2.14	0.68	2.82
E. COMMUNICATIONS ACTIVITIES	599	1.98	0.73	2.71
F. INVESTMENT ENQUIRIES				
FROM CANADA :	1015	1.41	1.01	2.42
FROM TERRITORIES :	1641	2.05	1.43	3.48
G. TECHNOLOGY INFLOW PROGRAM ENQR'S FROM CANADA :	621	0.74	1.04	1.78
CONNECTIONS ARRANGED :	303	0.37	0.61	0.98
H. PARTICIP'TN IN PROG-REL EVENTS OUTSIDE POST :		1.26	1.28	2.54
I. SERVICE REQUESTS FR GOV'T SOURCES				
GOV'T GOVERNMENT :	821	1.25	0.99	2.24
OTHER DEPARTMENT :	1027	1.72	1.28	3.00
PROVINCES/MUNICIPALITIES :	1597	1.11	2.19	3.30
J. ADMINISTRATION: PERSONNEL MANAGEMENT & ADMIN. :		9.84	1.20	11.04
LEAVE, PROFESSIONAL DEVELOP :		5.00	4.53	9.53
K. SERVICE TO OTHER MISSION PROGRAMS :		4.57	0.91	5.48
L. TOURISM PROGRAM ACTIVITIES :		4.31	12.24	16.55
***** TOTALS *****		98.87	93.60	192.47

SUMMARY OF PROGRAM

RESULTS

NUMBER OF BUSINESS VISITORS FROM CANADA : 7991
FROM TERRIT : 14001

NUMBER OF PEND APPLICATIONS COMMENTED ON: 1274

NUMBER OF OCCUPIED OFFICER POSITIONS - CANADA-BASED : 101
- LOCALLY-EMPLOYED : 25

1911

MARSHFIELD, MASS.

1911

23/07/91

External Affairs and International Trade Canada

TSRPT02E

TRADE TRACKING SYSTEM

WORKLOAD AND OFFICER SUMMARY ACTIVITY REPORT
FOR QUARTER 4 OF FISCAL YEAR 1990

WORLD TOTALS

	NUMBER	% OFFICER-TIME		TOTAL-TIME
		CANADA	LOC-ENG	PERSON-QTR
		-----	-----	-----
A.EXPORT/TRADE/POLICY ENQUIRIES FROM CANADA	: 35007	16.17	22.55	89.80
FROM TERRITORIES	: 34402	9.24	17.48	63.01
B.VISITS TO CLIENTS IN TERRITORY	: 9001	10.54	9.40	45.09
C.EXPORT/TRADE/POLICY PROJECTS AND EVENTS				
FAIRS	: 376	3.53	5.18	20.27
MISSIONS	: 534	5.68	5.70	25.92
CONFERENCE SEMINARS	: 330	3.10	1.92	11.13
OTHER	: 404	1.36	0.87	4.95
D.COMMERCIAL* ECONOMIC REPORTS HQ REQUESTED	: 685	2.80	2.06	10.88
POST INITIATED	: 1272	5.14	2.68	17.18
E.COMMUNICATIONS ACTIVITIES	: 599	1.95	0.73	5.79
F.INVESTMENT ENQUIRIES				
FROM CANADA	: 1015	1.41	1.01	5.42
FROM TERRITORIES	: 2641	2.05	1.45	7.83
G.TECHNOLOGY INFLOW PROGRAM ENQR'S FRM CANADA	: 621	0.74	1.07	4.22
CONNECTIONS ARRANGED	: 303	0.37	0.61	2.33
H.PARTICPT'N IN PROG-REL EVENTS OUTSIDE POST	:	3.26	1.25	9.75
I.SERVICE REQUESTS FM GOV'T SOURCES				
NGO	: 855	1.25	0.99	5.06
HOST GOVERNMENT	: 1025	1.72	1.18	6.46
OTHER DEPARTMENT	: 1593	3.11	2.19	11.84
PROVINCES/MUNICIPALITIES	: 1109	2.51	1.70	9.39
J.ADMINISTRATION: PROGRAM MANAGEMENT & ADMIN.:		9.86	2.20	25.42
LEAVE, PROFESSIONAL DEVELOP :		5.00	4.53	21.57
K.SERVICE TO OTHER MISSION PROGRAMS	:	4.57	0.91	11.51
L.TOURISM PROGRAM ACTIVITIES	:	4.51	12.24	40.18
		-----	-----	-----
***** TOTALS *****		99.87	99.90	455.00

NUMBER OF BUSINESS VISITORS FROM CANADA : 7993
FROM TERRIT : 14001

NUMBER OF PEMD APPLICATIONS COMMENTED ON: 1274

NUMBER OF OCCUPIED OFFICER POSITIONS - CANADA-BASED : 201
- LOCALLY-ENGAGED : 254

148702E

TRADE TRACKING SYSTEM

AFRICA & MIDDLE EAST (GBT) REPORT

REGION : AFRICA, MIDDLE EAST

		NUMBER	CANADA	LOC-ENG	PERSON-DAYS
	ABIDJAN				
A. EXPORTS/TRADE/POLICY	*ADDIS ABABA	1	11.40	21.00	7.00
	*ALGIERS		11.65	23.00	7.00
B. VISITS TO CLIENTS IN TERRITORIES	HARARE		11.20	13.00	5.00
	KINSHASA				
C. EXPORTS/TRADE/POLICY PROJECTS AND EVENTS	LAGOS		0.95	1.00	0.95
	*NAIROBI		0.05	0.00	1.20
	RABAT		0.25	0.00	0.25
	TUNIS		0.25	0.00	0.25
	YAOUNDE				
D. COMMERCIAL/ECONOMIC REPORTS	REQUESTED	56	2.45	2.75	1.34
	POST INITIATED	110	6.70	2.10	1.70
E. COMMUNICATIONS ACTIVITIES		125	1.40	0.10	0.20
F. INVESTMENT ENQUIRIES	FROM CANADA	22	0.75	0.45	0.25
	FROM TERRITORIES	709	1.45	1.10	0.33
G. TECHNOLOGY INFLOW PROGRAM	ENR'S FROM CANADA	7	0.00	0.00	0.15
	CONNECTIONS ARRANGED	14	0.00	0.00	0.05
H. PARTICIPATION IN PROG-REL EVENTS OUTSIDE POST			2.35	1.90	0.96
I. SERVICE REQUESTS FROM GOV'T SOURCES	GOV	100	1.05	1.20	0.37
	HOST GOVERNMENT	209	1.50	1.40	0.41
	OTHER DEPARTMENT	115	2.40	2.70	1.02
	PROVINCES/MUNICIPALITIES	42	1.00	0.65	0.33
J. ADMINISTRATION: PROGRAM MANAGEMENT & ADMIN.			6.40	0.95	1.47
	LEAVE, PROFESSIONAL DEVELOP.		5.70	14.00	7.00
K. SERVICE TO OTHER MISSION PROGRAMS			17.60	4.25	4.35
L. TOURISM PROGRAM ACTIVITIES			0.00	0.00	0.00
***** TOTALS *****			100.00	100.00	40.00

* Quarterly reports for these posts were not available.

NUMBER OF FUND APPLICATIONS COMMENTED ON: 35

NUMBER OF REQUESTED OFFICER POSITIONS - CANADA-BASED : 20
 - LOCALLY-ENGAGED : 20

23/07/91

External Affairs and International Trade Canada

TSRPT02E

TRADE TRACKING SYSTEM

WORKLOAD AND OFFICER SUMMARY ACTIVITY REPORT
FOR QUARTER 4 OF FISCAL YEAR 1990

REGION : AFRICA MIDDLE-EAST

	NUMBER	% OFFICER-TIME CANADA	LOC-ENG	TOTAL-TIME PERSON-QTR
A.EXPORT/TRADE/POLICY ENQUIRIES FROM CANADA	: 2376	18.40	21.50	7.98
FROM TERRITORIES	: 2495	11.65	23.50	7.03
B.VISITS TO CLIENTS IN TERRITORY	: 974	11.20	13.80	5.00
C.EXPORT/TRADE/POLICY PROJECTS AND EVENTS				
FAIRS	: 7	0.95	3.80	0.95
MISSIONS	: 20	5.05	0.95	1.20
CONFERENCE SEMINARS	: 4	0.25	0.00	0.05
OTHER	: 8	0.75	0.65	0.28
D.COMMERCIAL* ECONOMIC REPORTS HQ REQUESTED	: 56	2.45	3.75	1.24
POST INITIATED	: 120	6.70	2.10	1.76
E.COMMUNICATIONS ACTIVITIES	: 125	1.40	0.10	0.30
F.INVESTMENT ENQUIRIES				
FROM CANADA	: 22	0.75	0.45	0.24
FROM TERRITORIES	: 709	1.45	1.10	0.51
G.TECHNOLOGY INFLOW PROGRAM ENQR'S FRM CANADA	: 7	0.00	0.55	0.11
CONNECTIONS ARRANGED	: 14	0.00	0.25	0.05
H.PARTICPT'N IN PROG-REL EVENTS OUTSIDE POST		2.85	1.95	0.96
I.SERVICE REQUESTS FM GOV'T SOURCES				
NGO	: 108	1.65	1.20	0.57
HOST GOVERNMENT	: 209	1.60	1.45	0.61
OTHER DEPARTMENT	: 115	2.40	2.70	1.02
PROVINCES/MUNICIPALITIES	: 42	1.00	0.65	0.33
J.ADMINISTRATION: PROGRAM MANAGEMENT & ADMIN.:		6.40	0.95	1.47
LEAVE, PROFESSIONAL DEVELOP		5.70	14.25	3.99
K.SERVICE TO OTHER MISSION PROGRAMS		17.40	4.35	4.35
L.TOURISM PROGRAM ACTIVITIES		0.00	0.00	0.00
***** TOTALS *****		100.00	100.00	40.00

NUMBER OF BUSINESS VISITORS FROM CANADA : 406
FROM TERRIT : 1073

NUMBER OF PEMD APPLICATIONS COMMENTED ON: 35

NUMBER OF OCCUPIED OFFICER POSITIONS - CANADA-BASED : 20
- LOCALLY-ENGAGED : 20

23/07/91

External Affairs and International Trade Canada

TSRPT02E

TRADE TRACKING SYSTEM

WORKLOAD AND OFFICER SUMMARY ACTIVITY REPORT
FOR QUARTER 4 OF FISCAL YEAR 1990

SUB-REGION: AFRICA

	NUMBER	% OFFICER-TIME CANADA	LOC-ENG	TOTAL-TIME PERSON-QTR
A.EXPORT/TRADE/POLICY ENQUIRIES FROM CANADA :	1299	24.70	25.10	4.98
FROM TERRITORIES :	928	12.40	27.90	4.03
B.VISITS TO CLIENTS IN TERRITORY :	516	12.20	15.80	2.80
C.EXPORT/TRADE/POLICY PROJECTS AND EVENTS				
FAIRS :	4	1.00	0.50	0.15
MISSIONS :	12	6.70	1.50	0.82
CONFERENCE SEMINARS :	2	0.40	0.00	0.04
OTHER :	6	1.50	0.90	0.24
D.COMMERCIAL* ECONOMIC REPORTS HQ REQUESTED :	21	2.50	2.50	0.50
POST INITIATED :	35	6.70	2.80	0.95
E.COMMUNICATIONS ACTIVITIES :	6	1.20	0.00	0.12
F.INVESTMENT ENQUIRIES FROM CANADA :	10	1.20	0.60	0.18
FROM TERRITORIES :	26	1.00	0.80	0.18
G.TECHNOLOGY INFLOW PROGRAM ENQR'S FRM CANADA :	2	0.00	0.10	0.01
CONNECTIONS ARRANGED :	11	0.00	0.30	0.03
H.PARTICIP'T'N IN PROG-REL EVENTS OUTSIDE POST :		4.00	3.50	0.75
I.SERVICE REQUESTS FM GOV'T SOURCES				
NGO :	41	0.70	1.60	0.23
HOST GOVERNMENT :	40	1.80	1.40	0.32
OTHER DEPARTMENT :	59	2.60	2.30	0.49
PROVINCES/MUNICIPALITIES :	34	1.80	0.90	0.27
J.ADMINISTRATION: PROGRAM MANAGEMENT & ADMIN.:		8.60	0.60	0.92
LEAVE, PROFESSIONAL DEVELOP :		1.80	9.20	1.10
K.SERVICE TO OTHER MISSION PROGRAMS :		7.20	1.70	0.89
L.TOURISM PROGRAM ACTIVITIES :		0.00	0.00	0.00
***** TOTALS *****		100.00	100.00	20.00

NUMBER OF BUSINESS VISITORS FROM CANADA : 268
FROM TERRIT : 551

NUMBER OF PEMD APPLICATIONS COMMENTED ON: 21

NUMBER OF OCCUPIED OFFICER POSITIONS - CANADA-BASED : 10
- LOCALLY-ENGAGED : 10

23/07/91

External Affairs and International Trade Canada

TSRPT02E

TRADE TRACKING SYSTEM

WORKLOAD AND OFFICER SUMMARY ACTIVITY REPORT
FOR QUARTER 4 OF FISCAL YEAR 1990

POST : ABIDJAN

	NUMBER	% OFFICER-TIME		TOTAL-TIME
		CANADA	LOC-ENG	PERSON-QTR
A. EXPORT/TRADE/POLICY ENQUIRIES FROM CANADA :	352	33.00	25.00	0.91
FROM TERRITORIES :	92	7.50	25.00	0.40
B. VISITS TO CLIENTS IN TERRITORY :	73	12.50	21.00	0.46
C. EXPORT/TRADE/POLICY PROJECTS AND EVENTS				
FAIRS :	0	0.00	0.00	0.00
MISSIONS :	3	11.00	0.00	0.22
CONFERENCE SEMINARS :	0	0.00	0.00	0.00
OTHER :	0	0.00	0.00	0.00
D. COMMERCIAL* ECONOMIC REPORTS HQ REQUESTED :	2	1.00	0.00	0.02
POST INITIATED :	2	7.50	0.00	0.15
E. COMMUNICATIONS ACTIVITIES :	0	0.00	0.00	0.00
F. INVESTMENT ENQUIRIES				
FROM CANADA :	0	0.00	0.00	0.00
FROM TERRITORIES :	0	0.00	0.00	0.00
G. TECHNOLOGY INFLOW PROGRAM ENQR'S FRM CANADA :	0	0.00	0.00	0.00
CONNECTIONS ARRANGED :	0	0.00	0.00	0.00
H. PARTICIP'TN IN PROG-REL EVENTS OUTSIDE POST :		0.00	0.00	0.00
I. SERVICE REQUESTS FM GOV'T SOURCES				
NGO :	16	1.50	0.00	0.03
HOST GOVERNMENT :	4	1.00	0.00	0.02
OTHER DEPARTMENT :	11	4.50	0.00	0.09
PROVINCES/MUNICIPALITIES :	16	5.00	0.00	0.10
J. ADMINISTRATION: PROGRAM MANAGEMENT & ADMIN. :		10.50	0.00	0.21
LEAVE, PROFESSIONAL DEVELOP :		0.00	29.00	0.29
K. SERVICE TO OTHER MISSION PROGRAMS :		5.00	0.00	0.10
L. TOURISM PROGRAM ACTIVITIES :		0.00	0.00	0.00
***** TOTALS *****		100.00	100.00	3.00

NUMBER OF BUSINESS VISITORS FROM CANADA : 74
FROM TERRIT : 69

NUMBER OF PEMD APPLICATIONS COMMENTED ON: 2

NUMBER OF OCCUPIED OFFICER POSITIONS - CANADA-BASED : 2
- LOCALLY-ENGAGED : 1

23/07/91

External Affairs and International Trade Canada

TSRPT02E

TRADE TRACKING SYSTEM

WORKLOAD AND OFFICER SUMMARY ACTIVITY REPORT
FOR QUARTER 4 OF FISCAL YEAR 1990

POST : HARARE

	NUMBER	% OFFICER-TIME		TOTAL-TIME PERSON-QTR
		CANADA	LOC-ENG	
A.EXPORT/TRADE/POLICY ENQUIRIES FROM CANADA :	113	20.00	20.00	0.40
FROM TERRITORIES :	192	10.00	25.00	0.35
B.VISITS TO CLIENTS IN TERRITORY :	94	10.00	20.00	0.30
C.EXPORT/TRADE/POLICY PROJECTS AND EVENTS				
FAIRS :	4	10.00	5.00	0.15
MISSIONS :	3	5.00	5.00	0.10
CONFERENCE SEMINARS :	0	0.00	0.00	0.00
OTHER :	2	0.00	5.00	0.05
D.COMMERCIAL* ECONOMIC REPORTS HQ REQUESTED :	3	2.00	5.00	0.07
POST INITIATED :	9	5.00	5.00	0.10
E.COMMUNICATIONS ACTIVITIES :	2	5.00	0.00	0.05
F.INVESTMENT ENQUIRIES				
FROM CANADA :	3	2.00	5.00	0.07
FROM TERRITORIES :	6	4.00	5.00	0.09
G.TECHNOLOGY INFLOW PROGRAM ENQR'S FRM CANADA :	0	0.00	0.00	0.00
CONNECTIONS ARRANGED :	0	0.00	0.00	0.00
H.PARTICPT'N IN PROG-REL EVENTS OUTSIDE POST :		5.00	0.00	0.05
I.SERVICE REQUESTS FM GOV'T SOURCES				
NGO :	1	1.00	0.00	0.01
HOST GOVERNMENT :	0	0.00	0.00	0.00
OTHER DEPARTMENT :	0	0.00	0.00	0.00
PROVINCES/MUNICIPALITIES :	1	1.00	0.00	0.01
J.ADMINISTRATION: PROGRAM MANAGEMENT & ADMIN.:		10.00	0.00	0.10
LEAVE, PROFESSIONAL DEVELOP :		5.00	0.00	0.05
K.SERVICE TO OTHER MISSION PROGRAMS :		5.00	0.00	0.05
L.TOURISM PROGRAM ACTIVITIES :		0.00	0.00	0.00
***** TOTALS *****		100.00	100.00	2.00

NUMBER OF BUSINESS VISITORS FROM CANADA : 33
FROM TERRIT : 0

NUMBER OF PEMD APPLICATIONS COMMENTED ON: 0

NUMBER OF OCCUPIED OFFICER POSITIONS - CANADA-BASED : 1
- LOCALLY-ENGAGED : 1

23/07/91

External Affairs and International Trade Canada

TSRPT02E

TRADE TRACKING SYSTEM

WORKLOAD AND OFFICER SUMMARY ACTIVITY REPORT
FOR QUARTER 4 OF FISCAL YEAR 1990

POST : KINSHASA

	NUMBER	% OFFICER-TIME		TOTAL-TIME
		CANADA	LOC-ENG	PERSON-QTR
A. EXPORT/TRADE/POLICY ENQUIRIES FROM CANADA :	96	27.00	11.00	0.38
FROM TERRITORIES :	52	5.00	9.00	0.14
B. VISITS TO CLIENTS IN TERRITORY :	76	28.00	4.00	0.32
C. EXPORT/TRADE/POLICY PROJECTS AND EVENTS				
FAIRS :	0	0.00	0.00	0.00
MISSIONS :	0	0.00	0.00	0.00
CONFERENCE SEMINARS :	0	0.00	0.00	0.00
OTHER :	4	15.00	4.00	0.19
D. COMMERCIAL* ECONOMIC REPORTS HQ REQUESTED :	0	0.00	0.00	0.00
POST INITIATED :	0	0.00	0.00	0.00
E. COMMUNICATIONS ACTIVITIES :	0	0.00	0.00	0.00
F. INVESTMENT ENQUIRIES				
FROM CANADA :	0	0.00	0.00	0.00
FROM TERRITORIES :	9	0.00	1.00	0.01
G. TECHNOLOGY INFLOW PROGRAM ENQR'S FRM CANADA :	0	0.00	0.00	0.00
CONNECTIONS ARRANGED :	0	0.00	0.00	0.00
H. PARTICIP'TN IN PROG-REL EVENTS OUTSIDE POST :		0.00	0.00	0.00
I. SERVICE REQUESTS FM GOV'T SOURCES				
NGO :	7	0.00	4.00	0.04
HOST GOVERNMENT :	10	0.00	4.00	0.04
OTHER DEPARTMENT :	12	2.00	2.00	0.04
PROVINCES/MUNICIPALITIES :	4	1.00	3.00	0.04
J. ADMINISTRATION: PROGRAM MANAGEMENT & ADMIN. :		4.00	0.00	0.04
LEAVE, PROFESSIONAL DEVELOP :		0.00	58.00	0.58
K. SERVICE TO OTHER MISSION PROGRAMS :		18.00	0.00	0.18
L. TOURISM PROGRAM ACTIVITIES :		0.00	0.00	0.00
***** TOTALS *****		100.00	100.00	2.00

NUMBER OF BUSINESS VISITORS FROM CANADA : 9
FROM TERRIT : 22

NUMBER OF PEMD APPLICATIONS COMMENTED ON: 0

NUMBER OF OCCUPIED OFFICER POSITIONS - CANADA-BASED : 1
- LOCALLY-ENGAGED : 1

23/07/91

External Affairs and International Trade Canada

TSRPT02E

TRADE TRACKING SYSTEM

WORKLOAD AND OFFICER SUMMARY ACTIVITY REPORT
FOR QUARTER 4 OF FISCAL YEAR 1990

POST : LAGOS

	NUMBER	% OFFICER-TIME CANADA	LOC-ENG	TOTAL-TIME PERSON-QTR
A.EXPORT/TRADE/POLICY ENQUIRIES FROM CANADA :	225	21.00	21.66	1.07
FROM TERRITORIES :	369	17.50	40.00	1.55
B.VISITS TO CLIENTS IN TERRITORY :	114	10.00	19.33	0.78
C.EXPORT/TRADE/POLICY PROJECTS AND EVENTS				
FAIRS :	0	0.00	0.00	0.00
MISSIONS :	2	7.50	3.33	0.25
CONFERENCE SEMINARS :	2	2.00	0.00	0.04
OTHER :	0	0.00	0.00	0.00
D.COMMERCIAL* ECONOMIC REPORTS HQ REQUESTED :	3	2.50	0.33	0.06
POST INITIATED :	6	5.00	0.66	0.12
E.COMMUNICATIONS ACTIVITIES :	0	0.00	0.00	0.00
F.INVESTMENT ENQUIRIES				
FROM CANADA :	3	3.50	0.00	0.07
FROM TERRITORIES :	4	1.00	0.00	0.02
G.TECHNOLOGY INFLOW PROGRAM ENQR'S FRM CANADA :	2	0.00	0.33	0.01
CONNECTIONS ARRANGED :	11	0.00	1.00	0.03
H.PARTICPT'N IN PROG-REL EVENTS OUTSIDE POST :		0.00	8.33	0.25
I.SERVICE REQUESTS FM GOV'T SOURCES				
NGO :	7	0.00	1.66	0.05
HOST GOVERNMENT :	6	2.00	0.00	0.04
OTHER DEPARTMENT :	19	3.00	1.33	0.10
PROVINCES/MUNICIPALITIES :	4	1.50	0.00	0.03
J.ADMINISTRATION: PROGRAM MANAGEMENT & ADMIN.:		13.00	0.00	0.26
LEAVE, PROFESSIONAL DEVELOP :		3.50	0.66	0.09
K.SERVICE TO OTHER MISSION PROGRAMS :		7.00	1.33	0.18
L.TOURISM PROGRAM ACTIVITIES :		0.00	0.00	0.00
***** TOTALS *****		100.00	99.95	5.00

NUMBER OF BUSINESS VISITORS FROM CANADA : 64
FROM TERRIT : 300

NUMBER OF PEMD APPLICATIONS COMMENTED ON: 5

NUMBER OF OCCUPIED OFFICER POSITIONS - CANADA-BASED : 2
- LOCALLY-ENGAGED : 3

23/07/91

External Affairs and International Trade Canada

TSRPT02E

TRADE TRACKING SYSTEM

WORKLOAD AND OFFICER SUMMARY ACTIVITY REPORT
FOR QUARTER 4 OF FISCAL YEAR 1990

POST : RABAT

	NUMBER	% OFFICER-TIME CANADA	LOC-ENG	TOTAL-TIME PERSON-QTR
A.EXPORT/TRADE/POLICY ENQUIRIES FROM CANADA :	276	17.00	35.00	0.87
FROM TERRITORIES :	112	7.00	20.00	0.47
B.VISITS TO CLIENTS IN TERRITORY :	82	9.00	12.50	0.34
C.EXPORT/TRADE/POLICY PROJECTS AND EVENTS				
FAIRS :	0	0.00	0.00	0.00
MISSIONS :	2	10.00	0.00	0.10
CONFERENCE SEMINARS :	0	0.00	0.00	0.00
OTHER :	0	0.00	0.00	0.00
D.COMMERCIAL* ECONOMIC REPORTS HQ REQUESTED :	10	8.00	9.50	0.27
POST INITIATED :	6	8.00	5.00	0.18
E.COMMUNICATIONS ACTIVITIES :	3	6.00	0.00	0.06
F.INVESTMENT ENQUIRIES				
FROM CANADA :	3	3.00	0.50	0.04
FROM TERRITORIES :	2	3.00	1.00	0.05
G.TECHNOLOGY INFLOW PROGRAM ENQR'S FRM CANADA :	0	0.00	0.00	0.00
CONNECTIONS ARRANGED :	0	0.00	0.00	0.00
H.PARTICPT'N IN PROG-REL EVENTS OUTSIDE POST :		0.00	0.00	0.00
I.SERVICE REQUESTS FM GOV'T SOURCES				
NGO :	6	2.00	2.50	0.07
HOST GOVERNMENT :	5	4.00	2.50	0.09
OTHER DEPARTMENT :	6	6.00	6.50	0.19
PROVINCES/MUNICIPALITIES :	1	2.00	0.00	0.02
J.ADMINISTRATION: PROGRAM MANAGEMENT & ADMIN.:		6.00	0.00	0.06
LEAVE, PROFESSIONAL DEVELOP :		0.00	0.00	0.00
K.SERVICE TO OTHER MISSION PROGRAMS :		9.00	5.00	0.19
L.TOURISM PROGRAM ACTIVITIES :		0.00	0.00	0.00
***** TOTALS *****		100.00	100.00	3.00

NUMBER OF BUSINESS VISITORS FROM CANADA : 46
FROM TERRIT : 35

NUMBER OF PEMD APPLICATIONS COMMENTED ON: 4

NUMBER OF OCCUPIED OFFICER POSITIONS - CANADA-BASED : 1
- LOCALLY-ENGAGED : 2

23/07/91

External Affairs and International Trade Canada

TSRPT02E

TRADE TRACKING SYSTEM

WORKLOAD AND OFFICER SUMMARY ACTIVITY REPORT
FOR QUARTER 4 OF FISCAL YEAR 1990

POST : TUNIS

	NUMBER	% OFFICER-TIME CANADA	LOC-ENG	TOTAL-TIME PERSON-QTR
A.EXPORT/TRADE/POLICY ENQUIRIES FROM CANADA :	95	25.00	30.00	0.55
FROM TERRITORIES :	60	22.00	20.00	0.42
B.VISITS TO CLIENTS IN TERRITORY :	42	10.00	10.00	0.20
C.EXPORT/TRADE/POLICY PROJECTS AND EVENTS				
FAIRS :	0	0.00	0.00	0.00
MISSIONS :	0	0.00	0.00	0.00
CONFERENCE SEMINARS :	0	0.00	0.00	0.00
OTHER :	0	0.00	0.00	0.00
D.COMMERCIAL* ECONOMIC REPORTS HQ REQUESTED :	2	3.00	0.00	0.03
POST INITIATED :	4	9.00	1.00	0.10
E.COMMUNICATIONS ACTIVITIES :	1	1.00	0.00	0.01
F.INVESTMENT ENQUIRIES				
FROM CANADA :	1	0.00	0.00	0.00
FROM TERRITORIES :	4	1.00	0.00	0.01
G.TECHNOLOGY INFLOW PROGRAM ENQR'S FRM CANADA :	0	0.00	0.00	0.00
CONNECTIONS ARRANGED :	0	0.00	0.00	0.00
H.PARTICPT'N IN PROG-REL EVENTS OUTSIDE POST :		0.00	10.00	0.10
I.SERVICE REQUESTS FM GOV'T SOURCES				
NGO :	4	1.00	2.00	0.03
HOST GOVERNMENT :	15	8.00	5.00	0.13
OTHER DEPARTMENT :	11	3.00	4.00	0.07
PROVINCES/MUNICIPALITIES :	8	1.00	6.00	0.07
J.ADMINISTRATION: PROGRAM MANAGEMENT & ADMIN.:		4.00	6.00	0.10
LEAVE, PROFESSIONAL DEVELOP :		6.00	3.00	0.09
K.SERVICE TO OTHER MISSION PROGRAMS :		6.00	3.00	0.09
L.TOURISM PROGRAM ACTIVITIES :		0.00	0.00	0.00
***** TOTALS *****		100.00	100.00	2.00

NUMBER OF BUSINESS VISITORS FROM CANADA : 17
FROM TERRIT : 65

NUMBER OF PEMD APPLICATIONS COMMENTED ON: 7

NUMBER OF OCCUPIED OFFICER POSITIONS - CANADA-BASED : 1
- LOCALLY-ENGAGED : 1

23/07/91

External Affairs and International Trade Canada

TSRPT02E

TRADE TRACKING SYSTEM

WORKLOAD AND OFFICER SUMMARY ACTIVITY REPORT
FOR QUARTER 4 OF FISCAL YEAR 1990

POST : YAOUNDE

	NUMBER	% OFFICER-TIME		TOTAL-TIME PERSON-QTR
		CANADA	LOC-ENG	
A.EXPORT/TRADE/POLICY ENQUIRIES FROM CANADA :	142	25.00	30.00	0.80
FROM TERRITORIES :	51	15.00	40.00	0.70
B.VISITS TO CLIENTS IN TERRITORY :	35	10.00	20.00	0.40
C.EXPORT/TRADE/POLICY PROJECTS AND EVENTS				
FAIRS :	0	0.00	0.00	0.00
MISSIONS :	2	7.50	0.00	0.15
CONFERENCE SEMINARS :	0	0.00	0.00	0.00
OTHER :	0	0.00	0.00	0.00
D.COMMERCIAL* ECONOMIC REPORTS HQ REQUESTED :	1	2.50	0.00	0.05
POST INITIATED :	8	10.00	10.00	0.30
E.COMMUNICATIONS ACTIVITIES :	0	0.00	0.00	0.00
F.INVESTMENT ENQUIRIES				
FROM CANADA :	0	0.00	0.00	0.00
FROM TERRITORIES :	1	0.00	0.00	0.00
G.TECHNOLOGY INFLOW PROGRAM ENQR'S FRM CANADA :	0	0.00	0.00	0.00
CONNECTIONS ARRANGED :	0	0.00	0.00	0.00
H.PARTICPT'N IN PROG-REL EVENTS OUTSIDE POST :		17.50	0.00	0.35
I.SERVICE REQUESTS FM GOV'T SOURCES				
NGO :	0	0.00	0.00	0.00
HOST GOVERNMENT :	0	0.00	0.00	0.00
OTHER DEPARTMENT :	0	0.00	0.00	0.00
PROVINCES/MUNICIPALITIES :	0	0.00	0.00	0.00
J.ADMINISTRATION: PROGRAM MANAGEMENT & ADMIN.:		7.50	0.00	0.15
LEAVE, PROFESSIONAL DEVELOP :		0.00	0.00	0.00
K.SERVICE TO OTHER MISSION PROGRAMS :		5.00	0.00	0.10
L.TOURISM PROGRAM ACTIVITIES :		0.00	0.00	0.00
***** TOTALS *****		100.00	100.00	3.00

NUMBER OF BUSINESS VISITORS FROM CANADA : 25
FROM TERRIT : 60

NUMBER OF PEMD APPLICATIONS COMMENTED ON: 3

NUMBER OF OCCUPIED OFFICER POSITIONS - CANADA-BASED : 2
- LOCALLY-ENGAGED : 1

23/07/91

External Affairs and International Trade Canada

TSRPT02E

TRADE TRACKING SYSTEM

WORKLOAD AND OFFICER SUMMARY ACTIVITY REPORT
FOR QUARTER 4 OF FISCAL YEAR 1990

SUB-REGION: MIDDLE EAST

	NUMBER	% OFFICER-TIME CANADA	LOC-ENG	TOTAL-TIME PERSON-QTR
A. EXPORT/TRADE/POLICY ENQUIRIES FROM CANADA :	1077	12.10	17.90	3.00
FROM TERRITORIES :	1567	10.90	19.10	3.00
B. VISITS TO CLIENTS IN TERRITORY :	458	10.20	11.80	2.20
C. EXPORT/TRADE/POLICY PROJECTS AND EVENTS				
FAIRS :	3	0.90	7.10	0.80
MISSIONS :	8	3.40	0.40	0.38
CONFERENCE SEMINARS :	2	0.10	0.00	0.01
OTHER :	2	0.00	0.40	0.04
D. COMMERCIAL* ECONOMIC REPORTS HQ REQUESTED :	35	2.40	5.00	0.74
POST INITIATED :	85	6.70	1.40	0.81
E. COMMUNICATIONS ACTIVITIES :	119	1.60	0.20	0.18
F. INVESTMENT ENQUIRIES FROM CANADA :	12	0.30	0.30	0.06
FROM TERRITORIES :	683	1.90	1.40	0.33
G. TECHNOLOGY INFLOW PROGRAM ENQR'S FRM CANADA :	5	0.00	1.00	0.10
CONNECTIONS ARRANGED :	3	0.00	0.20	0.02
H. PARTICIP'T'N IN PROG-REL EVENTS OUTSIDE POST :		1.70	0.40	0.21
I. SERVICE REQUESTS FM GOV'T SOURCES				
NGO :	67	2.60	0.80	0.34
HOST GOVERNMENT :	169	1.40	1.50	0.29
OTHER DEPARTMENT :	56	2.20	3.10	0.53
PROVINCES/MUNICIPALITIES :	8	0.20	0.40	0.06
J. ADMINISTRATION: PROGRAM MANAGEMENT & ADMIN. :		4.20	1.30	0.55
LEAVE, PROFESSIONAL DEVELOP :		9.60	19.30	2.89
K. SERVICE TO OTHER MISSION PROGRAMS :		27.60	7.00	3.46
L. TOURISM PROGRAM ACTIVITIES :		0.00	0.00	0.00
***** TOTALS *****		100.00	100.00	20.00

NUMBER OF BUSINESS VISITORS FROM CANADA : 138
FROM TERRIT : 522

NUMBER OF PEMD APPLICATIONS COMMENTED ON: 14

NUMBER OF OCCUPIED OFFICER POSITIONS - CANADA-BASED : 10
- LOCALLY-ENGAGED : 10

23/07/91

External Affairs and International Trade Canada

TSRPT02E

TRADE TRACKING SYSTEM

WORKLOAD AND OFFICER SUMMARY ACTIVITY REPORT
FOR QUARTER 4 OF FISCAL YEAR 1990

POST : AMMAN

	NUMBER	% OFFICER-TIME		TOTAL-TIME
		CANADA	LOC-ENG	PERSON-QTR
A.EXPORT/TRADE/POLICY ENQUIRIES FROM CANADA :	203	2.00	15.00	0.32
FROM TERRITORIES :	248	1.00	17.50	0.36
B.VISITS TO CLIENTS IN TERRITORY :	105	5.00	10.00	0.25
C.EXPORT/TRADE/POLICY PROJECTS AND EVENTS				
FAIRS :	1	0.00	0.50	0.01
MISSIONS :	3	1.00	2.00	0.05
CONFERENCE SEMINARS :	2	1.00	0.00	0.01
OTHER :	2	0.00	2.00	0.04
D.COMMERCIAL* ECONOMIC REPORTS HQ REQUESTED :	12	3.00	5.00	0.13
POST INITIATED :	27	10.00	5.00	0.20
E.COMMUNICATIONS ACTIVITIES :	108	1.00	1.00	0.03
F.INVESTMENT ENQUIRIES				
FROM CANADA :	7	0.00	1.50	0.03
FROM TERRITORIES :	38	0.00	4.00	0.08
G.TECHNOLOGY INFLOW PROGRAM ENQR'S FRM CANADA :	0	0.00	0.00	0.00
CONNECTIONS ARRANGED :	0	0.00	0.00	0.00
H.PARTICPT'N IN PROG-REL EVENTS OUTSIDE POST :		0.00	0.00	0.00
I.SERVICE REQUESTS FM GOV'T SOURCES				
NGO :	48	4.00	2.50	0.09
HOST GOVERNMENT :	71	4.00	4.00	0.12
OTHER DEPARTMENT :	40	2.00	5.00	0.12
PROVINCES/MUNICIPALITIES :	0	0.00	0.00	0.00
J.ADMINISTRATION: PROGRAM MANAGEMENT & ADMIN.:		6.00	0.00	0.06
LEAVE, PROFESSIONAL DEVELOP :		0.00	12.50	0.25
K.SERVICE TO OTHER MISSION PROGRAMS :		60.00	12.50	0.85
L.TOURISM PROGRAM ACTIVITIES :		0.00	0.00	0.00
***** TOTALS *****		100.00	100.00	3.00

NUMBER OF BUSINESS VISITORS FROM CANADA : 38
FROM TERRIT : 123

NUMBER OF PEMD APPLICATIONS COMMENTED ON: 3

NUMBER OF OCCUPIED OFFICER POSITIONS - CANADA-BASED : 1
- LOCALLY-ENGAGED : 2

23/07/91

External Affairs and International Trade Canada

TSRPT02E

TRADE TRACKING SYSTEM

WORKLOAD AND OFFICER SUMMARY ACTIVITY REPORT
FOR QUARTER 4 OF FISCAL YEAR 1990

POST : CAIRO

	NUMBER	% OFFICER-TIME CANADA	LOC-ENG	TOTAL-TIME PERSON-QTR
A. EXPORT/TRADE/POLICY ENQUIRIES FROM CANADA :	250	10.00	25.00	0.70
FROM TERRITORIES :	370	17.50	28.00	0.91
B. VISITS TO CLIENTS IN TERRITORY :	162	17.50	12.50	0.60
C. EXPORT/TRADE/POLICY PROJECTS AND EVENTS				
FAIRS :	1	4.50	22.50	0.54
MISSIONS :	1	1.00	0.00	0.02
CONFERENCE SEMINARS :	0	0.00	0.00	0.00
OTHER :	0	0.00	0.00	0.00
D. COMMERCIAL* ECONOMIC REPORTS HQ REQUESTED :	2	2.50	0.00	0.05
POST INITIATED :	8	12.50	1.00	0.27
E. COMMUNICATIONS ACTIVITIES :	2	5.00	0.00	0.10
F. INVESTMENT ENQUIRIES				
FROM CANADA :	1	0.50	0.00	0.01
FROM TERRITORIES :	629	2.50	0.50	0.06
G. TECHNOLOGY INFLOW PROGRAM ENQR'S FRM CANADA :	0	0.00	0.00	0.00
CONNECTIONS ARRANGED :	0	0.00	0.00	0.00
H. PARTICIP'T'N IN PROG-REL EVENTS OUTSIDE POST :		0.00	0.00	0.00
I. SERVICE REQUESTS FM GOV'T SOURCES				
NGO :	3	1.00	0.00	0.02
HOST GOVERNMENT :	85	1.00	0.50	0.03
OTHER DEPARTMENT :	4	7.50	2.50	0.20
PROVINCES/MUNICIPALITIES :	4	0.50	0.50	0.02
J. ADMINISTRATION: PROGRAM MANAGEMENT & ADMIN. :		5.00	1.00	0.12
LEAVE, PROFESSIONAL DEVELOP :		6.50	6.00	0.25
K. SERVICE TO OTHER MISSION PROGRAMS :		5.00	0.00	0.10
L. TOURISM PROGRAM ACTIVITIES :		0.00	0.00	0.00
***** TOTALS *****		100.00	100.00	4.00

NUMBER OF BUSINESS VISITORS FROM CANADA : 17
FROM TERRIT : 240

NUMBER OF PEMD APPLICATIONS COMMENTED ON: 3

NUMBER OF OCCUPIED OFFICER POSITIONS - CANADA-BASED : 2
- LOCALLY-ENGAGED : 2

23/07/91

External Affairs and International Trade Canada

TSRPT02E

TRADE TRACKING SYSTEM

WORKLOAD AND OFFICER SUMMARY ACTIVITY REPORT
FOR QUARTER 4 OF FISCAL YEAR 1990

POST : RIYADH

	NUMBER	% OFFICER-TIME		TOTAL-TIME PERSON-QTR
		CANADA	LOC-ENG	
A. EXPORT/TRADE/POLICY ENQUIRIES FROM CANADA :	387	14.75	13.00	0.98
FROM TERRITORIES :	437	13.25	15.00	0.98
B. VISITS TO CLIENTS IN TERRITORY :	83	8.00	14.33	0.75
C. EXPORT/TRADE/POLICY PROJECTS AND EVENTS				
FAIRS :	1	0.00	8.33	0.25
MISSIONS :	1	4.00	0.00	0.16
CONFERENCE SEMINARS :	0	0.00	0.00	0.00
OTHER :	0	0.00	0.00	0.00
D. COMMERCIAL* ECONOMIC REPORTS HQ REQUESTED :	8	0.25	0.00	0.01
POST INITIATED :	49	6.75	0.66	0.29
E. COMMUNICATIONS ACTIVITIES :	9	1.25	0.00	0.05
F. INVESTMENT ENQUIRIES				
FROM CANADA :	3	0.00	0.00	0.00
FROM TERRITORIES :	9	1.25	1.66	0.10
G. TECHNOLOGY INFLOW PROGRAM ENQR'S FRM CANADA :	0	0.00	0.00	0.00
CONNECTIONS ARRANGED :	0	0.00	0.00	0.00
H. PARTICIP'TN IN PROG-REL EVENTS OUTSIDE POST :		4.25	0.00	0.17
I. SERVICE REQUESTS FM GOV'T SOURCES				
NGO :	9	0.00	0.66	0.02
HOST GOVERNMENT :	5	0.00	0.33	0.01
OTHER DEPARTMENT :	1	0.00	0.00	0.00
PROVINCES/MUNICIPALITIES :	1	0.00	0.00	0.00
J. ADMINISTRATION: PROGRAM MANAGEMENT & ADMIN. :		3.25	3.66	0.24
LEAVE, PROFESSIONAL DEVELOP :		4.50	27.33	1.00
K. SERVICE TO OTHER MISSION PROGRAMS :		38.50	15.00	1.99
L. TOURISM PROGRAM ACTIVITIES :		0.00	0.00	0.00
***** TOTALS *****		100.00	99.96	7.00

NUMBER OF BUSINESS VISITORS FROM CANADA : 38
FROM TERRIT : 49

NUMBER OF PEMD APPLICATIONS COMMENTED ON: 4

NUMBER OF OCCUPIED OFFICER POSITIONS - CANADA-BASED : 4
- LOCALLY-ENGAGED : 3

23/07/91

External Affairs and International Trade Canada

TSRPT02E

TRADE TRACKING SYSTEM

WORKLOAD AND OFFICER SUMMARY ACTIVITY REPORT
FOR QUARTER 4 OF FISCAL YEAR 1990

POST : TEHRAN

	NUMBER	% OFFICER-TIME CANADA	LOC-ENG	TOTAL-TIME PERSON-QTR
A. EXPORT/TRADE/POLICY ENQUIRIES FROM CANADA :	177	15.00	35.00	0.65
FROM TERRITORIES :	412	10.00	30.00	0.50
B. VISITS TO CLIENTS IN TERRITORY :	78	15.00	10.00	0.40
C. EXPORT/TRADE/POLICY PROJECTS AND EVENTS				
FAIRS :	0	0.00	0.00	0.00
MISSIONS :	3	7.50	0.00	0.15
CONFERENCE SEMINARS :	0	0.00	0.00	0.00
OTHER :	0	0.00	0.00	0.00
D. COMMERCIAL* ECONOMIC REPORTS HQ REQUESTED :	7	7.50	5.00	0.20
POST INITIATED :	0	0.00	0.00	0.00
E. COMMUNICATIONS ACTIVITIES :	0	0.00	0.00	0.00
F. INVESTMENT ENQUIRIES				
FROM CANADA :	0	0.00	0.00	0.00
FROM TERRITORIES :	0	0.00	0.00	0.00
G. TECHNOLOGY INFLOW PROGRAM ENQR'S FRM CANADA :	0	0.00	0.00	0.00
CONNECTIONS ARRANGED :	0	0.00	0.00	0.00
H. PARTICIP'TN IN PROG-REL EVENTS OUTSIDE POST :		0.00	0.00	0.00
I. SERVICE REQUESTS FM GOV'T SOURCES				
NGO :	7	10.00	1.00	0.21
HOST GOVERNMENT :	5	3.00	5.00	0.11
OTHER DEPARTMENT :	6	1.50	10.00	0.13
PROVINCES/MUNICIPALITIES :	1	0.50	0.00	0.01
J. ADMINISTRATION: PROGRAM MANAGEMENT & ADMIN. :		5.00	0.00	0.10
LEAVE, PROFESSIONAL DEVELOP :		0.00	4.00	0.04
K. SERVICE TO OTHER MISSION PROGRAMS :		25.00	0.00	0.50
L. TOURISM PROGRAM ACTIVITIES :		0.00	0.00	0.00
***** TOTALS *****		100.00	100.00	3.00

NUMBER OF BUSINESS VISITORS FROM CANADA : 38
FROM TERRIT : 93

NUMBER OF PEMD APPLICATIONS COMMENTED ON: 3

NUMBER OF OCCUPIED OFFICER POSITIONS - CANADA-BASED : 2
- LOCALLY-ENGAGED : 1

23/07/91

External Affairs and International Trade Canada

TSRPT02E

TRADE TRACKING SYSTEM

WORKLOAD AND OFFICER SUMMARY ACTIVITY REPORT
FOR QUARTER 4 OF FISCAL YEAR 1990

POST : TEL AVIV

	NUMBER	% OFFICER-TIME		TOTAL-TIME PERSON-QTR
		CANADA	LOC-ENG	
A. EXPORT/TRADE/POLICY ENQUIRIES FROM CANADA :	60	10.00	12.50	0.35
FROM TERRITORIES :	100	0.00	12.50	0.25
B. VISITS TO CLIENTS IN TERRITORY :	30	0.00	10.00	0.20
C. EXPORT/TRADE/POLICY PROJECTS AND EVENTS				
FAIRS :	0	0.00	0.00	0.00
MISSIONS :	0	0.00	0.00	0.00
CONFERENCE SEMINARS :	0	0.00	0.00	0.00
OTHER :	0	0.00	0.00	0.00
D. COMMERCIAL* ECONOMIC REPORTS HQ REQUESTED :	6	0.00	17.50	0.35
POST INITIATED :	1	5.00	0.00	0.05
E. COMMUNICATIONS ACTIVITIES :	0	0.00	0.00	0.00
F. INVESTMENT ENQUIRIES				
FROM CANADA :	1	2.00	0.00	0.02
FROM TERRITORIES :	7	9.00	0.00	0.09
G. TECHNOLOGY INFLOW PROGRAM ENQR'S FRM CANADA :	5	0.00	5.00	0.10
CONNECTIONS ARRANGED :	3	0.00	1.00	0.02
H. PARTICIP'TN IN PROG-REL EVENTS OUTSIDE POST :		0.00	2.00	0.04
I. SERVICE REQUESTS FM GOV'T SOURCES				
NGO :	0	0.00	0.00	0.00
HOST GOVERNMENT :	3	2.00	0.00	0.02
OTHER DEPARTMENT :	5	2.00	3.00	0.08
PROVINCES/MUNICIPALITIES :	2	0.00	1.50	0.03
J. ADMINISTRATION: PROGRAM MANAGEMENT & ADMIN. :		3.00	0.00	0.03
LEAVE, PROFESSIONAL DEVELOP :		65.00	35.00	1.35
K. SERVICE TO OTHER MISSION PROGRAMS :		2.00	0.00	0.02
L. TOURISM PROGRAM ACTIVITIES :		0.00	0.00	0.00
***** TOTALS *****		100.00	100.00	3.00

NUMBER OF BUSINESS VISITORS FROM CANADA : 7
FROM TERRIT : 17

NUMBER OF PEMD APPLICATIONS COMMENTED ON: 1

NUMBER OF OCCUPIED OFFICER POSITIONS - CANADA-BASED : 1
- LOCALLY-ENGAGED : 2

PACIFIC

191

192

BARBADOES
CAYENNE
COLUMBIA
CUBA
HAWAII
HONG KONG
KANGAROO
LONDON
MANILA
MELBOURNE
NEW DELHI
SINGAPORE
SYDNEY
WELLINGTON

PORT
SOUTH
SPAIN

193

194

23/07/81

T587028

TRADE TRACKING SYSTEM

ASIA & PACIFIC

WORKLOAD AND OFFICER SUMMARY ACTIVITY REPORT
FOR QUARTER 4 OF FISCAL YEAR 1980

REGION : ASIA PACIFIC

	PST	PNC	OFFICER-TIME	
			CANADA LOC-EMP	TOTAL-TIME PERSON-YR
A. REPORT/TRADE/POLICY ENQUIRY	BANGKOK CANBERRA *COLOMBO *DHAKA	BEIJING HONG KONG SEOUL SHANGHAI	22.53	24.31
B. VISITS TO CLIENTS IN TERRITORY	JAKARTA ISLAMABAD KUALA LUMPUR MANILA		19.93	12.30
C. EXPORT/TRADE/POLICY PROJECTS AND EVENTS	MELBOURNE NEW DELHI SINGAPORE SYDNEY *WELLINGTON	<u>PNJ</u> OSAKA TOKYO	4.34	5.42
D. COMMERCIAL* ECONOMIC REPORTS			1.81	3.74
E. COMMUNICATIONS ACTIVITIES			3.72	4.13
F. INVESTMENT ENQUIRIES			0.76	1.29
G. TECHNOLOGY INFLOW PROGRAM ENCS & FIRM COMPLECTIONS ARRANGED			0.26	0.28
H. PARTICIPATION IN PROG-REL EVENTS OUTSIDE POST			0.10	0.14
I. SERVICE REQUESTS FR GOV'T SOURCES			4.32	2.41
J. ADMINISTRATION: PROGRAM MANAGEMENT & ADMIN LEAVE, PROFESSIONAL DEVELOP			1.38	1.33
K. SERVICE TO OTHER MISSION PROGRAMS			1.54	1.91
L. TOURISM PROGRAM ACTIVITIES			3.86	3.19
TOTALS			105.00	107.00

NUMBER OF BUSINESS VISITORS FROM CANADA : 2765
FROM TERRIT : 4907

NUMBER OF BOND APPLICATIONS COMPLETED : 103

* Quarterly reports for these posts were not available.

NUMBER OF OCCUPIED OFFICER POSITIONS - CANADA-BASED : 39
- LOCALLY-EMPLOYED : 39

23/07/91

External Affairs and International Trade Canada

TSRPT02E

TRADE TRACKING SYSTEM

WORKLOAD AND OFFICER SUMMARY ACTIVITY REPORT
FOR QUARTER 4 OF FISCAL YEAR 1990

REGION : ASIA PACIFIC

	NUMBER	% OFFICER-TIME		TOTAL-TIME
		CANADA	LOC-ENG	PERSON-QTR
A.EXPORT/TRADE/POLICY ENQUIRIES FROM CANADA :	9303	18.06	22.50	22.31
FROM TERRITORIES :	10366	10.06	20.35	17.04
B.VISITS TO CLIENTS IN TERRITORY :	2972	12.10	10.93	12.50
C.EXPORT/TRADE/POLICY PROJECTS AND EVENTS				
FAIRS :	71	5.12	4.84	5.42
MISSIONS :	212	8.66	9.44	9.90
CONFERENCE SEMINARS :	71	3.26	1.98	2.80
OTHER :	159	1.68	0.76	1.29
D.COMMERCIAL* ECONOMIC REPORTS HQ REQUESTED :	165	2.38	1.81	2.26
POST INITIATED :	338	5.04	2.72	4.13
E.COMMUNICATIONS ACTIVITIES :	141	1.84	0.66	1.31
F.INVESTMENT ENQUIRIES				
FROM CANADA :	366	1.36	1.83	1.76
FROM TERRITORIES :	496	1.44	1.67	1.71
G.TECHNOLOGY INFLOW PROGRAM ENQR'S FRM CANADA :	229	0.26	0.20	0.25
CONNECTIONS ARRANGED :	93	0.10	0.15	0.14
H.PARTICPT'N IN PROG-REL EVENTS OUTSIDE POST :		4.22	0.50	2.41
I.SERVICE REQUESTS FM GOV'T SOURCES				
NGO :	248	1.38	1.08	1.33
HOST GOVERNMENT :	250	1.54	1.93	1.91
OTHER DEPARTMENT :	380	3.66	2.30	3.19
PROVINCES/MUNICIPALITIES :	310	2.64	2.20	2.62
J.ADMINISTRATION: PROGRAM MANAGEMENT & ADMIN.:		6.36	1.84	4.27
LEAVE, PROFESSIONAL DEVELOP :		3.36	2.81	3.34
K.SERVICE TO OTHER MISSION PROGRAMS :		2.60	0.62	1.67
L.TOURISM PROGRAM ACTIVITIES :		2.88	6.77	5.44
***** TOTALS *****		100.00	99.89	109.00

NUMBER OF BUSINESS VISITORS FROM CANADA : 2765
FROM TERRIT : 4907

NUMBER OF PEMD APPLICATIONS COMMENTED ON: 303

NUMBER OF OCCUPIED OFFICER POSITIONS - CANADA-BASED : 50
- LOCALLY-ENGAGED : 59

23/07/91

External Affairs and International Trade Canada

TSRPT02E

TRADE TRACKING SYSTEM

WORKLOAD AND OFFICER SUMMARY ACTIVITY REPORT
FOR QUARTER 4 OF FISCAL YEAR 1990

SUB-REGION: SOUTH ASIA

	NUMBER	% OFFICER-TIME		TOTAL-TIME PERSON-QTR
		CANADA	LOC-ENG	
A.EXPORT/TRADE/POLICY ENQUIRIES FROM CANADA :	5703	16.82	26.96	11.96
FROM TERRITORIES :	7146	10.82	22.93	9.37
B.VISITS TO CLIENTS IN TERRITORY :	1724	10.17	11.13	5.68
C.EXPORT/TRADE/POLICY PROJECTS AND EVENTS				
FAIRS :	17	4.08	3.96	2.13
MISSIONS :	133	8.43	8.33	4.44
CONFERENCE SEMINARS :	35	3.08	1.60	1.19
OTHER :	152	3.30	1.30	1.15
D.COMMERCIAL* ECONOMIC REPORTS HQ REQUESTED :	131	3.21	2.13	1.38
POST INITIATED :	243	5.91	2.70	2.17
E.COMMUNICATIONS ACTIVITIES :	65	1.82	0.36	0.53
F.INVESTMENT ENQUIRIES				
FROM CANADA :	143	1.47	1.00	0.64
FROM TERRITORIES :	163	1.34	1.00	0.61
G.TECHNOLOGY INFLOW PROGRAM ENQR'S FRM CANADA :	28	0.30	0.23	0.14
CONNECTIONS ARRANGED :	6	0.13	0.10	0.06
H.PARTICPT'N IN PROG-REL EVENTS OUTSIDE POST :		4.43	0.16	1.07
I.SERVICE REQUESTS FM GOV'T SOURCES				
NGO :	111	1.82	0.70	0.63
HOST GOVERNMENT :	89	0.95	1.10	0.55
OTHER DEPARTMENT :	214	2.47	1.90	1.14
PROVINCES/MUNICIPALITIES :	157	2.08	1.90	1.05
J.ADMINISTRATION: PROGRAM MANAGEMENT & ADMIN.:		7.73	2.16	2.43
LEAVE, PROFESSIONAL DEVELOP :		5.69	4.06	2.53
K.SERVICE TO OTHER MISSION PROGRAMS :		3.65	0.90	1.11
L.TOURISM PROGRAM ACTIVITIES :		0.17	3.33	1.04
***** TOTALS *****		99.87	99.94	53.00

NUMBER OF BUSINESS VISITORS FROM CANADA : 1322
FROM TERRIT : 2128

NUMBER OF PEMD APPLICATIONS COMMENTED ON: 128

NUMBER OF OCCUPIED OFFICER POSITIONS - CANADA-BASED : 23
- LOCALLY-ENGAGED : 30

23/07/91

External Affairs and International Trade Canada

TSRPT02E

TRADE TRACKING SYSTEM

WORKLOAD AND OFFICER SUMMARY ACTIVITY REPORT
FOR QUARTER 4 OF FISCAL YEAR 1990

POST : BANGKOK

	NUMBER	% OFFICER-TIME		TOTAL-TIME
		CANADA	LOC-ENG	PERSON-QTR
A. EXPORT/TRADE/POLICY ENQUIRIES FROM CANADA :	472	21.00	28.00	1.19
FROM TERRITORIES :	288	10.00	24.00	0.78
B. VISITS TO CLIENTS IN TERRITORY :	61	4.00	3.00	0.18
C. EXPORT/TRADE/POLICY PROJECTS AND EVENTS				
FAIRS :	1	9.00	9.00	0.45
MISSIONS :	10	6.00	5.00	0.28
CONFERENCE SEMINARS :	4	8.00	7.00	0.38
OTHER :	8	11.00	0.00	0.33
D. COMMERCIAL* ECONOMIC REPORTS HQ REQUESTED :	4	1.00	1.00	0.05
POST INITIATED :	22	4.00	3.00	0.18
E. COMMUNICATIONS ACTIVITIES :	0	1.00	0.00	0.03
F. INVESTMENT ENQUIRIES FROM CANADA :	31	1.00	3.00	0.09
FROM TERRITORIES :	31	1.00	3.00	0.09
G. TECHNOLOGY INFLOW PROGRAM ENQR'S FRM CANADA :	0	0.00	0.00	0.00
CONNECTIONS ARRANGED :	0	0.00	0.00	0.00
H. PARTICIP'TN IN PROG-REL EVENTS OUTSIDE POST :		6.00	0.00	0.18
I. SERVICE REQUESTS FM GOV'T SOURCES				
NGO :	0	0.00	0.00	0.00
HOST GOVERNMENT :	25	1.00	2.00	0.07
OTHER DEPARTMENT :	44	2.00	3.00	0.12
PROVINCES/MUNICIPALITIES :	26	3.00	1.00	0.11
J. ADMINISTRATION: PROGRAM MANAGEMENT & ADMIN.:		5.00	0.00	0.15
LEAVE, PROFESSIONAL DEVELOP :		2.00	8.00	0.22
K. SERVICE TO OTHER MISSION PROGRAMS :		4.00	0.00	0.12
L. TOURISM PROGRAM ACTIVITIES :		0.00	0.00	0.00
***** TOTALS *****		100.00	100.00	5.00

NUMBER OF BUSINESS VISITORS FROM CANADA : 436
FROM TERRIT : 0

NUMBER OF PEMD APPLICATIONS COMMENTED ON: 30

NUMBER OF OCCUPIED OFFICER POSITIONS - CANADA-BASED : 3
- LOCALLY-ENGAGED : 2

23/07/91

External Affairs and International Trade Canada

TSRPT02E

TRADE TRACKING SYSTEM

WORKLOAD AND OFFICER SUMMARY ACTIVITY REPORT
FOR QUARTER 4 OF FISCAL YEAR 1990

POST : CANBERRA

	NUMBER	% OFFICER-TIME CANADA	LOC-ENG	TOTAL-TIME PERSON-QTR
A.EXPORT/TRADE/POLICY ENQUIRIES FROM CANADA :	254	8.50	28.50	0.74
FROM TERRITORIES :	138	2.00	8.50	0.21
B.VISITS TO CLIENTS IN TERRITORY :	85	9.00	7.00	0.32
C.EXPORT/TRADE/POLICY PROJECTS AND EVENTS				
FAIRS :	1	0.00	0.50	0.01
MISSIONS :	71	18.50	14.50	0.66
CONFERENCE SEMINARS :	6	2.50	0.00	0.05
OTHER :	38	6.00	2.00	0.16
D.COMMERCIAL* ECONOMIC REPORTS HQ REQUESTED :	38	5.50	14.50	0.40
POST INITIATED :	57	9.50	4.00	0.27
E.COMMUNICATIONS ACTIVITIES :	8	1.00	2.50	0.07
F.INVESTMENT ENQUIRIES				
FROM CANADA :	3	0.00	1.00	0.02
FROM TERRITORIES :	1	0.00	0.00	0.00
G.TECHNOLOGY INFLOW PROGRAM ENQR'S FRM CANADA :	3	0.00	0.50	0.01
CONNECTIONS ARRANGED :	0	0.00	0.00	0.00
H.PARTICPT'N IN PROG-REL EVENTS OUTSIDE POST :		0.00	0.00	0.00
I.SERVICE REQUESTS FM GOV'T SOURCES				
NGO :	2	0.00	0.00	0.00
HOST GOVERNMENT :	18	1.50	1.00	0.05
OTHER DEPARTMENT :	7	1.00	0.50	0.03
PROVINCES/MUNICIPALITIES :	2	0.50	1.00	0.03
J.ADMINISTRATION: PROGRAM MANAGEMENT & ADMIN.:		10.00	11.50	0.43
LEAVE, PROFESSIONAL DEVELOP :		22.50	1.50	0.48
K.SERVICE TO OTHER MISSION PROGRAMS :		2.00	1.00	0.06
L.TOURISM PROGRAM ACTIVITIES :		0.00	0.00	0.00
***** TOTALS *****		100.00	100.00	4.00

NUMBER OF BUSINESS VISITORS FROM CANADA : 52
FROM TERRIT : 81

NUMBER OF PEMD APPLICATIONS COMMENTED ON: 3

NUMBER OF OCCUPIED OFFICER POSITIONS - CANADA-BASED : 2
- LOCALLY-ENGAGED : 2

23/07/91

External Affairs and International Trade Canada

TSRPT02E

TRADE TRACKING SYSTEM

WORKLOAD AND OFFICER SUMMARY ACTIVITY REPORT
FOR QUARTER 4 OF FISCAL YEAR 1990

POST : ISLAMABAD

	NUMBER	% OFFICER-TIME		TOTAL-TIME
		CANADA	LOC-ENG	PERSON-QTR
A. EXPORT/TRADE/POLICY ENQUIRIES FROM CANADA :	200	10.00	20.00	0.50
FROM TERRITORIES :	350	5.00	20.00	0.45
B. VISITS TO CLIENTS IN TERRITORY :	62	5.00	7.50	0.20
C. EXPORT/TRADE/POLICY PROJECTS AND EVENTS				
FAIRS :	0	0.00	0.00	0.00
MISSIONS :	3	5.00	6.50	0.18
CONFERENCE SEMINARS :	1	1.00	0.00	0.01
OTHER :	0	0.00	0.00	0.00
D. COMMERCIAL* ECONOMIC REPORTS HQ REQUESTED :	2	1.00	2.50	0.06
POST INITIATED :	5	1.00	5.00	0.11
E. COMMUNICATIONS ACTIVITIES :	0	0.00	0.00	0.00
F. INVESTMENT ENQUIRIES				
FROM CANADA :	5	1.00	0.00	0.01
FROM TERRITORIES :	5	1.00	1.00	0.03
G. TECHNOLOGY INFLOW PROGRAM ENQR'S FRM CANADA :	0	0.00	0.00	0.00
CONNECTIONS ARRANGED :	0	0.00	0.00	0.00
H. PARTICIP'TN IN PROG-REL EVENTS OUTSIDE POST :		0.00	0.00	0.00
I. SERVICE REQUESTS FM GOV'T SOURCES				
NGO :	1	10.00	5.00	0.20
HOST GOVERNMENT :	0	0.00	0.00	0.00
OTHER DEPARTMENT :	10	10.00	7.50	0.25
PROVINCES/MUNICIPALITIES :	2	1.00	2.50	0.06
J. ADMINISTRATION: PROGRAM MANAGEMENT & ADMIN. :		30.00	17.50	0.65
LEAVE, PROFESSIONAL DEVELOP :		0.00	0.00	0.00
K. SERVICE TO OTHER MISSION PROGRAMS :		19.00	5.00	0.29
L. TOURISM PROGRAM ACTIVITIES :		0.00	0.00	0.00
***** TOTALS *****		100.00	100.00	3.00

NUMBER OF BUSINESS VISITORS FROM CANADA : 15

FROM TERRIT : 63

NUMBER OF PEMD APPLICATIONS COMMENTED ON: 4

NUMBER OF OCCUPIED OFFICER POSITIONS - CANADA-BASED : 1

- LOCALLY-ENGAGED : 2

23/07/91

External Affairs and International Trade Canada

TSRPT02E

TRADE TRACKING SYSTEM

WORKLOAD AND OFFICER SUMMARY ACTIVITY REPORT
FOR QUARTER 4 OF FISCAL YEAR 1990

POST : JAKARTA

	NUMBER	% OFFICER-TIME		TOTAL-TIME PERSON-QTR
		CANADA	LOC-ENG	
A.EXPORT/TRADE/POLICY ENQUIRIES FROM CANADA :	553	19.33	39.50	2.16
FROM TERRITORIES :	464	6.66	10.75	0.63
B.VISITS TO CLIENTS IN TERRITORY :	393	5.66	20.25	0.98
C.EXPORT/TRADE/POLICY PROJECTS AND EVENTS FAIRS :	4	5.00	2.25	0.24
MISSIONS :	4	7.00	7.75	0.52
CONFERENCE SEMINARS :	5	4.33	2.75	0.24
OTHER :	0	0.00	0.00	0.00
D.COMMERCIAL* ECONOMIC REPORTS HQ REQUESTED :	10	3.66	0.00	0.11
POST INITIATED :	10	4.00	0.00	0.12
E.COMMUNICATIONS ACTIVITIES :	14	1.66	0.00	0.05
F.INVESTMENT ENQUIRIES FROM CANADA :	15	5.33	1.25	0.21
FROM TERRITORIES :	11	2.00	1.75	0.13
G.TECHNOLOGY INFLOW PROGRAM ENQR'S FRM CANADA :	0	0.00	0.00	0.00
CONNECTIONS ARRANGED :	0	0.00	0.00	0.00
H.PARTICIP'T'N IN PROG-REL EVENTS OUTSIDE POST :		11.66	1.25	0.40
I.SERVICE REQUESTS FM GOV'T SOURCES NGO :	8	1.66	0.50	0.07
HOST GOVERNMENT :	2	0.33	1.25	0.06
OTHER DEPARTMENT :	24	4.33	2.75	0.24
PROVINCES/MUNICIPALITIES :	14	2.33	5.50	0.29
J.ADMINISTRATION: PROGRAM MANAGEMENT & ADMIN.:		3.66	0.00	0.11
LEAVE, PROFESSIONAL DEVELOP :		7.66	1.25	0.28
K.SERVICE TO OTHER MISSION PROGRAMS :		3.00	1.25	0.14
L.TOURISM PROGRAM ACTIVITIES :		0.66	0.00	0.02
***** TOTALS *****		99.92	100.00	7.00

NUMBER OF BUSINESS VISITORS FROM CANADA : 0
FROM TERRIT : 834

NUMBER OF PEMD APPLICATIONS COMMENTED ON: 19

NUMBER OF OCCUPIED OFFICER POSITIONS - CANADA-BASED : 3
- LOCALLY-ENGAGED : 4

23/07/91

External Affairs and International Trade Canada

TSRPT02E

TRADE TRACKING SYSTEM

WORKLOAD AND OFFICER SUMMARY ACTIVITY REPORT
FOR QUARTER 4 OF FISCAL YEAR 1990

POST : KUALA LUMPUR

	NUMBER	% OFFICER-TIME		TOTAL-TIME
		CANADA	LOC-ENG	PERSON-QTR
A.EXPORT/TRADE/POLICY ENQUIRIES FROM CANADA :	809	21.00	42.50	1.48
FROM TERRITORIES :	975	14.66	39.50	1.23
B.VISITS TO CLIENTS IN TERRITORY :	138	13.66	4.50	0.50
C.EXPORT/TRADE/POLICY PROJECTS AND EVENTS				
FAIRS :	0	0.00	0.00	0.00
MISSIONS :	12	8.33	5.50	0.36
CONFERENCE SEMINARS :	4	2.66	0.00	0.08
OTHER :	8	6.66	0.00	0.20
D.COMMERCIAL* ECONOMIC REPORTS HQ REQUESTED :	21	2.66	0.00	0.08
POST INITIATED :	19	5.66	1.00	0.19
E.COMMUNICATIONS ACTIVITIES :	16	2.33	0.50	0.08
F.INVESTMENT ENQUIRIES				
FROM CANADA :	2	0.00	0.50	0.01
FROM TERRITORIES :	13	0.66	1.00	0.04
G.TECHNOLOGY INFLOW PROGRAM ENQR'S FRM CANADA :	0	0.00	0.00	0.00
CONNECTIONS ARRANGED :	0	0.00	0.00	0.00
H.PARTICPT'N IN PROG-REL EVENTS OUTSIDE POST :		3.00	0.00	0.09
I.SERVICE REQUESTS FM GOV'T SOURCES				
NGO :	57	4.00	0.50	0.13
HOST GOVERNMENT :	0	0.33	0.00	0.01
OTHER DEPARTMENT :	34	2.33	1.00	0.09
PROVINCES/MUNICIPALITIES :	33	1.66	3.00	0.11
J.ADMINISTRATION: PROGRAM MANAGEMENT & ADMIN.:		2.33	0.00	0.07
LEAVE, PROFESSIONAL DEVELOP :		8.00	0.50	0.25
K.SERVICE TO OTHER MISSION PROGRAMS :		0.00	0.00	0.00
L.TOURISM PROGRAM ACTIVITIES :		0.00	0.00	0.00
***** TOTALS *****		99.93	100.00	5.00

NUMBER OF BUSINESS VISITORS FROM CANADA : 268
FROM TERRIT : 184

NUMBER OF PEMD APPLICATIONS COMMENTED ON: 15

NUMBER OF OCCUPIED OFFICER POSITIONS - CANADA-BASED : 3
- LOCALLY-ENGAGED : 2

23/07/91

External Affairs and International Trade Canada

TSRPT02E

TRADE TRACKING SYSTEM

WORKLOAD AND OFFICER SUMMARY ACTIVITY REPORT
FOR QUARTER 4 OF FISCAL YEAR 1990

POST : MANILA

	NUMBER	% OFFICER-TIME		TOTAL-TIME
		CANADA	LOC-ENG	PERSON-QTR
A.EXPORT/TRADE/POLICY ENQUIRIES FROM CANADA :	554	6.50	16.66	0.63
FROM TERRITORIES :	635	5.00	18.33	0.65
B.VISITS TO CLIENTS IN TERRITORY :	173	14.00	11.66	0.63
C.EXPORT/TRADE/POLICY PROJECTS AND EVENTS				
FAIRS :	2	2.50	6.66	0.25
MISSIONS :	6	7.50	6.66	0.35
CONFERENCE SEMINARS :	3	6.00	4.00	0.24
OTHER :	5	2.50	5.00	0.20
D.COMMERCIAL* ECONOMIC REPORTS HQ REQUESTED :	24	7.50	5.66	0.32
POST INITIATED :	28	10.00	2.66	0.28
E.COMMUNICATIONS ACTIVITIES :	2	2.50	1.66	0.10
F.INVESTMENT ENQUIRIES				
FROM CANADA :	3	1.00	1.33	0.06
FROM TERRITORIES :	5	1.00	1.66	0.07
G.TECHNOLOGY INFLOW PROGRAM ENQR'S FRM CANADA :	0	0.00	0.00	0.00
CONNECTIONS ARRANGED :	0	0.00	0.00	0.00
H.PARTICPT'N IN PROG-REL EVENTS OUTSIDE POST :		5.00	0.00	0.10
I.SERVICE REQUESTS FM GOV'T SOURCES				
NGO :	3	3.50	1.33	0.11
HOST GOVERNMENT :	15	2.00	5.00	0.19
OTHER DEPARTMENT :	5	2.00	2.66	0.12
PROVINCES/MUNICIPALITIES :	10	4.00	4.00	0.20
J.ADMINISTRATION: PROGRAM MANAGEMENT & ADMIN.:		10.00	0.00	0.20
LEAVE, PROFESSIONAL DEVELOP :		2.50	1.66	0.10
K.SERVICE TO OTHER MISSION PROGRAMS :		5.00	3.33	0.20
L.TOURISM PROGRAM ACTIVITIES :		0.00	0.00	0.00
***** TOTALS *****		100.00	99.92	5.00

NUMBER OF BUSINESS VISITORS FROM CANADA : 134
FROM TERRIT : 85

NUMBER OF PEMD APPLICATIONS COMMENTED ON: 7

NUMBER OF OCCUPIED OFFICER POSITIONS - CANADA-BASED : 2
- LOCALLY-ENGAGED : 3

23/07/91

External Affairs and International Trade Canada

TSRPT02E

TRADE TRACKING SYSTEM

WORKLOAD AND OFFICER SUMMARY ACTIVITY REPORT
FOR QUARTER 4 OF FISCAL YEAR 1990

POST : MELBOURNE

	NUMBER	% OFFICER-TIME		TOTAL-TIME
		CANADA	LOC-ENG	PERSON-QTR
A.EXPORT/TRADE/POLICY ENQUIRIES FROM CANADA :	411	8.00	23.33	0.78
FROM TERRITORIES :	379	9.00	27.00	0.90
B.VISITS TO CLIENTS IN TERRITORY :	95	11.00	11.66	0.46
C.EXPORT/TRADE/POLICY PROJECTS AND EVENTS				
FAIRS :	2	0.00	1.00	0.03
MISSIONS :	8	2.00	11.66	0.37
CONFERENCE SEMINARS :	4	1.00	3.00	0.10
OTHER :	5	2.00	1.66	0.07
D.COMMERCIAL* ECONOMIC REPORTS HQ REQUESTED :	1	0.00	0.00	0.00
POST INITIATED :	17	2.00	4.66	0.16
E.COMMUNICATIONS ACTIVITIES :	4	2.00	0.00	0.02
F.INVESTMENT ENQUIRIES				
FROM CANADA :	9	1.00	1.00	0.04
FROM TERRITORIES :	20	3.00	0.00	0.03
G.TECHNOLOGY INFLOW PROGRAM ENQR'S FRM CANADA :	1	0.00	0.00	0.00
CONNECTIONS ARRANGED :	0	0.00	0.00	0.00
H.PARTICPT'N IN PROG-REL EVENTS OUTSIDE POST :		15.00	0.00	0.15
I.SERVICE REQUESTS FM GOV'T SOURCES				
NGO :	4	1.00	0.00	0.01
HOST GOVERNMENT :	7	1.00	0.00	0.01
OTHER DEPARTMENT :	4	2.00	0.33	0.03
PROVINCES/MUNICIPALITIES :	16	5.00	0.66	0.07
J.ADMINISTRATION: PROGRAM MANAGEMENT & ADMIN.:		17.00	0.66	0.19
LEAVE, PROFESSIONAL DEVELOP :		10.00	13.33	0.50
K.SERVICE TO OTHER MISSION PROGRAMS :		8.00	0.00	0.08
L.TOURISM PROGRAM ACTIVITIES :		0.00	0.00	0.00
***** TOTALS *****		100.00	99.95	4.00

NUMBER OF BUSINESS VISITORS FROM CANADA : 46
FROM TERRIT : 82

NUMBER OF PEMD APPLICATIONS COMMENTED ON: 12

NUMBER OF OCCUPIED OFFICER POSITIONS - CANADA-BASED : 1
- LOCALLY-ENGAGED : 3

23/07/91

External Affairs and International Trade Canada

TSRPT02E

TRADE TRACKING SYSTEM

WORKLOAD AND OFFICER SUMMARY ACTIVITY REPORT
FOR QUARTER 4 OF FISCAL YEAR 1990

POST : NEW DELHI

	NUMBER	% OFFICER-TIME CANADA	LOC-ENG	TOTAL-TIME PERSON-QTR
A.EXPORT/TRADE/POLICY ENQUIRIES FROM CANADA :	857	16.25	24.60	1.88
FROM TERRITORIES :	2756	16.75	36.00	2.47
B.VISITS TO CLIENTS IN TERRITORY :	375	14.25	11.80	1.16
C.EXPORT/TRADE/POLICY PROJECTS AND EVENTS				
FAIRS :	1	8.75	9.60	0.83
MISSIONS :	3	9.25	11.00	0.92
CONFERENCE SEMINARS :	0	0.00	0.00	0.00
OTHER :	0	0.00	0.00	0.00
D.COMMERCIAL* ECONOMIC REPORTS HQ REQUESTED :	21	3.75	1.00	0.20
POST INITIATED :	54	9.25	1.20	0.43
E.COMMUNICATIONS ACTIVITIES :	7	2.00	0.00	0.08
F.INVESTMENT ENQUIRIES				
FROM CANADA :	2	0.50	0.00	0.02
FROM TERRITORIES :	54	1.25	1.40	0.12
G.TECHNOLOGY INFLOW PROGRAM ENQR'S FRM CANADA :	0	0.00	0.00	0.00
CONNECTIONS ARRANGED :	0	0.00	0.00	0.00
H.PARTICPT'N IN PROG-REL EVENTS OUTSIDE POST :		1.25	0.00	0.05
I.SERVICE REQUESTS FM GOV'T SOURCES				
NGO :	3	0.00	0.40	0.02
HOST GOVERNMENT :	10	0.50	0.00	0.02
OTHER DEPARTMENT :	54	1.50	0.00	0.06
PROVINCES/MUNICIPALITIES :	13	0.25	1.00	0.06
J.ADMINISTRATION: PROGRAM MANAGEMENT & ADMIN.:		8.75	0.00	0.35
LEAVE, PROFESSIONAL DEVELOP :		2.00	2.00	0.18
K.SERVICE TO OTHER MISSION PROGRAMS :		3.75	0.00	0.15
L.TOURISM PROGRAM ACTIVITIES :		0.00	0.00	0.00
***** TOTALS *****		100.00	100.00	9.00

NUMBER OF BUSINESS VISITORS FROM CANADA : 188
FROM TERRIT : 441

NUMBER OF PEMD APPLICATIONS COMMENTED ON: 6

NUMBER OF OCCUPIED OFFICER POSITIONS - CANADA-BASED : 4
- LOCALLY-ENGAGED : 5

23/07/91

External Affairs and International Trade Canada

TSRPT02E

TRADE TRACKING SYSTEM

WORKLOAD AND OFFICER SUMMARY ACTIVITY REPORT
FOR QUARTER 4 OF FISCAL YEAR 1990

POST : SINGAPORE

	NUMBER	% OFFICER-TIME		TOTAL-TIME PERSON-QTR
		CANADA	LOC-ENG	
A. EXPORT/TRADE/POLICY ENQUIRIES FROM CANADA :	1044	22.50	26.66	1.25
FROM TERRITORIES :	796	17.50	26.66	1.15
B. VISITS TO CLIENTS IN TERRITORY :	252	17.50	18.33	0.90
C. EXPORT/TRADE/POLICY PROJECTS AND EVENTS				
FAIRS :	2	1.00	0.00	0.02
MISSIONS :	11	2.00	3.66	0.15
CONFERENCE SEMINARS :	7	2.50	0.66	0.07
OTHER :	88	2.00	5.00	0.19
D. COMMERCIAL* ECONOMIC REPORTS HQ REQUESTED :	5	2.00	0.00	0.04
POST INITIATED :	27	4.00	4.33	0.21
E. COMMUNICATIONS ACTIVITIES :	13	2.50	0.00	0.05
F. INVESTMENT ENQUIRIES FROM CANADA :	62	2.50	2.66	0.13
FROM TERRITORIES :	17	3.00	0.00	0.06
G. TECHNOLOGY INFLOW PROGRAM ENQR'S FRM CANADA :	14	2.00	1.33	0.08
CONNECTIONS ARRANGED :	4	1.00	1.00	0.05
H. PARTICIP'T'N IN PROG-REL EVENTS OUTSIDE POST :		1.50	0.00	0.03
I. SERVICE REQUESTS FM GOV'T SOURCES				
NGO :	33	3.50	0.66	0.09
HOST GOVERNMENT :	9	2.00	0.66	0.06
OTHER DEPARTMENT :	17	2.00	1.33	0.08
PROVINCES/MUNICIPALITIES :	38	5.00	0.00	0.10
J. ADMINISTRATION: PROGRAM MANAGEMENT & ADMIN.:		1.50	0.00	0.03
LEAVE, PROFESSIONAL DEVELOP :		0.00	7.00	0.21
K. SERVICE TO OTHER MISSION PROGRAMS :		2.50	0.00	0.05
L. TOURISM PROGRAM ACTIVITIES :		0.00	0.00	0.00
***** TOTALS *****		100.00	99.94	5.00

NUMBER OF BUSINESS VISITORS FROM CANADA : 183
FROM TERRIT : 358

NUMBER OF PEMD APPLICATIONS COMMENTED ON: 32

NUMBER OF OCCUPIED OFFICER POSITIONS - CANADA-BASED : 2
- LOCALLY-ENGAGED : 3

23/07/91

External Affairs and International Trade Canada

TSRPT02E

TRADE TRACKING SYSTEM

WORKLOAD AND OFFICER SUMMARY ACTIVITY REPORT
FOR QUARTER 4 OF FISCAL YEAR 1990

POST : SYDNEY

	NUMBER	% OFFICER-TIME CANADA	LOC-ENG	TOTAL-TIME PERSON-QTR
A. EXPORT/TRADE/POLICY ENQUIRIES FROM CANADA :	549	22.50	22.50	1.35
FROM TERRITORIES :	365	12.50	16.25	0.90
B. VISITS TO CLIENTS IN TERRITORY :	90	5.00	6.25	0.35
C. EXPORT/TRADE/POLICY PROJECTS AND EVENTS				
FAIRS :	4	5.00	5.00	0.30
MISSIONS :	5	15.00	8.75	0.65
CONFERENCE SEMINARS :	1	1.00	0.00	0.02
OTHER :	0	0.00	0.00	0.00
D. COMMERCIAL* ECONOMIC REPORTS HQ REQUESTED :	5	3.00	1.50	0.12
POST INITIATED :	4	4.00	3.50	0.22
E. COMMUNICATIONS ACTIVITIES :	1	2.50	0.00	0.05
F. INVESTMENT ENQUIRIES				
FROM CANADA :	11	2.00	0.25	0.05
FROM TERRITORIES :	6	1.50	0.25	0.04
G. TECHNOLOGY INFLOW PROGRAM ENQR'S FRM CANADA :	10	1.50	0.50	0.05
CONNECTIONS ARRANGED :	2	0.50	0.00	0.01
H. PARTICIP'TN IN PROG-REL EVENTS OUTSIDE POST :		3.50	0.00	0.07
I. SERVICE REQUESTS FM GOV'T SOURCES				
NGO :	0	0.00	0.00	0.00
HOST GOVERNMENT :	3	1.50	1.25	0.08
OTHER DEPARTMENT :	15	1.50	2.25	0.12
PROVINCES/MUNICIPALITIES :	3	0.50	0.25	0.02
J. ADMINISTRATION: PROGRAM MANAGEMENT & ADMIN.:		10.00	1.25	0.25
LEAVE, PROFESSIONAL DEVELOP :		5.00	5.25	0.31
K. SERVICE TO OTHER MISSION PROGRAMS :		1.00	0.00	0.02
L. TOURISM PROGRAM ACTIVITIES :		1.00	25.00	1.02
***** TOTALS *****		100.00	100.00	6.00

NUMBER OF BUSINESS VISITORS FROM CANADA : 0
FROM TERRIT : 0

NUMBER OF PEMD APPLICATIONS COMMENTED ON: 0

NUMBER OF OCCUPIED OFFICER POSITIONS - CANADA-BASED : 2
- LOCALLY-ENGAGED : 4

23/07/91

External Affairs and International Trade Canada

TSRPT02E

TRADE TRACKING SYSTEM

WORKLOAD AND OFFICER SUMMARY ACTIVITY REPORT
FOR QUARTER 4 OF FISCAL YEAR 1990

SUB-REGION: NORTH ASIA

	NUMBER	% OFFICER-TIME CANADA	LOC-ENG	TOTAL-TIME PERSON-QTR
A. EXPORT/TRADE/POLICY ENQUIRIES FROM CANADA	: 1952	22.81	26.46	7.09
FROM TERRITORIES	: 1725	8.93	24.07	4.56
B. VISITS TO CLIENTS IN TERRITORY	: 628	14.06	10.23	3.58
C. EXPORT/TRADE/POLICY PROJECTS AND EVENTS				
FAIRS	: 37	5.18	2.53	1.16
MISSIONS	: 51	8.62	10.92	2.80
CONFERENCE SEMINARS	: 24	2.50	1.46	0.59
OTHER	: 7	0.50	0.46	0.14
D. COMMERCIAL* ECONOMIC REPORTS HQ REQUESTED	: 23	1.25	1.15	0.35
POST INITIATED	: 69	4.06	2.30	0.95
E. COMMUNICATIONS ACTIVITIES	: 60	1.87	0.69	0.39
F. INVESTMENT ENQUIRIES FROM CANADA	: 50	0.37	2.15	0.34
FROM TERRITORIES	: 48	0.62	2.00	0.36
G. TECHNOLOGY INFLOW PROGRAM ENQR'S FRM CANADA	: 26	0.37	0.38	0.11
CONNECTIONS ARRANGED	: 17	0.12	0.46	0.08
H. PARTICIP'TN IN PROG-REL EVENTS OUTSIDE POST		4.50	0.00	0.72
I. SERVICE REQUESTS FM GOV'T SOURCES				
NGO	: 107	0.93	2.38	0.46
HOST GOVERNMENT	: 119	1.75	2.76	0.64
OTHER DEPARTMENT	: 118	4.93	1.15	0.94
PROVINCES/MUNICIPALITIES	: 108	3.25	1.84	0.76
J. ADMINISTRATION: PROGRAM MANAGEMENT & ADMIN.		6.25	2.38	1.31
LEAVE, PROFESSIONAL DEVELOP		2.31	3.38	0.81
K. SERVICE TO OTHER MISSION PROGRAMS		2.25	0.76	0.46
L. TOURISM PROGRAM ACTIVITIES		2.50	0.00	0.40
***** TOTALS *****		99.93	99.91	29.00

NUMBER OF BUSINESS VISITORS FROM CANADA : 646
FROM TERRIT : 983

NUMBER OF PEMD APPLICATIONS COMMENTED ON: 102

NUMBER OF OCCUPIED OFFICER POSITIONS - CANADA-BASED : 16
- LOCALLY-ENGAGED : 13

23/07/91

External Affairs and International Trade Canada

TSRPT02E

TRADE TRACKING SYSTEM

WORKLOAD AND OFFICER SUMMARY ACTIVITY REPORT
FOR QUARTER 4 OF FISCAL YEAR 1990

POST : BEIJING

	NUMBER	% OFFICER-TIME CANADA	LOC-ENG	TOTAL-TIME PERSON-QTR
A. EXPORT/TRADE/POLICY ENQUIRIES FROM CANADA :	444	20.85	17.00	1.80
FROM TERRITORIES :	216	8.00	18.00	0.92
B. VISITS TO CLIENTS IN TERRITORY :	277	15.00	25.00	1.55
C. EXPORT/TRADE/POLICY PROJECTS AND EVENTS				
FAIRS :	0	0.00	0.00	0.00
MISSIONS :	16	9.28	12.50	0.90
CONFERENCE SEMINARS :	7	2.85	0.00	0.20
OTHER :	1	1.14	0.00	0.08
D. COMMERCIAL* ECONOMIC REPORTS HQ REQUESTED :	10	2.57	0.00	0.18
POST INITIATED :	29	4.71	2.00	0.37
E. COMMUNICATIONS ACTIVITIES :	3	0.85	0.00	0.06
F. INVESTMENT ENQUIRIES				
FROM CANADA :	5	0.14	0.50	0.02
FROM TERRITORIES :	12	0.71	0.00	0.05
G. TECHNOLOGY INFLOW PROGRAM ENQR'S FRM CANADA :	13	0.57	0.00	0.04
CONNECTIONS ARRANGED :	3	0.28	0.00	0.02
H. PARTICIP'TN IN PROG-REL EVENTS OUTSIDE POST :		7.14	0.00	0.50
I. SERVICE REQUESTS FM GOV'T SOURCES				
NGO :	28	1.57	2.00	0.15
HOST GOVERNMENT :	29	1.42	0.50	0.11
OTHER DEPARTMENT :	33	4.42	0.00	0.31
PROVINCES/MUNICIPALITIES :	34	3.57	2.00	0.29
J. ADMINISTRATION: PROGRAM MANAGEMENT & ADMIN.:		10.28	7.50	0.87
LEAVE, PROFESSIONAL DEVELOP :		0.85	13.00	0.32
K. SERVICE TO OTHER MISSION PROGRAMS :		3.71	0.00	0.26
L. TOURISM PROGRAM ACTIVITIES :		0.00	0.00	0.00
***** TOTALS *****		99.91	100.00	9.00

NUMBER OF BUSINESS VISITORS FROM CANADA : 98
FROM TERRIT : 115

NUMBER OF PEMD APPLICATIONS COMMENTED ON: 37

NUMBER OF OCCUPIED OFFICER POSITIONS - CANADA-BASED : 7
- LOCALLY-ENGAGED : 2

23/07/91

External Affairs and International Trade Canada

TSRPT02E

TRADE TRACKING SYSTEM

WORKLOAD AND OFFICER SUMMARY ACTIVITY REPORT
FOR QUARTER 4 OF FISCAL YEAR 1990

POST : HONG KONG

	NUMBER	% OFFICER-TIME CANADA	LOC-ENG	TOTAL-TIME PERSON-QTR
A.EXPORT/TRADE/POLICY ENQUIRIES FROM CANADA :	841	17.33	22.80	1.66
FROM TERRITORIES :	822	7.33	25.40	1.49
B.VISITS TO CLIENTS IN TERRITORY :	211	16.33	10.60	1.02
C.EXPORT/TRADE/POLICY PROJECTS AND EVENTS				
FAIRS :	34	24.33	6.00	1.03
MISSIONS :	13	5.66	2.00	0.27
CONFERENCE SEMINARS :	7	1.66	2.00	0.15
OTHER :	2	0.00	1.00	0.05
D.COMMERCIAL* ECONOMIC REPORTS HQ REQUESTED :	10	0.00	2.80	0.14
POST INITIATED :	13	0.00	4.20	0.21
E.COMMUNICATIONS ACTIVITIES :	6	0.00	0.80	0.04
F.INVESTMENT ENQUIRIES				
FROM CANADA :	30	0.00	4.00	0.20
FROM TERRITORIES :	18	0.00	4.00	0.20
G.TECHNOLOGY INFLOW PROGRAM ENQR'S FRM CANADA :	0	0.00	0.00	0.00
CONNECTIONS ARRANGED :	0	0.00	0.00	0.00
H.PARTICPT'N IN PROG-REL EVENTS OUTSIDE POST :		0.66	0.00	0.02
I.SERVICE REQUESTS FM GOV'T SOURCES				
NGO :	26	1.33	2.80	0.18
HOST GOVERNMENT :	51	5.33	4.80	0.40
OTHER DEPARTMENT :	51	12.66	1.60	0.46
PROVINCES/MUNICIPALITIES :	11	0.00	1.60	0.08
J.ADMINISTRATION: PROGRAM MANAGEMENT & ADMIN.:		2.33	1.00	0.12
LEAVE, PROFESSIONAL DEVELOP :		5.00	1.00	0.20
K.SERVICE TO OTHER MISSION PROGRAMS :		0.00	1.60	0.08
L.TOURISM PROGRAM ACTIVITIES :		0.00	0.00	0.00
***** TOTALS *****		99.95	100.00	8.00

NUMBER OF BUSINESS VISITORS FROM CANADA : 238
FROM TERRIT : 507

NUMBER OF PEMD APPLICATIONS COMMENTED ON: 35

NUMBER OF OCCUPIED OFFICER POSITIONS - CANADA-BASED : 3
- LOCALLY-ENGAGED : 5

23/07/91

External Affairs and International Trade Canada

TSRPT02E

TRADE TRACKING SYSTEM

WORKLOAD AND OFFICER SUMMARY ACTIVITY REPORT
FOR QUARTER 4 OF FISCAL YEAR 1990

POST : SEOUL

	NUMBER	% OFFICER-TIME CANADA	LOC-ENG	TOTAL-TIME PERSON-QTR
A.EXPORT/TRADE/POLICY ENQUIRIES FROM CANADA :	437	16.50	30.25	1.87
FROM TERRITORIES :	637	15.00	31.25	1.85
B.VISITS TO CLIENTS IN TERRITORY :	94	14.75	4.50	0.77
C.EXPORT/TRADE/POLICY PROJECTS AND EVENTS				
FAIRS :	3	2.50	0.75	0.13
MISSIONS :	17	5.25	6.75	0.48
CONFERENCE SEMINARS :	6	1.25	1.50	0.11
OTHER :	1	0.00	0.25	0.01
D.COMMERCIAL* ECONOMIC REPORTS HQ REQUESTED :	3	0.50	0.25	0.03
POST INITIATED :	21	7.00	1.25	0.33
E.COMMUNICATIONS ACTIVITIES :	40	4.50	1.25	0.23
F.INVESTMENT ENQUIRIES				
FROM CANADA :	10	1.25	1.25	0.10
FROM TERRITORIES :	15	0.75	1.50	0.09
G.TECHNOLOGY INFLOW PROGRAM ENQR'S FRM CANADA :	9	0.50	0.75	0.05
CONNECTIONS ARRANGED :	10	0.00	1.25	0.05
H.PARTICPT'N IN PROG-REL EVENTS OUTSIDE POST :		5.00	0.00	0.20
I.SERVICE REQUESTS FM GOV'T SOURCES				
NGO :	50	0.00	3.25	0.13
HOST GOVERNMENT :	39	0.50	2.75	0.13
OTHER DEPARTMENT :	31	2.50	1.75	0.17
PROVINCES/MUNICIPALITIES :	54	5.75	3.00	0.35
J.ADMINISTRATION: PROGRAM MANAGEMENT & ADMIN.:		2.50	2.75	0.21
LEAVE, PROFESSIONAL DEVELOP :		2.75	3.25	0.24
K.SERVICE TO OTHER MISSION PROGRAMS :		1.25	0.50	0.07
L.TOURISM PROGRAM ACTIVITIES :		10.00	0.00	0.40
***** TOTALS *****		100.00	100.00	8.00

NUMBER OF BUSINESS VISITORS FROM CANADA : 270
FROM TERRIT : 356

NUMBER OF PEMD APPLICATIONS COMMENTED ON: 22

NUMBER OF OCCUPIED OFFICER POSITIONS - CANADA-BASED : 4
- LOCALLY-ENGAGED : 4

23/07/91

External Affairs and International Trade Canada

TSRPT02E

TRADE TRACKING SYSTEM

WORKLOAD AND OFFICER SUMMARY ACTIVITY REPORT
FOR QUARTER 4 OF FISCAL YEAR 1990

POST : SHANGHAI

	NUMBER	% OFFICER-TIME CANADA	LOC-ENG	TOTAL-TIME PERSON-QTR
A. EXPORT/TRADE/POLICY ENQUIRIES FROM CANADA :	230	50.50	37.50	1.76
FROM TERRITORIES :	50	2.50	12.50	0.30
B. VISITS TO CLIENTS IN TERRITORY :	46	6.00	6.00	0.24
C. EXPORT/TRADE/POLICY PROJECTS AND EVENTS				
FAIRS :	0	0.00	0.00	0.00
MISSIONS :	5	17.50	40.00	1.15
CONFERENCE SEMINARS :	4	5.00	1.50	0.13
OTHER :	3	0.00	0.00	0.00
D. COMMERCIAL* ECONOMIC REPORTS HQ REQUESTED :	0	0.00	0.00	0.00
POST INITIATED :	6	2.00	0.00	0.04
E. COMMUNICATIONS ACTIVITIES :	11	3.00	0.00	0.06
F. INVESTMENT ENQUIRIES				
FROM CANADA :	5	0.00	1.00	0.02
FROM TERRITORIES :	3	1.00	0.00	0.02
G. TECHNOLOGY INFLOW PROGRAM ENQR'S FRM CANADA :	4	0.00	1.00	0.02
CONNECTIONS ARRANGED :	4	0.00	0.50	0.01
H. PARTICIP'T'N IN PROG-REL EVENTS OUTSIDE POST :		0.00	0.00	0.00
I. SERVICE REQUESTS FM GOV'T SOURCES				
NGO :	3	0.00	0.00	0.00
HOST GOVERNMENT :	0	0.00	0.00	0.00
OTHER DEPARTMENT :	3	0.00	0.00	0.00
PROVINCES/MUNICIPALITIES :	9	2.00	0.00	0.04
J. ADMINISTRATION: PROGRAM MANAGEMENT & ADMIN.:		5.50	0.00	0.11
LEAVE, PROFESSIONAL DEVELOP :		2.50	0.00	0.05
K. SERVICE TO OTHER MISSION PROGRAMS :		2.50	0.00	0.05
L. TOURISM PROGRAM ACTIVITIES :		0.00	0.00	0.00
***** TOTALS *****		100.00	100.00	4.00

NUMBER OF BUSINESS VISITORS FROM CANADA : 40
FROM TERRIT : 5

NUMBER OF PEMD APPLICATIONS COMMENTED ON: 8

NUMBER OF OCCUPIED OFFICER POSITIONS - CANADA-BASED : 2
- LOCALLY-ENGAGED : 2

23/07/91

External Affairs and International Trade Canada

TSRPT02E

TRADE TRACKING SYSTEM

WORKLOAD AND OFFICER SUMMARY ACTIVITY REPORT
FOR QUARTER 4 OF FISCAL YEAR 1990

SUB-REGION: JAPAN

	NUMBER	% OFFICER-TIME		TOTAL-TIME PERSON-QTR
		CANADA	LOC-ENG	
A.EXPORT/TRADE/POLICY ENQUIRIES FROM CANADA :	1648	13.72	10.93	3.26
FROM TERRITORIES :	1495	10.09	12.50	3.11
B.VISITS TO CLIENTS IN TERRITORY :	620	13.27	11.12	3.24
C.EXPORT/TRADE/POLICY PROJECTS AND EVENTS				
FAIRS :	17	7.18	8.37	2.13
MISSIONS :	28	9.18	10.31	2.66
CONFERENCE SEMINARS :	12	4.72	3.12	1.02
OTHER :	0	0.00	0.00	0.00
D.COMMERCIAL* ECONOMIC REPORTS HQ REQUESTED :	11	2.27	1.75	0.53
POST INITIATED :	26	4.63	3.12	1.01
E.COMMUNICATIONS ACTIVITIES :	16	1.81	1.18	0.39
F.INVESTMENT ENQUIRIES				
FROM CANADA :	173	2.54	3.12	0.78
FROM TERRITORIES :	285	2.81	2.68	0.74
G.TECHNOLOGY INFLOW PROGRAM ENQR'S FRM CANADA :	175	0.00	0.00	0.00
CONNECTIONS ARRANGED :	70	0.00	0.00	0.00
H.PARTICIP'TN IN PROG-REL EVENTS OUTSIDE POST :		3.36	1.56	0.62
I.SERVICE REQUESTS FM GOV'T SOURCES				
NGO :	30	1.09	0.75	0.24
HOST GOVERNMENT :	42	2.45	2.81	0.72
OTHER DEPARTMENT :	48	4.27	4.00	1.11
PROVINCES/MUNICIPALITIES :	45	2.90	3.06	0.81
J.ADMINISTRATION: PROGRAM MANAGEMENT & ADMIN.:		3.63	0.81	0.53
LEAVE, PROFESSIONAL DEVELOP :		0.00	0.00	0.00
K.SERVICE TO OTHER MISSION PROGRAMS :		0.90	0.00	0.10
L.TOURISM PROGRAM ACTIVITIES :		9.09	18.75	4.00
***** TOTALS *****		99.91	99.94	27.00

NUMBER OF BUSINESS VISITORS FROM CANADA : 797
FROM TERRIT : 1796

NUMBER OF PEMD APPLICATIONS COMMENTED ON: 73

NUMBER OF OCCUPIED OFFICER POSITIONS - CANADA-BASED : 11
- LOCALLY-ENGAGED : 16

23/07/91

External Affairs and International Trade Canada

TSRPT02E

TRADE TRACKING SYSTEM

WORKLOAD AND OFFICER SUMMARY ACTIVITY REPORT
FOR QUARTER 4 OF FISCAL YEAR 1990

POST : OSAKA

	NUMBER	% OFFICER-TIME CANADA	LOC-ENG	TOTAL-TIME PERSON-QTR
A. EXPORT/TRADE/POLICY ENQUIRIES FROM CANADA :	190	15.00	15.00	0.60
FROM TERRITORIES :	210	7.50	10.00	0.35
B. VISITS TO CLIENTS IN TERRITORY :	60	22.50	10.00	0.65
C. EXPORT/TRADE/POLICY PROJECTS AND EVENTS				
FAIRS :	2	17.50	20.00	0.75
MISSIONS :	4	10.00	20.00	0.60
CONFERENCE SEMINARS :	2	5.00	0.00	0.10
OTHER :	0	0.00	0.00	0.00
D. COMMERCIAL* ECONOMIC REPORTS HQ REQUESTED :	0	0.00	0.00	0.00
POST INITIATED :	0	0.00	0.00	0.00
E. COMMUNICATIONS ACTIVITIES :	0	0.00	0.00	0.00
F. INVESTMENT ENQUIRIES				
FROM CANADA :	5	5.00	10.00	0.30
FROM TERRITORIES :	10	2.50	5.00	0.15
G. TECHNOLOGY INFLOW PROGRAM ENQR'S FRM CANADA :	0	0.00	0.00	0.00
CONNECTIONS ARRANGED :	0	0.00	0.00	0.00
H. PARTICIP'TN IN PROG-REL EVENTS OUTSIDE POST :		5.00	0.00	0.10
I. SERVICE REQUESTS FM GOV'T SOURCES				
NGO :	0	0.00	0.00	0.00
HOST GOVERNMENT :	5	2.50	7.50	0.20
OTHER DEPARTMENT :	0	0.00	0.00	0.00
PROVINCES/MUNICIPALITIES :	0	0.00	0.00	0.00
J. ADMINISTRATION: PROGRAM MANAGEMENT & ADMIN.:		2.50	2.50	0.10
LEAVE, PROFESSIONAL DEVELOP :		0.00	0.00	0.00
K. SERVICE TO OTHER MISSION PROGRAMS :		5.00	0.00	0.10
L. TOURISM PROGRAM ACTIVITIES :		0.00	0.00	0.00
***** TOTALS *****		100.00	100.00	4.00

NUMBER OF BUSINESS VISITORS FROM CANADA : 140
FROM TERRIT : 150

NUMBER OF PEMD APPLICATIONS COMMENTED ON: 12

NUMBER OF OCCUPIED OFFICER POSITIONS - CANADA-BASED : 2
- LOCALLY-ENGAGED : 2

23/07/91

External Affairs and International Trade Canada

TSRPT02E

TRADE TRACKING SYSTEM

WORKLOAD AND OFFICER SUMMARY ACTIVITY REPORT
FOR QUARTER 4 OF FISCAL YEAR 1990

POST : TOKYO

	NUMBER	% OFFICER-TIME CANADA	LOC-ENG	TOTAL-TIME PERSON-QTR
A. EXPORT/TRADE/POLICY ENQUIRIES FROM CANADA :	1458	13.44	10.35	2.66
FROM TERRITORIES :	1285	10.66	12.85	2.76
B. VISITS TO CLIENTS IN TERRITORY :	560	11.22	11.28	2.59
C. EXPORT/TRADE/POLICY PROJECTS AND EVENTS				
FAIRS :	15	4.88	6.71	1.38
MISSIONS :	24	9.00	8.92	2.06
CONFERENCE SEMINARS :	10	4.66	3.57	0.92
OTHER :	0	0.00	0.00	0.00
D. COMMERCIAL* ECONOMIC REPORTS HQ REQUESTED :	11	2.77	2.00	0.53
POST INITIATED :	26	5.66	3.57	1.01
E. COMMUNICATIONS ACTIVITIES :	16	2.22	1.35	0.39
F. INVESTMENT ENQUIRIES				
FROM CANADA :	168	2.00	2.14	0.48
FROM TERRITORIES :	275	2.88	2.35	0.59
G. TECHNOLOGY INFLOW PROGRAM ENQR'S FRM CANADA :	175	0.00	0.00	0.00
CONNECTIONS ARRANGED :	70	0.00	0.00	0.00
H. PARTICIP'T'N IN PROG-REL EVENTS OUTSIDE POST :		3.00	1.78	0.52
I. SERVICE REQUESTS FM GOV'T SOURCES				
NGO :	30	1.33	0.85	0.24
HOST GOVERNMENT :	37	2.44	2.14	0.52
OTHER DEPARTMENT :	48	5.22	4.57	1.11
PROVINCES/MUNICIPALITIES :	45	3.55	3.50	0.81
J. ADMINISTRATION: PROGRAM MANAGEMENT & ADMIN. :		3.88	0.57	0.43
LEAVE, PROFESSIONAL DEVELOP :		0.00	0.00	0.00
K. SERVICE TO OTHER MISSION PROGRAMS :		0.00	0.00	0.00
L. TOURISM PROGRAM ACTIVITIES :		11.11	21.42	4.00
***** TOTALS *****		99.92	99.92	23.00

NUMBER OF BUSINESS VISITORS FROM CANADA : 657
FROM TERRIT : 1646

NUMBER OF PEMD APPLICATIONS COMMENTED ON: 61

NUMBER OF OCCUPIED OFFICER POSITIONS - CANADA-BASED : 9
- LOCALLY-ENGAGED : 14

INDEX

III

BELGRADE
BUDAPEST
MOSCOW
PARIS
WARSAW

IV

AMSTERDAM
BERNE
BRUSSELS
COPENHAGEN
DUSSELDORF
FRANKFURT
HELVOL
LONDON
MADRID
MILAN
MUNICH
NAPLES
PARIS
ROME
STOCKHOLM
THE HAGUE
VIENNA

EUROPE & MULTILATERAL

TSRPT02E

WORKLOAD AND OFFICER SUMMARY ACTIVITY REPORT
FOR QUARTER 4 OF FISCAL YEAR 1980

REGION		<u>RBT</u>	<u>RWT</u>	OFFICER-TIME THREE-TIME
		BELGRADE	ANKARA	
A. REPORT/TRADE/POLICY		BUCHAREST	ATHENS	4.88 12.53 14.72
		BUDAPEST	BERNE	7.21 15.18 14.48
		MOSCOW	BONN	
B. VISITS TO CLIENTS IN TERR		*PRAGUE	BRUSSELS	7.93 11.84
		WARSAW	**BRUSSELS (NAC)	2.39 3.44
C. REPORT/TRADE/POLICY			COPENHAGEN	4.44 8.46
PROJECTS AND EVENTS			DUBLIN	1.38 1.74
			DUSSELDORF	0.79 1.07
			FRANKFORT	
D. COMMERCIAL* ECONOMIC REPORTS			HELSINKI	2.53 4.78
			LISBON	3.58 4.87
E. COMMUNICATIONS ACTIVITIES			LONDON	1.69 1.54
			MADRID	
F. INVESTMENT ENQUIRIES			MILAN	1.01 1.24 1.19
			MUNICH	2.33 2.53 2.75
G. TECHNOLOGY INFLOW PROGRAM ENGR'S			*OSLO	1.01 2.73 2.27
			PARIS	0.78 1.58 1.73
			ROME	
H. PARTICIPATION IN PROG-REL EVENTS OUTSIDE POST			STOCKHOLM	1.28 2.71
			THE HAGUE	
I. SERVICE REQUESTS FM GOV'T SOURCES			*VIENNA	1.01 1.27 1.52
				1.70 1.01 1.42
				3.01 4.23
				3.03 3.28
J. ADMINISTRATION: PROGRAM MANAGEMENT & ADMIN				10.28 2.34 8.08
				4.73 1.97 7.18
K. SERVICE TO OTHER MISSION PROGRAMS				4.83 6.94 3.63
L. TOURISM PROGRAM ACTIVITIES				5.70 15.25 15.20
***** TOTALS *****				34.82 34.38 118.34

NUMBER OF BUSINESS VISITORS FROM CANADA : 1482
FROM TERRIT : 2170

* Quarterly reports for these posts were not available.
** Multilateral

NUMBER OF OCCUPIED OFFICER POSITIONS - CANADA-BASED : 69
- LOCALLY-EMPLOYED : 94

23/07/91

External Affairs and International Trade Canada

TSRPT02E

TRADE TRACKING SYSTEM

WORKLOAD AND OFFICER SUMMARY ACTIVITY REPORT
FOR QUARTER 4 OF FISCAL YEAR 1990

REGION : EUROPE

	NUMBER	% OFFICER-TIME		TOTAL-TIME PERSON-QTR
		CANADA	LOC-ENG	
A.EXPORT/TRADE/POLICY ENQUIRIES FROM CANADA	: 7338	14.88	22.59	26.78
FROM TERRITORIES	: 7275	7.81	15.18	16.69
B.VISITS TO CLIENTS IN TERRITORY	: 2150	9.28	7.93	11.84
C.EXPORT/TRADE/POLICY PROJECTS AND EVENTS				
FAIRS	: 119	1.56	3.39	3.62
MISSIONS	: 147	5.28	4.44	6.68
CONFERENCE SEMINARS	: 78	3.26	1.36	3.04
OTHER	: 54	0.63	0.79	1.01
D.COMMERCIAL* ECONOMIC REPORTS HQ REQUESTED	: 305	4.63	2.53	4.78
POST INITIATED	: 393	5.58	1.98	4.92
E.COMMUNICATIONS ACTIVITIES	: 136	1.65	0.69	1.54
F.INVESTMENT ENQUIRIES				
FROM CANADA	: 401	2.01	1.24	2.19
FROM TERRITORIES	: 720	2.33	2.13	3.09
G.TECHNOLOGY INFLOW PROGRAM ENQR'S FRM CANADA	: 321	2.01	2.73	3.37
CONNECTIONS ARRANGED	: 170	0.76	1.65	1.77
H.PARTICPT'N IN PROG-REL EVENTS OUTSIDE POST	:	2.80	1.30	2.71
I.SERVICE REQUESTS FM GOV'T SOURCES				
NGO	: 284	1.01	1.27	1.62
HOST GOVERNMENT	: 250	1.70	1.01	1.82
OTHER DEPARTMENT	: 501	2.60	3.37	4.23
PROVINCES/MUNICIPALITIES	: 445	2.93	1.82	3.20
J.ADMINISTRATION: PROGRAM MANAGEMENT & ADMIN.	:	10.35	2.34	8.06
LEAVE, PROFESSIONAL DEVELOP	:	6.73	3.97	7.18
K.SERVICE TO OTHER MISSION PROGRAMS	:	4.83	0.92	3.63
L.TOURISM PROGRAM ACTIVITIES	:	5.30	15.25	15.23
***** TOTALS *****		99.92	99.88	139.00

NUMBER OF BUSINESS VISITORS FROM CANADA : 1485
FROM TERRIT : 2178

NUMBER OF PEMD APPLICATIONS COMMENTED ON: 363

NUMBER OF OCCUPIED OFFICER POSITIONS - CANADA-BASED : 60
- LOCALLY-ENGAGED : 79

23/07/91

External Affairs and International Trade Canada

TSRPT02E

TRADE TRACKING SYSTEM

WORKLOAD AND OFFICER SUMMARY ACTIVITY REPORT
FOR QUARTER 4 OF FISCAL YEAR 1990

SUB-REGION: WEST EUROPE

	NUMBER	% OFFICER-TIME		TOTAL-TIME
		CANADA	LOC-ENG	PERSON-QTR
A.EXPORT/TRADE/POLICY ENQUIRIES FROM CANADA :	6039	13.49	21.60	22.00
FROM TERRITORIES :	6278	8.11	14.88	14.56
B.VISITS TO CLIENTS IN TERRITORY :	1586	9.21	7.30	9.81
C.EXPORT/TRADE/POLICY PROJECTS AND EVENTS				
FAIRS :	114	1.78	3.70	3.50
MISSIONS :	119	5.33	4.34	5.76
CONFERENCE SEMINARS :	70	3.56	1.32	2.75
OTHER :	44	0.74	0.82	0.96
D.COMMERCIAL* ECONOMIC REPORTS HQ REQUESTED :	264	4.78	2.58	4.25
POST INITIATED :	327	5.78	1.88	4.27
E.COMMUNICATIONS ACTIVITIES :	127	1.78	0.78	1.46
F.INVESTMENT ENQUIRIES FROM CANADA :	353	2.11	1.32	2.01
FROM TERRITORIES :	644	2.58	2.11	2.80
G.TECHNOLOGY INFLOW PROGRAM ENQR'S FRM CANADA :	288	2.37	2.90	3.24
CONNECTIONS ARRANGED :	169	0.90	1.84	1.75
H.PARTICIP'T'N IN PROG-REL EVENTS OUTSIDE POST :		3.29	1.47	2.71
I.SERVICE REQUESTS FM GOV'T SOURCES				
NGO :	249	0.82	1.00	1.12
HOST GOVERNMENT :	158	1.41	0.74	1.24
OTHER DEPARTMENT :	438	2.05	3.52	3.52
PROVINCES/MUNICIPALITIES :	393	2.86	1.82	2.74
J.ADMINISTRATION: PROGRAM MANAGEMENT & ADMIN.:		10.78	2.42	7.20
LEAVE, PROFESSIONAL DEVELOP :		6.09	3.82	5.79
K.SERVICE TO OTHER MISSION PROGRAMS :		3.84	0.52	2.33
L.TOURISM PROGRAM ACTIVITIES :		6.23	17.21	15.23
***** TOTALS *****		99.89	99.89	121.00

NUMBER OF BUSINESS VISITORS FROM CANADA : 963
FROM TERRIT : 1321

NUMBER OF PEMD APPLICATIONS COMMENTED ON: 286

NUMBER OF OCCUPIED OFFICER POSITIONS - CANADA-BASED : 51
- LOCALLY-ENGAGED : 70

23/07/91

External Affairs and International Trade Canada

TSRPT02E

TRADE TRACKING SYSTEM

WORKLOAD AND OFFICER SUMMARY ACTIVITY REPORT
FOR QUARTER 4 OF FISCAL YEAR 1990

POST : ANKARA

	NUMBER	% OFFICER-TIME		TOTAL-TIME
		CANADA	LOC-ENG	PERSON-QTR
A.EXPORT/TRADE/POLICY ENQUIRIES FROM CANADA :	257	10.00	43.00	1.06
FROM TERRITORIES :	130	16.00	27.00	0.86
B.VISITS TO CLIENTS IN TERRITORY :	66	11.00	5.00	0.32
C.EXPORT/TRADE/POLICY PROJECTS AND EVENTS				
FAIRS :	0	0.00	0.00	0.00
MISSIONS :	1	3.00	5.00	0.16
CONFERENCE SEMINARS :	1	4.00	0.00	0.08
OTHER :	0	0.00	0.00	0.00
D.COMMERCIAL* ECONOMIC REPORTS HQ REQUESTED :	8	3.00	0.00	0.06
POST INITIATED :	15	15.00	10.00	0.50
E.COMMUNICATIONS ACTIVITIES :	1	0.00	0.00	0.00
F.INVESTMENT ENQUIRIES				
FROM CANADA :	0	0.00	0.00	0.00
FROM TERRITORIES :	8	2.00	0.00	0.04
G.TECHNOLOGY INFLOW PROGRAM ENQR'S FRM CANADA :	1	1.00	0.00	0.02
CONNECTIONS ARRANGED :	0	0.00	0.00	0.00
H.PARTICPT'N IN PROG-REL EVENTS OUTSIDE POST :		15.00	0.00	0.30
I.SERVICE REQUESTS FM GOV'T SOURCES				
NGO :	2	0.00	1.00	0.02
HOST GOVERNMENT :	8	0.00	3.00	0.06
OTHER DEPARTMENT :	3	0.00	1.00	0.02
PROVINCES/MUNICIPALITIES :	0	0.00	0.00	0.00
J.ADMINISTRATION: PROGRAM MANAGEMENT & ADMIN.:		10.00	0.00	0.20
LEAVE, PROFESSIONAL DEVELOP :		5.00	5.00	0.20
K.SERVICE TO OTHER MISSION PROGRAMS :		5.00	0.00	0.10
L.TOURISM PROGRAM ACTIVITIES :		0.00	0.00	0.00
***** TOTALS *****		100.00	100.00	4.00

NUMBER OF BUSINESS VISITORS FROM CANADA : 48
FROM TERRIT : 55

NUMBER OF PEMD APPLICATIONS COMMENTED ON: 4

NUMBER OF OCCUPIED OFFICER POSITIONS - CANADA-BASED : 2
- LOCALLY-ENGAGED : 2

23/07/91

External Affairs and International Trade Canada

TSRPT02E

TRADE TRACKING SYSTEM

WORKLOAD AND OFFICER SUMMARY ACTIVITY REPORT
FOR QUARTER 4 OF FISCAL YEAR 1990

POST : ATHENS

	NUMBER	% OFFICER-TIME		TOTAL-TIME
		CANADA	LOC-ENG	PERSON-QTR
A.EXPORT/TRADE/POLICY ENQUIRIES FROM CANADA :	295	25.00	66.00	1.57
FROM TERRITORIES :	281	28.00	16.00	0.60
B.VISITS TO CLIENTS IN TERRITORY :	130	15.00	10.00	0.35
C.EXPORT/TRADE/POLICY FAIRS :	1	5.00	6.50	0.18
PROJECTS AND EVENTS MISSIONS :	0	0.00	0.00	0.00
CONFERENCE SEMINARS :	0	0.00	0.00	0.00
OTHER :	0	0.00	0.00	0.00
D.COMMERCIAL* ECONOMIC REPORTS HQ REQUESTED :	0	0.00	0.00	0.00
POST INITIATED :	0	0.00	0.00	0.00
E.COMMUNICATIONS ACTIVITIES :	0	0.00	0.00	0.00
F.INVESTMENT ENQUIRIES FROM CANADA :	0	0.00	0.00	0.00
FROM TERRITORIES :	0	0.00	0.00	0.00
G.TECHNOLOGY INFLOW PROGRAM ENQR'S FRM CANADA :	0	0.00	0.00	0.00
CONNECTIONS ARRANGED :	0	0.00	0.00	0.00
H.PARTICPT'N IN PROG-REL EVENTS OUTSIDE POST :		0.00	1.50	0.03
I.SERVICE REQUESTS FM GOV'T SOURCES NGO :	0	0.00	0.00	0.00
HOST GOVERNMENT :	3	0.00	0.00	0.00
OTHER DEPARTMENT :	5	1.00	0.00	0.01
PROVINCES/MUNICIPALITIES :	3	1.00	0.00	0.01
J.ADMINISTRATION: PROGRAM MANAGEMENT & ADMIN.:		15.00	0.00	0.15
LEAVE, PROFESSIONAL DEVELOP :		10.00	0.00	0.10
K.SERVICE TO OTHER MISSION PROGRAMS :		0.00	0.00	0.00
L.TOURISM PROGRAM ACTIVITIES :		0.00	0.00	0.00
***** TOTALS *****		100.00	100.00	3.00

NUMBER OF BUSINESS VISITORS FROM CANADA : 22
FROM TERRIT : 151

NUMBER OF PEMD APPLICATIONS COMMENTED ON: 0

NUMBER OF OCCUPIED OFFICER POSITIONS - CANADA-BASED : 1
- LOCALLY-ENGAGED : 2

23/07/91

External Affairs and International Trade Canada

TSRPT02E

TRADE TRACKING SYSTEM

WORKLOAD AND OFFICER SUMMARY ACTIVITY REPORT
FOR QUARTER 4 OF FISCAL YEAR 1990

POST : BERNE

	NUMBER	% OFFICER-TIME		TOTAL-TIME
		CANADA	LOC-ENG	PERSON-QTR
A.EXPORT/TRADE/POLICY ENQUIRIES FROM CANADA :	255	20.00	16.00	0.72
FROM TERRITORIES :	397	10.00	31.50	0.83
B.VISITS TO CLIENTS IN TERRITORY :	53	12.50	7.00	0.39
C.EXPORT/TRADE/POLICY PROJECTS AND EVENTS				
FAIRS :	7	6.50	8.00	0.29
MISSIONS :	4	2.00	8.50	0.21
CONFERENCE SEMINARS :	3	12.50	0.00	0.25
OTHER :	0	0.00	0.00	0.00
D.COMMERCIAL* ECONOMIC REPORTS HQ REQUESTED :	10	0.00	7.00	0.14
POST INITIATED :	4	0.00	1.00	0.02
E.COMMUNICATIONS ACTIVITIES :	0	0.00	0.00	0.00
F.INVESTMENT ENQUIRIES				
FROM CANADA :	15	5.00	1.00	0.12
FROM TERRITORIES :	52	9.50	0.50	0.20
G.TECHNOLOGY INFLOW PROGRAM ENQR'S FRM CANADA :	2	0.00	1.00	0.02
CONNECTIONS ARRANGED :	0	0.50	0.00	0.01
H.PARTICIP'T'N IN PROG-REL EVENTS OUTSIDE POST :		2.00	0.00	0.04
I.SERVICE REQUESTS FM GOV'T SOURCES				
NGO :	0	1.00	0.00	0.02
HOST GOVERNMENT :	0	0.50	0.00	0.01
OTHER DEPARTMENT :	0	2.00	2.00	0.08
PROVINCES/MUNICIPALITIES :	0	1.00	2.50	0.07
J.ADMINISTRATION: PROGRAM MANAGEMENT & ADMIN.:		9.00	6.00	0.30
LEAVE, PROFESSIONAL DEVELOP :		6.00	8.00	0.28
K.SERVICE TO OTHER MISSION PROGRAMS :		0.00	0.00	0.00
L.TOURISM PROGRAM ACTIVITIES :		0.00	0.00	0.00
***** TOTALS *****		100.00	100.00	4.00

NUMBER OF BUSINESS VISITORS FROM CANADA : 110
FROM TERRIT : 0

NUMBER OF PEMD APPLICATIONS COMMENTED ON: 7

NUMBER OF OCCUPIED OFFICER POSITIONS - CANADA-BASED : 2
- LOCALLY-ENGAGED : 2

23/07/91

External Affairs and International Trade Canada

TSRPT02E

TRADE TRACKING SYSTEM

WORKLOAD AND OFFICER SUMMARY ACTIVITY REPORT
FOR QUARTER 4 OF FISCAL YEAR 1990

POST : BONN

	NUMBER	% OFFICER-TIME		TOTAL-TIME
		CANADA	LOC-ENG	PERSON-QTR
A.EXPORT/TRADE/POLICY ENQUIRIES FROM CANADA :	154	10.71	8.75	1.10
FROM TERRITORIES :	81	2.42	5.00	0.37
B.VISITS TO CLIENTS IN TERRITORY :	91	8.57	11.25	1.05
C.EXPORT/TRADE/POLICY FAIRS :	6	1.42	2.50	0.20
PROJECTS AND EVENTS MISSIONS :	3	2.85	0.00	0.20
CONFERENCE SEMINARS :	5	1.85	7.50	0.43
OTHER :	2	0.28	0.00	0.02
D.COMMERCIAL* ECONOMIC REPORTS HQ REQUESTED :	12	16.28	0.00	1.14
POST INITIATED :	36	19.57	1.25	1.42
E.COMMUNICATIONS ACTIVITIES :	5	2.14	0.00	0.15
F.INVESTMENT ENQUIRIES FROM CANADA :	55	2.14	3.75	0.30
FROM TERRITORIES :	85	2.85	5.00	0.40
G.TECHNOLOGY INFLOW PROGRAM ENQR'S FRM CANADA :	45	8.57	0.00	0.60
CONNECTIONS ARRANGED :	43	5.71	17.50	1.10
H.PARTICIP'T'N IN PROG-REL EVENTS OUTSIDE POST :		4.28	5.75	0.53
I.SERVICE REQUESTS FM GOV'T SOURCES NGO :	7	0.71	2.50	0.15
HOST GOVERNMENT :	16	0.71	2.75	0.16
OTHER DEPARTMENT :	54	1.28	12.50	0.59
PROVINCES/MUNICIPALITIES :	13	1.71	3.00	0.24
J.ADMINISTRATION: PROGRAM MANAGEMENT & ADMIN.:		2.42	3.75	0.32
LEAVE, PROFESSIONAL DEVELOP :		2.85	7.25	0.49
K.SERVICE TO OTHER MISSION PROGRAMS :		0.57	0.00	0.04
L.TOURISM PROGRAM ACTIVITIES :		0.00	0.00	0.00
***** TOTALS *****		99.89	100.00	11.00

NUMBER OF BUSINESS VISITORS FROM CANADA : 44
FROM TERRIT : 63

NUMBER OF PEMD APPLICATIONS COMMENTED ON: 3

NUMBER OF OCCUPIED OFFICER POSITIONS - CANADA-BASED : 7
- LOCALLY-ENGAGED : 4

23/07/91

External Affairs and International Trade Canada

TSRPT02E

TRADE TRACKING SYSTEM

WORKLOAD AND OFFICER SUMMARY ACTIVITY REPORT
FOR QUARTER 4 OF FISCAL YEAR 1990

POST : BRUSSELS

	NUMBER	% OFFICER-TIME		TOTAL-TIME
		CANADA	LOC-ENG	PERSON-QTR
A.EXPORT/TRADE/POLICY ENQUIRIES FROM CANADA :	361	11.66	30.00	0.95
FROM TERRITORIES :	417	15.00	15.00	0.75
B.VISITS TO CLIENTS IN TERRITORY :	78	15.00	15.00	0.75
C.EXPORT/TRADE/POLICY PROJECTS AND EVENTS				
FAIRS :	2	0.00	17.50	0.35
MISSIONS :	4	15.00	9.00	0.63
CONFERENCE SEMINARS :	7	2.00	0.50	0.07
OTHER :	0	0.00	0.00	0.00
D.COMMERCIAL* ECONOMIC REPORTS HQ REQUESTED :	5	1.00	2.00	0.07
POST INITIATED :	5	1.00	0.00	0.03
E.COMMUNICATIONS ACTIVITIES :	14	2.00	0.00	0.06
F.INVESTMENT ENQUIRIES				
FROM CANADA :	13	1.66	0.00	0.05
FROM TERRITORIES :	9	3.66	0.00	0.11
G.TECHNOLOGY INFLOW PROGRAM ENQR'S FRM CANADA :	15	8.33	5.00	0.35
CONNECTIONS ARRANGED :	1	0.00	0.00	0.00
H.PARTICPT'N IN PROG-REL EVENTS OUTSIDE POST :		1.66	0.00	0.05
I.SERVICE REQUESTS FM GOV'T SOURCES				
NGO :	3	0.33	0.00	0.01
HOST GOVERNMENT :	1	1.66	0.00	0.05
OTHER DEPARTMENT :	10	1.66	2.50	0.10
PROVINCES/MUNICIPALITIES :	17	11.66	1.00	0.37
J.ADMINISTRATION: PROGRAM MANAGEMENT & ADMIN.:		5.00	2.50	0.20
LEAVE, PROFESSIONAL DEVELOP :		0.00	0.00	0.00
K.SERVICE TO OTHER MISSION PROGRAMS :		0.00	0.00	0.00
L.TOURISM PROGRAM ACTIVITIES :		1.66	0.00	0.05
***** TOTALS *****		99.94	100.00	5.00

NUMBER OF BUSINESS VISITORS FROM CANADA : 62
FROM TERRIT : 184

NUMBER OF PEMD APPLICATIONS COMMENTED ON: 7

NUMBER OF OCCUPIED OFFICER POSITIONS - CANADA-BASED : 3
- LOCALLY-ENGAGED : 2

23/07/91

External Affairs and International Trade Canada

TSRPT02E

TRADE TRACKING SYSTEM

WORKLOAD AND OFFICER SUMMARY ACTIVITY REPORT
FOR QUARTER 4 OF FISCAL YEAR 1990

POST : COPENHAGEN

	NUMBER	% OFFICER-TIME		TOTAL-TIME
		CANADA	LOC-ENG	PERSON-QTR
A.EXPORT/TRADE/POLICY ENQUIRIES FROM CANADA :	407	9.00	17.00	0.60
FROM TERRITORIES :	201	5.00	6.33	0.24
B.VISITS TO CLIENTS IN TERRITORY :	99	11.00	17.33	0.63
C.EXPORT/TRADE/POLICY PROJECTS AND EVENTS				
FAIRS :	0	0.00	0.00	0.00
MISSIONS :	2	0.00	7.00	0.21
CONFERENCE SEMINARS :	2	13.00	0.00	0.13
OTHER :	1	0.00	1.00	0.03
D.COMMERCIAL* ECONOMIC REPORTS HQ REQUESTED :	6	3.00	12.00	0.39
POST INITIATED :	13	7.00	7.33	0.29
E.COMMUNICATIONS ACTIVITIES :	0	0.00	0.00	0.00
F.INVESTMENT ENQUIRIES				
FROM CANADA :	0	0.00	0.00	0.00
FROM TERRITORIES :	14	5.00	1.33	0.09
G.TECHNOLOGY INFLOW PROGRAM ENQR'S FRM CANADA :	17	0.00	7.33	0.22
CONNECTIONS ARRANGED :	14	0.00	0.00	0.00
H.PARTICPT'N IN PROG-REL EVENTS OUTSIDE POST :		10.00	4.33	0.23
I.SERVICE REQUESTS FM GOV'T SOURCES				
NGO :	3	0.00	1.33	0.04
HOST GOVERNMENT :	1	0.00	0.00	0.00
OTHER DEPARTMENT :	8	0.00	3.66	0.11
PROVINCES/MUNICIPALITIES :	7	0.00	0.66	0.02
J.ADMINISTRATION: PROGRAM MANAGEMENT & ADMIN.:		21.00	5.00	0.36
LEAVE, PROFESSIONAL DEVELOP :		8.00	8.33	0.33
K.SERVICE TO OTHER MISSION PROGRAMS :		8.00	0.00	0.08
L.TOURISM PROGRAM ACTIVITIES :		0.00	0.00	0.00
***** TOTALS *****		100.00	99.96	4.00

NUMBER OF BUSINESS VISITORS FROM CANADA : 42
FROM TERRIT : 32

NUMBER OF PEMD APPLICATIONS COMMENTED ON: 8

NUMBER OF OCCUPIED OFFICER POSITIONS - CANADA-BASED : 1
- LOCALLY-ENGAGED : 3

23/07/91

External Affairs and International Trade Canada

TSRPT02E

TRADE TRACKING SYSTEM

WORKLOAD AND OFFICER SUMMARY ACTIVITY REPORT
FOR QUARTER 4 OF FISCAL YEAR 1990

POST : DUBLIN

	NUMBER	% OFFICER-TIME CANADA	LOC-ENG	TOTAL-TIME PERSON-QTR
A. EXPORT/TRADE/POLICY ENQUIRIES FROM CANADA :	180	9.00	13.00	0.22
FROM TERRITORIES :	373	6.00	15.00	0.21
B. VISITS TO CLIENTS IN TERRITORY :	35	10.00	8.00	0.18
C. EXPORT/TRADE/POLICY PROJECTS AND EVENTS				
FAIRS :	3	2.00	3.00	0.05
MISSIONS :	1	12.00	10.00	0.22
CONFERENCE SEMINARS :	3	4.00	4.00	0.08
OTHER :	6	1.00	3.00	0.04
D. COMMERCIAL* ECONOMIC REPORTS HQ REQUESTED :	10	3.00	5.00	0.08
POST INITIATED :	7	2.00	3.00	0.05
E. COMMUNICATIONS ACTIVITIES :	18	7.00	5.00	0.12
F. INVESTMENT ENQUIRIES				
FROM CANADA :	4	3.00	3.00	0.06
FROM TERRITORIES :	5	3.00	3.00	0.06
G. TECHNOLOGY INFLOW PROGRAM ENQR'S FRM CANADA :	3	2.00	3.00	0.05
CONNECTIONS ARRANGED :	1	1.00	2.00	0.03
H. PARTICIP'TN IN PROG-REL EVENTS OUTSIDE POST :		4.00	0.00	0.04
I. SERVICE REQUESTS FM GOV'T SOURCES				
NGO :	2	1.00	2.00	0.03
HOST GOVERNMENT :	4	3.00	3.00	0.06
OTHER DEPARTMENT :	5	2.00	3.00	0.05
PROVINCES/MUNICIPALITIES :	36	6.00	5.00	0.11
J. ADMINISTRATION: PROGRAM MANAGEMENT & ADMIN.:		5.00	3.00	0.08
LEAVE, PROFESSIONAL DEVELOP :		8.00	2.00	0.10
K. SERVICE TO OTHER MISSION PROGRAMS :		3.00	1.00	0.04
L. TOURISM PROGRAM ACTIVITIES :		3.00	1.00	0.04
***** TOTALS *****		100.00	100.00	2.00

NUMBER OF BUSINESS VISITORS FROM CANADA : 23
FROM TERRIT : 311

NUMBER OF PEMD APPLICATIONS COMMENTED ON: 3

NUMBER OF OCCUPIED OFFICER POSITIONS - CANADA-BASED : 1
- LOCALLY-ENGAGED : 1

23/07/91

External Affairs and International Trade Canada

TSRPT02E

TRADE TRACKING SYSTEM

WORKLOAD AND OFFICER SUMMARY ACTIVITY REPORT
FOR QUARTER 4 OF FISCAL YEAR 1990

POST : DUSSELDORF

	NUMBER	% OFFICER-TIME		TOTAL-TIME PERSON-QTR
		CANADA	LOC-ENG	
A. EXPORT/TRADE/POLICY ENQUIRIES FROM CANADA :	360	14.66	36.33	1.53
FROM TERRITORIES :	312	9.00	25.33	1.03
B. VISITS TO CLIENTS IN TERRITORY :	69	13.33	6.66	0.60
C. EXPORT/TRADE/POLICY PROJECTS AND EVENTS				
FAIRS :	28	6.66	15.66	0.67
MISSIONS :	10	5.66	1.66	0.22
CONFERENCE SEMINARS :	4	1.66	0.33	0.06
OTHER :	0	0.00	0.00	0.00
D. COMMERCIAL* ECONOMIC REPORTS HQ REQUESTED :	0	0.00	0.00	0.00
POST INITIATED :	13	3.66	1.00	0.14
E. COMMUNICATIONS ACTIVITIES :	13	5.66	0.00	0.17
F. INVESTMENT ENQUIRIES				
FROM CANADA :	7	0.66	0.00	0.02
FROM TERRITORIES :	8	0.00	0.33	0.01
G. TECHNOLOGY INFLOW PROGRAM ENQR'S FRM CANADA :	5	0.00	1.66	0.05
CONNECTIONS ARRANGED :	4	0.00	0.33	0.01
H. PARTICIP'TN IN PROG-REL EVENTS OUTSIDE POST :		0.00	0.00	0.00
I. SERVICE REQUESTS FM GOV'T SOURCES				
NGO :	9	1.66	1.66	0.10
HOST GOVERNMENT :	0	0.00	0.00	0.00
OTHER DEPARTMENT :	74	1.66	5.33	0.21
PROVINCES/MUNICIPALITIES :	41	3.00	2.66	0.17
J. ADMINISTRATION: PROGRAM MANAGEMENT & ADMIN. :		16.33	0.00	0.49
LEAVE, PROFESSIONAL DEVELOP :		8.00	1.00	0.27
K. SERVICE TO OTHER MISSION PROGRAMS :		8.33	0.00	0.25
L. TOURISM PROGRAM ACTIVITIES :		0.00	0.00	0.00
***** TOTALS *****		99.93	99.94	6.00

NUMBER OF BUSINESS VISITORS FROM CANADA : 91
FROM TERRIT : 29

NUMBER OF PEMD APPLICATIONS COMMENTED ON: 56

NUMBER OF OCCUPIED OFFICER POSITIONS - CANADA-BASED : 3
- LOCALLY-ENGAGED : 3

23/07/91

External Affairs and International Trade Canada

TSRPT02E

TRADE TRACKING SYSTEM

WORKLOAD AND OFFICER SUMMARY ACTIVITY REPORT
FOR QUARTER 4 OF FISCAL YEAR 1990

POST : FRANKFURT

	NUMBER	% OFFICER-TIME		TOTAL-TIME
		CANADA	LOC-ENG	PERSON-QTR
A.EXPORT/TRADE/POLICY ENQUIRIES FROM CANADA :	0	0.00	0.00	0.00
FROM TERRITORIES :	0	0.00	0.00	0.00
B.VISITS TO CLIENTS IN TERRITORY :	0	0.00	0.00	0.00
C.EXPORT/TRADE/POLICY PROJECTS AND EVENTS				
FAIRS :	0	0.00	0.00	0.00
MISSIONS :	0	0.00	0.00	0.00
CONFERENCE SEMINARS :	0	0.00	0.00	0.00
OTHER :	0	0.00	0.00	0.00
D.COMMERCIAL* ECONOMIC REPORTS HQ REQUESTED :	0	0.00	0.00	0.00
POST INITIATED :	0	0.00	0.00	0.00
E.COMMUNICATIONS ACTIVITIES :	0	0.00	0.00	0.00
F.INVESTMENT ENQUIRIES				
FROM CANADA :	0	0.00	0.00	0.00
FROM TERRITORIES :	0	0.00	0.00	0.00
G.TECHNOLOGY INFLOW PROGRAM ENQR'S FRM CANADA :	0	0.00	0.00	0.00
CONNECTIONS ARRANGED :	0	0.00	0.00	0.00
H.PARTICPT'N IN PROG-REL EVENTS OUTSIDE POST :		0.00	0.00	0.00
I.SERVICE REQUESTS FM GOV'T SOURCES				
NGO :	0	0.00	0.00	0.00
HOST GOVERNMENT :	0	0.00	0.00	0.00
OTHER DEPARTMENT :	0	0.00	0.00	0.00
PROVINCES/MUNICIPALITIES :	0	0.00	0.00	0.00
J.ADMINISTRATION: PROGRAM MANAGEMENT & ADMIN.:		0.00	0.00	0.00
LEAVE, PROFESSIONAL DEVELOP :		0.00	0.00	0.00
K.SERVICE TO OTHER MISSION PROGRAMS :		0.00	0.00	0.00
L.TOURISM PROGRAM ACTIVITIES :		100.00	100.00	6.00
***** TOTALS *****		100.00	100.00	6.00

NUMBER OF BUSINESS VISITORS FROM CANADA : 0
FROM TERRIT : 0

NUMBER OF PEMD APPLICATIONS COMMENTED ON: 0

NUMBER OF OCCUPIED OFFICER POSITIONS - CANADA-BASED : 1
- LOCALLY-ENGAGED : 5

23/07/91

External Affairs and International Trade Canada

TSRPT02E

TRADE TRACKING SYSTEM

WORKLOAD AND OFFICER SUMMARY ACTIVITY REPORT
FOR QUARTER 4 OF FISCAL YEAR 1990

POST : HELSINKI

	NUMBER	% OFFICER-TIME		TOTAL-TIME PERSON-QTR
		CANADA	LOC-ENG	
A.EXPORT/TRADE/POLICY ENQUIRIES FROM CANADA :	284	10.00	29.00	0.68
FROM TERRITORIES :	211	8.00	19.50	0.47
B.VISITS TO CLIENTS IN TERRITORY :	42	9.00	6.00	0.21
C.EXPORT/TRADE/POLICY FAIRS :	2	0.00	1.00	0.02
PROJECTS AND EVENTS MISSIONS :	3	2.00	3.00	0.08
CONFERENCE SEMINARS :	2	4.00	1.00	0.06
OTHER :	2	2.00	1.50	0.05
D.COMMERCIAL* ECONOMIC REPORTS HQ REQUESTED :	34	0.00	6.50	0.13
POST INITIATED :	22	0.00	5.00	0.10
E.COMMUNICATIONS ACTIVITIES :	2	2.00	0.00	0.02
F.INVESTMENT ENQUIRIES FROM CANADA :	36	4.00	2.00	0.08
FROM TERRITORIES :	25	4.00	1.50	0.07
G.TECHNOLOGY INFLOW PROGRAM ENQR'S FRM CANADA :	11	0.00	5.00	0.10
CONNECTIONS ARRANGED :	5	2.00	1.00	0.04
H.PARTICIP'TN IN PROG-REL EVENTS OUTSIDE POST :		30.00	0.00	0.30
I.SERVICE REQUESTS FM GOV'T SOURCES NGO :	5	0.00	0.50	0.01
HOST GOVERNMENT :	3	2.00	0.50	0.03
OTHER DEPARTMENT :	8	2.00	8.00	0.18
PROVINCES/MUNICIPALITIES :	18	4.00	2.50	0.09
J.ADMINISTRATION: PROGRAM MANAGEMENT & ADMIN.:		5.00	0.00	0.05
LEAVE, PROFESSIONAL DEVELOP :		0.00	5.00	0.10
K.SERVICE TO OTHER MISSION PROGRAMS :		10.00	1.50	0.13
L.TOURISM PROGRAM ACTIVITIES :		0.00	0.00	0.00
***** TOTALS *****		100.00	100.00	3.00

NUMBER OF BUSINESS VISITORS FROM CANADA : 26
FROM TERRIT : 13

NUMBER OF PEMD APPLICATIONS COMMENTED ON: 1

NUMBER OF OCCUPIED OFFICER POSITIONS - CANADA-BASED : 1
- LOCALLY-ENGAGED : 2

23/07/91

External Affairs and International Trade Canada

TSRPT02E

TRADE TRACKING SYSTEM

WORKLOAD AND OFFICER SUMMARY ACTIVITY REPORT
FOR QUARTER 4 OF FISCAL YEAR 1990

POST : LISBON

	NUMBER	% OFFICER-TIME		TOTAL-TIME
		CANADA	LOC-ENG	PERSON-QTR
A.EXPORT/TRADE/POLICY ENQUIRIES FROM CANADA :	143	16.00	32.00	0.48
FROM TERRITORIES :	50	2.00	6.00	0.08
B.VISITS TO CLIENTS IN TERRITORY :	73	18.00	7.00	0.25
C.EXPORT/TRADE/POLICY PROJECTS AND EVENTS				
FAIRS :	0	0.00	0.00	0.00
MISSIONS :	3	30.00	20.00	0.50
CONFERENCE SEMINARS :	2	2.00	2.00	0.04
OTHER :	1	0.00	2.00	0.02
D.COMMERCIAL* ECONOMIC REPORTS HQ REQUESTED :	13	15.00	10.00	0.25
POST INITIATED :	5	5.00	1.00	0.06
E.COMMUNICATIONS ACTIVITIES :	1	2.00	0.00	0.02
F.INVESTMENT ENQUIRIES				
FROM CANADA :	3	1.00	0.00	0.01
FROM TERRITORIES :	0	0.00	0.00	0.00
G.TECHNOLOGY INFLOW PROGRAM ENQR'S FRM CANADA :	0	0.00	0.00	0.00
CONNECTIONS ARRANGED :	0	0.00	0.00	0.00
H.PARTICPT'N IN PROG-REL EVENTS OUTSIDE POST :		0.00	0.00	0.00
I.SERVICE REQUESTS FM GOV'T SOURCES				
NGO :	2	0.00	1.00	0.01
HOST GOVERNMENT :	0	0.00	0.00	0.00
OTHER DEPARTMENT :	17	1.00	15.00	0.16
PROVINCES/MUNICIPALITIES :	8	1.00	4.00	0.05
J.ADMINISTRATION: PROGRAM MANAGEMENT & ADMIN.:		5.00	0.00	0.05
LEAVE, PROFESSIONAL DEVELOP :		2.00	0.00	0.02
K.SERVICE TO OTHER MISSION PROGRAMS :		0.00	0.00	0.00
L.TOURISM PROGRAM ACTIVITIES :		0.00	0.00	0.00
***** TOTALS *****		100.00	100.00	2.00

NUMBER OF BUSINESS VISITORS FROM CANADA : 41
FROM TERRIT : 11

NUMBER OF PEMD APPLICATIONS COMMENTED ON: 3

NUMBER OF OCCUPIED OFFICER POSITIONS - CANADA-BASED : 1
- LOCALLY-ENGAGED : 1

23/07/91

External Affairs and International Trade Canada

TSRPT02E

TRADE TRACKING SYSTEM

WORKLOAD AND OFFICER SUMMARY ACTIVITY REPORT
FOR QUARTER 4 OF FISCAL YEAR 1990

POST : LONDON

	NUMBER	% OFFICER-TIME		TOTAL-TIME PERSON-QTR
		CANADA	LOC-ENG	
A.EXPORT/TRADE/POLICY ENQUIRIES FROM CANADA :	524	13.37	14.00	2.33
FROM TERRITORIES :	1329	11.75	20.55	2.79
B.VISITS TO CLIENTS IN TERRITORY :	213	10.00	4.11	1.17
C.EXPORT/TRADE/POLICY PROJECTS AND EVENTS FAIRS :	8	1.00	0.88	0.16
MISSIONS :	11	3.37	0.55	0.32
CONFERENCE SEMINARS :	13	4.12	1.11	0.43
OTHER :	20	1.50	0.55	0.17
D.COMMERCIAL* ECONOMIC REPORTS HQ REQUESTED :	100	7.00	0.22	0.58
POST INITIATED :	156	7.25	1.22	0.69
E.COMMUNICATIONS ACTIVITIES :	6	0.87	0.33	0.10
F.INVESTMENT ENQUIRIES FROM CANADA :	42	1.25	0.11	0.11
FROM TERRITORIES :	192	3.12	0.33	0.28
G.TECHNOLOGY INFLOW PROGRAM ENQR'S FRM CANADA :	21	0.00	0.00	0.00
CONNECTIONS ARRANGED :	0	0.00	0.00	0.00
H.PARTICPT'N IN PROG-REL EVENTS OUTSIDE POST :		1.62	2.77	0.38
I.SERVICE REQUESTS FM GOV'T SOURCES NGO :	180	2.00	2.44	0.38
HOST GOVERNMENT :	57	2.37	0.55	0.24
OTHER DEPARTMENT :	109	1.25	1.22	0.21
PROVINCES/MUNICIPALITIES :	135	2.62	1.44	0.34
J.ADMINISTRATION: PROGRAM MANAGEMENT & ADMIN.:		3.37	2.22	0.47
LEAVE, PROFESSIONAL DEVELOP :		8.12	0.88	0.73
K.SERVICE TO OTHER MISSION PROGRAMS :		1.50	0.00	0.12
L.TOURISM PROGRAM ACTIVITIES :		12.50	44.44	5.00
***** TOTALS *****		99.95	99.92	17.00

NUMBER OF BUSINESS VISITORS FROM CANADA : 103
FROM TERRIT : 153

NUMBER OF PEMD APPLICATIONS COMMENTED ON: 63

NUMBER OF OCCUPIED OFFICER POSITIONS - CANADA-BASED : 8
- LOCALLY-ENGAGED : 9

23/07/91

External Affairs and International Trade Canada

TSRPT02E

TRADE TRACKING SYSTEM

WORKLOAD AND OFFICER SUMMARY ACTIVITY REPORT
FOR QUARTER 4 OF FISCAL YEAR 1990

POST : MADRID

	NUMBER	% OFFICER-TIME		TOTAL-TIME
		CANADA	LOC-ENG	PERSON-QTR
A. EXPORT/TRADE/POLICY ENQUIRIES FROM CANADA :	256	10.00	17.00	1.05
FROM TERRITORIES :	504	17.50	18.00	1.25
B. VISITS TO CLIENTS IN TERRITORY :	112	7.50	14.00	0.85
C. EXPORT/TRADE/POLICY PROJECTS AND EVENTS				
FAIRS :	0	0.00	0.00	0.00
MISSIONS :	2	5.00	5.00	0.35
CONFERENCE SEMINARS :	4	7.50	6.00	0.45
OTHER :	0	0.00	0.00	0.00
D. COMMERCIAL* ECONOMIC REPORTS HQ REQUESTED :	6	2.50	2.00	0.15
POST INITIATED :	2	0.00	1.00	0.05
E. COMMUNICATIONS ACTIVITIES :	0	0.00	0.00	0.00
F. INVESTMENT ENQUIRIES				
FROM CANADA :	12	2.50	4.00	0.25
FROM TERRITORIES :	25	2.50	4.00	0.25
G. TECHNOLOGY INFLOW PROGRAM ENQR'S FRM CANADA :	20	2.50	2.00	0.15
CONNECTIONS ARRANGED :	15	0.00	1.00	0.05
H. PARTICIP'T'N IN PROG-REL EVENTS OUTSIDE POST :		7.50	4.00	0.35
I. SERVICE REQUESTS FM GOV'T SOURCES				
NGO :	3	0.00	1.00	0.05
HOST GOVERNMENT :	3	2.50	2.00	0.15
OTHER DEPARTMENT :	2	2.50	6.00	0.35
PROVINCES/MUNICIPALITIES :	10	2.50	5.00	0.30
J. ADMINISTRATION: PROGRAM MANAGEMENT & ADMIN.:		17.50	2.00	0.45
LEAVE, PROFESSIONAL DEVELOP :		0.00	2.00	0.10
K. SERVICE TO OTHER MISSION PROGRAMS :		7.50	2.00	0.25
L. TOURISM PROGRAM ACTIVITIES :		2.50	2.00	0.15
***** TOTALS *****		100.00	100.00	7.00

NUMBER OF BUSINESS VISITORS FROM CANADA : 46
FROM TERRIT : 91

NUMBER OF PEMD APPLICATIONS COMMENTED ON: 4

NUMBER OF OCCUPIED OFFICER POSITIONS - CANADA-BASED : 2
- LOCALLY-ENGAGED : 5

23/07/91

External Affairs and International Trade Canada

TSRPT02E

TRADE TRACKING SYSTEM

WORKLOAD AND OFFICER SUMMARY ACTIVITY REPORT
FOR QUARTER 4 OF FISCAL YEAR 1990

POST : MILAN

	NUMBER	% OFFICER-TIME		TOTAL-TIME PERSON-QTR
		CANADA	LOC-ENG	
A.EXPORT/TRADE/POLICY ENQUIRIES FROM CANADA :	334	13.66	13.25	0.94
FROM TERRITORIES :	359	3.66	12.75	0.62
B.VISITS TO CLIENTS IN TERRITORY :	132	11.00	10.00	0.73
C.EXPORT/TRADE/POLICY PROJECTS AND EVENTS				
FAIRS :	6	0.66	5.00	0.22
MISSIONS :	7	4.66	14.25	0.71
CONFERENCE SEMINARS :	2	0.00	0.25	0.01
OTHER :	1	1.33	0.00	0.04
D.COMMERCIAL* ECONOMIC REPORTS HQ REQUESTED :	5	0.66	3.50	0.16
POST INITIATED :	16	2.00	6.25	0.31
E.COMMUNICATIONS ACTIVITIES :	8	2.00	2.00	0.14
F.INVESTMENT ENQUIRIES				
FROM CANADA :	54	7.00	1.50	0.27
FROM TERRITORIES :	35	4.66	4.25	0.31
G.TECHNOLOGY INFLOW PROGRAM ENQR'S FRM CANADA :	9	7.66	10.25	0.64
CONNECTIONS ARRANGED :	7	0.00	0.00	0.00
H.PARTICIP'TN IN PROG-REL EVENTS OUTSIDE POST :		2.66	0.00	0.08
I.SERVICE REQUESTS FM GOV'T SOURCES				
NGO :	5	1.00	2.00	0.11
HOST GOVERNMENT :	6	1.00	0.25	0.04
OTHER DEPARTMENT :	17	3.66	7.00	0.39
PROVINCES/MUNICIPALITIES :	12	3.00	1.50	0.15
J.ADMINISTRATION: PROGRAM MANAGEMENT & ADMIN.:		11.66	0.00	0.35
LEAVE, PROFESSIONAL DEVELOP :		11.33	6.00	0.58
K.SERVICE TO OTHER MISSION PROGRAMS :		6.66	0.00	0.20
L.TOURISM PROGRAM ACTIVITIES :		0.00	0.00	0.00
***** TOTALS *****		99.92	100.00	7.00

NUMBER OF BUSINESS VISITORS FROM CANADA : 81
FROM TERRIT : 112

NUMBER OF PEMD APPLICATIONS COMMENTED ON: 16

NUMBER OF OCCUPIED OFFICER POSITIONS - CANADA-BASED : 3
- LOCALLY-ENGAGED : 4

23/07/91

External Affairs and International Trade Canada

TSRPT02E

TRADE TRACKING SYSTEM

WORKLOAD AND OFFICER SUMMARY ACTIVITY REPORT
FOR QUARTER 4 OF FISCAL YEAR 1990

POST : MUNICH

	NUMBER	% OFFICER-TIME		TOTAL-TIME
		CANADA	LOC-ENG	PERSON-QTR
A. EXPORT/TRADE/POLICY ENQUIRIES FROM CANADA :	133	12.33	22.00	0.81
FROM TERRITORIES :	82	2.66	15.00	0.38
B. VISITS TO CLIENTS IN TERRITORY :	36	2.00	12.50	0.31
C. EXPORT/TRADE/POLICY PROJECTS AND EVENTS				
FAIRS :	4	2.00	27.50	0.61
MISSIONS :	6	1.66	7.50	0.20
CONFERENCE SEMINARS :	1	1.66	0.00	0.05
OTHER :	5	0.33	7.50	0.16
D. COMMERCIAL* ECONOMIC REPORTS HQ REQUESTED :	2	0.33	0.00	0.01
POST INITIATED :	4	0.33	2.50	0.06
E. COMMUNICATIONS ACTIVITIES :	6	1.66	0.00	0.05
F. INVESTMENT ENQUIRIES				
FROM CANADA :	3	1.66	0.50	0.06
FROM TERRITORIES :	9	1.66	3.00	0.11
G. TECHNOLOGY INFLOW PROGRAM ENQR'S FRM CANADA :	0	0.00	0.00	0.00
CONNECTIONS ARRANGED :	0	0.00	0.00	0.00
H. PARTICIP'TN IN PROG-REL EVENTS OUTSIDE POST :		0.00	0.00	0.00
I. SERVICE REQUESTS FM GOV'T SOURCES				
NGO :	1	0.00	0.00	0.00
HOST GOVERNMENT :	4	4.33	0.00	0.13
OTHER DEPARTMENT :	5	1.66	0.00	0.05
PROVINCES/MUNICIPALITIES :	4	1.66	0.00	0.05
J. ADMINISTRATION: PROGRAM MANAGEMENT & ADMIN.:		36.33	0.00	1.09
LEAVE, PROFESSIONAL DEVELOP :		12.00	2.00	0.40
K. SERVICE TO OTHER MISSION PROGRAMS :		15.66	0.00	0.47
L. TOURISM PROGRAM ACTIVITIES :		0.00	0.00	0.00
***** TOTALS *****		99.92	100.00	5.00

NUMBER OF BUSINESS VISITORS FROM CANADA : 77
FROM TERRIT : 9

NUMBER OF PEMD APPLICATIONS COMMENTED ON: 35

NUMBER OF OCCUPIED OFFICER POSITIONS - CANADA-BASED : 3
- LOCALLY-ENGAGED : 2

23/07/91

External Affairs and International Trade Canada

TSRPT02E

TRADE TRACKING SYSTEM

WORKLOAD AND OFFICER SUMMARY ACTIVITY REPORT
FOR QUARTER 4 OF FISCAL YEAR 1990

POST : PARIS

	NUMBER	% OFFICER-TIME CANADA	LOC-ENG	TOTAL-TIME PERSON-QTR
A. EXPORT/TRADE/POLICY ENQUIRIES FROM CANADA :	765	17.00	24.33	3.94
FROM TERRITORIES :	543	5.66	16.75	2.35
B. VISITS TO CLIENTS IN TERRITORY :	188	3.66	4.91	0.81
C. EXPORT/TRADE/POLICY PROJECTS AND EVENTS				
FAIRS :	26	3.00	2.16	0.44
MISSIONS :	32	8.16	3.16	0.87
CONFERENCE SEMINARS :	10	2.16	0.16	0.15
OTHER :	3	1.66	0.41	0.15
D. COMMERCIAL* ECONOMIC REPORTS HQ REQUESTED :	11	0.66	0.66	0.12
POST INITIATED :	14	2.50	0.33	0.19
E. COMMUNICATIONS ACTIVITIES :	21	1.83	1.33	0.27
F. INVESTMENT ENQUIRIES				
FROM CANADA :	46	2.00	1.41	0.29
FROM TERRITORIES :	126	1.50	3.75	0.54
G. TECHNOLOGY INFLOW PROGRAM ENQR'S FRM CANADA :	89	0.66	3.33	0.44
CONNECTIONS ARRANGED :	50	0.33	3.66	0.46
H. PARTICIPANT IN PROG-REL EVENTS OUTSIDE POST :		1.16	1.41	0.24
I. SERVICE REQUESTS FM GOV'T SOURCES				
NGO :	10	0.16	0.41	0.06
HOST GOVERNMENT :	16	1.00	0.41	0.11
OTHER DEPARTMENT :	40	4.00	0.83	0.34
PROVINCES/MUNICIPALITIES :	24	2.83	0.91	0.28
J. ADMINISTRATION: PROGRAM MANAGEMENT & ADMIN. :		12.16	1.66	0.93
LEAVE, PROFESSIONAL DEVELOP :		7.83	2.75	0.80
K. SERVICE TO OTHER MISSION PROGRAMS :		4.16	0.66	0.33
L. TOURISM PROGRAM ACTIVITIES :		15.83	24.50	3.89
***** TOTALS *****		99.91	99.89	18.00

NUMBER OF BUSINESS VISITORS FROM CANADA : 0
FROM TERRIT : 0

NUMBER OF PEMD APPLICATIONS COMMENTED ON: 36

NUMBER OF OCCUPIED OFFICER POSITIONS - CANADA-BASED : 6
- LOCALLY-ENGAGED : 12

23/07/91

External Affairs and International Trade Canada

TSRPT02E

TRADE TRACKING SYSTEM

WORKLOAD AND OFFICER SUMMARY ACTIVITY REPORT
FOR QUARTER 4 OF FISCAL YEAR 1990

POST : ROME

	NUMBER	% OFFICER-TIME		TOTAL-TIME
		CANADA	LOC-ENG	PERSON-QTR
A.EXPORT/TRADE/POLICY ENQUIRIES FROM CANADA :	722	15.00	26.66	1.10
FROM TERRITORIES :	259	5.00	11.66	0.45
B.VISITS TO CLIENTS IN TERRITORY :	45	12.50	4.33	0.38
C.EXPORT/TRADE/POLICY PROJECTS AND EVENTS				
FAIRS :	0	0.00	0.00	0.00
MISSIONS :	8	7.50	8.00	0.39
CONFERENCE SEMINARS :	2	5.00	0.00	0.10
OTHER :	2	2.50	0.00	0.05
D.COMMERCIAL* ECONOMIC REPORTS HQ REQUESTED :	14	5.00	14.33	0.53
POST INITIATED :	4	5.00	3.33	0.20
E.COMMUNICATIONS ACTIVITIES :	6	2.50	2.66	0.13
F.INVESTMENT ENQUIRIES				
FROM CANADA :	17	5.00	1.00	0.13
FROM TERRITORIES :	12	4.00	0.00	0.08
G.TECHNOLOGY INFLOW PROGRAM ENQR'S FRM CANADA :	0	0.00	0.00	0.00
CONNECTIONS ARRANGED :	0	0.00	0.00	0.00
H.PARTICPT'N IN PROG-REL EVENTS OUTSIDE POST :		0.00	0.00	0.00
I.SERVICE REQUESTS FM GOV'T SOURCES				
NGO :	12	1.00	0.66	0.04
HOST GOVERNMENT :	18	1.00	2.00	0.08
OTHER DEPARTMENT :	54	7.50	9.66	0.44
PROVINCES/MUNICIPALITIES :	28	1.50	1.66	0.08
J.ADMINISTRATION: PROGRAM MANAGEMENT & ADMIN.:		15.00	3.33	0.40
LEAVE, PROFESSIONAL DEVELOP :		0.00	10.00	0.30
K.SERVICE TO OTHER MISSION PROGRAMS :		5.00	0.66	0.12
L.TOURISM PROGRAM ACTIVITIES :		0.00	0.00	0.00
***** TOTALS *****		100.00	99.94	5.00

NUMBER OF BUSINESS VISITORS FROM CANADA : 38
FROM TERRIT : 30

NUMBER OF PEMD APPLICATIONS COMMENTED ON: 4

NUMBER OF OCCUPIED OFFICER POSITIONS - CANADA-BASED : 2
- LOCALLY-ENGAGED : 3

23/07/91

External Affairs and International Trade Canada

TSRPT02E

TRADE TRACKING SYSTEM

WORKLOAD AND OFFICER SUMMARY ACTIVITY REPORT
FOR QUARTER 4 OF FISCAL YEAR 1990

POST : STOCKHOLM

	NUMBER	% OFFICER-TIME		TOTAL-TIME PERSON-QTR
		CANADA	LOC-ENG	
A. EXPORT/TRADE/POLICY ENQUIRIES FROM CANADA :	352	10.00	33.25	1.43
FROM TERRITORIES :	645	10.00	14.50	0.68
B. VISITS TO CLIENTS IN TERRITORY :	36	10.00	2.00	0.18
C. EXPORT/TRADE/POLICY PROJECTS AND EVENTS				
FAIRS :	18	5.00	5.50	0.27
MISSIONS :	16	10.00	6.25	0.35
CONFERENCE SEMINARS :	2	10.00	0.00	0.10
OTHER :	0	0.00	0.00	0.00
D. COMMERCIAL* ECONOMIC REPORTS HQ REQUESTED :	15	5.00	4.50	0.23
POST INITIATED :	3	0.00	1.00	0.04
E. COMMUNICATIONS ACTIVITIES :	1	0.00	0.25	0.01
F. INVESTMENT ENQUIRIES				
FROM CANADA :	19	5.00	1.25	0.10
FROM TERRITORIES :	7	0.00	1.25	0.05
G. TECHNOLOGY INFLOW PROGRAM ENQR'S FRM CANADA :	32	0.00	12.50	0.50
CONNECTIONS ARRANGED :	21	0.00	0.00	0.00
H. PARTICIP'TN IN PROG-REL EVENTS OUTSIDE POST :		5.00	0.00	0.05
I. SERVICE REQUESTS FM GOV'T SOURCES				
NGO :	2	5.00	0.00	0.05
HOST GOVERNMENT :	8	5.00	0.50	0.07
OTHER DEPARTMENT :	20	5.00	3.50	0.19
PROVINCES/MUNICIPALITIES :	17	5.00	2.75	0.16
J. ADMINISTRATION: PROGRAM MANAGEMENT & ADMIN.:		5.00	2.75	0.16
LEAVE, PROFESSIONAL DEVELOP :		5.00	5.00	0.25
K. SERVICE TO OTHER MISSION PROGRAMS :		0.00	3.25	0.13
L. TOURISM PROGRAM ACTIVITIES :		0.00	0.00	0.00
***** TOTALS *****		100.00	100.00	5.00

NUMBER OF BUSINESS VISITORS FROM CANADA : 55
FROM TERRIT : 5

NUMBER OF PEMD APPLICATIONS COMMENTED ON: 13

NUMBER OF OCCUPIED OFFICER POSITIONS - CANADA-BASED : 1
- LOCALLY-ENGAGED : 4

23/07/91

External Affairs and International Trade Canada

TSRPT02E

TRADE TRACKING SYSTEM

WORKLOAD AND OFFICER SUMMARY ACTIVITY REPORT
FOR QUARTER 4 OF FISCAL YEAR 1990

POST : HAGUE, THE

	NUMBER	% OFFICER-TIME CANADA	LOC-ENG	TOTAL-TIME PERSON-QTR
A. EXPORT/TRADE/POLICY ENQUIRIES FROM CANADA :	257	19.33	22.75	1.49
FROM TERRITORIES :	104	7.33	9.50	0.60
B. VISITS TO CLIENTS IN TERRITORY :	88	8.00	10.25	0.65
C. EXPORT/TRADE/POLICY PROJECTS AND EVENTS				
FAIRS :	3	0.66	0.50	0.04
MISSIONS :	6	2.00	2.00	0.14
CONFERENCE SEMINARS :	7	5.33	2.50	0.26
OTHER :	1	0.33	5.50	0.23
D. COMMERCIAL* ECONOMIC REPORTS HQ REQUESTED :	13	5.66	1.00	0.21
POST INITIATED :	8	3.33	0.50	0.12
E. COMMUNICATIONS ACTIVITIES :	25	2.66	3.50	0.22
F. INVESTMENT ENQUIRIES				
FROM CANADA :	27	0.00	4.00	0.16
FROM TERRITORIES :	32	0.00	5.00	0.20
G. TECHNOLOGY INFLOW PROGRAM ENQR'S FRM CANADA :	18	0.00	2.50	0.10
CONNECTIONS ARRANGED :	8	0.00	1.25	0.05
H. PARTICIP'T'N IN PROG-REL EVENTS OUTSIDE POST :		2.33	0.50	0.09
I. SERVICE REQUESTS FM GOV'T SOURCES				
NGO :	3	0.33	0.75	0.04
HOST GOVERNMENT :	10	1.00	0.50	0.05
OTHER DEPARTMENT :	7	0.33	0.75	0.04
PROVINCES/MUNICIPALITIES :	20	3.66	3.50	0.25
J. ADMINISTRATION: PROGRAM MANAGEMENT & ADMIN.:		22.00	12.25	1.15
LEAVE, PROFESSIONAL DEVELOP :		10.00	11.00	0.74
K. SERVICE TO OTHER MISSION PROGRAMS :		2.33	0.00	0.07
L. TOURISM PROGRAM ACTIVITIES :		3.33	0.00	0.10
***** TOTALS *****		99.94	100.00	7.00

NUMBER OF BUSINESS VISITORS FROM CANADA : 54

FROM TERRIT : 72

NUMBER OF PEMD APPLICATIONS COMMENTED ON: 23

NUMBER OF OCCUPIED OFFICER POSITIONS - CANADA-BASED : 3

- LOCALLY-ENGAGED : 4

23/07/91

External Affairs and International Trade Canada

TSRPT02E

TRADE TRACKING SYSTEM

WORKLOAD AND OFFICER SUMMARY ACTIVITY REPORT
FOR QUARTER 4 OF FISCAL YEAR 1990

SUB-REGION: EAST EUROPE

	NUMBER	% OFFICER-TIME CANADA	LOC-ENG	TOTAL-TIME PERSON-QTR
A.EXPORT/TRADE/POLICY ENQUIRIES FROM CANADA :	1299	22.77	30.33	4.78
FROM TERRITORIES :	997	6.11	17.55	2.13
B.VISITS TO CLIENTS IN TERRITORY :	564	9.66	12.88	2.03
C.EXPORT/TRADE/POLICY PROJECTS AND EVENTS				
FAIRS :	5	0.33	1.00	0.12
MISSIONS :	28	5.00	5.22	0.92
CONFERENCE SEMINARS :	8	1.55	1.66	0.29
OTHER :	10	0.00	0.55	0.05
D.COMMERCIAL* ECONOMIC REPORTS HQ REQUESTED :	41	3.77	2.11	0.53
POST INITIATED :	66	4.44	2.77	0.65
E.COMMUNICATIONS ACTIVITIES :	9	0.88	0.00	0.08
F.INVESTMENT ENQUIRIES				
FROM CANADA :	48	1.44	0.55	0.18
FROM TERRITORIES :	76	0.88	2.33	0.29
G.TECHNOLOGY INFLOW PROGRAM ENQR'S FRM CANADA :	33	0.00	1.44	0.13
CONNECTIONS ARRANGED :	1	0.00	0.22	0.02
H.PARTICIP'TN IN PROG-REL EVENTS OUTSIDE POST :		0.00	0.00	0.00
I.SERVICE REQUESTS FM GOV'T SOURCES				
NGO :	35	2.11	3.44	0.50
HOST GOVERNMENT :	92	3.33	3.11	0.58
OTHER DEPARTMENT :	63	5.66	2.22	0.71
PROVINCES/MUNICIPALITIES :	52	3.33	1.77	0.46
J.ADMINISTRATION: PROGRAM MANAGEMENT & ADMIN.:		7.88	1.66	0.86
LEAVE, PROFESSIONAL DEVELOP :		10.33	5.11	1.39
K.SERVICE TO OTHER MISSION PROGRAMS :		10.44	4.00	1.30
L.TOURISM PROGRAM ACTIVITIES :		0.00	0.00	0.00
***** TOTALS *****		99.91	99.92	18.00

NUMBER OF BUSINESS VISITORS FROM CANADA : 522
FROM TERRIT : 857

NUMBER OF PEMD APPLICATIONS COMMENTED ON: 77

NUMBER OF OCCUPIED OFFICER POSITIONS - CANADA-BASED : 9
- LOCALLY-ENGAGED : 9

23/07/91

External Affairs and International Trade Canada

TSRPT02E

TRADE TRACKING SYSTEM

WORKLOAD AND OFFICER SUMMARY ACTIVITY REPORT
FOR QUARTER 4 OF FISCAL YEAR 1990

POST : BELGRADE

	NUMBER	% OFFICER-TIME		TOTAL-TIME PERSON-QTR
		CANADA	LOC-ENG	
A.EXPORT/TRADE/POLICY ENQUIRIES FROM CANADA :	210	15.00	20.00	0.70
FROM TERRITORIES :	104	7.50	17.50	0.50
B.VISITS TO CLIENTS IN TERRITORY :	30	10.00	12.50	0.45
C.EXPORT/TRADE/POLICY PROJECTS AND EVENTS				
FAIRS :	0	0.00	0.00	0.00
MISSIONS :	2	5.00	5.00	0.20
CONFERENCE SEMINARS :	3	5.00	5.00	0.20
OTHER :	0	0.00	0.00	0.00
D.COMMERCIAL* ECONOMIC REPORTS HQ REQUESTED :	6	5.00	5.00	0.20
POST INITIATED :	3	2.50	0.00	0.05
E.COMMUNICATIONS ACTIVITIES :	2	2.50	0.00	0.05
F.INVESTMENT ENQUIRIES				
FROM CANADA :	0	0.00	0.00	0.00
FROM TERRITORIES :	0	0.00	0.00	0.00
G.TECHNOLOGY INFLOW PROGRAM ENQR'S FRM CANADA :	0	0.00	0.00	0.00
CONNECTIONS ARRANGED :	0	0.00	0.00	0.00
H.PARTICPT'N IN PROG-REL EVENTS OUTSIDE POST :		0.00	0.00	0.00
I.SERVICE REQUESTS FM GOV'T SOURCES				
NGO :	12	7.50	10.00	0.35
HOST GOVERNMENT :	2	5.00	5.00	0.20
OTHER DEPARTMENT :	15	5.00	5.00	0.20
PROVINCES/MUNICIPALITIES :	10	5.00	5.00	0.20
J.ADMINISTRATION: PROGRAM MANAGEMENT & ADMIN.:		7.50	0.00	0.15
LEAVE, PROFESSIONAL DEVELOP :		15.00	10.00	0.50
K.SERVICE TO OTHER MISSION PROGRAMS :		2.50	0.00	0.05
L.TOURISM PROGRAM ACTIVITIES :		0.00	0.00	0.00
***** TOTALS *****		100.00	100.00	4.00

NUMBER OF BUSINESS VISITORS FROM CANADA : 30
FROM TERRIT : 89

NUMBER OF PEMD APPLICATIONS COMMENTED ON: 7

NUMBER OF OCCUPIED OFFICER POSITIONS - CANADA-BASED : 2
- LOCALLY-ENGAGED : 2

23/07/91

External Affairs and International Trade Canada

TSRPT02E

TRADE TRACKING SYSTEM

WORKLOAD AND OFFICER SUMMARY ACTIVITY REPORT
FOR QUARTER 4 OF FISCAL YEAR 1990

POST : BUCHAREST

	NUMBER	% OFFICER-TIME		TOTAL-TIME PERSON-QTR
		CANADA	LOC-ENG	
A. EXPORT/TRADE/POLICY ENQUIRIES FROM CANADA :	123	6.00	14.50	0.35
FROM TERRITORIES :	170	4.00	15.00	0.34
B. VISITS TO CLIENTS IN TERRITORY :	255	0.00	8.00	0.16
C. EXPORT/TRADE/POLICY PROJECTS AND EVENTS				
FAIRS :	1	0.00	0.50	0.01
MISSIONS :	1	1.00	0.50	0.02
CONFERENCE SEMINARS :	1	1.00	2.50	0.06
OTHER :	0	0.00	0.00	0.00
D. COMMERCIAL* ECONOMIC REPORTS HQ REQUESTED :	1	0.00	4.00	0.08
POST INITIATED :	12	10.00	10.00	0.30
E. COMMUNICATIONS ACTIVITIES :	0	0.00	0.00	0.00
F. INVESTMENT ENQUIRIES				
FROM CANADA :	8	5.00	1.50	0.08
FROM TERRITORIES :	9	5.00	1.00	0.07
G. TECHNOLOGY INFLOW PROGRAM ENQR'S FRM CANADA :	0	0.00	0.00	0.00
CONNECTIONS ARRANGED :	0	0.00	0.00	0.00
H. PARTICIP'T'N IN PROG-REL EVENTS OUTSIDE POST :		0.00	0.00	0.00
I. SERVICE REQUESTS FM GOV'T SOURCES				
NGO :	14	3.00	3.00	0.09
HOST GOVERNMENT :	55	4.00	7.50	0.19
OTHER DEPARTMENT :	4	5.00	0.00	0.05
PROVINCES/MUNICIPALITIES :	3	6.00	3.00	0.12
J. ADMINISTRATION: PROGRAM MANAGEMENT & ADMIN.:		26.00	5.00	0.36
LEAVE, PROFESSIONAL DEVELOP :		0.00	6.00	0.12
K. SERVICE TO OTHER MISSION PROGRAMS :		24.00	18.00	0.60
L. TOURISM PROGRAM ACTIVITIES :		0.00	0.00	0.00
***** TOTALS *****		100.00	100.00	3.00

NUMBER OF BUSINESS VISITORS FROM CANADA : 36
FROM TERRIT : 265

NUMBER OF PEMD APPLICATIONS COMMENTED ON: 10

NUMBER OF OCCUPIED OFFICER POSITIONS - CANADA-BASED : 1
- LOCALLY-ENGAGED : 2

23/07/91

External Affairs and International Trade Canada

TSRPT02E

TRADE TRACKING SYSTEM

WORKLOAD AND OFFICER SUMMARY ACTIVITY REPORT
FOR QUARTER 4 OF FISCAL YEAR 1990

POST : BUDAPEST

	NUMBER	% OFFICER-TIME		TOTAL-TIME
		CANADA	LOC-ENG	PERSON-QTR
A. EXPORT/TRADE/POLICY ENQUIRIES FROM CANADA :	418	25.00	15.00	0.40
FROM TERRITORIES :	264	15.00	20.00	0.35
B. VISITS TO CLIENTS IN TERRITORY :	115	10.00	25.00	0.35
C. EXPORT/TRADE/POLICY PROJECTS AND EVENTS				
FAIRS :	0	0.00	0.00	0.00
MISSIONS :	8	10.00	3.00	0.13
CONFERENCE SEMINARS :	0	0.00	0.00	0.00
OTHER :	6	0.00	5.00	0.05
D. COMMERCIAL* ECONOMIC REPORTS HQ REQUESTED :	14	3.00	1.00	0.04
POST INITIATED :	12	1.00	5.00	0.06
E. COMMUNICATIONS ACTIVITIES :	0	0.00	0.00	0.00
F. INVESTMENT ENQUIRIES				
FROM CANADA :	37	8.00	0.00	0.08
FROM TERRITORIES :	25	3.00	7.00	0.10
G. TECHNOLOGY INFLOW PROGRAM ENQR'S FRM CANADA :	0	0.00	0.00	0.00
CONNECTIONS ARRANGED :	0	0.00	0.00	0.00
H. PARTICIP'TN IN PROG-REL EVENTS OUTSIDE POST :		0.00	0.00	0.00
I. SERVICE REQUESTS FM GOV'T SOURCES				
NGO :	7	0.00	5.00	0.05
HOST GOVERNMENT :	8	1.00	3.00	0.04
OTHER DEPARTMENT :	20	3.00	5.00	0.08
PROVINCES/MUNICIPALITIES :	21	4.00	0.00	0.04
J. ADMINISTRATION: PROGRAM MANAGEMENT & ADMIN.:		5.00	0.00	0.05
LEAVE, PROFESSIONAL DEVELOP :		10.00	6.00	0.16
K. SERVICE TO OTHER MISSION PROGRAMS :		2.00	0.00	0.02
L. TOURISM PROGRAM ACTIVITIES :		0.00	0.00	0.00
***** TOTALS *****		100.00	100.00	2.00

NUMBER OF BUSINESS VISITORS FROM CANADA : 150

FROM TERRIT : 165

NUMBER OF PEMD APPLICATIONS COMMENTED ON: 20

NUMBER OF OCCUPIED OFFICER POSITIONS - CANADA-BASED : 1

- LOCALLY-ENGAGED : 1

23/07/91

External Affairs and International Trade Canada

TSRPT02E

TRADE TRACKING SYSTEM

WORKLOAD AND OFFICER SUMMARY ACTIVITY REPORT
FOR QUARTER 4 OF FISCAL YEAR 1990

POST : MOSCOW

	NUMBER	% OFFICER-TIME CANADA	LOC-ENG	TOTAL-TIME PERSON-QTR
A. EXPORT/TRADE/POLICY ENQUIRIES FROM CANADA :	308	32.50	60.00	2.50
FROM TERRITORIES :	229	4.75	20.00	0.59
B. VISITS TO CLIENTS IN TERRITORY :	94	12.50	15.00	0.80
C. EXPORT/TRADE/POLICY PROJECTS AND EVENTS				
FAIRS :	3	0.50	0.00	0.02
MISSIONS :	13	2.50	5.00	0.20
CONFERENCE SEMINARS :	2	0.00	0.00	0.00
OTHER :	4	0.00	0.00	0.00
D. COMMERCIAL* ECONOMIC REPORTS HQ REQUESTED :	16	5.00	0.00	0.20
POST INITIATED :	20	5.00	0.00	0.20
E. COMMUNICATIONS ACTIVITIES :	3	0.25	0.00	0.01
F. INVESTMENT ENQUIRIES				
FROM CANADA :	0	0.00	0.00	0.00
FROM TERRITORIES :	0	0.00	0.00	0.00
G. TECHNOLOGY INFLOW PROGRAM ENQR'S FRM CANADA :	0	0.00	0.00	0.00
CONNECTIONS ARRANGED :	0	0.00	0.00	0.00
H. PARTICIP'T'N IN PROG-REL EVENTS OUTSIDE POST :		0.00	0.00	0.00
I. SERVICE REQUESTS FM GOV'T SOURCES				
NGO :	0	0.00	0.00	0.00
HOST GOVERNMENT :	27	3.75	0.00	0.15
OTHER DEPARTMENT :	17	2.50	0.00	0.10
PROVINCES/MUNICIPALITIES :	18	2.50	0.00	0.10
J. ADMINISTRATION: PROGRAM MANAGEMENT & ADMIN.:		3.75	0.00	0.15
LEAVE, PROFESSIONAL DEVELOP :		9.25	0.00	0.37
K. SERVICE TO OTHER MISSION PROGRAMS :		15.25	0.00	0.61
L. TOURISM PROGRAM ACTIVITIES :		0.00	0.00	0.00
***** TOTALS *****		100.00	100.00	6.00

NUMBER OF BUSINESS VISITORS FROM CANADA : 180
FROM TERRIT : 253

NUMBER OF PEMD APPLICATIONS COMMENTED ON: 33

NUMBER OF OCCUPIED OFFICER POSITIONS - CANADA-BASED : 4
- LOCALLY-ENGAGED : 2

23/07/91

External Affairs and International Trade Canada

TSRPT02E

TRADE TRACKING SYSTEM

WORKLOAD AND OFFICER SUMMARY ACTIVITY REPORT
FOR QUARTER 4 OF FISCAL YEAR 1990

POST : WARSAW

	NUMBER	% OFFICER-TIME		TOTAL-TIME
		CANADA	LOC-ENG	PERSON-QTR
A. EXPORT/TRADE/POLICY ENQUIRIES FROM CANADA :	240	14.00	34.50	0.83
FROM TERRITORIES :	230	2.00	16.50	0.35
B. VISITS TO CLIENTS IN TERRITORY :	70	7.00	10.00	0.27
C. EXPORT/TRADE/POLICY PROJECTS AND EVENTS				
FAIRS :	1	1.00	4.00	0.09
MISSIONS :	4	14.00	11.50	0.37
CONFERENCE SEMINARS :	2	3.00	0.00	0.03
OTHER :	0	0.00	0.00	0.00
D. COMMERCIAL* ECONOMIC REPORTS HQ REQUESTED :	4	1.00	0.00	0.01
POST INITIATED :	19	4.00	0.00	0.04
E. COMMUNICATIONS ACTIVITIES :	4	2.00	0.00	0.02
F. INVESTMENT ENQUIRIES				
FROM CANADA :	3	0.00	1.00	0.02
FROM TERRITORIES :	42	0.00	6.00	0.12
G. TECHNOLOGY INFLOW PROGRAM ENQR'S FRM CANADA :	33	0.00	6.50	0.13
CONNECTIONS ARRANGED :	1	0.00	1.00	0.02
H. PARTICIP'T'N IN PROG-REL EVENTS OUTSIDE POST :		0.00	0.00	0.00
I. SERVICE REQUESTS FM GOV'T SOURCES				
NGO :	2	1.00	0.00	0.01
HOST GOVERNMENT :	0	0.00	0.00	0.00
OTHER DEPARTMENT :	7	23.00	2.50	0.28
PROVINCES/MUNICIPALITIES :	0	0.00	0.00	0.00
J. ADMINISTRATION: PROGRAM MANAGEMENT & ADMIN.:		10.00	2.50	0.15
LEAVE, PROFESSIONAL DEVELOP :		16.00	4.00	0.24
K. SERVICE TO OTHER MISSION PROGRAMS :		2.00	0.00	0.02
L. TOURISM PROGRAM ACTIVITIES :		0.00	0.00	0.00
***** TOTALS *****		100.00	100.00	3.00

NUMBER OF BUSINESS VISITORS FROM CANADA : 126
FROM TERRIT : 85

NUMBER OF PEMD APPLICATIONS COMMENTED ON: 7

NUMBER OF OCCUPIED OFFICER POSITIONS - CANADA-BASED : 1
- LOCALLY-ENGAGED : 2

23/07/91

External Affairs and International Trade Canada

TSRPT02E

TRADE TRACKING SYSTEM

WORKLOAD AND OFFICER SUMMARY ACTIVITY REPORT
FOR QUARTER 4 OF FISCAL YEAR 1990

REGION : MULTILATERAL

	NUMBER	% OFFICER-TIME CANADA	LOC-ENG	TOTAL-TIME PERSON-QTR
A.EXPORT/TRADE/POLICY ENQUIRIES FROM CANADA :	250	21.66	0.00	0.65
FROM TERRITORIES :	75	5.00	0.00	0.15
B.VISITS TO CLIENTS IN TERRITORY :	20	3.33	0.00	0.10
C.EXPORT/TRADE/POLICY PROJECTS AND EVENTS				
FAIRS :	0	0.00	0.00	0.00
MISSIONS :	0	0.00	0.00	0.00
CONFERENCE SEMINARS :	2	1.66	0.00	0.05
OTHER :	7	3.33	0.00	0.10
D.COMMERCIAL* ECONOMIC REPORTS HQ REQUESTED :	8	1.66	0.00	0.05
POST INITIATED :	15	8.33	0.00	0.25
E.COMMUNICATIONS ACTIVITIES :	20	13.33	0.00	0.40
F.INVESTMENT ENQUIRIES				
FROM CANADA :	0	0.00	0.00	0.00
FROM TERRITORIES :	0	0.00	0.00	0.00
G.TECHNOLOGY INFLOW PROGRAM ENQR'S FRM CANADA :	0	0.00	0.00	0.00
CONNECTIONS ARRANGED :	0	0.00	0.00	0.00
H.PARTICIP'T'N IN PROG-REL EVENTS OUTSIDE POST :		0.00	0.00	0.00
I.SERVICE REQUESTS FM GOV'T SOURCES				
NGO :	0	0.00	0.00	0.00
HOST GOVERNMENT :	0	0.00	0.00	0.00
OTHER DEPARTMENT :	280	33.33	0.00	1.00
PROVINCES/MUNICIPALITIES :	0	0.00	0.00	0.00
J.ADMINISTRATION: PROGRAM MANAGEMENT & ADMIN.:		3.33	0.00	0.10
LEAVE, PROFESSIONAL DEVELOP :		1.66	0.00	0.05
K.SERVICE TO OTHER MISSION PROGRAMS :		3.33	0.00	0.10
L.TOURISM PROGRAM ACTIVITIES :		0.00	0.00	0.00
***** TOTALS *****		99.95	0.00	3.00

NUMBER OF BUSINESS VISITORS FROM CANADA : 67
FROM TERRIT : 95

NUMBER OF PEMD APPLICATIONS COMMENTED ON: 0

NUMBER OF OCCUPIED OFFICER POSITIONS - CANADA-BASED : 3
- LOCALLY-ENGAGED : 0

23/07/91

External Affairs and International Trade Canada

TSRPT02E

TRADE TRACKING SYSTEM

WORKLOAD AND OFFICER SUMMARY ACTIVITY REPORT
FOR QUARTER 4 OF FISCAL YEAR 1990

POST : BRUSSELS, NAC

	NUMBER	% OFFICER-TIME		TOTAL-TIME
		CANADA	LOC-ENG	PERSON-QTR
A.EXPORT/TRADE/POLICY ENQUIRIES FROM CANADA :	250	21.66	0.00	0.65
FROM TERRITORIES :	75	5.00	0.00	0.15
B.VISITS TO CLIENTS IN TERRITORY :	20	3.33	0.00	0.10
C.EXPORT/TRADE/POLICY PROJECTS AND EVENTS				
FAIRS :	0	0.00	0.00	0.00
MISSIONS :	0	0.00	0.00	0.00
CONFERENCE SEMINARS :	2	1.66	0.00	0.05
OTHER :	7	3.33	0.00	0.10
D.COMMERCIAL* ECONOMIC REPORTS HQ REQUESTED :	8	1.66	0.00	0.05
POST INITIATED :	15	8.33	0.00	0.25
E.COMMUNICATIONS ACTIVITIES :	20	13.33	0.00	0.40
F.INVESTMENT ENQUIRIES				
FROM CANADA :	0	0.00	0.00	0.00
FROM TERRITORIES :	0	0.00	0.00	0.00
G.TECHNOLOGY INFLOW PROGRAM ENQR'S FRM CANADA :	0	0.00	0.00	0.00
CONNECTIONS ARRANGED :	0	0.00	0.00	0.00
H.PARTICPT'N IN PROG-REL EVENTS OUTSIDE POST :		0.00	0.00	0.00
I.SERVICE REQUESTS FM GOV'T SOURCES				
NGO :	0	0.00	0.00	0.00
HOST GOVERNMENT :	0	0.00	0.00	0.00
OTHER DEPARTMENT :	280	33.33	0.00	1.00
PROVINCES/MUNICIPALITIES :	0	0.00	0.00	0.00
J.ADMINISTRATION: PROGRAM MANAGEMENT & ADMIN.:		3.33	0.00	0.10
LEAVE, PROFESSIONAL DEVELOP :		1.66	0.00	0.05
K.SERVICE TO OTHER MISSION PROGRAMS :		3.33	0.00	0.10
L.TOURISM PROGRAM ACTIVITIES :		0.00	0.00	0.00
***** TOTALS *****		99.95	0.00	3.00

NUMBER OF BUSINESS VISITORS FROM CANADA : 67
FROM TERRIT : 95

NUMBER OF PEMD APPLICATIONS COMMENTED ON: 0

NUMBER OF OCCUPIED OFFICER POSITIONS - CANADA-BASED : 3
- LOCALLY-ENGAGED : 0

23/07/81

TSRPT022

LATIN AMERICA & CARIBBEAN

WORKLOAD AND OFFICER DUTY ACTIVITY REPORT
FOR QUARTER 3 OF FISCAL YEAR 1990

(LGT)

REGION : LATIN AMERICA & CARIBBEAN

		NUMBER	CANADA	LOC-ENG	PERSON-CT
	BRIDGETOWN				
	GUATEMALA				
	HAVANA				
	KINGSTON				
	PORT OF SPAIN				
	SAN JOSE				
	BOGOTA				
	BRASILIA				
	BUENOS AIRES				
	CARACAS				
	LIMA				
	MEXICO				
	SANTIAGO				
	SAO PAULO				
A. EXPORT/TRADE/POLICY PROJECTS AND EVENTS					
B. VISITS TO CLIENTS IN TERRITORIES					
C. EXPORT/TRADE/POLICY PROJECTS AND EVENTS					
D. COMMERCIAL/ECONOMIC REPORTS					
E. COMMUNICATIONS ACTIVITIES					
F. INVESTMENT ENQUIRIES					
G. TECHNOLOGY INFLOW PROGRAM					
H. PARTICIPATION IN PROG-DEL EVENTS OUTSIDE POST					
I. SERVICE REQUESTS IN GOV'T SOURCES					
J. ADMINISTRATION: PROGRAM MANAGEMENT & ADMIN					
K. SERVICE TO OTHER MISSION PROGRAMS					
L. TOURISM PROGRAM ACTIVITIES					
***** TOTALS *****			100.00	63.91	13.00

NUMBER OF BUSINESS VISITORS FROM CANADA : 1983
FROM TERRIT : 1990

NUMBER OF NEW APPLICATIONS COMPLETED

* Quarterly reports for these posts were not available.

NUMBER OF OCCUPIED OFFICER POSITIONS - CANADA-BASED : 35
- LOCAL-ENGAGED : 33

23/07/91

External Affairs and International Trade Canada

TSRPT02E

TRADE TRACKING SYSTEM

WORKLOAD AND OFFICER SUMMARY ACTIVITY REPORT
FOR QUARTER 4 OF FISCAL YEAR 1990

REGION : LATIN AMERICA & CARIBBEAN

	NUMBER	% OFFICER-TIME		TOTAL-TIME
		CANADA	LOC-ENG	PERSON-QTR
A.EXPORT/TRADE/POLICY ENQUIRIES FROM CANADA :	6912	19.52	28.30	14.22
FROM TERRITORIES :	8299	12.64	22.60	10.62
B.VISITS TO CLIENTS IN TERRITORY :	1419	11.40	9.27	5.91
C.EXPORT/TRADE/POLICY PROJECTS AND EVENTS				
FAIRS :	40	3.24	4.09	2.16
MISSIONS :	91	6.12	8.00	4.17
CONFERENCE SEMINARS :	56	1.56	1.45	0.87
OTHER :	90	1.16	0.39	0.42
D.COMMERCIAL* ECONOMIC REPORTS HQ REQUESTED :	87	2.32	1.57	1.10
POST INITIATED :	235	7.40	5.90	3.80
E.COMMUNICATIONS ACTIVITIES :	82	2.08	0.84	0.80
F.INVESTMENT ENQUIRIES				
FROM CANADA :	81	0.84	0.24	0.29
FROM TERRITORIES :	81	0.68	0.42	0.31
G.TECHNOLOGY INFLOW PROGRAM ENQR'S FRM CANADA :	5	0.00	0.09	0.03
CONNECTIONS ARRANGED. :	0	0.00	0.00	0.00
H.PARTICIP'TN IN PROG-REL EVENTS OUTSIDE POST :		3.92	1.51	1.48
I.SERVICE REQUESTS FM GOV'T SOURCES				
NGO :	120	1.60	1.24	0.81
HOST GOVERNMENT :	138	2.16	0.87	0.83
OTHER DEPARTMENT :	131	2.72	1.33	1.12
PROVINCES/MUNICIPALITIES :	102	1.84	1.39	0.92
J.ADMINISTRATION: PROGRAM MANAGEMENT & ADMIN.:		10.00	3.36	3.61
LEAVE, PROFESSIONAL DEVELOP :		6.96	6.69	3.95
K.SERVICE TO OTHER MISSION PROGRAMS :		1.44	0.36	0.48
L.TOURISM PROGRAM ACTIVITIES :		0.40	0.00	0.10
***** TOTALS *****		100.00	99.91	58.00

NUMBER OF BUSINESS VISITORS FROM CANADA : 1063
FROM TERRIT : 2702

NUMBER OF PEMD APPLICATIONS COMMENTED ON: 118

NUMBER OF OCCUPIED OFFICER POSITIONS - CANADA-BASED : 25
- LOCALLY-ENGAGED : 33

23/07/91

External Affairs and International Trade Canada

TSRPT02E

TRADE TRACKING SYSTEM

WORKLOAD AND OFFICER SUMMARY ACTIVITY REPORT
FOR QUARTER 4 OF FISCAL YEAR 1990

SUB-REGION: CENTRAL AMERICA AND CARIBBEAN

	NUMBER	% OFFICER-TIME		TOTAL-TIME PERSON-QTR
		CANADA	LOC-ENG	
A. EXPORT/TRADE/POLICY ENQUIRIES				
FROM CANADA :	3815	19.25	27.21	6.12
FROM TERRITORIES :	3845	12.25	22.64	4.64
B. VISITS TO CLIENTS IN TERRITORY	654	11.25	9.78	2.72
C. EXPORT/TRADE/POLICY PROJECTS AND EVENTS				
FAIRS :	29	4.91	7.42	1.63
MISSIONS :	48	6.33	5.07	1.47
CONFERENCE SEMINARS :	37	1.33	1.57	0.38
OTHER :	76	1.08	0.71	0.23
D. COMMERCIAL* ECONOMIC REPORTS				
HQ REQUESTED :	54	2.58	2.42	0.65
POST INITIATED :	108	6.08	5.35	1.48
E. COMMUNICATIONS ACTIVITIES	61	3.08	0.85	0.49
F. INVESTMENT ENQUIRIES				
FROM CANADA :	69	1.58	0.42	0.25
FROM TERRITORIES :	55	0.75	0.64	0.18
G. TECHNOLOGY INFLOW PROGRAM ENQR'S FRM CANADA	4	0.00	0.21	0.03
CONNECTIONS ARRANGED :	0	0.00	0.00	0.00
H. PARTICIP'T'N IN PROG-REL EVENTS OUTSIDE POST		2.50	3.57	0.80
I. SERVICE REQUESTS FM GOV'T SOURCES				
NGO :	76	2.66	1.64	0.55
HOST GOVERNMENT :	80	1.83	0.92	0.35
OTHER DEPARTMENT :	96	2.50	2.42	0.64
PROVINCES/MUNICIPALITIES :	65	2.25	2.14	0.57
J. ADMINISTRATION: PROGRAM MANAGEMENT & ADMIN.:		10.08	1.71	1.45
LEAVE, PROFESSIONAL DEVELOP :		6.08	3.07	1.16
K. SERVICE TO OTHER MISSION PROGRAMS		1.58	0.14	0.21
L. TOURISM PROGRAM ACTIVITIES		0.00	0.00	0.00
***** TOTALS *****		99.95	99.90	26.00

NUMBER OF BUSINESS VISITORS FROM CANADA : 763
FROM TERRIT : 2331

NUMBER OF PEMD APPLICATIONS COMMENTED ON: 43

NUMBER OF OCCUPIED OFFICER POSITIONS - CANADA-BASED : 12
- LOCALLY-ENGAGED : 14

23/07/91

External Affairs and International Trade Canada

TSRPT02E

TRADE TRACKING SYSTEM

WORKLOAD AND OFFICER SUMMARY ACTIVITY REPORT
FOR QUARTER 4 OF FISCAL YEAR 1990

POST : BRIDGETOWN

	NUMBER	% OFFICER-TIME		TOTAL-TIME
		CANADA	LOC-ENG	PERSON-QTR
A.EXPORT/TRADE/POLICY ENQUIRIES FROM CANADA :	932	15.00	30.00	0.45
FROM TERRITORIES :	457	5.00	10.00	0.15
B.VISITS TO CLIENTS IN TERRITORY :	88	10.00	5.00	0.15
C.EXPORT/TRADE/POLICY PROJECTS AND EVENTS				
FAIRS :	0	0.00	0.00	0.00
MISSIONS :	1	0.00	0.00	0.00
CONFERENCE SEMINARS :	3	0.00	5.00	0.05
OTHER :	4	5.00	2.00	0.07
D.COMMERCIAL* ECONOMIC REPORTS HQ REQUESTED :	15	5.00	2.00	0.07
POST INITIATED :	10	5.00	2.00	0.07
E.COMMUNICATIONS ACTIVITIES :	32	10.00	7.00	0.17
F.INVESTMENT ENQUIRIES				
FROM CANADA :	5	5.00	0.00	0.05
FROM TERRITORIES :	2	3.00	0.00	0.03
G.TECHNOLOGY INFLOW PROGRAM ENQR'S FRM CANADA :	0	0.00	0.00	0.00
CONNECTIONS ARRANGED :	0	0.00	0.00	0.00
H.PARTICPT'N IN PROG-REL EVENTS OUTSIDE POST :		0.00	23.00	0.23
I.SERVICE REQUESTS FM GOV'T SOURCES				
NGO :	10	5.00	2.00	0.07
HOST GOVERNMENT :	2	3.00	1.00	0.04
OTHER DEPARTMENT :	3	1.00	1.00	0.02
PROVINCES/MUNICIPALITIES :	5	1.00	1.00	0.02
J.ADMINISTRATION: PROGRAM MANAGEMENT & ADMIN.:		15.00	5.00	0.20
LEAVE, PROFESSIONAL DEVELOP :		2.00	2.00	0.04
K.SERVICE TO OTHER MISSION PROGRAMS :		10.00	2.00	0.12
L.TOURISM PROGRAM ACTIVITIES :		0.00	0.00	0.00
***** TOTALS *****		100.00	100.00	2.00

NUMBER OF BUSINESS VISITORS FROM CANADA : 39
FROM TERRIT : 23

NUMBER OF PEMD APPLICATIONS COMMENTED ON: 5

NUMBER OF OCCUPIED OFFICER POSITIONS - CANADA-BASED : 1
- LOCALLY-ENGAGED : 1

23/07/91

External Affairs and International Trade Canada

TSRPT02E

TRADE TRACKING SYSTEM

WORKLOAD AND OFFICER SUMMARY ACTIVITY REPORT
FOR QUARTER 4 OF FISCAL YEAR 1990

POST : GUATEMALA

	NUMBER	% OFFICER-TIME CANADA	LOC-ENG	TOTAL-TIME PERSON-QTR
A.EXPORT/TRADE/POLICY ENQUIRIES FROM CANADA :	61	0.00	30.00	0.30
FROM TERRITORIES :	116	0.00	30.00	0.30
B.VISITS TO CLIENTS IN TERRITORY :	25	0.00	10.00	0.10
C.EXPORT/TRADE/POLICY PROJECTS AND EVENTS				
FAIRS :	2	0.00	5.00	0.05
MISSIONS :	0	0.00	0.00	0.00
CONFERENCE SEMINARS :	0	0.00	0.00	0.00
OTHER :	0	0.00	0.00	0.00
D.COMMERCIAL* ECONOMIC REPORTS HQ REQUESTED :	0	0.00	0.00	0.00
POST INITIATED :	3	0.00	10.00	0.10
E.COMMUNICATIONS ACTIVITIES :	0	0.00	0.00	0.00
F.INVESTMENT ENQUIRIES				
FROM CANADA :	0	0.00	0.00	0.00
FROM TERRITORIES :	8	0.00	2.00	0.02
G.TECHNOLOGY INFLOW PROGRAM ENQR'S FRM CANADA :	0	0.00	0.00	0.00
CONNECTIONS ARRANGED :	0	0.00	0.00	0.00
H.PARTICPT'N IN PROG-REL EVENTS OUTSIDE POST :		0.00	0.00	0.00
I.SERVICE REQUESTS FM GOV'T SOURCES				
NGO :	0	0.00	0.00	0.00
HOST GOVERNMENT :	0	0.00	0.00	0.00
OTHER DEPARTMENT :	0	0.00	0.00	0.00
PROVINCES/MUNICIPALITIES :	1	0.00	3.00	0.03
J.ADMINISTRATION: PROGRAM MANAGEMENT & ADMIN.:		0.00	10.00	0.10
LEAVE, PROFESSIONAL DEVELOP :		0.00	0.00	0.00
K.SERVICE TO OTHER MISSION PROGRAMS :		0.00	0.00	0.00
L.TOURISM PROGRAM ACTIVITIES :		0.00	0.00	0.00
***** TOTALS *****		0.00	100.00	1.00

NUMBER OF BUSINESS VISITORS FROM CANADA : 21
FROM TERRIT : 62

NUMBER OF PEMD APPLICATIONS COMMENTED ON: 2

NUMBER OF OCCUPIED OFFICER POSITIONS - CANADA-BASED : 0
- LOCALLY-ENGAGED : 1

23/07/91

External Affairs and International Trade Canada

TSRPT02E

TRADE TRACKING SYSTEM

WORKLOAD AND OFFICER SUMMARY ACTIVITY REPORT
FOR QUARTER 4 OF FISCAL YEAR 1990

POST : KINGSTON

	NUMBER	% OFFICER-TIME		TOTAL-TIME
		CANADA	LOC-ENG	PERSON-QTR
A.EXPORT/TRADE/POLICY ENQUIRIES FROM CANADA :	622	19.50	29.50	0.98
FROM TERRITORIES :	714	10.50	36.00	0.93
B.VISITS TO CLIENTS IN TERRITORY :	94	9.50	6.50	0.32
C.EXPORT/TRADE/POLICY PROJECTS AND EVENTS				
FAIRS :	3	1.50	1.00	0.05
MISSIONS :	5	1.00	0.50	0.03
CONFERENCE SEMINARS :	5	1.00	0.50	0.03
OTHER :	29	0.50	0.50	0.02
D.COMMERCIAL* ECONOMIC REPORTS HQ REQUESTED :	2	0.50	0.00	0.01
POST INITIATED :	7	10.00	3.50	0.27
E.COMMUNICATIONS ACTIVITIES :	10	5.00	2.50	0.15
F.INVESTMENT ENQUIRIES				
FROM CANADA :	8	1.00	0.50	0.03
FROM TERRITORIES :	15	1.00	1.00	0.04
G.TECHNOLOGY INFLOW PROGRAM ENQR'S FRM CANADA :	2	0.00	0.00	0.00
CONNECTIONS ARRANGED :	0	0.00	0.00	0.00
H.PARTICIP'T'N IN PROG-REL EVENTS OUTSIDE POST :		0.00	0.00	0.00
I.SERVICE REQUESTS FM GOV'T SOURCES				
NGO :	20	4.00	5.00	0.18
HOST GOVERNMENT :	21	1.00	1.50	0.05
OTHER DEPARTMENT :	8	3.00	6.50	0.19
PROVINCES/MUNICIPALITIES :	7	4.00	2.50	0.13
J.ADMINISTRATION: PROGRAM MANAGEMENT & ADMIN.:		19.50	1.00	0.41
LEAVE, PROFESSIONAL DEVELOP :		7.50	1.50	0.18
K.SERVICE TO OTHER MISSION PROGRAMS :		0.00	0.00	0.00
L.TOURISM PROGRAM ACTIVITIES :		0.00	0.00	0.00
***** TOTALS *****		100.00	100.00	4.00

NUMBER OF BUSINESS VISITORS FROM CANADA : 24
FROM TERRIT : 135

NUMBER OF PEMD APPLICATIONS COMMENTED ON: 6

NUMBER OF OCCUPIED OFFICER POSITIONS - CANADA-BASED : 2
- LOCALLY-ENGAGED : 2

23/07/91

External Affairs and International Trade Canada

TSRPT02E

TRADE TRACKING SYSTEM

WORKLOAD AND OFFICER SUMMARY ACTIVITY REPORT
FOR QUARTER 4 OF FISCAL YEAR 1990

POST : HAVANA

	NUMBER	% OFFICER-TIME CANADA	LOC-ENG	TOTAL-TIME PERSON-QTR
A.EXPORT/TRADE/POLICY ENQUIRIES FROM CANADA :	305	15.00	12.00	0.54
FROM TERRITORIES :	210	8.00	8.00	0.32
B.VISITS TO CLIENTS IN TERRITORY :	86	18.50	18.50	0.74
C.EXPORT/TRADE/POLICY PROJECTS AND EVENTS				
FAIRS :	3	5.00	8.50	0.27
MISSIONS :	3	7.50	12.50	0.40
CONFERENCE SEMINARS :	2	0.00	2.00	0.04
OTHER :	0	0.00	0.00	0.00
D.COMMERCIAL* ECONOMIC REPORTS HQ REQUESTED :	2	0.00	2.00	0.04
POST INITIATED :	52	12.00	11.50	0.47
E.COMMUNICATIONS ACTIVITIES :	0	0.00	0.00	0.00
F.INVESTMENT ENQUIRIES				
FROM CANADA :	0	0.00	0.00	0.00
FROM TERRITORIES :	0	0.00	0.00	0.00
G.TECHNOLOGY INFLOW PROGRAM ENQR'S FRM CANADA :	0	0.00	0.00	0.00
CONNECTIONS ARRANGED :	0	0.00	0.00	0.00
H.PARTICPT'N IN PROG-REL EVENTS OUTSIDE POST :		0.00	3.50	0.07
I.SERVICE REQUESTS FM GOV'T SOURCES				
NGO :	10	0.00	5.00	0.10
HOST GOVERNMENT :	5	2.00	3.00	0.10
OTHER DEPARTMENT :	16	3.50	4.00	0.15
PROVINCES/MUNICIPALITIES :	22	3.50	4.50	0.16
J.ADMINISTRATION: PROGRAM MANAGEMENT & ADMIN.:		15.00	3.50	0.37
LEAVE, PROFESSIONAL DEVELOP :		8.50	1.50	0.20
K.SERVICE TO OTHER MISSION PROGRAMS :		1.50	0.00	0.03
L.TOURISM PROGRAM ACTIVITIES :		0.00	0.00	0.00
***** TOTALS *****		100.00	100.00	4.00

NUMBER OF BUSINESS VISITORS FROM CANADA : 126
FROM TERRIT : 150

NUMBER OF PEMD APPLICATIONS COMMENTED ON: 1

NUMBER OF OCCUPIED OFFICER POSITIONS - CANADA-BASED : 2
- LOCALLY-ENGAGED : 2

23/07/91

External Affairs and International Trade Canada

TSRPT02E

TRADE TRACKING SYSTEM

WORKLOAD AND OFFICER SUMMARY ACTIVITY REPORT
FOR QUARTER 4 OF FISCAL YEAR 1990

POST : PORT-OF-SPAIN

	NUMBER	% OFFICER-TIME		TOTAL-TIME
		CANADA	LOC-ENG	PERSON-QTR
A.EXPORT/TRADE/POLICY ENQUIRIES FROM CANADA :	211	11.00	28.33	0.96
FROM TERRITORIES :	225	6.00	31.33	1.00
B.VISITS TO CLIENTS IN TERRITORY :	51	15.00	9.00	0.42
C.EXPORT/TRADE/POLICY PROJECTS AND EVENTS				
FAIRS :	1	1.00	0.00	0.01
MISSIONS :	2	5.00	1.66	0.10
CONFERENCE SEMINARS :	5	4.00	2.33	0.11
OTHER :	34	2.00	2.33	0.09
D.COMMERCIAL* ECONOMIC REPORTS HQ REQUESTED :	2	2.00	0.00	0.02
POST INITIATED :	9	3.00	3.66	0.14
E.COMMUNICATIONS ACTIVITIES :	1	2.00	0.00	0.02
F.INVESTMENT ENQUIRIES				
FROM CANADA :	0	0.00	0.00	0.00
FROM TERRITORIES :	8	2.00	1.66	0.07
G.TECHNOLOGY INFLOW PROGRAM ENQR'S FRM CANADA :	2	0.00	1.00	0.03
CONNECTIONS ARRANGED :	0	0.00	0.00	0.00
H.PARTICPT'N IN PROG-REL EVENTS OUTSIDE POST :		0.00	0.00	0.00
I.SERVICE REQUESTS FM GOV'T SOURCES				
NGO :	9	4.00	0.33	0.05
HOST GOVERNMENT :	9	3.00	1.00	0.06
OTHER DEPARTMENT :	11	3.00	1.66	0.08
PROVINCES/MUNICIPALITIES :	0	4.00	4.00	0.16
J.ADMINISTRATION: PROGRAM MANAGEMENT & ADMIN.:		12.00	0.00	0.12
LEAVE, PROFESSIONAL DEVELOP :		17.00	11.66	0.52
K.SERVICE TO OTHER MISSION PROGRAMS :		4.00	0.00	0.04
L.TOURISM PROGRAM ACTIVITIES :		0.00	0.00	0.00
***** TOTALS *****		100.00	99.95	4.00

NUMBER OF BUSINESS VISITORS FROM CANADA : 35
FROM TERRIT : 90

NUMBER OF PEMD APPLICATIONS COMMENTED ON: 2

NUMBER OF OCCUPIED OFFICER POSITIONS - CANADA-BASED : 1
- LOCALLY-ENGAGED : 3

23/07/91

External Affairs and International Trade Canada

TSRPT02E

TRADE TRACKING SYSTEM

WORKLOAD AND OFFICER SUMMARY ACTIVITY REPORT
FOR QUARTER 4 OF FISCAL YEAR 1990

POST : SAN JOSE

	NUMBER	% OFFICER-TIME CANADA	LOC-ENG	TOTAL-TIME PERSON-QTR
A.EXPORT/TRADE/POLICY ENQUIRIES FROM CANADA :	225	18.00	20.00	0.56
FROM TERRITORIES :	143	12.00	15.00	0.39
B.VISITS TO CLIENTS IN TERRITORY :	137	12.00	20.00	0.44
C.EXPORT/TRADE/POLICY PROJECTS AND EVENTS				
FAIRS :	3	10.00	30.00	0.50
MISSIONS :	7	7.00	0.00	0.14
CONFERENCE SEMINARS :	0	0.00	0.00	0.00
OTHER :	9	2.50	0.00	0.05
D.COMMERCIAL* ECONOMIC REPORTS HQ REQUESTED :	9	4.00	8.00	0.16
POST INITIATED :	15	5.50	2.00	0.13
E.COMMUNICATIONS ACTIVITIES :	2	0.00	0.00	0.00
F.INVESTMENT ENQUIRIES				
FROM CANADA :	33	3.50	5.00	0.12
FROM TERRITORIES :	5	1.00	0.00	0.02
G.TECHNOLOGY INFLOW PROGRAM ENQR'S FRM CANADA :	0	0.00	0.00	0.00
CONNECTIONS ARRANGED :	0	0.00	0.00	0.00
H.PARTICPT'N IN PROG-REL EVENTS OUTSIDE POST :		10.00	0.00	0.20
I.SERVICE REQUESTS FM GOV'T SOURCES				
NGO :	1	0.00	0.00	0.00
HOST GOVERNMENT :	1	0.00	0.00	0.00
OTHER DEPARTMENT :	15	4.00	0.00	0.08
PROVINCES/MUNICIPALITIES :	8	1.00	0.00	0.02
J.ADMINISTRATION: PROGRAM MANAGEMENT & ADMIN.:		2.50	0.00	0.05
LEAVE, PROFESSIONAL DEVELOP :		6.00	0.00	0.12
K.SERVICE TO OTHER MISSION PROGRAMS :		1.00	0.00	0.02
L.TOURISM PROGRAM ACTIVITIES :		0.00	0.00	0.00
***** TOTALS *****		100.00	100.00	3.00

NUMBER OF BUSINESS VISITORS FROM CANADA : 79
FROM TERRIT : 90

NUMBER OF PEMD APPLICATIONS COMMENTED ON: 5

NUMBER OF OCCUPIED OFFICER POSITIONS - CANADA-BASED : 2
- LOCALLY-ENGAGED : 1

23/07/91

External Affairs and International Trade Canada

TSRPT02E

TRADE TRACKING SYSTEM

WORKLOAD AND OFFICER SUMMARY ACTIVITY REPORT
FOR QUARTER 4 OF FISCAL YEAR 1990

SUB-REGION: SOUTH AMERICA

	NUMBER	% OFFICER-TIME CANADA	LOC-ENG	TOTAL-TIME PERSON-QTR
A. EXPORT/TRADE/POLICY ENQUIRIES				
FROM CANADA	: 3097	19.76	29.10	8.10
FROM TERRITORIES	: 4454	13.00	22.57	5.98
B. VISITS TO CLIENTS IN TERRITORY	: 765	11.53	8.89	3.19
C. EXPORT/TRADE/POLICY PROJECTS AND EVENTS				
FAIRS	: 11	1.69	1.63	0.53
MISSIONS	: 43	5.92	10.15	2.70
CONFERENCE SEMINARS	: 19	1.76	1.36	0.49
OTHER	: 14	1.23	0.15	0.19
D. COMMERCIAL* ECONOMIC REPORTS				
HQ REQUESTED	: 33	2.07	0.94	0.45
POST INITIATED	: 127	8.61	6.31	2.32
E. COMMUNICATIONS ACTIVITIES	: 21	1.15	0.84	0.31
F. INVESTMENT ENQUIRIES				
FROM CANADA	: 12	0.15	0.10	0.04
FROM TERRITORIES	: 26	0.61	0.26	0.13
G. TECHNOLOGY INFLOW PROGRAM ENQR'S FRM CANADA	: 1	0.00	0.00	0.00
CONNECTIONS ARRANGED	: 0	0.00	0.00	0.00
H. PARTICIP'TN IN PROG-REL EVENTS OUTSIDE POST	: 5.23		0.00	0.68
I. SERVICE REQUESTS FM GOV'T SOURCES				
NGO	: 44	0.61	0.94	0.26
HOST GOVERNMENT	: 58	2.46	0.84	0.48
OTHER DEPARTMENT	: 35	2.92	0.52	0.48
PROVINCES/MUNICIPALITIES	: 37	1.46	0.84	0.35
J. ADMINISTRATION: PROGRAM MANAGEMENT & ADMIN.	: 9.92		4.57	2.16
LEAVE, PROFESSIONAL DEVELOP	: 7.76		9.36	2.79
K. SERVICE TO OTHER MISSION PROGRAMS	: 1.30		0.52	0.27
L. TOURISM PROGRAM ACTIVITIES	: 0.76		0.00	0.10
***** TOTALS *****		99.90	99.89	32.00

NUMBER OF BUSINESS VISITORS FROM CANADA : 300
FROM TERRIT : 371

NUMBER OF PEMD APPLICATIONS COMMENTED ON: 75

NUMBER OF OCCUPIED OFFICER POSITIONS - CANADA-BASED : 13
- LOCALLY-ENGAGED : 19

23/07/91

External Affairs and International Trade Canada

TSRPT02E

TRADE TRACKING SYSTEM

WORKLOAD AND OFFICER SUMMARY ACTIVITY REPORT
FOR QUARTER 4 OF FISCAL YEAR 1990

POST : BOGOTA

	NUMBER	% OFFICER-TIME CANADA	LOC-ENG	TOTAL-TIME PERSON-QTR
A. EXPORT/TRADE/POLICY ENQUIRIES FROM CANADA :	313	15.00	43.00	1.01
FROM TERRITORIES :	150	14.00	31.00	0.76
B. VISITS TO CLIENTS IN TERRITORY :	64	15.00	13.50	0.42
C. EXPORT/TRADE/POLICY PROJECTS AND EVENTS				
FAIRS :	2	3.00	0.50	0.04
MISSIONS :	2	3.00	1.00	0.05
CONFERENCE SEMINARS :	3	4.00	0.50	0.05
OTHER :	0	0.00	0.00	0.00
D. COMMERCIAL* ECONOMIC REPORTS HQ REQUESTED :	1	10.00	0.00	0.10
POST INITIATED :	7	8.00	5.00	0.18
E. COMMUNICATIONS ACTIVITIES :	5	3.00	2.50	0.08
F. INVESTMENT ENQUIRIES				
FROM CANADA :	0	0.00	0.00	0.00
FROM TERRITORIES :	1	1.00	0.00	0.01
G. TECHNOLOGY INFLOW PROGRAM ENQR'S FRM CANADA :	0	0.00	0.00	0.00
CONNECTIONS ARRANGED :	0	0.00	0.00	0.00
H. PARTICIP'T'N IN PROG-REL EVENTS OUTSIDE POST :		0.00	0.00	0.00
I. SERVICE REQUESTS FM GOV'T SOURCES				
NGO :	0	0.00	0.00	0.00
HOST GOVERNMENT :	14	10.00	0.50	0.11
OTHER DEPARTMENT :	2	2.00	0.50	0.03
PROVINCES/MUNICIPALITIES :	3	2.00	0.50	0.03
J. ADMINISTRATION: PROGRAM MANAGEMENT & ADMIN.:		10.00	0.00	0.10
LEAVE, PROFESSIONAL DEVELOP :		0.00	1.00	0.02
K. SERVICE TO OTHER MISSION PROGRAMS :		0.00	0.50	0.01
L. TOURISM PROGRAM ACTIVITIES :		0.00	0.00	0.00
***** TOTALS *****		100.00	100.00	3.00

NUMBER OF BUSINESS VISITORS FROM CANADA : 16
FROM TERRIT : 70

NUMBER OF PEMD APPLICATIONS COMMENTED ON: 4

NUMBER OF OCCUPIED OFFICER POSITIONS - CANADA-BASED : 1
- LOCALLY-ENGAGED : 2

23/07/91

External Affairs and International Trade Canada

TSRPT02E

TRADE TRACKING SYSTEM

WORKLOAD AND OFFICER SUMMARY ACTIVITY REPORT
FOR QUARTER 4 OF FISCAL YEAR 1990

POST : BRASILIA

	NUMBER	% OFFICER-TIME		TOTAL-TIME
		CANADA	LOC-ENG	PERSON-QTR
A. EXPORT/TRADE/POLICY ENQUIRIES FROM CANADA :	157	22.50	17.00	0.62
FROM TERRITORIES :	66	10.00	18.00	0.38
B. VISITS TO CLIENTS IN TERRITORY :	72	17.50	1.00	0.36
C. EXPORT/TRADE/POLICY PROJECTS AND EVENTS				
FAIRS :	0	0.00	0.00	0.00
MISSIONS :	4	10.00	0.00	0.20
CONFERENCE SEMINARS :	3	5.00	0.00	0.10
OTHER :	0	0.00	0.00	0.00
D. COMMERCIAL* ECONOMIC REPORTS HQ REQUESTED :	4	3.00	0.00	0.06
POST INITIATED :	33	14.50	20.00	0.49
E. COMMUNICATIONS ACTIVITIES :	0	0.00	0.00	0.00
F. INVESTMENT ENQUIRIES				
FROM CANADA :	2	0.50	0.00	0.01
FROM TERRITORIES :	0	0.00	0.00	0.00
G. TECHNOLOGY INFLOW PROGRAM ENQR'S FRM CANADA :	0	0.00	0.00	0.00
CONNECTIONS ARRANGED :	0	0.00	0.00	0.00
H. PARTICIP'TN IN PROG-REL EVENTS OUTSIDE POST :		0.00	0.00	0.00
I. SERVICE REQUESTS FM GOV'T SOURCES				
NGO :	23	0.00	12.00	0.12
HOST GOVERNMENT :	19	2.50	7.00	0.12
OTHER DEPARTMENT :	19	6.00	3.00	0.15
PROVINCES/MUNICIPALITIES :	4	2.00	0.00	0.04
J. ADMINISTRATION: PROGRAM MANAGEMENT & ADMIN. :		5.00	10.00	0.20
LEAVE, PROFESSIONAL DEVELOP :		1.50	9.00	0.12
K. SERVICE TO OTHER MISSION PROGRAMS :		0.00	3.00	0.03
L. TOURISM PROGRAM ACTIVITIES :		0.00	0.00	0.00
***** TOTALS *****		100.00	100.00	3.00

NUMBER OF BUSINESS VISITORS FROM CANADA : 33
FROM TERRIT : 0

NUMBER OF PEMD APPLICATIONS COMMENTED ON: 7

NUMBER OF OCCUPIED OFFICER POSITIONS - CANADA-BASED : 2
- LOCALLY-ENGAGED : 1

23/07/91

External Affairs and International Trade Canada

TSRPT02E

TRADE TRACKING SYSTEM

WORKLOAD AND OFFICER SUMMARY ACTIVITY REPORT
FOR QUARTER 4 OF FISCAL YEAR 1990

POST : BUENOS AIRES

	NUMBER	% OFFICER-TIME CANADA	LOC-ENG	TOTAL-TIME PERSON-QTR
A. EXPORT/TRADE/POLICY ENQUIRIES FROM CANADA :	309	10.00	29.66	1.09
FROM TERRITORIES :	363	10.00	22.66	0.88
B. VISITS TO CLIENTS IN TERRITORY :	80	11.50	9.33	0.51
C. EXPORT/TRADE/POLICY PROJECTS AND EVENTS				
FAIRS :	1	0.00	4.00	0.12
MISSIONS :	4	0.00	2.33	0.07
CONFERENCE SEMINARS :	0	0.00	0.66	0.02
OTHER :	0	0.00	0.00	0.00
D. COMMERCIAL* ECONOMIC REPORTS HQ REQUESTED :	15	0.00	4.66	0.14
POST INITIATED :	12	10.00	5.00	0.35
E. COMMUNICATIONS ACTIVITIES :	1	0.00	0.00	0.00
F. INVESTMENT ENQUIRIES				
FROM CANADA :	5	0.00	0.33	0.01
FROM TERRITORIES :	8	0.00	0.66	0.02
G. TECHNOLOGY INFLOW PROGRAM ENQR'S FRM CANADA :	1	0.00	0.00	0.00
CONNECTIONS ARRANGED :	0	0.00	0.00	0.00
H. PARTICIP'TN IN PROG-REL EVENTS OUTSIDE POST :		4.00	0.00	0.08
I. SERVICE REQUESTS FM GOV'T SOURCES				
NGO :	2	1.00	0.00	0.02
HOST GOVERNMENT :	22	5.50	2.33	0.18
OTHER DEPARTMENT :	3	0.00	1.00	0.03
PROVINCES/MUNICIPALITIES :	0	0.00	0.00	0.00
J. ADMINISTRATION: PROGRAM MANAGEMENT & ADMIN. :		15.00	1.66	0.35
LEAVE, PROFESSIONAL DEVELOP :		31.00	15.66	1.09
K. SERVICE TO OTHER MISSION PROGRAMS :		2.00	0.00	0.04
L. TOURISM PROGRAM ACTIVITIES :		0.00	0.00	0.00
***** TOTALS *****		100.00	99.94	5.00

NUMBER OF BUSINESS VISITORS FROM CANADA : 36
FROM TERRIT : 69

NUMBER OF PEMD APPLICATIONS COMMENTED ON: 7

NUMBER OF OCCUPIED OFFICER POSITIONS - CANADA-BASED : 2
- LOCALLY-ENGAGED : 3

23/07/91

External Affairs and International Trade Canada

TSRPT02E

TRADE TRACKING SYSTEM

WORKLOAD AND OFFICER SUMMARY ACTIVITY REPORT
FOR QUARTER 4 OF FISCAL YEAR 1990

POST : CARACAS

	NUMBER	% OFFICER-TIME		TOTAL-TIME
		CANADA	LOC-ENG	PERSON-QTR
A.EXPORT/TRADE/POLICY ENQUIRIES	FROM CANADA : 365	25.50	31.00	1.75
	FROM TERRITORIES : 232	6.00	9.50	0.50
B.VISITS TO CLIENTS IN TERRITORY	: 84	8.50	4.50	0.35
C.EXPORT/TRADE/POLICY PROJECTS AND EVENTS	FAIRS : 5	3.00	4.00	0.22
	MISSIONS : 9	7.50	8.50	0.49
	CONFERENCE SEMINARS : 5	2.00	0.00	0.04
	OTHER : 12	7.50	0.50	0.17
D.COMMERCIAL* ECONOMIC REPORTS	HQ REQUESTED : 2	0.50	0.25	0.02
	POST INITIATED : 14	1.00	7.00	0.30
E.COMMUNICATIONS ACTIVITIES	: 7	1.00	0.00	0.02
F.INVESTMENT ENQUIRIES	FROM CANADA : 0	0.00	0.00	0.00
	FROM TERRITORIES : 1	0.50	0.00	0.01
G.TECHNOLOGY INFLOW PROGRAM ENQR'S FRM CANADA	: 0	0.00	0.00	0.00
	CONNECTIONS ARRANGED : 0	0.00	0.00	0.00
H.PARTICPT'N IN PROG-REL EVENTS OUTSIDE POST	: 13.00	0.00	0.00	0.26
I.SERVICE REQUESTS FM GOV'T SOURCES	NGO : 1	0.00	0.25	0.01
	HOST GOVERNMENT : 0	0.00	0.00	0.00
	OTHER DEPARTMENT : 2	0.00	0.00	0.00
	PROVINCES/MUNICIPALITIES : 4	0.50	0.00	0.01
J.ADMINISTRATION: PROGRAM MANAGEMENT & ADMIN.:		10.00	16.00	0.84
	LEAVE, PROFESSIONAL DEVELOP :	9.50	17.25	0.88
K.SERVICE TO OTHER MISSION PROGRAMS	: 4.00	1.25	0.00	0.13
L.TOURISM PROGRAM ACTIVITIES	: 0.00	0.00	0.00	0.00
***** TOTALS *****		100.00	100.00	6.00

NUMBER OF BUSINESS VISITORS FROM CANADA : 10

FROM TERRIT : 11

NUMBER OF PEMD APPLICATIONS COMMENTED ON: 2

NUMBER OF OCCUPIED OFFICER POSITIONS - CANADA-BASED : 2
- LOCALLY-ENGAGED : 4

23/07/91

External Affairs and International Trade Canada

TSRPT02E

TRADE TRACKING SYSTEM

WORKLOAD AND OFFICER SUMMARY ACTIVITY REPORT
FOR QUARTER 4 OF FISCAL YEAR 1990

POST : LIMA

	NUMBER	% OFFICER-TIME		TOTAL-TIME
		CANADA	LOC-ENG	PERSON-QTR
A.EXPORT/TRADE/POLICY ENQUIRIES FROM CANADA :	129	17.50	20.00	0.75
FROM TERRITORIES :	168	20.50	47.00	1.35
B.VISITS TO CLIENTS IN TERRITORY :	68	11.00	15.00	0.52
C.EXPORT/TRADE/POLICY PROJECTS AND EVENTS				
FAIRS :	1	6.50	0.00	0.13
MISSIONS :	3	6.00	0.00	0.12
CONFERENCE SEMINARS :	1	0.00	2.00	0.04
OTHER :	1	0.50	0.00	0.01
D.COMMERCIAL* ECONOMIC REPORTS HQ REQUESTED :	2	2.00	0.00	0.04
POST INITIATED :	17	9.00	9.00	0.36
E.COMMUNICATIONS ACTIVITIES :	0	0.00	0.00	0.00
F.INVESTMENT ENQUIRIES				
FROM CANADA :	0	0.00	0.00	0.00
FROM TERRITORIES :	4	0.00	1.00	0.02
G.TECHNOLOGY INFLOW PROGRAM ENQR'S FRM CANADA :	0	0.00	0.00	0.00
CONNECTIONS ARRANGED :	0	0.00	0.00	0.00
H.PARTICPT'N IN PROG-REL EVENTS OUTSIDE POST :		0.00	0.00	0.00
I.SERVICE REQUESTS FM GOV'T SOURCES				
NGO :	0	2.00	0.00	0.04
HOST GOVERNMENT :	0	3.00	0.00	0.06
OTHER DEPARTMENT :	0	4.00	0.00	0.08
PROVINCES/MUNICIPALITIES :	0	0.00	2.00	0.04
J.ADMINISTRATION: PROGRAM MANAGEMENT & ADMIN.:		17.00	4.00	0.42
LEAVE, PROFESSIONAL DEVELOP :		1.00	0.00	0.02
K.SERVICE TO OTHER MISSION PROGRAMS :		0.00	0.00	0.00
L.TOURISM PROGRAM ACTIVITIES :		0.00	0.00	0.00
***** TOTALS *****		100.00	100.00	4.00

NUMBER OF BUSINESS VISITORS FROM CANADA : 24
FROM TERRIT : 76

NUMBER OF PEMD APPLICATIONS COMMENTED ON: 1

NUMBER OF OCCUPIED OFFICER POSITIONS - CANADA-BASED : 2
- LOCALLY-ENGAGED : 2

23/07/91

External Affairs and International Trade Canada

TSRPT02E

TRADE TRACKING SYSTEM

WORKLOAD AND OFFICER SUMMARY ACTIVITY REPORT
FOR QUARTER 4 OF FISCAL YEAR 1990

POST : MEXICO

	NUMBER	% OFFICER-TIME		TOTAL-TIME
		CANADA	LOC-ENG	PERSON-QTR
A.EXPORT/TRADE/POLICY ENQUIRIES FROM CANADA :	1459	25.00	33.25	2.33
FROM TERRITORIES :	1980	18.75	20.00	1.55
B.VISITS TO CLIENTS IN TERRITORY :	173	7.50	6.25	0.55
C.EXPORT/TRADE/POLICY PROJECTS AND EVENTS				
FAIRS :	17	6.25	12.50	0.75
MISSIONS :	30	10.00	10.00	0.80
CONFERENCE SEMINARS :	22	2.50	1.25	0.15
OTHER :	0	0.00	0.00	0.00
D.COMMERCIAL* ECONOMIC REPORTS HQ REQUESTED :	24	3.75	5.00	0.35
POST INITIATED :	12	2.50	5.00	0.30
E.COMMUNICATIONS ACTIVITIES :	16	3.75	0.00	0.15
F.INVESTMENT ENQUIRIES				
FROM CANADA :	23	1.25	0.00	0.05
FROM TERRITORIES :	17	0.00	0.00	0.00
G.TECHNOLOGY INFLOW PROGRAM ENQR'S FRM CANADA :	0	0.00	0.00	0.00
CONNECTIONS ARRANGED :	0	0.00	0.00	0.00
H.PARTICPT'N IN PROG-REL EVENTS OUTSIDE POST :		2.50	5.00	0.30
I.SERVICE REQUESTS FM GOV'T SOURCES				
NGO :	26	3.75	0.00	0.15
HOST GOVERNMENT :	42	2.50	0.00	0.10
OTHER DEPARTMENT :	43	1.25	1.75	0.12
PROVINCES/MUNICIPALITIES :	22	1.25	0.00	0.05
J.ADMINISTRATION: PROGRAM MANAGEMENT & ADMIN.:		5.00	0.00	0.20
LEAVE, PROFESSIONAL DEVELOP :		2.50	0.00	0.10
K.SERVICE TO OTHER MISSION PROGRAMS :		0.00	0.00	0.00
L.TOURISM PROGRAM ACTIVITIES :		0.00	0.00	0.00
***** TOTALS *****		100.00	100.00	8.00

NUMBER OF BUSINESS VISITORS FROM CANADA : 439
FROM TERRIT : 1781

NUMBER OF PEMD APPLICATIONS COMMENTED ON: 22

NUMBER OF OCCUPIED OFFICER POSITIONS - CANADA-BASED : 4
- LOCALLY-ENGAGED : 4

23/07/91

External Affairs and International Trade Canada

TSRPT02E

TRADE TRACKING SYSTEM

WORKLOAD AND OFFICER SUMMARY ACTIVITY REPORT
FOR QUARTER 4 OF FISCAL YEAR 1990

POST : SANTIAGO

	NUMBER	% OFFICER-TIME		TOTAL-TIME PERSON-QTR
		CANADA	LOC-ENG	
A.EXPORT/TRADE/POLICY ENQUIRIES FROM CANADA :	907	32.00	40.00	1.44
FROM TERRITORIES :	779	20.00	24.00	0.88
B.VISITS TO CLIENTS IN TERRITORY :	49	10.00	8.00	0.36
C.EXPORT/TRADE/POLICY PROJECTS AND EVENTS				
FAIRS :	0	0.00	0.00	0.00
MISSIONS :	3	6.00	10.00	0.32
CONFERENCE SEMINARS :	1	0.00	4.00	0.08
OTHER :	0	0.00	0.00	0.00
D.COMMERCIAL* ECONOMIC REPORTS HQ REQUESTED :	0	0.00	0.00	0.00
POST INITIATED :	18	10.00	2.00	0.24
E.COMMUNICATIONS ACTIVITIES :	1	0.00	4.00	0.08
F.INVESTMENT ENQUIRIES				
FROM CANADA :	2	0.00	0.00	0.00
FROM TERRITORIES :	1	0.00	0.00	0.00
G.TECHNOLOGY INFLOW PROGRAM ENQR'S FRM CANADA :	0	0.00	0.00	0.00
CONNECTIONS ARRANGED :	0	0.00	0.00	0.00
H.PARTICIP'TN IN PROG-REL EVENTS OUTSIDE POST :		12.00	0.00	0.24
I.SERVICE REQUESTS FM GOV'T SOURCES				
NGO :	0	0.00	0.00	0.00
HOST GOVERNMENT :	0	0.00	0.00	0.00
OTHER DEPARTMENT :	1	0.00	0.00	0.00
PROVINCES/MUNICIPALITIES :	1	0.00	0.00	0.00
J.ADMINISTRATION: PROGRAM MANAGEMENT & ADMIN.:		5.00	0.00	0.10
LEAVE, PROFESSIONAL DEVELOP :		5.00	8.00	0.26
K.SERVICE TO OTHER MISSION PROGRAMS :		0.00	0.00	0.00
L.TOURISM PROGRAM ACTIVITIES :		0.00	0.00	0.00
***** TOTALS *****		100.00	100.00	4.00

NUMBER OF BUSINESS VISITORS FROM CANADA : 83
FROM TERRIT : 51

NUMBER OF PEMD APPLICATIONS COMMENTED ON: 22

NUMBER OF OCCUPIED OFFICER POSITIONS - CANADA-BASED : 2
- LOCALLY-ENGAGED : 2

23/07/91

External Affairs and International Trade Canada

TSRPT02E

TRADE TRACKING SYSTEM

WORKLOAD AND OFFICER SUMMARY ACTIVITY REPORT
FOR QUARTER 4 OF FISCAL YEAR 1990

POST : SAO PAULO

	NUMBER	% OFFICER-TIME CANADA	LOC-ENG	TOTAL-TIME PERSON-QTR
	-----	-----	-----	-----
A.EXPORT/TRADE/POLICY ENQUIRIES FROM CANADA :	917	13.50	23.40	1.44
FROM TERRITORIES :	2696	11.00	20.20	1.23
B.VISITS TO CLIENTS IN TERRITORY :	348	9.00	9.80	0.67
C.EXPORT/TRADE/POLICY PROJECTS AND EVENTS				
FAIRS :	2	0.00	0.40	0.02
MISSIONS :	18	7.50	26.00	1.45
CONFERENCE SEMINARS :	6	2.50	2.20	0.16
OTHER :	1	0.00	0.20	0.01
D.COMMERCIAL* ECONOMIC REPORTS HQ REQUESTED :	9	3.00	0.60	0.09
POST INITIATED :	26	7.50	5.00	0.40
E.COMMUNICATIONS ACTIVITIES :	7	5.00	0.60	0.13
F.INVESTMENT ENQUIRIES				
FROM CANADA :	3	0.50	0.20	0.02
FROM TERRITORIES :	11	3.00	0.20	0.07
G.TECHNOLOGY INFLOW PROGRAM ENQR'S FRM CANADA :	0	0.00	0.00	0.00
CONNECTIONS ARRANGED :	0	0.00	0.00	0.00
H.PARTICPT'N IN PROG-REL EVENTS OUTSIDE POST :		5.00	0.00	0.10
I.SERVICE REQUESTS FM GOV'T SOURCES				
NGO :	18	1.00	1.00	0.07
HOST GOVERNMENT :	3	0.00	0.20	0.01
OTHER DEPARTMENT :	8	8.00	0.60	0.19
PROVINCES/MUNICIPALITIES :	25	6.00	2.20	0.23
J.ADMINISTRATION: PROGRAM MANAGEMENT & ADMIN.:		7.50	0.00	0.15
LEAVE, PROFESSIONAL DEVELOP :		2.50	7.00	0.40
K.SERVICE TO OTHER MISSION PROGRAMS :		2.50	0.20	0.06
L.TOURISM PROGRAM ACTIVITIES :		5.00	0.00	0.10
***** TOTALS *****		100.00	100.00	7.00

NUMBER OF BUSINESS VISITORS FROM CANADA : 98
FROM TERRIT : 94

NUMBER OF PEMD APPLICATIONS COMMENTED ON: 32

NUMBER OF OCCUPIED OFFICER POSITIONS - CANADA-BASED : 2
- LOCALLY-ENGAGED : 5

23/07/21

TERMINAL

TRADE TRACKING SYSTEM

UNITED STATES

WORKLOAD AND OFFICER-TIME ACTIVITY REPORT
FOR QUARTER 1 OF FISCAL YEAR 2000

REGION : UNITED STATES

	UTO	UTL	OFFICER-TIME CANADA	TOTAL-TIME PERSONNEL
A. EXPORT TRADE/POLICY INQUIRIES	ATLANTA	CHICAGO	13.44	13.65
	*BOSTON	CLEVELAND	0.51	11.52
B. VISITS TO CLIENTS IN TERRITORIES	BUFFALO	DETROIT	0.30	2.42
	*DALLAS	LOS ANGELES		0.74
C. EXPORT TRADE/POLICY PROJECTS AND EVENTS	NEW YORK	MINNEAPOLIS	4.11	2.12
	WASHINGTON	SAN FRANCISCO	3.42	0.32
		SEATTLE	2.27	1.18
D. COMMERCIAL* ECONOMIC REPORTS REQUESTED			64	1.37
			171	2.41
E. COMMUNICATIONS ACTIVITIES			95	1.90
F. INVESTMENT ENCLAVES			148	1.37
			439	3.02
G. TECHNOLOGY INFLUX PROGRAM			59	0.34
			26	0.50
H. PARTICIPATION IN SEMI-ANNUAL EVENTS OUTSIDE POST				2.85
I. SERVICE REQUESTS FROM GOV'T SOURCES			95	1.15
			170	1.88
			188	1.88
			210	3.08
J. ADMINISTRATION: PROGRAM MANAGEMENT & ADMIN.			15.23	2.15
			3.27	2.91
K. SERVICE TO OTHER MISSION PROGRAMS			1.34	0.36
L. TOURISM PROGRAM ACTIVITIES			10.13	21.85
**** TOTALS ****			89.87	89.83

* Quarterly reports for these posts were not available.

NUMBER OF OCCUPIED OFFICER POSITIONS - CANADA-BASED
LOCALLY-CREATED

23/07/91

External Affairs and International Trade Canada

TSRPT02E

TRADE TRACKING SYSTEM

WORKLOAD AND OFFICER SUMMARY ACTIVITY REPORT
FOR QUARTER 4 OF FISCAL YEAR 1990

REGION : UNITED STATES

	NUMBER	% OFFICER-TIME CANADA	LOC-ENG	TOTAL-TIME PERSON-QTR
A.EXPORT/TRADE/POLICY ENQUIRIES FROM CANADA	: 8828	12.44	19.85	17.86
FROM TERRITORIES	: 5892	7.51	13.09	11.48
B.VISITS TO CLIENTS IN TERRITORY	: 1466	10.20	8.49	9.74
C.EXPORT/TRADE/POLICY PROJECTS AND EVENTS				
FAIRS	: 139	6.06	8.74	8.12
MISSIONS	: 64	3.20	4.11	3.97
CONFERENCE SEMINARS	: 119	5.02	3.42	4.32
OTHER	: 86	2.27	1.38	1.85
D.COMMERCIAL* ECONOMIC REPORTS HQ REQUESTED	: 64	1.27	1.42	1.45
POST INITIATED	: 171	2.41	2.03	2.32
E.COMMUNICATIONS ACTIVITIES	: 95	1.90	0.98	1.44
F.INVESTMENT ENQUIRIES				
FROM CANADA	: 145	1.37	0.55	0.94
FROM TERRITORIES	: 635	3.62	1.03	2.21
G.TECHNOLOGY INFLOW PROGRAM ENQR'S FRM CANADA	: 59	0.34	0.49	0.46
CONNECTIONS ARRANGED	: 26	0.58	0.19	0.37
H.PARTICPT'N IN PROG-REL EVENTS OUTSIDE POST	:	2.86	1.52	2.19
I.SERVICE REQUESTS FM GOV'T SOURCES				
NGO	: 95	1.16	0.36	0.73
HOST GOVERNMENT	: 178	1.88	0.76	1.29
OTHER DEPARTMENT	: 186	1.65	0.90	1.28
PROVINCES/MUNICIPALITIES	: 210	3.06	1.58	2.32
J.ADMINISTRATION: PROGRAM MANAGEMENT & ADMIN.	:	15.23	2.15	7.91
LEAVE, PROFESSIONAL DEVELOP	:	3.27	2.61	3.06
K.SERVICE TO OTHER MISSION PROGRAMS	:	2.44	0.36	1.28
L.TOURISM PROGRAM ACTIVITIES	:	10.13	23.88	19.41
***** TOTALS *****		99.87	99.89	106.00

NUMBER OF BUSINESS VISITORS FROM CANADA : 2207
FROM TERRIT : 3046

NUMBER OF PEMD APPLICATIONS COMMENTED ON: 455

NUMBER OF OCCUPIED OFFICER POSITIONS - CANADA-BASED : 43
- LOCALLY-ENGAGED : 63

23/07/91

External Affairs and International Trade Canada

TSRPT02E

TRADE TRACKING SYSTEM

WORKLOAD AND OFFICER SUMMARY ACTIVITY REPORT
FOR QUARTER 4 OF FISCAL YEAR 1990

POST : ATLANTA

	NUMBER	% OFFICER-TIME		TOTAL-TIME PERSON-QTR
		CANADA	LOC-ENG	
A.EXPORT/TRADE/POLICY ENQUIRIES FROM CANADA :	703	14.16	23.50	1.79
FROM TERRITORIES :	714	8.33	20.50	1.32
B.VISITS TO CLIENTS IN TERRITORY :	137	9.33	13.50	1.10
C.EXPORT/TRADE/POLICY PROJECTS AND EVENTS				
FAIRS :	18	21.50	19.50	2.07
MISSIONS :	6	5.16	0.00	0.31
CONFERENCE SEMINARS :	10	3.16	8.75	0.54
OTHER :	0	0.00	0.00	0.00
D.COMMERCIAL* ECONOMIC REPORTS HQ REQUESTED :	9	2.66	0.50	0.18
POST INITIATED :	3	0.16	0.00	0.01
E.COMMUNICATIONS ACTIVITIES :	4	1.83	0.50	0.13
F.INVESTMENT ENQUIRIES				
FROM CANADA :	13	2.00	0.00	0.12
FROM TERRITORIES :	22	1.66	0.00	0.10
G.TECHNOLOGY INFLOW PROGRAM ENQR'S FRM CANADA :	29	0.16	5.00	0.21
CONNECTIONS ARRANGED :	8	0.00	0.00	0.00
H.PARTICPT'N IN PROG-REL EVENTS OUTSIDE POST :		1.33	1.50	0.14
I.SERVICE REQUESTS FM GOV'T SOURCES				
NGO :	2	0.33	0.00	0.02
HOST GOVERNMENT :	13	0.83	0.00	0.05
OTHER DEPARTMENT :	11	0.50	2.25	0.12
PROVINCES/MUNICIPALITIES :	17	3.83	2.50	0.33
J.ADMINISTRATION: PROGRAM MANAGEMENT & ADMIN.:		19.66	0.00	1.18
LEAVE, PROFESSIONAL DEVELOP :		2.00	0.75	0.15
K.SERVICE TO OTHER MISSION PROGRAMS :		0.50	0.00	0.03
L.TOURISM PROGRAM ACTIVITIES :		0.83	1.25	0.10
***** TOTALS *****		99.92	100.00	10.00

NUMBER OF BUSINESS VISITORS FROM CANADA : 276
FROM TERRIT : 329

NUMBER OF PEMD APPLICATIONS COMMENTED ON: 99

NUMBER OF OCCUPIED OFFICER POSITIONS - CANADA-BASED : 6
- LOCALLY-ENGAGED : 4

23/07/91

External Affairs and International Trade Canada

TSRPT02E

TRADE TRACKING SYSTEM

WORKLOAD AND OFFICER SUMMARY ACTIVITY REPORT
FOR QUARTER 4 OF FISCAL YEAR 1990

POST : BUFFALO

	NUMBER	% OFFICER-TIME CANADA	LOC-ENG	TOTAL-TIME PERSON-QTR
A. EXPORT/TRADE/POLICY ENQUIRIES FROM CANADA :	755	15.00	27.75	1.26
FROM TERRITORIES :	261	10.00	11.00	0.54
B. VISITS TO CLIENTS IN TERRITORY :	43	15.00	8.75	0.50
C. EXPORT/TRADE/POLICY PROJECTS AND EVENTS				
FAIRS :	7	5.00	3.25	0.18
MISSIONS :	5	0.00	5.00	0.20
CONFERENCE SEMINARS :	7	5.00	3.50	0.19
OTHER :	10	3.00	1.50	0.09
D. COMMERCIAL* ECONOMIC REPORTS HQ REQUESTED :	3	2.00	1.25	0.07
POST INITIATED :	4	2.00	1.25	0.07
E. COMMUNICATIONS ACTIVITIES :	9	2.00	5.25	0.23
F. INVESTMENT ENQUIRIES				
FROM CANADA :	20	2.00	0.75	0.05
FROM TERRITORIES :	37	15.00	1.50	0.21
G. TECHNOLOGY INFLOW PROGRAM ENQR'S FRM CANADA :	0	0.00	0.00	0.00
CONNECTIONS ARRANGED :	0	0.00	0.00	0.00
H. PARTICIP'TN IN PROG-REL EVENTS OUTSIDE POST :		6.00	2.00	0.14
I. SERVICE REQUESTS FM GOV'T SOURCES				
NGO :	4	2.00	0.00	0.02
HOST GOVERNMENT :	3	2.00	0.00	0.02
OTHER DEPARTMENT :	8	2.00	0.50	0.04
PROVINCES/MUNICIPALITIES :	20	2.00	1.50	0.08
J. ADMINISTRATION: PROGRAM MANAGEMENT & ADMIN. :		7.00	0.25	0.08
LEAVE, PROFESSIONAL DEVELOP :		0.00	0.00	0.00
K. SERVICE TO OTHER MISSION PROGRAMS :		0.00	0.00	0.00
L. TOURISM PROGRAM ACTIVITIES :		3.00	25.00	1.03
***** TOTALS *****		100.00	100.00	5.00

NUMBER OF BUSINESS VISITORS FROM CANADA : 254
FROM TERRIT : 97

NUMBER OF PEMD APPLICATIONS COMMENTED ON: 4

NUMBER OF OCCUPIED OFFICER POSITIONS - CANADA-BASED : 1
- LOCALLY-ENGAGED : 4

23/07/91

External Affairs and International Trade Canada

TSRPT02E

TRADE TRACKING SYSTEM

WORKLOAD AND OFFICER SUMMARY ACTIVITY REPORT
FOR QUARTER 4 OF FISCAL YEAR 1990

POST : NEW YORK, CONSULATE GENERAL

	NUMBER	% OFFICER-TIME CANADA	LOC-ENG	TOTAL-TIME PERSON-QTR
A. EXPORT/TRADE/POLICY ENQUIRIES FROM CANADA :	607	2.80	21.14	1.62
FROM TERRITORIES :	781	5.60	24.71	2.01
B. VISITS TO CLIENTS IN TERRITORY :	136	13.40	10.28	1.39
C. EXPORT/TRADE/POLICY PROJECTS AND EVENTS				
FAIRS :	14	8.00	16.42	1.55
MISSIONS :	3	0.00	3.57	0.25
CONFERENCE SEMINARS :	31	15.20	10.71	1.51
OTHER :	33	5.60	2.42	0.45
D. COMMERCIAL* ECONOMIC REPORTS HQ REQUESTED :	7	2.60	0.42	0.16
POST INITIATED :	16	4.00	1.00	0.27
E. COMMUNICATIONS ACTIVITIES :	8	2.60	0.00	0.13
F. INVESTMENT ENQUIRIES				
FROM CANADA :	9	2.00	0.71	0.15
FROM TERRITORIES :	93	3.60	3.57	0.43
G. TECHNOLOGY INFLOW PROGRAM ENQR'S FRM CANADA :	0	0.00	0.00	0.00
CONNECTIONS ARRANGED :	10	0.00	0.28	0.02
H. PARTICIP'TN IN PROG-REL EVENTS OUTSIDE POST :		4.20	0.71	0.26
I. SERVICE REQUESTS FM GOV'T SOURCES				
NGO :	17	1.40	0.00	0.07
HOST GOVERNMENT :	5	0.20	0.00	0.01
OTHER DEPARTMENT :	32	3.00	0.28	0.17
PROVINCES/MUNICIPALITIES :	26	2.80	0.14	0.15
J. ADMINISTRATION: PROGRAM MANAGEMENT & ADMIN.:		14.20	1.42	0.81
LEAVE, PROFESSIONAL DEVELOP :		5.80	2.14	0.44
K. SERVICE TO OTHER MISSION PROGRAMS :		3.00	0.00	0.15
L. TOURISM PROGRAM ACTIVITIES :		0.00	0.00	0.00
***** TOTALS *****		100.00	99.92	12.00

NUMBER OF BUSINESS VISITORS FROM CANADA : 245
FROM TERRIT : 426

NUMBER OF PEMD APPLICATIONS COMMENTED ON: 83

NUMBER OF OCCUPIED OFFICER POSITIONS - CANADA-BASED : 5
- LOCALLY-ENGAGED : 7

23/07/91

External Affairs and International Trade Canada

TSRPT02E

TRADE TRACKING SYSTEM

WORKLOAD AND OFFICER SUMMARY ACTIVITY REPORT
FOR QUARTER 4 OF FISCAL YEAR 1990

POST : WASHINGTON

	NUMBER	% OFFICER-TIME		TOTAL-TIME
		CANADA	LOC-ENG	PERSON-QTR
A.EXPORT/TRADE/POLICY ENQUIRIES FROM CANADA :	1359	22.66	22.14	2.91
FROM TERRITORIES :	743	6.00	13.57	1.31
B.VISITS TO CLIENTS IN TERRITORY :	156	6.83	4.42	0.72
C.EXPORT/TRADE/POLICY PROJECTS AND EVENTS				
FAIRS :	12	0.66	3.42	0.28
MISSIONS :	11	3.33	7.85	0.75
CONFERENCE SEMINARS :	15	4.33	3.14	0.48
OTHER :	20	8.66	3.42	0.76
D.COMMERCIAL* ECONOMIC REPORTS HQ REQUESTED :	7	0.83	0.14	0.06
POST INITIATED :	40	2.16	2.57	0.31
E.COMMUNICATIONS ACTIVITIES :	0	0.00	0.00	0.00
F.INVESTMENT ENQUIRIES				
FROM CANADA :	23	0.83	0.00	0.05
FROM TERRITORIES :	29	1.00	0.71	0.11
G.TECHNOLOGY INFLOW PROGRAM ENQR'S FRM CANADA :	0	0.00	0.00	0.00
CONNECTIONS ARRANGED :	0	0.00	0.00	0.00
H.PARTICPT'N IN PROG-REL EVENTS OUTSIDE POST :		0.33	0.85	0.08
I.SERVICE REQUESTS FM GOV'T SOURCES				
NGO :	43	2.33	1.00	0.21
HOST GOVERNMENT :	78	4.66	3.14	0.50
OTHER DEPARTMENT :	80	3.50	1.85	0.34
PROVINCES/MUNICIPALITIES :	21	4.16	0.71	0.30
J.ADMINISTRATION: PROGRAM MANAGEMENT & ADMIN.:		4.00	0.28	0.26
LEAVE, PROFESSIONAL DEVELOP :		5.33	2.14	0.47
K.SERVICE TO OTHER MISSION PROGRAMS :		1.66	0.00	0.10
L.TOURISM PROGRAM ACTIVITIES :		16.66	28.57	3.00
***** TOTALS *****		99.92	99.92	13.00

NUMBER OF BUSINESS VISITORS FROM CANADA : 191
FROM TERRIT : 487

NUMBER OF PEMD APPLICATIONS COMMENTED ON: 49

NUMBER OF OCCUPIED OFFICER POSITIONS - CANADA-BASED : 6
- LOCALLY-ENGAGED : 7

23/07/91

External Affairs and International Trade Canada

TSRPT02E

TRADE TRACKING SYSTEM

WORKLOAD AND OFFICER SUMMARY ACTIVITY REPORT
FOR QUARTER 4 OF FISCAL YEAR 1990

POST : CHICAGO

	NUMBER	% OFFICER-TIME		TOTAL-TIME PERSON-QTR
		CANADA	LOC-ENG	
A.EXPORT/TRADE/POLICY ENQUIRIES FROM CANADA :	380	4.33	21.00	1.18
FROM TERRITORIES :	402	3.00	18.60	1.02
B.VISITS TO CLIENTS IN TERRITORY :	101	13.66	5.40	0.68
C.EXPORT/TRADE/POLICY FAIRS :	15	6.33	20.40	1.21
PROJECTS AND EVENTS MISSIONS :	5	8.00	3.40	0.41
CONFERENCE SEMINARS :	11	8.33	0.20	0.26
OTHER :	6	0.00	1.00	0.05
D.COMMERCIAL* ECONOMIC REPORTS HQ REQUESTED :	9	1.66	0.20	0.06
POST INITIATED :	11	2.00	3.60	0.24
E.COMMUNICATIONS ACTIVITIES :	24	7.00	3.20	0.37
F.INVESTMENT ENQUIRIES FROM CANADA :	2	0.33	0.00	0.01
FROM TERRITORIES :	37	16.33	0.00	0.49
G.TECHNOLOGY INFLOW PROGRAM ENQR'S FRM CANADA :	2	0.66	0.00	0.02
CONNECTIONS ARRANGED :	0	0.00	0.00	0.00
H.PARTICPT'N IN PROG-REL EVENTS OUTSIDE POST :		2.66	2.20	0.19
I.SERVICE REQUESTS FM GOV'T SOURCES NGO :	3	1.33	0.00	0.04
HOST GOVERNMENT :	12	1.66	0.20	0.06
OTHER DEPARTMENT :	17	1.33	0.20	0.05
PROVINCES/MUNICIPALITIES :	16	1.66	1.00	0.10
J.ADMINISTRATION: PROGRAM MANAGEMENT & ADMIN.:		13.00	4.20	0.60
LEAVE, PROFESSIONAL DEVELOP :		2.00	12.00	0.66
K.SERVICE TO OTHER MISSION PROGRAMS :		2.00	3.20	0.22
L.TOURISM PROGRAM ACTIVITIES :		2.66	0.00	0.08
***** TOTALS *****		99.93	100.00	8.00

NUMBER OF BUSINESS VISITORS FROM CANADA : 81
FROM TERRIT : 88

NUMBER OF PEMD APPLICATIONS COMMENTED ON: 26

NUMBER OF OCCUPIED OFFICER POSITIONS - CANADA-BASED : 3
- LOCALLY-ENGAGED : 5

23/07/91

External Affairs and International Trade Canada

TSRPT02E

TRADE TRACKING SYSTEM

WORKLOAD AND OFFICER SUMMARY ACTIVITY REPORT
FOR QUARTER 4 OF FISCAL YEAR 1990

POST : CLEVELAND

	NUMBER	% OFFICER-TIME CANADA	LOC-ENG	TOTAL-TIME PERSON-QTR
A. EXPORT/TRADE/POLICY ENQUIRIES FROM CANADA :	690	17.00	20.25	1.49
FROM TERRITORIES :	416	6.75	11.25	0.72
B. VISITS TO CLIENTS IN TERRITORY :	119	11.75	9.75	0.86
C. EXPORT/TRADE/POLICY PROJECTS AND EVENTS				
FAIRS :	17	4.75	20.75	1.02
MISSIONS :	5	4.00	3.25	0.29
CONFERENCE SEMINARS :	15	7.25	7.50	0.59
OTHER :	7	1.50	2.25	0.15
D. COMMERCIAL* ECONOMIC REPORTS HQ REQUESTED :	8	0.50	7.00	0.30
POST INITIATED :	9	1.25	3.75	0.20
E. COMMUNICATIONS ACTIVITIES :	31	2.50	2.00	0.18
F. INVESTMENT ENQUIRIES				
FROM CANADA :	5	2.50	1.25	0.15
FROM TERRITORIES :	45	4.50	1.75	0.25
G. TECHNOLOGY INFLOW PROGRAM ENQR'S FRM CANADA :	9	0.75	1.25	0.08
CONNECTIONS ARRANGED :	5	0.00	1.25	0.05
H. PARTICIP'TN IN PROG-REL EVENTS OUTSIDE POST :		4.50	0.00	0.18
I. SERVICE REQUESTS FM GOV'T SOURCES				
NGO :	1	0.50	0.00	0.02
HOST GOVERNMENT :	35	3.75	0.00	0.15
OTHER DEPARTMENT :	0	0.00	0.00	0.00
PROVINCES/MUNICIPALITIES :	4	1.00	0.50	0.06
J. ADMINISTRATION: PROGRAM MANAGEMENT & ADMIN.:		17.00	3.75	0.83
LEAVE, PROFESSIONAL DEVELOP :		0.50	2.50	0.12
K. SERVICE TO OTHER MISSION PROGRAMS :		2.75	0.00	0.11
L. TOURISM PROGRAM ACTIVITIES :		5.00	0.00	0.20
***** TOTALS *****		100.00	100.00	8.00

NUMBER OF BUSINESS VISITORS FROM CANADA : 221
FROM TERRIT : 167

NUMBER OF PEMD APPLICATIONS COMMENTED ON: 25

NUMBER OF OCCUPIED OFFICER POSITIONS - CANADA-BASED : 4
- LOCALLY-ENGAGED : 4

23/07/91

External Affairs and International Trade Canada

TSRPT02E

TRADE TRACKING SYSTEM

WORKLOAD AND OFFICER SUMMARY ACTIVITY REPORT
FOR QUARTER 4 OF FISCAL YEAR 1990

POST : DETROIT

	NUMBER	% OFFICER-TIME		TOTAL-TIME PERSON-QTR
		CANADA	LOC-ENG	
A.EXPORT/TRADE/POLICY ENQUIRIES FROM CANADA :	976	25.66	17.33	1.81
FROM TERRITORIES :	710	21.66	6.00	1.01
B.VISITS TO CLIENTS IN TERRITORY :	103	6.00	4.16	0.43
C.EXPORT/TRADE/POLICY PROJECTS AND EVENTS				
FAIRS :	3	1.00	2.33	0.17
MISSIONS :	4	0.66	3.00	0.20
CONFERENCE SEMINARS :	1	0.66	2.66	0.18
OTHER :	2	0.66	3.00	0.20
D.COMMERCIAL* ECONOMIC REPORTS HQ REQUESTED :	1	0.33	0.83	0.06
POST INITIATED :	4	0.66	0.83	0.07
E.COMMUNICATIONS ACTIVITIES :	0	0.00	0.00	0.00
F.INVESTMENT ENQUIRIES				
FROM CANADA :	17	1.66	0.66	0.09
FROM TERRITORIES :	26	6.66	0.33	0.22
G.TECHNOLOGY INFLOW PROGRAM ENQR'S FRM CANADA :	3	0.00	0.50	0.03
CONNECTIONS ARRANGED :	0	0.00	0.00	0.00
H.PARTICPT'N IN PROG-REL EVENTS OUTSIDE POST :		5.00	3.33	0.35
I.SERVICE REQUESTS FM GOV'T SOURCES				
NGO :	2	0.33	0.16	0.02
HOST GOVERNMENT :	5	0.33	0.83	0.06
OTHER DEPARTMENT :	8	0.33	0.50	0.04
PROVINCES/MUNICIPALITIES :	6	0.33	2.00	0.13
J.ADMINISTRATION: PROGRAM MANAGEMENT & ADMIN.:		24.33	1.16	0.80
LEAVE, PROFESSIONAL DEVELOP :		3.33	0.33	0.12
K.SERVICE TO OTHER MISSION PROGRAMS :		0.33	0.00	0.01
L.TOURISM PROGRAM ACTIVITIES :		0.00	50.00	3.00
***** TOTALS *****		99.92	99.94	9.00

NUMBER OF BUSINESS VISITORS FROM CANADA : 229
FROM TERRIT : 198

NUMBER OF PEMD APPLICATIONS COMMENTED ON: 15

NUMBER OF OCCUPIED OFFICER POSITIONS - CANADA-BASED : 3
- LOCALLY-ENGAGED : 6

23/07/91

External Affairs and International Trade Canada

TSRPT02E

TRADE TRACKING SYSTEM

WORKLOAD AND OFFICER SUMMARY ACTIVITY REPORT
FOR QUARTER 4 OF FISCAL YEAR 1990

POST : LOS ANGELES

	NUMBER	% OFFICER-TIME		TOTAL-TIME
		CANADA	LOC-ENG	PERSON-QTR
A. EXPORT/TRADE/POLICY ENQUIRIES	FROM CANADA : 1597	9.00	12.88	1.61
	FROM TERRITORIES : 765	6.00	10.88	1.28
B. VISITS TO CLIENTS IN TERRITORY	: 290	13.00	11.22	1.66
C. EXPORT/TRADE/POLICY PROJECTS AND EVENTS	FAIRS : 22	3.00	2.55	0.38
	MISSIONS : 3	2.00	0.88	0.18
	CONFERENCE SEMINARS : 16	4.40	1.11	0.32
	OTHER : 2	0.00	0.33	0.03
D. COMMERCIAL* ECONOMIC REPORTS	HQ REQUESTED : 9	1.00	2.22	0.25
	POST INITIATED : 61	4.00	5.33	0.68
E. COMMUNICATIONS ACTIVITIES	: 3	3.20	0.66	0.22
F. INVESTMENT ENQUIRIES	FROM CANADA : 48	2.00	1.66	0.25
	FROM TERRITORIES : 317	2.40	1.11	0.22
G. TECHNOLOGY INFLOW PROGRAM ENQR'S	FRM CANADA : 10	1.00	0.22	0.07
	CONNECTIONS ARRANGED : 1	2.00	0.55	0.15
H. PARTICIP'T'N IN PROG-REL EVENTS OUTSIDE POST	: 0.00	2.00	0.18	
I. SERVICE REQUESTS FM GOV'T SOURCES	NGO : 14	2.40	0.77	0.19
	HOST GOVERNMENT : 9	4.00	1.33	0.32
	OTHER DEPARTMENT : 12	2.20	1.11	0.21
	PROVINCES/MUNICIPALITIES : 33	2.60	2.22	0.33
J. ADMINISTRATION: PROGRAM MANAGEMENT & ADMIN.:		9.00	4.55	0.86
	LEAVE, PROFESSIONAL DEVELOP :	1.80	2.22	0.29
K. SERVICE TO OTHER MISSION PROGRAMS	: 5.00	0.77	0.32	
L. TOURISM PROGRAM ACTIVITIES	: 20.00	33.33	4.00	
***** TOTALS *****		100.00	99.90	14.00

NUMBER OF BUSINESS VISITORS FROM CANADA : 328

FROM TERRIT : 362

NUMBER OF PEMD APPLICATIONS COMMENTED ON: 84

NUMBER OF OCCUPIED OFFICER POSITIONS - CANADA-BASED : 5

- LOCALLY-ENGAGED : 9

23/07/91

External Affairs and International Trade Canada

TSRPT02E

TRADE TRACKING SYSTEM

WORKLOAD AND OFFICER SUMMARY ACTIVITY REPORT
FOR QUARTER 4 OF FISCAL YEAR 1990

POST : MINNEAPOLIS

	NUMBER	% OFFICER-TIME		TOTAL-TIME PERSON-QTR
		CANADA	LOC-ENG	
A.EXPORT/TRADE/POLICY ENQUIRIES FROM CANADA :	646	6.33	14.00	0.89
FROM TERRITORIES :	472	4.00	13.60	0.80
B.VISITS TO CLIENTS IN TERRITORY :	275	4.33	9.60	0.61
C.EXPORT/TRADE/POLICY PROJECTS AND EVENTS				
FAIRS :	16	5.33	9.40	0.63
MISSIONS :	12	6.66	5.00	0.45
CONFERENCE SEMINARS :	6	1.33	2.60	0.17
OTHER :	0	0.00	0.00	0.00
D.COMMERCIAL* ECONOMIC REPORTS HQ REQUESTED :	9	1.66	5.00	0.30
POST INITIATED :	8	0.33	2.40	0.13
E.COMMUNICATIONS ACTIVITIES :	13	2.00	0.60	0.09
F.INVESTMENT ENQUIRIES				
FROM CANADA :	4	0.33	0.60	0.04
FROM TERRITORIES :	13	1.00	2.00	0.13
G.TECHNOLOGY INFLOW PROGRAM ENQR'S FRM CANADA :	1	0.00	0.20	0.01
CONNECTIONS ARRANGED :	0	0.00	0.00	0.00
H.PARTICPT'N IN PROG-REL EVENTS OUTSIDE POST :		5.00	3.40	0.32
I.SERVICE REQUESTS FM GOV'T SOURCES				
NGO :	4	0.66	0.40	0.04
HOST GOVERNMENT :	13	0.66	1.20	0.08
OTHER DEPARTMENT :	8	1.00	1.20	0.09
PROVINCES/MUNICIPALITIES :	28	3.33	3.60	0.28
J.ADMINISTRATION: PROGRAM MANAGEMENT & ADMIN.:		4.00	0.80	0.16
LEAVE, PROFESSIONAL DEVELOP :		8.00	4.40	0.46
K.SERVICE TO OTHER MISSION PROGRAMS :		10.66	0.00	0.32
L.TOURISM PROGRAM ACTIVITIES :		33.33	20.00	2.00
***** TOTALS *****		99.94	100.00	8.00

NUMBER OF BUSINESS VISITORS FROM CANADA : 198
FROM TERRIT : 672

NUMBER OF PEMD APPLICATIONS COMMENTED ON: 9

NUMBER OF OCCUPIED OFFICER POSITIONS - CANADA-BASED : 3
- LOCALLY-ENGAGED : 5

23/07/91

External Affairs and International Trade Canada

TSRPT02E

TRADE TRACKING SYSTEM

WORKLOAD AND OFFICER SUMMARY ACTIVITY REPORT
FOR QUARTER 4 OF FISCAL YEAR 1990

POST : SAN FRANCISCO

	NUMBER	% OFFICER-TIME CANADA	LOC-ENG	TOTAL-TIME PERSON-QTR
A. EXPORT/TRADE/POLICY ENQUIRIES FROM CANADA :	543	5.80	22.25	1.18
FROM TERRITORIES :	353	6.40	10.75	0.75
B. VISITS TO CLIENTS IN TERRITORY :	34	13.00	17.50	1.35
C. EXPORT/TRADE/POLICY PROJECTS AND EVENTS				
FAIRS :	1	2.00	0.00	0.10
MISSIONS :	4	2.80	4.50	0.32
CONFERENCE SEMINARS :	3	1.20	0.00	0.06
OTHER :	6	1.40	1.25	0.12
D. COMMERCIAL* ECONOMIC REPORTS HQ REQUESTED :	2	0.20	0.00	0.01
POST INITIATED :	13	2.80	0.00	0.14
E. COMMUNICATIONS ACTIVITIES :	3	0.60	1.50	0.09
F. INVESTMENT ENQUIRIES				
FROM CANADA :	3	0.60	0.00	0.03
FROM TERRITORIES :	12	0.80	0.00	0.04
G. TECHNOLOGY INFLOW PROGRAM ENQR'S FRM CANADA :	3	0.40	0.00	0.02
CONNECTIONS ARRANGED :	0	0.00	0.00	0.00
H. PARTICIP'TN IN PROG-REL EVENTS OUTSIDE POST :		6.00	1.25	0.35
I. SERVICE REQUESTS FM GOV'T SOURCES				
NGO :	5	0.80	1.50	0.10
HOST GOVERNMENT :	2	0.40	0.00	0.02
OTHER DEPARTMENT :	4	2.20	0.25	0.12
PROVINCES/MUNICIPALITIES :	25	7.00	3.00	0.47
J. ADMINISTRATION: PROGRAM MANAGEMENT & ADMIN.:		23.80	8.75	1.54
LEAVE, PROFESSIONAL DEVELOP :		1.40	2.50	0.17
K. SERVICE TO OTHER MISSION PROGRAMS :		0.40	0.00	0.02
L. TOURISM PROGRAM ACTIVITIES :		20.00	25.00	2.00
***** TOTALS *****		100.00	100.00	9.00

NUMBER OF BUSINESS VISITORS FROM CANADA : 0

FROM TERRIT : 55

NUMBER OF PEMD APPLICATIONS COMMENTED ON: 40

NUMBER OF OCCUPIED OFFICER POSITIONS - CANADA-BASED : 5

- LOCALLY-ENGAGED : 4

23/07/91

External Affairs and International Trade Canada

TSRPT02E

TRADE TRACKING SYSTEM

WORKLOAD AND OFFICER SUMMARY ACTIVITY REPORT
FOR QUARTER 4 OF FISCAL YEAR 1990

POST : SEATTLE

	NUMBER	% OFFICER-TIME CANADA	LOC-ENG	TOTAL-TIME PERSON-QTR
A. EXPORT/TRADE/POLICY ENQUIRIES FROM CANADA :	572	17.00	22.25	2.12
FROM TERRITORIES :	275	12.00	6.00	0.72
B. VISITS TO CLIENTS IN TERRITORY :	72	5.50	4.12	0.44
C. EXPORT/TRADE/POLICY PROJECTS AND EVENTS				
FAIRS :	14	0.50	6.50	0.53
MISSIONS :	6	0.50	7.50	0.61
CONFERENCE SEMINARS :	4	1.00	0.00	0.02
OTHER :	0	0.00	0.00	0.00
D. COMMERCIAL* ECONOMIC REPORTS HQ REQUESTED :	0	0.00	0.00	0.00
POST INITIATED :	2	10.00	0.00	0.20
E. COMMUNICATIONS ACTIVITIES :	0	0.00	0.00	0.00
F. INVESTMENT ENQUIRIES				
FROM CANADA :	1	0.00	0.00	0.00
FROM TERRITORIES :	4	0.50	0.00	0.01
G. TECHNOLOGY INFLOW PROGRAM ENQR'S FRM CANADA :	2	1.00	0.00	0.02
CONNECTIONS ARRANGED :	2	7.50	0.00	0.15
H. PARTICIP'TN IN PROG-REL EVENTS OUTSIDE POST :		0.00	0.00	0.00
I. SERVICE REQUESTS FM GOV'T SOURCES				
NGO :	0	0.00	0.00	0.00
HOST GOVERNMENT :	3	0.00	0.25	0.02
OTHER DEPARTMENT :	6	0.00	1.25	0.10
PROVINCES/MUNICIPALITIES :	14	0.00	1.12	0.09
J. ADMINISTRATION: PROGRAM MANAGEMENT & ADMIN. :		39.50	0.00	0.79
LEAVE, PROFESSIONAL DEVELOP :		5.00	1.00	0.18
K. SERVICE TO OTHER MISSION PROGRAMS :		0.00	0.00	0.00
L. TOURISM PROGRAM ACTIVITIES :		0.00	50.00	4.00
***** TOTALS *****		100.00	99.99	10.00

NUMBER OF BUSINESS VISITORS FROM CANADA : 184
FROM TERRIT : 165


NUMBER OF PEMD APPLICATIONS COMMENTED ON: 21

NUMBER OF OCCUPIED OFFICER POSITIONS - CANADA-BASED : 2
- LOCALLY-ENGAGED : 8

PROGRAMME D'EXPANSION COMMERCIALE ET INDUSTRIELLE

RAPPORT TRIMESTRIEL DES ACTIVITÉS ET RÉSULTATS

JANVIER - MARS 1991
(4e TRIMESTRE, AF 1990 - 91)



JUILLET 1991

Affaires extérieures et
Commerce extérieur Canada

Canada

LIBRARY E A / BIBLIOTHÈQUE A E



3 5036 01029601 3

PROGRAMME D'EXPANSION COMMERCIALE ET INDUSTRIELLE



RÉSUMÉ, À L'ÉCHELLE MONDIALE ET RÉGIONALE, DES RÉSULTATS
PROGRAMME JANVIER - MARS 1991 (4^e TRIMESTRE, ANNÉE
ANCIÈRE 1990-91)

RAPPORT TRIMESTRIEL

RÉSUMÉS DES
DES ACTIVITÉS ET DES RÉSULTATS

ENSEMBLE DU PROGRAMME COMMERCIAL (À L'ÉCHELLE
MONDIALE)

AFRIQUE ET MOYEN-ORIENT

ASIE

EUROPE ET MULTILATÉRAL

AMÉRIQUE LATINE ET ANTILLES

ÉTATS-UNIS

JANVIER - MARS 1991
(4^e TRIMESTRE, AF 1990-91)

DIRECTION DES SYSTEMES
D'INFORMATION COMMERCIALE
ET DU RÉSEAU WIN (TPP)

JUILLET 1991
AFFAIRES EXTÉRIEURES ET
COMMERCE EXTÉRIEUR CANADA




TABLE DES MATIÈRES

INTRODUCTION

I. RÉSUMÉ, A L'ÉCHELLE MONDIALE ET RÉGIONALE, DES RÉSULTATS DU PROGRAMME JANVIER - MARS 1991 (4^e TRIMESTRE, ANNÉE FINANCIÈRE 1990-91)

II. RÉSUMÉS DES ACTIVITÉS

- ENSEMBLE DU PROGRAMME COMMERCIAL (A L'ÉCHELLE MONDIALE)
- AFRIQUE ET MOYEN-ORIENT
- ASIE ET PACIFIQUE
- EUROPE ET MULTILATERALE
- AMÉRIQUE LATINE ET ANTILLES
- ÉTATS-UNIS

Dans chaque section, les renseignements sont présentés dans l'ordre suivant:

- Afrique et Moyen-Orient
- Asie et Pacifique
- Europe et Multilatérale
- Amérique latine et Antilles
- États-Unis

TABLE DES MATIÈRES

INTRODUCTION

I. RÉSUMÉ À L'ÉCHELLE MONDIALE ET RÉGIONALE, DES RÉSULTATS
DU PROGRAMME JANVIER - MARS 1991 (4^e TRIMESTRE, ANNÉE
FINANCIÈRE 1990)

II. RÉSUMÉS DES ACTIVITÉS

ENSEMBLE DU PROGRAMME COMMERCIAL (À L'ÉCHELLE
MONDIALE)

ASIE ET PACIFIQUE

AFRIQUE ET AMÉRIQUE LATINE

EUROPE ET MARCHÉS SPÉCIAUX

AMÉRIQUE LATINE ET CARAÏBES

ANNEXES

INTRODUCTION

Le présent rapport trimestriel des résultats et activités du Programme commercial couvre la période de janvier - mars 1991 et contient des renseignements tirés de la partie concernant le suivi des résultats commerciaux du Système de planification et de suivi. Il a été établi d'après les rapports présentés, au 4 juillet 1991, par soixante-dix-neuf (79) missions réparties dans les cinq grandes régions.

Le rapport se divise en deux grandes sections:

La Section I, qui suit, comprend six résumés des résultats du programme; soit un résumé pour chaque grande région et pour "toutes les régions", c'est-à-dire un résumé mondial. Pour chaque région, le résumé présente:

- les activités commerciales et leur points saillants;
- des statistiques clés sur les demandes de renseignements relatives au commerce et aux investissements;
- le nombre de visites de gens d'affaires.

La Section II, renferme un "Rapport d'activités" pour chaque région et ses missions respectives. Dans toute cette section, tous les rapports sont présentés de la même façon, quel que soit le regroupement géographique effectué. Les "activités" sont subdivisées en activités du Programme commercial (article A à J) et activités se rapportant à d'autres programmes de la mission (article K). Pour chaque activité, on a indiqué le temps moyen consacré aux activités commerciales par les agents canadiens et les agents recrutés sur place chargés du programme commercial. Il y a également pour chaque activité une rubrique "Total du temps consacré", qui doit être considérée comme un indice du nombre d'années-personnes relatif aux agents de programme. Enfin, chaque rapport indique la charge de travail par activité. Le programme de tourisme est aussi inclus.

Dans chaque section, les renseignements sont présentés dans l'ordre suivant:

- Afrique et Moyen-Orient
- Asie et Pacifique
- Europe et Multilatérale
- Amérique latine et Antilles
- États-Unis

INTRODUCTION

Le présent rapport énumère les résultats et activités du Programme commercial durant la période de janvier - mars 1991 et compare ces renseignements à ceux de la période correspondante de l'année précédente. Les renseignements du présent rapport ont été préparés en vertu de la Loi sur l'accès à l'information en vertu de la Loi sur l'accès à l'information. Il a été établi depuis les rapports précédents en juillet 1991, par conséquent, les missions réparties dans les cinq grandes régions.

Le rapport se divise en deux grandes sections.

La Section I qui suit, comprend six sections des résultats du programme: un résumé pour chaque grande région, les résultats régionaux, c'est-à-dire un résumé mondial. Pour chaque région, les résultats sont:

les activités commerciales et leur points saillants;

les résultats régionaux et les tendances de renseignements relatifs au commerce et aux investissements;

le nombre de succès de gens d'affaires.

La Section II, intitulée "Le rapport d'activités" pour chaque région et ses missions respectives. Dans toute cette section, les rapports sont présentés de la même façon, quel que soit le régime économique. Les activités sont subdivisées en activités commerciales (partie A et B) et activités se rapportant à d'autres programmes de la région (partie C). Pour chaque activité, on a indiqué le temps moyen consacré aux activités commerciales par les gens d'affaires et les agents commerciaux du régime commercial. Il y a également pour chaque activité une rubrique "Liste de gens d'affaires" qui doit être considérée comme un indice du nombre d'individus qui ont participé aux activités de programme. Enfin, chaque rapport indique la charge de travail par activité. Le programme de tourisme a été inclus.

Dans chaque section, les renseignements sont présentés dans l'ordre suivant:

Amérique du Nord

Asie et Pacifique

Europe et Méditerranée

Amérique latine et Antilles

États-Unis

METHODS

RESUME DES RESULTATS

DISCUSSION



RÉSULTATS DU PROGRAMME: TOUTES LES RÉGIONS

ACTIVITÉS COMMERCIALES

- 43 VENTES À L'EXPORTATION D'UNE VALEUR @ 1,8 MILLIARD \$
- 46 NOUVEAUX CLIENTS / 225 CONTRATS DE REPRÉSENTATION
- 48 NOUVELLES COENTREPRISES @ 124,19 MILLION \$ / 16 NOUVEAUX ACCORDS DE LICENCE @ 33,51 MILLION \$
- 43 INVESTISSEMENTS ÉTRANGERS AU CANADA, DE NATURE INDUSTRIELLE ET COMMERCIALE, D'UNE VALEUR @ 177,85 MILLION \$
- 43 NOUVELLES INITIATIVES D'INVESTISSEMENT CANADIENNES À L'ÉTRANGER D'UNE VALEUR @ 19,82 MILLION \$
- 44 TRANSFERTS DE TECHNOLOGIE D'UNE VALEUR @ 78,91 MILLION \$

POINTS SAILLANTS:

- 43 million \$ - vente d'équipement de télécommunications (Europe)
- 43 million \$ - vente de locomotives - (Amérique du Nord)
- 43 million \$ - vente de trains de banlieue (Amérique du Nord)
- 43 million \$ - vente de locomotives de construction (Amérique du Nord)
- 43 million \$ - vente d'équipement de télécommunications (Amérique du Nord)
- 43 million \$ - vente de chargeuses (Amérique du Nord)
- 43 million \$ - vente de machines d'entretien de chaussées (Amérique du Nord)
- 43 million \$ - vente de simulateurs (Amérique du Nord)
- 43 million \$ - vente de matériel (Amérique du Nord)
- 43 million \$ - vente de voitures électriques (Amérique du Nord)

SECTION I

RÉSUMÉ DES RÉSULTATS

DU PROGRAMME

RECAPITULATIF pour les données des deux années pour les ventes et les achats de biens matériels

RÉGIONS	MONTANT		DÉPENSE DES BIENS		VALEUR DES BIENS	
	1987	1988	à l'exportation	à l'importation	à l'exportation	à l'importation
Afrique et Moyen-Orient	17	11	44	16	46	15
Asie et Pacifique	14	17	136	136	136	136
Europe et Amérique centrale	17	23	111	111	111	111
Amérique latine et Caraïbes	14	14	10	10	10	10
États-Unis	13	15	100	100	100	100
	75	70	301	301	301	301
			DÉPENSE DE		VALEUR DE	
			MATERIALISÉS PAR LE COMMERCE		MATERIALISÉS PAR LE COMMERCE	
			Can	Étranger	Can	Étranger
Afrique et Moyen-Orient	1576	2495	72	72	47	47
Asie et Pacifique	7303	3746	324	324	324	324
Europe	7308	2750	407	407	407	407
Amérique et Caraïbes	6912	4279	21	21	21	21
États-Unis	3520	3532	100	100	100	100
	16637	14303	524	524	524	524

SECTION

REPORT OF THE

COMMISSION

RÉSULTATS DU PROGRAMME: TOUTES LES RÉGIONS

ACTIVITÉS COMMERCIALES

De janvier à mars 1991, soixante-dix-neuf missions ont rapporté les activités commerciales suivantes:

- 620 VENTES A L'EXPORTATION D'UNE VALEUR @ 1,5 MILLARD \$
- 100 NOUVEAUX CLIENTS / 239 CONTRATS DE REPRÉSENTATION
- 49 NOUVELLES COENTREPRISES @ 136,79 MILLION \$ / 16 NOUVEAUX ACCORD DE LICENCE @ 51,51 MILLION \$
- 13 INVESTISSEMENTS ÉTRANGERS AU CANADA, DE NATURE INDUSTRIELLE ET COMMERCIALE, D'UNE VALEUR @ 177,07 MILLION \$
- 23 NOUVELLES INITIATIVES D'INVESTISSEMENT CANADIENNES A L'ÉTRANGER D'UNE VALEUR @ 29,88 MILLION \$
- 44 TRANSFERTS DE TECHNOLOGIE D'UNE VALEUR @ 78,91 MILLION \$

POINTS SAILLANTS:

- 163 million \$ - vente d'entour de télécommunications (Bangkok)
- 60 million \$ - vente de locomotives - transport en commun (Los Angeles)
- 58 million \$ - vente de train de banlieue (Los Angeles)
- 50 million \$ - vente de économiseurs de combustible (Munich)
- 46 million \$ - vente d'équipement de télécommunications (Port of Spain)
- 30 million \$ - vente d'orge fourragère (Bucharest)
- 30 million \$ - vente de systèmes d'atterrissage de hélicoptère (Canberra)
- 25 million \$ - vente de simulateur de vol (Tokyo)
- 23 million \$ - vente de lubrifiant (Washington)
- 21 million \$ - vente de bobines électriques (New Delhi)

STATISTIQUES CLÉS: pour les soixante-dix-neuf missions ayant fourni des rapports trimestriels

MISSIONS	MISSIONS		NOMBRE DES VENTES		VALEUR DES VENTES	
	SOMMES	RAPPORTS	À L'EXPORTATION		À L'EXPORTATION \$M	
Afrique et Moyen-Orient	17	12	44		84	
Asie et Pacifique	19	17	136		554	
Europe et Multilatérale	27	25	127		516	
Amérique Latine et Antilles	14	14	78		96	
États-Unis	13	11	235		283	
	90	79	620		1533	
	DEMANDE DE RENSEIGNEMENTS SUR LE COMMERCE		DEMANDE DE RENSEIGNEMENTS SUR L'INVESTISSEMENTS		VISITE DE GENS D'AFFAIRES	
	Cdn	Locale	Cdn	Locale	Cdn	Locale
Afrique et Moyen-Orient	2376	2495	22	709	406	1073
Asie et Pacifique	9303	10078	366	496	2765	4907
Europe	7588	7350	401	720	1552	2273
Amérique et Antilles	6912	8299	81	81	1063	2702
États Unis	8828	5892	145	635	2207	3046
	35007	34114	1015	2641	7993	14001

RÉSULTATS DE PROGRAMMES: AFRIQUE ET MOYEN-ORIENT

ACTIVITÉS COMMERCIALES

De janvier à mars 1991, douze missions ont rapporté les activités commerciales suivantes:

- 44 VENTES À L'EXPORTATION D'UNE VALEUR @ 84,60 MILLION \$
- 21 NOUVEAUX CLIENTS / 38 CONTRATS DE REPRÉSENTATION
- 3 NOUVELLE COENTREPRISE @ 1,50 MILLION \$ / 3 NOUVEAU ACCORD DE LICENCE @ zero MILLION \$
- 1 INVESTISSEMENT ÉTRANGER AU CANADA, DE NATURE INDUSTRIELLE ET COMMERCIALE @ zero MILLION \$
- 4 INVESTISSEMENTS CANADIENS DANS LES TERRITOIRES D'UNE VALEUR @ 21 MILLION \$
- 14 TRANSFERTS DE TECHNOLOGIE D'UNE VALEUR @ 58,19 MILLION \$

POINTS SAILLANTS:

- 8 million \$ - vente d'orge (Amman)
- 6 million \$ - vente de papier journal (Amman)
- 4 million \$ - vente de papier journal (Le Caire)
- 2 million \$ - vente de bois de charpente (Le Caire)
- 2 million \$ - vente de services de consultation (Kinshasa)
- 2 million \$ - vente de stations terrestre de télécommunications par satellite (Riyadh)

STATISTIQUES CLÉS: pour les douz missions qui ont fourni des renseignements sur leur charge de travail:

		Rapport A:	
			GBT
Nbre de demande de renseignements sur le commerce	Cdn		2376
	Locale		2495
Nbre de demande de renseignements sur l'investissements	Cdn		22
	Locale		709
Nbre de visites de gens d'affaires	Cdn		406
	Locale		1073

RÉSULTATS DE PROGRAMMES: ASIE ET PACIFIQUE

ACTIVITÉS COMMERCIALES

De janvier à mars 1991, dix-sept missions ont rapporté les activités commerciales suivantes:

- 136 VENTES À L'EXPORTATION D'UNE VALEUR @ 554,30 MILLION \$
- 7 NOUVEAUX CLIENTS / 21 CONTRATS DE REPRÉSENTATION
- 13 NOUVELLES COENTREPRISES @ 6,10 MILLION \$ / 2 NOUVEAUX ACCORDS DE LICENCE @ 1,50 MILLION \$
- 7 INVESTISSEMENTS ÉTRANGERS AU CANADA, DE NATURE INDUSTRIELLE ET COMMERCIALE D'UNE VALEUR @ 176,90 MILLION \$
- 3 INVESTISSEMENTS CANADIENS DANS LES TERRITOIRES D'UNE VALEUR @ 3,50 MILLION \$
- 12 TRANSFERTS DE TECHNOLOGIE D'UNE VALEUR @ 2,2 MILLION \$

POINTS SAILLANTS:

- 163 million \$ - vente d'un tour de télécommunications (Bangkok)
- 30 million \$ - vente de systèmes d'atterrissage de hélicoptère (Canberra)
- 25 million \$ - vente de simulateur de vol (Tokyo)
- 21 million \$ - vente de bodines électriques (New Delhi)
- 15 million \$ - vente de systèmes d'ordinateurs (Jakarta)
- 8 million \$ - vente de maisons en bois rond (Tokyo)
- 4 million \$ - vente de boeuf (Tokyo)

STATISTIQUES CLÉS: pour les dix-sept missions qui ont fourni des renseignements sur leur charge de travail:

Rapport A:

		PST	PNC	PNJ
Nbre de demande de renseignements sur le commerce	Cdn	5703	1952	1648
	Locale	6858	1725	1495
Nbre de demande de renseignements sur l'investissements	Cdn	143	50	173
	Locale	163	48	285
Nbre de visites de gens d'affaires	Cdn	1322	646	797
	Locale	2128	983	1796

RÉSULTATS DE PROGRAMMES: EUROPE ET MULTILATERALE

ACTIVITÉS COMMERCIALES

De janvier à mars 1991, vingt-cinq missions ont rapporté les activités commerciales suivantes:

- 127 VENTES À L'EXPORTATION D'UNE VALEUR @ 516,56 MILLION \$
- 24 NOUVEAUX CLIENTS / 53 CONTRATS DE REPRÉSENTATION
- 10 NOUVELLES COENTREPRISES @ 9,02 MILLION \$ / 3 NOUVEAUX ACCORDS DE LICENCE @ zero MILLION \$
- 3 INVESTISSEMENTS ÉTRANGERS AU CANADA, DE NATURE INDUSTRIELLE ET COMMERCIALE D'UNE VALEUR @ 0,17 MILLION \$
- 5 INVESTISSEMENTS CANADIENS DANS LES TERRITOIRES D'UNE VALEUR @ zero MILLION \$
- 11 TRANSFERTS DE TECHNOLOGIE @ 18,50 MILLION \$

POINTS SAILLANTS:

- 50 million \$ - vent de économiseurs de combustible (Munich)
- 30 million \$ - vente d'orge fourragère (Bucharest)
- 6 million \$ - vente d'ambulances (Brussels)
- 5 million \$ - vente de matériel de central téléphonique (Helsinki)
- 3 million \$ - vente de vêtements de fourrure (Madrid)
- 3 million \$ - vente de pommes de terre à semence (Rome)

STATISTIQUES CLÉS: pour les vingt-cinq missions qui ont fourni des renseignements sur leur charge de travail:

		Rapport A:	
		RBT	RWT
Nbre de demande de renseignements sur le commerce	Cdn	1299	6289
	Locale	997	6353
Nbre de demande de renseignements sur l'investissements	Cdn	48	353
	Locale	76	644
Nbre de visites de gens d'affaires	Cdn	522	1030
	Locale	357	1416

RÉSULTATS DE PROGRAMMES: AMÉRIQUE LATINE ET ANTILLES

ACTIVITÉS COMMERCIALES

De janvier à mars 1991, quatorze missions ont rapporté les activités commerciales suivantes:

- 78 VENTES À L'EXPORTATION D'UNE VALEUR @ 96,64 MILLION \$
- 17 NOUVEAUX CLIENTS / 44 CONTRATS DE REPRÉSENTATION
- 10 NOUVELLE COENTREPRISE @ 120 MILLION \$ / 5 NOUVEAU ACCORD DE LICENCE @ 0,01 MILLION \$
- 0 INVESTISSEMENTS ÉTRANGERS AU CANADA, DE NATURE INDUSTRIELLE ET COMMERCIALE @ zero MILLION \$
- 5 INVESTISSEMENTS CANADIENS DANS LES TERRITOIRES D'UNE VALEUR @ 2,00 MILLION \$
- 5 TRANSFERTS DE TECHNOLOGIE @ zero MILLION \$

POINTS SAILLANTS:

- 46 million \$ - vente d'équipement de télécommunications (Port of Spain)
- 11 million \$ - vente de poudre de lait écrémé (Havana)
- 6 million \$ - vente de matériel - champ pétrolifère (San Jose)
- 5 million \$ - vente de matériel - téléphone cellulaire (Lima)
- 4 million \$ - vente d'équipement de télécommunications (Mexico)

STATISTIQUES CLÉS: pour les quatorze missions qui ont fourni des renseignements sur leur charge de travail:

Rapport A:

		LGT
Nbre de demande de renseignements sur le commerce	Cdn	6912
	Locale	8299
Nbre de demande de renseignements sur l'investissements	Cdn	81
	Locale	81
Nbre de visites de gens d'affaires	Cdn	1063
	Locale	2702

RÉSULTATS DE PROGRAMMES: ÉTATS-UNIS

ACTIVITÉS COMMERCIALES

De janvier à mars 1991, onze missions ont rapporté les activités commerciales suivantes:

- 235 VENTES À L'EXPORTATION D'UNE VALEUR @ 283,01 MILLION \$
- 31 NOUVEAUX CLIENTS / 83 CONTRATS DE REPRÉSENTATION
- 13 NOUVELLES COENTREPRISES @ 0,17 MILLION \$ / 3 NOUVEAUX ACCORDS DE LICENCE @ 50 MILLION \$
- 2 INVESTISSEMENT ÉTRANGER AU CANADA, DE NATURE INDUSTRIELLE ET COMMERCIALE D'UNE VALEUR @ zero MILLION \$
- 6 INVESTISSEMENTS CANADIENS DANS LES TERRITOIRES @ 3,38 MILLION \$
- 2 TRANSFERTS DE TECHNOLOGIE D'UNE VALEUR @ zero MILLION \$

POINTS SAILLANTS:

- 60 million \$ - vente de locomotives - transport en commun (Los Angeles)
- 58 million \$ - vente de train de banlieue (Los Angeles)
- 23 million \$ - vente de lubrifiant (Washington)
- 20 million \$ - vente d'équipement sonobuoy (Detroit)
- 10 million \$ - vente des pièces de moteurs (Washington)
- 10 million \$ - vente de mouchoirs et serviettes (Atlanta)
- 2 million \$ - batteries au lithium (New York)

STATISTIQUES CLÉS: pour les onze missions qui ont fourni des renseignements sur leur charge de travail:

		Rapport A:	
		UTO	UTI
Nbre de demande de renseignements sur le commerce	Cdn	3424	5404
	Locale	2499	3393
Nbre de demande de renseignements sur l'investissements	Cdn	65	80
	Locale	181	454
Nbre de visites de gens d'affaires	Cdn	966	1241
	Locale	1339	1707

SECTION I

GENERAL PRINCIPLES

IN PROGRESS

MEMORANDUM FOR THE RECORD

DATE: 10/15/54

TO: SAC, NEW YORK (100-100000)

FROM: SA [Name], NEW YORK (100-100000)

SUBJECT: [Subject Name]

RE: [Subject Name]

[Detailed description of the memorandum's content, including dates and locations.]

[Additional details regarding the subject and the investigation.]

[Further information and observations.]

[Concluding remarks and recommendations.]

[Signature and name of the author.]

[Signature and name of the reviewer.]

[Signature and name of the reviewer.]

[Signature and name of the reviewer.]

[Signature and name of the reviewer.]

[Signature and name of the reviewer.]

[Signature and name of the reviewer.]

[Signature and name of the reviewer.]

[Signature and name of the reviewer.]

[Signature and name of the reviewer.]

[Signature and name of the reviewer.]

1/07/91

affaires extérieures et commerce extérieur Canada

REPORT

HUIVI COMMERCIAL

RAPPORT/CHANGE DE TRAVAIL DES AGENTS
TRIMESTRE 4 DE L'EXERCISE 1990-1

TRAMP TOTAL

		NOMBRES	TEMPS-OFFIC. CHIENS	ENG/SP	TEMPS-TOTAL PERS-TOTIN
DEMANDES/SERV./EXPORT/COMM	DU CANADA	3899	16.17	13.58	89.80
	DES TERRITOIRES	3402	9.24	17.48	63.01
VISITES A DES CLIENTS DE TERRITOIRE		9081	10.54	9.40	45.09
POLITIQUE COMMERCIALE/EXPORTATION	FOIRES	376	3.51	8.18	13.27
PROJETS ET ACTIVITES	MISSIONS	334	5.68	5.70	25.92
	CONF. SEMINAIRES	370	3.10	3.31	11.13
	AUTRES	404	1.35	0.97	4.95
RAPPORTS SUR LE COMMERCE/L'INCON/LES FINANCES	DUR. PAR	510	2.83	0.98	10.98
	1407 D	1300	54.14	2.88	19.18
ACTIVITES EN MATIERE DE COMMUNICATIONS		599	1.35	0.73	3.79
INVESTISSEMENT			1.41	1.01	5.42
DEMANDES DE RENSEIGNEMENTS	DE TERRITOIRE	2041	7.53	1.43	7.83
PROG. D'APPORT TECHNOLOGIQUES		421	0.74	1.07	4.11
DEMANDES SERVICE	CONTACTS ETABLIS	303	0.37	0.61	3.39
PARTIC. A DES ACTIV. A D'EXTER. DE LA MISS			1.24	1.15	3.75
DEMANDES DE SERVICES PROVENANT	DU		1.35	0.14	5.08
D'AUTRES SOURCES	GOUV'N. FOTS	3000	1.72	2.11	6.46
	AUTRES MIN.	1043	3.11	0.17	11.84
	PRIV./MUN.	1049	2.51	0.70	9.39
ADMINISTRATION: GESTION DU PROG. & ADMIN.			8.88	0.84	20.42
	CONCEP. DEVELOPPEMENT PROG		8.00	0.14	11.97
SERVICES A D'AUTRE PROGRAMMES DE LA MISSION			4.57	0.91	11.91
TOURISM PROGRAM ACTIVITES			4.31	12.14	43.18
***** TOTAL *****			93.67	98.88	455.80

SECTION II

RÉSUMÉ DES RESULTATS

DU PROGRAMME

AGENTS/VISITES/GENS D'AFFAIRES DU CANADA : 1991
DE TERRIT. : 14001

COMMENTS/DENANCES/FORES/OBSERVATIONS : 1274

AGENTS/PORTES ENPLAIS PAR LES AGENTS-CANADIENS : 201
- ENGAGEN SUR PLACE : 154

23/07/91

Affaires extérieures et Commerce extérieur Canada

TSRPT02F

SUIVI COMMERCIAL

RAPPORT/CHARGE DE TRAVAIL DES AGENTS
TRIMESTRE 4 DE L'EXERCISE 1990

GRAND TOTAL

	NOMBRE	%TEMPS-OFFIC.		TEMPS-TOTAL PERS-TRIM
		CDIENS	ENG/SP	
A. DEMANDES/SERV/EXPORT/COMM				
DU CANADA	: 35007	16.17	22.55	89.80
DES TERRITOIRES	: 34402	9.24	17.48	63.01
B. VISITES A DES CLIENTS DS TERRITOIRE	: 9001	10.54	9.40	45.09
C. POLITIQUE COMMERCIALE/EXPORTATIONS				
PROJETS ET ACTIVITES				
FOIRES	: 376	3.53	5.18	20.27
MISSIONS	: 534	5.68	5.70	25.92
CONF SEMINAIRES	: 330	3.10	1.92	11.13
AUTRES	: 404	1.36	0.87	4.95
D. RAPPORTS SUR LE COMMERCIAUX/ L'ECON/LES FINANANCES				
DEM PAR L'AC	: 685	2.80	2.06	10.88
INIT DE LA MISS	: 1272	5.14	2.68	17.18
E. ACTIVITES EN MATIERE DE COMMUNICATIONS	: 599	1.95	0.73	5.79
F. INVESTISSEMENT				
DEMANDES DE RENSEIGNEMENTS				
DU CANADA	: 1015	1.41	1.01	5.42
DS TERRITOIRE	: 2641	2.05	1.45	7.83
G. PROG. D'APPORT TECHNOLOGIQUES				
DEMANDES SERVICE				
CANADA	: 621	0.74	1.07	4.22
CONTACTS ETABLIS	: 303	0.37	0.61	2.33
H. PARTIC. A DES ACTIV. A L'EXTER. DE LA MISS	: 599	3.26	1.25	9.75
I. DEMANDES DE SERVICES PROVENANT D'AUTRES SOURCES				
ONG	: 855	1.25	0.99	5.06
GOUV'T HOTE	: 1025	1.72	1.18	6.46
AUTRES MIN.	: 1593	3.11	2.19	11.84
PROV./MUN.	: 1109	2.51	1.70	9.39
J. ADMINISTRATION: GESTION DU PROGR. & ADMIN.	: 599	9.86	2.20	25.42
CONGES, DEVELOPPEMENT PROF	: 599	5.00	4.53	21.57
K. SERVICES A D'AUTRE PROGRAMMES DE LA MISSION	: 599	4.57	0.91	11.51
L. TOURISM PROGRAM ACTIVITIES	: 599	4.51	12.24	40.18
***** TOTAUX *****		99.87	99.90	455.00

NOMBRE/VISITES/GENS D'AFFAIRES DU CANADA : 7993
DE TERRIT. : 14001

NOMBRE/DEMANDES/PDME/OBSERVATIONS : 1274

NOMBRE/POSTES REMPLIS PAR LES AGENTS-CANADIENS : 201
-ENGAGES SUR PLACE : 254

01/07/91
 TREFIG2F

Affaires extérieures
 SUIVI COMMERCIAL

AFRIQUE ET MOYEN-ORIENT

(GBT)

RAPPORT/CHARGE DE TRAVAIL DES AGENTS
 TRIMESTRE 4 DE L'EXERCICE 1990

REGION : AFRIQUE MOYEN-ORIENT

		TEMPS OFFICIELS	TEMPS TOTAL
		HEURES	PERS-TRIM
	ABIDJAN		
	*ADDIS ABÉBA		
	*ALGER		
	HARARE		
	KINSHASA		
	LAGOS		
	*NAIROBI		
	RABAT		
	TUNIS		
	YAOUNDÉ		
	AMMAN		
	*BAGHDAD		
	LE CAIRE		
	*KOWEIT		
	RIYADH		
	TÉHÉRAN		
	TEL AVIV		
A. DEMANDES / SERV / EXPORT / COMM		11.40	21.36
B. VISITES A DES CLIENTS DE PE		1.65	3.80
C. POLITIQUE COMMERCIALE / EXPR		11.80	21.80
PROJETS DE ACTIVITES		0.50	1.80
D. RAPPORTS SUR LE COMMERCIALIS		5.40	1.75
L'ECCO / LES ESPERANCES		2.00	2.10
E. ACTIVITES EN MATIERE DE COMMUNICATIONS		1.75	0.20
F. INVESTISSEMENT		0.25	0.25
DEMANDES DE RENFORCEMENTS		1.00	0.81
G. PROG. D'APPORT TECHNOLOGIQUES		0.00	0.55
DEMANDES SERVICE		1.40	0.05
H. PARTIC. A DES ACTIV. A L'EXTER, DE LA MISS		2.00	0.90
I. DEMANDES DE SERVICES PROVENANT		1.00	1.20
D'AUTRES SOURCES		1.00	0.81
		1.00	1.00
		0.20	0.20
J. ADMINISTRATION / GESTION DU PROG. A AINSI		0.00	0.00
PROGES, DEVELOPPEMENT PROF		0.00	0.00
K. SERVICES A D'AUTRES PROGRAMES DE LA MISSION		1.00	4.35
L. TOUR EN PROGRAM ACTIVITES		0.00	0.00
**** TOTAL ****		100.00	100.00

NOMBRE / VISITES / GENS D'AFFAIRES DU CANADA : 404
 DE TERRIT : 1073

COMBRE / DEMANDES / PERS / OBSERVATIONS : 38

* Le rapport trimestriel de ces missions n'était pas disponible.

23/07/91

Affaires extérieures et Commerce extérieur Canada

TSRPT02F

SUIVI COMMERCIAL

RAPPORT/CHARGE DE TRAVAIL DES AGENTS
TRIMESTRE 4 DE L'EXERCISE 1990

REGION : AFRIQUE MOYEN-ORIENT

	NOMBRE	%TEMPS-OFFIC.		TEMPS-TOTAL PERS-TRIM
		CDIENS	ENG/SP	
A. DEMANDES/SERV/EXPORT/COMM				
DU CANADA	: 2376	18.40	21.50	7.98
DES TERRITOIRES	: 2495	11.65	23.50	7.03
B. VISITES A DES CLIENTS DS TERRITOIRE	: 974	11.20	13.80	5.00
C. POLITIQUE COMMERCIALE/EXPORTATIONS				
FOIRES	: 7	0.95	3.80	0.95
PROJETS ET ACTIVITES				
MISSIONS	: 20	5.05	0.95	1.20
CONF SEMINAIRES	: 4	0.25	0.00	0.05
AUTRES	: 8	0.75	0.65	0.28
D. RAPPORTS SUR LE COMMERCIAUX/				
L'ECON/LES FINANANCES				
DEM PAR L'AC	: 56	2.45	3.75	1.24
INIT DE LA MISS	: 120	6.70	2.10	1.76
E. ACTIVITES EN MATIERE DE COMMUNICATIONS	: 125	1.40	0.10	0.30
F. INVESTISSEMENT				
DEMANDES DE RENSEIGNEMENTS				
DU CANADA	: 22	0.75	0.45	0.24
DS TERRITOIRE	: 709	1.45	1.10	0.51
G. PROG. D'APPORT TECHNOLOGIQUES				
DEMANDES SERVICE				
CANADA	: 7	0.00	0.55	0.11
CONTACTS ETABLIS	: 14	0.00	0.25	0.05
H. PARTIC. A DES ACTIV. A L'EXTER. DE LA MISS	: 125	2.85	1.95	0.96
I. DEMANDES DE SERVICES PROVENANT				
D'AUTRES SOURCES				
ONG	: 108	1.65	1.20	0.57
GOUV'T HOTE	: 209	1.60	1.45	0.61
AUTRES MIN.	: 115	2.40	2.70	1.02
PROV./MUN.	: 42	1.00	0.65	0.33
J. ADMINISTRATION:				
GESTION DU PROGR. & ADMIN.	: 125	6.40	0.95	1.47
CONGES, DEVELOPPEMENT PROF	: 125	5.70	14.25	3.99
K. SERVICES A D'AUTRE PROGRAMMES DE LA MISSION	: 125	17.40	4.35	4.35
L. TOURISM PROGRAM ACTIVITIES	: 125	0.00	0.00	0.00
***** TOTAUX *****		100.00	100.00	40.00

NOMBRE/VISITES/GENS D'AFFAIRES DU CANADA : 406
DE TERRIT. : 1073

NOMBRE/DEMANDES/PDME/OBSERVATIONS : 35

NOMBRE/POSTES REMPLIS PAR LES AGENTS-CANADIENS : 20
-ENGAGES SUR PLACE : 20

23/07/91

Affaires extérieures et Commerce extérieur Canada

TSRPT02F

SUIVI COMMERCIAL

RAPPORT/CHARGE DE TRAVAIL DES AGENTS
TRIMESTRE 4 DE L'EXERCISE 1990

SOUS-REGION: AFRIQUE

	NOMBRE	%TEMPS-OFFIC. CDIENS	ENG/SP	TEMPS-TOTAL PERS-TRIM
A.DEMANDES/SERV/EXPORT/COMM				
DU CANADA :	1299	24.70	25.10	4.98
DES TERRITOIRES :	928	12.40	27.90	4.03
B.VISITES A DES CLIENTS DS TERRITOIRE	516	12.20	15.80	2.80
C.POLITIQUE COMMERCIALE/EXPORTATIONS				
FOIRES :	4	1.00	0.50	0.15
PROJETS ET ACTIVITES				
MISSIONS :	12	6.70	1.50	0.82
CONF SEMINAIRES :	2	0.40	0.00	0.04
AUTRES :	6	1.50	0.90	0.24
D.RAPPORTS SUR LE COMMERCIAUX/ L'ECON/LES FINANANCES				
DEM PAR L'AC :	21	2.50	2.50	0.50
INIT DE LA MISS :	35	6.70	2.80	0.95
E.ACTIVITES EN MATIERE DE COMMUNICATIONS	6	1.20	0.00	0.12
F.INVESTISSEMENT				
DEMANDES DE RENSEIGNEMENTS				
DU CANADA :	10	1.20	0.60	0.18
DS TERRITOIRE :	26	1.00	0.80	0.18
G.PROG. D'APPORT TECHNOLOGIQUES				
DEMANDES SERVICE				
CANADA :	2	0.00	0.10	0.01
CONTACTS ETABLIS :	11	0.00	0.30	0.03
H.PARTIC. A DES ACTIV. A L'EXTER. DE LA MISS		4.00	3.50	0.75
I.DEMANDES DE SERVICES PROVENANT D'AUTRES SOURCES				
ONG :	41	0.70	1.60	0.23
GOUV'T HOTE :	40	1.80	1.40	0.32
AUTRES MIN. :	59	2.60	2.30	0.49
PROV./MUN. :	34	1.80	0.90	0.27
J.ADMINISTRATION: GESTION DU PROGR. & ADMIN.		8.60	0.60	0.92
CONGES, DEVELOPPEMENT PROF :		1.80	9.20	1.10
K.SERVICES A D'AUTRE PROGRAMMES DE LA MISSION		7.20	1.70	0.89
L.TOURISM PROGRAM ACTIVITIES		0.00	0.00	0.00
***** TOTAUX *****		100.00	100.00	20.00

NOMBRE/VISITES/GENS D'AFFAIRES DU CANADA : 268
DE TERRIT. : 551

NOMBRE/DEMANDES/PDME/OBSERVATIONS : 21

NOMBRE/POSTES REMPLIS PAR LES AGENTS-CANADIENS : 10
-ENGAGES SUR PLACE : 10

23/07/91

Affaires extérieures et Commerce extérieur Canada

TSRPT02F

SUIVI COMMERCIAL

RAPPORT/CHARGE DE TRAVAIL DES AGENTS
TRIMESTRE 4 DE L'EXERCISE 1990

MISSION : ABIDJAN

	NOMBRE	%TEMPS-OFFIC.		TEMPS-TOTAL PERS-TRIM
		CDIENS	ENG/SP	
A. DEMANDES/SERV/EXPORT/COMM				
DU CANADA :	352	33.00	25.00	0.91
DES TERRITOIRES :	92	7.50	25.00	0.40
B. VISITES A DES CLIENTS DS TERRITOIRE :	73	12.50	21.00	0.46
C. POLITIQUE COMMERCIALE/EXPORTATIONS				
FOIRES :	0	0.00	0.00	0.00
PROJETS ET ACTIVITES				
MISSIONS :	3	11.00	0.00	0.22
CONF SEMINAIRES :	0	0.00	0.00	0.00
AUTRES :	0	0.00	0.00	0.00
D. RAPPORTS SUR LE COMMERCIAUX/ L'ECON/LES FINANANCES				
DEM PAR L'AC :	2	1.00	0.00	0.02
INIT DE LA MISS :	2	7.50	0.00	0.15
E. ACTIVITES EN MATIERE DE COMMUNICATIONS :	0	0.00	0.00	0.00
F. INVESTISSEMENT				
DEMANDES DE RENSEIGNEMENTS				
DU CANADA :	0	0.00	0.00	0.00
DS TERRITOIRE :	0	0.00	0.00	0.00
G. PROG. D'APPORT TECHNOLOGIQUES				
DEMANDES SERVICE				
CANADA :	0	0.00	0.00	0.00
CONTACTS ETABLIS :	0	0.00	0.00	0.00
H. PARTIC. A DES ACTIV. A L'EXTER. DE LA MISS :		0.00	0.00	0.00
I. DEMANDES DE SERVICES PROVENANT D'AUTRES SOURCES				
ONG :	16	1.50	0.00	0.03
GOUV'T HOTE :	4	1.00	0.00	0.02
AUTRES MIN. :	11	4.50	0.00	0.09
PROV./MUN. :	16	5.00	0.00	0.10
J. ADMINISTRATION: GESTION DU PROGR. & ADMIN.		10.50	0.00	0.21
CONGES, DEVELOPPEMENT PROF :		0.00	29.00	0.29
K. SERVICES A D'AUTRE PROGRAMMES DE LA MISSION :		5.00	0.00	0.10
L. TOURISM PROGRAM ACTIVITIES :		0.00	0.00	0.00
***** TOTAUX *****		100.00	100.00	3.00

NOMBRE/VISITES/GENS D'AFFAIRES DU CANADA : 74
DE TERRIT. : 69

NOMBRE/DEMANDES/PDME/OBSERVATIONS : 2

NOMBRE/POSTES REMPLIS PAR LES AGENTS-CANADIENS : 2
-ENGAGES SUR PLACE : 1

23/07/91

Affaires extérieures et Commerce extérieur Canada

TSRPT02F

SUIVI COMMERCIAL

RAPPORT/CHARGE DE TRAVAIL DES AGENTS
TRIMESTRE 4 DE L'EXERCISE 1990

MISSION : HARARE

	NOMBRE	%TEMPS-OFFIC. CDIENS		TEMPS-TOTAL PERS-TRIM
		ENG/SP		
A. DEMANDES/SERV/EXPORT/COMM				
DU CANADA :	113	20.00	20.00	0.40
DES TERRITOIRES :	192	10.00	25.00	0.35
B. VISITES A DES CLIENTS DS TERRITOIRE :	94	10.00	20.00	0.30
C. POLITIQUE COMMERCIALE/EXPORTATIONS				
FOIRES :	4	10.00	5.00	0.15
PROJETS ET ACTIVITES				
MISSIONS :	3	5.00	5.00	0.10
CONF SEMINAIRES :	0	0.00	0.00	0.00
AUTRES :	2	0.00	5.00	0.05
D. RAPPORTS SUR LE COMMERCIAUX/ L'ECON/LES FINANANCES				
DEM PAR L'AC :	3	2.00	5.00	0.07
INIT DE LA MISS :	9	5.00	5.00	0.10
E. ACTIVITES EN MATIERE DE COMMUNICATIONS :	2	5.00	0.00	0.05
F. INVESTISSEMENT				
DEMANDES DE RENSEIGNEMENTS				
DU CANADA :	3	2.00	5.00	0.07
DS TERRITOIRE :	6	4.00	5.00	0.09
G. PROG. D'APPORT TECHNOLOGIQUES				
DEMANDES SERVICE				
CANADA :	0	0.00	0.00	0.00
CONTACTS ETABLIS :	0	0.00	0.00	0.00
H. PARTIC. A DES ACTIV. A L'EXTER. DE LA MISS :		5.00	0.00	0.05
I. DEMANDES DE SERVICES PROVENANT D'AUTRES SOURCES				
ONG :	1	1.00	0.00	0.01
GOUV'T HOTE :	0	0.00	0.00	0.00
AUTRES MIN. :	0	0.00	0.00	0.00
PROV./MUN. :	1	1.00	0.00	0.01
J. ADMINISTRATION: GESTION DU PROGR. & ADMIN. :		10.00	0.00	0.10
CONGES, DEVELOPPEMENT PROF :		5.00	0.00	0.05
K. SERVICES A D'AUTRE PROGRAMMES DE LA MISSION :		5.00	0.00	0.05
L. TOURISM PROGRAM ACTIVITIES :		0.00	0.00	0.00
***** TOTAUX *****		100.00	100.00	2.00

NOMBRE/VISITES/GENS D'AFFAIRS DU CANADA : 33
DE TERRIT. : 0

NOMBRE/DEMANDES/PDME/OBSERVATIONS : 0

NOMBRE/POSTES REMPLIS PAR LES AGENTS-CANADIENS : 1
-ENGAGES SUR PLACE : 1

23/07/91

Affaires extérieures et Commerce extérieur Canada

TSRPT02F

SUIVI COMMERCIAL

RAPPORT/CHARGE DE TRAVAIL DES AGENTS
TRIMESTRE 4 DE L'EXERCISE 1990

MISSION : KINSHASA

	NOMBRE	%TEMPS-OFFIC.		TEMPS-TOTAL PERS-TRIM
		CDIENS	ENG/SP	
A. DEMANDES/SERV/EXPORT/COMM				
DU CANADA :	96	27.00	11.00	0.38
DES TERRITOIRES :	52	5.00	9.00	0.14
B. VISITES A DES CLIENTS DS TERRITOIRE :	76	28.00	4.00	0.32
C. POLITIQUE COMMERCIALE/EXPORTATIONS				
FOIRES :	0	0.00	0.00	0.00
PROJETS ET ACTIVITES				
MISSIONS :	0	0.00	0.00	0.00
CONF SEMINAIRES :	0	0.00	0.00	0.00
AUTRES :	4	15.00	4.00	0.19
D. RAPPORTS SUR LE COMMERCIAUX/ L'ECON/LES FINANANCES				
DEM PAR L'AC :	0	0.00	0.00	0.00
INIT DE LA MISS :	0	0.00	0.00	0.00
E. ACTIVITES EN MATIERE DE COMMUNICATIONS :	0	0.00	0.00	0.00
F. INVESTISSEMENT				
DEMANDES DE RENSEIGNEMENTS				
DU CANADA :	0	0.00	0.00	0.00
DS TERRITOIRE :	9	0.00	1.00	0.01
G. PROG. D'APPORT TECHNOLOGIQUES				
DEMANDES SERVICE				
CANADA :	0	0.00	0.00	0.00
CONTACTS ETABLIS :	0	0.00	0.00	0.00
H. PARTIC. A DES ACTIV. A L'EXTER. DE LA MISS :		0.00	0.00	0.00
I. DEMANDES DE SERVICES PROVENANT D'AUTRES SOURCES				
ONG :	7	0.00	4.00	0.04
GOUV'T HOTE :	10	0.00	4.00	0.04
AUTRES MIN. :	12	2.00	2.00	0.04
PROV./MUN. :	4	1.00	3.00	0.04
J. ADMINISTRATION: GESTION DU PROGR. & ADMIN.		4.00	0.00	0.04
CONGES, DEVELOPPEMENT PROF :		0.00	58.00	0.58
K. SERVICES A D'AUTRE PROGRAMMES DE LA MISSION :		18.00	0.00	0.18
L. TOURISM PROGRAM ACTIVITIES :		0.00	0.00	0.00
***** TOTAUX *****		100.00	100.00	2.00

NOMBRE/VISITES/GENS D'AFFAIRS DU CANADA : 9
DE TERRIT. : 22

NOMBRE/DEMANDES/PDME/OBSERVATIONS : 0

NOMBRE/POSTES REMPLIS PAR LES AGENTS-CANADIENS : 1
-ENGAGES SUR PLACE : 1

23/07/91

Affaires extérieures et Commerce extérieur Canada

TSRPT02F

SUIVI COMMERCIAL

RAPPORT/CHARGE DE TRAVAIL DES AGENTS
TRIMESTRE 4 DE L'EXERCISE 1990

MISSION : LAGOS

	NOMBRE	%TEMPS-OFFIC. CDIENS	ENG/SP	TEMPS-TOTAL PERS-TRIM
A.DEMANDES/SERV/EXPORT/COMM				
DU CANADA :	225	21.00	21.66	1.07
DES TERRITOIRES :	369	17.50	40.00	1.55
B.VISITES A DES CLIENTS DS TERRITOIRE :	114	10.00	19.33	0.78
C.POLITIQUE COMMERCIALE/EXPORTATIONS				
FOIRES :	0	0.00	0.00	0.00
PROJETS ET ACTIVITES				
MISSIONS :	2	7.50	3.33	0.25
CONF SEMINAIRES :	2	2.00	0.00	0.04
AUTRES :	0	0.00	0.00	0.00
D.RAPPORTS SUR LE COMMERCIAUX/				
L'ECON/LES FINANANCES				
DEM PAR L'AC :	3	2.50	0.33	0.06
INIT DE LA MISS :	6	5.00	0.66	0.12
E.ACTIVITES EN MATIERE DE COMMUNICATIONS :	0	0.00	0.00	0.00
F.INVESTISSEMENT				
DEMANDES DE RENSEIGNEMENTS				
DU CANADA :	3	3.50	0.00	0.07
DS TERRITOIRE :	4	1.00	0.00	0.02
G.PROG. D'APPORT TECHNOLOGIQUES				
DEMANDES SERVICE				
CANADA :	2	0.00	0.33	0.01
CONTACTS ETABLIS :	11	0.00	1.00	0.03
H.PARTIC. A DES ACTIV. A L'EXTER. DE LA MISS :		0.00	8.33	0.25
I.DEMANDES DE SERVICES PROVENANT				
D'AUTRES SOURCES				
ONG :	7	0.00	1.66	0.05
GOUV'T HOTE :	6	2.00	0.00	0.04
AUTRES MIN. :	19	3.00	1.33	0.10
PROV./MUN. :	4	1.50	0.00	0.03
J.ADMINISTRATION: GESTION DU PROGR. & ADMIN. :		13.00	0.00	0.26
CONGES, DEVELOPPEMENT PROF :		3.50	0.66	0.09
K.SERVICES A D'AUTRE PROGRAMMES DE LA MISSION :		7.00	1.33	0.18
L.TOURISM PROGRAM ACTIVITIES :		0.00	0.00	0.00
***** TOTAUX *****		100.00	99.95	5.00

NOMBRE/VISITES/GENS D'AFFAIRES DU CANADA : 64
DE TERRIT. : 300

NOMBRE/DEMANDES/PDME/OBSERVATIONS : 5

NOMBRE/POSTES REMPLIS PAR LES AGENTS-CANADIENS : 2
-ENGAGES SUR PLACE : 3

TSRPT02F

SUIVI COMMERCIAL

RAPPORT/CHARGE DE TRAVAIL DES AGENTS
TRIMESTRE 4 DE L'EXERCISE 1990

MISSION : RABAT

	NOMBRE	%TEMPS-OFFIC.		TEMPS-TOTAL PERS-TRIM
		CDIENS	ENG/SP	
A. DEMANDES/SERV/EXPORT/COMM				
DU CANADA :	276	17.00	35.00	0.87
DES TERRITOIRES :	112	7.00	20.00	0.47
B. VISITES A DES CLIENTS DS TERRITOIRE :	82	9.00	12.50	0.34
C. POLITIQUE COMMERCIALE/EXPORTATIONS				
PROJETS ET ACTIVITES				
FOIRES :	0	0.00	0.00	0.00
MISSIONS :	2	10.00	0.00	0.10
CONF SEMINAIRES :	0	0.00	0.00	0.00
AUTRES :	0	0.00	0.00	0.00
D. RAPPORTS SUR LE COMMERCIAUX/ L'ECON/LES FINANANCES				
DEM PAR L'AC :	10	8.00	9.50	0.27
INIT DE LA MISS :	6	8.00	5.00	0.18
E. ACTIVITES EN MATIERE DE COMMUNICATIONS :	3	6.00	0.00	0.06
F. INVESTISSEMENT				
DEMANDES DE RENSEIGNEMENTS				
DU CANADA :	3	3.00	0.50	0.04
DS TERRITOIRE :	2	3.00	1.00	0.05
G. PROG. D'APPORT TECHNOLOGIQUES				
DEMANDES SERVICE				
CANADA :	0	0.00	0.00	0.00
CONTACTS ETABLIS :	0	0.00	0.00	0.00
H. PARTIC. A DES ACTIV. A L'EXTER. DE LA MISS :		0.00	0.00	0.00
I. DEMANDES DE SERVICES PROVENANT D'AUTRES SOURCES				
ONG :	6	2.00	2.50	0.07
GOUV'T HOTE :	5	4.00	2.50	0.09
AUTRES MIN. :	6	6.00	6.50	0.19
PROV./MUN. :	1	2.00	0.00	0.02
J. ADMINISTRATION:				
GESTION DU PROGR. & ADMIN. :		6.00	0.00	0.06
CONGES, DEVELOPPEMENT PROF :		0.00	0.00	0.00
K. SERVICES A D'AUTRE PROGRAMMES DE LA MISSION :		9.00	5.00	0.19
L. TOURISM PROGRAM ACTIVITIES :		0.00	0.00	0.00
***** TOTAUX *****		100.00	100.00	3.00

NOMBRE/VISITES/GENS D'AFFAIRES DU CANADA : 46
DE TERRIT. : 35

NOMBRE/DEMANDES/PDME/OBSERVATIONS : 4

NOMBRE/POSTES REMPLIS PAR LES AGENTS-CANADIENS : 1
-ENGAGES SUR PLACE : 2

23/07/91

Affaires extérieures et Commerce extérieur Canada

TSRPT02F

SUIVI COMMERCIAL

RAPPORT/CHARGE DE TRAVAIL DES AGENTS
TRIMESTRE 4 DE L'EXERCISE 1990

MISSION : TUNIS

	NOMBRE	%TEMPS-OFFIC.		TEMPS-TOTAL PERS-TRIM
		CDIENS	ENG/SP	
A.DEMANDES/SERV/EXPORT/COMM				
DU CANADA :	95	25.00	30.00	0.55
DES TERRITOIRES :	60	22.00	20.00	0.42
B.VISITES A DES CLIENTS DS TERRITOIRE :	42	10.00	10.00	0.20
C.POLITIQUE COMMERCIALE/EXPORTATIONS				
FOIRES :	0	0.00	0.00	0.00
PROJETS ET ACTIVITES				
MISSIONS :	0	0.00	0.00	0.00
CONF SEMINAIRES :	0	0.00	0.00	0.00
AUTRES :	0	0.00	0.00	0.00
D.RAPPORTS SUR LE COMMERCIAUX/				
L'ECON/LES FINANANCES				
DEM PAR L'AC :	2	3.00	0.00	0.03
INIT DE LA MISS :	4	9.00	1.00	0.10
E.ACTIVITES EN MATIERE DE COMMUNICATIONS :	1	1.00	0.00	0.01
F.INVESTISSEMENT				
DEMANDES DE RENSEIGNEMENTS				
DU CANADA :	1	0.00	0.00	0.00
DS TERRITOIRE :	4	1.00	0.00	0.01
G.PROG. D'APPORT TECHNOLOGIQUES				
DEMANDES SERVICE				
CANADA :	0	0.00	0.00	0.00
CONTACTS ETABLIS :	0	0.00	0.00	0.00
H.PARTIC. A DES ACTIV. A L'EXTER. DE LA MISS :		0.00	10.00	0.10
I.DEMANDES DE SERVICES PROVENANT				
D'AUTRES SOURCES				
ONG :	4	1.00	2.00	0.03
GOUV'T HOTE :	15	8.00	5.00	0.13
AUTRES MIN. :	11	3.00	4.00	0.07
PROV./MUN. :	8	1.00	6.00	0.07
J.ADMINISTRATION: GESTION DU PROGR. & ADMIN. :		4.00	6.00	0.10
CONGES, DEVELOPPEMENT PROF :		6.00	3.00	0.09
K.SERVICES A D'AUTRE PROGRAMMES DE LA MISSION :		6.00	3.00	0.09
L.TOURISM PROGRAM ACTIVITIES :		0.00	0.00	0.00
***** TOTAUX *****		100.00	100.00	2.00

NOMBRE/VISITES/GENS D'AFFAIRES DU CANADA : 17
DE TERRIT. : 65

NOMBRE/DEMANDES/PDME/OBSERVATIONS : 7

NOMBRE/POSTES REMPLIS PAR LES AGENTS-CANADIENS : 1
-ENGAGES SUR PLACE : 1

23/07/91

Affaires extérieures et Commerce extérieur Canada

TSRPT02F

SUIVI COMMERCIAL

RAPPORT/CHARGE DE TRAVAIL DES AGENTS
TRIMESTRE 4 DE L'EXERCISE 1990

MISSION : YAOUNDE

	NOMBRE	%TEMPS-OFFIC. CDIENS	ENG/SP	TEMPS-TOTAL PERS-TRIM
A. DEMANDES/SERV/EXPORT/COMM				
DU CANADA :	142	25.00	30.00	0.80
DES TERRITOIRES :	51	15.00	40.00	0.70
B. VISITES A DES CLIENTS DS TERRITOIRE :	35	10.00	20.00	0.40
C. POLITIQUE COMMERCIALE/EXPORTATIONS				
PROJETS ET ACTIVITES				
FOIRES :	0	0.00	0.00	0.00
MISSIONS :	2	7.50	0.00	0.15
CONF SEMINAIRES :	0	0.00	0.00	0.00
AUTRES :	0	0.00	0.00	0.00
D. RAPPORTS SUR LE COMMERCIAUX/ L'ECON/LES FINANANCES				
DEM PAR L'AC :	1	2.50	0.00	0.05
INIT DE LA MISS :	8	10.00	10.00	0.30
E. ACTIVITES EN MATIERE DE COMMUNICATIONS :	0	0.00	0.00	0.00
F. INVESTISSEMENT				
DEMANDES DE RENSEIGNEMENTS				
DU CANADA :	0	0.00	0.00	0.00
DS TERRITOIRE :	1	0.00	0.00	0.00
G. PROG. D'APPORT TECHNOLOGIQUES				
DEMANDES SERVICE				
CANADA :	0	0.00	0.00	0.00
CONTACTS ETABLIS :	0	0.00	0.00	0.00
H. PARTIC. A DES ACTIV. A L'EXTER. DE LA MISS :		17.50	0.00	0.35
I. DEMANDES DE SERVICES PROVENANT D'AUTRES SOURCES				
ONG :	0	0.00	0.00	0.00
GOUV'T HOTE :	0	0.00	0.00	0.00
AUTRES MIN. :	0	0.00	0.00	0.00
PROV./MUN. :	0	0.00	0.00	0.00
J. ADMINISTRATION: GESTION DU PROGR. & ADMIN. :		7.50	0.00	0.15
CONGES, DEVELOPPEMENT PROF :		0.00	0.00	0.00
K. SERVICES A D'AUTRE PROGRAMMES DE LA MISSION :		5.00	0.00	0.10
L. TOURISM PROGRAM ACTIVITIES :		0.00	0.00	0.00
***** TOTAUX *****		100.00	100.00	3.00

NOMBRE/VISITES/GENS D'AFFAIRES DU CANADA : 25
DE TERRIT. : 60

NOMBRE/DEMANDES/PDME/OBSERVATIONS : 3

NOMBRE/POSTES REMPLIS PAR LES AGENTS-CANADIENS : 2
-ENGAGES SUR PLACE : 1

23/07/91

Affaires extérieures et Commerce extérieur Canada

TSRPT02F

SUIVI COMMERCIAL

RAPPORT/CHARGE DE TRAVAIL DES AGENTS
TRIMESTRE 4 DE L'EXERCISE 1990

SOUS-REGION: MOYEN-ORIENT

	NOMBRE	%TEMPS-OFFIC.		TEMPS-TOTAL PERS-TRIM
		CDIENS	ENG/SP	
A.DEMANDES/SERV/EXPORT/COMM				
DU CANADA :	1077	12.10	17.90	3.00
DES TERRITOIRES :	1567	10.90	19.10	3.00
B.VISITES A DES CLIENTS DS TERRITOIRE :	458	10.20	11.80	2.20
C.POLITIQUE COMMERCIALE/EXPORTATIONS				
FOIRES :	3	0.90	7.10	0.80
PROJETS ET ACTIVITES				
MISSIONS :	8	3.40	0.40	0.38
CONF SEMINAIRES :	2	0.10	0.00	0.01
AUTRES :	2	0.00	0.40	0.04
D.RAPPORTS SUR LE COMMERCIAUX/ L'ECON/LES FINANANCES				
DEM PAR L'AC :	35	2.40	5.00	0.74
INIT DE LA MISS :	85	6.70	1.40	0.81
E.ACTIVITES EN MATIERE DE COMMUNICATIONS :	119	1.60	0.20	0.18
F.INVESTISSEMENT				
DU CANADA :	12	0.30	0.30	0.06
DEMANDES DE RENSEIGNEMENTS DS TERRITOIRE :	683	1.90	1.40	0.33
G.PROG. D'APPORT TECHNOLOGIQUES				
CANADA :	5	0.00	1.00	0.10
DEMANDES SERVICE CONTACTS ETABLIS :	3	0.00	0.20	0.02
H.PARTIC. A DES ACTIV. A L'EXTER. DE LA MISS :		1.70	0.40	0.21
I.DEMANDES DE SERVICES PROVENANT				
D'AUTRES SOURCES				
ONG :	67	2.60	0.80	0.34
GOUV'T HOTE :	169	1.40	1.50	0.29
AUTRES MIN. :	56	2.20	3.10	0.53
PROV./MUN. :	8	0.20	0.40	0.06
J.ADMINISTRATION: GESTION DU PROGR. & ADMIN. :		4.20	1.30	0.55
CONGES, DEVELOPPEMENT PROF :		9.60	19.30	2.89
K.SERVICES A D'AUTRE PROGRAMMES DE LA MISSION :		27.60	7.00	3.46
L.TOURISM PROGRAM ACTIVITIES :		0.00	0.00	0.00
***** TOTAUX *****		100.00	100.00	20.00

NOMBRE/VISITES/GENS D'AFFAIRES DU CANADA : 138
DE TERRIT. : 522

NOMBRE/DEMANDES/PDME/OBSERVATIONS : 14

NOMBRE/POSTES REMPLIS PAR LES AGENTS-CANADIENS : 10
-ENGAGES SUR PLACE : 10

23/07/91

Affaires extérieures et Commerce extérieur Canada

TSRPT02F

SUIVI COMMERCIAL

RAPPORT/CHARGE DE TRAVAIL DES AGENTS
TRIMESTRE 4 DE L'EXERCISE 1990

MISSION : AMMAN

	NOMBRE	%TEMPS-OFFIC.		TEMPS-TOTAL PERS-TRIM
		CDIENS	ENG/SP	
A.DEMANDES/SERV/EXPORT/COMM				
DU CANADA :	203	2.00	15.00	0.32
DES TERRITOIRES :	248	1.00	17.50	0.36
B.VISITES A DES CLIENTS DS TERRITOIRE :	105	5.00	10.00	0.25
C.POLITIQUE COMMERCIALE/EXPORTATIONS				
FOIRES :	1	0.00	0.50	0.01
PROJETS ET ACTIVITES				
MISSIONS :	3	1.00	2.00	0.05
CONF SEMINAIRES :	2	1.00	0.00	0.01
AUTRES :	2	0.00	2.00	0.04
D.RAPPORTS SUR LE COMMERCIAUX/				
L'ECON/LES FINANANCES				
DEM PAR L'AC :	12	3.00	5.00	0.13
INIT DE LA MISS :	27	10.00	5.00	0.20
E.ACTIVITES EN MATIERE DE COMMUNICATIONS :	108	1.00	1.00	0.03
F.INVESTISSEMENT				
DEMANDES DE RENSEIGNEMENTS				
DU CANADA :	7	0.00	1.50	0.03
DS TERRITOIRE :	38	0.00	4.00	0.08
G.PROG. D'APPORT TECHNOLOGIQUES				
DEMANDES SERVICE				
CANADA :	0	0.00	0.00	0.00
CONTACTS ETABLIS :	0	0.00	0.00	0.00
H.PARTIC. A DES ACTIV. A L'EXTER. DE LA MISS :		0.00	0.00	0.00
I.DEMANDES DE SERVICES PROVENANT				
D'AUTRES SOURCES				
ONG :	48	4.00	2.50	0.09
GOUV'T HOTE :	71	4.00	4.00	0.12
AUTRES MIN. :	40	2.00	5.00	0.12
PROV./MUN. :	0	0.00	0.00	0.00
J.ADMINISTRATION: GESTION DU PROGR. & ADMIN. :		6.00	0.00	0.06
CONGES, DEVELOPPEMENT PROF :		0.00	12.50	0.25
K.SERVICES A D'AUTRE PROGRAMMES DE LA MISSION :		60.00	12.50	0.85
L.TOURISM PROGRAM ACTIVITIES :		0.00	0.00	0.00
***** TOTAUX *****		100.00	100.00	3.00

NOMBRE/VISITES/GENS D'AFFAIRES DU CANADA : 38
DE TERRIT. : 123

NOMBRE/DEMANDES/PDME/OBSERVATIONS : 3

NOMBRE/POSTES REMPLIS PAR LES AGENTS-CANADIENS : 1
-ENGAGES SUR PLACE : 2

23/07/91

Affaires extérieures et Commerce extérieur Canada

TSRPT02F

SUIVI COMMERCIAL

RAPPORT/CHARGE DE TRAVAIL DES AGENTS
TRIMESTRE 4 DE L'EXERCISE 1990

MISSION : LE CAIRE

	NOMBRE	%TEMPS-OFFIC.		TEMPS-TOTAL
		CDIENS	ENG/SP	PERS-TRIM
A. DEMANDES/SERV/EXPORT/COMM				
DU CANADA :	250	10.00	25.00	0.70
DES TERRITOIRES :	370	17.50	28.00	0.91
B. VISITES A DES CLIENTS DS TERRITOIRE	162	17.50	12.50	0.60
C. POLITIQUE COMMERCIALE/EXPORTATIONS				
FOIRES :	1	4.50	22.50	0.54
PROJETS ET ACTIVITES				
MISSIONS :	1	1.00	0.00	0.02
CONF SEMINAIRES :	0	0.00	0.00	0.00
AUTRES :	0	0.00	0.00	0.00
D. RAPPORTS SUR LE COMMERCIAUX/				
L'ECON/LES FINANANCES				
DEM PAR L'AC :	2	2.50	0.00	0.05
INIT DE LA MISS :	8	12.50	1.00	0.27
E. ACTIVITES EN MATIERE DE COMMUNICATIONS	2	5.00	0.00	0.10
F. INVESTISSEMENT				
DEMANDES DE RENSEIGNEMENTS				
DU CANADA :	1	0.50	0.00	0.01
DS TERRITOIRE :	629	2.50	0.50	0.06
G. PROG. D'APPORT TECHNOLOGIQUES				
DEMANDES SERVICE				
CANADA :	0	0.00	0.00	0.00
CONTACTS ETABLIS :	0	0.00	0.00	0.00
H. PARTIC. A DES ACTIV. A L'EXTER. DE LA MISS		0.00	0.00	0.00
I. DEMANDES DE SERVICES PROVENANT				
D'AUTRES SOURCES				
ONG :	3	1.00	0.00	0.02
GOUV'T HOTE :	85	1.00	0.50	0.03
AUTRES MIN. :	4	7.50	2.50	0.20
PROV./MUN. :	4	0.50	0.50	0.02
J. ADMINISTRATION: GESTION DU PROGR. & ADMIN.		5.00	1.00	0.12
CONGES, DEVELOPPEMENT PROF		6.50	6.00	0.25
K. SERVICES A D'AUTRE PROGRAMMES DE LA MISSION		5.00	0.00	0.10
L. TOURISM PROGRAM ACTIVITIES		0.00	0.00	0.00
***** TOTAUX *****		100.00	100.00	4.00

NOMBRE/VISITES/GENS D'AFFAIRES DU CANADA : 17
DE TERRIT. : 240

NOMBRE/DEMANDES/PDME/OBSERVATIONS : 3

NOMBRE/POSTES REMPLIS PAR LES AGENTS-CANADIENS : 2
-ENGAGES SUR PLACE : 2

23/07/91

Affaires extérieures et Commerce extérieur Canada

TSRPT02F

SUIVI COMMERCIAL

RAPPORT/CHARGE DE TRAVAIL DES AGENTS
TRIMESTRE 4 DE L'EXERCISE 1990

MISSION : RIYADH

	NOMBRE	%TEMPS-OFFIC.		TEMPS-TOTAL PERS-TRIM
		CDIENS	ENG/SP	
A. DEMANDES/SERV/EXPORT/COMM				
DU CANADA :	387	14.75	13.00	0.98
DES TERRITOIRES :	437	13.25	15.00	0.98
B. VISITES A DES CLIENTS DS TERRITOIRE :	83	8.00	14.33	0.75
C. POLITIQUE COMMERCIALE/EXPORTATIONS				
PROJETS ET ACTIVITES				
FOIRES :	1	0.00	8.33	0.25
MISSIONS :	1	4.00	0.00	0.16
CONF SEMINAIRES :	0	0.00	0.00	0.00
AUTRES :	0	0.00	0.00	0.00
D. RAPPORTS SUR LE COMMERCIAUX/ L'ECON/LES FINANANCES				
DEM PAR L'AC :	8	0.25	0.00	0.01
INIT DE LA MISS :	49	6.75	0.66	0.29
E. ACTIVITES EN MATIERE DE COMMUNICATIONS :	9	1.25	0.00	0.05
F. INVESTISSEMENT				
DEMANDES DE RENSEIGNEMENTS				
DU CANADA :	3	0.00	0.00	0.00
DS TERRITOIRE :	9	1.25	1.66	0.10
G. PROG. D'APPORT TECHNOLOGIQUES				
DEMANDES SERVICE				
CANADA :	0	0.00	0.00	0.00
CONTACTS ETABLIS :	0	0.00	0.00	0.00
H. PARTIC. A DES ACTIV. A L'EXTER. DE LA MISS :		4.25	0.00	0.17
I. DEMANDES DE SERVICES PROVENANT D'AUTRES SOURCES				
ONG :	9	0.00	0.66	0.02
GOUV'T HOTE :	5	0.00	0.33	0.01
AUTRES MIN. :	1	0.00	0.00	0.00
PROV./MUN. :	1	0.00	0.00	0.00
J. ADMINISTRATION: GESTION DU PROGR. & ADMIN. :		3.25	3.66	0.24
CONGES, DEVELOPPEMENT PROF :		4.50	27.33	1.00
K. SERVICES A D'AUTRE PROGRAMMES DE LA MISSION :		38.50	15.00	1.99
L. TOURISM PROGRAM ACTIVITIES :		0.00	0.00	0.00
***** TOTAUX *****		100.00	99.96	7.00

NOMBRE/VISITES/GENS D'AFFAIRES DU CANADA : 38
DE TERRIT. : 49

NOMBRE/DEMANDES/PDME/OBSERVATIONS : 4

NOMBRE/POSTES REMPLIS PAR LES AGENTS-CANADIENS : 4
-ENGAGES SUR PLACE : 3

23/07/91

Affaires extérieures et Commerce extérieur Canada

TSRPT02F

SUIVI COMMERCIAL

RAPPORT/CHARGE DE TRAVAIL DES AGENTS
TRIMESTRE 4 DE L'EXERCISE 1990

MISSION : TÉHÉРАН

	NOMBRE	%TEMPS-OFFIC. CDIENS	ENG/SP	TEMPS-TOTAL PERS-TRIM
A. DEMANDES/SERV/EXPORT/COMM				
DU CANADA :	177	15.00	35.00	0.65
DES TERRITOIRES :	412	10.00	30.00	0.50
B. VISITES A DES CLIENTS DS TERRITOIRE :	78	15.00	10.00	0.40
C. POLITIQUE COMMERCIALE/EXPORTATIONS				
FOIRES :	0	0.00	0.00	0.00
PROJETS ET ACTIVITES				
MISSIONS :	3	7.50	0.00	0.15
CONF SEMINAIRES :	0	0.00	0.00	0.00
AUTRES :	0	0.00	0.00	0.00
D. RAPPORTS SUR LE COMMERCIAUX/				
L'ECON/LES FINANANCES				
DEM PAR L'AC :	7	7.50	5.00	0.20
INIT DE LA MISS :	0	0.00	0.00	0.00
E. ACTIVITES EN MATIERE DE COMMUNICATIONS :	0	0.00	0.00	0.00
F. INVESTISSEMENT				
DEMANDES DE RENSEIGNEMENTS				
DU CANADA :	0	0.00	0.00	0.00
DS TERRITOIRE :	0	0.00	0.00	0.00
G. PROG. D'APPORT TECHNOLOGIQUES				
DEMANDES SERVICE				
CANADA :	0	0.00	0.00	0.00
CONTACTS ETABLIS :	0	0.00	0.00	0.00
H. PARTIC. A DES ACTIV. A L'EXTER. DE LA MISS :		0.00	0.00	0.00
I. DEMANDES DE SERVICES PROVENANT				
D'AUTRES SOURCES				
ONG :	7	10.00	1.00	0.21
GOUV'T HOTE :	5	3.00	5.00	0.11
AUTRES MIN. :	6	1.50	10.00	0.13
PROV./MUN. :	1	0.50	0.00	0.01
J. ADMINISTRATION: GESTION DU PROGR. & ADMIN. :		5.00	0.00	0.10
CONGES, DEVELOPPEMENT PROF :		0.00	4.00	0.04
K. SERVICES A D'AUTRE PROGRAMMES DE LA MISSION :		25.00	0.00	0.50
L. TOURISM PROGRAM ACTIVITIES :		0.00	0.00	0.00
***** TOTAUX *****		100.00	100.00	3.00

NOMBRE/VISITES/GENS D'AFFAIRES DU CANADA : 38
DE TERRIT. : 93

NOMBRE/DEMANDES/PDME/OBSERVATIONS : 3

NOMBRE/POSTES REMPLIS PAR LES AGENTS-CANADIENS : 2
-ENGAGES SUR PLACE : 1

23/07/91

Affaires extérieures et Commerce extérieur Canada

TSRPT02F

SUIVI COMMERCIAL

RAPPORT/CHARGE DE TRAVAIL DES AGENTS
TRIMESTRE 4 DE L'EXERCISE 1990

MISSION : TEL AVIV

	NOMBRE	%TEMPS-OFFIC. CDIENS	ENG/SP	TEMPS-TOTAL PERS-TRIM
	-----	-----	-----	-----
A.DEMANDES/SERV/EXPORT/COMM	60	10.00	12.50	0.35
DU CANADA :				
DES TERRITOIRES :	100	0.00	12.50	0.25
B.VISITES A DES CLIENTS DS TERRITOIRE :	30	0.00	10.00	0.20
C.POLITIQUE COMMERCIALE/EXPORTATIONS	0	0.00	0.00	0.00
PROJETS ET ACTIVITES	0	0.00	0.00	0.00
FOIRES :	0	0.00	0.00	0.00
MISSIONS :	0	0.00	0.00	0.00
CONF SEMINAIRES :	0	0.00	0.00	0.00
AUTRES :	0	0.00	0.00	0.00
D.RAPPORTS SUR LE COMMERCIAUX/	6	0.00	17.50	0.35
L'ECON/LES FINANANCES	1	5.00	0.00	0.05
DEM PAR L'AC :				
INIT DE LA MISS :				
E.ACTIVITES EN MATIERE DE COMMUNICATIONS :	0	0.00	0.00	0.00
F.INVESTISSEMENT	1	2.00	0.00	0.02
DEMANDES DE RENSEIGNEMENTS	7	9.00	0.00	0.09
DU CANADA :				
DS TERRITOIRE :				
G.PROG. D'APPORT TECHNOLOGIQUES	5	0.00	5.00	0.10
DEMANDES SERVICE	3	0.00	1.00	0.02
CANADA :				
CONTACTS ETABLIS :				
H.PARTIC. A DES ACTIV. A L'EXTER. DE LA MISS :		0.00	2.00	0.04
I.DEMANDES DE SERVICES PROVENANT	0	0.00	0.00	0.00
D'AUTRES SOURCES	3	2.00	0.00	0.02
ONG :				
GOUV'T HOTE :				
AUTRES MIN. :	5	2.00	3.00	0.08
PROV./MUN. :	2	0.00	1.50	0.03
J.ADMINISTRATION: GESTION DU PROGR. & ADMIN. :		3.00	0.00	0.03
CONGES, DEVELOPPEMENT PROF :		65.00	35.00	1.35
K.SERVICES A D'AUTRE PROGRAMMES DE LA MISSION :		2.00	0.00	0.02
L.TOURISM PROGRAM ACTIVITIES :		0.00	0.00	0.00
***** TOTAUX *****		100.00	100.00	3.00
NOMBRE/VISITES/GENS D'AFFAIRES DU CANADA :	7			
DE TERRIT. :	17			
NOMBRE/DEMANDES/PDME/OBSERVATIONS :	1			
NOMBRE/POSTES REMPLIS PAR LES AGENTS-CANADIENS :	1			
-ENGAGES SUR PLACE :	2			

ASIA PACIFIC

ASX

ASX

BANGKOK

BEIJING

CANTON

HONG KONG

CHANGSHA

SEOUL

CHINA

SHANGHAI

GUANGZHOU

GUANGZHOU

HANGZHOU

HANGZHOU

HANGZHOU

HANGZHOU


HANGZHOU

HANGZHOU

SHANGHAI

OSAKA

OSAKA



SUIVI COMMERCIAL

ASIE ET PACIFIQUE

RAPPORT/CA. DES AGENTS
TRIMESTRE DE L'EXERCICE 1992

REGION	DATE	PACIFIQUE	PST	PNC	STAFF-OFFICE	TOTAL
					CD/MS	STAFF-TOTAL
			BANGKOK	BEIJING		
			CANBERRA	HONG KONG	22.00	22.31
			*COLOMBO	SEOUL	18.00	17.04
			*DHAKA	SHANGHI		
			JAKARTA		14.10	12.50
			ISLAMABAD			
			KUALA LUMPUR		5.13	2.42
			MANILLE		8.68	9.90
			MELBOURNE	<u>PNJ</u>	7.1	2.17
			NEW DELHI		1.52	1.29
			SINGAPOUR		2.30	1.20
			SYDNEY	OSAKA	2.04	2.04
			*WELLINGTON	TOKYO	1.04	1.04
					1.36	1.71
					1.44	1.72
					0.28	0.28
					9.10	0.14
					4.20	2.42
					2.32	1.73
					1.54	2.21
					1.80	0.10
					2.64	2.42
					3.34	4.77
					2.36	7.34
					3.00	1.47
					5.00	5.00
					100.00	97.00

NUMBRE/VISITES/GENS D'AFFAIRES DU CANADA : 2769
 * Le rapport trimestriel de ces missions n'était pas disponible.

REMARKS/DEMANDES/FORM/OBSERVATIONS : 103

NUMBRE/COPIES REMPLIS PAR LES AGENTS-CANADIENS : 1 50
 -EMPLACES SUR PLACE : 1 22

ASIE ET PACIFIQUE

ESQ	ESI
BEIJING	BANGKOK
HONG KONG	CAMBODIA
OSAKA	COLOMBO
PRAGUE	CHANGAI
	JAKARTA
	ELABAD
	KUALA LUMPUR
	MANILLE
PSI	MELBOURNE
	NEW DELHI
	SINGAPOUR
OSAKA	SYDNEY
TOKYO	WELLINGTON

23/07/91

Affaires extérieures et Commerce extérieur Canada

TSRPT02F

SUIVI COMMERCIAL

RAPPORT/CHARGE DE TRAVAIL DES AGENTS
TRIMESTRE 4 DE L'EXERCISE 1990

REGION : ASIE PACIFIQUE

	NOMBRE	%TEMPS-OFFIC. CDIENS	TEMPS-TOTAL ENG/SP	PERS-TRIM
A. DEMANDES/SERV/EXPORT/COMM				
DU CANADA :	9303	18.06	22.50	22.31
DES TERRITOIRES :	10366	10.06	20.35	17.04
B. VISITES A DES CLIENTS DS TERRITOIRE :	2972	12.10	10.93	12.50
C. POLITIQUE COMMERCIALE/EXPORTATIONS				
PROJETS ET ACTIVITES				
FOIRES :	71	5.12	4.84	5.42
MISSIONS :	212	8.66	9.44	9.90
CONF SEMINAIRES :	71	3.26	1.98	2.80
AUTRES :	159	1.68	0.76	1.29
D. RAPPORTS SUR LE COMMERCIAUX/ L'ECON/LES FINANANCES				
DEM PAR L'AC :	165	2.38	1.81	2.26
INIT DE LA MISS :	338	5.04	2.72	4.13
E. ACTIVITES EN MATIERE DE COMMUNICATIONS :	141	1.84	0.66	1.31
F. INVESTISSEMENT				
DEMANDES DE RENSEIGNEMENTS				
DU CANADA :	366	1.36	1.83	1.76
DS TERRITOIRE :	496	1.44	1.67	1.71
G. PROG. D'APPORT TECHNOLOGIQUES				
DEMANDES SERVICE				
CANADA :	229	0.26	0.20	0.25
CONTACTS ETABLIS :	93	0.10	0.15	0.14
H. PARTIC. A DES ACTIV. A L'EXTER. DE LA MISS :		4.22	0.50	2.41
I. DEMANDES DE SERVICES PROVENANT D'AUTRES SOURCES				
ONG :	248	1.38	1.08	1.33
GOUV'T HOTE :	250	1.54	1.93	1.91
AUTRES MIN. :	380	3.66	2.30	3.19
PROV./MUN. :	310	2.64	2.20	2.62
J. ADMINISTRATION: GESTION DU PROGR. & ADMIN. :		6.36	1.84	4.27
CONGES, DEVELOPPEMENT PROF :		3.36	2.81	3.34
K. SERVICES A D'AUTRE PROGRAMMES DE LA MISSION :		2.60	0.62	1.67
L. TOURISM PROGRAM ACTIVITIES :		2.88	6.77	5.44
***** TOTAUX *****		100.00	99.89	109.00

NOMBRE/VISITES/GENS D'AFFAIRES DU CANADA : 2765
DE TERRIT. : 4907

NOMBRE/DEMANDES/PDME/OBSERVATIONS : 303

NOMBRE/POSTES REMPLIS PAR LES AGENTS-CANADIENS : 50
-ENGAGES SUR PLACE : 59

23/07/91

Affaires extérieures et Commerce extérieur Canada

TSRPT02F

SUIVI COMMERCIAL

RAPPORT/CHARGE DE TRAVAIL DES AGENTS
TRIMESTRE 4 DE L'EXERCISE 1990

SOUS-REGION: ASIE DU SUD

	NOMBRE	%TEMPS-OFFIC.		TEMPS-TOTAL PERS-TRIM
		CDIENS	ENG/SP	
A.DEMANDES/SERV/EXPORT/COMM				
DU CANADA :	5703	16.82	26.96	11.96
DES TERRITOIRES :	7146	10.82	22.93	9.37
B.VISITES A DES CLIENTS DS TERRITOIRE	1724	10.17	11.13	5.68
C.POLITIQUE COMMERCIALE/EXPORTATIONS				
FOIRES :	17	4.08	3.96	2.13
PROJETS ET ACTIVITES				
MISSIONS :	133	8.43	8.33	4.44
CONF SEMINAIRES :	35	3.08	1.60	1.19
AUTRES :	152	3.30	1.30	1.15
D.RAPPORTS SUR LE COMMERCIAUX/ L'ECON/LES FINANANCES				
DEM PAR L'AC :	131	3.21	2.13	1.38
INIT DE LA MISS :	243	5.91	2.70	2.17
E.ACTIVITES EN MATIERE DE COMMUNICATIONS	65	1.82	0.36	0.53
F.INVESTISSEMENT				
DU CANADA :	143	1.47	1.00	0.64
DEMANDES DE RENSEIGNEMENTS				
DS TERRITOIRE :	163	1.34	1.00	0.61
G.PROG. D'APPORT TECHNOLOGIQUES				
CANADA :	28	0.30	0.23	0.14
DEMANDES SERVICE				
CONTACTS ETABLIS :	6	0.13	0.10	0.06
H.PARTIC. A DES ACTIV. A L'EXTER. DE LA MISS		4.43	0.16	1.07
I.DEMANDES DE SERVICES PROVENANT				
D'AUTRES SOURCES				
ONG :	111	1.82	0.70	0.63
GOUV'T HOTE :	89	0.95	1.10	0.55
AUTRES MIN. :	214	2.47	1.90	1.14
PROV./MUN. :	157	2.08	1.90	1.05
J.ADMINISTRATION: GESTION DU PROGR. & ADMIN.		7.73	2.16	2.43
CONGES, DEVELOPPEMENT PROF		5.69	4.06	2.53
K.SERVICES A D'AUTRE PROGRAMMES DE LA MISSION		3.65	0.90	1.11
L.TOURISM PROGRAM ACTIVITIES		0.17	3.33	1.04
***** TOTAUX *****		99.87	99.94	53.00

NOMBRE/VISITES/GENS D'AFFAIRES DU CANADA : 1322
DE TERRIT. : 2128

NOMBRE/DEMANDES/PDME/OBSERVATIONS : 128

NOMBRE/POSTES REMPLIS PAR LES AGENTS-CANADIENS : 23
-ENGAGES SUR PLACE : 30

TSRPT02F

SUIVI COMMERCIAL

RAPPORT/CHARGE DE TRAVAIL DES AGENTS
TRIMESTRE 4 DE L'EXERCISE 1990

MISSION : BANGKOK

	NOMBRE	%TEMPS-OFFIC.		TEMPS-TOTAL PERS-TRIM
		CDIENS	ENG/SP	
A. DEMANDES/SERV/EXPORT/COMM				
DU CANADA :	472	21.00	28.00	1.19
DES TERRITOIRES :	288	10.00	24.00	0.78
B. VISITES A DES CLIENTS DS TERRITOIRE :	61	4.00	3.00	0.18
C. POLITIQUE COMMERCIALE/EXPORTATIONS				
FOIRES :	1	9.00	9.00	0.45
PROJETS ET ACTIVITES				
MISSIONS :	10	6.00	5.00	0.28
CONF SEMINAIRES :	4	8.00	7.00	0.38
AUTRES :	8	11.00	0.00	0.33
D. RAPPORTS SUR LE COMMERCIAUX/ L'ECON/LES FINANANCES				
DEM PAR L'AC :	4	1.00	1.00	0.05
INIT DE LA MISS :	22	4.00	3.00	0.18
E. ACTIVITES EN MATIERE DE COMMUNICATIONS :	0	1.00	0.00	0.03
F. INVESTISSEMENT				
DU CANADA :	31	1.00	3.00	0.09
DEMANDES DE RENSEIGNEMENTS DS TERRITOIRE :	31	1.00	3.00	0.09
G. PROG. D'APPORT TECHNOLOGIQUES				
CANADA :	0	0.00	0.00	0.00
DEMANDES SERVICE				
CONTACTS ETABLIS :	0	0.00	0.00	0.00
H. PARTIC. A DES ACTIV. A L'EXTER. DE LA MISS :		6.00	0.00	0.18
I. DEMANDES DE SERVICES PROVENANT D'AUTRES SOURCES				
ONG :	0	0.00	0.00	0.00
GOUV'T HOTE :	25	1.00	2.00	0.07
AUTRES MIN. :	44	2.00	3.00	0.12
PROV./MUN. :	26	3.00	1.00	0.11
J. ADMINISTRATION: GESTION DU PROGR. & ADMIN. :		5.00	0.00	0.15
CONGES, DEVELOPPEMENT PROF :		2.00	8.00	0.22
K. SERVICES A D'AUTRE PROGRAMMES DE LA MISSION :		4.00	0.00	0.12
L. TOURISM PROGRAM ACTIVITIES :		0.00	0.00	0.00
***** TOTAUX *****		100.00	100.00	5.00

NOMBRE/VISITES/GENS D'AFFAIRES DU CANADA : 436
DE TERRIT. : 0

NOMBRE/DEMANDES/PDME/OBSERVATIONS : 30

NOMBRE/POSTES REMPLIS PAR LES AGENTS-CANADIENS : 3
-ENGAGES SUR PLACE : 2

23/07/91

Affaires extérieures et Commerce extérieur Canada

TSRPT02F

SUIVI COMMERCIAL

RAPPORT/CHARGE DE TRAVAIL DES AGENTS
TRIMESTRE 4 DE L'EXERCISE 1990

MISSION : CANBERRA

	NOMBRE	%TEMPS-OFFIC.		TEMPS-TOTAL PERS-TRIM
		CDIENS	ENG/SP	
A.DEMANDES/SERV/EXPORT/COMM				
DU CANADA :	254	8.50	28.50	0.74
DES TERRITOIRES :	138	2.00	8.50	0.21
B.VISITES A DES CLIENTS DS TERRITOIRE :	85	9.00	7.00	0.32
C.POLITIQUE COMMERCIALE/EXPORTATIONS				
FOIRES :	1	0.00	0.50	0.01
PROJETS ET ACTIVITES				
MISSIONS :	71	18.50	14.50	0.66
CONF SEMINAIRES :	6	2.50	0.00	0.05
AUTRES :	38	6.00	2.00	0.16
D.RAPPORTS SUR LE COMMERCIAUX/				
L'ECON/LES FINANANCES				
DEM PAR L'AC :	38	5.50	14.50	0.40
INIT DE LA MISS :	57	9.50	4.00	0.27
E.ACTIVITES EN MATIERE DE COMMUNICATIONS :	8	1.00	2.50	0.07
F.INVESTISSEMENT				
DEMANDES DE RENSEIGNEMENTS				
DU CANADA :	3	0.00	1.00	0.02
DS TERRITOIRE :	1	0.00	0.00	0.00
G.PROG. D'APPORT TECHNOLOGIQUES				
DEMANDES SERVICE				
CANADA :	3	0.00	0.50	0.01
CONTACTS ETABLIS :	0	0.00	0.00	0.00
H.PARTIC. A DES ACTIV. A L'EXTER. DE LA MISS :		0.00	0.00	0.00
I.DEMANDES DE SERVICES PROVENANT				
D'AUTRES SOURCES				
ONG :	2	0.00	0.00	0.00
GOUV'T HOTE :	18	1.50	1.00	0.05
AUTRES MIN. :	7	1.00	0.50	0.03
PROV./MUN. :	2	0.50	1.00	0.03
J.ADMINISTRATION: GESTION DU PROGR. & ADMIN. :		10.00	11.50	0.43
CONGES, DEVELOPPEMENT PROF :		22.50	1.50	0.48
K.SERVICES A D'AUTRE PROGRAMMES DE LA MISSION :		2.00	1.00	0.06
L.TOURISM PROGRAM ACTIVITIES :		0.00	0.00	0.00
***** TOTAUX *****		100.00	100.00	4.00

NOMBRE/VISITES/GENS D'AFFAIRS DU CANADA : 52
DE TERRIT. : 81

NOMBRE/DEMANDES/PDME/OBSERVATIONS : 3

NOMBRE/POSTES REMPLIS PAR LES AGENTS-CANADIENS : 2
-ENGAGES SUR PLACE : 2

TSRPT02F

SUIVI COMMERCIAL

RAPPORT/CHARGE DE TRAVAIL DES AGENTS
TRIMESTRE 4 DE L'EXERCISE 1990

MISSION : ISLAMABAD

	NOMBRE	%TEMPS-OFFIC.		TEMPS-TOTAL PERS-TRIM
		CDIENS	ENG/SP	
A. DEMANDES/SERV/EXPORT/COMM				
DU CANADA :	200	10.00	20.00	0.50
DES TERRITOIRES :	350	5.00	20.00	0.45
B. VISITES A DES CLIENTS DS TERRITOIRE :	62	5.00	7.50	0.20
C. POLITIQUE COMMERCIALE/EXPORTATIONS				
FOIRES :	0	0.00	0.00	0.00
PROJETS ET ACTIVITES				
MISSIONS :	3	5.00	6.50	0.18
CONF SEMINAIRES :	1	1.00	0.00	0.01
AUTRES :	0	0.00	0.00	0.00
D. RAPPORTS SUR LE COMMERCIAUX/ L'ECON/LES FINANANCES				
DEM PAR L'AC :	2	1.00	2.50	0.06
INIT DE LA MISS :	5	1.00	5.00	0.11
E. ACTIVITES EN MATIERE DE COMMUNICATIONS :	0	0.00	0.00	0.00
F. INVESTISSEMENT				
DU CANADA :	5	1.00	0.00	0.01
DEMANDES DE RENSEIGNEMENTS DS TERRITOIRE :	5	1.00	1.00	0.03
G. PROG. D'APPORT TECHNOLOGIQUES				
CANADA :	0	0.00	0.00	0.00
DEMANDES SERVICE CONTACTS ETABLIS :	0	0.00	0.00	0.00
H. PARTIC. A DES ACTIV. A L'EXTER. DE LA MISS :		0.00	0.00	0.00
I. DEMANDES DE SERVICES PROVENANT D'AUTRES SOURCES				
ONG :	1	10.00	5.00	0.20
GOUV'T HOTE :	0	0.00	0.00	0.00
AUTRES MIN. :	10	10.00	7.50	0.25
PROV./MUN. :	2	1.00	2.50	0.06
J. ADMINISTRATION: GESTION DU PROGR. & ADMIN.		30.00	17.50	0.65
CONGES, DEVELOPPEMENT PROF :		0.00	0.00	0.00
K. SERVICES A D'AUTRE PROGRAMMES DE LA MISSION :		19.00	5.00	0.29
L. TOURISM PROGRAM ACTIVITIES :		0.00	0.00	0.00
***** TOTAUX *****		100.00	100.00	3.00

NOMBRE/VISITES/GENS D'AFFAIRES DU CANADA : 15
DE TERRIT. : 63

NOMBRE/DEMANDES/PDME/OBSERVATIONS : 4

NOMBRE/POSTES REMPLIS PAR LES AGENTS-CANADIENS : 1
-ENGAGES SUR PLACE : 2

23/07/91

Affaires extérieures et Commerce extérieur Canada

TSRPT02F

SUIVI COMMERCIAL

RAPPORT/CHARGE DE TRAVAIL DES AGENTS
TRIMESTRE 4 DE L'EXERCISE 1990

MISSION : JAKARTA

	NOMBRE	%TEMPS-OFFIC.		TEMPS-TOTAL PERS-TRIM
		CDIENS	ENG/SP	
A. DEMANDES/SERV/EXPORT/COMM				
DU CANADA :	553	19.33	39.50	2.16
DES TERRITOIRES :	464	6.66	10.75	0.63
B. VISITES A DES CLIENTS DS TERRITOIRE :	393	5.66	20.25	0.98
C. POLITIQUE COMMERCIALE/EXPORTATIONS				
FOIRES :	4	5.00	2.25	0.24
PROJETS ET ACTIVITES				
MISSIONS :	4	7.00	7.75	0.52
CONF SEMINAIRES :	5	4.33	2.75	0.24
AUTRES :	0	0.00	0.00	0.00
D. RAPPORTS SUR LE COMMERCIAUX/ L'ECON/LES FINANANCES				
DEM PAR L'AC :	10	3.66	0.00	0.11
INIT DE LA MISS :	10	4.00	0.00	0.12
E. ACTIVITES EN MATIERE DE COMMUNICATIONS :	14	1.66	0.00	0.05
F. INVESTISSEMENT				
DEMANDES DE RENSEIGNEMENTS				
DU CANADA :	15	5.33	1.25	0.21
DS TERRITOIRE :	11	2.00	1.75	0.13
G. PROG. D'APPORT TECHNOLOGIQUES				
DEMANDES SERVICE				
CANADA :	0	0.00	0.00	0.00
CONTACTS ETABLIS :	0	0.00	0.00	0.00
H. PARTIC. A DES ACTIV. A L'EXTER. DE LA MISS :		11.66	1.25	0.40
I. DEMANDES DE SERVICES PROVENANT D'AUTRES SOURCES				
ONG :	8	1.66	0.50	0.07
GOUV'T HOTE :	2	0.33	1.25	0.06
AUTRES MIN. :	24	4.33	2.75	0.24
PROV./MUN. :	14	2.33	5.50	0.29
J. ADMINISTRATION: GESTION DU PROGR. & ADMIN. :		3.66	0.00	0.11
CONGES, DEVELOPPEMENT PROF :		7.66	1.25	0.28
K. SERVICES A D'AUTRE PROGRAMMES DE LA MISSION :		3.00	1.25	0.14
L. TOURISM PROGRAM ACTIVITIES :		0.66	0.00	0.02
***** TOTAUX *****		99.92	100.00	7.00

NOMBRE/VISITES/GENS D'AFFAIRES DU CANADA : 0
DE TERRIT. : 834

NOMBRE/DEMANDES/PDME/OBSERVATIONS : 19

NOMBRE/POSTES REMPLIS PAR LES AGENTS-CANADIENS : 3
-ENGAGES SUR PLACE : 4

23/07/91

Affaires extérieures et Commerce extérieur Canada

TSRPT02F

SUIVI COMMERCIAL

RAPPORT/CHARGE DE TRAVAIL DES AGENTS
TRIMESTRE 4 DE L'EXERCISE 1990

MISSION : KUALA LUMPUR

	NOMBRE	%TEMPS-OFFIC.		TEMPS-TOTAL PERS-TRIM
		CDIENS	ENG/SP	
A. DEMANDES/SERV/EXPORT/COMM				
DU CANADA :	809	21.00	42.50	1.48
DES TERRITOIRES :	975	14.66	39.50	1.23
B. VISITES A DES CLIENTS DS TERRITOIRE	138	13.66	4.50	0.50
C. POLITIQUE COMMERCIALE/EXPORTATIONS				
FOIRES :	0	0.00	0.00	0.00
PROJETS ET ACTIVITES				
MISSIONS :	12	8.33	5.50	0.36
CONF SEMINAIRES :	4	2.66	0.00	0.08
AUTRES :	8	6.66	0.00	0.20
D. RAPPORTS SUR LE COMMERCIAUX/				
L'ECON/LES FINANANCES				
DEM PAR L'AC :	21	2.66	0.00	0.08
INIT DE LA MISS :	19	5.66	1.00	0.19
E. ACTIVITES EN MATIERE DE COMMUNICATIONS	16	2.33	0.50	0.08
F. INVESTISSEMENT				
DEMANDES DE RENSEIGNEMENTS				
DU CANADA :	2	0.00	0.50	0.01
DS TERRITOIRE :	13	0.66	1.00	0.04
G. PROG. D'APPORT TECHNOLOGIQUES				
DEMANDES SERVICE				
CANADA :	0	0.00	0.00	0.00
CONTACTS ETABLIS :	0	0.00	0.00	0.00
H. PARTIC. A DES ACTIV. A L'EXTER. DE LA MISS		3.00	0.00	0.09
I. DEMANDES DE SERVICES PROVENANT				
D'AUTRES SOURCES				
ONG :	57	4.00	0.50	0.13
GOUV'T HOTE :	0	0.33	0.00	0.01
AUTRES MIN. :	34	2.33	1.00	0.09
PROV./MUN. :	33	1.66	3.00	0.11
J. ADMINISTRATION:				
GESTION DU PROGR. & ADMIN. :		2.33	0.00	0.07
CONGES, DEVELOPPEMENT PROF :		8.00	0.50	0.25
K. SERVICES A D'AUTRE PROGRAMMES DE LA MISSION		0.00	0.00	0.00
L. TOURISM PROGRAM ACTIVITIES		0.00	0.00	0.00
***** TOTAUX *****		99.93	100.00	5.00

NOMBRE/VISITES/GENS D'AFFAIRES DU CANADA : 268
 DE TERRIT. : 184

NOMBRE/DEMANDES/PDME/OBSERVATIONS : 15

NOMBRE/POSTES REMPLIS PAR LES AGENTS-CANADIENS : 3
 -ENGAGES SUR PLACE : 2

23/07/91

Affaires extérieures et Commerce extérieur Canada

TSRPT02F

SUIVI COMMERCIAL

RAPPORT/CHARGE DE TRAVAIL DES AGENTS
TRIMESTRE 4 DE L'EXERCISE 1990

MISSION : MANILLE

	NOMBRE	%TEMPS-OFFIC.		TEMPS-TOTAL PERS-TRIM
		CDIENS	ENG/SP	
A. DEMANDES/SERV/EXPORT/COMM				
DU CANADA :	554	6.50	16.66	0.63
DES TERRITOIRES :	635	5.00	18.33	0.65
B. VISITES A DES CLIENTS DS TERRITOIRE	173	14.00	11.66	0.63
C. POLITIQUE COMMERCIALE/EXPORTATIONS				
FOIRES :	2	2.50	6.66	0.25
PROJETS ET ACTIVITES				
MISSIONS :	6	7.50	6.66	0.35
CONF SEMINAIRES :	3	6.00	4.00	0.24
AUTRES :	5	2.50	5.00	0.20
D. RAPPORTS SUR LE COMMERCIAUX/				
L'ECON/LES FINANANCES				
DEM PAR L'AC :	24	7.50	5.66	0.32
INIT DE LA MISS :	28	10.00	2.66	0.28
E. ACTIVITES EN MATIERE DE COMMUNICATIONS	2	2.50	1.66	0.10
F. INVESTISSEMENT				
DEMANDES DE RENSEIGNEMENTS				
DU CANADA :	3	1.00	1.33	0.06
DS TERRITOIRE :	5	1.00	1.66	0.07
G. PROG. D'APPORT TECHNOLOGIQUES				
DEMANDES SERVICE				
CANADA :	0	0.00	0.00	0.00
CONTACTS ETABLIS :	0	0.00	0.00	0.00
H. PARTIC. A DES ACTIV. A L'EXTER. DE LA MISS		5.00	0.00	0.10
I. DEMANDES DE SERVICES PROVENANT				
D'AUTRES SOURCES				
ONG :	3	3.50	1.33	0.11
GOUV'T HOTE :	15	2.00	5.00	0.19
AUTRES MIN. :	5	2.00	2.66	0.12
PROV./MUN. :	10	4.00	4.00	0.20
J. ADMINISTRATION: GESTION DU PROGR. & ADMIN.		10.00	0.00	0.20
CONGES, DEVELOPPEMENT PROF		2.50	1.66	0.10
K. SERVICES A D'AUTRE PROGRAMMES DE LA MISSION		5.00	3.33	0.20
L. TOURISM PROGRAM ACTIVITIES		0.00	0.00	0.00
***** TOTAUX *****		100.00	99.92	5.00

NOMBRE/VISITES/GENS D'AFFAIRES DU CANADA : 134
DE TERRIT. : 85

NOMBRE/DEMANDES/PDME/OBSERVATIONS : 7

NOMBRE/POSTES REMPLIS PAR LES AGENTS-CANADIENS : 2
-ENGAGES SUR PLACE : 3

23/07/91

Affaires extérieures et Commerce extérieur Canada

TSRPT02F

SUIVI COMMERCIAL

RAPPORT/CHARGE DE TRAVAIL DES AGENTS
TRIMESTRE 4 DE L'EXERCISE 1990

MISSION : MELBOURNE

	NOMBRE	%TEMPS-OFFIC.		TEMPS-TOTAL PERS-TRIM
		CDIENS	ENG/SP	
A.DEMANDES/SERV/EXPORT/COMM				
DU CANADA :	411	8.00	23.33	0.78
DES TERRITOIRES :	379	9.00	27.00	0.90
B.VISITES A DES CLIENTS DS TERRITOIRE :	95	11.00	11.66	0.46
C.POLITIQUE COMMERCIALE/EXPORTATIONS				
FOIRES :	2	0.00	1.00	0.03
PROJETS ET ACTIVITES				
MISSIONS :	8	2.00	11.66	0.37
CONF SEMINAIRES :	4	1.00	3.00	0.10
AUTRES :	5	2.00	1.66	0.07
D.RAPPORTS SUR LE COMMERCIAUX/				
DEM PAR L'AC :	1	0.00	0.00	0.00
L'ECON/LES FINANANCES				
INIT DE LA MISS :	17	2.00	4.66	0.16
E.ACTIVITES EN MATIERE DE COMMUNICATIONS :	4	2.00	0.00	0.02
F.INVESTISSEMENT				
DU CANADA :	9	1.00	1.00	0.04
DEMANDES DE RENSEIGNEMENTS				
DS TERRITOIRE :	20	3.00	0.00	0.03
G.PROG. D'APPORT TECHNOLOGIQUES				
CANADA :	1	0.00	0.00	0.00
DEMANDES SERVICE				
CONTACTS ETABLIS :	0	0.00	0.00	0.00
H.PARTIC. A DES ACTIV. A L'EXTER. DE LA MISS :		15.00	0.00	0.15
I.DEMANDES DE SERVICES PROVENANT				
D'AUTRES SOURCES				
ONG :	4	1.00	0.00	0.01
GOUV'T HOTE :	7	1.00	0.00	0.01
AUTRES MIN. :	4	2.00	0.33	0.03
PROV./MUN. :	16	5.00	0.66	0.07
J.ADMINISTRATION: GESTION DU PROGR. & ADMIN. :		17.00	0.66	0.19
CONGES, DEVELOPPEMENT PROF :		10.00	13.33	0.50
K.SERVICES A D'AUTRE PROGRAMMES DE LA MISSION :		8.00	0.00	0.08
L.TOURISM PROGRAM ACTIVITIES :		0.00	0.00	0.00
***** TOTAUX *****		100.00	99.95	4.00

NOMBRE/VISITES/GENS D'AFFAIRES DU CANADA : 46
DE TERRIT. : 82

NOMBRE/DEMANDES/PDME/OBSERVATIONS : 12

NOMBRE/POSTES REMPLIS PAR LES AGENTS-CANADIENS : 1
-ENGAGES SUR PLACE : 3

23/07/91

Affaires extérieures et Commerce extérieur Canada

TSRPT02F

SUIVI COMMERCIAL

RAPPORT/CHARGE DE TRAVAIL DES AGENTS
TRIMESTRE 4 DE L'EXERCISE 1990

MISSION : NEW DELHI

	NOMBRE	%TEMPS- CDIENS	OFFIC. ENG/SP	TEMPS-TOTAL PERS-TRIM
A. DEMANDES/SERV/EXPORT/COMM				
DU CANADA :	857	16.25	24.60	1.88
DES TERRITOIRES :	2756	16.75	36.00	2.47
B. VISITES A DES CLIENTS DS TERRITOIRE :	375	14.25	11.80	1.16
C. POLITIQUE COMMERCIALE/EXPORTATIONS				
FOIRES :	1	8.75	9.60	0.83
PROJETS ET ACTIVITES				
MISSIONS :	3	9.25	11.00	0.92
CONF SEMINAIRES :	0	0.00	0.00	0.00
AUTRES :	0	0.00	0.00	0.00
D. RAPPORTS SUR LE COMMERCIAUX/				
L'ECON/LES FINANANCES				
DEM PAR L'AC :	21	3.75	1.00	0.20
INIT DE LA MISS :	54	9.25	1.20	0.43
E. ACTIVITES EN MATIERE DE COMMUNICATIONS :	7	2.00	0.00	0.08
F. INVESTISSEMENT				
DEMANDES DE RENSEIGNEMENTS				
DU CANADA :	2	0.50	0.00	0.02
DS TERRITOIRE :	54	1.25	1.40	0.12
G. PROG. D'APPORT TECHNOLOGIQUES				
DEMANDES SERVICE				
CANADA :	0	0.00	0.00	0.00
CONTACTS ETABLIS :	0	0.00	0.00	0.00
H. PARTIC. A DES ACTIV. A L'EXTER. DE LA MISS :		1.25	0.00	0.05
I. DEMANDES DE SERVICES PROVENANT				
D'AUTRES SOURCES				
ONG :	3	0.00	0.40	0.02
GOUV'T HOTE :	10	0.50	0.00	0.02
AUTRES MIN. :	54	1.50	0.00	0.06
PROV./MUN. :	13	0.25	1.00	0.06
J. ADMINISTRATION: GESTION DU PROGR. & ADMIN. :		8.75	0.00	0.35
CONGES, DEVELOPPEMENT PROF :		2.00	2.00	0.18
K. SERVICES A D'AUTRE PROGRAMMES DE LA MISSION :		3.75	0.00	0.15
L. TOURISM PROGRAM ACTIVITIES :		0.00	0.00	0.00
***** TOTAUX *****		100.00	100.00	9.00

NOMBRE/VISITES/GENS D'AFFAIRS DU CANADA : 188
DE TERRIT. : 441

NOMBRE/DEMANDES/PDME/OBSERVATIONS : 6

NOMBRE/POSTES REMPLIS PAR LES AGENTS-CANADIENS : 4
-ENGAGES SUR PLACE : 5

23/07/91

Affaires extérieures et Commerce extérieur Canada

TSRPT02F

SUIVI COMMERCIAL

RAPPORT/CHARGE DE TRAVAIL DES AGENTS
TRIMESTRE 4 DE L'EXERCISE 1990

MISSION : SINGAPOURE

	NOMBRE	%TEMPS-OFFIC. CDIENS	ENG/SP	TEMPS-TOTAL PERS-TRIM
A. DEMANDES/SERV/EXPORT/COMM				
DU CANADA :	1044	22.50	26.66	1.25
DES TERRITOIRES :	796	17.50	26.66	1.15
B. VISITES A DES CLIENTS DS TERRITOIRE	252	17.50	18.33	0.90
C. POLITIQUE COMMERCIALE/EXPORTATIONS				
FOIRES :	2	1.00	0.00	0.02
PROJETS ET ACTIVITES				
MISSIONS :	11	2.00	3.66	0.15
CONF SEMINAIRES :	7	2.50	0.66	0.07
AUTRES :	88	2.00	5.00	0.19
D. RAPPORTS SUR LE COMMERCIAUX/ L'ECON/LES FINANANCES				
DEM PAR L'AC :	5	2.00	0.00	0.04
INIT DE LA MISS :	27	4.00	4.33	0.21
E. ACTIVITES EN MATIERE DE COMMUNICATIONS	13	2.50	0.00	0.05
F. INVESTISSEMENT				
DU CANADA :	62	2.50	2.66	0.13
DEMANDES DE RENSEIGNEMENTS DS TERRITOIRE :	17	3.00	0.00	0.06
G. PROG. D'APPORT TECHNOLOGIQUES				
CANADA :	14	2.00	1.33	0.08
DEMANDES SERVICE CONTACTS ETABLIS :	4	1.00	1.00	0.05
H. PARTIC. A DES ACTIV. A L'EXTER. DE LA MISS		1.50	0.00	0.03
I. DEMANDES DE SERVICES PROVENANT				
D'AUTRES SOURCES				
ONG :	33	3.50	0.66	0.09
GOUV'T HOTE :	9	2.00	0.66	0.06
AUTRES MIN. :	17	2.00	1.33	0.08
PROV./MUN. :	38	5.00	0.00	0.10
J. ADMINISTRATION: GESTION DU PROGR. & ADMIN.		1.50	0.00	0.03
CONGES, DEVELOPPEMENT PROF :		0.00	7.00	0.21
K. SERVICES A D'AUTRE PROGRAMMES DE LA MISSION		2.50	0.00	0.05
L. TOURISM PROGRAM ACTIVITIES		0.00	0.00	0.00
***** TOTAUX *****		100.00	99.94	5.00

NOMBRE/VISITES/GENS D'AFFAIRES DU CANADA : 183
DE TERRIT. : 358

NOMBRE/DEMANDES/PDME/OBSERVATIONS : 32

NOMBRE/POSTES REMPLIS PAR LES AGENTS-CANADIENS : 2
-ENGAGES SUR PLACE : 3

23/07/91

Affaires extérieures et Commerce extérieur Canada

TSRPT02F

SUIVI COMMERCIAL

RAPPORT/CHARGE DE TRAVAIL DES AGENTS
TRIMESTRE 4 DE L'EXERCISE 1990

MISSION : SYDNEY

	NOMBRE	%TEMPS-OFFIC.		TEMPS-TOTAL
		CDIENS	ENG/SP	PERS-TRIM
A.DEMANDES/SERV/EXPORT/COMM				
DU CANADA :	549	22.50	22.50	1.35
DES TERRITOIRES :	365	12.50	16.25	0.90
B.VISITES A DES CLIENTS DS TERRITOIRE :	90	5.00	6.25	0.35
C.POLITIQUE COMMERCIALE/EXPORTATIONS				
FOIRES :	4	5.00	5.00	0.30
PROJETS ET ACTIVITES				
MISSIONS :	5	15.00	8.75	0.65
CONF SEMINAIRES :	1	1.00	0.00	0.02
AUTRES :	0	0.00	0.00	0.00
D.RAPPORTS SUR LE COMMERCIAUX/ L'ECON/LES FINANANCES				
DEM PAR L'AC :	5	3.00	1.50	0.12
INIT DE LA MISS :	4	4.00	3.50	0.22
E.ACTIVITES EN MATIERE DE COMMUNICATIONS :	1	2.50	0.00	0.05
F.INVESTISSEMENT				
DEMANDES DE RENSEIGNEMENTS				
DU CANADA :	11	2.00	0.25	0.05
DS TERRITOIRE :	6	1.50	0.25	0.04
G.PROG. D'APPORT TECHNOLOGIQUES				
DEMANDES SERVICE				
CANADA :	10	1.50	0.50	0.05
CONTACTS ETABLIS :	2	0.50	0.00	0.01
H.PARTIC. A DES ACTIV. A L'EXTER. DE LA MISS :		3.50	0.00	0.07
I.DEMANDES DE SERVICES PROVENANT D'AUTRES SOURCES				
ONG :	0	0.00	0.00	0.00
GOUV'T HOTE :	3	1.50	1.25	0.08
AUTRES MIN. :	15	1.50	2.25	0.12
PROV./MUN. :	3	0.50	0.25	0.02
J.ADMINISTRATION: GESTION DU PROGR. & ADMIN. :		10.00	1.25	0.25
CONGES, DEVELOPPEMENT PROF :		5.00	5.25	0.31
K.SERVICES A D'AUTRE PROGRAMMES DE LA MISSION :		1.00	0.00	0.02
L.TOURISM PROGRAM ACTIVITIES :		1.00	25.00	1.02
***** TOTAUX *****		100.00	100.00	6.00
NOMBRE/VISITES/GENS D'AFFAIRES DU CANADA :	0			
DE TERRIT. :	0			
NOMBRE/DEMANDES/PDME/OBSERVATIONS :	0			
NOMBRE/POSTES REMPLIS PAR LES AGENTS-CANADIENS :	2			
-ENGAGES SUR PLACE :	4			

23/07/91

Affaires extérieures et Commerce extérieur Canada

TSRPT02F

SUIVI COMMERCIAL

RAPPORT/CHARGE DE TRAVAIL DES AGENTS
TRIMESTRE 4 DE L'EXERCISE 1990

SOUS-REGION: ASIE DU NORD

	NOMBRE	%TEMPS-OFFIC.		TEMPS-TOTAL PERS-TRIM
		CDIENS	ENG/SP	
A. DEMANDES/SERV/EXPORT/COMM				
DU CANADA :	1952	22.81	26.46	7.09
DES TERRITOIRES :	1725	8.93	24.07	4.56
B. VISITES A DES CLIENTS DS TERRITOIRE :	628	14.06	10.23	3.58
C. POLITIQUE COMMERCIALE/EXPORTATIONS				
PROJETS ET ACTIVITES				
FOIRES :	37	5.18	2.53	1.16
MISSIONS :	51	8.62	10.92	2.80
CONF SEMINAIRES :	24	2.50	1.46	0.59
AUTRES :	7	0.50	0.46	0.14
D. RAPPORTS SUR LE COMMERCIAUX/				
L'ECON/LES FINANANCES				
DEM PAR L'AC :	23	1.25	1.15	0.35
INIT DE LA MISS :	69	4.06	2.30	0.95
E. ACTIVITES EN MATIERE DE COMMUNICATIONS :	60	1.87	0.69	0.39
F. INVESTISSEMENT				
DEMANDES DE RENSEIGNEMENTS				
DU CANADA :	50	0.37	2.15	0.34
DS TERRITOIRE :	48	0.62	2.00	0.36
G. PROG. D'APPORT TECHNOLOGIQUES				
DEMANDES SERVICE				
CANADA :	26	0.37	0.38	0.11
CONTACTS ETABLIS :	17	0.12	0.46	0.08
H. PARTIC. A DES ACTIV. A L'EXTER. DE LA MISS :		4.50	0.00	0.72
I. DEMANDES DE SERVICES PROVENANT				
D'AUTRES SOURCES				
ONG :	107	0.93	2.38	0.46
GOUV'T HOTE :	119	1.75	2.76	0.64
AUTRES MIN. :	118	4.93	1.15	0.94
PROV./MUN. :	108	3.25	1.84	0.76
J. ADMINISTRATION: GESTION DU PROGR. & ADMIN. :		6.25	2.38	1.31
CONGES, DEVELOPPEMENT PROF :		2.31	3.38	0.81
K. SERVICES A D'AUTRE PROGRAMMES DE LA MISSION :		2.25	0.76	0.46
L. TOURISM PROGRAM ACTIVITIES :		2.50	0.00	0.40
***** TOTAUX *****		99.93	99.91	29.00

NOMBRE/VISITES/GENS D'AFFAIRES DU CANADA : 646
DE TERRIT. : 983

NOMBRE/DEMANDES/PDME/OBSERVATIONS : 102

NOMBRE/POSTES REMPLIS PAR LES AGENTS-CANADIENS : 16
-ENGAGES SUR PLACE : 13

TSRPT02F SUIVI COMMERCIAL

RAPPORT/CHARGE DE TRAVAIL DES AGENTS
TRIMESTRE 4 DE L'EXERCISE 1990

MISSION : BEIJING

	NOMBRE	%TEMPS-OFFIC. CDIENS	ENG/SP	TEMPS-TOTAL PERS-TRIM
	-----	-----	-----	-----
A.DEMANDES/SERV/EXPORT/COMM				
DU CANADA :	444	20.85	17.00	1.80
DES TERRITOIRES :	216	8.00	18.00	0.92
B.VISITES A DES CLIENTS DS TERRITOIRE :	277	15.00	25.00	1.55
C.POLITIQUE COMMERCIALE/EXPORTATIONS				
FOIRES :	0	0.00	0.00	0.00
PROJETS ET ACTIVITES				
MISSIONS :	16	9.28	12.50	0.90
CONF SEMINAIRES :	7	2.85	0.00	0.20
AUTRES :	1	1.14	0.00	0.08
D.RAPPORTS SUR LE COMMERCIAUX/ L'ECON/LES FINANANCES				
DEM PAR L'AC :	10	2.57	0.00	0.18
INIT DE LA MISS :	29	4.71	2.00	0.37
E.ACTIVITES EN MATIERE DE COMMUNICATIONS :	3	0.85	0.00	0.06
F.INVESTISSEMENT				
DEMANDES DE RENSEIGNEMENTS				
DU CANADA :	5	0.14	0.50	0.02
DS TERRITOIRE :	12	0.71	0.00	0.05
G.PROG. D'APPORT TECHNOLOGIQUES				
DEMANDES SERVICE				
CANADA :	13	0.57	0.00	0.04
CONTACTS ETABLIS :	3	0.28	0.00	0.02
H.PARTIC. A DES ACTIV. A L'EXTER. DE LA MISS :		7.14	0.00	0.50
I.DEMANDES DE SERVICES PROVENANT D'AUTRES SOURCES				
ONG :	28	1.57	2.00	0.15
GOUV'T HOTE :	29	1.42	0.50	0.11
AUTRES MIN. :	33	4.42	0.00	0.31
PROV./MUN. :	34	3.57	2.00	0.29
J.ADMINISTRATION: GESTION DU PROGR. & ADMIN.		10.28	7.50	0.87
CONGES, DEVELOPPEMENT PROF :		0.85	13.00	0.32
K.SERVICES A D'AUTRE PROGRAMMES DE LA MISSION :		3.71	0.00	0.26
L.TOURISM PROGRAM ACTIVITIES :		0.00	0.00	0.00

***** TOTAUX ***** 99.91 100.00 9.00

NOMBRE/VISITES/GENS D'AFFAIRS DU CANADA : 98
DE TERRIT. : 115

NOMBRE/DEMANDES/PDME/OBSERVATIONS : 37

NOMBRE/POSTES REMPLIS PAR LES AGENTS-CANADIENS : 7
-ENGAGES SUR PLACE : 2

23/07/91

Affaires extérieures et Commerce extérieur Canada

TSRPT02F

SUIVI COMMERCIAL

RAPPORT/CHARGE DE TRAVAIL DES AGENTS
TRIMESTRE 4 DE L'EXERCISE 1990

MISSION : HONG KONG

	NOMBRE	%TEMPS-OFFIC.		TEMPS-TOTAL PERS-TRIM
		CDIENS	ENG/SP	
A.DEMANDES/SERV/EXPORT/COMM				
DU CANADA :	841	17.33	22.80	1.66
DES TERRITOIRES :	822	7.33	25.40	1.49
B.VISITES A DES CLIENTS DS TERRITOIRE :	211	16.33	10.60	1.02
C.POLITIQUE COMMERCIALE/EXPORTATIONS				
PROJETS ET ACTIVITES				
FOIRES :	34	24.33	6.00	1.03
MISSIONS :	13	5.66	2.00	0.27
CONF SEMINAIRES :	7	1.66	2.00	0.15
AUTRES :	2	0.00	1.00	0.05
D.RAPPORTS SUR LE COMMERCIAUX/ L'ECON/LES FINANANCES				
DEM PAR L'AC :	10	0.00	2.80	0.14
INIT DE LA MISS :	13	0.00	4.20	0.21
E.ACTIVITES EN MATIERE DE COMMUNICATIONS :	6	0.00	0.80	0.04
F.INVESTISSEMENT				
DEMANDES DE RENSEIGNEMENTS				
DU CANADA :	30	0.00	4.00	0.20
DS TERRITOIRE :	18	0.00	4.00	0.20
G.PROG. D'APPORT TECHNOLOGIQUES				
DEMANDES SERVICE				
CANADA :	0	0.00	0.00	0.00
CONTACTS ETABLIS :	0	0.00	0.00	0.00
H.PARTIC. A DES ACTIV. A L'EXTER. DE LA MISS :		0.66	0.00	0.02
I.DEMANDES DE SERVICES PROVENANT D'AUTRES SOURCES				
ONG :	26	1.33	2.80	0.18
GOUV'T HOTE :	51	5.33	4.80	0.40
AUTRES MIN. :	51	12.66	1.60	0.46
PROV./MUN. :	11	0.00	1.60	0.08
J.ADMINISTRATION: GESTION DU PROGR. & ADMIN. :		2.33	1.00	0.12
CONGES, DEVELOPPEMENT PROF :		5.00	1.00	0.20
K.SERVICES A D'AUTRE PROGRAMMES DE LA MISSION :		0.00	1.60	0.08
L.TOURISM PROGRAM ACTIVITIES :		0.00	0.00	0.00
***** TOTAUX *****		99.95	100.00	8.00

NOMBRE/VISITES/GENS D'AFFAIRES DU CANADA : 238
DE TERRIT. : 507

NOMBRE/DEMANDES/PDME/OBSERVATIONS : 35

NOMBRE/POSTES REMPLIS PAR LES AGENTS-CANADIENS : 3
-ENGAGES SUR PLACE : 5

23/07/91

Affaires extérieures et Commerce extérieur Canada

TSRPT02F

SUIVI COMMERCIAL

RAPPORT/CHARGE DE TRAVAIL DES AGENTS
TRIMESTRE 4 DE L'EXERCISE 1990

MISSION : SEOUL

	NOMBRE	%TEMPS-OFFIC. CDIENS	ENG/SP	TEMPS-TOTAL PERS-TRIM
A. DEMANDES/SERV/EXPORT/COMM				
DU CANADA :	437	16.50	30.25	1.87
DES TERRITOIRES :	637	15.00	31.25	1.85
B. VISITES A DES CLIENTS DS TERRITOIRE :	94	14.75	4.50	0.77
C. POLITIQUE COMMERCIALE/EXPORTATIONS				
FOIRES :	3	2.50	0.75	0.13
PROJETS ET ACTIVITES				
MISSIONS :	17	5.25	6.75	0.48
CONF SEMINAIRES :	6	1.25	1.50	0.11
AUTRES :	1	0.00	0.25	0.01
D. RAPPORTS SUR LE COMMERCIAUX/ L'ECON/LES FINANANCES				
DEM PAR L'AC :	3	0.50	0.25	0.03
INIT DE LA MISS :	21	7.00	1.25	0.33
E. ACTIVITES EN MATIERE DE COMMUNICATIONS :	40	4.50	1.25	0.23
F. INVESTISSEMENT				
DEMANDES DE RENSEIGNEMENTS				
DU CANADA :	10	1.25	1.25	0.10
DS TERRITOIRE :	15	0.75	1.50	0.09
G. PROG. D'APPORT TECHNOLOGIQUES				
DEMANDES SERVICE				
CANADA :	9	0.50	0.75	0.05
CONTACTS ETABLIS :	10	0.00	1.25	0.05
H. PARTIC. A DES ACTIV. A L'EXTER. DE LA MISS :		5.00	0.00	0.20
I. DEMANDES DE SERVICES PROVENANT D'AUTRES SOURCES				
ONG :	50	0.00	3.25	0.13
GOUV'T HOTE :	39	0.50	2.75	0.13
AUTRES MIN. :	31	2.50	1.75	0.17
PROV./MUN. :	54	5.75	3.00	0.35
J. ADMINISTRATION: GESTION DU PROGR. & ADMIN. :		2.50	2.75	0.21
CONGES, DEVELOPPEMENT PROF :		2.75	3.25	0.24
K. SERVICES A D'AUTRE PROGRAMMES DE LA MISSION :		1.25	0.50	0.07
L. TOURISM PROGRAM ACTIVITIES :		10.00	0.00	0.40
***** TOTAUX *****		100.00	100.00	8.00

NOMBRE/VISITES/GENS D'AFFAIRES DU CANADA : 270
DE TERRIT. : 356

NOMBRE/DEMANDES/PDME/OBSERVATIONS : 22

NOMBRE/POSTES REMPLIS PAR LES AGENTS-CANADIENS : 4
-ENGAGES SUR PLACE : 4

23/07/91

Affaires extérieures et Commerce extérieur Canada

TSRPT02F

SUIVI COMMERCIAL

RAPPORT/CHARGE DE TRAVAIL DES AGENTS
TRIMESTRE 4 DE L'EXERCISE 1990

MISSION : SHANGHAI

	NOMBRE	%TEMPS-OFFIC. CDIENS	ENG/SP	TEMPS-TOTAL PERS-TRIM
A.DEMANDES/SERV/EXPORT/COMM				
DU CANADA :	230	50.50	37.50	1.76
DES TERRITOIRES :	50	2.50	12.50	0.30
B.VISITES A DES CLIENTS DS TERRITOIRE	46	6.00	6.00	0.24
C.POLITIQUE COMMERCIALE/EXPORTATIONS				
FOIRES :	0	0.00	0.00	0.00
PROJETS ET ACTIVITES				
MISSIONS :	5	17.50	40.00	1.15
CONF SEMINAIRES :	4	5.00	1.50	0.13
AUTRES :	3	0.00	0.00	0.00
D.RAPPORTS SUR LE COMMERCIAUX/				
DEM PAR L'AC :	0	0.00	0.00	0.00
L'ECON/LES FINANANCES				
INIT DE LA MISS :	6	2.00	0.00	0.04
E.ACTIVITES EN MATIERE DE COMMUNICATIONS	11	3.00	0.00	0.06
F.INVESTISSEMENT				
DU CANADA :	5	0.00	1.00	0.02
DEMANDES DE RENSEIGNEMENTS				
DS TERRITOIRE :	3	1.00	0.00	0.02
G.PROG. D'APPORT TECHNOLOGIQUES				
CANADA :	4	0.00	1.00	0.02
DEMANDES SERVICE				
CONTACTS ETABLIS :	4	0.00	0.50	0.01
H.PARTIC. A DES ACTIV. A L'EXTER. DE LA MISS		0.00	0.00	0.00
I.DEMANDES DE SERVICES PROVENANT				
D'AUTRES SOURCES				
ONG :	3	0.00	0.00	0.00
GOUV'T HOTE :	0	0.00	0.00	0.00
AUTRES MIN. :	3	0.00	0.00	0.00
PROV./MUN. :	9	2.00	0.00	0.04
J.ADMINISTRATION: GESTION DU PROGR. & ADMIN. :		5.50	0.00	0.11
CONGES, DEVELOPPEMENT PROF :		2.50	0.00	0.05
K.SERVICES A D'AUTRE PROGRAMMES DE LA MISSION :		2.50	0.00	0.05
L.TOURISM PROGRAM ACTIVITIES		0.00	0.00	0.00
***** TOTAUX *****		100.00	100.00	4.00

NOMBRE/VISITES/GENS D'AFFAIRS DU CANADA : 40
DE TERRIT. : 5

NOMBRE/DEMANDES/PDME/OBSERVATIONS : 8

NOMBRE/POSTES REMPLIS PAR LES AGENTS-CANADIENS : 2
-ENGAGES SUR PLACE : 2

23/07/91

Affaires extérieures et Commerce extérieur Canada

TSRPT02F

SUIVI COMMERCIAL

RAPPORT/CHARGE DE TRAVAIL DES AGENTS
TRIMESTRE 4 DE L'EXERCISE 1990

SOUS-REGION: JAPON

	NOMBRE	%TEMPS-OFFIC. CDIENS	ENG/SP	TEMPS-TOTAL PERS-TRIM
A. DEMANDES/SERV/EXPORT/COMM				
DU CANADA :	1648	13.72	10.93	3.26
DES TERRITOIRES :	1495	10.09	12.50	3.11
B. VISITES A DES CLIENTS DS TERRITOIRE :	620	13.27	11.12	3.24
C. POLITIQUE COMMERCIALE/EXPORTATIONS				
PROJETS ET ACTIVITES				
FOIRES :	17	7.18	8.37	2.13
MISSIONS :	28	9.18	10.31	2.66
CONF SEMINAIRES :	12	4.72	3.12	1.02
AUTRES :	0	0.00	0.00	0.00
D. RAPPORTS SUR LE COMMERCIAUX/ L'ECON/LES FINANANCES				
DEM PAR L'AC :	11	2.27	1.75	0.53
INIT DE LA MISS :	26	4.63	3.12	1.01
E. ACTIVITES EN MATIERE DE COMMUNICATIONS :	16	1.81	1.18	0.39
F. INVESTISSEMENT				
DEMANDES DE RENSEIGNEMENTS				
DU CANADA :	173	2.54	3.12	0.78
DS TERRITOIRE :	285	2.81	2.68	0.74
G. PROG. D'APPORT TECHNOLOGIQUES				
DEMANDES SERVICE				
CANADA :	175	0.00	0.00	0.00
CONTACTS ETABLIS :	70	0.00	0.00	0.00
H. PARTIC. A DES ACTIV. A L'EXTER. DE LA MISS :		3.36	1.56	0.62
I. DEMANDES DE SERVICES PROVENANT D'AUTRES SOURCES				
ONG :	30	1.09	0.75	0.24
GOUV'T HOTE :	42	2.45	2.81	0.72
AUTRES MIN. :	48	4.27	4.00	1.11
PROV./MUN. :	45	2.90	3.06	0.81
J. ADMINISTRATION: GESTION DU PROGR. & ADMIN. :		3.63	0.81	0.53
CONGES, DEVELOPPEMENT PROF :		0.00	0.00	0.00
K. SERVICES A D'AUTRE PROGRAMMES DE LA MISSION :		0.90	0.00	0.10
L. TOURISM PROGRAM ACTIVITIES :		9.09	18.75	4.00
***** TOTAUX *****		99.91	99.94	27.00

NOMBRE/VISITES/GENS D'AFFAIRES DU CANADA : 797
DE TERRIT. : 1796

NOMBRE/DEMANDES/PDME/OBSERVATIONS : 73

NOMBRE/POSTES REMPLIS PAR LES AGENTS-CANADIENS : 11
-ENGAGES SUR PLACE : 16

23/07/91

Affaires extérieures et Commerce extérieur Canada

TSRPT02F

SUIVI COMMERCIAL

RAPPORT/CHARGE DE TRAVAIL DES AGENTS
TRIMESTRE 4 DE L'EXERCISE 1990

MISSION : OSAKA

	NOMBRE	%TEMPS-OFFIC.		TEMPS-TOTAL
		CDIENS	ENG/SP	PERS-TRIM
A. DEMANDES/SERV/EXPORT/COMM				
DU CANADA :	190	15.00	15.00	0.60
DES TERRITOIRES :	210	7.50	10.00	0.35
B. VISITES A DES CLIENTS DS TERRITOIRE :	60	22.50	10.00	0.65
C. POLITIQUE COMMERCIALE/EXPORTATIONS				
FOIRES :	2	17.50	20.00	0.75
PROJETS ET ACTIVITES				
MISSIONS :	4	10.00	20.00	0.60
CONF SEMINAIRES :	2	5.00	0.00	0.10
AUTRES :	0	0.00	0.00	0.00
D. RAPPORTS SUR LE COMMERCIAUX/				
L'ECON/LES FINANANCES				
DEM PAR L'AC :	0	0.00	0.00	0.00
INIT DE LA MISS :	0	0.00	0.00	0.00
E. ACTIVITES EN MATIERE DE COMMUNICATIONS :	0	0.00	0.00	0.00
F. INVESTISSEMENT				
DEMANDES DE RENSEIGNEMENTS				
DU CANADA :	5	5.00	10.00	0.30
DS TERRITOIRE :	10	2.50	5.00	0.15
G. PROG. D'APPORT TECHNOLOGIQUES				
DEMANDES SERVICE				
CANADA :	0	0.00	0.00	0.00
CONTACTS ETABLIS :	0	0.00	0.00	0.00
H. PARTIC. A DES ACTIV. A L'EXTER. DE LA MISS :		5.00	0.00	0.10
I. DEMANDES DE SERVICES PROVENANT				
D'AUTRES SOURCES				
ONG :	0	0.00	0.00	0.00
GOUV'T HOTE :	5	2.50	7.50	0.20
AUTRES MIN. :	0	0.00	0.00	0.00
PROV./MUN. :	0	0.00	0.00	0.00
J. ADMINISTRATION: GESTION DU PROGR. & ADMIN. :		2.50	2.50	0.10
CONGES, DEVELOPPEMENT PROF :		0.00	0.00	0.00
K. SERVICES A D'AUTRE PROGRAMMES DE LA MISSION :		5.00	0.00	0.10
L. TOURISM PROGRAM ACTIVITIES :		0.00	0.00	0.00
***** TOTAUX *****		100.00	100.00	4.00

NOMBRE/VISITES/GENS D'AFFAIRS DU CANADA : 140

DE TERRIT. : 150

NOMBRE/DEMANDES/PDME/OBSERVATIONS : 12

NOMBRE/POSTES REMPLIS PAR LES AGENTS-CANADIENS : 2

-ENGAGES SUR PLACE : 2

23/07/91

Affaires extérieures et Commerce extérieur Canada

TSRPT02F

SUIVI COMMERCIAL

RAPPORT/CHARGE DE TRAVAIL DES AGENTS
TRIMESTRE 4 DE L'EXERCISE 1990

MISSION : TOKYO

	NOMBRE	%TEMPS-OFFIC. CDIENS	ENG/SP	TEMPS-TOTAL PERS-TRIM
A.DEMANDES/SERV/EXPORT/COMM				
DU CANADA :	1458	13.44	10.35	2.66
DES TERRITOIRES :	1285	10.66	12.85	2.76
B.VISITES A DES CLIENTS DS TERRITOIRE :	560	11.22	11.28	2.59
C.POLITIQUE COMMERCIALE/EXPORTATIONS				
FOIRES :	15	4.88	6.71	1.38
PROJETS ET ACTIVITES				
MISSIONS :	24	9.00	8.92	2.06
CONF SEMINAIRES :	10	4.66	3.57	0.92
AUTRES :	0	0.00	0.00	0.00
D.RAPPORTS SUR LE COMMERCIAUX/ L'ECON/LES FINANANCES				
DEM PAR L'AC :	11	2.77	2.00	0.53
INIT DE LA MISS :	26	5.66	3.57	1.01
E.ACTIVITES EN MATIERE DE COMMUNICATIONS :	16	2.22	1.35	0.39
F.INVESTISSEMENT				
DU CANADA :	168	2.00	2.14	0.48
DEMANDES DE RENSEIGNEMENTS DS TERRITOIRE :	275	2.88	2.35	0.59
G.PROG. D'APPORT TECHNOLOGIQUES				
CANADA :	175	0.00	0.00	0.00
DEMANDES SERVICE CONTACTS ETABLIS :	70	0.00	0.00	0.00
H.PARTIC. A DES ACTIV. A L'EXTER. DE LA MISS :		3.00	1.78	0.52
I.DEMANDES DE SERVICES PROVENANT D'AUTRES SOURCES				
ONG :	30	1.33	0.85	0.24
GOUV'T HOTE :	37	2.44	2.14	0.52
AUTRES MIN. :	48	5.22	4.57	1.11
PROV./MUN. :	45	3.55	3.50	0.81
J.ADMINISTRATION: GESTION DU PROGR. & ADMIN. :		3.88	0.57	0.43
CONGES, DEVELOPPEMENT PROF :		0.00	0.00	0.00
K.SERVICES A D'AUTRE PROGRAMMES DE LA MISSION :		0.00	0.00	0.00
L.TOURISM PROGRAM ACTIVITIES :		11.11	21.42	4.00
***** TOTAUX *****		99.92	99.92	23.00

NOMBRE/VISITES/GENS D'AFFAIRS DU CANADA : 657
DE TERRIT. : 1646

NOMBRE/DEMANDES/PDME/OBSERVATIONS : 61

NOMBRE/POSTES REMPLIS PAR LES AGENTS-CANADIENS : 9
-ENGAGES SUR PLACE : 14

ANNEXE II MULTILATÉRALE

EEI

BELGRADE
BUCAREST
BUDAPEST
VIENNE
PRAGUE
VARSOVIE

EWI

ATHÈNES
BRUXELLES
COPENHAGUE
DUBLIN
LUXEMBOURG
FRANCOFORT
HELSINKI
LISBONNE
LONDRES
MADRID
MILAN
NAPLES
PARIS
ROME
STOCKHOLM
LA HAYE
VIENNE

Faint, illegible text and a table structure are visible, possibly representing a ledger or account book. The text is too light to transcribe accurately.

EUROPE ET MULTILATERALE

RAPPORT/CHANGE DE TRAVAIL DES MISSIONS
TRIMESTRIEL 3 DE L'EXERCICE 1980

REGION	EUROPE	RBT	RWT	TEMPS-REQUIS COURS-ENGAGE	TEMPS-TOTAL COURS-TOTAL
1. ENVOIES/SEV/D'FOAT/COMM	DU CANADA	BELGRADE	ANKARA	11.84	12.59
	DE TERRIT.	BUCHAREST	ATHENES	1.21	1.21
2. VISITES A DES CLIENTS US VE	DU CANADA	BUDAPEST	BERNE	2.28	7.93
	DE TERRIT.	MOSCOU	BONN	0.66	3.69
3. POLITIQUE COMMERCIALE/EMER	DU CANADA	*PRAGUE	BRUXELLES	4.24	6.68
PROJETS ET ACTIVITES	DE TERRIT.	VARSOVIE	**BRUXELLES (CAN)	1.26	3.04
			COPENHAGUE	0.79	1.41
4. RAPPORTS SUR LE COMMERCIAUX/	DU CANADA		DUBLIN		
L'ECON/DNS FINANANCES	DE TERRIT.		DUSSELDORF	3.03	4.73
			FRANCFORT	1.38	4.72
5. ACTIVITES EN MATIERE DE COMMUNICATIONS	DU CANADA		HELSINKI	0.68	2.34
	DE TERRIT.		LISBONNE	0.77	1.28
6. INVESTISSEMENT	DU CANADA		LONDRES	1.01	2.18
DEMANDES DE RENSEIGNEMENTS	DE TERRIT.		MADRID	2.33	3.89
			MILAN		
7. PROG. D'APPORT TECHNOLOGIQUES	CANADA		MUNICH	3.01	3.73
DEMANDES SERVICE	CONTACTS STABLES		OSLO	0.78	1.73
			PARIS	3.80	3.71
8. PARTIC. A DES ACTIV. A L'EXTER. DE LA MISS			ROME		
			STOCKHOLM	1.27	1.82
9. DEMANDES DE SERVICES PROVENANT	UNO		LA HAYE	1.77	1.87
D'AUTRES SOURCES	SOUV'T UNO		*VIENNE	2.80	6.28
	AUTRES MISS			2.99	2.79
	PROV. MISS				
10. ADMINISTRATION: GESTION DU PROG. A VENIR.				10.78	2.34
CONGES, DEVELOPPEMENT PROF				8.78	3.97
11. SERVICES A D'AUTRE PROGRAMMES DE LA MISSION				2.83	0.94
12. TOURISM PROGRAM ACTIVITES				5.38	15.28
***** TOTAL *****				72.93	139.00

* Le rapport trimestriel de ces missions n'était pas disponible
 ** Multilaterale

EUROPE ET MONDIALE

WEST

ANKARA
ATHENS
BERNE
BOMBAY
BRUSSELS
BRUSSELS (NEW)
COPENHAGEN
DUBLIN
DUSSELDORF
FRANKFURT
HELSINKI
LISBON
LONDON
MADRID
MILAN
MUNICH
OSLO
PARIS
ROME
STOCKHOLM
THE HAGUE
VIENNA

EAST

BERLIN
BUCHAREST
BUDAPEST
MOSCOW
PRAGUE
VARSOVIE

23/07/91

Affaires extérieures et Commerce extérieur Canada

TSRPT02F

SUIVI COMMERCIAL

RAPPORT/CHARGE DE TRAVAIL DES AGENTS
TRIMESTRE 4 DE L'EXERCISE 1990

REGION : EUROPE

	NOMBRE	%TEMPS-OFFIC. CDIENS	ENG/SP	TEMPS-TOTAL PERS-TRIM
A. DEMANDES/SERV/EXPORT/COMM				
DU CANADA :	7338	14.88	22.59	26.78
DES TERRITOIRES :	7275	7.81	15.18	16.69
B. VISITES A DES CLIENTS DS TERRITOIRE :	2150	9.28	7.93	11.84
C. POLITIQUE COMMERCIALE/EXPORTATIONS				
FOIRES :	119	1.56	3.39	3.62
PROJETS ET ACTIVITES				
MISSIONS :	147	5.28	4.44	6.68
CONF SEMINAIRES :	78	3.26	1.36	3.04
AUTRES :	54	0.63	0.79	1.01
D. RAPPORTS SUR LE COMMERCIAUX/ L'ECON/LES FINANANCES				
DEM PAR L'AC :	305	4.63	2.53	4.78
INIT DE LA MISS :	393	5.58	1.98	4.92
E. ACTIVITES EN MATIERE DE COMMUNICATIONS :	136	1.65	0.69	1.54
F. INVESTISSEMENT				
DEMANDES DE RENSEIGNEMENTS				
DU CANADA :	401	2.01	1.24	2.19
DS TERRITOIRE :	720	2.33	2.13	3.09
G. PROG. D'APPORT TECHNOLOGIQUES				
DEMANDES SERVICE				
CANADA :	321	2.01	2.73	3.37
CONTACTS ETABLIS :	170	0.76	1.65	1.77
H. PARTIC. A DES ACTIV. A L'EXTER. DE LA MISS :		2.80	1.30	2.71
I. DEMANDES DE SERVICES PROVENANT D'AUTRES SOURCES				
ONG :	284	1.01	1.27	1.62
GOUV'T HOTE :	250	1.70	1.01	1.82
AUTRES MIN. :	501	2.60	3.37	4.23
PROV./MUN. :	445	2.93	1.82	3.20
J. ADMINISTRATION: GESTION DU PROGR. & ADMIN. :		10.35	2.34	8.06
CONGES, DEVELOPPEMENT PROF :		6.73	3.97	7.18
K. SERVICES A D'AUTRE PROGRAMMES DE LA MISSION :		4.83	0.92	3.63
L. TOURISM PROGRAM ACTIVITIES :		5.30	15.25	15.23
***** TOTAUX *****		99.92	99.88	139.00

NOMBRE/VISITES/GENS D'AFFAIRES DU CANADA : 1485
DE TERRIT. : 2178

NOMBRE/DEMANDES/PDME/OBSERVATIONS : 363

NOMBRE/POSTES REMPLIS PAR LES AGENTS-CANADIENS : 60
-ENGAGES SUR PLACE : 79

23/07/91

Affaires extérieures et Commerce extérieur Canada

TSRPT02F

SUIVI COMMERCIAL

RAPPORT/CHARGE DE TRAVAIL DES AGENTS
TRIMESTRE 4 DE L'EXERCISE 1990

SOUS-REGION: EUROPE DE L'OUEST

	NOMBRE	%TEMPS-OFFIC. CDIENS	ENG/SP	TEMPS-TOTAL PERS-TRIM
A.DEMANDES/SERV/EXPORT/COMM				
DU CANADA :	6039	13.49	21.60	22.00
DES TERRITOIRES :	6278	8.11	14.88	14.56
B.VISITES A DES CLIENTS DS TERRITOIRE	1586	9.21	7.30	9.81
C.POLITIQUE COMMERCIALE/EXPORTATIONS				
FOIRES :	114	1.78	3.70	3.50
PROJETS ET ACTIVITES				
MISSIONS :	119	5.33	4.34	5.76
CONF SEMINAIRES :	70	3.56	1.32	2.75
AUTRES :	44	0.74	0.82	0.96
D.RAPPORTS SUR LE COMMERCIAUX/ L'ECON/LES FINANANCES				
DEM PAR L'AC :	264	4.78	2.58	4.25
INIT DE LA MISS :	327	5.78	1.88	4.27
E.ACTIVITES EN MATIERE DE COMMUNICATIONS	127	1.78	0.78	1.46
F.INVESTISSEMENT				
DU CANADA :	353	2.11	1.32	2.01
DEMANDES DE RENSEIGNEMENTS				
DS TERRITOIRE :	644	2.58	2.11	2.80
G.PROG. D'APPORT TECHNOLOGIQUES				
CANADA :	288	2.37	2.90	3.24
DEMANDES SERVICE				
CONTACTS ETABLIS :	169	0.90	1.84	1.75
H.PARTIC. A DES ACTIV. A L'EXTER. DE LA MISS		3.29	1.47	2.71
I.DEMANDES DE SERVICES PROVENANT				
D'AUTRES SOURCES				
ONG :	249	0.82	1.00	1.12
GOUV'T HOTE :	158	1.41	0.74	1.24
AUTRES MIN. :	438	2.05	3.52	3.52
PROV./MUN. :	393	2.86	1.82	2.74
J.ADMINISTRATION: GESTION DU PROGR. & ADMIN.		10.78	2.42	7.20
CONGES, DEVELOPPEMENT PROF :		6.09	3.82	5.79
K.SERVICES A D'AUTRE PROGRAMMES DE LA MISSION		3.84	0.52	2.33
L.TOURISM PROGRAM ACTIVITIES		6.23	17.21	15.23
***** TOTAUX *****		99.89	99.89	121.00

NOMBRE/VISITES/GENS D'AFFAIRES DU CANADA : 963
DE TERRIT. : 1321

NOMBRE/DEMANDES/PDME/OBSERVATIONS : 286

NOMBRE/POSTES REMPLIS PAR LES AGENTS-CANADIENS : 51
-ENGAGES SUR PLACE : 70

23/07/91

Affaires extérieures et Commerce extérieur Canada

TSRPT02F

SUIVI COMMERCIAL

RAPPORT/CHARGE DE TRAVAIL DES AGENTS
TRIMESTRE 4 DE L'EXERCISE 1990

MISSION : ANKARA

	NOMBRE	%TEMPS-OFFIC.		TEMPS-TOTAL PERS-TRIM
		CDIENS	ENG/SP	
A.DEMANDES/SERV/EXPORT/COMM				
DU CANADA :	257	10.00	43.00	1.06
DES TERRITOIRES :	130	16.00	27.00	0.86
B.VISITES A DES CLIENTS DS TERRITOIRE :	66	11.00	5.00	0.32
C.POLITIQUE COMMERCIALE/EXPORTATIONS				
FOIRES :	0	0.00	0.00	0.00
PROJETS ET ACTIVITES				
MISSIONS :	1	3.00	5.00	0.16
CONF SEMINAIRES :	1	4.00	0.00	0.08
AUTRES :	0	0.00	0.00	0.00
D.RAPPORTS SUR LE COMMERCIAUX/ L'ECON/LES FINANANCES				
DEM PAR L'AC :	8	3.00	0.00	0.06
INIT DE LA MISS :	15	15.00	10.00	0.50
E.ACTIVITES EN MATIERE DE COMMUNICATIONS :	1	0.00	0.00	0.00
F.INVESTISSEMENT				
DU CANADA :	0	0.00	0.00	0.00
DEMANDES DE RENSEIGNEMENTS				
DS TERRITOIRE :	8	2.00	0.00	0.04
G.PROG. D'APPORT TECHNOLOGIQUES				
CANADA :	1	1.00	0.00	0.02
DEMANDES SERVICE				
CONTACTS ETABLIS :	0	0.00	0.00	0.00
H.PARTIC. A DES ACTIV. A L'EXTER. DE LA MISS :		15.00	0.00	0.30
I.DEMANDES DE SERVICES PROVENANT				
D'AUTRES SOURCES				
ONG :	2	0.00	1.00	0.02
GOUV'T HOTE :	8	0.00	3.00	0.06
AUTRES MIN. :	3	0.00	1.00	0.02
PROV./MUN. :	0	0.00	0.00	0.00
J.ADMINISTRATION: GESTION DU PROGR. & ADMIN. :		10.00	0.00	0.20
CONGES, DEVELOPPEMENT PROF :		5.00	5.00	0.20
K.SERVICES A D'AUTRE PROGRAMMES DE LA MISSION :		5.00	0.00	0.10
L.TOURISM PROGRAM ACTIVITIES :		0.00	0.00	0.00
***** TOTAUX *****		100.00	100.00	4.00

NOMBRE/VISITES/GENS D'AFFAIRES DU CANADA : 48
DE TERRIT. : 55

NOMBRE/DEMANDES/PDME/OBSERVATIONS : 4

NOMBRE/POSTES REMPLIS PAR LES AGENTS-CANADIENS : 2
-ENGAGES SUR PLACE : 2

23/07/91

Affaires extérieures et Commerce extérieur Canada

TSRPT02F

SUIVI COMMERCIAL

RAPPORT/CHARGE DE TRAVAIL DES AGENTS
TRIMESTRE 4 DE L'EXERCISE 1990

MISSION : ATHENES

	NOMBRE	%TEMPS-OFFIC. CDIENS	TEMPS-TOTAL ENG/SP	TEMPS-TOTAL PERS-TRIM
A.DEMANDES/SERV/EXPORT/COMM				
DU CANADA :	295	25.00	66.00	1.57
DES TERRITOIRES :	281	28.00	16.00	0.60
B.VISITES A DES CLIENTS DS TERRITOIRE :	130	15.00	10.00	0.35
C.POLITIQUE COMMERCIALE/EXPORTATIONS				
FOIRES :	1	5.00	6.50	0.18
PROJETS ET ACTIVITES				
MISSIONS :	0	0.00	0.00	0.00
CONF SEMINAIRES :	0	0.00	0.00	0.00
AUTRES :	0	0.00	0.00	0.00
D.RAPPORTS SUR LE COMMERCIAUX/				
L'ECON/LES FINANANCES				
DEM PAR L'AC :	0	0.00	0.00	0.00
INIT DE LA MISS :	0	0.00	0.00	0.00
E.ACTIVITES EN MATIERE DE COMMUNICATIONS :	0	0.00	0.00	0.00
F.INVESTISSEMENT				
DEMANDES DE RENSEIGNEMENTS				
DU CANADA :	0	0.00	0.00	0.00
DS TERRITOIRE :	0	0.00	0.00	0.00
G.PROG. D'APPORT TECHNOLOGIQUES				
DEMANDES SERVICE				
CANADA :	0	0.00	0.00	0.00
CONTACTS ETABLIS :	0	0.00	0.00	0.00
H.PARTIC. A DES ACTIV. A L'EXTER. DE LA MISS :		0.00	1.50	0.03
I.DEMANDES DE SERVICES PROVENANT				
D'AUTRES SOURCES				
ONG :	0	0.00	0.00	0.00
GOUV'T HOTE :	3	0.00	0.00	0.00
AUTRES MIN. :	5	1.00	0.00	0.01
PROV./MUN. :	3	1.00	0.00	0.01
J.ADMINISTRATION: GESTION DU PROGR. & ADMIN. :		15.00	0.00	0.15
CONGES, DEVELOPPEMENT PROF :		10.00	0.00	0.10
K.SERVICES A D'AUTRE PROGRAMMES DE LA MISSION :		0.00	0.00	0.00
L.TOURISM PROGRAM ACTIVITIES :		0.00	0.00	0.00
***** TOTAUX *****		100.00	100.00	3.00

NOMBRE/VISITES/GENS D'AFFAIRES DU CANADA : 22
DE TERRIT. : 151

NOMBRE/DEMANDES/PDME/OBSERVATIONS : 0

NOMBRE/POSTES REMPLIS PAR LES AGENTS-CANADIENS : 1
-ENGAGES SUR PLACE : 2

23/07/91

TSRPT02F

SUIVI COMMERCIAL

RAPPORT/CHARGE DE TRAVAIL DES AGENTS
TRIMESTRE 4 DE L'EXERCISE 1990

MISSION : BERNE

	NOMBRE	%TEMPS-OFFIC.		TEMPS-TOTAL PERS-TRIM
		CDIENS	ENG/SP	
A.DEMANDES/SERV/EXPORT/COMM				
DU CANADA :	255	20.00	16.00	0.72
DES TERRITOIRES :	397	10.00	31.50	0.83
B.VISITES A DES CLIENTS DS TERRITOIRE :	53	12.50	7.00	0.39
C.POLITIQUE COMMERCIALE/EXPORTATIONS				
FOIRES :	7	6.50	8.00	0.29
PROJETS ET ACTIVITES				
MISSIONS :	4	2.00	8.50	0.21
CONF SEMINAIRES :	3	12.50	0.00	0.25
AUTRES :	0	0.00	0.00	0.00
D.RAPPORTS SUR LE COMMERCIAUX/ L'ECON/LES FINANANCES				
DEM PAR L'AC :	10	0.00	7.00	0.14
INIT DE LA MISS :	4	0.00	1.00	0.02
E.ACTIVITES EN MATIERE DE COMMUNICATIONS :	0	0.00	0.00	0.00
F.INVESTISSEMENT				
DEMANDES DE RENSEIGNEMENTS				
DU CANADA :	15	5.00	1.00	0.12
DS TERRITOIRE :	52	9.50	0.50	0.20
G.PROG. D'APPORT TECHNOLOGIQUES				
DEMANDES SERVICE				
CANADA :	2	0.00	1.00	0.02
CONTACTS ETABLIS :	0	0.50	0.00	0.01
H.PARTIC. A DES ACTIV. A L'EXTER. DE LA MISS :		2.00	0.00	0.04
I.DEMANDES DE SERVICES PROVENANT D'AUTRES SOURCES				
ONG :	0	1.00	0.00	0.02
GOUV'T HOTE :	0	0.50	0.00	0.01
AUTRES MIN. :	0	2.00	2.00	0.08
PROV./MUN. :	0	1.00	2.50	0.07
J.ADMINISTRATION: GESTION DU PROGR. & ADMIN. :		9.00	6.00	0.30
CONGES, DEVELOPPEMENT PROF :		6.00	8.00	0.28
K.SERVICES A D'AUTRE PROGRAMMES DE LA MISSION :		0.00	0.00	0.00
L.TOURISM PROGRAM ACTIVITIES :		0.00	0.00	0.00
***** TOTAUX *****		100.00	100.00	4.00

NOMBRE/VISITES/GENS D'AFFAIRS DU CANADA : 110
DE TERRIT. : 0

NOMBRE/DEMANDES/PDME/OBSERVATIONS : 7

NOMBRE/POSTES REMPLIS PAR LES AGENTS-CANADIENS : 2
-ENGAGES SUR PLACE : 2

23/07/91

Affaires extérieures et Commerce extérieur Canada

TSRPT02F

SUIVI COMMERCIAL

RAPPORT/CHARGE DE TRAVAIL DES AGENTS
TRIMESTRE 4 DE L'EXERCISE 1990

MISSION : BONN

		NOMBRE	%TEMPS-OFFIC. CDIENS	ENG/SP	TEMPS-TOTAL PERS-TRIM
A. DEMANDES/SERV/EXPORT/COMM	DU CANADA :	154	10.71	8.75	1.10
	DES TERRITOIRES :	81	2.42	5.00	0.37
B. VISITES A DES CLIENTS DS TERRITOIRE	:	91	8.57	11.25	1.05
C. POLITIQUE COMMERCIALE/EXPORTATIONS	FOIRES :	6	1.42	2.50	0.20
PROJETS ET ACTIVITES	MISSIONS :	3	2.85	0.00	0.20
	CONF SEMINAIRES :	5	1.85	7.50	0.43
	AUTRES :	2	0.28	0.00	0.02
D. RAPPORTS SUR LE COMMERCIAUX/ L'ECON/LES FINANANCES	DEM PAR L'AC :	12	16.28	0.00	1.14
	INIT DE LA MISS :	36	19.57	1.25	1.42
E. ACTIVITES EN MATIERE DE COMMUNICATIONS	:	5	2.14	0.00	0.15
F. INVESTISSEMENT	DU CANADA :	55	2.14	3.75	0.30
DEMANDES DE RENSEIGNEMENTS	DS TERRITOIRE :	85	2.85	5.00	0.40
G. PROG. D'APPORT TECHNOLOGIQUES	CANADA :	45	8.57	0.00	0.60
DEMANDES SERVICE	CONTACTS ETABLIS :	43	5.71	17.50	1.10
H. PARTIC. A DES ACTIV. A L'EXTER. DE LA MISS	:		4.28	5.75	0.53
I. DEMANDES DE SERVICES PROVENANT D'AUTRES SOURCES	ONG :	7	0.71	2.50	0.15
	GOUV'T HOTE :	16	0.71	2.75	0.16
	AUTRES MIN. :	54	1.28	12.50	0.59
	PROV./MUN. :	13	1.71	3.00	0.24
J. ADMINISTRATION: GESTION DU PROGR. & ADMIN.	:		2.42	3.75	0.32
	CONGES, DEVELOPPEMENT PROF :		2.85	7.25	0.49
K. SERVICES A D'AUTRE PROGRAMMES DE LA MISSION	:		0.57	0.00	0.04
L. TOURISM PROGRAM ACTIVITIES	:		0.00	0.00	0.00
***** TOTAUX *****			99.89	100.00	11.00

NOMBRE/VISITES/GENS D'AFFAIRES DU CANADA : 44
DE TERRIT. : 63

NOMBRE/DEMANDES/PDME/OBSERVATIONS : 3

NOMBRE/POSTES REMPLIS PAR LES AGENTS-CANADIENS : 7
-ENGAGES SUR PLACE : 4

23/07/91

Affaires extérieures et Commerce extérieur Canada

TSRPT02F

SUIVI COMMERCIAL

RAPPORT/CHARGE DE TRAVAIL DES AGENTS
TRIMESTRE 4 DE L'EXERCISE 1990

MISSION : BRUXELLES

	NOMBRE	%TEMPS-OFFIC. CDIENS	ENG/SP	TEMPS-TOTAL PERS-TRIM
A. DEMANDES/SERV/EXPORT/COMM				
DU CANADA :	361	11.66	30.00	0.95
DES TERRITOIRES :	417	15.00	15.00	0.75
B. VISITES A DES CLIENTS DS TERRITOIRE :	78	15.00	15.00	0.75
C. POLITIQUE COMMERCIALE/EXPORTATIONS				
PROJETS ET ACTIVITES				
FOIRES :	2	0.00	17.50	0.35
MISSIONS :	4	15.00	9.00	0.63
CONF SEMINAIRES :	7	2.00	0.50	0.07
AUTRES :	0	0.00	0.00	0.00
D. RAPPORTS SUR LE COMMERCIAUX/ L'ECON/LES FINANANCES				
DEM PAR L'AC :	5	1.00	2.00	0.07
INIT DE LA MISS :	5	1.00	0.00	0.03
E. ACTIVITES EN MATIERE DE COMMUNICATIONS :	14	2.00	0.00	0.06
F. INVESTISSEMENT				
DEMANDES DE RENSEIGNEMENTS				
DU CANADA :	13	1.66	0.00	0.05
DS TERRITOIRE :	9	3.66	0.00	0.11
G. PROG. D'APPORT TECHNOLOGIQUES				
DEMANDES SERVICE				
CANADA :	15	8.33	5.00	0.35
CONTACTS ETABLIS :	1	0.00	0.00	0.00
H. PARTIC. A DES ACTIV. A L'EXTER. DE LA MISS :		1.66	0.00	0.05
I. DEMANDES DE SERVICES PROVENANT D'AUTRES SOURCES				
ONG :	3	0.33	0.00	0.01
GOUV'T HOTE :	1	1.66	0.00	0.05
AUTRES MIN. :	10	1.66	2.50	0.10
PROV./MUN. :	17	11.66	1.00	0.37
J. ADMINISTRATION: GESTION DU PROGR. & ADMIN. :		5.00	2.50	0.20
CONGES, DEVELOPPEMENT PROF :		0.00	0.00	0.00
K. SERVICES A D'AUTRE PROGRAMMES DE LA MISSION :		0.00	0.00	0.00
L. TOURISM PROGRAM ACTIVITIES :		1.66	0.00	0.05
***** TOTAUX *****		99.94	100.00	5.00

NOMBRE/VISITES/GENS D'AFFAIRES DU CANADA : 62
DE TERRIT. : 184

NOMBRE/DEMANDES/PDME/OBSERVATIONS : 7

NOMBRE/POSTES REMPLIS PAR LES AGENTS-CANADIENS : 3
-ENGAGES SUR PLACE : 2

23/07/91

Affaires extérieures et Commerce extérieur Canada

TSRPT02F

SUIVI COMMERCIAL

RAPPORT/CHARGE DE TRAVAIL DES AGENTS
TRIMESTRE 4 DE L'EXERCISE 1990

MISSION : COPENHAGUE

	NOMBRE	%TEMPS-OFFIC. CDIENS	TEMPS-TOTAL ENG/SP	PERS-TRIM
A.DEMANDES/SERV/EXPORT/COMM				
DU CANADA :	407	9.00	17.00	0.60
DES TERRITOIRES :	201	5.00	6.33	0.24
B.VISITES A DES CLIENTS DS TERRITOIRE :	99	11.00	17.33	0.63
C.POLITIQUE COMMERCIALE/EXPORTATIONS				
FOIRES :	0	0.00	0.00	0.00
PROJETS ET ACTIVITES				
MISSIONS :	2	0.00	7.00	0.21
CONF SEMINAIRES :	2	13.00	0.00	0.13
AUTRES :	1	0.00	1.00	0.03
D.RAPPORTS SUR LE COMMERCIAUX/				
L'ECON/LES FINANANCES				
DEM PAR L'AC :	6	3.00	12.00	0.39
INIT DE LA MISS :	13	7.00	7.33	0.29
E.ACTIVITES EN MATIERE DE COMMUNICATIONS :	0	0.00	0.00	0.00
F.INVESTISSEMENT				
DEMANDES DE RENSEIGNEMENTS				
DU CANADA :	0	0.00	0.00	0.00
DS TERRITOIRE :	14	5.00	1.33	0.09
G.PROG. D'APPORT TECHNOLOGIQUES				
DEMANDES SERVICE				
CANADA :	17	0.00	7.33	0.22
CONTACTS ETABLIS :	14	0.00	0.00	0.00
H.PARTIC. A DES ACTIV. A L'EXTER. DE LA MISS :		10.00	4.33	0.23
I.DEMANDES DE SERVICES PROVENANT				
D'AUTRES SOURCES				
ONG :	3	0.00	1.33	0.04
GOUV'T HOTE :	1	0.00	0.00	0.00
AUTRES MIN. :	8	0.00	3.66	0.11
PROV./MUN. :	7	0.00	0.66	0.02
J.ADMINISTRATION: GESTION DU PROGR. & ADMIN. :		21.00	5.00	0.36
CONGES, DEVELOPPEMENT PROF :		8.00	8.33	0.33
K.SERVICES A D'AUTRE PROGRAMMES DE LA MISSION :		8.00	0.00	0.08
L.TOURISM PROGRAM ACTIVITIES :		0.00	0.00	0.00

***** TOTAUX *****

100.00 99.96 4.00

NOMBRE/VISITES/GENS D'AFFAIRS DU CANADA : 42
DE TERRIT. : 32

NOMBRE/DEMANDES/PDME/OBSERVATIONS : 8

NOMBRE/POSTES REMPLIS PAR LES AGENTS-CANADIENS : 1
-ENGAGES SUR PLACE : 3

23/07/91

Affaires extérieures et Commerce extérieur Canada

TSRPT02F

SUIVI COMMERCIAL

RAPPORT/CHARGE DE TRAVAIL DES AGENTS
TRIMESTRE 4 DE L'EXERCISE 1990

MISSION : DUBLIN

	NOMBRE	%TEMPS-OFFIC.		TEMPS-TOTAL PERS-TRIM
		CDIENS	ENG/SP	
A.DEMANDES/SERV/EXPORT/COMM				
DU CANADA :	180	9.00	13.00	0.22
DES TERRITOIRES :	373	6.00	15.00	0.21
B.VISITES A DES CLIENTS DS TERRITOIRE	35	10.00	8.00	0.18
C.POLITIQUE COMMERCIALE/EXPORTATIONS				
FOIRES :	3	2.00	3.00	0.05
PROJETS ET ACTIVITES				
MISSIONS :	1	12.00	10.00	0.22
CONF SEMINAIRES :	3	4.00	4.00	0.08
AUTRES :	6	1.00	3.00	0.04
D.RAPPORTS SUR LE COMMERCIAUX/ L'ECON/LES FINANANCES				
DEM PAR L'AC :	10	3.00	5.00	0.08
INIT DE LA MISS :	7	2.00	3.00	0.05
E.ACTIVITES EN MATIERE DE COMMUNICATIONS	18	7.00	5.00	0.12
F.INVESTISSEMENT				
DEMANDES DE RENSEIGNEMENTS				
DU CANADA :	4	3.00	3.00	0.06
DS TERRITOIRE :	5	3.00	3.00	0.06
G.PROG. D'APPORT TECHNOLOGIQUES				
DEMANDES SERVICE				
CANADA :	3	2.00	3.00	0.05
CONTACTS ETABLIS :	1	1.00	2.00	0.03
H.PARTIC. A DES ACTIV. A L'EXTER. DE LA MISS		4.00	0.00	0.04
I.DEMANDES DE SERVICES PROVENANT D'AUTRES SOURCES				
ONG :	2	1.00	2.00	0.03
GOUV'T HOTE :	4	3.00	3.00	0.06
AUTRES MIN. :	5	2.00	3.00	0.05
PROV./MUN. :	36	6.00	5.00	0.11
J.ADMINISTRATION: GESTION DU PROGR. & ADMIN.		5.00	3.00	0.08
CONGES, DEVELOPPEMENT PROF :		8.00	2.00	0.10
K.SERVICES A D'AUTRE PROGRAMMES DE LA MISSION		3.00	1.00	0.04
L.TOURISM PROGRAM ACTIVITIES		3.00	1.00	0.04
***** TOTAUX *****		100.00	100.00	2.00

NOMBRE/VISITES/GENS D'AFFAIRS DU CANADA : 23
DE TERRIT. : 311

NOMBRE/DEMANDES/PDME/OBSERVATIONS : 3

NOMBRE/POSTES REMPLIS PAR LES AGENTS-CANADIENS : 1
-ENGAGES SUR PLACE : 1

23/07/91

Affaires extérieures et Commerce extérieur Canada

TSRPT02F

SUIVI COMMERCIAL

RAPPORT/CHARGE DE TRAVAIL DES AGENTS
TRIMESTRE 4 DE L'EXERCISE 1990

MISSION : DUSSELDORF

	NOMBRE	%TEMPS-OFFIC.		TEMPS-TOTAL PERS-TRIM
		CDIENS	ENG/SP	
A. DEMANDES/SERV/EXPORT/COMM				
DU CANADA :	360	14.66	36.33	1.53
DES TERRITOIRES :	312	9.00	25.33	1.03
B. VISITES A DES CLIENTS DS TERRITOIRE :	69	13.33	6.66	0.60
C. POLITIQUE COMMERCIALE/EXPORTATIONS				
FOIRES :	28	6.66	15.66	0.67
PROJETS ET ACTIVITES				
MISSIONS :	10	5.66	1.66	0.22
CONF SEMINAIRES :	4	1.66	0.33	0.06
AUTRES :	0	0.00	0.00	0.00
D. RAPPORTS SUR LE COMMERCIAUX/ L'ECON/LES FINANANCES				
DEM PAR L'AC :	0	0.00	0.00	0.00
INIT DE LA MISS :	13	3.66	1.00	0.14
E. ACTIVITES EN MATIERE DE COMMUNICATIONS :	13	5.66	0.00	0.17
F. INVESTISSEMENT				
DEMANDES DE RENSEIGNEMENTS				
DU CANADA :	7	0.66	0.00	0.02
DS TERRITOIRE :	8	0.00	0.33	0.01
G. PROG. D'APPORT TECHNOLOGIQUES				
DEMANDES SERVICE				
CANADA :	5	0.00	1.66	0.05
CONTACTS ETABLIS :	4	0.00	0.33	0.01
H. PARTIC. A DES ACTIV. A L'EXTER. DE LA MISS :		0.00	0.00	0.00
I. DEMANDES DE SERVICES PROVENANT D'AUTRES SOURCES				
ONG :	9	1.66	1.66	0.10
GOUV'T HOTE :	0	0.00	0.00	0.00
AUTRES MIN. :	74	1.66	5.33	0.21
PROV./MUN. :	41	3.00	2.66	0.17
J. ADMINISTRATION: GESTION DU PROGR. & ADMIN. :		16.33	0.00	0.49
CONGES, DEVELOPPEMENT PROF :		8.00	1.00	0.27
K. SERVICES A D'AUTRE PROGRAMMES DE LA MISSION :		8.33	0.00	0.25
L. TOURISM PROGRAM ACTIVITIES :		0.00	0.00	0.00
***** TOTAUX *****		99.93	99.94	6.00

NOMBRE/VISITES/GENS D'AFFAIRES DU CANADA : 91
DE TERRIT. : 29

NOMBRE/DEMANDES/PDME/OBSERVATIONS : 56

NOMBRE/POSTES REMPLIS PAR LES AGENTS-CANADIENS : 3
-ENGAGES SUR PLACE : 3

23/07/91

Affaires extérieures et Commerce extérieur Canada

TSRPT02F

SUIVI COMMERCIAL

RAPPORT/CHARGE DE TRAVAIL DES AGENTS
TRIMESTRE 4 DE L'EXERCISE 1990

MISSION : FRANCFORT

	NOMBRE	%TEMPS-OFFIC.		TEMPS-TOTAL PERS-TRIM
		CDIENS	ENG/SP	
A.DEMANDES/SERV/EXPORT/COMM				
DU CANADA :	0	0.00	0.00	0.00
DES TERRITOIRES :	0	0.00	0.00	0.00
B.VISITES A DES CLIENTS DS TERRITOIRE :	0	0.00	0.00	0.00
C.POLITIQUE COMMERCIALE/EXPORTATIONS				
FOIRES :	0	0.00	0.00	0.00
PROJETS ET ACTIVITES				
MISSIONS :	0	0.00	0.00	0.00
CONF SEMINAIRES :	0	0.00	0.00	0.00
AUTRES :	0	0.00	0.00	0.00
D.RAPPORTS SUR LE COMMERCIAUX/ L'ECON/LES FINANANCES				
DEM PAR L'AC :	0	0.00	0.00	0.00
INIT DE LA MISS :	0	0.00	0.00	0.00
E.ACTIVITES EN MATIERE DE COMMUNICATIONS :	0	0.00	0.00	0.00
F.INVESTISSEMENT				
DU CANADA :	0	0.00	0.00	0.00
DEMANDES DE RENSEIGNEMENTS DS TERRITOIRE :	0	0.00	0.00	0.00
G.PROG. D'APPORT TECHNOLOGIQUES				
CANADA :	0	0.00	0.00	0.00
DEMANDES SERVICE				
CONTACTS ETABLIS :	0	0.00	0.00	0.00
H.PARTIC. A DES ACTIV. A L'EXTER. DE LA MISS :		0.00	0.00	0.00
I.DEMANDES DE SERVICES PROVENANT D'AUTRES SOURCES				
ONG :	0	0.00	0.00	0.00
GOUV'T HOTE :	0	0.00	0.00	0.00
AUTRES MIN. :	0	0.00	0.00	0.00
PROV./MUN. :	0	0.00	0.00	0.00
J.ADMINISTRATION: GESTION DU PROGR. & ADMIN.		0.00	0.00	0.00
CONGES, DEVELOPPEMENT PROF :		0.00	0.00	0.00
K.SERVICES A D'AUTRE PROGRAMMES DE LA MISSION :		0.00	0.00	0.00
L.TOURISM PROGRAM ACTIVITIES :		100.00	100.00	6.00
***** TOTAUX *****		100.00	100.00	6.00

NOMBRE/VISITES/GENS D'AFFAIRES DU CANADA : 0
DE TERRIT. : 0

NOMBRE/DEMANDES/PDME/OBSERVATIONS : 0

NOMBRE/POSTES REMPLIS PAR LES AGENTS-CANADIENS : 1
-ENGAGES SUR PLACE : 5

23/07/91

Affaires extérieures et Commerce extérieur Canada

TSRPT02F

SUIVI COMMERCIAL

RAPPORT/CHARGE DE TRAVAIL DES AGENTS
TRIMESTRE 4 DE L'EXERCISE 1990

MISSION : HELSINKI

	NOMBRE	%TEMPS-OFFIC.		TEMPS-TOTAL
		CDIENS	ENG/SP	PERS-TRIM
A. DEMANDES/SERV/EXPORT/COMM				
DU CANADA :	284	10.00	29.00	0.68
DES TERRITOIRES :	211	8.00	19.50	0.47
B. VISITES A DES CLIENTS DS TERRITOIRE :	42	9.00	6.00	0.21
C. POLITIQUE COMMERCIALE/EXPORTATIONS				
PROJETS ET ACTIVITES				
FOIRES :	2	0.00	1.00	0.02
MISSIONS :	3	2.00	3.00	0.08
CONF SEMINAIRES :	2	4.00	1.00	0.06
AUTRES :	2	2.00	1.50	0.05
D. RAPPORTS SUR LE COMMERCIAUX/				
L'ECON/LES FINANANCES				
DEM PAR L'AC :	34	0.00	6.50	0.13
INIT DE LA MISS :	22	0.00	5.00	0.10
E. ACTIVITES EN MATIERE DE COMMUNICATIONS :	2	2.00	0.00	0.02
F. INVESTISSEMENT				
DEMANDES DE RENSEIGNEMENTS				
DU CANADA :	36	4.00	2.00	0.08
DS TERRITOIRE :	25	4.00	1.50	0.07
G. PROG. D'APPORT TECHNOLOGIQUES				
DEMANDES SERVICE				
CANADA :	11	0.00	5.00	0.10
CONTACTS ETABLIS :	5	2.00	1.00	0.04
H. PARTIC. A DES ACTIV. A L'EXTER. DE LA MISS :		30.00	0.00	0.30
I. DEMANDES DE SERVICES PROVENANT				
D'AUTRES SOURCES				
ONG :	5	0.00	0.50	0.01
GOUV'T HOTE :	3	2.00	0.50	0.03
AUTRES MIN. :	8	2.00	8.00	0.18
PROV./MUN. :	18	4.00	2.50	0.09
J. ADMINISTRATION: GESTION DU PROGR. & ADMIN. :		5.00	0.00	0.05
CONGES, DEVELOPPEMENT PROF :		0.00	5.00	0.10
K. SERVICES A D'AUTRE PROGRAMMES DE LA MISSION :		10.00	1.50	0.13
L. TOURISM PROGRAM ACTIVITIES :		0.00	0.00	0.00
***** TOTAUX *****		100.00	100.00	3.00

NOMBRE/VISITES/GENS D'AFFAIRES DU CANADA : 26
DE TERRIT. : 13

NOMBRE/DEMANDES/PDME/OBSERVATIONS : 1

NOMBRE/POSTES REMPLIS PAR LES AGENTS-CANADIENS : 1
-ENGAGES SUR PLACE : 2

23/07/91

Affaires extérieures et Commerce extérieur Canada

TSRPT02F

SUIVI COMMERCIAL

RAPPORT/CHARGE DE TRAVAIL DES AGENTS
TRIMESTRE 4 DE L'EXERCISE 1990

MISSION : LISBONNE

	NOMBRE	%TEMPS-OFFIC.		TEMPS-TOTAL PERS-TRIM
		CDIENS	ENG/SP	
A.DEMANDES/SERV/EXPORT/COMM				
DU CANADA :	143	16.00	32.00	0.48
DES TERRITOIRES :	50	2.00	6.00	0.08
B.VISITES A DES CLIENTS DS TERRITOIRE :	73	18.00	7.00	0.25
C.POLITIQUE COMMERCIALE/EXPORTATIONS				
FOIRES :	0	0.00	0.00	0.00
PROJETS ET ACTIVITES				
MISSIONS :	3	30.00	20.00	0.50
CONF SEMINAIRES :	2	2.00	2.00	0.04
AUTRES :	1	0.00	2.00	0.02
D.RAPPORTS SUR LE COMMERCIAUX/				
L'ECON/LES FINANANCES				
DEM PAR L'AC :	13	15.00	10.00	0.25
INIT DE LA MISS :	5	5.00	1.00	0.06
E.ACTIVITES EN MATIERE DE COMMUNICATIONS :	1	2.00	0.00	0.02
F.INVESTISSEMENT				
DEMANDES DE RENSEIGNEMENTS				
DU CANADA :	3	1.00	0.00	0.01
DS TERRITOIRE :	0	0.00	0.00	0.00
G.PROG. D'APPORT TECHNOLOGIQUES				
DEMANDES SERVICE				
CANADA :	0	0.00	0.00	0.00
CONTACTS ETABLIS :	0	0.00	0.00	0.00
H.PARTIC. A DES ACTIV. A L'EXTER. DE LA MISS :		0.00	0.00	0.00
I.DEMANDES DE SERVICES PROVENANT				
D'AUTRES SOURCES				
ONG :	2	0.00	1.00	0.01
GOUV'T HOTE :	0	0.00	0.00	0.00
AUTRES MIN. :	17	1.00	15.00	0.16
PROV./MUN. :	8	1.00	4.00	0.05
J.ADMINISTRATION: GESTION DU PROGR. & ADMIN. :		5.00	0.00	0.05
CONGES, DEVELOPPEMENT PROF :		2.00	0.00	0.02
K.SERVICES A D'AUTRE PROGRAMMES DE LA MISSION :		0.00	0.00	0.00
L.TOURISM PROGRAM ACTIVITIES :		0.00	0.00	0.00
***** TOTAUX *****		100.00	100.00	2.00

NOMBRE/VISITES/GENS D'AFFAIRES DU CANADA : 41
 DE TERRIT. : 11

NOMBRE/DEMANDES/PDME/OBSERVATIONS : 3

NOMBRE/POSTES REMPLIS PAR LES AGENTS-CANADIENS : 1
 -ENGAGES SUR PLACE : 1

23/07/91

Affaires extérieures et Commerce extérieur Canada

TSRPT02F

SUIVI COMMERCIAL

RAPPORT/CHARGE DE TRAVAIL DES AGENTS
TRIMESTRE 4 DE L'EXERCISE 1990

MISSION : LONDRES

	NOMBRE	%TEMPS- CDIENS	OFFIC. ENG/SP	TEMPS-TOTAL PERS-TRIM
A. DEMANDES/SERV/EXPORT/COMM				
DU CANADA :	524	13.37	14.00	2.33
DES TERRITOIRES :	1329	11.75	20.55	2.79
B. VISITES A DES CLIENTS DS TERRITOIRE :	213	10.00	4.11	1.17
C. POLITIQUE COMMERCIALE/EXPORTATIONS				
PROJETS ET ACTIVITES				
FOIRES :	8	1.00	0.88	0.16
MISSIONS :	11	3.37	0.55	0.32
CONF SEMINAIRES :	13	4.12	1.11	0.43
AUTRES :	20	1.50	0.55	0.17
D. RAPPORTS SUR LE COMMERCIAUX/				
L'ECON/LES FINANANCES				
DEM PAR L'AC :	100	7.00	0.22	0.58
INIT DE LA MISS :	156	7.25	1.22	0.69
E. ACTIVITES EN MATIERE DE COMMUNICATIONS :	6	0.87	0.33	0.10
F. INVESTISSEMENT				
DEMANDES DE RENSEIGNEMENTS				
DU CANADA :	42	1.25	0.11	0.11
DS TERRITOIRE :	192	3.12	0.33	0.28
G. PROG. D'APPORT TECHNOLOGIQUES				
DEMANDES SERVICE				
CANADA :	21	0.00	0.00	0.00
CONTACTS ETABLIS :	0	0.00	0.00	0.00
H. PARTIC. A DES ACTIV. A L'EXTER. DE LA MISS :		1.62	2.77	0.38
I. DEMANDES DE SERVICES PROVENANT				
D'AUTRES SOURCES				
ONG :	180	2.00	2.44	0.38
GOUV'T HOTE :	57	2.37	0.55	0.24
AUTRES MIN. :	109	1.25	1.22	0.21
PROV./MUN. :	135	2.62	1.44	0.34
J. ADMINISTRATION: GESTION DU PROGR. & ADMIN. :		3.37	2.22	0.47
CONGES, DEVELOPPEMENT PROF :		8.12	0.88	0.73
K. SERVICES A D'AUTRE PROGRAMMES DE LA MISSION :		1.50	0.00	0.12
L. TOURISM PROGRAM ACTIVITIES :		12.50	44.44	5.00
***** TOTAUX *****		99.95	99.92	17.00

NOMBRE/VISITES/GENS D'AFFAIRES DU CANADA : 103

DE TERRIT. : 153

NOMBRE/DEMANDES/PDME/OBSERVATIONS : 63

NOMBRE/POSTES REMPLIS PAR LES AGENTS-CANADIENS : 8

-ENGAGES SUR PLACE : 9

23/07/91

Affaires extérieures et Commerce extérieur Canada

TSRPT02F

SUIVI COMMERCIAL

RAPPORT/CHARGE DE TRAVAIL DES AGENTS
TRIMESTRE 4 DE L'EXERCISE 1990

MISSION : MADRID

	NOMBRE	%TEMPS-OFFIC. CDIENS	ENG/SP	TEMPS-TOTAL PERS-TRIM
	-----	-----	-----	-----
A. DEMANDES/SERV/EXPORT/COMM				
DU CANADA :	256	10.00	17.00	1.05
DES TERRITOIRES :	504	17.50	18.00	1.25
B. VISITES A DES CLIENTS DS TERRITOIRE :	112	7.50	14.00	0.85
C. POLITIQUE COMMERCIALE/EXPORTATIONS				
FOIRES :	0	0.00	0.00	0.00
PROJETS ET ACTIVITES				
MISSIONS :	2	5.00	5.00	0.35
CONF SEMINAIRES :	4	7.50	6.00	0.45
AUTRES :	0	0.00	0.00	0.00
D. RAPPORTS SUR LE COMMERCIAUX/				
L'ECON/LES FINANANCES				
DEM PAR L'AC :	6	2.50	2.00	0.15
INIT DE LA MISS :	2	0.00	1.00	0.05
E. ACTIVITES EN MATIERE DE COMMUNICATIONS :	0	0.00	0.00	0.00
F. INVESTISSEMENT				
DEMANDES DE RENSEIGNEMENTS				
DU CANADA :	12	2.50	4.00	0.25
DS TERRITOIRE :	25	2.50	4.00	0.25
G. PROG. D'APPORT TECHNOLOGIQUES				
DEMANDES SERVICE				
CANADA :	20	2.50	2.00	0.15
CONTACTS ETABLIS :	15	0.00	1.00	0.05
H. PARTIC. A DES ACTIV. A L'EXTER. DE LA MISS :		7.50	4.00	0.35
I. DEMANDES DE SERVICES PROVENANT				
D'AUTRES SOURCES				
ONG :	3	0.00	1.00	0.05
GOUV'T HOTE :	3	2.50	2.00	0.15
AUTRES MIN. :	2	2.50	6.00	0.35
PROV./MUN. :	10	2.50	5.00	0.30
J. ADMINISTRATION: GESTION DU PROGR. & ADMIN. :		17.50	2.00	0.45
CONGES, DEVELOPPEMENT PROF :		0.00	2.00	0.10
K. SERVICES A D'AUTRE PROGRAMMES DE LA MISSION :		7.50	2.00	0.25
L. TOURISM PROGRAM ACTIVITIES :		2.50	2.00	0.15
***** TOTAUX *****		100.00	100.00	7.00

NOMBRE/VISITES/GENS D'AFFAIRES DU CANADA : 46
DE TERRIT. : 91

NOMBRE/DEMANDES/PDME/OBSERVATIONS : 4

NOMBRE/POSTES REMPLIS PAR LES AGENTS-CANADIENS : 2
-ENGAGES SUR PLACE : 5

23/07/91

Affaires extérieures et Commerce extérieur Canada

TSRPT02F

SUIVI COMMERCIAL

RAPPORT/CHARGE DE TRAVAIL DES AGENTS
TRIMESTRE 4 DE L'EXERCISE 1990

MISSION : MILAN

	NOMBRE	%TEMPS-OFFIC.		TEMPS-TOTAL PERS-TRIM
		CDIENS	ENG/SP	
A. DEMANDES/SERV/EXPORT/COMM				
DU CANADA :	334	13.66	13.25	0.94
DES TERRITOIRES :	359	3.66	12.75	0.62
B. VISITES A DES CLIENTS DS TERRITOIRE	132	11.00	10.00	0.73
C. POLITIQUE COMMERCIALE/EXPORTATIONS				
FOIRES :	6	0.66	5.00	0.22
PROJETS ET ACTIVITES				
MISSIONS :	7	4.66	14.25	0.71
CONF SEMINAIRES :	2	0.00	0.25	0.01
AUTRES :	1	1.33	0.00	0.04
D. RAPPORTS SUR LE COMMERCIAUX/ L'ECON/LES FINANANCES				
DEM PAR L'AC :	5	0.66	3.50	0.16
INIT DE LA MISS :	16	2.00	6.25	0.31
E. ACTIVITES EN MATIERE DE COMMUNICATIONS	8	2.00	2.00	0.14
F. INVESTISSEMENT				
DEMANDES DE RENSEIGNEMENTS				
DU CANADA :	54	7.00	1.50	0.27
DS TERRITOIRE :	35	4.66	4.25	0.31
G. PROG. D'APPORT TECHNOLOGIQUES				
DEMANDES SERVICE				
CANADA :	9	7.66	10.25	0.64
CONTACTS ETABLIS :	7	0.00	0.00	0.00
H. PARTIC. A DES ACTIV. A L'EXTER. DE LA MISS		2.66	0.00	0.08
I. DEMANDES DE SERVICES PROVENANT D'AUTRES SOURCES				
ONG :	5	1.00	2.00	0.11
GOUV'T HOTE :	6	1.00	0.25	0.04
AUTRES MIN. :	17	3.66	7.00	0.39
PROV./MUN. :	12	3.00	1.50	0.15
J. ADMINISTRATION: GESTION DU PROGR. & ADMIN.		11.66	0.00	0.35
CONGES, DEVELOPPEMENT PROF :		11.33	6.00	0.58
K. SERVICES A D'AUTRE PROGRAMMES DE LA MISSION		6.66	0.00	0.20
L. TOURISM PROGRAM ACTIVITIES		0.00	0.00	0.00
***** TOTAUX *****		99.92	100.00	7.00

NOMBRE/VISITES/GENS D'AFFAIRES DU CANADA : 81
DE TERRIT. : 112

NOMBRE/DEMANDES/PDME/OBSERVATIONS : 16

NOMBRE/POSTES REMPLIS PAR LES AGENTS-CANADIENS : 3
-ENGAGES SUR PLACE : 4

23/07/91

Affaires extérieures et Commerce extérieur Canada

TSRPT02F

SUIVI COMMERCIAL

RAPPORT/CHARGE DE TRAVAIL DES AGENTS
TRIMESTRE 4 DE L'EXERCISE 1990

MISSION : MUNICH

	NOMBRE	%TEMPS-OFFIC.		TEMPS-TOTAL PERS-TRIM
		CDIENS	ENG/SP	
A.DEMANDES/SERV/EXPORT/COMM				
DU CANADA :	133	12.33	22.00	0.81
DES TERRITOIRES :	82	2.66	15.00	0.38
B.VISITES A DES CLIENTS DS TERRITOIRE :	36	2.00	12.50	0.31
C.POLITIQUE COMMERCIALE/EXPORTATIONS				
FOIRES :	4	2.00	27.50	0.61
PROJETS ET ACTIVITES				
MISSIONS :	6	1.66	7.50	0.20
CONF SEMINAIRES :	1	1.66	0.00	0.05
AUTRES :	5	0.33	7.50	0.16
D.RAPPORTS SUR LE COMMERCIAUX/				
L'ECON/LES FINANANCES				
DEM PAR L'AC :	2	0.33	0.00	0.01
INIT DE LA MISS :	4	0.33	2.50	0.06
E.ACTIVITES EN MATIERE DE COMMUNICATIONS :	6	1.66	0.00	0.05
F.INVESTISSEMENT				
DEMANDES DE RENSEIGNEMENTS				
DU CANADA :	3	1.66	0.50	0.06
DS TERRITOIRE :	9	1.66	3.00	0.11
G.PROG. D'APPORT TECHNOLOGIQUES				
DEMANDES SERVICE				
CANADA :	0	0.00	0.00	0.00
CONTACTS ETABLIS :	0	0.00	0.00	0.00
H.PARTIC. A DES ACTIV. A L'EXTER. DE LA MISS :		0.00	0.00	0.00
I.DEMANDES DE SERVICES PROVENANT				
D'AUTRES SOURCES				
ONG :	1	0.00	0.00	0.00
GOUV'T HOTE :	4	4.33	0.00	0.13
AUTRES MIN. :	5	1.66	0.00	0.05
PROV./MUN. :	4	1.66	0.00	0.05
J.ADMINISTRATION: GESTION DU PROGR. & ADMIN. :		36.33	0.00	1.09
CONGES, DEVELOPPEMENT PROF :		12.00	2.00	0.40
K.SERVICES A D'AUTRE PROGRAMMES DE LA MISSION :		15.66	0.00	0.47
L.TOURISM PROGRAM ACTIVITIES :		0.00	0.00	0.00
***** TOTAUX *****		99.92	100.00	5.00

NOMBRE/VISITES/GENS D'AFFAIRS DU CANADA : 77

DE TERRIT. : 9

NOMBRE/DEMANDES/PDME/OBSERVATIONS : 35

NOMBRE/POSTES REMPLIS PAR LES AGENTS-CANADIENS : 3

-ENGAGES SUR PLACE : 2

23/07/91

Affaires extérieures et Commerce extérieur Canada

TSRPT02F

SUIVI COMMERCIAL

RAPPORT/CHARGE DE TRAVAIL DES AGENTS
TRIMESTRE 4 DE L'EXERCISE 1990

MISSION : PARIS

	NOMBRE	%TEMPS-OFFIC. CDIENS	ENG/SP	TEMPS-TOTAL PERS-TRIM
A.DEMANDES/SERV/EXPORT/COMM				
DU CANADA :	765	17.00	24.33	3.94
DES TERRITOIRES :	543	5.66	16.75	2.35
B.VISITES A DES CLIENTS DS TERRITOIRE :	188	3.66	4.91	0.81
C.POLITIQUE COMMERCIALE/EXPORTATIONS				
PROJETS ET ACTIVITES				
FOIRES :	26	3.00	2.16	0.44
MISSIONS :	32	8.16	3.16	0.87
CONF SEMINAIRES :	10	2.16	0.16	0.15
AUTRES :	3	1.66	0.41	0.15
D.RAPPORTS SUR LE COMMERCIAUX/ L'ECON/LES FINANANCES				
DEM PAR L'AC :	11	0.66	0.66	0.12
INIT DE LA MISS :	14	2.50	0.33	0.19
E.ACTIVITES EN MATIERE DE COMMUNICATIONS :	21	1.83	1.33	0.27
F.INVESTISSEMENT				
DEMANDES DE RENSEIGNEMENTS				
DU CANADA :	46	2.00	1.41	0.29
DS TERRITOIRE :	126	1.50	3.75	0.54
G.PROG. D'APPORT TECHNOLOGIQUES				
DEMANDES SERVICE				
CANADA :	89	0.66	3.33	0.44
CONTACTS ETABLIS :	50	0.33	3.66	0.46
H.PARTIC. A DES ACTIV. A L'EXTER. DE LA MISS :		1.16	1.41	0.24
I.DEMANDES DE SERVICES PROVENANT D'AUTRES SOURCES				
ONG :	10	0.16	0.41	0.06
GOUV'T HOTE :	16	1.00	0.41	0.11
AUTRES MIN. :	40	4.00	0.83	0.34
PROV./MUN. :	24	2.83	0.91	0.28
J.ADMINISTRATION: GESTION DU PROGR. & ADMIN. :		12.16	1.66	0.93
CONGES, DEVELOPPEMENT PROF :		7.83	2.75	0.80
K.SERVICES A D'AUTRE PROGRAMMES DE LA MISSION :		4.16	0.66	0.33
L.TOURISM PROGRAM ACTIVITIES :		15.83	24.50	3.89

***** TOTAUX *****

99.91 99.89 18.00

NOMBRE/VISITES/GENS D'AFFAIRES DU CANADA : 0
DE TERRIT. : 0

NOMBRE/DEMANDES/PDME/OBSERVATIONS : 36

NOMBRE/POSTES REMPLIS PAR LES AGENTS-CANADIENS : 6
-ENGAGES SUR PLACE : 12

23/07/91

Affaires extérieures et Commerce extérieur Canada

TSRPT02F

SUIVI COMMERCIAL

RAPPORT/CHARGE DE TRAVAIL DES AGENTS
TRIMESTRE 4 DE L'EXERCISE 1990

MISSION : ROME

	NOMBRE	%TEMPS-OFFIC. CDIENS	ENG/SP	TEMPS-TOTAL PERS-TRIM
A. DEMANDES/SERV/EXPORT/COMM				
DU CANADA :	722	15.00	26.66	1.10
DES TERRITOIRES :	259	5.00	11.66	0.45
B. VISITES A DES CLIENTS DS TERRITOIRE :	45	12.50	4.33	0.38
C. POLITIQUE COMMERCIALE/EXPORTATIONS				
FOIRES :	0	0.00	0.00	0.00
PROJETS ET ACTIVITES				
MISSIONS :	8	7.50	8.00	0.39
CONF SEMINAIRES :	2	5.00	0.00	0.10
AUTRES :	2	2.50	0.00	0.05
D. RAPPORTS SUR LE COMMERCIAUX/ L'ECON/LES FINANANCES				
DEM PAR L'AC :	14	5.00	14.33	0.53
INIT DE LA MISS :	4	5.00	3.33	0.20
E. ACTIVITES EN MATIERE DE COMMUNICATIONS :	6	2.50	2.66	0.13
F. INVESTISSEMENT				
DEMANDES DE RENSEIGNEMENTS				
DU CANADA :	17	5.00	1.00	0.13
DS TERRITOIRE :	12	4.00	0.00	0.08
G. PROG. D'APPORT TECHNOLOGIQUES				
DEMANDES SERVICE				
CANADA :	0	0.00	0.00	0.00
CONTACTS ETABLIS :	0	0.00	0.00	0.00
H. PARTIC. A DES ACTIV. A L'EXTER. DE LA MISS :		0.00	0.00	0.00
I. DEMANDES DE SERVICES PROVENANT D'AUTRES SOURCES				
ONG :	12	1.00	0.66	0.04
GOUV'T HOTE :	18	1.00	2.00	0.08
AUTRES MIN. :	54	7.50	9.66	0.44
PROV./MUN. :	28	1.50	1.66	0.08
J. ADMINISTRATION: GESTION DU PROGR. & ADMIN.		15.00	3.33	0.40
CONGES, DEVELOPPEMENT PROF :		0.00	10.00	0.30
K. SERVICES A D'AUTRE PROGRAMMES DE LA MISSION :		5.00	0.66	0.12
L. TOURISM PROGRAM ACTIVITIES :		0.00	0.00	0.00
***** TOTAUX *****		100.00	99.94	5.00

NOMBRE/VISITES/GENS D'AFFAIRS DU CANADA : 38
DE TERRIT. : 30

NOMBRE/DEMANDES/PDME/OBSERVATIONS : 4

NOMBRE/POSTES REMPLIS PAR LES AGENTS-CANADIENS : 2
-ENGAGES SUR PLACE : 3

23/07/91

Affaires extérieures et Commerce extérieur Canada

TSRPT02F

SUIVI COMMERCIAL

RAPPORT/CHARGE DE TRAVAIL DES AGENTS
TRIMESTRE 4 DE L'EXERCISE 1990

MISSION : STOCKHOLM

	NOMBRE	%TEMPS-OFFIC. CDIENS	ENG/SP	TEMPS-TOTAL PERS-TRIM
A.DEMANDES/SERV/EXPORT/COMM				
DU CANADA :	352	10.00	33.25	1.43
DES TERRITOIRES :	645	10.00	14.50	0.68
B.VISITES A DES CLIENTS DS TERRITOIRE :	36	10.00	2.00	0.18
C.POLITIQUE COMMERCIALE/EXPORTATIONS				
FOIRES :	18	5.00	5.50	0.27
PROJETS ET ACTIVITES				
MISSIONS :	16	10.00	6.25	0.35
CONF SEMINAIRES :	2	10.00	0.00	0.10
AUTRES :	0	0.00	0.00	0.00
D.RAPPORTS SUR LE COMMERCIAUX/				
L'ECON/LES FINANANCES				
DEM PAR L'AC :	15	5.00	4.50	0.23
INIT DE LA MISS :	3	0.00	1.00	0.04
E.ACTIVITES EN MATIERE DE COMMUNICATIONS :	1	0.00	0.25	0.01
F.INVESTISSEMENT				
DEMANDES DE RENSEIGNEMENTS				
DU CANADA :	19	5.00	1.25	0.10
DS TERRITOIRE :	7	0.00	1.25	0.05
G.PROG. D'APPORT TECHNOLOGIQUES				
DEMANDES SERVICE				
CANADA :	32	0.00	12.50	0.50
CONTACTS ETABLIS :	21	0.00	0.00	0.00
H.PARTIC. A DES ACTIV. A L'EXTER. DE LA MISS :		5.00	0.00	0.05
I.DEMANDES DE SERVICES PROVENANT				
D'AUTRES SOURCES				
ONG :	2	5.00	0.00	0.05
GOUV'T HOTE :	8	5.00	0.50	0.07
AUTRES MIN. :	20	5.00	3.50	0.19
PROV./MUN. :	17	5.00	2.75	0.16
J.ADMINISTRATION: GESTION DU PROGR. & ADMIN. :		5.00	2.75	0.16
CONGES, DEVELOPPEMENT PROF :		5.00	5.00	0.25
K.SERVICES A D'AUTRE PROGRAMMES DE LA MISSION :		0.00	3.25	0.13
L.TOURISM PROGRAM ACTIVITIES :		0.00	0.00	0.00
***** TOTAUX *****		100.00	100.00	5.00

NOMBRE/VISITES/GENS D'AFFAIRES DU CANADA : 55
 DE TERRIT. : 5

NOMBRE/DEMANDES/PDME/OBSERVATIONS : 13

NOMBRE/POSTES REMPLIS PAR LES AGENTS-CANADIENS : 1
 -ENGAGES SUR PLACE : 4

23/07/91

Affaires extérieures et Commerce extérieur Canada

TSRPT02F

SUIVI COMMERCIAL

RAPPORT/CHARGE DE TRAVAIL DES AGENTS
TRIMESTRE 4 DE L'EXERCISE 1990

MISSION : LA HAYE

	NOMBRE	%TEMPS-OFFIC.		TEMPS-TOTAL PERS-TRIM
		CDIENS	ENG/SP	
A. DEMANDES/SERV/EXPORT/COMM				
DU CANADA :	257	19.33	22.75	1.49
DES TERRITOIRES :	104	7.33	9.50	0.60
B. VISITES A DES CLIENTS DS TERRITOIRE :	88	8.00	10.25	0.65
C. POLITIQUE COMMERCIALE/EXPORTATIONS				
FOIRES :	3	0.66	0.50	0.04
PROJETS ET ACTIVITES				
MISSIONS :	6	2.00	2.00	0.14
CONF SEMINAIRES :	7	5.33	2.50	0.26
AUTRES :	1	0.33	5.50	0.23
D. RAPPORTS SUR LE COMMERCIAUX/				
L'ECON/LES FINANANCES				
DEM PAR L'AC :	13	5.66	1.00	0.21
INIT DE LA MISS :	8	3.33	0.50	0.12
E. ACTIVITES EN MATIERE DE COMMUNICATIONS :	25	2.66	3.50	0.22
F. INVESTISSEMENT				
DEMANDES DE RENSEIGNEMENTS				
DU CANADA :	27	0.00	4.00	0.16
DS TERRITOIRE :	32	0.00	5.00	0.20
G. PROG. D'APPORT TECHNOLOGIQUES				
DEMANDES SERVICE				
CANADA :	18	0.00	2.50	0.10
CONTACTS ETABLIS :	8	0.00	1.25	0.05
H. PARTIC. A DES ACTIV. A L'EXTER. DE LA MISS :		2.33	0.50	0.09
I. DEMANDES DE SERVICES PROVENANT				
D'AUTRES SOURCES				
ONG :	3	0.33	0.75	0.04
GOUV'T HOTE :	10	1.00	0.50	0.05
AUTRES MIN. :	7	0.33	0.75	0.04
PROV./MUN. :	20	3.66	3.50	0.25
J. ADMINISTRATION: GESTION DU PROGR. & ADMIN. :		22.00	12.25	1.15
CONGES, DEVELOPPEMENT PROF :		10.00	11.00	0.74
K. SERVICES A D'AUTRE PROGRAMMES DE LA MISSION :		2.33	0.00	0.07
L. TOURISM PROGRAM ACTIVITIES :		3.33	0.00	0.10
***** TOTAUX *****		99.94	100.00	7.00

NOMBRE/VISITES/GENS D'AFFAIRES DU CANADA : 54
DE TERRIT. : 72

NOMBRE/DEMANDES/PDME/OBSERVATIONS : 23

NOMBRE/POSTES REMPLIS PAR LES AGENTS-CANADIENS : 3
-ENGAGES SUR PLACE : 4

23/07/91

Affaires extérieures et Commerce extérieur Canada

TSRPT02F

SUIVI COMMERCIAL

RAPPORT/CHARGE DE TRAVAIL DES AGENTS
TRIMESTRE 4 DE L'EXERCISE 1990

SOUS-REGION: EUROPE DE L'EST

	NOMBRE	%TEMPS-OFFIC.		TEMPS-TOTAL PERS-TRIM
		CDIENS	ENG/SP	
A. DEMANDES/SERV/EXPORT/COMM				
DU CANADA :	1299	22.77	30.33	4.78
DES TERRITOIRES :	997	6.11	17.55	2.13
B. VISITES A DES CLIENTS DS TERRITOIRE :	564	9.66	12.88	2.03
C. POLITIQUE COMMERCIALE/EXPORTATIONS				
FOIRES :	5	0.33	1.00	0.12
PROJETS ET ACTIVITES				
MISSIONS :	28	5.00	5.22	0.92
CONF SEMINAIRES :	8	1.55	1.66	0.29
AUTRES :	10	0.00	0.55	0.05
D. RAPPORTS SUR LE COMMERCIAUX/				
L'ECON/LES FINANANCES				
DEM PAR L'AC :	41	3.77	2.11	0.53
INIT DE LA MISS :	66	4.44	2.77	0.65
E. ACTIVITES EN MATIERE DE COMMUNICATIONS :	9	0.88	0.00	0.08
F. INVESTISSEMENT				
DEMANDES DE RENSEIGNEMENTS				
DU CANADA :	48	1.44	0.55	0.18
DS TERRITOIRE :	76	0.88	2.33	0.29
G. PROG. D'APPORT TECHNOLOGIQUES				
DEMANDES SERVICE				
CANADA :	33	0.00	1.44	0.13
CONTACTS ETABLIS :	1	0.00	0.22	0.02
H. PARTIC. A DES ACTIV. A L'EXTER. DE LA MISS :		0.00	0.00	0.00
I. DEMANDES DE SERVICES PROVENANT				
D'AUTRES SOURCES				
ONG :	35	2.11	3.44	0.50
GOUV'T HOTE :	92	3.33	3.11	0.58
AUTRES MIN. :	63	5.66	2.22	0.71
PROV./MUN. :	52	3.33	1.77	0.46
J. ADMINISTRATION: GESTION DU PROGR. & ADMIN. :		7.88	1.66	0.86
CONGES, DEVELOPPEMENT PROF :		10.33	5.11	1.39
K. SERVICES A D'AUTRE PROGRAMMES DE LA MISSION :		10.44	4.00	1.30
L. TOURISM PROGRAM ACTIVITIES :		0.00	0.00	0.00
***** TOTAUX *****		99.91	99.92	18.00

NOMBRE/VISITES/GENS D'AFFAIRES DU CANADA : 522
 DE TERRIT. : 857

NOMBRE/DEMANDES/PDME/OBSERVATIONS : 77

NOMBRE/POSTES REMPLIS PAR LES AGENTS-CANADIENS : 9
 -ENGAGES SUR PLACE : 9

TSRPT02F SUIVI COMMERCIAL

RAPPORT/CHARGE DE TRAVAIL DES AGENTS
TRIMESTRE 4 DE L'EXERCISE 1990

MISSION : BELGRADE

	NOMBRE	%TEMPS-OFFIC.		TEMPS-TOTAL PERS-TRIM
		CDIENS	ENG/SP	
A.DEMANDES/SERV/EXPORT/COMM				
DU CANADA :	210	15.00	20.00	0.70
DES TERRITOIRES :	104	7.50	17.50	0.50
B.VISITES A DES CLIENTS DS TERRITOIRE :	30	10.00	12.50	0.45
C.POLITIQUE COMMERCIALE/EXPORTATIONS				
FOIRES :	0	0.00	0.00	0.00
PROJETS ET ACTIVITES				
MISSIONS :	2	5.00	5.00	0.20
CONF SEMINAIRES :	3	5.00	5.00	0.20
AUTRES :	0	0.00	0.00	0.00
D.RAPPORTS SUR LE COMMERCIAUX/				
L'ECON/LES FINANANCES				
DEM PAR L'AC :	6	5.00	5.00	0.20
INIT DE LA MISS :	3	2.50	0.00	0.05
E.ACTIVITES EN MATIERE DE COMMUNICATIONS :	2	2.50	0.00	0.05
F.INVESTISSEMENT				
DEMANDES DE RENSEIGNEMENTS				
DU CANADA :	0	0.00	0.00	0.00
DS TERRITOIRE :	0	0.00	0.00	0.00
G.PROG. D'APPORT TECHNOLOGIQUES				
DEMANDES SERVICE				
CANADA :	0	0.00	0.00	0.00
CONTACTS ETABLIS :	0	0.00	0.00	0.00
H.PARTIC. A DES ACTIV. A L'EXTER. DE LA MISS :		0.00	0.00	0.00
I.DEMANDES DE SERVICES PROVENANT				
D'AUTRES SOURCES				
ONG :	12	7.50	10.00	0.35
GOUV'T HOTE :	2	5.00	5.00	0.20
AUTRES MIN. :	15	5.00	5.00	0.20
PROV./MUN. :	10	5.00	5.00	0.20
J.ADMINISTRATION: GESTION DU PROGR. & ADMIN. :		7.50	0.00	0.15
CONGES, DEVELOPPEMENT PROF :		15.00	10.00	0.50
K.SERVICES A D'AUTRE PROGRAMMES DE LA MISSION :		2.50	0.00	0.05
L.TOURISM PROGRAM ACTIVITIES :		0.00	0.00	0.00
***** TOTAUX *****		100.00	100.00	4.00

NOMBRE/VISITES/GENS D'AFFAIRES DU CANADA : 30
DE TERRIT. : 89

NOMBRE/DEMANDES/PDME/OBSERVATIONS : 7

NOMBRE/POSTES REMPLIS PAR LES AGENTS-CANADIENS : 2
-ENGAGES SUR PLACE : 2

23/07/91

Affaires extérieures et Commerce extérieur Canada

TSRPT02F

SUIVI COMMERCIAL

RAPPORT/CHARGE DE TRAVAIL DES AGENTS
TRIMESTRE 4 DE L'EXERCISE 1990

MISSION : BUCHAREST

	NOMBRE	%TEMPS-OFFIC.		TEMPS-TOTAL PERS-TRIM
		CDIENS	ENG/SP	
A.DEMANDES/SERV/EXPORT/COMM				
DU CANADA :	123	6.00	14.50	0.35
DES TERRITOIRES :	170	4.00	15.00	0.34
B.VISITES A DES CLIENTS DS TERRITOIRE	255	0.00	8.00	0.16
C.POLITIQUE COMMERCIALE/EXPORTATIONS				
FOIRES :	1	0.00	0.50	0.01
PROJETS ET ACTIVITES				
MISSIONS :	1	1.00	0.50	0.02
CONF SEMINAIRES :	1	1.00	2.50	0.06
AUTRES :	0	0.00	0.00	0.00
D.RAPPORTS SUR LE COMMERCIAUX/				
L'ECON/LES FINANANCES				
DEM PAR L'AC :	1	0.00	4.00	0.08
INIT DE LA MISS :	12	10.00	10.00	0.30
E.ACTIVITES EN MATIERE DE COMMUNICATIONS	0	0.00	0.00	0.00
F.INVESTISSEMENT				
DEMANDES DE RENSEIGNEMENTS				
DU CANADA :	8	5.00	1.50	0.08
DS TERRITOIRE :	9	5.00	1.00	0.07
G.PROG. D'APPORT TECHNOLOGIQUES				
DEMANDES SERVICE				
CANADA :	0	0.00	0.00	0.00
CONTACTS ETABLIS :	0	0.00	0.00	0.00
H.PARTIC. A DES ACTIV. A L'EXTER. DE LA MISS		0.00	0.00	0.00
I.DEMANDES DE SERVICES PROVENANT				
D'AUTRES SOURCES				
ONG :	14	3.00	3.00	0.09
GOUV'T HOTE :	55	4.00	7.50	0.19
AUTRES MIN. :	4	5.00	0.00	0.05
PROV./MUN. :	3	6.00	3.00	0.12
J.ADMINISTRATION: GESTION DU PROGR. & ADMIN.		26.00	5.00	0.36
CONGES, DEVELOPPEMENT PROF		0.00	6.00	0.12
K.SERVICES A D'AUTRE PROGRAMMES DE LA MISSION		24.00	18.00	0.60
L.TOURISM PROGRAM ACTIVITIES		0.00	0.00	0.00
***** TOTAUX *****		100.00	100.00	3.00

NOMBRE/VISITES/GENS D'AFFAIRES DU CANADA : 36
 DE TERRIT. : 265

NOMBRE/DEMANDES/PDME/OBSERVATIONS : 10

NOMBRE/POSTES REMPLIS PAR LES AGENTS-CANADIENS : 1
 -ENGAGES SUR PLACE : 2

23/07/91

Affaires extérieures et Commerce extérieur Canada

TSRPT02F

SUIVI COMMERCIAL

RAPPORT/CHARGE DE TRAVAIL DES AGENTS
TRIMESTRE 4 DE L'EXERCISE 1990

MISSION : BUDAPEST

	NOMBRE	%TEMPS-OFFIC.		TEMPS-TOTAL PERS-TRIM
		CDIENS	ENG/SP	
A. DEMANDES/SERV/EXPORT/COMM				
DU CANADA :	418	25.00	15.00	0.40
DES TERRITOIRES :	264	15.00	20.00	0.35
B. VISITES A DES CLIENTS DS TERRITOIRE :	115	10.00	25.00	0.35
C. POLITIQUE COMMERCIALE/EXPORTATIONS				
FOIRES :	0	0.00	0.00	0.00
PROJETS ET ACTIVITES				
MISSIONS :	8	10.00	3.00	0.13
CONF SEMINAIRES :	0	0.00	0.00	0.00
AUTRES :	6	0.00	5.00	0.05
D. RAPPORTS SUR LE COMMERCIAUX/				
L'ECON/LES FINANANCES				
DEM PAR L'AC :	14	3.00	1.00	0.04
INIT DE LA MISS :	12	1.00	5.00	0.06
E. ACTIVITES EN MATIERE DE COMMUNICATIONS :	0	0.00	0.00	0.00
F. INVESTISSEMENT				
DEMANDES DE RENSEIGNEMENTS				
DU CANADA :	37	8.00	0.00	0.08
DS TERRITOIRE :	25	3.00	7.00	0.10
G. PROG. D'APPORT TECHNOLOGIQUES				
DEMANDES SERVICE				
CANADA :	0	0.00	0.00	0.00
CONTACTS ETABLIS :	0	0.00	0.00	0.00
H. PARTIC. A DES ACTIV. A L'EXTER. DE LA MISS :		0.00	0.00	0.00
I. DEMANDES DE SERVICES PROVENANT				
D'AUTRES SOURCES				
ONG :	7	0.00	5.00	0.05
GOUV'T HOTE :	8	1.00	3.00	0.04
AUTRES MIN. :	20	3.00	5.00	0.08
PROV./MUN. :	21	4.00	0.00	0.04
J. ADMINISTRATION: GESTION DU PROGR. & ADMIN. :		5.00	0.00	0.05
CONGES, DEVELOPPEMENT PROF :		10.00	6.00	0.16
K. SERVICES A D'AUTRE PROGRAMMES DE LA MISSION :		2.00	0.00	0.02
L. TOURISM PROGRAM ACTIVITIES :		0.00	0.00	0.00
***** TOTAUX *****		100.00	100.00	2.00

NOMBRE/VISITES/GENS D'AFFAIRES DU CANADA : 150
DE TERRIT. : 165

NOMBRE/DEMANDES/PDME/OBSERVATIONS : 20

NOMBRE/POSTES REMPLIS PAR LES AGENTS-CANADIENS : 1
-ENGAGES SUR PLACE : 1

23/07/91

Affaires extérieures et Commerce extérieur Canada

TSRPT02F

SUIVI COMMERCIAL

RAPPORT/CHARGE DE TRAVAIL DES AGENTS
TRIMESTRE 4 DE L'EXERCISE 1990

MISSION : MOSCOU

	NOMBRE	%TEMPS-OFFIC. CDIENS	ENG/SP	TEMPS-TOTAL PERS-TRIM
A.DEMANDES/SERV/EXPORT/COMM				
DU CANADA :	308	32.50	60.00	2.50
DES TERRITOIRES :	229	4.75	20.00	0.59
B.VISITES A DES CLIENTS DS TERRITOIRE :	94	12.50	15.00	0.80
C.POLITIQUE COMMERCIALE/EXPORTATIONS				
FOIRES :	3	0.50	0.00	0.02
PROJETS ET ACTIVITES				
MISSIONS :	13	2.50	5.00	0.20
CONF SEMINAIRES :	2	0.00	0.00	0.00
AUTRES :	4	0.00	0.00	0.00
D.RAPPORTS SUR LE COMMERCIAUX/				
L'ECON/LES FINANANCES				
DEM PAR L'AC :	16	5.00	0.00	0.20
INIT DE LA MISS :	20	5.00	0.00	0.20
E.ACTIVITES EN MATIERE DE COMMUNICATIONS :	3	0.25	0.00	0.01
F.INVESTISSEMENT				
DEMANDES DE RENSEIGNEMENTS				
DU CANADA :	0	0.00	0.00	0.00
DS TERRITOIRE :	0	0.00	0.00	0.00
G.PROG. D'APPORT TECHNOLOGIQUES				
DEMANDES SERVICE				
CANADA :	0	0.00	0.00	0.00
CONTACTS ETABLIS :	0	0.00	0.00	0.00
H.PARTIC. A DES ACTIV. A L'EXTER. DE LA MISS :		0.00	0.00	0.00
I.DEMANDES DE SERVICES PROVENANT				
D'AUTRES SOURCES				
ONG :	0	0.00	0.00	0.00
GOUV'T HOTE :	27	3.75	0.00	0.15
AUTRES MIN. :	17	2.50	0.00	0.10
PROV./MUN. :	18	2.50	0.00	0.10
J.ADMINISTRATION: GESTION DU PROGR. & ADMIN. :		3.75	0.00	0.15
CONGES, DEVELOPPEMENT PROF :		9.25	0.00	0.37
K.SERVICES A D'AUTRE PROGRAMMES DE LA MISSION :		15.25	0.00	0.61
L.TOURISM PROGRAM ACTIVITIES :		0.00	0.00	0.00
***** TOTAUX *****		100.00	100.00	6.00

NOMBRE/VISITES/GENS D'AFFAIRS DU CANADA : 180
DE TERRIT. : 253

NOMBRE/DEMANDES/PDME/OBSERVATIONS : 33

NOMBRE/POSTES REMPLIS PAR LES AGENTS-CANADIENS : 4
-ENGAGES SUR PLACE : 2

23/07/91

Affaires extérieures et Commerce extérieur Canada

TSRPT02F

SUIVI COMMERCIAL

RAPPORT/CHARGE DE TRAVAIL DES AGENTS
TRIMESTRE 4 DE L'EXERCISE 1990

MISSION : VARSOVIE

	NOMBRE	%TEMPS-OFFIC.		TEMPS-TOTAL PERS-TRIM
		CDIENS	ENG/SP	
A. DEMANDES/SERV/EXPORT/COMM				
DU CANADA :	240	14.00	34.50	0.83
DES TERRITOIRES :	230	2.00	16.50	0.35
B. VISITES A DES CLIENTS DS TERRITOIRE :	70	7.00	10.00	0.27
C. POLITIQUE COMMERCIALE/EXPORTATIONS				
FOIRES :	1	1.00	4.00	0.09
PROJETS ET ACTIVITES				
MISSIONS :	4	14.00	11.50	0.37
CONF SEMINAIRES :	2	3.00	0.00	0.03
AUTRES :	0	0.00	0.00	0.00
D. RAPPORTS SUR LE COMMERCIAUX/				
L'ECON/LES FINANANCES				
DEM PAR L'AC :	4	1.00	0.00	0.01
INIT DE LA MISS :	19	4.00	0.00	0.04
E. ACTIVITES EN MATIERE DE COMMUNICATIONS :	4	2.00	0.00	0.02
F. INVESTISSEMENT				
DEMANDES DE RENSEIGNEMENTS				
DU CANADA :	3	0.00	1.00	0.02
DS TERRITOIRE :	42	0.00	6.00	0.12
G. PROG. D'APPORT TECHNOLOGIQUES				
DEMANDES SERVICE				
CANADA :	33	0.00	6.50	0.13
CONTACTS ETABLIS :	1	0.00	1.00	0.02
H. PARTIC. A DES ACTIV. A L'EXTER. DE LA MISS :		0.00	0.00	0.00
I. DEMANDES DE SERVICES PROVENANT				
D'AUTRES SOURCES				
ONG :	2	1.00	0.00	0.01
GOUV'T HOTE :	0	0.00	0.00	0.00
AUTRES MIN. :	7	23.00	2.50	0.28
PROV./MUN. :	0	0.00	0.00	0.00
J. ADMINISTRATION: GESTION DU PROGR. & ADMIN. :		10.00	2.50	0.15
CONGES, DEVELOPPEMENT PROF :		16.00	4.00	0.24
K. SERVICES A D'AUTRE PROGRAMMES DE LA MISSION :		2.00	0.00	0.02
L. TOURISM PROGRAM ACTIVITIES :		0.00	0.00	0.00
***** TOTAUX *****		100.00	100.00	3.00

NOMBRE/VISITES/GENS D'AFFAIRES DU CANADA : 126
 DE TERRIT. : 85

NOMBRE/DEMANDES/PDME/OBSERVATIONS : 7

NOMBRE/POSTES REMPLIS PAR LES AGENTS-CANADIENS : 1
 -ENGAGES SUR PLACE : 2

23/07/91

Affaires extérieures et Commerce extérieur Canada

TSRPT02F

SUIVI COMMERCIAL

RAPPORT/CHARGE DE TRAVAIL DES AGENTS
TRIMESTRE 4 DE L'EXERCISE 1990

REGION : MULTILATÉRALE

	NOMBRE	%TEMPS-OFFIC.		TEMPS-TOTAL PERS-TRIM
		CDIENS	ENG/SP	
A.DEMANDES/SERV/EXPORT/COMM				
DU CANADA :	250	21.66	0.00	0.65
DES TERRITOIRES :	75	5.00	0.00	0.15
B.VISITES A DES CLIENTS DS TERRITOIRE :	20	3.33	0.00	0.10
C.POLITIQUE COMMERCIALE/EXPORTATIONS				
FOIRES :	0	0.00	0.00	0.00
PROJETS ET ACTIVITES				
MISSIONS :	0	0.00	0.00	0.00
CONF SEMINAIRES :	2	1.66	0.00	0.05
AUTRES :	7	3.33	0.00	0.10
D.RAPPORTS SUR LE COMMERCIAUX/				
L'ECON/LES FINANANCES				
DEM PAR L'AC :	8	1.66	0.00	0.05
INIT DE LA MISS :	15	8.33	0.00	0.25
E.ACTIVITES EN MATIERE DE COMMUNICATIONS :	20	13.33	0.00	0.40
F.INVESTISSEMENT				
DEMANDES DE RENSEIGNEMENTS				
DU CANADA :	0	0.00	0.00	0.00
DS TERRITOIRE :	0	0.00	0.00	0.00
G.PROG. D'APPORT TECHNOLOGIQUES				
DEMANDES SERVICE				
CANADA :	0	0.00	0.00	0.00
CONTACTS ETABLIS :	0	0.00	0.00	0.00
H.PARTIC. A DES ACTIV. A L'EXTER. DE LA MISS :		0.00	0.00	0.00
I.DEMANDES DE SERVICES PROVENANT				
D'AUTRES SOURCES				
ONG :	0	0.00	0.00	0.00
GOUV'T HOTE :	0	0.00	0.00	0.00
AUTRES MIN. :	280	33.33	0.00	1.00
PROV./MUN. :	0	0.00	0.00	0.00
J.ADMINISTRATION: GESTION DU PROGR. & ADMIN. :		3.33	0.00	0.10
CONGES, DEVELOPPEMENT PROF :		1.66	0.00	0.05
K.SERVICES A D'AUTRE PROGRAMMES DE LA MISSION :		3.33	0.00	0.10
L.TOURISM PROGRAM ACTIVITIES :		0.00	0.00	0.00
***** TOTAUX *****		99.95	0.00	3.00

NOMBRE/VISITES/GENS D'AFFAIRS DU CANADA : 67
DE TERRIT. : 95

NOMBRE/DEMANDES/PDME/OBSERVATIONS : 0

NOMBRE/POSTES REMPLIS PAR LES AGENTS-CANADIENS : 3
-ENGAGES SUR PLACE : 0

TSRPT02F

SUIVI COMMERCIAL

RAPPORT/CHARGE DE TRAVAIL DES AGENTS
TRIMESTRE 4 DE L'EXERCISE 1990

MISSION : BRUXELLES, CAN

	NOMBRE	%TEMPS-OFFIC.		TEMPS-TOTAL PERS-TRIM
		CDIENS	ENG/SP	
A.DEMANDES/SERV/EXPORT/COMM				
DU CANADA :	250	21.66	0.00	0.65
DES TERRITOIRES :	75	5.00	0.00	0.15
B.VISITES A DES CLIENTS DS TERRITOIRE :	20	3.33	0.00	0.10
C.POLITIQUE COMMERCIALE/EXPORTATIONS				
FOIRES :	0	0.00	0.00	0.00
PROJETS ET ACTIVITES				
MISSIONS :	0	0.00	0.00	0.00
CONF SEMINAIRES :	2	1.66	0.00	0.05
AUTRES :	7	3.33	0.00	0.10
D.RAPPORTS SUR LE COMMERCIAUX/ L'ECON/LES FINANANCES				
DEM PAR L'AC :	8	1.66	0.00	0.05
INIT DE LA MISS :	15	8.33	0.00	0.25
E.ACTIVITES EN MATIERE DE COMMUNICATIONS :	20	13.33	0.00	0.40
F.INVESTISSEMENT				
DEMANDES DE RENSEIGNEMENTS				
DU CANADA :	0	0.00	0.00	0.00
DS TERRITOIRE :	0	0.00	0.00	0.00
G.PROG. D'APPORT TECHNOLOGIQUES				
DEMANDES SERVICE				
CANADA :	0	0.00	0.00	0.00
CONTACTS ETABLIS :	0	0.00	0.00	0.00
H.PARTIC. A DES ACTIV. A L'EXTER. DE LA MISS :		0.00	0.00	0.00
I.DEMANDES DE SERVICES PROVENANT D'AUTRES SOURCES				
ONG :	0	0.00	0.00	0.00
GOUV'T HOTE :	0	0.00	0.00	0.00
AUTRES MIN. :	280	33.33	0.00	1.00
PROV./MUN. :	0	0.00	0.00	0.00
J.ADMINISTRATION: GESTION DU PROGR. & ADMIN. :		3.33	0.00	0.10
CONGES, DEVELOPPEMENT PROF :		1.66	0.00	0.05
K.SERVICES A D'AUTRE PROGRAMMES DE LA MISSION :		3.33	0.00	0.10
L.TOURISM PROGRAM ACTIVITIES :		0.00	0.00	0.00
***** TOTAUX *****		99.95	0.00	3.00

NOMBRE/VISITES/GENS D'AFFAIRS DU CANADA : 67
DE TERRIT. : 95

NOMBRE/DEMANDES/PDME/OBSERVATIONS : 0

NOMBRE/POSTES REMPLIS PAR LES AGENTS-CANADIENS : 3
-ENGAGES SUR PLACE : 0

LA BIENNE L'ATTE ET ARTILES

130

BRIGOTONN

ALSTIMIA

STYKOPS

BRIGOTONN

PORT DE SPAN

SAI JON

ROBOTA

STABIA

LIENOT ARES

CANCOAN

INA

HEXKAT

SANTANA

LAO PALLO

SUIVI COMMERCIAL

RAPPORT/ÉTAT DE TRAVAIL DES AGENTS
TRIMESTRE 4 DE L'EXERCICE 1990

REGION	AMÉRIQUE LATINE & CARAÏBES	NO. DE VISITES	NO. DE GENS D'AFFAIRES	TEMPS OFFICIEL	TEMPS TOTAL
				HEURES	HEURES
A. DEMANDES/SECR/REPORT/COMM.	DE CANADA :	4912	19.52	58.30	14.29
	DES TERRITOIRES :	4399	11.64	22.50	10.41
B. VISITES A DES CLIENTS DE TERRITOIRES		1419	11.40	9.27	5.91
C. POLITIQUE COMMERCIALE/EXPORTATIONS	POUR :	49	2.24	4.08	2.16
PROJETS ET ACTIVITES	MISSIONS :	81	4.12	8.00	4.17
			1.87	1.45	0.87
			1.16	0.39	0.42
D. RAPPORTS SUR LE COMMERCIAL/	UN PAR UN :	57	2.37	2.87	1.10
A'ECON/LES FINANANCES	INT DE (LGT)	35	2.03	2.22	1.40
E. ACTIVITES EN MATIERE DE COMMERCE		62	2.88	0.64	0.50
F. INVESTISSEMENT	DE CANADA :	61	0.84	0.24	0.19
DEMANDES DE RENSEIGNEMENTS	DE TERRITOIRES :	21	0.68	0.42	0.31
G. PROG. D'APPORT TECHNOLOGIQUE	BRIDGETOWN			0.09	0.03
DEMANDES SERVICE	GUATEMALA			0.00	0.00
	LE HAVANE				
H. PARTIC. A DES ACTIV. A L'EXTR.	KINGSTON			1.51	1.48
	PORT OF SPAIN				
I. DEMANDES DE SERVICES PROVEN	SAN JOSE			1.24	0.81
D'AUTRES SOURCES	AUTRES PAYS			0.67	0.83
	PROV./PROL			1.33	1.13
				1.39	0.93
J. ADMINISTRATION: GESTION DU PROG. A ADMIS.				1.39	3.61
CONCES. DEVELOPPEMENT PROF				2.22	1.95
K. SERVICES A D'AUTRE PROGRAMMES DE LA MISSI				1.40	0.38
L. TOURISM PROGRAM ACTIVITES				0.45	0.10
***** TOTAL *****				100.00	53.00

AMÉRIQUE LATINE ET ANTILLES

- BRIDGETOWN
- GUATEMALA
- LE HAVANE
- KINGSTON
- PORT OF SPAIN
- SAN JOSE
- BOGOTA
- BRASILIA
- BUENOS AIRES
- CARACAS
- LIMA
- MEXIQUE
- SANTIAGO
- SAO PAULO

NOBRE/VISITES/GENS D'AFFAIRES DU CANADA : 1042
DE TERRIT. : 2792

NOBRE/DEMANDES/GENS/OBSERVATIONS : 138

NOBRE/POSTES REMPLIS PAR LES AGENTS-CANADIENS : 22
*CHARGES SUR PLACE : 2

AMÉRIQUE LATINE ET ANTILLES

1951

BOGOTÁ	BRONX
BRASÍLIA	GUATEMALA
BUEENOS AIRES	LA HAVANE
CANACAS	MONTEVIDEO
LIMA	PORT OF SPAIN
MEXIQUE	SANTO DOMINGO
SANTAGO	
SÃO PAULO	

23/07/91

Affaires extérieures et Commerce extérieur Canada

TSRPT02F

SUIVI COMMERCIAL

RAPPORT/CHARGE DE TRAVAIL DES AGENTS
TRIMESTRE 4 DE L'EXERCISE 1990

REGION : AMÉRIQUE LATINE & CARAIB

	NOMBRE	%TEMPS-OFFIC. CDIENS	ENG/SP	TEMPS-TOTAL PERS-TRIM
A. DEMANDES/SERV/EXPORT/COMM				
DU CANADA :	6912	19.52	28.30	14.22
DES TERRITOIRES :	8299	12.64	22.60	10.62
B. VISITES A DES CLIENTS DS TERRITOIRE :	1419	11.40	9.27	5.91
C. POLITIQUE COMMERCIALE/EXPORTATIONS				
FOIRES :	40	3.24	4.09	2.16
PROJETS ET ACTIVITES				
MISSIONS :	91	6.12	8.00	4.17
CONF SEMINAIRES :	56	1.56	1.45	0.87
AUTRES :	90	1.16	0.39	0.42
D. RAPPORTS SUR LE COMMERCIAUX/ L'ECON/LES FINANANCES				
DEM PAR L'AC :	87	2.32	1.57	1.10
INIT DE LA MISS :	235	7.40	5.90	3.80
E. ACTIVITES EN MATIERE DE COMMUNICATIONS :	82	2.08	0.84	0.80
F. INVESTISSEMENT				
DEMANDES DE RENSEIGNEMENTS				
DU CANADA :	81	0.84	0.24	0.29
DS TERRITOIRE :	81	0.68	0.42	0.31
G. PROG. D'APPORT TECHNOLOGIQUES				
DEMANDES SERVICE				
CANADA :	5	0.00	0.09	0.03
CONTACTS ETABLIS :	0	0.00	0.00	0.00
H. PARTIC. A DES ACTIV. A L'EXTER. DE LA MISS :		3.92	1.51	1.48
I. DEMANDES DE SERVICES PROVENANT D'AUTRES SOURCES				
ONG :	120	1.60	1.24	0.81
GOUV'T HOTE :	138	2.16	0.87	0.83
AUTRES MIN. :	131	2.72	1.33	1.12
PROV./MUN. :	102	1.84	1.39	0.92
J. ADMINISTRATION: GESTION DU PROGR. & ADMIN. :		10.00	3.36	3.61
CONGES, DEVELOPPEMENT PROF :		6.96	6.69	3.95
K. SERVICES A D'AUTRE PROGRAMMES DE LA MISSION :		1.44	0.36	0.48
L. TOURISM PROGRAM ACTIVITIES :		0.40	0.00	0.10
***** TOTAUX *****		100.00	99.91	58.00

NOMBRE/VISITES/GENS D'AFFAIRES DU CANADA : 1063
DE TERRIT. : 2702

NOMBRE/DEMANDES/PDME/OBSERVATIONS : 118

NOMBRE/POSTES REMPLIS PAR LES AGENTS-CANADIENS : 25
-ENGAGES SUR PLACE : 33

23/07/91

Affaires extérieures et Commerce extérieur Canada

TSRPT02F

SUIVI COMMERCIAL

RAPPORT/CHARGE DE TRAVAIL DES AGENTS
TRIMESTRE 4 DE L'EXERCISE 1990

SOUS-REGION: AMÉRIQUE CENTRALE ET CARAIB.

	NOMBRE	%TEMPS-OFFIC. CDIENS	ENG/SP	TEMPS-TOTAL PERS-TRIM
A. DEMANDES/SERV/EXPORT/COMM				
DU CANADA :	3815	19.25	27.21	6.12
DES TERRITOIRES :	3845	12.25	22.64	4.64
B. VISITES A DES CLIENTS DS TERRITOIRE :	654	11.25	9.78	2.72
C. POLITIQUE COMMERCIALE/EXPORTATIONS				
FOIRES :	29	4.91	7.42	1.63
PROJETS ET ACTIVITES				
MISSIONS :	48	6.33	5.07	1.47
CONF SEMINAIRES :	37	1.33	1.57	0.38
AUTRES :	76	1.08	0.71	0.23
D. RAPPORTS SUR LE COMMERCIAUX/ L'ECON/LES FINANANCES				
DEM PAR L'AC :	54	2.58	2.42	0.65
INIT DE LA MISS :	108	6.08	5.35	1.48
E. ACTIVITES EN MATIERE DE COMMUNICATIONS :	61	3.08	0.85	0.49
F. INVESTISSEMENT				
DEMANDES DE RENSEIGNEMENTS				
DU CANADA :	69	1.58	0.42	0.25
DS TERRITOIRE :	55	0.75	0.64	0.18
G. PROG. D'APPORT TECHNOLOGIQUES				
DEMANDES SERVICE				
CANADA :	4	0.00	0.21	0.03
CONTACTS ETABLIS :	0	0.00	0.00	0.00
H. PARTIC. A DES ACTIV. A L'EXTER. DE LA MISS :		2.50	3.57	0.80
I. DEMANDES DE SERVICES PROVENANT D'AUTRES SOURCES				
ONG :	76	2.66	1.64	0.55
GOUV'T HOTE :	80	1.83	0.92	0.35
AUTRES MIN. :	96	2.50	2.42	0.64
PROV./MUN. :	65	2.25	2.14	0.57
J. ADMINISTRATION: GESTION DU PROGR. & ADMIN. :		10.08	1.71	1.45
CONGES, DEVELOPPEMENT PROF :		6.08	3.07	1.16
K. SERVICES A D'AUTRE PROGRAMMES DE LA MISSION :		1.58	0.14	0.21
L. TOURISM PROGRAM ACTIVITIES :		0.00	0.00	0.00
***** TOTAUX *****		99.95	99.90	26.00

NOMBRE/VISITES/GENS D'AFFAIRES DU CANADA : 763
DE TERRIT. : 2331

NOMBRE/DEMANDES/PDME/OBSERVATIONS : 43

NOMBRE/POSTES REMPLIS PAR LES AGENTS-CANADIENS : 12
-ENGAGES SUR PLACE : 14

23/07/91

Affaires extérieures et Commerce extérieur Canada

TSRPT02F

SUIVI COMMERCIAL

RAPPORT/CHARGE DE TRAVAIL DES AGENTS
TRIMESTRE 4 DE L'EXERCISE 1990

MISSION : BRIDGETOWN

	NOMBRE	%TEMPS-OFFIC. CDIENS	ENG/SP	TEMPS-TOTAL PERS-TRIM
	-----	-----	-----	-----
A.DEMANDES/SERV/EXPORT/COMM				
DU CANADA :	932	15.00	30.00	0.45
DES TERRITOIRES :	457	5.00	10.00	0.15
B.VISITES A DES CLIENTS DS TERRITOIRE :	88	10.00	5.00	0.15
C.POLITIQUE COMMERCIALE/EXPORTATIONS				
PROJETS ET ACTIVITES				
FOIRES :	0	0.00	0.00	0.00
MISSIONS :	1	0.00	0.00	0.00
CONF SEMINAIRES :	3	0.00	5.00	0.05
AUTRES :	4	5.00	2.00	0.07
D.RAPPORTS SUR LE COMMERCIAUX/ L'ECON/LES FINANANCES				
DEM PAR L'AC :	15	5.00	2.00	0.07
INIT DE LA MISS :	10	5.00	2.00	0.07
E.ACTIVITES EN MATIERE DE COMMUNICATIONS :	32	10.00	7.00	0.17
F.INVESTISSEMENT				
DEMANDES DE RENSEIGNEMENTS				
DU CANADA :	5	5.00	0.00	0.05
DS TERRITOIRE :	2	3.00	0.00	0.03
G.PROG. D'APPORT TECHNOLOGIQUES				
DEMANDES SERVICE				
CANADA :	0	0.00	0.00	0.00
CONTACTS ETABLIS :	0	0.00	0.00	0.00
H.PARTIC. A DES ACTIV. A L'EXTER. DE LA MISS :		0.00	23.00	0.23
I.DEMANDES DE SERVICES PROVENANT D'AUTRES SOURCES				
ONG :	10	5.00	2.00	0.07
GOUV'T HOTE :	2	3.00	1.00	0.04
AUTRES MIN. :	3	1.00	1.00	0.02
PROV./MUN. :	5	1.00	1.00	0.02
J.ADMINISTRATION: GESTION DU PROGR. & ADMIN. :		15.00	5.00	0.20
CONGES, DEVELOPPEMENT PROF :		2.00	2.00	0.04
K.SERVICES A D'AUTRE PROGRAMMES DE LA MISSION :		10.00	2.00	0.12
L.TOURISM PROGRAM ACTIVITIES :		0.00	0.00	0.00
***** TOTAUX *****		100.00	100.00	2.00

NOMBRE/VISITES/GENS D'AFFAIRES DU CANADA : 39
DE TERRIT. : 23

NOMBRE/DEMANDES/PDME/OBSERVATIONS : 5

NOMBRE/POSTES REMPLIS PAR LES AGENTS-CANADIENS : 1
-ENGAGES SUR PLACE : 1

23/07/91

Affaires extérieures et Commerce extérieur Canada

TSRPT02F

SUIVI COMMERCIAL

RAPPORT/CHARGE DE TRAVAIL DES AGENTS
TRIMESTRE 4 DE L'EXERCISE 1990

MISSION : GUATEMALA

	NOMBRE	%TEMPS-OFFIC.		TEMPS-TOTAL PERS-TRIM
		CDIENS	ENG/SP	
A. DEMANDES/SERV/EXPORT/COMM				
DU CANADA :	61	0.00	30.00	0.30
DES TERRITOIRES :	116	0.00	30.00	0.30
B. VISITES A DES CLIENTS DS TERRITOIRE :	25	0.00	10.00	0.10
C. POLITIQUE COMMERCIALE/EXPORTATIONS				
FOIRES :	2	0.00	5.00	0.05
PROJETS ET ACTIVITES				
MISSIONS :	0	0.00	0.00	0.00
CONF SEMINAIRES :	0	0.00	0.00	0.00
AUTRES :	0	0.00	0.00	0.00
D. RAPPORTS SUR LE COMMERCIAUX/				
L'ECON/LES FINANANCES				
DEM PAR L'AC :	0	0.00	0.00	0.00
INIT DE LA MISS :	3	0.00	10.00	0.10
E. ACTIVITES EN MATIERE DE COMMUNICATIONS :	0	0.00	0.00	0.00
F. INVESTISSEMENT				
DEMANDES DE RENSEIGNEMENTS				
DU CANADA :	0	0.00	0.00	0.00
DS TERRITOIRE :	8	0.00	2.00	0.02
G. PROG. D'APPORT TECHNOLOGIQUES				
DEMANDES SERVICE				
CANADA :	0	0.00	0.00	0.00
CONTACTS ETABLIS :	0	0.00	0.00	0.00
H. PARTIC. A DES ACTIV. A L'EXTER. DE LA MISS :		0.00	0.00	0.00
I. DEMANDES DE SERVICES PROVENANT				
D'AUTRES SOURCES				
ONG :	0	0.00	0.00	0.00
GOUV'T HOTE :	0	0.00	0.00	0.00
AUTRES MIN. :	0	0.00	0.00	0.00
PROV./MUN. :	1	0.00	3.00	0.03
J. ADMINISTRATION: GESTION DU PROGR. & ADMIN. :		0.00	10.00	0.10
CONGES, DEVELOPPEMENT PROF :		0.00	0.00	0.00
K. SERVICES A D'AUTRE PROGRAMMES DE LA MISSION :		0.00	0.00	0.00
L. TOURISM PROGRAM ACTIVITIES :		0.00	0.00	0.00
***** TOTAUX *****		0.00	100.00	1.00

NOMBRE/VISITES/GENS D'AFFAIRES DU CANADA : 21
DE TERRIT. : 62

NOMBRE/DEMANDES/PDME/OBSERVATIONS : 2

NOMBRE/POSTES REMPLIS PAR LES AGENTS-CANADIENS : 0
-ENGAGES SUR PLACE : 1

23/07/91

Affaires extérieures et Commerce extérieur Canada

TSRPT02F

SUIVI COMMERCIAL

RAPPORT/CHARGE DE TRAVAIL DES AGENTS
TRIMESTRE 4 DE L'EXERCISE 1990

MISSION : KINGSTON

	NOMBRE	%TEMPS-OFFIC.		TEMPS-TOTAL PERS-TRIM
		CDIENS	ENG/SP	
A. DEMANDES/SERV/EXPORT/COMM				
DU CANADA :	622	19.50	29.50	0.98
DES TERRITOIRES :	714	10.50	36.00	0.93
B. VISITES A DES CLIENTS DS TERRITOIRE :	94	9.50	6.50	0.32
C. POLITIQUE COMMERCIALE/EXPORTATIONS				
FOIRES :	3	1.50	1.00	0.05
PROJETS ET ACTIVITES				
MISSIONS :	5	1.00	0.50	0.03
CONF SEMINAIRES :	5	1.00	0.50	0.03
AUTRES :	29	0.50	0.50	0.02
D. RAPPORTS SUR LE COMMERCIAUX/				
L'ECON/LES FINANANCES				
DEM PAR L'AC :	2	0.50	0.00	0.01
INIT DE LA MISS :	7	10.00	3.50	0.27
E. ACTIVITES EN MATIERE DE COMMUNICATIONS :	10	5.00	2.50	0.15
F. INVESTISSEMENT				
DEMANDES DE RENSEIGNEMENTS				
DU CANADA :	8	1.00	0.50	0.03
DS TERRITOIRE :	15	1.00	1.00	0.04
G. PROG. D'APPORT TECHNOLOGIQUES				
DEMANDES SERVICE				
CANADA :	2	0.00	0.00	0.00
CONTACTS ETABLIS :	0	0.00	0.00	0.00
H. PARTIC. A DES ACTIV. A L'EXTER. DE LA MISS :		0.00	0.00	0.00
I. DEMANDES DE SERVICES PROVENANT				
D'AUTRES SOURCES				
ONG :	20	4.00	5.00	0.18
GOUV'T HOTE :	21	1.00	1.50	0.05
AUTRES MIN. :	8	3.00	6.50	0.19
PROV./MUN. :	7	4.00	2.50	0.13
J. ADMINISTRATION:				
GESTION DU PROGR. & ADMIN. :		19.50	1.00	0.41
CONGES, DEVELOPPEMENT PROF :		7.50	1.50	0.18
K. SERVICES A D'AUTRE PROGRAMMES DE LA MISSION :		0.00	0.00	0.00
L. TOURISM PROGRAM ACTIVITIES :		0.00	0.00	0.00
***** TOTAUX *****		100.00	100.00	4.00

NOMBRE/VISITES/GENS D'AFFAIRES DU CANADA : 24
DE TERRIT. : 135

NOMBRE/DEMANDES/PDME/OBSERVATIONS : 6

NOMBRE/POSTES REMPLIS PAR LES AGENTS-CANADIENS : 2
-ENGAGES SUR PLACE : 2

23/07/91

Affaires extérieures et Commerce extérieur Canada

TSRPT02F

SUIVI COMMERCIAL

RAPPORT/CHARGE DE TRAVAIL DES AGENTS
TRIMESTRE 4 DE L'EXERCISE 1990

MISSION : LA HAVANE

	NOMBRE	%TEMPS-OFFIC.		TEMPS-TOTAL PERS-TRIM
		CDIENS	ENG/SP	
A. DEMANDES/SERV/EXPORT/COMM				
DU CANADA :	305	15.00	12.00	0.54
DES TERRITOIRES :	210	8.00	8.00	0.32
B. VISITES A DES CLIENTS DS TERRITOIRE :	86	18.50	18.50	0.74
C. POLITIQUE COMMERCIALE/EXPORTATIONS				
FOIRES :	3	5.00	8.50	0.27
PROJETS ET ACTIVITES				
MISSIONS :	3	7.50	12.50	0.40
CONF SEMINAIRES :	2	0.00	2.00	0.04
AUTRES :	0	0.00	0.00	0.00
D. RAPPORTS SUR LE COMMERCIAUX/				
L'ECON/LES FINANANCES				
DEM PAR L'AC :	2	0.00	2.00	0.04
INIT DE LA MISS :	52	12.00	11.50	0.47
E. ACTIVITES EN MATIERE DE COMMUNICATIONS :	0	0.00	0.00	0.00
F. INVESTISSEMENT				
DU CANADA :	0	0.00	0.00	0.00
DEMANDES DE RENSEIGNEMENTS				
DS TERRITOIRE :	0	0.00	0.00	0.00
G. PROG. D'APPORT TECHNOLOGIQUES				
DEMANDES SERVICE				
CANADA :	0	0.00	0.00	0.00
CONTACTS ETABLIS :	0	0.00	0.00	0.00
H. PARTIC. A DES ACTIV. A L'EXTER. DE LA MISS :		0.00	3.50	0.07
I. DEMANDES DE SERVICES PROVENANT				
D'AUTRES SOURCES				
ONG :	10	0.00	5.00	0.10
GOUV'T HOTE :	5	2.00	3.00	0.10
AUTRES MIN. :	16	3.50	4.00	0.15
PROV./MUN. :	22	3.50	4.50	0.16
J. ADMINISTRATION: GESTION DU PROGR. & ADMIN. :		15.00	3.50	0.37
CONGES, DEVELOPPEMENT PROF :		8.50	1.50	0.20
K. SERVICES A D'AUTRE PROGRAMMES DE LA MISSION :		1.50	0.00	0.03
L. TOURISM PROGRAM ACTIVITIES :		0.00	0.00	0.00
***** TOTAUX *****		100.00	100.00	4.00

NOMBRE/VISITES/GENS D'AFFAIRES DU CANADA : 126
 DE TERRIT. : 150

NOMBRE/DEMANDES/PDME/OBSERVATIONS : 1

NOMBRE/POSTES REMPLIS PAR LES AGENTS-CANADIENS : 2
 -ENGAGES SUR PLACE : 2

23/07/91

Affaires extérieures et Commerce extérieur Canada

TSRPT02F

SUIVI COMMERCIAL

RAPPORT/CHARGE DE TRAVAIL DES AGENTS
TRIMESTRE 4 DE L'EXERCISE 1990

MISSION : PORT OF SPAIN

	NOMBRE	%TEMPS-OFFIC.		TEMPS-TOTAL PERS-TRIM
		CDIENS	ENG/SP	
A. DEMANDES/SERV/EXPORT/COMM				
DU CANADA :	211	11.00	28.33	0.96
DES TERRITOIRES :	225	6.00	31.33	1.00
B. VISITES A DES CLIENTS DS TERRITOIRE :	51	15.00	9.00	0.42
C. POLITIQUE COMMERCIALE/EXPORTATIONS				
FOIRES :	1	1.00	0.00	0.01
PROJETS ET ACTIVITES				
MISSIONS :	2	5.00	1.66	0.10
CONF SEMINAIRES :	5	4.00	2.33	0.11
AUTRES :	34	2.00	2.33	0.09
D. RAPPORTS SUR LE COMMERCIAUX/				
L'ECON/LES FINANANCES				
DEM PAR L'AC :	2	2.00	0.00	0.02
INIT DE LA MISS :	9	3.00	3.66	0.14
E. ACTIVITES EN MATIERE DE COMMUNICATIONS :	1	2.00	0.00	0.02
F. INVESTISSEMENT				
DEMANDES DE RENSEIGNEMENTS				
DU CANADA :	0	0.00	0.00	0.00
DS TERRITOIRE :	8	2.00	1.66	0.07
G. PROG. D'APPORT TECHNOLOGIQUES				
DEMANDES SERVICE				
CANADA :	2	0.00	1.00	0.03
CONTACTS ETABLIS :	0	0.00	0.00	0.00
H. PARTIC. A DES ACTIV. A L'EXTER. DE LA MISS :		0.00	0.00	0.00
I. DEMANDES DE SERVICES PROVENANT				
D'AUTRES SOURCES				
ONG :	9	4.00	0.33	0.05
GOUV'T HOTE :	9	3.00	1.00	0.06
AUTRES MIN. :	11	3.00	1.66	0.08
PROV./MUN. :	0	4.00	4.00	0.16
J. ADMINISTRATION: GESTION DU PROGR. & ADMIN. :		12.00	0.00	0.12
CONGES, DEVELOPPEMENT PROF :		17.00	11.66	0.52
K. SERVICES A D'AUTRE PROGRAMMES DE LA MISSION :		4.00	0.00	0.04
L. TOURISM PROGRAM ACTIVITIES :		0.00	0.00	0.00
***** TOTAUX *****		100.00	99.95	4.00

NOMBRE/VISITES/GENS D'AFFAIRES DU CANADA : 35
DE TERRIT. : 90

NOMBRE/DEMANDES/PDME/OBSERVATIONS : 2

NOMBRE/POSTES REMPLIS PAR LES AGENTS-CANADIENS : 1
-ENGAGES SUR PLACE : 3

23/07/91

Affaires extérieures et Commerce extérieur Canada

TSRPT02F

SUIVI COMMERCIAL

RAPPORT/CHARGE DE TRAVAIL DES AGENTS
TRIMESTRE 4 DE L'EXERCISE 1990

MISSION : SAN JOSÉ

	NOMBRE	%TEMPS-OFFIC. CDIENS	ENG/SP	TEMPS-TOTAL PERS-TRIM
	-----	-----	-----	-----
A.DEMANDES/SERV/EXPORT/COMM				
DU CANADA :	225	18.00	20.00	0.56
DES TERRITOIRES :	143	12.00	15.00	0.39
B.VISITES A DES CLIENTS DS TERRITOIRE :	137	12.00	20.00	0.44
C.POLITIQUE COMMERCIALE/EXPORTATIONS				
FOIRES :	3	10.00	30.00	0.50
PROJETS ET ACTIVITES				
MISSIONS :	7	7.00	0.00	0.14
CONF SEMINAIRES :	0	0.00	0.00	0.00
AUTRES :	9	2.50	0.00	0.05
D.RAPPORTS SUR LE COMMERCIAUX/				
L'ECON/LES FINANANCES				
DEM PAR L'AC :	9	4.00	8.00	0.16
INIT DE LA MISS :	15	5.50	2.00	0.13
E.ACTIVITES EN MATIERE DE COMMUNICATIONS :	2	0.00	0.00	0.00
F.INVESTISSEMENT				
DEMANDES DE RENSEIGNEMENTS				
DU CANADA :	33	3.50	5.00	0.12
DS TERRITOIRE :	5	1.00	0.00	0.02
G.PROG. D'APPORT TECHNOLOGIQUES				
DEMANDES SERVICE				
CANADA :	0	0.00	0.00	0.00
CONTACTS ETABLIS :	0	0.00	0.00	0.00
H.PARTIC. A DES ACTIV. A L'EXTER. DE LA MISS :		10.00	0.00	0.20
I.DEMANDES DE SERVICES PROVENANT				
D'AUTRES SOURCES				
ONG :	1	0.00	0.00	0.00
GOUV'T HOTE :	1	0.00	0.00	0.00
AUTRES MIN. :	15	4.00	0.00	0.08
PROV./MUN. :	8	1.00	0.00	0.02
J.ADMINISTRATION: GESTION DU PROGR. & ADMIN. :		2.50	0.00	0.05
CONGES, DEVELOPPEMENT PROF :		6.00	0.00	0.12
K.SERVICES A D'AUTRE PROGRAMMES DE LA MISSION :		1.00	0.00	0.02
L.TOURISM PROGRAM ACTIVITIES :		0.00	0.00	0.00
***** TOTAUX *****		100.00	100.00	3.00

NOMBRE/VISITES/GENS D'AFFAIRS DU CANADA : 79
DE TERRIT. : 90

NOMBRE/DEMANDES/PDME/OBSERVATIONS : 5

NOMBRE/POSTES REMPLIS PAR LES AGENTS-CANADIENS : 2
-ENGAGES SUR PLACE : 1

23/07/91

Affaires extérieures et Commerce extérieur Canada

TSRPT02F

SUIVI COMMERCIAL

RAPPORT/CHARGE DE TRAVAIL DES AGENTS
TRIMESTRE 4 DE L'EXERCISE 1990

SOUS-REGION: AMÉRIQUE DU SUD

	NOMBRE	%TEMPS-OFFIC. CDIENS	ENG/SP	TEMPS-TOTAL PERS-TRIM
A.DEMANDES/SERV/EXPORT/COMM				
DU CANADA :	3097	19.76	29.10	8.10
DES TERRITOIRES :	4454	13.00	22.57	5.98
B.VISITES A DES CLIENTS DS TERRITOIRE :	765	11.53	8.89	3.19
C.POLITIQUE COMMERCIALE/EXPORTATIONS				
PROJETS ET ACTIVITES				
FOIRES :	11	1.69	1.63	0.53
MISSIONS :	43	5.92	10.15	2.70
CONF SEMINAIRES :	19	1.76	1.36	0.49
AUTRES :	14	1.23	0.15	0.19
D.RAPPORTS SUR LE COMMERCIAUX/ L'ECON/LES FINANANCES				
DEM PAR L'AC :	33	2.07	0.94	0.45
INIT DE LA MISS :	127	8.61	6.31	2.32
E.ACTIVITES EN MATIERE DE COMMUNICATIONS :	21	1.15	0.84	0.31
F.INVESTISSEMENT				
DEMANDES DE RENSEIGNEMENTS				
DU CANADA :	12	0.15	0.10	0.04
DS TERRITOIRE :	26	0.61	0.26	0.13
G.PRÓG. D'APPORT TECHNOLOGIQUES				
DEMANDES SERVICE				
CANADA :	1	0.00	0.00	0.00
CONTACTS ETABLIS :	0	0.00	0.00	0.00
H.PARTIC. A DES ACTIV. A L'EXTER. DE LA MISS :		5.23	0.00	0.68
I.DEMANDES DE SERVICES PROVENANT D'AUTRES SOURCES				
ONG :	44	0.61	0.94	0.26
GOUV'T HOTE :	58	2.46	0.84	0.48
AUTRES MIN. :	35	2.92	0.52	0.48
PROV./MUN. :	37	1.46	0.84	0.35
J.ADMINISTRATION: GESTION DU PROGR. & ADMIN. :		9.92	4.57	2.16
CONGES, DEVELOPPEMENT PROF :		7.76	9.36	2.79
K.SERVICES A D'AUTRE PROGRAMMES DE LA MISSION :		1.30	0.52	0.27
L.TOURISM PROGRAM ACTIVITIES :		0.76	0.00	0.10
***** TOTAUX *****		99.90	99.89	32.00

NOMBRE/VISITES/GENS D'AFFAIRES DU CANADA : 300
DE TERRIT. : 371

NOMBRE/DEMANDES/PDME/OBSERVATIONS : 75

NOMBRE/POSTES REMPLIS PAR LES AGENTS-CANADIENS : 13
-ENGAGES SUR PLACE : 19

23/07/91

Affaires extérieures et Commerce extérieur Canada

TSRPT02F

SUIVI COMMERCIAL

RAPPORT/CHARGE DE TRAVAIL DES AGENTS
TRIMESTRE 4 DE L'EXERCISE 1990

MISSION : BOGOTA

	NOMBRE	%TEMPS-OFFIC. CDIENS	ENG/SP	TEMPS-TOTAL PERS-TRIM
A. DEMANDES/SERV/EXPORT/COMM				
DU CANADA :	313	15.00	43.00	1.01
DES TERRITOIRES :	150	14.00	31.00	0.76
B. VISITES A DES CLIENTS DS TERRITOIRE :	64	15.00	13.50	0.42
C. POLITIQUE COMMERCIALE/EXPORTATIONS				
FOIRES :	2	3.00	0.50	0.04
PROJETS ET ACTIVITES				
MISSIONS :	2	3.00	1.00	0.05
CONF SEMINAIRES :	3	4.00	0.50	0.05
AUTRES :	0	0.00	0.00	0.00
D. RAPPORTS SUR LE COMMERCIAUX/				
L'ECON/LES FINANANCES				
DEM PAR L'AC :	1	10.00	0.00	0.10
INIT DE LA MISS :	7	8.00	5.00	0.18
E. ACTIVITES EN MATIERE DE COMMUNICATIONS :	5	3.00	2.50	0.08
F. INVESTISSEMENT				
DEMANDES DE RENSEIGNEMENTS				
DU CANADA :	0	0.00	0.00	0.00
DS TERRITOIRE :	1	1.00	0.00	0.01
G. PROG. D'APPORT TECHNOLOGIQUES				
DEMANDES SERVICE				
CANADA :	0	0.00	0.00	0.00
CONTACTS ETABLIS :	0	0.00	0.00	0.00
H. PARTIC. A DES ACTIV. A L'EXTER. DE LA MISS :		0.00	0.00	0.00
I. DEMANDES DE SERVICES PROVENANT				
D'AUTRES SOURCES				
ONG :	0	0.00	0.00	0.00
GOUV'T HOTE :	14	10.00	0.50	0.11
AUTRES MIN. :	2	2.00	0.50	0.03
PROV./MUN. :	3	2.00	0.50	0.03
J. ADMINISTRATION: GESTION DU PROGR. & ADMIN. :		10.00	0.00	0.10
CONGES, DEVELOPPEMENT PROF :		0.00	1.00	0.02
K. SERVICES A D'AUTRE PROGRAMMES DE LA MISSION :		0.00	0.50	0.01
L. TOURISM PROGRAM ACTIVITIES :		0.00	0.00	0.00
***** TOTAUX *****		100.00	100.00	3.00

NOMBRE/VISITES/GENS D'AFFAIRES DU CANADA : 16
DE TERRIT. : 70

NOMBRE/DEMANDES/PDME/OBSERVATIONS : 4

NOMBRE/POSTES REMPLIS PAR LES AGENTS-CANADIENS : 1
-ENGAGES SUR PLACE : 2

23/07/91

Affaires extérieures et Commerce extérieur Canada

TSRPT02F

SUIVI COMMERCIAL

RAPPORT/CHARGE DE TRAVAIL DES AGENTS
TRIMESTRE 4 DE L'EXERCISE 1990

MISSION : BRASILIA

	NOMBRE	%TEMPS-OFFIC.		TEMPS-TOTAL PERS-TRIM
		CDIENS	ENG/SP	
A.DEMANDES/SERV/EXPORT/COMM				
DU CANADA :	157	22.50	17.00	0.62
DES TERRITOIRES :	66	10.00	18.00	0.38
B.VISITES A DES CLIENTS DS TERRITOIRE :	72	17.50	1.00	0.36
C.POLITIQUE COMMERCIALE/EXPORTATIONS				
FOIRES :	0	0.00	0.00	0.00
PROJETS ET ACTIVITES				
MISSIONS :	4	10.00	0.00	0.20
CONF SEMINAIRES :	3	5.00	0.00	0.10
AUTRES :	0	0.00	0.00	0.00
D.RAPPORTS SUR LE COMMERCIAUX/				
L'ECON/LES FINANANCES				
DEM PAR L'AC :	4	3.00	0.00	0.06
INIT DE LA MISS :	33	14.50	20.00	0.49
E.ACTIVITES EN MATIERE DE COMMUNICATIONS :	0	0.00	0.00	0.00
F.INVESTISSEMENT				
DEMANDES DE RENSEIGNEMENTS				
DU CANADA :	2	0.50	0.00	0.01
DS TERRITOIRE :	0	0.00	0.00	0.00
G.PROG. D'APPORT TECHNOLOGIQUES				
DEMANDES SERVICE				
CANADA :	0	0.00	0.00	0.00
CONTACTS ETABLIS :	0	0.00	0.00	0.00
H.PARTIC. A DES ACTIV. A L'EXTER. DE LA MISS :		0.00	0.00	0.00
I.DEMANDES DE SERVICES PROVENANT				
D'AUTRES SOURCES				
ONG :	23	0.00	12.00	0.12
GOUV'T HOTE :	19	2.50	7.00	0.12
AUTRES MIN. :	19	6.00	3.00	0.15
PROV./MUN. :	4	2.00	0.00	0.04
J.ADMINISTRATION: GESTION DU PROGR. & ADMIN. :		5.00	10.00	0.20
CONGES, DEVELOPPEMENT PROF :		1.50	9.00	0.12
K.SERVICES A D'AUTRE PROGRAMMES DE LA MISSION :		0.00	3.00	0.03
L.TOURISM PROGRAM ACTIVITIES :		0.00	0.00	0.00
***** TOTAUX *****		100.00	100.00	3.00

NOMBRE/VISITES/GENS D'AFFAIRES DU CANADA : 33
 DE TERRIT. : 0

NOMBRE/DEMANDES/PDME/OBSERVATIONS : 7

NOMBRE/POSTES REMPLIS PAR LES AGENTS-CANADIENS : 2
 -ENGAGES SUR PLACE : 1

23/07/91

Affaires extérieures et Commerce extérieur Canada

TSRPT02F

SUIVI COMMERCIAL

RAPPORT/CHARGE DE TRAVAIL DES AGENTS
TRIMESTRE 4 DE L'EXERCISE 1990

MISSION : BUENOS AIRES

	NOMBRE	%TEMPS-OFFIC. CDIENS	ENG/SP	TEMPS-TOTAL PERS-TRIM
A.DEMANDES/SERV/EXPORT/COMM				
DU CANADA :	309	10.00	29.66	1.09
DES TERRITOIRES :	363	10.00	22.66	0.88
B.VISITES A DES CLIENTS DS TERRITOIRE :	80	11.50	9.33	0.51
C.POLITIQUE COMMERCIALE/EXPORTATIONS				
FOIRES :	1	0.00	4.00	0.12
PROJETS ET ACTIVITES				
MISSIONS :	4	0.00	2.33	0.07
CONF SEMINAIRES :	0	0.00	0.66	0.02
AUTRES :	0	0.00	0.00	0.00
D.RAPPORTS SUR LE COMMERCIAUX/				
L'ECON/LES FINANANCES				
DEM PAR L'AC :	15	0.00	4.66	0.14
INIT DE LA MISS :	12	10.00	5.00	0.35
E.ACTIVITES EN MATIERE DE COMMUNICATIONS :	1	0.00	0.00	0.00
F.INVESTISSEMENT				
DEMANDES DE RENSEIGNEMENTS				
DU CANADA :	5	0.00	0.33	0.01
DS TERRITOIRE :	8	0.00	0.66	0.02
G.PROG. D'APPORT TECHNOLOGIQUES				
DEMANDES SERVICE				
CANADA :	1	0.00	0.00	0.00
CONTACTS ETABLIS :	0	0.00	0.00	0.00
H.PARTIC. A DES ACTIV. A L'EXTER. DE LA MISS :		4.00	0.00	0.08
I.DEMANDES DE SERVICES PROVENANT				
D'AUTRES SOURCES				
ONG :	2	1.00	0.00	0.02
GOUV'T HOTE :	22	5.50	2.33	0.18
AUTRES MIN. :	3	0.00	1.00	0.03
PROV./MUN. :	0	0.00	0.00	0.00
J.ADMINISTRATION: GESTION DU PROGR. & ADMIN. :		15.00	1.66	0.35
CONGES, DEVELOPPEMENT PROF :		31.00	15.66	1.09
K.SERVICES A D'AUTRE PROGRAMMES DE LA MISSION :		2.00	0.00	0.04
L.TOURISM PROGRAM ACTIVITIES :		0.00	0.00	0.00
***** TOTAUX *****		100.00	99.94	5.00

NOMBRE/VISITES/GENS D'AFFAIRES DU CANADA : 36
DE TERRIT. : 69

NOMBRE/DEMANDES/PDME/OBSERVATIONS : 7

NOMBRE/POSTES REMPLIS PAR LES AGENTS-CANADIENS : 2
-ENGAGES SUR PLACE : 3

23/07/91

Affaires extérieures et Commerce extérieur Canada

TSRPT02F

SUIVI COMMERCIAL

RAPPORT/CHARGE DE TRAVAIL DES AGENTS
TRIMESTRE 4 DE L'EXERCISE 1990

MISSION : CARACAS

	NOMBRE	%TEMPS-OFFIC.		TEMPS-TOTAL PERS-TRIM
		CDIENS	ENG/SP	
A. DEMANDES/SERV/EXPORT/COMM				
DU CANADA :	365	25.50	31.00	1.75
DES TERRITOIRES :	232	6.00	9.50	0.50
B. VISITES A DES CLIENTS DS TERRITOIRE :	84	8.50	4.50	0.35
C. POLITIQUE COMMERCIALE/EXPORTATIONS				
FOIRES :	5	3.00	4.00	0.22
PROJETS ET ACTIVITES				
MISSIONS :	9	7.50	8.50	0.49
CONF SEMINAIRES :	5	2.00	0.00	0.04
AUTRES :	12	7.50	0.50	0.17
D. RAPPORTS SUR LE COMMERCIAUX/				
L'ECON/LES FINANANCES				
DEM PAR L'AC :	2	0.50	0.25	0.02
INIT DE LA MISS :	14	1.00	7.00	0.30
E. ACTIVITES EN MATIERE DE COMMUNICATIONS :	7	1.00	0.00	0.02
F. INVESTISSEMENT				
DEMANDES DE RENSEIGNEMENTS				
DU CANADA :	0	0.00	0.00	0.00
DS TERRITOIRE :	1	0.50	0.00	0.01
G. PROG. D'APPORT TECHNOLOGIQUES				
DEMANDES SERVICE				
CANADA :	0	0.00	0.00	0.00
CONTACTS ETABLIS :	0	0.00	0.00	0.00
H. PARTIC. A DES ACTIV. A L'EXTER. DE LA MISS :		13.00	0.00	0.26
I. DEMANDES DE SERVICES PROVENANT				
D'AUTRES SOURCES				
ONG :	1	0.00	0.25	0.01
GOUV'T HOTE :	0	0.00	0.00	0.00
AUTRES MIN. :	2	0.00	0.00	0.00
PROV./MUN. :	4	0.50	0.00	0.01
J. ADMINISTRATION: GESTION DU PROGR. & ADMIN. :		10.00	16.00	0.84
CONGES, DEVELOPPEMENT PROF :		9.50	17.25	0.88
K. SERVICES A D'AUTRE PROGRAMMES DE LA MISSION :		4.00	1.25	0.13
L. TOURISM PROGRAM ACTIVITIES :		0.00	0.00	0.00
***** TOTAUX *****		100.00	100.00	6.00

NOMBRE/VISITES/GENS D'AFFAIRES DU CANADA : 10
DE TERRIT. : 11

NOMBRE/DEMANDES/PDME/OBSERVATIONS : 2

NOMBRE/POSTES REMPLIS PAR LES AGENTS-CANADIENS : 2
-ENGAGES SUR PLACE : 4

23/07/91

Affaires extérieures et Commerce extérieur Canada

TSRPT02F

SUIVI COMMERCIAL

RAPPORT/CHARGE DE TRAVAIL DES AGENTS
TRIMESTRE 4 DE L'EXERCISE 1990

MISSION : LIMA

	NOMBRE	%TEMPS-OFFIC.		TEMPS-TOTAL PERS-TRIM
		CDIENS	ENG/SP	
A.DEMANDES/SERV/EXPORT/COMM				
DU CANADA :	129	17.50	20.00	0.75
DES TERRITOIRES :	168	20.50	47.00	1.35
B.VISITES A DES CLIENTS DS TERRITOIRE	68	11.00	15.00	0.52
C.POLITIQUE COMMERCIALE/EXPORTATIONS				
FOIRES :	1	6.50	0.00	0.13
PROJETS ET ACTIVITES				
MISSIONS :	3	6.00	0.00	0.12
CONF SEMINAIRES :	1	0.00	2.00	0.04
AUTRES :	1	0.50	0.00	0.01
D.RAPPORTS SUR LE COMMERCIAUX/				
L'ECON/LES FINANANCES				
DEM PAR L'AC :	2	2.00	0.00	0.04
INIT DE LA MISS :	17	9.00	9.00	0.36
E.ACTIVITES EN MATIERE DE COMMUNICATIONS	0	0.00	0.00	0.00
F.INVESTISSEMENT				
DEMANDES DE RENSEIGNEMENTS				
DU CANADA :	0	0.00	0.00	0.00
DS TERRITOIRE :	4	0.00	1.00	0.02
G.PROG. D'APPORT TECHNOLOGIQUES				
DEMANDES SERVICE				
CANADA :	0	0.00	0.00	0.00
CONTACTS ETABLIS :	0	0.00	0.00	0.00
H.PARTIC. A DES ACTIV. A L'EXTER. DE LA MISS		0.00	0.00	0.00
I.DEMANDES DE SERVICES PROVENANT				
D'AUTRES SOURCES				
ONG :	0	2.00	0.00	0.04
GOUV'T HOTE :	0	3.00	0.00	0.06
AUTRES MIN. :	0	4.00	0.00	0.08
PROV./MUN. :	0	0.00	2.00	0.04
J.ADMINISTRATION: GESTION DU PROGR. & ADMIN.		17.00	4.00	0.42
CONGES, DEVELOPPEMENT PROF		1.00	0.00	0.02
K.SERVICES A D'AUTRE PROGRAMMES DE LA MISSION		0.00	0.00	0.00
L.TOURISM PROGRAM ACTIVITIES		0.00	0.00	0.00
***** TOTAUX *****		100.00	100.00	4.00

NOMBRE/VISITES/GENS D'AFFAIRES DU CANADA : 24
DE TERRIT. : 76

NOMBRE/DEMANDES/PDME/OBSERVATIONS : 1

NOMBRE/POSTES REMPLIS PAR LES AGENTS-CANADIENS : 2
-ENGAGES SUR PLACE : 2

23/07/91

Affaires extérieures et Commerce extérieur Canada

TSRPT02F

SUIVI COMMERCIAL

RAPPORT/CHARGE DE TRAVAIL DES AGENTS
TRIMESTRE 4 DE L'EXERCISE 1990

MISSION : MEXICO

	NOMBRE	%TEMPS-OFFIC.		TEMPS-TOTAL PERS-TRIM
		CDIENS	ENG/SP	
A. DEMANDES/SERV/EXPORT/COMM				
DU CANADA :	1459	25.00	33.25	2.33
DES TERRITOIRES :	1980	18.75	20.00	1.55
B. VISITES A DES CLIENTS DS TERRITOIRE :	173	7.50	6.25	0.55
C. POLITIQUE COMMERCIALE/EXPORTATIONS				
FOIRES :	17	6.25	12.50	0.75
PROJETS ET ACTIVITES				
MISSIONS :	30	10.00	10.00	0.80
CONF SEMINAIRES :	22	2.50	1.25	0.15
AUTRES :	0	0.00	0.00	0.00
D. RAPPORTS SUR LE COMMERCIAUX/ L'ECON/LES FINANANCES				
DEM PAR L'AC :	24	3.75	5.00	0.35
INIT DE LA MISS :	12	2.50	5.00	0.30
E. ACTIVITES EN MATIERE DE COMMUNICATIONS :	16	3.75	0.00	0.15
F. INVESTISSEMENT				
DEMANDES DE RENSEIGNEMENTS				
DU CANADA :	23	1.25	0.00	0.05
DS TERRITOIRE :	17	0.00	0.00	0.00
G. PROG. D'APPORT TECHNOLOGIQUES				
DEMANDES SERVICE				
CANADA :	0	0.00	0.00	0.00
CONTACTS ETABLIS :	0	0.00	0.00	0.00
H. PARTIC. A DES ACTIV. A L'EXTER. DE LA MISS :		2.50	5.00	0.30
I. DEMANDES DE SERVICES PROVENANT D'AUTRES SOURCES				
ONG :	26	3.75	0.00	0.15
GOUV'T HOTE :	42	2.50	0.00	0.10
AUTRES MIN. :	43	1.25	1.75	0.12
PROV./MUN. :	22	1.25	0.00	0.05
J. ADMINISTRATION: GESTION DU PROGR. & ADMIN. :		5.00	0.00	0.20
CONGES, DEVELOPPEMENT PROF :		2.50	0.00	0.10
K. SERVICES A D'AUTRE PROGRAMMES DE LA MISSION :		0.00	0.00	0.00
L. TOURISM PROGRAM ACTIVITIES :		0.00	0.00	0.00
***** TOTAUX *****		100.00	100.00	8.00

NOMBRE/VISITES/GENS D'AFFAIRES DU CANADA : 439
DE TERRIT. : 1781

NOMBRE/DEMANDES/PDME/OBSERVATIONS : 22

NOMBRE/POSTES REMPLIS PAR LES AGENTS-CANADIENS : 4
-ENGAGES SUR PLACE : 4

23/07/91

Affaires extérieures et Commerce extérieur Canada

TSRPT02F

SUIVI COMMERCIAL

RAPPORT/CHARGE DE TRAVAIL DES AGENTS
TRIMESTRE 4 DE L'EXERCISE 1990

MISSION : SANTIAGO

	NOMBRE	%TEMPS-OFFIC.		TEMPS-TOTAL
		CDIENS	ENG/SP	PERS-TRIM
A.DEMANDES/SERV/EXPORT/COMM				
DU CANADA :	907	32.00	40.00	1.44
DES TERRITOIRES :	779	20.00	24.00	0.88
B.VISITES A DES CLIENTS DS TERRITOIRE :	49	10.00	8.00	0.36
C.POLITIQUE COMMERCIALE/EXPORTATIONS				
FOIRES :	0	0.00	0.00	0.00
PROJETS ET ACTIVITES				
MISSIONS :	3	6.00	10.00	0.32
CONF SEMINAIRES :	1	0.00	4.00	0.08
AUTRES :	0	0.00	0.00	0.00
D.RAPPORTS SUR LE COMMERCIAUX/				
L'ECON/LES FINANANCES				
DEM PAR L'AC :	0	0.00	0.00	0.00
INIT DE LA MISS :	18	10.00	2.00	0.24
E.ACTIVITES EN MATIERE DE COMMUNICATIONS :	1	0.00	4.00	0.08
F.INVESTISSEMENT				
DEMANDES DE RENSEIGNEMENTS				
DU CANADA :	2	0.00	0.00	0.00
DS TERRITOIRE :	1	0.00	0.00	0.00
G.PROG. D'APPORT TECHNOLOGIQUES				
DEMANDES SERVICE				
CANADA :	0	0.00	0.00	0.00
CONTACTS ETABLIS :	0	0.00	0.00	0.00
H.PARTIC. A DES ACTIV. A L'EXTER. DE LA MISS :		12.00	0.00	0.24
I.DEMANDES DE SERVICES PROVENANT				
D'AUTRES SOURCES				
ONG :	0	0.00	0.00	0.00
GOUV'T HOTE :	0	0.00	0.00	0.00
AUTRES MIN. :	1	0.00	0.00	0.00
PROV./MUN. :	1	0.00	0.00	0.00
J.ADMINISTRATION: GESTION DU PROGR. & ADMIN. :		5.00	0.00	0.10
CONGES, DEVELOPPEMENT PROF :		5.00	8.00	0.26
K.SERVICES A D'AUTRE PROGRAMMES DE LA MISSION :		0.00	0.00	0.00
L.TOURISM PROGRAM ACTIVITIES :		0.00	0.00	0.00
***** TOTAUX *****		100.00	100.00	4.00

NOMBRE/VISITES/GENS D'AFFAIRS DU CANADA : 83
DE TERRIT. : 51

NOMBRE/DEMANDES/PDME/OBSERVATIONS : 22

NOMBRE/POSTES REMPLIS PAR LES AGENTS-CANADIENS : 2
-ENGAGES SUR PLACE : 2

TSRPT02F

SUIVI COMMERCIAL

RAPPORT/CHARGE DE TRAVAIL DES AGENTS
TRIMESTRE 4 DE L'EXERCISE 1990

MISSION : SAO PAULO

	NOMBRE	%TEMPS-OFFIC. CDIENS	ENG/SP	TEMPS-TOTAL PERS-TRIM
	-----	-----	-----	-----
A.DEMANDES/SERV/EXPORT/COMM				
DU CANADA :	917	13.50	23.40	1.44
DES TERRITOIRES :	2696	11.00	20.20	1.23
B.VISITES A DES CLIENTS DS TERRITOIRE :	348	9.00	9.80	0.67
C.POLITIQUE COMMERCIALE/EXPORTATIONS				
FOIRES :	2	0.00	0.40	0.02
PROJETS ET ACTIVITES				
MISSIONS :	18	7.50	26.00	1.45
CONF SEMINAIRES :	6	2.50	2.20	0.16
AUTRES :	1	0.00	0.20	0.01
D.RAPPORTS SUR LE COMMERCIAUX/				
L'ECON/LES FINANANCES				
DEM PAR L'AC :	9	3.00	0.60	0.09
INIT DE LA MISS :	26	7.50	5.00	0.40
E.ACTIVITES EN MATIERE DE COMMUNICATIONS :	7	5.00	0.60	0.13
F.INVESTISSEMENT				
DU CANADA :	3	0.50	0.20	0.02
DEMANDES DE RENSEIGNEMENTS				
DS TERRITOIRE :	11	3.00	0.20	0.07
G.PROG. D'APPORT TECHNOLOGIQUES				
CANADA :	0	0.00	0.00	0.00
DEMANDES SERVICE				
CONTACTS ETABLIS :	0	0.00	0.00	0.00
H.PARTIC. A DES ACTIV. A L'EXTER. DE LA MISS :		5.00	0.00	0.10
I.DEMANDES DE SERVICES PROVENANT				
D'AUTRES SOURCES				
ONG :	18	1.00	1.00	0.07
GOUV'T HOTE :	3	0.00	0.20	0.01
AUTRES MIN. :	8	8.00	0.60	0.19
PROV./MUN. :	25	6.00	2.20	0.23
J.ADMINISTRATION: GESTION DU PROGR. & ADMIN. :		7.50	0.00	0.15
CONGES, DEVELOPPEMENT PROF :		2.50	7.00	0.40
K.SERVICES A D'AUTRE PROGRAMMES DE LA MISSION :		2.50	0.20	0.06
L.TOURISM PROGRAM ACTIVITIES :		5.00	0.00	0.10
***** TOTAUX *****		100.00	100.00	7.00

NOMBRE/VISITES/GENS D'AFFAIRES DU CANADA : 98
DE TERRIT. : 94

NOMBRE/DEMANDES/PDME/OBSERVATIONS : 32

NOMBRE/POSTES REMPLIS PAR LES AGENTS-CANADIENS : 2
-ENGAGES SUR PLACE : 5

RECAPITULATION DE LA SITUATION FINANCIERE

MISSION	PROJET	AN	MOIS	ETAT	REMARQUES
1	1	1	1	1	1
2	2	2	2	2	2
3	3	3	3	3	3
4	4	4	4	4	4
5	5	5	5	5	5
6	6	6	6	6	6
7	7	7	7	7	7
8	8	8	8	8	8
9	9	9	9	9	9
10	10	10	10	10	10
11	11	11	11	11	11
12	12	12	12	12	12
13	13	13	13	13	13
14	14	14	14	14	14
15	15	15	15	15	15
16	16	16	16	16	16
17	17	17	17	17	17
18	18	18	18	18	18
19	19	19	19	19	19
20	20	20	20	20	20
21	21	21	21	21	21
22	22	22	22	22	22
23	23	23	23	23	23
24	24	24	24	24	24
25	25	25	25	25	25
26	26	26	26	26	26
27	27	27	27	27	27
28	28	28	28	28	28
29	29	29	29	29	29
30	30	30	30	30	30
31	31	31	31	31	31
32	32	32	32	32	32
33	33	33	33	33	33
34	34	34	34	34	34
35	35	35	35	35	35
36	36	36	36	36	36
37	37	37	37	37	37
38	38	38	38	38	38
39	39	39	39	39	39
40	40	40	40	40	40
41	41	41	41	41	41
42	42	42	42	42	42
43	43	43	43	43	43
44	44	44	44	44	44
45	45	45	45	45	45
46	46	46	46	46	46
47	47	47	47	47	47
48	48	48	48	48	48
49	49	49	49	49	49
50	50	50	50	50	50
51	51	51	51	51	51
52	52	52	52	52	52
53	53	53	53	53	53
54	54	54	54	54	54
55	55	55	55	55	55
56	56	56	56	56	56
57	57	57	57	57	57
58	58	58	58	58	58
59	59	59	59	59	59
60	60	60	60	60	60
61	61	61	61	61	61
62	62	62	62	62	62
63	63	63	63	63	63
64	64	64	64	64	64
65	65	65	65	65	65
66	66	66	66	66	66
67	67	67	67	67	67
68	68	68	68	68	68
69	69	69	69	69	69
70	70	70	70	70	70
71	71	71	71	71	71
72	72	72	72	72	72
73	73	73	73	73	73
74	74	74	74	74	74
75	75	75	75	75	75
76	76	76	76	76	76
77	77	77	77	77	77
78	78	78	78	78	78
79	79	79	79	79	79
80	80	80	80	80	80
81	81	81	81	81	81
82	82	82	82	82	82
83	83	83	83	83	83
84	84	84	84	84	84
85	85	85	85	85	85
86	86	86	86	86	86
87	87	87	87	87	87
88	88	88	88	88	88
89	89	89	89	89	89
90	90	90	90	90	90
91	91	91	91	91	91
92	92	92	92	92	92
93	93	93	93	93	93
94	94	94	94	94	94
95	95	95	95	95	95
96	96	96	96	96	96
97	97	97	97	97	97
98	98	98	98	98	98
99	99	99	99	99	99
100	100	100	100	100	100

STAFF LIST

WEST

ATLANTA
DENVER
HOUSTON
LOS ANGELES
NEW YORK
WASHINGTON

EAST

BOSTON
CHICAGO
CINCINNATI
COLUMBIA
DALLAS
DETROIT
INDIANAPOLIS
LOS ANGELES
MEMPHIS
MINNEAPOLIS
NEW YORK
PHILADELPHIA
SAN FRANCISCO
SEATTLE



TRAPTOP

SUIVI COMMERCIAL

ÉTATS-UNIS

RAPPORT TRIMESTRIEL DES AGENTS
TRIMESTRE N° DE L'EXERCISE 1980

REGION : ÉTATS UNIS

	NOMBRE	TEMPS-OFFIC. TEMPS-TOTAL	
		CHEFS	ENG/SC
A. DEMANDES/SERV/EXPORT/COMB	13	13.44	19.95
B. VISITES A DES CLIENTS DS T	11	7.91	13.09
C. POLITIQUE COMMERCIALE/EXPO	10	12.20	9.49
PROJETS ET ACTIVITES	10	9.74	8.33
D. RAPPORTS SUR LE COMMERCE/	10	4.11	2.97
L'ECON/LES FINANCES	10	3.43	4.33
E. ACTIVITES EN MATIERE DE COMMUNICATIONS	10	1.38	1.85
F. INVESTISSEMENT	10	1.37	0.54
DEMANDES DE RENDEMENT/DS	10	0.82	1.03
G. PROG. D'APPORT TECHNOLOGIQUES	10	0.34	0.28
DEMANDES SERVICE	10	0.54	0.19
H. PARTIC. A DES ACTIV. A L'EXTER. DE LA MISS	10	2.06	2.52
I. DEMANDES DE SERVICES PROVENANT	10	2.14	0.34
D'AUTRES SOURCES	10	1.34	0.74
J. ADMINISTRATION: GESTION DU PROGR. & ADMIN.	10	2.83	2.15
CONGES, DEVELOPPEMENT PROF.	10	2.27	1.11
K. SERVICES A D'AUTRE PROGRAMMES DE LA MISSION	10	2.44	0.36
L. TOURISM PROGRAM ACTIVITES	10	10.17	23.24
TOTAL	10	10.27	23.24

- | | |
|------------|---------------|
| UTO | UTI |
| ATLANTA | CHICAGO |
| *BOSTON | CLEVELAND |
| BUFFALO | DETROIT |
| *DALLAS | LOS ANGELES |
| NEW YORK | MINNEAPOLIS |
| WASHINGTON | SAN FRANCISCO |
| | SEATTLE |

* Le rapport trimestriel de ces missions n'était pas disponible

STATE-ONE

100

CHICAGO
CLEVELAND
DETROIT
LOS ANGELES
MINNEAPOLIS
SAN FRANCISCO
SEATTLE

100

ATLANTA
BOSTON
BUFFALO
DALLAS
NEW YORK
WASHINGTON

23/07/91

Affaires extérieures et Commerce extérieur Canada

TSRPT02F

SUIVI COMMERCIAL

RAPPORT/CHARGE DE TRAVAIL DES AGENTS
TRIMESTRE 4 DE L'EXERCISE 1990

REGION : ÉTATS UNIS

	NOMBRE	%TEMPS-OFFIC.		TEMPS-TOTAL PERS-TRIM
		CDIENS	ENG/SP	
A. DEMANDES/SERV/EXPORT/COMM				
DU CANADA :	8828	12.44	19.85	17.86
DES TERRITOIRES :	5892	7.51	13.09	11.48
B. VISITES A DES CLIENTS DS TERRITOIRE :	1466	10.20	8.49	9.74
C. POLITIQUE COMMERCIALE/EXPORTATIONS				
FOIRES :	139	6.06	8.74	8.12
PROJETS ET ACTIVITES				
MISSIONS :	64	3.20	4.11	3.97
CONF SEMINAIRES :	119	5.02	3.42	4.32
AUTRES :	86	2.27	1.38	1.85
D. RAPPORTS SUR LE COMMERCIAUX/				
L'ECON/LES FINANANCES				
DEM PAR L'AC :	64	1.27	1.42	1.45
INIT DE LA MISS :	171	2.41	2.03	2.32
E. ACTIVITES EN MATIERE DE COMMUNICATIONS :	95	1.90	0.98	1.44
F. INVESTISSEMENT				
DEMANDES DE RENSEIGNEMENTS				
DU CANADA :	145	1.37	0.55	0.94
DS TERRITOIRE :	635	3.62	1.03	2.21
G. PROG. D'APPORT TECHNOLOGIQUES				
DEMANDES SERVICE				
CANADA :	59	0.34	0.49	0.46
CONTACTS ETABLIS :	26	0.58	0.19	0.37
H. PARTIC. A DES ACTIV. A L'EXTER. DE LA MISS :		2.86	1.52	2.19
I. DEMANDES DE SERVICES PROVENANT				
D'AUTRES SOURCES				
ONG :	95	1.16	0.36	0.73
GOUV'T HOTE :	178	1.88	0.76	1.29
AUTRES MIN. :	186	1.65	0.90	1.28
PROV./MUN. :	210	3.06	1.58	2.32
J. ADMINISTRATION: GESTION DU PROGR. & ADMIN. :		15.23	2.15	7.91
CONGES, DEVELOPPEMENT PROF :		3.27	2.61	3.06
K. SERVICES A D'AUTRE PROGRAMMES DE LA MISSION :		2.44	0.36	1.28
L. TOURISM PROGRAM ACTIVITIES :		10.13	23.88	19.41
***** TOTAUX *****		99.87	99.89	106.00

NOMBRE/VISITES/GENS D'AFFAIRES DU CANADA : 2207
DE TERRIT. : 3046

NOMBRE/DEMANDES/PDME/OBSERVATIONS : 455

NOMBRE/POSTES REMPLIS PAR LES AGENTS-CANADIENS : 43
-ENGAGES SUR PLACE : 63

23/07/91

Affaires extérieures et Commerce extérieur Canada

TSRPT02F

SUIVI COMMERCIAL

RAPPORT/CHARGE DE TRAVAIL DES AGENTS
TRIMESTRE 4 DE L'EXERCISE 1990

MISSION : ATLANTA

	NOMBRE	%TEMPS-OFFIC.		TEMPS-TOTAL PERS-TRIM
		CDIENS	ENG/SP	
A. DEMANDES/SERV/EXPORT/COMM				
DU CANADA :	703	14.16	23.50	1.79
DES TERRITOIRES :	714	8.33	20.50	1.32
B. VISITES A DES CLIENTS DS TERRITOIRE :	137	9.33	13.50	1.10
C. POLITIQUE COMMERCIALE/EXPORTATIONS				
FOIRES :	18	21.50	19.50	2.07
PROJETS ET ACTIVITES				
MISSIONS :	6	5.16	0.00	0.31
CONF SEMINAIRES :	10	3.16	8.75	0.54
AUTRES :	0	0.00	0.00	0.00
D. RAPPORTS SUR LE COMMERCIAUX/				
L'ECON/LES FINANANCES				
DEM PAR L'AC :	9	2.66	0.50	0.18
INIT DE LA MISS :	3	0.16	0.00	0.01
E. ACTIVITES EN MATIERE DE COMMUNICATIONS :	4	1.83	0.50	0.13
F. INVESTISSEMENT				
DEMANDES DE RENSEIGNEMENTS				
DU CANADA :	13	2.00	0.00	0.12
DS TERRITOIRE :	22	1.66	0.00	0.10
G. PROG. D'APPORT TECHNOLOGIQUES				
DEMANDES SERVICE				
CANADA :	29	0.16	5.00	0.21
CONTACTS ETABLIS :	8	0.00	0.00	0.00
H. PARTIC. A DES ACTIV. A L'EXTER. DE LA MISS :		1.33	1.50	0.14
I. DEMANDES DE SERVICES PROVENANT				
D'AUTRES SOURCES				
ONG :	2	0.33	0.00	0.02
GOUV'T HOTE :	13	0.83	0.00	0.05
AUTRES MIN. :	11	0.50	2.25	0.12
PROV./MUN. :	17	3.83	2.50	0.33
J. ADMINISTRATION: GESTION DU PROGR. & ADMIN. :		19.66	0.00	1.18
CONGES, DEVELOPPEMENT PROF :		2.00	0.75	0.15
K. SERVICES A D'AUTRE PROGRAMMES DE LA MISSION :		0.50	0.00	0.03
L. TOURISM PROGRAM ACTIVITIES :		0.83	1.25	0.10
***** TOTAUX *****		99.92	100.00	10.00

NOMBRE/VISITES/GENS D'AFFAIRES DU CANADA : 276
 DE TERRIT. : 329

NOMBRE/DEMANDES/PDME/OBSERVATIONS : 99

NOMBRE/POSTES REMPLIS PAR LES AGENTS-CANADIENS : 6
 -ENGAGES SUR PLACE : 4

23/07/91

Affaires extérieures et Commerce extérieur Canada

TSRPT02F

SUIVI COMMERCIAL

RAPPORT/CHARGE DE TRAVAIL DES AGENTS
TRIMESTRE 4 DE L'EXERCISE 1990

MISSION : BUFFALO

	NOMBRE	%TEMPS-OFFIC.		TEMPS-TOTAL PERS-TRIM
		CDIENS	ENG/SP	
A. DEMANDES/SERV/EXPORT/COMM				
DU CANADA :	755	15.00	27.75	1.26
DES TERRITOIRES :	261	10.00	11.00	0.54
B. VISITES A DES CLIENTS DS TERRITOIRE :	43	15.00	8.75	0.50
C. POLITIQUE COMMERCIALE/EXPORTATIONS				
FOIRES :	7	5.00	3.25	0.18
PROJETS ET ACTIVITES				
MISSIONS :	5	0.00	5.00	0.20
CONF SEMINAIRES :	7	5.00	3.50	0.19
AUTRES :	10	3.00	1.50	0.09
D. RAPPORTS SUR LE COMMERCIAUX/ L'ECON/LES FINANANCES				
DEM PAR L'AC :	3	2.00	1.25	0.07
INIT DE LA MISS :	4	2.00	1.25	0.07
E. ACTIVITES EN MATIERE DE COMMUNICATIONS :	9	2.00	5.25	0.23
F. INVESTISSEMENT				
DEMANDES DE RENSEIGNEMENTS				
DU CANADA :	20	2.00	0.75	0.05
DS TERRITOIRE :	37	15.00	1.50	0.21
G. PROG. D'APPORT TECHNOLOGIQUES				
DEMANDES SERVICE				
CANADA :	0	0.00	0.00	0.00
CONTACTS ETABLIS :	0	0.00	0.00	0.00
H. PARTIC. A DES ACTIV. A L'EXTER. DE LA MISS :		6.00	2.00	0.14
I. DEMANDES DE SERVICES PROVENANT D'AUTRES SOURCES				
ONG :	4	2.00	0.00	0.02
GOUV'T HOTE :	3	2.00	0.00	0.02
AUTRES MIN. :	8	2.00	0.50	0.04
PROV./MUN. :	20	2.00	1.50	0.08
J. ADMINISTRATION: GESTION DU PROGR. & ADMIN.		7.00	0.25	0.08
CONGES, DEVELOPPEMENT PROF :		0.00	0.00	0.00
K. SERVICES A D'AUTRE PROGRAMMES DE LA MISSION :		0.00	0.00	0.00
L. TOURISM PROGRAM ACTIVITIES :		3.00	25.00	1.03
***** TOTAUX *****		100.00	100.00	5.00

NOMBRE/VISITES/GENS D'AFFAIRES DU CANADA : 254
DE TERRIT. : 97

NOMBRE/DEMANDES/PDME/OBSERVATIONS : 4

NOMBRE/POSTES REMPLIS PAR LES AGENTS-CANADIENS : 1
-ENGAGES SUR PLACE : 4

23/07/91

Affaires extérieures et Commerce extérieur Canada

TSRPT02F

SUIVI COMMERCIAL

RAPPORT/CHARGE DE TRAVAIL DES AGENTS
TRIMESTRE 4 DE L'EXERCISE 1990

MISSION : NEW YORK, CONSULAT GENERAL

	NOMBRE	%TEMPS-OFFIC. CDIENS	ENG/SP	TEMPS-TOTAL PERS-TRIM
A.DEMANDES/SERV/EXPORT/COMM				
DU CANADA :	607	2.80	21.14	1.62
DES TERRITOIRES :	781	5.60	24.71	2.01
B.VISITES A DES CLIENTS DS TERRITOIRE :	136	13.40	10.28	1.39
C.POLITIQUE COMMERCIALE/EXPORTATIONS				
FOIRES :	14	8.00	16.42	1.55
PROJETS ET ACTIVITES				
MISSIONS :	3	0.00	3.57	0.25
CONF SEMINAIRES :	31	15.20	10.71	1.51
AUTRES :	33	5.60	2.42	0.45
D.RAPPORTS SUR LE COMMERCIAUX/ L'ECON/LES FINANANCES				
DEM PAR L'AC :	7	2.60	0.42	0.16
INIT DE LA MISS :	16	4.00	1.00	0.27
E.ACTIVITES EN MATIERE DE COMMUNICATIONS :	8	2.60	0.00	0.13
F.INVESTISSEMENT				
DEMANDES DE RENSEIGNEMENTS				
DU CANADA :	9	2.00	0.71	0.15
DS TERRITOIRE :	93	3.60	3.57	0.43
G.PROG. D'APPORT TECHNOLOGIQUES				
DEMANDES SERVICE				
CANADA :	0	0.00	0.00	0.00
CONTACTS ETABLIS :	10	0.00	0.28	0.02
H.PARTIC. A DES ACTIV. A L'EXTER. DE LA MISS :		4.20	0.71	0.26
I.DEMANDES DE SERVICES PROVENANT D'AUTRES SOURCES				
ONG :	17	1.40	0.00	0.07
GOUV'T HOTE :	5	0.20	0.00	0.01
AUTRES MIN. :	32	3.00	0.28	0.17
PROV./MUN. :	26	2.80	0.14	0.15
J.ADMINISTRATION: GESTION DU PROGR. & ADMIN. :		14.20	1.42	0.81
CONGES, DEVELOPPEMENT PROF :		5.80	2.14	0.44
K.SERVICES A D'AUTRE PROGRAMMES DE LA MISSION :		3.00	0.00	0.15
L.TOURISM PROGRAM ACTIVITIES :		0.00	0.00	0.00
***** TOTAUX *****		100.00	99.92	12.00

NOMBRE/VISITES/GENS D'AFFAIRS DU CANADA : 245
DE TERRIT. : 426

NOMBRE/DEMANDES/PDME/OBSERVATIONS : 83

NOMBRE/POSTES REMPLIS PAR LES AGENTS-CANADIENS : 5
-ENGAGES SUR PLACE : 7

TSRPT02F

SUIVI COMMERCIAL

RAPPORT/CHARGE DE TRAVAIL DES AGENTS
TRIMESTRE 4 DE L'EXERCISE 1990

MISSION : WASHINGTON

	NOMBRE	%TEMPS-OFFIC.		TEMPS-TOTAL PERS-TRIM
		CDIENS	ENG/SP	
A.DEMANDES/SERV/EXPORT/COMM				
DU CANADA	: 1359	22.66	22.14	2.91
DES TERRITOIRES	: 743	6.00	13.57	1.31
B.VISITES A DES CLIENTS DS TERRITOIRE	: 156	6.83	4.42	0.72
C.POLITIQUE COMMERCIALE/EXPORTATIONS				
FOIRES	: 12	0.66	3.42	0.28
PROJETS ET ACTIVITES				
MISSIONS	: 11	3.33	7.85	0.75
CONF SEMINAIRES	: 15	4.33	3.14	0.48
AUTRES	: 20	8.66	3.42	0.76
D.RAPPORTS SUR LE COMMERCIAUX/ L'ECON/LES FINANANCES				
DEM PAR L'AC	: 7	0.83	0.14	0.06
INIT DE LA MISS	: 40	2.16	2.57	0.31
E.ACTIVITES EN MATIERE DE COMMUNICATIONS	: 0	0.00	0.00	0.00
F.INVESTISSEMENT				
DU CANADA	: 23	0.83	0.00	0.05
DEMANDES DE RENSEIGNEMENTS DS TERRITOIRE	: 29	1.00	0.71	0.11
G.PROG. D'APPORT TECHNOLOGIQUES				
CANADA	: 0	0.00	0.00	0.00
DEMANDES SERVICE CONTACTS ETABLIS	: 0	0.00	0.00	0.00
H.PARTIC. A DES ACTIV. A L'EXTER. DE LA MISS	: 0	0.33	0.85	0.08
I.DEMANDES DE SERVICES PROVENANT D'AUTRES SOURCES				
ONG	: 43	2.33	1.00	0.21
GOUV'T HOTE	: 78	4.66	3.14	0.50
AUTRES MIN.	: 80	3.50	1.85	0.34
PROV./MUN.	: 21	4.16	0.71	0.30
J.ADMINISTRATION: GESTION DU PROGR. & ADMIN.	: 0	4.00	0.28	0.26
CONGES, DEVELOPPEMENT PROF	: 0	5.33	2.14	0.47
K.SERVICES A D'AUTRE PROGRAMMES DE LA MISSION	: 0	1.66	0.00	0.10
L.TOURISM PROGRAM ACTIVITIES	: 0	16.66	28.57	3.00
***** TOTAUX *****		99.92	99.92	13.00

NOMBRE/VISITES/GENS D'AFFAIRES DU CANADA : 191
DE TERRIT. : 487

NOMBRE/DEMANDES/PDME/OBSERVATIONS : 49

NOMBRE/POSTES REMPLIS PAR LES AGENTS-CANADIENS : 6
-ENGAGES SUR PLACE : 7

23/07/91

Affaires extérieures et Commerce extérieur Canada

TSRPT02F

SUIVI COMMERCIAL

RAPPORT/CHARGE DE TRAVAIL DES AGENTS
TRIMESTRE 4 DE L'EXERCISE 1990

MISSION : CHICAGO

	NOMBRE	%TEMPS-OFFIC. CDIENS		TEMPS-TOTAL PERS-TRIM
		ENG/SP		
A. DEMANDES/SERV/EXPORT/COMM	DU CANADA : 380	4.33	21.00	1.18
	DES TERRITOIRES : 402	3.00	18.60	1.02
B. VISITES A DES CLIENTS DS TERRITOIRE	: 101	13.66	5.40	0.68
C. POLITIQUE COMMERCIALE/EXPORTATIONS	FOIRES : 15	6.33	20.40	1.21
PROJETS ET ACTIVITES	MISSIONS : 5	8.00	3.40	0.41
	CONF SEMINAIRES : 11	8.33	0.20	0.26
	AUTRES : 6	0.00	1.00	0.05
D. RAPPORTS SUR LE COMMERCIAUX/	DEM PAR L'AC : 9	1.66	0.20	0.06
L'ECON/LES FINANANCES	INIT DE LA MISS : 11	2.00	3.60	0.24
E. ACTIVITES EN MATIERE DE COMMUNICATIONS	: 24	7.00	3.20	0.37
F. INVESTISSEMENT	DU CANADA : 2	0.33	0.00	0.01
DEMANDES DE RENSEIGNEMENTS	DS TERRITOIRE : 37	16.33	0.00	0.49
G. PROG. D'APPORT TECHNOLOGIQUES	CANADA : 2	0.66	0.00	0.02
DEMANDES SERVICE	CONTACTS ETABLIS : 0	0.00	0.00	0.00
H. PARTIC. A DES ACTIV. A L'EXTER. DE LA MISS	: 24	2.66	2.20	0.19
I. DEMANDES DE SERVICES PROVENANT	ONG : 3	1.33	0.00	0.04
D'AUTRES SOURCES	GOUV'T HOTE : 12	1.66	0.20	0.06
	AUTRES MIN. : 17	1.33	0.20	0.05
	PROV./MUN. : 16	1.66	1.00	0.10
J. ADMINISTRATION: GESTION DU PROGR. & ADMIN.	: 13	13.00	4.20	0.60
	CONGES, DEVELOPPEMENT PROF : 2	2.00	12.00	0.66
K. SERVICES A D'AUTRE PROGRAMMES DE LA MISSION	: 2	2.00	3.20	0.22
L. TOURISM PROGRAM ACTIVITIES	: 2	2.66	0.00	0.08
***** TOTAUX *****		99.93	100.00	8.00

NOMBRE/VISITES/GENS D'AFFAIRES DU CANADA : 81
DE TERRIT. : 88

NOMBRE/DEMANDES/PDME/OBSERVATIONS : 26

NOMBRE/POSTES REMPLIS PAR LES AGENTS-CANADIENS : 3
-ENGAGES SUR PLACE : 5

23/07/91

Affaires extérieures et Commerce extérieur Canada

TSRPT02F

SUIVI COMMERCIAL

RAPPORT/CHARGE DE TRAVAIL DES AGENTS
TRIMESTRE 4 DE L'EXERCISE 1990

MISSION : CLEVELAND

	NOMBRE	%TEMPS-OFFIC. CDIENS	ENG/SP	TEMPS-TOTAL PERS-TRIM
A. DEMANDES/SERV/EXPORT/COMM				
DU CANADA :	690	17.00	20.25	1.49
DES TERRITOIRES :	416	6.75	11.25	0.72
B. VISITES A DES CLIENTS DS TERRITOIRE :	119	11.75	9.75	0.86
C. POLITIQUE COMMERCIALE/EXPORTATIONS				
PROJETS ET ACTIVITES				
FOIRES :	17	4.75	20.75	1.02
MISSIONS :	5	4.00	3.25	0.29
CONF SEMINAIRES :	15	7.25	7.50	0.59
AUTRES :	7	1.50	2.25	0.15
D. RAPPORTS SUR LE COMMERCIAUX/				
L'ECON/LES FINANANCES				
DEM PAR L'AC :	8	0.50	7.00	0.30
INIT DE LA MISS :	9	1.25	3.75	0.20
E. ACTIVITES EN MATIERE DE COMMUNICATIONS :	31	2.50	2.00	0.18
F. INVESTISSEMENT				
DEMANDES DE RENSEIGNEMENTS				
DU CANADA :	5	2.50	1.25	0.15
DS TERRITOIRE :	45	4.50	1.75	0.25
G. PROG. D'APPORT TECHNOLOGIQUES				
DEMANDES SERVICE				
CANADA :	9	0.75	1.25	0.08
CONTACTS ETABLIS :	5	0.00	1.25	0.05
H. PARTIC. A DES ACTIV. A L'EXTER. DE LA MISS :		4.50	0.00	0.18
I. DEMANDES DE SERVICES PROVENANT				
D'AUTRES SOURCES				
ONG :	1	0.50	0.00	0.02
GOUV'T HOTE :	35	3.75	0.00	0.15
AUTRES MIN. :	0	0.00	0.00	0.00
PROV./MUN. :	4	1.00	0.50	0.06
J. ADMINISTRATION: GESTION DU PROGR. & ADMIN. :		17.00	3.75	0.83
CONGES, DEVELOPPEMENT PROF :		0.50	2.50	0.12
K. SERVICES A D'AUTRE PROGRAMMES DE LA MISSION :		2.75	0.00	0.11
L. TOURISM PROGRAM ACTIVITIES :		5.00	0.00	0.20
***** TOTAUX *****		100.00	100.00	8.00

NOMBRE/VISITES/GENS D'AFFAIRES DU CANADA : 221
DE TERRIT. : 167

NOMBRE/DEMANDES/PDME/OBSERVATIONS : 25

NOMBRE/POSTES REMPLIS PAR LES AGENTS-CANADIENS : 4
-ENGAGES SUR PLACE : 4

23/07/91

Affaires extérieures et Commerce extérieur Canada

TSRPT02F

SUIVI COMMERCIAL

RAPPORT/CHARGE DE TRAVAIL DES AGENTS
TRIMESTRE 4 DE L'EXERCISE 1990

MISSION : DETROIT

	NOMBRE	%TEMPS-OFFIC.		TEMPS-TOTAL PERS-TRIM
		CDIENS	ENG/SP	
A. DEMANDES/SERV/EXPORT/COMM				
DU CANADA :	976	25.66	17.33	1.81
DES TERRITOIRES :	710	21.66	6.00	1.01
B. VISITES A DES CLIENTS DS TERRITOIRE :	103	6.00	4.16	0.43
C. POLITIQUE COMMERCIALE/EXPORTATIONS				
FOIRES :	3	1.00	2.33	0.17
PROJETS ET ACTIVITES				
MISSIONS :	4	0.66	3.00	0.20
CONF SEMINAIRES :	1	0.66	2.66	0.18
AUTRES :	2	0.66	3.00	0.20
D. RAPPORTS SUR LE COMMERCIAUX/				
L'ECON/LES FINANANCES				
DEM PAR L'AC :	1	0.33	0.83	0.06
INIT DE LA MISS :	4	0.66	0.83	0.07
E. ACTIVITES EN MATIERE DE COMMUNICATIONS :	0	0.00	0.00	0.00
F. INVESTISSEMENT				
DEMANDES DE RENSEIGNEMENTS				
DU CANADA :	17	1.66	0.66	0.09
DS TERRITOIRE :	26	6.66	0.33	0.22
G. PROG. D'APPORT TECHNOLOGIQUES				
DEMANDES SERVICE				
CANADA :	3	0.00	0.50	0.03
CONTACTS ETABLIS :	0	0.00	0.00	0.00
H. PARTIC. A DES ACTIV. A L'EXTER. DE LA MISS :		5.00	3.33	0.35
I. DEMANDES DE SERVICES PROVENANT				
D'AUTRES SOURCES				
ONG :	2	0.33	0.16	0.02
GOUV'T HOTE :	5	0.33	0.83	0.06
AUTRES MIN. :	8	0.33	0.50	0.04
PROV./MUN. :	6	0.33	2.00	0.13
J. ADMINISTRATION: GESTION DU PROGR. & ADMIN. :		24.33	1.16	0.80
CONGES, DEVELOPPEMENT PROF :		3.33	0.33	0.12
K. SERVICES A D'AUTRE PROGRAMMES DE LA MISSION :		0.33	0.00	0.01
L. TOURISM PROGRAM ACTIVITIES :		0.00	50.00	3.00
***** TOTAUX *****		99.92	99.94	9.00

NOMBRE/VISITES/GENS D'AFFAIRES DU CANADA : 229
DE TERRIT. : 198

NOMBRE/DEMANDES/PDME/OBSERVATIONS : 15

NOMBRE/POSTES REMPLIS PAR LES AGENTS-CANADIENS : 3
-ENGAGES SUR PLACE : 6

23/07/91

Affaires extérieures et Commerce extérieur Canada

TSRPT02F

SUIVI COMMERCIAL

RAPPORT/CHARGE DE TRAVAIL DES AGENTS
TRIMESTRE 4 DE L'EXERCISE 1990

MISSION : LOS ANGELES

	NOMBRE	%TEMPS-OFFIC.		TEMPS-TOTAL PERS-TRIM
		CDIENS	ENG/SP	
A. DEMANDES/SERV/EXPORT/COMM				
DU CANADA :	1597	9.00	12.88	1.61
DES TERRITOIRES :	765	6.00	10.88	1.28
B. VISITES A DES CLIENTS DS TERRITOIRE :	290	13.00	11.22	1.66
C. POLITIQUE COMMERCIALE/EXPORTATIONS				
PROJETS ET ACTIVITES				
FOIRES :	22	3.00	2.55	0.38
MISSIONS :	3	2.00	0.88	0.18
CONF SEMINAIRES :	16	4.40	1.11	0.32
AUTRES :	2	0.00	0.33	0.03
D. RAPPORTS SUR LE COMMERCIAUX/ L'ECON/LES FINANANCES				
DEM PAR L'AC :	9	1.00	2.22	0.25
INIT DE LA MISS :	61	4.00	5.33	0.68
E. ACTIVITES EN MATIERE DE COMMUNICATIONS :	3	3.20	0.66	0.22
F. INVESTISSEMENT				
DEMANDES DE RENSEIGNEMENTS				
DU CANADA :	48	2.00	1.66	0.25
DS TERRITOIRE :	317	2.40	1.11	0.22
G. PROG. D'APPORT TECHNOLOGIQUES				
DEMANDES SERVICE				
CANADA :	10	1.00	0.22	0.07
CONTACTS ETABLIS :	1	2.00	0.55	0.15
H. PARTIC. A DES ACTIV. A L'EXTER. DE LA MISS :		0.00	2.00	0.18
I. DEMANDES DE SERVICES PROVENANT D'AUTRES SOURCES				
ONG :	14	2.40	0.77	0.19
GOUV'T HOTE :	9	4.00	1.33	0.32
AUTRES MIN. :	12	2.20	1.11	0.21
PROV./MUN. :	33	2.60	2.22	0.33
J. ADMINISTRATION: GESTION DU PROGR. & ADMIN. :		9.00	4.55	0.86
CONGES, DEVELOPPEMENT PROF :		1.80	2.22	0.29
K. SERVICES A D'AUTRE PROGRAMMES DE LA MISSION :		5.00	0.77	0.32
L. TOURISM PROGRAM ACTIVITIES :		20.00	33.33	4.00
***** TOTAUX *****		100.00	99.90	14.00

NOMBRE/VISITES/GENS D'AFFAIRES DU CANADA : 328
DE TERRIT. : 362

NOMBRE/DEMANDES/PDME/OBSERVATIONS : 84

NOMBRE/POSTES REMPLIS PAR LES AGENTS-CANADIENS : 5
-ENGAGES SUR PLACE : 9

23/07/91

Affaires extérieures et Commerce extérieur Canada

TSRPT02F

SUIVI COMMERCIAL

RAPPORT/CHARGE DE TRAVAIL DES AGENTS
TRIMESTRE 4 DE L'EXERCISE 1990

MISSION : MINNEAPOLIS

	NOMBRE	%TEMPS-OFFIC.		TEMPS-TOTAL
		CDIENS	ENG/SP	PERS-TRIM
A. DEMANDES/SERV/EXPORT/COMM				
DU CANADA :	646	6.33	14.00	0.89
DES TERRITOIRES :	472	4.00	13.60	0.80
B. VISITES A DES CLIENTS DS TERRITOIRE :	275	4.33	9.60	0.61
C. POLITIQUE COMMERCIALE/EXPORTATIONS				
FOIRES :	16	5.33	9.40	0.63
PROJETS ET ACTIVITES				
MISSIONS :	12	6.66	5.00	0.45
CONF SEMINAIRES :	6	1.33	2.60	0.17
AUTRES :	0	0.00	0.00	0.00
D. RAPPORTS SUR LE COMMERCIAUX/				
L'ECON/LES FINANANCES				
DEM PAR L'AC :	9	1.66	5.00	0.30
INIT DE LA MISS :	8	0.33	2.40	0.13
E. ACTIVITES EN MATIERE DE COMMUNICATIONS :	13	2.00	0.60	0.09
F. INVESTISSEMENT				
DEMANDES DE RENSEIGNEMENTS				
DU CANADA :	4	0.33	0.60	0.04
DS TERRITOIRE :	13	1.00	2.00	0.13
G. PROG. D'APPORT TECHNOLOGIQUES				
DEMANDES SERVICE				
CANADA :	1	0.00	0.20	0.01
CONTACTS ETABLIS :	0	0.00	0.00	0.00
H. PARTIC. A DES ACTIV. A L'EXTER. DE LA MISS :		5.00	3.40	0.32
I. DEMANDES DE SERVICES PROVENANT				
D'AUTRES SOURCES				
ONG :	4	0.66	0.40	0.04
GOUV'T HOTE :	13	0.66	1.20	0.08
AUTRES MIN. :	8	1.00	1.20	0.09
PROV./MUN. :	28	3.33	3.60	0.28
J. ADMINISTRATION: GESTION DU PROGR. & ADMIN. :		4.00	0.80	0.16
CONGES, DEVELOPPEMENT PROF :		8.00	4.40	0.46
K. SERVICES A D'AUTRE PROGRAMMES DE LA MISSION :		10.66	0.00	0.32
L. TOURISM PROGRAM ACTIVITIES :		33.33	20.00	2.00
***** TOTAUX *****		99.94	100.00	8.00

NOMBRE/VISITES/GENS D'AFFAIRES DU CANADA : 198
DE TERRIT. : 672

NOMBRE/DEMANDES/PDME/OBSERVATIONS : 9

NOMBRE/POSTES REMPLIS PAR LES AGENTS-CANADIENS : 3
-ENGAGES SUR PLACE : 5

23/07/91

Affaires extérieures et Commerce extérieur Canada

TSRPT02F

SUIVI COMMERCIAL

RAPPORT/CHARGE DE TRAVAIL DES AGENTS
TRIMESTRE 4 DE L'EXERCISE 1990

MISSION : SAN FRANCISCO

	NOMBRE	%TEMPS-OFFIC. CDIENS	ENG/SP	TEMPS-TOTAL PERS-TRIM
A. DEMANDES/SERV/EXPORT/COMM				
DU CANADA :	543	5.80	22.25	1.18
DES TERRITOIRES :	353	6.40	10.75	0.75
B. VISITES A DES CLIENTS DS TERRITOIRE :	34	13.00	17.50	1.35
C. POLITIQUE COMMERCIALE/EXPORTATIONS				
PROJETS ET ACTIVITES				
FOIRES :	1	2.00	0.00	0.10
MISSIONS :	4	2.80	4.50	0.32
CONF SEMINAIRES :	3	1.20	0.00	0.06
AUTRES :	6	1.40	1.25	0.12
D. RAPPORTS SUR LE COMMERCIAUX/ L'ECON/LES FINANANCES				
DEM PAR L'AC :	2	0.20	0.00	0.01
INIT DE LA MISS :	13	2.80	0.00	0.14
E. ACTIVITES EN MATIERE DE COMMUNICATIONS :	3	0.60	1.50	0.09
F. INVESTISSEMENT				
DEMANDES DE RENSEIGNEMENTS				
DU CANADA :	3	0.60	0.00	0.03
DS TERRITOIRE :	12	0.80	0.00	0.04
G. PROG. D'APPORT TECHNOLOGIQUES				
DEMANDES SERVICE				
CANADA :	3	0.40	0.00	0.02
CONTACTS ETABLIS :	0	0.00	0.00	0.00
H. PARTIC. A DES ACTIV. A L'EXTER. DE LA MISS :		6.00	1.25	0.35
I. DEMANDES DE SERVICES PROVENANT D'AUTRES SOURCES				
ONG :	5	0.80	1.50	0.10
GOUV'T. HOTE :	2	0.40	0.00	0.02
AUTRES MIN. :	4	2.20	0.25	0.12
PROV./MUN. :	25	7.00	3.00	0.47
J. ADMINISTRATION: GESTION DU PROGR. & ADMIN. :		23.80	8.75	1.54
CONGES, DEVELOPPEMENT PROF :		1.40	2.50	0.17
K. SERVICES A D'AUTRE PROGRAMMES DE LA MISSION :		0.40	0.00	0.02
L. TOURISM PROGRAM ACTIVITIES :		20.00	25.00	2.00
***** TOTAUX *****		100.00	100.00	9.00

NOMBRE/VISITES/GENS D'AFFAIRES DU CANADA : 0
DE TERRIT. : 55

NOMBRE/DEMANDES/PDME/OBSERVATIONS : 40

NOMBRE/POSTES REMPLIS PAR LES AGENTS-CANADIENS : 5
-ENGAGES SUR PLACE : 4

23/07/91

Affaires extérieures et Commerce extérieur Canada

TSRPT02F

SUIVI COMMERCIAL

RAPPORT/CHARGE DE TRAVAIL DES AGENTS
TRIMESTRE 4 DE L'EXERCISE 1990

MISSION : SEATTLE

	NOMBRE	%TEMPS-OFFIC. CDIENS	ENG/SP	TEMPS-TOTAL PERS-TRIM
A.DEMANDES/SERV/EXPORT/COMM				
DU CANADA :	572	17.00	22.25	2.12
DES TERRITOIRES :	275	12.00	6.00	0.72
B.VISITES A DES CLIENTS DS TERRITOIRE :	72	5.50	4.12	0.44
C.POLITIQUE COMMERCIALE/EXPORTATIONS				
FOIRES :	14	0.50	6.50	0.53
PROJETS ET ACTIVITES				
MISSIONS :	6	0.50	7.50	0.61
CONF SEMINAIRES :	4	1.00	0.00	0.02
AUTRES :	0	0.00	0.00	0.00
D.RAPPORTS SUR LE COMMERCIAUX/ L'ECON/LES FINANANCES				
DEM PAR L'AC :	0	0.00	0.00	0.00
INIT DE LA MISS :	2	10.00	0.00	0.20
E.ACTIVITES EN MATIERE DE COMMUNICATIONS :	0	0.00	0.00	0.00
F.INVESTISSEMENT				
DU CANADA :	1	0.00	0.00	0.00
DEMANDES DE RENSEIGNEMENTS DS TERRITOIRE :	4	0.50	0.00	0.01
G.PROG. D'APPORT TECHNOLOGIQUES				
CANADA :	2	1.00	0.00	0.02
DEMANDES SERVICE CONTACTS ETABLIS :	2	7.50	0.00	0.15
H.PARTIC. A DES ACTIV. A L'EXTER. DE LA MISS :		0.00	0.00	0.00
I.DEMANDES DE SERVICES PROVENANT D'AUTRES SOURCES				
ONG :	0	0.00	0.00	0.00
GOUV'T HOTE :	3	0.00	0.25	0.02
AUTRES MIN. :	6	0.00	1.25	0.10
PROV./MUN. :	14	0.00	1.12	0.09
J.ADMINISTRATION: GESTION DU PROGR. & ADMIN.		39.50	0.00	0.79
CONGES, DEVELOPPEMENT PROF :		5.00	1.00	0.18
K.SERVICES A D'AUTRE PROGRAMMES DE LA MISSION :		0.00	0.00	0.00
L.TOURISM PROGRAM ACTIVITIES :		0.00	50.00	4.00
***** TOTAUX *****		100.00	99.99	10.00

NOMBRE/VISITES/GENS D'AFFAIRS DU CANADA : 184
DE TERRIT. : 165

NOMBRE/DEMANDES/PDME/OBSERVATIONS : 21

NOMBRE/POSTES REMPLIS PAR LES AGENTS-CANADIENS : 2
-ENGAGES SUR PLACE : 8

STATE OF TEXAS - 1911

COMMISSIONERS OF THE LAND OFFICE

Section	Block	Tract	Acres	Value	Remarks
1	1	1	1.00	1.00	
2	2	2	2.00	2.00	
3	3	3	3.00	3.00	
4	4	4	4.00	4.00	
5	5	5	5.00	5.00	
6	6	6	6.00	6.00	
7	7	7	7.00	7.00	
8	8	8	8.00	8.00	
9	9	9	9.00	9.00	
10	10	10	10.00	10.00	
11	11	11	11.00	11.00	
12	12	12	12.00	12.00	
13	13	13	13.00	13.00	
14	14	14	14.00	14.00	
15	15	15	15.00	15.00	
16	16	16	16.00	16.00	
17	17	17	17.00	17.00	
18	18	18	18.00	18.00	
19	19	19	19.00	19.00	
20	20	20	20.00	20.00	
21	21	21	21.00	21.00	
22	22	22	22.00	22.00	
23	23	23	23.00	23.00	
24	24	24	24.00	24.00	
25	25	25	25.00	25.00	
26	26	26	26.00	26.00	
27	27	27	27.00	27.00	
28	28	28	28.00	28.00	
29	29	29	29.00	29.00	
30	30	30	30.00	30.00	
31	31	31	31.00	31.00	
32	32	32	32.00	32.00	
33	33	33	33.00	33.00	
34	34	34	34.00	34.00	
35	35	35	35.00	35.00	
36	36	36	36.00	36.00	
37	37	37	37.00	37.00	
38	38	38	38.00	38.00	
39	39	39	39.00	39.00	
40	40	40	40.00	40.00	
41	41	41	41.00	41.00	
42	42	42	42.00	42.00	
43	43	43	43.00	43.00	
44	44	44	44.00	44.00	
45	45	45	45.00	45.00	
46	46	46	46.00	46.00	
47	47	47	47.00	47.00	
48	48	48	48.00	48.00	
49	49	49	49.00	49.00	
50	50	50	50.00	50.00	

THE COMMISSIONERS OF THE LAND OFFICE