



External Affairs  
Canada


Affaires extérieures  
Canada

## TRADE AND INDUSTRIAL DEVELOPMENT PROGRAM

NON - CIRCULATING /  
CONSULTEUR SUR PLACE

# QUARTERLY RESULTS AND ACTIVITY REPORT

APRIL - JUNE 1988  
(1st QUARTER FY 1988-89)



DECEMBER 1988





TABLE OF CONTENTS

**TRADE AND INDUSTRIAL DEVELOPMENT PROGRAM**

**INTRODUCTION**

**I. GLOBAL AND REGIONAL SUMMARY OF PROGRAM RESULTS**

APRIL - JUNE 1988 (1st QUARTER FISCAL YEAR 1988-89)

**QUARTERLY RESULTS**

**II. ACTIVITY SUMMARIES**

**AND**

**ACTIVITY REPORT**

- TOTAL TID PROGRAM (GLOBAL)

- AFRICA & MIDDLE EAST

- ASIA & PACIFIC

- EUROPE

- LATIN AMERICA & CARIBBEAN

- UNITED STATES

**APRIL - JUNE 1988  
(1st QUARTER FY 1988-89)**

Dept. of External Affairs  
Min. des Affaires extérieures  
OTTAWA

DEC 9 1988

RETURN TO DEPARTMENTAL LIBRARY  
RETOURNER A LA BIBLIOTHEQUE DU MINISTRE

**TRADE DEVELOPMENT POLICY  
AND PLANNING AND  
WIN EXPORTS DIVISION (TPP)**

**DECEMBER 1988  
EXTERNAL AFFAIRS**





## TABLE OF CONTENTS

### INTRODUCTION

This quarterly report of the Trade and Industrial Development Program covers the period of April through June 1988 and contains information drawn from the TID Program Tracking Component of the Planning and Tracking System. The report is based on the returns that are available up to 14 October 1988, from a total of eighty-one TID activities in all five major regions.

### **INTRODUCTION**

#### **I. GLOBAL AND REGIONAL SUMMARY OF PROGRAM RESULTS**

APRIL - JUNE 1988 (1st QUARTER FISCAL YEAR 1988-89)

Section I, immediately following, consists of six program results summaries, one for each major region and one for "All Regions", plus a global summary. Each page summarizes for its respective

#### **II. ACTIVITY SUMMARIES**

- TOTAL TID PROGRAM (GLOBAL)
- AFRICA & MIDDLE EAST
- ASIA & PACIFIC
- EUROPE
- LATIN AMERICA & CARIBBEAN
- UNITED STATES

In each section information is presented in the following (alphabetical) order:

- Africa & Middle East
- Asia & Pacific
- Europe
- Latin America & Caribbean
- United States





## INTRODUCTION

This quarterly report of the Trade and Industrial Development Program covers the period of April through June 1988 and contains information drawn from the TID Program Tracking Component of the Planning and Tracking System. The report is based on the returns that were available up to 14 October 1988, from a total of eighty-one (81) missions in all five major regions abroad.

There are two main sections to this report:

Section I, immediately following, consists of six program results summaries; one for each major region and one for "All Regions", i.e., a global summary. Each page summarizes for its respective region:

- business activity reported and highlights of that activity;
- key statistics on trade and investment enquiries;
- number of business visitors.

Section II, contains an "Activity Report" for each region and its respective posts. The format of these reports is identical throughout this section, regardless of the level of geographic aggregation. "Activity" on these reports is broken into TID program activity (items A-I) and activity relating to other mission programs (item J). For each activity there is an indication of the average time spent on the Trade Program by Canada-based and locally-engaged trade program and non-trade program officers. There is also a "total time allocation" for each activity which should be read as an indicator of program officer person-years. Finally, each report indicates workload by activity.

In each section information is presented in the following (alphabetical) order:

- Africa & Middle East
  - Asia & Pacific
  - Europe
  - Latin America & Caribbean
  - United States
-











Quarterly Report Recipients

TPP

CORRECTION TO APRIL-JUNE 1988 REPORT

March 1, 1989

TPP-0363


In the April - June 1988 Quarterly Results Report, there was a data entry error with regard to value of export sales in the Africa Middle East region and the corresponding figure for all regions.


SECTION 1

Therefore, report recipients should insert the attached corrected English text in the appropriate page of the April - June 1988 Quarterly Results Report.

SUMMARY OF PROGRAM

RESULTS

  
N.W. McQuinn  
Director,  
Trade Planning and  
WTR Reports Division







TO/À • **Quarterly Report Recipients**

FROM/DE • **TPP**

REFERENCE •  
RÉFÉRENCE

SUBJECT •  
SUJET • **CORRECTION TO APRIL-JUNE 1988 REPORT**

Security/Sécurité	<b>UNCLASSIFIED</b>
Accession/Référence	
File/Dossier	
Date	<b>March 1, 1989</b>
Number/Numéro	<b>TPP-0342</b>

ENCLOSURES  
ANNEXES

DISTRIBUTION

In the April - June 1988 Quarterly Results Report, there was a data entry error with regard to value of export sales in the Africa Middle East region and the corresponding figure for all regions.

Therefore report recipients should insert the attached corrected English and French page in the appropriate page within the April - June 1988 Quarterly Results Report.

*Waine McQuinn*

M.W. McQuinn  
Director  
Trade Planning and  
WIN Exports Division







**PROGRAM RESULTS: ALL REGIONS**

**BUSINESS ACTIVITY**

During the April-June 1988 period, eighty-one posts submitted quarterly reports identifying the following business activity:

1. 421 EXPORT SALES WORTH \$898 MILLION
2. 372 NEW BUYING CONNECTIONS/AGENCY AGREEMENTS
3. 34 NEW JOINT VENTURES/LICENCING AGREEMENTS WORTH \$140 MILLION
4. 30 FOREIGN INDUSTRIAL AND COMMERCIAL INVESTMENTS IN CANADA WORTH \$139 MILLION
5. 10 CANADIAN INVESTMENT INITIATIVES ABROAD WORTH \$20 MILLION
6. 32 TECHNOLOGY TRANSFERS WORTH \$71 MILLION

**HIGHLIGHTS:**

- o \$65 million sale of Capelin (Tokyo)
- o \$45 million sale of 2 Challenger aircrafts & spares (Beijing)
- o \$43 million joint venture in hi-resolution graphics (Washington)
- o \$28 million sale of locomotives (Jakarta)
- o \$25 million investment in territory for salt (Chicago)
- o \$23 million sale of engineering services (Santiago)

**KEY STATISTICS:** for the eighty-one posts having submitted a quarterly report

<u>MISSIONS IN:</u>	Missions		No. Confirmed Export Sales	Value Confirmed Export Sales(\$M)
	Total	Reporting		
Africa & Middle East	18	13	32	884
Asia & Pacific	19	17	95	229
Europe	28	27	80	38
Latin America & Caribbean	14	12	47	74
United States	13	12	167	300
	92	81	421	1525

	Trade Enquiries		Investment Enquiries		Business Visitors	
	Cdn	Local	Cdn	Local	Cdn	Local
Africa & Middle East	3917	2897	136	225	875	1400
Asia & Pacific	7225	9755	359	461	2568	3969
Europe	8960	7723	374	686	2324	2430
Lat. Amer. & Caribbean	3657	3152	60	80	534	1087
United States	6892	5483	234	1784	2695	2757
	30651	29010	1163	3236	8996	11643

**PROGRAM RESULTS: AFRICA & MIDDLE EAST**

**BUSINESS ACTIVITY**

During the April-June 1988 period thirteen posts reported the following business activity:

1. 32 EXPORT SALES WORTH \$257 MILLION
2. 47 NEW BUYING CONNECTIONS/AGENCY AGREEMENTS
3. 1 NEW JOINT VENTURE/LICENCING AGREEMENT
4. 1 FOREIGN INDUSTRIAL AND COMMERCIAL INVESTMENT IN CANADA
5. 1 CANADIAN INVESTMENT IN TERRITORY
6. 10 TECHNOLOGY TRANSFERS

**HIGHLIGHTS:**

- o \$6 million sale of technical colleges (Kuwait)
- o \$3 million new joint venture in landscaping (Riyadh)
- o \$3 million sale of water drilling equipment (Harare)
- o \$1 million sale of thermal generators (Algiers)

**KEY STATISTICS:** for the thirteen posts reporting workload information

		Missions Reporting To	
		GAT	GMT
No. Trade Enquiries	Cdn	2412	1505
	Local	1349	1548
No. Investment Enquiries	Cdn	11	125
	Local	11	214
No. Business Visitors	Cdn	420	455
	Local	502	898



**PROGRAM RESULTS: ALL REGIONS**

**BUSINESS ACTIVITY**

During the April-June 1988 period, eighty-one posts submitted quarterly reports identifying the following business activity:

1. 421 EXPORT SALES WORTH \$1525 BILLION
2. 372 NEW BUYING CONNECTIONS/AGENCY AGREEMENTS
3. 34 NEW JOINT VENTURES/LICENCING AGREEMENTS WORTH \$140 MILLION
4. 30 FOREIGN INDUSTRIAL AND COMMERCIAL INVESTMENTS IN CANADA WORTH \$139 MILLION
5. 10 CANADIAN INVESTMENT INITIATIVES ABROAD WORTH \$20 MILLION
6. 32 TECHNOLOGY TRANSFERS WORTH \$71 MILLION

**HIGHLIGHTS:**

- o \$65 million sale of Capelin (Tokyo)
- o \$45 million sale of 2 Challenger aircrafts & spares (Beijing)
- o \$43 million joint venture in hi-resolution graphics (Washington)
- o \$28 million sale of locomotives (Jakarta)
- o \$25 million investment in territory for salt (Chicago)
- o \$23 million sale of engineering services (Santiago)

**KEY STATISTICS:** for the eighty-one posts having submitted a quarterly report

MISSIONS IN:	Missions		No. Confirmed Export Sales	Value Confirmed Export Sales(\$M)
	Total	Reporting		
Africa & Middle East	18	13	32	884
Asia & Pacific	19	17	95	229
Europe	28	27	80	38
Latin America & Caribbean	14	12	47	74
United States	<u>13</u>	<u>12</u>	<u>167</u>	<u>300</u>
	92	81	421	1525

	Trade Enquiries		Investment Enquiries		Business Visitors	
	Cdn	Local	Cdn	Local	Cdn	Local
Africa & Middle East	3917	2897	136	225	875	1400
Asia & Pacific	7225	9755	359	461	2568	3969
Europe	8960	7723	374	686	2324	1981
Latin America & Caribbean	3657	3152	60	80	534	1087
United States	<u>6892</u>	<u>5483</u>	<u>234</u>	<u>1784</u>	<u>2695</u>	<u>2757</u>
	30651	29010	1163	3236	8996	11194



**PROGRAM RESULTS: AFRICA & MIDDLE EAST**

**BUSINESS ACTIVITY**

During the April-June 1988 period thirteen posts reported the following business activity:

1. 32 EXPORT SALES WORTH \$884 MILLION
2. 47 NEW BUYING CONNECTIONS/AGENCY AGREEMENTS
3. 1 NEW JOINT VENTURE/LICENCING AGREEMENT
4. 1 FOREIGN INDUSTRIAL AND COMMERCIAL INVESTMENT IN CANADA
5. 1 CANADIAN INVESTMENT IN TERRITORY
6. 10 TECHNOLOGY TRANSFERS

**HIGHLIGHTS:**

- o \$6 million sale of technical colleges (Kuwait)
- o \$3 million new joint venture in landscaping (Riyadh)
- o \$3 million sale of water drilling equipment (Harare)
- o \$1 million sale of thermal generators (Algiers)

**KEY STATISTICS:** for the thirteen posts reporting workload information

		Missions Reporting To	
		GAT	GMT
No. Trade Enquiries	Cdn	2412	1505
	Local	1349	1548
No. Investment Enquiries	Cdn	11	125
	Local	11	214
No. Business Visitors	Cdn	420	455
	Local	502	898

**PROGRAM RESULTS: ASIA & PACIFIC**

**BUSINESS ACTIVITY**

During the April-June 1988 period seventeen posts reported the following business activity:

1. 95 EXPORT SALES WORTH \$229 MILLION
2. 55 NEW BUYING CONNECTIONS/AGENCY AGREEMENTS
3. 13 NEW JOINT VENTURES/LICENCING AGREEMENTS WORTH \$78 MILLION
4. 2 FOREIGN INDUSTRIAL AND COMMERCIAL INVESTMENTS IN CANADA WORTH \$20 MILLION
5. 2 CANADIAN INVESTMENTS IN TERRITORY WORTH \$20 MILLION
6. 5 TECHNOLOGY TRANSFERS WORTH \$46 MILLION

**HIGHLIGHTS:**

- o \$65 million sale of Capelin (Tokyo)
- o \$45 million sale of 2 Challenger aircrafts & spares (Beijing)
- o \$28 million sale of 15 locomotives (Jakarta)
- o \$25 million new joint venture of educational facility (Singapore)
- o \$20 million Canadian investment in exploration (Kuala Lumpur)
- o \$18 million investment in territory in real estate (Shanghai)

**KEY STATISTICS:** for the seventeen posts reporting workload information

Missions Reporting To

		PST	PNC/PNJ
No. Trade Enquiries	Cdn	4234	2991
	Local	6838	2917
No. Investment Enquiries	Cdn	85	274
	Local	167	294
No. Business Visitors	Cdn	1203	1365
	Local	1566	2403

**PROGRAM RESULTS: EUROPE**

**BUSINESS ACTIVITY**

During the April-June 1988 period twenty-seven posts reported the following business activity:

1. 80 EXPORT SALES WORTH \$38 MILLION
2. 95 NEW BUYING CONNECTIONS/AGENCY AGREEMENTS
3. 12 NEW JOINT VENTURES/LICENCING AGREEMENTS WORTH \$7 MILLION
4. 13 FOREIGN INDUSTRIAL AND COMMERCIAL INVESTMENTS IN CANADA WORTH \$57 MILLION
5. 5 CANADIAN INVESTMENTS IN TERRITORY
6. 11 TECHNOLOGY TRANSFERS WORTH \$25 MILLION

**HIGHLIGHTS:**

- o \$22 million sale of electrical equipment for television satellites (Paris)
- o \$12 million sale of personal lap top computers (Munich)
- o \$10 million technology transfer for glass fiber columns (Bonn)
- o \$2 million sale of fur garments (Madrid)
- o \$2 million sale of chemical polymers (London)
- o \$1 million sale of deck radio navigation equipment (Warsaw)
- o \$1 million sale of holstein bulls (Moscow)

**KEY STATISTICS:** for the twenty-seven posts reporting workload information

Missions Reporting To

		RWT	RBT
No. Trade Enquiries	Cdn	6854	1495
	Local	6936	517
No. Investment Enquiries	Cdn	364	7
	Local	648	6
No. Business Visitors	Cdn	1902	422
	Local	1809	172



**PROGRAM RESULTS: LATIN AMERICA & CARIBBEAN**

**BUSINESS ACTIVITY**

During the April-June 1988 period twelve posts reported the following business activity:

1. 47 EXPORT SALES WORTH \$74 MILLION
2. 27 NEW BUYING CONNECTIONS/AGENCY AGREEMENTS
3. 3 NEW JOINT VENTURES/LICENCING AGREEMENTS
4. 1 FOREIGN INDUSTRIAL AND COMMERCIAL INVESTMENT IN CANADA
5. 1 CANADIAN INVESTMENT IN TERRITORY
6. 4 TECHNOLOGY TRANSFERS

**HIGHLIGHTS:**

- o \$23 million sale of engineering services (Santiago)
- o \$16 million sale & installation of radar system (Port-of-Spain)
- o \$13 million sale of dairy cattle (Caracas)
- o \$3 million sale of seed potatoes (Havana)
- o \$3 million sale of canola (Mexico)

**KEY STATISTICS:** for the twelve posts reporting workload information  
Missions Reporting To

		LCT	LST
No. Trade Enquiries	Cdn	998	2659
	Local	857	2295
No. Investment Enquiries	Cdn	40	20
	Local	35	45
No. Business Visitors	Cdn	216	318
	Local	466	621



**PROGRAM RESULTS: UNITED STATES**

**BUSINESS ACTIVITY**

During the April-June 1988 period twelve posts reported the following business activity:

1. 167 EXPORT SALES WORTH \$300 MILLION
2. 148 NEW BUYING CONNECTIONS/AGENCY AGREEMENTS
3. 5 NEW JOINT VENTURES/LICENCING AGREEMENTS WORTH \$55 MILLION
4. 13 FOREIGN INDUSTRIAL AND COMMERCIAL INVESTMENTS IN CANADA WORTH \$62 MILLION
5. 1 CANADIAN INVESTMENT IN TERRITORY
6. 2 TECHNOLOGY TRANSFER

**HIGHLIGHTS:**

- o \$43 million joint venture in hi-resolution graphics circ break (Washington)
- o \$25 million investment in territory for salt (Chicago)
- o \$12 million sale of sonobuoys (Detroit)
- o \$19 million sale of buses (San Francisco)
- o \$ 7 million sale of mobile data terminals (Los Angeles)
- o \$ 5 million sale of flex circuits (New York)

**KEY STATISTICS:** for the twelve posts reporting workload information

Missions Reporting To

		UTE	UTW
No. Trade Enquiries	Cdn	3152	3740
	Local	2294	3189
No. Investment Enquiries	Cdn	55	179
	Local	830	954
No. Business Visitors	Cdn	1174	1521
	Local	809	1948

SECTION II

SUMMARY OF PROGRAM

ACTIVITIES

---

GENERAL INFORMATION

MEMBERSHIP LIST

During the year 1954, the following business activities were reported:

1. 147 COPIES of the year book were printed.
2. 148 MEMBERS were listed in the year book.
3. 1 MEMBERSHIP was renewed during the year.
4. 12 MEMBERS were elected to the Executive Board for the year 1955.
5. 1 MEMBERSHIP was reported as being in arrears.
6. 1 MEMBERSHIP was reported as being in arrears.

FINANCIAL STATEMENTS

1. 147 MEMBERS were reported as having paid their dues for the year 1954.
2. 148 MEMBERS were reported as having paid their dues for the year 1955.
3. 12 MEMBERS were reported as having paid their dues for the year 1956.
4. 1 MEMBERSHIP was reported as being in arrears for the year 1954.
5. 1 MEMBERSHIP was reported as being in arrears for the year 1955.
6. 1 MEMBERSHIP was reported as being in arrears for the year 1956.

MEMBERSHIP LIST for the year 1954

NAME	ADDRESS	PHONE	DATE
Mr. Trade Executive			
Mr. Investment Executive			
Mr. Business Executive			

TRADE TRACKING SYSTEM

88/11/03

WORKLOAD AND OFFICER SUMMARY  
ACTIVITY REPORT

FOR QUARTER 1 OF FISCAL YEAR 1988

WORLD TOTALS

		NUMBER	% OFFICER-TIME CANADA	LOC-ENG	TOTAL-TIME PERSON-OPR
A. EXPO/TRADE/POLICY ENQUIRIES	FROM CANADA :	31031	16.90	26.54	90.00
	FROM TERRITORIES :	30193	9.40	19.49	59.81
B. VISITS TO CLIENTS IN TERRITORY		9079	10.27	10.80	43.72
C. EXPO/TRADE/POLICY PROJECTS AND EVENTS	FAIRS :	348	3.66	5.26	18.51
	MISSIONS :	502	5.03	5.36	23.27
	CONFERENCE SEMINARS :	183	1.60	1.19	5.81
	<b>SECTION II</b> :	796	3.90	2.12	12.52
D. COMMERCIAL / ECONOMIC REPORTS	NO REQUESTED :	960	3.20	1.61	10.42
	<b>SUMMARY OF PROGRAM</b> :	23	0.14	2.90	15.73
E. COMMUNICATIONS ACTIVITIES	<b>ACTIVITIES</b>	386	1.13	0.55	3.33
F. INVESTMENT ENQUIRIES	FROM CANADA :	1160	1.53	0.77	4.61
	FROM TERRITORIES :	3204	3.15	2.16	11.46
G. TECHNOLOGY TRANSFER PROGRAM	REQ'S FROM CANADA :	492	0.66	1.36	3.79
	CONNECTIONS ARRANGED :	290	0.40	0.72	2.33
H. PARTICIPATION IN PROG-REL EVENTS OUTSIDE POST			2.13	1.78	8.54
I. SERVICE REQUESTS FROM GOV'T SOCIETIES	REQ :	259	0.66	0.51	3.64
	HQ GOVERNMENT :	1018	1.62	1.13	6.13
	OTHER DEPARTMENT :	3475	4.99	2.30	16.89
	PROVINCES/MUNICIPALITIES :	1241	2.61	1.88	9.34
J. ADMINISTRATION	PROGRAM MANAGEMENT & ADMIN. :		5.43	3.25	25.77
	LEAVE, PROFESSIONAL DEVELOP :		7.15	6.30	27.83
K. SERVICE TO OTHER MISSION PROGRAMS			4.16	1.53	11.75
**** TOTALS ****			99.88	99.91	414.84

NUMBER OF BUSINESS VISITORS FROM CANADA : 9042  
FROM TERRIT : 11160

NUMBER OF FIRM APPLICATIONS COMMENTED ON: 730

NUMBER OF OCCUPIED OFFICER POSITIONS - CANADA-BASED : 209  
- LOCALLY-ENGAGED : 206



SECTION 11

SUMMARY OF PROGRAM

ACTIVITIES

---

TRADE TRACKING SYSTEM

88/11/09

WORKLOAD AND OFFICER SUMMARY  
ACTIVITY REPORT

FOR QUARTER 1 OF FISCAL YEAR 1988

WORLD TOTALS

	NUMBER	% OFFICER-TIME		TOTAL-TIME
		CANADA	LOC-ENG	PERSON-QTR
A.EXPORT/TRADE/POLICY ENQUIRIES FROM CANADA	: 31031	16.90	26.54	90.00
FROM TERRITORIES	: 30193	9.40	19.49	59.81
B.VISITS TO CLIENTS IN TERRITORY	: 9079	10.27	10.80	43.72
C.EXPORT/TRADE/POLICY PROJECTS AND EVENTS				
FAIRS	: 345	3.66	5.26	18.51
MISSIONS	: 502	5.83	5.38	23.27
CONFERENCE SEMINARS	: 183	1.60	1.19	5.81
OTHER	: 796	3.90	2.12	12.52
D.COMMERCIAL / ECONOMIC REPORTS HQ REQUESTED	: 960	3.20	1.81	10.42
POST INITIATED	: 1325	5.14	2.90	16.73
E.COMMUNICATIONS ACTIVITIES	: 386	1.15	0.55	3.55
F.INVESTMENT ENQUIRIES				
FROM CANADA	: 1160	1.53	0.77	4.81
FROM TERRITORIES	: 3204	3.15	2.36	11.46
G.TECHNOLOGY INFLOW PROGRAM ENQR'S FRM CANADA	: 492	0.66	1.16	3.79
CONNECTIONS ARRANGED	: 290	0.40	0.72	2.33
H.PARTICIP'TN IN PROG-REL EVENTS OUTSIDE POST	:	2.33	1.78	8.54
I.SERVICE REQUESTS FM GOV'T SOURCES				
NGO	: 259	0.66	0.61	2.64
HOST GOVERNMENT	: 1015	1.82	1.13	6.15
OTHER DEPARTMENT	: 3475	4.99	2.70	15.99
PROVINCES/MUNICIPALITIES	: 1241	2.61	1.88	9.34
J.ADMINISTRATION: PROGRAM MANAGEMENT & ADMIN.:		9.43	2.93	25.77
LEAVE, PROFESSIONAL DEVELOP :		7.15	6.30	27.93
K.SERVICE TO OTHER MISSION PROGRAMS	:	4.10	1.53	11.75
***** TOTALS *****		99.88	99.91	414.84

NUMBER OF BUSINESS VISITORS FROM CANADA : 9042  
FROM TERRIT : 11186

NUMBER OF PEMD APPLICATIONS COMMENTED ON: 780

NUMBER OF OCCUPIED OFFICER POSITIONS - CANADA-BASED : 209  
- LOCALLY-ENGAGED : 206

FOR QUARTER 1 OF FISCAL YEAR 1988

WORLD TOTALS

TRAVEL-TIME	TRAVEL-TIME	TRAVEL-TIME	TRAVEL-TIME	TRAVEL-TIME	TRAVEL-TIME
PERIOD	PERIOD	PERIOD	PERIOD	PERIOD	PERIOD
1987-1988	1987-1988	1987-1988	1987-1988	1987-1988	1987-1988
10.00	26.24	18.00	10.00	10.00	10.00
20.00	10.18	0.40	10.00	10.00	10.00
30.00	10.00	10.00	10.00	10.00	10.00
40.00	10.00	10.00	10.00	10.00	10.00
50.00	10.00	10.00	10.00	10.00	10.00
60.00	10.00	10.00	10.00	10.00	10.00
70.00	10.00	10.00	10.00	10.00	10.00
80.00	10.00	10.00	10.00	10.00	10.00
90.00	10.00	10.00	10.00	10.00	10.00
100.00	10.00	10.00	10.00	10.00	10.00
110.00	10.00	10.00	10.00	10.00	10.00
120.00	10.00	10.00	10.00	10.00	10.00
130.00	10.00	10.00	10.00	10.00	10.00
140.00	10.00	10.00	10.00	10.00	10.00
150.00	10.00	10.00	10.00	10.00	10.00
160.00	10.00	10.00	10.00	10.00	10.00
170.00	10.00	10.00	10.00	10.00	10.00
180.00	10.00	10.00	10.00	10.00	10.00
190.00	10.00	10.00	10.00	10.00	10.00
200.00	10.00	10.00	10.00	10.00	10.00
210.00	10.00	10.00	10.00	10.00	10.00
220.00	10.00	10.00	10.00	10.00	10.00
230.00	10.00	10.00	10.00	10.00	10.00
240.00	10.00	10.00	10.00	10.00	10.00
250.00	10.00	10.00	10.00	10.00	10.00
260.00	10.00	10.00	10.00	10.00	10.00
270.00	10.00	10.00	10.00	10.00	10.00
280.00	10.00	10.00	10.00	10.00	10.00
290.00	10.00	10.00	10.00	10.00	10.00
300.00	10.00	10.00	10.00	10.00	10.00
310.00	10.00	10.00	10.00	10.00	10.00
320.00	10.00	10.00	10.00	10.00	10.00
330.00	10.00	10.00	10.00	10.00	10.00
340.00	10.00	10.00	10.00	10.00	10.00
350.00	10.00	10.00	10.00	10.00	10.00
360.00	10.00	10.00	10.00	10.00	10.00
370.00	10.00	10.00	10.00	10.00	10.00
380.00	10.00	10.00	10.00	10.00	10.00
390.00	10.00	10.00	10.00	10.00	10.00
400.00	10.00	10.00	10.00	10.00	10.00
410.00	10.00	10.00	10.00	10.00	10.00
420.00	10.00	10.00	10.00	10.00	10.00
430.00	10.00	10.00	10.00	10.00	10.00
440.00	10.00	10.00	10.00	10.00	10.00
450.00	10.00	10.00	10.00	10.00	10.00
460.00	10.00	10.00	10.00	10.00	10.00
470.00	10.00	10.00	10.00	10.00	10.00
480.00	10.00	10.00	10.00	10.00	10.00
490.00	10.00	10.00	10.00	10.00	10.00
500.00	10.00	10.00	10.00	10.00	10.00
510.00	10.00	10.00	10.00	10.00	10.00
520.00	10.00	10.00	10.00	10.00	10.00
530.00	10.00	10.00	10.00	10.00	10.00
540.00	10.00	10.00	10.00	10.00	10.00
550.00	10.00	10.00	10.00	10.00	10.00
560.00	10.00	10.00	10.00	10.00	10.00
570.00	10.00	10.00	10.00	10.00	10.00
580.00	10.00	10.00	10.00	10.00	10.00
590.00	10.00	10.00	10.00	10.00	10.00
600.00	10.00	10.00	10.00	10.00	10.00
610.00	10.00	10.00	10.00	10.00	10.00
620.00	10.00	10.00	10.00	10.00	10.00
630.00	10.00	10.00	10.00	10.00	10.00
640.00	10.00	10.00	10.00	10.00	10.00
650.00	10.00	10.00	10.00	10.00	10.00
660.00	10.00	10.00	10.00	10.00	10.00
670.00	10.00	10.00	10.00	10.00	10.00
680.00	10.00	10.00	10.00	10.00	10.00
690.00	10.00	10.00	10.00	10.00	10.00
700.00	10.00	10.00	10.00	10.00	10.00
710.00	10.00	10.00	10.00	10.00	10.00
720.00	10.00	10.00	10.00	10.00	10.00
730.00	10.00	10.00	10.00	10.00	10.00
740.00	10.00	10.00	10.00	10.00	10.00
750.00	10.00	10.00	10.00	10.00	10.00
760.00	10.00	10.00	10.00	10.00	10.00
770.00	10.00	10.00	10.00	10.00	10.00
780.00	10.00	10.00	10.00	10.00	10.00
790.00	10.00	10.00	10.00	10.00	10.00
800.00	10.00	10.00	10.00	10.00	10.00
810.00	10.00	10.00	10.00	10.00	10.00
820.00	10.00	10.00	10.00	10.00	10.00
830.00	10.00	10.00	10.00	10.00	10.00
840.00	10.00	10.00	10.00	10.00	10.00
850.00	10.00	10.00	10.00	10.00	10.00
860.00	10.00	10.00	10.00	10.00	10.00
870.00	10.00	10.00	10.00	10.00	10.00
880.00	10.00	10.00	10.00	10.00	10.00
890.00	10.00	10.00	10.00	10.00	10.00
900.00	10.00	10.00	10.00	10.00	10.00
910.00	10.00	10.00	10.00	10.00	10.00
920.00	10.00	10.00	10.00	10.00	10.00
930.00	10.00	10.00	10.00	10.00	10.00
940.00	10.00	10.00	10.00	10.00	10.00
950.00	10.00	10.00	10.00	10.00	10.00
960.00	10.00	10.00	10.00	10.00	10.00
970.00	10.00	10.00	10.00	10.00	10.00
980.00	10.00	10.00	10.00	10.00	10.00
990.00	10.00	10.00	10.00	10.00	10.00
1000.00	10.00	10.00	10.00	10.00	10.00

NUMBER OF BUSINESS TRIP DAYS : 200  
 NUMBER OF BUSINESS TRIP NIGHTS : 1100  
 NUMBER OF BUSINESS TRIP MILES : 10000

NUMBER OF GROUPS : 100  
 NUMBER OF INDIVIDUALS : 200

TRADE TRACKING SYSTEM

98/11/79

WORLDWIDE AND OFFICER AIRWAY  
ACTIVITY REPORT

FOR QUARTER 1 OF FISCAL YEAR 1985

REGION: AFRICA MIDDLE-EAST

AFRICA & MIDDLE EAST

		NUMBER	% OFFICER-TIME	TOTAL-TIME
			CANADA	PERSON-CYCLE
A. VISITS TO CLIENTS BY TERRITORY	FROM CANADA :	1917	21.91	28.47
	FROM TERRITORIES :	2557	18.65	24.22
B. VISITS TO CLIENTS BY TERRITORY		1407	12.60	13.61
C. EXPORT TRADE/RELATIONSHIP PROJECTS AND MISCELLANEOUS				
	SALES :		3.52	3.52
	MISSIONS :		5.73	5.73
	CONFERENCES/SEMINARS :	13	0.21	1.54
	OTHER :		3.17	3.17
D. COMMERCIAL/INDUSTRIAL PROMOTION				
	*ADDIS ABABA :		1.79	1.19
	ALGIERS :		0.86	2.80
	*DAKAR :			
	HARARE :			0.14
	*KINSHASA :			
	LAGOS :	136	1.30	0.25
	NAIROBI :	225	1.47	2.00
	RABAT :			
	TUNIS :	58	0.55	1.42
	*YAOUNDE :	19	0.31	0.47
E. PARTICIPATION IN EXHIBITIONS OUTSIDE POST			1.73	2.33
F. SERVICE REQUESTS BY GOVT DEPARTMENTS				
	FEDERAL GOVERNMENT :	20	0.73	0.14
	PROVINCIAL GOVERNMENT :	81	1.95	0.55
	UNIVERSITIES :	308	3.43	1.44
	INDUSTRIES/MUNICIPALITIES :	137	1.54	1.42
G. ADMINISTRATION				
	LEAVE, PROFESSIONAL DEVELOP :		0.94	0.85
			8.34	1.50
H. SERVICE TO OTHER MISSION PROGRAMS			4.60	2.57
***** TOTALS *****			92.27	93.96

\* Quarterly reports for these posts were not available

NUMBER OF BUSINESS VISITORS FROM CANADA : 575  
FROM TERRITORIES : 1400

NUMBER OF PENDING APPLICATIONS COMPLETED ON : 44

NUMBER OF OCCUPIED OFFICER POSITIONS - CANADA-BASED : 22  
- SACRIBLY-ENGAGED : 21



INDEX

10

11

12  
13  
14  
15  
16  
17  
18

19  
20  
21  
22  
23  
24  
25  
26  
27  
28  
29  
30  
31  
32  
33  
34  
35  
36  
37  
38  
39  
40  
41  
42  
43  
44  
45  
46  
47  
48  
49  
50  
51  
52  
53  
54  
55  
56  
57  
58  
59  
60  
61  
62  
63  
64  
65  
66  
67  
68  
69  
70  
71  
72  
73  
74  
75  
76  
77  
78  
79  
80  
81  
82  
83  
84  
85  
86  
87  
88  
89  
90  
91  
92  
93  
94  
95  
96  
97  
98  
99  
100

\* Generally refers to text here not available

TRADE TRACKING SYSTEM

88/11/09

WORKLOAD AND OFFICER SUMMARY  
ACTIVITY REPORT

FOR QUARTER 1 OF FISCAL YEAR 1988

REGION : AFRICA MIDDLE-EAST

	NUMBER	% OFFICER-TIME		TOTAL-TIME
		CANADA	LOC-ENG	PERSON-QTR
A.EXPORT/TRADE/POLICY ENQUIRIES FROM CANADA :	3917	21.91	28.47	11.02
FROM TERRITORIES :	2897	10.60	24.23	7.53
B.VISITS TO CLIENTS IN TERRITORY :	1407	12.60	13.61	5.76
C.EXPORT/TRADE/POLICY PROJECTS AND EVENTS				
FAIRS :	22	3.52	3.28	1.50
MISSIONS :	42	5.73	4.42	2.25
CONFERENCE SEMINARS :	19	0.21	1.14	0.29
OTHER :	216	3.17	2.14	1.18
D.COMMERCIAL / ECONOMIC REPORTS HQ REQUESTED :	41	1.78	1.19	0.66
POST INITIATED :	157	4.86	2.80	1.71
E.COMMUNICATIONS ACTIVITIES :	33	0.47	0.14	0.14
F.INVESTMENT ENQUIRIES				
FROM CANADA :	136	1.30	0.85	0.48
FROM TERRITORIES :	225	1.47	2.00	0.76
G.TECHNOLOGY INFLOW PROGRAM ENQR'S FRM CANADA :	88	0.86	1.42	0.50
CONNECTIONS ARRANGED :	19	0.21	0.47	0.15
H.PARTICIPATION IN PROG-REL EVENTS OUTSIDE POST :		1.73	2.33	0.89
I.SERVICE REQUESTS FM GOV'T SOURCES				
NGO :	20	0.73	0.14	0.20
HOST GOVERNMENT :	81	1.95	0.85	0.63
OTHER DEPARTMENT :	208	3.43	1.66	1.14
PROVINCES/MUNICIPALITIES :	137	1.86	1.42	0.73
J.ADMINISTRATION: PROGRAM MANAGEMENT & ADMIN.:		8.34	0.85	2.10
LEAVE, PROFESSIONAL DEVELOP :		8.34	3.90	2.74
K.SERVICE TO OTHER MISSION PROGRAMS :		4.60	2.57	1.60
***** TOTALS *****		99.67	99.88	43.96

NUMBER OF BUSINESS VISITORS FROM CANADA : 875  
FROM TERRIT : 1400

NUMBER OF PEMD APPLICATIONS COMMENTED ON: 44

NUMBER OF OCCUPIED OFFICER POSITIONS - CANADA-BASED : 23  
- LOCALLY-ENGAGED : 21



TRADE TRACKING SYSTEM

88/11/09

WORKLOAD AND OFFICER SUMMARY  
ACTIVITY REPORT

FOR QUARTER 1 OF FISCAL YEAR 1988

POST : ABIDJAN

	NUMBER	% OFFICER-TIME		TOTAL-TIME PERSON-QTR
		CANADA	LOC-ENG	
A.EXPORT/TRADE/POLICY ENQUIRIES FROM CANADA :	217	38.00	30.00	1.06
FROM TERRITORIES :	109	6.00	30.00	0.42
B.VISITS TO CLIENTS IN TERRITORY :	45	15.00	25.00	0.55
C.EXPORT/TRADE/POLICY FAIRS :	0	7.00	0.00	0.14
PROJECTS AND EVENTS MISSIONS :	0	7.50	0.00	0.15
CONFERENCE SEMINARS :	4	0.00	10.00	0.10
OTHER :	0	4.00	0.00	0.08
D.COMMERCIAL / ECONOMIC REPORTS HQ REQUESTED :	1	3.00	0.00	0.06
POST INITIATED :	2	0.00	5.00	0.05
E.COMMUNICATIONS ACTIVITIES :	0	0.00	0.00	0.00
F.INVESTMENT ENQUIRIES FROM CANADA :	0	0.00	0.00	0.00
FROM TERRITORIES :	0	0.00	0.00	0.00
G.TECHNOLOGY INFLOW PROGRAM ENQR'S FRM CANADA :	0	0.00	0.00	0.00
CONNECTIONS ARRANGED :	0	0.00	0.00	0.00
H.PARTICIP'TN IN PROG-REL EVENTS OUTSIDE POST :		0.00	0.00	0.00
I.SERVICE REQUESTS FM GOV'T SOURCES NGO :	0	3.00	0.00	0.06
HOST GOVERNMENT :	0	1.00	0.00	0.02
OTHER DEPARTMENT :	0	4.00	0.00	0.08
PROVINCES/MUNICIPALITIES :	0	3.50	0.00	0.07
J.ADMINISTRATION: PROGRAM MANAGEMENT & ADMIN.:		8.00	0.00	0.16
LEAVE, PROFESSIONAL DEVELOP :		0.00	0.00	0.00
K.SERVICE TO OTHER MISSION PROGRAMS :		0.00	0.00	0.00
***** TOTALS *****		100.00	100.00	3.00

NUMBER OF BUSINESS VISITORS FROM CANADA : 36  
FROM TERRIT : 22

NUMBER OF PEMD APPLICATIONS COMMENTED ON: 1

NUMBER OF OCCUPIED OFFICER POSITIONS - CANADA-BASED : 2  
- LOCALLY-ENGAGED : 1

TRADE TRACKING SYSTEM

88/11/09

WORKLOAD AND OFFICER SUMMARY  
ACTIVITY REPORT

FOR QUARTER 1 OF FISCAL YEAR 1988

POST : ALGIERS

	NUMBER	% OFFICER-TIME		TOTAL-TIME
		CANADA	LOC-ENG	PERSON-QTR
A.EXPORT/TRADE/POLICY ENQUIRIES FROM CANADA :	886	32.33	42.50	1.82
FROM TERRITORIES :	62	3.66	8.50	0.28
B.VISITS TO CLIENTS IN TERRITORY :	67	8.33	14.00	0.53
C.EXPORT/TRADE/POLICY FAIRS :	2	13.00	7.00	0.53
PROJECTS AND EVENTS MISSIONS :	5	4.33	0.00	0.13
CONFERENCE SEMINARS :	0	0.00	0.00	0.00
OTHER :	114	4.00	10.50	0.33
D.COMMERCIAL / ECONOMIC REPORTS HQ REQUESTED :	1	0.33	0.00	0.01
POST INITIATED :	18	6.33	4.50	0.28
E.COMMUNICATIONS ACTIVITIES :	0	0.00	0.00	0.00
F.INVESTMENT ENQUIRIES FROM CANADA :	0	0.00	0.00	0.00
FROM TERRITORIES :	0	0.00	0.00	0.00
G.TECHNOLOGY INFLOW PROGRAM ENQR'S FRM CANADA :	0	0.00	0.00	0.00
CONNECTIONS ARRANGED :	0	0.00	0.00	0.00
H.PARTICPT'N IN PROG-REL EVENTS OUTSIDE POST :		0.00	7.50	0.15
I.SERVICE REQUESTS FM GOV'T SOURCES NGO :	0	0.00	0.00	0.00
HOST GOVERNMENT :	0	0.00	0.00	0.00
OTHER DEPARTMENT :	7	2.66	0.00	0.08
PROVINCES/MUNICIPALITIES :	15	3.33	0.00	0.10
J.ADMINISTRATION: PROGRAM MANAGEMENT & ADMIN.:		10.00	0.00	0.30
LEAVE, PROFESSIONAL DEVELOP :		6.66	4.50	0.29
K.SERVICE TO OTHER MISSION PROGRAMS :		5.00	1.00	0.17
***** TOTALS *****		99.96	100.00	5.00

NUMBER OF BUSINESS VISITORS FROM CANADA : 68  
FROM TERRIT : 45

NUMBER OF PEMD APPLICATIONS COMMENTED ON: 6

NUMBER OF OCCUPIED OFFICER POSITIONS - CANADA-BASED : 3  
- LOCALLY-ENGAGED : 2



TRADE TRACKING SYSTEM

88/11/09

WORKLOAD AND OFFICER SUMMARY  
ACTIVITY REPORT

FOR QUARTER 1 OF FISCAL YEAR 1988

POST : HARARE

	NUMBER	% OFFICER-TIME		TOTAL-TIME
		CANADA	LOC-ENG	PERSON-QTR
A.EXPORT/TRADE/POLICY ENQUIRIES FROM CANADA :	250	15.00	20.00	0.35
FROM TERRITORIES :	420	5.00	25.00	0.30
B.VISITS TO CLIENTS IN TERRITORY :	40	5.00	10.00	0.15
C.EXPORT/TRADE/POLICY FAIRS :	3	0.00	5.00	0.05
PROJECTS AND EVENTS MISSIONS :	4	10.00	5.00	0.15
CONFERENCE SEMINARS :	0	0.00	0.00	0.00
OTHER :	2	10.00	0.00	0.10
D.COMMERCIAL / ECONOMIC REPORTS HQ REQUESTED :	5	10.00	5.00	0.15
POST INITIATED :	0	0.00	0.00	0.00
E.COMMUNICATIONS ACTIVITIES :	0	0.00	0.00	0.00
F.INVESTMENT ENQUIRIES FROM CANADA :	3	5.00	5.00	0.10
FROM TERRITORIES :	0	0.00	0.00	0.00
G.TECHNOLOGY INFLOW PROGRAM ENQR'S FRM CANADA :	0	0.00	0.00	0.00
CONNECTIONS ARRANGED :	0	0.00	0.00	0.00
H.PARTICPT'N IN PROG-REL EVENTS OUTSIDE POST :		0.00	0.00	0.00
I.SERVICE REQUESTS FM GOV'T SOURCES NGO :	0	0.00	0.00	0.00
HOST GOVERNMENT :	0	0.00	0.00	0.00
OTHER DEPARTMENT :	0	0.00	0.00	0.00
PROVINCES/MUNICIPALITIES :	0	0.00	0.00	0.00
J.ADMINISTRATION: PROGRAM MANAGEMENT & ADMIN.:		10.00	0.00	0.10
LEAVE,PROFESSIONAL DEVELOP :		10.00	5.00	0.15
K.SERVICE TO OTHER MISSION PROGRAMS :		20.00	20.00	0.40
***** TOTALS *****		100.00	100.00	2.00

NUMBER OF BUSINESS VISITORS FROM CANADA : 27  
FROM TERRIT : 130

NUMBER OF PEMD APPLICATIONS COMMENTED ON: 4

NUMBER OF OCCUPIED OFFICER POSITIONS - CANADA-BASED : 1  
- LOCALLY-ENGAGED : 1

TRADE TRACKING SYSTEM

88/11/09

WORKLOAD AND OFFICER SUMMARY  
ACTIVITY REPORT

FOR QUARTER 1 OF FISCAL YEAR 1988

POST : LAGOS

	NUMBER	% OFFICER-TIME		TOTAL-TIME
		CANADA	LOC-ENG	PERSON-QTR
A.EXPORT/TRADE/POLICY ENQUIRIES FROM CANADA :	144	16.00	30.00	0.92
FROM TERRITORIES :	287	21.50	45.00	1.33
B.VISITS TO CLIENTS IN TERRITORY :	103	18.50	15.00	0.67
C.EXPORT/TRADE/POLICY FAIRS :	2	3.50	0.00	0.07
PROJECTS AND EVENTS MISSIONS :	3	0.00	5.00	0.10
CONFERENCE SEMINARS :	1	0.50	0.00	0.01
OTHER :	0	0.00	0.00	0.00
D.COMMERCIAL / ECONOMIC REPORTS HQ REQUESTED :	5	2.50	0.00	0.05
POST INITIATED :	3	1.00	0.00	0.02
E.COMMUNICATIONS ACTIVITIES :	5	2.50	0.00	0.05
F.INVESTMENT ENQUIRIES FROM CANADA :	5	2.00	0.00	0.04
FROM TERRITORIES :	4	1.50	0.00	0.03
G.TECHNOLOGY INFLOW PROGRAM ENQR'S FRM CANADA :	0	0.00	0.00	0.00
CONNECTIONS ARRANGED :	0	0.00	0.00	0.00
H.PARTICPT'N IN PROG-REL EVENTS OUTSIDE POST :		0.00	0.00	0.00
I.SERVICE REQUESTS FM GOV'T SOURCES NGO :	0	0.00	0.00	0.00
HOST GOVERNMENT :	4	6.50	0.00	0.13
OTHER DEPARTMENT :	9	0.00	0.00	0.00
PROVINCES/MUNICIPALITIES :	4	0.00	0.00	0.00
J.ADMINISTRATION: PROGRAM MANAGEMENT & ADMIN.:		12.00	0.00	0.24
LEAVE, PROFESSIONAL DEVELOP :		0.50	0.00	0.01
K.SERVICE TO OTHER MISSION PROGRAMS :		11.50	5.00	0.33
***** TOTALS *****		100.00	100.00	4.00

NUMBER OF BUSINESS VISITORS FROM CANADA : 29  
FROM TERRIT : 120

NUMBER OF PEMD APPLICATIONS COMMENTED ON: 1

NUMBER OF OCCUPIED OFFICER POSITIONS - CANADA-BASED : 2  
- LOCALLY-ENGAGED : 2



TRADE TRACKING SYSTEM

88/11/09

WORKLOAD AND OFFICER SUMMARY  
ACTIVITY REPORT

FOR QUARTER 1 OF FISCAL YEAR 1988

POST : NAIROBI

	NUMBER	% OFFICER-TIME		TOTAL-TIME
		CANADA	LOC-ENG	PERSON-QTR
A.EXPORT/TRADE/POLICY ENQUIRIES FROM CANADA :	183	8.00	20.00	0.28
FROM TERRITORIES :	262	7.00	35.00	0.42
B.VISITS TO CLIENTS IN TERRITORY :	52	15.00	25.00	0.40
C.EXPORT/TRADE/POLICY FAIRS :	0	0.00	0.00	0.00
PROJECTS AND EVENTS MISSIONS :	0	0.00	0.00	0.00
CONFERENCE SEMINARS :	0	0.00	0.00	0.00
OTHER :	0	0.00	0.00	0.00
D.COMMERCIAL / ECONOMIC REPORTS HQ REQUESTED :	5	2.00	3.00	0.05
POST INITIATED :	0	0.00	0.00	0.00
E.COMMUNICATIONS ACTIVITIES :	0	0.00	0.00	0.00
F.INVESTMENT ENQUIRIES FROM CANADA :	0	0.00	0.00	0.00
FROM TERRITORIES :	6	0.00	3.00	0.03
G.TECHNOLOGY INFLOW PROGRAM ENQR'S FRM CANADA :	0	0.00	0.00	0.00
CONNECTIONS ARRANGED :	0	0.00	0.00	0.00
H.PARTICPT'N IN PROG-REL EVENTS OUTSIDE POST :		0.00	0.00	0.00
I.SERVICE REQUESTS FM GOV'T SOURCES NGO :	5	3.00	1.00	0.04
HOST GOVERNMENT :	23	2.00	5.00	0.07
OTHER DEPARTMENT :	3	1.00	0.00	0.01
PROVINCES/MUNICIPALITIES :	0	0.00	0.00	0.00
J.ADMINISTRATION: PROGRAM MANAGEMENT & ADMIN.:		19.00	7.00	0.26
LEAVE, PROFESSIONAL DEVELOP :		43.00	1.00	0.44
K.SERVICE TO OTHER MISSION PROGRAMS :		0.00	0.00	0.00
***** TOTALS *****		100.00	100.00	2.00

NUMBER OF BUSINESS VISITORS FROM CANADA : 36  
FROM TERRIT : 24

NUMBER OF PEMD APPLICATIONS COMMENTED ON: 6

NUMBER OF OCCUPIED OFFICER POSITIONS - CANADA-BASED : 1  
- LOCALLY-ENGAGED : 1

TRADE TRACKING SYSTEM

88/11/09

WORKLOAD AND OFFICER SUMMARY  
ACTIVITY REPORT

FOR QUARTER 1 OF FISCAL YEAR 1988

POST : RABAT

	NUMBER	% OFFICER-TIME		TOTAL-TIME
		CANADA	LOC-ENG	PERSON-QTR
A.EXPORT/TRADE/POLICY ENQUIRIES FROM CANADA :	419	38.00	43.00	0.81
FROM TERRITORIES :	104	18.00	37.00	0.55
B.VISITS TO CLIENTS IN TERRITORY :	0	0.00	0.00	0.00
C.EXPORT/TRADE/POLICY FAIRS :	0	0.00	0.00	0.00
PROJECTS AND EVENTS MISSIONS :	0	0.00	0.00	0.00
CONFERENCE SEMINARS :	0	0.00	0.00	0.00
OTHER :	0	0.00	0.00	0.00
D.COMMERCIAL / ECONOMIC REPORTS HQ REQUESTED :	3	5.00	7.00	0.12
POST INITIATED :	0	0.00	0.00	0.00
E.COMMUNICATIONS ACTIVITIES :	0	0.00	0.00	0.00
F.INVESTMENT ENQUIRIES FROM CANADA :	3	2.00	0.00	0.02
FROM TERRITORIES :	1	0.00	0.00	0.00
G.TECHNOLOGY INFLOW PROGRAM ENQR'S FRM CANADA :	0	0.00	0.00	0.00
CONNECTIONS ARRANGED :	0	0.00	0.00	0.00
H.PARTICIPATION IN PROG-REL EVENTS OUTSIDE POST :		8.00	0.00	0.08
I.SERVICE REQUESTS FM GOV'T SOURCES NGO :	0	0.00	0.00	0.00
HOST GOVERNMENT :	1	2.00	3.00	0.05
OTHER DEPARTMENT :	7	3.00	6.00	0.09
PROVINCES/MUNICIPALITIES :	3	2.00	4.00	0.06
J.ADMINISTRATION: PROGRAM MANAGEMENT & ADMIN.:		6.00	0.00	0.06
LEAVE, PROFESSIONAL DEVELOP :		9.00	0.00	0.09
K.SERVICE TO OTHER MISSION PROGRAMS :		7.00	0.00	0.07
***** TOTALS *****		100.00	100.00	2.00

NUMBER OF BUSINESS VISITORS FROM CANADA : 44  
FROM TERRIT : 80

NUMBER OF PEMD APPLICATIONS COMMENTED ON: 3

NUMBER OF OCCUPIED OFFICER POSITIONS - CANADA-BASED : 1  
- LOCALLY-ENGAGED : 1



TRADE TRACKING SYSTEM

88/11/09

WORKLOAD AND OFFICER SUMMARY  
ACTIVITY REPORT

FOR QUARTER 1 OF FISCAL YEAR 1988

POST : TUNIS

	NUMBER	% OFFICER-TIME CANADA	LOC-ENG	TOTAL-TIME PERSON-QTR
A.EXPORT/TRADE/POLICY ENQUIRIES FROM CANADA :	313	22.00	30.00	0.52
FROM TERRITORIES :	105	10.00	19.00	0.29
B.VISITS TO CLIENTS IN TERRITORY :	120	10.00	10.00	0.20
C.EXPORT/TRADE/POLICY FAIRS :	6	3.00	5.00	0.08
PROJECTS AND EVENTS MISSIONS :	7	6.00	8.00	0.14
CONFERENCE SEMINARS :	0	0.00	0.00	0.00
OTHER :	12	3.00	3.00	0.06
D.COMMERCIAL / ECONOMIC REPORTS HQ REQUESTED :	7	3.00	4.00	0.07
POST INITIATED :	12	6.00	2.00	0.08
E.COMMUNICATIONS ACTIVITIES :	1	0.00	1.00	0.01
F.INVESTMENT ENQUIRIES FROM CANADA :	0	0.00	0.00	0.00
FROM TERRITORIES :	0	0.00	0.00	0.00
G.TECHNOLOGY INFLOW PROGRAM ENQR'S FRM CANADA :	0	0.00	0.00	0.00
CONNECTIONS ARRANGED :	0	0.00	0.00	0.00
H.PARTICIPATION IN PROG-REL EVENTS OUTSIDE POST :		5.00	0.00	0.05
I.SERVICE REQUESTS FM GOV'T SOURCES NGO :	6	1.00	2.00	0.03
HOST GOVERNMENT :	8	1.00	2.00	0.03
OTHER DEPARTMENT :	4	2.00	2.00	0.04
PROVINCES/MUNICIPALITIES :	6	3.00	4.00	0.07
J.ADMINISTRATION: PROGRAM MANAGEMENT & ADMIN.:		5.00	0.00	0.05
LEAVE, PROFESSIONAL DEVELOP :		13.00	8.00	0.21
K.SERVICE TO OTHER MISSION PROGRAMS :		7.00	0.00	0.07
***** TOTALS *****		100.00	100.00	2.00

NUMBER OF BUSINESS VISITORS FROM CANADA : 180  
FROM TERRIT : 81

NUMBER OF PEMD APPLICATIONS COMMENTED ON: 4

NUMBER OF OCCUPIED OFFICER POSITIONS - CANADA-BASED : 1  
- LOCALLY-ENGAGED : 1

TRADE TRACKING SYSTEM

88/11/09

WORKLOAD AND OFFICER SUMMARY  
ACTIVITY REPORT

FOR QUARTER 1 OF FISCAL YEAR 1988

POST : AMMAN

	NUMBER	% OFFICER-TIME		TOTAL-TIME
		CANADA	LOC-ENG	PERSON-QTR
A.EXPORT/TRADE/POLICY ENQUIRIES FROM CANADA :	139	15.00	27.50	0.70
FROM TERRITORIES :	107	10.00	25.00	0.60
B.VISITS TO CLIENTS IN TERRITORY :	106	10.00	17.50	0.45
C.EXPORT/TRADE/POLICY FAIRS :	1	2.00	0.00	0.02
PROJECTS AND EVENTS MISSIONS :	3	8.00	10.00	0.28
CONFERENCE SEMINARS :	0	0.00	0.00	0.00
OTHER :	4	10.00	2.50	0.15
D.COMMERCIAL / ECONOMIC REPORTS HQ REQUESTED :	0	0.00	0.00	0.00
POST INITIATED :	25	20.00	2.50	0.25
E.COMMUNICATIONS ACTIVITIES :	0	0.00	0.00	0.00
F.INVESTMENT ENQUIRIES FROM CANADA :	0	0.00	0.00	0.00
FROM TERRITORIES :	15	2.00	6.00	0.14
G.TECHNOLOGY INFLOW PROGRAM ENQR'S FRM CANADA :	0	0.00	0.00	0.00
CONNECTIONS ARRANGED :	0	0.00	0.00	0.00
H.PARTICIPATION IN PROG-REL EVENTS OUTSIDE POST :		0.00	0.00	0.00
I.SERVICE REQUESTS FM GOV'T SOURCES NGO :	0	0.00	0.00	0.00
HOST GOVERNMENT :	4	3.00	1.50	0.06
OTHER DEPARTMENT :	19	3.00	2.50	0.08
PROVINCES/MUNICIPALITIES :	10	7.00	4.00	0.15
J.ADMINISTRATION: PROGRAM MANAGEMENT & ADMIN.:		5.00	0.00	0.05
LEAVE, PROFESSIONAL DEVELOP :		0.00	1.00	0.02
K.SERVICE TO OTHER MISSION PROGRAMS :		5.00	0.00	0.05
***** TOTALS *****		100.00	100.00	3.00

NUMBER OF BUSINESS VISITORS FROM CANADA : 146  
FROM TERRIT : 46

NUMBER OF PEMD APPLICATIONS COMMENTED ON: 2

NUMBER OF OCCUPIED OFFICER POSITIONS - CANADA-BASED : 1  
- LOCALLY-ENGAGED : 2



TRADE TRACKING SYSTEM

88/11/09

WORKLOAD AND OFFICER SUMMARY  
ACTIVITY REPORT

FOR QUARTER 1 OF FISCAL YEAR 1988

POST : BAGHDAD

	NUMBER	% OFFICER-TIME		TOTAL-TIME
		CANADA	LOC-ENG	PERSON-QTR
A.EXPORT/TRADE/POLICY ENQUIRIES FROM CANADA :	98	18.00	22.00	0.40
FROM TERRITORIES :	39	7.00	23.00	0.30
B.VISITS TO CLIENTS IN TERRITORY :	91	2.00	26.00	0.28
C.EXPORT/TRADE/POLICY FAIRS :	1	8.00	8.00	0.16
PROJECTS AND EVENTS MISSIONS :	3	10.00	12.00	0.22
CONFERENCE SEMINARS :	0	0.00	0.00	0.00
OTHER :	0	0.00	0.00	0.00
D.COMMERCIAL / ECONOMIC REPORTS HQ REQUESTED :	0	0.00	0.00	0.00
POST INITIATED :	11	10.00	1.00	0.11
E.COMMUNICATIONS ACTIVITIES :	0	0.00	0.00	0.00
F.INVESTMENT ENQUIRIES FROM CANADA :	3	1.00	0.00	0.01
FROM TERRITORIES :	0	0.00	0.00	0.00
G.TECHNOLOGY INFLOW PROGRAM ENQR'S FRM CANADA :	0	0.00	0.00	0.00
CONNECTIONS ARRANGED :	0	0.00	0.00	0.00
H.PARTICIPATION IN PROG-REL EVENTS OUTSIDE POST :		5.00	2.00	0.07
I.SERVICE REQUESTS FM GOV'T SOURCES NGO :	0	0.00	0.00	0.00
HOST GOVERNMENT :	1	0.00	0.00	0.00
OTHER DEPARTMENT :	12	0.00	0.00	0.00
PROVINCES/MUNICIPALITIES :	7	0.00	0.00	0.00
J.ADMINISTRATION: PROGRAM MANAGEMENT & ADMIN.:		11.00	4.00	0.15
LEAVE, PROFESSIONAL DEVELOP :		25.00	2.00	0.27
K.SERVICE TO OTHER MISSION PROGRAMS :		3.00	0.00	0.03
***** TOTALS *****		100.00	100.00	2.00

NUMBER OF BUSINESS VISITORS FROM CANADA : 7  
FROM TERRIT : 4

NUMBER OF PEMD APPLICATIONS COMMENTED ON: 0

NUMBER OF OCCUPIED OFFICER POSITIONS - CANADA-BASED : 1  
- LOCALLY-ENGAGED : 1

TRADE TRACKING SYSTEM

88/11/09

WORKLOAD AND OFFICER SUMMARY  
ACTIVITY REPORT

FOR QUARTER 1 OF FISCAL YEAR 1988

POST : CAIRO

	NUMBER	% OFFICER-TIME		TOTAL-TIME
		CANADA	LOC-ENG	PERSON-QTR
A.EXPORT/TRADE/POLICY ENQUIRIES FROM CANADA :	302	31.66	32.00	1.59
FROM TERRITORIES :	364	18.33	30.00	1.15
B.VISITS TO CLIENTS IN TERRITORY :	123	11.66	12.50	0.60
C.EXPORT/TRADE/POLICY FAIRS :	1	0.00	1.50	0.03
PROJECTS AND EVENTS MISSIONS :	0	0.00	0.00	0.00
CONFERENCE SEMINARS :	0	0.00	0.00	0.00
OTHER :	0	0.00	0.00	0.00
D.COMMERCIAL / ECONOMIC REPORTS HQ REQUESTED :	7	1.66	0.00	0.05
POST INITIATED :	23	7.33	6.00	0.34
E.COMMUNICATIONS ACTIVITIES :	2	0.33	0.00	0.01
F.INVESTMENT ENQUIRIES FROM CANADA :	0	0.00	0.00	0.00
FROM TERRITORIES :	6	1.66	1.00	0.07
G.TECHNOLOGY INFLOW PROGRAM ENQR'S FRM CANADA :	0	0.00	0.00	0.00
CONNECTIONS ARRANGED :	0	0.00	0.00	0.00
H.PARTICIPATION IN PROG-REL EVENTS OUTSIDE POST :		0.00	0.00	0.00
I.SERVICE REQUESTS FM GOV'T SOURCES NGO :	0	0.00	0.00	0.00
HOST GOVERNMENT :	0	0.00	0.00	0.00
OTHER DEPARTMENT :	56	5.00	8.00	0.31
PROVINCES/MUNICIPALITIES :	0	0.00	0.00	0.00
J.ADMINISTRATION: PROGRAM MANAGEMENT & ADMIN.:		9.66	2.50	0.34
LEAVE, PROFESSIONAL DEVELOP :		11.00	6.50	0.46
K.SERVICE TO OTHER MISSION PROGRAMS :		1.66	0.00	0.05
***** TOTALS *****		99.95	100.00	5.00

NUMBER OF BUSINESS VISITORS FROM CANADA : 102  
FROM TERRIT : 458

NUMBER OF PEMD APPLICATIONS COMMENTED ON: 4

NUMBER OF OCCUPIED OFFICER POSITIONS - CANADA-BASED : 3  
- LOCALLY-ENGAGED : 2



TRADE TRACKING SYSTEM

88/11/09

WORKLOAD AND OFFICER SUMMARY  
ACTIVITY REPORT

FOR QUARTER 1 OF FISCAL YEAR 1988

POST : KUWAIT

	NUMBER	% OFFICER-TIME		TOTAL-TIME
		CANADA	LOC-ENG	PERSON-QTR
A.EXPORT/TRADE/POLICY ENQUIRIES FROM CANADA :	320	8.00	20.00	0.56
FROM TERRITORIES :	453	11.00	21.00	0.64
B.VISITS TO CLIENTS IN TERRITORY :	315	25.00	11.00	0.72
C.EXPORT/TRADE/POLICY FAIRS :	3	2.00	4.00	0.12
PROJECTS AND EVENTS MISSIONS :	11	9.00	7.00	0.32
CONFERENCE SEMINARS :	3	2.00	2.00	0.08
OTHER :	19	4.00	2.00	0.12
D.COMMERCIAL / ECONOMIC REPORTS HQ REQUESTED :	2	1.00	1.00	0.04
POST INITIATED :	10	8.00	8.00	0.32
E.COMMUNICATIONS ACTIVITIES :	20	2.00	1.00	0.06
F.INVESTMENT ENQUIRIES FROM CANADA :	96	5.00	5.00	0.20
FROM TERRITORIES :	131	5.00	8.00	0.26
G.TECHNOLOGY INFLOW PROGRAM ENQR'S FRM CANADA :	0	0.00	0.00	0.00
CONNECTIONS ARRANGED :	0	0.00	0.00	0.00
H.PARTICIPATION IN PROG-REL EVENTS OUTSIDE POST :		1.00	0.00	0.02
I.SERVICE REQUESTS FM GOV'T SOURCES NGO :	4	1.00	0.00	0.02
HOST GOVERNMENT :	14	1.00	1.00	0.04
OTHER DEPARTMENT :	46	3.00	3.00	0.12
PROVINCES/MUNICIPALITIES :	68	3.00	3.00	0.12
J.ADMINISTRATION: PROGRAM MANAGEMENT & ADMIN.:		6.00	1.00	0.14
LEAVE, PROFESSIONAL DEVELOP :		0.00	0.00	0.00
K.SERVICE TO OTHER MISSION PROGRAMS :		3.00	2.00	0.10
***** TOTALS *****		100.00	100.00	4.00

NUMBER OF BUSINESS VISITORS FROM CANADA : 90  
FROM TERRIT : 140

NUMBER OF PEMD APPLICATIONS COMMENTED ON: 0

NUMBER OF OCCUPIED OFFICER POSITIONS - CANADA-BASED : 2  
- LOCALLY-ENGAGED : 2

TRADE TRACKING SYSTEM

88/11/09

WORKLOAD AND OFFICER SUMMARY  
ACTIVITY REPORT

FOR QUARTER 1 OF FISCAL YEAR 1988

POST : RIYADH

	NUMBER	% OFFICER-TIME		TOTAL-TIME
		CANADA	LOC-ENG	PERSON-QTR
A.EXPORT/TRADE/POLICY ENQUIRIES FROM CANADA :	400	13.00	23.00	1.21
FROM TERRITORIES :	466	11.00	27.00	1.25
B.VISITS TO CLIENTS IN TERRITORY :	289	14.00	10.00	0.86
C.EXPORT/TRADE/POLICY PROJECTS AND EVENTS				
FAIRS :	1	1.00	2.00	0.10
MISSIONS :	6	13.00	8.00	0.76
CONFERENCE SEMINARS :	0	0.00	0.00	0.00
OTHER :	65	5.50	4.00	0.34
D.COMMERCIAL / ECONOMIC REPORTS HQ REQUESTED :	0	0.00	0.00	0.00
POST INITIATED :	44	3.50	1.00	0.17
E.COMMUNICATIONS ACTIVITIES :	0	0.00	0.00	0.00
F.INVESTMENT ENQUIRIES				
FROM CANADA :	23	2.00	1.00	0.11
FROM TERRITORIES :	41	2.00	3.00	0.17
G.TECHNOLOGY INFLOW PROGRAM ENQR'S FRM CANADA :	0	0.00	0.00	0.00
CONNECTIONS ARRANGED :	4	0.00	0.00	0.00
H.PARTICPT'N IN PROG-REL EVENTS OUTSIDE POST :		3.00	0.00	0.12
I.SERVICE REQUESTS FM GOV'T SOURCES				
NGO :	0	0.00	0.00	0.00
HOST GOVERNMENT :	26	5.00	1.00	0.23
OTHER DEPARTMENT :	30	7.00	0.00	0.28
PROVINCES/MUNICIPALITIES :	9	2.00	0.00	0.08
J.ADMINISTRATION: PROGRAM MANAGEMENT & ADMIN.:		5.00	0.00	0.20
LEAVE, PROFESSIONAL DEVELOP :		9.50	14.00	0.80
K.SERVICE TO OTHER MISSION PROGRAMS :		2.50	6.00	0.28
***** TOTALS *****		99.00	100.00	6.96

NUMBER OF BUSINESS VISITORS FROM CANADA : 77  
FROM TERRIT : 185

NUMBER OF PEMD APPLICATIONS COMMENTED ON: 6

NUMBER OF OCCUPIED OFFICER POSITIONS - CANADA-BASED : 4  
- LOCALLY-ENGAGED : 3



TRADE TRACKING SYSTEM

88/11/09

WORKLOAD AND OFFICER SUMMARY  
ACTIVITY REPORT

FOR QUARTER 1 OF FISCAL YEAR 1988

POST : TEL AVIV

	NUMBER	% OFFICER-TIME		TOTAL-TIME
		CANADA	LOC-ENG	PERSON-QTR
A.EXPORT/TRADE/POLICY ENQUIRIES FROM CANADA :	246	20.00	30.00	0.80
FROM TERRITORIES :	119	0.00	0.00	0.00
B.VISITS TO CLIENTS IN TERRITORY :	56	15.00	10.00	0.35
C.EXPORT/TRADE/POLICY FAIRS :	2	0.00	10.00	0.20
PROJECTS AND EVENTS MISSIONS :	0	0.00	0.00	0.00
CONFERENCE SEMINARS :	11	0.00	5.00	0.10
OTHER :	0	0.00	0.00	0.00
D.COMMERCIAL / ECONOMIC REPORTS HQ REQUESTED :	5	2.00	2.00	0.06
POST INITIATED :	9	3.00	3.00	0.09
E.COMMUNICATIONS ACTIVITIES :	5	1.00	0.00	0.01
F.INVESTMENT ENQUIRIES FROM CANADA :	3	0.00	0.00	0.00
FROM TERRITORIES :	21	6.00	0.00	0.06
G.TECHNOLOGY INFLOW PROGRAM ENQR'S FRM CANADA :	88	20.00	15.00	0.50
CONNECTIONS ARRANGED :	15	5.00	5.00	0.15
H.PARTICIPATION IN PROG-REL EVENTS OUTSIDE POST :		8.00	16.00	0.40
I.SERVICE REQUESTS FM GOV'T SOURCES NGO :	5	5.00	0.00	0.05
HOST GOVERNMENT :	0	0.00	0.00	0.00
OTHER DEPARTMENT :	15	5.00	0.00	0.05
PROVINCES/MUNICIPALITIES :	15	0.00	4.00	0.08
J.ADMINISTRATION: PROGRAM MANAGEMENT & ADMIN.:		5.00	0.00	0.05
LEAVE, PROFESSIONAL DEVELOP :		0.00	0.00	0.00
K.SERVICE TO OTHER MISSION PROGRAMS :		5.00	0.00	0.05
***** TOTALS *****		100.00	100.00	3.00

NUMBER OF BUSINESS VISITORS FROM CANADA : 33  
FROM TERRIT : 65

NUMBER OF PEMD APPLICATIONS COMMENTED ON: 7

NUMBER OF OCCUPIED OFFICER POSITIONS - CANADA-BASED : 1  
- LOCALLY-ENGAGED : 2







88/11/79

TRADE DEVELOPMENT SYSTEM  
REVENUE AND SERVICES SUMMARY  
BY ACTIVITY REPORT

FOR QUARTER 1 OF FINANCIAL YEAR 1988

REGION : ASIA PACIFIC

ASIA & PACIFIC

		OFFICE-TIME	TOTAL-TIME	
		CANADA	LOC-GEN	PERSON-OT*
A. EXPORT/TRADE/POLICY ENQUIRIES		2225	22 57	20.40
FROM TERRITORIALS		1782	21.66	14.31
B. VISITS TO CLIENTS IN TERRITORIES		2219	11.27	10.53
C. EXPORT/TRADE/POLICY PROJECTS AND EVENTS		54	2.05	2.05
		19	0.08	0.00
<u>PST</u> CONFERENCE SEMINARS		204	1.45	1.39
			1.05	2.00
D. COMMERCIAL REPORTS NO REQUESTED			1.79	2.30
CANBERRA			1.01	5.13
*COLOMBO				
E. COMMERCIAL FILES			0.23	0.07
DHAKA				
JAKARTA				
F. INVESTMENT FROM CANADA		31	1.11	1.12
KUALA LUMPUR		462	2.00	2.52
MANILA				
G. PROMOTIONAL IN CANADA'S FIRM CANADA		31	0.55	0.37
MELBOURNE		8	0.08	0.11
NEW DELHI				
SINGAPORE				
H. PARTICIPATION IN TRADE FAIRS			0.28	0.00
SYDNEY				
*WELLINGTON				
I. SERVICE PROVIDED BY CANADA TO OTHER GOVERNMENTS		73	1.22	0.70
NEW ZEALAND		337	1.81	2.00
OTHER GOVERNMENT		110	0.40	1.70
J. SERVICE PROVIDED BY CANADA TO LOCAL GOVERNMENTS/MUNICIPALITIES		30	1.87	1.24
* Quarterly reports for these posts were not available			2.76	3.07
K. LEAVE, PROFESSIONAL DEVELOPMENT			1.31	0.06
L. SERVICE TO OTHER - LOANER EXCHANGE			0.82	3.55
TOTAL		99.91	50.82	100.98

NUMBER OF BUSINESS VISITORS FROM CANADA 1-1988  
FROM TERRITORIES 1-1988

NUMBER OF F&O APPOINTMENTS CONVERTED ON 212

NUMBER OF OCCUPIED OFFICER POSITIONS - CANADA-BASED 54  
- TERRITORY-BASED 47





TRADE TRACKING SYSTEM

88/11/09

WORKLOAD AND OFFICER SUMMARY  
ACTIVITY REPORT

FOR QUARTER 1 OF FISCAL YEAR 1988

REGION : ASIA PACIFIC

	NUMBER	% OFFICER-TIME		TOTAL-TIME
		CANADA	LOC-ENG	PERSON-QTR
A. EXPORT/TRADE/POLICY ENQUIRIES FROM CANADA :	7225	17.77	22.97	20.40
FROM TERRITORIES :	10755	8.87	21.46	14.88
B. VISITS TO CLIENTS IN TERRITORY :	2325	9.90	11.27	10.65
C. EXPORT/TRADE/POLICY PROJECTS AND EVENTS				
FAIRS :	54	3.01	3.65	3.35
MISSIONS :	130	5.81	6.08	6.00
CONFERENCE SEMINARS :	50	1.29	1.46	1.39
OTHER :	204	3.87	1.85	2.96
D. COMMERCIAL / ECONOMIC REPORTS HQ REQUESTED :	346	4.55	1.78	3.30
POST INITIATED :	359	6.35	3.61	5.13
E. COMMUNICATIONS ACTIVITIES :	67	0.55	0.25	0.42
F. INVESTMENT ENQUIRIES FROM CANADA :	359	1.29	1.31	1.32
FROM TERRITORIES :	461	2.40	2.80	2.62
G. TECHNOLOGY INFLOW PROGRAM ENQR'S FRM CANADA :	31	0.20	0.55	0.37
CONNECTIONS ARRANGED :	9	0.09	0.12	0.11
H. PARTICIP'TN IN PROG-REL EVENTS OUTSIDE POST :		2.18	2.38	2.30
I. SERVICE REQUESTS FM GOV'T SOURCES				
NGO :	77	1.22	0.70	0.99
HOST GOVERNMENT :	337	1.83	2.31	2.08
OTHER DEPARTMENT :	1314	6.00	5.40	5.78
PROVINCES/MUNICIPALITIES :	481	4.37	1.87	3.24
J. ADMINISTRATION: PROGRAM MANAGEMENT & ADMIN.:		6.98	2.76	5.07
LEAVE, PROFESSIONAL DEVELOP :		7.37	4.42	6.06
K. SERVICE TO OTHER MISSION PROGRAMS :		4.01	0.82	2.56
***** TOTALS *****		99.91	99.82	100.98

NUMBER OF BUSINESS VISITORS FROM CANADA : 2568  
FROM TERRIT : 3961

NUMBER OF PEMD APPLICATIONS COMMENTED ON: 202

NUMBER OF OCCUPIED OFFICER POSITIONS - CANADA-BASED : 54  
- LOCALLY-ENGAGED : 47

TRADE TRACKING SYSTEM

88/11/09

WORKLOAD AND OFFICER SUMMARY  
ACTIVITY REPORT

FOR QUARTER 1 OF FISCAL YEAR 1988

POST : BANGKOK

	NUMBER	% OFFICER-TIME		TOTAL-TIME
		CANADA	LOC-ENG	PERSON-QTR
A.EXPORT/TRADE/POLICY ENQUIRIES FROM CANADA :	659	20.50	26.00	1.45
FROM TERRITORIES :	480	16.00	18.50	1.06
B.VISITS TO CLIENTS IN TERRITORY :	141	6.50	8.75	0.48
C.EXPORT/TRADE/POLICY FAIRS :	1	1.00	0.00	0.02
PROJECTS AND EVENTS MISSIONS :	23	14.00	11.75	0.75
CONFERENCE SEMINARS :	5	0.50	2.25	0.10
OTHER :	3	0.50	0.00	0.01
D.COMMERCIAL / ECONOMIC REPORTS HQ REQUESTED :	20	3.50	1.00	0.11
POST INITIATED :	24	4.00	2.25	0.17
E.COMMUNICATIONS ACTIVITIES :	12	1.50	0.00	0.03
F.INVESTMENT ENQUIRIES FROM CANADA :	19	0.50	1.50	0.07
FROM TERRITORIES :	42	0.50	3.00	0.13
G.TECHNOLOGY INFLOW PROGRAM ENQR'S FRM CANADA :	4	0.00	0.50	0.02
CONNECTIONS ARRANGED :	0	0.00	0.00	0.00
H.PARTICIPATION IN PROG-REL EVENTS OUTSIDE POST :		0.00	0.00	0.00
I.SERVICE REQUESTS FM GOV'T SOURCES NGO :	34	2.00	1.25	0.09
HOST GOVERNMENT :	184	11.50	7.00	0.51
OTHER DEPARTMENT :	152	6.50	9.50	0.51
PROVINCES/MUNICIPALITIES :	45	4.00	1.50	0.14
J.ADMINISTRATION: PROGRAM MANAGEMENT & ADMIN.:		6.00	0.00	0.12
LEAVE, PROFESSIONAL DEVELOP :		0.00	1.25	0.05
K.SERVICE TO OTHER MISSION PROGRAMS :		1.00	3.75	0.17
***** TOTALS *****		100.00	99.75	5.99

NUMBER OF BUSINESS VISITORS FROM CANADA : 283  
FROM TERRIT : 317

NUMBER OF PEMD APPLICATIONS COMMENTED ON: 9

NUMBER OF OCCUPIED OFFICER POSITIONS - CANADA-BASED : 2  
- LOCALLY-ENGAGED : 4



TRADE TRACKING SYSTEM

88/11/09

WORKLOAD AND OFFICER SUMMARY  
ACTIVITY REPORT

FOR QUARTER 1 OF FISCAL YEAR 1988

POST : CANBERRA

	NUMBER	% OFFICER-TIME		TOTAL-TIME
		CANADA	LOC-ENG	PERSON-QTR
A.EXPORT/TRADE/POLICY ENQUIRIES FROM CANADA :	287	18.00	28.00	0.82
FROM TERRITORIES :	125	8.00	1.00	0.25
B.VISITS TO CLIENTS IN TERRITORY :	34	11.00	1.00	0.34
C.EXPORT/TRADE/POLICY PROJECTS AND EVENTS				
FAIRS :	0	0.33	0.00	0.01
MISSIONS :	3	5.00	0.00	0.15
CONFERENCE SEMINARS :	0	0.00	0.00	0.00
OTHER :	90	9.00	0.00	0.27
D.COMMERCIAL / ECONOMIC REPORTS HQ REQUESTED :	9	5.00	0.00	0.15
POST INITIATED :	9	4.33	1.00	0.14
E.COMMUNICATIONS ACTIVITIES :	0	0.00	0.00	0.00
F.INVESTMENT ENQUIRIES				
FROM CANADA :	3	0.66	0.00	0.02
FROM TERRITORIES :	3	0.66	0.00	0.02
G.TECHNOLOGY INFLOW PROGRAM ENQR'S FRM CANADA :	0	0.00	0.00	0.00
CONNECTIONS ARRANGED :	0	0.00	0.00	0.00
H.PARTICIP'TN IN PROG-REL EVENTS OUTSIDE POST :		0.00	0.00	0.00
I.SERVICE REQUESTS FM GOV'T SOURCES				
NGO :	0	0.00	0.00	0.00
HOST GOVERNMENT :	0	0.00	0.00	0.00
OTHER DEPARTMENT :	0	0.00	0.00	0.00
PROVINCES/MUNICIPALITIES :	0	18.33	5.00	0.60
J.ADMINISTRATION: PROGRAM MANAGEMENT & ADMIN.:		10.66	62.00	0.94
LEAVE, PROFESSIONAL DEVELOP :		4.00	2.00	0.14
K.SERVICE TO OTHER MISSION PROGRAMS :		5.00	0.00	0.15
***** TOTALS *****		99.97	100.00	4.00

NUMBER OF BUSINESS VISITORS FROM CANADA : 28  
FROM TERRIT : 30

NUMBER OF PEMD APPLICATIONS COMMENTED ON: 3

NUMBER OF OCCUPIED OFFICER POSITIONS - CANADA-BASED : 3  
- LOCALLY-ENGAGED : 1



TRADE TRACKING SYSTEM

88/11/09

WORKLOAD AND OFFICER SUMMARY  
ACTIVITY REPORT

FOR QUARTER 1 OF FISCAL YEAR 1988

POST : DHAKA

	NUMBER	% OFFICER-TIME		TOTAL-TIME
		CANADA	LOC-ENG	PERSON-QTR
A.EXPORT/TRADE/POLICY ENQUIRIES FROM CANADA :	92	16.00	28.00	0.44
FROM TERRITORIES :	101	10.00	24.00	0.34
B.VISITS TO CLIENTS IN TERRITORY :	10	3.00	19.00	0.22
C.EXPORT/TRADE/POLICY FAIRS :	0	0.00	0.00	0.00
PROJECTS AND EVENTS MISSIONS :	0	0.00	0.00	0.00
CONFERENCE SEMINARS :	0	0.00	0.00	0.00
OTHER :	0	0.00	0.00	0.00
D.COMMERCIAL / ECONOMIC REPORTS HQ REQUESTED :	3	4.00	6.00	0.10
POST INITIATED :	2	1.00	15.00	0.16
E.COMMUNICATIONS ACTIVITIES :	0	0.00	0.00	0.00
F.INVESTMENT ENQUIRIES FROM CANADA :	0	0.00	0.00	0.00
FROM TERRITORIES :	0	0.00	0.00	0.00
G.TECHNOLOGY INFLOW PROGRAM ENQR'S FRM CANADA :	0	0.00	0.00	0.00
CONNECTIONS ARRANGED :	0	0.00	0.00	0.00
H.PARTICIP'TN IN PROG-REL EVENTS OUTSIDE POST :		0.00	0.00	0.00
I.SERVICE REQUESTS FM GOV'T SOURCES NGO :	0	0.00	0.00	0.00
HOST GOVERNMENT :	1	1.00	0.00	0.01
OTHER DEPARTMENT :	2	1.00	4.00	0.05
PROVINCES/MUNICIPALITIES :	0	0.00	0.00	0.00
J.ADMINISTRATION: PROGRAM MANAGEMENT & ADMIN.:		2.00	0.00	0.02
LEAVE, PROFESSIONAL DEVELOP :		12.00	2.00	0.14
K.SERVICE TO OTHER MISSION PROGRAMS :		50.00	2.00	0.52
***** TOTALS *****		100.00	100.00	2.00

NUMBER OF BUSINESS VISITORS FROM CANADA : 11  
FROM TERRIT : 43

NUMBER OF PEMD APPLICATIONS COMMENTED ON: 2

NUMBER OF OCCUPIED OFFICER POSITIONS - CANADA-BASED : 1  
- LOCALLY-ENGAGED : 1

TRADE TRACKING SYSTEM

88/11/09

WORKLOAD AND OFFICER SUMMARY  
ACTIVITY REPORT

FOR QUARTER 1 OF FISCAL YEAR 1988

POST : JAKARTA

	NUMBER	% OFFICER-TIME		TOTAL-TIME
		CANADA	LOC-ENG	PERSON-QTR
A.EXPORT/TRADE/POLICY ENQUIRIES FROM CANADA :	182	10.00	35.00	1.35
FROM TERRITORIES :	134	11.33	16.66	0.84
B.VISITS TO CLIENTS IN TERRITORY :	209	12.00	19.33	0.94
C.EXPORT/TRADE/POLICY FAIRS :	4	1.00	0.00	0.03
PROJECTS AND EVENTS MISSIONS :	15	13.33	2.00	0.46
CONFERENCE SEMINARS :	3	0.00	6.66	0.20
OTHER :	34	7.66	1.33	0.27
D.COMMERCIAL / ECONOMIC REPORTS HQ REQUESTED :	28	5.00	0.00	0.15
POST INITIATED :	18	6.00	0.00	0.18
E.COMMUNICATIONS ACTIVITIES :	16	0.66	0.00	0.02
F.INVESTMENT ENQUIRIES FROM CANADA :	0	0.00	0.00	0.00
FROM TERRITORIES :	0	0.00	0.00	0.00
G.TECHNOLOGY INFLOW PROGRAM ENQR'S FRM CANADA :	0	0.00	0.00	0.00
CONNECTIONS ARRANGED :	0	0.00	0.00	0.00
H.PARTICPT'N IN PROG-REL EVENTS OUTSIDE POST :		4.00	10.00	0.42
I.SERVICE REQUESTS FM GOV'T SOURCES NGO :	10	1.66	0.66	0.07
HOST GOVERNMENT :	10	1.66	0.00	0.05
OTHER DEPARTMENT :	31	6.00	0.00	0.18
PROVINCES/MUNICIPALITIES :	10	1.66	0.33	0.06
J.ADMINISTRATION: PROGRAM MANAGEMENT & ADMIN.:		7.33	0.00	0.22
LEAVE, PROFESSIONAL DEVELOP :		10.66	8.00	0.56
K.SERVICE TO OTHER MISSION PROGRAMS :		0.00	0.00	0.00
***** TOTALS *****		99.95	99.97	6.00

NUMBER OF BUSINESS VISITORS FROM CANADA : 240  
FROM TERRIT : 267

NUMBER OF PEMD APPLICATIONS COMMENTED ON: 16

NUMBER OF OCCUPIED OFFICER POSITIONS - CANADA-BASED : 3  
- LOCALLY-ENGAGED : 3



TRADE TRACKING SYSTEM

88/11/09

WORKLOAD AND OFFICER SUMMARY  
ACTIVITY REPORT

FOR QUARTER 1 OF FISCAL YEAR 1988

POST : ISLAMABAD

	NUMBER	% OFFICER-TIME		TOTAL-TIME
		CANADA	LOC-ENG	PERSON-QTR
A.EXPORT/TRADE/POLICY ENQUIRIES FROM CANADA :	100	15.00	22.00	0.59
FROM TERRITORIES :	220	20.00	30.00	0.80
B.VISITS TO CLIENTS IN TERRITORY :	30	15.00	2.00	0.19
C.EXPORT/TRADE/POLICY FAIRS :	4	2.00	1.00	0.04
PROJECTS AND EVENTS MISSIONS :	1	2.00	6.00	0.14
CONFERENCE SEMINARS :	1	3.00	1.00	0.05
OTHER :	5	2.00	5.00	0.12
D.COMMERCIAL / ECONOMIC REPORTS HQ REQUESTED :	3	2.00	1.00	0.04
POST INITIATED :	4	6.00	0.00	0.06
E.COMMUNICATIONS ACTIVITIES :	0	0.00	0.00	0.00
F.INVESTMENT ENQUIRIES FROM CANADA :	0	0.00	0.00	0.00
FROM TERRITORIES :	0	0.00	0.00	0.00
G.TECHNOLOGY INFLOW PROGRAM ENQR'S FRM CANADA :	0	0.00	0.00	0.00
CONNECTIONS ARRANGED :	0	0.00	0.00	0.00
H.PARTICPT'N IN PROG-REL EVENTS OUTSIDE POST :		0.00	20.00	0.40
I.SERVICE REQUESTS FM GOV'T SOURCES NGO :	0	0.00	0.00	0.00
HOST GOVERNMENT :	5	2.00	0.00	0.02
OTHER DEPARTMENT :	20	5.00	5.00	0.15
PROVINCES/MUNICIPALITIES :	1	1.00	1.00	0.03
J.ADMINISTRATION: PROGRAM MANAGEMENT & ADMIN.:		25.00	2.00	0.29
LEAVE, PROFESSIONAL DEVELOP :		0.00	4.00	0.08
K.SERVICE TO OTHER MISSION PROGRAMS :		0.00	0.00	0.00
***** TOTALS *****		100.00	100.00	3.00

NUMBER OF BUSINESS VISITORS FROM CANADA : 22  
FROM TERRIT : 70

NUMBER OF PEMD APPLICATIONS COMMENTED ON: 1

NUMBER OF OCCUPIED OFFICER POSITIONS - CANADA-BASED : 1  
- LOCALLY-ENGAGED : 2



TRADE TRACKING SYSTEM

88/11/09

WORKLOAD AND OFFICER SUMMARY  
ACTIVITY REPORT

FOR QUARTER 1 OF FISCAL YEAR 1988

POST : KUALA LUMPUR

	NUMBER	% OFFICER-TIME		TOTAL-TIME
		CANADA	LOC-ENG	PERSON-QTR
A.EXPORT/TRADE/POLICY ENQUIRIES FROM CANADA :	599	20.66	27.00	0.89
FROM TERRITORIES :	401	10.00	15.00	0.45
B.VISITS TO CLIENTS IN TERRITORY :	137	11.66	3.00	0.38
C.EXPORT/TRADE/POLICY PROJECTS AND EVENTS				
FAIRS :	9	1.00	0.00	0.03
MISSIONS :	6	4.00	2.00	0.14
CONFERENCE SEMINARS :	12	3.33	0.00	0.10
OTHER :	16	4.66	0.00	0.14
D.COMMERCIAL / ECONOMIC REPORTS HQ REQUESTED :	35	4.66	0.00	0.14
POST INITIATED :	44	5.66	2.00	0.19
E.COMMUNICATIONS ACTIVITIES :	14	1.66	0.00	0.05
F.INVESTMENT ENQUIRIES				
FROM CANADA :	0	0.33	0.00	0.01
FROM TERRITORIES :	14	1.00	0.00	0.03
G.TECHNOLOGY INFLOW PROGRAM ENQR'S FRM CANADA :	0	0.00	0.00	0.00
CONNECTIONS ARRANGED :	0	0.00	0.00	0.00
H.PARTICPT'N IN PROG-REL EVENTS OUTSIDE POST :		0.00	0.00	0.00
I.SERVICE REQUESTS FM GOV'T SOURCES				
NGO :	2	0.33	0.00	0.01
HOST GOVERNMENT :	17	3.00	3.00	0.12
OTHER DEPARTMENT :	19	3.00	2.00	0.11
PROVINCES/MUNICIPALITIES :	17	4.33	5.00	0.18
J.ADMINISTRATION: PROGRAM MANAGEMENT & ADMIN.:		7.00	3.00	0.24
LEAVE, PROFESSIONAL DEVELOP :		13.00	38.00	0.77
K.SERVICE TO OTHER MISSION PROGRAMS :		0.66	0.00	0.02
***** TOTALS *****		99.94	100.00	4.00

NUMBER OF BUSINESS VISITORS FROM CANADA : 235  
FROM TERRIT : 118

NUMBER OF PEMD APPLICATIONS COMMENTED ON: 6

NUMBER OF OCCUPIED OFFICER POSITIONS - CANADA-BASED : 3  
- LOCALLY-ENGAGED : 1

TRADE TRACKING SYSTEM

88/11/09

WORKLOAD AND OFFICER SUMMARY  
ACTIVITY REPORT

FOR QUARTER 1 OF FISCAL YEAR 1988

POST : MANILA

	NUMBER	% OFFICER-TIME CANADA	LOC-ENG	TOTAL-TIME PERSON-QTR
A.EXPORT/TRADE/POLICY ENQUIRIES FROM CANADA :	548	30.00	29.50	1.19
FROM TERRITORIES :	229	8.50	13.50	0.44
B.VISITS TO CLIENTS IN TERRITORY :	119	10.00	8.00	0.36
C.EXPORT/TRADE/POLICY FAIRS :	2	0.50	0.00	0.01
PROJECTS AND EVENTS MISSIONS :	9	7.50	2.50	0.20
CONFERENCE SEMINARS :	0	0.00	0.00	0.00
OTHER :	14	8.50	7.00	0.31
D.COMMERCIAL / ECONOMIC REPORTS HQ REQUESTED :	7	1.00	2.50	0.07
POST INITIATED :	13	2.00	3.00	0.10
E.COMMUNICATIONS ACTIVITIES :	0	0.00	0.00	0.00
F.INVESTMENT ENQUIRIES FROM CANADA :	3	0.50	0.00	0.01
FROM TERRITORIES :	3	0.50	0.00	0.01
G.TECHNOLOGY INFLOW PROGRAM ENQR'S FRM CANADA :	0	0.00	0.00	0.00
CONNECTIONS ARRANGED :	0	0.00	0.00	0.00
H.PARTICIP'TN IN PROG-REL EVENTS OUTSIDE POST :		0.00	21.00	0.42
I.SERVICE REQUESTS FM GOV'T SOURCES NGO :	0	0.00	0.00	0.00
HOST GOVERNMENT :	0	0.00	0.00	0.00
OTHER DEPARTMENT :	200	18.50	9.00	0.55
PROVINCES/MUNICIPALITIES :	15	2.00	3.00	0.10
J.ADMINISTRATION: PROGRAM MANAGEMENT & ADMIN.:		6.50	0.00	0.13
LEAVE, PROFESSIONAL DEVELOP :		4.00	1.00	0.10
K.SERVICE TO OTHER MISSION PROGRAMS :		0.00	0.00	0.00
***** TOTALS *****		100.00	100.00	4.00

NUMBER OF BUSINESS VISITORS FROM CANADA : 142  
FROM TERRIT : 50

NUMBER OF PEMD APPLICATIONS COMMENTED ON: 4

NUMBER OF OCCUPIED OFFICER POSITIONS - CANADA-BASED : 2  
- LOCALLY-ENGAGED : 2



TRADE TRACKING SYSTEM

88/11/09

WORKLOAD AND OFFICER SUMMARY  
ACTIVITY REPORT

FOR QUARTER 1 OF FISCAL YEAR 1988

POST : MELBOURNE

	NUMBER	% OFFICER-TIME		TOTAL-TIME
		CANADA	LOC-ENG	PERSON-QTR
A.EXPORT/TRADE/POLICY ENQUIRIES FROM CANADA :	237	10.50	20.50	0.62
FROM TERRITORIES :	460	5.00	24.00	0.58
B.VISITS TO CLIENTS IN TERRITORY :	70	8.00	14.50	0.45
C.EXPORT/TRADE/POLICY FAIRS :	3	2.00	0.00	0.04
PROJECTS AND EVENTS MISSIONS :	3	0.50	5.50	0.12
CONFERENCE SEMINARS :	0	0.00	0.00	0.00
OTHER :	1	3.00	0.00	0.06
D.COMMERCIAL / ECONOMIC REPORTS HQ REQUESTED :	0	0.00	0.00	0.00
POST INITIATED :	5	1.50	1.00	0.05
E.COMMUNICATIONS ACTIVITIES :	0	0.00	0.00	0.00
F.INVESTMENT ENQUIRIES FROM CANADA :	3	1.50	0.00	0.03
FROM TERRITORIES :	8	0.50	1.00	0.03
G.TECHNOLOGY INFLOW PROGRAM ENQR'S FRM CANADA :	1	0.50	0.00	0.01
CONNECTIONS ARRANGED :	0	0.00	0.00	0.00
H.PARTICPT'N IN PROG-REL EVENTS OUTSIDE POST :		0.00	0.00	0.00
I.SERVICE REQUESTS FM GOV'T SOURCES NGO :	3	11.50	0.00	0.23
HOST GOVERNMENT :	6	0.00	9.00	0.18
OTHER DEPARTMENT :	0	2.50	0.00	0.05
PROVINCES/MUNICIPALITIES :	0	0.00	0.00	0.00
J.ADMINISTRATION: PROGRAM MANAGEMENT & ADMIN.:		16.50	5.00	0.43
LEAVE, PROFESSIONAL DEVELOP :		18.50	19.00	0.75
K.SERVICE TO OTHER MISSION PROGRAMS :		18.00	0.50	0.37
***** TOTALS *****		100.00	100.00	4.00

NUMBER OF BUSINESS VISITORS FROM CANADA : 60  
FROM TERRIT : 204

NUMBER OF PEMD APPLICATIONS COMMENTED ON: 15

NUMBER OF OCCUPIED OFFICER POSITIONS - CANADA-BASED : 2  
- LOCALLY-ENGAGED : 2



TRADE TRACKING SYSTEM

88/11/09

WORKLOAD AND OFFICER SUMMARY  
ACTIVITY REPORT

FOR QUARTER 1 OF FISCAL YEAR 1988

POST : NEW DELHI

	NUMBER	% OFFICER-TIME		TOTAL-TIME
		CANADA	LOC-ENG	PERSON-QTR
A.EXPORT/TRADE/POLICY ENQUIRIES FROM CANADA :	557	9.60	23.50	1.42
FROM TERRITORIES :	1113	5.00	38.00	1.77
B.VISITS TO CLIENTS IN TERRITORY :	112	6.60	10.50	0.75
C.EXPORT/TRADE/POLICY FAIRS :	0	0.00	0.00	0.00
PROJECTS AND EVENTS MISSIONS :	1	0.40	4.00	0.18
CONFERENCE SEMINARS :	3	0.00	3.25	0.13
OTHER :	0	0.00	0.00	0.00
D.COMMERCIAL / ECONOMIC REPORTS HQ REQUESTED :	41	7.40	2.00	0.45
POST INITIATED :	37	7.00	1.25	0.40
E.COMMUNICATIONS ACTIVITIES :	0	0.00	0.00	0.00
F.INVESTMENT ENQUIRIES FROM CANADA :	39	0.80	1.75	0.11
FROM TERRITORIES :	63	4.20	1.25	0.26
G.TECHNOLOGY INFLOW PROGRAM ENQR'S FRM CANADA :	0	0.00	0.00	0.00
CONNECTIONS ARRANGED :	0	0.00	0.00	0.00
H.PARTICPT'N IN PROG-REL EVENTS OUTSIDE POST :		10.40	0.00	0.52
I.SERVICE REQUESTS FM GOV'T SOURCES NGO :	0	0.00	0.00	0.00
HOST GOVERNMENT :	34	3.20	1.75	0.23
OTHER DEPARTMENT :	101	7.00	4.50	0.53
PROVINCES/MUNICIPALITIES :	0	0.00	0.00	0.00
J.ADMINISTRATION: PROGRAM MANAGEMENT & ADMIN.:		5.40	5.75	0.50
LEAVE, PROFESSIONAL DEVELOP :		28.60	2.50	1.53
K.SERVICE TO OTHER MISSION PROGRAMS :		4.40	0.00	0.22
***** TOTALS *****		100.00	100.00	9.00

NUMBER OF BUSINESS VISITORS FROM CANADA : 74  
FROM TERRIT : 180

NUMBER OF PEMD APPLICATIONS COMMENTED ON: 2

NUMBER OF OCCUPIED OFFICER POSITIONS - CANADA-BASED : 5  
- LOCALLY-ENGAGED : 4

TRADE TRACKING SYSTEM

88/11/09

WORKLOAD AND OFFICER SUMMARY  
ACTIVITY REPORT

FOR QUARTER 1 OF FISCAL YEAR 1988

POST : SINGAPORE

	NUMBER	% OFFICER-TIME		TOTAL-TIME
		CANADA	LOC-ENG	PERSON-QTR
A.EXPORT/TRADE/POLICY ENQUIRIES FROM CANADA :	428	17.50	18.00	0.71
FROM TERRITORIES :	480	11.00	29.00	0.80
B.VISITS TO CLIENTS IN TERRITORY :	163	10.00	7.00	0.34
C.EXPORT/TRADE/POLICY PROJECTS AND EVENTS				
FAIRS :	6	1.00	7.50	0.17
MISSIONS :	11	11.00	11.00	0.44
CONFERENCE SEMINARS :	12	10.00	7.00	0.34
OTHER :	3	5.00	0.00	0.10
D.COMMERCIAL / ECONOMIC REPORTS HQ REQUESTED :	9	4.00	2.50	0.13
POST INITIATED :	14	10.00	2.50	0.25
E.COMMUNICATIONS ACTIVITIES :	6	2.00	0.00	0.04
F.INVESTMENT ENQUIRIES				
FROM CANADA :	18	1.00	0.00	0.02
FROM TERRITORIES :	27	2.00	0.00	0.04
G.TECHNOLOGY INFLOW PROGRAM ENQR'S FRM CANADA :	10	0.00	5.00	0.10
CONNECTIONS ARRANGED :	4	0.00	3.00	0.06
H.PARTICIPATION IN PROG-REL EVENTS OUTSIDE POST :		2.50	0.00	0.05
I.SERVICE REQUESTS FM GOV'T SOURCES				
NGO :	11	2.50	2.00	0.09
HOST GOVERNMENT :	2	0.00	1.00	0.02
OTHER DEPARTMENT :	20	2.50	3.00	0.11
PROVINCES/MUNICIPALITIES :	17	2.00	1.50	0.07
J.ADMINISTRATION: PROGRAM MANAGEMENT & ADMIN.:		6.00	0.00	0.12
LEAVE, PROFESSIONAL DEVELOP :		0.00	0.00	0.00
K.SERVICE TO OTHER MISSION PROGRAMS :		0.00	0.00	0.00
***** TOTALS *****		100.00	100.00	4.00

NUMBER OF BUSINESS VISITORS FROM CANADA : 73  
FROM TERRIT : 189

NUMBER OF PEMD APPLICATIONS COMMENTED ON: 16

NUMBER OF OCCUPIED OFFICER POSITIONS - CANADA-BASED : 2  
- LOCALLY-ENGAGED : 2



TRADE TRACKING SYSTEM

88/11/09

WORKLOAD AND OFFICER SUMMARY  
ACTIVITY REPORT

FOR QUARTER 1 OF FISCAL YEAR 1988

POST : SYDNEY

	NUMBER	% OFFICER-TIME CANADA	LOC-ENG	TOTAL-TIME PERSON-QTR
A.EXPORT/TRADE/POLICY ENQUIRIES FROM CANADA :	545	20.00	28.00	1.52
FROM TERRITORIES :	4095	14.00	16.00	0.92
B.VISITS TO CLIENTS IN TERRITORY :	130	10.00	12.00	0.68
C.EXPORT/TRADE/POLICY FAIRS :	7	5.00	14.00	0.66
PROJECTS AND EVENTS MISSIONS :	2	5.00	6.00	0.34
CONFERENCE SEMINARS :	4	10.00	0.00	0.20
OTHER :	0	0.00	0.00	0.00
D.COMMERCIAL / ECONOMIC REPORTS HQ REQUESTED :	0	5.00	0.00	0.10
POST INITIATED :	12	20.00	8.00	0.72
E.COMMUNICATIONS ACTIVITIES :	0	0.00	0.00	0.00
F.INVESTMENT ENQUIRIES FROM CANADA :	0	0.00	0.00	0.00
FROM TERRITORIES :	7	11.00	0.00	0.22
G.TECHNOLOGY INFLOW PROGRAM ENQR'S FRM CANADA :	0	0.00	0.00	0.00
CONNECTIONS ARRANGED :	0	0.00	0.00	0.00
H.PARTICIP'TN IN PROG-REL EVENTS OUTSIDE POST :		0.00	0.00	0.00
I.SERVICE REQUESTS FM GOV'T SOURCES NGO :	0	0.00	0.00	0.00
HOST GOVERNMENT :	0	0.00	0.00	0.00
OTHER DEPARTMENT :	0	0.00	0.00	0.00
PROVINCES/MUNICIPALITIES :	2	0.00	4.00	0.16
J.ADMINISTRATION: PROGRAM MANAGEMENT & ADMIN.:		0.00	0.00	0.00
LEAVE, PROFESSIONAL DEVELOP :		0.00	12.00	0.48
K.SERVICE TO OTHER MISSION PROGRAMS :		0.00	0.00	0.00
***** TOTALS *****		100.00	100.00	6.00

NUMBER OF BUSINESS VISITORS FROM CANADA : 35  
FROM TERRIT : 90

NUMBER OF PEMD APPLICATIONS COMMENTED ON: 10

NUMBER OF OCCUPIED OFFICER POSITIONS - CANADA-BASED : 2  
- LOCALLY-ENGAGED : 4



TRADE TRACKING SYSTEM

88/11/09

WORKLOAD AND OFFICER SUMMARY  
ACTIVITY REPORT

FOR QUARTER 1 OF FISCAL YEAR 1988

POST : BEIJING

	NUMBER	% OFFICER-TIME		TOTAL-TIME
		CANADA	LOC-ENG	PERSON-QTR
A.EXPORT/TRADE/POLICY ENQUIRIES FROM CANADA :	427	29.55	0.00	2.66
FROM TERRITORIES :	115	7.11	0.00	0.64
B.VISITS TO CLIENTS IN TERRITORY :	123	11.22	0.00	1.01
C.EXPORT/TRADE/POLICY FAIRS :	2	1.55	0.00	0.14
PROJECTS AND EVENTS MISSIONS :	23	7.44	0.00	0.67
CONFERENCE SEMINARS :	1	0.22	0.00	0.02
OTHER :	6	4.22	0.00	0.38
D.COMMERCIAL / ECONOMIC REPORTS HQ REQUESTED :	102	8.11	0.00	0.73
POST INITIATED :	49	5.22	0.00	0.47
E.COMMUNICATIONS ACTIVITIES :	0	0.00	0.00	0.00
F.INVESTMENT ENQUIRIES FROM CANADA :	5	0.44	0.00	0.04
FROM TERRITORIES :	15	1.11	0.00	0.10
G.TECHNOLOGY INFLOW PROGRAM ENQR'S FRM CANADA :	1	0.11	0.00	0.01
CONNECTIONS ARRANGED :	1	0.00	0.00	0.00
H.PARTICPT'N IN PROG-REL EVENTS OUTSIDE POST :		0.00	0.00	0.00
I.SERVICE REQUESTS FM GOV'T SOURCES NGO :	0	0.00	0.00	0.00
HOST GOVERNMENT :	0	0.00	0.00	0.00
OTHER DEPARTMENT :	55	6.44	0.00	0.58
PROVINCES/MUNICIPALITIES :	83	8.11	0.00	0.73
J.ADMINISTRATION: PROGRAM MANAGEMENT & ADMIN.:		3.11	0.00	0.28
LEAVE,PROFESSIONAL DEVELOP :		5.66	0.00	0.51
K.SERVICE TO OTHER MISSION PROGRAMS :		0.33	0.00	0.03
***** TOTALS *****		99.95	0.00	9.00

NUMBER OF BUSINESS VISITORS FROM CANADA : 102  
FROM TERRIT : 122

NUMBER OF PEMD APPLICATIONS COMMENTED ON: 48

NUMBER OF OCCUPIED OFFICER POSITIONS - CANADA-BASED : 9  
- LOCALLY-ENGAGED : 0

TRADE TRACKING SYSTEM

88/11/09

WORKLOAD AND OFFICER SUMMARY  
ACTIVITY REPORT

FOR QUARTER 1 OF FISCAL YEAR 1988

POST : HONG KONG

	NUMBER	% OFFICER-TIME		TOTAL-TIME
		CANADA	LOC-ENG	PERSON-QTR
A.EXPORT/TRADE/POLICY ENQUIRIES FROM CANADA :	670	17.66	18.33	1.08
FROM TERRITORIES :	1055	12.00	25.33	1.12
B.VISITS TO CLIENTS IN TERRITORY :	158	7.66	7.33	0.45
C.EXPORT/TRADE/POLICY FAIRS :	5	0.33	3.00	0.10
PROJECTS AND EVENTS MISSIONS :	6	2.66	1.66	0.13
CONFERENCE SEMINARS :	0	0.00	0.00	0.00
OTHER :	13	15.00	0.33	0.46
D.COMMERCIAL / ECONOMIC REPORTS HQ REQUESTED :	19	1.66	3.66	0.16
POST INITIATED :	7	0.00	2.00	0.06
E.COMMUNICATIONS ACTIVITIES :	9	1.66	0.00	0.05
F.INVESTMENT ENQUIRIES FROM CANADA :	51	1.33	6.66	0.24
FROM TERRITORIES :	138	1.66	20.00	0.65
G.TECHNOLOGY INFLOW PROGRAM ENQR'S FRM CANADA :	0	0.00	0.00	0.00
CONNECTIONS ARRANGED :	0	0.00	0.00	0.00
H.PARTICIP'TN IN PROG-REL EVENTS OUTSIDE POST :		5.33	0.00	0.16
I.SERVICE REQUESTS FM GOV'T SOURCES NGO :	0	0.00	0.00	0.00
HOST GOVERNMENT :	22	2.00	1.00	0.09
OTHER DEPARTMENT :	104	2.66	3.66	0.19
PROVINCES/MUNICIPALITIES :	169	4.66	0.66	0.16
J.ADMINISTRATION: PROGRAM MANAGEMENT & ADMIN.:		6.66	1.66	0.25
LEAVE, PROFESSIONAL DEVELOP :		13.33	2.33	0.47
K.SERVICE TO OTHER MISSION PROGRAMS :		3.66	2.00	0.17
***** TOTALS *****		99.92	99.61	5.99

NUMBER OF BUSINESS VISITORS FROM CANADA : 284  
FROM TERRIT : 477

NUMBER OF PEMD APPLICATIONS COMMENTED ON: 10

NUMBER OF OCCUPIED OFFICER POSITIONS - CANADA-BASED : 3  
- LOCALLY-ENGAGED : 3



TRADE TRACKING SYSTEM

88/11/09

WORKLOAD AND OFFICER SUMMARY  
ACTIVITY REPORT

FOR QUARTER 1 OF FISCAL YEAR 1988

POST : OSAKA

	NUMBER	% OFFICER-TIME		TOTAL-TIME
		CANADA	LOC-ENG	PERSON-QTR
A.EXPORT/TRADE/POLICY ENQUIRIES FROM CANADA :	316	7.50	10.00	0.35
FROM TERRITORIES :	292	7.50	17.50	0.50
B.VISITS TO CLIENTS IN TERRITORY :	57	5.00	7.50	0.25
C.EXPORT/TRADE/POLICY FAIRS :	3	7.50	15.00	0.45
PROJECTS AND EVENTS MISSIONS :	6	5.00	15.00	0.40
CONFERENCE SEMINARS :	0	0.00	0.00	0.00
OTHER :	5	2.50	5.00	0.15
D.COMMERCIAL / ECONOMIC REPORTS HQ REQUESTED :	0	0.00	0.00	0.00
POST INITIATED :	9	5.00	2.50	0.15
E.COMMUNICATIONS ACTIVITIES :	0	0.00	0.00	0.00
F.INVESTMENT ENQUIRIES FROM CANADA :	165	10.00	2.50	0.25
FROM TERRITORIES :	92	5.00	15.00	0.40
G.TECHNOLOGY INFLOW PROGRAM ENQR'S FRM CANADA :	2	0.00	0.00	0.00
CONNECTIONS ARRANGED :	2	2.50	0.00	0.05
H.PARTICIP'TN IN PROG-REL EVENTS OUTSIDE POST :		7.50	0.00	0.15
I.SERVICE REQUESTS FM GOV'T SOURCES NGO :	0	0.00	0.00	0.00
HOST GOVERNMENT :	17	2.50	0.00	0.05
OTHER DEPARTMENT :	115	0.00	2.50	0.05
PROVINCES/MUNICIPALITIES :	16	2.50	2.50	0.10
J.ADMINISTRATION: PROGRAM MANAGEMENT & ADMIN.:		2.50	0.00	0.05
LEAVE, PROFESSIONAL DEVELOP :		2.50	0.00	0.05
K.SERVICE TO OTHER MISSION PROGRAMS :		25.00	5.00	0.60
***** TOTALS *****		100.00	100.00	4.00

NUMBER OF BUSINESS VISITORS FROM CANADA : 211  
FROM TERRIT : 408

NUMBER OF PEMD APPLICATIONS COMMENTED ON: 5

NUMBER OF OCCUPIED OFFICER POSITIONS - CANADA-BASED : 2  
- LOCALLY-ENGAGED : 2



TRADE TRACKING SYSTEM

88/11/09

WORKLOAD AND OFFICER SUMMARY  
ACTIVITY REPORT

FOR QUARTER 1 OF FISCAL YEAR 1988

POST : SEOUL

	NUMBER	% OFFICER-TIME		TOTAL-TIME
		CANADA	LOC-ENG	PERSON-QTR
A.EXPORT/TRADE/POLICY ENQUIRIES FROM CANADA :	416	18.00	33.00	1.86
FROM TERRITORIES :	363	10.66	27.50	1.42
B.VISITS TO CLIENTS IN TERRITORY :	97	9.00	6.00	0.51
C.EXPORT/TRADE/POLICY FAIRS :	0	0.00	0.00	0.00
PROJECTS AND EVENTS MISSIONS :	9	6.66	2.75	0.31
CONFERENCE SEMINARS :	3	1.66	0.25	0.06
OTHER :	3	2.33	0.75	0.10
D.COMMERCIAL / ECONOMIC REPORTS HQ REQUESTED :	60	3.00	5.75	0.32
POST INITIATED :	20	4.00	5.50	0.34
E.COMMUNICATIONS ACTIVITIES :	2	0.66	0.50	0.04
F.INVESTMENT ENQUIRIES FROM CANADA :	27	3.33	1.00	0.14
FROM TERRITORIES :	26	7.66	0.75	0.26
G.TECHNOLOGY INFLOW PROGRAM ENQR'S FRM CANADA :	5	0.00	1.00	0.04
CONNECTIONS ARRANGED :	0	0.00	0.00	0.00
H.PARTICPT'N IN PROG-REL EVENTS OUTSIDE POST :		0.00	0.00	0.00
I.SERVICE REQUESTS FM GOV'T SOURCES NGO :	7	0.33	0.50	0.03
HOST GOVERNMENT :	9	1.33	0.50	0.06
OTHER DEPARTMENT :	48	2.00	3.25	0.19
PROVINCES/MUNICIPALITIES :	33	2.33	1.75	0.14
J.ADMINISTRATION: PROGRAM MANAGEMENT & ADMIN.:		21.33	5.75	0.87
LEAVE, PROFESSIONAL DEVELOP :		3.33	3.50	0.24
K.SERVICE TO OTHER MISSION PROGRAMS :		2.33	0.00	0.07
***** TOTALS *****		99.94	100.00	7.00

NUMBER OF BUSINESS VISITORS FROM CANADA : 95  
FROM TERRIT : 332

NUMBER OF PEMD APPLICATIONS COMMENTED ON: 12

NUMBER OF OCCUPIED OFFICER POSITIONS - CANADA-BASED : 3  
- LOCALLY-ENGAGED : 4

TRADE TRACKING SYSTEM

WORKLOAD AND OFFICER SUMMARY  
ACTIVITY REPORT

88/11/09

FOR QUARTER 1 OF FISCAL YEAR 1988

POST : SHANGHAI

	NUMBER	% OFFICER-TIME		TOTAL-TIME
		CANADA	LOC-ENG	PERSON-QTR
A.EXPORT/TRADE/POLICY ENQUIRIES FROM CANADA :	173	21.00	27.50	0.97
FROM TERRITORIES :	53	8.50	12.50	0.42
B.VISITS TO CLIENTS IN TERRITORY :	30	6.50	10.00	0.33
C.EXPORT/TRADE/POLICY FAIRS :	2	3.00	0.00	0.06
PROJECTS AND EVENTS MISSIONS :	2	17.50	22.50	0.80
CONFERENCE SEMINARS :	0	0.00	0.00	0.00
OTHER :	1	2.50	12.50	0.30
D.COMMERCIAL / ECONOMIC REPORTS HQ REQUESTED :	0	0.00	0.00	0.00
POST INITIATED :	7	5.00	0.00	0.10
E.COMMUNICATIONS ACTIVITIES :	0	0.00	0.00	0.00
F.INVESTMENT ENQUIRIES FROM CANADA :	0	0.00	0.00	0.00
FROM TERRITORIES :	0	0.00	0.00	0.00
G.TECHNOLOGY INFLOW PROGRAM ENQR'S FRM CANADA :	0	0.00	0.00	0.00
CONNECTIONS ARRANGED :	0	0.00	0.00	0.00
H.PARTICIP'TN IN PROG-REL EVENTS OUTSIDE POST :		0.00	0.00	0.00
I.SERVICE REQUESTS FM GOV'T SOURCES NGO :	0	0.00	0.00	0.00
HOST GOVERNMENT :	14	5.00	3.00	0.16
OTHER DEPARTMENT :	83	12.50	9.50	0.44
PROVINCES/MUNICIPALITIES :	3	1.00	0.00	0.02
J.ADMINISTRATION: PROGRAM MANAGEMENT & ADMIN.:		12.50	0.00	0.25
LEAVE, PROFESSIONAL DEVELOP :		0.00	0.00	0.00
K.SERVICE TO OTHER MISSION PROGRAMS :		5.00	2.50	0.15
***** TOTALS *****		100.00	100.00	4.00

NUMBER OF BUSINESS VISITORS FROM CANADA : 137  
FROM TERRIT : 150

NUMBER OF PEMD APPLICATIONS COMMENTED ON: 12

NUMBER OF OCCUPIED OFFICER POSITIONS - CANADA-BASED : 2  
- LOCALLY-ENGAGED : 2



TRADE TRACKING SYSTEM

88/11/09

WORKLOAD AND OFFICER SUMMARY  
ACTIVITY REPORT

FOR QUARTER 1 OF FISCAL YEAR 1988

POST : TOKYO

	NUMBER	% OFFICER-TIME		TOTAL-TIME
		CANADA	LOC-ENG	PERSON-QTR
A.EXPORT/TRADE/POLICY ENQUIRIES FROM CANADA :	989	12.00	14.00	2.48
FROM TERRITORIES :	1039	7.00	19.00	2.53
B.VISITS TO CLIENTS IN TERRITORY :	705	13.00	18.00	2.97
C.EXPORT/TRADE/POLICY FAIRS :	6	11.00	6.00	1.59
PROJECTS AND EVENTS MISSIONS :	10	3.00	5.00	0.77
CONFERENCE SEMINARS :	6	1.00	1.00	0.19
OTHER :	10	1.00	2.00	0.29
D.COMMERCIAL / ECONOMIC REPORTS HQ REQUESTED :	10	5.00	2.00	0.65
POST INITIATED :	85	11.00	6.00	1.59
E.COMMUNICATIONS ACTIVITIES :	8	1.00	1.00	0.19
F.INVESTMENT ENQUIRIES FROM CANADA :	26	2.00	2.00	0.38
FROM TERRITORIES :	23	3.00	2.00	0.47
G.TECHNOLOGY INFLOW PROGRAM ENQR'S FRM CANADA :	8	1.00	1.00	0.19
CONNECTIONS ARRANGED :	2	0.00	0.00	0.00
H.PARTICPT'N IN PROG-REL EVENTS OUTSIDE POST :		2.00	0.00	0.18
I.SERVICE REQUESTS FM GOV'T SOURCES NGO :	10	3.00	2.00	0.47
HOST GOVERNMENT :	16	2.00	4.00	0.58
OTHER DEPARTMENT :	364	11.00	11.00	2.09
PROVINCES/MUNICIPALITIES :	70	5.00	3.00	0.75
J.ADMINISTRATION: PROGRAM MANAGEMENT & ADMIN.:		4.00	0.00	0.36
LEAVE, PROFESSIONAL DEVELOP :		1.00	1.00	0.19
K.SERVICE TO OTHER MISSION PROGRAMS :		1.00	0.00	0.09
***** TOTALS *****		100.00	100.00	19.00

NUMBER OF BUSINESS VISITORS FROM CANADA : 536  
FROM TERRIT : 914

NUMBER OF PEMD APPLICATIONS COMMENTED ON: 31

NUMBER OF OCCUPIED OFFICER POSITIONS - CANADA-BASED : 9  
- LOCALLY-ENGAGED : 10







88/11/09

MARKETS AND COMMERCIAL RELATIONS

IN CANADA'S INTEREST

FOR QUARTER 1 OF FISCAL YEAR 1988

REGION : EAST EUROPE

EUROPE

		REPORT	CANADA	LOC-TIME	TOTAL-TIME	PERSON-TIM
A. EXPORT/TRADE/POLICY ENQUIRIES	FROM CANADA :	1495	17.31	31.62	5.02	
	FROM TERRITORIES :	517	2.41	10.09	1.36	
B. VISITS TO CLIENTS IN TERRITORIES		596	11.33	13.13	2.47	
C. EXPORT/TRADE POLICY PROMOTION ACTIVITIES						
	<u>RBT</u>					
	<u>RWT</u>					
		6	3.21	3.72	0.78	
		36	6.37	8.63	1.67	
		9	2.88	3.83	0.86	
		5	2.06	1.83	0.36	
D. COMMERCIAL REPORTS HQ		41	2.72	2.81	0.51	
		113	7.58	2.81	0.93	
E. COMMERCIAL ENQUIRIES						
			0.66	0.09	0.07	
F. INVESTMENT ENQUIRIES		7	0.33	0.18	0.05	
		6	0.00	0.09	0.01	
G. TECHNOLOGY INFLUX PROGRAM		3	0.00	0.00	0.01	
		10	0.55	1.00	0.16	
H. PARTICIPATION IN PSOC-REL EVENTS			5.66	2.48	0.78	
I. SERVICE REQUESTS ON GOV'T SOURCES		21	1.23	0.83	0.19	
		15	1.77	0.18	0.14	
		62	4.33	1.27	0.53	
		16	1.38	0.30	1.05	
J. ADMINISTRATIVE PROGRAM MANAGEMENT			7.22	2.25	0.91	
			11.72	6.16	1.69	
K. SERVICE TO OTHER MISSION PROGRAMS		4	0.22	0.07	0.10	

\* Quarterly report for this post was not available.

NUMBER OF BUSINESS VISITORS FROM CANADA : 82  
FROM TERRITORIES : 17

NUMBER OF FIRM APPLICATIONS SUBMITTED : 27

NUMBER OF OCCUPIED OFFICER POSITIONS - CANADA-BASED : 1  
- LOCALLY-BASED : 11





TRADE TRACKING SYSTEM

88/11/09

WORKLOAD AND OFFICER SUMMARY  
ACTIVITY REPORT

FOR QUARTER 1 OF FISCAL YEAR 1988

REGION : EAST EUROPE

	NUMBER	% OFFICER-TIME		TOTAL-TIME
		CANADA	LOC-ENG	PERSON-QTR
A.EXPORT/TRADE/POLICY ENQUIRIES FROM CANADA :	1495	17.11	31.63	5.02
FROM TERRITORIES :	517	2.11	10.09	1.30
B.VISITS TO CLIENTS IN TERRITORY :	596	11.33	13.18	2.47
C.EXPORT/TRADE/POLICY PROJECTS AND EVENTS				
FAIRS :	6	4.11	3.72	0.78
MISSIONS :	36	6.77	9.63	1.67
CONFERENCE SEMINARS :	9	2.88	3.63	0.66
OTHER :	5	2.00	1.63	0.36
D.COMMERCIAL / ECONOMIC REPORTS HQ REQUESTED :	41	2.22	2.81	0.51
POST INITIATED :	113	7.55	2.81	0.99
E.COMMUNICATIONS ACTIVITIES :	24	0.66	0.09	0.07
F.INVESTMENT ENQUIRIES				
FROM CANADA :	7	0.33	0.18	0.05
FROM TERRITORIES :	6	0.00	0.09	0.01
G.TECHNOLOGY INFLOW PROGRAM ENQR'S FRM CANADA :	3	0.00	0.09	0.01
CONNECTIONS ARRANGED :	10	0.55	1.00	0.16
H.PARTICPT'N IN PROG-REL EVENTS OUTSIDE POST :		5.66	2.45	0.78
I.SERVICE REQUESTS FM GOV'T SOURCES				
NGO :	21	1.33	0.63	0.19
HOST GOVERNMENT :	25	1.77	0.18	0.18
OTHER DEPARTMENT :	63	4.33	1.27	0.53
PROVINCES/MUNICIPALITIES :	76	5.55	5.90	1.15
J.ADMINISTRATION: PROGRAM MANAGEMENT & ADMIN.:		7.22	2.36	0.91
LEAVE, PROFESSIONAL DEVELOP :		11.22	6.18	1.69
K.SERVICE TO OTHER MISSION PROGRAMS :		5.22	0.27	0.50
***** TOTALS *****		99.92	99.82	19.99

NUMBER OF BUSINESS VISITORS FROM CANADA : 422  
FROM TERRIT : 172

NUMBER OF PEMD APPLICATIONS COMMENTED ON: 27

NUMBER OF OCCUPIED OFFICER POSITIONS - CANADA-BASED : 9  
- LOCALLY-ENGAGED : 11

TRADE TRACKING SYSTEM

88/11/09

WORKLOAD AND OFFICER SUMMARY  
ACTIVITY REPORT

FOR QUARTER 1 OF FISCAL YEAR 1988

POST : BELGRADE

	NUMBER	% OFFICER-TIME CANADA	LOC-ENG	TOTAL-TIME PERSON-QTR
A.EXPORT/TRADE/POLICY ENQUIRIES FROM CANADA :	172	15.00	20.00	0.70
FROM TERRITORIES :	87	5.00	10.00	0.30
B.VISITS TO CLIENTS IN TERRITORY :	90	10.00	10.00	0.40
C.EXPORT/TRADE/POLICY FAIRS :	2	2.50	0.00	0.05
PROJECTS AND EVENTS MISSIONS :	5	2.50	2.50	0.10
CONFERENCE SEMINARS :	2	7.50	10.00	0.35
OTHER :	0	0.00	0.00	0.00
D.COMMERCIAL / ECONOMIC REPORTS HQ REQUESTED :	10	2.50	2.50	0.10
POST INITIATED :	3	2.50	7.50	0.20
E.COMMUNICATIONS ACTIVITIES :	0	0.00	0.00	0.00
F.INVESTMENT ENQUIRIES FROM CANADA :	2	1.50	1.00	0.05
FROM TERRITORIES :	0	0.00	0.00	0.00
G.TECHNOLOGY INFLOW PROGRAM ENQR'S FRM CANADA :	0	0.00	0.00	0.00
CONNECTIONS ARRANGED :	1	2.50	2.50	0.10
H.PARTICIP'T'N IN PROG-REL EVENTS OUTSIDE POST :		0.00	7.50	0.15
I.SERVICE REQUESTS FM GOV'T SOURCES NGO :	12	5.00	1.50	0.13
HOST GOVERNMENT :	1	1.00	0.00	0.02
OTHER DEPARTMENT :	10	5.00	2.50	0.15
PROVINCES/MUNICIPALITIES :	40	10.00	22.50	0.65
J.ADMINISTRATION: PROGRAM MANAGEMENT & ADMIN.:		10.00	0.00	0.20
LEAVE, PROFESSIONAL DEVELOP :		17.50	0.00	0.35
K.SERVICE TO OTHER MISSION PROGRAMS :		0.00	0.00	0.00
***** TOTALS *****		100.00	100.00	4.00

NUMBER OF BUSINESS VISITORS FROM CANADA : 42  
FROM TERRIT : 40

NUMBER OF PEMD APPLICATIONS COMMENTED ON: 3

NUMBER OF OCCUPIED OFFICER POSITIONS - CANADA-BASED : 2  
- LOCALLY-ENGAGED : 2



TRADE TRACKING SYSTEM

88/11/09

WORKLOAD AND OFFICER SUMMARY  
ACTIVITY REPORT

FOR QUARTER 1 OF FISCAL YEAR 1988

POST : BUCHAREST

	NUMBER	% OFFICER-TIME		TOTAL-TIME
		CANADA	LOC-ENG	PERSON-QTR
A.EXPORT/TRADE/POLICY ENQUIRIES FROM CANADA :	73	4.00	20.00	0.44
FROM TERRITORIES :	35	1.00	10.00	0.21
B.VISITS TO CLIENTS IN TERRITORY :	101	2.00	23.00	0.48
C.EXPORT/TRADE/POLICY FAIRS :	0	0.00	0.00	0.00
PROJECTS AND EVENTS MISSIONS :	4	4.00	11.00	0.26
CONFERENCE SEMINARS :	1	1.00	2.00	0.05
OTHER :	1	0.00	2.00	0.04
D.COMMERCIAL / ECONOMIC REPORTS HQ REQUESTED :	7	2.00	3.00	0.08
POST INITIATED :	24	9.00	6.00	0.21
E.COMMUNICATIONS ACTIVITIES :	0	0.00	0.00	0.00
F.INVESTMENT ENQUIRIES FROM CANADA :	0	0.00	0.00	0.00
FROM TERRITORIES :	0	0.00	0.00	0.00
G.TECHNOLOGY INFLOW PROGRAM ENQR'S FRM CANADA :	1	0.00	0.00	0.00
CONNECTIONS ARRANGED :	2	0.00	2.00	0.04
H.PARTICIPATION IN PROG-REL EVENTS OUTSIDE POST :		0.00	6.00	0.12
I.SERVICE REQUESTS FM GOV'T SOURCES NGO :	4	0.00	2.00	0.04
HOST GOVERNMENT :	3	9.00	0.00	0.09
OTHER DEPARTMENT :	0	9.00	0.00	0.09
PROVINCES/MUNICIPALITIES :	3	2.00	3.00	0.08
J.ADMINISTRATION: PROGRAM MANAGEMENT & ADMIN.:		18.00	7.00	0.32
LEAVE, PROFESSIONAL DEVELOP :		8.00	3.00	0.14
K.SERVICE TO OTHER MISSION PROGRAMS :		31.00	0.00	0.31
***** TOTALS *****		100.00	100.00	3.00

NUMBER OF BUSINESS VISITORS FROM CANADA : 25  
FROM TERRIT : 0

NUMBER OF PEMD APPLICATIONS COMMENTED ON: 2

NUMBER OF OCCUPIED OFFICER POSITIONS - CANADA-BASED : 1  
- LOCALLY-ENGAGED : 2

TRADE TRACKING SYSTEM

88/11/09

WORKLOAD AND OFFICER SUMMARY  
ACTIVITY REPORT

FOR QUARTER 1 OF FISCAL YEAR 1988

POST : BUDAPEST

	NUMBER	% OFFICER-TIME CANADA	LOC-ENG	TOTAL-TIME PERSON-QTR
A.EXPORT/TRADE/POLICY ENQUIRIES FROM CANADA :	368	40.00	50.00	0.90
FROM TERRITORIES :	31	2.00	7.00	0.09
B.VISITS TO CLIENTS IN TERRITORY :	100	25.00	12.00	0.37
C.EXPORT/TRADE/POLICY FAIRS :	1	15.00	2.00	0.17
PROJECTS AND EVENTS MISSIONS :	3	3.00	1.00	0.04
CONFERENCE SEMINARS :	0	0.00	0.00	0.00
OTHER :	3	0.00	1.00	0.01
D.COMMERCIAL / ECONOMIC REPORTS HQ REQUESTED :	6	5.00	13.00	0.18
POST INITIATED :	0	0.00	0.00	0.00
E.COMMUNICATIONS ACTIVITIES :	0	0.00	0.00	0.00
F.INVESTMENT ENQUIRIES FROM CANADA :	0	0.00	0.00	0.00
FROM TERRITORIES :	3	0.00	0.00	0.00
G.TECHNOLOGY INFLOW PROGRAM ENQR'S FRM CANADA :	2	0.00	1.00	0.01
CONNECTIONS ARRANGED :	7	0.00	2.00	0.02
H.PARTICIP'T'N IN PROG-REL EVENTS OUTSIDE POST :		0.00	0.00	0.00
I.SERVICE REQUESTS FM GOV'T SOURCES NGO :	0	0.00	0.00	0.00
HOST GOVERNMENT :	4	2.00	2.00	0.04
OTHER DEPARTMENT :	24	2.00	2.00	0.04
PROVINCES/MUNICIPALITIES :	2	0.00	7.00	0.07
J.ADMINISTRATION: PROGRAM MANAGEMENT & ADMIN.:		6.00	0.00	0.06
LEAVE, PROFESSIONAL DEVELOP :		0.00	0.00	0.00
K.SERVICE TO OTHER MISSION PROGRAMS :		0.00	0.00	0.00
***** TOTALS *****		100.00	100.00	2.00

NUMBER OF BUSINESS VISITORS FROM CANADA : 77  
FROM TERRIT : 24

NUMBER OF PEMD APPLICATIONS COMMENTED ON: 10

NUMBER OF OCCUPIED OFFICER POSITIONS - CANADA-BASED : 1  
- LOCALLY-ENGAGED : 1



TRADE TRACKING SYSTEM

88/11/09

WORKLOAD AND OFFICER SUMMARY  
ACTIVITY REPORT

FOR QUARTER 1 OF FISCAL YEAR 1988

POST : MOSCOW

	NUMBER	% OFFICER-TIME CANADA	LOC-ENG	TOTAL-TIME PERSON-QTR
A.EXPORT/TRADE/POLICY ENQUIRIES FROM CANADA :	513	21.33	75.00	2.14
FROM TERRITORIES :	5	0.33	0.00	0.01
B.VISITS TO CLIENTS IN TERRITORY :	51	6.66	0.00	0.20
C.EXPORT/TRADE/POLICY PROJECTS AND EVENTS				
FAIRS :	0	0.00	0.00	0.00
MISSIONS :	17	11.66	15.00	0.65
CONFERENCE SEMINARS :	0	0.00	0.00	0.00
OTHER :	0	0.00	0.00	0.00
D.COMMERCIAL / ECONOMIC REPORTS HQ REQUESTED :	7	2.00	0.00	0.06
POST INITIATED :	45	14.66	0.00	0.44
E.COMMUNICATIONS ACTIVITIES :	20	1.66	0.00	0.05
F.INVESTMENT ENQUIRIES				
FROM CANADA :	5	0.00	0.00	0.00
FROM TERRITORIES :	2	0.00	0.00	0.00
G.TECHNOLOGY INFLOW PROGRAM ENQR'S FRM CANADA :	0	0.00	0.00	0.00
CONNECTIONS ARRANGED :	0	0.00	0.00	0.00
H.PARTICPT'N IN PROG-REL EVENTS OUTSIDE POST :		10.00	0.00	0.30
I.SERVICE REQUESTS FM GOV'T SOURCES				
NGO :	0	0.00	0.00	0.00
HOST GOVERNMENT :	2	0.00	0.00	0.00
OTHER DEPARTMENT :	16	5.00	0.00	0.15
PROVINCES/MUNICIPALITIES :	20	8.33	0.00	0.25
J.ADMINISTRATION: PROGRAM MANAGEMENT & ADMIN.:		3.33	0.00	0.10
LEAVE, PROFESSIONAL DEVELOP :		11.66	10.00	0.55
K.SERVICE TO OTHER MISSION PROGRAMS :		3.33	0.00	0.10
***** TOTALS *****		99.95	100.00	5.00

NUMBER OF BUSINESS VISITORS FROM CANADA : 175  
FROM TERRIT : 0

NUMBER OF PEMD APPLICATIONS COMMENTED ON: 7

NUMBER OF OCCUPIED OFFICER POSITIONS - CANADA-BASED : 3  
- LOCALLY-ENGAGED : 2



TRADE TRACKING SYSTEM

88/11/09

WORKLOAD AND OFFICER SUMMARY  
ACTIVITY REPORT

FOR QUARTER 1 OF FISCAL YEAR 1988

POST : PRAGUE

	NUMBER	% OFFICER-TIME		TOTAL-TIME
		CANADA	LOC-ENG	PERSON-QTR
A.EXPORT/TRADE/POLICY ENQUIRIES FROM CANADA :	119	5.00	15.00	0.35
FROM TERRITORIES :	276	2.00	25.00	0.52
B.VISITS TO CLIENTS IN TERRITORY :	158	15.00	16.00	0.47
C.EXPORT/TRADE/POLICY FAIRS :	2	2.00	5.00	0.12
PROJECTS AND EVENTS MISSIONS :	4	6.00	9.00	0.24
CONFERENCE SEMINARS :	4	6.00	4.00	0.14
OTHER :	1	18.00	6.50	0.31
D.COMMERCIAL / ECONOMIC REPORTS HQ REQUESTED :	1	1.00	3.00	0.07
POST INITIATED :	15	8.00	0.00	0.08
E.COMMUNICATIONS ACTIVITIES :	0	0.00	0.00	0.00
F.INVESTMENT ENQUIRIES FROM CANADA :	0	0.00	0.00	0.00
FROM TERRITORIES :	0	0.00	0.00	0.00
G.TECHNOLOGY INFLOW PROGRAM ENQR'S FRM CANADA :	0	0.00	0.00	0.00
CONNECTIONS ARRANGED :	0	0.00	0.00	0.00
H.PARTICPT'N IN PROG-REL EVENTS OUTSIDE POST :		0.00	0.00	0.00
I.SERVICE REQUESTS FM GOV'T SOURCES NGO :	5	2.00	0.00	0.02
HOST GOVERNMENT :	15	3.00	0.00	0.03
OTHER DEPARTMENT :	4	2.00	3.00	0.08
PROVINCES/MUNICIPALITIES :	6	2.00	3.00	0.08
J.ADMINISTRATION: PROGRAM MANAGEMENT & ADMIN.:		2.00	3.50	0.09
LEAVE, PROFESSIONAL DEVELOP :		21.00	6.00	0.33
K.SERVICE TO OTHER MISSION PROGRAMS :		5.00	1.00	0.07
***** TOTALS *****		100.00	100.00	3.00

NUMBER OF BUSINESS VISITORS FROM CANADA : 53  
FROM TERRIT : 65

NUMBER OF PEMD APPLICATIONS COMMENTED ON: 2

NUMBER OF OCCUPIED OFFICER POSITIONS - CANADA-BASED : 1  
- LOCALLY-ENGAGED : 2

TRADE TRACKING SYSTEM

88/11/09

WORKLOAD AND OFFICER SUMMARY  
ACTIVITY REPORT

FOR QUARTER 1 OF FISCAL YEAR 1988

POST : WARSAW

	NUMBER	% OFFICER-TIME		TOTAL-TIME
		CANADA	LOC-ENG	PERSON-QTR
A.EXPORT/TRADE/POLICY ENQUIRIES FROM CANADA :	250	11.00	19.00	0.49
FROM TERRITORIES :	83	3.00	7.00	0.17
B.VISITS TO CLIENTS IN TERRITORY :	96	20.00	17.50	0.55
C.EXPORT/TRADE/POLICY FAIRS :	1	15.00	14.50	0.44
PROJECTS AND EVENTS MISSIONS :	3	8.00	15.00	0.38
CONFERENCE SEMINARS :	2	4.00	4.00	0.12
OTHER :	0	0.00	0.00	0.00
D.COMMERCIAL / ECONOMIC REPORTS HQ REQUESTED :	10	1.00	0.50	0.02
POST INITIATED :	26	2.00	2.00	0.06
E.COMMUNICATIONS ACTIVITIES :	4	1.00	0.50	0.02
F.INVESTMENT ENQUIRIES FROM CANADA :	0	0.00	0.00	0.00
FROM TERRITORIES :	1	0.00	0.50	0.01
G.TECHNOLOGY INFLOW PROGRAM ENQR'S FRM CANADA :	0	0.00	0.00	0.00
CONNECTIONS ARRANGED :	0	0.00	0.00	0.00
H.PARTICIPATION IN PROG-REL EVENTS OUTSIDE POST :		21.00	0.00	0.21
I.SERVICE REQUESTS FM GOV'T SOURCES NGO :	0	0.00	0.00	0.00
HOST GOVERNMENT :	0	0.00	0.00	0.00
OTHER DEPARTMENT :	9	1.00	0.50	0.02
PROVINCES/MUNICIPALITIES :	5	1.00	0.50	0.02
J.ADMINISTRATION: PROGRAM MANAGEMENT & ADMIN.:		9.00	2.50	0.14
LEAVE, PROFESSIONAL DEVELOP :		2.00	15.00	0.32
K.SERVICE TO OTHER MISSION PROGRAMS :		1.00	0.50	0.02
***** TOTALS *****		100.00	99.50	2.99

NUMBER OF BUSINESS VISITORS FROM CANADA : 50  
FROM TERRIT : 43

NUMBER OF PEMD APPLICATIONS COMMENTED ON: 3

NUMBER OF OCCUPIED OFFICER POSITIONS - CANADA-BASED : 1  
- LOCALLY-ENGAGED : 2



TRADE TRACKING SYSTEM

88/11/09

WORKLOAD AND OFFICER SUMMARY  
ACTIVITY REPORT

FOR QUARTER 1 OF FISCAL YEAR 1988

REGION : EUROPE

	NUMBER	% OFFICER-TIME		TOTAL-TIME
		CANADA	LOC-ENG	PERSON-QTR
A.EXPORT/TRADE/POLICY ENQUIRIES FROM CANADA :	6854	15.39	27.21	22.15
FROM TERRITORIES :	6936	10.30	20.92	16.24
B.VISITS TO CLIENTS IN TERRITORY :	1482	8.91	8.63	9.12
C.EXPORT/TRADE/POLICY FAIRS :	99	3.75	3.15	3.59
PROJECTS AND EVENTS MISSIONS :	155	7.01	3.78	5.61
CONFERENCE SEMINARS :	38	1.28	0.82	1.10
OTHER :	149	3.65	1.63	2.75
D.COMMERCIAL / ECONOMIC REPORTS HQ REQUESTED :	206	3.70	1.59	2.75
POST INITIATED :	272	4.84	2.63	3.89
E.COMMUNICATIONS ACTIVITIES :	93	1.48	0.59	1.08
F.INVESTMENT ENQUIRIES FROM CANADA :	364	2.47	1.06	1.84
FROM TERRITORIES :	648	4.40	3.44	4.08
G.TECHNOLOGY INFLOW PROGRAM ENQR'S FRM CANADA :	295	1.15	3.01	2.17
CONNECTIONS ARRANGED :	227	1.21	1.86	1.60
H.PARTICIP'TN IN PROG-REL EVENTS OUTSIDE POST :		1.96	0.40	1.23
I.SERVICE REQUESTS FM GOV'T SOURCES NGO :	61	0.38	0.90	0.67
HOST GOVERNMENT :	275	2.06	1.27	1.74
OTHER DEPARTMENT :	815	4.82	2.78	3.95
PROVINCES/MUNICIPALITIES :	205	1.44	1.59	1.58
J.ADMINISTRATION: PROGRAM MANAGEMENT & ADMIN.:		10.55	4.13	7.63
LEAVE, PROFESSIONAL DEVELOP :		5.62	6.44	6.27
K.SERVICE TO OTHER MISSION PROGRAMS :		3.44	2.07	2.87
***** TOTALS *****		99.81	99.90	103.91

NUMBER OF BUSINESS VISITORS FROM CANADA : 1902  
FROM TERRIT : 1809

NUMBER OF PEMD APPLICATIONS COMMENTED ON: 175

NUMBER OF OCCUPIED OFFICER POSITIONS - CANADA-BASED : 52  
- LOCALLY-ENGAGED : 52



TRADE TRACKING SYSTEM

88/11/09

WORKLOAD AND OFFICER SUMMARY  
ACTIVITY REPORT

FOR QUARTER 1 OF FISCAL YEAR 1988

REGION : MULTILATERAL

	NUMBER	% OFFICER-TIME		TOTAL-TIME PERSON-QTR
		CANADA	LOC-ENG	
A.EXPORT/TRADE/POLICY ENQUIRIES FROM CANADA :	950	20.00	0.00	0.80
FROM TERRITORIES :	184	3.00	0.00	0.12
B.VISITS TO CLIENTS IN TERRITORY :	0	5.00	0.00	0.20
C.EXPORT/TRADE/POLICY PROJECTS AND EVENTS				
FAIRS :	0	0.00	0.00	0.00
MISSIONS :	0	0.00	0.00	0.00
CONFERENCE SEMINARS :	8	10.00	0.00	0.40
OTHER :	0	0.00	0.00	0.00
D.COMMERCIAL / ECONOMIC REPORTS HQ REQUESTED :	10	2.00	0.00	0.08
POST INITIATED :	50	6.00	0.00	0.24
E.COMMUNICATIONS ACTIVITIES :	10	5.00	0.00	0.20
F.INVESTMENT ENQUIRIES				
FROM CANADA :	0	0.00	0.00	0.00
FROM TERRITORIES :	0	0.00	0.00	0.00
G.TECHNOLOGY INFLOW PROGRAM ENQR'S FRM CANADA :	0	0.00	0.00	0.00
CONNECTIONS ARRANGED :	0	0.00	0.00	0.00
H.PARTICIPATION IN PROG-REL EVENTS OUTSIDE POST :		0.00	0.00	0.00
I.SERVICE REQUESTS FM GOV'T SOURCES				
NGO :	0	0.00	0.00	0.00
HOST GOVERNMENT :	0	0.00	0.00	0.00
OTHER DEPARTMENT :	362	35.00	0.00	1.40
PROVINCES/MUNICIPALITIES :	0	0.00	0.00	0.00
J.ADMINISTRATION: PROGRAM MANAGEMENT & ADMIN.:		4.00	0.00	0.16
LEAVE, PROFESSIONAL DEVELOP :		0.00	0.00	0.00
K.SERVICE TO OTHER MISSION PROGRAMS :		10.00	0.00	0.40
***** TOTALS *****		100.00	0.00	4.00

NUMBER OF BUSINESS VISITORS FROM CANADA : 46  
FROM TERRIT : 0

NUMBER OF PEMD APPLICATIONS COMMENTED ON: 0

NUMBER OF OCCUPIED OFFICER POSITIONS - CANADA-BASED : 4  
- LOCALLY-ENGAGED : 0

TRADE TRACKING SYSTEM

88/11/09

WORKLOAD AND OFFICER SUMMARY  
ACTIVITY REPORT

FOR QUARTER 1 OF FISCAL YEAR 1988

POST : ANKARA

	NUMBER	% OFFICER-TIME CANADA	LOC-ENG	TOTAL-TIME PERSON-QTR
A.EXPORT/TRADE/POLICY ENQUIRIES FROM CANADA :	490	32.25	40.00	1.44
FROM TERRITORIES :	484	22.00	32.00	1.08
B.VISITS TO CLIENTS IN TERRITORY :	97	7.75	5.00	0.25
C.EXPORT/TRADE/POLICY FAIRS :	0	0.00	0.00	0.00
PROJECTS AND EVENTS MISSIONS :	6	9.40	3.50	0.25
CONFERENCE SEMINARS :	0	0.00	0.00	0.00
OTHER :	4	0.05	2.50	0.05
D.COMMERCIAL / ECONOMIC REPORTS HQ REQUESTED :	2	1.35	3.00	0.08
POST INITIATED :	0	0.00	0.00	0.00
E.COMMUNICATIONS ACTIVITIES :	0	0.00	0.00	0.00
F.INVESTMENT ENQUIRIES FROM CANADA :	4	0.30	0.25	0.01
FROM TERRITORIES :	1	0.00	0.05	0.00
G.TECHNOLOGY INFLOW PROGRAM ENQR'S FRM CANADA :	0	0.00	0.00	0.00
CONNECTIONS ARRANGED :	0	0.00	0.00	0.00
H.PARTICIP'T'N IN PROG-REL EVENTS OUTSIDE POST :		0.00	0.00	0.00
I.SERVICE REQUESTS FM GOV'T SOURCES NGO :	0	0.00	0.00	0.00
HOST GOVERNMENT :	30	5.75	2.25	0.16
OTHER DEPARTMENT :	133	6.50	4.45	0.21
PROVINCES/MUNICIPALITIES :	17	0.60	5.45	0.12
J.ADMINISTRATION: PROGRAM MANAGEMENT & ADMIN.:		8.35	0.00	0.16
LEAVE, PROFESSIONAL DEVELOP :		4.65	2.00	0.13
K.SERVICE TO OTHER MISSION PROGRAMS :		1.05	0.00	0.02
***** TOTALS *****		100.00	100.45	3.96

NUMBER OF BUSINESS VISITORS FROM CANADA : 77  
FROM TERRIT : 42

NUMBER OF PEMD APPLICATIONS COMMENTED ON: 8

NUMBER OF OCCUPIED OFFICER POSITIONS - CANADA-BASED : 2  
- LOCALLY-ENGAGED : 2



TRADE TRACKING SYSTEM

88/11/09

WORKLOAD AND OFFICER SUMMARY  
ACTIVITY REPORT

FOR QUARTER 1 OF FISCAL YEAR 1988

POST : ATHENS

	NUMBER	% OFFICER-TIME		TOTAL-TIME
		CANADA	LOC-ENG	PERSON-QTR
A.EXPORT/TRADE/POLICY ENQUIRIES FROM CANADA :	614	15.00	48.00	1.11
FROM TERRITORIES :	624	15.00	29.00	0.73
B.VISITS TO CLIENTS IN TERRITORY :	145	20.00	13.00	0.46
C.EXPORT/TRADE/POLICY FAIRS :	0	0.00	0.00	0.00
PROJECTS AND EVENTS MISSIONS :	3	2.00	4.00	0.10
CONFERENCE SEMINARS :	1	2.00	1.00	0.04
OTHER :	0	0.00	0.00	0.00
D.COMMERCIAL / ECONOMIC REPORTS HQ REQUESTED :	6	2.00	1.00	0.04
POST INITIATED :	20	3.00	1.00	0.05
E.COMMUNICATIONS ACTIVITIES :	0	1.00	0.00	0.01
F.INVESTMENT ENQUIRIES FROM CANADA :	5	1.00	0.00	0.01
FROM TERRITORIES :	2	1.00	0.00	0.01
G.TECHNOLOGY INFLOW PROGRAM ENQR'S FRM CANADA :	0	0.00	0.00	0.00
CONNECTIONS ARRANGED :	0	0.00	1.00	0.02
H.PARTICPT'N IN PROG-REL EVENTS OUTSIDE POST :		0.00	0.00	0.00
I.SERVICE REQUESTS FM GOV'T SOURCES NGO :	2	1.00	0.00	0.01
HOST GOVERNMENT :	4	2.00	0.00	0.02
OTHER DEPARTMENT :	5	2.00	1.00	0.04
PROVINCES/MUNICIPALITIES :	2	2.00	0.00	0.02
J.ADMINISTRATION: PROGRAM MANAGEMENT & ADMIN.:		16.00	0.00	0.16
LEAVE, PROFESSIONAL DEVELOP :		15.00	1.00	0.17
K.SERVICE TO OTHER MISSION PROGRAMS :		0.00	0.00	0.00
***** TOTALS *****		100.00	100.00	3.00

NUMBER OF BUSINESS VISITORS FROM CANADA : 55  
FROM TERRIT : 109

NUMBER OF PEMD APPLICATIONS COMMENTED ON: 4

NUMBER OF OCCUPIED OFFICER POSITIONS - CANADA-BASED : 1  
- LOCALLY-ENGAGED : 2

TRADE TRACKING SYSTEM

88/11/09

WORKLOAD AND OFFICER SUMMARY  
ACTIVITY REPORT

FOR QUARTER 1 OF FISCAL YEAR 1988

POST : BERNE

	NUMBER	% OFFICER-TIME		TOTAL-TIME
		CANADA	LOC-ENG	PERSON-QTR
A.EXPORT/TRADE/POLICY ENQUIRIES FROM CANADA :	258	31.00	35.00	0.97
FROM TERRITORIES :	238	19.00	25.00	0.63
B.VISITS TO CLIENTS IN TERRITORY :	28	8.50	5.00	0.22
C.EXPORT/TRADE/POLICY FAIRS :	3	0.00	6.00	0.06
PROJECTS AND EVENTS MISSIONS :	5	12.00	0.00	0.24
CONFERENCE SEMINARS :	0	0.00	0.00	0.00
OTHER :	2	2.50	0.00	0.05
D.COMMERCIAL / ECONOMIC REPORTS HQ REQUESTED :	4	1.50	0.00	0.03
POST INITIATED :	0	0.00	0.00	0.00
E.COMMUNICATIONS ACTIVITIES :	0	0.00	0.00	0.00
F.INVESTMENT ENQUIRIES FROM CANADA :	12	2.50	2.00	0.07
FROM TERRITORIES :	35	10.00	1.00	0.21
G.TECHNOLOGY INFLOW PROGRAM ENQR'S FRM CANADA :	12	1.00	3.00	0.05
CONNECTIONS ARRANGED :	13	0.00	2.00	0.02
H.PARTICIP'T'N IN PROG-REL EVENTS OUTSIDE POST :		0.00	0.00	0.00
I.SERVICE REQUESTS FM GOV'T SOURCES NGO :	0	0.00	0.00	0.00
HOST GOVERNMENT :	2	0.50	1.00	0.02
OTHER DEPARTMENT :	2	0.00	1.00	0.01
PROVINCES/MUNICIPALITIES :	1	0.00	1.00	0.01
J.ADMINISTRATION: PROGRAM MANAGEMENT & ADMIN.:		6.00	8.00	0.20
LEAVE, PROFESSIONAL DEVELOP :		4.00	6.00	0.14
K.SERVICE TO OTHER MISSION PROGRAMS :		1.50	4.00	0.07
***** TOTALS *****		100.00	100.00	3.00

NUMBER OF BUSINESS VISITORS FROM CANADA : 57  
FROM TERRIT : 24

NUMBER OF PEMD APPLICATIONS COMMENTED ON: 10

NUMBER OF OCCUPIED OFFICER POSITIONS - CANADA-BASED : 2  
- LOCALLY-ENGAGED : 1



TRADE TRACKING SYSTEM

88/11/09

WORKLOAD AND OFFICER SUMMARY  
ACTIVITY REPORT

FOR QUARTER 1 OF FISCAL YEAR 1988

POST : BONN

	NUMBER	% OFFICER-TIME		TOTAL-TIME PERSON-QTR
		CANADA	LOC-ENG	
A.EXPORT/TRADE/POLICY ENQUIRIES FROM CANADA :	193	15.66	12.50	0.72
FROM TERRITORIES :	117	7.66	5.00	0.33
B.VISITS TO CLIENTS IN TERRITORY :	47	10.00	7.50	0.45
C.EXPORT/TRADE/POLICY FAIRS :	6	8.33	0.00	0.25
PROJECTS AND EVENTS MISSIONS :	5	18.33	0.00	0.55
CONFERENCE SEMINARS :	0	0.00	0.00	0.00
OTHER :	0	0.00	0.00	0.00
D.COMMERCIAL / ECONOMIC REPORTS HQ REQUESTED :	22	10.66	10.00	0.52
POST INITIATED :	15	1.00	5.00	0.13
E.COMMUNICATIONS ACTIVITIES :	12	8.33	0.00	0.25
F.INVESTMENT ENQUIRIES FROM CANADA :	0	0.00	0.00	0.00
FROM TERRITORIES :	4	1.66	0.00	0.05
G.TECHNOLOGY INFLOW PROGRAM ENQR'S FRM CANADA :	26	0.00	15.00	0.30
CONNECTIONS ARRANGED :	10	0.00	7.50	0.15
H.PARTICIPATION IN PROG-REL EVENTS OUTSIDE POST :		0.00	0.00	0.00
I.SERVICE REQUESTS FM GOV'T SOURCES NGO :	3	1.33	5.00	0.14
HOST GOVERNMENT :	5	2.33	1.50	0.10
OTHER DEPARTMENT :	11	3.33	1.50	0.13
PROVINCES/MUNICIPALITIES :	2	1.66	0.00	0.05
J.ADMINISTRATION: PROGRAM MANAGEMENT & ADMIN.:		8.00	0.00	0.24
LEAVE, PROFESSIONAL DEVELOP :		1.66	9.50	0.24
K.SERVICE TO OTHER MISSION PROGRAMS :		0.00	20.00	0.40
***** TOTALS *****		99.94	100.00	5.00

NUMBER OF BUSINESS VISITORS FROM CANADA : 56  
FROM TERRIT : 24

NUMBER OF PEMD APPLICATIONS COMMENTED ON: 11

NUMBER OF OCCUPIED OFFICER POSITIONS - CANADA-BASED : 3  
- LOCALLY-ENGAGED : 2

TRADE TRACKING SYSTEM

88/11/09

WORKLOAD AND OFFICER SUMMARY  
ACTIVITY REPORT

FOR QUARTER 1 OF FISCAL YEAR 1988

POST : BRUSSELS

	NUMBER	% OFFICER-TIME CANADA	LOC-ENG	TOTAL-TIME PERSON-QTR
A. EXPORT/TRADE/POLICY ENQUIRIES FROM CANADA :	192	11.25	21.00	0.87
FROM TERRITORIES :	117	8.75	19.00	0.73
B. VISITS TO CLIENTS IN TERRITORY :	38	9.75	12.50	0.64
C. EXPORT/TRADE/POLICY FAIRS :	8	4.75	8.00	0.35
PROJECTS AND EVENTS MISSIONS :	6	3.75	8.50	0.32
CONFERENCE SEMINARS :	3	2.75	0.00	0.11
OTHER :	2	2.25	2.50	0.14
D. COMMERCIAL / ECONOMIC REPORTS HQ REQUESTED :	12	5.00	5.50	0.31
POST INITIATED :	9	3.75	4.50	0.24
E. COMMUNICATIONS ACTIVITIES :	6	2.25	2.00	0.13
F. INVESTMENT ENQUIRIES FROM CANADA :	18	5.25	2.50	0.26
FROM TERRITORIES :	30	6.25	4.00	0.33
G. TECHNOLOGY INFLOW PROGRAM ENQR'S FRM CANADA :	35	5.00	0.00	0.20
CONNECTIONS ARRANGED :	27	5.00	0.00	0.20
H. PARTICIP'TN IN PROG-REL EVENTS OUTSIDE POST :		0.00	0.00	0.00
I. SERVICE REQUESTS FM GOV'T SOURCES NGO :	0	0.00	0.00	0.00
HOST GOVERNMENT :	10	3.25	2.00	0.17
OTHER DEPARTMENT :	12	5.75	2.50	0.28
PROVINCES/MUNICIPALITIES :	9	4.25	3.50	0.24
J. ADMINISTRATION: PROGRAM MANAGEMENT & ADMIN.:		5.00	0.00	0.20
LEAVE, PROFESSIONAL DEVELOP :		2.75	1.00	0.13
K. SERVICE TO OTHER MISSION PROGRAMS :		3.25	1.00	0.15
***** TOTALS *****		100.00	100.00	6.00

NUMBER OF BUSINESS VISITORS FROM CANADA : 22  
FROM TERRIT : 68

NUMBER OF PEMD APPLICATIONS COMMENTED ON: 6

NUMBER OF OCCUPIED OFFICER POSITIONS - CANADA-BASED : 4  
- LOCALLY-ENGAGED : 2



TRADE TRACKING SYSTEM

88/11/09

WORKLOAD AND OFFICER SUMMARY  
ACTIVITY REPORT

FOR QUARTER 1 OF FISCAL YEAR 1988

POST : BRUSSELS, NAC

	NUMBER	% OFFICER-TIME		TOTAL-TIME
		CANADA	LOC-ENG	PERSON-QTR
A.EXPORT/TRADE/POLICY ENQUIRIES FROM CANADA :	950	20.00	0.00	0.80
FROM TERRITORIES :	184	3.00	0.00	0.12
B.VISITS TO CLIENTS IN TERRITORY :	0	5.00	0.00	0.20
C.EXPORT/TRADE/POLICY FAIRS :	0	0.00	0.00	0.00
PROJECTS AND EVENTS MISSIONS :	0	0.00	0.00	0.00
CONFERENCE SEMINARS :	8	10.00	0.00	0.40
OTHER :	0	0.00	0.00	0.00
D.COMMERCIAL / ECONOMIC REPORTS HQ REQUESTED :	10	2.00	0.00	0.08
POST INITIATED :	50	6.00	0.00	0.24
E.COMMUNICATIONS ACTIVITIES :	10	5.00	0.00	0.20
F.INVESTMENT ENQUIRIES FROM CANADA :	0	0.00	0.00	0.00
FROM TERRITORIES :	0	0.00	0.00	0.00
G.TECHNOLOGY INFLOW PROGRAM ENQR'S FRM CANADA :	0	0.00	0.00	0.00
CONNECTIONS ARRANGED :	0	0.00	0.00	0.00
H.PARTICIP'TN IN PROG-REL EVENTS OUTSIDE POST :		0.00	0.00	0.00
I.SERVICE REQUESTS FM GOV'T SOURCES NGO :	0	0.00	0.00	0.00
HOST GOVERNMENT :	0	0.00	0.00	0.00
OTHER DEPARTMENT :	362	35.00	0.00	1.40
PROVINCES/MUNICIPALITIES :	0	0.00	0.00	0.00
J.ADMINISTRATION: PROGRAM MANAGEMENT & ADMIN.:		4.00	0.00	0.16
LEAVE, PROFESSIONAL DEVELOP :		0.00	0.00	0.00
K.SERVICE TO OTHER MISSION PROGRAMS :		10.00	0.00	0.40
***** TOTALS *****		100.00	0.00	4.00

NUMBER OF BUSINESS VISITORS FROM CANADA : 46  
FROM TERRIT : 0

NUMBER OF PEMD APPLICATIONS COMMENTED ON: 0

NUMBER OF OCCUPIED OFFICER POSITIONS - CANADA-BASED : 4  
- LOCALLY-ENGAGED : 0

TRADE TRACKING SYSTEM

88/11/09

WORKLOAD AND OFFICER SUMMARY  
ACTIVITY REPORT

FOR QUARTER 1 OF FISCAL YEAR 1988

POST : COPENHAGEN

	NUMBER	% OFFICER-TIME CANADA	LOC-ENG	TOTAL-TIME PERSON-QTR
A.EXPORT/TRADE/POLICY ENQUIRIES FROM CANADA :	356	12.00	19.00	0.50
FROM TERRITORIES :	332	2.00	18.50	0.39
B.VISITS TO CLIENTS IN TERRITORY :	28	10.00	7.50	0.25
C.EXPORT/TRADE/POLICY FAIRS :	0	0.00	0.00	0.00
PROJECTS AND EVENTS MISSIONS :	3	3.00	4.00	0.11
CONFERENCE SEMINARS :	2	0.00	2.50	0.05
OTHER :	1	3.00	0.00	0.03
D.COMMERCIAL / ECONOMIC REPORTS HQ REQUESTED :	26	15.00	2.50	0.20
POST INITIATED :	9	5.00	3.50	0.12
E.COMMUNICATIONS ACTIVITIES :	0	0.00	0.00	0.00
F.INVESTMENT ENQUIRIES FROM CANADA :	9	2.00	0.00	0.02
FROM TERRITORIES :	4	5.00	0.50	0.06
G.TECHNOLOGY INFLOW PROGRAM ENQR'S FRM CANADA :	14	0.00	3.50	0.07
CONNECTIONS ARRANGED :	11	0.00	2.50	0.05
H.PARTICIP'TN IN PROG-REL EVENTS OUTSIDE POST :		0.00	0.00	0.00
I.SERVICE REQUESTS FM GOV'T SOURCES NGO :	3	0.00	2.50	0.05
HOST GOVERNMENT :	5	1.00	1.50	0.04
OTHER DEPARTMENT :	35	4.00	3.50	0.11
PROVINCES/MUNICIPALITIES :	12	2.00	2.00	0.06
J.ADMINISTRATION: PROGRAM MANAGEMENT & ADMIN.:		14.00	18.00	0.50
LEAVE, PROFESSIONAL DEVELOP :		15.00	8.50	0.32
K.SERVICE TO OTHER MISSION PROGRAMS :		7.00	0.00	0.07
***** TOTALS *****		100.00	100.00	3.00

NUMBER OF BUSINESS VISITORS FROM CANADA : 71  
FROM TERRIT : 37

NUMBER OF PEMD APPLICATIONS COMMENTED ON: 6

NUMBER OF OCCUPIED OFFICER POSITIONS - CANADA-BASED : 1  
- LOCALLY-ENGAGED : 2



TRADE TRACKING SYSTEM

88/11/09

WORKLOAD AND OFFICER SUMMARY  
ACTIVITY REPORT

FOR QUARTER 1 OF FISCAL YEAR 1988

POST : DUBLIN

	NUMBER	% OFFICER-TIME		TOTAL-TIME
		CANADA	LOC-ENG	PERSON-QTR
A.EXPORT/TRADE/POLICY ENQUIRIES FROM CANADA :	235	21.00	23.00	0.44
FROM TERRITORIES :	212	16.00	22.00	0.38
B.VISITS TO CLIENTS IN TERRITORY :	18	5.00	5.00	0.10
C.EXPORT/TRADE/POLICY PROJECTS AND EVENTS				
FAIRS :	2	2.00	2.00	0.04
MISSIONS :	2	4.00	5.00	0.09
CONFERENCE SEMINARS :	1	1.00	1.00	0.02
OTHER :	1	1.00	1.00	0.02
D.COMMERCIAL / ECONOMIC REPORTS HQ REQUESTED :	12	4.00	8.00	0.12
POST INITIATED :	6	3.00	4.00	0.07
E.COMMUNICATIONS ACTIVITIES :	3	1.00	1.00	0.02
F.INVESTMENT ENQUIRIES				
FROM CANADA :	3	2.00	2.00	0.04
FROM TERRITORIES :	4	2.00	3.00	0.05
G.TECHNOLOGY INFLOW PROGRAM ENQR'S FRM CANADA :	4	2.00	3.00	0.05
CONNECTIONS ARRANGED :	4	1.00	2.00	0.03
H.PARTICPT'N IN PROG-REL EVENTS OUTSIDE POST :		0.00	0.00	0.00
I.SERVICE REQUESTS FM GOV'T SOURCES				
NGO :	5	2.00	2.00	0.04
HOST GOVERNMENT :	5	3.00	3.00	0.06
OTHER DEPARTMENT :	6	3.00	4.00	0.07
PROVINCES/MUNICIPALITIES :	10	5.00	6.00	0.11
J.ADMINISTRATION: PROGRAM MANAGEMENT & ADMIN.:		2.00	0.00	0.02
LEAVE, PROFESSIONAL DEVELOP :		15.00	2.00	0.17
K.SERVICE TO OTHER MISSION PROGRAMS :		5.00	1.00	0.06
***** TOTALS *****		100.00	100.00	2.00

NUMBER OF BUSINESS VISITORS FROM CANADA : 17  
FROM TERRIT : 102

NUMBER OF PEMD APPLICATIONS COMMENTED ON: 2

NUMBER OF OCCUPIED OFFICER POSITIONS - CANADA-BASED : 1  
- LOCALLY-ENGAGED : 1

TRADE TRACKING SYSTEM

88/11/09

WORKLOAD AND OFFICER SUMMARY  
ACTIVITY REPORT

FOR QUARTER 1 OF FISCAL YEAR 1988

POST : HELSINKI

	NUMBER	% OFFICER-TIME CANADA	LOC-ENG	TOTAL-TIME PERSON-QTR
A.EXPORT/TRADE/POLICY ENQUIRIES FROM CANADA :	233	17.00	29.00	0.75
FROM TERRITORIES :	294	7.00	26.00	0.59
B.VISITS TO CLIENTS IN TERRITORY :	33	10.00	2.00	0.14
C.EXPORT/TRADE/POLICY FAIRS :	0	0.00	0.00	0.00
PROJECTS AND EVENTS MISSIONS :	5	8.00	4.00	0.16
CONFERENCE SEMINARS :	0	0.00	0.00	0.00
OTHER :	0	0.00	0.00	0.00
D.COMMERCIAL / ECONOMIC REPORTS HQ REQUESTED :	8	8.00	3.00	0.14
POST INITIATED :	0	0.00	0.00	0.00
E.COMMUNICATIONS ACTIVITIES :	0	0.00	0.00	0.00
F.INVESTMENT ENQUIRIES FROM CANADA :	43	1.00	2.00	0.05
FROM TERRITORIES :	46	14.00	1.00	0.16
G.TECHNOLOGY INFLOW PROGRAM ENQR'S FRM CANADA :	15	2.00	3.00	0.08
CONNECTIONS ARRANGED :	6	0.00	1.00	0.02
H.PARTICPT'N IN PROG-REL EVENTS OUTSIDE POST :		0.00	0.00	0.00
I.SERVICE REQUESTS FM GOV'T SOURCES NGO :	0	0.00	0.00	0.00
HOST GOVERNMENT :	18	11.00	2.00	0.15
OTHER DEPARTMENT :	124	6.00	4.00	0.14
PROVINCES/MUNICIPALITIES :	3	0.00	0.00	0.00
J.ADMINISTRATION: PROGRAM MANAGEMENT & ADMIN.:		12.00	0.00	0.12
LEAVE, PROFESSIONAL DEVELOP :		0.00	23.00	0.46
K.SERVICE TO OTHER MISSION PROGRAMS :		4.00	0.00	0.04
***** TOTALS *****		100.00	100.00	3.00

NUMBER OF BUSINESS VISITORS FROM CANADA : 111  
FROM TERRIT : 55

NUMBER OF PEMD APPLICATIONS COMMENTED ON: 5

NUMBER OF OCCUPIED OFFICER POSITIONS - CANADA-BASED : 1  
- LOCALLY-ENGAGED : 2



TRADE TRACKING SYSTEM

88/11/09

WORKLOAD AND OFFICER SUMMARY  
ACTIVITY REPORT

FOR QUARTER 1 OF FISCAL YEAR 1988

POST : LISBON

	NUMBER	% OFFICER-TIME		TOTAL-TIME
		CANADA	LOC-ENG	PERSON-QTR
A.EXPORT/TRADE/POLICY ENQUIRIES FROM CANADA :	123	18.00	42.00	0.60
FROM TERRITORIES :	36	6.00	10.00	0.16
B.VISITS TO CLIENTS IN TERRITORY :	15	8.00	8.00	0.16
C.EXPORT/TRADE/POLICY FAIRS :	0	0.00	0.00	0.00
PROJECTS AND EVENTS MISSIONS :	5	18.00	36.00	0.54
CONFERENCE SEMINARS :	0	0.00	0.00	0.00
OTHER :	0	0.00	0.00	0.00
D.COMMERCIAL / ECONOMIC REPORTS HQ REQUESTED :	9	12.00	2.00	0.14
POST INITIATED :	7	9.00	0.00	0.09
E.COMMUNICATIONS ACTIVITIES :	0	0.00	0.00	0.00
F.INVESTMENT ENQUIRIES FROM CANADA :	3	0.00	0.00	0.00
FROM TERRITORIES :	0	0.00	0.00	0.00
G.TECHNOLOGY INFLOW PROGRAM ENQR'S FRM CANADA :	0	0.00	0.00	0.00
CONNECTIONS ARRANGED :	0	0.00	0.00	0.00
H.PARTICIP'TN IN PROG-REL EVENTS OUTSIDE POST :		0.00	0.00	0.00
I.SERVICE REQUESTS FM GOV'T SOURCES NGO :	0	0.00	0.00	0.00
HOST GOVERNMENT :	0	0.00	0.00	0.00
OTHER DEPARTMENT :	12	9.00	2.00	0.11
PROVINCES/MUNICIPALITIES :	2	2.00	0.00	0.02
J.ADMINISTRATION: PROGRAM MANAGEMENT & ADMIN.:		6.00	0.00	0.06
LEAVE, PROFESSIONAL DEVELOP :		10.00	0.00	0.10
K.SERVICE TO OTHER MISSION PROGRAMS :		2.00	0.00	0.02
***** TOTALS *****		100.00	100.00	2.00

NUMBER OF BUSINESS VISITORS FROM CANADA : 42  
FROM TERRIT : 73

NUMBER OF PEMD APPLICATIONS COMMENTED ON: 2

NUMBER OF OCCUPIED OFFICER POSITIONS - CANADA-BASED : 1  
- LOCALLY-ENGAGED : 1

TRADE TRACKING SYSTEM

88/11/09

WORKLOAD AND OFFICER SUMMARY  
ACTIVITY REPORT

FOR QUARTER 1 OF FISCAL YEAR 1988

POST : LONDON

	NUMBER	% OFFICER-TIME CANADA	LOC-ENG	TOTAL-TIME PERSON-QTR
A.EXPORT/TRADE/POLICY ENQUIRIES FROM CANADA :	803	13.00	26.50	2.89
FROM TERRITORIES :	1785	15.20	22.00	2.84
B.VISITS TO CLIENTS IN TERRITORY :	198	9.00	11.66	1.60
C.EXPORT/TRADE/POLICY PROJECTS AND EVENTS				
FAIRS :	6	3.10	6.16	0.68
MISSIONS :	8	3.00	2.50	0.45
CONFERENCE SEMINARS :	0	0.00	0.00	0.00
OTHER :	55	7.70	0.83	0.82
D.COMMERCIAL / ECONOMIC REPORTS HQ REQUESTED :	0	0.00	0.00	0.00
POST INITIATED :	123	15.00	3.50	1.71
E.COMMUNICATIONS ACTIVITIES :	0	0.00	0.00	0.00
F.INVESTMENT ENQUIRIES				
FROM CANADA :	51	2.10	0.33	0.23
FROM TERRITORIES :	171	5.00	1.50	0.59
G.TECHNOLOGY INFLOW PROGRAM ENQR'S FRM CANADA :	0	0.00	0.00	0.00
CONNECTIONS ARRANGED :	0	0.00	0.00	0.00
H.PARTICIP'T'N IN PROG-REL EVENTS OUTSIDE POST :		3.50	0.00	0.35
I.SERVICE REQUESTS FM GOV'T SOURCES				
NGO :	0	0.00	0.00	0.00
HOST GOVERNMENT :	0	0.00	0.00	0.00
OTHER DEPARTMENT :	97	7.70	3.66	0.99
PROVINCES/MUNICIPALITIES :	0	0.00	0.00	0.00
J.ADMINISTRATION: PROGRAM MANAGEMENT & ADMIN.:		11.50	15.50	2.08
LEAVE, PROFESSIONAL DEVELOP :		4.20	5.83	0.77
K.SERVICE TO OTHER MISSION PROGRAMS :		0.00	0.00	0.00
***** TOTALS *****		100.00	99.97	16.00

NUMBER OF BUSINESS VISITORS FROM CANADA : 246  
FROM TERRIT : 242

NUMBER OF PEMD APPLICATIONS COMMENTED ON: 28

NUMBER OF OCCUPIED OFFICER POSITIONS - CANADA-BASED : 10  
- LOCALLY-ENGAGED : 6



TRADE TRACKING SYSTEM

88/11/09

WORKLOAD AND OFFICER SUMMARY  
ACTIVITY REPORT

FOR QUARTER 1 OF FISCAL YEAR 1988

POST : LYON

	NUMBER	% OFFICER-TIME		TOTAL-TIME
		CANADA	LOC-ENG	PERSON-QTR
A.EXPORT/TRADE/POLICY ENQUIRIES FROM CANADA :	26	2.50	6.00	0.11
FROM TERRITORIES :	108	11.00	58.00	0.80
B.VISITS TO CLIENTS IN TERRITORY :	37	6.00	15.00	0.27
C.EXPORT/TRADE/POLICY PROJECTS AND EVENTS FAIRS :	5	15.00	0.00	0.30
MISSIONS :	12	12.50	7.00	0.32
CONFERENCE SEMINARS :	0	0.00	0.00	0.00
OTHER :	5	5.00	0.00	0.10
D.COMMERCIAL / ECONOMIC REPORTS HQ REQUESTED :	0	0.00	0.00	0.00
POST INITIATED :	3	2.50	1.00	0.06
E.COMMUNICATIONS ACTIVITIES :	0	0.00	0.00	0.00
F.INVESTMENT ENQUIRIES FROM CANADA :	5	2.00	0.00	0.04
FROM TERRITORIES :	4	1.50	0.00	0.03
G.TECHNOLOGY INFLOW PROGRAM ENQR'S FRM CANADA :	4	1.00	0.00	0.02
CONNECTIONS ARRANGED :	0	0.00	0.00	0.00
H.PARTICPT'N IN PROG-REL EVENTS OUTSIDE POST :		0.00	1.00	0.01
I.SERVICE REQUESTS FM GOV'T SOURCES NGO :	0	0.00	0.00	0.00
HOST GOVERNMENT :	10	2.50	0.00	0.05
OTHER DEPARTMENT :	13	3.00	1.00	0.07
PROVINCES/MUNICIPALITIES :	3	0.50	0.00	0.01
J.ADMINISTRATION: PROGRAM MANAGEMENT & ADMIN.:		20.00	8.00	0.48
LEAVE, PROFESSIONAL DEVELOP :		0.00	2.00	0.02
K.SERVICE TO OTHER MISSION PROGRAMS :		15.00	1.00	0.31
***** TOTALS *****		100.00	100.00	3.00

NUMBER OF BUSINESS VISITORS FROM CANADA : 36  
FROM TERRIT : 55

NUMBER OF PEMD APPLICATIONS COMMENTED ON: 0

NUMBER OF OCCUPIED OFFICER POSITIONS - CANADA-BASED : 2  
- LOCALLY-ENGAGED : 1

TRADE TRACKING SYSTEM

88/11/09

WORKLOAD AND OFFICER SUMMARY  
ACTIVITY REPORT

FOR QUARTER 1 OF FISCAL YEAR 1988

POST : MADRID

	NUMBER	% OFFICER-TIME CANADA	LOC-ENG	TOTAL-TIME PERSON-QTR
A.EXPORT/TRADE/POLICY ENQUIRIES FROM CANADA :	327	18.50	31.00	1.61
FROM TERRITORIES :	451	12.50	28.75	1.40
B.VISITS TO CLIENTS IN TERRITORY :	116	5.00	7.00	0.38
C.EXPORT/TRADE/POLICY FAIRS :	5	5.00	0.75	0.13
PROJECTS AND EVENTS MISSIONS :	5	3.50	1.00	0.11
CONFERENCE SEMINARS :	7	5.00	5.00	0.30
OTHER :	2	1.50	0.00	0.03
D.COMMERCIAL / ECONOMIC REPORTS HQ REQUESTED :	12	3.50	1.25	0.12
POST INITIATED :	4	3.00	0.25	0.07
E.COMMUNICATIONS ACTIVITIES :	31	4.00	3.50	0.22
F.INVESTMENT ENQUIRIES FROM CANADA :	19	2.50	1.00	0.09
FROM TERRITORIES :	9	0.00	1.00	0.04
G.TECHNOLOGY INFLOW PROGRAM ENQR'S FRM CANADA :	10	1.00	0.50	0.04
CONNECTIONS ARRANGED :	10	0.00	1.00	0.04
H.PARTICIP'T'N IN PROG-REL EVENTS OUTSIDE POST :		2.50	1.25	0.10
I.SERVICE REQUESTS FM GOV'T SOURCES NGO :	8	1.50	1.50	0.09
HOST GOVERNMENT :	17	1.50	0.75	0.06
OTHER DEPARTMENT :	4	0.50	0.75	0.04
PROVINCES/MUNICIPALITIES :	6	0.50	1.25	0.06
J.ADMINISTRATION: PROGRAM MANAGEMENT & ADMIN.:		11.00	2.50	0.32
LEAVE, PROFESSIONAL DEVELOP :		10.00	7.50	0.50
K.SERVICE TO OTHER MISSION PROGRAMS :		7.50	2.50	0.25
***** TOTALS *****		100.00	100.00	6.00

NUMBER OF BUSINESS VISITORS FROM CANADA : 100  
FROM TERRIT : 107

NUMBER OF PEMD APPLICATIONS COMMENTED ON: 5

NUMBER OF OCCUPIED OFFICER POSITIONS - CANADA-BASED : 2  
- LOCALLY-ENGAGED : 4



TRADE TRACKING SYSTEM

88/11/09

WORKLOAD AND OFFICER SUMMARY  
ACTIVITY REPORT

FOR QUARTER 1 OF FISCAL YEAR 1988

POST : MILAN

	NUMBER	% OFFICER-TIME		TOTAL-TIME
		CANADA	LOC-ENG	PERSON-QTR
A.EXPORT/TRADE/POLICY ENQUIRIES, FROM CANADA :	414	4.00	29.00	0.99
FROM TERRITORIES :	326	0.00	21.00	0.63
B.VISITS TO CLIENTS IN TERRITORY :	128	10.00	21.00	0.93
C.EXPORT/TRADE/POLICY FAIRS :	10	10.00	8.00	0.54
PROJECTS AND EVENTS MISSIONS :	6	12.00	3.00	0.45
CONFERENCE SEMINARS :	7	1.00	1.00	0.06
OTHER :	2	1.00	0.00	0.03
D.COMMERCIAL / ECONOMIC REPORTS HQ REQUESTED :	9	1.00	0.00	0.03
POST INITIATED :	2	0.00	1.00	0.03
E.COMMUNICATIONS ACTIVITIES :	0	0.00	0.00	0.00
F.INVESTMENT ENQUIRIES FROM CANADA :	32	5.00	3.00	0.24
FROM TERRITORIES :	49	7.00	4.00	0.33
G.TECHNOLOGY INFLOW PROGRAM ENQR'S FRM CANADA :	41	3.00	2.00	0.15
CONNECTIONS ARRANGED :	36	10.00	4.00	0.42
H.PARTICIP'TN IN PROG-REL EVENTS OUTSIDE POST :		5.00	0.00	0.15
I.SERVICE REQUESTS FM GOV'T SOURCES NGO :	3	0.00	3.00	0.09
HOST GOVERNMENT :	0	0.00	0.00	0.00
OTHER DEPARTMENT :	31	10.00	0.00	0.30
PROVINCES/MUNICIPALITIES :	0	0.00	0.00	0.00
J.ADMINISTRATION: PROGRAM MANAGEMENT & ADMIN.:		16.00	0.00	0.48
LEAVE, PROFESSIONAL DEVELOP :		4.66	0.00	0.14
K.SERVICE TO OTHER MISSION PROGRAMS :		0.33	0.00	0.01
***** TOTALS *****		99.99	100.00	6.00

NUMBER OF BUSINESS VISITORS FROM CANADA : 83  
FROM TERRIT : 141

NUMBER OF PEMD APPLICATIONS COMMENTED ON: 8

NUMBER OF OCCUPIED OFFICER POSITIONS - CANADA-BASED : 3  
- LOCALLY-ENGAGED : 3

TRADE TRACKING SYSTEM

88/11/09

WORKLOAD AND OFFICER SUMMARY  
ACTIVITY REPORT

FOR QUARTER 1 OF FISCAL YEAR 1988

POST : MUNICH

	NUMBER	% OFFICER-TIME CANADA	LOC-ENG	TOTAL-TIME PERSON-QTR
A.EXPORT/TRADE/POLICY ENQUIRIES FROM CANADA :	126	8.00	12.00	0.40
FROM TERRITORIES :	82	1.00	16.00	0.34
B.VISITS TO CLIENTS IN TERRITORY :	37	5.00	14.00	0.38
C.EXPORT/TRADE/POLICY PROJECTS AND EVENTS				
FAIRS :	7	2.00	13.00	0.30
MISSIONS :	3	2.00	0.00	0.04
CONFERENCE SEMINARS :	3	5.00	0.00	0.10
OTHER :	1	6.00	4.00	0.20
D.COMMERCIAL / ECONOMIC REPORTS HQ REQUESTED :	2	3.00	0.00	0.06
POST INITIATED :	4	0.00	5.00	0.10
E.COMMUNICATIONS ACTIVITIES :	2	3.00	0.00	0.06
F.INVESTMENT ENQUIRIES				
FROM CANADA :	5	1.00	0.00	0.02
FROM TERRITORIES :	16	7.00	4.00	0.22
G.TECHNOLOGY INFLOW PROGRAM ENQR'S FRM CANADA :	2	4.00	0.00	0.08
CONNECTIONS ARRANGED :	1	0.00	0.00	0.00
H.PARTICIP'TN IN PROG-REL EVENTS OUTSIDE POST :		0.00	0.00	0.00
I.SERVICE REQUESTS FM GOV'T SOURCES				
NGO :	1	0.00	0.00	0.00
HOST GOVERNMENT :	0	0.00	0.00	0.00
OTHER DEPARTMENT :	11	0.00	0.00	0.00
PROVINCES/MUNICIPALITIES :	7	0.00	3.00	0.06
J.ADMINISTRATION: PROGRAM MANAGEMENT & ADMIN.:		28.00	0.00	0.56
LEAVE, PROFESSIONAL DEVELOP :		10.00	29.00	0.78
K.SERVICE TO OTHER MISSION PROGRAMS :		15.00	0.00	0.30
***** TOTALS *****		100.00	100.00	4.00

NUMBER OF BUSINESS VISITORS FROM CANADA : 55  
FROM TERRIT : 56

NUMBER OF PEMD APPLICATIONS COMMENTED ON: 4

NUMBER OF OCCUPIED OFFICER POSITIONS - CANADA-BASED : 2  
- LOCALLY-ENGAGED : 2



TRADE TRACKING SYSTEM

88/11/09

WORKLOAD AND OFFICER SUMMARY  
ACTIVITY REPORT

FOR QUARTER 1 OF FISCAL YEAR 1988

POST : OSLO

	NUMBER	% OFFICER-TIME		TOTAL-TIME PERSON-QTR
		CANADA	LOC-ENG	
A. EXPORT/TRADE/POLICY ENQUIRIES FROM CANADA :	361	15.00	37.66	1.43
FROM TERRITORIES :	193	12.00	23.66	0.95
B. VISITS TO CLIENTS IN TERRITORY :	106	11.50	10.66	0.55
C. EXPORT/TRADE/POLICY FAIRS :	2	0.50	0.33	0.02
PROJECTS AND EVENTS MISSIONS :	7	6.00	5.33	0.28
CONFERENCE SEMINARS :	0	0.00	0.00	0.00
OTHER :	1	0.00	13.66	0.41
D. COMMERCIAL / ECONOMIC REPORTS HQ REQUESTED :	41	8.50	1.00	0.20
POST INITIATED :	13	4.00	0.33	0.09
E. COMMUNICATIONS ACTIVITIES :	2	0.50	0.00	0.01
F. INVESTMENT ENQUIRIES FROM CANADA :	12	2.00	0.00	0.04
FROM TERRITORIES :	16	3.00	0.00	0.06
G. TECHNOLOGY INFLOW PROGRAM ENQR'S FRM CANADA :	3	0.50	0.00	0.01
CONNECTIONS ARRANGED :	0	0.00	0.00	0.00
H. PARTICIP'TN IN PROG-REL EVENTS OUTSIDE POST :		0.00	0.00	0.00
I. SERVICE REQUESTS FM GOV'T SOURCES NGO :	17	2.50	1.33	0.09
HOST GOVERNMENT :	24	5.00	0.66	0.12
OTHER DEPARTMENT :	25	5.00	0.66	0.12
PROVINCES/MUNICIPALITIES :	32	3.00	2.33	0.13
J. ADMINISTRATION: PROGRAM MANAGEMENT & ADMIN.:		5.00	0.00	0.10
LEAVE, PROFESSIONAL DEVELOP :		15.00	2.33	0.37
K. SERVICE TO OTHER MISSION PROGRAMS :		1.00	0.00	0.02
***** TOTALS *****		100.00	99.94	5.00

NUMBER OF BUSINESS VISITORS FROM CANADA : 85  
FROM TERRIT : 46

NUMBER OF Pemd APPLICATIONS COMMENTED ON: 12

NUMBER OF OCCUPIED OFFICER POSITIONS - CANADA-BASED : 2  
- LOCALLY-ENGAGED : 3

TRADE TRACKING SYSTEM

88/11/09

WORKLOAD AND OFFICER SUMMARY  
ACTIVITY REPORT

FOR QUARTER 1 OF FISCAL YEAR 1988

POST : PARIS

	NUMBER	% OFFICER-TIME CANADA	LOC-ENG	TOTAL-TIME PERSON-QTR
A.EXPORT/TRADE/POLICY ENQUIRIES FROM CANADA :	624	18.00	24.37	3.03
FROM TERRITORIES :	620	9.16	19.50	2.11
B.VISITS TO CLIENTS IN TERRITORY :	203	10.50	4.37	0.98
C.EXPORT/TRADE/POLICY FAIRS :	27	4.33	2.75	0.48
PROJECTS AND EVENTS MISSIONS :	47	3.33	1.50	0.32
CONFERENCE SEMINARS :	0	0.00	0.00	0.00
OTHER :	60	8.66	2.25	0.70
D.COMMERCIAL / ECONOMIC REPORTS HQ REQUESTED :	0	0.00	0.00	0.00
POST INITIATED :	20	1.66	5.87	0.57
E.COMMUNICATIONS ACTIVITIES :	0	0.00	0.00	0.00
F.INVESTMENT ENQUIRIES FROM CANADA :	75	3.33	0.62	0.25
FROM TERRITORIES :	112	6.16	8.62	1.06
G.TECHNOLOGY INFLOW PROGRAM ENQR'S FRM CANADA :	48	0.66	2.62	0.25
CONNECTIONS ARRANGED :	54	0.50	5.50	0.47
H.PARTICPT'N IN PROG-REL EVENTS OUTSIDE POST :		0.00	1.87	0.15
I.SERVICE REQUESTS FM GOV'T SOURCES NGO :	0	0.00	0.00	0.00
HOST GOVERNMENT :	103	4.00	3.75	0.54
OTHER DEPARTMENT :	128	4.66	2.87	0.51
PROVINCES/MUNICIPALITIES :	35	1.83	1.12	0.20
J.ADMINISTRATION: PROGRAM MANAGEMENT & ADMIN.:		14.33	2.75	1.08
LEAVE, PROFESSIONAL DEVELOP :		3.16	3.37	0.46
K.SERVICE TO OTHER MISSION PROGRAMS :		5.66	6.25	0.84
***** TOTALS *****		99.93	99.95	14.00

NUMBER OF BUSINESS VISITORS FROM CANADA : 383  
FROM TERRIT : 401

NUMBER OF PEMD APPLICATIONS COMMENTED ON: 30

NUMBER OF OCCUPIED OFFICER POSITIONS - CANADA-BASED : 6  
- LOCALLY-ENGAGED : 8



TRADE TRACKING SYSTEM

88/11/09

WORKLOAD AND OFFICER SUMMARY  
ACTIVITY REPORT

FOR QUARTER 1 OF FISCAL YEAR 1988

POST : ROME

	NUMBER	% OFFICER-TIME		TOTAL-TIME PERSON-QTR
		CANADA	LOC-ENG	
A.EXPORT/TRADE/POLICY ENQUIRIES FROM CANADA :	808	32.00	27.50	1.51
FROM TERRITORIES :	552	10.00	17.50	0.65
B.VISITS TO CLIENTS IN TERRITORY :	51	2.33	6.00	0.19
C.EXPORT/TRADE/POLICY FAIRS :	0	0.00	0.00	0.00
PROJECTS AND EVENTS MISSIONS :	13	20.33	12.00	0.85
CONFERENCE SEMINARS :	3	2.33	0.00	0.07
OTHER :	1	2.33	0.00	0.07
D.COMMERCIAL / ECONOMIC REPORTS HQ REQUESTED :	12	10.00	1.50	0.33
POST INITIATED :	7	2.33	5.00	0.17
E.COMMUNICATIONS ACTIVITIES :	0	0.00	0.00	0.00
F.INVESTMENT ENQUIRIES FROM CANADA :	2	0.66	0.00	0.02
FROM TERRITORIES :	1	0.00	0.00	0.00
G.TECHNOLOGY INFLOW PROGRAM ENQR'S FRM CANADA :	0	0.00	0.00	0.00
CONNECTIONS ARRANGED :	0	0.00	0.00	0.00
H.PARTICPT'N IN PROG-REL EVENTS OUTSIDE POST :		8.00	0.00	0.24
I.SERVICE REQUESTS FM GOV'T SOURCES NGO :	1	0.00	0.00	0.00
HOST GOVERNMENT :	10	0.66	0.00	0.02
OTHER DEPARTMENT :	130	0.66	13.50	0.29
PROVINCES/MUNICIPALITIES :	7	1.00	0.00	0.03
J.ADMINISTRATION: PROGRAM MANAGEMENT & ADMIN.:		2.33	12.00	0.31
LEAVE, PROFESSIONAL DEVELOP :		5.00	5.00	0.25
K.SERVICE TO OTHER MISSION PROGRAMS :		0.00	0.00	0.00
***** TOTALS *****		99.96	100.00	5.00

NUMBER OF BUSINESS VISITORS FROM CANADA : 79  
FROM TERRIT : 7

NUMBER OF PEMD APPLICATIONS COMMENTED ON: 0

NUMBER OF OCCUPIED OFFICER POSITIONS - CANADA-BASED : 3  
- LOCALLY-ENGAGED : 2

TRADE TRACKING SYSTEM

88/11/09

WORKLOAD AND OFFICER SUMMARY  
ACTIVITY REPORT

FOR QUARTER 1 OF FISCAL YEAR 1988

POST : STOCKHOLM

	NUMBER	% OFFICER-TIME CANADA	LOC-ENG	TOTAL-TIME PERSON-QTR
A.EXPORT/TRADE/POLICY ENQUIRIES FROM CANADA :	252	12.00	26.66	1.04
FROM TERRITORIES :	170	9.50	20.00	0.79
B.VISITS TO CLIENTS IN TERRITORY :	69	13.50	7.33	0.49
C.EXPORT/TRADE/POLICY FAIRS :	9	4.50	6.00	0.27
PROJECTS AND EVENTS MISSIONS :	3	3.00	1.66	0.11
CONFERENCE SEMINARS :	1	0.00	0.00	0.00
OTHER :	5	0.00	0.00	0.00
D.COMMERCIAL / ECONOMIC REPORTS HQ REQUESTED :	0	0.00	0.00	0.00
POST INITIATED :	4	3.00	2.00	0.12
E.COMMUNICATIONS ACTIVITIES :	4	3.00	1.33	0.10
F.INVESTMENT ENQUIRIES FROM CANADA :	6	9.50	0.33	0.20
FROM TERRITORIES :	18	7.00	1.00	0.17
G.TECHNOLOGY INFLOW PROGRAM ENQR'S FRM CANADA :	32	2.00	21.00	0.67
CONNECTIONS ARRANGED :	27	0.00	0.00	0.00
H.PARTICIP'T'N IN PROG-REL EVENTS OUTSIDE POST :		4.00	0.00	0.08
I.SERVICE REQUESTS FM GOV'T SOURCES NGO :	2	1.50	0.66	0.05
HOST GOVERNMENT :	15	3.50	1.33	0.11
OTHER DEPARTMENT :	14	5.50	4.00	0.23
PROVINCES/MUNICIPALITIES :	9	2.00	2.00	0.10
J.ADMINISTRATION: PROGRAM MANAGEMENT & ADMIN.:		6.00	0.00	0.12
LEAVE, PROFESSIONAL DEVELOP :		5.50	4.66	0.25
K.SERVICE TO OTHER MISSION PROGRAMS :		5.00	0.00	0.10
***** TOTALS *****		100.00	99.96	5.00

NUMBER OF BUSINESS VISITORS FROM CANADA : 175  
FROM TERRIT : 40

NUMBER OF PEMD APPLICATIONS COMMENTED ON: 6

NUMBER OF OCCUPIED OFFICER POSITIONS - CANADA-BASED : 2  
- LOCALLY-ENGAGED : 3



TRADE TRACKING SYSTEM

88/11/09

WORKLOAD AND OFFICER SUMMARY  
ACTIVITY REPORT

FOR QUARTER 1 OF FISCAL YEAR 1988

POST : HAGUE, THE

	NUMBER	% OFFICER-TIME		TOTAL-TIME
		CANADA	LOC-ENG	PERSON-QTR
A.EXPORT/TRADE/POLICY ENQUIRIES FROM CANADA :	212	13.33	29.66	1.29
FROM TERRITORIES :	87	6.66	8.00	0.44
B.VISITS TO CLIENTS IN TERRITORY :	56	11.00	5.66	0.50
C.EXPORT/TRADE/POLICY FAIRS :	0	2.33	0.00	0.07
PROJECTS AND EVENTS MISSIONS :	7	3.66	4.33	0.24
CONFERENCE SEMINARS :	5	7.33	3.33	0.32
OTHER :	5	2.33	0.33	0.08
D.COMMERCIAL / ECONOMIC REPORTS HQ REQUESTED :	25	10.00	3.00	0.39
POST INITIATED :	19	6.66	1.00	0.23
E.COMMUNICATIONS ACTIVITIES :	19	6.00	1.00	0.21
F.INVESTMENT ENQUIRIES FROM CANADA :	50	0.66	5.00	0.17
FROM TERRITORIES :	77	1.66	15.33	0.51
G.TECHNOLOGY INFLOW PROGRAM ENQR'S FRM CANADA :	20	0.00	2.66	0.08
CONNECTIONS ARRANGED :	8	0.00	0.66	0.02
H.PARTICIP'TN IN PROG-REL EVENTS OUTSIDE POST :		1.66	0.00	0.05
I.SERVICE REQUESTS FM GOV'T SOURCES NGO :	0	0.00	0.00	0.00
HOST GOVERNMENT :	7	1.66	0.33	0.06
OTHER DEPARTMENT :	11	3.33	1.66	0.15
PROVINCES/MUNICIPALITIES :	30	3.33	4.33	0.23
J.ADMINISTRATION: PROGRAM MANAGEMENT & ADMIN.:		6.66	3.33	0.30
LEAVE, PROFESSIONAL DEVELOP :		5.00	10.33	0.46
K.SERVICE TO OTHER MISSION PROGRAMS :		5.00	0.00	0.15
***** TOTALS *****		98.26	99.94	5.95

NUMBER OF BUSINESS VISITORS FROM CANADA : 107  
FROM TERRIT : 104

NUMBER OF PEMD APPLICATIONS COMMENTED ON: 18

NUMBER OF OCCUPIED OFFICER POSITIONS - CANADA-BASED : 3  
- LOCALLY-ENGAGED : 3

TRADE TRACKING SYSTEM

88/11/09

WORKLOAD AND OFFICER SUMMARY  
ACTIVITY REPORT

FOR QUARTER 1 OF FISCAL YEAR 1988

POST : VIENNA

	NUMBER	% OFFICER-TIME		TOTAL-TIME
		CANADA	LOC-ENG	PERSON-QTR
A.EXPORT/TRADE/POLICY ENQUIRIES FROM CANADA :	207	1.00	22.00	0.45
FROM TERRITORIES :	108	1.00	13.00	0.27
B.VISITS TO CLIENTS IN TERRITORY :	32	4.00	7.00	0.18
C.EXPORT/TRADE/POLICY FAIRS :	9	1.00	4.50	0.10
PROJECTS AND EVENTS MISSIONS :	4	5.00	1.50	0.08
CONFERENCE SEMINARS :	5	1.00	1.00	0.03
OTHER :	2	1.00	0.50	0.02
D.COMMERCIAL / ECONOMIC REPORTS HQ REQUESTED :	4	1.00	1.50	0.04
POST INITIATED :	7	2.00	1.00	0.04
E.COMMUNICATIONS ACTIVITIES :	14	2.00	2.50	0.07
F.INVESTMENT ENQUIRIES FROM CANADA :	10	2.00	3.00	0.08
FROM TERRITORIES :	49	7.00	6.50	0.20
G.TECHNOLOGY INFLOW PROGRAM ENQR'S FRM CANADA :	29	4.00	4.00	0.12
CONNECTIONS ARRANGED :	20	9.00	3.50	0.16
H.PARTICIP'T'N IN PROG-REL EVENTS OUTSIDE POST :		10.00	0.00	0.10
I.SERVICE REQUESTS FM GOV'T SOURCES NGO :	16	2.00	4.50	0.11
HOST GOVERNMENT :	10	2.00	2.00	0.06
OTHER DEPARTMENT :	11	6.00	4.50	0.15
PROVINCES/MUNICIPALITIES :	18	5.00	4.00	0.13
J.ADMINISTRATION: PROGRAM MANAGEMENT & ADMIN.:		10.00	2.00	0.14
LEAVE, PROFESSIONAL DEVELOP :		18.00	11.50	0.41
K.SERVICE TO OTHER MISSION PROGRAMS :		6.00	0.00	0.06
***** TOTALS *****		100.00	100.00	3.00

NUMBER OF BUSINESS VISITORS FROM CANADA : 45  
FROM TERRIT : 76

NUMBER OF PEMD APPLICATIONS COMMENTED ON: 10

NUMBER OF OCCUPIED OFFICER POSITIONS - CANADA-BASED : 1  
- LOCALLY-ENGAGED : 2









TRADE TRACKING SYSTEM

08/11/63

WORKLOAD AND OFFICER EMPLOYMENT  
ACTIVITY REPORT

FOR QUARTER 1 OF FISCAL YEAR 1964

REGION : LATIN AMERICA & CARIBBEAN

LATIN AMERICA & CARIBBEAN

		OFFICER- CARRIER	TIME 100-500 PERCENT- OFF	TOTAL-TIME PERCENT- OFF
A. EXPORT/TRADE/POLICY ENQUIRY	FROM CANADA :	2457	18.33	21.50
	FROM TERRITORIES :	2152	18.92	21.25
B. VISITS TO CLIENTS IN TERRITORY		1249	11.98	11.75
C. EXPORT/TRADE/POLICY PROJECTS AND BUSINESS	FAIRS :	18	3.40	3.75
	MISSIONS :	14	5.58	3.62
	CONFERENCE SEMINARS :	24	1.60	1.33
	OTHER :	28	3.92	1.50
D. COMMERCIAL / ECONOMIC	BRIDGETOWN			
	GUATEMALA			
	HAVANA			
	*KINGSTON			
	MEXICO			
	PORT OF SPAIN			
	SAN JOSE			
	BOGOTA			
	BRASILIA			
	BUENOS AIRES			
	CARACAS			
	LIMA			
	SANTIAGO			
	*SAO PAULO			
E. INVESTMENT ENQUIRY	FROM CANADA :	60	1.36	1.65
	FROM TERRITORIES :			
F. TECHNICAL INQUIRY	FROM CANADA :	71	0.74	0.33
	CONNECTIONS ARRANGED :	16	0.78	0.20
G. PARTICIPATION IN PROGRAMS	EVENTS OUTSIDE POST :		0.04	1.03
H. SERVICE ENQUIRY IN GOV'T SERVICE	100 :	24	0.40	1.16
	OTHER EMPLOYMENT :	137	4.20	1.80
	PROVINCES/MUNICIPALITIES :	120	2.67	1.62
I. ADMINISTRATION	PERSONNEL MANAGEMENT & ADMIN. :		0.38	2.75
	LEAVE, PROFESSIONAL DEVELOP. :		11.68	4.67
J. SERVICE TO OTHER MISSION PROGRAMS			4.56	1.33
***** TOTALS *****			100.00	49.00

\* Quarterly reports for these posts were not available

NUMBER OF BUSINESS VISITORS FROM CANADA : 534  
FROM TERRITORY : 1097

NUMBER OF NEW APPLICATIONS CONVERTED ON : 48

NUMBER OF OCCUPIED OFFICER POSITIONS - CANADA-BASED : 10  
SOCIALLY-ENGAGED : 14





TRADE TRACKING SYSTEM

88/11/09

WORKLOAD AND OFFICER SUMMARY  
ACTIVITY REPORT

FOR QUARTER 1 OF FISCAL YEAR 1988

REGION : LATIN AMERICA & CARIBBEAN

	NUMBER	% OFFICER-TIME		TOTAL-TIME PERSON-QTR
		CANADA	LOC-ENG	
A.EXPORT/TRADE/POLICY ENQUIRIES FROM CANADA :	3657	18.32	31.50	12.14
FROM TERRITORIES :	3152	10.92	21.25	7.83
B.VISITS TO CLIENTS IN TERRITORY :	1249	11.84	11.75	5.78
C.EXPORT/TRADE/POLICY PROJECTS AND EVENTS				
FAIRS :	18	2.60	3.75	1.55
MISSIONS :	34	5.56	3.62	2.26
CONFERENCE SEMINARS :	14	1.40	1.33	0.67
OTHER :	28	3.92	1.50	1.34
D.COMMERCIAL / ECONOMIC REPORTS HQ REQUESTED :	196	4.68	3.20	1.94
POST INITIATED :	60	3.40	2.00	1.33
E.COMMUNICATIONS ACTIVITIES :	77	1.08	0.95	0.50
F.INVESTMENT ENQUIRIES				
FROM CANADA :	60	1.24	0.37	0.40
FROM TERRITORIES :	80	1.56	1.45	0.74
G.TECHNOLOGY INFLOW PROGRAM ENQR'S FRM CANADA :	21	0.24	0.33	0.14
CONNECTIONS ARRANGED :	10	0.08	0.20	0.07
H.PARTICIP'TN IN PROG-REL EVENTS OUTSIDE POST :		0.04	1.33	0.33
I.SERVICE REQUESTS FM GOV'T SOURCES				
NGO :	24	0.40	1.16	0.38
HOST GOVERNMENT :	41	1.00	0.29	0.32
OTHER DEPARTMENT :	137	4.20	1.50	1.41
PROVINCES/MUNICIPALITIES :	120	2.60	1.62	1.04
J.ADMINISTRATION: PROGRAM MANAGEMENT & ADMIN.:		8.36	2.25	2.63
LEAVE, PROFESSIONAL DEVELOP :		11.60	7.37	4.67
K.SERVICE TO OTHER MISSION PROGRAMS :		4.96	1.20	1.53
***** TOTALS *****		100.00	99.92	49.00

NUMBER OF BUSINESS VISITORS FROM CANADA : 534  
FROM TERRIT : 1087

NUMBER OF PEMD APPLICATIONS COMMENTED ON: 48

NUMBER OF OCCUPIED OFFICER POSITIONS - CANADA-BASED : 25  
- LOCALLY-ENGAGED : 24

TRADE TRACKING SYSTEM

88/11/09

WORKLOAD AND OFFICER SUMMARY  
ACTIVITY REPORT

FOR QUARTER 1 OF FISCAL YEAR 1988

POST : BRIDGETOWN

	NUMBER	% OFFICER-TIME CANADA	LOC-ENG	TOTAL-TIME PERSON-QTR
A.EXPORT/TRADE/POLICY ENQUIRIES FROM CANADA :	135	5.00	40.00	0.45
FROM TERRITORIES :	63	3.00	15.00	0.18
B.VISITS TO CLIENTS IN TERRITORY :	85	10.00	15.00	0.25
C.EXPORT/TRADE/POLICY FAIRS :	0	0.00	0.00	0.00
PROJECTS AND EVENTS MISSIONS :	0	0.00	0.00	0.00
CONFERENCE SEMINARS :	2	0.00	5.00	0.05
OTHER :	2	0.00	5.00	0.05
D.COMMERCIAL / ECONOMIC REPORTS HQ REQUESTED :	4	10.00	2.00	0.12
POST INITIATED :	3	5.00	1.00	0.06
E.COMMUNICATIONS ACTIVITIES :	3	2.00	0.00	0.02
F.INVESTMENT ENQUIRIES FROM CANADA :	5	3.00	0.00	0.03
FROM TERRITORIES :	1	1.00	0.00	0.01
G.TECHNOLOGY INFLOW PROGRAM ENQR'S FRM CANADA :	0	0.00	0.00	0.00
CONNECTIONS ARRANGED :	0	0.00	0.00	0.00
H.PARTICIP'T'N IN PROG-REL EVENTS OUTSIDE POST :		0.00	0.00	0.00
I.SERVICE REQUESTS FM GOV'T SOURCES NGO :	0	1.00	1.00	0.02
HOST GOVERNMENT :	0	1.00	0.00	0.01
OTHER DEPARTMENT :	4	10.00	5.00	0.15
PROVINCES/MUNICIPALITIES :	0	1.00	2.00	0.03
J.ADMINISTRATION: PROGRAM MANAGEMENT & ADMIN.:		5.00	1.00	0.06
LEAVE, PROFESSIONAL DEVELOP :		33.00	8.00	0.41
K.SERVICE TO OTHER MISSION PROGRAMS :		10.00	0.00	0.10
***** TOTALS *****		100.00	100.00	2.00

NUMBER OF BUSINESS VISITORS FROM CANADA : 37  
FROM TERRIT : 22

NUMBER OF PEMD APPLICATIONS COMMENTED ON: 0

NUMBER OF OCCUPIED OFFICER POSITIONS - CANADA-BASED : 1  
- LOCALLY-ENGAGED : 1



TRADE TRACKING SYSTEM

88/11/09

WORKLOAD AND OFFICER SUMMARY  
ACTIVITY REPORT

FOR QUARTER 1 OF FISCAL YEAR 1988

POST : GUATEMALA

	NUMBER	% OFFICER-TIME CANADA	LOC-ENG	TOTAL-TIME PERSON-QTR
A.EXPORT/TRADE/POLICY ENQUIRIES FROM CANADA :	40	0.00	20.00	0.20
FROM TERRITORIES :	105	0.00	20.00	0.20
B.VISITS TO CLIENTS IN TERRITORY :	0	0.00	15.00	0.15
C.EXPORT/TRADE/POLICY FAIRS :	1	0.00	5.00	0.05
PROJECTS AND EVENTS MISSIONS :	0	0.00	0.00	0.00
CONFERENCE SEMINARS :	0	0.00	0.00	0.00
OTHER :	1	0.00	5.00	0.05
D.COMMERCIAL / ECONOMIC REPORTS HQ REQUESTED :	0	0.00	0.00	0.00
POST INITIATED :	2	0.00	5.00	0.05
E.COMMUNICATIONS ACTIVITIES :	0	0.00	0.00	0.00
F.INVESTMENT ENQUIRIES FROM CANADA :	0	0.00	0.00	0.00
FROM TERRITORIES :	0	0.00	0.00	0.00
G.TECHNOLOGY INFLOW PROGRAM ENQR'S FRM CANADA :	0	0.00	0.00	0.00
CONNECTIONS ARRANGED :	0	0.00	0.00	0.00
H.PARTICPT'N IN PROG-REL EVENTS OUTSIDE POST :		0.00	0.00	0.00
I.SERVICE REQUESTS FM GOV'T SOURCES NGO :	0	0.00	0.00	0.00
HOST GOVERNMENT :	0	0.00	0.00	0.00
OTHER DEPARTMENT :	0	0.00	0.00	0.00
PROVINCES/MUNICIPALITIES :	0	0.00	0.00	0.00
J.ADMINISTRATION: PROGRAM MANAGEMENT & ADMIN.:		0.00	10.00	0.10
LEAVE, PROFESSIONAL DEVELOP :		0.00	20.00	0.20
K.SERVICE TO OTHER MISSION PROGRAMS :		0.00	0.00	0.00
***** TOTALS *****		0.00	100.00	1.00

NUMBER OF BUSINESS VISITORS FROM CANADA : 18  
FROM TERRIT : 42

NUMBER OF PEMD APPLICATIONS COMMENTED ON: 0

NUMBER OF OCCUPIED OFFICER POSITIONS - CANADA-BASED : 0  
- LOCALLY-ENGAGED : 1

TRADE TRACKING SYSTEM

88/11/09

WORKLOAD AND OFFICER SUMMARY  
ACTIVITY REPORT

FOR QUARTER 1 OF FISCAL YEAR 1988

POST : HAVANA

	NUMBER	% OFFICER-TIME		TOTAL-TIME
		CANADA	LOC-ENG	PERSON-QTR
A.EXPORT/TRADE/POLICY ENQUIRIES FROM CANADA :	281	8.00	11.50	0.39
FROM TERRITORIES :	294	6.00	13.00	0.38
B.VISITS TO CLIENTS IN TERRITORY :	57	10.00	16.00	0.52
C.EXPORT/TRADE/POLICY PROJECTS AND EVENTS				
FAIRS :	1	3.50	14.00	0.35
MISSIONS :	1	5.00	15.50	0.41
CONFERENCE SEMINARS :	1	2.50	9.00	0.23
OTHER :	0	3.00	6.00	0.18
D.COMMERCIAL / ECONOMIC REPORTS HQ REQUESTED :	6	6.50	6.50	0.26
POST INITIATED :	5	2.50	2.50	0.10
E.COMMUNICATIONS ACTIVITIES :	1	3.00	0.00	0.06
F.INVESTMENT ENQUIRIES				
FROM CANADA :	7	6.00	0.00	0.12
FROM TERRITORIES :	2	6.50	0.00	0.13
G.TECHNOLOGY INFLOW PROGRAM ENQR'S FRM CANADA :	0	0.00	0.00	0.00
CONNECTIONS ARRANGED :	0	0.00	0.00	0.00
H.PARTICPT'N IN PROG-REL EVENTS OUTSIDE POST :		0.00	0.00	0.00
I.SERVICE REQUESTS FM GOV'T SOURCES				
NGO :	0	0.00	0.00	0.00
HOST GOVERNMENT :	3	1.00	0.00	0.02
OTHER DEPARTMENT :	0	0.00	0.00	0.00
PROVINCES/MUNICIPALITIES :	11	1.50	3.00	0.09
J.ADMINISTRATION: PROGRAM MANAGEMENT & ADMIN.:		10.00	3.00	0.26
LEAVE, PROFESSIONAL DEVELOP :		20.00	0.00	0.40
K.SERVICE TO OTHER MISSION PROGRAMS :		5.00	0.00	0.10
***** TOTALS *****		100.00	100.00	4.00

NUMBER OF BUSINESS VISITORS FROM CANADA : 34  
FROM TERRIT : 26

NUMBER OF PEMD APPLICATIONS COMMENTED ON: 3

NUMBER OF OCCUPIED OFFICER POSITIONS - CANADA-BASED : 2  
- LOCALLY-ENGAGED : 2



TRADE TRACKING SYSTEM

88/11/09

WORKLOAD AND OFFICER SUMMARY  
ACTIVITY REPORT

FOR QUARTER 1 OF FISCAL YEAR 1988

POST : MEXICO

	NUMBER	% OFFICER-TIME		TOTAL-TIME
		CANADA	LOC-ENG	PERSON-QTR
A.EXPORT/TRADE/POLICY ENQUIRIES FROM CANADA :	254	13.75	40.33	1.76
FROM TERRITORIES :	140	10.50	21.33	1.06
B.VISITS TO CLIENTS IN TERRITORY :	97	8.75	4.66	0.49
C.EXPORT/TRADE/POLICY PROJECTS AND EVENTS				
FAIRS :	0	0.00	0.00	0.00
MISSIONS :	3	2.00	5.00	0.23
CONFERENCE SEMINARS :	0	0.00	0.00	0.00
OTHER :	6	4.75	1.66	0.24
D.COMMERCIAL / ECONOMIC REPORTS HQ REQUESTED :	45	3.00	2.33	0.19
POST INITIATED :	14	10.75	1.00	0.46
E.COMMUNICATIONS ACTIVITIES :	0	0.00	0.00	0.00
F.INVESTMENT ENQUIRIES				
FROM CANADA :	8	0.75	0.00	0.03
FROM TERRITORIES :	8	0.75	0.33	0.04
G.TECHNOLOGY INFLOW PROGRAM ENQR'S FRM CANADA :	2	0.00	0.33	0.01
CONNECTIONS ARRANGED :	0	0.00	0.00	0.00
H.PARTICIP'TN IN PROG-REL EVENTS OUTSIDE POST :		0.25	10.66	0.33
I.SERVICE REQUESTS FM GOV'T SOURCES				
NGO :	0	0.00	0.00	0.00
HOST GOVERNMENT :	0	0.00	0.00	0.00
OTHER DEPARTMENT :	16	6.50	0.33	0.27
PROVINCES/MUNICIPALITIES :	10	2.75	0.00	0.11
J.ADMINISTRATION: PROGRAM MANAGEMENT & ADMIN.:		13.50	2.66	0.62
LEAVE, PROFESSIONAL DEVELOP :		13.50	3.00	0.63
K.SERVICE TO OTHER MISSION PROGRAMS :		8.50	6.33	0.53
***** TOTALS *****		100.00	99.95	7.00

NUMBER OF BUSINESS VISITORS FROM CANADA : 61  
FROM TERRIT : 236

NUMBER OF PEMD APPLICATIONS COMMENTED ON: 2

NUMBER OF OCCUPIED OFFICER POSITIONS - CANADA-BASED : 4  
- LOCALLY-ENGAGED : 3

TRADE TRACKING SYSTEM

88/11/09

WORKLOAD AND OFFICER SUMMARY  
ACTIVITY REPORT

FOR QUARTER 1 OF FISCAL YEAR 1988

POST : PORT-OF-SPAIN

	NUMBER	% OFFICER-TIME		TOTAL-TIME
		CANADA	LOC-ENG	PERSON-QTR
A.EXPORT/TRADE/POLICY ENQUIRIES FROM CANADA :	119	19.00	27.50	0.93
FROM TERRITORIES :	119	12.50	20.00	0.65
B.VISITS TO CLIENTS IN TERRITORY :	41	4.00	15.00	0.38
C.EXPORT/TRADE/POLICY PROJECTS AND EVENTS				
FAIRS :	0	0.00	0.00	0.00
MISSIONS :	3	6.00	2.50	0.17
CONFERENCE SEMINARS :	0	0.00	0.00	0.00
OTHER :	8	5.00	1.00	0.12
D.COMMERCIAL / ECONOMIC REPORTS HQ REQUESTED :	2	1.50	0.00	0.03
POST INITIATED :	4	2.50	5.00	0.15
E.COMMUNICATIONS ACTIVITIES :	65	2.50	11.00	0.27
F.INVESTMENT ENQUIRIES				
FROM CANADA :	2	0.50	0.00	0.01
FROM TERRITORIES :	5	0.50	3.50	0.08
G.TECHNOLOGY INFLOW PROGRAM ENQR'S FRM CANADA :	0	0.00	0.00	0.00
CONNECTIONS ARRANGED :	0	0.00	0.00	0.00
H.PARTICIP'TN IN PROG-REL EVENTS OUTSIDE POST :		0.00	0.00	0.00
I.SERVICE REQUESTS FM GOV'T SOURCES				
NGO :	8	0.00	2.50	0.05
HOST GOVERNMENT :	2	1.00	0.00	0.02
OTHER DEPARTMENT :	14	3.50	2.50	0.12
PROVINCES/MUNICIPALITIES :	14	4.00	5.00	0.18
J.ADMINISTRATION: PROGRAM MANAGEMENT & ADMIN.:		10.00	0.00	0.20
LEAVE, PROFESSIONAL DEVELOP :		24.00	4.50	0.57
K.SERVICE TO OTHER MISSION PROGRAMS :		3.50	0.00	0.07
***** TOTALS *****		100.00	100.00	4.00

NUMBER OF BUSINESS VISITORS FROM CANADA : 34  
FROM TERRIT : 43

NUMBER OF PEMD APPLICATIONS COMMENTED ON: 0

NUMBER OF OCCUPIED OFFICER POSITIONS - CANADA-BASED : 2  
- LOCALLY-ENGAGED : 2



TRADE TRACKING SYSTEM

88/11/09

WORKLOAD AND OFFICER SUMMARY  
ACTIVITY REPORT

FOR QUARTER 1 OF FISCAL YEAR 1988

POST : SAN JOSE

	NUMBER	% OFFICER-TIME		TOTAL-TIME
		CANADA	LOC-ENG	PERSON-QTR
A.EXPORT/TRADE/POLICY ENQUIRIES FROM CANADA :	169	27.50	10.00	0.65
FROM TERRITORIES :	136	12.50	35.00	0.60
B.VISITS TO CLIENTS IN TERRITORY :	160	20.00	35.00	0.75
C.EXPORT/TRADE/POLICY FAIRS :	0	0.00	0.00	0.00
PROJECTS AND EVENTS MISSIONS :	1	5.00	0.00	0.10
CONFERENCE SEMINARS :	0	0.00	0.00	0.00
OTHER :	0	0.00	0.00	0.00
D.COMMERCIAL / ECONOMIC REPORTS HQ REQUESTED :	1	0.00	11.00	0.11
POST INITIATED :	0	0.00	0.00	0.00
E.COMMUNICATIONS ACTIVITIES :	0	0.00	0.00	0.00
F.INVESTMENT ENQUIRIES FROM CANADA :	18	1.00	3.00	0.05
FROM TERRITORIES :	19	1.50	6.00	0.09
G.TECHNOLOGY INFLOW PROGRAM ENQR'S FRM CANADA :	0	0.00	0.00	0.00
CONNECTIONS ARRANGED :	0	0.00	0.00	0.00
H.PARTICIP'TN IN PROG-REL EVENTS OUTSIDE POST :		0.00	0.00	0.00
I.SERVICE REQUESTS FM GOV'T SOURCES NGO :	0	0.00	0.00	0.00
HOST GOVERNMENT :	10	1.50	0.00	0.03
OTHER DEPARTMENT :	4	3.50	0.00	0.07
PROVINCES/MUNICIPALITIES :	5	2.50	0.00	0.05
J.ADMINISTRATION: PROGRAM MANAGEMENT & ADMIN.:		15.00	0.00	0.30
LEAVE, PROFESSIONAL DEVELOP :		0.00	0.00	0.00
K.SERVICE TO OTHER MISSION PROGRAMS :		10.00	0.00	0.20
***** TOTALS *****		100.00	100.00	3.00

NUMBER OF BUSINESS VISITORS FROM CANADA : 32  
FROM TERRIT : 97

NUMBER OF PEMD APPLICATIONS COMMENTED ON: 3

NUMBER OF OCCUPIED OFFICER POSITIONS - CANADA-BASED : 2  
- LOCALLY-ENGAGED : 1

TRADE TRACKING SYSTEM

88/11/09

WORKLOAD AND OFFICER SUMMARY  
ACTIVITY REPORT

FOR QUARTER 1 OF FISCAL YEAR 1988

POST : BOGOTA

	NUMBER	% OFFICER-TIME CANADA	LOC-ENG	TOTAL-TIME PERSON-QTR
A.EXPORT/TRADE/POLICY ENQUIRIES FROM CANADA :	666	17.33	30.00	1.42
FROM TERRITORIES :	389	12.66	24.33	1.11
B.VISITS TO CLIENTS IN TERRITORY :	277	8.66	12.33	0.63
C.EXPORT/TRADE/POLICY FAIRS :	4	6.66	1.66	0.25
PROJECTS AND EVENTS MISSIONS :	8	8.00	1.00	0.27
CONFERENCE SEMINARS :	3	4.00	0.33	0.13
OTHER :	5	13.33	0.33	0.41
D.COMMERCIAL / ECONOMIC REPORTS HQ REQUESTED :	2	2.33	1.00	0.10
POST INITIATED :	2	1.00	0.33	0.04
E.COMMUNICATIONS ACTIVITIES :	5	4.33	0.00	0.13
F.INVESTMENT ENQUIRIES FROM CANADA :	1	0.66	0.66	0.04
FROM TERRITORIES :	2	0.33	0.33	0.02
G.TECHNOLOGY INFLOW PROGRAM ENQR'S FRM CANADA :	2	0.00	0.66	0.02
CONNECTIONS ARRANGED :	2	0.00	0.66	0.02
H.PARTICIP'TN IN PROG-REL EVENTS OUTSIDE POST :		0.00	0.00	0.00
I.SERVICE REQUESTS FM GOV'T SOURCES NGO :	5	0.66	7.33	0.24
HOST GOVERNMENT :	2	0.66	1.66	0.07
OTHER DEPARTMENT :	6	3.00	5.00	0.24
PROVINCES/MUNICIPALITIES :	4	3.66	3.33	0.21
J.ADMINISTRATION: PROGRAM MANAGEMENT & ADMIN.:		7.00	6.33	0.40
LEAVE, PROFESSIONAL DEVELOP :		2.66	0.33	0.09
K.SERVICE TO OTHER MISSION PROGRAMS :		3.00	2.33	0.16
***** TOTALS *****		99.93	99.93	6.00

NUMBER OF BUSINESS VISITORS FROM CANADA : 52  
FROM TERRIT : 71

NUMBER OF PEMD APPLICATIONS COMMENTED ON: 9

NUMBER OF OCCUPIED OFFICER POSITIONS - CANADA-BASED : 3  
- LOCALLY-ENGAGED : 3



TRADE TRACKING SYSTEM

88/11/09

WORKLOAD AND OFFICER SUMMARY  
ACTIVITY REPORT

FOR QUARTER 1 OF FISCAL YEAR 1988

POST : BRASILIA

	NUMBER	% OFFICER-TIME		TOTAL-TIME
		CANADA	LOC-ENG	PERSON-QTR
A.EXPORT/TRADE/POLICY ENQUIRIES FROM CANADA :	215	21.50	12.00	0.55
FROM TERRITORIES :	80	3.00	9.00	0.15
B.VISITS TO CLIENTS IN TERRITORY :	89	11.50	0.00	0.23
C.EXPORT/TRADE/POLICY FAIRS :	2	1.00	0.00	0.02
PROJECTS AND EVENTS MISSIONS :	4	5.50	0.00	0.11
CONFERENCE SEMINARS :	2	1.50	0.00	0.03
OTHER :	0	0.00	0.00	0.00
D.COMMERCIAL / ECONOMIC REPORTS HQ REQUESTED :	69	18.00	12.00	0.48
POST INITIATED :	21	6.50	0.00	0.13
E.COMMUNICATIONS ACTIVITIES :	0	0.00	0.00	0.00
F.INVESTMENT ENQUIRIES FROM CANADA :	4	0.00	0.00	0.00
FROM TERRITORIES :	0	0.00	0.00	0.00
G.TECHNOLOGY INFLOW PROGRAM ENQR'S FRM CANADA :	0	0.00	0.00	0.00
CONNECTIONS ARRANGED :	3	0.00	1.00	0.01
H.PARTICPT'N IN PROG-REL EVENTS OUTSIDE POST :		0.00	0.00	0.00
I.SERVICE REQUESTS FM GOV'T SOURCES NGO :	0	0.00	0.00	0.00
HOST GOVERNMENT :	9	2.50	0.00	0.05
OTHER DEPARTMENT :	22	5.50	0.00	0.11
PROVINCES/MUNICIPALITIES :	15	3.50	0.00	0.07
J.ADMINISTRATION: PROGRAM MANAGEMENT & ADMIN.:		2.50	0.00	0.05
LEAVE, PROFESSIONAL DEVELOP :		16.50	66.00	0.99
K.SERVICE TO OTHER MISSION PROGRAMS :		1.00	0.00	0.02
***** TOTALS *****		100.00	100.00	3.00

NUMBER OF BUSINESS VISITORS FROM CANADA : 40  
FROM TERRIT : 68

NUMBER OF PEMD APPLICATIONS COMMENTED ON: 6

NUMBER OF OCCUPIED OFFICER POSITIONS - CANADA-BASED : 2  
- LOCALLY-ENGAGED : 1

TRADE TRACKING SYSTEM

88/11/09

WORKLOAD AND OFFICER SUMMARY  
ACTIVITY REPORT

FOR QUARTER 1 OF FISCAL YEAR 1988

POST : BUENOS AIRES

	NUMBER	% OFFICER-TIME CANADA	LOC-ENG	TOTAL-TIME PERSON-QTR
A.EXPORT/TRADE/POLICY ENQUIRIES FROM CANADA :	489	24.00	42.00	1.74
FROM TERRITORIES :	514	8.00	20.00	0.76
B.VISITS TO CLIENTS IN TERRITORY :	148	15.00	7.00	0.51
C.EXPORT/TRADE/POLICY PROJECTS AND EVENTS				
FAIRS :	5	2.00	10.00	0.34
MISSIONS :	3	9.00	7.00	0.39
CONFERENCE SEMINARS :	0	0.00	0.00	0.00
OTHER :	4	6.00	2.00	0.18
D.COMMERCIAL / ECONOMIC REPORTS HQ REQUESTED :	52	9.00	5.00	0.33
POST INITIATED :	0	0.00	0.00	0.00
E.COMMUNICATIONS ACTIVITIES :	0	0.00	0.00	0.00
F.INVESTMENT ENQUIRIES				
FROM CANADA :	0	0.00	0.00	0.00
FROM TERRITORIES :	4	0.00	0.00	0.00
G.TECHNOLOGY INFLOW PROGRAM ENQR'S FRM CANADA :	0	0.00	0.00	0.00
CONNECTIONS ARRANGED :	0	0.00	0.00	0.00
H.PARTICIP'TN IN PROG-REL EVENTS OUTSIDE POST :		0.00	0.00	0.00
I.SERVICE REQUESTS FM GOV'T SOURCES				
NGO :	0	0.00	0.00	0.00
HOST GOVERNMENT :	0	0.00	0.00	0.00
OTHER DEPARTMENT :	33	7.00	1.33	0.18
PROVINCES/MUNICIPALITIES :	0	0.00	0.00	0.00
J.ADMINISTRATION: PROGRAM MANAGEMENT & ADMIN.:		8.00	2.00	0.22
LEAVE, PROFESSIONAL DEVELOP :		4.00	2.66	0.16
K.SERVICE TO OTHER MISSION PROGRAMS :		8.00	1.00	0.19
***** TOTALS *****		100.00	99.99	5.00

NUMBER OF BUSINESS VISITORS FROM CANADA : 88  
FROM TERRIT : 142

NUMBER OF PEMD APPLICATIONS COMMENTED ON: 3

NUMBER OF OCCUPIED OFFICER POSITIONS - CANADA-BASED : 2  
- LOCALLY-ENGAGED : 3



TRADE TRACKING SYSTEM

88/11/09

WORKLOAD AND OFFICER SUMMARY  
ACTIVITY REPORT

FOR QUARTER 1 OF FISCAL YEAR 1988

POST : CARACAS

	NUMBER	% OFFICER-TIME CANADA	LOC-ENG	TOTAL-TIME PERSON-QTR
A.EXPORT/TRADE/POLICY ENQUIRIES FROM CANADA :	379	16.33	44.00	1.81
FROM TERRITORIES :	479	9.66	16.66	0.79
B.VISITS TO CLIENTS IN TERRITORY :	163	21.00	8.00	0.87
C.EXPORT/TRADE/POLICY FAIRS :	2	6.33	2.66	0.27
PROJECTS AND EVENTS MISSIONS :	5	4.33	1.66	0.18
CONFERENCE SEMINARS :	2	2.33	0.33	0.08
OTHER :	0	0.00	0.00	0.00
D.COMMERCIAL / ECONOMIC REPORTS HQ REQUESTED :	7	3.33	2.00	0.16
POST INITIATED :	4	3.33	1.00	0.13
E.COMMUNICATIONS ACTIVITIES :	1	0.00	0.33	0.01
F.INVESTMENT ENQUIRIES FROM CANADA :	2	0.33	0.00	0.01
FROM TERRITORIES :	6	1.00	0.00	0.03
G.TECHNOLOGY INFLOW PROGRAM ENQR'S FRM CANADA :	2	0.00	0.66	0.02
CONNECTIONS ARRANGED :	1	0.00	0.66	0.02
H.PARTICPT'N IN PROG-REL EVENTS OUTSIDE POST :		0.00	0.00	0.00
I.SERVICE REQUESTS FM GOV'T SOURCES NGO :	0	0.00	0.00	0.00
HOST GOVERNMENT :	3	1.66	0.66	0.07
OTHER DEPARTMENT :	2	1.66	0.00	0.05
PROVINCES/MUNICIPALITIES :	21	2.66	2.66	0.16
J.ADMINISTRATION: PROGRAM MANAGEMENT & ADMIN.:		10.00	0.33	0.31
LEAVE, PROFESSIONAL DEVELOP :		14.66	18.33	0.99
K.SERVICE TO OTHER MISSION PROGRAMS :		1.33	0.00	0.04
***** TOTALS *****		99.94	99.94	6.00

NUMBER OF BUSINESS VISITORS FROM CANADA : 32  
FROM TERRIT : 91

NUMBER OF PEMD APPLICATIONS COMMENTED ON: 9

NUMBER OF OCCUPIED OFFICER POSITIONS - CANADA-BASED : 3  
- LOCALLY-ENGAGED : 3

TRADE TRACKING SYSTEM

88/11/09

WORKLOAD AND OFFICER SUMMARY  
ACTIVITY REPORT

FOR QUARTER 1 OF FISCAL YEAR 1988

POST : LIMA

	NUMBER	% OFFICER-TIME		TOTAL-TIME
		CANADA	LOC-ENG	PERSON-QTR
A.EXPORT/TRADE/POLICY ENQUIRIES FROM CANADA :	401	18.50	30.00	0.97
FROM TERRITORIES :	277	12.00	24.00	0.72
B.VISITS TO CLIENTS IN TERRITORY :	83	14.00	21.50	0.71
C.EXPORT/TRADE/POLICY FAIRS :	1	1.50	2.00	0.07
PROJECTS AND EVENTS MISSIONS :	1	1.00	0.00	0.02
CONFERENCE SEMINARS :	3	4.00	1.00	0.10
OTHER :	2	5.50	0.00	0.11
D.COMMERCIAL / ECONOMIC REPORTS HQ REQUESTED :	1	0.00	1.50	0.03
POST INITIATED :	2	0.00	5.00	0.10
E.COMMUNICATIONS ACTIVITIES :	1	0.50	0.00	0.01
F.INVESTMENT ENQUIRIES FROM CANADA :	10	3.50	0.50	0.08
FROM TERRITORIES :	30	6.50	10.00	0.33
G.TECHNOLOGY INFLOW PROGRAM ENQR'S FRM CANADA :	9	2.50	0.50	0.06
CONNECTIONS ARRANGED :	3	1.00	0.00	0.02
H.PARTICIPATION IN PROG-REL EVENTS OUTSIDE POST :		0.00	0.00	0.00
I.SERVICE REQUESTS FM GOV'T SOURCES NGO :	7	2.50	0.00	0.05
HOST GOVERNMENT :	6	2.00	0.00	0.04
OTHER DEPARTMENT :	11	4.50	0.50	0.10
PROVINCES/MUNICIPALITIES :	8	2.00	1.50	0.07
J.ADMINISTRATION: PROGRAM MANAGEMENT & ADMIN.:		2.00	1.50	0.07
LEAVE, PROFESSIONAL DEVELOP :		11.00	0.50	0.23
K.SERVICE TO OTHER MISSION PROGRAMS :		5.50	0.00	0.11
***** TOTALS *****		100.00	100.00	4.00

NUMBER OF BUSINESS VISITORS FROM CANADA : 42  
FROM TERRIT : 189

NUMBER OF PEMD APPLICATIONS COMMENTED ON: 4

NUMBER OF OCCUPIED OFFICER POSITIONS - CANADA-BASED : 2  
- LOCALLY-ENGAGED : 2









TRADE TRACKING SYSTEM

89/11/09

WORKLOAD AND OFFICER SUMMARY  
ACTIVITY REPORT

FOR QUARTER 1 OF FISCAL YEAR 1990

REGION - UNITED STATES

		UNITED STATES	OFFICER-TIME	TOTAL-TIME
		NUMBER	CANADA IIC-484	PERSON-QTR
A. EXPORT/TRADE/POLICY ENQUIRIES	FROM CANADA :	6933	13.73	34.92
	FROM TERRITORIES :	5762	9.57	15.47
B. VISITS TO CLIENTS IN TERRITORY		2020	10.50	10.45
C. EXPORT/TRADE/POLICY PROJECTS AND EVENTS	PAIRS :	146	5.38	10.76
	MISSIONS :	175	4.95	6.65
	<u>UTE</u> CONFERENCE SCHEDULES :		2.19	0.74
	<u>UTW</u> OTHER :	184	3.40	3.25
D. COMMERCIAL / ECONOMIC	*ATLANTA NO REQUESTED :			1.43
	BOSTON POST INITIATED :			3.44
	BUFFALO			
E. COMMUNICATIONS ACTIVITY	DALLAS			0.86
	NEW YORK			1.14
F. INVESTMENT ENQUIRIES	WASHINGTON FROM CANADA :			0.72
	FROM TERRITORIES :			1.92
	CHICAGO			1.43
	CLEVELAND			3.44
	DETROIT			
	LOS ANGELES			0.86
	MINNEAPOLIS			
	SAN FRANCISCO			0.72
	SEATTLE			1.92
G. TECHNOLOGY INFLOW PROGRAM ENQ'S FROM CANADA		54	1.02	0.33
	CONNECTIONS ARRANGED :	15	0.09	0.39
H. PARTICIPATION IN PROG-REG. EVENTS OUTSIDE POST			4.15	2.47
I. SERVICE REQUESTS FROM GOVT SOURCES	REQD :	36	0.30	0.15
	NOT REQD :	256	2.09	0.62
	PROVINCE/MUNICIPALITIES :	222	1.83	1.62
J. ADMINISTRATION: PROGRAM MANAGEMENT & ADMIN.			13.45	3.17
	LEAVE, PROFESSIONAL DEVELOP :		5.38	6.39
K. SERVICE TO OTHER MISSION PROGRAMS			3.42	1.64
**** TOTALS ****			90.52	90.52

\*Quarterly report for this post was not available

NUMBER OF BUSINESS VISITORS FROM CANADA : 2635  
 FROM TERRIT : 1757

NUMBER OF FIRM APPLICATIONS COMPLETED ON : 286

NUMBER OF OCCUPIED OFFICER POSITIONS - CANADA-BASED : 42  
 - LOCALLY-EMPLOYED : 24





TRADE TRACKING SYSTEM

88/11/09

WORKLOAD AND OFFICER SUMMARY  
ACTIVITY REPORT

FOR QUARTER 1 OF FISCAL YEAR 1988

REGION : UNITED STATES

	NUMBER	% OFFICER-TIME		TOTAL-TIME
		CANADA	LOC-ENG	PERSON-QTR
A.EXPORT/TRADE/POLICY ENQUIRIES FROM CANADA :	6933	13.71	24.92	18.47
FROM TERRITORIES :	5752	9.57	15.47	11.91
B.VISITS TO CLIENTS IN TERRITORY :	2020	10.50	10.45	9.74
C.EXPORT/TRADE/POLICY FAIRS :	146	5.38	10.74	7.74
PROJECTS AND EVENTS MISSIONS :	105	4.95	6.66	5.48
CONFERENCE SEMINARS :	45	2.19	0.74	1.30
OTHER :	194	5.40	3.25	3.93
D.COMMERCIAL / ECONOMIC REPORTS HQ REQUESTED :	120	1.07	1.43	1.18
POST INITIATED :	314	4.54	3.00	3.44
E.COMMUNICATIONS ACTIVITIES :	82	1.66	0.86	1.14
F.INVESTMENT ENQUIRIES FROM CANADA :	234	1.38	0.27	0.72
FROM TERRITORIES :	1784	5.40	1.92	3.25
G.TECHNOLOGY INFLOW PROGRAM ENQR'S FRM CANADA :	54	1.02	0.33	0.60
CONNECTIONS ARRANGED :	15	0.09	0.39	0.24
H.PARTICPT'N IN PROG-REL EVENTS OUTSIDE POST :		4.16	2.47	3.01
I.SERVICE REQUESTS FM GOV'T SOURCES NGO :	56	0.30	0.15	0.21
HOST GOVERNMENT :	256	2.09	0.62	1.20
OTHER DEPARTMENT :	576	2.50	1.43	1.78
PROVINCES/MUNICIPALITIES :	222	1.83	1.62	1.60
J.ADMINISTRATION: PROGRAM MANAGEMENT & ADMIN.:		13.45	3.17	7.27
LEAVE, PROFESSIONAL DEVELOP :		5.28	8.39	6.50
K.SERVICE TO OTHER MISSION PROGRAMS :		3.45	1.64	2.29
***** TOTALS *****		99.92	99.92	93.00

NUMBER OF BUSINESS VISITORS FROM CANADA : 2695  
FROM TERRIT : 2757

NUMBER OF PEMD APPLICATIONS COMMENTED ON: 284

NUMBER OF OCCUPIED OFFICER POSITIONS - CANADA-BASED : 42  
- LOCALLY-ENGAGED : 51

TRADE TRACKING SYSTEM

88/11/09

WORKLOAD AND OFFICER SUMMARY  
ACTIVITY REPORT

FOR QUARTER 1 OF FISCAL YEAR 1988

POST : BOSTON

	NUMBER	% OFFICER-TIME		TOTAL-TIME
		CANADA	LOC-ENG	PERSON-QTR
A.EXPORT/TRADE/POLICY ENQUIRIES FROM CANADA :	403	7.50	25.50	1.17
FROM TERRITORIES :	252	4.50	14.75	0.68
B.VISITS TO CLIENTS IN TERRITORY :	47	7.00	7.00	0.42
C.EXPORT/TRADE/POLICY FAIRS :	9	0.00	7.25	0.29
PROJECTS AND EVENTS MISSIONS :	8	5.00	8.25	0.43
CONFERENCE SEMINARS :	5	2.00	2.00	0.12
OTHER :	4	0.00	2.50	0.10
D.COMMERCIAL / ECONOMIC REPORTS HQ REQUESTED :	0	0.00	0.00	0.00
POST INITIATED :	7	5.00	0.00	0.10
E.COMMUNICATIONS ACTIVITIES :	13	4.00	2.50	0.18
F.INVESTMENT ENQUIRIES FROM CANADA :	7	2.00	0.25	0.05
FROM TERRITORIES :	28	5.00	0.75	0.13
G.TECHNOLOGY INFLOW PROGRAM ENQR'S FRM CANADA :	9	0.00	3.25	0.13
CONNECTIONS ARRANGED :	6	0.00	4.50	0.18
H.PARTICIP'TN IN PROG-REL EVENTS OUTSIDE POST :		10.00	10.75	0.63
I.SERVICE REQUESTS FM GOV'T SOURCES NGO :	0	0.00	0.00	0.00
HOST GOVERNMENT :	1	0.00	0.75	0.03
OTHER DEPARTMENT :	14	8.00	0.00	0.16
PROVINCES/MUNICIPALITIES :	22	14.50	1.00	0.33
J.ADMINISTRATION: PROGRAM MANAGEMENT & ADMIN.:		13.50	0.00	0.27
LEAVE, PROFESSIONAL DEVELOP :		8.00	9.00	0.52
K.SERVICE TO OTHER MISSION PROGRAMS :		4.00	0.00	0.08
***** TOTALS *****		100.00	100.00	6.00

NUMBER OF BUSINESS VISITORS FROM CANADA : 214  
FROM TERRIT : 66

NUMBER OF PEMD APPLICATIONS COMMENTED ON: 15

NUMBER OF OCCUPIED OFFICER POSITIONS - CANADA-BASED : 2  
- LOCALLY-ENGAGED : 4



TRADE TRACKING SYSTEM

88/11/09

WORKLOAD AND OFFICER SUMMARY  
ACTIVITY REPORT

FOR QUARTER 1 OF FISCAL YEAR 1988

POST : BUFFALO

	NUMBER	% OFFICER-TIME CANADA	LOC-ENG	TOTAL-TIME PERSON-QTR
A.EXPORT/TRADE/POLICY ENQUIRIES FROM CANADA :	469	7.00	34.33	1.10
FROM TERRITORIES :	244	10.00	15.00	0.55
B.VISITS TO CLIENTS IN TERRITORY :	14	1.00	6.00	0.19
C.EXPORT/TRADE/POLICY FAIRS :	1	1.00	1.00	0.04
PROJECTS AND EVENTS MISSIONS :	11	10.00	18.66	0.66
CONFERENCE SEMINARS :	0	0.00	0.00	0.00
OTHER :	19	15.00	1.66	0.20
D.COMMERCIAL / ECONOMIC REPORTS HQ REQUESTED :	0	0.00	0.00	0.00
POST INITIATED :	6	2.00	1.66	0.07
E.COMMUNICATIONS ACTIVITIES :	0	0.00	0.00	0.00
F.INVESTMENT ENQUIRIES FROM CANADA :	4	1.00	0.33	0.02
FROM TERRITORIES :	10	3.00	0.00	0.03
G.TECHNOLOGY INFLOW PROGRAM ENQR'S FRM CANADA :	0	0.00	0.00	0.00
CONNECTIONS ARRANGED :	0	0.00	0.00	0.00
H.PARTICPT'N IN PROG-REL EVENTS OUTSIDE POST :		12.00	0.00	0.12
I.SERVICE REQUESTS FM GOV'T SOURCES NGO :	0	0.00	0.00	0.00
HOST GOVERNMENT :	44	20.00	1.66	0.25
OTHER DEPARTMENT :	10	2.00	1.00	0.05
PROVINCES/MUNICIPALITIES :	12	0.00	1.33	0.04
J.ADMINISTRATION: PROGRAM MANAGEMENT & ADMIN.:		8.00	3.66	0.19
LEAVE, PROFESSIONAL DEVELOP :		0.00	13.66	0.41
K.SERVICE TO OTHER MISSION PROGRAMS :		8.00	0.00	0.08
***** TOTALS *****		100.00	99.95	4.00

NUMBER OF BUSINESS VISITORS FROM CANADA : 232  
FROM TERRIT : 95

NUMBER OF PEMD APPLICATIONS COMMENTED ON: 4

NUMBER OF OCCUPIED OFFICER POSITIONS - CANADA-BASED : 1  
- LOCALLY-ENGAGED : 3

TRADE TRACKING SYSTEM

88/11/09

WORKLOAD AND OFFICER SUMMARY  
ACTIVITY REPORT

FOR QUARTER 1 OF FISCAL YEAR 1988

POST : DALLAS

	NUMBER	% OFFICER-TIME		TOTAL-TIME
		CANADA	LOC-ENG	PERSON-QTR
A.EXPORT/TRADE/POLICY ENQUIRIES FROM CANADA :	311	9.75	16.00	0.71
FROM TERRITORIES :	572	13.75	21.50	0.98
B.VISITS TO CLIENTS IN TERRITORY :	154	12.50	5.50	0.61
C.EXPORT/TRADE/POLICY FAIRS :	6	14.50	27.50	1.13
PROJECTS AND EVENTS MISSIONS :	6	6.00	2.50	0.29
CONFERENCE SEMINARS :	2	5.25	0.50	0.22
OTHER :	7	3.50	0.00	0.14
D.COMMERCIAL / ECONOMIC REPORTS HQ REQUESTED :	11	2.25	5.00	0.19
POST INITIATED :	12	3.00	1.00	0.14
E.COMMUNICATIONS ACTIVITIES :	7	1.50	0.00	0.06
F.INVESTMENT ENQUIRIES FROM CANADA :	10	1.50	0.00	0.06
FROM TERRITORIES :	51	2.25	1.00	0.11
G.TECHNOLOGY INFLOW PROGRAM ENQR'S FRM CANADA :	2	0.25	0.00	0.01
CONNECTIONS ARRANGED :	1	0.00	0.00	0.00
H.PARTICPT'N IN PROG-REL EVENTS OUTSIDE POST :		3.25	0.00	0.13
I.SERVICE REQUESTS FM GOV'T SOURCES NGO :	0	0.00	0.00	0.00
HOST GOVERNMENT :	0	0.00	0.00	0.00
OTHER DEPARTMENT :	1	0.00	0.00	0.00
PROVINCES/MUNICIPALITIES :	0	0.00	0.00	0.00
J.ADMINISTRATION: PROGRAM MANAGEMENT & ADMIN.:		10.75	3.00	0.49
LEAVE, PROFESSIONAL DEVELOP :		9.25	16.50	0.70
K.SERVICE TO OTHER MISSION PROGRAMS :		0.75	0.00	0.03
***** TOTALS *****		100.00	100.00	6.00

NUMBER OF BUSINESS VISITORS FROM CANADA : 201  
FROM TERRIT : 220

NUMBER OF PEMD APPLICATIONS COMMENTED ON: 24

NUMBER OF OCCUPIED OFFICER POSITIONS - CANADA-BASED : 4  
- LOCALLY-ENGAGED : 2



TRADE TRACKING SYSTEM

88/11/09

WORKLOAD AND OFFICER SUMMARY  
ACTIVITY REPORT

FOR QUARTER 1 OF FISCAL YEAR 1988

POST : NEW YORK, CONSULATE GENERAL

	NUMBER	% OFFICER-TIME		TOTAL-TIME
		CANADA	LOC-ENG	PERSON-QTR
A.EXPORT/TRADE/POLICY ENQUIRIES FROM CANADA :	1046	10.20	19.83	1.70
FROM TERRITORIES :	654	2.80	17.66	1.20
B.VISITS TO CLIENTS IN TERRITORY :	89	9.60	8.00	0.96
C.EXPORT/TRADE/POLICY FAIRS :	24	6.20	13.16	1.10
PROJECTS AND EVENTS MISSIONS :	6	1.20	12.66	0.82
CONFERENCE SEMINARS :	0	0.00	0.00	0.00
OTHER :	16	2.20	5.33	0.43
D.COMMERCIAL / ECONOMIC REPORTS HQ REQUESTED :	0	0.00	0.00	0.00
POST INITIATED :	26	7.60	1.00	0.44
E.COMMUNICATIONS ACTIVITIES :	0	0.00	0.00	0.00
F.INVESTMENT ENQUIRIES FROM CANADA :	29	2.40	0.00	0.12
FROM TERRITORIES :	667	16.20	11.83	1.52
G.TECHNOLOGY INFLOW PROGRAM ENQR'S FRM CANADA :	1	0.00	0.00	0.00
CONNECTIONS ARRANGED :	0	0.00	0.00	0.00
H.PARTICPT'N IN PROG-REL EVENTS OUTSIDE POST :		8.40	2.50	0.57
I.SERVICE REQUESTS FM GOV'T SOURCES NGO :	0	0.00	0.00	0.00
HOST GOVERNMENT :	6	1.60	0.00	0.08
OTHER DEPARTMENT :	28	3.60	0.00	0.18
PROVINCES/MUNICIPALITIES :	37	3.00	0.66	0.19
J.ADMINISTRATION: PROGRAM MANAGEMENT & ADMIN.:		16.40	1.00	0.88
LEAVE, PROFESSIONAL DEVELOP :		4.20	6.33	0.59
K.SERVICE TO OTHER MISSION PROGRAMS :		4.40	0.00	0.22
***** TOTALS *****		100.00	99.96	11.00

NUMBER OF BUSINESS VISITORS FROM CANADA : 292  
FROM TERRIT : 83

NUMBER OF PEMD APPLICATIONS COMMENTED ON: 0

NUMBER OF OCCUPIED OFFICER POSITIONS - CANADA-BASED : 5  
- LOCALLY-ENGAGED : 6

TRADE TRACKING SYSTEM

88/11/09

WORKLOAD AND OFFICER SUMMARY  
ACTIVITY REPORT

FOR QUARTER 1 OF FISCAL YEAR 1988

POST : WASHINGTON

	NUMBER	% OFFICER-TIME CANADA	LOC-ENG	TOTAL-TIME PERSON-QTR
A.EXPORT/TRADE/POLICY ENQUIRIES FROM CANADA :	923	20.60	29.60	2.51
FROM TERRITORIES :	572	6.20	17.40	1.18
B.VISITS TO CLIENTS IN TERRITORY :	174	8.60	9.00	0.88
C.EXPORT/TRADE/POLICY FAIRS :	18	4.80	6.80	0.58
PROJECTS AND EVENTS MISSIONS :	15	5.20	2.80	0.40
CONFERENCE SEMINARS :	18	6.20	0.20	0.32
OTHER :	13	1.00	1.80	0.14
D.COMMERCIAL / ECONOMIC REPORTS HQ REQUESTED :	43	2.80	3.60	0.32
POST INITIATED :	150	13.40	9.60	1.15
E.COMMUNICATIONS ACTIVITIES :	19	1.40	2.20	0.18
F.INVESTMENT ENQUIRIES FROM CANADA :	5	0.40	0.20	0.03
FROM TERRITORIES :	74	1.60	0.40	0.10
G.TECHNOLOGY INFLOW PROGRAM ENQR'S FRM CANADA :	6	0.20	0.00	0.01
CONNECTIONS ARRANGED :	2	0.00	0.00	0.00
H.PARTICIP'TN IN PROG-REL EVENTS OUTSIDE POST :		0.60	4.60	0.26
I.SERVICE REQUESTS FM GOV'T SOURCES NGO :	11	0.80	0.40	0.06
HOST GOVERNMENT :	58	2.20	0.80	0.15
OTHER DEPARTMENT :	93	3.80	1.40	0.26
PROVINCES/MUNICIPALITIES :	48	1.60	1.00	0.13
J.ADMINISTRATION: PROGRAM MANAGEMENT & ADMIN.:		12.20	4.40	0.83
LEAVE, PROFESSIONAL DEVELOP :		6.00	3.00	0.45
K.SERVICE TO OTHER MISSION PROGRAMS :		0.40	0.80	0.06
***** TOTALS *****		100.00	100.00	10.00

NUMBER OF BUSINESS VISITORS FROM CANADA : 235  
FROM TERRIT : 345

NUMBER OF PEMD APPLICATIONS COMMENTED ON: 39

NUMBER OF OCCUPIED OFFICER POSITIONS - CANADA-BASED : 5  
- LOCALLY-ENGAGED : 5



TRADE TRACKING SYSTEM

88/11/09

WORKLOAD AND OFFICER SUMMARY  
ACTIVITY REPORT

FOR QUARTER 1 OF FISCAL YEAR 1988

POST : CHICAGO

	NUMBER	% OFFICER-TIME CANADA	LOC-ENG	TOTAL-TIME PERSON-QTR
A.EXPORT/TRADE/POLICY ENQUIRIES FROM CANADA :	281	15.75	10.40	1.15
FROM TERRITORIES :	697	13.00	18.00	1.42
B.VISITS TO CLIENTS IN TERRITORY :	142	3.75	9.20	0.61
C.EXPORT/TRADE/POLICY FAIRS :	17	4.50	24.80	1.42
PROJECTS AND EVENTS MISSIONS :	10	1.50	4.40	0.28
CONFERENCE SEMINARS :	0	0.00	0.00	0.00
OTHER :	45	7.00	13.20	0.94
D.COMMERCIAL / ECONOMIC REPORTS HQ REQUESTED :	38	2.75	3.20	0.27
POST INITIATED :	1	0.50	0.00	0.02
E.COMMUNICATIONS ACTIVITIES :	0	0.00	0.00	0.00
F.INVESTMENT ENQUIRIES FROM CANADA :	1	0.50	0.20	0.03
FROM TERRITORIES :	58	8.75	0.00	0.35
G.TECHNOLOGY INFLOW PROGRAM ENQR'S FRM CANADA :	3	0.50	0.00	0.02
CONNECTIONS ARRANGED :	0	0.00	0.00	0.00
H.PARTICPT'N IN PROG-REL EVENTS OUTSIDE POST :		3.00	0.80	0.16
I.SERVICE REQUESTS FM GOV'T SOURCES NGO :	27	2.00	0.40	0.10
HOST GOVERNMENT :	1	0.25	0.00	0.01
OTHER DEPARTMENT :	114	2.25	4.20	0.30
PROVINCES/MUNICIPALITIES :	19	1.75	1.80	0.16
J.ADMINISTRATION: PROGRAM MANAGEMENT & ADMIN.:		13.00	4.00	0.72
LEAVE, PROFESSIONAL DEVELOP :		7.00	5.20	0.54
K.SERVICE TO OTHER MISSION PROGRAMS :		12.25	0.20	0.50
***** TOTALS *****		100.00	100.00	9.00

NUMBER OF BUSINESS VISITORS FROM CANADA : 399  
FROM TERRIT : 363

NUMBER OF PEMD APPLICATIONS COMMENTED ON: 12

NUMBER OF OCCUPIED OFFICER POSITIONS - CANADA-BASED : 4  
- LOCALLY-ENGAGED : 5

TRADE TRACKING SYSTEM

88/11/09

WORKLOAD AND OFFICER SUMMARY  
ACTIVITY REPORT

FOR QUARTER 1 OF FISCAL YEAR 1988

POST : CLEVELAND

	NUMBER	% OFFICER-TIME CANADA	LOC-ENG	TOTAL-TIME PERSON-QTR
A.EXPORT/TRADE/POLICY ENQUIRIES FROM CANADA :	340	16.00	7.50	1.25
FROM TERRITORIES :	469	12.40	10.00	1.22
B.VISITS TO CLIENTS IN TERRITORY :	240	13.80	11.50	1.38
C.EXPORT/TRADE/POLICY FAIRS :	11	5.00	15.00	1.15
PROJECTS AND EVENTS MISSIONS :	4	4.80	3.66	0.46
CONFERENCE SEMINARS :	8	5.60	3.00	0.46
OTHER :	12	10.00	3.33	0.70
D.COMMERCIAL / ECONOMIC REPORTS HQ REQUESTED :	18	1.20	4.50	0.33
POST INITIATED :	19	1.00	7.50	0.50
E.COMMUNICATIONS ACTIVITIES :	17	4.00	1.33	0.28
F.INVESTMENT ENQUIRIES FROM CANADA :	7	0.80	0.33	0.06
FROM TERRITORIES :	36	4.20	0.66	0.25
G.TECHNOLOGY INFLOW PROGRAM ENQR'S FRM CANADA :	3	0.20	0.50	0.04
CONNECTIONS ARRANGED :	1	0.20	0.00	0.01
H.PARTICIP'TN IN PROG-REL EVENTS OUTSIDE POST :		2.80	3.66	0.36
I.SERVICE REQUESTS FM GOV'T SOURCES NGO :	15	0.00	0.66	0.04
HOST GOVERNMENT :	15	1.00	0.66	0.09
OTHER DEPARTMENT :	28	1.60	1.66	0.18
PROVINCES/MUNICIPALITIES :	37	0.20	3.83	0.24
J.ADMINISTRATION: PROGRAM MANAGEMENT & ADMIN.:		12.00	4.50	0.87
LEAVE, PROFESSIONAL DEVELOP :		3.20	8.00	0.64
K.SERVICE TO OTHER MISSION PROGRAMS :		0.00	8.16	0.49
***** TOTALS *****		100.00	99.94	11.00

NUMBER OF BUSINESS VISITORS FROM CANADA : 111  
FROM TERRIT : 300

NUMBER OF PEMD APPLICATIONS COMMENTED ON: 20

NUMBER OF OCCUPIED OFFICER POSITIONS - CANADA-BASED : 5  
- LOCALLY-ENGAGED : 6



TRADE TRACKING SYSTEM

88/11/09

WORKLOAD AND OFFICER SUMMARY  
ACTIVITY REPORT

FOR QUARTER 1 OF FISCAL YEAR 1988

POST : DETROIT

	NUMBER	% OFFICER-TIME		TOTAL-TIME
		CANADA	LOC-ENG	PERSON-QTR
A.EXPORT/TRADE/POLICY ENQUIRIES FROM CANADA :	487	22.33	29.00	1.83
FROM TERRITORIES :	428	8.33	27.75	1.36
B.VISITS TO CLIENTS IN TERRITORY :	148	16.00	12.50	0.98
C.EXPORT/TRADE/POLICY FAIRS :	6	1.33	3.25	0.17
PROJECTS AND EVENTS MISSIONS :	6	3.66	1.25	0.16
CONFERENCE SEMINARS :	5	1.33	1.75	0.11
OTHER :	9	0.00	1.75	0.07
D.COMMERCIAL / ECONOMIC REPORTS HQ REQUESTED :	0	0.00	0.00	0.00
POST INITIATED :	13	1.00	3.75	0.18
E.COMMUNICATIONS ACTIVITIES :	8	3.33	3.75	0.25
F.INVESTMENT ENQUIRIES FROM CANADA :	15	3.00	1.75	0.16
FROM TERRITORIES :	14	2.33	1.75	0.14
G.TECHNOLOGY INFLOW PROGRAM ENQR'S FRM CANADA :	1	1.33	0.00	0.04
CONNECTIONS ARRANGED :	0	1.00	0.00	0.03
H.PARTICIP'TN IN PROG-REL EVENTS OUTSIDE POST :		0.66	0.75	0.05
I.SERVICE REQUESTS FM GOV'T SOURCES NGO :	0	0.00	0.00	0.00
HOST GOVERNMENT :	108	4.66	1.75	0.21
OTHER DEPARTMENT :	7	0.00	0.00	0.00
PROVINCES/MUNICIPALITIES :	2	0.00	0.00	0.00
J.ADMINISTRATION: PROGRAM MANAGEMENT & ADMIN.:		23.00	5.00	0.89
LEAVE, PROFESSIONAL DEVELOP :		3.33	3.50	0.24
K.SERVICE TO OTHER MISSION PROGRAMS :		3.33	0.75	0.13
***** TOTALS *****		99.95	100.00	7.00

NUMBER OF BUSINESS VISITORS FROM CANADA : 289  
FROM TERRIT : 129

NUMBER OF PEMD APPLICATIONS COMMENTED ON: 10

NUMBER OF OCCUPIED OFFICER POSITIONS - CANADA-BASED : 3  
- LOCALLY-ENGAGED : 4

TRADE TRACKING SYSTEM

88/11/09

WORKLOAD AND OFFICER SUMMARY  
ACTIVITY REPORT

FOR QUARTER 1 OF FISCAL YEAR 1988

POST : LOS ANGELES

	NUMBER	% OFFICER-TIME CANADA	LOC-ENG	TOTAL-TIME PERSON-QTR
A.EXPORT/TRADE/POLICY ENQUIRIES FROM CANADA :	1178	12.00	26.00	2.28
FROM TERRITORIES :	1169	13.00	16.00	1.74
B.VISITS TO CLIENTS IN TERRITORY :	429	14.00	16.00	1.80
C.EXPORT/TRADE/POLICY FAIRS :	37	5.00	8.00	0.78
PROJECTS AND EVENTS MISSIONS :	6	2.00	3.00	0.30
CONFERENCE SEMINARS :	0	0.00	0.00	0.00
OTHER :	35	7.00	1.00	0.48
D.COMMERCIAL / ECONOMIC REPORTS HQ REQUESTED :	0	0.00	0.00	0.00
POST INITIATED :	40	3.00	2.00	0.30
E.COMMUNICATIONS ACTIVITIES :	0	0.00	0.00	0.00
F.INVESTMENT ENQUIRIES FROM CANADA :	134	2.00	0.00	0.12
FROM TERRITORIES :	806	5.00	0.00	0.30
G.TECHNOLOGY INFLOW PROGRAM ENQR'S FRM CANADA :	22	5.00	0.00	0.30
CONNECTIONS ARRANGED :	0	0.00	0.00	0.00
H.PARTICIP'TN IN PROG-REL EVENTS OUTSIDE POST :		4.00	0.00	0.24
I.SERVICE REQUESTS FM GOV'T SOURCES NGO :	0	0.00	0.00	0.00
HOST GOVERNMENT :	13	4.00	1.00	0.30
OTHER DEPARTMENT :	200	2.00	1.00	0.18
PROVINCES/MUNICIPALITIES :	18	2.00	3.00	0.30
J.ADMINISTRATION: PROGRAM MANAGEMENT & ADMIN.:		13.00	3.00	0.96
LEAVE, PROFESSIONAL DEVELOP :		4.00	17.00	1.26
K.SERVICE TO OTHER MISSION PROGRAMS :		3.00	3.00	0.36
***** TOTALS *****		100.00	100.00	12.00

NUMBER OF BUSINESS VISITORS FROM CANADA : 415  
FROM TERRIT : 0

NUMBER OF PEMD APPLICATIONS COMMENTED ON: 112

NUMBER OF OCCUPIED OFFICER POSITIONS - CANADA-BASED : 6  
- LOCALLY-ENGAGED : 6



TRADE TRACKING SYSTEM

88/11/09

WORKLOAD AND OFFICER SUMMARY  
ACTIVITY REPORT

FOR QUARTER 1 OF FISCAL YEAR 1988

POST : MINNEAPOLIS

	NUMBER	% OFFICER-TIME CANADA	LOC-ENG	TOTAL-TIME PERSON-QTR
A.EXPORT/TRADE/POLICY ENQUIRIES FROM CANADA :	451	15.00	29.66	1.19
FROM TERRITORIES :	351	8.50	16.00	0.65
B.VISITS TO CLIENTS IN TERRITORY :	326	12.00	18.00	0.78
C.EXPORT/TRADE/POLICY FAIRS :	4	5.50	19.33	0.69
PROJECTS AND EVENTS MISSIONS :	2	5.50	0.00	0.11
CONFERENCE SEMINARS :	0	0.00	0.00	0.00
OTHER :	15	14.00	2.33	0.35
D.COMMERCIAL / ECONOMIC REPORTS HQ REQUESTED :	0	0.00	0.00	0.00
POST INITIATED :	7	5.00	0.66	0.12
E.COMMUNICATIONS ACTIVITIES :	0	0.00	0.00	0.00
F.INVESTMENT ENQUIRIES FROM CANADA :	5	1.00	0.00	0.02
FROM TERRITORIES :	22	1.50	2.33	0.10
G.TECHNOLOGY INFLOW PROGRAM ENQR'S FRM CANADA :	0	0.00	0.00	0.00
CONNECTIONS ARRANGED :	0	0.00	0.00	0.00
H.PARTICIP'TN IN PROG-REL EVENTS OUTSIDE POST :		5.50	2.66	0.19
I.SERVICE REQUESTS FM GOV'T SOURCES NGO :	0	0.00	0.00	0.00
HOST GOVERNMENT :	10	2.50	1.00	0.08
OTHER DEPARTMENT :	26	5.50	1.33	0.15
PROVINCES/MUNICIPALITIES :	9	2.00	0.66	0.06
J.ADMINISTRATION: PROGRAM MANAGEMENT & ADMIN.:		8.50	1.00	0.20
LEAVE, PROFESSIONAL DEVELOP :		5.50	3.33	0.21
K.SERVICE TO OTHER MISSION PROGRAMS :		2.50	1.66	0.10
***** TOTALS *****		100.00	99.95	5.00

NUMBER OF BUSINESS VISITORS FROM CANADA : 142  
FROM TERRIT : 779

NUMBER OF PEMD APPLICATIONS COMMENTED ON: 9

NUMBER OF OCCUPIED OFFICER POSITIONS - CANADA-BASED : 2  
- LOCALLY-ENGAGED : 3

TRADE TRACKING SYSTEM

88/11/09

WORKLOAD AND OFFICER SUMMARY  
ACTIVITY REPORT

FOR QUARTER 1 OF FISCAL YEAR 1988

POST : SAN FRANCISCO

	NUMBER	% OFFICER-TIME CANADA	LOC-ENG	TOTAL-TIME PERSON-QTR
A.EXPORT/TRADE/POLICY ENQUIRIES FROM CANADA :	362	8.33	25.66	1.02
FROM TERRITORIES :	135	8.33	6.66	0.45
B.VISITS TO CLIENTS IN TERRITORY :	146	7.00	16.00	0.69
C.EXPORT/TRADE/POLICY FAIRS :	5	8.00	2.33	0.31
PROJECTS AND EVENTS MISSIONS :	6	20.66	21.66	1.27
CONFERENCE SEMINARS :	7	1.33	1.00	0.07
OTHER :	7	1.33	0.00	0.04
D.COMMERCIAL / ECONOMIC REPORTS HQ REQUESTED :	10	1.66	0.66	0.07
POST INITIATED :	24	4.00	6.00	0.30
E.COMMUNICATIONS ACTIVITIES :	18	6.33	0.00	0.19
F.INVESTMENT ENQUIRIES FROM CANADA :	13	0.66	0.33	0.03
FROM TERRITORIES :	13	6.00	0.66	0.20
G.TECHNOLOGY INFLOW PROGRAM ENQR'S FRM CANADA :	7	1.33	0.33	0.05
CONNECTIONS ARRANGED :	5	0.00	0.66	0.02
H.PARTICIP'T'N IN PROG-REL EVENTS OUTSIDE POST :		2.00	0.00	0.06
I.SERVICE REQUESTS FM GOV'T SOURCES NGO :	3	0.33	0.00	0.01
HOST GOVERNMENT :	0	0.00	0.00	0.00
OTHER DEPARTMENT :	12	0.66	0.66	0.04
PROVINCES/MUNICIPALITIES :	18	0.33	4.66	0.15
J.ADMINISTRATION: PROGRAM MANAGEMENT & ADMIN.:		16.66	7.00	0.71
LEAVE, PROFESSIONAL DEVELOP :		4.33	5.66	0.30
K.SERVICE TO OTHER MISSION PROGRAMS :		0.66	0.00	0.02
***** TOTALS *****		99.93	99.93	6.00

NUMBER OF BUSINESS VISITORS FROM CANADA : 25  
FROM TERRIT : 153

NUMBER OF PEMD APPLICATIONS COMMENTED ON: 18

NUMBER OF OCCUPIED OFFICER POSITIONS - CANADA-BASED : 3  
- LOCALLY-ENGAGED : 3



TRADE TRACKING SYSTEM

88/11/09

WORKLOAD AND OFFICER SUMMARY  
ACTIVITY REPORT

FOR QUARTER 1 OF FISCAL YEAR 1988

POST : SEATTLE

	NUMBER	% OFFICER-TIME CANADA	LOC-ENG	TOTAL-TIME PERSON-QTR
A.EXPORT/TRADE/POLICY ENQUIRIES FROM CANADA :	682	12.00	58.00	2.56
FROM TERRITORIES :	209	12.00	6.00	0.48
B.VISITS TO CLIENTS IN TERRITORY :	111	12.00	5.00	0.44
C.EXPORT/TRADE/POLICY FAIRS :	8	0.00	2.00	0.08
PROJECTS AND EVENTS MISSIONS :	25	3.00	6.00	0.30
CONFERENCE SEMINARS :	0	0.00	0.00	0.00
OTHER :	12	15.00	1.00	0.34
D.COMMERCIAL / ECONOMIC REPORTS HQ REQUESTED :	0	0.00	0.00	0.00
POST INITIATED :	9	6.00	0.00	0.12
E.COMMUNICATIONS ACTIVITIES :	0	0.00	0.00	0.00
F.INVESTMENT ENQUIRIES FROM CANADA :	4	1.00	0.00	0.02
FROM TERRITORIES :	5	1.00	0.00	0.02
G.TECHNOLOGY INFLOW PROGRAM ENQR'S FRM CANADA :	0	0.00	0.00	0.00
CONNECTIONS ARRANGED :	0	0.00	0.00	0.00
H.PARTICPT'N IN PROG-REL EVENTS OUTSIDE POST :		8.00	2.00	0.24
I.SERVICE REQUESTS FM GOV'T SOURCES NGO :	0	0.00	0.00	0.00
HOST GOVERNMENT :	0	0.00	0.00	0.00
OTHER DEPARTMENT :	43	4.00	5.00	0.28
PROVINCES/MUNICIPALITIES :	0	0.00	0.00	0.00
J.ADMINISTRATION: PROGRAM MANAGEMENT & ADMIN.:		9.00	2.00	0.26
LEAVE, PROFESSIONAL DEVELOP :		8.00	12.00	0.64
K.SERVICE TO OTHER MISSION PROGRAMS :		9.00	1.00	0.22
***** TOTALS *****		100.00	100.00	6.00

NUMBER OF BUSINESS VISITORS FROM CANADA : 140  
FROM TERRIT : 224

NUMBER OF PEMD APPLICATIONS COMMENTED ON: 21

NUMBER OF OCCUPIED OFFICER POSITIONS - CANADA-BASED : 2  
- LOCALLY-ENGAGED : 4










**PROGRAMME D'EXPANSION COMMERCIALE ET INDUSTRIELLE**

**RAPPORT TRIMESTRIEL  
DES ACTIVITÉS ET  
DES RÉSULTATS**

**AVRIL - JUIN 1988  
(1<sup>er</sup> TRIMESTRE, AF 1988-89)**

---



**DÉCEMBRE 1988**



LIBRARY E A / BIBLIOTHÈQUE A E



3 5036 01029590 8

0081848609



TABLE DES MATIÈRES

**PROGRAMME D'EXPANSION COMMERCIALE ET INDUSTRIELLE**

INTRODUCTION

I. RÉSUMÉ, À L'ÉCHELLE MONDIALE ET RÉGIONALE, DES RÉSULTATS DU PROGRAMME

AVRIL - JUIN 1988 (RÉSUMÉ DES RÉSULTATS TRIMESTRIELS 1988-89)

**RAPPORT TRIMESTRIEL**

**DES ACTIVITÉS ET DES RÉSULTATS**

II. RÉSUMÉ DES ACTIVITÉS

- ENSEMBLE DU PROGRAMME COMMERCIAL À L'ÉCHELLE MONDIALE

- AFRIQUE ET MOYEN-ORIENT

- ASIE ET PACIFIQUE

- EUROPE

- AMÉRIQUE LATINE ET ANTILLES

- ÉTATS-UNIS

AVRIL - JUIN 1988  
(1<sup>er</sup> TRIMESTRE, AF 1988-89)

DIRECTION DE LA POLITIQUE  
ET DE LA PLANIFICATION  
ET DES EXPORTATIONS WIN (TPP)

DÉCEMBRE 1988  
AFFAIRES EXTÉRIEURES





## TABLE DES MATIÈRES

### INTRODUCTION

#### INTRODUCTION

#### I. RÉSUMÉ, A L'ÉCHELLE MONDIALE ET RÉGIONALE, DES RÉSULTATS DU PROGRAMME

AVRIL - JUIN 1988 (1<sup>er</sup> TRIMESTRE, ANNÉE FINANCIÈRE 1988-89)

#### II. RÉSUMÉS DES ACTIVITÉS

- ENSEMBLE DU PROGRAMME COMMERCIAL (A L'ÉCHELLE MONDIALE)
- AFRIQUE ET MOYEN-ORIENT
- ASIE ET PACIFIQUE
- EUROPE
- AMÉRIQUE LATINE ET ANTILLES
- ÉTATS-UNIS

Dans chaque section, les renseignements sont présentés dans l'ordre suivant:

- Afrique et Moyen-Orient
- Asie et Pacifique
- Europe
- Amérique latine et Antilles
- États-Unis





## INTRODUCTION

Le présent rapport trimestriel des résultats et activités du Programme commercial couvre la période de avril à juin 1988 et contient des renseignements tirés de la partie concernant le suivi des résultats commerciaux du Système de planification et de suivi. Il a été établi d'après les rapports présentés, au 14 octobre 1988, par quatre-vingt-une (81) missions réparties dans les cinq grandes régions du monde.

Le rapport se divise en deux grandes sections:

La section I, qui suit, comprend six résumés des résultats du programme; soit un résumé pour chaque grande région et un pour "toutes les régions", c'est-à-dire un résumé mondial. Pour chaque région, le résumé présente:

- les activités commerciales et leurs points saillants;
- des statistiques clés sur les demandes de renseignements relatives au commerce et aux investissements;
- le nombre de visites de gens d'affaires.

La section II renferme un "Rapport d'activités" pour chaque région et ses missions respectives. Dans toute cette section, tous les rapports sont présentés de la même façon, quel que soit le regroupement géographique effectué. Les "activités" sont subdivisées en activités du Programme commercial (article A à I) et activités se rapportant à d'autres programmes de la mission (article J). Pour chaque activité, on a indiqué le temps moyen consacré aux activités commerciales par les agents canadiens et les agents recrutés sur place chargés du programme commercial et d'autres programmes. Il y a également pour chaque activité une rubrique "Total du temps consacré", qui doit être considérée comme un indice du nombre d'années-personnes relatif aux agents de programme. Enfin, chaque rapport indique la charge de travail par activité.

Dans chaque section, les renseignements sont présentés dans l'ordre suivant:

- Afrique et Moyen-Orient
  - Asie et Pacifique
  - Europe
  - Amérique latine et Antilles
  - États-Unis
-











Quarterly Report Recipients

TFF

CORRECTION TO APRIL-JUNE 1988 REPORT

Document Number	100137018172
Administrative Reference	
File Number	
Date	MARCH 2, 1989
Number of Pages	2PP-0201

ENCLOSURES  
ANNEXES

DISTRIBUTION

In the April - June 1988 Quarterly Results Report, there was a data entry error with regard to value of export sales in the Africa Middle East region and the corresponding figure for all regions.

Therefore recipients should insert the attached corrected English and French versions in the appropriate page within the April - June 1988 Quarterly Results Report.


SECTION I

RÉSUMÉ DES RÉSULTATS

DU PROGRAMME

*Waine McEwen*

H.W. McEwen  
Director  
Trade Planning and  
Reports Division









Security/Sécurité	<b>UNCLASSIFIED</b>
Accession/Référence	
File/Dossier	
Date	<b>March 1, 1989</b>
Number/Numéro	<b>TPP-0342</b>

TO/À • **Quarterly Report Recipients**

FROM/DE • **TPP**

REFERENCE •  
RÉFÉRENCE

SUBJECT •  
SUJET **CORRECTION TO APRIL-JUNE 1988 REPORT**

ENCLOSURES  
ANNEXES

DISTRIBUTION

In the April - June 1988 Quarterly Results Report, there was a data entry error with regard to value of export sales in the Africa Middle East region and the corresponding figure for all regions.

Therefore report recipients should insert the attached corrected English and French page in the appropriate page within the April - June 1988 Quarterly Results Report.

*M. W. McQuinn*

M.W. McQuinn  
Director  
Trade Planning and  
WIN Exports Division







## RÉSULTATS DU PROGRAMME - TOUTES LES RÉGIONS

### ACTIVITÉS COMMERCIALES

D'avril à juin 1988, quatre-vingt-une missions ont rapporté les activités commerciales suivantes:

1. 421 VENTES A L'EXPORTATION D'UNE VALEUR DE \$898 MILLIONS DE DOLLARS
2. 372 NOUVEAUX CLIENTS/CONTRATS DE REPRÉSENTATION
3. 34 NOUVELLES COENTREPRISES/NOUVEAUX ACCORDS DE LICENCE D'UNE VALEUR DE 140 MILLIONS DE DOLLARS
4. 30 INVESTISSEMENTS ÉTRANGERS AU CANADA, DE NATURE INDUSTRIELLE ET COMMERCIALE, D'UNE VALEUR DE 139 MILLIONS DE DOLLARS
5. 10 NOUVELLES INITIATIVES D'INVESTISSEMENT CANADIEN A L'ÉTRANGER D'UNE VALEUR DE 20 MILLIONS DE DOLLARS
6. 32 TRANSFERTS DE TECHNOLOGIE D'UNE VALEUR DE 71 MILLIONS DE DOLLARS

### POINTS SAILLANTS

- o Vente de 65 millions \$ de capelan (Tokyo)
- o Vente de 45 millions \$ de deux avions Challenger avec pièces de rechange (Beijing)
- o Coentreprise de 43 millions \$ pour la production de disjoncteurs graphiques haute résolution (Washington)
- o Vente de 28 millions \$ de locomotives GMC (Djakarta)
- o Investissement de 25 millions \$ sur le territoire pour la production de sel (Chicago)
- o Vente de 23 millions \$ de services d'ingénierie (Santiago)

STATISTIQUES CLÉS pour les quatre-vingt-une missions ayant fourni des rapports trimestriels

MISSIONS:	Missions		Nbre des Ventes à l'Exportation	Valeur des Ventes à l'Exportation \$M	
	Somme	Rapports			
Afrique et Moyen-Orient	18	13	33	884	
Asie et Pacifique	19	17	95	229	
Europe	28	27	80	38	
Amérique Latine et Antilles	14	12	47	74	
États-Unis	13	12	167	300	
	92	81	421	1525	

	Demande de Renseignements sur le Commerce		Demande de Renseignements sur l'Investissement		Visite de Gens d'Affaires	
	Cdne	Locale	Cdne	Locale	Cdne	Locale
Afrique et Moyen-Orient	3917	2897	136	225	875	1400
Asie et Pacifique	7225	9755	359	461	2568	3969
Europe	8960	7723	374	686	2324	2430
Amér. Lat. et Antilles	3657	3152	60	80	534	1087
États-Unis	6892	5483	234	1784	2695	2757
	30651	29010	1163	3236	8996	11643



## RÉSULTATS DU PROGRAMME - AFRIQUE ET MOYEN-ORIENT

### ACTIVITÉS COMMERCIALES

D'avril à juin 1988, treize missions ont rapporté les activités commerciales suivantes:

1. 32 VENTES A L'EXPORTATION D'UNE VALEUR DE 257 MILLIONS DE DOLLARS
2. 47 NOUVEAUX CLIENTS/CONTRATS DE REPRÉSENTATION
3. 1 NOUVELLE COENTREPRISE/NOUVEL ACCORD DE LICENCE
4. 1 INVESTISSEMENT ÉTRANGER AU CANADA, DE NATURE INDUSTRIELLE ET COMMERCIALE
5. 1 INVESTISSEMENT CANADIEN DANS LE TERRITOIRE
6. 10 TRANSFERTS DE TECHNOLOGIE

### POINTS SAILLANTS

- o Vente de 6 millions \$ de collèges techniques (Kowëit)
- o Nouvelle coentreprise de 3 millions \$ pour aménagements paysagers (Riyad)
- o Vente de 3 millions \$ de matériel de forage de puits d'eau (Harare)
- o Vente de 1 million \$ de générateurs thermiques (Algérie)

**STATISTIQUES CLÉS** pour les treize missions qui ont fourni des renseignements sur leur charge de travail

#### RAPPORTS A:

		GAT	GMT
Nbre de demandes de renseignements sur le commerce	Cdne	2412	1505
	Locale	1349	1548
Nbre de demandes de renseignements sur l'investissement	Cdne	11	125
	Locale	11	214
Nbre de visites de gens d'affaires	Cdne	420	455
	Locale	502	898

## RÉSULTATS DU PROGRAMME - TOUTES LES RÉGIONS

### ACTIVITÉS COMMERCIALES

D'avril à juin 1988, quatre-vingt-une missions ont rapporté les activités commerciales suivantes:

1. 421 VENTES A L'EXPORTATION D'UNE VALEUR DE 1525 MILLIARDS DE DOLLARS
2. 372 NOUVEAUX CLIENTS/CONTRATS DE REPRÉSENTATION
3. 34 NOUVELLES COENTREPRISES/NOUVEAUX ACCORDS DE LICENCE D'UNE VALEUR DE 140 MILLIONS DE DOLLARS
4. 30 INVESTISSEMENTS ÉTRANGERS AU CANADA, DE NATURE INDUSTRIELLE ET COMMERCIALE, D'UNE VALEUR DE 139 MILLIONS DE DOLLARS
5. 10 NOUVELLES INITIATIVES D'INVESTISSEMENT CANADIEN A L'ÉTRANGER D'UNE VALEUR DE 20 MILLIONS DE DOLLARS
6. 32 TRANSFERTS DE TECHNOLOGIE D'UNE VALEUR DE 71 MILLIONS DE DOLLARS

### POINTS SAILLANTS

- o Vente de 65 millions \$ de capelan (Tokyo)
- o Vente de 45 millions \$ de deux avions Challenger avec pièces de rechange (Beijing)
- o Coentreprise de 43 millions \$ pour la production de disjoncteurs graphiques haute résolution (Washington)
- o Vente de 28 millions \$ de locomotives GMC (Djakarta)
- o Investissement de 25 millions \$ sur le territoire pour la production de sel (Chicago)
- o Vente de 23 millions \$ de services d'ingénierie (Santiago)

### STATISTIQUES CLÉS pour les quatre-vingt-une missions ayant fourni des rapports trimestriels

MISSIONS:	Missions		Nbre des Ventes à l'Exportation	Valeur des Ventes à l'Exportation \$M
	Somme	Rapports		
Afrique et Moyen-Orient	18	13	32	884
Asie et Pacifique	19	17	95	229
Europe	28	27	80	38
Amérique Latine et Antilles	14	12	47	74
États-Unis	<u>13</u>	<u>12</u>	<u>167</u>	<u>300</u>
	92	81	421	1525

	Demande de Renseignements sur le Commerce		Demande de Renseignements sur l'Investissement		Visite de Gens d'Affaires	
	Cdne	Locale	Cdne	Locale	Cdne	Locale
Afrique et Moyen-Orient	3917	2897	136	225	875	1400
Asie et Pacifique	7225	9755	359	461	2568	3969
Europe	8960	7723	374	686	2324	2430
Amérique Latine et Antilles	3657	3152	60	80	534	1087
États-Unis	<u>6892</u>	<u>5483</u>	<u>234</u>	<u>1784</u>	<u>2695</u>	<u>2757</u>
	30651	29010	1163	3236	8996	11643



## RÉSULTATS DU PROGRAMME - AFRIQUE ET MOYEN-ORIENT

### ACTIVITÉS COMMERCIALES

D'avril à juin 1988, treize missions ont rapporté les activités commerciales suivantes:

1. 32 VENTES A L'EXPORTATION D'UNE VALEUR DE 884 MILLIONS DE DOLLARS
2. 47 NOUVEAUX CLIENTS/CONTRATS DE REPRÉSENTATION
3. 1 NOUVELLE COENTREPRISE/NOUVEL ACCORD DE LICENCE
4. 1 INVESTISSEMENT ÉTRANGER AU CANADA, DE NATURE INDUSTRIELLE ET COMMERCIALE
5. 1 INVESTISSEMENT CANADIEN DANS LE TERRITOIRE
6. 10 TRANSFERTS DE TECHNOLOGIE

### POINTS SAILLANTS

- o Vente de 6 millions \$ de collèges techniques (Kowëit)
- o Nouvelle coentreprise de 3 millions \$ pour aménagements paysagers (Riyad)
- o Vente de 3 millions \$ de matériel de forage de puits d'eau (Harare)
- o Vente de 1 million \$ de générateurs thermiques (Algérie)

STATISTIQUES CLÉS pour les treize missions qui ont fourni des renseignements sur leur charge de travail

#### RAPPORTS A:

		GAT	GMT
Nbre de demandes de renseignements sur le commerce	Cdne	2412	1505
	Locale	1349	1548
Nbre de demandes de renseignements sur l'investissement	Cdne	11	125
	Locale	11	214
Nbre de visites de gens d'affaires	Cdne	420	455
	Locale	502	898

## RÉSULTATS DU PROGRAMME - ASIE ET PACIFIQUE

### ACTIVITÉS COMMERCIALES

D'avril à juin 1988, dix-sept missions ont rapporté les activités commerciales suivantes:

1. 95 VENTES A L'EXPORTATION D'UNE VALEUR DE 229 MILLIONS DE DOLLARS
2. 55 NOUVEAUX CLIENTS/CONTRATS DE REPRÉSENTATION
3. 13 NOUVELLES COENTREPRISES/NOUVEAUX ACCORDS DE LICENCE D'UNE VALEUR DE 78 MILLION DE DOLLARS
4. 2 INVESTISSEMENTS ÉTRANGERS AU CANADA, DE NATURE INDUSTRIELLE ET COMMERCIALE D'UNE VALEUR DE 20 MILLIONS DE DOLLARS
5. 2 INVESTISSEMENTS CANADIENS DANS LE TERRITOIRE D'UNE VALEUR DE 20 MILLIONS DE DOLLARS
6. 5 TRANSFERTS DE TECHNOLOGIE D'UNE VALEUR DE 46 MILLIONS DE DOLLARS

### POINTS SAILLANTS

- o Vente de 65 millions \$ de capelan (Tokyo)
- o Vente de 45 millions \$ de deux avions Challenger avec pièces de rechange (Beijing)
- o Vente de 28 millions \$ de 15 locomotives (Djakârta)
- o Nouvelle coentreprise de 25 millions \$ pour la fourniture d'installations et d'instructions (Singapour)
- o Investissement canadien de 20 millions \$ dans l'exploration (Kuala Lumpur)
- o Investissement de 18 millions \$ sur le territoire pour des aménagements immobiliers (Shanghai)

### STATISTIQUES CLÉS

pour les dix-sept missions qui ont fourni des renseignements sur leur charge de travail

#### RAPPORTS A:

		<u>PST</u>	<u>PNC/PNJ</u>
Nbre de demandes de renseignements sur le commerce	Cdne	4234	2991
	Locale	6838	2917
Nbre de demandes de renseignements sur l'investissement	Cdne	85	274
	Locale	167	294
Nbre de visites de gens d'affaires	Cdne	1203	1365
	Locale	1566	2403



## RÉSULTATS DU PROGRAMME - EUROPE

### ACTIVITÉS COMMERCIALES

D'avril à juin 1988, vingt-sept missions ont rapporté les activités commerciales suivantes:

1. 80 VENTES A L'EXPORTATION D'UNE VALEUR DE 38 MILLIONS DE DOLLARS
2. 95 NOUVEAUX CLIENTS/CONTRATS DE REPRÉSENTATION
3. 12 NOUVELLES COENTREPRISES/NOUVEAUX ACCORDS DE LICENCE D'UNE VALEUR DE 7 MILLIONS DE DOLLARS
4. 13 INVESTISSEMENTS ÉTRANGERS AU CANADA, DE NATURE INDUSTRIELLE ET COMMERCIALE, D'UNE VALEUR DE 57 MILLIONS DE DOLLARS
5. 5 INVESTISSEMENTS CANADIENS DANS LE TERRITOIRE
6. 11 TRANSFERTS DE TECHNOLOGIE D'UNE VALEUR DE 25 MILLIONS DE DOLLARS

### POINTS SAILLANTS

- o Vente de 22 millions \$ d'équipement électrique pour satellites de télévision d'une valeur (Paris)
- o Vente de 12 millions \$ d'ordinateurs personnels (Munich)
- o Transfert de technologie de 10 millions \$ pour la production de colonnes en fibre de verre (Bonn)
- o Vente de 2 millions \$ de polymère chimique (Londre)
- o Vente de 2 millions \$ de vêtements en fourrure (Madrid)
- o Vente de 1 millions \$ de matériel de radionavigation de pont (Varsovie)
- o Vente de 1 million \$ pour la Caravane de la science (Ankara)

STATISTIQUES CLÉS pour les vingt-sept missions qui ont fourni des renseignements sur leur charge de travail

		RAPPORTS A:	
		RWT	RBT
Nbre de demandes de renseignements sur le commerce	Cdn	6854	1495
	Local	6936	517
Nbre de demandes de renseignements sur l'investissement	Cdn	364	7
	Local	648	6
Nbre de visites de gens d'affaires	Cdn	1902	422
	Local	1809	172

## RÉSULTATS DU PROGRAMME - AMÉRIQUE LATINE ET ANTILLES

### ACTIVITÉS COMMERCIALES

D'avril à juin 1988, douze missions ont rapporté les activités commerciales suivantes:

1. 47 VENTES A L'EXPORTATION D'UNE VALEUR DE 74 MILLIONS DE DOLLARS
2. 27 NOUVEAUX CLIENTS/CONTRATS DE REPRÉSENTATION
3. 3 NOUVELLES COENTREPRISES/NOUVEAUX ACCORDS DE LICENCE
4. 1 INVESTISSEMENT ÉTRANGER AU CANADA, DE NATURE INDUSTRIELLE ET COMMERCIALE
5. 1 INVESTISSEMENT CANADIEN DANS LE TERRITOIRE
6. 4 TRANSFERTS DE TECHNOLOGIE

### POINTS SAILLANTS

- o Vente de 23 millions \$ de services d'ingénierie (Santiago)
- o Vente de 16 millions \$ pour la fourniture et l'installation de systèmes radar (Port-of-Spain)
- o Vente de 13 millions \$ de cheptel laitier (Caracas)
- o Vente de 3 millions \$ de pommes de terre de semence (La Havane)
- o Vente de 3 millions \$ de canola (Mexique)

### STATISTIQUES CLÉS

pour les douze missions qui ont fourni des renseignements sur leur charge de travail

#### RAPPORTS A:

		LCT	LST
Nbre de demandes de renseignements sur le commerce	Cdne	998	2659
	Locale	857	2295
Nbre de demandes de renseignements sur l'investissement	Cdne	40	20
	Locale	35	45
Nbre de visites de gens d'affaires	Cdne	216	318
	Locale	466	621



## RÉSULTATS DU PROGRAMME - ÉTATS-UNIS

### ACTIVITÉS COMMERCIALES

D'avril à juin 1988, douze missions ont rapporté les activités commerciales suivantes:

1. 167 VENTES A L'EXPORTATION D'UNE VALEUR DE 300 MILLIONS DE DOLLARS
2. 148 NOUVEAUX CLIENTS/CONTRATS DE REPRÉSENTATION
3. 5 NOUVELLES COENTREPRISES/NOUVEAUX ACCORDS DE LICENCE D'UNE VALEUR DE 55 MILLION DE DOLLARS
4. 13 INVESTISSEMENTS ÉTRANGERS AU CANADA, DE NATURE INDUSTRIELLE ET COMMERCIALE, D'UNE VALEUR DE 62 MILLIONS DE DOLLARS
5. 1 INVESTISSEMENT CANADIEN DANS LE TERRITOIRE
6. 2 TRANSFERT DE TECHNOLOGIE

### POINTS SAILLANTS

- o Coentreprise de 43 millions \$ pour des disjoncteurs graphiques haute résolution (Washington)
- o Investissement de 25 millions \$ sur le territoire pour la production de sel (Chicago)
- o Vente de 12 millions \$ de bouées acoustiques (Detroit)
- o Vente de 19 millions \$ d'autobus (San Francisco)
- o Vente de 7 millions \$ de terminaux portatifs (Los Angeles)
- o Vente de 5 millions \$ de circuits souples (New York)

STATISTIQUES CLÉS pour les douze missions qui ont fourni des renseignements sur leur charge de travail

#### RAPPORTS A:

		UTE	UTW
Nbre de demandes de renseignements sur le commerce	Cdne	3152	3740
	Locale	2294	3189
Nbre de demandes de renseignements sur l'investissement	Cdne	55	179
	Locale	830	954
Nbre de visites de gens d'affaires	Cdne	1174	1521
	Locale	809	1948





**REVENUE**

... les activités commerciales ...

... les millions de dollars ...

1. ... INDUSTRIELLE ET COMMERCIALE, ...
2. ...
3. ...
4. ...

**EXPENSES**

... les dépenses ...

... les dépenses ...

... les dépenses ...

... les dépenses ...

... les dépenses ...

... les dépenses ...

... les dépenses ...

	1950	1949
...	1,100	1,140
...	1,000	1,100
...	100	170
...	100	100
...	1,100	1,120
...	1,100	1,140

28/11/10

RAPPORT/CHARGES DE TRAVAIL  
DES AGENTS

TRIMESTRE 1 DE L'EXERCISE 1988

GRAND TOTAL

		NUMERE	STENES-OFFIC. CDEMS INC/SP	TEMPS-TOTAL PERS-TRIM
A. DEMANDES/SERV/EXPORT/COMM	DU CANADA :	31031	18.90	26.54
	DES TERRITOIRES :	30193	9.40	13.43
B. VISITES A DES CLIENTS DES TERRITOIRES		9079	10.27	10.80
C. POLITIQUE COMMERCIALE/EXPORTATIONS	FOIRES :	345	3.86	5.26
	MISSIONS :	582	5.83	3.88
	CONF. SEMIN. JRS :	183	1.60	1.13
	<u>SECTION II</u>	796	3.90	2.12
D. RAPPORTS SUR LE COMMERCIAL/		260	3.20	1.81
L'EDR/LES FINANCES	<u>RESUME DES ACTIVITES</u>		5.14	2.90
E. ACTIVITES EN MATIERE DE COMMU	<u>DU PROGRAMME</u>	386	1.15	0.55
F. INVESTISSEMENT	DU CANADA :	1160	1.33	0.77
				11.48
G. PROG. D'APPORT TECHNOLOGIQUES	CANADA :	492	0.66	1.16
DEMANDES SERVICE	ORDRES ETABLIS :	290	0.40	0.73
H. PARTIC. A DES ACTIV. A L'EXTR. DE LA MISS :			2.33	1.78
I. DEMANDES DE SERVICES PROVENANT	ONG :	259	0.65	0.61
D'AUTRES SOURCES	GOUV'T HOPE :	1012	1.02	1.13
	AUTRES MIN. :	3475	4.99	2.70
	PROV./MEN. :	1241	2.61	1.88
J. ADMINISTRATION: GESTION DU PROG. & ADMIN. :			9.43	2.93
	CONCES./DEVELOPEMENT PNEF :		7.15	6.30
K. SERVICES A D'AUTRES PROGRAMMES DE LA MISSION :			4.10	1.53
			99.88	73.31
				416.84

NUMERE/VISITES/GENS D'AFFAIRES DU CANADA : 9042  
DE TERRIT. : 11186

NUMERE/DEMANDES/FOIRE/OBSERVATIONS : 780

NUMERE/POSTES REMPLIS PAR DES AGENTS-CANADIENS : 309  
-ENCLUS SUR PLACE : 206



SECTION II

STATE AND LOCAL

ACTIVITIES

---

SYSTEME DE SUIVI DU PROGRAMME COMMERCIAL

88/11/10

RAPPORT/CHARGE DE TRAVAIL  
DES AGENTS

TRIMESTRE 1 DE L'EXERCISE 1988

GRAND TOTAL

	NOMBRE	%TEMPS-OFFIC.		TEMPS-TOTAL PERS-TRIM
		CDIENS	ENG/SP	
A. DEMANDES/SERV/EXPORT/COMM				
DU CANADA :	31031	16.90	26.54	90.00
DES TERRITOIRES :	30193	9.40	19.49	59.81
B. VISITES A DES CLIENTS DS TERRITOIRE	: 9079	10.27	10.80	43.72
C. POLITIQUE COMMERCIALE/EXPORTATIONS				
PROJETS ET ACTIVITES				
FOIRES :	345	3.66	5.26	18.51
MISSIONS :	502	5.83	5.38	23.27
CONF SEMINAIRES :	183	1.60	1.19	5.81
AUTRES :	796	3.90	2.12	12.52
D. RAPPORTS SUR LE COMMERCIAUX/ L'ECON/LES FINANANCES				
DEM PAR L'AC :	960	3.20	1.81	10.42
INIT DE LA MISS :	1325	5.14	2.90	16.73
E. ACTIVITES EN MATIERE DE COMMUNICATIONS	: 386	1.15	0.55	3.55
F. INVESTISSEMENT				
DEMANDES DE RENSEIGNEMENTS				
DU CANADA :	1160	1.53	0.77	4.81
DS TERRITOIRE :	3204	3.15	2.36	11.46
G. PROG. D'APPORT TECHNOLOGIQUES				
DEMANDES SERVICE				
CANADA :	492	0.66	1.16	3.79
CONTACTS ETABLIS :	290	0.40	0.72	2.33
H. PARTIC. A DES ACTIV. A L'EXTER. DE LA MISS	:	2.33	1.78	8.54
I. DEMANDES DE SERVICES PROVENANT D'AUTRES SOURCES				
ONG :	259	0.66	0.61	2.64
GOUV'T HOTE :	1015	1.82	1.13	6.15
AUTRES MIN. :	3475	4.99	2.70	15.99
PROV./MUN. :	1241	2.61	1.88	9.34
J. ADMINISTRATION: GESTION DU PROGR. & ADMIN.	:	9.43	2.93	25.77
CONGES, DEVELOPPEMENT PROF	:	7.15	6.30	27.93
K. SERVICES A D'AUTRE PROGRAMMES DE LA MISSION	:	4.10	1.53	11.75
***** TOTAUX *****		99.88	99.91	414.84

NOMBRE/VISITES/GENS D'AFFAIRES DU CANADA : 9042  
DE TERRIT. : 11186

NOMBRE/DEMANDES/PDME/OBSERVATIONS : 780

NOMBRE/POSTES REMPLIS PAR LES AGENTS-CANADIENS : 209  
-ENGAGES SUR PLACE : 206





88/11/10

RAPPORT/CHARGE DE TRAVAIL  
DES AGENTS

TRIMESTRE 1 DE L'EXERCISE 1988

REGION : AFRIQUE MOYEN-ORIENT

	NOMBRE	TEMPS OFFIC. (HEURES)	TEMPS TOTAL (HEURES)
<b>AFRIQUE ET MOYEN-ORIENT</b>			
A. DEMANDES/SERV/EXPORT/COM	2897	21.61	28.47
DES TERRITOIRES :	2897	10.60	24.23
B. VISITES A DES CLIENTS DE TERRITOIRE	1407	12.60	18.61
C. RELATIONS COMMERCIALES/EXPORTATIONS - FOIRES	22	3.92	3.76
PROJETS ET ACTIVITES			
<u>GAT</u> MISSIONS :		<u>GMT</u> 5.73	4.42
CONF SEMINAIRES :	19	0.21	1.14
AUTRES :	214	3.17	2.14
D. RAPPORTS SUR LE COMMERCE/INDUSTRIE/DEVELOPPEMENT			
* ACCRA			
* ADDIS ABÉBA			
ALGER			
* DAKAR			
HARARE			
* KINSHASA			
LAGOS			
NAIROBI			
RABAT			
TUNIS			
* YAOUNDÉ			
E. ACTIVITES EN MATIERE DE COMMUNICATIONS			
F. INVESTISSEMENT			
G. PROG. D'APPORT TECHNIQUE/CONSEILS			
H. PARTIC. A DES ACTIV. A L'EXTER. DE LA MISSION		1.73	3.33
I. DEMANDES DE SERVICES PROVENANT D'AUTRES SOURCES			
ONG :	30	0.73	0.14
GOVT MOYEN :	81	1.95	0.87
AUTRES MIN. :	203	3.43	1.36
PROV./MUN. :	137	1.86	1.43
J. ADMINISTRATION: GESTION DU PROG. & ADMIN.		8.34	8.83
K. SERVICES A D'AUTRE PROGRAMME DE LA MISSION :		1.50	2.57
**** TOTAL ****		99.87	126.38

\* Le rapport trimestriel de ces missions n'étaient pas disponible

NOMBRE/VISITES/GENE D'AFFAIRES DU CANADA : 978  
DE TERRIT. : 1400

NOMBRE/DEMANDES/FOIRE/CONFERENCE : 44

NOMBRE/POSTES REMPLIS PAR DES AGENTS-CANADIENS : 23  
- ENFANCES SANS PLACE : 21



ARTICLE 21 (WEST-ORIENT)

WEST

WEST

AYYAN  
BACDAB  
LE JAKS  
KONET  
KATAM  
TOL VAY

AYYAN  
BACDAB  
LE JAKS  
KONET  
KATAM  
TOL VAY

Le rapporte... au cas où les renseignements ne sont pas disponibles

SYSTEME DE SUIVI DU PROGRAMME COMMERCIAL

88/11/10

RAPPORT/CHARGE DE TRAVAIL  
DES AGENTS

TRIMESTRE 1 DE L'EXERCISE 1988

REGION : AFRIQUE MOYEN-ORIENT

	NOMBRE	%TEMPS-OFFIC.		TEMPS-TOTAL
		CDIENS	ENG/SP	PERS-TRIM
A.DEMANDES/SERV/EXPORT/COMM				
DU CANADA :	3917	21.91	28.47	11.02
DES TERRITOIRES :	2897	10.60	24.23	7.53
B.VISITES A DES CLIENTS DS TERRITOIRE	: 1407	12.60	13.61	5.76
C.POLITIQUE COMMERCIALE/EXPORTATIONS				
FOIRES :	22	3.52	3.28	1.50
PROJETS ET ACTIVITES				
MISSIONS :	42	5.73	4.42	2.25
CONF SEMINAIRES :	19	0.21	1.14	0.29
AUTRES :	216	3.17	2.14	1.18
D.RAPPORTS SUR LE COMMERCIAUX/ L'ECON/LES FINANANCES				
DEM PAR L'AC :	41	1.78	1.19	0.66
INIT DE LA MISS :	157	4.86	2.80	1.71
E.ACTIVITES EN MATIERE DE COMMUNICATIONS	: 33	0.47	0.14	0.14
F.INVESTISSEMENT				
DU CANADA :	136	1.30	0.85	0.48
DEMANDES DE RENSEIGNEMENTS DS TERRITOIRE :	225	1.47	2.00	0.76
G.PROG. D'APPORT TECHNOLOGIQUES				
CANADA :	88	0.86	1.42	0.50
DEMANDES SERVICE CONTACTS ETABLIS :	19	0.21	0.47	0.15
H.PARTIC. A DES ACTIV. A L'EXTER. DE LA MISS	:	1.73	2.33	0.89
I.DEMANDES DE SERVICES PROVENANT				
D'AUTRES SOURCES				
ONG :	20	0.73	0.14	0.20
GOUV'T HOTE :	81	1.95	0.85	0.63
AUTRES MIN. :	208	3.43	1.66	1.14
PROV./MUN. :	137	1.86	1.42	0.73
J.ADMINISTRATION: GESTION DU PROGR. & ADMIN. :		8.34	0.85	2.10
CONGES, DEVELOPPEMENT PROF :		8.34	3.90	2.74
K.SERVICES A D'AUTRE PROGRAMMES DE LA MISSION :		4.60	2.57	1.60
***** TOTAUX *****		99.67	99.88	43.96

NOMBRE/VISITES/GENS D'AFFAIRES DU CANADA : 875  
DE TERRIT. : 1400

NOMBRE/DEMANDES/PDME/OBSERVATIONS : 44

NOMBRE/POSTES REMPLIS PAR LES AGENTS-CANADIENS : 23  
-ENGAGES SUR PLACE : 21



SYSTEME DE SUIVI DU PROGRAMME COMMERCIAL

88/11/10

RAPPORT/CHARGE DE TRAVAIL  
DES AGENTS

TRIMESTRE 1 DE L'EXERCISE 1988

MISSION : ABIDJAN

	NOMBRE	%TEMPS-OFFIC. CDIENS	ENG/SP	TEMPS-TOTAL PERS-TRIM
A.DEMANDES/SERV/EXPORT/COMM				
DU CANADA :	217	38.00	30.00	1.06
DES TERRITOIRES :	109	6.00	30.00	0.42
B.VISITES A DES CLIENTS DS TERRITOIRE :	45	15.00	25.00	0.55
C.POLITIQUE COMMERCIALE/EXPORTATIONS				
FOIRES :	0	7.00	0.00	0.14
PROJETS ET ACTIVITES				
MISSIONS :	0	7.50	0.00	0.15
CONF SEMINAIRES :	4	0.00	10.00	0.10
AUTRES :	0	4.00	0.00	0.08
D.RAPPORTS SUR LE COMMERCIAUX/ L'ECON/LES FINANANCES				
DEM PAR L'AC :	1	3.00	0.00	0.06
INIT DE LA MISS :	2	0.00	5.00	0.05
E.ACTIVITES EN MATIERE DE COMMUNICATIONS :	0	0.00	0.00	0.00
F.INVESTISSEMENT				
DU CANADA :	0	0.00	0.00	0.00
DEMANDES DE RENSEIGNEMENTS DS TERRITOIRE :	0	0.00	0.00	0.00
G.PROG. D'APPORT TECHNOLOGIQUES				
CANADA :	0	0.00	0.00	0.00
DEMANDES SERVICE CONTACTS ETABLIS :	0	0.00	0.00	0.00
H.PARTIC. A DES ACTIV. A L'EXTER. DE LA MISS :		0.00	0.00	0.00
I.DEMANDES DE SERVICES PROVENANT				
D'AUTRES SOURCES				
ONG :	0	3.00	0.00	0.06
GOUV'T HOTE :	0	1.00	0.00	0.02
AUTRES MIN. :	0	4.00	0.00	0.08
PROV./MUN. :	0	3.50	0.00	0.07
J.ADMINISTRATION: GESTION DU PROGR. & ADMIN. :		8.00	0.00	0.16
CONGES,DEVELOPPEMENT PROF :		0.00	0.00	0.00
K.SERVICES A D'AUTRE PROGRAMMES DE LA MISSION :		0.00	0.00	0.00
***** TOTAUX *****		100.00	100.00	3.00

NOMBRE/VISITES/GENS D'AFFAIRS DU CANADA : 36  
DE TERRIT. : 22

NOMBRE/DEMANDES/PDME/OBSERVATIONS : 1

NOMBRE/POSTES REMPLIS PAR LES AGENTS-CANADIENS : 2  
-ENGAGES SUR PLACE : 1

SYSTEME DE SUIVI DU PROGRAMME COMMERCIAL

88/11/10

RAPPORT/CHARGE DE TRAVAIL  
DES AGENTS

TRIMESTRE 1 DE L'EXERCISE 1988

MISSION : ALGER

	NOMBRE	%TEMPS-OFFIC.		TEMPS-TOTAL PERS--TRIM
		CDIENS	ENG/SP	
A.DEMANDES/SERV/EXPORT/COMM				
DU CANADA :	886	32.33	42.50	1.82
DES TERRITOIRES :	62	3.66	8.50	0.28
B.VISITES A DES CLIENTS DS TERRITOIRE :	67	8.33	14.00	0.53
C.POLITIQUE COMMERCIALE/EXPORTATIONS				
FOIRES :	2	13.00	7.00	0.53
PROJETS ET ACTIVITES				
MISSIONS :	5	4.33	0.00	0.13
CONF SEMINAIRES :	0	0.00	0.00	0.00
AUTRES :	114	4.00	10.50	0.33
D.RAPPORTS SUR LE COMMERCIAUX/ L'ECON/LES FINANANCES				
DEM PAR L'AC :	1	0.33	0.00	0.01
INIT DE LA MISS :	18	6.33	4.50	0.28
E.ACTIVITES EN MATIERE DE COMMUNICATIONS :	0	0.00	0.00	0.00
F.INVESTISSEMENT				
DU CANADA :	0	0.00	0.00	0.00
DEMANDES DE RENSEIGNEMENTS DS TERRITOIRE :	0	0.00	0.00	0.00
G.PROG. D'APPORT TECHNOLOGIQUES				
CANADA :	0	0.00	0.00	0.00
DEMANDES SERVICE				
CONTACTS ETABLIS :	0	0.00	0.00	0.00
H.PARTIC. A DES ACTIV. A L'EXTER. DE LA MISS :		0.00	7.50	0.15
I.DEMANDES DE SERVICES PROVENANT				
D'AUTRES SOURCES				
ONG :	0	0.00	0.00	0.00
GOUV'T HOTE :	0	0.00	0.00	0.00
AUTRES MIN. :	7	2.66	0.00	0.08
PROV./MUN. :	15	3.33	0.00	0.10
J.ADMINISTRATION: GESTION DU PROGR. & ADMIN. :		10.00	0.00	0.30
CONGES,DEVELOPPEMENT PROF :		6.66	4.50	0.29
K.SERVICES A D'AUTRE PROGRAMMES DE LA MISSION :		5.00	1.00	0.17
***** TOTAUX *****		99.96	100.00	5.00

NOMBRE/VISITES/GENS D'AFFAIRES DU CANADA : 68  
DE TERRIT. : 45

NOMBRE/DEMANDES/PDME/OBSERVATIONS : 6

NOMBRE/POSTES REMPLIS PAR LES AGENTS-CANADIENS : 3  
-ENGAGES SUR PLACE : 2



SYSTEME DE SUIVI DU PROGRAMME COMMERCIAL

88/11/10

RAPPORT/CHARGE DE TRAVAIL  
DES AGENTS

TRIMESTRE 1 DE L'EXERCISE 1988

MISSION : HARARE

	NOMBRE	%TEMPS-OFFIC.		TEMPS-TOTAL PERS-TRIM
		CDIENS	ENG/SP	
A.DEMANDES/SERV/EXPORT/COMM				
DU CANADA :	250	15.00	20.00	0.35
DES TERRITOIRES :	420	5.00	25.00	0.30
B.VISITES A DES CLIENTS DS TERRITOIRE :	40	5.00	10.00	0.15
C.POLITIQUE COMMERCIALE/EXPORTATIONS				
FOIRES :	3	0.00	5.00	0.05
PROJETS ET ACTIVITES				
MISSIONS :	4	10.00	5.00	0.15
CONF SEMINAIRES :	0	0.00	0.00	0.00
AUTRES :	2	10.00	0.00	0.10
D.RAPPORTS SUR LE COMMERCIAUX/ L'ECON/LES FINANANCES				
DEM PAR L'AC :	5	10.00	5.00	0.15
INIT DE LA MISS :	0	0.00	0.00	0.00
E.ACTIVITES EN MATIERE DE COMMUNICATIONS :	0	0.00	0.00	0.00
F.INVESTISSEMENT				
DU CANADA :	3	5.00	5.00	0.10
DEMANDES DE RENSEIGNEMENTS DS TERRITOIRE :	0	0.00	0.00	0.00
G.PROG. D'APPORT TECHNOLOGIQUES				
CANADA :	0	0.00	0.00	0.00
DEMANDES SERVICE				
CONTACTS ETABLIS :	0	0.00	0.00	0.00
H.PARTIC. A DES ACTIV. A L'EXTER. DE LA MISS :		0.00	0.00	0.00
I.DEMANDES DE SERVICES PROVENANT				
D'AUTRES SOURCES				
ONG :	0	0.00	0.00	0.00
GOUV'T HOTE :	0	0.00	0.00	0.00
AUTRES MIN. :	0	0.00	0.00	0.00
PROV./MUN. :	0	0.00	0.00	0.00
J.ADMINISTRATION: GESTION DU PROGR. & ADMIN. :		10.00	0.00	0.10
CONGES, DEVELOPPEMENT PROF :		10.00	5.00	0.15
K.SERVICES A D'AUTRE PROGRAMMES DE LA MISSION :		20.00	20.00	0.40
***** TOTAUX *****		100.00	100.00	2.00

NOMBRE/VISITES/GENS D'AFFAIRES DU CANADA : 27  
DE TERRIT. : 130

NOMBRE/DEMANDES/PDME/OBSERVATIONS : 4

NOMBRE/POSTES REMPLIS PAR LES AGENTS-CANADIENS : 1  
-ENGAGES SUR PLACE : 1

SYSTEME DE SUIVI DU PROGRAMME COMMERCIAL

88/11/10

RAPPORT/CHARGE DE TRAVAIL  
DES AGENTS

TRIMESTRE 1 DE L'EXERCISE 1988

MISSION : LAGOS

	NOMBRE	%TEMPS--OFFIC.		TEMPS--TOTAL
		CDIENS	ENG/SP	PERS--TRIM
A.DEMANDES/SERV/EXPORT/COMM				
DU CANADA :	144	16.00	30.00	0.92
DES TERRITOIRES :	287	21.50	45.00	1.33
B.VISITES A DES CLIENTS DS TERRITOIRE :	103	18.50	15.00	0.67
C.POLITIQUE COMMERCIALE/EXPORTATIONS				
FOIRES :	2	3.50	0.00	0.07
PROJETS ET ACTIVITES				
MISSIONS :	3	0.00	5.00	0.10
CONF SEMINAIRES :	1	0.50	0.00	0.01
AUTRES :	0	0.00	0.00	0.00
D.RAPPORTS SUR LE COMMERCIAUX/				
DEM PAR L'AC :	5	2.50	0.00	0.05
L'ECON/LES FINANANCES				
INIT DE LA MISS :	3	1.00	0.00	0.02
E.ACTIVITES EN MATIERE DE COMMUNICATIONS :	5	2.50	0.00	0.05
F.INVESTISSEMENT				
DU CANADA :	5	2.00	0.00	0.04
DEMANDES DE RENSEIGNEMENTS				
DS TERRITOIRE :	4	1.50	0.00	0.03
G.PROG. D'APPORT TECHNOLOGIQUES				
CANADA :	0	0.00	0.00	0.00
DEMANDES SERVICE				
CONTACTS ETABLIS :	0	0.00	0.00	0.00
H.PARTIC. A DES ACTIV. A L'EXTER. DE LA MISS :		0.00	0.00	0.00
I.DEMANDES DE SERVICES PROVENANT				
D'AUTRES SOURCES				
ONG :	0	0.00	0.00	0.00
GOUV'T HOTE :	4	6.50	0.00	0.13
AUTRES MIN. :	9	0.00	0.00	0.00
PROV./MUN. :	4	0.00	0.00	0.00
J.ADMINISTRATION: GESTION DU PROGR. & ADMIN. :		12.00	0.00	0.24
CONGES, DEVELOPPEMENT PROF :		0.50	0.00	0.01
K.SERVICES A D'AUTRE PROGRAMMES DE LA MISSION :		11.50	5.00	0.33
***** TOTAUX *****		100.00	100.00	4.00

NOMBRE/VISITES/GENS D'AFFAIRS DU CANADA : 29  
DE TERRIT. : 120

NOMBRE/DEMANDES/PDME/OBSERVATIONS : 1

NOMBRE/POSTES REMPLIS PAR LES AGENTS--CANADIENS : 2  
-ENGAGES SUR PLACE : 2



SYSTEME DE SUIVI DU PROGRAMME COMMERCIAL

88/11/10

RAPPORT/CHARGE DE TRAVAIL  
DES AGENTS

TRIMESTRE 1 DE L'EXERCISE 1988

MISSION : NAIROBI

	NOMBRE	%TEMPS-OFFIC.		TEMPS-TOTAL
		CDIENS	ENG/SP	PERS-TRIM
A.DEMANDES/SERV/EXPORT/COMM				
DU CANADA :	183	8.00	20.00	0.28
DES TERRITOIRES :	262	7.00	35.00	0.42
B.VISITES A DES CLIENTS DS TERRITOIRE :	52	15.00	25.00	0.40
C.POLITIQUE COMMERCIALE/EXPORTATIONS				
FOIRES :	0	0.00	0.00	0.00
PROJETS ET ACTIVITES				
MISSIONS :	0	0.00	0.00	0.00
CONF SEMINAIRES :	0	0.00	0.00	0.00
AUTRES :	0	0.00	0.00	0.00
D.RAPPORTS SUR LE COMMERCIAUX/				
L'ECON/LES FINANANCES				
DEM PAR L'AC :	5	2.00	3.00	0.05
INIT DE LA MISS :	0	0.00	0.00	0.00
E.ACTIVITES EN MATIERE DE COMMUNICATIONS :	0	0.00	0.00	0.00
F.INVESTISSEMENT				
DU CANADA :	0	0.00	0.00	0.00
DEMANDES DE RENSEIGNEMENTS				
DS TERRITOIRE :	6	0.00	3.00	0.03
G.PROG. D'APPORT TECHNOLOGIQUES				
DEMANDES SERVICE				
CANADA :	0	0.00	0.00	0.00
CONTACTS ETABLIS :	0	0.00	0.00	0.00
H.PARTIC. A DES ACTIV. A L'EXTER. DE LA MISS :		0.00	0.00	0.00
I.DEMANDES DE SERVICES PROVENANT				
D'AUTRES SOURCES				
ONG :	5	3.00	1.00	0.04
GOUV'T HOTE :	23	2.00	5.00	0.07
AUTRES MIN. :	3	1.00	0.00	0.01
PROV./MUN. :	0	0.00	0.00	0.00
J.ADMINISTRATION: GESTION DU PROGR. & ADMIN. :		19.00	7.00	0.26
CONGES, DEVELOPPEMENT PROF :		43.00	1.00	0.44
K.SERVICES A D'AUTRE PROGRAMMES DE LA MISSION :		0.00	0.00	0.00
***** TOTAUX *****		100.00	100.00	2.00

NOMBRE/VISITES/GENS D'AFFAIRS DU CANADA : 36  
DE TERRIT. : 24

NOMBRE/DEMANDES/PDME/OBSERVATIONS : 6

NOMBRE/POSTES REMPLIS PAR LES AGENTS-CANADIENS : 1  
-ENGAGES SUR PLACE : 1

SYSTEME DE SUIVI DU PROGRAMME COMMERCIAL

88/11/10

RAPPORT/CHARGE DE TRAVAIL  
DES AGENTS

TRIMESTRE 1 DE L'EXERCISE 1988

MISSION : RABAT

	NOMBRE	%TEMPS-OFFIC.		TEMPS-TOTAL PERS-TRIM
		CDIENS	ENG/SP	
A.DEMANDES/SERV/EXPORT/COMM				
DU CANADA :	419	38.00	43.00	0.81
DES TERRITOIRES :	104	18.00	37.00	0.55
B.VISITES A DES CLIENTS DS TERRITOIRE :	0	0.00	0.00	0.00
C.POLITIQUE COMMERCIALE/EXPORTATIONS				
FOIRES :	0	0.00	0.00	0.00
PROJETS ET ACTIVITES				
MISSIONS :	0	0.00	0.00	0.00
CONF SEMINAIRES :	0	0.00	0.00	0.00
AUTRES :	0	0.00	0.00	0.00
D.RAPPORTS SUR LE COMMERCIAUX/ L'ECON/LES FINANANCES				
DEM PAR L'AC :	3	5.00	7.00	0.12
INIT DE LA MISS :	0	0.00	0.00	0.00
E.ACTIVITES EN MATIERE DE COMMUNICATIONS :	0	0.00	0.00	0.00
F.INVESTISSEMENT				
DU CANADA :	3	2.00	0.00	0.02
DEMANDES DE RENSEIGNEMENTS DS TERRITOIRE :	1	0.00	0.00	0.00
G.PROG. D'APPORT TECHNOLOGIQUES				
CANADA :	0	0.00	0.00	0.00
DEMANDES SERVICE				
CONTACTS ETABLIS :	0	0.00	0.00	0.00
H.PARTIC. A DES ACTIV. A L'EXTER. DE LA MISS :		8.00	0.00	0.08
I.DEMANDES DE SERVICES PROVENANT				
D'AUTRES SOURCES				
ONG :	0	0.00	0.00	0.00
GOUV'T HOTE :	1	2.00	3.00	0.05
AUTRES MIN. :	7	3.00	6.00	0.09
PROV./MUN. :	3	2.00	4.00	0.06
J.ADMINISTRATION: GESTION DU PROGR. & ADMIN. :		6.00	0.00	0.06
CONGES,DEVELOPPEMENT PROF :		9.00	0.00	0.09
K.SERVICES A D'AUTRE PROGRAMMES DE LA MISSION :		7.00	0.00	0.07
***** TOTAUX *****		100.00	100.00	2.00

NOMBRE/VISITES/GENS D'AFFAIRS DU CANADA : 44  
DE TERRIT. : 80

NOMBRE/DEMANDES/PDME/OBSERVATIONS : 3

NOMBRE/POSTES REMPLIS PAR LES AGENTS-CANADIENS : 1  
-ENGAGES SUR PLACE : 1



SYSTEME DE SUIVI DU PROGRAMME COMMERCIAL

88/11/10

RAPPORT/CHARGE DE TRAVAIL  
DES AGENTS

TRIMESTRE 1 DE L'EXERCISE 1988

MISSION : TUNIS

	NOMBRE	%TEMPS-OFFIC.		TEMPS-TOTAL
		CDIENS	ENG/SP	PERS-TRIM
A.DEMANDES/SERV/EXPORT/COMM				
DU CANADA :	313	22.00	30.00	0.52
DES TERRITOIRES :	105	10.00	19.00	0.29
B.VISITES A DES CLIENTS DS TERRITOIRE :	120	10.00	10.00	0.20
C.POLITIQUE COMMERCIALE/EXPORTATIONS				
FOIRES :	6	3.00	5.00	0.08
PROJETS ET ACTIVITES				
MISSIONS :	7	6.00	8.00	0.14
CONF SEMINAIRES :	0	0.00	0.00	0.00
AUTRES :	12	3.00	3.00	0.06
D.RAPPORTS SUR LE COMMERCIAUX/				
DEM PAR L'AC :	7	3.00	4.00	0.07
L'ECON/LES FINANANCES				
INIT DE LA MISS :	12	6.00	2.00	0.08
E.ACTIVITES EN MATIERE DE COMMUNICATIONS :	1	0.00	1.00	0.01
F.INVESTISSEMENT				
DU CANADA :	0	0.00	0.00	0.00
DEMANDES DE RENSEIGNEMENTS				
DS TERRITOIRE :	0	0.00	0.00	0.00
G.PROG. D'APPORT TECHNOLOGIQUES				
CANADA :	0	0.00	0.00	0.00
DEMANDES SERVICE				
CONTACTS ETABLIS :	0	0.00	0.00	0.00
H.PARTIC. A DES ACTIV. A L'EXTER. DE LA MISS :		5.00	0.00	0.05
I.DEMANDES DE SERVICES PROVENANT				
D'AUTRES SOURCES				
ONG :	6	1.00	2.00	0.03
GOUV'T HOTE :	8	1.00	2.00	0.03
AUTRES MIN. :	4	2.00	2.00	0.04
PROV./MUN. :	6	3.00	4.00	0.07
J.ADMINISTRATION: GESTION DU PROGR. & ADMIN. :		5.00	0.00	0.05
CONGES, DEVELOPPEMENT PROF :		13.00	8.00	0.21
K.SERVICES A D'AUTRE PROGRAMMES DE LA MISSION :		7.00	0.00	0.07
***** TOTAUX *****		100.00	100.00	2.00

NOMBRE/VISITES/GENS D'AFFAIRES DU CANADA : 180  
DE TERRIT. : 81

NOMBRE/DEMANDES/PDME/OBSERVATIONS : 4

NOMBRE/POSTES REMPLIS PAR LES AGENTS-CANADIENS : 1  
-ENGAGES SUR PLACE : 1

SYSTEME DE SUIVI DU PROGRAMME COMMERCIAL

88/11/10

RAPPORT/CHARGE DE TRAVAIL  
DES AGENTS

TRIMESTRE 1 DE L'EXERCISE 1988

MISSION : AMMAN

	NOMBRE	%TEMPS- CDIENS	OFFIC. ENG/SP	TEMPS-TOTAL PERS-TRIM
A.DEMANDES/SERV/EXPORT/COMM				
DU CANADA :	139	15.00	27.50	0.70
DES TERRITOIRES :	107	10.00	25.00	0.60
B.VISITES A DES CLIENTS DS TERRITOIRE :	106	10.00	17.50	0.45
C.POLITIQUE COMMERCIALE/EXPORTATIONS				
FOIRES :	1	2.00	0.00	0.02
PROJETS ET ACTIVITES				
MISSIONS :	3	8.00	10.00	0.28
CONF SEMINAIRES :	0	0.00	0.00	0.00
AUTRES :	4	10.00	2.50	0.15
D.RAPPORTS SUR LE COMMERCIAUX/ L'ECON/LES FINANANCES				
DEM PAR L'AC :	0	0.00	0.00	0.00
INIT DE LA MISS :	25	20.00	2.50	0.25
E.ACTIVITES EN MATIERE DE COMMUNICATIONS :	0	0.00	0.00	0.00
F.INVESTISSEMENT				
DEMANDES DE RENSEIGNEMENTS				
DU CANADA :	0	0.00	0.00	0.00
DS TERRITOIRE :	15	2.00	6.00	0.14
G.PROG. D'APPORT TECHNOLOGIQUES				
DEMANDES SERVICE				
CANADA :	0	0.00	0.00	0.00
CONTACTS ETABLIS :	0	0.00	0.00	0.00
H.PARTIC. A DES ACTIV. A L'EXTER. DE LA MISS :		0.00	0.00	0.00
I.DEMANDES DE SERVICES PROVENANT D'AUTRES SOURCES				
ONG :	0	0.00	0.00	0.00
GOUV'T HOTE :	4	3.00	1.50	0.06
AUTRES MIN. :	19	3.00	2.50	0.08
PROV./MUN. :	10	7.00	4.00	0.15
J.ADMINISTRATION: GESTION DU PROGR. & ADMIN. :		5.00	0.00	0.05
CONGES,DEVELOPPEMENT PROF :		0.00	1.00	0.02
K.SERVICES A D'AUTRE PROGRAMMES DE LA MISSION :		5.00	0.00	0.05
***** TOTAUX *****		100.00	100.00	3.00

NOMBRE/VISITES/GENS D'AFFAIRS DU CANADA : 146  
DE TERRIT. : 46

NOMBRE/DEMANDES/PDME/OBSERVATIONS : 2

NOMBRE/POSTES REMPLIS PAR LES AGENTS-CANADIENS : 1  
-ENGAGES SUR PLACE : 2



SYSTEME DE SUIVI DU PROGRAMME COMMERCIAL

88/11/10

RAPPORT/CHARGE DE TRAVAIL  
DES AGENTS

TRIMESTRE 1 DE L'EXERCISE 1988

MISSION : BAGHDAD

	NOMBRE	%TEMPS-OFFIC.		TEMPS-TOTAL
		CDIENS	ENG/SP	PERS-TRIM
A.DEMANDES/SERV/EXPORT/COMM				
DU CANADA :	98	18.00	22.00	0.40
DES TERRITOIRES :	39	7.00	23.00	0.30
B.VISITES A DES CLIENTS DS TERRITOIRE :	91	2.00	26.00	0.28
C.POLITIQUE COMMERCIALE/EXPORTATIONS				
FOIRES :	1	8.00	8.00	0.16
PROJETS ET ACTIVITES				
MISSIONS :	3	10.00	12.00	0.22
CONF SEMINAIRES :	0	0.00	0.00	0.00
AUTRES :	0	0.00	0.00	0.00
D.RAPPORTS SUR LE COMMERCIAUX/				
L'ECON/LES FINANANCES				
DEM PAR L'AC :	0	0.00	0.00	0.00
INIT DE LA MISS :	11	10.00	1.00	0.11
E.ACTIVITES EN MATIERE DE COMMUNICATIONS :	0	0.00	0.00	0.00
F.INVESTISSEMENT				
DEMANDES DE RENSEIGNEMENTS				
DU CANADA :	3	1.00	0.00	0.01
DS TERRITOIRE :	0	0.00	0.00	0.00
G.PROG. D'APPORT TECHNOLOGIQUES				
DEMANDES SERVICE				
CANADA :	0	0.00	0.00	0.00
CONTACTS ETABLIS :	0	0.00	0.00	0.00
H.PARTIC. A DES ACTIV. A L'EXTER. DE LA MISS :		5.00	2.00	0.07
I.DEMANDES DE SERVICES PROVENANT				
D'AUTRES SOURCES				
ONG :	0	0.00	0.00	0.00
GOUV'T HOTE :	1	0.00	0.00	0.00
AUTRES MIN. :	12	0.00	0.00	0.00
PROV./MUN. :	7	0.00	0.00	0.00
J.ADMINISTRATION: GESTION DU PROGR. & ADMIN. :		11.00	4.00	0.15
CONGES,DEVELOPPEMENT PROF :		25.00	2.00	0.27
K.SERVICES A D'AUTRE PROGRAMMES DE LA MISSION :		3.00	0.00	0.03
***** TOTAUX *****		100.00	100.00	2.00

NOMBRE/VISITES/GENS D'AFFAIRS DU CANADA : 7  
DE TERRIT. : 4

NOMBRE/DEMANDES/PDME/OBSERVATIONS : 0

NOMBRE/POSTES REMPLIS PAR LES AGENTS-CANADIENS : 1  
-ENGAGES SUR PLACE : 1

SYSTEME DE SUIVI DU PROGRAMME COMMERCIAL

88/11/10

RAPPORT/CHARGE DE TRAVAIL  
DES AGENTS

TRIMESTRE 1 DE L'EXERCISE 1988

MISSION : LE CAIRE

	NOMBRE	%TEMPS-OFFIC.		TEMPS-TOTAL PERS-TRIM
		CDIENS	ENG/SP	
A. DEMANDES/SERV/EXPORT/COMM				
DU CANADA :	302	31.66	32.00	1.59
DES TERRITOIRES :	364	18.33	30.00	1.15
B. VISITES A DES CLIENTS DS TERRITOIRE :	123	11.66	12.50	0.60
C. POLITIQUE COMMERCIALE/EXPORTATIONS				
FOIRES :	1	0.00	1.50	0.03
PROJETS ET ACTIVITES				
MISSIONS :	0	0.00	0.00	0.00
CONF SEMINAIRES :	0	0.00	0.00	0.00
AUTRES :	0	0.00	0.00	0.00
D. RAPPORTS SUR LE COMMERCIAUX/ L'ECON/LES FINANANCES				
DEM PAR L'AC :	7	1.66	0.00	0.05
INIT DE LA MISS :	23	7.33	6.00	0.34
E. ACTIVITES EN MATIERE DE COMMUNICATIONS :	2	0.33	0.00	0.01
F. INVESTISSEMENT				
DU CANADA :	0	0.00	0.00	0.00
DEMANDES DE RENSEIGNEMENTS DS TERRITOIRE :	6	1.66	1.00	0.07
G. PROG. D'APPORT TECHNOLOGIQUES				
CANADA :	0	0.00	0.00	0.00
DEMANDES SERVICE				
CONTACTS ETABLIS :	0	0.00	0.00	0.00
H. PARTIC. A DES ACTIV. A L'EXTER. DE LA MISS :		0.00	0.00	0.00
I. DEMANDES DE SERVICES PROVENANT D'AUTRES SOURCES				
ONG :	0	0.00	0.00	0.00
GOUV'T HOTE :	0	0.00	0.00	0.00
AUTRES MIN. :	56	5.00	8.00	0.31
PROV./MUN. :	0	0.00	0.00	0.00
J. ADMINISTRATION: GESTION DU PROGR. & ADMIN. :		9.66	2.50	0.34
CONGES, DEVELOPPEMENT PROF :		11.00	6.50	0.46
K. SERVICES A D'AUTRE PROGRAMMES DE LA MISSION :		1.66	0.00	0.05
***** TOTAUX *****		99.95	100.00	5.00

NOMBRE/VISITES/GENS D'AFFAIRES DU CANADA : 102  
DE TERRIT. : 458

NOMBRE/DEMANDES/PDME/OBSERVATIONS : 4

NOMBRE/POSTES REMPLIS PAR LES AGENTS-CANADIENS : 3  
-ENGAGES SUR PLACE : 2



SYSTEME DE SUIVI DU PROGRAMME COMMERCIAL

88/11/10

RAPPORT/CHARGE DE TRAVAIL  
DES AGENTS

TRIMESTRE 1 DE L'EXERCISE 1988

MISSION : KUWAIT

	NOMBRE	%TEMPS-OFFIC.		TEMPS-TOTAL PERS-TRIM
		CDIENS	ENG/SP	
A.DEMANDES/SERV/EXPORT/COMM				
DU CANADA :	320	8.00	20.00	0.56
DES TERRITOIRES :	453	11.00	21.00	0.64
B.VISITES A DES CLIENTS DS TERRITOIRE :	315	25.00	11.00	0.72
C.POLITIQUE COMMERCIALE/EXPORTATIONS				
FOIRES :	3	2.00	4.00	0.12
PROJETS ET ACTIVITES				
MISSIONS :	11	9.00	7.00	0.32
CONF SEMINAIRES :	3	2.00	2.00	0.08
AUTRES :	19	4.00	2.00	0.12
D.RAPPORTS SUR LE COMMERCIAUX/ L'ECON/LES FINANANCES				
DEM PAR L'AC :	2	1.00	1.00	0.04
INIT DE LA MISS :	10	8.00	8.00	0.32
E.ACTIVITES EN MATIERE DE COMMUNICATIONS :	20	2.00	1.00	0.06
F.INVESTISSEMENT				
DEMANDES DE RENSEIGNEMENTS				
DU CANADA :	96	5.00	5.00	0.20
DS TERRITOIRE :	131	5.00	8.00	0.26
G.PROG. D'APPORT TECHNOLOGIQUES				
DEMANDES SERVICE				
CANADA :	0	0.00	0.00	0.00
CONTACTS ETABLIS :	0	0.00	0.00	0.00
H.PARTIC. A DES ACTIV. A L'EXTER. DE LA MISS :		1.00	0.00	0.02
I.DEMANDES DE SERVICES PROVENANT D'AUTRES SOURCES				
ONG :	4	1.00	0.00	0.02
GOUV'T HOTE :	14	1.00	1.00	0.04
AUTRES MIN. :	46	3.00	3.00	0.12
PROV./MUN. :	68	3.00	3.00	0.12
J.ADMINISTRATION: GESTION DU PROGR. & ADMIN. :		6.00	1.00	0.14
CONGES, DEVELOPPEMENT PROF :		0.00	0.00	0.00
K.SERVICES A D'AUTRE PROGRAMMES DE LA MISSION :		3.00	2.00	0.10
***** TOTAUX *****		100.00	100.00	4.00

NOMBRE/VISITES/GENS D'AFFAIRES DU CANADA : 90  
DE TERRIT. : 140

NOMBRE/DEMANDES/PDME/OBSERVATIONS : 0

NOMBRE/POSTES REMPLIS PAR LES AGENTS-CANADIENS : 2  
-ENGAGES SUR PLACE : 2

SYSTEME DE SUIVI DU PROGRAMME COMMERCIAL

88/11/10

RAPPORT/CHARGE DE TRAVAIL  
DES AGENTS

TRIMESTRE 1 DE L'EXERCISE 1988

MISSION : RIYADH

	NOMBRE	%TEMPS-OFFIC.		TEMPS-TOTAL PERS-TRIM
		CDIENS	ENG/SP	
A. DEMANDES/SERV/EXPORT/COMM				
DU CANADA :	400	13.00	23.00	1.21
DES TERRITOIRES :	466	11.00	27.00	1.25
B. VISITES A DES CLIENTS DS TERRITOIRE :	289	14.00	10.00	0.86
C. POLITIQUE COMMERCIALE/EXPORTATIONS				
FOIRES :	1	1.00	2.00	0.10
PROJETS ET ACTIVITES				
MISSIONS :	6	13.00	8.00	0.76
CONF SEMINAIRES :	0	0.00	0.00	0.00
AUTRES :	65	5.50	4.00	0.34
D. RAPPORTS SUR LE COMMERCIAUX/ L'ECON/LES FINANANCES				
DEM PAR L'AC :	0	0.00	0.00	0.00
INIT DE LA MISS :	44	3.50	1.00	0.17
E. ACTIVITES EN MATIERE DE COMMUNICATIONS :	0	0.00	0.00	0.00
F. INVESTISSEMENT				
DEMANDES DE RENSEIGNEMENTS				
DU CANADA :	23	2.00	1.00	0.11
DS TERRITOIRE :	41	2.00	3.00	0.17
G. PROG. D'APPORT TECHNOLOGIQUES				
DEMANDES SERVICE				
CANADA :	0	0.00	0.00	0.00
CONTACTS ETABLIS :	4	0.00	0.00	0.00
H. PARTIC. A DES ACTIV. A L'EXTER. DE LA MISS :		3.00	0.00	0.12
I. DEMANDES DE SERVICES PROVENANT D'AUTRES SOURCES				
ONG :	0	0.00	0.00	0.00
GOUV'T HOTE :	26	5.00	1.00	0.23
AUTRES MIN. :	30	7.00	0.00	0.28
PROV./MUN. :	9	2.00	0.00	0.08
J. ADMINISTRATION: GESTION DU PROGR. & ADMIN. :		5.00	0.00	0.20
CONGES, DEVELOPPEMENT PROF :		9.50	14.00	0.80
K. SERVICES A D'AUTRE PROGRAMMES DE LA MISSION :		2.50	6.00	0.28
***** TOTAUX *****		99.00	100.00	6.96

NOMBRE/VISITES/GENS D'AFFAIRES DU CANADA : 77  
DE TERRIT. : 185

NOMBRE/DEMANDES/PDME/OBSERVATIONS : 6

NOMBRE/POSTES REMPLIS PAR LES AGENTS-CANADIENS : 4  
-ENGAGES SUR PLACE : 3



SYSTEME DE SUIVI DU PROGRAMME COMMERCIAL

88/11/10

RAPPORT/CHARGE DE TRAVAIL  
DES AGENTS

TRIMESTRE 1 DE L'EXERCISE 1988

MISSION : TEL AVIV

	NOMBRE	%TEMPS-OFFIC.		TEMPS-TOTAL PERS-TRIM
		CDIENS	ENG/SP	
A.DEMANDES/SERV/EXPORT/COMM				
DU CANADA :	246	20.00	30.00	0.80
DES TERRITOIRES :	119	0.00	0.00	0.00
B.VISITES A DES CLIENTS DS TERRITOIRE :	56	15.00	10.00	0.35
C.POLITIQUE COMMERCIALE/EXPORTATIONS				
FOIRES :	2	0.00	10.00	0.20
PROJETS ET ACTIVITES				
MISSIONS :	0	0.00	0.00	0.00
CONF SEMINAIRES :	11	0.00	5.00	0.10
AUTRES :	0	0.00	0.00	0.00
D.RAPPORTS SUR LE COMMERCIAUX/ L'ECON/LES FINANANCES				
DEM PAR L'AC :	5	2.00	2.00	0.06
INIT DE LA MISS :	9	3.00	3.00	0.09
E.ACTIVITES EN MATIERE DE COMMUNICATIONS :	5	1.00	0.00	0.01
F.INVESTISSEMENT				
DU CANADA :	3	0.00	0.00	0.00
DEMANDES DE RENSEIGNEMENTS DS TERRITOIRE :	21	6.00	0.00	0.06
G.PROG. D'APPORT TECHNOLOGIQUES				
CANADA :	88	20.00	15.00	0.50
DEMANDES SERVICE				
CONTACTS ETABLIS :	15	5.00	5.00	0.15
H.PARTIC. A DES ACTIV. A L'EXTER. DE LA MISS :		8.00	16.00	0.40
I.DEMANDES DE SERVICES PROVENANT				
D'AUTRES SOURCES				
ONG :	5	5.00	0.00	0.05
GOUV'T HOTE :	0	0.00	0.00	0.00
AUTRES MIN. :	15	5.00	0.00	0.05
PROV./MUN. :	15	0.00	4.00	0.08
J.ADMINISTRATION: GESTION DU PROGR. & ADMIN. :		5.00	0.00	0.05
CONGES, DEVELOPPEMENT PROF :		0.00	0.00	0.00
K.SERVICES A D'AUTRE PROGRAMMES DE LA MISSION :		5.00	0.00	0.05
***** TOTAUX *****		100.00	100.00	3.00

NOMBRE/VISITES/GENS D'AFFAIRES DU CANADA : 33  
DE TERRIT. : 65

NOMBRE/DEMANDES/PDME/OBSERVATIONS : 7

NOMBRE/POSTES REMPLIS PAR LES AGENTS-CANADIENS : 1  
-ENGAGES SUR PLACE : 2





STATE OF HAWAII DEPARTMENT OF COMMERCE

1954/55

REVENUE FROM THE SALE OF  
1954/55

STATE OF HAWAII DEPARTMENT OF COMMERCE

REVENUE FROM THE SALE OF

DESCRIPTION	QUANTITY	UNIT PRICE		TOTAL
		UNIT PRICE	UNIT PRICE	
A. ...	...	...	...	...
B. ...	...	...	...	...
C. ...	...	...	...	...
D. ...	...	...	...	...
E. ...	...	...	...	...
F. ...	...	...	...	...
G. ...	...	...	...	...
H. ...	...	...	...	...
I. ...	...	...	...	...
J. ...	...	...	...	...
K. ...	...	...	...	...
L. ...	...	...	...	...
M. ...	...	...	...	...
N. ...	...	...	...	...
O. ...	...	...	...	...
P. ...	...	...	...	...
Q. ...	...	...	...	...
R. ...	...	...	...	...
S. ...	...	...	...	...
T. ...	...	...	...	...
U. ...	...	...	...	...
V. ...	...	...	...	...
W. ...	...	...	...	...
X. ...	...	...	...	...
Y. ...	...	...	...	...
Z. ...	...	...	...	...
TOTAL		100.00	100.00	1.00

STATE OF HAWAII DEPARTMENT OF COMMERCE  
 DEPARTMENT OF COMMERCE  
 DEPARTMENT OF COMMERCE  
 DEPARTMENT OF COMMERCE

18/11/10

RAPPORT/CHANGE DE TRAVAIL  
DES AGENTS

TRIMESTRE 1 DE L'EXERCICE 1990

REGION 1 ASIE-PACIFIQUE

	NUMERE	VIENS-GENE	TRIM-TOTAL
		TRIM-GENE	TRIM-TOTAL
<b>ASIE ET PACIFIQUE</b>			
A. DEMANDES/SEV/EXPORT/COMP	7225	19.77	22.82
DES TERRITOIRES	10723	1.87	21.48
B. VISITES A DES CLIENTS DES TERRITOIRES	3725	1.80	11.27
C. POLITIQUE COMMERCIALE/EXPORTATIONS			
PROJETS ET AUTRES			
POIRES	54	1.01	3.65
MISSIONS		6.01	6.00
COMP SEMINAIRES		1.29	1.46
AUTRES	204	1.87	1.85
D. RAPPORTS SUR L'ECON/LES			
CANBERRA			
*COLOMBO			
DHAKA			
JAKARTA			
ISLAMABAD			
KUALA LUMPUR			
MANILLE			
MELBOURNE			
NEW DELHI			
SINGAPOUR			
SYDNEY			
*WELLINGTON			
E. ACTIVITES DE COMMUNICATIONS			
DE CANADA		1.25	1.31
DE TERRITOIRE		1.87	1.82
F. PROJ. D'APP			
CHINA		0.25	0.25
CONTRACTS SPONSL		0.09	0.09
G. PARTIC. A L'EXTER. DE LA MISS		1.16	1.20
H. DEMANDES DE SERVICES PROVENANT D'AUTRES SOURCES			
GENE		1.32	1.25
AUTRES GEN.		1.87	1.87
AUTRES GEN.		1.00	1.00
GENE/GEN.		1.17	1.17
I. AL			
* Les rapports trimestriels de ces missions n'étaient pas disponible			
J. SERVICES A D'AUTRE PROGRAMES DE LA REGION		1.01	1.01
**** TOTAL ****			

NUMERE/VISITES/GENE D'AGENTS DU CHANG : 252  
DE TRIMESTRE : 1362

NUMERE/DEMANDES/GENE/OBSERVATIONS : 202

NUMERE/POSTES REPLIES PAR LES AGENTS-CANADIENS : 54  
- GENES SUR PLACE : 47





SYSTEME DE SUIVI DU PROGRAMME COMMERCIAL

88/11/10

RAPPORT/CHARGE DE TRAVAIL  
DES AGENTS

TRIMESTRE 1 DE L'EXERCISE 1988

REGION : ASIE PACIFIQUE

	NOMBRE	%TEMPS-OFFIC.		TEMPS-TOTAL PERS-TRIM
		CDIENS	ENG/SP	
A.DEMANDES/SERV/EXPORT/COMM				
DU CANADA :	7225	17.77	22.97	20.40
DES TERRITOIRES :	10755	8.87	21.46	14.88
B.VISITES A DES CLIENTS DS TERRITOIRE	2325	9.90	11.27	10.65
C.POLITIQUE COMMERCIALE/EXPORTATIONS				
PROJETS ET ACTIVITES				
FOIRES :	54	3.01	3.65	3.35
MISSIONS :	130	5.81	6.08	6.00
CONF SEMINAIRES :	50	1.29	1.46	1.39
AUTRES :	204	3.87	1.85	2.96
D.RAPPORTS SUR LE COMMERCIAUX/ L'ECON/LES FINANANCES				
DEM PAR L'AC :	346	4.55	1.78	3.30
INIT DE LA MISS :	359	6.35	3.61	5.13
E.ACTIVITES EN MATIERE DE COMMUNICATIONS	67	0.55	0.25	0.42
F.INVESTISSEMENT				
DEMANDES DE RENSEIGNEMENTS				
DU CANADA :	359	1.29	1.31	1.32
DS TERRITOIRE :	461	2.40	2.80	2.62
G.PROG. D'APPORT TECHNOLOGIQUES				
DEMANDES SERVICE				
CANADA :	31	0.20	0.55	0.37
CONTACTS ETABLIS :	9	0.09	0.12	0.11
H.PARTIC. A DES ACTIV. A L'EXTER. DE LA MISS		2.18	2.38	2.30
I.DEMANDES DE SERVICES PROVENANT D'AUTRES SOURCES				
ONG :	77	1.22	0.70	0.99
GOUV'T HOTE :	337	1.83	2.31	2.08
AUTRES MIN. :	1314	6.00	5.40	5.78
PROV./MUN. :	481	4.37	1.87	3.24
J.ADMINISTRATION: GESTION DU PROGR. & ADMIN.		6.98	2.76	5.07
CONGES, DEVELOPPEMENT PROF		7.37	4.42	6.06
K.SERVICES A D'AUTRE PROGRAMMES DE LA MISSION		4.01	0.82	2.56
***** TOTAUX *****		99.91	99.82	100.98

NOMBRE/VISITES/GENS D'AFFAIRES DU CANADA : 2568  
DE TERRIT. : 3961

NOMBRE/DEMANDES/PDME/OBSERVATIONS : 202

NOMBRE/POSTES REMPLIS PAR LES AGENTS-CANADIENS : 54  
-ENGAGES SUR PLACE : 47



SYSTEME DE SUIVI DU PROGRAMME COMMERCIAL

88/11/10

RAPPORT/CHARGE DE TRAVAIL  
DES AGENTS

TRIMESTRE 1 DE L'EXERCISE 1988

MISSION : BANGKOK

	NOMBRE	%TEMPS-OFFIC.		TEMPS-TOTAL
		CDIENS	ENG/SP	PERS-TRIM
A. DEMANDES/SERV/EXPORT/COMM				
DU CANADA :	659	20.50	26.00	1.45
DES TERRITOIRES :	480	16.00	18.50	1.06
B. VISITES A DES CLIENTS DS TERRITOIRE :	141	6.50	8.75	0.48
C. POLITIQUE COMMERCIALE/EXPORTATIONS				
FOIRES :	1	1.00	0.00	0.02
PROJETS ET ACTIVITES				
MISSIONS :	23	14.00	11.75	0.75
CONF SEMINAIRES :	5	0.50	2.25	0.10
AUTRES :	3	0.50	0.00	0.01
D. RAPPORTS SUR LE COMMERCIAUX/ L'ECON/LES FINANANCES				
DEM PAR L'AC :	20	3.50	1.00	0.11
INIT DE LA MISS :	24	4.00	2.25	0.17
E. ACTIVITES EN MATIERE DE COMMUNICATIONS :	12	1.50	0.00	0.03
F. INVESTISSEMENT				
DEMANDES DE RENSEIGNEMENTS				
DU CANADA :	19	0.50	1.50	0.07
DS TERRITOIRE :	42	0.50	3.00	0.13
G. PROG. D'APPORT TECHNOLOGIQUES				
DEMANDES SERVICE				
CANADA :	4	0.00	0.50	0.02
CONTACTS ETABLIS :	0	0.00	0.00	0.00
H. PARTIC. A DES ACTIV. A L'EXTER. DE LA MISS :		0.00	0.00	0.00
I. DEMANDES DE SERVICES PROVENANT D'AUTRES SOURCES				
ONG :	34	2.00	1.25	0.09
GOUV'T HOTE :	184	11.50	7.00	0.51
AUTRES MIN. :	152	6.50	9.50	0.51
PROV./MUN. :	45	4.00	1.50	0.14
J. ADMINISTRATION: GESTION DU PROGR. & ADMIN. :		6.00	0.00	0.12
CONGES, DEVELOPPEMENT PROF :		0.00	1.25	0.05
K. SERVICES A D'AUTRE PROGRAMMES DE LA MISSION :		1.00	3.75	0.17
***** TOTAUX *****		100.00	99.75	5.99

NOMBRE/VISITES/GENS D'AFFAIRS DU CANADA : 283  
DE TERRIT. : 317

NOMBRE/DEMANDES/PDME/OBSERVATIONS : 9

NOMBRE/POSTES REMPLIS PAR LES AGENTS-CANADIENS : 2  
-ENGAGES SUR PLACE : 4

SYSTEME DE SUIVI DU PROGRAMME COMMERCIAL

88/11/10

RAPPORT/CHARGE DE TRAVAIL  
DES AGENTS

TRIMESTRE 1 DE L'EXERCISE 1988

MISSION : CANBERRA

	NOMBRE	%TEMPS-OFFIC.		TEMPS-TOTAL PERS-TRIM
		CDIENS	ENG/SP	
A. DEMANDES/SERV/EXPORT/COMM				
DU CANADA :	287	18.00	28.00	0.82
DES TERRITOIRES :	125	8.00	1.00	0.25
B. VISITES A DES CLIENTS DS TERRITOIRE :	34	11.00	1.00	0.34
C. POLITIQUE COMMERCIALE/EXPORTATIONS				
FOIRES :	0	0.33	0.00	0.01
PROJETS ET ACTIVITES				
MISSIONS :	3	5.00	0.00	0.15
CONF SEMINAIRES :	0	0.00	0.00	0.00
AUTRES :	90	9.00	0.00	0.27
D. RAPPORTS SUR LE COMMERCIAUX/ L'ECON/LES FINANANCES				
DEM PAR L'AC :	9	5.00	0.00	0.15
INIT DE LA MISS :	9	4.33	1.00	0.14
E. ACTIVITES EN MATIERE DE COMMUNICATIONS :	0	0.00	0.00	0.00
F. INVESTISSEMENT				
DU CANADA :	3	0.66	0.00	0.02
DEMANDES DE RENSEIGNEMENTS DS TERRITOIRE :	3	0.66	0.00	0.02
G. PROG. D'APPORT TECHNOLOGIQUES				
CANADA :	0	0.00	0.00	0.00
DEMANDES SERVICE				
CONTACTS ETABLIS :	0	0.00	0.00	0.00
H. PARTIC. A DES ACTIV. A L'EXTER. DE LA MISS :		0.00	0.00	0.00
I. DEMANDES DE SERVICES PROVENANT				
D'AUTRES SOURCES				
ONG :	0	0.00	0.00	0.00
GOUV'T HOTE :	0	0.00	0.00	0.00
AUTRES MIN. :	0	0.00	0.00	0.00
PROV./MUN. :	0	18.33	5.00	0.60
J. ADMINISTRATION: GESTION DU PROGR. & ADMIN. :		10.66	62.00	0.94
CONGES, DEVELOPPEMENT PROF :		4.00	2.00	0.14
K. SERVICES A D'AUTRE PROGRAMMES DE LA MISSION :		5.00	0.00	0.15
***** TOTAUX *****		99.97	100.00	4.00

NOMBRE/VISITES/GENS D'AFFAIRS DU CANADA : 28  
DE TERRIT. : 30

NOMBRE/DEMANDES/PDME/OBSERVATIONS : 3

NOMBRE/POSTES REMPLIS PAR LES AGENTS-CANADIENS : 3  
-ENGAGES SUR PLACE : 1



SYSTEME DE SUIVI DU PROGRAMME COMMERCIAL

88/11/10

RAPPORT/CHARGE DE TRAVAIL  
DES AGENTS

TRIMESTRE 1 DE L'EXERCISE 1988

MISSION : DHAKA

	NOMBRE	%TEMPS-OFFIC.		TEMPS-TOTAL
		CDIENS	ENG/SP	PERS-TRIM
A.DEMANDES/SERV/EXPORT/COMM				
DU CANADA :	92	16.00	28.00	0.44
DES TERRITOIRES :	101	10.00	24.00	0.34
B.VISITES A DES CLIENTS DS TERRITOIRE :	10	3.00	19.00	0.22
C.POLITIQUE COMMERCIALE/EXPORTATIONS				
FOIRES :	0	0.00	0.00	0.00
PROJETS ET ACTIVITES				
MISSIONS :	0	0.00	0.00	0.00
CONF SEMINAIRES :	0	0.00	0.00	0.00
AUTRES :	0	0.00	0.00	0.00
D.RAPPORTS SUR LE COMMERCIAUX/ L'ECON/LES FINANANCES				
DEM PAR L'AC :	3	4.00	6.00	0.10
INIT DE LA MISS :	2	1.00	15.00	0.16
E.ACTIVITES EN MATIERE DE COMMUNICATIONS :	0	0.00	0.00	0.00
F.INVESTISSEMENT				
DU CANADA :	0	0.00	0.00	0.00
DEMANDES DE RENSEIGNEMENTS DS TERRITOIRE :	0	0.00	0.00	0.00
G.PROG. D'APPORT TECHNOLOGIQUES				
CANADA :	0	0.00	0.00	0.00
DEMANDES SERVICE				
CONTACTS ETABLIS :	0	0.00	0.00	0.00
H.PARTIC. A DES ACTIV. A L'EXTER. DE LA MISS :		0.00	0.00	0.00
I.DEMANDES DE SERVICES PROVENANT				
D'AUTRES SOURCES				
ONG :	0	0.00	0.00	0.00
GOUV'T HOTE :	1	1.00	0.00	0.01
AUTRES MIN. :	2	1.00	4.00	0.05
PROV./MUN. :	0	0.00	0.00	0.00
J.ADMINISTRATION: GESTION DU PROGR. & ADMIN. :		2.00	0.00	0.02
CONGES, DEVELOPPEMENT PROF :		12.00	2.00	0.14
K.SERVICES A D'AUTRE PROGRAMMES DE LA MISSION :		50.00	2.00	0.52
***** TOTAUX *****		100.00	100.00	2.00

NOMBRE/VISITES/GENS D'AFFAIRS DU CANADA : 11  
DE TERRIT. : 43

NOMBRE/DEMANDES/PDME/OBSERVATIONS : 2

NOMBRE/POSTES REMPLIS PAR LES AGENTS-CANADIENS : 1  
-ENGAGES SUR PLACE : 1

SYSTEME DE SUIVI DU PROGRAMME COMMERCIAL

88/11/10

RAPPORT/CHARGE DE TRAVAIL  
DES AGENTS

TRIMESTRE 1 DE L'EXERCISE 1988

MISSION : JAKARTA

	NOMBRE	%TEMPS-OFFIC.		TEMPS-TOTAL
		CDIENS	ENG/SP	PERS-TRIM
A. DEMANDES/SERV/EXPORT/COMM				
DU CANADA :	182	10.00	35.00	1.35
DES TERRITOIRES :	134	11.33	16.66	0.84
B. VISITES A DES CLIENTS DS TERRITOIRE :	209	12.00	19.33	0.94
C. POLITIQUE COMMERCIALE/EXPORTATIONS				
FOIRES :	4	1.00	0.00	0.03
PROJETS ET ACTIVITES				
MISSIONS :	15	13.33	2.00	0.46
CONF SEMINAIRES :	3	0.00	6.66	0.20
AUTRES :	34	7.66	1.33	0.27
D. RAPPORTS SUR LE COMMERCIAUX/				
L'ECON/LES FINANANCES				
DEM PAR L'AC :	28	5.00	0.00	0.15
INIT DE LA MISS :	18	6.00	0.00	0.18
E. ACTIVITES EN MATIERE DE COMMUNICATIONS :	16	0.66	0.00	0.02
F. INVESTISSEMENT				
DU CANADA :	0	0.00	0.00	0.00
DEMANDES DE RENSEIGNEMENTS				
DS TERRITOIRE :	0	0.00	0.00	0.00
G. PROG. D'APPORT TECHNOLOGIQUES				
CANADA :	0	0.00	0.00	0.00
DEMANDES SERVICE				
CONTACTS ETABLIS :	0	0.00	0.00	0.00
H. PARTIC. A DES ACTIV. A L'EXTER. DE LA MISS :		4.00	10.00	0.42
I. DEMANDES DE SERVICES PROVENANT				
D'AUTRES SOURCES				
ONG :	10	1.66	0.66	0.07
GOUV'T HOTE :	10	1.66	0.00	0.05
AUTRES MIN. :	31	6.00	0.00	0.18
PROV./MUN. :	10	1.66	0.33	0.06
J. ADMINISTRATION: GESTION DU PROGR. & ADMIN. :		7.33	0.00	0.22
CONGES, DEVELOPPEMENT PROF :		10.66	8.00	0.56
K. SERVICES A D'AUTRE PROGRAMMES DE LA MISSION :		0.00	0.00	0.00
***** TOTAUX *****		99.95	99.97	6.00

NOMBRE/VISITES/GENS D'AFFAIRES DU CANADA : 240  
DE TERRIT. : 267

NOMBRE/DEMANDES/PDME/OBSERVATIONS : 16

NOMBRE/POSTES REMPLIS PAR LES AGENTS-CANADIENS : 3  
-ENGAGES SUR PLACE : 3



SYSTEME DE SUIVI DU PROGRAMME COMMERCIAL

88/11/10

RAPPORT/CHARGE DE TRAVAIL  
DES AGENTS

TRIMESTRE 1 DE L'EXERCISE 1988

MISSION : ISLAMABAD

	NOMBRE	%TEMPS- CDIENS	OFFIC. ENG/SP	TEMPS-TOTAL PERS-TRIM
A. DEMANDES/SERV/EXPORT/COMM				
DU CANADA :	100	15.00	22.00	0.59
DES TERRITOIRES :	220	20.00	30.00	0.80
B. VISITES A DES CLIENTS DS TERRITOIRE :	30	15.00	2.00	0.19
C. POLITIQUE COMMERCIALE/EXPORTATIONS				
PROJETS ET ACTIVITES				
FOIRES :	4	2.00	1.00	0.04
MISSIONS :	1	2.00	6.00	0.14
CONF SEMINAIRES :	1	3.00	1.00	0.05
AUTRES :	5	2.00	5.00	0.12
D. RAPPORTS SUR LE COMMERCIAUX/ L'ECON/LES FINANANCES				
DEM PAR L'AC :	3	2.00	1.00	0.04
INIT DE LA MISS :	4	6.00	0.00	0.06
E. ACTIVITES EN MATIERE DE COMMUNICATIONS :	0	0.00	0.00	0.00
F. INVESTISSEMENT				
DEMANDES DE RENSEIGNEMENTS				
DU CANADA :	0	0.00	0.00	0.00
DS TERRITOIRE :	0	0.00	0.00	0.00
G. PROG. D'APPORT TECHNOLOGIQUES				
DEMANDES SERVICE				
CANADA :	0	0.00	0.00	0.00
CONTACTS ETABLIS :	0	0.00	0.00	0.00
H. PARTIC. A DES ACTIV. A L'EXTER. DE LA MISS :		0.00	20.00	0.40
I. DEMANDES DE SERVICES PROVENANT D'AUTRES SOURCES				
ONG :	0	0.00	0.00	0.00
GOUV'T HOTE :	5	2.00	0.00	0.02
AUTRES MIN. :	20	5.00	5.00	0.15
PROV./MUN. :	1	1.00	1.00	0.03
J. ADMINISTRATION: GESTION DU PROGR. & ADMIN.		25.00	2.00	0.29
CONGES, DEVELOPPEMENT PROF :		0.00	4.00	0.08
K. SERVICES A D'AUTRE PROGRAMMES DE LA MISSION :		0.00	0.00	0.00
***** TOTAUX *****		100.00	100.00	3.00

NOMBRE/VISITES/GENS D'AFFAIRES DU CANADA : 22  
DE TERRIT. : 70

NOMBRE/DEMANDES/PDME/OBSERVATIONS : 1

NOMBRE/POSTES REMPLIS PAR LES AGENTS-CANADIENS : 1  
-ENGAGES SUR PLACE : 2

SYSTEME DE SUIVI DU PROGRAMME COMMERCIAL

88/11/10

RAPPORT/CHARGE DE TRAVAIL  
DES AGENTS

TRIMESTRE 1 DE L'EXERCISE 1988

MISSION : KUALA LUMPUR

	NOMBRE	%TEMPS-OFFIC.		TEMPS-TOTAL PERS-TRIM
		CDIENS	ENG/SP	
A. DEMANDES/SERV/EXPORT/COMM				
DU CANADA :	599	20.66	27.00	0.89
DES TERRITOIRES :	401	10.00	15.00	0.45
B. VISITES A DES CLIENTS DS TERRITOIRE :	137	11.66	3.00	0.38
C. POLITIQUE COMMERCIALE/EXPORTATIONS				
FOIRES :	9	1.00	0.00	0.03
PROJETS ET ACTIVITES				
MISSIONS :	6	4.00	2.00	0.14
CONF SEMINAIRES :	12	3.33	0.00	0.10
AUTRES :	16	4.66	0.00	0.14
D. RAPPORTS SUR LE COMMERCIAUX/ L'ECON/LES FINANANCES				
DEM PAR L'AC :	35	4.66	0.00	0.14
INIT DE LA MISS :	44	5.66	2.00	0.19
E. ACTIVITES EN MATIERE DE COMMUNICATIONS :	14	1.66	0.00	0.05
F. INVESTISSEMENT				
DU CANADA :	0	0.33	0.00	0.01
DEMANDES DE RENSEIGNEMENTS DS TERRITOIRE :	14	1.00	0.00	0.03
G. PROG. D'APPORT TECHNOLOGIQUES				
CANADA :	0	0.00	0.00	0.00
DEMANDES SERVICE CONTACTS ETABLIS :	0	0.00	0.00	0.00
H. PARTIC. A DES ACTIV. A L'EXTER. DE LA MISS :		0.00	0.00	0.00
I. DEMANDES DE SERVICES PROVENANT D'AUTRES SOURCES				
ONG :	2	0.33	0.00	0.01
GOUV'T HOTE :	17	3.00	3.00	0.12
AUTRES MIN. :	19	3.00	2.00	0.11
PROV./MUN. :	17	4.33	5.00	0.18
J. ADMINISTRATION: GESTION DU PROGR. & ADMIN. :		7.00	3.00	0.24
CONGES, DEVELOPPEMENT PROF :		13.00	38.00	0.77
K. SERVICES A D'AUTRE PROGRAMMES DE LA MISSION :		0.66	0.00	0.02
***** TOTAUX *****		99.94	100.00	4.00

NOMBRE/VISITES/GENS D'AFFAIRES DU CANADA : 235  
DE TERRIT. : 118

NOMBRE/DEMANDES/PDME/OBSERVATIONS : 6

NOMBRE/POSTES REMPLIS PAR LES AGENTS-CANADIENS : 3  
-ENGAGES SUR PLACE : 1



SYSTEME DE SUIVI DU PROGRAMME COMMERCIAL

88/11/10

RAPPORT/CHARGE DE TRAVAIL  
DES AGENTS

TRIMESTRE 1 DE L'EXERCISE 1988

MISSION : MANILLE

	NOMBRE	%TEMPS-OFFIC. TEMPS-TOTAL	
		CDIENS	ENG/SP PERS-TRIM
A.DEMANDES/SERV/EXPORT/COMM			
DU CANADA :	548	30.00	29.50 1.19
DES TERRITOIRES :	229	8.50	13.50 0.44
B.VISITES A DES CLIENTS DS TERRITOIRE :	119	10.00	8.00 0.36
C.POLITIQUE COMMERCIALE/EXPORTATIONS			
FOIRES :	2	0.50	0.00 0.01
PROJETS ET ACTIVITES			
MISSIONS :	9	7.50	2.50 0.20
CONF SEMINAIRES :	0	0.00	0.00 0.00
AUTRES :	14	8.50	7.00 0.31
D.RAPPORTS SUR LE COMMERCIAUX/			
L'ECON/LES FINANANCES			
DEM PAR L'AC :	7	1.00	2.50 0.07
INIT DE LA MISS :	13	2.00	3.00 0.10
E.ACTIVITES EN MATIERE DE COMMUNICATIONS :	0	0.00	0.00 0.00
F.INVESTISSEMENT			
DEMANDES DE RENSEIGNEMENTS			
DU CANADA :	3	0.50	0.00 0.01
DS TERRITOIRE :	3	0.50	0.00 0.01
G.PROG. D'APPORT TECHNOLOGIQUES			
DEMANDES SERVICE			
CANADA :	0	0.00	0.00 0.00
CONTACTS ETABLIS :	0	0.00	0.00 0.00
H.PARTIC. A DES ACTIV. A L'EXTER. DE LA MISS :		0.00	21.00 0.42
I.DEMANDES DE SERVICES PROVENANT			
D'AUTRES SOURCES			
ONG :	0	0.00	0.00 0.00
GOUV'T HOTE :	0	0.00	0.00 0.00
AUTRES MIN. :	200	18.50	9.00 0.55
PROV./MUN. :	15	2.00	3.00 0.10
J.ADMINISTRATION: GESTION DU PROGR. & ADMIN. :		6.50	0.00 0.13
CONGES, DEVELOPPEMENT PROF :		4.00	1.00 0.10
K.SERVICES A D'AUTRE PROGRAMMES DE LA MISSION :		0.00	0.00 0.00
***** TOTAUX *****		100.00	100.00 4.00

NOMBRE/VISITES/GENS D'AFFAIRES DU CANADA : 142  
DE TERRIT. : 50

NOMBRE/DEMANDES/PDME/OBSERVATIONS : 4

NOMBRE/POSTES REMPLIS PAR LES AGENTS-CANADIENS : 2  
-ENGAGES SUR PLACE : 2

SYSTEME DE SUIVI DU PROGRAMME COMMERCIAL

88/11/10

RAPPORT/CHARGE DE TRAVAIL  
DES AGENTS

TRIMESTRE 1 DE L'EXERCISE 1988

MISSION : MELBOURNE

	NOMBRE	%TEMPS-OFFIC.		TEMPS-TOTAL PERS-TRIM
		CDIENS	ENG/SP	
A. DEMANDES/SERV/EXPORT/COMM				
DU CANADA :	237	10.50	20.50	0.62
DES TERRITOIRES :	460	5.00	24.00	0.58
B. VISITES A DES CLIENTS DS TERRITOIRE :	70	8.00	14.50	0.45
C. POLITIQUE COMMERCIALE/EXPORTATIONS				
FOIRES :	3	2.00	0.00	0.04
PROJETS ET ACTIVITES				
MISSIONS :	3	0.50	5.50	0.12
CONF SEMINAIRES :	0	0.00	0.00	0.00
AUTRES :	1	3.00	0.00	0.06
D. RAPPORTS SUR LE COMMERCIAUX/ L'ECON/LES FINANANCES				
DEM PAR L'AC :	0	0.00	0.00	0.00
INIT DE LA MISS :	5	1.50	1.00	0.05
E. ACTIVITES EN MATIERE DE COMMUNICATIONS :	0	0.00	0.00	0.00
F. INVESTISSEMENT				
DU CANADA :	3	1.50	0.00	0.03
DEMANDES DE RENSEIGNEMENTS DS TERRITOIRE :	8	0.50	1.00	0.03
G. PROG. D'APPORT TECHNOLOGIQUES				
CANADA :	1	0.50	0.00	0.01
DEMANDES SERVICE CONTACTS ETABLIS :	0	0.00	0.00	0.00
H. PARTIC. A DES ACTIV. A L'EXTER. DE LA MISS :		0.00	0.00	0.00
I. DEMANDES DE SERVICES PROVENANT D'AUTRES SOURCES				
ONG :	3	11.50	0.00	0.23
GOUV'T HOTE :	6	0.00	9.00	0.18
AUTRES MIN. :	0	2.50	0.00	0.05
PROV./MUN. :	0	0.00	0.00	0.00
J. ADMINISTRATION: GESTION DU PROGR. & ADMIN. :		16.50	5.00	0.43
CONGES, DEVELOPPEMENT PROF :		18.50	19.00	0.75
K. SERVICES A D'AUTRE PROGRAMMES DE LA MISSION :		18.00	0.50	0.37
***** TOTAUX *****		100.00	100.00	4.00

NOMBRE/VISITES/GENS D'AFFAIRES DU CANADA : 60  
DE TERRIT. : 204

NOMBRE/DEMANDES/PDME/OBSERVATIONS : 15

NOMBRE/POSTES REMPLIS PAR LES AGENTS-CANADIENS : 2  
-ENGAGES SUR PLACE : 2



SYSTEME DE SUIVI DU PROGRAMME COMMERCIAL

88/11/10

RAPPORT/CHARGE DE TRAVAIL  
DES AGENTS

TRIMESTRE 1 DE L'EXERCISE 1988

MISSION : NEW DELHI

	NOMBRE	%TEMPS-OFFIC.		TEMPS-TOTAL
		CDIENS	ENG/SP	PERS-TRIM
A.DEMANDES/SERV/EXPORT/COMM				
DU CANADA :	557	9.60	23.50	1.42
DES TERRITOIRES :	1113	5.00	38.00	1.77
B.VISITES A DES CLIENTS DS TERRITOIRE :	112	6.60	10.50	0.75
C.POLITIQUE COMMERCIALE/EXPORTATIONS				
FOIRES :	0	0.00	0.00	0.00
PROJETS ET ACTIVITES				
MISSIONS :	1	0.40	4.00	0.18
CONF SEMINAIRES :	3	0.00	3.25	0.13
AUTRES :	0	0.00	0.00	0.00
D.RAPPORTS SUR LE COMMERCIAUX/				
DEM PAR L'AC :	41	7.40	2.00	0.45
L'ECON/LES FINANANCES				
INIT DE LA MISS :	37	7.00	1.25	0.40
E.ACTIVITES EN MATIERE DE COMMUNICATIONS :	0	0.00	0.00	0.00
F.INVESTISSEMENT				
DU CANADA :	39	0.80	1.75	0.11
DEMANDES DE RENSEIGNEMENTS				
DS TERRITOIRE :	63	4.20	1.25	0.26
G.PROG. D'APPORT TECHNOLOGIQUES				
CANADA :	0	0.00	0.00	0.00
DEMANDES SERVICE				
CONTACTS ETABLIS :	0	0.00	0.00	0.00
H.PARTIC. A DES ACTIV. A L'EXTER. DE LA MISS :		10.40	0.00	0.52
I.DEMANDES DE SERVICES PROVENANT				
D'AUTRES SOURCES				
ONG :	0	0.00	0.00	0.00
GOUV'T HOTE :	34	3.20	1.75	0.23
AUTRES MIN. :	101	7.00	4.50	0.53
PROV./MUN. :	0	0.00	0.00	0.00
J.ADMINISTRATION: GESTION DU PROGR. & ADMIN. :		5.40	5.75	0.50
CONGES, DEVELOPPEMENT PROF :		28.60	2.50	1.53
K.SERVICES A D'AUTRE PROGRAMMES DE LA MISSION :		4.40	0.00	0.22
***** TOTAUX *****		100.00	100.00	9.00

NOMBRE/VISITES/GENS D'AFFAIRS DU CANADA : 74  
DE TERRIT. : 180

NOMBRE/DEMANDES/PDME/OBSERVATIONS : 2

NOMBRE/POSTES REMPLIS PAR LES AGENTS-CANADIENS : 5  
-ENGAGES SUR PLACE : 4

SYSTEME DE SUIVI DU PROGRAMME COMMERCIAL

88/11/10

RAPPORT/CHARGE DE TRAVAIL  
DES AGENTS

TRIMESTRE 1 DE L'EXERCISE 1988

MISSION : SINGAPOURE

		NOMBRE	%TEMPS-OFFIC.		TEMPS-TOTAL
			CDIENS	ENG/SP	PERS-TRIM
A. DEMANDES/SERV/EXPORT/COMM	DU CANADA :	428	17.50	18.00	0.71
	DES TERRITOIRES :	480	11.00	29.00	0.80
B. VISITES A DES CLIENTS DS TERRITOIRE	:	163	10.00	7.00	0.34
C. POLITIQUE COMMERCIALE/EXPORTATIONS	FOIRES :	6	1.00	7.50	0.17
PROJETS ET ACTIVITES	MISSIONS :	11	11.00	11.00	0.44
	CONF SEMINAIRES :	12	10.00	7.00	0.34
	AUTRES :	3	5.00	0.00	0.10
D. RAPPORTS SUR LE COMMERCIAUX/ L'ECON/LES FINANANCES	DEM PAR L'AC :	9	4.00	2.50	0.13
	INIT DE LA MISS :	14	10.00	2.50	0.25
E. ACTIVITES EN MATIERE DE COMMUNICATIONS	:	6	2.00	0.00	0.04
F. INVESTISSEMENT	DU CANADA :	18	1.00	0.00	0.02
DEMANDES DE RENSEIGNEMENTS	DS TERRITOIRE :	27	2.00	0.00	0.04
G. PROG. D'APPORT TECHNOLOGIQUES	CANADA :	10	0.00	5.00	0.10
DEMANDES SERVICE	CONTACTS ETABLIS :	4	0.00	3.00	0.06
H. PARTIC. A DES ACTIV. A L'EXTER. DE LA MISS	:		2.50	0.00	0.05
I. DEMANDES DE SERVICES PROVENANT D'AUTRES SOURCES	ONG :	11	2.50	2.00	0.09
	GOUV'T HOTE :	2	0.00	1.00	0.02
	AUTRES MIN. :	20	2.50	3.00	0.11
	PROV./MUN. :	17	2.00	1.50	0.07
J. ADMINISTRATION: GESTION DU PROGR. & ADMIN.	:		6.00	0.00	0.12
	CONGES, DEVELOPPEMENT PROF :		0.00	0.00	0.00
K. SERVICES A D'AUTRE PROGRAMMES DE LA MISSION	:		0.00	0.00	0.00
***** TOTAUX *****			100.00	100.00	4.00

NOMBRE/VISITES/GENS D'AFFAIRES DU CANADA : 73  
DE TERRIT. : 189

NOMBRE/DEMANDES/PDME/OBSERVATIONS : 16

NOMBRE/POSTES REMPLIS PAR LES AGENTS-CANADIENS : 2  
-ENGAGES SUR PLACE : 2



SYSTEME DE SUIVI DU PROGRAMME COMMERCIAL

88/11/10

RAPPORT/CHARGE DE TRAVAIL  
DES AGENTS

TRIMESTRE 1 DE L'EXERCISE 1988

MISSION : SYDNEY

	NOMBRE	%TEMPS-OFFIC. CDIENS	ENG/SP	TEMPS-TOTAL PERS-TRIM
A. DEMANDES/SERV/EXPORT/COMM				
DU CANADA :	545	20.00	28.00	1.52
DES TERRITOIRES :	4095	14.00	16.00	0.92
B. VISITES A DES CLIENTS DS TERRITOIRE :	130	10.00	12.00	0.68
C. POLITIQUE COMMERCIALE/EXPORTATIONS				
FOIRES :	7	5.00	14.00	0.66
PROJETS ET ACTIVITES				
MISSIONS :	2	5.00	6.00	0.34
CONF SEMINAIRES :	4	10.00	0.00	0.20
AUTRES :	0	0.00	0.00	0.00
D. RAPPORTS SUR LE COMMERCIAUX/ L'ECON/LES FINANANCES				
DEM PAR L'AC :	0	5.00	0.00	0.10
INIT DE LA MISS :	12	20.00	8.00	0.72
E. ACTIVITES EN MATIERE DE COMMUNICATIONS :	0	0.00	0.00	0.00
F. INVESTISSEMENT				
DU CANADA :	0	0.00	0.00	0.00
DEMANDES DE RENSEIGNEMENTS DS TERRITOIRE :	7	11.00	0.00	0.22
G. PROG. D'APPORT TECHNOLOGIQUES				
CANADA :	0	0.00	0.00	0.00
DEMANDES SERVICE				
CONTACTS ETABLIS :	0	0.00	0.00	0.00
H. PARTIC. A DES ACTIV. A L'EXTER. DE LA MISS :		0.00	0.00	0.00
I. DEMANDES DE SERVICES PROVENANT D'AUTRES SOURCES				
ONG :	0	0.00	0.00	0.00
GOUV'T HOTE :	0	0.00	0.00	0.00
AUTRES MIN. :	0	0.00	0.00	0.00
PROV./MUN. :	2	0.00	4.00	0.16
J. ADMINISTRATION:				
GESTION DU PROGR. & ADMIN. :		0.00	0.00	0.00
CONGES, DEVELOPPEMENT PROF :		0.00	12.00	0.48
K. SERVICES A D'AUTRE PROGRAMMES DE LA MISSION :		0.00	0.00	0.00
***** TOTAUX *****		100.00	100.00	6.00

NOMBRE/VISITES/GENS D'AFFAIRES DU CANADA : 35  
DE TERRIT. : 90

NOMBRE/DEMANDES/PDME/OBSERVATIONS : 10

NOMBRE/POSTES REMPLIS PAR LES AGENTS-CANADIENS : 2  
-ENGAGES SUR PLACE : 4

SYSTEME DE SUIVI DU PROGRAMME COMMERCIAL

88/11/10

RAPPORT/CHARGE DE TRAVAIL  
DES AGENTS

TRIMESTRE 1 DE L'EXERCISE 1988

MISSION : BEIJING

	NOMBRE	%TEMPS-OFFIC.		TEMPS-TOTAL PERS-TRIM
		CDIENS	ENG/SP	
A. DEMANDES/SERV/EXPORT/COMM				
DU CANADA :	427	29.55	0.00	2.66
DES TERRITOIRES :	115	7.11	0.00	0.64
B. VISITES A DES CLIENTS DS TERRITOIRE :	123	11.22	0.00	1.01
C. POLITIQUE COMMERCIALE/EXPORTATIONS				
FOIRES :	2	1.55	0.00	0.14
PROJETS ET ACTIVITES				
MISSIONS :	23	7.44	0.00	0.67
CONF SEMINAIRES :	1	0.22	0.00	0.02
AUTRES :	6	4.22	0.00	0.38
D. RAPPORTS SUR LE COMMERCIAUX/ L'ECON/LES FINANANCES				
DEM PAR L'AC :	102	8.11	0.00	0.73
INIT DE LA MISS :	49	5.22	0.00	0.47
E. ACTIVITES EN MATIERE DE COMMUNICATIONS :	0	0.00	0.00	0.00
F. INVESTISSEMENT				
DU CANADA :	5	0.44	0.00	0.04
DEMANDES DE RENSEIGNEMENTS DS TERRITOIRE :	15	1.11	0.00	0.10
G. PROG. D'APPORT TECHNOLOGIQUES				
CANADA :	1	0.11	0.00	0.01
DEMANDES SERVICE				
CONTACTS ETABLIS :	1	0.00	0.00	0.00
H. PARTIC. A DES ACTIV. A L'EXTER. DE LA MISS :		0.00	0.00	0.00
I. DEMANDES DE SERVICES PROVENANT D'AUTRES SOURCES				
ONG :	0	0.00	0.00	0.00
GOUV'T HOTE :	0	0.00	0.00	0.00
AUTRES MIN. :	55	6.44	0.00	0.58
PROV./MUN. :	83	8.11	0.00	0.73
J. ADMINISTRATION: GESTION DU PROGR. & ADMIN. :		3.11	0.00	0.28
CONGES, DEVELOPPEMENT PROF :		5.66	0.00	0.51
K. SERVICES A D'AUTRE PROGRAMMES DE LA MISSION :		0.33	0.00	0.03
***** TOTAUX *****		99.95	0.00	9.00

NOMBRE/VISITES/GENS D'AFFAIRES DU CANADA : 102  
DE TERRIT. : 122

NOMBRE/DEMANDES/PDME/OBSERVATIONS : 48

NOMBRE/POSTES REMPLIS PAR LES AGENTS-CANADIENS : 9  
-ENGAGES SUR PLACE : 0



SYSTEME DE SUIVI DU PROGRAMME COMMERCIAL

88/11/10

RAPPORT/CHARGE DE TRAVAIL  
DES AGENTS

TRIMESTRE 1 DE L'EXERCISE 1988

MISSION : HONG KONG

	NOMBRE	%TEMPS-OFFIC.		TEMPS-TOTAL PERS-TRIM
		CDIENS	ENG/SP	
A.DEMANDES/SERV/EXPORT/COMM				
DU CANADA :	670	17.66	18.33	1.08
DES TERRITOIRES :	1055	12.00	25.33	1.12
B.VISITES A DES CLIENTS DS TERRITOIRE :	158	7.66	7.33	0.45
C.POLITIQUE COMMERCIALE/EXPORTATIONS				
FOIRES :	5	0.33	3.00	0.10
PROJETS ET ACTIVITES				
MISSIONS :	6	2.66	1.66	0.13
CONF SEMINAIRES :	0	0.00	0.00	0.00
AUTRES :	13	15.00	0.33	0.46
D.RAPPORTS SUR LE COMMERCIAUX/ L'ECON/LES FINANANCES				
DEM PAR L'AC :	19	1.66	3.66	0.16
INIT DE LA MISS :	7	0.00	2.00	0.06
E.ACTIVITES EN MATIERE DE COMMUNICATIONS :	9	1.66	0.00	0.05
F.INVESTISSEMENT				
DEMANDES DE RENSEIGNEMENTS				
DU CANADA :	51	1.33	6.66	0.24
DS TERRITOIRE :	138	1.66	20.00	0.65
G.PROG. D'APPORT TECHNOLOGIQUES				
DEMANDES SERVICE				
CANADA :	0	0.00	0.00	0.00
CONTACTS ETABLIS :	0	0.00	0.00	0.00
H.PARTIC. A DES ACTIV. A L'EXTER. DE LA MISS :		5.33	0.00	0.16
I.DEMANDES DE SERVICES PROVENANT D'AUTRES SOURCES				
ONG :	0	0.00	0.00	0.00
GOUV'T HOTE :	22	2.00	1.00	0.09
AUTRES MIN. :	104	2.66	3.66	0.19
PROV./MUN. :	169	4.66	0.66	0.16
J.ADMINISTRATION: GESTION DU PROGR. & ADMIN. :		6.66	1.66	0.25
CONGES, DEVELOPPEMENT PROF :		13.33	2.33	0.47
K.SERVICES A D'AUTRE PROGRAMMES DE LA MISSION :		3.66	2.00	0.17
***** TOTAUX *****		99.92	99.61	5.99

NOMBRE/VISITES/GENS D'AFFAIRES DU CANADA : 284  
DE TERRIT. : 477

NOMBRE/DEMANDES/PDME/OBSERVATIONS : 10

NOMBRE/POSTES REMPLIS PAR LES AGENTS-CANADIENS : 3  
-ENGAGES SUR PLACE : 3

SYSTEME DE SUIVI DU PROGRAMME COMMERCIAL

88/11/10

RAPPORT/CHARGE DE TRAVAIL  
DES AGENTS

TRIMESTRE 1 DE L'EXERCISE 1988

MISSION : OSAKA

		NOMBRE	%TEMPS-OFFIC.		TEMPS-TOTAL
			CDIENS	ENG/SP	PERS-TRIM
A. DEMANDES/SERV/EXPORT/COMM	DU CANADA :	316	7.50	10.00	0.35
	DES TERRITOIRES :	292	7.50	17.50	0.50
B. VISITES A DES CLIENTS DS TERRITOIRE	:	57	5.00	7.50	0.25
C. POLITIQUE COMMERCIALE/EXPORTATIONS	FOIRES :	3	7.50	15.00	0.45
PROJETS ET ACTIVITES	MISSIONS :	6	5.00	15.00	0.40
	CONF SEMINAIRES :	0	0.00	0.00	0.00
	AUTRES :	5	2.50	5.00	0.15
D. RAPPORTS SUR LE COMMERCIAUX/ L'ECON/LES FINANANCES	DEM PAR L'AC :	0	0.00	0.00	0.00
	INIT DE LA MISS :	9	5.00	2.50	0.15
E. ACTIVITES EN MATIERE DE COMMUNICATIONS	:	0	0.00	0.00	0.00
F. INVESTISSEMENT	DU CANADA :	165	10.00	2.50	0.25
DEMANDES DE RENSEIGNEMENTS	DS TERRITOIRE :	92	5.00	15.00	0.40
G. PROG. D'APPORT TECHNOLOGIQUES	CANADA :	2	0.00	0.00	0.00
DEMANDES SERVICE	CONTACTS ETABLIS :	2	2.50	0.00	0.05
H. PARTIC. A DES ACTIV. A L'EXTER. DE LA MISS	:		7.50	0.00	0.15
I. DEMANDES DE SERVICES PROVENANT D'AUTRES SOURCES	ONG :	0	0.00	0.00	0.00
	GOUV'T HOTE :	17	2.50	0.00	0.05
	AUTRES MIN. :	115	0.00	2.50	0.05
	PROV./MUN. :	16	2.50	2.50	0.10
J. ADMINISTRATION: GESTION DU PROGR. & ADMIN.	:		2.50	0.00	0.05
	CONGES, DEVELOPPEMENT PROF :		2.50	0.00	0.05
K. SERVICES A D'AUTRE PROGRAMMES DE LA MISSION	:		25.00	5.00	0.60
***** TOTAUX *****			100.00	100.00	4.00

NOMBRE/VISITES/GENS D'AFFAIRES DU CANADA : 211  
DE TERRIT. : 408

NOMBRE/DEMANDES/PDME/OBSERVATIONS : 5

NOMBRE/POSTES REMPLIS PAR LES AGENTS-CANADIENS : 2  
-ENGAGES SUR PLACE : 2



SYSTEME DE SUIVI DU PROGRAMME COMMERCIAL

88/11/10

RAPPORT/CHARGE DE TRAVAIL  
DES AGENTS

TRIMESTRE 1 DE L'EXERCISE 1988

MISSION : SEOUL

	NOMBRE	%TEMPS-OFFIC. CDIENS	ENG/SP	TEMPS-TOTAL PERS-TRIM
A.DEMANDES/SERV/EXPORT/COMM				
DU CANADA :	416	18.00	33.00	1.86
DES TERRITOIRES :	363	10.66	27.50	1.42
B.VISITES A DES CLIENTS DS TERRITOIRE :	97	9.00	6.00	0.51
C.POLITIQUE COMMERCIALE/EXPORTATIONS				
FOIRES :	0	0.00	0.00	0.00
PROJETS ET ACTIVITES				
MISSIONS :	9	6.66	2.75	0.31
CONF SEMINAIRES :	3	1.66	0.25	0.06
AUTRES :	3	2.33	0.75	0.10
D.RAPPORTS SUR LE COMMERCIAUX/ L'ECON/LES FINANANCES				
DEM PAR L'AC :	60	3.00	5.75	0.32
INIT DE LA MISS :	20	4.00	5.50	0.34
E.ACTIVITES EN MATIERE DE COMMUNICATIONS :	2	0.66	0.50	0.04
F.INVESTISSEMENT				
DU CANADA :	27	3.33	1.00	0.14
DEMANDES DE RENSEIGNEMENTS DS TERRITOIRE :	26	7.66	0.75	0.26
G.PROG. D'APPORT TECHNOLOGIQUES				
CANADA :	5	0.00	1.00	0.04
DEMANDES SERVICE				
CONTACTS ETABLIS :	0	0.00	0.00	0.00
H.PARTIC. A DES ACTIV. A L'EXTER. DE LA MISS :		0.00	0.00	0.00
I.DEMANDES DE SERVICES PROVENANT D'AUTRES SOURCES				
ONG :	7	0.33	0.50	0.03
GOUV'T HOTE :	9	1.33	0.50	0.06
AUTRES MIN. :	48	2.00	3.25	0.19
PROV./MUN. :	33	2.33	1.75	0.14
J.ADMINISTRATION: GESTION DU PROGR. & ADMIN. :		21.33	5.75	0.87
CONGES, DEVELOPPEMENT PROF :		3.33	3.50	0.24
K.SERVICES A D'AUTRE PROGRAMMES DE LA MISSION :		2.33	0.00	0.07
***** TOTAUX *****		99.94	100.00	7.00

NOMBRE/VISITES/GENS D'AFFAIRES DU CANADA : 95  
DE TERRIT. : 332

NOMBRE/DEMANDES/PDME/OBSERVATIONS : 12

NOMBRE/POSTES REMPLIS PAR LES AGENTS-CANADIENS : 3  
-ENGAGES SUR PLACE : 4

SYSTEME DE SUIVI DU PROGRAMME COMMERCIAL

88/11/10

RAPPORT/CHARGE DE TRAVAIL  
DES AGENTS

TRIMESTRE 1 DE L'EXERCISE 1988

MISSION : SHANGHAI

	NOMBRE	%TEMPS-OFFIC. CDIENS	ENG/SP	TEMPS-TOTAL PERS-TRIM
A.DEMANDES/SERV/EXPORT/COMM				
DU CANADA :	173	21.00	27.50	0.97
DES TERRITOIRES :	53	8.50	12.50	0.42
B.VISITES A DES CLIENTS DS TERRITOIRE :	30	6.50	10.00	0.33
C.POLITIQUE COMMERCIALE/EXPORTATIONS				
FOIRES :	2	3.00	0.00	0.06
PROJETS ET ACTIVITES				
MISSIONS :	2	17.50	22.50	0.80
CONF SEMINAIRES :	0	0.00	0.00	0.00
AUTRES :	1	2.50	12.50	0.30
D.RAPPORTS SUR LE COMMERCIAUX/ L'ECON/LES FINANANCES				
DEM PAR L'AC :	0	0.00	0.00	0.00
INIT DE LA MISS :	7	5.00	0.00	0.10
E.ACTIVITES EN MATIERE DE COMMUNICATIONS :	0	0.00	0.00	0.00
F.INVESTISSEMENT				
DU CANADA :	0	0.00	0.00	0.00
DEMANDES DE RENSEIGNEMENTS DS TERRITOIRE :	0	0.00	0.00	0.00
G.PROG. D'APPORT TECHNOLOGIQUES				
CANADA :	0	0.00	0.00	0.00
DEMANDES SERVICE CONTACTS ETABLIS :	0	0.00	0.00	0.00
H.PARTIC. A DES ACTIV. A L'EXTER. DE LA MISS :		0.00	0.00	0.00
I.DEMANDES DE SERVICES PROVENANT				
D'AUTRES SOURCES				
ONG :	0	0.00	0.00	0.00
GOUV'T HOTE :	14	5.00	3.00	0.16
AUTRES MIN. :	83	12.50	9.50	0.44
PROV./MUN. :	3	1.00	0.00	0.02
J.ADMINISTRATION: GESTION DU PROGR. & ADMIN. :		12.50	0.00	0.25
CONGES, DEVELOPPEMENT PROF :		0.00	0.00	0.00
K.SERVICES A D'AUTRE PROGRAMMES DE LA MISSION :		5.00	2.50	0.15
***** TOTAUX *****		100.00	100.00	4.00

NOMBRE/VISITES/GENS D'AFFAIRES DU CANADA : 137  
DE TERRIT. : 150

NOMBRE/DEMANDES/PDME/OBSERVATIONS : 12

NOMBRE/POSTES REMPLIS PAR LES AGENTS-CANADIENS : 2  
-ENGAGES SUR PLACE : 2



SYSTEME DE SUIVI DU PROGRAMME COMMERCIAL

88/11/10

RAPPORT/CHARGE DE TRAVAIL  
DES AGENTS

TRIMESTRE 1 DE L'EXERCISE 1988

MISSION : TOKYO

	NOMBRE	%TEMPS-OFFIC.		TEMPS-TOTAL PERS-TRIM
		CDIENS	ENG/SP	
A.DEMANDES/SERV/EXPORT/COMM				
DU CANADA :	989	12.00	14.00	2.48
DES TERRITOIRES :	1039	7.00	19.00	2.53
B.VISITES A DES CLIENTS DS TERRITOIRE	705	13.00	18.00	2.97
C.POLITIQUE COMMERCIALE/EXPORTATIONS				
FOIRES :	6	11.00	6.00	1.59
PROJETS ET ACTIVITES				
MISSIONS :	10	3.00	5.00	0.77
CONF SEMINAIRES :	6	1.00	1.00	0.19
AUTRES :	10	1.00	2.00	0.29
D.RAPPORTS SUR LE COMMERCIAUX/ L'ECON/LES FINANANCES				
DEM PAR L'AC :	10	5.00	2.00	0.65
INIT DE LA MISS :	85	11.00	6.00	1.59
E.ACTIVITES EN MATIERE DE COMMUNICATIONS	8	1.00	1.00	0.19
F.INVESTISSEMENT				
DU CANADA :	26	2.00	2.00	0.38
DEMANDES DE RENSEIGNEMENTS				
DS TERRITOIRE :	23	3.00	2.00	0.47
G.PROG. D'APPORT TECHNOLOGIQUES				
CANADA :	8	1.00	1.00	0.19
DEMANDES SERVICE				
CONTACTS ETABLIS :	2	0.00	0.00	0.00
H.PARTIC. A DES ACTIV. A L'EXTER. DE LA MISS		2.00	0.00	0.18
I.DEMANDES DE SERVICES PROVENANT D'AUTRES SOURCES				
ONG :	10	3.00	2.00	0.47
GOUV'T HOTE :	16	2.00	4.00	0.58
AUTRES MIN. :	364	11.00	11.00	2.09
PROV./MUN. :	70	5.00	3.00	0.75
J.ADMINISTRATION: GESTION DU PROGR. & ADMIN.		4.00	0.00	0.36
CONGES, DEVELOPPEMENT PROF		1.00	1.00	0.19
K.SERVICES A D'AUTRE PROGRAMMES DE LA MISSION		1.00	0.00	0.09
***** TOTAUX *****		100.00	100.00	19.00

NOMBRE/VISITES/GENS D'AFFAIRES DU CANADA : 536  
DE TERRIT. : 914

NOMBRE/DEMANDES/PDME/OBSERVATIONS : 31

NOMBRE/POSTES REMPLIS PAR LES AGENTS-CANADIENS : 9  
-ENGAGES SUR PLACE : 10







1971/72

MISSION COMMERCIALE DE PARIS  
DES DÉPENSES

TRIMESTRE 1 DE L'EXERCICE 1972

MISSION : EUROPE DE L'EST

EUROPE

		INDICATEUR	CHIFFRE	INDICATEUR	CHIFFRE
A. DÉPENSES/SEIN/EXPORT/COM			14.7	17.11	31.81
			11.3	2.11	10.05
B. VISITES A DES CLIENTS DE TERRITOIRES			2.06	11.33	13.14
C. POLITIQUE	<u>RBT</u>	<u>RWT</u>			
			30	8.77	9.83
			3	2.88	3.43
			3	2.00	1.63
			41	8.73	2.81
			113	7.52	2.81
				0.56	0.09
			7	0.33	0.13
			8	0.08	0.08
			3	0.06	0.39
			10	0.55	1.00
				5.64	2.45
			21	1.33	0.63
			25	1.77	0.18
			63	4.33	1.37
			76	5.58	3.90
				7.24	2.36
				11.22	5.18

\* Le rapport trimestriel de cette mission n'était pas disponible.

39.92 39.92 13.93

ARRIVÉE/VISITES/SEIN D'AFFAIRES DE CARACTÈRE  
DE TERRITOIRES

ARRIVÉE/SEIN/SEIN/SEIN/SEIN

ARRIVÉE/SEIN/SEIN/SEIN/SEIN  
ARRIVÉE/SEIN/SEIN/SEIN/SEIN



88  
BE  
A.  
B.  
C.  
D.  
E.  
F.  
G.  
H.  
I.  
K.  
NO  
NO  
NO

INDEX

1911

1912

1911  
1912  
1913  
1914  
1915  
1916  
1917  
1918  
1919  
1920  
1921  
1922  
1923  
1924  
1925  
1926  
1927  
1928  
1929  
1930  
1931  
1932  
1933  
1934  
1935  
1936  
1937  
1938  
1939  
1940  
1941  
1942  
1943  
1944  
1945  
1946  
1947  
1948  
1949  
1950  
1951  
1952  
1953  
1954  
1955  
1956  
1957  
1958  
1959  
1960  
1961  
1962  
1963  
1964  
1965  
1966  
1967  
1968  
1969  
1970  
1971  
1972  
1973  
1974  
1975  
1976  
1977  
1978  
1979  
1980  
1981  
1982  
1983  
1984  
1985  
1986  
1987  
1988  
1989  
1990  
1991  
1992  
1993  
1994  
1995  
1996  
1997  
1998  
1999  
2000  
2001  
2002  
2003  
2004  
2005  
2006  
2007  
2008  
2009  
2010  
2011  
2012  
2013  
2014  
2015  
2016  
2017  
2018  
2019  
2020  
2021  
2022  
2023  
2024  
2025  
2026  
2027  
2028  
2029  
2030  
2031  
2032  
2033  
2034  
2035  
2036  
2037  
2038  
2039  
2040  
2041  
2042  
2043  
2044  
2045  
2046  
2047  
2048  
2049  
2050

1911  
1912  
1913  
1914  
1915  
1916  
1917  
1918  
1919  
1920  
1921  
1922  
1923  
1924  
1925  
1926  
1927  
1928  
1929  
1930  
1931  
1932  
1933  
1934  
1935  
1936  
1937  
1938  
1939  
1940  
1941  
1942  
1943  
1944  
1945  
1946  
1947  
1948  
1949  
1950  
1951  
1952  
1953  
1954  
1955  
1956  
1957  
1958  
1959  
1960  
1961  
1962  
1963  
1964  
1965  
1966  
1967  
1968  
1969  
1970  
1971  
1972  
1973  
1974  
1975  
1976  
1977  
1978  
1979  
1980  
1981  
1982  
1983  
1984  
1985  
1986  
1987  
1988  
1989  
1990  
1991  
1992  
1993  
1994  
1995  
1996  
1997  
1998  
1999  
2000  
2001  
2002  
2003  
2004  
2005  
2006  
2007  
2008  
2009  
2010  
2011  
2012  
2013  
2014  
2015  
2016  
2017  
2018  
2019  
2020  
2021  
2022  
2023  
2024  
2025  
2026  
2027  
2028  
2029  
2030  
2031  
2032  
2033  
2034  
2035  
2036  
2037  
2038  
2039  
2040  
2041  
2042  
2043  
2044  
2045  
2046  
2047  
2048  
2049  
2050

THE LIBRARY OF THE UNIVERSITY OF TORONTO

SYSTEME DE SUIVI DU PROGRAMME COMMERCIAL

88/11/10

RAPPORT/CHARGE DE TRAVAIL  
DES AGENTS

TRIMESTRE 1 DE L'EXERCISE 1988

REGION : EUROPE DE L'EST

	NOMBRE	%TEMPS-OFFIC. ENG/SP		TEMPS-TOTAL PERS-TRIM
A. DEMANDES/SERV/EXPORT/COMM				
DU CANADA :	1495	17.11	31.63	5.02
DES TERRITOIRES :	517	2.11	10.09	1.30
B. VISITES A DES CLIENTS DS TERRITOIRE :	596	11.33	13.18	2.47
C. POLITIQUE COMMERCIALE/EXPORTATIONS				
FOIRES :	6	4.11	3.72	0.78
PROJETS ET ACTIVITES				
MISSIONS :	36	6.77	9.63	1.67
CONF SEMINAIRES :	9	2.88	3.63	0.66
AUTRES :	5	2.00	1.63	0.36
D. RAPPORTS SUR LE COMMERCIAUX/ L'ECON/LES FINANANCES				
DEM PAR L'AC :	41	2.22	2.81	0.51
INIT DE LA MISS :	113	7.55	2.81	0.99
E. ACTIVITES EN MATIERE DE COMMUNICATIONS :	24	0.66	0.09	0.07
F. INVESTISSEMENT				
DU CANADA :	7	0.33	0.18	0.05
DEMANDES DE RENSEIGNEMENTS DS TERRITOIRE :	6	0.00	0.09	0.01
G. PROG. D'APPORT TECHNOLOGIQUES				
CANADA :	3	0.00	0.09	0.01
DEMANDES SERVICE				
CONTACTS ETABLIS :	10	0.55	1.00	0.16
H. PARTIC. A DES ACTIV. A L'EXTER. DE LA MISS :		5.66	2.45	0.78
I. DEMANDES DE SERVICES PROVENANT D'AUTRES SOURCES				
ONG :	21	1.33	0.63	0.19
GOUV'T HOTE :	25	1.77	0.18	0.18
AUTRES MIN. :	63	4.33	1.27	0.53
PROV./MUN. :	76	5.55	5.90	1.15
J. ADMINISTRATION: GESTION DU PROGR. & ADMIN. :		7.22	2.36	0.91
CONGES, DEVELOPPEMENT PROF :		11.22	6.18	1.69
K. SERVICES A D'AUTRE PROGRAMMES DE LA MISSION :		5.22	0.27	0.50
***** TOTAUX *****		99.92	99.82	19.99

NOMBRE/VISITES/GENS D'AFFAIRES DU CANADA : 422  
DE TERRIT. : 172

NOMBRE/DEMANDES/PDME/OBSERVATIONS : 27

NOMBRE/POSTES REMPLIS PAR LES AGENTS-CANADIENS : 9  
-ENGAGES SUR PLACE : 11



SYSTEME DE SUIVI DU PROGRAMME COMMERCIAL

88/11/10

RAPPORT/CHARGE DE TRAVAIL  
DES AGENTS

TRIMESTRE 1 DE L'EXERCISE 1988

MISSION : BELGRADE

		NOMBRE	%TEMPS-OFFIC.		TEMPS-TOTAL
			CDIENS	ENG/SP	PERS-TRIM
A. DEMANDES/SERV/EXPORT/COMM	DU CANADA :	172	15.00	20.00	0.70
	DES TERRITOIRES :	87	5.00	10.00	0.30
B. VISITES A DES CLIENTS DS TERRITOIRE	:	90	10.00	10.00	0.40
C. POLITIQUE COMMERCIALE/EXPORTATIONS	FOIRES :	2	2.50	0.00	0.05
PROJETS ET ACTIVITES	MISSIONS :	5	2.50	2.50	0.10
	CONF SEMINAIRES :	2	7.50	10.00	0.35
	AUTRES :	0	0.00	0.00	0.00
D. RAPPORTS SUR LE COMMERCIAUX/ L'ECON/LES FINANANCES	DEM PAR L'AC :	10	2.50	2.50	0.10
	INIT DE LA MISS :	3	2.50	7.50	0.20
E. ACTIVITES EN MATIERE DE COMMUNICATIONS	:	0	0.00	0.00	0.00
F. INVESTISSEMENT	DU CANADA :	2	1.50	1.00	0.05
DEMANDES DE RENSEIGNEMENTS	DS TERRITOIRE :	0	0.00	0.00	0.00
G. PROG. D'APPORT TECHNOLOGIQUES	CANADA :	0	0.00	0.00	0.00
DEMANDES SERVICE	CONTACTS ETABLIS :	1	2.50	2.50	0.10
H. PARTIC. A DES ACTIV. A L'EXTER. DE LA MISS	:		0.00	7.50	0.15
I. DEMANDES DE SERVICES PROVENANT D'AUTRES SOURCES	ONG :	12	5.00	1.50	0.13
	GOUV'T HOTE :	1	1.00	0.00	0.02
	AUTRES MIN. :	10	5.00	2.50	0.15
	PROV./MUN. :	40	10.00	22.50	0.65
J. ADMINISTRATION: GESTION DU PROGR. & ADMIN.	:		10.00	0.00	0.20
	CONGES, DEVELOPPEMENT PROF :		17.50	0.00	0.35
K. SERVICES A D'AUTRE PROGRAMMES DE LA MISSION	:		0.00	0.00	0.00
***** TOTAUX *****			100.00	100.00	4.00

NOMBRE/VISITES/GENS D'AFFAIRES DU CANADA : 42  
DE TERRIT. : 40

NOMBRE/DEMANDES/PDME/OBSERVATIONS : 3

NOMBRE/POSTES REMPLIS PAR LES AGENTS-CANADIENS : 2  
-ENGAGES SUR PLACE : 2

SYSTEME DE SUIVI DU PROGRAMME COMMERCIAL

88/11/10

RAPPORT/CHARGE DE TRAVAIL  
DES AGENTS

TRIMESTRE 1 DE L'EXERCISE 1988

MISSION : BUCHAREST

		NOMBRE	%TEMPS-OFFIC.		TEMPS-TOTAL
			CDIENS	ENG/SP	PERS-TRIM
A. DEMANDES/SERV/EXPORT/COMM	DU CANADA :	73	4.00	20.00	0.44
	DES TERRITOIRES :	35	1.00	10.00	0.21
B. VISITES A DES CLIENTS DS TERRITOIRE	:	101	2.00	23.00	0.48
C. POLITIQUE COMMERCIALE/EXPORTATIONS	FOIRES :	0	0.00	0.00	0.00
PROJETS ET ACTIVITES	MISSIONS :	4	4.00	11.00	0.26
	CONF SEMINAIRES :	1	1.00	2.00	0.05
	AUTRES :	1	0.00	2.00	0.04
D. RAPPORTS SUR LE COMMERCIAUX/	DEM PAR L'AC :	7	2.00	3.00	0.08
L'ECON/LES FINANANCES	INIT DE LA MISS :	24	9.00	6.00	0.21
E. ACTIVITES EN MATIERE DE COMMUNICATIONS	:	0	0.00	0.00	0.00
F. INVESTISSEMENT	DU CANADA :	0	0.00	0.00	0.00
DEMANDES DE RENSEIGNEMENTS	DS TERRITOIRE :	0	0.00	0.00	0.00
G. PROG. D'APPORT TECHNOLOGIQUES	CANADA :	1	0.00	0.00	0.00
DEMANDES SERVICE	CONTACTS ETABLIS :	2	0.00	2.00	0.04
H. PARTIC. A DES ACTIV. A L'EXTER. DE LA MISS	:		0.00	6.00	0.12
I. DEMANDES DE SERVICES PROVENANT	ONG :	4	0.00	2.00	0.04
D'AUTRES SOURCES	GOUV'T HOTE :	3	9.00	0.00	0.09
	AUTRES MIN. :	0	9.00	0.00	0.09
	PROV./MUN. :	3	2.00	3.00	0.08
J. ADMINISTRATION: GESTION DU PROGR. & ADMIN.	:		18.00	7.00	0.32
	CONGES, DEVELOPPEMENT PROF :		8.00	3.00	0.14
K. SERVICES A D'AUTRE PROGRAMMES DE LA MISSION	:		31.00	0.00	0.31
***** TOTAUX *****			100.00	100.00	3.00

NOMBRE/VISITES/GENS D'AFFAIRES DU CANADA : 25  
DE TERRIT. : 0

NOMBRE/DEMANDES/PDME/OBSERVATIONS : 2

NOMBRE/POSTES REMPLIS PAR LES AGENTS-CANADIENS : 1  
-ENGAGES SUR PLACE : 2



SYSTEME DE SUIVI DU PROGRAMME COMMERCIAL

88/11/10

RAPPORT/CHARGE DE TRAVAIL  
DES AGENTS

TRIMESTRE 1 DE L'EXERCISE 1988

MISSION : BUDAPEST

	NOMBRE	%TEMPS-OFFIC. CDIENS	ENG/SP	TEMPS-TOTAL PERS-TRIM
A. DEMANDES/SERV/EXPORT/COMM				
DU CANADA :	368	40.00	50.00	0.90
DES TERRITOIRES :	31	2.00	7.00	0.09
B. VISITES A DES CLIENTS DS TERRITOIRE :	100	25.00	12.00	0.37
C. POLITIQUE COMMERCIALE/EXPORTATIONS				
PROJETS ET ACTIVITES				
FOIRES :	1	15.00	2.00	0.17
MISSIONS :	3	3.00	1.00	0.04
CONF SEMINAIRES :	0	0.00	0.00	0.00
AUTRES :	3	0.00	1.00	0.01
D. RAPPORTS SUR LE COMMERCIAUX/ L'ECON/LES FINANANCES				
DEM PAR L'AC :	6	5.00	13.00	0.18
INIT DE LA MISS :	0	0.00	0.00	0.00
E. ACTIVITES EN MATIERE DE COMMUNICATIONS :	0	0.00	0.00	0.00
F. INVESTISSEMENT				
DEMANDES DE RENSEIGNEMENTS				
DU CANADA :	0	0.00	0.00	0.00
DS TERRITOIRE :	3	0.00	0.00	0.00
G. PROG. D'APPORT TECHNOLOGIQUES				
DEMANDES SERVICE				
CANADA :	2	0.00	1.00	0.01
CONTACTS ETABLIS :	7	0.00	2.00	0.02
H. PARTIC. A DES ACTIV. A L'EXTER. DE LA MISS :		0.00	0.00	0.00
I. DEMANDES DE SERVICES PROVENANT D'AUTRES SOURCES				
ONG :	0	0.00	0.00	0.00
GOUV'T HOTE :	4	2.00	2.00	0.04
AUTRES MIN. :	24	2.00	2.00	0.04
PROV./MUN. :	2	0.00	7.00	0.07
J. ADMINISTRATION: GESTION DU PROGR. & ADMIN. :		6.00	0.00	0.06
CONGES, DEVELOPPEMENT PROF :		0.00	0.00	0.00
K. SERVICES A D'AUTRE PROGRAMMES DE LA MISSION :		0.00	0.00	0.00
***** TOTAUX *****		100.00	100.00	2.00

NOMBRE/VISITES/GENS D'AFFAIRS DU CANADA : 77  
DE TERRIT. : 24

NOMBRE/DEMANDES/PDME/OBSERVATIONS : 10

NOMBRE/POSTES REMPLIS PAR LES AGENTS-CANADIENS : 1  
-ENGAGES SUR PLACE : 1

SYSTEME DE SUIVI DU PROGRAMME COMMERCIAL

88/11/10

RAPPORT/CHARGE DE TRAVAIL  
DES AGENTS

TRIMESTRE 1 DE L'EXERCISE 1988

MISSION : MOSCOU

	NOMBRE	%TEMPS-OFFIC.		TEMPS-TOTAL PERS--TRIM
		CDIENS	ENG/SP	
A.DEMANDES/SERV/EXPORT/COMM				
DU CANADA :	513	21.33	75.00	2.14
DES TERRITOIRES :	5	0.33	0.00	0.01
B.VISITES A DES CLIENTS DS TERRITOIRE :	51	6.66	0.00	0.20
C.POLITIQUE COMMERCIALE/EXPORTATIONS				
FOIRES :	0	0.00	0.00	0.00
PROJETS ET ACTIVITES				
MISSIONS :	17	11.66	15.00	0.65
CONF SEMINAIRES :	0	0.00	0.00	0.00
AUTRES :	0	0.00	0.00	0.00
D.RAPPORTS SUR LE COMMERCIAUX/ L'ECON/LES FINANANCES				
DEM PAR L'AC :	7	2.00	0.00	0.06
INIT DE LA MISS :	45	14.66	0.00	0.44
E.ACTIVITES EN MATIERE DE COMMUNICATIONS :	20	1.66	0.00	0.05
F.INVESTISSEMENT				
DU CANADA :	5	0.00	0.00	0.00
DEMANDES DE RENSEIGNEMENTS DS TERRITOIRE :	2	0.00	0.00	0.00
G.PROG. D'APPORT TECHNOLOGIQUES				
CANADA :	0	0.00	0.00	0.00
DEMANDES SERVICE				
CONTACTS ETABLIS :	0	0.00	0.00	0.00
H.PARTIC. A DES ACTIV. A L'EXTER. DE LA MISS :		10.00	0.00	0.30
I.DEMANDES DE SERVICES PROVENANT				
D'AUTRES SOURCES				
ONG :	0	0.00	0.00	0.00
GOUV'T HOTE :	2	0.00	0.00	0.00
AUTRES MIN. :	16	5.00	0.00	0.15
PROV./MUN. :	20	8.33	0.00	0.25
J.ADMINISTRATION: GESTION DU PROGR. & ADMIN. :		3.33	0.00	0.10
CONGES, DEVELOPPEMENT PROF :		11.66	10.00	0.55
K.SERVICES A D'AUTRE PROGRAMMES DE LA MISSION :		3.33	0.00	0.10
***** TOTAUX *****		99.95	100.00	5.00

NOMBRE/VISITES/GENS D'AFFAIRES DU CANADA : 175  
DE TERRIT. : 0

NOMBRE/DEMANDES/PDME/OBSERVATIONS : 7

NOMBRE/POSTES REMPLIS PAR LES AGENTS-CANADIENS : 3  
-ENGAGES SUR PLACE : 2



SYSTEME DE SUIVI DU PROGRAMME COMMERCIAL

88/11/10

RAPPORT/CHARGE DE TRAVAIL  
DES AGENTS

TRIMESTRE 1 DE L'EXERCISE 1988

MISSION : PRAGUE

	NOMBRE	%TEMPS-OFFIC.		TEMPS-TOTAL PERS-TRIM
		CDIENS	ENG/SP	
A.DEMANDES/SERV/EXPORT/COMM				
DU CANADA :	119	5.00	15.00	0.35
DES TERRITOIRES :	276	2.00	25.00	0.52
B.VISITES A DES CLIENTS DS TERRITOIRE :	158	15.00	16.00	0.47
C.POLITIQUE COMMERCIALE/EXPORTATIONS				
FOIRES :	2	2.00	5.00	0.12
PROJETS ET ACTIVITES				
MISSIONS :	4	6.00	9.00	0.24
CONF SEMINAIRES :	4	6.00	4.00	0.14
AUTRES :	1	18.00	6.50	0.31
D.RAPPORTS SUR LE COMMERCIAUX/ L'ECON/LES FINANANCES				
DEM PAR L'AC :	1	1.00	3.00	0.07
INIT DE LA MISS :	15	8.00	0.00	0.08
E.ACTIVITES EN MATIERE DE COMMUNICATIONS :	0	0.00	0.00	0.00
F.INVESTISSEMENT				
DU CANADA :	0	0.00	0.00	0.00
DEMANDES DE RENSEIGNEMENTS				
DS TERRITOIRE :	0	0.00	0.00	0.00
G.PROG. D'APPORT TECHNOLOGIQUES				
CANADA :	0	0.00	0.00	0.00
DEMANDES SERVICE				
CONTACTS ETABLIS :	0	0.00	0.00	0.00
H.PARTIC. A DES ACTIV. A L'EXTER. DE LA MISS :		0.00	0.00	0.00
I.DEMANDES DE SERVICES PROVENANT				
D'AUTRES SOURCES				
ONG :	5	2.00	0.00	0.02
GOUV'T HOTE :	15	3.00	0.00	0.03
AUTRES MIN. :	4	2.00	3.00	0.08
PROV./MUN. :	6	2.00	3.00	0.08
J.ADMINISTRATION: GESTION DU PROGR. & ADMIN. :		2.00	3.50	0.09
CONGES, DEVELOPPEMENT PROF :		21.00	6.00	0.33
K.SERVICES A D'AUTRE PROGRAMMES DE LA MISSION :		5.00	1.00	0.07
***** TOTAUX *****		100.00	100.00	3.00

NOMBRE/VISITES/GENS D'AFFAIRS DU CANADA : 53  
DE TERRIT. : 65

NOMBRE/DEMANDES/PDME/OBSERVATIONS : 2

NOMBRE/POSTES REMPLIS PAR LES AGENTS-CANADIENS : 1  
-ENGAGES SUR PLACE : 2

SYSTEME DE SUIVI DU PROGRAMME COMMERCIAL

88/11/10

RAPPORT/CHARGE DE TRAVAIL  
DES AGENTS

TRIMESTRE 1 DE L'EXERCISE 1988

MISSION : VARSOVIE

	NOMBRE	%TEMPS-OFFIC.		TEMPS-TOTAL PERS-TRIM
		CDIENS	ENG/SP	
A. DEMANDES/SERV/EXPORT/COMM				
DU CANADA :	250	11.00	19.00	0.49
DES TERRITOIRES :	83	3.00	7.00	0.17
B. VISITES A DES CLIENTS DS TERRITOIRE :	96	20.00	17.50	0.55
C. POLITIQUE COMMERCIALE/EXPORTATIONS				
FOIRES :	1	15.00	14.50	0.44
PROJETS ET ACTIVITES				
MISSIONS :	3	8.00	15.00	0.38
CONF SEMINAIRES :	2	4.00	4.00	0.12
AUTRES :	0	0.00	0.00	0.00
D. RAPPORTS SUR LE COMMERCIAUX/				
L'ECON/LES FINANANCES				
DEM PAR L'AC :	10	1.00	0.50	0.02
INIT DE LA MISS :	26	2.00	2.00	0.06
E. ACTIVITES EN MATIERE DE COMMUNICATIONS :	4	1.00	0.50	0.02
F. INVESTISSEMENT				
DU CANADA :	0	0.00	0.00	0.00
DEMANDES DE RENSEIGNEMENTS DS TERRITOIRE :	1	0.00	0.50	0.01
G. PROG. D'APPORT TECHNOLOGIQUES				
CANADA :	0	0.00	0.00	0.00
DEMANDES SERVICE				
CONTACTS ETABLIS :	0	0.00	0.00	0.00
H. PARTIC. A DES ACTIV. A L'EXTER. DE LA MISS :		21.00	0.00	0.21
I. DEMANDES DE SERVICES PROVENANT				
D'AUTRES SOURCES				
ONG :	0	0.00	0.00	0.00
GOUV'T HOTE :	0	0.00	0.00	0.00
AUTRES MIN. :	9	1.00	0.50	0.02
PROV./MUN. :	5	1.00	0.50	0.02
J. ADMINISTRATION: GESTION DU PROGR. & ADMIN. :		9.00	2.50	0.14
CONGES, DEVELOPPEMENT PROF :		2.00	15.00	0.32
K. SERVICES A D'AUTRE PROGRAMMES DE LA MISSION :		1.00	0.50	0.02
***** TOTAUX *****		100.00	99.50	2.99

NOMBRE/VISITES/GENS D'AFFAIRES DU CANADA : 50  
DE TERRIT. : 43

NOMBRE/DEMANDES/PDME/OBSERVATIONS : 3

NOMBRE/POSTES REMPLIS PAR LES AGENTS-CANADIENS : 1  
-ENGAGES SUR PLACE : 2



SYSTEME DE SUIVI DU PROGRAMME COMMERCIAL

88/11/10

RAPPORT/CHARGE DE TRAVAIL  
DES AGENTS

TRIMESTRE 1 DE L'EXERCISE 1988

REGION : EUROPE

	NOMBRE	%TEMPS-OFFIC.		TEMPS-TOTAL
		CDIENS	ENG/SP	PERS-TRIM
A. DEMANDES/SERV/EXPORT/COMM				
DU CANADA :	6854	15.39	27.21	22.15
DES TERRITOIRES :	6936	10.30	20.92	16.24
B. VISITES A DES CLIENTS DS TERRITOIRE :	1482	8.91	8.63	9.12
C. POLITIQUE COMMERCIALE/EXPORTATIONS				
FOIRES :	99	3.75	3.15	3.59
PROJETS ET ACTIVITES				
MISSIONS :	155	7.01	3.78	5.61
CONF SEMINAIRES :	38	1.28	0.82	1.10
AUTRES :	149	3.65	1.63	2.75
D. RAPPORTS SUR LE COMMERCIAUX/ L'ECON/LES FINANANCES				
DEM PAR L'AC :	206	3.70	1.59	2.75
INIT DE LA MISS :	272	4.84	2.63	3.89
E. ACTIVITES EN MATIERE DE COMMUNICATIONS :	93	1.48	0.59	1.08
F. INVESTISSEMENT				
DEMANDES DE RENSEIGNEMENTS				
DU CANADA :	364	2.47	1.06	1.84
DS TERRITOIRE :	648	4.40	3.44	4.08
G. PROG. D'APPORT TECHNOLOGIQUES				
DEMANDES SERVICE				
CANADA :	295	1.15	3.01	2.17
CONTACTS ETABLIS :	227	1.21	1.86	1.60
H. PARTIC. A DES ACTIV. A L'EXTER. DE LA MISS :		1.96	0.40	1.23
I. DEMANDES DE SERVICES PROVENANT D'AUTRES SOURCES				
ONG :	61	0.38	0.90	0.67
GOUV'T HOTE :	275	2.06	1.27	1.74
AUTRES MIN. :	815	4.82	2.78	3.95
PROV./MUN. :	205	1.44	1.59	1.58
J. ADMINISTRATION: GESTION DU PROGR. & ADMIN. :		10.55	4.13	7.63
CONGES, DEVELOPPEMENT PROF :		5.62	6.44	6.27
K. SERVICES A D'AUTRE PROGRAMMES DE LA MISSION :		3.44	2.07	2.87
***** TOTAUX *****		99.81	99.90	103.91

NOMBRE/VISITES/GENS D'AFFAIRES DU CANADA : 1902  
DE TERRIT. : 1809

NOMBRE/DEMANDES/PDME/OBSERVATIONS : 175

NOMBRE/POSTES REMPLIS PAR LES AGENTS-CANADIENS : 52  
-ENGAGES SUR PLACE : 52

SYSTEME DE SUIVI DU PROGRAMME COMMERCIAL

88/11/10

RAPPORT/CHARGE DE TRAVAIL  
DES AGENTS

TRIMESTRE 1 DE L'EXERCISE 1988

REGION : MULTILATERALE

		NOMBRE	%TEMPS-OFFIC.		TEMPS-TOTAL
			CDIENS	ENG/SP	PERS-TRIM
A. DEMANDES/SERV/EXPORT/COMM	DU CANADA :	950	20.00	0.00	0.80
	DES TERRITOIRES :	184	3.00	0.00	0.12
B. VISITES A DES CLIENTS DS TERRITOIRE	:	0	5.00	0.00	0.20
C. POLITIQUE COMMERCIALE/EXPORTATIONS	FOIRES :	0	0.00	0.00	0.00
PROJETS ET ACTIVITES	MISSIONS :	0	0.00	0.00	0.00
	CONF SEMINAIRES :	8	10.00	0.00	0.40
	AUTRES :	0	0.00	0.00	0.00
D. RAPPORTS SUR LE COMMERCIAUX/	DEM PAR L'AC :	10	2.00	0.00	0.08
L'ECON/LES FINANANCES	INIT DE LA MISS :	50	6.00	0.00	0.24
E. ACTIVITES EN MATIERE DE COMMUNICATIONS	:	10	5.00	0.00	0.20
F. INVESTISSEMENT	DU CANADA :	0	0.00	0.00	0.00
DEMANDES DE RENSEIGNEMENTS	DS TERRITOIRE :	0	0.00	0.00	0.00
G. PROG. D'APPORT TECHNOLOGIQUES	CANADA :	0	0.00	0.00	0.00
DEMANDES SERVICE	CONTACTS ETABLIS :	0	0.00	0.00	0.00
H. PARTIC. A DES ACTIV. A L'EXTER. DE LA MISS	:		0.00	0.00	0.00
I. DEMANDES DE SERVICES PROVENANT	ONG :	0	0.00	0.00	0.00
D'AUTRES SOURCES	GOUV'T HOTE :	0	0.00	0.00	0.00
	AUTRES MIN. :	362	35.00	0.00	1.40
	PROV./MUN. :	0	0.00	0.00	0.00
J. ADMINISTRATION: GESTION DU PROGR. & ADMIN.	:		4.00	0.00	0.16
	CONGES, DEVELOPPEMENT PROF :		0.00	0.00	0.00
K. SERVICES A D'AUTRE PROGRAMMES DE LA MISSION	:		10.00	0.00	0.40
***** TOTAUX *****			100.00	0.00	4.00

NOMBRE/VISITES/GENS D'AFFAIRES DU CANADA : 46  
DE TERRIT. : 0

NOMBRE/DEMANDES/PDME/OBSERVATIONS : 0

NOMBRE/POSTES REMPLIS PAR LES AGENTS-CANADIENS : 4  
-ENGAGES SUR PLACE : 0



SYSTEME DE SUIVI DU PROGRAMME COMMERCIAL

88/11/10

RAPPORT/CHARGE DE TRAVAIL  
DES AGENTS

TRIMESTRE 1 DE L'EXERCISE 1988

MISSION : ANKARA

	NOMBRE	%TEMPS-OFFIC. CDIENS	ENG/SP	TEMPS-TOTAL PERS-TRIM
A. DEMANDES/SERV/EXPORT/COMM				
DU CANADA :	490	32.25	40.00	1.44
DES TERRITOIRES :	484	22.00	32.00	1.08
B. VISITES A DES CLIENTS DS TERRITOIRE :	97	7.75	5.00	0.25
C. POLITIQUE COMMERCIALE/EXPORTATIONS				
FOIRES :	0	0.00	0.00	0.00
PROJETS ET ACTIVITES				
MISSIONS :	6	9.40	3.50	0.25
CONF SEMINAIRES :	0	0.00	0.00	0.00
AUTRES :	4	0.05	2.50	0.05
D. RAPPORTS SUR LE COMMERCIAUX/ L'ECON/LES FINANANCES				
DEM PAR L'AC :	2	1.35	3.00	0.08
INIT DE LA MISS :	0	0.00	0.00	0.00
E. ACTIVITES EN MATIERE DE COMMUNICATIONS :	0	0.00	0.00	0.00
F. INVESTISSEMENT				
DEMANDES DE RENSEIGNEMENTS				
DU CANADA :	4	0.30	0.25	0.01
DS TERRITOIRE :	1	0.00	0.05	0.00
G. PROG. D'APPORT TECHNOLOGIQUES				
DEMANDES SERVICE				
CANADA :	0	0.00	0.00	0.00
CONTACTS ETABLIS :	0	0.00	0.00	0.00
H. PARTIC. A DES ACTIV. A L'EXTER. DE LA MISS :		0.00	0.00	0.00
I. DEMANDES DE SERVICES PROVENANT D'AUTRES SOURCES				
ONG :	0	0.00	0.00	0.00
GOUV'T HOTE :	30	5.75	2.25	0.16
AUTRES MIN. :	133	6.50	4.45	0.21
PROV./MUN. :	17	0.60	5.45	0.12
J. ADMINISTRATION:				
GESTION DU PROGR. & ADMIN. :		8.35	0.00	0.16
CONGES, DEVELOPPEMENT PROF :		4.65	2.00	0.13
K. SERVICES A D'AUTRE PROGRAMMES DE LA MISSION :		1.05	0.00	0.02
***** TOTAUX *****		100.00	100.45	3.96

NOMBRE/VISITES/GENS D'AFFAIRES DU CANADA : 77  
DE TERRIT. : 42

NOMBRE/DEMANDES/PDME/OBSERVATIONS : 8

NOMBRE/POSTES REMPLIS PAR LES AGENTS-CANADIENS : 2  
-ENGAGES SUR PLACE : 2

SYSTEME DE SUIVI DU PROGRAMME COMMERCIAL

88/11/10

RAPPORT/CHARGE DE TRAVAIL  
DES AGENTS

TRIMESTRE 1 DE L'EXERCISE 1988

MISSION : ATHENES

	NOMBRE	%TEMPS-OFFIC.		TEMPS-TOTAL PERS-TRIM
		CDIENS	ENG/SP	
A.DEMANDES/SERV/EXPORT/COMM				
DU CANADA :	614	15.00	48.00	1.11
DES TERRITOIRES :	624	15.00	29.00	0.73
B.VISITES A DES CLIENTS DS TERRITOIRE	145	20.00	13.00	0.46
C.POLITIQUE COMMERCIALE/EXPORTATIONS				
FOIRES :	0	0.00	0.00	0.00
PROJETS ET ACTIVITES				
MISSIONS :	3	2.00	4.00	0.10
CONF SEMINAIRES :	1	2.00	1.00	0.04
AUTRES :	0	0.00	0.00	0.00
D.RAPPORTS SUR LE COMMERCIAUX/ L'ECON/LES FINANANCES				
DEM PAR L'AC :	6	2.00	1.00	0.04
INIT DE LA MISS :	20	3.00	1.00	0.05
E.ACTIVITES EN MATIERE DE COMMUNICATIONS	0	1.00	0.00	0.01
F.INVESTISSEMENT				
DU CANADA :	5	1.00	0.00	0.01
DEMANDES DE RENSEIGNEMENTS DS TERRITOIRE :	2	1.00	0.00	0.01
G.PROG. D'APPORT TECHNOLOGIQUES				
CANADA :	0	0.00	0.00	0.00
DEMANDES SERVICE				
CONTACTS ETABLIS :	0	0.00	1.00	0.02
H.PARTIC. A DES ACTIV. A L'EXTER. DE LA MISS		0.00	0.00	0.00
I.DEMANDES DE SERVICES PROVENANT D'AUTRES SOURCES				
ONG :	2	1.00	0.00	0.01
GOUV'T HOTE :	4	2.00	0.00	0.02
AUTRES MIN. :	5	2.00	1.00	0.04
PROV./MUN. :	2	2.00	0.00	0.02
J.ADMINISTRATION: GESTION DU PROGR. & ADMIN.		16.00	0.00	0.16
CONGES, DEVELOPPEMENT PROF :		15.00	1.00	0.17
K.SERVICES A D'AUTRE PROGRAMMES DE LA MISSION		0.00	0.00	0.00
***** TOTAUX *****		100.00	100.00	3.00

NOMBRE/VISITES/GENS D'AFFAIRES DU CANADA : 55  
DE TERRIT. : 109

NOMBRE/DEMANDES/PDME/OBSERVATIONS : 4

NOMBRE/POSTES REMPLIS PAR LES AGENTS-CANADIENS : 1  
-ENGAGES SUR PLACE : 2



SYSTEME DE SUIVI DU PROGRAMME COMMERCIAL

88/11/10

RAPPORT/CHARGE DE TRAVAIL  
DES AGENTS

TRIMESTRE 1 DE L'EXERCISE 1988

MISSION : BERNE

	NOMBRE	%TEMPS-OFFIC. CDIENS	ENG/SP	TEMPS-TOTAL PERS-TRIM
A. DEMANDES/SERV/EXPORT/COMM				
DU CANADA :	258	31.00	35.00	0.97
DES TERRITOIRES :	238	19.00	25.00	0.63
B. VISITES A DES CLIENTS DS TERRITOIRE :	28	8.50	5.00	0.22
C. POLITIQUE COMMERCIALE/EXPORTATIONS				
FOIRES :	3	0.00	6.00	0.06
PROJETS ET ACTIVITES				
MISSIONS :	5	12.00	0.00	0.24
CONF SEMINAIRES :	0	0.00	0.00	0.00
AUTRES :	2	2.50	0.00	0.05
D. RAPPORTS SUR LE COMMERCIAUX/ L'ECON/LES FINANANCES				
DEM PAR L'AC :	4	1.50	0.00	0.03
INIT DE LA MISS :	0	0.00	0.00	0.00
E. ACTIVITES EN MATIERE DE COMMUNICATIONS :	0	0.00	0.00	0.00
F. INVESTISSEMENT				
DEMANDES DE RENSEIGNEMENTS				
DU CANADA :	12	2.50	2.00	0.07
DS TERRITOIRE :	35	10.00	1.00	0.21
G. PROG. D'APPORT TECHNOLOGIQUES				
DEMANDES SERVICE				
CANADA :	12	1.00	3.00	0.05
CONTACTS ETABLIS :	13	0.00	2.00	0.02
H. PARTIC. A DES ACTIV. A L'EXTER. DE LA MISS :		0.00	0.00	0.00
I. DEMANDES DE SERVICES PROVENANT D'AUTRES SOURCES				
ONG :	0	0.00	0.00	0.00
GOUV'T HOTE :	2	0.50	1.00	0.02
AUTRES MIN. :	2	0.00	1.00	0.01
PROV./MUN. :	1	0.00	1.00	0.01
J. ADMINISTRATION:				
GESTION DU PROGR. & ADMIN. :		6.00	8.00	0.20
CONGES, DEVELOPPEMENT PROF :		4.00	6.00	0.14
K. SERVICES A D'AUTRE PROGRAMMES DE LA MISSION :		1.50	4.00	0.07
***** TOTAUX *****		100.00	100.00	3.00

NOMBRE/VISITES/GENS D'AFFAIRES DU CANADA : 57  
DE TERRIT. : 24

NOMBRE/DEMANDES/PDME/OBSERVATIONS : 10

NOMBRE/POSTES REMPLIS PAR LES AGENTS-CANADIENS : 2  
-ENGAGES SUR PLACE : 1

SYSTEME DE SUIVI DU PROGRAMME COMMERCIAL

88/11/10

RAPPORT/CHARGE DE TRAVAIL  
DES AGENTS

TRIMESTRE 1 DE L'EXERCISE 1988

MISSION : BONN

	NOMBRE	%TEMPS-OFFIC. CDIENS	ENG/SP	TEMPS-TOTAL PERS-TRIM
A.DEMANDES/SERV/EXPORT/COMM				
DU CANADA :	193	15.66	12.50	0.72
DES TERRITOIRES :	117	7.66	5.00	0.33
B.VISITES A DES CLIENTS DS TERRITOIRE :	47	10.00	7.50	0.45
C.POLITIQUE COMMERCIALE/EXPORTATIONS				
FOIRES :	6	8.33	0.00	0.25
PROJETS ET ACTIVITES MISSIONS :	5	18.33	0.00	0.55
CONF SEMINAIRES :	0	0.00	0.00	0.00
AUTRES :	0	0.00	0.00	0.00
D.RAPPORTS SUR LE COMMERCIAUX/				
DEM PAR L'AC :	22	10.66	10.00	0.52
L'ECON/LES FINANANCES INIT DE LA MISS :	15	1.00	5.00	0.13
E.ACTIVITES EN MATIERE DE COMMUNICATIONS :	12	8.33	0.00	0.25
F.INVESTISSEMENT				
DU CANADA :	0	0.00	0.00	0.00
DEMANDES DE RENSEIGNEMENTS DS TERRITOIRE :	4	1.66	0.00	0.05
G.PROG. D'APPORT TECHNOLOGIQUES				
CANADA :	26	0.00	15.00	0.30
DEMANDES SERVICE CONTACTS ETABLIS :	10	0.00	7.50	0.15
H.PARTIC. A DES ACTIV. A L'EXTER. DE LA MISS :		0.00	0.00	0.00
I.DEMANDES DE SERVICES PROVENANT				
D'AUTRES SOURCES ONG :	3	1.33	5.00	0.14
GOUV'T HOTE :	5	2.33	1.50	0.10
AUTRES MIN. :	11	3.33	1.50	0.13
PROV./MUN. :	2	1.66	0.00	0.05
J.ADMINISTRATION: GESTION DU PROGR. & ADMIN. :		8.00	0.00	0.24
CONGES,DEVELOPPEMENT PROF :		1.66	9.50	0.24
K.SERVICES A D'AUTRE PROGRAMMES DE LA MISSION :		0.00	20.00	0.40
***** TOTAUX *****		99.94	100.00	5.00

NOMBRE/VISITES/GENS D'AFFAIRES DU CANADA : 56  
DE TERRIT. : 24

NOMBRE/DEMANDES/PDME/OBSERVATIONS : 11

NOMBRE/POSTES REMPLIS PAR LES AGENTS-CANADIENS : 3  
-ENGAGES SUR PLACE : 2



SYSTEME DE SUIVI DU PROGRAMME COMMERCIAL

88/11/10

RAPPORT/CHARGE DE TRAVAIL  
DES AGENTS

TRIMESTRE 1 DE L'EXERCISE 1988

MISSION : BRUXELLES

	NOMBRE	%TEMPS-OFFIC.		TEMPS-TOTAL PERS-TRIM
		CDIENS	ENG/SP	
A.DEMANDES/SERV/EXPORT/COMM				
DU CANADA :	192	11.25	21.00	0.87
DES TERRITOIRES :	117	8.75	19.00	0.73
B.VISITES A DES CLIENTS DS TERRITOIRE :	38	9.75	12.50	0.64
C.POLITIQUE COMMERCIALE/EXPORTATIONS				
FOIRES :	8	4.75	8.00	0.35
PROJETS ET ACTIVITES				
MISSIONS :	6	3.75	8.50	0.32
CONF SEMINAIRES :	3	2.75	0.00	0.11
AUTRES :	2	2.25	2.50	0.14
D.RAPPORTS SUR LE COMMERCIAUX/ L'ECON/LES FINANANCES				
DEM PAR L'AC :	12	5.00	5.50	0.31
INIT DE LA MISS :	9	3.75	4.50	0.24
E.ACTIVITES EN MATIERE DE COMMUNICATIONS :	6	2.25	2.00	0.13
F.INVESTISSEMENT				
DU CANADA :	18	5.25	2.50	0.26
DEMANDES DE RENSEIGNEMENTS DS TERRITOIRE :	30	6.25	4.00	0.33
G.PROG. D'APPORT TECHNOLOGIQUES				
CANADA :	35	5.00	0.00	0.20
DEMANDES SERVICE				
CONTACTS ETABLIS :	27	5.00	0.00	0.20
H.PARTIC. A DES ACTIV. A L'EXTER. DE LA MISS :		0.00	0.00	0.00
I.DEMANDES DE SERVICES PROVENANT				
D'AUTRES SOURCES				
ONG :	0	0.00	0.00	0.00
GOUV'T HOTE :	10	3.25	2.00	0.17
AUTRES MIN. :	12	5.75	2.50	0.28
PROV./MUN. :	9	4.25	3.50	0.24
J.ADMINISTRATION: GESTION DU PROGR. & ADMIN. :		5.00	0.00	0.20
CONGES, DEVELOPPEMENT PROF :		2.75	1.00	0.13
K.SERVICES A D'AUTRE PROGRAMMES DE LA MISSION :		3.25	1.00	0.15
***** TOTAUX *****		100.00	100.00	6.00

NOMBRE/VISITES/GENS D'AFFAIRES DU CANADA : 22  
DE TERRIT. : 68

NOMBRE/DEMANDES/PDME/OBSERVATIONS : 6

NOMBRE/POSTES REMPLIS PAR LES AGENTS-CANADIENS : 4  
-ENGAGES SUR PLACE : 2

SYSTEME DE SUIVI DU PROGRAMME COMMERCIAL

88/11/10

RAPPORT/CHARGE DE TRAVAIL  
DES AGENTS

TRIMESTRE 1 DE L'EXERCISE 1988

MISSION : BRUXELLES, CAN

	NOMBRE	%TEMPS-OFFIC.		TEMPS-TOTAL PERS-TRIM
		CDIENS	ENG/SP	
A. DEMANDES/SERV/EXPORT/COMM				
DU CANADA :	950	20.00	0.00	0.80
DES TERRITOIRES :	184	3.00	0.00	0.12
B. VISITES A DES CLIENTS DS TERRITOIRE :	0	5.00	0.00	0.20
C. POLITIQUE COMMERCIALE/EXPORTATIONS				
FOIRES :	0	0.00	0.00	0.00
PROJETS ET ACTIVITES				
MISSIONS :	0	0.00	0.00	0.00
CONF SEMINAIRES :	8	10.00	0.00	0.40
AUTRES :	0	0.00	0.00	0.00
D. RAPPORTS SUR LE COMMERCIAUX/				
L'ECON/LES FINANANCES				
DEM PAR L'AC :	10	2.00	0.00	0.08
INIT DE LA MISS :	50	6.00	0.00	0.24
E. ACTIVITES EN MATIERE DE COMMUNICATIONS :	10	5.00	0.00	0.20
F. INVESTISSEMENT				
DEMANDES DE RENSEIGNEMENTS				
DU CANADA :	0	0.00	0.00	0.00
DS TERRITOIRE :	0	0.00	0.00	0.00
G. PROG. D'APPORT TECHNOLOGIQUES				
DEMANDES SERVICE				
CANADA :	0	0.00	0.00	0.00
CONTACTS ETABLIS :	0	0.00	0.00	0.00
H. PARTIC. A DES ACTIV. A L'EXTER. DE LA MISS :		0.00	0.00	0.00
I. DEMANDES DE SERVICES PROVENANT				
D'AUTRES SOURCES				
ONG :	0	0.00	0.00	0.00
GOUV'T HOTE :	0	0.00	0.00	0.00
AUTRES MIN. :	362	35.00	0.00	1.40
PROV./MUN. :	0	0.00	0.00	0.00
J. ADMINISTRATION:				
GESTION DU PROGR. & ADMIN. :		4.00	0.00	0.16
CONGES, DEVELOPPEMENT PROF :		0.00	0.00	0.00
K. SERVICES A D'AUTRE PROGRAMMES DE LA MISSION :		10.00	0.00	0.40
***** TOTAUX *****		100.00	0.00	4.00

NOMBRE/VISITES/GENS D'AFFAIRES DU CANADA : 46  
DE TERRIT. : 0

NOMBRE/DEMANDES/PDME/OBSERVATIONS : 0

NOMBRE/POSTES REMPLIS PAR LES AGENTS-CANADIENS : 4  
-ENGAGES SUR PLACE : 0



SYSTEME DE SUIVI DU PROGRAMME COMMERCIAL

88/11/10

RAPPORT/CHARGE DE TRAVAIL  
DES AGENTS

TRIMESTRE 1 DE L'EXERCISE 1988

MISSION : COPENHAGUE

	NOMBRE	%TEMPS-OFFIC.		TEMPS-TOTAL PERS--TRIM
		CDIENS	ENG/SP	
A.DEMANDES/SERV/EXPORT/COMM				
DU CANADA :	356	12.00	19.00	0.50
DES TERRITOIRES :	332	2.00	18.50	0.39
B.VISITES A DES CLIENTS DS TERRITOIRE :	28	10.00	7.50	0.25
C.POLITIQUE COMMERCIALE/EXPORTATIONS				
FOIRES :	0	0.00	0.00	0.00
PROJETS ET ACTIVITES				
MISSIONS :	3	3.00	4.00	0.11
CONF SEMINAIRES :	2	0.00	2.50	0.05
AUTRES :	1	3.00	0.00	0.03
D.RAPPORTS SUR LE COMMERCIAUX/ L'ECON/LES FINANANCES				
DEM PAR L'AC :	26	15.00	2.50	0.20
INIT DE LA MISS :	9	5.00	3.50	0.12
E.ACTIVITES EN MATIERE DE COMMUNICATIONS :	0	0.00	0.00	0.00
F.INVESTISSEMENT				
DU CANADA :	9	2.00	0.00	0.02
DEMANDES DE RENSEIGNEMENTS				
DS TERRITOIRE :	4	5.00	0.50	0.06
G.PROG. D'APPORT TECHNOLOGIQUES				
CANADA :	14	0.00	3.50	0.07
DEMANDES SERVICE				
CONTACTS ETABLIS :	11	0.00	2.50	0.05
H.PARTIC. A DES ACTIV. A L'EXTER. DE LA MISS :		0.00	0.00	0.00
I.DEMANDES DE SERVICES PROVENANT				
D'AUTRES SOURCES				
ONG :	3	0.00	2.50	0.05
GOUV'T HOTE :	5	1.00	1.50	0.04
AUTRES MIN. :	35	4.00	3.50	0.11
PROV./MUN. :	12	2.00	2.00	0.06
J.ADMINISTRATION: GESTION DU PROGR. & ADMIN. :		14.00	18.00	0.50
CONGES, DEVELOPPEMENT PROF :		15.00	8.50	0.32
K.SERVICES A D'AUTRE PROGRAMMES DE LA MISSION :		7.00	0.00	0.07
***** TOTAUX *****		100.00	100.00	3.00

NOMBRE/VISITES/GENS D'AFFAIRS DU CANADA : 71  
DE TERRIT. : 37

NOMBRE/DEMANDES/PDME/OBSERVATIONS : 6

NOMBRE/POSTES REMPLIS PAR LES AGENTS-CANADIENS : 1  
-ENGAGES SUR PLACE : 2

SYSTEME DE SUIVI DU PROGRAMME COMMERCIAL

88/11/10

RAPPORT/CHARGE DE TRAVAIL  
DES AGENTS

TRIMESTRE 1 DE L'EXERCISE 1988

MISSION : DUBLIN

	NOMBRE	%TEMPS-OFFIC.		TEMPS-TOTAL PERS-TRIM
		CDIENS	ENG/SP	
A. DEMANDES/SERV/EXPORT/COMM				
DU CANADA :	235	21.00	23.00	0.44
DES TERRITOIRES :	212	16.00	22.00	0.38
B. VISITES A DES CLIENTS DS TERRITOIRE :	18	5.00	5.00	0.10
C. POLITIQUE COMMERCIALE/EXPORTATIONS				
FOIRES :	2	2.00	2.00	0.04
PROJETS ET ACTIVITES				
MISSIONS :	2	4.00	5.00	0.09
CONF SEMINAIRES :	1	1.00	1.00	0.02
AUTRES :	1	1.00	1.00	0.02
D. RAPPORTS SUR LE COMMERCIAUX/				
L'ECON/LES FINANANCES				
DEM PAR L'AC :	12	4.00	8.00	0.12
INIT DE LA MISS :	6	3.00	4.00	0.07
E. ACTIVITES EN MATIERE DE COMMUNICATIONS :	3	1.00	1.00	0.02
F. INVESTISSEMENT				
DU CANADA :	3	2.00	2.00	0.04
DEMANDES DE RENSEIGNEMENTS				
DS TERRITOIRE :	4	2.00	3.00	0.05
G. PROG. D'APPORT TECHNOLOGIQUES				
CANADA :	4	2.00	3.00	0.05
DEMANDES SERVICE				
CONTACTS ETABLIS :	4	1.00	2.00	0.03
H. PARTIC. A DES ACTIV. A L'EXTER. DE LA MISS :		0.00	0.00	0.00
I. DEMANDES DE SERVICES PROVENANT				
D'AUTRES SOURCES				
ONG :	5	2.00	2.00	0.04
GOUV'T HOTE :	5	3.00	3.00	0.06
AUTRES MIN. :	6	3.00	4.00	0.07
PROV./MUN. :	10	5.00	6.00	0.11
J. ADMINISTRATION:				
GESTION DU PROGR. & ADMIN. :		2.00	0.00	0.02
CONGES, DEVELOPPEMENT PROF :		15.00	2.00	0.17
K. SERVICES A D'AUTRE PROGRAMMES DE LA MISSION :		5.00	1.00	0.06
***** TOTAUX *****		100.00	100.00	2.00

NOMBRE/VISITES/GENS D'AFFAIRES DU CANADA : 17  
DE TERRIT. : 102

NOMBRE/DEMANDES/PDME/OBSERVATIONS : 2

NOMBRE/POSTES REMPLIS PAR LES AGENTS-CANADIENS : 1  
-ENGAGES SUR PLACE : 1



SYSTEME DE SUIVI DU PROGRAMME COMMERCIAL

88/11/10

RAPPORT/CHARGE DE TRAVAIL  
DES AGENTS

TRIMESTRE 1 DE L'EXERCISE 1988

MISSION : HELSINKI

	NOMBRE	%TEMPS-OFFIC.		TEMPS-TOTAL PERS-TRIM
		CDIENS	ENG/SP	
A.DEMANDES/SERV/EXPORT/COMM				
DU CANADA :	233	17.00	29.00	0.75
DES TERRITOIRES :	294	7.00	26.00	0.59
B.VISITES A DES CLIENTS DS TERRITOIRE :	33	10.00	2.00	0.14
C.POLITIQUE COMMERCIALE/EXPORTATIONS				
FOIRES :	0	0.00	0.00	0.00
PROJETS ET ACTIVITES				
MISSIONS :	5	8.00	4.00	0.16
CONF SEMINAIRES :	0	0.00	0.00	0.00
AUTRES :	0	0.00	0.00	0.00
D.RAPPORTS SUR LE COMMERCIAUX/ L'ECON/LES FINANANCES				
DEM PAR L'AC :	8	8.00	3.00	0.14
INIT DE LA MISS :	0	0.00	0.00	0.00
E.ACTIVITES EN MATIERE DE COMMUNICATIONS :	0	0.00	0.00	0.00
F.INVESTISSEMENT				
DU CANADA :	43	1.00	2.00	0.05
DEMANDES DE RENSEIGNEMENTS DS TERRITOIRE :	46	14.00	1.00	0.16
G.PROG. D'APPORT TECHNOLOGIQUES				
CANADA :	15	2.00	3.00	0.08
DEMANDES SERVICE				
CONTACTS ETABLIS :	6	0.00	1.00	0.02
H.PARTIC. A DES ACTIV. A L'EXTER. DE LA MISS :		0.00	0.00	0.00
I.DEMANDES DE SERVICES PROVENANT				
D'AUTRES SOURCES				
ONG :	0	0.00	0.00	0.00
GOUV'T HOTE :	18	11.00	2.00	0.15
AUTRES MIN. :	124	6.00	4.00	0.14
PROV./MUN. :	3	0.00	0.00	0.00
J.ADMINISTRATION: GESTION DU PROGR. & ADMIN. :		12.00	0.00	0.12
CONGES, DEVELOPPEMENT PROF :		0.00	23.00	0.46
K.SERVICES A D'AUTRE PROGRAMMES DE LA MISSION :		4.00	0.00	0.04
***** TOTAUX *****		100.00	100.00	3.00

NOMBRE/VISITES/GENS D'AFFAIRS DU CANADA : 111  
DE TERRIT. : 55

NOMBRE/DEMANDES/PDME/OBSERVATIONS : 5

NOMBRE/POSTES REMPLIS PAR LES AGENTS-CANADIENS : 1  
-ENGAGES SUR PLACE : 2

SYSTEME DE SUIVI DU PROGRAMME COMMERCIAL

88/11/10

RAPPORT/CHARGE DE TRAVAIL  
DES AGENTS

TRIMESTRE 1 DE L'EXERCISE 1988

MISSION : LISBONNE

	NOMBRE	%TEMPS-OFFIC.		TEMPS-TOTAL PERS-TRIM
		CDIENS	ENG/SP	
A. DEMANDES/SERV/EXPORT/COMM				
DU CANADA :	123	18.00	42.00	0.60
DES TERRITOIRES :	36	6.00	10.00	0.16
B. VISITES A DES CLIENTS DS TERRITOIRE :	15	8.00	8.00	0.16
C. POLITIQUE COMMERCIALE/EXPORTATIONS				
FOIRES :	0	0.00	0.00	0.00
PROJETS ET ACTIVITES				
MISSIONS :	5	18.00	36.00	0.54
CONF SEMINAIRES :	0	0.00	0.00	0.00
AUTRES :	0	0.00	0.00	0.00
D. RAPPORTS SUR LE COMMERCIAUX/				
L'ECON/LES FINANANCES				
DEM PAR L'AC :	9	12.00	2.00	0.14
INIT DE LA MISS :	7	9.00	0.00	0.09
E. ACTIVITES EN MATIERE DE COMMUNICATIONS :	0	0.00	0.00	0.00
F. INVESTISSEMENT				
DU CANADA :	3	0.00	0.00	0.00
DEMANDES DE RENSEIGNEMENTS				
DS TERRITOIRE :	0	0.00	0.00	0.00
G. PROG. D'APPORT TECHNOLOGIQUES				
DEMANDES SERVICE				
CANADA :	0	0.00	0.00	0.00
CONTACTS ETABLIS :	0	0.00	0.00	0.00
H. PARTIC. A DES ACTIV. A L'EXTER. DE LA MISS :		0.00	0.00	0.00
I. DEMANDES DE SERVICES PROVENANT				
D'AUTRES SOURCES				
ONG :	0	0.00	0.00	0.00
GOUV'T HOTE :	0	0.00	0.00	0.00
AUTRES MIN. :	12	9.00	2.00	0.11
PROV./MUN. :	2	2.00	0.00	0.02
J. ADMINISTRATION:				
GESTION DU PROGR. & ADMIN. :		6.00	0.00	0.06
CONGES, DEVELOPPEMENT PROF :		10.00	0.00	0.10
K. SERVICES A D'AUTRE PROGRAMMES DE LA MISSION :		2.00	0.00	0.02
***** TOTAUX *****		100.00	100.00	2.00

NOMBRE/VISITES/GENS D'AFFAIRES DU CANADA : 42  
DE TERRIT. : 73

NOMBRE/DEMANDES/PDME/OBSERVATIONS : 2

NOMBRE/POSTES REMPLIS PAR LES AGENTS-CANADIENS : 1  
-ENGAGES SUR PLACE : 1



SYSTEME DE SUIVI DU PROGRAMME COMMERCIAL

88/11/10

RAPPORT/CHARGE DE TRAVAIL  
DES AGENTS

TRIMESTRE 1 DE L'EXERCISE 1988

MISSION : LONDRES

	NOMBRE	%TEMPS-OFFIC. CDIENS	ENG/SP	TEMPS-TOTAL PERS-TRIM
A. DEMANDES/SERV/EXPORT/COMM				
DU CANADA :	803	13.00	26.50	2.89
DES TERRITOIRES :	1785	15.20	22.00	2.84
B. VISITES A DES CLIENTS DS TERRITOIRE :	198	9.00	11.66	1.60
C. POLITIQUE COMMERCIALE/EXPORTATIONS				
PROJETS ET ACTIVITES				
FOIRES :	6	3.10	6.16	0.68
MISSIONS :	8	3.00	2.50	0.45
CONF SEMINAIRES :	0	0.00	0.00	0.00
AUTRES :	55	7.70	0.83	0.82
D. RAPPORTS SUR LE COMMERCIAUX/ L'ECON/LES FINANANCES				
DEM PAR L'AC :	0	0.00	0.00	0.00
INIT DE LA MISS :	123	15.00	3.50	1.71
E. ACTIVITES EN MATIERE DE COMMUNICATIONS :	0	0.00	0.00	0.00
F. INVESTISSEMENT				
DEMANDES DE RENSEIGNEMENTS				
DU CANADA :	51	2.10	0.33	0.23
DS TERRITOIRE :	171	5.00	1.50	0.59
G. PROG. D'APPORT TECHNOLOGIQUES				
DEMANDES SERVICE				
CANADA :	0	0.00	0.00	0.00
CONTACTS ETABLIS :	0	0.00	0.00	0.00
H. PARTIC. A DES ACTIV. A L'EXTER. DE LA MISS :		3.50	0.00	0.35
I. DEMANDES DE SERVICES PROVENANT D'AUTRES SOURCES				
ONG :	0	0.00	0.00	0.00
GOUV'T HOTE :	0	0.00	0.00	0.00
AUTRES MIN. :	97	7.70	3.66	0.99
PROV./MUN. :	0	0.00	0.00	0.00
J. ADMINISTRATION:				
GESTION DU PROGR. & ADMIN. :		11.50	15.50	2.08
CONGES, DEVELOPPEMENT PROF :		4.20	5.83	0.77
K. SERVICES A D'AUTRE PROGRAMMES DE LA MISSION :		0.00	0.00	0.00
***** TOTAUX *****		100.00	99.97	16.00

NOMBRE/VISITES/GENS D'AFFAIRS DU CANADA : 246  
DE TERRIT. : 242

NOMBRE/DEMANDES/PDME/OBSERVATIONS : 28

NOMBRE/POSTES REMPLIS PAR LES AGENTS-CANADIENS : 10  
-ENGAGES SUR PLACE : 6

SYSTEME DE SUIVI DU PROGRAMME COMMERCIAL

88/11/10

RAPPORT/CHARGE DE TRAVAIL  
DES AGENTS

TRIMESTRE 1 DE L'EXERCISE 1988

MISSION : LYON

	NOMBRE	%TEMPS-OFFIC.		TEMPS-TOTAL PERS-TRIM
		CDIENS	ENG/SP	
A.DEMANDES/SERV/EXPORT/COMM				
DU CANADA :	26	2.50	6.00	0.11
DES TERRITOIRES :	108	11.00	58.00	0.80
B.VISITES A DES CLIENTS DS TERRITOIRE :	37	6.00	15.00	0.27
C.POLITIQUE COMMERCIALE/EXPORTATIONS				
FOIRES :	5	15.00	0.00	0.30
PROJETS ET ACTIVITES				
MISSIONS :	12	12.50	7.00	0.32
CONF SEMINAIRES :	0	0.00	0.00	0.00
AUTRES :	5	5.00	0.00	0.10
D.RAPPORTS SUR LE COMMERCIAUX/ L'ECON/LES FINANANCES				
DEM PAR L'AC :	0	0.00	0.00	0.00
INIT DE LA MISS :	3	2.50	1.00	0.06
E.ACTIVITES EN MATIERE DE COMMUNICATIONS :	0	0.00	0.00	0.00
F.INVESTISSEMENT				
DU CANADA :	5	2.00	0.00	0.04
DEMANDES DE RENSEIGNEMENTS DS TERRITOIRE :	4	1.50	0.00	0.03
G.PROG. D'APPORT TECHNOLOGIQUES				
CANADA :	4	1.00	0.00	0.02
DEMANDES SERVICE				
CONTACTS ETABLIS :	0	0.00	0.00	0.00
H.PARTIC. A DES ACTIV. A L'EXTER. DE LA MISS :		0.00	1.00	0.01
I.DEMANDES DE SERVICES PROVENANT				
D'AUTRES SOURCES				
ONG :	0	0.00	0.00	0.00
GOUV'T HOTE :	10	2.50	0.00	0.05
AUTRES MIN. :	13	3.00	1.00	0.07
PROV./MUN. :	3	0.50	0.00	0.01
J.ADMINISTRATION: GESTION DU PROGR. & ADMIN. :		20.00	8.00	0.48
CONGES, DEVELOPPEMENT PROF :		0.00	2.00	0.02
K.SERVICES A D'AUTRE PROGRAMMES DE LA MISSION :		15.00	1.00	0.31
***** TOTAUX *****		100.00	100.00	3.00

NOMBRE/VISITES/GENS D'AFFAIRES DU CANADA : 36  
DE TERRIT. : 55

NOMBRE/DEMANDES/PDME/OBSERVATIONS : 0

NOMBRE/POSTES REMPLIS PAR LES AGENTS-CANADIENS : 2  
-ENGAGES SUR PLACE : 1



SYSTEME DE SUIVI DU PROGRAMME COMMERCIAL

88/11/10

RAPPORT/CHARGE DE TRAVAIL  
DES AGENTS

TRIMESTRE 1 DE L'EXERCISE 1988

MISSION : MADRID

	NOMBRE	%TEMPS-OFFIC.		TEMPS-TOTAL
		CDIENS	ENG/SP	PERS-TRIM
A.DEMANDES/SERV/EXPORT/COMM				
DU CANADA :	327	18.50	31.00	1.61
DES TERRITOIRES :	451	12.50	28.75	1.40
B.VISITES A DES CLIENTS DS TERRITOIRE :	116	5.00	7.00	0.38
C.POLITIQUE COMMERCIALE/EXPORTATIONS				
FOIRES :	5	5.00	0.75	0.13
PROJETS ET ACTIVITES				
MISSIONS :	5	3.50	1.00	0.11
CONF SEMINAIRES :	7	5.00	5.00	0.30
AUTRES :	2	1.50	0.00	0.03
D.RAPPORTS SUR LE COMMERCIAUX/				
L'ECON/LES FINANANCES				
DEM PAR L'AC :	12	3.50	1.25	0.12
INIT DE LA MISS :	4	3.00	0.25	0.07
E.ACTIVITES EN MATIERE DE COMMUNICATIONS :	31	4.00	3.50	0.22
F.INVESTISSEMENT				
DEMANDES DE RENSEIGNEMENTS				
DU CANADA :	19	2.50	1.00	0.09
DS TERRITOIRE :	9	0.00	1.00	0.04
G.PROG. D'APPORT TECHNOLOGIQUES				
DEMANDES SERVICE				
CANADA :	10	1.00	0.50	0.04
CONTACTS ETABLIS :	10	0.00	1.00	0.04
H.PARTIC. A DES ACTIV. A L'EXTER. DE LA MISS :		2.50	1.25	0.10
I.DEMANDES DE SERVICES PROVENANT				
D'AUTRES SOURCES				
ONG :	8	1.50	1.50	0.09
GOUV'T HOTE :	17	1.50	0.75	0.06
AUTRES MIN. :	4	0.50	0.75	0.04
PROV./MUN. :	6	0.50	1.25	0.06
J.ADMINISTRATION: GESTION DU PROGR. & ADMIN. :		11.00	2.50	0.32
CONGES, DEVELOPPEMENT PROF :		10.00	7.50	0.50
K.SERVICES A D'AUTRE PROGRAMMES DE LA MISSION :		7.50	2.50	0.25
***** TOTAUX *****		100.00	100.00	6.00

NOMBRE/VISITES/GENS D'AFFAIRES DU CANADA : 100  
DE TERRIT. : 107

NOMBRE/DEMANDES/PDME/OBSERVATIONS : 5

NOMBRE/POSTES REMPLIS PAR LES AGENTS-CANADIENS : 2  
-ENGAGES SUR PLACE : 4

SYSTEME DE SUIVI DU PROGRAMME COMMERCIAL

88/11/10

RAPPORT/CHARGE DE TRAVAIL  
DES AGENTS

TRIMESTRE 1 DE L'EXERCISE 1988

MISSION : MILAN

	NOMBRE	%TEMPS-OFFIC.		TEMPS-TOTAL PERS--TRIM
		CDIENS	ENG/SP	
A. DEMANDES/SERV/EXPORT/COMM				
DU CANADA :	414	4.00	29.00	0.99
DES TERRITOIRES :	326	0.00	21.00	0.63
B. VISITES A DES CLIENTS DS TERRITOIRE :	128	10.00	21.00	0.93
C. POLITIQUE COMMERCIALE/EXPORTATIONS				
FOIRES :	10	10.00	8.00	0.54
PROJETS ET ACTIVITES				
MISSIONS :	6	12.00	3.00	0.45
CONF SEMINAIRES :	7	1.00	1.00	0.06
AUTRES :	2	1.00	0.00	0.03
D. RAPPORTS SUR LE COMMERCIAUX/				
L'ECON/LES FINANANCES				
DEM PAR L'AC :	9	1.00	0.00	0.03
INIT DE LA MISS :	2	0.00	1.00	0.03
E. ACTIVITES EN MATIERE DE COMMUNICATIONS :	0	0.00	0.00	0.00
F. INVESTISSEMENT				
DU CANADA :	32	5.00	3.00	0.24
DEMANDES DE RENSEIGNEMENTS				
DS TERRITOIRE :	49	7.00	4.00	0.33
G. PROG. D'APPORT TECHNOLOGIQUES				
CANADA :	41	3.00	2.00	0.15
DEMANDES SERVICE				
CONTACTS ETABLIS :	36	10.00	4.00	0.42
H. PARTIC. A DES ACTIV. A L'EXTER. DE LA MISS :		5.00	0.00	0.15
I. DEMANDES DE SERVICES PROVENANT				
D'AUTRES SOURCES				
ONG :	3	0.00	3.00	0.09
GOUV'T HOTE :	0	0.00	0.00	0.00
AUTRES MIN. :	31	10.00	0.00	0.30
PROV./MUN. :	0	0.00	0.00	0.00
J. ADMINISTRATION:				
GESTION DU PROGR. & ADMIN. :		16.00	0.00	0.48
CONGES, DEVELOPPEMENT PROF :		4.66	0.00	0.14
K. SERVICES A D'AUTRE PROGRAMMES DE LA MISSION :		0.33	0.00	0.01
***** TOTAUX *****		99.99	100.00	6.00

NOMBRE/VISITES/GENS D'AFFAIRES DU CANADA : 83  
DE TERRIT. : 141

NOMBRE/DEMANDES/PDME/OBSERVATIONS : 8

NOMBRE/POSTES REMPLIS PAR LES AGENTS-CANADIENS : 3  
-ENGAGES SUR PLACE : 3



SYSTEME DE SUIVI DU PROGRAMME COMMERCIAL

88/11/10

RAPPORT/CHARGE DE TRAVAIL  
DES AGENTS

TRIMESTRE 1 DE L'EXERCISE 1988

MISSION : MUNICH

	NOMBRE	%TEMPS-OFFIC.		TEMPS-TOTAL
		CDIENS	ENG/SP	PERS-TRIM
A.DEMANDES/SERV/EXPORT/COMM				
DU CANADA :	126	8.00	12.00	0.40
DES TERRITOIRES :	82	1.00	16.00	0.34
B.VISITES A DES CLIENTS DS TERRITOIRE :	37	5.00	14.00	0.38
C.POLITIQUE COMMERCIALE/EXPORTATIONS				
FOIRES :	7	2.00	13.00	0.30
PROJETS ET ACTIVITES				
MISSIONS :	3	2.00	0.00	0.04
CONF SEMINAIRES :	3	5.00	0.00	0.10
AUTRES :	1	6.00	4.00	0.20
D.RAPPORTS SUR LE COMMERCIAUX/ L'ECON/LES FINANANCES				
DEM PAR L'AC :	2	3.00	0.00	0.06
INIT DE LA MISS :	4	0.00	5.00	0.10
E.ACTIVITES EN MATIERE DE COMMUNICATIONS :	2	3.00	0.00	0.06
F.INVESTISSEMENT				
DU CANADA :	5	1.00	0.00	0.02
DEMANDES DE RENSEIGNEMENTS DS TERRITOIRE :	16	7.00	4.00	0.22
G.PROG. D'APPORT TECHNOLOGIQUES				
CANADA :	2	4.00	0.00	0.08
DEMANDES SERVICE				
CONTACTS ETABLIS :	1	0.00	0.00	0.00
H.PARTIC. A DES ACTIV. A L'EXTER. DE LA MISS :		0.00	0.00	0.00
I.DEMANDES DE SERVICES PROVENANT				
D'AUTRES SOURCES				
ONG :	1	0.00	0.00	0.00
GOUV'T HOTE :	0	0.00	0.00	0.00
AUTRES MIN. :	11	0.00	0.00	0.00
PROV./MUN. :	7	0.00	3.00	0.06
J.ADMINISTRATION: GESTION DU PROGR. & ADMIN. :		28.00	0.00	0.56
CONGES, DEVELOPPEMENT PROF :		10.00	29.00	0.78
K.SERVICES A D'AUTRE PROGRAMMES DE LA MISSION :		15.00	0.00	0.30
***** TOTAUX *****		100.00	100.00	4.00

NOMBRE/VISITES/GENS D'AFFAIRES DU CANADA : 55  
DE TERRIT. : 56

NOMBRE/DEMANDES/PDME/OBSERVATIONS : 4

NOMBRE/POSTES REMPLIS PAR LES AGENTS-CANADIENS : 2  
-ENGAGES SUR PLACE : 2

SYSTEME DE SUIVI DU PROGRAMME COMMERCIAL

88/11/10

RAPPORT/CHARGE DE TRAVAIL  
DES AGENTS

TRIMESTRE 1 DE L'EXERCISE 1988

MISSION : OSLO

	NOMBRE	%TEMPS-OFFIC.		TEMPS-TOTAL PERS-TRIM
		CDIENS	ENG/SP	
A. DEMANDES/SERV/EXPORT/COMM				
DU CANADA :	361	15.00	37.66	1.43
DES TERRITOIRES :	193	12.00	23.66	0.95
B. VISITES A DES CLIENTS DS TERRITOIRE :	106	11.50	10.66	0.55
C. POLITIQUE COMMERCIALE/EXPORTATIONS				
FOIRES :	2	0.50	0.33	0.02
PROJETS ET ACTIVITES				
MISSIONS :	7	6.00	5.33	0.28
CONF SEMINAIRES :	0	0.00	0.00	0.00
AUTRES :	1	0.00	13.66	0.41
D. RAPPORTS SUR LE COMMERCIAUX/ L'ECON/LES FINANANCES				
DEM PAR L'AC :	41	8.50	1.00	0.20
INIT DE LA MISS :	13	4.00	0.33	0.09
E. ACTIVITES EN MATIERE DE COMMUNICATIONS :	2	0.50	0.00	0.01
F. INVESTISSEMENT				
DU CANADA :	12	2.00	0.00	0.04
DEMANDES DE RENSEIGNEMENTS DS TERRITOIRE :	16	3.00	0.00	0.06
G. PROG. D'APPORT TECHNOLOGIQUES				
CANADA :	3	0.50	0.00	0.01
DEMANDES SERVICE				
CONTACTS ETABLIS :	0	0.00	0.00	0.00
H. PARTIC. A DES ACTIV. A L'EXTER. DE LA MISS :		0.00	0.00	0.00
I. DEMANDES DE SERVICES PROVENANT				
D'AUTRES SOURCES				
ONG :	17	2.50	1.33	0.09
GOUV'T HOTE :	24	5.00	0.66	0.12
AUTRES MIN. :	25	5.00	0.66	0.12
PROV./MUN. :	32	3.00	2.33	0.13
J. ADMINISTRATION:				
GESTION DU PROGR. & ADMIN. :		5.00	0.00	0.10
CONGES, DEVELOPPEMENT PROF :		15.00	2.33	0.37
K. SERVICES A D'AUTRE PROGRAMMES DE LA MISSION :		1.00	0.00	0.02
***** TOTAUX *****		100.00	99.94	5.00

NOMBRE/VISITES/GENS D'AFFAIRES DU CANADA : 85  
DE TERRIT. : 46

NOMBRE/DEMANDES/PDME/OBSERVATIONS : 12

NOMBRE/POSTES REMPLIS PAR LES AGENTS-CANADIENS : 2  
-ENGAGES SUR PLACE : 3



SYSTEME DE SUIVI DU PROGRAMME COMMERCIAL

88/11/10

RAPPORT/CHARGE DE TRAVAIL  
DES AGENTS

TRIMESTRE 1 DE L'EXERCISE 1988

MISSION : PARIS

	NOMBRE	%TEMPS-OFFIC.		TEMPS-TOTAL PERS-TRIM
		CDIENS	ENG/SP	
A.DEMANDES/SERV/EXPORT/COMM				
DU CANADA :	624	18.00	24.37	3.03
DES TERRITOIRES :	620	9.16	19.50	2.11
B.VISITES A DES CLIENTS DS TERRITOIRE :	203	10.50	4.37	0.98
C.POLITIQUE COMMERCIALE/EXPORTATIONS				
FOIRES :	27	4.33	2.75	0.48
PROJETS ET ACTIVITES				
MISSIONS :	47	3.33	1.50	0.32
CONF SEMINAIRES :	0	0.00	0.00	0.00
AUTRES :	60	8.66	2.25	0.70
D.RAPPORTS SUR LE COMMERCIAUX/ L'ECON/LES FINANANCES				
DEM PAR L'AC :	0	0.00	0.00	0.00
INIT DE LA MISS :	20	1.66	5.87	0.57
E.ACTIVITES EN MATIERE DE COMMUNICATIONS :	0	0.00	0.00	0.00
F.INVESTISSEMENT				
DU CANADA :	75	3.33	0.62	0.25
DEMANDES DE RENSEIGNEMENTS DS TERRITOIRE :	112	6.16	8.62	1.06
G.PROG. D'APPORT TECHNOLOGIQUES				
CANADA :	48	0.66	2.62	0.25
DEMANDES SERVICE				
CONTACTS ETABLIS :	54	0.50	5.50	0.47
H.PARTIC. A DES ACTIV. A L'EXTER. DE LA MISS :		0.00	1.87	0.15
I.DEMANDES DE SERVICES PROVENANT D'AUTRES SOURCES				
ONG :	0	0.00	0.00	0.00
GOUV'T HOTE :	103	4.00	3.75	0.54
AUTRES MIN. :	128	4.66	2.87	0.51
PROV./MUN. :	35	1.83	1.12	0.20
J.ADMINISTRATION: GESTION DU PROGR. & ADMIN. :		14.33	2.75	1.08
CONGES, DEVELOPPEMENT PROF :		3.16	3.37	0.46
K.SERVICES A D'AUTRE PROGRAMMES DE LA MISSION :		5.66	6.25	0.84
***** TOTAUX *****		99.93	99.95	14.00

NOMBRE/VISITES/GENS D'AFFAIRES DU CANADA : 383  
DE TERRIT. : 401

NOMBRE/DEMANDES/PDME/OBSERVATIONS : 30

NOMBRE/POSTES REMPLIS PAR LES AGENTS-CANADIENS : 6  
-ENGAGES SUR PLACE : 8

SYSTEME DE SUIVI DU PROGRAMME COMMERCIAL

88/11/10

RAPPORT/CHARGE DE TRAVAIL  
DES AGENTS

TRIMESTRE 1 DE L'EXERCISE 1988

MISSION : ROME

	NOMBRE	%TEMPS-OFFIC.		TEMPS-TOTAL
		CDIENS	ENG/SP	PERS-TRIM
A. DEMANDES/SERV/EXPORT/COMM				
DU CANADA :	808	32.00	27.50	1.51
DES TERRITOIRES :	552	10.00	17.50	0.65
B. VISITES A DES CLIENTS DS TERRITOIRE :	51	2.33	6.00	0.19
C. POLITIQUE COMMERCIALE/EXPORTATIONS				
FOIRES :	0	0.00	0.00	0.00
PROJETS ET ACTIVITES				
MISSIONS :	13	20.33	12.00	0.85
CONF SEMINAIRES :	3	2.33	0.00	0.07
AUTRES :	1	2.33	0.00	0.07
D. RAPPORTS SUR LE COMMERCIAUX/ L'ECON/LES FINANANCES				
DEM PAR L'AC :	12	10.00	1.50	0.33
INIT DE LA MISS :	7	2.33	5.00	0.17
E. ACTIVITES EN MATIERE DE COMMUNICATIONS :	0	0.00	0.00	0.00
F. INVESTISSEMENT				
DU CANADA :	2	0.66	0.00	0.02
DEMANDES DE RENSEIGNEMENTS DS TERRITOIRE :	1	0.00	0.00	0.00
G. PROG. D'APPORT TECHNOLOGIQUES				
CANADA :	0	0.00	0.00	0.00
DEMANDES SERVICE				
CONTACTS ETABLIS :	0	0.00	0.00	0.00
H. PARTIC. A DES ACTIV. A L'EXTER. DE LA MISS :		8.00	0.00	0.24
I. DEMANDES DE SERVICES PROVENANT D'AUTRES SOURCES				
ONG :	1	0.00	0.00	0.00
GOUV'T HOTE :	10	0.66	0.00	0.02
AUTRES MIN. :	130	0.66	13.50	0.29
PROV./MUN. :	7	1.00	0.00	0.03
J. ADMINISTRATION:				
GESTION DU PROGR. & ADMIN. :		2.33	12.00	0.31
CONGES, DEVELOPPEMENT PROF :		5.00	5.00	0.25
K. SERVICES A D'AUTRE PROGRAMMES DE LA MISSION :		0.00	0.00	0.00
***** TOTAUX *****		99.96	100.00	5.00

NOMBRE/VISITES/GENS D'AFFAIRES DU CANADA : 79  
DE TERRIT. : 7

NOMBRE/DEMANDES/PDME/OBSERVATIONS : 0

NOMBRE/POSTES REMPLIS PAR LES AGENTS-CANADIENS : 3  
-ENGAGES SUR PLACE : 2



SYSTEME DE SUIVI DU PROGRAMME COMMERCIAL

88/11/10

RAPPORT/CHARGE DE TRAVAIL  
DES AGENTS

TRIMESTRE 1 DE L'EXERCISE 1988

MISSION : STOCKHOLM

	NOMBRE	%TEMPS-OFFIC.		TEMPS-TOTAL
		CDIENS	ENG/SP	PERS-TRIM
A.DEMANDES/SERV/EXPORT/COMM				
DU CANADA :	252	12.00	26.66	1.04
DES TERRITOIRES :	170	9.50	20.00	0.79
B.VISITES A DES CLIENTS DS TERRITOIRE :	69	13.50	7.33	0.49
C.POLITIQUE COMMERCIALE/EXPORTATIONS				
FOIRES :	9	4.50	6.00	0.27
PROJETS ET ACTIVITES				
MISSIONS :	3	3.00	1.66	0.11
CONF SEMINAIRES :	1	0.00	0.00	0.00
AUTRES :	5	0.00	0.00	0.00
D.RAPPORTS SUR LE COMMERCIAUX/ L'ECON/LES FINANANCES				
DEM PAR L'AC :	0	0.00	0.00	0.00
INIT DE LA MISS :	4	3.00	2.00	0.12
E.ACTIVITES EN MATIERE DE COMMUNICATIONS :	4	3.00	1.33	0.10
F.INVESTISSEMENT				
DU CANADA :	6	9.50	0.33	0.20
DEMANDES DE RENSEIGNEMENTS				
DS TERRITOIRE :	18	7.00	1.00	0.17
G.PROG. D'APPORT TECHNOLOGIQUES				
CANADA :	32	2.00	21.00	0.67
DEMANDES SERVICE				
CONTACTS ETABLIS :	27	0.00	0.00	0.00
H.PARTIC. A DES ACTIV. A L'EXTER. DE LA MISS :		4.00	0.00	0.08
I.DEMANDES DE SERVICES PROVENANT				
D'AUTRES SOURCES				
ONG :	2	1.50	0.66	0.05
GOUV'T HOTE :	15	3.50	1.33	0.11
AUTRES MIN. :	14	5.50	4.00	0.23
PROV./MUN. :	9	2.00	2.00	0.10
J.ADMINISTRATION:				
GESTION DU PROGR. & ADMIN. :		6.00	0.00	0.12
CONGES, DEVELOPPEMENT PROF :		5.50	4.66	0.25
K.SERVICES A D'AUTRE PROGRAMMES DE LA MISSION :		5.00	0.00	0.10
***** TOTAUX *****		100.00	99.96	5.00

NOMBRE/VISITES/GENS D'AFFAIRES DU CANADA : 175  
DE TERRIT. : 40

NOMBRE/DEMANDES/PDME/OBSERVATIONS : 6

NOMBRE/POSTES REMPLIS PAR LES AGENTS-CANADIENS : 2  
-ENGAGES SUR PLACE : 3

SYSTEME DE SUIVI DU PROGRAMME COMMERCIAL

88/11/10

RAPPORT/CHARGE DE TRAVAIL  
DES AGENTS

TRIMESTRE 1 DE L'EXERCISE 1988

MISSION : LA HAYE

	NOMBRE	%TEMPS-OFFIC.		TEMPS-TOTAL
		CDIENS	ENG/SP	PERS-TRIM
A. DEMANDES/SERV/EXPORT/COMM				
DU CANADA :	212	13.33	29.66	1.29
DES TERRITOIRES :	87	6.66	8.00	0.44
B. VISITES A DES CLIENTS DS TERRITOIRE :	56	11.00	5.66	0.50
C. POLITIQUE COMMERCIALE/EXPORTATIONS				
FOIRES :	0	2.33	0.00	0.07
PROJETS ET ACTIVITES				
MISSIONS :	7	3.66	4.33	0.24
CONF SEMINAIRES :	5	7.33	3.33	0.32
AUTRES :	5	2.33	0.33	0.08
D. RAPPORTS SUR LE COMMERCIAUX/				
L'ECON/LES FINANANCES				
DEM PAR L'AC :	25	10.00	3.00	0.39
INIT DE LA MISS :	19	6.66	1.00	0.23
E. ACTIVITES EN MATIERE DE COMMUNICATIONS :	19	6.00	1.00	0.21
F. INVESTISSEMENT				
DU CANADA :	50	0.66	5.00	0.17
DEMANDES DE RENSEIGNEMENTS				
DS TERRITOIRE :	77	1.66	15.33	0.51
G. PROG. D'APPORT TECHNOLOGIQUES				
CANADA :	20	0.00	2.66	0.08
DEMANDES SERVICE				
CONTACTS ETABLIS :	8	0.00	0.66	0.02
H. PARTIC. A DES ACTIV. A L'EXTER. DE LA MISS :		1.66	0.00	0.05
I. DEMANDES DE SERVICES PROVENANT				
D'AUTRES SOURCES				
ONG :	0	0.00	0.00	0.00
GOUV'T HOTE :	7	1.66	0.33	0.06
AUTRES MIN. :	11	3.33	1.66	0.15
PROV./MUN. :	30	3.33	4.33	0.23
J. ADMINISTRATION:				
GESTION DU PROGR. & ADMIN. :		6.66	3.33	0.30
CONGES, DEVELOPPEMENT PROF :		5.00	10.33	0.46
K. SERVICES A D'AUTRE PROGRAMMES DE LA MISSION :		5.00	0.00	0.15
***** TOTAUX *****		98.26	99.94	5.95

NOMBRE/VISITES/GENS D'AFFAIRES DU CANADA : 107  
DE TERRIT. : 104

NOMBRE/DEMANDES/PDME/OBSERVATIONS : 18

NOMBRE/POSTES REMPLIS PAR LES AGENTS-CANADIENS : 3  
-ENGAGES SUR PLACE : 3



SYSTEME DE SUIVI DU PROGRAMME COMMERCIAL

88/11/10

RAPPORT/CHARGE DE TRAVAIL  
DES AGENTS

TRIMESTRE 1 DE L'EXERCISE 1988

MISSION : VIENNE

	NOMBRE	%TEMPS-OFFIC.		TEMPS-TOTAL PERS-TRIM
		CDIENS	ENG/SP	
A.DEMANDES/SERV/EXPORT/COMM				
DU CANADA :	207	1.00	22.00	0.45
DES TERRITOIRES :	108	1.00	13.00	0.27
B.VISITES A DES CLIENTS DS TERRITOIRE :	32	4.00	7.00	0.18
C.POLITIQUE COMMERCIALE/EXPORTATIONS				
FOIRES :	9	1.00	4.50	0.10
PROJETS ET ACTIVITES				
MISSIONS :	4	5.00	1.50	0.08
CONF SEMINAIRES :	5	1.00	1.00	0.03
AUTRES :	2	1.00	0.50	0.02
D.RAPPORTS SUR LE COMMERCIAUX/ L'ECON/LES FINANANCES				
DEM PAR L'AC :	4	1.00	1.50	0.04
INIT DE LA MISS :	7	2.00	1.00	0.04
E.ACTIVITES EN MATIERE DE COMMUNICATIONS :	14	2.00	2.50	0.07
F.INVESTISSEMENT				
DU CANADA :	10	2.00	3.00	0.08
DEMANDES DE RENSEIGNEMENTS				
DS TERRITOIRE :	49	7.00	6.50	0.20
G.PROG. D'APPORT TECHNOLOGIQUES				
CANADA :	29	4.00	4.00	0.12
DEMANDES SERVICE				
CONTACTS ETABLIS :	20	9.00	3.50	0.16
H.PARTIC. A DES ACTIV. A L'EXTER. DE LA MISS :		10.00	0.00	0.10
I.DEMANDES DE SERVICES PROVENANT				
D'AUTRES SOURCES				
ONG :	16	2.00	4.50	0.11
GOUV'T HOTE :	10	2.00	2.00	0.06
AUTRES MIN. :	11	6.00	4.50	0.15
PROV./MUN. :	18	5.00	4.00	0.13
J.ADMINISTRATION: GESTION DU PROGR. & ADMIN. :		10.00	2.00	0.14
CONGES, DEVELOPPEMENT PROF :		18.00	11.50	0.41
K.SERVICES A D'AUTRE PROGRAMMES DE LA MISSION :		6.00	0.00	0.06
***** TOTAUX *****		100.00	100.00	3.00

NOMBRE/VISITES/GENS D'AFFAIRES DU CANADA : 45  
DE TERRIT. : 76

NOMBRE/DEMANDES/PDME/OBSERVATIONS : 10

NOMBRE/POSTES REMPLIS PAR LES AGENTS-CANADIENS : 1  
-ENGAGES SUR PLACE : 2







88/11/10

RAPPORT/CHARGE DE TRAVAIL  
DES AGENTS

TRIMESTRE 1 DE L'EXERCICE 1988

REGION : AMERIQUE LATINE & CARAIB

CATEGORIE	NOMBRE	TRIMESTRE		TOTAL
		PREMIER	DEUXIEME	
<b>AMÉRIQUE LATINE ET ANTILLES</b>				
A. DEMANDES/SENY/EXPORT/COM	3152	18.32	31.50	12.14
B. VISITES A DES CLIENTS DS TERRITOIRE	1269	11.84	11.75	5.78
C. POLITIQUE COMMERCIALE/EXPORTATIONS				
FOIRES :	18	2.40	3.75	1.58
PROJETS ET ACTIVITES				
MISSIONS :	34	3.54	1.52	2.24
CONF SEMINAIRES :				
LCT		1.46	1.33	0.67
AUTRES :	28	3.92	1.50	1.34
D. RAPPORTS SUR LE COM				
L'ECOM/LES PERFORMANCES				
BRIDGETOWN		0.58	1.20	1.34
GUATEMALA			2.00	1.33
LA HAVANE				
*KINGSTON		0.08	0.95	0.50
MEXICO				
PORT OF SPAIN			0.37	0.40
SAN JOSE			1.43	0.74
*SAO PAULO				
E. ACTIVITES EN MATIERE DE COMMUNICATIONS				
F. INVESTISSEMENT				
DEMANDES DE RENSEIGN				
CANADA :	21	0.24	0.33	0.34
CONTACTS ETABLIS :	10	0.08	0.20	0.27
G. PROG. D'APPORT TECHNOLOGIQUES				
H. PARTIC. A DES ACTIV. A L'EXTER. DE LA MISS		0.04	1.33	0.33
I. DE * Les rapports trimestriels de ces missions n'étaient pas disponible				0.38
D'AUTRES SOURCES				
GOUV'T HOTE :	41	1.00	0.35	0.32
AUTRES MISS :	137	4.20	1.50	1.32
EXCV./MEM. :	120	2.60	2.62	1.04
J. ADMINISTRATION: GESTION DU BUDGET. & ADMIN.		8.36	2.35	2.62
CONGRES, DEVELOPPEMENT PROF		11.60	7.17	4.07
K. SERVICES A D'AUTRE PROGRAMMES DS LA MISSION		4.96	1.20	1.83
<b>TOTAL</b>		<b>100.00</b>	<b>99.32</b>	<b>49.00</b>

NUMBRE/VIJTES/GENS D'AFFAIRES DS CANADA : 534  
DE TERRIT. : 1087

NUMBRE/DEMANDES/PEJNE/OBSERVATIONS : 48

NUMBRE/POSTES REMPLIS PAR LES AGENTS-CANADIENS : 25  
-EMERGES SON PLACE : 24





SYSTEME DE SUIVI DU PROGRAMME COMMERCIAL

88/11/10

RAPPORT/CHARGE DE TRAVAIL  
DES AGENTS

TRIMESTRE 1 DE L'EXERCISE 1988

REGION : AMERIQUE LATINE & CARAIB

	NOMBRE	%TEMPS-OFFIC.		TEMPS-TOTAL PERS-TRIM
		CDIENS	ENG/SP	
A.DEMANDES/SERV/EXPORT/COMM				
DU CANADA :	3657	18.32	31.50	12.14
DES TERRITOIRES :	3152	10.92	21.25	7.83
B.VISITES A DES CLIENTS DS TERRITOIRE :	1249	11.84	11.75	5.78
C.POLITIQUE COMMERCIALE/EXPORTATIONS				
FOIRES :	18	2.60	3.75	1.55
PROJETS ET ACTIVITES				
MISSIONS :	34	5.56	3.62	2.26
CONF SEMINAIRES :	14	1.40	1.33	0.67
AUTRES :	28	3.92	1.50	1.34
D.RAPPORTS SUR LE COMMERCIAUX/ L'ECON/LES FINANANCES				
DEM PAR L'AC :	196	4.68	3.20	1.94
INIT DE LA MISS :	60	3.40	2.00	1.33
E.ACTIVITES EN MATIERE DE COMMUNICATIONS :	77	1.08	0.95	0.50
F.INVESTISSEMENT				
DU CANADA :	60	1.24	0.37	0.40
DEMANDES DE RENSEIGNEMENTS DS TERRITOIRE :	80	1.56	1.45	0.74
G.PROG. D'APPORT TECHNOLOGIQUES				
CANADA :	21	0.24	0.33	0.14
DEMANDES SERVICE				
CONTACTS ETABLIS :	10	0.08	0.20	0.07
H.PARTIC. A DES ACTIV. A L'EXTER. DE LA MISS :		0.04	1.33	0.33
I.DEMANDES DE SERVICES PROVENANT				
D'AUTRES SOURCES				
ONG :	24	0.40	1.16	0.38
GOUV'T HOTE :	41	1.00	0.29	0.32
AUTRES MIN. :	137	4.20	1.50	1.41
PROV./MUN. :	120	2.60	1.62	1.04
J.ADMINISTRATION: GESTION DU PROGR. & ADMIN. :		8.36	2.25	2.63
CONGES, DEVELOPPEMENT PROF :		11.60	7.37	4.67
K.SERVICES A D'AUTRE PROGRAMMES DE LA MISSION :		4.96	1.20	1.53
***** TOTAUX *****		100.00	99.92	49.00

NOMBRE/VISITES/GENS D'AFFAIRES DU CANADA : 534  
DE TERRIT. : 1087

NOMBRE/DEMANDES/PDME/OBSERVATIONS : 48

NOMBRE/POSTES REMPLIS PAR LES AGENTS-CANADIENS : 25  
-ENGAGES SUR PLACE : 24



SYSTEME DE SUIVI DU PROGRAMME COMMERCIAL

88/11/10

RAPPORT/CHARGE DE TRAVAIL  
DES AGENTS

TRIMESTRE 1 DE L'EXERCISE 1988

MISSION : BRIDGETOWN

		NOMBRE	%TEMPS-OFFIC. CDIENS	ENG/SP	TEMPS-TOTAL PERS-TRIM
A.DEMANDES/SERV/EXPORT/COMM	DU CANADA :	135	5.00	40.00	0.45
	DES TERRITOIRES :	63	3.00	15.00	0.18
B.VISITES A DES CLIENTS DS TERRITOIRE	:	85	10.00	15.00	0.25
C.POLITIQUE COMMERCIALE/EXPORTATIONS	FOIRES :	0	0.00	0.00	0.00
PROJETS ET ACTIVITES	MISSIONS :	0	0.00	0.00	0.00
	CONF SEMINAIRES :	2	0.00	5.00	0.05
	AUTRES :	2	0.00	5.00	0.05
D.RAPPORTS SUR LE COMMERCIAUX/ L'ECON/LES FINANANCES	DEM PAR L'AC :	4	10.00	2.00	0.12
	INIT DE LA MISS :	3	5.00	1.00	0.06
E.ACTIVITES EN MATIERE DE COMMUNICATIONS	:	3	2.00	0.00	0.02
F.INVESTISSEMENT	DU CANADA :	5	3.00	0.00	0.03
DEMANDES DE RENSEIGNEMENTS	DS TERRITOIRE :	1	1.00	0.00	0.01
G.PROG. D'APPORT TECHNOLOGIQUES	CANADA :	0	0.00	0.00	0.00
DEMANDES SERVICE	CONTACTS ETABLIS :	0	0.00	0.00	0.00
H.PARTIC. A DES ACTIV. A L'EXTER. DE LA MISS	:		0.00	0.00	0.00
I.DEMANDES DE SERVICES PROVENANT	ONG :	0	1.00	1.00	0.02
D'AUTRES SOURCES	GOUV'T HOTE :	0	1.00	0.00	0.01
	AUTRES MIN. :	4	10.00	5.00	0.15
	PROV./MUN. :	0	1.00	2.00	0.03
J.ADMINISTRATION: GESTION DU PROGR. & ADMIN.	:		5.00	1.00	0.06
	CONGES,DEVELOPPEMENT PROF :		33.00	8.00	0.41
K.SERVICES A D'AUTRE PROGRAMMES DE LA MISSION	:		10.00	0.00	0.10
***** TOTAUX *****			100.00	100.00	2.00

NOMBRE/VISITES/GENS D'AFFAIRS DU CANADA : 37  
DE TERRIT. : 22

NOMBRE/DEMANDES/PDME/OBSERVATIONS : 0

NOMBRE/POSTES REMPLIS PAR LES AGENTS-CANADIENS : 1  
-ENGAGES SUR PLACE : 1

SYSTEME DE SUIVI DU PROGRAMME COMMERCIAL

88/11/10

RAPPORT/CHARGE DE TRAVAIL  
DES AGENTS

TRIMESTRE 1 DE L'EXERCISE 1988

MISSION : GUATEMALA

	NOMBRE	%TEMPS-OFFIC.		TEMPS-TOTAL PERS-TRIM
		CDIENS	ENG/SP	
A.DEMANDES/SERV/EXPORT/COMM				
DU CANADA :	40	0.00	20.00	0.20
DES TERRITOIRES :	105	0.00	20.00	0.20
B.VISITES A DES CLIENTS DS TERRITOIRE :	0	0.00	15.00	0.15
C.POLITIQUE COMMERCIALE/EXPORTATIONS				
FOIRES :	1	0.00	5.00	0.05
PROJETS ET ACTIVITES				
MISSIONS :	0	0.00	0.00	0.00
CONF SEMINAIRES :	0	0.00	0.00	0.00
AUTRES :	1	0.00	5.00	0.05
D.RAPPORTS SUR LE COMMERCIAUX/ L'ECON/LES FINANANCES				
DEM PAR L'AC :	0	0.00	0.00	0.00
INIT DE LA MISS :	2	0.00	5.00	0.05
E.ACTIVITES EN MATIERE DE COMMUNICATIONS :	0	0.00	0.00	0.00
F.INVESTISSEMENT				
DU CANADA :	0	0.00	0.00	0.00
DEMANDES DE RENSEIGNEMENTS DS TERRITOIRE :	0	0.00	0.00	0.00
G.PROG. D'APPORT TECHNOLOGIQUES				
CANADA :	0	0.00	0.00	0.00
DEMANDES SERVICE				
CONTACTS ETABLIS :	0	0.00	0.00	0.00
H.PARTIC. A DES ACTIV. A L'EXTER. DE LA MISS :		0.00	0.00	0.00
I.DEMANDES DE SERVICES PROVENANT				
D'AUTRES SOURCES				
ONG :	0	0.00	0.00	0.00
GOUV'T HOTE :	0	0.00	0.00	0.00
AUTRES MIN. :	0	0.00	0.00	0.00
PROV./MUN. :	0	0.00	0.00	0.00
J.ADMINISTRATION: GESTION DU PROGR. & ADMIN. :		0.00	10.00	0.10
CONGES, DEVELOPPEMENT PROF :		0.00	20.00	0.20
K.SERVICES A D'AUTRE PROGRAMMES DE LA MISSION :		0.00	0.00	0.00
***** TOTAUX *****		0.00	100.00	1.00

NOMBRE/VISITES/GENS D'AFFAIRES DU CANADA : 18  
DE TERRIT. : 42

NOMBRE/DEMANDES/PDME/OBSERVATIONS : 0

NOMBRE/POSTES REMPLIS PAR LES AGENTS-CANADIENS : 0  
-ENGAGES SUR PLACE : 1



SYSTEME DE SUIVI DU PROGRAMME COMMERCIAL

88/11/10

RAPPORT/CHARGE DE TRAVAIL  
DES AGENTS

TRIMESTRE 1 DE L'EXERCISE 1988

MISSION : LA HAVANE

	NOMBRE	%TEMPS-OFFIC.		TEMPS-TOTAL PERS-TRIM
		CDIENS	ENG/SP	
A. DEMANDES/SERV/EXPORT/COMM				
DU CANADA :	281	8.00	11.50	0.39
DES TERRITOIRES :	294	6.00	13.00	0.38
B. VISITES A DES CLIENTS DS TERRITOIRE :	57	10.00	16.00	0.52
C. POLITIQUE COMMERCIALE/EXPORTATIONS				
FOIRES :	1	3.50	14.00	0.35
PROJETS ET ACTIVITES				
MISSIONS :	1	5.00	15.50	0.41
CONF SEMINAIRES :	1	2.50	9.00	0.23
AUTRES :	0	3.00	6.00	0.18
D. RAPPORTS SUR LE COMMERCIAUX/ L'ECON/LES FINANANCES				
DEM PAR L'AC :	6	6.50	6.50	0.26
INIT DE LA MISS :	5	2.50	2.50	0.10
E. ACTIVITES EN MATIERE DE COMMUNICATIONS :	1	3.00	0.00	0.06
F. INVESTISSEMENT				
DU CANADA :	7	6.00	0.00	0.12
DEMANDES DE RENSEIGNEMENTS DS TERRITOIRE :	2	6.50	0.00	0.13
G. PROG. D'APPORT TECHNOLOGIQUES				
CANADA :	0	0.00	0.00	0.00
DEMANDES SERVICE CONTACTS ETABLIS :	0	0.00	0.00	0.00
H. PARTIC. A DES ACTIV. A L'EXTER. DE LA MISS :		0.00	0.00	0.00
I. DEMANDES DE SERVICES PROVENANT				
D'AUTRES SOURCES				
ONG :	0	0.00	0.00	0.00
GOUV'T HOTE :	3	1.00	0.00	0.02
AUTRES MIN. :	0	0.00	0.00	0.00
PROV./MUN. :	11	1.50	3.00	0.09
J. ADMINISTRATION:				
GESTION DU PROGR. & ADMIN. :		10.00	3.00	0.26
CONGES, DEVELOPPEMENT PROF :		20.00	0.00	0.40
K. SERVICES A D'AUTRE PROGRAMMES DE LA MISSION :		5.00	0.00	0.10
***** TOTAUX *****		100.00	100.00	4.00

NOMBRE/VISITES/GENS D'AFFAIRES DU CANADA : 34  
DE TERRIT. : 26

NOMBRE/DEMANDES/PDME/OBSERVATIONS : 3

NOMBRE/POSTES REMPLIS PAR LES AGENTS-CANADIENS : 2  
-ENGAGES SUR PLACE : 2

SYSTEME DE SUIVI DU PROGRAMME COMMERCIAL

88/11/10

RAPPORT/CHARGE DE TRAVAIL  
DES AGENTS

TRIMESTRE 1 DE L'EXERCISE 1988

MISSION : MEXICO

	NOMBRE	%TEMPS-OFFIC.		TEMPS-TOTAL PERS-TRIM
		CDIENS	ENG/SP	
A. DEMANDES/SERV/EXPORT/COMM				
DU CANADA :	254	13.75	40.33	1.76
DES TERRITOIRES :	140	10.50	21.33	1.06
B. VISITES A DES CLIENTS DS TERRITOIRE :	97	8.75	4.66	0.49
C. POLITIQUE COMMERCIALE/EXPORTATIONS				
FOIRES :	0	0.00	0.00	0.00
PROJETS ET ACTIVITES				
MISSIONS :	3	2.00	5.00	0.23
CONF SEMINAIRES :	0	0.00	0.00	0.00
AUTRES :	6	4.75	1.66	0.24
D. RAPPORTS SUR LE COMMERCIAUX/ L'ECON/LES FINANANCES				
DEM PAR L'AC :	45	3.00	2.33	0.19
INIT DE LA MISS :	14	10.75	1.00	0.46
E. ACTIVITES EN MATIERE DE COMMUNICATIONS :	0	0.00	0.00	0.00
F. INVESTISSEMENT				
DU CANADA :	8	0.75	0.00	0.03
DEMANDES DE RENSEIGNEMENTS DS TERRITOIRE :	8	0.75	0.33	0.04
G. PROG. D'APPORT TECHNOLOGIQUES				
CANADA :	2	0.00	0.33	0.01
DEMANDES SERVICE				
CONTACTS ETABLIS :	0	0.00	0.00	0.00
H. PARTIC. A DES ACTIV. A L'EXTER. DE LA MISS :		0.25	10.66	0.33
I. DEMANDES DE SERVICES PROVENANT D'AUTRES SOURCES				
ONG :	0	0.00	0.00	0.00
GOUV'T HOTE :	0	0.00	0.00	0.00
AUTRES MIN. :	16	6.50	0.33	0.27
PROV./MUN. :	10	2.75	0.00	0.11
J. ADMINISTRATION: GESTION DU PROGR. & ADMIN. :		13.50	2.66	0.62
CONGES, DEVELOPPEMENT PROF :		13.50	3.00	0.63
K. SERVICES A D'AUTRE PROGRAMMES DE LA MISSION :		8.50	6.33	0.53
***** TOTAUX *****		100.00	99.95	7.00

NOMBRE/VISITES/GENS D'AFFAIRES DU CANADA : 61  
DE TERRIT. : 236

NOMBRE/DEMANDES/PDME/OBSERVATIONS : 2

NOMBRE/POSTES REMPLIS PAR LES AGENTS-CANADIENS : 4  
-ENGAGES SUR PLACE : 3



SYSTEME DE SUIVI DU PROGRAMME COMMERCIAL

88/11/10

RAPPORT/CHARGE DE TRAVAIL  
DES AGENTS

TRIMESTRE 1 DE L'EXERCISE 1988

MISSION : PORT OF SPAIN

	NOMBRE	%TEMPS-OFFIC.		TEMPS-TOTAL
		CDIENS	ENG/SP	PERS-TRIM
A.DEMANDES/SERV/EXPORT/COMM				
DU CANADA :	119	19.00	27.50	0.93
DES TERRITOIRES :	119	12.50	20.00	0.65
B.VISITES A DES CLIENTS DS TERRITOIRE :	41	4.00	15.00	0.38
C.POLITIQUE COMMERCIALE/EXPORTATIONS				
FOIRES :	0	0.00	0.00	0.00
PROJETS ET ACTIVITES				
MISSIONS :	3	6.00	2.50	0.17
CONF SEMINAIRES :	0	0.00	0.00	0.00
AUTRES :	8	5.00	1.00	0.12
D.RAPPORTS SUR LE COMMERCIAUX/				
L'ECON/LES FINANANCES				
DEM PAR L'AC :	2	1.50	0.00	0.03
INIT DE LA MISS :	4	2.50	5.00	0.15
E.ACTIVITES EN MATIERE DE COMMUNICATIONS :	65	2.50	11.00	0.27
F.INVESTISSEMENT				
DU CANADA :	2	0.50	0.00	0.01
DEMANDES DE RENSEIGNEMENTS				
DS TERRITOIRE :	5	0.50	3.50	0.08
G.PROG. D'APPORT TECHNOLOGIQUES				
CANADA :	0	0.00	0.00	0.00
DEMANDES SERVICE				
CONTACTS ETABLIS :	0	0.00	0.00	0.00
H.PARTIC. A DES ACTIV. A L'EXTER. DE LA MISS :		0.00	0.00	0.00
I.DEMANDES DE SERVICES PROVENANT				
D'AUTRES SOURCES				
ONG :	8	0.00	2.50	0.05
GOUV'T HOTE :	2	1.00	0.00	0.02
AUTRES MIN. :	14	3.50	2.50	0.12
PROV./MUN. :	14	4.00	5.00	0.18
J.ADMINISTRATION: GESTION DU PROGR. & ADMIN. :		10.00	0.00	0.20
CONGES, DEVELOPPEMENT PROF :		24.00	4.50	0.57
K.SERVICES A D'AUTRE PROGRAMMES DE LA MISSION :		3.50	0.00	0.07
***** TOTAUX *****		100.00	100.00	4.00

NOMBRE/VISITES/GENS D'AFFAIRES DU CANADA : 34  
DE TERRIT. : 43

NOMBRE/DEMANDES/PDME/OBSERVATIONS : 0

NOMBRE/POSTES REMPLIS PAR LES AGENTS-CANADIENS : 2  
-ENGAGES SUR PLACE : 2

SYSTEME DE SUIVI DU PROGRAMME COMMERCIAL

88/11/10

RAPPORT/CHARGE DE TRAVAIL  
DES AGENTS

TRIMESTRE 1 DE L'EXERCISE 1988

MISSION : SAN JOSE

	NOMBRE	%TEMPS-OFFIC.		TEMPS-TOTAL
		CDIENS	ENG/SP	PERS-TRIM
A. DEMANDES/SERV/EXPORT/COMM				
DU CANADA :	169	27.50	10.00	0.65
DES TERRITOIRES :	136	12.50	35.00	0.60
B. VISITES A DES CLIENTS DS TERRITOIRE :	160	20.00	35.00	0.75
C. POLITIQUE COMMERCIALE/EXPORTATIONS				
FOIRES :	0	0.00	0.00	0.00
PROJETS ET ACTIVITES				
MISSIONS :	1	5.00	0.00	0.10
CONF SEMINAIRES :	0	0.00	0.00	0.00
AUTRES :	0	0.00	0.00	0.00
D. RAPPORTS SUR LE COMMERCIAUX/ L'ECON/LES FINANANCES				
DEM PAR L'AC :	1	0.00	11.00	0.11
INIT DE LA MISS :	0	0.00	0.00	0.00
E. ACTIVITES EN MATIERE DE COMMUNICATIONS :	0	0.00	0.00	0.00
F. INVESTISSEMENT				
DEMANDES DE RENSEIGNEMENTS				
DU CANADA :	18	1.00	3.00	0.05
DS TERRITOIRE :	19	1.50	6.00	0.09
G. PROG. D'APPORT TECHNOLOGIQUES				
DEMANDES SERVICE				
CANADA :	0	0.00	0.00	0.00
CONTACTS ETABLIS :	0	0.00	0.00	0.00
H. PARTIC. A DES ACTIV. A L'EXTER. DE LA MISS :		0.00	0.00	0.00
I. DEMANDES DE SERVICES PROVENANT D'AUTRES SOURCES				
ONG :	0	0.00	0.00	0.00
GOUV'T HOTE :	10	1.50	0.00	0.03
AUTRES MIN. :	4	3.50	0.00	0.07
PROV./MUN. :	5	2.50	0.00	0.05
J. ADMINISTRATION: GESTION DU PROGR. & ADMIN. :		15.00	0.00	0.30
CONGES, DEVELOPPEMENT PROF :		0.00	0.00	0.00
K. SERVICES A D'AUTRE PROGRAMMES DE LA MISSION :		10.00	0.00	0.20
***** TOTAUX *****		100.00	100.00	3.00

NOMBRE/VISITES/GENS D'AFFAIRES DU CANADA : 32  
DE TERRIT. : 97

NOMBRE/DEMANDES/PDME/OBSERVATIONS : 3

NOMBRE/POSTES REMPLIS PAR LES AGENTS-CANADIENS : 2  
-ENGAGES SUR PLACE : 1



SYSTEME DE SUIVI DU PROGRAMME COMMERCIAL

88/11/10

RAPPORT/CHARGE DE TRAVAIL  
DES AGENTS

TRIMESTRE 1 DE L'EXERCISE 1988

MISSION : BOGOTA

	NOMBRE	%TEMPS-OFFIC.		TEMPS-TOTAL PERS-TRIM
		CDIENS	ENG/SP	
A. DEMANDES/SERV/EXPORT/COMM				
DU CANADA :	666	17.33	30.00	1.42
DES TERRITOIRES :	389	12.66	24.33	1.11
B. VISITES A DES CLIENTS DS TERRITOIRE :	277	8.66	12.33	0.63
C. POLITIQUE COMMERCIALE/EXPORTATIONS				
FOIRES :	4	6.66	1.66	0.25
PROJETS ET ACTIVITES				
MISSIONS :	8	8.00	1.00	0.27
CONF SEMINAIRES :	3	4.00	0.33	0.13
AUTRES :	5	13.33	0.33	0.41
D. RAPPORTS SUR LE COMMERCIAUX/ L'ECON/LES FINANANCES				
DEM PAR L'AC :	2	2.33	1.00	0.10
INIT DE LA MISS :	2	1.00	0.33	0.04
E. ACTIVITES EN MATIERE DE COMMUNICATIONS :	5	4.33	0.00	0.13
F. INVESTISSEMENT				
DU CANADA :	1	0.66	0.66	0.04
DEMANDES DE RENSEIGNEMENTS DS TERRITOIRE :	2	0.33	0.33	0.02
G. PROG. D'APPORT TECHNOLOGIQUES				
CANADA :	2	0.00	0.66	0.02
DEMANDES SERVICE CONTACTS ETABLIS :	2	0.00	0.66	0.02
H. PARTIC. A DES ACTIV. A L'EXTER. DE LA MISS :		0.00	0.00	0.00
I. DEMANDES DE SERVICES PROVENANT D'AUTRES SOURCES				
ONG :	5	0.66	7.33	0.24
GOUV'T HOTE :	2	0.66	1.66	0.07
AUTRES MIN. :	6	3.00	5.00	0.24
PROV./MUN. :	4	3.66	3.33	0.21
J. ADMINISTRATION: GESTION DU PROGR. & ADMIN. :		7.00	6.33	0.40
CONGES, DEVELOPPEMENT PROF :		2.66	0.33	0.09
K. SERVICES A D'AUTRE PROGRAMMES DE LA MISSION :		3.00	2.33	0.16
***** TOTAUX *****		99.93	99.93	6.00

NOMBRE/VISITES/GENS D'AFFAIRS DU CANADA : 52  
DE TERRIT. : 71

NOMBRE/DEMANDES/PDME/OBSERVATIONS : 9

NOMBRE/POSTES REMPLIS PAR LES AGENTS-CANADIENS : 3  
-ENGAGES SUR PLACE : 3

SYSTEME DE SUIVI DU PROGRAMME COMMERCIAL

88/11/10

RAPPORT/CHARGE DE TRAVAIL  
DES AGENTS

TRIMESTRE 1 DE L'EXERCISE 1988

MISSION : BRASILIA

	NOMBRE	%TEMPS-OFFIC.		TEMPS-TOTAL PERS-TRIM
		CDIENS	ENG/SP	
A. DEMANDES/SERV/EXPORT/COMM				
DU CANADA :	215	21.50	12.00	0.55
DES TERRITOIRES :	80	3.00	9.00	0.15
B. VISITES A DES CLIENTS DS TERRITOIRE :	89	11.50	0.00	0.23
C. POLITIQUE COMMERCIALE/EXPORTATIONS				
FOIRES :	2	1.00	0.00	0.02
PROJETS ET ACTIVITES				
MISSIONS :	4	5.50	0.00	0.11
CONF SEMINAIRES :	2	1.50	0.00	0.03
AUTRES :	0	0.00	0.00	0.00
D. RAPPORTS SUR LE COMMERCIAUX/ L'ECON/LES FINANANCES				
DEM PAR L'AC :	69	18.00	12.00	0.48
INIT DE LA MISS :	21	6.50	0.00	0.13
E. ACTIVITES EN MATIERE DE COMMUNICATIONS :	0	0.00	0.00	0.00
F. INVESTISSEMENT				
DU CANADA :	4	0.00	0.00	0.00
DEMANDES DE RENSEIGNEMENTS DS TERRITOIRE :	0	0.00	0.00	0.00
G. PROG. D'APPORT TECHNOLOGIQUES				
CANADA :	0	0.00	0.00	0.00
DEMANDES SERVICE				
CONTACTS ETABLIS :	3	0.00	1.00	0.01
H. PARTIC. A DES ACTIV. A L'EXTER. DE LA MISS :		0.00	0.00	0.00
I. DEMANDES DE SERVICES PROVENANT				
D'AUTRES SOURCES				
ONG :	0	0.00	0.00	0.00
GOUV'T HOTE :	9	2.50	0.00	0.05
AUTRES MIN. :	22	5.50	0.00	0.11
PROV./MUN. :	15	3.50	0.00	0.07
J. ADMINISTRATION: GESTION DU PROGR. & ADMIN. :		2.50	0.00	0.05
CONGES, DEVELOPPEMENT PROF :		16.50	66.00	0.99
K. SERVICES A D'AUTRE PROGRAMMES DE LA MISSION :		1.00	0.00	0.02
***** TOTAUX *****		100.00	100.00	3.00

NOMBRE/VISITES/GENS D'AFFAIRES DU CANADA : 40  
DE TERRIT. : 68

NOMBRE/DEMANDES/PDME/OBSERVATIONS : 6

NOMBRE/POSTES REMPLIS PAR LES AGENTS-CANADIENS : 2  
-ENGAGES SUR PLACE : 1



SYSTEME DE SUIVI DU PROGRAMME COMMERCIAL

88/11/10

RAPPORT/CHARGE DE TRAVAIL  
DES AGENTS

TRIMESTRE 1 DE L'EXERCISE 1988

MISSION : BUENOS AIRES

		NOMBRE	%TEMPS-OFFIC.		TEMPS-TOTAL
			CDIENS	ENG/SP	PERS-TRIM
A. DEMANDES/SERV/EXPORT/COMM	DU CANADA :	489	24.00	42.00	1.74
	DES TERRITOIRES :	514	8.00	20.00	0.76
B. VISITES A DES CLIENTS DS TERRITOIRE	:	148	15.00	7.00	0.51
C. POLITIQUE COMMERCIALE/EXPORTATIONS	FOIRES :	5	2.00	10.00	0.34
PROJETS ET ACTIVITES	MISSIONS :	3	9.00	7.00	0.39
	CONF SEMINAIRES :	0	0.00	0.00	0.00
	AUTRES :	4	6.00	2.00	0.18
D. RAPPORTS SUR LE COMMERCIAUX/ L'ECON/LES FINANANCES	DEM PAR L'AC :	52	9.00	5.00	0.33
	INIT DE LA MISS :	0	0.00	0.00	0.00
E. ACTIVITES EN MATIERE DE COMMUNICATIONS	:	0	0.00	0.00	0.00
F. INVESTISSEMENT	DU CANADA :	0	0.00	0.00	0.00
DEMANDES DE RENSEIGNEMENTS	DS TERRITOIRE :	4	0.00	0.00	0.00
G. PROG. D'APPORT TECHNOLOGIQUES	CANADA :	0	0.00	0.00	0.00
DEMANDES SERVICE	CONTACTS ETABLIS :	0	0.00	0.00	0.00
H. PARTIC. A DES ACTIV. A L'EXTER. DE LA MISS	:		0.00	0.00	0.00
I. DEMANDES DE SERVICES PROVENANT D'AUTRES SOURCES	ONG :	0	0.00	0.00	0.00
	GOUV'T HOTE :	0	0.00	0.00	0.00
	AUTRES MIN. :	33	7.00	1.33	0.18
	PROV./MUN. :	0	0.00	0.00	0.00
J. ADMINISTRATION: GESTION DU PROGR. & ADMIN.	:		8.00	2.00	0.22
	CONGES, DEVELOPPEMENT PROF :		4.00	2.66	0.16
K. SERVICES A D'AUTRE PROGRAMMES DE LA MISSION	:		8.00	1.00	0.19
***** TOTAUX *****			100.00	99.99	5.00

NOMBRE/VISITES/GENS D'AFFAIRES DU CANADA : 88  
DE TERRIT. : 142

NOMBRE/DEMANDES/PDME/OBSERVATIONS : 3

NOMBRE/POSTES REMPLIS PAR LES AGENTS-CANADIENS : 2  
-ENGAGES SUR PLACE : 3

SYSTEME DE SUIVI DU PROGRAMME COMMERCIAL

88/11/10

RAPPORT/CHARGE DE TRAVAIL  
DES AGENTS

TRIMESTRE 1 DE L'EXERCISE 1988

MISSION : CARACAS

	NOMBRE	%TEMPS-OFFIC. CDIENS	TEMPS-TOTAL ENG/SP	PERS-TRIM
A. DEMANDES/SERV/EXPORT/COMM				
DU CANADA :	379	16.33	44.00	1.81
DES TERRITOIRES :	479	9.66	16.66	0.79
B. VISITES A DES CLIENTS DS TERRITOIRE :	163	21.00	8.00	0.87
C. POLITIQUE COMMERCIALE/EXPORTATIONS				
FOIRES :	2	6.33	2.66	0.27
PROJETS ET ACTIVITES				
MISSIONS :	5	4.33	1.66	0.18
CONF SEMINAIRES :	2	2.33	0.33	0.08
AUTRES :	0	0.00	0.00	0.00
D. RAPPORTS SUR LE COMMERCIAUX/ L'ECON/LES FINANANCES				
DEM PAR L'AC :	7	3.33	2.00	0.16
INIT DE LA MISS :	4	3.33	1.00	0.13
E. ACTIVITES EN MATIERE DE COMMUNICATIONS :	1	0.00	0.33	0.01
F. INVESTISSEMENT				
DEMANDES DE RENSEIGNEMENTS				
DU CANADA :	2	0.33	0.00	0.01
DS TERRITOIRE :	6	1.00	0.00	0.03
G. PROG. D'APPORT TECHNOLOGIQUES				
DEMANDES SERVICE				
CANADA :	2	0.00	0.66	0.02
CONTACTS ETABLIS :	1	0.00	0.66	0.02
H. PARTIC. A DES ACTIV. A L'EXTER. DE LA MISS :		0.00	0.00	0.00
I. DEMANDES DE SERVICES PROVENANT D'AUTRES SOURCES				
ONG :	0	0.00	0.00	0.00
GOUV'T HOTE :	3	1.66	0.66	0.07
AUTRES MIN. :	2	1.66	0.00	0.05
PROV./MUN. :	21	2.66	2.66	0.16
J. ADMINISTRATION: GESTION DU PROGR. & ADMIN. :		10.00	0.33	0.31
CONGES, DEVELOPPEMENT PROF :		14.66	18.33	0.99
K. SERVICES A D'AUTRE PROGRAMMES DE LA MISSION :		1.33	0.00	0.04
***** TOTAUX *****		99.94	99.94	6.00

NOMBRE/VISITES/GENS D'AFFAIRES DU CANADA : 32  
DE TERRIT. : 91

NOMBRE/DEMANDES/PDME/OBSERVATIONS : 9

NOMBRE/POSTES REMPLIS PAR LES AGENTS-CANADIENS : 3  
-ENGAGES SUR PLACE : 3



SYSTEME DE SUIVI DU PROGRAMME COMMERCIAL

88/11/10

RAPPORT/CHARGE DE TRAVAIL  
DES AGENTS

TRIMESTRE 1 DE L'EXERCISE 1988

MISSION : LIMA

	NOMBRE	%TEMPS-OFFIC.		TEMPS-TOTAL PERS-TRIM
		CDIENS	ENG/SP	
A.DEMANDES/SERV/EXPORT/COMM				
DU CANADA :	401	18.50	30.00	0.97
DES TERRITOIRES :	277	12.00	24.00	0.72
B.VISITES A DES CLIENTS DS TERRITOIRE :	83	14.00	21.50	0.71
C.POLITIQUE COMMERCIALE/EXPORTATIONS				
FOIRES :	1	1.50	2.00	0.07
PROJETS ET ACTIVITES				
MISSIONS :	1	1.00	0.00	0.02
CONF SEMINAIRES :	3	4.00	1.00	0.10
AUTRES :	2	5.50	0.00	0.11
D.RAPPORTS SUR LE COMMERCIAUX/ L'ECON/LES FINANANCES				
DEM PAR L'AC :	1	0.00	1.50	0.03
INIT DE LA MISS :	2	0.00	5.00	0.10
E.ACTIVITES EN MATIERE DE COMMUNICATIONS :	1	0.50	0.00	0.01
F.INVESTISSEMENT				
DU CANADA :	10	3.50	0.50	0.08
DEMANDES DE RENSEIGNEMENTS DS TERRITOIRE :	30	6.50	10.00	0.33
G.PROG. D'APPORT TECHNOLOGIQUES				
CANADA :	9	2.50	0.50	0.06
DEMANDES SERVICE				
CONTACTS ETABLIS :	3	1.00	0.00	0.02
H.PARTIC. A DES ACTIV. A L'EXTER. DE LA MISS :		0.00	0.00	0.00
I.DEMANDES DE SERVICES PROVENANT				
D'AUTRES SOURCES				
ONG :	7	2.50	0.00	0.05
GOUV'T HOTE :	6	2.00	0.00	0.04
AUTRES MIN. :	11	4.50	0.50	0.10
PROV./MUN. :	8	2.00	1.50	0.07
J.ADMINISTRATION: GESTION DU PROGR. & ADMIN. :		2.00	1.50	0.07
CONGES, DEVELOPPEMENT PROF :		11.00	0.50	0.23
K.SERVICES A D'AUTRE PROGRAMMES DE LA MISSION :		5.50	0.00	0.11
***** TOTAUX *****		100.00	100.00	4.00

NOMBRE/VISITES/GENS D'AFFAIRES DU CANADA : 42  
DE TERRIT. : 189

NOMBRE/DEMANDES/PDME/OBSERVATIONS : 4

NOMBRE/POSTES REMPLIS PAR LES AGENTS-CANADIENS : 2  
-ENGAGES SUR PLACE : 2

SYSTEME DE SUIVI DU PROGRAMME COMMERCIAL

88/11/10

RAPPORT/CHARGE DE TRAVAIL  
DES AGENTS

TRIMESTRE 1 DE L'EXERCISE 1988

MISSION : SANTIAGO

	NOMBRE	%TEMPS-OFFIC.		TEMPS-TOTAL
		CDIENS	ENG/SP	PERS-TRIM
A.DEMANDES/SERV/EXPORT/COMM				
DU CANADA :	509	30.00	33.50	1.27
DES TERRITOIRES :	556	26.50	35.00	1.23
B.VISITES A DES CLIENTS DS TERRITOIRE :	49	6.50	8.00	0.29
C.POLITIQUE COMMERCIALE/EXPORTATIONS				
FOIRES :	2	5.00	5.00	0.20
PROJETS ET ACTIVITES				
MISSIONS :	5	15.50	3.50	0.38
CONF SEMINAIRES :	1	0.00	2.50	0.05
AUTRES :	0	0.00	0.00	0.00
D.RAPPORTS SUR LE COMMERCIAUX/				
L'ECON/LES FINANANCES				
DEM PAR L'AC :	7	4.00	2.50	0.13
INIT DE LA MISS :	3	0.50	5.00	0.11
E.ACTIVITES EN MATIERE DE COMMUNICATIONS :	1	0.00	0.00	0.00
F.INVESTISSEMENT				
DU CANADA :	3	0.00	1.50	0.03
DEMANDES DE RENSEIGNEMENTS				
DS TERRITOIRE :	3	0.50	0.00	0.01
G.PROG. D'APPORT TECHNOLOGIQUES				
CANADA :	6	0.50	1.00	0.03
DEMANDES SERVICE				
CONTACTS ETABLIS :	1	0.00	0.00	0.00
H.PARTIC. A DES ACTIV. A L'EXTER. DE LA MISS :		0.00	0.00	0.00
I.DEMANDES DE SERVICES PROVENANT				
D'AUTRES SOURCES				
ONG :	4	1.00	0.00	0.02
GOUV'T HOTE :	6	0.50	0.00	0.01
AUTRES MIN. :	25	3.50	2.50	0.12
PROV./MUN. :	32	3.50	0.00	0.07
J.ADMINISTRATION: GESTION DU PROGR. & ADMIN. :		2.00	0.00	0.04
CONGES, DEVELOPPEMENT PROF :		0.00	0.00	0.00
K.SERVICES A D'AUTRE PROGRAMMES DE LA MISSION :		0.50	0.00	0.01
***** TOTAUX *****		100.00	100.00	4.00

NOMBRE/VISITES/GENS D'AFFAIRS DU CANADA : 64  
DE TERRIT. : 60

NOMBRE/DEMANDES/PDME/OBSERVATIONS : 9

NOMBRE/POSTES REMPLIS PAR LES AGENTS-CANADIENS : 2  
-ENGAGES SUR PLACE : 2

















SYSTEME DE SUIVI DU PROGRAMME COMMERCIAL

88/11/10

RAPPORT/CHARGE DE TRAVAIL  
DES AGENTS

TRIMESTRE 1 DE L'EXERCISE 1988

REGION : ETATS UNIS

	NOMBRE	%TEMPS-OFFIC.		TEMPS-TOTAL PERS-TRIM
		CDIENS	ENG/SP	
A.DEMANDES/SERV/EXPORT/COMM				
DU CANADA :	6933	13.71	24.92	18.47
DES TERRITOIRES :	5752	9.57	15.47	11.91
B.VISITES A DES CLIENTS DS TERRITOIRE :	2020	10.50	10.45	9.74
C.POLITIQUE COMMERCIALE/EXPORTATIONS				
FOIRES :	146	5.38	10.74	7.74
PROJETS ET ACTIVITES				
MISSIONS :	105	4.95	6.66	5.48
CONF SEMINAIRES :	45	2.19	0.74	1.30
AUTRES :	194	5.40	3.25	3.93
D.RAPPORTS SUR LE COMMERCIAUX/ L'ECON/LES FINANANCES				
DEM PAR L'AC :	120	1.07	1.43	1.18
INIT DE LA MISS :	314	4.54	3.00	3.44
E.ACTIVITES EN MATIERE DE COMMUNICATIONS :	82	1.66	0.86	1.14
F.INVESTISSEMENT				
DEMANDES DE RENSEIGNEMENTS				
DU CANADA :	234	1.38	0.27	0.72
DS TERRITOIRE :	1784	5.40	1.92	3.25
G.PROG. D'APPORT TECHNOLOGIQUES				
DEMANDES SERVICE				
CANADA :	54	1.02	0.33	0.60
CONTACTS ETABLIS :	15	0.09	0.39	0.24
H.PARTIC. A DES ACTIV. A L'EXTER. DE LA MISS :		4.16	2.47	3.01
I.DEMANDES DE SERVICES PROVENANT D'AUTRES SOURCES				
ONG :	56	0.30	0.15	0.21
GOUV'T HOTE :	256	2.09	0.62	1.20
AUTRES MIN. :	576	2.50	1.43	1.78
PROV./MUN. :	222	1.83	1.62	1.60
J.ADMINISTRATION: GESTION DU PROGR. & ADMIN. :		13.45	3.17	7.27
CONGES, DEVELOPPEMENT PROF :		5.28	8.39	6.50
K.SERVICES A D'AUTRE PROGRAMMES DE LA MISSION :		3.45	1.64	2.29
***** TOTAUX *****		99.92	99.92	93.00

NOMBRE/VISITES/GENS D'AFFAIRES DU CANADA : 2695  
DE TERRIT. : 2757

NOMBRE/DEMANDES/PDME/OBSERVATIONS : 284

NOMBRE/POSTES REMPLIS PAR LES AGENTS-CANADIENS : 42  
-ENGAGES SUR PLACE : 51



SYSTEME DE SUIVI DU PROGRAMME COMMERCIAL

88/11/10

RAPPORT/CHARGE DE TRAVAIL  
DES AGENTS

TRIMESTRE 1 DE L'EXERCISE 1988

MISSION : BOSTON

	NOMBRE	%TEMPS-OFFIC.		TEMPS-TOTAL PERS-TRIM
		CDIENS	ENG/SP	
A.DEMANDES/SERV/EXPORT/COMM				
DU CANADA :	403	7.50	25.50	1.17
DES TERRITOIRES :	252	4.50	14.75	0.68
B.VISITES A DES CLIENTS DS TERRITOIRE :	47	7.00	7.00	0.42
C.POLITIQUE COMMERCIALE/EXPORTATIONS				
FOIRES :	9	0.00	7.25	0.29
PROJETS ET ACTIVITES				
MISSIONS :	8	5.00	8.25	0.43
CONF SEMINAIRES :	5	2.00	2.00	0.12
AUTRES :	4	0.00	2.50	0.10
D.RAPPORTS SUR LE COMMERCIAUX/ L'ECON/LES FINANANCES				
DEM PAR L'AC :	0	0.00	0.00	0.00
INIT DE LA MISS :	7	5.00	0.00	0.10
E.ACTIVITES EN MATIERE DE COMMUNICATIONS :	13	4.00	2.50	0.18
F.INVESTISSEMENT				
DU CANADA :	7	2.00	0.25	0.05
DEMANDES DE RENSEIGNEMENTS				
DS TERRITOIRE :	28	5.00	0.75	0.13
G.PROG. D'APPORT TECHNOLOGIQUES				
CANADA :	9	0.00	3.25	0.13
DEMANDES SERVICE				
CONTACTS ETABLIS :	6	0.00	4.50	0.18
H.PARTIC. A DES ACTIV. A L'EXTER. DE LA MISS :		10.00	10.75	0.63
I.DEMANDES DE SERVICES PROVENANT				
D'AUTRES SOURCES				
ONG :	0	0.00	0.00	0.00
GOUV'T HOTE :	1	0.00	0.75	0.03
AUTRES MIN. :	14	8.00	0.00	0.16
PROV./MUN. :	22	14.50	1.00	0.33
J.ADMINISTRATION: GESTION DU PROGR. & ADMIN. :		13.50	0.00	0.27
CONGES, DEVELOPPEMENT PROF :		8.00	9.00	0.52
K.SERVICES A D'AUTRE PROGRAMMES DE LA MISSION :		4.00	0.00	0.08
***** TOTAUX *****		100.00	100.00	6.00

NOMBRE/VISITES/GENS D'AFFAIRS DU CANADA : 214  
DE TERRIT. : 66

NOMBRE/DEMANDES/PDME/OBSERVATIONS : 15

NOMBRE/POSTES REMPLIS PAR LES AGENTS-CANADIENS : 2  
-ENGAGES SUR PLACE : 4

SYSTEME DE SUIVI DU PROGRAMME COMMERCIAL

88/11/10

RAPPORT/CHARGE DE TRAVAIL  
DES AGENTS

TRIMESTRE 1 DE L'EXERCISE 1988

MISSION : BUFFALO

	NOMBRE	%TEMPS-OFFIC.		TEMPS-TOTAL PERS-TRIM
		CDIENS	ENG/SP	
A. DEMANDES/SERV/EXPORT/COMM				
DU CANADA :	469	7.00	34.33	1.10
DES TERRITOIRES :	244	10.00	15.00	0.55
B. VISITES A DES CLIENTS DS TERRITOIRE :	14	1.00	6.00	0.19
C. POLITIQUE COMMERCIALE/EXPORTATIONS				
FOIRES :	1	1.00	1.00	0.04
PROJETS ET ACTIVITES				
MISSIONS :	11	10.00	18.66	0.66
CONF SEMINAIRES :	0	0.00	0.00	0.00
AUTRES :	19	15.00	1.66	0.20
D. RAPPORTS SUR LE COMMERCIAUX/ L'ECON/LES FINANANCES				
DEM PAR L'AC :	0	0.00	0.00	0.00
INIT DE LA MISS :	6	2.00	1.66	0.07
E. ACTIVITES EN MATIERE DE COMMUNICATIONS :	0	0.00	0.00	0.00
F. INVESTISSEMENT				
DU CANADA :	4	1.00	0.33	0.02
DEMANDES DE RENSEIGNEMENTS DS TERRITOIRE :	10	3.00	0.00	0.03
G. PROG. D'APPORT TECHNOLOGIQUES				
CANADA :	0	0.00	0.00	0.00
DEMANDES SERVICE CONTACTS ETABLIS :	0	0.00	0.00	0.00
H. PARTIC. A DES ACTIV. A L'EXTER. DE LA MISS :		12.00	0.00	0.12
I. DEMANDES DE SERVICES PROVENANT D'AUTRES SOURCES				
ONG :	0	0.00	0.00	0.00
GOUV'T HOTE :	44	20.00	1.66	0.25
AUTRES MIN. :	10	2.00	1.00	0.05
PROV./MUN. :	12	0.00	1.33	0.04
J. ADMINISTRATION: GESTION DU PROGR. & ADMIN. :		8.00	3.66	0.19
CONGES, DEVELOPPEMENT PROF :		0.00	13.66	0.41
K. SERVICES A D'AUTRE PROGRAMMES DE LA MISSION :		8.00	0.00	0.08
***** TOTAUX *****		100.00	99.95	4.00

NOMBRE/VISITES/GENS D'AFFAIRES DU CANADA : 232  
DE TERRIT. : 95

NOMBRE/DEMANDES/PDME/OBSERVATIONS : 4

NOMBRE/POSTES REMPLIS PAR LES AGENTS-CANADIENS : 1  
-ENGAGES SUR PLACE : 3



SYSTEME DE SUIVI DU PROGRAMME COMMERCIAL

88/11/10

RAPPORT/CHARGE DE TRAVAIL  
DES AGENTS

TRIMESTRE 1 DE L'EXERCISE 1988

MISSION : DALLAS

	NOMBRE	%TEMPS-OFFIC.		TEMPS-TOTAL PERS-TRIM
		CDIENS	ENG/SP	
A. DEMANDES/SERV/EXPORT/COMM				
DU CANADA :	311	9.75	16.00	0.71
DES TERRITOIRES :	572	13.75	21.50	0.98
B. VISITES A DES CLIENTS DS TERRITOIRE :	154	12.50	5.50	0.61
C. POLITIQUE COMMERCIALE/EXPORTATIONS				
FOIRES :	6	14.50	27.50	1.13
PROJETS ET ACTIVITES				
MISSIONS :	6	6.00	2.50	0.29
CONF SEMINAIRES :	2	5.25	0.50	0.22
AUTRES :	7	3.50	0.00	0.14
D. RAPPORTS SUR LE COMMERCIAUX/ L'ECON/LES FINANANCES				
DEM PAR L'AC :	11	2.25	5.00	0.19
INIT DE LA MISS :	12	3.00	1.00	0.14
E. ACTIVITES EN MATIERE DE COMMUNICATIONS :	7	1.50	0.00	0.06
F. INVESTISSEMENT				
DU CANADA :	10	1.50	0.00	0.06
DEMANDES DE RENSEIGNEMENTS DS TERRITOIRE :	51	2.25	1.00	0.11
G. PROG. D'APPORT TECHNOLOGIQUES				
CANADA :	2	0.25	0.00	0.01
DEMANDES SERVICE				
CONTACTS ETABLIS :	1	0.00	0.00	0.00
H. PARTIC. A DES ACTIV. A L'EXTER. DE LA MISS :		3.25	0.00	0.13
I. DEMANDES DE SERVICES PROVENANT				
D'AUTRES SOURCES				
ONG :	0	0.00	0.00	0.00
GOUV'T HOTE :	0	0.00	0.00	0.00
AUTRES MIN. :	1	0.00	0.00	0.00
PROV./MUN. :	0	0.00	0.00	0.00
J. ADMINISTRATION: GESTION DU PROGR. & ADMIN. :		10.75	3.00	0.49
CONGES, DEVELOPPEMENT PROF :		9.25	16.50	0.70
K. SERVICES A D'AUTRE PROGRAMMES DE LA MISSION :		0.75	0.00	0.03
***** TOTAUX *****		100.00	100.00	6.00

NOMBRE/VISITES/GENS D'AFFAIRS DU CANADA : 201  
DE TERRIT. : 220

NOMBRE/DEMANDES/PDME/OBSERVATIONS : 24

NOMBRE/POSTES REMPLIS PAR LES AGENTS-CANADIENS : 4  
-ENGAGES SUR PLACE : 2

SYSTEME DE SUIVI DU PROGRAMME COMMERCIAL

88/11/10

RAPPORT/CHARGE DE TRAVAIL  
DES AGENTS

TRIMESTRE 1 DE L'EXERCISE 1988

MISSION : NEW YORK, CONSULAT GENERAL

	NOMBRE	%TEMPS-OFFIC. CDIENS	ENG/SP	TEMPS-TOTAL PERS-TRIM
A. DEMANDES/SERV/EXPORT/COMM				
DU CANADA	: 1046	10.20	19.83	1.70
DES TERRITOIRES	: 654	2.80	17.66	1.20
B. VISITES A DES CLIENTS DS TERRITOIRE	: 89	9.60	8.00	0.96
C. POLITIQUE COMMERCIALE/EXPORTATIONS				
FOIRES	: 24	6.20	13.16	1.10
PROJETS ET ACTIVITES				
MISSIONS	: 6	1.20	12.66	0.82
CONF SEMINAIRES	: 0	0.00	0.00	0.00
AUTRES	: 16	2.20	5.33	0.43
D. RAPPORTS SUR LE COMMERCIAUX/ L'ECON/LES FINANANCES				
DEM PAR L'AC	: 0	0.00	0.00	0.00
INIT DE LA MISS	: 26	7.60	1.00	0.44
E. ACTIVITES EN MATIERE DE COMMUNICATIONS	: 0	0.00	0.00	0.00
F. INVESTISSEMENT				
DU CANADA	: 29	2.40	0.00	0.12
DEMANDES DE RENSEIGNEMENTS DS TERRITOIRE	: 667	16.20	11.83	1.52
G. PROG. D'APPORT TECHNOLOGIQUES				
CANADA	: 1	0.00	0.00	0.00
DEMANDES SERVICE				
CONTACTS ETABLIS	: 0	0.00	0.00	0.00
H. PARTIC. A DES ACTIV. A L'EXTER. DE LA MISS		8.40	2.50	0.57
I. DEMANDES DE SERVICES PROVENANT D'AUTRES SOURCES				
ONG	: 0	0.00	0.00	0.00
GOUV'T HOTE	: 6	1.60	0.00	0.08
AUTRES MIN.	: 28	3.60	0.00	0.18
PROV./MUN.	: 37	3.00	0.66	0.19
J. ADMINISTRATION: GESTION DU PROGR. & ADMIN.		16.40	1.00	0.88
CONGES, DEVELOPPEMENT PROF		4.20	6.33	0.59
K. SERVICES A D'AUTRE PROGRAMMES DE LA MISSION		4.40	0.00	0.22
***** TOTAUX *****		100.00	99.96	11.00

NOMBRE/VISITES/GENS D'AFFAIRES DU CANADA : 292  
DE TERRIT. : 83

NOMBRE/DEMANDES/PDME/OBSERVATIONS : 0

NOMBRE/POSTES REMPLIS PAR LES AGENTS-CANADIENS : 5  
-ENGAGES SUR PLACE : 6



SYSTEME DE SUIVI DU PROGRAMME COMMERCIAL

88/11/10

RAPPORT/CHARGE DE TRAVAIL  
DES AGENTS

TRIMESTRE 1 DE L'EXERCISE 1988

MISSION : WASHINGTON

	NOMBRE	%TEMPS-OFFIC.		TEMPS-TOTAL PERS-TRIM
		CDIENS	ENG/SP	
A.DEMANDES/SERV/EXPORT/COMM				
DU CANADA :	923	20.60	29.60	2.51
DES TERRITOIRES :	572	6.20	17.40	1.18
B.VISITES A DES CLIENTS DS TERRITOIRE :	174	8.60	9.00	0.88
C.POLITIQUE COMMERCIALE/EXPORTATIONS				
FOIRES :	18	4.80	6.80	0.58
PROJETS ET ACTIVITES				
MISSIONS :	15	5.20	2.80	0.40
CONF SEMINAIRES :	18	6.20	0.20	0.32
AUTRES :	13	1.00	1.80	0.14
D.RAPPORTS SUR LE COMMERCIAUX/ L'ECON/LES FINANANCES				
DEM PAR L'AC :	43	2.80	3.60	0.32
INIT DE LA MISS :	150	13.40	9.60	1.15
E.ACTIVITES EN MATIERE DE COMMUNICATIONS :	19	1.40	2.20	0.18
F.INVESTISSEMENT				
DU CANADA :	5	0.40	0.20	0.03
DEMANDES DE RENSEIGNEMENTS				
DS TERRITOIRE :	74	1.60	0.40	0.10
G.PROG. D'APPORT TECHNOLOGIQUES				
CANADA :	6	0.20	0.00	0.01
DEMANDES SERVICE				
CONTACTS ETABLIS :	2	0.00	0.00	0.00
H.PARTIC. A DES ACTIV. A L'EXTER. DE LA MISS :		0.60	4.60	0.26
I.DEMANDES DE SERVICES PROVENANT				
D'AUTRES SOURCES				
ONG :	11	0.80	0.40	0.06
GOUV'T HOTE :	58	2.20	0.80	0.15
AUTRES MIN. :	93	3.80	1.40	0.26
PROV./MUN. :	48	1.60	1.00	0.13
J.ADMINISTRATION: GESTION DU PROGR. & ADMIN. :		12.20	4.40	0.83
CONGES, DEVELOPPEMENT PROF :		6.00	3.00	0.45
K.SERVICES A D'AUTRE PROGRAMMES DE LA MISSION :		0.40	0.80	0.06
***** TOTAUX *****		100.00	100.00	10.00

NOMBRE/VISITES/GENS D'AFFAIRES DU CANADA : 235  
DE TERRIT. : 345

NOMBRE/DEMANDES/PDME/OBSERVATIONS : 39

NOMBRE/POSTES REMPLIS PAR LES AGENTS-CANADIENS : 5  
-ENGAGES SUR PLACE : 5

SYSTEME DE SUIVI DU PROGRAMME COMMERCIAL

88/11/10

RAPPORT/CHARGE DE TRAVAIL  
DES AGENTS

TRIMESTRE 1 DE L'EXERCISE 1988

MISSION : CHICAGO

	NOMBRE	%TEMPS-OFFIC.		TEMPS-TOTAL PERS-TRIM
		CDIENS	ENG/SP	
A. DEMANDES/SERV/EXPORT/COMM				
DU CANADA :	281	15.75	10.40	1.15
DES TERRITOIRES :	697	13.00	18.00	1.42
B. VISITES A DES CLIENTS DS TERRITOIRE :	142	3.75	9.20	0.61
C. POLITIQUE COMMERCIALE/EXPORTATIONS				
FOIRES :	17	4.50	24.80	1.42
PROJETS ET ACTIVITES				
MISSIONS :	10	1.50	4.40	0.28
CONF SEMINAIRES :	0	0.00	0.00	0.00
AUTRES :	45	7.00	13.20	0.94
D. RAPPORTS SUR LE COMMERCIAUX/				
L'ECON/LES FINANANCES				
DEM PAR L'AC :	38	2.75	3.20	0.27
INIT DE LA MISS :	1	0.50	0.00	0.02
E. ACTIVITES EN MATIERE DE COMMUNICATIONS :	0	0.00	0.00	0.00
F. INVESTISSEMENT				
DU CANADA :	1	0.50	0.20	0.03
DEMANDES DE RENSEIGNEMENTS				
DS TERRITOIRE :	58	8.75	0.00	0.35
G. PROG. D'APPORT TECHNOLOGIQUES				
CANADA :	3	0.50	0.00	0.02
DEMANDES SERVICE				
CONTACTS ETABLIS :	0	0.00	0.00	0.00
H. PARTIC. A DES ACTIV. A L'EXTER. DE LA MISS :		3.00	0.80	0.16
I. DEMANDES DE SERVICES PROVENANT				
D'AUTRES SOURCES				
ONG :	27	2.00	0.40	0.10
GOUV'T HOTE :	1	0.25	0.00	0.01
AUTRES MIN. :	114	2.25	4.20	0.30
PROV./MUN. :	19	1.75	1.80	0.16
J. ADMINISTRATION:				
GESTION DU PROGR. & ADMIN. :		13.00	4.00	0.72
CONGES, DEVELOPPEMENT PROF :		7.00	5.20	0.54
K. SERVICES A D'AUTRE PROGRAMMES DE LA MISSION :		12.25	0.20	0.50
***** TOTAUX *****		100.00	100.00	9.00

NOMBRE/VISITES/GENS D'AFFAIRES DU CANADA : 399  
DE TERRIT. : 363

NOMBRE/DEMANDES/PDME/OBSERVATIONS : 12

NOMBRE/POSTES REMPLIS PAR LES AGENTS-CANADIENS : 4  
-ENGAGES SUR PLACE : 5



SYSTEME DE SUIVI DU PROGRAMME COMMERCIAL

88/11/10

RAPPORT/CHARGE DE TRAVAIL  
DES AGENTS

TRIMESTRE 1 DE L'EXERCISE 1988

MISSION : CLEVELAND

	NOMBRE	%TEMPS-OFFIC.		TEMPS-TOTAL PERS-TRIM
		CDIENS	ENG/SP	
A.DEMANDES/SERV/EXPORT/COMM				
DU CANADA :	340	16.00	7.50	1.25
DES TERRITOIRES :	469	12.40	10.00	1.22
B.VISITES A DES CLIENTS DS TERRITOIRE :	240	13.80	11.50	1.38
C.POLITIQUE COMMERCIALE/EXPORTATIONS				
FOIRES :	11	5.00	15.00	1.15
PROJETS ET ACTIVITES				
MISSIONS :	4	4.80	3.66	0.46
CONF SEMINAIRES :	8	5.60	3.00	0.46
AUTRES :	12	10.00	3.33	0.70
D.RAPPORTS SUR LE COMMERCIAUX/ L'ECON/LES FINANANCES				
DEM PAR L'AC :	18	1.20	4.50	0.33
INIT DE LA MISS :	19	1.00	7.50	0.50
E.ACTIVITES EN MATIERE DE COMMUNICATIONS :	17	4.00	1.33	0.28
F.INVESTISSEMENT				
DU CANADA :	7	0.80	0.33	0.06
DEMANDES DE RENSEIGNEMENTS DS TERRITOIRE :	36	4.20	0.66	0.25
G.PROG. D'APPORT TECHNOLOGIQUES				
CANADA :	3	0.20	0.50	0.04
DEMANDES SERVICE CONTACTS ETABLIS :	1	0.20	0.00	0.01
H.PARTIC. A DES ACTIV. A L'EXTER. DE LA MISS :		2.80	3.66	0.36
I.DEMANDES DE SERVICES PROVENANT				
D'AUTRES SOURCES				
ONG :	15	0.00	0.66	0.04
GOUV'T HOTE :	15	1.00	0.66	0.09
AUTRES MIN. :	28	1.60	1.66	0.18
PROV./MUN. :	37	0.20	3.83	0.24
J.ADMINISTRATION: GESTION DU PROGR. & ADMIN. :		12.00	4.50	0.87
CONGES, DEVELOPPEMENT PROF :		3.20	8.00	0.64
K.SERVICES A D'AUTRE PROGRAMMES DE LA MISSION :		0.00	8.16	0.49
***** TOTAUX *****		100.00	99.94	11.00

NOMBRE/VISITES/GENS D'AFFAIRES DU CANADA : 111  
DE TERRIT. : 300

NOMBRE/DEMANDES/PDME/OBSERVATIONS : 20

NOMBRE/POSTES REMPLIS PAR LES AGENTS-CANADIENS : 5  
-ENGAGES SUR PLACE : 6

SYSTEME DE SUIVI DU PROGRAMME COMMERCIAL

88/11/10

RAPPORT/CHARGE DE TRAVAIL  
DES AGENTS

TRIMESTRE 1 DE L'EXERCISE 1988

MISSION : DETROIT

	NOMBRE	%TEMPS-OFFIC.		TEMPS-TOTAL PERS-TRIM
		CDIENS	ENG/SP	
A.DEMANDES/SERV/EXPORT/COMM				
DU CANADA :	487	22.33	29.00	1.83
DES TERRITOIRES :	428	8.33	27.75	1.36
B.VISITES A DES CLIENTS DS TERRITOIRE :	148	16.00	12.50	0.98
C.POLITIQUE COMMERCIALE/EXPORTATIONS				
FOIRES :	6	1.33	3.25	0.17
PROJETS ET ACTIVITES				
MISSIONS :	6	3.66	1.25	0.16
CONF SEMINAIRES :	5	1.33	1.75	0.11
AUTRES :	9	0.00	1.75	0.07
D.RAPPORTS SUR LE COMMERCIAUX/ L'ECON/LES FINANANCES				
DEM PAR L'AC :	0	0.00	0.00	0.00
INIT DE LA MISS :	13	1.00	3.75	0.18
E.ACTIVITES EN MATIERE DE COMMUNICATIONS :	8	3.33	3.75	0.25
F.INVESTISSEMENT				
DU CANADA :	15	3.00	1.75	0.16
DEMANDES DE RENSEIGNEMENTS DS TERRITOIRE :	14	2.33	1.75	0.14
G.PROG. D'APPORT TECHNOLOGIQUES				
CANADA :	1	1.33	0.00	0.04
DEMANDES SERVICE				
CONTACTS ETABLIS :	0	1.00	0.00	0.03
H.PARTIC. A DES ACTIV. A L'EXTER. DE LA MISS :		0.66	0.75	0.05
I.DEMANDES DE SERVICES PROVENANT				
D'AUTRES SOURCES				
ONG :	0	0.00	0.00	0.00
GOUV'T HOTE :	108	4.66	1.75	0.21
AUTRES MIN. :	7	0.00	0.00	0.00
PROV./MUN. :	2	0.00	0.00	0.00
J.ADMINISTRATION: GESTION DU PROGR. & ADMIN. :		23.00	5.00	0.89
CONGES, DEVELOPPEMENT PROF :		3.33	3.50	0.24
K.SERVICES A D'AUTRE PROGRAMMES DE LA MISSION :		3.33	0.75	0.13
***** TOTAUX *****		99.95	100.00	7.00

NOMBRE/VISITES/GENS D'AFFAIRES DU CANADA : 289  
DE TERRIT. : 129

NOMBRE/DEMANDES/PDME/OBSERVATIONS : 10

NOMBRE/POSTES REMPLIS PAR LES AGENTS-CANADIENS : 3  
-ENGAGES SUR PLACE : 4



SYSTEME DE SUIVI DU PROGRAMME COMMERCIAL

88/11/10

RAPPORT/CHARGE DE TRAVAIL  
DES AGENTS

TRIMESTRE 1 DE L'EXERCISE 1988

MISSION : LOS ANGELES

	NOMBRE	%TEMPS-OFFIC. CDIENS	ENG/SP	TEMPS-TOTAL PERS-TRIM
A.DEMANDES/SERV/EXPORT/COMM				
DU CANADA :	1178	12.00	26.00	2.28
DES TERRITOIRES :	1169	13.00	16.00	1.74
B.VISITES A DES CLIENTS DS TERRITOIRE :	429	14.00	16.00	1.80
C.POLITIQUE COMMERCIALE/EXPORTATIONS				
FOIRES :	37	5.00	8.00	0.78
PROJETS ET ACTIVITES				
MISSIONS :	6	2.00	3.00	0.30
CONF SEMINAIRES :	0	0.00	0.00	0.00
AUTRES :	35	7.00	1.00	0.48
D.RAPPORTS SUR LE COMMERCIAUX/ L'ECON/LES FINANANCES				
DEM PAR L'AC :	0	0.00	0.00	0.00
INIT DE LA MISS :	40	3.00	2.00	0.30
E.ACTIVITES EN MATIERE DE COMMUNICATIONS :	0	0.00	0.00	0.00
F.INVESTISSEMENT				
DU CANADA :	134	2.00	0.00	0.12
DEMANDES DE RENSEIGNEMENTS DS TERRITOIRE :	806	5.00	0.00	0.30
G.PROG. D'APPORT TECHNOLOGIQUES				
CANADA :	22	5.00	0.00	0.30
DEMANDES SERVICE				
CONTACTS ETABLIS :	0	0.00	0.00	0.00
H.PARTIC. A DES ACTIV. A L'EXTER. DE LA MISS :		4.00	0.00	0.24
I.DEMANDES DE SERVICES PROVENANT				
D'AUTRES SOURCES				
ONG :	0	0.00	0.00	0.00
GOUV'T HOTE :	13	4.00	1.00	0.30
AUTRES MIN. :	200	2.00	1.00	0.18
PROV./MUN. :	18	2.00	3.00	0.30
J.ADMINISTRATION:				
GESTION DU PROGR. & ADMIN. :		13.00	3.00	0.96
CONGES, DEVELOPPEMENT PROF :		4.00	17.00	1.26
K.SERVICES A D'AUTRE PROGRAMMES DE LA MISSION :		3.00	3.00	0.36
***** TOTAUX *****		100.00	100.00	12.00

NOMBRE/VISITES/GENS D'AFFAIRES DU CANADA : 415  
DE TERRIT. : 0

NOMBRE/DEMANDES/PDME/OBSERVATIONS : 112

NOMBRE/POSTES REMPLIS PAR LES AGENTS-CANADIENS : 6  
-ENGAGES SUR PLACE : 6

SYSTEME DE SUIVI DU PROGRAMME COMMERCIAL

88/11/10

RAPPORT/CHARGE DE TRAVAIL  
DES AGENTS

TRIMESTRE 1 DE L'EXERCISE 1988

MISSION : MINNEAPOLIS

	NOMBRE	%TEMPS-OFFIC.		TEMPS-TOTAL
		CDIENS	ENG/SP	PERS-TRIM
A. DEMANDES/SERV/EXPORT/COMM				
DU CANADA :	451	15.00	29.66	1.19
DES TERRITOIRES :	351	8.50	16.00	0.65
B. VISITES A DES CLIENTS DS TERRITOIRE :	326	12.00	18.00	0.78
C. POLITIQUE COMMERCIALE/EXPORTATIONS				
FOIRES :	4	5.50	19.33	0.69
PROJETS ET ACTIVITES				
MISSIONS :	2	5.50	0.00	0.11
CONF SEMINAIRES :	0	0.00	0.00	0.00
AUTRES :	15	14.00	2.33	0.35
D. RAPPORTS SUR LE COMMERCIAUX/				
L'ECON/LES FINANANCES				
DEM PAR L'AC :	0	0.00	0.00	0.00
INIT DE LA MISS :	7	5.00	0.66	0.12
E. ACTIVITES EN MATIERE DE COMMUNICATIONS :	0	0.00	0.00	0.00
F. INVESTISSEMENT				
DEMANDES DE RENSEIGNEMENTS				
DU CANADA :	5	1.00	0.00	0.02
DS TERRITOIRE :	22	1.50	2.33	0.10
G. PROG. D'APPORT TECHNOLOGIQUES				
DEMANDES SERVICE				
CANADA :	0	0.00	0.00	0.00
CONTACTS ETABLIS :	0	0.00	0.00	0.00
H. PARTIC. A DES ACTIV. A L'EXTER. DE LA MISS :		5.50	2.66	0.19
I. DEMANDES DE SERVICES PROVENANT				
D'AUTRES SOURCES				
ONG :	0	0.00	0.00	0.00
GOUV'T HOTE :	10	2.50	1.00	0.08
AUTRES MIN. :	26	5.50	1.33	0.15
PROV./MUN. :	9	2.00	0.66	0.06
J. ADMINISTRATION:				
GESTION DU PROGR. & ADMIN. :		8.50	1.00	0.20
CONGES, DEVELOPPEMENT PROF :		5.50	3.33	0.21
K. SERVICES A D'AUTRE PROGRAMMES DE LA MISSION :		2.50	1.66	0.10
***** TOTAUX *****		100.00	99.95	5.00

NOMBRE/VISITES/GENS D'AFFAIRES DU CANADA : 142  
DE TERRIT. : 779

NOMBRE/DEMANDES/PDME/OBSERVATIONS : 9

NOMBRE/POSTES REMPLIS PAR LES AGENTS-CANADIENS : 2  
-ENGAGES SUR PLACE : 3



SYSTEME DE SUIVI DU PROGRAMME COMMERCIAL

88/11/10

RAPPORT/CHARGE DE TRAVAIL  
DES AGENTS

TRIMESTRE 1 DE L'EXERCISE 1988

MISSION : SAN FRANCISCO

	NOMBRE	%TEMPS-OFFIC. CDIENS	ENG/SP	TEMPS-TOTAL PERS-TRIM
A.DEMANDES/SERV/EXPORT/COMM				
DU CANADA :	362	8.33	25.66	1.02
DES TERRITOIRES :	135	8.33	6.66	0.45
B.VISITES A DES CLIENTS DS TERRITOIRE :	146	7.00	16.00	0.69
C.POLITIQUE COMMERCIALE/EXPORTATIONS				
FOIRES :	5	8.00	2.33	0.31
PROJETS ET ACTIVITES				
MISSIONS :	6	20.66	21.66	1.27
CONF SEMINAIRES :	7	1.33	1.00	0.07
AUTRES :	7	1.33	0.00	0.04
D.RAPPORTS SUR LE COMMERCIAUX/ L'ECON/LES FINANANCES				
DEM PAR L'AC :	10	1.66	0.66	0.07
INIT DE LA MISS :	24	4.00	6.00	0.30
E.ACTIVITES EN MATIERE DE COMMUNICATIONS :	18	6.33	0.00	0.19
F.INVESTISSEMENT				
DU CANADA :	13	0.66	0.33	0.03
DEMANDES DE RENSEIGNEMENTS				
DS TERRITOIRE :	13	6.00	0.66	0.20
G.PROG. D'APPORT TECHNOLOGIQUES				
CANADA :	7	1.33	0.33	0.05
DEMANDES SERVICE				
CONTACTS ETABLIS :	5	0.00	0.66	0.02
H.PARTIC. A DES ACTIV. A L'EXTER. DE LA MISS :		2.00	0.00	0.06
I.DEMANDES DE SERVICES PROVENANT				
D'AUTRES SOURCES				
ONG :	3	0.33	0.00	0.01
GOUV'T HOTE :	0	0.00	0.00	0.00
AUTRES MIN. :	12	0.66	0.66	0.04
PROV./MUN. :	18	0.33	4.66	0.15
J.ADMINISTRATION: GESTION DU PROGR. & ADMIN. :		16.66	7.00	0.71
CONGES, DEVELOPPEMENT PROF :		4.33	5.66	0.30
K.SERVICES A D'AUTRE PROGRAMMES DE LA MISSION :		0.66	0.00	0.02
***** TOTAUX *****		99.93	99.93	6.00

NOMBRE/VISITES/GENS D'AFFAIRES DU CANADA : 25  
DE TERRIT. : 153

NOMBRE/DEMANDES/PDME/OBSERVATIONS : 18

NOMBRE/POSTES REMPLIS PAR LES AGENTS-CANADIENS : 3  
-ENGAGES SUR PLACE : 3

SYSTEME DE SUIVI DU PROGRAMME COMMERCIAL

88/11/10

RAPPORT/CHARGE DE TRAVAIL  
DES AGENTS

TRIMESTRE 1 DE L'EXERCISE 1988

MISSION : SEATTLE

	NOMBRE	%TEMPS-OFFIC.		TEMPS-TOTAL PERS--TRIM
		CDIENS	ENG/SP	
A.DEMANDES/SERV/EXPORT/COMM				
DU CANADA :	682	12.00	58.00	2.56
DES TERRITOIRES :	209	12.00	6.00	0.48
B.VISITES A DES CLIENTS DS TERRITOIRE :	111	12.00	5.00	0.44
C.POLITIQUE COMMERCIALE/EXPORTATIONS				
FOIRES :	8	0.00	2.00	0.08
PROJETS ET ACTIVITES				
MISSIONS :	25	3.00	6.00	0.30
CONF SEMINAIRES :	0	0.00	0.00	0.00
AUTRES :	12	15.00	1.00	0.34
D.RAPPORTS SUR LE COMMERCIAUX/				
L'ECON/LES FINANANCES				
DEM PAR L'AC :	0	0.00	0.00	0.00
INIT DE LA MISS :	9	6.00	0.00	0.12
E.ACTIVITES EN MATIERE DE COMMUNICATIONS :	0	0.00	0.00	0.00
F.INVESTISSEMENT				
DEMANDES DE RENSEIGNEMENTS				
DU CANADA :	4	1.00	0.00	0.02
DS TERRITOIRE :	5	1.00	0.00	0.02
G.PROG. D'APPORT TECHNOLOGIQUES				
DEMANDES SERVICE				
CANADA :	0	0.00	0.00	0.00
CONTACTS ETABLIS :	0	0.00	0.00	0.00
H.PARTIC. A DES ACTIV. A L'EXTER. DE LA MISS :		8.00	2.00	0.24
I.DEMANDES DE SERVICES PROVENANT				
D'AUTRES SOURCES				
ONG :	0	0.00	0.00	0.00
GOUV'T HOTE :	0	0.00	0.00	0.00
AUTRES MIN. :	43	4.00	5.00	0.28
PROV./MUN. :	0	0.00	0.00	0.00
J.ADMINISTRATION: GESTION DU PROGR. & ADMIN. :		9.00	2.00	0.26
CONGES, DEVELOPPEMENT PROF :		8.00	12.00	0.64
K.SERVICES A D'AUTRE PROGRAMMES DE LA MISSION :		9.00	1.00	0.22
***** TOTAUX *****		100.00	100.00	6.00

NOMBRE/VISITES/GENS D'AFFAIRS DU CANADA : 140  
DE TERRIT. : 224

NOMBRE/DEMANDES/PDME/OBSERVATIONS : 21

NOMBRE/POSTES REMPLIS PAR LES AGENTS-CANADIENS : 2  
-ENGAGES SUR PLACE : 4





