
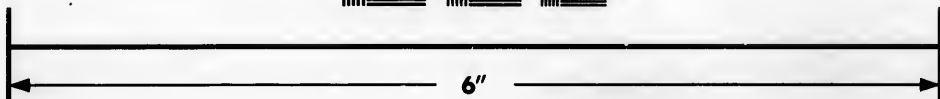



**IMAGE EVALUATION  
TEST TARGET (MT-3)**



**Photographic  
Sciences  
Corporation**

23 WEST MAIN STREET  
WEBSTER, N.Y. 14580  
(716) 872-4503

28  
25  
22  
20

**CIHM/ICMH  
Microfiche  
Series.**

**CIHM/ICMH  
Collection de  
microfiches.**



**Canadian Institute for Historical Microreproductions / Institut canadien de microreproductions historiques**

01

**© 1985**

Technical and Bibliographic Notes/Notes techniques et bibliographiques

The Institute has attempted to obtain the best original copy available for filming. Features of this copy which may be bibliographically unique, which may alter any of the images in the reproduction, or which may significantly change the usual method of filming, are checked below.

L'Institut a microfilmé le meilleur exemplaire qu'il lui a été possible de se procurer. Les détails de cet exemplaire qui sont peut-être uniques du point de vue bibliographique, qui peuvent modifier une image reproduite, ou qui peuvent exiger une modification dans la méthode normale de filmage sont indiqués ci-dessous.

- Coloured covers/  
Couverture de couleur
- Covers damaged/  
Couverture endommagée
- Covers restored and/or laminated/  
Couverture restaurée et/ou pelliculée
- Cover title missing/  
Le titre de couverture manque
- Coloured maps/  
Cartes géographiques en couleur
- Coloured ink (i.e. other than blue or black)/  
Encre de couleur (i.e. autre que bleue ou noire)
- Coloured plates and/or illustrations/  
Planches et/ou illustrations en couleur
- Bound with other material/  
Relié avec d'autres documents
- Tight binding may cause shadows or distortion  
along interior margin/  
La reliure serrée peut causer de l'ombre ou de la  
distorsion le long de la marge intérieure
- Blank leaves added during restoration may  
appear within the text. Whenever possible, these  
have been omitted from filming/  
Il se peut que certaines pages blanches ajoutées  
lors d'une restauration apparaissent dans le texte,  
mais, lorsque cela était possible, ces pages n'ont  
pas été filmées.
- Additional comments:/  
Commentaires supplémentaires:

- Coloured pages/  
Pages de couleur
- Pages damaged/  
Pages endommagées
- Pages restored and/or laminated/  
Pages restaurées et/ou pelliculées
- Pages discoloured, stained or foxed/  
Pages décolorées, tachetées ou piquées
- Pages detached/  
Pages détachées
- Showthrough/  
Transparence
- Quality of print varies/  
Qualité inégale de l'impression
- Includes supplementary material/  
Comprend du matériel supplémentaire
- Only edition available/  
Seule édition disponible
- Pages wholly or partially obscured by errata  
slips, tissues, etc.. have been refilmed to  
ensure the best possible image/  
Les pages totalement ou partiellement  
obscurcies par un feuillet d'errata, une pelure,  
etc.. ont été filmées à nouveau de façon à  
obtenir la meilleure image possible.

This item is filmed at the reduction ratio checked below/  
Ce document est filmé au taux de réduction indiqué ci-dessous.

10X	12X	14X	16X	18X	20X	22X	24X	26X	28X	30X	32X
								✓			

The copy filmed here has been reproduced thanks to the generosity of:




National Library of Canada

The images appearing here are the best quality possible considering the condition and legibility of the original copy and in keeping with the filming contract specifications.

Original copies in printed paper covers are filmed beginning with the front cover and ending on the last page with a printed or illustrated impression, or the back cover when appropriate. All other original copies are filmed beginning on the first page with a printed or illustrated impression, and ending on the last page with a printed or illustrated impression.

The last recorded frame on each microfiche shall contain the symbol  $\rightarrow$  (meaning "CONTINUED"), or the symbol  $\nabla$  (meaning "END"), whichever applies.

Maps, plates, charts, etc., may be filmed at different reduction ratios. Those too large to be entirely included in one exposure are filmed beginning in the upper left hand corner, left to right and top to bottom, as many frames as required. The following diagrams illustrate the method:



L'exemplaire filmé fut reproduit grâce à la générosité de:


Bibliothèque nationale du Canada

Les images suivantes ont été reproduites avec le plus grand soin, compte tenu de la condition et de la netteté de l'exemplaire filmé, et en conformité avec les conditions du contrat de filmage.

Les exemplaires originaux dont la couverture en papier est imprimée sont filmés en commençant par le premier plat et en terminant soit par la dernière page qui comporte une empreinte d'impression ou d'illustration, soit par le second plat, selon le cas. Tous les autres exemplaires originaux sont filmés en commençant par la première page qui comporte une empreinte d'impression ou d'illustration et en terminant par la dernière page qui comporte une telle empreinte.

Un des symboles suivants apparaîtra sur la dernière image de chaque microfiche, selon le cas: le symbole  $\rightarrow$  signifie "A SUIVRE", le symbole  $\nabla$  signifie "FIN".

Les cartes, planches, tableaux, etc., peuvent être filmés à des taux de réduction différents. Lorsque le document est trop grand pour être reproduit en un seul cliché, il est filmé à partir de l'angle supérieur gauche, de gauche à droite, et de haut en bas, en prenant le nombre d'images nécessaire. Les diagrammes suivants illustrent la méthode.







ATLAS DES MISSIONS



THE UNIVERSITY OF CHICAGO

# A T L A S

DES

# MISSIONS CATHOLIQUES

VINGT CARTES TEINTÉES, AVEC TEXTE EXPLICATIF

PAR

LE R. P. O. WERNER

DE LA COMPAGNIE DE JÉSUS.

TRADUIT DE L'ALLEMAND, REVU ET AUGMENTÉ

PAR

M. VALÉRIEN GROFFIER

AUTEUR DU *PLANISPHÈRE DES CROYANCES RELIGIEUSES ET DES MISSIONS CHRÉTIENNES*,  
CHEVALIER DE L'ORDRE PONTIFICAL DE ST. GRÉGOIRE LE GRAND.

## NOMENCLATURE DES CARTES.

- |  |  |
|--|--|
| 1. DISTRIBUTION DES CATHOLIQUES SUR LE GLOBE TERRESTRE.  | 11. CHINE OCCIDENTALE.                       |
| 2. PLANISPHÈRE COMPARÉ DES MISSIONS EN 1822 ET EN 1885.  | 12. CHINE ORIENTALE.                         |
| 3. ANGLETERRE ET ÉCOSSE.                                 | 13. AFRIQUE SEPTENTRIONALE ET CENTRALE.      |
| 4. IRLANDE.  | 14. AFRIQUE MÉRIDIONALE.                     |
| 5. DANEMARK, SUÈDE ET NORVÈGE.                           | 15. DOMINION DU CANADA.                      |
| 6. PÉNINSULE DES BALKANS.                                | 16. PROVINCES DE QUÉBEC, HALIFAX ET TORONTO. |
| 7. PATRIARCAT ARMÉNIEN CATHOLIQUE.                       | 17. ÉTATS-UNIS.                              |
| 8. SYRIE, PALESTINE ET CHYPRE.                           | 18. INDES OCCIDENTALES. GUYANES.             |
| 9. INDES ORIENTALES.                                     | 19. AUSTRALIE ET POLYNÉSIE.                  |
| 10. INDO-CHINE, INDES NÉERLANDAISES ET ÎLES PHILIPPINES. | 20. AUSTRALIE SUD-EST.                       |

LYON

BUREAUX DES MISSIONS CATHOLIQUES

6, RUE D'AUVERGNE, 6

1886.

Tous droits réservés.

## AVANT-PROPOS.

Depuis sa création, le Bulletin hebdomadaire de l'Œuvre de la Propagation de la Foi a publié de nombreuses cartes sur les parties les plus intéressantes du monde évangélisé. Cette collection, qui s'enrichit chaque année, offrira un jour, mais dans un avenir forcément éloigné, le tableau complet et détaillé du domaine de l'apostolat. Aussi, pour donner, dans la mesure du possible, satisfaction à la pieuse impatience de tous les amis des missions, qui, depuis longtemps, nous demandaient un Atlas des Missions catholiques; nous avons entrepris cette publication.

Un concours de circonstances particulièrement favorables nous a permis de l'exécuter dans des conditions exceptionnelles. L'année dernière, un membre éminent de la Compagnie de Jésus, le Révérend Père O. Werner, faisait paraître à la grande librairie catholique de Monsieur B. Herder à Fribourg en Brisgau (Bade) le *KATHOLISCHER MISSIONS-ATLAS*. Cet Atlas des missions catholiques, composé de dix-neuf cartes coloriées, était le résultat de plusieurs années d'études spéciales. Un long séjour à Rome avait permis au savant religieux de consulter à loisir les archives de la Propagande. Quantité de documents inédits mis à la disposition du R. P. Werner et habilement utilisés par lui pour la confection de son œuvre, donnent à son Atlas une importance et une précision inestimables.

La traduction que nous en publions est faite sur la deuxième édition allemande, revue soigneusement, augmentée et mise au courant de plus récentes modifications survenues dans la hiérarchie des missions. Les seuls changements que nous ayons fait subir au corps de l'ouvrage sont la substitution des cartes 3 et 4 (Grande Bretagne et Irlande) aux cartes 16 et 17 de l'édition allemande<sup>1</sup> d'un intérêt trop rétrospectif, et l'adjonction de la carte, No. 2, qui montre les immenses progrès de l'apostolat depuis la fondation de l'Œuvre de la Propagation de la Foi.

Préparé par un religieux d'une érudition éprouvée, revu par des hommes d'une incontestable compétence, cet Atlas réunit toutes les garanties d'exactitude que l'on est en droit d'attendre d'un ouvrage de ce genre. En ce qui nous concerne, nous n'avons rien négligé afin de le compléter et de le tenir constamment à jour tant pour la partie cartographique que pour les renseignements statistiques. C'est donc en toute confiance que nous présentons au public cette esquisse consciencieuse, complète et authentique du champ des conquêtes de l'apostolat.

Cet Atlas est de nature à intéresser toutes les classes de lecteurs; mais il s'adresse particulièrement aux abonnés du Bulletin hebdomadaire illustré des *MISSIONS CATHOLIQUES*. En indiquant la situation géographique précise de ces centaines de missions dont le nom leur est familier, mais la place sur le globe plus ou moins vaguement connue, il augmentera l'intérêt que leur inspirent les lettres des vaillants apôtres de la foi. Grâce à lui, ils pourront suivre la marche partout entravée, sans cesse combattue, finalement victorieuse, de l'armée apostolique chargée d'affermir et d'étendre le règne de Jésus-Christ jusqu'à la consommation des siècles.

1. Missions de la Compagnie de Jésus dans la partie nord-ouest de l'Amérique du Sud en 1751. — Missions du Paraguay en 1732.

## PRÉFACE

### DE LA DEUXIÈME ÉDITION ALLEMANDE.

---

Si le beau, comme l'a dit excellemment saint Augustin, n'est autre chose que la variété dans l'unité, rien dans tout l'univers ne l'emporte en beauté sur la sainte Eglise catholique, qui réunit dans l'unité d'une même foi, dans la communauté d'une même religion, la diversité des races et la multiplicité des peuples. Ce n'est ni par le glaive, ni par le relâchement de la loi morale, c'est par la conversion des âmes, que l'Eglise catholique romaine a atteint sa merveilleuse grandeur.

L'immensité du globe, l'universalité du genre humain, voilà le domaine, voilà l'auditoire assignés par le Maître à ses disciples. Aussi, dans tous les siècles depuis le commencement de l'ère chrétienne, d'héroïques apôtres ont, par milliers et par milliers, répondu à l'appel divin. Tous les jours, il en part encore de nouveaux qui traversent les mers, se dispersent dans des empires sans fin, abordent sur les plages les plus lointaines, n'épargnant nulle peine pour étendre les frontières du royaume de Dieu. C'est ainsi que l'Eglise universelle réalise admirablement la parabole évangélique de l'arbre né d'une graine de sénevé tombée de la main du Christ et se développant peu à peu jusqu'à couvrir de ses puissants rameaux toute la largeur de la terre.

Plus de 217 millions de catholiques se groupent autour du Vicaire de Jésus-Christ ici-bas. Quelle diversité de races et de langues, d'usages et de rites religieux ! Mais quelle unité dans la foi, dans les sacrements, dans le but à atteindre ! Quelle variété dans l'unité ! par conséquent quelle beauté ! Un atlas ecclésiastique du monde entier ferait parfaitement ressortir la splendeur du catholicisme en reproduisant toutes les articulations de ce corps divinement organisé qu'on appelle l'Eglise et en montrant la distribution des fidèles dans les diverses provinces ecclésiastiques, diocèses, vicariats ou préfectures apostoliques, paroisses, etc. Mais cette tâche immense est au dessus des forces d'un seul individu.

Notre Atlas ne se propose donc pas de résoudre ce problème. Plus modeste dans ses ambitions, il n'entreprend qu'une partie du tableau. Il se borne à retracer l'organisation ecclésiastique des pays de missions subordonnés à la Sacrée Congrégation de la Propagande. Créé surtout en vue des lecteurs du Bulletin allemand des MISSIONS CATHOLIQUES, il offre la représentation complète du théâtre général de l'apostolat. Il ne nous a pas été possible de donner dans nos cartes place à toutes les stations pourvues de missionnaires ; nous avons dû nous contenter d'indiquer les plus importantes. Dans beaucoup de missions, en effet, le nombre des chrétiens est si considérable que leur énumération eût exigé beaucoup de cartes spéciales et considérablement augmenté le prix de l'ouvrage.

Pour préparer ce travail, j'ai pu étudier, pendant près de deux années, les archives de Rome, surtout celles de la Propagande mises très obligeamment à ma disposition. Qu'il me soit permis de remplir ici le plus doux des devoirs en adressant le tribut de ma respectueuse reconnaissance à Son Eminence le cardinal Jean Simeoni, préfet de la S. Congrégation de la Propagande, qui m'a ouvert les trésors des archives de son palais avec tant de bienveillance. J'envoie aussi mes plus sincères remerciements à Monseigneur Jean Marie Zonghi, minutante de la même Congrégation, qui a bien voulu me prêter son expérience et son concours avec une complaisance infatigable.

La première édition du KATHOLISCHER MISSIONS-ATLAS a été si favorablement accueillie par le public auquel elle était destinée, que, malgré le chiffre élevé de son tirage, elle a été complètement écoulee en quelques semaines, et de tous côtés on nous en demanda avec instance une édition française. Nous avons donc l'espoir que cette deuxième édition revue et améliorée rencontrera la même sympathie.

**L'AUTEUR.**

# NOTICE EXPLICATIVE

POUR LES

## CARTES DE L'ATLAS DES MISSIONS.

### PREMIÈRE CARTE.

#### DISTRIBUTION DES CATHOLIQUES SUR LA TERRE.

La mappemonde qui ouvre notre Atlas a pour but de proclamer la catholicité de l'Eglise en montrant la répartition sur la surface du globe de l'innombrable multitude de ses enfants. Cette mappemonde spéciale nous a paru nécessaire; car les cartes suivantes, laissant tout à fait de côté la distribution et la densité des populations catholiques, se bornent à dessiner la configuration, la position, l'étendue des diverses circonscriptions ecclésiastiques : provinces métropolitaines, diocèses, vicariats et préfectures.

Pour base de nos calculs, nous avons pris : *Die Bevölkerung der Erde* de E. Behm et H. Wagner; le *Diplomatisches Jahrbuch* (Gotha, chez Justus Perthes); et, quand les renseignements de ces publications se sont trouvés insuffisants, nous avons consulté d'autres documents authentiques, tels que le *Bulletin des Missions catholiques*; le *Madras Directory* (1885) pour les Indes orientales et la Chine; le *Sadlier's Directory* (1884 et 1885) pour le nord de l'Amérique.

Nous présentons dans les chapitres suivants le résultat de nos calculs.

#### EUROPE.

1. ITALIE. — La population totale de l'Italie pour l'année 1881 s'élevait, d'après l'*Indicatore delle Diocesi d'Italia*, à 28 455 124. Dans ce dernier recensement on n'a pas tenu compte de la religion professée; mais des questions adressées aux pasteurs protestants, aux prêtres de consistoires israélites et aux rabbins sur le nombre de coreligionnaires fixés dans leurs paroisses, ont fait connaître le nombre des hérétiques et des juifs. D'après leurs réponses, il y aurait 62 000 non catholiques, dont 22 000 hérétiques vaudois et 38 000 israélites. En Italie, le nombre des catholiques en 1881 était donc de 28 393 000.

2. ESPAGNE ET PORTUGAL. — Espagne. — D'après le *Censo de la Población de España según el empadrona-*

*miento hecho en 31 de diciembre de 1877 por la Dirección general del Instituto geográfico y estadístico*, Tomo I. Madrid. 1883, la population de l'Espagne et des possessions espagnoles du nord de l'Afrique était, au 31 décembre 1877, de 16 064 336. De plus il y avait aux îles Baléares et aux Canaries 570 009 âmes. Sur cette population de 16 634 345 habitants se trouvaient 16 603 959 catholiques et 13 175 personnes dont le culte n'était pas indiqué. A la fin de l'année 1883, d'après le *Boletín mensual de estadística demografico-sanitaria*, etc., la population totale de l'Espagne (continent et îles) atteignait même 16 902 621, de sorte que les catholiques peuvent s'élever au chiffre de 16 870 000.

Portugal. — La lettre apostolique *Gravissimum* du 30 septembre 1881 donne la population détaillée des diocèses des trois provinces ecclésiastiques du Portugal; le total monte à 4 347 931. Nous croyons être plus près de la vérité en fixant la population catholique au chiffre de 4 306 554, chiffre auquel le *Diário do Governo* (No. 188, 1883) évalue la population continentale du royaume de Portugal.

3. FRANCE. — La population totale de la France, d'après les *Résultats généraux du dénombrement de 1876* (Paris, 1878), était de 36 905 788. Le recensement de 1872, le dernier recensement où l'on ait classé les habitants par confessions religieuses, avait accusé un chiffre de 35 387 703 catholiques, 580 757 protestants, 49 439 israélites, 3071 appartenant à d'autres cultes non chrétiens et 81 951 sans religion ou de religion inconnue. Depuis cette époque la population totale ayant augmenté de plus d'un million d'âmes, il est juste de relever proportionnellement le chiffre de la population catholique et l'on peut actuellement le fixer à 36 400 000.

4. BELGIQUE ET HOLLANDE. — Belgique. — On estime à 15 000 le nombre des protestants, à 3000 celui des israélites. Ils habitent, pour la plupart, les provinces d'Anvers et du Brabant. La population totale de la Belgique (5 520 009, d'après le résultat définitif du

recensement du 31 décembre 1880) est donc presque toute catholique. Total des catholiques, 5 502 000.

Hollande. — Le recensement du 31 décembre 1879 a donné, pour la population totale, 4 012 693. On calcule que, au 31 décembre 1883, elle atteignait 4 225 065. D'après le recensement de 1879, il y avait en Hollande 1 439 137 catholiques.

Dans le Grand-Duché de Luxembourg, le 1<sup>er</sup> décembre 1880, sur une population de 209 570 âmes se trouvaient 207 783 catholiques. Le Luxembourg, de même que la Hollande, dépend, au point de vue ecclésiastique, de la Propagande.

Comme l'Atlas ne contient aucune carte sur ces pays, nous insérons ici un petit tableau statistique des diocèses de la province ecclésiastique d'Utrecht qui embrasse la Hollande entière. Nous l'empruntons au *Handboekje voor de Zaken der Roomsche katholieke Eeredienst* (32<sup>e</sup> année, 1879, p. 17). On remarquera le total de la population catholique; il est un peu plus faible que le chiffre donné plus haut d'après le *Diplomatisches Jahrbuch* de Gotha.

Diocèses.	Catholiques.	Paroisses.
Archid. d'Utrecht . . .	825 290 . . .	262
Dioc. Ruremonde . . .	235 020 . . .	168
„ Breck . . .	148 350 . . .	87
„ Haarlem . . .	368 750 . . .	203
„ Bois-le-Duc . . .	359 100 . . .	235
Total : 1 437 410		954

5. ALLEMAGNE. — D'après les derniers recensements et des documents récents, l'Allemagne compte 16 231 724 catholiques sur ses 45 234 061 habitants.

Voici la statistique des territoires allemands qui sont encore pays de missions.

Circcriptions ecclésiastiques.	Superficie en kil. car.	Population.	Catholiques.
Vic. ap. d'Anhalt . . . . .	2 347,35	232 592 (80)	4 541 (80)
„ „ de l'Allem. du Nord . . . . .	17 737,55	1 386 632 (80)	21 418 (80)
„ „ de la Saxe . . . . .	14 992,94	2 072 805 (80)	74 333 (80)
Préf. ap. de Misnie et Lusace . . . . .			
„ „ du Schleswig-Holst. . . . .	18 841,49	1 127 149 (80)	8 903 (80)

6. AUTRICHE-HONGRIE. — Dans les pays soumis à l'empereur d'Autriche vivaient, au 31 décembre 1880, 22 144 244 habitants, dont 17 693 648 catholiques de rite latin et 2 536 177 catholiques de rite grec ou de rite arménien.

Sur les terres dépendant de la couronne de Hongrie, on comptait à la même époque 15 642 102 habitants, dont 7 849 692 catholiques de rite latin, 1 497 268 catholiques de rite grec et 3 223 catholiques arméniens.

Ainsi, des 37 882 712 âmes de l'empire d'Autriche-Hongrie, 29 582 008 sont catholiques.

7. SUISSE ET LIECHTENSTEIN. — En 1880, la population de ces deux pays s'élevait au chiffre de 2 855 226. Les catholiques, au nombre de 1 169 906, se parta-

geaient entre les diocèses de Bâle-Soleure, de Coire, de Genève-Lausanne, de St-Gall, de Sion, les préfectures apostoliques de la Rhétie, de la Mésolaine-Calance et enfin le Tessin. Les préfectures apostoliques dépendent de la Propagande.

8. RUSSIE ET POLOGNE. — DANEMARK, SUÈDE ET NORVÈGE. — Au point de vue ecclésiastique, la Russie forme la province métropolitaine de Mohilew. Dans la partie européenne de cette province, il y a 2 882 991 catholiques. Mohilew étend encore sa juridiction sur les 24 316 catholiques de la Sibérie, les 1 396 de l'Asie centrale, les 25 915 du Caucase. Cette province a donc pour population catholique totale 2 934 618.

La population de la Pologne s'élevait, en 1881, à 7 319 980. Dix ans auparavant, les catholiques latins s'y trouvaient au nombre de 4 326 473 et les catholiques de rite grec au nombre de 246 485; la population catholique totale de la Pologne était donc, en 1871, de 4 572 958.

Le Danemark, la Suède et la Norvège sont pays de missions. Les chiffres de la population totale et de la population catholique du tableau suivant sont ceux des seules circcriptions ecclésiastiques.

Circcriptions ecclés.	Superficie en kil. car.	Population.	Catholiques.
Préf. ap. du Danemark . . . . . (Sans les îles Féroé, le Groenland, ni l'Islande.)	38 302	1 900 454 (80) <sup>1</sup>	3 284 (84) <sup>1</sup>
Vic. apost. de Suède . . . . .	450 574,5	4 603 595 (83)	810 (80)
Préf. apost. de Norvège . . . . .	318 195	1 918 000 (80)	502 (75)
Total :		8 488 049	4 596

9. ANGLETERRE, ECOSSE, IRLANDE. — MALTE ET GIBRALTAR. — Toutes les possessions anglaises dépendent de la Propagande de Rome au point de vue religieux. Les statistiques anglaises officielles se taisent sur le nombre des catholiques dans l'Angleterre, le pays de Galles et l'Ecosse. D'après les rapports envoyés à la Propagande, les catholiques dépasseraient un million dans l'Angleterre et le pays de Galles et 340 000 en Ecosse. Ces chiffres sont confirmés par la note suivante du *Diplomatisches Jahrbuch* de Justus Perthes:

„On croit, sur la foi du recensement de 1871 en Irlande et d'autres données pour la Grande Bretagne, qu'on peut répartir, ainsi qu'il suit, la population catholique dans le Royaume-Uni :

Angleterre . . . . .	1 058 000
Ecosse . . . . .	320 000
Grande Bretagne et Irlande . . . . .	5 520 000.

„La population totale du Royaume-Uni était alors de 31 610 000 habitants.“

Un excellent statisticien a cherché, en 1878, à évaluer par un procédé original la population catholique de l'Angleterre et du pays de Galles. Pour cette

1. Les chiffres entre parenthèses indiquent l'année du recensement.

année-là, la population totale s'élevait à 24 046 000. Or, sur les 2 150 683 enfants fréquentant les écoles, 117 969 étaient catholiques. Un simple calcul de proportion donne 1 315 987 catholiques, chiffre qui ne doit pas être loin de la vérité.

Irlande. — Le nombre des catholiques de l'Irlande dépassait 4 millions en 1871; dix ans plus tard, d'après le *Census of Ireland*, 1881, Part II (Dublin, 1882), il n'était plus que de 3 960 891, par suite des émigrations.

D'après les *Statistical Tables relating to Emigration and Immigration from and into the United Kingdom in the year 1883*; Board of Trade, february 1884, London, le nombre des Irlandais émigrés du Royaume-Uni dans les trente dernières années (de 1853 à 1883) est de 2 364 091 personnes et, pour la seule année 1883, de 105 743. La plus grosse part (les  $\frac{5}{6}$ ) de ce flot d'émigrants s'est portée aux Etats-Unis.

Malte et Gibraltar. — Les îles de Malte et Gozzo forment deux diocèses avec une population totale de 152 553 âmes (1881); on peut regarder cette population comme entièrement catholique : mettons, en chiffres ronds, 152 000 catholiques.

Gibraltar comptait à la même époque 23 991 habitants, y compris la garnison. D'après les *Missions catholiques* (année 1881, p. 99), parmi les 16 000 catholiques de Gibraltar, se trouvaient 6000 soldats anglais.

10. PÉNINSULE DES BALKANS. — Sous ce titre nous groupons les royaumes actuels de Grèce, de Roumanie, de Serbie, la Bosnie et l'Herzégovine, le Monténégro et la Turquie d'Europe. La population catholique de ces contrées dépasse 490 000. Au sujet des catholiques de l'Albanie, on peut consulter les *Geographische Mittheilungen* de Potermann (30. Bd., 1884, X.).

Nous réunissons ici les totaux de la population catholique des divers Etats de l'Europe.

Pays.	Catholiques.
Italie . . . . .	28 393 000
Espagne . . . . .	16 870 000
Portugal . . . . .	4 306 554
France . . . . .	36 400 000
Belgique . . . . .	5 502 000
Hollande . . . . .	1 439 137
Luxembourg . . . . .	207 783
Allemagne . . . . .	16 231 724
Autriche-Hongrie . . . . .	29 582 008
Suisse et Liechtenstein . . . . .	1 169 908
Russie d'Europe . . . . .	2 882 991
Pologne . . . . .	4 572 058
Danemark, Suède et Norvège . . . . .	4 506
Grande Bretagne, Irlande, Malte et Gibraltar . . . . .	5 784 878
Péninsule des Balkans . . . . .	490 000

Total : 153 837 535

Il y a donc en Europe, sur une population totale de 328 000 000 d'âmes, plus de 153 837 000 catholiques.

Atlas des Missions.

## ASIE.

1. MISSIONS DE LA TURQUIE D'ASIE. — On estimait, en 1878, à 150 000 âmes le nombre des arméniens catholiques du vicariat patriarcal de Constantinople. En 1879, le vicariat apostolique d'Alep possédait 347 000 catholiques latins ou de rites orientaux. Le patriarcat de Jérusalem, qui embrasse toute la Palestine, compte 13 000 catholiques latins, 5000 catholiques grecs melchites et 5000 catholiques maronites. La préfecture apostolique des Capucins de Mardin avait, en 1867, 8000 catholiques de différents rites; celle des Carmes de Bagdad, en 1879, 3150; et celle des Dominicains de Mossoul 25 000. D'après ces données, le chiffre total des catholiques de la Turquie d'Asie dépasse 556 000.

2. MISSIONS DES INDES ORIENTALES. — D'après le *Madras Directory* de 1885 (p. 208), les Indes orientales (non compris le Tong-King, ni la Cochinchine qui sont placés parmi les missions de Chine; non compris non plus les Indes orientales néerlandaises et portugaises) possédaient 1 198 569 catholiques<sup>1</sup> vivant sous la juridiction des vicaires et préfets apostoliques et 208 404<sup>2</sup> catholiques dépendant de l'archevêque de Goa. Ajoutez à ces sommes les catholiques des Indes portugaises (Iles de Goa, Bardes, Salsette, Daman et Diu) dont le *Madras Directory* de 1885 (p. 194) évalue le total à 252 477 et vous aurez 1 659 450 catholiques pour les Indes orientales (à l'exclusion toujours du Tong-King, de la Cochinchine et des Indes néerlandaises).

Le *Diplomatisches Jahrbuch* de Justus Perthes (1885, p. 743) donne, sur la foi du recensement de 1881 dans les Indes orientales anglaises, pour la population chrétienne, le chiffre de 1 862 834, et attribue à l'Eglise romaine 963 068 néophytes, c'est-à-dire un peu plus de la moitié du total de la population chrétienne; le reste s'éparpille entre diverses sectes protestantes. Mais il faut remarquer que, dans ce recensement, ne sont pas compris les catholiques des Indes portugaises et françaises, ni ceux de Siam et de la Birmanie. Or les catholiques de Goa et de ses dépendances s'élèvent, d'après le recensement de 1881, à 252 477; ceux de Pondichéry et de ses dépendances dépassent, d'après le *Madras Directory* de 1885, le chiffre de 36 000.

1. Le *Madras Directory* (1885, p. 208) donne, pour la population catholique totale des missions de l'Inde, de même que pour la population catholique placée sous la juridiction des vicaires et préfets apostoliques, le chiffre de 1 289 000. Or, en additionnant les totaux partiels qui expriment la population catholique de chaque vicariat ou préfecture, nous ne trouvons que 1 198 569 pour total. Comme ces totaux partiels concordent parfaitement avec des indications puisées à d'autres sources, il est évident que la différence ci-dessus constatée provient d'une erreur d'addition. Nous adoptons donc le chiffre de 1 198 569 catholiques au lieu de 1 289 000.

2. Même observation pour ce total. Le total du *Madras Directory* (p. 208) (130 345) ne concorde pas avec le détail des sommes contenues dans la colonne de la population catholique dépendant de l'archevêque de Goa.



Nous adoptons les totaux rectifiés du *Madras Directory*; nous pourrions cependant, d'après des données très récentes, fournir des chiffres plus favorables encore.

3. MISSIONS DE L'EMPIRE CHINOIS. — D'après le *Madras Directory* de 1885 (p. 207), les missions chinoises (y compris le Cambodge, le Laos, la Cochinchine, le Tong-King, la Corée et le Japon) comptaient **1 115 661** catholiques<sup>1</sup>. D'après le *Diplomatisches Jahrbuch* (1883, p. 594), en 1881, l'Eglise catholique se composait en Chine de 1 094 000 membres.

4. ILES PHILIPPINES. — Quoique les Philippines n'appartiennent plus à la Propagande, elles forment cependant, comme par exemple à Mindanao, de véritables missions. Le tableau suivant offre la population de chacun des diocèses qui se partagent l'archipel. Nous relevons les chiffres de la population catholique sur la carte consacrée à l'Indo-Chine (*Hinterindien*) dans la première édition du *Katholischer Missions-Atlas*.

Circcriptions ecclésiastiques.	Superficie en kil. car.	Population totale.	Catholiques.
Archidiocèse de Manille . . .	45 834	1 873 542	1 707 000
Diocèse de Nouvelle-Ségovie . . .	53 412	905 876	905 000
"    "    "    --Carceres . . .	15 152	580 705	570 000
"    "    Zebu . . . . .	136 687	1 314 970	1 238 000
"    "    Jaro . . . . .	32 278	1 040 054	1 022 000
Total :	280 363	5 774 947	5 502 000

5. INDES ORIENTALES NÉERLANDAISES ET AUTRES CONTRÉES DE L'ASIE NON ENCORE MENTIONNÉES. — Le vicariat apostolique de Batavia, qui embrasse toutes les Indes orientales hollandaises, comptait, en 1879, 32 288 catholiques.

Les données manquent sur la préfecture apostolique de Labouan et le reste de l'île Bornéo.

Le diocèse de Macao a plus de 300 000 catholiques.

La Perse en compte environ 17 000.

En 1875, la Sibérie possédait 24 316 catholiques; l'Asie centrale russe 1 396; et le Caucase 25 915. (*Calendrier de St. Pétersbourg pour l'année 1876.*)

Donc, pour tous ces pays, un total de **400 915** catholiques.

\* \* \*

Voici, groupés ensemble, les chiffres exprimant la population catholique dans les diverses contrées de l'Asie.

Pays.	Catholiques.
1. Missions de la Turquie d'Asie . . .	556 000
2. Missions des Indes orientales . . .	1 659 450
3. Missions de l'empire chinois . . .	1 115 661
4. Iles Philippines . . . . .	5 502 000
5. Indes néerlandaises et autres pays de l'Asie . . . . .	400 915

Total : 9 234 026

#### AFRIQUE.

I. AFRIQUE SEPTENTRIONALE. — Les **497 030** catholiques de l'Afrique septentrionale se divisent ainsi qu'il suit :

1. On trouvera le détail de ce total dans les cartouches placés sur les cartes nos 10, 11 et 12.

Circcriptions ecclésiastiques.	Pays.	Superficie en kil. car.	Population.	Catholiques.
Provinces eccl. d'Alger	Algérie . . . . .	669 000	9 310 412 (81)	env. 382 000
Archid. d'Alger . . .	Dép. d'Alger . . . . .	101 300	1 251 872 (61)	—
Dioc. de Constantine . . .	"    de Constantine . . .	278 100	1 297 418 (61)	—
"    d'Oran . . . . .	"    d'Oran . . . . .	289 600	767 822 (61)	—
Archid. de Carthage	Tunisie . . . . .	116 348	1 500 000 (52)	25 100 (84)
Préf. ap. de Tripoli . . .	Tripoli, Barka, Fezzan	1 033 000	1 010 000	6 000
Vic. ap. d'Egypte . . .	Egypte . . . . .	550 630	5 200 000	82 000 (84)
Préf. ap. du Delta . . .				
"    Hte. Egypte . . .				
"    Maroc . . . . .	Fez, Maroc, Tenat . . .	812 300	9 000 000	1 930 (78)
Dioc. de Tangor (directement soumis au St-Siège) . . .	Possess. espagn. du Nord de l'Afrique } . . .	—	2 476 (83)	?
Dioc. de Ceuta, réuni au dioc. de Cadix.				

II. AFRIQUE OCCIDENTALE. — Sur la côte occidentale d'Afrique vivent **1 026 950** catholiques dont un million<sup>1</sup> dans les possessions portugaises de l'Afrique continentale (qui possèdent environ neuf millions d'habitants, d'après E. Behm et H. Wagner, *Bevölkerung der Erde*, 1874). Le tableau suivant montre la répartition de la population catholique dans les diverses circcriptions ecclésiastiques de l'Afrique occidentale.

Circcriptions ecclésiastiques.	Pays.	Catholiques.
Vic. ap. de Sénégambie	Sénégambie . . . . .	7 000 (79)
Préf. ap. du Sénégal . . .	Villes de St. Louis et de Gorée . . . . .	5 000 (79)
Vic. ap. de Sierra Leone	Sierra Leone et Libéria	1 250 (79)
Préf. ap. de la Côte d'Or	Côte des Palmes et Côte d'Or . . . . .	?
Vic. ap. de la Côte de Benin . . . . .	Côte de Benin (Yoruba)	
Préf. ap. du Dahomey . . .	Côte des Esclaves . . .	10 000 (84)
"    "    Niger . . . . .	Sokoto (Pays entre le Niger et le Benué)	
Vic. ap. du Gabon . . . . .	Gabon, Biafra, Camerun	3 700 (84)
Préf. ap. du Congo . . . . .	Baa-Zaire . . . . .	1 000 000
Dioc. de S. Paul de Loanda . . . . .	Angola, Benguela, Mossamedès . . . . .	
Préf. ap. de la Cimbébasie . . . . .	Namaqualand, Damars, Ovampo, etc. . . . .	

III. AFRIQUE MÉRIDIIONALE ET ORIENTALE. — Les catholiques dans les colonies anglaises du Cap et de Natal et dans les républiques de l'Afrique du Sud peuvent être évalués à **16 500**, dont les documents officiels (1884) attribuent 4 500 au vicariat apostolique du Cap occidental, 5 500 à celui du Cap oriental et 6 500 à celui de Natal.

Dans l'Afrique orientale (non compris l'Afrique centrale, ni la prélatrice *Nullius* de la Mozambique), il y a **22 500** catholiques. En voici le détail :

Circcriptions ecclésiastiques.	Pays.	Catholiques.
Vic. ap. de l' Abyssinie	Abyssinie, Massawah . . .	13 500 (84)
"    des Gallas . . . . .	Pays des Gallas . . . . .	7 500 (84)
"    du Zanguebar	Zanzibar, Côte Somalie . .	1 500

IV. ILES AFRICAINES DE LA MER DES INDES. — **296 940**

1. D'après un Rapport à la Propagande.

catholiques se trouvent dans les archipels disséminés le long de la Côte orientale d'Afrique.

Circcriptions ecclési.	Iles.	Catholiques.
Vic. ap. de Madagascar	Madagascar . . . . .	23 940 (82)
Pr. ap. de Mayotte	Mayotte, Nossi Bé, Ste. Marie	?
Vic. ap. des Seychelles	Seychelles, Amirantes, etc.	18 000 (78)
Dioc. Port Louis	Ile Maurice (Ile de France)	90 000
" St. Denis	Réunion (Bourbon)	170 000

V. ILES AFRICAINES DE L'Océan Atlantique. — Dans les groupes des Açores, de Madère, des Canaries, du Cap Vert et autres îles à l'ouest de l'Afrique, vivent 796 000 catholiques.

Circcriptions ecclési.	Iles.	Superficie en kil. car.	Population totale.	Catholiques.
Dioc. d'Angra . . . . .	Açores . . . . .	2 388,3	269 401 (81)	269 000
" do Funchal . . . . .	Madère . . . . .	815	132 233 (81)	132 000
" Canarie . . . . .	Canaries, Palma etc.	7 272,6	293 892 (85)	293 000
" St. Christophe	Ténériffe . . . . .			
" de Lagunes . . . . .	Iles du Cap Vert . . . . .			
" Santiago . . . . .	Fernando Po, Corisco, Annobon, Cap S. Jean	3 851	99 317 (79)	99 000
Préf. ap. de Fernando Po		2 263	35 000	3 000

\* \* \*

La population catholique de l'Afrique se répartit donc ainsi qu'il suit.

Pays.	Catholiques.
1. Afrique septentrionale . . . . .	407 030
2. Afrique occidentale . . . . .	1 020 950
3. Afrique méridionale et orientale . . . . .	89 000
4. Iles de la mer des Indes . . . . .	206 040
5. Iles de l'Océan Atlantique . . . . .	796 000
Total : 2 655 920	

### AMÉRIQUE.

I. L'AMÉRIQUE DU SUD (non compris les Guyanes) se compose de l'empire du Brésil, des républiques de Bolivie, du Chili, Argentine, de l'Équateur, du Pérou, des États-Unis de Colombie et de Venezuela, enfin de la république de l'Uruguay. Chacun de ces États forme une province ecclésiastique, sauf l'Uruguay qui est compris dans le diocèse de Montevideo, diocèse soumis directement au St. Siège, et la Patagonie qui se partage en un vicariat et une préfecture apostoliques.

La population catholique totale atteint 27 268 000 et se décompose comme l'indique le tableau suivant.

Circcriptions ecclésiastiques.	États.	Superficie en kil. car.	Population.	Catholiques.
Province ecclési. Bahia . . . . .	Brésil . . . . .	8 337 218	12 002 078	env. 11 000 000
" " La Plata (Charcas) . . . . .	Bolivie . . . . .	—	2 325 000	" 2 300 000
" " Santiago de Chili . . . . .	Chili (sans la Patagonie ni la Terre de Feu)	321 462	2 237 040 (82)	" 2 230 000
" " Buenos Ayres . . . . .	Républ. Argentine (sans la Patagonie)	—	2 830 000 (82)	" 2 830 000
" " Quito . . . . .	Équateur . . . . .	643 295	1 140 033	" 945 000
" " Lima . . . . .	Pérou . . . . .	1 119 041	2 099 045 (70)	" 2 098 000
" " S. Fé de Bogota . . . . .	États-Unis de Colombie . . . . .	830 700	2 951 323 (70)	" 2 950 000
" " Venezuela . . . . .	Venezuela . . . . .	1 137 615	2 075 245 (81)	" 2 000 000
Diocèse de Montevideo (directement soumis au Saint-Siège) . . . . .	Uruguay . . . . .	180 920	438 245 (80)	" 300 000
Vic. ap. et préf. ap. Patagonie . . . . .	Patagonie . . . . .	—	—	15 000

II. AMÉRIQUE CENTRALE ET INDES OCCIDENTALES (y compris les catholiques des contrées de l'Amérique méridionale omises dans l'article précédent). Toutes les colonies anglaises, hollandaises et danoises situées

dans cette partie du Nouveau Monde, de même que la Guyane française, dépendent de la Sacrée Congrégation de la Propagation.

Circcriptions ecclésiastiques.	Pays.	Superficie en kil. car.	Population.	Catholiques.
Prov. ecclési. Guatemala . . . . .	Guatemala, Honduras, Costarica, Nicaragua, S. Salvador	445 900	2 044 700 (84)	2 040 000
" " Guadalajara . . . . .	Mexique (sans la Basse Californie) . . . . .	—	env. 2 480 000	2 480 000
" " Mechoacar . . . . .			" 2 111 000	2 110 000
" " Mexico . . . . .			" 4 408 000	4 400 000
Préf. ap. de la Basse Californie . . . . .	Basse Californie . . . . .	143 602	23 195	23 195
Prov. ecclési. de Santiago de Cuba	Cuba, Porto Rico, Culebra, Vieques . . . . .	127 977,4	2 178 962	2 178 900
Archidiocèse de S. Domingue . . . . .	St. Domingue . . . . .	53 344	300 000 (80)	300 000
Prov. ecclési. Port au Prince . . . . .	Haiti . . . . .	23 911	550 000	550 000
" " Port d'Espagne . . . . .	Trinidad, Tabago, Grenadines, St. Lucie, Dominique, Antigua, Barbade, Iles de la Vierge, etc. . . . .	8 470,75	" 455 142 (82)	157 400
Dioc. de la Basse Terre . . . . .	Guadeloupe, Désirade, St. Martin, St. Barthélemy	1 870	200 771 (81)	200 000
" " St. Pierre et Fort de France	Martinique . . . . .	937,82	167 181 (81)	167 000
Vic. ap. Jamaïque . . . . .	Jamaïque, Bélise, Iles Cayman (sans les Bahama)	31 028,4	610 656 (81)	30 000
" " Curaçao . . . . .	Curaçao, Oruba, Buen Ayro, Saba, St. Martin . . . . .	1 109,63	41 919 (82)	32 903 (70)
" " Guyane anglaise . . . . .	Guyane anglaise et Barbade . . . . .	221 248	420 333 (82)	18 000
" " hollandaise . . . . .	" hollandaise . . . . .	119 321	70 853 (82)	12 000
Préf. ap. " française . . . . .	" française . . . . .	121 413	27 335	20 000

On voit par ce détail que les catholiques dépassent le chiffre de 15 329 000 dans l'Amérique centrale, les Antilles et les Guyanes.

III. ETATS-UNIS DE L'AMÉRIQUE DU NORD. — Pour le dénombrement de la population catholique des Etats-Unis, nous adoptons les données du *Sadlier's Directory* (1884 et 1885), les documents officiels du gouvernement américain ne tenant aucun compte des diverses confessions religieuses.

Circonscriptions ecclési.	Catholiques.	Observations.
Prov. ecclési. Baltimore . . .	310 885	Non compris les indiens cathol. du dioc. de Wheeling.
" " Boston . . .	937 000	
" " Chicago . . .	506 000	
" " Cincinnati . . .	923 955	Non compris les cathol. du dioc. de Nashville.
" " Santa Fé . . .	225 000	
" " Philadelphie . . .	587 000	
" " S. Francisco . . .	236 500	
" " S. Louis . . .	480 085	
" " Milwaukee . . .	527 600	Non compris les cathol. du vic. ap. du Dakota.
" " Nouv. Orléans . . .	458 083	
" " New York . . .	1 408 000	
" " Oregon City . . .	39 800	Non compris les cathol. du dioc. de Vancouver.

Dans les Etats-Unis de l'Amérique du Nord, il y aurait donc, d'après le document précité, 6 639 908<sup>1</sup> catholiques (6 623 174 en 1884). Bien que nous l'adoptions pour notre statistique, ce chiffre est de beaucoup trop faible; la population catholique doit atteindre huit millions d'âmes.

IV. POSSESSIONS ANGLAISES DE L'AMÉRIQUE DU NORD (DOMINION DU CANADA). — D'après le recensement officiel du 3 avril 1881, il y avait dans les possessions anglaises de l'Amérique septentrionale, 1 791 982 catholiques. D'après le *Sadlier's Directory*, qui, pour l'année 1885, porte ce chiffre à 1 942 248, les catholiques se répartissaient entre les diverses circonscriptions ecclésiastiques, ainsi que l'indique le tableau suivant.

Circonscriptions ecclési.	Principaux pays.	Catholiques. 1885.
Prov. eccl. de Québec . . .	Prov. de Québec, Rupertland	1 250 591
" " " Toronto . . .	" d'Ontario . . . . .	264 757
" " " Halifax . . .	N. Brunswick, N. Ecosse, Iles du Prince Edouard, Bermudes . . . . .	278 000
" " " S. Boniface . . .	Colombie britannique (sans l'île Vancouver), Manitoba, Territoire du Nord Ouest,	03 000
Diocèse de Vancouver . . .	Vancouver, Alaska (appartient aux Etats-Unis) . . .	5 400
Dioc. de St. Jean et du Havre de Grâce, Préf. ap. de St. George et de Placentia Bay . . .	Terre Neuve, Labrador . . .	80 500

1. Chiffre calculé d'après les données du *Sadlier's Directory* (années 1884 et 1885). Le *Sadlier's Directory* de 1885 ne donne pas le total de la population catholique des Etats-Unis de l'Amérique septentrionale.

Au chiffre officiel de 1 791 982, marquant la population catholique du Dominion, il faut ajouter les 4 900 catholiques de la préfecture apostolique de St.-Pierre et Miquelon et nous aurons le total général des catholiques habitant les contrées au nord des Etats-Unis, soit 1 796 882.

Récapitulons ici les quatre grandes divisions du Nouveau Monde :

Pays.	Catholiques.
Amérique méridionale, à l'exclusion des Guyanes . . .	27 208 000
Amérique centrale et Indes occidentales, y compris les Guyanes et la Patagonie . . . . .	15 820 000
Amérique septentrionale, Etats-Unis . . . . .	6 039 908
" " Possessions anglaises, plus St. Pierre et Miquelon . . . . .	1 796 882
Total : 51 033 790	

Dans notre dénombrement des catholiques de l'Amérique, nous citons toujours les chiffres des publications officielles; aussi arrive-t-il souvent, comme par exemple pour les Etats-Unis, pour le Dominion du Canada, pour Haïti, que nous donnons des chiffres plus faibles que ceux marqués dans d'autres publications d'ailleurs sérieuses.

#### AUSTRALIE ET POLYNÉSIE.

On évalue à 671 566 âmes la population catholique de l'Océanie.

Circonscriptions ecclésiastiques.	Pays.	Superficie en kil. car.	Population.	Catholiques.
Prov. eccl. de Sydney . . .	N. Galles du Sud, Queensland, Territ. du Nord . . .	3 387 480	1 069 985 (82)	261 982
Prov. eccl. de Melbourne . . .	Australie mérid., Victoria, Australie occid., Tasmanie, Norfolk et autres petites îles . . .	3 807 154	1 353 450 (82)	260 000
Diocèse de Wellington Auckland et Dunedin . . .	Nouv. Zélande, Warekauri . . .	272 019	517 707 (82)	68 984
Vic. et préf. ap. de la Polynésie . . .	Polynésie . . .	—	—	80 600

#### RÉCAPITULATION GÉNÉRALE DE LA POPULATION CATHOLIQUE DU GLOBE.

Parties du Monde.	Superficie en kil. car.	Population.	Catholiques.
Europe (sans l'Islande ni la N. Zembie) . . .	9 730 576	env. 328 000 000	153 837 535
Asie . . . . .	44 580 850	" 798 000 000	9 234 000
Afrique . . . . .	29 823 253	" 206 000 000	2 656 000
Amérique . . . . .	38 473 138	" 102 000 000	51 033 790
Australie et Polynésie . . .	8 952 855	" 4 300 000	672 000
Terres polaires . . . . .	4 478 200	" 850 000	?
Total : 136 038 872		1 437 150 000	217 433 325

La population catholique du monde entier s'élève donc au chiffre de 217 400 000. Ces millions d'âmes sont non pas divisés entre mille sectes différentes, mais groupés en un corps organisé de la manière la plus admirable. Notre très Saint-Père le Pape en est la tête. Sa Sainteté est assistée par le Sacré Collège des Cardinaux, l'auguste sénat de l'Eglise universelle. Après les Cardinaux arrivent dans l'ordre hiérarchique les douze Patriarches, dont sept pour le rite latin et cinq pour les rites orientaux.

Outre le Souverain Pontificat, les soixante-quatorze titres cardinaux (six évêchés suburbicaires, cinquante-deux églises titulaires et seize diaconies) et les quatorze sièges patriarchaux, la hiérarchie sainte comptait encore 175 archevêchés et 716 évêchés (au mois de mars 1885), à savoir :

## ARCHEVÊCHÉS :

<i>De rite latin</i>		grecs-roumènes . . . . .	1
Directement soumis au		grecs-ruthènes . . . . .	1
St. Siège . . . . .	14	grecs-melchites . . . . .	4
Avec provinces ecclés. . . . .	137	syriens . . . . .	4
<i>De rites orientaux</i>		maronites . . . . .	6
Arméniens . . . . .	8	chaldéens . . . . .	5

## EVÊCHÉS :

<i>De rite latin</i>		grecs roumènes . . . . .	3
Immédiatement soumis au		grecs ruthènes . . . . .	7
St. Siège . . . . .	86	grecs melchites . . . . .	8
Suffragants dans les provinces ecclésiastiques . . . . .	570	syriens . . . . .	8
<i>De rites orientaux</i>		maronites . . . . .	3
Arméniens . . . . .	16	chaldéens . . . . .	6

Viennent ensuite les sièges *Nullius in Dioceseos* (abbayes et prélatures) au nombre de 17.

Enfin les titres qui dépendent de la Sacrée Congrégation de la Propagande :

Délégations apostoliques . . . . .	7
Vicariats . . . . .	123
Préfectures . . . . .	35

Au mois de mars 1885, le total des titres de la hiérarchie catholique était de 1159.

## DEUXIÈME CARTE.

## LES MISSIONS EN 1822 ET EN 1885.

L'année de la fondation de l'Œuvre de la Propagation de la Foi est une des grandes dates de l'histoire générale de l'apostolat. C'est en effet au concours providentiel et de plus en plus efficace de cette Association bénie que les missions catholiques sont, en grande partie, redevables de leur prodigieuse extension à l'heure présente. Pour apprécier l'heureuse influence exercée par cette Œuvre, nous avons jugé intéressant de mettre en regard du tableau des missions en 1822, le magnifique ensemble des missions actuelles.

La vue de nos deux planisphères comparatifs, traduisant d'une façon saisissante les progrès de la vraie religion depuis soixante ans, sera pour les amis des missionnaires une consolation et un encouragement.

C'est, non pour en tirer vanité, mais pour en faire remonter la gloire à l'auteur de tout don parfait, que, mesurant le chemin parcouru durant un demi-siècle, ils admireront la part de la charité catholique dans cet incomparable résultat.

Les trésors de la Propagation de la Foi n'ont-ils pas été la source la plus abondante, souvent l'unique source où a puisé la pauvreté des missionnaires? Quelle satisfaction pour les bienfaiteurs des missions d'apprendre que le total des aumônes mises depuis soixante ans par l'Œuvre de la Propagation de la Foi au service de l'apostolat dépasse 222 millions de francs! Que d'églises, d'écoles, d'hôpitaux bâtis; que de missions anciennes rendues florissantes, que de missions nouvelles rendues possibles, grâce à ce royal budget de leur charité! Quel bonheur d'avoir contribué dans une si large mesure au splendide épanouissement de la vraie foi dont nous sommes aujourd'hui les témoins!

Depuis qu'a pris naissance l'œuvre de la Propagation de la Foi, plus de 270 évêchés, préfectures apostoliques ou vicariats nouveaux ont été érigés par les Souverains Pontifes dans les pays hérétiques ou infidèles; le nombre des apôtres s'est merveilleusement multiplié, et aujourd'hui encore les missions ne cessent d'être en progrès dans les cinq parties du monde.

AFRIQUE. — Avant 1822, le continent africain ne comptait pas un seul évêque; la croix n'était arborée que dans deux ou trois villes du littoral méditerranéen. Aujourd'hui la terre de Cham, ataquée par des légions d'apôtres sur tous les points de son immense frontière maritime et jusqu'au centre de son massif empire, est forcée d'ouvrir devant leur zèle ses plus inaccessibles repaires. 16 préfectures apostoliques, 17 vicariats, 12 évêchés<sup>1</sup>, 2 archevêchés, se partagent aujourd'hui le continent mystérieux et les archipels disséminés le long de ses rivages.

ASIE. — Dans l'Extrême Orient, en 1822, l'épiscopat se composait de douze pontifes, assistés d'un ou deux missionnaires: deux évêques pour l'Inde, six pour la Chine et quatre pour l'Indo-Chine. Aujourd'hui la péninsule hindoue et l'île de Ceylan possèdent 26 archevêques ou évêques<sup>2</sup>, 1200 prêtres; et dans l'Indo-Chine, l'empire chinois et le Japon, un million et demi de fidèles se rangent sous la houlette de 50 vicaires ou préfets apostoliques secondés par 1400 missionnaires ou prêtres indigènes.

AMÉRIQUE. — Dans le Nouveau Monde, les catholiques du Canada étaient, avant 1822, réduits à l'archevêché de Québec et à l'évêché de Montréal. Aucun messager de la Bonne Nouvelle n'avait encore planté

1. Nous comprenons dans ce chiffre de 12 évêchés les 8 sièges épiscopaux établis dans les possessions espagnoles et portugaises.

2. Dont trois évêques coadjuteurs à Pondichéry, Quilon et Vérapoly.

l'arbre du salut dans les vastes solitudes qui s'étendent de l'île Vancouver à la Baie d'Hudson. Un vicair apostolique, avec deux auxiliaires, évangélisait seul le Haut-Canada. Aujourd'hui, toute l'étendue du *Dominion* est couverte d'églises où 2000 prêtres et 30 évêques réunissent un peuple de deux millions d'âmes autour de la chaire de vérité.

A la même époque, l'Eglise des Etats-Unis ne comptait que neuf diocèses, dotés chacun d'une douzaine de ministres sacrés. En soixante années, le catholicisme a réalisé des merveilles dans la grande République américaine : le nombre des fidèles s'est vingtplié ; 77 archevêques ou évêques et 7000 prêtres dirigent dans les voies du salut près de 8 millions d'âmes.

Océanie. — Jusqu'en 1830, l'Océanie fut délaissée. A l'époque de la fondation de l'Œuvre de la Propagation de la foi, la hiérarchie sainte n'y existait pas même en espérance. Un ou deux prêtres, furtivement débarqués à Sydney, pouvaient à peine donner quelques consolations aux pauvres Irlandais de cette triste colonie. Aujourd'hui s'épanouit sur le sol australien et néo-zélandais une admirable floraison d'œuvres catholiques. Au nord et à l'ouest, les îles innombrables qui parsèment les grandes eaux du Pacifique ont tressailli de joie, selon la parole du Prophète, en recevant la visite des apôtres de l'Évangile ; le Saint Siège les a groupées en vicariats apostoliques et leur a envoyé de zélés pasteurs. Les terres, trop longtemps négligées, de l'immense Océan, ces missions de la onzième heure, possèdent déjà vingt-trois évêques qui étendent sur tous ses archipels leurs mains chargées de bénédictions.

### TROISIÈME CARTE. LA GRANDE BRETAGNE. I. ANGLETERRE.

Au moment où la Réforme éclata, l'Angleterre avait deux provinces ecclésiastiques, comptant vingt-six sièges, dont deux archiepiscopaux : *Cantorbéry*, Londres, Winchester, Rochester, Ely, Norwich, Péterborough, Lincoln, Lichfield, Worcester, Hereford, Gloucester, Oxford, Chichester, Salisbury, Excester, Wells, Bristol, Llandaff, St-David, Bangor, St-Asaph, *York*, Durham, Carlisle, Sodore (et Man). Tous ces sièges conservés par le protestantisme, forment encore aujourd'hui, avec les évêchés anglicans de Chester et de Manchester créés depuis, l'opulente hiérarchie de l'Eglise épiscopaliennne de la Grande Bretagne. L'ancienne hiérarchie catholique d'Angleterre finit avec Thomas Goldwell, évêque de St-Asaph, qui mourut à Rome en 1585.

Le 23 mars 1623, Grégoire XV créa le vicariat apostolique de l'Angleterre. En 1688, Innocent XI partagea ce vicariat en quatre districts et cette division

dura un siècle et demi jusqu'au pontificat de Grégoire XVI, qui, le 30 juillet 1840, doubla le nombre de ces districts ou vicariats.

Le tableau suivant offre la statistique des missions de l'Angleterre, telles qu'elles existaient en 1830 :

Districte.	Missiomnaires.	Chapelles.	Collèges.	Couvents.
District de Londres . . .	180	72	1	3
„ occidental . . .	73	57	8	4
„ central . . .	124	123	2	4
„ septentrional . . .	231	194	3	4
Total :	608	446	9	15

Onze ans plus tard, en 1850, une statistique officielle contient les chiffres suivants : évêques, 8 ; prêtres, 826 ; couvents d'hommes, 17 ; églises et chapelles, 597 ; enfants des écoles catholiques, 24 000.

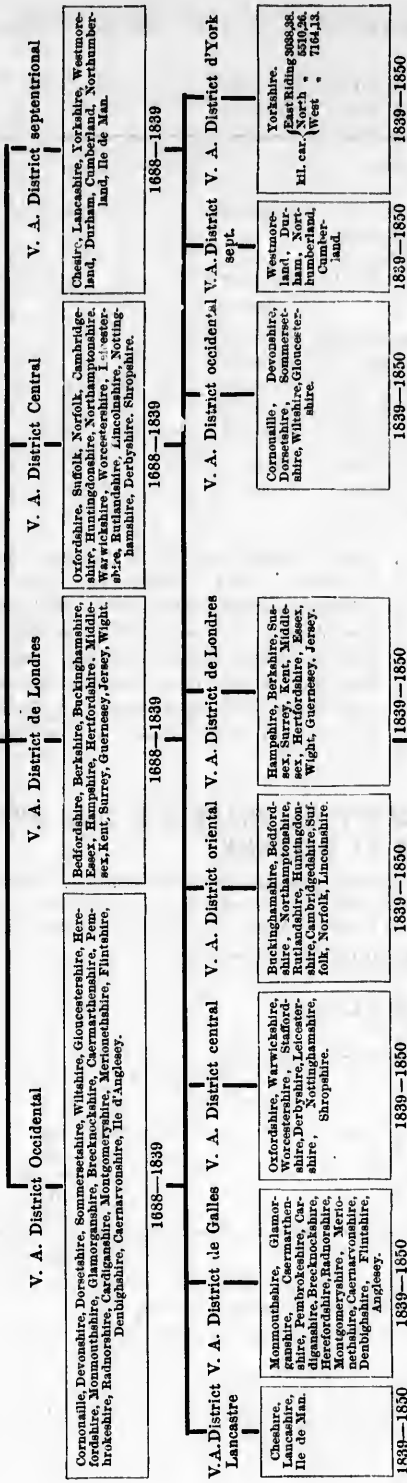
Cette même année, le 29 septembre, Pie IX rétablit la hiérarchie dans l'île des Saints par la Bulle *Universalis Ecclesiae*.

En 1877, une Société protestante, le *Protestant Educational Institute*, effrayée des progrès du *Romanisme* dans la Grande-Bretagne, dressait à l'aide de documents parlementaires et d'autres documents officiels, une carte et des tableaux, indiquant la situation et le nombre des établissements de l'Eglise catholique romaine en Angleterre, dans le pays de Galles et en Ecosse, pour l'année 1833 et pour l'année 1876. On parcourra avec le plus vif intérêt les colonnes de ces deux tableaux comparatifs qui traduisent d'une façon si éloquente les progrès de la foi chez nos voisins d'Outre-Manche. N'oublions pas cependant de faire remarquer que le chiffre des écoles catholiques est inférieur au chiffre réel ; il ne comprend que les écoles catholiques reconnues par le gouvernement de la Reine et inscrites au Rapport sur l'Education présenté au Conseil privé.

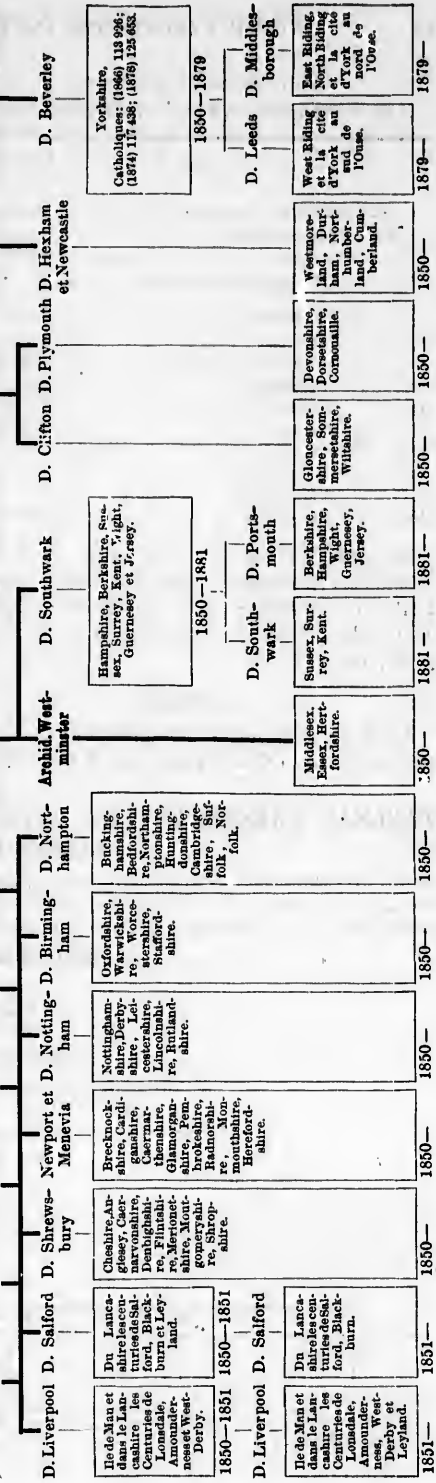
Angleterre.	1833.				1876.			
	Chapelles et Stations.	Couvents.	Monastères.	Collèges.	Chapelles et Stations.	Couvents et Monastères.	Collèges.	Ecoles.
Archidioc. Westminster . . .	26	—	—	—	104	60	7	59
Dioc. de Beverley . . . . .	52	—	—	—	120	27	1	46
„ Birmingham . . . . .	56	—	—	—	118	20	2	60
„ Clifton . . . . .	20	—	—	—	49	20	2	8
„ Hexham et Newcastle . . .	40	—	—	—	98	28	—	57
„ Salford } . . . . .	88	—	—	—	222	50	2	170
„ Liverpool }								
„ Newport et Menevia . . .	13	—	—	—	57	13	—	25
„ Northampton . . . . .	21	—	—	—	47	9	1	7
„ Nottingham . . . . .	29	—	1	—	63	18	2	10
„ Plymouth . . . . .	18	—	—	—	53	14	—	10
„ Shrewsbury . . . . .	19	—	—	—	70	13	1	39
„ Southwark . . . . .	41	—	—	—	154	42	5	48
Total .	423	—	1	—	1155	330	23	538
Augmentation de 1833 à 1876 .					732	330	22	538

# TABLEAU PRÉSENTANT LE DÉVELOPPEMENT GÉOGRAPHIQUE DES MISSIONS DANS L'ANGLETERRE ET LE PAYS DE GALLES.

## VICARIAT APOSTOLIQUE D'ANGLETERRE 1823—1888



## PROVINCE ECCLESIASTIQUE DE WESTMINSTER 1850



STATISTIQUE POUR 1885.

Nous empruntons les données numériques du tableau

suivant au *Catholic Directory* (1885) et à diverses autres sources.

	Circoscriptions ecclésiastiques.	Superficie en kil. car.	Population.	Catholiques.	Evêques.	Prêtres.	Eglises et chapelles publiques.	Autres chapelles.
1	Archidiocèse de Westminster . . . . .	6580,30	3 097 734 (81)	200 000 (84)	2	334	115	?
2	Diocèse Birmingham . . . . .	9070,46	2 278 614 (81)	?	2	107	118	30
3	" Clifton . . . . .	10083,15	1 300 457 (81)	?	1	97	44	18
4	" Wexham et Newcastle . . . . .	13705,12	1 616 424 (81)	121 000 (70)	1	107	108	11
5	" Leeds . . . . .	—	—	} 117 530 (70) {	1	110	83	18
6	" Middlesborough . . . . .	—	—		1	67	52	?
7	" Liverpool . . . . .	—	1 204 443 (78)	311 467 (78)	1	315	145	36
8	" Newport et Manavia . . . . .	14080,88	1 212 267 (81)	42 000 (84)	1	68	67	?
9	" Northampton . . . . .	18019,47	1 045 039 (81)	7 700 (84)	1	50	57	16
10	" Nottingham . . . . .	17043,81	1 665 571 (81)	25 000 (84)	1	112	91	20
11	" Plymouth . . . . .	12756,46	1 124 800 (81)	14 000 (81)	1	80	45	12
12	" Portsmouth . . . . .	—	804 324 (81)	?	1	84	55	14
13	" Salford . . . . .	—	1 821 198 (79)	210 865 (79)	1	213	108	40
14	" Shrewsbury . . . . .	—	1 371 284 (81)	48 000 (79)	1	102	74	14
15	" Southwark . . . . .	9801,81	2 905 743 (81)	?	1	106	100	45

En 1881, sur une population totale de 26 020 741 habitants, l'Angleterre et le pays de Galles comptaient 1 315 987 catholiques. Le nombre des évêques est de 17; des prêtres, de 2 198; des églises ou chapelles publiques, de 1 259.

## II. ECOSSE.

Après la chute de la hiérarchie catholique, l'administration de l'Ecosse passa sous la juridiction des

vicaires apostoliques de l'Angleterre jusqu'en 1629. De 1629 à 1694, l'Ecosse fut gouvernée par des préfets apostoliques et de 1694 à 1878 par des vicaires apostoliques. Des treize sièges qu'elle possédait primitivement (St. André, Domblay, Dunkeld, Brechin, Aberdeen, Moray, Ross, Catness, îles Orcades, Glasgow, Whiter House, Lismore, Argyll) six seulement, dont deux archiépiscopaux, ont été relevés (voir la carte).

## TABLEAU PRÉSENTANT LE DÉVELOPPEMENT GÉOGRAPHIQUE DES MISSIONS EN ECOSSE DEPUIS LA RÉFORME.

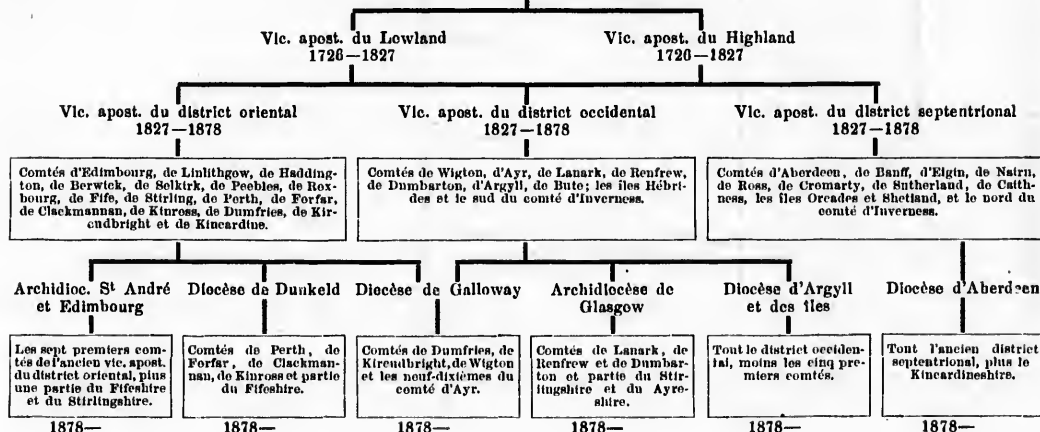
De 1603 à 1653, le clergé écossais fut subordonné aux autorités ecclésiastiques de l'Angleterre et, depuis 1629, régi par des supérieurs portant le titre de préfet apostolique. En 1653 un décret de la Propagande affranchit définitivement les missionnaires écossais de la juridiction des vicaires apostoliques anglais et constitua l'Ecosse en préfecture apostolique.

## PRÉFECTURE APOSTOLIQUE DE L'ÉCOSSE

1653—1665

Vicariat apostolique de l'Ecosse

1665—1720



Le tableau suivant offre la statistique comparative des missions de l'Ecosse en 1828 et en 1877.

	Vicariat oriental.		Vicariat occidental.		Vicariat septentrional.	
	1828.	1877.	1828.	1877.	1828.	1877.
Prêtres séculiers . . . . .	19	53	24	120	15	39
Religieux prêtres . . . . .	—	—	20	—	—	—
Eglises, chapelles, stations . . . . .	10	87	17	122	13	43
Couvents pour hommes . . . . .	—	7	—	6	—	—
„ „ femmes . . . . .	—	8	—	7	—	6
Collèges . . . . .	—	1	—	2	—	—
Ecoles . . . . .	?	55	?	90	?	20
Catholiques . . . . .	25 000	85 000	45 000	252 000	10 000	125 000

Au rétablissement de la hiérarchie sacrée en Ecosse, le 26 février 1878, les trois vicariats oriental, occidental et septentrional furent remplacés par deux archidiocèses et quatre diocèses : Glasgow, St. André et Edimbourg, Dunkeld, Aberdeen, Galloway, Argyll et les îles.

## STATISTIQUE POUR 1885.

Circonscriptions ecclésiastiques.	Catholiques.	Prêtres.	Eglises, chapelles publ. et stations.
Archidoc. de Glasgow . . . . .	21. 782 (84)	141	85
„ „ S. André et Edimbourg . . . . .	?	54	82
Diocèse de Dunkeld . . . . .	?	38	29
„ „ Aberdeen . . . . .	12 000 (84)	48	52
„ „ Galloway . . . . .	17 000 (84)	25	88
„ „ Argyll et des îles . . . . .	11 000 (84)	23	89

La Grande Bretagne (Angleterre et Ecosse) comptait, à la fin de l'année 1884, 22 évêques (dont 2 évêques coadjuteurs ou auxiliaires), 2542 prêtres et 1547 églises ou chapelles publiques.

## QUATRIÈME CARTE.

## IRLANDE.

Les innovations antireligieuses d'Henri VIII rencontrèrent en Irlande une résistance que trois siècles de persécution n'ont pu lasser. L'île des Patries et des Columba est restée foncièrement catholique et le nombre prodigieux de ses enfants qui sont allés demander l'hospitalité au Nouveau Monde explique en partie l'accroissement de la population catholique dans la grande République américaine.

Comme toutes les terres qui relèvent de la couronne britannique, l'Irlande dépend de la Propagande au point de vue religieux.

En 1871, l'Irlande comptait 4 150 867 catholiques qui se répartissaient, ainsi qu'il suit, entre ses quatre provinces civiles :

Provinces.	Catholiques.
Leinster . . . . .	1 145 104
Munster . . . . .	1 804 684
Ulster . . . . .	897 280
Connought . . . . .	803 849
Total . . . . .	4 150 867

D'après le *Census of Ireland*, 1881, Part II, Dublin, 1882, il n'y avait plus cette année-là, c'est-à-dire dix ans plus tard, en Irlande, que 3 060 891 catholiques. Voir à la page suivante la statistique religieuse de l'Irlande pour 1885.

## CINQUIÈME CARTE.

## DANEMARK, SUÈDE ET NORVÈGE.

## I. PRÉFECTURE APOSTOLIQUE DU DANEMARK.

En 1536, un même jour vit jeter en prison tous les évêques du Danemark; l'Eglise catholique fut supprimée sur le territoire danois par décret royal et peu à peu anéantie; le petit nombre de fidèles qui osaient s'avouer catholiques était dans l'impossibilité de s'acquitter de leurs devoirs religieux. Les étrangers seulement pouvaient à Copenhague assister à la messe dans la chapelle privée des ambassadeurs catholiques. Mais, en dépit des prohibitions légales, plusieurs Dominicains et des Jésuites visitaient les différentes villes du royaume et donnaient secrètement les secours de leur ministère aux catholiques dispersés.

Au milieu du XVII<sup>e</sup> siècle, la Propagande érigea le vicariat apostolique des missions du nord. Citons, parmi les prélats chargés de son administration, l'évêque Niels Stenson qui brilla entre tous par sa science et ses vertus; né à Copenhague, il s'était converti en Italie et mourut à Mecklembourg-Schwerin. Après lui divers évêques du nord de l'Allemagne gouvernèrent le vicariat. En 1839, le Saint-Siège nomma de nouveau un vicaire apostolique spécial; mais, le gouvernement danois ayant empêché le titulaire de s'établir dans sa mission, l'évêque d'Osnabruck prit, en qualité de provicaire, la direction de toutes les missions du nord. En 1849 seulement furent abrogées les lois portées contre l'Eglise.

Le vicariat fut partagé en 1869 : il forma, d'une part, le provicaire du nord de l'Allemagne; de l'autre, les préfectures apostoliques du Schleswig-Holstein et du Danemark. Cette dernière préfecture comprenait le Danemark tout entier, les îles de Bornholm, les îles Færøe, l'Islande et le Groenland danois.

*Statistique.* — En 1884 il y avait en Danemark 3284 catholiques dont environ 1600 à Copenhague. Le nombre des stations était, en 1878, de 5 à Copenhague et de 7 dans les autres villes. La mission comptait alors 4 églises, 9 chapelles publiques, 8 chapelles privées; 28 prêtres (non compris le Préfet apostolique) parmi lesquels 9 professeurs. Les Sœurs de St. Joseph, au nombre de 60, tenaient à Copenhague 1 noviciat, 1 hospice et 3 écoles; dans d'autres villes 2 orphelins et 4 écoles. Le chiffre des écoles catholiques était de 15; celui des élèves de 370.

## II. VICARIAT APOSTOLIQUE DE SUÈDE ET PRÉFECTURE APOSTOLIQUE DE NORVÈGE.

A l'époque de la Réforme, Gustave Wasa mit tout en œuvre, la force et l'adresse, la violence et la ruse, pour ruiner en Suède la foi catholique, et ce qu'il



## STATISTIQUE RELIGIEUSE DE L'IRLANDE POUR 1885

d'après le *Sadlier's catholic Directory*, III<sup>e</sup> partie, p. 47 (1885).

Diocèses.	Archevêques et Evêques.	Paroisses.	Curés.	Administrateurs <sup>1</sup> , Vicaires et aumôniers.	Religieux prêtres.	Nombre total des prêtres <sup>1</sup> .	Eglises et Chapelles.	Catholiques.	Observations.
Armagh . . . . .	1	55	50	90	36	178	155	211 289	Rapport à la Propagande 1880
Meath . . . . .	1	67	65	91	15	171	137	?	
Derry . . . . .	1	37	32	65	—	97	74	?	
Clogher . . . . .	1	40	37	73	—	110	87	235 000	
Raphoe . . . . .	1	28	22	36	—	59	44	?	
Down et Connor . . . . .	1	52	50	72	4	126	102	125 000	" " " " 1870.
Kilmore . . . . .	1	41	41	65	—	106	90	?	
Ardagh . . . . .	1	41	38	57	3	98	72	?	
Dromore . . . . .	1	18	17	27	3	47	41	?	
<i>Province ecclésiastique d'Armagh</i> . . . . .	9	379	352	576	61	990	802	env. 1 150 000	
Dublin . . . . .	1	58	52	227	179	458	170	385 528	
Kildare et Leighlin . . . . .	2	48	46	82	18	146	126	?	
Ossory . . . . .	1	41	37	84	12	138	96	111 000	Rapport à la Propagande 1881.
Ferns . . . . .	1	41	39	76	11	135	94	150 580	" " " " 1880.
<i>Province ecclésiastique de Dublin</i> . . . . .	5	188	174	489	220	872	480	env. 850 000	
Cashel et Emlý . . . . .	1	46	43	64	4	112	86	154 028	
Cork . . . . .	1	34	32	65	34	131	77	182 992	Rapport à la Propagande 1880.
Killaloe . . . . .	2	56	54	76	13	127	143	180 000	
Kerry . . . . .	1	49	46	58	11	125	99	230 000	
Limerick . . . . .	1	49	47	64	35	140	98	142 516	
Waterford et Lismore . . . . .	1	40	37	63	38	158	76	?	
Cloyne . . . . .	1	47	45	92	—	137	103	175 197	" " " " 1880.
Ross . . . . .	1	11	9	16	—	26	22	43 337	" " " " 1880.
<i>Province ecclésiastique de Cashel</i> . . . . .	9	382	315	518	135	968	705	env. 1 800 000	
Tuam . . . . .	1	53	46	56	3	100	115	?	
Clonfert . . . . .	1	24	20	21	8	49	50	50 000	
Achoury . . . . .	1	22	20	27	—	46	38	105 000	
Elphin . . . . .	1	33	34	64	3	101	80	170 000	
Galway, Kilmacdugh et Killfenora . . . . .	1	29	25	21	16	57	63	85 000	Rapport à la Propagande 1880.
Killala . . . . .	1	22	18	20	—	—	39	74 000	
<i>Province ecclésiastique de Tuam</i> . . . . .	6	190	163	209	30	389	391	env. 700 000	
<b>Irlande</b> . . . . .	<b>29</b>	<b>1039</b>	<b>1004</b>	<b>1 772</b>	<b>446</b>	<b>3 219</b>	<b>2 884</b>		

n'out pas le temps d'accomplir, ses fils Eric et Charles l'achevèrent. Interdiction absolue de la religion romaine, bannissement ou même condamnation à mort de tout néophyte converti, telle fut la situation de l'Eglise en Suède jusqu'aux dernières années du XVIII<sup>e</sup> siècle.

En 1789, Gustave III accorda enfin aux catholiques le droit de résidence et l'exercice public de leur culte. Des vicaires apostoliques prirent la direction de cette Eglise naissante. Ses commencements furent humbles et tristes : exclus de tous les emplois du gouvernement, les fidèles étaient toujours méprisés ;

quant aux convertis, l'ancienne législation, encore en vigueur, punissait de la confiscation de leurs biens et de l'exil leur retour à la vraie foi. La protection des reines catholiques, Désirée, femme de Charles-Jean XIV (Bernadotte), et Joséphine, femme d'Oscar I<sup>er</sup>, permit de bâtir la première chapelle. Peu après une école fut ouverte par les missionnaires et des livres catholiques furent imprimés dans la langue nationale, grand sujet de joie pour les trois cents fidèles du vicariat. En 1860, le gouvernement de Stockholm ayant prononcé la peine du bannissement contre six femmes coupables d'être revenues à la religion de leurs pères,

1. Y compris les aumôniers et les professeurs dans les collèges et les écoles.

2. Le nombre total des prêtres, en comprenant les évêques, les chapelains particuliers, les prêtres dans les hôpitaux, atteint probablement 3 450. (Note du *Sadlier's Directory* de 1885, 3<sup>e</sup> partie, p. 47.)

l'Europe tout entière s'indigna d'un tel attentat aux droits de la conscience et le scandaleux retentissement de cette affaire força la Suède à rapporter ses lois anticatholiques.

Le 23 juillet 1808, la Norvège fut séparée du vicariat apostolique de la Suède pour former une préfecture apostolique distincte. Enfin en avril 1873, l'Eglise catholique obtint en Suède et en Norvège pleine liberté. Les catholiques sont même admis maintenant à un certain nombre d'emplois publics.

*Statistique.* — La mission de Norvège compte environ 600 catholiques et 17 missionnaires. Elle possède deux Congrégations de femmes: les Sœurs de St. Joseph et les Sœurs allemandes de Ste. Elisabeth.

En 1880, il y avait en Suède, d'après un recensement officiel, 810 catholiques, dont 500 à Stockholm, 100 à Gothebourg, 100 à Malmo et 100 dispersés dans d'autres villes. Les missionnaires sont au nombre de 14. En 1878 il y avait 19 Religieuses de St. Joseph, 15 Filles de Marie et 25 Sœurs de Ste. Elisabeth. Les 6 écoles, dont 3 de garçons et 3 de filles, étaient fréquentées par 100 enfants. On comptait, en outre, 4 maisons d'éducation (1 pour les garçons, 3 pour les filles); enfin un hôpital et deux maisons de veuves.

**SIXIÈME CARTE.**

**PÉNINSULE DES BALKHANS. — GRÈCE. — PARTIE OCCIDENTALE DE L'ASIE MINEURE.**

**I. PÉNINSULE DES BALKHANS.**

*1. Délégation apostolique et vicariat patriarcal de Constantinople.*

Cette délégation et ce vicariat patriarcal s'étendent en Europe sur la partie sud-est de la Turquie et, en Asie Mineure, sur les territoires qui entourent les diocèses arméniens catholiques de Brousse, d'Angora, de Trébizonde, de Karpouth, d'Artwin, d'Erzeroum et de Mouch. [Voir la carte du Patriarcat arménien catholique de Cilicie (No. 7) et, dans la carte de Syrie, Palestine et Chypre (No. 8), le cartouche où sont données les Délégations apostoliques de la Turquie d'Asie.]

Dans la partie européenne du vicariat patriarcal on trouve 12 paroisses, réparties ainsi : 5 à Péra, 1 à Pancalti (cathédrale du St-Esprit), 1 à Galata et Stamboul, 1 à Buyukdere, 1 à San Stefano, 1 à Rodosto, 1 à Andrinople et 1 à Salonique. La partie asiatique n'en compte que 3 : savoir 1 à Chalcédoine, 1 à Scutari et 1 aux îles des Princes.

En outre il y a 10 stations avec charge d'âmes : 4 sont situées sur le territoire européen du vicariat; de celles-ci 3 sont à Constantinople même : ce sont les chapelles de l'hospice français de Taxim, de l'hospice autrichien de Galata et de l'hospice italien de Péra. La quatrième station est Kustendje, avec Caramurat sa succursale. Quant aux 6 stations de la partie asiatique du vicariat patriarcal, elles se trouvent

aux Dardanelles (et Gallipoli), à Brucusse, à Adampol, à Trébizonde, à Samsoun et à Erzeroum.

Le tableau suivant donne une vue d'ensemble des œuvres confiées aux divers Ordres religieux qui ont leur supérieur à Constantinople. Il est à remarquer que les chiffres indiquant le nombre des prêtres sont empruntés à des Rapports qui remontent à l'année 1879—1880, sauf en ce qui concerne les Lazaristes et les Jésuites pour qui nous avons trouvé des données plus récentes.

Ordres religieux.	Stations.	Année de la fondation.	Nombre de prêtres.
Lazaristes . . .	Galata (Taxim) . . . . .	1784	18
	Salonique . . . . .	1784	7
	Monastir (Bitolia) . . . . .	1856	3
	Naxos . . . . .	—	—
	Santorin . . . . .	1784	1
Dominicains . . .	Smyrne . . . . .	1784	5
	Galata (et Stamboul) . . . . .	1280	8
	Macri-Kjœ . . . . .	—	—
	Brousse . . . . .	—	1
	Santorin . . . . .	—	—
Capucins . . . . . (Préfecture de Constantinople.)	Smyrne . . . . .	—	—
	Péra (ambass. de France) . . . . .	1551	—
	S. Stefano . . . . .	1803	—
	Kustendje . . . . .	—	—
	Candle . . . . .	1567	—
Conventuels . . .	Syria . . . . .	—	—
	Naxos . . . . .	1628	—
	Chio . . . . .	1627	—
	Smyrne . . . . .	1630	—
	Péra . . . . .	1724	8
Observantins . . .	Buyukdere . . . . .	1807	8
	Andrinople . . . . .	—	2
	R-desto et Omourdja . . . . .	1705	1
	Cara-agatez . . . . .	—	1
	Dede-agatez . . . . .	—	—
Réformés . . . . .	Adampol (Asie) . . . . .	—	—
	Galata . . . . .	1659	8
	Îles des Princes . . . . .	1800	2
	Tine . . . . .	1698	1
	Rhodes . . . . .	1719	2
Jésuites . . . . .	Mitylène (Lesbos) . . . . .	—	—
	Burnabot . . . . .	1792	8
	Aivaly . . . . .	1846	—
	Magnésie . . . . .	1861	2
	Smyrne . . . . .	1400	8
Jésuites . . . . .	Péra . . . . .	—	8
	Îles des Princes . . . . .	—	1
	Péra . . . . .	—	16
	Syria . . . . .	—	—
	Marsivan . . . . .	—	—
Jésuites . . . . .	Amasie . . . . .	miss. d'Arménie.	13
	Tokat . . . . .	—	—
	Adana . . . . .	—	—
	Trébizonde . . . . .	—	—
	Sinope . . . . .	1845	—
Capucins . . . . . (Préfecture de Trébizonde.)	Samsoun . . . . .	1845	—
	Erzeroum . . . . .	1852	—

À Pancalti (Péra), à Chalcédoine, à Cara-murat, aux Dardanelles (et Gallipoli) et à Brousse, le soin des âmes est confié à des prêtres séculiers.

Des prêtres grecs-mélicites et des Religieux grecs-géorgiens exercent le saint ministère dans deux paroisses de leur rite. La paroisse de Scutari est également desservie par des Religieux grecs-géorgiens.

A Andrinople, les Résurrectionistes dirigent un séminaire, une école d'arts et métiers et un collège qui, en 1884, comptait 64 internes et 51 externes.

Les Frères des Ecoles Chrétiennes se trouvent à Pancalti, à Pera et à Galata.

Quant aux Congrégations de femmes, le vicariat patriarcal possède des Filles de la Charité à Brousse, au Bosphore, à Pancalti, à Pera, à Galata et à Salonique; les Religieuses de Notre-Dame de Sion, à Pancalti et à Chalcedoine; les Sœurs de St. Joseph de l'Apparition à Trébizonde, à Erzeroum et à Philippopolis; et des sœurs hospitalières italiennes à Pera.

Les Bulgares-Unis forment, depuis 1884, dans le vicariat patriarcal de Constantinople, deux vicariats apostoliques : celui de la Thrace et celui de la Macédoine.

#### 2—5. Province ecclésiastique de Serajewo.

Par un décret du 5 novembre 1735, la Bosnie et l'Herzégovine furent érigées en vicariat apostolique, et ce n'est qu'en ces dernières années que le Saint-Siège put rétablir la hiérarchie catholique dans ces deux provinces. L'archevêque-métropolitain a son siège à Serajewo et porte le titre d'archevêque de Wrhbosna. Il a pour suffragants les diocèses de Trébigne, de Banjaluka et de Mostar, ces deux derniers de création récente. Trébigne est administré par l'évêque de Raguse.

*Statistique.* — Le vicariat apostolique de la Bosnie (sans l'Herzégovine) comptait, en 1868, 133 430 catholiques, environ 350 000 schismatiques, 300 000 turcs, 5 000 Israélites et 10 000 bohémien. Il se partageait en 56 paroisses et 17 stations, desservies par 184 prêtres indigènes. Un recensement fait le 16 juin 1879 dans la Bosnie et l'Herzégovine (non compris le Novibazar), c'est à dire dans le territoire composant aujourd'hui la province ecclésiastique de Serajewo, a donné une population totale de 1 158 440 habitants, dont 448 613 musulmans, 496 761 schismatiques, 200 891 catholiques, 3 426 israélites et 249 personnes de culte inconnu. La province franciscaine de la Bosnie comptait, en 1882, 8 couvents, 250 Religieux et 75 paroisses; la custodie franciscaine de l'Herzégovine, 2 couvents, 60 Religieux et 10 paroisses.

#### 6—10. Province ecclésiastique d'Antivari et Scutari.

Cette province ecclésiastique devint pays de mission à l'époque de l'occupation turque. Elle a pour diocèses suffragants : Alessio, Bolgrade-Semendria, Pulati et Sappa.

La population catholique s'élève à 87 078 âmes, dont 4 000 appartiennent au Monténégro, 4 178 à la Serbie et 78 900 à une partie de l'Albanie.

*Statistique.* — Les préfectures apostoliques des Franciscains de Pulati et de Sappa comptent, en 1882, 27 missionnaires et 22 stations. A Scutari se trouvent un hôpital et une école très florissante; en 1879, les Stigmatines (sœurs tierciales) ont ouvert une école qui est fréquentée par 300 enfants.

#### 11. Archidiocèse de Scopia.

Ce diocèse comprend le district de Novibazar, une portion de la Serbie et des possessions turques limi-

trophes. On évalue à 15 000 le nombre des catholiques. En 1884, il y avait 7 paroisses et églises. Des 44 prêtres, 12 appartiennent à l'Ordre franciscain. Le séminaire comptait, en 1879, 7 élèves.

#### 12. Archidiocèse de Durazzo.

En 1882, le district d'Arta fut détaché de l'archidiocèse de Durazzo et réuni à celui d'Athènes. En 1884, les 10 500 catholiques de Durazzo se partageaient entre une trentaine de paroisses pourvus de 47 églises ou chapelles. Les prêtres sont au nombre de 22; les écoles, au nombre de 9.

#### 13. Diocèse de Nicopolis.

Ce diocèse embrasse la principauté de Bulgarie, peuplée de 5562 catholiques. Dans la Dobroudja ont émigré de nombreux catholiques allemands, notamment dans la ville de Touldja, Koulouli, village du district de Modjidié, enfin dans les villages de Caramurat et d'Anatolkoï dans le district de Kustondje (Constanta). Depuis le 19 mai 1883 est réunie au diocèse de Nicopolis la ville de Varna qui appartenait précédemment à la préfecture apostolique de Trébizonde.

#### 14. Archidiocèse de Bucharest et vicariat apostolique de la Moldavie.

Ces deux circonscriptions ecclésiastiques comprennent le royaume de Roumanie : l'archidiocèse de Bucharest correspond à la Valachie et le vicariat apostolique à la Moldavie. Jusqu'en 1883 l'archidiocèse forma le vicariat de la Valachie. La nouvelle cathédrale de Bucharest a été inaugurée le 15 février 1884. Sur ses 5 376 000 habitants, la Roumanie compte 114 200 catholiques.

*Statistique.* — Le nouveau diocèse de Bucharest possède 26 écoles fréquentées par 2249 enfants. Les principales sont à Bucharest où les Dames anglaises de l'Institut Ste. Marie ont 6 établissements pour 808 élèves, dont 526 catholiques, 309 schismatiques grecques, 29 protestantes et 29 Israélites. Pour les garçons, il y a dans la capitale deux grandes institutions : la grande école à laquelle est annexé un gymnase royal et l'école-annexe. En outre, il faut mentionner le séminaire archidiocésain, avec ses deux divisions : le grand séminaire à Clopia avec 16 lévites et le petit à l'archevêché de Bucharest avec 17 étudiants.

Dans la Moldavie, Jassy, la capitale, est la résidence du vicaire apostolique. Cette ville a 2000 catholiques, presque tous allemands ou polonais; il y a aussi quelques français ou italiens, mais en petit nombre. Les Dames de Sion, fondées par le P. Ratisbonne, y dirigent un pensionnat, un orphelinat et une école primaire. La station de Bakau compte de 800 à 1000 catholiques; Galatz, de 3000 à 4000. Cette dernière ville possède un important pensionnat sous la direction des Dames de Sion.

#### 15. Vicariat apostolique de Philippopolis et de Sofia.

Dans la première moitié du siècle dernier, cette mission fut en butte aux plus dures épreuves. Pen-

dant la guerre entre la Turquie et l'Autriche, les catholiques eurent beaucoup à souffrir : on les regardait comme des ennemis de l'Etat et on les accablait d'avanies. La province de Sofia en particulier fut tellement maltraitée qu'on n'y trouvait plus, en 1742, que des catholiques. Tous avalent fui vers des contrées inhospitalières, l'Albanie, l'Autriche, Philippopolis. Et même, dans cette dernière localité, ils ne trouvèrent pas la paix : les schismatiques, à force de calomnies, firent expulser quatre fois tous les missionnaires.

Pour relever le vicariat, la Propagande le confia aux Rédemptoristes. Ces missionnaires y introduisirent en 1836 le calendrier grégorien, élevèrent des chapelles et bâtirent la première église à Philippopolis. En 1841, les Capucins arrivèrent dans la mission. Le vicariat apostolique n'a cessé de faire, depuis, les plus consolants progrès.

*Statistique.* — Le nombre des catholiques, qui atteint aujourd'hui 12 500, était, en 1850, de 6750; en 1860, de 8662, et en 1870 de 8720. Le vicariat possède 18 églises ou chapelles desservies par 20 prêtres. Le séminaire, inauguré en 1870, comptait 7 étudiants en 1870. A Philippopolis, la mission soutient 3 écoles, un orphelinat et une maison de refuge. Depuis 1883, le port de Burgas sur la Mer Noire lui appartient; il faisait précédemment partie de la préfecture apostolique des Capucins de Trébizonde.

## II. GRÈCE.

### 16. Délégation apostolique de Grèce et archidiocèse d'Athènes.

Cette délégation et cet archidiocèse englobent toute la partie continentale du royaume hellénique, plus quelques Sporades, les îles de Skiathos, de Skopelos et de Skyros. En 1882, le Saint Siège ajouta à ce domaine le territoire d'Arta uni jusque là à l'archidiocèse de Durazzo.

Le recensement fait en 1879, c'est-à-dire à une date antérieure à l'annexion des districts turcs, a donné pour la population de la Grèce (îles ioniennes et îles de la mer Egée comprises) un total de 1 670 470 habitants, tous grecs orthodoxes (schismatiques) à l'exception de 14 677 catholiques ou protestants et de 3 392 israélites ou musulmans. La population du nouveau territoire est de 299 677 habitants (dénombrement de 1881), dont 24 165 musulmans et 3 140 israélites.

*Statistique.* — Le nombre des catholiques de l'archidiocèse d'Athènes est de 13 000; celui des prêtres, de 15; des églises, de 7; des écoles, de 7; plus 1 séminaire et 1 orphelinat.

### 17 et 18. Province ecclésiastique de Corfou.

La province ecclésiastique de Corfou s'étend sur les îles ioniennes. L'archidiocèse de Corfou comprend les îles de Corfou, de Paxos et d'Antipaxos; le diocèse de Zante et Céphalonie, son suffragant, embrasse

les îles de Zante, de Céphalonie, de St-Maure (Loucade), de Cérigo, etc.

Sur 107 000 habitants, Corfou compte 7 000 catholiques avec 12 prêtres, 6 églises, 5 écoles fréquentées par 500 enfants, 1 orphelinat, 14 religieuses. Le diocèse de Zante et Céphalonie a 1 100 catholiques sur une population de plus de 125 000 âmes; 10 prêtres, 9 églises, 4 écoles, 1 orphelinat. Outre les prêtres séculiers, des missionnaires capucins évangélisent les îles ioniennes.

### 19—24. Province ecclésiastique de Naxos.

Cette province ecclésiastique renferme, outre les Cyclades, Chio, Ipsara, Samos, Nikaria et d'autres petites îles faisant partie du groupe des Sporades. La métropole de Naxos a pour suffragants les diocèses d'Andros, de Santorin, de Chio, de Syra et de Tine.

Concouramment avec les prêtres séculiers, de nombreux Religieux, Capucins, Observantins, Lazaristes, Dominicains et Jésuites, y prennent soin des âmes, ainsi qu'on a pu le voir au tableau des stations dans l'article consacré au vicariat patriarcal de Constantinople, p. 19. Ces stations appartenant à la province ecclésiastique de Naxos sont entièrement indépendantes du vicariat patriarcal; quant aux missionnaires, ils appartiennent aux diverses préfectures apostoliques de Constantinople.

En fait d'Ordres ou de Congrégations de femmes, nous devons mentionner les Dominicaines à Santorin, les Filles de la Charité établies dans la même île depuis 1841 et les religieuses Franciscaines à Tine depuis 1814.

## III. PARTIE OCCIDENTALE DE L'ASIE MINEURE.

### 25—27. Province ecclésiastique de Smyrne.

La province ecclésiastique de Smyrne se compose de l'archidiocèse de Smyrne, du vicariat apostolique de l'Asie Mineure qui est uni à l'archidiocèse, et du diocèse de Candie. Sur une population de 200 000 âmes, Smyrne compte 15 000 catholiques. L'archevêque a pour auxiliaires 35 prêtres; presque tous sont des religieux.

Les Capucins de la préfecture apostolique de Constantinople desservent la paroisse de St-Polycarpe (fondée en 1630) qui comprend toute la ville et les villages de la banlieue où se trouvent des Européens. L'église paroissiale, bâtie en pierres, date de 1717. Ces Pères ont créé dernièrement à Boudja un noviciat international de leur Ordre : des 20 novices qui l'habitent, 10 sont italiens, 7 bulgares, 1 arménien, 1 grec et 1 chaldéen.

Les Dominicains possèdent à Smyrne un petit couvent avec une église dédiée aux princes des apôtres saint Pierre et saint Paul.

Les Observantins de la Préfecture apostolique de Constantinople ont également à Smyrne un établissement, le couvent de l'Immaculée Conception fondé en 1400; l'église en a été rebâtie en 1858.

Les Réformés ont élevé en 1846 une chapelle à Aivaly sur le bord de la mer; la paroisse qui en dépend compte une trentaine de catholiques. Les mêmes Pères ont fait, en 1861, à Magnésie, l'acquisition du terrain sur lequel a été construit leur hospice actuel avec l'église; le nombre des catholiques est de cent.

Les Lazaristes sont aussi fixés dans l'archidiocèse, ainsi que les Filles de la Charité, arrivées à Smyrne en 1842. Ces Religieuses y tiennent une école de filles et un magnifique dispensaire qui fournit gratuitement les remèdes aux malades indigents.

#### 26. Diocèse de Candie.

Depuis 1670 jusqu'à la fin du siècle dernier, cette île fut évangélisée par des Capucins de la province de Paris dont les Capucins italiens prirent la place après la suppression en France des Ordres religieux. On doit à Pie IX la restauration de l'ancien siège épiscopal latin de Candie.

La population se décompose en 160 000 grecs schismatiques, 130 000 musulmans, 300 israélites et un millier de catholiques, dont 450 indigènes. C'est à Candie, à La Canée et à Rétime que vivent la plupart. Le nombre des églises est de 5; des écoles, de 4. Les Sœurs de St-Joseph de l'Apparition secondent les Pères dans leur laborieux apostolat.

#### SEPTIÈME CARTE.

##### LE PATRIARCAT ARMÉNIEN CATHOLIQUE DE CILICIE.

Le patriarcat de Cilicie existe depuis le siècle dernier; mais il n'avait pas alors son étendue actuelle. En 1742, Benoît XIII confirma le prêtre arménien Abraham comme patriarche des Arméniens de Cilicie et de la Petite Arménie. Ce prélat et ses successeurs prirent le nom de Pierre et fixèrent leur résidence au couvent de Bzommar au mont Liban. Pie VIII, ému des souffrances des Arméniens de la Turquie d'Europe cruellement persécutés, leur donna en 1830 un archevêque-primat qui s'établit à Constantinople et exerça sa juridiction sur tous les Arméniens non soumis au patriarcat de Cilicie. Vingt ans plus tard, Pie IX créait six diocèses arméniens dans l'Asie Mineure. (Brousse, Angora, Trébizonde, Erzeroum, Karpouth et Artwin) et les plaçait sous la dépendance de l'archevêque-primat. Cependant les Arméniens du patriarcat désiraient la réunion du siège patriarcal et du siège primatial. Pour préparer cette réunion, il fut décidé qu'à l'avenir le siège patriarcal serait transporté à Constantinople. Cette fusion eut lieu

lorsque les évêques de la juridiction patriarcale élurent à Bzommar, le 14 septembre 1866, pour patriarche l'archevêque-primat de Constantin. Pie IX confirma la réunion du siège patriarcal et du siège primatial avec résidence à Constantinople par la bulle *Reversurus*, le 12 juillet 1867.

Le patriarcat arménien-catholique se compose du diocèse patriarcal de Constantinople, de 3 archidiocèses et de 16 diocèses. Il embrasse presque toute la Turquie d'Asie (excepté la Palestine et les territoires appartenant soit à l'archidiocèse de Smyrne, soit au vicariat apostolique de l'Asie Mineure), de plus l'Égypte et, dans la Turquie d'Europe, la partie appartenant au vicariat patriarcal de Constantinople. Le nombre des Arméniens catholiques dépasse 150 000. En 1883 un séminaire spécial a été fondé à Rome pour les étudiants ecclésiastiques de cette nation.

S. S. Léon XIII a érigé en 1881 dans l'Asie Mineure une mission arménienne qu'il a confiée aux Jésuites. La résidence des Pères de la Compagnie de Jésus à Constantinople sert de point d'appui à cette mission, qui comptait, d'après les derniers rapports, 13 Pères et 5 scolastiques. Elle a 7 stations principales, 1 station secondaire, 8 chapelles et 6 écoles.

#### HUITIÈME CARTE.

##### SYRIE, PALESTINE ET CHYPRE. — DÉLÉGATIONS APOSTOLIQUES DE L'ORIENT.

##### I. SYRIE, PALESTINE ET CHYPRE.

##### 1. Vicariat apostolique d'Alep et délégation apostolique de Syrie.

En 1762, la Syrie, la Palestine, l'île de Chypre et l'Égypte furent détachées du vicariat patriarcal de Constantinople pour former le vicariat apostolique d'Alep. Les titulaires de ce vicariat étaient en même temps délégués apostoliques pour les catholiques des rites orientaux.

Les vicissitudes par lesquelles a passé cette mission depuis sa fondation, concernent, soit le vicariat, soit la délégation, soit tous les deux à la fois. Ainsi, en 1838, le vicariat et la délégation perdirent les provinces d'Arabie et d'Égypte. Mais du vicariat seul furent séparées en 1848 la Palestine et l'île de Chypre pour former le nouveau patriarcat latin de Jérusalem; cette modification laissa intacte la délégation.

Le vicariat apostolique d'Alep embrasse la côte asiatique de la mer Méditerranée depuis le golfe d'Adalie jusqu'au 33.<sup>o</sup> de latitude nord. Au nord, il est limité par le Taurus; à l'est, par l'Euphrate.

Le chiffre des catholiques (y compris les Maronites, qui possèdent 400 paroisses et les membres des autres rites unis) dépasse 347 000. En outre, il y a dans le vicariat :

## STATISTIQUE POUR L'ANNÉE 1879.

Hérétiques:	Infidèles:
Arméniens . . . . . 120 000	Musulmans . . . . . 1 340 000
Grecs . . . . . 50 000	Païens (Druses, etc.) 230 000
Jacobites . . . . . 12 000	Israélites . . . . . 12 000
Protestants d'Europe et d'Amérique . . . . . 1 000	
Protestants (Indigènes) 6 000	
189 000	1 582 000

Les paroisses latines sont :

1. *Alep*. — Desservi par les Franciscains de Terre Sainte depuis le milieu du XVI<sup>e</sup> siècle. Population : 1. Catholiques : 6500 grecs, 21 000 syriens, 2200 arméniens, 2000 maronites, 2000 chaldéens, 440 latins. 2. Hérétiques : 500 grecs, 350 arméniens, 9 jacobites. 3. Infidèles : 60 000 musulmans, 700 Israélites.

2. *Damas*. — Desservi depuis trois siècles par les Franciscains de Terre Sainte. Population : 1. Catholiques : 6000 grecs, 550 syriens, 450 arméniens, 400 maronites, 100 latins. 2. Hérétiques : 4500 grecs, 100 jacobites, 250 arméniens, 1000 protestants et juifs. 3. Infidèles : Juifs (?), 150 000 musulmans.

3. *Beyrouth*. — Desservi par les Capucins depuis 1627. Le nombre des catholiques de la paroisse s'élève à 400.

4. *Sidon*. — Desservi depuis 1620 par les Franciscains de Terre Saints. Environ 200 catholiques appartiennent à la paroisse.

5. *Tyr (Sour)*. — Desservi depuis 1630 par les Franciscains de Terre Sainte. La paroisse compte 80 catholiques latins.

6. *Tripoli*. — Paroisse fondée en 1583. Jointe aux Observantins. Dans le voisinage de la mer, chapelle succursale fréquentée par une cinquantaine de catholiques latins.

7. *Latakiah*. — Paroisse créée en 1710. Le curé est Observantin; il donne les secours spirituels à 18 familles catholiques de rite latin et à 10 familles catholiques de rite arménien.

8. *Alexandrette*. — Un Père Carme est chargé de 80 catholiques latins.

9. *Mersina*. — Paroisse fondée en 1840. Le curé est Capucin; son troupeau se compose de 80 catholiques latins.

10. *Antioche*. — Un Capucin s'occupe, entre autres fonctions, de 15 catholiques latins.

11. *Marach*. — Fondé par les Observantins en 1866. Les missionnaires prennent soin des fidèles à Tenele, Zeytun et Sis, où les catholiques latins sont au nombre d'environ 250.

12. *Acchès*. — Paroisse établie en 1863. Le curé est Lazariste. Son troupeau est formé de 150 arméniens convertis.

13. *Kneje*. — Paroisse fondée en 1878. Les catholiques sont des Arméniens convertis. En leur ajoutant les fidèles du village voisin de Taucbié, on obtient un total de 230 catholiques.

Les Franciscains comptent 27 Pères et 17 Frères; outre les paroisses ci dessus mentionnées, ils tiennent un collège à Alep et un hôpital à Beyrouth. — Le nombre des Capucins est de 13 parmi lesquels 10 prêtres; ils ont aussi des hôpitaux à Alep, à Ghazir, à Albey et à Salima. — Outre la paroisse d'Alexandrette, les Carmes (4 prêtres et 1 Frère) possèdent des établissements (hôpitaux) à Tripoli, à Bicherrî et à Kubajât.

Dans la mission se trouvent 99 Jésuites : 44 prêtres, 20 scolastiques et 35 Frères coadjuteurs. Sans parler de leur Université de Beyrouth, ils dirigent 35 écoles pour 2000 garçons et 33 autres écoles pour 1600 petites filles; ces dernières sont tenues par des Sœurs maronites du Sacré-Cœur de Jésus. Ils ont aussi une imprimerie et publient un journal religieux hebdomadaire.

Les Lazaristes sont au nombre de 28 parmi lesquels 17 prêtres; ils ont des œuvres à Antoura, à Damas, à Tripoli, à Beyrouth et à Acchès.

Le nombre des Filles de la Charité est de 65; celui des Sœurs de St-Joseph, de 34.

Il y a dans le vicariat apostolique d'Alep :

1 séminaire . . . . .	avec 40 étudiants.
3 collèges . . . . .	" 500 pensionnaires.
80 écoles de garçons . . . . .	" 3000 élèves.
54 écoles de filles . . . . .	" 2800 élèves.

De plus, il y a des orphelinats où les Sœurs de la Charité reçoivent les enfants trouvés.

## 2. Patriarcat latin de Jérusalem.

Ce patriarcat naquit en 1848 du partage du vicariat apostolique d'Alep. Jusque là depuis des siècles, il n'y avait eu, comme missionnaires dans la Terre Sainte et l'île de Chypre, pour ainsi dire que des Franciscains. Aussi le nouveau patriarche ne trouva-t-il à son arrivée que deux prêtres séculiers, l'un à Bethléem, l'autre dans l'île de Chypre. Pour remédier à cette disette, le prélat fit appel aux ecclésiastiques de l'Europe. Des missionnaires, des religieuses arrivèrent, puis un clergé indigène se forma; on put ouvrir de nouvelles stations, bâtir des églises et des chapelles; la foi se propagea et le nombre des catholiques augmenta à vue d'œil.

## STATISTIQUE POUR L'ANNÉE 1878.

Nombre des non catholiques : 580 000 (430 000 musulmans et Israélites, 150 000 schismatiques et hérétiques).	
" " catholiques latins . . . . .	11 230.
" " catholiques grecs-melchites . . . . .	5 000.
" " maronites . . . . .	5 000.

Les catholiques melchites dépendent de l'évêque de P. olémais (St. Jean d'Acre); les maronites appartiennent, les uns à l'évêque de Tyr et Sidon, les autres à l'évêque de Chypre. — Le nombre des stations de catholiques latins est de 26.

Outre l'église du St. Sépulcre, commune aux latins, aux schismatiques et aux hérétiques, en ne comptant pas non plus l'église patriarcale du St. Nom de Jésus, il y a 16 églises paroissiales, dont 10 sont desservies par des Religieux et 6 par des prêtres séculiers; à celles-ci il faut ajouter 9 oratoires publics qui tiennent lieu d'églises paroissiales, plus 28 autres églises ou chapelles publiques et 3 chapelles privées.

Les noms des localités pourvues d'églises sont :

1. *Jérusalem*. Eglise du St. Sépulcre; église patriarcale; église de la Flagellation; église de l'Ecce Homo; église de Ste. Anne; Chapelles des Sœurs de St. Joseph, des Frères des Ecoles chrétiennes, de Notre Dame des Sept-Douleurs près du Mont Calvaire. Les chapelles privées se trouvent à l'hôpital autrichien et à l'Institution St. Pierre. — 2. *Mont des Oliviers*. Chapelle de l'Agonie et église des Carmélites. — 3. *Tantour*. Eglise des chevaliers de l'ordre de St. Jean. 4. *Bethléem*. Eglise paroissiale; chapelles de la grotte du Dieu, des Sœurs de St. Joseph, du couvent des religieuses Carmélites et de l'Orphelinat. — 5. *Beit-Sahour* (village près de Bethléem). Eglise paroissiale, 125 catholiques. — 6. *Beit-jalla* (village des bergers). Eglise paroissiale, 600 catholiques. — 7. *St. Jean in Montana*. Eglise paroissiale; chapelles de la Visitation et des Sœurs de Notre-Dame de Ston. — 8. *Jaffa*. Eglise paroissiale; chapelle privée des Sœurs de St. Joseph. — 9. *Ramleh* (Arimathie). Eglise paroissiale. — 10. *Ramallah* (village au nord de Jérusalem). Chapelle de la paroisse, 280 catholiques. — 11. *Gifné* (hameau au nord de Jérusalem, l'ancien Gophna). Eglise paroissiale, 150 catholiques. — 12. *Birzeith* (à l'ouest de Gifné). Eglise paroissiale, 138 catholiques. — 13. *Taïbeh*. Eglise paroissiale, 128 catholiques. — 14. *Naplouse*

(l'ancienne Sichein). Chapelle de la paroisse, 75 catholiques. — 15. *Jaffa en Galilée*. Eglise paroissiale. — 16. *Raphidia*. Chapelle de la paroisse. — 17. *Nazareth*. Eglise paroissiale; chapelle des Dames de Nazareth; oratoires de l'atelier de saint Joseph et du Mensa Christi. — 18. *Mont Thabor*. Chapelle. — 19. *Tibériade*. Eglise de l'hôpital franciscain. — 20. *Emmaüs*. (Kubele). Eglise de l'hôpital franciscain. — 21. *Caïffa* (Porphyrin). Eglise paroissiale et chapelle des Sœurs St. Joseph. — 22. *Mont Carmel*. Eglise des Carmes. — 23. *Ptolémaïs* (St. Jean d'Acre). Eglise paroissiale; chapelles de l'hôpital franciscain et des Dames de Nazareth. — 24. *Cheffa-Amar*. La chapelle des Dames de Nazareth sert aussi d'église paroissiale. — 25. *Salt* (l'ancienne Ramoth Galaad). Chapelle de la paroisse, plus de 900 catholiques. — 26. *Remem* (au nord-est du Salt). Chapelle de la paroisse. — 27. *I-heis* (au sud-ouest du Salt). Chapelle de la paroisse, 174 catholiques. — 28. *Karac* (la Pierre de Moab, dans le voisinage de la mer Morte). Chapelle de la paroisse. — 29. *Reineh*, près de Nazareth. Chapelle de la paroisse, 90 catholiques. — 30. *Larnaka* (Chypre). Eglise paroissiale; chapelle des Sœurs St. Joseph; chapelle sur le bord de la mer. — 31. *Nicosie*. Eglise paroissiale. — 32. *Limassol* (Amathonte), chapelle.

Prêtres séculiers . . . . .	38
(dont 17 indigènes)	
Séminaristes . . . . .	24
Franciscains . . . . .	180
Carmes . . . . .	19
Frères des Ecoles chrétiennes (à Jérusalem)	5
Carmélites (à vœux simples)	20
Sœurs de St. Joseph . . . . .	43
Dames de Nazareth . . . . .	22
Sœurs de Notre Dame de Sion . . . . .	48
Ecoles de garçons . . . . .	28
Ecoles de filles . . . . .	17
Orphelinats pour garçons . . . . .	3
„ „ filles . . . . .	4
Léproserie . . . . .	1

Complétons cette liste en énumérant, d'après *l'Annuaire illustré de Terre-Sainte* (1885), p. 47 et suivantes, les principales fondations faites postérieurement à la date de la statistique précédentes :

Les Missionnaires d'Afrique; résidence à Jérusalem, sanctuaire de Ste. Anne.

Les Missionnaires du Sacré-Cœur de Betharram (Bayonne); résidence à Bethléem.

Les Dominicains; résidence à Jérusalem, sanctuaire de St. Etienne.

Les Frères des Ecoles Chrétiennes, à Jaffa et à Caïffa.

Les Frères de la Sainte Famille, à Bethléem et à Beit-Gemal.

Les Sœurs du Rosaire; maisons à Jérusalem et à Naplouse.

Les Clarisses de Paray le Monial; couvent à Nazareth.

D'après le même document, la population catholique latine du patriarcat est environ de 13 000 âmes.

En ces dernières années, des paroisses ont été fondées à Gaza (1880), à Beit-Gemal (1880), à Zababdé (1883), à Aïn-Arik (1883), à Keffer Malek (1883), à Hosson (1885).

## II. DÉLÉGATIONS APOSTOLIQUES DE L'ORIENT.

3. *Délégation apostolique de la Mésopotamie, du Kurdistan et de l'Arménie. Préfecture apostolique de Mossoul. Préfecture apostolique des Capucins de Mardin.*

Fondée en 1686, la mission de Mossoul fut pendant longtemps administrée par les Capucins de la province

de Tours. En 1750 les Dominicains italiens prirent leur place. De 1815 à 1841, la Mésopotamie fut laissée sans missionnaires. En 1856, les Dominicains de France reçurent du St-Siège cette mission et leur provincial en fut nommé préfet apostolique.

La population totale s'élève à 1 300 000 âmes, dont 200 000 professent le christianisme : soit de 80 000 à 90 000 Arméniens schismatiques, 80 000 nestoriens, 10 000 jacobites, le reste est syrien-uni ou chaldéen-uni. Les Arméniens schismatiques habitent le nord de la mission, Van et les environs; mais on les trouve aussi à Bitlis et à Seert. Quant aux Nestoriens, on les rencontre dans les montagnes du Kurdistan. Les Jacobites, les Syriens, les Chaldéens vivent au centre et au sud de la mission, à Amédéh, à Bitlis, à Seert jusqu'à Kerkouk. Les Syriens catholiques ou Jacobites convertis appartiennent aux diocèses de Mardin, de Mossoul et de Djezireh. Les Chaldéens catholiques ou Nestoriens convertis sont aussi nombreux que les Syriens catholiques. Le chiffre total des catholiques varie entre 20 000 et 30 000.

A Mossoul réside un archevêque pour les Jacobites convertis ou Syriens. 23 prêtres prennent soin des 7 ou 8000 fidèles du rite syrien. Le nombre des églises est de 14. Le diocèse de Djezireh compte une vingtaine de familles syriennes.

Les Nestoriens convertis ou chaldéens ont, outre leur patriarche qui est en même temps archevêque de Babylone et de Mossoul, 9 archevêques ou évêques et 115 prêtres. Ils possèdent 120 églises.

Les Capucins de la préfecture apostolique de Mardin ont des établissements à Mardin, à Diarbékir, à Orfa, à Karpouth et à Malatia.

Les écoles de la préfecture étaient, d'après le *Bulletin de l'Œuvre des Ecoles d'Orient*, No. 90 (année 1875), réparties ainsi qu'il suit il y a dix ans :

Villes.	Ecoles.	Maitres.	Maitresses.	Garçons.	Filles.
Mardin . . . . .	2	1	1	80	60
Diarbékir . . . . .	1	—	2	—	100
Orfa . . . . .	2	1	1	40	40
Karpouth . . . . .	2	2	—	95	—
Malatia . . . . .	1	1	—	35	—
	8	5	4	250	200

Dans la préfecture apostolique de Mardin se trouvent aussi des Franciscaines de Lons-le-Saunier.

### 4. *Délégation apostolique et préfecture apostolique des Lazaristes en Perse.*

L'arrivée en Perse du premier préfet apostolique remonte à l'année 1840. Mais les difficultés qui entravèrent jusqu'en 1852 l'action des missionnaires arrêtèrent l'essor de la foi catholique. Aussitôt après la proclamation de la liberté de conscience, les missionnaires conquièrent l'une après l'autre les positions qu'ils occupent. Lorsque la délégation fut unie à la

mission, les progrès de la religion devinrent de plus en plus consolants.

Les Lazaristes ont trois stations en Perse : 1. Ourmiah (fondée en 1841) avec 4 prêtres et 1 Frère; 2. Khosrova (fondée aussi en 1841) avec 5 Lazaristes; 3. Téhéran (fondée en 1862).

Les missionnaires possèdent une dizaine de maisons, dont quatre pour les Filles de la Charité. A Khosrova ils dirigent un grand séminaire dont le nombre des élèves a toujours été de 20 à 25. Les Filles de la Charité y ont un asile de 100 à 140 petits garçons, une école fréquentée par 150 petites filles, un orphelinat de 20 à 25 enfants et un petit pensionnat. A Ourmiah, les Lazaristes ont un collège et un petit séminaire. Les Filles de la Charité y sont aussi établies. A Téhéran, la capitale, ces religieuses ont deux maisons. La résidence des Lazaristes possède une belle chapelle gothique.

RÉSUMÉ GÉNÉRAL DES ÉCOLES DE LA MISSION EN PERSE.

(Œuvre des Ecoles d'Orient 1880, No. 117.)

Provinces.	Villes et villages.	Ecoles de garçons.	Ecoles de filles.	Elèves.
1. Rivière de Naplou . . .	13	14	4	373
2. Rivière d'Ourmiah . . .	15	15	3	285
3. Rivière de Brandouy . . .	12	12	3	196
4. Plaine de Salmas . . .	6	8	6	558
5. Téhéran-Ispahan . . .	3	4	1	180
	49	53	17	1542

5. Archidiocèse de Babylone et préfecture apostolique des Carmes à Bagdad.

C'est en 1638 que fut érigé le diocèse de Babylone. Une pieuse parisienne, Madame Ricouart, voulut en supporter tous les frais et donna à cette intention une somme de 60 000 livres. L'évêque de Babylone était en même temps vicaire apostolique d'Ispahan et visiteur de Ctésiphon. Les Turcs n'ayant pas permis au nouveau prélat de résider à Bagdad, il dut se retirer au convent des Carmes à Ispahan. Ses successeurs jusqu'en 1742 suivirent son exemple.

En 1844 Babylone devint un archidiocèse. Comme il n'y avait alors pas de Carmes dans la mission, on y envoya des Capucins de Mardin; mais, en 1846, les Carmes en reprirent possession.

A coté de la mission de Bagdad, il faut mentionner celle de Bassora, commencée dès l'année 1623.

Bagdad compte aujourd'hui environ 3 000 catholiques; Bassora, une centaine, et Awara une cinquantaine. Ces fidèles appartiennent soit au rite latin, soit aux rites orientaux unis : arménien, syrien, chaldéen ou grec. Il y a 4 écoles : 2 de garçons et 2 de filles. Les Chaldéens et les Arméniens catholiques ont de grandes églises. Les Carmes possèdent à Bagdad une belle chapelle.

Atlas des Missions.

ŒUVRES DES MISSIONNAIRES DANS LA TURQUIE D'ASIE ET LA PERSE.

Sociétés de Missionnaires.	Stations.	Année de fondation.	Prêtres.	Frères.	Total.	
Capucins (Préf. ap. de Trébizonde).	Trébizonde . . .	—	—	—	—	
	Sinope . . . . .	1845	—	—	—	
	Samsoun . . . . .	1845	—	—	—	
	Erzeroum . . . . .	1852	—	—	—	
	Beyrouth . . . . .	1627	4	2	6	
Capucins (Préf. ap. de Syrie).	Meraina . . . . .	1840	1	—	—	
	Antioche . . . . .	—	1	—	—	
	Alep . . . . .	—	1	—	—	
	Ghazir . . . . .	—	1	—	—	
	Albey . . . . .	—	1	—	—	
Capucins (Préf. ap. de Mardin).	Salima . . . . .	—	1	1	2	
	Mardin . . . . .	—	—	—	—	
	Diarbékir . . . . .	—	—	—	—	
	Orfa . . . . .	—	—	—	—	
	Karpouth . . . . .	—	—	—	—	
Franciscains de Terre Sainte.	Malatia . . . . .	—	—	—	—	
	Palestine et Chypre } . . . . .	—	—	—	180	
	Alep . . . . .	—	6	5	11	
	Damas . . . . .	—	4	3	7	
	Beyrouth . . . . .	1250	2	2	4	
	Saïda (Sidon) . . . . .	1620	2	1	3	
	Sour (Tyr) . . . . .	1630	—	—	—	
	Tripoli . . . . .	1583	4	2	6	
	Latakieh . . . . .	1719	2	1	3	
	Marasch . . . . .	1866	4	1	5	
Lazaristes (Préf. ap. de Syrie).	Arista . . . . .	—	1	1	2	
	Beyrouth . . . . .	1844	4	4	8	
	Antoura . . . . .	1784	7	4	11	
	Damas . . . . .	1784	4	1	5	
	Tripoli . . . . .	1784	3	2	5	
	Alep . . . . .	1784	2	3	5	
	Acbees . . . . .	1870	—	—	—	
	Biacerri . . . . .	1643	1	1	2	
	Tripoli . . . . .	1845	1	1	2	
	Kubajat (Préf. ap. de Syrie).	1328	1	1	2	
Carmes Déchaussés (Préf. ap. de Syrie).	Alexandrette . . . . .	1858	2	2	4	
	Carmes en Palestine.	Palestine . . . . .	—	—	—	10
		Bagdad . . . . .	—	—	—	—
		Carmes (Préf. ap. de Bagdad).	Bassorah . . . . .	1623	—	—
Awara . . . . .			—	—	—	—
Beyrouth . . . . .	—		25	16	64	
Ghazir . . . . .	—		3	7	20	
Jésuites (Préf. ap. de Syrie).	Alep . . . . .	—	3	2	5	
	Damas . . . . .	—	2	1	3	
	Zahlé . . . . .	—	5	9	14	
	Bikfaia . . . . .	—	2	2	4	
	Saïda (Sidon) . . . . .	—	2	1	3	
Jésuites (Mission arm.)	Homs . . . . .	1832	—	—	—	
	Hauran . . . . .	1832	—	—	—	
	—	1831	13	—	18	
Lazaristes (Préf. ap. de Perse).	Ourmia . . . . .	1841	4	1	5	
	Khosrova . . . . .	1841	—	—	5	
	Téhéran . . . . .	1862	—	—	—	
Dominicains (Préf. ap. de Mossoul).	Mossoul . . . . .	—	—	—	—	
	Mar Yaacoub etc.	—	—	—	—	

1. Y compris les Scolastiques.



## NOUVIÈME, DIXIÈME, ONZIÈME ET DOUZIÈME CARTES.

### I. INDES ORIENTALES ET CHINE.

Nous avons essayé de donner dans un tableau synoptique (Voir à la fin de cette Notice la feuille II) une idée claire du développement complet, au point de vue de la géographie ecclésiastique, des missions de l'Inde et de la Chine. Ce tableau nous fait assister à la plantation, à la naissance, à l'accroissement merveilleux de l'arbre évangélique dans ces puissants empires.

D'après le *Madras Directory* de 1885, p. 208, dans les vicariats et préfectures des Indes orientales : Madras, Hydrabad, Vizagapatam, Pondichéry (y compris la préfecture apostolique), Mayssour, Coïmbatour, Maduré, Quilon, Vérapoly, Mangalore, Bombay, Agra,

Patna, Penjab, Calcutta, Bengale central, Bengale oriental, Birmanie septentrionale, méridionale et orientale, Malaisie, Siam, Jaffna, Kandy et Colombo, il y a 25 évêques (aujourd'hui 26), 1 222 prêtres, 1 198 560 catholiques, 1680 écoles fréquentées par 70 541 élèves.

L'archevêque de Goa étendait sa juridiction, en 1881 (*Madras Directory*, 1885, p. 194) sur 460 881 catholiques. Le nombre des prêtres portugais était, en 1884, de 748; le chiffre des paroisses portugaises, en 1881, de 258; celui des chapelles, de 583.

Les missions de la Chine comptent (*Madras Directory*, 1885, p. 207) 47 évêques, 748 missionnaires européens, 649 prêtres indigènes, 40 collèges, 16 couvents et 1 115 661 catholiques. Ajoutons à ce total les 5 502 000 catholiques des Philippines et les 32 288 des Indes orientales néerlandaises.

Nous empruntons au *Madras Directory* de 1885 la plupart des chiffres consignés dans les deux tableaux suivants.

TABLEAU STATISTIQUE DES MISSIONS DES INDES ORIENTALES.

Circonscriptions ecclésiastiques.	Titre de la mission.	Missionnaires.	Population.	Catholiques.	Catholiques soumis à l'archevêque de Goa.	Evêques.	Prêtres.	Prêtres portugais.	Eglises et chapelles.	Collèges.	Pensionnaires.	Ecoles.	Elèves.
Colombo	Vic. ap.	Oblats de Marie Immaculée	1 671 000	115 000	1 770	1	34	3	152	—	—	153	11 324
Jaffna	" "	Oblats de Marie Immaculée	746 350	75 000	1 500	1	38	2	204	1	250	113	7 742
Kandy	" "	Bénédictins (Sylvestrins)	356 600	12 500	—	1	7	—	?	—	—	9	452
Mangalore	" "	Jésuites	2 800 000	50 000	26 000	1	49	20	50	—	—	28	2 410
Vérapoly	" "	Carmes	5 171 000	262 800	13 000	2	409	18	235	1	300	600	6 275
Quilon	" "	Carmes		83 498	14 000	2	44	9	155	—	—	76	3 493
Coïmbatour	" "	Miss. Etrangères de Paris	2 000 000	24 027	—	1	26	—	?	5	1804	37	1 101
Maduré	" "	Jésuites	6 000 000	151 669	24 500	1	66	11	727	1	—	155	6 840
Pondichéry	" "	Miss. Etrangères de Paris	4 895 000	200 390	2 691	2	102	—	471	1	102	102	4 718
Pondichéry	Préf. ap.	Congrégation du St-Esprit	271 000	3 006		—	—	20	—	—	—	—	—
Mayssour	Vic. ap.	Miss. Etrangères de Paris	5 430 000	27 175	—	1	38	—	80	1	484	94	1 967
Madras	" "	Prêtres irlandais	9 140 798	47 845	8 703	1	40	17	133	1	—	61	4 406
Hydrabad	" "	Miss. Etrangères de Milan	12 825 000	8 400	700	1	11	2	?	—	—	30	757
Vizagapatam	" "	Salésiens d'Annecy	12 563 000	13 287	—	1	30	—	?	1	582	35	2 105
Bengale occid., Calcutta	" "	Jésuites	17 000 000	18 000	230	1	47	6	56	—	—	31	3 997
Bengale central	Préf. ap.	Miss. Etrangères de Milan	10 241 000	1 678	—	—	7	—	?	—	—	19	355
Bengale oriental, Dacca	Vic. ap.	Bénédictins	20 000 000	10 000	3 510	1	10	5	?	—	—	8	550
Patna	" "	Capucins	47 084 000	10 000	—	1	25	—	30	1	—	16	980
Agra	" "	Capucins	58 205 000	8 400	—	1	22	—	55	2	—	11	1 214
Penjab et Cachemire	" "	Capucins		5 900	—	—	1	18	—	?	1	—	5
Bombay-Poona	" "	Jésuites	17 300 000	20 989	30 000	1	79	63	50	4	1 819	54	3 723
Birmanie septentrionale	" "	Miss. Etrangères de Paris	4 000 000	2 600	—	1	9	—	?	—	—	17	1 600
Birmanie méridionale	" "	Miss. Etrangères de Paris	2 263 000	16 980	—	1	30	—	52	—	—	32	1 785
Birmanie orientale	Préf. ap.	Miss. Etrangères de Milan	—	6 027	—	—	7	—	?	—	—	4	250
Siam	Vic. ap.	Miss. Etrangères de Paris	7 500 000	12 500	—	1	30	—	34	1	—	32	1 100
Malaisie	" "	Miss. Etrangères de Paris	—	10 200	1 600	1	24	4	34	—	—	18	1 168

1. Les chiffres que nous donnons diffèrent notablement des totaux qui figurent dans le *Madras Directory* au bas des colonnes du tableau statistique; mais nos chiffres sont les totaux exacts des nombres inscrits dans ces mêmes colonnes. Les totaux du *Madras Directory*: prêtres, 1102; population catholique, 1 289 000; écoles catholiques, 1611; population scolaire, 73 918, sont évidemment erronés.

2. La répartition entre les diverses préfectures et vicariats apostoliques, des catholiques placés sous la juridiction de l'archevêque de Goa, donne un chiffre trop faible (128 204) pour le total des catholiques goanais. Dans le *Madras Directory* de l'année 1885, nous trouvons dans ces mêmes préfectures et vicariats apostoliques 208 404 catholiques goanais, pour l'année 1881.

STATISTIQUE DES MISSIONS DE L'EXTRÊME ORIENT (Empire chinois, Japon, Annam).

Noms des Missions.	Titres des Missions.	Sociétés de Missionnaires.	Superficie en kil. car.	Population totale.	Catholiques.	Evêques.	Prêtres.	Missions européennes.	Prêtres indigènes.
Corée . . . . .	Vic. apostol.	Miss. Etr. de Paris	238 784	8 500 000	20 000	1	—	8	—
Mandchourie . . . . .	" "	" " " "	968 880	12 000 000	11 030	1	28	24	4
Mongolie centrale . . . . .	" "	" " belges	3 337 283	2 000 000	14 000	1	31	12	19
Mongolie sud-ouest . . . . .	" "	" " " "			1				
Mongolie orientale . . . . .	" "	" " " "			1				
Pé-tché-li septentrional . . . . .	" "	Lazaristes . . . . .	148 357	28 000 000	28 000	1	30	18	12
Pé-tché-li occidental . . . . .	" "	" " " "			24 000	1	23	10	13
Pé-tché-li sud-est . . . . .	" "	Jésuites . . . . .			31 000	1	43	—	—
Chan-tong septentrional . . . . .	" "	Franciscains . . . . .	130 283	20 000 000	15 347	2	23	14	9
Chan-tong méridional . . . . .	Mission	Prêtres de Steyl . . . . .				9 000 000	—	5	—
Chan-si . . . . .	Vic. apostol.	Franciscains . . . . .	170 853	14 000 000	19 000	2	25	8	17
Chen-si méridional . . . . .	" "	" " " "	210 340	10 200 000	20 000	2	23	8	15
Chen-si septentrional . . . . .	Mission	Séminaire de Rome . . . . .							
Kan-sou . . . . .	Vic. apostol.	Miss. Etr. belges . . . . .	1 058 223	20 000 000	—	1	6	—	—
Hô-nan septentrional . . . . .	" "	" " de Milan . . . . .	173 350	23 000 000	6 000	1	18	14	4
Hô-nan méridional . . . . .	" "	" " " "							
Kiang-nan . . . . .	" "	Jésuites . . . . .	243 834	72 000 000	101 208	1	110	102	8
Tché-kiang . . . . .	" "	Lazaristes . . . . .	92 338	8 100 000	12 000	1	14	8	6
Kiang-si septentrional . . . . .	" "	" " " "	177 658	15 000 000	10 000	1	18	8	10
Kiang-si oriental . . . . .	" "	" " " "							
Kiang-si méridional . . . . .	" "	" " " "	8 000 000	8 000 000	3 300	1	16	9	7
Hou-pé occidental . . . . .	" "	Franciscains . . . . .							
Hou-pé septentrional . . . . .	" "	" " " "							
Hou-pé oriental . . . . .	" "	" " " "	170 946	27 400 000	8 000	1	18	8	10
Hou-nan nord-ouest . . . . .	" "	" " " "	215 555	18 700 000	3 000	1	9	4	5
Hou-nan sud-est . . . . .	" "	Augustins . . . . .							
Kouang-tong . . . . .	Préf. apostol.	Miss. Etr. de Paris . . . . .	290 923	18 000 000	28 176	1	?	?	6
Hong-kong . . . . .	Vic. apostol.	" " " Milan . . . . .							
Fo-kien . . . . .	" "	Dominicains . . . . .	157 320	14 800 000	40 000	1	26	16	10
Amoy . . . . .	" "	" " " "							
Kouang-si . . . . .	Préf. apostol.	Miss. Etr. de Paris . . . . .	201 640	7 300 000	953	1	9	9	—
Yun-nan . . . . .	Vic. apostol.	" " " " " " . . . . .	317 162	5 600 000	10 798	1	30	21	9
Su-tchuen méridional . . . . .	" "	" " " " " " . . . . .	479 268	15 000 000	18 057	1	34	24	10
Su-tchuen oriental . . . . .	" "	" " " " " " . . . . .							
Su-tchuen occidental . . . . .	" "	" " " " " " . . . . .							
Kouy-tchéou . . . . .	" "	" " " " " " . . . . .	172 808	5 300 000	16 443	1	28	26	2
Thibet . . . . .	" "	" " " " " " . . . . .	2 808 611	7 000 000	949	1	12	12	—
Japon septentrional . . . . .	" "	" " " " " " . . . . .	382 447	16 800 000	4 855	1	24	24	—
Japon méridional . . . . .	" "	" " " " " " . . . . .							
Tong-king méridional . . . . .	" "	" " " " " " . . . . .	—	2 000 000	73 483	1	76	20	56
Tong-king occidental . . . . .	" "	" " " " " " . . . . .	—	8 000 000	155 000	1	127	35	92
Tong-king central . . . . .	" "	Dominicains . . . . .	—	4 000 000	157 000	1	92	7	85
Tong-king oriental . . . . .	" "	" " " " " " . . . . .	40 000	5 000 000	55 000	1	41	12	20
Tong-king septentrional . . . . .	" "	" " " " " " . . . . .							
Cochinchine occidentale . . . . .	" "	Miss. Etr. de Paris . . . . .	—	1 662 000	53 140	1	85	50	35
Cochinchine orientale . . . . .	" "	" " " " " " . . . . .	—	3 000 000	37 714	1	45	25	20
Cochinchine septentrionale . . . . .	" "	" " " " " " . . . . .	—	2 000 000	128 797	1	58	15	43
Cambodge . . . . .	" "	" " " " " " . . . . .	—	1 800 000	15 792	1	—	21	—

II. ILES PHILIPPINES.

Cet archipel, découvert par les Espagnols en 1521, reçut en 1555 ses premiers missionnaires augustins et en 1577 ses premiers franciscains. Quelques années plus tard, les Dominicains y fondèrent leur célèbre province du St-Rosaire, d'où rayonna vers la Chine et les Indes la divine lumière de la foi. Enfin les Jésuites y établirent en 1594 une province de leur Ordre.

En 1570, Manille eut son premier évêque et en 1645 une Université dominicaine. L'érection des diocèses de Nouvelle Ségovie, de Nouvelle Caeceres et de Zebu (St. Nom de Jésus) date de 1595. Manille devint archevêché en 1605. A ses trois diocèses suffragants que nous venons de nommer, s'ajouta en 1867 celui de Jaro ou Ste. Elisabeth.

Au point de vue ecclésiastique, les îles Philippines ne sont pas régies par la Propagande; mais elles

forment, comme par exemple à Mindanao, un fertile champ de missions.

Le tableau suivant donne les résultats de l'administration apostolique en 1857.

Ordres Religieux.	Missionnaires.	Population.	Communions pascuales.	Paroisses et Stations.	Baptêmes.
Augustins . . . . .	143	1 615 051	373 569	152	35 829
Franciscains . . . . .	184	749 894	188 500	117	31 285
Francisc. Réformés . . . . .	127	567 416	117 544	120	23 227
Dominicains . . . . .	76	427 593	98 117	76	24 604
Total	530	3 359 954	777 730	465	184 745

Les chiffres suivants ont été relevés sur les Rôles officiels des contributions pour les Philippines, publiés à Manille à la fin de 1876.

**POPULATION DES PHILIPPINES EN 1851.**

Archidiocèse de Manille . . . . .	1 235 588
Diocèse de Zébu . . . . .	1 367 696
"    " N. Ségovie . . . . .	682 769
"    " N. Caceres . . . . .	430 138
Total	3 716 191

**POPULATION DES PHILIPPINES EN 1876.**

Archidiocèse de Manille . . . . .	1 707 434
Diocèse de N. Caceres . . . . .	570 414
"    " N. Ségovie . . . . .	965 213
"    " Zébu . . . . .	1 238 246
"    " Jaro . . . . .	1 022 040
Total	5 508 356

Le *Hong-Kong Catholic Register*, après avoir publié les deux tableaux que nous venons de transcrire, ajoute les réflexions suivantes :

«Ce qu'il y a de plus remarquable dans cette statistique, c'est que, à l'exception de quelques milliers d'Européens et de quelques Philippiniens d'origine européenne, ces cinq millions d'habitants sont de purs indigènes et qu'il ne se rencontre parmi eux que quelques milliers de métis.

«Quand, à ce magnifique épanouissement de la population des îles Philippines, nous opposons le contraste de la décadence des indigènes des autres pays, nous ne pouvons nous empêcher de voir dans ce fait une démonstration victorieuse de la puissance du catholicisme pour élever et civiliser les races les plus dégradées; car personne ne met en doute l'état abject dans lequel se trouvaient les habitants des îles Philippines avant que les missionnaires entreprissent de les convertir.» (*Hong-Kong Catholic Register*, 27 mai 1878.)

Depuis 1859, les Pères Jésuites ont pu reprendre, après une interruption de près d'un siècle, leur apostolat aux Philippines. Le premier tableau de la page 29 donne quelques renseignements surtout sur leur mission de Mindanao.

Le deuxième tableau de la même page nous renseigne sur les œuvres des Augustins Déchaussés aux Philippines.

Depuis 1862 il y a aussi aux Philippines des La-

zaristes qui dirigent les séminaires de Manille, de Nouvelle Carceres, de Zébu et de Jaro.

**STATISTIQUE DE LA MISSION DES LAZARISTES AUX PHILIPPINES (1881).**

1. Manille : Séminaire (1862) . . . . .	Prêtres 6; Frères 4.
2. N. Caceres : " (1865) . . . . .	" 5; " 2.
3. Zébu : " (1860) . . . . .	" 6; " 2.
4. Jaro : " (1860) . . . . .	" 5; " 2.

La superficie, la population totale et la population catholique de chacun des cinq diocèses des Philippines se trouvent plus haut, p. 10, dans la notice explicative consacrée à la première carte.

**III. INDES HOLLANDAISES ET BORNEO.**

**1. Vicariat apostolique de Batavia.**

Dans le courant du XVI<sup>e</sup> siècle, l'Évangile fut prêché avec succès sur divers points de l'archipel malaisien, notamment aux îles Moluques. Mais, dès la fin du même siècle, les Hollandais essayaient solidement leur domination dans la mer de la Sonde, fondaient Batavia (1611), supplantaient peu à peu les Portugais et s'efforçaient par tous les moyens d'anéantir le catholicisme.

En 1808, aussitôt après la proclamation de la liberté religieuse par le roi Louis Bonaparte de Hollande, deux missionnaires catholiques se rendirent dans la colonie; l'un d'eux avait le titre de préfet apostolique. En 1842, tout le domaine des possessions hollandaises fut érigé en vicariat apostolique.

Les Religieuses Ursulines se trouvent dans la mission depuis 1856; les Frères de Saint-Louis de Gonzague, depuis 1862; les Sœurs du Tiers Ordre de St. François de Heithuizen, depuis 1868.

**STATISTIQUE DES STATIONS DU VICARIAT APOSTOLIQUE DE BATAVIA EN 1879.**

Stations.	Missionnaires.	Catholiques.	Baptém.	Conversions.		Églises et Chap.
				Chinois.	Païens.	
1. Batavia (Java) . . . . .	4	1933	211	19	13	3
2. Cheribon " . . . . .	1	387	30	—	—	1
3. Samarang " . . . . .	3	1550	111	10	5	2
4. Amharawa " . . . . .	1	743	106	3	—	1
5. Djokjokarta " . . . . .	2	1169	119	22	2	2
6. Surabaja " . . . . .	5	1870	200	6	11	3
7. Padang (Sumatra) . . . . .	2	725	104	—	2	2
8. Atjeh (Sumatra) . . . . .	1	200	81	7	5	1
9. Medan (Deli) . . . . .	1	241	81	3	3	1
10. Soengeislan (Banka) . . . . .	2	745	121	3	76	5
11. Larantoeke (Flores) . . . . .	3	3387	146	—	5	12
12. Maumeric " . . . . .	2	3300	?	?	?	3
13. Makassar, Menado, Ambolne, Ternate . . . . .	—	2277	236	54	37	?
Total	27	23 527	1 400	127	150	36

1. Dans ce chiffre ne sont pas compris les soldats catholiques, au nombre de 8 761. D'après le *Handboekje voor de Taken der Roomsche Katholieke Eeredienst*, 1870, le total des catholiques était d'environ 24 400. Le chiffre que nous donnons ci-dessus est tiré des Rapports envoyés à la Propagande à Rome.

2. Préfecture apostolique de Labouan.

Cette préfecture apostolique comprend l'île de Labouan et la partie septentrionale de Bornéo, c'est à dire surtout le Bornéo anglais, le Sarawak et Brunei. Elle ne possède rien sur la partie hollandaise de Bornéo.

Labouan (78 kilom. carrés) comptait, en 1881, 6298 habitants, et le territoire anglais de Bornéo (57 000 kil. carrés) 150 000 âmes. Kutching, la capitale du sultanat de Sarawak, est peuplée de 10 000 chinois et de 10 000 malais musulmans; des ministres protestants y sont établis depuis une quarantaine d'années.

Les missionnaires anglais catholiques de Mill-Hill, au nombre de six, exercent le ministère apostolique principalement dans la province de Rejang qui leur a été assignée par le Rajah de Sarawak.

TREIZIÈME ET QUATORZIÈME CARTES. AFRIQUE.

Sur une population totale de 206 millions d'habitants, l'Afrique compte 2 623 000 catholiques. Tous ces catholiques ne relèvent pas de la S. Congrégation de la Propagande : il faut, en effet, faire une exception pour les 1800 000 fidèles qui peuplent les Açores, les Canaries, les îles du Cap Vert, Madère, les possessions espagnoles du nord et les possessions portugaises du sud de l'Afrique.

Parmi les diocèses de l'Afrique, deux sont directement soumis au St-Siège : Port-Louis, dans l'île Maurice ou île de France, et Tanger sur

STATISTIQUE DE LA MISSION DES RR. PP. JÉSUITES AUX PHILIPPINES (1881)

Cette mission possédée à Manille une maison centrale, y dirige l'Athénée municipal et une école normale d'instituteurs.

Residences.	Paroisses ou Missions.	Stations.	Popu-lation.	Baptêmes.	Dioc. de païens.
Zamboanga . . .	Las Mercedes . . .	Santa Maria, Oriti . . .	6 303	436	80
Tenan . . .	Ayala . . .	Tunaga . . .	3 111	200	11
Zamboanga . . .	Isabela de Basilan . . .	Bohan, Manichan, Bolong, Curran . . .	2 900	142	13
Davao . . .	Santa Barbara, Panigayon . . .	Colonte St Ramon . . .	3 614	142	13
Davao . . .	Sigatboy . . .	Colonte St Ramon . . .	1 304	54	9
Davao . . .	Cortabato . . .	Santa Barbara, Panigayon . . .	848	39	40
Tamontaca . . .	Polok . . .	Cant, Labu . . .	1 110	112	53
Jolo . . .	Tamontaca . . .	Binuni (Samal), Mati, Luzon etc. . .	492	54	31
Dapitan . . .	Jolo . . .	Binuni (Samal), Mati, Luzon etc. . .	438	34	—
Balingasag . . .	Dapitan . . .	Sitan, Lebungan . . .	411	22	3
Alahigdig . . .	Landingan . . .	Sitan, Lebungan . . .	977	91	29
Surigao . . .	Balingasag . . .	Balingasag, Ilaya, Cogonista . . .	665	15	9
Surigao . . .	Alahigdig . . .	Dipolog, Dicayo, Milang, Dabnub . . .	6 970	317	17
Surigao . . .	Dinagat . . .	Lagonlong, Selay, Quinugitan, Talisayan etc. . .	4 445	156	—
Surigao . . .	Teganasan . . .	Moligan, El Salvador . . .	11 857	545	910
Surigao . . .	Gigémit . . .	Ana-son . . .	4 475	219	45
Surigao . . .	Carlian . . .	Nonoc, Cagdawayan, Libby, Tubajon . . .	3 804	165	—
Surigao . . .	Caraga . . .	Piaçer . . .	4 579	231	—
Surigao . . .	Bontuan . . .	Tegant, Bacnac . . .	4 579	231	—
Surigao . . .	Bontuan . . .	Moneserrit, Carrasal . . .	10 926	366	—
Surigao . . .	Bontuan . . .	Huastan, Linglé, Cated, Quinaalangan etc. . .	11 780	480	566
Surigao . . .	Bontuan . . .	Baculin, Manriçgo, Masay, Mampangan . . .	4 056	268	1 816
Surigao . . .	Bontuan . . .	Toby, Nalpit . . .	6 485	148	3 255
Surigao . . .	Bontuan . . .	Talicoyon . . .	3 307	181	—
Surigao . . .	Bontuan . . .	Jabong . . .	—	—	—
Total			99 490	4 663	6 908

STATISTIQUE DE LA MISSION DES AUGUSTINS DÉCHAUSSÉS AUX PHILIPPINES (1879).

Localités.	Population.	Baptêmes.	Religieux curés.	Relig. occup. dans les contr.	Relig. vicair. ou aux-ill. atres.	Totaux.	Rési-dences.
Espagne . . .	—	—	—	110	—	110	—
Manille . . .	39 268	1 816	6	30	3	39	6
District Morrog . . .	12 808	635	2	—	1	3	2
Cavite . . .	70 603	3 388	9	18	3	30	9
Laguna . . .	2 943	134	1	—	1	2	1
Batangas . . .	81 463	3 689	6	—	1	7	6
Pampanga . . .	9 156	414	1	—	1	2	1
District Tarlac . . .	6 461	394	4	—	—	4	4
Bataan . . .	7 493	292	4	—	—	4	4
Zambales . . .	94 970	2 733	19	—	7	26	20
Mindoro . . .	32 259	1 406	6	—	3	9	6
Romblon . . .	35 253	1 786	7	—	1	8	7
Negros . . .	182 512	12 138	34	—	6	40	34
Calamianes . . .	20 574	713	10	—	2	12	8
Zéon et Canotes . . .	71 394	3 841	7	—	3	21	10
Negros et Siguyor . . .	251 061	12 006	85	—	12	47	35
Bobol et Siguyor . . .	69 137	3 570	10	—	2	12	10
Misamis et Camiguin . . .	7 678	302	2	—	—	2	2
Surigao . . .	6 384	402	2	—	—	2	2
Bislig . . .	—	—	—	—	—	—	—
Maritimes . . .	7 436	309	5	—	—	5	7
Totaux en 1879	1 010 753	41 216	170	167	155	48	381 174
" " 1878	971 659	49 679	167	155	48	371	172

la côte septentrionale du Maroc. Les diocèses de St. Paul de Loanda (Angola), d'Angra (Açores), de Funchal (Madère), de Santiago (îles du Cap Vert), de St. Thomas (dans le golfe de Guinée) sont suffragants de l'archidiocèse de Lisbonne (Portugal). Canarie et St. Christophe de Lagune (tous les deux dans les îles Canaries) sont suffragants de Séville (Espagne). Le diocèse de St. Donis, dans l'île de la Réunion, appartient à la province ecclésiastique de Bordeaux.

### I. AFRIQUE SEPTENTRIONALE.

Dans le nord de l'Afrique, nous trouvons la province ecclésiastique d'Alger et l'archidiocèse de Carthage qui embrassent les colonies françaises de l'Algérie et de la Tunisie, les préfectures apostoliques de Tripoli et du Maroc, enfin les vicariats, préfectures et délégation apostoliques de l'Égypte.

1. *Province ecclésiastique d'Alger.* — La population totale de l'Algérie pour 1881, d'après la *Statistique générale pour l'Algérie* (Années 1879 à 1881, Paris, 1882) était de 3 310 412; parmi lesquels 233 937 étaient Français, 35 665 israélites naturalisés, 2 850 866 musulmans indigènes (sujets français) et 189 944 étrangers, à savoir 114 320 espagnols, 33 693 italiens, 15 402 anglais et maltais, 4 201 allemands, 22 328 d'autres nations.

Dans la province ecclésiastique d'Alger, les immigrants provenant des pays catholiques (France, Espagne et Italie) s'élèvent au nombre de 381 950. Comme nous négligeons entièrement l'appoint d'immigrants fournis par les autres nations chrétiennes, parmi lesquels se trouvent certainement des catholiques et des convertis, on nous permettra de prendre ce dernier chiffre pour celui de la population catholique.

MISSION DE KABYLIE. — PRÉFECTURE APOSTOLIQUE DU SAHARA. — Plusieurs tentatives des missionnaires d'Alger pour ériger à Tombouctou le poste central de la mission, ont successivement échoué.

2. *Archidiocèse de Carthage.* — La Tunisie, qui formait jusqu'à ces derniers temps un vicariat apostolique, était confiée aux Capucins. Depuis que, par le traité du 12 mai 1881, le protectorat français a été établi dans la Régence, on a pu fonder sur des bases plus solides l'œuvre de l'apostolat. Ainsi, en 1884, le siège illustre de Saint Cyprien a été relevé. En ressuscitant l'archidiocèse de Carthage, le St. Siège lui donna pour domaine La Marsa, Sidi-Bou-Saïd, Dovar es Schlott, La Malga et Sidi Daoué, avec leurs églises, oratoires et établissements religieux. Quelques mois plus tard, le 31 mars 1885, le vicariat apostolique de Tunis a été supprimé et son territoire entier donné au siège métropolitain de Carthage (*Missions catholiques* de 1885, p. 105).

En 1878, c'est-à-dire six années avant le relèvement du siège de Saint Cyprien, les catholiques de la Tunisie se partageaient ainsi qu'il suit entre les principales localités de la Régence :

Noms des localités.	Catholiques.	Musulmans.	Israélites.
Bizerte, paroisse fondée en 1851 . . . . .	125	6 000	95
Porto Farina (1853) . . . . .	135	3 000	—
La Goulette (port) (1769) . . . . .	1 200	2 000	—
Tunis (capitale) . . . . .	12 000	15 000	82 000
Soliman . . . . .	37	5 000	300
Hammamed . . . . .	23	4 000	—
Soussa (ville et port) (1836) . . . . .	952	20 000	2 000
Monastir (ville) (1862) . . . . .	230	10 000	1 200
Mehedia (1848) . . . . .	239	5 000	350
Sfax (1841) . . . . .	1 125	40 000	502
Djerba (île) (1847) . . . . .	330	15 000	1 500
Nebel (ville) . . . . .	85	6 000	450

D'après un Rapport du Consulat pour l'année 1882, inséré dans le *Deutsches Handelsarchiv* (Archives commerciales allemandes, janvier 1884), la population de la Tunisie s'élevait à 1 500 000 âmes, dont 45 000 israélites, 25 100 catholiques, 400 grecs catholiques, 100 protestants et le reste musulmans.

Le collège St. Charles, nouvellement fondé à Tunis, comptait, en 1884, 225 élèves.

3. *Préfecture apostolique de Tripoli.* — La population totale de la Tripolitaine et de Barka peut monter à un million d'habitants. Sur ce nombre, il y a environ 6 000 catholiques.

Les missionnaires, au nombre de dix, sont des Français italiens; ils se partagent les cinq stations de Tripoli, Bongazy, Derna, Misurata et Tobrouk.

4. *Préfecture apostolique du Maroc.* — Cette mission appartient aux Français. D'après un Rapport de l'année 1878, elle comptait 12 prêtres et 15 Frères, 1 église et 5 chapelles, 10 écoles dont 5 pour les garçons et 5 pour les filles. Les catholiques se répartissaient ainsi qu'il suit entre les huit villes principales :

Villes.	Population.	Israélites.	Catholiques.
Tanger . . . . .	16 000	5 000	170
Casablanca . . . . .	7 000	12 000	160
Masagan . . . . .	4 500	1 000	180
Mogador . . . . .	16 000	7 500	140
Larache . . . . .	9 000	1 500	70
Rabat . . . . .	30 000	3 000	50
Safy . . . . .	8 000	1 600	60
Tétouan . . . . .	20 000	5 000	170

La superficie de la préfecture apostolique du Maroc est évaluée à 812 300 kilomètres carrés, dont 197 100 kilomètres carrés de plaines fertiles et de montagnes, 67 700 de steppes et 547 500 dans le Sahara et le Touat.

On estime que la population flotte entre 9 et 10 millions d'âmes.

La possession espagnole de Ceuta (Sebta) est réunie au diocèse de Cadix (Espagne). La population totale des possessions espagnoles dans l'Afrique septentrionale s'élève au chiffre de 12 170.

5. *Divisions ecclésiastiques de l'Égypte.* — Nous trouvons en Égypte deux vicariats apostoliques (un pour les Latins et un pour les Coptes); une délégation apostolique, qui embrasse aussi l'Arabie; une préfecture apostolique de la Haute Égypte et une préfecture apostolique du Delta dans la Basse Égypte.

Le vicariat apostolique de l'Égypte (rite latin) est confié aux Mineurs Observantins. Toutes ses stations sont dans la Basse-Égypte; les principales sont : Le Caire, Alexandrie, Rosette, Damiette, Port Saïd, Ismaïlia et Mansourah.

C'est du vicariat apostolique de l'Égypte (rite copte) que relève la mission des Jésuites au Caire et à Alexandrie. En 1882, le personnel de cette mission se composait de 17 Pères, 12 scolastiques et 45 Frères. Le séminaire copte, dirigé par les Jésuites, comptait 20 séminaristes, et leurs deux collèges de la Sainte Famille et de Saint François-Xavier, 170 élèves.

La préfecture apostolique de la Haute Égypte est dirigée par les Mineurs Réformés. Ces Religieux ont un couvent au Caire. Leurs missions sont à Fayoum, Siout, Tahta, Akmim, Girgeh, Farsciout, Keneh,

Nagade, Luxor et Gamula; chacune de ces villes est pourvue d'un missionnaire franciscain.

La préfecture apostolique du Delta dans la Basse-Égypte, avec Tanta et Zagazig, est confiée au séminaire des Missions Africaines de Lyon. Les prêtres de cette Société sont établis dans cette partie de l'Égypte depuis l'année 1877. Ils ont un collège à Tanta et, depuis 1883, une école à Zagazig.

D'après les données les plus récentes, le chiffre total des catholiques de l'Égypte serait de 82 000 dont 62 500 pour les seules villes du Caire et d'Alexandrie.

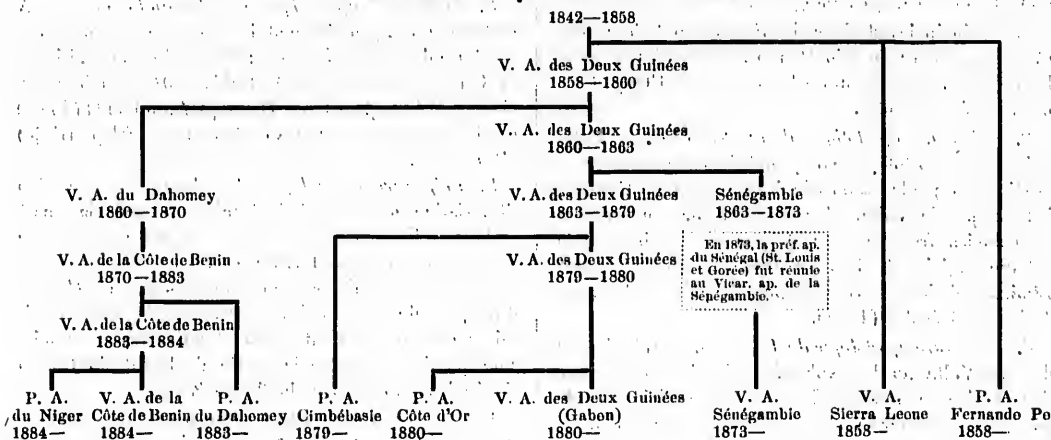
## II. AFRIQUE OCCIDENTALE.

Dans cette partie du continent africain, nous tenons à faire remarquer d'une façon particulière les brillants et rapides progrès de l'apostolat.

En 1842, le St-Siège érigeait le vicariat apostolique des Deux-Guinées qui se développait le long de l'Atlantique depuis le Sénégal au nord jusqu'au fleuve Orange au sud. Cette mission unique a été, depuis, démembrée et dix vicariats ou préfectures différentes se partagent aujourd'hui le domaine qui formait, il y a quarante ans, l'apanage d'un seul évêque.

Le tableau suivant fait assister aux transformations successives subies par le vicariat apostolique des Deux Guinées.

### VICARIAT APOSTOLIQUE DES DEUX GUINÉES.



Les vicariats apostoliques de la Sénégambie (avec la préfecture apostolique du Sénégal), de Sierra Leone et du Gabon (vicariat apostolique des Deux-Guinées), de même que la préfecture apostolique de la Cimbébasie, appartiennent à la Congrégation du St-Esprit ou du Cœur immaculé de Marie. Le vicariat apostolique de la Côte d'Or, du Niger et du Dahomey, sont confiés au séminaire des Missions Africaines

de Lyon. La préfecture apostolique de Fernando Po est actuellement entre les mains des missionnaires de la Congrégation espagnole des Enfants du Cœur Immaculé de Marie.

1. *Vicariat apostolique de la Sénégambie et préfecture apostolique du Sénégal.* — Cette mission comprend surtout la colonie française du Sénégal et une partie de ses dépendances, couvrant une surface de 250 000 kil. carrés et peuplée de 189 000 habitants

(1882); elle possède en outre la colonie anglaise de la Gambie (179 kil. car.), qui comptait, en 1881, 14 150 habitants.

Le vicariat apostolique de la Sénégambie avait, en 1884, 7000 catholiques: 20 prêtres (dont 14 européens) 10 églises, 8 stations, 23 écoles (Rapport adressé à MM. les Directeurs de l'Œuvre de la Propagation de la Foi). La préfecture apostolique du Sénégal (St. Louis et Gorée) comptait, en 1879, 5000 catholiques, 7 prêtres et 9 écoles. Cette même année, le nombre des élèves fréquentant les écoles du vicariat et de la préfecture apostoliques atteignait 1500.

Les possessions du Portugal en Sénégambie: Bissao, Cacheo et Bolama, dépendent, au point de vue ecclésiastique, du diocèse de Santiago.

2. *Vicariat apostolique de Sierra Leone.* — Au sud de la Sénégambie se trouve le vicariat apostolique de Sierra Leone, qui s'étend du Rio Grand au Rio Cavally. A cette mission appartiennent la colonie française du Rio Nuñez, la colonie anglaise de Sierra Leone, la possession allemande de Dubrika et la république de Liberia fondée en 1822 et déclarée indépendante le 26 juillet 1847.

La colonie de Sierra Leone a une superficie de 2600 kil. carrés et comptait, en 1881, 60 546 habitants. La république de Liberia a 37 200 kil. carrés de superficie et une population de 1 068 000 habitants, dont 1 050 000 nègres indigènes.

Les principales stations du vicariat sont Free-town et Murray-town; au Rio Pongo: Boffa, Thiah, Konkering, etc. Les Sœurs St. Joseph de Cluny tiennent plusieurs écoles.

3. *Préfecture apostolique de la Côte d'Or.* — Cette préfecture apostolique comprend la Côte d'Ivoire et la Côte d'Or; elle est bornée à l'ouest par le Cavally; à l'est, par le Volta. Sur son territoire se trouvent les colonies françaises de Bassam et d'Assinie, et la colonie anglaise de la Côte d'Or. Station principale: Elmina (mission de St. Joseph); 5 prêtres, 1 Frère, 4 Sœurs, 6 écoles (1884).

4. *Préfecture apostolique du Dahomey.* — Elle s'étend du Rio Volta au lac Nokhué, près de Porto Novo. Sur la côte se trouvent des colonies anglaises et la possession allemande de Bageida et Petit Popo. — En 1885, 6 prêtres, 4 églises, 4 écoles, 6 Sœurs. La mission principale est Whydah.

5. *Vicariat apostolique du Benin.* — Cette importante mission embrasse le territoire compris entre le lac Nokhué et les bouches du Niger. Plusieurs colonies françaises et allemandes sont établies sur le rivage de la mer.

D'après un Rapport adressé à la Propagation de la Foi, ce vicariat comptait 17 prêtres, 9 églises, 13 écoles, 1 hôpital, 5 orphelinats, 10 religieuses (1884).

Lagos, le poste principal du Benin, avait en 1881 une population de 75 270 habitants. Les missionnaires s'y sont établis dans la partie de la ville qu'on appelle le Quartier des Blancs et qui est peuplée surtout d'anciens esclaves brésiliens. Ils ont d'autres missions à Porto Novo, Agoué, Toepo, Abéokouta.

6. *Préfecture apostolique du Niger.* — Cette mission nouvelle, fondée en 1884, est limitée par le cours du Haut Niger et le fleuve Bénoué. Elle se compose surtout du royaume nègre du Sokoto. A l'est les limites de cette préfecture sont indécises. Le premier poste de la mission a été fixé à Lokodja, au confluent du Niger et du Bénoué. — 3 prêtres.

7. *Vicariat apostolique du Gabon (les Deux-Guinées).* — Cette mission, bornée au nord par les bouches du Niger, va jusqu'au Cap Ste. Cathérine au sud. Elle comprend les colonies françaises, qui se trouvent entre l'Ogooué et le nouvel Etat du Congo, la colonie allemande des Camerouns (du Rio del Rey jusqu'au fleuve Campo et à l'Eyo ou Benita) et la possession anglaise de Victoria.

Ce vicariat apostolique comptait, en 1884, 3685 catholiques, 17 prêtres, 14 Frères, 16 Sœurs, 13 catéchistes, 8 églises, 14 écoles (Rapport à MM. les Directeurs de l'Œuvre de la Propagation de la Foi).

Le territoire espagnol du Cap San Juan, englobé entre la colonie française du Gabon et la colonie allemande des Camerouns, relève de la préfecture apostolique de Fernando Po.

8. *Préfecture apostolique de Fernando Po.* — A cette mission appartiennent les possessions espagnoles du Golfe de Guinée, à savoir: Fernando Po (2071 kmq. et 1071 [1882] habitants), Bubi (30 000 habitants), Corisco (14 kmq.), Elobey (1 kmq.), Annobon (17 kmq.) et le Territoire du Cap San Juan (Cap Nijao) (100 kmq.).

9. *Préfecture apostolique du Congo.* — Le Cap Ste. Cathérine au nord, le Cunène au sud, la Casaï à l'est, telles sont les limites de cette préfecture apostolique. Sur son territoire se trouvent les possessions portugaises de Landana, de Kabinda, du Congo, d'Angola, de Mossamedes et de Benguela, et les territoires français de Pontanegra et du Loango. La mission possède en outre la partie de l'Etat du Congo située à l'embouchure du fleuve Zaïre.

Les cinq postes importants de cette préfecture apostolique sont: Landana, Banane, Mboma, St. Antoine et Stanley Pool. A Landana, en 1876, les Pères avaient quatre établissements: la maison de St. Jacques (résidence du vice-préfet et du procureur de la mission); l'orphelinat du Saint-Cœur de Marie, pour les enfants mulâtres; l'orphelinat de St. Joseph, pour les petits esclaves noirs rachetés; la colonie St. Benoit, village chrétien formé de nègres adultes rachetés (*Missions catholiques*, année 1876, p. 208—208). A Stanley-Pool, point central du nouvel Etat du Congo, les missionnaires ont fondé la station de St. Joseph de Linsolo.

D'après un Rapport du vice-préfet apostolique à MM. les Directeurs de l'Œuvre de la Propagation de

la Foi (1884), la préfecture du Congo compte de 800 à 900 catholiques, 26 prêtres, 3 Frères, 4 Sœurs, 9 églises, 6 écoles, 7 orphelinats.

10. *Possessions portugaises sur la côte occidentale de l'Afrique du Sud.* — *Angola et diocèse de St. Paul de Loanda.* — Le diocèse de San Salvador, créé par Clément VIII le 20 mai 1596, comprenait les royaumes du Congo, d'Angola et de Benguêla. Plus tard, les Portugais transportèrent l'évêché à Loanda. D'abord inscrit parmi les suffragants de Lisbonne, ce diocèse fut plus tard placé sous la juridiction de l'archidiocèse de Bahia (Brésil), puis, le 15 février 1845, rendu à la province ecclésiastique de Lisbonne.

Les 36 paroisses du diocèse n'eurent jusqu'en 1830 que huit et jusqu'en 1845 que onze ecclésiastiques et, de ceux-ci, quatre moururent la même année. 8 districts possédaient des écoles élémentaires; 4 établissements datent de 1759, 3 à Loanda, 1 à Benguêla. L'école de latin de Loanda était fréquentée par 10 élèves européens et 130 élèves africains. Les autres écoles comptent de 20 à 40 élèves nègres. Les dernières statistiques d'Angola offrent peu de sûreté; leurs chiffres évaluant la population totale varient entre 2 et 9 millions. D'après les missionnaires, le nombre des catholiques était de 700 000 en 1840, et de 1 000 000 en 1880.

11. *Préfecture apostolique de la Cimbébasie.* — Cette préfecture, érigée au mois de mai 1879, se partage en deux districts (*Missions catholiques*, année 1884, p. 122—124.)

Le district de la Cimbébasie proprement dite comprend le Grand Namaqualand, le Damara, le Kaoko, l'Ovampo et la partie occidentale du Kalahari. Les établissements des missionnaires dans ce district sont au nombre de trois : Notre Dame de Houmbi sur le Cunène; St. Michel d'Oukouanyama et Huilla. N. D. de Houmbi possède une école de 50 enfants dont beaucoup sont baptisés. A Huilla sont établis la procure, le séminaire indigène et un institut agricole.

Le district du Zambèze occidental, qui s'étend jusqu'à la rive droite de ce grand fleuve, ne possède encore qu'une station, celle de N. D. des Amboëllas, dans le royaume de Kinouangombé.

Dans la Cimbébasie se trouvent une possession allemande, le Luderitz-Land et une possession anglaise, Walwich-Bay.

### III. AFRIQUE MÉRIDIIONALE.

Dans l'Afrique méridionale, nous trouvons les divisions ecclésiastiques suivantes : les vicariats apostoliques du Cap occidental et du Cap oriental, la préfecture apostolique du Fleuve Orange, le vicariat apostolique de Natal, la préfecture apostolique du Zambèze et la prélature *nullius* de Mozambique.

1. *Vicariat apostolique du Cap occidental.* — En 1879, ce vicariat comptait environ 180 000 habitants. Le nombre des catholiques (y compris les soldats) s'élevait en 1884 à 4500; presque tous fixés dans la ville du Cap. Actuellement, il y a dans la mission

Atlas des Missions.

19 prêtres, 20 églises, 33 écoles. Les Petits Frères de Marie, au nombre de huit, et des Dominicaines irlandaises s'occupent de l'instruction de la jeunesse. Le petit orphelinat des Sœurs contient une vingtaine d'enfants.

2. *Préfecture apostolique du Fleuve Orange.* — Cette nouvelle mission, érigée par décret de la S. Congrégation de la Propagande en date du 17 juin 1885, remplace l'ancienne préfecture apostolique de Pella. Elle comprend le Petit Namaqualand et le Calvinia au sud de la rive méridionale du Fleuve Orange, les parties du Busehmanland non comprises dans ces provinces, ainsi que toutes les parties de la province de Carnawon arrosées par le Fleuve Harteboest et ses affluents, par conséquent le village de Kenhoredt. Elle a pour limites : au nord, le Fleuve Orange; au midi, les provinces civiles de Clamwilliam et de Tulbagh; à l'ouest, l'Océan Atlantique, et à l'est, les provinces de Carnawon et de Frasorbourg.

Cette préfecture apostolique est confiée à la Congrégation des Oblats de St. François de Sales de Troyes. (*Missions catholiques*, année 1885, p. 303).

3. *Vicariat apostolique du Cap oriental.* — Fondée en 1847, cette mission a pour limites au nord le Fleuve Orange. La première pierre du grand collège de St. Aidan à Grahamstown a été posée le 29 janvier 1873. Nombre d'églises, 17; d'écoles, 13. Population catholique, 5500. 24 prêtres (1884).

En 1875, ce vicariat reçut 2 jésuites hollandais et 6 jésuites anglais, 3 prêtres séculiers, 3 étudiants en théologie et 5 sœurs de la Charité. Les 6 Pères anglais ont été chargés du collège de St. Aidan; les classes y ont été ouvertes le 30 janvier 1876. Quant aux 2 Jésuites hollandais, ils ont été envoyés à la mission de Graaf Reynet.

4. *Vicariat apostolique de Natal.* — Cette mission est évangélisée par les Oblats de Marie Immaculée. Elle embrasse les colonies anglaises de Natal (48 560 kmq. et 402 687 [1881] habitants), de la Cafrerie anglaise, du Griqualand oriental, du Griqualand occidental et du Basoutoland; l'Etat libre d'Orange, (déclaré indépendant le 23 février 1854), avec le territoire qui lui a été annexé en 1884; la République du Transvaal; enfin le pays des Zoulous. L'Etat libre d'Orange couvre une surface de 107 439 kmq. et compte 133 518 habitants, parmi lesquels 340 catholiques. Le Transvaal, ou République africaine méridionale, a 291 890 kmq. de superficie et une population totale de 829 000 habitants. Une mission a été établie chez les Basoutos; la station centrale porte le nom de *Motsi-wa-ma Jésus* (village de la Mère de Jésus). Les Religieuses employées dans le vicariat appartiennent à la Congrégation de la Ste. Famille de Bordeaux.

5. *Préfecture apostolique du Zambèze.* — Cette mission est établie dans la région du Moyen et du Haut-Zambèze, dans les royaumes des Matabelés et des Marotsés-Mambunda. Elle appartient à la Compagnie



de Jésus. En 1882, elle était desservie par 20 Pères, 24 scolastiques et 8 prêtres séculiers. Elle a 8 stations dont quelques-unes sur le territoire de Mozambique et dans le vicariat apostolique du Cap oriental, 8 églises ou chapelles, 2 collèges et 5 écoles.

6. *Préfecture nullius de Mozambique.* — Elle a été érigée par une Bulle de Paul II. Sa juridiction est très bornée. Ses onze paroisses (St. Matriz, Quelimane, Inhambane, Cap Delgado, Tété, Sofala, S. Sebastiao, Lourenço, Marquez, Cabapaiza et Messuris) dépendent de Goa. L'ensemble des possessions portugaises de Mozambique a 991 150 kmq. de superficie et 350 000 habitants. — La mission du Bas-Zambèze est dirigée par les Jésuites.

#### IV. ILES AFRICAINES DE LA MER DES INDES.

Les îles situées à l'est du continent africain sont : la Réunion et Maurice qui forment les diocèses de St. Denis et de Port Louis; le vicariat apostolique de Madagascar; la préfecture apostolique de Mayotte; enfin, le vicariat apostolique des Seychelles.

1. *Diocèse de St. Denis.* — Ce diocèse, qui comprend la colonie française de l'île de la Réunion, a une superficie de 2511 kmq. et une population de 170 518 habitants (1882), presque tous catholiques; 73 prêtres, évêque, 52 paroisses, 10 chapelles. Congrégations religieuses : Pères du St. Esprit; Frères des Ecoles chrétiennes (14 maisons); Sœurs de St. Joseph de Cluny (28 établissements); Filles de Marie (10 établissements); Sœurs de St. Vincent de Paul (2 établissements).

2. *Diocèse de Port Louis.* — Situé dans l'île Maurice, ce diocèse se compose de l'île anglaise de ce nom. Il a 1 914 kmq. de surface et une population de 350 322 âmes, dont 90 000 catholiques.

3. *Vicariat apostolique de Madagascar.* — La grande île de ce nom (superficie 591 900 kmq.; population approximative, 3 200 000 âmes) forme ce vicariat apostolique. Jusqu'en ces derniers temps, Madagascar n'était qu'une préfecture apostolique; l'érection du vicariat date du mois d'avril 1885 (*Missions catholiques*, 1885, p. 194).

En 1882, Madagascar comptait 23 040 catholiques, 48 Pères et 20 Frères de la Compagnie de Jésus, 33 églises, 161 chapelles et de nombreuses écoles fréquentées par près de 20 000 enfants (9 134 garçons et 9 069 filles). Colonie française à Madagascar, Boly bay. C'est aux Hovas, la race dominante et la plus nombreuse, que le christianisme est prêché.

4. *Préfecture apostolique de Mayotte, Nossi Bé et Ste. Marie.* — Mission confiée aux Pères de la Congrégation du St. Esprit et du St. Cœur de Marie. Les îles françaises de Mayotte (10 800 âmes en 1881), de Nossi Bé (9 000 en 1881), de Ste. Marie de Madagascar (7 179 en 1881), ont ensemble une surface de 659 kmq. La station de Nossi Bé, ouverte en 1868, offre une florissante chrétienté.

5. *Vicariat apostolique des Seychelles.* — Cette mis-

sion comprend, outre les île. Seychelles, les Amirantes. Ces deux archipels sont colonies anglaises. Les missionnaires appartiennent à l'Ordre des Capucins.

Population catholique, 13 000 âmes, 13 prêtres, 16 églises ou chapelles, 8 Frères et 22 Sœurs, 2 collèges, 2 orphelinats, 1 hôpital (1885). (Rapport à MM. les Directeurs de l'Œuvre de la Propagation de la Foi.)

#### V. AFRIQUE ORIENTALE.

En remontant du sud au nord, nous rencontrons quatre vicariats apostoliques échelonnés dans l'ordre suivant : celui du Zanguebar, celui des Gallas, celui de l'Abyssinie et celui de l'Afrique centrale.

1. *Vicariat apostolique du Zanguebar.* — Cette mission se développe le long de la côte orientale d'Afrique, depuis le Cap Delgado jusqu'au Cap Guardafui. L'île de Zanzibar (1591 kmq.) est peuplée de 100 000 à 200 000 habitants. Quant aux populations de la côte appartenant au sultanat de Zanzibar, le chiffre n'en est pas connu. Il y a des colonies allemandes dans l'Ousagara. Les Arabes y sont la race dominante.

La mission est dirigée par la Congrégation du St. Esprit et du St. Cœur de Marie. En 1883, le chiffre des catholiques s'élevait à 1500 âmes. En 1884, le vicariat du Zanguebar comptait 15 prêtres, 17 Frères, 18 Religieuses, 9 églises ou chapelles, 1 séminaire, 7 écoles, 6 orphelinats, 4 hôpitaux (Rapport à l'Œuvre de la Propagation de la Foi). Stations sur le continent africain : Bagamoyo (1860), Mhonda (1877), Mandéra (1880), Mrogoro (1883), Tounoungo (1884).

2. *Vicariat apostolique des Gallas.* — Il s'étend au sud de l'Abyssinie depuis le golfe d'Aden jusqu'au 30° latitude orientale (méridien de Greenwich). Les stations principales de la mission sont : la colonie française d'Obock au nord de la Baie de Tadjourah et les anciennes possessions égyptiennes, aujourd'hui possessions anglaises, de Zeila, Berbera et Harar.

A la mission des Gallas appartient encore, depuis 1872, la colonie anglaise d'Aden (20 kmq. et 34 860 [1881] habitants).

Dans la colonie italienne d'Assab sont établis depuis peu cinq missionnaires Observantins, qui se proposent de travailler à l'évangélisation des tribus des Danakils, campés dans ces parages.

3. *Vicariat apostolique de l'Abyssinie.* — Cette mission embrasse non seulement l'Abyssinie, mais encore une portion du territoire égyptien sur la mer Rouge. C'est dans cette dernière partie que se trouvent les stations des Lazaristes, à qui est dévolue la charge de ce vicariat.

Le nombre des catholiques s'élève à 13 560 (1884). Prêtres, 39, dont 21 indigènes; Frères, 8; églises 12; chapelles, 4; séminaire, 1; écoles, 3; hôpital, 1. Les 12 églises se trouvent à Maasaouah, Kéren, Bosdamda, Acrou, Saganeiti, Adengofom, Degra, Hebo, Halat, Addé-Kayeh, à Trohes et aux environs. Les 4 chapelles sont à Emkullu, dans le faubourg de Maasaouah, à Kéren et à Trohes. Les Filles de la Charité de St. Vincent de Paul sont aussi employées dans cette mission.

4. *Vicariat apostolique de l'Afrique centrale.* — Cette mission comprend principalement la Nubie, le Kordofan et le Darfour. Le point central est Khartoum, au confluent du Nil Bleu et du Nil Blanc. Le Séminaire des Missions Africaines de Vérone fournit de missionnaires cet immense vicariat. Le Kordofan (110 000 kmq.) compte 280 000 âmes; le Darfour (450 000 kmq.), 4 000 000 âmes; les autres terres du Soudan et les provinces équatoriales (1 400 000 kmq.), 6 500 000 âmes. Toutes ces contrées, soumises au khédive d'Égypte, sont le théâtre d'une formidable insurrection.

C'est un Jésuite polonais, le P. Max Ryllo, (mort à Khartoum en 1848) qui a fondé la mission de l'Afrique centrale. Mgr Comboni, qui reprit son œuvre en 1857, l'établit sur des bases solides et la laissa en pleine prospérité à son successeur. Mais la révolte qui éclata peu après sa mort, arrêta depuis trois ans le ministère apostolique dans tout le vicariat. Les Pères Camilliens ont été, pendant quelques années, employés comme auxiliaires; Mgr Comboni leur avait donné à administrer une partie de la mission.

#### VI. AFRIQUE ÉQUATORIALE.

Toutes les terres voisines des grands lacs de l'Afrique équatoriale et arrosées par le Haut Congo se partagent en quatre missions : le vicariat apostolique du Nyanza, le provicariat du Tanganika et les préfétures apostoliques du Haut Congo septentrional et du Haut Congo méridional. De ces quatre missions, les trois dernières embrassent en grande partie le nouvel État du Congo. Toutes les quatre sont confiées aux Missionnaires d'Alger. Comme leurs limites ne sont que provisoires, nous avons conservé sur la carte les limites définitives des missions voisines et indiqué par un pointillé les limites provisoires.

A la mission appartient un Institut fondé à Malte pour les enfants nègres par le cardinal Lavigerie (devenu depuis l'Institut nègre de St. Louis de Carthage) et en outre une école apostolique pour les enfants qui ont la vocation sacerdotale. Ouverte à Malte en 1881, cette dernière école comptait 25 étudiants en 1882. Près de Bruxelles, le cardinal Lavigerie a créé, il y a un an, une institution du même genre et on prépare à Louvain près de l'Université catholique un séminaire africain dont s'occupent le roi Léopold II de Belgique et l'archevêque de Malines.

Le vicariat apostolique du Nyanza possède, outre la procure de Zanzibar, les stations de Tabora, de Boukouné dans les États de Mirambo et de Kamoya sur le bord du lac.

Le provicariat apostolique du Tanganika possède sur ce lac la station d'Oujiji. Plus à l'ouest, les Pères ont fondé dans le Massanzé une intéressante mission. Deux établissements nouveaux sont actuellement en voie de formation. (Voir les *Missions catholiques* de mars à juillet 1885.)

### QUINZIÈME, SEIZIÈME ET DIX-SEPTIÈME CARTES.

#### AMÉRIQUE DU NORD.

#### I. MISSIONS DANS LES ANCIENNES COLONIES FRANÇAISES, DE L'AMÉRIQUE SEPTENTRIONALE.

1. *Canada (Nouvelle France).* — Après divers tentatives inutiles de colonisation, les Français réus-

sirent enfin, au commencement du dix-septième siècle, à s'établir au Canada (Port Royal [1605]; l'Île Ste Croix et Québec [1608], sur le Fleuve St. Laurent). Dès l'année 1611 le Jésuite Massé parcourait le pays avec quelques auxiliaires et ouvrait la mission des Hurons et des Chipéways. Trois Franciscains bâtirent à Québec une église en 1615 et un couvent en 1618. En 1625 les Jésuites vinrent les aider et grâce à la protection de Richelieu qui se mit à la tête de la Société française de colonisation des Cent Associés, le succès de la mission parut assuré.

Mais, en 1628, les Anglais, excités par un huguenot français, David Kirk, envahirent la colonie et emmenèrent les prêtres en Angleterre. En 1632, Richelieu reconquit le Canada et les missions recommencèrent à fleurir le long des rives du St. Laurent. Parmi les ouvriers apostoliques de cette époque, la Compagnie de Jésus revendique plusieurs noms glorieux : les plus remarquables sont les PP. Brébeuf et Lallemant qui subirent en 1649 un cruel martyre, les PP. Isaac Jogues, La Lande et Daniel, qui furent massacrés, les deux premiers en 1646; le troisième, deux années plus tard. En 1640, les Sulpiciens arrivèrent au Canada et fondèrent en 1657 un séminaire à Montréal. Cette même année, de Laval-Montmorency fut nommé par Alexandre VII premier vicaire apostolique du Canada. Voir à la fin de cette Notice le troisième de nos grands tableaux statistiques pour le développement et l'organisation de la hiérarchie ecclésiastique dans le Canada.

Quant à l'état actuel des diocèses du Dominion, le tableau placé au commencement de la page 36 en donne un aperçu.

2. *Mission du Mississippi.* — C'est du Canada que partirent les explorateurs immortalisés par la découverte du Mississippi. Le jésuite Marquette arriva le premier à ce fleuve et le descendit jusque dans l'Arkansas, à la fin du dix-septième siècle. Plus tard de La Salle suivit son cours jusqu'au golfe du Mexique. En 1717, La Nouvelle Orléans fut fondée. Tout le long du grand fleuve, s'établirent des colonies françaises aux besoins spirituels desquelles pourvoaient des prêtres des Missions Étrangères et des Capucins. Les Jésuites s'appliquaient de préférence à la conversion des Indiens. En 1700, ils avaient déjà créé des missions dans le Michigan et dans la région qui forme aujourd'hui les États de l'Illinois, de l'Indiana, de l'Ohio, de l'Iowa et du Missouri. En 1727, les PP. Poisson et Souel commencèrent leur apostolat.

A la fin du dix-huitième siècle, l'Église catholique avait fait de tels progrès dans cette partie du continent américain, que, en 1793, un diocèse put être érigé à La Nouvelle Orléans. Il comprenait alors les États de la Louisiane et du Mississippi, les Territoires de l'Alabama, de l'Arkansas et du Missouri, une grande

STATISTIQUE RELIGIEUSE DE L'AMÉRIQUE ANGLAISE.  
(D'après le *Sadlier's Directory* de 1885.)

Divisions ecclésiastiques.	Arche- vêques.	Evêques.	Prêtres.	Eglises.	Chapelles et stations.	Collèges.	Académies.	Ecoles paroissiales.	Asiles.	Hôpitaux.	Popula- tion cathol.
Québec . . . . .	1	—	311	140	27	18	43	736	5	10	206 666
Chicoutimi . . . . .	—	1	48	34	10	—	4	170	—	1	45 600
Montréal . . . . .	1	1	450	300	—	7	20	750	11	16	412 000
Ottawa . . . . .	—	1	107	50	31	1	14	22	3	4	100 000
Rimouaki . . . . .	—	1	91	62	22	1	8	827	2	—	85 000
St. Hyacinthe . . . . .	—	2	149	65	—	6	6	400	—	5	110 210
Sherbrooke . . . . .	—	1	51	57	—	1	4	140	1	1	46 668
Trois Rivières . . . . .	—	1	154	75	3	—	—	550	—	1	124 000
Pontiac . . . . .	—	1	28	18	21	—	1	4	—	2	30 449
Golfe St. Laurent . . . . .	—	—	10	10	—	—	—	15	—	—	—
Halifax . . . . .	1	—	40	78	—	1	10	10	1	—	45 000
Archat . . . . .	—	1	49	85	—	1	3	—	—	—	73 000
Charlottetown . . . . .	—	1	32	48	—	1	6	2	—	1	55 000
Chatham . . . . .	—	1	36	49	—	—	10	—	—	3	45 000
St. Jean, N.B. . . . .	—	1	50	86	—	1	7	—	—	1	60 000
St. Jean de Terre N. . . . .	—	1	32	54	75	1	1	168	1	—	52 000
Havre de Grâce . . . . .	—	1	16	35	75	—	1	54	—	—	25 000
Terre Neuve occid. . . . .	—	3	15	25	—	—	—	12	—	—	3 500
Toronto . . . . .	1	—	68	71	15	1	9	10	5	—	47 000
Hamilton . . . . .	—	1	50	78	—	—	3	40	3	1	50 000
Kingston . . . . .	—	1	44	77	—	—	8	—	1	2	65 000
London . . . . .	—	1	74	77	—	1	9	5	1	—	66 757
Peterborough . . . . .	—	1	31	57	—	—	4	46	2	1	38 000
St. Boniface . . . . .	1	—	41	—	—	1	2	45	1	1	20 000
St. Albert . . . . .	—	1	37	—	—	—	—	—	—	3	18 000
Athabaska-Mackenzie . . . . .	—	2	18	—	—	—	3	—	—	3	—
Colombie britannique . . . . .	—	2	20	15	63	1	8	—	—	—	25 000
Vancouver . . . . .	—	—	11	20	—	1	3	5	1	1	5 400

partie de l'Illinois, enfin tout le pays qui s'étend à l'ouest jusqu'à l'Océan Pacifique.

On peut consulter le tableau III pour voir de quelle manière toute cette région des Etats-Unis est arrivée à former les provinces ecclésiastiques de La Nouvelle Orléans, de St. Louis, de Milwaukee et de Chicago.

II. MISSIONS DANS LES ANCIENNES COLONIES ANGLAISES  
DE L'AMÉRIQUE SEPTENTRIONALE.

Dans la partie de l'Amérique du Nord, qui fut primitivement colonie anglaise, l'œuvre des missions se bornait au Maryland et à la Pennsylvanie. Cette œuvre avait commencé en même temps que la colonie du Maryland, terre donnée en fief par Charles I<sup>er</sup>, roi d'Angleterre, à l'Irlandais lord Baltimore pour y fonder un Etat où il pourrait vivre en paix avec ses coreligionnaires. Dès le début, trois prêtres de la Compagnie de Jésus y furent chargés du soin des âmes et travaillèrent avec fruit aussi bien parmi les catholiques que parmi les Indiens. Mais les protestants de la Virginie firent irruption dans la colonie et en troublèrent les paisibles habitants qui ne tardèrent pas à y être persécutés, comme auparavant en Angle-

terre. Cet état de choses dura jusqu'en 1776, année où treize colonies s'émancipèrent.

Durant cette période tourmentée, les missionnaires étaient restés à leur poste. Il y avait toujours eu deux jésuites et même plus dans la colonie et on appréciera le succès de leur œuvre en apprenant qu'en 1785 l'Etat du Maryland comptait 16 000 anglais ou irlandais catholiques, avec 21 prêtres, et l'Etat de Pennsylvanie environ 7 000 catholiques. Avant 1776, des lois cruelles ne permettaient pas aux catholiques de se fixer dans les autres colonies anglaises. Mais, de 1776 à 1785, la peuple fidèle augmenta de 2 000 âmes.

Un recensement fait, cette année là, dans toute l'étendue des Etats-Unis constata la présence de 25 000 catholiques sur le territoire de la grande république américaine.

Ce consolant résultat décida Pie VI à fonder en 1789 le diocèse de Baltimore qui embrassait tout l'espace compris entre la Floride et le Canada, entre l'Atlantique et le Mississipi. Pour les développements ultérieurs de l'Eglise catholique, voir le tableau III à la fin de cette Notice.

Ce tableau auquel nous renvoyons le lecteur donne une idée des progrès de la foi catholique dans le Nouveau Monde; mais la fécondité des missions apparaîtra d'une manière plus frappante encore dans les statistiques suivantes qui offrent un coup d'œil d'ensemble sur l'organisation des diocèses. Le premier tableau présente l'état des diocèses des Etats-Unis en 1840; le second, en 1885.

STATISTIQUE ECCLÉSIASTIQUE DES ETATS-UNIS  
EN 1840.

Diocèses.	Eglises et chapelles.	Eglises en constr.	Ecclés. ayant charge d'autres.	Ecclés. occupés à d'autres emplois.	Stations.	Maisons d'éducation ecclés.	Elèves des Institut. bons ecclés.	Académies.	Etudiants.	Instituts de religieuses.	Acad. p. jeunes fil.	Elèves.	Etablissements de charité.	Associations relig.
Baltimore . . . . .	70	1	40	34	15	4	15	4	572	5	5	560	24	8
Philadelphie . . . . .	93	2	61	3	—	1	33	2	80	—	1	50	6	12
New York . . . . .	78	8	62	5	48	1	20	1	50	1	3	150	13	20
Boston . . . . .	34	1	31	—	48	—	10	1	50	—	—	—	1	12
Détroit . . . . .	25	15	16	1	25	—	—	1	50	1	1	—	2	5
Cincinnati . . . . .	38	10	35	3	20	1	12	1	60	2	2	120	5	12
Vincennes . . . . .	27	—	30	4	29	1	10	1	50	1	2	40	2	2
Dubuque . . . . .	7	9	9	—	5	—	1	1	—	—	3	—	—	5
St. Louis . . . . .	56	—	50	24	60	3	37	2	320	10	10	640	7	—
N. Orléans . . . . .	42	—	37	13	20	1	12	1	70	4	4	616	6	—
Natchez . . . . .	—	—	2	—	5	—	—	—	—	—	—	—	—	—
Mobile . . . . .	7	3	15	8	23	—	—	2	70	1	2	40	1	—
Charleston . . . . .	14	—	20	—	47	4	9	—	—	2	2	80	4	4
Richmond . . . . .	8	1	6	—	5	1	3	—	—	—	3	100	4	6
Bardstown . . . . .	40	—	26	24	70	3	15	3	300	3	10	528	2	—
Nashville . . . . .	2	—	8	—	50	1	3	1	40	—	—	—	—	2
Total . . . . .	541	50	114	448	470	21	180	21	1712	36	48	2963	77	88



Il y avait, en 1884, 13 archevêques, 57 évêques, 6835 prêtres, 1651 séminaristes, 6613 églises, 1150 chapelles, 1476 stations, 22 séminaires, 87 collèges, 599 académies, 2532 écoles paroissiales, avec 481 834 élèves, 294 asiles, 139 hôpitaux et 6 623 176 catholiques.

Les données pour 1885 sont plus brillantes encore, à savoir: 14 archevêques, 63 évêques, 7043 prêtres, 1597 séminaristes, 6626 églises, 907 chapelles, 1895 stations, 35 séminaires, 83 collèges, 581 académies, 2464 écoles paroissiales, avec 490 531 élèves, 272 asiles, 154 hôpitaux et 6 639 908 catholiques.

Nous faisons remarquer plus haut que le chiffre des catholiques pouvait atteindre 8 millions. D'après le *Sun*, journal protestant de New-York, la population catholique aux Etats-Unis s'élèverait à 9 millions.

Le recensement du 1<sup>er</sup> juin 1880 a donné pour les Etats-Unis une population totale de 50 445 336 âmes.

*Missions indiennes des Monts Rocheux.* — Ces missions se trouvent sur les territoires de Montana, d'Idaho et de Washington. Elles sont presque exclusivement entre les mains des Pères de la Compagnie de Jésus. Les plus importantes stations sont celles de St. Joseph, chez les Nez Percés, résidence du supérieur général de ces missions; du Sacré-Cœur, à la mission de Smet; de St. Ignace, chez les Pendants d'Oreilles; de Ste Marie, chez les Têtes Plates; etc.

### III. MISSIONS DANS LES COLONIES ANGLAISES ACTUELLES DE L'AMÉRIQUE SEPTENTRIONALE.

Dans les possessions anglaises de l'Amérique (y compris les Indes occidentales) il y avait, en 1884, 6 archevêques, 29 évêques, 2123 prêtres, 1632 églises, 378 chapelles et stations, 17 séminaires, 47 collèges, 200 académies, 3569 écoles paroissiales, 50 asiles, 57 hôpitaux et 2 287 391 catholiques. D'après le recensement officiel du 3 avril 1881, la population de la Puissance du Canada (Dominion) était de 4 324 810 habitants, dont 2 422 285 protestants appartenant à diverses sectes, 1 791 982 catholiques, 2393 israélites, 4478 païens, 103 672 autres ou individus dont la religion n'est pas connue. D'après la nationalité, les deux éléments dominants au Canada étaient les Français (Canadiens, Acadiens, Manitobains), au nombre de 1 298 929, et les Irlandais au nombre de 957 403.

La distribution des Indiens dans les possessions anglaises de l'Amérique du Nord a été indiquée dans des cartouches (voir les cartes nos 15 et 16), d'après les données du *Census of Canada*.

En 1883, on comptait 131 137 Indiens : 296, dans l'île du Prince Edouard; 2224, dans la Nouvelle Ecosse; 1509, dans le Nouveau Brunswick, 11 930, dans la province de Québec; 1000, dans le Labrador; 4016, dans le Rupertsland; 18 121, dans la province d'Ontario; 34 520, dans le Manitoba et le Territoire du Nord-Ouest; 2038, près de la Rivière de la Paix; 8000, dans le district d'Athabaska; 7000, dans le district du

Mackenzie; 4000 dans la région du nord et 36 483 dans la Colombie britannique.

## DIX-HUITIÈME CARTE.

### INDES OCCIDENTALES ET GUYANES.

Des diverses circonscriptions ecclésiastiques qui figurent sur cette carte, sept dépendent de la Propagande; ce sont les vicariats apostoliques de la Jamaïque, de Curaçao, de la Guyane anglaise, de la Guyane hollandaise, la préfecture apostolique de la Guyane française, l'archidiocèse de Port d'Espagne et le diocèse de Roseau.

### I. POSSESSIONS ANGLAISES ET DANOISES.

Le tableau suivant emprunté au *Sadler's Directory* (1885) donne la statistique ecclésiastique des Antilles anglaises et danoises et de la Guyane anglaise.

Circonscriptions ecclésiastiques.	Archevêque.	Evêques.	Prêtres.	Eglises, chapelles et stations.	Collèges.	Académies.	Ecoles paroissiales.	Antilles.	Hôpitaux.	Catholiques.
Archidiocèse de Port d'Espagne	1	1	47	—	—	3	40	2	1	116 500
Diocèse de Roseau	—	1	21	20	1	3	5	2	1	80 000
Vic. ap. Guyane anglaise . . . . .	—	1	11	22	—	—	—	1	—	20 000
Vic. ap. Jamaïque (et Honduras britannique) . . . . .	—	1	13	—	1	1	17	—	—	30 000

1. Les catholiques de la province ecclésiastique de Port d'Espagne se répartissent, comme l'indique le tableau suivant, dans les diverses îles qui dépendent de cette métropole. Nous ferons remarquer que nous relevons les chiffres de la population catholique sur un Rapport adressé à la Propagande et que ces chiffres sont trop faibles, le Rapport datant de l'année 1880.

Noms des îles.	Population.	Catholiques
Dominique . . . . .	28 211 (81)	25 500
Ste Lucie . . . . .	40 154 (82)	80 000
St. Vincent . . . . .	40 154 (82)	6 000
Antigua, Barboude . . . . .	34 321 (82)	2 000
Montserrat . . . . .	10 298 (82)	1 000
St. Christophe et Anguilla . . . . .	20 258 (82)	4 000
Nevis et Redonda . . . . .	12 028 (82)	100
St. Thomas . . . . .	33 763 (80)	10 000
Ste Croix . . . . .		7 000
St. Jean . . . . .		100 ?
Tortola et les autres îles anglaises de la Vierge . . . . .	5 237 (81)	300
Trinidad . . . . .	154 281 (82)	55 000
Tabago . . . . .	18 347 (82)	400
Grenade et Grenadines . . . . .	43 757 (82)	28 000

2. Le diocèse de Roseau, suffragant de l'archidiocèse de Port d'Espagne, est composé des îles de La Dominique, où réside l'évêque, des îles Antigua, Bar-

boude, Montserrat, St. Christophe, Nevis et des îles de la Vierge.

3. Le vicariat apostolique de la Guyane anglaise comptait, en 1882—83, d'après le Catalogue de la province allemande de la Compagnie de Jésus, 20 400 catholiques auxquels donnaient leurs soins 13 Pères et 28 catéchistes ou professeurs. Le nombre des stations principales était de 8; des stations secondaires, de 17. Le vicariat possédait un collège avec 30 étudiants, 18 écoles de garçons avec 1390 enfants et 16 écoles de filles avec 848 élèves, de plus un orphelinat de 25 petits garçons et un autre de 30 petites filles. Les conversions arrivaient au chiffre de 150.

4. Nous trouvons une statistique détaillée du vicariat apostolique de la Jamaïque pour l'année 1881 dans le même Catalogue de la province allemande de la Compagnie de Jésus. D'après ce document, il y avait, en 1881, dans la Jamaïque 11 139 catholiques, 9 prêtres jésuites, 1 prêtre séculier, 16 catéchistes. On comptait 2 stations principales, 27 stations secondaires, 1 collège, 2 écoles avec 249 écoliers, 1 école de filles avec 347 élèves et 1 orphelinat de filles.

Au Honduras vivaient 17 157 catholiques sous la direction spirituelle de sept Pères jésuites. Il y avait 6 catéchistes ou professeurs, 4 stations principales, 50 stations secondaires, 6 écoles de garçons fréquentées par 490 enfants, et 7 écoles de filles comptant 280 élèves.

Dans la Jamaïque il y eut, en 1881, 267 conversions et 11 dans le Honduras britannique.

## II. POSSESSIONS HOLLANDAISES.

1. Nous trouvons dans le *Handboekje voor de Zaken der Roomsche kerkdienst* (1879) quelques renseignements sur le vicariat apostolique de Curaçao. A cette date, 14 curés et 10 chapelains y exerçaient le saint ministère, sans compter le vicaire apostolique, ni son secrétaire. L'île de Curaçao possédait 7 églises et 4 chapelles; Buen Ayre, 2 églises, et Aruba, 3. Le nombre total des catholiques était de 32 963, en 1879; et, en 1884, de 35 685. On répartissait en 1879 de la façon suivante entre les six îles du vicariat la population catholique et la population totale:

Noms des îles.	Superficie en kil. car.	Population.	Catholiques.
Curaçao . . . . .	550	25 421	20 887
Buen Ayre ou Bonaire . . . . .	335	5 218	4 757
Aruba . . . . .	165	5 781	5 598
St. Martin (partie holland.) . . . . .	46,80	3 359	660
St. Eustache . . . . .	20,70	2 247	250
Saba . . . . .	12,88	2 223	628

2. Le vicariat apostolique de la Guyane hollandaise fut érigé la même année que celui de Curaçao, c'est-à-dire en 1842. Le *Handboekje*, que nous venons de citer, nous apprend qu'en 1879 le vicariat de la Guyane hollandaise comptait 5 stations : 2 à Para-

maribo, 1 à Batavia, 1 à Coronie et 1 sur la plantation Livorno près de Paramaribo. Le chiffre des catholiques était évalué à 13 000. Outre le vicaire apostolique, la mission comptait 11 prêtres.

## III. GUYANE FRANÇAISE.

Cette préfecture apostolique occupe une surface de 121 413 kmq. et comptait, en 1881, 27 335 habitants. On peut encore rattacher à cette mission le territoire enfermé entre le Fleuve des Amazones et l'Oyapok, limite orientale de la colonie française. Cette contrée est visitée de temps à autre par des missionnaires de la Guyane française, appartenant à la Congrégation du St. Esprit et du St. Cœur de Marie.

## DIX-NEUVIÈME ET VINGTIÈME CARTES.

### AUSTRALIE ET POLYNÉSIE.

Bien que la découverte des terres australes par les Français remonte au seizième siècle, l'histoire ecclésiastique et la colonisation de cette partie du monde ne datent que de notre époque.

#### I. AUSTRALIE.

Lorsqu'en 1818, le vicariat apostolique de l'île Maurice fut érigé, Pie VII étendit sur l'Australie la juridiction de son titulaire. L'archiprêtre Flynn fut le premier missionnaire envoyé à Sydney pour prendre soin des catholiques totalement abandonnés jusque là. Mais le gouvernement colonial, qui ne voulait entendre parler ni de ministère spirituel, ni de ministre catholique, fit arrêter et reconduire en Angleterre le prêtre à peine arrivé. Heureusement cette mesure intolérante causa un grand scandale dans le royaume britannique et en 1820 le gouvernement, pour réparer sa faute, se vit forcé non seulement d'autoriser le ministère de deux prêtres catholiques en Australie, mais encore de leur allouer une subvention annuelle. Deux nouveaux missionnaires partirent donc; ils choisirent, l'un la Tasmanie, l'autre la Nouvelle Galles du Sud, pour le théâtre de leur apostolat.

Quelques années après, le nombre des prêtres augmenta; mais les nombreuses difficultés qu'on leur suscitait empêchaient dans le principe la mission de faire de rapides progrès. Lorsqu'en 1832, le P. Ullathorne, aujourd'hui évêque de Birmingham en Angleterre, se rendit dans cette mission en qualité de visiteur et de vicaire général des colonies australiennes, il ne trouva dans toute l'étendue du continent que trois prêtres, une église inachevée, deux chapelles également inachevées et quatre écoles gratuites: bref, la colonie se trouvait, au point de vue religieux, dans une condition désolante. Tout était à faire. Ullathorne appela sur ces pays déshérités l'attention de la Propagande. En 1835 le lien qui les rattachait au vicariat apostolique

lique de l'île Maurice fut brisé et l'Australie fut érigé en vicariat apostolique distinct.

Le premier vicaire apostolique fut le D<sup>r</sup> Jean-Bède Polding, de la Congrégation des Bénédictins anglais, qui arriva à Sydney, dans l'automne de 1835, accompagné de 3 prêtres et de 4 étudiants ecclésiastiques. La mission ne tarda pas à fleurir et prit des développements si rapides qu'en 1842 la province ecclésiastique de Sydney put être érigée. Sydney devint archidiocèse avec deux suffragants : Adélaïde pour l'Australie méridionale et Hobart-town pour la Tasmanie. Les développements ultérieurs de l'Eglise catholique sont exposés en détail dans le premier de nos grands tableaux statistiques.

Actuellement l'Australie entière est divisée en deux provinces ecclésiastiques, celle de Sydney et celle de Melbourne. La première embrasse les colonies de La Nouvelle Galles du Sud, du Queensland et du Territoire du Nord; la seconde, l'Australie méridionale, l'Australie occidentale et la Tasmanie.

1. *Province ecclésiastique de Sydney.* — De l'archidiocèse de Sydney dépendent, comme suffragants, les diocèses d'Armidale, de Bathurst, de Brisbane, de Goulbourne, de Maitland, de Port-Victoria, de Rockhampton et le vicariat apostolique du Queensland.

L'archidiocèse de Sydney et les diocèses d'Armidale, de Bathurst, de Goulbourne et de Maitland correspondent à la colonie de La Nouvelle Galles du Sud et occupent une superficie de 800 730 kil. carrés. A la fin de l'année 1882 la population totale atteignait le chiffre de 817 468 âmes, qui, d'après le recensement de 1881, se décomposaient en 207 606 catholiques, 516 512 protestants, 3266 israélites, 9345 païens et musulmans et 14 739 autres personnes de culte inconnu. Le nombre des indigènes, au 3 avril 1881, était de 1643.

Les diocèses de Brisbane, de Rockhampton et le vicariat apostolique du Queensland comprennent la colonie du Queensland (1 730 630 kil. carrés de superficie). A la fin de 1882, le chiffre total des habitants était de 248 255, parmi lesquels on avait reconnu, en 1881, 54 376 catholiques, 139 380 protestants, 457 israélites, 16 871 païens ou musulmans, et 2440 autres personnes de culte différent ou inconnu. On évaluait, en 1881, la population indigène à 20 585 âmes.

Le diocèse de Port Victoria s'étend sur le territoire du Nord : superficie de 1 356 120 kil. carrés et population, en 1882, de 4262 habitants, dont 3725 chinois. Il y a une mission pour les nègres australiens près du Rapid Creek, à sept lieues au nord-est de Palmerston.

2. *Province ecclésiastique de Melbourne.* — Les suffragants de cette métropole sont les diocèses de Sandhurst, de Ballarat, d'Adélaïde, d'Hobart-town, de Perth et la préfecture apostolique de la Nouvelle Nursie.

C'est dans la colonie de Victoria que se trouvent l'archidiocèse de Melbourne et les deux diocèses de Sandhurst et de Ballarat. Victoria, la plus petite mais la plus peuplée des colonies du continent australien, a 227 610 kil. carrés de superficie et 906 225 habitants (1882). En 1881 s'y trouvaient 203 480 catholiques, 618 392 protestants, 4330 israélites, 11 159 païens ou musulmans et 24 985 de divers cultes ou de confessions religieuses inconnues. Le dernier dénombrement des indigènes (3 avril 1881) en a assigné 780 à Victoria.

Le diocèse d'Adélaïde embrasse toute la colonie de l'Australie méridionale. Comme elle, il occupe donc une étendue de 983 655 kil. carrés et compte une population de 293 509 habitants (1882), dont (en 1881) 42 628 catholiques, 216 626 protestants, 762 israélites, 4151 païens ou musulmans, 15 698 autres. Dans les districts cultivés de la colonie vivaient, en 1881, 6346 indigènes.

Le diocèse d'Hobart-town est formé de l'île de la Tasmanie: 68 309 kil. carrés et 122 471 habitants (1882).

Le diocèse de Perth, la préfecture apostolique et l'abbaye *nullius* de la Nouvelle Nursie se trouvent dans la colonie de l'Australie occidentale. Cette colonie, la plus grande du continent australien, possède un territoire de 2 527 530 kil. carrés et comptait, en 1882, 30 766 habitants. Le recensement de 1881 avait reconnu 8413 catholiques, 20 613 protestants et 681 autres. Dans cette colonie, 2346 indigènes étaient à cette époque au service des colons.

## II. POLYNÉSIE.

Les missions de la Polynésie peuvent se partager en deux grandes divisions. La première comprend les archipels de l'Océanie occidentale et appartient, presque entièrement, à la Société de Marie. La deuxième comprend les archipels de l'Océanie orientale et est évangélisée par la Congrégation des Sœurs-Cœurs de Picpus.

La première division se compose de trois diocèses (Auckland, Wellington et Dunedin), de quatre vicariats apostoliques (Océanie centrale, Archipel des Navigateurs, Nouvelle Calédonie et Mélanésie-Micronésie) et enfin d'une préfecture apostolique, celle des îles Fidji.

La seconde division se compose des trois vicariats apostoliques des îles Sandwich, des îles Marquises et de Tahiti.

### PREMIÈRE DIVISION.

1. *Nouvelle Zélande.* — *Diocèses d'Auckland, de Wellington et de Dunedin.* — De l'année 1842 au 20 juin 1848, la Nouvelle Zélande forma un vicariat apostolique. A cette date, le vicariat fut divisé en deux diocèses, d'Auckland et Wellington, directement soumis au Saint Siège. Le diocèse de Wellington fut

partagé en 1869 pour former celui de Dunedin. Le diocèse d'Auckland comptait alors 25 000 catholiques; Wellington, 10 000 et Dunedin, 15 000. Les missionnaires étaient maristes, franciscains, jésuites ou prêtres séculiers. Il y avait aussi des Frères des Ecoles chrétiennes, des Dominicaines et d'autres Religieuses.

A la fin de l'année 1882, on comptait dans toute la Nouvelle Zélande 517 707 habitants. D'après le recensement de 1881, il y avait 68 984 catholiques, 387 767 protestants, 1536 israélites, 4936 païens ou musulmans et 26 710 de culte différent ou inconnu. Le nombre des indigènes (Maoris) était de 44 097.

La Congrégation de N. D. des Missions a quatre maisons en Nouvelle Zélande: 1. le couvent de St. Joseph à Napier, depuis 1864; 2. celui du Sacré Cœur à Christchurch, depuis 1868; 3. celui de l'Immaculée Conception fondé à Nelson en 1871; et 4. celui de la Présentation ouvert à Taranaki en 1863 (*Missions catholiques*, année 1884, p. 474).

Le diocèse d'Auckland a aussi des Religieuses du Bon Pasteur d'Angers. Depuis 1879, les Dames du Sacré Cœur de Maryville près St. Louis (Etats-Unis) se sont établies à Timaru (diocèse de Dunedin).

Les Petits Frères de Marie de St. Genis Laval, près Lyon, possèdent d'importantes maisons à Wellington et à Napier.

2. *Vicariat apostolique de l'Océanie centrale.* — Ce vicariat comprend surtout l'archipel de Tonga ou des Amis. De ces îles, les deux plus au nord, Wallis ou Uvéa et Futuna ou Horon, sont entièrement catholiques; mais dans les autres îles une faible partie de la population professe la vraie foi. Le premier apôtre de Wallis fut Mgr Bataillon, laissé dans cette île par Mgr Pompallier en 1837. Le premier apôtre de Futuna fut le Vénérable P. Chanel qui y fut martyrisé en 1841. Dans les îles Tonga-tabou, plus au sud, la première mission fut fondée en cette même année 1841 et un missionnaire put se fixer à Vavao en 1859.

Depuis le commencement de ce siècle, ces îles forment un royaume uni; superficie: 997 kil. carrés. Ses 24 000 habitants de race polynésienne professent le christianisme. 1 évêque, 14 missionnaires, 10 500 catholiques, 30 églises ou chapelles, 1 séminaire, 7 collèges, 35 écoles. (Rapport à la Propagation de la Foi, 1884.)

La population de Wallis (4 000 âmes) est partagée en trois paroisses: au nord, celle de St. Pierre et St. Paul de Hihifo; au centre, celle de N. D. de Matautu et au sud, celle de St. Joseph de Mna. Lano, avec son collège, appartient à Hihifo.

L'île de Futuna a deux paroisses: celle de St. Joseph de Sigave et celle de N. D. des Martyrs de Kolopelu où le Vénérable Chanel fut mis à mort.

3. *Vicariat apostolique de Samoa ou de l'archipel des Navigateurs.* — Cette mission est administrée par le vicaire apostolique de l'Océanie centrale.

Les îles Samoa, au nombre de 14, dont Sawaii, Upolu, Tutuila et Manoua sont les plus grandes, forment aussi un royaume de 2 787 kil. carrés. La popu-

lation totale serait de 36 800 âmes. D'après le recensement de 1874, il y avait, sur ce chiffre, 34 265 indigènes qui se répartissent ainsi: à Sawaii, 12 530; à Upolu, 16 568; à Tutuila, 3 746. Les indigènes appartiennent à la race polynésienne et professent, à peu d'exceptions près, la religion chrétienne.

En 1884, il y avait 6 500 catholiques, 20 églises ou chapelles en pierres, 10 en bois. Le vicaric apostolique était assisté de 16 missionnaires.

A Apla, dans l'île d'Upolu, se trouve pour les jeunes filles un institut dirigé par les Religieuses de Notre-Dame d'Océanie. Il comptait, en 1878, 80 pensionnaires et une cinquantaine d'externes. A Vaeca est établi un collège de catéchistes. (Voir, pour plus de détails, le tome XII [année 1878] des *Missions catholiques*, mois de juin et juillet).

4. *Préfecture apostolique des îles Fidji.* — Cette mission embrasse la colonie anglaise des îles Viti ou Fidji. Superficie: 20 807 kil. carrés. Population (1882): 130 079 habitants. Catholiques, en 1884, 10 000; 1 préfet apostolique, 12 missionnaires.

Levouka, siège de l'administration coloniale, est la résidence du préfet apostolique. Parmi les étrangers qui y vivent se trouvent 70 catholiques. A quatre lieues de Levouka est Nazareth, école de catéchistes. Autres stations: Wairiki; Sovelu; Verata, district sur la côte orientale de Viti Levu, 1065 catholiques (1878); Rewa, chef-lieu de Viti-Levu, 660 catholiques (1878); mission sur le delta du fleuve Rewa, 300 catholiques (1878); mission sur la côte occidentale, 800 catholiques (1878); commune de Ba; Kandavu, 800 catholiques (1878).

5. *Vicariat apostolique de la Nouvelle Calédonie.* — Ce vicariat comprend la colonie française de ce nom avec ses dépendances, (superficie, 19 950 kil. carrés; et population, en 1881, 68 584 habitants); de plus les Nouvelles Hébrides.

C'est le 21 décembre 1843 que débarquèrent dans cette colonie les premiers missionnaires maristes, Mgr Douarre, évêque d'Amata, les PP. Rougeyron et Viard et deux Frères. Leur premier établissement fut fondé dans le voisinage du port de Balade.

Catholiques, 19 500, dont 9 900 indigènes. 1 évêque, 40 missionnaires, 16 Frères, 6 religieuses, 35 églises, 10 écoles, 2 orphelins, 8 couvents. (Rapport à la Propagation de la Foi, 1884.)

Les Petits Frères de Marie de St. Genis Laval dirigent sept établissements en Nouvelle Calédonie: à Nouméa, un externat pour les enfants des colons; à Païta, un pensionnat et une école pour les Canaques; à Yahoué, un orphelinat ou métriat; à Bourail, un internat pour les enfants des déportés ou des libérés; à St. Louis, à Lifou et à l'île des Pins trois établissements pour les Indigènes.

6. *Vicariat apostolique de la Mélanésie et Micronésie.* — Cette immense mission a été confiée en 1881 à la Congrégation du Sacré Cœur d'Issoudun. Les premiers postes fondés l'ont été dans la Nouvelle Bretagne et la Nouvelle Guinée. Toute la partie de la Nouvelle Guinée qui n'est pas colonie hollandaise appartient à ce vicariat. La côte méridionale de la partie non hollandaise de cette île est colonie anglaise, tandis



que la côte septentrionale ou Terre du Roi Guillaume, du 141° de longitude orientale de Greenwich jusqu'à la Baie du Trafiquant (*Traitor's Bay*), de même que la Nouvelle Bretagne, la Nouvelle Irlande et les îles de l'Amirauté, forment des factoreries allemandes.

Dans la mission de la Nouvelle Bretagne se trouvent cinq religieuses de Notre Dame du Sacré-Cœur.

#### SECONDE DIVISION.

1. *Vicariat apostolique des îles Sandwich* (Hawaii). — Ce vicariat compte environ 27 000 catholiques sur ses 75 000 habitants. Les principales îles du vicariat appartiennent au royaume d'Hawaii et sont : Hawaii (11 356 kil. car. et 17 034 hab.); Maui (1268 kil. car.; 12 109 hab.); Oahu (1680 kil. car. et 20 236 hab.); Kaouai (1418 kil. car. et 5634 hab.); Molokai (491 kil. car. et 2581 hab.). Ces chiffres de population sont fournis par le recensement du 27 décembre 1878. Le nombre des prêtres est de 21; celui des églises et chapelles, de 81.

Le collège de St. Louis à Honolulu avec 292 enfants est dirigé par 13 Frères de Marie de Dayton (Ohio, Etats-Unis). L'école St. Antoine de Wailuku dans l'île Maui avec 112 enfants est également tenu par des Frères de Marie au nombre de 4. Il y a dans le vicariat 19 autres écoles. 6 Sœurs franciscaines du tiers-ordre, de Syracuse (diocèse d'Albany, Etats-Unis) desservent depuis 1883 l'hôpital d'Honolulu et celui de St. Antoine à Wailuka (Maui).

2. *Vicariat apostolique des îles Marquises*. — Ce vicariat se compose pour la plus grande partie de la colonie française de ce nom. Population totale, 6500 âmes. Le nombre des catholiques peut s'élever au chiffre de 4000. En 1883, le nombre des enfants fréquentant les écoles catholiques était de 410.

Stations.	Garçons.	Filles.
Talohae . . . . .	—	65
Hatibeu . . . . .	75	—
Puamau . . . . .	25	25
Hannalapa . . . . .	20	24
Ataona . . . . .	25	20
Vaitaha . . . . .	25	30
Hanavava . . . . .	20	23
Napu . . . . .	15	18

La mission a 1 évêque, 10 prêtres, 19 catéchistes, 42 églises ou chapelles et 14 écoles.

3. *Vicariat apostolique de Tahiti*. — Ce vicariat s'étend surtout sur les îles de la Société, de Toubouai, des Paumotous et de Gambier, qui sont aussi la plupart possessions françaises. La colonie française de Tahiti (avec ses dépendances) couvre une surface de 3658 kil. car. et compte 26 000 habitants (1881). Le nombre des catholiques du vicariat apostolique est de 6000. 1 évêque, 22 missionnaires et 20 catéchistes; 48 églises ou chapelles et 52 écoles.

## APPENDICE.

Dans ces derniers temps, la Propagande a étendu sa haute direction sur de nouvelles missions de l'Amérique du Sud qui n'ont pas pu trouver place dans notre Atlas.

Le fondateur et supérieur des Salésiens de Turin, Dom Bosco, avait entrepris, depuis plusieurs années, sous la direction de l'archevêque de Buenos Ayres, la conversion des patens de la Patagonie. Dans le courant de l'année 1883, la Propagande a formé de cette mission un vicariat et une préfecture apostoliques.

Le vicariat apostolique de la Patagonie septentrionale comprend le nord de la Patagonie et la région du centre encore inexplorée. Il est borné à l'est par l'Atlantique, au nord par les Pampas, à l'ouest par les Cordillères et au sud par la Patagonie centrale. Quant à la préfecture apostolique de la Patagonie méridionale, elle embrasse tout le reste du territoire et de plus les îles Malouines.

La première station a été établie à Carmen sur la rive gauche du Rio Negro (frontière nord-est de la Patagonie); elle est pourvue d'une école et d'un hôpital, ce dernier desservi par des Sœurs de Notre-Dame Auxillatrice. Une autre station est à Viedma, capitale de la Patagonie, vis-à-vis Carmen.

Le 29 janvier 1885 a été fondée dans la région du Fleuve des Amazones une préfecture apostolique, qui reçoit son nom de ce fleuve. Elle s'étend de Porto de Moz jusqu'au Tapajos, affluent du Fleuve des Amazones et occupe tout le pays compris entre ce cours d'eau et la province de Goyaz. Un grand navire, le Christophore, sert aux missionnaires d'église et de résidence.

Dans l'Empire chinois, le vicariat apostolique du Kiang-si septentrional a été divisé à la date du 7 juillet 1885. L'une des parties a gardé le nom de Kiang-si septentrional; l'autre a pris celui de Kiang-si oriental.

Le Kiang-si septentrional conserve les six préfectures de Kiou-Kiang, de Nan-Kang, de Nan-tchang, de Chou-tchéou, de Lin-Kiang et de Yuen-tchéou avec leurs sous-préfectures : 3 000 chrétiens. Le Kiang-si oriental a les quatre préfectures de Yao-tchéou, de Kouang-sin, de Fou-tchéou et de Kien-tchang, avec leurs sous-préfectures : 10 000 chrétiens. (*Missions catholiques* 1885, p. 341.)

Le vicariat qui sera prochainement érigé au Chen-si septentrional comprendra les deux préfectures de Han-cium-fou et de Hin-ngan-fou. Il aura pour limites au nord les monts Kin-lin.

Par bref apostolique du 10 juillet, le Saint-Père a décrété la division du diocèse de Trois-Rivières, dans la province de Québec (Canada), et l'érection du nouveau diocèse de Nicolet. Ce nouveau diocèse a pour limites : au nord, le Fleuve Saint-Laurent qui forme la ligne de démarcation entre les deux diocèses de Nicolet et de Trois Rivières; à l'est, l'archidiocèse de Québec; au midi, le diocèse de Sherbrooke; à l'ouest, celui de Saint-Hyacinthe.

L'évêque du nouveau diocèse a son siège et sa résidence dans la ville de Nicolet, dont l'église paroissiale de Saint-Jean-Baptiste a été érigée en cathédrale.

Le diocèse de Trois-Rivières embrasse le reste du territoire compris dans l'ancien diocèse et a pour limites : au nord, le vicariat apostolique de Pontiac; à l'est, l'archidiocèse de Québec; au midi, le Fleuve Saint-Laurent; à l'ouest, le diocèse de Montréal. (*Missions catholiques* 1885, p. 351.)

Par bref apostolique, daté du 21 septembre 1885, S. S. le Pape Léon XIII a érigé en diocèse le vicariat de Nébraska, dans les Etats-Unis de l'Amérique du Nord. (*Missions catholiques* du 2 octobre 1885.)

Tableau I.

**Tableaux montrant le développement géographique des missions en Australie et en Polynésie.**

D. = diocèse; V. A. = vicariat apostolique; P. A. = préfecture apostolique.

**I. Australie.**

*Jusqu'en 1835 l'Australie dépendit du vicariat apostolique de l'île Maurice.*

Vicariat apostolique de l'Australie (1835-1842)  
Provincie ecclésiastique de Sydney (1842)

Archidiocèse de Sydney  
1842-1845

Port Eastington, Vic. ap.  
1845-1847

En 1838, les  
Dioc. Norfolk  
sont rattachés  
à Sydney  
par le préf. ap.  
Sullivan.

Perth, d.  
1845-1867

Vic. ap. des îles de la Sonde  
1845-1847

Melbourne, d.  
1847-1874

Hobart, Town, d. Adélaïde, d. Perth, d. N. Kyrle, P. A. Malabar archid. Sandhurst, d. Ballarat, d.  
1842- 1842- 1867- 1874- 1874- 1874-

Provincie ecclésiastique de Melbourne (1874).

Port Victoria, d.  
1847- 1862- 1865-

Provincie ecclésiastique de Sydney.

**II. Polynésie.**

L'Océanie occidentale comprend: 1. La N. Zélande; 2. les îles Kermadec; 3. l'archipel des Amis; 4. Samoa; 5. les îles Fidji; 6. les îles N. Hébrides; 7. la N. Calédonie; 8. les îles Wallis, Rotoma et Futu; 9. les îles N. du groupe de l'Amérique; 10. la N. Guinée; 11. la N. Guinée; 12. T. Salomon; 13. les îles Palaui; 14. les Carolines; les îles Banks et Natal; 1845.

L'Océanie centrale: les îles Fidji, Samoa avec Wallis, Rotoma et Futu; les îles N. du groupe de l'Amérique jusqu'en 1845.

La préf. ap. de l'Océanie orientale s'étendait de l'île de Pâques à la N. Zélande (non compris) et au nord. Le préf. ap. de Bonaparte était en même temps préf. ap. de l'Océanie orientale.

La préf. ap. de l'Océanie orientale s'étendait de l'île de Pâques à l'archipel Roggeveen et du tropique du Capricorne aux îles Sandwich.

Vic. ap. des îles de la Sonde  
1845-1847

V. A. Océanie occid.  
1847-1848

Wellington dioc.  
1848-1889

V. A. Océanie occid.  
1847-1848

V. A. Océanie occid.  
1847-1848

Vic. ap. de l'Océanie centrale  
1842-1850

V. A. Océanie centrale  
1850-1883

V. A. Océanie centrale  
1850-1883

V. A. Océanie centrale  
1850-1883

V. A. Océanie centrale  
1850-1883

V. A. Océanie centrale  
1850-1883

V. A. Océanie centrale  
1850-1883

V. A. Océanie centrale  
1850-1883

V. A. Océanie centrale  
1850-1883

Préfecture septentrionale de l'Océanie orientale  
1842-1844

V. A. Océanie orientale  
1844-1848

Préfecture méridionale de l'Océanie orientale  
1842-1844

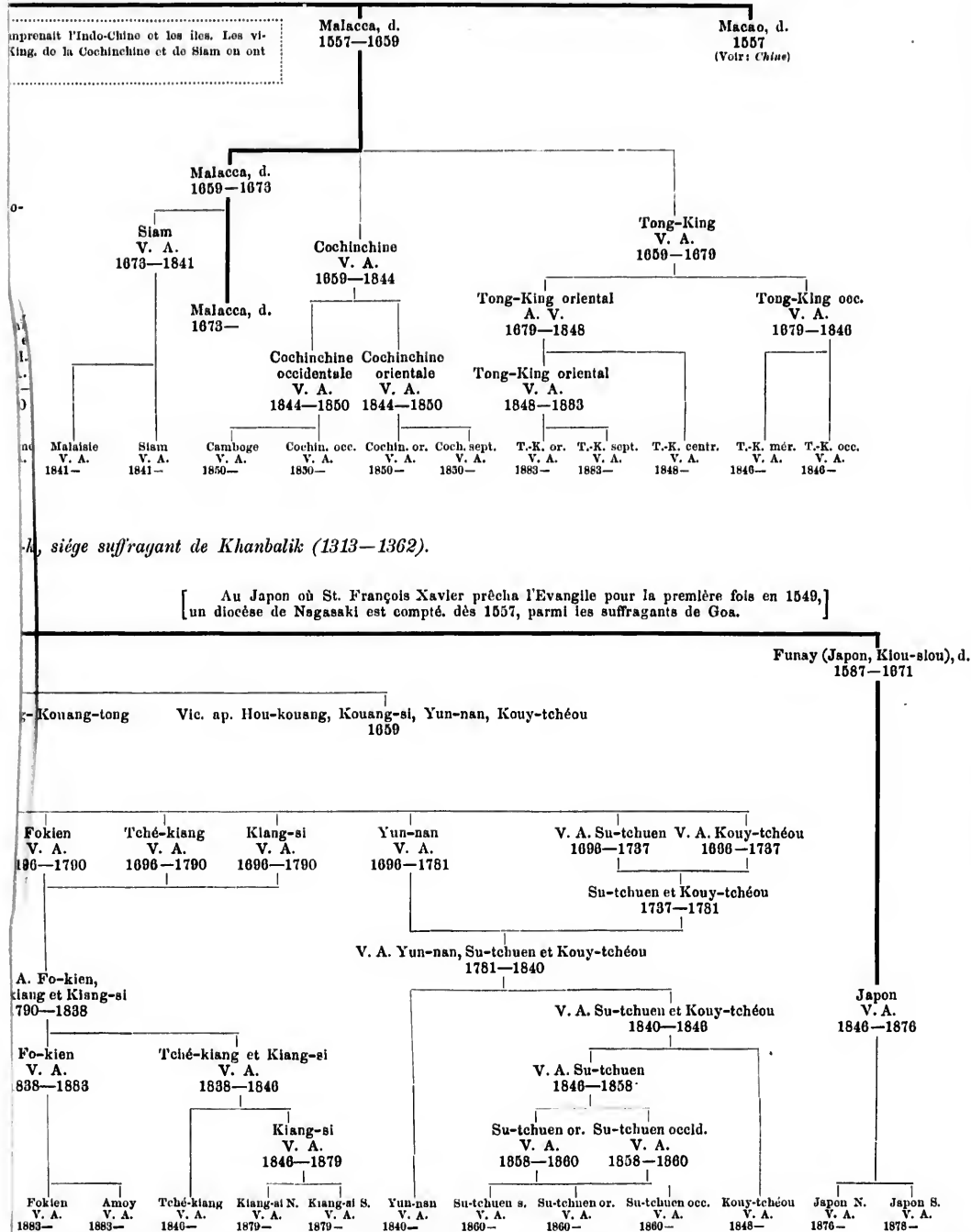
V. A. Océanie orientale  
1848-1848

Archand, d. Wellington, d. Dunedin, d. N. Calédonie v. r. Fidji, préf. ap. V. A. Océanie centrale Archid. des Navigateurs, v. r. Sandwich, v. r. Makaroua, v. r. Tahiti, v. r.  
1848- 1869- 1847- 1883- 1862- 1844- 1848- 1848-

et en Chine.

1534; il s'étendait sur l'Inde et la Chine.

[ St. François Xavier prêcha pour la première fois à Malacca en 1545. Missions fondées par les Jésuites ]  
 [ en Cochinchine (1615), au Camboge (1617), au Tong-King (1627), au Tchampa (1629), au Laos (1638). ]



siège suffragant de Khanbalik (1313-1362).

[ Au Japon où St. François Xavier prêcha l'Évangile pour la première fois en 1549, ]  
 [ un diocèse de Négasaki est compté. dès 1557, parmi les suffragants de Goa. ]

Tableaux montrant le développement géographique des missions en Australie et en Polynésie.

D. = diocèse; V. A. = vicariat apostolique; P. A. = préfecture apostolique

Tableau II.

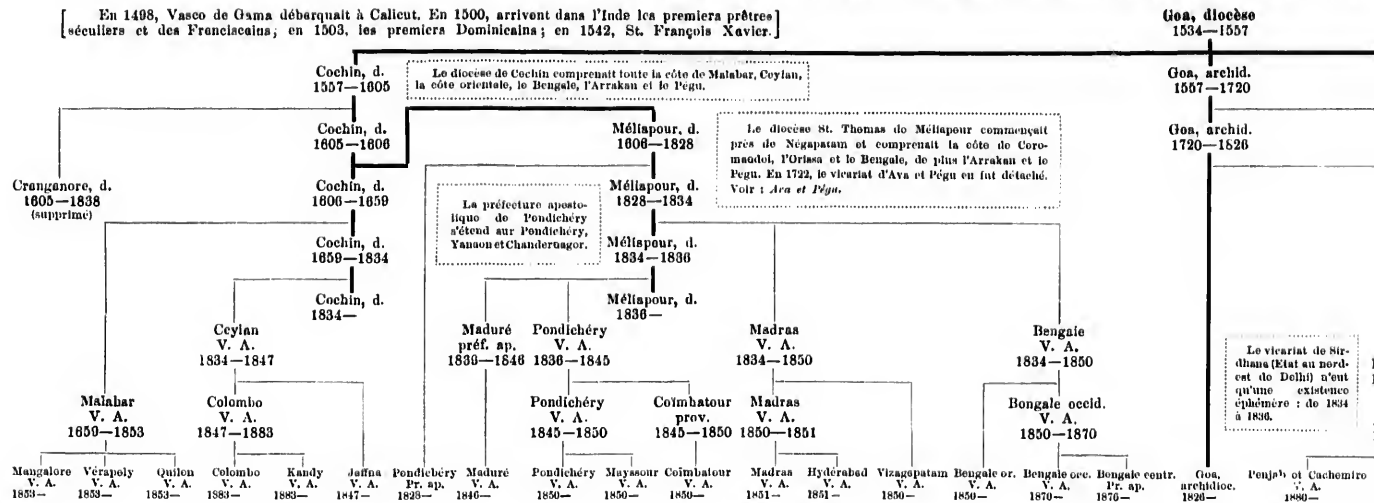
Tableaux montrant le développement géographique de

(A. = archidiocèse; D. = diocèse; V. A. = vicariat apostolique; P. = préf. ap.)

I. Indes Orientales

Les colonies portugaises aux Indes furent jusqu'en 1534 sous la juridiction de l'évêque de Funchal (Ils Ma)

[ En 1498, Vasco de Gama débarquait à Calicut. En 1500, arrivait dans l'Inde les premiers prêtres séculiers et des Franciscains; en 1503, les premiers Dominicains; en 1542, St. François Xavier. ]



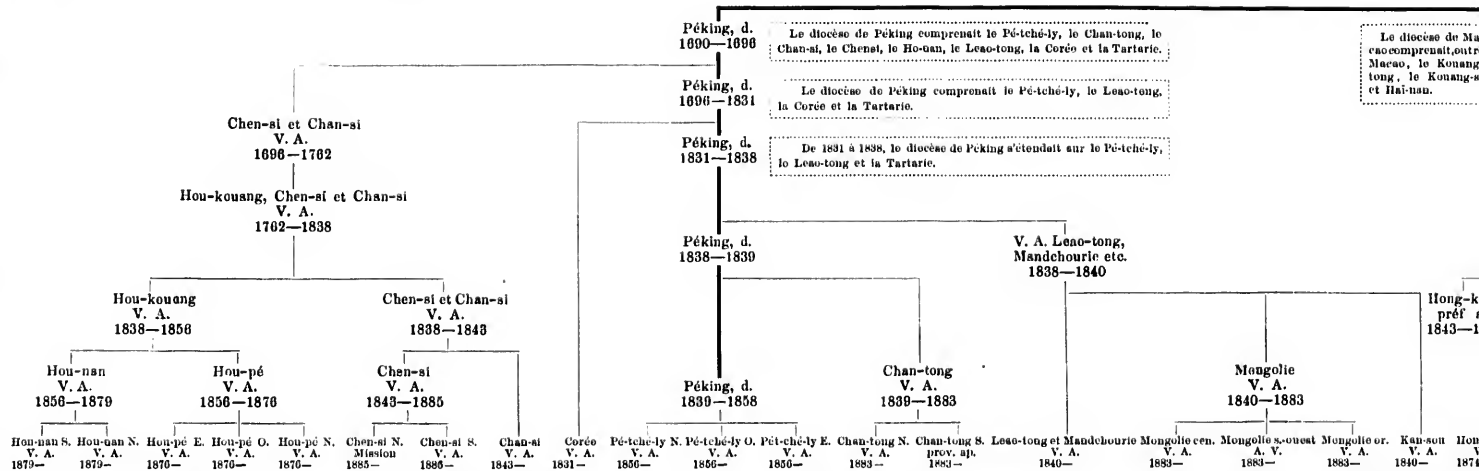
II. Chine.

En 1307 Clément V érigea le siège archiepiscopal de Khanbalik ou Péking (1307—1483). En 1313, fut érigé le siège de Macao par Grégoire XIII érigea en 1557 le diocèse de Macao par

[ Le 2 déc. 1552, expirait dans l'île de Sancian, en vue de la côte chinoise, saint François Xavier, l'apôtre des Indes et du Japon. ]

[ En 1580, le P. Ruggieri, jésuite, se fixait à Canton; en 1601, le P. Ricci réussissait à entrer à Péking. ]

Vic. ap. Chen-si, Chan-si, Corée, Nanking, Péking, Honan, Chan-tong, Tartarie 1659

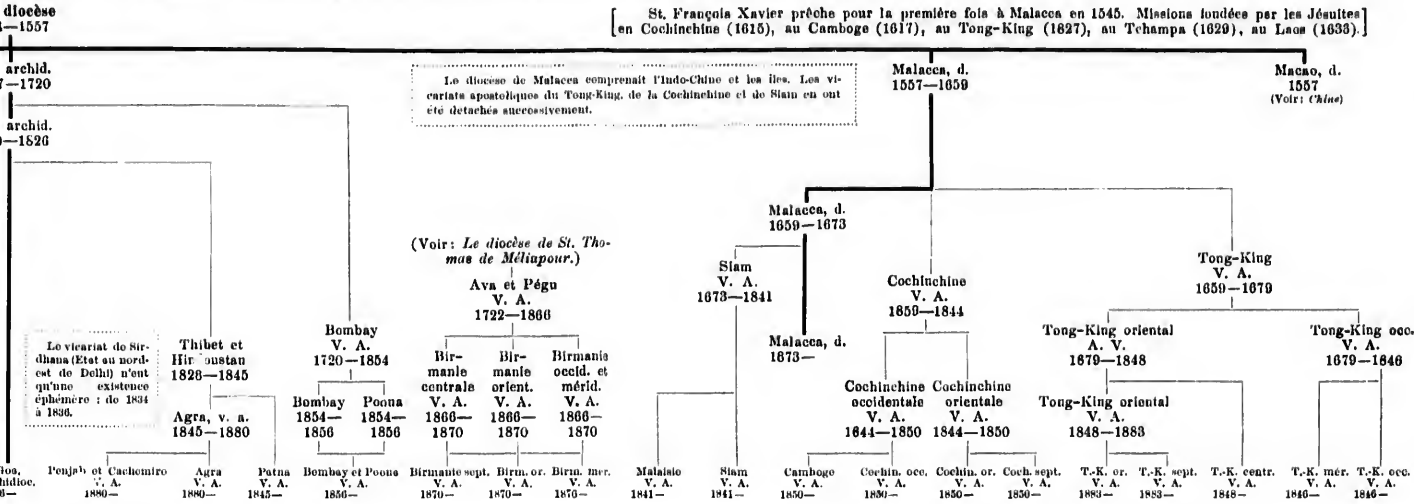


# Geographie des missions aux Indes orientales et en Chine.

(= vicariat apostolique; Prov. = provicariat; P. A. = préfecture apostolique.)

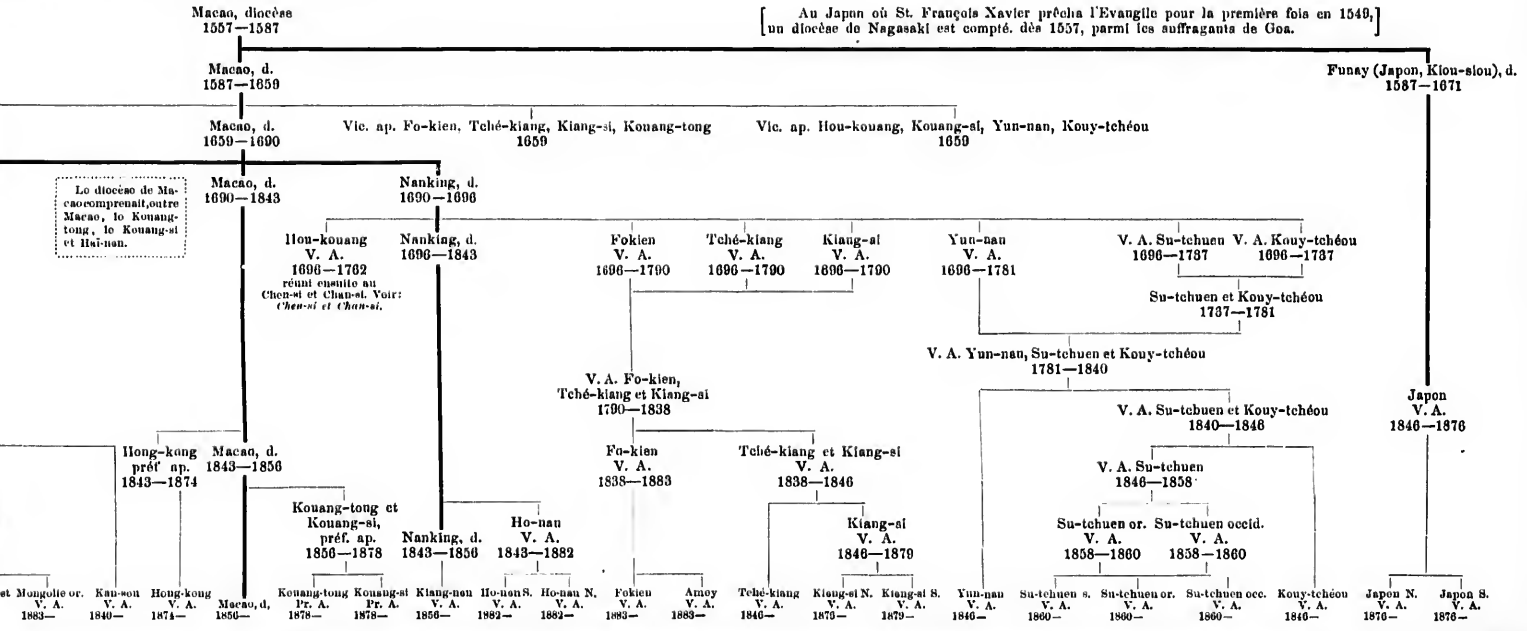
## I. Indes Orientales.


de Funchal (Ile Madère). Paul III érigea le diocèse de Goa, le 3 nov. 1534; il s'étendait sur l'Inde et la Chine.



## II. Chine.

En 1313, fut érigé le siège épiscopal de Zaytoun (Taiuen-tchéou-fou) au Fo-kien, siège suffragant de Khanbalik (1313—1362). Le diocèse de Macao pour la Chine, le Japon et les îles voisines.





que anglaise et Etats-Unis.

Terre Neuve, vic. ap.  
1706—1844

V. a. des îles du Pr. Edouard,  
Madeleine et du  
Nouveau-Brunswick

En 1920, l'île  
d'Anticosti et la  
côte du Labra-  
dor furent en-



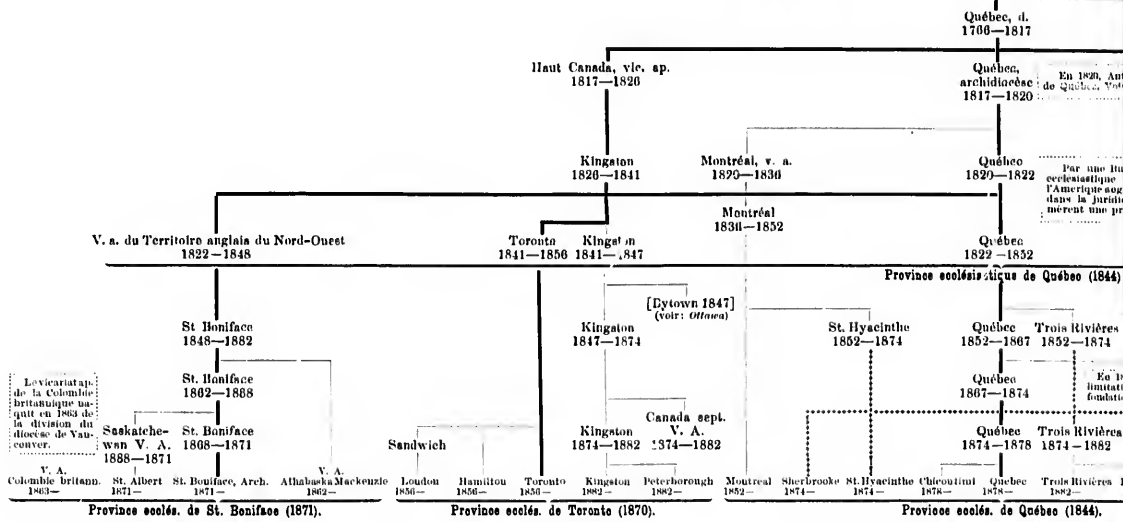
(A. = archidiocèse; D. = diocèse; V. A. = Vicariat apost.

I. Amérique angl.

Jusqu'en 1657 les archevêques de Rouen étaient

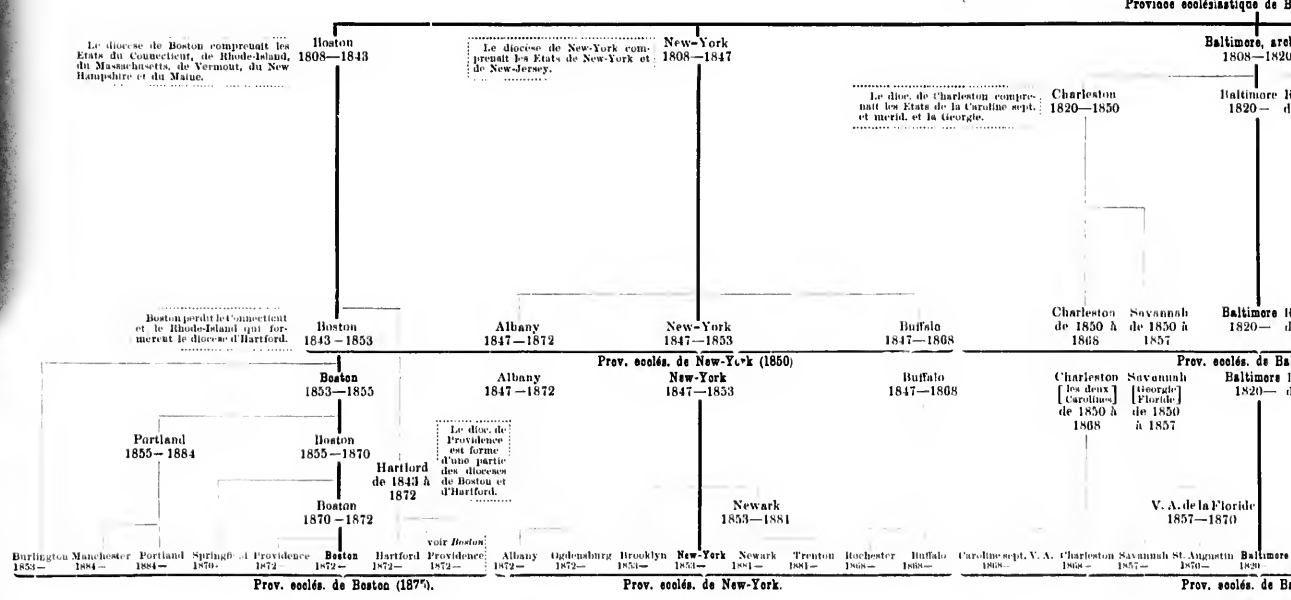
Vicariat apostolique du Canada ou de la Nouvelle F

Québec, dioc. 1674-1706



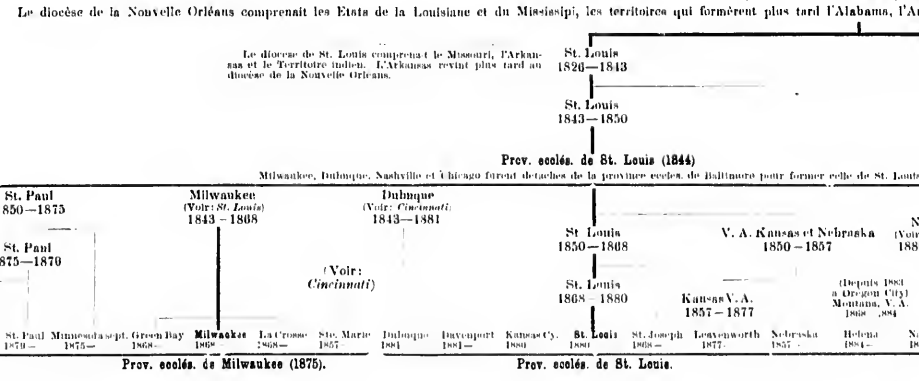
II. Etats-Unis de l'Amérique

1) Baltimore (1789-1820)



2) Nouvelle Orléans (1790-1802)

Prov. eccl. de San Francisco (1853)  
Montreuil, Los Angeles, San Antonio, Green Valley, Fresno, Ukiah, 1851-1871



# les missions dans l'Amérique septentrionale: Amérique anglaise et Etats-Unis.

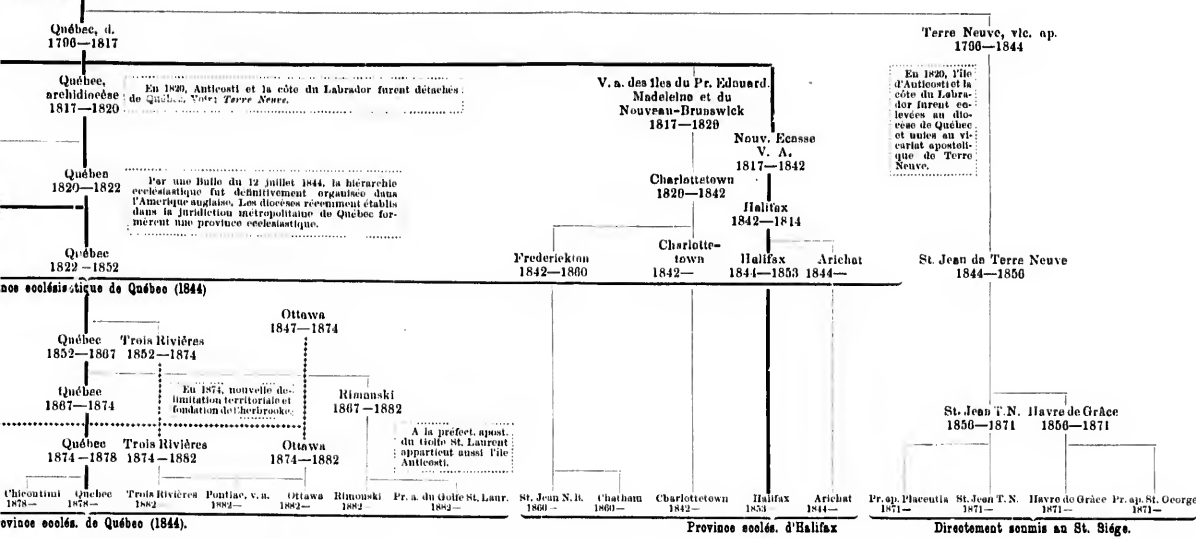
diocèse; V. A. = Vicariat apostolique; P. A. = Préfecture apostolique.)

## I. Amérique anglaise.

Evêques de Rouen étendirent leur juridiction sur le Canada.

Canada ou de la Nouvelle France (1657-1674).

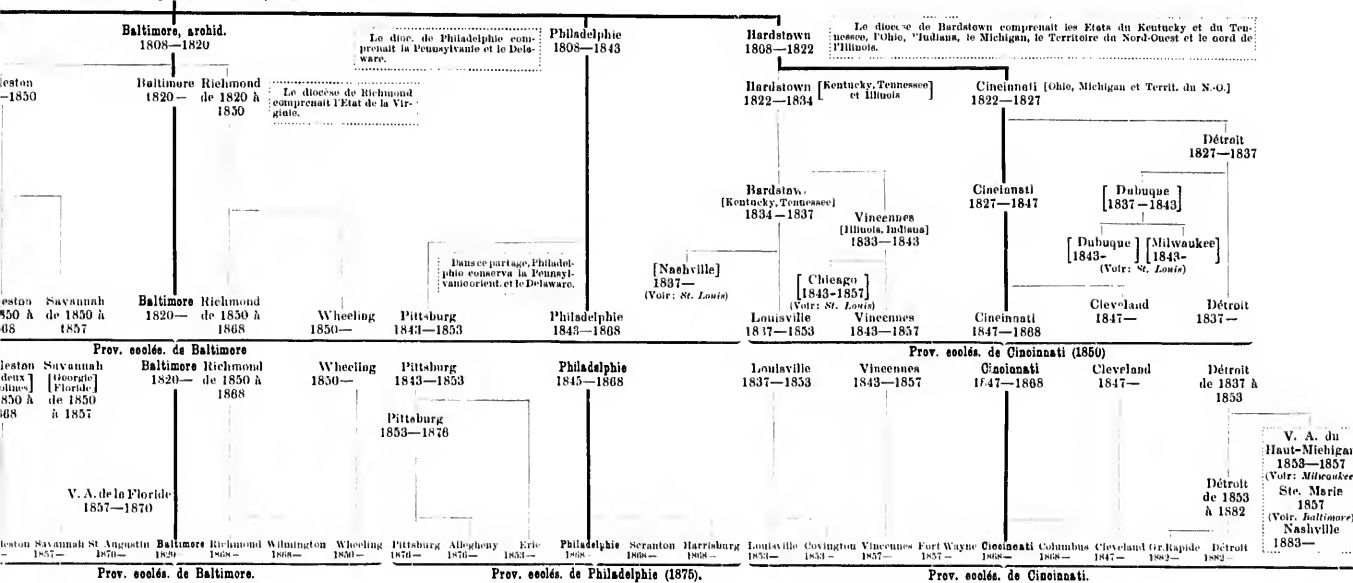
Québec, dioc. 1674-1700



## Etats-Unis de l'Amérique du Nord.


### 1) Baltimore (1789-1808).


Province ecclésiastique de Baltimore (1808).




### 2) Nouvelle Orléans (1793-1826).

Commencé plus tard l'Alabama, l'Arkansas et le Missouri, une grande partie de l'Illinois, enfin toute la région qui s'étend à l'ouest jusqu'à l'Océan Pacifique.



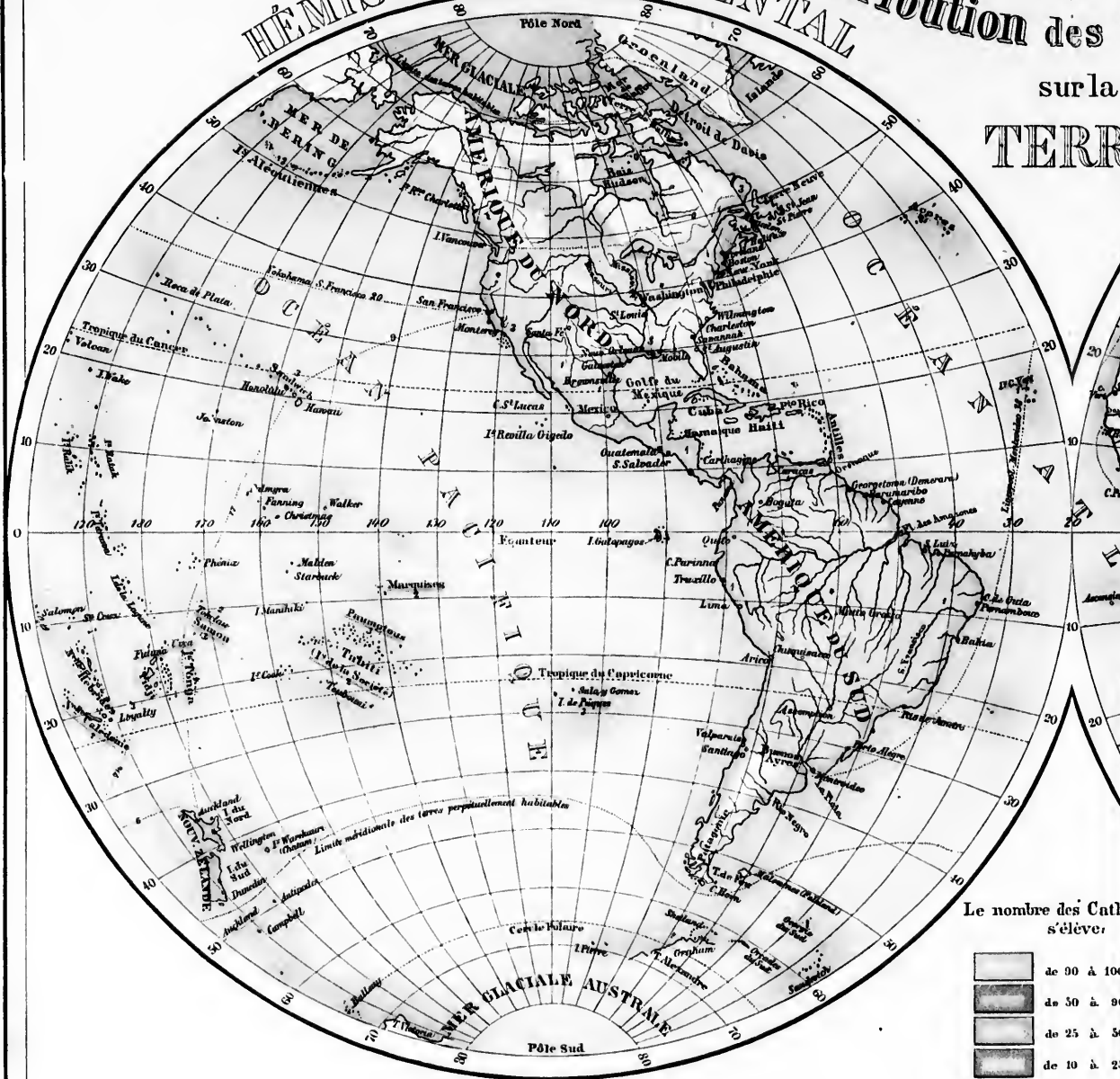






# HÉMISPÈRE OCCIDENTAL

# Distribution des sur la TERR

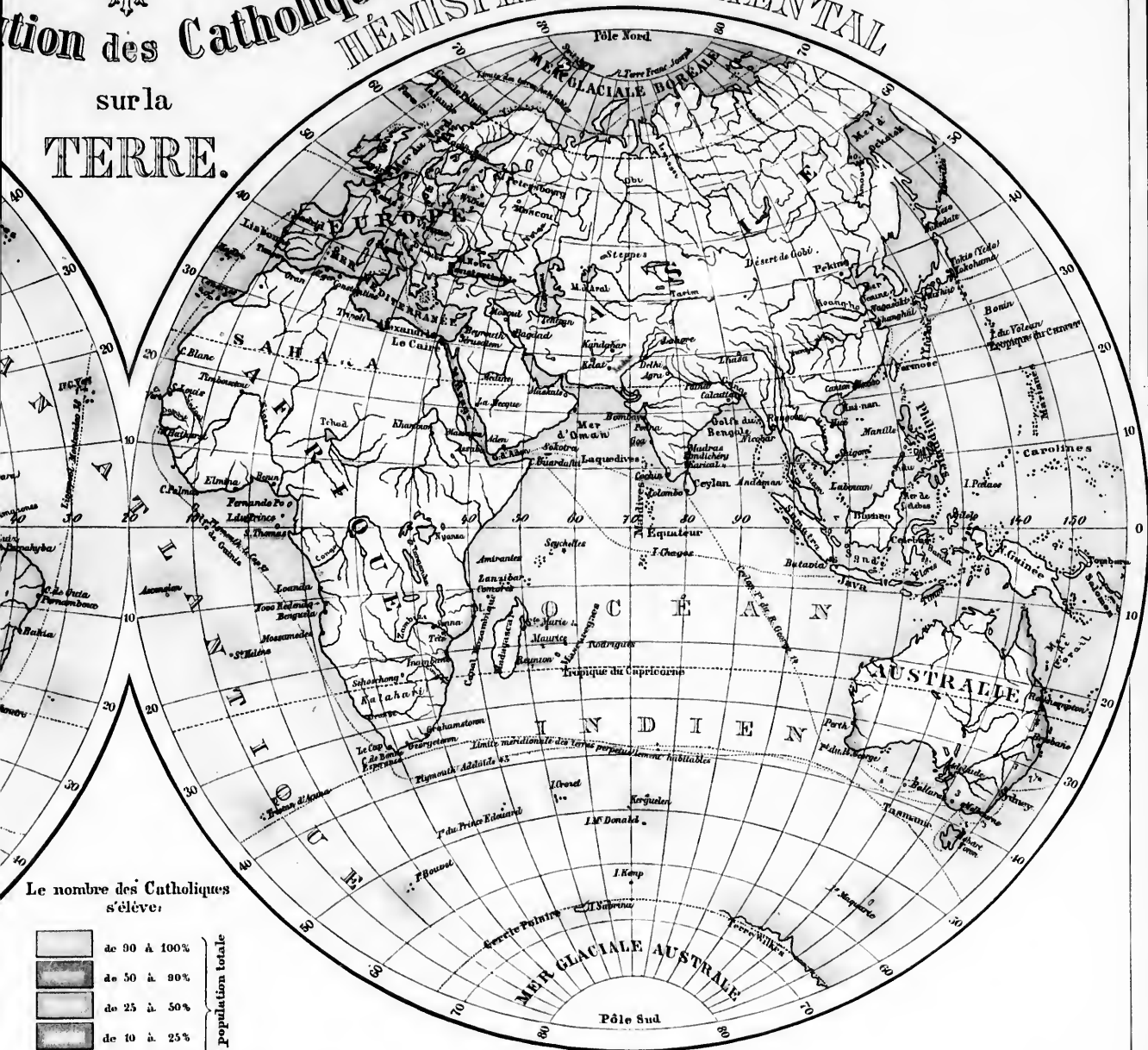


Le nombre des Cnth  
s'élève:

	de 90 à 100
	de 50 à 90
	de 25 à 50
	de 10 à 25
	au dessous de 10

— Lignes de nav  
Les chiffres placés  
en jours la durée

**Repartition des Catholiques sur la TERRE.**  
**HÉMISPÈRE ORIENTAL**





Le nombre des Catholiques s'élève:

	de 0 à 10%
	de 10 à 25%
	de 25 à 50%
	de 50 à 90%
	de 90 à 100%

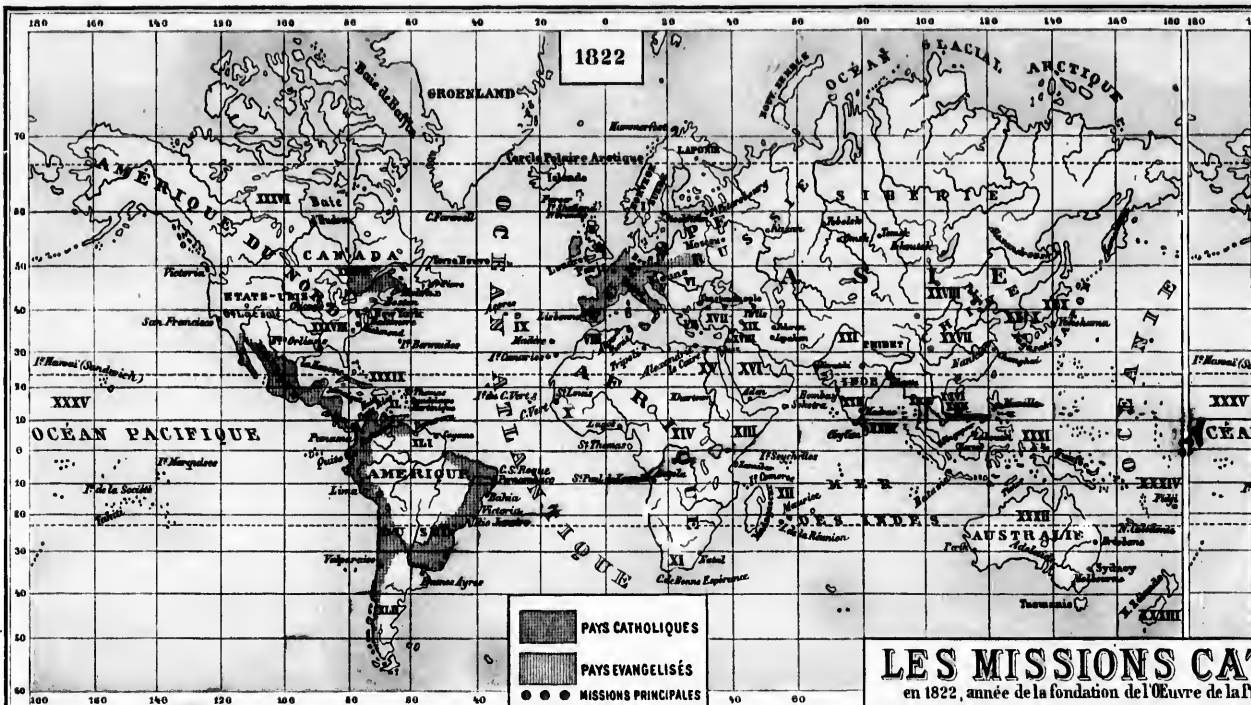
de la population totale

Lignes de navigation à vapeur  
 (Les chiffres placés à la suite indiquent en jours la durée de la traversée)









**LES MISSIONS CATHOLIQUES**  
en 1822, année de la fondation de l'Oeuvre de la Propagation de la Foi

**Récapitulation.**

	MISSIONS EN 1822.						MISSIONS EN 1855.						Catholiques.		
	Divisions ecclésiastiques.				Evêques.	Catholiques.	Divisions ecclésiastiques.				Evêques.	Catholiques.			
	Patr.	A	E	V			P	D	Patr.	A				E	V
EUROPE . . .	5	11	12	1	26	?	2	13	36	10	1	4	62	3 941 000	
AFRIQUE . . .	1	—	—	1	—	?	2	1	2	4	17	16	2	21	950 000
ASIE . . .	5	27	42	11	?	?	5	6	26	38	71	5	2	119	3 477 000
Océanie . . .	—	—	—	—	—	20 000	—	—	2	15	9	—	3	23	707 000
AMÉRIQUE . . .	—	3	8	4	—	?	1	—	17	79	16	—	7	116	9 743 000
<b>Total . . .</b>	<b>6</b>	<b>35</b>	<b>61</b>	<b>27</b>	<b>2</b>	<b>?</b>	<b>9</b>	<b>7</b>	<b>60</b>	<b>172</b>	<b>123</b>	<b>1</b>	<b>35</b>	<b>4 341</b>	<b>18 618 000</b>

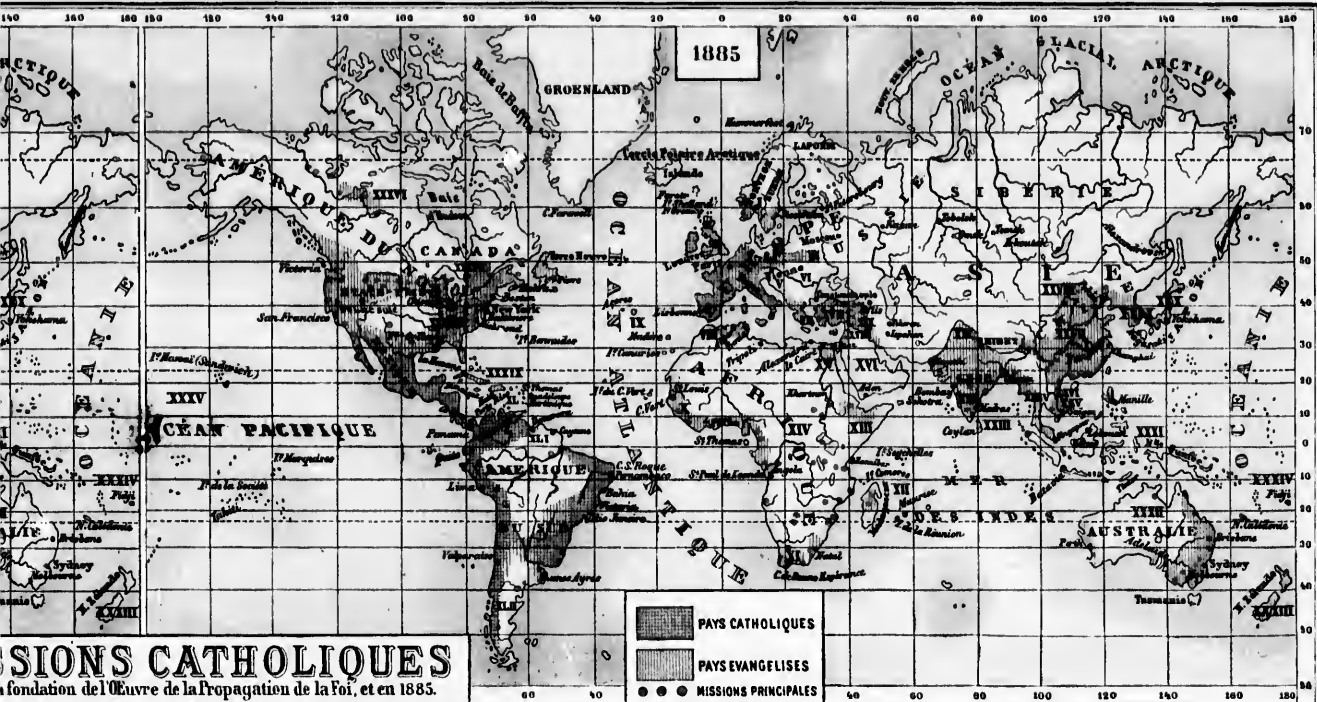
EUROPE.	MISSIONS EN 1822.					MISSIONS EN 1855.					Catholiques.				
	Divisions ecclésiastiques.			Evêques.	Catholiques.	Divisions ecclésiastiques.			Evêques.	Catholiques.					
	A	E	V			P	D	A				E	V	P	M
I. Suède, Norvège et Danemark . . .	—	1	1	?	?	100	—	—	1	—	2	60	4 600		
II. Ecosse . . .	—	2	3	?	?	?	2	4	—	—	6	324	340 000		
III. Angleterre . . . Gibraltar . . .	—	4	4	?	?	?	—	1	14	—	17	2050	115 000		
IV. Hollande et Luxembourg . . . Allemagne <sup>1</sup> . . .	—	—	—	—	—	—	1	5	—	—	7	?	1 643 000		
V. Bosnie et Herzégovine . . .	—	1	—	—	—	—	—	3	—	2	3	?	110 000		
VI. Roumanie, Serbie et Bulgarie . . . Turquie d'Europe . . .	2	1	3	1	3	20	2	2	5	—	9	120	130 000		
VII. Grèce et Archipel . . . I. Ionniennes . . .	3	3	—	6	?	?	1	3	3	—	1	7	?	140 000	
	5	—	6	40	20 000	?	1	2	4	—	6	108	25 000		
	2	—	2	?	1 000	?	1	1	—	—	2	22	8 000		
<b>Total . . .</b>	<b>5</b>	<b>11</b>	<b>12</b>	<b>1</b>	<b>26</b>	<b>?</b>	<b>2</b>	<b>13</b>	<b>36</b>	<b>10</b>	<b>1</b>	<b>4</b>	<b>62</b>	<b>?</b>	<b>3 941 000</b>

A = archevêché. E = évêché. P = préfecture apost. V = vicariat. D = délégation apost. M = mission. Patr. = patriarcat. Vp = vicar. patriarcal.

AFRIQUE.	MISSIONS EN 1822.					MISSIONS EN 1855.					Catholiques.			
	Divisions ecclésiastiques.			Evêques.	Catholiques.	Divisions ecclésiastiques.			Evêques.	Catholiques.				
	Patr.	P				D	Patr.	A				E	V	P
VIII. Afrique sept. . . . .	—	1	—	?	—	—	2	2	—	2	—	5	650	600 000
IX. L'afric. de l'Atlantique . . .	—	—	—	—	—	—	—	—	1	—	—	?	?	3 000
X. Afrique occid. (Continent) . . .	—	—	—	—	—	—	—	4	6	—	2	102	?	22 000
XI. Afrique mérid. (Cap et Natal) . . . . .	—	—	—	—	—	—	3	2	—	3	65	—	—	16 500
XII. Îles de la mer des Indes (Réunion, Maurice, Madagascar, îles malgaches, Seychelles) . . . . .	—	—	—	28	?	—	2	2	1	—	4	140	200 000	
XIII. Afrique orient. (Zanguebar, Gallas, Abyssinie) . . . . .	—	—	—	—	—	—	—	3	—	—	4	60	—	22 500
XIV. Afrique centrale (Sahara et Zambéze incl.) . . . . .	—	—	—	—	—	—	3	2	2	2	50	?	?	?
XV. Egypte . . . . .	1	—	—	—	—	1	1	—	2	2	1	280	—	82 000
<b>Total . . .</b>	<b>1</b>	<b>1</b>	<b>—</b>	<b>?</b>	<b>?</b>	<b>1</b>	<b>1</b>	<b>2</b>	<b>4</b>	<b>17</b>	<b>2</b>	<b>2</b>	<b>?</b>	<b>950 000</b>

ASIE.	MISSIONS EN 1822.					MISSIONS EN 1855.					Catholiques.				
	Divisions ecclésiastiques.			Evêques.	Catholiques.	Divisions ecclésiastiques.			Evêques.	Catholiques.					
	Patr.	A	E			V	P	D				Patr.	A	E	V
XVI. Arabie . . . . .	—	—	—	—	—	—	1	—	—	—	—	—	—	3	600
XVII. Asie Mineure, Arménie, Chypre et Candie . . . . .	1	3	12	1	?	?	—	1	3	13	1	—	15	350	170 000

<sup>1</sup> Dans ce chiffre ne sont pas compris les prêtres des colonies portugaises, catholiques des colonies portugaises.



**MISSIONS CATHOLIQUES**  
 Fondation de l'Œuvre de la Propagation de la Foi, et en 1885.

MISSIONS EN 1885.			
Evêques.	Prêtres.	Catholiques.	
2	5 550	600 000	
1	?	3 000	
6	2 102 <sup>1</sup>	22 000	
2	3 65	16 500	
1	4 140	296 000	
4	60	22 500	
2	2 50	?	
2	1 250	82 000	
16	2 21	950 000	
MISSIONS EN 1885.			
Evêques.	Prêtres.	Catholiques.	
1	3	500	
15	350	170 000	


ASIE. (Suite)	MISSIONS EN 1822.						MISSIONS EN 1885.								
	Divisions ecclésiastiques.			Evêques.	Prêtres.	Catholiques.	Divisions ecclésiastiques.								
	Patr.	A	E				D	Patr.	A	E	V	P	M	Evêques.	Prêtres.
Report	1	3	12	1	?	?	1	1	3	13	1	1	15	353	170 500
XVIII. Syrie et Palestine . . .	3	12	10	?	?	?	1	4	12	10	1	—	27	200	368 000
XIX. Mésopotamie . . .	1	9	11	?	?	16 000	?	1	1	9	11	—	—	200	33 000
XX. Perse . . .	—	1	3	?	?	?	1	—	1	3	—	—	4	50	17 000
Inde	(—)	(2)	(2)	(3)	—	(605 000)	1	—	—	—	—	—	—	1	—
XXI. Inde sept. et Thibet . . .	—	—	—	1	6	5 000	—	—	—	—	—	4	4	70	25 000
XXII. Inde centrale et mérid. . .	—	2	2	2	?	600 000	—	1	—	14	2	15	1000	1 369 500	
XXIII. Ceylan . . .	—	—	—	—	26	150 000	—	—	—	—	3	—	3	84	205 000
XXIV. Birmanie, Siam et Malaisie . . .	—	1	1	1	8	3 000	—	—	—	—	5	—	4	104	50 000
XXV. Cochinchine et Cambodge . . .	—	—	1	1	23	80 000	—	—	—	—	4	—	4	200	235 000
XXVI. Tong-king occid. et mérid. . .	—	—	1	2	87	180 000	—	—	—	—	2	—	2	207	228 000
Tong-king orient. et sept. . .	—	—	1	2	50	170 000	—	—	—	—	3	—	3	110	212 000
XXVII. Chine . . .	—	3	3	7	41	200 000	—	—	1	28	2	31	640	500 000	
XXVIII. Mongolie . . .	—	—	—	—	—	—	—	—	—	3	—	3	35	14 000	
XXIX. Corée . . .	—	—	—	—	—	—	—	—	—	1	—	1	10	20 000	
XXX. Japon . . .	—	—	—	—	—	—	—	—	—	2	—	2	60	39 000	
<b>Total</b>	<b>5</b>	<b>27</b>	<b>42</b>	<b>11</b>	<b>?</b>	<b>?</b>	<b>5</b>	<b>6</b>	<b>26</b>	<b>38</b>	<b>71</b>	<b>5</b>	<b>210</b>	<b>3323</b>	<b>3 477 000</b>

OCÉANIE.	MISSIONS EN 1822.				MISSIONS EN 1885.						
	Divisions ecclésiastiques.				Divisions ecclésiastiques.						
	Divisions ecclésiastiques.	Evêques.	Prêtres.	Catholiques.	A	E	V	P	Evêques.	Prêtres.	Catholiques.
XXXI. Océanie orient. (Indes hollandaises et Bornéo) . . .	—	—	—	—	—	—	2	1	1	40	36 000

OCÉANIE. (Suite)	MISSIONS EN 1822.						MISSIONS EN 1885.					
	Divisions ecclésiastiques.			Evêques.	Prêtres.	Catholiques.	Divisions ecclésiastiques.					
	A	E	V				A	E	V	P	Evêques.	Prêtres.
Report	—	—	—	—	—	—	2	1	1	40	36 000	
XXXII. Australie . . .	—	—	—	2	20 000	2	12	1	14	350	622 000	
XXXIII. N. Zélande . . .	—	—	—	—	—	3	—	—	3	70	69 000	
XXXIV. Océanie centrale (N. Calédonie, Samos, Fidji) . . .	—	—	—	—	—	—	3	1	2	62	40 000	
XXXV. Océanie occid. (Sandwich, Marquises, Tahiti) . . .	—	—	—	—	—	—	3	—	3	50	34 000	
<b>Total</b>	<b>—</b>	<b>—</b>	<b>—</b>	<b>2</b>	<b>20 000</b>	<b>2</b>	<b>16</b>	<b>9</b>	<b>3</b>	<b>23</b>	<b>592</b>	<b>797 000</b>

AMÉRIQUE.	MISSIONS EN 1822.						MISSIONS EN 1885.							
	Divisions ecclésiastiques.			Evêques.	Prêtres.	Catholiques.	Divisions ecclésiastiques.							
	A	E	V				D	A	E	V	P	Evêques.	Prêtres.	Catholiques.
XXXVI. Haut-Canada et Colombie angl. (Vancouver) . . .	—	—	—	1	2	?	—	1	2	2	6	136	70 000	
XXXVII. Canada . . .	1	4	5	300	500 000	3	17	1	4	23	1927	1 879 000		
XXXVIII. Etats-Unis . . .	1	8	10	150	400 000	12	56	8	1	77	7043	6 639 000		
XXXIX. Haïti et Saint-Domingue . . .	1	—	—	?	850 000	1	2	4	—	3	200 <sup>1</sup>	650 000		
XL. Antilles angl. et holland. Honduras angl. . .	—	—	—	—	—	30	150 000	—	—	—	4	110	240 000	
XXI. Guyanes . . .	—	—	—	—	—	—	—	—	—	2	1	2	?	50 000
XXII. Patagonie . . .	—	—	—	—	—	—	—	—	—	1	3	1	32	15 000
<b>Total</b>	<b>3</b>	<b>8</b>	<b>4</b>	<b>10</b>	<b>?</b>	<b>?</b>	<b>1</b>	<b>19</b>	<b>79</b>	<b>16</b>	<b>7</b>	<b>116</b>	<b>?</b>	<b>9 743 000</b>

<sup>1</sup> Dans ce chiffre ne sont pas compris les prêtres du diocèse de S.-Domingue.



# ANGLETERRE ET ECOSSE

..... Limites des diocèses.  
 § Résidence d'un archevêque.  
 † Résidence d'un évêque.

Echelle 1:5,000,000.

- I. *Provinces ecclésiastiques* et *Diocèse de Plymouth*  
 1. *Archidiocèse de Westminster*. 12. " *Parsmouth*  
 2. *Diocèse de Birmingham*. 13. " *Suffol*  
 3. " *Clifton*. 14. " *Shrewsbury*  
 4. " *Hexham et*. 15. " *Southwark*  
 5. " *Newcastle*. II. *Provinces ecclésiastiques de St André*  
 6. " *Leeds* et *Edimbourg*  
 7. " *Liverpool*. 1. *Archidiocèse de St André*  
 8. " *Middlesborough* et *Edimbourg*  
 9. " *Newport et*. 2. *Diocèse d'Aberdeen*  
 10. " *Nottingham*. 3. " *Dunkeld*  
 4. " *Galloway*  
 5. " *Argyll et îles*  
 III. *Archidiocèse de Glasgow*.



† L'Ang. occ. de Greenwich



# IRLANDE

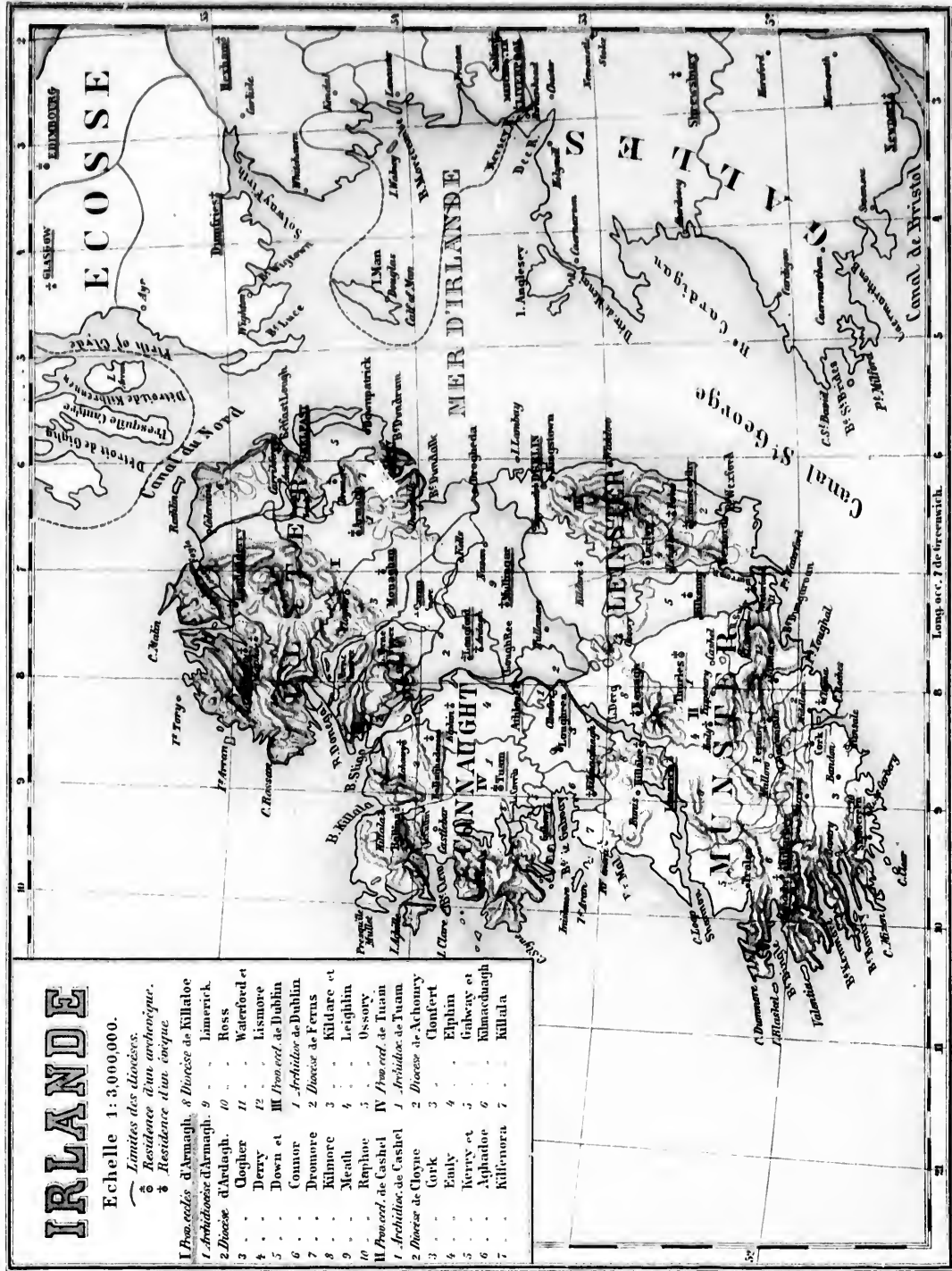
Echelle 1:3,000,000.


— Limites des diocèses.

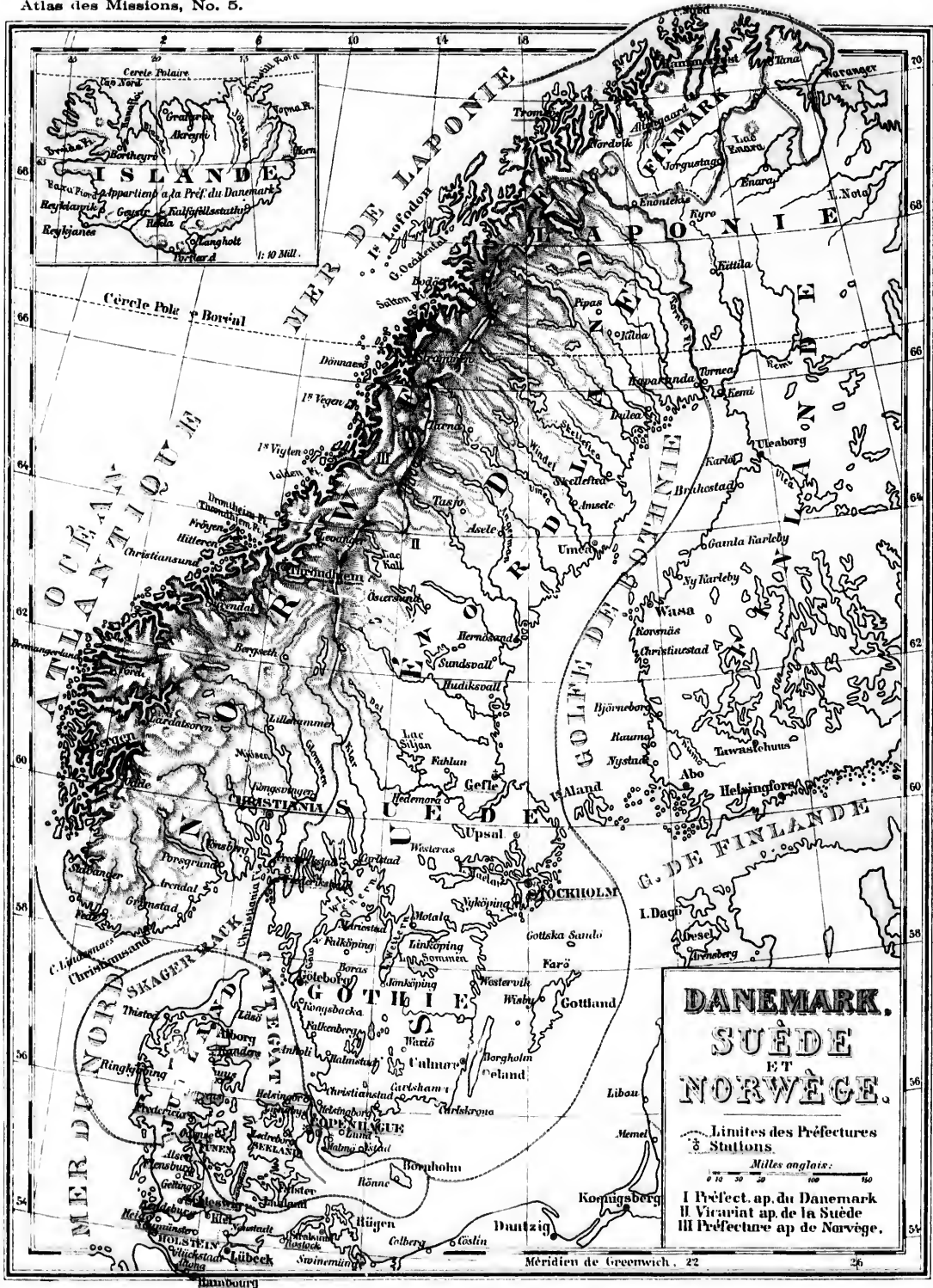
⊙ Residence d'un archevêque.

⊠ Residence d'un évêque.

- |    |                       |     |                       |
|----|-----------------------|-----|-----------------------|
| I  | Provoché d'Armagh.    | 9   | Limerick.             |
| 1  | Archevêque d'Armagh.  | 10  | Ross.                 |
| 2  | Diocèse d'Ardagh.     | 11  | Waterford et          |
| 3  | Doonagh.              | 12  | Lismore.              |
| 4  | Derry.                | III | Provoché de Dublin.   |
| 5  | Down et               | 1   | Archevêque de Dublin. |
| 6  | Connor.               | 2   | Diocèse de Ferns.     |
| 7  | Downore.              | 3   | Kildare et            |
| 8  | Kilmorc.              | 4   | Leighlin.             |
| 9  | Meath.                | 5   | Ossory.               |
| 10 | Rephoe.               | IV  | Provoché de Tuam.     |
| I  | Provoché de Cashel.   | 1   | Archevêque de Tuam.   |
| 2  | Diocèse de Cashel.    | 2   | Diocèse de Achonry.   |
| 3  | Diocèse de Cloyne.    | 3   | Gork.                 |
| 4  | Diocèse de Cork.      | 4   | Clontarf.             |
| 5  | Diocèse de Fermoy.    | 5   | Elphin.               |
| 6  | Diocèse de Kerry et   | 6   | Galway et             |
| 7  | Diocèse de Kerry.     | 7   | Kilmacduagh.          |
| 8  | Diocèse de Kildare et | 8   | Kilkenny.             |
| 9  | Diocèse de Kilmorc.   | 9   | Kilfenora.            |
| 10 | Diocèse de Kilmorc.   | 10  | Killala.              |

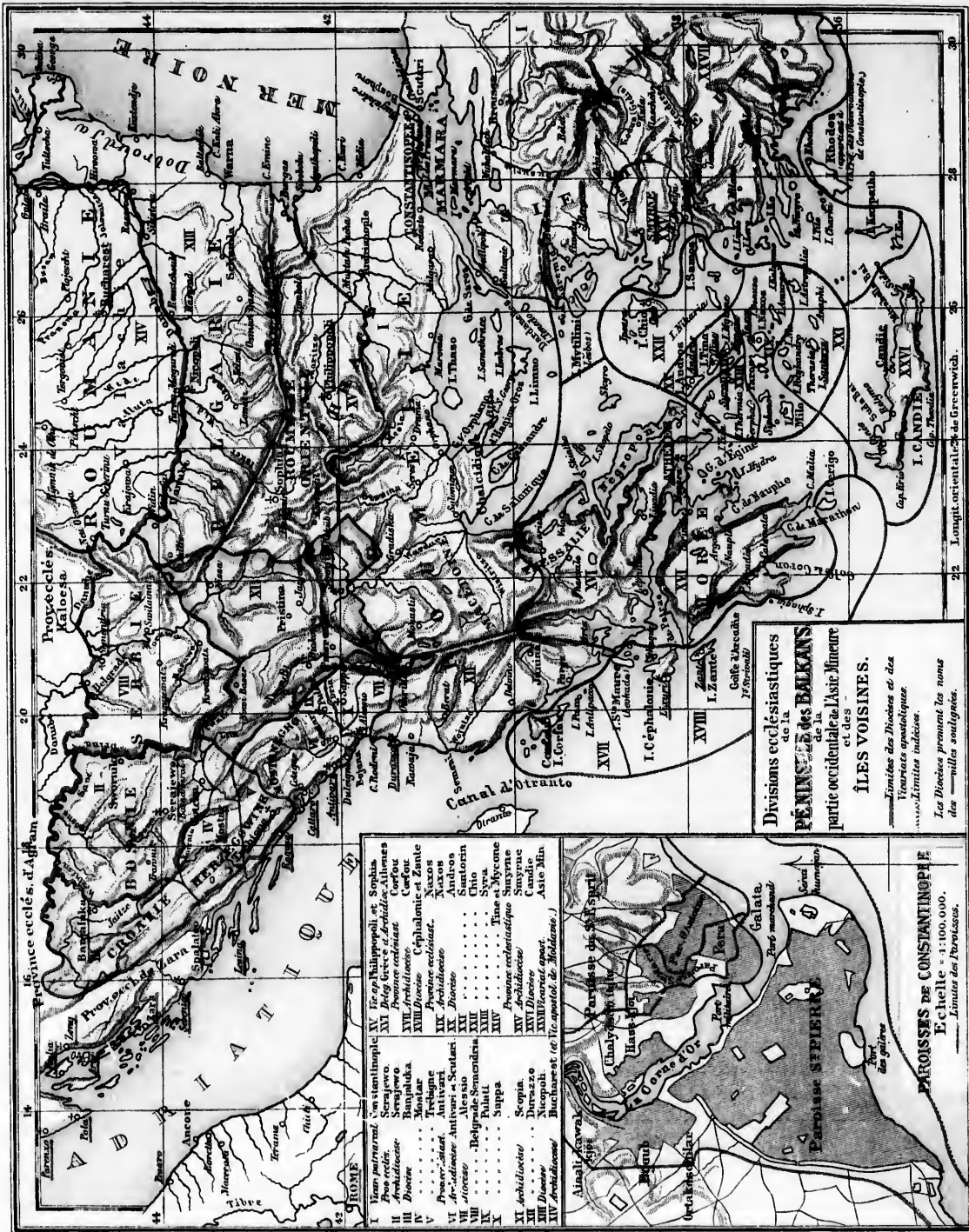












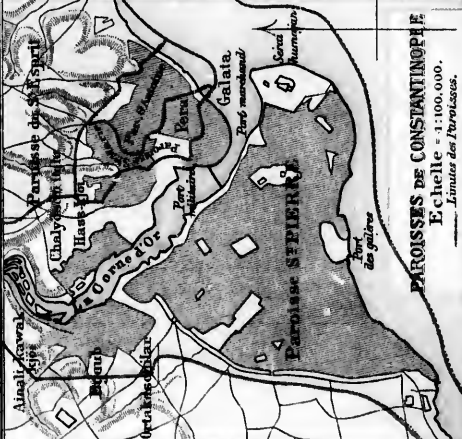
**ROME**

I. <i>Sancti Petri ad Vincula</i>	IX. <i>Sancti Petri in Vinis</i>	XV. <i>Sancti Petri in Vinis</i>	XXI. <i>Sancti Petri in Vinis</i>
II. <i>Sancti Petri in Vinis</i>	XVI. <i>Sancti Petri in Vinis</i>	XVI. <i>Sancti Petri in Vinis</i>	XXII. <i>Sancti Petri in Vinis</i>
III. <i>Sancti Petri in Vinis</i>	XVII. <i>Sancti Petri in Vinis</i>	XVII. <i>Sancti Petri in Vinis</i>	XXIII. <i>Sancti Petri in Vinis</i>
IV. <i>Sancti Petri in Vinis</i>	XVIII. <i>Sancti Petri in Vinis</i>	XVIII. <i>Sancti Petri in Vinis</i>	XXIV. <i>Sancti Petri in Vinis</i>
V. <i>Sancti Petri in Vinis</i>	XIX. <i>Sancti Petri in Vinis</i>	XIX. <i>Sancti Petri in Vinis</i>	XXV. <i>Sancti Petri in Vinis</i>
VI. <i>Sancti Petri in Vinis</i>	XX. <i>Sancti Petri in Vinis</i>	XX. <i>Sancti Petri in Vinis</i>	XXVI. <i>Sancti Petri in Vinis</i>
VII. <i>Sancti Petri in Vinis</i>	XXI. <i>Sancti Petri in Vinis</i>	XXI. <i>Sancti Petri in Vinis</i>	XXVII. <i>Sancti Petri in Vinis</i>
VIII. <i>Sancti Petri in Vinis</i>	XXII. <i>Sancti Petri in Vinis</i>	XXII. <i>Sancti Petri in Vinis</i>	XXVIII. <i>Sancti Petri in Vinis</i>
IX. <i>Sancti Petri in Vinis</i>	XXIII. <i>Sancti Petri in Vinis</i>	XXIII. <i>Sancti Petri in Vinis</i>	XXIX. <i>Sancti Petri in Vinis</i>
X. <i>Sancti Petri in Vinis</i>	XXIV. <i>Sancti Petri in Vinis</i>	XXIV. <i>Sancti Petri in Vinis</i>	XXX. <i>Sancti Petri in Vinis</i>
XI. <i>Sancti Petri in Vinis</i>	XXV. <i>Sancti Petri in Vinis</i>	XXV. <i>Sancti Petri in Vinis</i>	XXXI. <i>Sancti Petri in Vinis</i>
XII. <i>Sancti Petri in Vinis</i>	XXVI. <i>Sancti Petri in Vinis</i>	XXVI. <i>Sancti Petri in Vinis</i>	XXXII. <i>Sancti Petri in Vinis</i>
XIII. <i>Sancti Petri in Vinis</i>	XXVII. <i>Sancti Petri in Vinis</i>	XXVII. <i>Sancti Petri in Vinis</i>	XXXIII. <i>Sancti Petri in Vinis</i>
XIV. <i>Sancti Petri in Vinis</i>	XXVIII. <i>Sancti Petri in Vinis</i>	XXVIII. <i>Sancti Petri in Vinis</i>	XXXIV. <i>Sancti Petri in Vinis</i>
XV. <i>Sancti Petri in Vinis</i>	XXIX. <i>Sancti Petri in Vinis</i>	XXIX. <i>Sancti Petri in Vinis</i>	XXXV. <i>Sancti Petri in Vinis</i>
XVI. <i>Sancti Petri in Vinis</i>	XXX. <i>Sancti Petri in Vinis</i>	XXX. <i>Sancti Petri in Vinis</i>	XXXVI. <i>Sancti Petri in Vinis</i>
XVII. <i>Sancti Petri in Vinis</i>	XXXI. <i>Sancti Petri in Vinis</i>	XXXI. <i>Sancti Petri in Vinis</i>	XXXVII. <i>Sancti Petri in Vinis</i>
XVIII. <i>Sancti Petri in Vinis</i>	XXXII. <i>Sancti Petri in Vinis</i>	XXXII. <i>Sancti Petri in Vinis</i>	XXXVIII. <i>Sancti Petri in Vinis</i>
XIX. <i>Sancti Petri in Vinis</i>	XXXIII. <i>Sancti Petri in Vinis</i>	XXXIII. <i>Sancti Petri in Vinis</i>	XXXIX. <i>Sancti Petri in Vinis</i>
XX. <i>Sancti Petri in Vinis</i>	XXXIV. <i>Sancti Petri in Vinis</i>	XXXIV. <i>Sancti Petri in Vinis</i>	XL. <i>Sancti Petri in Vinis</i>
XXI. <i>Sancti Petri in Vinis</i>	XXXV. <i>Sancti Petri in Vinis</i>	XXXV. <i>Sancti Petri in Vinis</i>	XXI. <i>Sancti Petri in Vinis</i>
XXII. <i>Sancti Petri in Vinis</i>	XXXVI. <i>Sancti Petri in Vinis</i>	XXXVI. <i>Sancti Petri in Vinis</i>	XXII. <i>Sancti Petri in Vinis</i>
XXIII. <i>Sancti Petri in Vinis</i>	XXXVII. <i>Sancti Petri in Vinis</i>	XXXVII. <i>Sancti Petri in Vinis</i>	XXIII. <i>Sancti Petri in Vinis</i>
XXIV. <i>Sancti Petri in Vinis</i>	XXXVIII. <i>Sancti Petri in Vinis</i>	XXXVIII. <i>Sancti Petri in Vinis</i>	XXIV. <i>Sancti Petri in Vinis</i>
XXV. <i>Sancti Petri in Vinis</i>	XXXIX. <i>Sancti Petri in Vinis</i>	XXXIX. <i>Sancti Petri in Vinis</i>	XXV. <i>Sancti Petri in Vinis</i>
XXVI. <i>Sancti Petri in Vinis</i>	XL. <i>Sancti Petri in Vinis</i>	XL. <i>Sancti Petri in Vinis</i>	XXVI. <i>Sancti Petri in Vinis</i>
XXVII. <i>Sancti Petri in Vinis</i>	XXI. <i>Sancti Petri in Vinis</i>	XXI. <i>Sancti Petri in Vinis</i>	XXVII. <i>Sancti Petri in Vinis</i>
XXVIII. <i>Sancti Petri in Vinis</i>	XXII. <i>Sancti Petri in Vinis</i>	XXII. <i>Sancti Petri in Vinis</i>	XXVIII. <i>Sancti Petri in Vinis</i>
XXIX. <i>Sancti Petri in Vinis</i>	XXIII. <i>Sancti Petri in Vinis</i>	XXIII. <i>Sancti Petri in Vinis</i>	XXIX. <i>Sancti Petri in Vinis</i>
XXX. <i>Sancti Petri in Vinis</i>	XXIV. <i>Sancti Petri in Vinis</i>	XXIV. <i>Sancti Petri in Vinis</i>	XXX. <i>Sancti Petri in Vinis</i>
XXXI. <i>Sancti Petri in Vinis</i>	XXV. <i>Sancti Petri in Vinis</i>	XXV. <i>Sancti Petri in Vinis</i>	XXXI. <i>Sancti Petri in Vinis</i>
XXXII. <i>Sancti Petri in Vinis</i>	XXVI. <i>Sancti Petri in Vinis</i>	XXVI. <i>Sancti Petri in Vinis</i>	XXXII. <i>Sancti Petri in Vinis</i>
XXXIII. <i>Sancti Petri in Vinis</i>	XXVII. <i>Sancti Petri in Vinis</i>	XXVII. <i>Sancti Petri in Vinis</i>	XXXIII. <i>Sancti Petri in Vinis</i>
XXXIV. <i>Sancti Petri in Vinis</i>	XXVIII. <i>Sancti Petri in Vinis</i>	XXVIII. <i>Sancti Petri in Vinis</i>	XXXIV. <i>Sancti Petri in Vinis</i>
XXXV. <i>Sancti Petri in Vinis</i>	XXIX. <i>Sancti Petri in Vinis</i>	XXIX. <i>Sancti Petri in Vinis</i>	XXXV. <i>Sancti Petri in Vinis</i>
XXXVI. <i>Sancti Petri in Vinis</i>	XXX. <i>Sancti Petri in Vinis</i>	XXX. <i>Sancti Petri in Vinis</i>	XXXVI. <i>Sancti Petri in Vinis</i>
XXXVII. <i>Sancti Petri in Vinis</i>	XXXI. <i>Sancti Petri in Vinis</i>	XXXI. <i>Sancti Petri in Vinis</i>	XXXVII. <i>Sancti Petri in Vinis</i>
XXXVIII. <i>Sancti Petri in Vinis</i>	XXXII. <i>Sancti Petri in Vinis</i>	XXXII. <i>Sancti Petri in Vinis</i>	XXXVIII. <i>Sancti Petri in Vinis</i>
XXXIX. <i>Sancti Petri in Vinis</i>	XXXIII. <i>Sancti Petri in Vinis</i>	XXXIII. <i>Sancti Petri in Vinis</i>	XXXIX. <i>Sancti Petri in Vinis</i>
XL. <i>Sancti Petri in Vinis</i>	XXXIV. <i>Sancti Petri in Vinis</i>	XXXIV. <i>Sancti Petri in Vinis</i>	XL. <i>Sancti Petri in Vinis</i>

**Divisions ecclésiastiques de la PÉNINSE des BALKANS**  
 partie occidentale de l'Asie-Mineure et des ÎLES VOISINES.

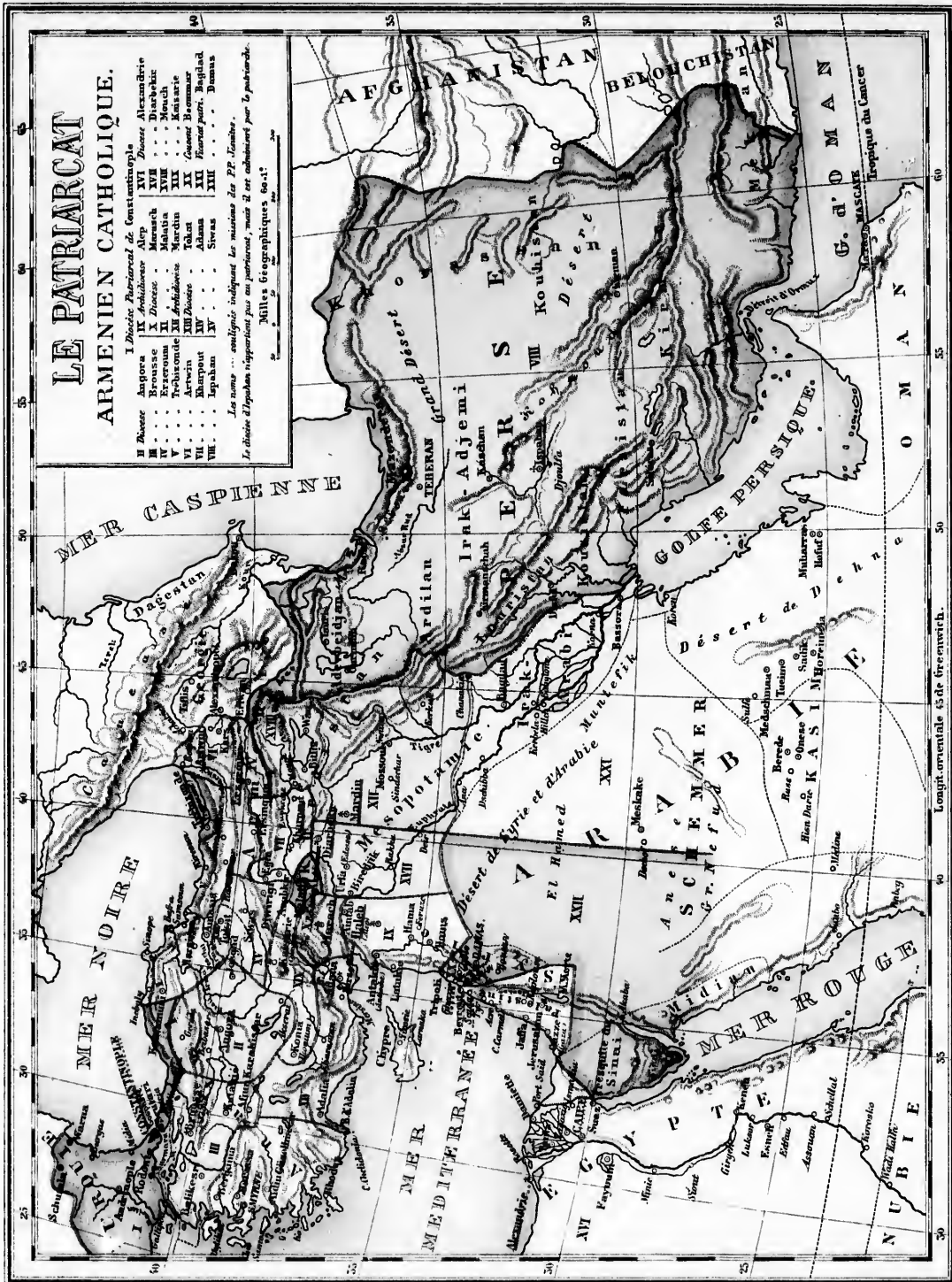
— Limites des Diocèses et des Vicariats apostoliques  
 — Limites indécises.

Les Diocèses prennent les noms des — villes soulignées.

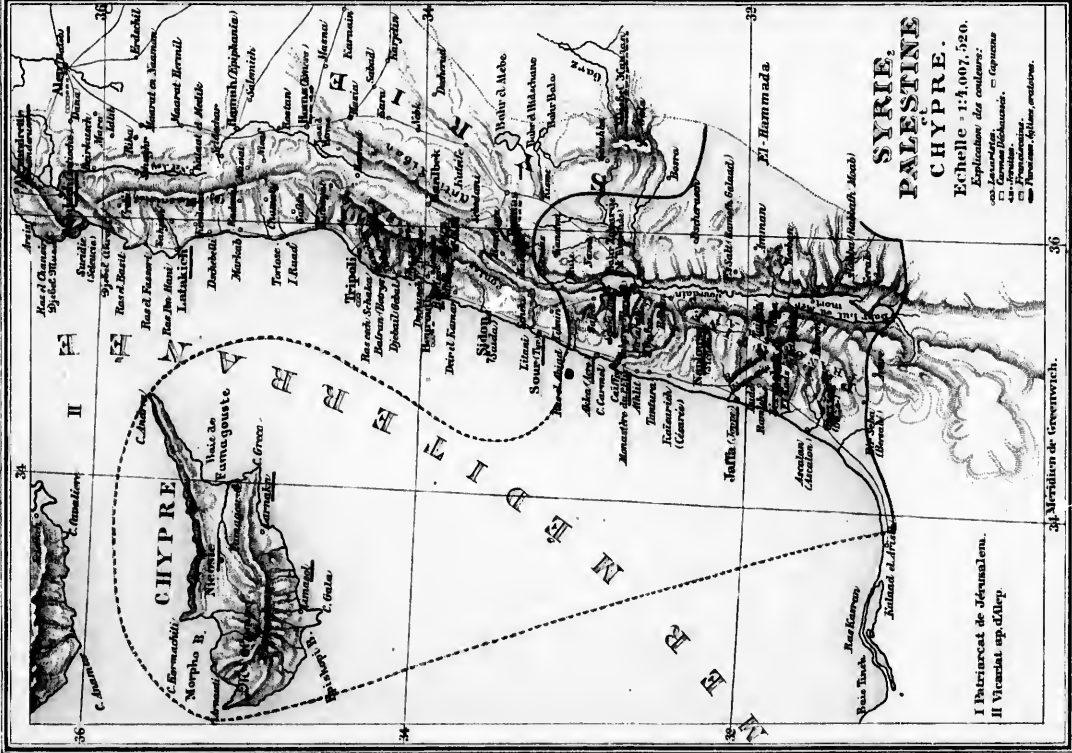
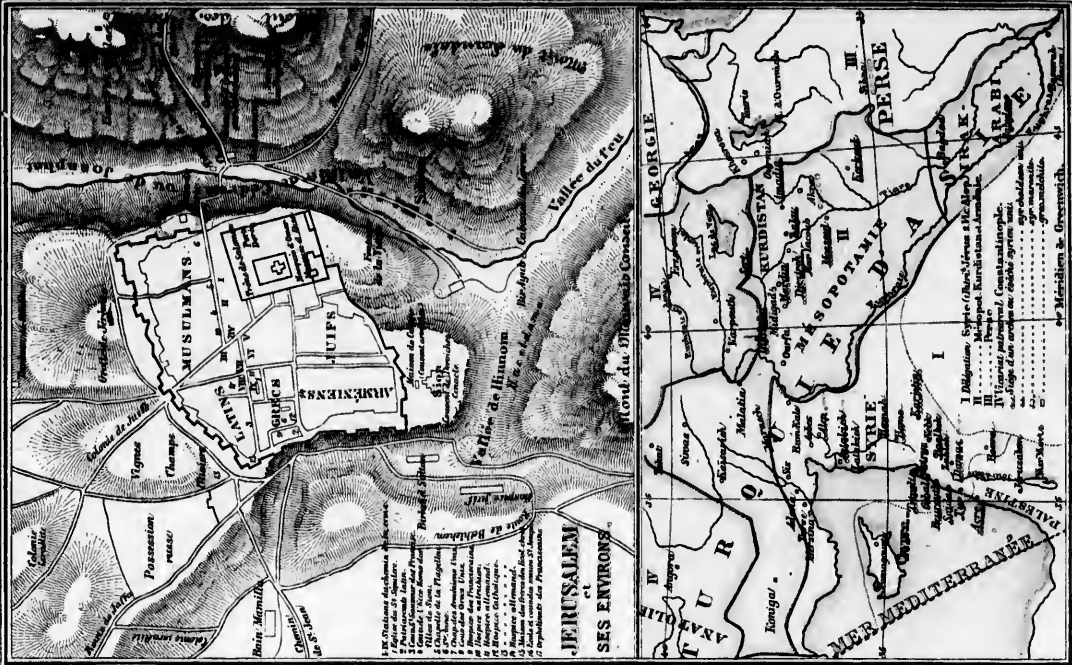



**PAROISSES DE CONSTANTINOPE**  
 Echelle : 1:100,000.  
 — Limites des Paroisses.

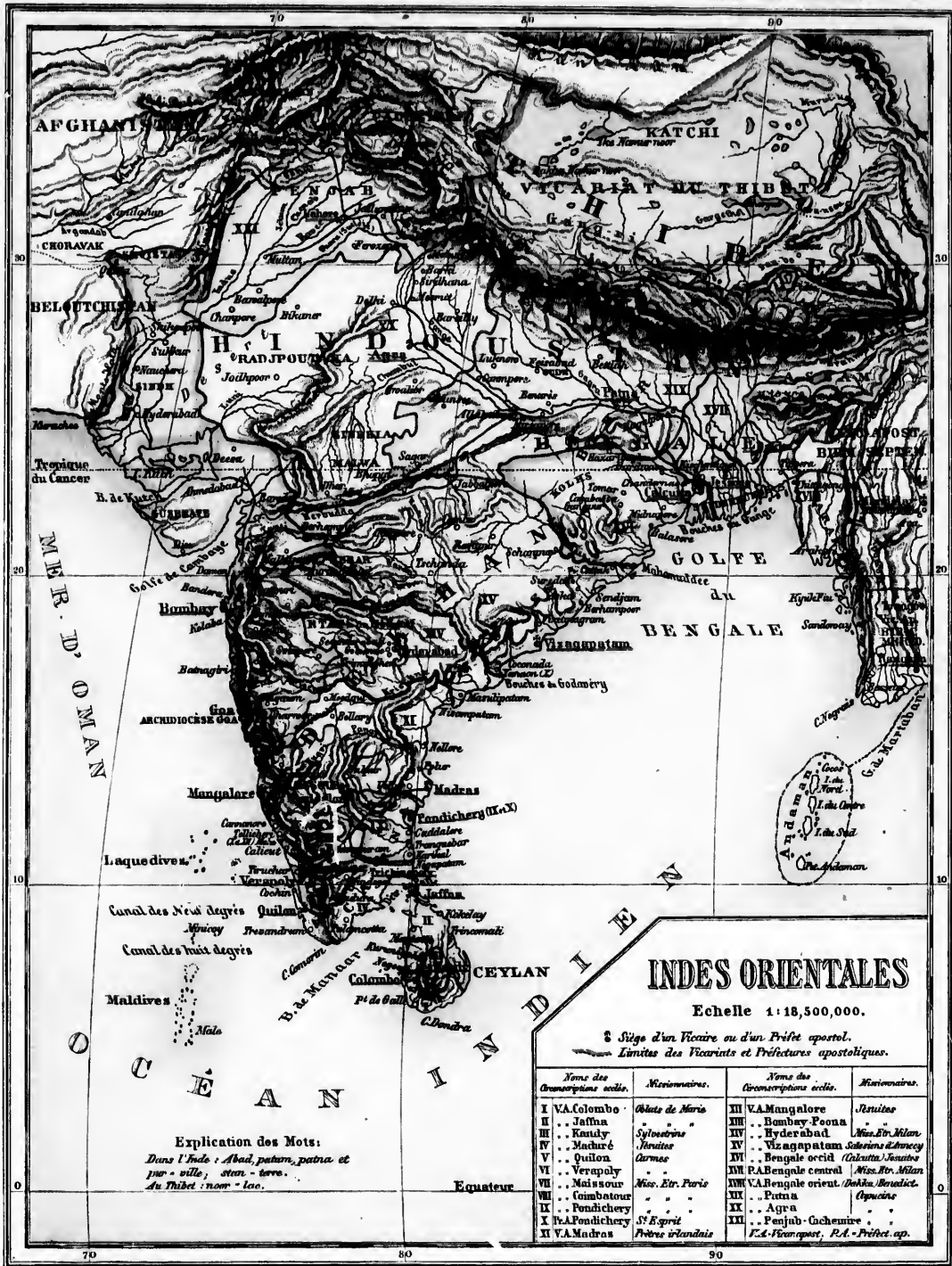












### INDES ORIENTALES


Echelle 1:18,500,000.

§ Siège d'un Vicaire ou d'un Préfet apostol.  
 --- Limites des Vicariats et Préfectures apostoliques.

Noms des Circonscriptions ecclési.	Missionnaires.	Noms des Circonscriptions ecclési.	Missionnaires.
I V.A. Colombo	Abbas de Marie	III V.A. Mangalore	Arzites
II . Jaffna	Sylvestre	IV . Bombay Poona	Mis. Etr. Milan
III . Kistly	Armes	V . Vizagapatnam	Salesiens d'Arceve
IV . Machuré	Mis. Etr. Paris	VI . Bengale occid. (Calcutta)	Arzites
V . Quilon	"	VII V.A. Bengale central	Mis. Etr. Milan
VI . Verapoly	"	VIII V.A. Bengale orient. (Dacca, Benarict.)	Arzites
VII . Maisour	"	IX . Patna	"
VIII . Coimbatour	"	X . Agra	"
IX . Pondichery	S. E. spirit.	XI . Penjab - Cachenire	"
X V.A. Pondichery	Prêtres irlandais		
XI V.A. Madras			

**Explication des Mots:**  
 Dans l'Inde : *Abad, patnam, patna* et  
*pur* = ville; *stan* = terre.  
 Au Thibet : *nom* = lac.



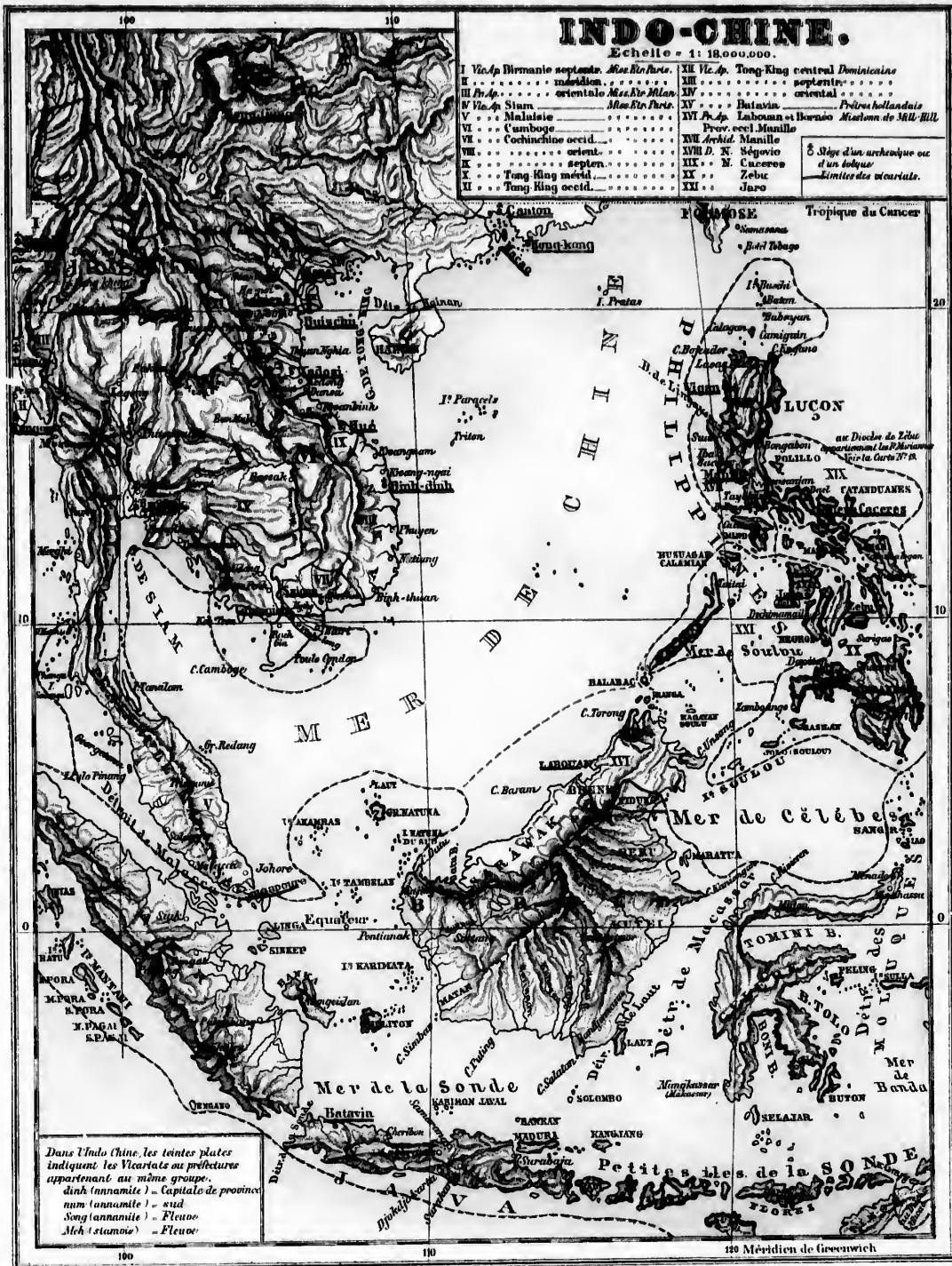


# INDO-CHINE.


Echelle = 1: 18,000,000.

I	Vic. Birmanie septentr.	Mis. Bir. Par.	XII	Vic. Ap. Tong-King central	Dominicaine
II	.....	.....	XIII	.....	septentr.
III	Vic. Ap. orientale	Mis. Bir. Mal.	XIV	.....	oriental
IV	Vic. Ap. Siam	Mis. Bir. Par.	XV	Batavia	Provis. hollandais
V	Malaisie	.....	XVI	Labouan et Bornéo	Missions de Mill-Hill
VI	Camboye	.....	XVII	Arch. Manille	Prov. eccl. Manille
VII	Cochinchine occid.	.....	XVIII	D. N. Ségovie	.....
VIII	.....	.....	XIX	N. Caccres	.....
IX	Tong-King mérid.	.....	XX	Zebu	.....
X	Tong-King occid.	.....	XXI	Jaro	.....

§ Signe d'un archevêque ou d'un évêque  
--- Limites des vicariats.







Dans l'Indo-Chine, les teintes plates indiquent les vicariats ou préfectures appartenant au même groupe.  
dink (annamite) - Capitale de province  
num (annamite) - évêc  
Song (annamite) - Fleuve  
Mek (stamoie) - Fleuve



# CHINE

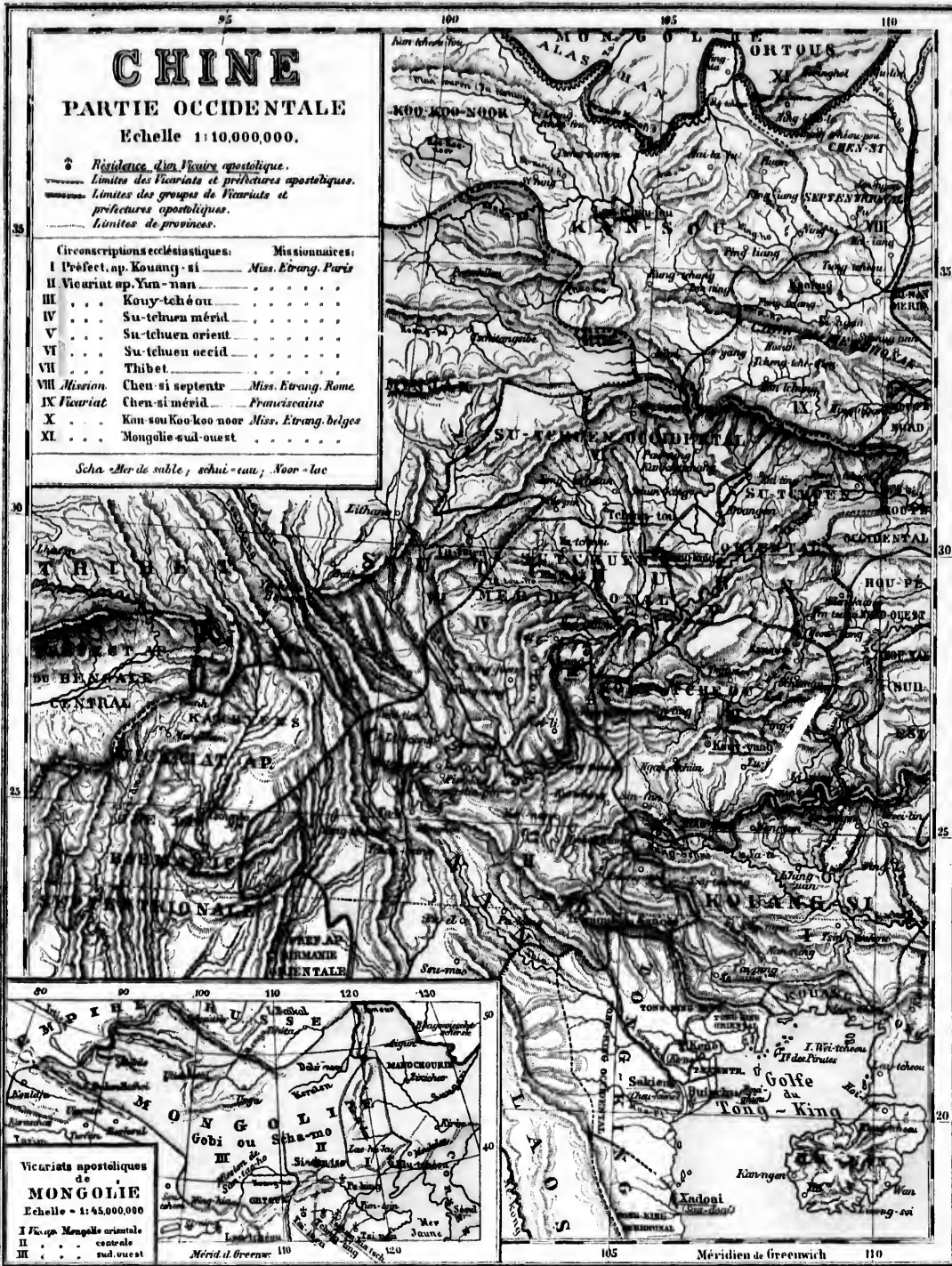
## PARTIE OCCIDENTALE

Echelle 1:10,000,000.

 *Résidence d'un Vicar apostolique.*  
 *Limites des Vicariats et préfectures apostoliques.*  
 *Limites des groupes de Vicariats et préfectures apostoliques.*  
 *Limites de provinces.*

Circonscriptions ecclésiastiques:		Missionnaires:
I	Préfect. ap. Kouang-si	Miss. Etrang. Paris
II	Vicariat ap. Yun-nan	
III	Kouy-tchéou	
IV	Su-tchuen mérid.	
V	Su-tchuen orient.	
VI	Su-tchuen occid.	
VII	Thibet	
VIII	Mission Chen-si septentr.	Miss. Etrang. Rome
IX	Vicariat Chen-si mérid.	Franciscains
X	Kan-sou Kou-kou noor	Miss. Etrang. belges
XI	Mongolie sud-ouest	


Scha - Mer de sable; schui - eau; Noor - lac



**Vicariats apostoliques de MONGOLIE**  
 Echelle - 1:45,000,000  
 I Vicar. Mongolie orientale  
 II " " centrale  
 III " " sud-ouest

Mérid. de Greenwich 110

Méridien de Greenwich 110





# CHINE.

## PARTIE ORIENTALE

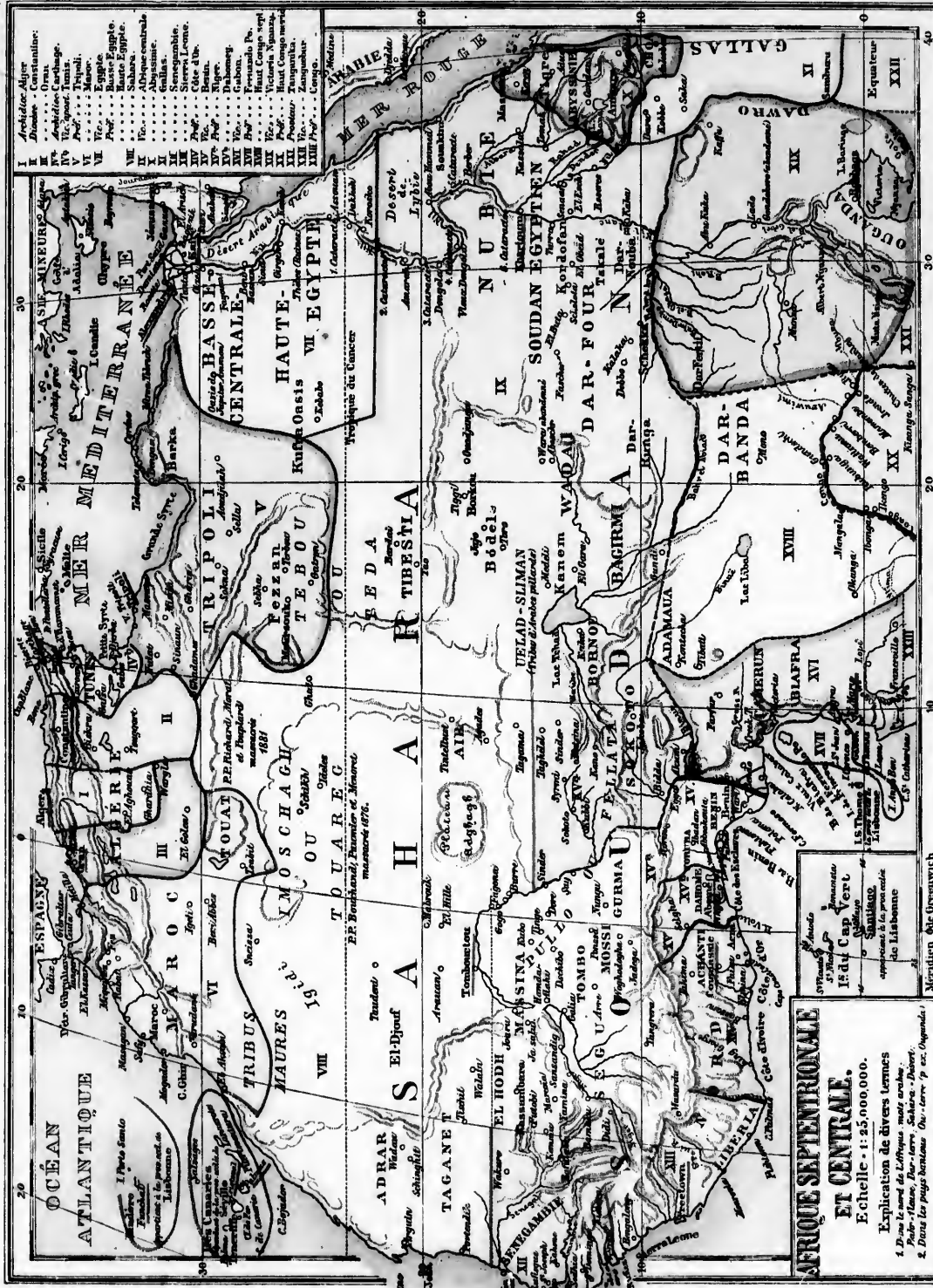
Echelle = 1 : 10,000,000

- ☉ Residence d'un évêque d'un Vicaire apostol. ou Préf. apostol.
- Limites des Vicariats.
- Limites des Groupes de Vicaire apostol.
- Limites de Provinces.

Circumscriptions ecclésiastiques Missionnaires	
I	Chan-tong nord — Miss. Etr. Paris
II	Mandchourie — Miss. Etr. Paris
III	Mongolie orient. — Miss. Etr. Belges
IV	Petchéï nord — Lazaristes
V	Petchéï sud — Lazaristes
VI	Chan-tong sud — Lazaristes
VII	Chan-tong nord-est — Lazaristes
VIII	Chan-tong sud — Lazaristes
IX	Chan-tong nord — Lazaristes
X	Chan-tong sud — Lazaristes
XI	Chan-tong nord-est — Lazaristes
XII	Chan-tong sud — Lazaristes
XIII	Chan-tong nord-est — Lazaristes
XIV	Chan-tong sud — Lazaristes
XV	Chan-tong nord-est — Lazaristes
XVI	Chan-tong sud — Lazaristes
XVII	Chan-tong nord-est — Lazaristes
XVIII	Chan-tong sud — Lazaristes
XIX	Chan-tong nord-est — Lazaristes
XX	Chan-tong sud — Lazaristes
XXI	Chan-tong nord-est — Lazaristes
XXII	Chan-tong sud — Lazaristes

Hai - Mer, ho - Fleuve, hu - Lac.  
 Hoang-yaune, kiang - Fleuve  
 King-rouleaux impériaux, Nan - sud.  
 Ngan - tranquille, Pé - nord.  
 Schan - montagne si - ouest.  
 tcheou - ville, tong - est.





- I Arabides Algier  
 II Diarée - Constantine  
 III Oran  
 IV Algérie  
 V Tunis  
 VI Maroc  
 VII Egypte  
 VIII Libye  
 IX Soudan  
 X Hautes terres  
 XI Hautes terres  
 XII Hautes terres  
 XIII Hautes terres  
 XIV Hautes terres  
 XV Hautes terres  
 XVI Hautes terres  
 XVII Hautes terres  
 XVIII Hautes terres  
 XIX Hautes terres  
 XX Hautes terres  
 XXI Hautes terres  
 XXII Hautes terres

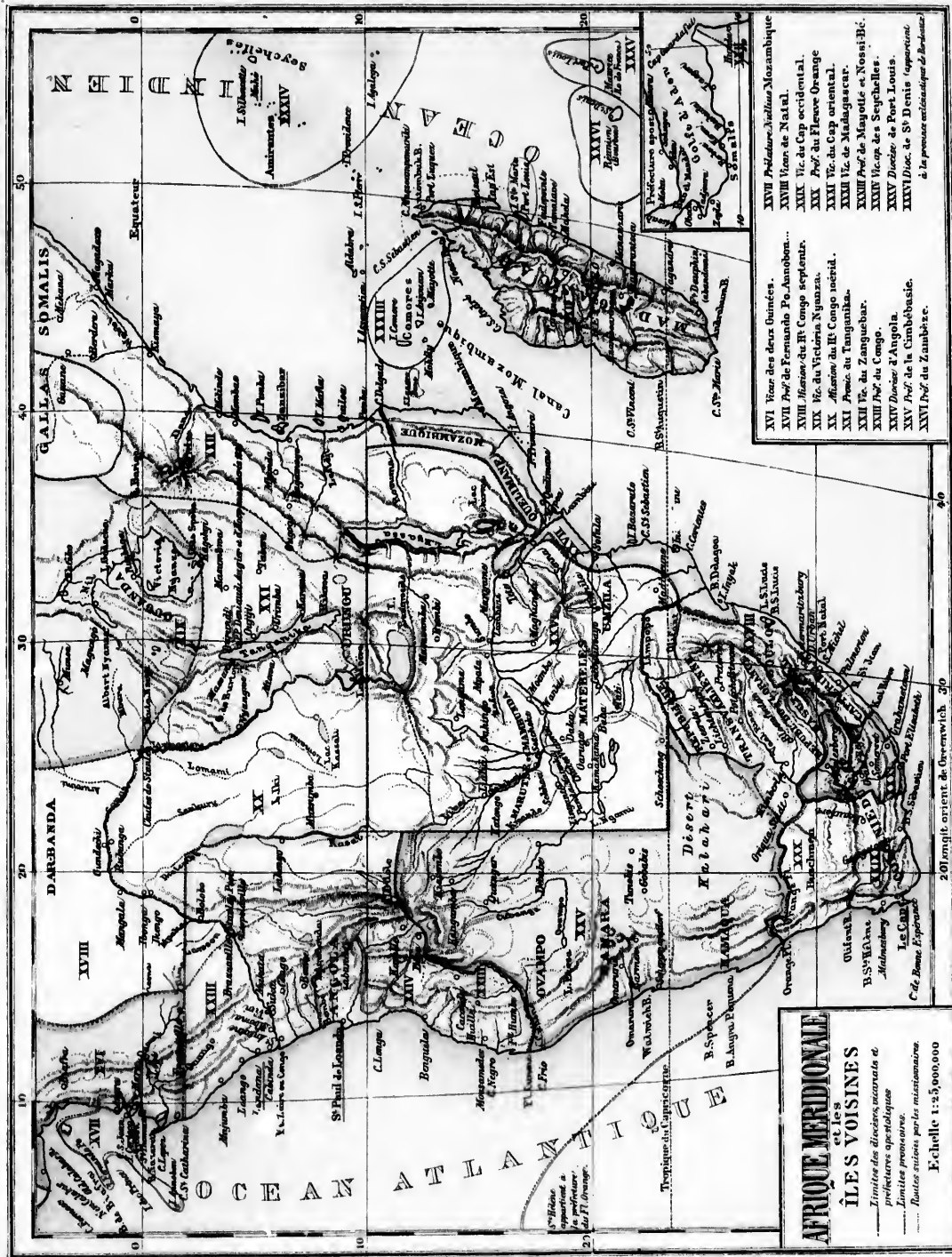
**AFRIQUE SEPTENTRIONALE ET CENTRALE.**  
 Echelle - 1:25,000,000.  
 Explication de divers termes  
 1. Dans le nord de l'Afrique, saharienne.  
 2. Dans les pays bantous ou terre d'origine.

I Cap  
 II Cap  
 III Cap  
 IV Cap  
 V Cap  
 VI Cap  
 VII Cap  
 VIII Cap  
 IX Cap  
 X Cap  
 XI Cap  
 XII Cap  
 XIII Cap  
 XIV Cap  
 XV Cap  
 XVI Cap  
 XVII Cap  
 XVIII Cap  
 XIX Cap  
 XX Cap  
 XXI Cap  
 XXII Cap

Méridien de Greenwich







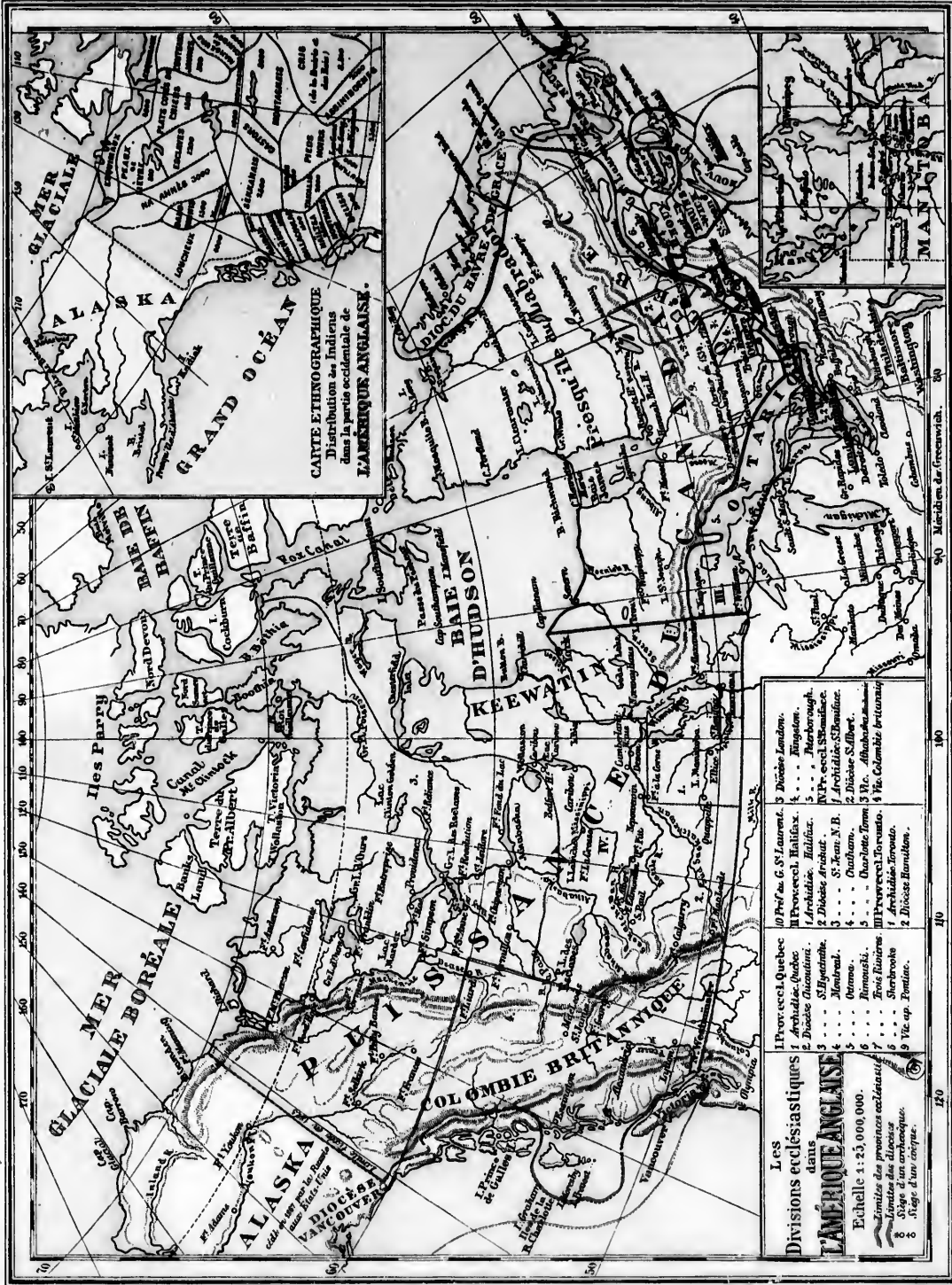
**AFRIQUE MÉRIDIONALE**  
 et les  
**ÎLES VOISINES**  
 Limites des diocèses, circonscrits à  
 petites lettres capitales  
 Limites provinciales  
 Routes suivies par les missionnaires.  
 Echelle 1:2,500,000

XVII Vicar des deux Guinées.  
 XVIII Vicar de Natal.  
 XIX Vic. de Cap occidental.  
 XX Vic. de Cap oriental.  
 XXI Vic. de Madagascar.  
 XXII Vic. de Mayotte et Nossi-Bé.  
 XXIII Vic. de St. Paul et de  
 Nouragues.  
 XXIV Vic. de Port Louis.  
 XXV Dioc. de St. Denis (septentr.)  
 de la province antiochienne de Bédouane.

XVII Vicar des deux Guinées.  
 XVIII Vicar de Natal.  
 XIX Vic. de Cap occidental.  
 XX Vic. de Cap oriental.  
 XXI Vic. de Madagascar.  
 XXII Vic. de Mayotte et Nossi-Bé.  
 XXIII Vic. de St. Paul et de  
 Nouragues.  
 XXIV Vic. de Port Louis.  
 XXV Dioc. de St. Denis (septentr.)  
 de la province antiochienne de Bédouane.

XVII Vicar des deux Guinées.  
 XVIII Vicar de Natal.  
 XIX Vic. de Cap occidental.  
 XX Vic. de Cap oriental.  
 XXI Vic. de Madagascar.  
 XXII Vic. de Mayotte et Nossi-Bé.  
 XXIII Vic. de St. Paul et de  
 Nouragues.  
 XXIV Vic. de Port Louis.  
 XXV Dioc. de St. Denis (septentr.)  
 de la province antiochienne de Bédouane.







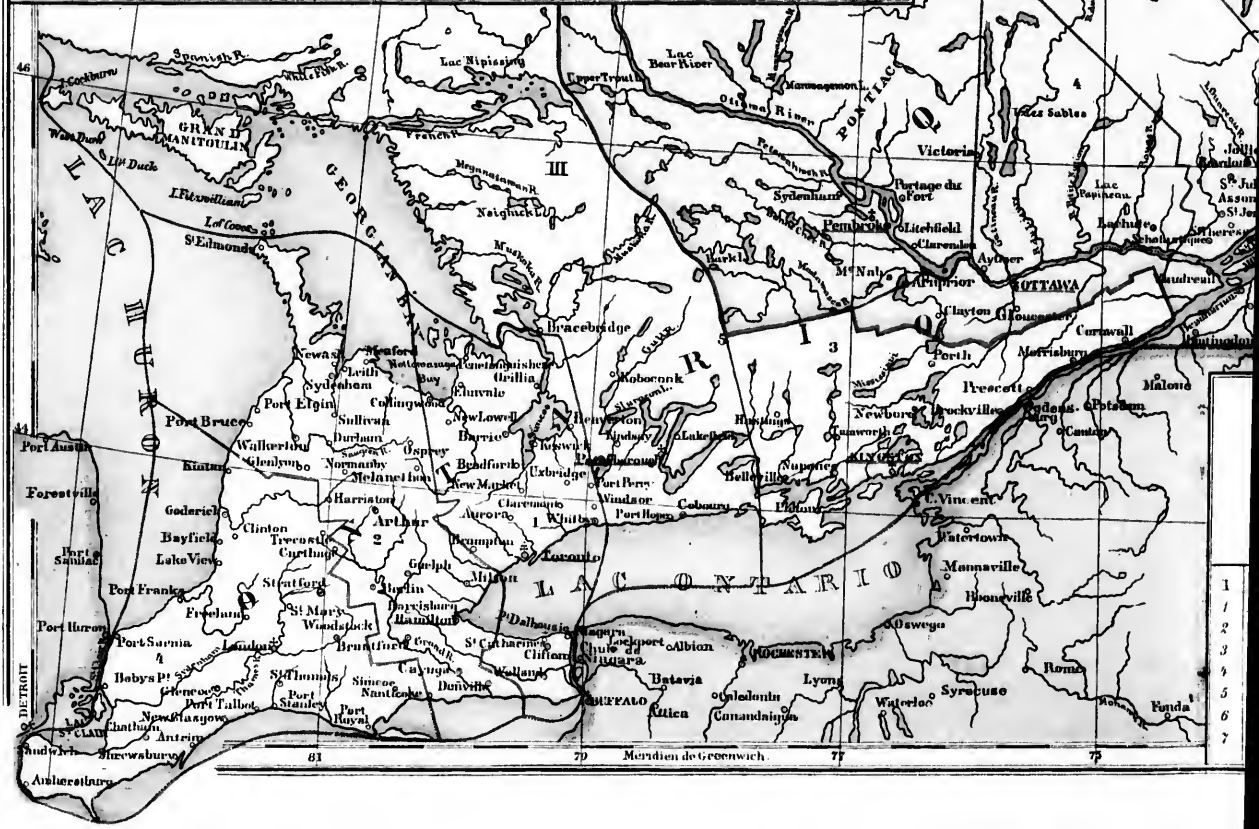
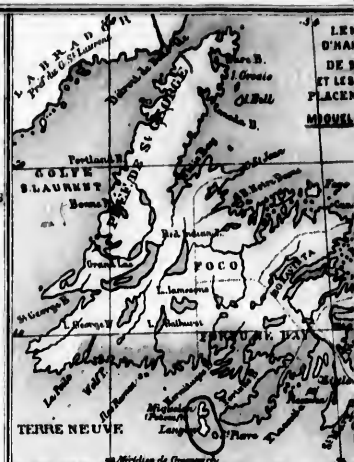
**CARTE ETHNOGRAPHIQUE**  
Distribution des Indiens  
dans la partie occidentale de  
L'AMÉRIQUE ANGLAISE.

Les  
**Divisions ecclésiastiques**  
dans  
**L'AMÉRIQUE ANGLAISE**  
Echelle 1:25,000,000.  
Limites des diocèses  
Limites des provinces  
Siège d'un évêque.

- |     |                             |    |                           |
|-----|-----------------------------|----|---------------------------|
| 10  | Prév. G. S. Laurent.        | 3  | Diocèse London.           |
| 11  | Prév. eccl. Halifax.        | 4  | Diocèse Kingston.         |
| 12  | Prév. eccl. Québec.         | 5  | Diocèse Peterborough.     |
| 13  | Prév. eccl. Trois-Rivières. | 6  | Prév. eccl. St. Basile.   |
| 14  | Prév. eccl. Sherbrooke.     | 7  | Prév. eccl. St. Boniface. |
| 15  | Prév. eccl. St. Jean N. B.  | 8  | Prév. eccl. St. Boniface. |
| 16  | Prév. eccl. St. Jean N. B.  | 9  | Prév. eccl. St. Boniface. |
| 17  | Prév. eccl. St. Jean N. B.  | 10 | Prév. eccl. St. Boniface. |
| 18  | Prév. eccl. St. Jean N. B.  | 11 | Prév. eccl. St. Boniface. |
| 19  | Prév. eccl. St. Jean N. B.  | 12 | Prév. eccl. St. Boniface. |
| 20  | Prév. eccl. St. Jean N. B.  | 13 | Prév. eccl. St. Boniface. |
| 21  | Prév. eccl. St. Jean N. B.  | 14 | Prév. eccl. St. Boniface. |
| 22  | Prév. eccl. St. Jean N. B.  | 15 | Prév. eccl. St. Boniface. |
| 23  | Prév. eccl. St. Jean N. B.  | 16 | Prév. eccl. St. Boniface. |
| 24  | Prév. eccl. St. Jean N. B.  | 17 | Prév. eccl. St. Boniface. |
| 25  | Prév. eccl. St. Jean N. B.  | 18 | Prév. eccl. St. Boniface. |
| 26  | Prév. eccl. St. Jean N. B.  | 19 | Prév. eccl. St. Boniface. |
| 27  | Prév. eccl. St. Jean N. B.  | 20 | Prév. eccl. St. Boniface. |
| 28  | Prév. eccl. St. Jean N. B.  | 21 | Prév. eccl. St. Boniface. |
| 29  | Prév. eccl. St. Jean N. B.  | 22 | Prév. eccl. St. Boniface. |
| 30  | Prév. eccl. St. Jean N. B.  | 23 | Prév. eccl. St. Boniface. |
| 31  | Prév. eccl. St. Jean N. B.  | 24 | Prév. eccl. St. Boniface. |
| 32  | Prév. eccl. St. Jean N. B.  | 25 | Prév. eccl. St. Boniface. |
| 33  | Prév. eccl. St. Jean N. B.  | 26 | Prév. eccl. St. Boniface. |
| 34  | Prév. eccl. St. Jean N. B.  | 27 | Prév. eccl. St. Boniface. |
| 35  | Prév. eccl. St. Jean N. B.  | 28 | Prév. eccl. St. Boniface. |
| 36  | Prév. eccl. St. Jean N. B.  | 29 | Prév. eccl. St. Boniface. |
| 37  | Prév. eccl. St. Jean N. B.  | 30 | Prév. eccl. St. Boniface. |
| 38  | Prév. eccl. St. Jean N. B.  | 31 | Prév. eccl. St. Boniface. |
| 39  | Prév. eccl. St. Jean N. B.  | 32 | Prév. eccl. St. Boniface. |
| 40  | Prév. eccl. St. Jean N. B.  | 33 | Prév. eccl. St. Boniface. |
| 41  | Prév. eccl. St. Jean N. B.  | 34 | Prév. eccl. St. Boniface. |
| 42  | Prév. eccl. St. Jean N. B.  | 35 | Prév. eccl. St. Boniface. |
| 43  | Prév. eccl. St. Jean N. B.  | 36 | Prév. eccl. St. Boniface. |
| 44  | Prév. eccl. St. Jean N. B.  | 37 | Prév. eccl. St. Boniface. |
| 45  | Prév. eccl. St. Jean N. B.  | 38 | Prév. eccl. St. Boniface. |
| 46  | Prév. eccl. St. Jean N. B.  | 39 | Prév. eccl. St. Boniface. |
| 47  | Prév. eccl. St. Jean N. B.  | 40 | Prév. eccl. St. Boniface. |
| 48  | Prév. eccl. St. Jean N. B.  | 41 | Prév. eccl. St. Boniface. |
| 49  | Prév. eccl. St. Jean N. B.  | 42 | Prév. eccl. St. Boniface. |
| 50  | Prév. eccl. St. Jean N. B.  | 43 | Prév. eccl. St. Boniface. |
| 51  | Prév. eccl. St. Jean N. B.  | 44 | Prév. eccl. St. Boniface. |
| 52  | Prév. eccl. St. Jean N. B.  | 45 | Prév. eccl. St. Boniface. |
| 53  | Prév. eccl. St. Jean N. B.  | 46 | Prév. eccl. St. Boniface. |
| 54  | Prév. eccl. St. Jean N. B.  | 47 | Prév. eccl. St. Boniface. |
| 55  | Prév. eccl. St. Jean N. B.  | 48 | Prév. eccl. St. Boniface. |
| 56  | Prév. eccl. St. Jean N. B.  | 49 | Prév. eccl. St. Boniface. |
| 57  | Prév. eccl. St. Jean N. B.  | 50 | Prév. eccl. St. Boniface. |
| 58  | Prév. eccl. St. Jean N. B.  | 51 | Prév. eccl. St. Boniface. |
| 59  | Prév. eccl. St. Jean N. B.  | 52 | Prév. eccl. St. Boniface. |
| 60  | Prév. eccl. St. Jean N. B.  | 53 | Prév. eccl. St. Boniface. |
| 61  | Prév. eccl. St. Jean N. B.  | 54 | Prév. eccl. St. Boniface. |
| 62  | Prév. eccl. St. Jean N. B.  | 55 | Prév. eccl. St. Boniface. |
| 63  | Prév. eccl. St. Jean N. B.  | 56 | Prév. eccl. St. Boniface. |
| 64  | Prév. eccl. St. Jean N. B.  | 57 | Prév. eccl. St. Boniface. |
| 65  | Prév. eccl. St. Jean N. B.  | 58 | Prév. eccl. St. Boniface. |
| 66  | Prév. eccl. St. Jean N. B.  | 59 | Prév. eccl. St. Boniface. |
| 67  | Prév. eccl. St. Jean N. B.  | 60 | Prév. eccl. St. Boniface. |
| 68  | Prév. eccl. St. Jean N. B.  | 61 | Prév. eccl. St. Boniface. |
| 69  | Prév. eccl. St. Jean N. B.  | 62 | Prév. eccl. St. Boniface. |
| 70  | Prév. eccl. St. Jean N. B.  | 63 | Prév. eccl. St. Boniface. |
| 71  | Prév. eccl. St. Jean N. B.  | 64 | Prév. eccl. St. Boniface. |
| 72  | Prév. eccl. St. Jean N. B.  | 65 | Prév. eccl. St. Boniface. |
| 73  | Prév. eccl. St. Jean N. B.  | 66 | Prév. eccl. St. Boniface. |
| 74  | Prév. eccl. St. Jean N. B.  | 67 | Prév. eccl. St. Boniface. |
| 75  | Prév. eccl. St. Jean N. B.  | 68 | Prév. eccl. St. Boniface. |
| 76  | Prév. eccl. St. Jean N. B.  | 69 | Prév. eccl. St. Boniface. |
| 77  | Prév. eccl. St. Jean N. B.  | 70 | Prév. eccl. St. Boniface. |
| 78  | Prév. eccl. St. Jean N. B.  | 71 | Prév. eccl. St. Boniface. |
| 79  | Prév. eccl. St. Jean N. B.  | 72 | Prév. eccl. St. Boniface. |
| 80  | Prév. eccl. St. Jean N. B.  | 73 | Prév. eccl. St. Boniface. |
| 81  | Prév. eccl. St. Jean N. B.  | 74 | Prév. eccl. St. Boniface. |
| 82  | Prév. eccl. St. Jean N. B.  | 75 | Prév. eccl. St. Boniface. |
| 83  | Prév. eccl. St. Jean N. B.  | 76 | Prév. eccl. St. Boniface. |
| 84  | Prév. eccl. St. Jean N. B.  | 77 | Prév. eccl. St. Boniface. |
| 85  | Prév. eccl. St. Jean N. B.  | 78 | Prév. eccl. St. Boniface. |
| 86  | Prév. eccl. St. Jean N. B.  | 79 | Prév. eccl. St. Boniface. |
| 87  | Prév. eccl. St. Jean N. B.  | 80 | Prév. eccl. St. Boniface. |
| 88  | Prév. eccl. St. Jean N. B.  | 81 | Prév. eccl. St. Boniface. |
| 89  | Prév. eccl. St. Jean N. B.  | 82 | Prév. eccl. St. Boniface. |
| 90  | Prév. eccl. St. Jean N. B.  | 83 | Prév. eccl. St. Boniface. |
| 91  | Prév. eccl. St. Jean N. B.  | 84 | Prév. eccl. St. Boniface. |
| 92  | Prév. eccl. St. Jean N. B.  | 85 | Prév. eccl. St. Boniface. |
| 93  | Prév. eccl. St. Jean N. B.  | 86 | Prév. eccl. St. Boniface. |
| 94  | Prév. eccl. St. Jean N. B.  | 87 | Prév. eccl. St. Boniface. |
| 95  | Prév. eccl. St. Jean N. B.  | 88 | Prév. eccl. St. Boniface. |
| 96  | Prév. eccl. St. Jean N. B.  | 89 | Prév. eccl. St. Boniface. |
| 97  | Prév. eccl. St. Jean N. B.  | 90 | Prév. eccl. St. Boniface. |
| 98  | Prév. eccl. St. Jean N. B.  | 91 | Prév. eccl. St. Boniface. |
| 99  | Prév. eccl. St. Jean N. B.  | 92 | Prév. eccl. St. Boniface. |
| 100 | Prév. eccl. St. Jean N. B.  | 93 | Prév. eccl. St. Boniface. |









## Les Provinces ecclésiastiques de QUÉBEC, HALIFAX et TORONTO

1	Province Québec	3	Diocèse Trois Rivières	5	Diocèse St Jean N.B.
1	Archevêché Québec	9	Vicariat Pentic	III	Province Toronto
2	Diocèse Chicoutimi	10	Préfect du G St Laurent	1	Archevêché Toronto
3	..... Montréal	11	Province Halifax	2	Diocèse Hamilton
4	..... Ottawa	1	Archevêché Halifax	3	..... Kingston
5	..... Rimouski	2	Diocèse Arichat	4	..... London
6	..... St Hyacinthe	3	..... Charlottetown	5	..... Peterborough
7	..... Sherbrooke	4	..... Chatham		







12.8  
2  
12.5  
2.2  
2.0


10

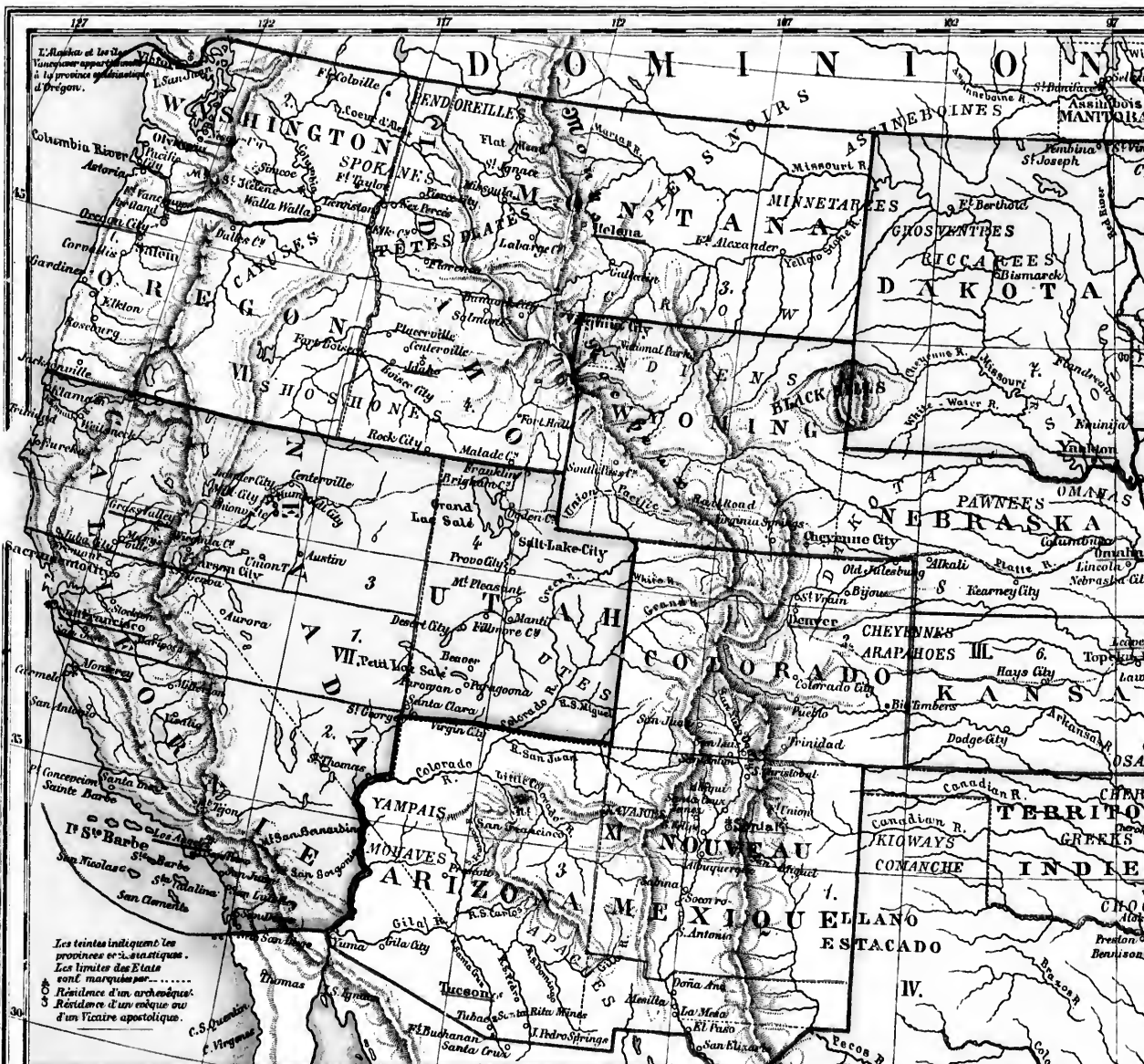
1870

1870

1870

1870

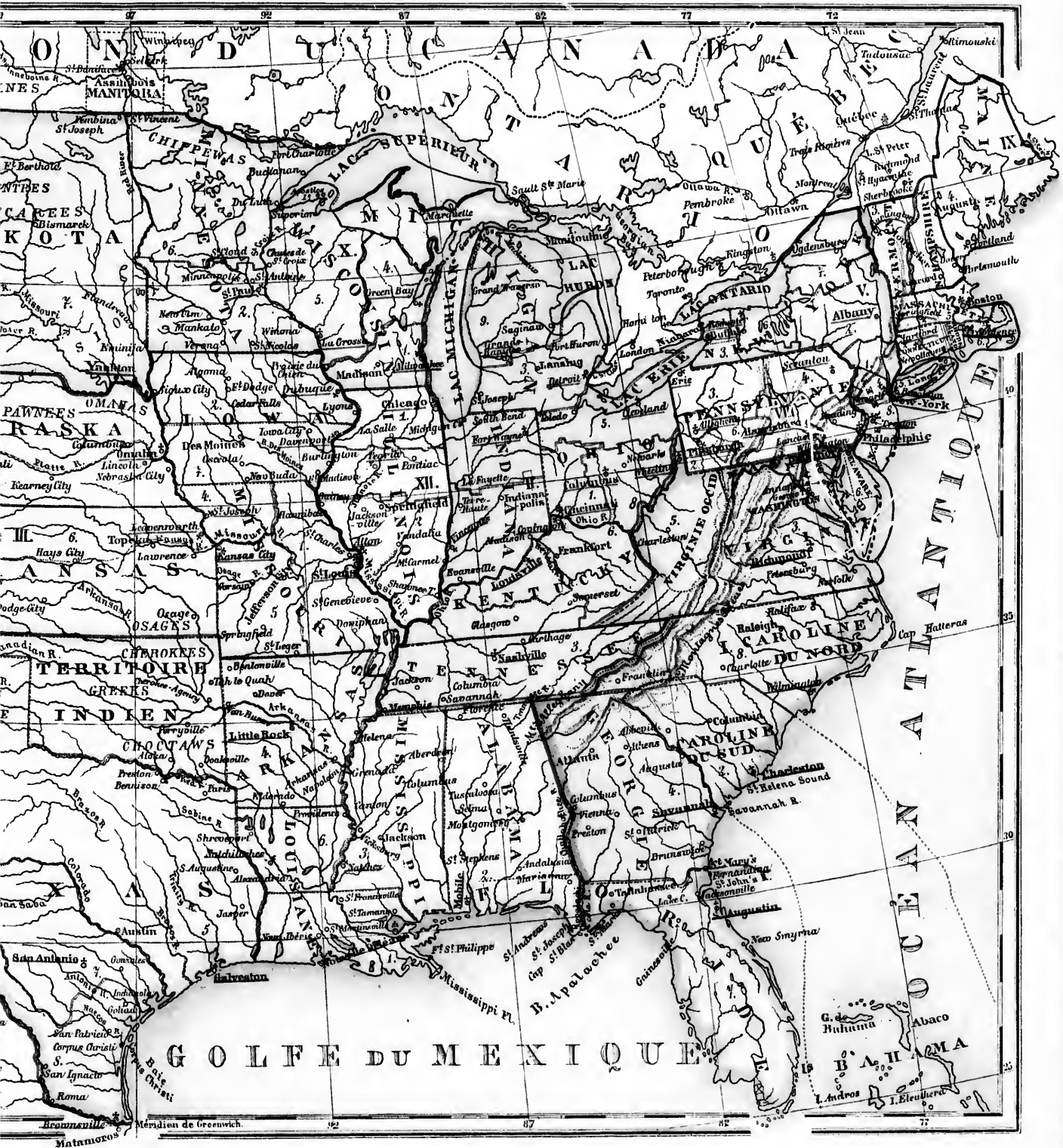




**Divisions ecclésiastiques des ETATS-UNIS de l'Amérique du Nord.**

Echelle 1:10,000,000


I. Prov. Baltimore	6. Dioc. Covington	1. Archid. N. Orleans	6. Dioc. Rochester	3. Dioc. Pittsburg	3. Dioc. Marquette
1. Archid. Baltimore	7. Fort Wayne	2. Dioc. Durham	7. Dioc. Mobile	7. Dioc. Ogdanaburg	3. Dioc. Erie
2. Dioc. Charleston	8. Columbus	3. Dioc. Natchez	8. Little Rock	8. Dioc. Trenton	4. Dioc. Green Bay
3. Dioc. Richmond	9. G. Rapids	4. Dioc. Little Rock	9. Little Rock	9. Dioc. Harrisburg	5. Dioc. La Crosse
4. Dioc. Savannah	10. St. Louis	5. Dioc. Galveston	10. Archid. Oregon	10. Dioc. Allegheny	6. Dioc. Mima-costa sept.
5. Dioc. Wheeling	11. St. Louis	6. Dioc. Natchitoches	11. Dioc. Rosqualy	11. Dioc. Burlington	7. Dioc. Dakota
6. Dioc. Wilmington	12. Dubuque	7. Dioc. San Antonio	12. Archid. Boston	12. Dioc. Hartford	8. Dioc. Santa Fé
7. Dioc. St. Augustin	13. St. Joseph	8. Dioc. Brownsville	13. Dioc. Idaho	13. Dioc. Burlington	9. Dioc. Colorado
8. Dioc. Caroline	14. St. Joseph	9. Dioc. Brownsville	14. Dioc. Idaho	14. Dioc. Burlington	10. Dioc. Arizona
9. Dioc. Cincinnati	15. Kansas	10. Dioc. Brownsville	15. Dioc. Idaho	15. Dioc. Burlington	11. Dioc. Chicago
10. Dioc. Cincinnati	16. Leavenworth	11. Dioc. Brownsville	16. Dioc. Idaho	16. Dioc. Burlington	12. Dioc. Chicago
11. Dioc. Cincinnati	17. Kansas	12. Dioc. Brownsville	17. Dioc. Idaho	17. Dioc. Burlington	13. Dioc. Chicago
12. Dioc. Cincinnati	18. Leavenworth	13. Dioc. Brownsville	18. Dioc. Idaho	18. Dioc. Burlington	14. Dioc. Chicago
13. Dioc. Cincinnati	19. Kansas	14. Dioc. Brownsville	19. Dioc. Idaho	19. Dioc. Burlington	15. Dioc. Chicago
14. Dioc. Cincinnati	20. Leavenworth	15. Dioc. Brownsville	20. Dioc. Idaho	20. Dioc. Burlington	16. Dioc. Chicago
15. Dioc. Cincinnati	21. Kansas	16. Dioc. Brownsville	21. Dioc. Idaho	21. Dioc. Burlington	17. Dioc. Chicago
16. Dioc. Cincinnati	22. Leavenworth	17. Dioc. Brownsville	22. Dioc. Idaho	22. Dioc. Burlington	18. Dioc. Chicago
17. Dioc. Cincinnati	23. Kansas	18. Dioc. Brownsville	23. Dioc. Idaho	23. Dioc. Burlington	19. Dioc. Chicago
18. Dioc. Cincinnati	24. Leavenworth	19. Dioc. Brownsville	24. Dioc. Idaho	24. Dioc. Burlington	20. Dioc. Chicago
19. Dioc. Cincinnati	25. Kansas	20. Dioc. Brownsville	25. Dioc. Idaho	25. Dioc. Burlington	21. Dioc. Chicago
20. Dioc. Cincinnati	26. Leavenworth	21. Dioc. Brownsville	26. Dioc. Idaho	26. Dioc. Burlington	22. Dioc. Chicago
21. Dioc. Cincinnati	27. Kansas	22. Dioc. Brownsville	27. Dioc. Idaho	27. Dioc. Burlington	23. Dioc. Chicago
22. Dioc. Cincinnati	28. Leavenworth	23. Dioc. Brownsville	28. Dioc. Idaho	28. Dioc. Burlington	24. Dioc. Chicago
23. Dioc. Cincinnati	29. Kansas	24. Dioc. Brownsville	29. Dioc. Idaho	29. Dioc. Burlington	25. Dioc. Chicago
24. Dioc. Cincinnati	30. Leavenworth	25. Dioc. Brownsville	30. Dioc. Idaho	30. Dioc. Burlington	26. Dioc. Chicago
25. Dioc. Cincinnati	31. Kansas	26. Dioc. Brownsville	31. Dioc. Idaho	31. Dioc. Burlington	27. Dioc. Chicago
26. Dioc. Cincinnati	32. Leavenworth	27. Dioc. Brownsville	32. Dioc. Idaho	32. Dioc. Burlington	28. Dioc. Chicago
27. Dioc. Cincinnati	33. Kansas	28. Dioc. Brownsville	33. Dioc. Idaho	33. Dioc. Burlington	29. Dioc. Chicago
28. Dioc. Cincinnati	34. Leavenworth	29. Dioc. Brownsville	34. Dioc. Idaho	34. Dioc. Burlington	30. Dioc. Chicago
29. Dioc. Cincinnati	35. Kansas	30. Dioc. Brownsville	35. Dioc. Idaho	35. Dioc. Burlington	31. Dioc. Chicago
30. Dioc. Cincinnati	36. Leavenworth	31. Dioc. Brownsville	36. Dioc. Idaho	36. Dioc. Burlington	32. Dioc. Chicago
31. Dioc. Cincinnati	37. Kansas	32. Dioc. Brownsville	37. Dioc. Idaho	37. Dioc. Burlington	33. Dioc. Chicago
32. Dioc. Cincinnati	38. Leavenworth	33. Dioc. Brownsville	38. Dioc. Idaho	38. Dioc. Burlington	34. Dioc. Chicago
33. Dioc. Cincinnati	39. Kansas	34. Dioc. Brownsville	39. Dioc. Idaho	39. Dioc. Burlington	35. Dioc. Chicago
34. Dioc. Cincinnati	40. Leavenworth	35. Dioc. Brownsville	40. Dioc. Idaho	40. Dioc. Burlington	36. Dioc. Chicago
35. Dioc. Cincinnati	41. Kansas	36. Dioc. Brownsville	41. Dioc. Idaho	41. Dioc. Burlington	37. Dioc. Chicago
36. Dioc. Cincinnati	42. Leavenworth	37. Dioc. Brownsville	42. Dioc. Idaho	42. Dioc. Burlington	38. Dioc. Chicago
37. Dioc. Cincinnati	43. Kansas	38. Dioc. Brownsville	43. Dioc. Idaho	43. Dioc. Burlington	39. Dioc. Chicago
38. Dioc. Cincinnati	44. Leavenworth	39. Dioc. Brownsville	44. Dioc. Idaho	44. Dioc. Burlington	40. Dioc. Chicago
39. Dioc. Cincinnati	45. Kansas	40. Dioc. Brownsville	45. Dioc. Idaho	45. Dioc. Burlington	41. Dioc. Chicago
40. Dioc. Cincinnati	46. Leavenworth	41. Dioc. Brownsville	46. Dioc. Idaho	46. Dioc. Burlington	42. Dioc. Chicago
41. Dioc. Cincinnati	47. Kansas	42. Dioc. Brownsville	47. Dioc. Idaho	47. Dioc. Burlington	43. Dioc. Chicago
42. Dioc. Cincinnati	48. Leavenworth	43. Dioc. Brownsville	48. Dioc. Idaho	48. Dioc. Burlington	44. Dioc. Chicago
43. Dioc. Cincinnati	49. Kansas	44. Dioc. Brownsville	49. Dioc. Idaho	49. Dioc. Burlington	45. Dioc. Chicago
44. Dioc. Cincinnati	50. Leavenworth	45. Dioc. Brownsville	50. Dioc. Idaho	50. Dioc. Burlington	46. Dioc. Chicago
45. Dioc. Cincinnati	51. Kansas	46. Dioc. Brownsville	51. Dioc. Idaho	51. Dioc. Burlington	47. Dioc. Chicago
46. Dioc. Cincinnati	52. Leavenworth	47. Dioc. Brownsville	52. Dioc. Idaho	52. Dioc. Burlington	48. Dioc. Chicago
47. Dioc. Cincinnati	53. Kansas	48. Dioc. Brownsville	53. Dioc. Idaho	53. Dioc. Burlington	49. Dioc. Chicago
48. Dioc. Cincinnati	54. Leavenworth	49. Dioc. Brownsville	54. Dioc. Idaho	54. Dioc. Burlington	50. Dioc. Chicago
49. Dioc. Cincinnati	55. Kansas	50. Dioc. Brownsville	55. Dioc. Idaho	55. Dioc. Burlington	51. Dioc. Chicago
50. Dioc. Cincinnati	56. Leavenworth	51. Dioc. Brownsville	56. Dioc. Idaho	56. Dioc. Burlington	52. Dioc. Chicago
51. Dioc. Cincinnati	57. Kansas	52. Dioc. Brownsville	57. Dioc. Idaho	57. Dioc. Burlington	53. Dioc. Chicago
52. Dioc. Cincinnati	58. Leavenworth	53. Dioc. Brownsville	58. Dioc. Idaho	58. Dioc. Burlington	54. Dioc. Chicago
53. Dioc. Cincinnati	59. Kansas	54. Dioc. Brownsville	59. Dioc. Idaho	59. Dioc. Burlington	55. Dioc. Chicago
54. Dioc. Cincinnati	60. Leavenworth	55. Dioc. Brownsville	60. Dioc. Idaho	60. Dioc. Burlington	56. Dioc. Chicago
55. Dioc. Cincinnati	61. Kansas	56. Dioc. Brownsville	61. Dioc. Idaho	61. Dioc. Burlington	57. Dioc. Chicago
56. Dioc. Cincinnati	62. Leavenworth	57. Dioc. Brownsville	62. Dioc. Idaho	62. Dioc. Burlington	58. Dioc. Chicago
57. Dioc. Cincinnati	63. Kansas	58. Dioc. Brownsville	63. Dioc. Idaho	63. Dioc. Burlington	59. Dioc. Chicago
58. Dioc. Cincinnati	64. Leavenworth	59. Dioc. Brownsville	64. Dioc. Idaho	64. Dioc. Burlington	60. Dioc. Chicago
59. Dioc. Cincinnati	65. Kansas	60. Dioc. Brownsville	65. Dioc. Idaho	65. Dioc. Burlington	61. Dioc. Chicago
60. Dioc. Cincinnati	66. Leavenworth	61. Dioc. Brownsville	66. Dioc. Idaho	66. Dioc. Burlington	62. Dioc. Chicago
61. Dioc. Cincinnati	67. Kansas	62. Dioc. Brownsville	67. Dioc. Idaho	67. Dioc. Burlington	63. Dioc. Chicago
62. Dioc. Cincinnati	68. Leavenworth	63. Dioc. Brownsville	68. Dioc. Idaho	68. Dioc. Burlington	64. Dioc. Chicago
63. Dioc. Cincinnati	69. Kansas	64. Dioc. Brownsville	69. Dioc. Idaho	69. Dioc. Burlington	65. Dioc. Chicago
64. Dioc. Cincinnati	70. Leavenworth	65. Dioc. Brownsville	70. Dioc. Idaho	70. Dioc. Burlington	66. Dioc. Chicago
65. Dioc. Cincinnati	71. Kansas	66. Dioc. Brownsville	71. Dioc. Idaho	71. Dioc. Burlington	67. Dioc. Chicago
66. Dioc. Cincinnati	72. Leavenworth	67. Dioc. Brownsville	72. Dioc. Idaho	72. Dioc. Burlington	68. Dioc. Chicago
67. Dioc. Cincinnati	73. Kansas	68. Dioc. Brownsville	73. Dioc. Idaho	73. Dioc. Burlington	69. Dioc. Chicago
68. Dioc. Cincinnati	74. Leavenworth	69. Dioc. Brownsville	74. Dioc. Idaho	74. Dioc. Burlington	70. Dioc. Chicago
69. Dioc. Cincinnati	75. Kansas	70. Dioc. Brownsville	75. Dioc. Idaho	75. Dioc. Burlington	71. Dioc. Chicago
70. Dioc. Cincinnati	76. Leavenworth	71. Dioc. Brownsville	76. Dioc. Idaho	76. Dioc. Burlington	72. Dioc. Chicago
71. Dioc. Cincinnati	77. Kansas	72. Dioc. Brownsville	77. Dioc. Idaho	77. Dioc. Burlington	73. Dioc. Chicago
72. Dioc. Cincinnati	78. Leavenworth	73. Dioc. Brownsville	78. Dioc. Idaho	78. Dioc. Burlington	74. Dioc. Chicago
73. Dioc. Cincinnati	79. Kansas	74. Dioc. Brownsville	79. Dioc. Idaho	79. Dioc. Burlington	75. Dioc. Chicago
74. Dioc. Cincinnati	80. Leavenworth	75. Dioc. Brownsville	80. Dioc. Idaho	80. Dioc. Burlington	76. Dioc. Chicago
75. Dioc. Cincinnati	81. Kansas	76. Dioc. Brownsville	81. Dioc. Idaho	81. Dioc. Burlington	77. Dioc. Chicago
76. Dioc. Cincinnati	82. Leavenworth	77. Dioc. Brownsville	82. Dioc. Idaho	82. Dioc. Burlington	78. Dioc. Chicago
77. Dioc. Cincinnati	83. Kansas	78. Dioc. Brownsville	83. Dioc. Idaho	83. Dioc. Burlington	79. Dioc. Chicago
78. Dioc. Cincinnati	84. Leavenworth	79. Dioc. Brownsville	84. Dioc. Idaho	84. Dioc. Burlington	80. Dioc. Chicago
79. Dioc. Cincinnati	85. Kansas	80. Dioc. Brownsville	85. Dioc. Idaho	85. Dioc. Burlington	81. Dioc. Chicago
80. Dioc. Cincinnati	86. Leavenworth	81. Dioc. Brownsville	86. Dioc. Idaho	86. Dioc. Burlington	82. Dioc. Chicago
81. Dioc. Cincinnati	87. Kansas	82. Dioc. Brownsville	87. Dioc. Idaho	87. Dioc. Burlington	83. Dioc. Chicago
82. Dioc. Cincinnati	88. Leavenworth	83. Dioc. Brownsville	88. Dioc. Idaho	88. Dioc. Burlington	84. Dioc. Chicago
83. Dioc. Cincinnati	89. Kansas	84. Dioc. Brownsville	89. Dioc. Idaho	89. Dioc. Burlington	85. Dioc. Chicago
84. Dioc. Cincinnati	90. Leavenworth	85. Dioc. Brownsville	90. Dioc. Idaho	90. Dioc. Burlington	86. Dioc. Chicago
85. Dioc. Cincinnati	91. Kansas	86. Dioc. Brownsville	91. Dioc. Idaho	91. Dioc. Burlington	87. Dioc. Chicago
86. Dioc. Cincinnati	92. Leavenworth	87. Dioc. Brownsville	92. Dioc. Idaho	92. Dioc. Burlington	88. Dioc. Chicago
87. Dioc. Cincinnati	93. Kansas	88. Dioc. Brownsville	93. Dioc. Idaho	93. Dioc. Burlington	89. Dioc. Chicago
88. Dioc. Cincinnati	94. Leavenworth	89. Dioc. Brownsville	94. Dioc. Idaho	94. Dioc. Burlington	90. Dioc. Chicago
89. Dioc. Cincinnati	95. Kansas	90. Dioc. Brownsville	95. Dioc. Idaho	95. Dioc. Burlington	91. Dioc. Chicago
90. Dioc. Cincinnati	96. Leavenworth	91. Dioc. Brownsville	96. Dioc. Idaho	96. Dioc. Burlington	92. Dioc. Chicago
91. Dioc. Cincinnati	97. Kansas	92. Dioc. Brownsville	97. Dioc. Idaho	97. Dioc. Burlington	93. Dioc. Chicago
92. Dioc. Cincinnati	98. Leavenworth	93. Dioc. Brownsville	98. Dioc. Idaho	98. Dioc. Burlington	94. Dioc. Chicago
93. Dioc. Cincinnati	99. Kansas	94. Dioc. Brownsville	99. Dioc. Idaho	99. Dioc. Burlington	95. Dioc. Chicago
94. Dioc. Cincinnati	100. Leavenworth	95. Dioc. Brownsville	100. Dioc. Idaho	100. Dioc. Burlington	96. Dioc. Chicago





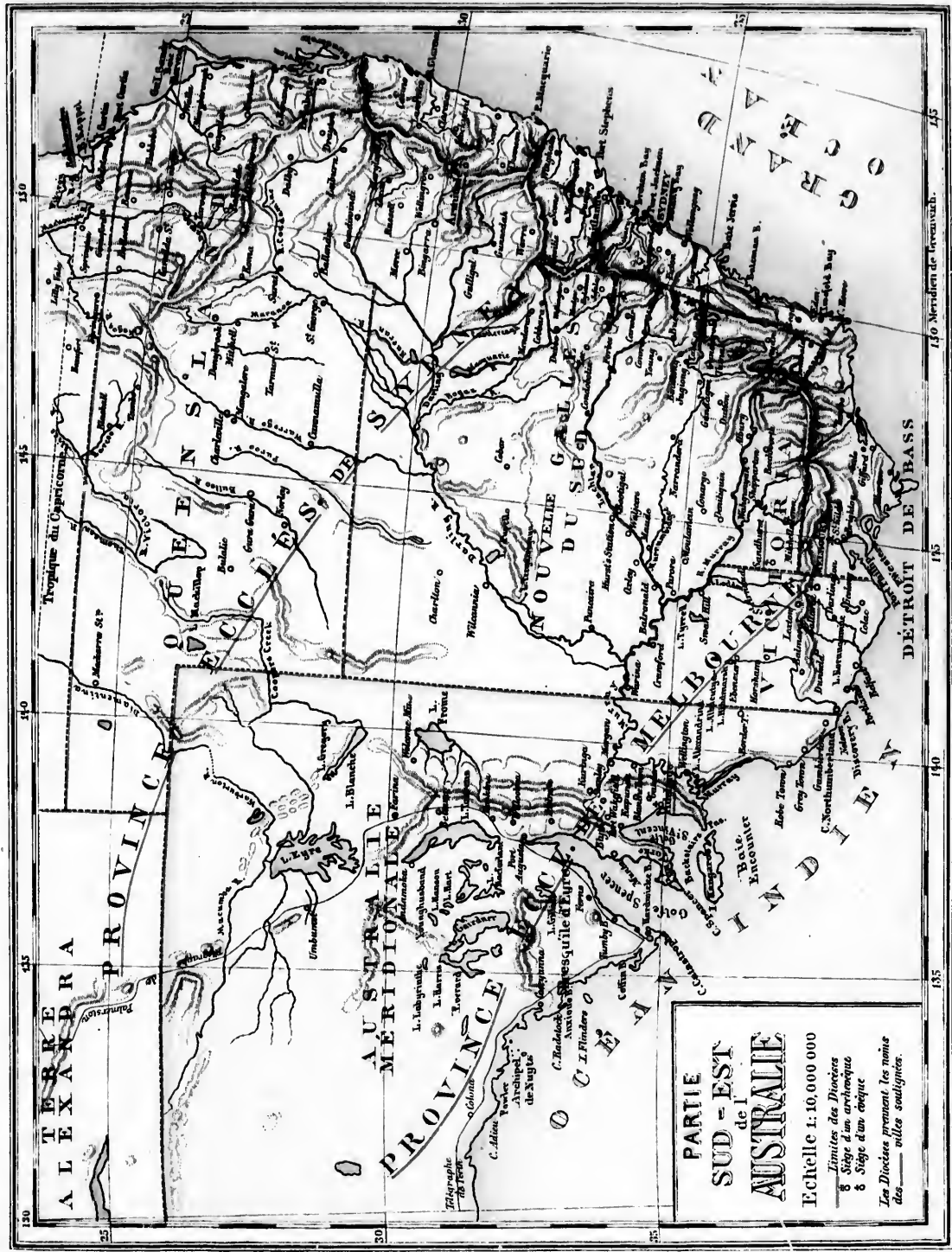












**PARTIE SUD-EST de l'AUS TRALIE**  
 Echelle 1: 10,000,000  
 ——— Limites des Diocèses  
 ⊕ Siège d'un archevêque  
 ⊙ Siège d'un évêque  
 ——— Les Diocèses prennent les noms des villes soulignées.

130

135

140

145

150

30

35

135

140

145

150

155

