




National Library  
of Canada

Bibliothèque nationale  
du Canada



***Microfilmed 2002***

***for the***

**OFFICIAL PUBLICATIONS  
COLLECTION**

***of the***

**NATIONAL LIBRARY  
OF CANADA**

**OTTAWA**

***Microfilmed by  
the NATIONAL ARCHIVES  
OF CANADA***

***Microfilmé 2002***

***pour la***

**COLLECTION  
DES PUBLICATIONS  
OFFICIELLES**

***de la***

**BIBLIOTHÈQUE NATIONALE  
DU CANADA**

**OTTAWA**

***Microfilmé par  
les ARCHIVES NATIONALES  
DU CANADA***

# DOCUMENTS DE LA SESSION

VOLUME 5

CINQUIÈME SESSION DU HUITIÈME PARLEMENT

DE LA


PUISSANCE DU CANADA

SESSION 1900





09412759

 Voir aussi la liste numérique, page 5.

## INDEX ALPHABÉTIQUE

DES

## DOCUMENTS DE LA SESSION

DU

## PARLEMENT DU CANADA

CINQUIÈME SESSION, HUITIÈME PARLEMENT, 1900.


A	C
Actionnaires des banques chartées . . . . .	Câble du Pacifique.....
Affaires des Sauvages, Rapport annuel. . . . .	Cabotage, lois du.....
Afrique du Sud, Contingents pour l'... 20, 20 <i>a</i> , 47,	Cabotage, privilèges de.....
49, 128	Caughnawaga, Sauvages de . . . . .
Agriculture, Instruments d'.....	Centième régiment.....
102	Charlottetown, Chemin de fer de.....
Agriculture, Rapport annuel de l'.....	Chemins de fer et Canaux, Rapport annuel. . . . .
8	Chemins de fer, Subventions aux.....
Alaska.....	Chemin de fer du gouvernement canadien..
27	169
Alexander, J. P.....	Chemin de fer du Pacifique Canadien :
64 <i>l</i>	Affaires avec le ministère de l'Intérieur..
Anglo-canadienne, Compagnie de prêts et	Terres vendues par le.....
de placements . . . . .	52
44	Chicago, Canal de drainage de.....
Anti-chinoise, Législation . . . . .	167
87, 87 <i>a</i>	Circonscriptions électorales. . . . .
Archives canadiennes . . . . .	35
8 <i>c</i>	Clover-Point, C.-B. . . . .
Assurances, Compagnies d'.....	108
4 <i>a</i>	Colombie-Britannique :
Assurances, Rapport annuel sur les.....	Cabinet, Renvoi du.....
4	174
Ateliers chimiques (H. et E. Albert).....	Contingent pour l'Afrique du Sud.....
127	85
Auditeur général, Rapport annuel.....	Juges . . . . .
1	59
Auer, Lucière.....	Mineurs . . . . .
109	146, 146 <i>a</i>
Avocat anglais, Opinions de l'.....	Service de protection.....
35	137
<b>B</b>	Commerce, Rapport annuel . . . . .
Baie Georgienne, Canal de la . . . . .	5
90	Commerce et Navigation, Rapport annuel..
Baie au Renard, Colons de la. . . . .	6
62	Commerce avec Trinidad.....
Balances non réclamées dans les banques..	112
3	Commission géologique, Rapport de la..
Banques chartées . . . . .	13 <i>a</i>
3 <i>a</i>	Commissions dans l'armée impériale . . . . .
Banque Ville-Marie . . . . .	119
68, 68 <i>a</i>	Commissaires du havre . . . . .
Beaver, Ligne de steamers . . . . .	11 <i>b</i>
161	Comptes publics, Rapport annuel . . . . .
Belfast à Murray-Harbour, Chemin de fer	2
de.....	Congrès sur la tuberculose.....
132, 143	31
Bibliothèque du Parlement, Rapport.....	Conseil de la Trésorerie, Rejet de décisions
17	par le . . . . .
Blé, Manutention du.....	24
53	Contingents pour l'Afrique du Sud..... 20, 20 <i>a</i> , 47,
Boissons dans les cantines militaires.....	49, 128
125	
Bottes pour la gendarmerie à cheval . . . . .	
147	
Brace, R. K.....	Coste, Rapport de M.....
64 <i>f</i>	51
Brown, Bartholomev.....	Culture des vergers dans l'Ile du Prince-
64	Edouard . . . . .
Budgets . . . . .	176
2 <i>a</i> à 2 <i>c</i>	

D	I
Dauphin, Lac du ..... 113	Ile du Prince-Edouard, Chemins de fer de l'.....116, 154, 164, 164a
Davin, N. F. .... 42	Ile du Prince-Edouard, Réclamations de l'..... 111
Dawson, Lots riverains de..... 97	Ile du Prince-Edouard, Vergers de l'..... 176
Demandes de mines d'or ..... 105	Impressions publiques et papeterie..... 16c
Dépenses imprévues ..... 25	Impressions, Territoires du Nord-Ouest.....98, 106
Désaveu ..... 157	Intérieur, Rapport annuel ..... 13
Dick, Isaac ..... 64	Intercolonial, Chemin de fer :
Directeur général des Postes, Rapport annuel..... 12	Archibald, Peter S..... 64a
Dividendes impayés dans les banques..... 3a	Arrangements de trafic..... 56g
Domville, Lieut.-col..... 171	Huiles et parcours des wagons.....45, 56d
Dorchester, Pénitencier de..... 18b	Locomotives, etc..... 169
E	Machines et wagons ..... 56
Echiquier, Cour de l'..... 30, 46	Prix de passages et fret.....56a, c, f
Education, Terres pour l'..... 166	Saint-Charles, embranchement de..... 56c
Effets inscrits du Canada ..... 139	Tarifs ..... 56b
Enveloppes..... 82	Vente de matériel..... 56h
Etats-Unis, Bateaux des, à Dawson..... 107	Wagons à Halifax..... 153
Etats-Unis, Navires de pêche des..... 21	J
F	John C. Barr, Steamer.....63 63b
Falsification des substances alimentaires.... 7b	Jones, E. H..... 64d
Fermes expérimentales..... 8b	Justice, Rapport annuel du ministre de la.. 18
Fer de rebut..... 168	K
Ficelle, Action du gouvernement au sujet de la..... 18a	Kingston, Etat-major à..... 1
Foin pour l'Afrique du Sud.....148, 148a	Kinnear's-Mills, Bureau de poste de..... 70.
Fonds placés par des fidéicommissaires..... 139	L
Formules du recensement..... 54	Lachine, Ponts sur le canal.....65 156
Fraudes électorales..... 151	Lac Dauphin..... 113
G	Lacs Manitoba et Winnipegosis .....138 138a
Gardes-pêche..... 64	Lavalle, Bureau de poste de..... 152
Gass, C. A..... 64h	Leader Co., Régina ..... 42
Gendarmerie à cheval du Nord-Ouest..... 15	Législation chinoise ..... 87, 87a
Girouard, Joseph Eno..... 58	Législation japonaise..... 87, 87a
Goff et Batson..... 72, 72a	Lemieux, H. A..... 67, 7a
Gouverneur général, Dépenses du..... 129	Lunenburg, Steamer..... 92
Gouverneur général, Mandats du..... 26	Lynch, W. H ..... 80, 90a
Gouvernement canadien, Chemin de fer du. 169	M
Grain de semence..... 124	Mâchoire-d'Original ..... 96
Grain, Transport du .....81 à 81b	Malle, Contrats pour la.....103, 117
Grand-Manan, N.-B..... 118	Mandats du Gouverneur général..... 26
Gratifications de pêche..... 34	Manitoba, Vente de terre dans le.....43, 79, 114
H	Marine marchande ..... 11b
Halcro, Henry ..... 78	Marine, Rapport annuel ..... 11
Halifax, Wagons à..... 153	Méthodistes, Colons, de la Baie au Renard. 62
Hall, Henry ..... 64m	Milice, Etat-major de la ..... 91
Hatfield, Capit. S. M..... 142	Milice et Défense, Rapport annuel..... 19
Havre, Commissaires du..... 11b	Miller, R. W..... 64e
Hillsborough, Pont sur la rivière.....57, 175	Miller's-Landing, Dragage à ..... 172a
Hopewell, N. B..... 103	Mineurs et mines.....146, 146a
Hutton et Hughes, Correspondance entre.. 77, 77a	Minto, Steamer.....136, 140, 160
Hutton, Major général..... 47, 77b	Missisquoi, Chemin de fer dans..... 60

<b>M</b>	
Montmagny, Bureau de poste de.....	135
Montréal, Ottawa et Baie Georgienne, Canal de.....	90
Murray-Harbour, Chemin de fer de..	143
<b>Mc</b>	
McNevin, John C.....	110
McPhee, John.....	130
<b>N</b>	
Navires de pêche.....	21
New-Westminster, Bureau des bois de....	36
Nord-Ouest, Acte d'irrigation du.....	40, 40a
"    Gendarmerie à cheval du.....	15, 131, 147, 159
"    Impressions pour les Terri- toires du.....	98, 106
"    Subvention au.....	115
"    Terres du.....	43, 79, 114
<b>O</b>	
Obligations et garanties.....	29
O'Hanly, J. L. P.....	156, 167
Onderdonk, A.....	88
<b>P</b>	
Pacifique, Câble du.....	55 à 55b
Pacifique Canadien, Chemin de fer du :	
Affaires avec le ministère de l'Intérieur..	38
Terres vendues par le.....	52
Pêcheries, Rapport annuel.....	11a
Permis de coupe de bois.....	61, 86
Phare aux Narrows, N.-B.....	71
Phare d'alignement, Ile Savage.....	83
Phare de l'Ile aux Œufs.....	101, 162
Pilotes, Constitution en corporation des....	104
Plomb argentifère.....	50
Poids, mesures, etc.....	7a
Pointe-Pelée.....	133
<i>Portia</i> , Steamer.....	155
Ponts, Canal Lachine.....	65
Prisonniers, Travail des.....	18a
<b>R</b>	
Rails d'acier.....	74
Rapatriement du 100e régiment.....	84
Rations d'urgence.....	158
Recensement, formules du.....	54
Récoltes, Relevés des.....	14a
Rejet de décisions par le Conseil de la Tré- sorerie.....	24
Ristigouche, Compagnie de ch. de fer de....	99
Revenu de l'Intérieur, Rapport annuel.....	7
Rivière-du-Loup, Dragage à la.....	172

<b>S</b>	
Sauvages, Acte des.....	37
Sauvages Songhees.....	93
Savage, Phare d'alignement de l'Ile.....	83
Secrétaire d'Etat, Rapport annuel.....	16
Service civil :	
Acte d'assurances.....	23
Augmentations d'appointements.....	94 à 94b
Commissions d'enquête.....	66
Coût des commissions.....	64j, 64k
Destitutions.....	64b, c, g, k, n et 66
Examineurs.....	166
Fonctionnaires, Manitoba et Assiniboia..	120
Liste.....	16a
Nominations et promotions.....	141
Pensions et retraite.....	22
Soulanges, Canal de.....	89, 122
Souris-Est, Brise-laines de.....	100
Saint-Maurice, Travaux dans la rivière....	173
Saint-Thomas, Terrains militaires à.....	48, 48a
Saint-Vincent-de-Paul.....	145
Steamer <i>Lunenburg</i> .....	92
Steamer <i>Minto</i> .....	136, 140, 160
Steamer <i>Portia</i> .....	155
Steamer <i>Stanley</i> .....	140
Steamship <i>John C. Barr</i> .....	63 à 63b
Steamship <i>Yukoner</i> .....	33p
Statistique criminelle.....	8b
Stumbles, W. W.....	150
Subventions aux chemins de fer.....	165
Suspension de sentences.....	123
Sydney, train-express de.....	149
<b>T</b>	
Tarifs de fret.....	28
Terreneuve.....	134
Terres dans le Manitoba.....	43, 79, 114, 166
Terres fédérales.....	39, 41
Territoires du Nord-Ouest, Impressions pour les.....	98, 106
Tignish, I. P.-E.....	95
Toronto à la Baie Georgienne, Compagnie du canal de.....	121
Traité, <i>re</i> Alaska.....	27
Travaux publics, Rapport annuel.....	9
Travaux publics, Acte (de salubrité) sur les..	32
Trinidad, Commerce avec.....	112
Tuberculose, Congrès sur la.....	31
<b>V</b>	
Vergers dans l'Ile du Prince-Edouard, Cul- ture des.....	176
Ville-Marie, Banque.....	68, 68a
Vince, D. McLeod.....	64i
<b>W</b>	
Walsh, E. J.....	126
Wilson, J.....	162
Wilson's-Beach, N.-B.....	144

Y		Y	
Yukon :		Yukon :	
Administration du district . . . . .	33a	Hunker-Creek . . . . .	33e
Affaires avec le ministère de l'Intérieur . .	33v	Instructions à l'administrateur . . . . .	33
Affaires de banque du gouvernement . . . .	163	Instructions à F. C. Wade . . . . .	33i
Assemblée en masse . . . . .	33v	Ordonnances . . . . .	33d, 33m
Bateaux des Etats-Unis . . . . .	107	Permis de vente de boissons . . . . .	33h, 33s
Commission royale d'enquête . . . . .	69	Rapports du major Walsh . . . . .	33c
Concessions de terre . . . . .	70	Rapports de M. Ogilvie . . . . .	33b, 33u
Correspondance du Conseil . . . . .	33u	Registres . . . . .	58
Claims d'or . . . . .	33f, 33x	Représentation dans la Chambre des Communes . . . . .	33k, 33v
Demandes de mines d'or . . . . .	105	Route du lac Teslin . . . . .	51
Demandes de J. M. Guerin . . . . .	33r	Service de la malle . . . . .	33g, 33j, 33i
Dominion-Creek, etc . . . . .	33w	Steamer <i>John C. Barr</i> . . . . .	63 à 63b
Droits régaliens payés par Alex. McDo- nald . . . . .	33q	" <i>Yukoner</i> . . . . .	33p
Echelle des allocations de subsistance . . . .	33t		

 Voyez aussi l'Index alphabétique, page 1.

# LISTE DES DOCUMENTS DE LA SESSION

*Arrangés par ordre numérique, avec leur titre au long ; les dates auxquelles ils ont été ordonnés et présentés aux deux Chambres du Parlement ; le nom du député qui a demandé chacun de ces documents, et si l'impression en a été ordonnée ou non.*

## CONTENU DU VOLUME 1.

(Ce volume est relié en deux parties.)

1. Rapport de l'Auditeur général pour l'exercice terminé le 30 juin 1899. Présenté (en partie) le 6 février 1899, par l'hon. W. S. Fielding. Présenté (en partie) le 27 février 1900.  
*Imprimé pour la distribution et les documents de la session.*

## CONTENU DU VOLUME 2.

2. Comptes Publics du Canada, pour l'exercice terminé le 30 juin 1899. Présentés le 5 février 1900, par l'hon. W. S. Fielding. .... *Imprimés pour la distribution et les documents de la session.*
- 2a. Estimations des sommes requises pour le service du Canada pour l'année expirant le 30 juin 1901. Présentées le 27 février 1900, par l'hon. W. S. Fielding.  
*Imprimées pour la distribution et les documents de la session.*
- 2b. Estimations supplémentaires des sommes requises pour le service du Canada pour l'année expirant le 30 juin 1900. Présentées le 1er mai 1900, par l'hon. W. S. Fielding.  
*Imprimées pour la distribution et les documents de la session.*
- 2c. Estimations supplémentaires des sommes requises pour le service du Canada pour l'année expirant le 30 juin 1900. Présentées le 15 mai 1900, par l'hon. W. S. Fielding.  
*Imprimées pour la distribution et les documents de la session.*
- 2d. Estimations supplémentaires additionnelles des sommes requises pour le service du Canada pour l'année expirant le 30 juin 1900. Présentées le 22 mai 1899, par l'hon. W. S. Fielding.  
*Imprimées pour la distribution et les documents de la session.*
- 2e. Le budget supplémentaire des sommes requises pour le service du Canada pour l'année expirant le 30 juin 1901. Présenté le 26 juin 1900, par l'hon. W. S. Fielding.  
*Imprimé pour la distribution et les documents de la session.*
- 2f. Budget supplémentaire additionnel des sommes requises pour le service du Canada pour l'année expirant le 30 juin 1901. Présenté le 10 juillet 1900, par l'hon. W. S. Fielding.  
*Imprimé pour la distribution et les documents de la session.*
3. Liste des actionnaires des banques chartées du Canada, à la date du 31 décembre 1899. Présentée le 4 mai 1900, par l'hon. W. S. Fielding.  
*Imprimée pour la distribution et les documents de la session.*
- 3a. Rapport des dividendes restant impayés, et des montants ou balance non réclamés depuis cinq ans ou plus, avant le 31 décembre 1899, dans les banques chartées du Canada. Présenté le 29 mai 1900, par l'hon. W. S. Fielding. .... *Imprimé pour la distribution et les documents de la session.*

## CONTENU DU VOLUME 3.

4. Rapport du surintendant des assurances, pour l'année terminée le 31 décembre 1899.  
*Imprimé pour la distribution et les documents de la session.*
- 4a. Relevés préliminaires des affaires des compagnies d'assurances sur la vie, au Canada, pour l'année 1899. Présentés le 29 avril 1900, par l'hon. W. S. Fielding.  
*Imprimés pour la distribution et les documents de la session.*

## CONTENU DU VOLUME 4.

5. Rapport du département du Commerce pour l'exercice expiré le 30 juin 1899. Présenté le 6 avril 1900, par l'hon. J. Sutherland... *Imprimé pour la distribution et les documents de la session.*

## CONTENU DU VOLUME 5.

6. Tableaux du Commerce et de la Navigation du Canada, pour l'exercice expiré le 30 juin 1899. Présentés le 27 février 1900, par l'hon. W. Paterson.  
*Imprimés pour la distribution et les documents de la session.*

## CONTENU DU VOLUME 6.

7. Rapport, relevés et statistiques du Revenu de l'Intérieur du Canada, pour l'exercice expiré le 30 juin 1899. Présentés le 26 février 1900, par sir Henri Joly de Lotbinière.  
*Imprimés pour la distribution et les documents de la session.*
- 7a. Inspection des poids et mesures, gaz et éclairage électrique, pour l'exercice expiré le 30 juin 1899. Présentée le 26 février 1900, par sir Henri Joly de Lotbinière.  
*Imprimée pour la distribution et les documents de la session.*
- 7b. Falsification des substances alimentaires, pour l'année expirée le 30 juin 1899. Présentée le 26 février 1900, par sir Henri Joly de Lotbinière.  
*Imprimée pour la distribution et les documents de la session.*
8. Rapport du Ministre de l'Agriculture de la Puissance du Canada, pour l'année expirée le 31 octobre 1899. Présenté le 15 mai 1900, par l'hon. S. A. Fisher.  
*Imprimé pour la distribution et les documents de la session.*
- 8a. Rapport du directeur et des officiers des fermes expérimentales pour l'année 1898. Présenté le 29 mai 1900, par l'hon. A. S. Fisher.....*Imprimé pour la distribution et les documents de la session.*

## CONTENU DU VOLUME 7.

- 8b. Statistique criminelle pour l'année 1899.*Imprimée pour la distribution et les documents de la session.*
- 8c. Rapport sur les archives du Canada 1899. Présenté le 1er juin 1900 par l'hon. S. A. Fisher.  
*Imprimé pour la distribution et les documents de la session.*

## CONTENU DU VOLUME 8.

9. Rapport annuel du Ministre des Travaux Publics, pour l'exercice clos le 30 juin 1899. Présenté le 17 mai 1900, par l'hon. W. Mulock.  
*Imprimé pour la distribution et les documents de la session.*
10. Rapport annuel du Ministre des Chemins de fer et Canaux, pour l'exercice terminé le 30 juin 1899. Présenté le 2 mai 1900, par l'hon. A. G. Blair.  
*Imprimé pour la distribution et les documents de la session.*

## CONTENU DU VOLUME 9.

11. Rapport annuel du ministère de la Marine et des Pêcheries, pour l'année expirée le 30 juin 1899. —Marine. Présenté le 7 mars 1900, par sir Louis Davies.  
*Imprimé pour la distribution et les documents de la session.*
- 11a. Rapport annuel du ministère de la Marine et des Pêcheries, pour l'exercice expiré le 30 juin 1899. —Pêcheries. Présenté le 12 mars 1900, par sir Louis Davies.  
*Imprimé pour la distribution et les documents de la session.*
- 11b. Rapport des Commissaires du havre, etc., 1899.  
*Imprimé pour la distribution et les documents de la session.*

## CONTENU DU VOLUME 10.

12. Rapport du Directeur général des Postes, pour l'année expirée le 30 juin 1899. Présenté le 28 avril 1900, par l'hon. W. Mulock.....*Imprimé pour la distribution et les documents de la session.*
13. Rapport annuel du ministère de l'Intérieur, pour 1899. Présenté le 1er mai 1900, par l'hon. J. Sutherland.....*Imprimé pour la distribution et les documents de la session.*

## CONTENU DU VOLUME 11.

- 13a. Rapport sommaire de la Commission Géologique pour l'année 1899. Présenté le 5 juillet 1900, par l'hon. J. Sutherland .....*Imprimé pour la distribution et les documents de la session-*
14. Rapport annuel du département des Affaires des sauvages, pour l'année expirée le 30 juin 1899. Présenté le 28 mars 1900, par l'hon. J. Sutherland.  
*Imprimé pour la distribution et les documents de la session.*
- 14a. Relevé supplémentaire des récoltes pour l'année terminée le 31 décembre 1899.  
*Imprimé pour la distribution et les documents de la session.*

## CONTENU DU VOLUME 12.

15. Rapport du commissaire de la Gendarmerie à cheval du Nord-Ouest, 1898. Présenté le 10 mai 1900, par sir Wilfrid Laurier. .... *Imprimé pour la distribution et les documents de la session.*
16. Rapport du Secrétaire d'Etat pour 1898. Présenté le 27 mars 1899, par sir Wilfrid Laurier.  
*Imprimé pour la distribution et les documents de la session.*
- 16a. Liste du Service Civil du Canada, 1899. Présentée le 12 avril 1900, par sir Wilfrid Laurier.  
*Imprimée pour la distribution et les documents de la session.*
- 16b. Rapport du Bureau des Examineurs du service civil, pour l'année 1899. Présenté le 2 mai 1900, par sir Wilfrid Laurier..... *Imprimé pour la distribution et les documents de la session.*
- 16c. Rapport annuel du département de l'Imprimerie et de la Papeterie publiques, pour l'exercice clos le 30 juin 1899. Présenté le 5 juin 1900, par l'hon. S. A. Fisher.  
*Imprimé pour la distribution et les documents de la session.*
17. Rapport des bibliothécaires conjoints du Parlement. Présenté le 1er février 1900, par l'hon. Orateur .....*Imprimé pour la distribution et les documents de la session.*

## CONTENU DU VOLUME 13.

18. Rapport du Ministre de la Justice sur les Pénitenciers du Canada, pour l'exercice clos le 30 juin 1899. Présenté le 1er mai 1900, par sir Wilfrid Laurier.  
*Imprimé pour la distribution et les documents de la session.*
- 18a. Etat relatif à la position prise par le gouvernement au sujet de la fabrication et de la vente de la ficelle manufacturée par les prisonniers. Présenté le 2 avril 1900, par sir Wilfrid Laurier.  
*Imprimé pour la distribution et les documents de la session.*
- 18b. Rapport du commissaire chargé de faire une enquête sur les affaires du pénitencier de Dorchester. Présenté le 6 juillet 1900, par l'hon. C. Fitzpatrick.  
*Imprimé pour la distribution et les documents de la session.*
19. Rapport du ministère de la Milice et de la Défense du Canada, pour l'année expirée le 31 décembre 1899. Présenté le 1er mai 1900, par l'hon. F. W. Borden.
20. Correspondance concernant l'envoi de contingents militaires coloniaux dans le Sud-Africain. Présentée le 5 février 1900, par sir Wilfrid Laurier.  
*Imprimée pour la distribution et les documents de la session.*
- 20a. Réponse supplémentaire au n° 20. Présentée le 5 février 1900, par sir Wilfrid Laurier.  
*Imprimée pour les documents de la session.*
21. Copie d'un arrêté du conseil concernant la délivrance de licences à des navires de pêche des Etats-Unis. Présentée le 5 février 1900, par sir Louis Davies.....*Pas imprimée.*



CONTENU DU VOLUME 13—*Suite.*

22. Etat de toutes les pensions et allocations de retraite accordées à des employés du service civil, donnant le nom et le grade de chaque employé pensionné ou mis à la retraite, son âge, son traitement et ses années de service, son allocation et la cause de sa retraite, et indiquant si la vacance créée a été remplie par promotion ou nouvelle nomination, et le salaire du nouveau titulaire, durant l'année expirée le 31 décembre 1899. Présenté le 5 février 1900, par l'hon. W. S. Fielding. . . . . *Imprimé pour les documents de la session.*
23. Relevé conforme à la clause 17 de l'Acte d'assurance du service civil, pour l'année expirée le 30 juin 1899. Présenté le 5 février 1900, par l'hon. W. S. Fielding.  
*Imprimé pour les documents de la session.*
24. Rejets par le conseil du Trésor des décisions de l'Auditeur général entre les sessions de 1899 et 1900. Présenté le 5 février 1900, par l'hon. W. S. Fielding. . . . . *Pas imprimés.*
25. Relevé des dépenses à compte de frais imprévus du 1er juillet 1899 au 1er février 1900. Présenté le 5 février 1900, par l'hon. S. W. Fielding. . . . . *Pas imprimé.*
26. Relevé des mandats du Gouverneur général émis depuis la dernière session du parlement à compte de l'exercice 1899-1900. Présenté le 6 février 1900, par l'hon. W. S. Fielding. . . . . *Pas imprimé.*
27. Réponse à une adresse de la Chambre des Communes, en date du 10 juillet 1899,—Copie du Traité de 1825 entre la Grande-Bretagne et la Russie, concernant l'Alaska, et copie des projets, protocoles et correspondance échangés entre le gouvernement impérial et le gouvernement russe au sujet du dit traité et subseqnement à ce traité, et copie de la correspondance échangée entre le gouvernement impérial et l'ambassadeur anglais à Saint-Petersbourg pendant la négociation du dit traité. Présentée le 6 février 1900.—*M. McCarthy. Imprimée pour les documents de la session.*
28. Réponse à un ordre de la Chambre des Communes, en date du 19 avril 1899.—Copie de toutes lettres ou rapports, de nature officielle ou autre, adressés au département de l'Agriculture ou à tout autre département, ou en la possession des dits départements concernant des taux de fret pour transport entre des ports du Canada ou autres ports océaniques sur ce continent et des ports européens. Aussi, copie de toutes lettres ou rapports concernant des taux de fret entre Chicago et autres localités et des ports océaniques, Montréal, New-York ou autre port. Aussi, copie de toutes lettres ou rapports concernant les taux de fret entre Chicago ou autres points et Liverpool. Présentée le 6 février 1900.—*M. Davin. . . . . Pas imprimée.*
29. Etat en détail de toutes les obligations et les garanties enregistrées au département du Secrétariat d'Etat du Canada depuis le dernier état (29 mars 1899) soumis au parlement du Canada en vertu de l'article 23 du chapitre 19 des Statuts révisés du Canada. Présenté le 13 février 1900, par l'hon. C. Fitzpatrick. . . . . *Pas imprimé.*
30. Règlements généraux et ordres de la cour de l'échiquier du Canada. Présentés le 13 février 1900, par l'hon. C. Fitzpatrick. . . . . *Pas imprimés.*
31. Réponse à une adresse du Sénat, en date du 26 juillet 1899, demandant copie du rapport du délégué envoyé par le gouvernement du Canada au congrès médical sur la tuberculose, tenu à Berlin, Allemagne, pendant le mois de mai dernier. Présentée le 6 février 1900.—*Hon. M. Power. Pas imprimée.*
32. Copie des règlements en rapport avec l'Acte des travaux publics (hygiène) de 1899. Présentée le 9 février 1900, par sir Wilfrid Laurier. . . . . *Pas imprimée.*
33. Réponse à un ordre de la Chambre des Communes, en date du 19 avril 1896.—Copie de toutes commissions, ordres et instructions données par le département de l'Intérieur à l'administrateur ou autres fonctionnaires dans le district du Yukon, avec les dates auxquelles ils ont été expédiés. Présentée le 12 février 1900.—*M. Foster. . . . . Pas imprimée.*
- 33a. Réponse supplémentaire à un ordre de la Chambre des Communes, en date du 24 avril 1899,—Copie de tous rapports adressés au ministre de l'Intérieur, ou au département de l'Intérieur ou à aucun officier de ce département par William Ogilvie ou le conseil du district du Yukon ou par aucun membre de ce conseil au sujet de l'administration du dit district, ou se rapportant à quelque question relative à l'administration du dit district. Présentée le 12 février 1900.—*M. Borden (Halifax). . . . . Pas imprimée.*
- 33b. Réponse à un ordre de la Chambre des Communes, en date du 8 mai 1899,—Copie de tous rapports, lettres et télégrammes adressés par M. Ogilvie, le commissaire pour le Territoire du Yukon, à aucun membre du gouvernement ou à aucun département, et des réponses ou instructions données à ce sujet. Présentée le 12 février 1900.—*Sir Charles Hibbert Tupper . . . . . Pas imprimée.*

CONTENU DU VOLUME 13—*Suite.*

- 33c.** Réponse à un ordre de la Chambre des Communes, en date du 8 mai 1899,—Copie de tous rapports, lettres et télégrammes adressés par le major Walsh alors qu'il était commissaire pour le Territoire du Yukon, à aucun membre du gouvernement ou à aucun département, et de toutes réponses ou instructions qui lui ont été données. Présentée le 14 février 1900.—*Sir Charles Hibbert Tupper*..... *Pas imprimée.*
- 33d.** Ordonnances du Territoire du Yukon pour 1898, conformément à l'acte 61 Vic., chap. 6, clause 7. Présentées le 16 février 1900, par sir Wilfrid Laurier..... *Pas imprimées.*
- 33e.** Réponse à un ordre de la Chambre des Communes, en date du 10 mai 1899,—Copie de toutes demandes, correspondance, octrois et autres détails concernant une section de deux milles et demi du Creek Bunker, division minière du Klondike, district du Yukon, concédés pour y faire des travaux de mines au moyen de la force hydraulique. Présentée le 26 mars 1900.—*Sir Charles Hibbert Tupper*..... *Pas imprimée.*
- 33f.** Réponse à une adresse de la Chambre des Communes, en date du 19 mars 1900,—Etat indiquant le nombre des concessions minières dans le Yukon qui ont été données en compensation pour des concessions que l'on prétend avoir été frustrées par suite d'erreurs commises par des fonctionnaires ou autrement, et copie de tous papiers, correspondance, rapports et ordres se rapportant à ce sujet, et de tous règlements ou instructions y relatifs. Présentée le 5 avril 1900.—*M. Foster*..... *Pas imprimée.*
- 33g.** Réponse à un ordre de la Chambre des Communes, en date du 7 février 1906.—Etat, sous forme de tableaux, de tous contrats et arrangements pour le service postal entre Victoria et Vancouver, et entre Vancouver et le district du Yukon, pour l'exercice 1898-99, donnant les noms des parties aux contrats, les routes spécifiées, les montants payés ou à payer pour le dit service. Aussi, un état similaire pour l'exercice 1899-1900. Présentée le 17 avril 1900.—*M. Foster*..... *Pas imprimée.*
- 33h.** Réponse à une adresse de la Chambre des Communes, en date du 19 mars 1900,—Etat demandant tous les permis pour liqueurs dans le district du Yukon accordés par le gouvernement ou par le commissaire en conseil du conseil du Yukon, depuis juillet 1898, le montant et les noms de ceux à qui ils ont été accordés. Présentée le 24 avril 1900.—*M. Foster*..... *Pas imprimée.*
- 33i.** Réponse à un ordre de la Chambre des Communes, en date du 7 février 1900,—Copie des instructions données à M. F. C. Wade, qui n'ont pas encore été soumises à la Chambre, et qui sont mentionnées à la p. 15 du rapport ultérieur de William Ogilvie, écr. déposé sur la table en 1899. Aussi, copie des lettres et papiers sur le même sujet mentionnés à la p. 16 du dit rapport, et qui n'ont pas encore été soumis à la Chambre; et copie de toute note ou mémoire portant l'approbation du département de l'Intérieur à Ottawa, mentionné à la p. 19 du dit rapport. Présentée le 24 avril 1900.—*Sir Charles Hibbert Tupper*..... *Pas imprimée.*
- 33j.** Réponse supplémentaire au n° 33g. Présentée le 23 avril 1900.—*M. Foster*..... *Pas imprimée.*
- 33k.** Réponse à un ordre de la Chambre des Communes, en date du 25 avril 1900,—Copie de toutes pétitions, correspondance, etc., au sujet de la représentation du Territoire du Yukon dans la Chambre des Communes du Canada. Présentée le 25 avril 1900.—*Sir Wilfrid Laurier*..... *Pas imprimée.*
- 33l.** Réponse à un ordre de la Chambre des Communes, en date du 10 mai 1899,—Etat indiquant à quelles dates ont été expédiées à Dawson les malles de Vancouver ou Victoria, depuis le 1er juillet 1898 jusqu'à ce jour, et les dates de leur arrivée respectives à Dawson; par quelles routes elles ont été expédiées; à quelles dates les malles ont été expédiées de Dawson depuis le 1er juillet 1898, et quand elles sont arrivées à Vancouver ou à Victoria, et par quelles routes. Présentée le 4 mai 1900.—*M. Foster*..... *Pas imprimée.*
- 33m.** Ordonnances du Territoire du Yukon pour 1899, conformément à l'acte 61 Vic., chap. 6, clause 7. Présentées le 7 mai 1900, par sir Wilfrid Laurier..... *Pas imprimées.*
- 33n.** Réponse à un ordre de la Chambre des Communes, en date du 8 mai 1899,—Copie de tous rapports, lettres et télégrammes adressés par aucun membre du conseil pour le Territoire du Yukon à aucun membre du gouvernement ou à aucun département, et de toutes réponses ou instructions données à ce sujet. Présentée le 7 mai 1900.—*Sir Charles Hibbert Tupper*..... *Pas imprimée.*
- 33o.** Réponse supplémentaire à une adresse de la Chambre des Communes, en date du 19 avril 1899,—Copie de toutes communications, ordres et instructions donnés par le département de l'Intérieur à l'administrateur ou autres fonctionnaires dans le district du Yukon, avec les dates auxquelles ils ont été expédiés. Présentée le 15 mai 1900.—*M. Foster*..... *Pas imprimée.*

CONTENU DU VOLUME 13—*Suite.*

- 33p.** Réponse à un ordre de la Chambre des Communes, en date du 22 mai 1900, pour copie de la correspondance avec le département des Douanes au sujet du steamer *Yukon*. Présentée le 22 mai 1900.—*M. Paterson*..... *Imprimée pour la distribution.*
- 33q.** Réponse à un ordre de la Chambre des Communes, en date du 30 mai 1900, pour un relevé des droits régaliens payés par Alexander McDonald, du Territoire du Yukon. Présentée le 30 mai 1900.—*M. Sutherland*..... *Pas imprimée.*
- 33r.** Réponse à un ordre de la Chambre des Communes, en date du 30 mai 1900, pour copie de la correspondance et des papiers concernant certaines demandes de J. M. Guerin, de Montréal, pour des permis de dragage dans certaines rivières dans le Territoire du Yukon. Présentée le 30 mai 1900.—*M. Sutherland*..... *Pas imprimée.*
- 33s.** Réponse à un ordre de la Chambre des Communes, en date du 7 février 1899,—Etat détaillé du nombre de gallons de liqueurs spiritueuses et de liqueurs de malt importées dans le district du Yukon depuis la période couverte par l'état n° 63g (1899), donnant le nombre de permis émis à cet effet, les noms et domiciles des personnes ou compagnies qui ont obtenu ces permis, et le montant payé à ce sujet. Aussi, copie de toute correspondance s'y rapportant. Présentée le 5 juin 1900.—*M. Foster*..... *Tableaux imprimés.*
- 33t.** Réponse à une adresse de la Chambre des Communes, en date du 19 mars 1900,—Relevé de l'échelle des allocations pour subsistance actuellement en vigueur en ce qui concerne les fonctionnaires du Yukon, et copie de tous ordres en conseil à ce sujet. Présentée le 7 juin 1900. *M. Foster*..... *Pas imprimée.*
- 33u.** Réponse à un ordre de la Chambre des Communes, en date du 7 juin 1900, pour copie du rapport de M. William Ogilvie, commissaire du Territoire du Yukon, sur l'administration des affaires dans cette région. Présentée le 7 juin 1900.—*Hon. J. Sutherland*.  
*Imprimée pour la distribution et les documents de la session.*
- 33v.** Copie de certaines résolutions adoptées à une réunion plénière des sujets britanniques du Territoire du Yukon tenue à Dawson le 23 mars 1900, et copie de certaines pétitions du comité des citoyens,—demandant d'être représentés dans le conseil du Territoire du Yukon et aussi dans le parlement fédéral. Présentées le 11 juin 1900, par sir Wilfrid Laurier..... *Pas imprimée.*
- 33w.** Réponse à une adresse de la Chambre des Communes, en date du 7 février 1900,—Copie de toutes demandes, dossiers, rapports, lettres et mémoires concernant les lots miniers n<sup>os</sup> 18 et 26 et 16b mentionnés aux pp. 197 et 204, y compris la lettre de Alexander McDonald au major Walsh, pp. 197 et 198. (Enquête sur le Yukon, 1899). (a) Aussi, les dossiers ou papiers, les dates d'échéance des droits régaliens et quand les dits droits ont été perçus dans le district du Yukon en 1897 et 1898, dans le cas des lots et intérêts miniers de Alexander McDonald. (b) Lettre de Alexander McDonald en date du 20 juillet, p. 211 de l'enquête du Yukon. (c) Etat ou rapport du major Walsh *re* droits régaliens, p. 211 de l'enquête du Yukon. (d) Rapports et papiers concernant le cas de Jenkin Llewellyn, pp. 211, 212 et 213 (même enquête). (e) Rapports et papiers concernant les cas réglés d'après la décision du juge McGuire, p. 246 (même enquête). (f) Rapports et papiers concernant le cas de Phil. Miller, p. 247 (même enquête). (g) Rapports et papiers concernant le cas de Murphy, p. 247 (même enquête). Présentée le 13 juin 1900.—*Sir Charles Hibbert Tupper*..... *Pas imprimée.*
- 33x.** Réponse supplémentaire au n° 33f. Présentée le 30 juin 1900..... *Pas imprimée.*
- 34.** Relevé au sujet des dépenses se rattachant aux primes de pêche pour 1898-99. Présenté le 13 février 1900, par sir Louis Davies..... *Pas imprimé.*
- 35.** Réponse à une adresse du Sénat, en date du 9 février 1900,—1. Copie de l'énoncé du cas soumis aux conseils anglais pour obtenir leur opinion au sujet de la compétence du parlement du Canada à changer, par une loi, les divisions électorales du Dominion, excepté au retour des époques décennales du remaniement proportionnel de la représentation, prévu par l'Acte de l'Amérique Britannique du Nord, 1867, après l'exécution de chaque recensement. 2. Copie de l'opinion donnée par ces conseils. 3. Un état des honoraires ou émoluments payés ou accordés à ces conseils pour leur consultation. 4. Copie de la correspondance échangée entre le gouvernement, l'un de ses membres ou toute personne au nom du gouvernement, et les dits conseils ou l'un ou l'autre d'entre eux, au sujet de cet énoncé de cas ou de l'opinion exprimée sur son contenu; aussi, copie de tous messages, mémoires ou documents relatifs au dit énoncé de cas ou à la dite consultation. 5. Les noms des conseils à qui on s'est adressé pour obtenir cette consultation, la date à laquelle on l'a demandée, et le nom des personnes qui en ont fait la demande. Présentée le 1er mars 1900.—*Hon. sir Mackenzie Bowell*..... *Pas imprimée.*

CONTENU DU VOLUME 13—*Suite.*

36. Réponse supplémentaire à une adresse de la Chambre des Communes, en date du 15 mai 1899,— Copie de toutes plaintes mentionnées à la page 3 du rapport du sous-ministre de l'Intérieur (Rapport annuel du département de l'Intérieur pour l'année 1897), minutes du conseil, commission, instructions et rapport de M. Archer Martin, commissaire, concernant le bureau des bois de la Couronne à New-Westminster. (Notes de la preuve). Présentée le 14 février 1900.—*Sir Charles Hibbert Tupper* . . . . . *Pas imprimée*
37. Etat indiquant les réductions et remises faites durant l'année fiscale expirée le 30 juin 1899, en vertu de la clause 141 qui a été ajoutée à l'Acte des sauvages par la clause 8, chapitre 35, 58-59 Vic. Présenté le 15 février 1900, par l'hon. C. Sifton . . . . . *Pas imprimé.*
38. Etat donnant la correspondance, etc., concernant les affaires de la Compagnie du chemin de fer du Pacifique Canadien échangée par le département de l'Intérieur depuis le dernier état présenté au Parlement en vertu de la résolution du 20 février 1882. Présenté le 15 février 1900, par l'hon. C. Sifton . . . . . *Pas imprimé.*
39. Arrêtés du conseil qui ont été publiés dans la *Gazette du Canada*, entre le 1er janvier et le 31 décembre 1899, conformément aux dispositions de la clause 91 de l'Acte des terres fédérales, chapitre 54 des Statuts révisés du Canada et ses amendements. Présenté le 23 février 1900, par l'hon. C. Sifton . . . . . *Pas imprimés.*
40. Etat donnant les arrêtés en conseil qui ont été publiés dans la *Gazette du Canada*, entre le 1er janvier et le 31 décembre 1899, aux termes de la clause 46 de l'Acte d'irrigation du Nord-Ouest, 57-58 Vic., chap. 30, etc. Présenté le 23 février 1900, par l'hon. C. Sifton . . . . . *Pas imprimé.*
- 40a. Réponse supplémentaire au n° 40. Présentée le 31 mai 1900, par l'hon. J. Sutherland. . . . . *Pas imprimée.*
41. Etat donnant les arrêtés en conseil qui ont été publiés dans la *Gazette du Canada* et dans la *Gazette de la Colombie Anglaise*, entre le 1er janvier et le 31 décembre 1899, aux termes du paragraphe (d) de la clause 38 des règlements concernant l'arpentage, l'administration, l'affectation et la gestion des terres fédérales dans les limites de la zone de 40 milles des chemins de fer dans la province de la Colombie Anglaise. Présenté le 23 février 1900, par l'hon. C. Sifton . . . . . *Pas imprimé.*
42. Réponse à un ordre de la Chambre des Communes, en date du 12 février 1900,—Etat indiquant les sommes payées à la Compagnie dite "The Leader Co., Limited", de Régina, ou à N. F. Davin, M.P., directeur-gérant de la dite compagnie, pendant les années 1894 et 1895, et faisant connaître pour quels services ces sommes ont été payées. Aussi, copie de toutes lettres, télégrammes et correspondance entre le dit N. F. Davin et le gouvernement au sujet des dits paiements. Présentée le 23 février 1900.—*M. Davis* . . . . . *Pas imprimée.*
43. Réponse à un ordre de la Chambre des Communes, en date du 12 février 1900,—Copie de toutes lettres, rapports, inscriptions et autres documents concernant la concession à titre de homesteads ou la vente des quarts sud-est et sud-ouest de la section 25, township 1, 3ème rang, à l'est du premier méridien principal, dans la province du Manitoba. Présentée le 23 février 1900.—*M. La Rivière* . . . . . *Pas imprimée.*
44. Etat d'affaires de la Compagnie de Prêts et de Placement Britannique Canadienne (à responsabilité limitée) pour l'année expirée le 31 décembre 1899; aussi, une liste des actionnaires au 31 décembre 1899. Présenté (au Sénat) le 1er mars 1900, par l'hon. Président . . . . . *Pas imprimée.*
45. Réponse à une adresse du Sénat en date du 2 août 1899, demandant une copie des pièces suivantes :  
 1. Annonces publiées en mai 1896 demandant des soumissions pour la fourniture au chemin de fer Intercolonial d'huiles à lubrifier et à brûler. 2. Soumissions reçues en réponse à ces annonces. 3. Rapport des analystes sur les échantillons présentés. 4. Avis aux soumissionnaires dont les échantillons ont été acceptés. 5. Ordre en conseil autorisant le ministre à informer les soumissionnaires heureux qu'il ne serait pas passé de contrats avec eux. 6. La soumission faite subsequmment par la Galena Oil Co., ainsi que le rapport des analystes sur les échantillons présentés. 7. Contrats passés avec la Galena Oil Co., en date du 17 septembre et du 23 septembre 1896; aussi, un état indiquant le parcours en milles effectué par le chemin de fer Intercolonial, entre le 1er novembre et le 31 octobre de chacune des années 1895, 1896, 1897 et 1898. Aussi, un état des déductions faites, avec indication des dates, sur les comptes de la Galena Oil Co., pour couvrir la garantie stipulée aux contrats. Présentée le 1er mars 1900.—*Hon. M. Ferguson* . . . *Pas imprimée.*

CONTENU DU VOLUME 13—*Suite.*

46. Réponse à une adresse du Sénat en date du 30 mai 1899, demandant un état indiquant : 1. Les noms et les résidences des parties qui ont produit en cour d'Échiquier des réclamations contre la Couronne, de juillet 1893 à mai 1899. 2. La date de la production de ces réclamations, leur nature et les montants réclamés. 3. La date de l'audition de chaque cause. 4. La date de l'inscription des jugements rendus ; les montants et les frais adjugés. 5. La date à laquelle ont été payés les montants et les frais adjugés. 6. Les appels portés à la cour Suprême ou à d'autres cours contre les décisions rendues par la cour de l'Échiquier. 7. Les noms et les résidences des parties appelantes ; la date de leurs appels avec indication des sommes réclamées par elles en première instance. 8. Le résultat des appels et les montants adjugés dans chaque cas. 9. Le montant des frais accordés en appel. 10. La date à laquelle les montants des jugements en appel ont été payés. Présentée le 1er mars 1900. *Hon. M. Clemow*..... *Pas imprimée.*
47. Réponse à un ordre la Chambre des Communes, en date du 7 février 1900,—Copie de toute correspondance en la possession du gouvernement concernant les offres faites par le major général Hutton pour servir dans la guerre Sud-africaine ; aussi, copie de toute correspondance entre le département de la Milice et de la Défense et le major général Hutton concernant l'organisation des contingents canadiens expédiés en Afrique. Présentée le 2 mars 1900.—*M. Bourassa.*  
*Imprimée pour les documents de la session.*
48. Réponse à un ordre de la Chambre des Communes, en date du 19 février 1900,—Copie de tous télégrammes, lettres, rapports et documents quelconques échangés entre le département de la Milice et de la Défense, ou aucun membre du gouvernement, et J. H. Wilson, M.D. et ex-M.P., ou toute autre personne ou personnes en son nom, concernant le terrain d'exercices militaires à Saint-Thomas, Ontario, pour lequel un fort montant a été inséré dans le budget de l'an dernier. Présentée le 2 mars 1900. *M. Ingram*..... *Pas imprimée.*
- 48a. Réponse supplémentaire au n° 48. Présentée le 20 juillet 1900..... *Pas imprimée.*
49. Copie d'ordres en conseil, ordres généraux, nominations, et ordres de la milice relatifs aux contingents et se rapportant à l'envoi de la force militaire coloniale dans le Sud-africain. Présentée le 5 mars 1900, par l'hon. F. W. Borden..... *Imprimée pour les documents de la session.*
50. Réponse à un ordre de la Chambre des Communes, en date du 26 février 1900,—Copie des règlements en vertu desquels des primes sont payées pour l'exploitation du plomb argentifère (58-59 Vic., chap. 7.) Présentée le 6 mars 1900.—*M. Foster*..... *Pas imprimée.*
51. Réponse à un ordre de la Chambre des Communes, en date du 19 février 1900,—Copie du rapport de M. Coste, ci-devant ingénieur du département des Travaux publics, au sujet de la route du chemin de fer du lac Teslin. Présentée le 6 mars 1900.—*M. Davin*..... *Pas imprimée.*
52. Relevé de toutes les terres vendues par la Compagnie du chemin de fer du Pacifique Canadien depuis le 1er octobre 1898 jusqu'au 1er octobre 1899. Présenté le 6 mars 1900, par l'hon. J. Sutherland..... *Pas imprimé.*
53. Réponse à un ordre de la Chambre des Communes, en date du 7 février 1900,—Copie de (1) toute correspondance entre M. James Ross, M.A.L., ministre des Travaux publics dans le gouvernement des Territoires du Nord-Ouest et le département de l'Agriculture du Canada, exposant qu'il serait à désirer que ce dernier fit transporter les céréales dans les mêmes conditions que les produits de laiterie afin de faire parvenir sur les marchés anglais la meilleure qualité de blé du Nord-Ouest ; et copie (2) des lettres comprises dans la dite correspondance qui ont été échangées entre M. A. J. Hunter, fermier de l'Assiniboïna, T.-N.-O., et un meunier de Plymouth au sujet d'un échantillon de blé. Présentée le 7 mars 1900.—*M. Davin*..... *Pas imprimée.*
54. Réponse à un ordre de la Chambre des Communes, en date du 26 février 1900,—Copie des formules employées pour le recensement dans les années 1871, 1881 et 1891 respectivement, en ce qui concerne le lieu de naissance, l'origine et la nationalité. Présentée le 7 mars 1900.—*M. LaRivière.*  
*Pas imprimée.*
55. Réponse à un ordre de la Chambre des Communes, en date du 8 mars 1900,—Copie de certaines lettres et câbles concernant le projet de câble du Pacifique. Présentée le 8 mars 1900.—*Hon. W. Mulock*..... *Imprimée pour la distribution et les documents de la session.*
- 55a. Réponse à une adresse de la Chambre des Communes, en date du 26 février 1900,—Copie de toute correspondance non encore soumise à la Chambre, avec le gouvernement impérial, aucune des colonies ou tous particuliers au sujet du câble du Pacifique, et de tous papiers, lettres, télégrammes et rapports concernant les délais apportés à l'exécution de ce projet. Présentée le 14 mars 1900.—*Sir Charles Tupper*..... *Imprimée pour la distribution et les documents de la session.*

CONTENU DU VOLUME 13—*Suite.*

- 55b. Réponse au Sénat : copie de certains documents relatifs à la question du câble du Pacifique. Présentée le 25 juin 1900, par l'hon. R. W. Scott.  
*Imprimée pour la distribution et les documents de la session.*
56. Réponse à un ordre de la Chambre des Communes, en date du 24 avril 1899,—Etat indiquant : 1. Le nombre de (a) wagons à voyageurs, (b) wagons-salons, (c) wagons à marchandises, et (d) autres wagons achetés par le gouvernement pour l'Intercolonial ou autres chemins de fer de l'Etat depuis le 1er janvier 1898. 2. Le nombre de locomotives achetées par le gouvernement pour les susdits chemins de fer pendant la même période. 3. Les noms, domicile et siège d'affaires de la compagnie, maison ou personne de qui chacun de ces wagons ou locomotives a été acheté. 4. Le prix payé pour chacun des dits wagons et locomotives. Présentée le 12 mars 1900.—*M. Pope.*  
*Pas imprimée.*
- 56a. Réponse à un ordre de la Chambre des Communes, en date du 12 février 1900,—Etat indiquant : (a) Combien de billets de passage de 1re classe ont été émis aux stations respectives de Sydney et Sydney-Nord, sur la ligne de l'Intercolonial, du 1er septembre 1899 au 25 janvier 1900 ; (b) Combien de billets de 1re classe ont été émis pour chacune des susdites stations pendant la même période ; (c) Combien de billets de char-palais ont été émis à et pour chacune des susdites stations pendant la même période ; (d) Combien de wagons à marchandises, et quel nombre total de tonnes de marchandises ont été expédiés et reçus à et de chacune des susdites stations pendant la même période ; (e) Le montant total des recettes perçues à chacune des susdites stations ou reçues d'icelles, pour voyageurs et fret, pendant la même période. Présentée le 12 mars 1900.  
*M. Gillies*..... *Imprimée pour les documents de la session.*
- 56b. Réponse à un ordre de la Chambre des Communes, en date du 10 mai 1899,—1. Copie de tous tarifs locaux et autres et de tous tarifs supplémentaires en vigueur le 1er juillet 1898 sur l'Intercolonial et sur toutes les lignes affermées ou exploitées par le gouvernement en rapport avec l'Intercolonial. 2. Copie de tous les dits tarifs locaux et autres et de tous tarifs supplémentaires en vigueur sur l'Intercolonial et les dites autres lignes le 1er avril 1899. 3. Un état ou liste donnant le détail complet de tous les taux spéciaux ou autres concessions accordés à tous marchands, commerçants, manufacturiers ou autres personnes en ce qui concerne le transport du fret sur l'Intercolonial et les susdites autres lignes et qui étaient en vigueur aux dates respectives qui suivent : (a) Au 1er juillet 1898. (b) Au 1er avril 1899. 4. Copie de toutes lettres, rapports, télégrammes et communications écrites adressés en 1898 par M. A. H. Harris à titre de gérant général du trafic sur l'Intercolonial ou gérant du dit chemin de fer au sujet du remariement ou de la revision des tarifs sur l'Intercolonial ou des règles et règlements relatifs au transport des voyageurs et du fret sur le dit chemin de fer. Présentée le 2 avril 1900.—*M. Pope*..... *Pas imprimée.*
- 56c. Réponse partielle à un ordre de la Chambre des Communes, en date du 29 mai 1899,—Copie de toutes réclamations présentées au gouvernement pour des terrains achetés ou expropriés pour la construction ou en rapport avec l'exploitation de l'embranchement Saint-Charles de l'Intercolonial. Aussi, état indiquant les montants de chaque réclamation, les noms des personnes dont les réclamations ont été réglées, (1) pour des terrains achetés ou expropriés ; et (2) pour des terrains endommagés ou autres dommages ; les noms des postulants et les montants demandés par eux pour les réclamations non réglées ; les comptes présentés pour dépenses légales ou autres et le montant payé à chaque personne ou société. Présentée le 2 mai 1900.—*M. McMullen.*  
*Pas imprimée.*
- 56d. Réponse à une adresse du Sénat en date du 3 avril 1900, demandant : 1. Copie de tous avis donnés par le chemin de fer Intercolonial, depuis mai 1896, demandant des soumissions pour la fourniture d'huile pour le dit chemin de fer ; aussi, copie de toutes les soumissions reçues en réponse aux dits avis, et des contrats faits à la suite des dits appels de soumissions. 2. Un état indiquant le parcours en milles des locomotives, des wagons à voyageurs et à marchandises sur le chemin de fer Intercolonial, pour l'année terminée le 31 octobre 1899. 3. Aussi, un état indiquant le montant total net payé pour l'huile fournie au chemin de fer Intercolonial pour l'année terminée le 31 octobre 1899, et les noms des personnes à qui ces paiements ont été faits. Présentée le 10 mai 1900.—*Hon. M. Ferguson*..... *Pas imprimée.*
- 56e. Réponse à un ordre de la Chambre des Communes, en date du 7 mai 1900,—Etat indiquant : 1. Quel est le chiffre total des comptes entre l'Intercolonial et le Pacifique Canadien pour le fret échangé mutuellement par ces deux compagnies pendant l'année expirée le 30 juin 1897, (1) à

CONTENU DU VOLUME 13—*Suite.*

- Saint-Jean, N.-B. : (2) à Montréal, et pour le fret d'entier parcours livré (1) à Saint-Jean, N.-B.; (2) à Montréal, et le chiffre total de ces mêmes comptes pour l'année expirée le 30 juin 1899; 2. Quel-est le montant total alloué à l'Intercolonial et au Pacifique Canadien comme leur part respective dans la répartition des recettes provenant des voyageurs d'entier parcours (a) *via* Montréal; (b) *via* Saint-Jean, N.-B., pendant l'année expirée le 30 juin 1897, et le montant similaire pour l'année expirée le 30 juin 1899. Présentée le 16 mai 1900.—*M. Foster* ..... *Pas imprimée.*
- 56f. Réponse à un ordre de la Chambre des Communes, en date du 7 mai 1900,—Etat indiquant,—Quel est le montant total des recettes pour fret et voyageurs perçus par le Pacifique Canadien et portées par lui au crédit de l'Intercolonial pour les années expirées respectivement le 30 juin 1897 et 1899. Présentée le 16 mai 1900.—*M. Powell*..... *Pas imprimée.*
- 56g. Réponse à un ordre de la Chambre des Communes, en date du 7 février 1900,—Copie de toute correspondance entre le ministre des Chemins de fer ou aucun des officiers du département et la Compagnie du Pacifique Canadien au sujet d'arrangements de trafic sur l'Intercolonial, et de tous rapports, conventions et instructions à ce sujet. Présentée le 7 juin 1900.—*M. Foster.*  
*Pas imprimée.*
- 56h. Réponse à un ordre de la Chambre des Communes, en date du 8 avril 1900, pour un état indiquant quels rails et matériel roulant ou autre, (s'il en est) ont été vendus ou autrement cédés par le chemin de fer Intercolonial, chaque année depuis le 1er juillet 1896, à qui ils ont été vendus ou cédés, et si les ventes ont été faites par voie de soumission ou de contrat public. Présentée le 8 juin 1900.—*M. Blair*..... *Pas imprimée.*
57. Réponse à un ordre de la Chambre des Communes, en date du 7 février 1900,—Copie de tous papiers, correspondance, télégrammes, mémoires et convention intervenue entre ou au nom des gouvernements du Canada et de l'Île du Prince-Edouard au sujet de la construction d'un pont de chemin de fer et de trafic sur la rivière Hillsborough, I.P.-E. Présentée le 12 mars 1900.—*M. Martin.*  
*Imprimée pour les documents de la session.*
58. Réponse à une adresse de la Chambre des Communes, en date du 26 février 1900,—Copie de l'ordre en conseil en date du 3 août 1898, nommant Joseph ENO Girouard à la charge de registra-  
teur du Territoire du Yukon. Présentée le 12 mars 1900.—*M. Bergeron*..... *Pas imprimée.*
59. Réponse à une adresse de la Chambre des Communes, en date du 12 février 1900,—Copie de toutes dépêches, ordres en conseil, papiers et correspondance non encore soumis à la Chambre, concernant les traitements des juges de cours de comtés dans la province de la Colombie Anglaise. Présentée le 13 mars 1900.—*Sir Charles Hibbert Tupper* ..... *Pas imprimée.*
60. Réponse à un ordre de la Chambre des Communes, en date du 26 février 1900,—Copie de toute correspondance, pétitions et autres documents concernant la demande d'une subvention pour aider à la reconstruction de cette partie du chemin de fer de Montréal, Portland et Boston actuellement appelé chemin de fer de Montréal à la ligne provinciale, qui s'étend depuis Farnham *via* Stanbridge-Est et Frelighsburg jusqu'à la ligne provinciale, dans le comté de Missisquoi. Présentée le 13 mars 1900.—*M. Moore*..... *Pas imprimée.*
61. Réponse à un ordre de la Chambre des Communes, en date du 12 février 1900,—Etat donnant le nombre de permis pour la coupe de bois de construction, de chauffage, ou des deux, émis en 1899 par Martin Jérôme ou sur sa recommandation par l'inspecteur des bois de la Couronne, ou par tout autre officier du bureau des bois de la Couronne, à Winnipeg, les dates de ces permis, le montant des honoraires perçus ou dus et la date des paiements à faire en tout ou en partie; aussi, les noms des personnes auxquelles ces permis ont été donnés. Présentée le 13 mars 1900.—*M. LaRivière*..... *Pas imprimée.*
62. Réponse à un ordre de la Chambre des Communes, en date du 19 février 1900,—Copie de toute correspondance, rapports, télégrammes ou papiers échangés entre le gouvernement ou aucun de ses membres et le président de la conférence de Montréal de l'Eglise méthodiste en Canada ou aucun des membres du comité des missions de cette Eglise chargée de faire une enquête sur les griefs des colons méthodistes de la Baie du Renard, sur l'Île d'Anticosti. Présentée le 13 mars 1900.—*M. Taylor*..... *Pas imprimée.*
63. Réponse à un ordre de la Chambre des Communes, en date du 12 février 1900,—Copie de tous rapports, correspondance et papiers concernant le steamer *John C. Barr*, enregistré en Canada, à Dawson. Présentée le 13 mars 1900.—*Sir Charles Hibbert Tupper*... *Imprimée pour la distribution.*

CONTENU DU VOLUME 13—*Suite.*

- 63a.** Réponse supplémentaire au n° 63. Présentée le 19 avril 1900. . . . . *Imprimée pour la distribution.*
- 63b.** Autre réponse supplémentaire au n° 63. Présentée le 10 mai 1900. . . *Imprimée pour la distribution.*
- 64.** Réponse à un ordre de la Chambre des Communes, en date du 26 février 1900,—Copie de toutes lettres, télégrammes, preuve, rapports, documents et papiers concernant la destitution de Isaac Dick et Bartholomew Brown, gardes-pêche spéciaux dans le comté de Charlotte, N.-B. Présentée le 13 mars 1900.—*M. Ganong*. . . . . *Pas imprimée.*
- 64a.** Réponse supplémentaire à une adresse de la Chambre des Communes, en date du 14 mars 1900,—Copie de tous ordres en conseil, papiers, dépositions, rapports, preuve, correspondance et documents concernant toutes accusations portées contre Peter S. Archibald, ci-devant ingénieur en chef de l'Intercolonial, ou concernant toute demande faite par le dit Peter S. Archibald pour une allocation de retraite ou autrement, ou concernant la retraite ou la destitution du dit M. Archibald de sa charge sur l'Intercolonial. Présentée le 14 mars 1900.—*M. Borden (Halifax)*.  
*Pas imprimée.*
- 64b.** Réponse à une adresse du Sénat, en date du 28 avril 1899, demandant les noms de tous les commissaires nommés, par arrêté du conseil ou autrement, depuis le 9 avril 1897, pour faire une enquête et un rapport sur les accusations d'ingérence abusive dans la politique ou de mauvaise conduite portées contre tout employé du gouvernement, permanent ou temporaire. 2. Les rapports des dits commissaires ou de commissaires nommés auparavant, qui n'ont pas encore été présentés, avec indication de la détermination prise par le gouvernement à la suite de ces rapports. 3. Les sommes payées à chaque commissaire, depuis le 9 avril 1897, pour honoraires, allocations quotidiennes, frais de voyages et autres dépenses incidentes. 4. Les noms, l'âge, l'emploi et le salaire de tous les employés, temporaires ou permanents, du service intérieur ou extérieur du gouvernement qui, depuis le 9 avril 1897, ont été renvoyés du service par destitution, mise à la retraite ou autrement, sur le rapport d'un commissaire ou autrement; spécifiant dans chaque cas la raison du renvoi et le montant de la pension ou de la gratification accordée; aussi, l'âge, l'emploi, le salaire ou rémunération de toute et chaque personne nommée à la place de l'employé destitué, ou en conséquence de cette destitution. Présentée le 20 mars 1900.—*Hon. sir Mackenzie Bowell*.  
*Imprimée en forme de résumé.*
- 64c.** Réponse supplémentaire au n° 64b (département de la Marine et des Pêcheries). Présentée le 29 mars 1900. . . . . *Voir 64b.*
- 64d.** Réponse à un ordre de la Chambre des Communes, en date du 2 avril 1900,—Copie de toute correspondance, télégrammes et rapports concernant la destitution de M. E. H. Jones, ci-devant maître de poste à Kamloops, C. A. Présentée le 25 avril 1900.—*M. Prior*. . . . . *Pas imprimée.*
- 64e.** Réponse à un ordre de la Chambre des Communes, en date du 19 mars 1900,—Copie de tous papiers, pétitions, affidavits, rapports, accusations et correspondance entre le gouvernement et toutes personne ou personnes, en rapport avec la destitution de R. W. Miller, maître de poste d'Actinolite, comté de Hastings. Présentée le 25 avril 1900.—*M. Carscallen*. . . . . *Pas imprimée.*
- 64f.** Réponse à un ordre de la Chambre des Communes, en date du 28 mars 1900,—Copie de toute correspondance, télégrammes, mémoires ou pétitions, avec signatures et apposées, en la possession du gouvernement ou d'aucun de ses membres ou fonctionnaires, concernant la destitution de M. R. K. Brace, inspecteur de gazomètres dans la province de l'Île du Prince-Edouard. Présentée le 2 mai 1900.—*M. Martin*. . . . . *Pas imprimée.*
- 64g.** Réponse supplémentaire à 64b. Présentée (au Sénat) le 11 mai 1900. . . . . *Voir 64b.*
- 64h.** Réponse à un ordre de la Chambre des Communes, en date du 18 mai 1900,—Copie du rapport de l'inspecteur des postes, W. W. McLeod, sur certaines accusations de partisanerie politique portées contre M. C. A. Gass, maître de poste de Moosejaw, Assiniboia-Ouest. Présentée le 16 mai 1900.—*M. Mulock*. . . . . *Pas imprimée.*
- 64i.** Réponse à un ordre de la Chambre des Communes, en date du 23 avril 1900,—Copie de tous papiers, lettres, télégrammes, etc., entre le département des Postes ou aucun des membres du gouvernement et toutes personnes quelconques au sujet de la destitution de D. McLeod Vince, comme maître de poste de Woodstock, N.-B.; aussi, copie du rapport de la commission qui a fait une enquête sur cette affaire, et de la preuve faite devant elle. Présentée le 4 juin 1900.—*M. Hale*.  
*Pas imprimée.*



CONTENU DU VOLUME 13—*Suite.*

- 64j. Réponse à une adresse de la Chambre des Communes, en date du 28 mars 1900,—Etat indiquant quel montant total a été payé depuis le 1er juillet 1896 pour toutes les commissions et enquêtes autorisées par le gouvernement, faisant la distinction entre les paiements pour services et les paiements pour dépenses, et donnant les détails nécessaires pour indiquer les sommes payées pour chaque commission ou enquête. Présentée le 11 juin 1900.—*M. Foster* . . . . . *Voir 64b.*
- 64k. Réponse à une adresse de la Chambre des Communes, en date du 28 mars 1900,—Etat indiquant,—Quels sont les montants payés depuis le 1er juillet 1896 jusqu'à date pour les enquêtes faites sur les cas de prétendue partisanerie politique contre les employés du gouvernement, à qui ces montants ont-ils été payés, et quel montant a été donné à chaque commissaire pour ses services et ses dépenses, respectivement ; quel montant a été payé depuis le 1er juillet 1896 jusqu'à date pour les enquêtes sur les affaires des pénitenciers, à qui les paiements ont été faits, et quel montant a été payé à chacun pour ses services et ses dépenses, respectivement ; quel montant a été payé jusqu'à date depuis le 1er juillet 1896 pour services et dépenses, respectivement, et à qui, en ce qui concerne la commission chargée de l'enquête sur le tarif, quelles sont les dépenses analogues pour des fins semblables, qui ont été payées depuis le 1er juillet 1890 jusqu'au 1er juillet 1896. Présentée le 11 juin 1900.—*M. Foster* . . . . . *Voir 64b.*
- 64l. Réponse à un ordre de la Chambre des Communes, en date du 9 avril 1900,—Copie de toute correspondance, accusations, enquêtes, rapports et autres papiers concernant la destitution de J. P. Alexander comme sous-percepteur des douanes à Deloraine. Présentée le 12 juin 1900.—*M. Rutherford* . . . . . *Pas imprimée.*
- 64m. Réponse à une adresse de la Chambre des Communes, en date du 14 février 1900,—Copie de toutes lettres, télégrammes, preuves, rapports, papiers et autres documents concernant l'enquête faite au sujet de Henry Hall, du département des Douanes, et sa destitution. Présentée le 13 juin 1900.—*M. Tisdale* . . . . . *Pas imprimée.*
- 64n. Réponse supplémentaire à une adresse de la Chambre des Communes, en date du 28 mars 1900,—Etat indiquant combien d'employés du gouvernement ont été destitués ou mis à la retraite pour cause de prétendue partisanerie politique depuis le 1er juillet 1896, et quel en est le nombre dans chaque département, et dans combien de cas la destitution ou la mise à la retraite a été précédée d'une enquête officielle. Présentée le 9 juillet 1900.—*M. Foster* . . . . . *Voir 64b.*
65. Réponse à une adresse de la Chambre des Communes, en date du 26 juin 1899,—Copie de la preuve faite par Collingwood Schreiber, E. H. Parent, G. F. Desbarats et L. G. Papineau devant la Commission Royale chargée de faire une enquête sur la construction des ponts de la rue Wellington et du Grand-Tronc sur le canal de Lachine à Montréal. Présentée le 14 mars 1900.—*M. McInerney* . . . . . *Pas imprimée.*
66. Réponse à une adresse de la Chambre des Communes, en date du 26 février 1900,—Etat faisant connaître les commissions d'enquête qui ont été nommées ou qui sont en exercice depuis le 1er juillet 1899, avec les indications suivantes : (1.) Noms des commissaires. (2.) Salaires et dépenses des commissaires. (3.) Autres dépenses des commissions. Présentée le 15 mars 1900.—*M. Foster* . . . . . *Voir 64b.*
67. Réponse à un ordre de la Chambre des Communes, en date du 14 février 1900,—Etat donnant toute la correspondance, enquête, rapports et mesures administratives en rapport avec le cas de H. A. Lemieux, sous-inspecteur des douanes, à Montréal, que l'on prétend avoir pris part à l'élection de 1893 dans les Iles de la Madeleine sous le faux nom de H. A. Lamirande. Présentée le 15 mars 1900.—*M. Foster* . . . . . *Pas imprimée.*
- 67a. Réponse supplémentaire au n° 67. Présentée le 11 avril 1900. . . . . *Pas imprimée.*
68. Réponse à un ordre de la Chambre des Communes, en date du 26 février 1900,—Etat indiquant les relevés mensuels du capital payé, circulation et dépôts de la banque Ville-Marie, depuis le 1er juillet 1892. Présentée le 15 mars 1900.—*M. Foster* . . . . . *Pas imprimée.*
- 68a. Réponse à un ordre de la Chambre des Communes, en date du 7 février 1900,—Copie de toute correspondance entre le département des Finances et les directeurs et les officiers de la banque Ville-Marie depuis le 1er janvier 1890, et de tous rapports sur l'état de la dite banque par les officiers du département des Finances. Aussi, relevé de toutes sommes payées par le gouvernement et de toutes réclamations adressées au gouvernement en rapport avec les poursuites intentées contre les directeurs et les officiers de la dite banque depuis sa suspension. Présentée le 15 mars 1900.—*M. Monk* . . . . . *Pas imprimée.*

CONTENU DU VOLUME 13—*Suite.*

69. Réponse à une adresse de la Chambre des Communes, en date du 7 février 1900,—Copie de toute correspondance par lettre ou télégraphe, et de tous rapports concernant l'enquête faite en vertu d'une Commission Royale en date du 7 octobre 1898, y compris les questions se rattachant aux sujets qui suivent : (a) Les limites assignées à l'enquête, mentionnées dans le livre bleu de la preuve, 1899, *re* Affaires du Yukon, pp. 12, 13, 34, 35, 72, 73, 74, 75, 76, 85, 131, 132, 133, 134, 135, 196, etc. (b) Demande par M. Oliver pour une autre commission ou pour une prolongation de la dite commission, pp. 72, 74, 75, 76 du livre bleu ci-dessus. Présentée le 15 mars 1900.—*Sir Charles Hibbert Tupper*..... *Pas imprimée.*
70. Réponse à un ordre de la Chambre des Communes, en date du 14 février 1900,—Copie de toute correspondance, télégrammes, rapports ou papiers échangés entre le gouvernement ou aucun de ses membres et toutes personne ou personnes ou corporation au sujet d'un ou plusieurs octrois de terres ou de lots miniers, ou les deux, dans le voisinage immédiat des Rapides du Cheval-Blanc, dans le Territoire du Yukon, pendant les derniers six mois. Présentée le 15 mars 1900.—*M. Prior*..... *Pas imprimée.*
71. Réponse à un ordre de la Chambre des Communes, en date du 26 février 1900,—Copie du rapport de l'agent du département de la Marine et des Pêcheries à Saint-Jean, N.-B., concernant la nécessité d'ériger un phare aux Narrows, près de Seal-Cove, Grand-Manan, N.-B. Présentée le 15 mars 1900.—*M. Ganong*..... *Pas imprimée.*
72. Réponse à un ordre de la Chambre des Communes, en date du 26 février 1900,—Copie de toutes lettres, télégrammes, rapports et autres papiers concernant la demande formulée au commencement de 1898 par Goff et Batson pour obtenir le privilège de placer des nasses sur le côté est de Frye's-Head, Campo-Bello. Présentée le 16 mars 1900.—*M. Ganong*..... *Pas imprimée.*
- 72a. Réponse à un ordre de la Chambre des Communes, en date du 19 mars 1900,—Copie de tous papiers, lettres ou autres communications entre le département de la Marine et des Pêcheries ou aucun autre département public et toutes personne ou personnes au sujet de la demande de Goff et Batson pour placer des nasses sur le côté est de Frye's-Head, Campo-Bello, N.-B., ou au sujet du refus d'accorder cette demande en 1897 et 1898. Présentée le 4 avril 1900.—*M. Ganong*..... *Pas imprimée.*
73. Réponse à une adresse de la Chambre des Communes, en date du 12 février 1900,—Copie de tous ordres en conseil, rapports et correspondance non encore soumis à la Chambre, concernant les lois de cabotage sur les côtes du Pacifique en Canada et aux États-Unis. Présentée le 19 mars 1900.—*Sir Charles Hibbert Tupper*..... *Imprimée pour les documents de la session.*
74. Réponse à un ordre de la Chambre des Communes, en date du 7 février 1900,—État, sous forme de tableaux, de toutes soumissions, soumissions acceptées et conventions administratives pour la fourniture de rails d'acier pour les chemins de l'État, donnant en détail les quantités et les prix, les dates, les lieux de livraison et les quantités livrées, depuis le 1er juillet 1896 jusqu'à date. Présentée le 20 mars 1900.—*M. Foster*..... *Pas imprimée.*
75. Réponse à un ordre de la Chambre des Communes, en date du 26 février 1900,—Copie de toutes pétitions et autres papiers en la possession du gouvernement, demandant au nom des sauvages de Caughnawaga le retour à l'ancienne forme de gouvernement des tribus. Présentée le 20 mars 1900.—*M. Quinn*..... *Pas imprimée.*
76. Réponse à une adresse de la Chambre des Communes, en date du 7 février 1900,—Copie de tous rapports, ordres en conseil, papiers et correspondance concernant la concession aux navires des États-Unis des privilèges de cabotage sur les lacs de la Puissance en 1899. Présentée le 20 mars 1900.—*M. Foster*..... *Imprimée pour la distribution et les documents de la session.*
- 76a. Copie d'un ordre en conseil du 16 octobre 1899 et d'autres papiers concernant la suspension des lois de cabotage, et permettant aux navires des États-Unis de transporter des chargements entre Fort-William ou Port-Arthur, Ontario, et tout autre port en Canada, pendant le reste de l'année 1899. Présentée le 14 mai 1900, par sir Wilfrid Laurier.  
*Imprimée pour la distribution et les documents de la session.*
77. Réponse à un ordre de la Chambre des Communes, en date du 19 février 1900,—Copie de toute correspondance, télégrammes et câblesgrammes qui ont pu être échangés entre le major général Hutton et le lieutenant-colonel Samuel Hughes, M.P., ou entre ces officiers et aucun membre du

CONTENU DU VOLUME 13—*Suite.*

gouvernement ou autres personnes, touchant la conduite du lieutenant-colonel Hughes, M.P., en rapport avec les offres qu'il a faites pour prendre du service actif dans l'Afrique-Sud, y compris toutes lettres, câblegrammes et télégrammes expédiés dans le Sud-Africain, en Angleterre ou ailleurs, et les réponses reçues; aussi, copie de tout rapport ou rapports faits par le major général Hutton sur la conduite du lieutenant-colonel Samuel Hughes, M.P., au sujet de la dite offre ou des dites offres pour service actif. Présentée le 22 mars 1900.—*M. Domville.*

*Imprimée pour la distribution.*

- 77a.** Réponse à un ordre de la Chambre des Communes, en date du 7 février 1900,—Copie de toute correspondance entre aucuns membres du gouvernement, le département de la Milice, le général Hutton ou tout autre officier du département, et le colonel Hughes au sujet du contingent expédié dans l'Afrique-Sud. Aussi, copie de toute correspondance, s'il en est, entre le gouvernement du Canada et les autorités impériales à ce sujet. Présentée le 22 mars 1900.—*M. Corby.*
- Imprimée pour la distribution.*
- 77b.** Réponse à une adresse de la Chambre des Communes, en date du 28 mars 1900,—Copie de tous papiers, correspondance, télégrammes et câblegrammes concernant la démission du major général Hutton du commandement de la milice canadienne, y compris tous ordres en conseil, minutes du conseil et communications avec le gouvernement impérial à ce sujet. Aussi, copie de sa démission avec la date de sa réception par le gouvernement et la date à laquelle elle a été acceptée. Présentée le 9 avril 1900.—*M. Prior.* ..... *Pas imprimée.*
- 78.** Réponse à un ordre de la Chambre des Communes, en date du 19 février 1900,—Copie de toute correspondance, télégrammes et papiers se rapportant en quelque manière à la réclamation de Henry Halero, de Prince-Albert, T.N.-O., pour une indemnité à raison de pertes subies par lui pendant le soulèvement du Nord-Ouest en 1885. Présentée le 22 mars 1900.—*M. Davis.*
- Pas imprimée.*
- 79.** Réponse à un ordre de la Chambre des Communes, en date du 26 février 1900,—Copie de toutes lettres, pétitions, rapports et autres documents concernant l'ouverture au public, pour inscriptions de homesteads, des sections impaires dans les townships 7, 8 et 9, rangs 7, 8 et 9, à l'est du premier méridien principal, dans la province du Manitoba. Présentée le 22 mars 1900.—*M. LaRivière.* ..... *Pas imprimée.*
- 80.** Réponse à un ordre de la Chambre des Communes, en date du 29 mai 1899,—Copie du rapport de W. H. Lynch mentionné par le ministre de l'Intérieur le 19 avril dernier, *Débats*, p. 1896. Présentée le 26 mars 1900.—*Sir Charles Hibbert Tupper.* ..... *Pas imprimée.*
- 80a.** Réponse supplémentaire au n° 80. Présentée le 13 juin 1900 ..... *Pas imprimée.*
- 81.** Réponse à une adresse de la Chambre des Communes, en date du 19 mars 1900,—Copie de l'ordre en conseil en vertu duquel a été émise la Commission royale au sujet de l'expédition et du transport des céréales, copie de la commission, et aussi de la lettre du ministre de l'Intérieur annonçant la nomination de la commission à feu le juge Senkler, président de la dite commission. Présentée le 26 mars 1900.—*M. Davin.* *Imprimée pour la distribution et les documents de la session.*
- 81a.** Réponse partielle à un ordre de la Chambre des Communes, en date du 19 mars 1900,—Copie du rapport de la Commission royale sur l'expédition et le transport du grain, et de la preuve faite devant elle. Présentée le 4 avril 1900.—*M. LaRivière.*
- Imprimée pour la distribution et les documents de la session.*
- 81b.** Réponse supplémentaire au n° 81a. Présentée le 25 avril 1900 ..... *Pas imprimée.*
- 82.** Réponse à un ordre de la Chambre des Communes, en date du 19 mars 1900,—Etat indiquant combien d'enveloppes, et de quelle espèce, ont été fournies au département du Commerce ou à aucun de ses officiers ou employés depuis le 1er août 1899 jusqu'au 1er janvier 1900. Présentée le 27 mars 1900.—*M. Taylor.* ..... *Pas imprimée.*
- 83.** Réponse à un ordre de la Chambre des Communes, en date du 19 mars 1900,—Copie de toute correspondance entre le département de la Marine et des Pêcheries et des particuliers de la province de l'Île du Prince-Edouard, en 1898-99, au sujet du transfert de la lumière d'alignement de l'Île Savage aux collines de sable du havre de Cascumpec, I.P.-E. Présentée le 27 mars 1900.—*M. Martin.* ..... *Pas imprimée.*

CONTENU DU VOLUME 13—*Suite.*

84. Réponse à une adresse de la Chambre des Communes, en date du 19 mars 1900,—Copie de tous papiers, rapports, correspondance et câblesgrammes entre le gouvernement impérial et les autorités du Canada, et de tous ordres en conseil passés par le gouvernement canadien au sujet du rapatriement du 100ème régiment. Présentée le 28 mars 1900.—*M. Prior*..... *Pas imprimée.*
85. Réponse à une adresse de la Chambre des Communes, en date du 12 février 1900,—Copie de toute correspondance et télégrammes entre le gouvernement du Canada et les autorités de la Colombie-Anglaise, et entre le gouvernement du Canada et les autorités impériales, ou aucune autres personnes au sujet de l'offre faite par les autorités de la Colombie-Anglaise d'y lever et équiper un contingent de cavalerie pour service dans le Sud-africain. Présentée le 28 mars 1900.—*M. Prior*..... *Pas imprimée.*
86. Réponse à une adresse de la Chambre des Communes, en date du 26 février 1900,—Copie de tous ordres en conseil passés en 1898 et 1899 pour autoriser le département de l'Intérieur à donner des permis de coupes de bois sur les terres fédérales dans le Manitoba, et de tous ordres en conseil qui annulent ces permis. Aussi, copies de toutes demandes faites pour coupes de bois en vertu des dits ordres en conseil, et des conditions auxquelles ces permis ont été donnés. Présentée le 28 mars 1900.—*M. Davin*..... *Pas imprimée.*
87. Réponse à une adresse de la Chambre des Communes, en date du 19 mars 1900,—Copie de toute correspondance, télégrammes et rapports échangés depuis le 1er juin 1899, entre ce gouvernement et les autorités provinciales de la Colombie-Anglaise, ou leurs agents, au sujet des mesures législatives contre les Chinois et les Japonais. Présentée le 2 avril 1900.—*M. Prior*.  
*Imprimée pour les documents de la session.*
- 87a. Réponse supplémentaire au n° 87. Présentée le 15 mai 1900..... *Pas imprimée.*
88. Réponse à un ordre de la Chambre des Communes, en date du 26 juin 1899,—Copie du contrat passé avec A. Onderdonk, pour la construction d'une section du chemin de fer du Pacifique Canadien, avec les diverses sentences portées par les arbitres choisis pour évaluer le matériel roulant, et copie de toutes lettres et télégrammes se rapportant à l'achat du dit matériel roulant du dit Orderdonk, comme aussi copie de toutes opinion ou opinions données par le département de la Justice quant à l'obligation, pour la couronne, de recevoir le dit matériel roulant, des chèques donnés pour solde, et de tous papiers et documents concernant l'achat du dit matériel roulant. Présentée le 2 avril 1900.—*M. McMullen*..... *Pas imprimée.*
89. Réponse à une adresse de la Chambre des Communes, en date du 24 avril 1899,—(a) Copie des soumissions pour la construction des sections une et deux du canal de Soulanges, et de l'annonce demandant ces soumissions, et un relevé des prix mentionnés dans les soumissions. (b) Copie des soumissions demandées pour une nouvelle adjudication de contrats pour la construction des susdites sections et de l'annonce demandant ces soumissions, et un relevé des prix mentionnés dans les soumissions. (c) Copie de toute correspondance ou ordres en conseil se rapportant directement ou indirectement à l'adjudication des contrats ou nouveaux contrats pour la construction des susdites sections. Présentée le 2 avril 1900.—*M. Bergeron*..... *Pas imprimée.*
90. Réponse à un ordre de la Chambre des Communes, en date du 12 février 1900,—Copie de tous rapports d'explorations faites depuis la dernière session, et de toutes pétitions et demandes quelconques se rapportant au projet du canal de Montréal, Ottawa et Baie-Georgienne. Présentée le 2 avril 1900.—*M. Poupore*..... *Pas imprimée.*
91. Réponse à un ordre de la Chambre des Communes, en date du 26 février 1900,—Copie de tous papiers et correspondance concernant la sélection des officiers de la milice canadienne qui suivent actuellement le cours d'instruction pour service d'état-major donné à Kingston. Présentée le 2 avril 1900.—*M. Foster*..... *Imprimée pour les documents de la session.*
92. Réponse à un ordre de la Chambre des Communes, en date du 12 février 1900,—Etat donnant les dates des différents voyages du steamer *Lunenburg* aux îles de la Madeleine en 1899 en vertu du contrat conclu avec Robert S. Leslie, de Halifax, pour le transport des malles, voyageurs et marchandises, et indiquant les heures d'arrivée et de départ aux îles de la Madeleine et à Pictou, N.-E., respectivement. Présentée le 2 avril 1900.—*M. Macdonald (King)*..... *Pas imprimée.*
93. Réponse à une adresse de la Chambre des Communes, en date du 19 mars 1900,—Copie de toute correspondance entre ce gouvernement et les autorités provinciales de la Colombie-Anglaise, ou entre leurs agents respectifs, au sujet du transfert des sauvages de la réserve des Songhees, depuis la réponse soumise à cette Chambre au cours de la dernière session. Présentée le 2 avril 1900.—*M. Prior*..... *Pas imprimée.*

CONTENU DU VOLUME 13—*Suite.*

94. Réponse à un ordre de la Chambre des Communes, en date du 7 février 1900,—Relevé des noms de tous les employés du service civil qui ont reçu l'augmentation statutaire ou autre augmentation de salaire pendant l'exercice 1898-99 et la première moitié de l'exercice 1899-1900, et le montant de l'augmentation payée. Présentée le 2 avril 1900.—*M. Foster*.....*Pas imprimée.*
- 94a. Réponse supplémentaire au n° 94. Présentée le 9 avril 1900.....*Pas imprimée.*
- 94b. Réponse supplémentaire additionnelle au n° 94. Présentée le 24 avril 1900.....*Pas imprimée.*
95. Réponse à un ordre de la Chambre des Communes, en date du 19 mars 1900,—Etat indiquant le montant des droits de quaiage perçus à Tignish, I.P.-E, en 1899. Présentée le 3 avril 1900.—*M. Macdonald (King)*.....*Pas imprimée.*
96. Réponse à un ordre de la Chambre des Communes, en date du 19 mars 1900,—Copie de toutes lettres et mémoires adressés par le conseil de ville de la Mâchoire-d'Orignal au gouvernement ou au département de l'Intérieur au sujet du site de la dite ville et de certains lots de terrain que certains particuliers prétendent être exempts de taxes, et copies des réponses faites. Présentée le 6 avril 1900.—*M. Davin*.....*Pas imprimée.*
97. Réponse à un ordre de la Chambre des Communes, en date du 19 mars 1900,—Etat détaillé des item compris dans les \$4,744.25 perçus par Clement, Patullo et Ridley à compte des terrains riverains à Dawson, H—107, rapport de l'Auditeur général. Aussi, relevé de toutes les amendes comprises dans les \$23,861 perçues, d'après le rapport de l'Auditeur général, H—107. Présentée le 4 avril 1900.—*M. Foster*.....*Pas imprimée.*
98. Réponse à un ordre de la Chambre des Communes, en date du 26 février 1900,—Copie des annonces ou demandes de soumissions pour les impressions du gouvernement des Territoires du Nord-Ouest depuis 1890 jusqu'à 1899 inclusivement, ou au moins jusqu'au temps où l'audition des dépenses du Nord-Ouest a été enlevée à l'Auditeur général; aussi, le prix auquel les contrats pour chacune des dites années ont été donnés, la date, et le nom de l'entrepreneur. Présentée le 4 avril 1900.—*M. Davin*.....*Pas imprimée.*
99. Réponse à une adresse de la Chambre des Communes, en date du 19 mars 1900,—Copie des rapports des ingénieurs chargés de faire l'évaluation du coût de construction devant servir de base à la subvention payable à la Compagnie du chemin de fer de Ristigouche pour les premiers dix milles de sa ligne, et copie des rapports au conseil et des ordres en conseil concernant le paiement de cette subvention. Présentée le 5 avril 1900.—*M. Foster*.....*Pas imprimée.*
100. Réponse à un ordre de la Chambre des Communes, en date du 19 mars 1900,—Copie de toute correspondance, télégrammes, rapports d'ingénieurs et autres papiers se rapportant en quelque manière au contrat passé en 1898 entre le département des Travaux publics et MM. Brennan et Ramsay pour réparations au brise-lames de Souris-Est, I.P.-E. Présentée le 9 avril 1900.—*M. McLellan*.  
*Pas imprimée.*
101. Réponse à un ordre de la Chambre des Communes, en date du 28 mars 1900,—Copie de toute correspondance entre le gouvernement et ses agents et toutes autres personnes au sujet de l'omission, par le gardien du phare de l'Île aux Œufs, d'allumer le phare pendant quelques jours au cours de l'hiver dernier. Présentée le 9 avril 1900.—*M. Prior*.....*Pas imprimée.*
102. Réponse à un ordre de la Chambre des Communes, en date du 2 avril 1900,—Etat indiquant le montant de la remise faite sur les instruments aratoires exportés du Canada pour les années fiscales expirées les 30 juin 1896, 1897, 1898 et 1899, avec indication du montant payé à chaque maison industrielle, chacune des dites années. Présentée le 9 avril 1900.—*M. Clark*.  
*Imprimée pour les documents de la session.*
103. Réponse à un ordre de la Chambre des Communes, en date du 26 février 1900,—Copie de toutes soumissions, contrats et correspondance concernant le service des malles entre Hopewell-Cape et Hopewell, comté d'Albert, N.-B., depuis le 1er juillet 1896. Présentée le 10 avril 1900.—*M. Foster*.....*Pas imprimée.*
104. Réponse à une adresse de la Chambre des Communes, en date du 19 avril 1900,—Copies des requêtes et pétitions adressées au département de la Marine et des Pêcheries, et copies de toute correspondance, ordres en conseil, mémoires au sujet de l'incorporation des pilotes entre Montréal et Kingston. Présentée le 11 avril 1900.—*M. Talbot*.....*Pas imprimée.*

CONTENU DU VOLUME 13—*Suite.*

105. Réponse à un ordre de la Chambre des Communes, en date du 7 février 1900,—Copie de toute correspondance, demandes, concessions et autres papiers concernant la superficie, ou partie d'icelle, couverte par les demandes suivantes (y compris les dites demandes et les papiers s'y rapportant) mentionnés dans le document sessionnel n° 83, 3<sup>re</sup> session, 6<sup>me</sup> parlement, 61 Victoria, 1898 : W. J. Lindsay, Brandon, Stewart-River ; P. C. Mitchell ; A. E. Philp, Klondike ; F. Burnett, Vancouver, Hootalinqua ; F. Burnett, Colborne, Indian-River ; J. G. Burnett, Edmonton, Peace-River ; F. Burnett, Colborne, Teslin-River ; A. E. Philp, Ottawa, S. Fork Stewart ; G. Philp, London, L. Salmon ; A. E. Philp, Ottawa, Indian-River ; A. D. Cameron, Ottawa, Stewart-River ; F. A. Philp, Ottawa, Teslin-River ; W. L. Parish, Ottawa, Pelly-River. Présentée le 11 avril 1900.—*Sir Charles Hibbert Tupper*.....*Imprimée pour la distribution.*
106. Réponse à un ordre de la Chambre des Communes, en date du 14 février 1900,—Etat indiquant : 1. Le montant payé chaque année, pendant dix ans, pour les impressions du gouvernement des Territoires du Nord-Ouest, savoir : de 1889 à 1899 inclusivement, ou jusqu'au temps où l'audition des dépenses du dit gouvernement a été enlevée à l'auditeur général. Présentée le 11 avril 1900. *M. Foster*.....*Pas imprimée.*
107. Réponse à un ordre de la Chambre des Communes, en date du 17 mai 1900,—Etat donnant les renseignements demandés par sir Charles Hibbert Tupper au sujet des navires américains enregistrés à Dawson (voir *Debats* du 8 mai 1899), comprenant les noms et le tonnage des navires construits aux Etats-Unis qui ont été enregistrés en Canada par le percepteur des douanes à Dawson depuis le 1<sup>er</sup> juillet 1898 jusqu'à la date la plus récente, les droits payés, le chiffre de l'évaluation de chaque navire, le nom de l'évaluateur et les noms des propriétaires anglais de ces navires. Présentée le 18 avril 1900.—*Sir Charles Hibbert Tupper*.....*Pas imprimée.*
108. Réponse à un ordre de la Chambre des Communes, en date du 19 mars 1900,—Copie de toute correspondance, télégrammes et rapports, depuis le 1<sup>er</sup> septembre 1899, entre le ministre de la Milice ou ses agents, et l'officier commandant le district militaire n° 11 ou aucune autre personne, au sujet du champ de tir à la Pointe-Clover, C. A. Présentée le 18 avril 1900.—*M. Prior*.....*Pas imprimée.*
109. Réponse à un ordre de la Chambre des Communes, en date du 28 mars 1900,—Copie de toutes les plaintes faites depuis le 1<sup>er</sup> janvier 1890 au ministère de l'Agriculture, ou au commissaire ou sous-commissaire des brevets, au sujet des prix excessifs exigés par les propriétaires de la lumière Auer pour l'usage de cet article breveté sous l'autorité du paragraphe (a), clause 37 de l'Acte des brevets, et copie de toute correspondance avec le ministre, le commissaire ou son adjoint, au sujet de ces plaintes. Présentée le 18 avril 1900.—*M. Gibson*.....*Pas imprimée.*
110. Réponse à un ordre de la Chambre des Communes, en date du 9 avril 1900,—Copie de toutes lettres et documents de toute espèce échangés entre le département de l'Intérieur, ou aucun membre du gouvernement, et D. H. Macdowall, ex-M.P., ou aucune autre personne au sujet de la réclamation de John C. McNevin, de Kirkpatrick, Saskatchewan, pour pertes subies pendant le soulèvement du Nord-Ouest, en 1885. Présentée le 18 avril 1900.—*M. Davis*.....*Pas imprimée.*
111. Réponse à une adresse de la Chambre des Communes, en date du 28 mars 1900,—Copie de tous états, mémoires, réclamations, correspondance et télégrammes avec le gouvernement de l'Île du Prince-Edouard et une délégation venue de cette province durant le présent mois de février, composée de l'honorable Donald Farquharson, premier ministre de la province, l'honorable D. A. McKinnon, procureur général, et l'honorable Benjamin Rogers, au sujet de toutes les questions en litige entre le gouvernement de l'Île du Prince-Edouard et le Canada. Présentée le 23 avril 1900.—*M. Martin*.....*Pas imprimée.*
112. Réponse à un ordre de la Chambre des Communes, en date du 23 avril 1900, pour copie de la correspondance concernant le commerce avec la Trinidad. Présentée le 23 avril 1900.—*Sir Louis Davies*.....*Imprimée pour la distribution et les documents de la session.*
113. Réponse à un ordre de la Chambre des Communes, en date du 9 avril 1900,—Copie de toute correspondance entre George Hood et autres et le ministre de l'Intérieur ou autres membres du gouvernement au sujet de la crue des eaux dans le lac Dauphin. Présentée le 24 avril 1900.—*M. Roche*.....*Pas imprimée.*

CONTENU DU VOLUME 13—*Suite.*

114. Réponse à un ordre de la Chambre des Communes, en date du 28 mars 1900,—Copie de toutes lettres adressées depuis le 1er janvier 1899 au ministre de l'Intérieur ou à aucun officier de son département au sujet d'avances faites par toute personne ou compagnie aux colons fixés sur des terres dans le Manitoba ou les Territoires du Nord-Ouest, en vertu des dispositions de la clause 44 (telle qu'amendée) de l'Acte des terres fédérales, et copies des réponses faites aux dites lettres ; copie de toutes lettres, circulaires, cédules ou autres papiers expédiés par la malle par le dit ministre ou quelque officier de son département à toute personne ou compagnie, depuis la même date, sur le même sujet, et copie de toutes réponses faites ou de toute autre communication se rapportant en quelque manière à ce même sujet, reçues par le département de l'Intérieur ; et aussi, copie de toutes cédules préparées par le département de l'Intérieur depuis la date ci-dessus mentionnée, des terres ainsi endettées dans le Manitoba ou les Territoires du Nord-Ouest, donnant le nom du colon, la description usuelle de la terre endettée, le chiffre de la dette et le taux de l'intérêt, le nom de la personne ou compagnie qui a fait l'avance, le nom du syndic lorsqu'il y a eu cession, et le nom du concessionnaire et la date des lettres patentes dans les cas où de telles lettres ont été délivrées. Présentée le 24 avril 1900.—*M. Douglas*.....*Pas imprimée.*
115. Réponse à une adresse de la Chambre des Communes, en date du 9 avril 1900,—1. Copie de toute correspondance échangée entre aucuns membre ou membres de l'Exécutif des Territoires du Nord-Ouest ou aucuns membre ou membres du Conseil législatif ou de l'Assemblée législative, et aucuns membre ou membres du gouvernement fédéral concernant le montant de la subvention votée pour assurer le fonctionnement du gouvernement des Territoires du Nord-Ouest et le montant qui aurait dû être voté pendant les deux dernières années. 2. Aussi, copie de tous mémoires adressés par le conseil du Nord-Ouest ou par l'Assemblée législative des Territoires du Nord-Ouest au Gouverneur général en conseil au sujet de la dite subvention. Présentée le 24 avril 1900.—*M. Davin*.....*Pas imprimée.*
116. Réponse à un ordre de la Chambre des Communes, en date du 19 mars 1900,—Copie de toute correspondance, devis, plans, soumissions reçues, contrat ou contrats passés par le gouvernement ou en son nom, concernant le redressement d'environ deux milles du chemin de fer de l'Île du Prince-Edouard, entre Colville et Loyalist. Présentée le 1er mai 1900.—*M. Martin*.....*Pas imprimée.*
117. Réponse à une adresse de la Chambre des Communes, en date du 19 mars 1900,—Copie de tous contrats, pétitions de droit, mémoires, lettres, correspondance, ordres en conseil et autres papiers et documents concernant les réclamations de John W. Broderick, Elliott H. Fuller, Lewis A. Dickie, W. B. Harrison, Charles W. McDormand, Margaret Chapman, Thomas D. Curtis, James Barclay Havelock, H. Mosher, James Hermigas, D. Sauntry, Jerome Scott, William Neville, Graham Timmons, George W. Stone, George Moffatt, Peter S. Rose, Samuel Sloan, Samuel Squires, Elizabeth Coke, Albert H. Hagen, E. J. Smith, Joseph W. Rinn et John Medd Caulson, respectivement, au sujet de contrats passés par les susdites personnes respectivement, pour le transport des malles, ou à raison de résiliation des dits contrats par le ministre des Postes. Présentée le 26 avril 1900.—*M. Borden (Halifax)*.....*Pas imprimée.*
118. Réponse à un ordre de la Chambre des Communes, en date du 26 février 1900,—Copie de toutes pétitions ou autres communications reçues par le département des Travaux publics, depuis juin 1896, concernant la construction d'un quai ou brise-lames publics, à Grand-Manan, N.-B. Aussi, copie du rapport et des évaluations par E. T. P. Shewen, ingénieur local à Saint-Jean, N.-B., ou par tout autre officier pour ces travaux. Présentée le 1er mai 1900.—*M. Ganong*...*Pas imprimée.*
119. Papiers relatifs aux commissions dans l'armée impériale. Présentés le 1er mai 1900, par sir Wilfrid Laurier.....*Pas imprimés.*
120. Réponse à un ordre de la Chambre des Communes, en date du 19 mars 1900,—1. Noms de tous les fonctionnaires du département de l'Intérieur, y compris la division des Sauvages, dans le Manitoba et l'Assiniboia. 2. Les endroits où se trouvaient ces fonctionnaires entre le 15 novembre et le 15 décembre 1899, et la nature particulière des travaux auxquels ils étaient employés. Présentée le 1er mai 1900.—*M. Roche*.....*Pas imprimée.*
121. Réponse à une adresse de la Chambre des Communes, en date du 12 juin 1899,—Copie de toutes pétitions, demandes, correspondance, charte et rapports concernant la Compagnie du canal à navires de Toronto à la Baie-Georgienne. Présentée le 2 mai 1900.—*M. Wallace*...*Pas imprimée.*

CONTENU DU VOLUME 13—*Suite.*

122. Réponse à une adresse de la Chambre des Communes, en date du 19 avril 1899,—Copie de toutes lettres ou avis adressés aux entrepreneurs par le ministre des Chemins de fer et Canaux ou par l'ingénieur en chef au sujet d'une nouvelle adjudication des travaux sur les diverses sections du canal Soulanges et des réponses qui ont été faites par les entrepreneurs. Présentée le 2 mai 1900.—*M. Taylor*.....*Pas imprimée.*
123. Réponse à un ordre de la Chambre des Communes, en date du 19 mars 1900,—1. Etat faisant connaître les noms ou le nombre officiel des garçons dans la maison de réforme de Penetanguishine et de filles dans le refuge industriel de Toronto, dont les sentences ont été suspendues pendant les deux ans qui ont précédé le 1er janvier 1900. 2. La date à laquelle les pétitions ou les demandes de suspension ont été reçues par le département de la Justice. 3. A quelle date le rapport du juge (s'il en est) a été reçu. 4. Quand le rapport du surintendant a été reçu. 5. Quand la suspension de la sentence a été accordée. Présentée le 2 mai 1900.—*M. Clark*.....*Pas imprimée.*
124. Réponse à un ordre de la Chambre des Communes, en date du 7 février 1900,—1. Copie de toute correspondance échangée entre le ministre de l'Intérieur, ou aucun des officiers de son département, et toute personne dans les Territoires du Nord-Ouest ou dans le Manitoba au sujet du fonctionnement de l'Acte passé en 1899, concernant les garanties de la dette pour grains de semence. 2. Copie, surtout, de toute correspondance concernant la demande formulée par tout propriétaire de homestead pour ses lettres patentes, laquelle demande aurait pu être refusée en alléguant que le dit propriétaire s'est rendu caution pour la dette pour grains de semence contractée par d'autres particuliers, et aussi copie de la demande formulée par le propriétaire de homestead et des lettres refusant de lui accorder sa demande. Présentée le 2 mai 1900.—*M. Davin*.....*Pas imprimée.*
125. Réponse à un ordre de la Chambre des Communes, en date du 19 mars 1900,—Copie de tous règlements passés au sujet de la vente de liqueurs dans les cantines militaires depuis 1890, spécifiant ceux qui sont actuellement en vigueur, et copie de toute correspondance avec le département de la Milice ou aucun de ses officiers, depuis 1896, au sujet de l'application des règlements actuels dans les camps de la milice. Présentée le 2 mai 1900.—*M. Foster*.....*Pas imprimée.*
126. Réponse à une adresse du Sénat, en date du 25 avril 1900, demandant copie de tous papiers, correspondance et ordres en conseil relatifs à la réclamation de E. J. Walsh, ingénieur civil, contre le gouvernement du Canada, le département du secrétaire d'Etat pour les colonies et le gouvernement des îles Sous-le-Vent, pour services professionnels rendus au gouvernement des dites îles Sous-le-Vent; aussi, copie de tous papiers et correspondance se trouvant au département des Chemins de fer et Canaux, ou entre les mains du député du ministre de ce département, se rapportant à l'engagement ou aux services comme susdit, du dit E. J. Walsh, ingénieur civil. Présentée le 2 mai 1900.—*Hon. sir Mackenzie Bowell*.....*Pas imprimée.*
127. Réponse à un ordre de la Chambre des Communes, en date du 23 avril 1900,—Copie de toute correspondance entre l'analyste en chef du département du Revenu de l'Intérieur ou tout autre officier ou autres personnes dans le département et les représentants ou agents canadiens des *Chemical Works* (ci-devant H. et E. Albert). Présentée le 3 mai 1900.—*M. Domville*.....*Pas imprimée.*
128. Réponse à un ordre de la Chambre des Communes, en date du 14 février 1900,—Etat indiquant les demandes pour nominations dans l'état-major des divers contingents envoyés ou qui sont actuellement en voie de formation pour service dans le Sud-Africain, les noms, âge, domiciles et qualifications de chacun pour ce service et le cours d'instruction qu'il a suivi, ainsi que les noms des candidats acceptés. Présentée le 4 mai 1900.—*M. Foster*.....*Pas imprimée.*
129. Réponse à un ordre de la Chambre des Communes, en date du 3 avril 1900,—Etat indiquant le montant total payé, chaque année, depuis le 1er juillet 1892 jusqu'au 30 juin 1899, sous les chapitres suivants : 1. Traitement du Gouverneur général. 2. Dépenses de voyage du Gouverneur général. 3. Dépenses pour Rideau-Hall—Compte du capital; entretien; terrains, compte du capital; terrains, entretien. 4. Ameublement et fournitures de toute espèce pour Rideau-Hall. 5. Allocation au Gouverneur général pour combustible et éclairage. 6. Dépenses autres en rapport avec le bureau du Gouverneur général. 7. Dépenses autres en rapport avec les terrains de Rideau-Hall. 8. Dépenses totales de toute espèce, depuis le 1er juillet 1892, en rapport avec le bureau du Gouverneur général. 9. Dépenses totales de toute espèce en rapport avec Rideau-Hall et ses terrains, pour la même période. Présentée le 4 mai 1900.—*M. Wilson*.....

*Imprimée pour les documents de la session.*



CONTENU DU VOLUME 13—*Suite.*

130. Réponse à un ordre de la Chambre des Communes, en date du 9 avril 1900,—Copie de toute correspondance, mémoires, pétitions, etc., en la possession du gouvernement ou d'aucun de ses membres ou officiers concernant la démission de M. John McPhee comme maître de poste à Murray-Harbour-Road, I.P.-E., et la nomination de son successeur. Présentée le 4 mai 1900.—*M. Martin.*  
*Pas imprimée.*
131. Réponse à une adresse du Sénat, en date du 2 avril 1900, demandant un état indiquant : 1. Le nombre et les noms des personnes à qui des commissions ont été accordées dans le corps de police à cheval du Canada, depuis juin 1896. 2. Le temps de service de chaque personne qui a reçu une commission dans ce corps de police. 3. Les titres de cette ou ces personnes à cette ou ces commissions au cas où elles n'auraient pas fait de service dans ce corps de police. Présentée le 7 mai 1900. *Hon. sir Mackenzie Bowell.*..... *Pas imprimée.*
132. Réponse à un ordre de la Chambre des Communes, en date du 7 février 1900,—Copie des devis, plans, soumissions reçues et contrats passés par le gouvernement concernant la construction de dix milles du chemin de fer connu sous le nom de chemin de fer de Belfast à Murray-Harbour, I.P.-E. Présentée le 9 mai 1900.—*M. Martin.*..... *Pas imprimée.*
133. Réponse à une adresse de la Chambre des Communes, en date du 2 avril 1900,—Copie de tous ordres en conseil, mémoires, rapports et états concernant la vente du bois sur les terres de l'artillerie à la Pointe-Pelée, dans le comté d'Essex ; aussi, l'état actuel des comptes entre l'acheteur et le gouvernement. Présentée le 9 mai 1900.—*M. Cowan.*..... *Pas imprimée.*
134. Réponse à un ordre de la Chambre des Communes, en date du 19 mars 1900,—Copie de toute correspondance, télégrammes, mémoires et papiers en la possession du gouvernement ou d'aucun de ses membres ou officiers concernant l'entrée de Terre-Neuve dans la Confédération. 2. Copie de tous documents semblables concernant toutes propositions quelconques pour établir des relations commerciales entre Terre-Neuve et le Canada. Présentée le 9 mai 1900.—*M. Martin.*  
*Pas imprimée.*
135. Réponse à une adresse du Sénat, en date du 23 mars 1900, demandant : 1. Copie de la correspondance échangée entre les députés de Montmagny, à différentes époques, et le gouvernement au sujet de la construction d'un bureau de poste dans la ville de Montmagny. 2. Copie de toute communication à ce sujet faite au gouvernement par le conseil de ville ou par toute personne de la ville de Montmagny. 3. Copie des actes passés à cet effet entre le gouvernement et le séminaire de Québec, pour la vente du terrain sur lequel a été construit le bureau de poste de Montmagny, ainsi que de tous actes constituant les titres de la propriété en question. Présentée le 9 mai 1900.—*Hon. M. Landry.*..... *Pas imprimée.*
136. Réponse à une adresse du Sénat, en date du 25 avril 1900, demandant un état détaillé du coût et de la nature de toutes les réparations et changements faits au steamer *Minto* depuis son arrivée dans les eaux canadiennes, avec indication des noms des personnes employées à faire ces réparations et changements, et du montant payé à chacune d'elles. Présentée le 9 mai 1900.—*Hon. M. Ferguson.*..... *Pas imprimée.*
137. Réponse partielle à un ordre de la Chambre des Communes, en date du 28 mars 1900,—Copie de toute correspondance, télégrammes et rapports depuis 1894 entre le gouvernement et ses agents dans la Colombie Anglaise ou toute autre personne, au sujet de la nécessité d'employer un autre navire pour faire, de concert avec le steamer *Quadra*, le service des phares et de la protection des douanes et des pêcheries sur le littoral de la Colombie Anglaise. Présentée le 10 mai 1900.—*M. Prior.*..... *Pas imprimée.*
138. Réponse à un ordre de la Chambre des Communes, en date du 23 avril 1899,—Copie de toute correspondance, rapports et papiers entre le département de la Marine et des Pêcheries ou tout autre département ou ministre du gouvernement et toutes personne ou personnes au sujet de la prohibition de l'exportation du poisson pris dans les eaux des lacs Manitoba et Winnipegosis pendant les mois d'été. Présentée le 10 mai 1900.—*M. Roche.*..... *Pas imprimée.*
- 138a. Réponse à un ordre de la Chambre des Communes, en date du 15 mai 1900,—Copie de toute correspondance, rapports et papiers concernant la défense d'exporter le poisson pris dans les lac Winnipegosis et Manitoba, depuis la date de la demande faite à ce sujet le 23 avril 1900 jusqu'à aujourd'hui. Présentée le 23 mai 1900.—*M. Roche.*..... *Pas imprimée.*

CONTENU DU VOLUME 13—*Suite.*

139. Réponse à une adresse de la Chambre des Communes, en date du 10 mai 1900, demandant copie des ordres en conseil et de la correspondance concernant l'admission des valeurs inscrites en Canada sur la liste des garanties sur lesquelles les fidéicommissaires en Angleterre sont autorisés à placer les fonds qui leur sont confiés. Présentée le 10 mai 1900.—*Hon. W. S. Fielding.*  
*Imprimée pour la distribution et les documents de la session.*
140. Réponse à une adresse du Sénat, en date du 25 avril 1900, demandant un état indiquant les dépenses et les recettes du steamer *Stanley* pendant qu'il a fait le service d'hiver entre l'Île du Prince-Edouard et la terre ferme en 1892, 1893, 1894, 1895, 1896, 1897, 1898 et 1899. Un état semblable au sujet du steamer *Minto* pour l'hiver 1900—ces états ne devant pas comprendre les réparations faites à l'un ou l'autre de ces steamers. Présentée le 11 mai 1900.—*Hon. M. Ferguson.*  
*Pas imprimée.*
141. Relevé des noms et salaires de toutes les personnes nommées ou promues dans le service civil en 1898. Présenté le 14 mai 1900, par sir Wilfrid Laurier. . . . . *Pas imprimé.*
142. Réponse à un ordre de la Chambre des Communes, en date du 19 mars 1900,—Copie de tous comptes rendus par le capitaine S. M. Hatfield, gardien de pêcheries pour Yarmouth. Aussi, état faisant connaître tous les montants qui lui ont été payés comme salaire et comme dépense de voyage, chaque année, depuis sa nomination. Présentée le 14 mai 1900. *M. Borden (Halifax)*. . . . . *Pas imprimée.*
143. Réponse à une adresse du Sénat en date du 25 avril 1900, demandant un état détaillé indiquant le montant de l'indemnité payée ou offerte aux propriétaires pour dommages éprouvés par eux ou pour terrains expropriés lors de la construction du chemin de fer de Charlottetown à Murray-Harbour, cet état indiquant la quantité de terrain prise de chaque propriétaire. Présentée le 14 mai 1900.—*Hon. M. Ferguson*. . . . . *Pas imprimée.*
144. Réponse à un ordre de la Chambre des Communes, en date du 26 février 1900,—Copie de toutes pétitions ou autres communications reçues par le département des Travaux publics depuis juin 1896 concernant la réparation et l'extension du brise-lames de Wilson's-Beach, N.-B. Aussi, copie de toutes évaluations et rapports faits par les ingénieurs du gouvernement au sujet de ces travaux. Présentée le 21 mai 1900.—*M. Ganong*. . . . . *Pas imprimée.*
145. Réponse à un ordre de la Chambre des Communes, en date du 9 avril 1900,—Copie de tous papiers, pétitions, correspondance et rapports concernant une demande faite aux autorités du pénitencier de Saint-Vincent-de-Paul pour charroyer les déchets de pierre le long de la rive de la rivière des Prairies, à Saint-Vincent-de-Paul, afin d'empêcher les dommages causés par la dite rivière à la voie publique dans la dite localité. Présentée le 22 mai 1900.—*M. Fortin*. . . . . *Pas imprimée.*
146. Rapport du commissaire sur la condition des mineurs et des mines dans la Colombie-Anglaise. Présenté le 23 mai 1900, par sir Richard Cartwright. . . . . *Pas imprimé.*
- 146a. Second rapport du commissaire sur la condition des mineurs et des mines dans la Colombie-Anglaise. Présenté le 6 juin 1900, par sir Wilfrid Laurier. . . . . *Pas imprimé.*
147. Réponse à un ordre de la Chambre des Communes, en date du 29 mai 1900, pour copie des papiers concernant l'achat de bottes pour la police à cheval. Présentée le 29 mai 1900.—*Sir Wilfrid Laurier*. . . . . *Pas imprimée.*
148. Réponse à un ordre de la Chambre des Communes, en date du 1er juin 1900, pour copie de la correspondance concernant les navires à obtenir pour transporter du foin et autres produits de Saint-Jean aux ports du Sud-Africain. Présentée le 1er juin 1900.—*Hon. S. A. Fisher*. *Pas imprimée.*
149. Réponse à un ordre de la Chambre des Communes, en date du 26 février 1900,—Copie de toutes lettres, télégrammes, pétitions et observations du conseil de Sydney, Cap-Breton, et de la Chambre de Commerce du Cap-Breton ou de toutes autres personnes adressés au département des Chemins de fer ou à aucun membre du gouvernement protestant contre le système actuel de faire circuler tout le train rapide aller et retour, deux fois par jour, entre la jonction de Sudney-Nord et le quai de Sydney-Nord, distance de six milles environ, alors que ce train se rend de l'ouest au terminus du chemin de fer à Sydney, ou *vice versa*. Présentée le 29 juin 1900.—*M. Hale*. . . . . *Pas imprimée.*
150. Réponse à un ordre de Chambre des Communes, en date du 23 avril 1900,—Copie de toute correspondance, lettres et rapports échangés entre le département de la Marine et des Pêcheries et M. W. W. Stumbles, agent du ministère de la Guerre, en rapport avec sa visite récente dans la Colombie-Anglaise. Présentée le 4 juin 1900. *M. Prior*. . . . . *Pas imprimée.*

CONTENU DU VOLUME 13—*Suite.*

151. Copie d'un ordre en conseil nommant une commission pour faire une enquête sur les fraudes électorales. Présentée le 4 juin 1900, par sir Wilfrid Laurier.  
*Imprimée pour la distribution et les documents de la session.*
152. Réponse à un ordre de la Chambre des Communes, en date du 2 avril 1900,—Copie de toute correspondance, papiers, rapport ou rapports concernant la demande faite pour l'établissement d'un bureau de poste à Lavalle, dans le township de Devlin, district de la Rivière-à-la-Pluie. Présentée le 4 juin 1900.—*M. Sproule*. . . . .*Pas imprimée.*
153. Réponse à une adresse du Sénat, en date du 7 mai 1900, demandant : 1. Un état indiquant le nombre de wagons arrivés à Halifax et à Saint-Jean respectivement, avant le 10 avril dernier, et qui à cette date n'avaient pas été déchargés. 2. Les dates de leur arrivée. 3. Les noms des consignataires de ces wagons. 4. Les stations où les wagons avaient été chargés. 5. Les noms des expéditeurs. 6. Les dates d'expédition. Présentée le 6 juin 1900.—*Hon. M. Wood*.  
*Pas imprimée.*
154. Réponse à une adresse du Sénat, en date du 15 mai 1900, demandant copie des pétitions, mémoires ou autres communications reçus par le gouvernement depuis 1895, au sujet de la construction du chemin de fer d'embranchement dans l'Île du Prince-Edouard. Présentée le 6 juin 1900.—*Hon. sir Mackenzie Bowell*. . . . .*Pas imprimée.*
155. Réponse à une adresse du Sénat, en date du 10 mai 1900, demandant copie du rapport du capitaine Smith relativement à la perte du steamer *Portia*, au large de Sambro, Nouvelle-Ecosse, le 10 juillet 1899, et des témoignages pris à l'enquête qui a été faite subséquemment au sujet de la perte du dit steamer. Présentée le 6 juin 1900.—*Hon. M. Ferguson*. . . . .*Pas imprimée.*
156. Réponse à une adresse du Sénat, en date du 7 mai 1900, demandant copie de la communication de J. L. P. O'Hanley, ingénieur civil, au Gouverneur en conseil, sur l'état dangereux du pont de chemin de fer qui traverse le canal Lachine à la rue Wellington, à Montréal. Présentée le 6 juin 1900.—*Hon. M. O'Donohue*. . . . .*Pas imprimée.*
157. Réponse à une adresse du Sénat, en date du 1er mars 1900, demandant copie de tous les arrêtés du conseil désavouant des actes adoptés par quelqu'une des législatures des provinces du Dominion, ou par l'Assemblée législative des Territoires du Nord-Ouest, depuis le premier août 1896, et de la correspondance à ce sujet. Aussi, copie de toute la correspondance échangée entre le gouvernement fédéral et quelqu'un des gouvernements provinciaux, relativement à toute proposition de changement ou modifications à quelqu'un des actes qui peuvent avoir été adoptés par ces législatures locales. Présentée le 6 juin 1900.—*Hon. sir Mackenzie Bowell*. . . . .*Pas imprimée.*
158. Réponse à un ordre de la Chambre des Communes, en date du 12 juin 1900, pour copie de la correspondance, etc., concernant les rations de marche (*Emergency rations*). Présentée le 12 juin 1900.—*Hon. F. W. Borden*. . . . .*Pas imprimée.*
159. Réponse à un ordre de la Chambre des Communes, en date du 7 février 1900,—Copie de toute correspondance entre aucun officier du département de l'Intérieur et aucun officier du service intérieur de la police à cheval du Nord-Ouest, à Ottawa, au sujet de l'adjudication de contrats d'approvisionnement pour la police à cheval du Nord-Ouest depuis le 23 juin 1896. Copie de toute correspondance entre M. Fred. White, contrôleur de la police à cheval du Nord-Ouest et le colonel Herchmer ou tout officier de la police à cheval du Nord-Ouest au sujet de l'adjudication de contrats pour l'achat d'approvisionnement pour la police à cheval du Nord-Ouest depuis le 23 juin 1896. Copie de toute correspondance échangée entre Walter Scott, de Régina, et le ministre de l'Intérieur ou aucun officier de son département, en 1899, concernant l'achat de grandes quantités de thé d'un marchand de Régina. Présentée le 12 juin 1900.—*M. Davin*. . . . .*Pas imprimée.*
160. Réponse à une adresse du Sénat, en date du 2 mai 1900, demandant : 1. Copie des devis d'après lesquels a été rédigé le contrat passé pour la construction du steamer *Minto*. 2. Copie des avis contenant la demande de soumissions pour la construction du bateau. 3. Copie de toutes les soumissions reçues à la suite de ces avis. 4. Un état de ce que le steamer a effectivement coûté, avec mention séparée et des prix spécifiés au contrat et des *extras*. 5. Un relevé détaillé de la nature de ces dernières dépenses. Présentée le 11 juin 1900.—*Hon. M. Ferguson*. . . . .*Pas imprimée.*

CONTENU DU VOLUME 13—*Suite.*

161. Réponse à une adresse de la Chambre des Communes, en date du 23 avril 1900.—Copie du contrat passé entre le gouvernement du Canada et la ligne de steamer *Beaver* pour le transport des malles entre le Canada et l'Angleterre, et de tous ordres en conseil à ce sujet. Aussi, état indiquant la durée de chaque voyage des steamers de la dite ligne entre Liverpool et Halifax et Halifax et Liverpool, pendant la saison d'hiver de 1899-1900. Présentée le 13 juin 1900.—*Sir Adolphe Caron*..... *Pas imprimée.*
162. Réponse à un ordre de la Chambre des Communes, en date du 28 mars 1900.—Copie de tous papiers et de toute correspondance concernant la réclamation de J. Wilson pour services rendus au département de la Marine et des Pêcheries en rapport avec le phare de l'île aux Œufs, C.-A. Présentée le 22 juin 1900.—*Sir Charles Hibbert Tupper*..... *Pas imprimée.*
163. Réponse à un ordre de la Chambre des Communes, en date du 22 juin 1900, pour copie de la correspondance entre le département des Finances et la Banque Canadienne de Commerce concernant les affaires de banque du gouvernement dans le district du Yukon. Présentée le 22 juin 1900.—*Hon. W. S. Fielding*..... *Pas imprimée.*
164. Réponse supplémentaire à une adresse du Sénat, en date du 15 mai 1900, demandant copie des pétitions, mémoires ou autres communications reçus par le gouvernement depuis 1895, au sujet de la construction de chemin de fer d'embranchement dans l'Île du Prince-Edouard. Présentée le 19 juin 1900.—*Hon. sir Mackenzie Bowell*..... *Pas imprimée.*
- 164a. Réponse supplémentaire au n° 164. Présentée le 25 juin 1900..... *Pas imprimée.*
165. Réponse à une adresse du Sénat, copie de toutes lettres et correspondances échangées entre le gouvernement ou quelqu'un de ses membres et les intéressés, au sujet du chemin de fer de la Baie-des-Chaleurs, du chemin de fer de l'Atlantique au lac Supérieur, du chemin de fer projeté connu sous le nom de chemin de fer de la ligne courte de Gaspé, et du chemin de fer de la Rivière-Sud, relativement à l'octroi ou paiement de subvention ou à la concession de privilèges à quelque une des compagnies de ces chemins de fer ; ainsi que copie de toutes requêtes, pétitions, résolutions ou autres documents concernant ces chemins de fer. Présentée le 21 juin 1900.—*Hon. M. Landry*..... *Pas imprimée.*
166. Réponse à une adresse du Sénat, en date du 25 avril 1899, demandant : 1. Un état du nombre d'acres de terre réservées pour des fins d'éducation dans la province du Manitoba et dans les Territoires du Nord-Ouest, respectivement, sous l'autorité du chapitre 54 des Statuts révisés du Canada, article 23. 2. Le nombre d'acres vendues dans le Manitoba et dans les Territoires du Nord-Ouest, les paiements faits et les montants restant dus sur ces ventes. 3. Le montant total au crédit du dit fonds détenu par le Dominion, la nature des placements opérés et le taux d'intérêt en provenant. 4. Le montant avancé sur le principal pour venir en aide à l'enseignement dans le Manitoba et les Territoires du Nord-Ouest. 5. Le montant rapporté au dit principal sur le produit de la vente des terres réservées pour les fins de l'enseignement et le montant actuellement dû au dit principal. 6. Et toute correspondance relative à quelque nouvelle avance à faire sur le dit fonds scolaire soit au Manitoba, ou au Nord-Ouest. Présentée le 26 juillet 1899.—*Hon. sir Mackenzie Bowell*.  
*Pas imprimée.*
167. Réponse à une adresse du Sénat, en date du 8 mars 1900, demandant copie du rapport supplémentaire de J. L. P. O'Hanly, I.C., au sujet de l'effet que pourrait avoir le canal de drainage de Chicago sur le niveau des grands lacs. Présentée le 25 juin 1900.—*Hon. M. O'Donohue*.  
*Pas imprimée.*
168. Réponse à un ordre de la Chambre des Communes, en date du 28 mars 1900.—Etat indiquant quelles quantités de vieux fer ont été vendues par le département des Chemins de fer depuis le 1er juillet 1896, à quelles dates et pour quel prix, à quelles personnes des ventes ont été faites, et si ces ventes ont été faites après demande publique de soumissions ou autrement, et si c'est par voie de soumission, quelles soumissions ont été reçues, et quels prix y étaient stipulés. Présentée le 27 juin 1900.—*M. Foster*..... *Pas imprimée.*
169. Réponse à un ordre de la Chambre des Communes, en date du 23 avril 1900.—Copie de toutes soumissions, contrats et correspondance concernant l'achat de locomotives et de matériel roulant pour les chemins de fer de l'Etat depuis le 15 juillet 1896 jusqu'au 15 avril 1900.—*M. Haggart*.  
*Pas imprimée.*

CONTENU DU VOLUME 13—*Fin.*

- 170.** Réponse à un ordre de la Chambre des Communes, en date du 28 juin 1900, pour copie de toute correspondance et rapports des inspecteurs des postes au sujet de prétendues irrégularités commises dans le bureau de poste de Kinnear's-Mills, Québec. Présentée le 28 juin 1900.—*Hon. M. Mulock*..... *Pas imprimée.*
- 171.** Réponse à une adresse de la Chambre des Communes, en date du 28 mars 1900,—Copie de tous rapports, papiers, correspondance et ordres concernant la retraite du lieutenant-colonel Domville du service actif dans la milice du Canada. Présentée le 30 juin 1900.—*M. Foster*... *Pas imprimée.*
- 172.** Réponse à un ordre de la Chambre des Communes, en date du 3 juillet 1900,—Etat faisant connaître les travaux de dragage à la Rivière-du-Loup (en haut) pendant l'exercice 1899-1900. Présentée le 3 juillet 1900.—*Hon. M. Mulock*... *Pas imprimée.*
- 172a.** Réponse à un ordre de la Chambre des Communes, en date du 3 juillet 1900, pour une copie du mémoire au ministre intérimaire des Travaux publics sur les travaux de dragage à Miller's-Landing, Sumas, rivière Fraser, C.-A. Présentée le 3 juillet 1900.—*Hon. M. Mulock*..... *Pas imprimée.*
- 173.** Réponse à un ordre de la Chambre des Communes, en date du 3 juillet 1900, pour un état donnant les prix du bois acheté pour refaire les estacades dans la rivière Saint-Maurice. Présentée le 3 juillet 1900.—*Hon. M. Mulock*..... *Pas imprimée.*
- 174.** Réponse à une adresse du Sénat, en date du 3 juillet 1900, demandant copie de la correspondance échangée entre le premier ministre, le secrétaire d'Etat ou tout autre membre du gouvernement et le lieutenant-gouverneur de la Colombie-Britannique, au sujet de la révocation des premiers ministres Turner et Semlin par le dit lieutenant-gouverneur et à l'invitation faite à M. Robert Beaven et M. Jos. Martin ou à toute autre personne de former un cabinet, ainsi que tous rapports, arrêtés du conseils ou autres documents relatifs à cette révocation et à la formation de ces cabinets. Présentée le 7 juillet 1900.—*Hon. sir Mackenzie Bowell*..... *Imprimée pour la distribution et les documents de la session.*
- 175.** Réponse à une adresse du Sénat, en date du 14 juin 1900, demandant copie des plans, devis, profils, coût estimatif, et tous autres documents relatifs à la construction du pont projeté sur la rivière Hillsborough, à Charlottetown, Ile du Prince-Edouard, les dits documents devant comprendre le contrat passé entre le gouvernement du Canada et celui de l'Ile du Prince-Edouard au sujet de ce pont; aussi, copie de la correspondance échangée à ce sujet entre les deux gouvernements, et de tous arrêtés du conseil ou du ministère des Chemins de fer déterminant l'emplacement du dit pont. Présentée le 10 juillet 1900.—*Hon. M. Ferguson*..... *Pas imprimée.*
- 176.** Réponse à une adresse du Sénat, en date du 20 juin 1900, demandant un état détaillé indiquant les travaux exécutés, les dépenses encourues, et les résultats obtenus au sujet des expériences faites l'année dernière relativement à la culture des vergers dans l'Ile du Prince-Edouard, les noms de toutes les personnes employées à l'exécution de ces travaux, le montant payé à chacune d'elles, et sur quelle recommandation ces personnes ont été employées. Présentée le 13 juillet 1900.—*Hon. M. Ferguson*..... *Pas imprimée.*

# TABLEAUX

DU

# COMMERCE ET DE LA NAVIGATION

DU

# CANADA

POUR

L'EXERCICE TERMINÉ LE 30 JUIN

# 1899

COMPILÉS DES RAPPORTS OFFICIELS

*IMPRIMÉS PAR ORDRE DU PARLEMENT*



OTTAWA

IMPRIMÉ PAR S. E. DAWSON, IMPRIMEUR DE SA TRÈS EXCELLENTE  
MAJESTÉ LA REINE

1900



*A Son Excellence le Très honorable sir Gilbert John Elliot, comte de Minto, G.C.M.G.,  
etc., etc., gouverneur général du Canada.*

PLAISE A VOTRE EXCELLENCE,—

Le soussigné a l'honneur de présenter à Votre Excellence les Tableaux du Commerce et de la Navigation du Canada, pour l'exercice terminé le 30 juin 1899, tels que compilés des rapports officiels et à lui soumis par le commissaire des Douanes.

Le tout respectueusement soumis,

W. PATERSON,

*Ministre des Douanes.*

OTTAWA, 12 décembre 1899.



## MINISTÈRE DES DOUANES,

OTTAWA, 12 décembre 1899.

A l'honorable WILLIAM PATERSON,  
Ministre des Douanes.

J'ai l'honneur de vous soumettre les tableaux ordinaires annuels concernant le commerce et la navigation du Canada pour l'exercice terminé le 30 juin 1899.

Dans le tableau général n° 37, indiquant les importations totales et la proportion des importations entrées pour la consommation sous l'empire du tarif général et du tarif préférentiel anglais, par pays, il est à remarquer que dans beaucoup de cas les noms de pays n'ayant pas droit de participer aux bénéfices du tarif préférentiel anglais sont donnés comme pays privilégiés. Ceci est occasionné par le fait que le tarif de réciprocité a continué à être en vigueur jusqu'au 1er août 1898, et la diminution du taux du tarif sous ce chef du 1er juillet au 1er août était la même pour les pays placés sous le tarif de réciprocité que pour les pays ayant droit de participer aux bénéfices du tarif préférentiel anglais.

Il est particulièrement à remarquer que les états présentés dans le présent rapport n'indiquent pas complètement l'étendue des importations pour l'exercice 1898-99 qui ont bénéficié du tarif de réciprocité et du tarif préférentiel anglais. En l'absence d'une preuve satisfaisante d'origine à l'époque de l'importation, l'importateur commence par entrer les articles soit en entrepôt, soit pour la consommation, sous l'empire du tarif général, et la compilation des tableaux se fait d'après ces premières entrées. Quand la preuve d'origine est fournie, une diminution des droits en vertu du tarif de réciprocité ou du tarif préférentiel anglais est accordée sur les importations entrées antérieurement aux taux du tarif général.

J'ai l'honneur d'être, monsieur,

Votre obéissant serviteur.

JOHN McDOUGALD,

*Commissaire des Douanes.*

## INDEX DES TABLEAUX.

NUMÉRO DU TABLEAU.	CHEF.	DESCRIPTION.	PAGE. PARTIE I.
PARTIE I.			
TABLEAUX COMPARATIFS.			
1	Importations et exportat.	Total des exportations et importations, effets entrés pour la consommation et droits perçus depuis 1868 jusqu'à 1899...	1
2	Ensemble du commerce.	Total du commerce (entrés pour la consommation et exportés) par pays, 1873 à 1899	2
3	do	Total des exportations et importations, 1868 à 1899..	3
4	Exportations	Total des exportations par pays, 1873 à 1899	4
5	Importations	Valeur totale des effets entrés pour la consom., 1873 à 1899..	5
6	Revenu	Total des droits perçus, par pays, 1873 à 1899	6
7	do pour-cent.	Proportion des droits sur les importations, droits par tête, proportion des frais de perception, 1868 à 1899	7
8	Importations et exportat.	Tableau comparatif des importat. et exportat., indiqu. l'excédent proport. des importat. sur les exportat., etc., 1868 à 1899.	8
9	do	Tableau comparatif par ports, exportations, importations entrées pour la consommation, 3 années	10
10	do	Tableau comparatif par ports, exportations, importations entrées pour la consommation, par provinces, 3 mois	20
11	Exportations	Tableau total des exportat. par prov., depuis la confédération..	22
12	Importations	Total des importations do do	23
13	do	Valeur totale entrée pour la consommation chaque année depuis la confédération	24
14	Revenu	Total des droits perçus chaque année depuis la confédération..	25
15	Navigation.	Total des navires const., enreg. et vendus, et le tonnage total venant de la mer et allant à la mer depuis la confédérat..	26
TABLEAUX POUR L'EXERCICE 1899.			
16	Revenu	Tableau des droits de douanes perçus à chaque port et port secondaire, 1899	27
17	Importations	Tableau sommaire, articles imposables, 1899	40
18	do	do do articles exempts de droits, 1899	102
19	do	Tableau des importations de pays compris dans l'empire britannique et autres pays, 1899	118
20	do	Tableau des effets entrés pour la consommation, 1898 et 1899..	128
21	do	Tableau, par pays et provinces, des articles importés en 1899 en vertu du traité français	134
22	do	Valeur des effets importés <i>via</i> le Saint-Laurent, 1899	141
23	do	do les Etats-Unis, 1899	142
24	do	Tableau par provinces des importations des Antilles, 1899	143
25	Importations et exportat.	Relevé de la valeur des importations, par pays, 1899 (imposables et exempts de droits) et exportations (de provenance canadienne et de provenance étrangère)	148
26	Importations	Relevé par pays de la valeur des effets entrés pour la consommation dans chaque province, 1899	150
27	do	Relevé par pays de la valeur des effets entrés pour la consommation en Canada, 1899	163
28	Exportations	Relevé par pays de la valeur des ex. ort. de chaq. prov., 1899..	164
29	do	do do do du Canada, 1899	178
30	do	Tableau sommaire des exportations, indiquant les effets de provenance canadienne et de provenance étrangère	180
31	do	Tableau des effets exportés, 1898 et 1899	189
32	do	Tableau des exportations aux pays compris dans l'empire britannique et tous autres pays	198
33	do	Valeur totale des effets exportés <i>via</i> des ports des E.-U., 1899.	202
34	do	do le Saint-Laurent	205
35	Effets entreposés	Tableau de la valeur des effets restant en entrepôt, 1898 et 1899	206
36	Transbordement	Relevé du transbordement à Montréal	207

INDEX DES TABLEAUX—*Fin.*

NUMÉRO DU TABLEAU.	CHEF.	DESCRIPTION.	PAGE. PARTIE II
PARTIE II.			
37	Importations en général.	Tableau général des importations, par pays et provinces, effets imposables	1
37	do	Tableau général des importations, par pays et provinces, exemptions de droits	514
37	do	Récapitulation, importations, effets entrés pour la consommation et droits perçus, par provinces	616
37	do	Résumé, par pays et provinces, de la valeur des effets entrés pour la consommation	618
38	Exportations en général.	Tableau général des exportations (effets de provenance canadienne et effets de proven. étrangère) par pays et provinces.	638
38	do	Récapitulation des exportations, par provinces.	718
38	do	Résumé par pays du total des exportations.	719
39	Effets entreposés.	Tableau des articles entreposés et sortis	727
40	Navigation	Tableau des navires venant de la mer, par ports et ports secondaires	744
41	do	Résumé par pays des navires venant de la mer	750
42	do	Tableau des navires allant à la mer, par ports et ports secondaires	754
43	do	Résumé par pays des navires allant à la mer.	760
44	do	Etat sommaire des navires de long cours qui sont arrivés et partis de chaque port	763
45	do	Tableau des nationalités des navires de long cours.	768
46	do	Sommaire des navires de long cours, entrés et sortis.	770
47	do	Etat sommaire des navires arrivés et partis.	771
48	do	Commerce avec chaque pays et la nationalité des navires venant de la mer.	772
49	do	Tableau sommaire, par pays, des nationalités des navires de long cours venant de la mer.	806
50	do	Commerce avec chaque pays et la nationalité des navires allant à la mer	808
51	do	Tableau sommaire, par pays, des nationalités des navires allant à la mer.	842
52	do	Tableau des relations par navigation intérieure entre le Canada et les Etats-Unis—à l'entrée.	844
53	do	Tableau des relations par navigation intérieure entre le Canada et les Etats-Unis—à la sortie	850
54	do	Tableau sommaire de la navigation intérieure à l'entrée et à la sortie.	855
55	do	Tableau des navires engagés dans le cabotage.	856
56	do	Tableau des navires construits et enregistrés	868

## NOTES EXPLICATIVES.

DANS LE TABLEAU GÉNÉRAL N° 37 DES IMPORTATIONS ET DES EFFETS ENTRÉS POUR LA CONSOMMATION, le terme "entrés pour la consommation" est le terme technique en usage à la douane, et ne signifie pas que ces effets ont été réellement consommés en Canada, mais qu'ils ont passé dans la possession de l'importateur et que les droits ont été payés sur ces effets.

La valeur des effets importés est basée sur la section 58 de l'Acte des douanes, lequel pourvoit que la valeur des effets importés sujets à un droit *ad valorem* "en sera le prix courant, quand vendus pour la consommation, aux principaux marchés de provenance et aux temps où ceux-ci ont été exportés directement au Canada."

DANS LE TABLEAU GÉNÉRAL N° 38 DES EXPORTATIONS, le terme "de provenance canadienne" comprend tous les articles importés qui ont été changés de forme ou augmentés en valeur par d'autres fabrications en Canada, tels que le sucre raffiné au Canada du sucre brut importé, farine moulue de blé importé, et articles construits ou manufacturés de matériaux importés.

"Effets n'étant pas de provenance canadienne" indique les exportations d'effets étrangers qui ont été antérieurement importés.

Dans ce rapport, le commerce par pays est indiqué dans le tableau général des importations et des exportations, n°s 37 et 38, respectivement, comme importé dans et exporté de certaine province; ceci ne comprend pas nécessairement que la marchandise importée était pour l'usage ou la consommation de la province indiquée,—ni que les exportations étaient le produit de la province à laquelle le crédit est donné,—mais simplement que les importations furent entrées, à l'arrivée, à quelque port de la province mentionnée pour la consommation au Canada ou la réexportation, tel qu'expliqué ci-dessus; et que les exportations furent entrées à la sortie à un port de la province à laquelle le crédit est donné, quoiqu'elles aient pu être le produit d'autres provinces.

La valeur des "effets de provenance canadienne" est leur valeur au temps de l'exportation aux ports du Canada quand ils sont expédiés.

La valeur des "effets non de provenance canadienne" est le coût actuel de tels effets.

Les initiales N. A. E. signifient "non ailleurs énuméré"

do N. O. P. signifient "non autrement pourvu".

L'expression "gallon" signifie un gallon impérial.

do "tonneau" signifie deux milles livres et "qtl" cent livres.

do "cent étalon", quand appliqué à des madriers, signifie 2,750 pieds mesure de planche.

do "tonneau", appliqué au bois carré, signifie 40 pieds cubes.

Dans les tableaux de la navigation le tonnage est donné en tonneaux nets.

*ERRATA.*

- Page 129, partie I. Droit sur sel pour \$70,017.86, lisez \$7,017.86.
- “ 127, “ Autres effets imposables, droit \$3,071,504.40, lisez \$2,071,504.48.
- “ 189, partie II. Premier item, total des droits, pour \$523.98, lisez \$5,523.98.
- “ 208, “ Premier item, G.-B. \$8,855, lisez \$18,855.
- “ 532, “ Douves, quantité pour la consommation, pour 2,396, lisez 2,296.
- “ 683, “ Tabac en feuilles G.-B., valeur totale, pour \$20, lisez \$30.
- “ 709, “ Sucre, Ant. anglaises, valeur totale, pour \$30, lisez \$40.

## TABLEAUX

DU

## COMMERCE ET DE LA NAVIGATION

## PARTIE I.

N° 1.—Valeur de toutes les exportations, importations et des marchandises déclarées pour la consommation en Canada, avec indication des droits perçus pendant trente-deux ans :—

	Total des exportations.	Total des importations.	Déclarées pour la consommation.	Droit.
	\$	\$	\$	\$ c.
Exercice terminé le 30 juin 1868.....	57,567,888	73,459,644	71,985,306	8,819,431 63
do do 1869.....	60,474,781	70,415,165	67,402,170	8,298,909 71
do do 1870.....	73,573,490	74,814,339	71,237,603	9,462,940 44
do do 1871.....	74,173,618	96,092,971	86,947,482	11,843,655 75
do do 1872.....	82,639,663	111,430,527	107,709,116	13,045,493 50
do do 1873.....	89,789,922	128,011,281	127,514,594	13,017,730 17
do do 1874.....	89,351,928	128,213,582	127,404,169	14,421,882 67
do do 1875.....	77,886,979	123,070,283	119,618,657	15,361,882 12
do do 1876.....	80,966,435	93,210,346	94,733,218	12,833,114 48
do do 1877.....	75,875,393	99,327,962	96,300,483	12,548,451 09
do do 1878.....	79,323,667	93,081,787	91,199,577	12,795,693 17
do do 1879.....	71,491,255	81,964,427	80,341,608	12,939,540 66
do do 1880.....	87,911,458	86,489,747	71,782,349	14,138,849 22
do do 1881.....	98,290,823	105,330,840	91,611,604	18,500,785 97
do do 1882.....	102,137,203	119,419,500	112,648,927	21,708,837 43
do do 1883.....	98,085,804	132,254,022	123,137,019	23,172,308 97
do do 1884.....	91,406,496	116,397,043	108,180,644	20,164,963 37
do do 1885.....	89,238,361	108,941,486	102,710,019	19,133,558 99
do do 1886.....	85,251,314	104,424,561	99,602,694	19,448,123 70
do do 1887.....	89,515,811	112,892,236	105,639,428	22,469,705 83
do do 1888.....	90,203,000	110,894,630	102,847,100	22,209,641 53
do do 1889.....	89,189,167	115,224,931	109,673,447	23,784,523 23
do do 1890.....	96,749,149	121,858,241	112,765,584	24,014,908 07
do do 1891.....	98,417,296	119,967,638	113,345,124	23,481,069 13
do do 1892.....	113,963,375	127,406,068	116,978,943	20,550,581 53
do do 1893.....	118,564,352	129,074,268	121,705,030	21,161,710 93
do do 1894.....	117,524,949	123,474,940	113,093,983	19,379,822 32
do do 1895.....	113,638,803	110,781,682	105,252,511	17,887,269 47
do do 1896.....	121,013,852	118,011,508	110,587,480	20,219,037 32
do do 1897.....	137,950,253	119,218,609	111,294,021	19,891,996 77
do do 1898.....	164,152,683	140,323,053	130,698,006	22,157,788 49
do do 1899.....	158,896,905	162,764,308	154,051,593	25,734,228 75
Totaux pour trente-deux ans.....	3,075,216,073	3,558,241,625	3,359,999,479	564,597,936 41

63 VICTORIA, A. 1900

N° 2.—Ensemble du commerce du Canada, basé sur la valeur des marchandises déclarées pour la consommation, et exportées, par pays.

Exercice terminé le 30 juin.	Grande-Bretagne.	Etats-Unis.	France.	Allemagne.	Espagne.	Portugal.	Italie.	Hollande.
	\$	\$	\$	\$	\$	\$	\$	\$
1873	107,266,624	89,808,204	2,055,195	1,176,478	502,966	266,188	229,657	229,770
1874	108,083,642	90,524,060	2,569,712	1,022,428	459,027	294,007	296,296	271,043
1875	100,379,969	80,717,803	2,154,065	839,442	390,784	236,790	214,366	260,503
1876	81,457,737	78,003,492	2,394,812	608,355	445,151	199,195	183,199	297,895
1877	81,139,708	77,087,914	1,730,062	404,918	340,757	175,425	242,942	296,860
1878	83,372,719	73,876,437	1,754,394	521,580	325,245	145,941	205,171	266,764
1879	67,288,848	70,904,720	2,247,066	552,999	394,445	161,258	181,933	210,288
1880	80,307,286	62,696,857	1,928,670	532,028	297,245	201,652	623,295	273,837
1881	97,335,378	73,570,337	2,294,043	1,019,198	446,337	165,487	234,723	440,944
1882	95,871,802	96,229,763	2,922,931	1,633,118	570,301	201,656	256,841	613,241
1883	99,197,682	97,701,056	2,934,210	1,942,851	749,897	243,192	322,554	324,800
1884	87,154,242	89,333,366	2,160,804	2,171,346	648,569	240,235	322,499	333,977
1885	83,284,482	86,903,935	2,239,890	2,385,344	481,910	227,096	255,712	361,879
1886	82,143,828	81,436,808	2,509,581	2,408,821	432,540	301,927	215,298	309,559
1887	89,534,079	82,767,265	2,415,001	3,672,985	481,289	204,671	245,560	309,920
1888	79,383,705	91,053,913	2,642,557	3,563,106	427,249	230,397	235,816	332,169
1889	80,422,515	94,059,844	2,562,893	3,836,173	420,794	238,106	186,186	414,302
1890	91,743,935	92,814,733	2,854,154	4,286,136	392,294	291,811	244,545	423,309
1891	91,328,384	94,824,352	2,565,877	4,336,232	555,917	191,148	322,808	404,532
1892	106,254,984	92,125,599	2,770,173	6,526,228	489,652	155,479	490,839	846,167
1893	107,223,906	102,144,986	3,086,164	4,576,224	387,861	135,482	661,403	656,427
1894	107,256,123	88,844,040	3,081,950	7,887,594	445,567	126,649	511,631	625,764
1895	92,988,727	95,932,197	2,920,456	5,421,135	436,580	115,921	115,919	384,164
1896	99,670,030	103,022,434	3,392,482	6,688,990	445,592	88,262	287,676	439,680
1897	106,639,690	111,022,513	3,292,047	7,538,800	436,984	82,337	333,512	480,531
1898	137,499,735	124,410,926	5,000,613	7,421,462	578,462	135,154	495,023	750,486
1899	136,151,978	138,140,687	5,447,017	9,613,025	593,660	92,937	520,864	872,941

Exercice terminé le 30 juin.	Belgique.	Terre-neuve.	Antilles.	Amérique du Sud.	Chine et Japon.	Suisse.	Autres pays.	Total.
	\$	\$	\$	\$	\$	\$	\$	\$
1873	364,456	4,609,552	1,163,425	1,701,633	1,709,856	120,514	1,099,998	217,04,516
1874	534,153	2,657,547	6,086,529	1,686,508	1,263,728	139,674	927,743	216,756,097
1875	337,674	2,806,055	6,139,910	1,064,593	694,472	116,128	1,153,082	197,505,636
1876	374,880	2,675,477	5,291,433	975,762	971,314	56,168	1,764,483	175,699,653
1877	318,724	2,753,748	5,031,667	656,591	455,755	69,066	1,471,734	172,175,876
1878	805,692	2,767,347	4,397,996	669,804	486,244	61,178	1,366,532	170,523,244
1879	219,461	2,280,823	4,753,099	745,830	505,513	94,781	1,291,709	151,832,863
1880	837,897	2,002,261	6,489,257	1,073,421	931,457	94,225	1,314,429	159,693,807
1881	671,267	2,175,773	6,962,515	1,369,731	1,430,734	141,789	1,644,170	189,902,427
1882	645,568	2,468,432	7,018,956	2,314,779	1,635,717	268,093	2,134,932	214,786,130
1883	611,112	2,953,273	7,494,291	2,954,628	1,750,642	336,040	2,176,595	221,222,823
1884	746,528	2,701,120	6,726,486	2,756,371	1,970,541	242,380	2,078,676	199,587,140
1885	551,645	2,022,073	5,698,057	2,802,042	2,528,369	217,666	1,989,280	191,948,380
1886	517,472	2,139,301	5,266,042	2,111,029	2,495,703	203,085	2,363,014	184,854,008
1887	927,580	2,072,946	4,017,593	2,625,066	2,819,584	219,777	2,841,913	195,155,239
1888	505,800	1,945,426	5,870,149	2,487,240	2,231,155	194,938	2,016,480	133,050,100
1889	595,496	1,791,496	6,138,109	2,813,587	2,048,712	166,905	3,167,496	198,862,814
1890	763,146	1,655,040	5,808,189	2,555,849	2,161,816	316,923	3,162,393	209,514,733
1891	728,120	2,218,911	6,360,926	1,784,950	2,202,102	244,819	3,685,842	211,762,420
1892	573,244	2,503,963	7,638,846	1,905,316	3,300,108	193,033	5,168,657	230,942,318
1893	1,268,551	3,247,993	7,390,377	2,099,356	2,766,712	258,464	4,465,666	240,269,382
1894	1,258,692	3,633,154	7,121,172	2,264,677	3,065,768	276,065	4,220,266	230,618,932
1895	693,019	6,081,046	8,681,622	1,610,470	2,906,574	260,040	3,059,444	218,891,314
1896	1,018,789	2,333,721	4,707,243	2,063,145	3,339,429	332,405	3,771,454	231,601,332
1897	1,518,218	2,144,874	4,322,230	2,026,085	3,300,331	223,192	5,882,850	249,244,272
1898	2,204,054	2,632,184	3,829,346	2,505,195	2,829,890	357,003	4,201,156	294,850,689
1899	3,168,136	2,335,323	4,398,902	2,631,633	3,194,849	371,526	5,215,018	312,948,498

\* La valeur des marchandises étrangères exportées du Canada durant les années qui ont précédé 1873 n'ayant pas été classée par pays dans les relevés publiés, l'ensemble du commerce fait avec chacun de ces pays pendant ces années ne peut, en conséquence, être constaté avec exactitude.

## DOC. DE LA SESSION No 6

N<sup>o</sup> 3.—Montrant le grand ensemble du commerce de 1868 à 1899, inclusive-  
ment, basé sur les "exportations et les importations totales."

ANNÉES.	Total des exportations.	Total des importations.	Grand total, importations et exportations.
	\$	\$	\$
1868.....	57,567,388	73,459,644	131,027,532
1869.....	60,474,781	70,415,165	130,889,946
1870.....	73,573,490	74,814,339	148,387,829
1871.....	74,173,618	96,092,971	170,266,589
1872.....	82,639,663	111,430,527	194,070,190
1873.....	89,789,922	128,011,281	217,801,203
1874.....	89,351,928	128,213,582	217,565,510
1875.....	77,886,979	123,070,283	200,957,262
1876.....	80,966,435	93,210,346	174,176,781
1877.....	75,875,393	99,327,962	175,203,355
1878.....	79,323,667	93,081,787	172,405,454
1879.....	71,491,255	81,964,427	153,455,682
1880.....	87,911,458	86,489,747	174,401,205
1881.....	98,290,823	105,330,840	203,621,663
1882.....	102,137,203	119,419,500	221,556,703
1883.....	98,085,804	132,254,022	230,339,826
1884.....	91,406,496	116,397,043	207,803,539
1885.....	89,238,361	108,941,486	198,179,847
1886.....	85,251,314	104,424,561	189,675,875
1887.....	89,515,811	112,892,236	202,408,047
1888.....	90,203,000	110,894,630	201,097,630
1889.....	89,189,167	115,224,931	204,414,098
1890.....	96,749,149	121,858,241	218,607,390
1891.....	98,417,296	119,967,638	218,384,934
1892.....	113,963,375	127,406,068	241,369,443
1893.....	118,564,352	129,074,268	247,638,620
1894.....	117,524,949	123,474,940	240,999,889
1895.....	113,638,863	110,781,682	224,420,485
1896.....	121,013,852	118,011,508	239,025,360
1897.....	137,950,253	119,218,609	257,168,862
1898.....	164,152,683	140,323,053	304,475,736
1899.....	158,896,905	162,764,308	321,661,213
Total pour trente-deux ans.....	3,075,216,073	3,558,241,625	6,633,457,698

Excédent des importations sur les exportations depuis la confédération, \$483,025,552. Moyenne  
année, \$15,094,548.



63 VICTORIA, A. 1900

N<sup>o</sup> 4.—Valeur des exportations, par pays.

Exercice terminé le 30 juin.	Grande- Bretagne.	Etats-Unis.	France.	Allem'gne	Espagne.	Portugal.	Italie.	Hollande.
	\$	\$	\$	\$	\$	\$	\$	\$
1873	38,743,848	42,072,526	31,907	76,553	25,080	191,156	177,232	13,142
1874	45,003,882	36,244,311	267,212	65,511	960	193,463	190,211	14,905
1875	40,032,902	29,911,983	212,767	91,019	7,300	170,784	170,408	28,724
1876	40,723,477	31,933,459	553,935	125,768	9,417	127,540	142,787	30,816
1877	41,567,469	25,775,245	319,330	34,324	62,659	129,960	213,692	94,303
1878	45,941,539	25,244,898	369,391	122,254	47,816	104,028	151,861	53,750
1879	36,295,718	27,165,501	714,875	112,090	50,596	135,748	148,472	9,713
1880	45,846,062	33,349,909	812,829	82,237	60,727	165,885	163,787	102,592
1881	53,571,570	36,866,225	662,711	84,932	46,653	108,594	145,997	215,754
1882	45,274,461	47,940,711	825,573	153,114	108,082	149,744	163,755	365,198
1883	47,145,217	41,668,723	617,730	133,697	164,925	179,843	218,113	27,599
1884	43,736,227	38,840,540	390,955	195,575	144,092	172,252	247,151	15,500
1885	41,877,705	39,752,734	303,309	264,075	132,695	166,730	147,550	24,094
1886	41,542,629	36,573,769	534,363	253,298	53,075	245,450	108,601	7,587
1887	44,571,846	37,660,199	341,531	437,536	72,020	146,523	125,681	14,859
1888	40,084,984	42,572,065	397,773	198,543	52,317	155,821	55,090	378
1889	38,105,126	43,522,404	334,210	143,603	13,526	166,021	60,062	1,222
1890	48,353,694	40,522,810	278,552	507,143	69,788	207,777	81,059	1,042
1891	49,280,858	41,138,695	253,734	532,142	67,110	120,611	90,999	14,741
1892	64,906,549	38,988,027	367,539	942,698	93,476	102,370	149,280	567,879
1893	64,080,493	43,923,010	264,407	750,461	44,355	83,001	87,387	282,569
1894	68,538,856	35,809,940	544,986	2,046,052	56,274	79,363	109,188	281,058
1895	61,856,990	41,297,676	335,282	626,976	34,101	58,781	34,325	140,264
1896	66,690,288	44,448,410	581,540	757,531	83,814	41,666	56,759	139,828
1897	77,227,502	49,373,472	690,696	1,045,432	50,452	36,745	108,627	104,422
1898	104,998,818	45,705,336	1,025,262	1,837,448	89,675	87,835	73,765	376,439
1899	99,091,855	45,133,321	1,557,722	2,219,569	59,178	29,641	125,265	372,548

Exercice terminé le 30 juin.	Belgique.	Terreneuve	Antilles.	Amérique du Sud.	Chine et Japon.	Australie.	Autres pays.	Total.
	\$	\$	\$	\$	\$	\$	\$	\$
1873	17,754	2,800,555	3,988,493	1,285,434	46,466	41,822	277,954	89,789,922
1874	240,494	1,569,079	3,778,796	1,212,978	39,222	98,783	432,171	89,351,928
1875	59,563	1,901,831	3,945,506	785,797	37,046	181,938	349,411	77,886,979
1876	13,825	1,900,891	3,675,320	688,209	23,075	79,643	938,273	80,966,435
1877	66,912	2,112,106	3,788,858	651,625	37,149	185,610	836,151	75,875,393
1878	49,998	2,094,682	3,414,147	654,357	102,568	370,723	651,655	79,323,667
1879	40,430	1,641,417	3,500,670	741,442	56,551	290,762	587,270	71,491,255
1880	688,811	1,510,300	3,544,103	789,940	37,546	139,901	616,829	87,911,458
1881	258,433	1,523,469	3,147,369	732,116	19,761	146,363	580,881	98,290,823
1882	142,358	1,974,923	2,995,572	941,162	106,675	340,608	655,267	102,137,203
1883	195,705	2,187,338	3,125,031	1,489,957	105,388	375,065	451,473	98,085,804
1884	287,378	1,920,450	3,119,569	1,277,383	60,979	502,181	496,264	91,406,496
1885	72,385	1,670,968	2,535,283	1,461,206	29,918	415,887	383,822	89,238,361
1886	6,565	1,754,980	2,121,570	1,010,034	63,118	259,960	711,315	85,251,314
1887	223,729	1,718,604	2,075,411	1,426,660	69,196	269,471	362,540	89,515,811
1888	17,057	1,523,827	2,601,486	1,510,637	132,448	446,019	454,555	90,203,000
1889	64,756	1,303,335	2,759,455	1,488,999	84,174	661,208	481,051	89,189,167
1890	41,814	1,185,739	2,719,141	1,551,887	61,751	471,028	695,924	96,749,149
1891	72,672	1,467,908	3,122,770	1,063,172	78,791	589,100	523,993	98,417,296
1892	56,212	1,750,714	3,546,559	1,027,525	283,251	436,603	744,693	113,963,375
1893	669,040	2,594,633	3,145,708	1,326,743	341,140	288,352	683,413	118,564,352
1894	708,455	2,818,592	3,443,761	1,392,285	540,849	322,745	832,545	117,524,949
1895	251,402	2,325,196	3,725,426	1,303,474	378,160	417,124	853,626	113,638,803
1896	93,031	1,782,309	2,810,817	1,496,118	668,011	517,258	841,472	121,013,852
1897	354,584	1,692,798	2,643,360	1,405,359	903,922	1,418,289	894,593	137,950,253
1898	973,944	2,167,860	2,749,080	1,060,420	511,919	1,630,714	864,168	164,152,683
1899	849,413	1,808,317	3,043,963	1,456,051	425,350	1,506,138	1,218,374	158,896,905

## DOC. DE LA SESSION No 6

## N° 5.—Valeur des marchandises déclarées pour la consommation, par pays.

Exercice terminé le 30 juin.	Grande-Bretagne.	Etats-Unis.	France.	Allema'gne	Espagne.	Portugal.	Italie.	Hollande
	\$	\$	\$	\$	\$	\$	\$	\$
1873	68,522,776	47,735,678	2,023,288	1,099,925	477,886	75,032	52,425	216,628
1874	63,076,437	54,283,072	2,302,500	956,917	458,067	100,544	46,085	256,138
1875	60,347,067	50,805,820	1,941,298	748,423	383,484	66,006	43,958	231,779
1876	40,734,260	46,070,033	1,840,877	482,587	436,034	71,655	40,412	267,079
1877	39,572,239	51,312,669	1,410,732	370,594	278,098	45,465	29,250	202,557
1878	37,431,180	48,631,739	-1,385,003	399,326	277,429	41,913	53,310	213,014
1879	30,993,130	43,739,219	1,532,101	440,909	343,849	25,510	33,461	200,575
1880	34,461,224	29,346,948	1,115,841	449,791	236,518	35,767	459,508	171,245
1881	43,583,808	36,704,112	1,631,332	934,266	399,684	56,893	88,726	225,190
1882	50,597,341	48,289,052	2,097,358	1,480,004	462,219	51,912	93,086	248,043
1883	52,052,465	56,032,333	2,316,480	1,809,154	544,972	63,349	104,441	297,201
1884	43,418,015	50,492,826	1,769,849	1,975,771	504,477	67,983	75,348	318,477
1885	41,406,777	47,151,201	1,935,581	2,121,269	349,215	60,366	108,162	337,785
1886	40,601,199	44,858,039	1,975,218	2,155,523	379,465	56,477	106,697	301,972
1887	44,962,233	45,107,066	2,073,470	3,235,449	409,269	58,143	119,889	295,061
1888	39,298,721	48,481,848	2,244,784	3,364,563	374,932	74,576	180,726	331,791
1889	42,317,389	50,537,440	2,228,683	3,692,570	407,268	72,085	126,124	413,080
1890	43,890,241	52,291,973	2,615,602	3,778,993	322,506	84,034	163,486	422,267
1891	42,047,526	53,685,657	2,312,143	3,804,090	488,807	70,537	241,809	389,791
1892	41,348,435	53,137,572	2,402,634	5,583,530	396,176	53,109	341,559	378,288
1893	43,148,413	58,221,976	2,832,117	3,825,763	343,506	52,481	170,564	273,838
1894	38,717,267	53,034,100	2,586,946	5,841,542	389,237	47,106	402,443	344,706
1895	31,131,737	54,634,521	2,585,174	4,794,159	402,479	57,140	381,594	243,900
1896	32,979,742	58,574,024	2,810,942	5,931,459	361,778	41,596	230,917	299,852
1897	29,412,188	61,649,041	2,601,351	6,493,368	386,532	45,592	224,885	376,109
1898	32,500,917	78,705,590	3,975,351	5,584,014	488,737	47,319	421,258	374,041
1899	37,060,123	93,007,166	3,889,295	7,393,456	534,482	63,296	395,599	500,393

Exercice terminé le 30 juin.	Belgique.	Terre-neuve.	Antilles.	Amérique du Sud.	Chine et Japon.	Suisse.	Autres pays.	Total.
	\$	\$	\$	\$	\$	\$	\$	\$
1873	346,702	1,808,997	2,174,932	416,199	1,663,390	120,514	780,222	127,514,594
1874	293,659	1,088,468	2,307,733	473,530	1,224,506	139,674	396,839	127,404,169
1875	278,311	904,224	2,194,404	278,796	657,426	116,128	621,733	119,618,657
1876	361,055	774,586	1,616,113	287,553	948,239	56,168	746,567	94,733,218
1877	251,812	641,642	1,242,809	4,971	418,606	69,066	449,973	96,300,483
1878	255,694	672,665	1,033,849	15,447	383,676	61,178	344,154	91,199,577
1879	179,031	639,406	1,252,429	4,388	448,962	94,781	413,767	80,341,608
1880	149,086	581,961	2,945,154	283,481	893,911	94,225	557,689	71,732,349
1881	412,834	652,304	3,815,147	637,620	1,410,973	141,789	916,926	91,611,604
1882	503,210	493,509	4,023,384	1,373,617	1,529,042	268,093	1,139,057	112,648,927
1883	415,407	765,935	4,369,260	1,464,671	1,645,254	336,040	880,057	123,137,019
1884	459,150	780,670	3,606,917	1,478,988	1,909,562	242,380	1,080,231	108,180,644
1885	479,260	351,105	3,162,774	1,340,836	2,493,451	217,666	1,189,571	102,710,019
1886	510,907	384,321	3,144,472	1,100,995	2,432,585	203,085	1,391,739	99,602,694
1887	703,851	354,342	1,942,182	1,198,406	2,570,388	199,777	2,209,902	105,638,428
1888	488,743	421,599	3,268,663	876,603	2,128,707	193,833	1,117,006	102,847,100
1889	530,740	488,161	3,378,654	1,324,588	1,964,538	166,890	2,025,237	109,673,447
1890	121,332	469,711	3,089,048	1,003,962	2,100,065	316,522	1,995,841	112,765,584
1891	655,448	751,003	3,238,156	719,778	2,123,311	244,319	2,572,749	113,345,124
1892	517,032	753,249	4,092,287	877,821	3,016,857	192,365	3,988,029	116,978,943
1893	599,511	653,270	4,244,669	772,613	2,425,572	258,464	3,782,253	121,705,030
1894	550,237	514,562	3,677,411	872,392	2,524,919	274,825	3,066,216	113,093,983
1895	441,617	739,850	4,794,020	469,172	2,528,414	259,400	1,789,334	105,252,511
1896	920,758	551,412	1,896,426	567,027	2,671,418	332,120	2,413,009	110,587,480
1897	1,163,632	452,076	1,678,870	620,250	2,396,409	222,173	3,571,545	111,294,021
1898	1,230,110	464,324	1,080,266	1,425,653	2,317,971	499,678	1,732,721	130,698,006
1899	2,318,723	527,006	1,354,939	1,175,584	2,769,499	568,768	2,493,264	154,051,593

63 VICTORIA, A. 1900

## N° 6.—Droit perçus.

Exercice terminé le 30 juin.	Grande-Bretagne.		Etats-Unis.		France.		Allemagne.		Espagne.		Portugal.		Italie.		Hollande.	
	\$	c.	\$	c.	\$	c.	\$	c.	\$	c.	\$	c.	\$	c.	\$	c.
1873...	7,398,460	17	2,966,119	34	627,831	95	334,415	51	102,711	21	21,245	21	9,320	80	294,569	02
1874...	7,867,481	41	3,695,564	03	744,050	10	272,234	68	112,918	73	27,674	63	13,626	76	361,153	47
1875...	8,881,997	81	3,800,877	10	604,092	47	173,427	65	113,599	78	28,421	97	8,502	45	394,017	97
1876...	6,075,759	82	4,117,223	40	723,368	24	134,282	11	157,287	53	29,302	21	24,629	25	459,887	63
1877...	6,377,596	23	4,426,394	79	480,340	56	75,762	93	79,515	88	20,322	20	15,783	10	316,156	00
1878...	6,445,985	38	4,794,599	63	400,600	04	79,673	10	87,755	88	13,452	55	19,652	43	308,153	30
1879...	5,561,933	02	5,529,150	64	501,747	90	104,211	80	120,385	81	7,970	14	19,474	58	329,634	07
1880...	6,737,997	05	4,521,311	08	427,937	89	103,156	82	106,720	56	14,935	79	30,031	12	301,570	50
1881...	8,772,949	97	5,657,292	75	597,948	79	215,108	04	167,412	55	25,307	99	40,956	25	372,335	63
1882...	10,011,811	00	7,082,722	29	742,774	93	338,691	39	210,766	86	29,105	63	34,283	98	420,097	91
1883...	9,897,785	16	8,158,023	35	824,963	17	388,556	85	231,866	95	34,135	50	44,340	03	535,741	81
1884...	8,001,370	74	7,420,461	79	645,152	71	554,181	88	192,946	21	34,228	80	32,186	80	493,807	39
1885...	7,617,249	45	6,636,405	83	650,515	29	572,947	91	154,680	24	29,345	65	33,380	25	521,318	20
1886...	7,817,357	45	6,790,080	76	735,666	52	588,168	44	150,268	47	30,510	74	35,667	84	602,570	19
1887...	9,318,920	05	7,299,591	68	699,840	07	1,190,267	30	176,449	17	33,329	81	31,404	53	623,894	26
1888...	8,972,739	84	7,131,006	23	796,242	70	1,214,748	15	171,790	38	36,621	03	42,004	78	704,034	95
1889...	9,450,242	70	7,413,354	83	854,805	60	1,266,638	56	185,969	33	36,895	32	32,456	70	756,785	84
1890...	9,576,965	75	8,220,299	55	957,312	22	1,165,158	67	170,028	06	36,528	91	37,938	11	806,261	40
1891...	9,114,271	75	7,799,318	12	932,032	53	1,320,583	23	217,612	94	30,680	47	44,888	99	741,462	43
1892...	9,074,200	71	7,814,666	93	931,044	99	783,740	50	186,168	39	27,446	98	35,846	83	697,184	17
1893...	9,498,747	08	7,636,975	81	1,058,095	75	857,264	35	186,132	25	27,171	69	30,816	89	815,200	70
1894...	8,245,845	87	6,960,050	68	1,019,568	12	978,224	53	207,724	63	22,894	36	49,073	63	879,107	85
1895...	7,006,676	58	6,897,305	04	985,945	87	892,547	04	184,788	45	24,361	92	46,697	12	755,251	48
1896...	7,358,514	15	7,767,992	63	1,020,894	74	1,329,156	36	162,118	81	22,269	68	39,386	07	792,609	63
1897...	6,203,366	80	8,147,075	10	969,539	64	1,489,755	60	150,587	43	23,191	61	33,474	05	920,096	46
1898...	6,649,428	60	9,941,624	48	1,183,890	30	1,364,159	04	176,764	64	20,606	24	46,466	82	908,046	37
1899...	7,328,191	92	11,713,858	94	1,300,876	33	1,903,223	16	181,346	14	25,559	36	52,842	44	1,061,622	69

Exercice terminé le 30 juin.	Belgique.		Terre-neuve.		Antilles.		Amérique du Sud.		Chine et Japon.		Suisse.		Autres pays.		Droits additionnels en vertu de l'article 8 des S. R., s. c. 2.		Total.	
	\$	c.	\$	c.	\$	c.	\$	c.	\$	c.	\$	c.	\$	c.	\$	c.	\$	c.
1873	94,504	87	97,147	31	831,930	86	182,660	79	157	95	15,994	95	40,660	23			13,017,730	17
1874	51,171	82	54,929	33	935,653	11	194,325	88	26,185	10	21,950	85	42,953	77			14,421,882	67
1875	42,489	19	12,584	62	926,463	33	124,963	29	83,469	42	20,917	93	85,557	14			15,361,382	12
1876	61,407	14	4,890	45	603,819	86	120,843	58	132,042	28	10,274	57	178,096	41			12,833,114	48
1877	50,106	26	9,735	83	435,718	43	1,834	11	68,261	35	12,387	96	178,535	96			12,548,451	09
1878	45,144	82	4,221	23	341,240	28	6,874	10	113,447	24	9,855	02	124,338	17			12,795,693	17
1879	45,107	35	3,230	76	454,872	58	2,591	84	127,283	34	16,597	54	115,340	29			12,939,540	66
1880	41,886	44	3,168	48	1,305,495	00	161,936	81	207,920	61	18,764	19	156,016	88			14,138,849	22
1881	90,250	84	3,251	22	1,584,622	00	280,009	74	348,466	71	33,740	02	131,133	47			18,500,785	97
1882	119,492	16	1,781	73	1,615,945	44	504,255	74	178,499	40	65,780	72	352,318	25			21,708,837	43
1883	106,234	50	7,365	17	1,770,682	59	692,562	12	157,516	29	83,492	95	239,042	13			23,172,303	97
1884	193,953	96	4,158	34	1,397,926	55	688,702	68	273,708	37	56,906	92	265,210	23			20,164,963	37
1885	121,660	61	2,268	61	1,327,363	99	655,708	66	450,153	25	51,863	04	308,698	01			19,133,558	99
1886	132,116	62	2,467	99	1,384,327	91	503,735	53	148,098	67	49,052	66	478,033	91			19,448,123	70
1887	166,445	16	1,624	70	968,496	12	548,562	83	222,799	93	59,393	20	828,686	99			22,469,705	83
1888	117,228	81	3,211	68	1,831,368	64	641,854	29	162,844	61	43,778	82	340,166	62			22,209,641	53
1889	122,116	44	1,087	36	1,727,816	27	849,431	97	185,782	89	38,653	78	845,532	61	7,952	63	23,784,523	23
1890	150,349	40	3,386	14	1,223,589	61	559,312	13	216,956	50	79,331	47	804,400	21	7,089	94	24,014,908	07
1891	126,180	23	3,452	92	1,337,754	14	260,102	71	265,198	43	61,161	46	1,215,178	05	1,099	73	23,481,069	13
1892	104,009	88	4,191	49	272,167	34	75,439	20	273,256	10	49,388	45	201,112	48			20,550,581	53
1893	112,081	99	1,494	56	314,148	32	78,592	25	313,798	23	70,418	15	160,133	95			17,538	96
1894	119,020	54	1,623	12	292,464	66	73,489	61	273,712	97	73,695	14	172,318	29	10,108	32	19,379,822	32
1895	93,303	46	1,053	95	380,955	12	68,786	81	230,890	41	72,742	85	231,349	72	14,523	65	17,887,269	47
1896	192,457	64	1,197	81	478,829	02	106,494	83	265,572	02	93,877	62	521,413	34	64,312	97	20,219,037	32
1897	250,770	38	1,274	89	454,418	06	109,914	69	267,375	35	64,153	55	577,363	19	47,439	87	19,891,996	77
1898	287,411	60	1,690	86	304,971	01	209,761	53	291,747	74	91,525	82	328,978	26	350,715	08	22,157,788	49
1899	663,898	07	1,669	28	374,161	69	97,167	56	349,381	86	156,108	44	414,930	52	109,390	35	25,734,228	75

\* Y compris \$309,990.04 perçus à Fort-Cudahy et Dawson, pour lesquels aucun rapport statistique n'a été reçu.

## DOC. DE LA SESSION No 6

N<sup>o</sup> 7.—Proportion des droits prélevés sur la valeur totale des marchandises imposables et exemptes de droits qui ont été importées et déclarées pour la consommation ; montant des droits de douane payés par tête de la population, et proportion des frais de perception du revenu des douanes en Canada, pendant chaque année de 1868 à 1899 inclusivement.

Année.	Proportion des droits prélevés sur la valeur totale des marchandises importées, imposables et exemptes de droits.	Proportion des droits prélevés sur la valeur totale des marchandises déclarées pour la consommation, imposables et exemptes de droits.	Montant des droits de douane payés par tête de la population.	Proportion des frais de perception du revenu des douanes.
	1	2	* 3	4
	p. c.	p. c.	\$ cts.	p. c.
1868.....	12·00	12·25	*2 61	05·99
1869.....	11·78	12·31	2 43	07·09
1870.....	12·65	13·28	2 74	05·41
1871.....	12·32	13·02	3 37	04·21
1872.....	11·70	12·11	3 61	04·04
1873.....	10·17	10·20	3 55	04·35
1874.....	11·25	11·32	3 77	04·55
1875.....	12·48	12·83	3 95	04·44
1876.....	13·76	13·44	3 25	05·61
1877.....	12·63	13·03	3 12	05·75
1878.....	13·74	14·03	3 13	05·58
1879.....	15·78	16·10	3 12	05·56
1880.....	16·34	19·70	3 31	05·04
1881.....	17·56	20·19	4 26	03·87
1882.....	18·18	19·27	4 95	03·33
1883.....	17·52	18·82	5 23	03·26
1884.....	17·32	18·64	4 49	03·96
1885.....	17·55	18·61	4 22	04·14
1886.....	18·60	19·50	4 24	04·10
1887.....	19·87	21·24	4 85	03·64
1888.....	20·03	21·57	4 74	03·81
1889.....	20·60	21·65	5 02	03·62
1890.....	19·63	21·21	5 01	03·63
1891.....	19·52	20·06	4 84	03·83
1892.....	16·13	17·56	4 20	04·39
1893.....	16·39	17·38	4 26	04·26
1894.....	15·69	17·13	3 86	04·75
1895.....	16 14	16·99	3 52	05·13
1896.....	17·13	18·28	3 94	04·43
1897.....	16 68	17·87	3 83	04·75
1898.....	15·79	16·95	4 22	04·37
1899.....	15·81	16·70	4 84	04·02

\* Les calculs dans cette colonne sont basés sur la population du Canada, estimée de nouveau chaque année par le ministère de l'Agriculture et de la Statistique.

Population du Canada, 1890.....	4,789,028
Estimation " 1891.....	4,843,256
" " 1892.....	4,899,098
" " 1893.....	4,961,528
" " 1894.....	5,021,476
" " 1895.....	5,083,424
" " 1896.....	5,125,436
" " 1897.....	5,185,990
" " 1898.....	5,248,315
" " 1899.....	5,312,500

63 VICTORIA, A. 1900

N<sup>o</sup> 8.—TABLEAU COMPARATIF de la valeur totale des importations et exporta aussi l'excédent proportionnel des importations sur les exportations et

Exercice terminé le 30 juin.	Total des importations, y compris les espèces et lingots.	EXPORTATIONS		
		Canadiennes, y compris les espèces et lingots.	Étrangères.	Total.
	\$	\$	\$	\$
1868.	73,459,644	53,371,067	4,196,821	57,567,888
1869.	70,415,165	56,618,980	3,855,801	60,474,781
1870.	74,814,839	67,045,868	6,527,622	73,573,490
1871.	96,092,971	64,320,585	9,853,033	74,173,618
1872.	111,430,527	69,895,538	12,744,125	82,639,663
1873.	128,011,281	80,384,012	9,405,910	89,789,922
1874.	128,213,582	78,737,832	10,614,096	89,351,928
1875.	123,070,283	70,749,660	7,137,819	77,886,979
1876.	93,210,346	73,731,474	7,234,961	80,966,435
1877.	99,327,962	68,764,285	7,111,108	75,875,393
1878.	93,081,787	68,158,789	11,164,878	79,323,667
1879.	81,964,427	63,135,611	8,355,644	71,491,255
1880.	86,489,747	74,671,452	13,240,006	87,911,458
1881.	105,330,840	84,915,706	13,375,117	98,290,823
1882.	119,419,500	94,508,750	7,628,453	102,137,203
1883.	132,254,022	88,334,031	9,751,773	98,085,804
1884.	116,397,043	82,017,390	9,889,106	91,406,496
1885.	108,941,486	81,158,715	8,079,646	89,238,361
1886.	104,424,561	77,813,235	7,438,079	85,251,314
1887.	112,892,236	80,966,478	8,549,333	89,515,811
1888.	110,894,630	81,399,606	8,803,394	90,203,000
1889.	115,224,931	82,250,712	6,938,455	89,189,167
1890.	121,858,241	87,697,368	9,051,781	96,749,149
1891.	119,967,638	88,801,066	9,616,230	98,417,296
1892.	127,406,068	99,338,913	14,624,462	113,963,375
1893.	129,074,268	105,798,257	12,766,095	118,564,352
1894.	123,474,940	104,161,770	13,363,179	117,524,949
1895.	111,181,632	103,085,012	10,553,791	113,638,803
1896.	118,011,508	109,915,337	11,098,515	121,013,852
1897.	119,218,609	123,959,838	13,990,415	137,950,253
1898.	140,323,053	145,594,385	18,558,298	164,152,683
1899.	162,764,308	138,462,037	20,434,868	158,896,905

## DOC. DE LA SESSION No 6

tions du Canada, chaque année, depuis 1868-69 jusqu'à 1898-99; indiquant des exportations sur les importations, chaque année.

EXCÉDENT DES IMPORTATIONS		Excédent des exportations totales sur les importations totales.	Excédent proportionnel des importations sur les exportations totales.	Excédent proportionnel des exportations sur les importations totales.	PROPORTION DE L'AUGMENTATION OU DE LA DIMINUTION.			
Sur les exportations canadiennes.	Sur les exportations canadiennes et étrangères.				Import. comparées avec l'année précédente.		Total des export. comp. avec l'année précédente.	
					Augmentation.	Diminution.	Augmentation.	Diminution.
\$	\$	\$	p. c.	p. c.	p. c.	p. c.	p. c.	p. c.
20,088,577	5,891,456		27.6					
13,796,185	9,940,384		16.4			04.1	05.05	
7,768,471	1,740,849		01.7		06.2		21.6	
31,772,386	21,919,353		29.5		28.4		00.8	
41,534,989	28,790,864		34.8		15.0		11.4	
47,625,269	38,221,359		32.5		14.9		08.6	
49,475,750	38,861,654		43.5		00.16			00.5
52,320,623	45,183,304		58.0			0.4		12.8
19,478,872	12,243,911		15.1			24.2	03.9	
30,563,677	23,452,569		30.9		06.5			06.3
24,932,998	13,758,120		17.3			06.3	04.5	
18,828,816	10,473,172		14.6			11.9		09.6
11,818,295		1,421,711		01.6	05.5		22.9	
20,415,134	7,040,017		07.1		21.8		11.8	
34,910,750	17,282,297		14.5		13.3		03.9	
43,919,991	34,168,218		25.8		10.7			03.9
34,378,653	24,990,547		21.4			11.9		06.8
27,782,771	19,708,125		18.0			06.4		02.3
26,611,326	19,173,247		18.3			04.1		04.3
31,925,758	23,376,426		20.7		08.1		05.0	
29,495,024	20,991,630		18.6			01.8	00.7	
33,974,219	26,035,764		22.6		03.9			01.1
34,160,873	25,109,092		20.6		05.4		07.8	
31,166,572	21,550,342		17.9			01.5	01.7	
28,067,155	13,442,693		10.5		6.2		16.0	
23,276,011	10,509,916		8.1		1.3		4.0	
19,313,170	5,949,991		4.8			4.3		00.8
8,096,670		2,457,121		02.21		9.95		03.3
8,096,171		3,002,342		02.54	6.14		6.49	
		18,731,644		15.71	1.02		14.00	
		23,829,630		16.98	17.70		18.99	
	3,867,403		2.4		16.00			3.2



63 VICTORIA, A. 1900

N° 9.—TABLEAU COMPARATIF des exportations

PROVINCE

Numéro.	Ports.	Exercice terminé le 30 juin 1897.				Exercice
		Exportations.	Importations.	Entrés pour la consommation.	Droits.	
		\$	\$	\$	\$ c.	
1	Abercorn.....					69,659
2	Coaticook.....	1,420,170	126,339	126,339	9,614 55	2,804,039
3	Cookshire.....	708,403	41,454	41,454	5,234 94	338,716
4	Gaspé.....	114,757	20,299	20,299	901 30	105,893
5	Hemmingford.....	104,774	99,190	99,190	6,673 87	83,119
6	Mansonville.....					16,948
7	Montréal.....	48,079,462	44,498,213	37,799,772	6,765,771 85	60,291,367
8	Paspébiac.....					272,463
9	New-Carlisle.....	306,850	23,757	27,544	4,648 68	
10	Percé.....	91,514	12,336	12,336	559 00	112,556
11	Potton.....	50,500	13,278	13,278	1,332 91	
12	Québec.....	4,901,394	4,712,094	4,715,060	767,867 50	6,001,140
13	Rimouski.....	345,014	16,060	16,082	1,295 57	296,852
14	Saint-Armand.....	438,679	35,211	35,211	4,026 58	353,403
15	Saint-Hyacinthe.....	59,166	524,549	528,246	48,067 21	16,103
16	Saint-Jean.....	883,805	1,682,819	1,686,539	86,890 49	327,319
17	Sherbrooke.....	716,853	670,076	670,469	86,533 82	596,669
18	Sorel.....	125,709	48,853	50,770	9,130 27	107,350
19	Stanstead.....	218,529	298,748	298,748	19,286 14	136,330
20	Sutton.....	194,875	111,468	111,468	5,593 52	
21	Trois-Rivières.....	1,038,529	117,146	117,225	22,646 59	923,906
	Montant évalué dont il n'a pas été fait rap. aux ports de l'int.	59,796,983	53,051,890	46,370,030	7,846,074 79	72,853,332
	Totaux.....	478,153				473,388
	Totaux.....	60,275,136	53,051,890	46,370,030	7,846,074 79	73,327,220

DOC. DE LA SESSION No 6

et importations, à chaque port, etc.—*Suite.*

DE QUÉBEC.

Numéro.	terminé le 30 juin 1898.			Exercice terminé le 30 juin 1899.				Numéro.		
	Importations.	Entrés pour la consommation.	Droits.	Exportations.	Importations.	Entrés pour la consommation.	Droits.			
	\$	\$	\$ c.	\$	\$	\$	\$ c.			
1				88,155	129,108	129,108	3,288 61	1		
2	176,732	176,732	3,928 60	992,932	136,077	136,077	12,411 76	2		
3	167,332	167,332	8,691 22	386,882	54,547	54,547	5,288 12	3		
4	55,942	55,942	4,565 05	98,234	17,474	17,474	2,578 11	4		
5	10,333	10,333	762 81	77,222	158,395	158,395	4,988 92	5		
6	152,546	152,546	4,414 29	24,597	14,027	14,027	1,356 04	6		
7	11,011	11,011	1,410 78	53,283,349	45,363,346	7,207,005 29	60,033,739	54,464,283	8,662,764 78	7
8	30,425	32,491	4,513 84	33,454	31,773	31,773	3,996 57	8		
9								9		
10	7,218	7,218	562 16	85,909	9,990	9,990	777 58	10		
11								11		
12	3,873,702	3,806,482	757,732 12	5,405,418	4,492,958	4,459,936	861,173 98	12		
13	30,471	30,471	855 01	396,069	23,363	23,363	853 71	13		
14	48,564	48,564	3,628 28	101,524	35,515	35,515	3,390 08	14		
15	640,942	639,581	43,853 70	18,191	415,187	417,743	49,596 39	15		
16	2,048,151	2,040,538	100,894 47	268,055	2,257,683	2,245,880	146,443 12	16		
17	1,128,779	1,122,282	129,092 43	784,971	914,512	917,585	119,779 96	17		
18	97,651	97,988	7,492 53	141,215	81,924	83,201	10,724 56	18		
19	380,312	380,312	16,647 43	109,926	482,395	482,395	37,514 98	19		
20								20		
21	407,011	406,814	90,071 73	729,585	404,113	404,346	75,911 42	21		
	62,550,471	54,549,983	3,386,121 83	70,027,299	72,230,739	64,085,651	10,002,838 69			
				284,272						
	62,550,471	54,549,983	3,386,121 83	70,311,571	72,230,739	64,085,651	10,002,838 69			



63 VICTORIA, A. 1900

## N° 9.—TABLEAU COMPARATIF des exportations

## PROVINCE DE LA

Numéro.	PORTS.	Exercice terminé le 30 juin 1897.				Exercice
		Exportations.	Importations.	Entrés pour la consommation.	Droits.	
		\$	\$	\$	\$ c.	
1	Amherst .....	314,201	109,590	110,239	30,979 40	305,407
2	Annapolis .....	109,249	49,266	49,175	7,593 16	107,711
3	Antigonish .....	13,265	30,748	30,748	8,487 93	19,176
4	Arichat .....	27,488	5,161	4,831	1,785 07	30,216
5	Baddeck .....	46,814	4,724	4,724	1,257 86	37,022
6	Barrington .....	5,606	4,391	4,391	329 14	86,851
7	*Bridgetown .....	10,929	6,870	6,870	1,163 24	
8	Canso .....	47,053	8,290	8,290	1,881 35	79,658
9	Digby .....	94,790	26,007	26,679	2,854 75	117,650
10	Halifax .....	6,435,718	5,777,260	6,007,937	1,290,216 77	6,219,820
11	Kentville .....	74,103	118,849	118,849	23,405 06	132,445
12	Liverpool .....	161,452	27,797	26,427	4,872 28	139,167
13	Lockeport .....	163,635	12,120	14,213	1,165 44	109,065
14	Lunenburg .....	842,035	123,735	123,502	12,984 01	959,228
15	*Margaretsville .....	1,084	3,105	3,105	159 08	
16	*Middleton .....	442	4,394	4,394	1,389 29	9,496
17	Sydney-Nord .....	176,731	48,236	48,325	13,320 82	203,185
18	Parrsboro .....	606,951	23,650	24,154	3,656 34	371,797
19	Pictou .....	192,639	293,249	294,316	35,938 58	330,350
20	Port-Hawkesbury .....	95,921	6,447	6,447	654 63	112,964
21	Port-Hood .....	29,967	11,701	11,701	2,804 18	17,554
22	Shelburne .....	52,215	11,406	11,516	1,617 37	52,970
23	Sydney .....	460,068	76,155	76,155	17,096 70	341,402
24	Truro .....	21,478	241,806	245,745	80,174 41	24,104
25	Weymouth .....	156,282	18,479	18,479	3,062 53	102,566
26	Windsor .....	269,145	122,210	122,210	8,738 24	257,687
27	Yarmouth .....	902,829	491,596	498,812	54,071 48	763,445
	Totaux .....	11,312,090	7,657,242	7,902,734	1,611,659 11	10,930,936

\* Six mois, 1897.

## DOC. DE LA SESSION No 6

et importations à chaque port, etc.—*Suite.*

## NOUVELLE-ÉCOSSE.

Numéro.	terminé le 30 juin 1898.			Exercice terminé le 30 juin 1899.				Numéro.
	Importations.	Entrés pour la consommation.	Droit.	Exportations.	Importations.	Entrés pour la consommation.	Droit.	
	\$	\$	\$ c.	\$	\$	\$	\$ c.	
	123,558	122,773	27,631 66	267,810	154,421	154,560	30,233 71	1
	70,273	70,307	8,161 55	239,162	56,718	56,609	6,437 48	2
	27,092	27,092	6,317 47	19,381	24,558	24,558	5,715 87	3
	6,132	6,132	1,455 75	43,474	4,527	4,527	563 65	4
	8,975	8,975	1,362 41	39,596	7,316	7,316	1,281 85	5
	4,930	4,938	464 03	84,291	5,330	5,330	870 67	6
	21,504	21,504	2,975 77	95,120	15,022	15,062	2,761 11	7
	33,683	33,936	3,694 36	118,384	32,646	33,232	4,195 21	8
	4,805,839	4,528,786	921,853 62	6,293,927	5,331,414	5,091,027	1,043,110 98	9
	97,558	97,558	16,855 15	295,705	109,027	109,027	11,816 07	10
	44,273	45,003	5,786 56	147,825	28,421	29,164	3,635 16	11
	13,323	15,073	1,497 64	82,126	12,078	14,340	1,233 39	12
	155,959	140,591	13,806 13	955,688	119,179	122,336	14,166 98	13
	14,536	14,536	2,715 06	37,963	11,662	11,662	2,006 33	14
	74,941	74,438	14,074 92	211,973	64,268	64,317	13,627 31	15
	20,730	21,378	3,968 79	416,762	4,633	4,857	837 05	16
	327,020	325,736	33,122 14	350,964	333,966	335,583	31,619 29	17
	18,201	18,381	3,642 61	135,203	11,838	11,833	1,121 76	18
	4,078	4,078	520 60	8,246	3,915	3,915	163 75	19
	14,220	13,679	1,982 27	52,617	9,473	9,775	1,250 35	20
	75,096	75,222	15,314 06	316,255	73,060	72,747	14,365 45	21
	293,027	293,153	95,669 48	61,376	263,246	269,463	87,543 00	22
	32,871	32,959	4,356 15	114,889	23,149	23,394	2,467 11	23
	162,998	163,246	9,024 94	240,283	176,033	176,033	14,364 51	24
	498,399	498,902	50,460 03	851,100	544,240	543,506	54,896 45	25
	6,949,216	6,658,396	1,246,703 15	11,480,120	7,423,140	7,194,191	1,350,284 49	26

63 VICTORIA, A. 1900

N<sup>o</sup> 9.—TABLEAU COMPARATIF des exportations  
PROVINCE DU

Numéro.	PORTS.	Exercice terminé le 30 juin 1897.				Exercice
		Exportations.	Importations.	Entrés pour la consommation.	Droit.	
		\$	\$	\$	\$ c.	
1	Bathurst .....	247,857	21,286	21,286	2,740 63	258,305
2	Chatham .....	958,410	120,076	122,122	16,453 94	1,254,860
3	Dalhousie .....	745,346	30,363	31,539	9,481 69	659,836
4	Frédéricton .....	165,005	337,911	352,957	39,154 94	129,072
5	Moncton .....	643,405	319,762	366,098	74,170 28	673,621
6	Newcastle .....	590,176	34,425	35,716	9,969 50	577,244
7	Sackville .....	161,545	28,824	29,578	2,689 43	137,397
8	*Saint-André .....	57,987	27,531	27,681	3,420 81	.....
9	Saint-Jean .....	5,730,585	3,354,067	3,321,844	748,111 89	7,063,992
10	Saint-Stephen .....	223,682	457,426	456,549	42,979 57	329,023
11	Woodstock .....	60,984	87,747	88,509	18,620 50	82,868
	Total .....	9,584,982	4,819,418	4,853,879	967,793 27	11,166,218

\* Six mois seulement, 1897.

DOC. DE LA SESSION N<sup>o</sup> 6et importations à chaque port, etc.—*Suite.*

## NOUVEAU-BRUNSWICK.

Numéro.	terminé le 30 juin 1898.			Exercice terminé le 30 juin 1899.				Numéro.
	Importations.	Entrés pour la consommation.	Droits.	Exportations.	Importations.	Entrés pour la consommation.	Droits.	
	\$	\$	\$ c.	\$	\$	\$	\$ c.	
	16,676	16,737	2,100 34	160,981	19,718	19,768	2,773 51	1
	125,235	126,425	14,556 80	1,402,231	144,225	145,027	15,450 21	2
	64,436	64,679	7,142 27	702,729	51,291	51,766	8,220 00	3
	308,785	312,044	35,595 02	143,543	325,450	327,686	34,059 93	4
	346,459	347,162	53,271 40	496,906	278,848	277,131	45,925 69	5
	33,498	35,079	9,943 08	651,405	42,877	43,480	13,426 45	6
	33,869	34,015	5,010 10	76,960	35,716	35,839	5,566 62	7
	3,431,968	3,421,522	730,035 01	6,565,836	3,875,724	3,876,462	757,260 61	8
	482,185	494,445	43,910 01	213,354	521,628	515,783	49,763 02	9
	82,551	82,866	16,112 24	78,384	145,256	115,988	17,514 78	10
	4,925,662	4,934,974	917,676 27	10,492,329	5,440,733	5,408,930	949,960 82	11

63 VICTORIA, A. 1900

N° 9.—TABLEAU COMPARATIF (par provinces) des  
PROVINCE DE LA

Numéro.	Ports.	Exercice terminé le 30 juin 1897.				Exportations.
		Exportations.	Importations.	Entrés pour la consommation.	Droits.	
		\$	\$	\$	\$ c.	
1	Kaslo .....					286,951
2	Nanaimo .....	2,609,097	200,294	201,556	46,462 77	2,679,024
3	Nelson .....	4,892,021	1,556,675	1,566,588	349,000 05	7,581,919
4	New-Westminster .....	2,584,458	586,289	584,881	110,577 54	3,175,281
5	Rossland .....					389,592
6	Vancouver .....	1,321,198	1,900,818	1,835,101	390,981 81	1,114,200
7	Victoria .....	2,610,794	2,787,785	2,738,378	661,867 03	1,692,750
	Total .....	14,017,568	7,031,861	6,926,504	1,558,889 20	16,919,717

## PROVINCE DU

1	Winnipeg .....	1,965,755	2,858,966	2,873,668	644,280 55	3,472,801
---	----------------	-----------	-----------	-----------	------------	-----------

## ILE DU

1	Charlottetown .....	999,265	343,571	347,503	102,232 63	1,096,926
2	Summerside .....	315,342	72,976	74,492	7,905 53	292,748
	Total .....	1,314,607	416,547	421,995	110,138 16	1,389,674

## TERRITOIRES DU

1	Calgary .....	166,889	290,437	291,508	52,425 31	159,822
2	*Lethbridge .....					
3	Fort-Cudahy .....					
4	Dawson .....					
5	Frontière du Yukon .....					
	Total .....	166,889	290,437	291,508	52,425 31	159,822

\* Trois mois seulement, 1899.

DOC. DE LA SESSION No 6

exportations et importations à chaque port, etc.—*Suite.*

## COLOMBIE-BRITANNIQUE.

Numéro.	Ports.	Exercice terminé le 30 juin 1898.				Exercice terminé le 30 juin 1899.				Numéro.
		Importations.	Entrés pour la consommation.	Droits.	Exportations.	Importations.	Entrés pour la consommation.	Droits.	Exportations.	
		\$	\$	\$ c.	\$	\$	\$	\$ c.	\$	
		53,265	51,848	14,301 29	2,962,283	199,908	312,154	51,557 31		1
		239,707	238,871	61,558 49	3,031,413	310,068	312,154	78,109 50		2
		1,001,532	1,019,930	250,824 38	1,104,664	459,899	474,666	124,735 65		3
		841,199	806,969	176,865 93	2,000,051	879,657	876,553	216,917 86		4
		111,045	110,599	23,904 25	3,004,440	691,104	690,412	143,177 53		5
		2,983,351	2,825,913	608,253 96	911,251	3,111,650	2,881,526	600,754 74		6
		3,460,164	3,368,861	1,077,884 83	1,734,930	3,034,935	3,012,466	806,069 85		7
	Total .....	8,690,263	8,423,031	2,213,593 13	14,749,032	8,687,221	8,447,432	2,111,322 44		

## MANITOBA.

4,432,184	4,444,937	907,050 24	2,092,988	5,695,715	5,724,116	1,140,051 96	1
-----------	-----------	------------	-----------	-----------	-----------	--------------	---

## PRINCE-ÉDOUARD.

425,157	420,484	126,586 28	1,036,862	400,599	408,818	117,637 91	1
61,524	62,639	10,118 55	252,797	64,644	64,784	9,673 91	2
486,681	483,123	136,704 83	1,289,659	465,243	473,602	127,311 82	

## NORD-OUEST.

6,979	637,338	97,352 94	323,384	757,023	758,540	100,365 72	1
			19,960	103,008	103,008	11,084 12	2
		*63,179 39		877,112	877,112	236,082 19	3
				774,317	774,317	†244,650 58	4
6,979	637,338	100,532 33	343,294	2,511,460	2,512,977	592,182 61	5

\* Nul rapport statistique reçu.

† Y compris \$38,384.69 pour l'année dernière, pas de rapport statistique.

63 VICTORIA, A. 1900

N° 10.—TABLEAU COMPARATIF (par provinces) indiquant la valeur totale des exportations, et le montant des droits perçus en Canada, pendant les

PROVINCES.	Exercice terminé le 30 juin 1897.				Exercice Total des exporta- tions.
	Total des exporta- tions.	Total des importa- tions.	Entrés pour la con- sommation.	Droits.	
	\$	\$	\$	\$ c.	\$
1 Ontario .....	39,313,226	43,092,248	41,653,703	7,100,736 38	46,786,295
2 Québec .....	60,275,136	53,051,890	46,370,030	7,846,074 79	73,327,220
3 Nouvelle-Ecosse .....	11,312,090	7,657,242	7,902,734	1,611,659 11	10,930,936
4 Nouveau-Brunswick .....	9,584,982	4,819,418	4,853,879	967,793 27	11,166,218
5 Manitoba .....	1,965,755	2,858,966	2,873,668	644,280 55	3,472,801
6 Colombie-Britannique .....	14,017,568	7,031,861	6,926,504	1,558,889 20	16,919,717
7 Ile du Prince-Edouard .....	1,314,607	416,547	421,995	110,138 16	1,389,674
8 Territoires du Nord-Ouest .....	166,889	290,437	291,508	52,425 31	159,822
9 District du Yukon .....					
Total .....	137,950,253	119,218,609	111,294,021	19,891,996 77	164,152,683

DOC. DE LA SESSION No 6

exportations, la valeur totale des effets importés et entrés pour la consommation, terminés le 30 juin 1897, 1898 et 1899.

terminé le 30 juin 1898.			Exercice terminé le 30 juin 1899.			
Total des importa- tions.	Entrés pour la consomma- tion.	Droits.	Total des exporta- tions.	Total des importa- tions.	Entrés pour la con- sommation.	Droits.
\$	\$	\$ c.	\$	\$	\$	\$ c.
51,651,597	50,566,224	8,189,406 71	48,137,912	60,308,057	60,204,694	9,460,275 52
62,550,471	54,549,983	8,386,121 83	70,311,571	72,230,739	64,085,651	10,002,838 69
6,949,216	6,658,396	1,246,703 15	11,480,120	7,425,140	7,194,191	1,350,284 49
4,925,662	4,934,974	917,676 27	10,492,329	5,140,733	5,408,930	949,960 82
4,432,184	4,444,937	907,050 24	2,092,988	5,605,715	5,724,116	1,140,051 96
8,690,263	8,423,031	2,213,593 13	14,749,032	8,687,221	8,447,432	2,111,322 44
486,681	483,123	136,704 83	1,289,659	465,243	473,602	127,311 82
636,979	637,338	160,532 33	343,294	860,031	861,548	111,449 84
				1,651,429	1,651,429	480,732 77
140,323,053	130,698,006	22,157,788 49	158,896,905	162,764,308	154,051,593	25,734,228 75

N° 11.—TABLEAU COMPARATIF indiquant la valeur totale des exportations, la valeur totale des effets importés et entrés pour la consommation, et le montant des droits perçus dans chaque province; aussi le tonnage des navires construits et de ceux enregistrés, et le tonnage total de tous les navires entrés et sortis en Canada, durant les exercices terminés les 30 juin de 1868 à 1899, inclusivement.

EXPORTATIONS.

Table with columns: Exercice terminé le 30 juin., Ontario, Québec, Nouvelle-Écosse, Nouveau-Brunswick, Manitoba, Colombie-Britannique, Ile du Prince-Édouard, Territoires du Nord-Ouest, Total. Rows list years from 1868 to 1899.

DOC. DE LA SESSION No 6

N° 12.—TABLEAU COMPARATIF des importations, Canada—Suite.

Table with columns: 1868, 1869, 1870, 1871, 1872, 1873, 1874, 1875, 1876, 1877, 1878, 1879, 1880, 1881, 1882, 1883, 1884, 1885, 1886, 1887, 1888, 1889, 1890, 1891, 1892, 1893, 1894, 1895, 1896, 1897, 1898, 1899. Rows list years from 1868 to 1899.

\* Y compris le district du Yukon.

N° 13.—TABLEAU COMPARATIF des importations, etc.—Canada—Suite.

ENTRÉES POUR LA CONSOMMATION.

Exercice terminé le 30 juin.	Ontario.	Québec.	Nouvelle-Ecosse.	Nouveau-Brunswick.	Manitoba.	Colombie-Britannique.	Ile du Prince-Edouard.	Territoires du Nord-Ouest.	Total.
	\$	\$	\$	\$	\$	\$	\$	\$	\$
1868	57,248,229			8,213,682	6,523,305				71,985,306
1869	23,724,704	29,545,177	7,749,333	6,382,896					67,402,170
1870	24,530,457	32,166,288	8,008,031	6,532,827					71,237,603
1871	29,025,243	40,108,120	9,483,668	8,044,714	286,337				86,947,482
1872	36,878,137	47,738,687	11,158,591	9,146,461	1,029,130	1,767,068			107,709,116
1873	48,245,440	54,281,158	11,092,717	10,849,673	1,853,659	2,048,336			127,514,594
1874	48,476,357	51,980,870	10,907,380	10,228,871	1,853,659	2,400,593	1,913,696		127,401,169
1875	43,765,282	50,624,825	10,672,981	9,853,652	1,227,905	2,914,975	1,882,679		119,618,657
1876	37,687,738	36,156,665	8,711,966	6,113,768	1,735,427	2,166,739	1,380,878		94,753,218
1877	40,802,052	34,880,343	8,919,508	6,927,077	1,214,826	2,106,739	1,380,878		96,300,483
1878	38,628,697	31,063,365	8,130,750	8,474,047	1,171,115	2,276,103	1,293,225	112,307	91,193,577
1879	34,200,205	31,063,365	6,828,973	8,474,047	1,196,334	2,476,903	910,987	157,462	80,341,608
1880	26,204,940	29,172,722	6,138,938	3,996,698	1,238,157	1,736,616	799,287	117,640	71,782,349
1881	33,167,327	39,788,496	7,052,197	6,016,972	1,941,463	2,467,757	993,583	183,799	91,611,604
1882	40,706,774	47,685,441	8,153,089	6,778,412	5,223,856	3,866,856	785,610	433,650	112,648,927
1883	44,452,804	47,754,996	9,042,017	7,265,238	9,312,053	3,866,856	715,429	725,626	123,137,011
1884	39,352,245	43,026,173	9,183,346	6,513,924	3,768,851	4,040,335	829,902	486,739	108,180,644
1885	38,304,464	41,556,263	8,192,381	6,124,264	2,759,870	4,023,452	778,434	300,202	102,710,019
1886	42,671,419	43,765,740	7,849,224	5,918,732	1,059,337	4,011,726	633,234	182,791	99,602,694
1887	41,672,432	41,449,335	7,854,287	5,653,021	2,012,183	3,626,139	604,218	452,421	105,639,428
1888	42,032,819	44,753,713	7,856,704	6,038,084	1,750,048	3,404,207	600,066	56,164	102,847,100
1889	42,684,687	45,485,026	9,304,148	6,577,037	2,207,314	3,809,786	668,469	128,755	106,673,447
1890	42,711,406	47,156,618	8,741,295	6,620,394	2,555,285	4,387,486	585,859	142,689	112,765,584
1891	45,218,105	46,677,118	10,007,489	5,858,385	2,795,806	5,144,269	624,320	313,025	113,345,124
1892	47,648,881	50,973,569	9,256,565	5,267,935	3,038,443	6,137,970	545,537	86,346	116,978,943
1893	41,882,853	48,962,984	9,069,163	5,763,884	2,592,488	4,810,309	481,811	117,523	121,705,030
1894	44,642,442	43,629,033	8,991,559	4,528,564	2,190,570	5,190,359	565,533	103,138	113,063,983
1895	41,653,703	44,211,985	7,580,124	4,836,922	2,713,091	4,496,944	530,718	163,366	106,232,511
1896	50,566,224	46,370,080	7,962,734	4,853,879	2,873,668	6,026,504	496,587	139,363	110,587,480
1897	60,204,694	54,549,983	6,658,396	4,444,937	4,444,937	8,423,123	481,123	291,508	111,294,021
1898		54,085,651	7,154,191	5,408,380	5,724,116	8,447,432	473,602	637,338	130,698,006
1899								*2,512,977	154,051,593

\* Y compris le district du Yukon.

DOC. DE LA SESSION No 6

No 14.—TABLEAU COMPARATIF des droits perçus, etc.—Canada.

1868.	2,090,982 13	6,800,235 39	1,132,606 60	886,586 64	1,078,723 22	15,723 22	342,400 48	8,819,431 63
1869.	2,421,710 80	4,232,236 79	1,076,173 47	809,517 32	1,076,173 47			8,208,909 71
1870.	3,335,062 49	4,860,859 31	1,162,592 51	1,017,777 82	1,162,592 51			9,462,940 44
1871.	3,867,287 38	5,351,847 26	1,327,111 61	1,213,311 17	1,327,111 61	46,839 39	8,045,493 50	
1872.	4,298,169 32	6,176,328 96	1,578,003 36	1,275,685 38	1,578,003 36	46,839 39	13,045,655 75	
1873.	4,371,624 78	6,301,438 81	1,693,346 25	1,296,238 18	1,693,346 25	46,839 39	13,017,730 17	
1874.	4,655,233 46	6,617,493 86	1,811,489 21	1,400,007 42	1,811,489 21	171,430 86	14,421,882 67	
1875.	4,403,632 13	6,776,346 22	1,933,518 26	1,371,045 78	1,933,518 26	171,430 86	15,361,382 12	
1876.	4,655,233 46	7,008,360 63	2,208,573 84	1,643,915 28	2,208,573 84	253,045 88	16,883,114 48	
1877.	4,702,982 03	7,226,400 22	2,217,491 82	1,691,018 24	2,217,491 82	253,045 88	17,548,451 09	
1878.	4,395,476 73	7,333,248 92	1,163,093 04	1,448,638 54	1,163,093 04	2,233,530 18	19,078 15	
1879.	5,086,579 91	8,991,505 18	1,219,930 79	1,049,009 69	1,219,930 79	274,235 01	21,970 36	
1880.	6,350,677 13	10,066,477 52	1,499,231 02	1,256,638 08	1,499,231 02	297,766 96	21,970 36	
1881.	7,351,420 41	11,555,570 03	1,757,996 07	1,459,700 53	1,757,996 07	437,578 13	21,970 36	
1882.	7,664,527 15	12,520,349 42	1,833,641 31	1,459,700 53	1,833,641 31	437,578 13	21,970 36	
1883.	6,979,026 22	13,134,639 66	1,907,285 69	1,514,897 41	1,907,285 69	1,064,601 06	34,248 88	
1884.	6,535,309 32	13,789,930 81	1,751,637 22	1,354,886 42	1,751,637 22	1,764,805 72	18,500,785 97	
1885.	6,639,324 59	14,016,822 16	1,663,087 17	1,314,981 46	1,663,087 17	664,037 61	21,708,837 43	
1886.	7,611,956 62	15,541,954 41	2,342,717 34	1,509,905 04	1,541,954 41	884,076 21	23,172,308 97	
1887.	7,788,895 39	16,408,007 51	2,288,337 40	1,393,593 65	1,788,895 39	669,958 73	20,104,963 37	
1888.	8,356,683 01	17,952,451 40	2,864,461 88	1,876,062 50	1,835,083 65	884,076 21	19,133,568 99	
1889.	8,205,736 79	18,424,443 78	2,824,548 23	1,968,717 58	1,968,717 58	969,143 64	19,448,123 70	
1890.	8,601,580 66	19,723,380 18	3,003,749 45	2,023,880 18	2,023,880 18	1,012,781 80	22,469,705 83	
1891.	8,294,037 69	20,800,366 78	3,142,927 51	2,161,659 11	2,161,659 11	942,310 40	22,200,641 53	
1892.	8,205,736 79	21,100,736 38	3,189,406 71	2,161,659 11	2,161,659 11	942,310 40	22,200,641 53	
1893.	8,205,736 79	21,100,736 38	3,189,406 71	2,161,659 11	2,161,659 11	942,310 40	22,200,641 53	
1894.	8,205,736 79	21,100,736 38	3,189,406 71	2,161,659 11	2,161,659 11	942,310 40	22,200,641 53	
1895.	8,205,736 79	21,100,736 38	3,189,406 71	2,161,659 11	2,161,659 11	942,310 40	22,200,641 53	
1896.	8,205,736 79	21,100,736 38	3,189,406 71	2,161,659 11	2,161,659 11	942,310 40	22,200,641 53	
1897.	8,205,736 79	21,100,736 38	3,189,406 71	2,161,659 11	2,161,659 11	942,310 40	22,200,641 53	
1898.	8,205,736 79	21,100,736 38	3,189,406 71	2,161,659 11	2,161,659 11	942,310 40	22,200,641 53	
1899.	8,205,736 79	21,100,736 38	3,189,406 71	2,161,659 11	2,161,659 11	942,310 40	22,200,641 53	

\* Y compris le dis rit du Yukon.

63 VICTORIA, A. 1900

## N° 15.—TABLEAU COMPARATIF, etc., etc.—Canada—Fin.

## NAVIGATION.

Exercice terminé le 30 juin.	Tonnage des navires construits.	Tonnage des navires enregistrés.	Tonnage des navires entrés et sortis, (navigation de long cours et à l'intérieur, à part du cabotage.)	Tonnage des navires engagés dans le cabotage, entrés et sortis.	Tonnage et valeur des navires vendus à d'autres pays.	
					Tonnage.	Valeur.
	Ton'x.	Ton'x.	Ton'x.	Ton'x.	Ton'x.	\$
1868	87,230	113,692	12,982,825			
1869	96,439	125,408	10,461,044			
1870	93,166	110,852	11,415,870			
1871	106,101	121,724	13,126,028			
1872	114,065	127,371	12,808,160			
1873	140,370	152,226	11,748,997			
1874	174,404	163,016	11,399,857			
1875	188,098	204,002	9,537,155			
1876	165,041	144,422	9,911,199	10,300,939	64,134	2,189,270
1877	127,297	126,160	11,091,244	8,968,862	46,329	1,576,244
1878	106,976	100,089	12,054,890	11,047,661	35,039	1,218,145
1879	103,551	94,882	11,646,812	12,066,683	19,318	529,824
1880	68,756	64,982	13,577,845	14,053,013	16,208	464,327
1881	79,364	70,210	13,802,432	15,116,766	16,808	348,018
1882	68,240	78,076	13,379,882	14,791,064	16,161	402,311
1883	73,576	78,229	13,770,735	15,683,566	23,896	506,538
1884	70,287	80,822	14,359,026	15,473,707	17,368	416,756
1885	57,486	65,962	14,084,712	15,944,422	13,177	246,277
1886	37,531	40,872	13,969,232	16,368,274	14,343	266,363
1887	26,798	67,662	14,090,998	17,513,677	9,263	143,772
1888	22,698	33,298	15,217,308	18,789,279	14,479	289,969
1889	23,835	31,998	16,054,221	19,834,577	16,173	266,817
1890	39,434	53,833	18,446,100	22,797,115	22,844	442,781
1891	55,477	52,506	18,803,648	24,694,580	15,143	280,474
1892	44,321	61,457	18,692,455	24,783,844	36,399	506,747
1893	38,521	45,796	18,539,534	24,579,123	31,317	363,916
1894	23,497	29,878	20,353,081	26,560,968	21,960	243,429
1895	18,728	26,125	19,100,963	25,473,434	16,567	172,563
1896	10,753	14,144	21,870,473	27,431,753	12,203	99,392
1897	12,068	22,959	23,373,933	27,267,979	9,158	105,164
1898	22,426	27,716	24,746,116	29,633,950	17,210	191,069
1899	22,085	28,257	25,420,110	30,212,496	7,562	126,466



DOC. DE LA SESSION No 6

N<sup>o</sup> 16—TABLEAU (par provinces) indiquant le montant des droits de douane et autres revenus perçus aux différents ports et ports secondaires du Canada, pendant l'exercice terminé le 30 juin 1899.

## PROVINCE D'ONTARIO.

Ports.	Ports secondaires et stations douanières.	Droits de douane.		Autres revenus.		Total.
		\$ c.	\$ c.	\$ c.	\$ c.	\$ c.
Amherstburg .....		3,661 72		182 10		
	Essex-Centre .....	9,888 75		6 60		
	Kingsville .....	7,348 11		79 99		
	Leamington ...	6,468 08		0 40		
	West-Dock .....	591 09		1 70		
			27,957 75		270 79	28,228 54
Belleville .....		59,752 28		101 48		
	Campbellford .....	1,725 52				
			61,477 80		101 48	61,579 28
Berlin .....			80,296 46		108 26	80,404 72
Bowmanville .....			7,624 66			7,624 66
Brantford .....			190,369 25		93 30	190,462 55
Brockville .....		110,826 81		902 41		
	Smith's-Falls .....	22,579 37		47 00		
			133,406 18		949 41	134,355 59
Chatham .....		46,144 38		72 08		
	Ridgetown .....	3,440 59		3 40		
	Romney .....	179 04				
	Rondeau .....	164 c8		2 70		
			49,928 69		78 18	50,006 87
Cobourg .....		14,560 80		0 30		
	Brighton .....	1,451 72		0 70		
	Cramahe .....	1,208 31				
	Grafton .....	39 77				
			17,260 60		1 00	17,261 60
Collingwood .....		19,125 66		718 44		
	Byng-Inlet .....	1,371 80		9 72		
	Meaford .....	2,749 03		61 24		
	Parry-Sound ..	12,561 13		43 70		
			35,807 62		833 10	36,640 72
Cornwall .....		22,560 46		257 25		
	Aultsville .....	2,724 04				
			25,284 50		257 25	25,541 75
Deseronto .....			9,503 98		171 72	9,675 70
Fort-Erié .....			369,723 30		1,340 50	371,063 80
Fort-William .....			128,695 80		80 56	128,776 36
Galt .....		34,257 39				
	Preston .....	14,961 69				
			49,219 08			49,219 08
Gananoque .....		15,289 72		60 98		
	Canoe-Camp ..	38 47				
	Riverview .....	0 35				
	Rockport .....	109 73				
			15,438 27		60 98	15,499 25

N° 16.—TABLEAU des droits de douane, etc.—Ontario—*Suite*.

Ports.	Ports secondaires et stations douanières.	Droits de douane.		Autres revenus.		Total.
		\$ c.	\$ c.	\$ c.	\$ c.	\$ c.
Goderich .....	Clinton.....	10,035 77		181 64		
	Kincardine.....	6,935 67				
	Lucknow.....	2,673 11		6 45		
	Seaforth.....	13 30				
	Southampton.....	8,001 33		40 00		
	Wingham.....	1,920 43		98 40		
		5,907 61	35,487 22		326 49	35,813 71
Guelph .....	Walkerton.....	83,216 93				
		5,283 52	88,500 45			88,500 45
Hamilton .....	Burlington.....	634,614 07		1,372 87		
	Dundas.....	1,629 61				
	Dunville.....	29,269 12		13 28		
	Oakville.....	5,337 99				
		1,711 62	672,562 41		1,386 15	673,948 56
Hope.....			10,022 47		30 44	10,052 91
Ingersoll.....			26,676 02			26,676 02
Kingston.....	Bath.....	135,249 91		2,945 86		
		42 58	135,292 49		2,945 86	138,238 35
Lindsay.....	Fenelon-Falls.....	11,498 24		176 00		
		527 57	12,025 81		176 00	12,201 81
London .....	Strathroy.....	637,276 86		297 77		
		7,942 33	645,219 19		297 77	645,516 96
Morrisburg.....	Iroquois.....	1,582 21		70 58		
		4,166 87	5,749 08		70 58	5,819 66
Napanee.....			7,780 79		9 64	7,790 43
Niagara, Chutes.....	Chippawa.....	104,269 72		502 21		
	Niagara.....	3,866 58		163 50		
	Queenston.....	1,832 86		32 71		
		130 16	110,099 32		698 72	110,798 04
Oshawa.....			27,136 05			27,136 05
Ottawa.....	Almonte.....	473,939 53		1,641 40		
	Arnprior.....	5,176 69				
	Carleton-Place.....	2,294 88		81 45		
	Pembroke.....	3,201 26		40 22		
	Perth.....	19,888 38		30 60		
	Renfrew.....	20,682 33				
		3,300 76	528,483 83		1,793 67	530,277 50
Owen-Sound.....	Chesley.....	24,962 72		1,073 08		
	Riv.-des-Français..	64 22				
		234 84	25,261 78		1,073 08	26,334 86
Paris.....			23,090 54			23,090

## DOC. DE LA SESSION No 6

N° 16.—TABLEAU des droits de douane, etc.—Ontario.—*Suite.*

Ports.	Ports secondaires et stations douanières.	Droits de douane.		Autres revenus.		Total.
		\$ c.	\$ c.	\$ c.	\$ c.	\$ c.
Picton .....			14,406 83		209 08	14,615 91
Peterboro .....			86,726 08		133 68	86,859 76
Port-Arthur .....		28,497 51		223 36		
	Fort-Francis .....	383 16		112 05		
	Portage-du-Rat. ....	14,560 15		501 92		
	Rivière Seine.....	6,363 00		350 60		
			49,803 82		1,187 93	50,991 75
Prescott.....		47,981 60		356 04		
	Cardinal .....	10,101 11				
	Maitland .....	13 20				
			58,095 91		356 04	58,451 95
Sainte-Catherine .....		86,540 31		80 93		
	Port-Dalhousie. ....	4,245 37		106 00		
	Port-Colborne .....	4,246 55		120 72		
	Thorold .....	15,455 84				
	Welland .....	9,022 05		15 00		
			119,510 12		322 65	119,832 77
Saint-Thomas.....		94,471 30		80 00		
	Aylmer .....	4,708 36				
	Burwell .....	688 30		17 88		
	Stanley .....	6,236 63		98 20		
			106,104 59		196 08	106,300 67
Sarnia.....		73,105 96		3,094 98		
	Courtright .....	649 19				
	Pétrolia .....	30,351 67				
	Pointe-Edouard. ....	20,447 32				
			124,554 14		3,094 98	127,649 12
Saut-Sainte-Marie .....		19,491 39		815 59		
	Algoma-Mills .....	5,716 59		15 30		
	Bruce-Mines .....	125 73		19 16		
	Cockburn-Island ..	6 28		0 40		
	Little-Current .....	175 39		61 32		
	Moose-Factory. ....	10,394 23		4 61		
	Riv. Michipicoten. ....	26 80				
	Richard's-Landing ..	27 48				
	Riv. des-Espagnols ..	128 55		71 36		
	Sudbury.....	7,219 90		0 20		
	Thessalon .....	147 27		1 00		
			43,459 61		988 94	44,448 55
Simcoe .....		10,029 94				
	Port-Dover.....	38,942 66		193 06		
	Port-Rowan .....	378 92		10 00		
	Tilsonburgh .....	7,698 16		2 10		
			57,049 68		205 16	57 254 84
Stratford .....		35,069 50		40 00		
	Listowell .....	13,157 10				
	Mitchell .....	8,026 35				
	Mount-Forest .....	86 51				
	Sainte-Marie.....	15,960 44				
	Warton.....	1,961 91		103 68		
			74,261 81		143 68	74,405 49

63 VICTORIA, A. 1900

N° 16.—TABLEAU des droits de douane, etc.—Ontario—*Suite*.

Ports.	Ports secondaires et stations douanières.	Droits de douane.		Autres revenus.		Total.			
		\$	c.	\$	c.	\$	c.	\$	c.
Toronto.....		4,721,925	99			6,142	48		
	Barrie.....	8,100	93			12	56		
	Brampton.....	4,561	67						
	Georgetown.....	7,912	96						
	Midland.....	32,295	85			169	00		
	Orangeville.....	8,442	38			1	45		
	Orillia.....	18,179	17			31	24		
	Penetanguishene.....	489	50			129	28		
	Port-Credit.....	5,526	13						
Streetsville.....	1,161	35							
				4,808,595	93	6,486	01	4,815,081	94
Trenton.....				7,852	66		0 30	7,852	96
Wallaceburg.....		5,572	88			79	56		
	Lambton.....	152	52						
	Sombra.....	313	78			12	08		
				6,039	18		91 64	6,130	82
Whitby.....				5,663	00			5,663	00
Windsor.....		224,406	80			2,623	58		
	Walkerville.....	64,529	43						
				288,936	23		2,623 58	291,559	81
Woodstock.....				53,834	94			53,834	94
	Total, Ontario.....			9,460,275	92		29,194 68	9,489,470	60

## PROVINCE DE QUÉBEC.

Abercorn.....				3,288	61		829 56	4,118	17
Coaticook.....		12,251	26			301	60		
	Ligne frontière.....	67	86						
	Island-Pond.....	92	64						
				12,411	76		301 60	12,713	36
Cookshire.....		1,895	31			28	80		
	Comin's-Mills.....	2,607	04			1	80		
	Lac Mégantic.....	785	77			25	42		
				5,288	12		56 02	5,344	14
Gaspé.....				2,578	11		80 86	2,658	97
Hemmingford.....		635	09			6	64		
	Athelstane.....	3,977	21			65	44		
	Franklin-Centre.....	217	52			86	68		
	Roxham.....	6	05			0	12		
	Vicars.....	153	05			4	64		
					4,988	92		163 52	5,152
Mansonville.....				1,356	04		175 16	1,531	20
Montréal.....		8,641,849	78			41,788	21		
	Coteau-Landing.....	1,300	81						
	Dundee.....	935	14			1	40		
	Joliette.....	13,064	25			43	33		
	Saint-Jérôme.....	5,201	73			40	00		
	Saint-Régis.....	252	62			86	67		
	Front Riv.....	160	45			0	50		
					8,662,764	78		41,960 11	8,704,724

## DOC. DE LA SESSION No 6

N° 16.—TABLEAU des droits de douane, etc.,—Québec—*Suite.*

Ports.	Ports secondaires, et stations douanières.	Droits de douane.		Autres revenus.		Total.
		\$ c.	\$ c.	\$ c.	\$ c.	
Paspébiac.....		3,996 57		255 86		
	New-Richmond.....			217 10		
	Port-Daniel.....			11 70		
			3,996 57		484 66	4,481 23
Percé.....			777 58		64 54	842 12
Québec.....		835,430 54		9,631 07		
	Beauce.....	1,741 67				
	Jonct de Chambord.....	456 90				
	Chicoutimi.....	1,386 26		312 60		
	Iles de la Madel.....	738 01		53 70		
	Rivière du Loup.....	14,018 01		40 00		
	Victoriaville.....	7,402 59		80 00		
			861,173 98		10,117 37	871,291 35
Rimouski.....		843 06		225 26		
	Matane.....	10 65		198 43		
			853 71		423 69	1,277 40
Saint-Armand.....		3,166 74		16 50		
	Philipsburg.....	223 34		11 94		
			3,390 08		28 44	3,418 52
Saint-Hyacinthe.....			49,596 39		88 39	49,684 78
Saint-Jean.....		56,429 52		1,371 40		
	Clarenceville.....	251 80		3 10		
	Frelighsburg.....	379 32		1 30		
	Granby.....	10,509 49				
	Lacolle.....	419 95		24 47		
	Jonct. de Lacolle.....	9 05				
	Rouse's-Point.....	52 87				
	Valleyfield.....	78,391 12		88 36		
				146,443 12		1,488 63
Sherbrooke.....		111,867 06		165 10		
	Richmond.....	3,797 12		0 50		
	Windsor-Mills.....	4,115 78		12 00		
			119,779 96		177 60	119,957 56
Sorel.....			10,724 56		362 87	11,087 43
Stanstead.....		5,507 83		973 45		
	Georgeville.....	562 53		328 18		
	Magog.....	25,081 29		0 40		
	Jonct. de Stanstead.....	6,363 33		978 63		
			37,514 98		2,280 66	39,795 64
Trois-Rivières.....			75,911 42		608 14	76,519 56
	Total, Québec.....		10,002,838 69		59,691 82	10,062,530 51

63 VICTORIA, A. 1900.

N° 16.—TABLEAU des droits de douane, etc.—*Suite.*

## PROVINCE DE LA NOUVELLE-ÉCOSSÉ.

Ports.	Ports secondaires et stations douanières.	Droits de douane.		Autres revenus.		Total.			
		\$	c.	\$	c.	\$	c.	\$	c.
Amherst.....	Northport.....	27,412	69			46	30		
	Pugwash.....		1 75			162	16		
	Rivière Hébert.....		988 92			266	14		
	Spring-Hill.....		102 29			80	60		
	Tidnish.....	1,690	16						
	Wallace.....		2 61			119	44		
			35	29					
				30,233	71			674	64
Annapolis.....		3,476	56			195	39		
	Bridgetown.....		2,460 15			2	50		
	Clementsport.....		464 56			15	14		
	Ange de Thorne ..		36 21			39	85		
				6,437	48			252	88
Antigonish.....		5,628	44				10		
	Bayfield.....		69 67				4 72		
	Havre-au-Bouché..		17 76						
				5,715	87			4	82
Arichat.....		492	61			31	24		
	Descousse.....					20	30		
	L'Ardoise.....		2 21			1	56		
	Petit-de-Grat.....		1 15			1	80		
	Rivière-Bourgeoise					6	80		
	Saint-Pierre.....		53 73			11	54		
	West-Arichat.....		13 95			4	34		
				563	65			77	58
Baddeck.....		1,266	14			73	76		
	Baie Aspey.....		1 40			2	30		
	Grand-Bras-D'Or..		3 93						
	Ingonish.....		0 40						
	Sainte-Anne.....		9 98						
				1,281	85			76	06
Barrington.....		361	18			9	70		
	Cape-Island.....		467 79			6	86		
	Port-La Tour.....		41 70			0	62		
				870	67			17	18
Canso.....		1,832	89			27	94		
	Guysboro.....		447 55			2	78		
	Isaac's-Harbour...		85 83			2	38		
	Liscomb.....		3 70			165	42		
	Sherbrooke.....		391 14			53	18		
				2,761	11			251	70
Digby.....		2,700	90			101	08		
	Rivière-à-l'Ours...		1,168 81			80	98		
	Sandy-Cove.....		40 71			1	22		
	Freeport.....		54 14			7	39		
	Westport.....		230 65			15	96		
				4,195	21			206	63
Halifax.....		1,043,063	54			15,458	63		
	Hubbard's-Cove...					104	48		
	Jeddore.....					0	90		
	Musquodoboit.....					10	72		
	Sheet-Harbour.....		47 44			133	68		
	Ship-Harbour.....					88	24		
				1,043,110	98			15,796	65
								1,058,907	63

DOC. DE LA SESSION No 6

## N° 16.—TABLEAU des droits de douane, etc.—Nouvelle-Ecosse—Suite.

Ports.	Ports secondaires et stations douanières.	Droits de douane.		Autres revenus.		Total.
		\$ c.	\$ c.	\$ c.	\$ c.	
Kentville .....		8,534 94		137 34		
	Berwick .....	574 04				
	Canning .....	327 87		25 60		
	French-Cross .....	5 65		0 30		
	Harbourville .....	4 95		1 46		
	Kingsport .....	136 54		103 52		
	Port-Williams .....	1,452 77				
	Wolfville .....	779 31		9 36		
			11,816 07		277 58	12,093 65
Liverpool .....		3,590 81		97 56		
	Port-Medway .....	44 35		69 86		
			3,635 16		167 42	3,802 58
Lockeport .....			1,233 39		682 91	1,916 30
Lunenburg .....		9,823 31		398 02		
	Bridgewater .....	3,405 84		282 20		
	Chester .....	73 78				
	La Have .....	310 78		59 22		
	Baie Mahone .....	553 27		76 46		
			14,166 98		815 90	14,982 88
Middleton .....		1,882 28		0 60		
	Margaretsville .....	122 74				
	Port-George .....	1 31		2 78		
			2,006 33		3 38	2,009 71
North-Sydney .....		13,586 94		1,108 04		
	Grand-Narrows .....	28 37				
	Petit-Bras-d'Or .....	10 32				
	Millville .....	1 68				
			13,627 31		1,108 04	14,735 35
Parrsboro .....		615 99		874 08		
	Advocate-Harbour .....	12 47		39 24		
	Riv-aux-Pommes .....	33 31		61 20		
	Cinq-Iles .....	1 95		7 58		
	Port-Greville .....	173 33		45 44		
			837 05		1,027 54	1,864 59
Pictou .....		10,177 66			640 68	
	Merigomish .....	42 28				
	New-Glasgow .....	21,062 27			51 37	
	Rivière John .....	209 17			0 58	
	Tatamagouche .....	127 91				
			31,619 29		692 63	32,311,92
Port-Hawkesbury .....		437 81		274 28		
	Port-Hastings .....	87 45		2 50		
	Port-Mulgrave .....	198 50		60 54		
	Marble-Mountain .....	13 26				
	West-Bay .....	71 82		0 10		
	Whycocomagh .....	312 92				
			1,121 76		337 42	1,459 18
Port-Hood .....		34 81		29 76		
	Broad-Cove Mines .....			1 54		
	Cheticamps .....	66 33		4 68		
	Mabou .....	12 44				
	Margaree .....	50 17		4 70		
			163 75		40 68	204 43

N° 16.—TABLEAU des droits de douane, etc.—Nouvelle-Ecosse—*Suite.*

Ports.	Ports secondaires et stations douanières.	Droits de douane.		Autres revenus.		Total.
		\$ c.	\$ c.	\$ c.	\$ c.	
Shelburne.....		1,170 62		123 77		
	London-Bay.....	45 91		39 42		
	N.-East-Harbour..	33 82		2 70		
			1,250 35		165 89	1,416 24
Sydney.....		10,790 35		3,385 47		
	Gabarouse.....	10 46		0 72		
	Glace-Bay.....	3,212 26		3 46		
	Louisbourg.....	272 02		1,890 22		
	Main-à-Dieu.....	3 18				
	Port-Morien.....	77 18		2 20		
			14,365 45		5,282 07	19,647 52
Truro.....		86,387 76		152 00		
	Economy.....	28 59		3 77		
	Londonderry.....	1,123 87		2 55		
	Riv.-de-l'Achigan..	2 78				
			87,543 00		158 32	87,701 32
Weymouth.....		1,496 24		75 98		
	Anse-à-Béliveau..	300 38		28 30		
	Météghan.....	407 31		39 92		
	Port-Gilbert.....	263 18		27 92		
			2,467 11		172 12	2,639 23
Windsor.....		12,802 74		435 23		
	Chèverie.....	116 92		110 72		
	Hantsport.....	133 33		96 64		
	Maitland.....	1,308 87		10 68		
	Walton.....	2 65		35 76		
			14,364 51		689 03	15,053 54
Yarmouth.....		53,917 31		1,248 78		
	Pubnico.....	291 03		5 70		
	Riv.-au-Saumon...	312 95		4 92		
	Tusket.....	115 24		2 94		
	Tusket-Wedge....	259 92		159 34		
			54,896 45		1,421 68	56,318 13
	Total.....		1,350,284 49		30,400 75	1,380,685 24

## NOUVEAU-BRUNSWICK.

Bathurst.....		2,233 98		181 12		
	Caraquette.....	188 19		2 10		
	New-Bandon.....	32 25		1 32		
	Shippegan.....	236 66		6 50		
	Tracadie.....	82 43		0 92		
			2,773 51		191 96	2,965 47
Chatham.....		13,432 35		2,005 45		
	Boucrouche.....	216 15		11 80		
	Richibouctou....	1,801 71		164 82		
			15,450 21		2,182 07	17,632 28
Dalhousie.....		1,590 13		939 40		
	Campbellton.....	6,629 87		175 18		
			8,220 00		1,114 58	9,334 58
Frédéricton.....			34,059 93		141 92	34,201 85



DOC. DE LA SESSION No 6

N° 16.—TABLEAU des droits de douanes, etc.—Nouveau-Brunswick—*Suite.*

Ports.	Ports secondaires et stations douanières.	Droits de douane.		Autres revenus.		Total.
		\$ c.	\$ c.	\$ c.	\$ c.	
Moncton .....		42,314 93		266 04		
	Alma .....	13 89		16 30		
	Cocagne .....	15 55				
	Dorchester .....	1,087 95		2 58		
	Harvey .....	81 29		243 10		
	Hillsboro' .....	1,056 76		650 64		
	Shédiac .....	1,355 32		173 58		
			45,925 69		1,352 24	47,277 93
Newcastle .....			13,426 45		1,062 16	14,488 61
Sackville .....		5,026 57		56 82		
	Baie-Verte .....	539 65		168 20		
	Rockport .....	0 40		2 82		
			5,566 62		227 84	5,794 46
Saint-Jean .....		748,692 07		8,382 15		
	Back-Bay .....	26 74		1 62		
	Beaver-Harbour .....	622 34		9 10		
	Lepreaux .....	1 92				
	Jonct. McAdam .....	2,262 92		119 50		
	Musquash .....	13 36		33 72		
	Quaco .....	41 44		10 90		
	Saint-George .....	397 62		6 36		
	Sussex .....	5,202 20		125 80		
			757,260 61		8,689 15	765,949 76
St.-Stephen .....		36,518 80		1,052 16		
	Campobello .....	1,694 99		110 37		
	Grand-Harbour .....	183 85		3 75		
	Milltown .....	8,189 35		13 00		
	North-Head .....	453 53		110 94		
	St.-Andrews .....	2,405 31		113 34		
	Upper-Mills .....	89 50				
	West-Isles .....	227 69		7 47		
			49,763 02		1,411 03	51,174 05
Woodstock .....		13,820 02		2,087 15		
	Aroostook .....	643 03		42 80		
	Centreville .....	452 65		185 60		
	Debec .....	170 17				
	Edmonston .....	1,430 16		0 90		
	Grand-Falls .....	522 54		497 00		
	Middle St.-Francis .....	77 53		0 10		
	Saint-Léonard .....	398 68		25 70		
				17,514 78		2,839 25
Total, N. Brunsw'k .....		949,960 82		19,212 20		969,173 02

N° 16. —TABLEAU des droits de douane, etc.—*Suite.*

## COLOMBIE-BRITANNIQUE.

Ports.	Ports secondaires et stations douanières.	Droits de douane.		Autres revenus.		Total.
		\$ c.	\$ c.	\$ c.	\$ c.	\$ c.
Kaslo .....		31,392 71		134 81		
	Nakusp.....	20,164 60		7 64		
			51,557 31		142 48	51,699 79
Nanaimo .....		64,393 55		2,566 64		
	Comox .....	9,731 70		512 28		
	Chemainus .....	3,903 07		557 00		
	Courtenay .....	11 81				
	Cumberland .....	37 57				
	Wellington .....	31 80				
			78,109 50		3,635 92	81,745 42
Nelson .....		108,345 85		3,286 25		
	Cranbrook.....	1,855 53				
	Fernie.....	1,758 38				
	Fort-Steele.....	383 13				
	Phillips.....	557 17		140 03		
	Rykerts.....	986 00				
	Waneta .....	10,849 59		5 50		
				124,735 65		3,431 78
New-Westminster .....		56,808 57		742 86		
	Aldergrove .....	834 20				
	Ashcroft.....	16,331 65		40 00		
	Cascade-City.....	27,385 41		23 03		
	Crow's-Nest .....	2,947 59		2 55		
	Douglas .....	2,695 41		119 31		
	Fort-Steele.....	6,147 89		52 60		
	Grand-Forks .....	51,415 54		162 84		
	Golden.....	2,793 18		40 00		
	Huntingdon .....	3,330 19		18 85		
	Kamloops.....	5,155 41		31 56		
	Ladner.....	4,086 59		40 00		
	Midway .....	2,354 68				
	Moyie-City.....	107 71				
	Osoyoos.....	1,389 75		3 00		
	Phillips.....	276 71		0 06		
	Revelstoke.....	21,495 17		40 00		
	Steveston .....	399 60				
	Sidley .....	354 47				
	Upper-Sumas .....	64 97				
	Vernon .....	8,418 52				
	Wardner.....	1,293 58		2 50		
Perceptions du bureau de poste.	831 07					
			216,917 86		1,319 16	218,237 02
Rossland .....		127,681 27		1,053 90		
	Sheep-Creek.....	1,521 95		0 25		
	Trail.....	13,974 31		40,00		
			143,177 53		1,094 15	144,271 68
Vancouver.....			690,754 74		73,387 63	764,142 37
Victoria .....		802,913 48		156,233 42		
	Stickeen.....	3,156 37				
			806,069 85		156,203 42	962,273 27
	Total, Colombie-B.		2,111,322 44		239,214 54	2,350,536 98

DOC. DE LA SESSION No 6

N° 16.—TABLEAU des droits de douane, etc.—*Suite.*

## ILE DU PRINCE-EDOUARD.

Ports.	Ports secondaires et stations douanières.	Droits de douane.		Autres revenus.		Total.			
		\$	c.	\$	c.	\$	c.	\$	c.
Charlottetown .....		112,629	81			712	88		
	Cardigan.....	298	82			33	39		
	Crapaud.....	186	71			5	50		
	Georgetown.....	619	66			53	82		
	Grand-River.....	0	85			1	00		
	Montagne-Bridge..	742	65			26	92		
	Murray-Harbour..	49	16						
	New-London.....	1	06						
	Rustico.....	12	73			4	30		
	Souris.....	2,939	03			73	64		
	Saint-Pierre.....	115	13						
	Vernon-Riv'r-Bdg.	42	30			0	46		
				117,637	91			911	91
Summerside.....		7,501	31			123	68		
	Alberton.....	81	78			9	74		
	Malpègue.....	171	70			1	14		
	Port-Hill.....	35	48			7	26		
	Tignish.....	1,883	64			1	30		
					9,673	91			143
	Total..			127,311	82			1,055	03
								18,549	82
								9,817	03
								128,366	85

## MANITOBA.

Winnipeg.....		974,905	25			1,178	88		
	Brandon.....	38,072	30			131	65		
	Carberry.....	6,114	69						
	Crystal-City.....	733	33			0	30		
	Deloraine.....	5,634	40			52	00		
	Emerson.....	49,318	10			353	00		
	Gretna.....	16,152	57			0	10		
	Killarney.....	1,743	17			40	00		
	Morden.....	6,995	42			2	40		
	Neepawa.....	8,272	53						
	Portage-la-Prairie.	23,189	86			40	00		
	Virden.....	7,905	54			40	00		
	Factorerie d'York.	1,014	80						
	Total....			1,140,051	96			1,838	33
								1,141,890	29

63 VICTORIA, A. 1900

N° 16.—TABLEAU des droits de douane, etc.—*Suite.*

## TERRITOIRES DU NORD-OUEST.

Ports.	Ports secondaires et stations douanières.	Droits de douanes.		Autres revenus.		Total.
		\$ c.	\$ c.	\$ c.	\$ c.	
Calgary .....	Edmonton .....	21,168 20				
	Edmonton .....	14,522 78		30 59		
	*Coutts .....	2,374 93		26 00		
	*Lethbridge .....	12,730 94				
	*MacLeod .....	4,128 88				
	Creek-de-l'Erable..	794 05		178 00		
	Mâchoire d'Orignal	410 30				
	Portal-Nord .....	17,725 91		1,082 00		
	Prince-Albert .....	1,205 05				
	Stat. de Qu'Appell.	84 85				
	Régina .....	14,070 32		80 00		
	*Sainte-Marie .....	4,695 31		424 00		
Wood-End .....	283 85					
Montagne-de-Bois.	6,170 35					
			100,365 72	1,820 59		102,186 31
†Lethbridge .....		5,337 84				
	†Coutts .....	1,097 16				
	†Fort-McLeod .....	3,071 99				
	†Sainte-Marie .....	1,483 80		30 00		
	Bureau de poste, Pincher-Creek ..	61 91				
	B. P., Cardston ..	31 42	11,084 12	30 00		11,114 12
Dawson .....			236,082 19	2,057 74		238,139 93
Frontière du Yukon .....			206,265 89	1,535 00		207,800 89
" " (1898)			‡38,384 69			38,384 69
Total, Territoires du Nord-Ouest .....			592,182 61	5,443 33		597,625 94

\*Depuis le 1er juillet 1898 jusqu'au 1er avril 1899.

† " 1er avril jusqu'au 1er juillet 1899.

‡Perçu l'année dernière—Pas reçu de rapport statistique.

DOC. DE LA SESSION No 6

N° 16.—TABLEAU des droits de douane, etc.—*Suite.*

## RÉCAPITULATION.

Provinces.	Droits de douane.	Autres revenus.	Total.
	\$ c.	\$ c.	\$ c.
Ontario.....	9,460,275 92	29,194 68	9,489,470 60
Québec.....	10,002,838 69	59,691 82	10,062,530 51
Nouvelle-Ecosse.....	1,350,284 49	30,400 75	1,380,685 24
Nouveau-Brunswick.....	949,960 82	19,212 20	969,173 02
Colombie-Britannique.....	2,111,322 44	239,214 54	2,350,536 98
Manitoba.....	1,140,051 96	1,838 33	1,141,890 29
Ile du Prince-Edouard.....	127,311 82	1,055 03	128,366 85
Territoires du Nord-Ouest et district du Yukon.....	592,182 61	3,385 59	595,568 20
	25,734,228 75	383,992 94	26,118,221 69



63 VICTORIA, A. 1900

## N° 17.—TABLEAU SOMMAIRE des marchandises étrangères

Numéro.	ARTICLES.	Tarif général des droits.	TOTAL DES IMPORTATIONS.		Quantité.
			Quantité.	Valeur.	
	EFFETS IMPOSABLES— <i>Suite.</i>			\$	
	Livres, etc.— <i>Fin.</i>				
1	Placards, pancartes et feuilles pliées. . . . . liv.	15c. par liv. . . . .	68,966	17,126	61,429
2	Étiquettes pour boîtes à cigares, fruits, légumes, viandes, poisson, confiseries et autres articles; aussi jetons, billets et étiquettes d'expédition de prix et autres lithographiés ou imprimés ou en partie imprimés, N. A. E. . . . . \$	35 p. 100 . . . . .		65,260	
3	Cartes géogr. et maritimes, N. A. E. . . . . " 20	" . . . . .		10,925	
4	Journaux ou éditions supplémentaires ou partie de journ. partiellement imprimés et destinés à être complétés au Canada. . . . . " 25	" . . . . .		8	
5	Annonces en brochures, pancartes enluminées, publications périodiq. d'annonces illustrées, catalogues et listes de prix illustrés, calendriers et almanachs d'ann. illustr. ; circul. d'ann. de médic. brevetés ou autres, feuilles volantes ou brochures. . . . . liv.	15c. par liv. . . . .	301,223	67,828	278,795
6	Chromos, chromotypes, oléographes, ou œuvres artist. de semblable nature, produits autrem. que par le dessin ou la peinture à la main, et ayant des annonces imprimées, lithographiées ou étampées ou y attachées, ou œuvres artistiques de sembl. nature, lithograph., imprim. ou étampées sur papier ou carton pour des fins de commerce ou d'annonces, N. A. E. . . . . \$	15 " . . . . .	9,350	2,828	9,219
7	Musique imprimée, reliée ou en feuilles. . . . . \$	10 p. 100 . . . . .		29,174	
8	Photographies, chromos, chromotypes, artototypes, oléographes, peintures, dessins, images, gravures ou impress. ou épreuves d'icelles, et sembl. trav. d'art, N. A. E.; impr. fotogr. et plans de construction. . . . . " 20	" . . . . .		168,772	
	Total, livres, etc. . . . .			1,144,853	
9	Lacets de chauss. et de cors. de toute matière. . . . . " 30 p. 100	" . . . . .		61,440	
10	Bottes, souliers et pantouffes de toutes sortes, excepté en caoutchouc ou cuir. . . . . " 25	" . . . . .		58,050	
11	Bretelles et leurs accessoires en métal. . . . . " 35	" . . . . .		72,992	
	Cuivre jaune et articles en :				
12	Clous, broquet., rivets et c.-riv. ou rondelles . . . . . \$	30 " . . . . .		6,071	
13	Pompes . . . . . nomb.	30 " . . . . .	3,891	10,783	3,890
14	Fil métallique, uni. . . . . liv.	10 " . . . . .	193,375	30,061	186,861
15	Tissus métalliques, etc., N. A. E. . . . . \$	25 " . . . . .		29,804	
16	Articles en, N. A. E. . . . . " 30	" . . . . .		348,830	
	Total, cuivre jaune, etc. . . . .			425,549	
	Céréales, etc., savoir :				
17	Arrowroot . . . . . liv.	20 p. 100 . . . . .	22,071	1,006	10,205
18	Biscuits de toutes espèces, non sucrés. . . . . " 25	" . . . . .	392,392	23,291	343,314
19	" " sucrés. . . . . " 27½	" . . . . .	151,947	14,714	115,397
20	Macaroni et vermicelle . . . . . " 25	" . . . . .	761,431	33,863	668,593
21	Riz, nettoyé . . . . . " 1½c. par liv.	" . . . . .	10,591,960	232,642	6,768,585
22	" non nettoyé, non décortiqué ou <i>paddy</i> . . . . . " ½	" . . . . .	17,287,812	183,115	2,528,208
23	Fleur de riz et sagou . . . . . " 25 p. 100	" . . . . .	1,114,413	19,731	443,391
24	Tapioca . . . . . " 25	" . . . . .	1,849,927	36,940	420,016
	Total . . . . .			545,302	

DOC. DE LA SESSION No 6

importées au Canada, etc.—*Suite.*

ENTRÉS POUR LA CONSOMMATION.								Numéro.
Tarif général.		Tarif préférentiel.			Total.			
Valeur.	Droit.	Quantité.	Valeur.	Droit.	Quantité.	Valeur.	Droit perçu.	
\$	\$ c.		\$	\$ c.		\$	\$ c.	
15,436	9,216 40	3,925	1,623	441 62	65,354	17,059	9,658 02	1
53,573	18,751 60		12,764	3,350 54		66,337	22,102 14	2
7,562	1,512 55		3,280	492 00		10,842	2,004 55	3
8	2 00					8	2 00	4
62,170	41,823 73	19,469	5,777	2,190 70	298,264	67,947	44,014 43	5
2,757	1,382 94	112	87	12 60		2,844	1,395 54	6
22,457	2,245 81		6,717	504 97		29,174	2,750 78	7
139,010	27,803 32		28,251	4,238 64		167,261	32,041 96	8
905,769	174,921 53		238,151	26,655 51		1,143,920	201,577 04	
15,700	4,711 60		49,492	11,136 41		65,192	15,848 01	9
28,079	7,019 66		23,537	4,417 95		51,636	11,437 61	10
43,442	15,207 85		29,531	7,752 36		72,973	22,960 21	11
5,739	1,721 70		877	197 33		6,616	1,919 03	12
10,778	3,233 40				3,890	10,778	3,233 40	13
28,879	2,887 85	6,514	1,182	88 68	193,375	30,061	2,976 53	14
20,402	5,100 52		9,402	1,763 67		29,804	6,864 19	15
318,485	95,539 94		31,512	7,087 53		349,997	102,627 47	16
384,283	108,483 41		42,973	9,137 21		427,256	117,620 62	
333	66 56	15,011	776	116 40	25,216	1,109	182 96	17
20,281	5,069 76	44,613	2,881	540 86	387,927	23,162	5,610 62	18
9,155	2,518 50	36,759	5,768	1,189 80	152,156	14,923	3,708 30	19
29,131	7,282 65	61,546	3,184	622 20	720,139	32,315	7,904 85	20
131,489	84,506 73	3,715,271	103,458	35,951 36	10,473,856	234,947	120,458 11	21
28,710	12,641 05	14,884,604	157,966	55,817 28	17,412,812	186,676	68,453 33	22
8,813	2,078 25	658,681	11,289	2,116 66	1,102,072	19,602	4,194 91	23
8,832	2,208 00	1,530,904	30,018	5,627 31	1,950,920	38,850	7,835 31	24
236,244	116,371 52		315,340	101,981 87		551,584	218,353 39	

## N° 17.—TABLEAU SOMMAIRE des marchandises étrangères

Numéro.	ARTICLES.	Tarif général des droits.	TOTAL DES IMPORTATIONS.		
			Quantité.	Valeur.	Quantité.
EFFETS IMPOSABLES— <i>Suite.</i>					
	Grain et produits du—			\$	
1	Orge..... boiss.	30 p. 100.....	140,357	67,442	3,729
2	Fèves.....	15c. par bois..	46,368	46,052	46,825
3	Sarrasin.....	10 ".....	33	49	33
4	Blé d'inde pour les fins de distillation.....	7½ ".....	810,096	278,113	660,264
5	Avoine.....	10c. par bois..	837,367	292,060	107,247
6	Pois, N.A.E.....	10c. ".....	13,276	10,321	4,561
7	Seigle.....	10c. ".....	368,937	232,091	2,990
8	Blé.....	12c. ".....	8,111,327	7,020,521	35,546
9	Son, etc..... \$	20 p. 100.....		64,318	
10	Fleur ou farine de sarrasin..... liv.	¼c. par liv.....	132,844	3,559	132,844
11	Fleur ou farine de blé d'inde..... brls.	25c. par brl....	49,924	82,275	49,929
12	Farine d'avoine..... liv.	20 p. c. brl....	2,625,592	42,314	2,622,973
13	Farine de seigle..... brls.	50c. par brl....	1,171	3,654	1,171
14	Farine de blé.....	60 c. par brl....	69,428	233,534	57,744
15	Hominy, mais concassé, évaporé ou séché..... \$	20 p. 100.....		2,050	
16	Toutes autres céréales, N.A.E.....	20 ".....		100,140	
17	Grain, fleur et farine, etc., de toutes sortes, avariées par l'eau en transit.....	20 ".....		8,048	
	Total, grains et produits du.....			8,486,541	
18	Briques et tuiles : (Voir Poterie)—				
19	Briques réfract. et doubl. de poêles, N.A.E. \$	20 p. 100.....		38,487	
20	Briques à couteaux.....	20 ".....		1,401	
21	Briques à construire..... M	20 ".....	2,611	21,306	2,590
22	Briques pour pavage.....	20 ".....	1,161	17,937	1,149
23	Tuyaux d'égout, non vernis..... \$	20 ".....		1,827	
24	Tuyaux d'égout, de drainage, d'intérieur de cheminées ou ventouses, capuchons de cheminées et blocs inverses, vernis ou non.....	35 ".....		32,071	
	Argile réfractaire ouvrée, N.A.E.....	20 p. 100.....		9,570	
	Total, briques.....			122,599	
25	Gomme anglaise, dressine, crème d'encollage et encollage à email..... liv.	10 p. 100.....	847,917	32,194	748,908
26	Balais..... \$	20 ".....		3,521	
27	Brosses.....	25 ".....		156,026	
28	Boutons p. pantalons, entièrement en métal..... grosses	25 ".....	82,069	26,869	75,439
29	" pour souliers, N.A.E.....	25 ".....	528	198	522
30	" de toutes sortes, N.A.E..... \$	35 ".....		122,237	
	Total, boutons.....			149,304	
31	Chandelles—Suif..... liv.	25 p. 100.....	349,171	31,285	390,795
32	" Cire paraffine.....	30 ".....	66,376	6,022	58,767
33	" Toutes autres, N.A.E.....	25 ".....	428,728	38,959	358,298
	Total, chandelles.....		844,275	76,266	807,860
34	Cannes, jonc ou rotin, fendu ou autrement ouvré, N.A.E..... \$	15 p. 100.....		28,690	
35	Voitures :—				
36	Bogheis et voitures..... nomb.	35 p. 100.....	662	47,047	649
37	Cutters.....	35 ".....	39	767	39
38	Grosses voitures de ferme.....	25 ".....	1,817	78,033	1,827
	Voit de roul., charr., etc., du même genre.....	25 ".....	607	26,203	607

importées en Canada, etc.—*Suite.*

ENTRÉS POUR LA CONSOMMATION.									Numéro.
Tarif général.		Tarif préférentiel.			Total.				
Valeur.	Droit.	Quantité.	Valeur.	Droit.	Quantité.	Valeur.	Droit perçu.		
\$	\$ c.		\$	\$ c.		\$	\$ c.		
1,848	554 47	38	33	7 44	3,767	1,881	561 91	1	
45,744	7,087 74	39	49	4 41	46,864	45,793	7,092 15	2	
	3 45				33	49	3 45	3	
218,163	49,519 90				660,264	218,163	49,519 90	4	
46,353	10,725 48	25	27	1 87	107,272	46,380	10,727 35	5	
5,041	456 61	60	75	4 47	4,621	5,116	461 08	6	
1,840	299 01				2,990	1,840	299 01	7	
21,547	4,266 95				35,546	21,547	4,266 95	8	
64,364	12,874 60				64,364	12,874 60		9	
3,559	332 15				132,844	3,559	332 15	10	
82,289	12,094 76				49,929	82,289	12,094 76	11	
42,185	8,435 05	2,571	124	18 60	2,625,544	42,309	8,453 65	12	
3,654	584 91				1,171	3,654	584 91	13	
196,168	34,646 38	1	9	0 68	57,745	196,177	34,647 06	14	
2,055	409 40				2,055	409 40		15	
91,334	18,267 28		6,986	1,047 90		98,320	19,315 18	16	
4,540	908 00		127	19 05		4,667	927 05	17	
830,733	161,466 14		7,430	1,104 42		838,163	162,570 56		
35,034	7,006 87		3,453	517 95		38,487	7,524 82	18	
429	85 80		904	135 60		1,333	221 40	19	
20,494	4,099 12	21	812	121 80	2,611	21,306	4,220 92	20	
17,738	3,547 60	434	5,910	886 50	1,583	23,648	4,434 10	21	
1,827	365 40					1,827	365 40	22	
28,224	9,878 30		3,847	1,009 92		32,071	10,888 22	23	
8,951	1,790 20		619	92 85		9,570	1,883 05	24	
112,697	26,773 29		15,545	2,764 62		128,242	29,537 91		
28,070	2,807 00	143,009	5,527	417 29	891,917	33,597	3,224 29	25	
3,455	694 60		66	9 90		3,521	704 50	26	
123,294	30,824 53		33,247	6,235 18		156,541	37,059 71	27	
24,729	6,190 30	6,670	2,153	404 12	82,109	26,882	6,594 42	28	
196	49 00	6	2	0 38	528	198	49 38	29	
91,568	32,046 55		31,094	8,166 72		122,662	40,213 27	30	
116,493	38,285 85		33,249	8,571 22		149,742	46,857 07		
33,793	8,448 25	116	10	1 88	390,911	33,803	8,450 13	31	
5,305	1,591 18	3,564	551	124 09	62,331	5,556	1,715 27	32	
33,150	8,229 75	112,069	8,435	1,585 79	470,367	41,585	9,875 54	33	
72,248	18,329 18	115,689	8,996	1,711 76	923,609	81,244	20,040 94		
28,629	4,294 35		61	6 86		28,690	4,301 21	34	
36,151	12,650 73	5	2,493	654 41	654	38,644	13,305 14	35	
767	268 28				39	767	268 28	36	
78,455	19,615 25				1,827	78,455	19,615 25	37	
26,203	6,550 75				607	26,203	6,550 75	38	



63 VICTORIA, A. 1900

## No. 17.—TABLEAU SOMMAIRE des marchandises étrangères

Numéro.	ARTICLES.	Tarif général des droits.	TOTAL DES IMPORTATIONS.		Quantité.
			Quantité.	Valeur.	
	EFFETS IMPOSABLES— <i>Suite.</i>			\$	
1	Voitures.— Nomb.				
2	Charr. à ress. et véh. du même genre, N.A.E.	35 p. 100	169	7,665	163
	Parties de bogheis, de voitures et de véhicules de même genre, N.A.E., y compris parties de cutters, voitures d'enfants et traîneaux, N.A.E.				
3	Voitures de ch. de fer de 1re classe	\$ 35		27,585	
4	" " de seconde classe	\$ 30	32	67,839	32
5	" " de tramway ou chevaux	\$ 30		775	
6	" " wag. plate-formes et wag. fermés	\$ 30	15	6,198	15
7	" " wagons, parties de	\$ 30	314	32,362	314
8	" " ou éboueurs	\$ 30		209,139	
9	Trainaux	\$ 25	1,496	11,598	1,496
10	Brouettes, trucks et charrettes à bras	\$ 30	381	5,684	379
11	Bicycles et tricycles	\$ 30	8,099	25,399	8,094
12	" " parties de	\$ 30	26,744	497,161	26,296
13	Voitures et traîneaux d'enfants	\$ 35	10,823	319,421	10,823
	Total, voitures			1,382,966	
14	Tapis, N.A.E.	vgs. 35	128,068	87,384	18,281
15	Balais à tapis	nomb. 30	28,834	4,726	28,838
16	Registres à monnaie	" 30	797	77,715	797
17	Cellulose, moulée pour manches de couteaux ou de fourchettes, non forés ou autrement ouvrés, aussi boules et cylindres de cellulose moulés, revêtus d'étain en feuille ou non, mais non finis ni autrement ouvrés, et ébauches d'abat-jour en cellulose pour lampes	\$ 10		2	
18	Celluloïde, articles en, N.A.E.	" 20		16,382	
19	Ciment, pierre et chaux hydraulique	12½c. p. 100 liv.	1,678	694	1,678
20	Portland	" 12½c.	1,434,844	471,951	806,613
21	N.A.E.	\$ 20 p. 100		8,929	
22	Articles en, N.A.E.	" 20		2,797	
	Total, ciment			484,371	
23	Craie, préparée	" 20 p. 100		10,219	
24	Chicorée, naturelle ou verte	liv. 3c. par liv.	375	19	375
25	" séchée, grillée ou moulue	" 4c.	112,298	4,468	34,232
26	Vêtements d'église de tous matériaux	\$ 20 p. 100		13,476	
27	Cidre, clarifié ou purifié	galls. 10c. par gallon	1,063	990	1,026
28	Cidre, non clarifié ou purifié	" 5c.	812	241	812
29	Horloges	\$ 25 p. 100		184,667	
30	" clefs et mouvements d'	" 25		1,731	
31	Tordeuses et parties de, pour l'usage domestique	nomb. 35	9,454	13,452	9,453
32	Etoffes non caoutchoutées ou rendues imperméables, en laine, coton, soie ou ramie de 60 pouces ou plus en largeur, et ne pesant pas plus de sept onces par verge carrée, lorsqu'elles sont importées exclusivement pour la fabrication de pardessus ( <i>mackintoshes</i> )	vgs. 15	154,333	27,796	5,136
33	Houille bitumineuse	ton'x. 53c. par tonne	2,172,047	3,699,629	2,137,841
34	" poussière de, N.A.E.	" 20 p. 100 pas pl. de 13c. p. ton.	276,452	44,524	271,729
35	Nattes et tapis en fibre de coco	\$ 25 p. 100		4,035	

DOC. DE LA SESSION No 6

importées en Canada, etc.—*Suite.*

Numéro.	ENTRÉS POUR LA CONSOMMATION.								Numéro.	
	Tarif général.		Tarif préférentiel.			Total.				
	Valeur.	Droit.	Quantité.	Valeur.	Droit.	Quantité.	Valeur.	Droit perçu.		
	\$	\$ c.		\$	\$ c.		\$	\$ c.		
1	7,324	2,301 47				163	7,324	2,301 47	1	
	27,110	9,484 34		475	124 69		27,585	9,609 03	2	
	67,839	20,351 70				32	67,839	20,351 70	3	
	775	232 50					775	232 50	4	
	6,198	1,859 40				15	6,198	1,859 40	5	
	32,362	9,708 60				314	32,362	9,708 60	6	
	198,324	59,497 20		11,125	2,508 12		209,449	62,000 32	7	
	11,598	3,479 40					1,496	11,598	3,479 40	8
	5,684	1,487 95					379	5,684	1,487 95	9
	25,381	7,614 00		5	18		8,099	25,399	7,618 05	10
	489,961	146,987 19	4	234	52 66		26,300	490,195	147,039 85	11
	311,012	93,305 55		8,166	1,837 58		319,178	95,143 13	12	
	20,090	5,617 30					20,090	5,617 30	13	
	1,345,214	401,011 61		22,511	5,176 51		1,367,725	406,188 12		
	11,009	3,850 80	120,314	76,599	20,097 56		138,595	87,608	23,948 36	14
	4,726	1,417 20					28,838	4,726	1,417 20	15
	77,715	23,314 50					797	77,715	23,314 50	16
							2		0 20	17
	14,085	2,817 10		2,246	336 90		16,331	3,154 00	18	
	694	209 80					1,678	694	209 80	19
	283,196	100,851 24	493,811	184,798	46,294 45		1,300,424	467,994	147,145 69	20
	8,683	1,736 60		246	36 90			8,929	1,773 50	21
	1,623	324 89		1,174	176 10			2,797	500 99	22
	294,196	103,122 53		186,218	46,507 45			480,414	149,629 98	
	9,136	1,827 20		1,325	198 75			10,461	2,025 95	23
	19	11 25						19	11 25	24
	1,369	1,369 28	94,501	3,554	2,838 08		128,733	4,923	4,207 31	25
	12,083	2,418 60		2,663	399 45			14,746	2,818 05	26
	951	102 60	62	72	4 65			1,023	107 25	27
	241	40 60						812	40 20	28
	173,066	43,264 50		11,923	2,235 64			184,989	45,500 14	29
	1,586	396 57		145	27 17			1,731	423 74	30
	13,444	4,705 40	1	8	2 10		9,454	13,452	4,707 50	31
	1,746	261 90	155,147	27,201	3,060 17		160,283	28,947	3,322 07	32
	3,632,726	1,133,124 29	33,517	59,220	13,324 55		2,171,358	3,691,946	1,146,448 84	33
	38,171	7,511 94	4,818	6,546	469 77			44,717	7,981 71	34
	3,208	801 90		827	155 11			4,035	957 01	35

63 VICTORIA, A. 1900

## N° 17.—TABLEAU SOMMAIRE des marchandises étrangères

Numéro.	ARTICLES.	Tarif général des droits.	TOTAL DES IMPORTATIONS.		Quantité.
			Quantité.	Valeur.	
EFFETS IMPOSABLES— <i>Suite.</i>					
1	Noix de coco, importées du pays de production par navire, directement à un port canadien. nomb.	50c. par 100....	1,496,728	24,367	811,169
2	Noix de coco, N.A.E. ....	\$1 par 100 .....	325,950	7,461	325,950
3	Noix de coco, desséchées, sucrées ou non. .... liv.	5c par liv. ....	4,413	437	2,927
4	Pâte de chocolat et de cacao, beurre de coco et de cacao, N.A.E. ....	4c. " ....	521,786	100,692	372,791
3	Cacao, coques et pellicules, chocolat et autres préparations de cacao, N.A.E. .... liv.	20 p. 100. ....	439,323	107,498	198,339
6	Café, vert, N.A.E. ....	10 " ....	436,911	49,487	409,443
7	Café, extraits de, N.A.E., ou substitués de café de toutes sortes. ....	3 cts par liv. ....	46,926	3,938	41,745
8	" grillé ou moulu, quand il n'est pas importé directement du pays de production. ....	2 " et 10 p. 100	359,682	52,828	362,882
9	" grillé ou moulu, et imitations et substitués de café, N.A.E. ....	2 cts par liv. ....	49,954	4,867	56,369
10	" condensé avec du lait. ....	30 p. 100 .....	456	160	178
	Total, café .....		893,929	111,280	870,617
11	Faux-cols de coton ou de toile, xylonite, xyolite ou cellulose. .... douz.	35 " ....	70,069	61,637	19,111
12	Peignes de toilette de toutes sortes. .... \$	35 " ....		123,218	
Cuivre et articles en —					
13	Clous, broq., riv. et contre-riv. ou rondelles. \$	30 " ....		4,264	
14	Fil de, uni, étamé ou plaqué. .... liv.	15 " ....	280,648	45,114	280,517
15	Tissu métallique, etc. .... \$	25 " ....		911	
16	Tous autres articles en cuivre. ....	30 " ....		33,523	
	Total, cuivre rouge. ....			83,842	
17	Cordage de coton de toutes sortes. .... liv.	25 " ....	256,713	29,816	212,209
18	" N.A.E. Voir Ficelles. ....	25 " ....	323,143	30,180	310,528
19	Bouchons de liège et articles en bois ou écorce de liège, N.A.E. .... \$	20 " ....		106,743	
20	Corsets. ....	35 " ....		93,583	
21	Agrafes de corsets, buscs, lames d'acier, et fil métal. pour corsets, à bouts garnis ou non. ....	35 " ....	11,824	4,068	11,733
22	Costumes et scènes de théâtre. .... \$			6,319	
Coton et coton ouvré :—					
23	Grosse toile, coton jaune ou blanc, N.A.E. vgs.	22½ " ....	198,936	33,133	184,498
24	Broderies, blanches. .... \$	25 " ....		177,109	
25	Tissus de coton jaune non blanchis. .... vgs.	25 " ....	1,607,489	66,935	1,336,476
26	Tissus de coton, blancs ou blanchis. ....	25 " ....	6,969,558	486,637	3,736,727
27	Tis. de cot., imp., teints ou colorés, N.A.E. ....	35 " ....	35,510,093	3,091,489	11,618,356
28	Coutils et coutils satinés, importés par des corsetiers pour être employés dans leurs fabriques. ....	20 " ....	1,241,675	93,708	1,223,152
29	Mouchoirs. .... \$	35 " ....		159,872	
30	Ouate, à la livre ou en feuilles, non blanchie, teinte ou colorée. .... liv.	25 " ....	76,449	6,411	76,440
31	Fils à tricoter, à broder et aut. fils de coton, non blanchis, teints ou colorés. ....	25 " ....	191,300	40,264	101,578
32	Ouate, à la liv. ou en feuil., teinte ou colorée. ....	25 " ....	33,583	3,572	32,784
33	Fils à tricoter, à broder, etc., teints ou colorés. ....	25 " ....	116,205	23,836	56,050
34	Chaîne de coton, N.A.E. ....	25 " ....	41,217	4,456	20,223
35	" " sur ensouples. .... vgs.	25 " ....	22,429	731	21,909

DOC. DE LA SESSION No 6

importées en Canada, etc.—*Suite.*

ENTRÉS POUR LA CONSOMMATION.									Numéro.
Tarif général.		Tarif de réciprocité.			Total.		Quantité.	Droit perçu.	
Valeur.	Droit.	Quantité.	Valeur.	Droit.	Valeur.	Droit perçu.			
\$	\$ c.		\$	\$ c.	\$	\$ c.			
12,717	4,055 86	629,809	10,741	2,361 83	1,440,978	23,458	6,417 69	1	
7,461	3,260 00				325,950	7,461	3,260 00	2	
290	146 39	1,886	171	70 74	4,813	461	217 13	3	
78,100	14,911 65	153,517	23,618	4,605 49	526,308	101,718	19,517 14	4	
52,910	10,582 00	256,855	57,267	8,598 87	455,194	110,177	19,180 87	5	
45,378	4,537 80	525	38	6 60	409,968	45,466	4,544 40	6	
2,259	1,252 10	6,390	1,697	143 34	48,135	3,956	1,395 44	7	
53,210	12,576 87	800	176	25 23	363,682	53,386	12,602 10	8	
5,090	1,127 58	112	24	1 98	56,481	5,114	1,129 56	9	
58	17 40	278	102	22 96	456	160	40 36	10	
105,995	19,511 75	8,105	2,087	200 11	878,722	108,082	19,711 86		
17,189	6,015 75	53,304	46,678	12,253 04	72,415	63,867	18,268 79	11	
64,319	22,512 20		58,124	15,258 32		122,443	37,770 52	12	
3,844	1,153 20		415	92 78		4,259	1,245 98	13	
45,116	6,767 37	131	28	3 73	280,648	45,144	6,771 10	14	
546	136 50		365	68 44		911	204 94	15	
31,358	9,410 48		2,165	487 19		33,523	9,897 67	16	
80,864	17,467 55		2,973	652 14		83,837	18,119 69		
23,043	5,761 08	64,404	8,040	1,507 34	276,613	31,083	7,268 42	17	
28,824	7,210 18	20,814	1,802	338 33	331,342	30,626	7,548 51	18	
89,666	17,933 26		9,696	1,454 44		99,362	19,387 70	19	
74,962	26,237 95		24,070	6,318 20		99,032	32,556 15	20	
	4,038	141	44	11 55	11,874	4,082	1,424 85	21	
6,194	1,313 30					6,194	1,313 30	22	
31,719	7,137 50	14,438	1,414	245 20	198,936	33,133	7,382 70	23	
148,754	37,189 00		29,735	5,576 53		178,489	42,765 53	24	
49,730	12,437 08	229,821	15,829	2,967 94	1,566,297	65,359	15,405 02	25	
225,166	56,291 21	287,993	263,651	49,444 32	7,024,720	488,817	105,735 53	26	
894,888	313,210 26	24 277,762	2,239,298	587,825 02	35,898,118	3,134,186	901,085 28	27	
90,400	18,080 14	17,202	3 018	452 70	1,240,354	93,418	18,532 84	28	
22,455	7,859 37		138,033	36,234 13		160,488	44,093 50	29	
6,408	1,601 93	9	3	0 56	76,449	6,411	1,602 49	30	
21,179	5,294 75	89,422	18,985	3,560 10	191,000	40,164	8,854 55	31	
3,348	837 00	799	224	41 98	33,583	3,572	878 98	32	
12,405	3,101 25	60,155	11,431	2,143 34	116,205	23,836	5,244 59	33	
1,664	415 73	20,994	2,792	525 34	41,217	4,456	941 07	34	
625	156 25	520	106	19 87	22,429	731	176 12	35	

63 VICTORIA, A. 1900

## N° 17.—TABLEAU SOMMAIRE des marchandises étrangères

Numéro	ARTICLES.	Tarif général des droits.	TOTAL DES IMPORTATIONS.		Quantité.
			Quantité.	Valeur.	
	EFFETS IMPOSABLES— <i>Suite.</i>			\$	
1	Coton et coton ouvré—				
2	Sacs sans couture . . . . . liv.	20 p. 100 . . . . .	23,712	2,887	23,602
3	Draps de lit . . . . . \$	30 " . . . . .		2,296	
4	Chemises de coton . . . . . douz.	35 " . . . . .	6,725	29,570	2,818
5	Fil à coudre sur bobines . . . . . \$	25 " . . . . .		282,864	
6	Fil de coton à coudre en échev. de 3 à 6 brins. . . . . liv.	15 " . . . . .	508,533	253,496	4,156
7	Coton à crochet sur bobines, sur tubes ou en pelotons . . . . . \$	25 " . . . . .		14,974	
8	Tous autres fil de coton, N.A.E. . . . . liv.	25 " . . . . .	31,607	8,064	24,346
9	Couvre-pieds ou courtes-p. en coton, N.A.E. nomb. . . . . \$	30 " . . . . .	88,065	62,489	25,663
10	Vêtements . . . . . \$	35 " . . . . .		335,134	
11	Blouses et plastrons de chemises . . . . . " . . . . .	35 " . . . . .		24,423	
12	Damas, etc., de coton, N.A.E. . . . . " . . . . .	30 " . . . . .		7,970	
13	Sacs en coton, confectionnés à l'aiguille, N.A.E. . . . . " . . . . .	35 " . . . . .		28,542	
14	Bonneterie, N.A.E. . . . . " . . . . .	35 " . . . . .		62,479	
15	Mèches de lampes . . . . . " . . . . .	25 " . . . . .		7,071	
16	Châles . . . . . " . . . . .	30 " . . . . .		756	
17	Chaussettes et bas . . . . . douz. paires.	35 " . . . . .	66,363	76,194	52,276
18	Galon, non teint ou coloré . . . . . \$	25 " . . . . .		15,872	
19	" teint ou coloré . . . . . " . . . . .	35 " . . . . .		15,835	
20	Essuie-mains . . . . . " . . . . .	30 " . . . . .		33,549	
21	Camisoles et caleçons . . . . . " . . . . .	35 " . . . . .		13,948	
	Tissus de coton non colorés, blanchis, sav.:— Gazes ( <i>serins</i> ) et rideaux de fenêt. en gaze, batistes, mousselines, à carr., pour tabliers, brillants, cordés, piqués, toile ouv., mouss. à rid. et à moustiq.; mouss. suisse, jaconas et percale, et linons unis, ray. ou à carr. vgs.	25 " . . . . .	1,896,537	156,504	412,844
22	Tissus de vel., velvant. et peluche, N.A.E. . . . . " . . . . .	30 " . . . . .	1,000,400	220,254	122,062
23	Autres articles faits par les couturières de cotonnades, N.A.E. . . . . \$	35 " . . . . .		60,233	
	Total, cotonnades . . . . .			5,903,557	
24	Crêpes noirs . . . . . " . . . . .	20 p. 100 . . . . .		20,300	
25	Poignets en coton, toile, xylonite ou xylolite, ou cellulolite . . . . . paires.	35 " . . . . .	12,232	2,043	5,938
26	Rideaux et taies d'oreillers, confectionnés, garnis ou sans garnitures . . . . . \$	35 " . . . . .		392,020	
27	Cyclomètres et pédomètres . . . . . " . . . . .	25 " . . . . .		1,898	
28	Vernis pour harnais, cuir et chaussures. . . . . " . . . . .	25 " . . . . .		54,835	
	Drogues, teintures, produits chim. et médic. :— Acides—				
29	Acétique et pyroligneux, N.A.E., n'excédant pas la force de preuve . . . . . galls.	15 c. par gall. . . . .	145	43	109
30	Acide acétique et pyroligneux, excédant la force de preuve . . . . . " . . . . .	15 c. p. gall. et 2c. add. p. ch. degré au-d. de la f. de preuve			
31	Acide acétique et pyroligneux, à l'état naturel, de t. force, n'excéd. pas 30 p. 100. . . . . " . . . . .	25 p. 100 . . . . .	1,839	1,640	853
32	Phosphates acétiques, N.A.E. . . . . liv.	25 " . . . . .	11,319	606	10,719
33	Acides, mélangés, N.A.E. . . . . " . . . . .	20 " . . . . .	153,902	9,068	155,705
34	Muriatique et nitrique . . . . . " . . . . .	20 " . . . . .	1,328,647	37,434	1,328,503
35	Sulfurique . . . . . " . . . . .	20 " . . . . .	439,017	15,212	218,680
36	Autres, N.A.E. . . . . " . . . . .	25 " . . . . .	165,637	2,427	165,187
37	Teintures d'aniline, en paquets de moins d'une livre . . . . . " . . . . .	20 " . . . . .	432,572	34,746	373,067
38	Gélatine et colle de poisson . . . . . " . . . . .	25 " . . . . .		1,279	74

DOC. DE LA SESSION No 6

importées en Canada, etc.—*Suite.*

ENTRÉS POUR LA CONSOMMATION.								Numéro.
Tarif général.		Tarif préférentiel.		Total.				
Valeur.	Droit.	Quantité.	Valeur.	Droit.	Quantité.	Valeur.	Droit perçu.	
\$	\$ c.		\$	\$ c.		\$	\$ c.	
2,832	566 44	110	55	8 25	23,712	2,887	574 69	1
1,675	503 45		621	140 53		2,296	643 98	2
9,830	3,440 50	3,938	19,953	5,238 18	6,756	29,783	8,678 68	3
98,264	24,567 95		185,713	34,827 25		283,977	59,395 20	4
1,292	194 30	504,377	252,204	28,373 17	508,533	253,496	28,567 47	5
14,044	3,511 00		1,067	200 03		15,111	3,711 03	6
5,938	1,484 50	7,261	2,126	400 23	31,607	8,064	1,884 73	7
17,402	5,223 55	63,340	45,585	10,250 56	89,003	62,987	15,474 51	8
202,592	70,909 96		133,687	35,086 78		336,279	105,996 34	9
22,884	8,010 23		1,539	404 03		24,423	8,414 26	10
2,672	801 77		5,298	1,192 59		7,970	1,994 36	11
25,098	8,984 30		3,444	904 09		28,542	9,888 39	12
46,036	16,116 05		16,456	4,320 34		62,492	20,436 39	13
5,863	1,465 70		1,522	285 38		7,385	1,751 08	14
137	41 10		619	142 43		756	183 53	15
55,071	19,277 85	17,991	23,171	6,084 50	70,267	78,242	25,362 35	16
3,171	794 65		12,539	2,351 84		15,710	3,146 49	17
2,803	979 85		13,046	3,421 04		15,849	4,400 89	18
4,055	1,216 50		29,145	6,561 08		33,200	7,777 58	19
11,380	3,982 90		2,493	654 42		13,873	4,637 32	20
33,281	8,320 23	1,492,622	123,739	23,209 24	1,905,466	157,020	31,529 47	21
37,272	11,183 65	905,825	186,011	41,852 69	1,027,887	223,283	53,036 34	22
49,762	17,411 98		10,469	2,746 68		60,231	20,158 66	23
2,162,095	672,599 88		3,795,021	897,692 36		5,957,116	1,570,292 24	24
4,165	833 00		16,135	2,422 17		20,300	3,255 17	25
827	289 35	6,582	1,242	326 06	12,520	2,069	615 41	26
155,111	54,286 06		235,268	61,755 49		390,379	116,041 55	27
1,898	477 30					1,898	477 30	28
53,640	13,410 00		1,380	258 81		55,020	13,668 81	29
98	16 45	385	70	54 12	494	163	70 57	30
635	1,132 30	1,064	1,154	1,316 67	1,917	1,789	2,448 97	31
259	64 75	600	347	65 06	11,319	606	129 81	32
9,176	2,294 00	342	77	14 45	156,047	9,253	2,308 45	33
37,416	7,493 10	144	18	2 70	1,328,647	37,434	7,495 80	34
5,632	1,126 40	4,395	402	60 65	223,075	6,034	1,187 05	35
2,354	537 15	450	73	11 37	165,637	2,427	598 52	36
21,929	4,386 45	64,909	13,582	2,037 30	437,976	35,511	6,423 75	37
45	9 04	2,101	608	91 52	2,175	653	100 24	38
28,562	7,140 50	71,984	21,048	3,946 65	191,806	49,610	11,087 15	39

63 VICTORIA, A. 1900

## N° 17.—TABLEAU SOMMAIRE des marchandises étrangères

Numéro.	ARTICLES.	Tarif général des droits	TOTAL DES IMPORTATIONS.		Quantité.
			Quantité.	Valeur.	
	EFFETS IMPOSABLES— <i>Suite.</i>			\$	
1	Drogues, teintures, prod. chimiq. et médicam.— <i>Fin.</i>				
2	Colle forte en poudre ou en feuilles..... liv.	25 p. 100.....	1,725,751	145,307	1,155,299
3	Colle liquide..... \$	25 ".....		18,098	
4	Glycérine, N. A. E..... liv.	20 ".....	487,708	51,327	247,803
	Glycérine, importée par des fabricants de matières explosives pour être employée à cette fin dans leurs propres fabriques..... " 10 ".....		646,477	62,250	324,469
	Gommes :				
5	Camphre..... " 20 ".....		39,967	12,769	21,277
6	Opium à l'état naturel..... " \$1 par liv.....		65,560	194,488	43,789
7	Autres, N. A. E..... " 20 p. 100.....		9,549	1,467	9,449
8	Réglisse en pâte..... " 20 ".....		1,583,023	104,344	1,312,095
9	Réglisse en rouleaux ou en bâtons..... " 20 ".....		522,529	21,949	220,398
10	Magnésie..... " 20 ".....		60,231	3,941	50,192
11	Aliments lactés et autres prép. semblables..... \$ 30 ".....			26,672	
12	Morphine..... once. 20 ".....		2,855	3,148	160
13	Opium en poudre..... liv. \$1.35 par liv.....		229	665	33
14	" préparé pour fumer..... " \$5 par liv.....		1	10	1
15	Médicaments brevetés sous forme de liquide, contenant de l'alcool..... \$ 50 p. 100.....			68,657	
16	Médicaments brevetés, tous autres non autrement spécifiés..... " 25 ".....			262,538	
17	Potasse, bicarbonate de..... liv. 20 ".....		76,722	1,405	37,315
18	Soude, bicarbonate de..... " 20 ".....		5,706,591	70,631	2,390,820
19	Ether sulfurique, chloroforme et solutions de peroxydes d'hydrogène..... " 25 ".....		40,560	12,593	32,115
20	Vaseline et autres préparations de pétrole pour la toilette, pour médicaments et autres fins..... " 35 ".....		184,932	8,259	184,624
21	Tablettes de levain..... " 6c. par liv.....		2,119	304	2,119
22	Levain comprimé en paquets pesant moins de 50 liv..... " 6c. ".....		1,546	210	1,546
23	Levain comprimé en vrac ou masse de pas moins de 50 liv..... " 3c. ".....		309,457	75,328	308,237
24	Toutes autres drogues, teintures et produits chimiques, etc., N. A. E..... \$ 20 p. 100.....			506,474	
	Total des drogues.....			1,803,090	
25	Poterie et porcelaine :—( Voir briq. et tuiles ) : Bains, cuves et lavabos en faïence, pierre, ciment ou argile, ou d'autre matériel, N. A. E..... \$ 30 p. 100.....			23,896	
26	Bruie ou colorée, et poterie de Rockingham..... " 30 ".....			12,210	
27	Décorée, imprimée ou époncée, et toute poterie, N. A. E..... " 30 ".....			241,493	
28	Dames-jeannes, barattes et jarres..... " 30 ".....			3,133	
29	Faïence blanche étamée en granit, ou fer, poterie couleur crème C. C. ou autre, colorée..... " 30 ".....			201,286	
30	Porcelaine de Chine et autre..... " 30 ".....			261,214	
31	Tuile en terre cuite..... " 35 ".....			31,866	
32	Articles en poterie, N. A. E..... " 30 ".....			128,348	
	Total, poterie.....			903,446	
33	Œufs..... douz. 3c. par douz.....		466,932	75,435	465,462
34	Corde élastique ronde ou plate, y compris les élastiques à jarretières..... \$ 35 p. 100.....			83,631	
35	Charbons ou pointes de charbon, de toutes sortes N. A. E..... M 35 ".....		1,805	13,936	1,791

DOC. DE LA SESSION No 6

importées en Canada, etc —*Suite.*

ENTRÉS POUR LA CONSOMMATION.								Numéro.	
Tarif général.		Tarif préférentiel.			Total.				
Valeur.	Droit.	Quantité.	Valeur.	Droit.	Quantité.	Valeur.	Droit perçu.		
\$	\$ c.		\$	\$ c.		\$	\$ c.		
199,417	27,354 25	510,663	39,901	7,481 50	1,665,962	149,318	34,835 75	1	
17,931	4,482 15		167	31 30		18,098	4,513 45	2	
25,984	5,196 82	264,580	28,348	4,252 20	512,383	54,332	9,449 02	3	
34,350	3,434 00	322,008	27,900	2,092 52	646,477	62,250	5,526 52	4	
6,936	1,387 20	17,632	5,512	826 80	38,909	12,448	2,214 00	5	
127,383	43,788 95	23,999	71,166	17,999 54	67,788	198,549	61,788 49	6	
1,430	286 00	100	37	5 55	9,549	1,467	201 55	7	
86,988	17,401 60	28	6	0 90	1,312,123	86,994	17,402 50	8	
21,494	4,298 80	1,461	273	40 95	221,859	21,767	4,339 75	9	
2,867	573 40	8,806	939	140 85	58,998	3,806	714 25	10	
21,782	6,534 60		7,402	1,665 54		29,184	8,200 14	11	
290	58 00	2,245	2,405	360 75		2,405	418 75	12	
115	44 90	196	550	198 71		229	665	243 61	13
10	5 00				1	10	5 00	14	
67,139	33,568 12					67,139	33,568 12	15	
205,057	51,265 86		54,040	10,136 58		259,097	61,402 44	16	
803	160 60	39,307	592	88 80	76,622	1,395	249 40	17	
36,069	7,213 80	3,200,836	33,558	5,133 77	5,591,656	69,627	12,347 57	18	
8,653	2,163 25	10,427	4,567	856 37	42,542	13,220	3,019 62	19	
8,212	2,873 27	318	48	12 61	184,942	8,260	2,885 88	20	
304	125 69				2,119	304	125 69	21	
210	92 76				1,546	210	92 76	22	
75,288	9,247 11				308,237	75,288	9,247 11	23	
351,397	70,279 40		128,987	19,348 58		480,384	89,627 98	24	
1,316,210	316,085 67		443,777	78,273 99		1,759,987	394,359 66		
20,762	6,234 90		5,651	1,271 46		26,413	7,506 36	25	
5,043	1,512 90		7,233	1,629 51		12,276	3,142 41	26	
20,861	6,256 70		213,199	47,968 67		234,060	54,225 37		
3,133	939 90					3,133	939 90	28	
17,899	5,369 80		185,505	41,730 65		203,404	47,100 45	29	
126,367	37,910 23		147,533	33,196 54		273,900	71,106 77	30	
25,131	8,798 85		7,104	1,863 37		32,235	10,657 22	31	
45,103	13,530 90		86,203	19,395 93		131,306	32,926 83	32	
264,299	80,549 18		652,428	147,056 13		916,727	227,605 31		
75,198	13,963 61				465,462	75,198	13,963 61	33	
18,427	6,450 32		65,401	17,175 30		83,828	23,625 62	34	
13,783	4,824 05		1	0 26	1,791	13,784	4,824 31	35	

63 VICTORIA, A. 1900

## N° 17—TABLEAU SOMMAIRE des marchandises étrangères

Numéro.	ARTICLES	Tarif général des droits.	TOTAL DES IMPORTATIONS.		Quantité.
			Quantité.	Valeur.	
	EFFETS IMPUTABLES— <i>Suite.</i>			\$	
1	Charbons de plus de 6 pouces de circonférence.	15 p. 100.	59,881	6,343	59,881
2	Appareils de lumières électriques, N. A. E., iso- loirs de toutes sortes, etc., batteries électriq.	\$ 25 "		393,964	
3	Moteurs électriques, générateurs, dynamos et doublés.	" 25 "		120,865	
4	Broderies, N. A. E.	" 35 "		47,703	
5	Roues d'émeri et articles en émeri.	" 25 "		22,430	
6	Paquets de messageries de peu de valeur.	" "		699,886	
	Articles de fantaisie, savoir :				
7	Ornements d'albâtre, spath, ambre, terre cuite ou de composition.	\$ 35 p. 100.		3,048	
8	Ornements en rassade et statuettes, N. A. E.	" 35 "		40,291	
9	Boîtes de fantaisie, coffrets d'ornements et pupitres, etc.	" 35 "		63,540	
10	Millerets, bracelets, cordes, franges, glands, etc.	" 35 "		382,831	
11	Boîtes à bijoux, montres, argenterie, articles plaqués et coutellerie.	" 35 "		8,112	
12	Articles en os, écaille, corne et ivoire, N. A. E.	" 35 "		1,232	
13	Eventails.	" 35 "		7,875	
14	Fleurs artificielles.	" 25 "		194,136	
15	Plumes, de fantaisie, non préparées.	" 20 "		6,731	
16	" " N. A. E.	" 30 "		243,554	
17	" d'autruche et de vautour, préparées.	" 30 "		32,739	
18	Dés, dames ou pions en ivoire ou en os, etc.	" 20 "		402	
19	Dentelles, cols en dentelles et autres articles semblables, tulle en dentelle, tulle de coton, soie ou autres matières.	" 35 "		621,967	
20	Chapellerie, non ailleurs énumérée.	" D'après le ma- tériel.		4,906	
21	Jouets et poupées de toutes sortes.	" 35 p. 100.		182,453	
22	Tous autres, N. A. E.	" 35 "		7,903	
	Total, articles de fantaisie.			1,801,720	
23	Plumes, à lits et autres, non prép., N. A. E.	\$ 20 p. 100.		9,569	
24	" " préparées, N. A. E.	" 30 "		2,547	
25	" toutes autres.	" 30 "		1,380	
26	Tiges de plumes en rouleaux.	" 20 "		17	
27	Engrais, composés ou fabriqués.	" 10 "		59,602	
28	Articles en fibre, cartaveri, en fibre durcie, en fibre vulcanisée, et tous articles de matières analogues, N. A. E.	" 25 "		11,781	
29	Pièces d'artifice, pétards et torpilles de toutes sortes.	" 25 "		14,747	
	Poisson :				
30	Morue, égreffin, lingue et merlan frais, im- portés autrement qu'en barils.	liv. 50c. par 100 liv.	1,374,834	40,335	979,854
31	Morue, égreffin, lingue et merlan—salés secs.	" 50c. "	858,609	28,580	79,765
32	" " —salés.	" 50c. "	3,710	130	210
33	" " —fumés.	" 1c. par liv.	137,243	7,827	137,243
34	" " —saumurés, en barils.	" 1c. "		221	3,172
35	Flétan, frais, non en barils.	" 50c. par 100 liv.	203,698	8,925	203,698
36	" saumuré, en barils.	" 1c. par liv.		530	530
37	Hareng, frais, non en barils.	" 50c. par 100 liv.	52,951	1,563	20,751
38	" saumuré ou salé.	" ½c. par liv.	108,109	4,426	88,061

DOC. DE LA SESSION No 6

importées en Canada, etc.—*Suite.*

ENTRÉS POUR LA CONSOMMATION.									Numéro.
Tarif général.		Tarif préférentiel.			Total.		Quantité.	Droit perçu.	
Valeur.	Droit.	Quantité.	Valeur.	Droit.	Valeur.	Droit perçu.			
\$	\$ c.		\$	\$ c.	\$	\$ c.			
6,343	955 63				59,881	6,343	955 63	1	
391,644	97,922 55		1,738	328 73	393,382	98,251 28		2	
120,854	30,213 50				120,854	30,213 50		3	
32,744	11,454 00		13,814	3,639 12	46,558	15,093 12		4	
22,002	5,495 85		341	63 97	22,343	5,559 82		5	
706,061	177,347 36		9,092	2,888 00	715,153	180,235 36		6	
2,343	820 05		705	184 77	3,048	1,004 82		7	
32,862	11,501 70		7,113	1,862 75	39,975	13,364 45		8	
43,444	15,204 18		19,611	5,149 74	63,055	20,353 92		9	
267,504	93,660 73		117,584	30,870 25	385,188	124,530 98		10	
6,526	2,284 10		1,586	416 36	8,112	2,700 46		11	
600	210 00		633	166 18	1,233	376 18		12	
4,821	1,687 30		3,158	829 00	7,979	2,516 30		13	
109,686	27,421 46		82,942	15,553 37	192,628	42,974 83		14	
6,422	1,284 40		309	53 48	6,731	1,337 88		15	
124,145	37,243 50		120,096	27,022 61	244,241	64,266 11		16	
5,824	1,747 20		26,973	6,071 78	32,797	7,818 98		17	
402	80 40				402	80 40		18	
263,450	92,206 13		355,681	93,367 32	619,131	185,573 45		19	
2,577	682 86		2,329	552 89	4,906	1,235 75		20	
105,618	36,966 55		103,935	27,279 23	209,553	64,245 78		21	
6,136	2,144 52		1,767	463 86	7,903	2,608 38		22	
982,460	325,145 08		844,422	209,843 59	1,826,882	534,988 67			
9,519	1,903 80		50	7 50	9,569	1,911 30		23	
1,518	455 40		1,029	231 56	2,547	686 96		24	
387	116 80		993	223 05	1,380	339 85		25	
17	3 40				17	3 40		26	
59,598	5,959 86		4	0 30	59,602	5,960 16		27	
11,743	2,935 75		92	17 26	11,835	2,953 01		28	
14,859	3,589 75		178	33 38	14,537	3,623 13		29	
28,751	4,900 05				979,854	28,751	4,900 05	30	
2,173	398 96	2,231	93	8 41	81,996	2,266	407 37	31	
12	1 05				210	12	1 05	32	
7,827	1,372 43				137,243	7,827	1,372 43	33	
221	31 72				3,172	221	31 72	34	
8,925	1,018 83				203,698	8,925	1,018 83	35	
37	5 30				530	37	5 30	36	
980	103 79				20,751	980	103 79	37	
3,542	440 35	19,048	851	71 47	107,109	4,393	511 82	38	

63 VICTORIA, A. 1900

## N° 17.—TABLEAU SOMMAIRE des marchandises étrangères

Numéro.	ARTICLES.	Tarif général des droits.	TOTAL DES IMPORTATIONS.		Quantité.
			Quantité.	Valeur.	
	EFFETS IMPOSABLES— <i>Suite.</i>				
	Poisson— <i>Suite.</i>				
1	Hareng, fumé..... liv.	1c. par liv.....	2,062	53	2,062
2	Maquereau, frais..... "	1c. ".....	21,440	1,491	21,440
3	" saumuré..... "	1c. ".....	8,562	1,039	8,492
4	Poisson de mer, autre, frais, non en barils..... "	50c. par 100 liv.....	102,159	5,498	102,159
5	" " saumuré, en barils..... "	1c. par liv.....	153,256	1,828	5,856
6	" " en conserves, N.A.E..... "	25 p. 100.....	61,436	3,946	48,833
7	Huitres, fraîches, en écaille..... brls.	25 ".....	1,959	9,270	1,959
8	" non en écaille, à la mesure..... galls.	10c. par gall.....	162,224	169,599	162,224
9	" en boîtes ne cont. pas plus d'une chop. liv.	3c. par boîte.....	58,411	7,292	57,764
10	" " cont. plus d'une chopine et pas plus d'une pinte..... "	5c. ".....	52,938	11,489	42,091
11	" " cont. plus d'une pinte..... "	5c. addit. pour chaque pinte ou fract. de.....	564	77	564
12	" préparées ou conservées, N.A.E..... "	25 p. 100.....	407,458	33,322	367,498
13	Homards, frais (morts)..... brls.	25 ".....	372	3,730	372
14	" en boîtes, N.A.E..... liv.	25 ".....	641	35	641
15	Boîte, salée, non en barils..... "	50c. par 100 liv.....	243,943	7,756	5,543
16	Saumon, frais..... "	3c. par liv.....	747,841	21,748	747,841
17	Saumon fumé..... "	1c. ".....	4,251	251	4,251
18	" en boîtes, préparé ou en conserves, N.A.E..... "	25 p. 100.....	53,270	4,193	52,370
19	" saumuré ou salé..... "	1c. par liv.....	1,135	67	1,135
20	Poisson fumé et poisson désossé, N.A.E..... "	1c. ".....	144,360	8,914	143,775
21	Anchois et sardines, conservés dans l'huile ou autrement, en boîtes de ferbl., n'ayant pas plus de 5 pcs de longueur, 4 pcs de largeur et 3½ pcs de profondeur..... boîtes	5c. par boîte.....	528	104	495
22	Anchois et sardines en demi-boîtes n'ayant pas plus de 5 pcs de longueur, 4 pcs de largeur et 1½ pc de profondeur..... "	2½c. ".....	64,668	9,280	38,938
23	Anchois et sardines en quarts de boîtes de pas plus de 4½ pcs de longueur, 3½ pcs de largeur et 1½ pc de profondeur..... "	2c. ".....	1,147,874	73,231	746,913
24	Anchois et sardines importés sous toutes autres formes..... \$	30 p. 100.....	3,423	.....	.....
25	Poisson conservé dans l'huile, excepté les anchois et les sardines..... "	30 ".....	1,821	.....	.....
26	" tout autre, non en barils ou demi-barils, frais..... liv.	50c. par 100 liv.....	185,009	7,611	185,009
27	" tout autre, non en barils ou demi-barils, saumuré..... "	50c. ".....	16,688	623	16,664
28	" frais ou séché, N.A.E., importé en barils ou demi-barils..... "	1c. par liv.....	7,347	372	7,347
29	" tout autre, saumuré et salé, en bar. "	1c. ".....	16,760	850	13,285
30	" préparé ou conservé, N.A.E..... "	25 p. 100.....	534,105	41,738	155,516
31	Huile de poisson—Morue, N.A.E..... galls.	20 ".....	553	252	513
32	" de foie de morue..... "	20 ".....	12,307	7,072	11,010
33	" et blanc de baleine, N.A.E..... "	20 ".....	14,437	5,611	14,437
34	" autre, N.A.E..... "	20 ".....	1,373	235	1,218
35	Colis contenant des huites ou autres poissons, N.A.E..... "	25 ".....	.....	13,474	.....
36	Autres articles provenant des pêcheries, non spécialement prévus..... "	20 ".....	.....	8,542	.....
	Total poisson et produits du poisson.....			217,188	

DOC. DE LA SESSION No 6

importées en Canada, etc.—*Suite.*

Numéro.	ENTRÉS POUR LA CONSOMMATION.								Numéro.
	Tarif général.		Tarif préférentiel.			Total.			
	Valeur.	Droit.	Quantité.	Valeur.	Droit.	Quantité.	Valeur.	Droit perçu.	
	\$	\$ c.		\$	\$ c.		\$	\$ c.	
	53	20 62	2,062	53	20 62	1	53	20 62	1
	1,491	214 40	21,440	1,491	214 40	2	1,491	214 40	2
	1,025	84 92	8,492	1,025	84 92	3	1,025	84 92	3
	5,498	510 93	102,159	5,498	510 93	4	5,498	510 93	4
	264	58 56	5,856	264	58 56	5	264	58 56	5
	2,970	742 45	16,751	1,458	273 29	6	65,584	4,428	1,015 74
	9,270	2,317 38	1,959	9,270	2,317 38	7	1,959	9,270	2,317 38
	169,599	16,223 46	169,599	16,223 46	169,599	8	169,599	16,223 46	169,599
	7,069	1,769 40	108	8	2 43	9	57,872	7,077	1,771 83
	11,059	1,331 26	42,091	11,059	1,331 26	10	11,059	1,331 26	11,059
	77	10 45	564	77	10 45	11	564	77	10 45
	29,411	7,353 69	7,590	806	151 13	12	375,088	30,217	7,504 82
	3,730	932 50	372	3,730	932 50	13	372	3,730	932 50
	35	8 75	641	35	8 75	14	641	35	8 75
	245	37 79	5,543	245	37 79	15	5,543	245	37 79
	21,748	3,739 68	747,841	21,748	3,739 68	16	747,841	21,748	3,739 68
	251	42 51	4,251	251	42 51	17	4,251	251	42 51
	4,167	1,041 75	600	26	4 88	18	53,270	4,193	1,046 63
	67	11 35	1,135	67	11 35	19	1,135	67	11 35
	8,885	1,437 75	570	27	4 28	20	144,345	8,912	1,442 03
	97	24 75	33	7	1 24	21	528	104	25 99
	5,714	972 86	27,760	3,876	523 69	22	66,698	9,590	1,496 55
	48,990	14,942 26	492,520	33,628	7,387 80	23	1,239,433	82,618	22,330 06
	1,381	414 30	3,423	1,796	404 33	24	3,177	818 63	3,177
	1,412	423 60	1,821	309	69 53	25	1,721	493 13	1,721
	7,611	925 30	185,009	7,611	925 30	26	185,009	7,611	925 30
	620	83 39	16,688	620	83 39	27	16,688	623	83 48
	372	73 47	7,347	372	73 47	28	7,347	372	73 47
	795	132 85	13,285	795	132 85	29	13,285	797	133 41
	13,524	3,381 50	155,516	25,203	4,725 67	30	502,561	38,727	8,107 17
	239	47 80	553	40	1 95	31	553	252	49 75
	6,075	1,215 00	11,010	2,451	367 66	32	14,387	8,526	1,582 66
	5,611	1,122 30	14,437	5,611	1,122 30	33	14,437	5,611	1,122 30
	187	37 70	1,218	187	37 70	34	1,373	235	44 90
	11,144	2,788 52	13,474	141	26 36	35	11,285	2,814 88	11,285
	6,732	1,346 40	8,542	178	27 70	36	6,910	1,374 10	6,910
	145,867	34,242 53	217,188	67,708	13,552 94		213,575	47,795 77	213,575

63 VICTORIA, A. 1900

## No. 17.—TABLEAU SOMMAIRE des marchandises étrangères

Numéro.	ARTICLES.	Tarif général des droits.	TOTAL DES IMPORTATIONS.		Quantité.
			Quantité.	Valeur.	
	EFFETS IMPOSABLES— <i>Suite.</i>				
1	Lin, chanvre et jute, articles en, savoir :				
2	Sacs de chanvre, toile ou jute	\$ 20 p. 100		34,784	
3	Tapis, nattes de chanvre et jute	" 25 "		153,219	
4	Doublure de tapis et coussinets d'escaliers	" 25 "		1,228	
5	Toile à voile de lin ou chanvre, pour voiles de chaloupes ou navires	" 5 "		10,344	
6	Ficelle à voile de lin ou chanvre, pour voiles de chaloupes ou navires	liv. 5 "	19,427	2,895	1,886
7	Toile damassée, toile d'escal., toile diaprée, serviettes, dessus de plats, couv. de plat'x, couvre-pds et autres art. de toile, N.A.E.	\$ 30 "		368,322	
8	Mouchoirs	" 35 "		129,437	
9	Couvertures de chevaux, confectionnées ou autrement fabriquées	" 30 "		2,552	
10	Essuie-mains	" 30 "		134,329	
11	Draps de lit	vgs. 30 "	9,975	1,538	4,134
12	Toiles écruës ou blanchies	" 25 "	1,104,430	89,998	43,626
13	Toile de lin, canevas, toile ouvrée ou autres articles de lin, N.A.E.	\$ 25 "		415,005	
14	Vêtements de toile	" 35 "		5,577	
15	" blouses et plastrons de chemises	" 35 "		48	
16	Fil de lin	liv. 25 "	219,423	114,817	26,018
17	Chemises de toile	douz. 35 "	579	4,863	171
18	Fil simple, de lin, chanvre et jute, N.A.E.	liv. 25 "	21,098	1,264	20,248
19	Tapisserie, jute	\$ 25 "		388	
20	Toile de jute, simplement blanchie ou calandree	vgs. 10 "	734,271	28,831	25,764
21	Autres articles faits par les couturières de cotonnades, N.A.E.	" 35 "		5,597	
21	Autres articles en chanvre ou jute, N.A.E., ou de lin, chanvre et jute mélangés	" 25 "		236,279	
	Total des articles en lin, chanvre et jute			1,741,315	
22	Paréments en fonte de toutes sortes	\$ 25 "		9,648	
23	Fruits, y compris noix, savoir :				
24	Pommes sèches	liv. 25 "	143,329	9,133	278,264
25	Raisins de Corinthe	" 1c. par liv	7,298,685	212,688	7,095,171
26	Dattes	" 25 p. 100	828,498	28,241	838,296
27	Figues	" 25 "	1,591,578	54,632	1,518,837
28	Prunes	" 1c. par liv	3,401,856	122,916	3,359,352
29	Raisins	" 1 "	10,977,535	404,837	10,124,953
30	Tous autres, N.A.E.	" 25 p. 100	842,087	64,331	952,963
31	Amandes écalées	" 5 cts par liv	308,801	59,550	301,872
32	" non écalées	" 3 "	517,754	42,769	551,715
33	Noix du Brésil, non écalées	" 3 "	151,825	15,881	153,087
34	Pécans, non écalées et arachides écalées, N.A.E.	" 3 "	434,409	20,707	450,965
35	Noix ( <i>walnuts</i> ), non écalées	" 3 "	824,116	67,908	890,165
36	Toutes autres noix, N.A.E., non écalées	" 3 "	2,359,815	89,817	2,390,021
37	" écalées	" 5 "	184,029	27,136	170,053
38	Pommes vertes	brls. 40 cts par brl.	17,226	43,085	13,907
39	Mûres, groseilles, framboises et fraises, N.A.E.	liv. 2 cts par liv.	1,162,457	83,806	1,162,389
40	Cerises	" 2 "	127,934	12,371	127,582
41	Atocas	boiss. 25 p. 100	23,266	36,400	23,266
42	Gadelles	liv. 2 cts par liv.	226	18	226
42	Raisins	" 2 "	868,320	51,997	845,662

DOC. DE LA SESSION No 6

importées en Canada, etc.—*Suite.*

ENTRÉS POUR LA CONSOMMATION.										Numéro.
Tarif général.		Tarif préférentiel.			Total.				Quantité.	
Valeur.	Droit.	Quantité.	Valeur.	Droit.	Valeur.	Droit perçu.				
\$	\$ c.		\$	\$ c.	\$	\$ c.				
14,430	2,886 76		19,552	2,936 25						
26,437	6,609 07		127,390	23,887 45	33,982	5,823 01			1	
654	163 50		574	107 64	153,827	30,496 52			2	
6,534	326 50		3,810	142 92	1,228	271 14			3	
282	14 10	17,541	2,613	126 55	10,344	469 42			4	
41,190	12,356 92		331,073	74,493 32	19,427	2,895			5	
15,456	5,409 48		114,347	30,016 33	372,263	86,850 24			6	
1,286	385 18		1,266	284 85	129,803	35,425 81			7	
6,163	1,852 50		127,952	28,781 46	2,552	670 03			8	
494	148 20	5,841	1,044	234 92	134,115	30,633 96			9	
4,713	1,178 25	1,040,770	81,766	15,331 61	9,975	1,538			10	
23,444	5,861 36		401,087	75,207 06	1,084,396	86,479			11	
3,039	1,063 43		2,538	667 02	424,531	81,068 42			12	
44	15 40		4	1 12	5,377	1,730 45			13	
12,536	3,137 00	184,852	101,328	18,999 39	48	16 52			14	
1,777	621 95	451	3,751	984 39	210,870	113,864			15	
1,208	302 00	850	56	10 50	622	5,523			16	
288	73 20		100	18 75	21,098	1,264			17	
1,447	250 45	692,587	26,705	2,003 21	388	91 95			18	
3,259	1,134 18		2,338	613 75	718,351	28,152			19	
18,933	4,731 90		221,656	41,567 10	5,597	1,747 93			20	
183,614	48,521 33		1,570,950	316,415 59	240,589	46,299 00			21	
8,715	2,178 65		933	174 96	1,754,564	364,936 92			22	
17,145	4,286 15									
211,910	70,951 71	138	7	1 05	278,264	4,286 15			23	
28,507	7,123 92	31	2	0 38	7,095,309	211,917			24	
52,957	13,239 83				838,327	28,509			25	
122,972	29,954 42				1,518,837	52,957			26	
397,382	101,249 52	468,854	14,786	3,516 19	3,359,352	122,972			27	
70,391	17,598 23	536	66	12 40	10,593,807	412,168			28	
57,757	10,587 48	439	91	15 64	953,499	70,457			29	
43,246	11,746 10				302,311	57,848			30	
15,963	4,592 93				551,715	43,246			31	
21,391	13,442 84	962	34	18 42	153,087	15,963			32	
71,135	19,542 10				451,927	21,425			33	
91,186	47,806 45	915	75	19 83	890,165	71,135			34	
24,271	4,633 03	525	42	19 69	2,390,936	91,261			35	
39,238	5,523 98				24,313	4,632 72			36	
83,790	23,247 81				13,907	39,238			37	
12,332	2,553 03				1,162,389	83,790			38	
36,400	9,099 94				127,582	2,553 03			39	
18	4 52				23,266	36,400			40	
51,841	16,905 88				226	18			41	
					845,662	51,841			42	

63 VICTORIA, A. 1900

## N° 17.—TABLEAU SOMMAIRE des marchandises étrangères

Numéro.	ARTICLES.	Tarif général des droits.	TOTAL DES IMPORTATIONS.		
			Quantité.	Valeur.	Quantité.
	EFFETS IMPOSABLES—Suite.			\$	
1	Fruits, verts—				
	Oranges, citrons et limons en boîtes, n'excédant pas 2½ pieds cubes.....boîtes.	25c. par boîte..	349,421	765,769	286,528
2	Oranges, citrons et limons, en ½ boîtes n'excédant pas 1½ pied cube....."	13 "	41,869	50,034	33,985
3	Oranges, citrons et limons, en caisses ou autres colis, N.A.E.....capacité de pied cube.	10c. par capacité de pied cube.....	158,743	96,208	157,928
4	Oranges, citrons et limons, en vrac..... nomb.	\$1.50 par 1,000	28,567	620	28,567
5	" en barils n'excédant pas la capacité des barils à farine..... brls.	55c. par brl....	12,208	39,924	8,480
6	Pêches, N.A.E..... liv.	1c. par liv.....	2,612,615	66,615	2,610,035
7	Prunes, N.A.E.....boiss.	25 p. 100.....	34,108	28,913	34,064
8	Coings.....	25 "	276	232	232
9	Tous autres, N.A.E..... \$	20 "	49,466	49,466	49,178
10	Fruits en boîtes, hermét. fermés ou aut. paq. liv.	2½c. par liv.....	1,247,362	60,340	1,101,538
11	Fruits conservés dans l'eau-de-vie ou autres spiritueux..... Galls.	\$2 par gall....	162	728	169
	Total des fruits secs, verts ou en conserves.....			2,607,116	
12	Meubles en bois, en fer ou tous autres matériaux de ménage, de cabinet ou de bureau, finis ou en pièces détachées..... \$	30 p. 100.....		327,719	
13	Fourrures et articles en, savoir : —				
	Pelletteries prépar. ou en part. prép., N.A.E. "	15 p. 100.....		563,583	
14	Bonnets, chap. manch., pélerines, collets de mant., pard., man. et aut. art. en f., N.A.E. "	30 "		114,329	
	Total, fourrures et articles en.....			677,912	
15	Verre et verrerie :				
	Bulbes de verre pour les lumières électriques. douz.	10 p. 100.....	66,834	19,113	66,834
16	Dames-jeannes en verre clissées ou non, vides ou pleines, bout., carafes, flacons et fioles.. \$	30 "		183,439	
17	Jarres et boules de verre, et verrerie de table, taillée, pressée ou moulée, décorée ou non..... "	30 "		221,831	
18	Cheminées de lampes, abat-jour ou globes, et verrerie de table soufflée..... "	30 "		131,954	
19	Verre de couleur de fantaisie, ouvragé et émaillé, et verre commémoratif et autres vitraux de fantaisie, N.A.E..... "	30 "		8,020	
20	Verre peint ou vitrifié, coupé, verre blanc ouvragé, émaillé et dépoli..... p. car.	30 "	103,939	5,222	64,246
21	Verre à vitre commun et incolore, et verre uni, opaque, teint ou nuancé, en carreaux..... "	20 "	17,670,490	372,122	9,377,090
22	Glaces non biseautées, en carre'x ou pann., de pas plus de 25 pieds carrés chaque, N.A.E..... "	25 "	396,567	88,274	195,665
23	" " N.A.E..... "	35 "	446,998	121,025	112,577
24	" " biseautées, N.A.E..... "	35 "	5,724	1,808	3,301
25	" " passées au rouleau..... "	30 "	216,030	10,251	105,18
26	Miroirs allemands (minces) non étamés ou pour être étamés..... \$	20 "		32,749	
27	Glaces étamées, biseautées ou non, encadrées ou non..... "	35 "		33,802	
28	Verre à vitre, teint ou nuancé..... "	30 "		3,966	

DOC. DE LA SESSION No 6

importées en Canada, etc.—Suite.

ENTRÉS POUR LA CONSOMMATION.									Numéro.
Tarif général.		Tarif préférentiel.			Total.				
Valeur.	Droit.	Quantité.	Valeur.	Droit.	Quantité.	Valeur.	Droit perçu.		
\$	\$ c.		\$	\$ c.	\$	\$ c.			
621,117	71,634 54	1,281	1,742	240 22	287,809	622,859	71,874 76	1	
40,635	4,418 13				33,985	40,635	4,418 13	2	
95,619	15,792 73	796	578	59 71	158,724	96,197	15,852 44	3	
620	77 41				28,567	620	77 41	4	
31,725	4,666 93	3,659	8,022	1,509 35	12,144	39,747	6,176 28	5	
66,526	26,100 35				2,610,035	66,526	26,100 35	6	
28,824	7,205 94				34,064	28,824	7,205 94	7	
276	69 00				232	276	69 00	8	
49,124	9,825 14		54	8 10	49,178	49,178	9,833 24	9	
52,603	24,791 34	127,352	6,714	2,149 03	1,228,890	59,317	26,940 37	10	
744	340 25				169	744	340 25	11	
2,437,645	579,011 63		32,213	7,570 01	2,469,858	586,581 64			
312,222	93,668 70		11,417	2,569 37	323,639	96,238 07		12	
406,987	61,048 05		179,611	20,206 45	586,598	81,254 50		13	
60,160	18,047 85		39,013	8,776 10	99,173	26,823 95		14	
467,147	79,095 90		218,624	28,982 55	685,771	108,078 45			
19,113	1,911 30				66,834	19,113	1,911 30	15	
146,989	44,096 75		36,903	8,303 43	183,892	52,400 18		16	
200,258	60,074 40		25,424	5,720 87	225,682	65,795 27		17	
127,949	38,384 75		5,041	1,134 25	132,990	39,519 00		18	
4,556	1,366 80		3,464	779 43	8,020	2,146 23		19	
3,585	1,075 50	39,693	1,637	368 33	103,939	5,222	1,443 83	20	
196,773	39,358 40	8,809,696	184,764	27,714 55	18,186,786	381,537	67,072 95	21	
42,869	10,717 25	199,265	45,033	8,440 20	394,930	87,902	19,157 45	22	
31,300	10,955 08	334,639	89,808	23,574 66	447,216	121,108	34,529 74	23	
1,166	408 10	2,423	642	168 54	5,724	1,808	576 64	24	
3,658	1,109 40	110,850	6,553	1,474 47	216,030	10,251	2,583 87	25	
25,514	5,102 80		10,296	1,544 40	35,810	6,647 20		26	
26,256	9,188 49		7,904	2,074 83	34,160	11,263 32		27	
3,966	1,190 10				3,966	1,190 10		28	



## N° 17.—TABLEAU SOMMAIRE des marchandises étrangères

Numéro.	ARTICLES.	Tarif général des droits.	TOTAL DES IMPORTATIONS.		Quantité.
			Quantité.	Valeur.	
	EFFETS IMPOSABLES— <i>Suite.</i>			\$	
1	Verre et verrerie— Tous autres, et articles en verre non ailleurs énumérés, y compris le verre bombé ou autre verre en feuilles	20 p. 100		95,178	
	Total, verre et verrerie			1,328,754	
2	Gants et mitaines de toutes sortes	\$ 35 p. 100		718,081	
3	Or et argent, articles en : Or, argent, aluminium et clinquant, en feuilles	25 p. 100		38,371	
4	Articles en or, N.A.E.	30 "		7,880	
5	Electro-plaqués et dorures de toutes sortes, N.A.E.	30 "		199,135	
6	Articles en argent sterling ou autres	30 "		92,918	
	Total, or et argent, articles en			338,304	
7	Graisse à essieux	liv. 25 p. 100	501,224	18,483	500,307
8	Poudre à canon et autres matières explos., etc. : Poudre à fusil et de chasse	liv. 3c. par liv.	96,080	20,112	58,113
9	" à canon et à mousquet	3c. "	464	289	464
10	" à pétarder et à miner	2c. "	133,729	8,222	133,729
11	" à gros grain, nitro et aut. mat. expl.	3c. "	443,829	67,652	443,829
12	Nitro-glycérine	3c. "	2,420	627	420
13	Cartouches de fusil et pistolet, ou autres munitions, N.A.E.	\$ 30 p. 100		91,116	
14	Bourres et capsules de fusil, amorces et étuis à cartouches	" 30 "		19,251	
15	Couvercles ou étuis à fusils ou pistolets, carmassières, outils à charger, ceintures à cartouches de tout matériel	" 30 "		5,340	
	Total, poudre à canon, etc.			212,609	
16	Gutta-percha et caoutchouc ouvrés : Bottes et souliers	\$ 25 p. 100		57,869	
17	Courroies	" 25 "		23,791	
18	Vêtements ou hardes rendus imperméables au moyen du caoutchouc	" 35 "		151,842	
19	Boyaux, y compris coton ou toile, doublés en caoutchouc	" 35 "		31,302	
20	Garnitures, nattes et paillasons	" 35 "		29,127	
21	Draps caoutchoutés	" 25 "		219	
22	Tous autres, non ailleurs énumérés	" 25 "		199,540	
	Total, gutta-percha et caoutchouc, ouvrés			493,690	
23	Cheveux et crin, et articles en, non ailleurs énumérés : Bracelets, chaînes ou cordes	\$ 35 p. 100		444	
24	Crin frisé ou teint	liv. 20 "	62,546	11,008	62,359
25	Tissus en crin de toutes sortes	\$ 30 "		10,239	
26	Autres articles en, N.A.E.	" 35 "		3,737	
	Total, cheveux et crin, et autres articles en			25,428	

## DOC. DE LA SESSION No 6

importées en Canada, etc.—*Suite.*

ENTRÉS POUR LA CONSOMMATION.									Numéro.
Tarif général.		Tarif préférentiel.			Total.				
Valeur.	Droit.	Quantité.	Valeur.	Droit.	Quantité.	Valeur.	Droit perçu.		
\$	\$ c.		\$	\$ c.		\$	\$ c.		
67,095	13,420 05		24,502	3,678 49		91,597	17,098 54	1	
901,087	238,359 17		441,971	84,976 45		1,343,058	323,335 62		
455,257	159,372 18		268,483	70,481 62		723,740	229,853 80	2	
15,999	3,999 82		27,104	5,082 08		43,103	9,081 90	3	
7,563	2,269 10		317	71 32		7,880	2,340 42	4	
171,592	51,478 50		26,790	6,028 43		198,382	57,506 93	5	
74,526	22,358 60		18,429	4,146 80		92,955	26,505 40	6	
269,680	80,106 02		72,640	15,328 63		342,320	95,434 65		
18,318	4,579 36	7,039	441	82 72	507,346	18,759	4,662 08	7	
13,149	1,743 81	37,967	6,963	854 26	96,080	20,112	2,598 07	8	
289	13 93				464	289	13 93	9	
8,222	2,674 58				133,729	8,222	2,674 58	10	
67,652	13,314 87				443,829	67,652	13,314 87	11	
141	12 60	2,000	486	45 00	2,420	627	57 60	12	
68,818	20,645 40		22,348	5,028 36		91,166	25,673 76	13	
11,748	3,524 40		7,812	1,763 78		19,560	5,288 18	14	
4,768	1,430 40		572	128 70		5,340	1,559 10	15	
174,787	43,359 99		38,181	7,820 10		212,968	51,180 09		
57,308	14,326 90		227	42 57		57,535	14,369 47	16	
23,479	5,837 85		460	72 27		23,939	5,910 12	17	
63,463	22,207 85		89,342	23,439 12		152,805	45,646 97	18	
30,396	10,636 85		785	206 08		31,181	10,842 93	19	
27,866	9,753 10		1,253	328 93		29,119	10,082 03	20	
170	42 90		49	9 19		219	52 09	21	
173,020	43,250 27		24,311	4,563 81		197,331	47,814 08	22	
375,702	106,055 72		116,427	28,661 97		492,129	134,717 69		
423	148 05		21	5 51		444	153 56	23	
10,724	2,144 80	188	285	42 75	62,547	11,009	2,187 55	24	
938	281 40		9,301	2,092 94		10,239	2,374 34	25	
3,188	1,115 80		549	144 12		3,737	1,259 92	26	
15,273	3,690 05		10,156	2,285 32		25,429	5,975 37		

63 VICTORIA, A. 1900

## N° 17.—TABLEAU COMPARATIF des marchandises étrangères

Numéro.	ARTICLES.	Tarif général des droits.	TOTAL DES EXPORTATIONS.		Quantité.
			Quantité.	Valeur.	
				\$	
	EFFETS IMPOSABLES— <i>Suite.</i>				
1	Chapeaux d'hommes et de femmes, N.A.E. :				
2	Castor, soie ou feutre. . . . . \$	30 p. 100 . . . . .		888,374	
3	De paille, herbe, copeaux ou aut. mat, N.A.E. " "	30 " . . . . .		563,653	
	Formes de chapeaux d'hommes et de femmes. " "	30 " . . . . .		62,780	
	Total, chapeaux . . . . .			1,514,807	
4	Foin . . . . . ton.	\$2 par tonne. . . . .	5,739	57,988	5,739
5	Miel en gâteaux ou autrement, et imitations. liv.	3c. par liv. . . . .	83,888	8,579	82,712
6	Houblon. . . . . " "	6c. " . . . . .	717,555	136,223	644,548
		20 p. 100 . . . . .			
7	Encre à écrire. . . . . \$			37,226	
	" à imprimer. . . . . " "	20 " . . . . .		67,293	
	Total, encres. . . . .			104,519	
	Fer et acier, et fer et acier ouvrés :				
	Instruments aratoires, savoir :				
8	Appareils à engerber . . . . . nomb.	20 p. 100 . . . . .	103,313	32,936	103,312
9	Bineuses . . . . . " "	20 " . . . . .	2,502	17,954	2,502
10	Senoirs mécaniques . . . . . " "	20 " . . . . .	2,910	64,583	2,910
11	Rouleaux, pour fermes ou chemins. . . . .	25 " . . . . .	5	173	5
12	Fourches. . . . . " "	25 " . . . . .	46,997	11,005	46,912
13	Herses . . . . . " "	20 " . . . . .	4,091	53,739	4,091
14	Moissonneuses, avec ou sans appar. à engerber " "	20 " . . . . .	6,931	664,610	6,931
15	Attache-foin . . . . . " "	25 " . . . . .	170	4,652	170
16	Houes . . . . . " "	25 " . . . . .	27,976	3,120	27,323
17	Râteaux à cheval . . . . . " "	20 " . . . . .	4,330	69,043	4,330
18	Couteaux à foin ou à paille. . . . .	25 " . . . . .	213	104	213
19	Cisailles . . . . . " "	25 " . . . . .	16	23	16
20	Moissonneuses à pelouses. . . . .	35 " . . . . .	2,573	6,545	2,562
21	Etendeur d'engrais. . . . . " "	20 " . . . . .	26	697	26
22	Faucheuses . . . . . " "	20 " . . . . .	10,335	348,898	10,332
23	Charrues . . . . . " "	20 " . . . . .	9,436	188,422	9,617
24	Instruments à creuser les trous à poteaux. . . . .	25 " . . . . .	485	195	485
25	Arracheurs de pommes de terre. . . . .	25 " . . . . .	17	307	16
26	Râteaux, N.A.E. . . . . " "	25 " . . . . .	26,867	4,920	26,867
27	Moissonneuses. . . . . " "	20 " . . . . .	504	25,066	504
28	Paulx et m. de faux, fauc. ou croch. à mois. douz.	25 " . . . . .	9,121	34,283	7,486
29	Bêches et pelles et ébauches de bêches et pelles, et fer ou acier taillé de forme pour en faire. . . . .	35 " . . . . .	7,860	27,686	4,844
30	Sarclours. . . . . nomb.	20 " . . . . .	7,953	57,134	7,953
31	Tous autres instruments aratoires, N.A.E. . . . . \$	25 " . . . . .		21,788	
32	Essieux et étaux. . . . . " "	30 " . . . . .		19,946	
33	Boîtes de charrettes ou chariots. . . . . liv.	30 " . . . . .	5,642	988	1,192
34	Essieux, ressorts et parties de ressorts, barres à essieux, N.A.E., ébauches d'ess. en fer ou acier, voitures de chemins de fer, tramways ou autres véhicules. . . . .	35 " . . . . .	14,793	43,867	11,931
35	Fer ou acier en barres laminées, soit en rouleaux, bottes, baguettes ou barres, y compris les formes rondes, ovales, carrées et plates, N.A.E. . . . .	\$7 par tonne. . . . .	325,960	448,592	301,817
36	Pentures et gonds, N.A.E. . . . . \$	30 p. 100 . . . . .		17,124	
37	Fontes, fer et acier non ouvrés, N.A.E. . . . .	25 " . . . . .		111,702	
38	Tôles du Canada; fer de Russie, fer ou acier en feuille galvanisées, plaques étamées et feuilles de fer et d'acier laminées enduites de zinc, spelter ou autres métaux, de toute largeur ou épaisseur, N.A.E. . . . .	qtz. 25 " . . . . .	426,541	953,423	106,835

DOC. DE LA SESSION No 6

importées en Canada, etc.—*Suite.*

ENTRÉS POUR LA CONSOMMATION.									Numéro.
Tarif général.		Tarif préférentiel.			Total.		Quantité.	Droit perçu.	
Valeur.	Droit.	Quantité.	Valeur.	Droit.	Valeur.	Droit perçu.			
\$	\$ c.		\$	\$ c.	\$	\$ c.			
394,619	118,386 94		493,483	111,040 99	888,102	229,427 93		1	
336,046	100,815 19		227,490	51,225 80	563,536	152,040 99		2	
22,921	6,876 20		39,850	8,966 44	62,771	15,842 64		3	
753,586	226,078 33		760,823	171,233 23	1,514,409	397,311 56			
57,988	11,428 98				5,739	57,988	11,428 98	4	
8,404	2,481 35	72	10	1 62	82,784	8,414	2,482 97	5	
114,694	38,672 94	64,001	19,562	2,880 09	708,549	134,256	41,553 03	6	
21,447	4,290 70		16,214	2,432 11		37,661	6,722 81	7	
61,174	12,235 00		5,688	853 20		66,862	13,088 20	8	
82,621	16,525 70		21,902	3,285 31		104,523	19,811 01		
32,756	6,551 27				103,312	32,756	6,551 27	9	
17,954	3,590 80				2,502	17,954	3,590 80	10	
64,683	12,936 60				2,912	64,683	12,936 60	11	
160	40 00				5	160	40 00	12	
10,968	2,746 95	85	37	6 95	46,997	11,005	2,753 90	13	
53,739	10,549 10				4,091	53,739	10,549 10	14	
664,610	132,920 50				6,931	664,610	132,920 50	15	
4,652	1,163 00				170	4,652	1,163 00	16	
2,979	745 75	653			27,976	3,120	772 20	17	
69,043	13,808 60		141	26 45	4,330	69,043	13,808 60	18	
104	26 00				213	104	26 00	19	
17	4 25	12	6	1 12	16	23	5 37 20	20	
6,338	2,216 75	11	207	54 34	2,573	6,545	2,271 09	21	
697	140 00				26	697	140 00	22	
348,735	69,747 00				10,332	348,735	69,747 00	23	
192,158	38,431 58				9,617	192,158	38,431 58	24	
195	48 75				485	195	48 75	25	
249	62 25	1	58	10 88	17	307	73 13 26	26	
4,920	1,226 25				26,867	4,920	1,226 25 27	27	
25,066	5,013 20				504	25,066	5,013 20	28	
29,328	7,331 13	1,632	4,943	927 28	9,118	34,271	8,258 41	29	
18,288	6,399 69	3,016	9,398	2,466 10	7,860	27,686	8,865 79	30	
56,856	11,372 75				7,953	56,856	11,372 75	31	
21,294	5,317 68					21,785	5,409 85	32	
12,438	3,731 60		491	92 17		20,132	5,462 82	33	
225	67 40	4,450	763	171 67	5,642	988	239 07	34	
37,310	13,058 27	2,862	6,557	1,721 26	14,793	43,867	14,779 53	35	
393,251	105,840 00	24,129	55,318	6,335 55	325,946	448,569	112,175 53	36	
16,686	5,005 90		438	98 58		17,124	5,104 48	37	
110,745	27,690 34		957	179 45		111,702	27,569 79	38	
271,424	13,571 20	320,115	683,181	25,624 74	426,950	954,605	39,195 94	39	

63 VICTORIA, A. 1900

N<sup>o</sup> 17.—TABLEAU SOMMAIRE des marchandises étrangères

Numéro.	ARTICLES.	Tarif général des droits.	TOTAL DES IMPORTATIONS.		Quantité.
			Quantité.	Valeur.	
	EFFETS IMPOSABLES— <i>Suite.</i>			\$	
1	Fer et acier, et fer et ouvrés—				
2	Tuyaux de fonte de toute description . . . . .	qtz. \$8 par tonne..	105,493	105,059	100,043
3	Vieille fonte . . . . .	ton'x. \$2.50 par tonne	2,378	22,594	2,378
4	Chaînes, chaînes à rouleau, chaînons et entraves en fer ou acier de $\frac{1}{8}$ de pouce de diamètre et plus . . . . .	qtz. 5 p. 100 . . . . .	31,685	60,127	25,058
5	Chaînes malléable ou chaînons pour lieuses . . . . .	\$ 20 " . . . . .		26,653	
6	Chaînes, N. A. E. . . . .	" 30 " . . . . .		24,541	
7	Pointes à chaussures . . . . .	liv. 35 " . . . . .	53,915	4,002	49,023
8	Pointes à chauss. et broq. coupées, p. clous sans tête, et clous à chauss., broq. à double pointe et aut. broq. de f. et d'acier, N. A. E. . . . .	" 35 " . . . . .	180,692	11,910	177,635
9	Locomotive pour chemins de fer, N. A. E. . . . .	nomb. 35 " . . . . .	67	398,118	67
10	Pompes à incendie . . . . .	" 35 " . . . . .		1,733	
11	Extincteurs chimiques . . . . .	" 35 " . . . . .		31,197	
12	Machines à vapeur et chaudières . . . . .	" 25 " . . . . .	334	111,154	324
13	A justages de tuyaux en fer forgé ou en acier. . . . .	liv. 30 " . . . . .	3,527,784	165,463	3,519,978
14	Ferro-silicium, fonte blanche et ferro-magnèse . . . . .	ton'x. 5 " . . . . .	1,121	21,964	324
15	Pièces forg. de fer ou d'ac. de quelq. forme ou dimens. que ce soit ou en quelq. phase de façon qu'ell. se trouv., N. A. E., et arbres de couche en acier tournés, compr. ou polis, et fer forgé en barres ou façonné, N. A. E. . . . .	liv. 30 " . . . . .	2,518,063	59,738	2,517,507
16	Ferronnerie, savoir :—Ferrures à l'usage des constructeurs, ébénistes, tapissiers, harnacheurs, selliers, et serrures de carrossiers, y compr. étrilles et boîtes p. chev., N. A. E. . . . .	\$ 30 " . . . . .		572,154	
17	Fers à cheval, mule et bœuf . . . . .	" 30 " . . . . .		12,767	
18	Lingots de fer ou d'acier, ling. dentés, masques et semelles, massets, barres puddlées, et loupes ou autres formes, N. A. E., moins finis que les barr. de f. ou d'ac., mais plus avancés que le f. en g'se, les fontes exc. . . . .	qtz. \$2 par tonne..	96,939	81,283	89,146
19	Ponts ou parties de ponts en fer ou en acier pour constructions, colonnes, formes ou sections, forées, découpées ou à toute autre phase de fabrication que laminées ou fondues, N. A. E. . . . .	" 35 p. 100 . . . . .	160,545	281,175	301,372
20	Fer en gueuse, N. A. E. . . . .	ton'x. \$2.50 par tonne	42,989	442,708	41,528
21	" affiné au charbon de bois . . . . .	" \$2.50 " . . . . .	1,955	19,123	1,955
22	Saumons de fer . . . . .	" \$2.50 " . . . . .	17	85	17
	Serrures de toutes sortes . . . . .	\$ 30 p. 100 . . . . .		129,998	
23	Machines et machineries, etc. :—				
24	Vanneuses . . . . .	nomb. 25 " . . . . .	46	518	46
25	Broyeurs de grain . . . . .	" 25 " . . . . .	16	961	16
26	Moulins à vent . . . . .	" 25 " . . . . .	346	15,537	350
	Broyeurs de minerai et concasseurs de roche, bocards, rouleaux. Cornish à courroie, forets, comprimeurs d'air, grues, élévat., mach. à haver ou à abattre la houille. . . . .	\$ 25 " . . . . .		33,780	
27	Machines portatives :				
28	Machines à hacher le fourrage . . . . .	nomb. 25 " . . . . .	5	35	5
29	Manège . . . . .	" 25 " . . . . .	37	2,655	34
30	Machines portatives . . . . .	" 25 " . . . . .	104	74,703	101
31	Scieries portatives et moulins à raboter . . . . .	" 25 " . . . . .	11	15,779	11
32	Machines à battre et à séparer . . . . .	" 25 " . . . . .	200	78,264	178
	Toutes autres machines portatives . . . . .	" 25 " . . . . .	1,978	45,936	1,892

DOC. DE LA SESSION No 6

importées en Canada, etc.—*Suite.*

ENTRÉS POUR LA CONSOMMATION.										Numéro.
Tarif général.		Tarif préférentiel.			Total.					
Valeur.	Droit.	Quantité.	Valeur.	Droit.	Quantité.	Valeur.	Droit perçu.			
\$	\$ c.		\$	\$ c.		\$	\$ c.			
98,457	40,017 12	5,871	7,116	1,761 58	105,914	105,573	41,778 70	1		
22,594	5,943 71				2,378	22,594	5,943 71	2		
45,720	2,286 01	6,898	15,255	572 18	31,956	60,975	2,858 19	3		
26,624	5,324 80		29	4 35		26,653	5,329 15	4		
15,393	4,663 70		9,909	2,229 59		25,302	6,893 29	5		
3,824	1,336 42	4,892	178	46 73	53,915	4,002	1,383 15	6		
11,789	4,126 15	3,057	121	31 48	180,692	11,910	4,157 63	7		
398,118	139,341 22				67	398,118	139,341 22	8		
1,733	605 55					1,733	605 55	9		
30,936	10,827 55					30,936	10,827 55	10		
104,827	26,208 00		261	68 54		104,827	26,208 00	11		
165,126	49,541 00	7,943	3,157	591 95	332	165,126	49,541 00	12		
			406	91 36	3,527,921	165,532	49,632 36	13		
4,374	218 70	836	18,165	681 21	1,160	22,539	899 91	14		
59,704	17,908 20	556	34	7 65	2,518,063	59,738	17,915 85	15		
527,131	158,142 40					527,131	158,142 40	16		
12,762	3,829 48		45,797	10,316 99		12,762	3,829 48	17		
			5	1 13						
66,945	8,908 47	35,165	36,253	2,637 17	124,311	103,198	11,545 64	18		
540,353	189,123 50	56	77	10 50	301,428	540,430	189,134 00	19		
416,749	103,826 41	2,716	36,077	5,299 66	44,244	452,826	109,126 07	20		
19,123	4,887 26				1,955	19,123	4,887 26	21		
85	42 50					85	42 50	22		
121,755	36,525 54		8,433	1,897 58	17	130,188	38,423 12	23		
518	129 50					518	129 50	24		
961	240 25				46	961	240 25	25		
15,708	3,926 41				350	15,708	3,926 41	26		
33,780	8,445 00					33,780	8,445 00	27		
35	8 75					35	8 75	28		
2,213	553 25				5	2,213	553 25	29		
72,061	18,015 34				34	72,061	18,015 34	30		
15,779	3,944 75				101	15,779	3,944 75	31		
71,738	17,934 60				11	71,738	17,934 60	32		
44,953	11,240 14	55	681	127 70	178	44,953	11,240 14	33		
					1,947			34		
					45,634			35		

## No. 17.—TABLEAU SOMMAIRE des marchandises étrangères

Numéro.	ARTICLES.	Tarif général des droits.	TOTAL DES IMPORTATIONS.		Quantité.
			Quantité.	Valeur.	
EFFETS IMPOSABLES—Suite.					
	Fer et acier, et fer et acier ouverts—				
	Machines portatives—				
1	Parties des machines ci-dessus	\$ 25p. 100		20,318	
2	Machines à coudre et parties d'icelles.	nomb. 30 "	7,630	159,147	7,422
3	Vanneuses mécaniques.	" 25 "	293	7,811	293
4	Clavigraphes.	" 25 "	1,587	91,910	1,587
5	Toutes autres machin. composées entièrem. ou en partie de fer ou d'acier, N.A.E.	\$ 25 "		2,318,098	
6	Fontes malléables de fer et fontes de fer ou d'acier, N.A.E.	qtz. 25 "	6,390	16,649	6,276
7	Clous, carvelles et clous à bordage de composition	liv. 15 "	23,617	2,256	24,467
8	Clous et carv. forgés et pressés, clous à valise, à tête plate, de tonnel., à boîtes à cigares, hongrois, à fer à chev. et aut. clous, N.A.E.	" 30 "	268,652	8,988	204,284
9	Clous et carvelles coupés et carv. p. ch. de f.	" ½c. par liv.	919,381	16,803	866,424
10	Clous de fil de fer, de toutes sortes, N.A.E.	" ¾c. "	388,326	10,330	388,047
11	Plaques de charrues, oreilles, plaques de côté et autres pour instrum. arat. lorsqu'elles sont ébauchées et découp. de plaques d'ac. laminées mais non moulées, percées, polies ni autrement ouvrees.	qtz. 5 p. 100	48,849	133,764	48,730
12	Pompes, N.A.E.	\$ 25 "		113,982	
13	Barres ou rails de fer ou d'acier pour chemins de fer, de quelque forme que ce soit, percées ou non, N.A.E., pour voies ferrées, comprenant pour les fins de cet item toutes sortes de voies ferrées, chemins de fer urbains et tramways, bien que ne servant que pour des fins particulières et non pour le transport des marchandises et des voyageurs.	ton. 30 "	4,823	86,614	4,801
14	Eclisses et cousinets pour voies de ch. de fer.	" \$8 par tonne.	5,807	131,141	5,482
15	Cornières, tés, poutres, cannelures, soliveaux, longrines, zèdes, étoiles ou pièces d'autres formes, en fer ou acier laminé, et pièces en forme de gout., ou autre forme ou section, empl. dans les ponts et autres constr. non découp. ou forées, et n'ayant pas été soumis à des procéd. de fabric. plus avancés que le lam., N.A.E., et ébauches de barres à ceil. plat., non découpées ou forées.	qtz. 10 p. 100	241,407	251,205	240,154
16	Feuillard, rouleaux, bandes et bandelettes de fer ou acier laminé de 8 pes ou moins de largeur, du calibre 18 et plus épais, N.A.E.	" \$7 par tonne.	31,497	43,300	29,070
17	Feuil., roul., band. et bandelet. de fer ou acier lam., plus mince que le calibre 18, N.A.E.	" 5 p. 100	154,530	86,288	150,114
18	Corn., tés, pont., cannel., longr. ou aut. pièces lam., d'aut. formes ou sect. ou fer ou acier lam. pesant m. de 35 liv. à la verge de long., non déc. ou forés, n'ayant pas été soumis à des procédés de fabric. plus avancés que le lam., N.A.E.	" \$7 par tonne.	97,754	113,996	94,828
19	Feuilles ou plaques de fer ou d'acier lamin., rognées ou non, et lames de fer et d'acier découp. ou lamin. en cannelures, N.A.E.	" "	73,609	102,547	62,859
20	Plaques de fer ou d'acier laminées d'au moins 30 pouces de largeur et d'au moins ¼ de pce d'épaisseur, N.A.E.	" 10 p. 100	172,438	221,852	158,215
21	Feuillard de fer ou d'acier laminé du calibre 17 et plus mince, N.A.E.	" 5 "	119,622	230,828	57,879
22	Rouleaux en fer ou acier durci.	" 30 "	1,820	7,247	1,730

## importées en Canada, etc.—Suite.

Numéro.	ENTRÉS POUR LA CONSOMMATION.							Numéro.	
	Tarif général.		Tarif préférentiel.			Total.			
	Valeur.	Droit.	Quantité.	Valeur.	Droit.	Quantité.	Valeur.		Droit perçu.
	\$	\$ c.		\$	\$ c.		\$	\$ c.	
	19,099	4,805 75					19,099	4,805 75	1
	154,962	46,483 50	208	3,956		7,630	158,918	47,373 61	2
	7,811	1,952 75			890 11	293	7,811	1,952 75	3
	92,040	23,023 77	1	12	2 25	1,588	92,052	23,026 02	4
	1,900,110	475,120 43		393,794	73,846 00		2,293,904	548,966 43	5
	16,461	4,116 70	114	188	30 14	6,390	16,649	4,146 84	6
	1,755	263 25	5,788	919	105 20	30,255	2,674	368 45	7
	6,464	1,939 98	60,535	2,432	547 50	264,819	8,896	2,487 48	8
	15,522	4,332 29	59,229	1,440	222 11	925 653	16,962	4,554 40	9
	10,321	2,328 80	279	9	1 26	388,326	10,330	2,330 06	10
	133,057	6,652 91	119	707	26 52	48,849	133,764	6,679 43	11
	112,880	28,222 51		936	175 76		113,816	28,398 27	12
	86,087	25,826 10	22	527	118 57	4,823	86,614	25,944 67	13
	123,883	43,867 38	339	7,615	2,041 73	5,821	131,498	45,909 11	14
	249,862	24,986 20	1,253	1,343	100 73	241,407	251,205	25,086 93	15
	39,027	10,175 87	2,427	4,273	638 01	31,497	43,300	10,813 88	16
	77,709	3,885 40	4,525	8,809	330 40	154,639	86,518	4,215 80	17
	106,189	33,191 24	5,585	7,756	1,466 06	100,413	113,945	34,657 30	18
	84,339	22,003 24	10,269	16,966	2,697 70	73,128	101,305	24,700 94	19
	202,960	20,296 00	14,181	18,818	1,411 39	172,396	221,778	21,707 39	20
	123,850	6,192 50	61,743	106,978	4,011 05	119,622	230,828	10,203 55	21
	6,925	2,077 50	90	322	72 45	1,820	7,247	2,149 95	22

63 VICTORIA, A. 1900

N<sup>o</sup> 17.—TABLEAU SOMMAIRE des marchandises étrangères

Numéro.	ARTICLES.	Tarif général des droits.	TOTAL DES IMPORTATIONS.		Numéro.
			Quantité.	Valeur.	
	EFFETS IMPOSABLES— <i>Suite.</i>			\$	
	Fer et acier, et fer et acier ouvrés, ou les deux combinés— <i>Suite.</i>				
1	Arm. de str. et port. d'arm. de str. et de voût.	\$ 30 p. 100		19,236	
2	Vis de fer ou d'acier communément appelées "vis à bois", N. A. E.	liv. 35 "	216,864	17,214	216,327
3	Balances et romaines et machines à essayer la force musculaire	\$ 30 "		76,350	
4	Patins de toutes sortes et parties de patins, paires.	35 "	135,981	54,385	47,820
5	Lames de fer ou d'acier, découp. ou lamin., en cannelures lorsqu'elles sont imp. par des fabric. de tuyaux de fer ou d'acier forgé pour être empl. seulem. dans leurs propres manuf. à la fab. de tuy. de f. ou d'ac. forgé.	qtz. 5 "	215,179	223,368	214,528
6	Poêles de toutes sortes et parties de poêles.	\$ 25 "		126,944	
7	Plaques de poêle et fers à repasser, de chapeliers et de tailleurs, plaqués en tout ou en partie ou non	" 25 "		9,839	
8	Baguettes de fer de Suède lam. et bag. d'ac. de Suède lam. de moins d'un 1/2 pce de diam., pour la fabricat. de clous de fer à cheval.	" 15 "	24,283	39,383	17,986
9	Aiguilles de changement de voie et intersections pour chemins de fer.	" 30 "	2,052	3,065	2,052
	Tubes :				
10	Tuyaux bouilleurs, en fer forgé ou acier, y compris tubes ou carreaux cannelés pour chaudières marines.	liv. 5 "	5,383,803	185,564	5,151,972
11	Tubes d'acier laminé sans joints, non assemblés ou soudés, d'un diamètre ne dépassant pas 1 1/2 pouce	" 10 "	109,940	11,482	109,390
12	Tubes en acier, sans joints, pour bicycles.	" 10 "	746,774	53,770	701,095
13	Tubes en fer ou acier, uni ou galvanisé, filetés et accouplés, ou non, de plus de 2 pouces de diamètre, N. A. E.	" 15 "	13,280,683	296,522	13,246,642
14	Tubes en fer ou acier, uni ou galvanisé, filetés et accouplés, ou non, de 2 pcs ou moins de diamètre, N. A. E.	" 35 "	11,174,521	257,011	10,712,207
15	Aut. tuy. et tub. f. ou ac. forgé, N. A. E.	" 30 "	559,969	25,476	558,989
16	Articles en tôle de fer ou acier galvanisé, N. A. E.	\$ 25 "		28,059	
17	Ustensiles en agate, granit, fer ou acier émaillé.	" 35 "		25,918	
18	Articles en fer ou acier émaillé, N. A. E., ustensiles en fer ou en acier noir uni, étamé ou enduit, et ustens. en nickel et alumin., p. la cuisine et les usages domest., N. A. E.	" 30 "		78,926	
19	Tissu métallique et treillis en fer ou en acier.	liv. 30 "	262,453	18,268	205,427
20	Ecrans en fil métallique, portes et châssis.	\$ 30 "		4,897	
21	Fil de fer barbelé et fil de fer galv. pour clôtures, N. A. E.	liv. 15 "	708,154	23,726	619,360
22	Fil de fer simple ou à plusieurs brins couvert en coton, toile, soie, caoutchouc ou autres matières, N. A. E.	" 30 "	3,027,157	304,585	2,955,893
23	Fil de fer de toutes sortes, N. A. E.	" 20 "	7,948,386	154,872	7,202,251
24	Corde en fil métal. en torons ou tordue, pour f. sécher le linge, susp. des cadres ou aut. fil mét. tordu et câble en fil mét., N. A. E.	" 25 "	913,022	68,766	416,158
25	Ecrous, rondelles, rivets et boulons en fer ou acier, filetés ou non, et ébauches d'écrous, de boulons et de pentures, et pentures en T et longues de toutes sortes, N. A. E.	" 1/2 c. p. liv. et 25 p. 100	2,288,104	78,036	2,258,111

DOC. DE LA SESSION No 6

importées en Canada, etc.—*Suite.*

Numéro.	ENTRÉS POUR LA CONSOMMATION.								Numéro.
	Tarif général.		Tarif préférentiel.			Total.			
	Valeur.	Droit.	Quantité.	Valeur.	Droit.	Quantité.	Valeur.	Droit perçu.	
	\$	\$ c.		\$	\$ c.		\$	\$ c.	
	19,319	5,795 70					19,319	5,795 70	1
	17,115	5,989 60	1,082	139	36 49	217,409	17,254	6,026 09	2
	74,347	22,304 10		2,326	523 58		76,673	22,827 68	3
	20,164	7,057 50	136,346	51,446	13,554 57	184,166	71,610	20,612 07	4
	222,353	11,117 65	651	1,015	38 06	215,179	223,368	11,155 71	5
	126,204	31,550 75		745	142 86		126,949	31,693 61	9
	9,835	2,458 75		18	3 38		9,853	2,462 13	7
	29,151	4,372 65	6,297	10,232	1,151 10	24,283	39,383	5,523 75	8
	3,065	919 50				2,052	3,065	919 50	9
	175,874	8,793 90	230,231	9,547	358 16	5,382,203	185,421	9,152 06	10
	11,476	1,147 60	550	6	0 45	109,940	11,482	1,148 05	11
	53,406	5,340 60	45,679	5,364	402 35	746,774	58,770	5,742 95	12
	292,303	43,845 80	6,999	917	103 17	13,253,641	293,220	43,948 97	13
	243,618	85,265 45	340,696	9,606	2,521 64	11,052,903	253,224	87,787 09	14
	25,399	7,619 70	1,000	77	17 33	559,969	25,476	7,637 03	15
	24,724	6,176 00		3,335	644 85		28,059	6,820 85	16
	18,944	6,626 31		7,412	1,944 69		26,356	8,571 00	17
	75,672	22,703 20		3,827	866 22		79,499	23,569 42	18
	15,021	4,506 30	56,576	3,140	706 52	262,003	18,161	5,212 82	19
	4,727	1,418 10		170	38 25		4,897	1,456 35	20
	19,379	2,906 85	88,794	4,347	489 07	708,154	23,726	3,395 92	21
	291,347	87,404 10	71,682	13,261	2,984 40	3,027,575	304,608	90,388 50	22
	137,892	27,580 70	746,135	16,980	2,547 00	7,948,386	154,872	30,127 70	23
	37,138	9,302 05	497,977	31,655	5,938 14	914,135	68,793	15,240 19	24
	76,877	36,136 56	35,497	1,314	446 45	2,293,608	78,191	36,583 01	25

63 VICTORIA, A. 1900

## N° 17.—TABLEAU SOMMAIRE des marchandises étrangères

Numéro.	ARTICLES.	Tarif général des droits.	TOTAL DES IMPORTATIONS		
			Quantité.	Valeur.	Quantité.
	EFFETS IMPOSABLES— <i>Suite.</i>			\$	
1	Fer et acier, et fer et acier ouvrés :— Ferrailles de fer ou d'acier forgé, étant des déchets ou rebuts, y compris les découpures au poinçon, retailles ou rognures de tôle ou plaques de fer ou d'acier qui ont servi ; bouts coupés de barres de fer-blanc ou de loupes de fonte, ou de rails qui n'ont pas encore servi	qtz. \$1 par tonne ..	556,063	292,243	537,722
2	Canifs, couteaux à ressort et couteaux de poche de toutes sortes.	\$ 30 p. 100 .....		119,529	
3	Coutellerie de table, de toutes sortes, N.A.E.	" 30 " .....		178,511	
4	Toute autre coutellerie, N.A.E.	" 30 " .....		129,097	
5	Fusils, carab., y comp. les fusils et carab. à vent, qui ne sont point des jouets, mousq., canons, pistol., revolv., ou aut. armes à feu	" 30 " .....		127,288	
6	Baïonnettes, épées, fleurets et masques	" 30 " .....		1,811	
7	Aiguilles de tous matér. ou de t. esp., N.A.E.	" 30 " .....		47,899	
8	Acier chromaté	qtz. 15 " .....	3,210	16,741	3,210
9	Plaques d'acier laminé, pour les ponts, ébauches ou à bords repliés, dites <i>Universal mill</i> , lorsqu'elles sont importées par des constructeurs de ponts.	" 10 " .....	37,656	39,434	36,951
10	Acier en barres, bandes, feuillard, rouleaux ou bandelettes, feuilles ou plaques de toutes grandeurs, épaisses ou larg., lorsqu'il vaut plus de 2½ centins la livre, N.A.E.	" 5 " .....	108,887	272,386	85,826
11	Outils et instruments : Herminettes, couperets, hachettes, coins, masses, marteaux, leviers, renards et outils de ch. de fer ; pics, pioches et œils et ébauches percées pour ces outils	\$ 30 " .....		25,503	
12	Haches	doz. 25 " .....	9,780	41,556	9,737
13	Scies	\$ 30 " .....		77,726	
14	Limes et râpes, N.A.E.	" 30 " .....		76,817	
15	Outils à m. ou p. machines de t. sort., N.A.E.	" 30 " .....		478,934	
16	Lames ou ébauch. de cout. et fourc. de fer ou d'ac. à l'état brut, sans manch., non rep. à la lime ou à la meule, ni aut. ouv.	" 10 " .....		1,720	
17	Effets, articles ou produits fabriqués, non spécialement énum. ou spécifiés, composés en tout ou en partie de fer ou d'acier, et partiellement ou complètement ouvrés.	" 30 " .....		933,129	
	Total, fer et acier, et fer et acier ouvrés			15,311,299	
18	Ivoire ouvré, N.A.E.	\$ 20 " .....		151	
19	Gelées, confitures et marmelades, N.A.E.	liv. 3¼c. par liv. ..	715,916	51,933	124,140
20	Bijouterie, N.A.E.	\$ 30 p. 100 .....		473,143	
21	Tricots de toutes espèces, N.A.E.	" 35 " .....		31,606	
22	Plomb et plomb ouvré : Vieux, de rebut, en saumon et en bloc	qtz. 15 " .....	115,094	284,795	56,049
23	En barres et en feuilles	" 25 " .....	44,213	38,072	7,881
24	Tuyaux	liv. 35 " .....	180,347	8,008	50,167
25	Plomb de chasse et balles de plomb.	" 35 " .....	58,834	2,141	12,763
26	" ouvré, N.A.E.	\$ 30 " .....		34,947	
	Total, plomb et plomb ouvré			367,963	

DOC. DE LA SESSION N° 6

Importées en Canada, etc.—*Suite.*

Numéro.	ENTRÉS POUR LA CONSOMMATION.								Numéro.
	Tarif général.		Tarif de réciprocité.			Total.			
	Valeur.	Droit.	Quantité.	Valeur.	Droit.	Quantité.	Valeur.	Droit perçu.	
	\$	\$ c.		\$	\$ c.		\$	\$ c.	
	279,613	26,886 88	28,209	18,606	1,057 86	565,931	298,219	27,944 74	1
	36,717	11,015 10		87,627	19,717 21		124,344	30,732 31	2
	33,045	9,912 90		165,741	37,299 59		198,786	47,212 49	3
	47,707	14,309 28		83,587	18,779 25		131,294	33,088 53	4
	87,885	26,365 50		35,953	8,089 50		123,838	34,455 00	5
	1,135	340 50		676	152 12		1,811	492 62	6
	23,269	6,980 76		25,245	5,681 28		48,514	12,662 04	7
	16,741	2,514 20				3,210	16,741	2,514 20	8
	38,496	3,849 60	705	938	70 35	37,656	39,434	3,919 95	9
	182,774	9,138 89	22,986	89,497	3,356 27	108,812	272,271	12,495 16	10
	24,570	7,372 53		933	209 96		25,503	7,582 49	11
	41,401	10,353 10	1	1	19	9,738	41,402	10,353 29	12
	75,185	22,555 62		2,622	590 77		77,808	23,146 39	13
	65,960	19,788 00		10,829	2,436 57		75,789	22,224 57	14
	434,050	130,227 80		56,612	12,738 56		490,662	142,966 36	15
	1,627	162 70		283	21 23		1,910	183 93	16
	869,732	260,917 47		59,067	13,291 74		928,799	274,209 21	17
	13,276,306	3,182,200 56		2,345,040	313,511 23		15,621,346	3,495,711 79	
	116	23 20		35	5 25		151	28 45	18
	11,075	4,038 77	594,424	41,147	14,500 27	718,564	52,222	18,539 04	19
	433,026	129,907 92		38,495	8,660 56		471,521	138,568 48	20
	30,228	10,579 80		1,378	361 75		31,606	10,941 55	21
	116,059	17,409 15	58,610	167,373	18,832 21	114,659	283,432	36,241 36	22
	6,446	1,661 50	36,915	33,187	6,223 23	44,796	39,833	7,884 73	23
	2,997	1,050 00	130,180	5,011	1,325 22	180,347	8,008	2,375 42	24
	543	184 00		1,598	419 51	58,834	2,141	603 51	25
	30,039	9,012 25	46,071	4,997	1,124 42		35,036	10,136 67	26
	156,284	29,316 90		212,166	27,924 79		368,450	57,241 69	

63 VICTORIA, A. 1900

## No. 17.—TABLEAU SOMMAIRE des marchandises étrangères

Numéro.	ARTICLES.	Tarif général des droits.	TOTAL DES IMPORTATIONS.		Quantité.	
			Quantité.	Valeur.		
				\$		
1	Cuir et cuir ouvré :					
2	Cuir à semelles de toutes sortes. .... Liv.	15 p. 100	602,582	148,245	550,177	
3	Cuir à courroies, de toutes sortes. ....	15 "	114,763	42,815	31,728	
4	Cuir à empeignes, non corroyé, ciré ou verni. ....	15 "	2,132	603	2,053	
5	Peaux de veau, chevreau ou chèvre, agneau et mouton, tannées. ....	15 "	37,438	15,149	3,363	
6	Peaux de veau, chevreau ou chèvre, agneau et mouton, corroyées, cirées ou vernies. ....	17½ "	341,812	289,441	305,955	
7	Cuir à gants, tannés ou négissés, teints ou au naturel, lorsqu'ils sont imp. par des fabricants de gants pour servir à fabriquer des gants dans leurs propres manufactures. ....	10 "	177,626	111,986	174,054	
8	Cuir à harnais. ....	17½ "	10,226	3,687	9,383	
9	Déchets de cuir des tanneurs. ....	15 "	20,943	1,285	20,928	
10	Cuir à empeig., y compris le dongola, le cordouan, le kangarou, l'alligator et le chamois, ou autre cuir à empeignes, N.A.E., corroyés, cirés ou vernis. ....	17½ "	385,689	339,361	340,073	
11	Cuir vernissé ou émaillé en maroquin. ....	25 "	19,186	20,225	17,269	
12	Peaux à maroquin, tannées, mais non autrement ouvrées. ....	15 "	146	164	146	
13	Tous autres cuirs et peaux tannés, N.A.E., etc., N.A.E. ....	15 "	64,959	26,614	35,421	
			17½ "	136,493	37,427	131,995
14	Cuir et cuir ouvré, savoir :—					
15	Bottes et souliers. .... \$	25 "		451,376		
16	Harnais et sellerie, N.A.E. ....	30 "		58,265		
17	Courroies de cuir. ....	20 "		41,873		
	Tous autres cuirs et peaux crues ouvrés, N.A.E. ....	25 "		98,226		
	Total, cuir et cuir ouvré. ....			1,686,742		
18	Chaux. .... brls.	20 "	15,720	11,124	15,480	
19	Jus de limon, et jus de fruits alcoolisés ne contenant pas plus de 25 pour 100 de spiritueux de preuve. .... galls.	60c. par gall.	167	294	167	
20	Jus de limon, et jus de fruits alcoolisés contenant plus de 25 p. 100 de spirit. de preuve. ....	\$2 "				
21	Jus de limon, et autres sirops et jus de fruits, N.A.E. ....	20 p. 100	14,856	15,002	5,907	
22	Presses lithographiques et access. de ces presses pour la confection de caractères. .... \$	10 "		4,816		
23	Pierres lithographiques, non gravées. ....	20 "		6,223		
24	Garnitures de cartes mécaniques. ....	25 "		40,831		
25	Lanternes magiques et leurs verres peints. ....	25 "		6,025		
26	Malt. .... boiss.	15c. par boiss.	64,494	52,340	64,134	
27	Malt, extrait de (non alcoolique), pour des fins médicinales et pour la boulangerie. .... \$	25 p. 100		6,125		
28	Marbre et marbre ouvré :—					
29	Marbre, scié seulement. ....	20 "		64,212		
30	Poli. ....	35 "		19,961		
31	Non dégrossi au marteau ni dressé au ciseau. ....	15 "		2,012		
	Marbre ouvré, N.A.E. ....	35 "		15,694		
	Total, marbre et marbre ouvré. ....			101,879		

DOC. DE LA SESSION No 6

## importées en Canada, etc.—Suite.

Numéro.	ENTRÉS POUR LA CONSOMMATION.										Numéro.
	Tarif général.		Tarif de réciprocité.			Total.					
	Valeur.	Droit.	Quantité.	Valeur.	Droit.	Quantité.	Valeur.	Droit perçu.			
	\$	\$ c.		\$	\$ c.		\$	\$ c.			
	136,499	20,474 85	54,230	12,443	1,399 57	604,407	148,942	21,874 42	1		
	9,458	1,418 70	103,343	39,205	4,410 86	135,071	48,663	5,829 56	2		
	469	70 35	79	134	17 59	2,132	603	87 94	3		
	1,583	237 45	20,834	10,092	1,135 47	24,197	11,675	1,372 92	4		
	271,493	47,512 54	58,703	32,170	4,223,89	364,658	303,663	51,736 43	5		
	108,802	10,880 20	3,572	3,184	238 81	177,626	111,986	11,119 01	6		
	3,112	544 66	1,317	823	108 06	10,700	3,935	652 72	7		
	1,254	188 10	15	31	4 07	20,943	1,285	192 17	8		
	310,261	54,297 55	29,327	18,437	2,420 23	369,400	328,698	56,717 78	9		
	17,849	4,462 25	3,864	5,079	952 34	21,133	22,928	5,414 59	10		
	164	24 60				146	164	24 60	11		
	14,544	2,181 60	29,588	12,070	1,358 12	65,009	26,614	3,539 72	12		
	33,878	5,928 36	4,498	3,549	474 75	136,493	37,427	6,403 11	13		
	437,640	109,410 13		15,991	2,998 52	453,631	112,408 65	14			
	51,971	15,591 19		6,214	1,407 50	58,185	16,998 69	15			
	26,625	5,325 00		11,845	1,776 60	38,470	7,101 60	16			
	33,878	20,968 53		14,364	2,698 95	98,242	23,667 48	17			
	1,509,480	299,516 06		185,631	25,625 33	1,695,111	325,141 39				
	10,933	2,186 38	240	191	28 65	15,720	11,124	2,215 03	18		
	294	100 50				167	294	100 50	19		
	6,779	1,354 85	7,973	7,668	1,151 23	13,880	14,447	2,506 08	20		
	4,816	481 60				4,816	481 60	21			
	6,223	1,244 60				6,223	1,244 60	22			
	5,393	1,348 31				6,223	481 60	23			
	4,187	1,046 31		35,488	6,653 88	40,881	3,002 19	24			
	51,975	9,630 21	346	2,410	451 90	6,597	1,498 21	25			
				365	38 98	64,480	32,340	9,669 14	26		
	5,573	1,393 25		554	103 90		6,127	1,497 15	27		
	64,212	12,842 24				64,212	12,842 24	28			
	19,045	6,633 35		916	240 59	19,961	6,873 94	29			
	2,012	305 85				2,012	305 85	30			
	14,303	5,006 05		1,391	365 20	15,694	5,371 25	31			
	99,572	24,787 49		2,307	605 79	101,879	25,393 28				

63 VICTORIA, A. 1900

## N° 17.—TABLEAU SOMMAIRE des marchandises étrangères

Numéro.	ARTICLES.	Tarif général des droits.	TOTAL DES IMPORTATIONS.		Quantité.
			Quantité.	Valeur.	
				\$	\$
	EFFETS IMPOSABLES— <i>Suite.</i>				
1	Matelas, y comp. les mat. de crin, à ress. et aut.	\$ 30 p. 100		7,802	
2	Nattes et paillassons, y compris paillassons de portes et tapis de voitures, N.A.E.	" 35 "		84,547	
	Métal et métal ouvré, N.A.E. ;				
3	Articles en aluminium, N.A.E.	" 25 "		5,082	
4	Métal antifriccion.	" 10 "		26,837	
5	Cages d'oiseaux, de perroq., d'écureuils et ratières, en fil métall. et leurs part. métall.	" 35 "		4,563	
6	Métal anglais ouvré, non plaqué.	" 25 "		27,732	
7	Statuettes ou ornements en bronze.	" 35 "		5,202	
8	Boucles en fer, acier, laiton ou cuivre, de t. sortes, N.A.E. (n'étant pas de la bijouterie)	" 30 "		25,825	
9	Compos. métal. pour la fabric. de bijouterie et le remplissage des boît. de montres en or	" 10 "		2,260	
10	Montures, agrafes et fermoirs pour albums, boîtes et bourses, châtel., sacs ou réticules n'ayant pas plus de 7 pes de larg., lorsqu'ils sont imp. par des fab. de bourses, chât. ou réticules pour usage dans leurs fabriques.	" 20 "		4,146	
11	Ressorts à meubles.	" 30 "		2,648	
12	Ferblanc phosphoré et bronze phosphoré en lingots, barres, feuilles et fil.	" 10 "		9,585	
13	Arrosoirs pour jardins ou pelouses.	" 30 "		1,659	
14	Appareils ou part. d'app. d'éclairage au gaz, à l'huile de pétrole et à l'électricité, y compris les becs ou laves ou autres brûleurs, collets, porte-globes et porte-abat-jour.	" 30 "		118,823	
15	Gazonètres	nomb. 35 "	1,433	13,550	906
16	Argent d'Allemagne, du Néveda et nickel, articles en, non plaqués.	\$ 25 "		23,933	
17	Ressorts de lampes.	" 10 "		538	
18	Lampes, fanaux de côtés et fanaux d'avant, lanternes, lustres et candélabres.	" 30 "		212,055	
19	Articles nickelés, N.A.E.	" 30 "		19,438	
20	Anodes de nickel.	" 10 "		9,445	
21	Echant. en cuivre, fer, acier ou autre métal.	" 30 "		811	
22	Epingles, N.A.E.	" 30 "		46,073	
23	Vis en laiton ou autre métal, excepté le fer ou l'acier, N.A.E.	" 35 "		8,414	
24	Séréot., électrot. et planches de cellulose pour alman., calendr., brochures illustrées, annonces ou grav. de journ., et tous autres ouvrages de même nature pour des fins commerciales, industr. ou autr., N.A.E., et matrices ou coquilles en cuiv. p. ces choses . . .	pes c. 1½c. par pc. car.	259,109	9,384	247,180
25	Séréotypes, électrotypes et planches de cel. luloide de colonnes de journaux, et leurs supports, composées en tout ou en partie de métal ou de cellulose.	" ½c. "	290,719	1,370	290,719
26	Séréotypes, matrices ou coquilles en cuivre pour ces choses.	" 1½c. "	138	13	138
27	Caractères d'imprimerie, y comp. les châssis, coins et lingots de toutes sortes.	\$ 20 p. 100		70,775	
28	Métal pour caractères d'imprimerie.	" 10 "		5,851	
29	Étain, platine et composition de métal, N.A.E.	" 30 "		218	
30	Fil mét. de t. s., exc. le fer et l'acier, N.A.E.	liv. 20 "	19,902	4,074	19,875
31	Fil métallique tordu, etc., excepté le fer ou l'acier, N.A.E.	\$ 25 "		387	
	Total, métaux, etc., N.A.E.			660,191	

DOC. DE LA SESSION No 6  
importées en Canada, etc.—*Suite.*

Numéro.	ENTRÉS POUR LA CONSOMMATION.								Numéro.
	Tarif général.		Tarif de réciprocité.			Total.		Droit perçu.	
	Valeur.	Droit.	Quantité.	Valeur.	Droit.	Quantité.	Valeur.		
	\$	\$ c.		\$	\$ c.		\$	\$ c.	
	7,666	2,299 80		136	32 93		7,802	2,332 73	1
	56,513	19,779 55		28,251	7,413 60		84,764	27,193 15	2
	4,577	1,144 25		549	102 95		5,126	1,247 20	3
	24,840	2,483 91		2,303	172 72		27,143	2,656 63	4
	4,563	1,597 05		4,563			4,563	1,597 05	5
	24,463	6,115 75		3,425	641 97		27,888	6,757 72	6
	3,564	1,247 40		1,638	429 42		5,202	1,676 82	7
	22,678	6,803 40		3,377	760 09		26,055	7,563 49	8
	2,260	226 00					2,260	226 00	9
	4,131	826 20		15	2 25		4,146	828 45	10
	2,593	777 90		55	12 37		2,648	790 27	11
	9,585	958 50		9,585			9,585	958 50	12
	1,659	497 70		1,659			1,659	497 70	13
	116,928	35,077 48		936	210 65		117,864	35,288 13	14
	7,521	2,631 65	527	6,029	1,582 64	1,433	13,550	4,214 29	15
	18,086	4,521 50		5,847	1,096 34		23,933	5,617 84	16
	615	61 50					615	61 50	17
	206,236	61,873 90		4,563	1,025 84		210,799	62,899 74	18
	18,793	5,637 90		639	143 81		19,432	5,781 71	19
	9,445	944 50					9,445	944 50	20
	811	243 30					811	243 30	21
	29,765	8,929 50		16,500	3,714 54		46,265	12,644 04	22
	8,073	2,825 55		341	88 81		8,414	2,914 36	23
	8,940	3,711 43	1,867	39	21 27	249,047	8,979	3,732 70	24
	1,370	730 52				290,719	1,370	730 52	25
	13	2 07				138	13	2 07	26
	51,086	10,217 20		19,689	2,952 50		70,775	13,169 70	27
	3,021	302 10		2,830	212 25		5,851	514 35	28
	179	53 70		39	8 77		218	62 47	29
	4,068	813 60	27	6	0 90	19,902	4,074	814 50	30
	387	96 75					387	96 75	31
	590,250	161,352 21		68,820	13,180 09		659,070	174,532 30	



63 VICTORIA, A. 1900

N<sup>o</sup> 17.—TABLEAU SOMMAIRE des marchandises étrangères

Numéro.	ARTICLES.	Tarif général des droits.	TOTAL DES IMPORTATIONS.		Quantité.
			Quantité.	Valeur.	
				\$	\$
EFFETS IMPOSABLES— <i>Suite.</i>					
1	Lait condensé..... liv.	3½ c. p. liv....	1,759,833	157,626	1,587,522
Substances minérales, non ailleurs énumérées :					
2	Asbeste, autrement qu'à l'état naturel, et tous articles fabriqués de ce produit.....	\$ 25 "		31,780	
3	Mine de plomb.....	" 25 "		21,108	
4	Substances minér. et bitumineuses, N. A. E.....	" 20 p. 100		24,040	
5	Plombagine, non moulue ni autrement ouvrée.....	" 10 "		4,979	
6	Plombag., moulue et articles en, N. A. E.....	" 25 "		21,895	
Total, substances minérales.....				103,802	
7	Eaux minérales et gazeuses, N. A. E.....	\$ 20 p. 100		48,451	
8	Marqueterie à parquet de tous matériaux.....	" 30 "		3,189	
9	Mucilage.....	" 25 "		8,935	
Instruments de musique, savoir :					
10	Instruments en cuivre pour corps de musique.....	" 25 "		20,658	
11	Orgues de salon.....	" 30 "	198	15,155	198
12	Parties d'orgues.....	\$ 25 "		19,164	
13	Orgues à tuyaux.....	" nomb. 30 "	1	1,460	1
14	Pianos.....	" 30 "	495	85,216	478
15	Pianos, parties de.....	\$ 25 "		107,682	
16	Autres instruments de musique, N. A. E.....	" 30 "		112,695	
Total, instruments de musique.....				362,030	
17	Tourteaux de moutarde..... liv.	15 p. 100.....	28,748	1,869	28,748
18	Moutarde moulue.....	" 25 "	518,826	73,328	247,996
19	" française, liquide..... galls.	" 35 "	34,941	5,891	32,380
Huiles :					
Minérales—					
20	De charbon et kérosine, distillées, purifiées ou raffinées, naphte et pétrole, N. A. E.....	" 5c. par gall.	10,403,602	675,393	9,363,439
21	Produits du pétrole, N. A. E.....	" 5c. "	40,995	5,896	40,892
22	Pétrole cru, huiles à combustible et à gaz (autr. que le naphte, la benzine ou la gazoline) importés par des manufacturiers (autres que des raffineurs) pour usage dans leurs fabriq. pour des fins de chauffage ou pour la fabrication du gaz.....	" 2½ c. "	290,264	12,452	290,264
23	Huiles à lubrifier, composées en tout ou en partie de pétrole, de houille, de schiste ou de lignite, coûtant plus de trente cents le gallon.....	" 25 p. 100.....	14,091	4,914	11,599
Animales—					
24	Huile de saindoux.....	" 25 "	104,577	12,937	104,577
25	" de pied de bœuf.....	" 25 "	6,840	3,895	6,840
26	Autre huile animale, N. A. E.....	" 20 "	2,772	1,323	2,772
Végétales—					
27	De ricin.....	" 20 "	94,924	50,413	27,016
28	Graine de coton crue.....	" 20 "	136,300	14,180	136,300
29	" raffinée.....	" 20 "	375,307	83,627	374,449
30	Graine de lin, crue ou bouillie.....	" 25 "	1,032,308	328,487	96,193
31	Olive, N. A. E.....	" 20 "	24,911	25,671	17,520
32	Graine de sésame.....	" 25 "	1,719	1,348	1,641
33	Huile végétale, N. A. E.....	" 20 "	48,069	20,692	44,997
34	Huiles à lubrifier, composées en tout ou en partie de pétrole, et coûtant moins que 25 cents par gallon.....	" 5c. par gall....	690,274	82,296	684,170
35	Toutes autres huiles à lubrifier.....	" 25 p. 100.....	266,988	78,434	247,122

DOC. DE LA SESSION N<sup>o</sup> 6importées en Canada, etc.—*Suite.*

Numéro.	ENTRÉS POUR LA CONSOMMATION.								Numéro.
	Tarif général.		Tarif de réciprocité.			Total.			
	Valeur.	Droit.	Quantité.	Valeur.	Droit.	Quantité.	Valeur.	Droit perçu.	
\$	\$ c.		\$	\$ c.		\$	\$ c.		
	144,329	51,597 73	51,054	3,444	1,250 79	1,638,576	147,773	52,848 52	1
	31,594	7,898 45		1,013	190 00		32,607	8,088 45	2
	16,688	4,172 00		4,646	880 18		21,334	5,052 18	3
	20,772	4,154 40		2,331	349 65		23,103	4,504 05	4
	2,847	284 70		2,132	159 90		4,979	444 60	5
	20,250	5,062 28		1,890	354 41		22,140	5,416 69	6
	92,151	21,571 83		12,012	1,934 14		104,163	23,505 97	
	55,475	7,095 20		18,130	2,719 50		53,605	9,814 70	7
	2,840	852 00		349	78 52		3,189	930 52	8
	8,818	2,205 60		130	24 55		8,948	2,230 15	9
	15,081	3,770 25		6,185	1,159 76		21,266	4,930 01	10
	15,155	4,546 35				198	15,155	4,546 35	11
	18,501	4,627 75		663	124 31		19,164	4,752 06	12
	261	78 30	1	1,460	328 50	2	1,721	406 80	13
	81,948	24,591 90	14	2,439	548 77	492	84,387	25,140 67	14
	104,929	26,232 25		2,753	516 20		107,682	26,748 45	15
	89,307	26,790 07		26,614	5,986 19		115,921	32,776 26	16
	325,182	90,636 87		40,114	8,663 73		365,296	99,300 60	
	1,869	333 05					28,748	1,869	17
	15,376	3,844 00	296,021	62,426	11,715 36	544,017	77,802	333 05	18
	5,267	1,843 95	207	211	55 39	32,587	5,478	1,899 34	19
	659,452	424,888 72				9,363,439	659,452	424,888 72	20
	5,878	2,044 60	103	18	3 86	40,995	5,896	2,048 46	21
	12,452	7,256 61				290,264	12,452	7,256 61	22
	3,988	997 00	1,892	659	123 57	13,491	4,647	1,120 57	23
	12,912	3,227 95				104,577	12,912	3,227 95	24
	3,895	973 75				6,840	3,895	973 75	25
	1,323	264 60				2,772	1,323	264 60	26
	13,879	2,775 80	70,393	37,630	5,645 30	97,409	51,509	8,421 10	27
	14,180	2,836 00				136,300	14,180	2,836 00	28
	83,246	16,649 20	2,840	998	149 70	377,289	84,244	16,798 90	29
	32,261	8,051 00	950,178	300,083	56,266 11	1,046,371	332,344	64,317 11	30
	18,537	3,707 40	7,597	6,954	1,043 10	25,117	25,491	4,750 50	31
	1,285	321 20	78	63	11 81	1,719	1,348	333 01	32
	19,286	3,856 90	2,527	1,204	180 60	47,524	20,490	4,037 50	33
	80,438	34,208 93	1,849	418	69 35	686,019	80,856	34,278 28	34
	72,606	18,157 50	10,462	3,686	691 09	257,584	76,292	18,848 59	35

## N° 17.—TABLEAU SOMMAIRE des marchandises étrangères

Numéro.	ARTICLES.	Tarif général des droits.	TOTAL DES IMPORTATIONS.		Quantité.
			Quantité.	Valeur.	
	EFFETS IMPOSABLES— <i>Suite.</i>			\$	
1	Huiles—				
2	Huile essentielle..... galls.	10 p. 100.....	20,037	79,389	19,328
	Toutes autres huiles, N.A.E..... "	20 ".....	86,614	27,242	70,086
	Total, huiles, etc.....			1,508,589	
3	Toiles cirées et soies huilées, et galon ou autres tissus caoutchoutés, tontissés ou enduits de caoutchouc, N.A.E..... v. car.	30 ".....	200,803	64,967	156,575
4	Prélatés, émaillés pour voitures, paquets, tablettes et tables, nattes ou tapis en liège et linoléum..... "	30 ".....	732,246	233,167	102,092
5	Instruments d'optique, de physique et de photographie et de mathématique, N.A.E.... \$	25 ".....		157,749	
6	Lunettes et lorgnons..... "	30 ".....		9,600	
7	" " et parties métalliques..... "	20 ".....		44,288	
8	de..... "	20 ".....		570,402	
	Emballages.....				
	Peintures et couleurs :				
9	Brocard, poudre de bronze et peinture d'or liquide..... "	25 ".....		29,485	
10	Couleurs sèches, N.A.E..... liv.	20 ".....	1,216,462	64,129	858,461
11	Peintures et couleurs broyées, préparées à l'huile ou à tout autre liquide, et toutes peint. liquides prépar. ou mélang., N.A.E. "	25 ".....	1,497,370	94,145	968,964
12	Blanc et rouge de plomb secs, minium orange et blanc de zinc..... "	5 ".....	14,378,909	511,284	10,378,963
13	Ocres et arg. ocr. et terre de Sienne, à l'ét. nat. "	20 ".....	1,088,181	10,009	894,780
14	Oxydes, encollages secs, réfractaires, terre d'ombre et terre de Sienne brûlée, N.A.E. "	25 ".....	1,347,818	20,706	663,563
15	Peint. broyées ou mél. dans ou avec de la laque du Japon, du vern., des laq., des siccat. liq., du collod., de l'huile sic. ou du vern. à l'h. "	25 ".....	70,461	5,269	48,234
16	Peint. et coul., matières à encol. et abreuver le bois, peint. anti-corrosive et anti-saliss. empl. pour les carènes de navires, N.A.E. "	25 ".....	83,603	5,201	71,659
17	Vert de Paris, sec..... "	10 ".....	204,137	21,616	924
18	Peintures et couleurs, broyées dans l'alcool et tous vernis et laques à l'alcool..... galls.	\$1.12½ par gall.	441	1,543	441
19	Mastic..... liv.	20 p. 100.....	332,536	4,570	328,860
	Total, peintures, etc.....			767,957	
20	Papier et articles en, non autrement énumérés : Papiers albuminés et autres auxquels on a fait subir une préparation chimique pour l'usage des photographes..... \$	30 p. 100.....		78,557	
21	Sacs de papier, imprimés ou non..... paqts.	6c. par paquet.	360,186	26,338	339,768
22	Cartes à jouer..... "			11,774	
23	Papier calandré, y compris papier à écrire ou à note, réglé..... \$	35 p. 100.....		33,099	
24	Carton, carton de pâte, en feuilles ou coupés de mesure, N.A.E..... le mille.	35 ".....	32,561	26,261	26,453
25	Enveloppes..... \$	25 ".....		13,677	
26	Feutre ou carton de paille, bituminés..... "	25 ".....		1,727	
27	" non bituminés..... "	25 ".....		80,024	515,787
28	Papiers peints ou à tenture..... roul. de 8 vgs.	35 ".....	543,112	5,815	28,576
29	" bordures..... "	35 ".....	28,173	9,513	
29	Carton-cuir et cuiroïde et articles en..... \$	25 ".....		19,636	
30	Carton de pâte et non de paille..... "	10 ".....			

## DOC. DE LA SESSION No 6

importées en Canada, etc.—*Suite.*

ENTRÉS POUR LA CONSOMMATION.								Numéro.
Tarif général.		Tarif préférentiel.			Total.			
Valeur.	Droit.	Quantité.	Valeur.	Droit.	Quantité.	Valeur.	Droit perçu.	
\$	\$ c.		\$	\$ c.		\$	\$ c.	
75,202	7,520 20	642	3,921	294 10	19,970	79,123	7,814 30	1
22,063	4,418 60	17,785	5,555	833 25	87,871	27,618	5,251 85	2
1,132,883	542,155 96		361,189	65,311 84		1,494,072	607,467 80	
46,250	13,875 00	44,296	18,841	4,239 27	200,871	65,091	18,114 27	3
26,376	7,912 65	629,624	205,906	46,361 61	731,716	232,282	54,274 26	4
137,076	34,267 10		22,549	4,228 23		159,625	38,495 33	5
7,762	2,328 79		2,338	526 10		10,100	2,854 89	6
43,480	8,696 00		936	140 40		44,416	8,836 40	7
504,287	100,868 17		20,462	3,076 80		524,749	103,944 97	8
20,263	5,065 75		9,222	1,729 22		29,485	6,794 97	9
44,275	8,895 20	368,416	20,468	3,070 25	1,226,877	64,743	11,965 45	10
60,102	15,021 18	574,909	35,028	6,568 04	1,543,873	95,130	21,592 22	11
358,299	17,914 95	4,128,982	156,543	5,880 64	14,507,945	514,842	23,795 59	12
7,356	1,471 25	212,820	3,076	462 75	1,107,600	10,432	1,934 00	13
8,370	2,092 50	673,535	12,290	2,304 61	1,337,098	20,660	4,397 11	14
4,203	1,050 75	20,227	715	134 08	68,461	4,918	1,184 83	15
4,668	1,167 00	12,154	532	99 87	83,813	5,200	1,266 87	16
105	10 50	231,963	24,946	1,871 02	232,887	25,051	1,881 52	17
1,543	499 57				441	1,543	499 57	18
4,525	905 00	6,700	74	11 10	335,560	4,599	916 10	19
513,709	54,096 65		262,894	22,131 58		776,603	76,228 23	
76,681	23,004 33		1,739	390 31		78,420	23,394 64	20
8,174	2,043 50		99	18 57		8,273	2,062 07	21
23,749	20,386 15	22,194	2,788	998 73	361,962	26,537	21,384 88	22
10,249	3,587 15		1,563	410 31		11,812	3,997 46	23
27,874	9,755 74		5,918	1,553 49		33,792	11,309 23	24
19,489	6,822 15	6,125	6,792	1,777 06	32,578	26,281	8,599 21	25
13,521	3,380 50		136	29 25		13,677	3,409 75	26
1,727	431 75					1,727	431 75	27
71,998	25,199 13	44,973	7,224	1,896 29	560,760	79,222	27,095 42	28
5,891	2,062 19	80	55	14 44	28,656	5,946	2,076 63	29
9,506	2,372 05		7		32	9,513	2,373 37	30
18,523	1,852 30		1,113	7		19,636	1,935 77	31

63 VICTORIA, A. 1900

## N° 17.—TABLEAU SOMMAIRE des marchandises étrangères

Numéro.	ARTICLES.	Tarif général des droits.	TOTAL DES IMPORTATIONS.		Quantité.
			Quantité.	Valeur.	
	EFFETS IMPOSABLES— <i>Suite.</i>			\$	
1	Papier et articles en—				
2	Papier-toile Union pour faux-cols, en rouleaux ou en feuilles, non glacé ou fini.....	\$ 15 p. 100		2,444	
3	Papier-toile Union pour faux-cols, en rouleaux ou en feuilles, glacé ou fini.....	" 20 "		1,096	
4	Enveloppes, papeterie, blocs non imprimés, articles en papier maché, N.A.E., et articles de papier, N.A.E.....	" 35 "		400,219	
5	Papier à imprimer.....	liv. 25 "	2,476,482	133,983	2,031,181
6	Papier réglé, à bordure et en boîte.....	\$ 35 "		10,128	
7	Carton de paille, en feuilles ou rouleaux.....	liv. 25 "	1,530,404	16,642	1,531,934
8	Stores de fenêtres en papet. de toutes sortes.....	\$ 35 "		953	
9	Papier d'emballage.....	liv. 25 "	518,754	18,495	412,178
	Toutes sortes, N.A.E.....	\$ 25 "		359,517	
	Total, papier et articles en.....			1,258,294	
10	Cire paraffine.....	liv. 30 "	92,219	4,023	92,209
11	Crayons de plomb, en bois ou autrement.....	\$ 25 "		80,474	
12	Plumes, porte-plumes et règles de toutes sortes	" 25 "		60,136	
	Parfums non alcooliques, savoir:—				
13	Huile à cheveux, poudres et eaux dentifrices, pommades, pâtes et toutes autres préparations, N.A.E., pour la chevelure, la bouche ou la peau.....	" 30 "		42,280	
14	Plaques photographiques sèches.....	pds c. 30 "	120,583	32,963	110,049
15	Cadr. de photo. et grav. de quelq. mat. q. ce soit	\$ 50 "		37,225	
16	Marinades en bout., jarres ou autres récipients.....	galls. 35 "	100,891	103,500	40,964
17	" barils.....	" 35 "	32,701	15,011	23,809
	Total, marinades.....		133,592	118,511	64,773
	Plantes et arbres, savoir:				
18	Pommiers.....	n° 3c. chaque	99	34	
19	Cerisiers.....	" 3c. "	130	8	130
20	Arbres à fruits, à ombrage, de pelouse et d'ornement, arbustes et plantes, N.A.E.....	\$ 20 p. 100		23,529	
21	Rosiers.....	n° 20 "	15,742	652	15,159
	Total, arbres et plantes.....			24,223	
22	Plâtre de Paris ou gypse moulu, non calciné.....	brls. 15 p. 100	113	338	98
23	Plâtre de Paris ou gypse, calciné ou manufacturé.....	qtx. 12½c. p. 100 liv.	4,963	3,120	4,792
	Total, plâtre de Paris.....			3,458	
24	Plaques gravées sur bois et sur acier ou autre métal et clichés tirés de ces plaques, y compris les planches d'acier des graveurs, polies, gravées ou pour être gravées.....	\$ 20 p. 100		3,319	
25	Portefeuilles et bourses, réticules et boîtes d'instruments de musique.....	" 30 "		75,300	
26	Poud. ou comp. à polir cout. ou autres, N.A.E.....	" 25 "		20,273	
27	Pommades franç. ou parfums de fleurs, etc., importés, en boîtes de pas moins de 10 liv. chac.	liv. 15 "	4,920	6,029	4,332
28	" " tous autres.....	" 30 "	220	154	220
30	Colis postaux.....	\$		460,672	

DOC. DE LA SESSION No 6

COMMERCE ET NAVIGATION.

importées en Canada, etc.—*Suite.*

ENTRÉS POUR LA CONSOMMATION.									Numéro.
Tarif général.		Tarif préférentiel.			Total.				
Valeur.	Droit.	Quantité.	Valeur.	Droit.	Quantité.	Valeur.	Droit perçu.		
\$	\$ c.		\$	\$ c.		\$	\$ c.		
2,444	366 60					2,444	366 60	1	
1,072	214 73		24	3 60		1,096	218 33	2	
322,116	112,741 04		81,866	21,488 77		403,982	134,229 81	3	
106,725	26,676 61	441,601	26,887	5,041 45	2,472,782	133,612	31,718 06	4	
6,828	2,389 80		3,203	836 33		10,031	3,226 13	5	
16,662	4,165 50	750	12	2 25	1,532,684	16,674	4,167 75	6	
953	333 55					953	333 55	7	
13,288	3,322 30	107,510	5,237	982 02	519,688	18,525	4,304 32	8	
252,842	63,212 00		108,369	20,819 86		361,211	83,531 86	9	
1,010,312	314,319 07		253,052	55,847 52		1,263,364	370,166 59		
4,022	1,206 60	33	3	0 68	92,242	4,025	1,207 28	10	
63,800	15,950 10		17,111	3,214 42		80,911	19,164 52	11	
39,350	9,838 65		20,829	3,906 89		60,179	13,745 54	12	
33,203	9,960 15		9,443	2,124 93		42,646	12,085 08	13	
29,733	8,934 94	8,794	2,364	531 89	118,843	32,147	9,466 83	14	
31,691	9,504 92		6,207	1,398 44		37,898	10,903 36	15	
36,799	12,879 65	65,852	70,218	18,428 88	106,816	107,017	31,308 53	16	
9,891	3,462 15	8,008	5,750	1,508 48	31,817	15,641	4,970 63	17	
46,690	16,341 80	73,860	75,968	19,937 36	138,633	122,658	36,279 16		
		99	34	2 23		99	34	2 23	18
	3 90				130	8	3 90	19	
22,206	4,441 20		1,271	190 65		23,477	4,631 85	20	
592	118 40	583	60	9 00	15,742	652	127 40	21	
22,806	4,563 50		1,365	201 88		24,171	4,765 38		
260	40 80	15	78	8 77		338	49 57	22	
2,931	581 76	171	189	16 01	4,963	3,120	597 77	23	
3,191	622 56		267	24 78		3,458	647 34		
3,280	656 00		39	5 85		3,319	661 85	24	
57,081	17,124 30		19,073	4,289 28		76,154	21,413 58	25	
16,737	4,184 25		3,094	588 34		19,831	4,772 59	26	
5,323	798 45	488	597	67 17	4,820	5,920	865 62	27	
154	46 20				220	154	46 20	28	
444,573	107,425 07		16,099	3,541 48		460,672	110,966 55	29	

N<sup>o</sup> 17—TABLEAU SOMMAIRE des marchandises étrangères

Numéro.	ARTICLES.	Tarif général des droits.	TOTAL DES IMPORTATIONS.		Quantité.
			Quantité.	Valeur.	
	DROITS IMPOSABLES— <i>Suite.</i>				
1	Pierres précieuses, N. A. E., polies mais non montées, percées ou autrement manufacturées, et imitations de	\$ 10 p. 100		\$ 47,065	
2	Presses et machines à imprimer, machines à plier, outils et instruments de reliure, de réglage, de relief et mach. à couper le papier.	nomb. 10 "	541	206,389	528
3	Parties de ces machines	\$ 10 "		47,493	
	Provisions non ailleurs énumérées :				
4	Beurre	liv. 4c. par liv.	2,334,400	428,022	563,488
5	Fromage	" 3c. "	8,526,408	668,082	192,951
6	Saindoux	" 2c. "	1,181,454	74,315	1,181,317
7	Saindoux, mélangé et substances similaires, cotolène et stéarine animale de toutes sortes, N. A. E.	" 2c. "	174,313	9,646	174,299
	Viandes, savoir :				
8	Lard séché et jambon, épaules et flancs	" 2c. "	7,322,764	558,403	7,303,604
9	Bœuf salé, en barils	" 2c. "	1,701,685	85,115	1,018,535
10	Conserves de viande, de volaille et de gibier	" 25 p. 100	1,919,461	177,972	1,623,615
11	Extraits et thé de bœuf non médicamenté, et soupes.	\$ 25 "		54,455	
12	Mouton et agneau, frais	liv. 35 "	693,083	24,467	180,352
13	Lard, en barils, saumuré	" 2c. par liv.	8,360,710	429,022	7,399,803
14	Volaille et gibier, N. A. E.	\$ 20 p. 100		23,548	
15	Séchées ou fumées, et viandes conservées de toute autre manière que dans le sel ou la saumure, N. A. E.	liv. 2c. par liv.	872,839	68,960	872,115
16	Autres viandes fraîches	" 3c. "	126,234	12,258	126,134
17	Autres viandes salées, N. A. E.	" 2c. "	511,421	32,053	511,221
	Total, provisions			2,646,318	
18	Plumes d'oies, N. A. E.	\$ 20 p. 100		390	
19	Insignes	" 35 "		4,570	
20	Rubans, N. A. E. (excepté soie)	" 35 "		10,864	
21	Couvertures de voyage et couvertures de genoux de toute espèce	" 30 "		41,990	
22	Voiles pour chaloupes et navires	" 25 "		3,380	
23	Sel, gros, N. A. E.	liv. 5c. par 100 liv.	5,659,390	11,917	5,659,390
24	Sel, fin, en grenier	" 5c. "	1,707,690	3,003	1,707,050
25	Sel, N. A. E., en sacs, barils et aut. emballages	" 7½c. "	4,404,513	17,899	4,412,387
	Total, sel		11,771,593	32,819	11,778,827
26	Papier sablé, verré, de silex et d'émeri et toile d'émeri	\$ 25 p. 100		41,605	
27	Sauces et catsups, en bouteilles	galls. 35 "	49,587	57,754	26,130
28	" " en vrac	" 35 "	13,345	4,941	12,736
29	" " soy	" 35 "	16,959	3,181	16,862
30	Enveloppes à saucisse, N. A. E.	\$ 20 "		45,720	
	Graines, savoir :				
31	Graines de jardin, de champ et autres, pour des fins agricoles ou autres, N. A. E., en grenier ou en grosses quantités	" 10 "		381,868	
32	Graines de jardin, de champ et autres, pour des fins agricoles ou autres, N. A. E., en petits papiers ou paquets	" 25 "		6,089	
33	Racines bulbeuses, N. A. E.	" 20 "		501	
	Total, graines			388,458	

DOC. DE LA SESSION N<sup>o</sup> 6importées en Canada, etc.—*Suite.*

ENTRÉS POUR LA CONSOMMATION.								Numéro.
Tarif général.		Tarif préférentiel.			Total.			
Valeur.	Droit.	Quantité.	Valeur.	Droit.	Quantité.	Valeur.	Droit perçu.	
\$	\$ cts.		\$	\$ c.		\$	\$ c.	
34,168	3,416 80		10,282	771 14		44,450	4,187 94	1
201,988	20,198 80	11	3,061	229 60	539	205,049	20,428 40	2
47,095	4,709 50		398	29 85		47,493	4,739 35	3
133,411	22,540 06	9,498	1,673	284 95	572,986	135,084	22,825 01	4
29,975	5,788 28	6,302	1,527	141 82	199,253	31,502	5,930 10	5
74,224	23,607 09	3,667	289	55 00	1,184,984	74,513	23,662 09	6
					174,299	9,671	3,485 98	7
9,671	3,485 98							
573,235	146,073 44	926	187	13 89	7,304,530	573,422	146,087 33	8
53,278	20,370 70				1,018,535	53,278	20,370 70	9
153,507	38,368 16	183,416	16,066	3,011 51	1,807,031	169,573	41,379 67	10
28,699	7,174 75		20,461	3,836 77		49,160	11,011 52	11
7,598	2,659 30	430,024	14,173	3,720 43	610,376	21,771	6,379 73	12
377,030	147,996 06				7,399,803	377,030	147,996 06	13
23,200	4,640 03		45	6 75		23,245	4,646 78	14
68,753	17,442 27				872,115	68,753	17,442 27	15
12,239	3,781 03	100	19	2 25	126,234	12,258	3,783 28	16
32,035	10,224 43				511,221	32,035	10,224 43	17
1,576,855	454,151 58		54,440	11,073 37		1,631,295	465,224 95	
325	65 00		31	4 65		356	69 65	18
4,310	1,508 50		260	68 25		4,570	1,576 75	19
9,947	3,481 50		1,133	293 25		11,080	3,774 75	20
19,581	5,864 30		22,674	5,106 62		42,255	10,970 92	21
2,164	541 00		77	14 44		2,241	555 44	22
11,917	2,827 52				5,659,390	11,917	2,827 52	23
3,000	855 25				1,707,050	3,000	855 25	24
17,869	3,333 60	2,626	53	1 49	4,415,013	17,922	3,335 29	25
32,786	7,016 37		53	1 49	11,781,453	32,839	7,017 86	
40,995	10,248 75		610	114 27		41,605	10,363 02	26
22,119	7,740 15	25,379	38,016	9,973 54	51,509	60,135	17,718 69	27
4,740	1,656 81	223	173	45 42	12,959	4,913	1,702 23	28
3,159	1,105 85	97	22	5 78	16,959	3,181	1,111 63	29
38,724	7,741 30		6,091	913 65		44,815	8,654 95	30
358,826	35,888 60		2,486	186 50		361,312	36,075 10	34
6,036	1,508 88		10	1 87		6,046	1,510 75	32
501	100 45					501	100 45	33
365,363	37,497 93		2,496	188 37		367,859	37,686 30	

N° 17.—TABLEAU SOMMAIRE des marchandises étrangères

Numéro.	ARTICLES.	Tarif général des droits.	TOTAL DES IMPORTATIONS.		Quantité.
			Quantité.	Valeur.	
				\$	
EFFETS IMPOSABLES— <i>Suite.</i>					
1	Navires et autres bâtiments construits en pays étrangers, coques, gréments et autres appareils, excepté les machines.....	\$ 10 p. 100		54,624	
2	Chaud., machin. à vap. et aut. mach. p. navires	25 "		46,443	
3	Navires et bâtiments, réparations	" suivant les matériaux		2,505	
4	Enseignes de tous matériaux, avec ou sans cadres, et lettres de tous matériaux pour les enseignes et autres usages semblables	"		17,450	
	Soie, et articles en.	30 p. 100			
5	Soieries	" 30 "		2,090,157	
6	Mouchoirs	" 35 "		90,080	
7	Bonneterie, N. A. E.	" 35 "		4,119	
8	Matinées et chemises-corsages	" 35 "		5,499	
9	Vêtements	" 35 "		241,780	
10	Rubans	" 35 "		843,249	
11	Soie grège ou filée, moulinée seulement, trame et organzine dévidée, non teinte,...	liv. 15 "	2,227	4,130	810
12	Soie à coudre et soie torsé	\$ 25 "		14,660	
13	Châles	\$ 30 "		1,063	
14	Chemises	douz. 35 "	92	1,189	20
15	Soie et soieries, non ailleurs énumérées, ou dont la soie est la partie la plus de valeur, N. A. E.	\$ 35 "		130,050	
16	Chaussettes et bas	douz. prs. 35 "	662	4,410	355
17	Chemises et caleçons	\$ 35 "		1,549	
18	Velours, velvantes, art. en peluche, N. A. E.	vgs. 30 "	819,562	321,604	200,885
	Total, soie et soieries			3,753,539	
Ardoise et articles en :					
19	Manteaux	\$ 30 "		304	
20	Ardoise à toiture	carrés. 25 p. 100, non au-dessus de 75c. p. car.	4,407	9,096	4,407
21	Ardoises d'écoliers	nomb. 25 p. 100	265,668	11,537	260,418
22	Crayons d'ardoise	\$ 25 "		3,135	
23	Ardoises et articles en, N. A. E.	" 30 "		9,007	
	Total, ardoise et articles en			33,079	
Savon :					
24	Commun ou de buanderie	liv. 1c. par liv		3,568,862	461,037
25	Savon de Marseille, marbré ou blanc	" 2c. "		647,410	647,842
26	Commun, mou ou liquide	" 35 p. 100		160,463	132,649
27	Savon à harnais	" 25 "		8,592	7,084
28	Savon de toilette	" 35 "		375,820	292,952
29	Savon, N. A. E., y comp. sav. de pierre ponce, d'arg. et minéral, sapolio et aut. art. sembl.	" 35 "		334,208	298,963
30	Pearline et autres poudres saponifères	" 30 "		1,121,572	1,116,431
	Total, savon			6,216,927	2,956,958
Epices :					
31	Gingembre et épices de toutes sortes, N. A. E., non moulus	liv. 12½ p. 100		1,592,543	877,349
32	" " moulus	" 25 "		263,960	225,923
33	Gingembre, confit	" 30 "		53,253	49,993
34	Muscade et macis	" 25 "		114,566	34,705
	Total, épices			2,024,322	1,185,970

DOC. DE LA SESSION No 6

importées en Canada, etc.—*Suite.*

Numéro.	ENTRÉS POUR LA CONSOMMATION.							Numéro.	
	Tarif général.		Tarif de réciprocité.			Total.			
	Valeur.	Droit.	Quantité.	Valeur.	Droit.	Quantité.	Droit perçu.		
	\$	\$ c.		\$	\$ c.		\$	\$ c.	
	54,624	5,462 40					54,624	5,462 40	1
	45,959	11,489 75		484	90 75		46,443	11,580 50	2
	2,505	626 25					2,505	626 25	3
	11,148	3,344 40		5,485	1,234 31		16,633	4,578 71	4
	1,503,111	450,955 25		603,271	135,770 24		2,106,382	586,725 49	5
	42,619	14,917 20		47,235	12,400 77		89,854	27,317 97	6
	931	325 85		3,188	839 00		4,119	1,164 85	7
	4,467	1,563 45		1,032	270 91		5,499	1,834 36	8
	76,754	26,864 93		167,481	43,980 74		244,235	70,845 67	9
	614,963	215,236 91		229,627	60,294 83		844,590	275,531 74	10
	1,566	234 90	1,417	2,564	288 46	2,227	4,130	523 36	11
	6,910	1,727 43		7,750	1,454 32		14,660	3,181 75	12
	479	144 00		584	132 53		1,063	276 53	13
	270	94 50	72	919	241 24	92	1,189	335 74	14
	81,258	28,432 53		49,628	13,017 05		130,886	41,449 58	15
	2,600	910 10	308	1,810	475 15	663	4,410	1,385 25	16
	985	344 75		878	230 48		1,863	575 23	17
	94,835	28,451 48	622,452	229,431	51,619 49	823,337	324,266	80,070 97	18
	2,431,748	770,203 28		1,345,398	321,015 21		3,777,146	1,091,218 49	
	304	91 20					304	91 20	19
	9,096	2,406 00					9,096	2,406 00	20
	11,310	2,829 15	5,246	218	46 52	4,407	11,558	2,875 07	21
	1,543	385 75		1,592	299 01	265,664	3,135	684 76	22
	9,007	2,702 10					9,007	2,702 10	23
	31,260	8,414 20		1,840	345 53		33,100	8,759 73	
	17,051	4,610 48	3,148,350	158,878	23,612 76	3,609,387	175,929	28,223 24	24
	30,284	7,126 77	230	10	3 45	648,072	30,244	7,130 22	25
	2,510	878 50	29,718	395	234 94	162,367	3,405	1,113 44	26
	776	194 00	1,508	100	18 77	8,592	876	212 77	27
	61,338	21,468 30	93,938	22,969	6,040 17	386,890	84,307	27,508 47	28
	21,536	7,546 00	23,550	965	253 33	322,513	22,501	7,799 33	29
	65,115	19,564 25	24,145	1,797	455 87	1,140,576	66,912	20,020 12	30
	198,560	61,388 30	3,321,439	185,614	30,610 29	6,278,397	384,174	92,007 59	
	73,470	9,186 95	761,923	68,139	6,409 69	1,639,272	141,669	15,596 64	31
	16,063	4,153 15	45,015	6,211	1,164 71	268,938	22,814	5,317 86	32
	3,157	946 75	3,348	476	105 27	53,341	3,633	1,052 02	33
	8,574	2,143 50	74,090	13,502	3,469 19	108,795	27,076	5,612 69	34
	101,804	16,430 35	884,376	93,328	11,148 86	2,070,346	195,132	27,579 21	

63 VICTORIA, A. 1900

## N° 17.—TABLEAU SOMMAIRE des marchandises étrangères

Numéro.	ARTICLES.	Tarif général des droits.	TOTAL DES IMPORTATIONS.		Quantité.
			Quantité.	Valeur.	
				\$	
	EFFETS IMPOSABLES— <i>Suite.</i>				
1	Spiritueux et vins, savoir :				
2	Alcool amyl. ou huile lourde, ou toute subst. con. s. len. d'esp. de p. de t. ou d'h. de p. de t. galls.	\$2.40 p. gall. . .	204	226	204
3	Alcool éthylique ou la substance appelée alcool, oxyde hydraté d'alcool, ou esprits de vin	" ..	55,322	6,523	89
4	Alcool méthylique, alcool de bois, naphte de bois, esprits pyroxyliques, esprits de bois ou alcool méthylique	" ..	5	10	92
5	Absinthe	" ..	1,850	2,639	1,289
6	Arack ou esprit de palme	" ..	21	44	41
7	Eau-de-vie, y compris eau-de-vie artificielle et imitations	" ..	211,875	310,650	188,323
8	Cordiaux et liquides de toutes sort., N. A. E.; mescal, pulque, sorbets au rhum, schiedam et autr. schnapps, tafia, angostura et amers ou breuvages alcooliques de ce genre	" ..	20,041	47,425	18,207
9	Genièvre de toutes sortes, N. A. E.	" ..	534,227	223,915	470,901
10	Rhum	" ..	117,982	40,063	76,413
11	Whiskey	" ..	376,628	523,819	321,963
12	Tous spirit. ou liqueurs alcooliques, N. A. E.	" ..	106,408	19,712	5,361
13	Spirit. et alcools de toutes sortes, mélangés à quelques autres ou à d'autres ingrédients et étant connus ou désign. comme amodins, élixirs, essences, extraits, lotions, teintures ou médicaments, ou vins médicamentés (soi-disant), ou essences de fruits à l'éther ou à l'alcool, N. A. E.	\$2.40 p. gall. et 30 p. 100.	1,792	8,715	1,783
14	Vins médicinaux ou médicamentés ne cont. pas plus de 40 p. 100 de spirit. de preuve.	\$1.50 p. gall. . .	1,961	5,931	1,654
15	Parfums alcool. et spirit. parfumés, bayrum, eaux de Cologne et de lavande, eaux pour la chevel. ou la peau, dentifrices et autres préparations pour la toilette, contenant des spiritueux d'auc. sorte, en bouteilles ou en flacons, ne cont. pas plus de 4 onces chacun	50 p. 100 . . . . .	3,249	42,080	3,188
16	" " en bouteilles, flacons ou autres colis contenant plus de 4 onces chacun.	\$2.40 p. gall. et 40 p. 100.	1,583	24,785	1,616
17	Vermouth ne contenant pas plus de 36 pour 100 de spiritueux de preuve	90c. p. gall. . . . .	9,831	10,889	8,243
18	" " contenant plus de 36 pour 100 de preuve.	\$2.40 p. gall. . . . .	19	57	17
19	Ether nitreux, esprit de nitre sucré et esprit d'ammoniaque aromatisé	\$2.40 p. gall. et 30 p. 100.	713	1,319	846
20	Vin de gingembre ne contenant pas plus de 26 pour 100 de spiritueux de preuve	90c. p. gall. . . . .	1,805	1,365	1,770
	" " contenant plus de 26 pour 100 de spiritueux	\$2.40 p. gall. . . . .	163	357	163
	Total, spiritueux		1,445,675	1,270,524	1,102,163

DOC. DE LA SESSION No 6

importées en Canada, etc.—*Suite.*

ENTRÉS POUR LA CONSOMMATION.									Numéro.
Tarif général.		Tarif préférentiel.			Total.				
Valeur.	Droit.	Quantité.	Valeur.	Droit.	Quantité.	Valeur.	Droit perçu.		
\$	\$ c.		\$	\$ c.		\$	\$ c.		
226	489 60				204	226	489 60	1	
139	215 90				89	139	215 90	2	
19	223 00				92	19	223 00	3	
2,049	3,090 67				1,289	2,049	3,090 67	4	
78	98 40				41	78	98 40	5	
302,561	451,982 75				188,323	302,561	451,982 75	6	
42,710	43,700 95				18,207	42,710	43,700 95	7	
198,616	1,130,152 42				470,901	198,616	1,130,152 42	8	
31,962	183,428 73				76,413	31,962	183,428 73	9	
456,369	772,691 44				321,963	456,369	772,691 44	10	
3,722	12,866 38				5,361	3,722	12,866 38	11	
8,857	6,944 83				1,783	8,857	6,944 83	12	
5,325	2,481 33				1,654	5,325	2,481 33	13	
41,676	20,838 00				3,188	41,676	20,838 00	14	
25,140	13,928 85				1,616	25,140	13,928 85	15	
9,295	7,423 54				8,243	9,295	7,423 54	16	
50	40 80				17	50	40 80	17	
1,396	2,453 22				846	1,396	2,453 22	18	
1,417	1,591 71				1,770	1,417	1,591 71	19	
357	392 80				163	357	392 80	20	
1,131,964	2,655,035 32				1,102,163	1,131,964	2,655,035 32		

63 VICTORIA, A. 1900

## N° 17.—TABLEAU SOMMAIRE des marchandises étrangères

Numéro.	ARTICLES.	Tarif général des droits.	TOTAL DES IMPORTATIONS.		Quantité.
			Quantité.	Valeur.	
	EFFETS IMPOSABLES— <i>Suite.</i>			\$	
1	Vins de toutes sortes, excepté les vins mousseux, y compris les vins d'orange, citrons, fraises, framboises, sureau et gadelles : Contenant 26 pour 100 ou moins despiriteux galls.	*25c. p. gall. et 30 p.100	256,048	160,420	259,218
2	Cont. plus de 26 et pas plus de 27 p. 100 de spir.	28 "	8,221	5,135	16,329
3	" 27 " 28 " "	31 "	13,258	7,584	16,312
4	" 28 " 29 " "	34 "	13,459	8,951	14,795
5	" 29 " 30 " "	37 "	15,276	11,721	18,788
6	" 30 " 31 " "	40 "	22,440	16,267	23,911
7	" 31 " 32 " "	43 "	21,800	19,662	22,337
8	" 32 " 33 " "	46 "	16,936	13,546	19,674
9	" 33 " 34 " "	49 "	12,681	13,057	14,093
10	" 34 " 35 " "	52 "	11,709	15,311	11,289
11	" 35 " 36 " "	55 "	8,195	10,900	8,285
12	" 36 " 37 " "	58 "	4,000	4,963	2,748
13	" 37 " 38 " "	61 "	1,344	2,197	938
14	" 38 " 39 " "	64 "	402	643	632
15	" 39 " 40 " "	67 "	210	190	218
	Total des vins non mousseux		405,979	290,547	429,567
16	Champagne et tous autres vins mousseux : En bouteilles contenant chacune pas plus d'une pinte et plus d'une chopine, ancienne mesure de vin.	\$3.30 p. douz. et 30 p. 100..	6,637	86,465	6,176
17	En bouteilles contenant pas plus d'une chopine et plus d'une demi-chopine, ancienne mesure de vin.	" \$1.65 p. douz. et 30 p. 100..	22,403	151,833	18,701
18	En bouteilles contenant une demi-chopine ou moins	" 82c. p. douz. et 30 p. 100..	721	1,809	696
19	En bouteilles contenant plus d'une pinte chacune	" \$3.30 p. douz., et \$1.65 p. gall. et 30 p. 100..	{ Douz. 30 }	831	{ Douz. 16 }
	Total des vins mousseux			240,988	
20	Eponges	\$ 20 p. 100		35,925	
21	Empois, y comp. la féc., l'amid. de b.-d'ind., etc.	liv. 1½ c. par liv.	2,463,498	81,583	1,934,271
22	Acide stéarique	" 20 p. 100	992	75	992
23	Tissus pour la fabrication de chaussures caoutchoutées, lorsqu'ils sont importés par des fabricants de chaussures caoutchoutées pour être employés exclusivement dans leurs fabriques	" 15 "		58,681	
24	Pierre, et articles en : Dalles, granit et pierre de taille brute, pierre à sablon et toute autre pierre à bâtir, non dégrossis au marteau ni dressés au ciseau	ton'x. 15 "	11,796	43,494	10,856
25	Granit, dalles et p. de taille dressés, et toute autre pierre à bâtir dressés, exc. le marbre	" 20 "	1,365	4,546	1,315
26	Granit, scié seulement	" 20 "	61	420	61
27	" fini et poli	" 35 "	343	12,371	62
28	" articles en, N. A. E.	\$ 35 "		32,734	

\* Les vins importés en vertu du traité français sont inclus : le droit ne sera pas compté.

DOC. DE LA SESSION No 6

importées en Canada, etc.—*Suite.*

ENTRÉS POUR LA CONSOMMATION.									Numéro.
Tarif général.		Tarif préférentiel.			Total.		Droit perçu.		
Valeur.	Droit.	Quantité.	Valeur.	Droit.	Quantité.	Valeur.	Droit perçu.		
\$	\$ c.		\$	\$ c.		\$	\$ c.		
161,606	72,544 18				259,218	161,606	72,544 18	1	
8,820	6,917 40				16,329	7,820	6,917 40	2	
8,129	7,494 54				16,312	8,129	7,494 54	3	
9,596	7,908 92				14,795	9,596	7,908 92	4	
14,359	11,183 27				18,788	14,359	11,183 27	5	
20,528	15,724 75				23,911	20,528	15,724 75	6	
20,984	15,892 20				22,337	20,984	15,892 20	7	
18,075	14,530 25				19,674	18,075	14,530 25	8	
16,192	11,764 43				14,093	16,192	11,764 43	9	
14,926	10,405 50				11,289	14,926	10,405 50	10	
11,021	7,861 70				8,285	11,021	7,861 70	11	
3,406	2,615 59				2,748	3,406	2,615 59	12	
1,507	1,024 33				938	1,507	1,024 33	13	
926	682 28				632	926	682 28	14	
233	215 96				218	233	215 96	15	
309,308	186,765 30				429,567	309,308	186,765 30		
78,354	21,094 50				6,176	78,354	21,094 50	16	
124,182	32,455 12				18,701	124,182	32,455 12	17	
1,627	581 67				696	1,627	581 67	18	
{ 552	101 48				{ Galls. 31 } { Douz. 16 }	522	101 48	19	
204,685	54,232 77					204,685	54,232 77		
23,572	4,714 40		12,414	1,861 30		35,986	6,575 70	20	
57,028	28,994 71	388,576	22,459	4,389 30	2,322,347	79,487	33,384 01	21	
75	15 00				992	75	15 00	22	
45,803	6,870 45		14,179	1,595 15		59,982	8,465 60	23	
38,038	5,709 30	938	5,456	613 82	11,796	43,494	6,323 12	24	
4,076	815 20	50	470	70 50	1,365	4,546	885 70	25	
420	84 00				61	420	84 00	26	
1,970	689 50	281	10,401	2,728 30	343	12,371	3,417 80	27	
10,813	3,784 55		21,921	3,755 94		32,734	9,540 49	28	

63 VICTORIA, A. 1900

## N° 17.—TABLEAU SOMMAIRE des marchandises étrangères

Numéro.	ARTICLES.	Tarif général des droits.	TOTAL DES IMPORTATIONS.		Quantité.
			Quantité.	Valeur.	
				\$	\$
EFFETS IMPOSABLES— <i>Suite.</i>					
1	Pierre et articles en :				
	Meules non montées et de pas moins de 36 pouces de diamètre .....	\$ 15 p. 100 .....		22,273	
2	Meules, N.A.E. ....	25 " .....		5,211	
3	Articles en, N.A.E. ....	30 " .....		14,554	
	Total, pierre et articles en .....			135,603	
4	Paille..... tonnes.	20 " .....	38	149	38
5	Tapis, paillassons et nattes.....	\$ 25 " .....		21,360	
6	Articles en, N.A.E. ....	20 " .....		6,275	
	Total, paille et articles en .....			27,784	
7	Sucre, sirop et mélasses :				
	Sucre au-dessus du n° 16, T. H., en couleur, et tous autres sucres raffinés de toutes espèces, qualité ou type.. liv.		29,148,391	831,940	28,994,065
8	Sucre, N.A.E., non au-dessus du n° 16, T.H., en coul., égouts de sucre ou pomp. égouttés pend. le trans., mélado ou mélanges conc., tous fonds de cuves et toutes concrétions.. "		240,450,901	5,233,189	208,667,745
	Total, sucres .....		269,599,292	6,065,129	237,661,810
9	Sirops et mélasses de toutes sortes, N.A.E., le produit de la canne à sucre ou de la betterave, N.A.E., et toutes imitat. ou toutes substances de ces sirops et mélasses..... liv.	¾c. par liv. ....	1,954,197	34,361	1,645,520
	Mélasses produites dans le procédé de fabrication de la canne à sucre avec le jus de la canne sans aucun mélange d'autres ingrédients, lorsqu'elle est importée dans les colis primitifs, du point de product., et qu'elle n'a été soumise ensuite à aucun procédé de traitement ou de mélange :				
10	Accusant au polariscope 40 degrés ou plus. galls.	1¾c. par gall. ....	3,772,420	770,960	2,313,214
11	" " 39 " " "	2¾c. " .....	10,963	2,272	10,963
12	" " 38 " " "	3¾c. " .....	13,500	2,520	15,973
13	" " 37 " " "	4¾c. " .....	2,203	500	6,705
14	" " 36 " " "	5¾c. " .....	1,509	315	1,509
15	" " 35 " " "	6¾c. " .....	13,523	2,663	13,523
	Total, mélasses .....		3,814,118	779,230	2,461,887
16	Sucre candi, brun ou blanc, et confiserie, y compris les gommes sucrées et écorces candies, et le maïs crevé..... liv.	¾c. par livre et 25 p. 100 ....	1,024,898	112,597	442,387
17	Glucose ou sucre de raisin, sirop de glucose et sirop de maïs, et tous sirops contenant quelque mélange .....	" " " " " " "	2,950,797	46,006	3,151,267
18	Matière saccharine ou tout produit ne contenant plus qu'un ½ p. 100. ....	" 20 p. 100 .....	1,508	5,195	739
19	Sucre d'érable et sirop d'érable.....	" 20 " .....	96,771	7,410	96,771
20	Nappes, de toutes sortes.....	\$ 30 " .....		57,434	
21	Suif.....	liv. 20 " .....	43,548	1,869	13,360
22	Galon de toute espèce de matériaux.....	\$ 25 " .....		9,293	

DOC. DE LA SESSION No 6

importées en Canada, etc.—*Suite.*

ENTRÉS POUR LA CONSOMMATION.									Numéro.
Tarif général.		Tarif préférentiel.			Total.				
Valeur.	Droit.	Quantité.	Valeur.	Droit.	Quantité.	Valeur.	Droit perçu.		
\$	\$ c.		\$	\$ c.		\$	\$ c.		
18,580	2,787 00		3,693	415 49		22,273	3,202 49	1	
5,200	1,299 00		3	0 57		5,203	1,299 57	2	
13,931	4,178 65		692	155 74		14,623	4,334 39	3	
93,028	19,347 20		42,636	9,740 36		135,664	29,087 56		
149	29 80				38	149	29 80	4	
20,639	5,159 75		617	115 44		21,256	5,275 19	5	
4,501	900 20		1,921	288 15		6,422	1,188 35	6	
25,289	6,089 75		2,538	403 59		27,827	6,493 34		
826,962	356,329 79	3,815,347	92,673	21,235 41	32,809,412	919,635	377,565 20	7	
4,449,088	1,438,465 89	24,346,232	514,720	116,525 42	233,013,977	4,963,808	1,554,991 31	8	
5,276,050	1,794,795 68	28,161,579	607,393	137,760 83	265,823,389	5,883,443	1,932,556 51		
32,109	12,524 64	62,688	1,010	352 64	1,708,208	33,119	12,877 28	9	
477,314	40,509 10	1,282,075	219,223	16,827 33	3,595,289	696,542	57,336 43	10	
2,272	301 50				10,963	2,272	301 50	11	
3,026	598 99				15,973	3,026	598 99	12	
1,519	318 50				6,705	1,519	318 50	13	
315	86 77				1,509	315	86 77	14	
2,663	913 53	1,526	461	110 62	15,049	3,124	1,024 15	15	
487,109	42,723 39	1,283,601	219,689	16,937 95	3,645,488	706,798	59,666 34		
58,820	22,817 75	574,400	54,771	16,521 04	1,016,787	113,501	39,338 79	16	
49,184	23,657 82				3,151,267	49,184	23,657 82	17	
1,589	317 80	234	671	100 73	973	2,260	418 53	18	
7,410	1,683 80				96,771	7,410	1,683 80	19	
11,474	3,442 30		46,437	10,450 90		57,911	13,893 20	20	
559	113 30	30,188	1,310	196 50		1,869	309 80	21	
3,374	843 50		6,225	1,167 62		9,599	2,011 12	22	



## N° 17.—TABLEAU SOMMAIRE des marchandises étrangères

Numéro.	ARTICLES.	Tarif général des droits.	TOTAL DES IMPORTATIONS.		Quantité.
			Quantité.	Valeur.	
EFFETS IMPOSABLES— <i>Suite.</i>					
1	Thé de Ceylon, noir	liv. 10 p. 100	66,261	11,995	38,479
2	" " vert	10 " "	2,148	422	2,148
3	" des Indes, noir	10 " "	8,473	2,374	2,006
4	" de Chine, noir	10 " "	35,363	8,441	20,083
5	" " vert	10 " "	246,236	43,250	246,387
6	" du Japon, noir	10 " "	1,692	348	1,692
7	" " vert	10 " "	367,581	73,040	370,896
8	" autres pays, noir	10 " "	107,555	17,251	106,540
9	" " vert	10 " "	20,821	3,832	20,821
	Total, thé		856,130	160,953	809,052
10	Instruments de téléphone et de télégraphe; et batteries galvaniques	\$ 25 p. 100		19,782	
11	Ferblanc et articles en	liv. 25 p. 100	13,193	857	13,193
12	Ferblanc en feuilles, décoré	liv. 25 p. 100		857	
	Ferblanterie unie, vermillée ou lithographiée, et tous articles de ferblanterie, N.A.E.	\$ 25 p. 100		94,335	
	Total, ferblanc et articles en			95,192	
13	Tabac et tabac manufacturé:				
	Cigarettes	liv. \$3 par liv. et 25 p. 100	6,644	13,973	7,075
14	Cigares	" \$3 par liv. et 25 p. 100	64,414	181,956	65,171
15	Tabac haché	" 55c. par liv.	91,397	54,766	90,611
16	" à priser	" 50c. "	6,533	1,669	6,313
17	" manufacturé, tout autre, N.A.E.	" 50c. "	102,996	34,724	95,507
18	" étrang., en feuil., à l'ét. nat., non fab.	" 40c. "	42,382	21,115	9,928
19	" " " fabriqué.	" 44c. "	17,293	4,677	
	Total, tabac et tabac manufacturé		322,109	312,880	274,605
20	Pipes à fumer de toutes sortes, montures de pipes, porte-cigares et porte-cigarettes, et boîtes pour les conten., nécessaires de fumeurs et leurs étuis et blagues à tabac	\$ 35 p. 100		191,890	
21	Lignes de fond, cuillers, hameçons pour pêche à la mouche, poids, émerillons et amorces de pêche des sportsmen, et hameçons, N.A.E.	galls. 30 "	607,090	228,995	608,028
22	Térébentine, esprit de	" 5 "		14,352	
23	Valises, malles, boîtes à chap., sacs en tapis, sacs ou paniers pour outils, porte-manteaux, portefeuilles à hameç. et parties de, N.A.E.	\$ 30 "		48,349	
24	Ficelles de toutes espèces, N.A.E.	liv. 25 "	289,049	36,103	111,264
25	" articles en, savoir: hamacs et filets pour jeu de paume, puises de sportsmen, et autres articles, N.A.E.	\$ 30 "		12,052	
	Total, ficelles et articles en			48,155	
26	Parapluies, parasols et ombrelles de toutes sortes et de tous matériaux	\$ 35 "		131,238	
27	Articles non énumérés	galls. 20 "		188,662	
28	Vernis, laques, lacq. du Japon, siccatifs en poud., sicc. liquide et huile pour finir, N.A.E.	" 20c. par gall. et 20 p. 100.	49,854	85,165	39,145

## DOC. DE LA SESSION No 6

importées en Canada, etc.—*Suite.*

ENTRÉS POUR LA CONSOMMATION.									Numéro.
Tarif général.		Tarif préférentiel.			Total.				
Valeur.	Droit.	Quantité.	Valeur.	Droit.	Quantité.	Valeur.	Droit perçu.		
\$	\$ c.		\$	\$ c.		\$	\$ c.		
9,655	965 52								1
422	42 20				38,479	9,655			2
533	53 30				2,148	422		965 52	3
4,035	403 50				2,006	533		42 20	4
42,276	4,227 60				20,083	4,035		53 30	5
348	34 80				246,387	42,276		403 50	6
65,751	6,575 10				1,692	348		4,227 60	7
17,022	1,702 20				370,896	65,751		34 80	8
3,832	383 20				106,540	17,022		6,575 10	9
					20,821	3,832		1,702 20	
143,874	14,387 42				809,052	143,874		383 20	
15,997	3,999 10		3,594	673 88		19,591		14,387 42	10
857	214 25				13,193	857		4,672 98	
85,799	21,449 53		8,845	1,660 49		94,644		214 25	11
86,656	21,663 78		8,845	1,660 49		95,501		23,110 02	12
14,293	24,646 54					24,646 54		23,324 27	
181,422	240,962 41				7,075	14,293		24,646 54	13
54,510	49,830 17				65,171	181,422		240,962 41	14
1,631	3,156 13				90,611	54,510		49,830 17	15
32,320	47,753 98				6,313	1,631		3,156 13	16
1,960	1,208 90				95,507	32,320		47,753 98	17
					9,928	1,960		1,208 90	18
286,136	367,558 13				274,605	286,136		367,558 13	19
107,512	37,639 20		97,532	25,603 19		205,044		63,242 39	20
6,316	1,894 80		8,036	1,808 40		14,352		3,703 20	21
229,261	11,473 05	22		0 86	608,050	229,283		11,473 91	22
44,380	13,314 00		3,585	806 71		47,965		14,120 71	23
14,115	3,529 53	179,232	22,250	4,173 68		36,365		7,703 21	24
11,353	3,406 20		699	157 27		12,052		3,563 47	25
25,468	6,935 73		22,949	4,330 95		48,417		11,266 68	
13,584	4,754 53		117,661	30,886 46		131,245		35,640 99	26
170,645	34,129 00		20,192	3,029 40		190,837		37,158 40	27
58,096	19,451 34	11,590	27,469	5,860 14	50,735	85,565		25,311 48	28

N° 17.—TABLEAU SOMMAIRE des marchandises étrangères

Numéro.	ARTICLES.	Tarif général des droits.	TOTAL DES IMPORTATIONS.		Quantité.
			Quantité.	Valeur.	
EFFETS IMPOSABLES— <i>Suite.</i>					
Légumes, savoir :—					
1	Melons..... nomb.	25 p. 100.....	211,234	10,233	211,034
2	Pommes de terre..... boiss.	15c. par boiss..	64,331	41,004	62,610
3	" sucrées et ignames..... "	10c. " "	17,346	12,036	17,339
4	Tomates fraîches..... "	20c. par boiss. et 10 p. 100.	15,732	24,552	15,712
5	" et autres légumes, y compris maïs et fèves cuites, en boîtes ou autres colis, N.A.E..... liv.	1½c. par liv...	1,237,197	65,829	1,055,309
6	Frais ou salés secs, N.A.E..... \$	25 p. 100.....		174,678	
Total, légumes.....				328,332	
7	Vinaigre, de toute force n'exécédant par la force de preuve..... galls.	15c. par gall..	52,838	12,734	15,707
8	Vinaigre, au-dessus de la force de preuve..... "	2c. addition. pour ch. dog.	13,258	2,800	8,147
Total, vinaigre.....			66,096	15,534	23,854
9	Montres..... \$	25 p. 100.....		44,587	
10	Boîtiers de montres..... "	30 " "		82,850	
11	Mouvements ou rouages de montres..... "	10 " "		290,378	
12	Verres de montres et clefs de montres..... "	25 " "		9,383	
13	Cire d'abeilles..... liv.	10 " "	33,564	8,941	33,564
14	Cire et articles en, N.A.E..... \$	20 " "		20,047	
15	Sangle élastique et non élastique..... "	20 " "		121,624	
16	Fouets de toute espèce, y compris les lanières et les mèches..... "	35 " "		9,228	
17	Cornic. de fen. et roul. de fen. de toutes sortes..... "	30 " "		4,604	
Bois et bois ouvré :					
18	Barils contenant du pétrole ou ses produits, ou tout mélange dont le pétrole est une des parties quand le contenu est soumis à un droit spécifique..... nomb.	20c. chaque...	37,845	46,275	42,406
19	Cannes à pêche..... \$	30 p. 100.....		12,267	
20	Bières et cercueils et parties métal. d'iceux..... "	25 " "		13,183	
21	Mouleurs unies, dorées ou ouvrées autrement..... "	25 " "		32,829	
22	Râtaux à foin..... nomb.	25 " "	6,541	890	6,541
23	Vitrines et parties métalliques d'icelles..... "	35 " "	714	7,416	636
24	Ustensiles en bois, seaux, cuves, barattes, planches à laver, pilons et rouleaux..... "	20 " "		27,175	
25	Bois et bois ouvré, N.A.E..... "	25 " "		370,839	
26	Planches, madriers et voliges, sciés, rabotés ou aplanis sur une face ou sur deux faces, si leurs bords sont varlopes ou à rainure et languettes..... M. pds	25 " "	5,148	58,234	5,148
27	Bois de service et bois de const., N.A.E..... "	20 " "		14,957	
28	Parapluies, parasols et poignées ou manches d'ombrelles, N.A.E..... \$	20 " "		13,976	
29	Placage de bois, de pas plus de ½ de pouce d'épaisseur..... "	7½ " "		58,934	
30	Bâtons et cannes de toutes sortes, N.A.E..... "	30 " "		11,311	
31	Bois de pulpe..... "	25 " "		19,086	
32	Saule ou osier : Paniers et tous articles de semblables matières, non ailleurs spécifiés..... "	25 " "		1,660	
Total, bois et bois ouvré.....				689,032	

DOC. DE LA SESSION No 6  
importées en Canada, etc.—*Suite.*

ENTERÉS POUR LA CONSOMMATION.									
Numéro.	Tarif général.		Tarif préférentiel.			Total.			Numéro.
	Valeur.	Droit.	Quantité.	Valeur.	Droit.	Quantité.	Valeur.	Droit perçu.	
	\$	\$ c.		\$	\$ c.		\$	\$ c.	
	10,221	2,555 43				211,034	10,221	2,555 43	1
	40,288	9,392 26				62,610	40,288	9,392 26	2
	12,023	1,734 05				17,339	12,023	1,734 05	3
	24,471	5,588 73				15,712	24,471	5,588 73	4
	51,914	15,831 22	224,489	18,186	2,528 58	1,279,798	70,100	18,359 80	5
	177,232	44,307 45		851	159 57		178,083	44,467 02	6
	316,149	79,409 14		19,037	2,688 15		335,186	82,097 29	
	4,581	2,352 99	43,130	8,907	4,859 78	58,837	13,488	7,212 77	7
	1,915	2,032 40	421	137	167 72	8,568	2,052	2,200 12	8
	6,496	4,385 39	43,551	9,044	5,027 50	67,405	15,540	9,412 89	
	40,144	10,035 92							
	81,123	24,336 90		4,471	838 36		44,615	10,874 28	9
	277,480	27,748 01		2,003	450 69		83,126	24,787 59	10
	6,665	1,666 25		12,649	948 76		290,129	28,696 77	11
	8,941	894 10		2,720	510 04		9,385	2,176 29	12
	13,981	2,796 30				33,564	8,941	894 10	13
	75,092	15,018 55		6,120	917 78		20,101	3,714 08	14
	7,501	2,622 55		47,851	7,177 65		122,943	22,196 20	15
	3,638	1,091 40		1,727	449 12		9,228	3,071 67	16
				966	217 33		4,604	1,308 73	17
	45,769	8,480 75	14	16	2 10	42,420	45,785	8,482 85	18
	7,979	2,393 70		4,288	964 91		12,267	3,358 61	19
	13,183	3,295 75					13,183	3,295 75	20
	32,888	8,222 00					32,888	8,222 00	21
	890	222 50					890	222 50	22
	5,144	1,800 40	17	119	31 24	6,541	890	1,831 64	23
	27,174	5,434 80				653	5,263	1,831 64	24
	357,158	89,292 23		29	4 58		27,203	5,439 38	25
				14,939	2,801 63		372,097	92,093 86	
	58,234	14,558 20					58,234	14,558 20	26
	14,949	2,989 80				5,148	14,949	2,989 80	27
	12,411	2,482 20		2,324	348 60		14,735	2,830 80	28
	59,555	4,468 47					59,555	4,468 47	29
	9,895	2,968 25		1,455	329 66		11,350	3,297 91	30
	19,042	4,760 50		44	8 25		19,086	4,768 75	31
	1,650	412 50		10	1 87		1,660	414 37	32
	665,921	151,782 05		23,224	4,492 84		689,145	156,274 89	

N° 17.—TABLEAU SOMMAIRE des marchandises étrangères

Numéro.	ARTICLES.	Tarif général des droits.	TOTAL DES IMPORTATIONS.		Quantité.
			Quantité.	Valeur.	
	EFFETS IMPOSABLES— <i>Suite.</i>			\$	
1	Rouleaux de stores	\$ 35 p. 100		24,761	
2	Stores en pièces ou coupés et bordés, ou montés sur rouleaux, N. A. E.	vgs car. 35 "	25,438	2,722	22,636
	Lainages :				
3	Couvertures	liv. 35 "	115,895	39,362	17,380
4	Casinir	vgs. 35 "	297,553	116,207	36,580
5	Draps	" 35 "	2,517,600	1,443,771	215,225
6	Etoffes à habits.	" 35 "	935,828	551,051	29,529
7	" pardessus.	" 35 "	17,296	7,770	1,513
8	Tweeds	" 35 "	849,870	513,513	36,448
9	Feutre, N. A. E.	" 35 "	56,469	40,215	40,965
10	Flanelle	" 35 "	475,568	64,810	94,781
11	Tricots, y compris les vêtements de dessous tricotés, N. A. E.	\$ 35 "		210,763	
12	Courtes-pointes et couvre-pieds	nomb. 35 "	1,015	1,324	786
13	Châles	\$ 30 "		77,448	
14	Chemises de flanelle.	douz. 35 "	8,950	34,195	5,538
15	Chaussettes et bas de laine filée, peignée, de douz. poil de chèvre, alpaca, etc., etc.	paires. 35 "	386,732	648,157	58,753
16	Camisoles et caleçons.	\$ 35 "		71,614	
17	Laine filée, coûtant 30c. la liv. et plus lorsqu'elle est importée en bobines, fuseaux ou écheveaux, par des fabricants de lainages pr servir à la fabrication de leurs produits	liv. 20 "	363,782	169,810	87,527
18	Laine filée, N. A. E.	" 30 "	312,207	119,314	104,514
19	Tous autres tissus composés en tout ou en partie de laine filée, etc., N. A. E.	\$ 35 "		3,377,094	
20	Etoffes à robes pr femmes et enfants, doubl. d'hab., draps italiens, alp., drap d'Orléans, cachem., henriettes, serges, étam. à pavi., drap de relig., bengaline, étoffe cordée, crois., en bourre de soie ou jacquard, comp. en tout ou en partie de laine filée ou peig., de poil de cham., d'alp., de chev., ou d'aut. animaux semblables, ne pesant pas plus de 6 onces par verge carrée, lorsqu'ils sont importés à l'état cru ou non finis, pour être teints ou finis en Canada.	vgs car. 25 "	251,446	48,088	71,005
21	Blouses et chemises-corsages.	\$ 35 "		113	
22	Vêtements et articles d'habillement comp. en tout ou en partie de laine filée, etc., N. A. E.	" 35 "		1,025,090	
23	Bonneterie, N. A. E.	" 35 "		20,662	
24	Tapis de Bruxelles.	vgs. 35 "	667,393	414,688	26,861
25	" Hollande.	" 35 "	1,562	546	
26	" tapisserie.	" 35 "	1,444,352	468,916	70,468
27	" Venitien.	" 35 "	175	341	
28	" feutre	" 35 "	1,276	594	254
29	" Smyrne.	" 35 "	168	164	168
30	" turcs et imitations de tapis turcs.	" 35 "	12,106	9,321	5,876
31	Tapis, façon d'Ecosse, à deux brins et à trois brins, pure laine	" 35 "	52,207	18,726	19,464
32	Tapis à deux brins et à trois brins dont la chaîne est toute de coton ou de matière autre que la laine cardée, etc.	" 35 "	3,530	2,308	1,467
33	Feutre pressé de toute espèce, n'étant ni rempli ni recouvert d'aucun tissu.	liv. 20 "	449,988	178,083	311,843
34	Ethioclature	" 20 "	6,111	717	6,111
	Total, lainages.			9,674,775	

importées en Canada, etc.—*Suite.*

ENTRÉS POUR LA CONSOMMATION.									Numéro.
Tarif général.		Tarif préférentiel.			Total.		Droit perçu.	Droit perçu.	
Valeur.	Droit.	Quantité.	Valeur.	Droit.	Quantité.	Valeur.			
\$	\$ c.		\$			\$	\$ c.		
24,752	8,662 79		9	2 37		24,761	8,665 16	1	
2,423	847 65	2,802	299	78 49	25,438	2,722	926 14	2	
11,119	3,997 65	100,888	28,853						
18,147	6,347 95	283,428	110,212	7,584 76	118,268	39,972	11,582 41	3	
113,426	39,699 27	2,308,616	1,327,399	28,936 58	320,008	128,359	35,284 53	4	
1 1,810	4,133 68	902,282	536,488	348,456 64	2,523,841	1,440,825	388,155 91	5	
1,045	365 75	20,930	7,948	140,827 54	931,811	548,298	144,961 22	6	
21,464	7,512 85	855,273	512,087	2,086 34	22,443	8,993	2,452 09	7	
34,477	12,066 95	15,504	5,738	134,423 35	891,721	533,551	141,936 20	8	
12,602	4,410 70	394,335	53,430	1,506 27	56,469	40,215	13,573 22	9	
				13,926 29	489,116	66,032	18,336 99	10	
111,808	39,132 81		100,317	26,323 42		212,125	65,456 23	11	
686	238 61	229	638	164 88	1,015	1,324	403 49	12	
13,626	4,095 80		65,083	14,641 86		78,709	18,737 66	13	
19,255	6,738 45	3,422	15,042	3,950 84	8,960	34,297	10,689 29	14	
85,770	30,019 50	329,283	562,672	147,704 33	388,036	648,442	177,723 83	15	
40,049	14,017 03		32,556	8,546 12		72,605	22,563 15	16	
44,829	8,965 80	288,093	129,806	19,476 83	375,620	174,635	28,442 63	17	
25,354	7,606 55	206,198	93,721	21,089 35	310,712	119,075	28,695 90	18	
877,581	307,130 94		2,528,737	663,906 60		3,406,318	971,037 54	19	
14,945	3,736 25	193,161	35,194	6,599 94	264,166	50,139	10,336 19	20	
			113	29 66		113	29 66	21	
516,887	180,901 12		503,344	132,151 33		1,020,231	313,052 45	22	
3,310	1,158 50		17,352	4,556 04		20,662	5,714 54	23	
18,836	6,592 60	648,431	403,384	105,905 16	675,292	422,220	112,497 76	24	
		1,562	546	143 32	1,562	546	143 32	25	
25,286	8,850 10	1,398,646	451,853	118,601 78	1,469,114	477,139	127,451 88	26	
		180	361	94 77		361	94 77	27	
174	60 90	1,022	420	110 20	1,276	594	171 10	28	
164	57 05						57 05	29	
4,567	1,598 45	5,956	4,374	1,153 35	11,832	164	57 05	30	
						8,941	2,731 80		
5,192	1,817 20	33,717	14,170	3,719 67	53,181	19,362	5,536 87	31	
1,110	388 50	2,385	1,351	354 63	3,852	2,461	743 13	32	
119,100	23,821 70	248,789	106,672	16,001 99	560,632	225,772	39,823 69	33	
717	143 40				6,111	717	143 40	34	
2,153,336	725,606 06		7,649,861	1,972,973 84		9,803,197	2,698,579 90		

N° 17.—TABLEAU SOMMAIRE des marchandises étrangères

Numéro.	ARTICLES.	Tarif général des droits.	TOTAL DES IMPORTATIONS.		Quantité.
			Quantité.	Valeur.	
	EFFETS IMPOSABLES— <i>Suite</i> .			\$	
1	Laine, savoir : Leicester, Cotswold, Lincolnshire, laine longue de South-Down, ou laines lustrées et autres laines de peigne des mêmes espèces que celles produites en Canada. . . . . liv.	3c. par liv. . . . .	6	6	
2	Zinc, articles en, N. A. E. . . . . \$	25 par 100. . . . .		9,266	
3	Marchandises avariées, en vertu des articles 49 à 53 des statuts revisés, chapitre 32. . . . . "			24,875	
4	Droits additionnels, perçus plus tard, etc. . . . . "				
	Total, effets imposables . . . . .			98,349,633	
5	Perceptions dans le district du Yukon pour lesquelles il n'a pas été reçu de rapports statist. . . . .				

DOC. DE LA SESSION No 6

importées en Canada, etc.—*Suite*.

ENTRÉS POUR LA CONSOMMATION.								Numéro.
Tarif général.		Tarif préférentiel.			Total.		Droit perçu.	
Valeur.	Droit.	Quantité.	Valeur.	Droit.	Quantité.	Valeur.		
\$	\$ c.		\$	\$ c.		\$	\$ c.	
		6	6	0 14	6	6	0 14	1
8,759	2,189 75		865	162 19		9,624	2,351 94	2
11,006	2,287 11		233	48 64		11,239	2,335 75	3
	67,104 39			3,901 27			71,005 66	4
62,835,730	19,810,551 55		26,597,442	5,885,292 51		89,433,172	25,695,844 06	
	38,384 69						38,384 69	5
	19,848,936 24						25,734,228 75	

63 VICTORIA, A. 1900

N° 18.—TABLEAU SOMMAIRE DES IMPORTATIONS—*Suite.*

ARTICLES.	IMPORTÉS.		ENTRÉS POUR LA CONSOMMATION.	
	Quantité.	Valeur.	Quantité.	Valeur.
<b>EFFETS EXEMPTS DE DROITS.</b>				
<b>PRODUITS DES MINES.</b>				
Pierres à meules, en blocs, brutes et non ouvr., non liées ni préparées pour être liées en meules de moulins. . . . .	nomb.	1,116	1,116	1,759
Craie, argile à porcelaine ou de Cornwall, feldspath et pierre crayeuse, moulus ou non moulus. . . . .	\$	4,325		4,325
Argile, savoir :				
Terre à porcelaine. . . . .	qtx.	134,199	134,199	47,270
Réfractaire. . . . .	\$	30,443		30,443
Terre à pipe. . . . .	"	2,388		2,388
Argile, toute autre, N.A.E. . . . .	"	8,416		8,416
Total, argile. . . . .		88,517		88,517
Houille, anthracite, et poussière de houille anthracite. . . . .	tonn.	1,745,460	1,745,460	6,490,509
Emeri en bloc, broyé ou moulu. . . . .	\$	21,454		21,454
Silex, pierre à fusil et silex moulu. . . . .	qtx.	4,859	4,859	2,977
Fossiles. . . . .	\$	27		27
Pierre à foulon en vrac seulement et non préparée pour la toilette ni pour d'autres fins . . . . .	"	3,418		3,418
Gannister. . . . .	qtx.	2,126	2,126	737
Gravier et sable. . . . .	tonn.	30,228	30,288	42,209
Gypse, naturel (sulfate de chaux). . . . .	"	325	325	692
Pierre ponce, brute ou pulvérisée. . . . .	\$	5,973		5,973
Minéraux, savoir :				
Cinabre. . . . .	liv.	2,524	2,524	176
Cryolite ou kryolite. . . . .	qtx.	1,095	1,095	2,120
Litharge. . . . .	"	9,530	9,530	32,518
Nickel. . . . .	\$	4		4
Total, minéraux. . . . .		34,818		34,818
Eaux minérales, naturelles, non en bouteilles. . . . .	galls.	9,390	9,390	1,286
Minéralogie, échantillons de. . . . .	\$	3,561		3,561
Ecume de mer, à l'état naturel. . . . .	liv.	52	52	26
Minér. et mét. de toutes sortes, y comp. min. de cobalt. . . . .	qtx.	1,350,403	1,350,403	153,952
Phosphate en pierre (engrais). . . . .	\$	5,669		5,669
Pierres précieuses, brutes . . . . .	"	25,142		25,142
Diamants, non montés, ou poussière de diamant, et diamants noirs pour forêts. . . . .	"	382,724		382,724
Sel importé du Royaume-Uni ou des possessions britanniques, ou importé pour l'usage des pêcheries maritimes ou du golfe. . . . .	liv.	183,046,365	183,046,365	267,520
Silex ou quartz cristallisé. . . . .	qtx.	3,951	3,951	2,595
Blanc de cér. ou blanc d'Esp., bl. de dor. et bl. de Paris. . . . .	"	134,884	134,884	34,310
Total, mines. . . . .		7,574,180		7,574,180
<b>LES PÊCHERIES.</b>				
Ambre gris . . . . .	\$	590		590
Détritus de poisson ou de peaux de poissons. . . . .	"	1,797		1,797
Peaux et fourr., non prépar., le prod. d'animaux mar. . . . .	"	3,908		3,908
Nacre de perle, non ouvré . . . . .	"	144		144
Ecailles de tortue et autres . . . . .	"	13,590		13,590
Tortues . . . . .	nomb.	281	281	207
Fanons de baleine, non ouvrés. . . . .	qtx.	1	1	500
Huitres reproductrices et naissain, importés afin d'être propagés dans les eaux canadiennes. . . . .	\$	3		3

## DOC. DE LA SESSION No 6

N° 18.—TABLEAU SOMMAIRE DES IMPORTATIONS—*Suite.*

ARTICLES.	IMPORTÉS.		ENTRÉS POUR LA CONSUMATION.	
	Quantité.	Valeur.	Quantité.	Valeur.
EFFETS EXEMPTS DE DROITS— LES PÊCHERIES— <i>Suite.</i>		\$		\$
<i>Spécialement de Terre-Neuve.</i>				
Poisson —				
Morue, égréfin, lingue et merlan, frais..... liv.	40,006	566	40,000	566
" " " secs salés et fumés. qtx.	49,928	157,684	49,928	157,684
" " " saumurés..... "	148	217	148	217
Flétan, frais..... liv.	462	49	462	49
" saumuré..... "	1,167,000	11,024	1,167,000	11,024
Hareng, frais..... "	712,400	7,429	712,400	7,429
" saumuré..... "	5,518,025	70,230	5,518,025	70,230
Homards, frais, en boîtes..... "	512,066	99,763	512,066	99,763
" en conserves..... "	27,678	6,604	27,678	6,604
Boîte, poisson, moules et autres, frais ou salés..... brls.	298	248	298	248
Saumon, frais..... liv.	4,810	859	4,810	859
" en boîte..... "	176	16	176	16
" saumuré..... "	511,675	30,587	511,675	30,587
Poisson, tout autre, saumuré..... "	39,055	1,299	39,055	1,299
Total, poisson.....		386,575		386,575
Huile de poisson, N.A.E., savoir :—				
Morue..... galls.	68,731	23,516	68,731	23,516
Phoques..... "	66,500	13,299	66,500	13,299
Autre..... "	1,453	300	1,453	300
Total, huile de poisson.....	136,684	37,115	136,684	37,115
Autres articles, produits des pêcheries, N.A.E..... \$		177		177
Total, pêcheries.....		444,606		444,606
LA FORÊT.				
Liège..... \$		28,988		28,988
Ecorces, savoir :				
Liège..... "		25,536		25,536
Pruche..... cordes.	61	155	61	155
Chêne et pour les tanneurs..... "	124	931	124	931
Total, écorces.....		26,622		26,622
Manches de pelles en bois à poignées D..... \$		19,085		19,085
Jantes en noyer dur, ébauchées seulement, ou ébauchées et pléées, non rabotées, polies ou autrement ouvrées.. "		33,403		33,403
Billes à manches d'outils, billes à enfongures, billes à doutes et billes à bardeaux..... "		1,439		1,439
Billes de noyer..... "		711		711
Noyer dur débité pour raies de roues..... "		6,355		6,355
Rais de roues en noyer dur, dég. au tour, non façonnés en tenons, onglés, rainures, tenons ronds, ni aplanis, dégrossis, coupés de longueurs, ou polis..... "		89,814		89,814
Echalis à houblon..... "		11,047		11,047
Moyeux de roues, poteaux, blocs à faire des formes, des wagons, des rames, des crosses de fusil, des fonds de futail., et tous blocs ou piéc. simil., dég. ou sciés seul. "		3,210		3,210
Ivoire végétal..... "		18,542		18,542
Poteaux de clôtures et traverses de chemins de fer..... "		129,779		129,779
Bois en grume, et bois non équarri, non manufacturé.. "		406,845		406,845

63 VICTORIA, A. 1900

N° 18.—TABLEAU SOMMAIRE DES IMPORTATIONS—*Suite.*

ARTICLES.	IMPORTÉS.		ENTRÉS PGUR LA CONSUMMATION.	
	Quantité.	Valeur.	Quantité.	Valeur.
EFFETS EXEMPTS DE DROITS—LA FORÊT— <i>Suite.</i>		\$		\$
Bois de service et de charpente, scié en madriers et planches, lorsqu'ils ne sont pas autrement ouvrés que sciés ou fendus ou imprég., de créosote, vulcan. ou traités par quelque autre procédé de conserve que ce soit :				
Amaranthe . . . . . M. p.	2	134	2	134
Cerisier, châtaignier, gommier, noyer dur et bois blanc . . . . . "	6,918	208,321	6,918	208,321
Acajou . . . . . "	929	53,277	929	53,277
Chêne . . . . . "	19,703	543,536	19,703	543,536
Pin résineux . . . . . "	15,642	304,209	15,642	304,209
Bois rouge . . . . . "	668	9,450	668	9,450
Bois de rose . . . . . "	37	880	37	880
Bois de santal . . . . . \$		2		2
Cèdre d'Espagne . . . . . M. p.	328	9,093	328	9,093
Sycomore . . . . . "	74	2,269	74	2,269
Noyer . . . . . "	1,566	50,404	1,566	50,404
Frêne blanc . . . . . "	1,047	32,591	1,047	32,591
Bois de teck, ébène noire, gaïac, cèdre rouge et bois satiné . . . . . "	390	10,298	390	10,298
Bois de charpente, équarri ou avivé sur deux faces ou créosoté . . . . . \$		199,132		199,132
Bois de service sciés ou fendus, lorsqu'ils ne sont pas autrement ouvrés que varlopes d'un côté seulement ou imprégnés de créosote, vulcanisés ou traités par quelque autre procédé de conservation . . . . . M. p.	46,870	569,416	46,870	569,416
Bois de pin de lambrissage . . . . . "	63	833	63	833
Bois d'épinette de lambrissage . . . . . "	36	181	36	181
Lattes . . . . . M.	6,972	9,259	6,972	9,259
Piquets et palis . . . . . \$		96		96
Bardeaux . . . . . M.	31,002	41,191	31,002	41,191
Douves, non courb. ou assemb., en bois de toute espèce . . . . . "	2,296	47,762	2,296	47,762
Bran de scie des bois suivants :—Amaranthe, cocoboral buis, cerisier, châtaignier, noyer, gommier, acajou, pin résineux, bois de rose, bois de sandal, sycomore, cèdre d'Espagne, chêne, noyer dur, bois blanc, bois de teck, ébène noire, gaïac, cèdre rouge, bois rouge, bois satiné, frêne blanc, plaquemnier et cornouiller . . . . . \$		12,671		12,671
Bois de chauffage . . . . . cordes.	12,488	26,414	12,488	26,414
Bois de cornouiller, etc . . . . . \$		2,215		2,215
Total, forêt . . . . .		2,909,474		2,909,474
ANIMAUX ET LEURS PRODUITS.				
Animaux pour l'amélioration de la race, savoir :				
Chevaux . . . . . nomb.	390	129,962	391	130,462
Bestiaux . . . . . "	404	41,704	404	41,704
Moutons . . . . . "	310	7,052	310	7,052
Porcs . . . . . "	136	3,466	136	3,466
Chiens . . . . . "	168	5,069	168	5,069
Volailles de basse-cour, de pure race . . . . . "	1,071	5,866	1,071	5,866
Total, animaux pour l'amélioration de la race . . . . .		193,119		193,619
Animaux entrés au Canada temporairement, et pour une période n'excédant pas trois mois, dans le but de les exhiber ou pour concourir dans les prix offerts par un comice agricole ou autre assoc., savoir :				
Chevaux . . . . . nomb.	637	116,099		
Tous autres, N. A. E. . . . . \$		1,473		

## DOC. DE LA SESSION No 6

N<sup>o</sup> 18.—TABLEAU SOMMAIRE DES IMPORTATIONS—*Suite.*

ARTICLES.	IMPORTÉS.		ENTRÉS POUR LA CONSUMMATION.	
	Quantité.	Valeur.	Quantité.	Valeur.
EFFETS EXEMPTS DE DROITS—ANIMAUX, ETC.— <i>Suite.</i>				
		\$		\$
Abeilles.....	\$	68		68
Os, bruts, non ouvrés, brûlés, calcinés, moulus ou pressés à la vapeur.....	qtx.	8,866	10,788	8,866
Poussière d'os, noir animal ou os calcinés ou cendre d'os.....	liv.	12,703	17,582	12,703
Soies de cochon.....	liv.	106,725	74,140	106,725
Corde de boyaux ou corde à boyaux non travaillés pour fouets et autres cordes.....	\$	617		617
Jaune d'œufs.....	"	3,862		3,862
Pelletteries de toutes espèces, non préparées d'aucune manière, N. A. E.....	"	782,149		782,149
Graisse, dégras et oleostearine.....	liv.	1,016,229	30,449	1,016,229
Graisse brute, déchets du gras animal, pour la fabrication du savon et des huiles seulement.....	"	3,893,676	148,086	3,893,676
Guano et autres engrais animaux.....	qtx.	704	3,902	704
Poil, nettoyé ou non, mais non frisé, teint ou autrement ouvré.....	liv.	149,730	32,322	149,730
Pigeons voyageurs, et faisans et cailles.....	\$	129		129
Crin de cheval non autrement ouvré que nettoyé et lavé ou teint, importé pour servir à la fabrication des tissus de crin.....	liv.	34,349	23,249	34,349
Poil pour chapeliers, séparé de la peau.....	\$	18,151		18,151
Peaux crues, soit salées à sec ou saumurées, et queues d'animaux non préparées.....	"	3,872,182		3,872,182
Sabots, lames de cornes, cornes et bouts de cornes bruts, non polis ou autrement ouvrés que nettoyés.....	"	5,647		5,647
Ivoire, non ouvré.....	liv.	1,749	4,791	1,749
Sangsues.....	\$	83		83
Musc, en vessies ou en grumeaux.....	once.	106	1,545	106
Pelletteries, au naturel.....	\$	162		162
Plumes d'os à l'état naturel ou déplumées.....	"	1,288		1,288
Présure, crue ou préparée.....	"	54,978		54,978
Soie, au naturel, telle que dévidée du cocon, n'étant pas doublée, retordue ou travaillée d'aucune manière.....	liv.	75,824	263,543	75,824
Soie filée, importée par les fabricants de tricots de soie pour être employée à cette fabrication dans leurs propres manufactures.....	"	245	765	245
Cocons de soie et bourres de soie.....	\$	145		145
Enveloppes de saucisse non nettoyées.....	"	69		69
Laine non autrement préparée que lavée, N. A. E.....	liv.	9,413,739	1,335,096	9,413,739
Total, animaux et leurs produits.....			6,996,479	6,879,407
PRODUITS AGRICOLES.				
Roseaux de bambou, non autrement ouvrés que coupés de longueurs seulement pour cannes ou pour manches de parapluies, de parasols ou d'ombrelles, et bambous non manufacturés.....	\$	4,418		4,418
Millet à balais.....	"	108,251		108,251
Jones et rotins, non ouvrés.....	"	11,087		11,087
Fèves de cacao non torr., broyées ou moulues.....	liv.	622,560	99,387	622,560
Herbe, esparto ou espagnole et autres herbes, et pulpe d'herbe, y compris les herbes décoratives, séchées, mais non colorées ou autrement ouvrées.....	qtx.	315	1,660	315
Fibre du Mexique, fibrille de tampico.....	"	4,233	16,364	4,233
Fibre de lin et étoupe de lin.....	\$	1,293		1,293
Plantes de fleuristes, savoir :				
Palmes, bulbes, cornus, tubercules, rhizomes, araucarie, spirée et muguet.....	"		44,008	
Fruits verts, savoir :				
Bananes..... régimes.	534,406	513,250	534,406	513,250
Ananas..... nomb.	604,274	51,371	604,274	51,371



63 VICTORIA, A. 1900

N° 18.—TABLEAU SOMMAIRE DES IMPORTATIONS—*Suite.*

ARTICLES.	IMPORTÉS.		ENTRÉS POUR LA CONSOMMATION.		
	Quantité.	Valeur.	Quantité.	Valeur.	
EFFETS EXEMPTS DE DROITS—PRODUITS AGRICOLES— <i>Fin.</i>		\$		\$	
Fruits verts— <i>Fin.</i>					
Goyaves, mangues, figues-bananes, grenades et pamplemousses .....		\$		\$	
Baies, savoir :— Bluets, fraises et framboises sauvages .....	liv.	1,661 425	9,286	1,661 425	
Total, fruits verts .....		566,707		566,707	
Tourteaux de coton, faits du marc de la graine de coton après que l'huile en a été extraite, mais non quand elle est traitée avec des alcools .....	qtz.	1,327	2,748	1,327	2,748
Chanvre, non préparé .....	"	190,552	941,029	190,552	941,029
Blé-d'inde, N. A. E. ....	boiss.	23,342,884	8,966,925	23,342,884	8,966,925
Jute en tiges et jute .....	qtz.	27	74	27	74
Caroube et farine de caroube .....	liv.	23,286	867	23,286	867
Engrais, végétal .....	"	244	67	244	67
Osiers ou bambous non ouverts .....	\$		181		181
Feuilles de palmier, non manufacturées .....	"		909		909
Arbres, arbustes et plantes, savoir :—Pruniers, poiriers, pêchers et autres arbres fruitiers .....	"		5,468		5,468
Graines, savoir :					
Arnotto .....	liv.	81,494	1,576	81,494	1,576
Betterave ( <i>mangold</i> ) .....	"	251,917	18,065	251,917	18,065
Carotte .....	"	52,624	6,667	52,624	6,667
Chanvre .....	"	45,708,682	1,119,539	45,708,682	1,119,539
Navet .....	"	312,838	24,266	312,838	24,266
Moutarde .....	"	47,298	1,966	47,298	1,966
Fèves de semence de Bretagne .....	"	5,983	320	5,983	320
Pois .....	"	20,166	2,941	20,166	2,941
Navette .....	"	101,435	4,023	101,435	4,023
Champignons .....	\$		264		264
Total, graines .....		1,179,627		1,179,627	
Tabac, non manufacturé, pour fins d'accise, en vertu des conditions de l'acte du revenu de l'intérieur .....	liv.	11,950,177	1,715,451	13,546,043	1,884,440
Arbres, N. A. E. ....	\$		3,095		3,095
Fibres végétales, N. A. E. ....	qtz.	14,905	29,549	14,905	29,549
Total, produits agricoles .....		13,699,165		13,868,154	
ARTICLES MANUFACTURÉS ET EN PARTIE MANUFACTURÉS.					
Cartes marines .....	\$		426		426
Intérieurs d'albums en papier .....	"		192		192
Membres artificiels .....	"		7,544		7,544
Cendre, potasse et perl., en paq. de pas m. de 25 livres .....	liv.	111,416	5,621	111,416	5,621
Asphaltum ou asphalte .....	qtz.	180,685	95,800	180,685	95,800
Peaux d'astracan ou de Russie, et carrés ou tapis de p. de chèvre de Chine, tot. ou part. még., m. non teintés .....	\$		91,192		91,192
Cloches importées pour l'usage des églises .....	"		19,165		19,165
Ficelle d'engergage, de chanvre, jute, manille ou agavé, et en manille ou agavé mélangés .....	liv.	10,629,286	818,412	10,629,286	818,412
Ficelle d'engergage et articles pour la manufacture de .....	\$		68,775		68,775
Blanc fixe et blanc satiné .....	liv.	154,200	2,050	154,200	2,050
Blanchets, cylindres, disques ou matrices pour graver les cyl. de cuivre à impr., lorsqu'ils sont importés par des fabricants de cotonnades, d'indiennes et de papier à tenture pour usage dans leurs propres fabriques .....	\$		6,890		6,890
Scories de hauts-fourneaux .....	"		7,553		7,553
Toiles à bluteau non confectionnées .....	"		14,579		14,579
Poil animal, à l'état naturel seulement .....	"		321		321

## DOC. DE LA SESSION No 6

N<sup>o</sup> 18.—TABLEAU SOMMAIRE DES IMPORTATIONS—*Suite.*

ARTICLES.	IMPORTÉS.		ENTRÉS POUR LA CONSOMMATION.	
	Quantité.	Valeur.	Quantité.	Valeur.
		\$		\$
EFFETS EXEMPTS DE DROITS— ARTICLES MANUFACTURÉS, ETC.— <i>Suite.</i>				
Livres, savoir : bibles, livres de prières, psautiers et livres d'hymnes et opuscules religieux.....	\$	143,882		144,053
Livres imprimés par tout gouvern. ou par toute assoc. scientifique p. la diffusion des sciences ou des lettres, et rapports officiels annuels d'associat. religieuses ou de bienf. et publiés comme résultats de leurs travaux et fournis à leurs membres pendant leurs délibérations, mais non pour des fins de négoce ou de commerce....	"	1,503		1,503
Livres pour l'instruction des sourds-muets et aveugles..	"	271		271
Livres en relief pour les aveugles.....	"	82		82
Livres non imp. ou réimp. au Canada, qui sont comp. et servent de man. dans le progr. des écoles des universités, collèges ou écoles norm. constitués en corpor. au Canada; livres spécialement importés pour l'usage <i>bona fide</i> des instituts d'artisans constitués en corporation, des bibliothèques publiques, des bibliothèques d'universités, de collèges et d'écoles, ou pour la bibliothéq. d'une association de médecine, de droit, littéraire, scientifique ou artistique, et qui sont la propriété des autorités de cette bibliothèque, et non la propriété de particuliers—le tout suivant les réglem. établis par le contrôleur des douanes : les importateurs de livres qui les auront vendus pour les fins mentionnées dans cet item, sur preuve de leur vente et livraison pour les fins susdites, auront droit au remboursement du droit qui aura été acquitté.....	"	153,123		153,123
Livres, reliés ou non, qui ont été imprimés depuis plus de douze ans.....	"	12,220		12,220
Livres, savoir : livres sur l'application des sciences aux industries de toutes sortes, y comp. les livres sur l'agriculture, l'hortic., les forêts, la pêch. et les pêch., les mines, la métallurgie, l'archit., l'électricité et autres branches du génie civil, la menuis., la constr. de nav., la mécanic., la teint., le blanch. des tissus, la tanner. la fabr. de tissus et autres arts mécan., et tous les liv. trait. de l'ind. en gén.; aussi les liv. imp. en tout aut. lang. que l'ang. et le franç., ou en deux lang. aut. que l'ang. et le franç., ou en trois lang. ou plus.....	"	22,770		22,770
Toile pour relieurs.....		29,965		29,965
Briques réfractaires pour fins de fabrication.....	M.	12,994	12,994	126,995
Bougran pour la fabric. des chap. et de formes de chap.	vgs.	20,484	20,484	2,787
France d'or et d'argent.....	"	2,645		2,645
Boutons de chaussures en papier mâché.....	gross.	2,626		2,626
Toile ou tissus non gommés pour la fabric. des bandages pneumat. de bicy., lorsqu'ils sont imp. par des fabric. de band. de bicyc. pour être emp. exclusiv. à la fab. de band. de bicycles dans leurs propres manufactures	\$	29,280		29,280
Capelines, chapeaux de paille d'Italie non finis.....	"	207		207
Corde de boyau pour instruments de musique.....	"	7,212		7,212
Celluloïde, xylonite ou xvélite en feuilles et en masses, blocs ou boules, à l'état brut.....	"	22,772		22,772
Chronomètres et boussoles pour les navires.....	"	2,429		2,429
Écorces de citrons, limons et oranges en saumure.....	"	187		187
Goudron et poix de houille.....	galls.	1,237,817	1,237,817	54,447
Coke.....	tonn.-s.	141,284	141,284	362,826
Vases sacrés, importés pour l'usage des églises.....	\$	11,631		11,631
Fil de coton, naturel ou filé.....	liv.	127,612		6,885
Déchets de coton, non teints.....	"	4,263,270		171,638
Laine de coton ou coton brut.....	"	51,809,661	3,129,579	51,809,661
Fil de coton, n <sup>o</sup> 40 et plus fin.....	"	1,294,614	212,365	1,294,614

63 VICTORIA, A. 1900

N° 18.—TABLEAU SOMMAIRE DES IMPORTATIONS—*Suite.*

ARTICLES.	IMPORTÉS.		ENTRÉS POUR LA CONSUMATION.	
	Quantité.	Valeur.	Quantité.	Valeur.
EFFETS EXEMPTS DE DROITS— ARTICLES MANUFACTURÉS, ETC.— <i>Suite.</i>				
		\$		\$
Couleurs métalliques, savoir : oxydes de cobalt, étain et de cuivre rouge, N.A.E. . . . . liv.	60,931	9,138	60,931	9,138
Creusets en argile ou plombagine. . . . . \$		14,350		14,350
Galets pour le jeu de <i>curling</i> . . . . . nomb.	1,741	7,779	1,741	7,779
Forêts diamantés pour la recherche des minerais, ne comprenant pas la force motrice. . . . . "		9,692		9,692
Drogues, teintures, préprat. chimiques et médicaments :				
Acide boracique. . . . . liv.	71,385	4,437	71,385	4,437
Acide oxalique . . . . . " "	72,444	4,711	72,444	4,711
Acide tannique, albumine de sang. . . . . \$		2,940		2,940
Alizarine naturelle et artificielle. . . . . liv.	98,469	20,516	98,469	20,516
Alun, en vrac seulement, moulu ou non, et tourteaux alumineux. . . . . "	4,082,110	41,387	4,082,110	41,387
Sulfate d'alumine. . . . . "	884,604	9,266	884,604	9,266
Nitrate d'ammoniaque. . . . . "	5,601	681	5,601	681
Sulfate d'ammoniaque. . . . . "	780,685	108,325	780,685	108,325
Teinture d'aniline et de coaltar, en vrac ou en colis de pas moins d'une livre. . . . . "	541,734	159,143	541,734	159,143
Sels anilins et arséniate d'aniline. . . . . "	96,189	10,464	96,189	10,464
Huile aniline, naturelle. . . . . "	5,740	655	5,740	655
Arnotto, liquide ou solide. . . . . "	60,128	11,438	60,128	11,438
Antimoine ou régule d'antimoine, non moulu, pulvérisé ou autrement ouvré. . . . . "	157,599	12,890	157,599	12,890
Sels d'antimoine. . . . . "	131,467	3,961	131,467	3,961
Tartre brut. . . . . "	38,117	1,885	38,117	1,885
Arsenic. . . . . "	582,383	24,203	582,383	24,203
Fèves, savoir :				
Nix vomique, crue seulement. . . . . "	1,858	100	1,858	100
De tonka, crue seulement. . . . . "	2,584	2,261	2,584	2,261
De vanille, crue seulement. . . . . "	5,795	26,997	5,795	26,997
Baies pour la teint. ou pour la composition de teinture. . . . . "	5,787	490	5,787	490
Borax, moulu ou non, en vrac de pas moins de 25 livres. . . . . "	1,820,006	65,664	1,820,006	65,664
Soufre naturel, en rouleaux ou en poudre, et soufre en rouleaux ou en poudre. . . . . "	24,517,026	265,799	24,517,026	265,799
Brome . . . . . "	2,034	430	2,034	430
Poix de Bourgogne. . . . . "	412	21	412	21
Bois de campêche et sumac et extrait de. . . . . "	784,858	15,969	784,858	15,969
Chloranum ou chlorure d'aluminium. . . . . "	17,319	707	17,319	707
Chlorure de chaux en paquets de pas moins de 25 livres. . . . . "	4,094,469	50,801	4,094,469	50,801
Cochénille. . . . . "	33,187	1,708	33,187	1,708
Cuivre, précipité de, à l'état naturel. . . . . "	3,155	407	3,155	407
Crème de tartre en cristaux. . . . . "	782,870	116,632	782,870	116,632
Cyanure de potassium. . . . . "	52,873	14,795	52,873	14,795
Cyanogène ou composé de bronze et potassium pour réduire les métaux dans l'exploitation des mines. . . . . "	2,660	933	2,660	933
Sang de dragon. . . . . "	232	124	232	124
Teintures préparées brevetées. . . . . "	17,654	2,834	17,654	2,834
Articles pour teindre ou tanner, à l'état naturel, employés pour teindre ou tanner, N.A.E. . . . . "	1,051,590	42,332	1,051,590	42,332
Extrait de bois de campêche, de fustet et d'écorce de chêne et quebracho. . . . . "	4,096,164	160,335	4,096,164	160,335
Fleurs, feuilles et racines—				
Racines médéc., sav. : d'orcanette, à l'état natur., aconite broyée ou moulue, de colombo, de digitale, de ginseng, de gentiane, de julep, d'ipécaouanha, d'iris, de réglisse, de salsepar., de scille, de dent-de-lion, de rhubarbe et de valériane, non moulues. . . . . \$		4,578		4,578
Gommes, savoir :				
D'ambre, arabique, d'Australie, copal, damar, élémie, kaurie, mastic, sandaraque, sénégal et laque blanche en gomme ou larmes, pour fins de fabrication ; et gomme adragante, gedda et d'épinevinette. . . . . liv.	1,343,796	198,218	1,343,796	198,218

## DOC. DE LA SESSION No 6

N° 18.—TABLEAU SOMMAIRE DES IMPORTATIONS—*Suite.*

ARTICLES.	IMPORTÉS.		ENTRÉS POUR LA CONSOMMATION.	
	Quantité.	Valeur.	Quantité.	Valeur.
EFFETS EXEMPTS DE DROITS— ARTICLES MANUFACTURÉS, ETC.— <i>Suite.</i>				
Drogues, teintures, préparations chimiques et médicaments—				
Gomme de sapotier, à l'état naturel..... liv.	140,940	26,527	140,940	26,527
Indigo.....	109,496	79,651	109,496	79,651
Auxiliaire de l'indigo ou poudre de zinc.....	57,216	2,803	57,216	2,803
Indigo, en pâte et extrait de.....	26,949	3,921	26,949	3,921
Iode, à l'état naturel.....	5,732	1,291	5,732	1,291
Kainite ou sel de potasse allemande pour engrais.....	65,950	777	65,950	777
Laque crue, en graines, palettes, bâtons et écaïlles.....	146	29	146	29
Litmus et tous lichens, préparés et non préparés.....	195	36	195	36
Bois camp. et fustet moulus, et écorce de ch. moulue.....	739,958	16,412	739,958	16,412
Garance et <i>munject</i> , ou garance de l'Inde, moulus ou préparés, et tous leurs extraits..... \$		2,000		2,000
Manganèse, oxyde de..... liv.	141,356	5,539	141,356	5,539
Mousse d'Islande, et autres mousses.....	622,010	29,667	622,010	29,667
Noix de galle et extrait de.....	13,830	1,065	13,830	1,065
Otto de rose et huile de rose..... once.	1,478	7,748	1,478	7,748
Persis ou extrait d'orseille et de violette..... liv.	1,517	114	1,517	114
Phosphores.....	771	478	771	478
Vif-argent.....	103,017	51,695	103,017	51,695
Quinine, sels de..... once.	88,975	24,331	88,975	24,331
Safran et safranum, et leurs ext. et safr. en gâteaux..... liv.	330	347	330	347
Sel ammoniacque.....	117,499	5,062	117,499	5,062
Salpêtre.....	2,049,536	65,186	2,049,536	65,186
Soude, nitrate de, cendre de soude, soude caustique, bichromate de soude, sel de soude, et silicate de soude, en cristaux ou solution.....	36,261,418	346,063	36,261,418	346,063
Soude, chlorate et bisulfite de.....	2,144,741	35,000	2,144,741	35,000
" nitrite de.....	1,205,321	17,916	1,205,321	17,916
Sodium, sulfure de, arséniate, binarséniate, chlorure et stannate de soude.....	439,272	6,670	439,272	6,670
Sulfate de fer (couperose).....	198,505	6,732	198,505	6,732
Sulfate de cuivre (vitriol bleu).....	1,599,700	61,749	1,599,700	61,749
Tartre émétique et tartre gris.....	14,249	2,111	14,249	2,111
Cristaux d'acide tartrique.....	94,478	22,057	94,478	22,057
Terre du Japon, gambier ou cachou.....	536,397	17,199	536,397	17,199
Cristaux d'étain..... \$		2,574		2,574
Curcuma..... liv.	21,698	1,045	21,698	1,045
Bleu d'outre-mer, sec ou en pulpe.....	247,947	12,500	247,947	12,500
Vert-de-gris ou sous-acétate de cuivre, sec.....	67,645	2,744	67,645	2,744
Zinc, sels de.....	98,590	3,579	98,590	3,579
Drogues, à l'état naturel, telles que : écorc., fèves, baies, fleurs, racines, baumes, bout., bulbes, fruits, insectes, graines, gom. et gom. rés., herbes, feuil., noix, graines de fruits et de pédoncules, qui ne sont pas comest. et à l'état naturel, dont la val. n'a pas été augmentée par le raffin. ou le broyage ou par aucun proc. de fabric. et auxquels il n'est pas autrement pourvu..... \$		73,914		73,914
Toile pour courroies et boyaux, importés par les fabricants de ces articles pour être employée dans leurs fabriques.....		84,288		84,288
Gravures de modes des tailleurs, modistes et couturiers.....		4,278		4,278
Feutre adhésif pour doublage de navires.....		833		833
Engrais non composés ou non fabriqués, N. A. E.....		18,794		18,794
Bandelettes de coton et caoutchouc n'excédant pas 7 pes de longueur, importés par des fabricants de garnitures de machines à carder et pour leur usage.....		75		75
Pêcheries, articles pour l'usages des, savoir : Hameçons pour la pêche de grands fonds ou de lacs, n'étant pas moindres que le n° 2-0, non compris les hameçons servant communément aux amateurs.....		39,082		39,082

63 VICTORIA, A. 1900

N° 18—TABLEAU SOMMAIRE DES IMPORTATIONS—*Suite.*

ARTICLES.	IMPORTÉS.		ENTRÉS POUR LA CONSOMMATION.	
	Quantité.	Valeur.	Quantité.	Valeur.
		\$		\$
EFFETS EXEMPTS DE DROITS— ARTICLES MANUFACTURÉS, ETC.— <i>Suite.</i>				
Pêcheries, articles pour l'usage des—				
Lignes à morue, à saumon, à merlan et maquer.; ficelle à filets pour le maquereau, le hareng, le saumon, le phoque, le mullet de mer, et ficelle à filets et à lignes train., en échev., y comp. la ficelle à rets à mailler, en pelot., câbles de tête, merlins tannés, et pièces de coton, de chanv. ou de filasse pour rets et sein. de pêche de grands fonds, lorsqu. sont employ. exclusivement aux pêcheries, mais non les hameçons, lignes ou filets servant communément aux amateurs. ....	\$	496,946		496,946
Attaches en métal pour les gants, agrafes à œillets et œillets et agrafes pour chaussures. ....	"	78,629		78,629
Globes géographiques et astronomiques. ....	"	2,483		2,483
Chauderets et bai druches pour les batteurs d'or. ....	"	283		283
Balayures d'or et d'argent. ....	"	80		80
Gutta-percha. ....	liv.	391	391	452
Bandes (non des cordes) bordures, fonds et coiffes et doublures de fonds et coiffes à l'usage des chapeliers, importés par des fabricants de chapeaux pour être employés dans leurs propres fabriques. ....	"	56,572		57,800
Peluche pour chapeliers, de soie ou coton. ....	"	2,819		2,819
Papier de chanvre fait par des mach. à 4 cylind. et calandré à une épais. variant de '006 à '008 pcs pour la fabric. de cart. de chasse et de guerre, cart.-feut., en-collé, passé à la presse hydr. et couv. de papier ou non, pour la fabr. des bourres, lorsqu. ces articles sont imp. par des fabric. de cartouches de chasse et de guerre, et de bourres de fus. dans le but d'être employés à ces fins seulement dans leurs propres fabriques. ....	"	12,384		12,384
Lingotières. ....	"	10,074		10,074
Liquueur de fer, solution d'acétate ou de nitrate de fer pour la teinture et l'impression des calicots. ....	"	1,853		1,853
Sable ou globules ferrugineux, et potée sèche, pour polir le verre et le granit. ....	qtx.	4,074	4,074	1,979
Ivoire à touche de piano. ....	\$	26,704		26,704
Vieux cordage et étoupe. ....	qtx.	12,573	12,573	38,588
Toile de jute venant du métier, non colorée, rasée, pressée, calandrée et finie en aucune façon. ....	vgs.	11,760,421	11,760,421	449,903
Fil de jute, de lin ou de chanvre uni, teint ou coloré, toile de jute non pressée ou calandrée, importée par des fabricants de tapis, nattes et paillassons, de sangle ou de toile de jute, de hamacs, de ficelle ou de pré-lards, pour servir à la fabrication de ces articles dans leurs propres fabriques. ....	liv.	1,826,621	1,826,621	112,809
Caillotis, algues et foin de mer, N. A. E. ....	qtx.	3,691	3,691	396
Noir de fumée et noir d'ivoire. ....	liv.	379,291	379,251	21,003
Jus de limon, à l'état naturel seulement. ....	galls.	18,085	18,085	3,814
Serge, étoffes moirées ou autres tissus, importés par les fabricants de boutons prs'en servir dans leurs propres fabriques et fabriqués en patrons, ou taillés de telle manière qu'ils ne soient propres qu'à couvrir les boutons exclusivement. ....	\$	1,095		1,095
Capuchons de manille. ....	"	3,575		3,575
Manuscrits et cartes d'assurances. ....	"	2,611		2,611
Cartes géog. et cartes marines, pr l'usage des écoles d'aveug. ....	"	42		42
Médailles d'or, d'argent ou de cuivre, et autres articles en métaux donnés en trophées ou prix, et reçus et acceptés à titre de distinction honorifiques, et coupes ou autres prix gagnés dans les concours <i>bona fide.</i> ....	"	1,994		1,994

DOC. DE LA SESSION N° 6

N° 18.—TABLEAU SOMMAIRE DES IMPORTATIONS—*Suite.*

ARTICLES.	IMPORTÉS.		ENTRÉS POUR LA CONSOMMATION.	
	Quantité.	Valeur.	Quantité.	Valeur.
		\$		\$
EFFETS EXEMPTS DE DROITS— ARTICLES MANUFACTURÉS, ETC.— <i>Suite.</i>				
Arçons de selles mexicaines et étriers mexicains en bois	8	6,154		6,154
Métaux, savoir :				
Aluminium en lingots, blocs ou barres, bandelettes, feuilles ou plaques.	liv.	27,713	27,713	4,149
Ancre	qtx.	6,992	8,433	6,992
Bismuth métallique dans son état naturel.	liv.	340	422	340
Culots en cuivre bruts, pour la manif. d'étuis ou cart. en cuivre ou en papier, importés par les fabricants d'étuis ou cartouches en cuivre et en papier dans le but d'en faire usage dans leurs propres fabriques.	8	35,239		35,239
Cuivre jaune, vieux, en morceaux ou en bloc.	qtx.	4,634	4,634	43,652
Cuivre jaune en billes, barres et baguettes, en roul. ou autrement, en long, de pas moins de 6 pds, non ouvré	"	3,923	3,923	56,572
Cuivre jaune en lames, feuilles ou plaques non polies, aplanies ou vernissées	"	7,791	7,791	123,220
Tuyaux de cuivre jaune, non courbés ou autrement ouvrés, de longueurs de pas moins de 6 pieds.	liv.	322,587	322,587	61,618
Métaux anglais en gueuse et en barres	qtx.	1,282	1,282	14,466
Cuivre rouge, vieux et en morceaux.	"	2,470	39,429	2,470
Cuivre rouge, en gueuse et en lingots	"	14,080	207,311	14,080
Cuivre rouge en boulons, barres et bag., en roul. ou autrement, en longueurs de pas m. de 6 pds, non ouvré	"	20,315	278,553	20,315
Cuivre rouge en lames, feuilles ou plaques, non aplanies ou vernissées, etc.	8	13,134	148,594	13,134
Tuyaux de cuivre rouge en longueur de pas moins de 6 pieds et non polis, courbés ou autrement ouvrés.	liv.	136,796	29,292	136,796
Cylindres en cuivre, pour la fabr. de calicots, imp. par les fabr. de calic. p. être empl. dans leurs pr. manif.	8		11,310	11,310
Feuillard n'ayant pas plus de $\frac{3}{4}$ de pce de largeur et du calibre 25 ou au-dessous, employé dans la fabrication de rivets tubulaires	qtx.	32	310	32
Baguettes en fer ou en acier, rondes ou laminées, en rouleaux de pas moins de $\frac{3}{4}$ de pce de diamètre, importées par les fabricants de fil métallique pour servir dans leurs manufactures	"	695,992	765,777	695,992
Mâts en fer ou en acier, ou parties de.	"	1,300	1,119	1,300
Tubes de fer laminé, non soudés, de moins de $1\frac{1}{2}$ pce de diamètre, fer angulaire des calibres 9 et 10, d'une largeur n'excédant pas $1\frac{1}{2}$ pce, tube en fer laqué ou recouvert de cuivre, d'un diamètre n'excédant pas $1\frac{1}{2}$ pce, lesquels doivent tous être coupés de long, pour la fabric. de couchettes et empl. à nulle autre fin, lorsqu'ils sont imp. par les fabr. de couchettes en fer pour ces fins seules, dans leurs prop. fabriques	"	13,473	39,429	13,473
Rebuts de fer et d'acier, vieux et bons seulement à refaconner, faisant partie ou sauvés de tout navire naufragé dans les eaux soumises à la juridiction du Canada	"	1,102	3,049	1,102
Bols d'acier pour crémeuses et crémeuses.	8		228,721	228,721
Poutres, feuilles ou plaques et courbes en fer et acier, et câbles-chaînes pour navires en bois, en fer, ou composites	qtx.	45,040	57,421	45,040
Bandages de roues de locomotiv., en acier à l'état nat.	"	16,051	49,134	16,051
Articles manufacturés de fer ou d'acier d'une classe ou espèce non manufacturée en Canada, lorsqu'ils sont importés pour servir à la construction de bateaux ou navires en fer ou en acier	8		19,432	19,432
Plomb, nitrate et acétate de, non moulu.	liv.	285,821	12,962	285,821
Plomb à thé.	"	1,076,233	46,312	1,076,233

63 VICTORIA, A. 1900

N° 18.—TABLEAU SOMMAIRE DES IMPORTATIONS—*Suite.*

ARTICLES.	IMPORTÉS.		ENTRÉS POUR RA CONSUMATION.	
	Quantité.	Valeur.	Quantité.	Valeur.
EFFETS EXEMPTS DE DROITS— ARTICLES MANUFACTURÉS, ETC.— <i>Suite.</i>		\$		\$
<b>Métaux—</b>				
Machines imp. exclus. p. l'exp. des mines, la fonte et la réduct. des mét., sav.: mach. à battre la houille. excepté les abatt. à percuss., mach. à haver, tarières à houille et foret à houille rotat., forets à noyau, lamp. de sûreté, mach. à laver la houille, mach. à coke, mach. à séch. le miner., mach. à griller le miner., mach. élect. ou magnét. p. sépar. ou conc. le miner., de fer, chem. d'eau de hauts-four., convert. pour le proc. métal. p. le traitem. du fer ou du cuivre, mach. à faire les brig., mach. à broy. au moy. de boul. et d'émeri nat., feuil. de cuiv., plaq. ou non, mécan. p. l'ext. des mét. préc. au moy. de la chlorin. ou du cyanide, monit., géants et élevat. p. l'expl. des mines par la méth. hydr., coffre à amalg., échant., autom. de miner., trémies autom., cribles, classific., répar., cornues, augets trieurs ( <i>buddles</i> ) et vans à main., pomp. à merc., pyromèt., four. p. red. l'or en ling., nett. d'amalg., tab. p. le lav. des schlamms d. l'exp. des min. d'or. mach. souffl. de h.-four., tub. en f. forgé, soudés bout à b. ou à joints superp., filet. ou acc. ou non, de pas moins de 2½ pces de diam., imp. pour être empl. exclus. pour l'expl. des mines, la fonte des miner., la réduct. ou l'affinage des métaux. \$		298,010	299,800	
Fil et feuilles de platine, et platine en barres, plaques ou lingots; alambics, bassins, condensat., tubes et tuyaux de platine, lorsqu'ils sont importés par des fabric. d'acide sulfur. pour servir dans leurs usines. "		9,671		9,671
Platine et oxyde de noir de cuivre pour servir à la fabrication du chlorate. liv.	100	60	100	60
Branches, coulants, anneaux, chap., fourch., noix et douilles en cuivre. fer ou acier; montures et manch. ou tiges non ouvrés ou non autrem. manufact. que coupés de long. convenable pour manch. de parap., parasols, ombrelles ou cannes, lorsq. sont imp. par les fabric. de parapluies, etc., pour servir dans leurs fabriques à la fabrication de parapluies, parasols et ombrelles ou cannes \$		66,278		66,278
Parties accessoires de machines à coudre. "		22,915		22,915
Argent, argent d'Allemagne et nickel. en ling., blocs, barres, bandes, lames, feuilles ou plaq. non ouvrés. liv.	21,390	8,401	21,390	8,401
Rails d'acier ne pesant pas moins de 45 liv. par verge linéaire, pour servir seulement aux voies d'un chemin de fer qui fait un service général de marchandises et de voyageurs, et qui est exploité au moyen de la vapeur seulement. qtx.	2,076,658	1,714,228	2,076,658	1,714,228
Acier pour scies et hache-paille, ébauché, mais non autrement ouvré. "	10,985	74,908	10,985	74,908
Ruban d'acier et fil d'ac. plat, imp. par des fabric. de bandes métalliq. à pointes ou unis pour clôtures, devant servir dans leurs propres manufactures, et fil barbelé en fer ou en acier pour clôtures. "	12,980	22,051	12,980	22,051
Fil d'acier, ressorts d'acier Bessemer mou étiré, des calibres 10, 12 et 13 et fil à ressorts d'acier <i>homo</i> , des calibres 11 et 12, importés par des fabricants de sommiers élastiques pour service dans leurs propres manufactures à la fabrication de ces articles. "	6,302	7,909	6,302	7,909
Acier de creuset en feuilles, des calibres 11 à 16, de 2½ à 18 pces de largeur, importés par les fabricants de couteaux pour faucheuses et moissonneuses pour la manufacture de ces cout. dans leurs prop. fabriq. "	8,574	36,533	8,574	36,533

## DOC. DE LA SESSION No 6

N° 18.—TABLEAU SOMMAIRE DES IMPORTATIONS—*Suite.*

ARTICLES.	IMPORTÉS.		ENTRÉS POUR LA CONSOMMATION.	
	Quantité.	Valeur.	Quantité.	Valeur.
EFFETS EXEMPTS DE DROITS—ARTICLES MANUFACTURÉS, ETC.— <i>Suite.</i>		\$		\$
Métaux—				
Acier du cal. n° 20 et au-dessous, mais pas plus mince que le cal. n° 30, dest. à être empl. à la fabr. de lam. de cors., de res. d'horlog. et des lam. p. semelles de chaussures, imp. par des fabr. de ces articles pour être employés dans leurs propres manufactures . . .	qtx.	2,368	2,368	7,997
Fil d'acier plat du calibre n° 16 ou plus mince, importé par des fabric. de crinol., de garnit. de corsets ou de corsages de robes, pour être employé à leur fabrication dans leurs propres manufactures . . .	"	1,914	1,914	12,385
Acier estimé à 2½ centins la livre et plus, importé par des fabricants de patins, pour être employé exclusivement à leur fabrication dans leurs propres manufactures . . .	"	294	294	1,383
Acier de moins d'un ½ pc de diam. ou de moins d'un ½ pc car., imp. par des fabr. de couteil, ou de bout. de portes ( <i>knobs</i> ) ou de serr., p. être empl. exclus. à la fabric. de ces articles dans leurs propres manufact. . .	"	1,981	1,981	4,571
Acier, calibre n° 12 et plus mince, mais pas plus mince que le calibre n° 30, pour la fabrication de boucles d'agr. à ferm., d'attach. de bois de lit et de roulettes de meubles ou de grapp. ou crampons de chaussures, importé par les fabricants de ces articles pour être employé à cette fabric. dans leurs propres manufact. . .	"	879	879	1,995
Acier des cal. nos 24 et 17, en feuil. de 63 pcs de long. et de 18 à 32 pcs de larg., importé p. les fabricants de douilles à supports de soufflets de voitures, pour être employé à la fabrication de ces articles dans leurs propres manufactures . . .	"	930	930	2,004
Acier pour le pont International à Cornwall (A. C.) . .	"	13,460	13,460	26,863
Acier p. la fabricat. de chaînes à bicycles, imp. p. des fabr. de chaînes à bicycles pour être employé à la fabr. de ces art. dans leurs propres manufactures. . .	"	1,155	1,155	3,450
Acier pour le pont des chutes de Niagara (A. du C.) .	"	12,000	12,000	26,552
Acier pour la fabric. de limes, tarières, méches, marteaux, haches, hachettes, faux, faucilles, houes, rateaux à main, coupe-paille et coupe-foin, moulins à vent et fourches agricoles ou de moisson, importé par des fabricants de ces articles ou d'aucun de ces articles pour être employé à leur fabrication dans leurs propres manufactures . . .	"	50,922	50,922	89,330
Ressorts en acier p. la fabric. de band. chirurgiques imp. par des fabr. de ces art. pour être empl. à la fabricat. de ces ressorts dans leurs propres manufact. . .	"	139	139	979
Acier à ress. plats, billettes d'acier et barres d'acier à essieu, imp. p. des fabr. de ressorts de voit. ou d'essieux à voit., pour être empl. exclusiv. à la fabr. de ress. et d'ess. pour voit. autres que des voit. de ch. de fer ou tramways, dans leurs propres manufact. . .	"	51,963	51,963	60,017
Acier à ressorts en spirale pour ch. de fer, importé par des fabricants de ress. à voitures de ch. de fer pour être employé exclusivement à la fabrication de ces ressorts dans leurs propres manufactures . . .	"	22,015	22,015	32,458
Séréot., électrot. et clich. en cellulose pour colon. de journ. en toute aut. lang. que le franç. ou l'angl., et pour liv. et leurs supp., et matrices ou envel. de cuivre p. ces clich. comp. en t. ou en p. de mét. ou de cel. pccar.				
Spelter, zinc, en blocs et en gueuses. . . . .	qtx.	625,391	625,391	15,059
Métal à ferrets, uni, vernissé ou étamé, en rouleaux de pas plus de 1½ pouce de largeur, lorsqu'il est importé par des fabricants de lacets pour souliers et corsets, pour être employé dans leurs fabriques . . . . .	"	5,450	5,450	29,687
		51	51	87



63 VICTORIA, A. 1900

N° 18.—TABLEAU SOMMAIRE DES IMPORTATIONS—*Suite.*

ARTICLES.	IMPORTÉS.		ENTRÉS POUR LA CONSOMMATION.	
	Quantité.	Valeur.	Quantité.	Valeur.
EFFETS EXEMPTS DE DROITS—ARTICLES MANUFACTURÉS, ETC.— <i>Suite.</i>		\$		\$
<b>Métaux—</b>				
Etain en blocs, en gueuses et en barres.....	qtx. 28,849	306,085	28,849	306,085
Etain en feuilles et ferblanc.....	" 331,507	927,036	331,507	927,036
Tain.....	liv. 286,868	38,401	286,868	38,401
Etain, déchets de bandelettes.....	" 27,768	3,216	27,768	3,216
Fil métall. pour clôture, barbelé, en fer et en acier...	qtx. 169,180	316,286	169,180	316,286
Fil d'acier fondu au creuset.....	liv. 706,811	36,613	706,811	36,613
Fil de laiton, de zinc, de fer ou d'acier, à pas de vis ou tordu ou aplati ou gaufré, pour être employé avec la machine à cheviller dans la fabrication des chaussures.....	" 122,385	24,170	122,385	24,170
Fer ou acier galvanisé des calibres 9, 12 et 13.....	qtx. 121,778	204,675	121,778	204,675
Manceuvres en fil de fer pour navires et bâtiments...	" 3,908	14,770	3,908	14,770
Métal jaune, en barres, boulons et à doublage.....	" 2,341	28,800	2,341	28,800
Zinc en blocs, en gueuses, en feuilles et en plaques...	" 18,785	107,477	18,785	107,477
Tubes de zinc passés à la filière et sans soudures.....	liv. 3,903	5,037	3,903	5,037
Mélasse, deuxième procédé, ou mélasse provenant de la fabrication du sucre de "mélasse", accusant au polariscope moins de 35 degrés, importée par des fabricants de cirage pour usage dans la fabrication du cirage.....	" 101	11	101	11
Fil mohair.....	\$ 3,080	2,766	3,080	2,766
Journaux et revues trimestrielles, mensuelles et bi-mensuelles, et journaux littéraires hebdom., non reliés...	\$ .....	130,878	.....	130,878
Peignons, laine courte tonibée des peignes dans les fab. de tissus laineux, et loupes de laine torse, N. A. E. ....	" .....	148,194	.....	148,194
Tourteaux oléagineux, tourteaux et farine de graine de cotonnier et tourteaux et farine de noix de palmier...	qtx. 22,021	28,058	22,021	28,058
Huiles, sav.: de cocotier et de palmier, à l'état naturel. galls. 185,766	185,766	57,720	185,766	57,720
Carbolique ou huile lourde.....	" 11,228	968	11,228	968
Olive, pour la fabrication du savon ou du tabac ou pour la conservation du poisson.....	" 9,429	2,858	9,429	2,858
Colis.....	\$ .....	13,021	.....	13,021
Instruments et appareils de physique qui ne sont pas fabriqués au Canada, importés par des universités, collèges, écoles, sociétés scientifiques et hôpitaux publics.....	" .....	34,953	.....	35,667
Photographies, n'excédant pas 3, envoyées par des amis et non pour des fins de vente.....	" .....	820	.....	820
Illustrations pittoresques d'insectes, etc., lorsqu'elles sont importées pour l'usage de collèges et écoles, de sociétés littéraires et scientifiques.....	" .....	89	.....	89
Poix et goudron (de pin) en colis de pas moins de 15 gallons.....	galls. 378,262	17,511	378,262	17,511
Tresses, unies, osier, manille, coton, mohair, paille d'Italie, herbe ou foin.....	liv. 320,641	81,012	320,641	81,012
Potasse caustique.....	" 128,726	5,234	128,726	5,234
Chlorate de potasse, broyé seulement et exempt de tout mélange.....	" 82,960	4,810	82,960	4,810
Potasse minérale allemande.....	" 57,732	576	57,732	576
Muriate et bichromate de potasse à l'état naturel.....	" 722,463	32,999	722,463	32,999
Prussiate de potasse, rouge et jaune.....	" 48,542	8,558	48,542	8,558
Prunelle.....	\$ .....	2,900	.....	2,900
Chiffons de coton, de toile, de jute, de chanvre et de laine; déchets et rognures de papier, et déchets de toutes sortes, excepté les déchets de minéranx.....	qtx. 404,976	298,561	404,976	298,561
Liqueur rouge, étant un acétate brut d'alumine préparé de l'acide pyrolyg. p. la teint. et l'impr. des calicots.....	\$ .....	1,566	.....	1,566
Résine, en colis ne contenant pas moins de 100 livres...	qtx. 108,262	94,237	108,262	94,237
Huile de résine.....	\$ .....	4,739	.....	4,739
Caoutchouc cru, caoutchouc ou gomme élastique non manufacturé.....	liv. 2,211,321	1,632,764	2,211,321	1,632,764

DOC. DE LA SESSION N<sup>o</sup> 6No. 18.—TABLEAU SOMMAIRE DES IMPORTATIONS—*Suite.*

ARTICLES.	IMPORTÉS.		ENTRÉS POUR LA CONSOMMATION.	
	Quantité.	Valeur.	Quantité.	Valeur.
EFFETS EXEMPTS DE DROITS—ARTICLES MANUFACTURÉS, ETC.— <i>Suite.</i>		\$		\$
Caoutchouc, redissous et substitut de caoutchouc et caoutchouc dur en feuilles..... Liv.	1,936,486	208,069	1,936,486	208,069
Caoutchouc en poudre et déchets de caoutchouc..... "	82,066	6,788	82,066	6,788
Fil de caoutchouc, élastique..... "	1,733	2,807	1,733	2,807
Graines aromatiques, non comestibles, savoir :—				
Anis, anis étoilé, carvi, coriandre, cardamome, cumin, fenouil et fenugrec..... "	69,154	3,735	69,154	3,735
Sulfate de soude, cru, connu sous le nom de sel en pain..... \$	84,232	1,430	84,232	1,430
Croisilles et molettes employées dans la fabr. de poterie. Centres en roseau, carré ou rond, en cuir cru, têtes, poinçonnées et mèches en tissu de cuir ou en caoutchouc, douilles en acier, en fer ou en nickel pour manches de foudets importés par les fabricants pour la confection de foudets dans leurs propres fabriques..... "		578		578
Inst. de chirurg. et de dentistes, et aiguilles de chirurg. Chardons à foulons..... "		19,017		19,017
Gournables..... M.	2	7	2	7
Térébentine, crue ou naturelle..... liv.	11,983	564	11,983	564
Clavigraphes, tablettes avec figures mobiles, et instruments de musique importés par et pour les écoles d'aveugles..... \$		491		491
Vernis, noir et blanc, à l'usage des navires..... galls.	745	285	745	285
Placage de bois et d'ivoire, non ouvré..... \$		5,799		5,799
Laine filée du poil de l'alpaca ou de la chèvre angora, lorsqu'elle est importée par les fabricants de galon ( <i>braid</i> ) pour être exclusivement employée dans leurs fabriques pour la manufacture de ces galons seulement..... liv.	447	220	447	220
Laine ou fil de laine peignée, genappé, teint et fini, importé par les fabricants de galons, cordes, glands et franges..... "	55,527	19,751	55,527	19,751
Total, manufactures, etc.....		19,333,619		19,337,522
DIVERS ARTICLES.				
Préparat. anatomiques et squelettes ou parties de squelet. \$		1,052		1,052
Vêtements et autres effets et meubles de ménage, n'étant pas des marchandises appartenant à des sujets anglais décédés à l'étranger, mais domiciliés en Canada; livres, images ( <i>pictures</i> ), argenterie ou meubles de ménage, effets personnels et articles provenant de legs..... "		29,511		29,511
Effets de provenance ou de fabrication canadienne, retournés après avoir été exportés..... "		111,078		111,078
Articles pour l'usage du gouverneur général..... "		55,553		55,553
Articles pour l'usage personnel des consuls généraux qui sont nés dans le pays qu'ils représentent ou qui en sont citoyens, et qui ne sont pas engagés dans aucune autre industrie ou profession..... "		3,952		4,152
Articles importés par et pour l'usage du gouvernement fédéral, ou quelqu'un des ministères, ou pour le Sénat et la Chambre des Communes, etc..... "		856,451		859,365
Articles pour l'usage de l'armée et de la marine, savoir : Armes, habillements, instruments pour corps de musique, matériel et munitions de guerre; aussi, articles consignés directement aux officiers, soldats et marins à bord des navires de la marine de Sa Majesté pour leur propre usage ou consommation..... "		387,930		389,094
Articles sortis d'entrepôt pour approvisionn. de navires..... "				114,096
"  "  des fins d'accise pour être manufacturés en entrepôt, non ailleurs énumérés..... "				49,091
Produits bactériologiques ou sérums pour injections sous-cutanées..... "		10,572		10,572

63 VICTORIA, A. 1900

N° 18.—TABLEAU SOMMAIRE DES IMPORTATIONS—*Suite.*

ARTICLES.	IMPORTÉS.		ENTRÉS POUR LA CONSOMMATION.	
	Quantité.	Valeur.	Quantité.	Valeur.
EFFETS EXEMPTS DE DROITS—DIVERS ARTICLES— <i>Suite.</i>		\$		\$
Barils ou colis de fabrique canadienne qui ont été exportés remplis de produits canadiens, lorsqu'ils sont renvoyés ou exportés vides et revenant remplis de produits étrangers.....	Nomb. 211,055	4,448	211,055	4,448
Peaux d'oiseaux, et peaux d'animaux étrangers au Canada, pour des fins de taxidermie, non autrement ouvrées que préparées pour les conserver.....	\$ .....	141	141	141
Echantillons de botanique.....	.....	389	389	389
Collections de monnaies, médailles et autres collections d'antiquité, y compris collections de timbres-poste....	.....	28,564	28,564	28,564
Moules dev. servir de modèles pr l'usage des écol. de dess.	.....	426	426	426
Vêtements et livres, donations de, aux institutions de charité.....	.....	16,855	16,855	16,855
Café vert importé directement du pays de production.....	liv. 4,748,691	461,353	4,748,691	461,353
Spécimens d'entomologie.....	\$ .....	64	64	64
Glace.....	.....	2,648	2,648	2,648
Modèles d'inventions et autres modifications dans les arts, mais ne seront pas considérés comme modèles les articles qui peuvent être montés pour être utilisés....	.....	4,591	4,591	4,591
Tableaux à l'huile ou aquarelles par des artistes d'un mérite reconnu, ou copies de grands maîtres par des artistes.....	.....	559,531	559,531	559,531
Tableaux à l'huile ou aquarelles étant la production d'artistes canadiens.....	.....	13,462	13,462	13,462
Pain sans levain, A.C.....	.....	2,581	2,581	2,581
Effets de colons.....	.....	2,805,956	2,805,956	2,805,956
Spécim., modèles et cartes murales représent. des sujets d'histoire nat. pour les univers. et les musées publics.	.....	427	427	427
Thé des Indes, noir, importé directement ou acheté en entrepôt dans le Royaume-Uni.....	liv. 2,783,337	403,876	2,783,337	403,876
Thé des Indes, vert, importé directement ou acheté en entrepôt dans le Royaume-Uni.....	.....	42,949	42,949	42,949
Thé de Ceylan, noir, importé directement ou acheté en entrepôt dans le Royaume-Uni.....	.....	4,958,093	4,958,093	4,958,093
Thé de Ceylan, vert, importé directement ou acheté en entrepôt dans le Royaume-Uni.....	.....	24,820	24,820	24,820
Thé de Chine, noir, importé directement ou acheté en entrepôt dans le Royaume-Uni.....	.....	2,703,791	2,703,791	2,703,791
Thé de Chine, vert, importé directement ou acheté en entrepôt dans le Royaume-Uni.....	.....	1,454,809	1,454,809	1,454,809
Thé du Japon, noir, importé directement ou acheté en entrepôt dans le Royaume-Uni.....	.....	1,245,694	1,245,694	1,245,694
Thé du Japon, vert, importé directement ou acheté en entrepôt dans le Royaume-Uni.....	.....	10,049,475	10,049,475	1,309,395
Thé d'autres pays, noir, importé directement ou acheté en entrepôt dans le Royaume-Uni.....	.....	552,957	552,957	101,966
Thé d'autres pays, vert, importé directement ou acheté en entrepôt dans le Royaume-Uni.....	.....	430,630	430,630	60,859
Total, thé.....	24,246,555	3,367,854	24,246,555	3,367,854
Vaccin et pointes de vaccin sur ivoire.....	\$ .....	3,037	3,037	3,037
Monnaies et lingots, excepté la monnaie des Etats-Unis.	.....	4,323,356	4,323,356	4,323,356
Or en barres, blocs ou lingots, larmes, feuilles ou plaques, non ouvré.....	.....	305,821	305,821	305,821
Argent en barres, blocs ou lingots, larmes, feuilles ou plaques, non ouvré.....	.....	75,957	75,957	75,957
Autres articles.....	.....	23,592	4,053	4,053
Total, divers.....	.....	13,457,152	.....	13,605,078

DOC. DE LA SESSION No 6

N° 18.—TABLEAU SOMMAIRE DES IMPORTATIONS—*Fin.*

## RÉCAPITULATION.

1899.	Valeur des articles importés.	Valeur des articles entrés pour la consommation.
	\$	\$
Produits des mines.....	7,574,180	7,574,180
"  pêcheries.....	444,606	444,606
"  de la forêt.....	2,909,474	2,909,474
Animaux et leurs produits.....	6,996,479	6,879,407
Produits agricoles.....	13,699,165	13,868,154
Articles manufacturés.....	19,333,619	19,337,522
Divers.....	13,457,152	13,605,078
Total, effets exempts de droits.....	64,414,675	64,618,421
"  effets imposables.....	98,349,633	89,433,172
Grand total.....	162,764,308	154,051,593
Droit perçu, \$25,734,228.75.		

**N° 19.**—TABLEAU de la quantité et de la valeur des principaux articles entrés en Canada pour la consommation : distinguant les articles importés de l'Empire britannique "d'avec ceux de "tous autres pays"; indiquant aussi les droits perçus sur ces articles, pendant l'exercice terminé le 30 juin 1899.

	ENTRÉES POUR LA CONSOMMATION, EXERCICE TERMINÉ LE 30 JUIN 1899.			
	Empire britannique.		Tous autres pays.	
	Quantité.	Valeur.	Quantité.	Valeur.
<b>EFFETS IMPOSABLES.</b>				
Alc. bière et porter				
Bière de gingembre				
Annuaux vivants				
Articles pour pansements antiseptiques				
Tables de bagatelle et billards				
Billes, queues, récliers pour tables de bagatelles et billards				
Poudre à pàte				
Paquets, queues, récliers pour tables de bagatelles et billards				
Courroies sans fin de toutes sortes, excepté de caoutchouc et de cuir				
Coutures et bantages chirurgiques et suspensoirs de toutes sortes				
Ceintures et bantages, N.A.E.				
de toutes sortes, N.A.E.				
Cloches				
Billards et tables de bagatelles				
Cirage, encres à soulers et de cordonniers				
Stores en bois, métal ou autres matériaux, pas de textile ou papier				
Bleu pour la buanderie de toutes sortes				
Bateaux				
Traversins et oreillers				
Os, articles en, N.A.E.				
Celluloïde, public, périodiques, etc., et autres mat. imprimées, N.A.E.				
Lièges de chaussures et de corsets de toute matière				
Boutons, souliers et pantoufles, excepté en caoutchouc et en cuir				
Bretelles et parties de				
Cuir jaune et articles en				
Céréales, savoir:				
Arrowroot, biscuits, riz, macaroni, etc.				
Gram, fleur et farine				
Briques, tuiles et angles réfractaire ouvrée, N.A.E.				
Gomme anglaise, gressine, crème d'encollage et encollage à émail				

ARTICLES.

Balais					
Brosses					
Boutons, N.A.E.					
Chandelles					
Jonc ou rotin, fendu ou autrement ouvré					
Voitures de toutes espèces et parties de					
Tapis, N.A.E.					
Balais à tapis					
Engrais pour le manège					
Celluloïde, façonnée pour manèges de coupeaux et fourchettes					
Celluloïde, articles en, N.A.E.					
Craie préparée					
Choricos, de toutes sortes					
Vêtements d'église					
Cidre					
Horloges, boîtes d'horloges, ressorts et mouvements					
Torçons					
Rouffes, non caoutchoutées ou rendues imperméables, p. la fabricat.					
Houille, bitumineuse et poussière					
Tapis, nattes et fibres de coco					
Noix de coco					
Noix de coco, desséchées					
Pâte de cacao, pâte de chocolat, sucrée ou non, beurre de cacao, et autres préparations de coco					
Café, de toutes sortes, N.A.E.					
Faux-cols de coton ou de toile, xyloïte ou celluloïde					
Peignes de toilette, de toutes sortes					
Cuir rouge et articles en					
Cordage, de toutes sortes					
Bouillons de liège et articles en bois ou écorce de liège					
Agraves de corsets, etc					
Costumes et scènes de théâtre					
Coron ouvré					
Crepe noir					
Poignets de coton, toile, xyloïte, etc.					
Rideaux confectionnés					
Cyclomètres et pedomètres					
Vernis pour harnais, cuir, etc.					
Draps, tentures, produits chimiques et médicaments					
Falence et porcelaine, articles en					
Elafis					
Etiquette, rond ou plat					
Charbons ou pointes de charbons pour lumière électrique					
Appareils électriques, moteurs, etc.					
Broderies, N.A.E.					
Routes d'émeri et articles en émeri					
Paquets de messageries					
Articles de fantaisie					
Lits de plume et autres, N.A.E.					

	Empire britannique.		Tous autres pays.	
	Quantité.	Valeur.	Quantité.	Valeur.
Balais	36	1,746	265 80	3,485
Brosses	15,499	129,763	30,405 89	141,042
Boutons, N.A.E.	30,705	1,828	322 85	38,990 61
Chandelles	8,638	2,946	2,093 88	38,077 10
Jonc ou rotin, fendu ou autrement ouvré	9 78	652	119 40	119,037
Voitures de toutes espèces et parties de	17 378	7,326	1,622 41	18,890 85
Tapis, N.A.E.	81,763	2,829	21,905 66	4,291 80
Balais à tapis	23	197	6 90	4,291 80
Engrais pour le manège				401,674 18
Celluloïde, façonnée pour manèges de coupeaux et fourchettes				2,042 70
Celluloïde, articles en, N.A.E.				1,410 30
Craie préparée				23,314 50
Choricos, de toutes sortes				0 20
Vêtements d'église				2,888 20
Cidre				119,226 09
Horloges, boîtes d'horloges, ressorts et mouvements				1,703 10
Torçons				8,638
Rouffes, non caoutchoutées ou rendues imperméables, p. la fabricat.				2,194 68
Houille, bitumineuse et poussière				2,698 65
Tapis, nattes et fibres de coco				1,165
Noix de coco				44,301 47
Noix de coco, desséchées				4,639 25
Pâte de cacao, pâte de chocolat, sucrée ou non, beurre de cacao, et autres préparations de coco				3,664,612
Café, de toutes sortes, N.A.E.				1,139,067 64
Faux-cols de coton ou de toile, xyloïte ou celluloïde				801 40
Peignes de toilette, de toutes sortes				3,135 78
Cuir rouge et articles en				126 25
Cordage, de toutes sortes				2,655
Bouillons de liège et articles en bois ou écorce de liège				135,830
Agraves de corsets, etc				105,437
Costumes et scènes de théâtre				866,714
Coron ouvré				21,879
Crepe noir				79,820
Poignets de coton, toile, xyloïte, etc.				50,652
Rideaux confectionnés				17,590 01
Cyclomètres et pedomètres				98,185
Vernis pour harnais, cuir, etc.				6,194
Draps, tentures, produits chimiques et médicaments				635,639 55
Falence et porcelaine, articles en				689 85
Elafis				3,643
Etiquette, rond ou plat				5,067
Charbons ou pointes de charbons pour lumière électrique				141,178
Appareils électriques, moteurs, etc.				48,111 65
Broderies, N.A.E.				1,886
Routes d'émeri et articles en émeri				474 30
Paquets de messageries				13,872 50
Articles de fantaisie				816,003 59
Lits de plume et autres, N.A.E.				339,326
				95,681 93
				13,058 36
				75,169
				17,121
				5,084 91
				5,632 68
				507,750
				126,955 87
				27,992
				9,357 16
				5,481 35
				174,586 45
				694,897
				933,254
				291,788 57
				10,490

N<sup>o</sup> 19.—TABLEAU de la quantité et de la valeur des articles entrés pour la consommation—Canada—Suite.

ENTRÉS POUR LA CONSOMMATION, EXERCICE TERMINÉ LE 30 JUIN 1899.

ARTICLES.

	Empire britannique.			Tous autres pays.		
	Quantité.	Valeur.	Droit.	Quantité.	Valeur.	Droit.
		\$	\$ c.		\$	\$ c.
<b>EFFETS IMPOSABLES—Suite.</b>						
Tiges de plumes enroulées		565	56 40	17	59,087	3 40
Engrais naturel ou fabriqué.		39	7 38		11,796	5,903 76
Articles en fibre durcie, N. A. E.		178	33 38		14,359	2,945 63
Pièces d'artifices.		75,978	17,905 50		484,832	3,589 75
Poisson.		1,620,272	330,887 47		134,292	70,168 25
Lin, chanvre et jute, articles en.		983	174 96		8,715	2,178 65
Facades en fonte		193,729	40,332 08		2,276,129	546,249 56
Fruits et noix.		20,394	5,272 88		303,245	90,965 19
Meubles en bois, en fer ou autre matériel		276,149	41,665 71		408,022	66,412 74
Fournures et articles en.		280,779	57,751 62		265,684 00	163,811 15
Verre et verrerie.		220,458	66,041 65		503,292	83,072 66
Gants et mitaines.		51,623	12,361 99		290,697	4,556 86
Or et argent, articles en.		40,531	105 22		18,228	4,545 29
Graisse à sèches.		40,514	8,134 80		172,454	43,045 29
Poudre à canon et autres matières explosives.		120,681	30,361 87		371,448	104,355 82
Gutta-percha et caoutchouc, ouvrés.		8,915	2,034 19		16,514	3,941 18
Cheveux et crin, et articles en, N. A. E.		794,358	181,517 52		720,071	215,794 01
Chapeaux d'hommes et de femmes, N. A. E.		13	1 98		5,739	11,428 98
Foin.		21,843	3,821 45		8,401	2,480 99
Miel.		21,265	3,227 66		112,413	38,251 58
Houblon.		2,332,922	312,167 79		83,258	16,583 32
Encre à écrire et à imprimer.		36	5 45		115	23 00
Fer et acier ouvrés, N. A. E.		42,420	15,286 29		9,802	3,252 75
Ivoire ouvré, N. A. E.		39,367	9,546 20		492,154	129,022 28
Gelées, confitures et marmelades, N. A. E.		1,741	488 80		29,865	10,462 75
Bijouterie.		218,450	29,349 87		150,000	27,891 82
Tricots.		202,815	29,889 53		1,492,296	295,251 86
Plomb et plomb ouvré.		191	28 65		10,933	2,186 38
Chair et cuir ouvré.		7,705	1,187 23		7,086	1,419 35
Chaux.						
Jus de limon et autres jus de fruits et sirops, N. A. E.						

DOC. DE LA SESSION No 6

	Empire britannique.			Tous autres pays.		
	Quantité.	Valeur.	Droit.	Quantité.	Valeur.	Droit.
		\$	\$ c.		\$	\$ c.
<b>ARTICLES.</b>						
Presses lithographiques.		36,983	7,017 13		4,816	481 60
Pierres lithographiques, non gravées.		1,701	386 07		6,223	1,244 60
Garnitures de cartes mécaniques		385	103 90		3,948	1,985 06
Lanternes magiques et vues		554	884 01		9,630 21	1,132 14
Malt		3,812	45 83		5,973	1,393 25
Marrbre et marbre ouvré.		179	11,746 52		98,567	24,509 27
Matelas.		40,255	14,683 34		7,623	2,286 90
Nattes et paillassons.		71,379	3,442 01		44,509	15,446 63
Métal et métal ouvré, N. A. E.		9,035	2,595 49		587,691	159,848 96
Substances minérales, N. A. E.		14,971	2,595 49		138,738	49,406 51
Eaux minérales et gazeuses, N. A. E.		11,495	1,886 55		89,192	20,910 48
Marqueterie de tous matériaux.		391	22 67		42,110	7,928 15
Muselage		120	2,626 01		8,828	2,207 48
Instruments de musique		11,901	1,938 31		354,095	96,674 59
Moutarde et tourneaux de moutarde.		68,807	73,237 40		21,842	5,853 44
Huiles de toutes sortes, N. A. E.		892,026	52,370 10		1,102,046	534,230 40
Prelards de toutes sortes, nattes ou tapis en liège et linoléum.		230,492	30,888 10		6,881	20,018 43
Instrument d'optique, de physique, de photograp. et de mathémat.		15,745	3,289 80		198,396	40,896 82
Emballages		189,063	21,544 77		363,636	73,086 87
Peintures et couleurs		255,967	56,316 42		520,636	54,653 46
Papier et articles en, N. A. E.		248,782	5,316 42		1,014,582	313,850 17
Cire paraffine		5	1 50		4,020	1,205 78
Crayons de plomb, en bois ou autrement		6,703	1,475 22		74,208	17,689 30
Plumes, porte-plumes et règles de toutes sortes.		21,138	4,066 55		39,041	9,678 99
Parfums, non dans l'alcool		8,842	2,072 81		33,804	10,012 27
Plaques photographiques, sèches.		2,768	653 09		29,379	8,813 74
Cartes d'images et de photographies de tous matériaux.		77,790	20,681 50		30,926	9,117 16
Marmades		3,773	683 48		20,398	15,597 66
Plantes et arbres		267	24 78		3,191	4,622 56
Plâtre de Paris		39	5 85		3,280	656 00
Gravures sur bois, acier ou autres métal.		9,002	2,244 28		67,152	19,169 30
Porte-monnaie, bourses et sacs à tabac.		2,247	455 59		17,584	4,387 02
Pcils ou composition, couteau et autre, N. A. E.		66	19 80		6,008	8,897 00
Pommes		89,556	27,052 56		371,116	83,913 39
Collis postaux.		17,925	1,560 14		26,525	2,627 80
Pierres précieuses, N. A. E.		3,407	264 20		201,642	20,164 20
Presses et machines à imprimer.		671	65 45		46,822	4,673 90
Parties de l'item précédent.						
<b>Provisions savoir:—</b>						
Beurre, fromage et saindoux.		4,844	784 57		245,926	55,118 61
Vianiles de toutes sortes.		70,958	16,817 29		1,309,567	392,504 48
Plumes d'oie.		93	17 05		263	52 60
Insignes.		941	306 60		3,629	1,270 15
Rubans, N. A. E.		6,733	2,277 93		4,297	1,496 82
Couvertures de voyage, couvertures de genoux, etc.		25,747	6,035 69		16,508	4,935 23
Voiles pour chaloupes et navire.		449	107 44		1,792	448 00

ARTICLES.

Empire britannique.

Tous autres pays.

ENTRÉS POUR LA CONSOMMATION, EXERCICE TERMINÉ LE 30 JUIN 1899.

EFFETS IMPOSABLES—Suite.

	Quantité.		Valeur.		Droit.		Quantité.	Valeur.		Droit.	
	liv.	\$	\$	liv.	\$	c.		\$	c.	\$	c.
Sel .....		142,826	312		71 62		11,637,627	32,527		5,946 24	
Papier sablé, verré, de silex et d'améri			1,013		215 02			40,592		10,148 00	
Sauces et catsups.			41,177		11,074 98			23,871		8,345 94	
Soy .....			104		36 40			3,077		1,075 23	
Enveloppes à sangle, N. A. E.			7,794		1,284 25			37,021		7,400 70	
Graines, N. A. E.			7,991		764 34			359,868		36,921 96	
Navires et bâtiments, et réparations.			1,234		278 25			102,338		17,390 90	
Enseignes de tous matériaux, et lettres pr. idem ou aut. usages semblab.			6,006		1,660 61			9,727		2,918 10	
Soie et articles en.			2,008,324		580,049 94			1,708,822		511,168 55	
Ardoise et articles en.			301		74 70			39,760		8,689 03	
Savon .....			188,068		31,390 60		2,903,218	193,106		60,610 98	
Épices.....		3,375,179	111,471		14,272 10			83,661		13,307 11	
Vins, excepté les vins mousseux.		460,936	583,301		1,105,432 51		641,227	548,668		1,549,092 81	
Spiritueux .....		24,026	36,620		19,818 32		403,541	272,688		166,946 98	
Vins mousseux .....		2,547	23,441		5,628 44		23,042	181,244		48,604 33	
Mélasse .....		386,804	16,343		2,647 95			19,643		3,927 75	
Éponges.....			22,542		4,384 77		1,936,045	56,945		23,999 24	
Acide stéarique .....			15,396		1,777 70			44,586		6,687 90	
Tissus (scoléridés) pour la fabric. de chaussures caoutchoutées, etc.			46,375		10,932 51			89,289		18,155 05	
Ferre et articles en.			661		122 76			27,176		6,370 58	
Paille .....			829,082		240,314 03		223,993,146	99,874		1,706,803 56	
Stures et sirops, N. A. E.		37,636,222	348,378		29,904 75		1,620,925	368,420		29,761 59	
Sture candi et confiserie		2,024,563	57,615		17,692 85		409,525	55,976		23,675 94	
Glucose et saccharine		607,262	96		132		3,152,144	51,262		24,045 10	
Nappes, confectionnées.		96	50,840		11,864 37			7,071		2,098 83	
Soif.....		30,188	1,310		196 50		13,360	559		113 30	
Gallon-mesure de tous matériaux.			5,675		1,073 24			3,324		937 88	
Thé.....		10,259	1,636		1,636 60		798,793	142,238		14,223 82	
Instrument de téléphone et de télégraphe, et batteries galvaniques...			5,060		1,040 23			14,531		3,682 75	
Ter-blanc et articles en.			10,461		2,126 35			85,040		21,197 92	

Tabac et tabac manufacturé.....	liv.	55,235	52,143		50,222 76		219,370	233,943		317,335 37	
Pipes à tabac, etc.	\$	40	57,284		13,253 04			147,760		46,989 35	
Lignes de fond, cuillers, etc.	galls.		9,080		2,124 20			5,263		1,578 90	
Ténébantine, esprit de.	\$		90		1 21			229,254		11,472 70	
Vaisies, mailles, boîtes à chapeaux, sacs en tapis, etc.			5,062		290 00		608,010	42,903		12,850 71	
Ficelle et fabrication de .....			120,560		31,911 08			24,639		6,694 58	
Parapluies, parasols et ombrelles			30,118		5,029 00			10,695		3,729 91	
Articles non énumérés .....		13,135	31,039		6,833 14		37,600	160,719		32,129 40	
Vernis, laques du Japon, siccaif de laques, etc.	galls.		19,128		4,567 70			54,526		18,428 34	
Légumes .....	\$		18,947		4,044 23			316,058		77,529 59	
Vinigre .....	\$		8,507		2,580 99			7,033		5,368 66	
Monres, boîtiers, mouveni. et rouages de montres et verres de mont.	galls.		6,306		968 33			413,308		63,953 94	
Chre et articles en.	\$		44,420		6,784 14			22,736		3,639 85	
Sangle élastique et non élastique.			2,288		645 47			78,523		13,412 05	
Fouets, courroies et lanières.			1,090		264 53			6,940		2,426 20	
Corniches de fenêtres, etc.			24,124		5,208 83			3,514		1,094 20	
Bois et bois ouvrés.								663,361		150,651 69	
Saule et osier .....								1,660		414 37	
Rouleaux de store.											
Laine et articles en.			7,686,431		2,046,048 88			27,175		9,510 44	
Zinc, articles en.			896		193 21			2,116,772		652,631 16	
Marchandises avariées.			865		178 20			8,728		2,158 73	
Total .....			28,772,200		7,683,238 63			60,660,972		17,941,599 77	

DOC. DE LA SESSION N<sup>o</sup> 6

ENTRÉS POUR LA CONSOMMATION, EXERCICE TERMINÉ LE 30 JUIN 1899.

ARTICLES.	Empire britannique.				Tous autres pays.			
	Quantité.	Valeur.	Droit.	Quantité.	Valeur.	Droit.	Quantité.	Droit.
		\$	\$ c.		\$	\$ c.		\$ c.
<b>EFFETS EXEMPTS DE DROITS.</b>								
<b>PRODUITS DES MINES.</b>								
Argile.....		52,744			35,773			
Houille anthracite.....		362			6,490,147			
Minéraux.....		27,260			7,568			
Minerais de métaux.....		37,460			116,492			
Pierres précieuses, non polies.....		10,771			14,371			
Sel.....		235,034			32,486			
Blanc de céruse.....		32,638			1,682			
Autres articles, produits des mines.....		231,115			243,297			
Total.....		627,374			6,946,806			
<b>LES PÊCHERIES.</b>								
Poisson de toutes sortes.....		385,733			842			
Huile de poisson.....		37,099			16			
Autres articles, produits des pêcheries.....		450			20,466			
Total.....		423,282			21,324			
<b>LA FORÊT.</b>								
Ecorce.....		142			26,622			
Bois de liège.....		42			28,846			
Ivoire végétal.....		1,312			12,752			
Bois de serv. et de charp., madriers et planches, scié, non travaillé.....		21			406,803			
Autres articles, produits de la forêt.....		1,517			2,091,022			
Total.....		1,517			341,882			
		2,014,152			4,865,255			

## ANIMAUX ET LEURS PRODUITS.

Animaux pour l'amélioration de la race.....		57,995			135,624			
Soies de cochon.....		25,009			49,131			
Pelloterie au naturel.....		233,555			548,604			
Graisse.....		976,584		3,898,676	148,086			
Peaux vertes et salées, non préparées.....		680,353		75,824	2,893,998			
Sole, brute.....		40,056		5,314,769	203,543			
Laine, non manufacturée.....					694,143			
Autres articles.....					170,536			
Total.....		2,014,152			4,865,255			
<b>PRODUITS AGRICOLES.</b>								
Millet à balais.....		102			108,149			
Fibre du Mexique, etc.....		67			16,297			
" végétale.....		1,027			266			
Fruits, verts.....		6,662			560,045			
Charvres, non préparé.....		543,044			395,985			
Maïs, N.A.E.....		25,856		23,342,884	8,966,925			
Graines.....		1,056		13,540,198	1,413,771			
Tabac, non manufacturé, pour les fins de l'accise.....		71,490			1,883,884			
Autres articles.....					132,028			
Total.....		651,304			13,216,850			

## ARTICLES MANUFACTURÉS ET EN PARTIE MANUFACTURÉS.

Cloches pour églises.....		2,992			16,173			
Toile à blutreau.....		647			13,932			
Laine de coton et déchets de coton.....		390,045		55,682,886	3,230,505			
Drogues, teintures, préparations chimiques et médicaments.....		573,467			2,325,569			
Toile pour courroies et boyaux.....		18			84,270			
Hameçons, rets et seines, etc.....		293,593			236,435			
Gutta-percha, à l'état naturel, caoutchouc, etc.....		9,596			1,623,620			
Vieux câble et éponge.....		24,162			17,426			
Métaux, savoir:								
Cuivre jaune.....		54,024			266,277			
Cuivre rouge.....		70,137			644,352			
Fer et acier.....		353,458			3,791,921			
Etain.....		1,020,375			254,363			
Zinc.....		44,391			68,123			
Tous autres, N.A.E.....		139,422			167,220			
Tourteaux oléagineux, tourteaux et farine de cotonnier.....		28,151		22,021	102,727			
Huiles de noix de coco et de palmier.....		9,520		166,752	26,058			
Poix et goudron (de pin).....		3,698		285,469	48,200			
Tresses en paille d'Italie et en herbe.....		16,738		13,813	64,274			
Guenilles, etc.....		143,905			154,566			



N° 19.—TABLEAU de la quantité et de la valeur des articles entrés pour la consommation—Canada.—*Suite.*

ARTICLES.	ENTRÉS POUR LA CONSOMMATION, EXERCICE TERMINÉ LE 30 JUIN 1899.					
	Empire britannique.		Tous autres pays.			
	Quantité.	Valeur.	Droit.	Quantité.	Valeur.	Droit.
	\$	\$ c.	\$	\$ c.	\$	\$ c.
<b>EFFETS EXEMPTS DE DROITS—Fin.</b>						
ARTICLES MANUFACTURÉS ET EN PARTIE MANUFACTURÉS— <i>Suite.</i>						
Résine.....	422	461		107,840	98,776	
Placage d'ivoire.....		1,862			3,957	
Autres articles.....		1,291,040			1,931,526	
Total.....		4,106,459			15,231,063	
ARTICLES DIVERS.						
Articles pour l'usage du gouvernement fédéral.....		100,640			668,725	
" de l'armée, de la milice, etc.....		382,625			6,469	
Café, vert ( <i>voir</i> Effets imposables).....	1,008,217	122,135		3,740,474	339,218	
Modèles d'inventions.....		217			4,374	
Effets de colons.....	9,540,980	470,896		14,706,575	2,835,060	
Thé de toutes sortes ( <i>voir</i> Effets imposables).....		1,477,387			1,890,457	
Monnaies et lingots.....		163,786			4,541,948	
Divers autres articles.....		489,903			521,828	
Total.....		3,297,599			10,307,479	
Total, effets exempts de droits.....		11,121,687			53,496,734	
" effets imposables.....		28,772,203			60,660,972	
Grand total.....		39,893,887			114,157,706	

## RÉCAPITULATION.

	Valeur.	Droits d'importation.
	\$	\$ cts.
Empire britannique.....	39,893,887	7,683,238 63
Autres pays.....	114,157,706	17,941,599 77
Droits supplémentaires, etc.....		* 109,380 35
Grand total.....	154,051,593	25,734,228 75

\* Y compris \$38,384.69 perçus au Yukon pour lesquels il n'a pas été reçu de rapports statistiques.

N° 20.—TABLEAU de la quantité et de la valeur des principaux articles imposables et exempts de droits, entrés au Canada pour la consommation; et les droits perçus sur ces articles, pour les exercices terminés respectivement le 30 juin 1898 et 1899.

ARTICLES.	EXERCICE TERMINÉ LE 30 JUIN 1898.			EXERCICE TERMINÉ LE 30 JUIN 1899.		
	Entrés pour la consommation.			Entrés pour la consommation.		
	Quantité.	Valeur.	Droit.	Quantité.	Valeur.	Droit.
<b>EFFETS IMPOSABLES.</b>						
Alc, bière et porter		\$	\$ c.		\$	\$ c.
Animaux vivants	343,246	155,048	69,319 10	340,884	173,418	71,446 59
Livres, publications, périodiques et autres matières imprimées.		435,806	87,261 82		584,299	117,894 41
Cuir jaune et articles en		956,261	181,010 80		1,143,920	201,577 04
Céréales, savoir:—		346,687	97,361 71		427,256	117,620 62
Arrowroot, biscuits, riz, macaroni, etc		444,017	209,447 73		551,584	218,365 30
Cévéales, savoir:—	383,930	183,855	36,824 10	861,357	340,760	79,981 80
Grain de toutes sortes.		476,313	78,352 50		394,467	69,396 53
Fleur de farine de toutes sortes.		138,066	32,373 21		160,062	37,764 21
Balais et brosses		74,587	15,075 80		20,537 91	20,537 91
Briques et tuiles	1,122,868	84,815	21,223 50	923,609	81,244	20,040 94
Chandelles		1,302,194	386,832 80		1,367,725	406,188 32
Voitures	99,013	55,421	17,679 72	138,595	87,608	23,948 36
Tapis et carrés.		376,315	126,694 16		480,414	149,629 98
Horloges et ressorts d'horloges.		164,770	40,428 00		186,720	45,923 88
Ciment.	1,913,469	3,225,151	808,069 90	2,447,905	3,736,663	1,154,430 55
Horloges et ressorts d'horloges.	663,869	85,522	16,915 90	878,722	108,082	19,711 86
Houille et coke.		80,200	18,873 37		61,709	18,116 93
Cuir rouge et articles en.	4,691,354	53,073	13,047 57	3,235 17	20,300	3,235 17
Cordages de toutes sortes.	10,247	3,414 41	1,340,013 11	20,300	1,759,987	394,359 66
Coton, articles en.		1,494,380	350,412 32		1,916,737	297,605 31
Crêpes, noirs.		1,494,380	85,012 53		1,826,882	15,083 12
Drogues, teintures, produits chimiques et médicaments.		33,960	539,524 39		1,826,882	584,988 67
Poterie et porcelaine		1,791,189	62,042 14		510,810	88,153 75
Broderies, N. A. E.		387,857	385,519 15		1,754,564	364,936 92
Articles de fantaisie.		1,412,336				
Poisson et produits du (voir aussi Effets exempts de droits)						
Lin, chanvre et jute, articles en						

Fruits et noix, sèches.		\$	\$ c.		\$	\$ c.
Verres (voir aussi Effets exempts de droits).	1,219,782	441,375	200,217 06	1,941,316	360,358 31	226,223 33
Fournitures et articles en.	1,073,241	1,024,706	69,559 79	1,686,171	108,078 45	108,078 45
Verre et articles en		561,081	218,092 08		1,343,058	323,335 62
Gants et mitaines.		54,981	178,389 00		723,740	220,852 80
Articles de cuir.		297,242	84,678 80		342,220	95,434 65
Poudre à canon et autres matières explosives.		141,781	38,045 73		212,968	51,180 09
Gutta-percha et caoutchouc, articles en.		403,231	112,688 41		492,129	134,717 69
Cheapeaux, casquettes et bonnets.		1,402,521	394,103 77		1,514,409	397,311 56
Ver et acier et articles en	12,691,772	341,449	100,619 02	15,621,241	3,495,711 79	3,495,711 79
Blouteries		385,278	56,785 94		471,621	138,568 48
Ploinb et articles en		1,688,277	317,580 12		368,450	57,241 69
Cuir		95,894	101,879		1,695,111	295,141 39
Marbre		534,566	144,005 83		659,070	174,532 30
Mélange de métal et autre.		303,329	82,786 31		365,296	99,300 62
Instruments de musique		623,364	408,162 14		659,452	424,888 72
Huiles, de charbon, kérosine, et produits des		674,805	159,617 16		834,630	172,570 08
Prélat.	8,175,006	2,567,353	1,688,000	9,363,430	1,688,000	1,688,000
Colis.		463,072	91,983 54		524,749	103,944 97
Peintures et couleurs.		1,135,904	339,188 77		1,263,864	376,228 23
Papier et articles en.		201,911	31,275 04		222,698	36,279 16
Marinades, sauces et câpres, de toutes sortes.		1,462,500	434,580 54		1,631,235	465,224 95
Presses à imprimer.		441,082	45,200 05		32,839	70,017 86
Provisions, savoir:—Beurre, fromage, saindoux et viandes		2,650,514	773,341 47		2,606	37,686 30
Sel (voir aussi Effets exempts de droits)		288,022	74,389 52		1,091,218 40	92,007 59
Graines et racines (voir aussi Effets exempts de droits).		194,544	20,321 69		384,174	92,007 59
Navires et bâtiments et réparations		1,383,719	2,484,332 92		1,645,137	2,896,033 39
Savon de toutes sortes		93,492	21,022 77		135,664	29,087 56
Liquides.		100,204	36,744 74		5,883,443	1,492,556 51
Pierres et articles en	2,343,397	683,791	481,048 32	2,070,346	39,366 34	39,366 34
Pierres et articles en	1,370,562	3,515,165	10,560 87	1,557,811	113,591	59,668 79
Sucre de toutes sortes		535,728	6,090 90		1,016,787	99,668 34
Mélasses		2,200,346	289,270		1,438,874	14,887 47
Sucre, candi et confiserie.		49,175	74,291		286,136	367,558 13
The (voir aussi Effets exempts de droits)		2,200,346	289,270		290,383	11,473 31
Perlbane et articles en		440,518	79,845 57		385,186	82,097 29
Tabac et tabac en feuilles (voir aussi Effets exempts de droits).		574,158	65,492 02		382,040	55,660 65
Tébéxanthine et esprit de		7,986,847	2,438,069 72		9,803,203	155,860 52
Vernis		6,331,419	1,963,223 74		7,829,706	2,698,560 4
Légumes						
Montres et parties de montres						
Pois et articles en.						
Bois et lainages.						
Tous autres articles imposables.						
Total, articles imposables.	74,625,088	22,157,788 49		89,433,172	25,695,344 06	

	EXERCICE EXPIRÉ LE 30 JUIN 1898.				EXERCICE EXPIRÉ LE 30 JUIN 1899.			
	Entrés pour la consommation.		Droit.		Entrés pour la consommation.		Droit.	
	Quantité.	Valeur.	Droit.		Quantité.	Valeur.	Droit.	
			\$	c.			\$	c.
<b>ARTICLES.</b>								
<b>EFFETS EXEMPTS DE DROITS.</b>								
<b>PRODUITS DES MINES.</b>								
Argiles.....								
Houille anthracite.....	1,400,701	72,795		1,745,460	88,517			
Minéraux.....		5,847,685			6,490,500			
Minerais de métaux.....		37,588			34,818			
Pierres précieuses, non polies ou ouvrées.....		155,583			407,866			
Sel.....		358,141			267,520			
Bianc de cérause.....		203,410			34,310			
Autres articles, produits des mines.....		25,761			96,688			
<b>Total.....</b>		6,887,623			7,574,180			
<b>LES PÊCHERIES.</b>								
Poisson de toutes sortes.....		419,864			396,575			
Huile de poisson.....		57,024			37,143			
Autres articles, produits des pêcheries.....		22,125			20,910			
<b>Total.....</b>		499,013			444,606			
<b>LA FORÊT.</b>								
Ecorce.....		38,446			26,622			
Bois de liège.....		39,367			25,988			
Ivoire végétal.....		19,733			18,542			
Bois en grume et bois non équarri.....		136,918			406,845			
Bois de service et de charpente, madriers et planches, non aplani ou autrement manufacturé.....		2,044,007			2,092,334			
Autres articles, produits de la forêt.....		228,978			336,143			
<b>Total.....</b>		2,527,519			2,909,474			

	EXERCICE EXPIRÉ LE 30 JUIN 1898.				EXERCICE EXPIRÉ LE 30 JUIN 1899.			
	Entrés pour la consommation.		Droit.		Entrés pour la consommation.		Droit.	
	Quantité.	Valeur.	Droit.		Quantité.	Valeur.	Droit.	
			\$	c.			\$	c.
<b>ANIMAUX ET LEURS PRODUITS.</b>								
<b>PRODUITS AGRICOLES.</b>								
Millet à balai.....		175,502			193,619			
Fibre du Mexique.....		59,295			74,140			
Fruits verts.....		433,080			782,149			
Chanvre, non préparé.....		160,540			148,086			
Graines.....		3,587,291			3,879,182			
Tabac en feuilles, non manufacturé.....		296,724			263,543			
Autres articles.....		1,885,480			1,335,096			
<b>Total.....</b>		234,730			210,592			
<b>ARTICLES MANUFACTURÉS ET EN PARTIE MANUFACTURÉS.</b>								
Cloches pour églises.....								
Toiles à bluteraie.....		106,330			108,251			
Laine filée pour l'usage dans certains manufactures.....		16,974			16,364			
Drogues, teintures, préparations chimiques et médicaments.....		1,095			1,293			
Toiles pour courroies et boyaux.....		511,243			566,707			
Veaux câble et étoque.....		572,863			941,029			
Métaux, savoir :—		125,411			1,179,627			
rouge.....		*1,224			1,884,440			
blanc.....					9,170,443			
autres.....								
<b>Total.....</b>		8,505,508			13,868,151			
<b>ARTICLES MANUFACTURÉS ET EN PARTIE MANUFACTURÉS.</b>								
Cloches pour églises.....		15,774			19,165			
Toiles à bluteraie.....		11,694			14,579			
Laine filée pour l'usage dans certains manufactures.....		4,084,372		56,072,981	3,301,217			
Drogues, teintures, préparations chimiques et médicaments.....		194,022			212,365			
Toiles pour courroies et boyaux.....		2,351,373			2,898,036			
Veaux câble et étoque.....		89,687			84,288			
Métaux, savoir :—		483,638			536,028			
rouge.....		47,053			38,588			
blanc.....		502,617			449,903			
autres.....								
<b>Total.....</b>		213,327			320,301			
Imposable en 1898.....		778,153			714,480			
Imposable en 1899.....		3,715,872			4,147,379			
Imposable en 1898.....		1,467,408			1,274,738			
Imposable en 1899.....		116,325			112,514			
Imposable en 1898.....		412,550			306,642			
Imposable en 1899.....		137,470			130,878			
Imposable en 1898.....		23,346			28,058			
Imposable en 1899.....		62,363			57,720			
Imposable en 1898.....		148,247			185,766			
Imposable en 1899.....		19,668			17,511			

\* Imposable en 1898. † Y compris \$5,165,955 de maïs réexporté, 1898.

63 VICTORIA, A. 1900

N° 20.—TABLEAU des quantité et valeur des principaux articles exempts de droits et imposables, etc.—*Suite.*

ARTICLES.	EXERCICE TERMINÉ LE 30 JUIN 1898.			EXERCICE TERMINÉ LE 30 JUIN 1899.		
	Entrés pour la consommation.			Entrés pour la consommation.		
	Quantité.	Valeur. \$	Droit. \$ c.	Quantité.	Valeur. \$	Droit. \$ c.
<b>EFFETS EXEMPTS DE DROITS—<i>Suite</i></b>						
ARTICLES MANUFACTURÉS ET EN PARTIE MANUFACTURÉS— <i>Fin.</i>						
Tresses en paille d'Italie et en herbe .....	.....	55,157	.....	.....	81,012	.....
Guenilles.....	.....	339,526	.....	.....	298,561	.....
Résine.....	.....	99,090	.....	.....	94,237	.....
Caoutchouc, à l'état naturel, et caoutchouc non ouvert.....	.....	1,584,940	.....	.....	1,633,216	.....
Plaquage d'ivoire, scé seulement.....	.....	20,665	.....	.....	5,790	.....
Autres articles.....	.....	2,276,727	.....	.....	2,560,298	.....
<b>Total.....</b>	.....	<b>19,063,518</b>	.....	.....	<b>19,337,522</b>	.....
ARTICLES DIVERS.						
Articles pour l'usage du gouvernement fédéral.....	.....	354,367	.....	.....	859,365	.....
" " de l'armée, de la milice, etc.....	.....	636,712	.....	.....	380,094	.....
Café vert.....	.....	442,873	.....	.....	461,353	.....
Mortiers d'inventions.....	4,457,807	10,042	.....	4,748,691	4,591	.....
Peintures à l'huile ou à l'eau, colorées, etc.....	.....	173,829	.....	.....	572,993	.....
Effets de colons.....	.....	2,828,675	.....	.....	2,805,956	.....
Monnaies et lingots.....	.....	4,390,844	.....	.....	4,705,134	.....
Thé de toutes sortes.....	.....	2,600,199	.....	.....	3,367,854	.....
Divers autres articles.....	19,441,674	323,615	.....	24,246,555	438,738	.....
<b>Total.....</b>	.....	<b>11,827,156</b>	.....	.....	<b>13,605,078</b>	.....
Total, effets exempts de droits .....	.....	56,072,918	.....	.....	64,618,421	.....
" effets imposables.....	.....	74,625,088	.....	.....	80,433,172	.....
<b>Grand total.....</b>	.....	<b>130,698,006</b>	.....	.....	<b>164,051,593</b>	.....

## DOC. DE LA SESSION No 6

N° 21.—TABLEAU GÉNÉRAL indiquant (par pays) les quantité, valeur et droits perçus sur les articles importés et entrés pour la consommation en Canada en vertu des dispositions du *Traité français*, pendant l'exercice terminé le 30 juin 1899.

NOTE.—Les articles mentionnés ci-dessous sont compris dans le tableau général n° 37 et le tableau sommaire n° 17.

ARTICLES ET PAYS D'OÙ IMPORTÉS.	PROVINCES OÙ IMPORTÉS.	IMPORTÉS.		ENTRÉS POUR LA CONSOMMATION.		DROIT.
		Quantité.	Valeur.	Quantité.	Valeur.	
		Liv.	§	Liv.	§	
Noix, amandes, écalées— Grande-Bretagne.....	Québec .....	14	2	14	2	0 47
	C.-Britanniq ..	1,620	354	1,340	295	44 67
		1,634	356	1,354	297	45 14
France.....	Ontario.....	3,123	550	3,123	550	104 10
	Québec .....	32,575	5,924	34,639	6,225	1,154 62
	N.-Brunswick.	2,800	584	1,540	310	51 36
	C.-Britanniq ..			1,665	473	55 50
		38,498	7,058	40,967	7,558	1,365 58
Espagne.....	Ontario.....	144,910	27,580	145,246	27,487	4,851 51
	Québec .....	58,238	10,989	55,060	10,287	1,835 33
	Nouv.-Ecosse.	3,220	632	3,220	632	107 33
	N.-Brunswick.	8,624	1,721	8,624	1,721	287 46
	Manitoba .....	8,370	1,568	8,370	1,568	279 00
	C.-Britanniq ..			280	59	9 33
		223,362	42,490	220,800	41,754	7,369 96
Etats-Unis.....	Québec .....	2,240	440	1,260	248	42 00
	Manitoba .....	2,551	540	2,551	540	85 03
	C.-Britanniq ..	5,635	1,551	3,270	882	108 76
		10,426	2,531	7,081	1,670	235 79
Total.....	Ontario.....	148,033	28,130	148,369	28,037	4,955 61
	Québec .....	93,067	17,355	90,973	16,762	3,032 42
	Nouv.-Ecosse.	3,220	632	3,220	632	107 33
	N.-Brunswick.	11,424	2,305	10,164	2,031	338 82
	Manitoba.....	10,921	2,108	10,921	2,108	364 03
	C.-Britanniq ..	7,255	1,905	6,555	1,709	218 26
		273,920	52,435	270,202	51,279	9,016 47
" Amandes, non écalées— Grande-Bretagne.....	Québec.....			2,166	135	43 32
	C.-Britanniq ..	7,486	710	8,036	710	160 72
		7,486	710	10,202	845	204 04
France.....	Ontario.....	107,597	8,565	100,793	7,967	2,015 86
	Québec.....	29,422	2,592	48,641	3,914	972 82
	N.-Brunswick.	2,907	220	2,907	220	58 14
	C.-Britanniq ..			4,429	472	88 58
		239,926	11,377	156,770	12,573	3,135 40

63 VICTORIA, A. 1900

N° 21.—TABLEAU GÉNÉRAL (par pays) indiquant la quantité, etc., importés en vertu du traité français—*Suite.*

ARTICLES ET PAYS D'OÙ IMPORTÉS.	PROVINCES OÙ IMPORTÉS.	IMPORTÉS.		ENTRÉS POUR LA CONSOMMATION.		DROIT.
		Quantité.	Valeur.	Quantité.	Valeur.	
		Liv.	§	Liv.	§	
Noix, amandes, non écalées— <i>Fin.</i>	Espagne.....					
	Ontario.....	137,178	10,561	130,240	9,537	2,617 00
	Québec.....	49,266	3,254	95,242	5,528	1,904 84
	N.-Brunswick.	8,635	653	8,635	653	172 70
	Manitoba.....	19,234	1,402	19,234	1,402	384 68
		214,313	15,870	253,351	17,140	5,079 22
	Etats-Unis.....					
	Québec.....	57,526	5,020	40,320	3,705	806 40
	Manitoba.....	4,201	424	4,201	424	84 02
	C.-Britanniq..	19,213	2,608	15,692	2,091	313 84
	80,940	8,052	60,213	6,223	1,204 26	
Total.....						
	Ontario.....	244,775	19,126	231,033	17,524	4,632 86
	Québec.....	136,214	10,866	186,369	13,282	3,727 38
	N.-Brunswick.	11,542	873	11,542	873	230 84
	Manitoba.....	23,435	1,826	23,435	1,826	468 70
	C.-Britanniq..	26,699	3,318	28,157	3,276	563 14
		442,665	36,009	480,536	36,781	9,622 92
Noix, non écalées—	France.....					
	Ontario.....	290,987	28,384	286,885	27,880	5,737 70
	Québec.....	260,662	19,094	326,160	22,598	6,523 20
	Nouv.-Ecosse.	8,012	597	7,425	548	148 50
	N.-Brunswick.	21,977	1,600	21,977	1,600	439 54
	Manitoba.....	29,696	2,185	29,696	2,185	593 92
	C.-Britanniq..			2,424	249	48 48
	611,334	51,860	674,567	55,060	13,491 34	
Italie.....	Québec.....	5,325	255	5,242	255	104 84
Espagne.....	Ontario.....	4,289	215	4,289	215	85 78
	C.-Britanniq..			2,668	246	53 36
		4,289	215	6,957	461	139 14
Grande-Bretagne...	Québec.....			3,000	135	60 00
	Manitoba.....	7,247	593	7,247	593	144 94
	C.-Britanniq..	22,448	2,222	19,176	1,823	383 52
		29,695	2,815	29,423	2,551	588 46
Total.....						
	Ontario.....	295,276	28,599	291,174	28,095	5,823 48
	Québec.....	266,187	19,349	334,402	22,988	6,688 04
	Nouv.-Ecosse.	8,012	597	7,425	548	148 50
	N.-Brunswick.	21,977	1,600	21,977	1,600	439 54
	Manitoba.....	36,943	2,778	36,943	2,778	738 86
	C.-Britanniq..	22,448	2,222	24,268	2,318	485 36
		650,843	55,145	716,189	58,327	14,323 78

## DOC. DE LA SESSION No 6

N<sup>o</sup> 21.—TABLEAU GÉNÉRAL (par pays) indiquant la quantité, etc., importés en vertu du traité français—*Suite.*

ARTICLES ET PAYS D'OÙ IMPORTÉS.	PROVINCES où IMPORTÉS.	IMPORTÉS.		ENTRÉS FOUR LA CONSOMMATION.		Droit.		
		Quantité.	Valeur.	Quantité.	Valeur.			
		Liv.	§	Liv.	§		§ c.	
Noix, toutes autres, N.A.E., non écalées—	France.....	Ontario.....	5,667	815	5,667	815	113 34	
		Québec.....	9,955	730	14,049	913	280 98	
			15,622	1,545	19,716	1,728	394 32	
	Italie.....	Québec.....	5,223	218	5,223	218	104 46	
	Espagne.....	Ontario.....	3,440	252	3,440	252	68 80	
		Québec.....	2,107	243	2,107	243	42 14	
			5,547	495	5,547	495	110 94	
	Etats-Unis.....	Québec.....	46,387	2,103	28,854	1,243	577 08	
Total.....	Ontario.....	9,107	1,067	9,107	1,067	182 14		
	Québec.....	63,672	3,294	50,233	2,617	1,004 66		
		72,779	4,361	59,340	3,684	1,186 80		
toutes aut., N.A.E., écalées :	France.....	Ontario.....	18,829	3,019	18,004	2,864	360 08	
		Québec.....	120,625	16,854	108,971	14,450	2,179 42	
			139,454	19,873	126,975	17,314	2,539 50	
	Espagne.....	Québec.....	2,111	254	2,111	254	42 22	
	Total.....	Ontario.....	18,829	3,019	18,004	2,864	360 08	
		Québec.....	122,736	17,108	111,082	14,704	2,221 64	
			141,565	20,127	129,086	17,568	2,581 72	
	Prunes—	Autriche.....	Ontario.....	498,463	14,433	521,725	15,277	3,477 67
			Québec.....	271,577	7,464	239,453	6,989	1,596 55
N.-Brunswick.			8,195	248	8,195	248	54 64	
Manitoba.....			46,234	1,225	46,234	1,225	308 23	
			824,469	23,370	815,607	23,739	5,437 09	
France.....		Ontario.....	116,292	3,294	52,045	1,634	346 98	
		Québec.....	73,968	3,389	119,582	4,527	797 22	
		Nouv.-Ecosse..	55,764	1,733	44,233	1,445	294 83	
		N.-Brunswick.	8,930	330	8,930	330	59 54	
			254,954	8,746	224,790	7,936	1,498 57	
Espagne.....	Ontario.....			50,535	1,116	336 90		

63 VICTORIA, A. 1900

N° 21.—TABLEAU GÉNÉRAL (par pays) indiquant la quantité, etc., importés en vertu du traité français—*Suite.*

ARTICLES ET PAYS D'OÙ IMPORTÉS.	PROVINCE où IMPORTÉS.	IMPORTÉS.		ENTRÉS POUR LA CONSOMMATION.		Droit.		
		Quantité.	Valeur.	Quantité.	Valeur.			
		Liv.	§	Liv.	§		§ c.	
Prunes— <i>Fin.</i>	Total....	Ontario.....	614,755	17,727	624,305	18,027	4,161 55	
		Québec.....	345,545	10,853	359,035	11,516	2,393 77	
		Nouv.-Ecosse..	55,764	1,733	44,233	1,445	294 83	
		N.-Brunswick.	17,125	578	17,125	578	114 18	
		Manitoba....	46,234	1,225	46,234	1,225	308 23	
			1,079,423	32,116	1,090,932	32,791	7,272 56	
Savon de Marseille— Grande-Bretagne...		Ontario.....	11,746	498	11,746	498	117 46	
		Québec.....	1,877	96	1,877	96	18 77	
		C.-Britanniq..	6,333	251	4,225	165	42 25	
			19,956	845	17,848	759	178 48	
		France.....	Ontario.....	348,000	16,162	348,919	16,233	3,489 19
		Québec.....	140,532	5,722	143,534	5,858	1,435 34	
Nouv.-Ecosse..	7,777	307	7,777	307	77 77			
N.-Brunswick.	7,999	325	8,690	354	86 90			
Manitoba....	4,239	170	4,239	170	42 39			
C.-Britanniq..	14,891	920	19,563	1,110	195 63			
	523,438	23,606	532,722	24,032	5,327 22			
Allemagne.....	Québec.....	22,224	745	22,224	745	222 24		
Etats-Unis.....		Ontario.....	1,834	86	1,834	86	18 34	
		Québec.....	465	20	465	20	4 65	
		C.-Britanniq..	13,560	623	7,913	476	79 13	
			15,859	729	10,212	582	102 12	
Total ..		Ontario.....	361,580	16,746	362,499	16,817	3,624 99	
		Québec.....	165,098	6,583	168,100	6,719	1,681 00	
		Nouv.-Ecosse..	7,777	307	7,777	307	77 77	
		N.-Brunswick.	7,999	325	8,690	354	86 90	
		Manitoba....	4,239	170	4,239	170	42 39	
		C.-Britanniq..	34,784	1,794	31,701	1,751	317 01	
	581,477	25,925	583,006	26,118	5,830 06			
Vins, non mousseux, contenant 26 p. 100 ou moins d'alcool— Grande-Bretagne...		Ontario.....	715	1,579	174	691	43 50	
		Québec.....	141	121	298	310	74 50	
		Manitoba....	11	39	11	39	2 75	
		C.-Britanniq..	4,242	3,136	2,299	2,806	574 75	
			5,109	4,875	2,782	3,846	695 50	
Australasie.....	Québec.....			65	81	16 25		



## DOC. DE LA SESSION N° 6

N° 21.—TABLEAU GÉNÉRAL (par pays) indiquant la quantité, etc., importés en vertu du traité français—*Suite.*

ARTICLES ET PAYS D'OÙ IMPORTÉS.	PROVINCES OÙ IMPORTÉS.	IMPORTÉS.		ENTRÉS POUR LA CONSOMMATION.		DROIT.	
		Quantité.	Valeur.	Quantité.	Valeur.		
		Galls.	\$	Galls.	\$	\$	c.
Vins, non mousseux, contenant 26 p. 100 ou moins d'alcool— <i>Suite.</i>	Australie.....	48	59	48	59	12	00
	Québec.....						
France.....	Ontario.....	9,854	12,682	10,096	12,703	2,522	88
	Québec.....	82,492	62,002	88,924	67,665	22,231	00
	N.-Ecosse.....	2,559	2,713	2,104	2,160	526	00
	N.-Brunswick.....	380	561	1,765	1,184	441	71
	Manitoba.....	1,365	969	1,669	1,230	417	35
	Colombie-B.....	3,854	4,962	3,767	4,422	944	00
	Ile du P.-E.....	102	143	102	143	25	50
		100,606	84,032	108,427	89,507	27,108	44
Possess. françaises en Afrique.....	Québec.....	428	103	519	215	129	75
Allemagne.....	Ontario.....			1,032	751	258	00
	Québec.....	608	1,461	7,467	5,115	1,866	75
	N.-Ecosse.....			45	13	11	25
	Manitoba.....			28	9	7	00
	Colombie-B.....	60	299	58	191	14	50
		668	1,760	8,630	6,079	2,157	50
Espagne.....	Ontario.....	4,257	2,032	4,692	3,059	1,173	00
	Québec.....	84,509	28,780	89,972	31,653	22,493	11
	N.-Ecosse.....	1,047	434	1,713	930	428	25
	N.-Brunswick.....	706	285	175	96	43	75
	Manitoba.....			140	38	35	00
	Ile du P.-E.....	120	48	317	144	79	13
		90,639	31,579	97,009	35,920	24,252	24
Etats-Unis.....	Québec.....	100	40	112	85	28	00
Total.....	Ontario.....	14,826	16,293	15,994	17,204	3,997	38
	Québec.....	168,326	92,566	187,405	105,183	46,851	36
	N.-Ecosse.....	3,606	3,147	3,862	3,103	965	50
	N.-Brunswick.....	1,086	846	1,940	1,280	485	46
	Manitoba.....	1,376	1,008	1,848	1,316	462	10
	Colombie-B.....	8,156	8,397	6,124	7,419	1,533	25
	Ile du P.-E.....	222	191	419	287	104	63
			197,598	122,448	217,592	135,792	54,399
Champagne et tous autres vins mousseux :—							
En bouteilles contenant chacune pas plus d'une pinte et plus d'une chopine, ancienne mesure de vin—							
Grande-Bretagne.....	Ontario.....	94	1,850	76	1,422	250	80
	Québec.....	35	514	47	663	155	10
	Manitoba.....	37	516	11	152	36	30
	Colombie-B.....	290	4,125	214	3,075	706	20
		456	7,005	348	5,312	1,148	40

63 VICTORIA, A. 1900

N° 21.—TABLEAU GÉNÉRAL (par pays) indiquant la quantité, etc., importés en vertu du traité français—*Suite.*

ARTICLES ET PAYS D'OÙ IMPORTÉS.	PROVINCES où IMPORTÉS.	IMPORTÉS.		ENTRÉS POUR LA CONSOMMATION.		DROIT.	
		Quantité.	Valeur.	Quantité.	Valeur.		
		Douz.	\$	Douz.	\$	\$ c.	
Champagne et tous autres vins mousseux— <i>Suite.</i> En bouteilles contenant chacune pas plus d'une pinte et plus d'une chopine, ancienne mesure de vin—	France.....	Ontario .....	159	1,483	967	11,377	3,189 45
		Québec .....	4,303	58,538	3,510	46,555	11,581 98
		N.-Ecosse .....	192	2,502	152	2,058	501 60
		N.-Brunswick.....	10	46	36	308	120 45
		Manitoba .....	2	4	132	1,999	435 60
		Colombie-B.....	586	7,762	419	5,594	1,382 70
		Ile du P.-E.....	2	22	2	22	6 60
			5,254	70,357	5,218	67,913	17,218 38
	Allemagne.....	Québec.....	26	195	124	429	409 20
Colombie-B.....				3	20	9 90	
		26	195	127	449	419 10	
Etats-Unis.....	Québec.....			17	277	56 10	
Total...	Ontario.....	253	3,333	1,043	12,799	3,440 25	
	Québec.....	4,364	59,247	3,698	47,924	12,202 38	
	N.-Ecosse.....	192	2,502	152	2,058	501 60	
	N.-Brunswick.....	10	46	36	308	120 45	
	Manitoba.....	39	520	143	2,151	471 90	
	Colombie-B.....	876	11,887	636	8,689	2,098 80	
	Ile du P.-E.....	2	22	2	22	6 60	
	5,736	77,557	5,710	73,951	18,841 98		
Champagne en bouteilles contenant pas plus d'une chopine et plus d'une demi-chopine, ancienne mesure de vin—	Grande-Bretagne.....	Ontario.....	36	309	36	309	59 40
		Québec.....			40	175	66 00
		Manitoba.....	28	211	8	60	13 20
		Colombie-B.....	1,595	13,580	1,895	15,004	3,126 75
			1,659	14,100	1,979	15,548	3,265 35
France.....	Ontario.....	185	867	1,512	9,426	2,495 49	
	Québec.....	12,262	81,370	8,320	49,054	13,728 25	
	N.-Ecosse.....	340	2,306	292	1,864	481 80	
	N.-Brunswick.....	60	101	124	519	204 60	
	Manitoba.....	50	102	516	3,695	851 40	
	Colo. e-B.....	4,612	32,356	5,122	37,502	8,448 00	
		17,509	117,102	15,886	102,060	26,209 54	
Allemagne.....	Québec.....	30	122	110	379	181 50	
	Colom e-B.....			16	75	26 40	
		30	122	126	454	207 90	

## DOC. DE LA SESSION No 6

No 21.—TABLEAU GÉNÉRAL (par pays) indiquant la quantité, etc., importés en vertu du traité français.—*Fin.*

ARTICLES ET PAYS D'OÙ IMPORTÉS.	PROVINCES où IMPORTÉS.	IMPORTÉS.		ENTRÉS POUR LA CONSOMMATION.		DROIT.	
		Quantité.	Valeur.	Quantité.	Valeur.		
Champagne et tous autres vins mousseux— <i>Fin.</i> En bouteilles ne contenant pas plus d'une chopine et plus d'une demi-chopine, anc. mes. de vin— <i>Suite.</i> Etats-Unis.....	Québec.....			8	116	13 20	
	C.-Britanniq..	1,800	11,985	50	663	82 50	
		1,800	11,985	58	779	95 70	
	Total....	Ontario.....	221	1,176	1,548	9,735	2,554 89
		Québec.....	12,292	81,492	8,478	49,724	13,988 95
		Nouv.-Ecosse..	340	2,306	292	1,864	481 80
		N.-Brunswick.	60	101	124	519	204 60
		Manitoba.....	78	313	524	3,755	864 60
		C.-Britanniq..	8,067	57,921	7,083	53,244	11,683 65
			20,998	143,309	18,049	118,841	29,778 49
„ en bouteilles contenant chacune $\frac{1}{2}$ chopine ou moins— Grande-Bretagne....	C.-Britanniq..			8	27	6 56	
France.....	Ontario.....	14	69	40	109	32 84	
	Québec.....	657	1,590	610	1,402	500 20	
	Nouv.-Ecosse..	8	48				
	C.-Britanniq..	20	67	16	54	13 12	
		699	1,774	666	1,565	546 16	
Total....	Ontario.....	14	69	40	109	32 84	
	Québec.....	657	1,590	610	1,402	500 20	
	Nouv.-Ecosse..	8	48				
	C.-Britanniq..	20	67	24	81	19 68	
		699	1,774	674	1,592	552 72	
„ en bouteilles contenant chacune plus d'une pinte— Grande-Bretagne....	C.-Britan... }	Galls. 34 } Douz. 17 }	524	25 } 13 }	447	81 68	
France.....	C.-Britan... }	Galls. 26 } Douz. 13 }	307	6 } 3 }	75	19 80	
	Total....	C.-Britan... }	Galls. 60 } Douz. 30 }	831	31 } 16 }	522	101 48

## RÉCAPITULATION.

Ontario.....	135,285	152,278	33,766 07
Québec.....	320,303	292,821	94,291 80
Nouv.-Ecosse..	11,272	9,957	2,577 33
N.-Brunswick.	6,674	7,543	2,020 79
Manitoba.....	9,948	15,329	3,720 81
C.-Britanniq..	88,342	79,009	17,020 63
Ile du Pr.-E..	213	309	111 23
	572,037	557,246	153,508 66

63 VICTORIA, A. 1900

TABLEAU SOMMAIRE des articles importés en vertu du traité français, pendant l'exercice terminé le 30 juin 1899.

ARTICLES.	TAUX.	IMPORTÉS.		ENTRÉS POUR LA CONSOMMATION.		Droit.
		Quantité.	Valeur.	Quantité.	Valeur.	
			\$		\$	\$ c.
Noix, amandes, écalées.. liv.	3½c. par liv.....	273,920	52,435	270,202	51,279	9,016 47
" " non écal. " "	2c. " .....	442,665	36,009	480,536	36,781	9,622 92
" (walnuts) .....	2c. " .....	650,843	55,145	716,189	58,327	14,323 78
" toutes autres, N.A. E., non écalées.. "	2c. " .....	72,779	4,361	59,340	3,684	1,186 80
" t. aut., N.A.E., éc. " "	2c. " .....	141,565	20,127	129,086	17,568	2,581 72
Prunes .....	¾c. " .....	1,079,423	32,116	1,090,932	32,791	7,272 56
Savon de Marseille..... "	1c. " .....	581,477	25,925	583,006	26,118	5,830 06
Vins non mousseux, contenant 26 pour 100 ou moins de spiritueux... galls.	25c. par gall....	197,598	122,448	217,592	135,792	54,399 68
Champagne et tous autres vins mousseux :						
Champagne en bouteilles contenant chacune pas plus d'une pinte et plus d'une chopine, ancienne mesure de vin..... douz.	\$3.30 par douz..	5,736	77,557	5,710	73,951	18,841 98
Champagne en bouteilles conten't pas plus d'une chopine et plus d'une demi-chopine, ancienne mesure de vin .....	\$1.65 " ..	20,998	143,309	18,049	118,841	29,778
Champagne en bout, contenant chac. une demi-chopine ou moins..... "	82c. " ..	699	1,774	674	1,592	552 72
Champagne en bouteilles contenant plus d'une pinte chacune .....	f \$3.30 p. douz. et (\$1.65 par gall.	30	831	16	522	101 48
Total.....			572,037		557,246	153,508 66

## DOC. DE LA SESSION No 6

N<sup>o</sup> 22.—TABLEAU indiquant la valeur des effets importés en Ontario et Québec *via* le Saint-Laurent, durant l'exercice terminé le 30 juin 1899.

PROVINCES.	Effets imposables.	Effets exempts de droits.	Total, effets im- posables et exempts de droits,
	\$	\$	\$
Ontario.....	5,809,873	2,550,790	8,360,663
Québec.....	17,533,142	4,588,718	22,121,860
Total... ..	23,343,015	7,139,508	30,482,523

63 VICTORIA, A. 1900

N° 23.—TABLEAU indiquant la valeur des effets étrangers importés en entrepôt par voie des Etats-Unis, aussi la valeur des effets étrangers achetés sur les marchés des Etats-Unis en entrepôt ou autrement ; et aussi la valeur des effets de provenance ou manufacture des Etats-Unis, importés pendant l'exercice terminé le 30 juin 1899.

PROVINCES.	Effets étrangers passant par les Etats-Unis en entrepôt à l'importateur canadien.	Effets étrangers achetés sur le marché des Etats-Unis		Effets de la provenance des Etats-Unis.
		En entrepôt.	Autrement qu'en entrepôt.	
	\$	\$	\$	\$
Ontario.....	9,316,511	229,256	552,548	39,564,298
Québec.....	6,727,632	341,402	1,727,056	41,055,555
Nouvelle-Ecosse.....	98,859	14	883	2,833,181
Nouveau-Brunswick.....	226,161	6,381	23,517	3,222,251
Manitoba.....	217,264	31,540	2,007	4,259,543
Colombie-Britannique.....	159,598	14,423	18,830	5,134,403
Ile du Prince-Edouard.....	6	217	2,442	182,150
Territoires du Nord-Ouest.....				800,167
Yukon.....				1,640,875
Total.....	16,746,031	623,233	2,327,284	98,692,423

## DOC. DE LA SESSION No 6

N<sup>o</sup> 24.—TABLEAU des importations au Canada des Antilles anglaises et étrangères (y compris la Guyane), distinguant si ces importations ont eu lieu directement ou si elles ont passé par quelque pays étranger, pendant l'exercice terminé le 30 juin 1899.

## PROVINCE D'ONTARIO.

ARTICLES.	Total des importations des Antilles anglaises et étrangères, y compris la Guyane.		Importations des Antilles anglaises, y compris la Guyane anglaise.		Importations des Antilles étrangères, y compris les Guyanes française et hollandaise.	
	Quantité.	Valeur.	Directe- ment.	Via les Etats- Unis.	Directe- ment.	Via les Etats- Unis.
			Valeur.	Valeur.	Valeur.	Valeur.
		§	§	§	§	§
Cigarettes..... liv.	37	18	18			
Cigares..... "	6,496	22,895	289	1,032	963	20,611
Café..... "	194,844	17,872	17,872			
Mélasse..... galls.	13,129	4,132	4,132			
Rhum..... "	5,913	2,660	2,148	512		
Sucre, de toutes sortes..... liv.	723,902	18,226	17,876	350		
Articles pour consuls généraux .. §		65	65			
Cuivre jaune, déchets de..... qtx.	24	251	251			
" rouge..... "	30	415	415			
Fèves de cacao..... liv.	225,813	34,473	24,416	10,057		
Noix de coco..... nomb.	298,600	4,324	4,009	315		
Huile essentielle..... galls.	3	73	73			
Oranges..... boîtes.	2,316	2,569	2,569			
Colis..... §		711	606	105		
Palmes..... "		30		30		
Effets de colons..... "		3,000	3,000			
Epices..... liv.	66,756	6,324	2,406	3,918		
Eponges..... §		2,358		2,358		
Tapioca..... "		717	717			
Ecailles de tortue..... "		16	16			
Total.....		121,129	80,805	18,750	963	20,611

63 VICTORIA, A. 1900

N° 24.—TABLEAU des importations des Antilles anglaises et étrangères, etc.—*Suite.*

## PROVINCE DE QUÉBEC.

ARTICLES.	Total des importations des Antilles anglaises et étrangères, y compris la Guyane.		Importations des Antilles anglaises, y compris la Guyane anglaise.		Importations des Antilles étrangères, y compris les Guyanes française et hollandaise.	
			Directement.	Via les Etats-Unis.	Directement.	Via les Etats-Unis.
	Quantité.	Valeur.	Valeur.	Valeur.	Valeur.	Valeur.
		\$	\$	\$	\$	\$
Cigares .....	liv. 26,103	83,276	909			82,367
Café .....	" 40,253	3,922	680	1,373		1,869
Mélasses .....	galls. 1,289,760	237,053	235,263	1,790		
Rhum .....	" 7,037	1,925	1,869			56
Spiritueux, autres .....	" 7	87	87			
Sucre, de toutes sortes .....	liv. 5,570,115	95,642	94,094	1,548		
Tabac .....	" 257	360				360
Autres articles, savoir :						
Articles pour consuls étrangers \$ .....		202				202
Biscuits, non sucrés .....	liv. 100		10			
Livres et étiquettes .....	\$ .....	53				53
Fèves de cacao .....	liv. 25	4	4			
Noix de coco, directement .....	nomb. 250,980	4,025	3,980		45	
Drogues, crues .....	\$ .....	3		3		
Articles de fleuristes, palmes .....	" .....	65	65			
Fruits, secs, N. A. E. .....	liv. 1,507	295	295			
" verts, bananes .....	paqts. 13,000	5,200	5,200			
" " goyavas .....	\$ .....	34	34			
" " oranges .....	boîtes. 1	1		1		
" " " .....	brils. 1,817	4,022	1,528	2,494		
Confitures et marmelades .....	liv. 30	4	4			
Colis .....	\$ .....	516	500			16
Sel, gros .....	liv. 1,087,200	2,135		2,135		
Épices, gingemb., non moulues .....	" 29,681	2,332	2,193	139		
" muscades et macis .....	" 12,881	2,842	1,823	1,019		
Total .....		444,008	348,538	10,502	45	84,923



DOC. DE LA SESSION No 6

N<sup>o</sup> 24.—TABLEAU des importations des Antilles anglaises et étrangères, etc.—*Suite.*

## PROVINCE DE LA NOUVELLE-ÉCOSSE.

ARTICLES.	Total des importations des Antilles anglaises et étrangères, y compris la Guyane.		Importations des Antilles anglaises, y compris la Guyane anglaise.		Importations des Antilles étrangères, y compris les Guyanes française et hollandaise.	
	Quantité.	Valeur.	Directement.	Via les États-Unis.	Directement.	Via les États-Unis.
			Valeur.	Valeur.	Valeur.	Valeur.
		\$	\$	\$	\$	\$
Cigares .....	liv. 4,239	13,180	950		12,230	
Café.....	" 104,811	7,842	6,846		996	
Mélasse.....	galls. 1,229,201	250,344	63,457		186,887	
Rhum.....	" 68,144	12,111	12,109		2	
Spiriteux, autres .....	" 10	26	26			
Sucre, de toutes sortes.....	liv. 9,974,629	221,215	200,497		20,718	
Autres articles, savoir :						
Asphalte .....	"	430	430			
Articles pour le gouv. général.....	"	6	6			
Arrowroot.....	" 125	25	25			
Barils retournés.....	nomb. 61	153	153			
Os.....	qtx. 745	459	459			
Livres.....	"	50	50			
Fèves de cacao.....	liv. 119,768	16,811	16,811			
Noix de coco.....	nomb. 744,711	13,140	12,932		208	
Monnaies, or et argent.....	"	1,490	1,490			
Marchandises avariées.....	"	282	282			
Drogues.....	"	21	21			
Bois de campêche.....	liv. 23,136	1,808	1,808			
Fleurs—bulbes.....	"	98	98			
Fruits.....	"	9,117	9,005		112	
Meubles.....	"	10	8		2	
Peaux.....	"	34,272	32,420		1,852	
Sabots.....	"	78	78			
Gelées.....	"	7	6		1	
Vieux cordages.....	qtx. 132	307	307			
Jus de limon.....	gall. 14,249	2,767	2,767			
Métaux.....	"	1,308	1,202		106	
Emballages.....	"	4,107	4,107			
Marinades.....	"	1	1			
Marchandises retournées.....	"	1,088	1,088			
Sel.....	liv. 19,848,490	24,389	19,822		4,567	
Épices.....	"	1,946	1,946			
Effets de colons.....	"	500	500			
Ferblanterie.....	"	4	4			
Instrument de télégraphe.....	"	57	57			
Articles non mentionnés.....	"	686	496		190	
Légumes.....	"	1,137	1,137			
Bois.....	"	1,722	1,722			
Laine.....	liv. 1,153	185	185			
<b>Total.....</b>		<b>623,179</b>	<b>395,295</b>		<b>227,884</b>	

63 VICTORIA, A. 1900

N° 24.—TABLEAU des importations des Antilles anglaises et étrangères,  
etc.—*Suite.*

PROVINCE DU NOUVEAU-BRUNSWICK.

ARTICLES.	Total des importations des Antilles anglaises et étrangères, y compris la Guyane.		Importations des Antilles anglaises, y compris la Guyane anglaise.		Importations des Antilles étrangères, y compris les Guyanes française et hollandaise.	
	Quantité.	Valeur.	Directement.	Via les Etats-Unis.	Directement.	Via les Etats-Unis.
			Valeur.	Valeur.	Valeur.	Valeur.
		\$	\$	\$	\$	\$
Cigares..... liv.	1,878	5,448	.....	.....	.....	5,448
Café..... "	5,603	562	562	.....	.....	.....
Noix de coco..... nomb.	156,134	2,242	2,242	.....	.....	.....
" pulpes et fibres..... liv.	5	1	1	.....	.....	.....
Oranges..... boîtes.	533	954	954	.....	.....	.....
Goyaves..... "	.....	41	41	.....	.....	.....
Tamarins..... "	.....	158	158	.....	.....	.....
Jus de limon..... galls.	2,766	508	508	.....	.....	.....
Gelées..... liv.	183	46	46	.....	.....	.....
Sagou..... "	33,923	543	543	.....	.....	.....
Asphalte..... qtx.	3,920	2,803	2,803	.....	.....	.....
Cartouches..... "	.....	49	49	.....	.....	.....
Gingembre..... liv.	2,246	191	191	.....	.....	.....
Vieux cordages..... qtx.	34	127	127	.....	.....	.....
Peaux..... "	.....	536	536	.....	.....	.....
Métaux—						
Cuivre jaune..... qtx.	257	1,558	1,558	.....	.....	.....
Cuivre rouge..... "	296	2,694	2,694	.....	.....	.....
Fer..... "	2,034	621	621	.....	.....	.....
Plomb..... "	236	409	409	.....	.....	.....
Métal jaune..... "	6	37	37	.....	.....	.....
Palmes..... "	.....	35	35	.....	.....	.....
Marinades..... "	.....	219	219	.....	.....	.....
Esprit de rhum..... galls.	806	152	152	.....	.....	.....
" autres..... "	20	35	35	.....	.....	.....
Sucre..... liv.	46,220	1,359	1,359	.....	.....	.....
Mélasse..... galls.	615,650	126,633	51,009	.....	75,624	.....
Bois et articles en bois..... "	.....	25	25	.....	.....	.....
Laine..... liv.	250	50	50	.....	.....	.....
Légumes—						
Pommes de terre, sucrées..... boiss.	100	50	50	.....	.....	.....
Tomates..... "	2	4	4	.....	.....	.....
Salés secs, etc..... "	.....	488	488	.....	.....	.....
Fèves de Vanille..... "	.....	5	5	.....	.....	.....
Total.....	.....	148,583	67,511	.....	75,624	5,448

DOC. DE LA SESSION No 6

N° 24.—TABLEAU des importations des Antilles anglaises et étrangères,  
etc.—*Fin.*

## PROVINCE DU MANITOBA.

ARTICLES.	Total des importations des Antilles anglaises et étrangères, y compris la Guyane.		Importations des Antilles anglaises, y compris la Guyane anglaise.		Importations des Antilles étrangères, y compris les Guyanes française et hollandaise.	
	Quantité.	Valeur.	Directement.	via les Etats-Unis.	Directement.	via les Etats-Unis.
			Valeur.	Valeur.	Valeur.	Valeur.
		\$	\$	\$	\$	\$
Cigares..... liv.	1,206	3,737				3,737
Café..... "	6,604	4,562	4,562			
Rhum..... galls.	432	236	236			
Autres articles, savoir :						
Noix de coco..... nomb.	17,200	275		275		
Emballages..... "		42		42		
Epices—non moulues..... liv.	5,015	383		383		
" muscade..... "	306	85		85		
Total .....		9,320	4,925	658		3,737

## PROVINCE DE LA COLOMBIE-BRITANNIQUE.

Cigares..... liv.	5,571	18,258			18,258
Rhum..... galls.	382	84		84	
Jus de limon—à l'état naturel.....		156		156	
Total .....		18,498		240	18,258

## PROVINCE DE L'ILE DU PRINCE-EDOUARD.

Mélasse..... galls.	102,792	20,398	16,344		4,054
Rhum..... "	209	46	46		
Sucre—de toutes sortes..... liv.	446,750	10,639	10,639		
Noix de coco..... nomb.	500	14	14		
Sel..... liv.	223,510	193	193		
Total .....		31,290	27,236		4,054

## RÉCAPITULATION.

Ontario .....	121,129	80,805	18,750	963	20,611
Québec .....	444,008	348,538	10,502	45	84,923
Nouvelle-Ecosse.....	623,179	395,295		227,884	
Nouveau-Brunswick.....	148,583	67,511		75,624	5,448
Manitoba .....	9,320	4,925	658		3,737
Colombie-Britannique.....	18,498		240		18,258
Ile du Prince-Edouard.....	31,290	27,236		4,054	
Total .....	1,396,007	924,310	30,150	308,570	132,977

PAYS.	IMPORTATIONS.			EXPORTATIONS.		
	Effets imposables.	En franchise.	Total.	Provenance canadienne.	Provenance étrangère.	Total.
	\$	\$	\$	\$	\$	\$
Empire britannique :—						
Grande-Bretagne.....	27,450,325	9,495,140	36,945,465	85,113,081	13,973,300	99,086,381
Australasie.....	477,591	85,770	563,361	1,520,016	7,794	1,527,810
Afrique anglaise.....	334	98,518	98,852	222,236	237	222,473
Indes Orientales anglaises.....	114,658	706,063	820,696	40,086	75	40,161
Guyane anglaise.....	46,376		46,576	238,623	91	238,614
Honduras anglaises.....				2,303		2,303
Antilles anglaises.....	741,563	166,332	907,895	1,725,321	26,930	1,752,251
Hong-Kong.....	9,633	512	10,145	1,606		1,606
Gibraltar.....	6,482	521,601	528,083	1,683,801	1,771	19,589
Terreneuve.....	751	3,751	4,502	1,706	124,881	1,808,682
Autres possessions anglaises.....						1,706
Total, empire britannique.....	28,847,948	11,077,687	39,925,635	90,597,047	14,135,079	104,702,126
Tous autres pays :—						
Argentine.....		782,904	782,904	646,070		646,070
Australie.....	251,146	6,031	257,777	1,380		1,380
Belgique.....	2,215,051	95,379	2,311,380	445,667	408,746	849,413
Bresil.....		102,294	102,294	460,953		460,953
Etats de l'Amérique Centrale.....		34,550	34,550	37,224		37,224
Chili.....	370,844	38,976	409,820	27,116		27,116
Chine.....	335	385,146	755,990	289,655	430	290,085
Denemark.....	8,439	1,462	2,329	54,391		54,391
Antilles danoises.....	146,806	4,400	151,706	37,374	401	37,775
Indes orientales hollandaises.....	86	4,400	2,076	125		125
Antilles hollandaises.....	5,388	60	5,448	49		49
Egypte.....	3,333,259	546,613	3,879,872	1,551,909	F. 813	1,557,722
France.....	598	2,702	3,300	46,435		46,435
Possessions françaises, Afrique.....	25	2,577	2,602	17,575	10	17,585
Antilles françaises.....						30
Possessions françaises, toutes autres.....						30
Allemagne.....	6,648,146	734,353	7,382,499	1,310,373	909,196	2,219,569

Grèce.....	188,793	6,075	188,793	185,096	98	330
Hawaii.....	1,553	14	8,268	27,125		185,194
Haiti.....	30		44	176,347	1,662	28,787
Hollande.....	346,005	189,433	535,438	125,265	196,201	372,548
Italie.....	436,068	112,542	548,610	133,189		125,265
Japon.....	466,216	1,543,531	2,009,747	68,265	2,126	133,265
Mexique.....	4,947	44,157	49,104	120,244	36,713	168,978
Norvège et Suède.....	35,284	3,641	39,125	44,328	35	120,239
Pérou.....	63,400	4,101	67,501	29,641	105	44,433
Indes orientales portugaises.....				15,028		29,641
Russie.....	6,758	157,223	163,981	55,648		15,028
Saint-Pierre.....	36,569	3,864	40,433	195,666	11,886	55,648
Espagne.....	506,147	6,871	513,018	59,178		207,052
Indes orientales espagnoles.....	5,546		5,546			59,178
Antilles espagnoles.....	423,004	4,374	427,978	1,187,661	19,880	1,207,541
Possessions espagnoles en Afrique.....				36,056		36,056
" toutes autres.....	3,465		3,465			
Suisse.....	557,997	8,548	566,545	522	2,236	2,758
Turquie.....	146,898	6,221	153,119	8,346		8,346
Etats-Unis d'Amérique.....	53,281,683	48,361,267	101,642,950	34,766,955	1,795,885	36,562,840
de la Colombie.....	90	5,895	5,985	19,132	36	19,158
Uruguay.....		122,769	123,700	37,895		37,895
Venezuela.....	931	13,526	22,754	922		922
Tous autres pays étrangers.....	9,228			15,140		15,140
Total, autres pays.....	69,501,685	58,336,988	122,838,673	42,234,215	3,385,009	45,619,224
Monnaies et lingots exportés en Grande-Bretagne.....					4,000	4,874
" aux Etats-Unis.....				1,100,371		4,011,151
Montant esliné, remis en moins aux ports intérieurs, exporté aux Etats-Unis.....				4,559,530		4,559,530
Grand total.....	98,349,633	64,414,675	162,764,308	138,462,037	20,434,368	158,896,905

N° 26.—Relevé de la valeur des articles entrés pour la consommation dans chaque province du Canada, distinguant ceux qui ont payé des droits de ceux qui sont entrés en franchise; indiquant aussi les pays d'où ils ont été importés et le montant des droits perçus, pour l'exercice terminé le 30 juin 1899.

PROVINCE DE L'ONTARIO.

PAYS.	TARIF GÉNÉRAL.		TARIF PRÉFÉRENTIEL.		TOTAL, IMPOSABLES.		EN FRANCHISE.		GRAND TOTAL.	
	Valeur.	Droit.	Valeur.	Droit.	Valeur.	Droit.	Valeur.	Droit.	Valeur.	Droit.
Empire britannique—										
Grande-Bretagne.....	1,498,661	548,425 71	9,080,666	2,057,094 54	10,579,327	2,833,981	13,413,258	2,605,520 25		
Australie.....	314	54 15			314	49,080	49,080	54 15		
Afrique anglaise.....	5,711	1,373 55	14,888	2,155 78	20,599	322,297	342,836	3,529 33		
Indes orientales anglaises.....	15,509	15,788 25	16,479	2,578 83	31,988	88,045	88,045	18,266 58		
Antilles anglaises.....	164	63 25	14,374	3,373 53	14,538	56,057	14,538	3,486 78		
Guyane anglaise.....	310	113 69			310	52		113 69		
Hong-Kong.....	161	74 50			161	10,550	10,550	74 50		
Terreneuve.....	407	141 30			407	3,751	4,158	141 30		
Possessions anglaises, toutes autres.....										
Total, Empire britannique.....	1,521,237	566,034 40	9,126,407	2,065,202 18	10,647,644	3,277,343	13,924,987	2,631,236 58		
Tous autres pays—										
Arabie.....						4,264	4,264			
Republique Argentine.....						731,091	731,091			
Autriche.....	74,364	29,417 55	30,204	6,762 83	104,568	755	105,323	29,180 38		
Belgique.....	86,824	21,157 45	52,611	9,664 28	139,435	14,538	153,973	30,821 73		
Bresil.....						47,478	47,478			
Chine.....	7,932	3,344 39			7,932	147,120	155,052	3,344 39		
Cuba.....	20,596	21,551 68			20,596	20,596	20,661	21,151 68		
Danemark.....	176	51 10			176	1,385	1,385	51 10		
Indes orientales hollandaises.....	981	122 68			981	3,900	4,881	122 68		
Equateur.....	44	24 65			44	1,630	1,630	24 65		
Egypte.....	801,210	276,329 04	249,186	58,652 78	1,050,396	239,175	1,289,571	334,981 82		
France.....	912,511	270,717 19	508,047	116,938 42	1,420,558	7,740	1,625,964	337,635 61		
Guatemala.....	121,054	40,499 86			121,054	205,406	121,054	40,499 86		
Allemagne.....										
Grèce.....										

PAYS.	TARIF GÉNÉRAL.		TARIF PRÉFÉRENTIEL.		TOTAL, IMPOSABLES.		EN FRANCHISE.		GRAND TOTAL.	
	Valeur.	Droit.	Valeur.	Droit.	Valeur.	Droit.	Valeur.	Droit.	Valeur.	Droit.
Hawaï.....	53,609	115,760 88	5,769	1,000 17	59,378	137,484	196,862	116,761 05		
Hollande.....	23,188	6,947 65	6,806	1,531 51	34,994	4,008	39,002	8,479 16		
Italie.....	107,476	32,320 72	13,909	3,217 70	121,385	935,636	1,057,021	35,538 42		
Japon.....	2,653	2,433 40			2,653	28,144	30,797	2,433 40		
Mexique.....	382	364 00			382	487	2,307	364 00		
Norvège et Suède.....	1,820	316 00	1,264		1,264		1,264	316 00		
Perse.....	3,674	9,942 50	3,674		3,674		3,674	9,942 50		
Philippines.....	32,454	9,286 36			32,454	286	32,740	9,286 36		
Portugal.....	860	212 10			860		860	212 10		
Russie.....	204,827	60,034 22	11,452	2,150 19	216,279	1,183	217,462	62,184 41		
Espagne.....	156,460	45,043 33	41,797	9,397 98	198,257	3,096	201,353	54,441 31		
Suisse.....	36,346	6,708 44			36,346	3,631	39,977	6,708 44		
Turquie.....	20,946,261	5,647,779 93			20,946,261	19,197,556	40,143,817	5,647,779 93		
Etats-Unis.....	542	186 35			542	41,938	42,480	186 35		
Venezuela.....										
Total, tous autres pays.....	23,602,126	6,593,151 47	919,751	209,315 86	24,521,877	21,757,830	46,279,707	6,802,467 33		
Droits additionnels, entr. à la poste, etc.....										
Grand total.....	25,123,363	7,183,341 82	10,046,158	2,276,634 10	35,169,521	25,036,173	60,204,694	9,460,275 92		

63 VICTORIA, A. 1900

N° 26.—RELEVÉ de la valeur des articles entrés pour la consommation, etc.—*Suite*.  
**PROVINCE DE QUÉBEC.**

PAYS.	TARIF GÉNÉRAL.		TARIF PRÉFÉRENTIEL.		TOTAL IMPOSABLES.	EN FRANCHISE.		GRAND TOTAL.	
	Valeur.	Droit.	Valeur.	Droit.		Valeur.	Droit.	Valeur.	Droit.
Empire britannique—									
Grande-Bretagne.....	1,653,867	731,084 61	10,461,224	2,249,711 82	12,115,091	4,461,093	16,576,184	2,980,796 43	
Afrique anglaise.....	80	10 00	18	1 35	80	96,783	96,863	10 00	
Australasie.....	959	173 81			977	3,093	4,003	175 16	
Indes orientales anglaises.....	3,424	1,225 48	68,181	22,093 96	71,005	99,342	170,947	23,319 44	
Grèce.....	43	396 60			43		43	396 60	
Possessions anglaises, autres.....	354	733 65			354		354	733 65	
Antilles anglaises.....	65,757	20,651 28	287,189	43,849 78	352,946	9,494	362,440	63,901 06	
Hong-Kong.....	9,323	3,166 73			9,323	460	9,783	3,166 73	
Terreneuve.....	2,628	516 88			2,628	21,240	23,868	516 88	
Total, empire britannique.....	1,736,435	757,359 04	10,816,612	2,315,656 91	12,553,047	4,691,438	17,244,485	3,073,015 95	
Tous autres pays—									
Arabie.....						5,479	5,479	41,446 14	
Autriche.....	76,028	24,088 55	74,344	17,357 50	150,372	5,871	156,243	613,082 36	
Belgique.....	1,834,004	575,319 23	100,969	37,713 13	1,994,943	68,179	2,063,122	613,082 36	
Bénelux.....						42,512	42,512		
Etats de l'Amérique Centrale.....						300	300		
Chine.....	6,169	1,877 33			6,169	80,398	86,567	1,877 33	
Cuba.....	73,674	88,125 80			73,674	2,190	75,870	88,125 80	
Danemark.....	51	24 00			51	765	816	24 00	
Indes orientales hollandaises.....	4,640	2,926 26			4,640	60	4,700	2,926 26	
Égypte.....	1,948	2,878 00			1,948	274,803	2,367,069	839,805 31	
France.....	1,648,678	739,936 29	444,124	99,869 02	2,092,802	2,702	3,157	2,008	
Possessions françaises, Afrique.....	455	188 70			455	499,653	4,757,022	1,193,623 13	
Allemagne.....	3,453,709	1,014,085 31	803,630	179,542 82	4,257,339	41,911	30,818	10,869 84	
Grèce.....	30,818	10,805 84			30,818	41,911	270,713	823,724 97	
Hollande.....	225,015	824,213 15	3,787	511 82	228,802	96,676	341,343	42,947 12	
Italie.....	244,607	19,459 12			244,607	547,274	722,673	57,700 12	
Japon.....	66,101	1,745 69	100,298	38,247 55	175,399	12,971	14,054	66,101 06	
Mexique.....	1,083	2,745 69			1,083	3,301	35,117	4,648 91	
Suède et Norvège.....	21,375	3,466 45	10,441	1,182 46	31,816	7,270	7,270	2,433 00	
Perte.....	7,270	2,433 00			7,270				

i  
 DOC. DE LA SESSION N° 6

Pérou.....	77,522	49,329 94			77,522	25	78,182	49,329 94
Iles Philippines.....	48 55	13,322 65			675	675	675	48 55
Porto-Rico.....	21,934	878 77			21,934	21,934	21,934	13,322 65
Portugal.....	5,898	9 00			5,898	14,573	20,471	878 77
Russie.....	36	9 00			36	1,388	1,424	9 00
Saint-Pierre et Miquelon.....	228,725	91,969 62	10,956	2,417 82	239,681	3,193	242,874	94,387 44
Espagne.....	1,878	6,349 50			1,878		1,878	6,349 50
Possessions espagnoles, autres.....	266,803	79,372 76	89,402	20,476 40	356,205	5,452	361,657	99,849 16
Suisse.....	94,992	19,808 07			94,992	2,590	97,582	19,808 07
Turquie.....						75,322	75,322	
Venezuela.....	90	45 00			90		90	45 00
Etats-Unis de Colombie.....	11,482,206	2,866,573 79			11,482,206	23,450,359	34,933,065	2,866,573 79
Etats-Unis.....	76	275 60			76	76	76	275 60
Antilles danoises.....	18,582	11,763 35			18,582		18,582	11,763 35
" hollandaises.....								
Total, tous autres pays.....	19,895,102	6,495,259 80	1,706,921	397,318 61	21,602,023	25,239,143	46,841,166	6,892,373 41
Droits additionnels, entr. à la poste, etc.....		36,877 25		367 08				37,244 33
Grand total.....	21,631,537	7,289,496 09	12,523,533	2,713,942 60	34,155,070	29,939,581	64,085,651	10,002,838 69

## PROVINCE DE LA NOUVELLE-ÉCOSSE.

PAYS.	TARIF GÉNÉRAL.		TARIF PRÉFÉRENTIEL.		TOTAL IMPOSABLES.		EN FRANCHISE.		GRAND TOTAL.		
	Valeur.	Droit.	Valeur.	Droit.	Valeur.	Droit.	Valeur.	Droit.	Valeur.	Droit.	
											\$
Empire britannique—											
Grande-Bretagne.....	417,016	258,489 48	993,862	213,632 89	1,411,478	903,663	2,315,141	472,122 37			
Indes orientales anglaises.....	88	367 00	.....	.....	14,113	5,292	5,880	56,846 71			
Guyane anglaise.....	5,465	55,734 84	8,648	811 87	304,649	86,983	391,632	75,559 86			
Antilles anglaises.....	63,620	26,139 53	241,029	48,419 83	2,477	477,752	480,229	1,045 28			
Terreneuve.....	2,477	1,045 28	.....	.....	.....	.....	.....	.....			
Total, empire britannique.....	489,266	341,776 13	1,243,539	263,864 59	1,732,805	1,473,690	3,206,495	605,640 72			
Autres pays—											
République Argentine.....	506	172 35	722	125 15	1,228	7,761	7,761	297 50			
Autriche.....	21,880	5,691 96	77	18 38	21,957	6,601	1,228	5,710 34			
Belgique.....	904	800 73	.....	.....	904	9,404	10,308	300 72			
Chine.....	28	21 60	.....	.....	28	28	28	21 60			
Danemark.....	2,670	4,143 61	.....	.....	2,670	15,946	2,670	4,143 61			
Égypte.....	38,472	34,154 73	492	121 53	39,964	1,506	55,910	34,276 26			
France.....	846,089	273,452 75	10,895	2,621 15	856,984	.....	858,490	282,073 90			
Allemagne.....	946	303 43	.....	.....	946	14	946	303 43			
Grèce.....	8,216	32,708 51	.....	.....	8,216	2,907	11,123	32,708 51			
Haiti.....	190	56 20	.....	.....	190	11,813	11,603	55 20			
Hollande.....	1,629	495 50	8	1 50	1,637	1,637	1,637	497 00			
Italie.....	18	13 50	.....	.....	18	18	18	13 50			
Japon.....	276	69 00	.....	.....	276	3,815	4,929	685 16			
Madère.....	1,114	685 16	.....	.....	1,114	.....	28	8 40			
Norvège.....	8 40	8 40	.....	.....	8 40	.....	35,946	12,248 70			
Portugal.....	33,633	12,242 61	26	6 09	33,659	2,287	3,920	412 79			
Siam.....	1,614	412 79	75	19 69	1,614	1,706	1,807	596 59			
Espagne.....	1,732	576 90	.....	.....	1,732	.....	1,886	371 07			
Saint-Pierre.....	1,386	371 07	.....	.....	1,386	.....	1,386	371 07			
Suisse.....	333,611 47	333,611 47	.....	.....	333,611 47	.....	2,757,217	333,611 47			
Turquie.....	1,248,350	.....	.....	.....	1,248,350	.....	.....	.....			
Etats-Unis.....	.....	.....	.....	.....	.....	.....	.....	.....			

63 VICTORIA, A. 1900

DOC. DE LA SESSION No 6

Etats-Unis de Colombie.....	8,099	1,277 93	.....	.....	8,099	5,888	5,888	1,277 93		
Antilles danoises.....	14	7 30	.....	.....	14	462	8,561	7 30		
" hollandaises.....	25	15 00	.....	.....	25	1,990	2,004	15 00		
" françaises.....	168,007	34,012 06	.....	.....	168,007	2,577	2,602	15 00		
" espagnoles.....	.....	.....	.....	.....	.....	5,531	173,538	34,012 06		
Total, autres pays.....	2,386,826	740,803 55	12,295	2,913 49	2,399,121	1,588,575	3,987,690	743,717 04		
Droits additionnels, entr. à la poste, etc.....	.....	746 87	.....	179 86	.....	.....	.....	926 73		
Grand total.....	2,876,092	1,083,326 55	1,255,834	266,957 94	4,131,926	3,062,265	7,194,191	1,350,284 49		

N° 26.—RELEVÉ de la valeur des articles entrés pour la consommation, etc.—*Suite*.  
**PROVINCE DU NOUVEAU-BRUNSWICK.**

PAYS.	TARIF GÉNÉRAL.		TARIF DE RÉCIPROCITÉ.		TOTAL IMPOSABLES.	EN FRANCHISE.		GRAND TOTAL.	
	Valeur.	Droit.	Valeur.	Droit.		Valeur.	Valeur.	Valeur.	Droit.
Empire britannique—									
Grande-Bretagne.....	\$ 354,753	\$ 218,906 31	\$ 729,968	\$ 160,975 51	\$ 1,084,736	\$ 448,778	\$ 1,533,514	\$ 379,881 82	\$ 8 70
Indes orientales anglaises.....	29	8 70			29	4,391	4,420	8 70	
Antilles anglaises.....	53,997	11,885 50	15,285	1,543 82	69,282	8,956	78,238	13,429 32	
Terreneuve.....	17	1 70			17	11,114	11,131	1 70	
Total, empire britannique.....	408,796	230,802 21	745,268	162,519 83	1,154,064	473,239	1,627,303	363,321 54	
Tous autres pays									
Argentine.....						44,052	44,052	44,052	
Autriche.....	8,706	3,230 48	1,663	351 71	10,369		10,369	3,582 19	
Belgique.....	30,939	7,118 07	2,306	349 50	33,245	5,135	38,380	7,467 57	
Chine.....	1,411	332 42			1,411	88,873	90,284	352 42	
Etats-Unis de Colombie.						7	7		
Cuba.....	78,122	12,570 39			78,122		78,122	12,570 39	
France.....	36,775	31,802 94	3,077	799 54	39,855	16,043	55,898	32,602 48	
Allemagne.....	34,040	10,384 06	23,141	5,453 69	57,181	11,187	68,368	15,837 75	
Grèce.....	7,193	2,440 68	7,193		7,193		7,193	2,440 68	
Hollande.....	14,589	60,894 80	14,589	84	14,589	84	14,673	60,894 80	
Italie.....	1,533	729 44	1,533	258	1,533	258	1,791	729 44	
Japon.....	265	91 90			265	50	315	91 90	
Norvège et Suède.....	899	148 30			899		899	148 30	
Persé.....	289	59 75			289		289	59 75	
Philippines.....	711	2,652 75			711		711	2,652 75	
Russie.....						142,500	142,500		
Espagne.....	21,300	6,382 68			21,300	238	21,538	6,382 68	
Suisse.....	2,667	778 90	2,667		2,667		2,667	778 90	
Turquie.....	230	57 00	230		230		230	57 00	
Etats-Unis.....	1,382,456	406,831 34			1,382,456	1,818,984	3,201,440	406,831 34	
Venezuela.....						1,631	1,931		
Autres pays.....	1,622,078	546,625 90	30,187	6,954 44	1,652,265	2,129,362	3,781,627	553,480 34	
Total.....	2,030,874	777,928 11	775,455	169,473 77	2,806,329	2,602,601	5,408,930	946,801 88	
Entrées à la poste.....									
Grand total.....		2,452 90		706 04					3,158 94
		779,781 01		170,179 81					949,960 82



## DOC. DE LA SESSION No 6

## PROVINCE DU MANITOBA.

Empire britannique—	181,287	102,329 80	669,281	160,828 59	850,568	110,154	900,722	263,158 39
Grande-Bretagne.....	407	101 75	2,944	929 78	3,351	181,746	185,097	1,031 53
Indes orientales anglaises.....	727	2,016 90	352	40 95	1,079	4,562	5,641	2,057 85
Antilles anglaises.....								
Terreneuve.....								
Total, empire britannique.....	182,421	104,448 45	672,577	161,799 32	854,998	296,471	1,151,469	266,247 77
Tous autres pays—								
Argentine.....	2,123	553 13	565	117 14	2,688	5	2,693	670 27
Belgique.....	19,788	4,671 67	5,551	903 10	25,330	275	25,614	5,574 77
Brazil.....						12,304	12,304	
Etats de l'Amérique Centrale.....	2,342	1,007 29			2,342	836	12,688	1,097 29
Chine orientales hollandaises.....						10,346	1,000	
France.....	41,341	28,368 74	3,261	807 31	44,602	315	44,917	29,206 05
Allemagne.....	41,056	13,355 28	13,131	3,139 80	54,187	1,464	55,651	17,095 08
Grèce.....	17,243	5,908 96			17,243		17,243	5,908 96
Hollande.....	5,080	21,163 76			5,080	208	5,288	21,163 76
Irlande.....						1,168	1,168	
Italie.....	1,000	466 47			1,000		1,000	496 47
Japon.....	29,335	10,539 57	19,401	4,412 68	48,736	36,253	84,989	14,952 25
Norvège et Suède.....	74	37 40			48,774	50	124	37 40
Portugal.....	2,981	1,851 84			2,981		2,981	1,851 84
Russie.....						106	106	
Espagne.....	14,300	4,912 75			14,300		14,300	4,912 75
Antilles espagnoles.....	3,793	4,744 24			3,793		3,793	4,744 24
Possessions espagnoles, autre.....	106	362 50			106		106	362 50
Suisse.....	471	162 30			825		825	236 93
Turquie.....	3,434	871 55	354	74 63	3,434		3,434	871 55
Etats-Unis.....	2,917,603	764,346 70			2,917,603	1,363,885	4,281,488	764,346 70
Total, tous autres pays.....	3,102,169	864,014 15	42,263	9,454 66	3,141,432	1,428,215	4,572,647	873,408 81
Entrées à la poste, droits additionnels, etc.....		291 08		44 30				335 38
Grand total.....	3,284,590	968,753 68	714,840	171,298 28	3,999,430	1,724,686	5,724,116	1,140,051 96

## PROVINCE DE LA COLOMBIE-BRITANNIQUE.

PAYS.	TARIF GÉNÉRAL.		TARIF PRÉFÉRENTIEL.		TOTAL, IMPOSABLES.		EN FRANCHISE.		GRAND TOTAL.			
	Valeur.		Droit.		Valeur.		Droit.		Valeur.		Droit.	
	\$	¢	\$	¢	\$	¢	\$	¢	\$	¢	\$	¢
Empire britannique —												
Grande-Bretagne.....	481,368	359,536 07	801,785	181,241 45	1,283,153	686,564	1,969,717	540,777 52				
Australasie.....	14,735	4,303 81	292,638	63,060 07	307,373	34,171	341,544	67,363 88				
Indes orientales anglaises.....	5,000	2,024 82	8,485	1,334 04	13,485	81,251	94,736	3,358 86				
Antilles anglaises.....	264	1,154 40			264	156	420	1,154 40				
Total, empire britannique.....	501,367	367,019 10	1,102,908	245,635 56	1,604,275	802,142	2,406,417	612,654 66				
Autres pays—												
Arabie.....							960					
Autriche.....	27	9 45			27		27	9 45				
Belgique.....	8,308	1,204 70			8,308		8,308	1,204 70				
Etats de l'Amérique Centrale.....							25,674					
Chili.....							38,976					
Chine.....	346,889	192,130 47			346,889		383,158	192,130 47				
Cuba.....	17,502	21,455 12			17,502		17,502	21,455 12				
Denemark.....	53	25 55			53		53	25 55				
Indes orientales hollandaises.....	142,043	41,994 42			142,043		142,043	41,994 42				
Egypte.....	526	875 50			526		540	875 50				
France.....	68,168	24,540 51	1,279	108 48	69,447		70,064	24,648 99				
Allemagne.....	20,900	6,383 57	1,156	249 25	22,056		27,030	6,632 82				
Grèce.....	5,730	1,252 10			5,730		5,730	1,252 10				
Hawaï.....	798	211 97			798		7,463	1,211 97				
Hollande.....	677	1,913 95	153	5 74	830		1,002	2,119 69				
Italie.....	251	51 15			251		251	51 15				
Japon.....	77,335	27,940 56	48,822	12,852 20	126,157		150,715	40,792 76				
Madère.....	17	15 50			17		17	15 50				
Mexique.....							50					
Norvège et Suède.....	86	25 80			86		86	25 80				
Pérou.....	86,110	25,370 91			86,110		86,110	25,370 91				
Philippines.....	452	1,952 00			452		452	1,952 00				
Portugal.....	433	230 02			433		433	230 02				
Espagne.....	1,708	970 31			1,708		1,701	970 31				
Possessions espagnoles, autres.....	3,779	8,192 75			3,779		3,870	8,192 75				
Total, autres pays.....	484	198 15			484		484	198 15				
Entrées à la poste, etc.....	4,335,529	1,426,252 84			4,335,529		5,004,656	1,126,252 84				
Grand total.....	5,117,827	1,483,197 30	51,410	13,215 67	5,169,237		6,041,015	1,496,412 97				
	5,619,194	1,852,283 28	1,154,318	259,039 16	6,773,512		8,447,432	2,111,322 44				

Swisse.....	484	198 15			484		484	198 15				
Etats-Unis.....	4,335,529	1,426,252 84			4,335,529		5,004,656	1,126,252 84				
Venezuela.....							3,578					
Total, autres pays.....	5,117,827	1,483,197 30	51,410	13,215 67	5,169,237		6,041,015	1,496,412 97				
Entrées à la poste, etc.....							871,778					
Grand total.....	5,619,194	1,852,283 28	1,154,318	259,039 16	6,773,512		8,447,432	2,111,322 44				

N° 26.—RELEVÉ de la valeur des articles entrés pour la consommation, etc.—*Suite.*  
 PROVINCE DE L'ILE DU PRINCE-ÉDOUARD.

PAYS.	TARIF GÉNÉRAL.			TARIF PRÉFÉRENTIEL.			TOTAL, IMPOSABLES.			EN FRANCHISE.			GRAND TOTAL.		
	Valeur.	Droit.		Valeur.	Droit.		Valeur.	Droit.		Valeur.	Droit.		Valeur.	Droit.	
		\$.	\$.		\$.	\$.		\$.	\$.		\$.	\$.		\$.	\$.
Empire britannique—															
Grande-Bretagne.....	63,036	53,220	98	101,331	22,639	25	164,367	82,055	247,022	75,800	23				
Indes orientales anglaises...								1,588							
Guyane anglaise.....	4,721	10,960	14	929	154	27	5,650		5,650	11,114	41				
Antilles anglaises.....	13,377	2,700	95	8,906	1,155	50	22,283	192	22,475	3,856	54				
Terrençeuve.....	122	30	92				122	936	1,058	30	92				
Total, empire britannique.....	81,256	66,912	99	111,166	23,949	11	192,422	85,371	277,793	90,862	10				
Autres pays—															
Belgique.....	249	85	95				249	516	765						
France.....	2,716	4,675	10	144	21	60	2,800		2,860	4,696	70				
Allemagne.....	669	272	40	46	8	62	715	87	802	281	62				
Hollande.....	526	3,065	80				526	98	624	3,065	80				
Italie.....	323	83	90				323	287	610						
Porto-Rico.....	4,054	327	16				4,054		4,054	327	16				
Portugal.....	235	164	26				235		235	164	26				
Saint-Pierre.....	163	191	77				163	770	933	191	77				
Espagne.....	576	247	17				576		576	247	17				
États-Unis.....	97,125	27,242	49				97,125	87,225	184,350	27,242	49				
Total, autres pays.....	106,636	36,357	00	190	30	22	106,826	88,983	195,809	36,387	2				
Entrées à la poste.....															
Grand total.....	187,892	103,332	49	111,356	23,979	33	299,248	174,354	473,602	127,311	82				

## DOC. DE LA SESSION No 6

## TERRITOIRES DU NORD-OUEST.

Grande-Bretagne .....	10,257	4,818 02	14,932	3,353 94	25,189	8,822	34,011	8,171 96
Indes orientales anglaises. ....	144	51 20	.....	.....	144	10,216	10,360	51 20
Guyane anglaise. ....	5	70 80	.....	.....	5	.....	5	70 80
Antilles anglaises. ....	8	62 40	.....	.....	8	.....	8	62 40
	10,414	5,002 42	14,932	3,353 94	25,346	19,038	44,384	8,356 36
Belgique .....	3	0 65	.....	.....	3	.....	3	0 65
Chine .....	545	393 74	.....	.....	545	12,790	13,335	393 74
France .....	1,443	638 72	.....	.....	1,443	1,027	2,470	638 72
Allemagne .....	79	18 85	.....	.....	79	50	129	18 85
Hollande .....	108	443 11	.....	.....	108	.....	108	443 11
Islande .....	.....	.....	.....	.....	.....	.....	.....	.....
Japon .....	687	313 05	.....	.....	687	25	25	.....
Norvège et Suède .....	.....	.....	.....	.....	.....	70	797	.....
Portugal .....	22	19 07	.....	.....	22	3	3	.....
Russie .....	.....	.....	.....	.....	.....	.....	.....	.....
Espagne .....	5	12 68	.....	.....	5	44	44	19 07
Suisse .....	5	7 40	.....	.....	5	.....	5	12 68
Etats-Unis .....	432,946	100,775 25	.....	.....	432,946	367,312	800,268	7 40
	435,843	102,642 52	.....	.....	435,843	381,321	817,164	100,775 25
Droits additionnels, entrées à la poste, etc. ....	446,257	108,095 90	14,932	3,353 94	461,189	400,359	861,548	450 96
	446,257	108,095 90	14,932	3,353 94	461,189	400,359	861,548	111,449 84

## N° 26.—Relevé de la valeur des articles entrés pour la consommation, etc.—Suite.

## YUKON.

PAYS.	TARIF GÉNÉRAL.		TARIF PRÉFÉRENTIEL.		TOTAL, IMPOSABLES.	EN FRANCHISE.		GRAND TOTAL.	
	Valeur.	Droit.	Valeur.	Droit.		Valeur.	Droit.	Valeur.	Droit.
	\$	\$ c.			\$		\$	\$ c.	
Empire britannique— Grande-Bretagne.....	6,583	1,695 60	1,016	207 35	7,599	2,955	10,554	1,902 95	
Total, empire britannique.....	6,583	1,695 60	1,016	207 35	7,599	2,955	10,554	1,902 95	
Etats-Unis .....	1,629,348	440,445 13			1,629,348	11,527	1,640,875	440,445 13	
Total, autres pays.....	1,629,348	440,445 13			1,629,348	11,527	1,640,875	440,445 13	
Perceptions dans le Yukon en 1898—pas de rapport statistique.....								38,384 69	
Grand total .....	1,635,931	442,140 73	1,016	207 35	1,636,947	14,482	1,651,429	480,732 77	

DOC. DE LA SESSION No 6

N<sup>o</sup> 27.—RELEVÉ de la valeur des articles entrés pour la consommation, etc.—*Fin*

## CANADA.

PAYS.	Effets imposables.	En franchise.	Totaux.	Droit.
	\$	\$	\$	\$ c.
Empire britannique—				
Grande-Bretagne.....	27,521,508	9,538,615	37,060,123	7,328,191 92
Australasie.....	308,350	86,227	394,577	67,539 04
Afrique anglaise.....	394	98,518	98,912	64 15
Indes orientales anglaises.....	109,301	706,063	815,364	31,666 06
Guyane anglaise.....	34,349		34,349	71,565 30
Antilles anglaises.....	782,499	166,400	948,899	178,387 51
Hong-Kong.....	9,633	512	10,145	3,280 42
Terreneuve.....	5,405	521,601	527,006	1,669 28
Possessions anglaises, autres.....	761	3,751	4,512	874 95
Total, empire britannique.....	28,772,200	11,121,687	39,893,887	7,683,238 63
Tous autres pays—				
Arabie.....		10,703	10,703	
Argentine.....		782,904	782,904	
Autriche.....	269,252	6,631	275,883	75,185 93
Belgique.....	2,223,479	95,244	2,318,723	663,898 07
Bésil.....		102,294	102,294	
Etats de l'Amérique Centrale.....		34,550	34,550	
Chili.....		38,976	38,976	
Chine.....	366,192	385,200	751,392	199,496 36
Danemark.....	308	1,974	2,282	122 25
Antilles danoises.....	8,175	462	8,637	1,553 53
Indes Orientales hollandaises.....	147,664	4,900	152,564	45,043 36
Antilles hollandaises.....	18,596	1,990	20,586	11,770 65
Equateur.....		1,630	1,630	
Egypte.....	5,188	74	5,262	7,921 76
France.....	3,341,369	547,926	3,889,295	1,300,876 33
Possessions françaises en Afrique.....	455	2,702	3,157	188 70
Antilles françaises.....	25	2,577	2,602	15 00
Allemagne.....	6,669,099	724,357	7,393,456	1,903,223 16
Grèce.....	182,984		182,984	61,210 87
Haïti.....		14	14	
Hawaï.....	798	6,675	7,473	211 97
Hollande.....	317,529	182,864	500,393	1,061,622 69
Islande.....		1,193	1,193	
Italie.....	283,057	112,542	395,599	52,842 44
Japon.....	474,266	1,543,841	2,018,107	149,885 50
Madère.....	35		35	29 00
Mexique.....	3,736	41,165	44,901	5,179 00
Norvège et Suède.....	34,971	3,841	38,812	5,293 41
Perse.....	8,773		8,773	2,808 75
Pérou.....	86,110	25	86,135	25,370 91
Portugal.....	59,195	4,101	63,296	25,559 36
Russie.....	6,758	157,223	163,981	1,090 87
Siam.....	28		28	8 40
Saint-Pierre.....	1,813	3,864	5,677	613 56
Espagne.....	527,508	6,974	534,482	181,346 14
Indes orientales espagnoles.....	82,359	660	83,019	63,877 19
Antilles espagnoles.....	366,423	7,792	374,215	182,435 00
Possessions espagnoles, toutes autres.....	5,763	91	5,854	14,904 75
Suisse.....	560,220	8,548	568,768	156,108 44
Turquie.....	136,388	6,221	142,609	27,816 13
Etats-Unis de l'Amérique.....	44,471,824	48,533,342	93,007,166	11 713,858 94
"    la Colombie.....	90	5,895	5,985	45 00
Venezuela.....	542	122,769	123,311	186 35
Total, autres pays.....	60,660,972	53,496,734	114,157,706	17,941,599 77
Droits additionnels, entrées à la poste, etc.....				71,005 66
Perception dans le district du Yukon durant l'année précédente—pas de rapp. statist.				38,384 69
	89,433,172	64,618,421	154,051,593	25,734,228 75

63 VICTORIA, A. 1900

N° 28.—RELEVÉ de la valeur totale des effets exportés de la

Numéro.	PAYS.	Les mines.		Les pêcheries.		La forêt.		Animaux et leurs produits.	
		Prove- nance ca- nadienne.	Prove- nance étrangère.	Prove- nance ca- nadienne.	Prove- nance étrangère.	Prove- nance ca- nadienne.	Prove- nance étrangère.	Prove- nance ca- nadienne.	Prove- nance étrangère.
		§	§	§	§	§	§	§	§
Empire britannique :—									
1	Grande-Bretagne .....	496		295		89,783		14,608,118	287
2	Australie. ....							3,066	
3	Afrique anglaise .....							84	
4	Indes orientales anglaises.							40	
5	Antilles anglaises .....							1,968	
6	Guyane anglaise .....								
7	Honduras anglais .....								
8	Poss. angl., toutes autres.								
9	Gibraltar .....								
10	Hong-Kong .....								
11	Labrador .....								
12	Terreneuve .....					763		123	
13	Nouvelle-Zélande .....								
	Total, empire britann..	496		295		90,546		14,613,399	287
Autres pays :—									
14	Argentine .....								
15	Autriche .....								
16	Brésil .....								
17	Belgique .....							571	
18	Bolivie .....								
19	Etats de l'Am. Centrale..								
20	Chili .....								
21	Chine .....							734	
22	Danemark .....								
23	Antilles danoises .....								
24	Indes orientales holland..								
25	Guyane hollandaise .....								
26	Egypte .....								
27	France .....					6,346			
28	Poss. franç. en Afrique..								
29	Antilles françaises .....					2,392			

DOC. DE LA SESSION No 6

province d'Ontario, pour l'exercice finissant le 30 juin 1899.

Produits agricoles.	Manufactures.		Articles divers.		Totaux.		Grands totaux.	Numéro.	
	Prove- nance ca- nadienne.	Pro- venance étrangère.	Prove- nance ca- nadienne.	Pro- venance étrangère.	Prove- nance ca- nadienne.	Pro- venance étrangère.			
§	§	§	§	§	§	§	§		
8,151,045	21,376	2,500,401	19,590	7,240	1,827	25,357,378	43,080	25,400,458	1
19,625	17	963,056	7,568	616		986,363	7,585	993,948	2
6,778		62,881	104			69,743	104	69,847	3
		10,029				10,069		10,069	4
239,830		30,189	262	2		271,989	262	272,251	5
19,411		1,723	67			21,134	67	21,201	6
		2,303				2,303		2,303	7
		516				516		516	8
1,606						1,606		1,606	9
		1,078				1,078		1,078	10
		365				365		365	11
215,755		46,472	557	649	479	263,762	1,036	264,798	12
		10,296				10,296		10,296	13
8,654,050	21,393	3,629,309	28,148	8,507	2,306	26,996,602	52,134	27,048,736	
639		50,576				51,215		51,215	14
		1,380				1,380		1,380	15
1,100		232				1,332		1,332	16
98,147		7,690	329			106,408	329	106,737	17
		18				18		18	18
		18,193				18,193		18,193	19
		1,393				1,393		1,393	20
85		6,449				7,268		7,268	21
21,238		9,372				30,610		30,610	22
		516				516		516	23
		125				125		125	24
		30				30		30	25
		49				49		49	26
212,368		272,964	1,424	362		492,040	1,424	493,464	27
		4,150				4,150		4,150	28
						2,392		2,392	29

63 VICTORIA, A. 1900

## N° 28.—RELEVÉ de la valeur totale des effets exportés de la province

Numéro.	PAYS.	Les mines.		Les pêcheries.		La forêt.		Animaux et leurs produits.	
		Prove- nance ca- nadienne.	Pro- venance étrangère.	Prove- nance ca- nadienne.	Pro- venance étrangère.	Prove- nance ca- nadienne.	Pro- venance étrangère.	Prove- nance ca- nadienne.	Pro- venance étrangère.
	Autres pays— <i>Suite.</i>	\$	\$	\$	\$	\$	\$	\$	\$
30	Allemagne.....	400				5,403		551	1,704
31	Grèce.....					330			
32	Hawaii.....								
33	Hollande.....								
34	Italie.....								
35	Japon.....							597	
36	Mexique.....								
37	Norvège et Suède.....								
38	Portugal.....								
39	Poss. espagn. en Afrique.....								
40	Pérou.....								
41	Russie.....								
42	Saint-Pierre.....								
43	Siam.....								
44	Saint-Domingue.....								
45	Espagne.....								
46	Antilles espagnoles.....								
47	Repub. de l'Afrique du Sud.....								
48	Suisse.....								
49	Turquie d'Asie.....								
50	" d'Europe.....								
51	" d'Afrique.....								
52	Etats-Unis d'Amérique.....	1,409,234	175,444	440,665	55	6,408,124	9,574	2,975,345	182,831
53	" de la Colombie.....								
54	Uruguay.....								
55	Venezuela.....								
	Total, autres pays.....	1,409,634	175,444	440,665	55	6,422,595	9,574	2,977,798	184,535
	Totaux.....	1,410,130	175,444	440,960	55	6,513,141	9,574	17,591,197	184,822

Monnaies et lingots exportés aux Etats-Unis (lingots, \$74,412 ;  
Quantité évaluée dont il n'a pas été fait rapport aux ports de

Grand total des exportations.....

DOC. DE LA SESSION No 6

de l'Ontario, pour l'exercice terminé le 30 juin 1899—*Suite.*

Produits agricoles.	Manufactures.		Articles divers.		Totaux.		Grands totaux.	Numéro.
	Prove- nance ca- nadienne.	Prove- nance étrangère.	Prove- nance ca- nadienne.	Prove- nance étrangère.	Prove- nance ca- nadienne.	Prove- nance étrangère.		
\$	\$	\$	\$	\$	\$	\$	\$	
603,479	4,223	291,375	2,234			901,208	8,161	909,369 30
						330		330 31
		35				35		35 32
72,394		31,726	550	4		104,124	550	104,674 33
30,657		3,520				34,177		34,177 34
		8,751			760	9,348	760	10,108 35
		32,519	328			32,519	328	32,847 36
628		60,834	55			61,462	55	61,517 37
		105				105		105 38
		673				673		673 39
		330				330		330 40
1,700		28,903				30,603		30,603 41
		62				62		62 42
		293				293		293 43
		24				24		24 44
1,950						1,950		1,950 45
7,861		3,251				11,112		11,112 46
		2,379				2,379		2,379 47
		522	10			522	10	532 48
		50				50		50 49
		267				267		267 50
		204				204		204 51
745,114	31,641	1,836,696	408,890	20,097	145,419	13,835,275	953,854	14,789,129 52
		935				935		935 53
		10,050				10,050		10,050 54
		922				922		922 55
1,797,360	35,964	2,687,563	413,820	20,463	146,179	15,756,078	965,471	16,721,549
10,451,410	57,257	6,316,872	441,968	28,970	148,485	42,752,680	1,017,605	43,770,285

monnaies, \$17,957)..... 92,369  
l'intérieur et exportée aux Etats-Unis..... 4,273,258

48,137,912



63 VICTORIA, A. 1900

## N° 28.—RELEVÉ de la valeur totale des effets exportés de la province

Numéro.	PAYS.	Les mines.		Les pêcheries.		La forêt.		Animaux et leurs produits.	
		Prove- nance ca- nadienne.	Prove- nance é- trangère.	Prove- nance ca- nadienne.	Prove- nance é- trangère.	Prove- nance ca- nadienne.	Prove- nance é- trangère.	Prove- nance ca- nadienne.	Prove- nance é- trangère.
		§	§	§	§	§	§	§	§
1	Empire britannique—								
2	Grande-Bretagne...	87,888		138,510		10,319,101	79,464	24,917,438	972,679
3	Australie.....					70		6	
4	Afrique anglaise.....					40,440		263	
5	Indes orient. anglaises.....					12,668		751	
6	Antilles anglaises.....			5,573					
7	Guyane anglaise.....					4,107	700	48,714	10
8	Terreneuve.....	34	76						
	Nouvelle-Zélande.....								
	Total, empire britann.	87,922	76	144,083		10,376,386	80,164	24,967,172	772,359
9	Autres pays—								
10	Argentine.....					181,695			
11	Bésil.....			206,601		45,065			
12	Belgique.....	40,755				77,250		4,752	
13	Chine.....					112,469		3,682	
14	France.....					811			
15	Antilles françaises.....					23,188		78,635	3,755
16	Allemagne.....	13,162	256	50		28,637			528
17	Hollande.....			29,562					
18	Italie.....								
19	Japon.....								
20	Mexique.....								
21	Norvège et Suède.....			3,765		16,548			
22	Portugal.....								
23	Pérou.....								
24	Russie.....					5,651		679	
25	Saint-Pierre.....					37,116			
26	Espagne.....					6,068			
27	Antilles espagnoles.....								2,226
28	Suisse.....								
29	Turquie d'Afrique.....					1,546,441		813,592	71,901
30	Etats-Unis d'Amérique.....	417,529	2,687	47,798	958				
31	" de la Colombie.....					1,739			
	Uruguay.....								
	Total, autres pays.....	471,446	2,943	287,776	958	2,082,678		901,340	78,410
	Total.....	559,368	3,019	31,859	958	12,459,064	80,164	25,868,512	1,051,099
	Monnaies et lingots exportés aux Etats-Unis—(lingots, \$567,640 ; monnaies, \$2,749,096).....								
	Quantité évaluée dont il n'a pas été fait rapport aux ports de l'intérieur et exportée aux Etats-Unis.....								
	Grand total, exportations.....								

DOC. DE LA SESSION No 6

## Québec, pour l'exercice terminé le 30 juin 1899.

Produits agricoles.	Manufactures.		Articles divers.		Totaux.		Grand Total.	Numéro.	
	Prove- nance ca- nadienne.	Prove- nance é- trangère.	Prove- nance ca- nadienne.	Prove- nance é- trangère.	Prove- nance ca- nadienne.	Prove- nance é- trangère.			
§	§	§	§	§	§	§	§		
7,071,898	12,675,381	1,733,579	69,829	35,942	20,160	44,304,356	13,817,513	58,121,869	1
		73,850				73,926		73,926	2
		50,623	33			91,326	33	91,359	3
		64				64		64	4
1,001	78	44,075	283			64,068	361	64,429	5
		595	3			595	3	598	6
431,926	30,860	169,117	5,722		13,011	653,898	50,379	704,277	7
		6,940				6,940		6,940	8
7,504,825	12,706,319	2,078,843	75,870	35,942	33,171	45,195,173	13,868,289	59,063,462	
		558				182,253		182,253	9
		1,665				253,331		253,331	10
179,686	398,692	23,676	3,175		85	326,119	401,952	728,071	11
		98,433	249			98,682	249	98,931	12
99,296	325	6,230	4,056		8	221,677	4,389	226,066	13
						811		811	14
226,284	894,675	18,492	1,798			359,811	900,484	1,260,295	15
38,625	195,103	368			20	67,630	195,651	263,281	16
		1,568				31,130		31,130	17
		3,274	1,116			3,274	1,116	4,390	18
		5,250	384		1	5,250	385	5,635	19
		22,480				22,480		22,480	20
		360				20,673		20,673	21
			105				105	105	22
		17				17		17	23
2,125		4,400				12,855		12,855	24
						37,116		37,116	25
		290				6,358		6,358	26
							2,226	2,226	27
		175				175		175	28
216,119	190,499	843,580	289,520	5,447	43,222	3,890,506	598,787	4,489,293	29
		119				119		119	30
						1,739		1,739	31
762,135	1,679,294	1,030,931	300,403	5,447	43,336	5,541,757	2,105,344	7,647,101	
8,266,960	14,385,613	3,109,778	376,273	41,389	76,507	50,736,930	15,973,633	66,710,563	
								3,316,736	
								284,272	
								70,311,571	

63 VICTORIA, A. 1900

## N° 28.—RELEVÉ de la valeur totale des effets exportés de la province de

Numéro.	PAYS.	Les mines.		Les pêcheries.		La forêt.		Animaux et leurs produits.	
		Prove-nance ca-nadienne.	Prove-nance étrangère.	Prove-nance ca-nadienne.	Prove-nance étrangère.	Prove-nance ca-nadienne.	Prove-nance étrangère.	Prove-nance ca-nadienne.	Prove-nance étrangère.
		\$	\$	\$	\$	\$	\$	\$	\$
1	Empire britannique—								
2	Grande-Bretagne.....	56,207		681,755	1,595	1,390,510		181,985	
3	Australie.....			175					
4	Afrique anglaise.....	12,423		128,841		5,009		1,284	
5	Guyane anglaise.....	18,286	70	826,605	19,059	133,669	12	74,540	370
6	Antilles anglaises.....			975					
7	Possess. anglaises, autres.			714	26	7,349	235	72,503	14,413
	Terreneuve.....	180,904	11,280						
	Total, empire britanniq.	267,820	11,350	1,639,065	20,680	1,536,837	247	330,312	14,783
8	Autres pays :—					220,913			
9	Argentine.....					105			
10	Bésil.....			196,246					
11	Belgique.....			13,140					
12	Chine.....								
13	Danemark.....			10,716					
14	Antilles danoises.....	14		16,300	185	2,284		14,556	
15	France.....			553,695		136,021		175	
16	Antilles françaises.....			23		177			
17	Poss. franç. en Afrique.....					21,060			
18	Allemagne.....	1,512		41,182		4,013			
19	Haiti.....			26,465		200			1,545
20	Hollande.....	600				3,136			
21	Italie.....			9,962					
22	Madère.....					11,573			
23	Mexique.....							2,560	
24	Norvège et Suède.....			7,758					
25	Russie.....			5,100					
26	Saint-Pierre.....	20,062	324	402		16,121		47,115	
27	Antilles espagnoles.....	9,978		784,770	5,619	82,013		5,210	3,545
28	Turquie d'Asie.....					5,150			
29	Etats-Unis.....	452,999	7,300	1,620,186	14,121	299,034	2,560	28,354	100
30	Etats-Unis de la Colombie			13,669		2,382			
	Uruguay.....					26,106			
	Total, autres pays.....	485,165	7,624	3,299,614	19,925	830,288	2,560	97,970	5,190
	Totaux.....	752,985	18,974	4,938,679	40,605	2,367,125	2,807	428,282	19,973

Monnaies et lingots exportés à la Grande-Bretagne—Monnaies, \$4,000; lingots des Etats-Unis,

Grand total des exportations

DOC. DE LA SÉSSION No 6

la Nouvelle-Ecosse, pour l'exercice terminé le 30 juin 1899.

Numéro.	Produits agricoles.		Manufactures.		Articles divers.		Totaux.		Grand total.	Numéro.
	Prove-nance ca-nadienne.	Prove-nance étrangère.	Prove-nance ca-nadienne.	Prove-nance étrangère.	Prove-nance ca-nadienne.	Prove-nance étrangère.	Prove-nance ca-nadienne.	Prove-nance étrangère.		
	\$	\$	\$	\$	\$	\$	\$	\$	\$	
1	584,257		536,459	29,018						
2			7,354			1,293	3,431,173	31,906	3,463,079	1
3							7,354		7,354	2
4	40,135		2,002	21			175		175	3
5	129,814	236	39,254	3,137		11	189,694	21	189,715	4
6							2,452		2,452	5
7	126,643	1,065	199,497	38,432		591	1,222,179	25,336	1,247,515	6
							975		975	7
	880,849	1,301	784,566	70,608		602	588,501	71,541	660,042	6
							9,835		9,835	7
							5,440,051	128,804	5,568,855	
8							220,913		220,913	8
9			45				196,396		196,396	9
10				65			13,140		13,140	10
11			68,340				68,340	65	13,205	11
12							10,716		10,716	12
13	3,040	21	664				36,858		37,259	13
14	4,810		552			195	690,443	401	690,443	14
15			15	10			5,025	10	5,035	15
16							21,060		21,060	16
17	54		10				46,771		46,771	17
18	440	114	20			3	27,125	1,662	28,787	18
19			42,786				3,736		3,736	19
20							52,748		52,748	20
21	11,575		210				11,573		11,573	21
22			4,850				14,345		14,345	22
23							12,608		12,608	23
24	6,237	1,563	49,268	6,901	133	2,598	5,100		5,100	24
25	268,437	322	4,561	70			139,338	11,386	150,724	25
26							1,174,849	19,880	1,174,849	26
27	65,534	375	177,529	17,769	1,250	356	5,150		5,150	27
28	378		1,639	36			2,644,886	42,581	2,687,467	28
29							18,068		18,068	29
30							26,106		26,106	30
	360,505	2,395	350,489	24,854	1,383	13,473	5,425,414	76,021	5,501,435	
	1,241,354	3,696	1,135,055	95,462	1,985	23,308	10,865,465	204,825	11,070,290	
									409,830	
									11,480,120	

\$395,776; monnaies, \$10,054.

## N° 28.—RELEVÉ de la valeur totale des effets exportés de la province de

Numéro.	PAYS.	Les mines.		Les pêcheries.		La forêt.		Animaux et leurs produits.	
		Prove- nance ca- nadienne.	Prove- nance étrangère.	Prove- nance ca- nadienne.	Prove- nance étrangère.	Prove- nance ca- nadienne.	Prove- nance étrangère.	Prove- nance ca- nadienne.	Prove- nance étrangère.
		\$	\$	\$	\$	\$	\$	\$	\$
1	Empire britannique—								
2	Grande-Bretagne	9,405		76,503		3,968,801		920,571	1,937
3	Australie					32,818			
4	Afrique anglaise			5,556		352		694	
5	Guyane anglaise			28,385		54,290		6,563	746
6	Antilles anglaises								
7	Terreneuve								
	Nouvelle-Zélande								
	Total, empire britann.	9,644		110,444		4,085,746		927,828	2,683
8	Autres pays—					180,405			
9	Argentine			5,000		4,205			
10	Bésil					139,759			
11	Chine			105		3,421		32	
12	France			974		21,225			
13	Antilles françaises								
14	Poss. franç. en Afrique								
15	Hollande			7,210					
16	Italie								
17	Norvège et Suède			8,863				60	
18	Portugal					1,035			
19	Saint-Pierre					19,980			
20	Espagne			9,268					
21	Antilles espagnoles			460		35,596		110,477	5,298
22	Poss. espagn. en Afrique								
	Etats-Unis	83,559	2,146	476,090		1,657,523		110,569	5,298
	Total, autres pays	83,559	2,146	507,970		2,063,154		110,569	5,298
	Totaux	93,203	2,146	618,414		6,148,900		1,038,397	7,981

Monnaies et lingots exportés en Grande-Bretagne (lingots, \$874) ; Etats-Unis (lingots,

Grand total, exportations.....

## DOC. DE LA SESSION No 6

Nouveau-Brunswick, pour l'exercice terminé le 30 juin 1899.

Produits agricoles.		Manufactures.		Articles divers.		Totaux.		Grand total.	Numéro.
Prove- nance ca- nadienne.	Prove- nance étrangère.	Prove- nance ca- nadienne.	Prove- nance étrangère.	Prove- nance ca- nadienne.	Prove- nance étrangère.	Prove- nance ca- nadienne.	Prove- nance étrangère.		
\$	\$	\$	\$	\$	\$	\$	\$	\$	
1,535,933		690,196	2,762		1,108	7,201,409	5,807	7,207,216	1
						52,818		52,818	2
4,333		1,060				10,536		10,536	3
25,680		2,234			225	13,175	971	13,175	4
						129,482		130,453	5
						424		424	6
		660				660		660	7
1,565,946		708,896	2,762		1,333	7,408,504	6,778	7,415,282	
						180,405		180,405	8
						9,205		9,205	9
		500				500		500	10
2,801						139,864		139,864	11
						7,228		7,228	12
						21,225		21,225	13
		857				857		857	14
		150				150		150	15
						8,863		8,863	17
145						1,240		1,240	18
						19,980		19,980	19
						9,268		9,268	20
						36,056		36,056	21
93,114	908	167,900	8,607	4,118	3,489	2,592,786	20,448	2,613,234	22
96,060	908	169,407	8,607	4,118	3,489	3,034,837	20,448	3,055,285	
1,662,006	908	878,303	11,369	4,118	4,822	10,443,341	27,226	10,470,567	
								21,762	
								10,492,329	

\$12,180 ; monnaies, \$8,708).....

63 VICTORIA, A. 1900

## N° 28.—RELEVÉ de la valeur des effets exportés des provinces du

## PROVINCE DU

Numéro.	PAYS.	Les mines.		Les pêcheries.		La forêt.		Animaux et leurs produits.	
		Prove-nance ca-nadienne.	Prove-nance étrangère.	Prove-nance ca-nadienne.	Prove-nance étrangère.	Prove-nance ca-nadienne.	Prove-nance étrangère.	Prove-nance ca-nadienne.	Prove-nance étrangère.
		§	§	§	§	§	§	§	§
1	Empire britannique—								
2	Grande-Bretagne.....			274				432,791	
3	Australie.....								
3	Afrique anglaise.....								
	Total, empire britann.			274				432,791	
4	Autres pays—								
5	Belgique.....							51	
6	Allemagne.....								
7	Islande.....								
8	Japon.....	448		202,927		111	208	292,654	6,584
8	Etats-Unis.....								
	Total, autres pays.....	448		202,927		111	208	292,705	6,584
	Totaux.....	448		203,201		111	208	725,496	6,584

## PROVINCE DE LA

1	Empire britannique—								
2	Grande-Bretagne.....	155	65	2,537,614		9,144		149,753	2,588
3	Australie.....	27,744		61,212	14	179,877		272	21
4	Afrique anglaise.....			50		50,132			
5	Indes orient. anglaises.....			250		29,653			
6	Iles Fiji.....								
7	Hong-Kong.....	9,590		522		2,815		1,183	54
7	Nouvelle-Zélande.....			2,315					
	Total, empire britann.	37,489	65	2,601,963	14	271,621		151,208	2,663
8	Autres pays—								
9	Argentine.....					11,284			
10	Chine.....	7,052		33		92,555		2,014	16
11	Chili.....					25,707			
12	Etats de l'Amr. Centrale.....					19,031			
13	France.....	5							
14	Poss. franc., toutes aut.								
15	Allemagne.....							1,200	
16	Hawaï.....	179,186		3,946				252	
17	Japon.....	40		40,270		15,594		960	27
18	Mexique.....	2,989				13,145			
19	Pérou.....					43,998			
20	Indes or. portugaises.....					15,028			
21	Russie.....	5,572				9,331			
22	Espagne.....								
22	Etats-Unis.....	10,226,813	787	93,888	10	10,466	13	189,884	7,099
	Total, autres pays.....	10,421,657	787	138,137	10	256,139	13	194,310	7,142
	Totaux.....	10,459,146	852	2,740,100	24	527,760	13	345,518	9,805

Monnaies et lingots exportés aux Etats-Unis (lingots, \$50,363, monnaies, \$124,965).....

Grand total, exportations.....

## DOC. DE LA SESSION No 6

## Manitoba et de la C.-B., pour l'exercice terminé le 30 juin 1899.

## MANITOBA.

Numéro.	Produits agricoles.		Manufactures.		Articles divers.		Totaux.		Grand total.	Numéro.
	Prove-nance ca-nadienne.	Prove-nance étrangère.	Prove-nance ca-nadienne.	Prove-nance étrangère.	Prove-nance ca-nadienne.	Prove-nance étrangère.	Prove-nance ca-nadienne.	Prove-nance étrangère.		
	§	§	§	§	§	§	§	§	§	
1	993,444		3,031	712			1,429,540	712	1,430,252	1
2	48,567		69				48,636		48,636	2
3			45					45	45	3
	1,042,011		3,145	712			1,478,221	712	1,478,933	
4				1,400				1,400	1,400	4
5			118	551			169	551	720	5
6			150				150		150	6
7				198				198	198	7
8	10,543	80	30,936	31,325	20,571	15,200	558,190	53,397	611,587	8
	10,543	80	31,204	33,474	20,571	15,200	558,509	55,546	614,055	
	1,052,554	80	34,349	34,186	20,571	15,200	2,036,730	56,258	2,092,988	

## COLOMBIE-BRITANNIQUE.

1	21,869	2	10,769	9,473	276	62,085	2,729,580	74,213	2,803,793	1
2	26,379	4	33,663	170	100		329,247	209	329,456	2
3				100			50,182	100	50,282	3
4				75			29,903	75	29,978	4
5	200		15				215		215	5
6	635	27	1,995	343		1,347	16,740	1,771	18,511	6
7	581		880				3,776		3,776	7
	49,664	33	47,322	10,161	376	63,432	3,159,643	76,368	3,236,011	
8							11,284		11,284	8
9	74	165	13,220		5		114,953	181	115,134	9
10			16				25,723		25,723	10
11							19,031		19,031	11
12							5		5	12
13				30				30	30	13
14	402		1,275	98			1,201		1,201	14
15	450		62,304	25			185,061	98	185,159	15
16			17	35,000			119,618	52	119,670	16
17							16,151	35,000	51,151	17
18							43,998		43,998	18
19							15,028		15,028	19
20							14,928		14,928	20
21							132		132	21
22	9,179	1,247	81,084	107,488	1,753	5,508	10,613,067	122,152	10,735,219	22
	10,130	1,412	153,049	142,641	1,758	5,508	11,180,180	157,513	11,337,693	
	59,794	1,445	205,371	152,802	2,134	68,940	14,339,823	233,881	14,573,704	
									175,328	
									14,749,032	

N° 28.—RELEVÉ de la valeur totale des effets exportés de la province de  
terminé le

Numéro.	PAYS.	Les mines.		Les pêcheries.		La forêt.		Animaux et leurs produits.	
		Prove- nance ca- nadienne.	Prove- nance étrangère.	Prove- nance ca- nadienne.	Prove- nance. étrangère.	Prove- nance ca- nadienne.	Prove- nance étrangère.	Prove- nance ca- nadienne.	Prove- nance étrangère.
		\$	\$	\$	\$	\$	\$	\$	\$
1	Empire britannique—			176,021		657		322,369	
2	Grande-Bretagne.....	120		975		30		8,841	
3	Indes orientales anglaises.....			559				3,871	
4	Guyane anglaise.....			421		65		93,929	
	Terreneuve.....								
	Total, empire britann.	120		177,976		752		429,010	
5	Autres pays—								
6	Brésil.....			689					
7	Denemark.....			13,065					
8	France.....			7,880					
9	Indes orientales françaises.....			111					
10	Allemagne.....			1,210					
11	Norvège et Suède.....			23,544					
12	Russie.....			5,000					
13	Saint-Pierre.....			323		4,676		25,457	
14	Indes orient. espagnoles.....			5,954					
15	Turquie et Europe.....			2,500					
	États-Unis.....			298,172				51,546	
	Total, autres pays....			358,448		4,676		77,003	
	Totaux.....	120		536,424		5,428		506,013	

## TERRITOIRES

1	Empire britannique.....					71,974	
2	Grande-Bretagne.....						
	Afrique anglaise.....						
	Total, empire britann.					71,974	
3	Autres pays—					161	
4	Chine.....					899	
5	Allemagne.....					166,681	1,420
6	Japon.....	92,750		25			
	Etats-Unis.....						
	Total, autres pays....	92,750		25		167,741	1,420
	Totaux.....	92,750		25		239,715	1,420

## DOC. DE LA SESSION No 6

l'Île du Prince-Edouard et les Territoires du Nord-Ouest, pour l'exercice  
30 juin 1899.

Produits agricoles.	Manufactures.		Articles divers.		Totaux.		Grand total.	Numéro.
	Prove- nance ca- nadienne.	Prove- nance étrangère.	Prove- nance ca- nadienne.	Prove- nance étrangère.	Prove- nance ca- nadienne.	Prove- nance étrangère.		
\$	\$	\$	\$	\$	\$	\$	\$	
89,097		16	41			588,160	41	588,201
27,187		450				37,603		37,603
9,495						13,925		13,925
69,272		13,164	1,920			176,851	1,925	178,776
					5			
195,051		13,630	1,961		5	816,539	1,966	818,505
						689		689
						13,065		13,065
						7,880		7,880
						2,119		2,119
2,008						1,210		1,210
						23,544		23,544
						5,000		5,000
						23,544		23,544
						5,000		5,000
11,695		20				42,171		42,171
						5,954		5,954
						2,500		2,500
9,993		6,607	674		30	366,318	704	367,022
23,696		6,627	674		30	470,450	704	471,154
218,747		20,257	2,635		35	1,286,989	2,670	1,289,659

## DU NORD-OUEST

		111	28			72,085	28	72,113
		229				229		229
		340	28			72,314	28	72,342
						161		161
						3		3
		3				899		899
90		6,379	2,542	2		265,927	3,962	269,889
90		6,382	2,542	2		266,990	3,962	270,952
90		6,722	2,570	2		339,304	3,990	343,294

63 VICTORIA, A. 1900

N<sup>o</sup> 29.—RELEVÉ de la valeur totale des effets exportés du

Numéro.	PAYS.	Les mines.		Les pêcheries.		La forêt.		Animaux et leurs produits.	
		Prove-nance ca-nadienne.	Prove-nance étrangère.	Prove-nance ca-nadienne.	Prove-nance étrangère.	Prove-nance ca-nadienne.	Prove-nance étrangère.	Prove-nance ca-nadienne.	Prove-nance étrangère.
1	Empire britannique—								
2	Grande-Bretagne	\$ 154,151	65	\$ 3,610,972	1,595	\$ 15,777,996	79,464	\$ 41,604,999	977,491
3	Australie	27,744		61,212	14	232,765		3,344	21
4	Afrique anglaise			225		100,048		347	
5	Indes orientales ang.			250		29,653		40	
6	Antilles anglaises	18,639	70	861,538	19,059	200,666	12	92,663	1,116
7	Guyane anglaise	12,429		134,956		5,361		5,849	
8	Honduras anglais								
9	Poss. ang., toutes autres			975					
10	Gibraltar								
11	Hong-Kong	9,590		522		2,815		1,183	54
12	Terreneuve	180,938	11,356	1,135	26	12,584	935	215,269	14,423
	Nouvelle-Zélande			2,315					
	Total, empire britann.	403,491	11,491	4,674,100	20,694	16,361,888	80,411	41,923,694	993,105
	AUTRES PAYS.								
13	Argentine					594,297			
14	Autriche							639	
15	Bésil			408,536		49,375		1,380	
16	Belgique	40,755		13,140		77,250		5,323	
17	Bolivie								
18	Etats de l'Amér. Centrale					19,031		18	
19	Chili					25,707		18,193	
20	Chine	7,052		33		92,555		1,409	16
21	Danemark			23,781				159	
22	Antilles danoises	14		16,300	185	2,281		21,238	
23	Indes orientales danoises							9,372	
24	France	5		561,680		394,595		3,040	21
25	Poss. franç. en Afrique					42,285		125	
26	Antilles françaises			1,108		6,801		4,150	32
27	Allemagne	15,074	256	42,442		32,604		80,437	5,459
28	Grèce					330		15	
29	Hawaï	179,186		3,946				9,619	252
30	Haïti			26,465		200		829,817	898,898
31	Hollande	600				31,773		402	1,545
32	Italie			46,734				1,310	528
33	Japon	40		40,270		15,594		20	27
34	Madère					11,573		32,951	
35	Mexique	2,989				13,145		47,874	2,456
36	Norvège et Suède			31,302		16,548		74,329	2,560
37	Portugal			12,628		15,028		1,309	
38	Indes orient. portugaises					43,998		88,314	
39	Pérou					10,100		465	
40	Russie	5,572		10,100		9,331		330	105
41	Saint-Pierre	20,062	324	725		27,483		28,920	
42	Espagne					57,096		53,750	6,901
43	Poss. espag. en Afrique			460		35,596		132	133
44	Antilles espagnoles	9,978		799,992	5,619	88,081			2,598
45	République africaine sud.								
46	Suisse							8,102	10,324
47	Turquie d'Asie					5,150		2,379	19,880
48	" Europe			2,500				522	2,236
49	" Afrique							50	2,758
50	Etats-Unis	12,683,332	188,364	3,179,751	15,144	9,921,704	12,355	4,628,533	275,233
51	Etats-Unis de Colombie			13,669		2,382		267	
52	Uruguay					27,845		379	
53	Autres pays							1,149,686	
54	Venezuela							378	
	Total, autres pays....	12,964,659	188,944	5,235,562	20,948	11,659,641	12,355	4,819,436	288,579
	Totaux.....	13,368,150	200,435	9,909,662	41,642	28,021,529	92,766	46,743,130	1,281,846

Monnaies et lingots exportés à la Grande-Bretagne (lingots, \$874; monnaies, Quantité évaluée dont il n'a pas été fait rapport aux ports de l'intérieur et

Grand total.....

## DOC. DE LA SESSION No 6

Canada, pour l'exercice terminé le 30 juin 1899.

Produits agricoles.		Manufactures.		Articles divers.		Totaux.		Grand total.	Numéro.
Prove-nance ca-nadienne.	Prove-nance étrangère.	Prove-nance ca-nadienne.	Prove-nance étrangère.	Prove-nance ca-nadienne.	Prove-nance étrangère.	Prove-nance ca-nadienne.	Prove-nance étrangère.		
\$	\$	\$	\$	\$	\$	\$	\$	\$	
18,447,543	12,696,759	5,474,562	131,453	43,458	86,473	85,113,681	13,973,300	99,086,981	1
94,571	21	1,077,992	7,738	716		1,498,344	7,794	1,506,138	2
6,778		114,838	237			222,236	237	222,473	3
		10,093	75			40,036	75	40,111	4
423,512	314	128,290	3,682	13	2,677	1,725,321	26,930	1,752,251	5
73,374		6,554	91			238,523	91	238,614	6
		2,303				2,303		2,303	7
		531				1,706		1,706	8
200		1,606				1,606		1,606	9
635	27	3,073	343			1,347		1,771	10
843,596	31,925	429,039	46,631	1,240	19,585	1,683,801	124,881	1,808,682	11
581		18,776				21,672		21,672	12
19,892,396	12,729,046	7,266,051	190,250	45,427	110,082	90,567,047	14,135,079	104,702,126	
		639				646,070		646,070	13
			51,134			1,380		1,380	14
		1,100	1,942			460,953		460,953	15
		277,833	398,692		85	445,667	403,746	849,413	16
						18		18	17
						37,224		37,224	18
						27,116		27,116	19
		159	165		5	289,655	430	290,085	20
		3,040	21			54,391		54,391	21
					195	37,374	401	37,775	22
						125		125	23
		311,664	325		8	1,551,909	5,813	1,557,722	24
		4,150				46,435		46,435	25
		9,619				17,375		17,375	26
		829,817	898,898			309,999	4,583	1,310,373	27
						330		330	28
		402				185,096	98	185,194	29
		440	114			27,125	1,662	28,787	30
		111,019	195,103			176,347	196,201	372,548	31
		30,657			4	125,265		125,265	32
		450				133,139	2,126	135,265	33
						11,573		11,573	34
		11,575			1	65,265	35,713	103,978	35
		628				120,244	55	120,299	36
						29,641		29,641	37
						15,028		15,028	38
						44,328	105	44,433	39
		1,725				55,648		55,648	40
		20,202	1,563			195,666	11,386	207,052	41
		1,950				59,178		59,178	42
						36,056		36,056	43
		276,298	322			1,187,661	19,880	1,207,541	44
						2,379		2,379	45
						522	2,236	2,758	46
						50		5,200	47
						2,767		2,767	48
						379		379	49
		1,149,686	224,750	3,150,711	866,815	53,238	213,224	34,766,955	50
		378			36			19,122	51
				10,050				37,895	52
				1,219	30			1,219	53
				922				922	54
		3,060,519	1,719,953	4,440,656	927,015	53,742	227,215	42,234,215	3,385,009
		22,952,915	14,448,909	11,706,707	1,117,265	99,169	327,297	132,801,262	17,520,088
								150,321,350	
								4,016,025	
								4,559,530	
								158,896,905	

63 VICTORIA, A. 1900

N° 30.—TABLEAU SOMMAIRE des effets exportés du Canada, distinguant ceux de provenance et de manufacture canadiennes de ceux des autres pays, pour l'exercice terminé le 30 juin 1899.

ARTICLES.	EFFETS DE PROVENANCE CANADIENNE.		EFFETS N'ÉTANT PAS DE PROVENANCE CANADIENNE.		TOTAL DES EXPORTATIONS.	
	Quantité.	Valeur.	Quantité.	Valeur.	Quantité.	Valeur.
LES MINES.						
		\$		\$		\$
Asbeste, 1 <sup>re</sup> qualité. . . . . Ton'x.	672	59,350			672	59,350
"    2e " . . . . . "	2,875	153,961			2,875	153,961
"    3e " . . . . . "	10,973	239,865			10,973	239,865
Total, asbeste. . . . .	14,520	453,176			14,520	453,176
Houille. . . . . tonne.	1,140,840	3,562,794	90,778	156,032	1,231,618	3,718,826
Chromite (fer chromique). . . . "	1,326	16,447	98	2,450	1,424	18,897
Feldpath. . . . . "	2,506	7,262			2,506	7,262
Quartz aurifère, poussière d'or, pépètes, etc. . . . . \$		3,272,702				3,272,702
Gypse ou plâtre naturel. . . . . ton'x.	163,719	166,222			163,719	166,222
Métaux, savoir :—						
Cuivre fin, dans le minerai, matte, régule, etc. . . . . liv.	8,404,653	917,429			8,404,653	917,429
Cuivre brun ou commun, ciment de cuivre et cuivre en gueuses . . . . . "	65,975	5,550			65,975	5,550
Plomb, métallique, dans le minerai, etc. . . . . "	34,047,494	895,349			34,047,494	895,349
Plomb, en gueuses. . . . . "			10,800	420	10,800	420
Nickel, fin, dans le minerai, matte ou speiss . . . . . "	14,428,063	994,537			14,428,063	994,537
Platinum dans les concentr. de minerai ou autre forme. onces.	7	120			7	120
Argent métallique dans les concentr. de minerai, etc. . . . . "	4,417,422	2,630,281			4,417,422	2,630,281
Mica :						
Mica, taillé de mesure . . . . . liv.	59,067	7,493			59,067	7,493
"    bords préparés (pour tailler de grandeur) . . . . . "	1,033,983	128,861			1,033,983	128,861
"    bords non préparés (pr tailler de grandeur). . . . . "	93,135	11,885			93,135	11,885
Total, mica. . . . .	1,186,185	148,239			1,186,185	148,239
Couleurs minérales, oxydes de fer, ocres, etc. . . . . liv.	549,317	4,643			549,317	4,643
Eaux minérales. . . . . galls.	7,457	3,415	55	21	7,512	3,436
Huile :—						
Minérale, pétrole et kérosine, naturelle . . . . . "	96	4	630	42	726	46
Minérale, pétrole et kérosine, raffinée. . . . . "	4,172	1,190	8,534	666	12,706	1,856
Total, huile. . . . .	4,268	1,194	9,164	708	13,432	1,902
Minéraux, savoir :—						
Fer. . . . . ton'x.	1,849	4,968			1,849	4,968
Manganèse. . . . . "	27	882			27	882
Autres. . . . . "	2,207	42,229	194	4,850	2,401	47,079
Total, minéraux . . . . .	4,083	48,079	194	4,850	4,277	52,929
Phosphates. . . . . ton'x.	861	9,290			861	9,290
Plombagine, métal naturel et concentré. . . . . qtx.	14,594	12,749			14,594	12,749
Pyrites . . . . . ton'x.	12,905	27,377			12,905	27,377

DOC. DE LA SESSION N° 6

N° 30 — TABLEAU SOMMAIRE DES EXPORTATIONS.—*Suite.*

ARTICLES.	EFFETS DE PROVENANCE CANADIENNE.		EFFETS N'ÉTANT PAS DE PROVENANCE CANADIENNE.		TOTAL DES EXPORTATIONS.		
	Quantité.	Valeur.	Quantité.	Valeur.	Quantité.	Valeur.	
LES MINES— <i>Fin.</i>							
Sel .....	boiss.	5,209	1,518	68,045	12,418	73,254	13,936
Sable et gravier .....	ton'x.	179,134	93,492			179,134	93,492
Pierre :—							
D'ornement, granit, marbre, etc., non ouvrée .....	"	7,733	4,007			7,733	4,007
A bâtir, de taille, calcaire, etc., non ouvrée .....	"	112,980	55,547			112,980	55,547
Pour la fabrication de meules à aiguiser, non ouvrée .....	"	827	6,962			827	6,962
Total, pierre .....		121,540	66,516			121,540	66,516
Autres articles .....	"		29,769		23,536		53,305
Total, produit des mines .....			13,368,150		200,435		13,568,585
LES PÊCHERIES.							
Morue, y compris égrefin, lingue et merlan, frais .....	liv.	210,204	7,712			210,204	7,712
Morue, salée sèche .....	qtx.	686,012	2,702,554	10,501	34,880	696,513	2,737,434
" salée verte .....	"	117	246			117	246
" saumurée .....	"	145	244			145	244
" langues et noues .....	brls.	1,061	20,374			1,061	20,374
Total, morue .....			2,731,130		34,880		2,766,010
Maquereau, frais .....	liv.	1,457,770	86,540			1,457,770	86,540
" saumuré .....	brls.	13,706	169,765			13,706	169,765
Total, maquereau .....			256,305				256,305
Flétan, frais .....	liv.	623,527	38,978	17,636	848	641,163	39,826
Hareng, frais ou gelé .....	liv.	10,153,920	29,832	90,000	1,800	10,243,920	31,632
" saumuré .....	brls.	53,070	186,698	53	175	53,123	186,873
" en boîtes .....	liv.	176,240	6,603			176,240	6,603
" fumé .....	"	4,358,006	88,897			4,358,006	88,897
Total, hareng .....			312,030		1,975		314,005
Poisson de mer, autre, frais .....	liv.	186,204	7,250			186,204	7,250
" saumuré .....	brls.	20,497	64,402	737	1,564	21,234	65,966
" en conserves .....	liv.	221,933	5,088	8,100	606	230,033	5,694
Total, poisson de mer, autre .....			76,740		2,170		78,910
Huitres, fraîches .....	brls.	532	1,595			532	1,595
Homard, frais .....	brls.	31,864	367,558			31,864	367,558
" en boîtes .....	liv.	11,037,153	2,320,060	7,632	1,595	11,044,785	2,321,655
Total, homard .....			2,687,618		1,595		2,689,213
Boîte, moules ou autres .....	brls.	626	1,333	4	26	630	1,359



63 VICTORIA, A. 1900

N° 30.—TABLEAU SOMMAIRE DES EXPORTATIONS.—*Suite.*

ARTICLES.	EFFETS DE PROVENANCE CANADIENNE.		EFFETS N'ÉTANT PAS DE PROVENANCE CANADIENNE.		TOTAL DES EXPORTATIONS.	
	Quantité.	Valeur.	Quantité.	Valeur.	Quantité.	Valeur.
<b>LES PÊCHERIES—<i>Fin.</i></b>						
Saumon, frais . . . . . liv.	935,751	93,425	50	14	935,801	93,439
" fumé. . . . . "	649,547	15,490			649,547	15,490
" en boîtes . . . . . "	25,942,171	2,407,481			25,942,171	2,407,481
" saumuré . . . . . brls.	8,182	67,799			8,182	67,799
Total, saumon . . . . .		2,584,195		14		2,584,209
Saumon ou truite des lacs. . . . . liv.	747,764	25,330			747,764	25,330
Poisson, tout autre, frais. . . . . \$		834,423		31		834,454
" saumuré. . . . . brls.	2,808	8,274	5	33	2,813	8,307
Total, poisson, tout autre . . . . .		842,697		64		842,761
Total, poisson. . . . .		9,557,951		41,572		9,599,523
Huile de poisson, morue . . . . . galls.	171,363	41,809	50	36	171,413	41,845
" baleine. . . . . "	4,048	993			4,048	993
" autre . . . . . "	6,852	4,121			6,852	4,121
Total, huile de poisson. . . . .	182,263	46,923	50	36	182,313	46,959
Fourrures ou peaux, produits du poisson ou d'animaux marins. \$		296,075				296,075
Autres articles . . . . . "		8,713		34		8,747
Total, produit des pêcheries. . . . .		9,909,662		41,642		9,951,304
<b>LA FORÊT.</b>						
Alcalis, potasse et perlasse . . . . . brls.	1,852	52,938			1,852	52,938
" lavés, tous autres. . . . . \$		6,182				6,182
" tous autres . . . . . "		51,607		70		51,677
Total, alcalis . . . . .		110,727		70		110,797
Ecorce pour les tanneurs . . . . . cordes	13,879	48,890			13,879	48,890
Bois de chauffage. . . . . "	70,741	123,711			70,741	123,711
Ivoire végétal. . . . . \$				9,561		9,561
Courbes et allonges. . . . . nomb.	23,808	17,559			23,808	17,559
Billots de cèdre, suscept. d'être convert. en billes à bardeaux . . . . .	154	786			154	786
Billots, orme. . . . . M. pds	6,401	44,687			6,401	44,687
" pruche. . . . . "	961	3,449			961	3,449
" chêne. . . . . "	4	123			4	123
" pin . . . . . "	161,919	1,398,304	8	150	161,927	1,398,454
" épINETTE . . . . . "	8,143	49,769			8,143	49,769
" tous autres. . . . . "	7,781	73,079	14	141	7,795	73,220
Total, billots. . . . .		1,569,411		291		1,569,702

DOC. DE LA SESSION No 6

N° 30.—TABLEAU SOMMAIRE DES EXPORTATIONS—*Suite.*

ARTICLES.	EFFETS DE PROVENANCE CANADIENNE.		EFFETS N'ÉTANT PAS DE PROVENANCE CANADIENNE.		TOTAL DES EXPORTATIONS.	
	Quantité.	Valeur.	Quantité.	Valeur.	Quantité.	Valeur.
LA FORÊT— <i>Fin.</i>		\$		\$		\$
Bois de service, savoir :—						
Voliges. . . . . \$		39,526				39,526
Tilleul. . . . . M. pds.	1,482	31,772			1,482	31,772
Noyer tendre. . . . .		3				3
Madriers, pin. . . . . cent. ét.	91,571	4,129,638	802	63,990	92,373	4,193,628
" épinette bl. et aut. " . . . .	295,355	7,848,437			295,355	7,848,437
Bouts de madriers. . . . .	20,830	770,458			20,830	770,458
Lattes. . . . . M.	321,043	329,979			321,043	329,979
Perches. . . . .	2,354	14,504			2,354	14,504
Piquets. . . . .	9,601	87,840			9,601	87,840
Planches. . . . . M. pds	649,048	6,876,223	251	9,539	649,299	6,885,762
Solives. . . . .	238	1,652			238	1,652
Chevrans. . . . .	28,880	233,316			28,880	233,316
Bardeaux. . . . . M.	564,000	976,153	17	208	564,017	976,361
Douves de boîtes à sucre. . . . . nomb.	1,502,319	160,861			1,502,319	160,861
" autres. . . . . \$		64,299				64,299
Total, douves. . . . .		225,160				225,160
Douves, étalons. . . . . M.	31,110	133,868			31,110	133,868
" autres et fonds. . . . . \$		393,263				393,263
Tous aut. bois de s., N. A. E. . . . . \$		332,286		2,779		335,065
Total, bois de service. . . . .		22,424,078		76,516		22,500,594
Blocs pour allumettes. . . . . \$		31,550				31,550
Mâts et espars. . . . . nomb.	1,036	3,995	2	215	1,038	4,210
Pilotis. . . . . \$		104,007				104,007
Echalas à houblon. . . . .		7,385				7,385
Cercles. . . . .		407				407
Poteaux de télégraphe. . . . .		28,540				28,540
" autres. . . . .		18,850				18,850
Total, poteaux. . . . .		55,182				55,182
Poteaux, cèdre, épinette rouge et autres. . . . . \$		22,258				22,258
Traverses et liens de ch. de fer. . . . . nomb.	529,068	84,305			529,068	84,305
Billes à douves. . . . . cordes.	5,328	12,372			5,328	12,372
Bois de constr., carré, sav.:—						
Frêne. . . . . ton'x.	2,932	34,833			2,932	34,833
Bouleau. . . . .	26,161	204,186			26,161	204,186
Orme. . . . .	15,327	221,663			15,327	221,663
Erable. . . . .	617	6,936			617	6,936
Chêne. . . . .	25,592	556,892	48	700	25,640	557,592
Pin, rouge. . . . .	5,259	61,061			5,259	61,061
" blanc. . . . .	97,693	1,356,654			97,693	1,356,654
Tous autres. . . . .	1,705	33,450	135	5,365	1,840	38,815
Total, bois de const., carré. . . . .	165,286	2,475,675	183	6,065	165,469	2,481,740
Bois, blocs et autres pour la pulpe. . . . . \$		842,086				842,086
Autres produits de la forêt. . . . .		94,937		48		94,985
Total, produits de la forêt. . . . .		28,021,529		92,766		28,114,295

N° 30.—TABLEAU SOMMAIRE DES EXPORTATIONS—*Suite.*

ARTICLES.	EFFETS DE PROVENANCE CANADIENNE.		EFFETS N'ÉTANT PAS DE PROVENANCE CANADIENNE.		TOTAL DES EXPORTATIONS.	
	Quantité.	Valeur.	Quantité.	Valeur.	Quantité.	Valeur.
ANIMAUX ET LEURS PRODUITS.						
		\$		\$		\$
Animaux, savoir :—						
Chev. âgés d'un an ou moins.. nomb.	3,448	65,829	307	43,252	3,755	109,081
" de plus d'un an. . . "	8,936	832,234	814	136,592	9,750	968,826
Best. âgés d'un an ou moins. . . "	24,396	251,349	.....	.....	24,396	251,349
" de plus d'un an. . . "	187,451	8,271,486	657	53,536	188,108	8,325,022
Cochons. . . . . "	814	5,064	.....	.....	814	5,064
Mout. âgés d'un an ou moins. . . "	323,733	1,118,084	.....	.....	323,723	1,118,084
" de plus d'un an. . . "	81,589	422,773	12	275	81,601	423,048
Volailles. . . . . \$	.....	54,543	.....	3,363	.....	57,906
Autres. . . . . "	.....	18,964	.....	14,058	.....	33,022
Total, animaux. . . . .	.....	11,040,326	.....	251,076	.....	11,291,402
Os. . . . . qtx.	74,398	46,928	.....	.....	74,398	46,928
Beurre. . . . . liv.	20,139,195	3,700,873	1,968,561	324,532	22,107,756	4,025,405
Fromage. . . . . "	189,827,839	16,776,765	8,284,546	624,671	198,112,385	17,401,436
Œufs. . . . . douz.	9,652,512	1,267,063	.....	.....	9,652,512	1,267,063
Fourrures, préparées. . . . . \$	.....	71,283	.....	2,353	.....	73,636
" non préparées. . . . . "	.....	1,484,004	.....	20,477	.....	1,504,481
Total, fourrures. . . . .	.....	1,555,287	.....	22,830	.....	1,578,117
Graisse et graillons. . . . . liv.	317,277	9,984	.....	.....	317,277	9,984
Colle, matière première. . . . . \$	.....	6,456	.....	.....	.....	6,456
Crin. . . . . "	.....	42,602	.....	7,347	.....	49,949
Peaux et pellet., aut. que fourr. . . "	.....	1,225,520	.....	10,364	.....	1,235,884
Cornes et sabots. . . . . liv.	.....	7,052	.....	249	.....	7,301
Miel. . . . . "	311,093	31,567	.....	.....	311,093	31,567
Saindoux. . . . . "	1,656,004	67,869	47,628	2,556	1,703,632	70,425
Viandes, savoir :—						
Lard séché. . . . . "	111,868,938	9,953,582	5,290	370	111,874,228	9,953,952
Bœuf. . . . . "	363,810	24,651	142,550	6,792	506,360	31,443
Jambon. . . . . "	4,783,989	462,896	4,220	923	4,788,209	463,819
Mouton. . . . . "	139,882	10,663	77,837	2,368	217,719	13,031
Lard. . . . . "	2,154,846	56,733	324,545	16,524	2,479,391	73,257
Volailles, préparées ou non p. \$	.....	139,759	.....	.....	.....	139,759
Gibier. . . . . "	.....	383	.....	.....	.....	383
Langues. . . . . liv.	3,416	253	.....	.....	3,416	253
En conserve. . . . . "	1,110,165	97,487	126,596	7,231	1,236,761	104,718
Toutes autres, N.A.E. . . . . "	894,144	42,009	.....	.....	894,144	42,009
Total, viandes. . . . .	.....	10,788,416	.....	34,208	.....	10,822,624
Huile de saindoux. . . . . galls.	3,000	880	.....	.....	3,000	880
Peaux de mouton. . . . . nomb.	135,884	33,521	11,400	794	147,284	34,315
Queues. . . . . \$	.....	2,392	.....	.....	.....	2,392
Suif. . . . . liv.	1,696,093	62,876	.....	.....	1,696,093	62,876
Laine. . . . . "	90,038	14,420	1,953	181	91,991	14,601
Autres articles. . . . . \$	.....	62,333	.....	2,876	.....	65,209
Totaux, animaux et leurs produits. . . . .	.....	46,743,130	.....	1,281,684	.....	48,024,814

DOC. DE LA SESSION No 6

No. 30.—TABLEAU SOMMAIRE DES EXPORTATIONS.—*Suite.*

ARTICLES.	EFFETS DE PROVENANCE CANADIENNE.		EFFETS N'ÉTANT PAS DE PROVENANCE CANADIENNE.		TOTAL DES EXPORTATIONS.	
	Quantité.	Valeur.	Quantité.	Valeur.	Quantité.	Valeur.
PRODUITS AGRICOLES.						
Baune. . . . .		\$ 3,820				3,820
Cidre. . . . . galls.	180	17			180	17
Lin. . . . . qtx.	12,667	75,132	6	8	12,673	75,140
Fruits, savoir :—						
Pommes, sèches. . . . . liv.	8,167,280	429,656			8,167,280	429,656
" vertes ou mûres. . . . . brls.	1,075,068	2,621,352	2,871	3,118	1,077,939	2,624,470
Baies de toutes sortes. . . . \$		89,345		3		89,348
En boîtes ou en conserve. . . "		293,589		71		293,660
Tous autres, N.A.E. . . . . "		162,473		112,329		274,802
Total, fruits. . . . .		3,596,415		115,521		3,711,936
Grain et produits du, savoir :—						
Orge. . . . . boiss.	238,948	110,040	147,920	69,479	386,768	179,519
Fèves. . . . . "	304,385	239,035	152	203	304,537	239,238
Sarrasin. . . . . "	334,492	178,637			334,492	178,637
Blé d'inde. . . . . "	140,932	48,812	16,009,847	6,362,683	16,150,779	6,411,495
Avoine. . . . . "	10,312,992	3,268,388	785,287	268,549	11,098,279	3,539,937
Pois, ronds. . . . . "	2,779,168	1,832,105	8,648	5,198	2,787,816	1,837,302
" fendus. . . . . "	132,250	123,493			132,250	123,493
Seigle. . . . . "	327,486	196,447	568,849	376,146	896,335	572,593
Blé. . . . . "	10,305,470	7,784,487	7,163,089	6,259,485	17,468,559	14,043,972
Autres grains. . . . . "	7,539	3,926			7,539	3,926
Total, grain. . . . .	24,883,662	13,785,370	24,683,692	13,341,743	49,567,354	27,127,113
Son. . . . . qtx.	227,340	167,120	2,000	1,000	229,340	168,120
Fleur de blé. . . . . brls.	792,536	3,105,288	16,069	40,586	808,605	3,145,874
Farine de maïs. . . . . "	1,649	3,907	25	54	1,674	3,961
" d'avoine. . . . . "	119,986	396,568			119,986	396,568
" toute autre. . . . . "	2,369	4,745	67	543	2,436	5,288
Total, fleur et farine. . . . .	916,540	3,510,508	16,161	41,183	932,701	3,551,691
Foin. . . . . tonn.	62,428	411,631			64,428	411,631
Chanvre. . . . . qtx.	400	2,400			400	2,400
Houblon. . . . . liv.	73,818	23,108	18,683	3,093	92,501	26,201
Malt. . . . . boiss.	4,907	3,323	3	3	4,910	3,326
Sucre d'érable. . . . . liv.	1,137,639	66,294	10	1	1,137,649	66,295
Sirop. . . . . galls.	338	293			338	293
Noix. . . . . liv.	9,429	415	2,200	325	11,629	740
Graines, trèfle. . . . . boiss.	157,696	691,014	5,006	24,661	162,702	715,675
" lin. . . . . "	8,811	8,809	816,963	818,034	825,774	826,843
" herbe. . . . . "	39,132	31,116	2,072	1,207	41,204	32,323
" autres. . . . . \$		10,078		640		10,718
Total, graines. . . . .		741,017		844,542		1,585,559
Paille. . . . . tonn.	1,220	2,727			1,220	2,727
Tabac, en feuille. . . . . liv.	4,229	699	206,835	98,613	211,064	99,312
Arbres, arbrisseaux et plantes. \$		6,214		92		6,306
Légumes, en boîtes ou conserv. "		19,671		263		19,934
" pommes de terre. . . . . boiss.	651,235	315,477	100	50	651,335	315,527
" navets. . . . . "	1,059,574	102,457			1,059,574	102,457
" tous autres. . . . . \$		28,736		1,470		30,206
Total, légumes. . . . .		466,341		1,783		468,124
Ceps de vignes et autres. . . . \$		394				394
Autres articles. . . . . "		89,677		1,092		90,769
Total, produits agricoles. . . . .		22,952,915		14,448,999		37,401,914

63 VICTORIA, A. 1900

## N° 30.—TABLEAU SOMMAIRE DES EXPORTATIONS—Suite.

ARTICLES.	EFFETS DE PROVENANCE CANADIENNE.		EFFETS N'ÉTANT PAS DE PROVENANCE CANADIENNE.		TOTAL DES EXPORTATIONS.	
	Quantité.	Valeur.	Quantité.	Valeur.	Quantité.	Valeur.
<b>MANUFACTURES.</b>						
		\$		\$		\$
Acide sulfurique..... liv.	5,659	98	126	6	5,785	104
Instruments aratoires..... \$		1,863,468		3,755		1,867,223
Livres, brochures, cartes, etc. ....		92,426		37,992		130,418
Biscuits et pain..... qtx.	3,889	23,652			3,889	23,652
Briques..... M.	93	707	2	25	95	732
Boutons..... \$		27		153		180
Chandelles..... liv.	257	36	36	6	293	42
Voitures..... nomb.	149	15,191	12	8,973	161	24,164
" parties de..... \$		3,693		232		3,925
Cartes..... nomb.	164	6,694	2	112	166	6,806
Wagons..... \$	47	3,722	14	490	61	4,212
Bicycles..... " "	6,119	241,753	449	16,691	6,568	258,444
" parties de..... \$		14,188		25,883		40,071
Autres voitures..... nomb.	156	22,209	29	2,105	185	24,314
Charbon de bois..... \$		6,840				6,840
Ciment..... " "		2,789		3,921		6,710
Cendres..... " "		50				50
Argile, articles en..... " "		339		184		523
Vêtements et hardes..... " "		39,700		8,317		48,017
Coke..... tonn.	4,436	15,684	531	800	4,967	16,484
Cordage, câble et ficelle..... \$		134,522		6,648		141,170
Cotonnades..... vgs.	5,355,313	309,594	28,833	2,400	5,384,146	311,994
Cotons, tous autres..... \$		103,977		6,499		110,476
Chiffons de coton..... liv.	2,137,144	39,262	116,743	2,278	2,253,887	41,540
Drogues, prép. ch. et médicam. \$		164,811		126,141		290,952
Matières tinctoriales..... " "		5,412		9,312		14,724
Electrotypes..... " "		4,591		7,228		11,819
Extrait d'écorce de pruche..... brls.	6,522	77,607			6,522	77,607
Matières explosives et fulmi- nates de toutes sortes..... liv.	332,843	115,065	10,280	5,026	343,123	120,091
Fèutres, articles en..... \$		2,974				2,974
Engrais..... " "		51,224		1,364		52,588
Fournure, articles en..... " "		12,272		40		12,312
Verre et verrerie, N. A. E..... " "		11,788		7,451		19,239
Pierres à aiguiser..... " "		18,619		37		18,656
Gypse ou plâtre, moulu..... " "		7,611				7,611
Chapeaux et casquettes..... " "		2,461		1,362		3,823
Articles de ménage, N. A. E..... \$		992,813		59,131		1,051,944
Glace..... " "		17,486				17,486
Caoutchouc, articles en..... " "		133,332		7,110		140,442
<b>Fer et acier, et articles en, sa- voir :</b>						
Poëles..... nomb.	290	4,175	9	78	299	4,253
Fontes, N. A. E..... \$		109,637		4,768		114,405
Fer en gueuse..... tonn.	2,188	50,767	6	73	2,194	50,840
Machines, N. A. E..... \$		292,997		124,699		417,696
Machines à coudre..... nomb.	883	16,848	106	3,217	989	20,065
Fer de rebut..... qtx.	36,456	39,738	2,560	1,143	39,016	40,881
Ferronnerie, N. A. E..... \$		123,440		35,394		158,834
Acier et articles en..... " "		68,809		50,288		119,097
Total, articles en fer et en acier.....		706,411		219,660		926,071
Balayures d'orfèvres..... \$		29,905		165		30,070
Vieux câbles..... qtx.	15,029	35,013	701	1,364	15,730	36,377
Lampes et lanternes..... \$		2,725		1,206		3,931
Cuir, à semelle et à empeigne.. liv.	7,498,304	1,536,136	6,463	5,942	7,504,767	1,542,078
" à bottes et souliers..... \$		78,836		2,907		81,743
" à harnais et sellerie..... " "		34,073		935		35,008
" autres articles en..... " "		32,238		4,930		37,168
Total, cuir et articles en.....		1,681,283		14,714		1,695,997

DOC. DE LA SESSION No 6

N<sup>o</sup> 30.—TABLEAU SOMMAIRE DES EXPORTATIONS—*Suite.*

ARTICLES.	EFFETS DE PROVENANCE CANADIENNE.		EFFETS N'ÉTANT PAS DE PROVENANCE CANADIENNE.		TOTAL DES EXPORTATIONS.	
	Quantité.	Valeur.	Quantité.	Valeur.	Quantité.	Valeur.
MANUFACTURES— <i>Suite.</i>						
		\$		\$		\$
Chaux.....		64,112		1		64,113
Liqueurs, savoir :—						
Ale et bière.....	galls.	8,856	3,686	16	18	8,872
Eau-de-vie.....	"	20	107	610	1,611	630
Genièvre.....	"			5,576	2,154	5,576
Rhum.....	"			32,490	5,684	32,490
Whiskey.....	"	121,547	339,928	2,140	3,858	123,687
Vins.....	"	373	709	2,053	4,655	2,426
Autres spiritueux, N. A. E. ....	"	248	559	155	572	403
Total liqueurs.....		131,044	344,989	43,040	18,552	174,084
Métaux; autres que le fer et						
Acier.....	qtx.	8,727	34,532	9,913	36,002	18,640
Mélasses.....	galls.			100,373	18,127	100,373
Instruments de musique, savoir :—						
Orgnes.....	nomb.	7,616	400,729	5	605	7,621
Pianos.....	"	237	56,191	37	8,167	274
Tous autres.....	\$		2,741		2,530	
Total, instruments de musique.....			459,661		11,302	470,963
Etoupe.....	qtx.	16	106	105	230	121
Tourteaux oléagineux.....	"	104,916	143,861			104,916
Huile, N. A. E. ....	galls.	31,357	11,130	7,180	2,772	38,537
Photographies.....	\$		3,110		1,626	
Plombagine, articles en.....	"		2,155			2,155
Guenilles.....	liv.	1,593,069	31,059	2,960	69	1,596,029
Voiles.....	\$		135		1,139	
Nav. vendus aux autr. pays. { nomb. et ton'x.		14—7,419	92,181	1—155	35,000	15—7,574
Savon.....	liv.	575,746	18,819	1,083	295	576,829
Empois.....	"	58,052	940			58,052
Pierre d'ornement, savoir :—						
Granit, marbre, etc.....	\$		1,429		107	
Pierre à bâtir, savoir :—						
P. de tailleur, p. à chaux, etc. ....	"		1,064			
Total, pierre et marbre.....			2,493		107	
Sucre de toute espèce, N. A. E. ....	liv.	1,292,851	46,163	136,974	3,632	1,429,825
Sirop de sucrerie.....	galls.	50,932	10,047			50,932
Goudron.....	\$		23,310		939	
Ferblanterie.....	"		3,159		24,664	
Tabac, savoir :—						
Cigares et cigarettes.....	liv.	12,696	10,403	1,669	1,799	14,365
Tiges et déchets.....	"	361,022	18,353	35,338	2,398	396,360
Tous autres, N. A. E. ....	"	158,339	43,660	7,651	1,242	165,990
Total, tabac.....		532,057	72,416	44,658	5,439	576,715
Suif.....	qtx.	8,536	50,566			8,536
Vinaigre.....	galls.	26,000	3,912	6	5	26,006
Papier à tenture.....	roul.	295,979	24,134	893	3,452	296,872

63 VICTORIA, A. 1900

N° 30.—TABLEAU SOMMAIRE DES EXPORTATIONS—*Suite.*

ARTICLES.	EFFETS DE PROVENANCE CANADIENNE.		EFFETS N'ÉTANT PAS DE PROVENANCE CANADIENNE.		TOTAL DES EXPORTATIONS.	
	Quantité.	Valeur.	Quantité.	Valeur.	Quantité.	Valeur.
MANUFACTURES — <i>Fin.</i>						
		\$		\$		\$
Bois, savoir :—						
Barils vides..... nomb.	7,704	2,426	19,491	25,123	27,195	27,549
Meubles de ménage..... \$		351,479		5,011		356,490
Portes, châssis et persiennes..... "		378,206				378,206
Allumettes et écl. p. allum..... "		257,981				257,981
Mouleurs, garnitures et autres meubles de ménage..... "		21,466		76		21,542
Seaux, cuves, barates et autr. ustensiles en bois..... "		38,364		125		38,489
Bois à bobines et bobines..... "		169,383		1,916		171,299
Bois à pulpe..... "		1,274,376		100		1,274,376
Autres articles en bois..... "		326,127		25,073		351,200
Total, articles en bois.....		2,819,708		57,424		2,877,132
Lainages..... \$		27,605		9,650		37,255
Autres articles..... "		402,380		298,057		700,437
Total, manufactures.....		11,766,707		1,117,265		12,823,972
ARTICLES DIVERS.						
Café..... liv.	1,989	181	52,527	7,557	54,516	7,738
Fruits secs, N. A. E..... "			77,344	2,730	77,344	2,730
Riz..... "			279,666	10,789	279,666	10,789
Farine de riz..... "	3,529,160	35,942			3,529,160	35,942
Thé..... "			1,226,519	195,125	1,226,519	195,125
Autres articles divers..... \$		63,046		121,096		184,142
Total, divers articles.....		99,169		337,297		436,466
Lingots et monnaies.....		1,101,245		2,914,780		4,016,025

## RÉCAPITULATION.

ARTICLES.	Provenance canadienne.	Provenance étrangère.	Total.
	\$	\$	\$
Produits des mines.....	13,368,150	200,435	13,568,585
" des pêcheries.....	9,909,662	41,642	9,951,304
" de la forêt.....	28,021,529	92,766	28,114,295
Animaux et leurs produits.....	46,743,130	1,281,684	48,024,814
Produits agricoles.....	22,952,915	14,448,999	37,401,914
Manufactures.....	11,706,707	1,117,265	12,823,972
Articles divers.....	99,169	337,297	436,466
Total.....	132,801,262	17,520,088	150,321,350
Lingots et monnaies.....	1,101,245	2,914,780	4,016,025
Quantité évaluée dont il n'a pas été fait rapport aux ports de l'intérieur.....	4,559,530		4,559,530
Grand total.....	138,462,037	20,434,868	158,896,905

## DOC. DE LA SESSION No 6

N° 31.—TABLEAU COMPARATIF de la quantité et de la valeur des articles exportés du Canada, pour les exercices terminés le 30 juin 1898 et 1899, respectivement.

ARTICLES.	EXERCICE TERMINÉ LE 30 JUIN 1898.		EXERCICE TERMINÉ LE 30 JUIN 1899.		
	Quantité.	Valeur.	Quantité.	Valeur.	
LES MINES.					
Asbeste, première qualité .....	Ton'x.	1,737	87,728	672	59,350
" deuxième " .....	"	4,948	216,557	2,875	153,961
" troisième " .....	"	11,753	206,423	10,973	239,865
Total, asbeste. ....		18,438	510,708	14,520	453,176
Houille .....	tonne.	1,182,732	3,456,059	1,231,618	3,718,826
Chromite (fer chromique) .....	"	1,916	23,990	1,424	18,897
Feldspath. ....	"	2,488	4,114	2,506	7,262
Quartz aurifère, poussière d'or, pépites, etc. ....	\$		3,588,842		3,272,702
Gypse ou plâtre naturel .....	ton'x.	180,350	193,515	163,719	166,222
Métaux, savoir:—					
Cuivre, fin, dans le minerai, matte, régule, etc. ....	liv.	9,264,968	882,546	8,404,653	917,429
Cuivre, noir ou commun, ciment de cuivre et cuivre en gueuses .....	"	4,662,000	32,232	65,975	5,550
Plomb, métallique, dans le minerai, etc. ....	"	43,957,921	1,008,147	34,047,494	895,349
Plomb, en gueuses .....	"			10,800	420
Nickel, fin, dans le minerai, matte ou speiss .....	"	14,760,996	970,531	14,428,063	994,537
Platine, dans des concentrations de minerai ou sous toute autre forme .....	onces.			7	120
Argent métallique, dans le minerai, concentrations, etc. ....	"	6,784,035	3,519,786	4,417,422	2,630,281
Mica, taillé de grandeur .....	liv.	1,040	708	59,067	7,493
" bords taillés (pour couper de longueur) .....	"	489,693	65,470	1,033,983	128,861
" bords non taillés (pour couper de long.) .....	"	18,603	3,335	93,135	11,885
" moulu .....	"	2,000	59		
Total, mica .....		511,336	69,572	1,186,185	148,239
Couleurs minérales, oxydes de fer, ocres, etc. ....	liv.	985,733	6,553	549,317	4,643
Eaux minérales .....	galls.	20,352	7,544	7,512	3,436
Huile minérale, pétrole et kérosine, crue .....	"			726	46
" " raffinée .....	"	20,530	2,968	12,706	1,856
Total, huile .....		20,530	2,968	13,432	1,902
Minerais, savoir:—					
Antimoine .....	ton'x.	1,232	15,295		
Fer .....	"	260	402	1,849	4,968
Manganèse .....	"	8	1,371	27	882
Autres .....	"			2,401	47,079
Total, minerais .....		1,500	17,068	4,277	52,929
Phosphates .....	ton'x.	256	1,090	861	9,290
Plombagine, minerais et concentrations .....	qtz.	7,679	6,428	14,594	12,749
Pyrites .....	ton'x.	20,671	221,564	12,905	27,377
Sel .....	boiss.	108,527	19,292	73,254	13,936
Sable et gravier .....	ton'x.	165,643	80,952	179,134	93,492
Pierre d'ornement, granit, marbre, etc., non ouvrée .....	"	561	5,253	7,733	4,007



63 VICTORIA, A. 1900

N° 31.—TABLEAU DES ARTICLES EXPORTÉS DU CANADA, ETC.—*Suite.*

ARTICLES.	EXERCICE TERMINÉ LE 30 JUIN 1898.		EXERCICE TERMINÉ LE 30 JUIN 1899.	
	Quantité.	Valeur.	Quantité.	Valeur.
LES MINES— <i>Suite.</i>				
		\$		\$
Pierre, à bâtir, de taille, calcaire, etc., non ouvrée ton'x.	92,785	52,672	112,980	55,547
Pierre, pour la fabrication de meules à aiguiser, non ouvrée. .... " .....	1,064	3,105	827	6,962
Total, pierre.....	94,410	61,030	121,540	66,516
Autres articles. .... \$ .....		59,523		53,305
Total, produits des mines.....		14,694,054		13,568,585
LES PÊCHERIES.				
Morue, y compris égréfin, lingue et merlan, frais. .... liv.	62,637	1,528	210,204	7,712
" salée sèche ..... qtz.	760,517	2,700,450	696,513	2,737,434
" salée verte ..... "	325	500	117	246
" saumurée ..... "			145	244
" langues et noues. .... brls.	1,557	12,665	1,061	20,374
Total, morue.....		2,715,143		2,766,010
Maquereau, frais ..... liv.	1,488,673	63,625	1,457,770	86,540
" en boîtes ..... "	1,527	193		
" saumuré..... brls.	12,877	154,075	13,706	169,765
Total, maquereau.....		217,893		256,305
Flétan, frais..... liv.	1,104,534	63,415	641,163	39,826
Hareng, frais ou gelé., ..... "	12,903,110	56,579	10,243,920	31,632
" saumuré ..... brls.	57,820	188,712	53,123	186,873
" en boîtes..... liv.	524	38	176,240	6,603
" fumé..... "	6,398,692	113,611	4,358,006	88,897
Total, hareng.....		358,940		314,005
Poisson de mer, autre, frais ..... liv.	156,367	5,316	186,204	7,250
" saumuré..... brls.	19,559	58,948	21,234	65,966
" en conserves ..... liv.	146,852	3,314	230,033	5,694
Total, poisson de mer, autres.....		67,578		78,910
Huîtres, fraîches..... brls.	775	2,161	532	1,595
" en conserves..... liv.	24	3		
Total, huîtres.....		2,164		1,595
Homard, frais..... brls.	38,485	336,725	31,864	367,558
" en boîtes..... liv.	11,919,634	2,291,025	11,044,785	2,321,655
Total, homard.....		2,627,750		2,689,213
Boîte ..... brls.				
" moules et autres ..... "	12	55	630	1,359

## DOC. DE LA SESSION No 6

N° 31.—TABLEAU DES ARTICLES EXPORTÉS DU CANADA, ETC.—*Suite.*

ARTICLES.	EXERCICE TERMINÉ LE 30 JUIN 1898.		EXERCICE TERMINÉ LE 30 JUIN 1899.	
	Quantité.	Valeur.	Quantité.	Valeur.
LES PÊCHERIES— <i>Fin.</i>				
Saumon, frais..... liv.	1,556,541	135,880	935,801	93,439
" fumé..... "	275,791	6,220	649,547	15,490
" en boîtes..... "	41,648,579	3,430,805	25,942,171	2,407,481
" saumuré..... brls.	8,326	54,842	8,182	67,799
Total, saumon.....		3,627,747		2,584,209
Saumon ou truite des lacs..... liv.	325,016	12,548	747,764	25,330
Poisson, tout autre, frais..... \$		843,807		834,454
" saumuré..... brls.	3,592	11,816	2,813	8,307
Total, poisson, tout autre.....		868,171		842,761
Total, poisson.....		10,548,856		9,599,523
Huile de poisson, morne..... galls.	146,551	36,237	171,413	41,845
" loup-marin..... "	2,552	522		
" baleine..... "	2,499	758	4,048	993
" autre..... "	10,705	2,736	6,852	4,121
Total, huile de poisson.....	162,307	40,253	182,313	46,959
Fourrures et peaux d'animaux marins..... \$		370,679		296,075
Autres articles..... "		14,189		8,747
Total, produits des pêcheries.....		10,973,977		9,951,304
LA FORÊT.				
Alcalis, potasse et perlasse..... brls.	1,984	45,795	1,852	52,938
" lavés..... \$		5,579		6,182
" tous autres..... "		60,931		51,677
Total, alcalis.....		112,305		110,797
Écorce pour les tanneurs..... cordes.	26,493	105,057	13,879	48,890
Bois de chauffage..... "	79,972	140,894	70,741	123,711
Ivoire végétal..... \$		*14,646		9,561
Courbes et allonges..... nomb.	35,742	14,175	23,808	17,559
Bois à lattes..... cordes.	350	700		
Billots, cèdre, susceptibles d'être convertis en billes à bardeaux..... "	903	645	154	786
" orme..... M. pds	8,483	53,784	6,401	44,687
" pruche..... "	1,121	4,030	961	3,449
" chêne..... "	120	2,517	4	123
" pin..... "	186,049	1,616,671	161,927	1,398,454
" épinette blanche..... "	5,526	33,885	8,143	49,769
" tous autres..... "	9,342	89,430	7,795	73,220
Total, billots.....	210,641	1,800,317	185,385	1,569,702

\* Ivoire végétal, antérieurement sous Produits agricoles.

63 VICTORIA, A. 1900

No. 31.—TABLEAU DES ARTICLES EXPORTÉS DU CANADA, ETC.—*Suite.*

ARTICLES.	EXERCICE TERMINÉ LE 30 JUIN 1898.		EXERCICE TERMINÉ LE 30 JUIN 1899.	
	Quantité.	Valeur.	Quantité.	Valeur.
LA FORÊT— <i>Fin.</i>				
Bois de service, savoir :—				
Voliges .....		\$ 20,350		\$ 39,526
Tilleul .....	M. pds 1,209	37,044	1,482	31,772
Noyer tendre .....	"			3
Madriers, pin .....	cent ét. 78,786	3,885,448	92,373	4,193,628
" épinette blanche et autres .....	" 292,743	7,918,366	295,355	7,848,437
Bouts de madriers .....	" 22,224	641,068	20,830	770,458
Noyer dur .....	M. pds 16	437		
Lattes .....	M. 334,971	343,378	321,043	329,979
Perches .....	" 2,855	14,851	2,354	14,504
Piquets .....	" 1,779	18,052	9,601	87,840
Madriers et planches .....	M. pds 515,277	5,625,391	649,299	6,885,762
Solives .....	" 573	5,229	238	1,652
Chevrons .....	" 31,011	241,044	28,880	233,316
Bardeaux .....	M. 565,839	994,438	564,017	976,361
Douves pour boîtes à sucre .....	nomb. 924,882	101,787	1,502,319	160,861
" autres .....	\$	18,768		64,299
Total, douves pour boîtes à sucre .....		120,555		225,160
Douves, étalons .....	M. 7,328	33,412	31,110	133,868
" autres, et fonds .....	\$	368,171		393,263
Tous autres bois de service, N. A. E. ....	"	257,603		335,065
Total, bois de service .....		19,372,363		22,500,594
Blocs pour allumettes .....	\$	15,892		31,550
Mâts et espars .....	nomb. 677	2,448	1,038	4,210
Pilotis .....	\$	135,154		104,007
Echalas à houblon .....	"	665		7,285
Cercles .....	"	1,180		407
Poteaux de télégraphe .....	"	20,759		28,540
" autres .....	"	13,522		18,850
Total, poteaux .....		36,126		55,182
Poteaux, cèdre, épinette rouge et autres .....	\$	23,415		22,258
Billes à bardeaux de pin et de cèdre .....	cordes 243	656		
Traverses et liens de chemins de fer .....	nomb. 701,810	101,191	529,068	84,305
Billes à douves .....	cordes 9,077	20,811	5,328	12,372
Bois de construction, carré, savoir :—				
Frêne .....	ton'x. 3,042	34,290	2,932	34,833
Bouleau .....	" 16,205	143,623	26,161	204,186
Orme .....	" 16,009	222,529	15,327	221,663
Erable .....	" 195	2,098	617	6,936
Chêne .....	" 33,841	740,502	25,640	557,592
Pin, rouge .....	" 5,834	62,011	5,259	61,061
" blanc .....	" 101,533	1,764,074	97,693	1,356,654
Tous autres .....	" 1,508	39,955	1,840	38,815
Total, bois de construction, carré .....		3,009,082	165,469	2,481,740
Bois, blocs et autres pour la pulpe .....	\$	912,041		842,086
Autres articles de la forêt .....	"	87,323		94,985
Total, produits de la forêt .....		27,043,072		28,114,295

## DOC. DE LA SESSION No 6

N<sup>o</sup> 38—TABLEAU DES ARTICLES EXPORTÉS DU CANADA, ETC.—*Suite.*

ARTICLES.	EXERCICE TERMINÉ LE 30 JUIN 1898.		EXERCICE TERMINÉ LE 30 JUIN 1899.	
	Quantité.	Valeur.	Quantité.	Valeur.
ANIMAUX ET LEURS PRODUITS.				
		\$		\$
Animaux—				
Chevaux âgés d'un an ou moins..... nomb.	66	11,215	3,755	109,081
"    de plus d'un an..... " "	16,357	1,829,774	9,750	968,826
Bestiaux âgés d'un an ou plus..... " "	12,421	108,592	24,396	251,349
"    de plus d'un an..... " "	200,643	8,621,398	188,108	8,325,022
Porcs..... " "	815	5,033	814	5,064
Moutons, âgés d'un an ou moins..... " "	261,987	810,493	323,733	1,118,084
"    de plus d'un an..... " "	89,802	461,584	81,601	423,048
Volailles..... \$		66,681		57,906
Autres..... " "				33,022
Total, animaux.....		11,914,770		11,291,402
Os..... qtx.	69,247	38,852	74,398	46,928
Beurre..... liv.	14,355,405	2,523,664	22,107,756	4,025,405
Fromage..... " "	208,094,410	18,486,168	198,112,385	17,401,436
Oufs..... douz.	10,369,996	1,255,304	9,652,512	1,267,063
Fourrures, préparées..... \$		28,168		73,636
"    non préparées..... " "		1,512,646		1,504,481
Total, fourrures.....		1,540,814		1,578,117
Graisse et grailions..... liv.	255,122	4,988	317,277	9,984
Colle matière..... \$		3,832		6,456
Crin..... " "		48,452		49,949
Peaux et pelleteries, autres que fourrures..... " "		1,072,167		1,235,884
Cornes et sabots..... " "		9,046		7,301
Miel..... liv.	5,213	507	311,093	31,567
Saindoux..... " "	262,357	19,669	1,703,632	70,425
Viandes, savoir :—				
Lard, séché..... " "	76,916,043	7,294,750	111,874,228	9,953,952
Bœuf..... " "	1,086,985	61,699	506,360	31,443
Jambon..... " "	8,491,000	751,617	4,788,209	463,819
Mouton..... " "	138,056	8,668	217,719	13,031
Lard..... " "	2,220,820	80,760	2,479,391	73,257
Volailles, préparées ou non préparées..... \$		97,476		139,759
Gibier..... " "		3,263		383
Langues..... liv.	10,692	1,356	3,416	253
En boîtes..... " "	2,424,364	225,089	1,236,761	104,718
Toutes autres, N.A.E..... " "	4,191,856	336,142	894,144	42,009
Total, viandes.....		8,860,820		10,822,624
Huile, saindoux..... galls.			3,000	880
"    pied de bœuf et autres animaux, N.A.E..... " "	25	25		
Total, huile, saindoux, etc.....		25	3,000	880
Peaux de mouton..... nomb.	164,928	39,276	147,284	34,315
Queues..... \$		887		2,392
Suif..... liv.	392,240	11,400	1,696,093	62,876
Laine..... " "	1,172,034	201,481	91,991	14,601
Autres articles..... \$		104,016		65,209
Total, animaux et leurs produits.....		46,136,138		48,024,814

63 VICTORIA, A. 1900

N° 31.—TABLEAU DES ARTICLES EXPORTÉS DU CANADA, ETC.—*Suite.*

ARTICLES.	EXERCICE TERMINÉ LE 30 JUIN 1898.		EXERCICE TERMINÉ LE 30 JUIN 1899.	
	Quantité.	Valeur.	Quantité.	Valeur.
PRODUITS AGRICOLES.				
Baume .....		\$		\$
Cidre .....	galls.	4,800		3,820
Lin .....	qtz.	12	180	17
Fruits, sav.—Pommes, sèches .....	liv.	5,710	38,735	12,673
" " vertes ou mûres .....	brls.	2,552,075	125,658	8,167,280
" " baies de toutes sortes .....	\$	439,538	1,307,059	1,077,939
" " en boîtes ou en conserves .....			79,464	89,348
" " tous autres, N. A. E. ....			159,871	293,660
			107,111	274,802
Total, fruits .....		1,779,163		3,711,936
Grain et produits du, savoir :—				
" orge .....	boiss.	527,158	199,068	386,768
" fèves .....	"	273,684	200,093	304,537
" sarrasin .....	"	721,219	297,491	334,492
" blé-d'inde .....	"	14,332,939	5,167,043	16,150,779
" " en boîtes .....	\$		2,807	
" avoine .....	boiss.	10,925,602	3,320,718	11,098,279
" pois, ronds .....	"	3,145,918	1,729,444	2,787,816
" " fendus .....	"	129,347	104,287	132,250
" seigle .....	"	1,540,933	827,973	896,335
" blé .....	"	23,914,628	21,933,102	17,468,559
" autres grains .....	"	3,256	1,433	7,539
Total, grains .....		55,514,684	33,783,459	49,567,354
Son .....	qtz.	270,684	165,848	229,340
Grain, farine de blé .....	brls.	1,254,864	5,446,016	808,605
" " de blé-d'inde .....	"	1,614	3,559	1,674
" " d'avoine .....	"	176,821	554,759	119,986
" " tous autres .....	"	3,925	12,126	2,436
Total, fleur et farine .....		1,437,224	6,016,460	932,701
Foin .....	ton'x.	37,144	358,614	62,428
Chanvre .....	qtz.			490
Houblon .....	liv.	169,870	24,998	92,501
Malt .....	boiss.	6,603	4,097	4,910
Sucre d'érable .....	liv.	505,521	22,101	1,137,649
" " .....	galls.	683	552	338
Noix .....	liv.	41,551	1,642	11,629
Graines de trèfle .....	boiss.	94,146	423,053	162,702
" de lin .....	"	94,602	80,568	825,774
" d'herbe .....	"	27,794	22,476	41,204
" toutes autres .....	\$		5,679	
Total, graines .....			*451,208	1,585,559
Paille .....	ton'x.	1,474	4,290	1,220
Tabac, en feuilles .....	liv.	516,001	119,188	211,064
Arbres, arbris-eaux et plantes .....	\$		8,942	6,306
Légumes, en boîtes ou en conserves .....			7,533	19,934
" pommes de terre .....	boiss.	1,450,078	633,927	651,335
" navets .....	"	651,150	65,688	1,059,574
" tous autres .....	\$		30,887	30,206
Total, légumes .....			738,035	468,124

\*Ivoire végétal, \$14,646, transféré aux produits de la forêt.  
†Graines, lin compris sous l'en-tête "lin" en 1898.

## DOC. DE LA SESSION No 6

N° 31.—TABLEAU DES ARTICLES EXPORTÉS DU CANADA, ETC.—*Suite.*

ARTICLES.	EXERCICE TERMINÉ LE 30 JUIN 1898.		EXERCICE TERMINÉ LE 30 JUIN 1899.	
	Quantité.	Valeur.	Quantité.	Valeur.
PRODUITS AGRICOLES— <i>Suite</i>				
		\$		\$
Ceps de vigne et autres .....	\$	432		394
Autres articles.....	"	109,970		90,769
Total, produits agricoles.....		43,727,779		37,401,914
MANUFACTURES.				
Acide, sulfurique .....	liv.	2,183	91	5,785
Instruments aratoires .....	\$	1,444,463		1,867,223
Livres, brochures, cartes, etc.	"	132,731		130,418
Biscuits et pain .....	qtx.	3,273	16,189	3,889
Briques.....	M.	280	1,590	95
Boutons .....	\$	10,061		180
Chandelles .....	liv.	2,355	284	293
Voitures .....	nomb.	224	23,437	161
" parties de .....	\$	36		3,925
Charrettes.....	nomb.	225	8,413	166
Chariots .....	"	101	3,302	61
Bicycles .....	"	9,231	396,414	6,568
" parties de .....	\$	39,519		40,071
Autres voitures .....	nomb.	151	9,167	185
Charbon de bois .....	\$	5,181		6,840
Ciment.....	"	7,589		6,710
Cendres .....	"	358		523
Argile, articles en .....	"	44,027		48,017
Vêtements et hardes .....	"	7,800	4,967	16,484
Coke .....	ton'x.	3,872		141,170
Cordage, câble et ficelle.....	\$	152,322		311,994
Cotonnades .....	vgs.	527,557	5,384,146	110,476
Coton, autre.....	\$	50,520		41,540
Déchets de coton .....	liv.	2,363,085	50,520	2,253,887
Drogues, prod. chim. et médicam., N.A.E.	\$	472,092		290,952
Matières tinctoriales .....	"	18,537		14,724
Electrotypes.....	"	13,151		11,819
Extrait d'écorce de pruche .....	brls.	5,862	84,289	6,522
Matières explos. et fulminates de toutes sortes.	liv.	202,887	74,407	343,123
Feutre, articles en .....	\$	4,647		2,974
Engrais .....	"	46,864		52,588
Fourrures, articles en.....	"	13,067		12,312
Verre et verrerie, N.A.E.....	"	17,357		19,239
Pierres à aiguiser.....	"	18,793		18,656
Cypse ou plâtre, moulu.....	"	2,587		7,611
Chapeaux et casquettes .....	"	5,015		3,923
Effets de ménage, N.A.E.....	"	993,454		1,051,944
Glace.....	"	2,661		17,486
Caoutchouc, articles en.....	"	79,916		140,442
Fer et acier ouvré, savoir :				
" poêles .....	nomb.	338	4,660	299
" fontes, N.A.E.....	\$	116,439		114,405
" en gueuses.....	ton'x.	2,435	65,575	2,194
" mécanismes, N.A.E.....	\$	316,127		417,696
" machines à coudre.....	nomb.	1,263	23,346	989
" et acier, de rebuts .....	qtx.	22,526		39,016
" ferronnerie, N.A.E.....	\$	180,774		153,834
Acier et articles en.....	"	58,880		119,097
Total, articles en fer et en acier.....		784,327		926,071

63 VICTORIA, A. 1900

N° 31.—TABLEAU DES ARTICLES EXPORTÉS DU CANADA, ETC.—*Suite.*

ARTICLES.	EXERCICE TERMINÉ LE 30 JUIN 1898.		EXERCICE TERMINÉ LE 30 JUIN 1899.	
	Quantité.	Valeur.	Quantité.	Valeur.
<i>MANUFACTURES—Suite.</i>				
		\$		\$
Balayures d'orfèvres .....		20,757		30,070
Vieux câble .....	qtz. 16,476	38,639	15,730	36,377
Lampes et lanternes .....		1,839		3,931
Cuir à semelles et à empeignes .....	liv. 1,515,201	7,504,767	1,542,078	1,542,078
" bottes et souliers .....		90,492		81,743
" harnais et sellerie .....		6,349		35,008
" autres articles en .....		18,932		37,168
Total, articles en cuir .....		1,630,974		1,695,997
Chaux .....		48,323		64,113
Liqueurs—ale et bière .....	galls. 9,946	4,487	8,872	3,704
" eau-de-vie .....		1,374		1,718
" genièvre .....		5,545		2,154
" rhum .....		25,080		5,684
" whisky .....		100,010		343,786
" vins .....		5,188		5,364
" autres spiritueux, N.A.E. ....		682		1,131
Total, liqueurs .....	147,825	293,884	174,084	363,541
Métaux, autres que le fer et l'acier .....	qtz. 74,106	18,640	70,534	70,534
Mélasse .....	" 221,647	19,552	100,373	18,127
Instruments de musique, savoir :—				
Orgues .....	nomb. 5,595	312,923	7,621	401,334
Pianos .....	" 202	44,137	274	64,358
Tous autres .....	" 12,901	12,901		5,271
Total, instruments de musique .....		369,961		470,963
Etoupe .....	qtz. 498	121	336	336
Tourteaux oléagineux .....	" 162,150	198,875	104,916	143,861
Huile, N.A.E. ....	galls. 116,482	36,044	38,537	13,902
Photographiques .....	" 15,254			4,736
Plombagine, articles en .....	" 1,619			2,155
Guenilles .....	liv. 43,596	1,596,029	31,128	31,128
Voiles .....	" 455			1,274
Navires vendus à d'autres pays .....	nomb. tonx. 39—17,210	191,069	15—7,574	127,181
Savon .....	liv. 381,313	13,185	576,829	19,114
Empois .....	" 4,746	295	58,052	940
Pierre d'ornement, savoir :—				
Granit, marbre, etc. ....	" 7,029			1,536
Pierre à bâtir, savoir :—				
Pierre de taille, pierre à chaux, etc. ....	" 1,838			1,064
Total, pierre et marbre .....		8,867		2,600
Sucre de toutes espèces, N.A.E. ....	liv. 2,362,503	100,586	1,429,825	49,795
Sirop de sucrerie .....	galls. 7,561	1,422	50,932	10,047
Goudron .....	" 28,196			24,249
Ferblanc, articles en .....	" 47,287			27,823
Tabac, savoir :—				
Cigares et cigarettes .....	liv. 28,405	17,412	14,365	12,202
Tiges et déchets .....	" 429,975	16,962	396,360	20,751
Tout autre, N.A.E. ....	" 180,235	43,903	165,990	44,902
Total, tabac .....	638,615	78,277	576,715	77,855

## DOC. DE LA SESSION No 6

N<sup>o</sup> 31.—TABLEAU DES ARTICLES EXPORTÉS DU CANADA, ETC.—*Suite.*

ARTICLES.	EXERCICE TERMINÉ LE 30 JUIN 1898.		EXERCICE TERMINÉ LE 30 JUIN 1899.	
	Quantité.	Valeur.	Quantité.	Valeur.
MANUFACTURES— <i>Suite.</i>				
Filasse..... qtx.	11,281	\$ 43,847	8,536	\$ 50,566
Vinaigre..... galls.	185	68	26,006	3,917
Papier à tentures..... roul.	121,341	14,626	296,872	27,586
Bois, savoir :—				
Barils, vides..... nomb.	31,697	29,054	27,195	27,549
Meubles de ménage.....		248,317		356,490
Portes, châssis et persiennes..... "		324,610		378,206
Allumettes et éclisses..... "		195,779		257,981
Moulures, garnitures et autres meubles de ménage..... "		14,915		21,542
Seaux, cuves, barattes et autres ustensiles en bois..... "		20,171		38,489
Bois à bobines et bobines..... "		77,704		171,299
Bois à pulpe..... "		1,210,923		1,274,376
Autres articles en bois..... "		296,201		351,200
Total, articles en bois.....		2,417,674		2,877,132
Lainages..... \$		41,656		37,255
Autres articles..... "		577,205		700,437
Total, manufactures.....		11,870,851		12,823,972
DIVERS ARTICLES.				
Café..... liv.	98,148	14,069	54,516	7,738
Fruits secs, N. A. E..... "	50,363	2,706	77,344	2,730
Riz..... "	14,820	291	279,666	10,789
Farine de riz..... "	439,460	3,436	3,529,160	35,942
Thé..... "	1,695,172	277,388	1,226,519	195,125
Autres divers articles..... \$		158,054		184,142
Total, divers articles.....		455,944		436,466
Monnaies et lingots.....		4,623,138		4,016,025
Quantité éval. dont il n'a p. été f. rap. aux ports de l'int.....		4,627,730		4,559,530
Total.....		164,152,683		158,896,905

## RÉCAPITULATION.

Produits des mines.....	14,694,054	13,568,585
" des pêcheries.....	10,973,977	9,951,304
" de la forêt.....	27,043,072	28,114,295
Animaux et leurs produits.....	46,136,138	48,024,814
Produits agricoles.....	43,727,779	37,401,914
Manufactures.....	11,870,851	12,823,972
Divers articles.....	455,944	436,466
Total.....	154,901,815	150,321,350
Lingots et monnaies.....	4,623,138	4,016,025
Quantité éval. dont il n'a p. été f. rap. aux ports de l'int.....	4,627,730	4,559,530
Grand total.....	164,152,683	158,896,905



63 VICTORIA, A. 1900

N<sup>o</sup> 32.—TABLEAU indiquant la quantité et la valeur des principaux articles exportés du Canada à des pays compris dans l'Empire britannique, et aussi à tous autres pays, durant l'exercice terminé le 30 juin 1899.

ARTICLES.	EXERCICE TERMINÉ LE 30 JUIN 1899.			
	Empire britannique.		Tous autres pays.	
	Quantité.	Valeur.	Quantité.	Valeur.
LES MINES.				
		\$		\$
Asbestos, première qualité..... ton'x.			672	59,350
"  deuxième "..... " "	306	23,011	2,569	130,950
"  troisième "..... " "	1,112	43,612	9,861	196,253
Houille..... " "	117,666	302,194	1,023,174	3,260,600
Chromite (fer chromique)..... " "			1,326	16,447
Feldspath..... " "	10	135	2,496	7,127
Quartz aurifère, poussières d'or, pépites, etc. \$		9,630		3,263,072
Gypse ou plâtre, naturel..... ton'x.	1	6	163,718	166,216
Métaux, savoir:—				
Cuivre fin, dans le minerai, matte ou régule, etc..... liv.	900	35	8,403,753	917,394
Cuivre, noir ou commun, cuivre ciment et cuivre en gueuses..... " "	65,975	5,550		
Plomb, métallique, dans le minerai, etc..... " "			34,047,494	895,349
Nickel, fin, dans le minerai, matte ou speiss. " "			14,428,063	994,537
Platine, dans des concentrations ou autres formes..... onces.			7	120
Argent métallique, dans le minerai, concentrations, etc..... " "	20	1	4,417,402	2,630,280
Mica:—				
Taillé de grandeur..... liv.	280	140	58,787	7,353
Les bords taillés (pour couper de grandeur)..... " "	3,305	657	1,030,675	128,204
Les bords non taillés (pour couper de grand.) " "			93,135	11,885
Couleurs minérales, oxydes de fer, ocres, etc. " "	11,200	159	538,117	4,484
Eau minérale..... galls.	1,917	575	5,540	2,840
Huile, minérale, pétrole et kérosine, crue..... " "			96	4
"  "  rafinée..... " "	3,460	980	712	210
Minerais, savoir:—				
Fer..... ton'x.			1,849	4,968
Manganèse..... " "			27	882
Autres..... " "	518	6,961	1,689	35,268
Phosphates..... " "	719	8,100	142	1,190
Plombagine, minerai et concentrations..... qt'x.			14,594	12,749
Pyrites..... ton'x.			12,905	27,377
Sel..... boiss.			5,209	1,518
Sable et gravier..... ton'x.	33	17	179,101	93,475
Pierre, d'ornement, granit, marbre, etc., non ouverts..... " "			7,733	4,007
Pierre, à bâtir, de taille, calcaire, etc., non ouverte..... " "			112,980	55,547
Pierre, p. la fabric. de meules à aiguiser, brute " "			827	6,962
Autres articles..... \$		1,728		28,041
Produit des mines du Canada.....		403,491		12,964,659
"  "  étrangères.....		11,491		188,944
Total.....		414,982		13,153,603
LES PÊCHERIES.				
Morue, y compris égrefin, lingue et merlan, frais..... liv.	72,840	2,201	137,364	5,511
Morue, salée, sèche..... qt'x.	239,365	887,559	446,647	1,814,995
"  "  verte..... " "	54	106	63	140

## DOC. DE LA SESSION No 6

N° 32—TABLEAU DES ARTICLES EXPORTÉS DU CANADA, ETC.—*Suite.*

ARTICLES.	EXERCICE TERMINÉ LE 30 JUIN 1899.			
	Empire britannique.		Tous autres pays.	
	Quantité.	Valeur.	Quantité.	Valeur.
LES PÊCHERIES— <i>Fin.</i>				
		\$		\$
Morues, saumurée . . . . .	qtz.	145	244	.....
" langues et noues . . . . .	brls.	10	87	1,051
Maquereau, frais . . . . .	liv.	1,500	150	1,456,270
" saumuré . . . . .	brls.	1,400	15,187	12,306
Flétan, frais . . . . .	liv.	.....	.....	623,527
Hareng, frais ou gelé . . . . .	"	.....	.....	10,153,920
" saumuré . . . . .	brls.	28,756	108,216	24,314
" en boîtes . . . . .	liv.	22,650	891	153,590
" fumé . . . . .	"	679,750	12,877	3,678,256
Poisson de mer, autre, frais . . . . .	"	798	46	185,406
" saumuré . . . . .	brls.	12,936	38,637	7,561
" en conserves . . . . .	liv.	11,484	1,157	210,449
Huîtres, fraîches . . . . .	brls.	308	987	224
Homard, frais . . . . .	"	39	399	31,825
" en boîtes . . . . .	liv.	4,433,011	931,498	6,604,142
Boîte, moules et autres . . . . .	brls.	1	5	625
Saumon, frais . . . . .	liv.	65,605	4,312	870,146
" fumé . . . . .	"	200	27	649,347
" en boîtes . . . . .	"	25,000,903	2,360,274	941,268
" saumuré . . . . .	brls.	632	8,211	7,550
" ou truite des lacs . . . . .	liv.	.....	.....	747,764
Poisson, tout autre, frais . . . . .	"	.....	186	834,237
" saumuré . . . . .	brls.	6	17	2,802
Huile de poisson, morne . . . . .	galls.	24,765	6,530	146,598
" baleine . . . . .	"	2,140	544	1,908
" autre . . . . .	"	4,182	1,005	2,670
Fourrures et peaux d'animaux marins . . . . .	\$	.....	291,300	.....
Autres articles . . . . .	"	.....	1,447	.....
Produit des pêcheries, canadiennes . . . . .	.....	.....	4,674,100	5,235,562
" étrangères . . . . .	.....	.....	20,694	20,948
Total . . . . .	.....	.....	4,694,794	5,256,510
LA FORÊT.				
Alcalis, potasse et perlasse . . . . .	brls.	1,443	42,430	409
" lavés . . . . .	\$	.....	.....	10,508
" tous autres . . . . .	"	.....	250	6,182
Ecorce pour les tanneurs . . . . .	cordes	.....	.....	51,357
Bois de chauffage . . . . .	"	.....	.....	48,590
Courbes et allonges . . . . .	nomb.	.....	.....	70,741
Billots, cédre, susceptibles d'être convertis en billes à bardeaux . . . . .	cordes	.....	.....	23,808
" orme . . . . .	"	.....	.....	154
" pruche . . . . .	M. pds	.....	.....	6,401
" chène . . . . .	"	.....	.....	961
" pin . . . . .	"	8	150	4
" épinette blanche . . . . .	"	.....	.....	161,911
" tous autres . . . . .	"	291	4,611	8,143
Bois de service, savoir :— Voliges . . . . .	\$	.....	39,523	.....
" tilleul . . . . .	M. pds	344	16,716	1,138
" noyer tendre . . . . .	"	.....	.....	15,056
" madriers, pin . . . . .	cent ét.	88,969	3,978,111	2,602
" " épinette bl. et autres . . . . .	"	255,338	6,815,391	40,017
" bouts de madriers . . . . .	"	19,944	754,267	886
" lattes . . . . .	M.	9,716	11,254	311,327
" palis . . . . .	"	2,304	14,313	50
" piquets . . . . .	"	323	2,289	9,278

N<sup>o</sup> 32—TABLEAU DES ARTICLES EXPORTÉS DU CANADA, ETC.—*Suite.*

ARTICLES.	EXERCICE TERMINÉ LE 30 JUIN 1899.			
	Empire britannique.		Tous autres pays.	
	Quantité.	Valeur.	Quantité.	Valeur.
LA FORÊT— <i>Fin.</i>				
Bois de service, madrier. et planches. . . . . M. pds	142,200	1,693,514	506,848	5,182,709
"  solives . . . . . "	16	78	222	1,574
"  chevrons. . . . . "	15,806	110,412	13,074	122,904
"  bardeaux . . . . . M.	24,884	33,482	539,116	942,671
"  douves pour boîtes à sucre. . . . . nomb.	1,219,470	126,226	282,849	34,635
"  "  autres. . . . . \$		57,614		6,685
"  "  étalons, . . . . . M.	47	1,693	31,063	132,175
"  "  et autres fonds. . . . . \$		70,650		322,613
"  tous autres, N. A. E. . . . . "		78,723		253,563
Blocs pour allumettes . . . . . nomb.		2,852		28,698
Mâts et espars . . . . . nomb.	366	1,463	670	2,532
Pilots . . . . . \$				104,007
Echalas à houblon. . . . . "				7,385
Cercles . . . . . "		335		72
Poteaux de télégraphe. . . . . "				28,540
"  autres . . . . . "		490		18,360
"  cèdre, épinette rouge et autres . . . . . "				22,258
Traverses et liens de chemin de fer . . . . . nomb.	15,711	4,776	513,357	79,529
Billes à douves. . . . . cordes			5,328	12,372
Bois de construction, carré, savoir :—				
Frêne. . . . . ton'x.	2,932	34,833		
Bouleau. . . . . "	25,988	203,165	173	1,021
Orme . . . . . "	15,327	221,663		
Erable . . . . . "	617	6,936		
Chêne . . . . . "	25,490	554,472	102	2,420
Pin rouge . . . . . "	5,259	61,061		
"  blanc. . . . . "	96,762	1,341,789	931	14,865
Tous autres . . . . . "	1,514	31,277	191	2,173
Bois, blocs et autres, pour la pulpe. . . . . \$		23,099		813,987
Autres articles de la forêt. . . . . "		16,980		77,957
Produits de la forêt, canadiens . . . . .		16,361,888		11,659,641
"  "  étrangers. . . . .		80,411		12,355
Total . . . . .		16,442,299		11,671,996
ANIMAUX ET LEURS PRODUITS.				
Animaux, savoir :—				
Chevaux, âgés d'un an ou moins . . . . . nomb.	36	5,400	3,412	60,429
"  "  de plus d'un an . . . . . "	6,063	608,995	2,873	223,239
Bestiaux, âgés d'un an ou moins . . . . . "	174	7,832	24,222	243,517
"  "  de plus d'un an . . . . . "	117,505	7,194,333	69,946	1,077,153
Porcs . . . . . "	201	622	613	4,442
Moutons, âgés d'un an ou moins . . . . . "	9,742	48,860	313,991	1,069,224
"  "  de plus d'un an. . . . . "	58,124	308,339	23,465	114,434
Volailles. . . . . \$		20,431		34,112
Autres . . . . . "		116		18,848
Os . . . . . qtx.	115	60	74,283	46,868
Beurre . . . . . liv.	19,778,819	3,643,520	360,376	57,353
Fromage . . . . . "	189,563,939	16,748,724	263,900	28,041
Œufs . . . . . douz.	9,579,789	1,257,041	72,723	10,022
Fourrures, préparées . . . . . \$		26,570		44,713
"  non préparées . . . . . "		1,138,785		345,219
Graisse et graillons. . . . . liv.	285,173	8,782	32,104	1,202
Colle, matière. . . . . \$		100		6,356
Crin . . . . . "		9,584		33,018
Peaux et pelleteries, autres que fourrures . . . . .		7,914		1,217,606
Cornes et sabots. . . . . "		2,336		4,716

## DOC. DE LA SESSION No 6

N° 32.—TABLEAU DES ARTICLES EXPORTÉS DU CANADA, ETC.—*Suite.*

ARTICLES.	EXERCICE TERMINÉ LE 30 JUIN 1899.			
	Empire britannique.		Tous autres pays.	
	Quantité.	Valeur.	Quantité.	Valeur.
ANIMAUX ET LEURS PRODUITS— <i>Fin.</i>		\$		\$
Miel .....	liv. 305,208	31,012	5,885	555
Saindoux .....	" 175,354	6,008	1,480,650	61,861
Viandes, savoir :—				
Lard, séché .....	" 111,832,206	9,949,590	36,732	3,992
Bœuf .....	" 284,641	19,173	79,169	5,478
Jambon .....	" 4,768,403	460,756	15,586	2,140
Mouton .....	" 119,384	9,187	20,498	1,476
Lard .....	" 2,087,762	53,105	67,084	3,628
Volailles, préparées et non préparées .....	\$ 132,850			6,909
Gibier .....	" 34			349
Langues .....	liv. 3,416	253		
En boîtes .....	" 1,085,257	94,657	24,908	2,830
Toutes autres, N.A.E. ....	" 804,706	23,136	89,438	13,873
Huile—saindoux .....	galls. 3,000	880		
Peaux de mouton .....	nomb. 20	10	135,864	33,511
Quenes .....	\$			2,392
Suif .....	liv. 1,530,427	57,617	165,666	5,259
Laine .....	" 63,014	10,131	27,024	4,289
Autres articles .....	\$	31,951		30,382
Animaux et leurs produits, canadiens .....		41,923,694		4,819,436
" " étrangers .....		993,105		288,579
Total .....		42,916,799		5,108,015
PRODUITS AGRICOLES.				
Baume .....	\$	50		3,770
Cidre .....	galls.		180	17
Lin .....	qtx.	55	274	12,612
Fruits, savoir :—				
Pommes séchées .....	liv. 596,403	39,521	7,570,877	390,135
" vertes ou mûres .....	brls. 980,218	2,432,503	94,850	188,849
Baies de toutes sortes .....	\$ 168			89,177
En boîtes ou en conserves .....	" 273,414			20,175
Tous autres, N.A.E. ....	" 12,274			150,199
Grain et produits du, savoir :—				
Orge .....	boiss. 116,514	50,852	122,434	59,188
Fèves .....	" 84,460	73,031	219,925	166,004
Sarrasin .....	" 184,078	97,522	150,414	81,115
Blé-d'inde .....	" 136,585	47,229	4,317	1,583
Avoine .....	" 9,628,658	3,031,060	684,334	237,328
Pois, ronds .....	" 2,591,340	1,666,678	187,828	165,227
" fendus .....	" 130,069	120,654	2,181	2,839
Seigle .....	" 326,360	195,794	1,126	653
Blé .....	" 9,920,772	7,461,345	384,698	323,142
Autres grains .....	" 1,168	734	6,371	3,192
Son .....	qtx. 126,242	126,769	101,098	40,351
Farine de blé .....	brls. 761,786	2,967,169	30,750	138,119
" de maïs .....	" 1,644	3,896	5	11
" d'avoine .....	" 118,887	302,752	1,099	3,816
" toute autre .....	" 2,276	4,471	93	274
Foin .....	tonn. 37,200	279,780	25,228	131,851
Chanvre .....	qtx. 409			2,400
Houblon .....	liv. 73,791	23,098	27	10
Malt .....	boiss. 4,407	2,948	500	375
Sucre d'érable .....	liv. 21,929	1,829	1,115,710	64,465
Sirop .....	galls. 48	39	290	254
Noix .....	liv. 10	3	9,419	412

63 VICTORIA, A. 1900

N° 32.—TABLEAU DES ARTICLES EXPORTÉS DU CANADA, ETC.—*Suite.*

ARTICLES.	EXERCICE TERMINÉ LE 30 JUIN 1899.				
	Empire britannique.		Tous autres pays.		
	Quantité.	Valeur.	Quantité.	Valeur.	
		\$		\$	
<b>PRODUITS AGRICOLES—Fin.</b>					
Graines de trèfle.....	boise.	90,910	410,363	66,786	280,651
" de lin.....	"	8,811	8,809		
" d'herbe.....	"	816	1,177	38,316	29,939
" toutes autres.....	"		4,941		5,137
Paille.....	tonn.	19	87	1,201	2,640
Tabac, en feuilles.....	liv.	200	30	4,029	669
Arbres, arbrisseaux et plantes.....	"		1,134		5,080
Légumes, en boîtes ou en conserves.....	"		16,836		2,835
" pommes de terre.....	boiss.	194,758	94,486	456,477	220,991
" navets.....	"	2,952	605	1,056,622	101,852
" tous autres légumes.....	"		9,321		19,415
Ceps de vigne et autres.....	"		108		286
Autres articles.....	"		38,642		51,035
Produits agricoles du Canada.....			19,892,396		3,060,519
" " de l'étranger.....			12,729,046		1,719,953
Total.....			32,621,442		4,780,472
<b>MANUFACTURES.</b>					
Acide sulfurique.....	liv.	2,659	98		651,616
Instruments aratoires.....	"		1,211,852		50,755
Livres, brochures, cartes, etc.....	"		41,671		5,675
Biscuits et pain.....	qtx.	2,742	17,977	1,147	637
Briques.....	M.	10	70	83	27
Boutons.....	"				18
Chandelles.....	liv.	130	18	127	4,257
Carrosses.....	nomb.	91	10,934	58	385
" parties de.....	"		3,308		728
Charrettes.....	nomb.	148	5,966	16	3,335
Chariots.....	"	4	387	43	5,013
Bicycles.....	"	5,185	210,347	934	4,194
" parties de.....	"		9,175		4,299
Autres voitures.....	nomb.	59	18,015	97	1,687
Charbon de bois.....	"		2,541		50
Ciment.....	"		1,102		321
Cendres.....	"				19,843
Argile, articles en.....	"		18		15,630
Vêtements et hardes.....	"		19,857		27,759
Coke.....	tonn.	1	4	4,435	169,620
Cordage, câble et ficelle.....	"		106,763		82,448
Cotonnades.....	vgs.	1,890,659	139,974	3,464,654	38,848
Cotons, tous autres.....	"		21,529		46,917
Chiffons de coton.....	liv.	24,879	414	2,112,265	4,751
Drogues, produits chimiq. et médicam., N.A.E.....	"		117,894		1,596
Matières tinctoriales.....	"		661		77,607
Electrotypes.....	"		2,995		17,656
Extrait d'écorce de pruche.....	brls.	6,522	77,607		14
Matières explos. et fulminates de toutes sortes.....	liv.	118,410	17,656	214,433	50,634
Feutre, articles en.....	"		2,960		10,107
Engrais.....	"		590		4,678
Fourrures, articles en.....	"		2,165		18,555
Verre et verrerie, N.A.E.....	"		7,110		7,353
Pierre à aiguiser.....	"		64		893
Gypse ou plâtre, moulu.....	"		258		915,307
Chapeaux et casquettes.....	"		1,568		17,380
Articles de ménage, N.A.E.....	"		77,506		
Glace.....	"		106		

## DOC. DE LA SESSION No 6

N<sup>o</sup> 32.—TABLEAU DES ARTICLES EXPORTÉS DU CANADA, ETC.—*Suite.*

ARTICLES.	EXERCICE TERMINÉ LE 30 JUIN 1899.			
	Empire britannique.		Tous autres pays.	
	Quantité.	Valeur.	Quantité.	Valeur.
MANUFACTURES— <i>Suite.</i>				
Caoutchouc, articles en.....	\$	47,618		85,714
Fer et acier, et articles en, savoir :				
Poêles.....	nomb.	168	122	1,524
Fontes, N. A. E.....	\$	66,531		43,106
Fer en gueuses.....	ton'x.	802	1,386	35,853
Mécanismes, N. A. E.....	"	199,382		93,615
Machines à coudre.....	nomb.	108	775	14,518
Fer ou acier de rebut.....	qtx.	5,020	31,436	36,930
Ferrermerie, N. A. E.....	"	93,293		30,147
Acier et articles en.....	"	38,420		30,389
Balayures d'orfèvres.....	"	2,502		27,403
Vieux câbles.....	"	190	14,839	31,471
Lampes et lanternes.....	"	476		2,249
Cuir, à semelles et à empeignes.....	liv.	7,371,956	126,348	27,916
"  bottes et souliers.....	\$	60,268		18,568
"  harnais et sellerie.....	"	31,893		2,180
"  autres articles en.....	"	19,729		12,509
Chaux.....	\$	112		64,000
Liqueurs, ale et bière.....	galls.	4,663	4,193	1,825
"  eau-de-vie.....	"		20	107
"  whiskey.....	"	19,992	101,555	291,927
"  vins.....	"	163	210	388
"  autres spiritueux, N. A. E.....	"	83	165	368
Métaux, autres que le fer et l'acier.....	qtx.	2,756	5,971	21,213
Instruments de musique, savoir :				
Orgues.....	nomb.	7,220	396	17,685
Pianos.....	"	149	88	18,086
Tous autres.....	\$	2,006		735
Etope.....	qtx.	12	83	23
Tourteaux oléagineux.....	"	100,101	4,815	4,815
Huile, N. A. E.....	galls.	30,509	848	412
Photographies.....	\$	1,189		1,921
Plombagine, articles en.....	"			2,155
Guenilles.....	liv.	77,461	1,515,608	28,167
Voiles.....	\$	135		
Navires vendus aux autres pays.....	nomb. et ton'x.	4—487	10—6,932	80,781
Savon.....	liv.	538,076	37,670	1,871
Empois.....	"	58,052	940	
Pierre d'ornement, savoir :				
Granit, marbre, etc.....	\$	1,318		111
Pierre à bâtir, savoir :				
Pierre de taille, pierre à chaux, etc.....	"	191		873
Sucre de toutes espèces, N. A. E.....	liv.	36,432	1,256,419	44,646
Sirop de sucrerie.....	galls.	7,275	43,657	7,925
Goudron.....	\$	3,694		19,616
Ferblanterie.....	"	227		2,932
Tabac, savoir :—				
Cigares et cigarettes.....	liv.	9,416	3,280	1,994
Tiges et déchets.....	"	29,293	331,729	15,954
Tous autres, N. A. E.....	"	63,584	94,755	23,991
Etope.....	qtx.		8,536	50,566
Vinaigre.....	galls.	980	25,020	3,864
Papier à tenture.....	roul.	30,692	265,287	19,020
Bois, savoir :—				
Barils, vides.....	nomb.	2,039	5,665	1,650
Meubles de ménage.....	\$	329,136		22,343
Portes, châssis et persiennes.....	"	375,485		2,721
Allumettes et éclisses.....	"	254,879		3,102
Mouleurs, garnitures et autres meubles de ménage.....	"	21,286		180

63 VICTORIA, A. 1900

N° 32.—TABLEAU DES ARTICLES EXPORTÉS DU CANADA, ETC.—*Fin.*

ARTICLES.	EXERCICE TERMINÉ LE 30 JUIN 1899.			
	Empire britannique.		Tous autres pays.	
	Quantité.	Valeur.	Quantité.	Valeur.
MANUFACTURES— <i>Fin.</i>		\$		\$
Bois, savoir :—				
Seaux, cuves, barattes et autres ustensiles en bois	\$	38,063		301
Bois à bobines et bobines	"	166,955		2,428
Bois à pulpe	"	671,704		602,572
Autres articles en bois	"	264,418		61,709
Lainages	"	19,962		7,643
Autres articles	"	182,631		219,749
Manufactures, canadiennes		7,266,051		4,440,656
" étrangères		190,250		927,015
Total		7,456,301		5,367,671
DIVERS ARTICLES.				
Café	liv.	1,989	181	
Farine de riz	"	3,529,160	35,942	
Autres divers articles	\$		9,304	53,742
Divers articles, canadiens			45,427	53,742
" étrangers			110,082	227,215
Total			155,509	280,957

## RÉCAPITULATION.

Produits des mines		403,491		12,964,659
" des pêcheries		4,674,100		5,235,562
" de la forêt		16,361,888		11,659,641
Animaux et leurs produits		41,923,694		4,819,436
Produits agricoles		19,892,396		3,060,519
Manufactures		7,266,051		4,440,656
Divers articles		45,427		53,742
Lingots		874		1,100,371
Montant estimé payé en moins aux ports intérieurs				4,559,530
Total, produits canadiens		90,567,921		47,894,116
" " étrangers		14,139,079		6,295,789
Total		104,707,000		54,189,905

## GRAND TOTAL.

Empire britannique ..... \$ 104,707,000  
Tous autres pays ..... 54,189,905

Grand total, exportations... \$ 158,896,905

## DOC. DE LA SESSION No 6

N<sup>o</sup> 33.—TABLEAU indiquant la valeur des effets exportés de chaque province à des pays étrangers, en entrepôt, par voie des Etats-Unis, pendant l'exercice terminé le 30 juin 1899.

Provinces.	Valeur.
	\$
Ontario .....	18,525,380
Québec .....	4,684,694
Nouvelle-Ecosse .....	1,016,061
Nouveau-Brunswick .....	8,401
Manitoba .....	756,540
Colombie-Britannique .....	128,026
Ile du Prince-Edouard .....	34,240
Grand total.....	25,153,342

N<sup>o</sup> 34.—TABLEAU indiquant la valeur des effets exportés par voie de mer, *via* le Saint-Laurent, pendant l'exercice terminé le 30 juin 1899.

Provinces.	Canadiens.	Étrangers.	Total.
	\$	\$	\$
Ontario .....	7,213,291	322,301	7,535,592
Québec .....	40,207,040	15,312,607	55,519,647
Grand total.....	47,420,331	15,634,908	63,055,239



63 VICTORIA, A. 1900

## N° 35.—TABLEAU COMPARATIF des effets en entrepôt, 1898 et 1899.

ARTICLES.	RESTANT EN ENTREPÔT LE 30 JUIN 1898.			RESTANT EN ENTREPÔT LE 30 JUIN 1899.		
	Quantité.	Valeur.	Droit.	Quantité.	Valeur.	Droit.
		\$	\$ cts.		\$	\$ cts.
Céréales, savoir :—						
Blé..... boiss.	137,632	133,632	16,515 84	1,032,277	846,517	102,288 76
Autres céréales..... \$		249,785	59,339 64		65,004	25,737 78
Houille bitumineuse..... ton <sup>x</sup> .	270,709	499,877	143,476 27	128,940	249,471	65,247 02
Coton et cotonnades..... \$		82,338	27,257 34		23,709	7,765 44
Drogues..... "		84,685	21,659 12		92,009	22,855 69
Articles de fantaisie..... "		39,298	13,676 15		10,344	3,425 60
Poisson..... "		37,155	10,575 26		35,793	10,368 68
Lin et articles en..... "		31,401	8,104 07		17,484	3,801 48
Fruits et noix..... "		115,711	33,134 67		99,174	25,366 23
Verre et verrerie..... "		29,229	7,323 70		10,742	3,185 85
Fer et acier et fer et acier ouvr. "		630,512	201,605 30		283,403	72,413 92
Cuir et cuir ouvré..... "		41,542	9,858 29		25,471	5,520 44
Huiles..... galls.	200,122	41,334	12,881 00	360,679	39,962	19,702 26
Papier et articles en..... \$		44,375	14,316 25		37,003	11,544 29
Soie..... "		42,811	13,788 65		18,930	5,911 60
Spiritueux et vins, savoir :—						
Eau-de-vie..... galls.	143,117	231,755	343,529 48	144,360	232,524	346,690 50
Genièvre..... \$	225,132	95,143	550,577 70	232,855	111,119	556,460 20
Rhum..... "	44,281	19,614	106,275 08	49,633	21,053	119,111 31
Whisky..... "	126,522	180,968	303,738 04	157,780	228,070	378,706 66
Vins de toutes sortes, excepté les vins mousseux.. "	247,446	191,200	104,258 82	226,265	168,099	85,895 70
Vins mousseux.. \$		72,413	24,228 19		95,535	40,094 67
Sucre, au-dessus du n° 16 T. H. liv.	1,079,252	28,008	13,421 83	301,036	21,202	7,037 56
Sucre, non au-dess. " "	21,504,534	399,935	120,432 00	25,585,543	580,124	178,257 18
Mélasses..... galls.	1,025,445	160,094	17,632 62	858,764	185,952	15,498 61
Tabac, manufact., savoir :—						
Cigares..... liv.	12,401	17,110	42,477 95	9,937	15,305	33,455 49
Cigarettes..... "	1,520	2,293	5,141 75	874	1,535	3,007 43
Tous autres..... "	13,961	9,783	7,026 70	17,373	10,952	9,051 13
Lainages..... \$		222,288	81,624 58		89,714	32,889 20
Tous autres articles..... "		1,681,282	575,585 71		1,014,229	366,291 74
Grand total.....		5,415,571	2,889,492 00		4,630,519	2,557,512 42

## DOC. DE LA SESSION No 6

N° 36.—TABLEAU des quantité et valeur des marchandises reçues de pays étrangers pour transport immédiat à travers le Canada et transbordées au port de Montréal en destination des États-Unis et autres pays, pendant l'exercice terminé le 30 juin 1899.

ARTICLES.	REÇUES DE PAYS ÉTRANGERS ET TRANSBORDÉES À MONTRÉAL POUR		
	Pays.	Quantité.	Valeur.
			\$
<b>MINES.</b>			
Eau minérale..... galls.	États-Unis.....	700	240
Autres articles..... \$	Grande-Bretagne.....		680
Total, mines.....			920
<b>FORÊT.</b>			
Billots, tous autres..... M. pds	Grande-Bretagne.....	20	500
Planches et madriers..... "	Grande-Bretagne.....	803	30,000
	Allemagne.....	11	440
		814	30,440
Voliges..... "	Grande-Bretagne.....	8	530
Bois, tout autre..... \$	Grande-Bretagne.....		65,727
	Belgique.....		420
	Allemagne.....		7,560
			73,707
Bois carré, savoir :—			
Érable..... ton'x.	Grande-Bretagne.....	32	375
Bois, blocs, etc..... \$	Grande-Bretagne.....		325
Total, forêt.....			105,877
<b>ANIMAUX ET LEURS PRODUITS.</b>			
Chevaux âgés de plus d'un an..... nomb.	Grande-Bretagne.....	1,336	91,974
	États-Unis.....	56	8,400
		1,392	100,374
Bestiaux..... "	Grande-Bretagne.....	12,645	664,390
	Allemagne.....	60	2,700
		12,705	667,090
Moutons..... "	Grande-Bretagne.....	4,097	20,485
Os..... qtx.	Belgique.....	406	208
Beurre..... liv.	Grande-Bretagne.....	1,294,390	187,534
Fromage..... "	Grande-Bretagne.....	7,488,742	625,347

63 VICTORIA, A. 1900

N° 36.—TABLEAU des quantité et valeur des marchandises reçues de pays étrangers, etc.—*Suite.*

ARTICLES.	REÇUES DE PAYS ÉTRANGERS ET TRANSEBORDÉES À MONTREAL POUR		
	Pays.	Quantité.	Valeur.
ANIMAUX ET LEURS PRODUITS— <i>Fin.</i>			
Oufs..... douz.	Grande-Bretagne.....	600	90
Fourrures, préparées..... \$	Allemagne.....		61
Fourrures, non préparées.....	Grande-Bretagne.....		1,067
Graisse et graillons..... liv.	Grande-Bretagne.....	132,087	4,964
Peaux vertes et salées..... \$	Allemagne.....		6,300
Saindoux..... lbs.	Grande-Bretagne.....	4,631,900	224,160
	Terreneuve.....	36,700	1,836
	Belgique.....	309,732	15,307
	Allemagne.....	6,536,196	275,231
		11,514,528	516,534
Viandes—			
Bacon..... liv.	Grande-Bretagne.....	21,494,371	1,860,083
	Terreneuve.....	194,078	18,152
	Allemagne.....	83,963	7,838
		21,772,412	1,886,073
Bœuf..... "	Grande-Bretagne.....	5,457,014	384,370
Jambons..... liv.	Grande-Bretagne.....	7,107,312	644,683
	Terreneuve.....	581	46
	Etats-Unis.....	300	24
		7,108,193	644,753
Lard..... "	Grande-Bretagne.....	264,750	8,945
	Terreneuve.....	5,088,490	226,084
		5,353,240	235,029
En boîtes..... "	Grande-Bretagne.....	2,948,066	203,863
Volailles, préparées..... \$	Grande-Bretagne.....		440
Suif..... liv.	Grande-Bretagne.....	657,418	20,191
	Allemagne.....	127,161	975
		784,579	21,166
Autres articles..... \$	Terreneuve.....		25
	Etats-Unis.....		433
Total, animaux et leurs produits.....			458
			5,506,201

## DOC. DE LA SESSION No 6

N° 36.—TABLEAU des quantité et valeur des marchandises reçues de pays étrangers, etc.—*Suite.*

ARTICLES.	REÇUES DE PAYS ÉTRANGERS ET TRANSBORDÉES À MONTREAL POUR		
	Pays.	Quantité.	Valeur.
PRODUITS AGRICOLES.			
			\$
Pommés, vertes ou mûres..... brls.	Grande-Bretagne.....	282	847
Fruits, tous autres..... \$	Grande-Bretagne.....		23,121
	Terreneuve.....		758
	Etats-Unis.....		2,628
			26,507
Maïs..... boiss.	Etats-Unis.....	693,856	242,523
	Terreneuve.....	666	399
		694,522	242,922
Avoine..... "	Grande-Bretagne.....	13,874	4,192
Blé..... "	Grande-Bretagne.....	29,082	23,445
Autre grain..... "	Grande-Bretagne.....	32,350	27,300
	Belgique.....	12,996	12,800
	Allemagne.....	9,662	6,403
		55,008	46,503
Son..... qtx.	Grande-Bretagne.....	1,604	1,430
	Terreneuve.....	640	530
	Belgique.....	200	200
	Allemagne.....	26,503	24,138
		28,947	26,298
Farine de blé..... brls.	Grande-Bretagne.....	726,669	3,014,934
	Terreneuve.....	88,416	371,949
	Belgique.....	238	1,000
	Allemagne.....	5,828	19,000
		821,151	3,406,883
Farine d'avoine..... "	Grande-Bretagne.....	1,200	4,620
	Terreneuve.....	650	2,605
		1,850	7,225
Malt..... boiss.	Terreneuve.....	500	622
	Etats-Unis.....	580	600
		1,080	1,222
raves, trèfles..... "	Grande-Bretagne.....	85	416
	Allemagne.....	137	581
		222	997

63 VICTORIA, A. 1900

N° 36.—TABLEAU des quantité et valeur des marchandises reçues de pays étrangers, etc.—*Suite.*

ARTICLES.	REÇUES DE PAYS ÉTRANGERS ET TRANSBORDÉES À MONTREAL POUR		
	Pays.	Quantité.	Valeur.
PRODUITS AGRICOLES— <i>Fin.</i>			
Graines, toutes autres .....	\$ Grande-Bretagne .....		\$ 3,020
Légumes, en boîtes .....	" Grande-Bretagne .....		255
Autres articles .....	" Grande-Bretagne .....		5,406
Total, produits agricoles .....			3,795,722
MANUFACTURÉS.			
Instruments aratoires .....	\$ Grande-Bretagne .....		7,795
Livres, brochures, etc .....	\$ Grande-Bretagne .....		819
	Terreneuve .....		1,835
	Etats-Unis .....		800
			3,454
Briques .....	M Terreneuve .....	3	98
Bicycles .....	nomb. Grande-Bretagne .....	11	460
	Terreneuve .....	2	100
	Etats-Unis .....	1	25
		14	585
Ciment .....	\$ Etats-Unis .....		811
Habillements et hardes .....	" Grande-Bretagne .....		130
Cotons, autres .....	" Grande-Bretagne .....		1,030
	Etats-Unis .....		11,761
			12,791
Drogues, produits chimiques, etc .....	\$ Grande-Bretagne .....		315
	Terreneuve .....		217
	Etats-Unis .....		3,326
			3,858
Poterie .....	" Etats-Unis .....		66,409
Feutre, articles en .....	" Etats-Unis .....		581
Verre et verrerie .....	" Etats-Unis .....		903

## DOC. DE LA SESSION No 6

N<sup>o</sup> 36.—TABLEAU des quantité et valeur des marchandises reçues de pays étrangers, etc.—*Suite.*

ARTICLES.	REÇUES DE PAYS ÉTRANGERS ET TRANSBORDÉES À MONTREAL POUR		
	Pays.	Quantité.	Valeur.
MANUFACTURÉS— <i>Suite.</i>			\$
Meubles de ménage..... \$	Grande-Bretagne.....		3,454
	Allemagne.....		470
			3,924
Fer, fonte, N. A. E..... "	Grande-Bretagne.....		79
	Terreneuve.....		35
			114
Machinerie, N. A. E..... "	Grande-Bretagne.....		5,731
	Terreneuve.....		35
			5,766
Machines à coudre..... nombre.	Grande-Bretagne.....	1	35
Ferrermerie, N. A. E..... \$	Grande-Bretagne.....		12,547
	Terreneuve.....		10
	Etats-Unis.....		135,927
			148,484
Acier, et articles en..... "	Grande-Bretagne.....		183,471
	Terreneuve.....		434
	Etats-Unis.....		887
			184,792
Bottes et souliers..... "	Grande-Bretagne.....		450
Harnais et sellerie..... "	Grande-Bretagne.....		311
Liqueurs, ale et bière..... galls.	Etats-Unis.....	700	460
" genièvre..... "	Etats-Unis.....	2,735	2,120
" whisky..... "	Grande-Bretagne.....	6,552	15,771
	Terreneuve.....	175	350
	Allemagne.....	34	92
	Etats-Unis.....	3,595	7,558
			10,356
" vins..... "	Etats-Unis.....	10,298	31,002

63 VICTORIA, A. 1900

N° 36.—TABLEAU des quantité et valeur des marchandises reçues de pays étrangers, etc.—*Suite.*

ARTICLES.	REÇUES DE PAYS ÉTRANGERS ET TRANSBORDÉES À MONTRÉAL POUR		
	Pays.	Quantité.	Valeur.
MANUFACTURÉS— <i>Suite.</i>			
Tourteaux oléagineux..... qtx.	Grande-Bretagne.....	104,302	104,292
	Belgique.....	484	484
	Allemagne.....	13,712	13,712
		118,498	118,488
Huiles, N. A. E..... galls.	Grande-Bretagne.....	61,219	15,697
	Terreneuve.....	6,002	2,290
	Allemagne.....	10,000	4,000
		77,221	21,987
Instruments de musique, savoir :— Orgues..... nomb.	Grande-Bretagne.....	7	490
Pianos..... "	Grande-Bretagne.....	1	65
Tous autres..... \$	Grande-Bretagne.....		10
Amidon..... liv.	Grande-Bretagne.....	3,525,400	104,598
Sucre, toutes espèces, N. A. E..... "	Grande-Bretagne.....	6,935,471	200,941
	Terreneuve.....	11,200	316
		6,946,671	201,257
Pierre, d'ornement, etc..... \$	Grande-Bretagne.....		160
Ferblanterie..... "	Etats-Unis.....		605
Tabac, tous autres, N. A. E..... liv.	Grande-Bretagne.....	2,685	1,271
	Terreneuve.....	7,588	2,847
		10,273	4,118
Papier, articles en..... \$	Grande-Bretagne.....		2,776
	Terreneuve.....		112
			2,888
Vinaigre..... galls.	Etats-Unis.....	190	90
Bois, articles en, savoir :— Meubles de ménage..... \$	Grande-Bretagne.....		3,508
	Terreneuve.....		1,858
			5,366
Portes, châssis et jalousies..... "	Grande-Bretagne.....		3,459

## DOC. DE LA SESSION No 6

N<sup>o</sup> 36.—TABLEAU des quantité et valeur des marchandises reçues de pays étrangers, etc.—*Suite.*

ARTICLES.	REÇUES DE PAYS ÉTRANGERS ET TRANSBORDÉES À MONTREAL POUR		
	Pays.	Quantité.	Valeur.
MANUFACTURÉS— <i>Fin.</i>			\$
Bois, articles en— <i>Fin.</i>			
Moulures, etc. .... \$	Grande-Bretagne. ....		670
Bois de pulpe. .... "	Grande-Bretagne. ....		55,278
	Belgique. ....		325
	Allemagne. ....		3,275
			58,878
Autres articles en. .... "	Grande-Bretagne. ....		3,569
Lainages, .... "	Grande-Bretagne. ....		3,129
	Etats-Unis. ....		14,774
			17,903
Autres articles manufacturés. .... "	Grande-Bretagne. ....		4,784
	Terreneuve. ....		81
	Etats-Unis. ....		24,698
			29,563
Total, articles manufacturés. ....			1,072,748
ARTICLES DIVERS.			
Fruits secs, N. A. E. .... liv.	Terreneuve. ....	67,110	2,508
Thé. .... "	Terreneuve. ....	26,221	1,518
	Etats-Unis. ....	180	25
		26,401	1,543
Total, articles divers. ....			4,051



63 VICTORIA, A. 1900

N° 36.—TABLEAU des quantité et valeur des marchandises reçues de pays étrangers, etc.—*Fin.*

## SOMMAIRE.

	REÇUES DE PAYS ÉTRANGERS ET TRANSBORDÉES À MONTREAL POUR					
	Grande- Bretagne.	Etats- Unis.	Terre- neuve.	Belgique.	Allemagne	Total.
	\$	\$	\$	\$	\$	\$
Produits des mines .....	680	240	.....	.....	.....	920
" des pêcheries .....	.....	.....	.....	.....	.....	.....
" de la forêt .....	97,457	.....	.....	420	8,000	105,877
Animaux et leurs produits.....	4,942,586	8,857	246,143	15,510	293,105	5,506,201
Produits agricoles.....	3,351,509	3,228	376,863	14,000	50,122	3,795,722
Articles manufacturés .....	737,005	302,677	10,618	809	21,549	1,072,748
Divers articles.....	.....	25	4,026	.....	.....	4,051
Total.....	9,129,327	315,027	637,650	30,739	372,776	10,485,519

Valeur totale des marchandises en transit à Montréal pour transbordement aux pays étrangers. :

Exercice terminé le, 30 juin	1886.....	\$ 5,745,606
"	" 1887.....	7,645,393
"	" 1888.....	8,058,888
"	" 1889.....	10,314,396
"	" 1890.....	12,714,705
"	" 1891.....	13,202,292
"	" 1892.....	9,423,862
"	" 1893.....	9,313,904
"	" 1894.....	8,186,145
"	" 1895.....	8,027,363
"	" 1896.....	14,191,628
"	" 1897.....	11,077,825
"	" 1898.....	9,373,657
"	" 1899.....	10,485,519

## PARTIE II

N° 37

# TABLEAU GÉNÉRAL

(PAR PAYS ET PROVINCES)

DE LA

QUANTITÉ ET DE LA VALEUR DES MARCHANDISES

IMPORTÉES EN

# CANADA

AUSSI

LA QUANTITÉ ET LA VALEUR DES EFFETS ENTRÉS POUR LA  
CONSOMMATION ET LES DROITS PERÇUS SUR CES IMPORTATIONS  
PENDANT L'EXERCICE FINISSANT LE 30 JUIN 1899.

N° 37.—TABLEAU GÉNÉRAL (par pays et par provinces) de la quantité et de valeur des effets entrés pour la consommation et les droits perçus

ARTICLES IMPORTÉS.	PAYS ET PROVINCES.	TOTAL DES IMPORTATIONS.		
		Quantité.	Valeur.	Quantité.
		Galls.	\$	
<b>EFFETS IMPOSABLES.</b>				
1 Ale, bière et porter en bouteilles.....	Grande-Bretagne.....	110,321	88,435	112,195
	Terreneuve.....	111	115	111
	France.....	14	12	14
	Allemagne.....	156	122	156
	Etats-Unis.....	90,263	52,856	88,523
<b>Total.....</b>	Ontario.....	10,990	8,430	12,881
	Québec.....	38,544	30,788	27,417
	Nouvelle-Ecosse.....	15,349	12,145	17,879
	N.-Brunswick.....	19,677	14,777	21,945
	Manitoba.....	17,540	7,653	23,416
	Col.-Britannique.....	90,490	61,790	88,418
	Ile du Prince-E.....	2,169	1,707	2,729
	Territ. du N.-O.....	1,640	981	1,848
	Yukon.....	4,466	3,269	4,466
		200,865	141,540	200,999
2 " " fûts.....	Grande-Bretagne.....	16,194	5,270	16,821
	Ant. Anglaises.....	50	19	50
	Etats-Unis.....	123,278	21,462	123,014
<b>Total.....</b>	Ontario.....	771	319	771
	Québec.....	25,781	5,755	25,184
	Nouvelle-Ecosse.....	12,310	3,496	12,160
	N.-Brunswick.....	5,777	1,999	6,095
	Manitoba.....	63,668	8,656	63,668
	Col.-Britannique.....	30,458	6,366	31,250
	Ile du Prince-E.....	54	23	54
	Territ. du N.-O.....	586	114	586
	Yukon.....	117	23	117
		139,522	26,751	139,885
3 Bière de gingembre.....	Grande-Bretagne.....		5,129	
	Terreneuve.....		113	
	Etats-Unis.....			
<b>Total.....</b>	Ontario.....		84	
	Québec.....		4,071	
	Nouvelle-Ecosse.....		648	
	N.-Brunswick.....		168	
	Col.-Britannique.....		75	
	Ile du Prince-E.....		196	
			5,242	
4 Animaux vivants, savoir :—	Etats-Unst—	Liv.		Liv.
Cochons.....	Ontario.....	40	6	40
	Québec.....	279	12	279
	Manitoba.....	24,706	929	24,706
	Col.-Britannique.....	114,789	5,589	114,789
	Yukon.....	51,305	2,822	51,305
		191,119	9,358	191,119

la valeur des marchandises importées en Canada ; aussi, la quantité et la sur ces importations, pendant l'exercice finissant le 30 juin 1899.

ENTRÉS POUR LA CONSOMMATION.								
Tarif général.		Tarif de réciprocité.			Total.			
Valeur.	Droit.	Quantité.	Valeur.	Droit.	Quantité.	Valeur.	Droit perçu.	
\$	\$ c.		\$	\$ c.	Nombre.	\$	\$	c.
89,474	26,927 56				112,195	89,474	26,927	56
115	26 64				111	115	26	64
12	3 36				14	12	3	36
122	37 44				156	122	37	44
51,174	21,245 01				88,523	51,174	21,245	01
9,619	3,091 04				12,881	9,619	3,091	04
22,164	6,580 08				27,417	22,164	6,580	08
13,700	4,290 96				17,879	13,700	4,290	96
16,494	5,266 92				21,945	16,494	5,266	92
11,910	5,619 84				23,416	11,910	5,619	84
60,470	21,220 85				88,418	60,470	21,220	85
2,110	654 96				2,729	2,110	654	96
1,161	443 52				1,848	1,161	443	52
3,269	1,071 84				4,466	3,269	1,071	84
140,897	48,240 01				200,999	140,897	48,240	01
5,782	2,691 39				16,821	5,782	2,691	39
19	8 00				50	19	8	00
21,573	19,682 49				123,014	21,573	19,682	49
319	123 36				771	319	123	36
5,576	4,029 44				25,184	5,576	4,029	44
3,543	1,945 60				12,160	3,543	1,945	60
2,151	975 28				6,095	2,151	975	28
8,656	10,186 88				63,668	8,656	10,186	88
6,969	5,000 28				31,250	6,969	5,000	28
23	8 64				54	23	8	64
114	93 68				586	114	93	68
23	18 72				117	23	18	72
27,374	22,381 88				139,885	27,374	22,381	88
939	187 80		4,094	614 10	5,033		801	90
1	0 20				1		0	20
113	22 60				113		22	60
84	16 80		141	21 15	225		37	95
311	62 20		3,666	549 90	3,977		612	10
517	103 40				517		103	40
3	0 60		165	24 75	168		25	35
1	0 20		63	9 45	64		9	65
137	27 40		59	8 85	196		36	25
1,053	210 60		4,094	614 10	5,147		824	70
6	0 60				Liv.	40	6	0 60
12	4 19				279	12	4	19
929	370 59				24,706	929	370	59
5,589	1,735 36				114,789	5,589	1,735	36
2,822	769 57				51,305	2,822	769	57
9,358	2,880 31				191,119	9,358	2,880	31

ARTICLES IMPORTÉS.	PAYS ET PROVINCES.	TOTAL DES IMPORTATIONS.		
		Quantité.	Valeur.	Quantité.
		Nombre.	\$	Nombre.
<b>EFFETS IMPOSABLES—Suite.</b>				
1 Animaux vivants, savoir -				
Bêtes à cornes.....	Terreneuve.....	1	10	1
	Suisse.....	28	2,226	
	Etats-Unis.....	1,831	67,218	1,232
	Ontario.....	5	105	5
	Québec.....	628	38,240	1
	Manitoba.....	1	10	1
	Col.-Britannique.....	585	12,886	585
	Ile de Prince-E.....	1	10	1
	Territ. du N.-O.....	168	4,045	168
	Yukon.....	472	14,158	472
		1,860	69,454	1,233
2 " Chevaux.....	Etats-Unis—			
	Ontario.....	262	22,409	241
	Québec.....	416	33,240	192
	Nouvelle-Ecosse.....	29	1,537	29
	N.-Brunswick.....	100	3,719	100
	Manitoba.....	5,711	199,685	5,709
	Col.-Britannique.....	2,136	73,085	2,137
	Territ. du N.-O.....	4,814	91,266	4,814
	Yukon.....	1,502	30,038	1,502
		14,970	454,929	14,724
3 " Moutons.....	Grande-Bretagne.....	46	2,460	
	Etats-Unis.....	39,243	86,701	39,243
	Québec.....	65	2,510	19
	N.-Brunswick.....	3	145	3
	Manitoba.....	56	112	56
	Col.-Britannique.....	37,545	83,176	37,545
	Yukon.....	1,620	3,218	1,620
		39,289	89,161	39,243
4 " Tous autres, non ailleurs énumérés.....	Grande-Bretagne.....		28	
	Terreneuve.....		6	
	Chine.....		346	
	Etats-Unis.....		90,520	
	Ontario.....		49,552	
	Québec.....		1,795	
	Nouvelle-Ecosse.....		748	
	N.-Brunswick.....		232	
	Manitoba.....		292	
	Col.-Britannique.....		7,032	
	Territ. du N.-O.....		72	
	Yukon.....		31,177	
			90,900	

ENTRÉS POUR LA CONSOMMATION.								
Tarif général.			Tarif de reciprocité.			Tarif.		
Valeur.	Droit.	Quantité.	Valeur.	Droit.	Quantité.	Valeur.	Droit perçu.	Quantité.
\$	\$ c.	Nombre.	\$	\$ c.	Nombre.	\$	\$ c.	Nombre.
10	2 00				1	10	2 00	1
31,278	6,255 70				1,232	31,278	6,255 70	
105	21 00				5	105	21 00	
74	14 80				1	74	14 80	
10	2 00				1	10	2 00	
12,886	2,577 30				585	12,886	2,577 30	
10	2 00				1	10	2 00	
4,045	809 00				168	4,045	809 00	
14,158	2,831 69				472	14,158	2,831 69	
31,288	6,257 70				1,233	31,288	6,257 70	
9,627	1,925 40				241	9,627	1,925 40	2
5,582	1,116 40				192	5,582	1,116 40	
1,537	307 40				29	1,537	307 40	
3,719	743 80				100	3,719	743 80	
198,135	39,627 00				5,709	198,135	39,627 00	
73,160	14,632 00				2,137	73,160	14,632 00	
91,266	18,253 10				4,814	91,266	18,253 10	
30,038	6,007 60				1,502	30,038	6,007 60	
413,064	82,612 70				14,724	413,064	82,612 70	
86,701	17,367 20				39,243	86,701	17,367 20	3
50	10 00				19	50	10 00	
145	29 00				3	145	29 00	
112	22 40				56	112	22 40	
83,176	16,662 20				37,545	83,176	16,662 20	
3,218	643 60				1,620	3,218	643 60	
86,701	17,367 20				39,243	86,701	17,367 20	
25	5 60					28	5 60	4
6	1 20					6	1 20	
346	69 20					346	69 20	
43,508	8,700 50					43,508	8,700 50	
2,540	508 00					2,540	508 00	
1,795	359 00					1,795	359 00	
748	148 40					748	148 40	
232	46 40					232	46 40	
292	58 40					292	58 40	
7,032	1,406 50					7,032	1,406 50	
72	14 40					72	14 40	
31,177	6,235 40					31,177	6,235 40	
43,888	8,776 50					43,888	8,776 50	

ARTICLES IMPORTÉS.	PAYS ET PROVINCES.	TOTAL DES IMPORTATIONS.		Quantité.
		Quantité.	Valeur.	
EFFETS IMPOSABLES— <i>Suite.</i>				
1 Articles pour pansements antiseptiques, tels que coton absorbant, laine en coton, charpie, laine d'agneau, étoupe, jute, gazes et filasse, préparés pour pansements simples ou médicamenteux.	Grande-Bretagne.....		2,832	
	France.....		68	
	Allemagne.....		485	
	Etats-Unis.....		18,001	
	Total.....		4,190	
	Ontario.....		14,659	
	Québec.....		849	
	Nouvelle-Ecosse.....		265	
	N.-Brunswick.....		1,003	
	Manitoba.....		381	
Col.-Britannique.....		32		
Ile du Prince-E.....		7		
Territ. du N.-O.....		7		
		21,386		
2 Tables de bagatelle.....	Etats-Unis—	Nombre.		Nombre.
	Ontario.....	6	595	6
	Québec.....	48	50	48
	Col.-Britannique.....	5	1 75	
	Total.....	54	650	54
3 Poudre à pâte.....	Grande-Bretagne.....	Liv.	6,135	Liv.
	Etats-Unis.....	23,125	90,067	1,412
	Total.....	325,584		336,880
	Ontario.....	58,095	15,565	57,940
	Québec.....	27,543	6,381	28,365
	Nouvelle-Ecosse.....	16,845	4,546	16,508
	N.-Brunswick.....	19,121	4,840	19,434
	Manitoba.....	19,143	4,962	19,342
	Col.-Britannique.....	139,485	38,715	128,252
	Ile du Prince-E.....	1,342	363	1,342
Territ. du N.-O.....	760	190	754	
Yukon.....	66,375	20,640	66,375	
	348,719	96,202	338,292	
4 Billes, queues et râteliers pour tables de bagatelle et de billard.....	Grande-Bretagne.....		558	
	France.....		31	
	Etats-Unis.....		3,015	
	Total.....		2,192	
	Ontario.....		237	
	Québec.....		338	
	Nouvelle-Ecosse.....		404	
	Manitoba.....		289	
	Col.-Britannique.....		144	
	Yukon.....		144	
		3,604		

ENTRÉS POUR LA CONSOMMATION.							
Tarif général.		Tarif de réciprocité.			Total.		
Valeur.	Droit.	Quantité.	Valeur.	Droit.	Quantité.	Valeur.	Droit perçu.
\$	\$ c.		\$	\$ c.		\$	\$ c.
507	101 40		2,324	348 60		2,831	450 00
153	30 60					153	30 60
400	80 00		39	5 85		439	85 85
17,415	3,482 80					17,415	3,482 80
3,446	689 20		744	111 60		4,190	800 80
12,591	2,518 20		1,520	228 00		14,111	2,746 20
784	156 60		65	9 75		849	166 35
231	46 20		34	5 10		265	51 30
1,003	200 60					1,003	200 60
381	76 20					381	76 20
32	6 40					32	6 40
7	1 40					7	1 40
18,475	3,694 80		2,363	354 45		20,838	4,049 25
595	208 25				Nombre. 6	595	208 25
50	17 50				48	50	17 50
5	1 75				5	5	1 75
650	227 50				54	650	227 50
381	84 72	Liv. 498	117	22 39	Liv. 1,910	498	107 11
93,155	20,207 22				336,880	93,155	20,207 22
15,536	3,476 94	155	29	6 95	58,095	15,565	3,483 89
6,597	1,701 87				28,365	6,597	1,701 87
4,459	990 48	337	87	15 17	16,845	4,546	1,005 65
4,923	1,166 04				19,434	4,923	1,166 04
5,301	1,160 55				19,342	5,301	1,160 55
35,528	7,687 80				128,232	35,528	7,687 80
363	80 52				1,342	363	80 52
189	45 24	6	1	0 27	760	190	45 51
20,640	3,982 50				66,375	20,640	3,982 50
93,536	20,291 94	498	117	22 39	338,790	93,653	20,314 33
446	156 10		112	29 41		558	185 51
26	9 10		5	1 31		31	10 41
3,015	1,055 25					3,015	1,055 25
2,187	765 45		5	1 31		2,192	766 76
129	45 15		108	28 36		237	73 51
334	116 90		4	1 05		338	117 95
404	141 40					404	141 40
289	101 15					289	101 15
144	50 40					144	50 40
3,487	1,220 45		117	30 72		3,604	1,251 17

63 VICTORIA, A. 1900

## N° 37.—TABLEAU GÉNÉRAL

ARTICLES IMPORTÉS.	PAYS ET PROVINCES.	TOTAL DES IMPORTATIONS.		Quantité.	
		Quantité.	Valeur.		
EFFETS IMPOSABLES— <i>Suite</i> .					
1 Paniers de toutes sortes, N. A. E.	Grande-Bretagne		4,862		
	Australie		33		
	Ant. anglaises		2		
	Hong-Kong		108		
	Belgique		1,589		
	Chine		89		
	France		108		
	Allemagne		8,601		
	Japon		3,149		
	Etats-Unis		6,811		
	Total			8,656	
		Ontario		12,164	
		Québec		1,061	
		Nouvelle-Ecosse		556	
	N.-Brunswick		1,458		
	Manitoba		1,347		
	Col.-Britannique		49		
	Ile du Prince-E.		12		
	Territ. du N.-O.		49		
	Yukon				
			25,352		
2 Ceintures de toutes sortes, excepté en caoutchouc et cuir.	Grande-Bretagne		15,133		
	France		24		
	Etats-Unis		11,599		
	Total			8,980	
		Ontario		16,034	
		Québec		109	
		Nouvelle-Ecosse		610	
		N.-Brunswick		281	
		Manitoba		724	
		Col.-Britannique		18	
		Territ. du N.-O.			
		Yukon			
				26,756	
	3 Ceintures et bandes chirurgiques, ceintures électriques, pessaires et suspensoirs de toutes sortes	Grande-Bretagne		2,146	
France			243		
Allemagne			49		
Etats-Unis			11,931		
Total				6,064	
		Ontario		4,737	
		Québec		573	
		Nouvelle-Ecosse		802	
		N.-Brunswick		311	
		Manitoba		1,200	
		Col.-Britannique		20	
		Ile du Prince-E.		27	
		Territ. du N.-O.		595	
		Yukon			
			14,374		

DOC. DE LA SESSION No 6

DES IMPORTATIONS—*Suite*.

ENTRÉS POUR LA CONSOMMATION.							
Tarif général.		Tarif de réciprocité.			Total.		
Valeur.	Droit.	Quantité.	Valeur.	Droit.	Quantité.	Valeur.	Droit perçu.
\$	\$ c.		\$	\$ c.		\$	\$ c.
1,411	423 30		3,456	794 74		4,867	1,218 04
33	9 90					33	9 90
2	0 60					2	0 60
108	32 40					108	32 40
1,382	414 60		207	46 58		1,589	461 18
89	26 70					89	26 70
48	14 40		71	15 98		119	30 38
3,094	928 20		5,689	1,280 06		8,783	2,208 26
2,979	893 70		170	38 27		3,149	931 97
6,823	2,047 05					6,823	2,047 05
4,239	1,271 85		4,599	1,034 82		8,838	2,306 67
7,865	2,359 50		4,303	985 28		12,168	3,344 78
992	297 60		98	20 94		1,085	318 54
531	159 30		25	5 63		556	164 93
1,067	320 10		391	87 99		1,458	408 09
1,165	349 50		182	40 97		1,347	390 47
49	14 70					49	14 70
12	3 60					12	3 60
49	14 70					49	14 70
15,969	4,790 85		9,593	2,175 63		25,562	6,966 48
508	101 60		14,941	2,241 15		15,449	2,342 75
24	4 80					24	4 80
11,599	2,321 67					11,599	2,321 67
8,629	1,726 77		351	52 65		8,980	1,779 42
2,652	530 40		13,843	2,076 45		16,495	2,606 85
109	21 80					109	21 80
241	48 20		369	55 35		610	103 55
281	56 20					281	56 20
201	40 20		378	56 70		579	96 90
18	4 50					18	4 50
12,131	2,428 07		14,941	2,241 15		27,072	4,669 22
55	10 00		2,091	313 66		2,146	323 66
238	47 60		7	2 05		245	49 65
49	9 80					49	9 80
11,995	2,401 10					11,995	2,401 10
5,156	1,032 30		908	136 20		6,064	1,168 50
3,884	776 80		914	137 10		4,798	913 90
483	96 00		90	13 50		573	110 10
784	156 80		18	2 70		802	159 50
311	62 20		45	6 75		356	68 95
1,077	215 40		123	19 46		1,200	234 86
20	4 00					20	4 00
27	5 40					27	5 40
595	119 00					595	119 00
12,337	2,468 50		2,098	315 71		14,435	2,784 21

63 VICTORIA, A. 1900

## N° 37.—TABLEAU GÉNÉRAL

ARTICLES IMPORTÉS.	PAYS ET PROVINCES.	TOTAL DES IMPORTATIONS.		Quantité.	
		Quantité.	Valeur.		
EFFETS IMPOSABLES— <i>Suite.</i>			\$		
1 Ceintures de toutes sortes, N. A. E. ....	Grande-Bretagne.....		21,695		
	Autriche.....		238		
	Chine.....		2		
	France.....		1,844		
	Allemagne.....		1,163		
	Etats-Unis.....		28,996		
	Total.....				
		Ontario.....		21,597	
		Québec.....		23,913	
		Nouvelle-Ecosse.....		1,538	
		N.-Brunswick.....		2,176	
		Manitoba.....		2,434	
		Col.-Britannique.....		1,586	
		Ile du Prince-E.....		92	
		Territ. du N.-O.....		98	
	Yukon.....		504		
			53,938		
2 Cloches et gongs, N. A. E. ....	Grande-Bretagne.....		2,019		
	Chine.....		3		
	France.....		74		
	Allemagne.....		228		
	Italie.....		10		
	Japon.....		79		
	Norvège.....		1		
	Etats-Unis.....		18,263		
	Total.....				
		Ontario.....		6,864	
		Québec.....		7,878	
		Nouvelle-Ecosse.....		740	
		N.-Brunswick.....		1,371	
		Manitoba.....		2,097	
		Col.-Britannique.....		1,619	
	Ile du Prince-E.....		13		
	Territ. du N.-G.....		12		
	Yukon.....		83		
			20,677		
3 Tables de billard, savoir:— Sans blouses.....	Grande-Bretagne.....	3	234	2	
	Etats-Unis.....	9	1,014	9	
	Total.....				
		Ontario.....	9	894	8
		Col.-Britannique.....	3	354	3
		12	1,248	11	
4 " avec blouses.....	Etats-Unis—				
	Ontario.....	6	330	6	
	Québec.....	3	1,322	3	
		9	1,652	9	

DOC. DE LA SESSION N° 6

DES IMPORTATIONS—*Suite.*

ENTRÉS POUR LA CONSOMMATION.							
Tarif général.		Tarif de réciprocité.			Total.		
Valeur.	Droit.	Quantité.	Valeur.	Droit.	Quantité.	Valeur.	Droit perçu.
\$	\$ c.		\$	\$ c.		\$	\$ c.
1,431	500 85		20,285	5,325 17		21,716	5,826 02
238	83 30					238	83 30
2	0 70					2	0 70
1,558	545 30		286	75 07		1,844	620 37
1,094	382 90		69	18 12		1,163	401 02
28,378	9,932 69					28,378	9,932 69
14,436	5,052 99		7,161	1,879 87		21,597	6,932 86
12,658	4,430 30		10,671	2,801 16		23,329	7,231 46
742	259 70		796	209 01		1,538	468 71
1,877	656 95		286	75 07		2,163	732 02
1,240	434 00		1,194	313 44		2,434	747 44
1,081	378 35		505	132 72		1,586	511 07
65	22 75			7 09		92	29 84
98	34 30					98	34 30
504	176 40					504	176 40
32,701	11,445 74		20,640	5,418 36		53,341	16,864 10
1,620	486 00		424	97 37		2,044	583 37
3	0 90					3	0 90
61	18 30		13	2 92		74	21 22
136	40 80		92	21 04		228	61 84
10	3 00					10	3 00
76	22 80		3	0 68		79	23 48
1	0 30					1	0 30
18,263	5,480 55					18,263	5,480 55
6,659	1,998 40		239	55 74		6,898	2,054 14
7,759	2,327 70		119	27 11		7,878	2,354 81
738	221 40		2	0 45		740	221 85
1,329	399 65		42	9 45		1,371	409 10
2,005	601 50		92	20 70		2,097	622 20
1,572	471 60		38	8 56		1,610	480 16
13	3 90					13	3 90
12	3 60					12	3 60
83	24 90					83	24 90
20,170	6,052 65		532	122 01		20,702	6,174 66
		Nombre.			Nombre.		
81	28 35	1	153	40 16	3	234	68 51
1,014	354 90				9	1,014	354 90
741	259 35	1	153	40 16	9	894	299 51
354	123 90				3	354	123 90
1,095	383 25	1	153	40 16	12	1,248	423 41
330	115 50				6	330	115 50
1,322	462 70				3	1,322	462 70
1,652	578 20				9	1,652	578 20

N° 37.—TABLEAU GÉNÉRAL

ARTICLES IMPORTÉS.	PAYS ET PROVINCES.	TOTAL DES IMPORTATIONS.		
		Quantité.	Valeur.	Quantité.
EFFETS IMPOSABLES— <i>Suite.</i>			\$	
1 Cirage, encre à souliers et de cordonnier.	Grande-Bretagne		4,303	
	Belgique		275	
	France		2,790	
	Etats-Unis		20,164	
	Total		10,230	
	Ontario		10,081	
	Québec		3,787	
	Nouvelle-Ecosse.		1,593	
	N.-Brunswick		116	
	Manitoba		1,116	
Col.-Britannique		554		
Ile du Prince-E.		55		
Territ. du N.-O.				
		27,532		
2 Jalousies en bois, métal ou autre matériel non textile ou papier	Grande-Bretagne		662	
	Etats-Unis			
	Total		99	
	Ontario		93	
	Québec		1	
	Nouvelle-Ecosse.		455	
	N.-Brunswick		14	
	Manitoba			
	Col.-Britannique		662	
3 Bleu, bleu pour la buand. de toutes sortes.	Grande-Bretagne	Liv. 156,827	16,123	Liv. 10,493
	Etats-Unis	15,834	2,540	15,834
	Total	46,813	5,237	1,977
	Ontario	113,027	10,918	18,464
	Québec	3,170	634	1,785
	Nouvelle-Ecosse.	1,944	681	1,746
	N.-Brunswick	6,436	654	1,204
	Manitoba	231	193	231
	Col.-Britannique	1,040	344	920
	Ile du Prince-E.		2	
Territ. du N.-O.				
	172,661	18,663	26,327	
4 Bateaux—Bateaux de plaisance à voiles, esquifs et canots.	Grande-Bretagne	Nombre. 5	247	Nombre. 4
	Terreneuve	1	10	1
	Chine	1	8	1
	Etats-Unis	154	6,006	150
	Total	25	923	24
	Ontario	11	2,300	9
	Québec	6	153	6
	Nouvelle-Ecosse.	7	101	7
	N.-Brunswick	23	867	21
	Col.-Britannique	4	213	4
Territ. du N.-O.	85	1,714	85	
Yukon				
	161	6,271	156	

DES IMPORTATIONS—*Suite.*

ENTRÉS POUR LA CONSOMMATION.							
Tarif général.		Tarif de réciprocité.			Total.		
Valeur.	Droit.	Quantité.	Valeur.	Droit.	Quantité.	Valeur.	Droit perçu.
\$	\$ c.		\$	\$ c.		\$	\$ c.
235	58 75		4,181	782 99		4,416	841 74
194	48 50		7	1 31		201	49 81
1,148	287 00		1,642	307 88		2,790	594 88
20,150	5,036 25					20,150	5,036 25
7,985	1,995 50		2,245	420 94		10,230	2,416 44
7,139	1,784 75		2,872	556 29		10,111	2,341 04
3,504	876 00		278	52 13		3,782	928 13
1,436	359 00		157	29 45		1,593	388 45
104	26 00		12	2 25		116	28 25
1,009	251 75		107	20 07		1,116	271 82
497	124 25		57	10 68		554	134 93
53	13 25		2	0 37		55	13 62
21,727	5,430 50		5,830	1,092 18		27,557	6,522 68
			25	4 69		25	4 69
662	175 85					662	175 85
99	29 70					99	29 70
93	27 90					93	27 90
1	0 30					1	0 30
455	113 75					455	113 75
14	4 20					14	4 20
			25	4 69		25	4 69
662	175 85		25	4 69		687	180 54
1,036	259 00	Liv. 167,501	17,335	3,250 34	Liv. 177,994	18,371	3,509 34
2,540	634 30				15,834	2,540	634 30
221	55 37	53,589	5,945	1,114 69	55,566	6,166	1,170 06
1,792	448 00	106,783	10,418	1,953 39	125,247	12,210	2,401 39
357	89 43	1,385	277	51 95	3,170	634	141 38
647	161 75	198	34	6 37	1,944	681	168 12
101	25 25	5,376	570	106 87	6,580	671	132 12
193	47 25	50	10	1 88	281	203	49 13
263	65 75	120	81	15 19	1,040	344	80 94
2	0 50				2		0 50
3,576	893 30	167,501	17,335	3,250 34	193,828	20,911	4,148 64
		Nombre. 1			Nombre. 5		
198	49 50		49	9 19		247	58 69
10	2 50				1	10	2 50
8	2 00				1	8	2 00
3,766	941 50				150	3,766	941 50
874	218 50	1	49	9 19	25	923	227 69
150	37 50				9	150	37 50
153	38 25				6	153	38 25
101	25 25				7	101	25 25
777	194 25				21	777	194 25
213	53 25				4	213	53 25
1,714	428 50				85	1,714	428 50
3,982	995 50	1	49	9 19	157	4,031	1,004 69



63 VICTORIA, A. 1900

## N° 37.—TABLEAU GÉNÉRAL

ARTICLES IMPORTÉS.	PAYS ET PROVINCES.	TOTAL DES IMPORTATIONS.		Quantité.	
		Quantité.	Valeur.		
			\$		
1 Traversins et oreillers.....	Grande-Bretagne.....		312		
	Etats-Unis.....		1,749		
Total.....	Ontario.....		1,458		
	Québec.....		167		
	N.-Brunswick.....		47		
	Col.-Britannique.....		389		
			2,061		
2 Os, articles en, N. A. E.....	Grande-Bretagne.....		9,066		
	Chine.....		1		
	France.....		987		
	Allemagne.....		338		
	Hollande.....		1		
	Japon.....		39		
	Etats-Unis.....		11,744		
	Total.....	Ontario.....		7,330	
	Québec.....		3,312		
	Nouvelle-Ecosse.....		5,453		
	N.-Brunswick.....		105		
	Manitoba.....		137		
	Col.-Britannique.....		5,803		
	Yukon.....		36		
			22,176		
3 Livres, imprimés : publications périodiques et revues, N. A. E.....	Grande-Bretagne.....		170,208		
	Australie.....		25		
	Hong-Kong.....		4		
	Terreneuve.....		17		
	Belgique.....		1,348		
	Chine.....		19		
	France.....		31,232		
	Allemagne.....		1,060		
	Hollande.....		202		
	Japon.....		26		
	Etats-Unis.....		477,351		
	Total.....	Ontario.....		407,279	
		Québec.....		152,227	
		Nouvelle-Ecosse.....		36,389	
		N.-Brunswick.....		29,039	
	Manitoba.....		25,568		
	Col.-Britannique.....		26,566		
	Ile du Prince-E.....		1,474		
	Territ. du N.-O.....		2,589		
	Yukon.....		362		
			681,493		

DOC. DE LA SESSION No 6

DES IMPORTATIONS—Suite.

ENTRÉS POUR LA CONSOMMATION.							
Tarif général.		Tarif de réciprocité.			Total.		
Valeur.	Droit.	Quantité.	Valeur.	Droit.	Quantité.	Valeur.	Droit perçu.
\$	\$ c.		\$	\$ c.		\$	\$ c.
52	15 60		260	58 53		312	74 13
1,749	524 70					1,749	524 70
1,240	372 00		218	49 08		1,458	421 08
125	37 50		42	9 45		167	46 95
47	14 10					47	14 10
389	116 70					389	116 70
1,801	540 30		260	58 53		2,061	598 83
197	39 40		8,869	1,330 35		9,066	1,369 75
1	0 20					1	0 20
467	93 40		543	81 45		1,010	174 85
251	50 20		87	13 05		338	63 25
1	0 20					1	0 20
32	6 40		7	1 05		39	7 45
11,774	2,354 80					11,774	2,354 80
6,136	1,227 20		1,194	179 10		7,330	1,406 30
2,798	559 60		537	80 55		3,335	640 15
201	40 20		5,252	787 80		5,453	828 00
81	16 20		24	5 60		105	19 80
91	18 20		46	6 90		137	25 10
3,380	676 00		2,453	367 95		5,833	1,043 95
36	7 20					36	7 20
12,723	2,544 60		9,506	1,425 90		22,229	3,970 50
10,831	1,083 10		159,032	11,930 97		169,863	13,014 07
25	2 50					25	2 50
4	0 40					4	0 40
17	1 70					17	1 70
1,334	133 40		14	1 05		1,348	134 45
19	1 00					19	1 00
29,432	2,943 20		2,294	172 05		31,726	3,115 25
1,060	106 00					1,060	106 00
202	20 20					202	20 20
26	2 60		1	0 08		27	2 68
477,034	47,708 47					477,034	47,708 47
291,997	29,200 51		114,673	8,602 21		406,670	37,802 72
134,871	13,487 10		17,983	1,349 24		152,854	14,836 34
20,731	2,073 32		15,167	1,137 59		35,898	3,210 91
21,751	2,175 10		7,593	569 53		29,344	2,744 63
22,655	2,265 50		2,913	218 52		25,568	2,484 02
23,699	2,373 94		3,867	216 15		26,566	2,590 09
1,362	136 20		112	8 40		1,474	144 60
2,556	255 60		33	2 51		2,589	258 11
362	36 20					362	36 20
519,984	52,003 47		161,341	12,104 15		681,325	64,107 62

63 VICTORIA, A. 1900

## N° 37.—TABLEAU GÉNÉRAL

ARTICLES IMPORTÉS.	PAYS ET PROVINCES.	TOTAL DES IMPORTATIONS.		
		Quantité.	Valeur.	Quantité.
EFFETS IMPOSABLES.— <i>Suite.</i>			\$	
1 Livres—Romans ou ouvrages de fiction, ou littérature semblable non reliés ou brochés, ou en feuilles, y compris ceux de transp. par chemins de fer et ceux de télégr., reliés en livres ou sous forme de brochures, non compris les annuaires de Noël ou public. connus comme livres d'enfants.	Grande-Bretagne..... Chine..... France..... Allemagne..... Japon..... Etats-Unis.....		14,706 48 1,381 2,262 33 53,735	
Total.....	Ontario..... Québec..... Nouvelle-Ecosse..... N.-Brunswick..... Manitoba..... Col.-Britannique..... Ile du Prince-E..... Territ. du N.-O..... Yukon.....		46,146 15,647 1,778 1,721 2,942 3,025 90 84 471	
	Grande-Bretagne..... Chine..... France..... Etats-Unis.....		5,843 101 17 23,574	
Total.....	Ontario..... Québec..... Nouvelle-Ecosse..... N.-Brunswick..... Manitoba..... Col.-Britannique..... Territ. du N.-O..... Yukon.....		14,912 7,012 1,217 1,875 1,808 1,909 125 677	
			29,535	
		Liv.		Liv.
3 Placards, pancartes et feuilles pliées.	Grande-Bretagne..... Belgique..... Suisse..... Etats-Unis.....	6,486 22 10 62,448	1,966 17 6 15,137	1,493 22 10 59,904
Total.....	Ontario..... Québec..... Nouvelle-Ecosse..... N.-Brunswick..... Manitoba..... Col.-Britannique..... Ile du Prince-E.....	26,511 14,463 12,644 3,658 46 10,940 654	6,882 3,755 3,068 783 15 2,488 135	26,538 12,211 8,789 3,644 46 9,547 654
		68,966	17,126	61,429

DOC. DE LA SESSION N° 6

DES IMPORTATIONS—*Suite.*

ENTRÉS POUR LA CONSOMMATION.								
Tarif général.			Tarif de réciprocité.			Total.		
Valeur.	Droit.	Quantité.	Valeur.	Droit.	Quantité.	Valeur.	Droit perçu.	
\$	\$ c.		\$	\$ c.		\$	\$ c.	
1,514	302 80		13,192	1,977 38		14,706	2,280 18	1
48	9 60					48	9 60	
1,373	274 60		8	1 20		1,381	275 80	
1,984	396 80					1,984	396 80	
33	6 60					33	6 60	
53,735	10,745 53					53,735	10,745 53	
34,736	6,946 30		11,393	1,708 98		46,129	8,655 28	
14,979	2,995 80		668	100 20		15,647	3,096 00	
1,389	277 78		389	58 35		1,778	336 13	
1,688	337 60		33	3 45		1,721	341 05	
2,882	576 35		60	9 00		2,942	583 35	
2,373	474 10		652	57 85		3,025	571 95	
85	17 00		5	0 75		90	17 75	
84	16 80					84	16 80	
471	94 20					471	94 20	
58,687	11,735 93		13,200	1,978 58		71,887	13,714 51	
731	255 90		5,111	1,341 71		5,842	1,597 61	2
101	35 35					101	35 35	
17	5 95					17	5 95	
23,276	8,146 58					23,276	8,146 58	
13,509	4,728 23		1,403	368 32		14,912	5,096 55	
3,715	1,300 25		2,999	787 25		6,714	2,087 50	
1,217	426 30					1,217	426 30	
1,651	577 85		224	58 81		1,875	636 66	
1,691	591 55		116	30 45		1,807	622 00	
1,593	557 45		316	82 97		1,909	640 42	
72	25 20		53	13 91		125	39 11	
677	236 95					677	236 95	
24,125	8,443 78		5,111	1,341 71		29,236	9,785 49	
319	223 95	Liv. 3,925	1,623	441 62	Liv. 5,418	1,942	665 57	3
17	3 30				22	17	3 30	
6	1 50				10	6	1 50	
15,094	8,987 65				59,904	15,094	8,987 65	
6,863	3,982 66	23	19	2 59	26,561	6,882	3,985 25	
3,445	1,831 65	1,104	286	124 21	13,315	3,731	1,955 86	
2,055	1,318 48	1,391	970	156 57	10,180	3,025	1,475 05	
776	546 60	14	7	1 58	3,658	783	548 18	
15	6 90				46	15	6 90	
2,147	1,432 01	1,393	341	156 67	10,940	2,488	1,588 68	
135	98 10				654	135	98 10	
15,436	9,216 40	3,925	1,623	441 62	65,354	17,059	9,658 02	

## N° 37.—TABLEAU GÉNÉRAL

ARTICLES IMPORTÉS.	PAYS ET PRONINCES.	TOTAL DES IMPORTATIONS.		
		Quantité.	Valeur.	Quantité.
EFFETS IMPOSABLES— <i>Suite</i> .			\$	
1 Livres, etc.— Étiquettes pour boîtes à cigares, fruits, légumes, viandes, poisson, confiser., et autres articles; aussi jetons, billets et étiquettes d'expé- dition de prix et autres, lithogr. ou imprimés ou en partie imprimés, N.A.E.....	Grande-Bretagne..... Chine..... Cuba..... France..... Allemagne..... Italie..... Japon..... Espagne..... Etats-Unis.....		10,666 3 53 718 15,045 1 73 5 38,696	
Total.....	Ontario..... Québec..... Nouvelle-Ecosse..... N.-Brunswick..... Manitoba..... Col.-Britannique..... Ile du Prince-E..... Territ. du N.-O.....		16,797 40,487 677 1,341 1,498 4,387 62 11 65,260	
2 " Cartes géogr. et maritimes, N.A.E....	Grande-Bretagne..... Terreneuve..... France..... Etats-Unis.....		3,482 4 218 7,221	
Total.....	Ontario..... Québec..... Nouvelle-Ecosse..... N.-Brunswick..... Manitoba..... Col.-Britannique..... Ile du Prince E..... Territ. du N.-O.....		6,138 2,133 1,141 83 1,212 179 25 14 10,925	
3 " Journaux, ou éditions supplément. ou partie de journ. partiellement imprimés et destinés à être com- plétés au Canada.....	Etats Unis— Col.-Britannique.....		8 8	

DES IMPORTATIONS—*Suite*.

ENTRÉS POUR LA CONSOMMATION.							
Tarif général.		Tarif de réciprocité.			Total.		
Valeur.	Droit.	Quantité.	Valeur.	Droit.	Quantité.	Valeur.	Droit perçu.
\$	\$ c.		\$	\$ c.		\$	\$ c.
1,813	634 55		8,856	2,330 47		10,669	2,965 02
3	1 05					3	1 05
53	18 55					53	18 55
118	41 30		41	10 76		159	52 06
12,096	4,233 60		3,867	1,009 31		15,963	5,242 91
1	0 35					1	0 35
73	25 55					73	25 55
5	1 75					5	1 75
39,411	13,794 90					39,411	13,794 90
15,740	5,510 10		1,055	276 77		16,795	5,786 87
30,752	10,763 20		10,814	2,838 80		41,566	13,602 00
533	186 55		144	37 81		677	224 36
1,119	391 65		222	58 31		1,341	449 96
1,314	459 90		184	48 30		1,498	508 20
4,044	1,415 35		343	90 03		4,387	1,505 38
60	21 00		2	0 52		62	21 52
11	3 85					11	3 85
53,573	18,751 60		12,764	3,350 54		66,337	22,102 14
214	42 80		3,268	490 20		3,482	533 00
4	0 80					4	0 80
206	41 20		12	1 80		218	43 00
7,138	1,427 75					7,138	1,427 75
4,363	872 75		1,775	266 25		6,138	1,139 00
1,485	297 00		648	97 20		2,133	394 20
292	58 40		766	114 90		1,058	173 30
70	14 00		13	1 95		83	15 95
1,212	242 40					1,212	242 40
103	20 60		76	11 40		179	32 00
23	4 60		2	0 30		25	4 90
14	2 80					14	2 80
7,562	1,512 55		3,280	492 00		10,842	2,004 55
8	2 00					8	2 00

63 VICTORIA, A. 1900

N° 37.—TABLEAU GÉNÉRAL

ARTICLES IMPORTÉS.	PAYS ET PROVINCES.	TOTAL DES IMPORTATIONS.			
		Quantité.	Valeur.	Quantité.	
		Liv.	\$		Liv.
<b>EFFETS IMPOSABLES—Suite.</b>					
Livres, etc.—					
1	Announces en brochures, pancartes luminees, publications periodiques d'annonces illustrees, catalogues et listes de prix illustres, calendriers et almanachs d'annonces illustres; circulaires d'annonces de medecaments brevetes ou autres, feuilles volantes ou brochures.....	Grande-Bretagne... Australie... Autriche... Belgique... Chine... France... Allemagne... Hollande... Japon... Etats-Unis...	29,001 20 1 1 938 11,236 3,546 8 52 256,421	7,703 4 1 1 146 1,304 1,900 1 15 56,754	11,451 20 1 1 938 7,150 3,521 8 52 255,654
	Total..	Ontario... Quebec... Nouvelle-Ecosse... N.-Brunswick... Manitoba... Col.-Britannique... Ile du Prince-E... Territ. du N.-O... Yukon...	132,487 125,602 1,729 5,740 28,260 6,110 33 244 1,018	27,621 30,353 591 1,259 6,368 1,252 5 94 285	128,014 110,641 1,725 5,469 25,678 5,973 33 244 1,018
2	Chromos, chromotypes, oleograp es, ou œuvres artistiques de semblable nature, produits autrement que par le dessin ou la peint. à la main, et ayant des annonces imprimees, lithographiées ou étampées ou y attachées, ou œuvres artistiques de semblable nature, lithographiées, imprimees ou étampées sur papier ou carton pour des fins de commerce ou d'annonces, N.A.E.....	Grande-Bretagne... Allemagne... Japon... Etats-Unis...	104 1,187 30 8,029	19 367 8 2,434	69 1,091 30 8,029
	Total ..	Ontario... Quebec... Nouvelle-Ecosse... N.-Brunswick... Mantoba... Col.-Britannique	1,729 7,349 21 104 120 27	588 2,154 13 45 26 2	1,729 7,218 21 104 120 27
3	Musique imp., reliée ou en feuilles...	Grande-Bretagne... Chine... France... Allemagne... Etats-Unis...	7,772 1 853 108 20,440	1 1 1 108 20,440	1 1 1 108 20,440
	Total.....	Ontario... Quebec... Nouvelle-Ecosse... N.-Brunswick... Manitoba... Col.-Britannique... Ile du Prince-E... Territ. du N.-O... Yukon...	19,845 4,996 1,058 669 1,232 1,170 14 165 25	19,845 4,996 1,058 669 1,232 1,170 14 165 25	19,845 4,996 1,058 669 1,232 1,170 14 165 25
			29,174		

DOC. DE LA SESSION No 6

DES IMPORTATIONS—Suite.

ENTRÉS POUR LA CONSOMMATION.							
Tarif général.		Tarif de réciprocité.			Total.		
Valeur.	Droit.	Quantité.	Valeur.	Droit.	Quantité.	Valeur.	Droit perçu.
\$	\$ c.	Livres.	\$	\$ c.	Livres.	\$	\$ c.
2,430	1,667 32	19,076	5,701	2,146 44	30,527	8,131	3,813 76
4	0 60	146	28	16 47	20	4	0 60
1	0 15	1	1	1	146	28	16 47
146	21 90	247	48	27 79	1	1	0 15
1,117	1,072 50	1,892	528 15	15	938	146	21 90
15	7 80	15	1 20	15	7,397	1,165	1,100 29
15	7 80	15	1 20	15	3,521	1,892	528 15
56,564	38,524 11	56,564	56,564	38,524 11	8	1	1 20
					52	15	7 80
					255,654	56,564	38,524 11
26,604	19,204 76	4,998	1,051	561 80	133,007	27,655	19,766 56
27,121	16,596 18	11,598	3,322	1,305 03	122,239	30,443	17,901 21
586	260 46	4	5	0 45	1,729	591	260 91
1,144	820 57	271	115	30 55	5,740	1,259	851 12
5,088	3,851 75	2,582	1,280	290 50	28,260	6,368	4,142 25
1,243	895 76	21	4	2 37	5,994	1,247	893 13
5	4 95				33	5	4 95
94	36 60				244	94	36 60
285	152 70				1,018	285	152 70
62,170	41,823 73	19,469	5,777	2,190 70	298,264	67,947	44,014 43
33	10 35	16	2	1 80	85	35	12 15
282	163 65	96	85	10 80	1,187	367	174 45
8	4 50				30	8	4 50
2,434	1,204 44				8,029	2,434	1,204 44
588	250 36				1,729	588	250 36
2,083	1,082 70	112	87	12 60	7,330	2,170	1,095 30
13	3 23				21	13	3 23
45	15 60				104	45	15 60
26	18 00				120	26	18 00
2	4 05				27	2	4 05
2,757	1,382 94	112	87	12 60	9,331	2,844	1,395 54
1,055	105 50		6,717	504 97		7,772	610 47
1	0 10					1	0 10
853	85 30					853	85 30
108	10 80					108	10 80
20,440	2,044 11					20,440	2,044 11
13,962	1,396 20		5,883	442 39		19,845	1,838 59
4,479	447 90		517	38 78		4,996	486 68
1,010	101 05		48	3 61		1,058	104 66
669	66 90					669	66 90
1,030	103 06		202	15 16		1,232	118 22
1,105	110 50		65	4 88		1,170	115 38
14	1 40					14	1 40
163	16 30		2	0 15		163	16 45
25	2 50					25	2 50
22,457	2,245 81		6,717	504 97		29,174	2,750 78

ARTICLES IMPORTÉS.	PAYS ET PROVINCES.	TOTAL DES IMPORTATIONS.		Quantité.
		Quantité.	Valeur.	
EFFETS IMPOSABLES— <i>Suite.</i>			\$	
1 Livres, etc.— Photographies, chromos, chromatypes, artotypes, oléograpbes, peintures, dessins, images, gravures ou impressions ou épreuves d'icelles, et semblables travaux d'art, N.E.A.; impressions fotogr. et plans de const.	Grande-Bretagne..... Australie..... Belgique..... Chine..... France..... Allemagne..... Irlande..... Italie..... Jap n..... Suisse..... Etats-Unis.....	..... ..... ..... ..... ..... ..... ..... ..... ..... ..... .....	30,588 34 802 56 5,930 12,310 16 34 160 717 118,125	..... ..... ..... ..... ..... ..... ..... ..... ..... ..... .....
Total .....	Ontario..... Québec..... Nouvelle-Ecosse..... N.-Brunswick..... Manitoba..... Col.-Britannique..... Ile du Prince-E. Territ. du N.-O.....	..... ..... ..... ..... ..... ..... ..... .....	100,610 49,836 3,863 3,246 4,104 5,914 172 1,027	..... ..... ..... ..... ..... ..... ..... .....
			168,772	
2 Lacets de chaussures et de corsets de toute matière.....	Grande-Bretagne..... France..... Allemagne..... Etats-Unis.....	..... ..... ..... .....	40,153 2 12,845 8,440	..... ..... ..... .....
Total .....	Ontario..... Québec..... Nouvelle-Ecosse..... N.-Brunswick..... Manitoba..... Col.-Britannique..... Ile du Prince-E.....	..... ..... ..... ..... ..... ..... .....	18,590 40,687 1,287 238 205 41 392	..... ..... ..... ..... ..... ..... .....
			61,440	
3 Bottes, souliers et pantouffes de toutes sortes, excepté en caoutchouc ou en cuir.	Grande-Bretagne..... Hong-Kong..... Terreneuve..... Chine..... France..... Allemagne..... Japon..... Norvège et Suède..... Suisse..... Saint-Pierre..... Turquie..... Etats-Unis.....	..... ..... ..... ..... ..... ..... ..... ..... ..... ..... ..... .....	11,977 96 18 3,607 318 886 19,912 10 102 80 3 69 21,290	..... ..... ..... ..... ..... ..... ..... ..... ..... ..... ..... .....

ENTRÉS POUR LA CONSOMMATION.							
Tarif général.		Tarif de réciprocité.			Total.		
Valeur.	Droit.	Quantité.	Valeur.	Droit.	Quantité.	Valeur.	Droit perçu.
\$	\$ c.		\$	\$ c.		\$	\$ c.
6,566	1,313 20	.....	24,063	3,610 44	.....	30,629	4,923 64
34	6 80	.....	.....	.....	.....	34	6 80
802	160 40	.....	.....	.....	.....	802	160 40
56	11 20	.....	.....	.....	.....	56	11 20
3,545	709 00	.....	681	102 15	.....	4,226	811 15
9,063	1,812 60	.....	3,494	524 10	.....	12,557	2,336 70
4	0 80	.....	9	1 35	.....	13	2 15
34	6 80	.....	.....	.....	.....	34	6 80
156	31 20	.....	4	0 60	.....	160	31 80
717	143 40	.....	.....	.....	.....	717	143 40
118,033	23,607 92	.....	.....	.....	.....	118,033	23,607 92
84,250	16,851 21	.....	14,319	2,147 85	.....	98,569	18,999 06
37,694	7,538 84	.....	12,667	1,900 05	.....	50,361	9,438 89
3,591	718 27	.....	273	40 94	.....	3,864	759 21
2,891	578 20	.....	359	53 89	.....	3,250	632 05
3,829	765 80	.....	275	41 25	.....	4,104	807 05
5,593	1,118 60	.....	321	49 15	.....	5,914	1,167 75
138	27 60	.....	34	5 10	.....	172	32 70
1,024	204 80	.....	3	0 45	.....	1,027	205 25
139,010	27,803 32	.....	28,251	4,238 64	.....	167,261	32,041 96
2,104	631 35	.....	38,853	8,742 63	.....	40,957	9,373 98
2	0 60	.....	.....	.....	.....	2	0 60
5,154	1,546 20	.....	10,639	2,393 78	.....	15,793	3,939 98
8,440	2,533 45	.....	.....	.....	.....	8,440	2,533 45
5,443	1,632 90	.....	13,299	2,992 46	.....	18,742	4,625 36
9,747	2,924 10	.....	34,540	7,771 63	.....	44,287	10,695 73
175	53 90	.....	1,112	250 59	.....	1,287	304 49
138	41 40	.....	100	22 49	.....	238	63 89
62	18 60	.....	143	32 18	.....	205	50 78
27	8 15	.....	14	3 16	.....	41	11 31
108	32 55	.....	284	63 90	.....	392	96 45
15,700	4,711 60	.....	49,492	11,136 41	.....	65,192	15,848 01
178	44 50	.....	8,613	1,615 95	.....	8,791	1,660 45
96	24 00	.....	.....	.....	.....	96	24 00
18	4 50	.....	.....	.....	.....	18	4 50
3,607	901 75	.....	.....	.....	.....	3,607	901 75
318	79 50	.....	837	156 94	.....	1,155	236 44
2,659	664 75	.....	14,107	2,645 06	.....	16,766	3,309 81
10	2 50	.....	.....	.....	.....	10	2 50
102	25 50	.....	.....	.....	.....	102	25 50
80	20 00	.....	.....	.....	.....	80	20 00
3	0 62	.....	.....	.....	.....	3	0 62
69	17 25	.....	.....	.....	.....	69	17 25
20,939	5,234 79	.....	.....	.....	.....	20,939	5,234 79

63 VICTORIA, A. 1900

## N° 37.—TABLEAU GÉNÉRAL

ARTICLES IMPORTÉS.	PAYS ET PROVINCES.	TOTAL DES IMPORTATIONS.		Quantité.	
		Quantité.	Valeur.		
EFFETS IMPOSABLES— <i>Suite</i> .					
1 Bottes, souliers et pantoufles de toutes sortes, excepté en caoutchouc ou en cuir— Total.....	Ontario..... Québec..... Nouvelle-Ecosse..... N.-Brunswick..... Manitoba..... Col.-Britannique.....	..... ..... ..... ..... ..... .....	..... 2,332 30,720 277 161 17,390 7,170	..... ..... ..... ..... ..... .....	..... ..... ..... ..... ..... .....
			\$		
			58,050		
2 Bretelles et leurs accessoires en métal.....	Grande-Bretagne..... Chine..... France..... Allemagne..... Etats-Unis.....	..... ..... ..... ..... .....	30,261 5 2,319 367 40,040	..... ..... ..... ..... .....	..... ..... ..... ..... .....
Total.....	Ontario..... Québec..... Nouvelle-Ecosse..... N.-Brunswick..... Manitoba..... Col.-Britannique..... Ile du Prince-E..... Territ. du N.-O..... Yukon.....	..... ..... ..... ..... ..... ..... ..... ..... .....	29,673 27,974 2,828 2,798 4,454 3,464 467 2 1,332	..... ..... ..... ..... ..... ..... ..... ..... .....	..... ..... ..... ..... ..... ..... ..... ..... .....
			72,992		
3 Cuivre jaune et articles en :— Clous, broquettes, rivets et contre-rivets ou rondelles.....	Grande-Bretagne..... France..... Allemagne..... Japon..... Etats-Unis.....	..... ..... ..... ..... .....	278 52 380 13 5,348	..... ..... ..... ..... .....	..... ..... ..... ..... .....
Total.....	Ontario..... Québec..... Nouvelle-Ecosse..... N.-Brunswick..... Manitoba..... Col.-Britannique..... Territ. du N.-O.....	..... ..... ..... ..... ..... ..... .....	1,230 4,421 248 122 15 20 15	..... ..... ..... ..... ..... ..... .....	..... ..... ..... ..... ..... ..... .....
			6,071		
4 " Pompes.....	Allemagne..... Etats-Unis.....	..... .....	4 12 3,887 10,771	4 4 3,886	..... .....
Total.....	Ontario..... Québec..... Nouvelle-Ecosse..... N.-Brunswick..... Manitoba..... Col.-Britannique..... Territ. du N.-O.....	..... ..... ..... ..... ..... ..... .....	2,140 1,152 16 89 312 286 182 26	4,797 2,524 151 45 93 951 1,901 147	2,140 1,151 16 89 312 286 182 26
			3,891	10,783	3,590

DOC. DE LA SESSION No 6

DES IMPORTATIONS—*Suite*.

ENTRÉS POUR LA CONSOMMATION.							
Tarif général.		Tarif de réciprocité.			Total.		
Valeur.	Droit.	Quantité.	Valeur.	Droit.	Quantité.	Valeur.	Droit perçu.
\$	\$ c.		\$	\$ c.		\$	\$ c.
691	172 79	.....	1,641	307 69	.....	2,332	480 48
5,508	1,377 00	.....	21,864	4,099 53	.....	27,372	5,476 53
225	56 12	.....	52	10 73	.....	277	66 85
161	40 25	.....	.....	.....	.....	161	40 25
17,390	4,347 50	.....	.....	.....	.....	17,390	4,347 50
4,104	1,026 00	.....	.....	.....	.....	4,104	1,026 00
23,079	7,019 66	.....	23,557	4,417 95	.....	51,636	11,437 61
820	287 00	.....	29,430	7,725 85	.....	30,250	8,012 85
5	1 75	.....	.....	.....	.....	5	1 75
2,319	811 65	.....	101	26 51	.....	2,319	811 65
266	93 10	.....	.....	.....	.....	266	93 10
40,032	14,014 35	.....	.....	.....	.....	40,032	14,014 35
21,141	7,399 35	.....	8,532	2,239 76	.....	29,673	9,639 11
14,472	5,065 20	.....	13,502	3,544 36	.....	27,974	8,609 56
2,185	767 55	.....	635	166 05	.....	2,820	933 60
1,321	462 70	.....	1,466	385 28	.....	2,787	847 98
1,235	432 25	.....	3,219	845 00	.....	4,454	1,277 25
1,664	582 40	.....	1,800	472 94	.....	3,464	1,055 34
90	31 50	.....	377	98 97	.....	467	130 47
2	0 70	.....	.....	.....	.....	2	0 70
1,332	466 20	.....	.....	.....	.....	1,332	466 20
43,442	15,207 85	.....	29,531	7,752 36	.....	72,973	22,960 21
52	15 60	.....	263	59 18	.....	263	59 18
326	97 80	.....	614	138 15	.....	52	15 60
13	3 90	.....	.....	.....	.....	940	235 95
5,348	1,604 40	.....	.....	.....	.....	13	3 90
1,043	312 90	.....	187	42 08	.....	1,230	354 98
4,301	1,290 30	.....	680	153 00	.....	4,981	1,443 30
248	74 49	.....	.....	.....	.....	248	74 40
122	36 60	.....	.....	.....	.....	122	36 60
20	6 00	.....	.....	.....	.....	20	6 00
5	1 50	.....	10	2 25	.....	15	3 75
5,739	1,721 70	.....	877	197 33	.....	6,616	1,919 03
12	3 60	.....	.....	.....	.....	12	3 60
10,766	3,229 80	.....	.....	.....	.....	10,766	3,229 80
4,797	1,439 10	.....	.....	.....	.....	4,797	1,439 10
2,519	755 70	.....	.....	.....	.....	2,519	755 70
151	45 30	.....	.....	.....	.....	151	45 30
312	93 60	.....	.....	.....	.....	312	93 60
951	285 30	.....	.....	.....	.....	951	285 30
1,901	570 30	.....	.....	.....	.....	1,901	570 30
147	44 10	.....	.....	.....	.....	147	44 10
10,778	3,233 40	.....	.....	.....	.....	10,778	3,233 40

ARTICLES IMPORTÉS.	PAYS ET PROVINCES.	TOTAL DES IMPORTATIONS.		
		Quantité.	Valeur.	Quantité.
		Liv.	\$	Liv.
<b>EFFETS IMPOSABLES—Suite.</b>				
1 Cuivre jaune et articles en :— Fil métallique uni.....	Grande-Bretagne.....	8,823	1,646	2,309
	Etats-Unis.....	184,552	28,415	184,552
Total.....	Ontario.....	80,740	9,259	79,938
	Québec.....	103,568	19,112	102,893
	Nouvelle-Ecosse.....	7,962	1,498	2,925
	N.-Brunswick.....	54	97	543
	Manitoba.....	183	36	183
	Col.-Britannique.....	348	53	348
	Territ. du N.-O.....	31	6	31
		193,375	30,061	186,861
2 " Tissus métalliques, etc., N.A.E.....	Grande-Bretagne.....		10,030	
	Etats-Unis.....		19,774	
Total.....	Ontario.....		16,493	
	Québec.....		11,406	
	Nouvelle-Ecosse.....		560	
	N.-Brunswick.....		447	
	Manitoba.....		15	
	Col.-Britannique.....		882	
	Territ. du N.-O.....		1	
			29,804	
3 " Articles en, N.A.E.....	Grande-Bretagne.....		31,940	
	Indes orientales ang.....		622	
	Terreneuve.....		2	
	Autriche.....		2,809	
	Belgique.....		29	
	Chine.....		120	
	France.....		8,471	
	Allemagne.....		4,306	
	Italie.....		1	
	Japon.....		209	
	Suisse.....		11	
	Turquie.....		3	
	Etats-Unis.....		300,307	
Total.....	Ontario.....		144,424	
	Québec.....		137,611	
	Nouvelle-Ecosse.....		14,597	
	N.-Brunswick.....		10,797	
	Manitoba.....		10,148	
	Col.-Britannique.....		27,590	
	Ile du Prince-E.....		414	
	Territ. du N.-O.....		745	
	Yukon.....		2,504	
			348,830	

ENTRÉS POUR LA CONSOMMATION.							
Tarif général.		Tarif de réciprocité.			Total.		
Valeur.	Droit.	Quantité.	Valeur.	Droit.	Quantité.	Valeur.	Droit perçu.
\$	\$ c.	Nombre.	\$	\$ c.	Nombre.	\$	\$ c.
464	46 40	6,514	1,182	88 68	8,823	1,646	135 08
28,415	2,841 45				184,552	28,415	2,841 45
9,074	907 35	802	185	13 88	80,740	9,259	921 23
19,030	1,903 00	675	82	6 16	103,568	19,112	1,909 16
583	58 30	5,037	915	68 64	7,962	1,498	126 94
97	9 70				543	97	9 70
36	3 60				183	36	3 60
53	5 30				348	53	5 30
6	0 60				31	6	0 60
28,879	2,887 85	6,514	1,182	88 68	193,375	30,061	2,976 53
628	157 00		9,402	1,763 67		10,030	1,920 67
19,774	4,943 52					19,774	4,943 52
10,988	2,747 02		5,505	1,032 95		16,493	3,779 97
7,518	1,879 50		3,888	729 03		11,406	2,608 53
551	137 75		9	1 69		560	139 44
447	111 75					447	111 75
15	3 75					15	3 75
882	220 50					882	220 50
1	0 25					1	0 25
20,402	5,100 52		9,402	1,763 67		29,804	6,864 19
3,729	1,118 70		28,454	6,399 47		32,183	7,518 17
622	186 60					622	186 60
2	0 60					2	0 60
2,809	842 70					2,809	842 70
29	8 70					29	8 70
120	36 00					120	36 00
7,030	2,109 00		1,545	347 63		8,575	2,456 63
3,408	1,022 40		1,513	340 43		4,921	1,362 83
1	0 30					1	0 30
209	62 70					209	62 70
11	3 30					11	3 30
3	0 90					3	0 90
300,512	90,148 04					300,512	90,148 04
133,271	39,976 40		11,130	2,504 43		144,401	42,480 83
123,200	36,969 09		15,606	3,506 75		138,806	40,466 75
12,563	3,769 24		2,034	458 80		14,597	4,228 04
10,521	3,156 30		261	58 74		10,782	3,215 04
9,714	2,914 20		434	97 64		10,148	3,011 84
25,630	7,688 00		1,970	443 83		27,600	8,131 83
338	101 40		76	17 11		414	118 51
744	223 20		1	0 23		745	223 43
2,504	751 20					2,504	751 20
318,485	95,539 94		31,512	7,087 53		349,997	102,627 47

63 VICTORIA, A. 1900

## N° 37.—TABLEAU GÉNÉRAL

ARTICLES IMPORTÉS.	PAYS ET PROVINCES.	TOTAL DES IMPORTATIONS.		
		Quantité.	Valeur.	Quantité.
		Liv.	\$	Liv.
EFFETS IMPOSABLES— <i>Suite.</i>				
1 Céréales, etc., savoir :—				
Arrowroot .....	Grande-Bretagne....	20,232	869	8,366
	Antilles anglaises....	105	25	105
	Etats-Unis.....	1,734	112	1,734
Total.....	Ontario.....	16,773	531	9,124
	Québec.....	3,405	331	767
	Nouvelle-Ecosse....	120	30	108
	N.-Brunswick....	1,141	65	42
	Manitoba.....	486	37	162
	Col.-Britannique	146	12	2
		22,071	1,006	10,205
2 " Biscuits de toutes esp., non sucrés....	Grande-Bretagne....	52,947	3,278	8,334
	Antilles anglaises....	100	10	100
	Terreneuve.....	907	43	907
	Chine.....	4,785	151	4,785
	Japon.....	461	28	461
	Etats-Unis.....	333,132	19,781	328,727
Total.....	Ontario.....	67,328	2,897	40,636
	Québec.....	35,847	2,446	30,424
	Nouvelle-Ecosse....	16,290	949	14,872
	N.-Brunswick....	4,758	408	4,047
	Manitoba.....	6,769	695	4,476
	Col.-Britannique	110,413	5,355	105,747
	Ile du Prince-E.	60	3	60
	Territ. du N.-O.	172	16	172
	Yukon.....	150,695	10,522	142,880
		392,332	23,291	343,314
3 " Biscuits de toutes espèces, sucrés....	Grande-Bretagne....	38,178	5,989	1,728
	Hong-Kong.....	100	3	100
	Chine.....	16,837	489	16,837
	France.....	21	5	21
	Allemagne.....	65	14	65
	Japon.....	87	4	87
	Etats-Unis.....	96,559	8,210	96,559
Total.....	Ontario.....	18,766	2,010	13,012
	Québec.....	28,610	3,814	11,461
	Nouvelle-Ecosse....	26,071	2,253	23,783
	N.-Brunswick....	16,546	1,916	15,023
	Manitoba.....	10,150	1,283	5,654
	Col.-Britannique	42,109	2,761	36,914
	Ile du Prince-E.	20	4	20
	Territ. du N.-O.	45	6	45
	Yukon.....	9,530	667	9,530
		151,847	14,714	115,397

DOC. DE LA SESSION No 6

DES IMPORTATIONS—*Suite.*

ENTRÉS POUR LA CONSOMMATION.							
Tarif général.		Tarif de réciprocité.			Total.		
Valeur.	Droit.	Quantité.	Valeur.	Droit.	Quantité.	Valeur.	Droit perçu.
\$	\$ c.	Liv.	\$	\$ c.	Liv.	\$	\$ c.
196	39 20	12,913	694	104 60	21,279	890	143 80
25	5 00	2,098	82	11 80	2,203	107	16 80
112	22 36				1,734	112	22 36
244	48 80	7,203	256	38 40	16,327	500	87 20
48	9 60	6,373	428	64 20	7,140	476	73 80
26	5 16	12	4	0 60	120	30	5 76
3	0 60	1,099	62	9 30	1,141	65	9 90
11	2 20	324	26	3 90	486	37	6 10
1	0 20				2	1	0 20
333	66 56	15,011	776	116 40	25,216	1,109	182 96
397	99 25	44,613	2,881	540 86	52,947	3,278	640 11
10	2 50				100	10	2 50
43	10 75				907	43	10 75
151	37 75				4,785	151	37 75
28	7 00				461	28	7 00
19,652	4,912 51				328,727	19,652	4,912 51
2,139	534 26	26,692	758	142 15	67,328	2,897	676 41
1,651	412 75	5,423	795	149 11	35,847	2,446	561 86
803	200 75	1,418	146	27 84	16,290	949	228 59
332	83 00	711	76	14 25	4,758	408	97 25
417	104 25	2,293	278	52 13	6,769	695	156 38
5,191	1,297 75	261	35	6 57	106,008	5,226	1,304 32
3	0 75				60	3	0 75
16	4 00				172	16	4 00
9,729	2,432 25	7,815	793	148 81	150,695	10,522	2,581 06
20,281	5,069 76	44,613	2,881	540 86	387,927	23,162	5,610 62
430	118 25	36,759	5,768	1,189 80	38,487	6,198	1,308 05
3	0 82				100	3	0 82
489	134 48				16,837	489	134 48
5	1 38				21	5	1 38
14	3 86				65	14	3 86
4	1 10				87	4	1 10
8,210	2,258 61				96,559	8,210	2,258 61
1,112	305 95	5,754	898	185 21	18,766	2,010	491 16
1,374	377 90	17,185	2,461	507 58	28,610	3,835	885 48
1,823	501 48	2,288	430	88 72	26,071	2,253	590 20
1,400	385 20	1,523	516	106 44	16,546	1,916	491 64
415	114 13	4,496	868	179 04	10,150	1,283	293 17
2,361	649 59	5,468	588	121 37	42,382	2,949	770 96
3	0 83	20	4	0 83	20	4	0 83
667	183 42				9,530	667	183 42
9,155	2,518 50	36,759	5,768	1,189 80	152,156	14,923	3,708 30



63 VICTORIA, A. 1900

## N° 37.—TABLEAU GÉNÉRAL

ARTICLES IMPORTÉS.	PAYS ET PROVINCES.	TOTAL DES IMPORTATIONS.		
		Quantité.	Valeur.	Quantité.
		Liv.	\$	Liv.
<b>EFFETS IMPOSABLES—Suite.</b>				
1 Céréales, etc.— Macaroni et vermicelle .....	Grande-Bretagne.....	11,773	459	4,408
	Belgique.....	1,250	73	1,250
	Chine.....	13,079	338	13,579
	France.....	314,088	14,901	252,404
	Allemagne.....	300	15	300
	Italie.....	97,155	4,460	71,157
	Japon.....	5,863	137	5,494
	Etats-Unis.....	317,923	13,480	310,001
	<b>Total.....</b>			
	Ontario.....	102,510	4,742	95,268
	Québec.....	421,011	18,880	331,290
Nouvelle-Ecosse.....	12,297	687	10,169	
N.-Brunswick.....	15,739	804	15,576	
Manitoba.....	2,036	113	2,036	
Col. Britannique.....	180,649	7,333	177,065	
Ile du Prince-E.....	126	9	126	
Territ. du N.-E.....	683	17	683	
Yukon.....	26,380	1,278	26,380	
	761,431	33,863	658,593	
2 " Riz, nettoyé.....	Grande-Bretagne.....	2,918,435	75,480	158,712
	Indes orientales ang.....	148,280	3,862	23,898
	Hong-Kong.....	2,891	59	2,891
	Chine.....	5,281,178	89,825	5,039,311
	France.....	3,060	76	3,060
	Allemagne.....	10	1	10
	Hollande.....	32,480	1,249	5,600
	Japon.....	1,810,008	46,359	1,151,158
	Etats-Unis.....	395,608	15,731	397,843
	<b>Total.....</b>			
	Ontario.....	995,298	23,776	151,090
Québec.....	1,158,103	30,185	23,898	
Nouvelle-Ecosse.....	415,364	8,761	57,973	
N.-Brunswick.....	354,626	9,205	54,798	
Manitoba.....	849,075	21,964	385,115	
Col.-Britannique.....	6,534,611	121,905	5,817,894	
Ile du Prince-E.....	17,028	463	17,028	
Territ. du N.-O.....	38,206	916	38,178	
Yukon.....	229,639	10,467	229,639	
	10,591,950	232,642	6,758,585	
2 " Riz, non net., non décortiqué ou paddy	Indes orientales ang.....	5,711,341	65,233	85,670
	Chine.....	2,353,933	25,643	2,368,933
	Japon.....	9,222,258	92,225	73,325
	Etats-Unis.....	280	14	280
	<b>Total.....</b>			
	Ontario.....	280	14	280
	Québec.....	14,885,899	156,830	111,295
	Col.-Britannique.....	2,401,633	26,271	2,416,633
		17,287,812	183,115	2,528,208

DOC. DE LA SESSION No 6

## DES IMPORTATIONS—Suite.

ENTRÉS POUR LA CONSOMMATION.								
Tarif général.		Tarif de réciprocité.			Total.			
Valeur.	Droit.	Quantité.	Valeur.	Droit.	Quantité.	Valeur.	Droit perçu	
\$	\$ c.	Liv.	\$	\$ c.	Liv.	\$	\$ c.	
192	48 00	7,365	267	75 25	11,773	459	123 25	1
73	18 25				1,250	73	18 25	
353	88 25				13,579	353	88 25	
11,470	2,867 50	53,812	2,907	545 07	306,216	14,377	3,412 57	
15	3 75				300	15	3 75	
3,539	884 75				71,157	3,539	884 75	
127	31 75	369	10	1 88	5,863	137	33 63	
13,362	3,340 40				310,001	13,362	3,340 40	
4,508	1,126 90	5,794	163	55 73	101,062	4,671	1,182 63	
14,450	3,612 50	53,092	2,867	587 58	384,382	17,317	4,150 08	
549	137 25	2,128	138	25 88	12,297	687	163 13	
798	199 50	163	6	1 13	15,739	804	200 63	
113	28 25				2,036	113	28 25	
7,409	1,852 25	369	10	1 88	177,434	7,419	1,854 13	
9	2 25				126	9	2 25	
17	4 25				683	17	4 25	
1,278	319 50				26,380	1,278	319 50	
29,131	7,282 65	61,546	3,184	622 20	720,139	32,315	7,904 85	
3,806	1,983 96	2,928,256	75,257	27,452 79	3,086,968	79,063	29,436 75	2
59	36 14	129,688	3,128	1,215 84	129,688	3,128	1,215 84	
85,020	63,017 74				2,891	59	36 14	
76	38 25				5,039,311	85,020	63,017 74	
1	0 13				3,060	76	38 25	
217	70 00	34,720	1,286	325 50	10	1	0 13	
26,446	14,389 48	622,607	23,787	6,957 23	40,320	1,503	395 50	
15,864	4,971 05				1,773,765	50,233	21,346 71	
5,011	1,888 64	750,427	21,288	7,035 26	397,843	15,864	4,971 05	
1,159	298 76	1,358,786	35,762	12,738 51	901,517	26,299	8,923 90	
1,161	724 69	340,327	7,744	3,190 65	1,382,684	36,921	13,037 27	
1,086	684 98	320,348	6,542	3,003 25	398,300	8,905	3,915 34	
8,962	4,813 95	379,720	10,599	3,559 88	375,146	7,628	3,688 23	
102,728	72,750 01	548,607	21,059	6,263 48	764,885	19,561	8,373 83	
915	477 23	17,028	463	160 07	6,366,501	123,787	79,013 49	
10,467	2,868 49		1	0 26	17,028	463	160 07	
					38,206	916	477 49	
					229,639	10,467	2,868 49	
131,489	84,506 75	3,715,271	103,458	35,951 36	10,473,856	234,947	120,438 11	
1,771	428 35	5,600,046	62,959	21,000 19	5,685,716	64,730	21,428 54	3
25,794	11,844 67				2,368,933	25,794	11,844 67	
1,131	366 63	9,284,558	95,007	34,817 09	9,357,883	96,138	35,183 72	
14	1 40				280	14	1 40	
14	1 40				280	14	1 40	
2,274	556 48	14,884,604	157,966	55,817 28	14,995,899	160,240	56,373 76	
26,422	12,083 17				2,416,633	26,422	12,083 17	
28,710	12,641 05	14,884,604	157,966	55,817 28	17,412,812	186,676	68,458 33	

63 VICTORIA, A. 1900

## N° 37.—TABLEAU GÉNÉRAL

ARTICLES IMPORTÉS.	PAYS ET PROVINCES.	TOTAL DES IMPORTATIONS.				
		Quantité.	Valeur.	Quantité.		
		Liv.	\$		Liv.	
<b>EFFETS IMPOSABLES—Suite.</b>						
1 Céréales, etc.— Fleur de riz et de sagou et sagou.	Grande-Bretagne...	595,542	10,260	8,388		
	Indes orientales ang.	208,001	3,397	124,914		
	Antilles anglaises...	33,923	543	33,923		
	Hong-Kong.....	560	14	560		
	Chine.....	76,278	1,070	73,221		
	Japon.....	325	7	325		
	Etats-Unis.....	199,784	4,440	202,060		
	Total.....	1,114,413	19,731	443,391		
	2 " Tapioca	Grande-Bretagne...	819,837	17,063	31,180	
		Indes orientales ang.	799,066	14,346	161,251	
		Antilles anglaises...	38,548	717	28,004	
		Hong-Kong.....	400	7	400	
		France.....	381	44	656	
		Japon.....	3,692	215	5,607	
		Suisse.....	188,003	4,548	3,692	
		Etats-Unis.....	188,003	4,548	189,226	
		Total.....	1,849,927	36,940	420,016	
3 Grain et produits du, savoir: Orge.....		Grande-Bretagne...	37	33	2	
		Japon.....	3	2	2	
		Etats-Unis.....	140,317	67,407	3,727	
		Total.....	140,357	67,442	3,729	
		Total	Ontario.....	680	454	651
			Québec.....	136,696	65,627	106
			Nouvelle-Ecosse.	84	89	79
			N.-Brunswick...	403	115	403
	Manitoba.....		588	394	585	
	Col.-Britannique		1	1	1	
	Territ. du N.-O..		1,905	762	1,905	
	Yukon.....		1	1	1	
	Total.....		140,357	67,442	3,729	

DOC. DE LA SESSION No 6

DES IMPORTATIONS—Suite.

ENTRÉS POUR LA CONSOMMATION.								
Tarif général.		Tarif de réciprocité.			Total.			
Valeur.	Droit.	Quantité.	Valeur.	Droit.	Quantité.	Valeur.	Droit perçu.	
\$	\$ c.	Liv.	\$	\$ c.	Liv.	\$	\$	\$ c.
199	49 75	610,204	10,477	1,964 39	618,592	10,676	2,014	14
2,056	514 00	48,477	812	152 27	173,391	2,868	666	27
543	135 75	.....	.....	.....	33,923	543	135	75
14	3 50	.....	.....	.....	560	14	3	50
1,022	255 50	.....	.....	.....	73,221	1,022	255	50
7	1 75	.....	.....	.....	325	7	1	75
4,472	1,118 00	.....	.....	.....	202,060	4,472	1,118	00
3,409	852 25	279,508	5,352	1,003 50	472,814	8,761	1,855	75
1,795	448 75	272,121	3,947	740 01	327,469	5,742	1,188	76
100	25 00	174	6	1 13	5,552	106	26	13
1,640	410 00	67,761	1,259	236 07	165,638	2,899	646	07
65	16 25	30,447	502	94 13	33,915	567	110	38
1,297	324 25	7,964	201	37 69	95,810	1,498	361	94
7	1 75	630	18	3 38	630	18	3	38
.....	.....	76	4	0 75	244	11	2	50
8,313	2,078 25	658,681	11,289	2,116 66	1,102,072	19,602	4,194	91
819	204 75	957,126	19,816	3,715 47	988,306	20,635	3,920	22
2,592	648 00	563,234	10,005	1,874 90	724,485	12,597	2,522	90
520	130 00	10,544	197	36 94	38,548	717	166	94
7	1 75	.....	.....	.....	400	7	1	75
54	13 50	.....	.....	.....	656	54	13	50
80	20 00	.....	.....	.....	5,607	80	20	00
215	53 75	.....	.....	.....	3,692	215	53	75
4,545	1,136 25	.....	.....	.....	189,226	4,545	1,136	25
3,360	840 00	821,629	16,001	3,000 26	985,067	19,361	3,840	26
1,534	383 50	527,865	10,081	1,890 05	602,779	11,615	2,273	55
291	72 75	19,204	527	98 81	27,028	818	171	56
790	197 50	5,955	180	33 75	30,597	970	231	25
198	49 50	113,571	2,174	407 62	125,383	2,372	457	12
2,203	550 75	41,664	1,023	190 81	166,490	3,226	741	56
.....	.....	1,016	32	6 01	1,016	32	6	01
456	114 00	.....	.....	.....	12,560	456	114	00
8,832	2,208 00	1,530,904	30,018	5,627 31	1,950,920	38,850	7,835	31
2	0 60	35	31	6 99	37	33	7	59
.....	.....	3	2	0 45	3	2	0	45
1,846	553 87	.....	.....	.....	3,727	1,846	553	87
429	128 70	29	26	5 86	680	455	134	56
65	19 57	.....	.....	.....	106	65	19	57
85	25 50	5	4	0 90	84	89	26	40
115	34 50	.....	.....	.....	403	115	34	50
392	117 60	3	2	0 45	588	394	118	05
.....	.....	1	1	0 23	1	1	0	23
762	228 60	.....	.....	.....	1,905	762	228	60
1,848	554 47	38	33	7 44	3,767	1,881	561	91

63 VICTORIA, A. 1900

## N° 37.—TABLEAU GÉNÉRAL

ARTICLES IMPORTÉS.	PAYS ET PROVINCES.	TOTAL DES IMPORTATIONS.		
		Quantité.	Valeur.	Quantité.
EFFETS IMPOSABLES— <i>Suite.</i>				
Céréales, etc.— Grain et produits du— Fèves .....	Grande-Bretagne... Hong-Kong... Chine... Grèce... Japon... Etats-Unis.....	36 43 713 1 315 45,260	65 21 359 3 241 45,363	23 43 713 1 289 45,756
Total .....	Ontario..... Québec..... Nouvelle-Ecosse... N.-Bruswick..... Manitoba..... Col.-Britannique... Ile du Prince-E... Territ. du N.-O... Yukon.....	943 552 830 351 71 8,161 2 27 35,431	2,078 1,092 1,455 540 197 11,223 9 67 29,391	935 369 830 351 71 8,809 2 27 35,431
		46,368	46,052	46,825
2 " Sarrasin .....	Etats-Unis— Ontario..... Nouvelle-Ecosse... Manitoba..... Col.-Britannique	4 1 3 25	3 1 4 41	4 1 3 25
		33	49	33
3 " Blé-d'inde pour des fins de distillerie.	Etats-Unis— Ontario..... Nouvelle-Ecosse.	810,094 2	278,112 1	660,262 2
		810,096	278,113	660,264
4 " Avoine.....	Grande-Bretagne... France..... Etats-Unis.....	25 30 837,312	27 30 292,003	30 30 107,217
Total .....	Ontario..... Québec..... Nouvelle-Ecosse... Manitoba..... Col.-Britannique... Ile du Prince-E... Territ. du N.-O... Yukon.....	2,205 755,992 10 1,755 50,839 5 115 26,446	939 253,961 4 527 20,718 4 40 15,867	2,180 362 10 1,755 76,374 5 115 26,446
		837,367	292,060	107,247
5 " Pois, N.A.E. ....	Grande-Bretagne... Hong-Kong... Chine... France... Grèce... Japon... Etats-Unis.....	531 1 34 202 3 2 12,503	873 2 18 283 4 2 9,139	471 1 34 202 3 2 3,848

DOC. DE LA SESSION No 6

DES IMPORTATIONS—*Suite.*

ENTRÉS POUR LA CONSOMMATION.								
Tarif général.		Tarif de réciprocité.			Total.			
Valeur.	Droit.	Quantité.	Valeur.	Droit.	Quantité.	Valeur.	Droit perçu.	
\$	\$ c.	Boiss.	\$	\$ c.	Boiss.	\$	\$ c.	
38	3 10	13	27	1 46	36	65	4 56	1
21	6 45				43	21	6 45	
359	106 95				713	359	106 95	
3	0 15				1	3	0 15	
219	43 35	26	22	2 95	315	241	46 30	
45,104	6,927 74				45,756	45,104	6,927 74	
2,063	141 42	8	15	0 90	943	2,078	142 32	
842	55 35	5	12	0 56	374	854	55 91	
1,455	124 70				830	1,455	124 70	
540	52 88				351	540	52 88	
197	10 65				71	197	10 65	
11,180	1,321 80	26	22	2 95	8,835	11,202	1,324 75	
9	0 30				2	9	0 30	
67	3 97				27	67	3 97	
29,391	5,376 67				35,431	29,391	5,376 67	
45,744	7,087 74	39	49	4 41	46,864	45,793	7,092 15	
3	0 40				4	3	0 40	2
1	0 15				1	1	0 15	
4	0 30				3	4	0 30	
41	2 60				25	41	2 60	
49	3 45				33	49	3 45	
218,162	49,519 75				660,262	218,162	49,519 75	3
1	0 15				2	1	0 15	
218,163	49,519 90				660,264	218,163	49,519 90	
		25	27	1 87	25	27	1 87	4
30	3 00				30	30	3 00	
46,323	10,722 48				107,217	46,323	10,722 48	
912	218 70	25	27	1 87	2,205	939	220 57	
140	36 15				362	140	36 15	
4	1 00				10	4	1 00	
527	175 50				1,755	527	175 50	
28,859	7,637 53				76,374	28,859	7,637 53	
4	0 50				5	4	0 50	
40	11 50				115	40	11 50	
15,867	2,644 60				26,446	15,867	2,644 60	
46,353	10,725 48	25	27	1 87	107,272	46,380	10,727 35	
798	47 10	60	75	4 47	531	873	51 57	5
2	0 10				1	2	0 10	
18	3 40				34	18	3 40	
283	20 20				202	283	20 20	
4	0 30				3	4	0 30	
2	20				2	2	0 20	
3,934	385 31				3,848	3,934	385 31	

ARTICLES IMPORTÉS.	PAYS ET PROVINCES.	TOTAL DES IMPORTATIONS.			
		Quantité.	Valeur.	Quantité.	
		Boiss.	\$	Boiss.	
EFFETS IMPOSABLES— <i>Suite</i> .					
Céréales, etc.—					
Grain et produits du—					
Pois, N. A. E.:					
1	Total.....	Ontario..... Québec..... Nouvelle-Ecosse. N.-Brunswick... Manitoba..... Col.-Britannique Territ. du N.-O. Yukon.....	2,748 3,746 4 106 67 117 1,497 1 96	3,519 5,383 10 106 173 1,039 1 90	2,689 91 4 67 117 1,497 1 96
			13,276	10,321	4,561
2	" Seigle.....	Etats-Unis— Ontario..... Québec..... Manitoba..... Col.-Britannique. Yukon.....	2,360 365,947 208 315 107	1,470 230,251 150 170 50	2,360 208 315 107
			368,937	232,091	2,990
3	" Blé.....	France..... Etats-Unis.....	2 8,111,325	5 7,020,516	2 35,544
	Total.....	Ontario..... Québec..... Nouvelle-Ecosse. Manitoba..... Col.-Britannique Ile du Prince-E. Yukon.....	2,118 8,082,941 116 120 25,808 5 219	1,536 7,004,126 65 60 14,531 8 195	2,118 2 116 120 32,966 5 219
			8,111,327	7,020,521	35,546
4	" Son, etc.....	Etats-Unis— Ontario..... Québec..... Nouvelle-Ecosse. N.-Brunswick... Col.-Britannique Territ. du N.-O. Yukon.....	940 1,644 638 6,895 49,458 128 4,615	940 1,644 638 6,895 9,891 60 25 60 923 00	940 1,690 127 60 1,379 00 9,891 60 25 60 923 00
			64,318		
5	" Fleur ou farine de sarrasin. . . . .	France..... Etats-Unis.....	Liv. 110 132,734	7 3,552	Liv. 110 132,734
	Total.....	Ontario..... Québec..... Nouvelle-Ecosse. N.-Brunswick... Manitoba..... Col.-Britannique Territ. du N.-O. Yukon.....	1,572 851 960 876 17,200 89,593 7,200 14,592	41 19 40 27 347 2,557 90 438	1,572 851 960 876 17,200 89,593 7,200 14,592
			132,844	3,559	132,844

ENTRÉS POUR LA CONSOMMATION.							
Tarif général.		Tarif de réciprocité.			Total.		
Valeur.	Droit.	Quantité.	Valeur.	Droit.	Quantité.	Valeur.	Droit perçu.
\$	\$ c.	Boiss.	\$	\$ c.	Boiss.	\$	\$ c.
3,445	269 29	59	74	4 43	2,748	3,519	273 72
178	9 15				91	178	9 15
10	0 40				4	10	0 40
106	6 75				67	106	6 75
173	11 70				117	173	11 70
1,039	149 72				1,497	1,039	149 72
90	9 60	1	1	0 04	1	1	0 04
5,041	456 61	60	75	4 47	4,621	5,116	461 08
1,470	236 01				2,360	1,470	236 01
150	20 80				208	150	20 80
170	31 50				315	170	31 50
50	10 70				107	50	10 70
1,840	299 01				2,990	1,840	299 01
5	0 24				2	5	0 24
21,542	4,266 71				35,544	21,542	4,266 71
1,536	254 31				2,118	1,536	254 31
5	0 24				2	5	0 24
65	13 92				116	65	13 92
60	14 40				120	60	14 40
19,678	3,957 20				32,966	19,678	3,957 20
8	0 60				8	8	0 60
195	26 28				219	195	26 28
21,547	4,266 95				35,546	21,547	4,266 95
940	189 70				940	189 70	
1,690	338 10				1,690	338 10	
638	127 60				638	127 60	
6,895	1,379 00				6,895	1,379 00	
49,458	9,891 60				49,458	9,891 60	
128	25 60				128	25 60	
4,615	923 00				4,615	923 00	
64,364	12,874 60				64,364	12,874 60	
7	0 27				Liv. 110	7	0 27
3,552	331 88				132,734	3,552	331 88
41	3 95				1,572	41	3 95
19	2 12				851	19	2 12
40	2 40				960	40	2 40
27	2 19				876	27	2 19
347	43 00				17,200	347	43 00
2,557	224 01				89,593	2,557	224 01
90	18 00				7,200	90	18 00
438	36 48				14,592	438	36 48
3,559	332 15				132,844	3,559	332 15

## N° 37.—TABLEAU GÉNÉRAL

ARTICLES IMPORTÉS.	PAYS ET PROVINCES.	TOTAL DES IMPORTATIONS.		
		Quantité.	Valeur.	Quantité.
EFFETS IMPOSABLES— <i>Suite.</i>				
1 Céréales, etc.— Grain et produits du— Fleur ou farine de blé-d'inde.....	Etats-Unis—			
	Ontario.....	4,235	7,260	4,235
	Québec.....	875	1,548	875
	Nouvelle-Ecosse.....	25,731	48,451	25,761
	N.-Brunswick.....	763	1,425	738
	Manitoba.....	4,105	6,488	4,105
	Col.-Britannique.....	2,369	1,906	2,369
	Yukon.....	11,846	15,197	11,846
		49,924	82,275	49,929
		Brls.	\$	Brls.
2 " Farine d'avoine.....	Grande-Bretagne.....	Lbs. 3,751	155	Lbs. 1,132
	Etats-Unis.....	2,621,841	42,159	2,621,841
	Total.....	2,403	131	2,323
	Ontario.....	94,512	1,266	92,439
	Québec.....	4,443	157	4,177
	Nouvelle-Ecosse.....	1,830	46	1,630
	N.-Brunswick.....	2,329,342	34,909	2,329,342
	Manitoba.....	12,095	376	12,095
	Col.-Britannique.....	180,967	5,429	180,967
	2,625,592	42,314	2,622,973	
	Brls.		Brls.	
3 " Farine de seigle.....	Grande-Bretagne.....	3	9	3
	Etats-Unis.....	1,168	3,645	1,168
	Total.....	28	94	28
	Ontario.....	25	88	25
	Nouvelle-Ecosse.....	58	186	58
	N.-Brunswick.....	386	859	386
	Manitoba.....	460	1,551	460
	Col.-Britannique.....	214	876	214
		1,171	3,654	1,171
	Brls.		Brls.	
4 " Farine de blé.....	Grande-Bretagne.....	186	844	35
	Terreneuve.....	2	8	2
	Chine.....	1	1	1
	Etats-Unis.....	69,239	232,681	57,706
	Total.....	8,611	30,707	8,610
	Ontario.....	12,354	40,621	1,474
	Québec.....	703	2,873	553
	Nouvelle-Ecosse.....	1,445	5,395	1,269
	N.-Brunswick.....	3,144	12,377	3,144
Manitoba.....	27,057	87,103	26,580	
Col.-Britannique.....	16	67	16	
Ile du Prince-E.....	16,098	54,391	16,098	
Yukon.....	69,428	233,534	57,744	

DES IMPORTATIONS—*Suite.*

ENTRÉS POUR LA CONSOMMATION.								
Tarif général.		Tarif de réciprocité.			Total.			
Valeur.	Droit.	Quantité.	Valeur.	Droit.	Quantité.	Valeur.	Droit perçu.	
\$	\$ c.	Brls.		\$ c.	Brls.	\$	\$ c.	
7,260	1,061 27				4,235	7,260		1,061 27
1,548	218 89				875	1,548		218 89
48,500	6,433 60				25,761	48,500		6,433 60
1,390	184 77				738	1,390		184 77
6,488	1,026 38				4,105	6,488		1,026 38
1,906	208 55				2,369	1,906		208 55
15,197	2,961 30				11,846	15,197		2,961 30
82,289	12,094 76				49,929	82,289		12,094 76
26	5 20	Liv. 2,571	124	18 60	Liv. 3,703	150		23 80
42,159	8,429 85				2,621,841	42,159		8,429 85
129	24 40	80	2	0 30	2,403	131		24 70
1,158	231 60	2,025	103	15 45	94,464	1,261		247 05
142	28 40	266	15	2 25	4,443	157		30 65
42	8 40	200	4	0 60	1,830	46		9 00
34,909	6,981 80				2,329,342	34,909		6,981 80
376	74 65				12,095	376		74 65
5,429	1,085 80				180,967	5,429		1,085 80
42,185	8,435 05	2,571	124	18 60	2,625,544	42,309		8,453 65
9	1 65	Brls.			Brls. 3	9		1 65
3,645	583 26				1,168	3,645		583 26
94	14 13				28	94		14 13
88	12 65				25	88		12 65
186	29 00				58	186		29 00
859	193 00				386	859		193 00
1,551	229 13				460	1,551		229 13
876	107 00				214	876		107 00
3,654	584 91				1,171	3,654		584 91
152	21 00	1	9	0 68	36	161		21 68
8	1 20				2	8		1 20
1	0 60				1	1		0 60
196,007	34,623 58				57,706	196,007		34,623 58
30,698	5,167 30	1	9	0 68	8,611	30,707		5,167 98
5,532	884 40				1,474	5,532		884 40
2,213	332 70				553	2,213		332 70
4,817	761 80				1,269	4,817		761 80
12,377	1,886 40				3,144	12,377		1,886 40
86,073	15,944 98				26,580	86,073		15,944 98
67	9 60				16	67		9 60
54,391	9,659 20				16,098	54,391		9,659 20
196,168	34,646 38	1	9	0 68	57,745	196,177		34,647 06

63 VICTORIA, A. 1900

## N° 37.—TABLEAU GÉNÉRAL

ARTICLES IMPORTÉS.	PAYS ET PROVINCES.	TOTAL DES IMPORTATIONS.		Quantité
		Quantité.	Valeur.	
EFFETS IMPOSABLES— <i>Suite.</i>			\$	
1 Céréales, etc.— Grain et produits du— <i>Hominy</i> , maïs concassé, évaporé ou séché.....	Grande-Bretagne..... France..... Etats-Unis.....	..... ..... .....	20..... 60..... 1,970.....	..... ..... .....
Total.....	Ontario..... Québec..... Nouvelle-Ecosse..... N.-Brunswick..... Col.-Britannique.....	..... ..... ..... ..... .....	1,169..... 506..... 272..... 53..... 50.....	..... ..... ..... ..... .....
			2,050.....	
2 " Toutes autres céréales, N. A. E. ....	Grande-Bretagne..... Hong-Kong..... Terreneuve..... Chine..... France..... Allemagne..... Japon..... Etats-Unis.....	..... ..... ..... ..... ..... ..... ..... .....	8,578..... 8..... 4..... 835..... 28..... 547..... 227..... 89,913.....	..... ..... ..... ..... ..... ..... ..... .....
Total.....	Ontario..... Québec..... Nouvelle-Ecosse..... N.-Brunswick..... Manitoba..... Col.-Britannique..... Ile du Prince-E..... Yukon.....	..... ..... ..... ..... ..... ..... ..... .....	38,555..... 25,452..... 3,396..... 3,163..... 1,509..... 15,674..... 12..... 12,379.....	..... ..... ..... ..... ..... ..... ..... .....
			100,140.....	
3 " Grain, fleur et farine, etc., de toutes sortes, avariés par l'eau en transit..	Grande-Bretagne..... Etats-Unis.....	..... .....	17..... 8,031.....	..... .....
Total.....	Ontario..... Québec..... Nouvelle-Ecosse..... Col.-Britannique.....	..... ..... ..... .....	977..... 6,054..... 649..... 368.....	..... ..... ..... .....
			8,048.....	
4 Briques et tuiles : <i>Voir Poterie</i> — Briques réfr. et doubl. de poêles, N. A. E.	Grande-Bretagne..... France..... Etats-Unis.....	..... ..... .....	5,950..... 63..... 32,474.....	..... ..... .....
Total.....	Ontario..... Québec..... Nouvelle-Ecosse..... N.-Brunswick..... Manitoba..... Col.-Britannique..... Ile du Prince-E..... Territ. du N.-O.....	..... ..... ..... ..... ..... ..... ..... .....	17,271..... 14,204..... 522..... 1,840..... 758..... 3,774..... 33..... 85.....	..... ..... ..... ..... ..... ..... ..... .....
			38,487.....	

DOC. DE LA SESSION No 6

DES IMPORTATIONS—*Suite.*

ENTRÉS POUR LA CONSOMMATION.							
Tarif général.		Tarif de réciprocité.			Total.		
Valeur.	Droit.	Quantité.	Valeur.	Droit.	Quantité.	Valeur.	Droit perçu.
\$	\$ c.		\$	\$ c.		\$	\$ c.
20	2 40	.....	.....	.....	.....	20	2 40
60	12 00	.....	.....	.....	.....	60	12 00
1,975	395 00	.....	.....	.....	.....	1,975	395 00
1,169	233 80	.....	.....	.....	1,169	233 80	
506	101 20	.....	.....	.....	506	101 20	
272	52 80	.....	.....	.....	272	52 80	
53	10 60	.....	.....	.....	53	10 60	
55	11 00	.....	.....	.....	55	11 00	
2,055	409 40	.....	.....	.....	2,055	409 40	
747	149 40	.....	6,538	980 70	7,285	1,130 10	
8	1 60	.....	.....	.....	8	1 60	
4	0 80	.....	.....	.....	4	0 80	
835	167 00	.....	.....	.....	835	167 00	
28	5 60	.....	.....	.....	28	5 60	
99	19 80	.....	448	67 20	547	87 00	
227	45 40	.....	.....	.....	227	45 40	
89,386	17,877 68	.....	.....	.....	89,386	17,877 68	
35,199	7,040 37	.....	2,447	367 05	37,646	7,407 42	
20,766	4,153 20	.....	3,865	579 75	24,631	4,732 95	
3,141	628 11	.....	255	38 25	3,396	666 36	
2,823	564 60	.....	340	51 00	3,163	615 60	
1,448	289 60	.....	61	9 15	1,509	298 75	
15,566	3,113 20	.....	18	2 70	15,584	3,115 90	
12	2 40	.....	.....	.....	12	2 40	
12,379	2,475 80	.....	.....	.....	12,379	2,475 80	
91,334	18,267 28	.....	6,986	1,047 90	98,320	19,315 18	
977	195 40	.....	.....	.....	977	195 40	
2,563	512 60	.....	.....	.....	2,563	512 60	
649	129 80	.....	.....	.....	649	129 80	
351	70 20	.....	127	19 05	478	89 25	
4,540	908 00	.....	127	19 05	4,667	927 05	
2,497	499 40	.....	3,453	517 95	5,950	1,017 35	
63	12 60	.....	.....	.....	63	12 60	
32,474	6,494 87	.....	.....	.....	32,474	6,494 87	
17,262	3,452 47	.....	9	1 35	17,271	3,453 82	
11,314	2,262 80	.....	2,890	433 50	14,204	2,696 30	
509	101 80	.....	13	1 95	522	103 75	
1,840	368 00	.....	.....	.....	1,840	368 00	
758	151 60	.....	.....	.....	758	151 60	
3,255	651 00	.....	519	77 85	3,774	728 85	
11	2 20	.....	22	3 30	33	5 50	
85	17 00	.....	.....	.....	85	17 00	
35,034	7,006 87	.....	3,453	517 95	38,487	7,524 82	

## N° 37.—TABLEAU GÉNÉRAL

ARTICLES IMPORTÉS.	PAYS ET PROVINCES.	TOTAL DES IMPORTATIONS.		
		Quantité.	Valeur.	Quantité.
EFFETS IMPOSABLES— <i>Suite.</i>			\$	
1 Briques et tuiles— Briques à couteaux.....	Grande-Bretagne— Ontario..... Québec..... Nouvelle-Ecosse..... N.-Brunswick..... Col.-Britannique.....		410 917 50 24	
			1,401	
2 " Briques pour la construction.....	Grande-Bretagne..... Etats-Unis.....	M. 37 2,574	1,067 20,239	M. 16 2,574
Total.....	Ontario..... Québec..... Nouvelle-Ecosse..... Manitoba..... Col.-Britannique..... Ile du Prince-E..... Territ. du N.-O.....	94 62 57 517 1,876 1 4	1,406 1,495 1,155 4,215 12,974 22 39	94 43 55 517 1,876 1 4
		2,611	21,306	2,590
3 " Briques pour pavage.....	Grande-Bretagne..... Etats-Unis.....	564 597	6,913 11,024	552 597
Total.....	Ontario..... Québec..... N.-Brunswick..... Col.-Britannique.....	403 704 3 51	3,638 13,968 121 210	403 695 18 51
		1,161	17,937	1,149
4 " Tuyaux d'égouts, non vernis.....	Grande-Bretagne..... Etats-Unis.....	395 1,432	79 00 286 40	395 1,432
Total.....	Ontario..... Québec..... Col.-Britannique.....	1,716 36 75	1,716 7 20 15 00	1,716 7 20 15 00
		1,827	365 40	1,827
5 " Tuyaux d'égouts, de drainage, d'intérieur de cheminées ou ventouses, capuchons de cheminées et blocs inverses, vernis ou non.....	Grande-Bretagne..... Etats-Unis.....	209 28,015	73 15 9,805 15	209 28,015
Total.....	Ontario..... Québec..... Nouvelle-Ecosse..... N.-Brunswick..... Manitoba..... Col.-Britannique..... Ile du Prince-E.....	12,723 629 176 355 4,711 7,460 2,170	4,452 9. 220 15 61 60 124 25 1,648 85 2,611 00 759 50	12,723 800 06 273 99 760 1,648 85 2,722 30 759 50
		32,071		32,071

## DOC. DE LA SESSION No 6

DES IMPORTATIONS—*Suite.*

ENTRÉS POUR LA CONSOMMATION.							
Tarif général.		Tarif de réciprocité.			Total.		
Valeur.	Droit.	Quantité.	Valeur.	Droit.	Quantité.	Valeur.	Droit perçu.
\$	\$ c.		\$	\$ c.		\$	\$ c.
55	11 00		355	53 25		410	64 25
374	74 80		458	68 70		832	143 50
			50	7 50		50	7 50
			24	3 60		24	3 60
			17	2 55		17	2 55
429	85 80		904	135 60		1,333	221 40
255	51 00	M. 21	812	121 80	M. 37	1,067	172 80
20,239	4,048 12				2,574	20,239	4,048 12
1,406	281 20				94	1,406	281 20
740	147 92	19	755	113 25	62	1,495	261 17
1,098	219 60	2	57	8 55	57	1,155	228 15
4,215	843 00				517	4,215	843 00
12,974	2,595 20				1,876	12,974	2,595 20
22	4 40				1	22	4 40
39	7 80				4	39	7 80
20,494	4,099 12	21	812	121 80	2,611	21,306	4,220 92
6,714	1,342 80	434	5,910	886 50	986	12,624	2,229 30
11,024	2,204 80				597	11,024	2,204 80
3,638	727 60				403	3,638	727 60
13,890	2,778 00	431	5,789	868 35	1,126	19,679	3,646 35
		3	121	18 15	3	121	18 15
210	42 00				51	210	42 00
17,738	3,547 60	434	5,910	886 50	1,583	23,648	4,434 10
395	79 00					395	79 00
1,432	286 40					1,432	286 40
1,716	343 20					1,716	343 20
36	7 20					36	7 20
75	15 00					75	15 00
1,827	365 40					1,827	365 40
209	73 15		3,847	1,009 92		4,056	1,083 07
28,015	9,805 15					28,015	9,805 15
12,723	4,452 9.					12,723	4,452 95
629	220 15		2,209	579 91		2,838	800 06
176	61 60		809	212 39		985	273 99
355	124 25		405	106 32		760	230 57
4,711	1,648 85					4,711	1,648 85
7,460	2,611 00		424	111 30		7,884	2,722 30
2,170	759 50					2,170	759 50
28,224	9,878 30		3,847	1,009 92		32,071	10,888 22

## N° 37.—TABLEAU GÉNÉRAL

ARTICLES IMPORTÉS.	PAYS ET PROVINCES.	TOTAL DES IMPORTATIONS.		
		Quantité.	Valeur.	Quantité.
EFFETS IMPOSABLES— <i>Suite.</i>			\$	
1 Briques et tuiles— Argile réfractaire ouvrée, N.A.E....	Grande-Bretagne.... France..... Etats-Unis.....		1,283 130 8,157	
Total.....	Ontario..... Québec..... Nouvelle-Ecosse..... N.-Brunswick..... Manitoba..... Col.-Britannique.....		2,886 2,014 346 400 699 3,225	
			9,570	
		Liv.		Liv.
2 Gomme anglaise, dressine, crème d'en- collage et encollage à émail.....	Grande-Bretagne.... France..... Allemagne..... Etats-Unis.....	98,058 50 86,678 663,136	3,992 4 2,936 25,262	8,644 50 77,078 663,136
Total.....	Ontario..... Québec..... Nouvelle-Ecosse..... N.-Brunswick..... Manitoba.....	213,534 606,300 10,294 17,749 40	8,217 22,807 416 752 2	201,984 518,891 10,244 17,749 40
		847,917	32,194	746,908
3 Balais.....	Grande-Bretagne.... Chine..... France..... Allemagne..... Etats-Unis.....		36 10 8 156 3,311	
Total.....	Ontario..... Québec..... Nouvelle-Ecosse..... N.-Brunswick..... Manitoba..... Col.-Britannique..... Yukon.....		1,157 724 35 114 36 264 1,191	
			3,521	
4 Broses.....	Grande-Bretagne.... Hong-Kong..... Autriche..... Belgique..... Chine..... France..... Allemagne..... Japon..... Etats-Unis.....		15,236 2 1,800 60 82 44,249 28,937 3,386 62,274	

## DOC. DE LA SESSION No 6

DES IMPORTATIONS—*Suite.*

ENTRÉS POUR LA CONSOMMATION.							
Tarif général.		Tarif de réciprocité.			Total.		
Valeur.	Droit.	Quantité.	Valeur.	Droit.	Quantité.	Valeur.	Droit perçu.
\$	\$ c.		\$	\$ c.		\$	\$ c.
664	132 80		619	92 85		1,283	225 65
130	26 00					130	26 00
8,157	1,631 40					8,157	1,631 40
2,886	577 20					2,886	577 20
1,800	360 00	214		32 10		2,014	392 10
338	67 60	8		1 20		346	68 80
396	79 20	4		0 60		400	79 80
699	139 80					699	139 80
2,832	566 40	393		58 95		3,225	625 35
8,951	1,790 20	619		92 85		9,570	1,883 05
		Liv.			Liv.		
280	28 00	111,409	4,414	333 81	120,053	4,694	361 81
4	0 40				50	4	0 40
2,524	252 40	31,600	1,113	83 48	108,678	3,637	335 88
25,262	2,526 20				663,136	25,262	2,526 20
7,524	752 40	33,550	1,395	104 62	235,534	8,919	857 02
19,331	1,938 10	109,409	4,127	312 29	628,300	23,508	2,250 39
411	41 10	50		0 38	10,294	416	41 48
752	75 20				17,749	752	75 20
2	0 20				40	2	0 20
28,070	2,807 00	143,009	5,527	417 29	891,917	33,597	3,224 29
32	7 95		4	0 60		36	8 55
10	2 00				10	2 00	
8	1 60				8	1 60	
94	18 80		62	9 30		156	28 10
3,311	664 25				3,311	664 25	
1,153	232 45		4	0 60		1,157	233 05
662	132 40		62	9 30		724	141 70
35	8 55				35	8 55	
114	22 80				114	22 80	
36	7 20				36	7 20	
264	53 00				264	53 00	
1,191	238 20				1,191	238 20	
3,455	694 60		66	9 90		3,521	704 50
3,545	886 25		11,952	2,242 35		15,497	3,128 60
2	0 50				2	0 50	
1,290	322 50		510	95 65		1,800	418 15
60	15 00				60	15 00	
82	20 50				82	20 50	
34,436	8,609 00		10,868	2,037 76		45,304	10,646 76
18,886	4,721 50		9,250	1,734 38		28,136	6,455 88
2,719	679 75		667	125 04		3,386	804 79
62,274	15,569 53					62,274	15,569 53



N° 37.—TABLEAU GÉNÉRAL

ARTICLES IMPORTÉS.	PAYS ET PROVINCES.	TOTAL DES IMPORTATIONS.		
		Quantité.	Valeur.	Quantité.
EFFETS IMPOSABLES— <i>Suite.</i>				
1 Broses—			\$	
Total .....	Ontario.....		56,720	
	Québec.....		81,140	
	Nouvelle-Ecosse.....		2,623	
	N.-Brunswick.....		2,120	
	Manitoba.....		5,111	
	Col. Britannique.....		5,488	
	Ile du Prince-E.....		117	
	Territ. du N.-O.....		90	
	Yukon.....		2,617	
			156,026	
		Grosses.		Grosses.
2 Boutons pour pant., entières. en métal	Grande-Bretagne.....	4,772	1,134	660
	Belgique.....	339	209	339
	France.....	126	56	126
	Allemagne.....	9,976	3,786	7,468
	Etats-Unis.....	66,856	21,684	66,846
Total .....	Ontario.....	34,741	7,215	31,636
	Québec.....	37,154	15,474	34,785
	Nouvelle-Ecosse.....	1,295	632	1,025
	N.-Brunswick.....	859	130	622
	Manitoba.....	7,218	1,441	6,612
	Col. Britannique.....	789	1,974	759
	Ile du Prince-E.....	13	3	
		82,069	26,869	75,439
3 Boutons pour souliers, N. A. E.	Grande-Bretagne.....	6	2	
	Etats-Unis.....	522	196	522
Total .....	Ontario.....	404	109	404
	Québec.....	104	73	98
	Nouvelle-Ecosse.....	20	16	20
		528	198	522
4 Boutons de toutes sortes, N. A. E.	Grande-Bretagne.....		29,315	
	Autriche.....		16,940	
	Belgique.....		423	
	Chine.....		1	
	France.....		8,536	
	Allemagne.....		16,435	
	Italie.....		504	
	Japon.....		1	
	Suisse.....		11	
	Etats-Unis.....		50,071	
Total .....	Ontario.....		60,387	
	Québec.....		53,462	
	Nouvelle-Ecosse.....		3,059	
	N.-Brunswick.....		2,248	
	Manitoba.....		1,266	
	Col. Britannique.....		1,190	
	Ile du Prince-E.....		588	
	Territ. du N.-O.....		1	
	Yukon.....		36	
			122,237	

DES IMPORTATIONS—*Suite.*

ENTRÉS POUR LA CONSOMMATION.							
Tarif général.		Tarif de réciprocité.			Total.		
Valeur.	Droit.	Quantité.	Valeur.	Droit.	Quantité.	Valeur.	Droit perçu.
\$	\$ c.		\$	\$ c.		\$	\$ c.
42,688	10,671 58		14,603	2,738 32		57,291	13,409 90
64,628	16,157 00		16,456	3,085 58		81,084	19,242 58
2,061	515 25		562	105 41		2,623	620 66
1,690	422 50		430	80 63		2,120	503 13
4,437	1,109 25		674	126 42		5,111	1,235 67
5,019	1,256 00		469	88 69		5,488	1,344 69
80	20 00		37	7 12		117	27 12
74	18 70		16	3 01		90	21 71
2,617	654 25					2,617	654 25
123,294	30,824 53		33,247	6,235 18		156,541	37,059 71
		Grosses.			Grosses.		
126	31 50	4,112	1,008	189 43	4,772	1,134	220 93
209	52 25				339	209	52 25
56	14 00				126	56	14 00
2,690	672 50	2,558	1,145	214 69	10,026	3,835	887 19
21,648	5,420 05				66,846	21,648	5,420 05
6,151	1,537 90	3,095	1,028	192 78	34,731	7,179	1,730 68
14,613	3,653 25	2,419	910	170 65	37,204	15,523	3,823 90
550	137 50	270	82	15 37	1,295	632	152 87
96	24 00	237	34	6 75	859	130	30 75
1,395	348 75	006	46	8 63	7,218	1,441	357 38
1,924	488 90	30	50	9 37	789	1,974	498 27
		13	3	0 57	13	3	0 57
24,729	6,190 30	6,670	2,153	404 12	82,109	26,882	6,594 42
		6	2	0 38	6	2	0 38
196	49 00				522	196	49 00
109	27 25				404	109	27 25
71	17 75	6	2	0 38	104	73	18 13
16	4 00				20	16	4 00
196	49 00	6	2	0 38	528	198	49 38
9,117	3,189 95		20,452	5,368 71		29,569	8,558 66
10,845	3,795 75		6,288	1,655 06		17,133	5,450 81
423	148 05					423	148 05
1	0 35					1	0 35
6,594	2,307 80		1,996	523 98		8,590	2,831 78
13,985	4,894 75		2,358	618 97		16,343	5,513 72
504	176 40					504	176 40
1	0 35					1	0 35
11	3 85					11	3 85
50,087	17,529 30					50,087	17,529 30
45,373	15,879 50		14,874	3,908 89		60,247	19,788 39
40,483	14,168 95		13,606	3,571 59		54,089	17,740 54
1,717	600 85		1,300	341 27		3,017	942 12
1,707	597 45		521	136 79		2,228	734 24
879	306 65		387	101 56		1,266	408 21
860	301 00		330	86 67		1,190	587 67
512	179 20		76	19 95		588	199 15
1	0 35					1	0 35
36	12 60					36	12 60
91,568	32,046 55		31,094	8,166 72		122,662	40,213 27

ARTICLES IMPORTÉS.	PAYS ET PROVINCES.	TOTAL DES IMPORTATIONS.		
		Quantité.	Valeur.	Quantité.
		Liv.	\$	Liv.
<b>EFFETS IMPOSABLES—Suite.</b>				
1 Chandelles de suif.....	Grande-Bretagne..... Etats-Unis.....	116 349,055	10 31,275	390,795
Total.....	Ontario..... Québec..... Nouvelle-Ecosse..... N.-Brunswick..... Territ. du N.-O..... Yukon.....	2,449 366 112 211,555 4 134,685	291 44 9 16,620 1 14,320	2,449 366 9 253,295 134,685
		349,171	31,285	390,795
2 " Cire paraffine.....	Grande-Bretagne..... Autriche..... France..... Allemagne..... Saint-Pierre..... Etats-Unis.....	13,620 150 4 351 6 52,245	1,206 12 4 4 1 4,762	426 4 351 6 57,980
Total.....	Ontario..... Québec..... Nouvelle-Ecosse..... N.-Brunswick..... Manitoba..... Col.-Britannique..... Ile du Prince-E..... Yukon.....	19,624 13,110 1,424 892 335 18,209 144 12,638	1,600 1,418 203 96 29 1,557 30 1,089	13,474 10,340 1,064 892 251 13,964 144 12,638
		66,376	6,022	58,767
3 " Toutes autres, N.A.E.....	Grande-Bretagne..... France..... Allemagne..... Japon..... Etats-Unis.....	59,790 772 890 682 366,624	4,925 202 132 4 33,696	236 5,351 362 352,349
Total.....	Ontario..... Québec..... Nouvelle-Ecosse..... N.-Brunswick..... Manitoba..... Col.-Britannique..... Ile du Prince-E..... Territ. du N.-O..... Yukon.....	67,757 79,376 1,731 3,101 24,326 209,335 817 42,275	8,304 8,920 294 492 1,864 16,022 102 2,959	61,225 49,564 1,713 3,101 18,528 181,630 252 42,275
		428,728	38,959	358,298
4 Canne, jonc ou rotin, fendu ou autrement ouvré, N.A.E.....	Grande-Bretagne..... Chine..... Etats-Unis.....	78 86 28,526	78 86 28,526	78 86 4,278 80

ENTRÉS POUR LA CONSOMMATION.								
Tarif général		Tarif de réciprocité.			Total.			
Valeur.	Droit.	Quantité.	Valeur.	Droit.	Quantité.	Valeur.	Droit perçu.	
\$	\$ c.	Liv.	\$	\$ c.	Liv.	\$	\$	\$ c.
33,793	8,448 25	116	10	1 88	116	10	33,793	8,448 25
291	72 75				2,449	291		72 75
44	11 00				366	44		11 00
19,138	4,784 50	112	9	1 69	112	9	19,138	4,784 50
14,320	3,580 00	4	1	0 19	4	1	14,320	3,580 00
33,793	8,448 25	116	10	1 88	390,911	33,803		8,450 13
39	11 70	3,414	539	121 39	3,840	578		133 09
		150	12	2 70	150	12		2 70
1	0 30				4	1		0 30
40	12 00				351	40		12 00
1	0 30				6	1		0 30
5,224	1,566 88				57,980	5,224		1,566 88
1,588	476 33	150	12	2 70	19,624	1,600		479 03
955	286 50	2,770	463	104 27	13,110	1,418		390 77
156	46 55	360	47	10 59	1,424	203		57 14
96	28 80				892	96		28 80
13	3 90	84	16	3 60	335	29		7 50
1,378	413 40	200	13	2 93	14,164	1,391		416 33
30	9 00				144	30		9 00
1,089	326 70				12,638	1,089		326 70
5,305	1,591 18	3,564	551	124 09	62,331	5,856		1,715 27
24	6 00	106,723	8,026	1,509 12	106,959	8,050		1,515 12
625	156 25	4,166	319	59 80	9,517	944		216 05
46	11 50	498	86	16 12	860	132		27 62
		682	4	0 75	682	4		0 75
32,455	8,116 00				352,349	32,455		8,116 00
7,610	1,902 50	7,687	786	147 40	68,912	8,396		2,049 90
6,547	1,636 75	40,696	3,042	570 32	90,260	9,589		2,207 07
288	72 00	18	6	1 13	1,731	294		73 13
492	123 00				3,101	492		123 00
1,373	343 25	5,798	491	92 06	24,326	1,864		435 31
13,833	3,460 50	57,305	4,054	764 37	238,935	17,887		4,224 87
46	11 50	565	56	10 51	817	102		22 01
2	0 50				10	2		0 50
2,959	739 75				42,275	2,959		739 75
33,150	8,289 75	112,060	8,435	1,585 79	470,367	41,585		9,875 54
17	2 55		61	6 86		78		9 41
86	13 00					86		13 00
28,526	4,278 80					28,526		4,278 80

ARTICLES IMPORTÉS.	PAYS ET PROVINCES.	TOTAL DES IMPORTATIONS.		
		Quantité.	Valeur.	Quantité.
EFFETS IMPOSABLES— <i>Suite.</i>				
1 Canne, jonc ou rotin, fendu ou autrement ouvré, N. A. P.—			\$	
Total.....	Ontario.....		19,533	
	Québec.....		7,514	
	Nouvelle-Ecosse.....		1,448	
	N.-Brunswick.....		74	
	Manitoba.....		22	
	Col.-Britannique.....		97	
	Ile du Prince-E.....		2	
			28,690	
		Nombre.		Nombre.
2 Voitures :—	Grande-Bretagne...	10	4,003	5
Bogheis et carrosse .....	Haiti.....	2	30	
	Etats-Unis.....	650	43,014	644
Total.....	Ontario.....	247	22,743	239
	Québec.....	47	4,633	44
	Nouvelle-Ecosse.....	34	1,890	32
	N.-Brunswick.....	38	1,897	38
	Manitoba.....	67	3,477	67
	Col.-Britannique.....	130	7,834	130
	Ile du Prince-E.....	9	780	9
	Territ. du N.-O.....	90	3,793	90
		662	47,047	649
3 " Cutters.....	Etats-Unis—	17	221	17
	Ontario.....	4	60	4
	Québec.....	2	77	2
	Nouvelle-Ecosse.....	16	409	16
	Col.-Britannique.....			
		39	767	39
4 " Grosses voitures de ferme.....	Etats-Unis.....	53	1,609	53
	Ontario.....	11	343	11
	Québec.....	58	1,870	58
	Nouvelle-Ecosse.....	7	259	7
	N.-Brunswick.....	1,290	55,645	1,300
	Manitoba.....	135	6,647	135
	Col.-Britannique.....	1	63	1
	Ile du Prince-E.....	262	11,597	262
	Territ. du N.-O.....			
		1,817	78,033	1,827
5 " Voitures de roulage, charrettes, ca- mions et véhicules de même genre.....	Etats-Unis—	66	4,103	66
	Ontario.....	59	1,218	59
	Québec.....	30	395	30
	Nouvelle-Ecosse.....	18	566	18
	N.-Brunswick.....	75	3,252	75
	Manitoba.....	300	13,635	300
	Col.-Britannique.....	1	30	1
	Ile du Prince-E.....	1	95	1
	Territ. du N.-O.....	57	2,909	57
	Yukon.....			
		607	26,203	607

ENTRÉS POUR LA CONSOMMATION.								
Tarif général.		Tarif de réciprocité.			Total.			
Valeur.	Droit.	Quantité.	Valeur.	Droit.	Quantité.	Valeur.	Droit perçu.	
\$	\$ c.		\$	\$ c.			\$ c.	
19,533	2,929 85					19,533	2,929 85	
7,490	1,123 50		24	2 70		7,514	1,126 20	
1,411	211 65		37	4 16		1,448	215 81	
74	11 10					74	11 10	
22	3 30					22	3 30	
97	14 65					97	14 65	
2	0 30					2	0 30	
28,629	4,294 35		61	6 86		28,690	4,301 21	
1,510	523 50	Nombre. 5	2,493	654 41	Nombre. 10	4,003	1,182 91	
34,641	12,122 23				644	34,641	12,122 23	
13,445	4,705 75	2	925	242 81	241	14,370	4,948 56	
3,065	1,072 75	3	1,568	411 60	47	4,633	1,484 35	
1,860	649 58				32	1,860	649 58	
1,897	663 95				38	1,897	663 95	
3,477	1,217 25				67	3,477	1,217 25	
7,834	2,741 85				130	7,834	2,741 85	
780	273 00				9	780	273 00	
3,793	1,326 60				90	3,793	1,326 60	
36,151	12,650 73	5	2,493	654 41	654	38,644	13,305 14	
221	77 35				17	221	77 35	
60	21 00				4	60	21 00	
77	26 78				2	77	26 78	
409	143 15				16	409	143 15	
767	268 28				39	767	268 28	
1,609	404 75				53	1,609	404 75	
343	85 75				11	343	85 75	
1,870	467 50				58	1,870	467 50	
259	64 75				7	259	64 75	
56,067	14,016 75				1,300	56,067	14,016 75	
6,647	1,661 75				135	6,647	1,661 75	
63	15 75				1	63	15 75	
11,597	2,898 25				262	11,597	2,898 25	
78,455	19,615 25				1,827	78,455	19,615 25	
4,103	1,025 75				66	4,103	1,025 75	
1,218	304 50				59	1,218	304 50	
395	98 75				30	395	98 75	
566	141 50				18	566	141 50	
3,252	813 00				75	3,252	813 00	
13,635	3,408 75				300	13,635	3,408 75	
30	7 50				1	30	7 50	
95	23 75				1	95	23 75	
2,909	727 25				57	2,909	727 25	
26,203	6,550 75				607	26,203	6,550 75	

## N° 37.—TABLEAU GÉNÉRAL

ARTICLES IMPORTÉS.	PAYS ET PROVINCES.	TOTAL DES IMPORTATIONS.		
		Quantité.	Valeur.	Quantité.
EFFETS IMPOSABLES— <i>Suite.</i>		Nombre.	\$	Nombre.
1 Voitures— Charrettes à ressorts et véhicules de même genre, N. A. E.	Grande-Bretagne....	3	560	1
	Etats-Unis.....	166	7,105	162
	Total.....	53	2,196	53
	Ontario.....	4	659	2
	Québec.....	5	147	5
	Nouvelle-Ecosse.....	5	127	5
	N.-Brunswick.....	3	414	13
	Manitoba.....	17	219	34
	Col.-Britannique.....	34	1,528	51
	Territ. du N.-O.....	51	2,594	51
2 " Parties de bogheis, de voitures et de véhicules de même genre, N. A. E., y compris parties de cutters, voitures d'enfants et traîneaux, N. A. E.	Total.....	169	7,665	163
	Grande-Bretagne.....		527	
	Etats-Unis.....		27,058	
	Total.....		20,832	
	Ontario.....		4,371	
	Québec.....		540	
	Nouvelle-Ecosse.....		264	
	N.-Brunswick.....		137	
	Manitoba.....		137	
	Col.-Britannique.....		1,391	
Territ. du N.-O.....		50		
3 " Voitures de ch. de fer à voy. de 1re cl.	Total.....		27,585	
	Grande-Bretagne.....	1	2,317	1
	Etats-Unis.....	31	65,522	31
	Total.....	11	35,757	11
	Ontario.....	6	14,500	6
	Québec.....	2	3,338	2
	Nouvelle-Ecosse.....	13	14,244	13
	Manitoba.....			
	Total.....	32	67,839	32
	4 " " seconde classe.	Etats-Unis—		775
Ontario.....				
5 " " de tramway.....	Etats-Unis—	Nombre.		Nombre.
	Ontario.....	11	3,468	11
	Québec.....	4	2,730	4
6 " " wag. pl.-formes et wag. fermés	Etats-Unis—	15	6,198	15
	Ontario.....	67	8,720	67
	Québec.....	8	369	8
Col.-Britannique.....	239	23,273	239	
Total.....	314	32,362	314	

## DOC. DE LA SESSION N° 6

DES IMPORTATIONS—*Suite.*

ENTRÉS POUR LA CONSOMMATION.								
Tarif général.		Tarif de réciprocité.			Total.			
Valeur.	Droit.	Quantité.	Valeur.	Droit.	Quantité.	Valeur.	Droit perçu.	
\$	\$ c.	Nombre.	\$	\$ c.	Nombre.	\$	\$ c.	
414	144 90				1	414	144 90	
6,910	2,156 57				162	6,910	2,156 57	
2,196	764 60				53	2,196	764 60	
513	179 55				2	513	179 55	
147	47 35				5	147	47 35	
127	44 45				5	127	44 45	
219	76 65				13	219	76 65	
1,528	534 80				34	1,528	534 80	
2,594	654 07				51	2,594	654 07	
7,324	2,301 47				163	7,324	2,301 47	
52	18 20		475	124 69		527	142 89	
27,058	9,466 14					27,058	9,466 14	
20,832	7,121 20		473	124 17		20,832	7,245 37	
4,371	1,529 14					4,371	1,529 14	
540	189 00					540	189 00	
264	92 40					264	92 40	
137	47 95					137	47 95	
1,391	487 85					1,391	487 85	
48	16 80		2	0 52		50	17 32	
27,110	9,484 34		475	124 69		27,585	9,609 03	
2,317	695 10				Nombre.	2,317	695 10	
65,522	19,656 60				31	65,522	19,656 60	
35,757	10,727 10				11	35,757	10,727 10	
14,500	4,350 00				6	14,500	4,350 00	
3,338	1,001 40				2	3,338	1,001 40	
14,244	4,273 20				13	14,244	4,273 20	
67,839	20,351 70				32	67,839	20,351 70	
775	232 50					775	232 50	
3,468	1,040 40				Nombre.	3,468	1,040 40	
2,730	819 00				4	2,730	819 00	
6,198	1,859 40				15	6,198	1,859 40	
8,720	2,616 00				67	8,720	2,616 00	
369	110 70				8	369	110 70	
23,273	6,981 90				239	23,273	6,981 90	
32,362	9,708 60				314	32,362	9,708 60	

63 VICTORIA, A. 1900

## N° 37.—TABLEAU GÉNÉRAL

ARTICLES IMPORTÉS.	PAYS ET PROVINCES.	TOTAL DES IMPORTATIONS.		
		Quantité.	Valeur.	Quantité.
		Nombre.	\$	Nombre.
EFFETS IMPOSABLES— <i>Suite</i> .				
1 Voitures— Voit. de ch. de fer à voyag., parties de.	Grande-Bretagne... Allemagne... Etats-Unis...		869 29,665 178,605	
Total	Ontario... Québec... Nouvelle-Ecosse... Manitoba... Col.-Britannique... Territ. du N.-O...		128,815 67,904 1,324 6,406 4,377 296	
			209,139	
2 " ou éboueurs	Etats-Unis— Ontario... Québec... Nouvelle-Ecosse... Manitoba... Col.-Britannique... Territ. du N.-O...	Nombre. 629 12 48 789 2 16	3,891 1,082 289 6,210 50 76	Nombre. 629 12 48 789 2 16
		1,496	11,598	1,496
3 " traîneaux	Etats-Unis— Ontario... Québec... Nouvelle-Ecosse... N.-Brunswick... Manitoba... Col.-Britannique... Territ. du N.-O...	29 16 1 9 88 89 149	510 207 30 182 1,225 2,041 1,489	29 14 1 9 88 89 149
		381	5,684	379
4 " brouettes, trucks et charrettes à bras	Grande-Bretagne... Etats-Unis...	5 8,094	18 25,381	8,094
Total	Ontario... Québec... Nouvelle-Ecosse... N.-Brunswick... Manitoba... Col.-Britannique... Territ. du N.-O... Yukon...	1,480 2,663 796 1,493 1,948 801 80 132	6,406 6,268 1,276 1,493 4,611 4,476 471 398	1,480 2,663 796 1,493 1,943 801 80 132
		8,099	25,399	8,094
5 " Bicycles et tricycles	Grande-Bretagne... France... Etats-Unis...	26 4 26,714	727 305 496,129	31 3 26,262

DOC. DE LA SESSION No 6

DES IMPORTATIONS—*Suite*.

ENTRÉS POUR LA CONSOMMATION.								
Tarif général.		Tarif de réciprocité.			Total.			
Valeur.	Droit.	Quantité.	Valeur.	Droit.	Quantité.	Valeur.	Droit perçu.	
\$	\$ c.		\$	\$ c.		\$	\$	c.
20,994	6,298 20		869	195 53		869	195	53
177,330	53,199 00		10,256	2,307 59		31,250	8,605	79
						177,330	53,199	00
127,540	38,262 00					127,540	38,262	00
59,118	17,735 40		10,371	2,333 47		69,489	20,068	87
			737	165 83		1,324	341	93
						6,406	1,921	80
			17	3 82		4,377	1,316	92
						296	88	80
198,324	59,497 20		11,125	2,503 12		209,449	62,000	32
		Nombre.			Nombre.			
3,891	1,167 30	629			629	3,891	1,167	30
1,082	324 60	12			12	1,082	324	60
289	86 70	48			48	289	86	70
6,210	1,863 00	789			789	6,210	1,863	00
50	15 00	2			2	50	15	00
76	22 80	16			16	76	22	80
11,598	3,479 40				1,496	11,598	3,479	40
510	127 50	29			29	510	127	50
187	46 75	14			14	187	46	75
30	7 50	1			1	30	7	50
182	45 50	9			9	182	45	50
1,225	306 25	88			88	1,225	306	25
2,041	515 05	89			89	2,041	515	05
1,489	439 40	149			149	1,489	439	40
5,664	1,487 95				379	5,664	1,487	95
			5	18	4 05	5	18	4 05
25,381	7,614 00				8,094	25,381	7,614	00
6,406	1,921 80				1,480	6,406	1,921	80
6,268	1,880 40				2,663	6,268	1,880	40
1,276	382 50				796	1,276	382	50
1,493	447 90				1,493	1,493	447	90
4,593	1,377 90				1,948	4,611	1,381	95
4,476	1,342 80		5	18	4 05	801	4,476	1,342
471	141 30				80	471	141	30
398	119 40				132	398	119	40
25,381	7,614 00		5	18	4 05	8,099	25,399	7,618 05
667	200 10	3	209	47 03	34	876	247	13
280	84 00	1	25	5 63	4	305	89	63
489,014	146,703 09				26,262	489,014	146,703	09

63 VICTORIA, A. 1900

## N° 37.—TABLEAU GÉNÉRAL

ARTICLES IMPORTÉS.	PAYS ET PROVINCES.	TOTAL DES IMPORTATIONS.		
		Quantité.	Valeur.	Quantité.
		Nombre.	\$	Nombre.
<b>EFFETS IMPOSABLES—Suite.</b>				
1 Voitures— Bicycles et tricycles—				
Total.....	Ontario..... Québec..... Nouvelle-Ecosse. N.-Brunswick... Manitoba..... Col.-Britannique Ile du Prince-E. Territ. du N.-O.. Yukon.....	15,488 4,639 1,579 853 2,587 1,368 142 85 3	279,284 75,902 35,684 16,828 51,700 33,176 2,306 2,174 107	15,312 4,370 1,577 853 2,587 1,367 142 85 3
		26,744	497,161	26,296
2 " " parties de.....	Grande-Bretagne... France..... Etats-Unis.....		8,205 3 311,213	
Total.....	Ontario..... Québec..... Nouvelle-Ecosse. N.-Brunswick... Manitoba..... Col.-Britannique Ile du Prince-E. Territ. du N.-O..		279,786 24,326 4,028 772 4,198 6,002 169 140	
			319,421	
3 " Voitures et traîneaux d'enfants.....	Grande-Bretagne... Etats-Unis.....	Nombre. 20 10,803	149 19,941	Nombre. 20 10,803
Total.....	Ontario..... Québec..... Nouvelle-Ecosse. N.-Brunswick... Manitoba..... Col.-Britannique Ile du Prince-E. Yukon.....	303 6,901 248 966 15 15 4 2,371	837 3,030 1,052 936 68 44 13 14,027	303 6,901 248 966 15 15 4 2,371
		10,823	20,090	10,823
4 Tapis, N. A. E.....	Grande-Bretagne... France..... Allemagne..... Etats-Unis.....	Vgs. 118,347 200 360 9,161	81,400 141 332 5,511	Vgs. 8,760 360 9,161
Total.....	Ontario..... Québec..... Nouvelle-Ecosse. Manitoba..... Col.-Britannique Ile du Prince-E. Territ. du N.-O.. Yukon.....	78,376 15,146 3,201 27,186 2,389 880 75 815	58,607 3,662 1,690 1,088 1,584 230 34 405	12,228 3,662 27 1,088 346 40 75 815
		128,068	87,384	18,281

DOC. DE LA SESSION No 6

## DES IMPORTATIONS—Suite.

ENTRÉS POUR LA CONSOMMATION.								
Tarif général.		Tarif de réciprocité.			Total.			
Valeur.	Droit.	Quantité.	Valeur.	Droit.	Quantité.	Valeur.	Droit perçu.	
\$	\$ c.	Nombre.	\$	\$ c.	Nombre.	\$	\$	c.
276,602	82,980 60				15,312	276,602	82,980	60
71,550	21,465 00	3	135	30 38	4,373	71,685	21,495	38
35,617	10,684 09				1,577	35,617	10,684	09
16,828	5,048 40				853	16,828	5,048	40
51,700	15,509 85				2,587	51,700	15,509	85
33,077	9,923 15	1	99	22 28	1,368	33,176	9,945	43
2,306	691 80				142	2,306	691	80
2,174	652 20				85	2,174	652	20
107	32 10				3	107	32	10
489,961	146,987 19	4	234	52 66	26,300	490,195	147,039	85
39	11 70		8,166	1,837 58		8,205	1,849	28
3	0 90				3	3	0	90
310,970	93,292 95					310,970	93,292	95
271,816	81,542 68		7,970	1,793 37		279,786	83,336	05
24,008	7,202 40		85	19 13		24,093	7,221	53
4,018	1,205 32					4,018	1,205	32
772	231 60					772	231	60
4,087	1,226 10		111	25 08		4,198	1,251	18
6,002	1,801 05					6,002	1,801	05
169	50 70					169	50	70
140	45 70					140	45	70
311,012	93,305 55		8,166	1,837 58		319,178	95,143	13
149	52 15				Nombre. 20	149	52	15
19,941	5,565 15				10,803	19,941	5,565	15
837	292 85				303	837	292	85
3,030	1,050 50				6,901	3,030	1,050	50
1,052	367 20				248	1,052	367	20
936	327 20				966	936	327	20
68	23 80				15	68	23	80
127	44 45				15	127	44	45
13	4 55				4	13	4	55
14,027	3,506 75				2,371	14,027	3,506	75
20,090	5,617 30				10,823	20,090	5,617	30
5,166	1,808 10		Vgs. 120,314	76,599	20,097 56	Vgs. 129,074	81,765	21,905 66
332	116 20				360	332	116	20
5,511	1,926 50				9,161	5,511	1,926	50
7,464	2,610 45	76,261	51,080	13,408 69	88,489	58,544	16,019	14
2,494	872 90	11,924	8,257	2,157 56	15,586	10,751	3,030	46
9	3 15	3,148	1,681	441 26	3,175	1,690	444	41
358	125 30	26,098	14,012	3,678 17	27,186	14,370	3,805	47
235	82 25	2,043	1,349	354 13	2,389	1,584	436	38
10	3 50	840	220	57 75	880	230	61	25
34	11 50				75	34	11	50
405	141 75				815	405	141	75
11,009	3,850 80	120,314	76,599	20,097 56	138,595	87,608	23,948	36

63 VICTORIA, A. 1900

## N° 37.—TABLEAU GÉNÉRAL

ARTICLES IMPORTÉS.	PAYS ET PROVINCES.	TOTAL DES IMPORTATIONS.		
		Quantité.	Valeur.	Quantité.
		Nombre.	\$	Nombre.
<b>EFFETS IMPOSABLES—Suite.</b>				
1 Balais à tapis.....	Grande-Bretagne.....	12	23	12
	Etats-Unis.....	28,826	4,703	28,826
	Ontario.....	28,799	4,627	28,799
	Québec.....	9	11	9
	Col.-Britannique.....	30	88	30
Total.....		28,838	4,726	28,838
2 Registres à monnaie.....	Etats-Unis—			
	Ontario.....	324	27,797	324
	Québec.....	197	19,501	197
	Nouvelle-Ecosse.....	1	105	1
	N.-Brunswick.....	35	4,370	35
	Manitoba.....	65	5,906	65
	Col.-Britannique.....	152	16,918	152
	Territ. du N.-O.....	19	2,712	19
	Yukon.....	4	406	4
		797	77,715	797
3 Celluloïde, façonnée pour manches de couteaux et fourchettes, non perforés ni autrement ouvrés, aussi billes et cylindres de celluloïde moulés, recouverts de tain ou non, mais non finis ou autrement ouvrés, et ébauches d'abat-jour en celluloïde.....	Etats-Unis—			
	Ontario.....			2
4 Celluloïde, articles en, N. A. E.....	Grande-Bretagne.....		1,746	
	France.....		2,333	
	Allemagne.....		503	
	Etats-Unis.....		11,800	
Total.....	Ontario.....		10,547	
	Québec.....		4,746	
	Nouvelle-Ecosse.....		47	
	N.-Brunswick.....		118	
	Manitoba.....		243	
	Col.-Britannique.....		430	
	Territ. du N.-O.....		4	
	Yukon.....		247	
			16,382	
		Qtz.		Qtz.
5 Ciment, pierre ou chaux hydraulique.....	Etats-Unis—			
	Ontario.....	1,186	440	1,186
	Manitoba.....	492	254	492
		1,678	694	1,678
6 Ciment de Portland.....	Grande-Bretagne.....	420,380	124,295	24,646
	Terreneuve.....	34	25	34
	Belgique.....	731,402	232,434	350,443
	Allemagne.....	192,161	72,496	141,023
	Etats-Unis.....	90,867	42,701	90,467

DOC. DE LA SESSION No 6

## DES IMPORTATIONS—Suite.

ENTRÉS POUR LA CONSOMMATION.								
Tarif général.		Tarif de réciprocité.			Total.			
Valeur.	Droit.	Quantité.	Valeur.	Droit.	Quantité.	Valeur.	Droit perçu.	
\$	\$ c.		\$	\$ c.	Nombre.	\$	\$	\$ c.
23	6 90				12	23	6 90	1
4,703	1,410 30				28,826	4,703	1,410 30	
4,627	1,387 50				28,799	4,627	1,387 50	
11	3 30				9	11	3 30	
88	26 40				30	88	26 40	
4,726	1,417 20				28,838	4,726	1,417 20	
27,797	8,339 10				324	27,797	8,339 10	2
19,501	5,850 30				197	19,501	5,850 30	
105	31 50				1	105	31 50	
4,370	1,311 00				35	4,370	1,311 00	
5,906	1,771 80				65	5,906	1,771 80	
16,918	5,075 40				152	16,918	5,075 40	
2,712	813 60				19	2,712	813 60	
406	121 80				4	406	121 80	
77,715	23,314 50				797	77,715	23,314 50	
2	0 20					2	0 20	3
78	15 60		1,668	250 20		1,746	265 80	4
1,921	384 20		430	64 50		2,351	448 70	
360	72 00		148	22 20		508	94 20	
11,726	2,345 30					11,726	2,345 30	
9,021	1,804 20		1,544	231 60		10,565	2,035 80	
4,126	825 20		613	91 95		4,739	917 15	
6	1 20		41	6 15		47	7 35	
70	14 00		48	7 20		118	21 20	
243	48 70					243	48 70	
368	75 60					368	73 60	
4	0 80					4	0 80	
247	49 40					247	49 40	
14,085	2,817 10		2,246	336 90		16,331	3,154 00	
440	148 24				1,186	440	148 24	5
254	61 56				492	254	61 56	
694	209 80				1,678	694	209 80	
9,066	3,104 16	288,693	119,189	27,064 43	313,339	128,255	30,168 59	6
25	4 25				34	25	4 25	
179,705	68,804 95	153,486	46,739	14,577 02	705,929	226,444	83,381 97	
51,999	17,627 90	49,632	18,870	4,653 00	190,655	70,869	22,280 90	
42,401	11,309 98				90,467	42,401	11,309 98	

63 VICTORIA, A. 1900

## N° 37.—TABLEAU GÉNÉRAL

ARTICLES IMPORTÉS.	PAYS ET PROVINCES.	TOTAL DES IMPORTATIONS.		
		Quantité.	Valeur.	Quantité.
		Qtz.	\$	
EFFETS IMPOSABLES— <i>Suite.</i>				
1 Ciment de Portland—				
Total .....	Ontario.....	29,033	12,672	28,433
	Québec.....	1,106,732	381,999	722,930
	Nouvelle-Ecosse.	202,723	30,620	21,986
	N.-Brunswick...	40,784	15,385	17,334
	Manitoba.....	1,632	748	1,632
	Col.-Britannique	48,448	28,080	13,958
	Ile du Prince-E.	5,446	2,357	294
	Territ. du N.-O..	46	90	46
		1,434,844	471,951	806,613
2 " N.A.E.....	Grande-Bretagne...		407	
	Allemagne.....		502	
	Etats-Unis.....		8,020	
Total .....	Ontario.....		1,810	
	Québec.....		6,871	
	Nouvelle-Ecosse.		91	
	Manitoba.....		150	
	Col.-Britannique		7	
			8,929	
3 " articles en, N.A.E.....	Grande-Bretagne...		1,076	
	France.....		121	
	Allemagne.....		137	
	Etats-Unis.....		1,463	
Total .....	Ontario.....		989	
	Québec.....		1,765	
	Nouvelle-Ecosse.		5	
	N.-Brunswick...		20	
	Col.-Britannique		3	
	Ile du Prince-E.		15	
			2,797	
4 Craie, préparée.....	Grande-Bretagne...		1,828	
	France.....		329	
	Allemagne.....		322	
	Etats-Unis.....		7,740	
Total .....	Ontario.....		4,809	
	Québec.....		3,866	
	Nouvelle-Ecosse.		419	
	N.-Brunswick...		476	
	Manitoba.....		489	
	Col.-Britannique		154	
	Ile du Prince-E.		6	
			10,219	

DOC. DE LA SESSION No 6

DES IMPORTATIONS—*Suite.*

ENTRÉS POUR LA CONSOMMATION.							
Tarif général.		Tarif de réciprocité.			Total.		
Valeur.	Droit.	Quantité.	Valeur.	Droit.	Quantité.	Valeur.	Droit perçu.
\$	\$ c.	Qtz.	\$	\$ c.	Qtz.	\$	\$ c.
12,423	3,554 61	600	249	56 25	29,033	12,672	3,610 86
246,422	90,366 28	358,317	128,052	33,592 43	1,081,247	374,474	123,958 71
7,059	2,748 86	58,344	23,833	5,469 21	80,330	30,892	8,218 07
5,823	2,190 23	23,450	9,562	2,198 44	40,784	15,385	4,388 67
748	203 97				1,632	748	203 97
10,546	1,744 78	47,948	20,830	4,495 12	61,906	31,376	6,239 90
85	36 75	5,152	2,272	483 00	5,446	2,357	519 75
90	5 76				46	90	5 76
283,196	100,851 24	493,811	184,798	46,294 45	1,300,424	467,994	147,145 69
161	32 20		246	36 90		407	69 10
502	100 40					502	100 40
8,020	1,604 00					8,020	1,604 00
1,763	352 60		47	7 05		1,810	359 65
6,679	1,335 80		192	28 80		6,871	1,364 60
84	16 80		7	1 05		91	17 85
150	30 00					150	30 00
7	1 40					7	1 40
8,683	1,736 60		246	36 90		8,929	1,773 50
11	2 20		1,065	159 75		1,076	161 95
121	24 20					121	24 20
28	5 60		109	16 35		137	21 95
1,463	292 89					1,463	292 89
951	190 49		38	5 70		989	196 19
629	125 80		1,136	170 40		1,765	296 20
5	1 00					5	1 00
20	4 00					20	4 00
3	0 60					3	0 60
15	3 00					15	3 00
1,623	324 89		1,174	176 10		2,797	500 99
973	194 60		855	128 25		1,828	322 85
299	59 80		30	4 50		329	64 30
124	24 80		440	66 00		564	90 80
7,740	1,548 00					7,740	1,548 00
4,376	875 20		433	64 95		4,809	940 15
3,367	673 40		741	111 15		4,108	784 55
381	76 20		38	5 70		419	81 90
395	79 00		81	12 15		476	91 15
464	92 80		25	3 75		489	96 55
147	29 40		7	1 05		154	30 45
6	1 20					6	1 20
9,136	1,827 20		1,325	198 75		10,461	2,025 95





63 VICTORIA, A. 1900

N<sup>o</sup> 37.—TABLEAU GÉNÉRAL

ARTICLES IMPORTÉS.	PAYS ET PROVINCES.	TOTAL DES IMPORTATIONS.		Quantité.		
		Quantité.	Valeur.			
EFFETS IMPOSABLES— <i>Suite.</i>						
1 Horloges .....	Grande-Bretagne.....		7,019			
	France.....		5,077			
	Allemagne.....		17,122			
	Japon.....		3			
	Suisse.....		28			
	Etats-Unis.....		155,418			
	Total.....		184,667			
		Ontario.....		104,511		
		Québec.....		57,135		
		Nouvelle-Ecosse.....		4,293		
		N.-Brunswick.....		6,482		
		Manitoba.....		4,335		
		Col.-Britannique.....		6,735		
		Ile du Prince-E.....		27		
	Territ. du N.-O.....		280			
	Yukon.....		869			
			184,667			
2 Horloges, clés et mouvements d'horloges.....	Grande-Bretagne.....		323			
	France.....		121			
	Allemagne.....		9			
	Etats-Unis.....		1,278			
	Total.....		1,731			
		Ontario.....		648		
		Québec.....		936		
		Nouvelle-Ecosse.....		147		
				1,731		
	3 Tordeuses et parties de, pour l'usage domestique.....	Grande-Bretagne.....	Nombre. 105	197	Nombre. 104	
		Etats-Unis.....	9,349	13,255	9,349	
		Total.....				
			Ontario.....	4,268	5,247	4,267
			Québec.....	2,400	4,094	2,400
		Nouvelle-Ecosse.....	455	650	455	
		N.-Brunswick.....	964	1,159	964	
		Manitoba.....	875	1,193	875	
		Col.-Britannique.....	397	972	397	
		Ile du Prince-E.....	68	106	68	
		Territ. du N.-O.....	27	31	27	
			9,454	13,452	9,453	
			Vgs.		Vgs.	
		Grande-Bretagne—				
	Québec.....	154,333	27,796	5,136		
5 Houille, bitumineuse.....	Grande-Bretagne.....	Ton'x. 48,923	90,220	Ton'x. 2,824		
	Australie.....	12	20	12		
	Etats-Unis.....	2,123,112	3,609,389	2,135,005		

DOC. DE LA SESSION No 6

DES IMPORTATIONS—*Suite.*

ENTRÉS POUR LA CONSOMMATION.							
Tarif général.		Tarif de réciprocité.			Total.		
Valeur.	Droit.	Quantité.	Valeur.	Droit.	Quantité.	Valeur.	Droit perçu.
\$	\$ c.		\$	\$ c.		\$	\$ c.
3,793	948 25		3,210	601 94		7,003	1,550 19
4,213	1,053 25		1,052	197 24		5,265	1,250 49
9,933	2,483 25		7,661	1,436 46		17,594	3,919 71
3	0 75					3	0 75
28	7 00					28	7 00
155,096	38,772 00					155,096	38,772 00
100,667	25,163 75		3,522	660 44		104,189	25,824 19
49,965	12,491 25		7,814	1,465 13		57,779	13,956 38
4,293	1,033 75		158	29 63		4,293	1,063 38
6,482	1,608 00		50	9 38		6,482	1,617 38
4,335	1,028 50		233	43 69		4,335	1,069 19
6,589	1,648 25		146	27 37		6,735	1,675 62
27	6 75					27	6 75
280	70 00					280	70 00
869	217 25					869	217 25
173,066	43,264 50		11,923	2,235 64		184,989	45,500 14
187	46 75		136	25 47		323	72 22
121	30 25		9	1 70		121	30 25
1,278	319 57					9	1 70
						1,278	319 57
648	162 07					648	162 07
791	197 75		145	27 17		936	224 92
147	36 75					147	36 75
1,586	396 57		145	27 17		1,731	423 74
189	66 15	Nombre. 1	8	2 10	Nombre. 105	197	68 25
13,255	4,639 25				9,349	13,255	4,639 25
5,239	1,833 65	1	8	2 10	4,268	5,247	1,835 71
4,094	1,432 90				2,400	4,094	1,432 90
650	227 50				455	650	227 50
1,159	405 65				964	1,159	405 65
1,193	417 55				875	1,193	417 55
397	340 20				397	972	340 20
972	37 10				68	106	37 10
106	10 85				27	31	10 85
13,444	4,705 40	1	8	2 10	9,454	13,452	4,707 50
1,746	261 90	Vgs. 155,147	27,201	3,060 17	Vgs. 160,283	28,947	3,322 07
6,265	1,562 23	Ton'x. 33,517	59,220	13,324 55	Ton'x. 36,341	65,485	14,886 78
20	6 36				12	20	6 36
3,626,441	1,131,555 70				2,135,005	3,626,441	1,131,555 70

63 VICTORIA, A. 1900.

## N° 37.—TABLEAU GÉNÉRAL

ARTICLES IMPORTÉS.	PAYS ET PROVINCES.	TOTAL DES IMPORTATIONS.		
		Quantité.	Valeur.	Quantité.
EFFETS IMPOSABLES— <i>Suite</i> .		Ton's.	\$	Ton's.
1 Houille bitumineuse—				
Total.....	Ontario.....	2,063,292	3,456,615	2,074,308
	Québec.....	74,521	152,989	32,528
	Nouvelle-Ecosse.	3,938	9,080	1,752
	N.-Brunswick...	1,803	3,782	781
	Manitoba.....	23,530	46,941	23,530
	Col.-Britannique	3,759	24,385	3,738
	Territ. du N.-O.	1,194	5,777	1,194
	Yukon.....	10	60	10
		2,172,047	3,699,629	2,137,841
2 " poussière de, N. A. E.				
	Grande-Bretagne...	4,818	6,546	
	Etats-Unis.....	271,634	37,978	271,729
Total.....	Ontario.....	270,416	36,792	270,511
	Québec.....	6,010	7,648	1,192
	Col.-Britannique	26	80	26
	Territ. du N.-O.	4		
		276,452	44,524	271,729
3 Nattes en fibre de coco.....				
	Grande-Bretagne.....		829	
	Chine.....		75	
	Japon.....		2,037	
	Etats-Unis.....		1,094	
Total.....	Ontario.....		1,302	
	Québec.....		469	
	Nouvelle-Ecosse.		64	
	N.-Brunswick...		54	
	Col.-Britannique		2,079	
	Ile du Prince-E.		67	
			4,035	
4 Noix de coco, importées du pays de production par navires, directement à un port canadien.....		Nombre.		Nombre.
	Australie.....	3,927	56	3,927
	Antilles anglaises...	1,417,665	23,175	757,486
	Antilles espagnoles...	11,036	208	11,036
	Cuba.....	2,250	45	2,250
	Venezuela.....	61,850	883	36,470
Total.....	Ontario.....	315,070	4,531	285,570
	Québec.....	276,486	4,386	130,026
	Nouvelle-Ecosse.	744,711	13,140	263,210
	N.-Brunswick...	156,034	2,240	128,436
	Col.-Britannique	3,927	56	3,927
	Ile du Prince-E.	500	14	
		1,496,728	24,367	811,169
Noix de coco, N. A. E.				
	Antilles anglaises...	37,300	592	37,300
	Chine.....	50	1	50
	Etats-Unis.....	288,600	6,868	288,600

DOC. DE LA SESSION No 6

DES IMPORTATIONS—*Suite*.

ENTRÉS POUR LA CONSOMMATION.							
Tarif général.		Tarif de réciprocité.			Total.		
Valeur.	Droit.	Quantité.	Valeur.	Droit.	Quantité.	Valeur.	Droit perçu.
\$	\$ c.	Tou'x.	\$	\$ c.	Tou'x.	\$	\$ c.
3,473,707	1,099,383 24	3	15	1 35	2,074,311	3,473,722	1,099,384 59
76,353	17,239 76	32,512	56,394	12,923 90	65,040	132,727	30,163 66
3,679	993 28	333	1,628	132 37	2,085	5,307	1,125 65
1,912	414 72	669	1,183	266 93	1,450	3,095	681 65
46,941	12,471 79				23,530	46,941	12,471 79
24,317	1,983 38				3,738	24,317	1,983 38
5,777	632 82				1,194	5,777	632 82
60	5 30				10	60	5 30
3,632,726	1,133,124 29	33,517	59,220	13,324 55	2,171,358	3,691,946	1,146 448 84
4,818	6,546	4,818	6,546	469 77	4,818	6,546	469 77
271,634	37,978	271,729	38,171	7,511 94	271,729	38,171	7,511 94
270,416	36,792	270,511	36,985	7,397 00	270,511	36,985	7,397 00
6,010	7,648	1,192	1,102	111 53	6,010	7,648	581 30
26	80	26	80	3 34	26	80	3 34
4		4	4	0 07	4		0 07
276,452	44,524	271,729	38,171	7,511 94	276,547	44,717	7,981 71
2	0 50		827	155 11		829	155 61
75	18 75					75	18 75
2,037	509 25					2,037	509 25
1,094	273 40					1,094	273 40
941	235 25		361	67 69		1,302	302 94
205	51 25		264	49 51		469	100 76
8	1 90		56	10 52		64	12 42
			54	10 12		54	10 12
2,054	513 50		25	4 70		2,079	518 20
			67	12 57		67	12 57
3,208	801 90		827	155 11		4,035	957 01
56	19 63					56	19 63
11,886	3,787 45	629,809	10,741	2,361 83	1,387,295	22,627	6,149 28
208	55 18				208		55 18
45	11 25				2,250	45	11 25
522	182 35				36,470	522	182 35
4,015	1,427 85	29,500	516	110 63	315,070	4,531	1,538 48
2,238	650 13	112,800	1,673	423 00	242,826	3,911	1,073 13
4,529	1,316 07	459,411	8,177	1,722 83	722,621	12,706	3,038 90
1,879	642 18	27,598	361	103 49	156,034	2,240	745 67
56	19 63				3,927	56	19 63
		500	14	1 88	500	14	1 88
12,717	4,055 86	629,809	10,741	2,361 83	1,440,978	23,458	6,417 69
592	373 00				37,300	592	373 00
1	0 50				50	1	0 50
6,868	2,886 50				288,600	6,868	2,886 50

N° 37.—TABLEAU GÉNÉRAL

ARTICLES IMPORTÉS.	PAYS ET PROVINCES.	TOTAL DES IMPORTATIONS.		
		Quantité.	Valeur.	Quantité.
		Nombre.	\$	Nombre.
<b>EFFETS IMPOSABLES.—Suite.</b>				
1 Noix de coco, N. A. E.—				
Total.....	Ontario.....	257,796	5,812	257,796
	Québec.....	20,819	422	20,819
	Nouvelle-Ecosse.....	3,695	112	3,695
	N.-Brunswick.....	662	19	662
	Manitoba.....	34,600	722	34,600
	Col.-Britannique.....	7,862	348	7,862
	Ile du Prince-E.....	290	10	290
	Territ. du N.-O.....	226	16	226
		325,950	7,461	325,950
		Liv.		Liv.
2 " déséchées, sucrées ou non.....	Grande-Bretagne.....	1,078	98	402
	Indes occid. ang.....	810	74	2,525
	Etats-Unis.....	2,525	265	
Total.....	Ontario.....	378	66	378
	Québec.....	163	19	563
	N.-Brunswick.....	242	14	
	Manitoba.....	24	9	
	Col.-Britannique.....	3,316	290	1,696
	Yukon.....	290	39	290
		4,413	437	2,927
3 Pâtes de chocolat et de cacao, beurre de coco et de cacao, N. A. E.....	Grande-Bretagne.....	152,912	22,296	9,894
	France.....	3,323	870	2,603
	Allemagne.....	13,456	1,790	10,200
	Hollande.....	7,826	2,467	4,367
	Etats-Unis.....	344,269	73,669	345,727
Total.....	Ontario.....	196,446	37,134	107,031
	Québec.....	197,919	36,888	175,453
	Nouvelle-Ecosse.....	39,262	8,118	10,035
	N.-Brunswick.....	53,886	12,367	45,717
	Manitoba.....	5,372	879	5,372
	Col.-Britannique.....	28,813	5,279	29,095
	Yukon.....	88	27	88
		521,786	100,692	372,791
4 Cacao, coques et pellicules, chocolat et autres préparations de cacao, N. A. E.....	Grande-Bretagne.....	239,028	53,848	17,407
	Antilles anglaises.....	5	1	5
	France.....	24,411	5,446	17,429
	Allemagne.....	191	48	191
	Hollande.....	11,300	6,012	3,082
	Suisse.....	3,442	892	1,161
	Etats-Unis.....	160,946	41,251	159,064

DOC. DE LA SESSION No 6

DES IMPORTATIONS—Suite.

ENTRÉS POUR LA CONSOMMATION.								
Tarif général.		Tarif de reciprocité.			Tarif.			
Valeur.	Droit.	Quantité.	Valeur.	Droit.	Quantité.	Valeur.	Droit perçu.	
\$	\$ c.	Nombre.	\$	\$ c.	Nombre.	\$	\$	\$ c.
5,812	2,577 96				257,796	5,812		2,577 96
422	208 19				20,819	422		208 19
112	36 95				3,695	112		36 95
19	6 62				662	19		6 62
722	346 00				34,600	722		346 00
348	79 12				7,862	348		79 12
10	2 90				290	10		2 90
16	2 26				226	16		2 26
7,461	3,260 00				325,950	7,461		3,260 00
					Liv.			
25	20 10	1,076	97	40 36	1,478	122		60 46
		810	74	30 38	810	74		30 38
265	126 29				2,525	265		126 29
66	18 94				378	66		18 94
43	28 15				563	43		28 15
		242	14	9 08	242	14		9 08
		24	9	0 90	24	9		0 90
142	84 80	1,620	148	60 76	3,316	290		145 56
39	14 50				290	39		14 50
290	146 39	1,886	171	70 74	4,813	461		217 13
872	395 76	145,362	21,976	4,360 84	155,256	22,848		4,756 60
585	104 12	1,440	458	43 20	4,043	1,043		147 32
1,326	408 00	3,256	464	97 68	13,456	1,790		505 68
1,347	174 68	3,459	720	103 77	7,826	2,067		278 45
73,970	13,829 09				345,727	73,970		13,829 09
24,817	4,281 25	90,647	12,765	2,719 41	197,678	37,582		7,000 66
33,852	7,018 12	24,452	3,365	733 54	199,905	37,217		7,751 66
2,699	401 40	29,787	5,490	893 61	39,822	8,189		1,295 01
10,477	1,828 68	8,169	1,890	245 07	53,886	12,367		2,073 75
879	214 88				5,372	879		214 88
5,349	1,163 80	462	108	13 86	29,557	5,457		1,177 66
27	3 52				83	27		3 52
78,100	14,911 65	153,517	23,618	4,605 49	526,308	101,718		19,517 14
5,639	1,127 80	226,427	47,577	7,145 37	243,834	53,216		8,273 17
1	0 20				5	1		0 20
3,964	792 80	18,804	4,305	645 75	36,233	8,269		1,438 55
48	9 60				191	48		9 60
1,643	328 60	7,898	4,401	660 15	10,980	6,044		988 75
304	60 80	3,726	984	147 60	4,887	1,288		208 40
41,311	8,262 20				159,064	41,311		8,262 20

63 VICTORIA, A. 1900

## N° 37.—TABLEAU GÉNÉRAL

ARTICLES IMPORTÉS.	PAYS ET PROVINCES.	TOTAL DES IMPORTATIONS.		
		Quantité.	Valeur.	Quantité.
		Liv.	\$	Liv.
<b>EFFETS IMPOSABLES—Suite.</b>				
1 Cacao, coques et pellicules, chocolat et autres préparations de cacao, N. A. E.—				
Total .....	Ontario .....	60,253	13,074	26,094
	Québec .....	262,740	63,428	101,123
	Nouvelle-Ecosse ..	13,002	5,125	6,778
	N.-Brunswick .....	8,425	1,429	6,402
	Manitoba .....	18,778	4,519	6,106
	Col.-Britannique ..	51,505	14,944	28,896
	Ile du Prince-E. ..	1,903	433	224
	Territ. du N.-O. ..	13	4	12
	Yukon .....	22,704	4,542	22,704
		439,323	107,498	198,339
2 Café, vert, N. A. E. ....	Grande-Bretagne ..	14,826	2,652	1,198
	France .....	752	137	227
	Japon .....	2,121	364	50
	Norvège et Suède ..	50	8	50
	Etats-Unis .....	419,162	46,326	407,968
		436,911	49,487	409,443
Total .....	Ontario .....	200,399	24,001	194,487
	Québec .....	74,360	8,864	53,917
	Nouvelle-Ecosse ..	1,246	167	1,246
	N.-Brunswick .....	1,584	252	1,584
	Manitoba .....	9,265	2,072	9,265
	Col.-Britannique ..	150,057	14,131	148,944
		436,911	49,487	409,443
3 Café —				
Extraits de, N. A. E., ou substituts du	Grande-Bretagne ..	6,804	1,812	333
café de toutes sortes .....	Etats-Unis .....	40,122	2,126	41,412
		46,926	3,938	41,745
Total .....	Ontario .....	13,497	1,336	11,344
	Québec .....	6,248	1,396	2,191
	Nouvelle-Ecosse ..	105	31	36
	N.-Brunswick .....	69	11	69
	Manitoba .....	26,647	1,123	27,784
	Col.-Britannique ..	390	31	390
	Ile du Prince-E. ..	30	10	30
		46,926	3,938	41,745
4 Café grillé ou moulu, quand il n'est pas				
importé directement du pays de pro-	Grande-Bretagne ..	3,697	591	2,897
duction .....	Etats-Unis .....	355,985	52,237	359,985
		359,682	52,828	362,882
Total .....	Ontario .....	46,593	6,098	46,568
	Québec .....	23,750	6,151	24,750
	Nouvelle-Ecosse ..	7,598	1,298	6,903
	N.-Brunswick .....	4,609	1,277	4,609
	Manitoba .....	3,905	488	3,905
	Col.-Britannique ..	150,812	20,879	153,812
	Ile du Prince-E. ..	133	33	53
	Territ. du N.-O. ..	16,828	1,828	16,828
	Yukon .....	105,454	14,781	105,454
		359,682	52,828	362,882

DOC. DE LA SESSION No 6

## DES IMPORTATIONS—Suite.

ENTRÉS POUR LA CONSOMMATION.								
Tarif général.		Tarif de réciprocité.			Total.			
Valeur.	Droit.	Quantité.	Valeur.	Droit.	Quantité.	Valeur.	Droit perçu.	
\$	\$ c.	Liv.	\$	\$ c.	Liv.	\$	\$	\$ c.
4,951	990 20	35,757	8,855	1,328 25	61,851	13,806	2,318	45
29,859	5,971 80	160,808	34,403	5,460 45	261,931	64,262	11,132	25
2,917	583 40	6,224	2,208	331 20	13,002	5,125	914	60
857	171 40	2,023	572	85 80	8,425	1,429	257	20
1,668	333 60	22,672	4,539	680 85	28,778	6,207	1,014	45
8,057	1,611 49	27,691	6,312	955 00	56,587	14,369	2,567	00
56	11 20	1,679	377	56 55	1,903	433	67	75
3	0 60	1	1	0 17	13	4	0	77
4,542	908 40	.....	.....	.....	22,704	4,542	908	40
52,910	10,582 00	256,855	57,267	8,598 87	455,194	110,177	19,180	87
153	15 30	.....	.....	.....	1,198	153	15	30
49	4 90	525	88	6 60	752	137	11	50
2,121	364	.....	.....	.....	.....	.....	.....	.....
50	8	.....	.....	.....	50	8	0	80
45,168	4,516 80	.....	.....	.....	407,968	45,168	4,516	80
23,534	2,353 40	.....	.....	.....	194,487	23,534	2,353	40
5,322	532 20	525	88	6 60	54,442	5,410	538	80
167	16 70	.....	.....	.....	1,246	167	16	70
252	25 20	.....	.....	.....	1,584	252	25	20
2,072	207 20	.....	.....	.....	9,265	2,072	207	20
14,031	1,403 10	.....	.....	.....	148,944	14,031	1,403	10
45,378	4,537 80	525	88	6 60	409,968	45,466	4,544	40
78	9 99	6,390	1,697	143 34	6,723	1,775	153	33
2,181	1,242 11	.....	.....	.....	41,412	2,181	1,242	11
820	340 07	2,168	538	47 82	13,512	1,358	387	89
249	65 73	3,841	1,080	86 51	6,032	1,329	132	24
8	1 08	69	23	1 97	105	31	3	05
.....	.....	69	11	1 56	69	11	1	56
1,151	833 52	153	27	3 44	27,937	1,178	836	96
31	11 70	60	8	1 35	450	39	13	05
.....	.....	30	10	0 69	30	10	0	69
2,259	1,252 10	6,390	1,697	143 34	48,135	3,956	1,395	44
415	99 44	800	176	25 23	3,697	591	124	67
52,795	12,477 43	.....	.....	.....	359,985	52,795	12,477	43
6,086	1,537 86	25	12	1 28	46,593	6,098	1,539	14
6,401	1,135 09	.....	.....	.....	24,750	6,401	1,135	09
1,155	253 56	695	143	21 17	7,598	1,298	274	73
1,277	219 88	.....	.....	.....	4,609	1,277	219	88
488	126 90	.....	.....	.....	3,905	488	126	90
21,137	5,193 28	.....	.....	.....	153,812	21,137	5,193	28
12	2 26	80	21	2 78	133	33	5	04
1,823	520 86	.....	.....	.....	16,828	1,823	520	86
14,781	3,587 18	.....	.....	.....	105,454	14,781	3,587	18
53,210	12,576 87	800	176	25 23	363,682	53,386	12,602	10

## N° 37.—TABLEAU GÉNÉRAL

ARTICLES IMPORTÉS.	PAYS ET PROVINCES.	TOTAL DES IMPORTATIONS.		
		Quantité.	Valeur.	Quantité.
		Liv.	\$	Liv.
EFFETS IMPOSABLES— <i>Suite.</i>				
1 Café— Grillé ou moulu, et imitations et substitu- tuts du café, N. A. E.	Grande-Bretagne Etats-Unis	112 49,842	24 4,843	56,369
Total	Ontario Québec Nouvelle-Ecosse N.-Brunswick Manitoba Col. Britannique Territ. du N.-O.	14,169 17,888 2,726 6,880 4,069 4,210 12	1,143 1,569 436 712 366 637 4	14,169 17,888 2,626 6,880 10,509 4,297
		49,954	4,867	56,369
2 " Condensé avec du lait	Grande-Bretagne Etats-Unis	278 178	102 58	178
Total	Ontario Québec Col. Britannique Yukon	120 218 75 43	22 91 13 34	60 75 43
		456	160	178
		Douz.	Douz.	
3 Faux-cols de coton ou de toile, xylonite, xylolite ou celluloïde.	Grande-Bretagne Autriche Chine France Allemagne Etats-Unis	48,776 824 4 565 7,992 11,908	41,825 651 3 512 7,567 11,079	3,203 824 4 565 2,607 11,908
Total	Ontario Québec Nouvelle-Ecosse N.-Brunswick Manitoba Col. Britannique Ile du Prince-E. Territ. du N.-O.	31,109 31,352 2,656 1,516 2,597 569 268 2	26,589 26,058 2,318 3,010 2,734 639 287 2	9,588 7,348 801 528 693 110 42 1
		70,069	61,637	19,111
4 Peignes de toilette de toutes sortes.	Grande-Bretagne Autriche Chine France Allemagne Etats-Unis		51,756 332 33 24,758 15,844 30,495	

DES IMPORTATIONS—*Suite.*

ENTRÉS POUR LA CONSOMMATION.								
Tarif général.		Tarif de réciprocité.			Total.			
Valeur.	Droit.	Quantité.	Valeur.	Droit.	Quantité.	Valeur.	Droit perçu.	
\$	\$ c.	Liv.	\$	\$ c.	Liv.	\$	\$ c.	\$ c.
5,090	1,127 58	112	24	1 98	112	24		1 98
					56,369	5,090		1,127 58
1,143	283 38				14,169	1,143		283 38
1,569	357 76				17,888	1,569		357 76
416	52 52	100	20	1 50	2,726	436		54 02
712	137 80				6,880	712		137 80
591	210 18				10,509	591		210 18
659	85 94				4,297	659		85 94
		12	4	0 48	12	4		0 48
5,090	1,127 58	112	24	1 98	56,481	5,114		1,129 56
		278	102	22 96	278	102		22 96
58	17 40				178	58		17 40
11	3 30	60	11	2 48	120	22		5 78
		218	91	20 48	218	91		20 48
13	3 90				75	13		3 90
34	10 20				43	34		10 20
58	17 40	278	102	22 96	456	100		40 36
		Douz.			Douz.			
2,619	915 65	47,333	40,843	10,721 31	50,536	43,462		11,636 96
651	227 85				824	651		227 85
3	1 05				4	3		1 05
512	179 20	4	1	0 30	569	513		179 50
2,325	813 75	5,967	5,834	1,531 43	8,574	8,159		2,345 18
11,079	3,878 25				11,908	11,079		3,878 25
8,566	2,998 10	21,521	18,023	4,731 13	31,109	26,589		7,729 23
6,485	2,269 75	26,350	21,803	5,723 27	33,698	28,288		7,993 02
499	174 65	1,855	1,819	477 55	2,656	2,318		652 20
616	215 60	988	2,394	628 34	1,516	3,010		843 94
835	292 25	1,904	1,899	498 49	2,597	2,734		790 74
122	42 30	459	517	135 73	569	639		178 03
65	22 75	226	222	58 27	268	287		81 02
1	0 35	1	1	0 26	2	2		0 61
17,189	6,015 75	53,304	46,678	12,253 04	72,415	63,867		18,268 79
2,739	958 65		48,584	12,754 05		51,323		13,712 70
247	86 45		85	22 31		332		108 76
33	11 55					33		11 55
20,178	7,062 30		4,629	1,215 13		24,807		8,277 43
10,877	3,806 95		4,826	1,266 83		15,703		5,073 78
30,245	10,586 30					30,245		10,586 30

## N° 37.—TABLEAU GÉNÉRAL

ARTICLES IMPORTÉS.	PAYS ET PROVINCES.	TOTAL DES IMPORTATIONS.		
		Quantité.	Valeur.	Quantité.
EFFETS IMPOSABLES— <i>Suite.</i>			\$	
1 Peignes de toilette de toutes sortes :—				
Total	Ontario.....		55,614	
	Québec.....		55,798	
	Nouvelle-Ecosse.....		3,626	
	N.-Brunswick.....		1,547	
	Manitoba.....		4,055	
	Col.-Britannique.....		2,136	
	Ile du Prince-E.....		214	
	Territ. du N.-O.....		25	
	Yukon.....		203	
			123,218	
2 Cuivre, et articles en :—				
Clous, brochettes, rivets et contre-rivets	Grande-Bretagne.....		573	
ou rondelles.....	Etats-Unis.....		3,686	
Total.....	Ontario.....		763	
	Québec.....		1,887	
	Nouvelle-Ecosse.....		167	
	N.-Brunswick.....		172	
	Manitoba.....		875	
	Col.-Britannique.....		389	
	Territ. du N.-O.....		11	
			4,264	
		Liv.		Liv.
3 " Fil de, uni, étamé ou plaqué.....	Grande-Bretagne.....	131	28	33
	France.....	33	5	33
	Etats-Unis.....	280,484	45,111	280,484
Total.....	Ontario.....	104,357	17,622	104,344
	Québec.....	115,889	17,683	115,889
	Nouvelle-Ecosse.....	37,190	4,973	37,072
	N.-Brunswick.....	3,776	564	3,776
	Manitoba.....	63	10	63
	Col.-Britannique.....	16,184	3,495	16,184
	Territ. du N.-O.....	5	1	5
	Yukon.....	3,184	796	3,184
		280,648	45,144	280,517
4 " Tissu métallique, etc.....	Grande-Bretagne.....		365	
	Etats-Unis.....		546	
Total.....	Ontario.....		371	
	Québec.....		462	
	Nouvelle-Ecosse.....		68	
	Col.-Britannique.....		10	
			911	

## DOC. DE LA SESSION No 6

DES IMPORTATIONS—*Suite.*

ENTRÉS POUR LA CONSOMMATION.							
Tarif général.		Tarif de réciprocité.			Total.		
Valeur.	Droit.	Quantité.	Valeur.	Droit.	Quantité.	Valeur.	Droit perçu.
\$	\$ c.		\$	\$ c.		\$	\$ c.
30,122	10,541 80		25,298	6,640 98		55,420	17,182 78
28,040	9,814 00		27,177	7,134 09		55,217	16,948 09
941	329 35		2,685	705 15		3,626	1,034 50
1,107	387 45		440	115 54		1,547	502 99
1,859	650 65		2,196	576 45		4,055	1,227 10
1,874	657 35		262	68 78		2,136	726 13
148	51 80		66	17 33		214	69 13
25	8 75					25	8 75
203	71 05					203	71 05
64,319	22,512 20		58,124	15,258 32		122,443	37,770 52
158	47 40		415	92 78		573	140 18
3,686	1,105 80					3,686	1,105 80
356	106 80		407	91 58		763	198 38
1,887	566 10					1,887	566 10
167	50 10					167	50 10
172	51 60					172	51 60
870	261 00					870	261 00
381	114 30		8	1 20		389	115 50
11	3 30					11	3 30
3,844	1,153 20		415	92 78		4,259	1,245 98
		Liv.			Liv.		
		131	28	3 73	131	28	3 73
5	0 75				33	5	0 75
45,111	6,766 62				280,484	45,111	6,766 62
17,617	2,642 52	13	5	1 13	104,357	17,622	2,643 65
17,683	2,652 45				115,889	17,683	2,652 45
4,950	742 50	118	23	2 60	37,190	4,973	745 10
564	84 60				3,776	564	84 60
10	1 50				63	10	1 50
3,495	524 25				16,184	3,495	524 25
1	0 15				5	1	0 15
796	119 40				3,184	796	119 40
45,116	6,767 37	131	28	3 73	280,648	45,144	6,771 10
			365	68 44		365	68 44
546	136 50				546	136 50	
371	92 75				371	92 75	
97	24 25		365	68 44	462	92 69	
68	17 00				68	17 00	
10	2 50				10	2 50	
546	136 50		365	68 44	911	204 94	

## N° 37.—TABLEAU GÉNÉRAL

ARTICLES IMPORTÉS.	PAYS ET PROVINCES.	TOTAL DES IMPORTATIONS.		
		Quantité.	Valeur.	Quantité.
EFFETS IMPOSABLES— <i>Suite.</i>				
1 Cuivre et articles en— Tous autres articles en cuivre, N.A.E.	Grande-Bretagne..... Chine..... France..... Allemagne..... Japon..... Etats-Unis.....		\$ 3,051 1,254 35 156 34 28,993	
Total.....	Ontario..... Québec..... Nouvelle-Ecosse..... N.-Brunswick..... Manitoba..... Col.-Britannique..... Ile du Prince-E..... Territ. du N.-O..... Yukon.....		12,729 5,396 2,906 1,439 2,880 6,545 21 990 554	
			33,523	
2 Cordage de coton de toutes sortes	Grande-Bretagne..... Chine..... Japon..... Norvège et Suède..... Etats-Unis.....	Liv. 68,523 8 36 506 187,640	8,613 1 3 40 21,159	Liv. 14,824 8 36 506 196,835
Total.....	Ontario..... Québec..... Nouvelle-Ecosse..... N.-Brunswick..... Manitoba..... Col.-Britannique..... Yukon.....	63,627 76,921 2,660 46,878 726 54,346 11,555	7,150 12,414 256 3,586 110 5,146 1,154	55,787 54,507 1,148 34,710 726 53,776 11,555
		256,713	29,816	212,209
3 " N.A.E., (Voir Ficelles)	Grande-Bretagne..... Chine..... Allemagne..... Italie..... Etats-Unis.....	Liv. 19,849 7 360 940 301,987	1,684 3 69 80 28,344	Liv. 90 7 940 309,491
Total.....	Ontario..... Québec..... Nouvelle-Ecosse..... N.-Brunswick..... Manitoba..... Col.-Britannique..... Ile du Prince-E..... Territ. du N.-O..... Yukon.....	62,766 63,355 50,687 48,946 36,027 14,405 2,048 6,757 38,152	6,502 6,074 4,327 4,099 2,906 1,554 188 733 3,707	60,456 57,069 57,481 40,440 35,330 13,839 2,048 5,713 38,152
		323,143	30,180	310,528

ENTRÉS POUR LA CONSOMMATION.							
Tarif général.		Tarif de réciprocité.			Total.		
Valeur.	Droit.	Quantité.	Valeur.	Droit.	Quantité.	Valeur.	Droit perçu.
\$	\$ c.		\$	\$ c.		\$	\$ c.
889	266 70		21 62	486 52		3,051	773 22
1,254	376 20					1,254	376 20
35	10 50					35	10 50
153	45 90		3	0 67		156	46 57
34	10 20					34	10 20
28,993	8,700 98					28,993	8,700 98
12,517	3,758 10		212	47 71		12,729	3,805 81
5,293	1,587 90		103	23 19		5,396	1,611 09
2,906	871 88		63	14 19		2,969	886 07
1,299	389 70		140	31 50		1,439	421 20
2,022	606 60		858	193 06		2,980	799 66
6,489	1,946 70		56	12 61		6,545	1,959 81
8	2 40		13	2 93		21	5 33
270	81 00		720	162 00		990	243 00
554	166 20					554	166 20
31,358	9,410 48		2,165	487 19		33,523	9,897 67
1,276	319 00	Liv. 64,404	8,040	1,507 34	Lvi. 79,228	9,316	1,826 34
1	0 25				8	1	0 25
3	0 75				36	3	0 75
40	10 00				506	40	10 00
21,723	5,431 08				196,835	21,723	5,431 08
6,218	1,554 83	7,840	932	174 57	63,627	7,150	1,729 40
7,690	1,922 50	40,874	5,772	1,082 30	95,381	13,462	3,004 80
140	35 00	1,512	116	21 74	2,660	256	56 74
2,659	664 75	12,168	927	173 82	46,878	3,586	838 57
110	27 50				726	110	27 50
5,072	1,268 00	2,010	293	54 91	55,786	5,365	1,322 91
1,154	288 50				11,555	1,154	288 50
23,043	5,761 08	64,404	8,040	1,507 34	276,613	31,083	7,268 42
8	2 00	20,454	1,733	325 39	20,544	1,741	327 39
3	0 75				7	3	0 75
80	20 00	360	69	12 94	360	69	12 94
28,733	7,187 43				309,491	28,733	7,187 43
6,298	1,574 50	2,310	204	38 25	62,766	6,502	1,612 75
5,545	1,386 25	4,764	406	76 13	61,833	5,951	1,462 38
4,644	1,160 93	2,206	191	35 81	59,687	4,835	1,196 74
3,506	876 50	8,506	593	111 16	48,946	4,099	987 66
2,916	729 00	697	80	15 00	36,027	2,996	744 00
1,459	364 75	1,287	156	29 26	15,126	1,615	394 01
188	47 00				2,048	188	47 00
561	144 50	1,044	172	32 72	6,757	733	177 22
3,707	926 75				38,152	3,707	926 75
28,824	7,210 18	20,814	1,802	338 33	331,342	30,626	7,548 51



63 VICTORIA, A. 1900.

## N° 37.—TABLEAU GÉNÉRAL

ARTICLES IMPORTÉS.	PAYS ET PROVINCES.	TOTAL DES IMPORTATIONS.		Quantité.	
		Quantité.	Valeur.		
EFFETS IMPOSABLES— <i>Suite.</i>			\$		
1 Bouchons de liège et articles en bois ou écorce de liège, N. A. E.	Grande-Bretagne.....		9,723		
	Chine.....		1		
	France.....		187		
	Allemagne.....		1,096		
	Japon.....		145		
	Portugal.....		19,198		
	Espagne.....		60,984		
	Etats-Unis.....		15,429		
	Total.....				
		Ontario.....		44,644	
		Québec.....		55,431	
		Nouvelle-Ecosse.....		1,645	
		N.-Brunswick.....		1,342	
		Manitoba.....		249	
		Col.-Britannique.....		2,913	
		Ile du Prince-E.....		3	
		Territ. du N.-O.....		35	
		Yukon.....		481	
				106,743	
2 Corsets.....	Grande-Bretagne.....		3,735		
	Belgique.....		23,156		
	France.....		10,898		
	Allemagne.....		2,558		
	Etats-Unis.....		53,236		
	Total.....				
		Ontario.....		28,628	
		Québec.....		49,505	
		Nouvelle-Ecosse.....		3,948	
		N.-Brunswick.....		2,980	
		Manitoba.....		3,380	
		Col.-Britannique.....		4,648	
		Ile du Prince-E.....		434	
		Yukon.....		60	
				93,583	
	3 Agrafes de corsets, buscs, lames d'acier, et fil mét. p. corsets, à bouts garnis ou non.	Grande-Bretagne.....	Liv. 873	194	Lvi. 782
		Belgique.....		41	145
		Allemagne.....		145	41
		Etats-Unis.....		10,806	3,833
Total.....					
		Ontario.....		2,116	675
		Québec.....		9,046	3,071
		Nouvelle-Ecosse.....		66	11
		N.-Brunswick.....		503	289
		Manitoba.....		57	10
		Col.-Britannique.....		36	12
				11,824	4,068
		Etats-Unis.....			11,733
4 Costumes et scènes de théâtre.....		Ontario.....		2,985	
		Québec.....		2,011	
		Nouvelle-Ecosse.....		230	
		N.-Brunswick.....		105	
		Manitoba.....		988	
		Total.....			6,319

DOC. DE LA SESSION No 6

DES IMPORTATIONS—*Suite.*

ENTRÉS POUR LA CONSOMMATION.							
Tarif général.		Tarif de réciprocité.			Total.		
Valeur.	Droit.	Quantité.	Valeur.	Droit.	Quantité.	Valeur.	Droit perçu.
\$	\$ c.		\$	\$ c.		\$	\$ c.
7,474	1,494 80		2,019	302 89		9,493	1,797 69
1	0 20					1	0 20
158	31 60					158	31 60
882	176 40		214	32 10		1,096	208 50
145	29 00					145	29 00
19,198	3,839 60					19,198	3,839 60
46,379	9,275 80		7,463	1,119 45		53,842	10,395 25
15,429	3,085 86					15,429	3,085 86
39,509	7,901 86		5,135	770 25		44,644	8,672 11
44,017	8,803 40		4,033	604 95		48,050	9,408 35
1,637	327 40		8	1 24		1,645	328 64
1,342	268 40					1,342	268 40
249	49 80					249	49 80
2,393	478 60		520	78 00		2,913	556 60
3	0 60					3	0 60
35	7 00					35	7 00
481	96 20					481	96 20
89,666	17,933 26		9,696	1,454 44		99,362	19,387 70
2,317	810 95		1,418	372 11		3,735	1,183 06
6,695	2,343 25		21,491	5,641 34		28,186	7,984 59
10,156	3,554 60					10,156	3,554 60
2,558	895 30		1,161	304 75		3,719	1,200 05
53,236	18,633 85					53,236	18,633 85
28,057	9,821 20		571	149 90		28,628	9,971 10
31,822	11,137 70		23,132	6,072 09		54,954	17,209 79
3,727	1,304 45		221	58 01		3,948	1,362 46
2,923	1,024 80		52	13 54		2,980	1,038 34
3,356	1,174 60		24	6 29		3,380	1,180 89
4,578	1,602 30		70	18 37		4,648	1,620 67
434	151 90					434	151 90
60	21 00					60	21 00
74,962	26,237 95		24,070	6,318 20		99,032	32,556 15
164	57 40	Liv. 91	30	7 89	Liv. 873	194	65 29
		50	14	3 66	50	14	3 66
41	14 35				145	41	14 35
3,833	1,341 55				10,806	3,833	1,341 55
673	235 55	6	2	0 53	2,116	675	236 08
3,063	1,072 05	68	22	5 76	9,096	3,085	1,077 81
5	1 75	41	6	1 58	66	11	3 33
277	96 95	20	12	3 15	503	289	100 10
10	3 50				57	10	3 50
10	3 50	6	2	0 53	36	12	4 03
4,038	1,413 30	141	44	11 53	11,874	4,082	1,424 85
2,860	669 50					2,860	669 50
2,011	402 20					2,011	402 20
230	23 00					230	23 00
105	21 00					105	21 00
988	197 60					988	197 60
6,194	1,313 30					6,194	1,313 30

63 VICTORIA, A. 1900

## N° 37.—TABLEAU GÉNÉRAL

ARTICLES IMPORTÉS.	PAYS ET PROVINCES.	TOTAL DES IMPORTATIONS.		Quantité.
		Quantité.	Valeur.	
		Vgs.	\$	Vgs.
EFFETS IMPOSABLES— <i>Suite.</i>				
1 Goton et coton ouvré :— Gr. toile, coton jaune ou blanc, N.A.E.	Grande-Bretagne... Etats-Unis.....	15,143 183,793	1,696 31,437	705 183,793
Total.....	Ontario..... Québec..... Nouvelle-Ecosse. N.-Brunswick... Manitoba..... Col.-Britannique Ile du Prince-E. Ferrit. du N.-O. Yukon.....	83,860 20,210 50,607 6,705 3,016 15,995 2,496 1,924 14,123	12,534 5,738 7,658 715 268 3,506 408 206 2,100	80,866 16,853 48,716 2,829 2,921 13,770 2,496 1,924 14,123
		198,936	33,133	184,498
2 " Broderies, blanches!	Grande-Bretagne... Australie..... France..... Allemagne..... Suisse..... Etats-Unis.....		29,496 2,908 10,908 7,968 113,866 11,963	
Total.....	Ontario..... Québec..... Nouvelle-Ecosse. N.-Brunswick... Manitoba..... Col.-Britannique Ile du Prince-E.		96,615 74,141 731 2,323 2,614 195 490	
			177,109	
3 " Tissus de coton jaune non blanchis...	Grande-Bretagne... France..... Allemagne..... Suisse..... Etats-Unis.....	Vgs. 281,763 401 46,877 12,987 1,265,461	18,437 63 1,423 785 46,227	Vgs. 52,449 401 46,617 12,987 1,224,022
Total.....	Ontario..... Québec..... Nouvelle-Ecosse. N.-Brunswick... Manitoba..... Col.-Britannique Ile du Prince-E.	385,808 1,129,620 19,826 26,993 26,548 18,843 51	20,129 39,775 1,652 2,064 1,830 1,477 8	324,345 983,702 7,099 14,267 2,933 4,130
		1,607,489	66,935	1,336,476
4 " Tissus de coton, blancs ou blanchis...	Grande-Bretagne... Chine..... France..... Allemagne..... Japon..... Suisse..... Etats-Unis.....	3,430,248 13 19,131 3,988 171 120,122 3,395,885	276,226 1 1,800 399 73 7,585 200,553	179,078 13 19,131 3,988 171 117,467 3,416,879

DOC. DE LA SESSION No 6

DES IMPORTATIONS—*Suite.*

ENTRÉS POUR LA CONSOMMATION.								
Tarif général.		Tarif de réciprocité.			Total.			
Valeur.	Droit.	Quantité.	Valeur.	Droit.	Quantité.	Valeur.	Droit perçu.	
\$	\$ c.	Vgs.	\$	\$ c.	Vgs.	\$	\$ c.	
282	63 45	14,438	1,414	245 20	15,143	1,696	308 65	
31,437	7,074 05				183,793	31,437	7,074 05	
12,081	2,718 29	2,994	453	76 65	83,860	12,534	2,794 94	
5,357	1,205 41	3,357	381	64 30	20,210	5,738	1,269 71	
7,587	1,707 59	1,891	71	12 98	50,607	7,658	1,720 57	
428	96 30	3,876	287	53 81	6,705	715	150 11	
257	57 82	95	11	1 86	3,016	268	59 68	
3,295	741 43	2,225	211	35 60	15,995	3,506	777 03	
408	91 81				2,496	408	91 81	
206	46 35				1,924	206	46 35	
2,100	472 50				14,123	2,100	472 50	
31,719	7,137 50	14,438	1,414	245 20	198,936	33,133	7,382 70	
26,058	6,515 00		3,448	646 52		29,506	7,161 52	
2,198	549 50		710	133 13		2,908	682 63	
8,701	2,175 25		2,207	413 82		10,908	2,589 07	
4,898	1,224 50		1,904	357 00		6,802	1,581 50	
94,936	23,734 00		21,466	4,026 06		116,402	27,760 06	
11,963	2,990 75					11,963	2,990 75	
74,047	18,511 75		22,568	4,232 67		96,615	22,744 42	
68,652	17,163 00		6,869	1,287 98		75,521	18,450 98	
666	167 00		65	12 20		731	179 20	
2,092	523 00		231	43 31		2,323	566 31	
2,614	653 50					2,614	653 50	
195	48 75					195	48 75	
488	122 00		2	0 37		490	122 37	
148,754	37,189 00		29,735	5,576 53		178,489	42,765 53	
2,753	688 33	Vgs. 229,561	15,817	2,965 69	Vgs. 282,010	18,570	3,654 02	
63	15 75				401	63	15 75	
1,411	352 75	260	12	2 25	46,877	1,423	355 00	
785	196 25				12,987	785	196 25	
44,718	11,184 00				1,224,022	44,718	11,184 00	
14,782	3,699 60	61,463	5,347	1,002 56	385,808	20,129	4,702 16	
32,691	8,173 15	104,781	5,703	1,069 27	1,088,488	38,394	9,242 42	
799	199 83	12,727	853	159 97	19,826	1,652	359 80	
974	243 50	12,671	1,095	205 32	26,993	2,069	448 82	
218	54 50	23,415	1,612	302 25	26,548	1,830	356 75	
266	66 50	14,713	1,211	227 07	18,843	1,477	293 57	
		51	8	1 50	51	8	1 50	
49,730	12,437 08	229,821	15,829	2,967 94	1,566,297	65,559	15,405 02	
14,551	3,637 75	3,285,338	263,500	49,416 02	3,464,416	278,051	53,053 77	
1	0 25				13	1	0 25	
1,800	450 00				19,131	1,800	450 00	
399	99 75				3,988	399	99 75	
73	18 25				171	73	18 25	
7,434	1,858 50	2,655	151	28 30	120,122	7,585	1,886 80	
200,908	50,226 71				3,416,879	200,908	50,226 71	

63 VICTORIA, A. 1900

N<sup>o</sup> 37.—TABLEAU GÉNÉRAL

ARTICLES IMPORTÉS.	PAYS ET PROVINCES.	TOTAL DES IMPORTATIONS.		
		Quantité.	Valeur.	Quantité.
		Vgs.	\$	Vgs.
EFFETS IMPOSABLES— <i>Suite</i> .				
1 Coton et coton ouvré— Tissus de coton jaune ou blanchi..... Total .....	Ontario..... Québec..... Nouvelle-Ecscsse..... N.-Brunswick..... Col.-Britannique..... Ile du Prince-E..... Territ. du N.-O..... Yukon.....	3,460,497 2,927,663 149,200 241,417 134,851 28,019 366 27,545	264,818 177,138 11,453 17,759 11,548 1,974 23 1,924	1,584,796 1,997,673 32,115 47,977 42,161 4,460 ..... 27,545
		6,969,558	486,637	3,736,727
2 " Tissus de coton, imprimés, teints ou colorés, N. A. E.....	Grande-Bretagne..... Hong-Kong..... Australie..... Belgique..... Chine..... France..... Allemagne..... Italie..... Japon..... Suisse..... Etats-Unis.....	24,464,897 170 5,253 6,634 282 181,934 317,312 67 8,151 58,002 10,467,351	2,247,683 24 687 898 29 26,617 35,304 163 539 9,945 769,600	685,939 170 5,253 3,785 282 148,271 202,768 67 4,276 55,723 10,511,822
Total.....	Ontario..... Québec..... Nouvelle-Ecscsse..... N.-Brunswick..... Manitoba..... Col.-Britannique..... Ile du Prince-E..... Territ. du N.-O..... Yukon.....	15,321,589 16,273,736 888,328 946,426 1,087,539 794,535 164,657 20,249 13,034	1,479,710 1,327,233 61,239 61,977 71,760 75,179 11,267 2,013 1,111	4,846,519 5,803,017 141,610 363,564 162,671 259,151 19,495 9,295 13,034
		35,510,093	3,091,489	11,618,356
3 " Jeans et coutils satinés, importés par des corset. pour être employé dans leurs fabriques.....	Grande-Bretagne..... Allemagne..... Etats-Unis.....	22,979 3,360 1,215,336	3,164 280 90,264	9,137 ..... 1,214,015
Total.....	Ontario..... Québec.....	390,045 851,630	33,212 60,496	380,156 842,996
		1,241,675	93,708	1,223,152
4 " Mouchoirs .....	Grande-Bretagne..... Chine..... France..... Allemagne..... Japon..... Espagne..... Suisse..... Etats-Unis.....	..... ..... 2,851 1,948 6 19 14,310 1,801	138,910 27 ..... ..... ..... ..... ..... 1,801	..... ..... ..... ..... ..... ..... ..... .....

DOC. DE LA SESSION No 6

DES IMPORTATIONS—*Suite*.

ENTRÉS POUR LA CONSOMMATION.								
Tarif général.		Tarif de réciprocité.			Total.			
Valeur.	Droit.	Quantité.	Valeur.	Droit.	Quantité.	Valeur.	Droit perçu.	
\$	\$ c.	Vgs.	\$	\$ c.	Vgs.	\$	\$ c.	\$ c.
110,854	27,713 50	1,898,623	155,094	29,080 13	3,483,419	265,948	56,793 63	56,793 63
102,878	25,719 50	961,536	75,343	14,126 87	2,959,209	178,221	39,846 37	39,846 37
2,088	521 71	117,306	9,393	1,770 77	149,421	11,481	2,292 48	2,292 48
4,022	1,005 50	193,913	13,676	2,564 25	241,890	17,698	3,569 75	3,569 75
3,156	789 00	92,690	8,392	1,573 58	134,851	11,548	2,362 58	2,362 58
244	61 00	23,559	1,730	324 41	28,019	1,974	385 41	385 41
.....	.....	366	23	4 31	366	23	4 31	4 31
1,924	481 00	.....	.....	.....	27,545	1,924	481 00	481 00
225,166	56,291 21	3,287,993	263,651	49,444 32	7,024,720	488,817	105,735 53	105,735 53
68,718	24,051 30	24,091,289	2,213,848	581,144 89	24,777,228	2,282,566	605,196 19 2	605,196 19 2
24	8 40	.....	.....	.....	170	24	8 40	8 40
687	240 45	.....	.....	.....	5,253	687	240 45	240 45
507	177 45	3,908	797	209 22	7,693	1,304	386 67	386 67
29	10 15	.....	.....	.....	282	29	10 15	10 15
21,313	7,459 55	35,481	5,516	1,447 94	183,752	26,829	8,907 49	8,907 49
21,970	7,689 50	140,930	18,582	4,877 28	343,698	40,352	12,566 78	12,566 78
163	57 05	.....	.....	.....	67	163	57 05	57 05
308	107 80	3,875	231	60 64	8,151	539	168 44	168 44
9,621	3,367 35	2,279	324	85 05	58,002	9,945	3,452 40	3,452 40
771,548	270,041 26	.....	.....	.....	10,511,822	771,548	270,041 26	270,041 26
446,580	156,303 00	10,591,571	1,045,857	274,537 46	15,438,090	1,492,437	430,840 46	430,840 46
376,806	131,882 11	10,733,463	980,041	257,261 54	16,536,480	1,356,847	389,143 65	389,143 65
10,953	3,832 60	745,487	50,057	13,145 35	887,097	61,010	16,977 95	16,977 95
21,934	7,083 90	580,442	39,720	10,427 32	944,006	61,674	18,111 22	18,111 22
13,713	4,799 55	935,299	58,935	15,470 64	1,097,970	72,648	20,270 19	20,270 19
21,743	7,610 45	533,384	53,436	14,020 64	794,535	75,179	21,631 09	21,631 09
1,089	381 15	145,162	10,178	2,671 94	164,657	11,267	3,053 09	3,053 09
939	328 65	10,934	1,074	290 13	20,249	2,013	618 78	618 78
1,111	388 85	.....	.....	.....	13,034	1,111	388 85	388 85
894,888	313,210 26	24,277,762	2,239,298	587,825 02	35,896,118	3,134,186	901,035 28	901,035 28
426	85 20	13,842	2,738	410 70	22,979	3,164	495 90 3	495 90 3
.....	.....	3,360	280	42 00	3,360	280	42 00	42 00
89,974	17,994 94	.....	.....	.....	1,214,015	89,974	17,994 94	17,994 94
31,416	6,283 34	9,889	1,796	269 40	390,045	33,212	6,552 74	6,552 74
53,984	11,796 80	7,313	1,222	183 30	850,309	60,206	11,980 10	11,980 10
90,400	18,080 14	17,202	3,018	452 70	1,240,354	93,418	18,532 84	18,532 84
8,935	3,127 37	.....	130,293	34,202 36	.....	139,228	37,329 73 4	37,329 73 4
27	9 45	.....	.....	.....	.....	27	9 45	9 45
2,273	795 55	.....	660	173 26	.....	2,933	968 81	968 81
1,621	567 35	.....	327	85 84	.....	1,948	653 19	653 19
6	2 10	.....	.....	.....	.....	6	2 10	2 10
19	6 65	.....	.....	.....	.....	19	6 65	6 65
7,773	2,720 55	.....	6,753	1,772 67	.....	14,526	4,493 22	4,493 22
1,801	630 35	.....	.....	.....	.....	1,801	630 35	630 35

63 VICTORIA, A. 1900

## N° 37.—TABLEAU GÉNÉRAL

ARTICLES IMPORTÉS.	PAYS ET PROVINCES.	TOTAL DES IMPORTATIONS.		Quantité.
		Quantité.	Valeur.	
<b>EFFETS IMPOSABLES—Suite.</b>				
1 Coton et coton ouvré :— Mouchoirs—			\$	
Total .....	Ontario.....		66,102	
	Québec.....		67,121	
	Nouvelle-Ecosse.....		8,125	
	N.-Brunswick.....		2,591	
	Manitoba.....		10,245	
	Col.-Britannique.....		4,130	
	Ile du Prince-E.....		1,062	
	Territ. du N.-O.....		42	
	Yukon.....		454	
			159,872	
		Liv.		Liv.
2 " Ouaté, à la livre et en feuilles, non blanchie, teinte ou colorée.....	Grande-Bretagne.....	9	3	85
	Japon.....	85	5	85
	Etats-Unis.....	76,355	6,403	76,355
Total .....	Ontario.....	61,040	4,685	61,040
	Québec.....	14,667	1,573	14,667
	Nouvelle-Ecosse.....	591	126	591
	Manitoba.....	57	19	57
	Col.-Britannique.....	94	8	85
		76,449	6,411	76,440
3 " Fils à tricoter, à broder et autres fils de coton, non blanchis, teints ou colorés.....	Grande-Bretagne.....	91,682	19,573	1,960
	France.....	80	25	80
	Allemagne.....	239	57	239
	Etats-Unis.....	99,299	20,609	99,299
Total .....	Ontario.....	172,759	36,437	97,305
	Québec.....	4,422	1,277	3,209
	Nouvelle-Ecosse.....	10	4	10
	N.-Brunswick.....	14,109	2,546	1,064
		191,300	40,264	101,578
4 " Ouaté à la livre et en feuilles, teinte ou colorée.....	Grande-Bretagne.....	899	256	100
	Etats-Unis.....	32,684	3,316	32,684
Total .....	Ontario.....	2,929	354	2,929
	Québec.....	29,606	3,042	28,907
	Nouvelle-Ecosse.....	602	113	502
	N.-Brunswick.....	446	63	446
		33,583	3,572	32,784
5 " Fils à tricoter, à broder, etc., teints ou colorés.....	Grande-Bretagne.....	60,155	11,431	800
	Allemagne.....	800	429	800
	Etats-Unis.....	55,250	11,976	55,250

DOC. DE LA SESSION No 6

## DES IMPORTATIONS—Suite.

ENTRÉS POUR LA CONSOMMATION.							
Tarif général.		Tarif de réciprocité.			Total.		
Valeur.	Droit.	Quantité.	Valeur.	Droit.	Quantité.	Valeur.	Droit perçu.
\$	\$ c.		\$	\$ c.		\$	\$ c.
7,745	2,710 75		58,573	15,375 40		66,318	18,086 15
10,242	3,584 70		57,295	15,040 20		67,537	18,624 90
1,164	407 52		6,945	1,823 18		8,109	2,230 70
157	54 95		2,434	638 97		2,591	693 92
1,558	545 30		8,657	2,280 45		10,245	2,825 75
900	315 00		3,230	847 78		4,130	1,162 78
225	78 75		837	219 74		1,062	298 49
10	3 50		32	8 41		42	11 91
454	158 90					454	158 90
22,455	7,859 37		138,033	36,234 13		160,488	44,093 50
		Liv.			Liv.		
		9	3	0 56	9	3	0 56
5	1 25		85	5	85	5	1 25
6,403	1,600 68		76,355	6,403		6,403	1,600 68
4,685	1,171 18		61,040	4,685		61,040	1,171 18
1,573	393 25		14,667	1,573		14,667	393 25
126	31 50		591	126		591	31 50
19	4 75		57	19		57	4 75
5	1 25	9	3	0 56	94	8	1 81
6,408	1,601 93	9	3	0 56	76,449	6,411	1,602 49
488	122 00	89,422	18,985	3,560 10	91,382	19,473	3,682 10
25	6 25		80	25	80	25	6 25
57	14 25		239	57	239	57	14 25
20,609	5,152 25		99,299	20,609		99,299	5,152 25
19,218	4,804 50	75,454	17,219	3,228 97	172,759	36,437	8,033 47
928	232 00	913	249	46 69	4,122	1,177	278 69
		10	4	0 75	10	4	0 75
1,033	258 25	13,045	1,513	283 69	14,109	2,546	541 94
21,179	5,294 75	89,422	18,985	3,560 10	191,000	40,164	8,854 85
32	8 00	799	224	41 98	899	256	49 98
3,316	829 00				32,684	3,316	829 00
354	88 50				2,929	354	88 50
2,829	707 25	699	213	39 95	29,606	3,042	747 20
102	25 50	100	11	2 03	602	113	27 53
63	15 75				446	63	15 75
3,348	837 00	799	224	41 98	33,583	3,572	873 98
		60,155	11,431	2,143 34	60,155	11,431	2,143 34
		429	107 25		800	429	107 25
11,976	2,994 00				55,250	11,976	2,994 00

63 VICTORIA, A. 1900

## N° 37.—TABLEAU GÉNÉRAL

ARTICLES IMPORTÉS.	PAYS ET PROVINCES.	TOTAL DES IMPORTATIONS.		
		Quantité.	Valeur.	Quantité.
		Liv.	\$	Liv.
EFFETS IMPOSABLES— <i>Suite</i> .				
Coton et coton ouvré—				
1	Fils à tricoter, à broder, etc., teints ou colorés—			
	Total.....	88,153	17,663	37,705
	Ontario.....	28,052	6,171	18,345
	Québec.....			
	Nouvelle-Ecosse.....			
		116,205	23,836	56,050
2	„ Chaîne de coton, N.A.E.....	22,204	3,015	1,210
	Grande-Bretagne.....	19,013	1,441	19,013
	Etats-Unis.....			
	Total.....	19,781	2,666	10,223
	Ontario.....	12,106	1,662	670
	Québec.....	9,330	128	9,330
	N.-Brunswick.....			
		41,217	4,456	20,223
3	„ Chaîne de coton sur ensouples.....	Vgs. 520	106	Vgs. 21,909
	Grande-Bretagne.....	21,909	625	21,909
	Etats-Unis.....			
	Total.....	1,720	127	1,200
	Ontario.....	13,350	337	13,350
	Nouvelle-Ecosse.....	7,359	267	7,359
	N.-Brunswick.....			
		22,429	731	21,909
4	„ Sacs sans couture.....	Liv. 3,341	326	Liv. 3,231
	Grande-Bretagne.....	16	5	16
	France.....	20,355	2,556	20,355
	Etats-Unis.....			
	Total.....	16,545	1,701	16,435
	Ontario.....	1,800	324	1,800
	Québec.....	4,120	714	4,120
	Nouvelle-Ecosse.....	302	38	302
	N.-Brunswick.....	895	101	895
	Col.-Britannique.....	50	9	50
	Territ du N.-O.....			
		23,712	2,887	23,602
5	„ Draps de lits.....		829	
	Grande-Bretagne.....		22	
	France.....		1,445	
	Etats-Unis.....			
	Total.....		521	
	Ontario.....		459	
	Québec.....		463	
	Nouvelle-Ecosse.....		186	
	N.-Brunswick.....		1	
	Manitoba.....		500	
	Col.-Britannique.....		166	
	Yukon.....			
			2,296	

DOC. DE LA SESSION No 6

DES IMPORTATIONS—*Suite*.

ENTRÉS POUR LA CONSOMMATION.							
Tarif général.		Tarif de réciprocité.			Total.		
Valeur.	Droit.	Quantité.	Valeur.	Droit.	Quantité.	Valeur.	Droit perçu.
\$	\$ c.	Liv.	\$	\$ c.	Liv.	\$	\$ c.
8,066	2,016 50	50,448	9,597	1,799 46	88,153	17,663	3,815 96
4,339	1,084 75	9,707	1,832	343 50	28,052	6,171	1,428 25
				0 38			0 38
12,405	3,101 25	60,155	11,431	2,143 34	116,205	23,836	5,244 59
223	55 75	20,994	2,792	525 34	22,204	3,015	581 09
1,441	359 98				19,013	1,441	359 98
1,454	363 38	9,558	1,212	229 12	19,781	2,666	592 50
82	20 50	11,436	1,580	296 22	12,106	1,662	316 72
128	31 85				9,330	128	31 85
1,664	415 73	20,994	2,792	525 34	41,217	4,456	941 07
		Vgs. 520	106	19 87	Vgs. 520	106	19 87
625	156 25				21,909	625	156 25
21	5 25	520	106	19 87	1,720	127	25 12
337	84 25				13,350	337	84 25
267	66 75				7,359	267	66 75
625	156 25	520	106	19 87	22,429	731	176 12
271	54 20	110	55	8 25	3,341	326	62 45
5	1 00				16	5	1 00
2,556	511 24				20,355	2,556	511 24
1,646	329 29	110	55	8 25	16,545	1,701	337 54
324	64 80				1,800	324	64 80
714	142 80				4,120	714	142 80
38	7 60				302	38	7 60
101	20 15				895	101	20 15
9	1 80				50	9	1 80
2,832	566 44	110	55	8 25	23,712	2,887	574 69
208	62 40		621	140 53		829	202 93
22	6 60					22	6 60
1,445	434 45					1,445	434 45
442	132 60		79	18 57		521	151 17
357	107 10		102	22 95		459	130 05
375	113 15		88	19 81		463	132 96
186	55 80					186	55 80
1	0 30					1	0 30
148	44 70		352	79 20		500	123 90
166	49 80					166	49 80
1,675	503 45		621	140 53		2,296	643 98

63 VICTORIA, A. 1900

## N° 37.—TABLEAU GÉNÉRAL

ARTICLES IMPORTÉS.	PAYS ET PROVINCES.	TOTAL DES IMPORTATIONS.		
		Quantité.	Valeur.	Quantité.
		Douz.	\$	
<b>EFFETS IMPOSABLES—Suite.</b>				
1 Coton et coton ouvré:—				
Chemises de coton .....	Grande-Bretagne .....	4,149	20,684	265
	Australie .....	26	259	26
	Chine .....	34	106	34
	France .....	101	210	101
	Allemagne .....	213	984	198
	Japon .....	22	153	14
	Etats-Unis .....	2,180	7,174	2,180
	<b>Total .....</b>	<b>1,696</b>	<b>8,434</b>	<b>410</b>
	Ontario .....	1,103	4,030	769
	Québec .....	1,451	4,493	756
	Nouvelle-Ecosse .....	183	1,189	90
	N.-Brunswick .....	1,245	6,717	133
	Manitoba .....	771	3,619	445
	Col.-Britannique .....	128	273	68
	Ile du Prince-E. .....	1	34	.....
	Territ. du N.-O. .....	147	781	147
	<b>Total .....</b>	<b>6,725</b>	<b>29,570</b>	<b>2,818</b>
2 " Fil à coudre sur bobines .....	Grande-Bretagne .....		180,543	
	Belgique .....		8,315	
	France .....		3,476	
	Allemagne .....		209	
	Etats-Unis .....		90,321	
	<b>Total .....</b>		<b>62,532</b>	
	Ontario .....		215,499	
	Québec .....		2,885	
	Nouvelle-Ecosse .....		708	
	N.-Brunswick .....		164	
	Manitoba .....		498	
	Col.-Britannique .....		7	
	Ile du Prince-E. .....		28	
	Territ. du N.-O. .....		543	
	Yukon .....		282,864	
	<b>Total .....</b>		<b>282,864</b>	
3 " Fil de coton à coudre en écheveaux de 3 à 6 brins .....	Grande-Bretagne .....	Liv. 506,341	253,062	Liv. 1,964
	France .....	21	10	26
	Etats-Unis .....	2,166	424	2,166
	<b>Total .....</b>	<b>6</b>	<b>5</b>	<b>6</b>
	Ontario .....	508,363	253,435	4,150
	Québec .....	25	11	.....
	Nouvelle-Ecosse .....	139	45	.....
	Manitoba .....	508,533	253,496	4,156
4 " Coton à crochet, sur bobines, sur tubes ou en pelotons .....	Grande-Bretagne .....		1,067	
	Belgique .....		93	
	France .....		31	
	Suisse .....		13,783	
	Etats-Unis .....		13,783	

DOC. DE LA SESSION No 6

## DES IMPORTATIONS—Suite.

ENTRÉS POUR LA CONSOMMATION.								
Tarif général.		Tarif de réciprocité.			Total.			
Valeur.	Droit.	Quantité.	Valeur.	Droit.	Quantité.	Valeur.	Droit perçu.	
\$	\$ c.	Douz.	\$	\$ c.	Douz.	\$	\$	\$ c.
1,108	407 80	3,893	19,681	5,166 78	4,158	20,789	5,574	58
259	90 65	.....	.....	.....	26	259	90	65
106	37 10	.....	.....	.....	34	106	37	10
210	73 50	.....	.....	.....	101	210	73	50
853	298 55	37	239	62 74	235	1,092	361	29
120	42 00	8	33	8 66	22	153	50	66
7,174	2,490 90	.....	.....	.....	2,180	7,174	2,490	90
2,118	741 30	1,286	6,316	1,658 57	1,696	8,434	2,399	87
2,185	764 75	356	1,953	512 70	1,125	4,138	1,277	45
1,674	585 90	695	2,819	740 03	1,451	4,493	1,325	93
435	152 25	93	754	197 68	183	1,189	349	93
762	266 70	1,112	5,955	1,563 21	1,245	6,717	1,829	91
1,748	611 80	335	1,976	518 74	780	3,724	1,130	54
127	44 45	60	146	38 33	128	273	82	78
.....	.....	1	34	8 92	1	34	8	92
781	273 35	.....	.....	.....	147	781	273	35
9,830	3,440 50	3,938	19,953	5,238 18	6,756	29,783	8,678	68
989	247 25	.....	180,489	33,847 51	.....	181,478	34,094	76
4,499	1,124 75	.....	4,685	878 44	.....	9,184	2,003	19
2,246	561 50	.....	539	101 30	.....	2,785	662	80
209	52 25	.....	.....	.....	.....	209	52	25
321	22,582 20	.....	.....	.....	.....	90,321	22,582	20
24,452	6,114 95	.....	38,080	7,142 30	.....	62,532	13,257	25
69,737	17,434 25	.....	146,875	27,539 61	.....	216,612	44,973	86
2,657	664 25	.....	228	42 76	.....	2,885	707	01
678	169 50	.....	30	5 63	.....	708	175	13
52	13 00	.....	112	20 98	.....	164	33	98
123	30 75	.....	375	73 08	.....	498	103	83
.....	.....	.....	7	1 32	.....	7	1	32
22	5 50	.....	6	1 57	.....	28	7	07
543	135 75	.....	.....	.....	.....	543	135	75
98,264	24,567 95	.....	185,713	34,827 25	.....	283,977	59,395	20
858	128 70	Liv. 504,377	252,204	28,373 17	Liv. 506,341	253,062	28,501	87
10	1 50	.....	.....	.....	26	10	1	50
424	64 10	.....	.....	.....	2,166	424	64	10
5	1 25	.....	.....	.....	6	5	1	25
1,287	193 05	504,213	252,148	28,366 88	508,363	253,435	28,559	93
.....	.....	25	11	1 21	.....	11	1	21
.....	.....	139	45	5 08	139	45	5	08
1,292	194 30	504,377	252,204	28,373 17	508,533	253,496	28,567	47
.....	.....	.....	1,067	200 03	.....	1,067	200	03
137	34 25	.....	.....	.....	137	34	25	.....
93	23 25	.....	.....	.....	93	23	25	.....
31	7 75	.....	.....	.....	31	7	75	.....
13,783	3,445 75	.....	.....	.....	13,783	3,445	75	.....

63 VICTORIA, A. 1900

## N° 37.—TABLEAU GÉNÉRAL

ARTICLES IMPORTÉS.	PAYS ET PROVINCES.	TOTAL DES IMPORTATIONS.		
		Quantité.	Valeur.	Quantité.
EFFETS IMPOSABLES— <i>Suite.</i>			\$	
1 Coton et coton ouvré— Coton à crochet sur bobines, sur tubes ou en peletons —				
Total.....	Ontario..... Québec..... Nouvelle-Ecosse..... N.-Brunswick..... Col.-Britannique.....		4,150 9,140 480 1,146 58	
			14,974	
2 " Tous autres fils de coton, N.A.E.....	Grande-Bretagne..... Chine..... France..... Allemagne..... Etats-Unis.....	Liv. 7,262 301 62 27 23,955	2,114 65 21 30 5,834	Liv. 6 301 62 22 23,955
Total.....	Ontario..... Québec..... Col.-Britannique.....	27,331 3,722 554	5,912 2,032 87	21,760 2,032 554
		31,607	8,064	24,346
3 " Couvre-pieds ou courtes-pointes en coton, N.A.E.....	Grande-Bretagne..... Belgique..... Chine..... France..... Allemagne..... Japon..... Etats-Unis.....	Nombre. 63,603 306 110 243 10 23,793	46,013 172 126 195 9 15,974	Nombre. 1,201 306 110 243 10 23,793
Total.....	Ontario..... Québec..... Nouvelle-Ecosse..... N.-Brunswick..... Manitoba..... Col.-Britannique..... Ile du Prince-E..... Territ. du N.-O..... Yukon.....	30,532 41,685 2,831 2,440 3,080 5,388 954 5 1,155	22,687 27,993 2,269 1,739 2,143 4,137 395 4 1,122	12,901 8,308 422 1,533 34 1,233 72 5 1,155
		84,065	62,489	25,663
4 " Vêtements.....	Grande-Bretagne..... Hong-Kong..... Terreneuve..... Australie..... Belgique..... Chine..... France..... Allemagne..... Italie..... Japon..... Suisse..... Etats-Unis.....		137,188 361 5 45 187 2,430 7,470 11,273 25 533 2,593 173,024	

DOC. DE LA SESSION No 6

DES IMPORTATIONS—*Suite.*

ENTRÉS POUR LA CONSOMMATION.							
Tarif général.		Tarif de réciprocité.			Total.		
Valeur.	Droit.	Quantité.	Valeur.	Droit.	Quantité.	Valeur.	Droit perçu.
\$	\$ c.		\$	\$ c.		\$	\$ c.
3,765	941 25		385	72 14		4,150	1,013 39
8,645	2,161 25		632	118 51		9,277	2,279 76
430	107 50		50	9 38		480	116 88
1,146	286 50					1,146	286 50
58	14 50					58	14 50
14,044	3,511 00		1,067	200 03		15,111	3,711 03
		Liv.			Liv.		
3	0 75	7,262	2,111	397 42	7,262	2,114	398 17
65	16 25	301			301	65	16 25
21	5 25	62			62	21	5 25
27	3 75	27	15	2 81	27	30	6 56
5,834	1,458 50	23,955			23,955	5,834	1,458 50
5,093	1,273 25	5,571	819	155 18	27,331	5,912	1,428 43
758	189 50	1,690	1,307	245 05	3,722	2,065	434 55
87	21 75				554	87	21 75
5,938	1,484 50	7,261	2,126	400 23	31,607	8,064	1,884 73
		Nombre.			Nombre.		
926	277 80	63,240	45,522	10,236 38	64,441	46,448	10,514 18
		100	63	14 18	100	63	14 18
172	51 60				306	172	51 60
126	37 80				110	126	37 80
195	58 50				243	195	58 50
9	2 70				10	9	2 70
15,974	4,795 50	23,793			23,793	15,974	4,795 55
8,539	2,561 80	17,631	14,148	3,182 34	30,532	22,687	5,744 14
5,473	1,641 90	34,315	23,018	5,179 05	42,623	28,491	6,820 95
251	75 30	2,409	2,018	456 41	2,831	2,269	531 71
1,006	301 80	907	733	163 54	2,440	1,739	465 34
29	8 76	3,046	2,114	475 66	3,080	2,143	484 36
923	280 15	4,150	3,214	717 04	5,383	4,137	997 19
55	16 50	882	340	76 52	954	395	93 02
4	1 20				5	4	1 20
1,122	336 60				1,155	1,122	336 60
17,402	5,223 95	63,340	45,585	10,250 56	89,003	62,987	15,474 51
10,828	3,789 80		127,959	33,583 17		138,787	37,372 97
361	126 35				361	126 35	
5	1 75				5	1 75	
45	15 75				45	15 75	
283	99 05		168	44 10	451	143 15	
2,430	850 50				2,430	850 50	
6,935	2,427 25		476	124 65	7,411	2,552 20	
7,497	2,623 95		3,437	902 22	10,934	3,526 17	
25	8 75				25	8 75	
488	170 80		45	11 81	533	182 61	
991	346 85		1,602	420 53	2,593	707 33	
172,704	60,448 76				172,704	60,448 76	

63 VICTORIA, A. 1900

## N° 37.—TABLEAU GÉNÉRAL

ARTICLES IMPORTÉS.	PAYS ET PROVINCES.	TOTAL DES IMPORTATIONS.		Quantité.
		Quantité.	Valeur.	
EFFETS IMPOSABLES— <i>Suite.</i>				
1 Coton et coton ouvré— Vêtements—			\$	
Total.....	Ontario.....		119,654	
	Québec.....		116,179	
	Nouvelle-Ecosse.....		16,308	
	N.-Brunswick.....		6,655	
	Manitoba.....		19,689	
	Col.-Britannique.....		39,287	
	Ile du Prince-E.....		639	
	Territ. du N.-O.....		4,067	
	Yukon.....		12,656	
			335,134	
2 " Blouses et plastrons de chemises.....	Grande-Bretagne.....		1,596	
	France.....		262	
	Allemagne.....		633	
	Etats-Unis.....		21,932	
Total.....	Ontario.....		17,644	
	Québec.....		5,868	
	Nouvelle-Ecosse.....		306	
	N.-Brunswick.....		343	
	Manitoba.....		385	
	Col.-Britannique.....		164	
	Ile du Prince-E.....		49	
	Territ. du N.-O.....		7	
			24,423	
3 " Damas de coton, N.A.E.....	Grande-Bretagne.....		5,622	
	Allemagne.....		2	
	Etats-Unis.....		2,346	
Total.....	Ontario.....		3,532	
	Québec.....		1,381	
	Nouvelle-Ecosse.....		415	
	N.-Brunswick.....		221	
	Manitoba.....		1,242	
	Col.-Britannique.....		1,047	
	Ile du Prince-E.....		3	
	Territ. du N.-O.....		129	
			7,970	
4 " Sacs en coton, confectionnés à l'ai- guille, N.A.E.....	Grande-Bretagne.....		3,697	
	Etats-Unis.....		24,845	
Total.....	Ontario.....		17,880	
	Québec.....		1,409	
	Nouvelle-Ecosse.....		3,925	
	N.-Brunswick.....		5	
	Col.-Britannique.....		4,388	
	Ile du Prince-E.....		86	
	Yukon.....		849	
			28,542	

DOC. DE LA SESSION No 6

DES IMPORTATIONS—*Suite.*

ENTRÉS POUR LA CONSOMMATION.							
Tarif général.		Tarif de réciprocité.			Total.		
Valeur.	Droit.	Quantité.	Valeur.	Droit.	Quantité.	Valeur.	Droit perçu.
\$	\$ c.		\$	\$ c.		\$	\$ c.
91,085	31,879 75		30,117	7,904 55		121,202	39,784 30
44,270	15,494 52		71,864	18,864 25		116,134	34,358 77
9,148	3,200 06		6,724	1,765 12		15,872	4,965 18
4,961	1,736 35		1,694	444 56		6,655	2,180 91
8,589	3,006 15		11,100	2,913 81		19,689	5,919 96
28,206	9,876 2		11,159	2,924 35		39,365	12,800 63
315	110 25		324	85 08		639	195 33
3,362	1,176 70		705	185 06		4,067	1,361 76
12,656	4,429 50					12,656	4,429 50
202,592	70,909 56		133,687	35,086 78		336,279	105,996 34
57	19 95		1,539	404 03		1,596	423 98
262	91 70					262	91 70
633	221 55					633	221 55
21,932	7,677 03					21,932	7,677 03
17,083	5,980 05		561	147 27		17,644	6,127 32
5,094	1,729 90		774	203 19		5,868	1,986 09
262	91 53		44	11 56		306	103 09
343	120 05		42	11 03		385	131 08
73	25 55		91	23 89		164	49 44
22	7 70		27	7 09		49	14 79
7	2 45					7	2 45
22,884	8,010 23		1,539	404 03		24,423	8,414 26
324	98 40		5,298	1,192 59		5,622	1,290 99
2	0 60					2	0 60
2,346	702 77					2,346	702 77
1,860	557 03		1,672	376 71		3,532	933 74
388	116 40		993	223 42		1,381	339 82
37	11 04		378	85 06		415	96 10
110	33 00		111	24 97		221	57 97
67	20 10		1,175	264 39		1,242	284 49
169	50 70		878	197 55		1,047	248 25
			3	0 68		3	0 68
41	13 50		88	19 81		129	33 31
2,672	801 77		5,298	1,192 59		7,970	1,994 36
253	88 55		3,444	904 09		3,697	992 64
24,845	8,895 75					24,845	8,895 75
17,776	6,221 60		104	27 30		17,880	6,248 90
1,407	492 45		2	0 52		1,409	492 97
1,260	641 00		2,665	699 58		3,925	1,340 58
5	1 75					5	1 75
3,715	1,300 25		673	176 69		4,388	1,476 94
86	30 10					86	30 10
849	297 15					849	297 15
25,098	8,984 30		3,444	904 09		28,542	9,888 39



63 VICTORIA, A. 1900

## N° 37.—TABLEAU GÉNÉRAL

ARTICLES IMPORTÉS.	PAYS ET PROVINCES.	TOTAL DES IMPORTATIONS.		
		Quantité.	Valeur.	Quantité.
EFFETS IMPOSABLES— <i>Suite.</i>			\$	
1 Coton et coton ouvré— Bonneterie, N.A.E.	Grande-Bretagne..... Chine..... France..... Allemagne..... Etats-Unis.....		19,551 1 15 39,118 3,794	
Total.....	Ontario..... Québec..... Nouvelle-Ecosse..... Manitoba..... Col.-Britannique..... Yukon.....		52,550 2,121 1,078 1,325 5,116 289	
			62,479	
2 " Mèches de lampes.....	Grande-Bretagne..... Belgique..... Chine..... France..... Allemagne..... Etats-Unis.....		1,331 18 7 39 13 5,663	
Total.....	Ontario..... Québec..... Nouvelle-Ecosse..... N.-Brunswick..... Manitoba..... Col.-Britannique..... Ile du Prince-E..... Territ. du N.-O.....		3,168 2,606 451 140 117 528 24 37	
			7,071	
3 " Châles.....	Grande-Bretagne..... Japon..... Etats-Unis.....		740 15 1	
Total.....	Ontario..... Québec..... Nouvelle-Ecosse..... Manitoba..... Col.-Britannique.....		23 97 84 319 233	
			756	
		Douz.paires.		Douz.paires.
4 " Chaussettes et bas.....	Grande-Bretagne..... Chine..... France..... Allemagne..... Etats-Unis.....		23,612 90 259 33,825 8,577	10,970 90 259 32,380 8,577

DOC. DE LA SESSION No 6

DES IMPORTATIONS—*Suite.*

ENTRÉS FOUR LA CONSOMMATION.							
Tarif général.		Tarif de réciprocité.			Total.		
Valeur.	Droit.	Quantité.	Valeur.	Droit.	Quantité.	Valeur.	Droit perçu.
\$	\$ c.		\$	\$ c.		\$	\$ c.
3,115	1,093 70		16,449	4,318 50		19,564	5,412 20
1	0 35					1	0 35
15	5 25					15	5 25
39,111	13,688 85		7	1 84		39,118	13,690 69
3,794	1,327 90					3,794	1,327 90
41,682	14,592 15		10,868	2,852 85		52,550	17,445 00
1,825	638 75		296	77 70		2,121	716 45
379	132 65		699	183 52		1,078	316 17
598	209 30		727	190 84		1,325	400 14
1,263	442 05		3,866	1,015 43		5,129	1,457 48
289	101 15					289	101 15
46,036	16,116 05		16,456	4,320 34		62,492	20,436 39
104	26 00		1,518	284 63		1,622	310 63
18	4 50					18	4 50
7	1 75					7	1 75
35	8 75		4	0 75		39	9 50
13	3 25					13	3 25
5,686	1,421 45					5,686	1,421 45
3,165	791 25		3	0 57		3,168	791 82
1,538	384 50		1,382	259 10		2,920	643 60
341	85 20					451	105 84
140	35 00		110	20 64		140	35 00
117	29 25					117	29 25
501	125 25		27	5 07		528	130 32
24	6 00					24	6 00
37	9 25					37	9 25
5,863	1,465 70		1,522	285 38		7,385	1,751 08
121	36 30		619	142 43		740	178 73
15	4 50					15	4 50
1	0 30					1	0 30
1	0 30		22	4 95		23	5 25
68	20 40		29	6 52		97	26 92
			84	22 05		84	22 05
			319	71 78		319	71 78
68	20 40		165	37 13		233	57 53
137	41 10		619	142 43		756	183 53
		Douz. prs.			Douz. prs.		
11,140	3,899 00	12,374	19,163	5,032 40	23,344	30,303	8,931 40
10	3 50				90	10	3 50
439	153 65				259	439	153 65
35,726	12,507 10	5,617	4,008	1,052 10	37,997	39,734	13,559 20
7,756	2,714 60				8,577	7,756	2,714 60

63 VICTORIA, A. 1900

## N° 37.—TABLEAU GÉNÉRAL

ARTICLES IMPORTÉS.	PAYS ET PROVINCES.	TOTAL DES IMPORTATIONS.		
		Quantité.	Valeur.	Quantité.
EFFETS IMPOSABLES— <i>Suite.</i>		Douz.paires.	\$	Douz.paires.
1 Coton et coton ouvré— Chaussettes et bas—				
Total.....	Ontario.....	22,814	24,565	17,289
	Québec.....	28,915	34,661	24,443
	Nouvelle-Ecosse.....	2,123	2,828	395
	N.-Brunswick.....	4,631	5,357	4,048
	Manitoba.....	4,785	4,815	4,127
	Col.-Britannique.....	1,903	2,791	1,044
	Ile du Prince-E.....	299	289	60
	Territ. du N.-O.....	23	39	.....
	Yukon.....	870	849	870
		66,363	76,194	52,276
2 " Galon non teint ou coloré.....	Grande-Bretagne.....		13,341	
	France.....		86	
	Allemagne.....		393	
	Suisse.....		18	
	Etats-Unis.....		2,034	
Total.....	Ontario.....		3,110	
	Québec.....		11,314	
	Nouvelle-Ecosse.....		386	
	N.-Brunswick.....		400	
	Manitoba.....		195	
	Col.-Britannique.....		443	
	Ile du Prince-E.....		24	
			15,872	
3 " " Teint ou coloré.....	Grande-Bretagne.....		13,151	
	France.....		8	
	Allemagne.....		1,327	
	Italie.....		17	
	Etats-Unis.....		1,332	
Total.....	Ontario.....		1,588	
	Québec.....		13,799	
	Nouvelle-Ecosse.....		43	
	N.-Brunswick.....		296	
	Manitoba.....		38	
	Col.-Britannique.....		71	
			15,835	
4 " Essuie-mains.....	Grande-Bretagne.....		29,989	
	Belgique.....		424	
	Chine.....		10	
	France.....		111	
	Allemagne.....		19	
	Etats-Unis.....		2,996	

DOC. DE LA SESSION No 6

DES IMPORTATIONS—*Suite.*

ENTRÉS POUR LA CONSOMMATION.								
Tarif général.			Tarif de réciprocité.			Total.		
Valeur.	Drout.	Quantité.	Valeur.	Drout.	Quantité.	Valeur.	Drout perçu.	
\$	\$ c.	Douz. prs.	\$	\$ c.	Douz.paires.	\$	\$ c.	
15,288	5,350 80	5,525	9,277	2,435 21	22,814	24,565	7,786 01	1
29,379	10,282 65	8,476	7,503	1,969 59	32,919	36,882	12,252 24	
393	140 55	1,728	2,435	639 20	2,123	2,828	779 75	
4,433	1,351 55	483	751	197 13	4,531	5,184	1,748 68	
3,708	1,297 80	658	1,107	290 61	4,785	4,815	1,588 41	
955	334 25	859	1,836	481 96	1,903	2,791	816 21	
66	23 10	239	223	58 55	299	289	81 65	
849	297 15	23	39	12 25	23	39	12 25	
		870	849	297 15	870	849	297 15	
55,071	19,277 85	17,991	23,171	6,084 50	70,267	78,242	25,362 35	
751	187 75		12,492	2,343 02		13,243	2,530 77	2
86	21 50		34	6 38		120	27 88	
282	70 50		13	2 44		295	72 94	
18	4 50					18	4 50	
2,034	510 40					2,034	510 40	
1,600	401 90		1,334	250 68		2,934	652 58	
1,408	352 00		9,920	1,860 00		11,328	2,212 00	
28	7 00		358	67 32		386	74 32	
74	18 50		326	61 14		400	79 64	
48	12 00		147	27 57		195	39 57	
13	3 25		430	80 63		443	83 88	
			24	4 50		24	4 50	
3,171	794 65		12,539	2,351 84		15,710	3,146 49	
174	60 90		12,991	3,406 60		13,165	3,467 50	3
8	2 80					8	2 80	
1,272	445 20		55	14 44		1,327	469 64	
17	5 95					17	5 95	
1,332	465 00					1,332	465 00	
640	222 80		807	208 30		1,447	431 10	
2,060	721 00		11,894	3,122 29		13,954	3,843 29	
7	2 45		36	9 31		43	11 76	
74	25 90		222	58 27		296	84 17	
3	1 05		35	9 20		38	10 25	
19	6 65		52	13 67		71	20 32	
2,803	979 85		13,046	3,421 04		15,849	4,400 89	
813	243 90		29,145	6,561 08		29,958	6,804 98	4
106	31 80					106	31 80	
10	3 00					10	3 00	
111	33 30					111	33 30	
19	5 70					19	5 70	
2,996	898 80					2,996	898 80	

63 VICTORIA, A. 1900

## N° 37.—TABLEAU GÉNÉRAL

ARTICLES IMPORTÉS.	PAYS ET PROVINCES.	TOTAL DES IMPORTATIONS.		
		Quantité.	Valeur.	Quantité.
EFFETS IMPOSABLES— <i>Suite.</i>			\$	
1 Coton et coton ouvré— Essuie-mains—				
Total.....	Ontario.....		9,719	
	Québec.....		7,178	
	Nouvelle-Ecosse.....		3,053	
	N.-Brunswick.....		230	
	Manitoba.....		3,895	
	Col.-Britannique.....		8,263	
	Ile du Prince-E.....		34	
	Territ. du N.-O.....		100	
	Yukon.....		1,077	
			33,549	
2 " Camisoles et caleçons.....	Grande-Bretagne.....		2,750	
	Belgique.....		225	
	France.....		18	
	Allemagne.....		2,237	
	Etats-Unis.....		8,718	
Total.....	Ontario.....		6,351	
	Québec.....		6,701	
	Nouvelle-Ecosse.....		258	
	N.-Brunswick.....		294	
	Col.-Britannique.....		344	
			13,948	
		Vgs.		Vgs.
	Grande-Bretagne.....	1,586,427	130,972	111,037
	France.....	49,518	3,488	48,958
	Allemagne.....	17,608	1,177	13,488
	Suisse.....	86,408	9,383	82,785
	Etats-Unis.....	156,576	11,484	156,576
Total.....	Ontario.....	627,398	55,872	122,888
	Québec.....	1,000,081	77,749	245,186
	Nouvelle-Ecosse.....	34,164	2,773	4,637
	N.-Brunswick.....	79,050	7,578	10,422
	Manitoba.....	140,653	10,965	28,116
	Col.-Britannique.....	3,671	592	537
	Ile du Prince-E.....	11,520	975	1,058
		1,896,537	156,504	412,844
4 " Tissus de velours, velvantes et pe- luche, N.A.E.....	Grande-Bretagne.....	914,688	190,504	42,807
	France.....	960	275	232
	Allemagne.....	19,005	6,832	13,276
	Etats-Unis.....	65,747	22,643	65,747
Total.....	Ontario.....	485,892	106,237	73,169
	Québec.....	395,955	85,332	40,419
	Nouvelle-Ecosse.....	26,842	5,969	2,310
	N.-Brunswick.....	33,036	7,614	2,197
	Manitoba.....	41,588	10,043	4,197
	Col.-Britannique.....	13,240	3,962	3,521
	Ile du Prince-E.....	3,727	884	20
	Territ. du N.-O.....	620	113	
		1,000,400	220,254	122,062

DOC. DE LA SESSION No 6

DES IMPORTATIONS—*Suite.*

		ENTRÉS POUR LA CONSOMMATION.					
		Tarif général.		Tarif de réciprocité.		Total.	
		Valeur.	Droit.	Quantité.	Valeur.	Droit.	Quantité.
		\$	\$ c.		\$	\$ c.	\$
		\$	\$ c.		\$	\$ c.	\$
		943	282 90		8,776	1,978 93	9,719
		544	163 20		6,315	1,420 95	6,859
		463	138 90		2,560	576 06	3,023
		30	9 00		200	45 04	230
		236	70 80		3,659	823 28	3,895
		737	221 10		7,526	1,692 27	8,263
		4	1 20		30	6 76	34
		21	6 30		79	17 79	100
		1,077	323 10				1,077
							323 10
		4,055	1,216 50		29,145	6,561 08	33,200
		778	272 30		1,993	523 17	2,771
		129	45 15				129
		18	6 30				18
		1,737	607 95		500	131 25	2,237
		8,718	3,051 20				8,718
		5,589	1,956 10		762	200 03	6,351
		5,400	1,890 00		1,226	321 82	6,626
		258	90 25				258
		123	46 55		161	42 26	294
					344	90 31	344
		11,380	3,982 90		2,493	654 42	13,873
		8,903	2,225 75	1,488,439	122,883	23,048 71	1,599,476
		3,450	862 50		560	7 15	49,518
		879	219 75				13,488
		8,565	2,141 25	3,623	818	153 38	86,408
		11,484	2,870 98				156,576
		10,921	2,730 23	504,510	44,951	8,432 32	627,398
		18,430	4,607 50	763,824	59,835	11,219 14	1,009,010
		419	104 75	29,527	2,354	443 60	34,164
		992	248 00	68,638	6,586	1,236 48	79,050
		2,258	564 50	112,537	8,707	1,632 58	140,653
		159	39 75	3,134	433	81 53	3,671
		102	25 50	10,462	873	163 59	11,520
		33,281	8,320 23	1,492,622	123,739	23,209 24	1,905,466
		9,968	2,990 40	899,368	183,565	41,302 34	942,175
		42	12 60	728	233	52 42	960
		4,619	1,385 70	5,729	2,213	497 93	19,005
		22,643	6,794 95				65,747
		22,122	6,636 60	412,059	84,078	18,917 24	485,228
		12,128	3,638 40	383,247	76,387	17,186 87	423,666
		571	171 30	24,532	5,398	1,214 85	26,842
		194	58 20	32,559	7,403	1,666 14	32,976
		794	238 20	39,391	9,249	2,081 06	41,588
		1,456	438 85	9,719	2,506	563 76	13,240
		7	2 10	3,698	877	197 34	3,727
				620	113	25 43	620
		37,272	11,183 65	905,825	186,011	41,852 69	1,027,887
							223,283
							53,036 34

63 VICTORIA, A. 1900

## N° 37.—TABLEAU GÉNÉRAL

ARTICLES IMPORTÉS.	PAYS ET PROVINCES.	TOTAL DES IMPORTATIONS.		
		Quantité.	Valeur.	Quantité.
EFFETS IMPOSABLES— <i>Suite.</i>			\$	
1 Coton et coton ouvré— Autres articles faits par les couturières de cotonnades, N. A. E.	Grande-Bretagne..... Chine..... France..... Allemagne..... Japon..... Suisse..... Etats-Unis.....		11,670 65 1,175 948 1 1,046 45,328	
Total.....	Ontario..... Québec..... Nouvelle-Ecosse..... N.-Brunswick..... Manitoba..... Col.-Britannique..... Territ. du N.-O..... Yukon.....		14,556 14,755 609 737 1,986 6,914 3,252 17,424	
			60,233	
2 Crêpes, noirs.....	Grande-Bretagne..... France..... Etats-Unis.....		16,657 2,571 1,072	
Total.....	Ontario..... Québec..... Nouvelle-Ecosse..... N.-Brunswick..... Manitoba..... Col.-Britannique..... Ile du Prince-E.		3,676 13,595 906 1,444 411 69 199	
			20,300	
3 Poignets en coton, toile, xylonite ou xy- lite, ou celluloïde.....	Grande-Bretagne..... Allemagne..... Etats-Unis.....	Paires.	1,382 340 321	Paires. 871 3,360 1,707
Total.....	Ontario..... Québec..... Nouvelle-Ecosse..... N.-Brunswick..... Manitoba..... Col.-Britannique		6,893 1,029 2,765 488 1,053 4	4,083 787 818 75 246 4
			12,232	2,043 5,938
4 Rideaux et taies d'oreillers, confectionnés, garnis ou sans garnitures.....	Grande-Bretagne..... Indes orientales ang. Chine..... France..... Allemagne..... Japon..... Suisse..... Turquie..... Etats-Unis.....		249,478 257 9 15,240 3,743 1,263 33,033 11 88,986	

DOC. DE LA SESSION No 6

DES IMPORTATIONS—*Suite.*

ENTRÉS POUR LA CONSOMMATION.							
Tarif général.		Tarif de réciprocité.			Total.		
Valeur.	Droit.	Quantité.	Valeur.	Droit.	Quantité.	Valeur.	Droit perçu.
\$	\$ c.		\$	\$ c.		\$	\$ c.
1,728	604 80		9,934	2,606 24		11,662	3,211 04
65	22 75		64	16 80		65	22 75
1,117	390 95					1,181	407 75
948	331 80					948	331 80
1	0 35					1	0 35
575	201 25		471	123 64		1,046	324 89
45,328	15,860 08					45,328	15,860 08
10,201	3,570 73		4,355	1,143 09		14,556	4,713 82
10,705	3,746 75		4,056	1,064 70		14,761	4,811 45
90	31 50		519	136 24		609	167 74
619	216 65		110	28 89		729	245 54
1,825	638 75		161	42 24		1,986	680 99
5,649	1,976 10		1,268	331 52		6,914	2,307 62
3,252	1,133 10					3,252	1,133 10
17,424	6,098 40					17,424	6,098 40
49,762	17,411 98		10,469	2,746 68		60,231	20,158 66
1,297	259 40		15,360	2,305 92		16,657	2,565 32
1,796	359 20		775	116 25		2,571	475 45
1,072	214 40					1,072	214 40
566	113 20		3,110	466 52		3,676	579 72
3,436	687 20		10,159	1,523 85		13,595	2,211 05
96	19 20		810	121 50		906	140 70
27	5 40		1,417	212 55		1,444	217 95
25	5 00		386	57 90		411	62 90
			69	12 25		69	12 25
15	3 00		184	27 60		199	30 60
4,165	833 00		16,135	2,422 17		20,300	3,255 17
166	58 10	Paires. 6,582	1,242	326 06	Paires. 7,453	1,408	384 16
340	119 00				3,360	340	119 00
321	112 25				1,707	321	112 25
597	208 85	2,810	533	139 93	6,893	1,130	348 78
105	36 75	530	269	70 62	1,317	374	107 37
95	33 25	1,947	257	67 47	2,765	352	100 72
		488	75	19 69	488	75	19 69
29	10 15	807	108	28 35	1,053	137	38 50
1	0 35				4	1	0 35
827	289 35	6,582	1,242	326 06	12,520	2,069	615 41
28,511	9,978 65		220,433	57,861 30		248,944	67,839 95
257	89 95					257	89 95
9	3 15					9	3 15
7,909	2,768 15		6,226	1,634 33		14,135	4,402 48
2,899	1,014 65		701	184 01		3,600	1,198 66
316	110 60		947	248 59		1,263	359 19
20,213	9,174 55		6,961	1,827 26		33,174	11,001 81
11	3 85					11	3 85
88,986	31,142 51					88,986	31,142 51

63 VICTORIA, A. 1900

## N° 37.—TABLEAU GÉNÉRAL

ARTICLES IMPORTÉS.	PAYS ET PROVINCES.	TOTAL DES IMPORTATIONS.		Quantité
		Quantité.	Valeur.	
EFFETS IMPOSABLES— <i>Suite.</i>			\$	
1 Rideaux et taies d'oreillers, confectionnés, garnis ou sans garnitures—				
Total	Ontario		232,671	
	Québec		110,460	
	Nouvelle-Ecosse		12,335	
	N.-Brunswick		14,695	
	Manitoba		10,830	
	Col.-Britannique		9,645	
	Ile du Prince-E.		1,338	
	Territ. du N.-O.		46	
			392,020	
2 Cyclomètres et pedomètres	Grande-Bretagne		12	
	Etats-Unis		1,886	
Total	Ontario		740	
	Québec		480	
	Nouvelle-Ecosse		43	
	N.-Brunswick		131	
	Manitoba		376	
	Col.-Britannique		128	
			1,898	
3 Vernis pour harnais, cuir et chaussures	Grande-Bretagne		1,323	
	France		41	
	Allemagne		20	
	Etats-Unis		53,451	
Total	Ontario		18,561	
	Québec		25,665	
	Nouvelle-Ecosse		4,358	
	N.-Brunswick		1,793	
	Manitoba		3,223	
	Col.-Britannique		784	
	Ile du Prince-E.		293	
	Territ. du N.-O.		158	
			54,835	
4 Drogues, teintures, produits chimiques et médicaments—				
Acide acétiq. et pyroligneux, N.A.E., n'excédant pas la force de preuve.	Grande-Bretagne	Galls.	24	Galls.
	Belgique		62	
	Etats-Unis		32	
Total	Ontario		2	
	Québec		62	
	Nouvelle-Ecosse		26	
	N.-Brunswick		117	
			145	109
5 " Acétique et pyroligneux excédant la force de preuve de 4 degrés	Etats-Unis—			
	Col.-Britannique		54	54

DOC. DE LA SESSION No 6

DES IMPORTATIONS—*Suite.*

ENTRÉS POUR LA CONSOMMATION.							
Tarif général.		Tarif de réciprocité.			Total.		
Valeur.	Droit.	Quantité.	Valeur.	Droit.	Quantité.	Valeur.	Droit perçu.
\$	\$ c.		\$	\$ c.		\$	\$ c.
99,363	34,774 36		132,334	34,740 04		231,697	69,514 40
37,869	13,254 15		71,945	18,885 75		109,814	32,139 90
3,470	1,214 50		9,155	2,397 98		12,625	3,612 48
5,103	1,786 05		9,281	2,438 13		14,384	4,224 18
4,816	1,685 50		6,014	1,578 66		10,830	3,264 16
4,290	1,501 50		5,355	1,403 96		9,645	2,905 46
200	70 00		1,138	298 89		1,338	368 89
			46	12 08		46	12 08
155,111	54,286 06		235,268	61,755 49		390,379	116,041 55
12	3 00					12	3 00
1,886	474 30					1,886	474 30
740	187 80					740	187 80
480	120 00					480	120 00
43	10 75					43	10 75
131	32 75					131	32 75
376	94 00					376	94 00
128	32 00					128	32 00
1,898	477 30					1,898	477 30
150	37 50		1,380	258 81		1,530	296 31
41	10 25					41	10 25
20	5 00					20	5 00
53,429	13,357 25					53,429	13,357 25
18,263	4,565 75		298	55 90		18,561	4,621 65
25,172	6,293 00		641	120 19		25,813	6,413 19
4,049	1,012 25		309	57 96		4,358	1,070 21
1,830	457 50					1,830	457 50
3,107	776 75					3,223	784 50
784	196 00		116	21 75		784	196 00
286	71 50					293	72 82
149	37 25		7	1 32		158	38 94
			9	1 69			
53,640	13,410 00		1,380	258 81		55,020	13,668 81
4	2 35	Galls.	385	70	Galls.	400	74
70	9 30					70	9 30
19	4 80					32	4 80
1	0 30					2	1
70	9 30					62	70
4	2 35	11	5	1 32	26	9	3 67
18	4 50	374	65	52 80	404	83	57 30
93	16 45	385	70	54 12	494	163	70 57
15	12 54				54	15	12 54

63 VICTORIA, A. 1900

## N° 37.—TABLEAU GÉNÉRAL

ARTICLES IMPORTÉS.	PAYS ET PROVINCES.	TOTAL DES IMPORTATIONS.		
		Quantité.	Valeur.	Quantité.
		Galls.	\$	Galls.
EFFETS IMPOSABLES— <i>Suite</i> .				
Drog., teint., prod. chim. et médic.—				
Acides acétiques, etc.—				
Accus. 7 deg. au-dessus. de la f. de pr.				
1	Grande-Bretagne....	3	8	
	Allemagne.....	417	550	
	Etats-Unis.....	34	9	34
	Total.....	454	567	34
2	Etats-Unis—			
	Col.-Britannique	17	10	17
3	Grande-Bretagne....	14	27	
	Etats-Unis.....	38	12	38
	Total.....	52	39	38
	Québec.....	12	5	12
	N.-Brunswick...	26	7	26
	Col.-Britannique	14	27	
4	Etats-Unis—			
	N.-Brunswick...	4	1	4
	Col.-Britannique	2	1	14
	Total.....	6	2	18
5	Etats-Unis—			
	Québec.....	1	2	1
6	Etats-Unis—			
	Col.-Britannique	41	27	41
7	Etats-Unis—			
	Nouvelle-Ecosse.	44	11	44
	Col.-Britannique	45	37	45
	Total.....	89	48	89
8	Etats-Unis—			
	Col.-Britannique.	1	1	6
9	Etats-Unis—			
	Manitoba.....	158	82	158
10	France—			
	Québec.....			12
11	France—			
	Québec.....			5
12	France—			
	Québec.....	41	148	28
13	Etats-Unis—			
	Col.-Britannique	2	5	2
14	France—			
	Québec.....			

DOC. DE LA SESSION No 6

DES IMPORTATIONS—*Suite*.

ENTRÉS POUR LA CONSOMMATION.							
Tarif, général.		Tarif de réciprocité.			Total.		
Valeur.	Droit.	Quantité.	Valeur.	Droit.	Quantité.	Valeur.	Droit perçu.
\$	\$ c.	Galls.	\$	\$ c.	Galls.	\$	\$ c.
		3	8	4 57	3	8	4 57
		417	550	474 98	417	550	474 98
	9 86				34	9	9 86
		420	558	479 55	454	567	489 41
	9 86						
	10 7 31				17	10	7 31
		14	27	5 36	14	27	5 36
	12 19 64				38	12	19 64
		5	6 12		12	5	6 12
		7	13 52		26	7	13 52
		14	27	5 36	14	27	5 36
	12 19 64	14	27	5 36	52	39	25 00
		1	2 12		4	1	2 12
	9 6 36				14	9	6 36
		6	2		18	10	8 48
	10 8 48						
		2	0 69		1	2	0 69
		27	50 43		41	27	50 43
		11	24 20		44	11	24 20
	37 37 67				45	37	37 67
		48	81 87		89	48	81 87
		4	8 08		6	4	8 08
		82	222 78		158	82	222 78
		50	17 16		12	50	17 16
		20	7 25	6 20	11	40	13 77
		109	41 33		28	109	41 33
		5	3 01		2	5	3 01
		9	13	11 00	9	13	11 00

63 VICTORIA, A. 1900

## N° 37.—TABLEAU GÉNÉRAL

ARTICLES IMPORTÉS.	PAYS ET PROVINCES.	TOTAL DES IMPORTATIONS.		
		Quantité.	Valeur.	Quantité.
		Galls.	\$	Galls.
EFFETS IMPOSABLES— <i>Suite</i> . Drog., teint., prod. chim. et médic.— Acides acétiques, etc.— Accusant 76 degrés au-dessus de la force de preuve .....	Allemagne— Québec .....	9	13	.....
1 " 82 " " .....	Allemagne— Québec .....	437	362	.....
2 " 83 " " .....	Allemagne— Québec .....	44	37	.....
3 " 84 " " .....	Allemagne .....	402	234	319
" " " " .....	Etats-Unis .....	5	21	5
Total .....	Québec .....	319	184	319
	N.-Brunswick .....	5	21	5
	Col.-Britannique .....	83	50	.....
		407	255	324
4 " 88 " " .....	Allemagne— N.-Brunswick .....	22	17	22
5 " 93 " " .....	Grande-Bretagne .....	1	1	1
	Allemagne .....	1	3	1
	Etats-Unis .....	2	6	2
Total .....	Québec .....	2	4	2
	Col.-Britannique .....	2	6	2
		4	10	4
Récapit.—Acides acétiq. et pyrologn., excédant la force de preuve .....	Grande-Bretagne .....	18	36	1
	France .....	41	148	45
	Allemagne .....	1,332	1,216	342
	Etats-Unis .....	448	240	465
Total .....	Ontario .....	454	567	34
	Québec .....	865	755	379
	Nouvelle-Ecosse .....	44	11	44
	N.-Brunswick .....	57	46	57
	Manitoba .....	158	82	158
	Col.-Britannique .....	261	179	181
		1,839	1,640	853
6 " Acide acétique et pyrologneux, à l'état naturel, de toute force, n'excédant pas 30 p. 100 .....	Grande-Bretagne .....	626	356	26
	Etats-Unis .....	10,693	250	10,693
Total .....	Ontario .....	11,246	588	10,646
	Nouvelle-Ecosse .....	18	7	18
	N.-Brunswick .....	55	11	55
		11,319	606	10,719

DOC. DE LA SESSION No 6

DES IMPORTATIONS—*Suite*.

ENTRÉS POUR LA CONSOMMATION.							
Tarif général.		Tarif de réciprocité.			Total.		
Valeur.	Droit.	Quantité.	Valeur.	Droit.	Quantité.	Valeur.	Droit perçu.
\$	\$ c.	Galls.	\$	\$ c.	Galls.	\$	\$ c.
.....	.....	134	137	167 83	134	137	167 83
.....	.....	437	362	586 68	437	362	586 68
.....	.....	44	37	59 73	44	37	59 73
184	583 77	.....	.....	.....	319	184	583 77
21	9 16	.....	.....	.....	5	21	9 16
184	583 77	.....	.....	.....	319	184	583 77
21	9 16	.....	.....	.....	5	21	9 16
205	592 93	.....	.....	.....	324	205	592 93
17	42 02	.....	.....	.....	22	17	42 02
1	0 99	.....	.....	.....	1	1	0 99
3	1 91	.....	.....	.....	1	3	1 91
6	4 02	.....	.....	.....	2	6	4 02
4	2 90	.....	.....	.....	2	4	2 90
6	4 02	.....	.....	.....	2	6	4 02
10	6 92	.....	.....	.....	4	10	6 92
1	0 99	17	35	9 93	18	36	10 92
179	65 74	15	33	17 52	60	212	83 26
204	627 70	1,032	1,086	1,289 22	1,374	1,290	1,916 92
251	437 87	.....	.....	.....	465	251	437 87
9	9 86	420	558	479 55	454	567	489 41
374	659 22	630	569	831 76	1,009	943	1,490 98
11	24 20	.....	.....	.....	44	11	24 20
46	66 82	.....	.....	.....	37	46	66 82
82	222 78	.....	.....	.....	158	82	222 78
113	149 42	14	27	5 36	195	140	154 78
635	1,132 30	1,064	1,154	1,316 67	1,917	1,789	2,448 97
9	2 25	600	347	65 06	626	356	67 31
250	62 50	.....	.....	.....	10,693	250	62 50
241	60 25	600	347	65 06	11,246	588	125 31
7	1 75	.....	.....	.....	18	7	1 75
11	2 75	.....	.....	.....	55	11	2 75
259	64 75	600	347	65 06	11,319	606	129 81

63 VICTORIA, A. 1900

## N° 37.—TABLEAU GÉNÉRAL

ARTICLES IMPORTÉS.	PAYS ET PROVINCES.	TOTAL DES IMPORTATIONS.		
		Quantité.	Valeur.	Quantité.
		Liv.	\$	Liv.
<b>EFFETS IMPOSABLES—Suite.</b>				
1 Drog., teint., prod. chim. et médic.:— Acides phosphatiques, N. A. E.	Grande-Bretagne.....	228	54	61
	Allemagne.....	61	5	155,644
	Etats-Unis.....	153,613	9,009	
	<b>Total.....</b>	<b>87,694</b>	<b>5,064</b>	<b>87,694</b>
	Ontario.....	60,475	3,721	62,278
	Québec.....	2,000	12	2,000
	Nouvelle-Ecosse.....	433	13	433
	Manitoba.....	3,300	258	3,300
	Col.-Britannique.....			
			153,902	9,068
2 " Acides mélangés, N. A. E.	Grande-Bretagne.....	272	66	128
	Etats-Unis.....	1,328,375	37,368	1,328,375
	<b>Total.....</b>	<b>522,912</b>	<b>14,077</b>	<b>522,912</b>
	Ontario.....	1,509	457	1,509
	Québec.....	408	117	264
	Nouvelle-Ecosse.....	1,035	26	1,035
	N.-Brunswick.....	790,323	22,134	790,323
	Col.-Britannique.....	12,460	623	12,460
	Yukon.....			
			1,328,647	37,434
3 " Acides muriatiques et nitriques.....	Grande-Bretagne.....	4,435	414	40
	Etats-Unis.....	434,582	14,798	218,640
	<b>Total.....</b>	<b>244,135</b>	<b>10,479</b>	<b>27,293</b>
	Ontario.....	66,182	766	66,182
	Québec.....	7,094	481	3,599
	Nouvelle-Ecosse.....	28,826	386	28,826
	N.-Brunswick.....	1,179	51	1,179
	Manitoba.....	91,601	3,049	91,601
	Col.-Britannique.....			
			439,017	15,212
4 " Acides sulfuriques.....	Grande-Bretagne.....	450	73	165,187
	Etats-Unis.....	165,187	2,354	
	<b>Total.....</b>	<b>28,603</b>	<b>438</b>	<b>28,603</b>
	Ontario.....	23,197	411	22,967
	Québec.....	3,082	51	3,082
	Nouvelle-Ecosse.....	60,470	578	60,470
	N.-Brunswick.....	1,359	99	1,359
	Manitoba.....	48,926	850	48,726
	Col.-Britannique.....			
			165,637	2,427
5 " Autres, N. A. E.	Grande-Bretagne.....	65,914	13,926	6,602
	France.....	495	232	436
	Allemagne.....	13,956	1,638	13,822
	Hollande.....	2,800	229	2,800
	Etats-Unis.....	349,407	18,721	349,407

DOC. DE LA SESSION No 6

DES IMPORTATIONS—Suite.

ENTRÉS POUR LA CONSOMMATION.							
Tarif général.		Tarif de réciprocité.			Total.		
Valeur.	Droit.	Quantité.	Valeur.	Droit.	Quantité.	Valeur.	Droit perçu.
\$	\$ c.	Liv.	\$	\$ c.	Liv.	\$	\$ c.
		342	77	14 45	342	77	14 45
5	1 25				61	5	1 25
9,171	2,292 75				155,644	9,171	2,292 75
5,064	1,266 00				87,694	5,064	1,266 00
3,829	957 25	342	77	14 45	62,620	3,906	971 70
12	3 00				2,000	12	3 00
13	3 25				433	13	3 25
258	64 50				3,300	258	64 50
9,176	2,294 00	342	77	14 45	156,047	9,253	2,308 45
48	9 60	144	18	2 70	272	66	12 30
37,368	7,483 50				1,328,375	37,368	7,483 50
14,077	2,815 30				522,912	14,077	2,815 30
457	91 40				1,509	457	91 40
99	19 80	144	18	2 70	408	117	22 50
26	5 20				1,035	26	5 20
22,134	4,436 80				790,323	22,134	4,436 80
623	124 60				12,460	623	124 60
37,416	7,493 10	144	18	2 70	1,328,647	37,434	7,495 80
12	2 40	4,395	402	60 65	4,435	414	63 05
5,620	1,124 00				218,640	5,620	1,124 00
1,287	257 40	900	14	2 45	28,193	1,301	259 85
766	153 20				66,182	766	153 20
93	18 60	3,495	388	58 20	7,094	481	76 80
386	77 20				28,826	386	77 20
51	10 20				1,179	51	10 20
3,049	609 80				91,601	3,049	609 80
5,632	1,126 40	4,395	402	60 65	223,075	6,034	1,187 05
		450	73	11 37	450	73	11 37
2,354	587 15				165,187	2,354	587 15
438	108 15				28,603	438	108 15
402	100 50	230	9	1 69	23,197	411	102 19
49	12 25	20	2	0 38	3,082	51	12 63
578	144 50				60,470	578	144 50
99	24 75				1,359	99	24 75
788	197 00	200	62	9 30	48,926	850	206 30
2,354	587 15	450	73	11 37	165,637	2,427	598 52
1,355	271 00	62,847	13,098	1,964 70	69,449	14,453	2,235 70
134	26 80	59	98	14 70	495	232	41 50
1,490	298 00	2,003	386	57 90	15,825	1,876	355 90
229	45 80				2,800	229	45 80
18,721	3,744 85				349,407	18,721	3,744 85



68 VICTORIA, A. 1900

## N° 37.—TABLEAU GÉNÉRAL

ARTICLES IMPORTÉS.	PAYS ET PROVINCES.	TOTAL DES IMPORTATIONS.		
		Quantité.	Valeur.	Quantité.
		Liv.	\$	
<b>EFFETS IMPOSABLES—Suite.</b>				
1 Drog., teint., prod. chim. et médic.— Acides, autres, N. A. E.— Total.....	Ontario..... Québec..... Nouvelle-Ecosse..... N.-Brunswick..... Manitoba..... Col.-Britannique.....	184,701 228,436 1,690 4,257 9,792 3,696	20,921 11,698 134 1,046 218 729	150,268 205,106 1,690 3,350 9,792 2,861
		432,572	34,746	373,067
2 " Teintures d'aniline, en paquets de moins d'une livre.....	Grande-Bretagne..... Allemagne..... Etats-Unis.....  Total.....	1,205 8 66  56 1,213 10	511 30 15  10 541 5	8 8 66  56 8 10
	Ontario..... Québec..... Nouvelle-Ecosse.....	56 1,213 10	10 541 5	56 8 10
		1,279	556	74
3 " Gélatine et colle de poisson.....	Grande-Bretagne..... Autriche..... Belgique..... Chine..... France..... Allemagne..... Hollande..... Japon..... Etats-Unis.....  Total.....	47,228 1,980 2,200 65 22,623 54,120 2,539 10 60,293  82,262 89,074 5,027 3,842 1,818 8,043 188 4 801	15,119 164 317 6 5,117 10,944 549 1 16,307  17,988 23,955 1,268 962 970 2,951 159 1 270	295 2,202 2,200 66 9,421 43,293 2,539 10 59,796  58,892 49,307 3,444 2,542 596 4,075 165 165 801
	Ontario..... Québec..... Nouvelle-Ecosse..... N.-Brunswick..... Manitoba..... Col.-Britannique..... Ile du Prince-E. Territ. du N.-O. Yukon.....	82,262 89,074 5,027 3,842 1,818 8,043 188 4 801	17,988 23,955 1,268 962 970 2,951 159 1 270	58,892 49,307 3,444 2,542 596 4,075 165 165 801
		191,059	48,524	119,822
4 " Coton en poudre ou en feuille. ...	Grande-Bretagne..... Autriche..... Chine..... France..... Allemagne..... Etats-Unis.....  Total.....	322,016 36,700 37 258,018 413,731 695,249  705,247 993,211 5,402 10,551 7,361 3,778 201	20,020 818 1 20,699 30,444 73,325  72,178 70,317 482 986 760 568 16	27,894 31,200 37 155,631 245,009 695,528  598,658 529,310 5,947 10,551 7,361 3,271 201
	Ontario..... Québec..... Nouvelle-Ecosse..... N.-Brunswick..... Manitoba..... Col.-Britannique..... Ile du Prince-E.	705,247 993,211 5,402 10,551 7,361 3,778 201	72,178 70,317 482 986 760 568 16	598,658 529,310 5,947 10,551 7,361 3,271 201
		1,725,751	145,307	1,155,299

DOC. DE LA SESSION No 6

## DES IMPORTATIONS—Suite.

ENTRÉS POUR LA CONSOMMATION.								
Tarif général.		Tarif de réciprocité.			Total.			
Valeur.	Droit.	Quantité.	Valeur.	Droit.	Quantité.	Valeur.	Droit perçu.	
\$	\$ c.	Liv.	\$	\$ c.	Liv.	\$	\$	\$ c.
14,042	2,809 05	34,433	6,879	1,081 85	184,701	20,921	3,840	90
6,333	1,266 60	28,159	6,070	910 50	233,265	12,403	2,177	10
134	26 80	.....	.....	.....	1,690	134	26	80
661	132 20	907	385	57 75	4,257	1,046	189	95
218	43 60	.....	.....	.....	9,792	218	43	60
541	108 20	1,410	248	37 20	4,271	789	145	40
21,929	4,386 45	64,909	13,582	2,037 30	437,976	35,511	6,423	75
.....	.....	2,101	608	91 20	2,101	608	91	20
30	6 00	.....	.....	.....	8	30	6	00
15	3 04	.....	.....	.....	66	15	3	04
10	2 00	.....	.....	.....	56	10	2	00
30	6 00	2,101	608	91 20	2,109	638	97	20
5	1 04	.....	.....	.....	10	5	1	04
45	9 04	2,101	608	91 20	2,175	653	100	24
68	17 00	46,970	15,434	2,903 40	47,265	15,552	2,920	40
193	48 25	.....	.....	.....	2,202	193	48	25
317	79 25	.....	.....	.....	2,200	317	79	25
65	1 50	.....	.....	.....	66	65	1	50
2,764	691 00	7,210	1,636	316 12	16,631	4,450	1,007	12
8,455	2,113 75	17,804	3,878	727 13	61,097	12,333	2,840	88
549	137 25	.....	.....	.....	2,539	549	137	25
10	0 25	.....	.....	.....	10	10	0	25
16,209	4,052 25	.....	.....	.....	59,796	16,209	4,052	25
14,569	3,642 25	22,920	3,299	618 71	81,812	17,868	4,260	96
10,297	2,574 25	41,037	14,925	2,798 49	90,344	25,222	5,372	74
923	230 75	1,583	345	64 70	5,027	1,268	295	45
798	199 50	1,300	164	30 75	3,842	962	230	25
259	64 75	1,582	922	172 85	2,178	1,181	237	60
1,310	327 50	3,535	1,369	256 65	7,610	2,679	584	15
136	34 00	23	4 31	.....	188	159	38	31
.....	.....	4	1	0 19	4	1	0	19
270	67 50	.....	.....	.....	801	270	67	50
28,562	7,140 50	71,984	21,048	3,946 65	191,806	49,610	11,087	15
2,341	585 25	165,506	14,718	2,759 68	193,400	17,059	3,344	93
428	107 00	.....	.....	.....	31,200	428	107	00
1	0 25	.....	.....	.....	37	1	0	25
14,815	3,703 75	113,867	8,562	1,605 38	269,498	23,377	5,309	13
18,450	4,612 50	231,290	16,621	3,116 44	476,299	35,071	7,728	94
73,382	18,345 50	.....	.....	.....	695,528	73,382	18,345	50
63,025	15,756 25	120,101	9,985	1,872 23	718,759	73,010	17,628	48
43,547	10,886 75	390,055	29,874	5,601 39	919,365	73,421	16,488	14
557	139 25	.....	.....	.....	5,947	557	139	25
986	246 50	.....	.....	.....	10,551	986	246	50
760	190 00	.....	.....	.....	7,361	760	190	00
526	131 50	507	42	7 88	3,778	568	139	38
16	4 00	.....	.....	.....	201	16	4	00
109,417	27,354 25	510,663	39,901	7,481 50	1,665,962	149,318	34,835	75

63 VICTORIA, A. 1900

## N° 37.—TABLEAU GÉNÉRAL

ARTICLES IMPORTÉS.	PAYS ET PROVINCES.	TOTAL DES IMPORTATIONS.		
		Quantité.	Valeur.	Quantité.
			\$	
EFFETS IMPOSABLES— <i>Suite.</i>			\$	
1 Drog., teint., prod. chim. et médic.— Colle liquide	Grande-Bretagne..... Chine..... France..... Allemagne..... Etats-Unis.....	..... ..... ..... ..... .....	503 1 6 414 17,174	..... ..... ..... ..... .....
Total.....	Ontario..... Québec..... Nouvelle-Ecosse..... N.-Brunswick..... Manitoba..... Col.-Britannique..... Ile du Prince-E..... Territ. du N.-O..... Yukon.....	..... ..... ..... ..... ..... ..... ..... ..... .....	2,787 13,372 374 79 341 965 43 87 50	..... ..... ..... ..... ..... ..... ..... ..... .....
			18,098	
		Lbs.		Lbs.
2 " Glycérine, N.A.E.	Grande-Bretagne..... France..... Allemagne..... Hollande..... Japon..... Etats-Unis.....	314,632 38,098 7,840 1,120 330 125,688	33,381 2,920 764 114 116 14,032	76,599 38,098 4,480 1,120 210 127,296
Total.....	Ontario..... Québec..... Nouvelle-Ecosse..... N.-Brunswick..... Manitoba..... Col.-Britannique.....	102,530 373,565 2,400 5,966 507 2,740	11,795 38,000 466 626 64 376	76,179 166,692 400 3,465 507 560
		487,708	51,327	247,803
3 " Glycérine, importée par des fabricants de matières explos. pour être empl. à cette fin dans leurs propres fabriq.	Grande-Bretagne..... Etats-Unis.....	354,321 292,156	30,764 31,486	32,313 292,156
Total.....	Ontario..... Québec..... Col.-Britannique.....	80,891 66,646 498,940	7,612 5,867 48,771	15,087 32,378 277,004
		646,477	62,250	324,469
4 "Gommes :— Camphre.....	Grande-Bretagne..... Allemagne..... Japon..... Etats-Unis.....	20,270 6,131 7,040 6,526	6,267 1,887 2,326 2,289	2,194 5,577 6,980 6,526
Total.....	Ontario..... Québec..... Nouvelle-Ecosse..... N.-Brunswick..... Manitoba..... Col.-Britannique.....	3,413 30,309 4,902 300 993 50	800 9,837 1,587 129 401 15	3,189 15,589 1,206 300 998 .....
		39,967	12,769	21,277

DOC. DE LA SESSION No 6

DES IMPORTATIONS—*Suite.*

ENTRÉS POUR LA CONSOMMATION.							
Tarif général.		Tarif de réciprocité.			Total.		
Valeur.	Droit.	Quantité.	Valeur.	Droit.	Quantité.	Valeur.	Droit perçu.
\$	\$ c.		\$	\$ c.		\$	\$ c.
342	85 50	.....	161	30 17	.....	503	115 67
1	0 25	.....	.....	.....	.....	1	0 25
.....	.....	.....	6	1 13	.....	6	1 13
414	103 50	.....	.....	.....	.....	414	103 50
17,174	4,292 90	.....	.....	.....	.....	17,174	4,292 90
2,787	696 75	.....	.....	.....	.....	2,787	696 75
13,244	3,311 00	.....	128	24 00	.....	13,372	3,335 00
374	92 90	.....	.....	.....	.....	374	92 90
79	19 75	.....	.....	.....	.....	79	19 75
341	85 25	.....	.....	.....	.....	341	85 25
926	231 50	.....	39	7 30	.....	965	238 80
43	10 75	.....	.....	.....	.....	43	10 75
87	21 75	.....	.....	.....	.....	87	21 75
50	12 50	.....	.....	.....	.....	50	12 50
17,931	4,482 15	.....	167	31 30	.....	18,098	4,513 45
8,069	1,613 80	Liv. 246,540	26,140	3,921 00	Liv. 323,139	34,209	5,534 80
2,920	584 00	.....	.....	.....	38,098	2,920	584 00
450	90 00	18,040	2,208	331 20	22,520	2,658	421 20
114	22 80	.....	.....	.....	1,120	114	22 80
73	14 60	.....	.....	.....	210	73	14 60
14,358	2,871 62	.....	.....	.....	127,296	14,358	2,871 62
8,765	1,753 02	26,351	3,030	454 50	102,530	11,795	2,207 52
16,463	3,292 40	234,554	24,880	3,732 00	401,246	41,842	7,024 40
231	46 20	2,000	235	35 25	2,400	466	81 45
343	68 60	485	75	11 25	3,950	418	79 85
64	12 80	.....	.....	.....	507	64	12 80
119	23 80	1,190	128	19 20	1,750	247	43 00
25,984	5,196 82	264,580	28,348	4,252 20	512,383	54,332	9,449 02
2,864	286 40	322,008	27,900	2,092 52	354,321	30,764	2,378 92
31,456	3,147 60	.....	.....	.....	292,156	31,486	3,147 60
1,656	165 60	65,804	5,956	446 71	80,891	7,612	612 31
2,887	288 70	34,268	2,980	223 50	66,646	5,867	512 20
29,807	2,979 70	221,936	18,964	1,432 31	498,940	48,771	4,402 01
34,356	3,434 00	322,008	27,900	2,092 52	646,477	62,250	5,526 52
631	126 20	17,078	5,339	800 85	19,272	5,970	927 05
1,714	342 80	554	173	25 95	6,131	1,887	368 75
2,302	460 40	.....	.....	.....	6,980	2,302	460 40
2,289	457 80	.....	.....	.....	6,526	2,289	457 80
732	146 40	236	73	10 95	3,425	805	157 35
5,309	1,061 80	13,650	4,202	630 30	20,239	9,511	1,692 10
365	73 00	3,696	1,222	183 30	4,902	1,587	256 30
129	25 80	.....	.....	.....	300	129	25 80
401	80 20	.....	.....	.....	993	401	80 20
.....	.....	50	15	2 25	50	15	2 25
6,936	1,387 20	17,632	5,512	826 80	38,909	12,448	2,214 00

63 VICTORIA, A. 1900

## N° 37.—TABLEAU GÉNÉRAL

ARTICLES IMPORTÉS.	PAYS ET PROVINCES.	TOTAL DES IMPORTATIONS.			
		Quantité.	Valeur.	Quantité.	
		Liv.	\$		Liv.
<b>EFFETS IMPOSABLES— Suite.</b>					
1 Drog., teint., prod. chim. et médic.— Opium à l'état naturel.....	Grande-Bretagne....	24,412	72,270	1,373	
	Chine.....	37,926	114,678	39,531	
	France.....	11	30	11	
	Allemagne.....	25	69	25	
	Turquie.....	165	393	165	
	Etats-Unis.....	3,021	7,048	2,684	
	<b>Total.....</b>	<b>Ontario.....</b>	<b>2,139</b>	<b>4,947</b>	<b>2,206</b>
		Québec.....	1,585	3,751	1,728
		Nouvelle-Ecosse.....	58	163	58
		N.-Brunswick.....	133	386	93
		Manitoba.....	174	360	
		Col.-Britannique.....	61,471	184,881	39,704
			65,560	194,488	43,789
	2 " Gommés, autres, N.A.E.....	Grande-Bretagne....	100	37	
		Allemagne.....	4,573	229	4,573
Japon.....		53	16	53	
Etats-Unis.....		4,823	1,185	4,823	
<b>Total.....</b>		<b>Ontario.....</b>	<b>680</b>	<b>125</b>	<b>680</b>
		Québec.....	6,821	686	6,721
		Nouvelle-Ecosse.....	1,217	378	1,217
		N.-Brunswick.....	144	91	144
		Col.-Britannique.....	53	16	53
		Ile du Prince-E.....	634	171	634
			9,549	1,467	9,449
3 " Réglisse en pâte.....		Grande-Bretagne....	165,068	10,870	7,739
		Italie.....	1,688	304	1,688
		Turquie.....	1,356,991	88,656	1,243,392
		Etats-Unis.....	59,276	4,514	59,276
	<b>Total.....</b>	<b>Ontario.....</b>	<b>18,589</b>	<b>969</b>	<b>18,589</b>
		Québec.....	1,542,478	101,444	1,270,002
		Nouvelle-Ecosse.....	12,137	939	13,913
		N.-Brunswick.....	5,078	501	4,878
		Col.-Britannique.....	1,054	154	1,054
		Ile du Prince-E.....	3,687	337	3,659
			1,583,023	104,344	1,312,095
	4 " Réglisse en rouleaux ou en bâtons....	Grande-Bretagne....	5,285	1,134	2,713
		Italie.....	2,224	368	2,665
		Etats-Unis.....	215,020	20,447	215,020
		<b>Total.....</b>	<b>Ontario.....</b>	<b>134,488</b>	<b>12,078</b>
		Québec.....	56,059	6,543	54,522
		Nouvelle-Ecosse.....	6,726	636	6,726
		N.-Brunswick.....	3,781	475	3,781
		Manitoba.....	16,539	1,495	15,939
		Col.-Britannique.....	4,791	701	4,572
		Yukon.....	145	21	145
			222,529	21,949	220,398

DOC. DE LA SESSION No 6

## DES IMPORTATIONS— Suite.

ENTRÉS POUR LA CONSOMMATION.								
Tarif général.		Tarif de réciprocité.			Total.			
Valeur.	Droit.	Quantité.	Valeur.	Droit.	Quantité.	Valeur.	Droit perçu.	
\$	\$ c.	Liv.	\$	\$ c.	Liv.	\$	\$	\$ c.
3,365	1,373 00	23,999	71,166	17,999 54	25,372	74,531	19,372	54
117,214	39,530 95				39,531	117,214	39,530	95
30	11 00				11	30	11	00
69	25 00				25	69	25	00
393	165 00				165	393	165	00
6,312	2,684 00				2,684	6,312	2,684	00
5,145	2,206 00	100	219	75 00	2,306	5,364	2,281	00
4,120	1,728 00	164	343	123 10	1,892	4,463	1,851	10
163	58 00				58	163	58	00
283	93 00	40	103	30 00	133	386	123	00
		174	360	130 50	174	360	130	50
117,672	39,703 95	23,521	70,141	17,640 94	63,225	187,813	57,344	89
127,383	43,788 95	23,999	71,166	17,999 54	67,788	198,549	61,788	49
		100	37	5 55	100	37	5	55
					4,573	229	4,573	
					53	16	53	
1,185	237 00				4,823	1,185	237	00
125	25 00				680	125	25	00
619	129 80	100	37	5 55	6,821	686	135	35
378	75 60				1,217	378	75	60
91	18 20				144	91	18	20
16	3 20				53	16	3	20
171	34 20				634	171	34	20
1,430	286 00	100	37	5 55	9,549	1,467	291	55
940	188 00	28	6	0 90	7,767	946	188	90
304	60 80				1,688	304	60	80
81,230	16,246 00				1,243,392	81,230	16,246	00
4,514	906 80				59,276	4,514	906	80
969	197 80				18,589	969	197	80
83,663	16,732 60				1,270,002	83,663	16,732	60
1,436	287 20				13,913	1,436	287	20
435	87 00				4,878	435	87	00
154	30 80				1,054	154	30	80
331	66 20	28	6	0 90	3,687	337	67	10
86,988	17,401 60	28	6	0 90	1,312,123	86,994	17,402	50
552	110 40	1,461	273	40 95	4,174	825	151	35
495	99 00				2,665	495	99	00
20,447	4,089 40				215,020	20,447	4,089	40
12,136	2,427 20	221	66	9 90	134,934	12,202	2,437	10
6,154	1,230 80	421	83	12 45	54,943	6,237	1,243	25
636	127 20				6,726	636	127	20
475	95 00				3,781	475	95	00
1,435	287 00	600	60	9 00	16,539	1,495	296	00
637	127 40	219	64	9 60	4,791	701	137	00
21	4 20				145	21	4	20
21,494	4,298 80	1,461	273	40 95	221,859	21,767	4,339	75

N° 37.—TABLEAU GÉNÉRAL

ARTICLES IMPORTÉS.	PAYS ET PROVINCES.	TOTAL DES IMPORTATIONS.		
		Quantité.	Valeur.	Quantité.
		Liv.	\$	Liv.
<b>EFFETS IMPOSABLES—Suite.</b>				
1 Drog., teint., prod. chim. et médic.—				
Magnésie.....	Grande-Bretagne...	9,930	1,085	1,124
	Etats-Unis.....	50,301	2,856	49,068
Total.....	Ontario.....	2,197	293	937
	Québec.....	10,168	1,232	4,314
	Nouvelle-Ecosse.....	1,604	65	303
	N.-Brunswick.....	2,246	219	622
	Col.-Britannique.....	44,016	2,132	44,016
		60,231	3,941	50,192
2 " Aliments lactés et autres préparations semblables.....	Grande-Bretagne.....		3,188	
	Belgique.....		15	
	France.....		212	
	Suisse.....		9,798	
	Etats-Unis.....		13,459	
Total.....	Ontario.....		7,119	
	Québec.....		12,968	
	Nouvelle-Ecosse.....		604	
	N.-Brunswick.....		666	
	Manitoba.....		2,070	
	Col.-Britannique.....		2,995	
	Territ. du N.-O.....		224	
	Yukon.....		26	
			26,672	
3 " Morphine.....	Grande-Bretagne.....	Onces.	2,858	Onces.
	Allemagne.....	51	31	51
	Etats-Unis.....	109	259	109
Total.....	Québec.....	2,746	2,889	51
	Col.-Britannique.....	109	259	109
		2,855	3,148	160
4 " Opium en poudre.....	Grande-Bretagne.....	Liv.	573	Liv.
	Allemagne.....	6	23	6
	Etats-Unis.....	19	69	19
Total.....	Ontario.....	169	504	14
	Québec.....	3	9	3
	Nouvelle-Ecosse.....	17	46	6
	N.-Brunswick.....	20	54	10
	Manitoba.....	10	25	
	Col.-Britannique.....	10	27	
		229	665	33
5 " Opium préparé pour fumer.....	Etats-Unis—			
	Ontario.....	1	10	1

DOC. DE LA SESSION N° 6

DES IMPORTATIONS—Suite.

ENTRÉS POUR LA CONSOMMATION.								
Tarif général		Tarif de réciprocité.			Total.			
Valeur.	Droit.	Quantité.	Valeur.	Droit.	Quantité.	Valeur.	Droit perçu.	
\$	\$ c.	Liv.	\$	\$ c.	Liv.	\$	\$ c.	
146	29 20	8,806	939	140 85	9,930	1,085	170 05	
2,721	544 20				49,068	2,721	544 20	
102	20 40	1,260	191	28 65	2,197	293	49 05	
563	112 60	4,621	534	80 10	8,935	1,097	192 70	
13	2 60	1,301	52	7 80	1,604	65	10 40	
57	11 40	1,624	162	24 30	2,246	219	35 70	
2,132	426 40				44,016	2,132	426 40	
2,867	573 40	8,806	939	140 85	58,998	3,806	714 25	
902	270 60		2,441	549 27		3,343	819 87	
15	4 50					15	4 50	
212	63 60					212	63 60	
4,808	1,442 40		4,961	1,116 27		9,769	2,558 67	
15,845	4,753 50					15,845	4,753 50	
5,348	1,604 40		1,928	433 83		7,276	2,038 23	
9,724	2,917 20		5,312	1,195 25		15,036	4,112 45	
599	179 70		5	1 13		604	180 83	
858	257 40					858	257 40	
2,070	621 00					2,070	621 00	
2,933	879 90		157	35 33		3,090	915 23	
224	67 20					224	67 20	
26	7 80					26	7 80	
21,782	6,534 60		7,402	1,665 54		29,184	8,200 14	
		Onces.	2,245	360 75		2,245	360 75	
31	6 20					51	6 20	
259	51 80					109	259	
31	620	2,245	2,405	360 75	2,296	2,436	366 95	
259	5,180				109	259	51 80	
290	58 00	2,245	2,405	360 75	2,405	2,695	418 75	
23	10 80	Lbs.	196	198 71	Lbs.	204	573	
23	8 10					6	23	
69	26 00					19	69	
63	18 91	155	441	156 93	169	504	175 84	
9	4 05				3	9	4 05	
17	8 10	11	29	11 15	17	46	19 25	
25	13 50	10	29	10 12	20	54	23 62	
		10	25	10 12	10	25	10 12	
1	0 34	10	26	10 39	10	27	10 73	
115	44 90	196	550	198 71	229	665	243 61	
10	5 00				1	10	5 00	

63 VICTORIA, A. 1900

## N° 37.—TABLEAU GÉNÉRAL

ARTICLES IMPORTÉS.	PAYS ET PROVINCES.	TOTAL DES IMPORTATIONS.		
		Quantité.	Valeur.	Quantité.
EFFETS IMPOSABLES— <i>Suite.</i>			\$	
1 Drog., teint., prod. chim. et médic.— Médicaments brevetés sous forme de liquide, contenant de l'alcool. ....	Grande-Bretagne..... Belgique..... Chine..... France..... Allemagne..... Etats-Unis..... E.-U. de Colombie..		3,542 280 19 5,651 3,928 55,147 90	
Total.....	Ontario..... Québec..... Nouvelle-Ecosse..... N.-Brunswick..... Manitoba..... Col.-Britannique..... Ile du Prince-E..... Territ. du N.-O..... Yukon.....		12,532 34,975 2,468 2,394 5,361 10,157 18 265 487	
			63,657	
2 " Médicaments brevetés, N.A.E.....	Grande-Bretagne..... Hong-Kong..... Belgique..... Chine..... France..... Allemagne..... Hollande..... Japon..... Etats-Unis.....		52,077 47 703 1,751 25,195 1,545 768 93 180,359	
Total.....	Ontario..... Québec..... Nouvelle-Ecosse..... N.-Brunswick..... Manitoba..... Col.-Britannique..... Ile du Prince-E..... Territ. du N.-O..... Yukon.....		90,710 121,647 9,813 6,133 9,139 20,138 317 316 4,325	
			262,538	
3 " Potasse, bicarbonate de.....	Grande-Bretagne..... Etats-Unis.....	Liv.	555 850	Liv. 37,315
Total.....	Ontario..... Québec..... Nouvelle-Ecosse..... N.-Brunswick..... Manitoba..... Col.-Britannique.....		52,106 1,441 2,600 7,850 12,700 25	16,800 660 7,130 12,700 25
			76,722	1,405

DOC. DE LA SESSION No 6

DES IMPORTATIONS—*Suite.*

ENTRÉS POUR LA CONSOMMATION.								
Tarif général.			Tarif de réciprocité.			Total.		
Valeur.	Droit.	Quantité.	Valeur.	Droit.	Quantité.	Valeur.	Droit perçu.	
\$	\$ c.		\$	\$ c.		\$	\$ c.	
3,570	1,785 00					3,570	1,785 00	1
19	9 50					19	9 50	
5,100	2,550 00					5,100	2,550 00	
2,685	1,342 50					2,685	1,342 50	
55,675	27,836 12					55,675	27,836 12	
90	45 00					90	45 00	
11,882	5,941 00					11,882	5,941 00	
34,219	17,109 50					34,219	17,109 50	
2,468	1,232 37					2,468	1,232 37	
2,436	1,218 25					2,436	1,218 25	
5,361	2,680 50					5,361	2,680 50	
10,003	5,001 50					10,003	5,001 50	
18	9 00					18	9 00	
265	132 50					265	132 50	
487	243 50					487	243 50	
67,139	33,568 12					67,139	33,568 12	
4,288	1,072 00		47,305	8,873 75		51,593	9,945 75	2
47	11 75					47	11 75	
25	6 25		678	127 13		703	133 38	
1,751	437 75					1,751	437 75	
18,581	4,645 25		4,896	918 00		23,477	5,563 25	
1,088	272 00		709	132 95		1,797	404 95	
393	98 25		452	84 75		845	183 00	
93	23 25					93	23 25	
178,791	44,699 36					178,791	44,699 36	
76,752	19,188 00		14,410	2,705 06		91,162	21,893 06	
93,390	23,347 50		24,556	4,604 35		117,946	27,951 85	
5,657	1,418 26		4,156	779 29		9,813	2,197 55	
4,762	1,190 50		1,297	243 20		6,059	1,433 70	
5,693	1,423 25		3,446	646 13		9,139	2,069 38	
13,879	3,467 35		6,141	1,150 67		20,020	4,618 02	
299	74 75		18	3 38		317	78 13	
300	75 00		16	4 50		316	79 50	
4,325	1,081 25					4,325	1,081 25	
205,057	51,265 86		54,040	10,136 58		259,097	61,402 44	
		Liv.			Liv.			
803	160 60		39,307	592	88 80	39,307	592	88 80
						37,315	803	160 60
195	39 00		35,306	370	55 50	52,106	565	94 50
37	7 40		1,401	163	24 45	2,061	200	31 85
			2,600	59	8 85	2,600	59	8 85
383	76 60					7,130	383	76 60
184	36 80					12,700	184	36 80
4	0 80					25	4	0 80
803	160 60		39,307	592	88 80	76,622	1,395	249 40

63 VICTORIA, A. 1900

## N° 37.—TABLEAU GÉNÉRAL

ARTICLES IMPORTÉS.	PAYS ET PROVINCES.	TOTAL DES IMPORTATIONS.		
		Quantité.	Valeur.	Quantité.
		Livres.	\$	
<b>EFFETS IMPOSABLES—Suite.</b>				
1 Drog., teint., prod. chim. et médic.— Soude, bicarbonate de.....	Grande-Bretagne.... France..... Allemagne..... Etats-Unis.....	3,363,242 150 24,209 2,318,990	35,613 4 304 34,710	51,107 150 24,209 2,315,354
Total.....	Ontario..... Québec..... Nouvelle-Ecosse. N.-Brunswick.... Manitoba..... Col.-Britannique Ile du Prince-E. Yukon.....	1,532,910 2,437,104 325,444 1,015,376 207,600 113,591 64,800 9,766	20,982 27,001 3,917 12,560 2,752 2,342 784 293	1,121,515 790,898 137,900 94,220 196,800 39,721 9,766
		5,706,591	70,631	2,390,820
2 " Ether sulfurique, chloroforme et solution de peroxydes d'hydrogène.....	Grande-Bretagne.... France..... Allemagne..... Etats-Unis.....	8,666 210 15,255 16,429	4,139 60 2,788 5,606	1,744 210 13,700 16,461
Total.....	Ontario..... Québec..... N.-Brunswick.... Manitoba..... Col.-Britannique	4,965 30,119 1,653 1,600 2,223	1,649 9,614 667 244 419	3,387 24,397 710 1,500 2,121
		40,560	12,593	32,115
3 " Vaseline et autres préparations de pétrole pour la toilette, pour médicaments et autres fins.....	Grande-Bretagne.... France..... Etats-Unis.....	288 42 184,602	46 4 8,209	42 42 184,582
Total.....	Ontario..... Québec..... Nouvelle-Ecosse. N.-Brunswick.... Manitoba..... Col.-Britannique Ile du Prince-E. Territ. du N.-O.	95,005 78,135 3,387 260 4,770 2,181 371 843	3,182 4,227 339 62 219 117 80 33	95,005 77,901 3,337 260 4,770 2,137 371 843
		184,932	8,259	184,624
4 " Tablettes de levain.....	Etats-Unis— Ontario..... Nouvelle-Ecosse. Col.-Britannique	47 607 1,465	4 152 148	47 607 1,465
		2,119	304	2,119
5 " Levain comprimé en paquets ne pesant pas moins de 50 liv.....	Grande-Bretagne.... Etats-Unis.....	256 1,290	29 181	256 1,290

DOC. DE LA SESSION No 6

## DES IMPORTATIONS—Suite.

Tarif général.	ENTRÉS POUR LA CONSOMMATION.							
	Tarif de réciprocité.		Total.					
	Valeur.	Droit.	Quantité.	Valeur.	Droit.	Quantité.	Valeur.	Droit perçu.
	\$	\$ c.	Liv.	\$	\$ c.	Liv.	\$	\$ c.
1,090	218 00	3,200,836	33,558	5,133 77	3,251,943	34,648	5,351 77	1
4	0 80				150	4	0 80	
304	60 80				24,209	304	60 80	
34,671	6,934 20				2,315,354	34,671	6,934 20	
16,612	3,322 40	422,595	4,492	673 80	1,544,110	21,104	3,996 20	
10,276	2,055 20	1,639,899	16,636	2,595 40	2,430,797	26,912	4,650 60	
1,590	318 00	175,016	2,208	331 27	312,916	3,798	649 27	
3,300	660 00	801,336	8,218	1,232 70	895,556	11,518	1,892 70	
2,685	537 00	22,400	195	29 25	219,200	2,880	566 25	
1,313	262 60	74,790	1,025	153 75	114,511	2,338	416 35	
		64,800	784	117 60	64,800	784	117 60	
293	58 60				9,766	293	58 60	
36,069	7,213 80	3,200,836	33,558	5,133 77	5,591,656	69,627	12,347 57	
507	126 75	7,166	3,945	739 74	8,910	4,452	866 49	2
60	15 00				210	60	15 00	
2,379	594 75	3,261	622	116 63	16,961	3,001	711 38	
5,707	1,426 75				16,461	5,707	1,426 75	
855	213 75	3,118	974	182 66	6,505	1,829	396 41	
6,951	1,737 75	6,294	3,071	575 80	30,691	10,022	2,313 55	
309	77 25	813	397	74 45	1,523	706	151 70	
157	39 25	100	87	16 32	1,600	244	55 57	
381	95 25	102	38	7 14	2,223	419	102 39	
8,653	2,163 25	10,427	4,567	856 37	42,542	13,220	3,019 62	
		318	48	12 61	318	48	12 61	3
4	1 40				42	4	1 40	
8,208	2,871 87				184,582	8,208	2,871 87	
3,182	1,113 77				95,005	3,182	1,113 77	
4,192	1,467 20	244	36	9 45	78,145	4,228	1,476 65	
333	115 55	30	6	1 58	3,367	339	117 13	
62	21 70				260	62	21 70	
219	76 65				4,770	219	76 65	
111	38 85	44	6	1 58	2,181	117	40 43	
80	28 00				371	80	28 00	
33	11 55				843	33	11 55	
8,212	2,873 27	318	48	12 61	184,942	8,260	2,885 88	
4	2 82				47	4	2 82	4
152	36 41				607	152	36 41	
148	86 46				1,465	148	86 46	
304	125 69				2,119	304	125 69	
29	15 36				256	29	15 36	5
181	77 40				1,290	181	77 40	

63 VICTORIA, A. 1900

N<sup>o</sup> 37.—TABLEAU GÉNÉRAL

ARTICLES IMPORTÉS.	PAYS ET PROVINCES.	TOTAL DES IMPORTATIONS.		
		Quantité.	Valeur.	Quantité.
		Liv.	\$	Liv.
<b>EFFETS IMPOSABLES—<i>Suite</i>.</b>				
1 Drog., teint., prod. chim. et médic.— Levain comprimé, en paquets ne pesant pas moins de 50 liv.— Total.....	Québec..... Col.-Britannique Yukon.....	544 8 994	59 2 149	544 8 994
		1,546	210	1,546
2 " Levain comprimé, en vrac ou masse de pas moins de 50 liv.....  Total.....	Hollande..... Etats-Unis.....  Ontario..... Québec..... N.-Brunswick... Ile du Prince-E.	1,275 308,182  140,870 126,143 42,389 55	45 75,283  34,060 30,640 10,603 25	55 308,182  140,870 124,923 42,389 55
		309,457	75,328	308,237
3 " Tous autres drogues, teint. et prod. chim., etc., non ailleurs énumérés.....	Grande-Bretagne... Indes orientales ang. Poss. angl., autres... Antilles anglaises... Autriche..... Belgique..... Chine..... France..... Allemagne..... Italie..... Japon..... Norvège et Suède... Russie..... Espagne..... Suisse..... Turquie..... Etats-Unis.....	141,274 8 63 21 3,610 890 510 9,232 74,313 76 98 47 4 4 4,437 46 271,841	141,274 8 63 4 700 178 102 1,194 7,971 15 19 9 0 0 433 9 54,392	141,274 8 63 4 700 178 102 1,194 7,971 15 19 9 0 0 433 9 54,392
		236,737	236,737	236,737
Total.....	Ontario..... Québec..... Nouvelle-Ecosse... N.-Brunswick... Manitoba..... Col.-Britannique... Ile du Prince-E... Territ. du N.-O... Yukon.....	183,016 14,521 15,860 12,728 20,152 876 197 22,387	183,016 14,521 15,860 12,728 20,152 876 197 22,387	183,016 14,521 15,860 12,728 20,152 876 197 22,387
Poterie et porcelaine :—(Voir Briques et tuiles.) 4 Bains, cuves et lavabos en faïence, pierre, ciment ou argile, ou d'autre matériel, N. A. E.....	Grande-Bretagne... Allemagne..... Japon..... Etats-Unis.....	3,627 25 69 20,175	3,627 25 69 20,175	3,627 25 69 20,175
		506,474	506,474	506,474

DOC. DE LA SESSION No 6

DES IMPORTATIONS—*Suite*.

ENTRÉS POUR LA CONSOMMATION.							
Tarif général.		Tarif de réciprocité.			Total.		
Valeur.	Droit.	Quantité.	Valeur.	Droit.	Quantité.	Valeur.	Droit perçu.
\$	\$ c.	Liv.	\$	\$ c.	Liv.	\$	\$ c.
59	32 64	544	59	32 64	544	59	32 64
2	0 48	8	2	0 48	8	2	0 48
149	59 64	994	149	59 64	994	149	59 64
210	92 76	1,546	210	92 76	1,546	210	92 76
5	1 65	55	5	1 65	55	5	1 65
75,283	9,245 46	308,182	75,283	9,245 46	308,182	75,283	9,245 46
34,060	4,226 10	140,870	34,060	4,226 10	140,870	34,060	4,226 10
30,600	3,747 69	124,923	30,600	3,747 69	124,923	30,600	3,747 69
10,603	1,271 67	42,389	10,603	1,271 67	42,389	10,603	1,271 67
25	1 65	55	25	1 65	55	25	1 65
75,288	9,247 11	308,237	75,288	9,247 11	308,237	75,288	9,247 11
26,171	5,234 20	106,415	26,171	5,234 20	106,415	132,586	21,197 08
8	1 60	8	8	1 60	8	8	1 60
63	12 60	63	63	12 60	63	63	12 60
21	4 20	21	21	4 20	21	21	4 20
3,503	700 60	332	3,503	49 80	3,835	750 40	
890	178 00	890	890	178 00	890	178 00	
510	102 00	510	510	102 00	510	102 00	
5,972	1,194 40	3,457	5,972	518 55	9,429	1,712 95	
39,855	7,971 00	17,483	39,855	2,622 35	57,338	10,593 35	
76	15 20	76	76	15 20	76	15 20	
98	19 60	98	98	19 60	98	19 60	
47	9 40	47	47	9 40	47	9 40	
4	0 80	4	4	0 80	4	0 80	
4	0 80	4	4	0 80	4	0 80	
2,168	433 60	1,300	2,168	195 00	3,468	628 60	
46	9 20	46	46	9 20	46	9 20	
271,961	54,392 20	271,961	271,961	54,392 20	271,961	54,392 20	
159,856	31,971 20	52,773	159,856	7,916 70	212,629	39,887 90	
118,049	23,609 80	61,738	118,049	9,261 65	179,787	32,871 45	
9,567	1,913 40	4,954	9,567	743 10	14,521	2,656 50	
11,639	2,327 80	4,456	11,639	668 55	16,095	2,996 35	
12,133	2,426 60	1,290	12,133	193 50	13,423	2,620 10	
16,773	3,354 60	3,696	16,773	553 08	20,469	3,907 68	
796	159 20	80	796	12 00	876	171 20	
197	39 40	197	197	39 40	197	39 40	
22,387	4,477 40	22,387	22,387	4,477 40	22,387	4,477 40	
351,397	70,279 40	128,987	351,397	19,348 58	480,384	89,627 98	
465	139 50	5,651	465	1,271 46	6,116	1,410 96	
53	15 90	53	53	15 90	53	15 90	
69	20 70	69	69	20 70	69	20 70	
20,175	6,058 80	20,175	20,175	6,058 80	20,175	6,058 80	

63 VICTORIA, A. 1900

## N° 37.—TABLEAU GÉNÉRAL

ARTICLES IMPORTÉS.	PAYS ET PROVINCES.	TOTAL DES IMPORTATIONS.		
		Quantité.	Valeur.	Quantité.
EFFETS IMPOSABLES— <i>Suite.</i>			\$	
1 Poterie et porcelaine:—(Voir Briques et tuiles.)				
Bains, cuves et lavabos en faïence, pierre, ciment ou argile, ou d'autre matériel, N. A. E.—				
Total .....	Ontario.....		6,961	
	Québec.....		14,099	
	Nouvelle-Ecosse.....		15	
	N.-Brunswick.....		2,591	
	Manitoba.....		62	
	Col.-Britannique.....		168	
			23,896	
2 " Brune ou colorée, et poterie de Rockingham.....	Grande-Bretagne.....		7,400	
	Autriche.....		82	
	Chine.....		123	
	Allemagne.....		35	
	Etats-Unis.....		4,570	
Total .....	Ontario.....		8,397	
	Québec.....		252	
	Nouvelle-Ecosse.....		1,621	
	N.-Brunswick.....		247	
	Col.-Britannique.....		1,505	
	Ile du Prince-E.....		187	
	Territ. du N.-O.....		1	
			12,210	
3 " Décorée, imprimée ou époncée, et toute poterie, N. A. E.....	Grande-Bretagne.....		217,082	
	Hong-Kong.....		20	
	Autriche.....		628	
	Belgique.....		37	
	Chine.....		54	
	France.....		5,566	
	Allemagne.....		4,733	
	Hollande.....		5	
	Japon.....		3,645	
	Etats-Unis.....		9,723	
Total .....	Ontario.....		140,345	
	Québec.....		32,735	
	Nouvelle-Ecosse.....		9,010	
	N.-Brunswick.....		37,672	
	Manitoba.....		17,108	
	Col.-Britannique.....		4,473	
	Ile du Prince-E.....		147	
	Territ. du N.-O.....		3	
			241,493	
4 " Dames-jeannes, barattes et jarres .....	Grande-Bretagne.....		241	
	Allemagne.....		122	
	Etats-Unis.....		2,770	

DOC. DE LA SESSION No 6

DES IMPORTATIONS—*Suite.*

ENTRÉS POUR LA CONSOMMATION.							
Tarif général.		Tarif de réciprocité.			Total.		
Valeur.	Droit.	Quantité.	Valeur.	Droit.	Quantité.	Valeur.	Droit perçu.
\$	\$ c.		\$	\$ c.		\$	\$ c.
4,450	1,335 00	5,028	1,131 30	9,478	2,466 30	1	
13,476	4,042 80	623	140 16	14,099	4,182 96		
15	4 50			15	4 50		
2,591	777 30			2,591	777 30		
62	18 60			62	18 60		
168	56 70			168	56 70		
20,762	6,234 90	5,651	1,271 46	26,413	7,506 36		
300	90 00	7,166	1,615 18	7,466	1,705 18	2	
15	4 50	67	14 33	82	18 83		
123	36 90			123	36 90		
35	10 50			35	10 50		
4,570	1,371 00			4,570	1,371 00		
2,855	856 50	5,542	1,248 20	8,397	2,104 70		
70	21 00	248	55 81	318	76 81		
509	152 70	1,112	250 23	1,621	402 93		
124	37 20	123	27 68	247	64 88		
1,484	445 20	21	5 51	1,505	450 71		
		187	42 08	187	42 08		
1	0 30			1	0 30		
5,043	1,512 90	7,233	1,629 51	12,276	3,142 41		
4,229	1,268 70	211,057	47,486 57	215,286	48,755 27	3	
20	6 00			20	6 00		
370	111 00	23	5 18	393	116 18		
37	11 10			37	11 10		
54	16 20			54	16 20		
5	1 50	368	82 80	373	84 30		
4,064	1,219 20	465	104 77	4,529	1,323 97		
5	1 50			5	1 50		
2,359	707 70	1,286	289 35	3,645	997 05		
9,718	2,913 80			9,718	2,913 80		
3,430	1,027 40	128,329	28,874 03	131,759	29,901 43		
7,238	2,171 40	25,213	5,672 70	32,451	7,844 10		
1,705	511 50	7,305	1,651 77	9,010	2,163 27		
1,199	359 70	37,193	8,371 74	38,392	8,731 44		
6,786	2,085 80	10,322	2,322 41	17,108	4,358 26		
370	111 00	4,820	1,072 14	5,190	1,183 14		
133	39 90	14	3 16	147	43 06		
		3	0 67	3	0 67		
20,861	6,256 70	213,199	47,968 67	234,060	54,225 37		
241	72 30			241	72 30	4	
122	36 60			122	36 60		
2,770	831 00			2,770	831 00		



63 VICTORIA, A. 1900

## N° 37.—TABLEAU GÉNÉRAL

ARTICLES IMPORTÉS.	PAYS ET PROVINCES.	TOTAL DES IMPORTATIONS.		Quantité.
		Quantité.	Valeur.	
EFFETS IMPOSABLES— <i>Suite.</i>			\$	
1 Poterie et porcelaine— Dames-jeannes, barattes et jarres— Total.....	Ontario..... Québec..... N.-Brunswick..... Manitoba..... Territ. du N.-E.....		103 88 478 2,455 9	
			3,133	
2 " Faïence blanche étamée en granit ou fer, poterie colorée crème C.C., ou autres, colorées.....	Grande-Bretagne..... Autriche..... Belgique..... France..... Allemagne..... Japon..... Etats-Unis.....		187,396 135 16 589 1,682 186 11,298	
Total.....	Ontario..... Québec..... Nouvelle-Ecosse..... N.-Brunswick..... Manitoba..... Col.-Britannique..... Ile du Prince-E..... Yukon.....		41,939 138,573 9,036 4,432 3,528 1,539 52 2,187	
			201,286	
3 " Porcelaine de Chine et autre.....	Grande-Bretagne..... Hong-Kong..... Autriche..... Belgique..... Chine..... Danemark..... France..... Allemagne..... Hollande..... Italie..... Japon..... Etats-Unis.....		70,711 79 26,743 36 2,646 3 29,170 87,045 425 220 12,204 31,932	
Total.....	Ontario..... Québec..... Nouvelle-Ecosse..... N.-Brunswick..... Manitoba..... Col.-Britannique..... Ile du Prince-E..... Territ. du N.-O.....		143,159 67,950 7,290 21,207 3,268 17,861 272 207	
			261,214	
4 " Tuiles en terre cuite.....	Grande-Bretagne..... Belgique..... Chine..... France..... Japon..... Etats-Unis.....		7,777 2,224 7 75 140 21,643	

DOC. DE LA SESSION N° 6

DES IMPORTATIONS—*Suite.*

ENTRÉS POUR LA CONSOMMATION.							
Tarif général.		Tarif de réciprocité.			Total.		
Valeur.	Droit.	Quantité.	Valeur.	Droit.	Quantité.	Valeur.	Droit perçu.
\$	\$ c.		\$	\$ c.		\$	\$ c.
103	30 90					103	30 90
88	26 40					88	26 40
478	143 40					478	143 40
2,455	736 50					2,455	736 50
9	2 70					9	2 70
3,133	939 90					3,133	939 90
4,851	1,455 30		184,236	41,445 12		189,087	42,900 42
135	40 50					135	40 50
16	4 80					16	4 80
589	176 70					589	176 70
848	254 40		1,245	280 13		2,093	534 53
162	48 60		24	5 40		186	54 00
11,298	3,389 50					11,298	3,389 50
5,742	1,722 70		36,818	8,284 09		42,560	10,006 79
7,526	2,257 80		132,544	29,824 23		140,070	32,082 03
932	279 60		8,104	1,813 54		9,036	2,093 14
441	132 30		3,991	898 00		4,432	1,030 30
2	0 60		3,526	793 34		3,528	793 94
1,017	305 10		522	117 45		1,539	422 55
52	15 60					52	15 60
2,187	656 10					2,187	656 10
17,899	5,369 80		185,505	41,730 65		203,404	47,100 45
7,505	2,251 50		58,974	13,270 70		66,479	15,522 20
79	23 70					79	23 70
6,478	1,943 40		25,055	5,637 38		31,533	7,580 78
36	10 80					36	10 80
2,646	794 80					2,646	794 80
3	0 90					3	0 90
21,323	6,396 90		8,132	1,829 71		29,455	8,226 61
44,614	13,384 20		54,272	12,211 24		98,886	25,595 44
425	127 50					425	127 50
220	66 00					220	66 00
11,104	3,331 20		1,100	247 51		12,204	3,578 71
31,934	9,579 33					31,934	9,579 33
69,828	20,947 53		87,028	19,581 30		156,856	40,528 83
34,720	10,416 00		36,394	8,188 88		71,114	18,604 88
2,796	838 80		4,494	1,011 20		7,290	1,850 00
8,193	2,457 90		12,798	2,879 57		20,991	5,337 47
2,716	814 80		552	124 20		3,268	939 00
7,646	2,294 80		6,256	1,408 91		13,902	3,703 71
261	78 30		11	2 48		272	80 78
207	62 10					207	62 10
126,367	37,910 23		147,533	33,196 54		273,900	71,106 77
1,117	390 95		6,809	1,785 93		7,926	2,176 88
2,224	778 40		220	57 75		2,444	836 15
7	2 45					7	2 45
140	49 00		75	19 69		215	68 69
21,643	7,573 05					21,643	7,573 05

ARTICLES IMPORTÉS.	PAYS ET PROVINCES.	TOTAL DES IMPORTATIONS.		Quantité.
		Quantité.	Valeur.	
EFFETS IMPOSABLES— <i>Suite.</i>				
1 Poterie et porcelaine— Tuiles en terre cuite— Total.....	Ontario Québec..... Nouvelle-Ecosse. N.-Brunswick Manitoba..... Col.-Britannique Ile du Prince-E.		\$ 11,358 11,611 1,398 1,270 3,626 2,596 7	
			31,866	
2 " Articles en poterie, N.A.E.....	Grande-Bretagne Hong-Kong Autriche Chine..... France..... Allemagne..... Japon..... Saint-Pierre Espagne..... Etats-Unis.....		81,736 12 29 94 2,599 4,862 4,870 1 2 34,143	
Total.....	Ontario Québec..... Nouvelle-Ecosse. N.-Brunswick Manitoba..... Col.-Britannique Territ. du N.-O. Yukon.....		106,348 12,273 1,549 157 979 6,779 101 162	
			128,348	
3 Œufs.....	Grande-Bretagne Hong-Kong..... Chine..... Japon..... Etats-Unis.....	Douz. 2 173 16,263 25 450,469	5 24 766 2 74,638	Douz. 2 173 16,263 25 448,999
Total.....	Ontario..... Québec..... Nouvelle-Ecosse. Manitoba..... Col.-Britannique Territ. du N.-O. Yukon.....	2,161 44,479 27 10,697 282,744 7,582 119,242	327 5,833 8 1,525 47,489 1,312 18,941	2,161 44,479 27 10,697 281,274 7,582 119,242
		466,932	75,435	465,462
4 Corde élastique ronde ou plate, y compris les élastiques à jarretières.....	Grande-Bretagne Belgique..... France..... Allemagne..... Etats-Unis.....		66,553 327 712 1,570 14,469	

ENTRÉS POUR LA CONSOMMATION.							
Tarif général.		Tarif de réciprocité.			Total.		
Valeur.	Droit.	Quantité.	Valeur.	Droit.	Quantité.	Valeur.	Droit perçu.
\$	\$ c.		\$	\$ c.		\$	\$ c.
8,746	3,059 10		2,612	684 25		11,358	3,743 35
8,883	3,109 05		3,097	812 91		11,980	3,921 96
1,100	385 00		298	78 24		1,398	463 24
1,053	368 55		217	56 97		1,270	425 52
3,626	1,269 10					3,626	1,269 10
1,716	600 60		880	231 00		2,596	831 60
7	2 45					7	2 45
25,131	8,793 85		7,104	1,863 37		32,235	10,657 22
3,888	1,166 40		80,801	18,180 47		84,689	19,346 87
12	3 60					12	3 60
29	8 70					29	8 70
94	28 20					94	28 20
2,493	747 90		106	23 85		2,599	771 75
999	299 70		3,863	869 18		4,862	1,168 88
3,437	1,031 10		1,433	322 43		4,870	1,353 53
1	0 30					1	0 30
2	0 60					2	0 60
34,148	10,244 40					34,148	10,244 40
32,479	9,743 70		74,236	16,703 31		106,715	26,447 01
6,548	1,964 40		5,725	1,288 14		12,273	3,252 54
585	175 50		964	216 91		1,549	392 41
157	47 10					157	47 10
979	293 70					979	293 70
4,092	1,227 60		5,278	1,187 57		9,370	2,415 17
101	30 30					101	30 30
162	48 60					162	48 60
45,103	13,530 90		86,203	19,395 93		131,306	32,926 83
5	0 06					5	0 06
24	5 19					24	5 19
766	487 89					16,263	487 89
2	0 75					2	0 75
74,401	13,469 72					448,999	74,401
327	64 85					2,161	327
5,833	1,334 37					44,479	5,833
8	0 82					27	8
1,525	320 90					10,697	1,525
47,252	8,437 96					281,274	47,252
1,312	227 45					7,582	1,312
18,941	3,577 26					119,242	18,941
75,198	13,963 61					465,462	75,198
1,401	490 35		65,306	17,150 36		66,707	17,640 71
327	114 45					327	114 45
712	249 20					712	249 20
1,475	516 25		95	24 94		1,570	541 19
14,512	5,080 07					14,512	5,080 07

63 VICTORIA, A. 1900

## N° 37.—TABLEAU GÉNÉRAL

ARTICLES IMPORTÉS.	PAYS ET PROVINCES.	TOTAL DES IMPORTATIONS.		Quantité.
		Quantité.	Valeur.	
EFFETS IMPOSABLES.— <i>Suite.</i>				
1 Corde élastique ronde ou plate, y compris les élastiques à jarretières—			\$	
Total.....	Ontario.....		40,647	
	Québec.....		34,815	
	Nouvelle-Ecosse.....		2,170	
	N.-Brunswick.....		1,610	
	Manitoba.....		2,927	
	Col.-Britannique.....		1,174	
	Ile du Prince-E.....		261	
	Territ. du N.-O.....		27	
			83,631	
2 Charbons ou pointes de charbon, de toutes sortes, N. A. E.		M.		M.
	Grande-Bretagne.....	56	733	35
	Allemagne.....	1,749	13,202	1,756
	Etats-Unis.....			
Total.....	Ontario.....	1,273	10,002	1,273
	Québec.....	216	2,175	202
	Nouvelle-Ecosse.....	89	535	89
	N.-Brunswick.....	170	1,048	170
	Manitoba.....	2	38	2
	Col.-Britannique.....	55	138	55
		1,805	13,936	1,791
3 " Charbon de plus de 6 1/2 pouces de circonférence		Nombre.		Nombre.
	Grande-Bretagne.....	6,280	980	6,280
	Etats-Unis.....	53,601	5,363	53,601
Total.....	Ontario.....	52,183	5,616	52,183
	Québec.....	1,200	103	1,200
	Nouvelle-Ecosse.....	6,248	603	6,248
	Col.-Britannique.....	250	21	250
		59,881	6,343	59,881
4 Appareils de lumière électr., N. A. E., isoloirs de toutes sortes, etc., bat. électr.				
	Grande-Bretagne.....		5,880	
	Belgique.....		43	
	France.....		229	
	Allemagne.....		1,846	
	Etats-Unis.....		385,966	
Total.....	Ontario.....		164,877	
	Québec.....		165,363	
	Nouvelle-Ecosse.....		6,872	
	N.-Brunswick.....		3,663	
	Manitoba.....		4,296	
	Col.-Britannique.....		45,212	
	Ile du Prince-E.....		62	
	Territ. du N.-O.....		1,869	
	Yukon.....		1,750	
			393,964	

DOC. DE LA SESSION No 6

DES IMPORTATIONS—*Suite.*

ENTRÉS POUR LA CONSOMMATION.							
Tarif général.		Tarif de réciprocité.			Total.		
Valeur.	Droit.	Quantité.	Valeur.	Droit.	Quantité.	Valeur.	Droit perçu.
\$	\$ c.		\$	\$ c.		\$	\$ c.
6,716	2,352 17		33,931	8,904 21		40,647	11,256 38
10,172	3,560 20		24,856	6,524 80		35,028	10,085 00
424	148 40		1,746	458 39		2,170	606 79
786	275 10		808	212 12		1,594	487 22
249	86 45		2,678	702 94		2,927	789 39
42	14 70		1,132	307 21		1,174	321 91
38	13 30		223	58 54		261	71 84
			27	7 09		27	7 09
18,427	6,450 32		65,401	17,175 30		83,828	23,625 62
		M.			M.		
			1	0 26		1	0 26
455	159 25				35	455	159 25
13,328	4,664 80				1,756	13,328	4,664 80
10,001	3,500 35		1	0 26	1,273	10,002	3,500 61
2,023	708 05				202	2,023	708 05
535	187 25				89	535	187 25
1,048	366 80				170	1,048	366 80
38	13 30				2	38	13 30
138	48 30				55	138	48 30
13,783	4,824 05		1	0 26	1,791	13,784	4,824 31
		No.					
980	147 00				6,280	980	147 00
5,363	808 63				53,601	5,363	808 63
5,616	842 38				52,183	5,616	842 38
103	15 45				1,200	103	15 45
603	90 45				6,248	603	90 45
21	7 35				250	21	7 35
6,343	955 63				59,881	6,343	955 63
4,193	1,048 25		1,687	319 16		5,880	1,367 41
43	10 75					43	10 75
178	44 50		51	9 57		229	54 07
1,846	461 50					1,846	461 50
385,384	96,357 55					385,384	96,357 55
163,385	40,846 25		179	33 57		163,564	40,879 82
165,109	41,277 25		985	184 71		166,094	41,461 96
6,298	1,574 50		574	110 45		6,872	1,684 95
3,663	915 75					3,663	915 75
4,296	1,074 00					4,296	1,074 00
45,212	11,303 60					45,212	11,303 60
62	15 50					62	15 50
1,869	478 20					1,869	478 20
1,750	437 50					1,750	437 50
391,644	97,922 55		1,738	328 73		393,382	98,251 28

63 VICTORIA, A. 1900

## N° 37.—TABLEAU GÉNÉRAL

ARTICLES IMPORTÉS.	PAYS ET PROVINCES.	TOTAL DES IMPORTATIONS.		Quantité.
		Quantité.	Valeur.	
EFFETS IMPOSABLES— <i>Suite.</i>				
1 Moteurs électriques, générateurs, dynamos et douilles .....	Grande-Bretagne .....		566	
	Etats-Unis .....		120,299	
Total .....			120,865	
2 Broderies, N.A.E. ....	Grande-Bretagne .....		18,278	
	Autriche .....		605	
	Chine .....		21	
	France .....		5,756	
	Allemagne .....		9,073	
	Japon .....		153	
	Suisse .....		8,377	
	Turquie .....		633	
	Etats-Unis .....		4,807	
Total .....			47,703	
3 Roues d'émeri et articles en émeri .....	Grande-Bretagne .....		399	
	France .....		87	
	Allemagne .....		252	
	Etats-Unis .....		21,692	
Total .....			22,430	
4 Paquets de messageries de peu de valeur.	Grande-Bretagne .....		19,894	
	Belgique .....		5	
	Chine .....		5,481	
	France .....		119	
	Allemagne .....		63	
	Japon .....		3	
	Etats-Unis .....		674,321	

DOC. DE LA SESSION N° 6

DES IMPORTATIONS—*Suite.*

ENTRÉS POUR LA CONSOMMATION.								
Tarif général.		Tarif de réciprocité.			Total.			
Valeur.	Droit.	Quantité.	Valeur.	Droit.	Quantité.	Valeur.	Droit perçu.	
\$	\$ c.		\$	\$ c.		\$	\$	c.
566	141 50					566	141 50	
120,288	30,072 00					120,288	30,072 00	
80,832	20,208 00					80,832	20,208 00	
25,308	6,327 00					25,308	6,327 00	
12,188	3,047 00					12,188	3,047 00	
1,097	274 25					1,097	274 25	
1,429	357 25					1,429	357 25	
120,854	30,213 50					120,854	30,213 50	
9,732	3,404 10		8,834	2,331 86		18,566	5,735 96	
84	29 40		521	136 76		605	166 16	
21	7 35					21	7 35	
4,650	1,627 50		680	178 50		5,330	1,806 00	
5,262	1,841 70		2,651	695 90		7,913	2,537 60	
108	37 80		45	11 81		153	49 61	
7,464	2,608 10		1,083	284 29		8,547	2,892 39	
633	221 55					633	221 55	
4,790	1,676 50					4,790	1,676 50	
11,779	4,118 35		7,752	2,034 90		19,531	6,153 25	
18,870	6,604 50		5,083	1,334 27		23,953	7,938 77	
438	151 20		213	55 92		651	207 12	
643	225 05		164	43 05		807	268 10	
753	263 55		409	107 36		1,162	370 91	
236	82 60		193	63 62		429	146 22	
25	8 75					25	8 75	
32,744	11,454 00		13,814	3,639 12		46,558	15,093 12	
58	14 50		341	63 97		399	78 47	
252	63 00					252	63 00	
21,692	5,418 35					21,692	5,418 35	
14,020	3,505 00		67	12 57		14,087	3,517 57	
5,261	1,315 25		130	24 38		5,391	1,339 63	
666	161 85		66	12 39		732	174 24	
1,503	375 75					1,503	375 75	
17	4 25					17	4 25	
513	128 25		78	14 63		591	142 88	
14	3 50					14	3 50	
8	2 00					8	2 00	
22,002	5,495 85		341	63 97		22,343	5,559 82	
11,164	2,760 91		9,092	2,888 00		20,256	5,648 91	
5	1 75					5	1 75	
5,481	1,978 37					5,481	1,978 37	
119	42 10					119	42 10	
63	17 78					63	17 78	
3	1 05					3	1 05	
689,226	172,545 40					689,226	172,545 40	

ARTICLES IMPORTÉS.	PAYS ET PROVINCES.	TOTAL DES IMPORTATIONS.		Quantité.
		Quantité.	Valeur.	
EFFETS IMPOSABLES— <i>Suite</i> .				
1 Paquets de messageries de peu de valeur.			\$	
Total .....	Ontario .....		327,735	
	Québec .....		90,641	
	Nouvelle-Ecosse .....		30,546	
	N.-Brunswick .....		31,625	
	Manitoba .....		56,898	
	Col.-Britannique .....		127,280	
	Ile du Prince-E. ....		2,861	
	Territ. du N.-O. ....		11,786	
	Yukon .....		17,514	
			699,886	
2 Articles de fantaisie, savoir :— Ornements d'albâtre, spath, ambre, terre cuite ou de composition .....	Grande-Bretagne .....		1,244	
	Autriche .....		41	
	France .....		281	
	Allemagne .....		94	
	Etats-Unis .....		1,388	
Total .....	Ontario .....		950	
	Québec .....		1,532	
	Nouvelle-Ecosse .....		59	
	N.-Brunswick .....		388	
	Manitoba .....		119	
			3,048	
3 " Ornements en rassade et statuettes, N.A.E. ....	Grande-Bretagne .....		9,087	
	Autriche .....		347	
	Chine .....		8	
	France .....		22,326	
	Allemagne .....		4,568	
	Hollande .....		26	
	Italie .....		182	
	Japon .....		100	
	Suisse .....		62	
	Turquie .....		189	
	Etats-Unis .....		3,396	
Total .....	Ontario .....		6,771	
	Québec .....		30,932	
	Nouvelle-Ecosse .....		456	
	N.-Brunswick .....		1,321	
	Manitoba .....		316	
	Col.-Britannique .....		360	
	Ile du Prince-E. ....		69	
	Territ. du N.-O. ....		66	
			40,291	
4 " Boîtes de fantaisie, coffrets d'orne- ments et pupitres, etc. ....	Grande-Bretagne .....		11,515	
	Autriche .....		45	
	Belgique .....		52	
	Chine .....		155	
	France .....		1,696	
	Hollande .....		16,320	
	Japon .....		1,628	
	Suisse .....		15	
	Etats-Unis .....		32,114	

ENTRÉS POUR LA CONSOMMATION.							
Tarif général.		Tarif de réciprocité.			Total.		
Valeur.	Droit.	Quantité.	Valeur.	Droit.	Quantité.	Valeur.	Droit perçu.
\$	\$ c.		\$	\$ c.		\$	\$ c.
335,029	80,384 44		7,973	2,604 57		343,002	82,989 01
90,583	24,568 75		58	14 27		90,641	24,583 02
30,503	7,489 39		43	17 86		30,546	7,507 25
31,625	8,819 19					31,625	8,819 19
55,990	14,392 67		908	225 10		56,898	14,617 77
127,278	31,719 78		2	0 40		127,280	31,720 18
2,861	757 44					2,861	757 44
14,678	3,399 39		108	25 80		14,786	3,425 19
17,514	5,816 31					17,514	5,816 31
706,061	177,347 36		9,092	2,888 00		715,153	180,235 36
576	201 60		668	175 05		1,244	376 65
7	2 45		34	8 92		41	11 37
278	97 30		3	0 80		281	98 10
94	32 90					94	32 90
1,388	485 80					1,388	485 80
845	295 75		105	28 00		950	323 75
1,075	376 25		457	119 96		1,532	496 21
21	7 35		38	9 98		59	17 33
320	112 00		68	17 11		388	129 11
82	28 70		37	9 72		119	38 42
2,343	820 05		705	184 77		3,048	1,004 82
5,706	1,997 10		3,381	883 10		9,087	2,880 20
213	74 55		134	35 17		347	109 72
8	2 80					8	2 80
19,645	6,875 75		2,211	601 39		21,936	7,477 14
3,345	1,167 25		1,307	343 09		4,642	1,510 34
26	9 10					26	9 10
182	63 70					182	63 70
100	35 00					100	35 00
62	21 70					62	21 70
189	66 15					189	66 15
3,396	1,188 60					3,396	1,188 60
4,313	1,509 55		1,459	378 57		5,772	1,888 12
26,359	9,225 65		5,391	1,415 14		31,750	10,640 79
376	131 60		80	21 00		456	152 60
1,065	372 75		121	31 77		1,186	404 52
254	88 90		62	16 27		316	105 17
360	126 00					360	126 00
69	24 15					69	24 15
66	23 10					66	23 10
32,862	11,501 70		7,113	1,862 75		39,975	13,364 45
2,590	906 50		8,898	2,317 52		11,488	3,224 02
13	4 55		32	8 40		45	12 95
52	18 20					52	18 20
155	54 25					155	54 25
1,195	418 25		370	97 13		1,565	515 38
6,003	2,101 00		9,981	2,620 02		15,984	4,721 07
1,306	457 10		322	104 57		1,628	561 67
7	2 45		8	2 10		15	4 55
32,123	11,241 83					32,123	11,241 83

63 VICTORIA, A. 1900

N<sup>o</sup> 37.—TABLEAU GÉNÉRAL

ARTICLES IMPORTÉS.	PAYS ET PROVINCES.	TOTAL DES IMPORTATIONS.		
		Quantité.	Valeur.	Quantité.
EFFETS IMPOSABLES— <i>Suite.</i>				
1 Articles de fantaisie, savoir :—				
Boîtes de fantaisie, coffrets d'ornements et pupitres, etc.—				
Total.....	Ontario.....	24,539	15,216	5,325 48
	Québec.....	20,931	15,070	5,274 50
	Nouvelle-Ecosse.....	4,981	3,785	1,324 75
	N.-Brunswick.....	2,887	1,876	655 50
	Manitoba.....	6,162	4,788	1,675 80
	Col.-Britannique.....	3,764	2,558	895 30
	Ile du Prince-E.....	157	85	29 75
	Territ. du N.-O.....	119	66	23 10
		63,540	43,441	15,204 18
2 " Millerets, bracelets, cordes, franges, glands, etc.....	Grande-Bretagne.....	146,042	69,381	24,283 41
	Autriche.....	401	249	87 15
	Chine.....	24	24	8 40
	France.....	17,707	14,627	5,119 45
	Allemagne.....	90,676	55,747	19,511 45
	Japon.....	14	14	4 90
	Suisse.....	2,010	1,605	561 75
	Etats-Unis.....	125,957	125,957	44,084 22
Total.....	Ontario.....	188,346	137,615	48,164 52
	Québec.....	148,138	102,993	36,047 55
	Nouvelle-Ecosse.....	15,694	8,362	2,926 76
	N.-Brunswick.....	13,365	9,663	3,382 05
	Manitoba.....	10,516	4,176	1,461 60
	Col.-Britannique.....	4,512	3,192	1,117 20
	Ile du Prince-E.....	2,260	1,603	561 05
		382,831	267,604	93,660 73
3 " Boîtes à bijoux, montres, argenterie, articles plaqués et coutellerie.....	Grande-Bretagne.....	790	355	124 25
	Autriche.....	12	12	4 20
	France.....	263	263	92 05
	Allemagne.....	1,986	835	292 25
	Japon.....	30	30	10 50
	Suisse.....	13	13	4 55
	Etats-Unis.....	5,018	5,018	1,756 30
Total.....	Ontario.....	4,149	2,902	1,015 70
	Québec.....	3,232	3,102	1,085 70
	Nouvelle-Ecosse.....	213	4	1 40
	N.-Brunswick.....	510	510	178 50
	Manitoba.....	5	5	1 75
	Col.-Britannique.....	3	3	1 05
		8,112	6,526	2,234 10
4 " Articles en os, écaille, corne et ivoire, N.A.E.....	Grande-Bretagne.....	662	36	12 60
	Chine.....	59	59	20 65
	France.....	19	20	7 00
	Allemagne.....	17	10	3 50
	Japon.....	52	52	18 20
	Etats-Unis.....	423	423	148 05

DOC. DE LA SESSION No 6

DES IMPORTATIONS—*Suite.*

ENTRÉS POUR LA CONSOMMATION.							
Tarif général.		Tarif de reciprocité.			Tarif.		
Valeur.	Droit.	Quantité.	Valeur.	Droit.	Quantité.	Valeur.	Droit perçu.
\$	\$ c.		\$	\$ c.		\$	\$ c.
15,216	5,325 48		8,901	2,336 67		24,117	7,662 15
15,070	5,274 50		6,087	1,597 93		21,157	6,872 43
3,785	1,324 75		1,196	315 39		4,981	1,640 14
1,876	655 50		722	189 53		2,598	845 03
4,788	1,675 80		1,374	360 71		6,162	2,036 51
2,558	895 30		1,206	316 70		3,764	1,212 00
85	29 75		72	18 90		157	48 65
66	23 10		53	13 91		119	37 01
43,441	15,204 18		19,611	5,149 74		63,055	20,353 92
69,381	24,283 41		77,775	20,420 40		147,156	44,703 81
249	87 15		152	39 90		401	127 05
24	8 40		24	8 40		24	8 40
14,627	5,119 45		3,511	921 64		18,138	6,041 09
55,747	19,511 45		35,741	9,382 00		91,488	28,893 45
14	4 90		14	4 90		14	4 90
1,605	561 75		405	106 31		2,010	668 06
125,957	44,084 22		125,957	44,084 22		125,957	44,084 22
188,346	48,164 52		50,652	13,296 15		188,267	61,460 67
148,138	36,047 55		47,644	12,507 66		150,637	48,555 21
15,694	2,926 76		7,332	1,924 16		15,694	4,850 92
13,365	3,382 05		3,639	955 40		13,302	4,337 45
10,516	1,461 60		6,340	1,664 29		10,516	3,125 89
4,512	1,117 20		1,320	350 13		4,512	1,467 33
2,260	561 05		657	172 46		2,260	733 51
382,831	93,660 73		117,584	30,870 25		385,188	124,530 98
790	124 25		435	114 21		790	238 46
12	4 20		12	4 20		12	4 20
263	92 05		263	92 05		263	92 05
1,986	292 25		1,151	302 15		1,986	594 40
30	10 50		30	10 50		30	10 50
13	4 55		13	4 55		13	4 55
5,018	1,756 30		5,018	1,756 30		5,018	1,756 30
4,149	1,015 70		1,247	327 35		4,149	1,343 05
3,232	1,085 70		130	34 13		3,232	1,119 83
213	1 40		209	54 88		213	56 28
510	178 50					510	178 50
5	1 75					5	1 75
3	1 05					3	1 05
8,112	2,234 10		1,586	416 36		8,112	2,700 46
662	12 60		626	164 34		662	176 94
59	20 65					59	20 65
19	7 00					20	7 00
17	3 50		7	1 84		17	5 34
52	18 20					52	18 20
423	148 05					423	148 05

## N° 37.—TABLEAU GÉNÉRAL

ARTICLES IMPORTÉS.	PAYS ET PROVINCES.	TOTAL DES IMPORTATIONS.		Quantité.
		Quantité.	Valeur.	
EFFETS IMPOSABLES— <i>Suite.</i>				
Articles de fantaisie, savoir :—				
Articles en os, écaille, corne et ivoire, N. A. E.—				
1	Total.....		\$	
	Ontario.....		325	
	Québec.....		73	
	Nouvelle-Ecosse.....		19	
	Manitoba.....		30	
	Col.-Britannique.....		785	
			1,232	
2	„ Evantails.....		893	
	Grande-Bretagne.....		2	
	Hong-Kong.....		509	
	Autriche.....		328	
	Chine.....		2,965	
	France.....		926	
	Allemagne.....		188	
	Japon.....		2,064	
	Etats-Unis.....			
	Total.....		5,255	
	Ontario.....		1,475	
	Québec.....		86	
	Nouvelle-Ecosse.....		66	
	N.-Brunswick.....		641	
	Manitoba.....		352	
	Col.-Britannique.....			
			7,875	
3	„ Fleurs artificielles.....		87,244	
	Grande-Bretagne.....		7	
	Hong-Kong.....		628	
	Autriche.....		7	
	Belgique.....		23	
	Chine.....		18,536	
	France.....		11,179	
	Allemagne.....		2	
	Hollande.....		4,549	
	Suisse.....		71,961	
	Etats-Unis.....			
	Total.....		105,268	
	Ontario.....		63,830	
	Québec.....		7,321	
	Nouvelle-Ecosse.....		11,994	
	N.-Brunswick.....		1,811	
	Manitoba.....		2,584	
	Col.-Britannique.....		1,260	
	Ile du Prince-E.....		68	
	Territ. du N.-O.....			
			194,136	
4	„ Plumes, non préparées.....		95	
	Grande-Bretagne.....		141	
	Afrique anglaise.....		621	
	Chine.....		510	
	Allemagne.....		724	
	Etats-Unis.....		5,150	

## DOC. DE LA SESSION No 6

DES IMPORTATIONS—*Suite.*

ENTRÉS POUR LA CONSOMMATION.								
Tarif général.		Tarif de réciprocité.			Total.			
Valeur.	Droit.	Quantité.	Valeur.	Droit.	Quantité.	Valeur.	Droit perçu.	
\$	\$ c.		\$	\$ c.		\$	\$	c.
312	109 20		13	3 42		325	112	62
74	25 90					74	25	90
19	6 65					19	6	65
15	5 25		15	3 94		30	9	19
180	63 00		605	158 82		785	221	82
600	210 00		633	166 18		1,233	376	18
857	299 90		36	9 48		893	309	38
2	0 70					2	0	70
84	29 40		1,386	363 88		1,470	393	23
241	84 35					241	84	35
1,007	352 45		836	219 46		1,843	571	91
397	138 95		524	138 84		926	277	79
186	65 10		371	97 39		557	162	49
2,047	716 45					2,047	716	45
2,498	874 30		1,548	406 34		4,046	1,280	64
1,372	480 20		1,416	371 70		2,788	851	90
81	28 35		5	1 32		86	29	67
66	23 10					66	23	10
483	169 00		158	41 48		641	210	48
321	112 35		31	8 16		352	120	51
4,821	1,687 30		3,158	829 00		7,979	2,516	30
11,649	2,912 25		75,522	14,162 11		87,171	17,074	36
7	1 75					7	1	75
538	134 50		90	16 88		628	151	38
7	1 75					7	1	75
23	5 75					23	5	75
16,290	4,072 50		1,970	369 38		18,260	4,441	88
9,209	2,302 25		811	152 06		10,020	2,454	31
2	0 50					2	0	50
			4,549	852 94		4,549	852	94
71,961	17,990 21					71,961	17,990	21
62,792	15,697 96		42,155	7,905 58		104,947	23,603	54
36,523	9,130 75		26,120	4,897 63		62,643	14,028	38
2,307	576 75		5,014	940 14		7,321	1,516	89
5,357	1,339 25		6,637	1,244 44		11,994	2,583	69
979	244 75		832	156 00		1,811	400	75
1,398	349 50		1,186	222 42		2,584	571	92
262	65 50		998	187 16		1,260	252	66
68	17 00					68	17	00
109,686	27,421 46		82,942	15,553 37		192,628	42,974	83
			95	21 38		95	21	38
						141	28	20
						621	124	20
			214	32 10		724	134	10
						5,150	1,030	00

ARTICLES IMPORTÉS.	PAYS ET PROVINCES.	TOTAL DES IMPORTATIONS.		Quantité.
		Quantité.	Valeur.	
EFFETS IMPOSABLES— <i>Suite</i> .				
1 Articles de fantaisie, savoir :— Plumes, de fantaisie, non préparées— Total.....	Ontario..... Québec..... Nouvelle-Ecosse..... N.-Brunswick..... Col.-Britannique..... Territ. du N.-O.....		\$ 1,218 5,352 95 3 62 1	
			6,731	
2 " " de fantaisie, N.A.E.....	Grande-Bretagne..... Autriche..... France..... Allemagne..... Japon..... Suisse..... Etats-Unis.....		127,721 301 33,244 12,840 8 118 69,322	
Total.....	Ontario..... Québec..... Nouvelle-Ecosse..... N.-Brunswick..... Manitoba..... Col.-Britannique..... Ile du Prince-E..... Territ. du N.-O.....		139,331 81,717 3,169 12,347 2,539 2,534 1,906 11	
			243,554	
3 " " d'autruche et de vautour, préparées.....	Grande-Bretagne..... France..... Allemagne..... Etats-Unis.....		27,870 3,376 45 1,448	
Total.....	Ontario..... Québec..... Nouvelle-Ecosse..... N.-Brunswick..... Ile du Prince-E.....		21,242 4,616 3,654 2,892 335	
			32,739	
4 " Dés, dames ou pions en ivoire ou en os, etc.....	Grande-Bretagne..... Chine..... France..... Allemagne..... Etats-Unis.....		1 7 84 16 294	
Total.....	Ontario..... Québec..... Nouvelle-Ecosse..... N.-Brunswick..... Col.-Britannique.....		19 134 49 9 191	
			402	

ENTRÉS POUR LA CONSOMMATION.							
Tarif général.		Tarif de réciprocité.			Total.		
Valeur.	Droit.	Quantité.	Valeur.	Droit.	Quantité.	Valeur.	Droit perçu.
\$	\$ c.		\$	\$ c.		\$	\$ c.
1,004	200 80		214	32 10		1,218	232 90
5,352	1,070 40					5,352	1,070 40
			95	21 38		95	21 38
						3	0 60
						62	12 40
						1	0 20
6,422	1,284 40		309	53 48		6,731	1,337 88
27,152	8,145 60		100,729	22,665 01		127,881	30,810 61
210	63 00		91	20 48		301	83 48
22,031	6,609 30		11,740	2,641 51		33,771	9,250 81
5,395	1,618 50		7,445	1,675 13		12,840	3,293 63
						8	2 40
						27	28 58
69,322	20,796 60		91	20 48		69,322	20,796 60
62,076	18,622 80		77,255	17,382 38		139,331	36,005 18
48,483	14,544 90		33,921	7,632 25		82,404	22,177 15
						2,380	891 57
						8,349	3,404 23
						1,004	646 62
						969	643 66
						873	494 35
						11	3 30
124,145	37,243 50		120,096	27,022 61		244,241	64,266 11
2,130	639 00		25,798	5,807 40		27,928	6,446 40
2,201	660 30		1,175	264 38		3,376	924 68
						45	13 50
1,448	434 40					1,448	434 40
2,431	729 30		18,811	4,235 12		21,242	4,964 42
2,059	617 70		2,615	588 42		4,674	1,206 12
955	286 50		2,699	607 40		3,654	893 90
379	113 70		2,513	565 45		2,892	679 15
						335	75 39
5,824	1,747 20		26,973	6,071 78		32,797	7,818 98
1	0 20					1	0 20
7	1 40					7	1 40
84	16 80					84	16 80
16	3 20					16	3 20
294	53 80					294	53 80
19	3 80					19	3 80
134	26 80					134	26 80
49	9 80					49	9 80
9	1 80					9	1 80
191	33 20					191	33 20
402	80 40					402	80 40



ARTICLES IMPORTÉS.	PAYS ET PROVINCES.	TOTAL DES IMPORTATIONS.	
		Quantité.	Valeur.
EFFETS IMPOSABLES— <i>Suite.</i>			\$
1 Articles de fantaisie, savoir :— Dentelles, cols en dent. et autres art. semblables, tulle en dent., tulle de coton, soie ou autres matières.....	Grande-Bretagne..... Poss. anglais., autres..... Belgique..... Chine..... France..... Allemagne..... Italie..... Japon..... Suisse..... Etats-Unis.....		464,483 447 1,803 69 81,448 43,637 5 306 8,310 21,459
Total.....	Ontario..... Québec..... Nouvelle-Ecosse..... N.-Brunswick..... Manitoba..... Col.-Britannique..... Ile du Prince-E..... Territ. du N.-O.....		282,588 262,369 16,464 27,393 15,036 13,295 4,709 113 621,967
2 " Chapellerie, non ailleurs énumérée.....	Grande-Bretagne..... France..... Etats-Unis.....		2,851 697 1,358
Total.....	Ontario..... Québec..... Col.-Britannique.....		213 4,576 117 4,906
3 " Jouets et poupées de toutes sortes.....	Grande-Bretagne..... Hong-Kong..... Autriche..... Belgique..... Chine..... France..... Allemagne..... Japon..... Suisse..... Etats-Unis.....		9,260 2 2,361 36 113 11,749 95,09 1,416 188 62,048
Total.....	Ontario..... Québec..... Nouvelle-Ecosse..... N.-Brunswick..... Manitoba..... Col.-Britannique..... Ile du Prince-E..... Territ. du N.-O..... Yukon.....		87,259 67,742 9,720 4,349 8,923 3,477 208 165 610 182,453

ENTRÉS POUR LA CONSOMMATION.							
Tarif général.		Tarif de réciprocité.			Total.		
Valeur.	Droit.	Quantité.	Valeur.	Droit.	Quantité.	Valeur.	Droit perçu.
\$	\$ c.		\$	\$ c.		\$	\$ c.
123,455	43,208 88		340,771	89,453 43		464,226	132,662 31
447	156 45					447	156 45
1,803	631 05					1,803	631 05
69	24 15					69	24 15
73,354	25,673 90		7,681	2,016 27		81,035	27,690 17
35,117	12,290 95		6,070	1,593 38		41,187	13,884 33
5	1 75					5	1 75
306	107 10					306	107 10
7,420	2,597 00		1,159	304 24		8,579	2,901 24
21,474	7,514 90					21,474	7,514 90
120,654	42,227 90		161,666	42,437 33		282,320	84,665 23
108,246	37,886 10		151,484	39,765 07		259,730	77,651 17
5,300	1,875 83		11,259	2,956 75		16,619	4,832 58
12,863	4,502 05		14,446	3,791 31		27,309	8,293 36
8,547	2,991 45		6,489	1,703 41		15,036	4,694 86
5,801	2,030 15		7,494	1,967 16		13,295	3,997 31
1,964	687 40		2,745	720 56		4,709	1,407 96
15	5 25		98	25 73		113	30 98
263,450	92,206 13		355,681	93,367 32		619,131	185,573 45
522	145 71		2,329	552 89		2,851	698 60
697	174 35					697	174 35
1,358	362 80					1,358	362 80
195	62 05		18	4 24		213	66 29
2,311	595 96		2,265	536 59		4,576	1,132 55
71	24 85		46	12 06		117	36 91
2,577	682 86		2,329	552 89		4,906	1,235 75
3,388	1,185 80		5,699	1,492 10		9,087	2,677 90
2	0 70					2	0 70
684	239 40		1,677	440 22		2,361	679 62
36	12 60					36	12 60
113	39 55					113	39 55
3,715	1,300 25		8,168	2,144 13		11,883	3,444 38
34,028	11,909 80		88,327	23,185 99		122,355	35,095 79
1,416	495 60		64	16 79		1,480	512 39
188	65 80					188	65 80
62,048	21,717 05					62,048	21,717 05
47,023	16,458 34		55,044	14,449 20		102,067	30,907 54
41,281	14,448 18		39,227	10,297 14		80,508	24,745 32
5,521	1,932 53		4,161	1,092 29		9,682	3,024 82
9,720	904 75		1,328	348 60		3,913	1,253 35
4,349	1,757 10		3,903	1,024 54		8,923	2,781 64
8,923	1,148 20		196	47 51		3,477	1,195 71
3,477	61 60		32	8 40		208	70 00
208	42 35		44	11 55		165	53 90
165	213 50					610	213 50
610							
105,618	36,966 55		103,935	27,279 23		209,553	64,245 78

ARTICLES IMPORTÉS.	PAYS ET PROVINCES.	TOTAL DES IMPORTATIONS.		Quantité.
		Quantité.	Valeur.	
EFFETS IMPOSABLES— <i>Suite.</i>				
1 Articles de fantaisie, savoir :— Tous autres, N.A.E.	Grande-Bretagne.....		2,469	
	Chine.....		76	
	France.....		896	
	Allemagne.....		819	
	Japon.....		359	
	Suisse.....		70	
	Etats-Unis.....		3,214	
	Total.....		3,172	
	Ontario.....		2,599	
	Québec.....		634	
Nouvelle-Ecosse.....		146		
N.-Brunswick.....		152		
Manitoba.....		282		
Col.-Britannique.....		1,047		
Ile du Prince-E.....		23		
		7,903		
2 " Plumes, à lits et autres, non préparées, N.A.E.	Grande-Bretagne.....		53	
	Chine.....		579	
	Etats-Unis.....		8,937	
	Total.....		9,334	
	Ontario.....		53	
Québec.....		3		
Nouvelle-Ecosse.....		4		
N.-Brunswick.....		175		
Manitoba.....		175		
		9,569		
3 " " préparées, N.A.E.	Grande-Bretagne.....		1,828	
	France.....		541	
	Etats-Unis.....		178	
	Total.....		1,029	
	Ontario.....		130	
Québec.....		130		
Nouvelle-Ecosse.....		123		
N.-Brunswick.....		697		
Col.-Britannique.....		1,228		
		2,547		
4 " Tous autres, N.A.E.	Grande-Bretagne.....		1,125	
	France.....		36	
	Etats-Unis.....		219	
	Total.....		1,052	
	Ontario.....		107	
Québec.....		152		
Nouvelle-Ecosse.....		23		
N.-Brunswick.....		26		
Col.-Britannique.....		20		
Territ. du N.-O.....		20		
		1,380		

ENTRÉS POUR LA CONSOMMATION.							
Tarif général.		Tarif de réciprocité.			Total.		
Valeur.	Droit.	Quantité.	Valeur.	Droit.	Quantité.	Valeur.	Droit perçu.
\$	\$ c.		\$	\$ c.		\$	\$ c.
948	331 80		1,521	399 28		2,469	731 08
76	26 60					76	26 60
650	227 50		246	64 58		896	292 08
819	286 65					819	286 65
359	125 65					359	125 65
70	24 50					70	24 50
3,214	1,121 82					3,214	1,121 82
2,173	757 52		999	262 24		3,172	1,019 76
2,241	784 35		358	93 98		2,599	878 33
358	125 25		276	72 46		634	197 71
146	51 10					146	51 10
152	53 20		130	34 13		282	87 33
1,047	366 45					1,047	366 45
19	6 65		4	1 05		23	7 70
6,136	2,144 52		1,767	463 86		7,903	2,608 38
3	0 60		50	7 50		53	8 10
579	115 80					579	115 80
8,937	1,787 40					8,937	1,787 40
3	0 60		50	7 50		53	8 10
9,334	1,866 80					9,334	1,866 80
3	0 60					3	0 60
4	0 80					4	0 80
175	35 00					175	35 00
9,519	1,903 80		50	7 50		9,569	1,911 30
799	239 70		1,029	231 56		1,828	471 26
541	162 30					541	162 30
178	53 40					178	53 40
568	170 40		461	103 75		1,029	274 15
130	39 00					130	39 00
123	36 90		37	8 32		160	45 22
697	209 10		531	119 49		1,228	328 59
1,518	455 40		1,029	231 56		2,547	686 96
132	40 30		993	223 05		1,125	263 35
36	10 80					36	10 80
219	65 70					219	65 70
195	59 20		857	192 45		1,052	251 65
107	32 10					107	32 10
42	12 60		110	24 75		152	37 35
23	6 90					23	6 90
			26	5 85		26	5 85
20	6 00					20	6 00
387	116 80		993	223 05		1,380	339 85

63 VICTORIA, A. 1900

## N° 37.—TABLEAU GÉNÉRAL

ARTICLES IMPORTÉS.	PAYS ET PROVINCES.	TOTAL DES IMPORTATIONS.		Quantité.
		Quantité.	Valeur.	
EFFETS IMPOSABLES— <i>Suite.</i>			\$	
Tiges de plumes en rouleaux .....	Etats-Unis — Québec .....		17	
2 Engrais, composés ou fabriqués .....	Grande-Bretagne .....		565	
	Etats-Unis .....		59,037	
Total .....	Ontario .....		5,667	
	Québec .....		15,072	
	Nouvelle-Ecosse .....		16,303	
	N.-Brunswick .....		20,789	
	Manitoba .....		30	
	Col.-Britannique .....		5	
	Ile du Prince-E. .....		1,736	
			59,602	
3 Articles en fibre, <i>cartuvert</i> , en fibre durcie, en fibre vulcanisée, et tous articles de matières analogues, N.A.E. ....	Grande-Bretagne .....		39	
	France .....		58	
	Allemagne .....		11,684	
	Etats-Unis .....		11,684	
Total .....	Ontario .....		4,637	
	Québec .....		5,654	
	Nouvelle-Ecosse .....		757	
	N.-Brunswick .....		489	
	Manitoba .....		165	
	Col.-Britannique .....		73	
	Territ. du N.-O. .....		6	
			11,781	
4 Pièces d'artifice, pétards et torpilles, de toutes sortes .....	Grande-Bretagne .....		160	
	Chine .....		7,084	
	Allemagne .....		264	
	Japon .....		401	
	Etats-Unis .....		6,838	
Total .....	Ontario .....		7,029	
	Québec .....		3,521	
	Nouvelle-Ecosse .....		994	
	N.-Brunswick .....		404	
	Manitoba .....		299	
	Col.-Britannique .....		2,034	
	Territ. du N.-O. .....		242	
	Yukon .....		224	
			14,747	
5 Poisson :— Morue, égréfin, lingue et merlan frais; importés autrement qu'en barils, etc.		Liv.		Liv.
	Grande-Bretagne .....	1,904	83	1,904
	France .....	523	10	523
	Saint-Pierre .....	227,078	7,277	882
	Etats-Unis .....	1,145,329	32,965	976,545

DOC. DE LA SESSION No 6

DES IMPORTATIONS—*Suite.*

ENTRÉS POUR LA CONSOMMATION.								
Tarif général.		Tarif de réciprocité.			Total.			
Valeur.	Droit.	Quantité.	Valeur.	Droit.	Quantité.	Valeur.	Droit perçu.	
\$	\$ c.		\$	\$ c.		\$	\$ c.	
17	3 40					17	3 40	1
561	56 10		4	0 30		565	56 40	2
59,037	5,903 76					59,037	5,903 76	
5,663	566 30		4	0 30		5,667	566 60	
15,072	1,507 26					15,072	1,507 26	
16,303	1,630 30					16,303	1,630 30	
20,789	2,078 90					20,789	2,078 90	
30	3 00					30	3 00	
5	0 50					5	0 50	
1,736	173 60					1,736	173 60	
59,598	5,959 86		4	0 30		59,602	5,960 16	
1	0 25		38	7 13		39	7 38	3
58	14 50		29	5 45		87	19 95	
			25	4 68		25	4 68	
11,684	2,921 00					11,684	2,921 00	
4,637	1,159 25					4,637	1,159 25	
5,616	1,404 00		92	17 26		5,708	1,421 26	
757	189 25					757	189 25	
489	122 25					489	122 25	
165	41 25					165	41 25	
73	18 25					73	18 25	
6	1 50					6	1 50	
11,743	2,935 75		92	17 26		11,835	2,953 01	
6,856	1,714 00		178	33 38		6,856	1,714 00	4
264	66 00					264	66 00	
401	100 25					401	100 25	
6,838	1,709 50					6,838	1,709 50	
6,801	1,700 25					6,801	1,700 25	
3,521	880 25					3,521	880 25	
834	208 50		178	33 38		1,012	241 88	
404	101 00					404	101 00	
299	74 75					299	74 75	
2,034	508 50					2,034	508 50	
242	60 50					242	60 50	
224	56 00					224	56 00	
14,359	3,589 75		178	33 38		14,537	3,623 13	
						Liv.		
83	9 52					1,904	83	9 52
10	2 61					523	10	2 61
26	4 41					882	26	4 41
28,632	4,883 51					976,545	28,632	4,883 51

63 VICTORIA, A. 1900

## N° 37.—TABLEAU GÉNÉRAL

ARTICLES IMPORTÉS.	PAYS ET PROVINCES.	TOTAL DES IMPORTATIONS.		
		Quantité.	Valeur.	Quantité.
		Liv.	\$	
EFFETS IMPOSABLES— <i>Suite</i> .				
1 Poisson— Morue, égréfin, lingue et merlan frais, importés autrement qu'en barils, etc.— Total .....	Ontario .....	183,435	8,446	183,435
	Québec .....	525,646	16,476	525,646
	Nouvelle-Ecosse.	587,385	13,903	192,405
	N.-Brunswick...	78,368	1,510	78,368
		1,374,834	40,335	979,854
2 " " salés secs .....	Grande-Bretagne...	1,123	84	1,123
	Chine .....	29,782	951	29,782
	Japon .....	7,993	396	5,762
	Saint-Pierre .....	802,747	26,526	31,134
	Etats-Unis .....	16,964	623	11,964
Total .....	Ontario .....	112	6	112
	Québec .....	6,116	246	1,116
	Nouvelle-Ecosse.	803,309	26,544	31,696
	Col.-Britannique	49,072	1,784	46,841
		858,609	28,580	79,765
3 " " verts .....	Etats-Unis—			
	Ontario .....	10	2	10
	Québec .....	3,700	128	200
		3,710	130	210
4 " " fumés .....	Grande-Bretagne...	38	2	38
	Hong-Kong .....	355	22	355
	Etats-Unis .....	136,850	7,803	136,850
Total .....	Ontario .....	80,750	4,837	80,750
	Québec .....	53,339	2,822	53,339
	Nouvelle-Ecosse.	154	21	154
	Col.-Britannique	3,000	147	3,000
		137,243	7,827	137,243
5 " " saumurés, en barils .....	Etats-Unis—			
	Ontario .....	2,887	174	2,887
	Nouvelle-Ecosse.	225	40	225
	Col.-Britannique	60	7	60
		3,172	221	3,172
6 " Flétan, frais, non en barils .....	Saint-Pierre .....	23,766	1,003	23,766
	Etats-Unis .....	179,932	7,922	179,932
Total .....	Ontario .....	2,766	142	2,766
	Québec .....	48,416	2,429	48,416
	Nouvelle-Ecosse.	32,850	1,477	32,850
	N.-Brunswick...	1,967	140	1,967
	Col.-Britannique	117,212	4,712	117,212
	Territ. du N.-O..	487	25	487
		203,698	8,925	203,698

DOC. DE LA SESSION No 6

DES IMPORTATIONS—*Suite*.

ENTRÉS POUR LA CONSOMMATION.							
Tarif général.		Tarif de réciprocité.			Total.		
Valeur.	Droit.	Quantité.	Valeur.	Droit.	Quantité.	Valeur.	Droit perçu.
\$	\$ c.	Liv.	\$	\$ c.	Liv.	\$	\$ c.
8,446	917 71				183,435	8,446	917 71
16,476	2,628 47				525,646	16,476	2,628 47
2,319	962 03				192,405	2,319	962 03
1,510	391 84				78,368	1,510	391 84
28,751	4,900 05				979,854	28,751	4,900 05
84	5 62				1,123	84	5 62
951	149 03				29,782	951	149 03
303	28 81	2,231	93	8 41	7,993	396	37 22
377	155 67				31,134	377	155 67
458	59 83				11,964	458	59 83
6	0 56				112	6	0 56
81	5 59				1,116	81	5 59
395	158 48				31,696	395	158 48
1,691	234 33	2,231	93	8 41	49,072	1,784	242 74
2,173	398 96	2,231	93	8 41	81,996	2,266	407 37
2	0 05				10	2	0 05
10	1 00				200	10	1 00
12	1 05				210	12	1 05
2	0 38				38	2	0 38
22	3 55				355	22	3 55
7,803	1,368 50				136,850	7,803	1,368 50
4,837	807 50				80,750	4,837	807 50
2,822	533 39				53,339	2,822	533 39
21	1 54				154	21	1 54
147	30 00				3,000	147	30 00
7,827	1,372 43				137,243	7,827	1,372 43
174	28 87				2,887	174	28 87
40	2 25				225	40	2 25
7	0 60				60	7	0 60
221	31 72				3,172	221	31 72
1,003	118 83				23,766	1,003	118 83
7,922	900 00				179,932	7,922	900 00
142	13 84				2,766	142	13 84
2,429	242 10				48,416	2,429	242 10
1,477	164 23				32,850	1,477	164 26
140	9 84				1,967	140	9 84
4,712	586 35				117,212	4,712	586 35
25	2 44				487	25	2 44
8,925	1,018 83				203,698	8,925	1,018 83

63 VICTORIA, A. 1900

## N° 37.—TABLEAU GÉNÉRAL

ARTICLES IMPORTÉS.	PAYS ET PROVINCES.	TOTAL DES IMPORTATIONS.		
		Quantité.	Valeur.	Quantité.
		Liv.	\$	Liv.
EFFETS IMPOSABLES— <i>Suite.</i>				
1 Poisson— Flétan, saumuré, en barils .....	Etats-Unis— Ontario..... Nouvelle-Ecosse.	330 200 530	35 2 37	330 200 530
2 " Hareng, frais, non en barils .....	Etats-Unis— Ontario..... Québec..... Nouvelle-Ecosse. Col.-Britannique	12,545 3,225 32,200 4,981 52,951	649 160 583 171 1,563	12,545 3,225 32,200 4,981 20,751
3 " " saumuré ou salé.....	Grande-Bretagne..... Hong-Kong..... Chine..... Allemagne..... Etats-Unis	45,015 673 3,547 750 58,124	2,138 40 74 30 2,144	25,967 673 3,547 750 57,124
Total.....	Ontario..... Québec..... Nouvelle-Ecosse. N.-Brunswick... Manitoba..... Col.-Britannique	7,117 46,860 234 6,375 23,380 24,143 108,109	338 2,198 13 209 778 890 4,426	6,467 30,052 234 6,375 20,790 24,143 88,061
4 " " fumé.....	Etats-Unis— Ontario..... Québec..... Nouvelle-Ecosse.	382 680 1,000 2,062	15 8 30 53	382 680 1,000 2,062
5 " Maquereau, frais.....	Etats-Unis— Ontario..... Québec..... Col.-Britannique Yukon.....	2,809 4,722 32 13,877 21,440	273 510 3 705 1,491	2,809 4,722 32 13,877 21,440
6 " " saumuré.....	Etats-Unis— Ontario..... Québec..... Col.-Britannique	435 400 7,727 8,562	37 40 962 1,039	435 400 7,657 8,492
7 " Poisson de mer, autre, frais, non en barils .....	Etats-Unis— Ontario..... Québec..... Nouvelle-Ecosse. Col.-Britannique	2,433 97,998 104 1,624 102,159	124 5,258 10 106 5,498	2,433 97,998 104 1,624 102,159

DOC. DE LA SESSION No 6

DES IMPORTATIONS—*Suite.*

ENTRÉS POUR LA CONSOMMATION.							
Tarif général.		Tarif de réciprocité.			Total.		
Valeur.	Droit.	Quantité.	Valeur.	Droit.	Quantité.	Valeur.	Droit perçu.
\$	\$ c.	Liv.		\$ c.	Liv.	\$	\$ c.
35	3 30				330	35	3 30
2	2 00				200	2	2 00
37	5 30				530	37	5 30
649	62 76				12,545	649	62 76
160	16 13				3,225	160	16 13
171	24 90				4,981	171	24 90
980	103 79				20,751	980	103 79
1,287	129 87	19,048	851	71 47	45,015	2,138	201 34
40	3 37				673	40	3 37
74	17 73				3,547	74	17 73
30	3 75				750	30	3 75
2,111	285 63				57,124	2,111	285 63
301	32 35	650	37	2 44	7,117	338	34 79
1,452	150 30	15,808	713	59 31	45,860	2,165	209 61
13	1 17				234	13	1 17
209	31 88				6,375	209	31 88
677	103 95	2,590	101	9 72	23,380	778	113 67
890	120 70				24,143	890	120 70
3,542	440 35	19,048	851	71 47	107,109	4,393	511 82
15	3 82				382	15	3 82
8	6 80				680	8	6 80
30	10 00				1,000	30	10 00
53	20 62				2,062	53	20 62
273	28 09				2,809	273	28 09
510	47 22				4,722	510	47 22
3	0 32				32	3	0 32
705	138 77				13,877	705	138 77
1,491	214 40				21,440	1,491	214 40
37	4 35				435	37	4 35
40	4 00				400	40	4 00
948	76 57				7,657	948	76 57
1,025	84 92				8,492	1,025	84 92
124	12 18				2,433	124	12 18
5,258	490 11				97,998	5,258	490 11
10	0 52				104	10	0 52
106	8 12				1,624	106	8 12
5,498	510 93				102,159	5,498	510 93

## N° 37.—TABLEAU GÉNÉRAL

ARTICLES IMPORTÉS.	PAYS ET PROVINCES.	TOTAL DES IMPORTATIONS.		
		Quantité.	Valeur.	Quantité.
		Liv.	\$	Liv.
<b>EFFETS IMPOSABLES—Suite.</b>				
1 Poisson—				
Poisson de mer, saumuré, en barils...	Hong-Kong.....	300	2	300
	Terreneuve.....	100	4	100
	Etats-Unis.....	152,856	1,822	5,456
Total.....	Ontario.....	2,820	141	2,820
	Québec.....	1,936	94	1,936
	Nouvelle-Ecosse.	148,500	1,593	1,100
		153,256	1,828	5,856
2 " " en conserve, N.A.E.....	Grande-Bretagne...	15,043	1,194	500
	Chine.....	32,529	1,452	32,889
	Etats-Unis.....	13,864	1,300	15,444
Total.....	Ontario.....	5,344	247	1,500
	Québec.....	1,705	119	625
	Col.-Britannique	54,387	3,580	46,708
		61,436	3,946	48,833
3 " Huîtres, en écaille.....	Etats-Unis—	Brls.		Brls.
	Ontario.....	295	1,322	295
	Québec.....	112	560	112
	Nouvelle-Ecosse.	240	1,088	240
	N.-Brunswick...	221	1,064	221
	Manitoba.....	11	110	11
	Col.-Britannique	1,080	5,126	1,080
		1,959	9,270	1,959
4 " " non en écaille.....	Etats-Unis—	Galls.		Galls.
	Ontario.....	100,451	110,334	100,451
	Québec.....	52,470	47,089	52,470
	Nouvelle-Ecosse.	525	664	525
	N.-Brunswick...	642	802	642
	Manitoba.....	6,725	8,019	6,725
	Col.-Britannique	1,316	2,505	1,316
	Territ. du N.-O.	95	186	95
		162,224	169,599	162,224
5 " " en boîtes ne conten. pas plus d'une chopine.....	Grande-Bretagne...	Liv.		Liv.
	Etats-Unis.....	108	8	108
		58,303	7,284	57,764
Total.....	Ontario.....	7,022	1,137	6,914
	Québec.....	5,808	398	5,808
	Nouvelle-Ecosse.	16,837	1,748	16,693
	N.-Brunswick...	21,801	2,206	21,801
	Col.-Britannique	2,699	1,183	2,304
	Yukon.....	4,244	620	4,244
		58,411	7,292	57,764

## DOC. DE LA SESSION No 6

## DES IMPORTATIONS—Suite.

ENTRÉS POUR LA CONSOMMATION.							
Tarif général.		Tarif de réciprocité.			Total.		
Valeur.	Droit.	Quantité.	Valeur.	Droit.	Quantité.	Valeur.	Droit perçu.
\$	\$ c.	Liv.	\$	\$ c.	Liv.	\$	\$ c.
2	3 00				300	2	3 00
4	1 00				100	4	1 00
258	54 56				5,456	258	54 56
141	28 20				2,820	141	28 20
94	19 36				1,936	94	19 36
29	11 00				1,100	29	11 00
264	58 56				5,856	264	58 56
67	16 75	16,751	1,458	273 29	17,251	1,525	290 04
1,486	371 45				32,889	1,486	371 45
1,417	354 25				15,444	1,417	354 25
75	18 75	3,844	172	32 25	5,344	247	51 00
45	11 25	1,080	74	13 88	1,705	119	25 13
2,850	712 45	11,827	1,212	227 16	58,535	4,062	939 61
2,970	742 45	16,751	1,458	273 29	65,584	4,428	1,015 74
1,322	330 38				Brls. 295	1,322	330 38
560	140 00				112	560	140 00
1,088	272 00				240	1,088	272 00
1,064	266 00				221	1,064	266 00
110	27 50				11	110	27 50
5,126	1,281 50				1,080	5,126	1,281 50
9,270	2,317 38				1,959	9,270	2,317 38
110,334	10,046 23				Galls. 100,451	110,334	10,046 23
47,089	5,246 95				52,470	47,089	5,246 95
664	52 66				525	664	52 66
802	64 25				642	802	64 25
8,019	672 50				6,725	8,019	672 50
2,505	131 37				1,316	2,505	131 37
186	9 50				95	186	9 50
169,599	16,223 46				162,224	169,599	16,223 46
7,069	1,769 40				Liv. 108	7,069	1,769 40
1,129	207 42	108	8	2 43	7,022	1,137	209 85
398	174 24				5,808	398	174 24
1,731	500 79				16,693	1,731	500 79
2,206	654 03				21,801	2,206	654 03
985	105 60				2,304	985	105 60
620	127 32				4,244	620	127 32
7,069	1,769 40	108	8	2 43	57,872	7,077	1,771 83

## N° 37.—TABLEAU GÉNÉRAL

ARTICLES IMPORTÉS.	PAYS ET PROVINCES.	TOTAL DES IMPORTATIONS.		
		Quantité.	Valeur.	Quantité.
		Liv.	\$	Liv.
<b>EFFETS IMPOSABLES—Suite.</b>				
1 Poisson—				
Huitres, en boîtes conten. plus d'une chopine et pas plus d'une pinte....	Etats-Unis—	6,970	964	6,970
	Ontario.....	720	44	720
	Québec.....	705	192	729
	Nouvelle-Ecosse.....	72	14	72
	Manitoba.....	20,086	4,292	9,215
	Col.-Britannique.....	1,245	431	1,245
	Territ. du N.-O.....	23,140	5,552	23,140
	Yukon.....			
		52,938	11,489	42,091
2 " Huitres en boîtes contenant plus d'une pinte.....	Etats-Unis—	564	77	564
	Col.-Britannique.....			
3 " Huitres prép. ou conservées, N.A.E..	Grande-Bretagne....	7,434	789	24
	Chine.....	4,430	301	4,430
	Etats-Unis.....	395,594	32,232	363,044
	Ontario.....	24,881	2,348	17,581
	Québec.....	19,364	1,069	17,684
	Nouvelle-Ecosse.....	2,000	219	2,000
	N.-Brunswick.....	110	12	110
	Manitoba.....	23,760	1,397	23,760
	Col.-Britannique.....	303,955	25,354	273,085
	Territ. du N.-O.....	438	44	438
	Yukon.....	32,950	2,879	32,950
		407,458	33,322	367,498
4 " Homards, frais (non en vie).....	Etats-Unis—	Brls. 206	895	Brls. 206
	Ontario.....	166	2,835	166
	Québec.....			
		372	3,730	372
5 " " en boîtes, N.A.E.....	Etats-Unis—	Liv. 20	4	Liv. 20
	Ontario.....	525	15	525
	Québec.....	96	16	96
	Col.-Britannique.....			
		641	35	641
6 " Boitte, salée.....	Etats-Unis—	240,400	7,559	2,000
	Nouvelle-Ecosse.....	3,543	197	3,543
	Col.-Britannique.....			
		243,943	7,756	5,543
7 " Saumon, frais.....	Etats-Unis—	4,316	290	4,316
	Ontario.....	62,795	3,323	62,795
	Québec.....	669,074	17,552	669,074
	Col.-Britannique.....	11,656	583	11,656
	Yukon.....			
		747,841	21,748	747,841

## DES IMPORTATIONS—Suite.

ENTRÉS POUR LA CONSOMMATION.								
Tarif général.			Tarif de réciprocité.			Total.		
Valeur.	Droit.	Quantité.	Valeur.	Droit.	Quantité.	Valeur.	Droit perçu.	
\$	\$ c.	Liv.	\$	\$ c.	Liv.	\$	\$ c.	
964	173 61				6,970	964	173 61	1
44	18 00				720	44	18 00	
194	36 45				729	194	36 45	
14	1 80				72	14	1 80	
3,860	460 75				9,215	3,860	460 75	
431	62 15				1,245	431	62 15	
5,552	578 50				23,140	5,552	578 50	
11,059	1,331 26				42,091	11,059	1,331 26	
77	10 45				564	77	10 45	2
2	0 50	7,590	806	151 13	7,614	808	151 63	3
301	75 25				4,430	301	75 25	
29,108	7,277 94				363,044	29,108	7,277 94	
1,573	393 25	7,300	775	145 31	24,881	2,348	538 56	
1,086	271 50				17,684	1,086	271 50	
219	54 75				2,000	219	54 75	
		110	12	2 25	110	12	2 25	
1,397	349 25				23,760	1,397	349 25	
22,213	5,554 19	180	19	3 57	273,265	22,232	5,557 76	
44	11 00				438	44	11 00	
2,879	719 75				32,950	2,879	719 75	
29,411	7,353 69	7,590	806	151 13	375,088	30,217	7,504 82	
895	223 75				Brls. 206	895	223 75	4
2,835	708 75				166	2,835	708 75	
3,730	932 50				372	3,730	932 50	
4	1 00				Liv. 20	4	1 00	5
15	3 75				525	15	3 75	
16	4 00				96	16	4 00	
35	8 75				641	35	8 75	
48	20 00				2,000	48	20 00	6
197	17 79				3,543	197	17 79	
245	37 79				5,543	245	37 79	
290	21 61				4,316	290	21 61	7
3,323	314 07				62,795	3,323	314 07	
17,552	3,345 72				669,074	17,552	3,345 72	
583	58 28				11,656	583	58 28	
21,748	3,739 68				747,841	21,748	3,739 68	

63 VICTORIA, A. 1900

## N° 37.—TABLEAU GÉNÉRAL

ARTICLES IMPORTÉS.	PAYS ET PROVINCES.	TOTAL DES IMPORTATIONS.		
		Quantité.	Valeur.	Quantité.
		Liv.	\$	Liv.
EFFETS IMPOSABLES— <i>Suite.</i>				
1 Poisson— Saumon, fumé .....	Etats-Unis— Ontario..... Québec..... Col.-Britannique	270 3,731 250	17 226 8	270 3,731 250
		4,251	251	4,251
2 " " en boîtes préparé ou en conserves, N.A.E. ....	Grande-Bretagne..... Etats-Unis.....	600 52,670	26 4,167	52,670
Total.....	Ontario..... Nouvelle-Ecosse. N. Brunswick... Col.-Britannique Yukon.....	28,600 276 1,200 144 23,650	1,306 29 80 11 2,767	28,000 276 1,200 144 23,050
		53,270	4,193	52,670
3 " " saumuré ou salé .....	Etats-Unis— Québec..... Col.-Britannique	200 935	11 56	200 935
		1,135	67	1,135
4 " Poisson fumé et pois. désossé, N.A.E..	Grande-Bretagne..... Hong-Kong..... Chine..... Japon..... Etats-Unis.....	570 61 476 569 142,684	27 4 29 43 8,811	570 61 476 569 142,669
Total.....	Ontario..... Québec..... Nouvelle-Ecosse. N. Brunswick... Manitoba..... Col.-Britannique Territ. du N.-O.. Yukon.....	63,293 6,452 1,936 3,482 3,727 50,919 116 17,435	3,302 641 206 425 324 2,962 8 1,046	59,723 6,437 1,936 3,482 3,727 50,919 116 17,435
		144,360	8,914	143,775
5 " Anchois et sardines, conservés dans l'huile ou autrement, en boîtes de fer-blanc n'ayant pas plus de 5 pes de longueur, 4 pes de largeur et 3½ pes de profondeur.....	Grande-Bretagne..... Etats-Unis.....	257 271	62 42	224 271
Total.....	Ontario..... Nouvelle-Ecosse. N.-Brunswick... Manitoba..... Col.-Britannique Ile du Prince-E.	66 129 12 150 71 100	17 35 2 14 15 21	50 124 2 150 71 100
		528	104	495

DOC. DE LA SESSION No 6

DES IMPORTATIONS—*Suite.*

ENTRÉS POUR LA CONSOMMATION.							
Tarif général.		Tarif de réciprocité.			Total.		
Valeur.	Droit.	Quantité.	Valeur.	Droit.	Quantité.	Valeur.	Droit perçu.
\$	\$ c.	Liv.	\$	\$ c.	Liv.	\$	\$ c.
17	2 70				270	17	2 70
226	37 31				3,731	226	37 31
8	2 50				250	8	2 50
251	42 51				4,251	251	42 51
		600	26	4 88	600	26	4 88
4,167	1,041 75				52,670	4,167	1,041 75
1,280	320 00	600	26	4 88	28,600	1,306	324 88
29	7 25				276	29	7 25
80	20 00				1,200	80	20 00
11	2 75				144	11	2 75
2,767	691 75				23,050	2,767	691 75
4,167	1,041 75	600	26	4 88	53,270	4,193	1,046 63
11	2 00				200	11	2 00
56	9 35				935	56	9 35
67	11 35				1,135	67	11 35
		570	27	4 28	570	27	4 28
4	0 61				61	4	0 61
29	4 76				476	29	4 76
43	5 69				569	43	5 69
8,809	1,426 69				142,669	8,809	1,426 69
3,275	597 23	570	27	4 28	60,293	3,302	601 51
639	64 37				6,437	639	64 37
206	19 36				1,936	206	19 36
425	34 82				3,482	425	34 82
324	37 27				3,727	324	37 27
2,962	509 19				50,919	2,962	509 19
8	1 16				116	8	1 16
1,046	174 35				17,435	1,046	174 35
8,885	1,437 75	570	27	4 28	144,345	8,912	1,442 03
		Boîtes.			Boîtes.		
55	11 20	33	7	1 24	257	62	12 44
42	13 55				271	42	13 55
13	2 50	16	4	0 60	66	17	3 10
34	6 20	5	1	0 19	129	35	6 39
		12	2	0 45	12	2	0 45
14	7 50				150	14	7 50
15	3 55				71	15	3 55
21	5 00				100	21	5 00
97	24 75	33	7	1 24	528	104	25 99



N° 37.—TABLEAU GÉNÉRAL

ARTICLES IMPORTÉS.	PAYS ET PROVINCES.	TOTAL DES IMPORTATIONS.		
		Quantité.	Valeur.	Quantité
		½-boîtes.	\$	½ boîtes.
<b>EFFETS IMPOSABLES—Suite.</b>				
1 Poisson— Anchois et sardines en ½-boîtes n'ayant pas plus de 5 pouces de long., 4 pes de larg. et 1½ pouce de profondeur.	Grande-Bretagne... France... Allemagne... Etats-Unis...	33,930 24,196 ..... 6,542	4,753 3,605 ..... 922	19,582 12,596 ..... 6,560
Total.....	Ontario..... Québec..... Nouvelle-Ecosse... N.-Brunswick... Manitoba... Col.-Britannique... Ile du Prince-E... Yukon.....	14,208 25,882 952 328 1,300 20,172 100 1,726	1,872 3,858 144 84 218 2,748 11 345	10,708 12,382 940 180 1,000 11,902 100 1,726
		64,668	9,280	38,938
2 " Anchois et sardines en quarts de boîtes n'ayant pas plus de 4½ pes de long., 3½ pes de larg. et 1¼ pouce de prof.	Grande-Bretagne... France... Italie... Espagne... Norvège et Suède... Etats-Unis...	588,633 457,640 1,036 2,036 5,000 93,479	35,049 31,242 1,086 46 268 6,471	421,808 216,640 1,086 5,036 1,000 101,343
Total.....	Ontario..... Québec..... Nouvelle-Ecosse... N.-Brunswick... Manitoba... Col.-Britannique... Yukon.....	374,929 639,400 10,734 2,098 20,468 84,774 15,471	23,290 40,268 780 190 1,278 6,497 978	280,111 331,277 7,698 1,950 25,868 84,538 15,471
		1,147,874	73,231	746,913
3 " Anchois et sardines, importés sous toutes autres formes.	Grande-Bretagne... France... Allemagne... Italie... Japon... Etats-Unis...	..... 935 4 15 185 538	1,715 ..... ..... ..... ..... .....	..... ..... ..... ..... ..... .....
Total.....	Ontario..... Québec..... Nouvelle-Ecosse... N.-Brunswick... Manitoba... Col.-Britannique... Territ. du N.-O.	..... ..... 100 34 324 771 2	..... ..... ..... ..... ..... ..... .....	572 ..... ..... ..... ..... ..... .....
		3,423	.....	.....

DOC. DE LA SESSION No 6

DES IMPORTATIONS—Suite.

ENTRÉS POUR LA CONSOMMATION.							
Tarif général.		Tarif de réciprocité.			Total.		
Valeur.	Droit.	Quantité.	Valeur.	Droit.	Quantité.	Valeur.	Droit perçu.
\$	\$ c.	½-boîtes.	\$	\$ c.	½-boîtes.	\$	\$ c.
2,634	488 96	11,060	1,616	210 58	30,642	4,250	699 54
2,144	314 90	16,700	2,260	313 11	29,296	4,404	628 01
22	5 00	.....	.....	.....	200	22	5 00
914	164 00	.....	.....	.....	6,560	914	164 00
1,498	267 76	4,300	568	80 62	15,008	2,066	348 38
2,019	309 55	18,700	2,567	350 17	31,082	4,586	660 22
141	23 60	12	3	0 23	952	144	23 83
60	4 50	148	24	2 78	328	84	7 28
147	25 00	400	90	7 49	1,400	237	32 49
1,493	296 80	4,200	624	81 90	16,102	2,117	378 70
11	2 50	.....	.....	.....	100	11	2 50
345	43 15	.....	.....	.....	1,726	345	43 15
5,714	972 86	27,760	3,876	523 69	66,698	9,590	1,496 55
25,002	8,440 16	160,520	11,958	2,407 80	582,328	36,960	10,847 96
16,574	4,332 80	332,000	21,670	4,980 00	548,640	38,244	9,312 80
155	21 72	.....	.....	.....	1,086	155	21 72
199	100 72	.....	.....	.....	5,036	199	100 72
54	20 00	.....	.....	.....	1,000	54	20 00
7,006	2,026 86	.....	.....	.....	101,343	7,006	2,026 86
16,371	5,602 22	84,712	6,602	1,270 68	364,823	22,973	6,872 90
20,505	6,625 54	382,524	24,983	5,737 86	713,801	45,488	12,363 40
546	153 96	36	7	0 54	7,734	553	134 50
168	39 00	148	22	2 22	2,098	190	41 22
4,036	517 36	2,600	219	39 00	28,468	4,255	556 36
6,386	1,694 76	22,500	1,795	337 50	107,038	8,181	2,032 26
978	309 42	.....	.....	.....	15,471	978	309 42
48,990	14,942 26	492,520	53,628	7,387 80	1,239,433	82,618	22,330 06
112	33 60	.....	1,720	387 23	.....	1,832	420 83
511	133 30	.....	76	17 10	.....	587	170 40
20	6 00	.....	.....	.....	.....	20	6 00
15	4 50	.....	.....	.....	.....	15	4 50
185	55 50	.....	.....	.....	.....	185	55 50
538	161 40	.....	.....	.....	.....	538	161 40
112	33 60	.....	531	119 56	.....	643	153 16
498	149 40	.....	760	171 00	.....	1,258	320 40
78	23 40	.....	61	13 73	.....	139	37 13
10	3 00	.....	24	5 41	.....	34	8 41
92	27 60	.....	237	53 36	.....	329	80 96
591	177 30	.....	181	40 82	.....	772	218 12
.....	.....	.....	2	0 45	.....	2	0 45
1,381	414 30	.....	1,796	404 33	.....	3,177	818 63

ARTICLES IMPORTÉS.	PAYS ET PROVINCES.	TOTAL DES IMPORTATIONS.		
		Quantité.	Valeur.	Quantité.
EFFETS IMPOSABLES— <i>Suite.</i>			\$	
1 Poisson—				
Poisson conservé dans l'huile, excepté les anchois et sardines.....	Grande-Bretagne.....		339	
	Hong-Kong.....		10	
	Chine.....		918	
	France.....		246	
	Allemagne.....		18	
	Etats-Unis.....		290	
	Ontario.....	6		
	Québec.....	441		
	Nouvelle-Ecosse.....	2		
	N.-Brunswick.....	4		
	Manitoba.....	29		
	Col.-Britannique.....	1,243		
	Yukon.....	96		
			1,821	
		Liv.	Liv.	
2 " Tout autre, non en barils ou demi-barils, frais.....	Chine.....	24,475	775	24,475
	Etats-Unis.....	160,534	6,836	160,534
	Ontario.....	91,976	3,619	91,976
	Québec.....	2,095	191	2,095
	Nouvelle-Ecosse.....	4,860	146	4,860
	N.-Brunswick.....	2,086	136	2,086
	Manitoba.....	4,184	192	4,184
	Col.-Britannique.....	77,130	3,184	77,130
	Territ. du N.-O.....	2,678	143	2,678
		185,009	7,611	185,009
3 " Tout autre, non en barils ou demi-barils, saumuré.....	Grande-Bretagne.....	24	3	296
	Hong-Kong.....	296	18	6,549
	Chine.....	6,549	124	9,819
	Etats-Unis.....	9,819	478	
	Québec.....	936	42	936
	Nouvelle-Ecosse.....	2,750	24	2,750
	N.-Brunswick.....	24	3	6,059
	Manitoba.....	6,059	404	6,919
	Col.-Britannique.....	6,919	150	
		16,688	623	16,664
4 " Frais ou séché, N.A.E., importé en barils ou demi-barils.....	Chine.....	232	6	232
	Etats-Unis.....	7,115	366	7,115
	Ontario.....	3,745	153	3,745
	Québec.....	2,731	144	2,731
	N.-Brunswick.....	369	34	369
	Col.-Britannique.....	502	41	502
		7,347	372	7,347

ENTRÉS POUR LA CONSOMMATION.								
Tarif général.		Tarif de réciprocité.			Total.			
Valeur.	Droit.	Quantité.	Valeur.	Droit.	Quantité.	Valeur.	Droit perçu.	
\$	\$ c.		\$	\$ c.		\$	\$	
			247	55 58		247	55 58	
10	3 00				10	3 00		
918	275 40				918	275 40		
178	53 40		62	13 95	240	67 35		
18	5 40				18	5 40		
288	86 40				288	86 40		
6	1 80				6	1 80		
159	47 70		276	62 10	435	109 80		
1	0 30		1	0 23	2	0 53		
			4	0 90	4	0 90		
29	8 70				29	8 70		
1,121	336 30		28	6 30	1,149	342 60		
96	28 80				96	28 80		
1,412	423 60		309	69 53	1,721	493 13		
		Liv.	Liv.		Liv.	Liv.		
775	122 37				24,475	775	122 37	
6,836	802 93				160,534	6,836	802 93	
3,619	459 93				91,976	3,619	459 93	
191	10 47				2,095	191	10 47	
146	24 30				4,860	146	24 30	
136	10 43				2,086	136	10 43	
192	20 94				4,184	192	20 94	
3,184	385 82				77,130	3,184	385 82	
143	13 41				2,678	143	13 41	
7,611	925 30				185,009	7,611	925 30	
			24	3	24	3	0 09	
18	1 48				296	18	1 48	
124	32 82				6,549	124	32 82	
478	49 09				9,819	478	49 09	
42	4 68				936	42	4 68	
24	13 75				2,750	24	13 75	
			24	3	24	3	0 09	
404	30 30				6,059	404	30 30	
150	34 66				6,919	150	34 66	
620	83 39	24	3	0 09	16,688	623	83 48	
6	2 32				232	6	2 32	
366	71 15				7,115	366	71 15	
153	37 45				3,745	153	37 45	
144	27 31				2,731	144	27 31	
34	3 69				369	34	3 69	
41	5 02				502	41	5 02	
372	73 47				7,347	372	73 47	

63 VICTORIA, A. 1900

## N° 37.—TABLEAU GÉNÉRAL

ARTICLES IMPORTÉS.	PAYS ET PROVINCES.	TOTAL DES IMPORTATIONS.		
		Quantité.	Valeur.	Quantité.
		Liv.	\$	Liv.
<b>EFFETS IMPOSABLES—Suite.</b>				
1 Poisson—				
Tout autre, saumuré ou salé, en barils.	Grande-Bretagne....	75	2	.....
	Chine.....	13	1	13
	Etats-Unis.....	16,672	847	13,272
Total.....	Ontario.....	6,343	296	6,343
	Québec.....	1,364	69	1,289
	Nouvelle-Ecosse.	3,400	53	.....
	Col.-Britannique	5,253	423	5,253
	Ile du Prince-E.	400	9	400
		16,760	850	13,285
2 " Préparé ou conservé, N.A.E.....	Grande-Bretagne....	366,174	26,999	11,368
	Australasie.....	114	21	114
	Hong-Kong.....	60	13	60
	Chine.....	17,764	942	19,101
	France.....	1,720	259	175
	Allemagne.....	64	25	888
	Japon.....	9,191	402	6,371
	Etats-Unis.....	139,018	13,097	117,439
Total.....	Ontario.....	264,016	18,307	43,585
	Québec.....	137,058	11,911	34,630
	Nouvelle-Ecosse.	12,299	970	5,380
	N.-Brunswick...	5,097	441	4,497
	Manitoba.....	44,328	3,630	8,012
	Col.-Britannique	69,527	6,307	57,675
	Ile du Prince-E.	27	6	12
	Territ. du N.-O.	28	6	.....
	Yukon.....	1,725	180	1,725
		534,105	41,758	155,516
3 " Huile de poisson—Morue, N.A.E....	Grande-Bretagne....	Galls. 40	13	.....
	Etats-Unis.....	513	239	513
Total.....	Ontario.....	303	100	263
	Nouvelle-Ecosse.	250	152	250
		553	252	513
4 " " de foie de morue.....	Grande-Bretagne....	1,990	1,223	1,488
	Allemagne.....	1,567	1,156	692
	Norvège et Suède...	7,341	3,758	7,381
	Etats-Unis.....	1,409	935	1,449
Total.....	Ontario.....	6,684	3,214	6,182
	Québec.....	4,906	3,337	4,111
	N.-Brunswick...	567	396	567
	Manitoba.....	150	125	150
		12,307	7,072	11,010

DOC. DE LA SESSION N° 6

## DES IMPORTATIONS—Suite.

ENTRÉS POUR LA CONSOMMATION.							
Tarif général.		Tarif de réciprocité.			Total.		
Valeur.	Droit.	Quantité.	Valeur.	Droit.	Quantité.	Valeur.	Droit perçu.
\$	\$ c.	Liv.	\$	\$ c.	Liv.	\$	\$ c.
.....	.....	75	2	0 56	75	2	0 56
1	0 13	.....	.....	.....	13	1	0 13
794	132 72	.....	.....	.....	13,272	794	132 72
.....	.....	.....	.....	.....	.....	.....	.....
296	63 43	.....	.....	.....	6,343	296	63 43
67	12 89	75	2	0 56	1,364	69	13 45
.....	.....	.....	.....	.....	.....	.....	.....
423	52 53	.....	.....	.....	5,253	423	52 53
9	4 00	.....	.....	.....	400	9	4 00
.....	.....	.....	.....	.....	.....	.....	.....
795	132 85	75	2	0 56	13,360	797	133 41
.....	.....	.....	.....	.....	.....	.....	.....
932	233 00	346,175	25,158	4,717 26	357,543	26,090	4,950 26
21	5 25	.....	.....	.....	114	21	5 25
13	3 25	.....	.....	.....	60	13	3 25
973	243 25	.....	.....	.....	19,101	973	243 25
35	8 75	200	37	6 91	375	72	15 66
134	33 50	.....	.....	.....	888	134	33 50
346	86 50	670	8	1 50	7,041	354	88 00
11,070	2,768 00	.....	.....	.....	117,439	11,070	2,768 00
.....	.....	.....	.....	.....	.....	.....	.....
4 085	1,021 00	192,421	12,387	2,322 64	236,006	16,472	3,343 64
2,993	748 25	106,366	8,581	1,608 91	140,996	11,574	2,357 16
424	106 00	2,599	225	42 21	7,979	649	148 21
392	98 00	600	49	9 19	5,097	441	107 19
725	181 25	31,999	2,601	487 70	40,011	3,326	668 95
4,723	1,181 50	13,017	1,350	253 15	70,692	6,073	1,434 65
2	0 50	15	4	0 75	27	6	1 25
.....	.....	28	6	1 12	28	6	1 12
180	45 00	.....	.....	.....	1,725	180	45 00
.....	.....	.....	.....	.....	.....	.....	.....
13,524	3,381 50	347,045	25,203	4,725 67	502,561	38,727	8,107 17
.....	.....	Galls. 40	13	1 95	Galls. 40	13	1 95
.....	.....	.....	.....	.....	513	239	47 80
.....	.....	.....	.....	.....	.....	.....	.....
87	17 40	40	13	1 95	303	100	19 35
152	30 49	.....	.....	.....	250	152	30 40
.....	.....	.....	.....	.....	.....	.....	.....
239	47 80	40	13	1 95	553	252	49 75
.....	.....	.....	.....	.....	.....	.....	.....
887	177 40	502	336	50 40	1,990	1,223	227 80
466	93 20	2,625	1,906	285 90	3,317	2,372	379 10
3,763	752 60	250	209	31 36	7,631	3,972	783 96
959	191 80	.....	.....	.....	1,449	959	191 80
.....	.....	.....	.....	.....	.....	.....	.....
2,878	575 60	502	336	50 40	6,684	3,214	626 00
2,676	535 20	2,875	2,115	317 26	6,986	4,791	852 46
.....	.....	.....	.....	.....	567	396	79 20
125	25 00	.....	.....	.....	150	125	25 00
.....	.....	.....	.....	.....	.....	.....	.....
6,075	1,215 00	3,377	2,451	367 66	14,387	8,526	1,582 66

63 VICTORIA, A. 1900

## N° 37.—TABLEAU GÉNÉRAL

ARTICLES IMPORTÉS.	PAYS ET PROVINCES.	TOTAL DES IMPORTATIONS.			
		Quantité.	Valeur.	Quantité.	
		Galls.	\$	Galls.	
EFFETS IMPOSABLES— <i>Suite.</i>					
Poisson—Huile de poisson et blanc de baleine, N.A.E.	Etats-Unis—				
	Ontario.....	12,107	4,438	12,107	
	Québec.....	1,581	931	1,581	
	N.-Brunswick...	57	35	57	
	Manitoba.....	45	33	45	
	Col.-Britannique	602	157	602	
	Territ. du N.-O..	45	17	45	
		14,437	5,611	14,437	
	" Autres, N.A.E.	Grande-Bretagne....	155	48	155
		Chine.....	41	24	41
Etats-Unis.....		1,177	163	1,177	
Total.....		1,050	108	1,050	
" Colis contenant des huîtres ou autre poisson, N.A.E.	Ontario.....	45	14	45	
	Québec.....	155	48	155	
	Nouvelle-Ecosse.	123	65	123	
	Col.-Britannique				
	Total.....	1,373	235	1,218	
" Autres articles provenant des pêcheries, non spécialement prévus.	Grande-Bretagne....		221		
	Chine.....		48		
	Allemagne.....		2		
	Japon.....		3		
	Saint-Pierre.....		1,393		
	Etats-Unis.....		11,807		
	Ontario.....		6,878		
	Québec.....		3,348		
	Nouvelle-Ecosse.		2,200		
	N.-Brunswick...		167		
Manitoba.....		433			
Col.-Britannique		430			
Ile du Prince-E.		2			
Territ. du N.-O..		16			
Total.....		13,474			
" Autres articles provenant des pêcheries, non spécialement prévus.	Grande-Bretagne....		196		
	France.....		1		
	Etats-Unis.....		8,345		
	Ontario.....		2,537		
	Québec.....		4,312		
	Nouvelle-Ecosse.		1,632		
	N.-Brunswick...		5		
	Manitoba.....		6		
	Col.-Britannique		50		
	Total.....		8,542		

DOC. DE LA SESSION No 6

DES IMPORTATIONS—*Suite.*

ENTRÉS POUR LA CONSOMMATION.								
Tarif général.		Tarif de réciprocité.			Total.			
Valeur.	Droit.	Quantité.	Valeur.	Droit.	Quantité.	Valeur.	Droit perçu.	
\$	\$ c.	Galls.	\$	\$ c.	Galls.	\$	\$	\$ c.
4,438	887 66				12,107	4,438		887 66
931	186 20				1,581	931		186 20
35	7 00				57	35		7 00
33	6 60				45	33		6 60
157	31 44				602	157		31 44
17	3 40				45	17		3 40
5,611	1,122 30				14,437	5,611		1,122 30
24	4 80	155	48	7 20	155	48		7 20
163	32 90				41	24		4 80
					1,177	163		32 90
108	21 90				1,050	108		21 90
14	2 80				45	14		2 80
65	13 00	155	48	7 20	155	48		7 20
					123	65		13 00
187	37 70	155	48	7 20	1,373	235		44 90
80	20 00		141	26 36		221		46 36
49	12 25				49	12 25		12 25
2	0 50				2	0 50		0 50
3	0 75				3	0 75		0 75
11,010	2,755 02				11,010	2,755 02		2,755 02
6,874	1,721 06		4	0 75	6,878	1,721 81		1,721 81
3,221	805 25		127	23 81	3,348	829 06		829 06
14	3 50				14	3 50		3 50
167	41 75				167	41 75		41 75
423	105 85		10	1 80	433	107 65		107 65
427	106 55				427	106 55		106 55
2	0 70				2	0 50		0 50
16	4 06				16	4 06		4 06
11,144	2,788 52		141	26 36	11,285	2,814 88		2,814 88
18	3 60		178	27 70		196		31 30
1	0 20				1	0 20		0 20
6,713	1,342 60				6,713	1,342 60		1,342 60
2,359	471 80		178	27 70	2,537	499 50		499 50
4,312	862 40				4,312	862 40		862 40
5	1 00				5	1 00		1 00
6	1 20				6	1 20		1 20
50	10 00				50	10 00		10 00
6,732	1,346 40		178	27 70	6,910	1,374 10		1,374 10

N<sup>o</sup> 37.—TABLEAU GÉNÉRAL

ARTICLES IMPORTÉS.	PAYS ET PROVINCES.	TOTAL DES IMPORTATIONS.		Quantité.	
		Quantité.	Valeur.		
EFFETS IMPOSABLES— <i>Suite</i> .					
1 Lin, chanvre et jute, articles en, savoir : Sacs de chanvre, toile ou jute.....	Grande-Bretagne.....		12,023		
	Indes orientales ang.		11,315		
	Aut. anglaises.....		12		
	Chine.....		10		
	France.....		20		
	Hollande.....		12		
	Etats-Unis.....		11,392		
	Total.....				
		Ontario.....		2,314	
		Québec.....		849	
		Nouvelle-Ecosse.....		206	
		N.-Brunswick.....		226	
		Manitoba.....		3	
		Col.-Britannique.....		30,540	
		Ile du Prince-E.		81	
	Territ. du N.-O.		565		
			34,784		
2 " Tapis, nattes de chanvre et jute ....	Grande-Bretagne.....		124,786		
	Hong-Kong.....		298		
	Autriche.....		538		
	Chine.....		381		
	France.....		5		
	Japon.....		20,590		
	Etats-Unis.....		6,621		
	Total.....				
		Ontario.....		67,935	
		Québec.....		60,956	
		Nouvelle-Ecosse.....		5,143	
		N.-Brunswick.....		5,654	
		Manitoba.....		4,002	
		Col.-Britannique.....		8,281	
		Ile du Prince-E.		581	
	Territ. du N.-O.		117		
	Yukon.....		550		
			153,219		
3 " Doublure de tapis et coussins d'escaliers .....	Grande-Bretagne.....		576		
	Etats-Unis.....		652		
	Total.....				
		Ontario.....		612	
		Québec.....		45	
		Nouvelle-Ecosse.....		47	
		N.-Brunswick.....		336	
		Manitoba.....		133	
		Col.-Britannique.....		55	
				1,228	

DOC. DE LA SESSION No 6

DES IMPORTATIONS—*Suite*.

ENTRÉS POUR LA CONSOMMATION.							
Tarif général.		Tarif de réciprocité.			Total.		
Valeur.	Droit.	Quantité.	Valeur.	Droit.	Quantité.	Valeur.	Droit perçu.
\$	\$ c.		\$	\$ c.		\$	\$ c.
75	15 00		12,733	1,913 30		12,808	1,923 30
2,928	585 60		6,819	1,022 95		9,747	1,608 55
12	2 40					12	2 40
10	2 00					10	2 00
20	4 00					20	4 00
12	2 40					12	2 40
11,373	2,275 36					11,373	2,275 36
2,209	442 19		105	19 20		2,314	461 39
830	166 00					830	166 00
203	40 62		3	0 45		206	41 07
77	15 40		149	22 35		226	37 75
3	0 60					3	0 60
10,467	2,093 75		19,290	2,893 50		29,757	4,987 25
76	15 20		5	0 75		81	15 95
565	113 00					565	113 00
14,430	2,886 76		19,552	2,936 25		33,982	5,823 01
1,133	283 07		123,710	23,197 45		124,843	23,480 52
298	74 50					298	74 50
9	2 25		529	99 19		538	101 44
381	95 25					381	95 25
5	1 25					5	1 25
17,990	4,497 50		3,151	590 81		21,141	5,088 31
6,621	1,655 25					6,621	1,655 25
10,428	2,606 82		57,927	10,861 90		68,355	13,468 72
8,926	2,231 50		52,201	9,788 20		61,127	12,019 70
243	60 75		4,813	904 76		5,056	965 51
358	89 50		5,296	993 23		5,654	1,082 73
1,331	332 75		2,671	500 85		4,002	833 60
4,459	1,114 75		3,926	734 25		8,385	1,849 00
25	6 25		556	104 26		581	110 51
117	29 25					117	29 25
530	137 50					550	137 50
26,437	6,609 07		127,390	23,887 45		153,827	30,496 52
2	0 50		574	107 64		576	108 14
652	163 00					652	163 00
292	73 00		320	60 00		612	133 00
19	4 75		26	4 88		45	9 63
2	0 50		45	8 44		47	8 94
336	84 09					336	84 00
			133	24 94		133	24 94
5	1 25		50	9 38		55	10 63
654	163 50		574	107 64		1,228	271 14

63 VICTORIA, A. 1900

## N° 37.—TABLEAU GÉNÉRAL

ARTICLES IMPORTÉS.	PAYS ET PROVINCES.	TOTAL DES IMPORTATIONS.		
		Quantité.	Valeur.	Quantité.
EFFETS IMPOSABLES— <i>Suite.</i>				
1 Lin, chanvre et jute, articles en— Toile à voile de lin ou chanvre, pour voiles de chaloupes ou navires.	Grande-Bretagne.....		4,090	
	Norvège et Suède.....		8	
	Etats-Unis.....		6,246	
	Total.....		10,344	
	Ontario.....		1,661	
	Québec.....		618	
	Nouvelle-Ecosse.....		7,607	
	Manitoba.....		16	
	Col.-Britannique.....		442	
			10,344	
		Liv.	Liv.	
2 " Ficelles à voile de lin ou chanvre, pour voiles de chaloupes ou navires.	Grande-Bretagne.....	17,888	2,683	347
	Belgique.....	100	5	100
	Allemagne.....	108	18	108
	Etats-Unis.....	1,331	189	1,331
	Total.....			
	Ontario.....	62	14	50
	Québec.....	10,642	1,639	180
	Nouvelle-Ecosse.....	2,079	385	616
	N.-Brunswick.....	177	43	177
	Manitoba.....	4,404	555	863
Col.-Britannique.....	2,063	259	863	
	19,427	2,895	1,886	
3 " Toile damassée, toile d'escaliers, toile diapréée, serviettes, dessus de plats, couverts de plateaux, couvre-pieds, et art. semblables de toile, N.A.E.	Grande-Bretagne.....		345,447	
	Autriche.....		345	
	Belgique.....		1,212	
	France.....		1,882	
	Allemagne.....		7,699	
	Japon.....		152	
	Mexique.....		83	
	Suisse.....		1,544	
	Etats-Unis.....		9,958	
	Total.....		186,632	
Ontario.....		130,085		
Québec.....		15,119		
Nouvelle-Ecosse.....		14,742		
N.-Brunswick.....		11,522		
Manitoba.....		7,791		
Col.-Britannique.....		1,744		
Ile du Prince-E.....		115		
Territ. du N.-O.....		572		
Yukon.....		572		
		363,322		

DOC. DE LA SESSION No 6

DES IMPORTATIONS—*Suite.*

ENTRÉS POUR LA CONSOMMATION.							
Tarif général.		Tarif de réciprocité.			Total.		
Valeur.	Droit.	Quantité.	Valeur.	Droit.	Quantité.	Valeur.	Droit perçu.
\$	\$ c.		\$	\$ c.		\$	\$ c.
280	14 00		3,810	142 92		4,090	156 92
8	0 40					8	0 40
6,246	312 10					6,246	312 10
1,007	50 15		654	24 52		1,661	74 67
468	23 40		150	5 63		618	29 03
5,059	252 95		2,548	95 59		7,607	348 54
			16	0 60		16	0 60
			442	16 58		442	16 58
6,534	326 50		3,810	142 92		10,344	469 42
		Liv.		Liv.			
70	3 50	17,541	2,613	126 55	17,888	2,683	130 05
5	0 25				100	5	0 25
18	0 90				108	18	0 90
189	9 45				1,331	189	9 45
10	0 50	12	4	0 15	62	14	0 65
14	0 70	10,462	1,627	60 99	10,642	1,639	61 69
108	5 40	1,463	277	10 46	2,979	385	15 80
43	2 15				177	43	2 15
		4,404	555	20 81	4,404	555	20 81
107	5 35	1,200	152	34 20	2,063	259	39 55
282	14 10	17,541	2,613	126 55	19,427	2,895	140 65
21,426	6,427 72		327,780	73,752 39		349,206	80,180 11
345	103 50				345	103 50	
904	271 20		664	149 40	1,568	420 60	
1,876	562 80		6	1 35	1,882	564 15	
5,228	1,568 32		2,469	555 53	7,697	2,123 85	
34	10 20		32	7 20	66	17 40	
83	24 90				83	24 90	
1,422	426 60		122	27 45	1,544	454 05	
9,872	2,961 68				9,872	2,961 68	
25,602	7,680 69		164,144	36,932 40	189,746	44,613 00	
8,055	2,416 50		122,869	27,645 54	130,924	30,062 04	
2,940	881 92		12,179	2,740 03	15,119	3,621 95	
1,073	321 90		13,657	3,073 85	14,730	3,395 75	
1,955	586 50		9,567	2,152 58	11,522	2,739 08	
788	236 40		7,003	1,576 73	7,791	1,813 13	
135	40 50		1,609	362 06	1,744	402 56	
70	21 00		45	10 13	115	31 13	
572	171 60				572	171 60	
41,190	12,356 92		331,073	74,493 32	372,263	86,850 24	

63 VICTORIA, A. 1900

## N° 37.—TABLEAU GÉNÉRAL

ARTICLES IMPORTÉS.	PAYS ET PROVINCES.	TOTAL DES IMPORTATIONS.		Quantité.
		Quantité.	Valeur.	
EFFETS IMPOSABLES— <i>Suite.</i>			\$	
1 Lin, chanvre et jute, articles en—				
Mouchoirs.....	Grande-Bretagne.....		118,245	
	Belgique.....		4	
	France.....		1,553	
	Allemagne.....		151	
	Japon.....		656	
	Suisse.....		7,739	
	Etats-Unis.....		1,089	
Total.....	Ontario.....		59,181	
	Québec.....		54,995	
	Nouvelle-Ecosse.....		2,843	
	N.-Brunswick.....		7,467	
	Manitoba.....		1,922	
	Col.-Britannique.....		2,643	
	Ile du Prince-E.....		386	
			129,437	
2 " Couvertures de chevaux, confectionnées ou autrement fabriquées.	Grande-Bretagne.....		1,304	
	Etats-Unis.....		1,248	
Total.....	Ontario.....		2,029	
	Québec.....		71	
	Nouvelle-Ecosse.....		11	
	N.-Brunswick.....		98	
	Manitoba.....		67	
	Col.-Britannique.....		276	
			2,552	
3 " Essuie-mains.....	Grande-Bretagne.....		130,505	
	Autriche.....		121	
	Belgique.....		1	
	France.....		749	
	Allemagne.....		1,448	
	Japon.....		43	
	Etats-Unis.....		1,462	
Total.....	Ontario.....		54,021	
	Québec.....		63,533	
	Nouvelle-Ecosse.....		5,139	
	N.-Brunswick.....		3,959	
	Manitoba.....		3,603	
	Col.-Britannique.....		3,340	
	Ile du Prince-E.....		734	
			134,329	
		Vgs.		Vgs.
4 " Draps de lit.....	Grande-Bretagne.....	6,621	1,186	780
	France.....	225	39	225
	Etats-Unis.....	3,129	313	3,129

DOC. DE LA SESSION No 6

DES IMPORTATIONS—*Suite.*

ENTRÉS POUR LA CONSOMMATION.							
Tarif général.		Tarif de réciprocité.			Total.		
Valeur.	Droit.	Quantité.	Valeur.	Droit.	Quantité.	Valeur.	Droit perçu.
\$	\$ c.		\$	\$ c.		\$	\$ c.
6,048	2,116 80		112,696	29,582 86		118,744	31,699 66
4	1 40		97	25 54		101	26 94
679	237 65		651	170 89		1,330	408 54
120	42 00		31	8 14		151	50 14
656	229 60					656	229 60
7,739	2,401 78		872	228 90		7,734	2,630 68
1,087	380 25					1,087	380 25
6,435	2,252 33		52,544	13,792 80		58,979	16,045 13
7,084	2,479 40		48,572	12,750 21		55,656	15,229 61
505	176 75		2,338	613 77		2,843	790 52
554	193 90		6,864	1,802 30		7,418	1,996 20
14	4 90		1,908	500 87		1,922	505 77
832	291 00		1,767	463 47		2,599	754 47
32	11 20		354	92 91		386	104 11
15,456	5,409 48		114,347	30,016 33		129,803	35,425 81
38	11 40		1,266	284 85		1,304	296 25
1,248	373 78					1,248	373 78
763	228 08		1,266	284 85		2,029	512 93
71	21 30					71	21 30
11	3 30					11	3 30
98	29 40					98	29 40
67	20 10					67	20 10
276	83 00					276	83 00
1,286	385 18		1,266	284 85		2,552	670 03
2,956	890 40		127,381	28,652 98		130,337	29,543 38
121	36 30					121	36 30
1	0 30					1	0 30
293	87 90		417	93 83		710	181 73
1,294	388 20		154	34 65		1,448	422 85
43	12 90					43	12 90
1,455	436 50					1,455	436 50
2,438	735 00		52,179	11,740 28		54,617	12,475 28
2,283	684 90		60,440	13,599 02		62,723	14,283 92
805	241 50		4,334	975 23		5,139	1,216 73
218	65 40		3,741	841 72		3,959	907 12
261	78 30		3,342	751 99		3,603	830 29
149	44 70		3,191	710 07		3,340	754 77
9	2 70		725	163 15		734	165 85
6,163	1,852 50		127,952	28,781 46		134,115	30,633 96
		Vgs.		Vgs.		Vgs.	
142	42 60	5,841	1,044	234 92	6,621	1,186	277 52
39	11 70				225	39	11 70
313	93 90				3,129	313	93 90

63 VICTORIA, A. 1900

## N° 37.—TABLEAU GÉNÉRAL

ARTICLES IMPORTÉS.	PAYS ET PROVINCES.	TOTAL DES IMPORTATIONS.		
		Quantité.	Valeur.	Quantité.
EFFETS IMPOSABLES— <i>Suite.</i>		Vgs.	\$	Vgs.
1	Lin, chanvre et jute, articles en— Draps de lit—			
	Total .....	6,178	1,051	637
	Ontario .....	408	98	408
	Québec .....	2,914	224	2,914
	N.-Brunswick .....	300	107	300
	Col.-Britannique .....	175	58	175
	Territ. du N.-O. ....			
		9,975	1,538	4,134
2	" Toiles, écruës ou blanchies .....			
	Grande-Bretagne .....	1,080,650	86,170	25,214
	Belgique .....	7,097	1,777	1,929
	France .....	5,505	707	5,505
	Allemagne .....	57	4	57
	Hollande .....	100	15	100
	Etats-Unis .....	10,821	1,325	10,821
	Total .....	252,244	25,108	15,734
	Ontario .....	779,127	58,840	23,097
	Québec .....	31,012	2,202	1,976
	Nouvelle-Ecosse .....	34,028	3,261	854
	N.-Brunswick .....	6,400	436	1,875
	Manitoba .....	1,358	113	40
	Col.-Britannique .....	261	38	50
	Ile du Prince-E. ....			
		1,104,430	89,998	43,626
3	" Toile de lin, canevas, toile ouvrée ou autres articles de lin, N.A.E. ....			
	Grande-Bretagne .....		400,253	
	Belgique .....		3,555	
	France .....		1,207	
	Allemagne .....		1,467	
	Japon .....		10	
	Russie .....		517	
	Suisse .....		54	
	Etats-Unis .....		7,942	
	Total .....		224,954	
	Ontario .....		146,776	
	Québec .....		6,580	
	Nouvelle-Ecosse .....		15,973	
	N.-Brunswick .....		15,721	
	Manitoba .....		1,825	
	Col.-Britannique .....		3,031	
	Ile du Prince-E. ....		145	
	Yukon .....			
			415,005	
4	" Vêtements de toile .....			
	Grande-Bretagne .....		2,804	
	Belgique .....		178	
	France .....		358	
	Allemagne .....		464	
	Suisse .....		33	
	Etats-Unis .....		1,740	

DOC. DE LA SESSION N° 6

DES IMPORTATIONS—*Suite.*

ENTRÉS POUR LA CONSOMMATION.							
Tarif général.		Tarif de réciprocité.			Total.		
Valeur.	Droit.	Quantité.	Valeur.	Droit.	Quantité.	Valeur.	Droit perçu.
\$	\$ c.	Vgs.	\$	\$ c.	Vgs.	\$	\$ c.
114	34 20	5,541	937	210 84	6,178	1,051	245 04
98	29 40				408	98	29 40
224	67 20				2,914	224	67 20
		300	107	24 08	300	107	24 08
58	17 40				175	58	17 40
494	148 20	5,841	1,044	234 92	9,975	1,538	383 12
2,288	572 00	1,040,570	81,669	15,313 41	1,065,784	83,957	15,885 41
471	117 75				1,929	471	117 75
610	152 50	200	97	18 20	5,705	707	170 70
4	1 00				57	4	1 00
15	3 75				100	15	3 75
1,325	331 25				10,821	1,325	331 25
1,302	325 50	228,772	22,321	4,185 19	244,506	23,623	4,510 69
3,099	774 75	743,331	53,720	10,072 59	766,428	56,819	10,847 34
100	25 00	29,036	2,102	394 51	31,012	2,202	419 51
87	21 75	33,577	3,161	592 70	34,431	3,248	614 45
108	27 00	4,525	328	61 50	6,400	436	88 50
9	2 25	1,318	104	19 50	1,358	113	21 75
8	2 00	211	30	5 62	261	38	7 62
4,713	1,178 25	1,040,770	81,766	15,331 61	1,084,396	86,479	16,509 86
8,864	2,216 00		399,141	74,842 18		408,005	77,058 18
3,453	863 25		1,912	358 50		5,365	1,221 75
1,137	284 25		34	6 38		1,171	290 63
1,467	366 75					1,467	366 75
10	2 50					10	2 50
517	129 25					517	129 25
54	13 50					54	13 50
7,942	1,985 86					7,942	1,985 86
9,996	2,499 36		218,925	41,048 44		228,921	43,547 80
11,005	2,751 25		141,330	26,499 62		152,335	29,250 87
606	151 50		5,974	1,122 96		6,580	1,274 46
575	143 75		15,398	2,887 15		15,973	3,030 90
741	185 25		14,980	2,808 79		15,721	2,994 04
25	6 25		1,810	337 57		1,825	343 82
351	87 75		2,680	502 53		3,031	590 28
145	36 25					145	36 25
23,444	5,861 36		401,087	75,207 06		424,531	81,068 42
266	93 10		2,538	667 02		2,804	760 12
178	62 30					178	62 30
358	125 30					358	125 30
464	162 40					464	162 40
33	11 55					33	11 55
1,740	608 78					1,740	608 78



63 VICTORIA, A. 1900

## N° 37.—TABLEAU GÉNÉRAL

ARTICLES IMPORTÉS.	PAYS ET PROVINCES.	TOTAL DES IMPORTATIONS.			
		Quantité.	Valeur.	Quantité.	
EFFETS IMPOSABLES— <i>Suite.</i>			\$		
1 Lin chanvre et jute, articles en— Vêtements de toile— Total.	Ontario.....		1,381		
	Québec.....		2,846		
	Nouvelle-Ecosse.....		444		
	N.-Brunswick.....		61		
	Col.-Britannique.....		649		
	Yukon.....		196		
			5,577		
2 " " blouses et plastrons de chemises..... Total.....	Grande-Bretagne.....		4		
	Etats-Unis.....		44		
	Ontario.....		48		
3 " Fil de lin..... Total.....	Grande-Bretagne.....	Liv. 198,735	107,374	Liv. 14,625	
	Belgique.....	12,476	2,276	3,353	
	France.....	421	201	249	
	Allemagne.....	5	2	5	
	Etats-Unis.....	7,786	4,964	7,786	
	Ontario.....	32,387	16,766	7,602	
	Québec.....	177,992	94,411	17,856	
	Nouvelle-Ecosse.....	4,139	1,596		
	N.-Brunswick.....	2,353	1,044	276	
	Manitoba.....	1,724	580	20	
	Col.-Britannique.....	330	220	10	
Ile du Prince-E.....	498	200	254		
	219,423	114,817	26,018		
4 " Chemises de toile..... Total.....	Grande-Bretagne.....	Douz. 433	3,473	Douz. 25	
	Chine.....	5	31	5	
	Allemagne.....	69	462	69	
	Etats-Unis.....	72	897	72	
	Ontario.....	270	2,691	78	
	Québec.....	96	854	42	
	Nouvelle-Ecosse.....	96	199		
	N.-Brunswick.....	40	487	10	
	Manitoba.....	44	293	21	
	Col.-Britannique.....	32	324	19	
	Territ du N.-O.....	1	15	1	
		579	4,563	171	
	5 " Fil simple, de chanvre et jute, N.A.E. Total.....	Grande-Bretagne.....	Liv. 850	56	Liv. 20,248
		Etats-Unis.....	20,248	1,208	
Ontario.....		800	52		
Québec.....		20,248	1,208	20,248	
Nouvelle-Ecosse.....		50	4		
		21,098	1,264	20,248	

ii  
DOC. DE LA SESSION No 6  
DES IMPORTATIONS—*Suite.*

ENTRÉS POUR LA CONSOMMATION.								
Tarif général.			Tarif de réciprocité.			Total.		
Valeur.	Droit.	Quantité.	Valeur.	Droit.	Quantité.	Valeur.	Droit perçu.	Quantité.
\$	\$ c.		\$	\$ c.		\$	\$ c.	
731	255 85		650	170 62		1,381	426 47	
1,723	603 05		1,123	294 83		2,846	897 88	
9	2 98		435	114 19		444	117 17	
44	15 35		17	5 21		61	20 56	
336	117 60		313	82 17		649	199 77	
196	68 60					196	68 60	
3,039	1,063 43		2,538	667 02		5,577	1,730 45	
			4	1 12		4	1 12	
44	15 40					44	15 40	
44	15 40		4	1 12		48	16 52	
6,409	1,602 25	Liv. 184,680	101,271	18,988 49	Liv. 199,305	107,680	20,590 74	
1,017	254 25				3,353	1,017	254 25	
144	36 00	172	57	10 90	421	201	46 90	
2	0 50				5	2	0 50	
4,964	1,244 00				7,786	4,964	1,244 00	
4,092	1,026 00	24,785	12,674	2,376 50	32,387	16,766	3,402 50	
8,177	2,044 25	151,583	85,281	15,990 37	169,439	93,458	18,034 62	
		4,139	1,596	299 31	4,139	1,596	299 31	
140	35 00	2,077	904	169 51	2,353	1,044	204 51	
6	1 50	1,704	574	107 63	1,724	580	109 13	
11	2 75	320	209	39 18	330	220	41 93	
110	27 50	244	90	16 89	498	200	44 39	
12,536	3,137 00	184,852	101,328	18,999 39	210,870	113,864	22,136 39	
387	135 45	Douz. 411	3,089	810 87	Douz. 436	3,476	946 32	
31	10 85				5	31	10 85	
462	161 70	40	662	173 52	109	1,124	335 22	
397	313 95				72	897	313 95	
845	295 75	195	1,849	485 36	273	2,694	781 11	
463	162 05	94	1,053	276 17	136	1,516	438 22	
		96	199	52 24	96	199	52 24	
113	39 55	30	374	98 17	40	487	137 72	
143	50 05	23	150	39 37	44	293	99 42	
198	69 30	13	126	33 08	32	324	102 38	
15	5 25				1	15	5 25	
1,777	621 95	451	3,751	984 39	622	5,528	1,606 34	
		Liv. 850	56	10 50	Liv. 850	56	10 50	
1,208	302 00				20,248	1,208	302 00	
		800	52	9 75	800	52	9 75	
1,208	302 00				20,248	1,208	302 00	
		50	4	0 75	50	4	0 75	
1,208	302 00	850	56	10 50	21,098	1,264	312 50	

63 VICTORIA, A. 1900

## N° 37.—TABLEAU GÉNÉRAL

ARTICLES IMPORTÉS.	PAYS ET PROVINCES.	TOTAL DES IMPORTATIONS.			
		Quantité.	Valeur.	Quantité.	
EFFETS IMPOSABLES— <i>Suite.</i>			\$		
1 Lin, chanvre et jute, articles en— Tapisserie, jute.....	Grande-Bretagne.....		294		
	Allemagne.....		15		
	Etats-Unis.....		79		
	Ontario.....		216		
	Nouvelle-Ecosse. N.-Brunswick.....		103 69		
Total.....		388			
2 " Toile de jute, simplement blanche ou calandree.....	Vgs.		Vgs.		
	Grande-Bretagne.....	731,914	28,374	28,407	
	Australasie.....	50	5	50	
	Etats-Unis.....	2,307	452	2,307	
	Ontario.....	159,349	6,101	438	
	Québec.....	224,509	7,862	3,210	
	Nouvelle-Ecosse. N.-Brunswick.....	175,684 75,912	6,766 3,292	19,981 1,000	
	Manitoba.....	2,066	128		
	Col.-Britannique Ile du Prince-E.....	64,353 32,398	3,104 1,578	1,135	
	Total.....	734,271	28,831	25,764	
	3 " Autres articles faits de toile par les couturiers, N.A.E.....	Grande-Bretagne.....		3,184	
		France.....		10	
		Allemagne.....		37	
		Suisse.....		746	
		Etats-Unis.....		1,620	
Ontario.....			2,049		
Québec.....			2,359		
Nouvelle-Ecosse. N.-Brunswick.....			13 242		
Col.-Britannique Territ. du N.-O.....			863 71		
Total.....			5,597		
4 " Autres articles en chanvre, ou jute, N.A.E., ou de lin, chanvre et jute mélanges.....		Grande-Bretagne.....		222,968	
		Belgique.....		97	
		France.....		1,247	
		Allemagne.....		1,320	
		Japon.....		235	
	Russie.....		344		
	Etats-Unis.....		10,068		
	Ontario.....		122,546		
	Québec.....		88,399		
	Nouvelle-Ecosse. N.-Brunswick.....		16,046 3,559		
	Manitoba.....		787		
	Col.-Britannique Ile du Prince-E.....		2,386 32		
	Territ. du N.-O.....		196		
	Yukon.....		2,328		
	Total.....		236,279		

DOC. DE LA SESSION No 6

DES IMPORTATIONS—*Suite.*

ENTRÉS POUR LA CONSOMMATION.							
Tarif général.		Tarif de reciprocité.			Tarif.		
Valeur.	Droit.	Quantité.	Valeur.	Droit.	Quantité.	Valeur.	Droit perçu.
\$	\$ c.		\$	\$ c.		\$	\$ c.
194	49 70		100	18 75		294	68 45
15	3 75					15	3 75
79	19 75					79	19 75
134	34 70		82	15 37		216	50 07
85	21 25		18	3 38		103	24 63
69	17 25					69	17 25
288	73 20		100	18 75		388	91 95
Vgs.		Vgs.			Vgs.		
990	140 50	692,587	26,705	2,003 21	715,994	27,695	2,143 71
5	0 50				50	5	0 50
452	109 45				2,307	452	109 45
85	8 50	158,911	6,016	451 23	159,349	6,101	459 73
209	20 90	221,612	7,665	574 90	224,822	7,874	595 80
627	62 70	155,703	6,139	460 66	175,684	6,766	523 36
423	148 05	74,912	2,869	215 20	75,912	3,292	363 25
		2,066	128	9 60	2,066	128	9 60
103	10 30	46,985	2,310	173 26	48,120	2,413	183 56
		32,398	1,578	118 36	32,398	1,578	118 36
1,447	250 45	692,587	26,705	2,003 21	718,351	28,152	2,253 66
846	291 90		2,338	613 75		3,184	905 65
10	3 50					10	3 50
37	12 95					37	12 95
746	261 10					746	261 10
1,620	564 73					1,620	564 73
1,010	353 43		1,039	272 77		2,049	626 20
1,469	514 15		890	233 61		2,359	747 76
			13	3 41		13	3 41
84	21 00		153	41 48		242	62 48
625	220 75		238	62 48		863	283 23
71	24 85					71	24 85
3,259	1,134 18		2,338	613 75		5,597	1,747 93
6,548	1,637 00		220,730	41,393 47		227,278	43,030 47
			97	18 19		97	18 19
1,243	310 75		4	0 75		1,247	311 50
495	123 75		825	154 69		1,320	278 44
235	58 75					235	58 75
344	86 00					344	86 00
10,068	2,515 65					10,068	2,515 65
7,086	1,771 50		115,460	21,649 01		122,546	23,420 51
5,816	1,454 00		86,944	16,302 05		92,760	17,756 05
1,417	354 25		14,551	2,734 53		15,968	3,088 78
273	68 25		3,313	621 21		3,586	689 46
535	133 75		252	47 26		787	181 01
1,471	366 40		915	171 60		2,386	538 00
			32	6 00		32	6 00
7	1 75		189	35 44		196	37 19
2,328	582 00					2,328	582 00
18,933	4,731 90		221,656	41,567 10		240,589	46,299 00

63 VICTORIA, A. 1900

## N° 37.—TABLEAU GÉNÉRAL

ARTICLES IMPORTÉS.	PAYS ET PROVINCES.	TOTAL DES IMPORTATIONS.		
		Quantité.	Valeur.	Quantité.
EFFETS IMPOSABLES— <i>Suite.</i>			\$	
1 Parements en fonte de toutes sortes.....	Grande-Bretagne..... Etats-Unis.....		933 8,715	
Total.....	Ontario..... Québec..... Nouvelle-Ecosse..... N.-Brunswick.....		5,632 3,505 165 346	
			9,648	
2 Fruits, y compris noix, savoir :— Pommes sèches.....	Etats-Unis— Ontario..... Québec..... Manitoba..... Col.-Britannique..... Ile du Prince-E..... Territ. du N.-O..... Yukon.....	Liv.		Liv.
		792 25,016 72,641 60 50 44,770	60 684 5,244 4 8 3,133	792 24,226 5,000 203,366 60 50 44,770
		143,329	9,133	278,264
3 " Raisins de Corinthe.....	Grande Bretagne..... Grèce..... Espagne..... Turquie..... Etats-Unis.....	250,729 6,166,987 339,958 10,502 530,509	8,326 175,920 8,989 274 19,179	320,754 5,847,943 315,487 10,502 600,485
Total.....	Ontario..... Québec..... Nouvelle-Ecosse..... N.-Brunswick..... Manitoba..... Col.-Britannique..... Ile du Prince-E..... Territ. du N.-O..... Yukon.....	4,051,968 1,424,059 429,881 283,170 767,912 303,824 32,862 152 4,857	115,195 39,965 11,898 8,203 21,619 14,165 1,195 11 437	4,032,044 1,301,462 435,026 283,444 722,646 282,678 32,862 152 4,857
		7,298,685	212,688	7,095,171
4 " Dattes.....	Grande-Bretagne..... Indes occid. ang..... Chine..... France..... Poss. franç., Afrique..... Perse..... Portugal..... Espagne..... Turquie..... Etats-Unis.....	382,461 9,114 178 6,925 442 153,332 4,965 4,750 51,388 214,943	12,981 155 4 317 13 2,618 73 74 3,039 8,967	392,236 9,114 178 6,925 442 153,332 4,965 4,750 51,388 214,966

DOC. DE LA SESSION No 6

DES IMPORTATIONS—*Suite.*

ENTRÉS POUR LA CONSOMMATION.							
Tarif général.		Tarif de réciprocité.			Total.		
Valeur.	Droit.	Quantité.	Valeur.	Droit.	Quantité.	Valeur.	Droit perçu.
\$	\$ c.		\$	\$ c.		\$	\$ c.
8,715	2,178 65		933	174 96		933	174 96
5,590	1,397 40		42	7 88		5,632	1,405 28
2,614	653 50		891	167 08		3,505	820 58
165	41 25					165	41 25
346	86 50					346	86 50
8,715	2,178 65		933	174 96		9,648	2,353 61
60	14 90					792	60
641	160 25					24,226	641
340	85 00					5,000	340
12,959	3,239 75					203,366	12,959
4	1 00					60	4
8	2 00					50	8
3,133	783 25					44,770	3,133
17,145	4,286 15					278,264	17,145
11,579	3,207 54	138	7	1 05	320,892	11,586	3,208 59
169,952	58,479 43				5,847,943	169,952	58,479 43
8,534	3,154 87				315,487	8,534	3,154 87
274	105 02				10,502	274	105 02
21,571	6,004 85				600,485	21,571	6,004 85
118,077	40,320 44				4,032,044	118,077	40,320 44
37,263	13,014 62				1,301,462	37,263	13,014 62
12,526	4,350 26				435,026	12,526	4,350 26
8,243	2,834 44				283,444	8,243	2,834 44
20,927	7,226 46	138	7	1 05	722,784	20,934	7,227 51
13,231	2,826 78				282,678	13,231	2,826 78
1,195	328 62				32,862	1,195	328 62
11	1 52				152	11	1 52
437	48 57				4,857	437	48 57
211,910	70,951 71	138	7	1 05	7,095,309	211,917	70,952 76
13,260	3,315 00	31	2	0 38	392,267	13,262	3,315 38
155	38 75				9,114	155	38 75
4	1 00				178	4	1 00
317	79 25				6,925	317	79 25
13	3 25				442	13	3 25
2,618	654 50				153,332	2,618	654 50
73	18 25				4,965	73	18 25
74	18 50				4,750	74	18 50
3,039	759 75				51,388	3,039	759 75
8,954	2,235 67				214,966	8,954	2,235 67

63 VICTORIA, A. 1900

## N° 37.—TABLEAU GÉNÉRAL

ARTICLES IMPORTÉS.	PAYS ET PROVINCES.	TOTAL DES IMPORTATIONS.		
		Quantité.	Valeur.	Quantité.
		Liv.	\$	Liv.
EFFETS IMPOSABLES— <i>Suite.</i>				
1 Fruits, y compris noix—				
Dattes—				
Total.....	Ontario.....	371,088	12,101	373,286
	Québec.....	214,501	6,696	214,500
	Nouvelle-Ecosse.....	65,778	2,322	73,241
	N.-Brunswick.....	67,582	2,315	67,653
	Manitoba.....	59,816	2,042	59,816
	Col.-Britannique.....	20,817	1,253	20,840
	Ile du Prince-E.....	5,611	253	5,611
	Territ. du N.-O.....	330	31	330
	Yukon.....	23,025	1,228	23,025
		828,498	28,241	833,296
2 " Figes.....				
	Grande-Bretagne.....	326,899	8,847	343,171
	France.....	375	49	375
	Poss. franç., Afrique.....	21,903	436	10,845
	Allemagne.....	300	46	300
	Grèce.....	46,292	2,738	46,512
	Italie.....	70	22	70
	Portugal.....	756,597	14,613	655,281
	Espagne.....	36,110	1,286	26,278
	Turquie.....	209,722	16,073	242,270
	Etats-Unis.....	193,510	10,522	193,735
Total.....	Ontario.....	1,029,972	29,681	994,538
	Québec.....	345,596	10,443	326,890
	Nouvelle-Ecosse.....	23,778	1,949	28,210
	N.-Brunswick.....	86,032	3,621	62,574
	Manitoba.....	56,752	4,512	56,752
	Col.-Britannique.....	49,336	4,410	49,761
	Ile du Prince-E.....	112	16	112
		1,591,578	54,632	1,518,837
3 " Prunes.....				
	Grande-Bretagne.....	29,876	992	29,605
	Autriche.....	912,042	25,726	870,938
	France.....	267,975	9,433	237,811
	Espagne.....	25,200	783	75,735
	Etats-Unis.....	2,166,763	85,982	2,145,263
Total.....	Ontario.....	1,503,941	51,920	1,439,051
	Québec.....	638,227	24,951	642,717
	Nouvelle-Ecosse.....	111,735	4,056	98,624
	N.-Brunswick.....	117,248	4,276	110,658
	Manitoba.....	542,584	15,320	550,084
	Col.-Britannique.....	376,551	16,392	406,648
	Ile du Prince-E.....	1,611	148	1,611
	Territ. du N.-O.....	11,800	541	11,800
	Yukon.....	98,159	5,312	98,159
		3,401,856	122,916	3,359,352

DOC. DE LA SESSION No 6

DES IMPORTATIONS—*Suite.*

ENTRÉS POUR LA CONSOMMATION.								
Tarif général.			Tarif de réciprocité.			Total.		
Valeur.	Droit.	Quantité.	Valeur.	Droit.	Quantité.	Valeur.	Droit perçu.	Quantité.
\$	\$ c.	Liv.	\$	\$ c.	Liv.	\$	\$ c.	\$ c.
12,183	3,045 75	31	2	0 38	373,311	12,185	3,046 13	1
6,696	1,674 00				214,500	6,696	1,674 00	
2,519	629 75				73,241	2,519	629 75	
2,315	578 75				67,653	2,315	578 75	
2,042	510 50				59,816	2,042	510 50	
1,240	307 17				20,840	1,240	307 17	
253	63 25				5,611	253	63 25	
31	7 75				330	31	7 75	
1,228	307 00				23,025	1,228	307 00	
28,507	7,123 92	31	2	0 38	838,327	28,509	7,124 30	
9,344	2,336 12				343,171	9,344	2,336 12	2
49	12 25				375	49	12 25	
206	51 50				10,845	206	51 50	
46	11 50				300	46	11 50	
2,672	668 00				46,512	2,672	668 00	
22	5 50				70	22	5 50	
12,353	3,088 25				655,281	12,353	3,088 25	
1,203	300 75				26,278	1,203	300 75	
16,551	4,137 75				242,270	16,551	4,137 75	
10,511	2,628 21				193,735	10,511	2,628 21	
28,829	7,207 71				994,538	28,829	7,207 71	
10,162	2,540 50				326,890	10,162	2,540 50	
2,092	523 12				28,210	2,092	523 12	
2,947	736 75				62,574	2,947	736 75	
4,512	1,128 00				56,752	4,512	1,128 00	
4,399	1,099 75				49,761	4,399	1,099 75	
16	4 00				112	16	4 00	
52,957	13,239 83				1,518,837	52,957	13,239 83	
982	296 05				29,605	982	296 05	3
25,101	5,990 40				870,938	25,101	5,990 40	
8,623	1,628 78				237,811	8,623	1,628 78	
1,899	588 90				75,735	1,899	588 90	
86,367	21,450 29				2,145,263	86,367	21,450 29	
49,959	12,306 67				1,439,051	49,959	12,306 67	
25,228	5,230 59				642,717	25,228	5,230 59	
3,708	838 74				98,624	3,708	838 74	
4,146	1,049 51				110,658	4,146	1,049 51	
15,425	5,346 73				550,084	15,425	5,346 73	
18,505	4,066 48				406,648	18,505	4,066 48	
148	16 11				1,611	148	16 11	
541	118 00				11,800	541	118 00	
5,312	981 59				98,159	5,312	981 59	
122,972	29,954 42				3,359,352	122,972	29,954 42	

63 VICTORIA, A. 1900

## N° 37.—TABLEAU GÉNÉRAL

ARTICLES IMPORTÉS.	PAYS ET PROVINCES.	TOTAL DES IMPORTATIONS.		
		Quantité.	Valeur.	Quantité.
		Liv.	\$	Liv.
<b>EFFETS IMPOSABLES—Suite.</b>				
Fruits, y compris noix—				
Raisins.....	Grande-Bretagne.....	232,129	8,717	266,850
	Chine.....	300	22	300
	France.....	1,102	84	1,102
	Grèce.....	28,694	1,243	35,294
	Espagne.....	7,920,914	254,959	7,117,708
	Turquie.....	353,275	25,576	316,806
	Etats-Unis.....	2,441,121	114,236	2,386,893
	Ontario.....	4,410,122	169,820	4,222,545
	Québec.....	3,826,115	114,873	3,116,612
	Nouvelle-Ecosse.....	673,120	28,514	758,014
	N.-Brunswick.....	649,115	28,586	627,685
	Manitoba.....	732,716	29,335	744,683
	Col.-Britannique.....	530,643	26,602	499,710
	Ile du Prince-E.....	27,319	1,078	27,319
	Territ. du N.-O.....	9,094	428	9,094
	Yukon.....	119,291	5,601	119,291
		10,977,535	404,837	10,124,953
" Tous autres, N.A.E.....	Grande-Bretagne.....	3,695	142	3,281
	Antilles anglaises.....	1,507	295	1,507
	Chine.....	35,978	849	35,978
	France.....	238	27	238
	Allemagne.....	1,696	201	1,696
	Hollande.....	550	20	550
	Japon.....	2,660	45	2,660
	Etats-Unis.....	795,763	62,752	907,053
	Ontario.....	47,615	3,765	52,965
	Québec.....	28,221	2,682	28,036
	Nouvelle-Ecosse.....	5,557	631	5,557
	N.-Brunswick.....	8,729	794	8,673
	Manitoba.....	230,146	18,243	239,646
	Col.-Britannique.....	287,176	20,947	383,443
	Territ. du N.-O.....	28,560	2,012	28,560
	Yukon.....	206,083	15,237	206,083
		842,087	64,331	952,963
" Amandes écalées.....	Grande-Bretagne.....	3,263	774	2,544
	Antilles anglaises.....	2	1	2
	Chine.....	273	21	273
	France.....	43,093	7,978	45,562
	Italie.....	15	84	84
	Espagne.....	233,072	44,501	225,778
	Etats-Unis.....	29,098	6,275	27,629
	Ontario.....	156,842	29,862	157,057
	Québec.....	104,305	19,655	97,703
	Nouvelle-Ecosse.....	6,896	1,555	6,466
	N.-Brunswick.....	17,536	3,435	16,108
	Manitoba.....	14,299	2,823	14,299
	Col.-Britannique.....	8,711	2,159	10,027
	Ile du Prince-E.....	207	56	207
	Territ. du N.-O.....	5	5	5
		308,801	59,550	301,872

DOC. DE LA SESSION No 6

DES IMPORTATIONS—Suite.

ENTRÉS POUR LA CONSOMMATION.								
Tarif général.			Tarif de réciprocité.			Total.		
Valeur.	Droit.	Quantité.	Valeur.	Droit.	Quantité.	Valeur.	Droit perçu.	
\$	\$ c.	Liv.	\$	\$ c.	Liv.	\$	\$ c.	
10,647	2,668 50	32,005	1,005	240 04	298,855	11,652	2,908 54	1
22	3 00	300			300	22	3 00	
84	11 02	1,102			1,102	84	11 02	
1,837	352 94	35,294			1,837	352 94		
243,771	71,177 08	436,849	13,781	3,276 15	7,554,557	262,552	74,453 23	
22,846	3,168 06				316,806	22,846	3,168 06	
113,175	23,868 92				2,386,893	113,175	23,868 92	
164,137	42,225 44	220,364	7,525	1,652 73	4,442,909	171,662	43,878 17	
110,657	31,166 12	247,145	7,193	1,853 37	3,363,757	117,850	33,019 49	
30,871	7,580 14	812	26	6 09	758,826	30,897	7,586 23	
28,044	6,276 85				627,685	28,044	6,276 85	
29,631	7,446 83	533	42	4 00	745,216	29,673	7,450 83	
26,935	4,997 10				499,710	26,935	4,997 10	
1,078	273 19				27,319	1,078	273 19	
428	90 94				9,094	428	90 94	
5,601	1,192 91				119,291	5,601	1,192 91	
397,382	101,249 52	468,854	14,786	3,516 19	10,593,807	412,168	104,765 71	
95	23 75	486	62	11 65	3,767	157	35 40	2
295	73 75				1,507	295	73 75	
850	212 50				35,978	850	212 50	
27	6 75				238	27	6 75	
201	50 25	50	4	0 75	1,746	205	51 00	
20	5 00				550	20	5 00	
45	11 25				2,660	45	11 25	
68,858	17,214 98				907,053	68,858	17,214 98	
4,025	1,007 98	25	5	0 95	52,990	4,030	1,008 93	
2,635	658 75	110	38	7 13	28,146	2,673	665 88	
631	157 75				5,557	631	157 75	
789	197 25	56	5	0 94	8,729	794	198 19	
18,777	4,694 25				239,646	18,777	4,694 25	
26,265	6,565 25	345	18	3 38	383,788	26,283	6,568 63	
2,012	502 75				28,560	2,012	502 75	
15,257	3,814 25				206,083	15,257	3,814 25	
70,391	17,598 23	526	66	12 40	953,499	70,457	17,610 63	
624	104 64	439	91	15 64	2,983	715	120 28	3
1	0 10				2	1	0 10	
21	13 65				273	21	13 65	
8,478	1,541 66				45,562	8,478	1,541 66	
15	4 20				84	15	4 20	
42,846	7,662 56				225,778	42,846	7,662 56	
5,772	1,260 67				27,629	5,772	1,260 67	
29,747	5,380 04	121	22	3 71	157,178	29,769	5,383 75	
18,197	3,368 92	140	26	5 25	97,843	18,223	3,374 17	
1,459	269 63	10	6	0 38	6,476	1,465	270 01	
3,124	636 02	168	37	6 30	16,276	3,161	642 32	
2,823	532 93				14,299	2,823	532 93	
2,346	389 34				10,027	2,346	389 34	
56	10 35				207	56	10 35	
5	0 25				5	5	0 25	
57,757	10,587 48	439	91	15 64	302,311	57,848	10,603 12	

N° 37.—TABLEAU GÉNÉRAL

ARTICLES IMPORTÉS.	PAYS ET PROVINCES.	TOTAL DES IMPORTATIONS.			
		Quantité.	Valeur.	Quantité.	
		Liv.	\$	Liv.	
<b>EFFETS IMPOSABLES—Suite.</b>					
1 Fruits, y compris noix— Amandes non écalées.....	Grande-Bretagne...	8,058	765	10,774	
	Chine.....	173	11	173	
	France.....	147,023	11,925	159,932	
	Espagne.....	219,166	16,315	258,204	
	Etats-Unis.....	143,334	13,753	122,632	
	<b>Total.....</b>	<b>517,754</b>	<b>42,769</b>	<b>551,715</b>	
		Ontario.....	251,721	19,747	237,979
		Québec.....	160,461	12,946	206,326
		Nouvelle-Ecosse.....	8,366	724	8,526
		N.-Brunswick.....	19,942	1,537	19,942
		Manitoba.....	37,667	2,974	37,667
		Col.-Britannique.....	39,332	4,825	41,060
		Ile du Prince-E.....	215	26	215
			517,754	42,769	551,715
	2 " Noix du Brésil, non écalées.....	Grande-Bretagne.....	10,742	779	10,742
Etats-Unis.....		141,083	15,102	142,345	
<b>Total.....</b>		<b>151,825</b>	<b>15,881</b>	<b>153,087</b>	
		Ontario.....	54,897	8,092	54,897
		Québec.....	14,236	792	13,277
		Nouvelle-Ecosse.....	12,759	791	13,613
		N.-Brunswick.....	12,016	634	12,016
		Manitoba.....	5,024	291	5,024
		Col.-Britannique.....	16,365	1,084	17,732
		Ile du Prince-E.....	654	42	654
		Territ. du N.-O.....	100	11	100
		Yukon.....	35,774	4,144	35,774
			151,825	15,881	153,087
3 " Pécanes, non écalées et pistaches écalées, N.A.E.....		Indes orientales ang.....	532	20	532
		Chine.....	468	9	468
	Japon.....	430	14	430	
	Espagne.....	1,000	75	1,000	
	Etats-Unis.....	431,979	20,589	449,497	
	<b>Total.....</b>	<b>21,307</b>	<b>13,398 80</b>	<b>21,307</b>	
		Ontario.....	176,976	6,828	177,596
		Québec.....	151,716	7,956	186,096
		Nouvelle-Ecosse.....	17,802	958	17,802
		N.-Brunswick.....	21,928	1,106	21,928
		Manitoba.....	21,417	1,142	21,417
		Col.-Britannique.....	43,409	2,661	24,965
		Ile du Prince-E.....	1,161	56	1,161
			434,409	20,707	450,965
	4 " Noix (Walnuts), non écalées.....	Grande-Bretagne.....	6,162	522	6,162
France.....		652,906	54,853	712,331	
Italie.....		5,225	255	5,242	
Espagne.....		4,289	215	6,957	
Etats-Unis.....		155,234	12,063	159,473	
<b>Total.....</b>		<b>12,139</b>	<b>4,489 00</b>	<b>12,139</b>	
		Ontario.....	176,976	6,828	177,596
		Québec.....	151,716	7,956	186,096
		Nouvelle-Ecosse.....	17,802	958	17,802
		N.-Brunswick.....	21,928	1,106	21,928
		Manitoba.....	21,417	1,142	21,417
		Col.-Britannique.....	43,409	2,661	24,965
		Ile du Prince-E.....	1,161	56	1,161
			434,409	20,707	450,965

DOC. DE LA SESSION No 6

DES IMPORTATIONS—Suite.

ENTRÉS POUR LA CONSOMMATION.							
Tarif général.		Tarif de réciprocité.			Total.		
Valeur.	Droit.	Quantité.	Valeur.	Droit.	Quantité.	Valeur.	Droit perçu.
\$	\$ c.	Liv.	\$	\$ c.	Liv.	\$	\$ c.
900	221 20	10,774	900	221 20	10,774	900	221 20
11	5 19	173	11	5 19	173	11	5 19
12,824	3,230 26	159,932	12,824	3,230 26	159,932	12,824	3,230 26
17,585	5,212 61	258,204	17,585	5,212 61	258,204	17,585	5,212 61
11,926	3,076 84	122,632	11,926	3,076 84	122,632	11,926	3,076 84
18,145	4,829 05	237,979	18,145	4,829 05	237,979	18,145	4,829 05
15,065	4,326 09	206,326	15,065	4,326 09	206,326	15,065	4,326 09
731	255 78	8,526	731	255 78	8,526	731	255 78
1,527	482 84	19,942	1,527	482 84	19,942	1,527	482 84
2,974	895 66	37,667	2,974	895 66	37,667	2,974	895 66
4,778	950 23	41,060	4,778	950 23	41,060	4,778	950 23
26	6 45	215	26	6 45	215	26	6 45
43,246	11,746 10	551,715	43,246	11,746 10	551,715	43,246	11,746 10
779	322 26	10,742	779	322 26	10,742	779	322 26
15,184	4,270 67	142,345	15,184	4,270 67	142,345	15,184	4,270 67
8,092	1,647 18	54,897	8,092	1,647 18	54,897	8,092	1,647 18
733	398 31	13,277	733	398 31	13,277	733	398 31
827	408 39	13,613	827	408 39	13,613	827	408 39
634	360 48	12,016	634	360 48	12,016	634	360 48
291	150 72	5,024	291	150 72	5,024	291	150 72
1,189	531 99	17,732	1,189	531 99	17,732	1,189	531 99
42	19 62	654	42	19 62	654	42	19 62
11	3 00	100	11	3 00	100	11	3 00
4,144	1,073 24	35,774	4,144	1,073 24	35,774	4,144	1,073 24
15,963	4,592 93	153,087	15,963	4,592 93	153,087	15,963	4,592 93
532	20	532	532	20	532	532	20
9	14 04	468	9	14 04	468	9	14 04
430	14	430	430	14	430	430	14
75	30 00	1,000	75	30 00	1,000	75	30 00
21,307	13,398 80	449,497	21,307	13,398 80	449,497	21,307	13,398 80
6,858	5,327 73	177,596	6,858	5,327 73	177,596	6,858	5,327 73
9,223	5,582 88	186,096	9,223	5,582 88	186,096	9,223	5,582 88
958	448 17	17,802	958	448 17	17,802	958	448 17
1,106	657 78	21,928	1,106	657 78	21,928	1,106	657 78
1,142	642 51	21,417	1,142	642 51	21,417	1,142	642 51
2,048	748 94	25,927	2,048	748 94	25,927	2,048	748 94
56	34 83	1,161	56	34 83	1,161	56	34 83
21,391	13,442 84	451,927	21,391	13,442 84	451,927	21,391	13,442 84
522	184 86	6,162	522	184 86	6,162	522	184 86
57,758	14,624 26	712,331	57,758	14,624 26	712,331	57,758	14,624 26
255	104 84	5,242	255	104 84	5,242	255	104 84
461	139 14	6,957	461	139 14	6,957	461	139 14
12,139	4,489 00	159,473	12,139	4,489 00	159,473	12,139	4,489 00

63 VICTORIA, A. 1900

## N° 37.—TABLEAU GÉNÉRAL

ARTICLES IMPORTÉS.	PAYS ET PROVINCES.	TOTAL DES IMPORTATIONS.		
		Quantité.	Valeur.	Quantité.
		Liv.	\$	Liv.
EFFETS IMPOSABLES— <i>Suite</i> .				
1	Fruits, y compris noix— Noix ( <i>Walnuts</i> ), non écalées— Total.....			
	Ontario.....	357,240	32,983	347,714
	Québec.....	277,736	20,235	345,491
	Nouvelle-Ecosse.....	27,420	2,004	26,861
	N.-Brunswick.....	41,925	2,900	41,925
	Manitoba.....	56,302	4,141	58,060
	Col.-Britannique.....	53,222	5,074	61,843
	Ile du Prince-E.....	524	63	524
	Territ. du N.-O.....	2,079	111	2,079
	Yukon.....	5,668	397	5,668
		824,116	67,908	890,165
2	" Toutes autres noix, N.A.E.....			
	Grande-Bretagne.....	30,504	2,105	30,124
	Hong-Kong.....	1,620	36	1,620
	Chine.....	23,032	482	23,081
	France.....	30,358	1,870	30,600
	Italie.....	281,834	12,108	300,559
	Japon.....	364	5	364
	Espagne.....	21,601	1,280	16,259
	Etats-Unis.....	1,970,502	71,931	1,987,414
	Total.....	938,783	38,164	936,326
	Ontario.....	832,658	26,875	862,801
	Québec.....	73,322	3,444	74,765
	Nouvelle-Ecosse.....	203,284	7,724	198,926
	N.-Brunswick.....	195,157	7,540	194,866
	Manitoba.....	97,435	4,957	103,161
	Col.-Britannique.....	3,431	336	5,431
	Ile du Prince-E.....	2,595	220	2,595
	Territ. du N.-O.....	11,150	557	11,150
	Yukon.....			
		2,359,815	89,817	2,390,021
3	" écalées.....			
	Grande-Bretagne.....	1,371	161	846
	Chine.....	288	6	288
	France.....	145,504	20,707	128,570
	Espagne.....	2,111	254	2,111
	Etats-Unis.....	34,755	6,008	38,238
	Total.....	41,139	6,836	40,525
	Ontario.....	138,408	19,440	125,046
	Québec.....	80	57	80
	Nouvelle-Ecosse.....	1,806	295	1,806
	N.-Brunswick.....	595	116	595
	Manitoba.....	849	203	849
	Col.-Britannique.....	1,152	189	1,152
	Yukon.....			
		184,029	27,136	170,053

DOC. DE LA SESSION No 6

DES IMPORTATIONS—*Suite*.

		ENTRÉS POUR LA CONSOMMATION.						
Tarif général.		Tarif de réciprocité.			Total.			
Valeur.	Droit.	Quantité.	Valeur.	Droit.	Quantité.	Valeur.	Droit perçu.	
\$	\$ c.	Liv.	\$	\$ c.	Liv.	\$	\$ c.	
32,093	7,520 66				347,714	32,093	7,520 66	
23,814	7,020 71				345,491	23,814	7,020 71	
1,956	731 58				26,861	1,956	731 58	
2,900	1,037 62				41,925	2,900	1,037 62	
4,246	1,372 37				58,060	4,246	1,372 37	
5,555	1,611 03				61,843	5,555	1,611 03	
63	15 72				524	63	15 72	
111	62 37				2,079	111	62 37	
397	170 04				5,668	397	170 04	
71,135	19,542 10				890,165	71,135	19,542 10	
2,036	612 48	915	75	19 83	31,039	2,111	632 31	
36	32 40				1,620	36	32 40	
487	461 62				23,081	487	461 62	
2,051	612 00				30,600	2,051	612 00	
12,945	6,011 18				300,559	12,945	6,011 18	
5	7 28				364	5	7 28	
1,030	325 18				16,259	1,030	325 18	
72,596	39,744 31				1,987,414	72,596	39,744 31	
37,803	18,726 52	40	4	0 90	936,366	37,807	18,727 42	
27,921	17,256 02	400	44	9 00	863,201	27,965	17,265 02	
3,545	1,498 31				74,765	3,545	1,498 31	
7,858	3,978 52				198,926	7,858	3,978 52	
7,527	3,897 32	100	13	1 50	194,966	7,540	3,898 82	
5,419	2,065 94	375	14	8 43	103,536	5,433	2,074 37	
336	108 62				5,431	336	108 62	
220	52 20				2,595	220	52 20	
557	225 00				11,150	557	225 00	
91,186	47,806 45	915	75	19 83	2,390,936	91,261	47,826 28	
119	42 70	525	42	19 69	1,371	161	62 39	
6	14 40				288	6	14 40	
17,557	2,619 25				128,570	17,557	2,619 25	
254	42 22				2,111	254	42 22	
6,335	1,914 46				38,238	6,335	1,914 46	
6,673	1,486 13				40,525	6,673	1,486 13	
16,738	2,919 84	525	42	19 69	125,571	16,780	2,939 53	
57	6 56				80	57	6 56	
295	90 30				1,806	295	90 30	
116	29 75				595	116	29 75	
203	42 45				849	203	42 45	
189	58 00				1,152	189	58 00	
24,271	4,633 03	525	42	19 69	170,578	24,313	4,652 72	

N° 37.—TABLEAU GÉNÉRAL

ARTICLES IMPORTÉS.	PAYS ET PROVINCES.	TOTAL DES IMPORTATIONS.		
		Quantité.	Valeur.	Quantité.
		Brls.	\$	Brls.
<b>EFFETS IMPOSABLES—Suite.</b>				
1 Fruits, y compris noix— Pommes vertes.....	Etats-Unis— Ontario..... Québec..... Nouvelle-Ecosse. N.-Brunswick... Manitoba..... Col.-Britannique Ile du Prince-E. Territ. du N.-O.. Yukon.....	53 3,656 896 300 2,476 8,250 125 949 521	138 4,235 2,168 814 5,725 25,729 362 2,612 1,302	53 479 867 300 2,476 8,137 125 949 521
		17,226	43,085	13,907
2 " " Mûres, groseilles framboises et fraises, N. A. E.....	Etats-Unis— Ontario..... Québec..... Nouvelle-Ecosse. N.-Brunswick... Manitoba..... Col.-Britannique Ile du Prince-E. Territ. du N.-O.. Terreneuve.....	Liv. 502,548 357,127 16,526 27,363 123,963 128,473 2,458 3,999	35,419 23,837 1,617 2,858 9,223 10,170 231 451	Liv. 502,548 357,127 16,526 27,363 123,963 128,405 2,458 3,999
		1,162,457	83,806	1,162,389
3 " " Cerises.....	Terreneuve..... Etats-Unis.....	10 127,924	6 12,365	10 127,572
Total.....	Ontario..... Québec..... Nouvelle-Ecosse. N.-Brunswick... Manitoba..... Col.-Britannique Territ. du N.-O.. Terreneuve.....	4,345 7,929 2,807 231 33,986 76,178 2,458	768 997 363 41 2,983 6,923 296	4,345 7,929 2,807 231 33,986 75,826 49 16
		127,934	12,371	127,582
4 " " Atocas.....	Etats-Unis— Ontario..... Québec..... Nouvelle-Ecosse. N.-Brunswick... Manitoba..... Col.-Britannique Ile du Prince-E. Territ. du N.-O.. Terreneuve.....	Boiss. 8,057 7,215 288 656 4,782 2,204 52 12	14,818 9,677 579 1,451 7,862 1,857 120 36	Boiss. 8,057 7,215 288 656 4,782 1,857 120 36
		23,266	36,400	23,266
5 " " Gadelles.....	Etats-Unis— Nouvelle-Ecosse. Col.-Britannique	Liv. 172 54	14 4	Liv. 172 54
		226	18	226

DOC. DE LA SESSION No 6

DES IMPORTATIONS—Suite.

ENTRÉS POUR LA CONSOMMATION.								
Tarif général.		Tarif de réciprocité.			Total.			
Valeur.	Droit.	Quantité.	Valeur.	Droit.	Quantité.	Valeur.	Droit perçu.	
\$	\$ c.	Brls.	\$	\$ c.	Brls.	\$	\$	\$ c.
138	21 22	53	138		53	138		21 22
728	191 51	479	728		479	728		191 51
2,098	347 27	867	2,098		867	2,098		347 27
814	120 00	300	814		300	814		120 00
5,725	990 60	2,476	5,725		2,476	5,725		990 60
25,459	3,254 53	8,137	25,459		8,137	25,459		3,254 53
362	50 00	125	362		125	362		50 00
2,612	340 45	949	2,612		949	2,612		340 45
1,302	208 40	521	1,302		521	1,302		208 40
39,238	5,523 98	13,907	39,238		13,907	39,238		5,523 98
35,419	10,051 00	Liv. 502,548	35,419		Liv. 502,548	35,419		10,051 00
23,837	7,142 54	357,127	23,837		357,127	23,837		7,142 54
1,617	330 52	16,526	1,617		16,526	1,617		330 52
2,858	547 26	27,363	2,858		27,363	2,858		547 26
9,223	2,479 26	123,963	9,223		123,963	9,223		2,479 26
10,154	2,568 09	128,405	10,154		128,405	10,154		2,568 09
231	49 16	231	231		231	231		49 16
451	79 98	451	451		451	451		79 98
83,790	23,247 81	1,162,389	83,790		1,162,389	83,790		23,247 81
6	1 50	10	6		10	6		1 50
12,326	2,551 53	127,572	12,326		127,572	12,326		2,551 53
768	87 00	4,345	768		4,345	768		87 00
997	158 58	7,929	997		7,929	997		158 58
363	57 44	2,807	363		2,807	363		57 44
41	4 62	231	41		231	41		4 62
2,983	679 72	33,986	2,983		33,986	2,983		679 72
6,884	1,516 51	75,826	6,884		75,826	6,884		1,516 51
296	49 16	296	296		296	296		49 16
12,332	2,553 03	127,582	12,332		127,582	12,332		2,553 03
14,818	3,704 47	Boiss. 8,057	14,818		Boiss. 8,057	14,818		3,704 47
9,677	2,419 25	7,215	9,677		7,215	9,677		2,419 25
579	144 72	288	579		288	579		144 72
1,451	362 75	656	1,451		656	1,451		362 75
7,862	1,965 50	4,782	7,862		4,782	7,862		1,965 50
1,857	464 25	2,204	1,857		2,204	1,857		464 25
120	30 00	52	120		52	120		30 00
36	9 00	12	36		12	36		9 00
36,400	9,099 94	23,266	36,400		23,266	36,400		9,099 94
14	3 44	Liv. 172	14		Liv. 172	14		3 44
4	1 08	54	4		54	4		1 08
18	4 52	226	18		226	18		4 52



ARTICLES IMPORTÉS.	PAYS ET PROVINCES.	TOTAL DES IMPORTATIONS.		
		Quantité.	Valeur.	Quantité.
		Liv.	\$	Liv.
<b>EFFETS IMPOSABLES—Suite.</b>				
1 Fruits, y compris noix—				
Raisins.....	Grande-Bretagne....	274,462	23,314	273,133
	Espagne.....	16,871	1,114	16,871
	Etats-Unis.....	576,987	27,569	555,658
Total.....	Ontario.....	112,165	9,696	112,165
	Québec.....	279,171	19,281	279,171
	Nouvelle-Ecosse.....	67,482	5,419	66,153
	N.-Brunswick.....	47,974	3,655	47,974
	Manitoba.....	61,526	2,801	61,526
	Col.-Britannique.....	277,190	9,819	255,861
	Ile du Prince-E.....	8,305	621	8,305
	Territ. du N.-O.....	14,507	705	14,507
		868,320	51,997	845,662
		Boîtes.		Boîtes.
2 " " Oranges, citrons et limons en boîtes n'excedant pas 2½ pieds cubes.....	Grande-Bretagne....	4,905	9,163	4,604
	Antilles anglaises....	1,431	1,563	451
	Chine.....	30	18	30
	Italie.....	141,239	313,951	80,282
	Mexique.....	400	1,100	400
	Espagne.....	1,228	1,557	1,228
	Etats-Unis.....	200,188	438,417	199,533
Total.....	Ontario.....	82,643	170,663	84,243
	Québec.....	185,498	396,359	121,434
	Nouvelle-Ecosse.....	9,330	25,631	9,261
	N.-Brunswick.....	7,238	19,006	7,223
	Manitoba.....	28,027	64,889	28,027
	Col.-Britannique.....	33,758	80,708	33,413
	Ile du Prince-E.....	391	1,495	391
	Territ. du N.-O.....	1,075	3,998	1,075
	Yukon.....	1,461	3,020	1,461
		349,421	765,769	286,528
		½ boîtes.		½ boîtes.
3 " " Oranges, citrons et limons, en ½ boîtes n'excedant pas 1½ pied cube.....	Grande-Bretagne....	50	116	50
	Antilles anglaises....	10	10	10
	Italie.....	35,873	42,427	27,990
	Japon.....	619	237	619
	Etats-Unis.....	5,317	7,244	5,316
Total.....	Ontario.....	3,325	3,432	3,325
	Québec.....	36,474	43,264	28,591
	Nouvelle-Ecosse.....	391	615	391
	N.-Brunswick.....	1,112	1,792	1,112
	Manitoba.....	276	414	276
	Col.-Britannique.....	273	478	272
	Ile du Prince-E.....	17	37	17
	Territ. du N.-O.....	1	2	1
		41,869	50,034	33,985

ENTRÉS POUR LA CONSOMMATION.								
Tarif général.			Tarif de réciprocité.			Total.		
Valeur.	Droit.	Quantité.	Valeur.	Droit.	Quantité.	Valeur.	Droit perçu.	Quantité.
\$	\$ c.	Liv.	\$	\$ c.	Liv.	\$	\$ c.	\$ c.
23,226	5,462 65					273,133	23,226	5,462 65
1,114	337 42					16,871	1,114	337 42
27,501	11,105 81					555,658	27,501	11,105 81
9,696	2,243 34					112,165	9,696	2,243 34
19,281	5,583 41					279,171	19,281	5,583 41
5,331	1,323 06					66,153	5,331	1,323 06
3,655	959 48					47,974	3,655	959 48
2,801	1,230 52					61,526	2,801	1,230 52
9,751	5,117 23					255,861	9,751	5,117 23
621	166 10					8,305	621	166 10
705	282 74					14,507	705	282 74
						845,662	51,841	16,905 88
51,841	16,905 88							
		Boîtes.			Boîtes.			
8,561	1,151 00	301	602	56 44	4,905	9,163	1,207 44	2
423	112 75	980	1,140	183 78	1,431	1,563	296 53	3
18	7 50				30	18	7 50	5
172,603	20,070 50				80,282	172,603	20,070 50	2
1,100	100 00				400	1,100	100 00	3
1,557	307 00				1,228	1,557	307 00	2
436,855	49,885 79				199,533	436,855	49,885 79	2
174,521	21,063 43	905	1,020	169 70	85,148	175,541	21,233 13	2
248,780	30,358 50	302	603	56 63	121,736	249,383	30,415 13	3
25,504	2,315 53	59	105	11 07	9,320	25,609	2,326 60	2
18,992	1,805 75	15	14	2 82	7,238	19,006	1,808 57	3
64,889	7,006 75				28,027	64,889	7,006 75	2
79,918	8,352 83				33,413	79,918	8,352 83	3
1,495	97 75				391	1,495	97 75	2
3,998	268 75				1,075	3,998	268 75	3
3,020	365 25				1,461	3,020	365 25	2
621,117	71,634 54	1,281	1,742	240 22	287,809	622,859	71,874 76	2
					½ boîtes.			
116	6 50				50	116	6 50	3
10	1 30				10	10	1 30	2
33,028	3,638 70				27,990	33,028	3,638 70	3
237	80 47				619	237	80 47	2
7,244	691 16				5,316	7,244	691 16	3
3,432	432 25				3,325	3,432	432 25	2
33,865	3,716 83				28,591	33,865	3,716 83	3
615	50 91				391	615	50 91	2
1,792	144 56				1,112	1,792	144 56	3
414	35 88				276	414	35 88	2
478	35 36				272	478	35 36	3
37	2 21				17	37	2 21	2
2	0 13				1	2	0 13	3
40,635	4,418 13				33,985	40,635	4,418 13	2



N° 37.—TABLEAU GÉNÉRAL

ARTICLES IMPORTÉS.	PAYS ET PROVINCES.	TOTAL DES IMPORTATIONS.		
		Quantité.	Valeur.	Quantité.
		Livres.	\$	Livres.
EFFETS IMPOSABLES— <i>Suite.</i>				
1 Fruits, y compris noix— Pêches, N.A.E.	Etats-Unis— Ontario..... Québec..... Nouvelle-Ecosse. N.-Brunswick... Manitoba..... Col.-Britannique Ile du Prince-E. Territ. du N.-O.. Yukon.....	821,588 824,355 25,641 47,528 435,727 439,481 1,264 14,362 2,669	22,021 15,918 1,988 1,700 10,471 13,744 102 586 85	821,588 824,355 25,521 47,528 435,727 437,021 1,264 14,362 2,669
		2,612,615	66,615	2,610,035
2 " Prunes	Etats-Unis— Ontario..... Québec..... Nouvelle-Ecosse. N.-Brunswick... Manitoba..... Col.-Britannique Ile du Prince-E. Territ. du N.-O.. Yukon.....	1,247 11,009 836 2,609 6,682 9,817 37 371 1,500	2,186 8,711 1,640 814 6,449 7,788 178 524 623	1,247 11,009 820 2,609 6,682 9,789 37 371 1,500
		34,108	28,913	34,064
3 " Coings	Etats-Unis— Ontario..... N.-Brunswick... Col.-Britannique Ile du Prince-E.	42 140 47 3	21 196 53 6	42 140 47 3
		232	276	232
4 " Tous autres, N.A.E.	Grande-Bretagne... Australie..... Antilles anglaises... Chine..... Cuba..... Antilles danoises... France..... Etats-Unis.....	..... 10 178 21 3 5 30 49,198	21 ..... ..... ..... ..... ..... ..... .....	..... ..... ..... ..... ..... ..... ..... .....
Total	Ontario..... Québec..... Nouvelle-Ecosse. N.-Brunswick... Manitoba..... Col.-Britannique Ile du Prince-E. Territ. du N.-O.. Yukon.....	..... 12,982 6,561 5,723 6,187 12,915 552 716 121	3,709 12,982 6,561 1,292 1,237 2,534 110 143 24	..... 12,982 6,510 5,723 6,187 12,678 552 716 121
		49,466	.....	.....

DES IMPORTATIONS—*Suite.*

ENTRÉS POUR LA CONSOMMATION.								
Tarif général.			Tarif de réciprocité.			Total.		
Valeur.	Drroit.	Quantité.	Valeur.	Drroit.	Quantité.	Valeur.	Drroit perçu.	Quantité.
\$	\$ c.		\$	\$ c.	Liv.	\$	\$ c.	
22,021	8,215 88	.....	.....	.....	821,588	22,021	8,215 88	1
15,918	8,243 55	.....	.....	.....	824,355	15,918	8,243 55	1
1,978	255 21	.....	.....	.....	25,521	1,978	255 21	1
1,700	475 28	.....	.....	.....	47,528	1,700	475 28	1
10,471	4,357 27	.....	.....	.....	435,727	10,471	4,357 27	1
13,665	4,370 21	.....	.....	.....	437,021	13,665	4,370 21	1
102	12 64	.....	.....	.....	1,264	102	12 64	1
586	143 62	.....	.....	.....	14,362	586	143 62	1
85	26 69	.....	.....	.....	2,669	85	26 69	1
66,526	26,100 35	.....	.....	.....	2,610,035	66,526	26,100 35	1
Boiss.								
2,186	546 38	.....	.....	.....	1,247	2,186	546 38	2
8,711	2,177 75	.....	.....	.....	11,009	8,711	2,177 75	2
1,609	402 22	.....	.....	.....	820	1,609	402 22	2
814	203 55	.....	.....	.....	2,609	814	203 55	2
6,449	1,612 25	.....	.....	.....	6,682	6,449	1,612 25	2
7,730	1,932 54	.....	.....	.....	9,789	7,730	1,932 54	2
178	44 50	.....	.....	.....	37	178	44 50	2
524	131 00	.....	.....	.....	371	524	131 00	2
623	155 75	.....	.....	.....	1,500	623	155 75	2
28,824	7,205 94	.....	.....	.....	34,064	28,824	7,205 94	2
3								
21	5 25	.....	.....	.....	42	21	5 25	3
196	49 00	.....	.....	.....	140	196	49 00	3
53	13 25	.....	.....	.....	47	53	13 25	3
6	1 50	.....	.....	.....	3	6	1 50	3
276	69 00	.....	.....	.....	232	276	69 00	3
4								
15	3 00	.....	6	0 90	.....	21	3 90	4
3	0 60	.....	7	1 05	.....	10	1 65	4
137	27 40	.....	41	6 15	.....	178	33 55	4
21	4 20	.....	.....	.....	21	4 20	.....	4
3	0 60	.....	.....	.....	3	0 60	.....	4
5	1 00	.....	.....	.....	5	1 00	.....	4
30	6 00	.....	.....	.....	30	6 00	.....	4
48,910	9,782 34	.....	.....	.....	48,910	9,782 34	.....	4
3,709	741 65	.....	.....	.....	3,709	741 65	.....	4
12,982	2,596 40	.....	.....	.....	12,982	2,596 40	.....	4
6,463	1,292 27	.....	47	7 05	6,510	1,299 32	.....	4
5,723	1,144 60	.....	.....	.....	5,723	1,144 60	.....	4
6,187	1,237 40	.....	.....	.....	6,187	1,237 40	.....	4
12,671	2,534 65	.....	7	1 05	12,678	2,535 70	.....	4
552	110 40	.....	.....	.....	552	110 40	.....	4
716	143 57	.....	.....	.....	716	143 57	.....	4
121	24 20	.....	.....	.....	121	24 20	.....	4
49,124	9,825 14	.....	54	8 10	49,178	9,833 24	.....	4

63 VICTORIA, A. 1900

## N° 37.—TABLEAU GÉNÉRAL

ARTICLES IMPORTÉS.	PAYS ET PROVINCES.	TOTAL DES IMPORTATIONS.		
		Quantité.	Valeur.	Quantité.
		Liv.	\$	Liv.
<b>EFFETS IMPOSABLES—<i>Suite</i>.</b>				
1 Fruits en boîtes hermétiquement fermées ou autres paquets.....	Grande-Bretagne.....	127,766	5,968	16,661
	Indes occident. ang.....	4,900	226	2,190
	Belgique.....	.....	.....	.....
	Chine.....	22,136	819	20,565
	France.....	46,216	4,902	24,874
	Allemagne.....	62	15	62
	Hawai.....	17,621	1,583	9,421
	Japon.....	60	2	60
	Etats-Unis.....	1,028,601	46,825	1,027,705
	<b>Total.....</b>	<b>84,491</b>	<b>5,666</b>	<b>42,540</b>
	Ontario.....	100,081	7,897	65,354
	Québec.....	16,995	1,392	17,813
	Nouvelle-Ecosse.....	13,192	1,063	13,082
	N.-Brunswick.....	60,559	3,010	26,956
	Manitoba.....	759,696	32,283	723,445
	Col.-Britannique.....	32	4	32
	Ile du Prince-E.....	3,713	229	3,713
	Territ. du N.-O.....	208,603	8,796	208,603
	Yukon.....	.....	.....	.....
		1,247,362	60,340	1,101,538
2 Fruits conservés dans l'eau-de-vie ou autres spiritueux.....	France.....	10	24	16
	Etats-Unis.....	152	704	153
	<b>Total.....</b>	<b>30</b>	<b>134</b>	<b>30</b>
	Ontario.....	18	121	25
	Québec.....	4	8	4
	Manitoba.....	7	32	7
	Col.-Britannique.....	103	433	103
	Yukon.....	.....	.....	.....
		162	728	169
3 Meubles en bois, en fer ou tous autres matériaux de ménage, de cabin. ou de bureaux, finis ou en pièces détachées.....	Grande-Bretagne.....	.....	20,383	.....
	Antilles anglaises.....	.....	8	.....
	Autriche.....	.....	299	.....
	Belgique.....	.....	607	.....
	Chine.....	.....	1,277	.....
	France.....	.....	8,136	.....
	Allemagne.....	.....	1,306	.....
	Hollande.....	.....	37	.....
	Italie.....	.....	1,528	.....
	Japon.....	.....	1,162	.....
	Cuba.....	.....	2	.....
	Etats-Unis.....	.....	292,974	.....
	<b>Total.....</b>	<b>146,923</b>	<b>.....</b>	<b>42,662</b>
	Ontario.....	91,642	.....	27,106
	Québec.....	12,239	.....	3,604
	Nouvelle-Ecosse.....	11,117	.....	3,218
	N.-Brunswick.....	14,943	.....	4,467
	Manitoba.....	36,124	.....	10,762
	Col.-Britannique.....	450	.....	131
	Ile du Prince-E.....	1,203	.....	360
	Territ. du N.-O.....	13,078	.....	3,923
	Yukon.....	.....	.....	.....
		327,719	.....	.....

DOC. DE LA SESSION No 6

DES IMPORTATIONS—*Suite*.

ENTRÉS POUR LA CONSOMMATION.							
Tarif général.		Tarif de réciprocité.			Total.		
Valeur.	Droit.	Quantité.	Valeur.	Droit.	Quantité.	Valeur.	Droit perçu.
\$	\$ c.	Liv.	\$	\$ c.	Liv.	\$	\$ c.
1,362	374 91	113,460	5,014	1,914 60	130,121	6,376	2,289 51
112	49 28	1,276	49	21 54	3,466	161	70 82
.....	.....	300	11	5 05	300	11	5 05
633	462 72	.....	.....	.....	20,565	633	462 72
2,775	559 56	12,316	1,640	207 84	37,190	4,415	767 40
15	1 49	.....	.....	.....	62	15	1 49
798	211 97	.....	.....	.....	9,421	798	211 97
2	1 35	.....	.....	.....	60	2	1 35
46,906	23,130 06	.....	.....	.....	1,027,705	46,906	23,130 06
3,606	954 57	44,192	2,081	745 74	86,732	5,687	1,700 31
5,783	1,470 67	46,384	3,064	782 68	111,738	8,847	2,253 35
1,504	400 06	109	24	1 85	17,922	1,528	401 91
1,051	284 38	110	12	1 86	13,192	1,063	286 24
1,593	606 51	35,843	1,505	604 85	62,799	3,098	1,211 36
30,037	16,296 38	714	28	12 05	724,159	30,065	16,308 43
4	0 72	.....	.....	.....	32	4	0 72
229	84 49	.....	.....	.....	3,713	229	84 49
8,796	4,693 56	.....	.....	.....	208,603	8,796	4,693 56
52,603	24,791 34	127,352	6,714	2,149 03	1,228,890	59,317	26,940 37
35	32 00	.....	.....	.....	Galls. 16	35	32 00
709	308 25	.....	.....	.....	153	709	308 25
134	60 25	.....	.....	.....	30	134	60 25
137	51 50	.....	.....	.....	25	137	51 50
8	8 00	.....	.....	.....	4	8	8 00
32	14 50	.....	.....	.....	7	32	14 50
433	206 00	.....	.....	.....	103	433	206 00
744	340 25	.....	.....	.....	169	744	340 25
9,108	2,732 40	.....	11,278	2,538 08	.....	20,386	5,270 48
8	2 40	.....	.....	.....	8	8	2 40
287	86 10	.....	12	2 70	299	88	80 80
607	182 10	.....	.....	.....	607	182	10 10
1,277	383 10	.....	.....	.....	1,277	383	10 10
5,275	1,582 50	.....	32	7 20	5,307	1,589	70 70
1,280	384 00	.....	40	9 01	1,320	393	01 01
37	11 10	.....	.....	.....	37	11	10 10
1,528	458 40	.....	.....	.....	1,528	458	40 40
1,107	382 10	.....	55	12 38	1,162	344	48 48
2	0 60	.....	.....	.....	2	0	60 60
291,706	87,513 90	.....	.....	.....	291,706	87,513	90 90
130,714	41,914 20	.....	3,324	747 87	143,038	42,662	07 07
86,784	26,035 38	.....	4,761	1,071 22	91,545	27,106	60 60
11,337	3,401 32	.....	904	202 97	12,241	3,604	29 29
9,868	2,960 40	.....	1,149	258 54	11,017	3,218	94 94
14,734	4,420 20	.....	209	47 05	14,943	4,467	25 25
35,109	10,533 50	.....	1,015	229 37	36,124	10,762	87 87
407	122 10	.....	43	9 67	450	131	77 77
1,191	358 20	.....	12	2 68	1,203	360	88 88
13,078	3,923 40	.....	.....	.....	13,078	3,923	40 40
312,222	93,668 70	.....	11,417	2,569 37	323,639	96,238	07 07

N° 37.—TABLEAU GÉNÉRAL

ARTICLES IMPORTÉS.	PAYS ET PROVINCES.	TOTAL DES IMPORTATIONS.		Quantité.
		Quantité.	Valeur.	
EFFETS IMPOSABLES.— <i>Suite.</i>			\$	
Fourrures et articles en, savoir :— Pelletteries préparées ou en partie préparées, N.A.E.				
	Grande-Bretagne.....		210,780	
	Australasie.....		757	
	Afrique anglaise.....		173	
	Terreneuve.....		24	
	Belgique.....		1,987	
	Chine.....		107	
	France.....		36,064	
	Allemagne.....		242,199	
	Japon.....		3	
	Russie.....		4,841	
	Saint-Pierre.....		2	
	Etats-Unis.....		66,646	
	<b>Total.....</b>		<b>139,253</b>	
	Ontario.....		412,268	
	Québec.....		3,527	
	Nouvelle-Ecosse.....		4,210	
	N.-Brunswick.....		1,270	
	Manitoba.....		885	
	Col.-Britannique.....		2,170	
	Yukon.....			
			563,583	
" Bonnets, chap., manchons pelerines, collets de manteaux, pardess., man., et autres articles en fourr., N.A.E.				
	Grande-Bretagne.....		68,106	
	Australasie.....		65	
	Autriche.....		269	
	Chine.....		29	
	Danemark.....		17	
	France.....		165	
	Allemagne.....		213	
	Etats-Unis.....		8,946	
			36,684	
	<b>Total.....</b>		<b>30,135</b>	
	Ontario.....		24,197	
	Québec.....		7,257	
	Nouvelle-Ecosse.....		353	
	N.-Brunswick.....		2,793	
	Manitoba.....		598	
	Col.-Britannique.....		5,897	
	Ile du Prince-E.....		10,455	
	Yukon.....		149	
			766	
			12,828	
			114,329	
Verre et verrerie :— Bulbes de verre pour les lum. élect.		Douz.	Douz.	
	Etats-Unis.....			
	Ontario.....	66,502	18,862	66,502
	Québec.....	30	104	30
	N.-Brunswick.....	270	49	270
	Col.-Britannique.....	3	1	3
	Ile du Prince-E.....	29	97	29
		66,834	19,113	66,834

DOC. DE LA SESSION No 6

DES IMPORTATIONS—*Suite.*

ENTRÉS POUR LA CONSOMMATION.							
Tarif général.		Tarif de réciprocité.			Total.		
Valeur.	Droit.	Quantité.	Valeur.	Droit.	Quantité.	Valeur.	Droit perçu.
\$	\$ c.		\$	\$ c.		\$	\$ c.
94,074	14,111 10		128,314	14,435 51		222,388	28,546 61
757	113 55					757	113 55
173	25 95					173	25 95
24	3 60					24	3 60
1,987	298 05				1,987	298 05	
107	16 05				107	16 05	
30,823	4,623 45		5,543	623 58		36,366	5,247 03
211,526	31,729 10		45,751	5,147 02		257,277	36,876 12
			3	0 34		3	0 34
			4,841	726 15		4,841	726 15
			2	0 30		2	0 30
62,673	9,400 75					62,673	9,400 75
100,109	15,016 35		42,449	4,775 58		142,558	19,791 93
293,302	44,745 30		133,676	15,038 68		431,978	59,783 98
			51	5 74		3,527	527 14
			3,231	363 50		4,210	510 35
			201	22 61		1,270	182 96
			3	0 34		885	132 64
			2,170			2,170	325 50
406,987	61,048 05		179,611	20,206 45		586,598	81,254 50
14,551	4,365 35		38,191	8,591 15		52,742	12,956 50
65	19 50					65	19 50
269	80 70					269	80 70
29	8 70					29	8 70
17	5 10					17	5 10
165	49 50					165	49 50
8,380	2,513 80		822	184 95		9,202	2,698 75
36,684	11,005 20					36,684	11,005 20
17,424	5,227 00		12,711	2,860 26		30,135	8,087 26
15,719	4,715 70		15,482	3,033 48		29,201	7,749 18
2,634	790 20		4,623	1,038 03		7,257	1,828 23
			353	105 90		2,793	654 91
			598	179 40		4,799	1,259 18
			10,455	3,136 55		341	76 71
			149	44 70		617	138 83
			12,828	3,848 40			
						12,828	3,848 40
						60,160	18,047 85
						39,013	8,776 10
						99,173	26,823 95
					Douz.		
						66,502	18,862
						30	104
						270	49
						3	1
						29	97
						66,834	19,113

63 VICTORIA, A. 1900

## N° 37.—TABLEAU GÉNÉRAL

ARTICLES IMPORTÉS.	PAYS ET PROVINCES.	TOTAL DES IMPORTATIONS.		Quantité.
		Quantité.	Valeur.	
EFFETS IMPOSABLES— <i>Suite.</i>			\$	
1 Verre et verrerie— Dames-jeannes en verre clissées ou non, vides ou pleines, bouteilles, carafes, flacons et fioles .....	Grande-Bretagne..... Australie..... Belgique..... Chine..... France..... Allemagne..... Japon..... Hollande..... Italie..... Etats-Unis.....	..... ..... ..... ..... ..... ..... ..... ..... ..... .....	14,772 1,150 110 93 6,815 65,066 10 85 116 95,222	..... ..... ..... ..... ..... ..... ..... ..... ..... .....
Total.....	Ontario..... Québec..... Nouvelle-Ecosse..... N.-Brunswick..... Manitoba..... Col.-Britannique..... Ile du Prince-E..... Territ. du N.-O.....	..... ..... ..... ..... ..... ..... ..... .....	70,599 86,800 4,630 5,309 2,755 13,033 294 19	..... ..... ..... ..... ..... ..... ..... .....
			183,439	
2 " Jarres et boules de verre, et verrerie de table, taillée, pressée ou moulée, décorée ou non.....	Grande-Bretagne..... Australie..... Belgique..... Chine..... France..... Allemagne..... Saint-Pierre..... Etats-Unis.....	..... ..... ..... ..... ..... ..... ..... .....	15,461 12,057 5,621 7 3,249 8,958 1 176,477	..... ..... ..... ..... ..... ..... ..... .....
Total.....	Ontario..... Québec..... Nouvelle-Ecosse..... N.-Brunswick..... Manitoba..... Col.-Britannique..... Ile du Prince-E..... Territ. du N.-O..... Yukon.....	..... ..... ..... ..... ..... ..... ..... ..... .....	107,574 72,858 5,199 13,190 4,596 15,733 86 429 2,166	..... ..... ..... ..... ..... ..... ..... ..... .....
			221,831	
3 " Cheminées de lampes, abat-jour ou globes, et verrerie de table soufflée..	Grande-Bretagne..... Australie..... Chine..... France..... Allemagne..... Japon..... Etats-Unis.....	..... ..... ..... ..... ..... ..... .....	2,166 2,059 19 1,590 7,707 498 117,915	..... ..... ..... ..... ..... ..... .....

DOC. DE LA SESSION No 6

DES IMPORTATIONS—*Suite.*

ENTRÉS POUR LA CONSOMMATION.								
Tarif général.			Tarif de réciprocité.			Total.		
Valeur.	Drout.	Quantité.	Valeur.	Drout.	Quantité.	Valeur.	Drout perçu.	
\$	\$ c.		\$	\$ c.		\$	\$ c.	
4,730	1,419 00	.....	10,583	2,381 40	.....	15,313	3,800 40	1
730	219 00	.....	420	94 51	.....	1,150	313 51	
3	0 90	.....	34	7 65	.....	37	8 55	
93	27 90	.....	.....	.....	.....	93	27 90	
5,031	1,509 30	.....	1,604	360 91	.....	6,635	1,870 21	
42,716	12,814 80	.....	24,262	5,458 96	.....	66,978	18,273 76	
10	3 00	.....	.....	.....	.....	10	3 00	
103	30 90	.....	.....	.....	.....	103	30 90	
116	34 80	.....	.....	.....	.....	116	34 80	
93,457	28,037 15	.....	.....	.....	.....	93,457	28,037 15	
62,657	18,797 15	.....	5,893	1,326 03	.....	68,550	20,123 18	
61,086	18,325 80	.....	27,971	6,293 52	.....	89,057	24,619 32	
4,186	1,255 80	.....	668	150 32	.....	4,854	1,406 12	
5,205	1,561 50	.....	219	49 28	.....	5,424	1,610 78	
2,588	776 40	.....	145	32 65	.....	2,733	809 05	
10,959	3,287 70	.....	2,002	450 51	.....	12,961	3,738 21	
289	86 70	.....	5	1 12	.....	294	87 82	
19	5 70	.....	.....	.....	.....	19	5 70	
146,989	44,096 75	.....	36,903	8,303 43	.....	183,892	52,400 18	
7,106	2,131 80	.....	8,850	1,991 45	.....	15,956	4,123 25	2
5,338	1,601 40	.....	7,830	1,762 00	.....	13,168	3,363 40	
2,260	678 00	.....	4,267	960 08	.....	6,527	1,638 08	
8	2 40	.....	.....	.....	.....	8	2 40	
3,008	902 40	.....	425	95 63	.....	3,433	998 03	
5,162	1,548 60	.....	4,052	911 71	.....	9,214	2,460 31	
1	0 30	.....	.....	.....	.....	1	0 30	
177,375	53,209 50	.....	.....	.....	.....	177,375	53,209 50	
97,448	29,234 40	.....	11,999	2,700 03	.....	109,447	31,934 43	
62,453	18,735 90	.....	12,229	2,751 72	.....	74,682	21,487 62	
4,852	1,455 60	.....	347	78 10	.....	5,199	1,533 70	
12,448	3,734 40	.....	824	185 41	.....	13,272	3,919 81	
4,578	1,373 40	.....	18	4 05	.....	4,596	1,377 45	
15,805	4,739 50	.....	.....	.....	.....	15,805	4,739 50	
84	25 20	.....	2	0 44	.....	86	25 64	
424	126 20	.....	5	1 12	.....	429	127 32	
2,166	649 80	.....	.....	.....	.....	2,166	649 80	
200,258	60,074 40	.....	25,424	5,720 87	.....	225,682	65,795 27	
340	101 70	.....	2,632	592 02	.....	2,972	693 72	3
1,945	533 50	.....	106	23 85	.....	2,051	607 35	
19	5 70	.....	.....	.....	.....	19	5 70	
1,308	392 40	.....	52	11 70	.....	1,360	404 10	
5,456	1,636 80	.....	2,251	506 68	.....	7,707	2,143 48	
498	149 40	.....	.....	.....	.....	498	149 40	
118,383	35,515 25	.....	.....	.....	.....	118,383	35,515 25	

63 VICTORIA, A. 1900

## N° 37.—TABLEAU GÉNÉRAL

ARTICLES IMPORTÉS.	PAYS ET PROVINCES.	TOTAL DES IMPORTATIONS.		
		Quantité.	Valeur.	Quantité.
EFFETS IMPOSABLES— <i>Suite.</i>			\$	
1 Verre et verrerie— Cheminées de lamp., abat-jour, etc.— Total.....	Ontario..... Québec..... Nouvelle-Ecosse..... N.-Brunswick..... Manitoba..... Col.-Britannique..... Ile du Prince-E..... Territ. du N.-O..... Yukon.....		78,251 36,755 4,510 5,446 997 4,757 284 139 815	
			131,954	
2 " Verre de couleurs de fantaisie ouvragé et émaillé, et verre commémor. ou autres vitraux de fantaisie, N. A. E.	Grande-Bretagne.... Belgique..... France..... Allemagne..... Etats-Unis.....		3,739 1,420 274 163 2,374	
Total.....	Ontario..... Québec..... Nouvelle-Ecosse..... N.-Brunswick..... Manitoba..... Col.-Britannique..... Territ. du N.-O.....		3,115 4,233 400 74 34 101 63	
			8,020	
3 " Verre peint ou vitrifié, coupé, verre blanc ouvragé, émaillé et dépoli....	Grande-Bretagne.... Belgique..... Hollande..... Etats-Unis.....	Pds cub.	36,193 38,250 2,000 27,496	Pds cub. 34,750 2,000 27,496
Total.....	Ontario..... Québec..... Nouvelle-Ecosse..... N.-Brunswick..... Manitoba..... Col.-Britannique.....		21,897 42,191 6,169 2,965 26,722 3,995	986 1,909 158 180 1,788 201
			103,939	5,222
4 " Verre à vitre commun et incolore; et verre uni, opaque, teint ou nuancé, en feuilles.....	Grande-Bretagne.... Terreneuve..... Belgique..... France..... Allemagne..... Etats-Unis.....		5,633,355 40,471 11,710,735 66,697 53,712 165,520	123,455 814 235,175 1,466 53,712 7,980
			222,324 40,400 8,828,537 66,697 53,712 165,420	

DOC. DE LA SESSION No 6

DES IMPORTATIONS—*Suite.*

ENTRÉS POUR LA CONSOMMATION.							
Tarif général.		Tarif de réciprocité.			Total.		
Valeur.	Droit.	Quantité.	Valeur.	Droit.	Quantité.	Valeur.	Droit perçu.
\$	\$ c.		\$	\$ c.		\$	\$ c.
75,882	22,764 60		2,699	607 28		78,581	23,371 88
35,784	10,735 20		1,829	411 53		37,613	11,146 73
4,194	1,258 25		316	71 11		4,510	1,329 36
5,284	1,585 20		193	43 43		5,477	1,628 63
997	299 10					997	299 10
4,570	1,371 00		4	0 90		4,574	1,371 90
284	85 20					284	85 20
139	41 70					139	41 70
815	244 50					815	244 50
127,949	33,384 75		5,041	1,134 25		132,990	39,519 00
494	148 20		3,295	741 39		3,789	889 59
1,378	413 40		42	9 46		1,420	422 86
274	82 20					274	82 20
36	10 80		127	28 58		163	39 38
2,374	712 20					2,374	712 20
1,685	505 50		1,430	321 76		3,115	827 26
2,459	737 70		1,774	399 16		4,233	1,136 86
161	48 30		239	53 78		400	102 08
74	22 20					74	22 20
34	10 20					34	10 20
80	24 00		21	4 73		101	28 73
63	18 90					63	18 90
4,556	1,366 80		3,464	779 43		8,020	2,146 23
		Pds cub.			Pds carr.		
1,325	397 50		36,193	1,504	338 43	36,193	1,504
200	60 00		3,500	133	29 90	38,250	1,458
2,060	618 00					2,000	200
						27,496	2,060
525	157 50	9,909	461	103 73	21,897	986	261 23
1,082	324 60	22,699	827	186 09	42,191	1,909	510 69
60	18 00	1,169	98	22 06	6,169	158	40 06
49	14 70	2,465	131	29 45	2,965	180	44 15
1,772	531 60	400	16	3 60	26,722	1,788	535 20
97	29 10	3,051	104	23 40	3,995	201	52 50
3,585	1,075 50	39,693	1,637	368 33	103,939	5,222	1,443 83
4,625	925 00	5,411,031	120,830	18,124 50	5,633,355	123,455	19,049 50
728	145 60				40,400	728	145 60
180,747	36,153 20	3,398,665	63,934	9,590 05	12,227,202	244,681	45,743 25
1,466	293 20				66,697	1,466	293 20
1,232	246 40				53,712	1,232	246 40
7,975	1,595 00				165,420	7,975	1,595 00

63 VICTORIA, A. 1900

N<sup>o</sup> 37.—TABLEAU GÉNÉRAL

ARTICLES IMPORTÉS.	PAYS ET PROVINCES.	TOTAL DES IMPORTATIONS.		
		Quantité.	Valeur.	Quantité.
		Pds car.	\$	Pds car.
<b>EFFETS IMPOSABLES—<i>Suite</i>.</b>				
1 Verre et verrerie— Verre à vitre commun et incolore ; et verre uni, opaque, teint ou nuancé, en feuilles—				
Total.....	Ontario.....	3,997,285	85,837	1,617,931
	Québec.....	10,003,182	204,564	5,164,767
	Nouvelle-Ecosse.....	1,007,720	25,238	718,038
	N.-Brunswick.....	1,157,601	25,198	982,905
	Manitoba.....	1,106,707	21,513	770,125
	Col.-Britannique.....	381,471	9,372	123,100
	Ile du Prince-E.....	16,300	355	.....
	Territ. du N.-E.....	224	45	224
		17,670,490	372,122	9,377,090
2 " Glaces non biseautées, en feuilles ou panneaux de pas plus de 25 pieds carrés chaque, N.A.E.....	Grande-Bretagne....	114,888	26,713	5,836
	Belgique.....	242,759	53,154	164,731
	France.....	23,100	5,319	11,406
	Allemagne.....	6,145	1,287	4,017
	Etats-Unis.....	9,675	1,801	9,675
Total.....	Ontario.....	200,594	44,597	136,390
	Québec.....	190,716	42,677	56,707
	Nouvelle-Ecosse.....	4,328	676	2,507
	Manitoba.....	868	275	.....
	Col.-Britannique.....	61	49	61
		396,567	88,274	195,665
3 " " " N.A.E.....	Grande-Bretagne....	260,794	71,174	2,495
	Belgique.....	135,184	36,535	98,951
	France.....	46,549	11,978	6,660
	Etats-Unis.....	4,471	1,338	4,471
Total.....	Ontario.....	85,997	21,808	41,386
	Québec.....	258,776	70,990	56,187
	Nouvelle-Ecosse.....	21,358	6,382	7,644
	N.-Brunswick.....	28,158	7,357	8,000
	Manitoba.....	10,479	2,904	.....
	Col.-Britannique.....	42,230	11,584	360
		446,998	121,025	112,577
4 " " " biseautées, F.A.E.....	Grande-Bretagne....	2,423	642	.....
	Belgique.....	3,000	1,064	3,000
	Etats-Unis.....	301	102	301
Total.....	Ontario.....	3,110	1,121	3,110
	Québec.....	688	181	.....
	Nouvelle-Ecosse.....	1,790	481	55
	Manitoba.....	136	25	136
		5,724	1,808	3,301

DOC. DE LA SESSION No 6

DES IMPORTATIONS—*Suite*.

ENTRÉS POUR LA CONSOMMATION.								
Tarif général.			Tarif de réciprocité.			Total.		
Valeur.	Droit.	Quantité.	Valeur.	Droit.	Quantité.	Valeur.	Droit perçu.	
\$	\$ c.	Pds car.	\$	\$ c.	Pds car.	\$	\$	\$
34,409	6,885 20	2,618,650	56,084	8,412 60	4,236,581	90,493	15,297 80	1
102,618	20,523 60	5,115,415	106,705	16,005 75	10,280,132	209,323	36,529 35	
18,207	3,641 80	289,682	7,081	1,054 65	1,007,720	25,238	4,696 45	
21,232	4,246 40	174,696	3,966	594 85	1,157,601	25,198	4,841 25	
16,216	3,243 20	336,582	5,297	794 55	1,106,707	21,513	4,037 75	
4,046	809 20	258,371	5,326	798 90	381,471	9,372	1,608 10	
.....	.....	16,300	355	53 25	16,300	355	53 25	
45	9 00	.....	.....	.....	224	45	9 00	
196,773	39,358 40	8,809,696	184,764	27,714 55	18,186,786	381,537	67,072 95	
1,599	399 75	104,292	24,073	4,513 75	110,128	25,672	4,913 50	2
35,879	8,969 75	81,151	17,944	3,360 96	245,882	58,823	12,330 71	
2,741	685 25	11,694	2,578	483 37	23,100	5,319	1,168 62	
849	212 25	2,128	438	82 12	6,145	1,287	294 37	
1,801	450 25	.....	.....	.....	9,675	1,801	450 25	
29,799	7,449 75	64,204	14,798	2,771 07	200,594	44,597	10,220 82	
12,847	3,211 75	132,372	29,458	5,523 41	189,079	42,305	8,735 16	
174	43 50	1,821	502	94 15	4,328	676	137 65	
.....	.....	868	275	51 57	868	275	51 57	
49	12 25	.....	.....	.....	61	49	12 25	
42,869	10,717 25	199,265	45,033	8,440 20	394,930	87,902	19,157 45	
687	240 45	255,388	69,784	18,318 37	257,883	70,471	18,558 82	3
27,584	9,654 48	39,362	9,737	2,555 96	138,313	37,321	12,210 44	
1,691	591 85	39,889	10,287	2,700 33	46,549	11,978	3,292 18	
1,338	468 30	.....	.....	.....	4,471	1,338	468 30	
10,158	3,555 30	45,611	11,650	3,058 12	85,997	21,808	6,613 42	
17,013	5,954 63	202,800	54,060	14,190 77	258,987	71,073	20,145 40	
2,125	743 75	13,721	4,257	1,117 47	21,365	6,382	1,861 22	
1,944	680 40	20,158	5,413	1,420 92	28,158	7,357	2,101 32	
.....	.....	10,479	2,904	762 30	10,479	2,904	762 30	
60	21 00	41,870	11,524	3,025 08	42,230	11,584	3,046 08	
31,300	10,955 08	334,639	89,808	23,574 66	447,216	121,108	34,529 74	
.....	.....	.....	.....	.....	.....	.....	.....	
1,064	372 40	2,423	642	168 54	2,423	642	168 54	4
102	35 70	.....	.....	.....	3,001	1,064	372 40	
.....	.....	.....	.....	.....	301	102	35 70	
1,121	392 35	.....	.....	.....	3,110	1,121	392 35	
.....	.....	688	181	47 52	688	181	47 52	
20	7 00	1,735	461	121 02	1,790	481	128 02	
25	8 75	.....	.....	.....	136	25	8 75	
1,166	408 10	2,423	642	168 54	5,724	1,808	576 64	



63 VICTORIA, A. 1900

## N° 37.—TABLEAU GÉNÉRAL

ARTICLES IMPORTÉS.	PAYS ET PROVINCES.	TOTAL DES IMPORTATIONS.		
		Quantité.	Valeur.	Quantité.
		Pd car.	\$	Pds car.
EFFETS IMPOSABLES— <i>Suite.</i>				
1 Verre et verrerie— Glaces, passées au rouleau.....	Grande-Bretagne..... Belgique..... Etats-Unis.....	110,850 15,247 89,933	6,553 633 3,065	15,247 89,933
Total.....	Ontario..... Québec..... Nouvelle-Ecosse..... N.-Brunswick..... Manitoba..... Col.-Britannique.....	65,846 117,428 13,462 1,351 4,603 13,340	3,137 5,647 686 65 184 532	33,983 56,434 1,982 161 65 4,603 8,178
		216,030	10,251	105,180
2 " Miroirs allemands (minces), non étamés ou pour être étamés.....	Belgique..... France..... Allemagne..... Etats-Unis.....		3,196 894 28,123 536	
Total.....	Ontario..... Québec.....		23,367 9,382	
			32,749	
3 " Glaces étamées, biseautées ou non, encadrées ou non.....	Grande-Bretagne..... Australie..... Belgique..... Chine..... France..... Allemagne..... Japon..... Etats-Unis.....		2,044 90 2,998 9 4,071 13,190 3 11,397	
Total.....	Ontario..... Québec..... Nouvelle-Ecosse..... N.-Brunswick..... Manitoba..... Col.-Britannique..... Territ. du N.-O..... Yukon.....		15,340 13,411 598 921 1,327 1,918 18 269	
			33,802	
4 " Verre à vitre, teint ou nuancé.....	Allemagne..... Etats-Unis.....		2,385 1,581	
Total.....	Québec..... Nouvelle-Ecosse.....		3,960 6	
			3,966	

DOC. DE LA SESSION N° 6

DES IMPORTATIONS—*Suite.*

ENTRÉS POUR LA CONSOMMATION.							
Tarif général.		Tarif de réciprocité.			Total.		
Valeur.	Droit.	Quantité.	Valeur.	Droit.	Quantité.	Valeur.	Droit perçu.
\$	\$ c.	Pds car.	\$	\$ c.	Pds car.	\$	\$ c.
110,850		110,850	6,553	1,474 47	110,850	6,553	1,474 47
633	189 90				15,247	633	189 90
3,065	919 50				89,933	3,065	919 50
1,475	442 50	31,863	1,662	373 96	65,846	3,137	816 46
1,656	496 80	60,994	3,991	897 97	117,428	5,647	1,394 77
97	29 10	11,480	589	132 55	13,462	686	161 65
		1,351	65	14 64	1,351	65	14 64
184	55 20				4,603	184	55 20
286	85 80	5,162	246	55 35	13,340	532	141 15
3,698	1,109 40	116,850	6,553	1,474 47	216,030	10,251	2,583 87
1,290	258 00		1,906	285 90		3,196	543 90
894	178 80					894	178 80
22,794	4,558 80		8,390	1,258 50		31,184	5,817 30
536	107 20					536	107 20
18,400	3,680 00		8,028	1,204 20		26,428	4,884 20
7,114	1,422 80		2,268	340 20		9,382	1,763 00
25,514	5,102 80		10,296	1,544 40		35,810	6,647 20
407	142 45		1,667	437 59		2,074	580 04
90	31 50		3	0 79		93	32 29
987	345 45		2,011	527 89		2,998	873 34
9	3 15					9	3 15
2,862	1,001 70		1,222	320 78		4,084	1,322 48
10,501	3,675 35		3,001	787 78		13,502	4,463 13
3	1 05					3	1 05
11,397	3,987 84					11,397	3,987 84
10,320	3,612 00		5,200	1,365 05		15,520	4,977 05
12,332	4,316 20		1,227	322 09		13,559	4,638 29
255	89 25		345	90 58		600	179 83
862	301 70		59	15 48		921	317 18
944	330 40		383	100 55		1,327	430 95
1,256	438 49		690	181 08		1,946	619 57
18	6 30					18	6 30
269	94 15					269	94 15
26,256	9,188 49		7,904	2,074 83		34,160	11,263 32
2,385	715 50					2,385	715 50
1,581	474 60					1,581	474 60
3,960	1,188 00					3,960	1,188 00
6	2 10					6	2 10
3,966	1,190 10					3,966	1,190 10

ARTICLES IMPORTÉS.	PAYS ET PROVINCES.	TOTAL DES IMPORTATIONS.		Quantité.
		Quantité.	Valeur.	
EFFETS IMPOSABLES— <i>Suite.</i>			\$	
1 Verre et verrerie— Tous autres, et articles en verre non ailleurs énumérés, y compris le verre bombé ou autre verre en feuilles....	Grande-Bretagne..... Terreneuve..... Autriche..... Belgique..... Chine..... France..... Allemagne..... Hollande..... Italie..... Etats-Unis.....	..... ..... ..... ..... ..... ..... ..... ..... ..... .....	18,855 2 9,242 8,546 41 5,075 8,521 4 994 43,898	..... ..... ..... ..... ..... ..... ..... ..... ..... .....
Total.....	Ontario..... Québec..... Nouvelle-Ecosse..... N.-Brunswick..... Manitoba..... Col.-Britannique..... Ile du Prince-E..... Territ. du N.-O..... Yukon.....	..... ..... ..... ..... ..... ..... ..... ..... .....	54,220 26,084 3,101 3,109 2,011 4,757 89 58 1,749	..... ..... ..... ..... ..... ..... ..... ..... .....
			95,178	
2 Gants et mitaines de toutes sortes.....	Grande-Bretagne..... Autriche..... Belgique..... Chine..... France..... Allemagne..... Italie..... Japon..... Suisse..... Etats-Unis.....	..... ..... ..... ..... ..... ..... ..... ..... ..... .....	218,638 24,588 1,715 27 185,825 240,022 7,952 6 2,591 36,667	..... ..... ..... ..... ..... ..... ..... ..... ..... .....
Total.....	Ontario..... Québec..... Nouvelle-Ecosse..... N.-Brunswick..... Manitoba..... Col.-Britannique..... Ile du Prince-E..... Territ. du N.-O..... Yukon.....	..... ..... ..... ..... ..... ..... ..... ..... .....	197,206 439,152 22,229 22,077 20,468 11,276 1,953 263 3,407	..... ..... ..... ..... ..... ..... ..... ..... .....
			718,031	
3 Or et argent, articles en — Or, argent, aluminium et clinquant en feuilles.....	Grande-Bretagne..... France..... Allemagne..... Etats-Unis.....	..... ..... ..... .....	443 47 36,720 1,161	..... ..... ..... .....

ENTRÉS POUR LA CONSOMMATION.							
Tarif général.		Tarif de réciprocité.			Total.		
Valeur.	Droit.	Quantité.	Valeur.	Droit.	Quantité.	Valeur.	Droit perçu.
\$	\$ c.			\$ c.		\$	\$ c.
4,314	862 80	.....	14,334	2,152 56	.....	18,648	3,015 36
2	0 40	.....	.....	.....	.....	2	0 40
3,647	729 40	.....	5,832	874 83	.....	9,479	1,604 23
8,332	1,666 40	.....	214	32 10	.....	8,546	1,695 50
41	8 20	.....	.....	.....	.....	41	8 20
1,135	227 00	.....	440	66 00	.....	1,575	293 00
4,973	994 60	.....	3,682	553 00	.....	8,655	1,547 60
4	0 80	.....	.....	.....	.....	4	0 80
994	198 80	.....	.....	.....	.....	994	198 80
43,653	8,731 65	.....	.....	.....	.....	43,653	8,731 65
40,683	8,136 60	.....	10,018	1,502 70	.....	50,701	9,639 30
17,282	3,456 40	.....	8,803	1,321 91	.....	26,085	4,778 31
1,579	315 80	.....	1,522	228 30	.....	3,101	544 10
1,919	383 85	.....	1,127	170 78	.....	3,046	554 63
1,608	321 60	.....	403	60 45	.....	2,011	382 05
2,129	425 90	.....	2,628	394 20	.....	4,757	820 10
88	17 60	.....	1	0 15	.....	89	17 75
58	12 50	.....	.....	.....	.....	58	12 50
1,749	349 80	.....	.....	.....	.....	1,749	349 80
67,095	13,420 05	.....	24,502	3,678 49	.....	91,597	17,098 54
93,002	32,580 98	.....	127,456	33,461 67	.....	220,458	66,042 65
14,667	5,133 50	.....	9,921	2,604 28	.....	24,588	7,737 78
1,715	600 25	.....	.....	.....	.....	1,715	600 25
27	9 45	.....	.....	.....	.....	27	9 45
120,339	42,118 65	.....	65,415	17,171 62	.....	185,754	59,290 27
180,442	63,154 65	.....	63,110	16,566 54	.....	243,552	79,721 19
7,947	2,781 45	.....	5	1 31	.....	7,952	2,782 76
6	2 10	.....	.....	.....	.....	6	2 10
15	5 25	.....	2,576	676 20	.....	2,591	681 45
37,097	12,985 90	.....	.....	.....	.....	37,097	12,985 90
128,183	44,862 28	.....	69,042	18,123 53	.....	197,225	62,985 81
273,163	95,607 05	.....	172,464	45,272 77	.....	445,627	140,879 82
13,617	4,764 60	.....	8,612	2,264 22	.....	22,229	7,028 82
12,318	4,311 65	.....	9,765	2,563 32	.....	22,083	6,874 97
15,880	5,558 00	.....	4,588	1,204 32	.....	20,468	6,762 32
7,066	2,508 15	.....	3,419	898 01	.....	10,485	3,406 16
1,372	480 20	.....	581	152 51	.....	1,953	632 71
251	87 80	.....	12	2 94	.....	263	90 74
3,407	1,192 45	.....	.....	.....	.....	3,407	1,192 45
455,257	159,372 18	.....	268,483	70,481 62	.....	723,740	229,853 80
152	38 00	.....	911	170 88	.....	1,063	208 88
47	11 75	.....	.....	.....	.....	47	11 75
14,639	3,659 75	.....	26,193	4,911 20	.....	40,832	8,570 95
1,161	290 32	.....	.....	.....	.....	1,161	290 32

63 VICTORIA, A. 1900

## N° 37.—TABLEAU GÉNÉRAL

ARTICLES IMPORTÉS.	PAYS ET PROVINCES.	TOTAL DES IMPORTATIONS.		
		Quantité.	Valeur.	Quantité.
EFFETS IMPOSABLES— <i>Suite.</i>				
1 Or et argent, articles en— Or, argent, aluminium et clinquant en feuilles, etc.—			\$	
Total .....	Ontario .....		5,200	
	Québec .....		32,858	
	Nouvelle-Ecosse .....		245	
	N.-Brunswick .....		64	
	Col.-Britannique .....		1	
	Ile du Prince-E. ....		3	
			38,371	
2 " Articles en or, N.A.E. ....	Grande-Bretagne .....		455	
	France .....		206	
	Etats-Unis .....		7,219	
Total .....	Ontario .....		2,509	
	Québec .....		2,704	
	Nouvelle-Ecosse .....		1,416	
	N.-Brunswick .....		255	
	Manitoba .....		66	
	Col.-Britannique .....		855	
	Territ. du N.-O. ....		75	
			7,880	
3 " Electro-plaqués et dorures de toutes sortes, N.A.E. ....	Grande-Bretagne .....		28,745	
	Terreneuve .....		10	
	Autriche .....		780	
	Chine .....		7	
	France .....		6,855	
	Allemagne .....		5,378	
	Japon .....		197	
	Etats-Unis .....		157,163	
Total .....	Ontario .....		101,378	
	Québec .....		66,760	
	Nouvelle-Ecosse .....		7,504	
	N.-Brunswick .....		8,928	
	Manitoba .....		9,813	
	Col.-Britannique .....		2,730	
	Ile du Prince-E. ....		146	
	Territ. du N.-O. ....		326	
			199,135	
4 " Articles en argent sterling ou autre ..	Grande-Bretagne .....		21,331	
	Autriche .....		902	
	Belgique .....		77	
	Chine .....		257	
	France .....		1,634	
	Allemagne .....		1,215	
	Siam .....		28	
	Etats-Unis .....		67,474	

DOC. DE LA SESSION No 6

DES IMPORTATIONS—*Suite.*

ENTRÉS POUR LA CONSOMMATION.								
Tarif général.		Tarif de réciprocité.			Total.			
Valeur.	Droit.	Quantité.	Valeur.	Droit.	Quantité.	Valeur.	Droit perçu.	
\$	\$ c.		\$	\$ c.		\$	\$ c.	
2,235	558 75		3,379	633 57		5,614	1,192 32	
13,474	3,368 50		23,702	4,444 18		37,176	7,812 68	
226	56 57		19	3 57		245	60 14	
64	16 00					64	16 00	
			1	0 19		1	0 19	
			3	0 57		3	0 57	
15,999	3,999 82		27,104	5,082 08		43,103	9,081 90	
138	41 40		317	71 32		455	112 72	
206	61 80					206	61 80	
7,219	2,165 90					7,219	2,165 90	
2,483	744 90		26	5 85		2,509	750 75	
2,421	726 45		283	63 67		2,704	790 12	
1,408	421 40		8	1 80		1,416	423 20	
255	77 55					255	77 55	
66	19 80					66	19 80	
855	256 50					855	256 50	
75	22 50					75	22 50	
7,563	2,269 10		317	71 32		7,880	2,340 42	
7,045	2,113 50		21,740	4,892 17		28,785	7,005 67	
280	84 00		275	61 88		555	145 88	
7	2 10					7	2 10	
2,999	899 70		3,161	711 23		6,160	1,610 93	
3,892	1,167 60		1,614	363 15		5,506	1,530 75	
197	59 10					197	59 10	
157,172	47,152 50					157,172	47,152 50	
90,161	27,049 10		8,907	2,004 17		99,068	29,053 27	
53,324	15,997 20		14,936	3,360 66		68,260	19,357 86	
6,659	1,997 80		902	202 96		7,561	2,200 76	
8,928	2,678 40		184	41 41		9,112	2,719 81	
9,813	2,943 90		1,366	307 37		11,179	3,251 27	
2,262	678 60		468	105 78		2,730	784 38	
146	43 80					146	43 80	
299	89 70		27	6 08		326	85 78	
171,592	51,478 50		26,790	6,028 43		198,382	57,506 93	
3,166	949 80		18,154	4,084 92		21,320	5,034 72	
902	270 60					902	270 60	
77	23 10					77	23 10	
257	77 10					257	77 10	
1,544	463 20		140	31 50		1,684	494 70	
1,078	323 40		135	30 38		1,213	353 78	
28	8 40					28	8 40	
67,474	20,243 00					67,474	20,243 00	

N° 37.—TABLEAU GÉNÉRAL

ARTICLES IMPORTÉS.	PAYS ET PROVINCES.	TOTAL DES IMPORTATIONS.		
		Quantité.	Valeur.	Quantité.
EFFETS IMPOSABLES— <i>Suite.</i>				
1 Or et argent, articles en—			\$	
Articles en argent sterling ou autre—				
Total.....	Ontario.....		34,270	
	Québec.....		51,957	
	Nouvelle-Ecosse.....		1,918	
	N.-Brunswick.....		278	
	Manitoba.....		2,131	
	Col.-Britannique.....		2,125	
	Territ. du N.-O.....		239	
			92,918	
		Liv.		Liv.
2 Graisse à essieux.....	Grande-Bretagne.....	7,267	461	1,138
	Etats-Unis.....	493,957	18,022	499,169
Total.....	Ontario.....	179,428	6,870	180,354
	Québec.....	175,312	4,915	168,679
	Nouvelle-Ecosse.....	18,676	1,096	18,676
	N.-Brunswick.....	6,421	92	6,421
	Manitoba.....	57,411	2,324	57,411
	Col.-Britannique.....	61,378	3,031	66,168
	Ile du Prince-E.....	273	8	273
	Territ. du N.-O.....	2,325	147	2,325
		501,224	18,483	500,307
3 Poudre à can. et aut. mat. explos., etc.—	Grande-Bretagne.....	39,967	3,243	2,000
Poudre à fusil et de chasse.....	Etats-Unis.....	56,113	11,869	56,113
Total.....	Ontario.....	41,569	8,561	24,019
	Québec.....	1,319	695	861
	Nouvelle-Ecosse.....	144	137	144
	N.-Brunswick.....	15,829	1,331	15,829
	Manitoba.....	22,795	5,166	2,836
	Col.-Britannique.....	8,922	2,659	8,922
	Territ. du N.-O.....	160	44	160
	Yukon.....	5,342	1,519	5,342
		96,080	20,112	58,113
4 " Poudre à canon et à mousquet.....	Etats-Unis—			
	Ontario.....	464	289	464
5 " Poudre à pétarder et à miner.....	Etats-Unis—			
	Ontario.....	11,259	495	11,259
	Québec.....	275	24	275
	Nouvelle-Ecosse.....	650	62	650
	N.-Brunswick.....	10,250	452	10,250
	Col.-Britannique.....	375	41	375
	Territ. du N.-O.....	500	22	500
	Yukon.....	110,420	7,126	110,420
		133,729	8,222	133,729

DOC. DE LA SESSION No 6

DES IMPORTATIONS—*Suite.*

ENTRÉS POUR LA CONSOMMATION.							
Tarif général.		Tarif de réciprocité.			Total.		
Valeur.	Droit.	Quantité.	Valeur.	Droit.	Quantité.	Valeur.	Droit perçu.
\$	\$ c.		\$	\$ c.		\$	\$ c.
26,364	7,908 80		7,906	1,778 87		34,270	9,687 67
41,807	12,542 10		10,187	2,292 31		51,994	14,834 41
1,837	551 10		81	18 24		1,918	569 34
278	83 40					278	83 40
1,925	577 50		206	46 35		2,131	623 85
2,125	638 70					2,125	638 70
190	57 00		49	11 03		239	68 03
74,526	22,358 60		18,429	4,146 80		92,955	26,505 40
90	22 50	Liv. 7,039	441	82 72	Liv. 8,177	531	105 22
18,228	4,556 86				499,169	18,228	4,556 86
6,920	1,729 80	112	27	5 06	180,466	6,947	1,734 86
4,598	1,149 50	6,257	304	57 01	4,902	4,902	1,206 51
1,096	274 00				18,676	1,096	274 00
92	23 00				6,421	92	23 00
2,324	580 91				57,411	2,324	580 91
3,133	783 25	670	110	20 65	66,838	3,243	803 90
8	2 00				273	8	2 00
147	36 90				2,325	147	36 90
18,318	4,579 36	7,039	441	82 72	507,346	18,759	4,662 08
1,280	60 00	37,967	6,963	854 26	39,967	8,243	914 26
11,869	1,683 81				56,113	11,869	1,683 81
5,823	720 65	17,550	2,738	394 88	41,569	8,561	1,115 53
364	25 84	458	331	10 30	1,319	695	36 14
137	4 32				144	137	4 32
1,331	474 87				15,829	1,331	474 87
1,272	85 07	19,959	3,894	449 08	22,795	5,166	534 15
2,659	267 99				8,922	2,659	267 99
44	4 81				160	44	4 81
1,519	160 26				5,342	1,519	160 26
13,149	1,743 81	37,967	6,963	854 26	96,080	20,112	2,598 07
289	13 93				464	289	13 93
495	225 18				11,259	495	225 18
24	5 50				275	24	5 50
62	13 00				650	62	13 00
452	205 00				10,250	452	205 00
41	7 50				375	41	7 50
22	10 00				500	22	10 00
7,126	2,208 40				110,420	7,126	2,208 40
8,222	2,674 58				133,729	8,222	2,674 58

N° 37.—TABLEAU GÉNÉRAL

ARTICLES IMPORTÉS.	PAYS ET PROVINCES.	TOTAL DES IMPORTATIONS.		
		Quantité.	Valeur.	Quantité.
		Liv.	\$	Liv.
<b>EFFETS IMPOSABLES—Suite.</b>				
Poudre à can. et aut. mat. explos.— Poudre à gros grain, nitro et autres matières explosives.....	Grande-Bretagne....	2,050	499	2,050
	Etats-Unis.....	441,779	67,153	441,779
<b>Total</b> .....	Ontario.....	36,432	3,706	36,432
	Québec.....	20	5	20
	Nouvelle-Ecosse.....	6,050	967	6,050
	N.-Brunswick....	10,000	1,310	10,000
	Col.-Britannique	389,227	61,349	389,227
	Yukon.....	2,100	315	2,100
		443,829	67,652	443,829
" Nitro-glycérine.....	Grande-Bretagne....	2,000	486	2,000
	Etats-Unis.....	420	141	420
<b>Total</b> .....	Ontario.....	20	5	20
	Nouvelle-Ecosse.....	2,000	486	2,000
	Territ. du N.-O.	400	136	400
		2,420	627	2,420
" Cartouches de fusil et pistolet, ou autres munitions, N.A.E.....	Grande-Bretagne....		22,932	
	Antilles anglaises....		49	
	Belgique.....		55	
	France.....		130	
	Allemagne.....		256	
	Etats-Unis.....		67,694	
<b>Total</b> .....	Ontario.....		23,742	
	Québec.....		17,584	
	Nouvelle-Ecosse.....		2,076	
	N.-Brunswick....		1,277	
	Manitoba.....		27,454	
	Col.-Britannique		17,331	
	Ile du Prince-E.		46	
	Territ. du N.-O.		610	
	Yukon.....		996	
			91,116	
" Bourres et capsules de fusil, amorces et étuis à cartouches.....	Grande-Bretagne....		7,804	
	France.....		2	
	Allemagne.....		985	
	Etats-Unis.....		10,460	
<b>Total</b> .....	Ontario.....		4,863	
	Québec.....		3,482	
	Nouvelle-Ecosse.....		2,254	
	N.-Brunswick....		486	
	Manitoba.....		3,460	
	Col.-Britannique		4,320	
	Ile du Prince-E.		153	
	Territ. du N.-O.		233	
			19,251	

DOC. DE LA SESSION No 6

DES IMPORTATIONS—Suite.

ENTRÉS POUR LA CONSOMMATION.							
Tarif général.		Tarif de réciprocité.			Total.		
Valeur.	Droit.	Quantité.	Valeur.	Droit.	Quantité.	Valeur.	Droit perç.
\$	\$ c.	Liv.	\$	\$ c.	Liv.	\$	\$ c.
499	61 50				2,050	499	61 50
67,153	13,253 37				441,779	67,153	13,253 37
3,706	1,092 96				36,432	3,706	1,092 96
5	0 60				20	5	0 60
967	181 50				6,050	967	181 50
1,310	300 00				10,000	1,310	300 00
61,349	11,676 81				389,227	61,349	11,676 81
315	63 00				2,100	315	63 00
67,652	13,314 87				443,829	67,652	13,314 87
		2,000	486	45 00	2,000	486	45 00
		141	12 60		420	141	12 60
		5	0 60		20	5	0 60
		2,000	486	45 00	2,000	486	45 00
		136	12 00		400	136	12 00
		141	12 60	2,000	486	2,420	57 60
		475	142 50	22,348	5,028 36	22,823	5,170 86
		49	14 70			49	14 70
		55	16 50			55	16 50
		130	39 00			130	39 00
		256	76 80			256	76 80
		67,853	20,355 90			67,853	20,355 90
		20,345	6,103 50	3,398	764 56	23,743	6,868 06
		16,249	4,874 70	1,174	264 15	17,423	5,138 85
		1,877	563 10	199	44 78	2,076	607 88
		1,160	348 00	117	26 33	1,277	374 33
		11,177	3,353 10	16,277	3,662 35	27,454	7,015 45
		16,494	4,948 20	1,047	235 59	17,541	5,183 79
		46	13 80			46	13 80
		474	142 20	136	30 60	610	172 80
		996	298 80			996	298 80
		68,818	20,645 40	22,348	5,028 36	91,166	25,673 76
		337	116 10	7,452	1,682 78	7,839	1,798 88
		2	0 60			2	0 60
		899	269 70	360	81 00	1,259	350 70
		10,460	3,138 00			10,460	3,138 00
		4,109	1,232 70	754	169 66	4,863	1,402 36
		1,351	405 30	2,440	549 02	3,791	954 32
		1,703	510 90	551	124 00	2,254	634 90
		50	15 00	486	98 11	486	113 11
		731	219 30	2,729	613 84	3,460	833 14
		3,774	1,132 20	546	122 87	4,320	1,255 07
		30	9 00	123	27 67	153	36 67
				233	58 61	233	58 61
		11,748	3,524 40	7,812	1,763 78	19,560	5,288 18

ARTICLES IMPORTÉS.	PAYS ET PROVINCES.	TOTAL DES IMPORTATIONS.		
		Quantité.	Valeur.	Quantité.
EFFETS IMPOSABLES— <i>Suite</i> .			\$	
1 Couverts ou étuis à fusils ou pistolets, car-nassières, outils à charger, ceintures à cartouches de tout matériel	Grande-Bretagne.....		575	
	Etats-Unis.....		4,765	
	Total.....		5,340	
	Ontario.....		1,081	
	Québec.....		1,678	
	Nouvelle-Ecosse.....		87	
	N.-Brunswick.....		125	
	Manitoba.....		1,144	
	Col.-Britannique.....		1,193	
	Ile du Prince-E. Territ. du N.-O.....		26	
Gutta-percha et caoutchouc ouvrés:— Bottes et souliers.....				
2	Grande-Bretagne.....		262	
	France.....		16	
	Etats-Unis.....		57,891	
	Total.....		57,869	
	Ontario.....		1,943	
	Québec.....		2,869	
	Nouvelle-Ecosse.....		16,838	
	N.-Brunswick.....		2,739	
	Manitoba.....		1,978	
	Col.-Britannique.....		7,481	
Ile du Prince-E. Territ. du N.-O.....		215		
Yukon.....		128		
" Courroies.....				
3	Grande-Bretagne.....		565	
	Etats-Unis.....		23,226	
	Total.....		23,791	
	Ontario.....		3,440	
	Québec.....		6,764	
	Nouvelle-Ecosse.....		3,489	
	N.-Brunswick.....		5,233	
	Manitoba.....		153	
	Col.-Britannique.....		4,434	
	Ile du Prince-E. Territ. du N.-O.....		13	
Yukon.....		22		
" Vêtements ou hardes rendus imper-méables au moyen du caoutchouc.....				
4	Grande-Bretagne.....		91,643	
	France.....		53	
	Allemagne.....		252	
	Etats-Unis.....		59,894	
	Total.....		92,606	

ENTRÉS POUR LA CONSOMMATION.							
Tarif général.		Tarif de réciprocité.			Total.		
Valeur.	Droit.	Quantité.	Valeur.	Droit.	Quantité.	Valeur.	Droit perçu.
\$	\$ c.		\$	\$ c.		\$	\$ c.
3	0 90		572	128 70		575	129 60
4,765	1,429 50					4,765	1,429 50
1,047	314 10		34	7 65		1,081	321 75
1,572	471 60		106	23 84		1,678	495 44
71	21 30		16	3 60		87	24 90
125	37 50					125	37 50
1,127	338 10		17	3 83		1,144	341 93
794	238 20		399	89 78		1,193	327 98
6	1 80					6	1 80
26	7 80					26	7 80
4,768	1,430 40		572	128 70		5,340	1,559 10
35	8 75		227	42 57		262	51 32
16	4 00					16	4 00
57,257	14,314 15					57,257	14,314 15
1,870	467 50		73	13 69		1,943	481 19
2,865	716 25		4	0 75		2,869	717 00
16,504	4,125 90					16,504	4,125 90
2,739	684 75					2,739	684 75
1,978	494 50					1,978	494 50
7,331	1,832 75		150	28 13		7,481	1,860 88
215	53 75					215	53 75
128	32 00					128	32 00
23,678	5,919 50					23,678	5,919 50
57,308	14,326 90		227	42 57		57,535	14,369 47
105	26 25		460	72 27		565	98 52
23,374	5,811 60					23,374	5,811 60
3,029	757 25		411	61 65		3,440	818 90
6,787	1,696 75					6,787	1,696 75
3,440	849 25		49	10 62		3,489	859 87
5,358	1,339 85					5,358	1,339 85
153	30 60					153	30 60
4,434	1,095 75					4,434	1,095 75
13	3 25					13	3 25
22	4 40					22	4 40
243	60 75					243	60 75
23,479	5,837 35		460	72 27		23,939	5,910 12
3,485	1,219 30		89,121	23,381 11		92,606	24,600 41
25	7 50		28	7 35		53	14 85
5	20 65		193	50 66		252	71 31
59,894	20,960 40					59,894	20,960 40

63 VICTORIA, A. 1900

## N° 37.—TABLEAU GÉNÉRAL

ARTICLES IMPORTÉS.	PAYS ET PROVINCES.	TOTAL DES IMPORTATIONS.		Quantité.
		Quantité.	Valeur.	
EFFETS IMPOSABLES— <i>Suite.</i>			\$	
1 Gutta-percha et caoutchouc ouvré— Vêtements ou hardes rendus imper- méables au moyen du caoutchouc— Total.....	Ontario..... Québec..... Nouvelle-Ecosse..... N.-Brunswick..... Manitoba..... Col.-Britannique..... Ile du Prince-E..... Territ. du N.-O..... Yukon.....	62,894 55,528 10,073 5,696 10,213 6,353 462 73 550		
			151,842	
2 "Boyaux, y compris coton ou toile, doublés en caoutchouc.....	Grande-Bretagne..... Etats-Unis.....	1,463 29,859		
Total.....	Ontario..... Québec..... Nouvelle-Ecosse..... N.-Brunswick..... Manitoba..... Col.-Britannique..... Ile du Prince-E..... Territ. du N.-E..... Yukon.....	6,023 6,493 1,344 2,473 1,017 8,543 198 242 4,969		
			31,302	
3 "Garnitures, nattes et paillassons.....	Grande-Bretagne..... Allemagne..... Etats-Unis.....	1,285 124 27,718		
Total.....	Ontario..... Québec..... Nouvelle-Ecosse..... N.-Brunswick..... Manitoba..... Col.-Britannique..... Ile du Prince-E..... Territ. du N.-O..... Yukon.....	13,646 4,798 2,664 1,536 55 6,169 12 74 173		
			29,127	
4 "Draps caoutchoutés.....	Grande-Bretagne..... Etats-Unis.....	49 170		
Total.....	Ontario..... Québec..... Nouvelle-Ecosse..... Manitoba..... Ile du Prince-E.....	29 119 43 19 9		
			219	

DOC. DE LA SESSION No 6

DES IMPORTATIONS—*Suite.*

ENTRÉS POUR LA CONSOMMATION.							
Tarif général.		Tarif de réciprocité.			Total.		
Valeur.	Droit.	Quantité.	Valeur.	Droit.	Quantité.	Valeur.	Droit perçu.
\$	\$ c.		\$	\$ c.		\$	\$ c.
25,414	8,890 70		37,480	9,837 43		62,894	18,728 13
26,021	9,107 35		30,457	7,994 98		56,478	17,102 28
3,371	1,179 85		6,702	1,748 50		10,073	2,928 35
2,516	880 60		3,193	838 18		5,709	1,718 78
2,825	988 75		7,388	1,939 37		10,213	2,928 12
2,668	933 80		3,685	965 99		6,353	1,899 79
25	8 75		437	114 72		462	123 47
73	25 55					73	25 55
550	192 50					550	192 50
63,463	22,207 85		89,342	23,439 12		152,805	45,646 97
678	237 30		785	206 08		1,463	443 38
29,718	10,399 55					29,718	10,399 55
5,485	1,919 75		538	141 24		6,023	2,060 99
6,304	2,206 40		189	49 61		6,493	2,256 01
1,286	450 70		58	15 23		1,344	465 93
2,473	865 55					2,473	865 55
1,017	355 85					1,017	355 85
8,422	2,946 45					8,422	2,946 45
198	69 30					198	69 30
242	83 70					242	83 70
4,969	1,739 15					4,969	1,739 15
30,396	10,636 85		785	206 08		31,181	10,842 93
32	11 20		1,253	328 93		1,285	340 13
124	43 40					124	43 40
27,710	9,698 50					27,710	9,698 50
13,646	4,776 10					13,646	4,776 10
4,022	1,407 70					4,798	1,611 41
2,187	765 95		776	203 71		2,664	891 17
1,528	534 80		477	125 22		1,528	534 80
55	18 75					55	18 75
6,169	2,159 15					6,169	2,159 15
12	4 20					12	4 20
74	25 90					74	25 90
173	60 55					173	60 55
27,866	9,753 10		1,253	328 93		29,119	10,082 03
170	42 90		49	9 19		170	42 90
8	2 40		21	3 94		29	6 34
119	29 75					119	29 75
43	10 75					43	10 75
			19	3 56		19	3 56
			9	1 69		9	1 69
170	42 90		49	9 19		219	52 09

## N° 37.—TABLEAU GÉNÉRAL

ARTICLES IMPORTÉS.	PAYS ET PROVINCES.	TOTAL DES IMPORTATIONS.				
		Quantité.	Valeur.	Quantité		
EFFETS IMPOSABLES— <i>Suite.</i>			\$			
1 Gutta-percha et caoutchouc, ouverts— Tous autres, non ailleurs énumérés.....	Grande-Bretagne.....		24,256			
	Autriche.....	2				
	Chine.....	34				
	France.....	1,750				
	Allemagne.....	12,873				
	Italie.....	8				
	Norvège et Suède.....	18				
	Etats-Unis.....		160,599			
	Total.....		93,487			
		Ontario.....		75,856		
		Québec.....		7,859		
		Nouvelle-Ecosse.....		3,586		
		N.-Brunswick.....		5,297		
		Manitoba.....		12,902		
		Col.-Britannique.....		145		
		Ile du Prince-E.....		184		
		Territ. du N.-O.....		224		
	Yukon.....					
			199,540			
2 Cheveux et crin, et articles en, non ailleurs énumérés:— Bracelets, chaînes ou cordes.....	Grande-Bretagne.....		72			
	Etats-Unis.....		372			
	Total.....		210			
		Ontario.....		131		
		Québec.....		1		
		Nouvelle-Ecosse.....		30		
		N.-Brunswick.....		38		
		Manitoba.....		34		
		Col.-Britannique.....				
				444		
3 " Crin frisé ou teint.....	Grande-Bretagne.....	Liv. 338	338	Liv. 150		
	Etats-Unis.....	62,208	10,670	62,209		
	Total.....		47,715	7,465	47,648	
		Ontario.....		8,195	8,195	
		Québec.....		3,487	3,487	
		Nouvelle-Ecosse.....		2,653	2,653	
		N.-Brunswick.....		120	278	
		Manitoba.....		1	14	
		Col.-Britannique.....		375	56	
		Yukon.....				
				62,546	11,008	62,359
	4 " Tissus en crin de toutes sortes..	Grande-Bretagne.....		7,892		
		Allemagne.....		1,605		
		Etats-Unis.....		742		

## DOC. DE LA SESSION No 6

DES IMPORTATIONS—*Suite.*

ENTRÉS POUR LA CONSOMMATION.							
Tarif général.		Tarif de réciprocité.			Total.		
Valeur.	Droit.	Quantité.	Valeur.	Droit.	Quantité.	Valeur.	Droit perçu.
\$	\$ c.		\$	\$ c.		\$	\$ c.
3,662	915 50		20,789	3,903 42		24,451	4,818 92
2	0 50				2	0 50	
34	8 50				34	8 50	
1,490	372 50		203	38 06	1,693	410 56	
9,978	2,494 50		3,319	622 33	13,297	3,116 83	
8	2 00				8	2 00	
18	4 50				18	4 50	
157,828	39,452 27				157,828	39,452 27	
83,321	20,830 25		10,095	1,894 94	93,416	22,725 19	
61,404	15,351 00		12,332	2,312 35	73,736	17,663 35	
7,141	1,785 22		718	137 90	7,859	1,923 12	
3,421	855 25		159	29 82	3,580	885 07	
4,823	1,205 75		474	88 79	5,297	1,294 54	
12,357	3,084 60		533	100 01	12,890	3,184 61	
145	36 25				145	36 25	
184	45 95				184	45 95	
224	56 00				224	56 00	
173,020	43,250 27		24,311	4,563 81	197,331	47,814 08	
51	17 85		21	5 51	72	23 36	
372	130 20				372	130 20	
210	73 50				210	73 50	
131	45 85				131	45 85	
1	0 35				1	0 35	
30	10 50				30	10 50	
17	5 95		21	5 51	38	11 46	
34	11 90				34	11 90	
423	148 05		21	5 51	444	153 56	
53	10 60		285	42 75	338	53 35	
10,671	2,134 20				62,209	2,134 20	
7,459	1,491 50	68	7	1 05	47,716	7,466	1,492 85
1,974	394 80				8,195	1,974	394 80
634	126 80				3,487	634	126 80
587	117 40				2,653	587	117 40
		120	278	41 70	120	278	41 70
14	2 80				1	14	2 80
56	11 20				375	56	11 20
10,724	2,144 80	188	285	42 75	62,547	11,009	2,187 55
196	58 80		7,696	1,731 81	7,892	1,790 61	
			1,605	361 13	1,605	361 13	
742	222 60				742	222 60	



## N° 37.—TABLEAU GÉNÉRAL

ARTICLES IMPORTÉS.	PAYS ET PROVINCES.	TOTAL DES IMPORTATIONS.		Quantité.	
		Quantité.	Valeur.		
EFFETS IMPOSABLES— <i>Suite.</i>					
1 Cheveux et crin, et articles en— Tissus en crin de toutes sortes— Total .....	Ontario..... Québec..... Nouvelle-Ecosse..... N.-Brunswick..... Manitoba..... Col.-Britannique..... Ile du Prince-E.....		\$ 6,358 2,432 677 175 521 18 58		
			10,239		
2 " Autres articles en, N.A.E.....	Grande-Bretagne..... Allemagne..... Etats-Unis.....		613 516 2,608		
Total.....	Ontario..... Québec..... N.-Brunswick..... Manitoba..... Col.-Britannique..... Territ. du N.-O.....		705 2,868 25 71 47 21		
			3,737		
3 Chap. d'hom. et de femmes, N.A.E. :— Castor, soie ou feutre.....	Grande-Bretagne..... Autriche..... Chine..... France..... Allemagne..... Italie..... Etats-Unis.....		503,704 10 20 3,499 566 36 380,539		
Total.....	Ontario..... Québec..... Nouvelle-Ecosse..... N.-Brunswick..... Manitoba..... Col.-Britannique..... Ile du Prince-E..... Territ. du N.-O.....		389,691 378,267 38,785 28,763 26,676 19,329 5,654 1,209		
			888,374		
4 " De paille, herbe, copeaux ou autres matières, N.A.E.....	Grande-Bretagne..... Autriche..... Belgique..... Chine..... France..... Allemagne..... Italie..... Japon..... Suisse..... Etats-Unis.....		249,288 657 722 49 49 6,335 2,257 2,930 81 40 301,294		

## DOC. DE LA SÉSSION N° 6

DES IMPORTATIONS—*Suite.*

ENTRÉS POUR LA CONSOMMATION.							
Tarif général.		Tarif de réciprocité.			Total.		
Valeur.	Droit.	Quantité.	Valeur.	Droit.	Quantité.	Valeur.	Droit perçu.
\$	\$ c.		\$	\$ c.		\$	\$ c.
583	174 90		5,775	1,299 46		6,358	1,474 36
76	22 80		2,356	530 10		2,432	552 90
178	53 40		499	112 41		677	165 81
			175	39 37		175	39 37
101	30 30		420	94 50		521	124 80
			18	4 05		18	4 05
			58	13 05		58	13 05
938	281 40		9,301	2,092 94		10,239	2,374 34
68	23 80		545	143 07		613	166 87
512	179 20		4	1 05		516	180 25
2,608	912 80					2,608	912 80
527	184 45		178	46 75		705	231 20
2,497	873 95		371	97 37		2,868	971 32
25	8 75					25	8 75
71	24 85					71	24 85
47	16 45					47	16 45
21	7 35					21	7 35
3,188	1,115 80		549	144 12		3,737	1,259 92
11,420	3,426 00		491,952	110,696 51		503,372	114,122 51
10	3 00					10	3 00
20	6 00					20	6 00
2,028	608 40		1,531	344 48		3,559	952 88
566	169 80					566	169 80
36	10 80					36	10 80
380,539	114,162 94					380,539	114,162 94
169,402	50,820 72		220,289	49,563 51		389,691	100,384 23
147,570	44,271 00		230,425	51,846 08		377,995	96,117 08
19,007	5,703 22		19,778	4,450 50		38,785	10,153 72
19,067	5,720 10		9,696	2,181 61		28,763	7,901 71
19,303	5,790 90		7,373	1,659 00		26,676	7,449 80
16,055	4,816 50		3,274	744 48		19,329	5,560 98
3,006	901 80		2,648	595 81		5,654	1,497 61
1,209	362 70					1,209	362 70
394,619	118,386 94		493,483	111,040 99		888,102	229,427 93
22,936	6,880 80		225,957	50,880 87		248,893	57,761 67
657	197 10					657	197 10
722	216 60					722	216 60
49	14 70					49	14 70
6,131	1,839 30		204	45 90		6,335	1,885 20
991	297 30		1,329	299 03		2,320	596 33
2,930	879 00					2,930	879 00
81	24 30					81	24 30
40	12 00					40	12 00
301,509	90,454 09					301,509	90,454 09

ARTICLES IMPORTÉS.	PAYS ET PROVINCES.	TOTAL DES IMPORTATIONS.		
		Quantité.	Valeur.	Quantité.
EFFETS IMPOSABLES— <i>Suite.</i>			\$	
1	Chapeaux d'hommes et de femmes— De paille, herbe, copeaux et autres semblables matières, N.A.E.			
	Ontario.....		308,137	
	Québec.....		137,648	
	Nouvelle-Ecosse.....		14,946	
	N.-Brunswick.....		34,502	
	Manitoba.....		9,994	
	Col.-Britannique.....		25,930	
	Ile du Prince-E.....		4,481	
	Territ. du N.-O.....		298	
	Yukon.....		27,717	
	Total.....		563,653	
2	Formes de chap. d'hommes et de femmes.			
	Grande-Bretagne.....		41,985	
	France.....		50	
	Italie.....		9	
	Etats-Unis.....		20,736	
	Total.....		62,780	
	Ontario.....		17,868	
	Québec.....		29,149	
	Nouvelle-Ecosse.....		9,865	
	N.-Brunswick.....		2,181	
	Ile du Prince-E.....		89	
	Yukon.....		3,628	
	Total.....		62,780	
3	Foin.....	Ton'x.		Ton'x.
	Etats-Unis--	77	485	77
	Ontario.....	17	75	17
	Québec.....	5	2 00	5
	N.-Brunswick.....	1	5	1
	Manitoba.....	85	628	85
	Col.-Britannique.....	4,814	49,684	4,814
	Territ. du N.-O.....	131	860	131
	Yukon.....	614	6,251	614
	Total.....	5,739	57,988	5,739
4	Miel en gâteaux ou autrement, et imitations.....	Liv.		Liv.
	Grande-Bretagne.....	84	13	12
	Chine.....	163	5	163
	Grèce.....	60	15	60
	Etats-Unis.....	83,581	8,546	82,477
	Total.....	98	22	98
	Ontario.....	137	12	125
	Nouvelle-Ecosse.....	449	35	401
	N.-Brunswick.....	570	72	570
	Manitoba.....	32,487	3,729	31,383
	Col.-Britannique.....	115	19	103
	Ile du Prince-E.....	338	31	338
	Territ. du N.-O.....	49,694	4,659	49,694
	Yukon.....			
	Total.....	83,888	8,579	82,712

ENTRÉS POUR LA CONSOMMATION.							
Tarif général.		Tarif de réciprocité.			Total.		
Valeur.	Droit.	Quantité.	Valeur.	Droit.	Quantité.	Valeur.	Droit perçu.
\$	\$ c.		\$	\$ c.		\$	\$ c.
201,920	60,576 00		106,058	23,863 05		307,978	84,439 05
64,200	19,260 00		73,406	16,516 54		137,606	35,776 54
6,567	1,971 49		8,379	1,885 36		14,946	3,856 85
16,555	4,966 50		18,126	4,078 38		34,681	9,044 88
4,525	1,357 50		5,469	1,230 61		9,994	2,588 11
12,461	3,738 30		13,374	3,049 27		25,835	6,787 57
1,814	544 20		2,667	600 13		4,481	1,144 33
287	86 10		11	2 46		298	88 56
27,717	8,315 10					27,717	8,315 10
336,046	100,815 19		227,490	51,225 80		563,536	152,040 99
2,223	666 90		39,850	8,966 44		42,073	9,633 34
50	15 00					50	15 00
9	2 70					9	2 70
20,639	6,191 60					20,639	6,191 60
7,310	2,192 90		10,558	2,375 59		17,868	4,568 49
6,621	1,986 30		22,499	5,062 39		29,120	7,048 69
3,346	1,003 80		6,539	1,471 31		9,885	2,475 11
1,977	593 10		204	45 90		2,181	639 00
39	11 70		50	11 25		89	22 95
3,628	1,088 40					3,628	1,088 40
22,921	6,876 20		39,850	8,966 44		62,771	15,842 64
485	153 68				Ton'x.	77	485
75	35 00					17	75
5	2 00					1	5
628	170 98					85	628
49,684	9,626 94				4,814	49,684	9,626 94
860	212 38				131	860	212 38
6,251	1,228 00				614	6,251	1,228 00
57,988	11,428 98				5,739	57,988	11,428 98
3	0 36	Liv.	72	10	Liv.	84	13
5	4 89					163	5
15	1 80					60	15
8,381	2,474 30				82,477	8,381	2,474 30
22	2 94					98	22
10	3 75	12	2	0 27		137	12
29	12 03	48	6	1 08		449	35
72	17 10					570	72
3,564	941 49				31,383	3,564	941 49
17	3 08	12	2	0 27		115	19
31	10 14					338	31
4,659	1,490 82				49,694	4,659	1,490 82
8,404	2,431 35	72	10	1 62	82,784	8,414	2,482 97

63 VICTORIA, A. 1900

## N° 37.—TABLEAU GÉNÉRAL

ARTICLES IMPORTÉS.	PAYS ET PROVINCES.	TOTAL DES IMPORTATIONS.		
		Quantité.	Valeur.	Quantité.
EFFETS IMPOSABLES— <i>Suite.</i>		Liv.	\$	Liv.
1 Houblon.....	Grande-Bretagne.....	68,274	21,416	10,521
	Allemagne.....	29,984	10,753	28,345
	Etats-Unis.....	619,297	104,054	605,682
	<b>Total.....</b>			
	Ontario.....	346,290	55,802	330,721
	Québec.....	238,514	53,888	199,075
	Nouvelle-Ecosse.....	50,764	11,493	40,989
	N.-Brunswick.....	22,464	6,238	13,190
	Manitoba.....	15,056	2,345	15,056
	Col.-Britannique.....	42,570	6,163	43,620
	Ile du Prince-E.....	1,137	188	1,137
	Territ. du N.-O.....	162	27	162
	Yukon.....	598	79	598
		717,555	136,223	644,548
2 Encre, à écrire.....	Grande-Bretagne.....		14,780	
	Chine.....		78	
	France.....		3,118	
	Allemagne.....		15	
	Japon.....		4	
	Etats-Unis.....		19,231	
	<b>Total.....</b>			
	Ontario.....		14,222	
	Québec.....		13,516	
	Nouvelle-Ecosse.....		2,742	
	N.-Brunswick.....		1,762	
	Manitoba.....		1,792	
	Col.-Britannique.....		2,606	
	Ile du Prince-E.....		350	
	Territ. du N.-O.....		236	
			37,226	
3 " à imprimer.....	Grande-Bretagne.....		6,059	
	France.....		413	
	Etats-Unis.....		60,821	
	<b>Total.....</b>			
	Ontario.....		40,202	
	Québec.....		17,917	
	Nouvelle-Ecosse.....		1,198	
	N.-Brunswick.....		2,692	
	Manitoba.....		2,101	
	Col.-Britannique.....		3,133	
	Ile du Prince-E.....		13	
	Territ. du N.-O.....		37	
			67,293	

DOC. DE LA SESSION No 6

DES IMPORTATIONS—*Suite.*

ENTRÉS FOUR LA CONSOMMATION.								
Tarif général.		Tarif de réciprocité.			Total.			
Valeur.	Droit.	Quantité.	Valeur.	Droit.	Quantité.	Valeur.	Droit perçu.	
\$	\$ c.	Liv.	\$	\$ c.	Liv.	\$	\$	\$ c.
3,338	631 26	59,781	18,505	2,690 19	70,302	21,843	3,321	45 1
10,223	1,700 70	4,220	1,057	189 90	32,565	11,280	1,890	60
101,133	36,340 98				605,682	101,133	36,340	98
51,940	19,843 35	9,025	2,637	406 14	339,746	54,577	20,249	49
41,959	11,944 50	34,422	10,861	1,549 00	233,497	52,320	13,493	50
8,585	2,459 34	11,280	3,171	507 61	52,269	11,756	2,966	95
3,345	791 37	9,274	2,893	417 34	22,464	6,238	1,208	71
2,345	903 36				15,056	2,345	903	36
6,226	2,617 20				43,620	6,226	2,617	20
188	68 22				1,137	188	68	22
27	9 72				162	27	9	72
79	35 88				598	79	35	88
114,694	38,672 94	64,001	19,562	2,880 09	708,549	134,256	41,553	03
190	38 00		14,819	2,222 86		15,009	2,260	86 2
78	15 60					78	15	60
1,729	345 80		1,395	209 25		3,124	555	05
15	3 00					15	3	00
4	0 80					4	0	80
19,431	3,887 50					19,431	3,887	50
7,298	1,460 10		6,924	1,038 60		14,222	2,498	70
6,412	1,282 40		7,312	1,096 80		13,724	2,379	20
2,176	435 70		566	84 90		2,742	520	60
1,647	329 40		115	17 26		1,762	346	66
1,387	277 40		368	55 20		1,755	332	60
1,941	388 50		929	139 35		2,870	527	85
350	70 00					350	70	00
236	47 20					236	47	20
21,447	4,290 70		16,214	2,432 11		37,661	6,722	81
569	113 80		5,687	853 03		6,256	966	83 3
267	53 40		1	0 17		268	53	57
60,338	12,067 80					60,338	12,067	80
38,135	7,627 20		2,067	310 05		40,202	7,937	25
14,792	2,958 40		2,980	447 00		17,772	3,405	40
1,135	227 00		63	9 45		1,198	236	45
2,311	462 20		578	86 70		2,889	548	90
2,101	420 20					2,101	420	20
2,650	530 00					2,650	530	00
13	2 60					13	2	60
37	7 40					37	7	40
61,174	12,235 00		5,688	853 20		66,862	13,088	20

63 VICTORIA, A. 1900

## N° 37.—TABLEAU GÉNÉRAL

ARTICLES IMPORTÉS.	PAYS ET PROVINCES.	TOTAL DES IMPORTATIONS.		
		Quantité.	Valeur.	Quantité.
		Nombre.	\$	
EFFETS IMPOSABLES— <i>Suite.</i>				
1 Fer et acier, et fer et acier ouvrés :— Instruments aratoires, N.A.E.— Appareils pour enganter.....	Etats-Unis— Ontario..... Québec..... N.-Brunswick... Manitoba..... Col.-Britannique Ile du Prince-E. Territ. du N.-O.	102,993 217 2 24 17 14 46	17,237 12,060 184 2,591 530 6 00 304	102,992 217 2 24 17 14 46
		103,313	32,936	103,312
2 " Charrues à sellette .....	Etats-Unis— Ontario..... Québec..... Nouvelle-Ecosse. N.-Brunswick... Manitoba..... Col.-Britannique Territ. du N.-O.	2,089 45 113 220 21 4 10	14,039 2,266 558 819 107 124 41	2,089 45 113 220 21 4 10
		2,502	17,954	2,502
3 " Semoirs mécaniques.....	Etats-Unis— Ontario..... Québec..... Nouvelle-Ecosse. N.-Brunswick... Manitoba..... Col.-Britannique Territ. du N.-O.	1,605 200 43 1 859 8 194	9,156 897 270 3 40 44,172 103 10,068	1,605 200 43 1 861 8 194
		2,910	64,583	2,912
4 " Rouleaux, pour fermes ou chemins ..	Etats-Unis— Manitoba. ....	5	173	5
5 " Fourches .....	Grande-Bretagne.... Etats-Unis .....	85 46,912	37 10,968	85 46,912
Total.....	Ontario..... Québec..... Nouvelle-Ecosse. N.-Brunswick... Manitoba..... Col.-Britannique	4,549 28,404 3,876 8,627 1,179 562	1,730 6,000 805 1,817 398 255	4,501 28,404 3,875 8,627 1,179 326
		46,997	11,005	46,912

DOC. DE LA SESSION No 6

DES IMPORTATIONS—*Suite.*

ENTRÉS POUR LA CONSOMMATION.							
Tarif général.		Tarif de réciprocité.			Total.		
Valeur.	Droit.	Quantité.	Valeur.	Droit.	Quantité.	Valeur.	Droit perçu.
\$	\$ c.	Nombre.	\$	\$ c.	Nombre.	\$	\$ c.
17,057	3,411 47				102,992	17,057	3,411 47
12,060	2,412 00				217	12,060	2,412 00
184	36 80				2	184	36 80
2,591	518 20				24	2,591	518 20
530	106 00				17	530	106 00
30	6 00				14	30	6 00
304	60 80				46	304	60 80
32,756	6,551 27				103,312	32,756	6,551 27
14,039	2,807 80				2,089	14,039	2,807 80
2,266	453 20				45	2,266	453 20
558	111 60				113	558	111 60
819	163 80				220	819	163 80
107	21 40				21	107	21 40
124	24 80				4	124	24 80
41	8 20				10	41	8 20
17,954	3,590 80				2,502	17,954	3,590 80
9,156	1,831 20				1,605	9,156	1,831 20
897	179 40				200	897	179 40
270	54 00				43	270	54 00
17	3 40				1	17	3 40
44,172	8,834 40				861	44,172	8,834 40
103	20 60				8	103	20 60
10,068	2,013 60				194	10,068	2,013 60
64,683	12,936 60				2,912	64,683	12,936 60
160	40 00				5	160	40 00
		85	37	6 95	85	37	6 95
10,968	2,746 95				46,912	10,968	2,746 95
1,704	430 87	48	26	4 88	4,549	1,730	435 75
6,000	1,500 00				28,404	6,000	1,500 00
799	199 83	1	6	1 13	3,876	805	200 96
1,817	454 25				8,627	1,817	454 25
398	99 50				1,179	398	99 50
250	62 50	36	5	0 94	362	255	63 44
10,968	2,746 95	85	37	6 95	46,997	11,005	2,753 90

63 VICTORIA, A. 1900

## N° 37.—TABLEAU GÉNÉRAL

ARTICLES IMPORTÉS.	PAYS ET PROVINCES.	TOTAL DES IMPORTATIONS.		
		Quantité.	Valeur.	Quantité.
		Nombre.	\$	Nombre.
1	EFFETS IMPOSABLES— <i>Suite</i> . Fer et acier, et fer et acier ouvrés— Instruments aratoires, N.A.E.— Herses.			
	Etats-Unis—			
	Ontario	2,464	32,091	2,464
	Québec	50	387	50
	Nouvelle-Ecosse	53	272	53
	N.-Brunswick	125	705	125
	Manitoba	1,137	16,909	1,137
	Col.-Britannique	73	962	73
	Ile du Prince-E.	2	13	2
	Territ. du N.-O.	187	2,400	187
		4,091	53,739	4,091
2	Moissonneuses avec ou sans appareils à engerber			
	Etats-Unis—			
	Ontario	3,702	347,133	3,702
	Québec	116	8,604	116
	Nouvelle-Ecosse	4	368	4
	N.-Brunswick	25	2,346	25
	Manitoba	2,526	252,980	2,526
	Col.-Britannique	15	3,140	15
	Ile du Prince-E.	4	368	4
	Territ. du N.-O.	539	49,671	539
		6,931	664,610	6,931
3	Attache-foin			
	Etats-Unis—			
	Ontario	144	4,030	144
	Québec	7	175	7
	Nouvelle-Ecosse	10	60	10
	N.-Brunswick	5	119	5
	Col.-Britannique	4	268	4
		170	4,652	170
4	Houes			
	Grande-Bretagne	653	141	653
	Etats-Unis	27,323	2,979	27,323
	Total	1,595	363	1,595
	Ontario	24,151	2,248	24,142
	Québec	668	197	656
	Nouvelle-Ecosse	420	63	360
	N.-Brunswick	504	96	504
	Manitoba	54	25	54
	Col.-Britannique	572	125	572
	Ile du Prince-E.	12	3	12
	Territ. du N.-O.			
		27,976	3,120	27,323
5	Râteaux à cheval			
	Etats-Unis—			
	Ontario	1,801	28,095	1,801
	Québec	265	3,515	265
	Nouvelle-Ecosse	28	403	28
	N.-Brunswick	75	999	75
	Manitoba	1,886	30,021	1,886
	Col.-Britannique	38	1,324	38
	Ile du Prince-E.	4	62	4
	Territ. du N.-O.	233	4,624	233
		4,330	69,043	4,330

DOC. DE LA SESSION No 6

DES IMPORTATIONS—*Suite*.

ENTRÉS POUR LA CONSOMMATION.								
Tarif général.		Tarif de réciprocité.			Total.			
Valeur.	Droit.	Quantité.	Valeur.	Droit.	Quantité.	Valeur.	Droit perçu.	
\$	\$ c.	Nombre.	\$	\$ c.	\$ c.	\$	\$	\$ c.
32,091	6,219 50				2,464	32,091	6,219 50	
387	77 40				50	387	77 40	
272	54 40				53	272	54 40	
705	141 00				125	705	141 00	
16,909	3,381 80				1,137	16,909	3,381 80	
962	192 40				73	962	192 40	
13	2 60				2	13	2 60	
2,400	480 00				187	2,400	480 00	
53,739	10,549 10				4,091	53,739	10,549 10	
347,133	69,425 10				3,702	347,133	69,425 10	
8,604	1,720 80				116	8,604	1,720 80	
368	73 60				4	368	73 60	
2,346	469 20				25	2,346	469 20	
252,980	50,596 00				2,526	252,980	50,596 00	
3,140	628 00				15	3,140	628 00	
368	73 60				4	368	73 60	
49,671	9,934 20				539	49,671	9,934 20	
664,610	132,920 50				6,931	664,610	132,920 50	
4,030	1,007 50				144	4,030	1,007 50	
175	43 75				7	175	43 75	
60	15 00				10	60	15 00	
119	29 75				5	119	29 75	
268	67 00				4	268	67 00	
4,652	1,163 00				170	4,652	1,163 00	
2,979	745 75	653	141	26 45	27,323	2,979	745 75	
363	90 75				1,595	363	90 75	
2,246	561 50	9	2	0 38	24,151	2,248	561 88	
195	49 75	12	2	0 38	668	197	50 13	
51	12 75	60	12	2 25	420	63	15 00	
96	24 00				504	96	24 00	
25	6 25				54	25	6 25	
		572	125	23 44	572	125	23 44	
3	0 75				12	3	0 75	
2,979	745 75	653	141	26 45	27,976	3,120	772 20	
28,095	5,619 00				1,801	28,095	5,619 00	
3,515	703 00				265	3,515	703 00	
403	80 60				28	403	80 60	
999	199 80				75	999	199 80	
30,021	6,004 20				1,886	30,021	6,004 20	
1,324	264 80				38	1,324	264 80	
62	12 40				4	62	12 40	
4,624	924 80				233	4,624	924 80	
69,043	13,808 60				4,330	69,043	13,808 60	

63 VICTORIA, A. 1900

## N° 37.—TABLEAU GÉNÉRAL

ARTICLES IMPORTÉS.	PAYS ET PROVINCES.	TOTAL DES IMPORTATIONS.		
		Quantité.	Valeur.	Quantité.
		Nombre.	\$	
<i>EFFETS IMPOSABLES—Suite.</i>				
1 Fer et acier, et fer et acier ouvrés— Instruments aratoires, N. A. E.— Couteaux à foin ou à paille. ....	Etats-Unis— Ontario..... Québec..... Nouvelle-Ecosse. Manitoba.....	22 180 2 9	21 63 16 4	22 180 2 9
		213	104	213
2 " " bordure. ....	Grande-Bretagne... Etats-Unis.....	12 4	6 17	4
Total.....	Québec..... N.-Brunswick...	12 4	6 17	4
		16	23	4
3 " Moissonneuses à pelouses .....	Grande-Bretagne... Etats-Unis.....	11 2,562	207 6,338	2,562
Total.....	Ontario..... Québec..... Nouvelle-Ecosse. N.-Brunswick... Manitoba..... Col.-Britannique Ile du Prince-E.	1,916 339 101 61 2 152 2	4,355 1,140 305 195 11 534 5	1,916 339 101 61 2 141 2
		2,573	6,545	2,562
4 " Etendeur d'engrais.....	Etats-Unis— Ontario..... Québec..... N.-Brunswick... Col.-Britannique	19 1 5 1	252 28 397 20	19 1 5 1
		26	697	26
5 " Faucheuses.....	Etats-Unis— Ontario..... Québec..... Nouvelle-Ecosse. N.-Brunswick... Manitoba..... Col.-Britannique Ile du Prince-E. Territ. du N.-O.	3,335 1,774 312 771 3,393 109 60 581	111,648 65,187 10,030 26,618 110,180 4,533 1,892 18,810	3,335 1,771 312 771 3,393 109 60 581
		10,335	348,898	10,332

DOC. DE LA SESSION No 6

## DES IMPORTATIONS—Suite.

ENTRÉS POUR LA CONSOMMATION.							
Tarif général.		Tarif de réciprocité.			Total.		
Valeur.	Droit.	Quantité.	Valeur.	Droit.	Quantité.	Valeur.	Droit perçu.
\$	\$ c.	Nombre.	\$	\$ c.	Nombre.	\$	c.
21	5 25				22	21	5 25
63	15 75				180	63	15 75
16	4 00				2	16	4 00
4	1 00				9	4	1 00
104	26 00				213	104	26 00
		12	6	1 12	12	6	1 12
17	4 25	4	17	4 25	4	17	4 25
		12	6	1 12	12	6	1 12
17	4 25	4	17	4 25	4	17	4 25
		11	207	54 34	11	207	54 34
6,338	2,216 75	2,562	6,338	2,216 75	2,562	6,338	2,216 75
4,355	1,524 35	1,916	4,355	1,524 35	1,916	4,355	1,524 35
1,140	399 00	339	1,140	399 00	339	1,140	399 00
305	106 75	101	305	106 75	101	305	106 75
195	66 60	61	195	66 60	61	195	66 60
11	3 85	2	11	3 85	2	11	3 85
327	114 45	11	207	54 34	152	534	168 79
5	1 75	2	5	1 75	2	5	1 75
6,338	2,216 75	11	207	54 34	2,573	6,545	2,271 09
252	51 00	19	252	51 00	19	252	51 00
28	5 60	1	28	5 60	1	28	5 60
397	79 40	5	397	79 40	5	397	79 40
20	4 00	1	20	4 00	1	20	4 00
697	140 00	26	697	140 00	26	697	140 00
111,648	22,329 60	3,335	111,648	22,329 60	3,335	111,648	22,329 60
65,024	13,004 80	1,771	65,024	13,004 80	1,771	65,024	13,004 80
10,030	2,006 00	312	10,030	2,006 00	312	10,030	2,006 00
26,618	5,323 60	771	26,618	5,323 60	771	26,618	5,323 60
110,180	22,036 00	3,393	110,180	22,036 00	3,393	110,180	22,036 00
4,533	906 60	109	4,533	906 60	109	4,533	906 60
1,892	378 40	60	1,892	378 40	60	1,892	378 40
18,810	3,762 00	581	18,810	3,762 00	581	18,810	3,762 00
348,735	69,747 00	10,332	348,735	69,747 00	10,332	348,735	69,747 00

63 VICTORIA, A. 1900

## N° 37.—TABLEAU GÉNÉRAL

ARTICLES IMPORTÉS.	PAYS ET PROVINCES.	TOTAL DES IMPORTATIONS.		Quantité.
		Quantité.	Valeur.	
		Nombre.	\$	Nombre.
<b>EFFETS IMPOSABLES—Suite.</b>				
1 Fer et acier, et fer et acier ouvrés— Instruments aratoires, N.A.E.— Charrues .....	Etats-Unis— Ontario..... Québec..... Nouvelle-Ecosse. N.-Brunswick... Manitoba..... Col.-Britannique Ile du Prince-E. Territ. du N.-O. Yukon.....	2,277 13 140 139 5,872 189 3 821 2	27,034 185 862 1,018 138,147 3,162 51 17,938 25	2,277 13 140 139 6,033 189 3 821 2
		9,456	188,422	9,617
2 " Instrum. à creuser les trous à poteaux.	Etats-Unis— Ontario..... Québec..... Territ. du N.-O.	377 101 7	157 27 11	377 101 7
		485	195	485
3 " Arracheurs de pommes de terre.....	Grande-Bretagne... Etats-Unis.....	1 16	58 249	16
Total.....	Ontario..... Québec..... Nouvelle-Ecosse. Manitoba..... Ile du Prince-E. Territ. du N.-O.	7 1 5 1 2 1	125 15 59 58 30 20	7 1 5 2 1
		17	307	16
4 " Râteaux, N.A.E.....	Grande-Bretagne... Etats-Unis.....	144 26,723	301 4,619	144 26,723
Total.....	Ontario..... Québec..... Nouvelle-Ecosse. N.-Brunswick... Manitoba..... Col.-Britannique	4,450 17,277 4,609 324 12 195	790 2,955 1,034 44 2 95	4,450 17,277 4,609 324 12 195
		26,867	4,920	26,867
5 " Moissonneuses.....	Etats-Unis— Ontario..... Québec..... N.-Brunswick... Ile du Prince-E.	392 62 47 3	19,620 2,944 2,352 150	392 62 47 3
		504	25,066	504

DOC. DE LA SESSION No 6

DES IMPORTATIONS—Suite.

ENTRÉS POUR LA CONSOMMATION.							
Tarif général.		Tarif de réciprocité.			Total.		
Valeur.	Droit.	Quantité.	Valeur.	Droit.	Quantité.	Valeur.	Droit perçu.
\$	\$ c.	Nombre.	\$	\$ c.	Nombre.	\$	\$
27,034	5,406 80	2,277	27,034		2,277	27,034	5,406 80
185	37 00	13	185		13	185	37 00
862	172 30	140	862		140	862	172 30
1,018	203 60	139	1,018		139	1,018	203 60
141,883	28,376 68	6,033	141,883		6,033	141,883	28,376 68
3,162	632 40	189	3,162		189	3,162	632 40
51	10 20	3	51		3	51	10 20
17,938	3,587 60	821	17,938		821	17,938	3,587 60
25	5 00	2	25		2	25	5 00
192,158	38,431 58	9,617	192,158		9,617	192,158	38,431 58
157	39 25	377	157		377	157	39 25
27	6 75	101	27		101	27	6 75
11	2 75	7	11		7	11	2 75
195	48 75	485	195		485	195	48 75
249	62 25	16	249	10 88	16	249	10 88
125	31 25	7	125		7	125	31 25
15	3 75	1	15		1	15	3 75
59	14 75	5	59		5	59	14 75
58		1	58	10 88	1	58	10 88
30	7 50	2	30		2	30	7 50
20	5 00	1	20		1	20	5 00
249	62 25	17	249	10 88	17	249	10 88
301	75 25	144	301		144	301	75 25
4,619	1,151 00	26,723	4,619		26,723	4,619	1,151 00
790	193 75	4,450	790		4,450	790	193 75
2,955	738 75	17,277	2,955		17,277	2,955	738 75
1,034	258 50	4,609	1,034		4,609	1,034	258 50
44	11 00	324	44		324	44	11 00
2	0 50	12	2		12	2	0 50
95	23 75	195	95		195	95	23 75
4,920	1,226 25	26,867	4,920		26,867	4,920	1,226 25
19,620	3,924 00	392	19,620		392	19,620	3,924 00
2,944	588 80	62	2,944		62	2,944	588 80
2,352	470 40	47	2,352		47	2,352	470 40
150	30 00	3	150		3	150	30 00
25,066	5,013 20	504	25,066		504	25,066	5,013 20

63 VICTORIA, A. 1900

## N° 37.—TABLEAU GÉNÉRAL

ARTICLES IMPORTÉS.	PAYS ET PROVINCES.	TOTAL DES IMPORTATIONS.			
		Quantité.	Valeur.	Quantité.	
		Douz.	\$		Douz.
1	EFFETS IMPOSABLES— <i>Suite</i> . Fer et acier, et fer et acier ouvrés— Instruments aratoires, N.A.E.— Faulx et manches de faulx, faucilles ou crochets à moissonner.....	Grande-Bretagne... Etats-Unis.....	1,676 7,445	5,091 29,192	44 7,442
	Total.....	Ontario..... Québec..... Nouvelle-Ecosse. N.-Brunswick... Manitoba..... Col.-Britannique Ile du Prince-E.	803 5,184 1,636 1,404 7 36 51	2,595 17,848 7,783 5,534 61 154 308	689 3,912 1,446 1,391 7 36 5
			9,121	34,283	7,486
2	" Bêches et pelles et ébauches de bêches et pelles, et fer ou acier taillé de forme pour en faire.....	Grande-Bretagne... Etats-Unis.....	3,249 4,611	10,011 17,675	233 4,611
	Total.....	Ontario..... Québec..... Nouvelle-Ecosse. N.-Brunswick... Manitoba..... Col.-Britannique Ile du Prince-E. Territ. du N.-O. Yukon.....	2,372 1,853 1,092 938 34 1,144 212 47 168	6,530 5,481 3,400 2,875 253 6,770 636 212 1,529	2,152 626 273 372 34 1,126 51 42 168
			7,860	27,686	4,844
3	" Sarcleurs.....	Etats-Unis— Ontario..... Québec..... Nouvelle-Ecosse. Manitoba..... Col.-Britannique Territ. du N.-O.	Nombre. 7,539 2 6 295 108 3	52,543 31 32 2,921 1,582 25	Nombre. 7,539 2 6 295 108 3
			7,953	57,134	7,953
4	" Tous autres instruments aratoires, N.A.E. ....	Grande-Bretagne... Etats-Unis.....	..... 21,189	599 21,189	..... 5,290 68
	Total.....	Ontario..... Québec..... Nouvelle-Ecosse. N.-Brunswick... Manitoba..... Col.-Britannique Ile du Prince-E. Territ. du N.-O.	..... 3,996 1,000 648 2,735 3,031 453 270	9,655 3,948 1,000 157 75 675 40 729 75 111 00 67 50	..... 48 ..... 3 19 5 33 21 00 1 69 .....
			21,788	.....	.....

DOC. DE LA SESSION No 6

DES IMPORTATIONS—*Suite*.

ENTRÉS POUR LA CONSOMMATION.							
Tarif général.		Tarif de réciprocité.			Total.		
Valeur.	Droit.	Quantité.	Valeur.	Droit.	Quantité.	Valeur.	Droit perçu.
\$	\$ c.	Douz.	\$	\$ c.	Douz.	\$	\$ c.
148	37 00	1,632	4,943	927 28	1,676	5,091	964 28
29,180	7,294 13	.....	.....	.....	7,442	29,180	7,294 13
2,326	581 50	114	269	50 44	803	2,595	631 94
14,657	3,664 25	1,272	3,191	598 32	5,184	17,848	4,262 57
6,647	1,660 88	187	1,124	210 77	1,633	7,771	1,871 65
5,457	1,364 25	13	77	14 87	1,404	5,534	1,379 12
61	15 25	.....	.....	.....	7	61	15 25
151	38 50	.....	.....	.....	36	154	38 50
26	6 50	46	282	52 88	51	308	59 38
29,328	7,331 13	1,632	4,943	927 28	9,118	34,271	8,258 41
613	214 55	3,016	9,398	2,466 10	3,249	10,011	2,680 65
17,675	6,185 14	.....	.....	.....	4,611	17,675	6,185 14
5,257	1,840 09	220	1,273	334 16	2,372	6,530	2,174 25
1,869	654 15	1,227	3,612	947 20	1,853	5,481	1,601 35
1,032	360 70	819	2,368	621 04	1,092	3,400	981 74
1,236	432 60	566	1,639	430 24	938	2,875	862 84
253	88 55	.....	.....	.....	34	253	88 55
6,697	2,343 95	18	73	19 18	1,144	6,770	2,363 13
212	73 60	161	424	111 91	212	636	185 51
203	70 90	5	9	2 37	47	212	73 27
1,529	535 15	.....	.....	.....	168	1,529	535 15
18,288	6,399 69	3,016	9,398	2,466 10	7,860	27,686	8,865 79
52,265	10,453 00	.....	.....	.....	7,539	52,265	10,453 00
31	6 20	.....	.....	.....	2	31	6 20
32	6 40	.....	.....	.....	6	32	6 40
2,921	585 00	.....	.....	.....	295	2,921	585 00
1,582	317 15	.....	.....	.....	108	1,582	317 15
25	5 00	.....	.....	.....	3	25	5 00
56,856	11,372 75	.....	.....	.....	7,953	56,856	11,372 75
108	27 00	.....	491	92 17	.....	599	119 17
21,186	5,290 68	.....	.....	.....	21,186	5,290 68	.....
9,375	2,339 00	.....	277	51 95	.....	9,655	2,390 95
3,948	986 88	.....	48	9 01	.....	3,996	995 89
1,000	250 40	.....	.....	.....	1,000	250 40	.....
631	157 75	.....	17	3 19	.....	648	160 94
2,707	675 40	.....	28	5 33	.....	2,735	680 73
2,919	729 75	.....	112	21 00	.....	3,031	750 75
444	111 00	.....	9	1 69	.....	453	112 69
270	67 50	.....	.....	.....	270	67 50	.....
21,294	5,317 68	.....	491	92 17	.....	21,785	5,409 85



63 VICTORIA, A. 1900

## N° 37.—TABLEAU GÉNÉRAL

ARTICLES IMPORTÉS.	PAYS ET PROVINCES.	TOTAL DES IMPORTATIONS.		
		Quantité.	Valeur.	Quantité.
EFFETS IMPOSABLES— <i>Suite.</i>			\$	
1 Fer et acier, et fer et acier ouvrés— Enclumes .....	Grande-Bretagne..... Allemagne..... Etats-Unis.....		8,091 818 11,037	
Total .....	Ontario..... Québec..... Nouvelle-Ecosse..... N.-Brunswick..... Manitoba..... Col.-Britannique..... Ile du Prince-E..... Territ. du N.-O.....		5,380 6,397 438 634 4,911 2,069 106 11	
			19,946	
		Liv.		Liv.
2 " Boîtes de charrettes ou chariots .....	Grande-Bretagne..... Etats-Unis.....	4,450 1,192	763 225	1,192
Total .....	Ontario..... Québec..... Col.-Britannique..... Territ. du N.-O.....	4,790 130 200 522	826 6 38 118	340 130 110 522
3 " Essieux, ressorts et parties de ressorts, barres à essieux, N.A.E., ébauches d'essieux en fer ou acier, pour voi- tures de chemins de fer, tramway ou autres véhicules.....	Grande-Bretagne..... Belgique..... Allemagne..... Etats-Unis.....	3,011 1 8 11,774	7,186 0 26 36,654	149 1 8 11,774
Total .....	Ontario..... Québec..... Nouvelle-Ecosse..... N.-Brunswick..... Manitoba..... Col.-Britannique..... Territ. du N.-O.....	8,343 5,836 143 78 11 378 4	20,708 20,291 766 100 54 1,911 37	8,293 3,084 88 78 11 373 4
4 " Fer ou acier en barres laminées, soit en rouleaux, bottes, baguettes ou barres, y compris les formes rondes, ovales, carrées et plates, N.A.E. ....	Grande-Bretagne..... Belgique..... Allemagne..... Norvège et Suède..... Etats-Unis.....	27,030 67 150 1,961 296,647	61,662 70 388 3,719 382,753	3,083 67 73 1,961 296,633
Total .....	Ontario..... Québec..... Nouvelle-Ecosse..... N.-Brunswick..... Manitoba..... Col.-Britannique..... Ile du Prince-E..... Territ. du N.-O..... Yukon.....	252,268 49,561 2,157 3,154 4,228 14,129 57 314 92	314,942 88,542 4,240 4,967 7,189 27,772 112 667 161	246,881 33,537 742 2,530 3,535 14,129 57 314 92
		325,960	448,592	301,817

DOC. DE LA SESSION No 6

DES IMPORTATIONS—*Suite.*

ENTRÉS POUR LA CONSOMMATION.							
Tarif général.		Tarif de réciprocité.			Total.		
Valeur.	Droit.	Quantité.	Valeur.	Droit.	Quantité.	Valeur.	Droit perçu.
\$	\$ c.		\$	\$ c.		\$	\$ c.
583	174 90		7,508	1,689 37		8,091	1,864 27
818	245 40		186	41 85		1,004	287 25
11,037	3,311 30					11,037	3,311 30
2,926	878 00		2,454	552 15		5,380	1,430 15
3,921	1,176 30		2,662	598 95		6,583	1,775 25
178	53 40		260	58 52		438	111 92
283	84 90		351	79 00		634	163 90
3,984	1,195 20		927	208 59		4,911	1,403 79
1,135	340 50		934	210 16		2,069	550 66
			106	23 85		106	23 85
11	3 30					11	3 30
12,438	3,731 60		7,694	1,731 22		20,132	5,462 82
		Liv.			Liv.		
225	67 40	4,450	763	171 67	4,450	763	171 67
					1,192	225	67 40
63	18 80	4,450	763	171 67	4,790	826	190 47
6	1 80				130	6	1 80
38	11 40				200	38	11 40
118	35 40				522	118	35 40
225	67 40	4,450	763	171 67	5,642	988	239 07
		Qtz.			Qtz.		
629	220 15	2,862	6,557	1,721 26	3,011	7,186	1,941 41
1	0 35				1	0 35	
26	9 10				8	26	9 10
36,654	12,828 67				11,774	36,654	12,828 67
20,385	7,134 75	50	323	84 79	8,343	20,708	7,219 54
14,519	5,081 65	2,752	5,772	1,515 18	5,836	20,291	6,596 83
349	121 72	55	417	109 47	143	766	231 19
100	35 00				78	100	35 00
54	18 90				11	54	18 90
1,866	653 30	5	45	11 82	378	1,911	665 12
37	12 95				4	37	12 95
37,310	13,058 27	2,862	6,557	1,721 26	14,793	43,867	14,779 53
6,582	1,075 59	23,947	55,080	6,287 77	27,030	61,662	7,363 36
70	23 45				67	70	23 45
150	25 55	182	238	47 78	255	388	73 33
3,719	686 35				1,961	3,719	686 35
382,730	104,029 06				296,633	382,730	104,029 06
304,631	86,408 35	5,387	10,311	1,414 20	252,268	314,942	87,822 55
49,572	11,737 30	16,010	38,947	4,202 61	49,547	88,542	15,939 91
1,713	265 39	1,415	2,527	372 34	2,157	4,240	637 73
3,982	885 59	624	985	164 33	3,154	4,967	1,049 92
4,641	1,237 74	693	2,548	182 07	4,228	7,189	1,419 81
27,772	5,142 12				14,129	27,772	5,142 12
112	20 08				57	112	20 08
667	111 23				314	667	111 23
161	32 20				92	161	32 20
393,251	105,840 00	24,129	55,318	6,335 55	325,946	448,569	112,175 55

ARTICLES IMPORTÉS.	PAYS ET PROVINCES.	TOTAL DES IMPORTATIONS.		Quantité.
		Quantité.	Valeur.	
EFFETS IMPOSABLES— <i>Suite</i> .			\$	
1 Fer et acier, et fer et acier ouvrés— Pentures et gonds.....	Grande-Bretagne..... Etats-Unis.....		438 16,686	
Total.....	Ontario..... Québec..... Nouvelle-Ecosse..... N.-Brunswick..... Manitoba..... Col.-Britannique..... Ile de Prince-E..... Yukon.....		6,706 6,018 1,249 684 826 1,307 37 297	
			17,124	
2 " Fontes, fer et acier non ouvrés, N. A. E.	Grande-Bretagne..... Etats-Unis.....		1,203 110,499	
Total.....	Ontario..... Québec..... Nouvelle-Ecosse..... N.-Brunswick..... Manitoba..... Col.-Britannique..... Territ. du N.-O.....		65,485 34,694 3,042 3,163 1,933 3,021 364	
			111,702	
3 " Tôles du Canada; fer de Russie, fer ou acier en feuilles galvan., plaques étamées et feuilles de fer et d'acier laminés enduit, de zinc, spelter ou autres métaux, de toute largeur ou épaisseur, N. A. E.....		Qtz.		Qtz.
	Grande-Bretagne..... Belgique..... Allemagne..... Russie..... Etats-Unis.....	325,526 170 152 118 100,575	695,889 525 418 585 256,006	5,820 170 152 118 100,575
Total.....	Ontario..... Québec..... Nouvelle-Ecosse..... N.-Brunswick..... Manitoba..... Col.-Britannique..... Ile du Prince-E..... Territ. du N.-O..... Yukon.....	143,634 242,646 1,356 9,029 13,002 15,262 732 132 728	320,562 556,360 2,970 18,888 30,519 20,583 1,638 82 1,821	54,592 38,084 202 2,402 7,195 3,467 33 132 728
			663,423	106,835
4 " Tuyaux de fonte de toute description.	Grande-Bretagne..... Etats-Unis.....	6,930 98,563	8,641 96,418	1,059 98,984

ENTRÉS POUR LA CONSOMMATION.							
Tarif général.		Tarif de reciprocité.			Tarif.		
Valeur.	Droit.	Quantité.	Valeur.	Droit.	Quantité.	Valeur.	Droit perc.
\$	\$ c.		\$	\$ c.		\$	\$ c.
16,686	5,005 90		438	98 58		438	98 58
						16,686	5,005 90
6,706	2,011 90					6,706	2,011 90
3,784	1,735 20	234	52 66			6,018	1,787 86
1,045	313 50	204	45 92			1,249	359 42
684	205 20					684	205 20
826	247 80					826	247 80
1,307	392 10					1,307	392 10
37	11 10					37	11 10
297	89 10					297	89 10
						17,124	5,104 48
16,686	5,005 90		438	98 58		16,686	5,005 90
246	61 50		957	179 45		1,203	240 95
110,499	27,628 84					110,499	27,628 84
65,440	16,364 09		45	8 44		65,485	16,372 53
34,531	8,582 75		363	68 05		34,694	8,650 80
2,637	671 75		355	66 57		3,042	738 32
3,163	790 75					3,163	790 75
1,933	483 25					1,933	483 25
2,827	706 75		194	36 39		3,021	743 14
364	91 00					364	91 00
110,745	27,690 34		957	179 45		111,702	27,869 79
13,890	694 50	320,115	683,181	25,624 74	325,935	697,071	26,319 24
525	26 25				170	525	26 25
418	20 90				152	418	20 90
585	29 25				118	585	29 25
256,006	12,800 30				100,575	256,006	12,800 30
139,015	6,950 75	89,042	181,547	6,812 57	143,634	320,562	13,763 32
93,561	4,678 05	205,038	463,513	17,382 63	243,122	557,074	22,060 68
776	38 80	1,154	2,194	82 30	1,356	2,970	121 10
6,359	317 95	6,627	12,529	469 86	9,029	18,888	787 81
18,978	948 90	5,807	11,541	432 83	13,002	30,519	1,381 73
10,753	537 65	11,728	10,298	386 08	15,262	21,051	923 73
79	3 95	719	1,559	58 47	732	1,638	62 42
82	4 10				132	82	4 10
1,821	91 05				728	1,821	91 05
271,424	13,571 20	320,115	683,181	25,624 74	426,950	954,605	39,195 94
1,525	423 60	5,871	7,116	1,761 58	6,930	8,641	2,185 18
96,932	39,593 52				98,984	96,932	39,593 52

63 VICTORIA, A. 1900

## N° 37.—TABLEAU GÉNÉRAL

ARTICLES IMPORTÉS.	PAYS ET PROVINCES.	TOTAL DES IMPORTATIONS.		
		Quantité.	Valeur.	Quantité.
		Qtz.	\$	Qtz.
<b>EFFETS IMPOSABLES—Suite.</b>				
1 Fer et acier, et fer et acier ouvrés— Tuyaux de fonte de toute descript.— Total .....	Ontario..... Québec..... Nouvelle-Ecosse..... N.-Brunswick... Manitoba... Col.-Britannique Ile du Prince-E. Territ. du N.-O.	15,115 19,884 5,033 45,550 15,690 4,180 33 8	18,623 22,173 5,791 39,713 13,583 5,038 92 46	15,115 17,236 2,231 45,550 15,690 4,180 33 8
		105,493	105,059	100,043
2 " Vieille fonte.....	Grande-Bretagne... Ant. anglaises... Etats-Unis.....	Ton'x. 64 24 2,290	658 146 21,790	Ton'x. 64 24 2,290
Total .....	Ontario..... Québec..... Nouvelle-Ecosse... N.-Brunswick... Col.-Britannique	1,119 1,086 80 62 31	11,122 9,925 787 155 24 364	1,119 1,086 80 62 31
		2,378	22,594	2,378
3 " Chaînes, chaîne en roul, chaînons et manilles en fer ou acier de 1/2 pouce de diamètre et plus.....	Grande-Bretagne... Italie..... Etats-Unis.....	Qtz. 9,285 2 22,398	21,228 10 38,889	Qtz. 2,658 2 22,398
Total .....	Ontario..... Québec..... Nouvelle-Ecosse... N.-Brunswick... Manitoba... Col.-Britannique Ile du Prince-E. Territ. du N.-O.. Yukon.....	8,669 8,572 3,284 1,916 911 3,639 4,654 14 26	15,905 21,923 7,431 4,169 4,044 6,353 180 43 79	8,347 6,010 2,210 1,895 896 1,014 4,646 14 26
		31,685	60,127	25,058
4 " Chaîne malléable ou chaînons pour lieues.....	Grande-Bretagne... Etats-Unis.....	29 26,624	29 26,624	29 26,624
Total .....	Ontario..... Québec..... N.-Brunswick...	26,462 173 18	5,292 40 28 80 3 60	26,462 173 18
		26,624	5,324 80	26,624
5 " Chaînes, N.A.E.....	Grande-Bretagne... France..... Allemagne..... Etats-Unis.....	428 92 271 14,602	128 40 27 60 81 30 4,426 40	9,721 133 55 14,602

DOC. DE LA SESSION No 6

## DES IMPORTATIONS—Suite.

ENTRÉS POUR LA CONSOMMATION.								
Tarif général.			Tarif de réciprocité.			Total.		
Valeur.	Droit.	Quantité.	Valeur.	Droit.	Quantité.	Valeur.	Droit perçu.	Quantité.
\$	\$ c.	Qtz.	\$	\$ c.	Qtz.	\$	\$ c.	Qtz.
18,623	6,046 00	15,115	18,623	6,046 00	15,115	18,623	6,046 00	15,115
18,725	6,894 52	3,069	3,962	920 56	20,305	22,687	7,815 08	20,305
2,637	893 42	2,802	3,154	841 02	5,033	5,791	1,734 44	5,033
39,713	18,220 31	45,550	39,713	18,220 31	45,550	39,713	18,220 31	45,550
13,583	6,275 87	15,690	13,583	6,275 87	15,690	13,583	6,275 87	15,690
5,038	1,670 39	4,180	5,038	1,670 39	4,180	5,038	1,670 39	4,180
92	13 29	33	92	13 29	33	92	13 29	33
46	3 32	8	46	3 32	8	46	3 32	8
98,457	40,017 12	5,871	7,116	1,761 58	105,914	105,573	41,778 70	105,914
658	160 00	64	658	160 00	64	658	160 00	64
146	60 00	24	146	60 00	24	146	60 00	24
21,790	5,723 71	2,290	21,790	5,723 71	2,290	21,790	5,723 71	2,290
11,122	2,796 87	1,119	11,122	2,796 87	1,119	11,122	2,796 87	1,119
9,925	2,714 92	1,086	9,925	2,714 92	1,086	9,925	2,714 92	1,086
787	200 50	80	787	200 50	80	787	200 50	80
396	155 24	62	396	155 24	62	396	155 24	62
364	76 18	31	364	76 18	31	364	76 18	31
22,594	5,943 71	2,378	22,594	5,943 71	2,378	22,594	5,943 71	2,378
6,821	341 05	6,898	15,255	572 18	9,556	22,076	913 23	9,556
10	0 50	2	10	0 50	2	10	0 50	2
38,889	1,944 46	22,398	38,889	1,944 46	22,398	38,889	1,944 46	22,398
14,100	705 01	322	1,805	67 71	8,639	15,905	772 72	8,639
14,562	728 10	2,706	7,981	299 32	8,716	22,543	1,027 42	8,716
4,606	230 30	1,074	2,825	105 95	3,284	7,431	336 25	3,284
4,129	206 45	21	40	1 50	1,916	4,169	207 95	1,916
3,988	199 40	15	56	2 10	911	4,044	201 50	911
4,059	202 95	2,752	2,522	94 62	3,766	6,581	297 57	3,766
154	7 70	8	26	0 98	4,654	180	8 68	4,654
43	2 15	14	43	2 15	14	43	2 15	14
79	3 95	26	79	3 95	26	79	3 95	26
45,720	2,286 01	6,898	15,255	572 18	31,956	60,975	2,358 19	31,956
29	4 35	29	29	4 35	29	29	4 35	29
26,624	5,324 80	26,624	26,624	5,324 80	26,624	26,624	5,324 80	26,624
26,462	5,292 40	26,462	26,462	5,292 40	26,462	26,462	5,292 40	26,462
144	28 80	173	144	28 80	173	144	28 80	173
18	3 60	18	18	3 60	18	18	3 60	18
26,624	5,324 80	26,624	26,624	5,324 80	26,624	26,624	5,324 80	26,624
428	128 40	9,721	2,187 28	10,149	2,315 68	10,149	2,315 68	9,721
92	27 60	133	29 93	57 53	133	225	57 53	133
271	81 30	55	12 38	93 68	271	326	93 68	55
14,602	4,426 40	14,602	14,602	4,426 40	14,602	14,602	4,426 40	14,602

63 VICTORIA, A. 1900

## N° 37.—TABLEAU GÉNÉRAL

ARTICLES IMPORTÉS.	PAYS ET PROVINCES.	TOTAL DES IMPORTATIONS.		
		Quantité.	Valeur.	Quantité.
EFFETS IMPOSABLES— <i>Suite.</i>			\$	
1 Fer et acier, et fer et acier ouverts— Chaînes, N. A. E.—				
Total .....	Ontario .....		11,655	
	Québec .....		7,500	
	Nouvelle-Ecosse .....		1,956	
	N.-Brunswick .....		1,032	
	Manitoba .....		593	
	Col.-Britannique .....		1,466	
	Ile du Prince-E. ....		162	
	Territ. du N.-O. ....		66	
	Yukon .....		91	
			24,541	
		Liv.		Liv.
2 " Pointes à chaussures. ....	Grande-Bretagne....	6,292	291	1,400
	Etats-Unis .....	47,623	3,711	47,623
Total .....	Ontario .....	16,965	882	12,223
	Québec .....	24,089	1,780	23,939
	Nouvelle-Ecosse .....	7,258	642	7,258
	N.-Brunswick .....	3,673	393	3,673
	Col.-Britannique .....	1,930	305	1,930
		53,915	4,002	49,023
" Pointes à chaussures et broquettes coupées, petits clous sans tête, et clous à chaussures, broq. à double pointe et autres broquettes de fer et d'acier, N. A. E. ....	Grande-Bretagne....	5,441	340	2,384
	Allemagne .....	160	82	160
	Etats-Unis .....	175,091	11,488	175,091
Total .....	Ontario .....	68,820	4,484	68,724
	Québec .....	80,189	5,280	80,189
	Nouvelle-Ecosse .....	18,576	993	16,816
	N.-Brunswick .....	8,106	560	6,930
	Manitoba .....	600	117	600
	Col.-Britannique .....	3,185	385	3,185
	Ile du Prince-E. ....	1,130	79	1,105
	Territ. du N.-O. ....	86	12	86
		180,692	11,910	177,635
		Liv.		Liv.
4 " Locomotive pour chemins de fer, N. A. E. ....	Etats-Unis —			
	Ontario .....	47	283,141	47
	Québec .....	8	40,783	8
	Nouvelle-Ecosse .....		297	
	Manitoba .....	9	60,192	9
	Col.-Britannique .....	3	13,329	3
	Territ. du N.-O. ....		376	
		67	398,118	67
" Pompes à incendie .....	Grande-Bretagne....		143	
	Etats-Unis .....		1,590	

DOC. DE LA SESSION No 6

DES IMPORTATIONS—*Suite.*

ENTRÉS POUR LA CONSOMMATION.							
Tarif général.		Tarif de réciprocité.			Total.		
Valeur.	Droit.	Quantité.	Valeur.	Droit.	Quantité.	Valeur.	Droit perçu.
\$	\$ c.		\$	\$ c.		\$	\$ c.
10,162	3,048 60		1,493	335 96		11,655	3,384 56
2,054	616 20		6,176	1,389 61		8,230	2,005 81
656	196 80		1,300	292 50		1,956	489 30
484	145 20		568	127 81		1,052	273 01
481	144 30		112	25 20		593	169 50
1,383	414 90		114	25 66		1,497	440 56
16	4 80		146	32 85		162	37 65
66	65 60					66	65 60
91	27 30					91	27 30
15,393	4,663 70		9,909	2,229 59		25,302	6,893 29
		Liv.			Liv.		
113	59 55	4,892	178	46 73	6,292	291	86 28
3,711	1,296 87				47,623	3,711	1,296 87
716	248 62	4,742	166	43 58	16,965	882	292 20
1,768	618 80	150	12	3 15	24,089	1,780	621 95
642	224 70				7,258	642	224 70
393	137 55				3,673	393	137 55
305	106 75				1,930	305	106 75
3,824	1,336 42	4 892	178	46 73	53,915	4,002	1,333 15
219	76 65	3,057	121	31 48	5,441	340	108 13
82	28 70				160	82	28 70
11,488	4 020 80				175,091	11,488	4,020 80
4,478	1,567 30	96	6	1 57	68,820	4,484	1,568 87
5,280	1,843 00				80,189	5,280	1,848 00
942	329 70	1,760	51	13 40	18,576	993	343 10
501	175 35	1,176	59	15 20	8,106	560	190 55
117	40 95				600	117	40 95
385	134 75				3,185	385	134 75
74	25 90	25	5	1 31	1,130	79	27 21
12	4 20				86	12	4 20
11,789	4,126 15	3,057	121	31 48	180,692	11,910	4,157 63
283,141	99,099 35				283,141	99,099 35	
40,783	14,274 05				8	40,783	14,274 05
297	103 87					297	103 87
60,192	21,067 20				9	60,192	21,067 20
13,329	4,665 15				3	13,329	4,665 15
376	131 60					376	131 60
398,118	139,341 22				67	398,118	139,341 22
143	50 05					143	50 05
1,590	555 50					1,590	555 50

## N° 37.—TABLEAU GÉNÉRAL

ARTICLES IMPORTÉS.	PAYS ET PROVINCES.	TOTAL DES IMPORTATIONS.		Quantité.
		Quantité.	Valeur.	
EFFETS IMPOSABLES— <i>Suite.</i>				
1 Fer et acier, et fer et acier ouvrés— Pompes à incendie—			\$	
Total.....	Ontario..... Manitoba..... Col.-Britannique.....		1,404 68 261	
			1,733	
2 „ Extincteurs chimiques.....	Grande-Bretagne..... Etats-Unis.....		261 30,936	
Total.....	Ontario..... Québec..... N.-Brunswick..... Col.-Britannique..... Manitoba..... Col.-Britannique..... Yukon.....		11,500 11,810 73 1,473 76 262 6,003	
			31,197	
3 „ Machines à vapeur et chaudières.....	Grande-Bretagne..... Etats-Unis.....	Nombre. 12 322	7,967 103,187	Nombre. 4 320
Total.....	Ontario..... Québec..... Nouvelle-Ecosse..... N.-Brunswick..... Manitoba..... Col.-Britannique..... Ile du Prince-E..... Territ. du N.-O..... Yukon.....	167 55 5 1 3 60 5 8 30	25,891 24,443 905 35 155 29,764 1,668 1,193 27,100	167 45 5 1 3 60 5 8 30
		334	111,154	324
4 „ Ajustages de tuyaux en fer forgé ou en acier.....	Grande-Bretagne..... Allemagne..... Etats-Unis.....	Liv. 16,019 2,150 3,509,615	901 95 164,467	Liv. 10,226 ..... 3,509,752
Total.....	Ontario..... Québec..... Nouvelle-Ecosse..... N.-Brunswick..... Manitoba..... Col.-Britannique..... Ile du Prince-E..... Territ. du N.-O..... Yukon.....	1,398,051 1,193,608 176,570 180,226 268,583 284,367 3,630 5,638 17,111	65,646 57,023 6,752 6,227 10,177 18,066 145 218 1,209	1,398,051 1,185,802 176,570 180,226 268,583 284,367 3,630 5,638 17,111
		3,527,784	165,463	3,519,978
5 „ Ferro-silicium, fonte blanche et ferro- manganèse.....	Grande-Bretagne..... Etats-Unis.....	Ton's. 814 307	17,955 4,009	Ton's. 17 307

## DOC. DE LA SESSION N° 6

DES IMPORTATIONS—*Suite.*

ENTRÉS POUR LA CONSOMMATION.							
Tarif général.		Tarif de réciprocité.				Total.	
Valeur.	Droit.	Quantité.	Valeur.	Droit.	Quantité.	Valeur.	Droit perçu.
\$	\$ c.		\$	\$ c.		\$	\$ c.
1,404	491 40					1,404	491 40
68	23 80					68	23 80
261	90 35					261	90 35
1,733	605 55					1,733	605 55
30,936	10,827 55		261	68 54		261	68 54
						30,936	10,827 55
11,500	4,024 95					11,500	4,024 95
11,549	4,042 15		261	68 54		11,810	4,110 69
73	25 55					73	25 55
1,473	515 55					1,473	515 55
76	26 60					76	26 60
262	91 70					262	91 70
6,003	2,101 05					6,003	2,101 05
30,936	10,827 55		261	68 54		31,197	10,896 09
4,810	1,202 50	Nombre. 8	3,157	591 95	Nombre. 12	7,967	1,794 45
100,017	25,005 50				320	100,017	25,005 50
25,891	6,473 00				167	25,891	6,473 00
18,116	4,529 00	8	3,157	591 95	53	21,273	5,120 95
905	226 25				5	905	226 25
35	8 75				1	35	8 75
155	38 75				3	155	38 75
29,764	7,441 00				60	29,764	7,441 00
1,668	417 00				5	1,668	417 00
1,193	299 25				8	1,193	299 25
27,100	6,775 00				30	27,100	6,775 00
104,827	26,208 00	8	3,157	591 95	332	107,984	26,799 95
590	177 00	Liv. 5,798	311	69 98	Liv. 16,019	901	246 98
		2,150	95	21 38	2,150	95	21 38
164,536	49,364 00				3,509,752	164,536	49,364 00
65,646	19,693 80				1,398,051	65,646	19,693 80
56,686	17,005 80	7,943	406	91 36	1,193,745	57,092	17,097 16
6,752	2,025 60				176,570	6,752	2,025 60
6,227	1,868 10				180,226	6,227	1,868 10
10,177	3,053 19				268,583	10,177	3,053 10
18,066	5,423 00				284,367	18,066	5,423 00
145	43 50				3,630	145	43 50
218	65 40				5,638	218	65 40
1,209	362 70				17,111	1,209	362 70
165,126	49,541 00	7,943	406	91 36	3,527,921	165,532	49,632 36
365	18 25	Ton's. 836	18,165	681 21	Ton's. 853	18,530	699 46
4,009	200 45				307	4,009	200 45

## N° 37.—TABLEAU GÉNÉRAL

ARTICLES IMPORTÉS.	PAYS ET PROVINCES.	TOTAL DES IMPORTATIONS.		
		Quantité.	Valeur.	Quantité.
EFFETS IMPOSABLES— <i>Suite.</i>		Ton'x.	\$	Ton'x.
1 Fer et acier, et fer et acier ouvrés— Ferro-silicium, fonte blanche, etc.— Total	Ontario..... Québec..... Nouvelle-Ecosse. N.-Brunswick...	28 661 404 28	700 9,983 10,731 550	255 41 28
2 " Pièces forgées de fer ou d'acier de quel- que forme ou dimension que ce soit, ou en quelque phase de façonn. qu'elles se trouvent, N.A.E., et arbres de couche en acier tournés, comprimés ou polis, et fer forgé en barres ou façonné, N.A.E. ....	Grande-Bretagne.... Allemagne..... Etats-Unis.....	1,121	21,964	324
		Liv.		Liv.
	Grande-Bretagne.... Allemagne..... Etats-Unis.....	556 2,261 2,515,246	34 56 59,648	2,261 2,515,246
Total	Ontario..... Québec..... Nouvelle-Ecosse. N.-Brunswick... Manitoba..... Col.-Britannique Ile du Prince-E. Territ. du N.-O.	1,770,991 502,247 53,734 157,543 5,108 26,878 910 652	35,125 10,185 1,185 4,336 74 2,729 67 37	1,770,991 501,691 53,734 157,543 5,108 26,878 910 652
3 " Ferronner., savoir : ferrures à l'usage des construct., ébénistes, tapissiers, harnacheurs, selliers, et serrures de carrossiers, y compris étrilles et bottes pour chevaux, N.A.E. ....	Grande-Bretagne.... Chine..... France..... Allemagne..... Etats-Unis.....	44,103 1 1,699 3,344 523,007		
Total	Ontario..... Québec..... Nouvelle-Ecosse. N.-Brunswick... Manitoba..... Col.-Britannique Ile du Prince-E. Territ. du N.-O.. Yukon.....	327,222 157,457 16,447 12,897 30,410 16,312 1,143 4,860 5,406		572,154
4 " Fers à cheval, mule et breufs. ....	Grande-Bretagne.... Etats-Unis.....	5 12,762		
Total	Ontario..... Québec..... Nouvelle-Ecosse. N. Brunswick... Manitoba..... Col.-Britannique Territ. du N.-O..	6,720 22 1,766 177 966 3,057 59		12,767

## DOC. DE LA SESSION No 6

DES IMPORTATIONS—*Suite.*

ENTRÉS POUR LA CONSOMMATION.								
Tarif général.		Tarif de réciprocité.			Total.			
Valeur.	Droit.	Quantité.	Valeur.	Droit.	Quantité.	Valeur.	Droit perçu.	
\$	\$ c.	Ton'x.	\$	\$ c.	Ton'x.	\$	\$	\$ c.
3,230	161 50	28	700	26 25	28	700	26 25	1
594	29 70	445	7,328	274 79	700	10,558	436 29	
550	27 50	363	10,137	380 17	404	10,731	409 37	
4,374	218 70	836	18,165	681 21	1,160	22,539	899 91	
56	16 80	556	34	7 65	556	34	7 65	2
59,648	17,891 40				2,261	56	16 80	
59,648	17,891 40				2,515,246	59,648	17,891 40	
35,125	10,537 50				1,770,991	35,125	10,537 50	
16,151	4,845 30	556	34	7 65	502,247	16,185	4,832 95	
1,135	355 50				53,734	1,185	355 50	
4,336	1,300 80				157,543	4,336	1,300 80	
74	22 20				5,108	74	22 20	
2,729	815 70				26,878	2,729	815 70	
67	20 10				910	67	20 10	
37	11 10				652	37	11 10	
59,704	17,908 20	556	34	7 65	2,518,063	59,738	17,915 85	
2,172	651 60		42,015	9,466 04	44,137	10,117 64	3	
1	0 30				1	0 30		
1,180	354 00		1,134	255 15	2,314	609 15		
726	217 80		2,648	595 80	3,374	813 60		
523,052	156,918 70				523,052	156,918 70		
310,544	93,165 22		16,678	3,752 78	327,222	96,918 00		
134,406	40,321 80		23,753	5,344 59	158,159	45,666 39		
15,017	4,504 98		1,502	338 01	16,519	4,842 99		
12,152	3,645 60		745	167 63	12,897	3,813 23		
29,396	8,818 80		1,014	228 17	30,410	9,046 97		
15,738	4,721 40		574	129 18	16,312	4,850 58		
862	259 80		281	63 24	1,143	323 04		
3,610	1,083 00		1,250	293 39	4,860	1,376 39		
5,406	1,621 80				5,406	1,621 80		
527,131	158,142 40		45,797	10,316 99	572,928	168,459 39		
12,762	3,829 48		5	1 13	12,762	3,829 48	4	
6,720	2,016 00		5	1 13	6,720	2,016 00		
17	5 10		5	1 13	22	6 23		
1,766	530 68				1,766	530 68		
177	53 10				177	53 10		
966	289 80				966	289 80		
3,057	917 10				3,057	917 10		
59	17 70				59	17 70		
12,762	3,829 48		5	1 13	12,767	3,830 61		

63 VICTORIA, A. 1900

## N° 37.—TABLEAU GÉNÉRAL

ARTICLES IMPORTÉS.	PAYS ET PROVINCES.	TOTAL DES IMPORTATIONS.		
		Quantité.	Valeur.	Quantité.
		Qtz.	\$	
<b>EFFETS IMPOSABLES—Suite.</b>				
1 Fer et acier, et fer et acier ouvrés— Lingots de fer ou d'acier, ling. dentés, massoq. et semelles, massets, barres puddlées, et loupes ou autres formes, N.A.E., moins finis que les barres de fer ou d'acier, mais plus avancés que le fer en gueuse, les fontes exceptées.	Grande-Bretagne....	14,953	20,045	334
	Etats-Unis.....	81,886	61,238	88,812
Total.....	Ontario.....	39,666	38,374	26,183
	Québec.....	32,792	39,021	59,618
	Nouvelle-Ecosse.....	222	272	222
	N.-Brunswick....	4,157	3,516	3,021
	Col.-Britannique..	102	100	102
2 " Ponts ou parties de ponts en fer ou en acier pour construction : colonnes, formes ou sections forées, découpées, ou à toute autre phase de fabrication que laminées ou fondues, N.A.E....	Grande-Bretagne....	56	77	56
	Etats-Unis.....	160,489	281,098	301,372
Total.....	Ontario.....	48,223	78,039	48,223
	Québec.....	107,098	192,880	247,981
	Nouvelle-Ecosse.....	28	57	28
	N.-Brunswick....	616	916	560
	Manitoba.....	121	361	121
	Col.-Britannique..	4,302	8,382	4,302
	Territ. du N.-O....	157	540	157
		160,545	281,175	301,372
3 " Fer en gueuses.....	Grande-Bretagne....	Ton'x.	36,946	Ton'x.
	Etats-Unis.....	2,854	405,762	108
Total.....	Ontario.....	31,552	314,659	32,796
	Québec.....	8,814	98,046	6,902
	Nouvelle-Ecosse.....	975	11,741	930
	N.-Brunswick....	857	8,639	857
	Col.-Britannique..	746	9,127	15
	Ile du Prince-E....	45	496	28
		42,989	442,708	41,528
4 " " affiné au charbon de bois.....	Etats-Unis—			
	Ontario.....	1,955	19,123	1,955
5 " Saumons de fer.....	Ant. anglaises—			
	Nouvelle-Ecosse.....	17	85	17
6 " Serrures de toutes sortes.....	Grande-Bretagne....		8,359	
	Chine.....		4	
	France.....		407	
	Allemagne.....		806	
	Japon.....		3	
	Etats-Unis.....		120,419	

DOC. DE LA SESSION N° 6

## DES IMPORTATIONS—Suite.

ENTRÉS POUR LA CONSOMMATION.								
Tarif général.		Tarif de réciprocité.			Total.			
Valeur.	Droit.	Quantité.	Valeur.	Droit.	Quantité.	Valeur.	Droit perçu.	
\$	\$ c.	Qtz.	\$	\$ c.	Qtz.	\$	\$	\$ c.
443	33 43	35,165	36,253	2,637 17	35,499	36,696	2,670 60	1
66,502	8,875 04				88,812	66,502	8,875 04	
19,822	2,618 31	13,483	18,562	1,010 95	39,666	38,374	3,629 26	
44,285	5,961 82	20,546	16,651	1,540 96	80,164	60,936	7,502 78	
279	22 23				222	272	22 23	
2,466	302 10	1,136	1,050	85 26	4,157	3,516	387 36	
100	4 01				102	100	4 01	
66,945	8,908 47	35,165	36,253	2,637 17	124,311	103,198	11,545 64	
		56	77	10 50	56	77	10 50	2
540,353	189,123 50				301,372	540,353	189,123 50	
78,039	27,313 60				48,223	78,039	27,313 60	
452,135	158,247 25				247,981	452,135	158,247 25	
57	19 95				28	57	19 95	
839	293 65	56	77	10 50	616	916	304 15	
361	126 35				121	361	126 35	
8,382	2,933 70				4,302	8,382	2,933 70	
540	189 00				157	540	189 00	
540,353	189,123 50	56	77	10 50	301,428	540,430	189,134 00	
1,270	270 75	Ton'x.	36,077	5,299 66	Ton'x.	37,347	5,570 41	3
415,479	103,555 66	2,716			41,420	415,479	103,555 66	
323,844	81,990 00	14	198	25 52	32,810	324,042	82,015 52	
72,613	17,258 71	2,002	25,920	3,753 00	8,904	98,533	21,011 71	
11,101	2,327 00	45	640	84 00	975	11,741	2,411 00	
8,639	2,142 32				857	8,639	2,142 32	
265	37 50	638	9,110	1,405 64	653	9,375	1,443 14	
287	70 88	17	209	31 50	45	496	102 38	
416,749	103,826 41	2,716	36,077	5,299 66	44,244	452,826	109,126 07	
19,123	4,887 26				1,955	19,123	4,887 26	4
85	42 50				17	85	42 50	5
276	82 80		8,216	1,848 75		8,492	1,931 55	6
4	1 20					4	1 20	
255	76 50		152	34 20		407	110 70	
798	239 40		65	14 63		863	254 03	
3	0 90					3	0 90	
120,419	36,124 74					120,419	36,124 74	

63 VICTORIA, A. 1900

## N° 37.—TABLEAU GÉNÉRAL

ARTICLES IMPORTÉS.	PAYS ET PROVINCES.	TOTAL DES IMPORTATIONS.		Quantité.
		Quantité.	Valeur.	
EFFETS IMPOSABLES— <i>Suite.</i>				
Fer et acier, et fer et acier ouvrés—				
Serrures de toutes sortes—				
Total .....				
	Ontario.....		51,041	
	Québec.....		54,866	
	Nouvelle-Ecosse.....		5,136	
	N.-Brunswick.....		4,032	
	Manitoba.....		7,190	
	Col.-Britannique.....		7,040	
	Ile du Prince-E.....		265	
	Territ. du N.-O.....		79	
	Yukon.....		349	
			129,998	
" Machines et machineries, etc. :—				
Vanneuses .....				
	Etats-Unis—	Nombre.		Nombre.
	Ontario.....	3	60	3
	Manitoba.....	16	182	16
	Ile du Prince-E.....	8	99	8
	Territ. du N.-O.....	19	177	19
		46	518	46
3 Broyeurs de grain .....				
	Etats-Unis—			
	Ontario.....	1	171	1
	Ile du Prince-E.....	14	771	14
	Territ. du N.-O.....	1	19	1
		16	961	16
4 Moulins à vent.....				
	Etats-Unis—			
	Ontario.....	258	11,417	258
	Québec.....	30	1,103	30
	Nouvelle-Ecosse.....	1	24	1
	Manitoba.....	57	2,992	61
	Territ. du N.-O.....		1	
		346	15,537	350
5 " Broyeurs de minerais et concasseurs de roches, bocards, roul. Cornish à cour-roies, forets, comprim. d'air, grues, élévat., machines à haver ou abatte la houille.....				
	Etats-Unis—			
	Ontario.....		21,824	
	Québec.....		388	
	Manitoba.....		1,338	
	Col.-Britannique.....		10,230	
			33,780	
6 " Machines portatives :—				
Machines à hacher le fourrage.....				
	Grande-Bretagne.....	2	20	2
	Etats-Unis.....	3	15	3
	Ontario.....	1	3	1
	Nouvelle-Ecosse.....	2	12	2
	Col.-Britannique.....	2	20	2
		5	35	5

DOC. DE LA SESSION N° 6

DES IMPORTATIONS—*Suite.*

ENTRÉS POUR LA CONSOMMATION.							
Tarif général.		Tarif de réciprocité.			Total.		
Valeur.	Droit.	Quantité.	Valeur.	Droit.	Quantité.	Valeur.	Droit perçu.
\$	\$ c.		\$	\$ c.		\$	\$ c.
50,481	15,144 34		560	126 02		51,041	15,270 36
49,076	14,722 80		5,980	1,345 56		55,056	16,068 36
4,414	1,324 20		722	162 49		5,136	1,486 69
3,392	1,017 60		640	144 02		4,032	1,161 62
7,030	2,109 00		160	36 00		7,190	2,145 00
6,794	2,037 20		246	55 36		7,040	2,092 56
140	42 00		125	28 13		265	70 13
79	23 70					79	23 70
349	104 70					349	104 70
121,755	36,525 54		8,433	1,897 58		130,188	38,423 12
" Machines et machineries, etc. :—							
Vanneuses .....							
		Nombre.			Nombre.		
60	15 00	3			3	60	15 00
182	45 50	16			16	182	45 50
99	24 75	8			8	99	24 75
177	44 25	19			19	177	44 25
518	129 50	46			46	518	129 50
3 Broyeurs de grain .....							
171	42 75	1			1	171	42 75
771	192 75	14			14	771	192 75
19	4 75	1			1	19	4 75
961	240 25	16			16	961	240 25
4 Moulins à vent.....							
11,417	2,853 66	258			258	11,417	2,853 66
1,103	275 75	30			30	1,103	275 75
24	6 00	1			1	24	6 00
3,163	790 75	61			61	3,163	790 75
1	0 25	1			1	1	0 25
15,708	3,926 41	350			350	15,708	3,926 41
5 " Broyeurs de minerais et concasseurs de roches, bocards, roul. Cornish à cour-roies, forets, comprim. d'air, grues, élévat., machines à haver ou abatte la houille.....							
21,824	5,456 00					21,824	5,456 00
388	97 00					388	97 00
1,338	334 50					1,338	334 50
10,230	2,557 50					10,230	2,557 50
33,780	8,445 00					33,780	8,445 00
6 " Machines portatives :—							
Machines à hacher le fourrage.....							
		Nombre.			Nombre.		
20	5 00	2			2	20	5 00
15	3 75	3			3	15	3 75
3	0 75	1			1	3	0 75
12	3 00	2			2	12	3 00
20	5 00	2			2	20	5 00
35	8 75	5			5	35	8 75



63 VICTORIA, A. 1900

## N° 37.—TABLEAU GÉNÉRAL

ARTICLES IMPORTÉS.	PAYS ET PROVINCES.	TOTAL DES IMPORTATIONS.		
		Quantité.	Valeur.	Quantité.
		Nombre.	\$	Nombre.
EFFETS IMPOSABLES— <i>Suite.</i>				
1 Fer et acier, et fer et acier ouvrés— Machines portatives— Manèges .....	Etats-Unis— Québec .....	10	499	10
	Nouvelle-Ecosse.	1	35	1
	Manitoba .....	24	1,982	21
	Col.-Britannique	2	139	2
		37	2,655	34
2 " Locomotives portatives .....	France .....	1	125	1
	Etats-Unis .....	103	74,578	100
	Ontario .....	7	1,613	7
	Nouvelle-Ecosse.	1	100	1
	Manitoba .....	96	72,990	93
		104	74,703	101
3 " Scieries portatives et moulins à raboter	Etats-Unis— Ontario .....	6	15,362	6
	Québec .....	2	38	2
	Manitoba .....	2	356	2
	Territ. du N.-O.	1	23	1
		11	15,779	11
4 " Machines à battre et à séparer .....	Etats-Unis— Ontario .....	5	507	5
	Québec .....	4	263	4
	Nouvelle-Ecosse.	2	109	2
	N. Brunswick .....	6	892	6
	Manitoba .....	183	76,493	161
		200	78,264	178
5 " Toutes autres machines portatives .....	Grande-Bretagne .....	61	979	6
	Chine .....	5	5	5
	Norvège .....	66	488	36
	Etats-Unis .....	1,851	44,464	1,850
	Ontario .....	163	18,493	163
	Québec .....	129	3,061	119
	Nouvelle-Ecosse.	200	1,627	125
	N.-Brunswick .....	18	309	18
	Manitoba .....	1,068	9,460	1,068
	Col.-Britannique	61	11,073	60
	Ile du Prince-E.	253	477	253
	Territ. du N.-O.	86	1,436	86
		1,978	45,936	1,892

DOC. DE LA SESSION No 6

DES IMPORTATIONS—*Suite.*

ENTRÉS POUR LA CONSOMMATION.							
Tarif général.		Tarif de réciprocité.			Total.		
Valeur.	Droit.	Quantité.	Valeur.	Droit.	Quantité.	Valeur.	Droit perçu.
\$	\$ c.	Nombre.	\$	\$ c.	Nombre.	\$	\$ c.
499	124 75	10	499		10	499	124 75
35	8 75	1	35		1	35	8 75
1,540	385 00	21	1,540		21	1,540	385 00
139	34 75	2	139		2	139	34 75
2,213	553 25	34	2,213		34	2,213	553 25
125	31 25	1	125		1	125	31 25
71,936	17,984 09	100	71,936		100	71,936	17,984 09
1,613	403 34	7	1,613		7	1,613	403 34
100	25 00	1	100		1	100	25 00
70,348	17,587 09	93	70,348		93	70,348	17,587 09
72,061	18,015 34	101	72,061		101	72,061	18,015 34
15,362	3,840 50	6	15,362		6	15,362	3,840 50
38	9 50	2	38		2	38	9 50
356	89 00	2	356		2	356	89 00
23	5 75	1	23		1	23	5 75
15,779	3,944 75	11	15,779		11	15,779	3,944 75
507	126 75	5	507		5	507	126 75
263	65 75	4	263		4	263	65 75
109	27 25	2	109		2	109	27 25
892	223 00	6	892		6	892	223 00
69,967	17,491 85	161	69,967		161	69,967	17,491 85
71,738	17,934 60	178	71,738		178	71,738	17,934 60
298	74 50	55	298	127 70	61	298	202 20
5	1 25		5		5	5	1 25
276	69 00	36	276		36	276	69 00
44,374	11,095 39	1,850	44,374		1,850	44,374	11,095 39
18,493	4,623 24	163	18,493		163	18,493	4,623 24
2,590	647 50	9	2,590	381	128	2,590	718 94
1,152	288 85	45	1,152	263	170	1,152	338 17
309	77 25	18	309		18	309	77 25
9,460	2,365 00	1,068	9,460		1,068	9,460	2,365 00
11,036	2,759 00	1	11,036	37	61	11,036	2,765 94
477	120 30	60	477		60	477	120 30
1,436	359 00	86	1,436		86	1,436	359 00
44,953	11,240 14	55	44,953	127 70	1,947	44,953	11,367 84

63 VICTORIA, A. 1900

## N° 37.—TABLEAU GÉNÉRAL

ARTICLES IMPORTÉS.	PAYS ET PROVINCES.	TOTAL DES IMPORTATIONS.		Quantité.
		Quantité.	Valeur.	
EFFETS IMPOSABLES— <i>Suite.</i>				
Fer et acier, et fer et acier ouvrés— Parties des machines, etc., ci-dessus.	Etats-Unis—			
	Ontario .....		2,142	
	Québec .....		1,099	
	Nouvelle-Écosse .....		122	
	N.-Brunswick .....		75	
	Manitoba .....		15,867	
	Col.-Britannique .....		397	
	Yukon .....		616	
			20,318	
				\$
2 " Machines à coudre, et parties d'icelles.	Grande-Bretagne .....	Nombre. 214	4,360	Nombre. 3
	Allemagne .....	2	34	
	Etats-Unis .....	7,414	154,753	7,419
Total .....	Ontario .....	2,675	51,690	2,576
	Québec .....	3,078	77,048	2,969
	Nouvelle-Écosse .....	353	6,604	353
	N.-Brunswick .....	266	4,310	266
	Manitoba .....	635	9,357	630
	Col.-Britannique .....	421	6,851	421
	Ile du Prince-E. .....	113	1,774	113
	Territ. du N.-O. .....	82	1,406	82
	Yukon .....	7	107	7
		7,630	159,147	7,422
3 " Vendeuses mécaniques.	Etats-Unis—			
	Ontario .....	6	154	6
	Québec .....	38	1,447	38
	N.-Brunswick .....	17	383	17
	Manitoba .....	24	349	24
	Col.-Britannique .....	196	4,926	196
	Territ. du N.-O. .....	3	26	3
	Yukon .....	9	526	9
		293	7,811	293
	4 " Clavigraphes.	Grande-Bretagne .....	1	12
Etats-Unis .....		1,587	91,898	1,587
Total .....	Ontario .....	984	55,664	984
	Québec .....	265	16,648	265
	Nouvelle-Écosse .....	97	5,518	97
	N.-Brunswick .....	31	2,012	32
	Manitoba .....	112	6,332	111
	Col.-Britannique .....	98	5,736	98
		1,587	91,910	1,587

DOC. DE LA SESSION N° 6

DES IMPORTATIONS—*Suite.*

ENTRÉS POUR LA CONSOMMATION.									
Tarif général.		Tarif de réciprocité.			Total.				
Valeur.	Droit.	Quantité.	Valeur.	Droit.	Quantité.	Valeur.	Droit perçu.		
\$	\$ c.		\$	\$ c.		\$	\$ c.		
2,142	535 50					2,142	535 50		
1,099	274 75					1,099	274 75		
122	30 50					122	30 50		
75	18 95					75	18 95		
14,648	3,662 00					14,648	3,662 00		
397	99 25					397	99 25		
616	184 80					616	184 80		
19,099	4,805 75					19,099	4,805 75		
110	33 00	Nombre. 206	3,922	885 01	Nombre. 209	4,032	918 01		
		2			34			2	34
		2			5 10			2	5 10
154,852	46,450 50				7,419	154,852	46,450 50		
49,677	14,903 10	99	2,013	452 95	2,675	51,690	15,356 05		
74,876	22,462 95	109	1,948	437 16	3,078	76,819	22,900 11		
6,604	1,981 20				353	6,604	1,981 20		
4,310	1,293 25				266	4,310	1,293 25		
9,357	2,806 95				635	9,357	2,806 95		
6,851	2,055 30				421	6,851	2,055 30		
1,774	532 20				113	1,774	532 20		
1,406	421 80				82	1,406	421 80		
107	26 75				7	107	26 75		
154,962	46,483 50	208	3,956	890 11	7,630	158,918	47,373 61		
154	38 50				6	154	38 50		
1,447	361 75				38	1,447	361 75		
383	95 75				17	383	95 75		
349	87 25				24	349	87 25		
4,926	1,231 50				196	4,926	1,231 50		
26	6 50				3	26	6 50		
526	131 50				9	526	131 50		
7,811	1,952 75				293	7,811	1,952 75		
92,040	23,023 77	1	12	2 25	1,587	92,040	23,023 77		
55,806	13,951 50				984	55,806	13,951 50		
16,648	4,162 00				265	16,648	4,162 00		
5,518	1,379 50				97	5,518	1,379 50		
2,012	503 00				32	2,012	503 00		
6,320	1,580 07	1	12	2 25	112	6,332	1,582 32		
5,736	1,447 70				98	5,736	1,447 70		
92,040	23,023 77	1	12	2 25	1,585	92,052	23,026 02		

N° 37.—TABLEAU GÉNÉRAL

ARTICLES IMPORTÉS.	PAYS ET PROVINCES.	TOTAL DES IMPORTATIONS.		
		Quantité.	Valeur.	
EFFETS IMPOSABLES— <i>Suite.</i>				
1 Fer et acier, et fer et acier ouvrés— Toutes autres machin. comp. entière. ou en partie de f. ou d'ac., N.A.E.			\$	
	Grande-Bretagne.....		466,628	
	Terreneuve.....		149	
	Belgique.....		17	
	France.....		3,605	
	Allemagne.....		8,828	
	Hollande.....		110	
	Japon.....		40	
	Etats-Unis.....		1,838,721	
	Total.....		743,514	
		Ontario.....		1,102,909
		Québec.....		78,372
		Nouvelle-Ecosse.....		70,970
		N.-Brunswick.....		92,469
		Manitoba.....		149,161
	Col.-Britannique.....		3,679	
	Ile du Prince-E.....		40,996	
	Territ. du N.-O.....		36,028	
	Yukon.....			
			2,318,098	
2 " Fontes malléables de fer et fontes de fer ou d'acier, N.A.E.		Qtz.	Qtz.	
	Grande-Bretagne.....	161	47	
	Etats-Unis.....	6,229	6,229	
	Total.....	4,198	4,198	
		Ontario.....	1,588	1,588
		Québec.....	245	245
		Nouvelle-Ecosse.....	161	47
		N.-Brunswick.....	12	12
		Manitoba.....	170	170
		Col.-Britannique.....	16	16
		Territ. du N.-O.....		
			6,390	6,276
	3 " Clous, cervelles et clous à bordage de composition.		Liv.	Liv.
		Grande-Bretagne.....	10,676	5,560
		Allemagne.....	3,520	9,486
Etats-Unis.....		9,421	9,421	
Total.....		5,600	5,600	
		Ontario.....	3,520	9,486
		Québec.....	2,240	560
		Nouvelle-Ecosse.....	3,231	3,231
		N.-Brunswick.....	8,876	5,440
		Col.-Britannique.....	150	150
		Yukon.....		
			23,617	24,467
4 " Clous et cervelles forgés et pressés, clous à valises, à têtes plates, de tonneliers, à boîtes à cig., hongrois, à fer à cheval et autres clous, N.A.E.				
		Grande-Bretagne.....	59,693	2,253
		France.....	350	75
	Allemagne.....	208,609	6,660	
	Etats-Unis.....			

DOC. DE LA SESSION No 6

DES IMPORTATIONS—*Suite.*

ENTRÉS POUR LA CONSOMMATION.								
Tarif général.		Tarif de réciprocité.			Total.			
Valeur.	Droit.	Quantité.	Valeur.	Droit.	Quantité.	Valeur.	Droit perçu.	
\$	\$ c.		\$	\$ c.		\$	\$ c.	
51,340	12,835 00		393,267	73,747 19		444,607	86,582 19	
53	13 25					53	13 25	
17	4 25					17	4 25	
3,605	901 25					3,605	901 25	
8,301	2,075 15		527	98 81		8,828	2,173 96	
110	27 50					110	27 50	
40	10 00					40	10 00	
1,836,644	459,254 03					1,836,644	459,254 03	
685,810	171,452 50		52,261	9,798 94		738,071	181,251 44	
791,713	197,928 25		298,003	55,875 74		1,089,716	253,803 99	
54,510	13,626 15		23,688	4,450 91		78,198	18,077 06	
65,706	16,426 40		6,114	1,146 38		71,820	17,572 78	
90,772	22,692 98		1,667	312 55		92,439	23,005 53	
131,182	32,796 75		11,775	2,207 87		142,957	35,004 62	
3,393	848 25		286	53 61		3,679	901 86	
40,996	10,342 15					40,996	10,342 15	
36,028	9,007 00					36,028	9,007 00	
1,900,110	475,120 43		393,794	73,846 00		2,293,904	548,966 43	
		Qtz.			Qtz.			
		163			161			
		16,298			6,229			
		13,223			4,198			
		2,128			1,588			
		489			245			
		163	114	188	161	351	70 89	
		28			12	28	7 00	
		335			170	335	83 75	
		95			16	95	23 75	
		16,461	114	188	6,390	16,649	4,146 84	
			Liv.		Liv.			
		796	119 40	5,788	919	105 20	11,348	1,715
		660	99 00				9,486	660
		299	44 85				9,421	299
		100	15 00				5,600	100
		660	99 00				9,486	660
		88	13 20	2,352	376	44 10	2,912	464
		133	19 95				3,231	133
		760	114 00	3,436	543	61 10	8,876	1,303
		14	2 10				150	14
		1,755	263 25	5,788	919	105 20	30,255	2,674
		6	1 80	59,793	2,265	509 92	59,893	2,271
				392	92	20 70	392	92
				350	75	16 88	350	75
		6,458	1,938 18				204,184	6,458

63 VICTORIA, A. 1900

## N° 37.—TABLEAU GÉNÉRAL

ARTICLES IMPORTÉS.	PAYS ET PROVINCES.	TOTAL DES IMPORTATIONS.		
		Quantité.	Valeur.	Quantité.
		Livres.	\$	Livres.
<b>EFFETS IMPOSABLES—Suite.</b>				
1 Fer et acier, et fer et acier ouvrés— Clous et carvelles, etc— Total .....	Ontario..... Québec..... Nouvelle-Ecosse. N.-Brunswick... Manitoba..... Col.-Britannique Ile du Prince-E. Territ. du N.-O. Yukon.....	53,655 43,008 73,618 10,216 67,427 15,738 860 1,555 2,575	1,824 2,102 2,904 365 901 708 31 47 103	51,870 27,386 38,173 2,402 65,385 14,138 800 1,555 2,575
		268,652	8,988	204,284
2 " Clous et carvelles coupés, et carvelles pour chemins de fer .....	Grande-Bretagne... Etats-Unis .....	52,957 866,424	1,281 15,522	866,424
Total .....	Ontario..... Québec..... Nouvelle-Ecosse. N.-Brunswick... Manitoba..... Col.-Britannique Territ. du N.-O. Yukon.....	45,782 221,276 33,442 408 235,575 246,004 132,050 4,844	944 3,277 1,129 17 3,613 5,806 1,927 90	43,449 221,276 33,442 408 235,575 195,380 132,050 4,844
		919,381	16,803	866,424
3 " Clous de fil de fer, de toutes sortes, N.A.E. ....	Grande-Bretagne... Etats-Unis .....	279 388,047	9 10,321	388,047
Total .....	Ontario..... Québec..... Nouvelle-Ecosse. N.-Brunswick... Manitoba..... Col.-Britannique Territ. du N.-O. Yukon.....	42,826 7,239 2,017 396 4,874 152,948 17,745 160,281	1,469 257 125 71 83 4,303 358 3,664	42,547 7,239 2,017 396 4,874 152,948 17,745 160,281
		388,326	10,330	388,047
4 " Plaques de charrues, oreilles, plaques de côté et autres pour instruments aratoires lorsqu'elles sont ébauchées et découpées de plaques d'acier lami- nées mais non moulées, percées, polies ou autrement ouvrées.....	Grande-Bretagne... Etats-Unis .....	144 48,705	763 133,001	25 48,705
Total .....	Ontario..... Québec..... Nouvelle-Ecosse. N.-Brunswick... Manitoba..... Territ. du N.-O.	46,438 1,503 3 132 759 14	124,038 5,125 13 803 3,684 101	46,322 1,503 3 132 759 14
		48,849	133,764	48,730

DOC. DE LA SESSION No 6

DES IMPORTATIONS—Suite.

ENTRÉS POUR LA CONSOMMATION.							
Tarif général.		Tarif de réciprocité.			Total.		
Valeur.	Droit.	Quantité.	Valeur.	Droit.	Quantité.	Valeur.	Droit perçu.
\$	\$ c.	Liv.	\$	\$ c.	Liv.	\$	\$ c.
1,758	527 60	2,177	158	35 55	54,047	1,916	563 15
1,212	363 60	15,472	893	200 95	42,858	2,105	564 55
1,780	534 60	31,370	937	211 07	69,543	2,717	745 67
100	29 98	7,814	265	59 64	10,216	365	89 62
795	238 50	2,042	106	23 85	67,427	901	262 35
642	192 60	1,600	66	14 85	15,738	708	207 45
27	8 10	60	7	1 59	860	34	9 69
47	14 10				1,555	47	14 10
103	30 90				2,575	103	30 90
6,464	1,939 98	60,535	2,432	547 50	264,819	8,896	2,487 48
		59,229	1,440	222 11	59,229	1,440	222 11
15,522	4,332 29				866,424	15,522	4,332 29
893	217 26	2,333	51	8 75	45,782	944	226 01
3,277	1,106 51				221,276	3,277	1,106 51
1,129	167 21				33,442	1,129	167 21
17	2 04				408	17	2 04
3,613	1,177 88				235,575	3,613	1,177 88
4,576	976 92	56,896	1,389	213 36	252,276	5,965	1,190 28
1,927	660 25				132,050	1,927	660 25
90	24 22				4,844	90	24 22
15,522	4,332 29	59,229	1,440	222 11	925,653	16,962	4,554 40
		279	9	1 26	279	9	1 26
10,321	2,328 80				388,047	10,321	2,328 80
1,460	255 27	279	9	1 26	42,826	1,469	256 53
257	43 64				7,239	257	43 64
125	12 12				2,017	125	12 12
71	2 37				396	71	2 37
83	29 23				4,874	83	29 23
4,303	918 01				152,948	4,303	918 01
358	106 45				17,745	358	106 45
3,664	961 71				160,281	3,664	961 71
10,321	2,328 80	279	9	1 26	388,326	10,330	2,330 06
		Qtz.			Qtz.		
56	2 80	119	707	26 52	144	763	29 32
133,001	6,650 11				48,705	133,001	6,650 11
123,344	6,167 26	116	694	26 03	46,438	124,038	6,193 29
5,125	256 29				1,503	5,125	256 29
		3	13	0 49	3	13	0 49
803	40 15				132	803	40 15
3,684	184 20				759	3,684	184 20
101	5 05				14	101	5 05
133,057	6,652 91	119	707	26 52	48,849	133,764	6,679 43

63 VICTORIA, A. 1900

## N° 37.—TABLEAU GÉNÉRAL

ARTICLES IMPORTÉS.	PAYS ET PROVINCES.	TOTAL DES IMPORTATIONS.		Quantité.
		Quantité.	Valeur.	
EFFETS IMPOSABLES— <i>Suite.</i>				
1 Fer et acier, et fer et acier ouvrés— Pompes, N.A.E .....	Grande-Bretagne..... Allemagne..... Etats-Unis.....		\$	
			949 81 112,952	
Total.....	Ontario..... Québec..... Nouvelle-Ecosse..... N.-Brunswick..... Manitoba..... Col.-Britannique..... Ile du Prince-E..... Territ. du N.-O..... Yukon.....		37,870 31,362 4,478 4,661 19,542 9,564 715 1,135 4,655	
			113,982	
		Ton'x.		Ton'x.
	Grande-Bretagne..... Allemagne..... Etats-Unis.....	1,291 78 3,454	21,955 1,500 63,159	1,269 78 3,454
Total.....	Ontario..... Québec..... Nouvelle-Ecosse..... Manitoba..... Col.-Britannique..... Territ. du N.-O..... Yukon.....	2,518 560 22 48 1,438 132 105	41,247 16,239 534 525 24,681 2,593 795	2,518 560 48 1,438 132 105
			4,823	86,614
				4,801
3 " Eclisses et coussin. p. voies de ch. de f.	Grande-Bretagne..... Etats-Unis.....	333 5,474	7,448 123,653	8 5,474
Total.....	Ontario..... Québec..... NouvelEcossee..... Manitoba..... Col.-Britannique..... Territ. du N.-O.....	4,632 361 146 341 323 4	101,090 7,699 3,601 7,359 11,233 159	4,632 141 116 341 248 4
			5,807	131,141
		Qtz.		Qtz.
	Grande-Bretagne..... Belgique..... France..... Allemagne..... Etats-Unis.....	575 6,298 1,082 1,240 232,212	736 6,522 1,121 1,292 241,534	253 6,298 635 756 232,212
4 " Cornières, tés, pout., cannelures, so- liveaux, longrines, zèdes, étoiles ou pièces d'autres formes, en fer ou ac. laminé, et pièces en forme de gout., ou autres formes ou sections, empl. dans les ponts et autres constr., non découpés ou forés, et n'ayant pas été somm. à des proc. de fab. pl. avancés que le lam., N.A.E., et ébau. de bar. à ceillet plates non déc. ou forés....				

DOC. DE LA SESSION No 6

DES IMPORTATIONS—*Suite.*

ENTRÉS POUR LA CONSOMMATION.							
Tarif général.		Tarif de réciprocité.			Total.		
Valeur.	Droit.	Quantité.	Valeur.	Droit.	Quantité.	Valeur.	Droit perçu.
\$	\$ c.		\$	\$ c.		\$	\$ c.
57	14 25		892	167 51		949	181 76
81	20 25		44	8 25		125	28 50
112,742	28,188 01					112,742	28,188 01
37,520	9,380 00		350	65 63		37,870	9,445 63
30,610	7,653 08		586	110 13		31,196	7,763 21
4,478	1,119 78					4,478	1,119 78
4,661	1,165 25					4,661	1,165 25
19,542	4,885 50					19,542	4,885 50
9,564	2,392 65					9,564	2,392 65
715	178 75					715	178 75
1,135	283 75					1,135	283 75
4,655	1,163 75					4,655	1,163 75
112,880	28,222 51		936	175 76		113,816	28,398 27
		Ton'x.			Ton'x.		
21,428	6,428 40	22	527	118 57	1,291	21,955	6,546 97
1,500	450 00				78	1,500	450 00
63,159	18,947 70				3,454	63,159	18,947 70
41,247	12,374 10				2,518	41,247	12,374 10
16,239	4,871 70				560	16,239	4,871 70
7	2 10	22	527	118 57	22	534	120 67
525	157 50				48	525	157 50
24,681	7,404 30				1,438	24,681	7,404 30
2,593	777 90				132	2,593	777 90
795	238 50				105	795	238 50
86,087	25,826 10	22	527	118 57	4,823	86,614	25,944 67
190	64 00	339	7,615	2,041 73	347	7,805	2,105 73
123,693	43,803 38				5,474	123,693	43,803 38
101,090	37,062 78				4,632	101,090	37,062 78
3,186	1,128 55	220	4,513	1,322 35	361	7,699	2,450 90
2,670	928 68	30	931	183 75	146	3,601	1,112 43
7,359	2,728 00				341	7,359	2,728 00
9,419	1,985 65	89	2,171	535 63	337	11,590	2,521 28
159	33 72				4	159	33 72
123,883	43,867 38	339	7,615	2,041 73	5,821	131,498	45,909 11
		Qtz.			Qtz.		
334	33 40	322	402	30 15	575	736	63 55
6,522	652 20				6,298	6,522	652 20
655	65 50	447	466	34 95	1,082	1,121	100 45
817	81 70	484	475	35 63	1,240	1,292	117 33
241,534	24,153 40				232,212	241,534	24,153 40

63 VICTORIA, A. 1900

## N° 37.—TABLEAU GÉNÉRAL

ARTICLES IMPORTÉS.	PAYS ET PROVINCES.	TOTAL DES IMPORTATIONS.		
		Quantité.	Valeur.	Quantité.
		Qtz.	\$	Qtz.
EFFETS IMPOSABLES— <i>Suite</i> .				
1 Fer et acier, et fer et acier ouvrés— Cornières, etc.—				
Total .....	Ontario .....	71,761	80,339	71,761
	Québec .....	156,642	156,917	156,489
	Nouvelle-Ecosse ..	2,984	3,482	2,884
	N.-Brunswick .....	2,202	2,429	2,202
	Manitoba .....	1,068	1,254	1,068
	Col.-Britannique ..	6,700	6,717	6,700
	Yukon .....	50	67	50
		241,407	251,205	240,154
2 " Feuillard, roul., bandes et bandelettes de fer ou acier de 8 pcs ou moins de larg., du calib. 18 et pl. épais, N.A.E.	Grande-Bretagne .....	2,839	4,855	412
	Belgique .....	137	197	137
	Etats-Unis .....	28,521	38,248	28,521
Total .....	Ontario .....	22,702	28,712	21,628
	Québec .....	3,860	5,425	3,299
	Nouvelle-Ecosse ..	1,291	2,046	620
	N.-Brunswick .....	341	628	228
	Manitoba .....	148	233	148
	Col.-Britannique ..	2,528	4,246	2,520
	Territ. du N.-O. ....	140	184	140
	Yukon .....	487	1,826	487
		31,497	43,300	29,070
3 " Feuillard, rouleaux, bandes et bande- lettes de fer ou acier laminé, plus mince que le calibre 18, N.A.E.	Grande-Bretagne .....	4,611	8,748	345
	Allemagne .....	150	336	150
	Etats-Unis .....	149,769	77,204	149,769
Total .....	Ontario .....	136,414	49,866	135,188
	Québec .....	5,461	8,749	4,051
	Nouvelle-Ecosse ..	2,015	3,689	235
	N.-Brunswick .....	1,183	2,058	1,183
	Manitoba .....	121	192	121
	Col.-Britannique ..	9,229	21,500	9,229
	Yukon .....	107	234	107
		154,530	86,288	150,114
4 " Cornières, tés, poutres, cannelures, longrines ou autres pièces laminées, d'aut. formes ou sec., en fer ou acier lam., pesant moins de 35 liv. à la verge de long., non découp. ou forés et n'ayant pas été soumis à des proc- cédés de fabrication plus avancés que le laminage, N.A.E.	Grande-Bretagne .....	3,052	8,040	249
	Belgique .....	123	128	123
	Allemagne .....	278	286	278
	Etats-Unis .....	94,301	105,542	94,301
Total .....	Ontario .....	51,286	56,212	50,792
	Québec .....	38,124	41,344	37,098
	Nouvelle-Ecosse ..	2,550	3,190	2,376
	N.-Brunswick .....	113	139	113
	Manitoba .....	367	608	347
	Col.-Britannique ..	5,307	12,485	4,095
	Territ. du N.-O. ....	7	18	7
		97,754	113,996	94,828

DOC. DE LA SESSION No 6

DES IMPORTATIONS—*Suite*.

ENTRÉS POUR LA CONSOMMATION.								
Tarif général.			Tarif de réciprocité.			Total.		
Valeur.	Droit.	Quantité.	Valeur.	Droit.	Quantité.	Valeur.	Droit perçu.	
\$	\$ c.	Qtz.	\$	\$ c.	Qtz.	\$	\$ c.	
80,339	8,033 90					71,761	80,339	8,033 90
155,717	15,571 70	1,153	1,200	90 00	156,642	156,917	15,661 70	1
3,339	333 90	100	143	10 73	2,984	3,482	344 63	
2,429	242 90				2,202	2,429	242 90	
1,254	125 40				1,068	1,254	125 40	
6,717	671 70				6,700	6,717	671 70	
67	6 70				50	67	6 70	
249,862	24,986 20	1,253	1,343	100 73	241,407	251,205	25,086 93	
582	144 40	2,427	4,273	638 01	2,839	4,855	782 41	2
197	48 13				137	197	48 13	2
38,248	9,983 34				28,521	38,248	9,983 34	
26,778	7,570 84	1,074	1,934	282 17	22,702	28,712	7,853 01	
4,331	1,154 66	561	1,094	147 36	3,860	5,425	1,302 02	
975	217 33	671	1,071	176 54	1,291	2,046	393 87	
466	79 35	113	162	29 84	341	628	109 19	
233	52 01				148	233	52 01	
4,234	882 33	8	12	2 10	2,528	4,246	884 43	
184	48 78				140	184	48 78	
1,826	170 57				487	1,826	170 57	
39,027	10,175 87	2,427	4,273	638 01	31,497	43,300	10,813 88	
505	25 20	4,375	8,473	317 82	4,720	8,978	343 02	3
150	336	150	336	12 58	150	336	12 58	
77,204	3,860 20				149,769	77,204	3,860 20	
46,814	2,340 70	1,226	3,052	114 47	136,414	49,866	2,455 17	
6,300	315 00	1,410	2,449	91 85	5,461	8,749	406 85	
611	30 55	1,780	3,078	115 45	2,015	3,689	146 00	
2,058	102 85				1,183	2,058	102 85	
192	9 60				121	192	9 60	
21,500	1,075 00	109	230	8 63	9,338	21,730	1,083 63	
234	11 70				107	234	11 70	
77,709	3,885 40	4,525	8,809	330 40	154,639	86,518	4,215 80	
361	86 78	5,462	7,628	1,433 90	5,711	7,989	1,520 68	4
123	128	123	128	32 16	123	128	32 16	
286	97 30				278	286	97 30	
105,542	33,007 16				94,301	105,542	33,007 16	
55,801	17,775 40	494	411	129 36	51,286	56,212	17,904 76	
39,306	12,984 30	1,026	2,038	269 20	38,124	41,344	13,253 50	
2,910	832 54	174	280	46 00	2,550	3,190	878 54	
113	39 91				113	139	39 91	
583	121 61	20	25	5 33	367	608	126 94	
7,432	1,434 33	3,871	5,002	1,016 17	7,966	12,434	2,456 70	
18	2 95				7	18	2 95	
106,189	33,191 24	5,585	7,756	1,466 06	100,413	113,945	34,657 30	

63 VICTORIA, A. 1900

N<sup>o</sup> 37.—TABLEAU GÉNÉRAL

ARTICLES IMPORTÉS.	PAYS ET PROVINCES.	TOTAL DES IMPORTATIONS.		
		Quantité.	Valeur.	Quantité.
		Qtz.	\$	Qtz.
EFFETS IMPOSABLES— <i>Suite.</i>				
1 Fer et acier, et fer et acier ouvrés— Feuilles ou plaques de fer ou d'acier laminées, rognées ou non, et lames de fer ou d'acier découpées ou lami- nées en cannelures, N.A.E.	Grande-Bretagne... Etats-Unis.....	10,507 63,102	17,329 85,218	238 62,621
Total.....	Ontario..... Québec..... Nouvelle-Ecosse. N.-Brunswick... Manitoba..... Col.-Britannique Ile du Prince-E. Territ. du N.-O.	48,083 16,817 1,491 2,236 1,287 3,285 53 337	63,843 24,088 2,399 3,804 2,024 5,679 120 590	47,270 9,231 274 1,155 1,287 3,285 ..... 357
		73,609	102,547	62,859
2 " Plaques de fer ou d'acier laminées d'au moins 30 pes de largeur et d'au moins ½ de pouce d'épais., N.A.E.	Grande-Bretagne... Belgique..... Etats-Unis.....	14,238 1,779 156,421	18,940 1,836 201,076	98 1,779 156,338
Total.....	Ontario..... Québec..... Nouvelle-Ecosse. N.-Brunswick... Manitoba..... Col.-Britannique Ile du Prince-E.	84,519 71,552 6,339 2,029 2,344 5,549 106	114,004 85,326 8,668 2,461 3,875 7,353 165	78,527 67,208 5,066 1,946 2,344 3,018 106
		172,438	221,852	158,215
3 " Feuillard de fer ou d'acier laminé du calibre 17 et plus mince, N.A.E.	Grande-Bretagne... Etats-Unis.....	62,221 57,401	108,945 121,833	478 57,401
Total.....	Ontario..... Québec..... Nouvelle-Ecosse. N.-Brunswick... Manitoba..... Col.-Britannique Ile du Prince-E.	75,086 22,416 7,554 9,550 1,798 2,401 817	141,858 85,477 14,822 20,015 3,277 6,143 1,236	42,333 7,738 1,512 2,135 1,798 2,300 13
		119,622	230,828	57,879
4 " Rouleaux en fer ou acier durci.	Grande-Bretagne... Etats-Unis.....	90 1,730	322 6,925	..... 1,730
Total.....	Ontario..... Nouvelle-Ecosse. N.-Brunswick... Col.-Britannique	693 245 47 835	2,328 692 171 4,056	693 155 47 835
		1,820	7,247	1,730

DOC. DE LA SESSION No 6

DES IMPORTATIONS—*Suite.*

ENTRÉS POUR LA CONSOMMATION.							
Tarif général.		Tarif de réciprocité.			Total.		
Valeur.	Droit.	Quantité.	Valeur.	Droit.	Quantité.	Valeur.	Droit perçu.
\$	\$ c.	Qtz.	\$	\$ c.	Qtz.	\$	\$ c.
363	83 55	10,269	16,966	2,697 70	10,507	17,329	2,781 25
83,976	21,919 69	.....	.....	.....	62,621	83,976	21,919 69
62,410	16,544 50	813	1,433	214 06	48,083	63,843	16,758 56
11,606	3,230 78	7,536	12,482	1,991 86	16,817	24,088	5,222 64
411	96 86	1,217	1,980	319 95	1,491	2,399	416 81
1,611	404 95	600	951	157 73	1,755	2,562	562 68
2,024	450 68	.....	.....	.....	1,287	2,024	450 68
5,679	1,150 63	.....	.....	.....	3,285	5,679	1,150 63
.....	.....	53	120	14 10	53	120	14 10
590	124 84	.....	.....	.....	357	590	124 84
84,339	22,003 24	10,269	16,966	2,697 70	73,128	101,305	24,700 94
173	17 30	14,181	18,818	1,411 39	14,279	18,991	1,428 69
1,836	183 60	.....	.....	.....	1,779	1,836	183 60
200,951	20,095 10	.....	.....	.....	156,338	200,951	20,095 10
107,120	10,712 00	5,992	6,884	516 30	84,519	114,004	11,228 30
78,851	7,885 10	4,344	6,475	485 64	71,552	85,326	8,370 74
6,429	642 90	1,273	2,239	167 94	6,339	8,668	810 84
2,336	233 60	.....	.....	.....	1,946	2,336	233 60
3,875	387 50	.....	.....	.....	2,344	3,875	387 50
4,184	418 40	2,572	3,220	241 51	5,590	7,404	659 91
165	16 50	.....	.....	.....	106	165	16 50
202,960	20,296 09	14,181	18,818	1,411 39	172,396	221,778	21,707 39
1,967	98 35	61,743	106,978	4,011 05	62,221	108,945	4,109 40
121,883	6,094 15	.....	.....	.....	57,401	121,883	6,094 15
87,846	4,392 30	32,703	54,012	2,024 60	75,086	141,858	6,416 90
17,995	899 75	14,678	25,482	955 64	22,416	48,477	1,855 39
4,512	225 60	6,042	10,310	386 78	7,554	14,822	612 38
4,626	231 30	7,415	15,389	577 09	9,550	20,015	808 39
3,277	163 85	.....	.....	.....	1,798	3,277	163 85
5,564	278 20	101	579	21 71	2,401	6,143	299 91
30	1 50	804	1,206	45 23	817	1,236	46 73
123,850	6,192 50	61,743	106,978	4,011 05	119,622	230,828	10,203 55
.....	.....	90	322	72 45	90	322	72 45
6,925	2,077 50	.....	.....	.....	1,730	6,925	2,077 50
2,328	698 40	.....	.....	.....	693	2,328	698 40
370	111 00	90	322	72 45	245	692	183 45
171	51 30	.....	.....	.....	47	171	51 30
4,056	1,216 80	.....	.....	.....	835	4,056	1,216 80
6,925	2,077 50	90	322	72 45	1,820	7,247	2,149 95

63 VICTORIA, A. 1900

## N° 37.—TABLEAU GÉNÉRAL

ARTICLES IMPORTÉS.	PAYS ET PROVINCES.	TOTAL DES IMPORTATIONS.		Quantité.	
		Quantité.	Valeur.		
EFFETS IMPOSABLES.— <i>Suite.</i>					
1 Fer et acier, et fer et acier ouvrés— Armoires de sûreté et portes d'arm. de sûreté et de voûtes.....	Etats-Unis— Ontario..... Québec..... Nouvelle-Ecosse..... N.-Brunswick..... Manitoba..... Col.-Britannique..... Territ. du N.-O..... Yukon.....	..... 2,029 1,657 1,146 2,083 5,283 2,454 56 4,528	..... 2,029 1,657 1,146 2,083 5,283 2,454 56 4,528	..... ..... ..... ..... ..... ..... ..... ..... .....	
		.....	19,236	.....	
		Liv.		Liv.	
2 " Vis de fer ou d'acier, communément appelées " vis à bois ", N. A. E.....	Grande-Bretagne..... Allemagne..... Etats-Unis.....	1,005 78 215,781	135 8 17,071	468 78 215,781	
Total.....		Ontario..... Québec..... Nouvelle-Ecosse..... N.-Brunswick..... Manitoba..... Col.-Britannique..... Ile du Prince-E..... Territ. du N.-O.....	164,440 35,102 2,862 6,819 420 6,276 5 940	12,276 2,515 395 787 35 1,131 3 72	164,440 35,046 2,862 6,343 420 6,276 ..... 940
		216,864	17,214	216,327	
3 " Balances et romaines et machines à essayer la force musculaire.....	Grande-Bretagne..... Chine..... France..... Allemagne..... Hollande..... Etats-Unis.....	1,627 11 316 443 828 73,125	..... ..... ..... ..... ..... .....	..... ..... ..... ..... ..... .....	
Total.....		Ontario..... Québec..... Nouvelle-Ecosse..... N.-Brunswick..... Manitoba..... Col.-Britannique..... Ile du Prince-E..... Territ. du N.-O..... Yukon.....	20,223 40,165 1,869 1,232 3,248 7,160 90 271 2,092	..... ..... ..... ..... ..... ..... ..... ..... .....	
		76,350			
		Paires.		Paires.	
4 " Patins de toutes sortes et part. de pat.	Grande-Bretagne..... Allemagne..... Etats-Unis.....	59 111,540 24,382	114 40,903 13,368	30 23,408 24,382	

DOC. DE LA SESSION N° 6

DES IMPORTATIONS—*Suite.*

ENTRÉS POUR LA CONSOMMATION.							
Tarif général.		Tarif de réciprocité.			Total.		
Valeur.	Droit.	Quantité.	Valeur.	Droit.	Quantité.	Valeur.	Droit perçu.
\$	\$ c.		\$	\$ c.		\$	\$ c.
2,029	608 70	.....	.....	.....	.....	2,029	608 70
1,740	522 00	.....	.....	.....	.....	1,740	522 00
1,146	343 80	.....	.....	.....	.....	1,146	343 80
2,083	624 90	.....	.....	.....	.....	2,083	624 90
5,283	1,584 90	.....	.....	.....	.....	5,283	1,584 90
2,454	736 20	.....	.....	.....	.....	2,454	736 20
56	16 80	.....	.....	.....	.....	56	16 80
4,528	1,358 40	.....	.....	.....	.....	4,528	1,358 40
19,319	5,795 70	.....	.....	.....	.....	19,319	5,795 70
		Liv.		Liv.			
36	12 60	1,082	139	36 49	1,550	175	49 09
8	2 80	.....	.....	.....	78	8	2 80
17,071	5,974 20	.....	.....	.....	215,781	17,071	5,974 20
12,276	4,296 95	.....	.....	.....	164,440	12,276	4,296 95
2,509	878 15	56	6	1 58	35,102	2,515	879 73
395	137 25	.....	.....	.....	2,862	395	137 25
697	243 95	476	90	23 63	6,819	787	267 58
35	12 25	.....	.....	.....	420	35	12 25
1,131	395 85	545	40	10 49	6,821	1,171	406 34
.....	.....	5	3	0 79	5	3	0 79
72	25 20	.....	.....	.....	940	72	25 20
17,115	5,989 60	1,082	139	36 49	217,409	17,254	6,026 09
419	125 70	1,334	301 36	.....	1,753	427 06	
11	3 30	.....	.....	.....	11	3 30	
275	82 50	41	9 23	.....	316	91 73	
83	24 90	436	97 11	.....	519	122 01	
313	93 90	515	115 88	.....	828	209 78	
73,246	21,973 80	.....	.....	.....	73,246	21,973 80	
19,535	5,860 50	709	159 75	.....	20,244	6,020 25	
39,079	11,723 70	1,196	269 09	.....	40,275	11,992 79	
1,784	535 20	85	19 14	.....	1,869	554 34	
1,170	351 00	62	13 95	.....	1,232	364 95	
3,202	960 60	46	10 34	.....	3,248	970 94	
7,132	2,139 60	220	49 51	.....	7,352	2,189 11	
86	25 80	4	0 90	.....	90	26 70	
267	80 10	4	0 90	.....	271	81 00	
2,092	627 60	.....	.....	.....	2,092	627 60	
74,347	22,304 10	2,326	523 58	.....	76,673	22,827 68	
78	27 30	Paires. 29	36	9 45	Paires. 59	114	36 75
6,718	2,351 30	136,317	51,410	13,545 12	159,725	58,128	15,896 42
13,368	4,678 90	.....	.....	.....	24,382	13,368	4,678 90



63 VICTORIA, A. 1900

## N° 37.—TABLEAU GÉNÉRAL

ARTICLES IMPORTÉS.	PAYS ET PROVINCES.	TOTAL DES IMPORTATIONS.		
		Quantité.	Valeur.	Quantité.
<b>EFFETS IMPOSABLES—Suite.</b>				
1 Fer et acier, et fer et acier ouvrés— Patins de toutes sor. et part. de patins. Total.....	Ontario..... Québec..... Nouvelle-Ecosse..... N.-Brunswick... Col.-Britannique Yukon.....	Paires.	\$	Paires.
		24,035 111,448 5 89 304 100	8,537 45,347 11 128 300 62	1,620 45,731 4 61 304 100
		135,981	54,385	47,820
2 " Lames de fer ou d'acier, découpées ou laminées en cannelures lorsqu'elles sont imp. par des fabr. de tuyaux de f. ou d'ac. forgé pour être employées seulem. dans leurs prop. manuf. à la fabric. de tuyaux de f. ou d'ac. forgé.	Grande-Bretagne... Etats-Unis.....	Qtz.		Qtz.
		651 214,528	1,015 222,353	651 214,528
Total.....	Québec..... Col.-Britannique	210,177 5,002	216,157 7,211	209,526 5,002
		215,179	223,368	214,528
3 " Poêles de toutes sortes et parties de poêles, N.A.E.	Grande-Bretagne... France..... Allemagne..... Japon..... Norvège et Suède... Etats-Unis.....	711 21 373 8 25 125,806		
Total.....	Ontario..... Québec..... Nouvelle-Ecosse... N.-Brunswick... Manitoba..... Col.-Britannique Ile du Prince-E. Territ. du N.-O. Yukon.....	60,486 15,912 3,589 3,747 3,435 20,440 2,036 526 16,773	15,062 50 3,860 25 889 00 936 75 858 75 5,109 75 509 00 131 50 4,193 25	236 476 33 745 142 86
		126,944		
4 " Plaques de poêles et fers à repasser, de chapeliers et de tailleurs, plaqués en tout ou en partie ou non.....	Grande-Bretagne... Etats-Unis.....	18 9,821		
Total.....	Ontario..... Québec..... Nouvelle-Ecosse... N.-Brunswick... Manitoba..... Col.-Britannique Ile du Prince-E. Territ. du N.-O.	3,258 2,937 1,357 1,868 354 61 10 8	814 50 729 75 339 25 467 00 88 50 15 25 2 50 2 00	18 3 38
		9,839		

DOC. DE LA SESSION N° 6

## DES IMPORTATIONS—Suite.

ENTRÉS POUR LA CONSOMMATION.							
Tarif général.		Tarif de réciprocité.			Total.		
Valeur.	Droit.	Quantité.	Valeur.	Droit.	Quantité.	Valeur.	Droit perçu.
\$	\$ c.		\$	\$ c.		\$	\$ c.
912	319 30	Paires.	14,153	3,765 17	Paires.	15,065	4,084 47
18,787	6,575 45	40,725	37,257	9,779 95	42,345	56,044	16,355 40
7	2 45	95,592	4	1 05	141,323	11	3 50
96	33 60	1	32	8 40	5	128	42 00
300	105 00	28			89	300	105 00
62	21 70				304	62	21 70
20,164	7,057 50	136,346	51,446	13,554 57	184,166	71,610	20,612 07
		Qtz.	651	1,015	38 06	651	1,015
222,353	11,117 65	214,528			214,528	222,353	11,117 65
215,142	10,757 10	651	1,015	38 06	210,177	216,157	10,795 16
7,211	360 55				5,002	7,211	360 55
222,353	11,117 65	651	1,015	38 06	215,179	223,368	11,155 71
47	11 75		664	127 67		711	139 42
21	5 25					21	5 25
307	76 75		81	15 19		388	91 94
8	2 00					8	2 00
25	6 25					25	6 25
125,796	31,448 75					125,796	31,448 75
60,250	15,062 50		236	47 42		60,486	15,109 92
15,441	3,860 25		476	89 25		15,912	3,949 50
3,556	889 00		33	6 19		3,589	895 19
3,747	936 75					3,747	936 75
3,435	858 75					3,435	858 75
20,440	5,109 75					20,440	5,109 75
2,036	509 00					2,036	509 00
526	131 50					526	131 50
16,773	4,193 25					16,773	4,193 25
126,204	31,550 75		745	142 86		126,949	31,693 61
			18	3 38		18	3 38
9,835	2,458 75					9,835	2,458 75
3,258	814 50					3,258	814 50
2,919	729 75		18	3 38		2,937	733 13
1,357	339 25					1,357	339 25
1,868	467 00					1,868	467 00
354	88 50					354	88 50
61	15 25					61	15 25
10	2 50					10	2 50
8	2 00					8	2 00
9,835	2,458 75		18	3 38		9,853	2,462 13

63 VICTORIA, A. 1900

N<sup>o</sup> 37.—TABLEAU GÉNÉRAL

ARTICLES IMPORTÉS.	PAYS ET PROVINCES.	TOTAL DES IMPORTATIONS.		
		Quantité.	Valeur.	Quantité.
		Qtz.	\$	Qtz.
<b>EFFETS IMPOSABLES—Suite.</b>				
1 Fer et acier, et fer et acier ouvrés— Baguettes de fer de Suède laminé et bag. d'acier de Suède lam., de moins d'un ½ pouce. de diamètre, pour la fabrication de clous de fers à cheval.	Grande-Bretagne....	1,106	1,764	1,106
	Norvège et Suède....	16,353	26,341	10,056
	Etats-Unis.....	6,824	11,278	6,824
	Total.....	24,283	39,383	17,986
	Québec.....	17,453	28,036	11,156
N. Brunswick....	6,830	11,347	6,830	
2 " Aiguilles de changement de voie et intersect. pour chemins de fer.....	Etats-Unis—			
	Ontario.....	71	264	71
	Québec.....	42	96	42
	Nouvelle-Ecosse.....	42	137	42
	Manitoba.....	1,893	2,530	1,893
Col.-Britannique.....	4	38	4	
3 " Tubes : Tuyaux bouilleurs en fer forgé ou acier, y compris tubes ou carneaux cannelés pour chaudières marines.	Grande-Bretagne....	238,537	10,281	58,006
	Chine.....	1,600	143	318,540
	Allemagne.....	368,240	14,076	4,775,426
	Etats-Unis.....	4,775,426	161,064	4,775,426
	Total.....	5,383,803	185,564	5,151,972
4 " Tubes d'acier laminé sans joints, non assemblés ou soudés, d'un diamètre ne dépassant pas 1½ pouce.....	Grande-Bretagne....	550	6	109,390
	Etats-Unis.....	109,390	11,476	109,390
	Total.....	109,940	11,482	109,390
	Ontario.....	106,489	11,198	2,901
	Québec.....	2,901	278	2,901
Nouvelle-Ecosse.....	550	6	550	
5 " Tubes en acier sans joints pour bicyclettes.....	Grande-Bretagne....	45,679	5,364	701,095
	Etats-Unis.....	701,095	53,406	701,095
	Total.....	746,774	58,770	695,595
	Ontario.....	741,274	58,146	5,500
	Québec.....	5,500	624	5,500

DOC. DE LA SESSION N<sup>o</sup> 6

## DES IMPORTATIONS—Suite.

ENTRÉS POUR LA CONSOMMATION.								
Tarif général.		Tarif de réciprocité.			Total.			
Valeur.	Droit.	Quantité.	Valeur.	Droit.	Quantité.	Valeur.	Droit perçu.	
\$	\$ c.	Qtz.	\$	\$ c.	Qtz.	\$	\$ c.	
1,764	264 60	1,106	16,109	2,416 35	6,297	10,232	1,151	10
11,278	1,691 70	6,824	17,801	2,670 60	6,297	10,232	1,151	10
11,278	1,691 70	6,297	11,347	1,702 05	6,830	11,347	6,830	
29,151	4,372 65	6,297	29,151	4,372 65	6,297	10,232	1,151	10
264	79 20	71	96	28 80	42	264	79	20
137	41 10	42	2,530	759 00	1,893	2,530	759	00
38	11 40	4	3,065	919 50	2,052	3,065	919	50
2,069	103 45	180,531	12,741	637 05	49,700	1,335	50	07
161,064	8,053 40	4,775,426	78,445	3,922 25	77,780	2,699	101	23
4,775,426	8,053 40	4,775,426	73,550	3,677 50	91,103	3,099	116	35
2,052	919 50	2,052	9,239	461 95	26,543	1,751	65	66
2,069	103 45	180,531	4,581	229 05	31,746	1,166	43	72
12,741	637 05	49,700	3,278	163 90	600	217	8	14
161,064	8,053 40	4,775,426	5,785	289 25	2,459	615	23	06
2,052	919 50	2,052	685	34 45	42,740	685	34	45
2,069	103 45	180,531	311	15 55	3,350	311	15	55
2,069	103 45	180,531	175,874	8,793 90	230,231	9,547	358	16
12,741	637 05	49,700	175,874	8,793 90	230,231	9,547	358	16
161,064	8,053 40	4,775,426	550	6	0 45	550	6	0 45
4,775,426	8,053 40	4,775,426	11,476	1,147 60	109,390	11,476	1,147	60
2,069	103 45	180,531	11,198	1,119 80	106,489	11,198	1,119	80
12,741	637 05	49,700	278	27 80	2,901	278	27	80
161,064	8,053 40	4,775,426	550	6	0 45	550	6	0 45
2,069	103 45	180,531	11,476	1,147 60	109,940	11,482	1,148	05
12,741	637 05	49,700	45,679	5,364	402 35	45,679	5,364	402 35
161,064	8,053 40	4,775,426	53,406	5,340 60	701,095	53,406	5,340	60
2,069	103 45	180,531	52,782	5,278 20	45,679	5,364	402	35
12,741	637 05	49,700	624	62 40	5,500	624	58,146	62 40
161,064	8,053 40	4,775,426	53,406	5,340 60	45,679	5,364	402	35

N° 37.—TABLEAU GÉNÉRAL

ARTICLES IMPORTÉS.	PAYS ET PROVINCES.	TOTAL DES IMPORTATIONS.		
		Quantité.	Valeur.	Quantité
		Liv.	\$	Liv.
<b>EFFETS IMPOSABLES—Suite.</b>				
1 Fer et acier, et fer et acier ouvrés— Tubes en fer ou acier, uni ou galvanisé, filetés et accouplés, ou non, de plus de 2 pouces de diamètre, N. A. E.	Grande-Bretagne... Allemagne... Etats-Unis.....	54,761 1,961 13,223,961	2,351 196 293,975	11,273 1,961 13,233,408
Total.....	Ontario..... Québec..... Nouvelle-Ecosse. N.-Brunswick... Manitoba..... Col.-Britannique Ile du Prince-E. Territ. du N.-O.. Yukon.....	9,341,102 2,637,616 54,446 3,532 6,784 7,222 450,112 3,640 31,019 4,543	204,467 55,363 6,403 6,784 7,222 15,447 67 505 264	9,341,102 2,644,368 65,038 317,865 391,955 447,112 3,640 31,019 4,543
2 " Tubes en fer ou acier, uni ou galvanisé, filetés ou accouplés, ou non, de 2 pcs ou moins de diamètre, N. A. E.	Grande-Bretagne... Allemagne... Etats-Unis.....	427,297 10,747,224	12,899 244,112	24,095 10,688,112
Total.....	Ontario..... Québec..... Nouvelle-Ecosse. N.-Brunswick... Manitoba..... Col.-Britannique Ile du Prince-E. Territ. du N.-O.. Yukon.....	5,331,698 3,267,328 180,294 397,217 671,038 1,241,523 35,910 42,178 7,335	125,195 71,593 4,878 9,752 16,570 26,980 715 1,108 220	5,272,335 2,864,877 180,294 397,217 671,038 1,241,023 35,910 42,178 7,335
3 " Autres tuyaux et tubes en fer ou acier forgé, N. A. E.	Grande-Bretagne... Etats-Unis.....	1,175 558,794	91 25,385	175 558,794
Total.....	Ontario..... Québec..... Nouvelle-Ecosse. N.-Brunswick... Col.-Britannique Ile du Prince-E. Territ. du N.-O.. Yukon.....	126,043 183,845 6,900 44,645 187,359 1,202 155 9,820	5,413 7,931 283 1,592 9,727 27 12 491	126,043 182,845 6,900 44,645 187,359 1,202 155 9,820
4 " Articles en tôle de fer ou acier galvanisé, N. A. E.	Grande-Bretagne... Allemagne... Etats-Unis.....	3,515 29 24,515	3,515 29 24,515	3,515 29 24,515

DOC. DE LA SESSION No 6

DES IMPORTATIONS—Suite.

ENTRÉS POUR LA CONSOMMATION.							
Tarif général.		Tarif de réciprocité			Total.		
Valeur.	Droit.	Quantité.	Valeur.	Droit.	Quantité.	Valeur.	Droit perçu.
\$	\$ c.	Liv.	\$	\$ c.	Liv.	\$	\$ c.
591	88 65	6,999	917	103 17	18,272	1,508	191 82
196	29 40				1,961	196	29 40
291,516	43,727 75				13,233,408	291,516	43,727 75
204,467	30,670 00				9,341,102	204,467	30,670 00
54,446	8,166 90	3,999	486	54 68	2,648,367	54,932	8,221 58
3,532	530 20				65,038	3,532	530 20
6,784	1,017 60				317,865	6,784	1,017 60
7,222	1,083 30				391,955	7,222	1,083 30
15,016	2,252 40	3,000	431	48 49	450,112	15,447	2,300 89
67	10 05				3,640	67	10 05
505	75 75				31,019	505	75 75
264	39 60				4,543	264	39 60
292,303	43,845 80	6,999	917	103 17	13,253,641	293,220	43,948 97
1,384	484 40	340,696	9,606	2,521 64	364,791	10,990	3,006 04
145	50 75				145	50 75	
242,089	84,730 30				10,688,112	242,089	84,730 30
123,759	43,314 40	59,363	1,436	376 97	5,331,698	125,195	43,691 37
59,683	20,889 05	280,833	8,123	2,132 33	3,145,710	67,806	23,021 38
4,878	1,707 70				180,294	4,878	1,707 70
9,752	3,413 20				397,217	9,752	3,413 20
16,570	5,799 50				671,038	16,570	5,799 50
26,933	9,426 55	500	47	12 34	1,241,523	26,980	9,438 89
715	250 25				35,910	715	250 25
1,108	387 80				42,178	1,108	387 80
220	77 00				7,335	220	77 00
243,618	85,265 45	340,696	9,606	2,521 64	11,052,903	253,224	87,787 09
14	4 20	1,000	77	17 33	1,175	91	21 53
25,385	7,615 50				558,794	25,385	7,615 50
5,413	1,623 90				126,043	5,413	1,623 90
7,854	2,356 20	1,000	77	17 33	183,845	7,931	2,373 53
283	84 90				6,900	283	84 90
1,592	477 60				44,645	1,592	477 60
9,727	2,918 10				187,359	9,727	2,918 10
27	8 10				1,202	27	8 10
12	3 60				155	12	3 60
491	147 30				9,820	491	147 30
25,399	7,619 70	1,000	77	17 33	559,969	25,476	7,637 03
209	52 25		3,306	639 41	3,515	29	691 66
24,515	6,123 75		29	5 44	24,515	29	5 44
							6,123 75

N° 37.—TABLEAU GÉNÉRAL

ARTICLES IMPORTÉS.	PAYS ET PROVINCES.	TOTAL DES IMPORTATIONS.		
		Quantité.	Valeur.	Quantité.
		Liv.	\$	
<b>EFFETS IMPOSABLES—Suite.</b>				
1 Fer et acier, et fer et acier ouvrés— Art. en tôle de fer et acier, galv., etc.				
Total.....			7,792	
	Ontario.....		7,733	
	Québec.....		524	
	Nouvelle-Ecosse.....		718	
	N.-Brunswick.....		803	
	Manitoba.....		8,541	
	Col.-Britannique.....		11	
	Ile du Prince-E.....		38	
	Territ. du N.-O.....		1,899	
	Yukon.....			
			28,059	
2 " Ustensiles en agate, fer ou acier émaillé.....			3,947	
	Grande-Bretagne.....		1	
	Chine.....		38	
	France.....		5,997	
	Allemagne.....		15,935	
	Etats-Unis.....			
Total.....			8,923	
	Ontario.....		8,410	
	Québec.....		1,539	
	Nouvelle-Ecosse.....		609	
	N.-Brunswick.....		734	
	Manitoba.....		1,811	
	Col.-Britannique.....		34	
	Ile du Prince-E.....		301	
	Territ. du N.-O.....		3,557	
	Yukon.....			
			25,918	
3 " Articles en fer ou acier émaillé, N. A. E., ustensiles en fer ou en acier noir uni, étamé ou enduit, et ustensiles en nickel et aluminium pour la cuisine et les usages domestiques, N. A. E.....			3,515	
	Grande-Bretagne.....		9	
	Chine.....		148	
	France.....		141	
	Allemagne.....		75,113	
	Etats-Unis.....			
Total.....			35,153	
	Ontario.....		28,529	
	Québec.....		2,681	
	Nouvelle-Ecosse.....		3,182	
	N.-Brunswick.....		2,487	
	Manitoba.....		5,466	
	Col.-Britannique.....		6	
	Ile du Prince-E.....		107	
	Territ. du N.-O.....		770	
	Yukon.....			
			78,926	
4 " Tissu métallique et treillis en fer ou en acier.....		Liv.	\$	Liv.
	Grande-Bretagne.....	57,026	3,247	
	Chine.....	10	1	10
	France.....	610	194	610
	Etats-Unis.....	204,807	14,826	204,807

DES IMPORTATIONS—Suite.

ENTRÉS POUR LA CONSOMMATION.							
Tarif général.		Tarif de réciprocité.			Total.		
Valeur.	Droit.	Quantité.	Valeur.	Droit.	Quantité.	Valeur.	Droit perçu.
\$	\$ c.			\$ c.		\$	\$ c.
7,349	1,837 25		443	95 06		7,792	1,932 31
5,640	1,410 00		2,093	392 45		7,733	1,802 45
436	109 00		88	16 50		524	125 50
714	178 50		4	0 75		718	179 25
662	165 50		141	26 44		803	191 94
7,986	1,991 50		555	111 59		8,541	2,103 09
			11	2 06		11	2 06
38	9 50					38	9 50
1,899	474 75					1,899	474 75
24,724	6,176 00		3,335	644 85		28,059	6,820 85
180	63 00		3,767	987 87		3,947	1,050 87
1	0 35					1	0 35
298	104 30					298	104 30
2,530	895 50		3,645	956 82		6,175	1,852 32
15,935	5,563 16					15,935	5,563 16
7,249	2,537 15		1,674	438 42		8,923	2,975 57
4,989	1,746 15		3,859	1,013 01		8,848	2,759 16
989	346 05		550	144 41		1,539	490 46
548	191 80		61	16 02		609	207 82
212	74 20		522	137 04		734	211 24
1,381	479 36		430	112 84		1,811	592 20
			34	8 93		34	8 93
19	6 65		282	74 02		301	80 67
3,557	1,244 95					3,557	1,244 95
18,944	6,626 31		7,412	1,944 69		26,356	8,571 00
787	236 10		2,478	562 69		3,265	798 79
9	2 70					9	2 70
139	41 70		9	2 03		148	43 73
14	4 20		1,340	301 50		1,354	305 70
74,723	22,418 50					74,723	22,418 50
34,574	10,372 20		579	134 76		35,153	10,506 96
26,557	7,967 10		2,545	572 63		29,102	8,539 73
2,523	756 90		158	35 55		2,681	792 45
3,182	954 60					3,182	954 60
2,487	741 10		73	16 43		2,560	762 53
5,466	1,639 60		341	77 37		5,807	1,716 97
6	1 80		10	2 25		16	4 05
107	33 90		121	27 23		228	61 13
770	231 00					770	231 00
75,672	22,703 20		3,827	866 22		79,499	23,569 42
		Liv.			Liv.		
		56,576	3,140	706 52	56,575	3,140	706 52
1	0 30				10	1	0 30
194	58 20				610	194	58 20
14,826	4,447 80				204,807	14,826	4,447 80

63 VICTORIA, A. 1900

## N° 37.—TABLEAU GÉNÉRAL

ARTICLES IMPORTÉS.	PAYS ET PROVINCES.	TOTAL DES IMPORTATIONS.			
		Quantité.	Valeur.	Quantité.	
		Liv.	\$	Liv.	
<b>EFFETS IMPOSABLES—Suite.</b>					
1 Fer et acier, et fer et acier ouvrés— Tissu métallique et treillis, etc.— Total.....	Ontario.....	84,290	6,097	65,895	
	Québec.....	41,316	3,545	39,568	
	Nouvelle-Ecosse.....	6,984	1,363	6,984	
	N.-Brunswick.....	14,946	946	3,334	
	Manitoba.....	87,390	3,511	73,590	
	Col.-Britannique.....	18,843	2,481	15,093	
	Ile du Prince-E.....	7,751	269	30	
	Yukon.....	933	56	933	
		262,453	18,268	205,427	
	2 " Écrans en fil métall., portes et châssis. Total.....	Grande-Bretagne.....		170	
		Etats-Unis.....		4,727	
		Ontario.....		1,489	
		Québec.....		2,564	
		Nouvelle-Ecosse.....		2	
N.-Brunswick.....			88		
Manitoba.....			688		
Ile du Prince-E.....			66		
			4,897		
3 " Rubans et bandes dentel. pour clôt., fil métall. tressé pour clôt. et fil de fer et d'acier pour clôt., N. A. E..... Total.....		Grande-Bretagne.....	88,794	4,347	
		Etats-Unis.....	619,360	19,379	619,360
		Ontario.....	537,011	17,513	498,195
		Québec.....	32,615	888	23,524
		Nouvelle-Ecosse.....	24,791	1,587	22,806
	N.-Brunswick.....	19,717	773	3,707	
	Manitoba.....	62,654	2,175	41,962	
	Col.-Britannique.....	1,532	130	932	
	Ile du Prince-E.....	26,824	567	25,224	
	Territ. du N.-O.....	3,010	93	3,010	
		708,154	23,726	619,360	
	4 " Fil de fer simple ou à plusieurs brins, couvert en coton, toile, soie, caoutc. ou autres matières, etc., N. A. E..... Total.....	Grande-Bretagne.....	69,740	13,128	317
		Autriche.....			
		France.....	64	23	48
Allemagne.....		10,623	975	8,798	
Etats-Unis.....		2,946,730	290,459	2,946,730	
Ontario.....		417,439	49,052	401,418	
Québec.....		2,428,849	241,610	2,396,117	
Nouvelle-Ecosse.....		45,920	5,111	28,259	
N.-Brunswick.....		19,812	2,098	17,951	
Manitoba.....		11,760	1,950	11,600	
Col.-Britannique.....		102,567	4,594	99,738	
Ile du Prince-E.....		111	34	111	
Territ. du N.-O.....		699	136	699	
		3,027,157	304,585	2,955,893	

DOC. DE LA SESSION No 6

## DES IMPORTATIONS—Suite.

ENTRÉS POUR LA CONSOMMATION.							
Tarif général.		Tarif de réciprocité.			Total.		
Valeur.	Droit.	Quantité.	Valeur.	Droit.	Quantité.	Valeur.	Droit perçu.
\$	\$ c.	Liv.	\$	\$ c.	Liv.	\$	\$ c.
4,523	1,356 90	18,395	1,574	354 15	84,290	6,097	1,711 05
3,238	971 40	1,298	200	45 00	40,866	3,438	1,016 40
1,363	408 90				6,984	1,363	408 90
287	86 10	11,612	659	148 29	14,946	946	234 39
3,182	954 69	13,800	329	74 03	87,390	3,511	1,028 63
2,369	710 70	3,750	112	25 20	18,843	2,481	735 90
3	0 90	7,721	266	59 85	7,751	269	60 75
56	16 80				933	56	16 80
15,021	4,506 30	56,576	3,140	706 52	262,003	18,161	5,212 82
			170	38 25		170	38 25
4,727	1,418 10				4,727	1,418 10	
1,489	446 70				1,489	446 70	
2,394	718 20		170	38 25	2,564	756 45	
2	0 60				2	0 60	
88	26 40				88	26 40	
688	206 40				688	206 40	
66	19 80				66	19 80	
4,727	1,418 10		170	38 25	4,897	1,456 35	
19,379	2,906 85	88,794	4,347	489 07	88,794	4,347	489 07
19,379	2,906 85	619,360	19,379	2,906 85	619,360	19,379	2,906 85
15,763	2,364 45	38,816	1,750	196 89	537,011	17,513	2,561 34
498	74 70	9,091	390	43 87	32,615	888	118 57
780	117 00	1,935	807	90 80	24,791	1,587	207 80
187	28 05	16,010	586	65 93	19,717	773	93 98
1,471	220 65	20,692	704	79 20	62,654	2,175	299 85
76	11 40	600	54	6 30	1,532	130	17 48
511	76 65	1,600	56	6 08	26,824	567	82 95
93	13 95				3,010	93	13 95
19,379	2,906 85	88,794	4,347	489 07	708,154	23,726	3,395 92
54	16 20	69,423	13,074	2,942 34	69,740	13,128	2,958 54
		418	23	5 18	418	23	5 18
20	6 00	16	3	0 65	64	23	6 65
814	244 20	1,825	161	36 23	10,623	975	280 43
290,459	87,137 70				2,946,730	290,459	87,137 70
44,775	13,432 50	16,021	4,277	962 91	417,439	49,052	14,395 41
237,021	71,106 30	33,150	4,612	1,037 74	2,428,849	241,610	72,144 04
1,160	348 00	17,661	3,951	889 00	45,920	5,111	1,237 00
1,879	563 70	1,861	219	49 28	19,812	2,098	612 98
1,886	565 80	160	64	14 41	11,760	1,950	580 21
4,456	1,336 80	2,829	138	31 06	102,567	4,594	1,367 86
34	10 20				111	34	10 20
136	40 80				699	136	40 80
291,347	87,404 10	71,682	13,261	2,984 40	3,027,575	304,608	90,388 50

63 VICTORIA, A. 1900

## N° 37.—TABLEAU GÉNÉRAL

ARTICLES IMPORTÉS.	PAYS ET PROVINCES.	TOTAL DES IMPORTATIONS.		
		Quantité.	Valeur.	Quantité.
		Liv.	\$	Liv.
<b>EFFETS IMPOSABLES—Suite.</b>				
1 Fer et acier, et fer et acier ouvrés— Fil de fer de toutes sortes, N.A.E...	Grande-Bretagne... France... Allemagne... Etats-Unis...	524,396 15 361,776 7,062,199	13,140 4 6,726 135,002	14,621 15 125,416 7,062,199
<b>Total</b>	Ontario... Québec... Nouvelle-Ecosse... N.-Brunswick... Manitoba... Col.-Britannique... Ile du Prince-E... Territ. du N.-O... Yukon...	5,378,811 2,119,795 32,527 39,330 144,439 171,201 230 1,428 10,625	100,476 40,839 2,246 1,231 2,998 6,621 7 30 424	5,330,926 1,447,475 57,023 39,279 144,439 171,046 10 1,428 10,625
2 " Corde en fil métall. en torons ou tor- due, pour faire sécher le linge, sus- pendre des cadres ou autres fil mét. tordu et câble en fil mét., N.A.E...	Grande Bretagne... Allemagne... Etats-Unis...	7,948,386 506,890 5,056 401,076	154,872 32,662 248 35,856	7,202,251 10,026 5,056 401,076
<b>Total</b>	Ontario... Québec... Nouvelle-Ecosse... N.-Brunswick... Manitoba... Col.-Britannique... Ile du Prince-E... Territ. du N.-O... Yukon...	116,386 221,836 266,562 28,798 3,961 263,746 110 5,800 5,823	11,886 14,821 15,688 2,159 3,961 22,964 4 567 466	113,281 47,437 12,386 14,472 3,961 212,998 5 5,800 5,823
3 " Écrous, rondelles, rivets et boulons en fer ou acier, filetés ou non, et ébauch. d'écrous, de boulons et de pentures, et pentures en tés et longues de toutes sortes...	Grande-Bretagne... Etats-Unis...	913,022 36,281 2,251,823	68,766 1,363 76,073	416,158 6,840 2,251,271
<b>Total</b>	Ontario... Québec... Nouvelle-Ecosse... N.-Brunswick... Manitoba... Col.-Britannique... Ile du Prince-E... Territ. du N.-O... Yukon...	1,881,333 302,097 65,553 75,810 148,108 287,122 510 21,696 5,875	46,880 11,094 2,599 2,736 3,679 10,247 22 544 235	1,379,296 301,131 51,153 75,698 148,108 275,149 5 21,696 5,875
4 " Ferrailles de fer ou d'acier forgées, étant des déchets ou rebuts, y com- pris les découpures au poinçon, ret- taillies ou rognures de tôle ou plaq. de fer ou d'acier qui ont servi; bouts coupés de barres de fer-blanc ou de loupes de fonte, ou de rails qui n'ont pas encore servi...	Grande-Bretagne... Antilles anglaises... Terreneuve... Saint-Pierre... Etats-Unis...	2,288,104 Qtz. 19,954 3,132 60 180 532,737	78,036 13,055 835 16 36 278,301	2,258,111 Qtz. 359 3,132 60 180 534,000

DOC. DE LA SESSION No 6

## DES IMPORTATIONS—Suite.

ENTRÉS POUR LA CONSOMMATION.							
Tarif général.		Tarif de réciprocité.			Total.		
Valeur.	Droit.	Quantité.	Valeur.	Droit.	Quantité.	Valeur.	Droit perçu.
\$	\$ c.	Liv.	\$	\$ c.	Liv.	\$	\$ c.
370	74 00	509,775	12,770	1,915 50	524,396	13,140	1,989 50
4	0 80				15	4	0 80
2,516	503 20	236,360	4,210	631 50	361,776	6,726	1,134 70
135,002	27,002 70				7,062,199	135,002	27,002 70
97,857	19,571 40	47,885	2,619	392 85	5,378,811	100,476	19,964 25
26,829	5,365 80	672,320	14,010	2,101 50	2,119,795	40,839	7,467 30
1,924	384 80	25,504	322	48 30	82,527	2,246	433 10
1,227	245 40	51	4	0 60	39,330	1,231	246 00
2,998	599 60				144,439	2,998	599 60
6,600	1,322 10	155	21	3 15	171,201	6,621	1,325 25
3	0 60	220	4	0 60	230	7	1 20
30	6 20				1,428	30	6 20
424	84 80				10,625	424	84 80
137,892	27,580 70	746,135	16,980	2,547 00	7,948,386	154,872	30,127 70
1,034	258 50	497,977	31,655	5,938 14	508,003	32,689	6,196 64
248	62 00				5,056	248	62 00
35,856	8,981 55				401,076	35,856	8,981 55
11,692	2,923 00	3,105	194	36 88	116,386	11,886	2,959 38
4,590	1,147 50	176,051	10,339	1,938 58	223,488	14,929	3,086 08
1,231	307 75	253,637	14,376	2,696 47	266,562	15,607	3,004 22
1,054	263 50	14,326	1,105	207 19	28,798	2,159	470 69
211	52 80				3,961	211	52 80
17,327	4,349 25	50,748	5,637	1,058 77	263,746	22,964	5,408 02
		110	4	0 75	110	4	0 75
567	141 75				5,800	567	141 75
466	116 50				5,823	466	116 50
37,138	9,302 05	497,977	31,655	5,938 14	914,135	68,793	15,240 19
220	106 30	35,497	1,314	446 45	42,337	1,534	552 75
76,657	36,030 26				2,251,271	76,657	36,030 26
46,653	22,003 50	2,037	227	54 02	1,381,333	46,880	22,057 52
11,055	5,022 51	414	23	6 66	301,545	11,078	5,029 17
2,039	893 35	14,400	560	186 38	65,553	2,599	1,079 73
2,732	1,250 86	112	4	1 38	75,810	2,736	1,252 24
3,679	2,030 21				148,108	3,679	2,030 21
9,937	4,550 38	18,029	481	191 60	293,178	10,418	4,741 98
3	0 79	505	19	6 41	510	22	7 20
544	282 15				21,696	544	282 15
235	102 81				5,875	235	102 81
76,877	36,136 56	35,497	1,314	446 45	2,293,608	78,191	36,583 01
93	17 50	Qtz. 28,209	18,606	1,057 86	Qtz. 28,559	18,699	1,075 36
835	156 80				3,132	835	156 80
16	3 00				60	16	3 00
36	9 00				180	36	9 00
278,633	26,700 58				534,000	278,633	26,700 58

63 VICTORIA, A. 1900

## N° 37.—TABLEAU GÉNÉRAL

ARTICLES IMPORTÉS.	PAYS ET PROVINCES.	TOTAL DES IMPORTATIONS.		
		Quantité.	Valeur.	Quantité.
		Qtz.	\$	Qtz.
<b>EFFETS IMPOSABLES—Suite.</b>				
1 Fer et acier, et fer et acier ouvrés— Ferraille de fer ou d'ac. forgées, etc.— Total.....	Ontario..... Québec..... Nouvelle-Ecosse..... N.-Brunswick..... Col.-Britannique..... Territ. du N.-O.....	91,272 413,473 2,097 19,043 173 5	53,238 226,894 490 11,495 121 5	91,272 425,886 2,097 18,289 173 5
		556,063	292,243	537,722
2 " Canifs, couteaux à ressort et couteaux de poche de toutes sortes.....	Grande-Bretagne..... Autriche..... France..... Allemagne..... Japon..... Etats-Unis.....	..... ..... ..... ..... ..... .....	76,053 65 533 38,930 3 3,945	..... ..... ..... ..... ..... .....
Total.....	Ontario..... Québec..... Nouvelle-Ecosse..... N.-Brunswick..... Manitoba..... Col.-Britannique..... Ile du Prince-E..... Territ. du N.-O..... Yukon.....	..... ..... ..... ..... ..... ..... ..... ..... .....	25,520 69,680 4,391 3,448 14,440 1,180 335 180 355	..... ..... ..... ..... ..... ..... ..... ..... .....
			119,529	
3 " Coutellerie de table, de toutes sortes, N.A.E.....	Grande-Bretagne..... Belgique..... France..... Allemagne..... Etats-Unis.....	..... ..... ..... ..... .....	151,862 208 766 10,164 15,511	..... ..... ..... ..... .....
Total.....	Ontario..... Québec..... Nouvelle-Ecosse..... N.-Brunswick..... Manitoba..... Col.-Britannique..... Ile du Prince-E..... Territ. du N.-O.....	..... ..... ..... ..... ..... ..... ..... .....	56,542 82,456 4,096 7,724 15,209 11,031 1,002 451	..... ..... ..... ..... ..... ..... ..... .....
			178,511	
4 " Toute autre coutellerie, N.A.E.....	Grande-Bretagne..... Hong-Kong..... Autriche..... Belgique..... Chine..... France..... Allemagne..... Japon..... Norvège et Suède..... Etats-Unis.....	..... ..... ..... ..... ..... ..... ..... ..... ..... .....	69,669 1 41 1,516 26 406 24,244 82 86 33,026	..... ..... ..... ..... ..... ..... ..... ..... ..... .....

DOC. DE LA SESSION No 6

## DES IMPORTATIONS—Suite.

ENTRÉS POUR LA CONSOMMATION.								
Tarif général.			Tarif de réciprocité.			Total.		
Valeur.	Drout.	Quantité.	Valeur.	Drout.	Quantité.	Valeur.	Drout perçu.	Quantité.
\$	\$ c.	Qtz.	\$	\$ c.	Qtz.	\$	\$ c.	Qtz.
53,238	4,564 22	.....	.....	.....	.....	91,272	53,238	4,564 22
214,961	21,294 45	27,455	17,909	1,029 57	453,341	232,870	22,324 02	.....
490	104 80	.....	.....	.....	2,097	490	104 80	.....
10,798	914 53	754	697	28 29	19,043	11,495	942 82	.....
121	8 63	.....	.....	.....	173	121	8 63	.....
5	0 25	.....	.....	.....	5	5	0 25	.....
279,613	26,886 88	28,209	18,606	1,057 86	565,931	298,219	27,944 74	.....
4,754	1,426 20	.....	71,716	16,136 28	.....	76,470	17,562 48	.....
605	181 50	.....	65	14 62	.....	65	14 62	.....
27,410	8,223 00	.....	15,836	3,564 06	.....	615	183 75	.....
3	0 90	.....	.....	.....	.....	43,246	11,737 06	.....
3,945	1,183 50	.....	.....	.....	.....	3	0 90	.....
4,731	1,419 30	.....	23,253	5,232 00	.....	27,984	6,651 30	.....
28,748	8,624 40	.....	43,283	9,738 71	.....	72,031	18,363 11	.....
566	169 80	.....	3,825	861 68	.....	4,391	1,031 48	.....
474	142 20	.....	2,974	669 14	.....	3,448	811 34	.....
1,585	475 50	.....	12,855	2,892 38	.....	14,440	3,367 88	.....
258	77 40	.....	922	207 44	.....	1,180	284 84	.....
.....	.....	.....	335	75 37	.....	335	75 37	.....
.....	.....	.....	180	40 49	.....	180	40 49	.....
355	106 50	.....	.....	.....	.....	355	106 50	.....
36,717	11,015 10	.....	87,627	19,717 21	.....	124,344	30,732 31	.....
6,647	1,994 10	.....	146,847	33,048 43	.....	153,494	35,042 53	.....
867	260 10	.....	63	14 18	.....	930	274 28	.....
694	208 20	.....	.....	.....	.....	694	208 20	.....
9,401	2,820 30	.....	18,831	4,236 98	.....	28,232	7,057 28	.....
15,436	4,630 20	.....	.....	.....	.....	15,436	4,630 20	.....
8,039	2,411 70	.....	48,508	10,919 74	.....	56,542	13,331 44	.....
18,777	5,633 10	.....	33,954	18,889 91	.....	102,731	24,523 01	.....
859	257 70	.....	3,237	728 38	.....	4,096	986 08	.....
974	292 20	.....	6,750	1,518 79	.....	7,724	1,810 99	.....
2,435	730 50	.....	12,774	2,874 19	.....	15,209	3,604 69	.....
1,863	558 30	.....	9,168	2,063 70	.....	11,031	2,622 00	.....
15	4 50	.....	987	222 08	.....	1,002	226 58	.....
83	24 90	.....	368	82 80	.....	451	107 70	.....
33,045	9,912 90	.....	165,741	37,299 59	.....	198,786	47,212 49	.....
5,465	1,639 48	.....	64,856	14,464 61	.....	70,321	16,104 09	.....
1	0 36	.....	.....	.....	.....	1	0 36	.....
41	.....	.....	41	9 23	.....	41	9 23	.....
1,516	.....	.....	1,116	251 10	.....	1,116	251 10	.....
26	7 80	.....	.....	.....	.....	26	7 80	.....
214	64 20	.....	201	45 23	.....	415	109 43	.....
8,875	2,662 50	.....	17,322	3,997 60	.....	26,197	6,660 10	.....
31	9 30	.....	51	11 48	.....	82	20 78	.....
86	25 80	.....	.....	.....	.....	86	25 80	.....
33,009	9,899 90	.....	.....	.....	.....	33,009	9,899 90	.....

63 VICTORIA, A. 1900

## N° 37.—TABLEAU GÉNÉRAL

ARTICLES IMPORTÉS.	PAYS ET PROVINCES.	TOTAL DES IMPORTATIONS.		Quantité.	
		Quantité.	Valeur.		
EFFETS IMPOSABLES— <i>Suite.</i>					
1 Fer et acier, et fer et acier ouvrés— Toute autre coutellerie, N.A.E.— Total.....	Ontario..... Québec..... Nouvelle-Ecosse..... N.-Brunswick..... Manitoba..... Col.-Britannique..... Ile du Prince-E..... Territ. du N.-O..... Yukon.....		\$ 49,285 52,485 9,190 2,713 7,730 4,303 298 517 2,576		
			129,097		
2 " Fusils, carabines, y comp. les fusils et carab. à vent, qui ne sont point des jouets, mousquets, canons, pistol, revolvers, ou autres armes à feu....	Grande-Bretagne..... Belgique..... France..... Allemagne..... Etats-Unis.....		19,798 22,696 1,857 9,362 73,580		
Total.....	Ontario..... Québec..... Nouvelle-Ecosse..... N.-Brunswick..... Manitoba..... Col.-Britannique..... Ile du Prince-E..... Territ. du N.-O..... Yukon.....		24,361 48,646 3,234 2,114 22,100 18,656 66 1,570 6,541		127,288
3 " Baïonnettes, épées, fleurets et masques.	Grande-Bretagne..... France..... Allemagne..... Etats-Unis.....		809 34 263 705		
Total.....	Ontario..... Québec..... Nouvelle-Ecosse..... N.-Brunswick.....		923 632 66 190		1,811
4 " Aiguilles de tous matériaux ou de toute espèce, N.A.E.....	Grande-Bretagne..... Hong-Kong..... France..... Allemagne..... Etats-Unis.....		25,445 6 15 604 21,829		

DOC. DE LA SESSION No 6

DES IMPORTATIONS—*Suite.*

ENTRÉS POUR LA CONSOMMATION.							
Tarif général.		Tarif de réciprocité.			Total.		
Valeur.	Droit.	Quantité.	Valeur.	Droit.	Quantité.	Valeur.	Droit perçu.
\$	\$ c.		\$	\$ c.		\$	\$ c.
15,769	4,730 70		34,544	7,772 50		50,313	12,503 20
20,532	6,159 60		32,587	7,332 19		53,119	13,491 79
2,991	897 28		6,734	1,515 20		9,725	2,412 48
1,592	477 60		1,121	252 37		729 97	
2,353	705 90		5,377	1,209 88		7,730	1,915 78
1,613	481 10		2,690	576 96		4,303	1,058 06
136	40 80		162	36 46		298	77 26
145	43 50		372	83 69		517	127 19
2,576	772 80					2,576	772 80
47,707	14,309 28		83,587	18,779 25		131,294	33,088 53
3,277	983 10		16,656	3,747 75		19,933	4,730 85
4,637	1,391 10		14,807	3,331 50		19,444	4,722 60
1,857	557 10					1,857	557 10
4,872	1,461 60		4,490	1,010 25		9,362	2,471 85
73,242	21,972 60					73,242	21,972 60
17,108	5,132 40		7,103	1,598 00		24,211	6,730 40
27,085	8,125 50		18,124	4,078 38		45,211	12,208 88
2,240	672 00		994	223 67		3,234	895 67
2,084	625 20		30	6 75		2,114	631 95
14,960	4,488 00		7,140	1,606 66		22,100	6,094 66
16,538	4,961 40		2,253	506 96		18,791	5,468 36
66	19 80					66	19 80
1,263	378 90		307	69 08		1,570	447 98
6,541	1,962 30					6,541	1,962 30
87,885	26,365 50		35,953	8,089 50		123,838	34,455 00
179	53 70		630	141 77		809	195 47
34	10 20					34	10 20
217	65 10		46	10 35		263	75 45
705	211 50					705	211 50
328	98 40		595	133 88		923	232 28
561	168 30		71	15 99		632	184 29
56	16 80		10	2 25		66	19 05
190	57 00					190	57 00
1,135	340 50		676	152 12		1,811	492 62
1,221	366 30		24,747	5,569 22		25,968	5,935 52
6	1 80					6	1 80
15	4 50					15	4 50
198	59 40		493	112 06		696	171 46
21,829	6,548 76					21,829	6,548 76



## N° 37.—TABLEAU GÉNÉRAL

ARTICLES IMPORTÉS.	PAYS ET PROVINCES.	TOTAL DES IMPORTATIONS.		
		Quantité.	Valeur.	Quantité.
			\$	
EFFETS IMPOSABLES— <i>Suite</i> .				
1 Fer et acier, et fer et acier ouvrés — Aiguilles de tous matériaux ou de toute espèce, N. A. E.—			\$	
Total.....			47,399	
	Ontario.....		23,857	
	Québec.....		20,926	
	Nouvelle-Ecosse.....		748	
	N.-Brunswick.....		1,078	
	Manitoba.....		857	
	Col.-Britannique.....		374	
	Ile du Prince-E.....		49	
	Territ. du N.-O.....		10	
			47,399	
2 " Acier chromaté.....	Etats-Unis —	Qtz.		Qtz.
	Ontario.....	3,210	16,741	3,210
3 " Plaq. d'ac. lam. pour les ponts, ébauch. ou à bords repl., dites <i>Universal mill</i> , lorsq. sont imp. p. des cons. de ponts.	Grande-Bretagne.....	790	1,046	85
	Etats-Unis.....	36,866	38,388	36,866
Total.....	Ontario.....	13,850	14,746	13,850
	Québec.....	23,588	24,423	22,883
	Nouvelle-Ecosse.....	200	201	200
	Manitoba.....	18	64	18
4 " Acier en barres, bandes, feuillard, rou- leaux ou bandelett., feuil. ou plaq., de toute grand., épaisseur ou larg., lorsqu'il vaut plus de 2½ centins la livre, N. A. E.....		37,656	39,434	36,951
	Grande-Bretagne.....	23,267	90,992	231
	Allemagne.....	5	22	5
	Etats-Unis.....	85,615	181,372	85,590
Total.....	Ontario.....	48,410	132,431	31,624
	Québec.....	18,517	84,745	14,585
	Nouvelle-Ecosse.....	3,397	10,699	2,769
	N.-Brunswick.....	5,363	5,743	5,206
	Manitoba.....	1,148	5,159	1,148
	Col.-Britannique.....	31,825	23,365	30,475
	Ile du Prince-E.....	16	130	8
	Territ. du N.-O.....	211	114	11
5 " Outils et instruments :— Herminettes, couperets, hachettes, coins, masses, marteaux, leviers, renards et outils de chem. de fer ; pics, pioches et ceils et ébauches percées pour ces outils.....		108,887	272,386	85,826
	Grande-Bretagne.....		986	
	Allemagne.....		1,730	
	Etats-Unis.....		22,787	
Total.....	Ontario.....		8,443	
	Québec.....		6,440	
	Nouvelle-Ecosse.....		1,716	
	N.-Brunswick.....		702	
	Manitoba.....		2,206	
	Col.-Britannique.....		5,835	
	Territ. du N.-O.....		161	
			25,503	

DES IMPORTATIONS—*Suite*.

ENTRÉS POUR LA CONSOMMATION.							
Tarif général.		Tarif de réciprocité.			Total.		
Valeur.	Droit.	Quantité.	Valeur.	Droit.	Quantité.	Valeur.	Droit perçu.
\$	\$ c.		\$	\$ c.		\$	\$ c.
10,364	3,109 20		13,585	3,056 76		23,949	6,165 96
12,249	3,674 70		9,178	2,065 99		21,427	5,740 69
130	39 06		640	144 04		770	183 10
297	89 10		781	175 74		1,078	264 84
143	42 90		714	160 66		857	203 56
76	22 80		298	67 06		374	89 86
			49	11 03		49	11 03
10	3 00					10	3 00
23,269	6,980 76		25,245	5,681 28		48,514	12,662 04
		Qtz.			Qtz.		
16,741	2,514 20	3,210			3,210	16,741	2,514 20
108	10 80	705	938	70 35	790	1,046	81 15
38,388	3,838 80				36,866	38,388	3,838 80
14,746	1,474 60				13,850	14,746	1,474 60
23,485	2,348 50	705	938	70 35	23,588	24,423	2,418 85
201	20 10				200	201	20 10
64	6 40				18	64	6 40
38,496	3,849 60	705	938	70 35	37,656	39,434	3,919 95
1,392	69 60	22,986	89,497	3,356 27	23,217	90,889	3,425 87
22	1 10				5	22	1 10
181,360	9,068 19				85,590	181,360	9,068 19
75,538	3,776 90	16,786	56,893	2,133 54	48,410	132,431	5,910 44
58,387	2,919 35	3,932	26,358	988 49	18,517	84,745	3,907 84
7,452	372 60	628	3,247	121 81	3,397	10,699	494 41
4,225	211 25	157	1,518	56 89	5,363	5,743	268 14
5,159	257 95				1,148	5,159	257 95
31,940	1,597 34	1,275	1,310	49 13	31,750	33,250	1,646 47
43	2 00	8	87	3 26	16	130	5 26
30	1 50	200	84	3 15	211	114	4 65
182,774	9,138 89	22,986	89,497	3,356 27	108,812	272,271	12,495 16
53	15 90		933	209 96		986	225 86
1,730	519 65					1,730	519 65
22,787	6,836 98					22,787	6,836 98
8,290	2,487 00		153	34 43		8,443	2,521 43
6,128	1,840 05		312	70 20		6,440	1,910 25
1,295	388 57		421	94 74		1,716	483 31
702	210 60					702	210 60
2,206	661 80					2,206	661 80
5,788	1,736 20		47	10 59		5,835	1,746 79
161	18 31					161	48 31
24,570	7,372 58		933	209 96		25,503	7,582 49

63 VICTORIA, A. 1900

## N° 37.—TABLEAU GÉNÉRAL

ARTICLES IMPORTÉS.	PAYS ET PROVINCES.	TOTAL DES IMPORTATIONS.		
		Quantité.	Valeur.	Quantité.
		Douz.	\$	Douz.
EFFETS IMPOSABLES— <i>Suite.</i>				
1 Fer et acier, et fer et acier ouvrés— Outils et instruments— Haches.....	Grande-Bretagne .....	3	9	.....
	Etats-Unis .....	9,777	41,547	9,737
Total .....	Ontario .....	1,860	6,845	1,860
	Québec .....	5,211	18,976	5,211
	Nouvelle-Ecosse .....	364	1,405	328
	N.-Brunswick .....	70	289	70
	Manitoba .....	1,082	6,271	1,082
	Col.-Britannique .....	1,001	6,457	994
	Territ. du N.-O. ....	18	94	18
	Yukon .....	174	1,219	174
		9,780	41,556	9,737
2 " Scies .....	Grande-Bretagne .....		3,337	.....
	France .....		544	.....
	Allemagne .....		478	.....
	Japon .....		70	.....
	Etats-Unis .....		73,297	.....
Total .....	Ontario .....		14,979	.....
	Québec .....		17,277	.....
	Nouvelle-Ecosse .....		8,770	.....
	N.-Brunswick .....		11,083	.....
	Manitoba .....		3,019	.....
	Col.-Britannique .....		20,283	.....
	Ile du Prince-E. ....		972	.....
	Territ. du N.-O. ....		123	.....
Yukon .....		1,220	.....	
			77,726	.....
3 " Limes et râpes, N.A.E. ....	Grande-Bretagne .....		10,918	.....
	France .....		200	.....
	Allemagne .....		74	.....
	Suisse .....		79	.....
	Etats-Unis .....		65,546	.....
Total .....	Ontario .....		25,809	.....
	Québec .....		29,639	.....
	Nouvelle-Ecosse .....		5,950	.....
	N.-Brunswick .....		3,599	.....
	Manitoba .....		7,411	.....
	Col.-Britannique .....		3,469	.....
	Ile du Prince-E. ....		863	.....
	Territ. du N.-O. ....		77	.....
			76,817	.....

DOC. DE LA SESSION No 6

DES IMPORTATIONS—*Suite.*

ENTRÉS POUR LA CONSOMMATION.								
Tarif général.		Tarif de réciprocité.			Total.			
Valeur.	Droit.	Quantité.	Valeur.	Droit.	Quantité.	Valeur.	Droit perçu.	
\$	\$ c.	Douz.	\$	\$ c.	Douz.	\$	\$	c.
41,401	10,353 10	1	1	0 19	1	1	0 19	10
6,845	1,711 25				1,860	6,845	1,711	25
18,976	4,744 35				5,211	18,976	4,744	35
1,278	319 90				328	1,278	319	90
289	72 25				70	289	72	25
6,271	1,567 75				1,082	6,271	1,567	75
6,429	1,609 35	1	1	0 19	995	6,430	1,609	54
94	23 50				18	94	23	50
1,219	304 75				174	1,219	304	75
41,401	10,353 10	1	1	0 19	9,738	41,402	10,353	29
1,092	327 60		2,327	524 17		3,419	851	77
544	163 20					544	163	20
182	54 60		296	66 60		478	121	20
70	21 00					70	21	00
73,297	21,989 22					73,297	21,989	22
14,520	4,356 00		459	103 28		14,979	4,459	28
15,236	4,570 80		2,123	477 66		17,359	5,048	46
8,729	2,618 82		41	9 83		8,770	2,628	65
11,083	3,324 90					11,083	3,324	90
3,019	905 70					3,019	905	70
20,283	6,084 90					20,283	6,084	90
972	291 60					972	291	60
123	36 90					123	36	90
1,220	366 00					1,220	366	00
75,185	22,555 62		2,623	590 77		77,808	23,146	39
345	103 50		10,587	2,382 11		10,932	2,485	61
69	20 70		131	29 48		200	50	18
			74	16 65		74	16	65
			37	8 33		37	8	33
65,546	19,663 80					65,546	19,663	80
21,844	6,553 20		3,965	892 15		25,809	7,445	35
23,255	6,976 50		6,356	1,430 10		29,611	8,406	60
5,668	1,700 40		282	63 46		5,950	1,763	86
3,494	1,048 20		105	23 63		3,599	1,071	83
7,407	2,222 10		4	0 90		7,411	2,223	00
3,469	1,040 70					3,469	1,040	70
746	223 80		117	26 33		863	250	13
77	23 10					77	23	10
65,960	19,788 00		10,829	2,436 57		76,789	22,224	57

## N° 37.—TABLEAU GÉNÉRAL

ARTICLES IMPORTÉS.	PAYS ET PROVINCES.	TOTAL DES IMPORTATIONS.		Quantité.
		Quantité.	Valeur.	
EFFETS IMPOSABLES— <i>Suite.</i>			\$	
1. Fer et acier, et fer et acier ouvrés— Outils et instruments— Outils à main ou pour machines de toutes sortes, N.A.E.	Grande-Bretagne..... Belgique..... Chine..... France..... Allemagne..... Japon..... Suisse..... Etats-Unis.....	39,722 358 17 946 33,014 34 45 404,818		
Total.....	Ontario..... Québec..... Nouvelle-Ecosse..... N.-Brunswick..... Manitoba..... Col.-Britannique..... Ile du Prince-E..... Territ. du N.-O..... Yukon.....	198,934 171,311 15,914 10,785 32,501 36,147 989 1,727 10,626		
2. Lames ou ébauches de cout. et fourc. de fer ou d'acier, à l'état brut, sans manches, non repassées à la lime ou à la meule, ni autrem. ouvrées.....	Grande-Bretagne..... Chine..... Etats-Unis.....	549 4 1,167	478,934	
Total.....	Québec..... N.-Brunswick..... Col.-Britannique.....	1,701 15 4		
3. Effets, articles ou produits fabriqués, non spécialement énum. ou spécifiés, composés en tout ou en partie de fer ou d'acier, et partiellement ou complètement ouvrés.....	Grande-Bretagne..... Terreneuve..... Autriche..... Belgique..... Chine..... Danemarck..... France..... Allemagne..... Italie..... Japon..... Etats-Unis.....	61,518 42 186 292 77 140 2,398 18,555 75 81 849,765	1,720	
Total.....	Ontario..... Québec..... Nouvelle-Ecosse..... N.-Brunswick..... Manitoba..... Col.-Britannique..... Ile du Prince-E..... Territ. du N.-O..... Yukon.....	430,305 307,512 28,655 35,671 25,396 80,360 1,276 2,930 21,024	933,129	

## DOC. DE LA SESSION No 6

DES IMPORTATIONS—*Suite.*

ENTRÉS FOUR LA CONSOMMATION.							
Tarif général.		Tarif de réciprocité.			Total.		
Valeur.	Droit.	Quantité.	Valeur.	Droit.	Quantité.	Valeur.	Droit perçu.
\$	\$ c.		\$	\$ c.		\$	\$ c.
3,895	1,168 50		35,393	7,964 28		39,288	9,132 78
17	5 10		338	76 00		338	76 00
899	269 90		47	10 58		17	5 10
24,353	7,306 00		20,334	4,687 70		946	280 48
34	10 20					45,187	11,993 70
45	13 50					34	10 20
404,807	121,454 60					45	13 50
						404,807	121,454 60
183,814	55,144 20		17,436	3,923 73		201,250	59,067 93
150,445	45,134 10		30,719	6,911 83		181,164	52,045 93
14,596	4,379 70		1,343	302 23		15,939	4,681 93
10,349	3,104 70		411	92 48		10,760	3,197 18
23,825	8,647 50		3,676	827 15		32,501	9,474 65
32,930	9,889 80		2,776	624 66		35,706	10,514 46
893	267 90		96	21 59		989	289 49
1,572	472 10		155	34 89		1,727	506 99
10,626	3,187 80					10,626	3,187 80
434,050	120,227 80		56,612	12,738 56		490,662	142,966 36
266	26 60		283	21 23		549	47 83
4	0 40					4	0 40
1,357	135 70					1,357	135 70
1,608	160 80		283	21 23		1,891	182 03
15	1 50					15	1 50
4	0 40					4	0 40
1,627	162 70		283	21 23		1,910	183 93
14,463	4,338 90		47,069	10,592 26		61,532	14,931 16
37	11 10					37	11 10
186	55 80					186	55 80
292	87 60					292	87 60
77	23 10					77	23 10
140	42 00					140	42 00
1,714	514 20		517	116 25		2,231	630 45
9,647	2,894 10		11,481	2,583 23		21,128	5,477 33
75	22 50					75	22 50
81	24 30					81	24 30
843,020	252,903 87					843,020	252,903 87
408,644	122,593 20		16,503	3,714 40		425,147	126,307 60
279,811	83,945 30		28,593	6,433 64		308,404	90,378 94
23,566	7,065 02		5,066	1,139 92		28,632	8,204 94
33,840	10,152 10		1,331	412 03		35,671	10,564 13
24,143	7,242 75		1,253	281 88		25,396	7,524 63
74,864	22,459 90		5,455	1,227 51		80,319	23,687 41
1,145	343 50		131	29 45		1,276	372 98
2,695	808 50		235	52 88		2,930	861 38
21,024	6,307 20					21,024	6,307 20
869,732	260,917 47		59,067	13,291 74		928,799	274,209 21

63 VICTORIA, A. 1900

## N° 37.—TABLEAU GÉNÉRAL

ARTICLES IMPORTÉS.	PAYS ET PROVINCES.	TOTAL DES IMPORTATIONS.		Quantité.	
		Quantité.	Valeur.		
EFFETS IMPOSABLES— <i>Suite.</i>					
1 Ivoire ouvré, non ailleurs énuméré.....	Grande-Bretagne.....		36		
	France.....		66		
	Etats-Unis.....		49		
	Total.....		151		
	Québec.....	136			
	Nouvelle-Ecosse.....	4			
	Col.-Britannique.....	11			
			151		
2 Gelées, confitures et marmelades, N.A.E.	Grande-Bretagne.....	Liv. 611,914	41,918	Liv. 26,078	
	Australie.....	328	13	481	
	Ant. anglaises.....	298	56	298	
	Hong-Kong.....	120	1	120	
	Terreneuve.....	25	2	25	
	Chine.....	1,883	59	1,883	
	Cuba.....	70	1	70	
	France.....	5,349	1,058	2,097	
	Etats-Unis.....	95,929	8,825	93,088	
	Total.....				
		Ontario.....	124,578	8,850	8,244
		Québec.....	191,941	16,091	12,205
		Nouvelle-Ecosse.....	74,187	5,436	18,661
		N.-Brunswick.....	22,044	1,749	5,804
		Manitoba.....	99,738	5,407	3,286
		Col.-Britannique.....	141,966	9,518	20,658
		Ile du Prince-E.....	2,676	198	856
		Territ. du N.-O.....	5,046	328	676
		Yukon.....	53,740	4,356	53,740
			715,916	51,933	124,140
Bijouterie, N.A.E.....	Grande-Bretagne.....		39,161		
	Indes orientales ang.....		29		
	Autriche.....		10,321		
	Belgique.....		58		
	Chine.....		9		
	France.....		17,182		
	Allemagne.....		12,191		
	Japon.....		596		
	Suisse.....		214		
	Etats-Unis.....		393,382		
	Total.....				
		Ontario.....		292,306	
		Québec.....		147,594	
		Nouvelle-Ecosse.....		7,239	
	N.-Brunswick.....		5,100		
	Manitoba.....		9,968		
	Col.-Britannique.....		8,218		
	Ile du Prince-E.....		631		
	Territ. du N.-O.....		553		
	Yukon.....		1,533		
			473,143		

## DOC. DE LA SESSION No 6

DES IMPORTATIONS—*Suite.*

ENTRÉS POUR LA CONSOMMATION.							
Tarif général.		Tarif de réciprocité.			Total.		
Valeur.	Droit.	Quantité.	Valeur.	Droit.	Quantité.	Valeur.	Droit perçu.
\$	\$ c.		\$	\$ c.		\$	\$ c.
1	0 20		35	5 25		36	5 45
66	13 20					66	13 20
49	9 80					49	9 80
101	20 20		35	5 25		136	25 45
4	0 80					4	0 80
11	2 20					11	2 20
116	23 20		35	5 25		151	28 45
1,950	851 36	Liv. 590,503	40,385	14,404 69	Liv. 616,581	42,338	15,256 05
23	15 63				481	23	15 63
56	9 90				298	56	9 90
1	3 90				120	1	3 90
2	0 81				25	2	0 81
59	61 20				1,883	59	61 20
1	2 30				70	1	2 30
412	68 13	3,921	759	95 58	6,018	1,171	163 71
8,571	3,025 54				93,088	8,571	3,025 54
1,344	267 74	115,165	7,563	2,807 50	123,409	8,907	3,075 24
1,723	396 69	176,764	14,211	4,308 66	188,969	15,934	4,705 35
1,369	610 52	56,959	4,144	1,388 54	75,620	5,513	1,999 06
531	188 64	16,240	1,218	397 42	22,044	1,749	586 06
232	107 11	101,378	5,422	2,472 08	104,674	5,654	2,579 19
1,414	671 71	121,728	8,169	2,970 04	142,386	9,583	3,641 75
65	27 82	1,820	133	44 40	2,676	198	72 22
41	21 97	4,370	287	111 63	5,046	328	133 60
4,356	1,746 57				53,740	4,356	1,746 57
11,075	4,038 77	594,424	41,147	14,500 27	718,564	52,222	18,539 04
9,166	2,749 65		30,172	6,787 85		39,338	9,537 50
29	8 70					29	8 70
7,784	2,335 20		2,537	570 85		10,321	2,906 05
58	17 40					58	17 40
9	2 70					9	2 70
12,367	3,710 10		3,056	687 60		15,423	4,397 70
9,429	2,828 70		2,677	596 48		12,106	3,425 18
575	172 50		21	4 73		596	177 23
182	54 60		32	13 05		214	67 65
393,427	118,028 37					393,427	118,028 37
266,356	79,906 80		24,234	5,453 13		290,590	85,359 93
136,806	41,041 65		10,882	2,448 52		147,688	43,490 17
6,729	2,018 62		510	114 79		7,239	2,133 41
4,647	1,394 10		453	101 93		5,100	1,496 03
9,141	2,742 60		827	186 04		9,968	2,928 64
6,753	2,025 95		1,465	328 91		8,218	2,354 86
556	166 80		75	16 89		631	183 69
505	151 50		49	10 35		554	161 85
1,533	459 90					1,533	459 90
433,026	129,907 92		38,495	8,660 56		471,521	138,568 48

63 VICTORIA, A. 1900

## N° 37.—TABLEAU GÉNÉRAL

ARTICLES IMPORTÉS.	PAYS ET PROVINCES.	TOTAL DES IMPORTATIONS.		
		Quantité.	Valeur.	Quantité.
EFFETS IMPOSABLES— <i>Suite.</i>			\$	
1 Tricots de toutes espèces, N.A.E. ....	Grande-Bretagne..... France..... Allemagne..... Etats-Unis.....		1,741 138 1,383 28,344	
Total.....	Ontario..... Québec..... Nouvelle-Ecosse..... Col.-Britannique..... Ile du Prince-E..... Yukon.....		27,148 54 75 48 69 4,212	
			31,606	
2 Plomb et plomb ouvré— Vieux, de rebut, en saumon et en bloc.	Grande-Bretagne.... Ant. anglaises..... Etats-Unis.....	Qtz. 60,271 251 54,572	173,160 602 111,033	Qtz. 884 251 54,914
Total.....	Ontario..... Québec..... Nouvelle-Ecosse..... N.-Brunswick... Manitoba..... Col.-Britannique..... Ile du Prince-E.....	52,791 50,527 1,316 4,371 1,121 2,570 2,398	101,917 152,548 4,293 13,089 3,205 9,164 579	46,673 4,958 130 708 1,121 2,403 56
		115,094	284,795	56,049
3 " En barres et en feuilles .....	Grande-Bretagne.... Allemagne..... Etats-Unis.....	36,613 121 7,479	32,183 413 5,476	330 72 7,479
Total.....	Ontario..... Québec..... Nouvelle-Ecosse..... N.-Brunswick... Col.-Britannique..... Ile du Prince-E.....	33,360 4,204 1,545 1,341 3,731 32	10,468 13,467 5,081 4,469 4,485 102	4,488 287 209 19 2,878 .....
		44,213	38,072	7,881
4 Tuyaux.....	Grande-Bretagne.... Etats-Unis.....	Liv. 134,924 45,423	5,196 2,812	Liv. 4,744 45,423
Total.....	Ontario..... Québec..... Nouvelle-Ecosse..... N.-Brunswick... Manitoba..... Col.-Britannique..... Territ. du N.-O.....	54,619 41,024 4,795 5,634 1,450 72,795 30	2,583 2,367 164 229 64 2,599 2	10,299 21,728 1,644 1,154 50 15,262 30
		180,347	8,008	50,167

DOC. DE LA SESSION No 6

DES IMPORTATIONS—*Suite.*

ENTRÉS POUR LA CONSOMMATION.								
Tarif général.		Tarif de réciprocité.			Total.			
Valeur.	Droit.	Quantité.	Valeur.	Droit.	Quantité.	Valeur.	Droit perçu.	
\$	\$ c.		\$	\$ c.		\$	c.	
363	127 05		1,378	361 75		1,741	488 80	
138	48 30					138	18 30	
1,383	484 05					1,383	484 05	
28,344	9,920 40					28,344	9,920 40	
25,850	9,047 50		1,298	340 75		27,148	9,388 25	
54	18 90					54	18 90	
64	22 40		11	2 89		75	25 29	
48	16 80					48	16 80	
			69	18 11		69	18 11	
4,212	1,474 20					4,212	1,474 20	
30,228	10,579 80		1,378	361 75		31,606	10,941 55	
3,446	516 90	Qtz. 58,610	167,373	18,832 21	Qtz. 59,494	170,819	19,349 11	
602	90 30				251	602	90 30	
112,011	16,801 95				54,914	112,011	16,801 95	
85,244	12,786 90	6,118	16,673	1,875 83	52,791	101,917	14,662 73	
16,139	2,420 85	44,792	134,068	15,082 66	49,750	150,207	17,503 51	
568	85 20	1,186	3,725	419 11	1,316	4,293	504 31	
2,099	314 85	3,663	10,990	1,236 36	4,371	13,089	1,551 21	
3,205	480 75				1,121	3,205	480 75	
8,629	1,294 35	509	1,513	172 80	2,912	10,142	1,467 15	
175	26 25	2,342	404	45 45	2,398	579	71 70	
116,059	17,409 15	58,610	167,373	18,832 21	114,659	283,432	36,241 36	
922	230 50	36,915	33,187	6,223 23	37,245	34,109	6,453 73	
248	62 00				72	248	62 00	
5,476	1,369 00				7,479	5,476	1,369 00	
2,930	732 50	28,872	7,538	1,413 70	33,360	10,468	2,146 20	
1,072	268 00	4,387	13,765	2,581 21	4,674	14,837	2,849 21	
654	163 50	1,449	4,818	908 42	1,658	5,472	1,066 92	
76	19 00	1,322	4,393	825 68	1,341	4,469	842 68	
1,914	478 50	853	2,571	482 09	3,731	4,485	960 59	
		32	102	19 13	32	102	19 13	
6,646	1,661 50	36,915	33,187	6,223 23	44,796	39,833	7,884 73	
185	64 75	Lbs. 130,180	5,011	1,325 42	Lbs. 134,924	5,196	1,390 17	
2,812	985 25				45,423	2,812	985 25	
705	247 80	44,320	1,878	492 97	54,619	2,583	740 77	
1,337	467 95	19,296	1,030	270 39	41,024	2,367	738 34	
62	21 70	3,151	102	26 78	4,795	164	48 48	
60	21 00	4,480	169	44 37	5,634	229	65 37	
15	5 25	1,400	49	12 86	1,450	64	18 11	
816	285 60	57,533	1,783	478 05	72,795	2,599	763 65	
2	0 70				30	2	0 70	
2,997	1,050 00	130,180	5,011	1,325 42	180,347	8,008	2,375 42	

63 VICTORIA, A. 1900

## N° 37.—TABLEAU GÉNÉRAL.

ARTICLES IMPORTÉS.	PAYS ET PROVINCES.	TOTAL DES IMPORTATIONS.		
		Quantité.	Valeur.	Quantité.
		Liv.	\$	Liv.
EFFETS IMPOSABLES— <i>Suite.</i>				
1 Plomb et plomb ouvré— Plomb de chasse et balles de plomb.	Grande-Bretagne... Etats-Unis.....	48,071 10,763	1,617 524	2,000 10,763
Total.....	Ontario..... Nouvelle-Ecosse. Manitoba..... Col.-Britannique. Territ. du N.-O..	18,591 15 6,058 32,170 2,000	619 6 181 1,316 19	5 2,588 8,170 2,000
		58,834	2,141	12,763
2 " Plomb ouvré, N.A.E.....	Grande-Bretagne... Autriche..... Belgique..... Chine..... France..... Allemagne..... Hollande..... Japon..... Etats-Unis.....	6,107 968 194 22 3,906 6,637 1,219 418 15,476	6,107 968 194 6 60 3,906 6,637 1,219 110 10 15,476	1,640 40 290 40 58 20 6 60 1,129 43 1,935 68 311 03 121 58 4,643 35
Total.....	Ontario..... Québec..... Nouvelle-Ecosse. N.-Brunswick... Manitoba..... Col.-Britannique. Ile du Prince-E.. Yukon.....	16,590 13,910 724 289 1,002 1,370 3 1,059	16,590 13,910 724 289 1,002 1,370 3 1,059	4,903 10 3,916 11 216 53 289 289 50 411 30 9 90 317 70
		34,947		
3 Cuir et cuir ouvré— Cuir à semelles, de toutes sortes.....	Grande-Bretagne... Belgique..... France..... Etats-Unis.....	Liv. 74,795 200 227 527,360	15,916 45 61 132,223	Liv. 22,390 200 227 527,360
Total.....	Ontario..... Québec..... Nouvelle-Ecosse. N.-Brunswick... Manitoba..... Col.-Britannique. Ile du Prince-E.. Territ du N.-O.. Yukon.....	103,674 430,206 16,289 2,014 1,400 47,473 26 914 586	23,695 109,726 2,783 411 352 10,923 9 232 114	97,444 384,031 16,289 2,014 1,400 47,473 26 914 586
		602,532	148,245	550,177
4 " Cuir à courroies, de toutes sortes.....	Grande-Bretagne... Etats-Unis.....	99,686 15,077	38,377 4,438	16,651 15,077

DOC. DE LA SESSION No 6

DES IMPORTATIONS—*Suite.*

ENTRÉS POUR LA CONSOMMATION.								
Tarif général.		Tarif de réciprocité.			Total.			
Valeur.	Droit.	Quantité.	Valeur.	Droit.	Quantité.	Valeur.	Droit perçu.	
\$	\$ c.	Liv.	\$	\$ c.	Liv.	\$	\$	\$ c.
19 524	6 65 177 35	46,071	1,598	419 51	48,071 10,763	1,617 524	426 16 177 35	1
2 79 443 19	0 70 27 65 149 00 6 65	18,591 10 3,470 24,000	619 4 102 873	162 49 1 05 26 80 229 17	18,591 15 6,058 2,000	619 6 181 19	162 49 1 75 54 45 378 17 6 65	
543	184 00	46,071	1,598	419 51	58,834	2,141	603 51	
3,550 968 194 22	1,065 00 290 40 58 20 6 60	2,557	575 40	6,107 968 194 22	1,640 40 290 40 58 20 6 60	1,640 40 290 40 58 20 6 60	1,640 40 290 40 58 20 6 60	2
3,254 5,718 490 367 15,476	976 20 1,715 40 147 00 110 10 4,643 35	681 979 729 51	153 23 220 28 164 03 11 48	3,935 6,697 1,219 418	1,129 43 1,935 68 311 03 121 58	1,129 43 1,935 68 311 03 121 58	4,643 35	
15,604 10,216 715 220 854 1,368 3 1,059	4,681 20 3,064 90 214 50 66 00 256 20 410 85 0 90 317 70	986 3,783 9 15 148 2	221 90 851 21 2 03 15 53 33 30 0 45	16,590 13,999 724 289 1,002 1,370 3 1,059	4,903 10 3,916 11 216 53 289 289 50 411 30 9 90 317 70	4,903 10 3,916 11 216 53 289 289 50 411 30 9 90 317 70		
30,039	9,012 25	4,997	1,124 42	35,036	10,136 67			
4,170 45 61 132,223	625 50 6 75 9 15 19,833 45	Liv. 54,230	12,443	1,399 57	Liv. 76,620 200 227 527,360	16,613 45 61 132,223	2,025 07 6 75 9 15 19,833 45	3
22,523 99,152 2,783 411 352 10,923 9 232 114	3,378 45 14,872 80 417 45 61 65 52 80 1,638 45 1 35 34 80 17 10	6,230 48,000 11,271	1,172 1,267 71	131 86 1,267 71	103,674 432,031 16,289 2,014 1,400 47,473 26 914 586	23,695 110,423 2,783 411 352 10,923 9 232 114	3,510 31 16,140 51 417 45 61 65 52 80 1,638 45 1 35 34 80 17 10	
136,499	20,474 85	54,230	12,443	1,399 57	604,407	148,942	21,874 42	
5,020 4,438	753 00 665 70	103,343	39,205	4,410 86	119,994 15,077	44,225 4,438	5,163 86 665 70	4

63 VICTORIA, A. 1900

## N° 37.—TABLEAU GÉNÉRAL

ARTICLES IMPORTÉS.	PAYS ET PROVINCES.	TOTAL DES IMPORTATIONS.		
		Quantité.	Valeur.	Quantité.
		Liv.	\$	Liv.
<b>EFFETS IMPOSABLES—Suite.</b>				
1 Cuir et cuir ouvré— Cuir à courroies, de toutes sortes.....				
Total.....	Ontario.....	554	231	554
	Québec.....	106,344	40,617	23,309
	Nouvelle-Ecosse.....	256	85	256
	N.-Brunswick.....	7,609	1,882	7,609
		114,763	42,815	31,728
2 " Cuir à empeignes, non corroyé, ciré ou verni.....	Grande-Bretagne.....	79	134	2,053
	Etats-Unis.....	2,053	469	2,053
Total.....	Ontario.....	503	93	503
	Québec.....	200	48	200
	N.-Brunswick.....	1,268	412	1,189
	Col.-Britannique.....	161	50	161
		2,132	603	2,053
3 " Peaux de veau, chevreau ou chèvre, agneau et mouton, tannées.....	Grande-Bretagne.....	35,105	14,166	1,030
	Allemagne.....	630	158	630
	Etats-Unis.....	1,703	825	1,703
Total.....	Ontario.....	10,376	6,922	1,626
	Québec.....	25,325	7,343	396
	Nouvelle-Ecosse.....	396	634	396
	Manitoba.....	1,341	250	1,341
		37,438	15,149	3,363
4 " " corroyées, cirées ou vernies.....	Grande-Bretagne.....	41,700	25,069	5,226
	France.....	14,280	9,575	13,322
	Allemagne.....	3,324	4,003	2,399
	Etats-Unis.....	282,508	250,794	285,008
Total.....	Ontario.....	140,548	109,938	107,631
	Québec.....	190,479	176,823	187,604
	Nouvelle-Ecosse.....	1,295	502	1,230
	N.-Brunswick.....	5,459	1,020	5,459
	Col.-Britannique.....	4,031	1,158	4,031
5 " Cuir à gants, tannés ou mégissés, teints ou au naturel, lorsqu'ils sont imp. par des fabricants de gants pour servir à fabriquer des gants dans leurs propres manufactures.....	Grande-Bretagne.....	2,735	1,243	2,760
	Allemagne.....	3,597	4,773	2,760
	Etats-Unis.....	171,294	105,970	171,294
Total.....	Ontario.....	120,480	64,398	119,860
	Québec.....	57,141	47,582	54,194
	N.-Brunswick.....	5	6	5
		177,626	111,936	174,054

DOC. DE LA SESSION No 6

DES IMPORTATIONS—Suite.

ENTRÉS POUR LA CONSOMMATION.							
Tarif général.		Tarif de réciprocité.			Total.		
Valeur.	Droit.	Quantité.	Valeur.	Droit.	Quantité.	Valeur.	Droit perçu.
\$	\$ c.	Liv.	\$	\$ c.	Liv.	\$	\$ c.
231	34 65						
260	1,089 00	103,343	39,205	4,410 86	554	231	34 65
85	12 75				126,652	46,465	5,499 86
1,882	282 30				256	85	12 75
					7,609	1,882	282 30
9,458	1,418 70	103,343	39,205	4,410 86	135,071	48,663	5,829 56
		79	134	17 59	79	134	17 59
469	70 35				2,053	469	70 35
93	13 95				503	93	13 95
48	7 20				200	48	7 20
278	41 70	79	134	17 59	1,268	412	59 29
50	7 50				161	50	7 50
469	70 35	79	134	17 59	2,132	603	87 94
600	90 00	Liv. 20,834	10,092	1,135 47	Liv. 21,864	10,692	1,225 47
158	23 70				630	158	23 70
825	123 75				1,703	825	123 75
699	104 85	8,750	6,223	700 21	10,376	6,922	805 06
		12,084	3,869	435 26	12,084	3,869	435 26
634	95 10				396	634	95 10
250	37 50				1,341	250	37 50
1,583	237 45	20,834	10,092	1,135 47	24,197	11,675	1,372 92
5,632	985 63	36,807	19,957	2,627 86	42,033	25,589	3,613 49
8,775	1,535 53	20,971	11,463	1,497 53	34,293	20,238	3,033 06
3,253	570 28	925	750	98 50	3,324	4,003	668 78
253,833	44,421 10				285,008	253,833	44,421 10
93,697	16,398 00	48,358	24,169	3,174 70	155,989	117,866	19,572 70
175,153	30,651 97	10,280	7,964	1,045 33	197,884	183,117	31,697 30
		65	37	3 86	1,295	502	85 26
					5,459	1,020	178 48
					4,031	1,158	202 69
271,493	47,512 54	58,703	32,170	4,223 89	364,658	303,663	51,736 43
		2,735	1,243	93 23	2,735	1,243	93 23
		837	1,941	145 58	3,597	4,773	428 78
2,832	283 20				171,294	105,970	10,597 00
105,970	10,597 00						
62,936	6,293 60	620	1,462	109 65	120,480	64,398	6,403 25
45,866	4,586 60	2,947	1,716	128 71	57,141	47,582	4,715 31
		5	6	0 45	5	6	0 45
108,802	10,880 20	3,572	3,184	238 81	177,626	111,936	11,119 01

63 VICTORIA, A. 1900

## N° 37.—TABLEAU GÉNÉRAL

ARTICLES IMPORTÉS.	PAYS ET PROVINCES.	TOTAL DES IMPORTATIONS.		
		Quantité.	Valeur.	Quantité.
		Liv.	\$	
<b>EFFETS IMPOSABLES—Suite.</b>				
1 Cuir et cuir ouvré— Cuir à harnais.....	Grande-Bretagne.... Etats-Unis.....	843 9,383	575 3,112	9,383
Total.....	Ontario..... Québec..... Nouvelle-Ecosse..... Manitoba..... Col.-Britannique..... Territ. du N.-O.....	1,014 1,862 170 171 2,160 4,849	606 663 54 58 744 1,562	694 1,516 ..... 171 2,160 4,842
		10,226	3,687	9,383
2 " Duchets de cuir des tanneurs.....	Grande-Bretagne.... Etats-Unis.....	15 20,928	31 1,254	20,928
Total.....	Québec..... N.-Brunswick....	20,928 15	1,254 31	20,928
		20,943	1,285	20,928
3 " Cuir à empeig., y compris le dongola, le cordouan, le kangorou, l'alligator et le chamois, ou autre cuir à empeig., N. A. E., corroyés, cirés ou vernis....	Grande-Bretagne.... France..... Allemagne..... Etats-Unis.....	30,628 8,097 200 346,764	19,582 10,928 257 308,594	1,701 7,697 200 330,475
Total.....	Ontario..... Québec..... Nouvelle-Ecosse..... N.-Brunswick.... Manitoba..... Col.-Britannique..... Ile du Prince-E.....	82,240 279,430 16,242 5,685 247 1,650 195	85,339 247,876 3,085 2,135 256 562 108	75,749 253,559 3,664 5,306 18 1,625 152
		385,689	339,361	340,073
4 " Cuir vernissé ou émaillé ou maroquin.	Grande-Bretagne.... France..... Allemagne..... Etats-Unis.....	4,394 2,609 6,067 6,116	4,708 3,009 7,331 5,177	3,427 2,325 5,401 6,116
Total.....	Ontario..... Québec..... Nouvelle-Ecosse..... N.-Brunswick.... Ile du Prince-E..... Territ. du N.-O.....	4,519 13,694 12 954 2 5	3,747 16,342 20 109 3 4	4,042 12,259 12 954 2 .....
		19,186	20,225	17,269

DOC. DE LA SESSION No 6

## DES IMPORTATIONS—Suite.

ENTRÉS POUR LA CONSOMMATION.							
Tarif général.		Tarif de réciprocité.			Total.		
Valeur.	Droit.	Quantité.	Valeur.	Droit.	Quantité.	Valeur.	Droit perçu.
\$	\$ c.	Liv.	\$	\$ c.	Liv.	\$	\$ c.
3,112	544 66	1,317	823	108 06	1,317	823	108 06
					9,383	3,112	544 66
247	43 24	320	359	47 13	1,014	606	90 37
514	89 96	820	397	52 13	2,336	911	142 09
		170	54	7 10	170	54	7 10
58	10 15				171	58	10 15
744	130 22				2,160	744	130 22
1,549	271 09	7	13	1 70	4,849	1,562	272 79
3,112	544 66	1,317	823	108 06	10,700	3,935	652 72
		15	31	4 07	15	31	4 07
1,254	188 10				20,928	1,254	188 10
					15	31	4 07
1,254	188 10	15	31	4 07	20,943	1,285	192 17
1,533	268 26	28,927	18,049	2,369 33	30,628	19,582	2,637 59
10,540	1,844 74	400	388	50 90	8,097	10,928	1,895 64
257	44 97				200	257	44 97
297,931	52,139 58				330,475	297,931	52,139 58
77,571	13,575 14	6,491	7,768	1,019 70	82,240	85,339	14,594 84
227,806	39,867 23	9,582	9,407	1,234 88	263,141	237,213	41,102 11
2,379	416 35	12,578	706	92 68	16,242	3,085	509 03
1,844	322 72	379	291	38 14	5,685	2,135	360 86
64	11 20	229	192	25 22	247	256	36 42
515	90 56	25	47	6 18	1,650	562	96 74
82	14 35	43	26	3 43	195	108	17 78
310,261	54,297 55	29,327	18,437	2,420 23	369,400	328,698	56,717 78
3,611	902 75	1,125	1,187	222 59	4,552	4,798	1,125 34
2,677	669 25	284	332	62 25	2,609	3,009	731 50
6,384	1,596 00	2,455	3,560	667 50	7,856	9,944	2,263 50
5,177	1,294 25				6,116	5,177	1,294 25
3,117	779 25	477	630	118 13	4,519	3,747	897 38
14,600	3,650 00	3,382	4,445	833 46	15,641	19,045	4,483 46
20	5 00				12	20	5 00
109	27 25				954	109	27 25
3	0 75				2	3	0 75
		5	4	0 75	5	4	0 75
17,849	4,462 25	3,864	5,079	952 34	21,133	22,928	5,414 59



63 VICTORIA, A. 1900

## N° 37.—TABLEAU GÉNÉRAL

ARTICLES IMPORTÉS.	PAYS ET PROVINCES.	TOTAL DES IMPORTATIONS.		
		Quantité.	Valeur.	Quantité.
		Lia.	\$	Liv.
<b>EFFETS IMPOSABLES—<i>Suite</i>.</b>				
1 Cuir et cuir ouvré— Peaux à maroquin, tannées, mais non autrement ouvrées. . . . .	Etats-Unis— Québec. Nouvelle-Ecosse.	42 104	24 140	42 104
		146	164	146
2 " Tous autres cuirs et peaux tannés, N.A.E. . . . .	Grande-Bretagne... Terreneuve... Etats-Unis. . . . .	45,828 374 18,757	16,640 187 9,787	16,290 374 18,757
	Ontario... Québec... N.-Brunswick... Manitoba... Col.-Britannique Territ. du N.-O.	5,100 53,645 93 555 827 4,739	5,654 18,919 31 242 548 1,220	1,900 27,307 93 555 827 4,739
Total . . . . .		64,959	26,614	35,421
3 " " " corroyés, cirés ou vernis, etc., N.A.E. . . . .	Grande-Bretagne... Terreneuve... France... Allemagne... Etats-Unis. . . . .	4,500 2,067 310 1,477 128,139	3,556 1,550 128 1,500 30,693	2 2,067 310 1,477 128,139
	Ontario... Québec... Nouvelle-Ecosse. N.-Brunswick... Manitoba... Col.-Britannique Territ. du N.-O.	90,304 35,009 4,275 5,101 540 80 1,403	10,304 21,016 4,275 808 540 23 461	89,593 31,894 2,982 4,456 94 49 80 1,403
Total . . . . .		136,493	37,427	131,995
4 " Cuir et cuir ouvré, savoir : Bottes et souliers. . . . .	Grande-Bretagne. Hong-Kong... Terreneuve... Chine... France... Allemagne... Hollande... Japon... Saint-Pierre... Etats-Unis. . . . .	4,784 54 30 1,333 186 1,063 8 9 12 427,906	1,196 00 13 50 7 50 333 25 46 50 265 75 2 06 2 25 2 87 427,906	20,237 54 30 333 25 321 1,462 8 13 12 427,906

DOC. DE LA SESSION No 6

DES IMPORTATIONS—*Suite*.

ENTRÉS POUR LA CONSOMMATION.								
Tarif général.		Tarif de réciprocité.			Total.			
Valeur.	Droit.	Quantité.	Valeur.	Droit.	Quantité.	Valeur.	Droit perçu.	
\$	\$ c.	Liv.	\$	\$ c.	Liv.	\$	\$	
24 140	3 60 21 00				42 104	24 140	3 60 21 00	
164	24 60				146	164	24 60	
4,570 187 9,787	685 50 28 (5 1,468 05	29,588	12,070	1,358 12	45,878 374 18,757	16,640 187 9,787	2,043 62 28 05 1,468 05	
1,413 11,090	211 95 1,663 50	3,200 26,388	4,241 7,829	477 36 880 76	5,100 53,695	5,654 18,919	689 31 2,544 26	
31 242 548 1,220	4 65 36 30 82 20 183 00				93 555 827 4,739	31 242 548 1,220	4 65 36 30 82 20 183 00	
14,544	2,181 60	29,588	12,070	1,358 12	65,009	26,614	3,539 72	
7 1,550 128 1,500 30,693	1 22 271 25 22 40 262 50 5,370 99	4,498	3,549	474 75	4,500 2,067 310 1,477 128,139	3,556 1,550 128 1,500 30,693	475 97 271 25 271 25 262 50 5,370 99	
9,082 19,100 4,080 592 540 23 461	1,588 96 3,342 62 714 00 103 58 94 49 4 03 80 68	711 3,115 27 645	1,222 1,916 195 216	160 40 251 49 34 50 28 36	90,304 35,009 4,275 5,101 540 80 1,403	10,304 21,016 4,275 808 540 23 461	1,749 36 3,594 11 748 50 131 94 94 49 4 03 80 68	
33,878	5,928 36	4,498	3,549	474 75	136,493	37,427	6,403 11	
4,784 54 30 1,333 186 1,063 8 9 12 430,161	1,196 00 13 50 7 50 333 25 46 50 265 75 2 06 2 25 2 87 107,540 51	15,453	2,898 63		20,237 54 30 1,333 321 1,462 8 13 12 430,161	4,094 63 13 50 7 50 333 25 70 82 340 57 2 00 3 00 2 87 107,540 51	4,094 63 13 50 7 50 333 25 70 82 340 57 2 00 3 00 2 87 107,540 51	

63 VICTORIA, A. 1900

## N° 37.—TABLEAU GÉNÉRAL

ARTICLES IMPORTÉS.	PAYS ET PROVINCES.	TOTAL DES IMPORTATIONS.		Quantité.
		Quantité.	Valeur.	
EFFETS IMPOSABLES— <i>Suite.</i>				
1 Cuir et cuir ouvrés— Bottes et souliers—			\$	
Total.....	Ontario.....		213,578	
	Québec.....		101,673	
	Nouvelle-Ecosse.....		14,550	
	N.-Brunswick.....		5,499	
	Manitoba.....		24,163	
	Col.-Britannique.....		59,414	
	Ile du Prince-E.....		162	
	Territ. du N.-O.....		397	
	Yukon.....		31,940	
			451,376	
2 " Harnais et sellerie, N.A.E.	Grande-Bretagne.....		7,018	
	France.....		223	
	Allemagne.....		7	
	Etats-Unis.....		51,017	
Total.....	Ontario.....		17,363	
	Québec.....		4,810	
	Nouvelle-Ecosse.....		1,213	
	N.-Brunswick.....		1,701	
	Manitoba.....		10,189	
	Col.-Britannique.....		10,564	
	Ile du Prince-E.....		22	
	Territ. du N.-O.....		5,635	
	Yukon.....		6,768	
			58,265	
3 " Courroies de cuir.....	Grande-Bretagne.....		17,698	
	Allemagne.....		97	
	Etats-Unis.....		24,078	
Total.....	Ontario.....		13,474	
	Québec.....		20,327	
	Nouvelle-Ecosse.....		819	
	N.-Brunswick.....		2,261	
	Manitoba.....		582	
	Col.-Britannique.....		3,522	
	Territ. du N.-O.....		622	
	Yukon.....		266	
			41,873	
4 " Tous autres cuirs et peaux crues ouvrés, N.A.E.	Grande-Bretagne.....		15,318	
	Terreneuve.....		200	
	Autriche.....		1,071	
	Chine.....		20	
	France.....		437	
	Allemagne.....		1,062	
	Japon.....		19	
	Etats-Unis.....		80,099	

DOC. DE LA SESSION No 6

DES IMPORTATIONS—*Suite.*

ENTRÉS POUR LA CONSOMMATION.							
Tarif général.		Tarif de réciprocité.			Total.		
Valeur.	Droit.	Quantité.	Valeur.	Droit.	Quantité.	Valeur.	Droit perçu.
\$	\$ c.		\$	\$ c.		\$	\$ c.
207,641	51,910 25		7,636	1,431 83		215,277	53,342 08
99,750	24,937 50		2,479	464 84		102,229	25,402 34
14,225	3,556 13		325	60 94		14,550	3,617 07
5,490	1,372 75		9	4 32		5,499	1,374 54
24,140	6,035 00		23	4 22		24,163	6,039 32
53,901	13,475 25		5,513	1,033 66		59,414	14,508 91
162	40 50					162	40 50
391	97 75		6	1 14		397	98 89
31,940	7,935 00					31,940	7,985 00
437,640	109,410 13		15,991	2,998 52		453,631	112,408 65
811	243 30		6,207	1,405 92		7,018	1,649 22
223	66 90					223	66 90
			7	1 58		7	1 58
50,937	15,230 99					50,937	15,280 99
15,498	4,649 40		1,865	419 70		17,363	5,069 10
2,524	757 12		2,246	505 34		4,770	1,262 46
1,092	327 47		121	27 23		1,213	354 70
1,693	507 90		8	1 80		1,701	509 70
9,416	2,824 80		733	164 93		10,149	2,989 73
9,851	2,955 30		713	169 64		10,564	3,124 94
22	6 60					22	6 60
5,107	1,532 20		528	118 86		5,635	1,651 06
6,768	2,030 40					6,768	2,030 40
51,971	15,591 19		6,214	1,407 50		58,185	16,998 69
2,450	490 00		11,845	1,776 60		14,295	2,266 60
97	19 40					97	19 40
24,078	4,815 60					24,078	4,815 60
8,568	1,713 60		4,240	636 00		12,808	2,349 60
10,554	2,110 80		7,036	1,055 25		17,590	3,166 05
819	163 80					819	163 80
1,549	389 30		312	46 80		2,261	436 60
582	116 40					582	116 40
3,265	653 00		257	38 55		3,522	691 55
622	124 40					622	124 40
266	53 20					266	53 20
26,625	5,325 00		11,845	1,776 60		38,470	7,101 60
1,562	390 50		13,756	2,584 92		15,318	2,975 42
200	50 00					200	50 00
1,071	198 75		294	55 14		1,089	253 89
20	5 00					20	5 00
437	102 00		29	5 44		437	107 44
1,062	195 75		279	52 32		1,062	248 07
19	3 25		6	1 13		19	4 38
80,097	20,023 28					80,097	20,023 28

63 VICTORIA, A. 1900

## N° 37.—TABLEAU GÉNÉRAL

ARTICLES IMPORTÉS.	PAYS ET PROVINCES.	TOTAL DES IMPORTATIONS.		Quantité.
		Quantité.	Valeur.	
EFFETS IMPOSABLES— <i>Suite.</i>			\$	
1 Tous autres cuirs ouvrés, etc.—				
Total .....				
	Ontario.....		36,020	
	Québec.....		41,529	
	Nouvelle-Ecosse.....		5,457	
	N. Brunswick.....		3,604	
	Manitoba.....		3,982	
	Col.-Britannique.....		3,228	
	Ile du Prince-E.....		450	
	Territ. du N.-O.....		93	
	Yukon.....		3,863	
			98,226	
		Brls.		Brls.
2 Chaux.....	Grande-Bretagne.....	240	191	15,480
	Etats-Unis.....	15,480	10,933	15,480
Total.....				
	Ontario.....	4,410	3,399	4,170
	Québec.....	1,590	1,166	1,590
	Nouvelle-Ecosse.....	11	7	11
	N. Brunswick.....	2,644	1,536	2,644
	Manitoba.....	300	210	300
	Col.-Britannique.....	6,758	4,794	6,758
	Territ. du N.-O.....	7	12	7
		15,720	11,124	15,480
3 Jus de limon, et jus de fruits alcoolisés ne contenant pas plus de 25 pour 100 de spiritueux de preuve.....	Etats-Unis—	Galls.		Galls.
	Ontario.....	86	146	86
	Québec.....	38	90	38
	Col.-Britannique.....	7	29	7
	Yukon.....	36	29	36
		167	294	167
4 Jus de limon, et autres sirops et jus de fruits, N.A.E.....	Grande-Bretagne.....	9,795	8,669	943
	France.....	261	519	287
	Suisse.....	64	210	
	Etats-Unis.....	4,736	5,604	4,677
Total.....				
	Ontario.....	1,421	1,862	251
	Québec.....	8,295	7,600	2,784
	Nouvelle-Ecosse.....	1,112	1,568	1,048
	N. Brunswick.....	1,089	1,423	817
	Manitoba.....	139	229	117
	Col.-Britannique.....	2,381	2,061	471
	Ile du Prince-E.....	23	47	23
	Yukon.....	396	312	396
		14,856	15,002	5,907
5 Presses lithographiques et access. de ces presses pour la confect. de caractères.....	Etats-Unis—			
	Québec.....		4,816	

DOC. DE LA SESSION No 6

DES IMPORTATIONS—*Suite.*

ENTRÉS POUR LA CONSOMMATION.							
Tarif général.		Tarif de réciprocité.			Total.		
Valeur.	Droit.	Quantité.	Valeur.	Droit.	Quantité.	Valeur.	Droit perçu.
\$	\$ c.		\$	\$ c.		\$	\$ c.
32,526	8,131 50		3,512	658 47		36,038	8,789 97
34,862	8,715 50		6,665	1,249 91		41,527	9,965 41
3,433	857 38		2,024	384 24		5,457	1,241 62
3,122	780 50		482	90 70		3,604	871 20
3,030	757 50		952	178 49		3,982	935 99
2,558	639 40		670	126 08		3,228	765 48
391	97 75		59	11 06		450	108 81
93	23 25					93	23 25
3,863	965 75					3,863	965 75
83,878	20,968 53		14,364	2,698 95		98,242	23,667 48
		Brls.			Brls.		
		240		191	240	191	28 65
10,933	2,186 38	240	191	28 65	15,480	10,933	2,186 38
3,208	641 60	240	191	28 65	4,410	3,399	670 25
1,166	232 98				1,590	1,166	232 98
7	1 40				11	7	1 40
1,536	307 20				2,644	1,536	307 20
210	42 00				300	210	42 00
4,794	958 80				6,758	4,794	958 80
12	2 40				7	12	2 40
10,933	2,186 38	240	191	28 65	15,720	11,124	2,215 03
		Galls.			Galls.		
146	51 90				86	146	51 90
90	22 80				38	90	22 80
29	4 20				7	29	4 20
29	21 60				36	29	21 60
294	100 50				167	294	100 50
609	121 80	7,730	7,096	1,065 43	8,673	7,705	1,187 23
599	119 80	179	362	54 30	466	961	174 10
		64	210	31 50	64	210	31 50
5,571	1,113 25				4,677	5,571	1,113 25
503	100 60	1,165	1,377	206 58	1,416	1,880	307 18
2,362	472 40	4,588	4,585	687 75	7,372	6,947	1,160 15
1,433	296 60	64	85	12 75	1,112	1,568	309 35
1,091	218 20	272	332	49 80	1,089	1,423	268 00
188	37 60	72	96	14 40	189	284	52 00
793	157 65	1,812	1,193	179 95	2,283	1,986	337 60
47	9 40				23	47	9 40
312	62 40				396	312	62 40
6,779	1,354 85	7,973	7,668	1,151 23	13,880	14,447	2,506 08
4,816	481 60					4,816	481 60

63 VICTORIA, A. 1900

## N° 37.—TABLEAU GÉNÉRAL

ARTICLES IMPORTÉS.	PAYS ET PROVINCES.	TOTAL DES IMPORTATIONS.		
		Quantité.	Valeur.	Quantité.
EFFETS IMPOSABLES— <i>Suite.</i>			\$	
1 Pierre lithographiques, non gravée	France..... Allemagne..... Etats-Unis.....		222..... 417..... 5,584.....	
Total.....	Ontario..... Québec..... Manitoba..... Col.-Britannique.....		4,385..... 983..... 449..... 406.....	
			6,223.....	
2 Garnitures de cartes mécaniques.....	Grande-Bretagne..... Belgique..... Allemagne..... Etats-Unis.....		36,933..... 32..... 453..... 3,463.....	
Total.....	Ontario..... Québec..... Nouvelle-Ecosse..... N.-Brunswick.....		14,905..... 24,150..... 159..... 1,667.....	
			40,881.....	
3 Lanternes magiques et leurs verres peints.	Grande-Bretagne..... France..... Allemagne..... Etats-Unis.....		1,701..... 104..... 1,056..... 3,164.....	
Total.....	Ontario..... Québec..... Nouvelle-Ecosse..... N.-Brunswick..... Manitoba..... Col.-Britannique..... Ile du Prince-E..... Territ. du N.-O.....		2,856..... 1,499..... 536..... 72..... 567..... 214..... 49..... 232.....	
			6,025.....	
		Boiss.		Boiss.
4 Malt.....	Grande-Bretagne..... Etats-Unis.....	360..... 64,134.....	365..... 51,975.....	360..... 64,134.....
Total.....	Ontario..... Québec..... Nouvelle-Ecosse..... Col.-Britannique..... Yukon.....	1,761..... 360..... 41..... 62,269..... 63.....	1,108..... 365..... 37..... 50,780..... 50.....	1,761..... 360..... 41..... 62,269..... 63.....
		64,494.....	52,340.....	64,134.....

DOC. DE LA SESSION, No 6

DES IMPORTATIONS—*Suite.*

ENTRÉS POUR LA CONSOMMATION.							
Tarif général.		Tarif de réciprocité.			Total.		
Valeur.	Droit.	Quantité.	Valeur.	Droit.	Quantité.	Valeur.	Droit perçu.
\$	\$ c.		\$	\$ c.		\$	\$ c.
222	44 40					222	44 40
417	83 40					417	83 40
5,584	1,116 80					5,584	1,116 80
4,385	877 00					4,385	877 00
983	196 60					983	196 60
449	89 80					449	89 80
406	81 20					406	81 20
6,223	1,244 60					6,223	1,244 60
1,477	369 25		35,456	6,647 88		36,933	7,017 13
453	113 25		32	6 00		32	6 00
3,463	865 81		453	113 25		453	113 25
			3,463	865 81		3,463	865 81
2,902	725 50		12,003	2,250 45		14,905	2,975 95
949	237 25		23,201	4,350 18		24,150	4,587 43
159	39 81					159	39 81
1,383	345 75		284	53 25		1,667	399 00
5,393	1,348 31		35,488	6,653 88		40,881	8,002 19
594	148 50		1,107	207 57		1,701	356 07
104	26 00					104	26 00
325	81 25		1,303	244 33		1,628	325 58
3,164	790 56					3,164	790 56
1,909	477 25		1,292	242 26		3,201	719 51
1,313	328 25		413	77 44		1,726	405 69
409	102 15		127	23 82		536	125 97
72	18 00					72	18 00
			367	106 32		567	106 32
214	53 50					214	53 50
49	12 25					49	12 25
221	54 91		11	2 06		232	56 97
4,187	1,046 31		2,410	451 90		6,597	1,498 21
		Boiss.			Boiss.		
		346	365	38 93	346	365	38 93
51,975	9,630 21				64,134	51,975	9,630 21
1,108	264 10					1,761	264 10
		346	365	38 93	346	365	38 93
37	6 15				41	37	6 15
50,780	9,350 51				62,269	50,780	9,350 51
50	9 45				63	50	9 45
51,975	9,630 21	346	365	38 93	64,480	52,340	9,669 14

ARTICLES IMPORTÉS.	PAYS ET PROVINCES.	TOTAL DES IMPORTATIONS.		
		Quantité.	Valeur.	Quantité.
EFFETS IMPOSABLES— <i>Suite.</i>			\$	
1 Malt, extrait de (non alcoolique), pour des fins médicinales et pour la boulangerie.	Grande-Bretagne.....		552	
	Etats-Unis.....		5,873	
Total.....	Ontario.....		5,324	
	Québec.....		330	
	Nouvelle-Ecosse.....		3	
	Manitoba.....		64	
	Col-Britannique.....		404	
			6,125	
2 Marbre et marbre ouvré :— Marbre, scié seulement.....	Grande-Bretagne.....		49	
	Italie.....		10,892	
	Etats-Unis.....		53,271	
Total.....	Ontario.....		29,610	
	Québec.....		20,076	
	Nouvelle-Ecosse.....		6,595	
	N.-Brunswick.....		3,352	
	Manitoba.....		1,658	
	Col.-Britannique.....		749	
	Ile du Prince-E.....		2,172	
			64,212	
3 " Poli.....	Grande-Bretagne.....		1,525	
	Chine.....		6	
	Allemagne.....		36	
	Italie.....		166	
	Etats-Unis.....		18,228	
Total.....	Ontario.....		14,304	
	Québec.....		971	
	Nouvelle-Ecosse.....		859	
	N.-Brunswick.....		457	
	Col.-Britannique.....		3,251	
	Ile du Prince-E.....		119	
			19,961	
4 " Non dégrossi au marteau ni dressé au ciseau.....	Grande-Bretagne.....		406	
	Italie.....		829	
	Etats-Unis.....		777	
Total.....	Ontario.....		217	
	Québec.....		1,775	
	Nouvelle-Ecosse.....		20	
			2,012	

ENTRÉS POUR LA CONSOMMATION.							
Tarif général.		Tarif de réciprocité.			Total.		
Valeur.	Droit.	Quantité.	Valeur.	Droit.	Quantité.	Valeur.	Droit perçu.
\$	\$ c.		\$	\$ c.		\$	\$ c.
554	103 90		554	103 90		554	103 90
5,573	1,393 25		5,573	1,393 25		5,573	1,393 25
4,776	1,194 00		548	102 75		5,324	1,296 75
326	81 50		6	1 15		332	82 65
3	0 75					3	0 75
64	16 00					64	16 00
404	101 00					404	101 00
5,573	1,393 25		554	103 90		6,127	1,497 15
49	9 80					49	9 80
10,892	2,178 40					10,892	2,178 40
53,271	10,654 04					53,271	10,654 04
29,610	5,922 00					29,610	5,922 00
20,076	4,015 20					20,076	4,015 20
6,595	1,318 84					6,595	1,318 84
3,352	670 40					3,352	670 40
1,658	331 60					1,658	331 60
749	149 80					749	149 80
2,172	434 40					2,172	434 40
64,212	12,842 24					64,212	12,842 24
609	213 15		916	240 59		1,525	453 74
6	2 10					6	2 10
36	12 60					36	12 60
166	58 10					166	58 10
18,228	6,347 40					18,228	6,347 40
13,720	4,802 00		584	153 43		14,304	4,955 43
971	339 85					971	339 85
678	237 30		181	47 52		859	284 82
457	159 95					457	159 95
3,100	1,052 60		151	39 64		3,251	1,092 24
119	41 65					119	41 65
19,045	6,633 35		916	240 59		19,961	6,873 94
406	60 90					406	60 90
829	124 35					829	124 35
777	120 60					777	120 60
217	32 60					217	32 60
1,775	266 25					1,775	266 25
20	7 00					20	7 00
2,012	305 85					2,012	305 85

63 VICTORIA, A. 1900

## N° 37.—TABLEAU GÉNÉRAL

ARTICLES IMPORTÉS.	PAYS ET PROVINCES.	TOTAL DES IMPORTATIONS.		Quantité.	
		Quantité.	Valeur.		
EFFETS IMPOSABLES— <i>Suite.</i>					
1 Marbre et marbre ouvré— Marbre ouvré, N.A.E.	Grande-Bretagne.....		1,332		
	France.....		260		
	Allemagne.....		94		
	Italie.....		258		
	Etats Unis.....		13,750		
	Total.....		6,966		
	Ontario.....		5,635		
	Québec.....		150		
	Nouvelle-Ecosse.....		1,110		
	N.-Brunswick.....		486		
	Manitoba.....		1,347		
	Col.-Britannique.....		15,694		
	2 Matelas, y compris les matelas de crin, à ressorts et autres.....	Grande-Bretagne.....		179	
	Etats-Unis.....		7,623		
	Total.....	Ontario.....		317	
Québec.....		44			
N.-Brunswick.....		281			
Manitoba.....		15			
Col.-Britannique.....		7,114			
Territ. du N.-O.....		31			
		7,802			
3 Nattes et paillassons, y comp. paillassons de portes et tapis de voitures, N.A.E.	Grande-Bretagne.....		39,083		
	Australie.....		111		
	Indes occident. ang.....		739		
	Hong-Kong.....		360		
	Autriche.....		10		
	Chine.....		1		
	France.....		232		
	Allemagne.....		5,137		
	Japon.....		167		
	Perse.....		6,080		
	Turquie.....		6,586		
	Etats-Unis.....		26,041		
	Total.....	Ontario.....		34,403	
	Québec.....		34,323		
	Nouvelle-Ecosse.....		3,594		
	N.-Brunswick.....		4,572		
	Manitoba.....		3,143		
	Col.-Britannique.....		3,743		
	Ile du Prince-E.....		761		
	Territ. du N.-O.....		8		
			84,547		

DOC. DE LA SESSION No 6

DES IMPORTATIONS—*Suite.*

ENTRÉS POUR LA CONSOMMATION.							
Tarif général.		Tarif de réciprocité.			Total.		
Valeur.	Droit.	Quantité.	Valeur.	Droit.	Quantité.	Valeur.	Droit perçu.
\$	\$ c.		\$	\$ c.		\$	\$ c.
113	39 55		1,219	320 02		1,332	359 57
182	63 70		78	20 50		260	84 20
			94	24 68		94	24 68
258	90 30					258	90 30
13,750	4,812 50					13,750	4,812 50
6,170	2,159 50		796	209 00		6,966	2,368 50
5,040	1,764 00		595	156 20		5,635	1,920 20
150	52 50					150	52 50
1,110	388 50					1,110	388 50
486	170 10					486	170 10
1,347	471 45					1,347	471 45
14,303	5,006 05		1,391	365 20		15,694	5,371 25
43	12 90		136	32 93		179	45 83
7,623	2,286 90					7,623	2,286 90
280	84 00		37	9 71		317	93 71
44	13 20					44	13 20
199	59 70		82	19 39		281	79 09
15	4 50					15	4 50
7,104	2,131 20		10	2 25		7,114	2,133 45
24	7 20		7	1 58		31	8 78
7,666	2,299 80		136	32 93		7,802	2,332 73
12,371	4,329 85		26,674	7,000 60		39,045	11,330 45
111	38 85					111	38 85
654	223 90		85	22 32		739	251 22
360	126 00					360	126 00
10	3 50					10	3 50
178	62 30					178	62 30
214	74 90		18	4 73		232	79 63
3,975	1,391 25		1,431	375 66		5,406	1,766 91
124	43 40		43	10 29		167	53 69
6,080	2,128 00					6,080	2,128 00
6,586	2,305 10					6,586	2,305 10
25,850	9,047 50					25,850	9,047 50
24,723	8,653 05		9,614	2,522 35		34,337	11,175 40
23,764	9,017 40		8,842	2,321 02		34,606	11,338 42
1,256	439 60		2,338	613 76		3,594	1,053 36
2,147	751 45		2,425	636 60		4,572	1,388 05
327	114 45		2,816	739 21		3,143	853 66
1,966	688 10		1,777	465 42		3,743	1,153 52
322	112 70		439	115 24		761	227 94
8	2 80					8	2 80
56,513	19,779 55		28,251	7,413 60		84,764	27,193 15

63 VICTORIA, A. 1900

## N° 37.—TABLEAU GÉNÉRAL

ARTICLES IMPORTÉS.	PAYS ET PROVINCES.	TOTAL DES IMPORTATIONS.		Quantité.	
		Quantité.	Valeur.		
EFFETS IMPOSABLES— <i>Suite.</i>			\$		
1 Métal et métal ouvré, N.A.E. :— Articles en aluminium, N.A.E.	Grande-Bretagne.....		276		
	France.....		156		
	Allemagne.....		1,539		
	Etats-Unis.....		3,111		
	Total .....	Ontario.....	3,040		
		Québec.....	1,523		
		Nouvelle-Ecosse.....	139		
		N.-Brunswick.....	199		
		Manitoba.....	18		
		Col.-Britannique Territ. du N.-O.....	162 1		
		5,082			
" Métal antifriction.....	Grande-Bretagne.....		2,288		
	Etats-Unis.....		24,549		
	Total .....	Ontario.....	9,225		
		Québec.....	12,043		
		Nouvelle-Ecosse.....	1,079		
		N.-Brunswick.....	680		
		Manitoba.....	361		
		Col.-Britannique	3,164		
		Ile du Prince-E.	202		
		Territ. du N.-O. Yukon.....	61 22		
		26,837			
3 " Cages d'oiseaux, de perroquets, d'écureuils et de rats, en fil métallique et leurs parties métalliques.....	Etats-Unis—				
	Ontario.....		1,560		
	Québec.....		2,020		
	Nouvelle-Ecosse.....		269		
	N.-Brunswick.....		303		
	Manitoba.....		227		
	Col.-Britannique		184		
	Total .....		4,563		
	4 " Métal anglais ouvré, non plaqué.....	Grande-Bretagne.....		2,811	
		Autriche.....		60	
France.....			152		
Allemagne.....			1,462		
Japon.....			40		
Etats-Unis.....			23,207		
Total .....		Ontario.....	16,795		
		Québec.....	10,806		
		Nouvelle-Ecosse.....	76		
		N.-Brunswick.....	39		
	Manitoba.....	5			
	Col.-Britannique	11			
		27,732			

DOC. DE LA SESSION No 6

DES IMPORTATIONS—*Suite.*

ENTRÉS POUR LA CONSOMMATION.							
Tarif général.		Tarif de réciprocité.			Total.		
Valeur.	Droit.	Quantité.	Valeur.	Droit.	Quantité.	Valeur.	Droit perçu.
\$	\$ c.		\$	\$ c.		\$	\$ c.
43	10 75		233	43 69		276	54 44
120	30 00		30	5 63		150	35 63
1,303	325 75		286	53 63		1,589	379 38
3,111	777 75					3,111	777 75
2,784	696 00		256	48 00		3,040	744 00
1,278	319 50		289	54 20		1,567	373 70
139	34 75					139	34 75
199	49 75					199	49 75
14	3 50					18	4 25
162	40 50		4	0 75		162	40 50
1	0 25					1	0 25
4,577	1,144 25		549	102 95		5,126	1,247 20
291	29 10		2,303	172 72		2,594	201 82
24,549	2,454 81					24,549	2,454 81
9,225	922 50					9,225	922 50
10,147	1,014 70		2,202	165 14		12,349	1,179 84
978	97 80		101	7 58		1,079	105 38
680	68 00					680	68 00
361	36 10					361	36 10
3,164	316 31					3,164	316 31
202	20 20					202	20 20
61	6 10					61	6 10
22	2 20					22	2 20
24,840	2,483 91		2,303	172 72		27,143	2,656 63
1,560	546 00					1,560	546 00
2,020	707 00					2,020	707 00
269	94 15					269	94 15
303	106 05					303	106 05
227	79 45					227	79 45
184	64 40					184	64 40
4,563	1,597 05					4,563	1,597 05
97	24 25		2,819	528 33		2,916	552 58
			60	11 25		60	11 25
152	38 00					152	38 00
1,007	251 75		506	94 89		1,513	346 64
			40	7 50		40	7 50
23,207	5,801 75					23,207	5,801 75
15,025	3,756 25		1,770	381 65		16,795	4,087 90
9,846	2,386 50		1,616	303 01		10,922	2,639 51
76	19 00					76	19 00
39			39	7 31		39	7 31
5	1 25					5	1 25
11	2 75					11	2 75
24,463	6,115 75		3,425	641 97		27,888	6,757 72

63 VICTORIA, A. 1900

## N° 37.—TABLEAU GÉNÉRAL

ARTICLES IMPORTÉS.	PAYS ET PROVINCES.	TOTAL DES IMPORTATIONS.		Quantité.
		Quantité.	Valeur.	
EFFETS IMPOSABLES— <i>Suite.</i>			\$	
Métal et métal ouvré, N.A.E.— Statuettes ou ornements en bronze...	Grande-Bretagne...		1,054	
	France.....		918	
	Allemagne.....		1,385	
	Italie.....		319	
	Japon.....		79	
	Etats-Unis.....		1,447	
	Total.....		4,091	
	Ontario.....		409	
	Québec.....		117	
	Nouvelle-Ecosse.....		296	
	N.-Brunswick.....		162	
	Manitoba.....		67	
	Col.-Britannique.....		67	
			5,202	
2 " Boucles en fer, acier, laiton ou cuivre, de toutes sortes, N.A.E. (n'étant pas de la bijouterie).....	Grande-Bretagne...		3,446	
	Autriche.....		129	
	Belgique.....		59	
	France.....		922	
	Allemagne.....		4,002	
	Japon.....		94	
	Etats-Unis.....		17,173	
	Total.....		10,857	
	Ontario.....		13,683	
	Québec.....		4	
	Nouvelle-Ecosse.....		1,143	
	N.-Brunswick.....		134	
	Col.-Britannique.....		4	
	Ile du Prince-E.		4	
			25,825	
3 " Composition métallique pour la fabri- cation de bijouterie et le remplissage des boîtiers de montres en or.....	Etats-Unis— Ontario.....		1,756	
	Québec.....		425	
	Nouvelle-Ecosse.....		71	
	N.-Brunswick.....		5	
	Col.-Britannique.....		3	
			2,260	
4 " Montures, agrafes et fermoirs pour albums, boîtes et bourses, châtelaine, ou réticules n'ayant pas plus de 7 pcs de larg., lorsqu'ils sont imp. par des fab. de bourses, chât. ou réticules pour usage dans leurs fab.	Grande-Bretagne...		20	
	Etats-Unis.....		4,126	
	Total.....		4,030	
	Ontario.....		116	
	Québec.....		116	
			4,146	
5 " Ressorts à meubles.....	Grande-Bretagne.....		55	
	Etats-Unis.....		2,593	

DOC. DE LA SESSION No 6

DES IMPORTATIONS—*Suite.*

ENTRÉS POUR LA CONSOMMATION.							
Tarif général.		Tarif de réciprocité.			Total.		
Valeur.	Droit.	Quantité.	Valeur.	Droit.	Quantité.	Valeur.	Droit perçu.
\$	\$ c.		\$	\$ c.		\$	\$ c.
537	187 95		517	135 14		1,054	323 09
539	188 65		379	99 50		918	288 15
643	225 05		742	194 78		1,385	419 83
319	111 65					319	111 65
79	27 65					79	27 65
1,447	506 45					1,447	506 45
2,666	933 10		1,425	373 50		4,091	1,306 60
459	158 55		16	4 20		469	162 75
8	2 80		109	28 62		117	31 42
208	72 80		88	23 10		296	95 90
162	56 70					162	56 70
67	23 45					67	23 45
3,504	1,247 40		1,638	429 42		5,202	1,676 82
1,574	472 20		1,872	421 38		3,446	893 58
129	38 70					129	38 70
59	17 70					59	17 70
793	237 90		129	29 10		922	267 00
2,857	857 10		1,375	309 38		4,232	1,166 48
93	27 90		1	0 23		94	28 13
17,173	5,151 90					17,173	5,151 90
9,348	2,804 40		1,509	339 70		10,857	3,144 10
12,054	3,616 20		1,859	418 36		13,913	4,034 56
2	0 60		2	0 45		4	1 05
1,137	341 10		6	1 35		1,143	342 45
133	39 90		1	0 23		134	40 13
4	1 20					4	1 20
22,678	6,803 40		3,377	760 09		26,055	7,563 49
1,756	175 60					1,756	175 60
425	42 50					425	42 50
71	7 10					71	7 10
5	0 50					5	0 50
3	0 30					3	0 30
2,260	226 00					2,260	226 00
5	1 00		15	2 25		20	3 25
4,126	825 20					4,126	825 20
4,030	806 00					4,030	806 00
101	20 20		15	2 25		116	22 45
4,131	826 20		15	2 25		4,146	828 45
55			55	12 37		55	12 37
2,593	777 90					2,593	777 90



## N° 37.—TABLEAU GÉNÉRAL

ARTICLES IMPORTÉS.	PAYS ET PROVINCES.	TOTAL DES IMPORTATIONS.		Quantité.
		Quantité.	Valeur.	
EFFETS IMPOSABLES— <i>Suite.</i>			\$	
1 Métal et métal ouvré, N. A. E.— Ressorts à meubles—				
Total.....	Ontario.....		603	
	Québec.....		1,974	
	N.-Brunswick.....		66	
			2,648	
2 " Ferblanc phosphoré et bronze phosph., en lingots, barres, feuilles et fil.....	Allemagne.....		5,614	
	Etats-Unis.....		3,971	
Total.....	Ontario.....		2,720	
	Québec.....		6,747	
	N. Brunswick.....		95	
	Manitoba.....		15	
	Territ. du N.-O.....		8	
			9,585	
3 " Arrosoirs pour jardins ou pelouses....	Etats-Unis—			
	Ontario.....		1,584	
	Québec.....		51	
	Col.-Britannique.....		24	
4 " Appar. ou part. d'app. d'éclairage au gaz, à l'huile de pétrole et à l'élect., y comp. les becs en lave ou autres brû- leurs, collets, porte-globes et porte- abat-jour.....	Grande-Bretagne.....		1,563	
	Chine.....		7	
	France.....		1,843	
	Allemagne.....		1,559	
	Italie.....		40	
	Etats-Unis.....		113,311	
Total.....	Ontario.....		55,643	
	Québec.....		40,830	
	Nouvelle-Ecosse.....		4,889	
	N.-Brunswick.....		4,159	
	Manitoba.....		2,498	
	Col.-Britannique.....		9,809	
	Ile du Prince-E.....		495	
			118,323	
		Nombre.		Nombre.
	Grande-Bretagne.....	674	7,513	147
	Etats-Unis.....	759	6,037	759
5 " Gazomètres.....	Ontario.....	1,107	10,644	695
	Québec.....	49	784	25
	Nouvelle-Ecosse.....	18	108	18
	N.-Brunswick.....	80	511	2
	Manitoba.....	12	136	
	Col.-Britannique.....	166	1,329	166
	Ile du Prince-E.....	1	38	
		1,433	13,550	906

## DOC. DE LA SESSION No 6

DES IMPORTATIONS—*Suite.*

ENTRÉS POUR LA CONSOMMATION.							
Tarif général.		Tarif de reciprocité.			Tarif.		
Valeur.	Droit.	Quantité.	Valeur.	Droit.	Quantité.	Valeur.	Droit perçu.
\$	\$ c.		\$	\$ c.		\$	\$ c.
608	182 40					608	182 40
1,919	575 70		55	12 37		1,974	588 07
66	19 80					66	19 80
2,593	777 90		55	12 37		2,648	790 27
5,614	561 40					5,614	561 40
3,971	397 10					3,971	397 10
2,720	272 00					2,720	272 00
6,747	674 70					6,747	674 70
95	9 50					95	9 50
15	1 50					15	1 50
8	0 80					8	0 80
9,585	958 50					9,585	958 50
1,584	475 20					1,584	475 20
51	15 30					51	15 30
24	7 20					24	7 20
1,659	497 70					1,659	497 70
903	270 90		660	148 51		1,563	419 41
7	2 10					7	2 10
1,688	506 40		155	34 90		1,843	541 30
1,438	431 40		121	27 24		1,559	458 64
40	12 00					40	12 00
112,852	33,854 68					112,852	33,854 68
54,927	16,478 10		356	80 13		55,283	16,558 23
40,404	12,121 20		426	95 86		40,830	12,217 06
4,756	1,426 80		34	7 66		4,790	1,434 46
4,127	1,238 10		32	7 20		4,159	1,245 30
2,498	749 40					2,498	749 40
9,721	2,915 38		88	19 80		9,809	2,935 18
495	148 50					495	148 50
116,928	35,077 48		936	210 65		117,864	35,288 13
1,484	519 40	Nombre.	6,029	1,582 64	Nombre.	7,513	2,102 04
6,037	2,112 25	527			674	6,037	2,112 25
5,977	2,091 25	412	4,667	1,225 10	1,107	10,644	3,316 35
95	33 25	24	689	180 87	49	784	214 12
108	37 80				18	108	37 80
12	4 20	78	499	130 99	80	511	135 19
		12	136	35 70	12	136	35 70
1,329	465 15				166	1,329	465 15
		1	38	9 98	1	38	9 98
7,521	2,631 65	527	6,029	1,582 64	1,433	13,550	4,214 29

ARTICLES IMPORTÉS.	PAYS ET PROVINCES.	TOTAL DES IMPORTATIONS.		
		Quantité.	Valeur.	Quantité.
EFFETS IMPOSABLES— <i>Suite.</i>			\$	
1 Métal et métal ouvré, N.A.E.— Argent d'Allemagne, du Nevada et nickel, articles en, non plaqués.....	Grande-Bretagne..... France..... Allemagne..... Etats-Unis.....		5,767 72 303 17,791	
Total.....	Ontario..... Québec..... Nouvelle-Ecosse..... N. Brunswick..... Manitoba..... Col.-Britannique..... Ile du Prince-E.....		17,168 6,487 17 237 4 1 19	
			23,933	
2 " Ressorts de lampes.....	Etats-Unis— Ontario.....		538	
3 " Lampes, fanaux de côtés et fanaux d'avant, lantern., lust. et candélab..	Grande-Bretagne..... Hong-Kong..... Autriche..... Belgique..... Chine..... France..... Allemagne..... Italie..... Japon..... Etats-Unis.....		6,370 2 1,994 6 27 2,940 3,549 18 22 197,127	
Total.....	Ontario..... Québec..... Nouvelle-Ecosse..... N. Brunswick..... Manitoba..... Col.-Britannique..... Ile du Prince-E..... Territ. du N.-O.....		78,261 92,326 9,026 11,768 10,631 9,109 529 405	
			212,055	
4 " Articles nickelés, N.A.E.....	Grande-Bretagne..... Autriche..... France..... Allemagne..... Japon..... Etats-Unis.....		1,422 19 601 100 32 17,264	
Total.....	Ontario..... Québec..... Nouvelle-Ecosse..... N. Brunswick..... Manitoba..... Col.-Britannique..... Territ. du N.-O.....		9,429 4,263 879 3,329 867 620 51	
			19,438	

ENTRÉS POUR LA CONSOMMATION.							
Tarif général.		Tarif de réciprocité.			Total.		
Valeur.	Droit.	Quantité.	Valeur.	Droit.	Quantité.	Valeur.	Droit perçu.
\$	\$ c.		\$	\$ c.		\$	\$ c.
18	4 50		5,749	1,077 95		5,767	1,082 45
61	15 25		11	2 07		72	17 32
216	54 00		87	16 32		303	70 32
17,791	4,447 75					17,791	4,447 75
14,373	3,593 25		2,795	524 08		17,168	4,117 33
3,689	922 25		2,798	524 64		6,487	1,446 89
17	4 25				17	4 25	
2	0 50		235	44 06		237	44 56
4	1 00				4	1 00	
1	0 25				1	0 25	
			19	3 56		19	3 56
18,086	4,521 50		5,847	1,096 34		23,933	5,617 84
615	61 50					615	61 50
4,354	1,306 20		1,597	358 47		5,951	1,664 67
2	0 60				2	0 60	
12	3 60		1,982	445 96		1,994	449 56
6	1 80				6	1 80	
27	8 10				27	8 10	
1,884	565 20		520	117 00		2,404	682 20
3,134	940 20		464	104 41		3,598	1,044 61
18	5 40				18	5 40	
22	6 60				22	6 60	
196,777	59,036 20				196,777	59,036 20	
77,797	23,339 10		464	103 48		78,261	23,442 58
88,018	26,405 40		3,467	780 11		91,485	27,185 51
8,735	2,620 50		291	65 50		9,026	2,686 00
11,609	3,482 70		159	35 78		11,768	3,518 48
10,583	3,174 90		48	10 81		10,631	3,185 71
8,572	2,571 60		122	27 46		8,694	2,599 06
529	158 70				529	158 70	
393	121 00		12	2 70		405	123 70
206,236	61,873 90		4,563	1,025 84		210,799	62,899 74
829	248 70		593	133 45		1,422	382 15
			19	4 28		19	4 28
601	180 30				601	180 30	
73	21 90		27	6 08		100	27 98
32	9 60				32	9 60	
17,258	5,177 40				17,258	5,177 40	
9,209	2,762 70		220	49 50		9,429	2,812 20
3,922	1,176 60		335	75 38		4,257	1,251 98
847	254 10		32	7 22		879	261 32
3,286	985 80		48	9 68		3,329	995 48
867	260 10				867	260 10	
611	183 30		9	2 03		620	185 33
51	15 30				51	15 30	
18,793	5,637 90		639	143 81		19,432	5,781 71

63 VICTORIA, A. 1900

## N° 37.—TABLEAU GÉNÉRAL

ARTICLES IMPORTÉS.	PAYS ET PROVINCES.	TOTAL DES IMPORTATIONS.		Quantité.
		Quantité.	Valeur.	
EFFETS IMPOSABLES— <i>Suite.</i>			\$	
1 Métal et métal ouvré, N.A.E.— Anodes de nickel.....	Grande-Bretagne..... Etats-Unis.....		91 9,354	
Total.....	Ontario..... Québec..... Nouvelle-Ecosse..... N.-Brunswick..... Manitoba..... Col-Britannique.....		8,265 827 85 244 21 5	
2 " Echantillons en cuivre, fer, acier ou autre métal.....	Etats-Unis— Ontario..... Québec.....		9,445 748 63	
			811	
3 " Epingles, N.A.E.....	Grande-Bretagne..... Autriche..... Belgique..... France..... Allemagne..... Japon..... Etats-Unis.....		15,438 765 1 2,128 7,183 1 20,562	
Total.....	Ontario..... Québec..... Nouvelle-Ecosse..... N.-Brunswick..... Manitoba..... Col-Britannique..... Ile du Prince-E. Territ. du N.-O.....		22,372 18,220 1,585 1,607 928 1,020 339 2	
4 " Vis en laiton ou autre métal, excepté le fer ou l'acier, N.A.E.....	Grande-Bretagne..... Etats-Unis.....		421 7,993	
Total.....	Ontario..... Québec..... Nouvelle-Ecosse..... N.-Brunswick..... Manitoba..... Col-Britannique.....		2,005 5,889 243 150 11 116	
5 " Stéréotypes, électrotypes ou planches de cellulose pour almanachs, calendriers, brochures illustrées, annonces ou gravures de journaux, et tous autres ouvrages de même nature pour des fins commerciales, industrielles et autres, N.A.E., et matrices ou coquilles en cuivre pour ces choses.	Grande-Bretagne..... France..... Allemagne..... Etats-Unis.....	Pcs car. 2,986 133 96	86 9 14	Pcs car. 1,119 71 96
		255,894	9,275	245,894

DOC. DE LA SESSION No 6

DES IMPORTATIONS—*Suite.*

ENTRÉS POUR LA CONSOMMATION.							
Tarif général.		Tarif de réciprocité.			Total.		
Valeur.	Droit.	Quantité.	Valeur.	Droit.	Quantité.	Valeur.	Droit perçu.
\$	\$ c.		\$	\$ c.		\$	\$ c.
91	9 10					91	9 10
9,354	935 40					9,354	935 40
8,265	826 50					8,265	826 50
827	82 70					827	82 70
83	8 30					83	8 30
244	24 40					244	24 40
21	2 10					21	2 10
5	0 50					5	0 50
9,445	944 50					9,445	944 50
748	224 40					748	224 40
63	18 90					63	18 90
811	243 30					811	243 30
1,818	545 40		13,613	3,064 95		15,431	3,610 35
565	169 50		200	45 00		765	214 50
1	0 30					1	0 30
2,024	607 20		115	25 88		2,139	633 08
4,795	1,438 50		2,572	578 71		7,367	2,017 21
1	0 30					1	0 30
20,561	6,168 30					20,561	6,168 30
14,038	4,211 40		8,472	1,906 37		22,510	6,117 77
12,885	3,864 90		5,391	1,213 07		18,274	5,077 97
879	263 70		706	160 59		1,585	424 29
866	259 80		741	166 74		1,607	426 54
398	119 40		530	119 25		928	238 65
642	192 60		378	85 08		1,020	277 68
57	17 10		282	63 44		339	80 54
2	0 60					2	0 60
29,765	8,929 50		16,500	3,714 54		46,265	12,644 04
80	28 00		341	88 81		421	116 81
7,993	2,797 55					7,993	2,797 55
1,664	582 40		341	88 81		2,005	671 21
5,889	2,061 15					5,889	2,061 15
243	85 05					243	85 05
150	52 50					150	52 50
11	3 85					11	3 85
116	40 60					116	40 60
8,073	2,825 55		341	88 81		8,414	2,914 36
47	16 79	Pcs car. 1,867	39	21 27	Pcs car. 2,986	86	38 06
4	1 07				71	4	1 07
14	1 44				96	14	1 44
8,875	3,692 13				245,894	8,875	3,692 13

63 VICTORIA, A. 1900

## N° 37.—TABLEAU GÉNÉRAL

ARTICLES IMPORTÉS.	PAYS ET PROVINCES.	TOTAL DES IMPORTATIONS.		
		Quantité.	Valeur.	Quantité.
		Pcs. car.	\$	Pcs. car.
EFFETS IMPOSABLES— <i>Suite.</i>				
1 Métal, et métal ouvré, N.A.E.— Stéréotypes, électrotypes et planches de cellulose pour almanachs, ca- lendriers, brochures illustrées, etc.— Total.....	Ontario..... Québec..... Nouvelle-Ecosse..... N.-Brunswick... Manitoba..... Col.-Britannique Ile du Prince-E. Territ. du N.-O..	193,217 53,169 1,268 222 1,139 9,870 110 114	5,758 2,372 136 7 118 956 31 6	183,217 51,311 1,197 222 1,139 9,870 110 114
2 " Stéréotypes, électrotypes et planches de cellulose de colonnes de journ., et leurs supp., composés en tout ou en partie de métal ou de cellulose.	Etats-Unis— Ontario..... Québec..... Nouvelle-Ecosse. Manitoba.....	284,968 238 172 5,341	1,302 18 2 48	284,968 238 172 5,341
		290,719	1,370	290,719
3 " Matrices ou coquilles en cuivre pour ces choses.....	Etats-Unis— Col.-Britannique	138	13	138
4 " Caractères d'imprimerie, y compris les châssis, coins et lingots de toutes sor.	Grande-Bretagne... France..... Etats-Unis.....	19,798 61 50,916	..... ..... .....	..... ..... .....
Total.....	Ontario..... Québec..... Nouvelle-Ecosse. N.-Brunswick... Manitoba..... Col.-Britannique Ile du Prince-E. Territ. du N.-O. Yukon.....	48,119 8,755 1,513 551 5,564 5,840 53 362 4	..... ..... ..... ..... ..... ..... ..... ..... .....	..... ..... ..... ..... ..... ..... ..... ..... .....
		70,775	.....	.....
5 " Métal pour caractères d'imprimerie.	Grande-Bretagne... Etats-Unis.....	2,830 3,021	..... .....	..... .....
Total.....	Ontario..... Québec..... Nouvelle-Ecosse. Manitoba..... Col.-Britannique	3,206 1,374 38 549 684	..... ..... ..... ..... .....	..... ..... ..... ..... .....
		5,851	.....	.....

DOC. DE LA SESSION No 6

DES IMPORTATIONS—*Suite.*

ENTRÉS POUR LA CONSOMMATION.							
Tarif général.		Tarif de réciprocité.			Total.		
Valeur.	Droit.	Quantité.	Valeur.	Droit.	Quantité.	Valeur.	Droit perçu.
\$	\$ c.	Pcs car.	\$	\$ c.	Pcs car.	\$	\$ c.
5,358	2,753 54	.....	.....	.....	183,217	5,358	2,753 54
2,333	769 96	1,796	34	20 20	53,107	2,367	790 16
131	17 91	71	5	1 07	1,268	136	18 98
7	3 34	.....	.....	.....	222	7	3 34
118	17 24	.....	.....	.....	1,139	118	17 24
956	146 07	.....	.....	.....	9,870	956	146 07
31	1 65	.....	.....	.....	110	31	1 65
6	1 72	.....	.....	.....	114	6	1 72
8,940	3,711 43	1,867	39	21 27	249,047	8,979	3,732 70
1,302	716 14	.....	.....	.....	284,968	1,302	716 14
18	0 60	.....	.....	.....	238	18	0 60
2	0 43	.....	.....	.....	172	2	0 43
48	13 35	.....	.....	.....	5,341	48	13 35
1,370	730 52	.....	.....	.....	290,719	1,370	730 52
13	2 07	.....	.....	.....	138	13	2 07
109	21 80	.....	19,689	2,952 50	19,798	2,974 30	
61	12 20	.....	.....	.....	61	12 20	
50,916	10,183 20	.....	.....	.....	50,916	10,183 20	
28,661	5,732 20	.....	19,458	2,917 85	48,119	8,650 05	
8,755	1,751 00	.....	.....	.....	8,755	1,751 00	
1,491	298 20	22	3 30	.....	1,513	301 50	
413	82 60	138	20 70	.....	551	103 30	
5,564	1,112 80	.....	.....	.....	5,564	1,112 80	
5,836	1,167 20	.....	.....	.....	5,840	1,167 80	
4	0 80	.....	.....	.....	53	2 70	
362	72 40	.....	.....	.....	362	8 15	
51,086	10,217 20	.....	19,689	2,952 50	70,775	13,169 70	
3,021	302 10	.....	2,830	212 25	3,021	212 25	
1,030	103 00	.....	2,176	163 20	3,206	266 20	
720	72 00	.....	654	49 05	1,374	121 05	
38	3 80	.....	.....	.....	38	3 80	
549	54 90	.....	.....	.....	549	54 90	
684	68 40	.....	.....	.....	684	68 40	
3,021	302 10	.....	2,830	212 25	5,851	514 35	

63 VICTORIA, A. 1900

## N° 37.—TABLEAU GÉNÉRAL

ARTICLES IMPORTÉS.	PAYS ET PROVINCES.	TOTAL DES IMPORTATIONS.			
		Quantité.	Valeur.	Quantité.	
EFFETS IMPOSABLES— <i>Suite.</i>			\$		
1 Métal et métal ouvré, N.A.E.— Etain, platine et composition de métal, N.A.E. ....	Grande-Bretagne.....		39		
	Etats-Unis.....		179		
	Total.....		218		
	Ontario.....		57		
	Québec.....		81		
	Nouvelle-Ecosse.....		7		
	Manitoba.....		30		
	Col.-Britannique.....		43		
			218		
			Liv.	Liv.	
2 " Fil métallique de toutes sortes, excepté le fer et l'acier, N.A.E. ....	Grande-Bretagne.....	2,536	124	2,509	
	France.....	48	25	48	
	Etats-Unis.....	17,318	3,925	17,318	
	Total.....	3,350	1,567	3,350	
	Ontario.....	15,313	2,426	15,289	
	Québec.....	12	8	12	
	Nouvelle-Ecosse.....	1,220	65	1,217	
	N.-Brunswick.....	6	5	6	
	Manitoba.....	1	3	1	
	Col.-Britannique.....	19,902	4,074	19,875	
3 " Fil métallique tordu, etc., excepté le fer ou l'acier, N.A.E. ....	France.....		6		
	Allemagne.....		152		
	Etats-Unis.....		229		
	Total.....		387		
	Québec.....		328		
	Manitoba.....		59		
			387		
			Liv.	Liv.	
	4 Lait condensé.....	Grande-Bretagne.....	188,766	14,232	71,813
		Australie.....	623	47	623
Chine.....		24	2	24	
France.....		250	20	250	
Suisse.....		18,200	1,347	6,760	
Etats-Unis.....		1,551,970	141,978	1,508,052	
Total.....		9,509	990	10,211	
Ontario.....		28,077	2,250	14,965	
Québec.....		20,524	1,611	13,136	
Nouvelle-Ecosse.....		2,247	179	2,247	
N.-Brunswick.....	2,650	195	2,650		
Manitoba.....	1,192,335	100,731	1,037,472		
Col.-Britannique.....	25,908	1,993	25,908		
Territ. du N.-O.....	478,583	49,677	478,583		
Yukon.....	1,759,833	157,626	1,587,522		

DOC. DE LA SESSION No 6

DES IMPORTATIONS—*Suite.*

ENTRÉS POUR LA CONSOMMATION.							
Tarif général.		Tarif de réciprocité.			Total.		
Valeur.	Droit.	Quantité.	Valeur.	Droit.	Quantité.	Valeur.	Droit perçu.
\$	\$ c.		\$	\$ c.		\$	\$ c.
179	53 70		39	8 77		39	8 77
						179	53 70
23	6 90		34	7 64		57	14 54
76	22 80		5	1 13		81	23 93
7	2 10					7	2 10
30	9 00					30	9 00
43	12 90					43	12 90
179	53 70		39	8 77		218	62 47
		Liv.			Liv.		
118	23 60	27	6	0 90	2,536	124	24 50
25	5 00				48	25	5 00
3,925	785 00				17,318	3,925	785 00
1,567	313 40				3,350	1,567	313 40
2,422	484 40	24	4	0 60	15,313	2,426	485 00
8	1 60				12	8	1 60
63	12 60	3	2	0 30	1,220	65	12 90
5	1 00				6	5	1 00
3	0 60				1	3	0 60
4,068	813 60	27	6	0 90	19,902	4,074	814 50
6	1 50				6	6	1 50
152	38 00				152	152	38 00
229	57 25				229	229	57 25
328	82 00				328	328	82 00
59	14 75				59	59	14 75
387	96 75				387	387	96 75
		Liv.			Liv.		
5,974	2,335 76	44,294	3,014	1,086 00	116,107	8,988	3,421 76
47	20 25				623	47	20 25
2	0 80				24	2	0 80
20	8 13				250	20	8 13
575	219 72	6,760	430	164 79	13,520	1,005	384 51
137,711	49,013 07				1,508,052	137,711	49,013 07
1,068	331 89				10,211	1,068	331 89
1,342	486 39	9,992	689	243 57	24,957	2,031	729 96
1,423	589 30	3,168	248	83 57	21,304	1,671	672 87
179	74 98				2,247	179	74 98
	2,650	195	64	59	2,650	195	64 59
88,647	33,721 14	35,244	2,312	859 06	1,072,716	90,959	34,580 20
1,993	842 01				25,908	1,993	842 01
49,677	15,552 02				478,583	49,677	15,552 02
144,329	51,597 73	51,054	3,444	1,250 79	1,638,576	147,773	52,848 52

63 VICTORIA, A. 1900

## N° 37.—TABLEAU GÉNÉRAL

ARTICLES IMPORTÉS.	PAYS ET PROVINCES.	TOTAL DES IMPORTATIONS.		Quantité.
		Quantité.	Valeur.	
EFFETS IMPOSABLES— <i>Suite.</i>				
Substances minérales, N.A.E.— Asbeste, autrement qu'à l'état naturel, et tous articles fabriqués de ce produit.				
1	Grande-Bretagne.....		1,078	
	Terreneuve.....		50	
	France.....		140	
	Allemagne.....		379	
	Etats-Unis.....		30,133	
	<b>Total.....</b>		<b>6,546</b>	
	Ontario.....		20,009	
	Québec.....		915	
	Nouvelle-Ecosse.....		539	
	N.-Brunswick.....		1,834	
	Manitoba.....		1,459	
	Col.-Britannique.....		170	
	Ile du Prince-E.....		141	
	Territ. du N.-O.....		167	
	<b>Total.....</b>		<b>31,780</b>	
2	" Mine de plomb.....		4,301	
	Etats-Unis.....		16,307	
	<b>Total.....</b>		<b>4,067</b>	
	Ontario.....		8,087	
	Québec.....		2,538	
	Nouvelle-Ecosse.....		4,201	
	N.-Brunswick.....		1,445	
	Manitoba.....		770	
	Col.-Britannique.....			
	Ile du Prince-E.....			
	<b>Total.....</b>		<b>21,108</b>	
3	" Substances minérales et bitumineuses, non ailleurs énumérées.....		3,150	
	Grande-Bretagne.....		489	
	Indes orientales ang.....		113	
	Belgique.....		65	
	France.....		2,161	
	Allemagne.....		2	
	Turquie.....		18,060	
	Etats-Unis.....			
	<b>Total.....</b>		<b>6,819</b>	
	Ontario.....		13,870	
	Québec.....		1,632	
	Nouvelle-Ecosse.....		967	
	N.-Brunswick.....		134	
	Manitoba.....		612	
	Col.-Britannique.....		6	
	Territ. du N.-O.....			
	<b>Total.....</b>		<b>24,040</b>	
4	" Plombagine, non moulue ni autrement ouvrée.....		8	
	Grande-Bretagne.....		2,399	
	Indes orientales ang.....		933	
	Allemagne.....		1,639	
	Etats-Unis.....			

DOC. DE LA SESSION No 6

DES IMPORTATIONS—*Suite.*

ENTRÉS POUR LA CONSOMMATION.							
Tarif général.		Tarif de réciprocité.			Total.		
Valeur.	Droit.	Quantité.	Valeur.	Droit.	Quantité.	Valeur.	Droit perçu.
\$	\$ c.		\$	\$ c.		\$	\$ c.
262	65 50		1,013	190 00		1,275	255 50
140	35 00					140	35 00
379	94 75					379	94 75
30,813	7,703 20					30,813	7,703 20
6,188	1,547 00		535	100 35		6,723	1,647 35
20,466	5,116 50		223	41 82		20,689	5,158 32
720	180 00		145	27 19		865	207 19
539	134 75					539	134 75
1,834	458 50					1,834	458 50
1,459	364 70		20	3 76		1,479	368 46
80	20 00		90	16 88		170	36 88
141	35 25					141	35 25
167	41 75					167	41 75
31,594	7,898 45		1,013	190 00		32,607	8,088 45
276	69 00		4,646	880 18		4,922	949 18
16,412	4,103 00					16,412	4,103 00
1,689	422 25		2,269	434 45		3,958	856 70
7,979	1,904 75		279	52 32		8,258	2,047 07
1,125	281 25		1,518	284 05		2,643	565 90
3,911	977 75		290	54 38		4,201	1,032 13
			159	28 12		150	28 12
1,354	338 50					1,354	338 50
630	157 50		140	26 26		770	183 76
16,688	4,172 00		4,646	880 18		21,334	5,052 18
1,094	218 80		2,056	308 40		3,150	527 20
489	97 80					489	97 80
113	22 60					113	22 60
65	13 00					65	13 00
2,161	377 20		275	41 25		2,161	418 45
2	0 40					2	0 40
17,123	3,424 60					17,123	3,424 60
5,695	1,139 00		187	28 05		5,882	1,167 05
12,660	2,532 00		1,210	181 50		13,870	2,713 50
896	179 20		736	110 40		1,632	289 60
769	153 80		198	29 70		967	183 50
134	26 80					134	26 80
612	122 40					612	122 40
6	1 20					6	1 20
20,772	4,154 40		2,331	349 65		23,103	4,504 05
8			8	0 60		8	0 60
855	35 50		1,544	115 80		2,399	201 30
353	35 30		580	43 50		933	78 80
1,639	163 90					1,639	163 90

63 VICTORIA, A. 1900

## N° 37.—TABLEAU GÉNÉRAL

ARTICLES IMPORTÉS.	PAYS ET PROVINCES.	TOTAL DES IMPORTATIONS.		Quantité.
		Quantité.	Valeur.	
<b>EFFETS IMPOSABLES—Suite.</b>				
Substances minérales non ailleurs énumérées—				
1 Plombagine, non moulue ni autrement ouvrée—			\$	
Total .....	Ontario.....		2,899	
	Québec.....		1,725	
	Nouvelle-Ecosse.....		354	
	Territ. du N.-O.....		1	
			4,979	
2 " Plombagine, moulue et articles en plombagine, N.A.E.....	Grande-Bretagne.....		2,618	
	Italie.....		54	
	Etats-Unis.....		19,223	
Total.....	Ontario.....		13,101	
	Québec.....		3,803	
	Nouvelle-Ecosse.....		2,716	
	N.-Brunswick.....		1,209	
	Manitoba.....		119	
	Col.-Britannique.....		876	
	Ile du Prince-E.....		71	
			21,895	
3 Eaux minérales et gazeuses, N.A.E.....	Grande-Bretagne.....		11,621	
	Terreneuve.....		702	
	Autriche.....		4,204	
	Chine.....		4	
	France.....		8,144	
	Allemagne.....		16,524	
	Japon.....		295	
	Espagne.....		14	
	Etats-Unis.....		6,943	
Total.....	Ontario.....		3,887	
	Québec.....		37,789	
	Nouvelle-Ecosse.....		492	
	N.-Brunswick.....		535	
	Manitoba.....		957	
	Col.-Britannique.....		1,156	
	Ile du Prince-E.....		4,115	
			12	
			48,451	
4 Marqueterie de tous matériaux.....	Grande-Bretagne.....		391	
	Allemagne.....		61	
	Etats-Unis.....		2,737	
Total.....	Ontario.....		1,475	
	Québec.....		1,709	
	Manitoba.....		5	
			3,189	

DOC. DE LA SESSION N° 6

## DES IMPORTATIONS—Suite.

ENTRÉS POUR LA CONSOMMATION.							
Tarif général.		Tarif de réciprocité.			Total.		
Valeur.	Droit.	Quantité.	Valeur.	Droit.	Quantité.	Valeur.	Droit perçu.
\$	\$ c.		\$	\$ c.		\$	\$ c.
1,355	135 50		1,544	115 80		2,899	251 30
1,137	113 70		588	44 10		1,725	157 80
354	35 40					354	35 40
1	0 10					1	0 10
						4,979	444 60
2,847	284 70		2,132	159 90		4,979	444 60
838	209 50		1,890	354 41		2,728	563 91
54	13 50					54	13 50
19,358	4,839 28					19,358	4,839 28
12,311	3,077 75		900	168 77		13,211	3,246 52
2,901	725 25		899	168 57		3,800	893 82
2,625	656 03		91	17 07		2,716	673 10
1,209	302 25					1,209	302 25
119	29 75					119	29 75
1,014	253 50					1,014	253 50
71	17 75					71	17 75
						22,140	5,416 69
20,250	5,062 28		1,890	354 41		22,140	5,416 69
3,158	631 60		8,249	1,237 35		11,407	1,868 95
88	17 60					88	17 60
647	129 40		6,049	907 35		6,696	1,036 75
4	0 80					4	0 80
7,413	1,482 60		3,097	464 55		10,510	1,947 15
15,391	3,078 20		371	55 65		15,762	3,133 85
344	68 80		2	0 30		346	69 10
187	37 40		362	54 30		549	91 70
8,243	1,648 80					8,243	1,648 80
3,917	783 40		737	110 55		4,654	893 95
26,900	5,380 00		16,092	2,413 80		42,992	7,793 80
492	98 40		43	6 45		535	104 85
818	163 60		139	20 85		957	184 45
1,156	231 20					1,156	231 20
2,180	436 20		1,119	167 85		3,299	604 05
12	2 40					12	2 40
						53,605	9,814 70
35,475	7,095 20		18,130	2,719 50		53,605	9,814 70
42	12 60		349	78 52		391	91 12
61	18 30					61	18 30
2,737	821 10					2,737	821 10
1,475	442 50					1,475	442 50
1,360	408 00		349	78 52		1,709	486 52
5	1 50					5	1 50
						3,189	930 52
2,840	852 00		349	78 52		3,189	930 52

63 VICTORIA, A. 1900

## N° 37.—TABLEAU GÉNÉRAL

ARTICLES IMPORTÉS.	PAYS ET PROVINCES.	TOTAL DES IMPORTATIONS.		Quantité.
		Quantité.	Valeur.	
EFFETS IMPOSABLES— <i>Suite.</i>				
1 Mucilage.....	Grande-Bretagne.....		107	
	Chine.....		1	
	France.....		10	
	Allemagne.....		10	
	Etats-Unis.....		8,807	
	<b>Total.....</b>		<b>5,303</b>	
	Ontario.....		1,539	
	Québec.....		697	
	Nouvelle-Ecosse.....		511	
	N.-Brunswick.....		523	
	Manitoba.....		266	
	Col.-Britannique.....		78	
	Ile du Prince-E.....		18	
	Territ. du N.-O.....		18	
			<b>8,935</b>	
2 Instruments de musique, savoir :— Instrum. en cuivre pour corps de musiq.	Grande-Bretagne.....		4,353	
	Autriche.....		674	
	Belgique.....		144	
	France.....		5,245	
	Allemagne.....		4,051	
	Etats-Unis.....		6,191	
	<b>Total.....</b>		<b>14,396</b>	
	Ontario.....		4,107	
	Québec.....		946	
	Nouvelle-Ecosse.....		641	
	N.-Brunswick.....		75	
	Manitoba.....		268	
	Col.-Britannique.....		225	
	Yukon.....		225	
			<b>20,658</b>	
		Nombre.		Nombre.
3 " Orgues de salon.....	Grande-Bretagne.....	2	62	2
	Etats-Unis.....	196	15,093	196
	<b>Total.....</b>	<b>74</b>	<b>6,154</b>	<b>74</b>
	Ontario.....	27	3,986	27
	Québec.....	27	1,370	27
	Nouvelle-Ecosse.....	16	547	16
	N.-Brunswick.....	16	600	16
	Manitoba.....	28	1,900	28
	Col.-Britannique.....	2	125	2
	Ile du Prince-E.....	8	473	8
	Territ. du N.-O.....	8	473	8
		<b>198</b>	<b>15,155</b>	<b>198</b>
4 " Parties d'orgues.....	Grande-Bretagne.....		663	
	France.....		63	
	Etats-Unis.....		18,438	

DOC. DE LA SESSION No 6

DES IMPORTATIONS—*Suite.*

ENTRÉS POUR LA CONSOMMATION.							
Tarif général.		Tarif de réciprocité.			Total.		
Valeur.	Droit.	Quantité.	Valeur.	Droit.	Quantité.	Valeur.	Droit perçu.
\$	\$ c.		\$	\$ c.		\$	\$ c.
120	22 67					120	22 67
1	0 25					1	0 25
10	2 50		10	1 88		10	1 88
8,807	2,202 85					8,807	2,202 85
5,259	1,314 75		44	8 40		5,303	1,323 15
1,529	383 40		10	1 88		1,539	385 28
683	170 75		14	2 63		697	173 38
511	127 75					511	127 75
474	118 50		47	8 82		521	127 32
266	66 45		15	2 82		281	69 27
78	19 50					78	19 50
18	4 50					18	4 50
8,818	2,205 60		130	24 55		8,948	2,230 15
1,929	482 25		2,424	454 29		4,353	936 54
408	102 00		266	49 88		674	151 88
144	36 00					144	36 00
4,284	1,071 00		1,080	202 50		5,364	1,273 50
2,125	531 25		2,415	453 09		4,540	984 34
6,191	1,547 75					6,191	1,547 75
9,398	2,349 50		5,042	945 44		14,440	3,294 94
4,348	1,087 00		323	60 57		4,671	1,147 57
175	43 75		771	144 56		946	188 31
592	148 00		49	9 19		641	157 19
75	18 75					75	18 75
268	67 00					268	67 00
225	56 25					225	56 25
15,081	3,770 25		6,185	1,159 76		21,266	4,930 01
					Nombre.		
62	18 60				2	62	18 60
15,093	4,527 75				196	15,093	4,527 75
6,154	1,846 20				74	6,154	1,846 20
3,986	1,195 80				27	3,986	1,195 80
1,370	410 85				27	1,370	410 85
547	164 10				16	547	164 10
600	180 00				16	600	180 00
1,900	570 00				28	1,900	570 00
125	37 50				2	125	37 50
473	141 90				8	473	141 90
15,155	4,546 35				198	15,155	4,546 35
			663	124 31		663	124 31
63	15 75					63	15 75
18,438	4,612 00					18,438	4,612 00



63 VICTORIA, A. 1900

## N° 37.—TABLEAU GÉNÉRAL

ARTICLES IMPORTÉS.	PAYS ET PROVINCES.	TOTAL DES IMPORTATIONS.		Quantité.
		Quantité.	Valeur.	
EFFETS IMPOSABLES— <i>Suite.</i>				
1 Instruments de musique— Parties d'orgues—			\$	
Total.....	Ontario.....		18,629	
	Québec.....		396	
	Nouvelle-Ecosse.....		65	
	N.-Brunswick.....		5	
	Col.-Britannique.....		69	
			19,164	
2 " Orgues à vapeur.....	Grande-Bretagne.....	1	1,460	1
	Etats-Unis.....			
Total.....	Québec.....	1	1,460	1
	Col.-Britannique.....	1	1,460	1
		1	1,460	1
3 " Pianos.....	Grande-Bretagne.....	16	2,421	6
	Allemagne.....	3	382	3
	Etats-Unis.....	476	82,413	469
Total.....	Ontario.....	190	38,007	183
	Québec.....	178	30,989	175
	Nouvelle-Ecosse.....	21	3,509	20
	N.-Brunswick.....	39	4,786	40
	Manitoba.....	3	340	3
	Col.-Britannique.....	50	5,563	43
	Territ. du N.-O.....	3	230	3
	Yukon.....	11	1,792	11
		495	85,216	478
4 " Pianos, parties de.....	Grande-Bretagne.....		47	
	France.....		7,730	
	Allemagne.....		4,007	
	Etats-Unis.....		95,898	
Total.....	Ontario.....		103,245	
	Québec.....		4,134	
	Manitoba.....		110	
	Col.-Britannique.....		43	
	Territ. du N.-O.....		150	
			107,682	
5 " Autres instrum. de musique, N.A.E.	Grande-Bretagne.....		2,171	
	Autriche.....		41	
	Belgique.....		10	
	Chine.....		29	
	France.....		1,987	
	Allemagne.....		59,438	
	Italie.....		11	
	Suisse.....		4,305	
	Etats-Unis.....		44,703	

DOC. DE LA SESSION No 6

DES IMPORTATIONS—*Suite.*

ENTRÉS POUR LA CONSOMMATION.							
Tarif général.		Tarif de réciprocité.			Total.		
Valeur.	Droit.	Quantité.	Valeur.	Droit.	Quantité.	Valeur.	Droit perçu.
\$	\$ c.		\$	\$ c.		\$	\$ c.
17,966	4,491 50		663	124 31		18,629	4,615 81
396	99 50					396	99 50
65	18 25					65	18 25
5	1 25					5	1 25
69	17 25					69	17 25
18,501	4,627 75		663	124 31		19,164	4,752 06
261	78 30	1	1,460	328 50	1	1,460	328 50
261	78 30	1	1,460	328 50	1	261	78 30
261	78 30	1	1,460	328 50	1	1,460	328 50
261	78 30	1	1,460	328 50	2	1,721	406 80
657	197 10	10	1,764	396 89	16	2,421	593 99
382	114 60	4	675	151 88	7	1,057	266 48
80,909	24,280 20				469	80,909	24,280 20
36,839	11,051 70	1	129	29 03	184	36,968	11,080 73
29,751	8,925 30	1	513	115 42	176	30,264	9,040 72
3,356	1,006 80	1	153	34 43	21	3,509	1,041 23
5,046	1,513 80	4	675	151 88	44	5,721	1,665 68
340	102 00				3	340	102 00
4,594	1,378 20	7	969	218 01	50	5,563	1,596 21
230	76 50				3	230	76 50
1,792	537 60				11	1,792	537 60
81,948	24,591 90	14	2,439	548 77	492	84,387	25,140 67
47	11 75					47	11 75
5,273	1,318 25		2,457	460 70		7,730	1,778 95
3,711	927 75		296	55 50		4,007	983 25
95,898	23,974 50					95,898	23,974 50
100,788	25,197 00		2,457	460 70		103,245	25,657 70
3,838	959 50		296	55 50		4,134	1,015 00
110	27 50					110	27 50
43	10 75					43	10 75
150	37 50					150	37 50
104,929	26,232 25		2,753	516 20		107,682	26,748 45
1,579	473 70		616	138 62		2,195	612 32
			41	9 23		41	9 23
10	3 00					10	3 00
29	8 70					29	8 70
1,898	569 40		104	23 45		2,002	592 85
36,504	10,951 20		25,853	5,814 89		62,357	16,766 09
11	3 30					11	3 30
4,305	1,291 50					4,305	1,291 50
44,971	13,489 27					44,971	13,489 27

63 VICTORIA, A. 1900

## N° 37.—TABLEAU GÉNÉRAL

ARTICLES IMPORTÉS.	PAYS ET PROVINCES.	TOTAL DES IMPORTATIONS.		
		Quantité.	Valeur.	Quantité.
EFFETS IMPOSABLES— <i>Suite.</i>				
1 Instruments de musique, autres, N.A.E.— Total.....	Ontario..... Québec..... Nouvelle-Ecosse..... N.-Brunswick..... Manitoba..... Col.-Britannique..... Ile du Prince-E..... Territ. du N.-O..... Yukon.....		\$	
			66,801 29,355 1,930 1,370 3,683 7,588 25 432 1,511	
			112,695	
		Liv.		Liv.
2 Tourteaux de moutarde.....	Etats-Unis— Ontario..... Québec..... Yukon.....	23,753 1,995 3,000	1,324 130 415	23,753 1,995 3,000
		28,748	1,869	28,748
3 Moutarde moulue.....	Grande-Bretagne..... France..... Allemagne..... Etats-Unis.....	285,776 740 65	58,964 62 43	10,245 765 25
		232,245	14,259	236,961
Total.....	Ontario..... Québec..... Nouvelle-Ecosse..... N.-Brunswick..... Manitoba..... Col.-Britannique..... Ile du Prince-E..... Territ. du N.-O.....	279,482 156,810 16,855 23,428 28,592 12,286 1,327 46	31,064 26,837 2,800 3,223 6,050 3,112 231 11	185,822 34,035 8,807 10,585 8,259 430 18 40
		518,826	73,328	247,996
		Galls.		Galls.
4 Moutarde française, liquide.....	Grande-Bretagne..... France..... Etats-Unis.....	77 472 34,392	12 570 5,309	82 267 32,031
Total.....	Ontario..... Québec..... N.-Brunswick..... Manitoba..... Col.-Britannique.....	8,926 25,507 48 40 341	1,900 3,711 6 59 234	8,720 23,237 48 59 316
Huiles :— Minérales— 5 De charbon et kérosine, distillées, purifiées ou raffinées, naphte et pé- trole, N.A.E.....	Grande-Bretagne..... Allemagne..... Etats-Unis.....	1,530 31 9,402,041	227 4 675,162	1,530 31 9,361,878

DOC. DE LA SESSION No 6

DES IMPORTATIONS—*Suite.*

ENTRÉS POUR LA CONSOMMATION.							
Tarif général.		Tarif de réciprocité.			Total.		
Valeur.	Droit.	Quantité.	Valeur.	Droit.	Quantité.	Valeur.	Droit perçu.
\$	\$ c.		\$	\$ c.		\$	\$ c.
53,752	16,125 60		15,193	3,416 37		68,945	19,541 97
20,502	6,150 60		9,985	2,246 68		30,487	8,397 28
1,563	468 75		367	82 59		1,930	551 34
1,040	312 00		330	74 25		1,370	386 25
3,136	940 80		547	123 08		3,683	1,063 88
7,357	2,207 10		181	40 74		7,538	2,247 84
25	7 50					25	7 50
421	124 42		11	2 48		432	126 90
1,511	453 30					1,511	453 30
89,307	26,790 07		26,614	5,986 19		115,921	32,776 26
		Liv.			Liv.		
1,324	202 30				23,753	1,324	202 30
130	19 50				1,995	130	19 50
415	111 25				3,000	415	111 25
1,869	333 05				28,748	1,869	333 05
854	213 50	296,021	62,426	11,715 36	306,266	63,280	11,928 86
68	17 00				765	68	17 00
7	1 75				25	7	1 75
14,447	3,611 75				236,961	14,447	3,611 75
10,898	2,724 50	98,254	21,013	3,940 10	284,076	31,911	6,664 60
1,785	446 25	137,023	27,592	5,173 43	171,058	29,377	5,619 08
1,145	286 25	8,768	1,821	341 47	17,575	2,966	627 72
1,011	252 75	11,403	2,108	396 14	21,988	3,119	648 89
458	114 50	22,198	5,174	970 12	30,457	5,632	1,084 62
68	17 00	17,000	4,487	850 77	17,490	4,555	867 77
1	0 25	1,309	230	43 14	1,327	231	43 39
10	2 50	6	1	0 19	46	11	2 69
15,376	3,844 00	296,021	62,426	11,715 36	544,017	77,802	15,559 36
		Galls.			Galls.		
27	9 45				82	27	9 45
297	103 95	207	211	55 39	474	508	159 34
4,943	1,730 55				32,031	4,943	1,730 55
1,874	656 40				8,720	1,874	656 40
3,128	1,094 80	207	211	55 39	23,444	3,339	1,150 19
6	2 10				48	6	2 10
40	14 00				59	40	14 00
219	76 65				316	219	76 65
5,267	1,843 95	207	211	55 39	32,587	5,478	1,899 34
227	76 50				1,530	227	76 50
4	1 55				31	4	1 55
659,221	424,810 67				9,361,878	5,592,221	4,248,810 67

63 VICTORIA, A. 1900

## N° 37.—TABLEAU GÉNÉRAL

ARTICLES IMPORTÉS.	PAYS ET PROVINCES.	TOTAL DES IMPORTATIONS.		
		Quantité.	Valeur.	Quantité.
		Galls.	\$	Galls.
<b>EFFETS IMPOSABLES—Suite.</b>				
1 Huiles minérales—				
De charbon et kérosine, distillées, etc.				
Total .....				
	Ontario .....	3,220,872	246,049	3,224,072
	Québec .....	2,484,845	95,721	1,457,284
	Nouvelle-Ecosse ..	719,400	67,445	751,693
	N.-Brunswick .....	1,289,233	108,167	1,243,295
	Manitoba .....	849,989	47,262	849,989
	Col.-Britannique ..	593,980	60,360	594,794
	Ile du Prince-E.	140,427	11,474	137,456
	Territ. du N.-O.	18,747	2,249	18,747
	Yukon .....	1,086,109	36,666	1,086,109
		10,403,602	675,393	9,363,439
2 " Produits du pétrole, N.A.E.	Grande-Bretagne ..	1,819	465	1,716
	Etats-Unis .....	39,176	5,431	39,176
Total .....				
	Ontario .....	24,317	3,843	24,317
	Québec .....	4,355	896	4,252
	Nouvelle-Ecosse ..	1,139	141	1,139
	Manitoba .....	9,556	669	9,556
	Col.-Britannique ..	1,628	347	1,628
" Pétrole cru, huiles à combustible et à gaz (autres que le naphte, la benzine ou la gazoline) importés par des manufacturiers (autres que des raffineurs) pour usage dans leurs fabriq. pour des fins de chauffage ou pour la fabrication du gaz.		40,995	5,896	40,892
	Etats-Unis—			
	Ontario .....	140,232	4,977	140,232
	Québec .....	112,443	4,020	112,443
	Nouvelle-Ecosse ..	42	3	42
	Manitoba .....	37,547	3,452	37,547
4 " Huiles à lubrifier, composées en tout ou en partie de pétrole, de houille, de schiste, ou de lignite, coûtant plus de trente cents le gallon		290,264	12,452	290,264
	Grande-Bretagne ..	1,892	659	1,892
	Etats-Unis .....	12,199	4,255	11,599
Total .....				
	Ontario .....	516	252	516
	Nouvelle-Ecosse ..	2,212	742	320
	N.-Brunswick .....	42	15	42
	Manitoba .....	827	352	827
	Col.-Britannique ..	10,399	3,521	9,799
	Yukon .....	95	32	95
		14,091	4,914	11,599
5 " Animales—				
Huile de saindoux .....	Etats-Unis—			
	Ontario .....	97,708	9,968	97,708
	Québec .....	2,633	1,248	2,633
	Nouvelle-Ecosse ..	994	519	994
	N.-Brunswick .....	1,111	437	1,111
	Manitoba .....	321	119	321
	Col.-Britannique ..	858	371	858
	Ile du Prince-E.	952	275	952
		104,577	12,937	104,577

DOC. DE LA SESSION No 6

## DES IMPORTATIONS—Suite.

ENTRÉS POUR LA CONSOMMATION.							
Tarif général.		Tarif de réciprocité			Total.		
Valeur.	Droit.	Quantité.	Valeur.	Droit.	Quantité.	Valeur.	Droit perçu.
\$	\$ c.	Galls.	\$	\$ c.	Galls.	\$	\$ c.
246,244	161,203 60				3,224,072	246,244	161,203 60
94,687	72,864 22				1,457,284	94,687	72,864 22
56,490	37,584 74				751,693	56,490	37,584 74
104,324	62,164 76				1,243,295	104,324	62,164 76
47,262	42,499 45				849,989	47,262	42,499 45
60,335	29,739 75				594,794	60,335	29,739 75
11,195	6,872 80				137,456	11,195	6,872 80
2,249	937 35				18,747	2,249	937 35
36,666	11,022 05				1,086,109	36,666	11,022 05
650,452	424,888 72				9,363,439	659,452	424,888 72
447	85 80	103	18	3 86	1,819	465	89 66
5,431	1,958 80				39,176	5,431	1,958 80
3,843	1,215 85				24,317	3,843	1,215 85
878	212 60	103	18	3 86	4,355	896	216 46
141	56 95				1,139	141	56 95
669	477 80				9,556	669	477 80
347	81 40				1,628	347	81 40
5,878	2,044 60	103	18	3 86	40,995	5,896	2,048 46
4,977	3,505 83				140,232	4,977	3,505 83
4,020	2,811 07				112,443	4,020	2,811 07
3	1 05				42	3	1 05
3,452	938 66				37,547	3,452	938 66
12,452	7,256 61				290,264	12,452	7,256 61
1,892	659	1,892	659	123 57	1,892	659	123 57
3,988	997 00				11,599	3,988	997 00
252	63 00				516	252	63 00
83	20 75	1,892	659	123 57	2,212	742	144 32
15	3 75				42	15	3 75
352	88 00				827	352	88 00
3,254	813 50				9,799	3,254	813 50
32	8 00				95	32	8 00
3,988	997 00	1,892	659	123 57	13,491	4,647	1,120 57
9,968	2,492 00				97,708	9,968	2,492 00
1,248	312 00				2,633	1,248	312 00
519	129 75				994	519	129 75
437	109 25				1,111	437	109 25
119	29 70				321	119	29 70
346	86 50				858	346	86 50
275	68 75				952	275	68 75
12,912	3,227 95				104,577	12,912	3,227 95

63 VICTORIA, A. 1900

## N° 37.—TABLEAU GÉNÉRAL

ARTICLES IMPORTÉS.	PAYS ET PROVINCES.	TOTAL DES IMPORTATIONS.		
		Quantité.	Valeur.	Quantité.
		Galls.	\$	Galls.
EFFETS IMPOSABLES— <i>Suite.</i>				
1 Huiles animales— Huile de pied de bœuf.....	Etats-Unis— Ontario..... Québec..... Nouvelle-Ecosse..... N.-Brunswick... Manitoba..... Col.-Britannique	1,275 3,762 190 727 743 143	747 2,411 82 297 272 86	1,275 3,762 190 727 743 143
		6,840	3,895	6,840
2 " Autre huile animale, N.A.E.....	Grande-Bretagne... Etats-Unis.....	30 2,742	17 1,306	30 2,742
Total.....	Ontario..... Québec..... Nouvelle-Ecosse..... N.-Brunswick...	439 2,022 155 156	304 851 89 79	439 2,022 155 156
		2,772	1,323	2,772
3 " Végétales— De ricin.....	Grande-Bretagne... Indes occid. ang... Belgique..... France..... Allemagne..... Italie..... Espagne..... Etats-Unis.....	65,520 7,922 3,203 12,418 562 470 246 4,583	35,804 3,422 1,726 6,619 319 418 184 1,920	9,304 1,750 3,203 7,075 413 442 246 4,583
Total.....	Ontario..... Québec..... Nouvelle-Ecosse..... N.-Brunswick... Manitoba..... Col.-Britannique Ile du Prince-E.	9,384 82,578 655 915 74 1,252 66	4,377 44,361 565 526 51 489 44	3,020 22,168 357 201 74 1,132 64
		94,924	50,413	27,016
4 " Graine de coton crue.....	Etats-Unis— Ontario..... Col.-Britannique	133,123 3,177	13,472 708	133,123 3,177
		136,300	14,180	136,300
5 " " raffinée.....	Grande-Bretagne... Etats-Unis.....	2,840 372,467	998 82,629	374,449
Total.....	Ontario..... Québec..... Nouvelle-Ecosse..... N.-Brunswick... Manitoba..... Col.-Britannique Territ. du N.-O.	18,670 338,067 1,208 6,136 11,120 101 5	5,059 73,646 311 1,893 2,663 52 3	18,670 337,209 1,208 6,136 11,120 101 5
		375,307	83,627	374,449

DOC. DE LA SESSION No 6

DES IMPORTATIONS—*Suite.*

ENTRÉS POUR LA CONSOMMATION.								
Tarif général.			Tarif de réciprocité.			Total.		
Valeur.	Droit.	Quantité.	Valeur.	Droit.	Quantité.	Valeur.	Droit perçu.	
\$	\$ c.	Galls.	\$	\$ c.	Galls.	\$	\$ c.	
747	186 75	1,275	747	186 75	1,275	747	186 75	1
2,411	602 75	3,762	2,411	602 75	3,762	2,411	602 75	
82	20 50	190	82	20 50	190	82	20 50	
297	74 25	727	297	74 25	727	297	74 25	
272	68 00	743	272	68 00	743	272	68 00	
86	21 50	143	86	21 50	143	86	21 50	
3,895	973 75	6,840	3,895	973 75	6,840	3,895	973 75	
17	3 40	30	17	3 40	30	17	3 40	2
1,306	261 20	2,742	1,306	261 20	2,742	1,306	261 20	
304	60 50	439	304	60 50	439	304	60 50	
851	170 20	2,022	851	170 20	2,022	851	170 20	
89	17 80	155	89	17 80	155	89	17 80	
79	15 80	156	79	15 80	156	79	15 80	
1,323	264 60	2,772	1,323	264 60	2,772	1,323	264 60	
5,234	1,046 80	57,472	5,234	1,046 80	57,472	5,234	1,046 80	3
685	137 00	7,179	685	137 00	7,179	685	137 00	
1,726	345 20	3,203	1,726	345 20	3,203	1,726	345 20	
3,517	703 40	5,593	3,517	703 40	5,593	3,517	703 40	
218	43 60	149	218	43 60	149	218	43 60	
395	79 00	442	395	79 00	442	395	79 00	
184	36 80	246	184	36 80	246	184	36 80	
1,920	384 00	4,583	1,920	384 00	4,583	1,920	384 00	
1,432	286 40	6,434	1,432	286 40	6,434	1,432	286 40	
11,487	2,297 40	61,674	11,487	2,297 40	61,674	11,487	2,297 40	
354	70 80	298	354	70 80	298	354	70 80	
137	27 40	1,795	137	27 40	1,795	137	27 40	
51	10 20	74	51	10 20	74	51	10 20	
377	75 40	190	377	75 40	190	377	75 40	
41	8 20	2	41	8 20	2	41	8 20	
13,879	2,775 80	70,393	13,879	2,775 80	70,393	13,879	2,775 80	
13,472	2,694 40	133,123	13,472	2,694 40	133,123	13,472	2,694 40	4
708	141 60	3,177	708	141 60	3,177	708	141 60	
14,180	2,836 00	136,300	14,180	2,836 00	136,300	14,180	2,836 00	
2,840	998	2,840	2,840	998	2,840	2,840	998	5
83,246	16,649 20	374,449	83,246	16,649 20	374,449	83,246	16,649 20	
5,059	1,011 80	18,670	5,059	1,011 80	18,670	5,059	1,011 80	
73,265	14,653 00	340,049	73,265	14,653 00	340,049	73,265	14,653 00	
311	62 20	1,208	311	62 20	1,208	311	62 20	
1,893	378 60	6,136	1,893	378 60	6,136	1,893	378 60	
2,663	532 60	11,120	2,663	532 60	11,120	2,663	532 60	
52	10 40	101	52	10 40	101	52	10 40	
3	0 60	5	3	0 60	5	3	0 60	
83,246	16,649 20	2,840	83,246	16,649 20	2,840	83,246	16,649 20	

63 VICTORIA, A. 1900

## N° 37.—TABLEAU GÉNÉRAL

ARTICLES IMPORTÉS.	PAYS ET PROVINCES.	TOTAL DES IMPORTATIONS.			
		Quantité.	Valeur.	Quantité.	
		Galls.	\$	Galls.	
EFFETS IMPOSABLES— <i>Suite.</i>					
1 Huiles végétales— Graine de lin, crue ou bouillie...	Grande-Bretagne...	1,018,291	322,380	82,176	
	Etats-Unis .....	14,017	6,107	14,017	
Total .....					
	Ontario .....	48,509	10,292	9,938	
	Québec .....	729,362	236,112	55,367	
	Nouvelle-Ecosse ..	121,594	41,688	7,311	
	N.-Brunswick .....	100,222	30,410	14,234	
	Manitoba .....	117	64	117	
	Col.-Britannique ..	27,857	8,499	7,437	
	Ile du Prince-E. ..	3,017	1,092	159	
	Yukon .....	1,630	330	1,630	
		1,032,308	328,487	96,193	
" d'olive, N.A.E.	Grande-Bretagne...	6,385	5,054	1,368	
	Belgique .....	99	79	99	
	Chine .....	14	16	14	
	Cuba .....			75	
	France .....	7,134	12,085	4,945	
	Allemagne .....				
	Grèce .....	1	2	1	
	Italie .....	2,229	2,699	2,249	
	Saint-Pierre .....	8	18	8	
	Espagne .....	150	120	120	
	Etats-Unis .....	8,891	5,598	8,611	
	Total .....				
		Ontario .....	3,879	4,036	3,563
		Québec .....	14,591	15,588	9,312
	Nouvelle-Ecosse ..	1,608	1,226	658	
	N.-Brunswick .....	726	502	640	
	Manitoba .....	486	512	319	
	Col.-Britannique ..	3,334	3,637	2,824	
	Ile du Prince-E. ..	286	168	203	
	Territ. du N.-O. ..	1	2		
		24,911	25,671	17,520	
3 " Graine de sésame	Grande-Bretagne...	146	159	6	
	Chine .....	13	5	1	
	Allemagne .....	77	73	7	
	Italie .....	38	24	3	
	Etats-Unis .....	1,445	1,087	1,44	
	Total .....				
		Ontario .....	379	386	37
	Québec .....	1,013	700	1,01	
	Nouvelle-Ecosse ..	118	102	4	
	N.-Brunswick .....	108	75	108	
	Col.-Britannique ..	16	8	1	
	Ile du Prince-E. ..	85	77	85	
		1,719	1,348	1,641	

DOC. DE LA SESSION No 6

DES IMPORTATIONS—*Suite.*

ENTRÉS POUR LA CONSOMMATION.								
Tarif général.			Tarif de réciprocité.			Total.		
Valeur.	Droit.	Quantité.	Valeur.	Droit.	Quantité.	Valeur.	Droit perçu.	
\$	\$ c.	Galls.	\$	\$ c.	Galls.	\$	\$ c.	\$ c.
26,154	6,524 25	950,178	300,083	56,266 11	1,032,354	326,237	62,790 36	1,526 75
6,107	1,526 75				14,017	6,107	1,526 75	
4,590	1,147 50	38,571	5,702	1,069 17	48,509	10,292	2,216 67	
18,626	4,656 50	672,228	216,317	40,559 71	727,590	234,943	45,216 21	
2,526	617 25	128,386	48,688	8,191 68	135,697	46,214	8,808 93	
5,279	1,319 75	86,505	25,295	4,742 82	100,739	30,574	6,062 57	
	64 16 00				117	64	16 00	
	786 196 50	21,635	8,049	1,509 22	29,072	8,835	1,705 72	
	60 15 00	2,858	1,032	193 51	3,017	1,092	208 51	
	330 82 50				1,630	330	82 50	
32,261	8,051 00	950,178	300,083	56,266 11	1,046,371	332,344	64,317 11	
1,490	298 00	4,977	3,487	522 97	6,345	4,977	320 97	
79	15 80				99	79	15 80	
16	3 20				14	16	3 20	
99	19 80				75	99	19 80	
8,638	1,727 60	2,260	3,346	501 98	7,205	11,984	2,229 58	
		360	121	18 15	360	121	18 15	
2	0 40				1	2	0 40	
2,621	524 20				2,249	2,621	524 20	
18	3 60				8	18	3 60	
120	24 00				150	120	24 00	
5,454	1,090 80				8,611	5,454	1,090 80	
3,301	660 20	500	782	117 30	4,063	4,083	777 50	
10,914	2,182 80	5,484	4,563	684 45	14,796	15,477	2,867 25	
664	132 80	728	404	60 60	1,386	1,068	193 40	
517	103 40	124	89	13 35	764	606	116 75	
228	45 60	167	284	42 60	486	512	88 20	
2,793	558 60	511	782	117 30	3,335	3,575	675 90	
118	23 60	83	50	7 50	286	168	31 10	
2	0 40				1	2	0 40	
18,537	3,707 40	7,597	6,954	1,043 10	25,117	25,491	4,750 50	
96	24 00	78	63	11 81	146	159	35 81	
5	1 20				13	5	1 20	
73	18 25				77	73	18 25	
24	6 00				38	24	6 00	
1,087	271 75				1,445	1,087	271 75	
386	96 50				379	386	96 50	
700	175 00				1,013	700	175 00	
39	9 75	78	63	11 81	118	102	21 56	
75	18 75				108	75	18 75	
8	1 95				16	8	1 95	
77	19 25				85	77	19 25	
1,285	321 20	78	63	11 81	1,719	1,348	333 01	

63 VICTORIA, A. 1900

## N° 37.—TABLEAU GÉNÉRAL

ARTICLES IMPORTÉS.	PAYS ET PROVINCES.	TOTAL DES IMPORTATIONS.		
		Quantité.	Valeur.	Quantité.
		Galls.	\$	
<i>EFFETS IMPOSABLES—Suite.</i>				
1 Huiles végétales— Huile végétale, N. A. E.	Grande-Bretagne... Hong-Kong... Chine... France... Etats-Unis...	1,581 75 16,320 3,584 26,509	802 15 8,329 1,824 9,722	90 75 16,000 2,480 26,352
Total	Ontario... Québec... Nouvelle-Ecosse... N.-Brunswick... Col.-Britannique... Ile du Prince-E.	1,908 26,037 413 19,525 186	1,433 8,745 8 10,213 95	1,833 23,458 413 19,125 168
		48,069	20,692	44,997
2 " Huiles à lubrifier, composées en tout ou en partie de pétrole, et coûtant moins que 25 cents par gallon.	Grande-Bretagne... Etats-Unis...	3,668 686,606	874 81,422	1,819 682,351
Total	Ontario... Québec... Nouvelle-Ecosse... N.-Brunswick... Manitoba... Col.-Britannique... Ile du Prince-E... Territ. du N.-O... Yukon...	422,880 155,016 22,601 51,550 7,628 24,861 3,213 327 2,198	45,802 20,842 3,571 5,745 1,120 4,140 550 65 461	421,136 154,271 22,586 48,280 7,628 24,531 3,213 327 2,198
		690,274	82,296	684,170
3 " Toutes autres huiles à lubrifier, N. A. E.	Grande-Bretagne... Belgique... Etats-Unis...	21,190 134 245,664	6,196 84 72,154	2,305 134 244,683
Total	Ontario... Québec... Nouvelle-Ecosse... N.-Brunswick... Manitoba... Col.-Britannique... Ile du Prince-E... Territ. du N.-O... Yukon...	118,517 41,198 30,043 17,922 15,434 40,396 886 1,120 1,472	28,189 12,258 10,000 6,476 5,624 14,308 190 309 580	118,500 40,193 21,961 18,042 15,434 29,515 886 1,119 1,472
		266,988	78,434	247,122

DOC. DE LA SESSION No 6

DES IMPORTATIONS—Suite.

ENTRÉS POUR LA CONSOMMATION.								
Tarif général.		Tarif de réciprocité.			Total.			
Valeur.	Droit.	Quantité.	Valeur.	Droit.	Quantité.	Valeur.	Droit perçu.	
\$	\$ c.	Galls.	\$	\$ c.	Galls.	\$	\$	\$ c.
39	7 80	1,423	710	106 50	1,513	749	114	30
15	3 00				75	15	3	00
8,154	1,630 50				16,000	8,154	1,630	50
1,330	266 00	1,104	494	74 10	3,584	1,824	340	10
9,748	1,949 60				26,352	9,748	1,949	60
1,332	266 40	75	101	15 15	1,908	1,433	281	55
7,684	1,536 80	2,354	1,084	155 10	25,812	8,718	1,691	90
3	0 60		5	0 75		8	1	35
198	39 60				413	198	39	60
10,003	2,000 30	80	35	5 25	19,205	10,038	2,005	55
66	13 20	18	29	4 35	186	95	17	55
19,286	3,856 90	2,527	1,204	180 60	47,524	20,490	4,037	50
456	90 95	1,849	418	69 35	3,668	874	160	30
79,982	34,117 98				682,351	79,982	34,117	98
45,704	21,056 80				421,136	45,704	21,056	80
20,650	7,713 60	1,834	408	68 78	156,105	21,058	7,782	38
3,561	1,129 31	15	10	0 57	22,601	3,571	1,129	88
5,232	2,414 43				48,280	5,232	2,414	43
1,120	381 40				7,628	1,120	381	40
3,095	1,226 51				24,531	3,095	1,226	51
550	160 65				3,213	550	160	65
65	16 33				327	65	16	33
461	109 90				2,198	461	109	90
80,438	34,208 93	1,849	418	69 35	686,019	80,856	34,278	28
700	175 00	10,462	3,686	691 09	12,767	4,386	866	09
84	21 00				134	84	21	00
71,822	17,961 50				244,683	71,822	17,961	50
28,160	7,040 00	17	29	5 34	118,517	28,189	7,045	34
11,915	2,978 75	75	26	4 87	40,268	11,941	2,983	62
7,194	1,804 60	5,382	1,816	340 54	27,343	9,010	2,145	14
6,589	1,647 25				18,042	6,589	1,647	25
5,624	1,405 65				15,434	5,624	1,405	65
12,047	3,012 00	4,987	1,813	339 97	34,502	13,860	3,351	97
190	47 50				886	190	47	50
307	76 75	1	2	0 37	1,120	309	77	12
580	145 00				1,472	580	145	00
72,606	18,157 50	10,462	3,686	691 09	257,584	76,292	18,848	59

N° 37.—TABLEAU GÉNÉRAL.

ARTICLES IMPORTÉS.	PAYS ET PROVINCES.	TOTAL DES IMPORTATIONS.		
		Quantité.	Valeur.	Quantité.
		Galls.	\$	Galls.
<b>EFFETS IMPOSABLES—Suite.</b>				
1 Huiles—				
Essentielle.....	Grande-Bretagne.....	399	3,869	187
	Australie.....	3	18	
	Antilles anglaises.....	13	73	
	Belgique.....	6	500	6
	Chine.....	46	114	46
	France.....	341	5,466	228
	Allemagne.....	309	985	82
	Grèce.....	15	137	15
	Italie.....	836	3,861	718
	Japon.....	6	68	6
	Espagne.....	27	192	27
	Suisse.....	24	1,844	24
	Turquie.....	1	30	1
	Etats-Unis.....	18,011	62,232	17,988
	<b>Total.....</b>			
	Ontario.....	11,887	42,968	11,577
	Québec.....	3,570	21,115	3,201
	Nouvelle-Ecosse.....	277	2,037	284
	N.-Brunswick.....	1,700	7,882	1,697
	Manitoba.....	1,763	3,747	1,762
	Col.-Britannique.....	704	1,444	691
	Ile du Prince-E.....	133	181	133
	Territ. du N.-O.....		5	
	Yukon.....	3	10	3
		20,037	79,389	19,328
2 „ Toutes autres huiles, N.A.E.....	Grande-Bretagne.....	23,891	7,185	9,050
	Hong-Kong.....	221	136	221
	Chine.....	3,497	1,289	3,497
	France.....	529	175	514
	Allemagne.....	448	236	448
	Italie.....	245	119	245
	Etats-Unis.....	57,783	18,102	56,111
	<b>Total.....</b>			
	Ontario.....	53,506	15,686	46,625
	Québec.....	23,148	7,747	14,742
	Nouvelle-Ecosse.....	1,372	682	375
	N.-Brunswick.....	1,073	327	870
	Manitoba.....	1,190	349	1,190
	Col.-Britannique.....	5,569	2,056	5,528
	Territ. du N.-O.....	756	395	756
		86,614	27,242	70,086
3 Toiles cirées et soies huilées, et galon ou autres tissus caoutchoutés, tontissés ou enduits de caoutchouc, N.A.E.....		Vgs car.		Vgs car.
	Grande-Bretagne.....	45,742	20,057	2,104
	Belgique.....	390	67	390
	France.....	440	113	300
	Allemagne.....	25	15	25
	Etats-Unis.....	154,206	44,715	153,756

DES IMPORTATIONS—Suite.

ENTRÉS POUR LA CONSOMMATION.								
Tarif général.		Tarif de réciprocité.			Total.			
Valeur.	Droit.	Quantité.	Valeur.	Droit.	Quantité.	Valeur.	Droit perçu.	
\$	\$ c.	Galons.	\$	\$ c.	Galls.	\$	\$ c.	
1,560	156 00	236	2,362	177 17	417	3,922	333 17	1
		3	18	1 35	3	18	1 35	
		13	73	5 47	13	73	5 47	
			50 00		6	500	50 00	
			114	11 40	46	114	11 40	
			4,523	452 30	169	5,523	527 28	
			517	51 70	227	309	985	
			137	13 70		15	137	
			3,699	369 90		718	3,699	
			68	6 80		6	68	
			192	19 20		27	192	
			1,844	184 40		24	1,844	
			30	3 00		1	30	
			62,018	6,201 80		17,988	62,018	
			41,273	4,127 30	266	42,959	4,253 80	
			18,984	1,898 40	346	20,858	2,038 93	
			1,940	194 00	13	2,037	201 29	
			7,851	785 10	3	7,882	787 43	
			3,730	373 00	1	3,747	374 27	
			1,229	122 90	13	1,444	139 00	
			180	18 00		181	18 08	
			5	0 50		5	0 50	
			10	1 00		10	1 00	
			75,202	7,520 20	642	79,123	7,814 30	
			2,466	493 20	17,770	7,990	1,321 80	2
			136	27 20		136	27 20	
			1,289	257 80		1,289	257 80	
			144	28 80	15	529	175	
			236	47 20		448	236	
			119	23 80		245	119	
			17,673	3,540 60		56,111	17,673	
			13,619	2,723 80	7,056	15,831	3,055 60	
			5,293	1,058 60	9,774	8,095	1,478 90	
			134	26 80	711	1,086	565	
			235	47 00	203	1,073	327	
			349	69 85		1,190	349	
			2,038	407 60	41	2,056	410 30	
			395	84 95		756	395	
			22,063	4,418 60	17,785	27,618	5,251 85	
					Vgs car.			
			1,419	425 70	44,156	20,214	4,654 67	3
			67	20 10		390	20 10	
			67	20 10	140	440	30 40	
			15	4 50		25	4 50	
			44,682	13,404 60		153,756	44,682	

63 VICTORIA, A. 1900

## N° 37.—TABLEAU GÉNÉRAL

ARTICLES IMPORTÉS.	PAYS ET PROVINCES.	TOTAL DES IMPORTATIONS.		
		Quantité.	Valeur.	Quantité.
		Vgs car.	\$	Vgs car.
<b>EFFETS IMPOSABLES—Suite.</b>				
1 Toiles cirées et soies huilées, et galon ou autres tissus caoutch., tontissés, etc. :—				
Total .....	Ontario .....	97,093	29,998	90,230
	Québec .....	85,914	29,547	52,290
	Nouvelle-Ecosse ..	3,000	813	1,765
	N.-Brunswick .....	10,689	3,207	10,213
	Manitoba .....	1,999	631	584
	Col.-Britannique ..	1,521	510	1,422
	Ile du Prince-E. ....	1,116	192	.....
	Territ. du N.-O. ....	71	69	71
		200,803	64,967	156,575
2 Prélarts, émaillés pour voitures, parq., tablettes et tables, nattes ou tapis en liège et linoléum .....	Grande-Bretagne .....	643,235	211,144	14,514
	Belgique .....	1,149	324	1,149
	Allemagne .....	2,207	715	792
	Etats-Unis .....	85,655	20,984	85,637
Total .....	Ontario .....	296,530	95,236	53,220
	Québec .....	239,642	75,069	26,884
	Nouvelle-Ecosse ..	54,482	14,038	3,731
	N.-Brunswick .....	47,727	12,128	9,293
	Manitoba .....	45,725	16,982	3,646
	Col.-Britannique ..	40,219	17,790	2,826
	Ile du Prince-E. ....	6,549	1,583	1,120
	Yukon .....	1,372	341	1,372
		732,246	233,167	102,092
3 Instruments d'optique, de physique, de photographie et de mathém., N.A.E. ....	Grande-Bretagne .....	15,647	.....	.....
	Australie .....	12	3 00	.....
	Autriche .....	1,552	22 50	.....
	Chine .....	19	4 75	.....
	France .....	13,232	1,793 75	.....
	Allemagne .....	6,244	1,357 75	.....
	Hollande .....	3	0 75	.....
	Japon .....	57	14 25	.....
	Norvège et Suède ..	124	31 00	.....
	Suisse .....	11	2 75	.....
	Etats-Unis .....	120,840	.....	.....
Total .....	Ontario .....	71,603	.....	.....
	Québec .....	52,123	.....	.....
	Nouvelle-Ecosse ..	4,964	.....	.....
	N.-Brunswick .....	3,033	.....	.....
	Manitoba .....	4,483	.....	.....
	Col.-Britannique ..	17,350	.....	.....
	Ile du Prince-E. ....	248	.....	.....
	Territ. du N.-O. ....	1,182	.....	.....
	Yukon .....	2,621	.....	.....
		157,749	.....	.....

DOC. DE LA SESSION No 6

## DES IMPORTATIONS—Suite.

ENTRÉS POUR LA CONSOMMATION.								
Tarif général.		Tarif de réciprocité.			Total.			
Valeur.	Droit.	Quantité.	Valeur.	Droit.	Quantité.	Valeur.	Droit perçu.	
\$	\$ c.	Vgs car.	\$	\$ c.	Vgs car.	\$	\$	\$ c.
27,125	8,137 50	6,863	2,873	646 48	97,093	29,998	8,783	98 1
14,834	4,450 20	34,142	14,870	3,345 70	86,432	29,704	7,795	90 9
349	104 70	785	431	96 98	2,550	780	201	68
3,074	922 20	476	133	29 93	10,689	3,207	952	13
325	97 50	815	306	68 88	1,399	631	166	38
474	142 20	99	36	8 10	1,521	510	150	30
.....	.....	1,116	192	43 20	1,116	192	43	20
69	20 70	.....	.....	.....	71	69	20	70
46,250	13,875 00	44,296	18,841	4,239 27	200,871	65,091	18,114	27
4,937	1,480 95	628,209	205,341	46,234 48	642,723	210,278	47,715	43 2
324	97 20	.....	.....	.....	1,149	324	97	20
150	45 00	1,415	565	127 13	2,207	715	172	13
20,965	6,289 50	.....	.....	.....	85,637	20,965	6,289	50
13,047	3,914 10	241,085	80,483	18,117 04	294,305	93,530	22,031	14
7,141	2,142 30	212,461	67,813	15,258 81	239,345	74,954	17,401	11
1,069	320 55	51,497	13,369	3,010 37	55,228	14,438	3,830	92
1,491	447 30	39,698	11,192	2,518 33	48,991	12,683	2,965	63
1,674	502 20	42,079	15,308	3,444 31	45,725	16,982	3,946	51
1,366	409 80	37,375	16,405	3,712 12	40,201	17,771	4,121	92
247	74 10	5,429	1,336	300 63	6,549	1,583	374	73
341	102 30	.....	.....	.....	1,372	341	102	30
26,376	7,912 65	629,624	205,906	46,361 61	731,716	232,282	54,274	26
5,130	1,282 45	.....	10,407	1,951 60	.....	15,537	3,234	05 3
12	3 00	.....	.....	.....	.....	12	3	00
90	22 50	.....	2,538	475 88	.....	2,628	498	38
19	4 75	.....	.....	.....	.....	19	4	75
7,175	1,793 75	.....	7,231	1,355 82	.....	14,406	3,149	57
5,431	1,357 75	.....	2,365	443 43	.....	7,796	1,801	18
3	0 75	.....	.....	.....	.....	3	0	75
57	14 25	.....	8	1 50	.....	65	15	75
124	31 00	.....	.....	.....	.....	124	31	00
11	2 75	.....	.....	.....	.....	11	2	75
119,024	29,754 15	.....	.....	.....	.....	119,024	29,754	15
64,913	16,228 25	.....	7,922	1,485 48	.....	72,835	17,713	73
40,039	10,009 75	.....	12,838	2,407 23	.....	52,877	12,416	98
4,581	1,143 40	.....	383	71 84	.....	4,964	1,215	24
3,033	758 25	.....	142	26 64	.....	3,175	784	89
4,190	1,047 45	.....	293	54 95	.....	4,483	1,102	40
16,271	4,067 75	.....	969	181 71	.....	17,240	4,249	46
246	61 50	.....	2	0 38	.....	248	61	88
1,182	295 50	.....	.....	.....	.....	1,182	295	50
2,621	655 25	.....	.....	.....	.....	2,621	655	25
137,076	34,267 10	.....	22,549	4,228 23	.....	159,625	38,495	33



63 VICTORIA, A. 1900

## N° 37.—TABLEAU GÉNÉRAL

ARTICLES IMPORTÉS.	PAYS ET PROVINCES.	TOTAL DES IMPORTATIONS.		Quantité.
		Quantité.	Valeur.	
EFFETS IMPOSABLES— <i>Suite.</i>			\$	
1 Instruments d'optique— Lunettes et lorgnons	Grande-Bretagne		196	
	France		3,520	
	Allemagne		596	
	Etats-Unis		5,288	
Total	Ontario	4,503		
	Québec	4,368		
	Nouvelle-Ecosse	229		
	N.-Brunswick	135		
	Manitoba	214		
	Col.-Britannique	96		
	le du Prince-E.	53		
	Territ. du N.-O.	2		
		9,600		
2 " " et parties métalliques de	France		1,914	
	Allemagne		120	
	Etats-Unis		42,254	
Total	Ontario	12,364		
	Québec	31,079		
	Nouvelle-Ecosse	266		
	N.-Brunswick	220		
	Col.-Britannique	288		
	Ile du Prince-E.	28		
	Territ. du N.-O.	43		
		44,288		
3 Emballages	Grande-Bretagne		166,002	
	Australie		19	
	Indes orientales ang.		40	
	Guyane anglaise		2,621	
	Antilles anglaises		2,989	
	Hong-Kong		22	
	Terren-ave		43	
	Autriche		1,762	
	Belgique		410	
	Chine		9,339	
	Danemark		10	
	Antilles danoises		3	
	Antilles hollandaises		16	
	France		78,491	
	Poss. franç., Afrique		46	
	Allemagne		2,456	
	Grèce		8,700	
	Hollande		115,950	
	Italie		502	
	Japon		2,920	
	Mexique		1	
	Norvège et Suède		59	
	Saint-Pierre		15	
	Espagne		22,753	
	Suisse		99	
	Turquie		579	
	Venezuela		48	
	Etats-Unis		154,515	

DOC. DE LA SESSION No 6

DES IMPORTATIONS—*Suite.*

ENTRÉS POUR LA CONSOMMATION.							
Tarif général.		Tarif de réciprocité.			Total.		
Valeur.	Droit.	Quantité.	Valeur.	Droit.	Quantité.	Valeur.	Droit perçu.
\$	\$ c.		\$	\$ c.		\$	\$ c.
115	34 50		81	18 25		196	52 75
1,813	543 90		1,960	441 03		3,773	984 93
546	163 80		297	66 82		843	230 62
5,288	1,586 59					5,288	1,586 59
3,878	1,163 40		900	202 53		4,778	1,365 93
3,166	949 80		1,427	321 10		4,593	1,270 90
224	67 39		5	1 12		229	68 51
135	40 50					135	40 50
209	62 70		5	1 12		214	63 82
95	28 50		1	0 23		96	28 73
53	15 90					53	15 90
2	0 60					2	0 60
7,762	2,328 79		2,338	526 10		10,100	2,854 89
1,106	221 20		936	140 40		2,042	361 60
120	24 00					120	24 00
42,254	8,450 89					42,254	8,450 89
12,241	2,448 20		251	37 65		12,492	2,485 85
30,394	6,078 80		685	102 75		31,079	6,181 55
266	53 20					266	53 20
220	44 00					220	44 00
288	57 60					288	57 60
28	5 60					28	5 60
43	8 60					43	8 60
43,480	8,696 00		936	140 40		44,416	8,836 40
137,068	27,412 55		18,436	2,771 70		155,504	30,184 25
8	1 60		32	6 00		40	7 60
			33	4 95		33	4 95
1,448	289 60		25	3 75		1,473	293 35
1,855	371 00		93	13 95		1,948	384 95
22	4 40					22	4 40
43	8 60					43	8 60
1,699	339 80					1,699	339 80
220	44 00		77	11 55		297	55 55
3,562	1,713 90					3,562	1,713 90
6	1 20					6	1 20
10	2 00					10	2 00
3	0 60					3	0 60
74,994	14,998 80		173	25 95		75,167	15,024 75
21	4 20					21	4 20
3,158	631 60		91	13 65		3,249	645 25
8,337	1,667 40					8,337	1,667 40
107,015	21,403 60		20	3 00		107,035	21,406 60
461	92 20					461	92 20
2,530	506 00		654	98 10		3,184	604 10
1	0 20					1	0 20
44	8 80					44	8 80
32	6 40					32	6 40
23,524	4,704 80		828	124 20		24,352	4,829 00
88	17 60					88	17 60
511	102 20					511	102 20
20	4 00					20	4 00
132,607	26,531 72					132,607	26,531 72

63 VICTORIA, A. 1900

## N° 37.—TABLEAU GÉNÉRAL

ARTICLES IMPORTÉS.	PAYS ET PROVINCES.	TOTAL DES IMPORTATIONS.		
		Quantité.	Valeur.	Quantité
EFFETS IMPOSABLES— <i>Suite.</i>			\$	
1 Emballages—				
Total.....	Ontario.....		83,607	
	Québec.....		252,299	
	Nouvelle-Ecosse.....		40,448	
	N.-Brunswick.....		32,977	
	Manitoba.....		21,938	
	Col.-Britannique.....		115,149	
	Ile du Prince-E.....		5,476	
	Territ. du N.-O.....		2,237	
	Yukon.....		16,251	
			570,402	
2 Peintures et couleurs -- Brocart, poudres de bronze et peinture d'or liquide. ....	Grande-Bretagne.....		115	
	Allemagne.....		20,613	
	Etats-Unis.....		8,757	
Total.....	Ontario.....		8,670	
	Québec.....		20,333	
	Nouvelle-Ecosse.....		100	
	N.-Brunswick.....		242	
	Manitoba.....		65	
	Col.-Britannique.....		27	
	Yukon.....		48	
			29,485	
		Liv.		Liv.
3 " Couleurs sèches, N.A.E.....	Grande-Bretagne.....	231,443	15,725	27,867
	Chine.....	50	8	50
	France.....	27,687	337	27,687
	Allemagne.....	370,961	15,242	216,536
	Suisse.....	60	321	60
	Etats-Unis.....	586,261	32,496	586,261
Total.....	Ontario.....	345,407	22,346	277,877
	Québec.....	701,828	37,192	418,301
	Nouvelle-Ecosse.....	55,138	1,454	52,358
	N.-Brunswick.....	12,134	381	9,424
	Manitoba.....	84,839	1,971	84,835
	Col.-Britannique.....	11,822	490	10,372
	Ile du Prince-E.....	2,619	144	2,619
	Territ. du N.-O.....	2,300	136	2,300
	Yukon.....	375	15	375
		1,216,462	64,129	858,461
4 " Peintures et couleurs broyées, prép. à l'huile ou à tout autre liquide, et toutes peintures liquides préparées ou mélangées, N.A.E.....	Grande-Bretagne.....	561,104	37,032	62,158
	France.....	4,980	703	6,223
	Allemagne.....	33,866	1,416	5,227
	Etats-Unis.....	898,420	54,994	895,356

DOC. DE LA SESSION No 6

DES IMPORTATIONS—*Suite.*

ENTRÉS POUR LA CONSOMMATION.								
Tarif général.		Tarif de réciprocité.			Total.			
Valeur.	Droit.	Quantité.	Valeur.	Droit.	Quantité.	Valeur.	Droit perçu.	
\$	\$ c.		\$	\$ c.		\$	\$	
74,893	14,978 60		6,636	995 40		81,529	15,974 00	
203,494	40,698 76		6,664	999 60		210,158	41,698 36	
36,700	7,339 35		859	128 85		37,559	7,468 20	
33,256	6,651 20		941	141 05		34,197	6,792 25	
26,646	5,328 80		1,510	226 50		28,156	5,555 30	
104,557	20,912 90		3,605	548 46		108,162	21,461 36	
6,054	1,210 80		197	29 55		6,251	1,240 35	
2,436	497 56		50	7 39		2,486	504 95	
16,251	3,250 20					16,251	3,250 20	
504,287	100,868 17		20,462	3,076 80		524,749	103,944 97	
115	28 75					115	28 75	
11,391	2,847 75		9,222	1,720 22		20,613	4,576 97	
8,757	2,189 25					8,757	2,189 25	
7,323	1,830 75		1,347	252 57		8,670	2,083 32	
12,458	3,114 50		7,875	1,476 65		20,333	4,591 15	
100	25 00					100	25 00	
242	60 50					242	60 50	
65	16 25					65	16 25	
27	6 75					27	6 75	
48	12 00					48	12 00	
20,263	5,065 75		9,222	1,720 22		29,485	6,794 97	
1,705	341 00	213,991	14,634	2,195 10	241,858	16,339	2,536 10	
5	1 60				50	8	1 60	
337	67 40				27,687	337	67 40	
9,408	1,881 60	154,425	5,834	875 15	370,961	15,242	2,756 75	
321	64 20				60	321	64 20	
32,496	6,539 40				586,261	32,496	6,539 40	
19,037	3,811 40	66,905	3,263	489 50	344,782	22,320	4,300 90	
21,031	4,206 20	294,217	16,789	2,518 35	712,518	37,820	6,724 55	
1,174	234 80	2,780	280	42 00	55,138	1,454	276 80	
232	96 40	2,710	99	14 85	12,134	381	111 25	
1,962	392 40	4	9	1 35	84,839	1,971	393 75	
474	95 00	1,800	28	4 20	12,172	502	99 20	
144	28 80				2,619	144	28 80	
136	27 20				2,300	136	27 20	
15	3 00				375	15	3 00	
44,275	8,895 20	368,416	20,468	3,070 25	1,226,877	64,743	11,965 45	
3,740	935 00	544,323	33,867	6,350 29	606,481	37,607	7,285 29	
808	202 00	7	11	2 07	6,230	819	204 07	
647	161 75	30,579	1,150	215 68	35,806	1,797	377 43	
54,907	13,725 43				895,356	54,907	13,725 43	

63 VICTORIA, A. 1900

## N° 37.—TABLEAU GÉNÉRAL

ARTICLES IMPORTÉS.	PAYS ET PROVINCES.	TOTAL DES IMPORTATIONS.		
		Quantité.	Valeur.	Quantité.
		Liv.	\$	Liv.
<b>EFFETS IMPOSABLES—Suite.</b>				
<b>1 Peintures et couleurs—</b>				
Peintures et couleurs broyées préparées à l'huile ou à tout autre liquide.				
Total .....				
	Ontario.....	479,432	24,274	413,426
	Québec.....	401,641	28,531	314,747
	Nouvelle-Ecosse.....	408,068	26,463	127,908
	N.-Brunswick.....	38,802	3,784	23,815
	Manitoba.....	30,814	1,249	30,805
	Col.-Britannique.....	77,571	6,476	39,110
	Ile du Prince-E.....	54,091	2,945	12,370
	Territ. du N.-O.....	3,226	123	3,058
	Yukon.....	3,725	300	3,725
		1,497,370	94,145	968,964
<b>2 " Blanc et rouge de plomb secs, minium orange et blanc de zinc.....</b>				
	Grande-Bretagne.....	4,014,909	157,118	872,238
	Belgique.....	986,911	35,408	755,011
	France.....	688,254	24,848	187,350
	Allemagne.....	6,639,614	216,237	6,639,003
	Hollande.....	172,935	7,050	122,345
	Etats-Unis.....	1,816,286	70,623	1,803,016
Total.....				
	Ontario.....	2,286,663	94,176	1,286,639
	Québec.....	10,314,680	351,333	8,111,070
	Nouvelle-Ecosse.....	1,204,858	44,725	498,093
	N.-Brunswick.....	166,948	6,391	112,076
	Manitoba.....	3,307	107	803
	Col.-Britannique.....	392,751	14,163	360,580
	Territ. du N.-O.....	50	3	50
	Yukon.....	9,652	386	9,652
		14,378,909	511,284	10,378,963
<b>3 " Ogres et argiles ocreuses, et terre de Sienna, à l'état naturel.....</b>				
	Grande-Bretagne.....	390,554	4,167	201,653
	France.....	202,708	1,458	202,708
	Allemagne.....	270,169	1,588	265,669
	Etats-Unis.....	224,750	2,796	224,750
Total.....				
	Ontario.....	236,524	1,977	198,834
	Québec.....	736,818	6,754	592,153
	Nouvelle-Ecosse.....	30,692	384	21,856
	N.-Brunswick.....	26,446	477	26,446
	Col.-Britannique.....	55,901	309	53,691
	Ile du Prince-E.....	1,800	108	1,800
		1,088,181	10,009	894,780
<b>4 " Oxydes, encollages secs, réfr., terre d'ombre et terre de Sienna brûlée, N.A.E.....</b>				
	Grande-Bretagne.....	705,175	12,833	27,800
	France.....	685	32	685
	Allemagne.....	54,019	703	47,139
	Italie.....	10,458	250	10,458
	Etats-Unis.....	577,481	6,838	577,481

DOC. DE LA SESSION No 6

DES IMPORTATIONS—Suite.

ENTRÉS FOUR LA CONSOMMATION.								
Tarif général.			Tarif de réciprocité.			Total.		
Valeur.	Droit.	Quantité.	Valeur.	Droit.	Quantité.	Valeur.	Droit perçu.	Quantité.
\$	\$ c.	Liv.	\$	\$ c.	Liv.	\$	\$ c.	\$ c.
17,902	4,475 50	76,746	6,739	1,263 63	490,172	24,641	5,739 13	1
20,373	5,093 13	125,467	10,148	1,902 82	440,214	30,521	6,995 95	
12,384	3,094 80	268,220	12,821	2,404 02	396,128	25,205	5,498 82	
2,989	747 25	14,987	795	149 03	38,802	3,784	896 28	
1,177	294 25	9	72	13 50	30,814	1,249	307 75	
3,868	967 00	47,591	2,494	467 71	86,701	6,362	1,434 71	
1,001	250 25	41,721	1,944	364 52	54,091	2,945	614 77	
108	27 00	168	15	2 81	3,226	123	29 81	
300	75 00				3,725	300	75 00	
60,102	15,024 18	574,909	35,028	6,568 04	1,543,873	95,130	21,592 22	
<b>2 " Blanc et rouge de plomb secs, minium orange et blanc de zinc.....</b>								
30,294	1,514 70	3,188,920	127,694	4,798 93	4,061,158	157,988	6,313 63	2
31,145	1,557 25	327,957	7,433	280 60	1,082,968	38,628	1,837 85	
7,228	361 40	500,904	17,620	660 75	688,254	24,848	1,022 15	
214,067	10,703 35	60,611	2,170	81 25	6,699,614	216,237	10,784 60	
5,474	273 70	50,590	1,576	50 11	172,935	7,050	332 81	
70,091	3,504 55				1,803,016	70,091	3 504 55	
52,213	2,610 65	986,754	41,431	1,553 70	2,273,393	93,644	4,164 35	
270,925	13,546 25	2,343,216	84,395	3,175 02	10,454,286	355,320	16,721 27	
17,276	863 80	706,765	27,449	1,029 36	1,204,858	44,725	1,893 16	
4,357	217 85	54,872	2,034	76 28	166,948	6,391	294 13	
28	1 40	2,504	79	2 96	3,307	107	4 36	
13,111	655 55	34,871	1,155	43 32	395,451	14,266	698 87	
3	0 15				50	3	0 15	
386	19 30				9,652	386	19 30	
358,299	17,914 95	4,128,982	156,543	5,880 64	14,507,945	514,842	23,795 59	
<b>3 " Ogres et argiles ocreuses, et terre de Sienna, à l'état naturel.....</b>								
1,545	309 05	208,320	3,045	458 10	409,973	4,590	767 15	3
1,458	291 60				202,708	1,458	291 60	
1,557	311 40	4,500	31	4 65	270,169	1,588	316 05	
2,796	559 20				224,750	2,796	559 20	
1,597	319 40	57,109	803	121 80	255,943	2,400	441 20	
4,619	923 80	144,665	2,135	320 25	736,818	6,754	1,244 05	
296	58 00	8,836	94	14 10	30,692	384	72 10	
477	95 40				26,446	477	95 40	
265	53 05	2,210	44	6 60	55,901	309	59 65	
108	21 60				1,800	108	21 60	
7,356	1,471 25	212,820	3,076	462 75	1,107,600	10,432	1,934 00	
<b>4 " Oxydes, encollages secs, réfr., terre d'ombre et terre de Sienna brûlée, N.A.E.....</b>								
577	144 25	666,655	12,260	2,298 98	694,455	12,837	2,443 23	4
32	8 00				685	32	8 00	
673	168 25	6,880	30	5 63	54,019	703	173 88	
250	62 50				10,458	250	62 50	
6,838	1,709 50				577,481	6,838	1,709 50	

63 VICTORIA, A. 1900

## N° 37.—TABLEAU GÉNÉRAL

ARTICLES IMPORTÉS.	PAYS ET PROVINCES.	TOTAL DES IMPORTATIONS.		Quantité.
		Quantité.	Valeur.	
		Liv.	\$	Liv.
<b>EFFETS IMPOSABLES—Suite.</b>				
Peintures et couleurs—				
Oxydes, encol. secs, réfr., terre d'omb.				
Total.....	Ontario.....	589,748	7,041	383,260
	Québec.....	670,951	12,210	231,248
	Nouvelle-Ecosse.....	30,170	412	6,248
	N.-Brunswick.....	44,551	758	35,315
	Manitoba.....	7,492	108	7,492
	Col.-Britannique.....	4,906	177	.....
		1,347,818	20,706	663,563
2 " Peint. broyées ou mél. dans ou avec de la laque du Japon, du vernis, des laques, des siccat. liq., du collod., de l'huile sicc., ou du vernis à l'huile.	Grande-Bretagne.....	22,487	894	2,260
	Allemagne.....	374	7	374
	Etats-Unis.....	47,600	4,368	45,600
Total.....	Ontario.....	42,946	3,348	26,971
	Québec.....	15,774	900	9,522
	Nouvelle-Ecosse.....	1,941	190	1,941
	N.-Brunswick.....	1,760	171	1,760
	Manitoba.....	6,955	443	6,955
	Col.-Britannique.....	340	24	340
	Yukon.....	745	193	745
		70,461	5,269	48,234
3 " Peint. et coul. et matières à encoller et abreuver le bois, peint. anti-corros. et anti-saliss. commun. emp. pour les carènes de navires, N.A.E.	Grande-Bretagne.....	12,565	577	191
	Etats-Unis.....	71,038	4,624	71,458
Total.....	Ontario.....	36,475	3,456	36,475
	Québec.....	17,653	541	17,083
	Nouvelle-Ecosse.....	15,934	517	15,934
	N.-Brunswick.....	8,432	263	547
	Manitoba.....	405	35	405
	Col.-Britannique.....	75	1	75
	Ile du Prince-E.....	4,629	388	1,140
		83,603	5,201	71,659
4 " Vert de Paris, sec.	Grande-Bretagne.....	203,213	21,511	.....
	Etats-Unis.....	924	105	924
Total.....	Québec.....	154,887	15,909	874
	Col.-Britannique.....	50	4	50
	Ile du Prince-E.....	49,200	5,703	.....
		204,137	21,616	924
5 " Peint. et coul., broyées dans l'alcool et tous vernis et laques à l'alcool	France.....	3	24	3
	Etats-Unis.....	438	1,519	438

DOC. DE LA SESSION No 6

DES IMPORTATIONS—Suite.

ENTRÉS POUR LA CONSOMMATION.							
Tarif général.		Tarif de réciprocité.			Total.		
Valeur.	Droit.	Quantité.	Valeur.	Droit.	Quantité.	Valeur.	Droit perçu.
\$	\$ c.	Liv.	\$	\$ c.	Liv.	\$	\$ c.
3,833	958 25	210,488	3,268	613 14	593,748	7,101	1,571 39
3,804	951 00	424,983	8,300	1,556 29	656,231	12,104	2,507 29
101	25 25	23,922	311	58 33	30,170	412	83 58
524	131 00	9,236	234	43 66	44,551	758	174 66
108	27 00	.....	.....	.....	7,492	108	27 00
.....	.....	4,906	177	33 19	4,906	177	33 19
8,370	2,092 50	673,535	12,290	2,304 61	1,337,098	20,660	4,897 11
179	44 75	20,227	715	134 08	22,487	894	178 83
7	1 75	.....	.....	.....	374	7	1 75
4,017	1,004 25	.....	.....	.....	45,600	4,017	1,004 25
2,811	702 75	15,975	537	100 70	42,946	3,348	803 45
371	92 75	4,252	178	33 38	13,774	549	126 13
190	47 50	.....	.....	.....	1,941	190	47 50
171	42 75	.....	.....	.....	1,760	171	42 75
443	110 75	.....	.....	.....	6,955	443	110 75
24	6 00	.....	.....	.....	340	24	6 00
193	48 25	.....	.....	.....	745	193	48 25
4,203	1,050 75	20,227	715	134 08	68,461	4,918	1,184 83
16	4 00	12,154	532	99 87	12,345	548	103 87
4,652	1,163 00	.....	.....	.....	71,468	4,652	1,163 00
3,456	864 00	.....	.....	.....	36,475	3,456	864 00
498	124 50	350	14	2 63	17,433	512	127 13
517	129 25	.....	.....	.....	15,934	517	129 25
41	10 25	8,315	250	46 98	8,862	291	57 23
35	8 75	.....	.....	.....	405	35	8 75
1	0 25	.....	.....	.....	75	1	0 25
120	30 00	3,489	268	50 26	4,629	388	80 26
4,668	1,167 00	12,154	532	99 87	83,813	5,200	1,266 87
105	10 50	231,963	24,946	1,871 02	231,963	24,946	1,871 02
.....	.....	.....	.....	.....	924	105	10 50
101	10 10	182,763	19,243	1,443 29	183,637	19,344	1,453 39
4	0 40	.....	.....	.....	50	4	0 40
.....	.....	49,200	5,703	427 73	49,200	5,703	427 73
105	10 50	231,963	24,946	1,871 02	232,887	25,051	1,881 52
24	3 88	Galls.	Galls.	Galls.	Galls.	3	3 88
1,519	496 19	.....	.....	.....	438	1,519	496 19

63 VICTORIA, A. 1900

## N° 37.—TABLEAU GÉNÉRAL

ARTICLES IMPORTÉS.	PAYS ET PROVINCES.	TOTAL DES IMPORTATIONS.		
		Quantité.	Valeur.	Quantité.
		Galls.	\$	Galls.
EFFETS IMPOSABLES— <i>Suite.</i>				
1 Peintures et couleurs— Peintures et coul. broyées dans l'alcool et tous vernis et laques à l'alcool— Total.....	Ontario..... Québec..... Nouvelle-Ecosse..... N.-Brunswick..... Manitoba..... Col.-Britannique.....	294 102 3 6 5 31	1,043 373 9 17 22 79	294 102 3 6 5 31
		441	1,543	441
2 " Mastic.....	Grande-Bretagne..... Etats-Unis.....	Liv. 6,700 325,836	74 4,496	Liv. 3,024 325,836
Total.....	Ontario..... Québec..... Nouvelle-Ecosse..... N.-Brunswick..... Manitoba..... Col.-Britannique.....	202,140 4,203 8,140 26,978 85,176 5,899	2,992 79 102 406 884 107	202,140 4,203 1,440 26,978 85,176 8,923
3 Papier et articles en, non autrement énumérés— Papiers albuminés et autres auxquels on a fait subir une préparation chimique, pour l'usage des photographes.....	Grande-Bretagne..... France..... Allemagne..... Etats-Unis.....	1,980 561 686 75,330	1,980 561 686 75,330	1,980 561 686 75,330
Total.....	Ontario..... Québec..... Nouvelle-Ecosse..... N.-Brunswick..... Manitoba..... Col.-Britannique..... Ile du Prince-E. Territ. du N.-O. Yukon.....	38,864 29,045 1,353 728 1,907 5,965 92 120 483	38,864 29,045 1,353 728 1,907 5,965 92 120 483	38,864 29,045 1,353 728 1,907 5,965 92 120 483
			78,557	
4 " Sacs de papier, imprimés ou non.....	Grande-Bretagne..... France..... Allemagne..... Etats-Unis.....	153 136 360 7,747	153 136 360 7,747	153 136 360 7,747
Total.....	Ontario..... Québec..... Nouvelle-Ecosse..... N.-Brunswick..... Manitoba..... Col.-Britannique..... Ile du Prince-E. Territ. du N.-O.	5,904 1,369 35 235 6 798 29 20	5,904 1,369 35 235 6 798 29 20	5,904 1,369 35 235 6 798 29 20
			8,396	

DOC. DE LA SESSION No 6

DES IMPORTATIONS—*Suite.*

ENTRÉS POUR LA CONSOMMATION.							
Tarif général.		Tarif de réciprocité.			Total.		
Valeur.	Droit.	Quantité.	Valeur.	Droit.	Quantité.	Valeur.	Droit perçu.
\$	\$ c.		\$	\$ c.		\$	\$ c.
1,043	332 66	294	1,043	332 66	294	1,043	332 66
373	115 30	102	373	115 30	102	373	115 30
9	3 37	3	9	3 37	3	9	3 37
17	6 76	6	17	6 76	6	17	6 76
22	5 48	5	22	5 48	5	22	5 48
79	36 00	31	79	36 00	31	79	36 00
1,543	499 57	441	1,543	499 57	441	1,543	499 57
29	5 80	Liv. 6,700	74	11 10	Liv. 9,724	103	16 90
4,496	899 20	325,836	4,496	899 20	325,836	4,496	899 20
2,992	598 40	202,140	2,992	598 40	202,140	2,992	598 40
79	15 80	4,203	79	15 80	4,203	79	15 80
28	5 60	8,140	28	5 60	8,140	28	5 60
406	81 20	26,978	406	81 20	26,978	406	81 20
884	176 80	85,176	884	176 80	85,176	884	176 80
136	27 20	8,923	136	27 20	8,923	136	27 20
4,525	905 00	6,700	4,525	905 00	335,560	4,599	916 10
329	98 70	1,651	329	98 70	1,980	469 21	
336	100 80	88	336	100 80	424	120 60	
686	205 80		686	205 80	686	205 80	
75,330	22,599 03		75,330	22,599 03	75,330	22,599 03	
37,617	11,285 10	1,247	37,617	11,285 10	38,864	11,564 70	
28,653	8,595 90	255	28,653	8,595 90	28,908	8,653 27	
1,193	357 93	160	1,193	357 93	1,353	393 94	
728	218 40		728	218 40	728	218 40	
1,907	572 10		1,907	572 10	1,907	572 10	
5,888	1,766 40	77	5,888	1,766 40	5,965	1,783 73	
92	27 60		92	27 60	92	27 60	
120	36 00		120	36 00	120	36 00	
483	144 90		483	144 90	483	144 90	
76,681	23,004 33	1,739	76,681	23,004 33	78,420	23,394 64	
97	24 25	56	97	24 25	153	34 75	
169	42 25		169	42 25	169	42 25	
232	58 00	43	232	58 00	275	66 07	
7,676	1,919 00		7,676	1,919 00	7,676	1,919 00	
5,904	1,476 00		5,904	1,476 00	5,904	1,476 00	
1,147	286 75	99	1,147	286 75	1,246	305 32	
35	8 75		35	8 75	35	8 75	
235	58 75		235	58 75	235	58 75	
6	1 50		6	1 50	6	1 50	
798	199 50		798	199 50	798	199 50	
29	7 25		29	7 25	29	7 25	
20	5 00		20	5 00	20	5 00	
8,174	2,043 50	99	8,174	2,043 50	8,273	2,062 07	

63 VICTORIA, A. 1900

## N° 37.—TABLEAU GÉNÉRAL

ARTICLES IMPORTÉS.	PAYS ET PROVINCES.	TOTAL DES IMPORTATIONS.		
		Quantité.	Valeur.	Quantité.
EFFETS IMPOSABLES— <i>Suite.</i>				
1 Papier et articles en—		Jeux.	\$	Jeux.
Cartes à jouer.....	Grande-Bretagne.....	23,580	2,973	2,250
	Hong-Kong.....	10	1	10
	Chine.....	420	11	420
	France.....	288	30	288
	Etats-Unis.....	335,888	23,323	336,800
Total.....				
	Ontario.....	118,558	9,272	106,222
	Québec.....	83,717	7,418	74,155
	Nouvelle-Ecosse.....	4,115	642	1,811
	N.-Brunswick.....	2,227	204	1,747
	Manitoba.....	19,622	1,318	19,572
	Col.-Britannique.....	97,133	5,958	101,453
	Ile du Prince-E.....	56	4	50
	Territ. du N.-O.....	216	23	216
	Yukon.....	34,542	1,499	34,542
		360,186	26,338	339,768
2 " Papier calandré, y compris papier à écrire et à note, réglé.....	Grande-Bretagne.....		1,587	
	Chine.....		14	
	France.....		237	
	Allemagne.....		1,041	
	Etats-Unis.....		8,895	
Total.....				
	Ontario.....		4,342	
	Québec.....		2,493	
	Nouvelle-Ecosse.....		732	
	N.-Brunswick.....		1,164	
	Col.-Britannique.....		2,880	
	Ile du Prince-E.....		163	
			11,774	
3 " Carton, carton de pâte, en feuilles ou coupés de mesure, N. A. E.....	Grande-Bretagne.....		357	
	France.....		16	
	Allemagne.....		13,414	
	Etats-Unis.....		19,312	
Total.....				
	Ontario.....		12,641	
	Québec.....		16,727	
	Nouvelle-Ecosse.....		443	
	N.-Brunswick.....		922	
	Col.-Britannique.....		1,668	
	Yukon.....		698	
			33,099	
4 " Enveloppes.....	Grande-Bretagne.....	Mille.	6,944	Mille.
	Chine.....	6	7	151
	France.....	173	233	173
	Allemagne.....	43	91	43
	Etats-Unis.....	26,081	18,986	26,080

DOC. DE LA SESSION No 6

DES IMPORTATIONS—*Suite.*

ENTRÉS POUR LA CONSOMMATION.								
Tarif général.		Tarif de reciprocité.			Tarif.			
Valeur.	Droit.	Quantité.	Valeur.	Droit.	Quantité.	Valeur.	Droit perçu.	
\$	\$ c.	Jeux.	\$	\$ c.	Jeux.	\$	\$	\$ c.
217	135 00	22,194	2,788	998 73	24,444	3,005	1,133	73
1	0 60				10	1	0	60
11	25 20				420	11	25	20
30	17 28				288	30	17	28
23,490	20,208 07				336,800	23,490	20,208	07
7,664	6,373 32	12,336	1,608	555 12	118,558	9,272	6,928	44
6,636	4,449 30	7,018	676	315 81	81,173	7,312	4,765	11
238	108 66	2,304	404	103 68	4,115	642	212	34
127	104 82	480	77	21 60	2,227	204	126	42
1,296	1,174 32	50	22	2 25	19,622	1,318	1,176	57
6,263	6,087 25				101,453	6,263	6,087	25
3	3 00	6	1	0 27	56	4	3	27
53	12 96				216	23	12	96
1,499	2,072 52				34,542	1,499	2,072	52
23,749	20,386 15	22,194	2,788	998 73	361,962	26,537	21,384	88
62	21 70		1,563	410 31		1,625	432	01
14	4 90					14	4	90
237	82 95					237	82	95
1,041	364 35					1,041	364	35
8,895	3,113 25					8,895	3,113	25
4,044	1,415 40		298	78 22		4,342	1,493	62
2,141	479 35		390	102 37		2,531	851	72
237	82 95		495	129 96		732	212	91
928	324 80		236	61 95		1,164	386	75
2,880	1,008 00					2,880	1,008	00
19	6 65		144	37 81		163	44	46
10,249	3,587 15		1,563	410 31		11,812	3,997	46
140	49 00		266	69 84		406	118	84
16	5 60					16	5	60
8,407	2,942 45		5,652	1,483 65		14,059	4,426	10
19,311	6,758 69					19,311	6,758	69
12,606	4,412 10		35	9 19		12,641	4,421	29
11,662	4,081 70		5,759	1,511 74		17,421	5,593	44
423	147 89		19	5 00		442	152	89
817	285 95		105	27 56		922	313	51
1,668	583 80					1,668	583	80
698	244 30					698	244	30
27,874	9,755 74		5,918	1,553 49		33,792	11,309	23
172	60 20	Mille.	6,125	6,792	1,777 06	6,276	6,964	1,837 26
7	2 45					6	7	2 45
233	81 55					173	233	81 55
91	31 85					43	91	31 85
18,986	6,646 10					26,080	18,986	6,646 10

63 VICTORIA, A. 1900

## N° 37.—TABLEAU GÉNÉRAL

ARTICLES IMPORTÉS.	PAYS ET PROVINCES.	TOTAL DES IMPORTATIONS.		
		Quantité.	Valeur.	Quantité.
		Mille.	\$	Mille.
EFFETS IMPOSABLES— <i>Suite.</i>				
1 Papier et articles en— Enveloppes—				
Total	Ontario.....	12,966	9,549	10,142
	Québec.....	9,465	7,474	7,920
	Nouvelle-Ecosse.....	2,762	2,964	1,980
	N.-Brunswick.....	5,551	4,036	4,890
	Manitoba.....	634	502	601
	Col.-Britannique.....	973	1,563	782
	Ile du Prince-E.....	148	144	76
	Territ. du N.-O.....	62	29	62
		32,561	26,261	26,453
2 " Feutre ou carton de paille, bituminés.	Grande-Bretagne.....		156	
	Etats-Unis.....		13,521	
Total	Ontario.....		3,579	
	Québec.....		4,420	
	Nouvelle-Ecosse.....		2,150	
	N.-Brunswick.....		326	
	Manitoba.....		1,571	
	Col.-Britannique.....		6	
	Ile du Prince-E.....		279	
	Territ. du N.-O.....		14	
	Yukon.....		1,332	
			13,677	
3 " " " non bituminés.	Etats-Unis—			
	Ontario.....		1,228	
	Québec.....		266	
	Col.-Britannique.....		233	
			1,727	
4 " Papiers peints ou à tenture.....	Grande-Bretagne.....	Roul. de 8 vgs.	8,494	Roul. de 8 vgs.
	France.....		3,076	15,763
	Japon.....		391	3,499
	Etats-Unis.....		481,187	857
			70,137	495,668
Total	Ontario.....	352,201	47,491	347,062
	Québec.....	18,505	78,303	62,942
	Nouvelle-Ecosse.....	36,483	3,473	32,494
	N.-Brunswick.....	26,029	3,013	27,329
	Manitoba.....	20,492	2,564	18,356
	Col.-Britannique.....	28,130	4,775	20,130
	Ile du Prince-E.....	234	24	234
	Territ. du N.-O.....	1,240	179	1,240
		543,112	80,024	515,787
5 " " bordures.....	Grande-Bretagne.....		89	9
	Etats-Unis.....		28,084	5,748

DOC. DE LA SESSION No 6

DES IMPORTATIONS—*Suite.*

ENTRÉS POUR LA CONSOMMATION.								
Tarif général.			Tarif de réciprocité.			Total.		
Valeur.	Droit.	Quantité.	Valeur.	Droit.	Quantité.	Valeur.	Droit perçu.	
\$	\$ c.	Mille.	\$	\$ c.	Mille.	\$	\$ c.	
7,170	2,509 50	2,824	2,379	620 60	12,966	9,549	3,130 10	1
5,736	2,007 60	1,623	1,806	474 08	9,543	7,542	2,481 68	
1,627	569 45	782	1,337	348 99	2,762	2,964	918 44	
3,291	1,151 85	600	697	182 96	5,490	3,988	1,334 81	
426	149 10	33	76	19 95	634	502	169 05	
1,161	406 35	191	402	105 55	973	1,563	511 90	
49	17 15	72	95	24 93	148	144	42 08	
29	11 15				62	29	11 15	
19,489	6,822 15	6,125	6,792	1,777 06	32,578	26,281	8,599 21	
			156	29 25		156	29 25	2
13,521	3,380 50				13,521	3,380 50		
3,579	894 75				3,579	894 75		
4,420	1,105 00				4,420	1,105 00		
1,994	498 75		156	29 25	2,150	528 00		
326	81 50				326	81 50		
1,571	392 75				1,571	392 75		
6	1 50				6	1 50		
279	69 75				279	69 75		
14	3 50				14	3 50		
1,332	333 00				1,332	333 00		
13,521	3,380 50		156	29 25	13,677	3,409 75		
1,228	307 00				1,228	307 00	3	
266	66 50				266	66 50		
233	58 25				233	58 25		
1,727	431 75				1,727	431 75		
		Roul. de 8 vgs.			Roul. de 8 vgs.			
1,825	638 75	44,973	7,224	1,896 29	60,736	9,049	2,535 04	4
1,120	392 00				3,499	1,120	392 00	
391	136 85				857	391	136 85	
68,662	24,031 53				495,668	68,662	24,031 53	
43,862	15,351 70	15,348	2,183	573 00	362,410	46,045	15,924 70	
14,871	5,204 68	15,823	3,671	963 65	78,765	18,542	6,168 33	
2,900	1,015 00	6,149	733	192 42	38,643	3,633	1,207 42	
3,110	1,088 50	3,517	350	91 87	30,846	3,460	1,130 37	
2,404	841 40	2,136	160	42 01	20,492	2,564	883 41	
4,648	1,626 80	2,000	127	33 34	28,130	4,775	1,660 14	
24	8 40				234	24	8 40	
179	62 65				1,240	179	62 65	
71,998	25,199 13	44,973	7,224	1,896 29	560,760	79,222	27,095 42	
12	4 20	80	55	14 44	89	67	18 64	5
5,879	2,057 99				28,567	5,879	2,057 99	

63 VICTORIA, A. 1900

## N° 37.—TABLEAU GÉNÉRAL

ARTICLES IMPORTÉS.	PAYS ET PROVINCES.	TOTAL DES IMPORTATIONS.		
		Quantité.	Valeur.	Quantité.
		Roul. de 8 vgs.	\$	Roul. de 8 vgs.
EFFETS IMPOSABLES— <i>Suite.</i>				
1 Papier et articles en—				
Papiers à tenture et bordures—				
Total.....				
	Ontario.....	21,790	3,889	21,710
	Québec.....	746	357	1,229
	Nouvelle-Ecosse.....	2,012	415	2,012
	N.-Brunswick.....	2,255	939	2,255
	Manitoba.....	1,167	152	1,167
	Col.-Britannique.....	113	31	113
	Ile du Prince-E.....	79	27	79
	Territ. du N.-O.....	11	5	11
		28,173	5,815	28,576
2 " Carton-cuir et cuiroïde et articles en.....				
	Grande-Bretagne.....		7	
	France.....		24	
	Etats-Unis.....		9,482	
			9,513	
Total.....			1,322	
	Ontario.....		7,508	
	Québec.....		334	
	Nouvelle-Ecosse.....		160	
	N.-Brunswick.....		182	
	Col.-Britannique.....		182	
			9,513	
3 " Carton de pâte, et non de paille.....				
	Grande-Bretagne.....		1,277	
	Belgique.....		519	
	Etats-Unis.....		17,840	
			10,680	
Total.....			6,934	
	Ontario.....		337	
	Québec.....		283	
	Nouvelle-Ecosse.....		110	
	N.-Brunswick.....		110	
	Manitoba.....		179	
	Col.-Britannique.....		179	
			19,636	
4 " Papier-toile Union pour faux-cols, en roul. ou en feuilles, non glacé ou fini.....				
	Etats-Unis—			
	Québec.....		2,444	
" " " glacé ou fini.....				
	Grande-Bretagne.....		24	
	Etats-Unis.....		1,072	
5 Total.....			231	
	Ontario.....		859	
	Québec.....		2	
	Nouvelle-Ecosse.....		2	
			1,096	

DOC. DE LA SESSION No 6

DES IMPORTATIONS—*Suite.*

ENTRÉS POUR LA CONSOMMATION.								
Tarif général.		Tarif de réciprocité.			Total.			
Valeur.	Droit.	Quantité.	Valeur.	Droit.	Quantité.	Valeur.	Droit perçu.	
\$	\$ c.	Roul. de 8 vgs.	\$	\$ c.	Roul. de 8 vgs.	\$	\$ c.	
3,834	1,342 15	80	55	14 44	21,790	3,889	1,356 59	
488	170 80				1,229	488	170 80	
415	145 34				2,012	415	145 34	
939	328 65				2,255	939	328 65	
152	53 20				1,167	152	53 20	
31	10 85				113	31	10 85	
27	9 45				79	27	9 45	
5	1 75				11	5	1 75	
5,891	2,062 19	80	55	14 44	28,656	5,946	2,076 63	
24	6 00		7	1 32	7		1 32	
9,482	2,366 05				24	9,482	6 00	
1,322	330 50				1,322	330 50		
7,508	1,877 00				7,508	1,877 00		
334	82 50		7	1 32	341		83 82	
160	40 00				160		40 00	
182	42 05				182		42 05	
9,506	2,372 05		7	1 32	9,513		2,373 37	
164	16 40		1,113	83 47	1,277		99 87	
519	51 90				519		51 90	
17,840	1,784 00				17,840		1,784 00	
10,680	1,068 00				10,680	1,068 00		
6,934	693 40		1,113	83 47	8,047		776 87	
337	33 70				337		33 70	
283	28 30				283		28 30	
110	11 00				110		11 00	
179	17 90				179		17 90	
18,523	1,852 30		1,113	83 47	19,636		1,935 77	
2,444	366 60				2,444		366 60	
1,072	214 73		24	3 60	24		3 60	
					1,072		214 73	
211	42 20		20	3 00	231		45 20	
859	171 80		4	0 60	863		172 40	
2	0 73				2		0 73	
1,072	214 73		24	3 60	1,096		218 33	



63 VICTORIA, A. 1900

## N° 37.—TABLEAU GÉNÉRAL

ARTICLES IMPORTÉS.	PAYS ET PROVINCES.	TOTAL DES IMPORTATIONS.		Quantité.
		Quantité.	Valeur.	
EFFETS IMPOSABLES— <i>Suite.</i>			\$	
1 Papier et articles en— Papeterie, blocs non imprimés, articles en papier maché, N.A.E., et articles de papier, N.A.E.	Grande-Bretagne..... Hong-Kong..... Autriche..... Belgique..... Chine..... France..... Allemagne..... Japon..... Suisse..... Etats-Unis.....	71,379 36 984 5,887 1,477 4,802 36,843 1,572 6 277,233	\$	
Total.....	Ontario..... Québec..... Nouvelle-Ecosse..... N.-Brunswick..... Manitoba..... Col.-Britannique..... Ile du Prince-E..... Territ. du N.-O..... Yukon.....	190,298 128,918 26,401 13,727 15,094 20,272 990 359 4,160		400,219
		Liv.		Liv.
2 " Papier à imprimer.....	Grande-Bretagne..... France..... Allemagne..... Etats-Unis.....	491,723 3,203 3,155 1,978,401	29,112 250 188 104,433	52,136 3,203 2,125 1,973,717
Total.....	Ontario..... Québec..... Nouvelle-Ecosse..... N.-Brunswick..... Manitoba..... Col.-Britannique..... Ile du Prince-E..... Yukon.....	1,547,821 539,306 13,525 43,934 2,815 285,151 609 3,267	87,583 28,296 821 3,126 2,815 11,108 40 194	1,218,670 485,198 13,525 30,592 42,869 236,451 609 3,267
		2,476,482	133,983	2,031,181
3 " Papier, réglé, à bordure et en boîte.....	Grande-Bretagne..... Belgique..... Chine..... France..... Allemagne..... Etats-Unis.....	3,610 501 1 121 467 5,475	3,610 501 1 121 467 5,419	
Total.....	Ontario..... Québec..... Nouvelle-Ecosse..... N.-Brunswick..... Manitoba..... Col.-Britannique.....	4,984 1,155 1,200 2,674 78 37		10,128

DOC. DE LA SESSION No 6

DES IMPORTATIONS—*Suite.*

ENTRÉS POUR LA CONSOMMATION.							
Tarif général.		Tarif de réciprocité.			Total.		
Valeur.	Droit.	Quantité.	Valeur.	Droit.	Quantité.	Valeur.	Droit perçu.
\$	\$ c.		\$	\$ c.		\$	\$ c.
10,245	3,583 30		61,512	16,146 79		71,757	19,730 09
36	12 60					36	12 60
429	150 15		555	145 70		984	295 85
4,415	1,545 25		1,285	337 32		5,700	1,882 57
1,520	532 00					1,520	532 00
3,703	1,296 05		1,469	382 07		5,172	1,678 12
21,174	7,410 90		16,847	4,424 90		38,021	11,835 80
1,411	493 85		198	51 99		1,609	545 84
6	2 10					6	2 10
279,177	97,714 84					279,177	97,714 84
159,264	55,742 40		30,482	8,000 30		189,746	63,742 70
102,337	35,817 95		30,367	7,971 61		132,704	43,789 56
15,223	5,327 99		11,335	2,975 56		26,558	8,303 55
11,710	4,098 50		1,974	518 18		13,684	4,616 68
11,508	4,027 30		3,703	972 08		15,211	4,999 88
17,056	5,970 10		3,344	877 52		20,400	6,847 62
600	210 00		560	147 01		1,160	357 01
258	90 30		101	26 51		359	116 81
4,160	1,456 00					4,160	1,456 00
322,116	112,741 04		81,866	21,488 77		403,982	134,229 81
2,256	564 00	Liv.	26,784	5,022 12	Liv.	29,040	5,586 12
250	62 50	440,571	103	19 33	492,707	250	62 50
85	21 25	1,030			3,203	188	40 58
104,134	26,028 36				3,155	188	40 58
67,081	16,770 25	329,151	20,502	3,844 24	1,547,821	87,583	20,614 49
25,109	6,277 17	49,426	2,957	554 46	28,066	6,831 63	
821	205 25				13,525	821	205 25
2,131	532 75	7,228	551	103 31	37,820	2,682	636 06
2,815	703 75				42,869	2,815	703 75
8,534	2,128 94	55,796	2,877	539 44	292,247	11,411	2,668 38
40	10 00				609	40	10 00
194	48 50				3,267	194	48 50
106,725	26,676 61	441,601	26,887	5,041 45	2,472,782	133,612	31,718 06
423	148 05		3,043	794 33		3,466	942 38
501	175 35					501	175 35
1	0 35					1	0 35
121	42 35					121	42 35
307	107 45		160	42 00		467	149 45
5,475	1,916 25					5,475	1,916 25
4,102	1,435 70		882	231 52		4,984	1,667 22
781	273 35		374	98 17		1,155	371 52
340	119 00		860	221 29		1,200	340 29
1,490	521 50		1,087	285 35		2,577	806 85
78	27 30					78	27 30
37	12 95					37	12 95
6,828	2,389 80		3,203	836 33		10,031	3,226 13

63 VICTORIA, A. 1900

## N° 37.—TABLEAU GÉNÉRAL.

ARTICLES IMPORTÉS.	PAYS ET PROVINCES.	TOTAL DES IMPORTATIONS.		
		Quantité.	Valeur.	Quantité.
		Liv.	\$	
<b>EFFETS IMPOSABLES—Suite.</b>				
1 Papier et articles en— Carton de paille, en feuilles ou roul...	Grande-Bretagne...	85,098	1,275	86,628
	Hollande.....	5,500	75	5,500
	Etats-Unis.....	1,439,806	15,292	1,439,806
	<b>Total.....</b>	<b>1,530,404</b>	<b>16,642</b>	<b>1,531,934</b>
	Ontario.....	819,966	8,378	819,966
	Québec.....	671,205	7,601	672,735
	Nouvelle-Ecosse.....	13,053	319	13,053
	N.-Brunswick.....	12,300	105	12,300
	Manitoba.....	13,000	197	13,000
	Col.-Britannique.....	880	42	880
2 " Stores de fenêtres en papier, de toutes sortes.....	Etats-Unis—			
	Ontario.....		318	
	Nouvelle-Ecosse.....		210	
	N.-Brunswick.....		341	
	Ile du Prince-E.....		84	
	<b>Total.....</b>		<b>953</b>	
3 " Papier à envelopper.....	Grande-Bretagne...	95,883	4,554	1,353
	Belgique.....	25,798	1,647	12,398
	Chine.....	2,434	89	2,434
	France.....	1,280	123	1,210
	Allemagne.....	51,222	2,832	53,246
	Etats-Unis.....	342,137	9,250	341,537
	<b>Total.....</b>	<b>518,754</b>	<b>18,495</b>	<b>412,178</b>
	Ontario.....	183,154	8,321	103,847
	Québec.....	109,895	4,615	82,784
	Nouvelle-Ecosse.....	433	56	375
N.-Brunswick.....	3,150	451	3,050	
Manitoba.....	151,786	2,407	151,786	
Col.-Britannique.....	69,411	2,608	69,411	
Ile du Prince-E.....	925	37	925	
4 " Toutes sortes, N.A.E.....	Grande-Bretagne...		113,061	
	Autriche.....		360	
	Belgique.....		2,853	
	Chine.....		192	
	France.....		5,348	
	Allemagne.....		13,283	
	Japon.....		1,289	
	Etats-Unis.....		223,131	

DOC. DE LA SESSION No 6

DES IMPORTATIONS—Suite.

ENTRÉS POUR LA CONSOMMATION.							
Tarif général.		Tarif de réciprocité.			Total.		
Valeur.	Droit.	Quantité.	Valeur.	Droit.	Quantité.	Valeur.	Droit perçu.
\$	\$ c.	Liv.	\$	\$ c.	Liv.	\$	\$ c.
1,295	323 75	750	12	2 25	87,378	1,307	326 00
75	18 75				5,500	75	18 75
15,292	3,822 00				1,439,806	15,292	3,823 00
8,378	2,094 50				819,966	8,378	2,094 50
7,621	1,905 25	750	12	2 25	673,485	7,633	1,907 50
319	79 75				13,053	319	79 75
105	26 25				12,300	105	26 25
197	49 25				13,000	197	49 25
42	10 50				880	42	10 50
16,662	4,165 50	750	12	2 25	1,532,684	16,674	4,167 75
318	111 30				318	318	111 30
210	73 50				210	210	73 50
341	119 35				341	341	119 35
84	29 40				84	84	29 40
953	333 55				953	953	333 55
63	15 75	93,835	4,428	830 32	95,188	4,491	846 07
860	215 00	13,400	787	147 57	25,798	1,647	362 57
89	22 25				2,434	89	22 25
119	29 75	275	22	4 13	1,485	141	33 88
2,923	730 75				53,246	2,923	730 75
9,234	2,308 80				341,537	9,234	2,308 80
4,690	1,172 50	78,612	3,568	669 00	182,459	8,258	1,841 50
3,092	773 00	28,740	1,616	303 07	111,524	4,708	1,076 07
51	12 75	58	5		433	56	13 69
403	100 75	100	48	9 01	3,150	451	109 76
2,407	601 75				151,786	2,407	601 75
2,608	652 30				69,411	2,608	652 30
37	9 25				925	37	9 25
13,288	3,322 30	107,510	5,237	982 02	519,688	18,525	4,304 32
12,625	3,156 25		101,346	19,002 79	113,971	22,159 04	
360	90 00				360	90 00	
1,804	451 00		1,636	306 75	3,440	757 75	
192	48 00				192	48 00	
5,027	1,256 75		507	95 30	5,534	1,352 05	
8,828	2,207 00		4,348	815 26	13,176	3,022 26	
690	172 50		532	99 76	1,222	272 26	
223,316	55,830 50				223,316	55,830 50	

ARTICLES IMPORTÉS.	PAYS ET PROVINCES.	TOTAL DES IMPORTATIONS.	
		Quantité.	Valeur.
EFFETS IMPOSABLES— <i>Suite.</i>			
1 Papier et articles en— Toutes sortes, N.A.E.— Total.....	Ontario.....		209,406
	Québec.....		119,695
	Nouvelle-Ecosse.....		6,954
	N.-Brunswick.....		5,633
	Manitoba.....		6,988
	Col.-Britannique.....		9,540
	Ile du Prince-E.....		270
	Territ. du N.-O.....		229
	Yukon.....		802
			359,517
2 Cire paraffine.....	Grande-Bretagne.....	Liv. 50	Liv. 50
	France.....		1
	Allemagne.....	10	92,159
	Etats-Unis.....	92,159	4,017
	Ontario.....	35,417	1,316
	Québec.....	17,919	982
	Nouvelle-Ecosse.....	1,422	101
	N.-Brunswick.....	7,594	472
	Manitoba.....	2,550	145
Col.-Britannique.....	27,255	1,001	
Ile du Prince-E.....	2	1	
Territ. du N.-O.....	60	5	
	92,219	4,023	
3 Crayons de plomb, en bois ou autrement.....	Grande-Bretagne.....		6,703
	Autriche.....		12
	France.....		1,008
	Allemagne.....		22,437
	Etats-Unis.....		50,314
	Ontario.....		42,020
	Québec.....		25,212
	Nouvelle-Ecosse.....		2,528
	N.-Brunswick.....		3,075
Manitoba.....		4,214	
Col.-Britannique.....		3,031	
Ile du Prince-E.....		128	
Territ. du N.-O.....		8	
Yukon.....		258	
		80,474	
4 Plumes, porte-plumes et règles de toutes sortes.....	Grande-Bretagne.....		21,138
	Autriche.....		23
	Chine.....		27
	France.....		1,585
	Allemagne.....		1,989
	Etats-Unis.....		35,374

ENTRÉS POUR LA CONSOMMATION.							
Tarif général.		Tarif de réciprocité.			Total.		
Valeur.	Droit.	Quantité.	Valeur.	Droit.	Quantité.	Valeur.	Droit perçu.
\$	\$ c.		\$	\$ c.		\$	\$ c.
154,431	38,607 75		55,261	10,361 80		209,692	48,969 55
73,704	18,426 00		47,322	8,373 11		121,026	27,299 11
4,527	1,133 25		2,427	455 13		6,954	1,588 38
4,461	1,115 25		1,157	216 94		5,618	1,332 19
6,477	1,619 25		511	95 84		6,988	1,715 09
8,129	2,032 25		1,503	281 79		9,632	2,314 04
82	20 50		188	35 25		270	55 75
229	57 25					229	57 25
802	200 50					802	200 50
252,842	63,212 00		108,369	20,319 86		361,211	83,531 86
		Liv.			Liv.		
5	1 50				50	5	1 50
		23	2	0 45	23	2	0 45
		10	1	0 23	10	1	0 23
4,017	1,205 10				92,159	4,017	1,205 10
1,316	394 80				35,417	1,316	394 80
982	294 60	23	2	0 45	17,942	984	295 05
101	30 30				1,422	101	30 30
472	141 60				7,594	472	141 60
145	43 50				2,550	145	43 50
1,000	300 00	10	1	0 23	27,255	1,001	300 23
1	0 30				2	1	0 30
5	1 50				60	5	1 50
4,022	1,206 60	33	3	0 68	92,242	4,025	1,207 28
3,493	873 25		3,210	601 97		6,703	1,475 22
			12	2 25		12	2 25
554	138 50		457	85 69		1,011	224 19
9,174	2,293 50		13,432	2,524 51		22,606	4,818 01
50,579	12,644 85					50,579	12,644 85
32,319	8,079 75		9,701	1,824 95		42,020	9,904 70
19,675	4,918 75		5,974	1,120 23		25,649	6,038 98
2,047	511 95		481	90 21		2,528	602 16
2,630	657 50		445	83 44		3,075	740 94
3,712	947 90		422	79 12		4,214	1,027 02
2,943	735 75		88	16 47		3,031	752 22
128	32 00					128	32 00
8	2 00					8	2 00
258	64 50					258	64 50
63,800	15,950 10		17,111	3,214 42		80,911	19,164 52
1,625	407 25		19,513	3,659 30		21,138	4,066 55
22	5 50		1	0 20		23	5 70
27	6 75					27	6 75
875	218 75		747	140 07		1,622	358 82
1,427	356 75		568	107 32		1,995	464 07
35,374	8,843 65					35,374	8,843 65

ARTICLES IMPORTÉS.	PAYS ET PROVINCES.	TOTAL DES IMPORTATIONS.		
		Quantité.	Valeur.	Quantité.
EFFETS IMPOSABLES— <i>Suite.</i>				
1 Plumes, porte-pl. et rég. de toutes sortes— Total.....	Ontario .....		38,633	
	Québec.....		13,365	
	Nouvelle-Ecosse.....		2,751	
	N.-Brunswick.....		1,705	
	Manitoba.....		2,479	
	Col.-Britannique.....		1,073	
	Ile du Prince-E.....		110	
	Territ. du N.-O.....		20	
			60,136	
2 Parfums non alcooliques savoir :— Huile à cheveux, poudres et eaux dentifrices, pommades, pâtes et toutes autres préparations, N.A.E., pour la chevelure, la bouche ou la peau.....	Grande-Bretagne.....		9,078	
	Chine.....		18	
	France.....		8,269	
	Allemagne.....		771	
	Japon.....		59	
	Etats-Unis.....		24,085	
			10,367	
	Ontario.....		22,723	
	Québec.....		1,525	
	Nouvelle-Ecosse.....		948	
	N.-Brunswick.....		920	
	Manitoba.....		4,141	
	Col.-Britannique.....		14	
	Ile du Prince-E.....		6	
	Territ. du N.-O.....		1,696	
	Yukon.....			
			42,280	
		Pd car.		Pds car.
3 Plaques photographiques sèches.....	Grande-Bretagne.....	10,391	2,768	1,597
	France.....	3,423	1,569	1,633
	Etats-Unis.....	106,769	28,626	106,819
		86,873	25,371	32,355
	Ontario.....	7,425	3,078	3,775
	Québec.....	1,936	532	1,756
	Nouvelle-Ecosse.....	63	227	633
	N.-Brunswick.....	17,289	2,441	17,289
	Manitoba.....	5,897	1,186	3,711
	Col.-Britannique.....	18	22	18
	Ile du Prince-E.....	512	106	512
	Territ. du N.-O.....			
		120,583	32,963	110,049
4 Cadres de gravures et de photographies de quelque matière que ce soit.....	Grande-Bretagne.....		6,951	
	Autriche.....		150	
	Chine.....		24	
	France.....		714	
	Allemagne.....		3,301	
	Hollande.....		20	
	Italie.....		102	
	Japon.....		50	
	Etats-Unis.....		25,913	

ENTRÉS POUR LA CONSOMMATION.							
Tarif général.		Tarif de réciprocité.			Total.		
Valeur.	Droit.	Quantité.	Valeur.	Droit.	Quantité.	Valeur.	Droit perçu.
\$	\$ c.		\$	\$ c.		\$	\$ c.
26,916	6,729 00		11,717	2,197 82		38,633	8,926 82
6,062	1,515 50		7,346	1,377 51		13,408	2,893 01
1,803	450 75		948	177 77		2,751	628 52
1,413	353 25		292	54 75		1,705	408 00
2,061	515 25		418	78 40		2,479	593 65
984	247 15		89	16 70		1,073	263 85
91	22 75		19	3 94		110	26 69
20	5 00					20	5 00
39,350	9,838 65		20,829	3,906 89		60,179	13,745 54
1,083	324 90		7,759	1,747 91		8,842	2,072 81
18	5 40					18	5 40
7,507	2,245 50		908	202 39		8,415	2,447 80
37	11 10		734	165 26		771	176 36
17	5 10		42	9 46		59	14 56
24,541	7,368 15					24,541	7,368 15
8,046	2,413 80		2,087	469 68		10,133	2,883 48
17,942	5,382 60		5,295	1,191 36		23,237	6,573 96
789	236 85		736	165 63		1,525	402 48
787	236 10		207	46 60		994	282 70
680	204 00		220	49 52		900	253 52
3,255	976 20		886	199 44		4,141	1,175 64
2	0 60		12	2 70		14	3 30
6	1 80					6	1 80
1,696	508 20					1,696	508 20
33,203	9,960 15		9,443	2,124 93		42,646	12,085 08
404	121 20	Pds car. 3,794	2,364	531 89	Pds car. 10,391	2,768	653 09
724	217 20				1,633	724	217 20
28,655	8,596 54				106,819	28,655	8,596 54
24,113	7,233 90	4,518	1,258	283 04	86,873	25,371	7,516 94
1,453	435 90	1,860	780	175 50	5,635	2,233	611 40
468	140 44	180	64	14 40	1,936	532	154 84
227	68 10				633	227	68 10
2,441	732 30				17,289	2,441	732 30
953	285 90	2,236	262	58 95	5,947	1,215	344 85
22	6 60				18	22	6 60
106	31 80				512	106	31 80
29,783	8,934 94	8,794	2,364	531 89	118,843	32,147	9,466 83
2,901	870 30		4,071	915 90		6,972	1,786 20
98	29 40		76	17 10		174	46 50
24	7 20					24	7 20
671	201 30		94	21 15		765	222 45
1,925	577 50		1,954	441 58		3,879	1,019 08
20	6 00					20	6 00
102	30 60					102	30 60
38	11 40		12	2 71		50	14 11
25,912	7,771 22					25,912	7,771 22

N° 37.—TABLEAU GÉNÉRAL

ARTICLES IMPORTÉS.	PAYS ET PROVINCES.	TOTAL DES IMPORTATIONS.		
		Quantité.	Valeur.	Quantité.
<b>EFFETS IMPOSABLES—Suite.</b>			\$	
1 Cadres de gravures et de photographies, de quelque matière que ce soit—				
Total.....	Ontario.....		14,073	
	Québec.....		12,098	
	Nouvelle-Ecosse.....		2,736	
	N.-Brunswick.....		1,280	
	Manitoba.....		4,748	
	Col.-Britannique.....		1,864	
	Ile du Prince-E.....		70	
	Territ. du N.-O.....		356	
			37,225	
		Galls.		Galls.
2 Marinades en bouteilles, jarres ou autres récipients.....	Grande-Bretagne.....	65,612	70,614	2,434
	Ant. anglaises.....	2	1	2
	Hong-Kong.....	7	5	7
	Chine.....	249	95	249
	France.....	2,322	2,917	1,853
	Allemagne.....	3	4	3
	Italie.....	476	485	476
	Jap m.....	56	29	56
	Espagne.....	160	330	160
	Etats-Unis.....	32,004	29,020	35,724
Total.....	Ontario.....	30,978	33,742	16,555
	Québec.....	28,114	28,300	14,796
	Nouvelle-Ecosse.....	9,643	9,349	1,623
	N.-Brunswick.....	12,601	10,732	1,718
	Manitoba.....	3,769	4,583	184
	Col.-Britannique.....	12,116	14,058	3,263
	Ile du Prince-E.....	826	746	10
	Territ. du N.-O.....	319	115	290
	Yukon.....	2,525	1,785	2,525
		100,891	103,500	40,964
3 " en barils.....	Grande-Bretagne.....	9,067	5,350	234
	Indes orientales ang.....	135	215	135
	Chine.....	221	56	221
	France.....	52	60	30
	Japon.....	121	29	121
	Espagne.....	500	170	500
	Etats-Unis.....	22,605	9,131	22,568
Total.....	Ontario.....	15,342	6,376	7,620
	Québec.....	4,382	2,284	4,162
	Nouvelle-Ecosse.....	800	617	685
	N.-Brunswick.....	1,428	1,151	573
	Manitoba.....	212	224	212
	Col.-Britannique.....	10,007	4,110	10,027
	Ile du Prince-E.....	525	244	525
	Territ. du N.-O.....	5	5	5
		32,701	15,011	23,809

DOC. DE LA SESSION No 6

DES IMPORTATIONS—Suite.

ENTRÉS POUR LA CONSOMMATION.								
Tarif général.		Tarif de réciprocité.			Total.			
Valeur.	Droit.	Quantité.	Valeur.	Droit.	Quantité.	Valeur.	Droit perçu.	
\$	\$ c.		\$	\$ c.		\$	\$	c.
11,285	3,385 50		3,424	771 60		14,709		4,157 10
11,074	3,322 20		1,100	247 53		12,174		3,569 73
2,156	646 68		580	130 55		2,736		777 23
1,172	351 60		74	16 66		1,246		368 26
4,141	1,242 30		598	134 37		4,739		1,376 87
1,490	444 74		378	85 61		1,868		530 35
43	12 90		27	6 07		70		18 97
330	99 00		26	5 85		356		104 85
31,691	9,504 92		6,207	1,398 44		37,898		10,903 36
		Galls.			Galls.			
2,627	919 45	64,421	69,050	18,122 17	66,855	71,677		19,041 62
1	0 35				2	1		0 35
7	1 75				7	5		1 75
95	33 25				249	95		33 25
1,911	608 85	1,431	1,168	306 71	3,284	3,079		975 56
4	1 40				3	4		1 40
485	169 75				476	485		169 75
29	10 15				56	29		10 15
330	115 50				160	330		115 50
31,312	10,959 20				35,724	31,312		10,959 20
17,283	6,049 05	15,837	17,659	4,636 06	32,392	34,942		10,685 11
11,192	3,917 20	17,187	18,533	4,864 72	31,983	29,725		8,781 92
1,452	508 20	8,478	8,188	2,149 47	10,101	9,640		2,657 67
1,521	532 35	10,946	9,268	2,432 82	12,664	10,789		2,965 17
286	100 10	3,959	4,682	1,229 02	4,143	4,968		1,329 12
3,181	1,113 35	8,600	11,126	2,916 75	11,863	14,307		4,030 10
14	4 90	816	732	192 17	826	746		197 07
85	29 75	29	30	7 87	319	115		37 62
1,785	624 75				2,525	1,785		624 75
36,799	12,879 65	65,852	70,218	18,428 88	106,816	107,017		31,308 53
192	67 20	7,914	5,700	1,495 33	8,148	5,892		1,562 53
215	75 25				135	215		75 25
56	19 60				221	56		19 60
24	8 40	94	50	13 15	124	74		21 55
29	10 15				121	29		10 15
170	59 50				500	170		59 50
9,205	3,222 05				22,568	9,205		3,222 05
2,075	724 55	6,875	4,857	1,274 05	14,495	6,932		1,998 60
2,188	765 8	163	135	35 44	4,323	2,323		801 24
522	182 70	115	95	24 96	800	617		207 66
488	170 80	855	663	174 03	1,428	1,151		344 83
224	78 40				212	224		78 40
4,145	1,452 75				10,027	4,145		1,452 75
244	85 40				525	244		85 40
5	1 75				5	5		1 75
9,891	3,462 15	8,008	5,750	1,508 48	31,817	15,641		4,970 63

## N° 37.—TABLEAU GÉNÉRAL

ARTICLES IMPORTÉS.	PAYS ET PROVINCES.	TOTAL DES IMPORTATIONS.		
		Quantité.	Valeur.	Quantité.
		Nombre.	\$	Nombre.
EFFETS IMPOSABLES— <i>Suite.</i>				
1 Plantes et arbustes, savoir :— Pommiers .....	Grande-Bretagne— Québec.....	99	34	
2 " Cerisiers.....	France— Nouvelle-Ecosse.	130	8	130
3 " Arb. à fruits, à ombrage, de pelouse et d'ornem., arbus. et plantes, N.A.E.	Grande-Bretagne..... Belgique..... Chine..... France..... Allemagne..... Hollande..... Japon..... Etats-Unis.....	..... ..... ..... 2,987 1,603 3,294 3 11,318	3,434 884 6 2,987 1,603 3,242 3 11,318	..... ..... ..... ..... ..... ..... ..... .....
Total .....	Ontario..... Québec..... Nouvelle-Ecosse..... N.-Brunswick..... Manitoba..... Col.-Britannique..... Ile du Prince-E..... Territ. du N.-O.....	..... ..... ..... ..... ..... ..... ..... .....	16,734 4,497 1,058 120 162 886 8 2	..... ..... ..... ..... ..... ..... ..... .....
			23,529	
4 " Rosiers.....	Grande-Bretagne..... Belgique..... France..... Allemagne..... Hollande.....	4,342 4,000 6,570 100 730	305 189 96 17 45	3,759 4,000 6,570 100 730
Total .....	Ontario..... Québec..... Nouvelle-Ecosse.....	14,480 913 349	520 101 31	14,480 330 349
		15,742	652	15,159
5 Plâtre de Paris ou gypse, moulu, non calciné.....	Grande-Bretagne..... Etats-Unis.....	15 98	78 260	98
Total .....	Ontario..... Québec..... Manitoba..... Col.-Britannique..... Ile du Prince-E.....	51 19 9 33 1	157 97 18 63 3	51 4 9 33 1
		113	338	98
Plâtre de Paris ou gypse, calciné ou ma- nufacturé.....	Grande-Bretagne..... Etats-Unis.....	171 4,792	189 2,931	4,792

## DOC. DE LA SESSION No 6

DES IMPORTATIONS—*Suite.*

ENTRÉS POUR LA CONSOMMATION.								
Tarif général.		Tarif de réciprocité.			Total.			
Valeur.	Droit.	Quantité.	Valeur.	Droit.	Quantité.	Valeur.	Droit perçu.	
\$	\$ c.	Nombre.	\$	\$ c.	Nombre.	\$	\$	\$ c.
		99	34	2 23	99	34	2 23	1
8	3 90				130	8	3 90	2
2,163	432 60		1,271	190 65		3,434	623 25	3
884	176 80					884	176 80	
6	1 20					6	1 20	
2,987	597 40					2,987	597 40	
1,603	320 60					1,603	320 60	
3,242	648 40					3,242	648 40	
3	0 60					3	0 60	
11,318	2,263 60					11,318	2,263 60	
15,473	3,094 60		1,209	181 35		16,682	3,275 95	
4,497	899 40					4,497	899 40	
1,058	211 60		62	9 30		1,120	220 90	
120	24 00					120	24 00	
162	32 40					162	32 40	
886	177 20					886	177 20	
8	1 60					8	1 60	
2	0 40					2	0 40	
22,206	4,441 20		1,271	190 65		23,477	4,631 85	
245	49 00	583	60	9 00	4,342	305	58 00	4
189	37 80				4,000	189	37 80	
96	19 20				6,570	96	19 20	
17	3 40				100	17	3 40	
45	9 00				730	45	9 00	
520	104 00				14,480	520	104 00	
41	8 20	583	60	9 00	913	101	17 20	
31	6 20				349	31	6 20	
592	118 40	583	60	9 00	15,742	652	127 40	
		Brls. 15	78	8 77	Brls. 15	78	8 77	5
260	40 80				98	260	40 80	
157	25 35				51	157	25 35	
19	2 85	15	78	8 77	19	97	11 62	
18	2 70				9	18	2 70	
63	9 45				33	63	9 45	
3	0 45				1	3	0 45	
260	40 80	15	78	8 77	113	338	49 57	
		Qtz. 171	189	16 01	Qtz. 171	189	16 01	6
2,931	581 76				4,792	2,931	581 76	

63 VICTORIA, A. 1900

N<sup>o</sup> 37.—TABLEAU GÉNÉRAL

ARTICLES IMPORTÉS.	PAYS ET PROVINCES.	TOTAL DES IMPORTATIONS.		
		Quantité.	Valeur.	Quantité.
EFFETS IMPOSABLES— <i>Suite</i> .				
		Qtx.	\$	Qtx.
1 Plâtre de Paris ou gypse, calciné ou manufacturé—				
Total.....	Ontario.....	2,146	837	2,024
	Québec.....	55	91	6
	Nouvelle-Ecosse.....	135	12	135
	N.-Brunswick.....	120	58	120
	Manitoba.....	324	289	324
	Col.-Britannique.....	2,181	1,831	2,181
	Territ. du N.-O.....	2	2	2
		4,963	3,120	4,792
2 Plaques gravées sur bois et sur acier ou autre métal et clichés tirés de ces plaques, y compris les planches d'acier des graveurs, polies, gravées ou pour être gravées.	Grande-Bretagne.....		39	
	Allemagne.....		36	
	Etats-Unis.....		3,244	
Total.....	Ontario.....		3,174	
	Québec.....		95	
	N.-Brunswick.....		19	
	Col.-Britannique.....		31	
			3,319	
3 Portefeuilles et bourses, réticules et boîtes d'instruments de musique.....	Grande-Bretagne.....		9,002	
	Autriche.....		244	
	Belgique.....		39	
	Chine.....		1	
	France.....		12,970	
	Allemagne.....		12,579	
	Japon.....		9	
	Etats-Unis.....		40,456	
Total.....	Ontario.....		36,046	
	Québec.....		29,937	
	Nouvelle-Ecosse.....		2,902	
	N.-Brunswick.....		819	
	Manitoba.....		1,397	
	Col.-Britannique.....		1,880	
	Col.-Britannique.....		1,353	
	Ile du Prince-E.....		68	
	Territ. du N.-O.....		92	
	Yukon.....		1,625	
			75,300	
4 Poudres ou composition à polir les couteaux, N.A.E.....	Grande-Bretagne.....		2,260	
	Belgique.....		16	
	France.....		358	
	Allemagne.....		719	
	Etats-Unis.....		15,547	

DOC. DE LA SESSION No 6

DES IMPORTATIONS—*Suite*.

ENTRÉS POUR LA CONSOMMATION.								
Tarif général.		Tarif de réciprocité.			Total.			
Valeur.	Droit.	Quantité.	Valeur.	Droit.	Quantité.	Valeur.	Droit perçu.	
\$	\$ c.	Qtx.	\$	\$ c.	Qtx.	\$	\$ c.	
726	252 46	122	111	11 40	2,146	837	263 86	
13	0 76	49	78	4 61	55	91	5 37	
12	0 17				135	12	0 17	
58	15 02				120	58	15 02	
289	40 50				324	289	40 50	
1,831	272 60				2,181	1,831	272 60	
2	0 25				2	2	0 25	
2,931	581 76	171	189	16 01	4,963	3,120	597 77	
36	7 20		39	5 85		39	5 85	
3,244	648 80					36	7 20	
						3,244	648 80	
3,135	627 00		39	5 85		3,174	632 85	
95	19 00					95	19 00	
19	3 80					19	3 80	
31	6 20					31	6 20	
3,280	656 00		39	5 85		3,319	661 85	
3,072	911 60		5,930	1,332 68		9,002	2,244 28	
217	65 10		27	6 13		244	71 23	
39	11 70					39	11 70	
1	0 30					1	0 30	
6,584	1,975 20		7,372	1,658 69		13,956	3,633 89	
7,066	2,119 80		5,744	1,291 78		12,810	3,411 58	
9	2 70					9	2 70	
40,093	12,037 90					40,093	12,037 90	
26,809	8,042 70		10,119	2,274 20		36,928	10,316 90	
24,344	7,303 20		5,565	1,252 20		29,909	8,555 40	
1,439	431 70		1,463	329 22		2,902	760 92	
819	245 70		578	130 05		1,397	375 75	
1,166	349 80		714	160 68		1,880	510 48	
797	239 10		556	125 38		1,353	364 48	
22	6 60		46	10 35		68	16 95	
60	18 00		32	7 20		92	25 20	
1,625	487 50					1,625	487 50	
57,081	17,124 30		19,073	4,289 28		76,154	21,413 58	
97	24 25		2,150	411 34		2,247	435 59	
16	4 00					16	4 00	
358	89 50					358	89 50	
719	179 75		944	177 00		1,663	356 75	
15,547	3,886 75					15,547	3,886 75	

63 VICTORIA, A. 1900

## N° 37.—TABLEAU GÉNÉRAL

ARTICLES IMPORTÉS.	PAYS ET PROVINCES.	TOTAL DES IMPORTATIONS.		Quantité.
		Quantité.	Valeur.	
EFFETS IMPOSABLES— <i>Suite.</i>				
1 Poudres ou composition à polir les couleurs, ou autres, N.A.E—			\$	
Total.....	Ontario.....		8,771	
	Québec.....		8,178	
	Nouvelle-Ecosse.....		230	
	N.-Brunswick.....		1,965	
	Manitoba.....		254	
	Col.-Britannique.....		696	
	Ile du Prince-E.....		175	
	Territ. du N.-O.....		4	
			20,273	
2 Pommades françaises ou parfums de fleurs, etc., en boîtes de pas moins de 10 livres chacune.....		Liv.		Liv.
	France.....	1,956	2,618	1,368
	Etats-Unis.....	2,964	3,411	2,964
Total.....	Ontario.....	4,363	5,411	3,875
	Québec.....	557	618	457
		4,920	6,029	4,332
3 " " tous autres.....	Grande-Bretagne.....	100	66	100
	France.....	30	20	30
	Etats-Unis.....	90	68	90
Total.....	Québec.....	220	154	220
4 Colis postaux (droits indiqués par pays).....	Grande-Bretagne.....		89,526	
	Indes orient. angl.....		7	
	Poss. anglais., autres.....		23	
	Belgique.....		3	
	Chine.....		3	
	Danemark.....		11	
	Egypte.....		33	
	France.....		682	
	Allemagne.....		200	
	Italie.....		14	
	Japon.....		15	
	Turque.....		11	
	Etats-Unis.....		370,144	
Total.....	Ontario.....		186,843	
	Québec.....		86,801	
	Nouvelle-Ecosse.....		29,910	
	N.-Brunswick.....		19,367	
	Manitoba.....		39,566	
	Col.-Britannique.....		74,409	
	Ile du Prince-E.....		3,308	
	Territ. du N.-O.....		20,468	
			460,672	

DOC. DE LA SESSION No 6

DES IMPORTATIONS—*Suite.*

ENTRÉS POUR LA CONSOMMATION.							
Tarif général.		Tarif de réciprocité.			Total.		
Valeur.	Droit.	Quantité.	Valeur.	Droit.	Quantité.	Valeur.	Droit perçu.
\$	\$ c.		\$	\$ c.		\$	\$ c.
7,810	1,952 50		251	47 06		8,061	1,999 56
6,299	1,574 75		2,156	404 25		8,455	1,979 00
230	57 50					230	57 50
1,675	418 75		290	54 39		1,965	473 14
180	45 00		74	13 87		254	58 87
371	92 75		316	67 47		687	160 22
168	42 00		7	1 30		175	43 30
4	1 00					4	1 00
16,737	4,184 25		3,094	588 34		19,831	4,772 59
1,912	286 80	Liv. 488	597	67 17	Liv. 1,856	2,509	353 97
3,411	511 65				2,964	3,411	511 65
4,814	722 10	488	597	67 17	4,363	5,411	789 27
509	76 35				457	509	76 35
5,323	798 45	488	597	67 17	4,820	5,920	865 62
66	19 80				100	66	19 80
20	6 00				30	20	6 00
68	20 40				90	68	20 40
154	46 20				220	154	46 20
73,699	23,546 69		15,827	3,484 97		89,526	27,031 66
7	14 00				7	14 00	
23	6 90				23	6 90	
3	0 65				3	0 65	
3	0 90				3	0 90	
11	2 85				11	2 85	
33	9 90				33	9 90	
410	104 08		272	56 51	682	160 59	
200	49 01				200	49 01	
14	4 05				14	4 05	
15	5 15				15	5 15	
11	11 75				11	11 75	
370,144	83,669 14				370,144	83,669 14	
183,595	42,043 66		3,248	783 21	186,843	42,826 87	
78,153	18,455 91		8,648	1,935 59	86,801	20,391 50	
20,157	6,714 32		753	169 62	20,910	6,883 94	
19,350	4,467 19		17	3 92	19,367	4,471 11	
37,894	9,223 28		1,672	416 23	39,566	9,639 51	
74,251	20,613 06		158	39 71	74,409	20,652 77	
3,123	729 72		185	43 22	3,308	772 94	
19,050	5,177 93		1,418	149 98	20,468	5,327 91	
444,573	107,425 07		16,099	3,541 48	460,672	110,966 55	



63 VICTORIA, A. 1900

## N° 37.—TABLEAU GÉNÉRAL

ARTICLES IMPORTÉS.	PAYS ET PROVINCES.	TOTAL DES IMPORTATIONS.		Quantité.	
		Quantité.	Valeur.		
EFFETS IMPOSABLES— <i>Suite.</i>					
1 Pierres précieuses N.A.E., polies mais non montées, percées ou autrement manufacturées, et imitations de.....	Grande-Bretagne.....		17,925		
	Autriche.....		32		
	France.....		11,817		
	Allemagne.....		7,545		
	Etats-Unis.....		9,746		
	Total.....		36,133		
		Ontario.....		10,716	
		Québec.....		91	
		Nouvelle-Ecosse.....		59	
		Manitoba.....		66	
	Col.-Britannique.....		47,065		
2 Presses et machines à imprimer, mach. à plier, outils et instruments de reliure, de réglage, de relief et machines à couper le papier.....	Grande-Bretagne.....	14	3,407	3	
	Allemagne.....	4	1,408	3	
	Etats-Unis.....	523	201,524	522	
	Total.....	336	117,375	323	
		Ontario.....	117	67,239	114
		Québec.....	25	11,563	25
		Nouvelle-Ecosse.....	15	2,751	15
		N.-Brunswick.....	21	4,154	21
		Manitoba.....	17	1,734	16
		Col.-Britannique.....	4	532	4
	Ile du Prince-E.....	4	582	3	
	Territ. du N.-O.....	2	409	2	
	Yukon.....				
	Total.....	541	206,339	528	
3 Parties de ces machines.....	Grande-Bretagne.....		671		
	France.....		157		
	Allemagne.....		705		
	Etats-Unis.....		45,960		
	Total.....		17,614		
		Ontario.....		27,596	
		Québec.....		939	
		Nouvelle-Ecosse.....		636	
		N.-Brunswick.....		567	
		Manitoba.....		141	
	Col.-Britannique.....		47,493		
4 Provisions, non ailleurs énumérées :— Beurre.....	Grande-Bretagne.....	6,834	1,036	4,056	
	Australasie.....	6,720	1,255		
	Norvège et Suède.....	175	18	175	
	Etats-Unis.....	2,320,671	425,713	559,257	
		Liv.		Liv.	

DOC. DE LA SESSION No 6

DES IMPORTATIONS—*Suite.*

ENTRÉS POUR LA CONSOMMATION.							
Tarif général.		Tarif de réciprocité.			Total.		
Valeur.	Droit.	Quantité.	Valeur.	Droit.	Quantité.	Valeur.	Droit perçu.
\$	\$ c.		\$	\$ c.		\$	\$ c.
8,670	867 00		9,255	693 14		17,925	1,560 14
32	3 20					32	3 20
8,865	886 50		337	25 25		9,202	911 75
6,855	685 50		690	52 75		7,545	738 25
9,746	974 60					9,746	974 60
24,588	2,458 80		8,930	669 75		33,518	3,128 55
9,364	936 40		1,352	101 39		10,716	1,037 79
91	9 10					91	9 10
59	5 90					59	5 90
66	6 60					66	6 60
34,168	3,416 80		10,282	771 14		44,450	4,187 94
		Nombre.			Nombre.		
346	34 60	11	3,061	229 60	14	3,407	264 20
1,352	135 20				3	1,352	135 20
200,290	20,029 00				522	200,290	20,029 00
116,763	11,676 30	7	572	42 91	335	117,335	11,719 21
64,080	6,408 00	2	1,909	143 18	116	65,989	6,551 18
11,563	1,156 30				25	11,563	1,156 30
2,751	275 10				15	2,751	275 10
4,154	415 40				21	4,154	415 40
1,701	170 10	1	33	2 48	17	1,734	172 58
532	53 20				4	532	53 20
35	3 50	1	547	41 03	4	582	44 53
409	40 90				2	409	40 90
201,988	20,198 80	11	3,061	229 60	539	205,049	20,428 40
605	60 50		66	4 95		671	65 45
157	15 70					157	15 70
373	37 30		332	24 90		705	62 20
45,960	4,596 00					45,960	4,596 00
17,216	1,721 60		398	29 85		17,614	1,751 45
27,596	2,759 60					27,596	2,759 60
939	93 90					939	93 90
636	63 60					636	63 60
567	56 70					567	56 70
141	14 10					141	14 10
47,095	4,709 50		398	29 85		47,493	4,739 35
		Liv.			Liv.		
618	162 24	2,778	418	83 35	6,834	1,036	245 59
		6,720	1,255	201 60	6,720	1,255	201 60
18	7 00				175	18	7 00
132,775	22,370 82				559,257	132,775	22,370 82

ARTICLES IMPORTÉS.	PAYS ET PROVINCES.	TOTAL DES IMPORTATIONS.		
		Quantité.	Valeur.	Quantité.
		Liv.	\$	Liv.
<b>EFFETS IMPOSABLES—Suite.</b>				
<b>Provisions, non ailleurs énumérées—</b>				
1 Beurre—				
Total.....	Ontario.....	8,375	1,461	7,837
	Québec.....	1,752,382	290,994	187
	Nouvelle-Ecosse.....	11,838	1,569	11,300
	N.-Brunswick.....	3,080	602	3,080
	Col.-Britannique.....	184,658	37,593	167,107
	Territ. du N.-O.....	108	13	108
	Yukon.....	373,959	95,790	373,959
		2,334,400	428,022	563,488
2 " Fromage..	Grande-Bretagne.....	9,717	2,267	2,328
	France.....	14,521	2,512	11,736
	Allemagne.....	364	67	364
	Italie.....	3,955	495	3,955
	Norvège et Suède.....	70	7	70
	Saint-Pierre.....	7	2	7
	Suisse.....	13,416	2,090	17,588
	Etats-Unis.....	8,484,358	660,642	156,903
Total.....	Ontario.....	28,614	4,982	27,399
	Québec.....	8,394,144	647,847	64,716
	Nouvelle-Ecosse.....	2,341	522	1,982
	N.-Brunswick.....	130	30	130
	Manitoba.....	2,046	389	2,025
	Col.-Britannique.....	47,582	7,706	45,153
	Territ. du N.-O.....	40	5	35
	Yukon.....	51,511	6,592	51,511
		8,526,403	668,082	192,951
3 " Saindoux..	Grande-Bretagne.....	7,203	549	3,536
	Etats-Unis.....	1,174,251	73,766	1,177,781
Total.....	Ontario.....	88,174	3,711	84,507
	Québec.....	38,676	2,140	32,694
	Nouvelle-Ecosse.....	100,115	5,879	63,050
	N.-Brunswick.....	37,372	2,304	34,317
	Manitoba.....	195,589	10,736	199,589
	Col.-Britannique.....	532,692	37,593	573,324
	Ile du Prince-E.....	500	26	500
	Yukon.....	188,336	11,920	188,336
		1,181,454	74,315	1,181,317
4 " Saindoux, mélange de saindoux et substances simulaires, cotolène et stéarine animale de toutes sort., N. A. E.	Etats-Unis—			
	Ontario.....	11,662	525	11,662
	Québec.....	130,502	7,244	130,488
	Nouvelle-Ecosse.....	1,955	112	1,955
	Manitoba.....	796	104	796
	Col.-Britannique.....	108	8	108
	Territ. du N.-O.....	29,290	1,653	29,290
		174,313	9,646	174,299

ENTRÉS POUR LA CONSOMMATION.								
Tarif général		Tarif de réciprocité.			Total.			
Valeur.	Droit.	Quantité.	Valeur.	Droit.	Quantité.	Valeur.	Droit perçu.	
\$	\$ c.	Liv.	\$	\$ c.	Liv.	\$	\$	\$ c.
1,340	313 48	538	121	16 15	8,375	1,461	329	63
22	7 48	2,240	297	67 20	2,427	319	74	68
1,493	452 50				11,300	1,493	452	50
602	123 20				3,080	602	123	20
34,151	6,630 70	6,720	1,255	201 60	173,737	35,406	6,882	30
13	4 32				108	13	4	32
95,790	14,958 38				373,959	95,790	14,958	38
133,411	22,540 06	9,498	1,673	284 95	572,986	135,084	22,825	01
477	69 84	6,302	1,527	141 82	8,630	2,004	211	66
2,093	352 08				11,736	2,093	352	08
67	10 92				364	67	10	92
495	118 65				3,955	495	118	65
7	2 10				70	7	2	10
2	0 21				7	2	0	21
2,702	527 64				17,588	2,702	527	64
24,072	4,706 84				156,903	24,072	4,706	84
4,660	821 97	1,215	322	27 34	28,614	4,982	849	31
10,756	1,941 48	3,384	783	76 13	68,100	11,539	2,017	61
428	59 46	359	94	8 10	2,341	522	6	56
39	3 40				130	39	3	90
381	60 48	21	8	0 48	2,046	389	60	96
7,115	1,354 61	1,318	319	29 66	46,471	7,434	1,384	27
4	1 05	5	1	0 11	40	5	1	16
6,592	1,545 33				51,511	6,592	1,545	33
29,975	5,778 28	6,302	1,527	141 82	199,253	31,502	5,930	10
260	70 72	3,667	289	55 00	7,203	549	125	72
73,964	23,536 37				1,177,781	73,964	23,536	37
3,422	1,690 14	3,667	289	55 00	88,174	3,711	1,745	14
1,842	653 88				32,694	1,842	653	88
3,853	1,241 76				63,050	3,853	1,241	76
2,114	686 34				34,317	2,114	686	34
10,977	3,991 78				199,589	10,977	3,991	78
40,070	11,566 47				578,324	40,070	11,566	47
26	10 00				500	26	10	00
11,920	3,766 72				188,336	11,920	3,766	72
74,224	23,607 09	3,667	289	55 00	1,184,984	74,513	23,662	09
525	233 24				11,662	525	233	24
7,269	2,609 76				130,488	7,269	2,609	76
112	39 10				1,955	112	39	10
104	15 92				796	104	15	92
8	2 16				108	8	2	16
1,653	585 80				29,290	1,653	585	80
9,671	3,485 98				174,299	9,671	3,485	98

63 VICTORIA, A. 1900

## N° 37.—TABLEAU GÉNÉRAL

ARTICLES IMPORTÉS.	PAYS ET PROVINCES.	TOTAL DES IMPORTATIONS.		
		Quantité.	Valeur.	Quantité.
		Liv.	\$	Liv.
<b>EFFETS IMPOSABLES—Suite.</b>				
Provisions, non ailleurs énumérées—				
Viandes:—				
1 Lard séché et jambon, épaules et flancs.....	Grande-Bretagne ... Chine..... Etats-Unis.....	2,224 581 7,319,959	374 34 557,995	1,298 581 7,301,725
Total.....	Ontario..... Québec..... Nouvelle-Ecosse. N.-Brunswick... Manitoba..... Col.-Britannique Territ. du N.-O.. Yukon.....	1,041,066 21,331 51,926 38,676 1,435,247 3,319,868 232,724 1,181,926	62,574 2,816 2,816 2,165 92,099 276,660 17,325 101,243	1,040,969 20,728 50,533 6,651 1,448,958 3,321,115 232,724 1,181,926
		7,322,764	558,403	7,303,604
2 " Bœuf salé, en barils.....	Grande-Bretagne... Norvège et Suède... Etats-Unis.....	12,741 350 1,688,594	667 20 84,428	12,741 350 1,005,444
Total.....	Ontario..... Québec..... Nouvelle-Ecosse. N.-Brunswick... Manitoba..... Col.-Britannique Ile du Prince-E. Territ. du N.-O..	13,534 96,950 894,400 620,100 9,200 58,486 9,000 15	824 4,760 41,628 33,199 467 3,831 405 1	13,534 25,150 476,500 463,300 9,200 24,236 6,600 15
		1,701,685	85,115	1,018,535
3 " Conserves de viande, de volaille et de gibier.....	Grande-Bretagne... Australasie..... Chine..... France..... Allemagne..... Norvège et Suède... Etats-Unis.....	31,785 271,515 11,415 10,784 455 256 1,593,251	4,918 20,787 747 2,551 138 44 148,787	8,747 69,069 9,911 7,601 455 256 1,527,576
Total.....	Ontario..... Québec..... Nouvelle-Ecosse. N.-Brunswick... Manitoba..... Col.-Britannique Ile du Prince-E. Territ. du N.-O.. Yukon.....	54,425 115,214 36,326 17,576 119,120 676,891 3,018 9,161 887,700	7,576 17,894 4,297 2,103 8,932 60,387 245 1,194 75,344	51,094 105,971 32,938 17,371 117,448 398,986 3,018 9,089 887,700
		1,919,461	177,972	1,623,615

DOC. DE LA SESSION N° 6

DES IMPORTATIONS—Suite.

ENTRÉS POUR LA CONSOMMATION.							
Tarif général.		Tarif de réciprocité.			Total.		
Valeur.	Droit.	Quantité.	Valeur.	Droit.	Quantité.	Valeur.	Droit perçu.
\$	\$ c	Liv.	\$	\$ c.	Liv.	\$	\$ c.
187	25 96	926	187	13 89	2,224	374	39 85
34	11 62				581	34	11 62
573,614	146,035 86				7,301,725	573,014	146,035 86
62,558	20,819 38	97	16	1 45	1,041,066	62,574	20,820 83
2,689	414 56	603	127	9 05	21,331	2,816	423 61
3,422	1,010 66	52	13	0 78	50,585	3,435	1,011 44
597	133 02	90	16	1 35	6,741	613	134 37
93,026	28,979 16	84	15	1 26	1,449,042	93,041	28,980 42
292,375	66,423 65				3,321,115	292,375	66,423 65
17,325	4,654 48				232,724	17,325	4,654 48
101,243	23,638 53				1,181,926	101,243	23,638 53
573,235	146,073 44	926	187	13 89	7,304,530	573,422	146,087 33
667	254 82				12,741	667	254 82
20	7 00				350	20	7 00
52,591	20,108 88				1,005,444	52,591	20,108 88
824	270 68				13,534	824	270 68
1,264	503 00				25,150	1,264	503 00
22,618	9,530 00				476,500	22,618	9,530 00
26,207	9,266 00				463,300	26,207	9,266 00
467	184 00				9,200	467	184 00
1,602	484 72				24,236	1,602	484 72
295	132 00				6,600	295	132 00
1	0 30				15	1	0 30
53,278	20,370 70				1,018,535	53,278	20,370 70
1,284	321 00	34,650	4,673	875 33	43,397	5,957	1,196 33
5,420	1,355 00	147,531	11,062	2,074 12	216,600	16,482	3,429 12
666	166 50				9,911	666	166 50
1,471	367 70	1,235	331	62 06	8,836	1,802	429 76
138	34 50				455	138	34 50
44	11 00				256	44	11 00
144,484	36,112 46				1,527,576	144,484	36,112 46
6,638	1,659 50	3,331	938	175 90	54,425	7,576	1,835 40
16,227	4,056 75	5,552	999	187 31	111,523	17,226	4,244 06
3,939	984 70	1,408	153	28 72	34,346	4,092	1,013 42
2,047	511 75	301	36	6 74	17,672	2,083	518 49
8,631	2,157 75	1,672	301	56 45	119,120	8,932	2,214 20
39,251	9,804 11	171,080	13,630	2,554 70	570,006	52,881	12,358 81
245	61 25				3,018	245	61 25
1,155	296 35	72	9	1 69	9,161	1,194	298 04
75,344	18,836 00				887,700	75,344	18,836 00
153,507	38,368 16	183,416	16,066	3,011 51	1,807,031	169,373	41,379 67

63 VICTORIA, A. 1900

N<sup>o</sup> 37.—TABLEAU GÉNÉRAL

ARTICLES IMPORTÉS.	PAYS ET PROVINCES.	TOTAL DES IMPORTATIONS.		Quantité.
		Quantité.	Valeur.	
EFFETS IMPOSABLES— <i>Suite</i> .			\$	
1 Provisions, non ailleurs énumérées— Extraits ou thé de bœuf, non médi- camentés, et soupes.....	Grande-Bretagne .....		28,864	
	Australasie.....		336	
	Autriche.....		70	
	France.....		461	
	Allemagne.....		456	
	Etats-Unis.....		24,268	
	<b>Total</b> .....		<b>8,906</b>	
	Ontario.....		36,789	
	Québec.....		1,609	
	Nouvelle-Ecosse.....		971	
	N.-Brunswick.....		1,170	
	Manitoba.....		3,210	
	Col.-Britannique.....		125	
	Ile du Prince-E.....		147	
	Territ. du N.-O.....		1,528	
	Yukon.....		54,455	
		Liv.		Liv.
2 " Mouton et agneau, frais.....	Grande-Bretagne .....	18,360	614	176,357
	Australasie.....	670,728	23,453	3,995
	Etats-Unis.....	3,995	400	
	<b>Total</b> .....	<b>425</b>	<b>75</b>	<b>425</b>
	Ontario.....	30	9	30
	Québec.....	692,318	24,352	179,587
	Col.-Britannique.....	310	31	310
	Territ. du N.-O.....			
		693,083	24,467	180,352
3 " Lard en barils, saumuré.....	Grande-Bretagne .....	48,250	2 437	48,250
	Etats-Unis.....	8,312,460	426,585	7,351,553
	<b>Total</b> .....	<b>2,372,705</b>	<b>114,478</b>	<b>2,357,900</b>
	Ontario.....	3,575,582	186,194	2,900,382
	Québec.....	784,956	40,218	531,456
	Nouvelle-Ecosse.....	1,433,445	76,254	1,363,843
	N.-Brunswick.....	69,214	4,054	69,214
	Manitoba.....	98,533	6,712	60,733
	Col.-Britannique.....	24,400	1,052	24,400
	Ile du Prince-E.....	1,875	60	1,875
	Territ. du N.-O.....			
		8,360,710	429,022	7,399,803
4 " Volaille et gibier, N.A.E.....	Grande-Bretagne.....		96	
	Australasie.....		162	
	Terreneuve.....		13	
	Chine.....		424	
	Etats-Unis.....		22,853	

DOC. DE LA SESSION No 6

DES IMPORTATIONS—*Suite*.

ENTRÉS POUR LA CONSOMMATION.							
Tarif général.		Tarif de réciprocité.			Total.		
Valeur.	Droit.	Quantité.	Valeur.	Droit.	Quantité.	Valeur.	Droit perçu.
\$	\$ c.		\$	\$ c.		\$	\$ c.
2,642	660 50		20,461	3,836 77		23,103	4,497 27
89	22 25					89	22 25
70	17 50					70	17 50
253	63 25					253	63 25
456	114 00					456	114 00
25,189	6,297 25					25,189	6,297 25
7,188	1,797 00		2,045	383 48		9,233	2,180 48
13,430	3,357 50		16,739	3,138 70		30,169	6,496 20
1,261	315 25		348	65 28		1,609	380 53
948	237 00		23	4 31		971	241 31
920	230 00		250	46 89		1,170	276 89
3,260	815 00		948	177 82		4,208	992 82
17	4 25		108	20 29		125	24 54
147	36 75					147	36 75
1,528	382 00					1,528	382 00
28,699	7,174 75		20,461	3,836 77		49,160	11,011 52
		Liv.			Liv.		
		18,360	614	161 18		18,360	614
7,198	2,519 30	411,664	13,559	3,559 25	588,021	20,757	6,078 55
400	140 00				3,995	400	140 00
75	26 25				425	75	26 25
9	3 15				30	9	3 15
7,483	2,619 05	430,024	14,173	3,720 43	609,611	21,656	6,339 48
31	10 85				310	31	10 85
7,598	2,639 30	430,024	14,173	3,720 43	610,376	21,771	6,379 73
2,437	965 00				48,250	2,437	965 00
374,593	147,031 06				7,351,553	374,593	147,031 06
112,772	47,158 00				2,357,900	112,772	47,158 00
156,871	59,807 64				2,990,382	156,871	59,807 64
27,764	10,629 12				531,456	27,764	10,629 12
69,933	27,276 86				1,363,843	69,933	27,276 86
4,054	1,384 28				69,214	4,054	1,384 28
4,524	1,214 66				60,733	4,524	1,214 66
1,052	488 00				24,400	1,052	488 00
60	37 50				1,875	60	37 50
377,030	147,996 06				7,399,803	377,030	147,996 06
96	19 20				96	19 20	
117	23 40		48	6 75	162	30 15	
13	2 60				13	2 60	
422	84 43				422	84 43	
22,552	4,510 40				22,552	4,510 40	

ARTICLES IMPORTÉS.	PAYS ET PROVINCES.	TOTAL DES IMPORTATIONS.			
		Quantité.	Valeur.	Quantité.	
		\$			
<b>EFFETS IMPOSABLES—Suite.</b>					
1	Provisions, non ailleurs énumérées— Volaille et gibier, N. A. E.— Total.....	Ontario Québec Nouvelle-Ecosse. N. Brunswick Manitoba Col.-Britannique Yukon	681 4,869 72 38 433 17,122 333		
			23,548		
2	" Séchées ou fumées, et viandes conser- vées de toute autre manière que dans le sel ou la saumure, N. A. E. ....	Grande-Bretagne... Hong-Kong... Chine... France... Allemagne... Suisse... Etats-Unis	960 2,311 30,174 128 5 15 839,246	209 77 2,248 20 1 4 66,401	2,311 30,174 128 5 15 839,482
<b>Total.....</b>		Ontario Québec Nouvelle-Ecosse. Manitoba Col.-Britannique Territ. du N.-O. Yukon	127,088 31,608 4,736 316,592 208,381 47,046 137,388	9,519 3,125 324 20,601 17,629 4,219 13,543	127,088 30,798 4,736 316,592 208,467 47,046 137,388
			872,839	68,960	872,115
3	" Autres viandes fraîches.....	Australasie... Terreneuve... Chine... Etats-Unis	2,280 100 100 123,754	107 5 11 12,135	2,180 100 100 123,754
<b>Total.....</b>		Ontario Québec Nouvelle-Ecosse. N.-Brunswick... Manitoba Col.-Britannique Territ. du N.-O. Yukon	28,711 541 1,904 6,029 25 41,032 900 47,092	4,167 78 247 1,151 5 3,263 51 3,296	28,711 541 1,904 6,029 25 40,932 900 47,092
			126,234	12,258	126,134
4	" " salées, N. A. E. ....	Australasie... Hong-Kong... Chine... Etats-Unis	200 206 3,208 507,807	18 18 173 31,844	206 3,208 507,807

ENTRÉS POUR LA CONSOMMATION.								
Tarif général.		Tarif de réciprocité.			Total.			
Valeur.	Droit.	Quantité.	Valeur.	Droit.	Quantité.	Valeur.	Droit perçu.	
\$	\$ c.		\$	\$ c.		\$	\$ c.	
681	136 20					681	136 20	
4,869	973 80					4,869	973 80	
72	14 40					72	14 40	
38	7 60					38	7 60	
433	86 60					433	86 60	
16,774	3,354 83		45	6 75		16,819	3,361 58	
333	66 60					333	66 60	
23,200	4,640 03		45	6 75		23,245	4,646 78	
		Liv.			Liv.			
77	46 20				2,311	77	46 20	
2,258	603 48				30,174	2,258	603 48	
20	2 56				128	20	2 56	
1	0 10				5	1	0 10	
4	0 30				15	4	0 30	
66,393	16,789 63				839,482	66,393	16,789 63	
		Liv.			Liv.			
9,519	2,541 76				127,088	9,519	2,541 76	
3,057	615 94				30,798	3,057	615 94	
324	94 73				4,736	324	94 73	
20,601	6,331 84				316,592	20,601	6,331 84	
17,490	4,169 32				208,467	17,490	4,169 32	
4,219	940 92				47,046	4,219	940 92	
13,543	2,747 76				137,388	13,543	2,747 76	
68,753	17,442 27				872,115	68,753	17,442 27	
		Liv.			Liv.			
88	65 40	100	19	2 25	2,280	107	67 65	
5	3 00				100	5	3 00	
11	3 00				100	11	3 00	
12,135	3,709 63				123,754	12,135	3,709 63	
		Liv.			Liv.			
4,167	861 33				28,711	4,167	861 33	
78	16 23				541	78	16 23	
247	57 12				1,904	247	57 12	
1,151	180 87				6,029	1,151	180 87	
5	0 75				25	5	0 75	
3,244	1,224 97	100	19	2 25	41,032	3,263	1,227 22	
51	27 00				900	51	27 00	
3,296	1,412 76				47,092	3,296	1,412 76	
12,239	3,781 03	100	19	2 25	126,234	12,258	3,783 28	
		Liv.			Liv.			
18	4 12				206	18	4 12	
173	64 16				3,208	173	64 16	
31,844	10,156 15				507,807	31,844	10,156 15	

63 VICTORIA, A. 1900

## N° 37.—TABLEAU GÉNÉRAL

ARTICLES IMPORTÉS.	PAYS ET PROVINCES.	TOTAL DES IMPORTATIONS.		Quantité.	
		Quantité.	Valeur.		
		Liv.	\$	Liv.	
<b>EFFETS IMPOSABLES—Suite.</b>					
1 Provisions, non ailleurs énumérées— Autres viandes salées, N.A.E.— Total	Ontario.....	47,324	3,235	47,324	
	Québec.....	180,644	10,155	180,644	
	Nouvelle-Ecosse.....	15,198	721	15,198	
	N.-Brunswick.....	6,193	324	6,193	
	Manitoba.....	136,529	8,126	136,529	
	Col.-Britannique.....	125,033	9,468	124,833	
	Territ. du N.-O.....	500	24	500	
			511,421	32,053	511,221
2 Plumes d'oies, N.A.E.....	Grande-Bretagne.....		93		
	France.....		162		
	Etats-Unis.....		135		
	Total.....	Ontario.....		170	
	Québec.....		220		
			390		
3 Insignes.....	Grande-Bretagne.....		941		
	France.....		354		
	Allemagne.....		43		
	Etats-Unis.....		3,232		
	Total.....	Ontario.....		2,309	
		Québec.....		1,409	
		Nouvelle-Ecosse.....		76	
		N.-Brunswick.....		165	
		Col.-Britannique.....		592	
	Ile du Prince-E.....		19		
			4,570		
4 Rubans, N.A.E. (excepté soie).....	Grande-Bretagne.....		6,764		
	France.....		546		
	Allemagne.....		489		
	Etats-Unis.....		3,065		
	Total.....	Ontario.....		2,171	
		Québec.....		4,356	
		Nouvelle-Ecosse.....		1,691	
		N.-Brunswick.....		133	
		Manitoba.....		358	
	Col.-Britannique.....		2,155		
			10,864		
5 Couvertures de voyage et couvertures de genoux de toute espèce.....	Grande-Bretagne.....		25,482		
	Autriche.....		5		
	France.....		297		
	Allemagne.....		480		
	Suisse.....		7		
	Etats-Unis.....		15,719		

DOC. DE LA SESSION No 6

## DES IMPORTATIONS—Suite.

ENTRÉS POUR LA CONSOMMATION.							
Tarif général.		Tarif de réciprocité.			Total.		
Valeur.	Droit.	Quantité.	Valeur.	Droit.	Quantité.	Valeur.	Droit perçu.
\$	\$ c.	Liv.	\$	\$ c.	Liv.	\$	\$ c.
3,235	946 48				47,324	3,235	946 48
10,155	3,612 89				180,644	10,155	3,612 89
721	303 96				15,198	721	303 96
324	123 86				6,193	324	123 86
8,126	2,730 58				136,529	8,126	2,730 58
9,450	2,496 66				124,833	9,450	2,496 66
24	10 00				500	24	10 00
32,035	10,224 43				511,221	32,035	10,224 43
62	12 40		31	4 65		93	17 05
128	25 60					128	25 60
135	27 00					135	27 00
139	27 80		31	4 65		170	32 45
186	37 20					186	37 20
325	65 00		31	4 65		356	69 65
681	238 35		260	68 25		941	306 60
354	123 90					354	123 90
43	15 07					43	15 07
3,232	1,131 18					3,232	1,131 18
2,160	756 00		149	39 11		2,309	795 11
1,298	454 30		111	29 14		1,409	483 44
76	26 60					76	26 60
165	57 75					165	57 75
592	207 20					592	207 20
19	6 65					19	6 65
4,310	1,508 50		260	68 25		4,570	1,576 75
5,732	2,006 20		1,051	271 73		6,783	2,277 93
742	259 70		1	0 27		743	259 97
408	142 80		81	21 25		489	164 05
3,065	1,072 80					3,065	1,072 80
1,927	674 45		244	65 82		2,171	740 27
4,262	1,491 75		310	81 37		4,572	1,573 12
1,662	581 70		29	7 61		1,691	589 31
75	26 25		58	15 30		133	41 55
99	34 65		259	67 98		358	102 63
1,922	672 70		233	55 17		2,155	727 87
9,947	3,481 50		1,133	293 25		11,080	3,774 75
3,169	950 70		22,578	5,084 99		25,747	6,035 69
5	1 50					5	1 50
250	75 00		47	10 58		297	85 58
431	129 30		49	11 05		480	140 35
7	2 10					7	2 10
15,719	4,705 70					15,719	4,705 70

63 VICTORIA, A. 1900

## N° 37.—TABLEAU GÉNÉRAL

ARTICLES IMPORTÉS.	PAYS ET PROVINCES.	TOTAL DES IMPORTATIONS.		
		Quantité.	Valeur.	Quantité.
			\$	
EFFETS IMPOSABLES— <i>Suite.</i>				
1 Couvertures de voyageurs et couvertures de genoux de toute espèce— Total.....	Ontario..... Québec..... Nouvelle-Ecosse..... N.-Brunswick..... Manitoba..... Col.-Britannique..... Ile du Prince-E..... Territ. du N.-O.....		23,602 9,649 1,679 1,935 3,474 1,073 524 54	
			41,990	
2 Voiles pour chaloupes et navires.....	Grande-Bretagne..... Italie..... Etats-Unis.....		1,338 130 1,912	
Total.....	Ontario..... Québec..... Nouvelle-Ecosse..... N.-Brunswick..... Manitoba..... Col.-Britannique.....		1,172 363 1,624 40 21 160	
			3,380	
		Liv.		Liv.
3 Sel, gros, N.A.E.....	Grande-Bretagne..... Etats-Unis.....	140,100 5,519,290	257 11,660	140,100 5,519,290
Total.....	Ontario..... Québec..... Nouvelle-Ecosse..... Manitoba..... Col.-Britannique.....	4,397,650 46,240 140,100 978,000 97,400	8,370 81 257 2,967 242	4,397,650 46,240 140,100 978,000 97,400
		5,659,390	11,917	5,659,390
4 " fin, en grenier.....	Etats-Unis— Ontario..... Québec..... Col.-Britannique.....	1,654,300 47,440 5,950	2,874 90 36	1,654,300 46,800 5,950
		1,707,690	3,003	1,707,050
5 " N.A.E., en sacs, barils et autres emballages.....	Grande-Bretagne..... Chine..... Japon..... Etats-Unis.....	2,726 10 350 4,401,427	55 1 1 17,842	100 10 350 4,411,927

DOC. DE LA SESSION No 6

DES IMPORTATIONS—*Suite.*

ENTRÉS POUR LA CONSOMMATION.							
Tarif général.		Tarif de réciprocité.			Total.		
Valeur.	Droit.	Quantité.	Valeur.	Droit.	Quantité.	Valeur.	Droit perçu.
\$	\$ c.		\$	\$ c.		\$	\$ c.
11,607	3,482 10		11,995	2,703 74		23,602	6,185 84
5,309	1,592 70		4,736	1,065 63		10,045	2,658 33
316	94 80		1,232	277 24		1,548	372 04
890	267 00		1,045	235 13		1,935	502 13
655	196 50		2,819	634 29		3,474	830 79
738	211 40		335	75 37		1,073	286 77
66	19 80		458	103 07		524	122 87
			54	12 15		54	12 15
19,581	5,864 30		22,674	5,106 62		42,255	10,970 92
372	93 00		77	14 44		449	107 44
130	32 50					130	32 50
1,662	415 50					1,662	415 50
1,172	293 00					1,172	293 00
163	40 75					163	40 75
608	152 00		77	14 44		685	166 44
40	10 00					40	10 00
21	5 25					21	5 25
160	40 00					160	40 00
2,164	541 00		77	14 44		2,241	555 44
		Liv.			Liv.		
257	70 05					140,100	257
11,660	2,757 47					5,519,290	11,660
8,370	2,196 65					4,397,650	8,370
81	23 12					46,240	81
257	70 05					140,100	257
2,967	489 00					978,000	2,967
242	48 70					97,400	242
11,917	2,827 52					5,659,390	11,917
2,874	827 40					1,654,300	2,874
90	23 40					46,800	90
36	4 45					5,950	36
3,000	855 25					1,707,050	3,000
2	0 08	2,626	53	1 49		2,726	55
1	0 01					10	1
1	0 26					350	1
17,865	3,333 25					4,411,927	17,865

63 VICTORIA, A. 1900

## N° 37.—TABLEAU GÉNÉRAL

ARTICLES IMPORTÉS.	PAYS ET PROVINCES.	TOTAL DES IMPORTATIONS.		
		Quantité.	Valeur.	Quantité.
		Liv.	\$	Liv.
<b>EFFETS IMPOSABLES—<i>Suite.</i></b>				
1 Sel, N.A.E., en sacs, barils et autres emballages—				
Total.....	Ontario.....	1,125,670	3,718	1,125,670
	Québec.....	189,011	818	188,711
	Nouvelle-Ecosse.....	46,580	862	45,880
	N.-Brunswick.....	18,661	294	17,435
	Manitoba.....	413,180	1,381	413,180
	Col.-Britannique.....	2,162,771	7,481	2,173,471
	Ile du Prince-E.....	700	8	100
	Territ. du N.-O.....	84,135	468	84,135
	Yukon.....	363,805	2,869	363,805
		4,404,513	17,899	4,412,387
2 Papier sablé, verré, de silex et d'émeri et toile d'émeri.....	Grande-Bretagne.....		1,013	
	Etats-Unis.....		40,592	
Total.....	Ontario.....		22,120	
	Québec.....		15,809	
	Nouvelle-Ecosse.....		1,181	
	N.-Brunswick.....		427	
	Manitoba.....		604	
	Col.-Britannique.....		853	
	Ile du Prince-E.....		46	
	Yukon.....		565	
			41,605	
3 Sauces et catsups, en bouteilles.....	Grande-Bretagne.....	Galls.	38,174	Galls.
	Indes orientales ang.....		14	4
	Chine.....		1,014	1,014
	France.....		110	113
	Japon.....		10	3
	Etats-Unis.....		21,759	21,759
Total.....	Ontario.....		13,677	8,050
	Québec.....		14,059	6,674
	Nouvelle-Ecosse.....		5,689	1,808
	N.-Brunswick.....		2,048	738
	Manitoba.....		1,330	427
	Col.-Britannique.....		11,559	7,249
	Ile du Prince-E.....		48	7
	Territ. du N.-O.....		2	2
	Yukon.....		1,175	1,175
			49,587	26,130
4 " " en vrac.....	Grande-Bretagne.....		223	173
	Chine.....		1,504	1,504
	France.....		56	2
	Japon.....		310	310
	Etats-Unis.....		11,308	4,478

DOC. DE LA SESSION No 6

DES IMPORTATIONS—*Suite.*

ENTRÉS POUR LA CONSOMMATION.								
Tarif général.			Tarif de réciprocité.			Total.		
Valeur.	Droit.	Quantité.	Valeur.	Droit.	Quantité.	Valeur.	Droit perçu.	Quantité.
\$	\$ c.	Liv.	\$	\$ c.	Liv.	\$	\$ c.	\$ c.
3,718	847 43					1,125,670	3,718	847 43
815	141 59	100	2	0 06		188,811	817	141 65
849	34 43	700	13	0 40		46,580	862	34 83
262	13 09	1,226	32	0 70		18,661	294	13 79
1,381	309 89					413,180	1,381	309 89
7,505	1,649 09					2,173,471	7,505	1,649 09
2	0 08	600	6	0 33		700	8	0 41
468	63 10					84,135	468	63 10
2,869	274 90					363,805	2,869	274 90
17,869	3,333 60	2,626	53	1 49		4,415,013	17,922	3,335 09
403	100 75		610	114 27		1,013		215 02
40,592	10,148 00					40,592		10,148 00
22,102	5,525 50		18	3 25		22,120		5,528 75
15,252	3,813 00		557	104 45		15,809		3,917 45
1,168	292 00		13	2 44		1,181		294 44
427	106 73					427		106 73
604	151 00					604		151 00
831	207 75		22	4 13		853		211 88
46	11 50					46		11 50
565	141 25					565		141 25
40,995	10,248 75		610	114 27		41,605		10,363 02
3,022	1,058 90	Galls.	25,340	37,960	Galls.	28,580	40,982	11,022 73
12	4 20		8	10		12	22	6 83
278	97 30					1,014	278	97 30
231	80 85		21	43		134	274	92 14
			10	3		10	3	0 79
18,576	6,498 90					21,759	18,576	6,498 90
4,476	1,566 80	5,943	8,889	2,333 45	13,993	13,365	3,900 25	
6,510	2,273 50	8,025	10,526	2,762 82	14,699	17,036	5,041 32	
1,326	464 10	3,912	3,477	912 79	5,720	4,863	1,376 89	
610	213 50	1,310	2,187	573 62	2,048	2,797	787 12	
380	133 00	856	2,491	653 87	1,283	2,871	786 87	
7,261	2,539 65	5,292	10,345	2,715 46	12,541	17,606	5,255 11	
14	4 90	41	101	26 53	48	115	31 43	
1	0 35				2	1	0 35	
1,541	539 35				1,175	1,541	539 35	
22,119	7,740 15	25,379	38,016	9,973 54	51,509	60,135	17,718 69	
		223	173	45 42	223	173	45 42	
234	81 90				1,504	234	81 90	
2	0 70				2	2	0 70	
56	19 60				310	56	19 60	
4,448	1,554 61				10,920	4,448	1,554 61	



63 VICTORIA, A. 1900

## N° 37.—TABLEAU GÉNÉRAL

ARTICLES IMPORTÉS.	PAYS ET PROVINCES.	TOTAL DES IMPORTATIONS.		
		Quantité.	Valeur.	Quantité.
		Galls.	\$	Galls.
<b>EFFETS IMPOSABLES—Suite.</b>				
1 Saucis et catsups, en vrac—				
Total .....	Ontario.....	374	303	266
	Québec.....	702	177	587
	Nouvelle-Ecosse.....	17	28	17
	N.-Brunswick.....	1,861	362	1,861
	Col.-Britannique.....	10,391	4,071	10,005
		13,345	4,941	12,736
2 Soy.....	Hong-Kong.....	206	104	206
	Chine.....	7,326	1,056	7,326
	Japon.....	9,415	2,015	9,318
	Etats-Unis.....	12	6	12
Total.....	Québec.....	292	128	292
	Nouvelle-Ecosse.....	12	6	12
	Col.-Britannique.....	16,655	3,047	16,558
		16,959	3,181	16,862
3 Saucisse, N.A.E.....	Grande-Bretagne.....		7,794	
	Australasie.....		316	
	Etats-Unis.....		37,610	
Total.....	Ontario.....		19,023	
	Québec.....		16,448	
	Nouvelle-Ecosse.....		852	
	N.-Brunswick.....		3,219	
	Manitoba.....		1,953	
	Col.-Britannique.....		3,646	
	Ile du Prince-E.....		345	
	Territ. du N.-O.....		234	
			45,720	
4 Grains, savoir :— Graines de jardin, de champ et autres, pour des fins agricoles ou autres, N.A. E., en grenier ou grosses quantités....	Grande-Bretagne.....		8,257	
	Belgique.....		1	
	Chine.....		92	
	France.....		9,222	
	Allemagne.....		5,346	
	Hollande.....		455	
	Japon.....		1	
	Russie.....		114	
	Turquie.....		3,863	
	Etats-Unis.....		354,517	
Total.....	Ontario.....		185,957	
	Québec.....		148,242	
	Nouvelle-Ecosse.....		11,991	
	N.-Brunswick.....		13,494	
	Manitoba.....		4,542	
	Col.-Britannique.....		7,649	
	Ile du Prince-E.....		9,657	
	Territ. du N.-O.....		336	
			381,868	

DOC. DE LA SESSION No 6

## DES IMPORTATIONS—Suite.

ENTRÉS POUR LA CONSOMMATION.								
Tarif général.		Tarif de réciprocité.			Total.			
Valeur.	Droit.	Quantité.	Valeur.	Droit.	Quantité.	Valeur.	Droit perçu.	
\$	\$ c.	Galls.	\$	\$ c.	Galls.	\$	\$ c.	
182	63 70	108	121	31 77	374	303	95 47	
125	43 75	115	52	13 65	702	177	57 40	
28	9 80				17	28	9 80	
362	126 70				1,861	362	126 70	
4,043	1,412 86				10,005	4,043	1,412 86	
4,740	1,656 81	223	173	45 42	12,959	4,913	1,702 23	
104	36 40				206	104	36 40	
1,056	369 80				7,326	1,056	369 80	
1,993	697 55	97	22	5 78	9,415	2,015	703 33	
6	2 10				12	6	2 10	
128	44 80				292	128	44 80	
6	2 10				12	6	2 10	
3,025	1,058 95	97	22	5 78	16,655	3,047	1,064 73	
3,159	1,105 85	97	22	5 78	16,959	3,181	1,111 63	
1,703	340 60		6,091	913 65		7,794	1,254 25	
37,021	7,400 70					37,021	7,400 70	
16,266	3,253 20		2,757	413 55		19,023	3,666 75	
12,818	2,563 60		3,030	454 50		15,848	3,018 10	
852	170 40					852	170 40	
2,915	583 00		304	45 60		3,219	628 60	
1,953	390 60					1,953	390 60	
3,341	664 70					3,341	664 70	
345	69 00					345	69 00	
234	46 80					234	46 80	
38,724	7,741 30		6,091	913 65		44,815	8,654 95	
5,665	566 50		2,189	164 22		7,854	730 72	
92	9 20		1	0 08		1	0 08	
8,222	822 20					8,222	822 20	
5,346	534 60		295	22 12		5,641	556 72	
455	45 50					455	45 50	
114	11 40		1	0 08		1	0 08	
3,192	319 20					3,192	319 20	
335,740	33,580 00					335,740	33,580 00	
162,129	16,212 90		1,167	87 56		163,296	16,300 46	
150,738	15,073 80		836	62 70		151,574	15,136 50	
11,095	1,109 50		365	27 38		11,460	1,136 88	
12,758	1,275 80		40	3 00		12,798	1,278 80	
4,542	454 20					4,542	454 20	
7,648	770 80		1	0 08		7,649	770 88	
9,600	960 00		57	4 28		9,657	964 28	
316	31 60		20	1 50		336	33 10	
358,826	35,888 60		2,486	186 50		361,312	36,075 10	

ARTICLES IMPORTÉS.	PAYS ET PROVINCES.	TOTAL DES IMPORTATIONS.		Quantité.
		Quantité.	Valeur.	
EFFETS IMPOSABLES— <i>Suite.</i>			\$	
1 Graines, savoir :— Graines de jardin, de champ et autres, pour des fins agricoles ou autres, N. A. E., en petits papiers ou paquets.	Grande-Bretagne.... Chine..... Allemagne..... Etats-Unis.....	..... ..... ..... .....	137 6 28 5,918	..... ..... ..... .....
Total.....	Ontario..... Québec..... Nouvelle-Ecosse..... N.-Brunswick..... Manitoba..... Col.-Britannique..... Ile du Prince-E. Territ. du N.-O.	..... ..... ..... ..... ..... ..... ..... .....	3,404 2,085 198 68 32 290 8 4	..... ..... ..... ..... ..... ..... ..... .....
			6,089	
2 " Racines bulbeuses, N. A. E.	Etats-Unis— Ontario..... Québec..... Nouvelle-Ecosse..... Manitoba..... Col.-Britannique.....	..... ..... ..... ..... .....	312 29 11 138 11	..... ..... ..... ..... .....
			501	
Navires et autres bâtiments, construits en pays étrangers, coques, gréments et autres appareils, excepté les machines.	France..... Etats-Unis.....	..... .....	76 54,548	..... .....
Total.....	Ontario..... Québec..... Nouvelle-Ecosse..... N.-Brunswick..... Manitoba..... Col.-Britannique..... Yukon.....	..... ..... ..... ..... ..... ..... .....	5,515 7,430 1,211 500 400 11,468 28,100	..... ..... ..... ..... ..... ..... .....
			54,624	
4 " Chaudières, machines à vapeur et autres machines pour navires.....	Grande-Bretagne..... Etats-Unis.....	..... .....	1,234 45,209	..... .....
Total.....	Ontario..... Québec..... Nouvelle-Ecosse..... Manitoba..... Col.-Britannique.....	..... ..... ..... ..... .....	13,805 2,470 116 1,985 27,583	..... ..... ..... ..... .....
			46,443	
5 Navires et bâtiments, réparations.....	Etats-Unis— Ontario..... N.-Brunswick.....	..... ..... .....	2,466 39	..... ..... .....
			2,505	

ENTRÉS POUR LA CONSOMMATION.							
Tarif général.		Tarif de réciprocité.			Total.		
Valeur.	Droit.	Quantité.	Valeur.	Droit.	Quantité.	Valeur.	Droit perçu.
\$	\$ c.		\$	\$ c.		\$	\$ c.
127	31 75	.....	10	1 87	.....	137	33 62
6	1 50	.....	.....	.....	.....	6	1 50
28	7 00	.....	.....	.....	.....	28	7 00
5,875	1,468 63	.....	.....	.....	.....	5,875	1,468 63
3,404	851 00	.....	.....	.....	.....	3,404	851 00
2,040	510 11	.....	2	0 37	.....	2,042	510 48
198	49 27	.....	.....	.....	.....	198	49 27
68	17 00	.....	.....	.....	.....	68	17 00
32	8 00	.....	.....	.....	.....	32	8 00
290	72 50	.....	.....	.....	.....	290	72 50
4	1 00	.....	8	1 50	.....	8	1 50
.....	.....	.....	.....	.....	.....	4	1 00
6,036	1,508 88	.....	10	1 87	.....	6,046	1,510 75
312	62 40	.....	.....	.....	.....	312	62 40
29	5 80	.....	.....	.....	.....	29	5 80
11	2 45	.....	.....	.....	.....	11	2 45
138	27 60	.....	.....	.....	.....	138	27 60
11	2 20	.....	.....	.....	.....	11	2 20
501	100 45	.....	.....	.....	.....	501	100 45
76	7 60	.....	.....	.....	.....	76	7 60
54,548	5,454 80	.....	.....	.....	.....	54,548	5,454 80
5,515	551 50	.....	.....	.....	.....	5,515	551 50
7,430	743 00	.....	.....	.....	.....	7,430	743 00
1,211	121 10	.....	.....	.....	.....	1,211	121 10
500	50 00	.....	.....	.....	.....	500	50 00
400	40 00	.....	.....	.....	.....	400	40 00
11,468	1,146 80	.....	.....	.....	.....	11,468	1,146 80
28,100	2,810 00	.....	.....	.....	.....	28,100	2,810 00
54,624	5,462 40	.....	.....	.....	.....	54,624	5,462 40
750	187 50	.....	484	90 75	.....	1,234	278 25
45,209	11,302 25	.....	.....	.....	.....	45,209	11,302 25
13,805	3,451 25	.....	.....	.....	.....	13,805	3,451 25
2,470	617 50	.....	.....	.....	.....	2,470	617 50
116	29 00	.....	484	90 75	.....	600	119 75
1,985	496 25	.....	.....	.....	.....	1,985	496 25
27,583	6,895 75	.....	.....	.....	.....	27,583	6,895 75
45,959	11,489 75	.....	484	90 75	.....	46,443	11,580 50
2,466	616 50	.....	.....	.....	.....	2,466	616 50
39	9 75	.....	.....	.....	.....	39	9 75
2,505	626 25	.....	.....	.....	.....	2,505	626 25

63 VICTORIA, A. 1900

## N° 37.—TABLEAU GÉNÉRAL

ARTICLES IMPORTÉS.	PAYS ET PROVINCES.	TOTAL DES IMPORTATIONS.		Quantité.
		Quantité.	Valeur.	
EFFETS IMPOSABLES— <i>Suite.</i>			\$	
1 Enseignes de tous matériaux, avec ou sans cadres, et lettres de tous matériaux pour les enseignes ou autres usages semblables	Grande-Bretagne.....		6,924	
	Australasie.....		1	
	Chine.....		6	
	France.....		1,331	
	Allemagne.....		104	
	Etats-Unis.....		9,084	
	Ontario.....		7,367	
	Québec.....		7,972	
	Nouvelle-Ecosse.....		325	
	N.-Brunswick.....		229	
	Manitoba.....		626	
	Col.-Britannique.....		833	
	Territ. du N.-O.....		2	
	Yukon.....		96	
			17,450	
2 Soie, et soieries :— Soieries.....	Grande-Bretagne.....		1,031,705	
	Hong-Kong.....		5,553	
	Autriche.....		18,089	
	Belgique.....		182	
	Chine.....		1,009	
	France.....		363,844	
	Allemagne.....		224,160	
	Hollande.....		83	
	Italie.....		13,860	
	Japon.....		155,038	
	Suisse.....		155,596	
	Etats-Unis.....		121,038	
	Ontario.....		1,057,836	
	Québec.....		831,165	
	Nouvelle-Ecosse.....		29,966	
	N. Brunswick.....		47,489	
	Manitoba.....		42,731	
	Col.-Britannique.....		74,188	
	Ile du Prince-E.....		6,386	
	Territ. du N.-O.....		396	
			2,090,157	
3 " Mouchoirs.....	Grande-Bretagne.....		31,450	
	Hong-Kong.....		303	
	Belgique.....		130	
	Chine.....		1,781	
	France.....		588	
	Allemagne.....		1,343	
	Japon.....		52,471	
	Suisse.....		1,153	
	Etats Unis.....		861	

DOC. DE LA SESSION No 6

DES IMPORTATIONS—*Suite.*

ENTRÉS POUR LA CONSOMMATION.							
Tarif général.		Tarif de réciprocité			Total.		
Valeur.	Droit.	Quantité.	Valeur.	Droit.	Quantité.	Valeur.	Droit perçu.
\$	\$ c.		\$	\$ c.		\$	\$ c.
1,420	426 00		5,485	1,234 31		6,905	1,660 31
1	0 30					1	0 30
6	1 80					6	1 80
576	172 80					576	172 80
104	31 20					104	31 20
9,041	2,712 30					9,041	2,712 30
4,207	1,262 10		2 326	523 37		6,533	1,785 47
5,126	1,537 80		2,861	643 76		7,987	2,181 56
320	96 00		5	1 13		325	97 13
229	68 70					229	68 70
597	179 10		29	6 53		626	185 63
571	171 30		264	59 52		835	230 82
2	0 60					2	0 60
96	28 80					96	28 80
11,148	3,344 40		5,485	1,234 31		16,633	4,578 71
648,633	194,609 70		391,856	88,201 65		1,040,489	282,811 35
5,553	1,665 90					5,553	1,665 90
11,307	3,892 10		7,135	1,605 38		18,442	4,997 48
			182	40 95		182	40 95
1,009	302 70					1,009	302 70
296,140	88,842 00		70,204	15,795 91		366,344	104,637 91
166,486	49,945 80		59,003	13,275 68		225,489	6 3,221 48
83	24 90					83	24 90
5,859	1,757 70		6,801	1,530 20		12,660	3,287 90
124,156	37,248 95		31,196	7,019 11		155,352	44,268 06
122,925	36,877 50		36,894	8,301 36		159,819	45,178 86
120,960	36,288 00					120,960	36,288 00
726,646	217,993 80		338,659	76,198 28		1,065,305	294,192 08
628,419	188,526 90		214,596	48,284 30		843,015	236,811 20
23,807	7,156 70		6,159	1,387 53		29,966	8,544 23
37,071	11,125 30		10,169	2,288 49		47,240	13,413 79
30,427	9,128 10		12,304	2,768 73		42,731	11,896 83
50,959	15,289 85		20,384	4,616 80		71,343	19,906 65
5,461	1,638 30		925	208 11		6,386	1,846 41
321	96 30		75	18 00		396	114 30
1,503,111	450,955 25		603,271	135,770 24		2,106,382	586,725 49
6,000	2,100 00		25,834	6,781 79		31,834	8,881 79
303	106 05					303	106 05
130	45 60					130	45 50
1,781	623 35					1,781	623 35
588	205 80					588	205 80
662	231 70		681	178 77		1,343	410 47
31,491	11,022 40		20,114	5,281 12		51,605	16,303 52
803	281 05		606	159 09		1,409	440 14
861	301 35					861	301 35

63 VICTORIA, A. 1900

## N° 37.—TABLEAU GÉNÉRAL

ARTICLES IMPORTÉS.	PAYS ET PROVINCES.	TOTAL DES IMPORTATIONS.		Quantité.
		Quantité.	Valeur.	
EFFETS IMPOSABLES— <i>Suite.</i>				
1 Soie et soieries— Mouchoirs—			\$	
Total .....	Ontario .....		29,225	
	Québec .....		24,489	
	Nouvelle-Ecosse .....		1,137	
	N. Brunswick .....		1,768	
	Manitoba .....		13,592	
	Col.-Britannique .....		19,684	
	Ile du Prince-E. .....		179	
	Territ. du N.-O. ....		6	
			90,080	
2 " Bonneterie, N.A.E. ....	Grande-Bretagne .....		3,731	
	Belgique .....		121	
	France .....		154	
	Allemagne .....		96	
	Japon .....		8	
	Etats-Unis .....		9	
Total .....	Ontario .....		939	
	Québec .....		1,174	
	Nouvelle-Ecosse .....		119	
	Manitoba .....		8	
	Col.-Britannique .....		1,875	
	Territ. du N.-O. ....		4	
			4,119	
3 " Matinées et chemises-corsages .....	Grande-Bretagne .....		1,221	
	France .....		2,275	
	Etats-Unis .....		2,003	
Total .....	Québec .....		5,036	
	Nouvelle-Ecosse .....		463	
			5,499	
4 " Vêtements .....	Grande-Bretagne .....		170,048	
	Belgique .....		6	
	Chine .....		2,485	
	France .....		8,695	
	Allemagne .....		7,991	
	Japon .....		13,686	
	Suisse .....		648	
	Etats-Unis .....		38,221	
Total .....	Ontario .....		85,476	
	Québec .....		116,247	
	Nouvelle-Ecosse .....		3,186	
	N. Brunswick .....		6,133	
	Manitoba .....		9,458	
	Col.-Britannique .....		17,965	
	Ile du Prince-E. ....		1,070	
	Territ. du N.-O. ....		29	
	Yukon .....		2,216	
			241,780	

DOC. DE LA SESSION No 6

DES IMPORTATIONS—*Suite.*

ENTRÉS POUR LA CONSOMMATION.							
Tarif général.		Tarif de réciprocité.			Total.		
Valeur.	Droit.	Quantité.	Valeur.	Droit.	Quantité.	Valeur.	Droit perçu.
\$	\$ c.		\$	\$ c.		\$	\$ c.
14,528	5,084 80		14,270	3,745 93		28,798	8,830 73
10,180	3,563 00		14,587	3,829 15		24,767	7,392 15
177	61 95		960	252 81		1,137	314 76
1,037	362 95		654	171 14		1,691	534 09
4,948	1,731 80		8,644	2,269 09		13,592	4,000 89
11,691	4,092 40		7,993	2,069 32		19,684	6,191 72
58	20 30		121	31 76		179	52 06
			6	1 57		6	1 57
42,619	14,917 20		47,235	12,400 77		89,854	27,317 97
543	190 05		3,188	839 00		3,731	1,029 05
121	42 35					121	42 35
154	53 90					154	53 90
96	33 60					96	33 60
8	2 80					8	2 80
9	3 15					9	3 15
384	134 40		555	146 66		939	281 06
423	148 05		751	197 13		1,174	345 18
112	39 20		7	1 84		119	41 04
8	2 80					8	2 80
4	1 40		1,875	493 37		1,875	493 37
			4			4	1 40
931	325 85		3,188	839 00		4,119	1,164 85
189	66 15		1,032	270 91		1,221	337 06
2,275	796 25					2,275	796 25
2,003	701 05					2,003	701 05
4,467	1,563 45		569	149 37		5,036	1,712 82
			463	121 54		463	121 54
4,467	1,563 45		1,032	270 91		5,499	1,834 36
14,774	5,109 83		157,406	41,336 04		172,180	46,535 87
6	2 10					6	2 10
2,485	869 75					2,485	869 75
6,917	2,420 95		1,268	332 85		8,185	2,753 80
5,525	1,933 75		3,464	909 31		8,989	2,843 06
8,670	3,035 50		4,873	1,279 16		13,543	4,314 66
178	62 30		470	123 38		648	185 68
38,199	13,340 75					38,199	13,340 75
34,396	12,038 60		51,354	13,480 43		85,750	25,519 03
25,115	8,790 28		93,349	24,504 35		118,464	33,294 63
1,498	524 30		1,688	443 16		3,186	967 46
1,458	510 30		4,661	1,223 52		6,119	1,733 82
2,162	756 70		7,296	1,915 29		9,458	2,671 99
9,713	3,400 55		8,230	2,176 95		17,943	5,577 50
171	59 85		899	235 99		1,070	295 84
25	8 75		4	1 05		29	9 80
2,216	775 60					2,216	775 60
76,754	26,864 93		167,481	43,980 74		244,235	70,845 67

63 VICTORIA, A. 1900

## N° 37.—TABLEAU GÉNÉRAL

ARTICLES IMPORTÉS.	PAYS ET PROVINCES.	TOTAL DES IMPORTATIONS.		
		Quantité.	Valeur.	Quantité
EFFETS IMPOSABLES— <i>Suite.</i>			\$	
1 Soie et soieries— Rubans .....	Grande-Bretagne..... Belgique..... Chine..... France..... Allemagne..... Italie..... Japon..... Russie..... Suisse..... Etats-Unis.....		495,856 216 15 161,242 53,150 68 32 59 98,026 34,585	
Total.....	Ontario..... Québec..... Nouvelle-Ecosse..... N. Brunswick..... Manitoba..... Col.-Britannique..... Ile du Prince-E..... Territ. du N.-O.....		415,322 325,503 26,937 40,634 17,635 11,370 5,666 182	
			843,249	
2 " Soie grège ou filée, moulignée seulement, trame et organzine dévidée, non teinte .....	Grande-Bretagne..... Etats-Unis.....	Liv.	2,750 1,380	Liv. 224 586
Total.....	Ontario..... Québec..... N.-Brunswick.....	21 1,956 250	63 3,454 613	21 539 250
		2,227	4,130	810
" Soie à coudre et soie torsée.....	Grande-Bretagne..... Chine..... Allemagne..... Etats-Unis.....		8,371 49 146 6,094	
Total.....	Ontario..... Québec..... Nouvelle-Ecosse..... N.-Brunswick..... Manitoba..... Col.-Britannique..... Ile du Prince-E..... Territ. du N.-O.....		4,796 8,700 330 517 167 95 53 2	
			14,660	
4 " Châles.....	Grande-Bretagne..... Chine..... Japon..... Etats-Unis.....		942 23 72 26	

DOC. DE LA SESSION No 6

DES IMPORTATIONS—*Suite.*

ENTRÉS POUR LA CONSOMMATION.							
Tarif général.		Tarif de réciprocité.			Total.		
Valeur.	Droit.	Quantité.	Valeur.	Droit.	Quantité.	Valeur.	Droit perçu.
\$	\$ c.		\$	\$ c.		\$	\$ c.
340,844	119,295 26		155,204	40,758 77		496,048	160,054 03
216	75 60					216	75 60
15	5 25					15	5 25
129,980	45,493 00		36,397	9,559 22		166,377	55,052 22
42,146	14,751 10		11,004	2,883 56		53,150	17,634 66
68	23 80					68	23 80
32	11 20					32	11 20
59	20 65					59	20 65
67,018	23,456 30		27,022	7,093 28		94,040	30,549 58
34,535	12,104 75					34,585	12,104 75
290,814	101,784 90		124,508	32,683 35		415,322	134,468 25
235,161	82,306 35		91,817	24,102 07		326,978	106,408 42
24,340	8,519 01		2,597	699 26		26,937	9,218 27
33,410	11,693 45		7,0 0	1,861 23		40,500	13,554 68
14,630	5,120 40		3,005	788 79		17,635	5,909 19
11,027	3,859 45		343	90 04		11,370	3,949 49
5,399	1,889 65		267	70 09		5,666	1,959 74
182	63 70					182	63 70
614,963	215,236 91		229,627	60,294 83		844,590	275,531 74
186	27 90	Liv.	2,564	288 46		1,641	2,750
1,380	207 00	1,417			586	1,380	316 36
							207 00
63	9 45				21	63	9 45
890	133 50	1,417	2,564	288 46	1,956	3,454	421 96
613	91 95				250	613	91 95
1,566	234 90	1,417	2,564	288 46	2,227	4,130	523 36
621	155 25		7,750	1,454 32		8,371	1,609 57
49	12 30					49	12 30
146	36 50					146	36 50
6,094	1,523 38					6,094	1,523 38
3,791	947 75		1,005	189 60		4,796	1,137 35
2,225	556 25		6,475	1,214 07		8,700	1,770 32
238	59 38		92	17 27		330	76 65
478	119 50		39	7 33		517	126 83
69	17 25		98	18 36		167	35 61
84	21 05		11	2 07		95	23 12
23	5 75		30	5 62		53	11 37
2	0 50					2	0 50
6,910	1,727 43		7,750	1,454 32		14,660	3,181 75
391	117 60		551	125 10		942	242 70
23	6 90					23	6 90
39	11 70		33	7 43		72	19 13
26	7 80					26	7 80

63 VICTORIA, A. 1900

## N° 37.—TABLEAU GÉNÉRAL

ARTICLES IMPORTÉS.	PAYS ET PROVINCES.	TOTAL DES IMPORTATIONS.		
		Quantité.	Valeur.	Quantité.
EFFETS IMPOSABLES— <i>Suite.</i>			\$	
1 Soie, et soieries— Châles—	Total.....			
	Ontario.....		261	
	Québec.....		127	
	Manitoba.....		8	
	Col.-Britannique.....		667	
		1,063		
2 " Chemises.....	Grande-Bretagne.....	72	919	
	Chine.....	7	41	7
	Etats-Unis.....	13	229	13
	Total.....			
	Québec.....	65	948	2
	Nouvelle-Ecosse.....	12	24	3
	N. Brunswick.....	8	176	8
	Col.-Britannique.....	7	41	7
		92	1,189	20
	3 " Soie et soieries, non ailleurs énumérées, ou dont la soie est la partie la plus de valeur, N. A. E.....	Grande-Bretagne.....		71,405
Indes occident. ang.....			35	
Hong-Kong.....			5	
Autriche.....			104	
Belgique.....			113	
Chine.....			335	
France.....			25,872	
Allemagne.....			4,852	
Italie.....			187	
Japon.....			5,959	
Suisse.....			424	
Etats-Unis.....			20,759	
Total.....				
Ontario.....			70,764	
Québec.....			45,504	
Nouvelle-Ecosse.....			2,239	
N. Brunswick.....			1,392	
Manitoba.....			4,995	
Col.-Britannique.....			4,390	
Ile du Prince-E.....			47	
Territ. du N.-O.....		376		
Yukon.....		343		
		130,050		
4 " Chaussettes et bas.....	Grande-Bretagne.....	315	1,843	8
	Allemagne.....	256	1,485	256
	Etats-Unis.....	91	1,082	91
	Total.....			
	Ontario.....	5	94	
	Québec.....	378	2,978	323
	N. Brunswick.....	271	1,307	30
	Manitoba.....	8	31	2
		662	4,410	355

DOC. DE LA SESSION N° 6

DES IMPORTATIONS—*Suite.*

ENTRÉS POUR LA CONSOMMATION.								
Tarif général.			Tarif de réciprocité.			Total.		
Valeur.	Droit.	Quantité.	Valeur.	Droit.	Quantité.	Valeur.	Droit perçu.	
\$	\$ c.		\$	\$ c.		\$	\$ c.	
			261	58 62		261	58 62	1
11	3 20		116	26 09		127	29 39	
8	2 40					8	2 40	
460	138 30		207	47 82		667	186 12	
						1,063		
479	144 00		584	132 53			276 53	
		72						
			919	241 24	72	919	241 24	2
41	14 35				7	41	14 35	
229	80 15				13	229	80 15	
44	15 40	63	904	237 30	65	948	252 70	
9	3 15	9	15	3 94	12	24	7 09	
176	61 60				8	176	61 60	
41	14 35				7	41	14 35	
		72			92	1,189	335 74	
270	94 50		919	241 24				
27,029	9,452 38		45,688	11,982 84		72,717	21,435 22	3
35	12 25					35	12 25	
5	1 75					5	1 75	
104	36 40					104	36 40	
113	39 55					113	39 55	
335	117 25					335	117 25	
24,041	8,414 35		1,790	469 82		25,831	8,884 17	
4,573	1,600 55		279	73 24		4,852	1,673 79	
187	65 45					187	65 45	
3,653	1,278 55		1,871	491 15		5,524	1,769 70	
424	148 40					424	148 40	
20,759	7,265 65					20,759	7,265 65	
43,643	15,275 05		27,806	7,299 10		71,449	22,574 15	
27,553	9,642 20		18,102	4,751 81		45,655	14,394 01	
80	285 28		1,409	359 48		2,239	644 76	
705	246 75		687	180 33		1,392	427 08	
3,757	1,314 95		1,238	324 98		4,995	1,639 93	
4,044	1,414 20		346	90 84		4,390	1,505 04	
26	9 10		21	5 11		47	14 61	
357	124 95		19	5 00		376	129 95	
343	120 05					343	120 05	
81,258	28,432 53		49,628	13,017 05		130,886	41,449 58	
33	11 55	308	1,810	475 15	316	1,843	486 70	4
1,485	519 75				256	1,485	519 75	
1,082	378 80				91	1,082	378 80	
		5	94	24 68	5	94	24 68	
2,538	888 30	56	440	115 51	379	2,978	1,003 81	
54	19 00	241	1,253	328 92	271	1,307	347 92	
8	2 80	6	23	6 04	8	31	8 84	
		308	1,810	475 15	663	4,410	1,385 25	

## N° 37.—TABLEAU GÉNÉRAL

ARTICLES IMPORTÉS.	PAYS ET PROVINCES.	TOTAL DES IMPORTATIONS.		
		Quantité.	Valeur.	Quantité.
EFFETS IMPOSABLES— <i>Suite.</i>				
1 Soie et soieries— Camisoles et caleçons.....	Grande-Bretagne..... France..... Allemagne..... Suisse..... Etats-Unis.....		731 38 481 65 234	
Total.....	Québec..... Nouvelle-Ecosse..... Ile du Prince-E.....		1,493 38 18	
			1,549	
2 „ Velours, velvantes, articles en peluche, N.A.E.....	Grande-Bretagne..... France..... Allemagne..... Italie..... Russie..... Suisse..... Etats-Unis.....	Vgs. 644,501 49,209 78,172 42 387 1,883 45,868	225,434 28,692 47,120 14 166 715 19,463	Vgs. 82,420 33,706 37,645 42 387 913 45,772
Total.....	Ontario..... Québec..... Nouvelle-Ecosse..... N.-Brunswick..... Manitoba..... Col.-Britannique..... Ile du Prince-E..... Territ. du N.-O.....	512,757 259,791 18,574 20,012 2,685 3,338 2,377 27	192,774 111,498 5,774 8,164 1,240 1,268 874 12	133,224 56,242 2,372 4,525 2,409 981 1,105 27
		819,562	321,604	200,885
3 Ardoises, et articles en— Manteaux de cheminée.....	Grande-Bretagne..... Etats-Unis.....		75 229	
Total.....	Québec..... Nouvelle-Ecosse.....		75 229	
			304	
4 „ Ardoises à toiture.....	Etats-Unis— Ontario..... Québec..... N.-Brunswick..... Territ. du N.-O.....	Carrés. 4,186 46 113 150	8,212 282 113 489	Carrés. 4,186 46 113 150
		4,407	9,096	4,407
5 „ Ardoises d'écoliers.....	Grande-Bretagne..... France..... Allemagne..... Etats-Unis.....	Nombre. 908 3,312 6,349 255,099	40 92 299 11,106	Nombre. 647 3,312 1,364 255,095

DES IMPORTATIONS—*Suite.*

ENTRÉS POUR LA CONSOMMATION.							
Tarif général.		Tarif de réciprocité.			Total.		
Valeur.	Droit.	Quantité.	Valeur.	Droit.	Quantité.	Valeur.	Droit perçu.
§	§ c.		§	§ c.		§	§ c.
204	71 40		527	138 34		731	209 74
38	13 30					38	13 30
444	155 40		351	92 14		795	247 54
65	22 75					65	22 75
234	81 90					234	81 90
947	331 45		860	225 76		1,807	557 21
38	13 30					38	13 30
			18	4 72		18	4 72
985	344 75		878	230 48		1,863	575 23
35,021	10,507 23	Vgs. 569,382	193,631	43,566 08	Vgs. 651,802	228,652	54,073 31
20,709	6,212 70	14,903	7,532	1,694 63	48,609	28,241	7,907 33
19,234	5,770 20	37,697	27,854	6,265 63	75,342	47,088	12,035 83
14	4 20				42	14	4 20
166	49 89				387	166	49 80
301	90 30	470	414	93 15	1,383	715	183 45
19,340	5,817 05				45,772	19,390	5,817 05
59,479	17,843 70	384,577	135,978	30,592 10	517,801	195,457	48,435 80
29,671	8,901 23	202,280	81,806	18,406 46	258,522	111,477	27,307 69
1,152	345 60	16,202	4,622	1,040 00	18,574	5,774	1,385 60
2,317	695 10	15,487	5,847	1,315 61	20,012	8,164	2,010 71
1,124	337 20	277	116	26 10	2,686	1,240	363 30
580	175 00	2,357	688	155 06	3,338	1,268	330 06
500	150 00	1,212	374	84 16	2,377	874	234 16
12	3 65				27	12	3 65
94,835	28,451 48	622,452	229,431	51,619 49	823,337	324,266	80,070 97
75	22 50					75	22 50
229	68 70					229	68 70
75	22 50					75	22 50
229	68 70					229	68 70
304	91 20					304	91 20
8,212	2,240 00				Carrés. 4,186	8,212	2,240 00
282	34 50				46	282	34 50
113	18 75				25	113	18 75
489	112 75				150	489	112 75
9,096	2,406 00				4,407	9,096	2,406 00
27	6 75	Nombre. 261	13	2 44	Nombre. 908	40	9 19
92	23 00				3,312	92	23 00
64	16 00	4,985	235	44 08	6,349	299	60 08
11,127	2,783 40				255,095	11,127	2,783 40

63 VICTORIA, A. 1900

## N° 37.—TABLEAU GÉNÉRAL

ARTICLES IMPORTÉS.	PAYS ET PROVINCES.	TOTAL DES IMPORTATIONS.		
		Quantité.	Valeur.	Quantité.
		Nombre.	\$	Nombre.
EFFETS IMPOSABLES— <i>Suite.</i>				
1 Ardoises, et articles en— Ardoises d'écoliers— Total .....	Ontario..... Québec..... Nouvelle-Ecosse..... N.-Brunswick..... Manitoba..... Col.-Britannique..... Ile du Prince-E.....	103,828 87,064 23,067 20,405 16,628 4,332 10,341	5,998 3,077 653 823 573 177 236	103,828 82,028 22,857 20,401 16,628 4,332 10,344
		265,668	11,537	260,418
2 " Crayons d'ardoise .....	Grande-Bretagne..... Autriche..... Allemagne..... Etats-Unis.....		186 55 2,297 597	
Total .....	Ontario..... Québec..... Nouvelle-Ecosse..... N.-Brunswick..... Manitoba..... Col.-Britannique..... Ile du Prince-E..... Territ. du N.-O.....		1,619 1,104 213 51 76 23 46 8	3,135
3 " Ardoises et articles en, N.A.E. ....	Etats-Unis— Ontario..... Québec..... Nouvelle-Ecosse..... N.-Brunswick..... Manitoba..... Col.-Britannique..... Territ. du N.-O.....		5,431 1,281 871 640 609 155 20	9,007
4 Savon :— Commun ou de buanderie .....	Grande-Bretagne..... France..... Allemagne..... Etats-Unis.....	Liv. 3,117,146 10,530 1,516 439,670	157,494 360 137 16,229	Liv. 4,587 10,530 445,920
Total .....	Ontario..... Québec..... Nouvelle-Ecosse..... N.-Brunswick..... Manitoba..... Col.-Britannique..... Ile du Prince-E..... Territ du N.-O..... Yukon.....	1,982,338 775,415 216,837 149,586 110,680 235,706 120 1,559 96,581	98,475 37,508 10,873 7,563 5,115 11,684 9 120 2,873	117,037 126,459 30,933 9,491 26,701 52,182 120 1,533 96,581
		3,568,862	174,220	461,037

DOC. DE LA SESSION No 6

DES IMPORTATIONS—*Suite.*

ENTRÉS POUR LA CONSOMMATION.							
Tarif général.		Tarif de réciprocité.			Total.		
Valeur.	Droit.	Quantité.	Valeur.	Droit.	Quantité.	Valeur.	Droit perçu.
\$	\$ c.	Nombre.	\$	\$ c.	Nombre.	\$	\$ c.
5,998	1,499 50				103,828	5,998	1,499 50
2,834	708 50	5,036	243	45 58	87,064	3,077	754 08
648	162 40	210	5	0 94	23,067	653	163 34
844	211 00				20,401	844	211 00
573	143 25				16,628	573	143 25
177	45 50				4,332	177	45 50
236	59 00				10,344	236	59 00
11,310	2,829 15	5,246	248	46 52	265,664	11,558	2,875 67
130	32 50		56	10 51		186	43 01
43	10 75		12	2 25		55	13 00
773	193 25		1,524	286 25		2,297	479 50
597	149 25					597	149 25
996	249 00		623	117 32		1,619	366 32
280	70 00		824	154 51		1,104	224 51
190	47 50		23	4 31		213	51 81
17	4 25		34	6 38		51	10 63
34	8 50		42	7 87		76	16 37
23	5 75					23	5 75
			46	8 62		46	8 62
3	0 75					3	0 75
1,543	385 75		1,592	299 01		3,135	684 76
5,431	1,629 30					5,431	1,629 30
1,281	384 30					1,281	384 30
871	261 30					871	261 30
640	192 00					640	192 00
609	182 70					609	182 70
155	46 50					155	46 50
20	6 00					20	6 00
9,007	2,702 10					9,007	2,702 10
237	45 87	Liv. 3,148,350	158,878	23,612 76	Liv. 3,152,937	159,115	23,658 63
360	105 30				10,530	360	105 30
16,454	4,459 31				445,920	16,454	4,459 31
4,817	1,170 37	1,892,864	95,002	14,196 54	2,009,901	99,819	15,366 91
4,342	1,264 59	647,740	33,089	4,858 03	774,199	37,381	6,122 02
1,308	309 44	183,904	9,565	1,394 35	216,837	10,873	1,703 79
406	94 91	140,095	7,157	1,050 73	149,586	7,563	1,145 64
846	267 01	83,979	4,269	629 86	110,680	5,115	896 87
2,337	521 82	197,702	9,839	1,482 76	249,884	12,176	2,004 58
9	1 20				120	9	1 20
113	15 33	66	7	0 49	1,599	120	15 82
2,873	965 81				96,581	2,873	965 81
17,051	4,610 48	3,148,350	158,878	23,612 76	3,609,387	175,929	28,223 24



63 VICTORIA, A. 1900

## N° 37.—TABLEAU GÉNÉRAL

ARTICLES IMPORTÉS.	PAYS ET PROVINCES.	TOTAL DES IMPORTATIONS.		
		Quantité.	Valeur.	Quantité.
		Liv.	\$	
<b>EFFETS IMPOSABLES—Suite.</b>				
1 Savon— De Marseille, marbré ou blanc. ....	Grande-Bretagne. ....	26,759	1,377	22,292
	France. ....	545,238	24,743	554,522
	Allemagne. ....	39,160	1,313	39,160
	Italie. ....	50	2	1,202
	Saint-Pierre. ....	50	2	50
	Etats-Unis. ....	36,203	2,720	30,556
	Total. ....			
	Ontario. ....	387,199	18,657	388,118
	Québec. ....	191,340	7,724	195,604
	Nouvelle-Ecosse. ....	9,031	424	9,025
	N.-Brunswick. ....	13,045	750	11,467
	Manitoba. ....	6,268	246	6,268
	Col.-Britannique	40,419	2,345	37,252
	Territ. du N.-O..	108	9	108
		647,410	30,155	647,842
2 " Commun, mou ou liquide. ....	Grande-Bretagne. ....	29,165	1,192	11,351
	Etats-Unis. ....	121,298	2,165	121,298
	Total. ....			
	Ontario. ....	90,802	1,296	90,802
	Québec. ....	62,758	1,838	36,418
	Nouvelle-Ecosse. ....	6,113	197	4,863
	N. Brunswick. ....	566	19	566
	Col.-Britannique	224	7	
		160,463	3,357	132,649
	3 " A harnais. ....	Grande-Bretagne. ....	1,508	100
Etats-Unis. ....		7,084	776	7,084
Total. ....				
Ontario. ....		2,352	325	2,352
Québec. ....		4,725	363	3,289
Nouvelle-Ecosse. ....		60	6	60
N.-Brunswick. ....		378	37	306
Manitoba. ....		962	128	962
Col.-Britannique		115	17	115
		8,592	876	7,084
4 " De toilette. ....	Grande-Bretagne. ....	84,464	21,675	4,547
	Autriche. ....	240	30	240
	Belgique. ....	42	25	42
	Chine. ....	65	4	65
	France. ....	7,588	2,736	7,284
	Allemagne. ....	1,513	335	1,334
	Etats-Unis. ....	281,908	58,415	279,440

DOC. DE LA SESSION N° 6

DES IMPORTATIONS—Suite.

ENTRÉS POUR LA CONSOMMATION.							
Tarif général.		Tarif de réciprocité.			Total.		
Valeur.	Droit.	Quantité.	Valeur.	Droit.	Quantité.	Valeur.	Droit perçu.
\$	\$ c.	Liv.	\$	\$ c.	Liv.	\$	\$ c.
1,098	267 36	230	10	3 45	22,522	1,108	270 81
25,169	5,763 23				554,522	25,169	5,763 23
1,313	560 96				39,160	1,313	560 96
79	25 24				1,262	79	25 24
2	1 00				50	2	1 00
2,573	508 98				30,556	2,573	508 98
18,728	4,137 37				388,118	18,728	4,137 37
7,939	2,231 08				195,604	7,939	2,231 08
422	102 73	6	2	0 09	9,031	424	102 52
588	142 45				11,467	588	142 45
246	82 97				6,268	246	82 97
2,302	428 01	224	8	3 36	37,476	2,310	431 37
9	2 16				108	9	2 16
30,234	7,126 77	230	10	3 45	648,072	30,244	7,130 22
345	120 75	29,718	895	234 94	41,069	1,240	355 69
2,165	757 75				121,298	2,165	757 75
1,296	453 60				90,802	1,296	453 60
1,042	364 70	28,244	844	221 54	64,662	1,886	586 24
153	53 55	1,250	44	11 56	6,113	197	65 11
19	6 65				566	19	6 65
		224	7	1 84	224	7	1 84
2,510	878 50	29,718	895	234 94	162,367	3,405	1,113 44
		1,508	100	18 77	1,508	100	18 77
776	194 00				7,084	776	194 00
325	81 25				2,352	325	81 25
271	67 75	1,436	92	17 27	4,725	363	85 02
6	1 50				60	6	1 50
30	7 50	72	7	1 31	378	37	3 81
128	32 00				962	128	32 00
16	4 00		1	0 19	115	17	4 19
776	194 00	1,508	100	18 77	8,592	876	212 77
1,110	389 50	92,103	22,236	5,847 74	96,650	23,346	6,237 24
30	10 50				240	30	10 50
25	8 75				42	25	8 75
4	1 40				65	4	1 40
2,302	805 70	1,255	612	160 66	8,539	2,914	966 36
258	90 30	580	121	31 77	1,914	379	122 07
57,609	20,162 15				279,440	57,609	20,162 15

63 VICTORIA, A. 1900

## N° 37.—TABLEAU GÉNÉRAL

ARTICLES IMPORTÉS.	PAYS ET PROVINCES.	TOTAL DES IMPORTATIONS.		
		Quantité.	Valeur.	Quantité.
		Liv.	\$	Liv.
<b>EFFETS IMPOSABLES—Suite.</b>				
1 Savon— De toilette—				
Total.....	Ontario.....	107,117	26,450	99,261
	Québec.....	155,190	34,945	101,090
	Nouvelle-Ecosse.....	14,191	3,343	7,373
	N.-Brunswick.....	24,815	5,418	22,443
	Manitoba.....	29,633	4,168	28,997
	Col.-Britannique.....	43,873	8,714	32,844
	Ile du Prince-E.....	88	55	34
	Territ. du N.-O.....	913	127	910
		375,820	83,220	292,952
2 " Y compris savon de pierre ponce, d'argent et de mineral, sapolio et autres articles semblables.....	Grande-Bretagne.....	54,201	1,980	12,875
	Chine.....	275	8	275
	France.....	299	44	222
	Etats-Unis.....	279,433	21,326	285,591
Total.....	Ontario.....	86,422	8,031	86,747
	Québec.....	196,118	11,147	162,705
	Nouvelle-Ecosse.....	4,791	709	4,791
	N.-Brunswick.....	20,913	1,448	20,913
	Manitoba.....	3,290	291	3,290
	Col.-Britannique.....	22,674	1,732	20,517
		334,208	23,358	298,963
3 " Pearlina et autres poudres saponifères.	Grande-Bretagne.....	24,145	1,797	90
	Chine.....	90	2	90
	Etats-Unis.....	1,097,337	64,213	1,116,341
Total.....	Ontario.....	191,863	14,281	172,713
	Québec.....	710,021	38,722	705,026
	Nouvelle-Ecosse.....	19,640	1,571	19,640
	N.-Brunswick.....	34,752	2,153	34,752
	Manitoba.....	62,228	3,263	62,228
	Col.-Britannique.....	90,450	5,642	109,454
	Ile du Prince-E.....	3,570	113	3,570
	Yukon.....	9,048	581	9,048
		1,121,572	66,012	1,116,431
4 Epices— Gingembre et épices de toutes sortes, N.A.E., non moulus.....	Grande-Bretagne.....	688,375	62,053	160,217
	Afrique anglaise.....	2,121	80	2,121
	Indes orient. angl.....	72,528	5,966	4,082
	Ant. anglaises.....	113,379	9,866	24,288
	Hong-Kong.....	10	1	10
	Chine.....	14,567	464	14,567
	Indes orient. hol.....	7,422	981	7,422
	Allemagne.....	2,101	231	2,101
	Japon.....	28,590	2,275	10,640
	Etats-Unis.....	603,449	56,803	651,901

DOC. DE LA SESSION No 6

DES IMPORTATIONS—Suite.

ENTRÉS POUR LA CONSOMMATION.								
Tarif général.			Tarif de réciprocité.			Total.		
Valeur.	Droit.	Quantité.	Valeur.	Droit.	Quantité.	Valeur.	Droit perçu.	
\$	\$ c.	Liv.	\$	\$ c.	Liv.	\$	\$ c.	
23,789	8,326 15	8,215	2,699	708 00	107,476	26,488	9,034 15	1
20,978	7,342 30	65,407	15,075	3,957 28	166,497	36,053	11,299 58	
1,677	586 95	6,818	1,666	437 38	14,191	3,343	1,024 33	
4,601	1,610 35	2,801	890	233 62	25,244	5,491	1,843 97	
4,025	1,408 75	356	81	21 26	29,353	4,106	1,430 01	
6,126	2,144 10	10,284	2,518	672 14	43,128	8,644	2,816 24	
16	5 60	54	39	10 23	88	55	15 83	
126	44 10	3	1	0 26	913	127	44 36	
61,338	21,468 30	93,938	22,969	6,040 17	386,890	84,307	27,508 47	
412	144 20	23,473	950	249 30	36,348	1,362	393 59	2
8	2 30				275	8	2 80	
29	10 15	77	15	3 94	299	44	14 09	
21,087	7,388 85				285,501	21,087	7,388 85	
7,890	2,760 90				86,747	7,890	2,760 90	
9,504	3,328 40	23,550	965	253 33	186,255	10,460	3,579 73	
709	248 15				4,791	709	248 15	
1,448	506 80				20,913	1,448	506 80	
291	101 85				3,290	291	101 85	
1,694	592 90				20,517	1,694	592 90	
21,536	7,546 00	23,550	965	253 33	322,513	22,501	7,799 33	
2	0 60	24,145	1,797	455 87	24,145	1,797	455 87	3
65,113	19,563 65				90	2	0 60	
12,929	3,878 70	19,150	1,352	355 75	191,863	14,281	4,234 45	
38,277	11,438 10	4,995	445	100 12	710,021	38,722	11,583 22	
1,257	377 10				19,640	1,257	377 10	
2,153	645 90				34,752	2,153	645 90	
3,263	978 90				62,228	3,263	978 90	
6,542	1,963 30				109,454	6,542	1,963 30	
113	33 90				3,570	113	33 90	
581	203 35				9,048	581	203 35	
65,115	19,564 25	24,145	1,797	455 87	1,140,576	66,912	20,020 12	
12,322	1,541 50	573,764	52,228	4,903 22	733,981	64,550	6,447 72	4
80	10 00				2,121	80	10 00	
439	54 87	70,366	5,642	540 12	74,448	6,081	594 99	
1,907	238 37	87,341	7,696	722 12	111,629	9,603	960 49	
1	0 13				10	1	0 13	
464	57 98				14,567	464	57 98	
981	122 68				7,422	981	122 68	
231	28 87	12,502	1,030	96 56	14,603	1,261	125 43	
732	90 99	17,950	1,543	144 67	28,590	2,275	235 66	
56,313	7,041 56				651,901	56,313	7,041 56	

63 VICTORIA, A. 1900

## N° 37.—TABLEAU GÉNÉRAL

ARTICLES IMPORTÉS.	PAYS ET PROVINCES.	TOTAL DES IMPORTATIONS.		
		Quantité.	Valeur.	Quantité.
		Liv.	\$	Liv.
<b>EFFETS IMPOSABLES—Suite.</b>				
1 Epices—				
Gingembre et épices de toutes sortes (N.A.E.) non moulus—				
Total.....	Ontario.....	776,216	71,115	441,595
	Québec.....	518,162	42,446	240,430
	Nouvelle-Ecosse.....	92,247	8,157	36,609
	N.-Brunswick.....	77,772	6,484	51,271
	Manitoba.....	63,843	5,618	55,074
	Col.-Britannique.....	62,684	4,854	50,791
	Ile du Prince-E.....	1,619	46	1,619
		1,592,543	138,720	877,349
2 " " moulus.....	Grande-Bretagne.....	34,454	5,325	3,391
	Indes orient. ang.....	843	249	843
	Ant. anglaises.....	15,765	1,208	
	Chine.....	541	66	541
	France.....	24	9	24
	Etats-Unis.....	212,333	15,666	219,124
Total.....	Ontario.....	142,734	9,647	117,743
	Québec.....	54,612	3,384	50,440
	Nouvelle-Ecosse.....	6,583	1,057	5,399
	N.-Brunswick.....	9,905	1,325	9,640
	Manitoba.....	12,353	1,102	11,802
	Col.-Britannique.....	13,336	2,930	10,601
	Ile du Prince-E.....	6,119	566	1,987
	Territ. du N.-O.....	1,021	203	1,014
	Yukon.....	17,297	2,309	17,297
		263,960	22,523	225,923
3 " Gingembre confit.....	Grande-Bretagne.....	11,230	1,005	7,970
	Ant. anglaises.....	3	1	3
	Chine.....	33,492	1,541	33,492
	Etats-Unis.....	8,528	1,051	8,528
Total.....	Ontario.....	28,243	2,108	26,214
	Québec.....	663	171	431
	Nouvelle-Ecosse.....	2,372	195	2,141
	N.-Brunswick.....	2,600	214	1,925
	Manitoba.....	2,298	165	2,298
	Col.-Britannique.....	16,674	726	16,674
	Ile du Prince-E.....	93	17	
	Territ. du N.-O.....	310	2	310
		53,253	3,598	49,993
4 " Muscade et macis.....	Grande-Bretagne.....	83,079	20,248	13,865
	Indes orient. ang.....	133	34	133
	Antilles anglaises.....	13,865	3,068	4,322
	Etats-Unis.....	17,489	4,094	16,385

DOC. DE LA SESSION No 6

## DES IMPORTATIONS—Suite.

ENTRÉS POUR LA CONSOMMATION.								
Tarif général.			Tarif de réciprocité.			Total.		
Valeur.	Droit.	Quantité.	Valeur.	Droit.	Quantité.	Valeur.	Droit perçu.	
\$	\$ c.	Liv.	\$	\$ c.	Liv.	\$	\$ c.	
39,625	4,954 28	347,965	32,255	3,034 17	789,560	71,880	7,988 45	1
17,593	2,199 41	277,344	24,637	2,309 85	517,774	42,230	4,509 26	
3,368	422 30	63,168	4,966	465 64	99,777	8,334	887 94	
4,104	513 06	25,025	2,266	212 46	76,296	6,370	725 52	
4,749	593 61	36,259	3,106	291 18	91,293	7,855	884 79	
3,983	498 54	12,162	909	96 39	62,953	4,894	594 93	
46	5 75				1,619	46	5 75	
73,470	9,186 95	761,923	68,139	6,409 69	1,639,272	141,609	15,596 64	
506	126 50	29,250	5,003	938 21	32,641	5,509	1,064 71	2
249	62 25				843	249	62 25	
66	16 50	15,765	1,208	226 50	15,765	1,208	226 50	
9	2 25				24	9	2 25	
15,773	3,945 65				219,124	15,773	3,945 65	
6,986	1,746 50	30,009	2,801	525 20	147,752	9,787	2,271 70	
2,325	581 25	3,205	958	179 65	53,645	3,283	760 90	
819	204 65	1,184	238	44 67	6,583	1,057	249 32	
845	211 25	2,265	480	90 01	9,905	1,325	301 26	
798	199 50	596	330	61 89	12,398	1,128	261 39	
2,074	518 50	3,617	1,082	202 91	14,218	3,156	721 41	
247	61 75	4,132	319	59 81	6,119	566	121 56	
200	52 50	7	3	0 57	1,021	203	53 07	
2,309	577 25				17,297	2,309	577 25	
16,603	4,153 15	45,015	6,211	1,164 71	268,938	22,814	5,317 86	
564	168 80	3,348	476	105 27	11,318	1,040	274 07	3
1	0 30				3	1	0 30	
1,541	462 35				33,492	1,541	462 35	
1,051	315 30				8,528	1,051	315 30	
1,862	558 60	2,108	280	61 15	28,322	2,142	619 75	
132	39 60	241	40	8 99	672	172	48 59	
145	43 10	231	50	11 27	2,372	195	54 37	
125	37 50	675	89	20 05	2,600	214	57 55	
165	49 50				2,298	165	49 50	
726	217 85				16,674	726	217 85	
		93	17	3 81	93	17	3 81	
2	0 60				310	2	0 60	
3,157	946 75	3,348	476	105 27	53,341	3,633	1,052 02	
3,745	936 25	66,501	16,884	3,165 81	80,366	20,629	4,102 06	4
34	8 50				133	34	8 50	
868	217 00	7,589	1,618	303 38	11,911	2,486	520 38	
3,927	981 75				16,385	3,927	981 75	

N° 37.—TABLEAU GÉNÉRAL

ARTICLES IMPORTÉS.	PAYS ET PROVINCES.	TOTAL DES IMPORTATIONS.		
		Quantité.	Valeur.	Quantité.
EFFETS IMPOSABLES— <i>Suite.</i>				
		Liv.	\$	Liv.
1 Epices—				
Muscade et macis—				
Total .....	Ontario.....	52,390	12,494	18,531
	Québec.....	37,216	8,503	7,105
	Nouvelle-Ecosse.....	7,670	1,872	3,291
	N.-Brunswick.....	11,116	3,034	848
	Manitoba.....	5,192	1,241	3,670
	Col.-Britannique.....	508	174	906
	Ile du Prince-E.....	474	126	354
2 Spiritueux et vins, savoir :				
Alcool amylique ou huile lourde ou toute substance connue sous le nom d'esprit de pommes de terre ou d'huile de pommes de terre.....		114,566	27,444	34,705
	Grande-Bretagne.....	Galls. 1	1	Galls. 1
	Etats-Unis.....	20	225	203
Total .....	Ontario.....	203	225	203
	Québec.....	1	1	1
		204	226	204
3 " Alcool éthylique, ou la substance appelée alcool, oxyde hydraté d'alcool, et esprit de vin.....	Grande-Bretagne.....	11	6	11
	Allemagne.....	36	28	36
	Etats-Unis.....	55,275	6,489	42
Total .....	Ontario.....	13	11	13
	Québec.....	55,280	6,418	47
	Col.-Britannique.....	18	44	18
	Yukon.....	11	50	11
		55,322	6,523	89
4 " Alcool méthylique, alcool de bois, naphte de bois, esprits pyroxyliq., esp. de bois ou alcool méthylique.....	Hollande.....			89
	Etats-Unis.....	3	10	3
Total .....	N.-Brunswick.....	1	3	90
	Manitoba.....	2	7	2
		3	10	92
5 " Absinthe.....	Grande-Bretagne.....	352	754	283
	Antilles anglaises.....	2	2	2
	France.....	1,010	1,196	566
	Allemagne.....	1	1	1
	Saint-Pierre.....	1	1	1
	Suisse.....	465	654	427
	Etats-Unis.....	10	31	10
Total .....	Ontario.....	2	5	9
	Québec.....	1,375	1,511	939
	Nouvelle-Ecosse.....	10	24	10
	Manitoba.....			9
	Col.-Britannique.....	501	1,094	320
	Territ. du N.-O.....	2	5	2
		1,850	2,639	1,289

ENTRÉS POUR LA CONSUMATION.							
Tarif général.		Tarif de réciprocité.			Total.		
Valeur.	Droit.	Quantité.	Valeur.	Droit.	Quantité.	Valeur.	Droit perçu.
\$	\$ c.	Liv.	\$	\$ c.	Liv.	\$	\$ c.
4,689	1,172 25	32,104	8,057	1,510 70	50,635	12,746	2,682 95
1,553	388 25	26,343	6,386	1,197 35	33,448	7,939	1,585 60
884	221 00	4,379	988	185 29	7,670	1,872	406 29
234	58 50	9,622	2,624	492 03	10,470	2,858	550 53
820	205 00	1,522	421	78 94	5,192	1,241	283 94
294	73 50				906	294	73 50
100	25 00	120	26	4 88	474	126	29 88
8,574	2,143 50	74,090	18,502	3,469 19	108,795	27,076	5,612 69
					Galls.		
1	2 40				1	1	2 40
225	487 20				203	225	487 20
225	487 20				203	225	487 20
1	2 40				1	1	2 40
226	489 60				204	226	489 60
6	26 40				11	6	26 40
28	86 58				36	28	86 58
195	102 95				42	105	102 95
11	32 20				13	11	32 20
34	112 95				47	34	112 95
44	44 35				18	44	44 35
50	26 40				11	50	26 40
139	215 90				89	139	215 90
9	214 80				89	9	214 80
10	8 20				3	10	8 20
12	217 20				90	12	217 20
7	5 80				2	7	5 80
19	223 00				92	19	223 00
647	674 92				283	647	674 92
2	4 80				2	2	4 80
134	1,359 35				566	734	1,359 35
1	2 40				1	1	2 40
1	0 40				1	1	0 40
633	1,024 80				427	633	1,024 80
31	24 00				10	31	24 00
15	21 60				9	15	21 60
1,287	2,253 60				939	1,287	2,253 60
24	24 52				10	24	24 52
11	21 60				9	11	21 60
707	763 60				320	707	763 60
5	5 75				2	5	5 75
2,049	3,090 67				1,289	2,049	3,090 67

63 VICTORIA, A. 1900

## N° 37.—TABLEAU GÉNÉRAL

ARTICLES IMPORTÉS.	PAYS ET PROVINCES.	TOTAL DES IMPORTATIONS.		
		Quantité.	Valeur.	Quantité.
		Galls.	\$	Galls.
<b>EFFETS IMPOSABLES—Suite.</b>				
1 Spiritueux et vins— Arack ou esprit de palme.....	Hollande.....			31
	Etats-Unis.....	21	44	10
	Total.....	21	44	41
2 " Eau-de-vie, y compris eau-de-vie artificielle et imitations.....	Grande-Bretagne.....	17,984	30,812	18,274
	Terreneuve.....	7	29	7
	France.....	193,121	276,868	169,310
	Allemagne.....	96	97	47
	Italie.....	49	63	39
	Saint-Pierre.....	5	19	5
	Espagne.....	2	6	2
	Etats-Unis.....	611	2,756	639
	Total.....			
	Ontario.....	18,978	29,113	20,516
	Québec.....	147,644	206,170	114,808
	Nouvelle-Ecosse.....	11,035	17,616	12,096
	N.-Brunswick.....	9,300	13,970	10,809
	Manitoba.....	3,504	6,899	8,707
	Col.-Britannique.....	19,987	33,700	18,997
	Ile du Prince-E.....	1,034	1,063	1,864
	Territ. du N.-O.....			133
Yukon.....	393	2,119	393	
Total.....	211,875	310,650	188,323	
3 " Cordiaux et liquides de toutes sortes, N.A.E., mescal, pulque, sorbets au rhum, schiedam et autres schnapps, tafia, angostura et amers ou breuvages alcooliques de ce genre.....	Grande-Bretagne.....	2,869	11,382	2,238
	Antilles anglaises.....	10	32	10
	Autriche.....	69	172	14
	Belgique.....	71	222	122
	Chine.....	7,983	4,553	7,900
	Danemarck.....	29	106	16
	Ant. danoises.....			1
	Ant. hollandaises.....	40	56	
	France.....	7,098	23,093	6,496
	Allemagne.....	47	118	194
	Hollande.....	352	807	213
	Italie.....	33	69	
	Norvège et Suède.....	44	103	7
	Suisse.....	6	8	17
	Etats-Unis.....	1,390	6,704	979
	Total.....			
	Ontario.....	818	3,044	970
	Québec.....	7,587	24,659	6,425
	Nouvelle-Ecosse.....	255	1,121	197
	N.-Brunswick.....	24	40	71
Manitoba.....	44	103	107	
Col.-Britannique.....	11,238	18,180	10,346	
Territ. du N.-O.....	22	9	38	
Yukon.....	53	269	53	
Total.....	20,041	47,425	18,207	

DOC. DE LA SESSION No 6

## DES IMPORTATIONS—Suite.

ENTRÉS POUR LA CONSOMMATION.								
Tarif général.			Tarif de réciprocité.			Total.		
Valeur.	Droit.	Quantité.	Valeur.	Droit.	Quantité.	Valeur.	Droit perçu.	Quantité.
\$	\$ c.	Galls.	\$	\$ c.	Galls.	\$	\$	Galls.
56	74 40				31	56	74 40	31
22	24 00				10	22	24 00	10
78	98 40				41	78	98 40	41
34,122	43,790 97				18,274	34,122	43,790 97	18,274
29	16 80				7	29	16 80	7
265,522	406,356 86				169,310	265,522	406,356 86	169,310
67	112 80				47	67	112 80	47
63	93 60				39	63	93 60	39
19	12 00				5	19	12 00	5
6	4 80				2	6	4 80	2
2,733	1,594 92				639	2,733	1,594 92	639
34,893	49,248 90				20,516	34,893	49,248 90	20,516
178,758	275,538 92				114,808	178,758	275,538 92	114,808
19,018	29,034 96				12,096	19,018	29,034 96	12,096
16,942	25,943 40				10,809	16,942	25,943 40	10,809
13,661	20,895 00				8,707	13,661	20,895 00	8,707
34,825	45,586 17				18,997	34,825	45,586 17	18,997
2,071	4,470 00				1,864	2,071	4,470 00	1,864
274	320 88				133	274	320 88	133
2,119	944 52				393	2,119	944 52	393
302,561	451,982 75				188,323	302,561	451,982 75	188,323
8,948	5,373 20				2,238	8,948	5,373 20	2,238
32	24 00				10	32	24 00	10
18	33 60				14	18	33 60	14
439	292 80				122	439	292 80	122
4,609	18,961 57				7,900	4,609	18,961 57	7,900
53	38 40				16	53	38 40	16
3	2 40				1	3	2 40	1
21,717	15,590 70				6,496	21,717	15,590 70	6,496
226	465 60				194	226	465 60	194
495	512 20				213	495	512 20	213
17	16 80				7	17	16 80	7
20	40 80				17	20	40 80	17
6,133	2,348 88				979	6,133	2,348 88	979
3,958	2,327 10				970	3,953	2,327 10	970
22,232	15,421 20				6,425	22,232	15,421 20	6,425
879	474 00				197	879	474 00	197
246	172 20				71	246	172 20	71
417	256 80				107	417	256 80	107
14,647	24,830 77				10,346	14,647	24,830 77	10,346
67	92 40				38	67	92 40	38
269	126 48				53	269	126 48	53
42,710	43,700 95				18,207	42,710	43,700 95	18,207

63 VICTORIA, A. 1900

## N° 37.—TABLEAU GÉNÉRAL

ARTICLES IMPORTÉS.	PAYS ET PROVINCES.	TOTAL DES IMPORTATIONS.		
		Quantité.	Valeur.	Quantité.
		Galls.	\$	Galls.
<b>EFFETS IMPOSABLES—<i>Suite.</i></b>				
1 Spiritueux et vins— Genièvre de toutes sortes, N.A.E.	Grande-Bretagne...	51,876	53,034	46,417
	France .....			8
	Allemagne .....			8
	Hollande.....	481,974	170,083	424,091
	Saint-Pierre .....	10	14	54
	Etats-Unis.....	367	784	323
	<b>Total.....</b>			
	Ontario.....	51,890	26,504	51,518
	Québec.....	415,142	158,568	347,038
	Nouvelle-Ecosse.....	16,877	6,580	15,242
	N.-Brunswick.....	22,930	7,119	25,194
	Manitoba.....	1,265	806	9,978
	Col.-Britannique.....	24,971	23,451	20,066
	Ile du Prince-E.....	940	265	1,425
	Territ. du N.-O.....			228
	Yukon.....	212	622	212
		534,227	223,915	470,901
2 Rhum.....	Grande-Bretagne.....	28,617	15,605	26,706
	Guyane anglaise.....	62,574	10,486	27,640
	Indes orient. ang.....			23
	Antilles anglaises.....	20,304	6,669	16,219
	Ant. danoises.....			113
	Ant. hollandaises.....			39
	France.....	6,109	6,996	5,502
	Allemagne.....	64	8	64
	Hollande.....			67
	Italie.....	1	1	5
	Antilles espagnoles.....	1	2	2
	Saint-Pierre.....	20	24	20
	Etats-Unis.....	287	272	14
	<b>Total.....</b>			
	Ontario.....	7,766	3,865	7,831
	Ontario.....	16,383	10,775	14,522
	Nouvelle-Ecosse.....	69,428	13,536	28,182
	N.-Brunswick.....	1,582	900	3,426
	Manitoba.....	2,601	996	3,175
	Col.-Britannique.....	19,610	9,509	14,477
	Ile du Pr.-E.....	602	447	4,745
	Territ. du N.-O.....			45
	Yukon.....	10	35	10
		117,582	40,063	76,413
3 Whiskey.....	Grande-Bretagne.....	370,912	513,351	318,605
	Terreneuve.....	114	279	273
	Chine.....	157	85	137
	France.....	170	307	76
	Allemagne.....	5	2	5
	Hollande.....			60
	Mexique.....			5
	Etats-Unis.....	5,268	9,795	2,961

DOC. DE LA SESSION No 6

DES IMPORTATIONS—*Suite.*

ENTRÉS POUR LA CONSOMMATION.								
Tarif général.		Tarif de reciprocité.			Tarif.			
Valeur.	Droit.	Quantité.	Valeur.	Droit.	Quantité.	Valeur.	Droit perçu.	
\$	\$ c.	Galls.	\$	\$ c.	Galls.	\$	\$	\$ c.
50,045	111,387 01	46,417	50,045	111,387 01	46,417	50,045	111,387	01
12	19 20	8	12	19 20	8	12	19	20
8	19 20	8	8	19 20	8	8	19	20
147,720	1,017,821 41	424,091	147,720	1,017,821 41	424,091	147,720	1,017,821	41
34	129 60	54	34	129 60	54	34	129	60
797	776 00	323	797	776 00	323	797	776	00
25,493	123,643 90	51,518	25,493	123,643 90	51,518	25,493	123,643	90
133,052	832,893 30	347,038	133,052	832,893 30	347,038	133,052	832,893	30
6,004	36,583 44	15,242	6,004	36,583 44	15,242	6,004	36,583	44
8,014	60,466 00	25,194	8,014	60,466 00	25,194	8,014	60,466	00
4,926	23,947 26	9,978	4,926	23,947 26	9,978	4,926	23,947	26
20,071	48,144 61	20,066	20,071	48,144 61	20,066	20,071	48,144	61
316	3,417 60	1,425	316	3,417 60	1,425	316	3,417	60
118	546 71	228	118	546 71	228	118	546	71
622	509 60	212	622	509 60	212	622	509	60
198,616	1,130,152 42	470,901	198,616	1,130,152 42	470,901	198,616	1,130,152	42
14,655	64,098 37	26,706	14,655	64,098 37	26,706	14,655	64,098	37
4,742	66,346 76	27,640	4,742	66,346 76	27,640	4,742	66,346	76
15	55 20	23	15	55 20	23	15	55	20
5,960	38,949 00	16,219	5,960	38,949 00	16,219	5,960	38,949	00
63	271 20	113	63	271 20	113	63	271	20
19	93 60	39	19	93 60	39	19	93	60
6,401	13,204 80	5,502	6,401	13,204 80	5,502	6,401	13,204	80
8	153 60	64	8	153 60	64	8	153	60
24	160 80	67	24	160 80	67	24	160	80
7	12 00	5	7	12 00	5	7	12	00
2	2 40	1	2	2 40	1	2	2	40
24	48 00	20	24	48 00	20	24	48	00
42	33 00	14	42	33 00	14	42	33	00
3,896	18,794 49	7,831	3,896	18,794 49	7,831	3,896	18,794	49
10,201	34,851 60	14,522	10,201	34,851 60	14,522	10,201	34,851	60
6,747	67,647 56	28,182	6,747	67,647 56	28,182	6,747	67,647	56
1,608	8,223 00	3,426	1,608	8,223 00	3,426	1,608	8,223	00
1,239	7,621 14	3,175	1,239	7,621 14	3,175	1,239	7,621	14
7,153	34,747 63	14,477	7,153	34,747 63	14,477	7,153	34,747	63
1,070	11,386 80	4,745	1,070	11,386 80	4,745	1,070	11,386	80
13	133 20	45	13	133 20	45	13	133	20
35	23 40	10	35	23 40	10	35	23	40
31,962	183,428 73	76,413	31,962	183,428 73	76,413	31,962	183,428	73
448,233	764,633 28	318,605	448,233	764,633 28	318,605	448,233	764,633	28
279	273 60	114	279	273 60	114	279	273	60
81	328 80	137	81	328 80	137	81	328	80
207	182 40	76	207	182 40	76	207	182	40
2	12 00	5	2	12 00	5	2	12	00
36	144 00	60	36	144 00	60	36	144	00
5	12 00	5	5	12 00	5	5	12	00
7,526	7,105 36	2,961	7,526	7,105 36	2,961	7,526	7,105	36

63 VICTORIA, A. 1900

## N° 37.—TABLEAU GÉNÉRAL

ARTICLES IMPORTÉS.	PAYS ET PROVINCES.	TOTAL DES IMPORTATIONS.		
		Quantité.	Valeur.	Quantité.
		Galls.	\$	
<b>EFFETS IMPOSABLES—Suite.</b>				
1 Spiritueux et vins— Whisky—				
Total .....	Ontario.....	31,115	48,051	28,884
	Québec.....	131,699	178,751	92,614
	Nouvelle-Ecosse.....	62,481	75,916	59,848
	N.-Brunswick.....	49,414	55,749	50,186
	Manitoba.....	9,462	14,369	18,481
	Col.-Britannique.....	76,282	131,239	53,911
	Ile du Pr.-E.....	14,382	15,213	15,882
	Territ. du N.-O.....	62	143	428
	Yukon.....	1,729	4,388	1,729
		376,626	523,819	321,963
2 " Tous autres spiritueux ou liqueurs alcooliques, N.A.E.....	Grande-Bretagne.....	136	234	87
	Hong-Kong.....	88	61	88
	Chine.....	5,091	3,190	4,930
	France.....	150	288	78
	Allemagne.....	66	44	83
	Saint-Pierre.....		3	
	Etats-Unis.....	100,877	15,892	95
Total .....	Ontario.....	101,156	16,180	197
	Québec.....	395	574	233
	Nouvelle-Ecosse.....	3	7	3
	Col.-Britannique.....	4,825	2,950	4,882
	Ile du Pr.-E.....			17
	Territ. du N.-O.....	29	1	29
		106,408	19,712	5,361
3 " Spiritueux et alcools de toutes sortes, mélangés à quelques autres ou à d'autres ingrédients et étant connus et désignés comme anodins, élixirs, essences, extraits, lotions, teintures ou médicaments, ou vins médicamen- tés (soi-disant), ou essences de fruits à l'éther ou à l'alcool, N.A.E.....	Grande-Bretagne.....	176	1,191	185
	Antilles anglaises.....	3	7	3
	Belgique.....	8	91	8
	France.....	313	1,972	307
	Allemagne.....	646	925	632
	Grèce.....	7	7	7
	Espagne.....			2
	Etats-Unis.....	639	4,522	639
Total .....	Ontario.....	585	2,081	585
	Québec.....	706	4,045	687
	Nouvelle-Ecosse.....	177	692	187
	N.-Brunswick.....	93	363	93
	Manitoba.....	88	369	88
	Col.-Britannique.....	83	740	83
	Ile du Pr.-E.....		5	
	Territ. du N.-O.....	29	130	29
	Yukon.....	31	290	31
		1,792	8,715	1,783

DOC. DE LA SESSION No 6

## DES IMPORTATIONS—Suite.

ENTRÉS POUR LA CONSOMMATION.								
Tarif général.			Tarif de réciprocité.			Total.		
Valeur.	Droit.	Quantité.	Valeur.	Droit.	Quantité.	Valeur.	Droit perçu.	Droit perçu.
\$	\$ c.		\$	\$ c.		Galls.	\$	
44,876	69,320 50				28,884	44,876	69,320 50	1
144,061	222,273 65				92,614	144,061	222,273 65	
74,235	143,638 60				59,848	74,235	143,638 60	
56,661	120,448 40				50,186	56,661	120,448 40	
25,783	44,352 30				18,481	25,783	44,352 30	
89,037	129,360 67				53,911	89,037	129,360 67	
16,642	38,117 80				15,882	16,642	38,117 80	
686	1,030 86				428	686	1,030 86	
4,388	4,148 66				1,729	4,388	4,148 66	
456,369	772,691 44				321,963	456,369	772,691 44	
132	208 80				87	132	208 80	2
61	210 70				88	61	210 70	
3,000	11,830 36				4,930	3,000	11,830 36	
214	187 20				78	214	187 20	
47	199 20				83	47	199 20	
3	1 40					3	1 40	
265	228 72				95	265	228 72	
319	472 80				197	319	472 80	
380	558 70				233	380	558 70	
7	9 32				3	7	9 32	
3,012	11,715 16				4,882	3,012	11,715 16	
3	40 80				17	3	40 80	
1	69 60				29	1	69 60	
3,722	12,866 38				5,361	3,722	12,866 38	
1,192	807 87				185	1,192	807 87	3
7	9 30				3	7	9 30	
91	46 50				8	91	46 50	
2,127	1,375 01				307	2,127	1,375 01	
909	1,789 40				632	909	1,789 40	
7	18 90				7	7	18 90	
6	6 60				2	6	6 60	
4,518	2,891 25				639	4,518	2,891 25	
2,081	2,028 20				585	2,081	2,028 20	
4,183	2,904 37				687	4,183	2,904 37	
700	663 27				187	700	663 27	
363	332 20				93	363	332 20	
369	321 34				88	369	321 34	
736	416 97				83	736	416 97	
5	2 10					5	2 10	
130	109 88				29	130	109 88	
290	166 50				31	290	166 50	
8,857	6,944 83				1,783	8,857	6,944 83	

63 VICTORIA, A. 1900

## N° 37.—TABLEAU GÉNÉRAL

ARTICLES IMPORTÉS.	PAYS ET PROVINCES.	TOTAL DES IMPORTATIONS.		
		Quantité.	Valeur.	Quantité.
		Galls.	\$	Galls.
EFFETS IMPOSABLES— <i>Suite.</i>				
1 Spiritueux et vins— Vins médicinaux ou médicamenteux ne contenant pas plus de 40 pour 100 de spiritueux de preuve.	Grande-Bretagne.... Autriche..... Chine..... France..... Etats-Unis.....	9 140 65 1,641 106	31 366 14 5,230 290	11 126 65 1,346 106
Total	Ontario..... Québec..... Manitoba..... Col.-Britannique	74 1,810 49 28	163 5,752 6 10	54 1,523 49 28
2 " Parfums alcooliq. et spirit. parfumés, tafia, eaux de Cologne et de lavande, eaux pour la chevelure ou la peau, dentifrice et autres préparat. pour la toilette contenant des spirit. d'aucune sorte, en bout. ou en flac. ne cont. pas plus de 4 onces chacun.	Grande-Bretagne.... Antilles anglaises.... France..... Allemagne..... Japon..... Suisse..... Etats-Unis.....	1,013 5 1,395 158 10 10 658	8,416 83 25,638 2,356 96 92 5,399	998 5 1,347 160 10 10 658
Total	Ontario..... Québec..... Nouvelle-Ecosse. N.-Brunswick... Manitoba..... Col.-Britannique Ile du Prince-E. Territ. du N.-O.	772 1,811 322 133 93 107 9 2	8,205 27,373 774 2,010 1,712 1,985 12 9	684 1,837 323 133 93 107 9 2
3 " " en bout., flacons ou autres colis contenant plus de 4 onces chacun.	Grande-Bretagne.... Aut. anglaises..... France..... Allemagne..... Suisse..... Etats-Unis.....	170 1 1,232 55 16 109	3,166 3 18,996 362 66 2,192	177 1 1,257 59 16 106
Total	Ontario..... Québec..... Nouvelle-Ecosse. N.-Brunswick... Manitoba..... Col.-Britannique Territ. du N.-O.	395 1,022 19 53 22 70 2	7,177 15,065 270 698 433 1,132 10	369 1,081 19 53 22 70 2
		1,583	24,785	1,616

## DOC. DE LA SESSION No 6

DES IMPORTATIONS—*Suite.*

ENTRÉS POUR LA CONSOMMATION.							
Tarif général.		Tarif de réciprocité.		Total.			
Valeur.	Droit.	Quantité.	Valeur.	Droit.	Quantité.	Valeur.	Droit perçu.
\$	\$ c.		\$	\$ c.		\$	\$ c.
35	16 50	11			11	35	16 50
595	189 00	126			126	595	189 00
14	98 44	65			65	14	98 44
4,391	2,018 39	1,346			1,346	4,391	2,018 39
290	159 00	106			106	290	159 00
128	81 00	54			54	128	81 00
5,181	2,283 89	1,523			1,523	5,181	2,283 89
6	74 44	49			49	6	74 44
10	42 00	28			28	10	42 00
5,325	2,481 33	1,654			1,654	5,325	2,481 33
7,697	3,848 50	998			998	7,697	3,848 50
83	41 50	5			5	83	41 50
26,022	13,011 00	1,347			1,347	26,022	13,011 00
2,363	1,181 50	160			160	2,363	1,181 50
96	48 00	10			10	96	48 00
92	46 00	10			10	92	46 00
5,323	2,661 50	658			658	5,323	2,661 50
7,832	3,916 00	684			684	7,832	3,916 00
27,327	13,663 50	1,837			1,837	27,327	13,663 50
789	394 50	323			323	789	394 50
2,410	1,005 00	133			133	2,010	1,005 00
1,712	856 00	93			93	1,712	856 00
1,985	992 50	107			107	1,985	992 50
12	6 00	9			9	12	6 00
9	4 50	2			2	9	4 50
41,676	20,838 00	3,188			3,188	41,676	20,838 00
3,190	1,694 18	177			177	3,190	1,694 18
3	3 60	1			1	3	3 60
19,352	10,757 45	1,257			1,257	19,352	10,757 45
416	308 00	59			59	416	308 00
66	64 80	16			16	66	64 80
2,113	1,100 82	166			166	2,113	1,100 82
7,123	3,735 67	369			369	7,126	3,735 67
15,471	8,784 12	1,081			1,081	15,471	8,784 12
270	151 88	19			19	270	151 88
698	402 40	53			53	698	402 40
433	226 02	22			22	433	226 02
1,132	620 86	70			70	1,132	620 86
10	7 90	2			2	10	7 90
25,140	13,928 85	1,616			1,616	25,140	13,928 85



63 VICTORIA, A. 1900

## N° 37.—TABLEAU GÉNÉRAL

ARTICLES IMPORTÉS.	PAYS ET PROVINCES.	TOTAL DES IMPORTATIONS.		
		Quantité.	Valeur.	Quantité.
		Galls.	\$	Galls.
1 EFFETS IMPOSABLES— <i>Suite</i> .				
Spiritueux et vins— Vermouth ne contenant pas plus de 36 p. 100 de spiritueux de preuve.	Grande-Bretagne.... France..... Hollande..... Italie..... Portugal..... Saint-Pierre..... Espagne.....	1,330 6,787 1,267 1,281 2 8 168 269	1,788 7,171 1,981 1,281 3 20 176 450	880 5,691 12 1,159 2 8 127 364
	Etats-Unis.....			
	Ontario.....	695	715	504
	Québec.....	7,312	7,575	6,364
	Nouvelle-Ecosse.....	12	27	12
	N.-Brunswick.....	27	10	40
	Manitoba.....	2	4	265
	Col.-Britannique	1,783	2,558	1,055
	Territ. du N.-O.			3
	Total.....	9,831	10,889	8,243
2 " " contenant plus de 36 p. 100 de spiritueux de preuve	Grande-Bretagne.... Etats-Unis.....	2 17	7 50	17
	Total.....	19	57	17
	Col.-Britannique	2	7	
	Yukon.....	17	50	17
3 " Ether nitreux, esprit de nitre sucré et esprit d'ammoniaque aromatisé.	Grande-Bretagne.... Allemagne..... Etats-Unis.....	96 593 24	223 927 169	66 744 36
	Total.....	713	1,319	846
	Ontario.....	218	326	303
	Québec.....	445	828	424
	N.-Brunswick.....	34	53	103
	Manitoba.....	15	105	15
	Col.-Britannique	1	7	1
4 " Vins de ging. ne conten. pas plus de 26 p. 100 de spiritueux de preuve.	Grande-Bretagne.... Etats-Unis..... Saint-Pierre.....	1,775 26 4	1,320 33 12	1,740 26 4
	Total.....	1,805	1,365	1,770
	Ontario.....	23	31	23
	Québec.....	1,668	1,241	1,563
	Nouvelle-Ecosse	114	93	184

DOC. DE LA SESSION No 6

DES IMPORTATIONS—*Suite*.

ENTRÉS POUR LA CONSOMMATION.								
Tarif général.		Tarif de réciprocité.			Total.			
Valeur.	Droit.	Quantité.	Valeur.	Droit.	Quantité.	Valeur.	Droit perçu.	
\$	\$ c.	Galls.	\$	\$ c.	Galls.	\$	\$ c.	\$ c.
1,245	796 84	880			880	1,245		796 84
6,355	5,121 90	5,691			5,691	6,355		5,121 90
13	10 80	12			12	13		10 80
1,070	1,043 10	1,159			1,159	1,070		1,043 10
3	1 80	2			2	3		1 80
20	7 20	8			8	20		7 20
136	114 30	127			127	136		114 30
453	327 60	364			364	453		327 60
549	453 60	504			504	549		453 60
6,852	5,727 60	6,364			6,364	6,852		5,727 60
27	10 80	12			12	27		10 80
31	36 45	40			40	31		36 45
282	288 50	265			265	282		288 50
1,551	953 89	1,055			1,055	1,551		953 89
3	2 70	3			3	3		2 70
9,295	7,423 54	8,243			8,243	9,295		7,423 54
50	40 80	17			17	50		40 80
50	40 80	17			17	50		40 80
50	40 80	17			17	50		40 80
223	225 30	66			66	223		225 30
989	2,086 02	744			744	989		2,086 02
184	141 90	36			36	184		141 90
412	850 80	303			303	412		850 80
747	1,242 0	424			424	747		1,242 30
125	287 82	103			103	125		287 82
105	67 80	15			15	105		67 80
7	4 50	1			1	7		4 50
1,396	2,453 22	846			846	1,396		2,453 22
1,372	1,564 71	1,740			1,740	1,372		1,564 71
33	23 40	26			26	33		23 40
12	3 60	4			4	12		3 60
31	20 70	23			23	31		20 70
1,169	1,406 70	1,563			1,563	1,169		1,406 70
217	164 31	184			184	217		164 31
1,417	1,591 71	1,770			1,770	1,417		1,591 71

63 VICTORIA, A. 1900

## N° 37.—TABLEAU GÉNÉRAL

ARTICLES IMPORTÉS.	PAYS ET PROVINCES.	TOTAL DES IMPORTATIONS.		
		Quantité.	Valeur.	Quantité.
		Galls.	\$	Galls.
<b>EFFETS IMPOSABLES—Suite.</b>				
1 Spiritueux & vins— Vins de gingembre contenant plus de 26 p. 100 de spiritueux de preuve.	Grande-Bretagne...	145	345	145
	Chine	18	12	18
Total	Ontario	163	357	163
2 Vins de toutes sortes, excepté les vins mousseux, y compris les vins d'orange, citrons, fraises, framboises, sureau et gadelles :— Contenant 26 p. 100 ou moins de spiritueux.	Grande-Bretagne...	7,500	8,368	4,083
	Australasie	15	21	65
	Antilles anglaises...	22	73	15
	Terreneuve	48	59	22
	Autriche	806	192	48
	Chine	103,085	86,216	806
	France	428	103	109,778
	Poss. franç., Afrique	7,622	10,178	519
	Allemagne	6	1	12,209
	Grèce	12,876	4,700	6
	Italie	483	188	483
	Japon	6	6	6
	Madère	1	1	6
	Ant. espagnoles	2,807	2,616	1
	Portugal	98,860	34,366	1,877
	Espagne	112	146	98,399
	Saint-Pierre	20	10	146
	Turquie	26,351	13,181	112
	Etats-Unis			20
Total	Ontario	21,548	22,506	19,529
	Québec	191,319	108,267	197,670
	Nouvelle-Ecosse	5,289	4,983	5,155
	N.-Brunswick	1,380	1,190	2,247
	Manitoba	2,197	1,482	2,697
	Col.-Britannique	33,969	21,586	31,245
	Ile du Prince-E.	298	293	509
	Territ. du N.-O.	52	25	70
	Yukon	96	88	96
		256,048	160,420	259,218
3 Contenant plus de 26 et pas plus de 27 p. 100 de spiritueux	Grande-Bretagne...	68	135	444
	Australasie			32
	Chine	424	80	424
	France	102	112	321
	Allemagne			186
	Italie	3,749	1,667	7,049
	Japon	95	46	95
	Portugal	152	186	139
	Espagne	3,425	2,740	7,410
	Saint-Pierre	1	3	1
	Etats-Unis	205	166	228

DOC. DE LA SESSION No 6

DES IMPORTATIONS—Suite.

ENTRÉS POUR LA CONSOMMATION.								
Tarif général.		Tarif de réciprocité.			Total.			
Valeur.	Droit.	Quantité.	Valeur.	Droit.	Quantité.	Valeur.	Droit perçu.	
\$	\$ c.	Galls.	\$	\$ c.	Galls.	\$	\$	\$ c.
345	348 00				145	345		348 00
12	44 80				18	12		44 80
357	392 80				163	357		392 80
5,913	1,641 10				4,083	5,913		1,641 10
81	16 25				65	81		16 25
21	10 05				15	21		10 05
73	27 40				22	73		27 40
59	12 00				48	59		12 00
192	259 10				806	192		259 10
90,837	27,844 63				109,778	90,837		27,844 63
215	129 75				519	215		129 75
10,165	4,279 18				12,209	10,165		4,279 18
1	1 80				6	1		1 80
1,801	1,746 80				4,826	1,801		1,746 80
188	177 15				483	188		177 15
6	3 30				6	6		3 30
1	0 55				1	1		0 55
1,493	917 15				1,877	1,493		917 15
37,355	25,021 72				98,399	37,355		25,021 72
146	71 80				112	146		71 80
10	8 00				20	10		8 00
13,049	10,376 45				25,943	13,049		10,376 45
20,647	5,914 03				19,529	20,647		5,914 03
112,421	51,589 09				197,670	112,421		51,589 09
4,649	1,743 08				5,155	4,649		1,743 08
1,645	672 10				2,247	1,645		672 10
1,799	819 45				2,697	1,799		819 45
19,898	11,557 20				31,245	19,898		11,557 20
414	165 23				509	414		165 23
45	33 60				70	45		33 60
88	50 40				96	88		50 40
161,606	72,544 18				259,218	161,606		72,544 18
353	230 16				444	353		230 16
37	20 06				32	37		20 06
80	142 11				424	80		142 11
204	151 08				321	204		151 08
73	73 92				186	73		73 92
3,041	2,886 30				7,049	3,041		2,886 30
46	40 40				95	46		40 40
131	78 22				139	131		78 22
3,693	3,182 70				7,410	3,693		3,182 70
3	1 18				1	3		1 18
159	111 27				228	159		111 27

63 VICTORIA, A. 1900

## N° 37.—TABLEAU GÉNÉRAL

ARTICLES IMPORTÉS.	PAYS ET PROVINCES.	TOTAL DES IMPORTATIONS.			
		Quantité.	Valeur.	Quantité.	
		Galls.	\$		Galls.
1	EFFETS IMPOSABLES— <i>Suite</i> . Spiritueux et vins— Vins de toutes sortes, excepté les vins mousseux, etc.— Contenant plus de 26 et pas plus de 27 pour 100 de spiritueux— Total.....	Ontario..... Québec..... Nouvelle-Ecosse. N.-Brunswick... Manitoba..... Col.-Britannique Ile du Prince-E.	340 6,301 902 56 ..... 621 1	307 3,419 1,090 122 ..... 194 3	1,007 13,834 420 ..... 287 741 70
		8,221	5,135	16,329	
2	" 27 " 28 " .....	Grande-Bretagne... Acores..... Chine..... France..... Allemagne..... Italie..... Japon..... Portugal..... Espagne..... Etats-Unis....	2,297 44 2,717 223 ..... 1,052 272 367 6,012 274	1,557 44 526 224 ..... 620 100 428 3,808 277	748 ..... 2,702 ..... 396 4,578 272 386 5,851 338
	Total.....	Ontario..... Québec..... Nouvelle-Ecosse. N.-Brunswick... Manitoba..... Col.-Britannique	948 3,161 884 55 ..... 5,210	672 3,970 663 83 ..... 2,196	952 10,450 961 185 ..... 3,601
		13,258	7,584	16,312	
3	" 28 " 29 " .....	Grande-Bretagne... Chine..... France..... Allemagne..... Italie..... Japon..... Portugal..... Espagne..... Etats-Unis....	1,165 2,287 27 ..... 1,123 447 558 7,362 490	1,301 454 23 ..... 495 180 487 5,604 407	930 2,137 324 ..... 1,978 447 620 7,559 655
	Total.....	Ontario..... Québec..... Nouvelle-Ecosse. N.-Brunswick... Manitoba..... Col.-Britannique Ile du Prince-E.	434 8,027 231 110 110 4,410 137	398 5,459 334 182 63 2,369 146	1,008 8,199 689 218 353 4,267 56
		13,459	8,951	14,795	

DOC. DE LA SESSION N° 6

DES IMPORTATIONS—*Suite*.

ENTRÉS POUR LA CONSOMMATION.							
Tarif général.		Tarif de réciprocité.			Total.		
Valeur.	Droit.	Quantité.	Valeur.	Droit.	Quantité.	Valeur.	Droit perçu.
\$	\$ c.	Galls.	\$	\$ c.	Galls.	\$	\$ c.
571	453 26	1,007	571	453 26	1,007	571	453 26
6,245	5,747 30	13,834	6,245	5,747 30	13,834	6,245	5,747 30
554	283 41	420	554	283 41	420	554	283 41
140	113 96	257	140	113 96	257	140	113 96
263	285 77	741	263	285 77	741	263	285 77
47	33 70	70	47	33 70	70	47	33 70
7,820	6,917 40	16,329	7,820	6,917 40	16,329	7,820	6,917 40
553	397 78	748	553	397 78	748	553	397 78
522	993 51	2,702	522	993 51	2,702	522	993 51
542	485 31	1,041	542	485 31	1,041	542	485 31
153	168 66	396	153	168 66	396	153	168 66
2,132	2,058 78	4,578	2,132	2,058 78	4,578	2,132	2,058 78
100	114 32	272	100	114 32	272	100	114 32
379	233 36	386	379	233 36	386	379	233 36
3,436	2,844 44	5,851	3,436	2,844 44	5,851	3,436	2,844 44
312	198 38	338	312	198 38	338	312	198 38
551	460 25	952	551	460 25	952	551	460 25
5,861	4,847 80	10,450	5,861	4,847 80	10,450	5,861	4,847 80
742	520 51	961	742	520 51	961	742	520 51
139	99 05	185	139	99 05	185	139	99 05
89	77 23	163	89	77 23	163	89	77 23
1,247	1,489 70	3,601	1,247	1,489 70	3,601	1,247	1,489 70
8,129	7,494 54	16,312	8,129	7,494 54	16,312	8,129	7,494 54
1,369	726 90	930	1,369	726 90	930	1,369	726 90
429	854 73	2,137	429	854 73	2,137	429	854 73
205	171 66	324	205	171 66	324	205	171 66
58	66 70	145	58	66 70	145	58	66 70
868	932 92	1,978	868	932 92	1,978	868	932 92
180	205 98	447	180	205 98	447	180	205 98
513	364 53	620	513	364 53	620	513	364 53
5,555	4,237 10	7,559	5,555	4,237 10	7,559	5,555	4,237 10
419	348 40	655	419	348 40	655	419	348 40
883	608 16	1,008	883	608 16	1,008	883	608 16
4,744	4,210 69	8,199	4,744	4,210 69	8,199	4,744	4,210 69
841	486 56	689	841	486 56	689	841	486 56
277	157 39	218	277	157 39	218	277	157 39
294	209 92	358	294	209 92	358	294	209 92
2,495	2,198 73	4,267	2,495	2,198 73	4,267	2,495	2,198 73
62	37 47	56	62	37 47	56	62	37 47
9,596	7,908 92	14,795	9,596	7,908 92	14,795	9,596	7,908 92

63 VICTORIA, A. 1900

## N° 37.—TABLEAU GÉNÉRAL

ARTICLES IMPORTÉS.	PAYS ET PROVINCES.	TOTAL DES IMPORTATIONS.		
		Quantité.	Valeur.	Quantité.
		Galls.	\$	
<b>EFFETS IMPOSABLES—Suite.</b>				
Spiriteux et vins—				
Vins de toutes sortes, excepté les vins mousseux, etc.—				
Contenant plus de 29 et pas plus de 30 p. 100 de spiritueux.....				
	Grande-Bretagne....	1,662	1,876	2,764
	Açores.....	44	51	
	Chine.....	4,647	965	4,647
	France.....	535	491	367
	Italie.....	28	36	90
	Japon.....	27	24	27
	Portugal.....	1,099	1,856	978
	Espagne.....	5,062	4,560	7,722
	Etats-Unis.....	2,172	1,862	2,193
	<b>Total.....</b>			
	Ontario.....	1,785	1,664	2,777
	Québec.....	3,126	3,318	5,290
	Nouvelle-Ecosse.....	1,441	1,567	1,447
	N.-Brunswick.....	742	911	810
	Manitoba.....	115	61	330
	Col.-Britannique.....	8,067	4,200	8,106
	Ile du Prince-E.....			28
		15,276	11,721	18,788
2	30 " 31 " .....			
	Grande-Bretagne....	1,396	2,228	2,322
	Terreneuve.....	440	1,399	412
	Açores.....	167	270	
	Chine.....	7,708	1,606	7,858
	France.....	182	191	889
	Italie.....	2,734	984	760
	Japon.....	220	110	220
	Madère.....			26
	Portugal.....	1,186	1,343	901
	Espagne.....	7,060	7,283	9,178
	Etats-Unis.....	1,357	853	1,345
	<b>Total.....</b>			
	Ontario.....	2,609	2,651	2,851
	Québec.....	8,136	6,807	7,532
	Nouvelle-Ecosse.....	1,215	2,618	1,796
	N.-Brunswick.....	395	463	812
	Manitoba.....	28	68	243
	Col.-Britannique.....	10,057	3,660	10,677
		22,440	16,267	23,911
3	31 " 32 " .....			
	Grande-Bretagne....	3,215	4,317	2,924
	Terreneuve.....	31	109	31
	Açores.....	12	44	
	Chine.....	3,682	682	3,682
	France.....	389	322	549
	Italie.....	328	326	81
	Portugal.....	3,128	3,664	2,193
	Espagne.....	9,325	8,873	10,905
	Etats-Unis.....	1,690	1,325	1,972

DOC. DE LA SESSION No 6

DES IMPORTATIONS—Suite.

ENTRÉS POUR LA CONSOMMATION.							
Tarif général.		Tarif de réciprocité.			Total.		
Valeur.	Droit.	Quantité.	Valeur.	Droit.	Quantité.	Valeur.	Droit perçu.
\$	\$ c.		\$	\$ c.		\$	\$ c.
3,012	1,926 28				2,764	3,012	1,926 28
965	1,934 35				4,647	965	1,934 35
280	219 79				367	280	219 79
44	46 50				90	44	46 50
24	17 19				27	24	17 19
1,179	715 56				978	1,179	715 56
6,908	4,927 64				7,722	6,908	4,927 64
1,947	1,395 96				2,193	1,947	1,395 96
2,603	1,807 40				2,777	2,603	1,807 40
4,763	3,385 33				5,290	4,763	3,385 33
1,439	967 09				1,447	1,439	967 09
831	549 41				810	831	549 41
299	211 80				330	299	211 80
4,392	4,242 28				8,106	4,392	4,242 28
32	19 96				28	32	19 96
14,359	11,183 27				18,788	14,359	11,183 27
3,722	2,045 40				2,322	3,722	2,045 40
1,319	560 50				412	1,319	560 50
1,635	3,635 75				7,858	1,635	3,635 75
635	546 10				889	635	546 10
285	389 50				760	285	389 50
110	121 00				220	110	121 00
17	15 50				26	17	15 50
1,067	680 50				901	1,067	680 50
10,823	6,918 00				9,178	10,823	6,918 00
915	812 50				1,345	915	812 50
2,867	2,000 40				2,851	2,867	2,000 40
8,060	5,430 80				7,532	8,060	5,430 80
3,759	1,846 10				1,796	3,759	1,846 10
839	576 50				812	839	576 50
458	234 60				243	458	234 60
4,545	5,636 35				10,677	4,545	5,636 35
20,528	15,724 75				23,911	20,528	15,724 75
4,635	2,639 36				2,924	4,635	2,639 36
109	46 03				31	109	46 03
682	1,787 86				3,682	682	1,787 86
527	394 17				549	527	394 17
94	63 03				81	94	63 03
2,525	1,700 43				2,193	2,525	1,700 43
10,796	7,928 57				10,905	10,796	7,928 57
1,616	1,332 75				1,972	1,616	1,332 75

63 VICTORIA, A. 1900

## N° 37.—TABLEAU GÉNÉRAL

ARTICLES IMPORTÉS.	PAYS ET PROVINCES.	TOTAL DES IMPORTATIONS.			
		Quantité.	Valeur.	Quantité.	
		Galls.	\$	Galls.	
<b>EFFETS IMPOSABLES—Suite.</b>					
<b>Spiritueux et vins—</b>					
Vins de toutes sortes, excepté les vins mousseux, etc.—					
Contenant plus de 31 et pas plus de 32 p. 100 de spiritueux—					
Total .....					
1		Ontario .....	3,049	3,333	2,579
		Québec .....	9,098	8,992	9,845
		Nouvelle-Ecosse.	1,085	1,734	1,265
		N.-Brunswick...	482	563	511
		Manitoba .....	238	216	590
		Col.-Britannique	7,837	4,818	7,379
		Ile du Prince-E.			58
		Territ. du N.-O..	11	6	110
			21,800	19,662	22,337
2	32 " 33 "	Grande-Bretagne...	1,934	2,869	1,755
		Terreneuve .....	6	29	6
		Chine .....	5,407	980	5,407
		France .....	327	487	689
		Allemagne .....	28	27	28
		Italie .....	261	243	196
		Portugal .....	2,474	3,863	2,226
		Espagne .....	4,720	3,949	8,010
		Etats-Unis .....	1,779	1,099	1,559
		Total .....	3,596	3,920	2,998
		Ontario .....	3,791	4,149	6,075
		Québec .....	74	204	791
		Nouvelle-Ecosse.	231	343	742
		N.-Brunswick...	813	664	928
		Manitoba .....	8,272	4,100	8,081
		Col.-Britannique	150	164	100
		Ile du Prince-E.	9	2	9
		Territ. du N.-O.			
			16,936	13,546	19,674
3	33 " 34 "	Grande-Bretagne...	1,758	2,981	1,771
		Terreneuve .....	12	45	12
		Chine .....	2,721	477	2,631
		France .....	127	181	209
		Portugal .....	2,569	3,317	3,643
		Espagne .....	4,434	5,380	4,741
		Etats-Unis .....	1,060	676	1,086
		Total .....	3,111	4,166	3,023
		Ontario .....	3,582	4,023	4,829
		Québec .....	440	623	693
		Nouvelle-Ecosse.	297	420	423
		N.-Brunswick...	739	1,097	1,011
		Manitoba .....	4,512	2,728	4,114
		Col.-Britannique			
			12,681	13,057	14,093

DOC. DE LA SESSION N° 6

## DES IMPORTATIONS—Suite.

ENTRÉS POUR LA CONSOMMATION.								
Tarif général.		Tarif de réciprocité.			Total.			
Valeur.	Droit.	Quantité.	Valeur.	Droit.	Quantité.	Valeur.	Droit perçu.	
\$	\$ c.	Galls.	\$	\$ c.	Galls.	\$	\$	\$ c.
2,855	1,965 80	2,579			2,579	2,855		1,965 80
10,184	7,288 32	9,845			9,845	10,184		7,288 32
1,748	1,068 35	1,265			1,265	1,748		1,068 35
552	385 78	511			511	552		385 78
551	419 00	590			590	551		419 00
4,976	4,637 31	7,379			7,379	4,976		4,637 31
39	36 64	58			58	39		36 64
79	71 00	110			110	79		71 00
20,984	15,892 20	22,337			22,337	20,984		15,892 20
3,080	1,731 30	1,755			1,755	3,080		1,731 30
29	11 46	6			6	29		11 46
980	2,839 49	5,407			5,407	980		2,839 49
689	430 72	487			487	689		430 72
27	20 98	28			28	27		20 98
183	145 06	196			196	183		145 06
2,825	1,871 23	2,226			2,226	2,825		1,871 23
9,246	6,458 07	8,010			8,010	9,246		6,458 07
1,016	1,021 94	1,559			1,559	1,016		1,021 94
3,445	2,412 66	2,998			2,998	3,445		2,412 66
6,885	4,860 23	6,075			6,075	6,885		4,860 23
1,399	783 56	791			791	1,399		783 56
1,152	687 07	742			742	1,152		687 07
930	730 09	928			928	930		730 09
4,105	4,984 03	8,081			8,081	4,105		4,984 03
107	77 87	100			100	107		77 87
2	4 74	9			9	2		4 74
18,075	14,530 25	19,674			19,674	18,075		14,530 25
3,383	1,882 69	1,771			1,771	3,383		1,882 69
45	19 38	12			12	45		19 38
460	1,507 97	2,631			2,631	460		1,507 97
274	184 41	209			209	274		184 41
4,684	3,190 69	3,643			3,643	4,684		3,190 69
6,637	4,314 45	4,741			4,741	6,637		4,314 45
709	664 84	1,086			1,086	709		664 84
4,354	2,787 27	3,023			3,023	4,354		2,787 27
6,554	4,332 66	4,829			4,829	6,554		4,332 66
1,091	666 87	693			693	1,091		666 87
654	403 73	423			423	654		403 73
1,349	900 26	1,011			1,011	1,349		900 26
2,190	2,673 64	4,114			4,114	2,190		2,673 64
16,192	11,764 43	14,093			14,093	16,192		11,764 43

63 VICTORIA, A. 1900

## N° 37.—TABLEAU GÉNÉRAL

ARTICLES IMPORTÉS.	PAYS ET PROVINCES.	TOTAL DES IMPORTATIONS.		
		Quantité.	Valeur.	Quantité.
		Galls.	\$	Galls.
EFFETS IMPOSABLES— <i>Suite</i> .				
1 Spiritueux et vins— Vins de toutes sortes, excepté les vins mousseux, etc.— Contenant plus de 34 et pas plus de 35 p. 100 de spiritueux.	Grande-Bretagne.... Chine..... France..... Allemagne..... Portugal..... Espagne..... Etats-Unis.....	2,159 489 327 80 3,786 3,751 1,117	3,594 88 250 341 5,024 5,343 671	2,000 489 239 ..... 3,798 3,704 1,050
Total.....	Ontario..... Québec..... Nouvelle-Ecosse. N.-Brunswick... Manitoba..... Col.-Britannique Ile du Prince-E.	2,818 4,734 179 199 607 3,143 29	3,989 6,153 249 395 680 3,815 30	2,963 4,365 235 337 755 2,558 56
		11,709	15,311	11,289
2 " 35 " 36 " .....	Grande-Bretagne.... Terreneuve..... Chine..... Portugal..... Espagne..... Saint-Pierre..... Etats-Unis.....	1,810 28 469 3,536 1,907 6 439	2,624 81 90 5,291 2,661 9 144	1,244 28 469 4,173 1,864 6 501
Total.....	Ontario..... Québec..... N.-Brunswick... Manitoba..... Col.-Britannique Ile du Prince-E.	551 4,340 56 712 2,492 14	1,263 6,682 112 577 2,229 37	1,108 4,386 58 795 1,897 41
		8,195	10,900	8,285
" 36 " 37 " .....	Grande-Bretagne.... Chine..... France..... Portugal..... Espagne..... Etats-Unis.....	2,427 75 137 1,069 254 38	2,950 14 161 1,283 471 79	1,541 75 4 678 412 38
Total.....	Ontario..... Québec..... Manitoba..... Col.-Britannique	494 1,196 534 1,776	773 1,600 577 2,013	417 840 151 1,340
		4,000	4,963	2,748
4 " 37 " 38 " .....	Grande-Bretagne.... Portugal..... Espagne.....	955 58 331	1,629 96 472	626 58 254

DOC. DE LA SESSION No 6

DES IMPORTATIONS—*Suite*.

ENTRÉS POUR LA CONSOMMATION.							
Tarif général.		Tarif de réciprocité.			Total.		
Valeur.	Droit.	Quantité.	Valeur.	Droit.	Quantité.	Valeur.	Droit perçu.
\$	\$ c.	Galls.	\$	\$ c.	Galls.	\$	\$ c.
3,514	2,145 46	2,009	3,514	2,145 46	2,009	3,514	2,145 46
88	280 68	489	88	280 68	489	88	280 68
288	210 68	239	288	210 68	239	288	210 68
5,017	3,480 26	3,798	5,017	3,480 26	3,798	5,017	3,480 26
5,305	3,518 22	3,704	5,305	3,518 22	3,704	5,305	3,518 22
714	770 20	1,050	714	770 20	1,050	714	770 20
4,172	2,793 10	2,963	4,172	2,793 10	2,963	4,172	2,793 10
6,049	4,083 46	4,365	6,049	4,083 46	4,365	6,049	4,083 46
358	229 60	235	358	229 60	235	358	229 60
461	324 72	357	461	324 72	357	461	324 72
1,022	699 46	755	1,022	699 46	755	1,022	699 46
2,798	2,226 24	2,558	2,798	2,226 24	2,558	2,798	2,226 24
66	48 92	56	66	48 92	56	66	48 92
14,926	10,405 50	11,289	14,926	10,405 50	11,289	14,926	10,405 50
1,882	1,247 41	1,244	1,882	1,247 41	1,244	1,882	1,247 41
51	39 70	28	51	39 70	28	51	39 70
90	284 95	469	90	284 95	469	90	284 95
6,168	4,145 29	4,173	6,168	4,145 29	4,173	6,168	4,145 29
2,571	1,796 20	1,864	2,571	1,796 20	1,864	2,571	1,796 20
9	6 00	6	9	6 00	6	9	6 00
220	342 15	501	220	342 15	501	220	342 15
1,807	1,151 80	1,108	1,807	1,151 80	1,108	1,807	1,151 80
6,179	4,265 74	4,386	6,179	4,265 74	4,386	6,179	4,265 74
55	48 40	58	55	48 40	58	55	48 40
1,386	853 05	795	1,386	853 05	795	1,386	853 05
1,513	1,496 13	1,897	1,513	1,496 13	1,897	1,513	1,496 13
81	46 58	41	81	46 58	41	81	46 58
11,021	7,861 70	8,285	11,021	7,861 70	8,285	11,021	7,861 70
1,813	1,437 59	1,541	1,813	1,437 59	1,541	1,813	1,437 59
14	47 70	75	14	47 70	75	14	47 70
17	7 42	4	17	7 42	4	17	7 42
855	649 78	678	855	649 78	678	855	649 78
628	427 36	412	628	427 36	412	628	427 36
79	45 74	38	79	45 74	38	79	45 74
704	453 10	417	704	453 10	417	704	453 10
1,121	823 21	840	1,121	823 21	840	1,121	823 21
137	128 91	137	137	128 91	137	137	128 91
1,444	1,210 37	1,340	1,444	1,210 37	1,340	1,444	1,210 37
3,406	2,615 59	2,748	3,406	2,615 59	2,748	3,406	2,615 59
1,097	710 93	626	1,097	710 93	626	1,097	710 93
96	64 18	58	96	64 18	58	96	64 18
314	249 22	254	314	249 22	254	314	249 22

63 VICTORIA, A. 1900  
N° 37.—TABLEAU GÉNÉRAL

ARTICLES IMPORTÉS.	PAYS ET PROVINCES.	TOTAL DES IMPORTATIONS.		
		Quantité.	Valeur.	Quantité.
		Galls.	\$	Galls.
<b>EFFETS IMPOSABLES—Suite.</b>				
1 Spiritueux et vins—				
Vins de toutes sortes, excepté les vins mousseux, etc.—				
Contenant plus de 37 et pas plus de 38 p. 100 de spiritueux—				
Total.....	Ontario.....	112	411	80
	Québec.....	343	338	298
	Manitoba.....	300	617	150
	Col.-Britannique.....	589	831	410
		1,344	2,197	938
2 " 38 " 39 ".....	Grande-Bretagne.....	287	570	227
	Chine.....	87	19	87
	Portugal.....	28	54	318
Total.....	Ontario.....	28	54	
	Québec.....			318
	Col.-Britannique.....	374	589	314
		402	643	632
3 " 39 " 40 ".....	Grande-Bretagne.....	15	2	15
	Portugal.....			188
	Espagne.....	180	183	
	Etats-Unis.....	15	5	15
Total.....	Québec.....	180	183	188
	Col.-Britannique.....	30	7	30
		210	190	218
4 " Champagne et tous autres vins mousseux—				
En bouteilles contenant chacune pas plus d'une pinte et plus d'une chopine, ancienne mesure de vin.....		Douz.		Douz.
	Grande-Bretagne.....	901	12,060	445
	France.....	4,751	63,565	4,873
	Allemagne.....	149	1,140	182
	Madère.....	2	12	2
	Etats-Unis.....	834	9,688	674
Total.....	Ontario.....	316	4,149	1,106
	Québec.....	4,516	60,705	3,788
	Nouvelle-Ecosse.....	269	3,605	229
	N.-Brunswick.....	11	65	37
	Manitoba.....	40	525	144
	Col.-Britannique.....	1,256	15,777	643
	Ile du Prince-E.....	3	31	3
	Yukon.....	226	1,608	226
		6,637	86,465	6,176
5 " En bouteilles contenant pas plus d'une chopine et plus d'une demi-chopine, ancienne mesure de vin.....				
	Grande-Bretagne.....	1,934	15,750	2,081
	France.....	17,795	118,068	15,968
	Allemagne.....	502	2,254	230
	Etats-Unis.....	2,172	15,811	422

DOC. DE LA SESSION No 6  
DES IMPORTATIONS—Suite.

ENTRÉS POUR LA CONSOMMATION.							
Tarif général		Tarif de réciprocité.			Total.		
Valeur.	Droit.	Quantité.	Valeur.	Droit.	Quantité.	Valeur.	Droit perçu.
\$	\$ c.	Galls.	\$	\$ c.	Galls.	\$	\$ c.
270	129 80				80	270	129 80
321	278 16				298	321	278 16
309	184 20				150	309	184 20
607	432 17				410	607	432 17
1,507	1,024 33				938	1,507	1,024 33
497	294 38				227	497	294 38
19	61 38				87	19	61 38
410	326 52				318	410	326 52
410	326 52				318	410	326 52
516	355 76				314	516	355 76
926	682 28				632	926	682 28
2	10 65				15	2	10 65
226	193 76				188	226	193 76
5	11 55				15	5	11 55
226	193 76				188	226	193 76
7	22 20				30	7	22 20
233	215 96				218	233	215 96
6,706	1,893 47				445	6,706	1,893 47
63,136	16,321 78				4,873	63,136	16,321 78
853	722 25				182	853	722 25
12	10 20				2	12	10 20
7,647	2,146 80				674	7,647	2,146 80
13,615	3,892 95				1,106	13,615	3,892 95
48,706	12,763 73				3,788	48,706	12,763 73
3,161	1,086 77				229	3,161	1,086 77
327	131 10				37	327	131 10
2,156	476 15				144	2,156	476 15
8,750	2,140 20				643	8,750	2,140 20
31	12 60				3	31	12 60
1,608	618 00				226	1,608	618 00
78,354	21,094 50				6,176	78,354	21,094 50
16,261	3,646 73				2,081	16,261	3,646 73
102,456	26,463 36				15,968	102,456	26,463 36
899	512 63				230	899	512 63
4,566	1,832 40				422	4,566	1,832 40





63 VICTORIA, A. 1900

## N° 37.—TABLEAU GÉNÉRAL

ARTICLES IMPORTÉS.	PAYS ET PROVINCES.	TOTAL DES IMPORTATIONS.		
		Quantité.	Valeur.	Quantité.
		Liv.	\$	Liv.
EFFETS IMPOSABLES— <i>Suite.</i>				
1	Empois, y compris la fécula, l'amidon de blé-d'inde, etc.—			
	Total.....	749,305	26,950	704,506
	Ontario.....	1,108,949	35,511	745,221
	Québec.....	152,543	4,584	142,497
	Nouvelle-Ecosse.....	219,258	8,597	111,879
	N.-Brunswick.....	52,659	1,893	52,659
	Manitoba.....	120,087	3,387	123,831
	Col.-Britannique.....	8,986	411	2,015
	Ile du Prince-E.....	2,769	109	2,726
	Territ. du N.-O.....	48,937	1,141	48,937
	Yukon.....			
		2,463,498	81,583	1,934,271
2	Acide stéarique.....			
	Etats-Unis—	992	75	992
	Québec.....			
3	Tissus pour la fabricat. de chaus. caoutchoutées, lorsqu'ils sont imp. par des fabricants de chaussures caoutchoutées pour être employés exclusivement dans leurs fabriques.....			
	Grande-Bretagne.....		14,095	
	Etats-Unis.....		44,586	
	Total.....		10,516	
	Ontario.....		48,165	
	Québec.....		58,681	
4	Pierre et articles en :— Dalles, granit et pierre de taille brute, pierre à sablon et toute autre pierre à bâtir, non dégrossis au marteau ni dressés au ciseau.....			
	Grande-Bretagne.....	968	6,049	30
	Allemagne.....	2	60	2
	Etats-Unis.....	10,826	37,385	10,826
	Total.....		27,178	8,202
	Ontario.....		10,251	1,165
	Québec.....		576	27
	Nouvelle-Ecosse.....		300	27
	N.-Brunswick.....		5,018	1,182
	Manitoba.....		160	200
	Col.-Britannique.....		55	11
	Territ. du N.-O.....		11,796	43,494
			48,494	10,858
5	" Granit, dalles et pierre de taille dressés, et toute autre pierre à bâtir dressée, excepté le marbre.....			
	Grande-Bretagne.....	50	470	50
	Etats-Unis.....	1,315	4,076	1,315
	Total.....		784	89
	Ontario.....		1,455	548
	Québec.....		23	10
	N.-Brunswick.....		2,284	668
	Manitoba.....		1,365	4,546
			4,546	1,315

DOC. DE LA SESSION No 6

DES IMPORTATIONS—*Suite.*

ENTRÉS POUR LA CONSOMMATION.								
Tarif général.		Tarif de réciprocité.			Total.			
Valeur.	Droit.	Quantité.	Valeur.	Droit.	Quantité.	Valeur.	Droit perçu.	
\$	\$ c.	Liv.	\$	\$ c.	Liv.	\$	\$ c.	
22,750	10,567 82	43,614	2,789	508 45	748,120	25,539	11,076 27	
19,938	11,176 33	221,562	13,815	2,492 43	966,773	38,753	13,668 76	
4,087	2,134 60	10,308	506	121 60	153,305	4,593	2,256 20	
3,507	1,678 29	103,364	5,020	1,185 41	217,243	8,527	2,863 70	
1,893	789 88				52,659	1,893	789 88	
3,509	1,857 61	224	12	2 52	124,055	3,521	1,860 13	
95	30 22	6,971	316	78 40	8,986	411	108 62	
108	40 89	43	1	0 49	2,769	109	41 38	
1,141	719 07				48,937	1,141	719 07	
57,028	28,994 71	388,576	22,459	4,389 30	2,322,847	79,487	33,384 01	
75	15 00				992	75	15 00	
1,217	182 55		14,179	1,595 15		15,396	1,777 70	
44,586	6,687 90					44,586	6,687 90	
10,275	1,541 25		241	27 12		10,516	1,568 37	
35,528	5,329 20		13,938	1,563 03		49,466	6,897 23	
45,803	6,870 45		14,179	1,595 15		59,982	8,465 60	
598	88 95	938	5,456	613 82	968	6,049	702 77	
60	9 00				2	60	9 00	
37,385	5,611 35				10,826	37,385	5,611 35	
26,983	4,047 45	25	195	21 93	8,227	27,178	4,069 38	
4,990	748 50	913	5,261	591 89	2,078	10,251	1,340 39	
576	90 00				27	576	90 00	
300	45 00				27	300	45 00	
5,018	752 70				1,182	5,018	752 70	
160	24 00				200	160	24 00	
11	1 65				55	11	1 65	
38,038	5,709 30	938	5,456	613 82	11,796	43,494	6,323 12	
4,076	815 20				50	470	70 50	
		50	470	70 50	1,315	4,076	815 20	
784	156 80				89	784	156 80	
985	197 00	50	470	70 50	598	1,455	267 50	
23	4 60				10	23	4 60	
2,284	456 80				668	2,284	456 80	
4,076	815 20	50	470	70 50	1,365	4,546	885 70	

63 VICTORIA, A. 1900

## N° 37.—TABLEAU GÉNÉRAL

ARTICLES IMPORTÉS.	PAYS ET PROVINCES.	TOTAL DES IMPORTATIONS.		
		Quantité.	Valeur.	Quantité.
		Ton'x.	\$	Ton'x.
EFFETS IMPOSABLES— <i>Suite.</i>				
1 Pierre et articles en— Granit, scié seulement.....	Etats-Unis— Ontario..... Québec..... N.-Brunswick.....	30 5 26	147 56 217	30 5 26
		61	420	61
2 " " fini et poli.....	Grande-Bretagne..... Etats-Unis.....	287 56	10,657 1,714	6 56
		277	10,741	31
	Ontario.....	53	1,223	29
	Nouvelle-Ecosse.....	20	20	7 00
	N.-Brunswick.....	30	30	10 50
	Ile du Prince-E.....	13	357	2
		343	12,371	62
3 " " articles en, N.A.E.....	Grande-Bretagne..... Etats-Unis.....		24,650 8,084	
			19,847	
	Ontario.....		12,312	
	Québec.....		20	
	Nouvelle-Ecosse.....		140	
	N.-Brunswick.....		415	
	Col.-Britannique.....			
			32,734	
4 " Meules non montées, et de pas moins de 36 pouces de diamètre.....	Grande-Bretagne..... Etats-Unis.....		3,693 18,580	
			14,160	
	Ontario.....		7,341	
	Québec.....		500	
	Nouvelle-Ecosse.....		171	
	N.-Brunswick.....		37	
	Manitoba.....		22	
	Col.-Britannique.....		79	
			22,273	
5 " Meules, N.A.E.....	Grande-Bretagne..... Etats-Unis.....		3 5,208	
			3,498	
	Ontario.....		541	
	Québec.....		3	
	N.-Brunswick.....		383	
	Manitoba.....		730	
	Col.-Britannique.....		3	
	Ile du Prince-E.....		53	
	Territ. du N.-O.....			
			5,211	

DOC. DE LA SESSION No 6

DES IMPORTATIONS—*Suite.*

ENTRÉS POUR LA CONSOMMATION.								
Tarif général.			Tarif de réciprocité.			Total.		
Valeur.	Droit.	Quantité.	Valeur.	Droit.	Quantité.	Valeur.	Droit perçu.	
\$	\$ c.	Ton's.	\$	\$ c.	Ton's.	\$	\$ c.	
147	29 40				30	147	29 40	1
56	11 20				5	56	11 20	
217	43 40				26	217	43 40	
420	84 00				61	420	84 00	
256	89 60	281	10,401	2,728 30	287	10,657	2,817 90	2
1,714	599 90				56	1,714	599 90	
1,236	432 60	246	9,505	2,493 10	277	10,741	2,925 70	
614	214 90	24	609	159 86	53	1,223	374 76	
20	7 00					20	7 00	
30	10 50					30	10 50	
70	24 50	11	287	75 34	13	357	99 84	
1,970	689 50	281	10,401	2,728 30	343	12,371	3,417 80	
2,729	955 15		21,921	5,755 94		24,650	6,711 09	3
8,084	2,829 40					8,084	2,829 40	
8,324	2,913 40		11,523	3,026 42		19,847	5,939 82	
2,369	829 15		9,943	2,610 10		12,312	3,439 25	
20	7 00					20	7 00	
100	35 00		40	10 50		140	45 50	
			415	108 92		415	108 92	
10,813	3,784 55		21,921	5,755 94		32,734	9,540 49	
			3,693	415 49		3,693	415 49	4
18,580	2,787 00					18,580	2,787 00	
14,160	2,124 00					14,160	2,124 00	
3,782	567 30		3,559	400 41		7,541	967 71	
500	75 00					500	75 00	
37	5 55		134	15 08		171	20 63	
22	3 30					22	3 30	
79	11 85					79	11 85	
18,580	2,787 00		3,693	415 49		22,273	3,202 49	
5,200	1,299 00					3	0 57	5
3,498	874 50					3,498	874 50	
533	133 25					533	133 25	
						3	0 57	
383	95 75					383	95 75	
730	182 50					730	182 50	
3	0 75					3	0 75	
53	12 25					53	12 25	
5,200	1,299 00		3	0 57		5,203	1,299 57	

63 VICTORIA, A. 1900

## N° 37.—TABLEAU GÉNÉRAL

ARTICLES IMPORTÉS.	PAYS ET PROVINCES.	TOTAL DES IMPORTATIONS.		
		Quantité.	Valeur.	Quantité.
EFFETS IMPOSABLES— <i>Suite.</i>			\$	
1 Pierre et articles en, N.A.E.— Pierre, articles en, N.A.E. ....	Grande-Bretagne..... Chine..... France..... Allemagne..... Etats-Unis.....		853 10 71 219 13,401	
Total.....	Ontario..... Québec..... Nouvelle-Ecosse..... N.-Brunswick..... Manitoba..... Col.-Britannique..... Ile du Prince-E.....		5,623 3,879 1,122 2,184 1,061 470 215	
			14,554	
2 Paille.....	Etats-Unis— Québec..... Col.-Britannique	Ton'x. 3 35	27 122	Ton'x. 3 35
		38	149	38
3 " Tapis, paillassons et nattes.....	Grande-Bretagne..... Chine..... Allemagne..... Japon..... Etats-Unis.....		297 5,417 145 11,639 3,862	
Total.....	Ontario..... Québec..... Nouvelle-Ecosse..... N.-Brunswick..... Manitoba..... Col.-Britannique..... Ile du Prince-E.....		11,120 4,629 1,125 1,816 414 2,247 9	
			21,360	
4 " Articles en, N.A.E. ....	Grande-Bretagne..... Allemagne..... Japon..... Etats-Unis.....		354 5,224 4 693	
Total.....	Ontario..... Québec..... N.-Brunswick..... Manitoba..... Col.-Britannique.....		1,395 4,797 7 71 5	
			6,275	

DOC. DE LA SESSION No 6

DES IMPORTATIONS—*Suite.*

ENTRÉS POUR LA CONSOMMATION.							
Tarif général.		Tarif de réciprocité.			Total.		
Valeur.	Droit.	Quantité.	Valeur.	Droit.	Quantité.	Valeur.	Droit perçu.
\$	\$ c.		\$	\$ c.		\$	\$ c.
297	89 10		556	125 09		853	214 19
10	3 00					10	3 00
71	21 30					71	21 30
120	36 00		136	30 65		256	66 65
13,433	4,029 25					13,433	4,029 25
5,457	1,637 10		166	37 36		5,623	1,674 46
3,779	1,133 70		169	38 04		3,948	1,171 74
931	279 15		191	42 99		1,122	322 14
2,184	655 20					2,184	655 20
1,034	310 20		27	6 07		1,061	516 27
447	133 60		23	5 18		470	138 78
99	29 70		116	26 10		215	55 80
13,931	4,178 65		692	155 74		14,623	4,334 39
					Ton'x.		
27	5 40				3	27	5 40
122	24 40				35	122	24 40
149	29 80				38	149	29 80
106	26 50		191	35 56		297	62 06
5,417	1,354 25					5,417	1,354 25
16	4 00		129	24 19		145	28 19
11,238	2,809 50		297	55 69		11,535	2,865 19
3,862	965 50					3,862	965 50
11,120	2,780 00					11,120	2,780 00
4,484	1,121 00		145	27 19		4,629	1,148 19
957	239 25		168	31 51		1,125	270 76
1,809	452 25		7	1 05		1,816	453 30
414	103 50					414	103 50
1,846	461 50		297	55 69		2,143	517 19
9	2 25					9	2 25
20,639	5,159 75		617	115 44		21,256	5,275 19
152	30 40		202	30 30		354	60 70
3,521	704 20		1,719	257 85		5,240	962 05
4	0 80					4	0 80
824	164 80					824	164 80
1,374	274 80		21	3 15		1,395	277 95
3,044	608 80		1,900	285 00		4,944	893 80
7	1 40					7	1 40
71	14 20					71	14 20
5	1 00					5	1 00
4,501	900 20		1,921	288 15		6,422	1,188 35

63 VICTORIA, A. 1900

## N° 37.—TABLEAU GÉNÉRAL

ARTICLES IMPORTÉS.	PAYS ET PROVINCES.	TOTAL DES IMPORTATIONS.		
		Quantité.	Valeur.	Quantité.
EFFETS IMPOSABLES— <i>Suite.</i>				
1 Sucre, sirops et mélasses :— Sucre au-dessus du n° 16, T. H., en cou- leur, et tous autres sucres raffinés de toutes espèces, qualité ou type.....		Liv.	\$	Liv.
	Grande-Bretagne.....	7,162,134	170,372	7,087,797
	Australie.....			
	Guyane anglaise.....	72,568	2,241	5,020
	Ant. anglaises.....	65,114	1,784	11,017
	Hong-Kong.....	1,535	18	1,535
	Autriche.....	897,421	24,274	711,207
	Belgique.....	113,120	3,960	
	Chine.....	937,754	27,809	921,194
	France.....	1,268	39	1,268
	Allemagne.....	1,876,435	49,400	2,281,105
	Hollande.....	1,144,671	32,682	1,371,114
	Ant. espagnoles.....	9,085	194	9,085
	Saint-Pierre.....	55	4	55
	Etats-Unis.....	16,867,231	519,163	16,593,668
Total.....	Ontario.....	12,588,831	382,927	12,907,924
	Québec.....	11,050,811	281,203	10,761,611
	Nouvelle-Ecosse.....	532,715	14,433	494,665
	N.-Brunswick.....	2,250,063	59,486	2,235,561
	Manitoba.....	970,990	31,307	852,156
	Col.-Britannique.....	1,118,024	36,789	1,105,109
	Ile du Prince-E.....	33,081	897	33,081
	Territ. du N.-O.....	258	10	340
	Yukon.....	603,618	24,888	603,618
		29,148,391	831,940	28,994,065
2 " Sucre, N.A.E., non au-des. du n° 16, T.H., en coul., égouts de sucre ou pompag, égouttés pend. le transport, mélado ou mél. concentr., tous fonds de cuves, et toutes concrétions. ....				
	Grande-Bretagne.....	131,127	3,344	181,844
	Australie.....	17,980,041	427,965	
	Guyane anglaise.....	527,092	13,553	24,069
	Anilles françaises.....	15,022,624	308,504	2,071,256
	Belgique.....	68,082,033	1,448,600	67,513,242
	Chine.....	8,862	145	8,862
	Ant. danoises.....	59,858	1,616	100,893
	Indes or. holland.....	6,709,119	145,825	6,776,751
	Ant. hollandaises.....	300	9	1,702,950
	Allemagne.....	124,674,875	2,698,814	117,602,660
	Pérou.....			3,766,405
	Philippines.....			5,150,540
	Ant. espagnoles.....	991,671	18,899	1,010,092
	Etats-Unis.....	6,263,299	165,915	2,758,181
Total.....	Ontario.....	799,671	20,542	460,206
	Québec.....	153,407,415	3,288,301	154,217,776
	Nouvelle-Ecosse.....	54,996,932	1,178,643	41,192,347
	N.-Brunswick.....	23,496	791	32,226
	Col.-Britannique.....	30,741,266	733,291	12,433,287
	Ile du Prince-E.....	482,121	11,621	331,903
		240,450,901	5,233,189	208,667,745

DOC. DE LA SESSION No 6

DES IMPORTATIONS—*Suite.*

ENTRÉS POUR LA CONSOMMATION.							
Tarif général.		Tarif de réciprocité.			Total.		
Valeur.	Droit.	Quantité.	Valeur.	Droit.	Quantité.	Valeur.	Droit perçu.
\$	\$ c.	Liv.	\$	\$ c.	Liv.	\$	\$ c.
167,792	85,603 41	91,432	2,615	807 34	7,179,229	170,407	86,410 75
		3,591,668	86,324	19,240 19	3,591,668	86,324	19,240 19
164	63 25	67,548	2,077	638 33	72,568	2,241	701 58
356	129 87	64,699	1,657	549 55	75,716	2,013	679 42
18	18 25				1,535	18	18 25
22,675	8,836 31				711,207	22,675	8,836 31
27,154	2,770 56				921,194	27,154	2,770 56
39	15 97				1,268	39	15 97
59,936	27,334 35				2,281,105	59,936	27,334 35
35,352	16,876 64				1,371,114	35,352	16,876 64
194	106 47				9,085	194	106 47
4	0 69				55	4	0 69
513,278	214,574 02				16,593,668	513,278	214,574 02
391,308	162,628 75	90,785	2,668	857 93	12,998,709	393,976	163,486 68
273,978	128,009 03	106,381	2,805	928 63	10,867,992	276,783	128,928 66
13,469	5,830 49	20,771	692	162 14	515,436	14,161	5,992 63
58,928	28,116 88				2,235,561	58,928	28,116 88
27,164	10,653 09	5,714	183	46 31	857,370	27,347	10,699 40
36,315	13,858 95	3,591,668	86,324	19,240 19	4,696,777	122,639	33,069 14
897	416 82				33,081	897	416 82
15	3 40	28	1	0 21	368	16	3 61
24,888	6,821 38				603,618	24,888	6,821 38
826,962	356,329 79	3,815,347	92,673	21,235 41	32,809,412	919,635	377,565 20
4,489	1,272 86	12,039	319	59 59	193,883	4,808	1,332 45
		7,484,450	179,789	37,914 03	7,484,450	179,789	37,914 03
618	200 00	503,023	12,935	2,872 00	527,092	13,553	3,072 00
46,456	14,691 94	16,346,720	321,677	75,679 80	18,417,976	368,133	90,371 74
1,444,286	462,093 97				67,513,242	1,444,286	462,093 97
145	43 56				8,862	145	43 56
2,631	703 30				100,893	2,631	703 30
146,683	44,920 68				6,776,751	146,683	44,920 68
18,569	11,675 45				1,702,950	18,569	11,675 45
2,540,660	814,205 04				117,602,660	2,540,660	814,205 04
86,110	23,370 91				3,766,405	86,110	23,370 91
68,787	35,281 19				5,150,540	68,787	35,281 19
20,207	7,072 73				1,010,092	20,207	7,072 73
69,447	20,934 26				2,758,181	69,447	20,934 26
12,400	3,845 84	611,679	15,061	3,373 76	1,071,885	27,461	7,219 60
3,268,338	1,057,038 21	6,416,438	103,911	28,915 66	160,634,214	3,377,249	1,085,953 87
874,294	290,206 63	9,653,588	206,345	45,274 20	50,845,935	1,080,639	335,480 83
845	233 26	29,859	870	174 63	62,085	1,715	407 89
285,334	84,569 72	7,484,450	179,789	37,914 03	19,917,737	465,123	122,433 75
7,877	2,572 23	150,218	3,744	873 14	482,121	11,621	3,445 37
4,449,088	1,438,465 89	24,346,232	514,720	116,525 42	233,013,977	4,963,808	1,554,991 31

63 VICTORIA, A. 1900

## N° 37.—TABLEAU GÉNÉRAL

ARTICLES IMPORTÉS.	PAYS ET PROVINCES.	TOTAL DES IMPORTATIONS.		
		Quantité.	Valeur.	Quantité.
		Liv.	\$	Liv.
EFFETS IMPOSABLES— <i>Suite</i> .				
1 Sucre, sirops et mélasses—				
Sirops et mélasses de toutes sortes, N.A.E., le produit de la canne à sucre ou de la better, N.A.E., et toute imitat. ou toutes substances de ces sirops et mélasses. ....				
	Grande-Bretagne....	6,405	184	5,845
	Australie .....	7,554	381	10,264
	Ant. anglaises .....	13,104	281	13,260
	Terreneuve.....	48	3	48
	Etats-Unis.....	1,927,086	33,562	1,616,103
	<b>Total.....</b>	<b>937,657</b>	<b>16,157</b>	<b>929,274</b>
	Ontario.....	630,425	6,632	343,584
	Québec.....	8,748	278	7,560
	Nouvelle-Ecosse.....	2,987	30	2,987
	N.-Brunswick.....	88,745	1,783	88,745
	Manitoba.....	242,250	7,691	230,321
	Col.-Britannique.....	336	8	336
	Ile du Prince-E.....	43,049	1,782	43,049
	Yukon.....			
	<b>Total.....</b>	<b>1,954,197</b>	<b>34,361</b>	<b>1,645,520</b>
2 " Mélasse produite dans le procédé de fabricat. de la canne à sucre avec le jus de la canne sans aucun mélange d'autres ingrédients, lorsqu'elle est importée dans les colis primitifs, du point de production, et qu'elle n'a été soumise ensuite à aucun procédé de traitement ou de mélange, accusant au polariscope 46 degrés ou plus .....				
	Grande-Bretagne....	60	11	60
	Australie .....	29	3	29
	Guyane anglaise .....	88,119	17,675	18,630
	Ant. anglaises .....	1,915,111	354,320	722,243
	Cuba.....	349,972	75,624	318,508
	Ant. danoises.....	38,626	6,823	32,836
	Porto Rico.....	18,693	4,054	21,468
	Ant. espagnoles.....	840,011	180,064	680,834
	Saint-Pierre.....	23	3	23
	Etats-Unis.....	521,776	132,383	518,583
	<b>Total.....</b>	<b>214,076</b>	<b>47,848</b>	<b>219,436</b>
	Ontario.....	1,531,752	308,655	578,729
	Québec.....	1,255,152	257,611	815,738
	Nouvelle-Ecosse.....	650,745	136,282	611,746
	N.-Brunswick.....	17,874	5,163	17,874
	Manitoba.....	29	3	29
	Col.-Britannique.....	102,792	20,398	69,662
	Ile du Prince-E.....			
	<b>Total.....</b>	<b>3,772,420</b>	<b>770,960</b>	<b>2,313,214</b>
3 " " " 39 " ....				
	Etats-Unis—			
	Ontario.....	5,983	1,165	5,983
	Québec.....	4,980	1,107	4,980
	<b>Total.....</b>	<b>10,963</b>	<b>2,272</b>	<b>10,963</b>
4 " " " 38 " ....				
	Etats-Unis—			
	Ontario.....	12,145	2,228	11,699
	Québec.....	1,355	292	4,274
	<b>Total.....</b>	<b>13,500</b>	<b>2,520</b>	<b>15,973</b>

DOC. DE LA SESSION No 6

DES IMPORTATIONS—*Suite*.

ENTRÉS POUR LA CONSOMMATION.								
Tarif général.			Tarif de réciprocité.			Total.		
Valeur.	Droit.	Quantité.	Valeur.	Droit.	Quantité.	Valeur.	Droit perçu.	Quantité.
\$	\$ c.	Liv.	\$	\$ c.	Liv.	\$	\$ c.	\$ c.
135	43 83	1,680	74	9 45	7,525	209	53 28	1
366	76 98				10,264	366	76 98	
282	99 81	61,008	936	343 19	74,268	1,218	443 00	
3	0 36				48	3	0 36	
31,323	12,303 66				1,616,103	31,323	12,303 66	
16,053	7,123 78				929,274	16,053	7,123 78	
4,892	2,576 93				343,584	4,892	2,576 93	
213	56 72	31,580	509	177 65	39,140	722	234 37	
30	22 41	30,772	493	173 10	33,759	523	195 51	
1,783	665 61				88,745	1,783	665 61	
7,356	1,756 34				230,321	7,356	1,756 34	
		336	8	1 89	336	8	1 89	
1,782	322 85				43,049	1,782	322 85	
32,109	12,524 64	62,688	1,010	352 64	1,708,208	33,119	12,877 28	
Galls.			Galls.			Galls.		
11	1 05	1,357	175	17 81	1,417	186	18 86	2
3	0 51				29	3	0 51	
3,426	326 02	47,438	8,914	825 59	66,068	12,340	1,151 61	
125,249	12,639 22	1,233,280	210,139	15,983 93	1,955,523	335,388	28,623 15	
72,674	5,573 89				318,508	72,674	5,573 89	
5,468	574 63				32,836	5,468	574 63	
4,729	375 71				21,468	4,729	375 71	
134,934	11,914 65				680,834	134,984	11,914 65	
3	0 40				23	3	0 40	
130,767	9,103 02				518,583	130,767	9,103 02	
49,144	3,868 70	15,814	2,373	207 56	235,250	51,517	4,076 26	
121,424	10,126 91	992,613	168,212	13,028 03	1,571,342	289,636	23,154 94	
157,660	14,275 46	174,053	29,959	2,284 53	989,791	187,619	16,559 99	
129,599	10,705 60	66,465	12,607	872 37	678,211	142,206	11,577 97	
5,163	312 82				17,874	5,163	312 82	
3	0 51				29	3	0 51	
14,321	1,219 10	33,130	6,077	434 84	102,792	20,398	1,653 94	
477,314	40,509 10	1,282,075	219,228	16,827 33	3,595,289	696,542	57,336 43	
1,165	164 54				5,983	1,165	164 54	3
1,107	136 96				4,980	1,107	136 96	
2,272	301 50				10,963	2,272	301 50	
2,155	438 72				11,699	2,155	438 72	
871	160 27				4,274	871	160 27	
3,026	598 99				15,973	3,026	598 99	

63 VICTORIA, A. 1900

## N° 37.—TABLEAU GÉNÉRAL

ARTICLES IMPORTÉS.	PAYS ET PROVINCES.	TOTAL DES IMPORTATIONS.			
		Quantité.	Valeur.	Quantité.	
		Galls.	\$		Galls.
<b>EFFETS IMPOSABLES—Suite.</b>					
1 Sucre, sirops et mélasses— Mélasse produite par le procédé de fabricat. de la canne à sucre avec le jus de la canne, etc., accusant au pola- riscope 40 degrés ou plus.....	Etats-Unis—				
	Ontario.....	76	24	76	
	Québec.....	2,127	476	6,629	
		2,203	500	6,705	
2 " " " 36 " .....	Etats-Unis—				
	Ontario.....	396	87	396	
	Québec.....	1,113	228	1,113	
		1,509	315	1,509	
3 " " " 35 " .....	Ant. anglaises				
	Etats-Unis.....	13,523	2,663	13,523	
	Total.....	13,523	2,663	13,523	
	Ontario.....	13,523	2,663	13,523	
	Nouvelle-Ecosse.				
	N.-Brunswick.....				
		13,523	2,663	13,523	
4 " Sucre candi, brun ou blanc, et confi- serie, y compris les gommes sucrées et écorces candies, et le maïs crevé..	Grande-Bretagne....	616,391	57,969	33,057	
	Australie.....			60	
	Hong-Kong.....	263	8	263	
	Terreneuve.....	6	1	6	
	Belgique.....	58	3		
	Chine.....	26,128	6 57	26,441	
	France.....	22,963	3,921	20,998	
	Allemagne.....	2,954	404	2,954	
	Grèce.....	20	17	20	
	Hollande.....	3,902	122	3,902	
	Italie.....	1,344	116	1,344	
	Japon.....	346	12	186	
	Russie.....	695	21	695	
	Etats-Unis.....	349,828	49,316	352,461	
		Ontario.....	451,505	44,897	158,058
		Québec.....	234,769	31,790	84,574
		Nouvelle-Ecosse.	43,524	5,616	21,820
		N.-Brunswick....	47,641	5,248	32,676
		Manitoba.....	63,592	6,273	23,792
		Col.-Britannique	164,110	15,998	104,393
	Ile du Prince-E.	2,601	275	1,015	
	Territ. du N.-O.	1,308	121	211	
	Yukon.....	15,848	2,379	15,848	
		1,024,898	112,597	442,387	

DOC. DE LA SESSION No 6

DES IMPORTATIONS—Suite.

ENTRÉS POUR LA CONSOMMATION.							
Tarif général.		Tarif de réciprocité.			Total.		
Valeur.	Droit.	Quantité.	Valeur.	Droit.	Quantité.	Valeur.	Droit perçu.
\$	\$ c.	Galls.	\$	\$ c.	Galls.	\$	\$ c.
24	3 61				76	24	3 61
1,495	314 89				6,629	1,495	314 89
1,519	318 50				6,705	1,519	318 50
87	22 77				396	87	22 77
228	64 00				1,113	228	64 00
315	86 77				1,509	315	86 77
		1,526	461	110 62	1,526	461	110 62
2,663	913 53				13,523	2,663	913 53
2,663	913 53				13,523	2,663	913 53
		475	103	16 91	475	103	16 91
		1,051	358	93 71	1,051	358	93 71
2,663	913 53	1,526	461	110 62	15,049	3,124	1,024 15
		Liv.			Liv.		
2,901	1,155 37	573,930	54,696	16,499 54	606,987	57,597	17,654 91
9	3 45				60	9	3 45
8	4 11				263	8	4 11
1	0 38				6	1	0 38
		58	3	1 01	58	3	1 01
695	375 45				26,441	695	375 45
3,780	1,427 94	252	68	18 84	21,250	3,848	1,446 78
404	160 16				2,954	404	160 16
17	6 05				20	17	6 05
122	60 21				3,902	122	60 21
116	47 32				1,344	116	47 32
8	3 73	160	4	1 65	346	8	3 73
21	10 82				695	21	10 82
50,738	19,562 76				352,461	50,738	19,562 76
21,988	8,488 86	285,886	22,722	7,033 74	443,944	44,710	13,522 60
14,114	5,363 23	148,224	18,541	5,423 16	232,798	32,655	10,786 39
3,370	1,288 75	21,704	2,246	671 54	43,524	5,616	1,960 29
3,980	1,556 50	14,847	1,519	454 46	47,523	5,499	2,010 96
2,983	1,163 03	39,800	3,290	1,012 83	63,592	6,273	2,175 86
9,872	3,992 45	61,256	6,191	1,846 46	165,649	16,063	5,838 91
112	44 28	1,586	163	48 75	2,601	275	93 03
22	8 76	1,097	99	30 10	1,308	121	38 86
2,379	911 89				15,848	2,379	911 89
58,820	22,817 75	574,400	54,771	16,521 04	1,016,787	113,591	39,338 79

63 VICTORIA, A. 1900

N<sup>o</sup> 37.—TABLEAU GÉNÉRAL

ARTICLES IMPORTÉS.	PAYS ET PROVINCES.	TOTAL DES IMPORTATIONS.		
		Quantité.	Valeur.	Quantité.
		Liv.	\$	
<b>EFFETS IMPOSABLES—Suite.</b>				
1 Sucre, sirops et mélasses— Glucose ou sucre de raisin, sirop de glucose et sirop de maïs, et tous sirops contenant quelque mélange.	Grande-Bretagne... France... Allemagne... Etats-Unis...	56 40 3,318 2,947,333	2 2 45 45,957	56 40 3,318 3,147,853
Total.....	Ontario..... Québec..... Nouvelle-Ecosse..... N.-Brunswick..... Manitoba..... Col.-Britannique..... Ile du Prince-E..... Territ. du N.-O.....	1,704,598 591,527 14,361 240,495 298,629 100,407 655 125	24,656 8,934 285 3,863 5,417 2,835 12 4	1,704,598 778,827 14,361 240,495 298,629 113,577 655 125
		2,950,797	46,006	3,151,267
2 " Matière saccharine ou tout produit en conten. plus qu'un $\frac{1}{2}$ p. 100.	Grande-Bretagne... France... Allemagne... Etats-Unis...	110 580 526 292	531 2,813 1,503 348	9 20 418 292
Total.....	Ontario..... Québec..... Nouvelle-Ecosse..... Manitoba..... Col.-Britannique..... Territ. du N.-O..... Yukon.....	31 1,176 160 25 15 1 101	144 4,657 16 188 76 1 113	31 438 160 25 15 1 101
		1,508	5,195	739
3 " Sucre d'érable et sirop d'érable.	Chine..... Etats-Unis.....	60 96,711	1 7,409	60 96,711
Total.....	Ontario..... Québec..... Nouvelle-Ecosse..... Manitoba..... Col.-Britannique..... Yukon.....	857 85 30 3,816 24,829 67,154	80 5 3 47 2,592 4,683	857 85 30 3,816 24,829 67,154
		96,771	7,410	96,771
4 Nappes, de toutes sortes.	Grande-Bretagne... Autriche... Chine... France... Allemagne... Japon... Suisse... Turquie... Etats-Unis...	50,363 720 15 598 1,490 112 95 97 3,944	..... ..... ..... ..... ..... ..... ..... ..... .....	..... ..... ..... ..... ..... ..... ..... ..... .....

DOC. DE LA SESSION No 6

## DES IMPORTATIONS—Suite.

ENTRÉS POUR LA CONSOMMATION.								
Tarif général.		Tarif de réciprocité.			Total.			
Valeur.	Droit.	Quantité.	Valeur.	Droit.	Quantité.	Valeur.	Droit perçu.	
\$	\$ c.	Liv.	\$	\$ c.	Liv.	\$	\$ c.	\$ c.
2	0 42	56	2	0 42	56	2	0 42	0 42
2	0 30	40	2	0 30	40	2	0 30	0 30
45	24 88	3,318	45	24 88	3,318	45	24 88	24 88
49,135	23,632 22	3,147,853	49,135	23,632 22	3,147,853	49,135	23,632 22	23,632 22
24,656	12,786 13	1,704,598	24,656	12,786 13	1,704,598	24,656	12,786 13	12,786 13
11,760	5,841 27	778,827	11,760	5,841 27	778,827	11,760	5,841 27	5,841 27
285	107 71	14,361	285	107 71	14,361	285	107 71	107 71
3,863	1,803 72	240,495	3,863	1,803 72	240,495	3,863	1,803 72	1,803 72
5,417	2,239 72	298,629	5,417	2,239 72	298,629	5,417	2,239 72	2,239 72
3,187	873 41	113,577	3,187	873 41	113,577	3,187	873 41	873 41
12	4 92	655	12	4 92	655	12	4 92	4 92
4	0 94	125	4	0 94	125	4	0 94	0 94
49,184	23,657 82	3,151,267	49,184	23,657 82	3,151,267	49,184	23,657 82	23,657 82
45	9 00	31	45	9 00	31	45	9 00	30 83
88	17 60	20	88	17 60	20	88	17 60	17 60
1,108	221 60	203	1,108	221 60	203	1,634	300 50	300 50
348	69 60	292	348	69 60	292	348	69 60	69 60
1,196	239 20	31	1,196	239 20	31	1,196	239 20	21 60
203	526	144	203	526	144	203	526	318 10
160	3 20	160	160	3 20	160	160	3 20	3 20
188	37 60	25	188	37 60	25	188	37 60	37 60
76	15 20	15	76	15 20	15	76	15 20	15 20
1	0 23	1	1	0 23	1	1	0 23	0 23
113	22 60	101	113	22 60	101	113	22 60	22 60
1,589	317 80	234	1,589	317 80	234	1,589	317 80	418 53
1	0 20	60	1	0 20	60	1	0 20	0 20
7,409	1,683 60	96,711	7,409	1,683 60	96,711	7,409	1,683 60	1,683 60
80	16 00	857	80	16 00	857	80	16 00	16 00
5	1 00	85	5	1 00	85	5	1 00	1 00
30	0 60	30	30	0 60	30	30	0 60	0 60
47	9 40	3,816	47	9 40	3,816	47	9 40	9 40
2,592	520 20	24,829	2,592	520 20	24,829	2,592	520 20	520 20
4,683	1,136 60	67,154	4,683	1,136 60	67,154	4,683	1,136 60	1,136 60
7,410	1,683 80	96,771	7,410	1,683 80	96,771	7,410	1,683 80	1,683 80
5,519	1,655 45	50,363	5,519	1,655 45	50,363	5,519	1,655 45	11,854 37
71	21 30	720	71	21 30	720	71	21 30	168 20
15	4 50	15	15	4 50	15	15	4 50	4 50
598	179 40	598	598	179 40	598	598	179 40	179 40
1,118	335 40	1,490	1,118	335 40	1,490	1,490	419 10	419 10
112	33 60	112	112	33 60	112	112	33 60	33 60
95	21 38	95	95	21 38	95	95	21 38	21 38
97	29 10	97	97	29 10	97	97	29 10	29 10
3,944	1,183 55	3,944	3,944	1,183 55	3,944	3,944	1,183 55	1,183 55

N° 37.—TABLEAU GÉNÉRAL

ARTICLES IMPORTÉS.	PAYS ET PROVINCES.	TOTAL DES IMPORTATIONS.		Quantité.
		Quantité.	Valeur.	
EFFETS IMPOSABLES— <i>Suite.</i>				
1 Nappes, de toutes sortes—			\$	
Total.....	Ontario.....		32,714	
	Québec.....		19,326	
	Nouvelle-Ecosse.....		2,639	
	N.-Brunswick.....		1,433	
	Manitoba.....		566	
	Col.-Britannique.....		687	
	Ile du Prince-E.....		59	
	Territ. du N.-O.....		10	
			57,431	
		Liv.		Liv.
2 Suif.....	Grande-Bretagne.....	30,188	1,310	
	Etats-Unis.....	13,360	559	13,360
Total.....	Ontario.....	34,352	1,457	4,164
	Québec.....	985	49	985
	Nouvelle-Ecosse.....	653	40	653
	N.-Brunswick.....	980	44	980
	Manitoba.....	758	72	758
	Col.-Britannique.....	5,820	207	5,820
		43,548	1,869	13,360
3 Galon de toute espèce de matériax.	Grande-Bretagne.....		5,675	
	Autriche.....		27	
	France.....		107	
	Allemagne.....		1,154	
	Etats-Unis.....		2,330	
Total.....	Ontario.....		3,546	
	Québec.....		4,027	
	Nouvelle-Ecosse.....		214	
	N.-Brunswick.....		242	
	Manitoba.....		697	
	Col.-Britannique.....		548	
	Territ. du N.-O.....		19	
			9,293	
4 Thé de Ceylan, noir.....	Grande-Bretagne.....	814	199	814
	Indes orientales ang.....	11,559	718	
	Etats-Unis.....	53,888	11,078	37,665
Total.....	Ontario.....	16,787	1,521	5,228
	Nouvelle-Ecosse.....	17,060	1,835	837
	Manitoba.....	439	97	439
	Col.-Britannique.....	31,975	8,542	31,975
		66,261	11,995	38,479
5 " " vert.....	Grande-Bretagne.....	473	70	473
	Etats-Unis.....	1,675	352	1,675

DOC. DE LA SESSION No 6

DES IMPORTATIONS—*Suite.*

ENTRÉS POUR LA CONSOMMATION.							
Tarif général.		Tarif de réciprocité.			Total.		
Valeur.	Droit.	Quantité.	Valeur.	Droit.	Quantité.	Valeur.	Droit perçu.
\$	\$ c.		\$	\$ c.		\$	\$ c.
5,331	1,599 30		27,383	6,162 06		32,714	7,761 36
3,822	1,146 60		15,981	3,596 32		19,803	4,742 92
1,280	334 35		1,359	306 22		2,639	690 57
249	74 70		1,184	266 41		1,433	341 11
310	93 00		256	57 61		566	150 61
467	139 85		220	49 52		687	189 37
5	1 50		54	12 76		59	14 26
10	3 00					10	3 00
11,474	3,442 30		46,437	10,450 90		57,911	13,893 20
		Liv.			Liv.		
		30,188	1,310	196 50	30,188	1,310	196 50
		13,360			13,360	559	113 30
		34,352	1,310	196 50	34,352	1,457	225 90
		985			985	49	9 80
		653			653	40	8 00
		980			980	44	8 80
		758			758	72	14 40
		5,820			5,820	207	42 90
		43,548	1,310	196 50	43,548	1,869	309 80
			5,531	1,037 24		5,675	1,073 24
						27	6 75
						107	26 75
			694	130 38		1,460	321 88
			2,330			2,330	582 50
			2,096	393 28		3,546	755 78
			2,754	516 49		4,333	911 24
						214	44 52
						242	47 88
						697	135 20
						548	112 25
						19	4 25
			6,225	1,167 62		9,599	2,011 12
					Lbs.		
					814	199	19 90
					37,665	9,456	945 62
					5,228	803	80 30
					837	213	21 32
					439	97	9 70
					31,975	8,542	854 20
					38,479	9,655	965 52
					Liv.		
					473	70	7 00
					1,675	352	35 20



63 VICTORIA, A. 1900

## N° 37.—TABLEAU GÉNÉRAL

ARTICLES IMPORTÉS.	PAYS ET PROVINCES.	TOTAL DES IMPORTATIONS.		
		Quantité.	Valeur.	Quantité.
		Liv.	\$	
<b>EFFETS IMPOSABLES—Suite.</b>				
1 Thé de Ceylan, vert—				
Total.....	Ontario..... Québec..... Col.-Britannique	1,510 473 165	286 70 66	1,510 473 165
		2,148	422	2,148
2 " des Indes, noir.....	Grande-Bretagne..... Etats-Unis.....	7,681 792	2,093 281	1,214 792
Total.....	Ontario..... Québec..... N.-Brunswick... Manitoba.....	250 7,033 176 1,014	68 1,987 116 203	250 566 176 1,014
		8,473	2,374	2,006
3 " de Chine, noir.....	Grande-Bretagne..... Etats-Unis.....	545 34,818	107 8,334	545 19,538
Total.....	Ontario..... Québec..... Nouvelle-Ecosse. N.-Brunswick... Manitoba..... Col.-Britannique Territ. du N.-O.	865 23,908 547 9,531 62 430 20	268 5,766 108 2,177 9 109 4	865 3,328 547 9,531 62 5,730 20
		35,363	8,441	20,083
4 " " vert.....	Chine..... Etats-Unis.....	60 246,176	17 43,233	60 246,327
Total.....	Ontario..... Québec.....	47,705 198,531	8,618 34,632	47,705 198,682
		246,236	43,250	246,387
5 " du Japon, noir.....	Grande-Bretagne... Japon..... Etats-Unis.....	1,250 20 422	176 5 167	1,250 20 422
Total.....	Ontario..... Québec.....	60 1,632	15 333	60 1,632
		1,692	348	1,692
6 " " vert.....	Grande-Bretagne... Etats-Unis.....	1,873 365,708	121 72,919	1,873 369,023

DOC. DE LA SESSION N° 6

DES IMPORTATIONS—Suite.

ENTRÉS POUR LA CONSOMMATION.								
Tarif général.		Tarif de réciprocité.			Total.			
Valeur.	Droit.	Quantité.	Valeur.	Droit.	Quantité.	Valeur.	Droit perçu.	
\$	\$ c.		\$	\$ c.	Liv.	\$	\$	c.
286	28 60				1,510	286		28 60
70	7 00				473	70		7 00
66	6 60				165	66		6 60
422	42 20				2,148	422		42 20
252	25 20				1,214	252		25 20
281	28 10				792	281		28 10
68	6 80				250	68		6 80
146	14 60				566	146		14 60
116	11 60				176	116		11 60
203	20 30				1,014	203		20 30
533	53 30				2,006	533		53 30
107	10 70				545	107		10 70
3,928	392 80				19,538	3,928		392 80
268	26 80				865	268		26 80
957	95 70				3,328	957		95 70
108	10 80				547	108		10 80
2,177	217 70				9,531	2,177		217 70
9	0 90				62	9		0 90
512	51 20				5,730	512		51 20
4	0 40				20	4		0 40
4,035	403 50				20,083	4,035		403 50
17	1 70				60	17		1 70
42,259	4,225 90				246,327	42,259		4,225 90
8,618	861 80				47,705	8,618		861 80
33,658	3,365 80				198,682	33,658		3,365 80
42,276	4,227 60				246,387	42,276		4,227 60
176	17 60				1,250	176		17 60
5	0 50				20	5		0 50
167	16 70				422	167		16 70
15	1 50				60	15		1 50
333	33 30				1,632	333		33 30
348	34 80				1,692	348		34 80
121	12 10				1,873	121		12 10
65,630	6,563 00				369,023	65,630		6,563 00

63 VICTORIA, A. 1900  
N° 37.—TABLEAU GÉNÉRAL

ARTICLES IMPORTÉS.	PAYS ET PROVINCES.	TOTAL DES IMPORTATIONS.		
		Quantité.	Valeur.	Quantité.
EFFETS IMPOSABLES— <i>Suite</i> .		Liv.	\$	Liv.
1 Thé du Japon, vert—	Total.....			
	Ontario.....	207,883	42,225	158,892
	Québec.....	159,560	30,787	211,866
	Manitoba.....	138	28	138
		367,581	73,040	370,896
2 " autres pays, noir	Grande-Bretagne.....	4,093	711	4,093
	Etats-Unis.....	103,462	16,540	102,447
	Total.....			
	Ontario.....	8,106	1,812	8,106
	Québec.....	1,283	294	268
	Nouvelle-Ecosse.....	2	1	2
	N.-Brunswick.....	10	5	10
	Col.-Britannique.....	25	10	25
	Yukon.....	98,129	15,129	98,129
		107,555	17,251	106,540
3 " " " vert	Etats-Unis—			
	Ontario.....	18,880	3,443	18,880
	Yukon.....	1,940	388	1,940
		20,821	3,832	20,821
4 Instruments de télégraphe et de téléphone ; et batteries galvaniques	Grande Bretagne.....		5,048	
	Ant. anglaises.....		57	
	Terreneuve.....		142	
	Allemagne.....		105	
	Etats-Unis.....		14,430	
	Total.....			
	Ontario.....		4,317	
	Québec.....		3,144	
	Nouvelle-Ecosse.....		5,833	
	N.-Brunswick.....		1,141	
	Manitoba.....		1,682	
	Col.-Britannique.....		2,668	
	Ile du Prince-E.....		997	
			19,782	
5 Ferblanc et articles en— Ferblanc en feuilles, décoré	Etats-Unis—			
	Nouvelle-Ecosse.....	3,100	181	3,100
	N.-Brunswick.....	10,093	876	10,093
		13,193	857	13,193

DOC. DE LA SESSION No 6  
DES IMPORTATIONS—*Suite*.

ENTRÉS POUR LA CONSOMMATION.								
Tarif général.		Tarif de réciprocité.			Total.			
Valeur.	Droit.	Quantité.	Valeur.	Droit.	Quantité.	Valeur.	Droit perçu.	
\$	\$ c.	Liv.	\$	\$ c.	Liv.	\$	\$ c.	
32,153	3,215 30				158,892	32,153	3,215 30	1
33,570	3,357 00				211,866	33,570	3,357 00	
28	2 80				138	28	2 80	
65,751	6,575 10				370,896	65,751	6,575 10	
711	71 10				4,093	711	71 10	2
16,311	1,631 10				102,447	16,311	1,631 10	
1,812	181 20				8,106	1,812	181 20	
65	6 50				268	65	6 50	
1	0 10				2	1	0 10	
5	0 50				10	5	0 50	
10	1 00				25	10	1 00	
15,129	1,512 90				98,129	15,129	1,512 90	
17,022	1,702 20				106,540	17,022	1,702 20	
3,443	344 30				18,880	3,443	344 30	3
1	0 10				1	1	0 10	
388	38 80				1,940	388	38 80	
3,832	383 20				20,821	3,832	383 20	
1,454	363 35		3,594	673 88		5,048	1,037 23	4
12	3 00					12	3 00	
105	26 25					105	26 25	
14,426	3,606 50					14,426	3,606 50	
4,317	1,079 25					4,317	1,079 25	
3,144	786 00					3,144	786 00	
2,048	511 85		3,594	673 88		5,642	1,155 73	
1,141	285 25					1,141	285 25	
1,682	420 50					1,682	420 50	
2,668	667 00					2,668	667 00	
997	249 25					997	249 25	
15,997	3,999 10		3,594	673 88		19,591	4,672 98	
181	45 25					3,100	181	45 25
676	169 00					10,093	676	169 00
857	214 25					13,193	857	214 25



63 VICTORIA, A. 1900

## N° 37.—TABLEAU GÉNÉRAL

ARTICLES IMPORTÉS.	PAYS ET PROVINCES.	TOTAL DES IMPORTATIONS.		
		Quantité.	Valeur.	Quantité.
		Liv.	\$	
<b>EFFETS IMPOSABLES—Suite.</b>				
1 Tabac et tabac manufacturé—Cigares.....	Grande-Bretagne.....	1,656	2,312	1,285
	Indes occident. ang..	777	544	539
	Antilles anglaises.....	1,285	3,209	1,324
	Belgique.....	147	144	147
	Chine.....	697	830	482
	Cuba.....	39,063	127,579	36,142
	Egypte.....			14
	Allemagne.....	733	1,095	733
	Mexique.....	2,458	3,427	1,471
	Iles Philippines.....	4,879	5,546	8,401
	Saint-Pierre.....	1	2	1
	Espagne.....			97
	Antilles espagnoles.....	5,145	15,967	5,185
	Poss. espag., autres.....	2,712	3,465	4,488
	Terreneuve.....	43	60	43
	Etats-Unis.....	4,818	17,776	4,819
	<b>Total.....</b>	<b>64,414</b>	<b>181,956</b>	<b>65,171</b>
	Ontario.....	11,707	33,395	10,823
	Québec.....	30,418	89,696	31,725
	Nouvelle-Ecosse.....	3,770	15,890	5,668
	N.-Brunswick.....	2,920	6,777	2,920
	Manitoba.....	1,217	3,762	1,388
	Col.-Britannique.....	10,449	26,549	10,714
	Yukon.....	1,933	5,887	1,933
	<b>Total.....</b>	<b>64,414</b>	<b>181,956</b>	<b>65,171</b>
2 " Tabac, haché.....	Grande-Bretagne.....	46,397	37,701	46,621
	Hong-Kong.....	400	49	400
	Chine.....	14,103	1,736	13,867
	France.....	379	186	379
	Hollande.....	10	2	10
	Japon.....	100	25	100
	Etats-Unis.....	39,008	15,067	29,234
	<b>Total.....</b>	<b>91,397</b>	<b>54,766</b>	<b>90,611</b>
	Ontario.....	5,652	2,525	5,295
	Québec.....	1,879	7,134	14,055
	Nouvelle-Ecosse.....	4,059	1,979	4,059
	N.-Brunswick.....	5	5	5
	Manitoba.....	1,159	513	1,159
	Col.-Britannique.....	51,633	35,477	51,998
	Territ. du N.-O.....	2,922	1,150	2,922
	Yukon.....	11,118	5,983	11,118
	<b>Total.....</b>	<b>91,397</b>	<b>54,766</b>	<b>90,611</b>
3 " " à priser.....	Grande-Bretagne.....	551	100	731
	France.....	378	171	378
	Allemagne.....	135	26	135
	Etats-Unis.....	5,469	1,372	5,069

DOC. DE LA SESSION No 6

## DES IMPORTATIONS—Suite.

ENTRÉS POUR LA CONSOMMATION.							
Tarif général.		Tarif de réciprocité.			Total.		
Valeur.	Droit.	Quantité.	Valeur.	Droit.	Quantité.	Valeur.	Droit perçu.
\$	\$ c.	Liv.	\$	\$ c.	Liv.	\$	\$ c.
3,014	4,610 00				1,285	3,014	4,610 00
387	1,713 50				539	387	1,713 50
3,678	4,891 50				1,324	3,678	4,891 50
144	477 00				147	144	477 00
617	1,600 25				482	617	1,600 25
116,995	137,669 50				36,142	116,995	137,669 50
27	48 75				14	27	48 75
1,095	2,472 75				733	1,095	2,472 75
2,218	4,967 50				1,471	2,218	4,967 50
13,572	28,596 00				8,401	13,572	28,596 00
2	3 50				1	2	3 50
104	317 00				97	104	317 00
15,991	19,551 66				5,185	15,991	19,551 66
5,763	14,904 75				4,488	5,763	14,904 75
60	144 00				43	60	144 00
17,755	18,994 75				4,819	17,755	18,994 75
31,748	40,406 43				10,823	31,748	40,406 43
90,211	117,727 75				31,725	90,211	117,727 75
15,790	20,949 42				5,668	15,790	20,949 42
6,777	10,454 75				2,920	6,777	10,454 75
3,924	5,145 99				1,388	3,924	5,145 99
27,085	38,906 82				10,714	27,085	38,906 82
5,887	7,371 25				1,933	5,887	7,371 25
181,422	240,962 41				65,171	181,422	240,962 41
37,858	25,636 08				46,621	37,858	25,636 08
49	220 00				400	49	220 00
1,593	7,626 85				13,867	1,593	7,626 85
186	208 45				379	186	208 45
2	5 50				10	2	5 50
25	55 00				100	25	55 00
14,797	16,078 29				29,234	14,797	16,078 29
2,372	2,912 15				5,295	2,372	2,912 15
6,674	7,730 61				14,055	6,674	7,730 61
1,979	2,226 95				4,059	1,979	2,226 95
5	2 75				5	5	2 75
513	637 45				1,159	513	637 45
35,834	28,597 75				51,998	35,834	28,597 75
1,150	1,607 38				2,922	1,150	1,607 38
5,983	6,115 13				11,118	5,983	6,115 13
54,510	49,830 17				90,611	54,510	49,830 17
140	365 50				731	140	365 50
171	189 00				378	171	189 00
26	67 50				135	26	67 50
1,294	2,534 13				5,069	1,294	2,534 13



N° 37.—TABLEAU GÉNÉRAL

ARTICLES IMPORTÉS.	PAYS ET PROVINCES.	TOTAL DES IMPORTATIONS.		
		Quantité.	Valeur.	Quantité.
			\$	
<b>EFFETS IMPOSABLES—Suite.</b>				
1 Pipes à fumer de toutes sortes, etc.—				
Total			\$	
	Ontario.....		33,093	
	Québec.....		126,331	
	Nouvelle-Ecosse.....		5,823	
	N.-Brunswick.....		3,278	
	Manitoba.....		7,537	
	Col.-Britannique.....		10,088	
	Ile du Prince-E.....		477	
	Territ. du N.-O.....		249	
	Yukon.....		5,014	
2 Lignes de fond, cuillers, hameçons pour pêcher à la mouche, poids, émerillons et amorces de pêche des sportsmen, et hameçons, N.A.E.			191,890	
	Grande-Bretagne.....		9,089	
	Etats-Unis.....		5,263	
Total				
	Ontario.....		10,303	
	Québec.....		2,488	
	Nouvelle-Ecosse.....		231	
	N.-Brunswick.....		617	
	Manitoba.....		100	
	Col.-Britannique.....		534	
	Ile du Prince-E.....		30	
	Territ. du N.-O.....		49	
			14,352	
3 Térébenthine, esprit de.....		Galls.		Galls.
	Grande-Bretagne.....	40	29	18
	Etats-Unis.....	607,050	228,966	608,010
Total				
	Ontario.....	204,737	76,434	204,737
	Québec.....	328,976	122,019	328,965
	Nouvelle-Ecosse.....	18,469	7,858	19,429
	N.-Brunswick.....	20,754	7,315	20,754
	Manitoba.....	19,237	7,301	19,226
	Col.-Britannique.....	14,488	6,953	14,488
	Territ. du N.-O.....	314	159	314
	Yukon.....	115	56	115
4 Valises, malles, boîtes à chap., sacs en tap., sacs ou paniers pour outils, porte-manteaux, portefeuilles à hameçons et leurs parties, N.A.E.			607,090	228,995
	Grande-Bretagne.....		5,054	
	Chine.....		48	
	France.....		137	
	Allemagne.....		1,330	
	Japon.....		2	
	Etats-Unis.....		41,778	
Total				
	Ontario.....		21,819	
	Québec.....		15,553	
	Nouvelle-Ecosse.....		2,523	
	N.-Brunswick.....		1,522	
	Manitoba.....		2,529	
	Col.-Britannique.....		1,789	
	Ile du Prince-E.....		24	
	Territ. du N.-O.....		69	
	Yukon.....		2,521	
			48,349	

DOC. DE LA SESSION No 6

DES IMPORTATIONS—Suite.

ENTRÉS POUR LA CONSOMMATION.								
Tarif général.		Tarif de réciprocité.			Total.			
Valeur.	Droit.	Quantité.	Valeur.	Droit.	Quantité.	Valeur.	Droit perçu.	
\$	\$ c.		\$	\$ c.		\$	\$	\$ c.
19,864	6,952 40		13,989	3,672 10		33,853		10,624 50
71,731	25,105 85		66,976	17,581 08		138,707		42,686 93
2,549	892 15		3,274	859 46		5,823		1,751 61
1,049	367 15		2,229	585 13		3,278		952 28
3,579	1,252 65		3,958	1,039 03		7,537		2,291 68
3,651	1,287 85		6,455	1,695 49		10,106		2,983 34
54	18 90		423	111 04		477		129 94
21	7 35		223	59 86		249		67 21
5,014	1,754 90					5,014		1,754 90
107,512	37,639 20		97,532	25,603 19		205,044		63,242 39
1,053	315 90		8,036	1,808 40		9,089		2,124 30
5,263	1,578 90					5,263		1,578 90
4,247	1,274 10		6,056	1,362 75		10,303		2,636 85
1,128	338 40		1,360	306 12		2,488		644 52
206	61 80		25	5 63		231		67 43
318	95 40		299	67 29		617		162 69
18	5 40		82	18 45		100		23 85
329	98 70		205	46 14		534		144 84
30	9 00		9	2 02		30		9 00
40	12 00					49		14 02
6,316	1,894 80		8,036	1,808 40		14,352		3,703 20
7	0 35	Galls. 22	22	0 86	Galls. 40	29		1 21
229,254	11,472 70				608,010	229,254		11,472 70
76,434	3,821 70				204,737	76,434		3,821 70
122,907	6,145 35	11	12	0 48	328,976	122,919		6,145 33
8,146	407 30				19,429	8,146		407 30
7,315	365 75				20,754	7,315		365 75
7,291	364 55	11	10	0 38	19,237	7,301		364 93
6,953	357 65				14,488	6,953		357 65
139	7 95				314	159		7 95
56	2 80				115	56		2 80
229,261	11,473 05	22	22	0 86	608,050	229,283		11,473 91
2,014	604 20		3,048	685 80		5,062		1,290 00
48	14 40					48		14 40
80	24 00		57	12 83		137		36 83
847	254 10		480	108 08		1,327		362 18
2	0 60					2		0 60
41,389	12,416 70					41,389		12,416 70
20,091	6,027 30		1,654	372 20		21,745		6,399 50
14,356	4,306 80		905	203 71		15,261		4,510 51
2,075	622 50		457	102 76		2,532		725 26
1,231	369 30		265	59 63		1,496		428 93
2,361	708 30		168	37 80		2,529		746 10
1,678	508 40		110	24 76		1,788		528 16
23	6 90		1	0 22		24		7 12
44	13 20		25	5 63		69		18 83
2,521	756 30					2,521		756 30
44,380	13,314 00		3,585	806 71		47,965		14,120 71

ARTICLES IMPORTÉS.	PAYS ET PROVINCES.	TOTAL DES IMPORTATIONS.		
		Quantité.	Valeur.	Quantité.
		Liv.	\$	Liv.
<b>EFFETS IMPOSABLES—Suite.</b>				
1 Ficelles de toutes espèces, N.E.A.	Grande-Bretagne...	181,287	22,635	7,831
	Autriche.....	1,391	163	
	Chine.....	97	6	97
	France.....	165	21	165
	Allemagne.....	7,902	1,085	5,804
	Terre-Neuve.....	102	9	102
	Etats-Unis.....	98,105	12,184	97,265
Total.....	Ontario.....	143,101	16,652	55,810
	Québec.....	112,706	14,375	30,546
	Nouvelle-Ecosse.....	5,273	846	4,729
	N.-Brunswick.....	6,462	823	5,769
	Manitoba.....	2,379	404	181
	Col.-Britannique.....	17,349	2,708	12,804
	Ile du Prince-E.....	1,362	214	1,058
	Territ. du N.-O.....	275	62	225
	Yukon.....	142	19	142
		289,049	36,103	111,264
2 " Art. en, savoir : hamacs et filets pour jeu de paume, puises de sportsmen, et autres articles, N.A.E.	Grande-Bretagne.....		816	
	Chine.....		14	
	France.....		316	
	Allemagne.....		13	
	Japon.....		3	
	Etats-Unis.....		10,890	
Total.....	Ontario.....		6,531	
	Québec.....		2,734	
	Nouvelle-Ecosse.....		716	
	N.-Brunswick.....		354	
	Manitoba.....		723	
	Col.-Britannique.....		552	
	Ile du Prince-E.....		3	
	Territ. du N.-O.....		2	
	Yukon.....		337	
			12,052	
3 Parapluies, parasols et ombrelles de toutes sortes et de tous matériaux.	Grande-Bretagne.....		120,527	
	Chine.....		5	
	France.....		611	
	Allemagne.....		3,416	
	Italie.....		133	
	Japon.....		79	
	Etats-Unis.....		6,467	
Total.....	Ontario.....		48,123	
	Québec.....		61,560	
	Nouvelle-Ecosse.....		5,880	
	N.-Brunswick.....		4,414	
	Manitoba.....		3,917	
	Col.-Britannique.....		6,444	
	Ile du Prince-E.....		899	
	Territ. du N.-O.....		1	
			131,238	

ENTRÉS POUR LA CONSOMMATION.								
Tarif général.		Tarif de réciprocité.			Total.			
Valeur.	Droit.	Quantité.	Valeur.	Droit.	Quantité.	Valeur.	Droit perçu.	
\$	\$ c.	Liv.	\$	\$ c.	Liv.	\$	\$ c.	\$ c.
1,161	290 25	175,743	21,801	4,089 48	183,574	22,962		4,379 73
		1,391	163	30 57	1,391	163		30 57
6	1 50				97	6		1 50
21	5 25				165	21		5 25
799	199 75	2,098	236	53 63	7,902	1,085		253 38
9	2 25				102	9		2 25
12,119	3,030 53				97,265	12,119		3,030 53
6,504	1,626 00	86,584	10,025	1,879 83	142,394	16,529		3,505 83
3,949	987 25	81,500	10,499	1,968 61	112,046	14,448		2,955 86
779	194 98	544	67	13 40	5,273	846		208 38
748	187 00	693	75	14 07	6,462	823		201 07
63	15 75	2,148	308	57 75	2,329	371		73 50
1,830	458 05	7,409	1,223	229 67	20,213	3,053		687 72
172	43 00	304	42	7 87	1,362	214		50 87
51	12 75	50	11	2 48	275	62		15 23
19	4 75				142	19		4 75
14,115	3,529 53	179,232	22,250	4,173 68	290,496	36,365		7,703 21
			699	157 27		816		192 37
						14		4 20
						316		94 80
						13		3 90
						3		0 90
						10,890		3,267 30
						6,631		1,976 47
6,460	1,938 00		171	38 47		2,734		733 60
2,246	673 80		488	109 80		716		214 80
716	214 80					354		104 93
337	101 10		17	3 83		723		215 85
709	212 70		14	3 15		552		165 22
543	163 20		9	2 02		3		0 90
3	0 90					2		0 60
3	0 60					337		101 10
337	101 10							
11,353	3,406 20		699	157 27		12,052		3,563 47
3,043	1,065 05		117,507	30,846 03		120,550		31,911 08
5	1 75					5		1 75
444	155 40		151	39 64		595		195 04
3,416	1,195 60					3,416		1,195 60
133	46 55					133		46 55
76	26 60			0 79		79		27 39
6,467	2,263 58					6,467		2,263 58
3,768	1,318 80		44,355	11,643 42		48,123		12,962 22
7,935	2,777 25		53,698	14,095 79		61,633		16,873 04
259	90 65		5,578	1,464 32		5,837		1,554 97
375	131 25		4,016	1,054 22		4,391		1,185 47
487	170 50		3,430	900 40		3,917		1,070 90
740	259 08		5,704	1,497 30		6,444		1,756 38
19	6 65		880	231 01		899		237 66
1	0 35					1		0 35
13,584	4,754 53		117,661	30,886 46		131,245		35,640 99







63 VICTORIA, A. 1900

## N° 37.—TABLEAU GÉNÉRAL

ARTICLES IMPORTÉS.	PAYS ET PROVINCES.	TOTAL DES IMPORTATIONS.		
		Quantité.	Valeur.	Quantité.
		Div.	\$	Liv.
EFFETS IMPOSABLES— <i>Suite.</i>				
1 Légumes— Tomates et autres légumes, y compris maïs et fèves cuites, en boîtes ou autres colis, N.A.E.	Grande-Bretagne.... Terreneuve..... Belgique..... Chine..... France..... Allemagne..... Italie..... Japon..... Etats-Unis.....	30,851 20 450 27,881 325,102 3,559 853 2,091 839 338	2,395 2 450 618 26,662 381 110 89 35,122	20,594 20 3,180 24,863 152,644 3,521 853 2,016 847,618
Total.....	Ontario..... Québec..... Nouvelle-Ecosse..... N.-Brunswick..... Manitoba..... Col.-Britannique..... Ile du Prince-E..... Territ. du N.-O..... Yukon.....	109,239 400,921 29,666 29,696 10,441 165,307 156 2,664 489,107	7,313 28,205 1,627 1,508 665 9,952 14 128 16,417	99,481 240,785 28,304 29,066 10,441 155,305 156 2,664 489,107
		1,237,197	65,829	1,055,309
2 " Frais ou salés secs, N.A.E.	Grande-Bretagne.... Antilles anglaises.... Hong-Kong..... Chine..... France..... Allemagne..... Italie..... Japcn..... Saint-Pierre..... Espagne..... Etats-Unis.....	14,043 1,588 1,012 5,742 62 1 100 449 2 1,059 150,535	14,043 1,588 1,012 5,742 62 1 100 449 2 1,059 150,535	
Total.....	Ontario..... Québec..... Nouvelle-Ecosse..... N.-Brunswick..... Manitoba..... Col.-Britannique..... Ile du Prince-E..... Territ. du N.-O..... Yukon.....	30,013 27,323 12,383 8,616 9,162 34,998 310 1,311 50,562	30,013 27,323 12,383 8,616 9,162 34,998 310 1,311 50,562	
		174,678		
3 Vinaigre, de toute force n'exédant pas la force de preuve.....	Grande-Bretagne.... Chine..... France..... Allemagne..... Etats-Unis.....	Galls. 29,8 3 457 2,870 12,696 6,982	7,366 53 883 1,328 3,102	Galls. 3,822 457 1,197 3,123 7,108

DOC. DE LA SESSION No 6

DES IMPORTATIONS—*Suite.*

ENTRÉS POUR LA CONSOMMATION.								
Tarif général.		Tarif de réciprocité.			Total.			
Valeur.	Droit.	Quantité.	Valeur.	Droit.	Quantité.	Valeur.	Droit perçu.	
\$	\$ c.	Liv.	\$	\$ c.	Liv.	\$	\$	c.
1,666	308 91	20,761	1,292	236 64	41,355	2,958	545	55
2	0 30				20	2	0	30
180	47 70	2,588	158	29 12	5,768	338	76	82
533	372 95				24,863	533	372	95
13,329	2,289 65	201,063	16,730	2,201 97	353,709	30,059	4,551	62
376	52 81				3,521	376	52	81
110	12 79				853	110	12	79
83	30 24	75	6	0 85	2,091	89	31	09
35,635	12,715 87				847,618	35,635	12,715	87
6,438	1,492 21	19,977	1,515	227 76	119,458	7,953	1,719	97
15,943	3,611 95	200,971	16,314	2,260 96	441,756	32,257	5,872	91
1,541	424 59	618	47	6 96	28,922	1,588	431	55
1,446	436 00	630	62	7 09	29,696	1,508	443	09
665	156 61				10,441	665	156	61
9,322	2,330 20	2,293	248	25 81	157,598	9,570	2,356	01
14	2 34				156	14	2	34
128	39 96				2,664	128	39	96
16,417	7,337 36				489,107	16,417	7,337	36
51,914	15,831 22	224,489	18,186	2,528 58	1,279,798	70,100	18,359	80
13,335	3,333 75		128	24 01	13,463	3,357	76	
1,476	369 00		107	20 07	1,583	389	07	
1,012	253 00				1,012	253	00	
5,742	1,435 50				5,742	1,435	50	
62	15 50		22	4 12	84	19	62	
1	0 25		509	95 43	510	95	68	
100	25 00				100	25	00	
449	107 25		85	15 94	534	123	19	
2	0 50				2	0	50	
1,849	462 25				1,849	462	25	
153,204	38,305 45				153,204	38,305	45	
30,280	7,570 00				30,280	7,570	00	
27,128	6,781 88		22	4 12	27,150	6,786	00	
12,382	3,095 51		38	7 14	12,420	3,102	65	
8,544	2,136 00		72	13 50	8,616	2,149	50	
9,359	2,339 65				9,359	2,339	65	
37,356	9,338 71		719	134 81	38,075	9,473	52	
310	77 50				310	77	50	
1,311	327 70				1,311	327	70	
50,562	12,640 50				50,562	12,640	50	
177,232	44,307 45		851	159 57	178,083	44,467	02	
828	573 37	30,433	7,591	3,422 57	34,255	8,419	3,995	94
53	68 55				457	53	68	55
290	179 58	1,340	304	159 54	2,537	504	339	12
276	468 47	11,357	1,012	1,277 67	14,480	1,288	1,746	14
3,134	1,063 02				7,108	3,134	1,063	02





63 VICTORIA, A. 1900

## N° 37.—TABLEAU GÉNÉRAL

ARTICLES IMPORTÉS.	PAYS ET PROVINCES.	TOTAL DES IMPORTATIONS.		Quantité.
		Quantité.	Valeur.	
EFFETS IMPOSABLES— <i>Suite</i> .				
1	Boîtiers de montres—		\$	
	Total.....			
	Ontario.....		43,930	
	Québec.....		35,592	
	Nouvelle-Ecosse.....		1,285	
	N.-Brunswick.....		1,179	
	Manitoba.....		72	
	Col.-Britannique.....		708	
	Territ. du N.-O.....		84	
			82,850	
2	" Mouvements ou rouages de montres.			
	Grande-Bretagne.....		4,953	
	France.....		12,053	
	Allemagne.....		7,271	
	Suisse.....		19,123	
	Etats-Unis.....		246,978	
	Total.....			
	Ontario.....		93,516	
	Québec.....		187,948	
	Nouvelle-Ecosse.....		5,853	
	N.-Brunswick.....		736	
	Manitoba.....		398	
	Col.-Britannique.....		1,742	
	Ile du Prince-E.....		14	
	Territ. du N.-O.....		171	
			290,378	
3	" Verres de montres et clés de montr.			
	Grande-Bretagne.....		2,194	
	France.....		1,589	
	Allemagne.....		676	
	Suisse.....		206	
	Etats-Unis.....		4,718	
	Total.....			
	Ontario.....		7,089	
	Québec.....		2,025	
	Nouvelle-Ecosse.....		198	
	N.-Brunswick.....		21	
	Manitoba.....		14	
	Col.-Britannique.....		36	
			9,383	
4	Cire d'abeilles.....	Liv.		Liv.
	Etats-Unis—			
	Ontario.....	15,185	4,066	15,185
	Québec.....	14,424	3,738	14,424
	Nouvelle-Ecosse.....	2,003	622	2,003
	N.-Brunswick.....	813	222	813
	Manitoba.....	97	29	97
	Col.-Britannique.....	938	234	938
	Ile du Prince-E.....	104	30	104
		33,564	8,941	33,564

DOC. DE LA SESSION No 6

DES IMPORTATIONS—*Suite*.

ENTRÉS POUR LA CONSOMMATION.								
Tarif général.		Tarif de réciprocité.			Total.			
Valeur.	Droit.	Quantité.	Valeur.	Droit.	Quantité.	Valeur.	Droit perçu.	
\$	\$ c.		\$	\$ c.		\$	\$ c.	
42,468	12,740 40		1,738	391 07		44,206	13,131 47	
35,327	10,598 10		265	59 62		35,592	10,657 72	
1,285	385 50					1,285	385 50	
1,179	353 70					1,179	353 70	
72	21 60					72	21 60	
708	212 40					708	212 40	
84	25 20					84	25 20	
81,123	24,336 90		2,003	450 69		83,126	24,787 59	
1,934	193 40		3,019	226 40		4,953	419 80	
11,274	1,127 40		790	59 27		12,064	1,186 67	
602	60 20		6,669	500 26		7,271	500 46	
16,952	1,695 20		2,171	162 83		19,123	1,858 03	
246,718	24,671 81					246,718	24,671 81	
85,602	8,560 20		7,665	574 96		93,267	9,135 16	
182,964	18,296 40		4,984	373 80		187,948	18,670 20	
5,853	585 30					5,853	585 30	
736	73 60					736	73 60	
398	39 80					398	39 80	
1,742	174 21					1,742	174 21	
14	1 40					14	1 40	
171	17 10					171	17 10	
277,480	27,748 01		12,649	948 76		290,129	28,696 77	
1,045	261 25		1,149	215 49		2,194	476 74	
55	13 75		1,534	287 61		1,589	301 36	
641	160 25		37	6 94		678	167 19	
206	51 50					206	51 50	
4,718	1,179 50					4,718	1,179 50	
6,121	1,530 25		968	181 50		7,089	1,711 75	
438	109 50		1,589	297 93		2,027	407 43	
35	8 75		163	30 61		198	39 36	
21	5 25					21	5 25	
14	3 50					14	3 50	
36	9 00					36	9 00	
6,665	1,666 25		2,720	510 04		9,385	2,176 29	
4,066	406 60					15,185	4,066	
3,738	373 80					14,424	3,738	
622	62 20					2,003	622	
222	22 20					813	222	
29	2 90					97	2 90	
234	23 40					938	23 40	
30	3 00					104	3 00	
8,941	894 10					33,564	8,941	

63 VICTORIA, A. 1900

## N° 37.—TABLEAU GÉNÉRAL

ARTICLES IMPORTÉS.	PAYS ET PROVINCES.	TOTAL DES IMPORTATIONS.		Quantité.
		Quantité.	Valeur.	
EFFETS IMPOSABLES— <i>Suite.</i>				
1 Cire et articles en, N. A. E.	Grande-Bretagne.....		6,209	
	Hong-Kong.....		33	
	Belgique.....		51	
	Chine.....		65	
	France.....		451	
	Allemagne.....		155	
	Italie.....		66	
	Japon.....		39	
	Etats-Unis.....		13,087	
Total.....	Ontario.....		6,819	
	Québec.....		10,929	
	Nouvelle-Ecosse.....		686	
	N.-Brunswick.....		290	
	Manitoba.....		472	
	Col.-Britannique.....		840	
	Ile du Prince-E.....		11	
			20,047	
2 Sangle élastique et non élastique.....	Grande-Bretagne.....		43,290	
	Belgique.....		118	
	France.....		2,416	
	Allemagne.....		6,846	
	Etats-Unis.....		68,954	
Total.....	Ontario.....		48,626	
	Québec.....		70,995	
	Nouvelle-Ecosse.....		420	
	N.-Brunswick.....		1,304	
	Manitoba.....		56	
	Col.-Britannique.....		31	
	Ile du Prince-E.....		67	
	Territ. du N.-O.....		125	
			121,624	
3 Fouets de toute espèce, y compris les lanières et les mèches.....	Grande-Bretagne.....		2,288	
	Danemark.....		53	
	Etats-Unis.....		6,887	
Total.....	Ontario.....		2,045	
	Québec.....		3,852	
	Nouvelle-Ecosse.....		928	
	N.-Brunswick.....		614	
	Manitoba.....		538	
	Col.-Britannique.....		451	
	Ile du Prince-E.....		718	
	Territ. du N.-O.....		23	
			510	
			9,228	
4 Corniches de fenêtres et rouleaux de fenêtres de toutes sortes.....	Grande-Bretagne.....		1,090	
	France.....		165	
	Etats-Unis.....		3,349	

DOC. DE LA SESSION No 6

DES IMPORTATIONS—*Suite.*

ENTRÉS POUR LA CONSOMMATION.							
Tarif général.		Tarif de réciprocité.			Total.		
Valeur.	Droit.	Quantité.	Valeur.	Droit.	Quantité.	Valeur.	Droit perçu.
\$	\$ c.		\$	\$ c.		\$	\$ c.
420	84 00		5,853	877 73		6,273	961 73
33	6 60					33	6 60
51	10 20					51	10 20
65	13 00					65	13 00
263	52 60		104	15 60		367	68 20
66	13 20		163	24 45		229	37 65
7	1 40					7	1 40
39	7 80					39	7 80
13,087	2,607 50					13,087	2,607 50
4,116	823 20		2,703	405 45		6,819	1,228 65
8,379	1,675 80		2,600	390 00		10,979	2,065 80
473	94 60		213	31 73		686	126 33
273	54 60		17	2 55		290	57 15
330	66 00		142	21 30		472	87 30
399	79 90		445	66 75		844	146 65
11	2 20					11	2 20
13,981	2,796 30		6,120	917 78		20,101	3,714 08
2,423	484 60		41,997	6,299 55		44,420	6,784 15
118	23 60					118	23 60
1,394	278 80		1,022	153 30		2,416	432 10
2,203	440 60		4,832	724 80		7,035	1,165 40
68,954	13,790 95					68,954	13,790 95
42,687	8,587 40		6,128	919 20		48,815	9,456 60
30,945	6,189 00		41,180	6,177 00		72,125	12,366 00
178	35 60		242	36 30		420	71 90
1,060	212 00		244	36 60		1,304	248 60
39	7 80		17	2 55		56	10 35
12	2 55		19	2 85		31	5 40
46	9 20		21	3 15		67	12 35
125	25 00					125	25 00
75,092	15,018 55		47,851	7,177 65		122,943	22,196 20
561	196 35		1,727	449 12		2,288	645 47
53	25 55					53	25 55
6,887	2,400 65					6,887	2,400 65
1,178	412 30		867	222 74		2,045	635 04
3,325	1,163 75		527	138 33		3,852	1,302 08
891	311 85		37	9 72		928	321 57
614	214 90					614	214 90
451	157 85		87	22 34		538	180 69
606	209 30		112	30 02		718	239 32
			23	6 04		23	6 04
436	152 60		74	19 43		510	172 03
7,501	2,622 55		1,727	449 12		9,228	3,071 67
124	37 20		966	217 33		1,090	254 53
165	49 50					165	49 50
3,349	1,004 70					3,349	1,004 70

63 VICTORIA, A. 1900

## N° 37.—TABLEAU GÉNÉRAL

ARTICLES IMPORTÉS.	PAYS ET PROVINCES.	TOTAL DES IMPORTATIONS.		
		Quantité.	Valeur.	Quantité.
<b>EFFETS IMPOSABLES—Suite.</b>				
1			\$	
Corniches de fenêtres et rouleaux de fenêtres de toutes sortes—				
Total.....	Québec.....		4,328	
	N.-Brunswick.....		275	
	Col.-Britannique.....		1	
			4,604	
2				
Bois et bois ouvré :—				
Barils contenant du pétrole ou ses produits, ou tout mélange dont le pétrole est une des parties quand le contenu est soumis à un droit spécifique....		Nombre.		Nombre.
	Grande-Bretagne.....	74	76	60
	Etats-Unis.....	37,771	46,199	42,346
Total.....				
	Ontario.....	7,897	7,489	7,849
	Québec.....	10,675	16,429	10,662
	Nouvelle-Ecosse.....	5,951	8,708	5,737
	N.-Brunswick.....	6,051	6,409	10,958
	Manitoba.....	3,308	3,280	3,308
	Col.-Britannique.....	435	470	435
	Ile du Prince-E.....	3,412	3,424	3,341
	Territ. du N.-O.....	116	66	116
		37,845	46,275	42,406
3				
" Cannes à pêche.....	Grande-Bretagne.....		5,162	
	Indes orientales ang.....		64	
	Etats-Unis.....		7,041	
Total.....				
	Ontario.....		4,491	
	Québec.....		4,318	
	Nouvelle-Ecosse.....		298	
	N.-Brunswick.....		326	
	Manitoba.....		174	
	Col.-Britannique.....		2,535	
	Territ. du N.-O.....		125	
			12,267	
4				
" Bières et cercueils et parties métalliques d'iceux.....	Etats-Unis—			
	Ontario.....		9,492	
	Québec.....		542	
	Nouvelle-Ecosse.....		633	
	N.-Brunswick.....		184	
	Manitoba.....		181	
	Col.-Britannique.....		2,025	
	Yukon.....		126	
			13,183	
5				
" Moulures unies, dorés ou autrement ouvrées.....	Etats-Unis—			
	Ontario.....		18,289	
	Québec.....		6,212	
	Nouvelle-Ecosse.....		1,595	
	N.-Brunswick.....		2,710	
	Manitoba.....		2,581	
	Col.-Britannique.....		1,442	
			32,829	

DOC. DE LA SESSION No 6

## DES IMPORTATIONS—Suite.

ENTRÉS POUR LA CONSOMMATION.							
Tarif général.		Tarif de réciprocité.			Total.		
Valeur.	Droit.	Quantité.	Valeur.	Droit.	Quantité.	Valeur.	Droit perçu.
\$	\$ c		\$	\$ c.		\$	\$ c.
3,362	1,008 60		966	217 33		4,328	1,225 93
275	82 50					275	82 50
1	0 30					1	0 30
3,638	1,091 40		966	217 33		4,604	1,308 73
60	12 00	Nombre.	16	2 10	Nombre.	76	14 10
45,709	8,468 75	14			42,346	45,709	8,468 75
7,441	1,569 80				7,849	7,441	1,569 80
16,459	2,132 40	14	16	2 10	10,676	16,475	2,134 50
8,402	1,147 55				5,737	8,402	1,147 55
6,298	2,191 60				10,958	6,298	2,191 60
3,280	661 60				3,308	3,280	661 60
470	86 50				435	470	86 50
3,353	668 10				3,341	3,353	668 10
66	23 20				116	66	23 20
45,769	8,480 75	14	16	2 10	42,420	45,785	8,482 85
874	262 20		4,288	964 91		5,162	1,227 11
64	19 20					64	19 20
7,041	2,112 30					7,041	2,112 30
2,938	881 40		1,553	349 45		4,491	1,230 85
3,049	914 70		1,269	285 54		4,318	1,200 24
260	78 00		38	8 55		298	86 55
326	97 80					326	97 80
174	52 20					174	52 20
1,107	332 10		1,428	321 37		2,535	653 47
125	37 50					125	37 50
7,979	2,393 70		4,288	964 91		12,267	3,358 61
9,492	2,373 00					9,492	2,373 00
542	135 50					542	135 50
633	158 25					633	158 25
184	46 00					184	46 00
181	45 25					181	45 25
2,025	506 25					2,025	506 25
126	31 50					126	31 50
13,183	3,295 75					13,183	3,295 75
18,289	4,572 25					18,289	4,572 25
6,271	1,567 75					6,271	1,567 75
1,595	398 75					1,595	398 75
2,710	677 50					2,710	677 50
2,581	645 25					2,581	645 25
1,442	360 50					1,442	360 50
32,888	8,222 00					32,888	8,222 00

63 VICTORIA, A. 1900.

N<sup>o</sup> 37.—TABLEAU GÉNÉRAL

ARTICLES IMPORTÉS.	PAYS ET PROVINCES.	TOTAL DES IMPORTATIONS.		
		Quantité.	Valeur.	Quantité.
		Nombre.	\$	Nombre.
EFFETS IMPOSABLES— <i>Suite.</i>				
1 Bois et bois ouvré— Râteaux à foin .....	Etats-Unis— Nouvelle-Ecosse. N.-Brunswick. Ile du Prince-E.	373 5,928 240	72 791 27	373 5,928 240
		6,541	890	6,541
2 " Vitrines et parties métalliq. d'icelles..	Grande-Bretagne... France .. Etats-Unis.....	24 58 632	918 1,368 5,130	4 1 631
Total .....	Ontario..... Québec..... Nouvelle-Ecosse. N.-Brunswick... Manitoba..... Col.-Britannique Ile du Prince-E. Territ. du N.-O.	275 231 1 23 14 160 1 9	3,110 776 8 958 2,278 2 95	217 226 1 23 9 150 1 9
		714	7,416	636
3 " Ustensiles en bois, seaux, cuves, baccates, planches à laver, pilons et rouleaux .....	Grande-Bretagne... Chine... France... Etats-Unis.....		861 5 92 26,217	
Total .....	Ontario..... Québec..... Nouvelle-Ecosse. N.-Brunswick... Manitoba..... Col.-Britannique Ile du Prince-E. Territ. du N.-O.		12,887 8,013 1,293 320 3,281 903 98 380	
			27,175	
4 " Bois et bois ouvré, N. A. E. ....	Grande-Bretagne... Indes occid. ang Antilles anglaises... Terren-ave..... Autriche..... Belgique..... Chine..... Danemark..... France..... Allemagne..... Japon..... Russie..... Etats-Unis.....		13,602 78 1,456 156 178 17 312 25 1,589 7,373 1,174 107 344,772	

DOC. DE LA SESSION No 6

DES IMPORTATIONS—*Suite.*

ENTRÉS POUR LA CONSOMMATION.							
Tarif général.		Tarif de réciprocité.			Total.		
Valeur.	Droit.	Quantité.	Valeur.	Droit.	Quantité.	Valeur.	Droit perçu.
\$	\$ c.	Nombre.	\$	\$ c.	Nombre.	\$	\$ c.
72	18 00	373			373	72	18 00
791	197 75	5,928			5,928	791	197 75
27	6 75	240			240	27	6 75
890	222 50	6,541			6,541	890	222 50
50	17 50	17	119	31 24	21	169	48 74
14	4 90	1			1	14	4 90
5,080	1,778 00	631			631	5,080	1,778 00
1,706	597 10	2	87	22 83	219	1,793	619 93
754	263 90	5	22	5 78	231	776	269 68
8	2 80	1			1	8	2 80
189	66 15	23			23	189	66 15
122	42 70	9			9	122	42 70
2,268	798 80	10	10	2 63	160	2,278	796 43
2	0 70	1			1	2	0 70
95	33 25	9			9	95	33 25
5,144	1,800 40	17	119	31 24	653	5,263	1,831 64
832	166 40		29	4 58		861	170 98
5	1 00					5	1 00
92	18 40					92	18 40
26,245	5,249 00					26,245	5,249 00
12,887	2,577 40					12,887	2,577 40
7,984	1,596 80		29	4 58		8,013	1,601 38
1,293	258 60					1,293	258 60
320	64 00					320	64 00
3,309	661 80					3,309	661 80
903	180 60					903	180 60
98	19 60					98	19 60
380	76 00					380	76 00
27,174	5,434 80		29	4 58		27,203	5,439 38
3,483	870 75		10,169	1,906 64		13,652	2,777 39
78	19 50					78	19 50
1,456	364 00					1,456	364 00
156	39 00					156	39 00
178	43 75		3	0 57		178	44 32
17	4 25					17	4 25
301	75 25					301	75 25
25	6 25					25	6 25
1,016	254 00		629	118 54		1,645	372 54
3,994	998 50		4,118	772 13		8,112	1,770 63
1,174	293 00		20	3 75		1,192	296 75
107	26 75					107	26 75
345,178	86,297 23					345,178	86,297 23



63 VICTORIA, A. 1900

## N° 37.—TABLEAU GÉNÉRAL

ARTICLES IMPORTÉS.	PAYS ET PROVINCES.	TOTAL DES IMPORTATIONS.		Quantité.
		Quantité.	Valeur.	
EFFETS IMPOSABLES— <i>Suite.</i>				
1 Bois et bois ouvré—			\$	
Bois et bois ouvré, N.A.E.—				
Total.....	Ontario.....		141,394	
	Québec.....		84,679	
	Nouvelle-Ecosse.....		13,985	
	N.-Brunswick.....		9,679	
	Manitoba.....		47,303	
	Col.-Britannique.....		60,209	
	Ile du Prince-E.....		248	
	Territ. du N.-O.....		2,354	
	Yukon.....		10,988	
			370,839	
2 " Planches, madriers et voliges, sciés, rabotés ou aplanis sur une face ou sur deux faces, si leurs bords sont bouvetés ou à rainure et languette..		M. pds.		M. pds.
	Etats-Unis—			
	Ontario.....	10	236	10
	Québec.....	5	136	5
	N.-Brunswick.....	10	267	10
	Manitoba.....	4,424	49,613	4,424
	Col.-Britannique.....	566	6,600	566
	Territ. du N.-O.....	32	387	32
	Yukon.....	101	995	101
		5,148	58,234	5,148
3 " Bois de service et bois de construction, ouvrés, N.A.E.				
	Allemagne.....		9	
	Etats-Unis.....		14,948	
Total.....	Ontario.....		5,639	
	Québec.....		2,216	
	Nouvelle-Ecosse.....		122	
	N.-Brunswick.....		1,832	
	Manitoba.....		3,098	
	Col.-Britannique.....		1,553	
	Territ. du N.-O.....		55	
	Yukon.....		434	
			14,957	
4 " Parapluies, parasols et poignées ou manches d'ombrelles, N.A.E.				
	Grande-Bretagne.....		646	
	Hong-Kong.....		345	
	France.....		23	
	Allemagne.....		1,122	
	Japon.....		2,244	
	Etats-Unis.....		9,596	
Total.....	Ontario.....		6,865	
	Québec.....		7,111	
			13,976	

DOC. DE LA SESSION No 6

DES IMPORTATIONS—*Suite.*

ENTRÉS POUR LA CONSOMMATION.							
Tarif général.		Tarif de réciprocité.			Total.		
Valeur.	Droit.	Quantité.	Valeur.	Droit.	Quantité.	Valeur.	Droit perçu.
\$	\$ c.		\$	\$ c.		\$	\$ c.
134,947	33,736 75		5,790	1,086 00		140,737	34,822 75
79,579	19,896 08		5,773	1,082 48		85,352	20,978 56
12,597	3,149 33		1,379	258 61		13,976	3,407 94
9,524	2,380 80		155	29 07		9,679	2,409 87
46,767	11,691 67		536	100 53		47,303	11,792 20
60,314	15,079 15		1,146	214 92		61,460	15,294 07
	248					248	62 00
	2,194		160	30 02		2,354	579 47
	10,988					10,988	2,747 00
357,158	89,292 23		14,939	2,801 63		372,097	92,093 86
					M. pds.		
	236				10	236	59 00
	136				5	136	34 00
	267				10	267	66 75
	49,613				4,424	49,613	12,403 05
	6,600				566	6,600	1,649 90
	387				32	387	96 75
	995				101	995	248 75
	58,234				5,148	58,234	14,558 20
	9					9	1 80
14,940	2,988 00					14,940	2,988 00
	5,639					5,639	1,127 80
	2,216					2,216	443 20
	122					122	24 40
	1,832					1,832	366 40
	3,098					3,098	619 60
	1,553					1,553	310 60
	55					55	11 00
	434					434	86 80
	14,949					14,949	2,989 80
	172					172	34 40
	345		474	86 10		345	69 00
	23					23	4 60
	31		1,091	148 65		1,122	154 85
	2,244		759	113 85		3,003	562 65
	9,596					9,596	1,919 20
	5,958					6,865	1,327 65
	6,453		907	136 05		7,870	1,503 15
			1,417	212 55			
	12,411		2,324	348 60		14,735	2,830 80

## N° 37.—TABLEAU GÉNÉRAL

ARTICLES IMPORTÉS.	PAYS ET PROVINCES.	TOTAL DES IMPORTATIONS.		Quantité.
		Quantité.	Valeur.	
EFFETS IMPOSABLES— <i>Suite.</i>			\$	
1 Bois et bois ouvré— Placage de bois, de pas plus de $\frac{3}{32}$ de pouce d'épaisseur.....	Etats-Unis— Ontario..... Québec..... Nouvelle-Ecosse..... N.-Brunswick..... Col.-Britannique..... Ile du Prince-E.....	..... 52,595 6,093 95 60 77 14	..... 52,595 6,093 95 60 77 14	..... ..... ..... ..... ..... .....
			58,934	
2 " Bâtons et cannes de toutes sortes, N. A. E.....	Grande-Bretagne..... Autriche..... Chine..... Allemagne..... Japon..... Etats-Unis.....	..... 1,458 733 49 137 102 8,832	..... 1,458 733 49 137 102 8,832	..... ..... ..... ..... ..... .....
Total.....	Ontario..... Québec..... Nouvelle-Ecosse..... N.-Brunswick..... Manitoba..... Col.-Britannique..... Ile du Prince-E.....	..... 4,373 5,112 781 334 271 425 15	..... 4,373 5,112 781 334 271 425 15	..... ..... ..... ..... ..... ..... .....
			11,311	
3 " Bois de pulpe.....	Grande-Bretagne..... Allemagne..... Etats-Unis.....	..... 1 43 19,042	..... 1 43 19,042	..... ..... .....
Total.....	Ontario..... Québec..... Nouvelle-Ec sse..... Manitoba..... Col.-Britannique.....	..... 8,524 8,459 250 169 1,684	..... 8,524 8,459 250 169 1,684	..... ..... ..... ..... .....
			19,086	
4 Saule ou osier :— Paniers et tous articles de semblables matières, non ailleurs spécifiés.....	Allemagne..... Japon..... Etats-Unis.....	..... 10 25 1,625	..... 10 25 1,625	..... ..... .....
Total.....	Ontario..... Québec..... Nouvelle-Ecosse.....	..... 1,544 81 35	..... 1,544 81 35	..... ..... .....
			1,660	
5 Rouleaux de stores.....	Grande-Bretagne..... Etats-Unis.....	..... 9 24,752	..... 9 24,752	..... ..... .....

DES IMPORTATIONS—*Suite.*

ENTRÉS POUR LA CONSOMMATION.								
Tarif général.		Tarif de réciprocité.			Total.			
Valeur.	Droit.	Quantité.	Valeur.	Droit.	Quantité.	Valeur.	Droit perçu.	
\$	\$ c.		\$	\$ c.		\$	\$	c.
58,216	3,993 03					58,216	3,993	03
6,093	457 00					6,093	457	00
95	7 14					95	7	14
60	4 50					60	4	50
77	5 75					77	5	75
14	1 05					14	1	05
59,555	4,468 47					59,555	4,468	47
117	35 10		1,341	304 01		1,458	339	11
619	185 70		114	25 65		733	211	35
49	14 70					49	14	70
137	41 10					137	41	10
102	30 60					102	30	60
8,871	2,661 05					8,871	2,661	05
4,181	1,254 30		192	45 46		4,373	1,299	76
4,275	1,282 50		876	197 11		5,151	1,479	61
760	228 00		21	4 73		781	232	73
316	94 80		18	4 05		334	98	85
158	47 40		113	25 43		271	72	83
190	56 75		235	52 88		425	109	63
15	4 50					15	4	50
9,895	2,968 25		1,455	329 66		11,350	3,297	91
			1	0 20		1	0	20
			43	8 05		43	8	05
19,042	4,760 50					19,042	4,760	50
8,524	2,131 00					8,524	2,131	00
8,415	2,103 75		44	8 25		8,459	2,112	00
250	62 50					250	62	50
169	42 25					169	42	25
1,684	421 00					1,684	421	00
19,042	4,760 50		44	8 25		19,086	4,768	75
			10	1 87		10	1	87
25	6 25					25	6	25
1,625	406 25					1,625	406	25
1,544	386 00					1,544	386	00
81	20 25					81	20	25
25	6 25		10	1 87		35	8	12
1,650	412 50		10	1 87		1,660	414	37
			9	2 37		9	2	37
24,752	8,662 79					24,752	8,662	79

63 VICTORIA, A. 1900

## N° 37.—TABLEAU GÉNÉRAL

ARTICLES IMPORTÉS.	PAYS ET PROVINCES.	TOTAL DES IMPORTATIONS.		
		Quantité.	Valeur.	Quantité
<b>EFFETS IMPOSABLES—<i>Suite.</i></b>				
Rouleaux de stores—			\$	
Total.....			20,378	
	Ontario.....		3,288	
	Québec.....		578	
	Nouvelle-Ecosse.....		266	
	N.-Brunswick.....		144	
	Manitoba.....		15	
	Col.-Britannique.....		92	
	Ile du Prince-E.....		92	
			24,761	
2 Stores en pièces ou coupés et bordés, ou montés sur rouleaux, N.A.E.....		Vgs car.		Vgs car.
	Grande-Bretagne.....	2,802	299	
	Etats-Unis.....	22,636	2,423	22,636
Total.....				
	Ontario.....	9,212	692	7,672
	Québec.....	1,140	270	1,030
	Nouvelle-Ecosse.....	6,171	836	5,234
	N.-Brunswick.....	4,400	467	4,400
	Col.-Britannique.....	4,100	433	4,000
	Ile du Prince-E.....	415	24	300
		25,438	2,722	22,636
3 Lainages—		Liv.		Liv.
Couvertures.....	Grande-Bretagne.....	102,922	30,190	4,455
	Belgique.....	204	155	200
	France.....	37	22	37
	Allemagne.....	146	146	280
	Etats-Unis.....	12,452	8,849	12,408
Total.....				
	Ontario.....	5,698	3,993	2,430
	Québec.....	12,251	6,390	2,397
	Nouvelle-Ecosse.....	1,797	878	738
	N.-Brunswick.....	2,569	1,132	1,964
	Manitoba.....	68,804	16,584	1,874
	Col.-Britannique.....	17,929	5,225	1,412
	Ile du Prince-E.....	214	66	30
	Territ. du N.-O.....	155	87	57
	Yukon.....	6,478	5,007	6,478
		115,895	39,362	17,380
4 " Casimirs.....		Vgs.		Vgs.
	Grande-Bretagne.....	275,862	102,498	13,113
	Belgique.....	1,394	1,683	233
	France.....	12,899	5,967	27,271
	Allemagne.....	2,616	2,394	
	Etats-Unis.....	4,782	3,665	3,347
Total.....				
	Québec.....	273,524	110,672	27,817
	Nouvelle-Ecosse.....	21,927	4,726	8,443
	N.-Brunswick.....	1,360	628	320
	Col.-Britannique.....	742	181	
		297,553	116,207	36,580

DOC. DE LA SESSION No 6

DES IMPORTATIONS—*Suite.*

ENTRÉS POUR LA CONSOMMATION.								
Tarif général.		Tarif de réciprocité			Total.			
Valeur.	Droit.	Quantité.	Valeur.	Droit.	Quantité.	Valeur.	Droit perçu.	
\$	\$ c.		\$	\$ c.		\$	\$ c.	
20,378	7,131 80					20,378	7,131 80	
3,288	1,150 80					3,288	1,150 80	
569	199 24			9	2 37	578	201 61	
266	93 10					266	93 10	
144	50 40					144	50 40	
15	5 25					15	5 25	
92	32 20					92	32 20	
24,752	8,662 79			9	2 37	24,761	8,665 16	
		Vgs car.	2,802	299	78 49	Vgs car.	2,802	78 49
2,423	847 65					22,636	2,423	847 65
576	201 60	1,540	116	30 45	9,212	692	232 05	
185	64 75	110	85	22 31	1,140	270	87 06	
751	262 85	937	85	22 31	6,171	836	285 16	
467	163 45				4,400	467	163 45	
427	149 05	100	6	1 58	4,100	433	150 63	
17	5 95	115	7	1 84	415	24	7 79	
2,423	847 65	2,802	299	78 49	25,438	2,722	926 14	
		Liv.	100,884	28,850	7,583 97	Liv.	105,339	8,270 67
1,962	686 70	4	3	0 79	204	155	53 99	
152	53 20				37	22	8 70	
22	8 70				280	146	51 10	
146	51 10				12,408	8,837	3,197 95	
8,857	3,197 95							
1,860	651 00	3,268	2,193	562 67	5,698	3,993	1,213 67	
1,254	438 90	9,785	5,125	1,345 31	12,182	6,379	1,784 21	
633	221 55	1,059	245	64 33	1,797	878	285 88	
782	273 70	605	350	91 91	2,569	1,132	365 61	
540	189 00	69,558	16,577	4,359 45	71,432	17,117	4,548 45	
991	346 85	16,331	4,322	1,134 57	17,743	5,313	1,481 42	
10	3 50	184	56	14 70	214	66	18 20	
42	15 70	98	45	11 82	155	87	27 52	
5,007	1,857 45				6,478	5,007	1,857 45	
11,119	3,997 65	100,888	28,853	7,584 76	118,268	39,972	11,582 41	
		Vgs.	282,511	109,562	28,765 95	Vgs.	295,624	113,307
3,745	1,307 25				233	226	79 10	
226	79 10				18,188	10,057	3,463 08	
9,407	3,292 45	917	650	170 68	2,616	2,394	837 90	
2,394	837 90				3,347	2,375	831 25	
2,375	831 25							
16,268	5,693 80	268,162	109,556	27,971 14	295,979	122,824	33,664 94	
1,815	631 75	13,484	2,911	769 85	21,927	4,726	1,401 60	
64	22 40	1,040	564	148 07	1,360	628	170 47	
		742	181	47 52	742	181	47 52	
18,147	6,347 95	283,428	110,212	28,936 58	320,008	123,359	35,284 53	

68: VICTORIA, A. 1900

## N° 37.—TABLEAU GÉNÉRAL

ARTICLES IMPORTÉS.	PAYS ET PROVINCES.	TOTAL DES IMPORTATIONS.		Quantité.
		Quantité.	Valeur.	
EFFETS IMPOSABLES— <i>Suite.</i>				
Lainages:—				
1 Draps .....	Grande-Bretagne....	2,361,879	1,361,314	121,977
	Belgique.....	15,398	9,310	13,842
	France.....	39,899	14,143	22,626
	Allemagne.....	82,162	47,084	38,892
	Hollande.....	920	151	920
	Suisse.....	64	128	94
	Etats-Unis.....	17,278	11,641	16,904
Total.....	Ontario.....	1,369,112	844,964	97,649
	Québec.....	879,287	452,664	77,255
	Nouvelle-Ecosse.....	143,860	62,483	21,806
	N.-Brunswick.....	44,142	36,786	5,154
	Manitoba.....	42,151	29,763	9,664
	Col.-Britannique.....	34,631	13,370	3,202
	Ile du Prince E.....	4,337	3,683	495
	Territ. du N.-O.....	100	58	.....
		2,517,600	1,443,771	215,225
2 " Etoffes à habits .....	Grande-Bretagne....	909,467	536,307	21,415
	France.....	13,972	3,689	2,451
	Allemagne.....	10,372	9,457	3,338
	Etats-Unis.....	2,017	1,598	2,325
Total.....	Ontario.....	542,461	281,537	15,085
	Québec.....	384,643	266,212	9,492
	Nouvelle-Ecosse.....	8,199	2,850	4,952
	N.-Brunswick.....	276	238	.....
	Ile du Prince-E.....	244	205	.....
	Territ. du N.-O.....	5	9	.....
		985,828	551,051	29,529
3 " Etoffes à pardessus.....	Grande-Bretagne....	15,823	6,747	40
	Allemagne.....	1,473	1,023	1,473
Total.....	Québec.....	16,905	7,479	1,513
	Nouvelle-Ecosse.....	391	291	.....
		17,296	7,770	1,513
4 " Tweeds .....	Grande-Bretagne....	823,215	500,099	18,687
	Belgique.....	4,404	3,892	1,369
	France.....	12,484	3,971	12,782
	Allemagne.....	8,199	4,300	2,042
	Etats-Unis.....	1,563	1,251	1,568
Total.....	Ontario.....	99,851	79,565	12,002
	Québec.....	728,331	421,414	22,428
	Nouvelle-Ecosse.....	16,264	8,773	414
	N.-Brunswick.....	2,448	1,196	745
	Manitoba.....	562	290	.....
	Col.-Britannique.....	1,257	1,212	859
	Ile du Prince-E.....	1,157	1,063	.....
		849,870	513,513	36,448

DOC. DE LA SESSION No 6

DES IMPORTATIONS—*Suite.*

ENTRÉS POUR LA CONSOMMATION.								
Tarif général.			Tarif de réciprocité.			Total.		
Valeur.	Droit.	Quantité.	Valeur.	Droit.	Quantité.	Valeur.	Droit perçu.	
\$	\$ c.	Vgs.	\$	\$ c.	Vgs.	\$	\$ c.	
57,456	20,109 47	2,247,388	1,300,706	341,450 65	2,369,364	1,358,162	361,560 12	1
7,590	2,656 50	769	1,308	843 35	14,611	8,898	2,999 85	
8,437	2,952 95	16,244	5,005	1,313 89	38,870	13,442	4,266 84	
28,070	9,824 80	44,215	20,380	5,348 75	83,107	48,450	15,173 55	
151	52 85	.....	.....	.....	920	151	52 85	
128	44 80	.....	.....	.....	64	128	44 80	
11,594	4,057 90	.....	.....	.....	16,904	11,594	4,057 90	
58,423	20,448 35	1,277,807	788,964	207,102 22	1,375,456	847,387	227,550 57	
42,249	14,787 15	801,909	405,046	106,326 63	879,164	447,295	121,113 78	
2,752	963 07	122,054	59,731	15,679 58	143,860	62,483	16,642 65	
2,975	1,041 25	38,988	33,811	8,875 47	44,142	36,786	9,916 72	
5,361	1,876 35	32,487	24,402	6,405 54	42,151	29,763	8,281 89	
1,220	427 00	31,429	12,150	3,202 26	34,631	13,370	3,629 26	
446	156 10	3,842	3,237	849 72	4,337	3,683	1,005 82	
.....	.....	100	58	15 22	100	58	15 22	
113,426	39,699 27	2,308,616	1,327,399	348,456 64	2,523,841	1,440,825	388,155 91	
7,466	2,613 10	883,727	525,897	138,049 35	905,142	533,363	140,662 45	2
658	230 30	11,521	3,031	795 80	15,972	3,689	1,026 10	
1,897	663 95	7,034	7,560	1,982 39	10,372	9,437	2,646 34	
1,789	626 33	.....	.....	.....	2,325	1,789	626 33	
5,914	2,069 90	522,272	272,736	71,592 34	537,357	278,650	73,662 24	
4,915	1,720 25	376,238	261,431	68,625 91	385,730	266,346	70,346 16	
981	343 53	3,247	1,869	490 63	8,199	2,850	834 16	
.....	.....	276	238	62 48	276	238	62 48	
.....	.....	244	205	53 81	244	205	53 81	
.....	.....	5	9	2 37	5	9	2 37	
11,810	4,133 68	902,282	536,488	140,827 54	931,811	548,298	144,961 22	
22	7 70	20,930	7,948	2,086 34	20,970	7,970	2,094 04	3
1,023	358 05	.....	.....	.....	1,473	1,023	358 05	
1,045	365 75	30,539	7,657	2,009 95	22,052	8,702	2,375 70	
.....	.....	391	291	76 39	391	291	76 39	
1,045	365 75	20,930	7,948	2,086 34	22,443	8,993	2,452 09	
12,762	4,466 70	844,958	505,902	132,799 55	863,645	518,664	137,266 25	4
1,216	425 60	3,567	3,315	870 19	4,936	4,531	1,295 79	
4,835	1,517 25	100	100	26 25	12,882	4,435	1,543 50	
1,900	665 45	6,648	2,770	727 36	8,690	4,670	1,392 81	
1,251	437 85	.....	.....	.....	1,568	1,251	437 85	
6,471	2,265 30	87,849	73,094	19,187 58	99,851	79,565	21,452 88	
13,668	4,783 80	747,754	427,784	112,293 31	770,182	441,452	117,077 11	
288	100 80	15,850	8,485	2,227 39	16,264	8,773	2,328 19	
162	56 70	1,703	1,034	271 43	2,448	1,196	328 13	
.....	.....	562	290	76 13	562	290	76 13	
.....	.....	398	337	88 47	1,257	1,212	394 72	
.....	.....	1,157	1,063	279 04	1,157	1,063	279 04	
21,464	7,512 85	855,273	512,087	134,423 35	891,721	533,551	141,936 20	

N° 37.—TABLEAU GÉNÉRAL

ARTICLES IMPORTÉS.	PAYS ET PROVINCES.	TOTAL DES IMPORTATIONS.		
		Quantité.	Valeur.	Quantité.
		Vgs.	\$	
<b>EFFETS IMPOSABLES—Suite.</b>				
1 "Lainages :— Feutre, N.A.E	Grande-Bretagne... Allemagne... Etats-Unis	15,683 3,799 36,987	6,098 2,235 31,882	243 3,735 36,987
Total	Ontario... Québec... Nouvelle-Ecosse... N.-Brunswick...	25,731 29,826 896 16	23,787 16,101 298 29	21,010 19,815 124 19
		56,469	49,215	40,965
2 "Flanelles	Grande-Bretagne... France... Allemagne... Etats-Unis	404,589 13,136 20,308 37,535	51,265 3,802 3,035 3,708	45,792 8,236 1,251 39,502
Total	Ontario... Québec... Nouvelle-Ecosse... N.-Brunswick... Manitoba... Col.-Britannique... Ile du Prince-E... Territ. du N.-O.	199,464 183,827 16,244 14,967 28,764 28,057 3,363 882	27,147 23,572 2,674 2,319 4,231 4,273 474 120	58,176 26,110 1,443 4,553 1,000 3,353 146
		475,568	64,810	94,781
3 "Effets tricotés, y compris les vêtem. de dessous tricotés, N.A.E.	Grande-Bretagne... France... Allemagne... Suisse... Etats-Unis	104,573 3,560 38,893 1,918 61,819		
Total	Ontario... Québec... Nouvelle-Ecosse... N.-Brunswick... Manitoba... Col.-Britannique... Ile du Prince-E... Territ. du N.-O.	80,118 44,469 81,970 4,766 4,847 31,020 7,492 334 216		
		210,763		
4 "Courtes-pointes et couvre-pieds	Grande-Bretagne... Etats-Unis	373 642	733 591	144 642
Total	Ontario... Québec... Nouvelle-Ecosse... N.-Brunswick... Col.-Britannique... Ile du Prince-E...	151 88 393 65 314 4	172 42 519 201 373 17	123 88 257 314 4
		1,015	1,324	786

DES IMPORTATIONS—Suite.

ENTRÉS POUR LA CONSOMMATION.							
Tarif général.		Tarif de réciprocité.			Total.		
Valeur.	Droit.	Quantité.	Valeur.	Droit.	Quantité.	Valeur.	Droit perçu.
\$	\$ c.	Vgs.	\$	\$ c.	Vgs.	\$	\$ c.
444	155 40	15,440	5,654	1,475 27	15,683	6,098	1,640 67
2,151	752 85	64	84	21 00	3,799	2,235	773 85
31,882	11,158 70				36,987	31,882	11,158 70
20,349	7,122 15	4,721	3,438	902 52	25,731	23,787	8,024 67
14,017	4,905 95	10,011	2,084	547 05	29,826	16,101	5,453 00
82	28 70	772	216	56 70	896	298	85 40
29	10 15				16	29	10 15
34,477	12,066 95	15,504	5,738	1,506 27	56,469	40,215	13,573 22
6,981	2,443 35	370,378	48,387	12,602 34	416,170	55,368	15,045 69
1,648	576 80	4,900	2,154	565 58	13,136	3,802	1,142 83
146	51 10	19,057	2,889	758 37	20,308	3,035	809 47
3,827	1,339 45				39,502	3,827	1,339 45
7,261	2,541 35	143,255	20,005	5,251 70	201,431	27,266	7,793 05
3,407	1,192 45	169,207	21,196	5,564 81	195,517	24,603	6,757 26
230	80 50	14,892	2,516	660 52	16,335	2,746	741 02
786	2,75 10	10,414	1,533	302 43	14,967	2,319	577 53
187	65 45	27,764	4,044	1,061 52	28,764	4,231	1,126 97
699	244 65	24,704	3,574	937 77	28,057	4,273	1,182 42
32	11 20	3,217	442	116 03	3,363	474	127 23
		882	120	31 51	882	120	31 51
12,602	4,410 70	394,335	53,430	13,926 29	489,116	66,032	18,336 99
13,648	4,776 81		91,622	24,041 74		105,270	28,818 55
2,757	964 95		803	211 80		3,560	1,176 75
31,074	10,876 00		7,892	2,069 88		38,966	12,945 88
1,918	671 30					1,918	671 30
62,411	21,843 75					62,411	21,843 75
43,688	15,290 80		36,483	9,576 35		80,171	24,867 15
44,469	15,564 15		38,810	10,187 75		83,279	25,751 90
1,422	497 71		3,344	877 85		4,766	1,375 56
1,608	562 80		3,239	850 61		4,847	1,413 41
17,724	6,203 40		13,296	3,490 25		31,020	9,693 65
2,857	999 95		4,635	1,206 72		7,492	2,206 67
40	14 00		294	77 17		334	91 17
			216	56 72		216	56 72
111,808	39,132 81		106,317	26,323 42		212,125	65,456 23
95	31 76	Nombre. 229	638	164 88	Nombre. 373	733	196 64
591	206 85				642	591	206 85
71	24 85	28	101	24 69	151	172	49 54
42	14 70				88	42	14 70
183	64 05	136	336	87 42	393	519	151 47
		65	201	52 77	65	201	52 77
373	130 55				314	373	150 55
17	4 46				4	17	4 46
686	238 61	229	638	164 88	1,015	1,324	403 49

N° 37.—TABLEAU GÉNÉRAL

ARTICLES IMPORTÉS.	PAYS ET PROVINCES.	TOTAL DES IMPORTATIONS.		Quantité.
		Quantité.	Valeur.	
EFFETS IMPOSABLES— <i>Suite.</i>				
1 Lainages :— Châles.....	Grande-Bretagne.....		62,045	
	Chine.....		7	
	France.....		204	
	Allemagne.....		14,473	
	Italie.....		16	
	Turquie.....		12	
	Etats-Unis.....		691	
	Total.....			
	Ontario.....		26,686	
	Québec.....		25,506	
	Nouvelle-Ecosse.....		1,976	
	Nouv.-Brunswick.....		1,594	
	Manitoba.....		14,370	
	Col.-Britannique.....		5,783	
	Ile du Prince-Ed.....		441	
Territ. du N.-O.....		92		
		77,448		
2 Chemises de flanelle.....	Grande-Bretagne.....	Douz. 3,578	16,085	Douz 166
	Autriche.....	348	602	348
	Allemagne.....	1,650	6,876	1,650
	Etats-Unis.....	3,374	10,632	3,374
	Total.....			
	Ontario.....	2,041	8,086	1,298
	Québec.....	5,268	18,545	3,196
	Nouvelle-Ecosse.....	191	1,169	48
	Nouv.-Brunswick.....	14	142	
	Manitoba.....	346	1,551	44
	Col.-Britannique.....	166	973	38
	Ile du Prince-Ed.....	10	68	
	Territ. du N.-O.....	6		
	Yukon.....	914	3,655	914
		8,950	34,195	5,588
3 Chaussettes et bas de laine filée, peignée, du poil de chèvre, alpaca, etc.	Grande-Bretagne.....	Douz. prs. 342,317	582,314	Douz. prs. 18,741
	Belgique.....	2	3	2
	Chine.....	1	0 35	
	France.....	2	1	2
	Allemagne.....	3,511	4,026	3,428
	Hollande.....	33,484	48,224	29,164
	Italie.....	4	9	4
	Suisse.....	20	23	20
	Etats-Unis.....	7	32	7
	Total.....			
	Ontario.....	172,620	297,783	15,800
	Québec.....	164,322	253,807	31,442
	Nouvelle-Ecosse.....	11,026	20,881	1,340
	Nouv.-Brunswick.....	9,853	18,860	420
	Manitoba.....	17,002	29,650	2,787
Col.-Britannique.....	5,204	9,481	1,605	
Ile du Prince-Ed.....	1,384	2,529	84	
Territ. du N.-O.....	56	161	10	
Yukon.....	5,265	15,005	5,265	
	386,732	648,157	58,753	

DES IMPORTATIONS—*Suite.*

ENTRÉS POUR LA CONSOMMATION.							
Tarif général.		Tarif de réciprocité.			Total.		
Valeur.	Droit.	Quantité.	Valeur.	Droit.	Quantité.	Valeur.	Droit perçu.
\$	\$ c.		\$	\$ c.		\$	\$ c.
4,669	1,406 90		58,013	13,052 92		62,682	14,459 82
7	2 10					7	2 10
161	48 30					161	48 30
8,070	2,421 00		7,070	1,588 94		15,140	4,009 94
16	4 80					16	4 80
12	3 60					12	3 60
691	209 10					691	209 10
5,120	1,536 00		21,566	4,850 53		26,686	6,386 53
5,679	1,703 70		22,088	4,969 76		27,767	6,673 46
215	72 60		1,761	396 36		1,976	468 96
196	58 80		1,398	314 64		1,594	373 44
1,811	543 30		12,559	2,825 68		14,370	3,368 98
525	157 50		5,258	1,182 19		5,783	1,339 69
77	23 10		364	82 65		441	105 75
3	0 80		89	20 05		92	20 85
13,026	4,095 80		65,083	14,641 86		78,709	18,737 66
		Douz.			Douz.		
1,145	400 75	3,422	15,042	3,950 84	3,588	16,187	4,351 59
602	210 90				348	602	210 90
6,876	2,405 40				1,650	6,876	2,406 40
10,632	3,720 40				3,374	10,632	3,720 40
2,522	882 70	743	5,564	1,460 57	2,041	8,086	2,343 27
12,156	4,254 60	2,089	6,440	1,690 50	5,285	18,596	5,945 10
326	113 30	143	843	221 33	191	1,169	334 63
		14	142	37 28	14	142	37 28
179	62 65	282	1,306	342 82	326	1,485	405 47
411	143 85	141	679	180 49	179	1,090	324 34
		10	68	17 85	10	68	17 85
6	2 10					6	2 10
3,655	1,279 25				914	3,655	1,279 25
19,255	6,738 45	3,422	15,042	3,950 84	8,960	34,297	10,689 29
		Douz. prs.			Douz. prs.		
26,385	9,234 75	324,955	556,301	146,032 17	343,696	582,686	155,266 92
3	1 05				2	3	1 05
1	0 35				2	1	0 35
3,844	1,345 40	83	182	47 78	3,511	4,026	1,393 18
36,948	12,931 80	4,245	6,189	1,624 38	33,409	43,137	14,566 18
9	3 15				4	9	3 15
23	8 05				20	23	8 05
32	11 20				7	32	11 20
18,525	6,483 75				7,385	18,525	6,483 75
21,697	7,593 95	155,058	276,203	72,503 10	173,858	297,900	80,097 05
41,067	14,373 45	132,946	212,892	55,884 21	164,388	253,959	90,257 66
2,141	749 35	9,686	18,740	4,922 71	11,026	20,881	5,672 06
650	227 50	9,413	18,166	4,768 67	8,833	18,816	4,996 17
3,127	1,094 45	14,215	26,523	6,961 78	17,002	29,650	8,056 28
1,909	668 15	3,619	7,632	2,003 38	5,224	9,541	2,671 53
160	56 00	1,300	2,369	621 90	1,384	2,529	677 90
14	4 90	46	147	35 58	56	161	43 48
15,005	5,251 75				5,265	15,005	5,251 75
82,770	30,019 50	329,283	562,672	147,704 33	388,036	648,442	177,723 83

63 VICTORIA, A. 1900

N<sup>o</sup> 37.—TABLEAU GÉNÉRAL

ARTICLES IMPORTÉS.	PAYS ET PROVINCES.	TOTAL DES IMPORTATIONS.		
		Quantité.	Valeur.	Quantité.
EFFETS IMPOSABLES— <i>Suite.</i>			\$	
1 Lainages :— Camisoles et caleçons .....	Grande-Bretagne .....		38,604	
	France .....		408	
	Allemagne .....		11,312	
	Suisse .....		69	
	Etats-Unis .....		21,221	
	Total .....			
	Ontario .....		3,153	
	Québec .....		60,799	
	Nouvelle-Ecosse .....		1,297	
	N.-Brunswick .....		3,378	
Manitoba .....		499		
Col.-Britannique .....		2,432		
Territ. du N.-O. ....		56		
		71,614		
2 Laine filée, coûtant 30 centins la livre et plus lorsqu'elle est importée en bobines, fuseaux et échevaux, par des fabricants de lainages pour servir à la fabrication de leurs produits .....	Grande-Bretagne .....	Liv.		Liv.
	Belgique .....	274,225	122,816	10,798
	France .....	19,391	10,293	15,683
	Allemagne .....	2,810	1,420	2,810
	Etats-Unis .....	63,770	33,489	54,650
		3,586	1,792	3,686
	Total .....			
	Ontario .....	287,157	136,158	59,974
	Québec .....	72,281	31,673	26,946
	Nouvelle-Ecosse .....	57	61	
N.-Brunswick .....	4,277	1,918	607	
	363,782	169,810	87,527	
3 Laine filée, N.A.E. ....	Grande-Bretagne .....	188,947	83,027	15,354
	France .....	107	130	107
	Allemagne .....	62,492	30,738	28,392
	Etats-Unis .....	60,661	5,419	60,661
	Total .....			
	Ontario .....	217,465	62,582	91,970
	Québec .....	76,401	43,478	9,104
	Nouvelle-Ecosse .....	3,716	2,604	664
	N.-Brunswick .....	5,833	4,516	1,551
	Manitoba .....	4,233	2,928	499
Col.-Britannique .....	3,580	2,607	576	
Ile du Prince-E. ....	924	564	149	
Territ. du N.-O. ....	55	35	1	
	312,207	119,314	103,514	
4 Tous autres tissus composés en tout ou en partie de laine filée, etc., N.A.F. ....	Grande-Bretagne .....		2,567,429	
	Autriche .....		2,304	
	Belgique .....		7,795	
	Chine .....		107	
	France .....		513,508	
	Allemagne .....		250,180	
	Hollande .....		555	
	Suisse .....		1,786	
	Etats-Unis .....		33,730	

DOC. DE LA SESSION No 6

DES IMPORTATIONS—*Suite.*

ENTRÉS POUR LA CONSOMMATION.							
Tarif général.		Tarif de réciprocité.			Total.		
Valeur.	Droit.	Quantité.	Valeur.	Droit.	Quantité.	Valeur.	Droit perçu.
\$	\$ c.		\$	\$ c.		\$	\$ c.
7,629	2,670 15		31,858	8,362 89		39,487	11,033 04
396	138 60		12	3 15		408	141 75
10,734	3,756 90		686	180 08		11,420	3,836 98
69	24 15					69	24 15
21,221	7,427 23					21,221	7,427 23
1,536	537 60		1,617	424 55		3,153	962 15
36,669	12,834 15		25,137	6,598 55		61,806	19,432 70
7	2 45		1,290	338 62		1,297	341 07
284	99 40		3,078	807 98		3,362	907 38
499	174 65					499	174 65
998	349 18		1,434	376 42		2,432	725 60
56	19 69					56	19 60
40,049	14,017 03		32,556	8,546 12		72,605	22,563 15
4,558	911 60		120,175	18,031 88		124,733	18,943 48
8,107	1,621 40		6,094	764 10		26,935	13,201
1,420	284 00					2,810	284 00
28,052	5,790 40		9,120	4,537		63,770	33,489
1,792	358 40					3,586	1,792
30,894	6,178 80		109,432	16,415 10		140,326	22,593 90
13,617	2,723 40		46,805	18,713		32,330	5,531 40
			67	13 73		67	13 73
318	63 60		1,600	240 00		1,918	303 60
44,829	8,965 80		129,806	19,476 83		174,635	28,442 63
5,567	1,670 10		77,221	17,375 40		82,788	19,045 50
130	39 00					107	39 00
14,238	4,271 75		16,500	3,713 95		30,738	7,985 70
5,419	1,625 70					60,661	5,419
17,342	5,202 60		45,009	10,129 00		62,351	15,331 60
5,493	1,647 90		37,910	7,529 83		43,403	10,177 73
463	138 90		2,223	500 38		3,816	639 28
1,232	369 95		3,269	735 36		5,515	1,105 31
291	87 30		3,734	593 33		1,233	2,928
434	130 20		3,004	488 94		3,580	2,607
98	29 40		466	104 86		924	564
1	0 30		54	7 65		55	35
25,354	7,606 55		93,721	21,089 35		119,075	28,695 90
348,263	121,869 50		2,250,727	590,928 01		2,598,990	712,797 60
1,964	687 40		340	80 25		2,304	776 65
3,864	1,842 40		4,276	1,122 47		8,140	2,464 87
107	37 45					107	37 45
339,589	118,856 20		193,195	50,712 23		532,784	169,568 43
149,332	52,266 20		78,635	20,642 34		227,967	72,908 54
555	194 25					555	194 25
177	61 95		1,564	412 30		1,741	474 25
33,730	11,815 50					33,730	11,815 50





N° 37.—TABLEAU GÉNÉRAL

ARTICLES IMPORTÉS.	PAYS ET PROVINCES.	TOTAL DES IMPORTATIONS.		Quantité.
		Quantité.	Valeur.	
EFFETS IMPOSABLES— <i>Suite.</i>				
1 Lainages :—			\$	
Vêtements, etc.—				
Total.....	Ontario.....		402,542	
	Québec.....		357,029	
	Nouv.-Ecosse.....		62,360	
	N.-Brunswick.....		34,852	
	Manitoba.....		34,657	
	Col.-Britannique.....		55,003	
	Ile du Prince-E.....		8,425	
	Territ. du N.-O.....		2,724	
	Yukon.....		67,498	
			1,025,000	
2 " Bonneterie, N.A.E.....	Grande-Bretagne.....		17,432	
	Allemagne.....		1,936	
	Etats-Unis.....		1,294	
Total.....	Ontario.....		10,455	
	Québec.....		8,106	
	Nouv.-Ecosse.....		1,061	
	N.-Brunswick.....		424	
	Col.-Britannique.....		616	
			20,662	
3 " Tapis de Bruxelles.....	Grande-Bretagne.....	Vgs. 646,898	398,960	Vgs. 8,979
	France.....	1,331	1,161	1,331
	Allemagne.....	5,112	4,328	2,499
	Turquie.....	25	17	25
	Etats-Unis.....	14,027	10,222	14,027
Total.....	Ontario.....	303,622	185,372	10,758
	Québec.....	201,692	134,825	10,084
	Nouv.-Ecosse.....	43,629	25,806	2,734
	N.-Brunswick.....	31,683	19,550	2,264
	Manitoba.....	21,324	12,788	145
	Col.-Britannique.....	63,921	35,353	876
	Ile du Prince-E.....	1,522	994	
		667,303	414,688	26,861
4 " " de Hollande.....	Grande-Bretagne.....			
	Québec.....	1,562	546	
" " Tapisserie.....	Grande-Bretagne.....	1,421,066	457,381	55,333
	Belgique.....	50	58	50
	France.....	458	280	353
	Allemagne.....	8,376	3,524	330
	Japon.....	18	33	18
	Perse.....	450	75	450
	Etats-Unis.....	13,934	7,565	13,934

DES IMPORTATIONS—*Suite.*

ENTRÉS POUR LA CONSOMMATION.								
Tarif général.		Tarif de réciprocité.				Total.		
Valeur.	Droit.	Quantité.	Valeur.	Droit.	Quantité.	Valeur.	Droit perçu.	
\$	\$ c.		\$	\$ c.		\$	\$ c.	
206,343	72,220 05		190,286	49,951 60		396,629	122,171 65	
180,599	63,209 82		177,973	46,720 30		358,572	109,930 12	
21,056	7,369 20		41,273	10,856 12		62,329	18,225 32	
8,667	3,033 75		26,006	6,824 14		34,673	9,857 89	
5,135	1,797 25		29,448	7,730 23		34,583	9,527 48	
23,469	8,203 75		31,329	8,225 47		54,798	16,429 22	
2,904	1,016 40		5,521	1,449 08		8,425	2,465 48	
1,439	504 65		1,285	335 85		2,724	840 50	
67,275	23,546 25		223	58 54		67,498	23,604 79	
516,887	180,901 12		503,344	132,151 33		1,020,231	313,052 45	
520	182 00		16,912	4,440 54		17,432	4,622 54	
1,496	523 60		440	115 50		1,936	639 10	
1,294	452 90					1,294	452 90	
533	186 55		9,922	2,605 60		10,455	2,792 15	
2,593	907 55		5,513	1,447 14		8,106	2,354 69	
41	14 35		1,020	267 81		1,061	282 16	
143	50 05		281	73 77		424	123 82	
			616	161 72		616	161 72	
3,310	1,158 50		17,352	4,556 04		20,662	5,714 54	
5,881	2,058 35	Vgs. 645,818	400,611	105,176 86	Vgs. 654,797	406,492	107,235 21	
1,161	466 35				1,331	1,161	406 35	
1,555	544 25	2,613	2,773	728 30	5,112	4,328	1,272 55	
17	5 95				25	17	5 95	
10,222	3,577 70				14,027	10,222	3,577 70	
6,932	2,426 20	285,411	176,831	46,287 30	296,169	183,263	48,713 50	
8,027	2,809 45	294,600	135,387	35,539 32	214,684	143,414	38,948 77	
1,568	548 80	41,792	23,711	6,239 71	44,526	25,279	6,788 51	
1,462	511 70	30,727	19,677	5,165 74	32,991	21,139	5,677 44	
118	41 39	21,179	12,670	3,325 00	21,324	12,788	3,367 20	
729	255 15	63,200	34,614	9,986 24	64,076	35,343	9,341 39	
		1,522	994	260 95	1,522	994	260 95	
18,836	6,592 60	648,431	403,384	105,905 16	675,292	422,220	112,497 76	
		1,562	546	143 32	1,562	546	143 32	
17,127	5,994 45	1,390,495	448,477	117,726 61	1,445,828	465,604	123,721 06	
58	20 30				50	58	20 30	
156	54 90	105	124	32 65	458	280	87 25	
272	95 20	8,046	3,252	842 52	8,376	3,524	937 72	
33	11 55				18	33	11 55	
75	26 25				450	75	26 25	
7,565	2,647 75				13,934	7,565	2,647 75	

63 VICTORIA, A. 1906

N° 87.—TABLEAU GÉNÉRAL

ARTICLES IMPORTÉS.	PAYS ET PROVINCES.	TOTAL DES IMPORTATIONS.		
		Quantité.	Valeur.	Quantité.
		Vgs.	\$	Vgs.
<b>EFFETS IMPOSABLES—Suite.</b>				
1 Lainages:—				
Tapis, tapisserie—				
Total.....	Ontario.....	595,702	224,545	16,780
	Québec.....	646,878	181,130	48,978
	Nouvelle-Ecosse.....	31,983	10,230	1,388
	N.-Brunswick.....	44,308	11,902	284
	Manitoba.....	32,318	12,551	42
	Col.-Britannique.....	82,966	25,285	3,006
	Ile du Prince-E.....	10,197	3,273	.....
		1,444,352	468,916	70,468
2 " " Vénitien.....	Grande-Bretagne—			
	N.-Brunswick.....	175	341	.....
3 " " Feutre, imprimé.....	Grande-Bretagne.....	1,057	426	25
	Etats-Unis.....	219	168	219
Total.....	Ontario.....	260	164	.....
	Québec.....	569	334	219
	Nouvelle-Ecosse.....	225	23	35
	N.-Brunswick.....	222	73	.....
		1,276	594	254
4 " " Smyrne.....	Etats-Unis—			
	Ontario.....	168	164	168
5 " " Turcs et imitations de tapis turcs.....	Grande-Bretagne.....	6,515	5,032	285
	Allemagne.....	155	275	155
	Japon.....	18	33	18
	Etats-Unis.....	5,418	3,981	5,418
Total.....	Ontario.....	8,727	5,913	5,497
	Québec.....	129	384	129
	N.-Brunswick.....	2,855	2,301	.....
	Manitoba.....	250	539	250
	Col.-Britannique.....	61	136	.....
	Territ. du N.-O.....	84	48	.....
		12,106	9,321	5,876
6 " " Tapis, façon d'Ecosse, à deux brins et à trois brins, pure laine.....	Grande-Bretagne.....	27,353	13,665	1,862
	Allemagne.....	19,433	3,576	12,181
	Etats-Unis.....	5,421	1,485	5,421
Total.....	Ontario.....	32,215	10,455	17,617
	Québec.....	670	440	115
	Nouvelle-Ecosse.....	5,252	2,776	498
	N.-Brunswick.....	331	195	.....
	Col.-Britannique.....	9,923	3,583	420
	Ile du Prince-E.....	814	277	814
		52,207	18,726	19,464

DOC. DE LA SESSION No 6

DES IMPORTATIONS—Suite.

ENTRÉS POUR LA CONSOMMATION.								
Tarif général.		Tarif de réciprocité.			Total.			
Valeur.	Drroit.	Quantité.	Valeur.	Drroit.	Quantité.	Valeur.	Drroit perçu.	
\$	\$ c.	Vgs.	\$	\$ c.	Vgs.	\$	\$ c.	
8,643	3,025 05	588,517	218,919	57,456 00	605,297	227,562	60,481 05	
14,121	4,942 35	607,585	170,162	44,607 89	656,563	184,283	49,610 24	
605	211 75	30,595	9,625	2,526 63	31,983	10,230	2,738 88	
117	40 95	49,506	13,838	3,632 51	49,790	13,955	3,673 46	
34	11 90	32,286	12,517	3,285 72	32,818	12,551	3,297 62	
1,766	618 10	79,960	23,519	6,173 89	82,966	25,285	6,791 99	
		10,197	3,273	859 14	10,197	3,273	859 14	
25,286	8,850 10	1,398,646	451,853	118,601 78	1,469,114	477,139	127,451 88	
		180	361	94 77	180	361	94 77	
6	2 10	1,022	420	110 20	1,057	426	112 30	
168	58 80				219	168	58 80	
		260	164	43 00	260	164	43 00	
		350	166	43 58	569	334	102 38	
		190	17	4 46	225	23	6 56	
		222	73	19 16	222	73	19 16	
174	60 90	1,022	420	110 20	1,276	594	171 10	
164	57 05				168	164	57 05	
278	97 30	5,956	4,374	1,153 35	6,241	4,652	1,250 65	
275	96 25				155	275	96 25	
33	11 55				18	33	11 55	
3,981	1,393 35				5,418	3,981	1,393 35	
3,644	1,275 40	3,230	2,269	600 78	8,727	5,913	1,876 18	
384	134 40				129	384	134 40	
		2,581	1,921	504 27	2,581	1,921	504 27	
		61	136	35 70	250	539	188 55	
		84	48	12 60	61	136	35 70	
					84	48	12 60	
4,567	1,598 45	5,956	4,374	1,153 35	11,832	8,941	2,751 80	
1,184	414 40	26,465	13,117	3,443 67	28,327	14,361	3,858 07	
2,523	883 05	7,252	1,053	276 00	19,433	3,576	1,159 05	
1,485	519 75				5,421	1,485	519 75	
4,222	1,477 70	18,572	6,869	1,803 13	36,189	11,091	3,280 83	
169	59 15	555	271	71 14	670	440	130 29	
320	112 00	4,756	2,456	644 74	5,254	2,776	756 74	
		331	195	51 18	331	195	51 18	
		71 40	9,503	4,379	9,923	4,583	1,220 88	
		96 95			814	277	96 95	
5,192	1,817 20	33,717	14,170	3,719 67	53,181	19,362	5,536 87	

ARTICLES IMPORTÉS.	PAYS ET PROVINCES.	TOTAL DES IMPORTATIONS.		
		Quantité.	Valeur.	Quantité.
EFFETS IMPOSABLES— <i>Suite</i> .		Vgs.	\$	Vgs.
Lainages— Tapis— Tapis à deux brins et à trois brins dont la chaîne est tout de coton ou de matière autre que la laine cardée, etc.	Grande-Bretagne... Etats-Unis.....	2,203 1,327	1,267 1,041	140 1,327
Total..	Ontario..... Québec..... Nouvelle-Ecosse..... N.-Brunswick... Col.-Britannique... Ile du Prince-E... Yukon.....	236 93 817 1,234 730 110 310	178 47 379 810 737 46 111	236 81 81 379 730 110 310
		3,530	2,308	1,467
" Feutre pressé de toute espèce, n'étant ni rempli ni recouvert d'aucun tissu.	Grande-Bretagne... France..... Allemagne..... Etats-Unis.....	Liv. 97,180 21,813 247,021 83,974	34,099 9,974 107,173 26,837	Liv. 18,731 14,227 185,010 93,875
Total..	Ontario..... Québec..... Nouvelle-Ecosse... N.-Brunswick... Manitoba..... Col.-Britannique... Ile du Prince-E... Territ. du N.-O..	79,397 365,601 2,148 1,368 437 175 12 850	33,037 143,546 303 663 294 52 5 183	64,229 243,276 1,966 898 437 175 12 850
		449,988	178,083	311,843
" Effilochure.....	Etats-Unis— Ontario..... Québec..... Nouvelle-Ecosse... Col.-Britannique	2,513 445 220 2,933	473 82 48 114	2,513 445 220 2,933
Laine, savoir :— Leicester, Cotswold, Lincolnshire, laine longue de Down, ou laines lustrées et autres laines de peigne des mêmes espèces que celles produites en Canada.	Grande-Bretagne— Col.-Britannique	6,111	717	6,111
Zinc, articles en, N.A.E.	Grande-Bretagne... Autriche..... Allemagne..... Etats-Unis.....	896 3 266 8,101	896 3 266 8,101	896 3 266 8,101

ENTRÉS POUR LA CONSOMMATION.							
Tarif général.		Tarif de réciprocité.			Total.		
Valeur.	Droit.	Quantité.	Valeur.	Droit.	Quantité.	Valeur.	Droit perçu.
\$	\$ c.	Vgs.	\$	\$ c.	Vgs.	\$	\$ c.
69	24 15	2,385	1,351	354 63	2,525	1,420	378 78
1,041	364 35				1,327	1,041	364 35
178	62 30				236	178	62 30
38	13 30	12	9	2 36	93	47	15 66
		817	379	99 49	817	379	99 49
		1,556	963	252 78	1,556	963	252 78
737	257 95				730	737	257 95
46	16 10				110	46	16 10
111	38 85				310	111	38 85
1,110	388 50	2,385	1,351	354 63	3,852	2,461	743 13
6,138	1,227 60	Liv1 78,646	27,959	4,192 80	Liv. 97,377	34,097	5,420 40
6,737	1,347 40	7,586	3,237	485 55	21,813	9,974	1,832 95
79,021	15,804 20	162,557	75,476	11,323 64	347,567	154,497	27,127 84
27,204	5,442 50				93,875	27,204	5,442 50
25,606	5,121 20	15,168	7,431	1,114 00	79,397	33,037	6,235 20
92,277	18,455 40	232,969	98,958	14,845 54	476,245	191,235	33,300 94
200	40 00	182	103	15 45	2,148	303	55 45
433	96 60	470	180	27 00	1,368	663	123 60
294	58 80				437	294	58 80
52	12 10				175	52	12 10
5	1 00				12	5	1 00
183	36 60				850	183	36 60
119,100	23,821 70	248,789	106,672	16,001 99	560,632	225,772	39,823 69
473	94 60				2,513	473	94 60
82	16 40				445	82	16 40
48	9 60				220	48	9 60
114	22 80				2,933	114	22 80
717	143 40				6,111	717	143 40
		6	6	0 14	6	6	0 14
389	97 25		507	95 06	896	192 31	
3	0 75				3	0 75	
266	66 50		358	67 13	624	133 63	
8,101	2,025 25				8,101	2,025 25	

63 VICTORIA, A. 1900

## N° 37.—TABLEAU GÉNÉRAL

ARTICLES IMPORTÉS.	PAYS ET PROVINCES.	TOTAL DES IMPORTATIONS.		Quantité.
		Quantité.	Valeur.	
EFFETS IMPOSABLES— <i>Suite.</i>				
1 Zinc, articles en, N.A.E.—	Ontario.....		\$	
Total .....	Québec.....		5,742	
	Nouvelle-Ecosse.....		1,997	
	N.-Brunswick.....		184	
	Manitoba.....		288	
	Col.-Britannique.....		220	
	Territ. du N.-O.....		821	
			14	
			9,266	
2 Marchandises avariées, en vertu des art. 49 à 53 des Statuts révisés, chap. 32 .....	Grande-Bretagne.....		781	
	Antilles anglaises.....		282	
	France.....		839	
	Hollande.....		359	
	Espagne.....		455	
	Etats-Unis.....		22,159	
Total.....	Ontario.....		10,280	
	Québec.....		1,877	
	Nouvelle-Ecosse.....		3,229	
	N.-Brunswick.....		9,489	
			24,875	
3 Droits additionnels, perçus plus tard, etc. ....	Ontario.....			
	Québec.....			
	Nouvelle-Ecosse.....			
	N.-Brunswick.....			
	Manitoba.....			
	Col.-Britannique.....			
	Ile du Prince-E.....			
	Territ. du N.-O.....			
4 Perceptions dans le district du Yukon pour lesquelles il n'a pas été reçu de rapports statistiques.....				
Total, effets impossables.....			98,349,633	

DOC. DE LA SESSION No 6

DES IMPORTATIONS—*Suite.*

ENTRÉS POUR LA CONSOMMATION.							
Tarif général.		Tarif de réciprocité.			Total.		
Valeur.	Droit.	Quantité.	Valeur.	Droit.	Quantité.	Valeur.	Droit perçu.
\$	\$ c.		\$	\$ c.		\$	\$ c.
5,452	1,363 00		648	121 50		6,100	1,484 50
1,953	488 25		44	8 25		1,997	496 50
184	46 00					184	46 00
249	62 25		39	7 31		288	69 56
220	55 00					220	55 00
687	171 75		134	25 13		821	196 88
14	3 50					14	3 50
8,759	2,189 75		865	162 19		9,624	2,351 94
511	102 20		68	17 85		579	120 05
117	27 36		165	30 79		282	58 15
839	167 80					839	167 80
359	95 27					359	95 27
455	22 85					455	22 85
8,725	1,871 63					8,725	1,871 63
3,168	704 92		68	17 85		3,236	722 77
1,877	243 08					1,877	243 08
3,064	749 98		165	30 79		3,229	780 77
2,897	589 13					2,897	589 13
11,006	2,287 11		233	48 64		11,239	2,335 75
	24,155 95			2,416 06			26,572 01
	36,877 25			367 08			37,244 33
	746 87			179 86			926 73
	2,452 90			706 04			3,158 94
	291 08			44 30			335 38
	2,066 88			187 93			2,254 81
	62 50						62 50
	450 96						450 96
	67,104 39			3,901 27			71,005 66
	38,384 69						38,384 69
62,835,730	19,848,936 24		26,597,442	5,885,292 51		89,433,172	25,734,228 75

63 VICTORIA, A. 1900

N° 37.—TABLEAU GÉNÉRAL DES IMPORTATIONS—*Suite.*

ARTICLES IMPORTÉS.	PAYS ET PROVINCES.	IMPORTÉS.		ENTRÉS POUR LA CONSOMMATION.	
		Quantité.	Valeur.	Quantité.	Valeur.
<b>EFFETS EXEMPTS DE DROITS.</b>					
<b>PRODUITS DES MINES.</b>					
Pierre à meules, en blocs, brutes et non ouvrées, non liées ni préparées pour être liées en meules de moulins.	Grande-Bretagne..	1	15	1	15
	France .....	1,091	1,255	1,091	1,255
	Etats-Unis.....	24	489	24	489
<b>Total</b> .....	Ontario.....	25	504	25	504
	Québec.....	1,091	1,255	1,091	1,255
		1,116	1,759	1,116	1,759
Craie, argile à porcelaine ou de Cornwall, feldspath et pierre crayeuse, moulus ou non moulus.	Grande-Bretagne..		844		844
	Allemagne .....		207		207
	Etats-Unis.....		3,274		3,274
<b>Total</b> .....	Ontario.....		2,238		2,238
	Québec.....		1,382		1,382
	Nouvelle-Ecosse..		131		131
	N.-Brunswick...		291		291
	Manitoba.....		51		51
	Col.-Britannique		231		231
	Ile du Prince-E.		1		1
			4,325		4,325
Argile, savoir :— Terre à porcelaine.	Grande-Bretagne..	Qtz.	40,495	Qtz.	40,495
	Etats-Unis.....	119,387	6,775	119,387	6,775
<b>Total</b> .....	Ontario.....	16,790	7,088	16,790	7,088
	Québec.....	116,673	39,935	116,673	39,935
	Nouvelle-Ecosse..	291	91	291	91
	N.-Brunswick...	445	156	445	156
		134,199	47,270	134,199	47,270
" Réfractaire.	Grande-Bretagne..		10,340		10,340
	Belgique.....		344		344
	Etats-Unis.....		19,759		19,759
<b>Total</b> .....	Ontario.....		10,184		10,184
	Québec.....		15,738		15,738
	Nouvelle-Ecosse..		1,619		1,619
	N.-Brunswick...		192		192
	Manitoba.....		369		369
	Col.-Britannique		2,286		2,286
	Ile du Prince-E.		17		17
	Territ. du N.-O.		14		14
	Yukon.....		24		24
			30,443		30,443

DOC. DE LA SESSION No 6

N° 37.—TABLEAU GÉNÉRAL DES IMPORTATIONS—*Suite.*

ARTICLES IMPORTÉS.	PAYS ET PROVINCES.	IMPORTÉS.		ENTRÉS POUR LA CONSOMMATION.	
		Quantité.	Valeur.	Quantité.	Valeur.
<b>EFFETS EXEMPTS DE DROITS— LES MINES—<i>Suite.</i></b>					
Argile— Terre à pipe	Grande-Bretagne..		405		405
	Etats-Unis.....		1,933		1,933
<b>Total</b> .....	Ontario.....		55		55
	Québec.....		2,029		2,029
	Nouvelle-Ecosse..		74		74
	N.-Brunswick...		180		180
	Col.-Britannique		50		50
			2,388		2,388
" Argiles, toutes autres, N.A.E.	Grande-Bretagne..		1,504		1,504
	Etats-Unis.....		6,912		6,912
<b>Total</b> .....	Ontario.....		5,798		5,798
	Québec.....		1,960		1,960
	Nouvelle-Ecosse..		570		570
	N.-Brunswick...		30		30
	Col.-Britannique		58		58
			8,416		8,416
Houille, anthracite, et pous. de houille ant.	Grande-Bretagne..	Ton'x.	362	Ton'x.	362
	Etats-Unis.....	128	6,490,147	128	6,490,147
<b>Total</b> .....	Ontario.....	1,202,841	4,394,495	1,202,841	4,394,495
	Québec.....	424,460	1,687,424	424,460	1,687,424
	Nouvelle-Ecosse..	39,649	138,308	39,649	138,308
	N.-Brunswick...	58,572	182,578	58,572	182,578
	Manitoba.....	17,524	79,720	17,524	79,720
	Col.-Britannique	160	562	160	562
	Ile du Prince-E.	2,214	7,083	2,214	7,083
	Yukon.....	40	339	40	339
		1,745,460	6,490,509	1,745,460	6,490,509
Emeri, en bloc, broyé ou moulu	Grande-Bretagne..		2,798		2,798
	Etats-Unis.....		18,656		18,656
<b>Total</b> .....	Ontario.....		17,325		17,325
	Québec.....		2,943		2,943
	Nouvelle-Ecosse..		78		78
	N.-Brunswick...		1,097		1,097
	Col.-Britannique		8		8
	Ile du Prince-E.		2		2
	Territ. du N.-O.		1		1
			21,454		21,454
Silex, pierre à fusil et silex moulu.	Grande-Bretagne..	Qtz.	62	Qtz.	62
	Etats-Unis.....	108	2,915	108	2,915

63 VICTORIA, A. 1900

N° 37.—TABLEAU GÉNÉRAL DES IMPORTATIONS—*Suite.*

ARTICLES IMPORTÉS.	PAYS ET PROVINCES.	IMPORTÉS.		ENTRÉS POUR LA CONSUMMATION.	
		Quantité.	Valeur.	Quantité.	Valeur.
		Qtx.	\$	Qtx.	\$
EFFETS EXEMPTS DE DROITS— LES MINES— <i>Suite.</i>					
Silex, pierre à fusil et silex moulu— Total .....	Ontario .....	2,428	1,907	2,428	1,907
	Québec .....	2,410	1,043	2,410	1,043
	Nouvelle-Ecosse.	20	20	20	20
	Manitoba .....	1	7	1	7
		4,859	2,977	4,859	2,977
Fossiles .....	Terreneuve .....		10		10
	Etats-Unis .....		17		17
Total .....	N.-Brunswick .....		10		10
	Col.-Britannique .....		17		17
			27		27
Terre à foulon en vrac seulem. et non prép. pour la toilette ou pour d'autres fins .....	Grande-Bretagne .....		561		561
	Etats-Unis .....		2,857		2,857
Total .....	Ontario .....		2,420		2,420
	Québec .....		943		943
	Manitoba .....		30		30
	Ile du Prince-E. ....		25		25
			3,418		3,418
<i>Gannister</i> , (sable réfractaire) .....	Grande-Bretagne .....	Qtx. 1,163	252	Qtx. 1,163	252
	Etats-Unis .....	963	485	963	485
Total .....	Québec .....	2,126	737	2,126	737
Gravier et sable .....	Grande-Bretagne .....	Ton'x. 8	26	Ton'x. 8	26
	Belgique .....	2,625	2,504	2,625	2,504
	Allemagne .....	1,571	1,344	1,571	1,344
	Etats-Unis .....	26,084	38,335	26,084	38,335
Total .....	Ontario .....	17,749	26,929	17,749	26,929
	Québec .....	10,595	12,163	10,595	12,163
	Nouvelle-Ecosse.	720	1,346	720	1,346
	N.-Brunswick .....	981	1,579	981	1,579
	Manitoba .....	58	121	58	121
	Col.-Britannique .....	45	29	45	29
	Territ. du N. O. ....	140	42	140	42
		30,288	42,209	30,288	42,209
Gypse, naturel (sulfate de chaux) .....	Etats-Unis—				
	Ontario .....	260	460	260	460
	Québec .....	63	126	63	126
	N.-Brunswick .....	2	100	2	100
	Manitoba .....		6		6
		325	692	325	692

DOC. DE LA SESSION No 6

N° 37.—TABLEAU GÉNÉRAL DES IMPORTATIONS—*Suite.*

ARTICLES IMPORTÉS.	PAYS ET PROVINCES.	IMPORTÉS.		ENTRÉS POUR LA CONSOMMATION.	
		Quantité.	Valeur.	Quantité.	Valeur.
EFFETS EXEMPTS DE DROITS— LES MINES— <i>Suite.</i>			\$		\$
Pierre ponce, brute ou pulvérisée.....	Grande-Bretagne.....		46		46
	France.....		1,617		1,617
	Allemagne.....		19		19
	Italie.....		44		44
	Etats-Unis.....		4,247		4,247
Total.....	Ontario.....		2,567		2,567
	Québec.....		3,191		3,191
	Nouvelle-Ecosse.....		61		61
	N.-Brunswick.....		43		43
	Manitoba.....		88		88
	Col.-Britannique.....		23		23
			5,973		5,973
Minéraux, savoir :—					
Cinabre.....	Etats-Unis— Ontario.....	Liv. 2,524	176	Liv. 2,524	176
" Cryolite ou kryolite.....	Grande-Bretagne.....	Qtz. 240	1,319	Qtz. 240	1,319
	Etats-Unis.....	855	801	855	801
Total.....	Ontario.....	1,067	1,908	1,067	1,908
	Québec.....	28	212	28	212
		1,095	2,120	1,095	2,120
" Litharge.....	Grande-Bretagne.....	7,206	25,941	7,206	25,941
	Belgique.....	29	115	29	115
	Allemagne.....	416	1,461	416	1,461
	Etats-Unis.....	1,879	5,001	1,879	5,001
Total.....	Ontario.....	1,439	4,766	1,439	4,766
	Québec.....	7,497	26,963	7,497	26,963
	Nouvelle-Ecosse.....	51	184	51	184
	Manitoba.....	55	236	55	236
	Col.-Britannique.....	487	367	487	367
	Yukon.....	1	2	1	2
		9,530	32,518	9,530	32,518
" Nickel.....	Etats-Unis— Col.-Britannique.....		4		4
Eaux minérales, naturel., non embouteill.	Etats-Unis—	Galls.		Galls.	
	Ontario.....	6,762	707	6,762	707
	Québec.....	1,651	338	1,651	338
	Nouvelle-Ecosse.....	80	15	80	15
	N.-Brunswick.....	827	172	827	172
	Manitoba.....	62	42	62	42
	Col.-Britannique.....	8	12	8	12
		9,390	1,286	9,390	1,286

63 VICTORIA, A. 1900

N° 37.—TABLEAU GÉNÉRAL DES IMPORTATIONS—*Suite.*

ARTICLES IMPORTÉS.	PAYS ET PROVINCES.	IMPORTÉS.		ENTRÉS POUR LA CONSUMMATION.	
		Quantité.	Valeur.	Quantité.	Valeur.
EFFETS EXEMPTS DE DROITS— LES MINES— <i>Suite.</i>			\$		\$
Minéralogie, échantillons de.....	Grande-Bretagne.....		19		10
	Allemagne.....		124		124
	Etats-Unis.....		3,427		3,427
Total.....	Ontario.....		15		15
	Québec.....		18		18
	Nouvelle-Ecosse.....		39		39
	N.-Brunswick.....		16		16
	Manitoba.....		116		116
	Col.-Britannique.....		3,357		3,357
			3,561		3,561
Ecume de mer, à l'état naturel.....	Mexique—	Liv.		Liv.	
	Ontario.....	52	26	52	26
Minéraux et métaux, de toutes sortes, y compris le minéral de cobalt.....		Qtx.		Qtx.	
	Grande-Bretagne..	29	50	29	50
	Terreneuve.....	606,210	37,415	606,210	37,415
	Etats-Unis.....	744,164	116,487	744,164	116,487
Total.....	Ontario.....	741,503	113,593	741,503	113,593
	Québec.....	29	50	29	50
	Nouvelle-Ecosse.....	581,751	36,050	581,751	36,050
	N.-Brunswick... ..	26,420	3,831	26,420	3,831
	Col.-Britannique	700	428	700	428
		1,350,403	153,952	1,350,403	153,952
Phosphate en pierre (engrais).....	Etats-Unis—				
	Ontario.....		3,835		3,835
	Québec.....		1,834		1,834
			5,669		5,669
Pierres précieuses, brutes....	Grande-Bretagne..		10,771		10,771
	France.....		13,466		13,466
	Norvège et Suède.....		55		55
	Etats-Unis.....		850		850
Total.....	Ontario.....		24,030		24,030
	Québec.....		1,003		1,003
	Col.-Britannique		109		109
			25,142		25,142
Diamants, non montés, ou poussière de diamant et diamants noirs pour forets..	Grande-Bretagne..		226,481		226,481
	Belgique.....		202		202
	Allemagne.....		3,586		3,586
	Hollande.....		136,771		136,771
	Etats-Unis.....		15,684		15,684



DOC. DE LA SESSION No 6

N° 37.—TABLEAU GÉNÉRAL DES IMPORTATIONS—*Suite.*

ARTICLES IMPORTÉS.	PAYS ET PROVINCES.	IMPORTÉS.		ENTRÉS POUR LA CONSUMATION.	
		Quantité.	Valeur.	Quantité.	Valeur.
EFFETS EXEMPTS DE DROITS— LES MINES— <i>Fin.</i>			\$		\$
Diamants, non montés, ou poussière de dia- mant, et diamants noirs pour forets— Total .....	Ontario..... Québec..... Nouvelle-Ecosse..... Col.-Britannique..... Territ. du N.-O.....		312,039 68,880 94 1,485 226		312,039 68,880 94 1,485 226
Sel importé du Royaume-Unis, ou des pos- sessions britanniques, ou importé pour l'usage des pêcheries maritimes ou du golfe .....			382,724		382,724
		Liv.		Liv.	
Grande-Bretagne.....		135,352,145	212,885	135,352,145	212,885
Ant. anglaises.....		17,537,120	22,149	17,537,120	22,149
Ant. hollandaises.....		1,516,820	1,990	1,516,820	1,990
Ant. françaises.....		2,105,260	2,577	2,105,260	2,577
Italie.....		12,312,000	11,313	12,312,000	11,313
Portugal.....		3,738,000	3,016	3,738,000	3,016
Espagne.....		6,137,920	5,167	6,137,920	5,167
Etats-Unis.....		4,347,100	8,423	4,347,100	8,423
Total.....	Ontario..... Québec..... Nouvelle-Ecosse..... N.-Brunswick..... Manitoba..... Col.-Britannique..... Ile du Prince-E..... Yukon.....	1,006,100 91,291,257 54,325,550 32,581,452 600 2,293,856 1,007,510 540,000	3,128 132,045 71,160 52,967 2 5,583 1,437 1,198	1,006,100 91,291,297 54,325,550 32,581,452 600 2,293,856 1,007,510 540,000	3,128 132,045 71,160 52,967 2 5,583 1,437 1,198
		183,046,365	267,520	183,046,365	267,520
		Qtz.		Qtz.	
Silex ou quartz cristallisé.....	Grande-Bretagne .. Allemagne..... Etats-Unis .....	1 421 3,529	5 172 2,398	1 421 3,529	5 172 2,398
Total.....	Ontario..... Québec..... Nouvelle-Ecosse..... N.-Brunswick..... Manitoba.....	1,145 1,596 511 393 306	1,537 523 51 188 276	1,145 1,596 511 393 306	1,537 523 51 188 276
		3,951	2,575	3,951	2,575
Blanc de céruse ou blanc d'Espagne, blanc de doreur et blanc de Paris .....	Grande-Bretagne.. Etats-Unis .....	130,972 3,912	32,628 1,682	130,972 3,912	32,628 1,682
Total.....	Ontario..... Québec..... Nouvelle-Ecosse..... N.-Brunswick..... Col.-Britannique..... Ile du Prince-E..... Territ. du N.-O..... Yukon.....	10,894 114,030 4,392 4,020 1,328 131 3 86	3,161 28,859 1,056 771 359 54 2 48	10,894 114,030 4,392 4,020 1,328 131 3 86	3,161 28,859 1,056 771 359 54 2 48
		134,884	34,310	134,884	34,310

63 VICTORIA, A. 1900

N° 37.—TABLEAU GÉNÉRAL DES IMPORTATIONS—*Suite.*

ARTICLES IMPORTÉS.	PAYS ET PROVINCES.	IMPORTÉS.		ENTRÉS POUR LA CONSOMMATION.	
		Quantité.	Valeur.	Quantité.	Valeur.
EFFETS EXEMPTS DE DROITS— LES PÊCHERIES.			\$		\$
Ambre gris.....	Grande-Bretagne .....		137		137
	Etats-Unis .....		453		453
Total.....	Ontario.....		460		460
	Québec .....		130		130
			590		590
Peaux et détritns de poisson.....	Etats-Unis—				
	Ontario.....		29		29
	N. Brunswick.....		1,767		1,767
	Col.-Britannique .....		1		1
			1,797		1,797
Peaux et fourrures, non préparées, le pro- duit d'animaux marins.....	Etats-Unis—				
	Nouvelle-Ecosse.....		3,608		3,608
	Col.-Britannique .....		300		300
			3,908		3,908
Nacre de perle, non ouvré.....	Grande-Bretagne.....		135		135
	Etats-Unis.....		9		9
Total.....	Québec.....		144		144
Ecailles de tortue et autres.....	Ant. anglaises .....		16		16
	Hawai.....		5		5
	Etats-Unis .....		13,569		13,569
Total.....	Ontario.....		13,272		13,272
	Québec.....		199		199
	N. Brunswick.....		6		6
	Manitoba.....		9		9
	Col.-Britannique .....		104		104
			13,590		13,590
Tortues.....	Etats-Unis—	Nombre.		Nombre.	
	Ontario.....	20	24	20	24
	Québec.....	176	167	176	167
	Col.-Britannique .....	85	16	85	16
		281	207	281	207
Fanons de baleine, non ouvrés.....	Etats-Unis—	Qt.x.		Qt.x.	
	Ontario.....	1	500	1	500
Naissain et huîtres pour la reproduction..	Etats-Unis—				
	Ile du Prince-E.....		3		3

## DOC. DE LA SESSION No 6

N° 37.—TABLEAU GÉNÉRAL DES IMPORTATIONS—*Suite.*

ARTICLES IMPORTÉS.	PAYS ET PROVINCES.	IMPORTÉS.		ENTRÉS POUR LA CONSUMATION.	
		Quantité.	Valeur.	Quantité.	Valeur.
EFFETS EXEMPTS DE DROITS— LES PÊCHERIES— <i>Suite.</i>		Liv.	\$	Liv.	\$
Poisson—Morue, égrefin, lingue et merlan— Frais.....	Terreneuve— Ontario ..... Nouvelle-Ecosse.	1,500 38,500	131 435	1,500 38,500	131 435
		40,000	566	40,000	566
		Qtz.		Qtz.	
" " secs, salés et fumés.....	Terreneuve— Québec..... Nouvelle-Ecosse. N.-Brunswick... Ile du Prince-E.	38 49,881 3 6	98 157,555 13 18	38 49,881 3 6	98 157,555 13 18
		49,928	157,684	49,928	157,684
" " saumurés.....	Terreneuve— Nouvelle-Ecosse.	148	217	148	217
" Flétan, frais.....	Terreneuve— Nouvelle-Ecosse.	Liv. 462	49	Liv. 462	49
" " saumuré.....	Terreneuve— Nouvelle-Ecosse.	1,167,000	11,024	1,167,000	11,024
" Hareng, frais.....	Terreneuve— Nouvelle-Ecosse.	712,400	7,429	712,400	7,429
" " saumuré.....	Terreneuve— Québec..... Nouvelle-Ecosse. Ile du Prince-E.	47,975 5,457,450 12,600	797 68,991 442	47,975 5,457,450 12,600	797 68,991 442
		5,518,025	70,230	5,518,025	70,230
" Homard, frais, en boîtes.....	Terreneuve— Ontario..... Québec..... Nouvelle-Ecosse.	2,250 100 509,716	556 10 99,197	2,250 100 509,716	556 10 99,197
		512,066	99,763	512,066	99,763
" " en conserves.....	Terreneuve— Nouvelle-Ecosse.	27,678	6,604	27,678	6,604
" Boîte.....	Terreneuve— Nouvelle-Ecosse.	298	248	298	248
" Saumon, frais.....	Terreneuve..... Etats-Unis.....	170 4,640	17 842	170 4,640	17 842

63 VICTORIA, A. 1900

N° 37.—TABLEAU GÉNÉRAL DES IMPORTATIONS—*Suite.*

ARTICLES IMPORTÉS.	PAYS ET PROVINCES.	IMPORTÉS.		ENTRÉS POUR LA CONSUMMATION.	
		Quantité.	Valeur.	Quantité.	Valeur.
EFFETS EXEMPTS DE DROITS— LES PÊCHERIES— <i>Fin</i>		Liv.	\$	Liv.	\$
Poisson—Saumon, frais— Total .....	Québec .....	800	42	800	42
	Nouvelle-Ecosse.	170	17	170	17
	Col.-Britannique	3,840	800	3,840	800
		4,810	859	4,810	859
" " en boîtes .....	Terreneuve—				
	Québec .....	32	2	32	2
	Nouvelle-Ecosse.	144	14	144	14
		176	16	176	16
" " saumuré.....	Terreneuve—				
	Québec .....	33,735	1,827	33,735	1,827
	Nouvelle-Ecosse.	477,740	28,748	477,740	28,748
	Ile du Prince-E.	200	12	200	12
		511,675	30,587	511,675	30,587
Poisson, tout autre, saumuré.....	Terreneuve—	Liv.		Liv.	
	Québec .....	1,975	91	1,975	91
	Nouvelle-Ecosse.	36,880	1,194	36,880	1,194
	Ile du Prince-E.	200	14	200	14
		39,055	1,299	39,055	1,299
Huile de poisson, N.A.E., savoir :— Morue.....	Terreneuve—	Galls.		Galls.	
	Ontario.....	26,980	9,003	26,980	9,003
	Québec.....	31,265	11,428	31,265	11,428
	Nouvelle-Ecosse.	10,011	2,707	10,011	2,707
	N.-Brunswick...	475	378	475	378
		68,731	23,516	68,731	23,516
" Phoque .....	Terreneuve—				
	Ontario.....	2,513	785	2,513	785
	Québec.....	38,712	4,925	38,712	4,925
	Nouvelle-Ecosse.	22,087	6,576	22,087	6,576
	N.-Brunswick...	3,188	1,013	3,188	1,013
		66,500	13,299	66,500	13,299
" Autre.....	Terreneuve .....	1,400	284	1,400	284
	Etats-Unis.....	53	16	53	16
		1,400	284	1,400	284
Total .....	Nouvelle-Ecosse.	1,400	284	1,400	284
	Ile du Prince-E.	53	16	53	16
		1,453	300	1,453	300
" Autres art., produit des pêch., N.A.E.	Terreneuve.....		162		162
	Etats-Unis.....		15		15
			162		162
Total.....	Nouvelle-Ecosse.		162		162
	Col.-Britannique		15		15
			177		177

DOC. DE LA SESSION No 6

N° 37.—TABLEAU GÉNÉRAL DES IMPORTATIONS—*Suite.*

ARTICLES IMPORTÉS.	PAYS ET PROVINCES.	IMPORTÉS.		ENTRÉS POUR LA CONSUMMATION.	
		Quantité.	Valeur.	Quantité.	Valeur.
ARTICLES EXEMPTS DE DROITS—LA FORÊT.			\$		\$
Liège.....	Grande-Bretagne.....		142		142
	Portugal.....		799		799
	Espagne.....		1,182		1,182
	Etats-Unis.....		26,865		26,865
Total.....	Ontario.....		13,459		13,459
	Québec.....		14,608		14,608
	Nouvelle-Ecosse.....		921		921
			28,988		28,988
Ecorces, savoir:—					
Liège.....	Portugal.....		286		286
	Etats-Unis.....		25,250		25,250
Total.....	Ontario.....		25,536		25,536
" Pruche....		Cordes.		Cordes.	
	Etats-Unis—				
	Ontario.....	44	95	44	95
	Québec.....	17	60	17	60
		61	155	61	155
" De chêne et pour les tanneurs.....	Etats-Unis—				
	Ontario.....	104	735	104	735
	Col.-Britannique.....	20	196	20	196
		124	931	124	931
Manches de pelles, en bois (D).....	Etats-Unis —				
	Ontario.....		16,323		16,323
	Québec.....		2,112		2,112
	Nouvelle-Ecosse.....		579		579
	Manitoba.....		24		24
	Col.-Britannique.....		47		47
			19,085		19,085
Jantes en noyer dur, ébauchées seulement, non rabotées, polies ou autrement ou- vrées.....	Etats-Unis —				
	Ontario.....		32,994		32,994
	Québec.....		4		4
	Nouvelle-Ecosse.....		35		35
	N.-Brunswick.....		124		124
	Col.-Britannique.....		246		246
			33,403		33,403
Billes à manches d'outils, billes à enfon- ceurs, billes à douves et billes à bardeaux.	Etats-Unis—				
	Ontario.....		598		598
	Nouvelle-Ecosse.....		841		841
			1,439		1,439

63 VICTORIA, A. 1900

N° 37.—TABLEAU GÉNÉRAL DES IMPORTATIONS—*Suite.*

ARTICLES IMPORTÉS.	PAYS ET PROVINCES.	IMPORTÉS.		ENTRÉS POUR LA CONSOMMATION.	
		Quantité.	Valeur.	Quantité.	Valeur.
EFFETS EXEMPTS DE DROITS— LA FOTËT— <i>Suite.</i>			\$		\$
Billes de noyer .....	Etats-Unis— Ontario .....		574 .....		574 .....
	Col.-Britannique .....		137 .....		137 .....
			711 .....		711 .....
Noyer dur débité pour rais de roues. ....	Etats-Unis — Ontario .....		6,166 .....		6,166 .....
	Nouvelle-Ecosse .....		54 .....		54 .....
	Col.-Britannique .....		135 .....		135 .....
			6,355 .....		6,355 .....
Rais de roues en noyer dur, tourn. bruts, non façon. ou à tenons, onglets, rainures, tenons ronds, ni aplanis, dégrossis, coupés de longueur ou polis .....	Etats-Unis— Ontario .....		89,629 .....		89,629 .....
	Québec .....		42 .....		42 .....
	Nouvelle-Ecosse .....		58 .....		58 .....
	Manitoba .....		5 .....		5 .....
	Territ. du N.-O. ....		80 .....		80 .....
			89,814 .....		89,814 .....
Echelas à houblon. ....	Etats-Unis— Ontario .....		10,918 .....		10,918 .....
	N.-Brunswick .....		5 .....		5 .....
	Col.-Britannique .....		124 .....		124 .....
			11,047 .....		11,047 .....
Moyeux de roues, balustrades, blocs à faire des formes, des fûts de fusils, des enfou- cures, et tous blocs ou pièces similaires, avivés ou sciés seulement .....	Etats-Unis— Ontario .....		2,834 .....		2,834 .....
	Nouvelle-Ecosse .....		57 .....		57 .....
	N.-Brunswick .....		41 .....		41 .....
	Manitoba .....		200 .....		200 .....
	Col.-Britannique .....		78 .....		78 .....
			3,210 .....		3,210 .....
Ivoire végétal .....	Etats-Unis .....		12,782 .....		12,782 .....
	E.-U. de Colombie .....		5,760 .....		5,760 .....
Total: .....	Ontario .....		11,886 .....		11,886 .....
	Québec .....		896 .....		896 .....
	Nouvelle-Ecosse .....		5,760 .....		5,760 .....
			18,542 .....		18,542 .....
Poteaux de clôt. et trav. de ch. de fer. ....	Etats-Unis— Ontario .....		59,279 .....		59,279 .....
	Québec .....		2,814 .....		2,814 .....
	N.-Brunswick .....		926 .....		926 .....
	Manitoba .....		64,755 .....		64,755 .....
	Col.-Britannique .....		1,222 .....		1,222 .....
	Territ. du N.-O. ....		783 .....		783 .....
			129,779 .....		129,779 .....

## DOC. DE LA SESSION No 6

N° 37.—TABLEAU GÉNÉRAL DES IMPORTATIONS—*Suite.*

ARTICLES IMPORTÉS.	PAYS ET PROVINCES.	IMPORTÉS.		ENTRÉS POUR LA CONSOMMATION.	
		Quantité.	Valeur.	Quantité.	Valeur.
EFFETS EXEMPTS DE DROITS— LA FORÊT— <i>Suite.</i>			\$		\$
Bois en grume, et bois non équarri, non manufacturé.....	Terreneuve .....		42		42
	Japon .....		50		50
	États-Unis.....		406,753		406,753
Total .....	Ontario.....		350,110		350,110
	Québec.....		10,159		10,159
	Nouvelle-Ecosse.....		77		77
	N.-Brunswick.....		50		50
	Manitoba.....		1,387		1,387
	Col.-Britannique		44,370		44,370
	Territ. du N.-O.....		692		692
			406,845		406,845
" De serv. et de charp., scié en madriers et planches, lorsqu'ils ne sont pas autrem. ouvrés que sciés ou fendus ou imprég. de créosote, vulcan. ou traités par quelque autre procédé que ce soit— Amaranthe .....	États-Unis— Ontario.....	M. pds. 2	134	M. pds. 2	134
" Cerisier, châtaignier, gommier, noyer dur et bois blanc .....	États-Unis— Ontario.....	3,850	110,438	3,850	110,438
	Québec.....	2,492	78,118	2,492	78,118
	Nouvelle-Ecosse.....	332	10,725	332	10,725
	N.-Brunswick.....	204	7,230	204	7,230
	Col.-Britannique	8	609	8	609
	Ile du Prince-E.....	32	1,201	32	1,201
		6,918	208,321	6,918	208,321
" Acajou.....	États-Unis— Ontario.....	703	30,630	703	30,630
	Québec.....	176	19,734	176	19,734
	N.-Brunswick.....	4	598	4	598
	Manitoba.....		14		14
	Col.-Britannique	46	2,247	46	2,247
	Ile du Prince-E.....		54		54
		929	53,277	929	53,277
" Chêne.....	États-Unis— Ontario.....	14,050	395,111	14,050	395,111
	Québec.....	3,826	97,723	3,826	97,723
	Nouvelle-Ecosse.....	586	15,837	586	15,837
	N.-Brunswick.....	398	9,045	398	9,045
	Manitoba.....	655	16,452	655	16,452
	Col.-Britannique	173	9,052	173	9,052
	Ile du Prince-E.....	1	51	1	51
	Territ. du N.-O.....	14	265	14	265
		19,703	543,536	19,703	543,536
" Pin résineux.....	États-Unis— Ontario.....	6,919	122,812	6,919	122,812
	Québec.....	4,647	121,521	4,647	121,521
	Nouvelle-Ecosse.....	2,618	40,778	2,618	40,778
	N.-Brunswick.....	1,458	19,098	1,458	19,098
		15,642	304,209	15,642	304,209

63 VICTORIA, A. 1900

N° 37.—TABLEAU GÉNÉRAL DES IMPORTATIONS—*Suite.*

ARTICLES IMPORTÉS.	PAYS ET PROVINCES.	IMPORTÉS.		ENTRÉS POUR LA CONSOMMATION.	
		Quantité.	Valeur.	Quantité.	Valeur.
EFFETS EXEMPTS DE DROITS— LA FORÊT— <i>Suite.</i>					
Bois de service et de charpente, etc.— Bois rouge.....	Etats-Unis— Ontario..... N.-Brunswick... Manitoba..... Col.-Britannique	M. pds. 270 363 ..... 35	\$ 4,815 3,908 1 726	M. pds. 270 363 ..... 35	\$ 4,815 3,908 1 726
		668	9,450	668	9,450
" Bois de rose.....	Etats-Unis— Ontario..... Nouvelle-Ecosse. Manitoba.....	36 1 ..... 2	848 30 ..... 2	36 1 ..... 2	848 30 ..... 2
		37	880	37	880
" Bois de santal.....	Etats-Unis— Manitoba.....	.....	2	.....	2
" Cèdre d'Espagne.....	Etats-Unis— Ontario..... Québec..... N.-Brunswick... Col.-Britannique	154 161 ..... 13	4,286 3,463 25 1,319	154 161 ..... 13	4,286 3,463 25 1,319
		328	9,093	328	9,093
" Sycomore.....	Etats-Unis— Ontario..... Québec.....	69 5 ..... 74	2,064 205 ..... 2,269	69 5 ..... 74	2,064 205 ..... 2,269
" Noyer.....	Etats-Unis— Ontario..... Québec..... Nouvelle-Ecosse. N.-Brunswick.. Col.-Britannique Ile du Prince-E.	M. pds. 1,438 101 6 1 17 3	44,926 3,848 517 56 767 290	M. pds. 1,438 101 6 1 17 3	44,926 3,848 517 56 767 290
		1,566	50,404	1,566	50,404
" Frêne blanc.....	Grande-Bretagne.. Etats-Unis.....	4 1,043	580 32,011	4 1,043	580 32,011
Total.....	Ontario..... Québec..... Nouvelle-Ecosse. Col.-Britannique	693 285 63 6	18,606 12,021 1,614 350	693 285 63 6	18,606 12,021 1,614 350
		1,047	32,591	1,047	32,591



DOC. DE LA SESSION No 6

N° 37.—TABLEAU GÉNÉRAL DES IMPORTATIONS—*Suite.*

ARTICLES IMPORTÉS.	PAYS ET PROVINCES.	IMPORTÉS.		ENTRÉS POUR LA CONSOMMATION.	
		Quantité.	Valeur.	Quantité.	Valeur.
		M. pds.	\$	M. pds.	\$
EFFETS EXEMPTS DE DROITS— LA FORÊT— <i>Suite.</i>					
Bois de service et de charpente, etc.— Bois de teck, ébène noire, gailac, cèdre rouge et bois satiné.....	Grande-Bretagne.. Ant. anglaises .... Etats-Unis . . . .	2 25 363	239 291 9,768	2 25 363	239 291 9,768
Total.....	Ontario..... Québec..... Nouvelle-Ecosse. Col.-Britannique	90 263 34 3	2,778 6,718 739 63	90 263 34 3	2,778 6,718 739 63
		390	10,298	390	10,298
" Bois de charpente équarri ou avivé sur deux faces, ou créosoté.....	Grande-Bretagne.. Japon..... Etats-Unis . . . .		22 16 199,094		22 16 199,094
Total.....	Ontario..... Québec..... Nouvelle-Ecosse. Manitoba..... Col.-Britannique Ile du Prince-E. Territ. du N.-O. Yukon.....		149,979 34,742 3,645 5,227 1,378 67 3,672 422		149,979 34,742 3,645 5,227 1,378 67 3,672 422
			199,132		199,132
" Bois de service sciés ou fendus, lorsqu'ils ne sont pas autrem. ouv. que varlop. d'un côté seulement ou imprégnés de créosote, vulcanisés ou traités par quelq. autre procédé de conservat..	Australasie..... Etats-Unis . . . .	4 46,866	180 569,236	4 46,866	180 569,236
Total.....	Ontario..... Québec..... Nouvelle-Ecosse. N.-Brunswick... Manitoba..... Col.-Britannique Ile du Prince-E. Territ. du N.-O..	7,061 2,996 14 84 34,056 1,708 26 925	160,277 64,640 433 967 320,370 14,415 176 8,138	7,061 2,996 14 84 34,056 1,708 26 925	160,277 64,640 433 967 320,370 14,415 176 8,138
		46,870	569,416	46,870	569,416
" Bois de pin de lambrissage.....	Etats-Unis— Ontario..... Québec..... N.-Brunswick... .....	18 43 2 63	324 483 26 833	18 43 2 63	324 483 26 833
" Bois d'épinette de lambrissage.. .. .	Etats-Unis— Québec..... N.-Brunswick .. .....	32 4 36	141 40 181	32 4 36	141 40 181

63 VICTORIA, A. 1900

N° 37.—TABLEAU GÉNÉRAL DES IMPORTATIONS—*Suite.*

ARTICLES IMPORTÉS.	PAYS ET PROVINCES.	IMPORTÉS.		ENTRÉS POUR LA CONSUMMATION.	
		Quantité.	Valeur.	Quantité.	Valeur.
EFFETS EXEMPTS DE DROITS— LA FORÊT— <i>Fin.</i>		M.	\$	M.	\$
Bois de service et de charpente, etc.— Lattes .....	Etats-Unis— Ontario .....	272	318	272	318
	N.-Brunswick...	2	2	2	2
	Manitoba .....	6,511	8,376	6,511	8,376
	Col.-Britannique	115	230	115	230
	Territ. du N.-O..	72	333	72	333
		6,972	9,259	6,972	9,259
" Piquets et palis .....	Etats-Unis— Québec .....		19		19
	Manitoba .....		62		62
	Territ. du N.-O.		15		15
			96		96
" Bardeaux .....	Etats-Unis—	M.		M.	
	Ontario .....	4,010	7,923	4,010	7,923
	N.-Brunswick...	1,032	1,166	1,032	1,166
	Manitoba .....	14,452	18,947	14,452	18,947
	Col.-Britannique	11,000	12,069	11,000	12,069
	Territ. du N.-O..	508	1,086	508	1,086
		31,002	41,191	31,002	41,191
" Douves, non courbées ou assemblées, en bois de toute espèce .....	Etats-Unis— Ontario .....	2,233	44,959	2,233	44,959
	Québec .....	62	2,778	62	2,778
	N.-Brunswick...	1	19	1	19
	Col.-Britannique		6		6
		2,296	47,762	2,396	47,762
Bran de scie des bois suivants :—Ama- ranthe, cocoboral, buis, cerisier, châtai- gnier, noyer, gommier, acajou, pin rési- neux, bois de rose, bois de santal, syc- more, cèdre d'Espagne, chêne, noyer dur, bois blanc, bois de teck, ébène noire, gaiac, cèdre rouge, bois satiné, frêne blanc, plaqueminier et cornouiller .....	Grande-Bretagne..		21		21
	Etats-Unis .....		12,650		12,650
Total .....	Ontario .....		768		768
	Québec .....		2,187		2,187
	Nouvelle-Ecosse.		3		3
	N.-Brunswick...		41		41
	Col.-Britannique		9,672		9,672
			12,671		12,671
Bois de chauffage .....	Etats-Unis—	Cordes.		Cordes.	
	Ontario .....	575	462	575	462
	Québec .....	339	621	339	621
	N.-Brunswick...	324	374	324	374
	Manitoba .....	2,914	6,626	2,914	6,626
	Col.-Britannique	8,336	18,331	8,336	18,331
		12,488	26,414	12,488	26,414
Plaqueminier et cornouiller .....	Etats-Unis— Ontario .....		2,215		2,215

DOC. DE LA SESSION No 6

N° 37.—TABLEAU GÉNÉRAL DES IMPORTATIONS—*Suite.*

ARTICLES IMPORTÉS.	PAYS ET PROVINCES.	IMPORTÉS.		ENTRÉS POUR LA CONSUMMATION.	
		Quantité.	Valeur.	Quantité.	Valeur.
EFFETS EXEMPTS DE DROITS— ANIMAUX ET LEURS PRODUITS.		Nombre.	\$	Nombre.	\$
Animaux pour l'améliorat. de la race, sav.:					
Chevaux.....	Grande-Bretagne ..	49	29,397	49	29,397
	Etats-Unis.....	341	100,565	342	101,065
Total.....	Ontario.....	216	67,669	216	67,669
	Québec.....	88	40,753	88	40,753
	Nouvelle-Ecosse.	8	1,325	8	1,325
	N.-Brunswick...	21	6,270	21	6,270
	Manitoba.....	23	8,535	24	9,035
	Col.-Britannique	15	2,510	15	2,510
	Ile du Prince-E.	2	250	2	250
	Territ. du N.-O.	17	2,650	17	2,650
		390	129,962	391	130,462
" Bestiaux.....	Grande-Bretagne..	116	18,579	116	18,579
	Etats-Unis.....	288	23,125	288	23,125
Total.....	Ontario.....	79	7,902	79	7,902
	Québec.....	106	15,267	106	15,267
	Nouvelle-Ecosse.	160	13,175	160	13,175
	N.-Brunswick...	4	1,030	4	1,030
	Manitoba.....	2	190	2	190
	Col.-Britannique	4	270	4	270
	Ile du Prince-E..	4	495	4	495
	Territ. du N.-O..	45	3,375	45	3,375
		404	41,704	404	41,704
" Moutons.....	Grande-Bretagne..	280	5,762	280	5,762
	Etats-Unis.....	30	1,290	30	1,290
Total.....	Ontario.....	37	1,369	37	1,369
	Québec.....	269	5,483	269	5,483
	Nouvelle-Ecosse.	4	200	4	200
		310	7,052	310	7,052
" Pores.....	Grande-Bretagne..	70	1,700	70	1,700
	Terreneuve.....	2	75	2	75
	Etats-Unis.....	64	1,691	64	1,691
Total.....	Ontario.....	50	1,414	50	1,414
	Québec.....	61	1,220	61	1,220
	Nouvelle-Ecosse.	3	95	3	95
	N.-Bruswick....	11	500	11	500
	Manitoba.....	7	159	7	159
	Col.-Britannique	4	78	4	78
		136	3,466	136	3,466

63 VICTORIA, A. 1900

N° 37.—TABLEAU GÉNÉRAL DES IMPORTATIONS—*Suite.*

ARTICLES IMPORTÉS.	PAYS ET PROVINCES.	IMPORTÉS.		ENTRÉS POUR LA CONSUMMATION.	
		Quantité.	Valeur.	Quantité.	Valeur.
EFFETS EXEMPTS DE DROITS— ANIMAUX, ETC.— <i>Suite.</i>		Nombre.	\$	Nombre.	\$
Animaux pour l'améliorat. de la race— Chiens .....	Grande-Bretagne.. Etats-Unis .....	86 82	2,196 2,873	86 82	2,196 2,873
Total .....	Ontario .....	57	1,750	57	1,750
	Québec .....	86	1,359	86	1,359
	Nouvelle-Ecosse.	5	100	5	100
	N. Brunswick...	6	1,000	6	1,000
	Manitoba .....	1	25	1	25
	Col.-Britannique	11	790	11	790
	Territ. du N.-O..	2	45	2	45
		168	5,069	168	5,069
" Volailles de pure race.....	Grande-Bretagne.. Etats-Unis .....	20 1,051	286 5,580	20 1,051	286 5,580
Total .....	Ontario .....	624	4,581	624	4,581
	Québec .....	61	267	61	267
	Nouvelle-Ecosse.	39	136	39	136
	N. Brunswick...	16	59	16	59
	Manitoba .....	169	399	160	399
	Col.-Britannique	98	342	98	342
	Territ. du N.-O..	73	82	73	82
		1,071	5,866	1,071	5,866
Animaux entrés au Canada temporaire- ment, et pour une période n'excédant pas trois mois, dans le but de les ex- hiber ou pour concourir dans les prix offerts par un comice agricole ou autres, savoir :—					
Chevaux .....	Etats-Unis— Ontario .....	380	47,070		
	Québec .....	113	32,900		
	N. Brunswick...	110	29,707		
	Manitoba .....	11	3,325		
	Col.-Britannique	23	3,097		
		637	116,099		
" Tous autres, N.A.E. ....	Etats-Unis— Manitoba .....		925		
	Col.-Britannique		548		
			1,473		
Abeilles .....	Etats-Unis— Ontario .....		52		52
	Col.-Britannique		16		16
			68		68
Os, bruts, non ouvrés, brûlés, calcinés, moulus ou pressés à la vapeur.....	Ant. anglaises .....	Qtz. 745	459	Qtz. 745	459
	Etats-Unis.....	8,121	10,329	8,121	10,329

DOC. DE LA SESSION No 6

N° 37.—TABLEAU GÉNÉRAL DES IMPORTATIONS—*Suite.*

ARTICLES IMPORTÉS.	PAYS ET PROVINCES.	IMPORTÉS.		ENTRÉS POUR LA CONSUMMATION.	
		Quantité.	Valeur.	Quantité.	Valeur.
EFFETS EXEMPTS DE DROITS— ANIMAUX, ETC.— <i>Suite.</i>		Qtz.	\$	Qtz.	\$
Os bruts, non ouvrés, etc.— Total .....	Ontario..... Québec..... Nouvelle-Ecosse. N.-Brunswick... Manitoba..... Col.-Britannique	748 229 7,785 100 3 1	1,003 200 9,438 115 27 5	748 229 7,785 100 3 1	1,003 200 9,438 115 27 5
		8,866	10,788	8,866	10,788
Poussière d'os, noir animal ou os calcinés et cendre d'os. ....	Grande-Bretagne.. Allemagne..... Etats-Unis.....	78 15 12,610	178 234 17,170	78 15 12,610	178 234 17,170
Total .....	Ontario..... Québec..... Nouvelle-Ecosse. N.-Brunswick... Manitoba..... Col.-Britannique Ile du Prince-E.. Territ. du N.-O..	648 178 10,857 68 1 249 700 2	2,588 690 13,316 290 2 160 528 8	648 178 10,857 68 1 249 700 2	2,588 690 13,316 290 2 160 528 8
		12,703	17,582	12,703	17,582
		Liv.		Liv.	
Soies de cochons .....	Grande-Bretagne.. Chine..... France..... Allemagne..... Etats-Unis.....	37,957 225 3,138 12,622 52,783	25,009 67 2,182 11,850 35,032	37,957 225 3,138 12,622 52,783	25,009 67 2,182 11,850 35,032
Total .....	Ontario..... Québec..... Nouvelle-Ecosse. N.-Brunswick... Col.-Britannique Ile du Prince-E.	80,208 6,324 23 20,133 35 2	54,005 4,773 52 15,236 59 15	80,208 6,324 23 20,133 35 2	54,005 4,773 52 15,236 59 15
		106,725	74,140	106,725	74,140
Corde de boyau ou corde à boyau non travaillée, pour fouets et autres cordes..	Grande-Bretagne.. Allemagne..... Japon..... Etats-Unis.....		261 192 4 160		261 192 4 160
Total .....	Ontario..... Québec..... Nouvelle-Ecosse. Col.-Britannique		191 309 59 58		191 309 59 58
			617		617

63 VICTORIA, A. 1900

N° 37.—TABLEAU GÉNÉRAL DES IMPORTATIONS—*Suite.*

ARTICLES IMPORTÉS.	PAYS ET PROVINCES.	IMPORTÉS.		ENTRÉS POUR LA CONSUMMATION.	
		Quantité.	Valeur.	Quantité.	Valeur.
EFFETS EXEMPTS DE DROITS— ANIMAUX, ETC.— <i>Suite.</i>			\$		\$
Jaune d'œuf .....	Grande-Bretagne .....		63		63
	Etats-Unis .....		3,799		3,799
Total .....	Ontario .....		428		428
	Québec .....		985		985
	Nouvelle-Ecosse .....		10		10
	Manitoba .....		78		78
	Col.-Britannique .....		2,361		2,361
			3,862		3,862
Pelletteries de toutes espèces, non préparées d'aucune manière, N. A. E. ....	Grande-Bretagne .....		215,947		215,947
	Afrique anglaise .....		4,441		4,441
	Terreneuve .....		13,167		13,167
	France .....		4,383		4,383
	Allemagne .....		225,320		225,320
	Russie .....		5,980		5,980
	Saint-Pierre .....		560		560
	Etats-Unis .....		312,351		312,351
Total .....	Ontario .....		155,814		155,814
	Québec .....		599,968		599,968
	Nouvelle-Ecosse .....		14,891		14,891
	N.-Brunswick .....		1,542		1,542
	Manitoba .....		6,451		6,451
	Col.-Britannique .....		3,483		3,483
			782,149		782,149
Graisse, degres et oléostéarine .....	Grande-Bretagne .....	Liv. 158,891	2,899	Liv. 158,891	2,899
	Allemagne .....	236,689	5,178	236,689	5,178
	Etats-Unis .....	620,649	22,372	620,649	22,372
Total .....	Ontario .....	544,795	19,420	544,795	19,420
	Québec .....	439,677	9,845	439,677	9,845
	Nouvelle-Ecosse .....	1,181	30	1,181	30
	N.-Brunswick .....	17,969	578	17,969	578
	Col.-Britannique .....	350	9	350	9
	Ile du Prince-E. ....	12,257	567	12,257	567
		1,016,229	30,449	1,016,229	30,449
Graisse brute, déchets du gras animal, pour la fabric. du savon et des huiles seulem...	Allemagne .....	142	312	142	312
	Etats-Unis .....	3,893,534	147,774	3,893,534	147,774
Total .....	Ontario .....	1,078,174	42,604	1,078,174	42,604
	Québec .....	715,524	25,531	715,524	25,531
	Nouvelle-Ecosse .....	19,134	786	19,134	786
	N.-Brunswick .....	1,688,595	67,247	1,688,595	67,247
	Manitoba .....	200,393	5,340	200,393	5,340
	Col.-Britannique .....	191,856	6,578	191,856	6,578
		3,893,676	148,086	3,893,676	148,086

## DOC. DE LA SESSION No 6

N<sup>o</sup> 37.—TABLEAU GÉNÉRAL DES IMPORTATIONS—*Suite.*

ARTICLES IMPORTÉS	PAYS ET PROVINCES.	IMPORTÉS.		ENTRÉS POUR LA CONSOMMATION.	
		Quantité.	Valeur.	Quantité.	Valeur.
EFFETS EXEMPTS DE DROITS— ANIMAUX, ETC.— <i>Suite.</i>		Qtz.	\$	Qtz.	\$
Guano et autres engrais animaux.....	Etats-Unis— Ontario..... Québec..... N.-Brunswick.....	291 407 6	1,536 2,321 45	291 407 6	1,536 2,321 45
		704	3,902	704	3,902
Poil, nettoyé ou non, mais non frisé ou autrement ouvré .....	Grande-Bretagne .. France .....	Liv.	Liv.	Liv.	Liv.
	Allemagne .....	7,732	707	7,732	707
	Etats-Unis.....	245	988	245	988
		447	770	447	770
		141,306	29,857	141,306	29,857
Total .....	Ontario..... Québec..... Nouvelle-Ecosse. N.-Brunswick... Manitoba .....	36,900 17,030 1,632 4,118 71,464	12,693 16,494 187 531 1,729	36,900 17,030 1,632 4,118 71,464	12,693 16,494 187 531 1,729
	Col.-Britannique Territ. du N.-O.	17,586 1,000	660 28	17,586 1,000	660 28
		149,730	32,322	149,730	32,322
Pigeons voyageurs, et faisans et cailles ...	Etats-Unis— Ontario..... Québec.....		98 31		98 31
			129		129
Crin de cheval, non autrement ouvré que nettoyé et lavé ou teint, importé pour servir à la fabrication des tissus de crin.	Grande-Bretagne.. Etats-Unis .....	Liv.	Liv.	Liv.	Liv.
		23,069	17,283	23,069	17,283
		11,280	5,966	11,280	5,966
Total.....	Ontario..... Québec.....	31,317 3,032	22,697 552	31,317 3,032	22,697 552
		34,349	23,249	34,349	23,249
Poil pour chapeliers, séparé de la peau....	Grande-Bretagne .. France .....		5,831 95		5,831 95
	Etats-Unis.....		12,225		12,225
Total.....	Ontario..... Québec.....		16,722 1,429		16,722 1,429
			18,151		18,151

63 VICTORIA, A. 1900

N° 37.—TABLEAU GÉNÉRAL DES IMPORTATIONS—*Suite.*

ARTICLES IMPORTÉS.	PAYS ET PROVINCES.	IMPORTÉS.		ENTRÉS POUR LA CONSUMMATION.	
		Quantité.	Valeur.	Quantité.	Valeur.
EFFETS EXEMPTS DE DROITS— ANIMAUX, ETC — <i>Suite.</i>			\$		\$
Peaux crues, soit salées à sec ou saumurées, et queues d'animaux non préparés.....	Grande-Bretagne.....		879,685		879,685
	Australie.....		39,128		39,128
	Afrique anglaise.....		25,960		25,960
	Indes orient. ang.....		1,709		1,709
	Ant. anglaises.....		32,956		32,956
	Terreneuve.....		7,146		7,146
	Rép. Argentine.....		708,145		708,145
	Belgique.....		2,101		2,101
	Chine.....		1,657		1,657
	Antilles danoises.....		462		462
	France.....		135,195		135,195
	Poss. franç., Afr.....		2,702		2,702
	Allemagne.....		78,496		78,496
	Hollande.....		2,577		2,577
	Russie.....		8,300		8,300
	Saint-Pierre.....		2,419		2,419
	Ant. espagnoles.....		1,390		1,390
	Etats-Unis.....		1,942,154		1,942,154
Total.....	Ontario.....		2,174,928		2,174,928
	Québec.....		1,311,136		1,311,136
	Nouvelle-Ecosse.....		127,317		127,317
	N.-Brunswick.....		256,138		256,138
	Col.-Britannique.....		1,530		1,530
	Ile du Prince-E.....		854		854
	Yukon.....		279		279
			3,872,182		3,872,182
Sabots, lames de cornes, cornes et bouts de cornes bruts, non polis ou autrement ou- vrés que nettoyés.....	Grande-Bretagne.....		480		480
	Ant. anglaises.....		78		78
	Terreneuve.....		55		55
	Etats-Unis.....		5,034		5,034
Total.....	Ontario.....		4,135		4,135
	Québec.....		918		918
	Nouvelle-Ecosse.....		492		492
	Col.-Britannique.....		102		102
			5,647		5,647
		Liv.		Liv.	
Ivoire, non ouvré.....	Grande-Bretagne.....	220	976	220	976
	Allemagne.....	136	686	136	686
	Etats-Unis.....	1,393	3,129	1,393	3,129
Total.....	Ontario.....	1,729	4,741	1,729	4,741
	Col.-Britannique.....	20	50	20	50
		1,749	4,791	1,749	4,791



DOC. DE LA SESSION No 6

N° 37.—TABLEAU GÉNÉRAL DES IMPORTATIONS—*Suite.*

ARTICLES IMPORTÉS.	PAYS ET PROVINCES.	IMPORTÉS.		ENTRÉS POUR LA CONSUMMATION.	
		Quantité.	Valeur.	Quantité.	Valeur.
EFFETS EXEMPTS DE DROITS— ANIMAUX, ETC.— <i>Suite.</i>					
Sangues .....	Etats-Unis—				
	Ontario.....		33		33
	Québec.....		28		28
	Nouvelle-Ecosse.....		4		4
	Manitoba.....		14		14
Col.-Britannique.....		4		4	
			83		83
		Onc.		Onc.	
Musc, en vessies ou en grumaux.....	Grande-Bretagne..	6	108	6	108
	Etats-Unis.....	100	1,437	100	1,437
Total .....	Ontario.....	65	828	65	828
	Ontario.....	39	677	39	677
	Nouvelle-Ecosse.....	2	40	2	40
		106	1,545	106	1,545
Pelleteries, au naturel.....	Grande-Bretagne—				
	Québec.....		162		162
Plumes d'oies à l'état naturel.....	Etats-Unis—				
	Ontario.....		1,206		1,206
	Québec.....		82		82
			1,288		1,288
Présure, crue ou préparée.....	Grande-Bretagne..		516		516
	Danemarck.....		1,766		1,766
	Allemagne.....		3,109		3,109
	Norvège et Suède..		1,455		1,455
	Suisse.....		1,680		1,680
	Etats-Unis.....		46,452		46,452
Total.....	Ontario.....		34,165		34,165
	Québec.....		19,475		19,475
	N.-Brunswick.....		790		790
	Manitoba.....		33		33
	Ile du Prince-E.		515		515
			54,978		54,978
Soie, au naturel, telle que dévidée du co- con, n'étant pas doublée, tordue ou travaillée d'aucune manière.....	Japon.....	1	3	1	3
	Etats-Unis.....	75,823	263,540	75,823	263,540
Total.....	Québec.....	75,815	263,516	75,815	263,516
	Col.-Britannique	9	27	9	27
		75,824	263,543	75,824	263,543

63 VICTORIA, A. 1900

N° 37.—TABLEAU GÉNÉRAL DES IMPORTATIONS—*Suite.*

ARTICLES IMPORTÉS.	PAYS ET ROVINCES.	IMPORTÉS.		ENTRÉS POUR LA CONSUMMATION.	
		Quantité.	Valeur.	Quantité.	Valeur.
EFFETS EXEMPTS DE DROITS— ANIMAUX, ETC.— <i>Fin.</i>		Liv.	\$	Liv.	\$
Soie en gomme ou filée, importée par les fabric. de tricots de soie pour être empl. à cette fabric. dans leurs propres manuf.	Etats-Unis— Ontario..... Québec.....	25 220	61 704	25 220	61 704
		245	765	245	765
Cocons de soie et bourre de soie.....	Etats-Unis— Ontario..... Québec.....		57 88		57 88
			145		145
Enveloppes de saucisses non nettoyées....	Etats-Unis— Ontario..... Nouvelle-Ecosse.		58 11		58 11
			69		69
Laine non autrement préparée que lavée. N. A. E.....		Liv.		Liv.	
	Grande-Bretagne..	3,517,303	604,257	3,517,303	604,257
	Australie.....	46,638	8,427	46,638	8,427
	Afrique anglaise..	533,501	68,029	533,501	68,029
	Ant. anglaises....	1,403	235	1,403	235
	Terreneuve.....	25	5	25	5
	Rép. Argentine....	133,531	17,973	133,531	17,973
	Belgique.....	1,533	355	1,533	355
	France.....	610,140	120,976	610,140	120,976
	Allemagne.....	12,780	751	12,780	751
	Saint-Pierre.....	20	4	20	4
	Etats-Unis.....	4,556,865	514,084	4,556,865	514,084
Total.....	Ontario..... Québec..... Nouvelle-Ecosse. N.-Brunswick... Ile du Prince-E.	6,762,886 2,613,113 2,430 35,290 20	922,866 406,216 628 5,382 4	6,762,886 2,613,113 2,430 35,290 20	922,866 406,216 628 5,382 4
PRODUITS AGRICOLES.		9,413,739	1,335,096	9,413,739	1,335,096
Roseaux de bambou, coupés de longueurs seulement pour cannes ou pour manches de parapluies, de parasols ou d'ombrelles, et bambous non manufacturés.....	Grande-Bretagne.. Chine..... Japon..... Etats-Unis.....		38 1 29 4,350		38 1 29 4,350
Total.....	Ontario..... Québec..... Col.-Britannique		3,719 619 80		3,719 619 80
			4,418		4,418
Millet à balai.....	Grande-Bretagne.. Etats-Unis.....		102 108,149		102 108,149

DOC. DE LA SESSION No 6

N<sup>o</sup> 37.—TABLEAU GÉNÉRAL DES IMPORTATIONS—*Suite.*

ARTICLES IMPORTÉS.	PAYS ET PROVINCES.	IMPORTÉS.		ENTRÉS POUR LA CONSUMMATION.	
		Quantité.	Valeur.	Quantité.	Valeur.
EFFETS EXEMPTS DE DROITS— PRODUITS AGRICOLES— <i>Suite.</i>			\$		\$
Millet à balai—					
Total .....	Ontario.....		85,847		85,847
	Ontario.....		6,580		6,580
	N.-Brunswick...		13,714		13,714
	Manitoba.....		2,028		2,028
	Col.-Britannique		82		82
			108,251		108,251
Jones et rotins, non ouvrés .....	Grande-Bretagne..		5		5
	Etats-Unis.....		11,082		11,082
Total.....	Ontario.....		9,320		9,320
	Québec.....		1,687		1,687
	Nouvelle-Ecosse..		58		58
	N.-Brunswick...		5		5
	Manitoba.....		17		17
			11,087		11,087
Fèves de cacao non torr., broyées ou moul.		Liv.		Liv.	
	Grande-Bretagne..	96,578	15,356	96,578	15,356
	Ant. anglaises....	345,606	51,288	345,606	51,288
	Hollande.....	33,233	8,398	33,233	8,398
	Etats-Unis.....	147,143	24,345	147,143	24,345
Total.....	Ontario.....	351,824	59,001	351,824	59,001
	Québec.....	38,395	7,301	38,395	7,301
	Nouvelle-Ecosse..	231,854	33,005	231,854	33,005
	Manitoba.....	487	80	487	80
Herbe, esparto ou espagnole et aut. herb., et pulpe d'herbe, y compris les herbes décoratives, séchées, mais non colorées ou autrement ouvrées.....	Etats-Unis—	Qtz.		Qtz.	
	Ontario.....	295	1,496	295	1,496
	Québec.....	16	84	16	84
	Nouvelle-Ecosse..	1	1	1	1
	N.-Brunswick...	4	79	4	79
		315	1,660	315	1,660
Fibre du Mexique ou fibrilles de Taupico.	Grande-Bretagne..	8	67	8	67
	Etats-Unis.....	4,225	16,297	4,225	16,297
Total.....	Ontario.....	2,960	9,661	2,960	9,661
	Québec.....	894	3,393	894	3,393
	Nouvelle-Ecosse..	23	162	23	162
	N.-Brunswick...	356	3,148	356	3,148
		4,233	16,364	4,233	16,364
Fibre de lin et étoupe de lin.....	Grande-Bretagne..		1,027		1,027
	Etats-Unis.....		266		266
Total.....	Ontario.....		1,293		1,293

63 VICTORIA, A. 1900

N° 37.—TABLEAU GÉNÉRAL DES IMPORTATIONS—*Suite.*

ARTICLES IMPORTÉS.	PAYS ET PROVINCES.	IMPORTÉS.		ENTRÉS POUR LA CONSUMMATION.	
		Quantité.	Valeur.	Quantité.	Valeur.
EFFETS EXEMPTS DE DROITS— PRODUITS AGRICOLES— <i>Suite.</i>			\$		\$
Plantes de fleuristes, savoir :— Palmes, bulbes, cornes, tubercules, rhi- zomes, araucarie, spirée et muguets...	Grande-Bretagne.. Ant. anglaises .. Hong-Kong .. Belgique .. Chine .. France .. Allemagne .. Hollande .. Italie .. Japon .. Etats-Unis ..	3,400 228 15 4,588 406 1,404 839 13,874 29 303 18,922		3,400 228 15 4,588 406 1,404 839 13,874 29 303 18,922	
Total .....	Ontario .. Québec .. Nouvelle-Ecosse. N.-Brunswick.. Manitoba .. Col.-Britannique Ile du Prince-E. Territ. du N.-O.. .....	24,004 15,083 923 683 1,272 1,820 184 39 .....		24,004 15,083 923 683 1,272 1,820 184 39 .....	
			44,008		44,008
Fruits verts, savoir :— Bananes .....	Australie .. Ant. anglaises .. Hawai .. Etats-Unis ..	Régimes. 908 13,377 466 519,655	505 5,568 533 506,644	Régimes. 908 13,377 466 519,655	505 5,568 533 506,644
Total .....	Ontario .. Québec .. Nouvelle-Ecosse. N.-Brunswick.. Manitoba .. Col.-Britannique Ile du Prince-E. Territ. du N.-O.. Yukon .....	319,768 148,601 16,086 18,035 20,309 9,914 1,466 188 39	271,251 146,580 24,616 25,054 24,115 18,488 2,542 525 79	319,768 148,601 16,086 18,035 20,309 9,914 1,466 188 39	271,251 146,580 24,616 25,054 24,115 18,488 2,542 525 79
		534,406	513,250	534,406	513,250
" Ananas .....	Australie .. Ant. anglaises .. Hawai .. Etats-Unis ..	Nombre. 483 4,401 12,097 587,293	70 355 2,013 48,933	Nombre. 483 4,401 12,097 587,293	70 355 2,013 48,933
Total .....	Ontario .. Québec .. Nouvelle-Ecosse. N. Brunswick .. Manitoba .. Col.-Britannique Ile du Prince-E. Territ. du N.-O.. Yukon .....	391,126 161,558 15,070 13,721 6,534 14,566 1,619 20 60	27,712 16,136 1,810 1,983 960 2,514 244 4 8	391,126 161,558 15,070 13,721 6,534 14,566 1,619 20 60	27,712 16,136 1,810 1,983 960 2,514 244 4 8
		604,274	51,371	604,274	51,371

## DOC. DE LA SESSION No 6

N° 37.—TABLEAU GÉNÉRAL DES IMPORTATIONS—*Suite.*

ARTICLES IMPORTÉS.	PAYS ET PROVINCES.	IMPORTÉS.		ENTRÉS POUR LA CONSUMMATION.	
		Quantité.	Valeur.	Quantité.	Valeur.
EFFETS EXEMPTS DE DROITS— PRODUITS AGRICOLES— <i>Suite.</i>			\$		\$
Fruits verts— Goyaves, mangues, figes-bananes, gre- nades et pamplemousses.....	Ant. anglaises .....		164		164
	Etats-Unis .....		1,497		1,497
Total .....	Ontario.....		496		496
	Québec.....		805		805
	Nouvelle-Ecosse.....		109		109
	N. Brunswick.....		41		41
	Manitoba.....		90		90
	Col.-Britannique.....		106		106
	Ile du Prince-E.....		14		14
			1,661		1,661
„ Baies, savoir :—Bluets, fraises et fram- boises sauvages.....	Etats-Unis—	Liv.		Liv.	
	Ontario.....	8,856	368	8,856	368
	Québec.....	200	12	200	12
	Manitoba.....	220	44	220	44
	Col.-Britannique.....	10	1	10	1
		9,286	425	9,286	425
Tourt. de coton, faits du marc de la graine de coton après que l'huile en a été extr., mais pas quand elle est trait. av. des alc.	Etats-Unis—	Qxt.		Qxt.	
	Ontario.....	302	268	302	268
	Québec.....	1,025	2,480	1,025	2,480
		1,327	2,748	1,327	2,748
Chanvre, non préparé .....	Grande-Bretagne.....	92,755	545,044	92,755	545,044
	Etats-Unis.....	101,255	395,985	101,255	395,985
Total .....	Ontario.....	35,040	130,017	35,040	130,017
	Québec.....	88,793	398,651	88,793	398,651
	Nouvelle-Ecosse.....	66,218	410,305	66,218	410,305
	N. Brunswick.....	1	4	1	4
	Col.-Britannique.....	500	2,052	500	2,052
		190,552	941,029	190,552	941,029
Maïs, N.A.E. ....	Saint-Pierre.....	Boiss. 70	35	Boiss. 70	35
	Etats-Unis.....	23,342,814	8,966,890	23,342,814	8,966,890
Total .....	Ontario.....	4,320,483	1,618,187	4,320,483	1,618,187
	Québec.....	17,388,471	6,772,251	17,388,471	6,772,251
	Nouvelle-Ecosse.....	764,341	306,949	764,341	306,949
	N.-Brunswick.....	579,219	203,557	579,219	203,557
	Manitoba.....	100,755	30,313	100,755	30,313
	Col.-Britannique.....	135,869	16,757	135,869	16,757
	Ile du Prince-E.....	23,703	9,944	23,703	9,944
	Territ. du N.-O.....	24,324	8,281	24,324	8,281
	Yukon.....	5,719	686	5,719	686
		23,342,884	8,966,925	23,342,884	8,966,925

63 VICTORIA, A. 1900

N° 37.—TABLEAU GÉNÉRAL DES IMPORTATIONS—*Suite.*

ARTICLES IMPORTÉS.	PAYS ET PROVINCES.	IMPORTÉS.		ENTRÉS POUR LA CONSOMMATION.	
		Quantité.	Valeur.	Quantité.	Valeur.
EFFETS EXEMPTS DE DROITS— PRODUITS AGRICOLES— <i>Suite.</i>		Qtx.	\$	Qtx.	\$
Jute en tiges et jute. ....	Grande-Bretagne. ....	23	43	23	43
	Etats-Unis. ....	4	31	4	31
Total. ....	Ontario. ....	27	74	27	74
Caroube et farine de caroube. ....	Etats-Unis—	Liv.		Liv.	
	Ontario. ....	22,400	798	22,400	798
	Québec. ....	886	69	886	69
		23,286	867	23,286	867
Engrais, végétal. ....	Etats-Unis—	Qtx.		Qtx.	
	Québec. ....	244	67	244	67
Osiers non ouvrés. ....	Etats-Unis—				
	Québec. ....		7		7
	N.-Brunswick. ....		30		30
	Col.-Britannique. ....		144		144
			181		181
Feuilles de palmier, non manufacturées. ....	Hollande. ....		89		89
	Etats-Unis. ....		820		820
Total. ....	Ontario. ....		384		384
	Québec. ....		379		379
	Manitoba. ....		136		136
	Col.-Britannique. ....		10		10
			909		909
Arbres, arbustes et plantes, savoir :— Pruniers, poiriers, pêches et autres arbres fruitiers. ....	Autriche. ....		103		103
	France. ....		5,248		5,248
	Etats-Unis. ....		117		117
Total. ....	Ontario. ....		5,388		5,388
	Québec. ....		79		79
	Col.-Britannique. ....		1		1
			5,468		5,468
Graines, savoir :— D'arnotto. ....	Etats-Unis—	Liv.		Liv.	
	Ontario. ....	79,300	1,290	79,300	1,290
	Québec. ....	238	18	238	18
	N.-Brunswick. ....	1,956	268	1,956	268
		81,494	1,576	81,494	1,576

DOC. DE LA SESSION No 6

N° 37.—TABLEAU GÉNÉRAL DES IMPORTATIONS—*Suite.*

ARTICLEE IMPORTÉS.	PAYS ET PROVINCES.	IMPORTÉS.		ENTRÉS POUR LA CONSUMMATION.	
		Quantité.	Valeur.	Quantité.	Valeur.
		Liv.	\$	Liv.	\$
EFFETS EXEMPTS DE DROITS— PRODUITS AGRICOLES.— <i>Suite.</i>					
Graines— De betterave .....	Grande-Bretagne..	64,630	4,594	64,630	4,584
	France .....	114,552	8,804	114,552	8,804
	Allemagne .....	33,916	2,366	33,916	2,366
	Etats-Unis.....	38,819	2,311	38,819	2,311
Total .....	Ontario .....	240,512	17,184	240,512	17,184
	Québec .....	5,601	361	5,601	361
	Nouvelle-Ecosse.	789	102	789	102
	N.-Brunswick...	134	23	134	23
	Manitoba .....	1,207	72	1,207	72
	Col.-Britannique	396	43	396	43
	Ile du Prince-E.	3,278	280	3,278	280
		251,917	18,065	251,917	18,065
" de carotte.....	Grande-Bretagne.	6,878	821	6,878	821
	France.....	31,653	3,957	31,653	3,957
	Allemagne.....	784	93	784	93
	Etats-Unis.....	13,309	1,796	13,309	1,796
Total .....	Ontario.....	42,843	5,303	42,843	5,303
	Québec.....	6,219	685	6,219	685
	Nouvelle-Ecosse.	160	52	160	52
	N.-Brunswick...	1,254	213	1,254	213
	Manitoba .....	642	118	642	118
	Col.-Britannique	754	157	754	157
	Ile du Prince-E.	752	139	752	139
		52,624	6,667	52,624	6,667
" de chanvre.....	Répub. Argentine.	961,860	56,786	961,860	56,786
	Etats-Unis.....	44,746,822	1,062,753	44,746,822	1,062,753
Total .....	Ontario.....	5,123,948	307,750	5,123,948	307,750
	Québec.....	40,559,350	811,187	40,559,350	811,187
	N.-Brunswick...	1,384	38	1,384	38
	Col.-Britannique	24,000	564	24,000	564
		45,708,682	1,119,539	45,708,682	1,119,539
" de navet.....	Grande-Bretagne..	167,015	13,473	167,015	13,473
	France.....	133,163	9,225	133,163	9,225
	Allemagne.....	1,600	396	1,600	396
	Etats-Unis.....	11,060	1,172	11,060	1,172
Total .....	Ontario.....	283,702	21,266	283,702	21,266
	Québec.....	14,390	1,558	14,390	1,558
	Nouvelle-Ecosse.	491	57	491	57
	N.-Brunswick...	1,255	266	1,255	266
	Manitoba .....	852	110	852	110
	Col.-Britannique	1,126	129	1,126	129
	Ile du Prince-E.	11,020	879	11,020	879
	Territ. du N.-O..	2	1	2	1
		312,838	24,266	312,838	24,266

63 VICTORIA, A. 1900

N° 37.—TABLEAU GÉNÉRAL DES IMPORTATIONS—*Suite.*

ARTICLES IMPORTÉS.	PAYS ET! PROVINCES.	IMPORTÉS.		ENTRÉS POUR LA CONSUMMATION.	
		Quantité.	Valeur.	Quantité.	Valeur.
		Liv.	\$	Liv.	\$
EFFETS EXEMPTS DE DROITS— PRODUITS AGRICOLES— <i>Suite.</i>					
Graines—					
De moutarde.....	Grande-Bretagne..	27,232	1,040	27,232	1,040
	Allemagne.....	115	11	115	11
	Etats-Unis.....	19,951	915	19,951	915
	Total.....	46,765	1,935	46,765	1,935
	Ontario.....	219	12	219	12
	N. Brunswick...	5	1	5	1
	Manitoba.....	309	18	309	18
	Col.-Britannique				
		47,298	1,966	47,298	1,966
" Fèves de semence de Bretagne.....	Grande-Bretagne--				
	Ontario.....	4,649	217	4,649	217
	Québec.....	554	75	554	75
	Nouvelle-Ecosse.	660	24	660	24
	Manitoba.....	120	4	120	4
		5,983	320	5,983	320
" Pois.....	Grande-Bretagne--				
	Ontario.....	17,886	2,824	17,886	2,824
	Québec.....	60	7	60	7
	Nouvelle-Ecosse.	2,220	110	2,220	110
		20,166	2,941	20,166	2,941
" Navette.....	Grande-Bretagne..	60,160	2,478	60,160	2,478
	Allemagne.....	2,400	428	2,400	428
	Etats-Unis.....	38,875	1,117	38,875	1,117
	Total.....	100,975	3,998	100,975	3,998
	Ontario.....	225	11	225	11
	Québec.....	185	9	185	9
	Manitoba.....	50	5	50	5
	Col.-Britannique				
		101,435	4,023	101,435	4,023
" Champignons.....	Grande-Bretagne..		199		199
	France.....		20		20
	Etats-Unis.....		45		45
	Total.....		264		264
	Ontario.....		52		52
	Québec.....		6		6
	Manitoba.....		2		2
	Col.-Britannique				
			264		264



## DOC. DE LA SESSION No 6

N<sup>o</sup> 37.—TABLEAU GÉNÉRAL DES IMPORTATIONS—*Suite.*

ARTICLES IMPORTÉS.	PAYS ET PROVINCES.	IMPORTÉS.		ENTRÉS POUR LA CONSOMMATION.	
		Quantité.	Valeur.	Quantité.	Valeur.
		Liv.	§	Liv.	§
EFFETS EXEMPTS DE DROITS— PRODUITS AGRICOLES— <i>Fin.</i>					
Tabac non ouvert, pour fins d'accise, selon dispositions de l'Acte du Revenu de l'Intérieur.....	Grande-Bretagne..	1,316	215	5,845	1,056
	Belgique.....	4,585	2,008	4,322	1,873
	Chine.....	257	360	.....	.....
	Allemagne.....	55,989	10,500	1,666	384
	Hollande.....	37,671	7,252	4,271	688
	Mexique.....	30,537	4,051	9,045	1,059
	Iles Philippines.....	.....	.....	3,792	660
	Etats-Unis.....	11,819,822	1,691,065	13,516,502	1,878,725
Total.....	Ontario.....	1,961,410	458,045	1,904,863	445,442
	Québec.....	9,397,755	1,126,803	10,953,009	1,291,640
	Nouvelle-Ecosse..	140,993	8,073	140,993	8,073
	N.-Brunswick....	57,982	9,599	57,982	9,599
	Manitoba.....	99,094	49,211	133,046	61,637
	Col.-Britannique	97,192	54,355	97,517	54,607
	Ile du Prince-E.	193,918	9,365	258,633	13,442
		11,950,177	1,715,451	13,546,043	1,884,440
Arbres, N.A.E.....	Etats-Unis—				
	Ontario.....		556		556
	Manitoba.....		149		149
	Col.-Britannique		2,390		2,390
			3,095		3,095
Fibres végétales, N.A.E.....	Grande-Bretagne..	Qtx. 181	1,117	Qtx. 181	1,117
	Belgique.....	6	98	6	98
	Etats-Unis.....	14,718	28,334	14,718	28,334
Total.....	Ontario.....	13,330	26,403	13,330	26,403
	Québec.....	118	872	118	872
	Nouvelle-Ecosse..	112	29	112	29
	N.-Brunswick....	285	1,962	285	1,962
	Manitoba.....	85	164	85	164
	Col.-Britannique	975	119	975	119
ARTICLES MANUFACTURÉS ET EN PARTIE MANUFACTURÉS.		14,905	29,549	14,905	29,549
Cartes marines.....	Grande-Bretagne..		402		402
	Etats-Unis.....		24		24
Total.....	Ontario.....		122		122
	Québec.....		61		61
	Nouvelle-Ecosse..		136		136
	Col.-Britannique		107		107
			426		426
Intérieurs d'albums, en papier.....	Allemagne—				
	Québec.....		192		192

63 VICTORIA, A. 1900

N<sup>o</sup> 37.—TABLEAU GÉNÉRAL DES IMPORTATIONS—*Suite.*

ARTICLES IMPORTÉS.	PAYS ET PROVINCES.	IMPORTÉS.		ENTRÉS POUR LA CONSUMMATION.	
		Quantité.	Valeur.	Quantité.	Valeur.
EFFETS EXEMPTS DE DROITS— ARTICLES MANUFACTURÉS, ETC.— <i>Suite.</i>			\$		\$
Membres artificiels.....	Etats-Unis— Ontario..... Québec..... Nouvelle-Ecosse..... N.-Brunswick... Manitoba..... Col.-Britannique..... Ile du Prince-E..... Territ. du N.-O..... .....		2,845 1,035 530 600 1,353 821 160 200 7,544		2,845 1,035 530 600 1,353 821 160 200 7,544
Cendre, potasse et perlasse, en paquets de pas moins de 25 livres.....	Grande-Bretagne.. Allemagne..... Etats-Unis.....	Liv. 12,502 2,397 96,517	750 77 4,794	Liv. 12,502 2,397 96,517	750 77 4,794
Total.....	Ontario..... Québec..... .....	13,430 97,986 111,416	390 5,231 5,621	13,430 97,986 111,416	390 5,231 5,621
Asphaltum ou asphalte.....	Ant. anglaises... Italie..... Etats-Unis.....	4,470 120,867 55,348	3,233 34,656 57,911	4,470 120,867 55,348	3,233 34,656 57,911
Total.....	Ontario..... Québec..... Nouvelle-Ecosse..... N.-Brunswick... Manitoba..... Col.-Britannique..... .....	15,537 150,442 573 3,920 8,186 2,027 180,685	20,491 55,295 509 2,803 15,390 1,312 95,800	15,537 150,442 573 3,920 8,186 2,027 180,685	20,491 55,295 509 2,803 15,390 1,312 95,800
Peaux d'astracan ou de Russie, et carrés ou tapis de pied de peaux de chèvre de Chine, totalement ou partiellement mé- gissées, mais non teintées.....	Grande-Bretagne.. Chine..... Allemagne..... Etats-Unis.....		34,510 7,821 32,545 16,316		34,510 7,821 32,545 16,316
Total.....	Ontario..... Québec..... .....		31,627 59,565 91,192		31,627 59,565 91,192
Cloches importées pour l'usage des églises.	Grande-Bretagne.. Belgique..... France..... Etats-Unis.....		2,982 400 3,892 11,891		2,982 400 3,892 11,891

DOC. DE LA SESSION No 6

N° 37.—TABLEAU GÉNÉRAL DES IMPORTATIONS—*Suite.*

ARTICLES IMPORTÉS.	PAYS ET PROVINCES.	IMPORTÉS.		ENTRÉS POUR LA CONSOMMATION.	
		Quantité.	Valeur.	Quantité.	Valeur.
EFFETS EXEMPTS DE DROITS— ARTICLES MANUFACTURÉS, ETC.— <i>Suite.</i>			\$		\$
Cloches import. pour l'usage des églises— Total.....	Ontario..... Québec..... Nouvelle-Ecosse..... N.-Brunswick..... Manitoba..... Col.-Britannique..... Territ. du N.-O..... Yukon.....		3,136 12,907 1,520 1,136 130 88 174 74		3,136 12,907 1,520 1,136 130 88 174 74
			19,165		19,165
Ficelles d'engerb. de chanvre, jute, man. ou agavé, et en man. ou agavé mélangés.	Japon..... Etats-Unis.....	Liv. 75 10,629,211	8 818,404	Liv. 75 10,629,211	8 818,404
Total.....	Ontario..... Québec..... N.-Brunswick..... Manitoba..... Col.-Britannique..... Ile du Prince-E..... Territ. du N.-O.....	6,768,411 167,100 6,100 3,018,900 34,210 168,095 466,470	561,329 14,913 575 195,219 3,687 15,567 27,122	6,768,411 167,100 6,100 3,018,900 34,210 168,095 466,470	561,329 14,913 575 195,219 3,687 15,567 27,122
		10,629,286	818,412	10,629,286	818,412
Ficelle d'engerbage et articles pour la ma- nufacture de.....	Grande-Bretagne.. Etats-Unis.....		575 68,200		575 68,200
Total.....	Ontario..... Québec..... Nouvelle-Ecosse..... Col.-Britannique.....		58,309 6,331 4,030 105		58,309 6,331 4,030 105
			68,775		68,775
Blanc fixe et blanc satiné.....	Grande-Bretagne.. France..... Allemagne..... Etats-Unis.....	Liv. 89,001 10,986 34,609 19,604	1,155 137 328 430	Liv. 89,001 10,986 34,609 19,604	1,155 137 328 430
Total.....	Ontario..... Québec.....	72,605 81,595	1,006 1,044	72,605 81,595	1,006 1,044
Blanchets, cylindres, disques ou matrices pour graver les cylindres de cuivre à im- primer, lorsqu'ils sont importés par des fabricants de cotonnades, d'indiennes et de papier à tenture pour usage dans leurs propres fabriques.....	Grande-Bretagne.. Etats-Unis.....		4,859 2,031		4,859 2,031
Total.....	Ontario..... Québec..... N.-Brunswick.....		400 5,906 584		400 5,906 584
			6,890		6,890

63 VICTORIA, A. 1900

N° 37.—TABLEAU GÉNÉRAL DES IMPORTATIONS—*Suite.*

ARTICLES IMPORTÉS.	PAYS ET PROVINCES.	IMPORTÉS.		ENTRÉS POUR LA CONSUMMATION.	
		Quantité.	Valeur.	Quantité.	Valeur.
			\$		\$
EFFETS EXEMPTS DE DROITS— ARTICLES MANUFACTURÉS, ETC.— <i>Suite.</i>					
Scories de hauts-fourneaux.....	Grande-Bretagne..		7,543		7,543
	Etats-Unis.....		10		10
Total.....	Ontario.....		10		10
	Québec.....		7,543		7,543
			7,553		7,553
Toile à bluteau, non confectionnée.....	Grande-Bretagne..		647		647
	France.....		563		563
	Suisse.....		930		930
	Etats-Unis.....		12,439		12,439
Total.....	Ontario.....		12,434		12,434
	Québec.....		1,541		1,541
	Nouvelle-Ecosse..		8		8
	N.-Brunswick.....		25		25
	Manitoba.....		571		571
			14,579		14,579
Poix animale, à l'état naturel seulement..	Grande-Bretagne..		201		201
	Etats-Unis.....		120		120
Total.....	Ontario.....		108		108
	Québec.....		208		208
	Nouvelle-Ecosse..		5		5
			321		321
Livres, savoir :—					
Bibles, livres de prières, psautiers et livres d'hymnes et opuscules relig.					
" Livres imprimés par tout gouvernem. ou par toute associat. scientifique, pour la diffusion des sciences ou des lettres, et rapports officiels annuels d'associat. religieuses ou de bienfaits. et publiés comme résultats de leurs travaux et fournis à leurs membres pend. leurs délibérat. mais non pour des fins de négoce ou de commerce..	Grande-Bretagne..		71,605		71,742
	Belgique.....		2,594		2,594
	Chine.....		3		3
	France.....		12,461		12,495
	Allemagne.....		5,018		5,018
	Suisse.....		77		77
	Etats-Unis.....		52,124		52,124
	Total.....	Ontario.....		86,770	
Québec.....		39,454		39,625	
Nouvelle-Ecosse..		7,056		7,056	
N.-Brunswick.....		3,954		3,954	
Manitoba.....		3,081		3,081	
Col.-Britannique		2,668		2,668	
Ile du Prince-E.		547		547	
Territ. du N.-O.		352		352	
			143,882		144,053
" Livres imprimés par tout gouvernem. ou par toute associat. scientifique, pour la diffusion des sciences ou des lettres, et rapports officiels annuels d'associat. religieuses ou de bienfaits. et publiés comme résultats de leurs travaux et fournis à leurs membres pend. leurs délibérat. mais non pour des fins de négoce ou de commerce..	Grande-Bretagne..		337		337
	Ant. anglaises...		50		50
	Belgique.....		182		182
	France.....		91		91
Etats-Unis.....		843		843	

DOC. DE LA SESSION No 6

N<sup>o</sup> 37.—TABLEAU GÉNÉRAL DES IMPORTATIONS—*Suite.*

ARTICLES IMPORTÉS.	PAYS ET PROVINCES.	IMPORTÉS.		ENTRÉS POUR LA CONSOMMATION.	
		Quantité.	Valeur.	Quantité.	Valeur.
EFFETS EXEMPTS DE DROITS— ARTICLES MANUFACTURÉS, ETC.— <i>Suite.</i>			\$		\$
Livres—					
Imprimés par tout gouvernem., etc.—					
Total .....	Ontario.....		318		318
	Québec.....		739		739
	Nouvelle-Ecosse.....		157		157
	Manitoba.....		39		39
	Col.-Britannique.....		225		225
	Territ. du N.-O.....		25		25
			1,503		1,503
Pour l'instruction de s sourds-muets et aveugles.....	Grande-Bretagne..		216		216
	Etats-Unis.....		55		55
Total.....	Québec.....		55		55
	Nouvelle-Ecosse.....		216		216
			271		271
Livre en relief pour les aveugles.....	Etats-Unis—				
	Ontario.....		79		79
	Québec.....		3		3
" Non imp. ou réimp. au Can., qui sont comp. et serv. de man. dans le progr. des études des universit. collèges ou écoles normales constitués en corpor. au Canada; livres spécialement imp. pour l'usage <i>bona fide</i> des instituts d'artisans constit. en corporat., des bibliothèq. publiq., des bibliothèq. d'univ., de collèges et d'écoles, ou pour la bibliothèq. d'une associat. de médecine, de droit, littér., scientifq. ou artistiq., et qui sont la prop. des autorités de cette bibliothèq., et non la propriété de particul.—le tout sui- vant les réglem. établis par le contr- ôleur des douanes; les importat. de livres qui les auront vendus pour les fins mentionn. dans cet item, sur preuve de leur vente et livraison pour les fins susdites, auront droit au remb. du droit qui aura été acquitté.	Grande-Bretagne..	48,534		48,534	
	Belgique.....		236		236
	Chine.....		15		15
	France.....		9,105		9,105
	Allemagne.....		3,130		3,130
	Etats-Unis.....		92,103		92,103
Total .....	Ontario.....		103,960		103,960
	Québec.....		24,257		24,257
	Nouvelle-Ecosse.....		12,660		12,660
	N. Brunswick.....		5,821		5,821
	Manitoba.....		3,484		3,484
	Col.-Britannique.....		1,976		1,976
	Ile du Prince-E.....		936		936
	Territ. du N.-O.....		29		29
			153,123		153,123

63 VICTORIA, A. 1900

N° 37.—TABLEAU GÉNÉRAL DES IMPORTATIONS—*Suite.*

ARTICLES IMPORTÉS.	PAYS ET PROVINCES.	IMPORTÉS.		ENTRÉS POUR LA CONSUMMATION.	
		Quantité.	Valeur.	Quantité.	Valeur.
EFFETS EXEMPTS DE DROITS— ARTICLES MANUFACTURÉS, ETC.— <i>Suite.</i>			\$		\$
Livres, savoir :— Reliés ou non, qui ont été imprimés depuis plus de douze ans. ....	Grande-Bretagne. .... Belgique. .... Chine. .... France. .... Allemagne. .... Etats-Unis. ....	..... ..... ..... ..... ..... .....	3,928 256 25 2,800 65 5,146	..... ..... ..... ..... ..... .....	3,928 256 25 2,800 65 5,146
Total. ....	Ontario. .... Québec. .... Nouvelle-Ecosse. .... N.-Brunswick. .... Manitoba. .... Col.-Britannique. .... Ile du Prince-E. .... Territ. du N.-O. ....	..... ..... ..... ..... ..... ..... ..... .....	5,308 5,637 184 203 51 713 79 45	..... ..... ..... ..... ..... ..... ..... .....	5,308 5,637 184 203 51 713 79 45
« Livres sur l'applicat. des sciences aux industries de toutes sortes, y comp. les livres sur l'agricult., l'horticult., les forêts, la pêche et les pêcheries, les mines, la métallurg., l'architect., l'élect. et autres branches du génie civil, la menuis., la constr. de navir., la mécaniq., la teint., le blanch. des tis., la tanner., la fabr. de tis. et aut. arts mécan., et tous les liv. trait. de l'ind. engénér. ; aussi, les liv. imp. en tout aut. lang. que l'ang. et le franç., ou en deux lang. aut. que l'ang. et le franç., ou en trois langues ou plus..	Grande-Bretagne. .... Belgique. .... Chine. .... France. .... Allemagne. .... Islande. .... Russie. .... Etats-Unis. ....	..... ..... ..... ..... ..... ..... ..... .....	4,284 124 114 2,668 1,307 1,168 38 13,067	..... ..... ..... ..... ..... ..... ..... .....	4,284 124 114 2,668 1,307 1,168 38 13,067
Total. ....	Ontario. .... Québec. .... Nouvelle-Ecosse. .... N.-Brunswick. .... Manitoba. .... Col.-Britannique. .... Ile du Prince-E. .... Territ. du N.-O. .... Yukon. ....	..... ..... ..... ..... ..... ..... ..... ..... .....	6,092 9,649 523 220 4,718 1,484 6 73 5	..... ..... ..... ..... ..... ..... ..... ..... .....	6,092 9,649 523 220 4,718 1,484 6 73 5
Toile pour relieurs. ....	Grande-Bretagne. .... France. .... Allemagne. .... Etats-Unis. ....	..... ..... ..... .....	17,201 1,228 2,004 9,532	..... ..... ..... .....	17,201 1,228 2,004 9,532
Total. ....	Ontario. .... Québec. .... Nouvelle-Ecosse. .... N.-Brunswick. .... Col.-Britannique. .... Territ. du N.-O. ....	..... ..... ..... ..... ..... .....	17,947 11,503 289 130 80 16	..... ..... ..... ..... ..... .....	17,947 11,503 289 130 80 16
			20,965		20,965

DOC. DE LA SESSION No 6

N° 37.—TABLEAU GÉNÉRAL DES IMPORTATIONS—*Suite.*

ARTICLES IMPORTÉS.	PAYS ET PROVINCES.	IMPORTÉS.		ENTRÉS POUR LA CONSUMATION.	
		Quantité.	Valeur.	Quantité.	Valeur.
EFFETS EXEMPTS DE DROITS— ARTICLES MANUFACTURÉS, ETC.— <i>Suite.</i>		M.	\$	M.	\$
Briques réfractaires pour fins de fabrication	Grande-Bretagne..	4,374	51,220	4,374	51,220
	Autriche.....	76	900	76	900
	Allemagne.....	17	851	17	851
	Etats-Unis.....	8,527	74,024	8,527	74,024
Total.....	Ontario.....	3,122	45,302	3,122	45,302
	Québec.....	3,582	47,837	3,582	47,837
	Nouvelle-Ecosse..	1,295	14,321	1,295	14,321
	N.-Brunswick....	341	6,582	341	6,582
	Manitoba.....	195	1,005	195	1,005
	Col.-Britannique	4,458	11,938	4,458	11,938
	Ile du Prince-E.	1	10	1	10
		12,994	126,995	12,994	126,995
		Vgs.		Vgs.	
Bougran pour la fabrication de chapeaux et formes de chapeaux	Grande-Bretagne..	13,683	2,061	13,683	2,061
	Allemagne.....	1,101	119	1,101	119
	Etats-Unis.....	5,700	607	5,700	607
Total.....	Ontario.....	15,226	2,261	15,226	2,261
	Québec.....	181	24	181	24
	Nouvelle-Ecosse..	175	17	175	17
	N.-Brunswick....	237	19	237	19
	Manitoba.....	616	50	616	50
	Col.-Britannique	4,049	416	4,049	416
		20,484	2,787	20,484	2,787
Frange d'or et d'argent	Grande-Bretagne..		264		264
	France.....		2,085		2,085
	Italie.....		5		5
	Etats-Unis.....		291		291
Total.....	Ontario.....		1,368		1,368
	Québec.....		1,246		1,246
	Col.-Britannique		31		31
			2,645		2,645
Boutons de chaussures en papier mâché..	France.....		197		197
	Etats-Unis.....		2,429		2,429
Total.....	Ontario.....		365		365
	Québec.....		2,261		2,261
			2,626		2,626

63 VICTORIA, A. 1900

N° 37.—TABLEAU GÉNÉRAL DES IMPORTATIONS—*Suite.*

ARTICLES IMPORTÉS.	PAYS ET PROVINCES.	IMPORTÉS,		ENTRÉS POUR LA CONSUMATION.	
		Quantité.	Valeur.	Quantité.	Valeur.
EFFETS EXEMPTS DE DROITS— ARTICLES MANUFACTURÉS, ETC.— <i>Suite.</i>			\$		\$
Toile ou tissu non gommés pour la fabr. des band. pneumat. de bicycles, lorsq. sont import. par des fabric. de band de bicyc. pour être emp. exclusiv. à la fab. de band. de bicycles dans leurs propres manufact.	Grande-Bretagne.. Etats-Unis. ....	..... .....	839 28,441	..... .....	839 28,441
Total .....	Ontario .....	.....	14,785	.....	14,785
	Québec .....	.....	14,495	.....	14,495
		.....	29,280	.....	29,280
Capeline, chap. de paille d'Italie non finis.	Etats-Unis— Québec .....	..... .....	207	.....	207
Corde de boyau, pour instruments de mu- sique. ....	Grande-Bretagne.. France .. Allemagne .. Italie .. Etats-Unis. ....	..... ..... ..... ..... .....	308 141 5,359 20 1,384	..... ..... ..... ..... .....	308 141 5,359 20 1,384
Total .....	Ontario .....	.....	4,799	.....	4,799
	Québec .....	.....	1,955	.....	1,955
	Nouvelle-Ecosse. ....	.....	62	.....	62
	N.-Brunswick. ....	.....	34	.....	34
	Manitoba .....	.....	222	.....	222
	Col.-Britannique ..	.....	139	.....	139
	Territ. du N.-O.. ..	.....	1	.....	1
		.....	7,212	.....	7,212
Celluloïde, xylonite ou xyolite en feuil. et en masses, blocs ou boules, à l'état brut.	Grande-Bretagne.. Allemagne .. Etats-Unis. ....	..... ..... .....	11,774 2,574 8,424	..... ..... .....	11,774 2,574 8,424
Total .....	Ontario .....	.....	19,597	.....	19,597
	Québec .....	.....	2,753	.....	2,753
	Nouvelle-Ecosse. ....	.....	196	.....	196
	N. Brunswick. ....	.....	66	.....	66
	Manitoba .....	.....	158	.....	158
	Col.-Britannique ..	.....	2	.....	2
		.....	22,772	.....	22,772
Chronomètres et boussoles pour les navires.	Grande-Bretagne.. France .. Italie .. Etats-Unis. ....	..... ..... ..... .....	488 41 23 1,877	..... ..... ..... .....	488 41 23 1,877



## DOC. DE LA SESSION No 6

N° 37.—TABLEAU GÉNÉRAL DES IMPORTATIONS—*Suite.*

ARTICLES IMPORTÉS.	PAYS ET PROVINCES.	IMPORTÉS.		ENTRÉS POUR LA CONSUMMATION.	
		Quantité.	Valeur.	Quantité.	Valeur.
EFFETS EXEMPTS DE DROITS— ARTICLES MANUFACTURÉS, ETC.— <i>Suite.</i>			\$		\$
Chronomét. et boussoles pour les navires— Total.....	Ontario .....		245		245
	Québec.....		263		263
	Nouvelle-Ecosse.....		1,095		1,095
	N.-Brunswick.....		200		200
	Col.-Britannique.....		541		541
	Ile du Prince-E.....		48		48
	Yukon.....		37		37
			2,429		2,429
	Hong-Kong.....		6		6
	Italie.....		20		20
	Espagne.....		161		161
Total.....	Québec.....		187		187
		Galls.		Galls.	
Goudron et poix de houille.....	Grande-Bretagne.....	1,053,092	37,823	1,053,092	37,823
	Etats-Unis.....	184,725	16,624	184,725	16,624
Total.....	Ontario.....	56,049	5,000	56,049	5,000
	Québec.....	1,040,770	37,283	1,040,770	37,283
	Nouvelle-Ecosse.....	31,448	5,163	31,448	5,163
	N.-Brunswick.....	50,436	3,228	50,436	3,228
	Manitoba.....	27,282	2,380	27,282	2,380
	Col.-Britannique.....	29,792	1,200	29,792	1,200
	Ile du Prince-E.....	2,040	193	2,040	193
		1,237,817	54,447	1,237,817	54,447
		Ton'x.		Ton'x.	
Coke.....	Grande-Bretagne..	2,567	6,943	2,567	6,943
	Etats-Unis.....	138,717	355,883	138,717	355,883
Total.....	Ontario.....	131,124	326,935	131,124	326,935
	Québec.....	9,459	33,249	9,459	33,249
	N.-Brunswick..	37	185	37	185
	Manitoba.....	251	1,116	251	1,116
	Col.-Britannique	413	1,341	413	1,341
		141,284	362,826	141,284	362,826
Vases sacrés, importés pour l'usage des églises.....	Grande-Bretagne..		2,040		2,040
	Belgique.....		19		19
	France.....		8,137		8,137
	Italie.....		48		48
	Etats-Unis.....		1,387		1,387
Total.....	Ontario.....		752		752
	Québec.....		8,353		8,353
	Nouvelle-Ecosse.....		570		570
	Manitoba.....		22		22
	Col.-Britannique		1,510		1,510
	Ile du Prince-E.....		300		300
	Territ. du N.-O.....		124		124
			11,631		11,631

63 VICTORIA, A. 1900

N° 37.—TABLEAU GÉNÉRAL DES IMPORTATIONS—*Suite.*

ARTICLES IMPORTÉS.	PAYS ET PROVINCES.	IMPORTÉS.		ENTRÉS POUR LA CONSOMMATION.	
		Quantité.	Valeur.	Quantité.	Valeur.
EFFETS EXEMPTS DE DROITS— ARTICLES MANUFACTURÉS, ETC.— <i>Suite.</i>		Liv.	\$	Liv.	\$
Fil de coton, naturel ou filé.....	Etats-Unis— Ontario.....	127,612	6,885	127,612	6,885
Déchets de coton, non teints, etc.....	Grande-Bretagne.. Etats-Unis.....	337,120 3,926,150	14,933 156,705	337,120 3,926,150	14,933 156,705
Total.....	Ontario..... Québec..... Nouvelle-Ecosse.. N.-Brunswick... Manitoba..... Col.-Britannique Ile du Prince-E.. Territ. du N.-O.. Yukon.....	2,064,539 1,988,074 68,209 69,433 22,707 45,741 452 3,965 150	78,653 81,542 3,961 3,282 1,137 2,796 34 224 9	2,064,539 1,988,074 68,209 69,433 22,707 45,741 452 3,965 150	78,653 81,542 3,961 3,282 1,137 2,796 34 224 9
		4,263,270	171,638	4,263,270	171,638
Laine de coton ou coton brut.....	Grande-Bretagne.. Chine..... France..... Etats-Unis.....	52,925 155,247 696 51,600,793	5,779 13,120 183 3,110,497	52,925 155,247 696 51,600,793	5,779 13,120 183 3,110,497
Total.....	Ontario..... Québec..... Nouvelle-Ecosse.. N.-Brunswick... Manitoba..... Col.-Britannique Territ. du N.-O..	13,581,846 25,396,458 5,518,513 7,307,929 4,102 666 147	754,094 1,596,638 320,993 457,535 253 55 11	13,581,846 25,396,458 5,518,513 7,307,929 4,102 666 147	754,094 1,596,638 320,993 457,535 253 55 11
		51,809,661	3,129,579	51,809,661	3,129,579
Fil de coton, n° 40 et plus fin.....	Grande-Bretagne.. Allemagne..... Etats-Unis.....	925,706 1,757 367,151	156,259 446 55,660	925,706 1,757 367,151	156,259 446 55,660
Total.....	Ontario..... Québec..... N.-Brunswick...	228,453 766,971 299,190	45,034 121,025 46,306	228,453 766,971 299,190	45,034 121,025 46,306
		1,294,614	212,365	1,294,614	212,365
Couleurs métalliq., sav.: oxydes de cobalt, étain et de cuivre rouge, N.A.E.....	Grande-Bretagne.. France..... Allemagne..... Etats-Unis.....	288 55 765 59,823	112 82 765 8,788	288 55 765 59,823	112 82 156 8,788
Total.....	Ontario..... Québec..... N.-Brunswick...	48,873 10,069 1,989	6,517 2,085 536	48,873 10,069 1,989	6,517 2,085 536
		60,931	9,138	60,931	9,138

## DOC. DE LA SESSION No 6

N° 37.—TABLEAU GÉNÉRAL DES IMPORTATIONS—*Suite.*

ARTICLES IMPORTÉS.	PAYS ET PROVINCES.	IMPORTÉS.		ENTRÉS POUR LA CONSOMMATION.	
		Quantité.	Valeur.	Quantité.	Valeur.
EFFETS EXEMPTS DE DROITS— ARTICLES MANUFACTURÉS, ETC.— <i>Suite.</i>			\$		\$
Creusets en argile ou plombagine.....	Grande-Bretagne..... France..... Etats-Unis.....		2,951 75 11,324		2,951 75 11,324
Total .....	Ontario..... Québec..... Nouvelle-Ecosse..... N.-Brunswick..... Manitoba..... Col.-Britannique..... Territ. du N.-O..... Yukon.....		5,459 5,584 367 528 27 2,312 2 71		5,459 5,584 367 528 27 2,312 2 71
			14,350		14,350
Galets pour le jeu de <i>curling</i> .....	Grande-Bretagne..... Etats-Unis.....	Nombre. 1,593 148	6,402 1,377	Nombre. 1,593 148	6,402 1,377
Total .....	Ontario..... Manitoba..... Col.-Britannique.....	748 978 15	4,482 3,223 74	748 978 15	4,482 3,223 74
		1,741	7,779	1,741	7,779
Forets diamantés pour la recherche des minerais, ne compren. pas la force motr.	Etats-Unis— Ontario..... Québec..... N.-Brunswick..... Col.-Britannique.....		6,232 575 265 2,620		6,232 575 265 2,620
			9,692		9,692
Drogues, teint., prép. chim. et médic. :— Acide boracique.....	Grande-Bretagne..... France..... Allemagne..... Etats-Unis.....	Lbs. 62,995 492 1,353 6,545	3,331 165 89 852	62,995 492 1,353 6,545	Lbs. 3,331 165 89 852
Total .....	Ontario..... Québec..... Nouvelle-Ecosse..... N.-Brunswick..... Col.-Britannique..... Ile du Prince-E.	3,895 60,021 1,193 2,971 2,097 1,208	309 3,310 75 203 470 70	3,895 60,021 1,193 2,971 2,097 1,208	309 3,310 75 203 470 70
		71,385	4,437	71,385	4,437
„ Acide oxalique.....	Grande-Bretagne..... Belgique..... Allemagne..... Etats-Unis.....	7,771 5,394 26,800 32,479	500 347 1,631 2,233	7,771 5,394 26,800 32,479	500 347 1,631 2,233

63 VICTORIA, A. 1900

N<sup>o</sup> 37.—TABLEAU GÉNÉRAL DES IMPORTATIONS—*Suite.*

ARTICLES IMPORTÉS.	PAYS ET PROVINCES.	IMPORTÉS.		ENTRÉS POUR LA CONSOMMATION.	
		Quantité.	Valeur.	Quantité.	Valeur.
EFFETS EXEMPTS DE DROITS— ARTICLES MANUFACTURÉS, ETC.— <i>Suite.</i>		Liv.	\$	Liv.	\$
Drogues, teint., prép. chim. et médic.— Acide oxalique—					
Total.....	Ontario .....	18,701	1,291	18,701	1,291
	Québec.....	49,846	3,146	49,846	3,146
	Nouvelle-Ecosse.	1,520	101	1,520	101
	N.-Brunswick...	2,357	169	2,357	169
	Col.-Britannique	20	4	20	4
		72,444	4,711	72,444	4,711
„ Acide tannique, albumine de sang....	Grande-Bretagne..		845		845
	Allemagne.....		333		333
	Etats-Unis.....		1,762		1,762
Total.....	Ontario .....		215		215
	Québec.....		2,248		2,248
	N.-Brunswick...		382		382
	Manitoba .....		11		11
	Col.-Britannique		84		84
			2,940		2,940
„ Alizarine naturelle et artificielle.....	Grande-Bretagne..	Liv.		Liv.	
	Belgique.....	21,587	7,008	21,587	7,008
	Allemagne.....	1,798	180	1,798	180
	Etats-Unis.....	21,239	3,111	21,239	3,111
		53,845	10,217	53,845	10,217
Total.....	Ontario .....	56,161	12,293	56,161	12,293
	Québec.....	41,421	8,065	41,421	8,065
	Nouvelle-Ecosse.	10	6	10	6
	N.-Brunswick...	877	152	877	152
		98,469	20,516	98,469	20,516
„ Alum, en vrac seulement, moulu ou non, et tourteaux d'alun.....	Grande-Bretagne..	1,443,780	11,994	1,443,780	11,994
	Allemagne.....	16,543	246	16,543	246
	Hollande.....	33,598	378	33,598	378
	Etats-Unis.....	2,588,189	28,769	2,588,189	28,769
Total.....	Ontario .....	2,125,324	23,089	2,125,324	23,089
	Québec.....	1,806,436	16,554	1,806,436	16,554
	Nouvelle-Ecosse.	29,716	211	29,716	211
	N.-Brunswick...	108,713	1,157	108,713	1,157
	Manitoba .....	3,701	140	3,701	140
	Col.-Britannique	7,286	227	7,286	227
	Ile du Prince-E.	934	9	934	9
		4,082,110	41,387	4,082,110	41,387
„ Sulfate d'alumine.....	Grande-Bretagne..	347,465	3,545	347,465	3,545
	Belgique.....	4,031	35	4,031	35
	Allemagne.....	108,778	903	108,778	903
	Etats-Unis.....	424,330	4,783	424,330	4,783

DOC. DE LA SESSION No 6

N<sup>o</sup> 37.—TABLEAU GÉNÉRAL DES IMPORTATIONS—*Suite.*

ARTICLES IMPORTÉS.	PAYS ET PROVINCES.	IMPORTÉS.		ENTRÉS POUR LA CONSUMMATION.		
		Quantité.	Valeur.	Quantité.	Valeur.	
		Liv.	§	Liv.	§	
EFFETS EXEMPTS DE DROITS— ARTICLES MANUFACTURÉS, ETC.— <i>Suite.</i>						
Drogues, teint., prép. chim. et médic.— Sulfate d'alumine—	Total.....	Ontario .....	131,825	1,616	131,825	1,616
		Québec.....	739,343	6,752	739,343	6,752
		Nouvelle-Ecosse.	13,436	898	13,436	898
			884,604	9,266	884,604	9,266
" Ammoniaque, nitrate d'.....		Grande-Bretagne..	1,260	104	1,260	104
		Etats-Unis.....	4,341	577	4,341	577
	Total.....	Ontario .....	4,590	578	4,590	578
		Québec.....	109	11	109	11
		N.-Brunswick...	879	87	879	87
		Manitoba .....	20	3	20	3
		Col.-Britannique	3	2	3	2
			5,601	681	5,601	681
" Sulfate d'ammoniaque.....		Grande-Bretagne..	125,059	8,212	125,059	8,212
		France.....	1,207	684	1,207	684
		Allemagne.....	130,547	39,831	130,547	39,831
		Hollande.....	1,465	473	1,465	473
		Suisse.....	3,545	2,021	3,545	2,021
		Etats-Unis.....	518,862	57,104	518,862	57,104
	Total .....	Ontario .....	177,917	66,243	177,917	66,243
		Québec.....	592,373	37,692	592,373	37,692
		Nouvelle-Ecosse-	1,559	764	1,559	764
		N.-Brunswick...	7,247	3,490	7,247	3,490
		Manitoba .....	784	35	784	35
		Col.-Britannique	294	97	294	97
		Ile du Prince-E.	11	4	11	4
			780,685	108,325	780,685	108,325
" Teinture d'aniline et de coaltar, en vrac ou en colis de pas moins d'une livre.		Grande-Bretagne..	89,603	9,570	89,603	9,570
		Belgique.....	3,375	1,378	3,375	1,378
		France.....	11,665	5,060	11,665	5,060
		Allemagne.....	200,513	73,307	200,513	73,307
		Hollande.....	661	284	661	284
		Suisse.....	7,640	3,157	7,640	3,157
		Etats-Unis.....	228,277	66,387	228,277	66,387
		Total.....	Ontario .....	163,766	66,506	163,766
		Québec.....	327,173	91,045	327,173	91,045
		Nouvelle-Ecosse.	2,908	236	2,908	236
		N.-Brunswick...	46,722	1,135	46,722	1,135
		Manitoba .....	1	4	1	4
		Col.-Britannique	1,118	202	1,118	202
		Territ. du N.-O.	46	15	46	15
			541,734	159,143	541,734	159,143

63 VICTORIA, A. 1900

N° 37.—TABLEAU GÉNÉRAL DES IMPORTATIONS—*Suite.*

ARTICLES IMPORTÉS.	PAYS ET PROVINCES.	IMPORTÉS.		ENTRÉS POUR LA CONSOMMATION.	
		Quantité.	Valeur.	Quantité.	Valeur.
EFFETS EXEMPTS DE DROITS— ARTICLES MANUFACTURÉS, ETC.— <i>Suite.</i>		Liv.	\$	Liv.	\$
Drogues, teint., prép. chim. et médic.— Sels anilins et arséniate d'aniline. . . . .	Grande-Bretagne.. Allemagne..... Etats-Unis.....	74,747 304 21,138	7,824 204 2,436	74,747 304 21,138	7,824 204 2,436
Total . . . . .	Ontario . . . . . Québec . . . . . Nouvelle-Ecosse. N.-Brunswick... Manitoba . . . . .	1,176 94,572 118 308 15	109 10,131 90 131 3	1,176 94,572 118 308 15	109 10,131 90 131 3
		96,189	10,464	96,189	10,464
" Huile aniline, naturelle.....	Grande-Bretagne.. Allemagne..... Etats-Unis.....	4,387 35 1,318	489 30 136	4,387 35 1,318	489 30 136
Total.....	Québec.....	5,740	655	5,740	655
" Arnotto, liquide ou solide. . . . .	Grande-Bretagne.. Danemarck . . . . . Norvège et Suède.. Etats-Unis. . . . .	3,804 391 14,260 41,673	335 63 1,494 9,546	3,804 391 14,260 41,673	335 63 1,494 9,546
Total.....	Ontario . . . . . Québec . . . . . Nouvelle-Ecosse. N.-Brunswick... Manitoba . . . . . Col.-Britannique Ile du Prince-E.	26,615 26,811 50 120 1,148 224 5,160	6,509 4,002 21 18 131 19 738	26,615 26,811 50 120 1,148 224 5,160	6,509 4,002 21 18 131 19 738
		60,128	11,438	60,128	11,438
" Antimoine ou régule d'antimoine, non moulu, pulvérisé ou autrement ou- vré.....	Grande-Bretagne.. Allemagne..... Etats-Unis.....	123,212 3,309 31,078	9,524 260 3,106	123,212 3,309 31,078	9,524 260 3,106
Total.....	Ontario . . . . . Québec . . . . . Nouvelle-Ecosse. N.-Brunswick... Manitoba . . . . .	27,190 126,097 1,400 2,912	2,217 10,310 123 240	27,190 126,097 1,400 2,912	2,217 10,310 123 240
		157,599	12,890	157,599	12,890
" Sels d'antimoine . . . . .	Grande-Bretagne.. Allemagne..... Etats-Unis.....	69,882 53,383 8,202	1,776 1,373 812	69,882 53,383 8,202	1,776 1,373 812

DOC. DE LA SESSION No 6

N° 37.—TABLEAU GÉNÉRAL DES IMPORTATIONS—*Suite.*

ARTICLES IMPORTÉS.	PAYS ET PROVINCES.	IMPORTÉS.		ENTRÉS POUR LA CONSUMMATION.	
		Quantité.	Valeur.	Quantité.	Valeur.
EFFETS EXEMPTS DE DROITS— ARTICLES MANUFACTURÉS, ETC.— <i>Suite</i>		Liv.	\$	Liv.	\$
Drogues, teint., prép. chim. et médic.— Sels d'antimoine					
Total	Ontario..... Québec..... N.-Brunswick... Manitoba.....	64,488 66,510 28 441	2,340 1,539 25 57	64,488 66,510 28 441	2,340 1,539 25 57
		131,467	3,961	131,467	3,961
" Tartre brut.....	Grande-Bretagne.. Etats-Unis.....	22,098 16,019	732 1,153	22,098 16,019	732 1,153
Total	Ontario..... Québec..... N.-Brunswick... Col.-Britannique	15,509 22,397 161 50	581 1,291 9 4	15,509 22,397 161 50	581 1,291 9 4
		38,117	1,885	38,117	1,885
" Arsenic.....	Grande-Bretagne.. Allemagne..... Etats-Unis.....	5,905 110 576,368	322 8 23,873	5,905 110 576,368	322 8 23,873
Total	Ontario..... Québec..... Nouvelle-Ecosse. N.-Brunswick...	98,144 479,576 4,513 150	4,080 19,886 229 8	98,144 479,576 4,513 150	4,080 19,886 229 8
		582,383	24,203	582,383	24,203
" Fèves, savoir :— Noix vomique, crue seulement	France..... Etats-Unis.....	237 1,621	4 96	237 1,621	4 96
Total	Ontario..... Québec.....	1,517 341	94 6	1,517 341	94 6
		1,858	100	1,858	100
" " de tonka, crue seulement....	Etats-Unis— Ontario..... Québec..... Nouvelle-Ecosse Manitoba..... Col.-Britannique	1,128 1,406 30 10 10	1,280 936 22 9 14	1,128 1,406 30 10 10	1,280 936 22 9 14
		2,584	2,261	2,584	2,261
" " de vanille, crue seulement....	Grande-Bretagne.. Antilles anglaises.. France..... Iles Sandwich..... Etats-Unis.....	575 1 352 5 4,862	1,917 5 1,738 3 23,334	575 1 352 5 4,862	1,917 5 1,738 3 23,334

63 VICTORIA, A. 1900

N° 37.—TABLEAU GÉNÉRAL DES IMPORTATIONS—*Suite.*

ARTICLES IMPORTÉS.	PAYS ET PROVINCES.	IMPORTÉS.		ENTRÉS POUR LA CONSUMMATION.	
		Quantité.	Valeur.	Quantité.	Valeur.
EFFETS EXEMPTS DE DROITS— ARTICLES MANUFACTURÉS, ETC.— <i>Suite.</i>		Liv.	\$	Liv.	\$
Drogues, teint., prép. chim. et médic.— Fèves de vanille, crue seulement.....	Ontario.....	3,520	16,569	3,520	16,569
Total.....	Québec.....	1,586	6,670	1,586	6,670
	Nouvelle-Ecosse..	325	1,964	325	1,964
	N.-Brunswick...	163	890	163	890
	Manitoba.....	189	868	189	868
	Col.-Britannique	12	36	12	36
		5,795	26,997	5,795	26,997
" Baies pour la teinture ou pour la com- position de teintures .....	Etats-Unis—				
	Québec.....	5,727	485	5,727	485
	Col.-Britannique	60	5	60	5
		5,787	490	5,787	490
" Borax, moulu ou non, en vrac de pas moins de 25 livres.....	Grande-Bretagne..	1,545,221	54,283	1,545,221	54,283
	Allemagne.....	26,522	1,061	26,522	1,061
	Etats-Unis.....	248,263	10,320	248,263	10,320
Total.....	Ontario.....	946,912	36,541	946,912	36,541
	Québec.....	786,866	25,478	786,866	25,478
	Nouvelle-Ecosse..	24,456	898	24,456	898
	N.-Brunswick...	34,489	1,190	34,489	1,190
	Manitoba.....	100	8	100	8
	Col.-Britannique	22,905	1,399	22,905	1,399
	Ile du Prince-E.	4,250	148	2,250	148
	Territ. du N.-O.	28	2	28	2
		1,820,006	65,664	1,820,006	65,664
" Soufre, naturel, en can. ou en farine et phosphore en rouleaux ou en farine.	Grande-Bretagne..	5,583,320	65,211	5,583,320	65,211
	France.....	33,004	398	33,004	398
	Allemagne.....	36,870	451	36,870	451
	Italie.....	4,914,551	58,022	4,914,551	58,022
	Japon.....	870,000	9,045	870,000	9,045
	Etats-Unis.....	13,079,281	132,672	13,079,281	132,672
Total.....	Ontario.....	2,710,159	27,900	2,710,159	27,900
	Québec.....	16,489,778	180,935	16,489,778	180,935
	Nouvelle-Ecosse..	54,676	767	54,676	767
	N.-Brunswick...	3,344,280	34,519	3,344,280	34,519
	Col.-Britannique	1,911,973	21,588	1,911,973	21,588
	Ile du Pr.-E....	6,160	90	6,160	90
		24,517,026	265,799	24,517,026	265,799
" Bromine.....	Etats-Unis—				
	Ontario.....	2,030	427	2,030	427
	Manitoba.....	2	1	2	1
	Col.-Britannique	2	2	2	2
		2,034	430	2,034	430



DOC. DE LA SESSION No 6

N° 37.—TABLEAU GÉNÉRAL DES IMPORTATIONS—*Suite.*

ARTICLES IMPORTÉS.	PAYS ET PROVINCES.	IMPORTÉS.		ENTRÉS POUR LA CONSUMMATION.	
		Quantité.	Valeur.	Quantité.	Valeur.
		Liv.	\$	Liv.	\$
ARTICLES MANUFACTURÉS, ETC.— <i>Suite.</i> EFFETS EXEMPTS DE DROITS—					
Drogues, teint., prép. chim. et médic.— Poix de Bourgogne.....	Etats-Unis — Ontario..... Nouvelle-Ecosse.	300 112	18 3	300 112	18 3
		412	21	412	21
« Bois de campêche et sumac et extrait de.....	Grande-Bretagne.. Italie..... Etats-Unis.....	303,446 363,994 117,418	6,449 6,077 3,443	303,446 363,994 117,418	6,449 6,077 3,443
Total.....	Ontario..... Québec..... Nouvelle-Ecosse. N.-Brunswick... Ile du Prince-E.	434,861 310,135 1,398 36,286 2,178	8,637 5,865 154 1,188 125	434,861 310,135 1,398 36,286 2,178	8,637 5,865 154 1,188 125
		784,858	15,969	784,858	15,969
« Chloralum et chlorure d'aluminium..	Grande-Bretagne.. Etats-Unis.....	112 17,207	4 703	112 17,207	4 703
Total.....	Ontario..... Col.-Britannique	17,209 110	702 5	17,209 110	702 5
		17,319	707	17,319	707
« Chlorure de chaux en paquets de pas moins de 25 livres.....	Grande-Bretagne.. Belgique..... France..... Allemagne..... Etats-Unis.....	3,356,810 96,610 66,666 59,483 514,900	41,256 1,003 962 727 6,853	3,356,810 96,610 66,666 59,483 514,900	41,256 1,003 962 727 6,853
Total.....	Ontario..... Québec..... Nouvelle-Ecosse. N.-Brunswick... Col.-Britannique Yukon.....	475,175 3,378,720 32,120 201,822 4,682 1,950	6,268 41,204 451 2,649 190 39	475,175 3,378,720 32,120 201,822 4,682 1,950	6,268 41,204 451 2,649 190 39
		4,094,469	50,801	4,094,469	50,801
« Cochenille.....	Grande-Bretagne.. Etats-Unis.....	2,512 30,675	720 988	2,512 30,671	720 988
Total.....	Ontario..... Québec..... N.-Brunswick... Manitoba.....	28,707 4,399 25 56	433 1,237 6 32	28,707 4,399 25 56	433 1,237 6 32
		33,187	1,708	33,187	1,708

63 VICTORIA, A. 1900

N° 37.—TABLEAU GÉNÉRAL DES IMPORTATIONS—*Suite.*

ARTICLES IMPORTÉS.	PAYS ET PROVINCES.	IMPORTÉS.		ENTRÉS POUR LA CONSUMMATION.	
		Quantité.	Valeur.	Quantité.	Valeur.
		Liv.	\$	Liv.	\$
EFFETS EXEMPTS DE DROITS— ARTICLES MANUFACTURÉS, ETC.— <i>Suite.</i>					
Drogues, teint., prép. chim. et médic.— Cuivre, précipité de, à l'état naturel..	Grande-Bretagne.. Etats-Unis.....	3,013 142	384 23	3,013 142	384 23
	Ontario..... Québec.....	142 3,013	23 384	142 3,013	23 384
Total.....		3,155	407	3,155	407
" Crème de tartre en cristaux .....	Grande-Bretagne.. France..... Allemagne..... Espagne..... Etats-Unis.....	112,127 573,104 1,132 1,220 95,287	13,303 86,762 174 200 16,193	112,027 573,104 1,132 1,220 95,287	13,303 86,762 174 200 16,193
Total.....	Ontario..... Québec..... Nouvelle-Ecosse. N.-Brunswick... Manitoba..... Col.-Britannique	215,305 293,782 125,873 144,396 1,132 2,382	30,379 45,084 19,559 21,036 174 400	215,305 293,782 125,873 144,396 1,132 2,382	30,379 45,084 19,559 21,036 174 400
		782,870	116,632	782,870	116,632
" Cyanure de potasse.....	Grande-Bretagne.. Allemagne..... Etats-Unis.....	29,125 97 23,651	8,028 47 6,720	29,125 97 23,651	8,028 47 6,720
Total.....	Ontario..... Québec..... N.-Brunswick... Manitoba..... Col.-Britannique Territ. du N.-O..	13,761 6,685 112 56 32,035 224	3,023 1,669 37 9 9,979 78	13,761 6,685 112 56 32,035 224	3,023 1,669 37 9 9,979 78
		52,873	14,795	52,873	14,795
" Cyanogène ou composés de brome et potassium pour réduire les métaux dans l'exploitation des mines.....	Grande-Bretagne.. Etats-Unis.....	1,487 1,173	798 135	1,487 1,173	798 135
Total.....	Ontario..... Québec..... Col.-Britannique	1,710 600 350	428 438 67	1,710 600 350	428 438 67
		2,660	933	2,660	933
" Sang de dragon.....	Grande-Bretagne.. Etats-Unis.....	126 106	34 90	126 106	34 90
Total.....	Ontario..... Québec.....	51 181	41 83	51 181	41 83
		232	124	232	124

DOC. DE LA SESSION No 6

N° 37.—TABLEAU GÉNÉRAL DES IMPORTATIONS—*Suite.*

ARTICLES IMPORTÉS.	PAYS ET PROVINCES.	IMPORTÉS.		ENTRÉS POUR LA CONSOMMATION.	
		Quantité.	Valeur.	Quantité.	Valeur.
		Liv.	\$	Liv.	\$
ARTICLES EXEMPTS DE DROITS— ARTICLES MANUFACTURÉS, ETC.— <i>Suite.</i>					
Drogues, teint., prép. chim. et médic.— Teintures préparées brevetées. . . . .	Grande-Bretagne.. Allemagne . . . . . Etats-Unis . . . . .	1,631 200 15,823	266 84 2,484	1,631 200 15,823	266 84 2,484
Total . . . . .	Ontario . . . . . Québec . . . . . Nouvelle-Ecosse. Manitoba . . . . . Col.-Britannique	1,781 15,307 145 201 220	585 1,980 93 85 91	1,781 15,307 145 201 220	585 1,980 93 85 91
		17,654	2,834	17,654	2,834
« Articles pour teindre ou tanner, à l'état naturel, employés pour teindre ou tanner, N.A.E. . . . .	Grande-Bretagne.. France . . . . . Allemagne . . . . . Italie . . . . . Etats-Unis . . . . .	349,672 47,352 510 22,000 632,056	15,896 659 355 495 24,927	349,672 47,352 510 22,000 632,056	15,896 659 355 495 24,927
Total . . . . .	Ontario . . . . . Québec . . . . . Nouvelle-Ecosse. N.-Brunswick . . . Col.-Britannique Ile du Pr.-E. . . . .	621,062 280,330 53,227 86,442 5,135 5,394	25,077 12,990 1,471 2,519 183 92	621,062 280,330 53,227 86,442 5,135 5,394	25,077 12,990 1,471 2,519 183 92
		1,051,590	42,332	1,051,590	42,332
« Extrait de bois de campêche, de fustet et d'écorce de chêne et quebracho . . .	Grande-Bretagne.. Antilles anglaises.. France . . . . . Allemagne . . . . . Etats-Unis . . . . .	871,528 23,136 7,490 54,462 3,139,548	44,358 1,808 469 2,477 111,223	871,528 23,136 7,490 54,462 3,139,548	44,358 1,808 469 2,477 111,223
Total . . . . .	Ontario . . . . . Québec . . . . . Nouvelle-Ecosse. N.-Brunswick . . . Manitoba . . . . . Col.-Britannique Ile du Prince-E. Territ. du N.-O.	2,345,980 1,632,905 47,261 65,493 1,542 1,779 965 239	69,735 83,454 2,847 4,040 80 95 44 40	2,345,980 1,632,905 47,261 65,493 1,542 1,779 965 239	69,735 83,454 2,847 4,040 80 95 44 40
« Fleurs, feuilles et racines :— Racines médicin., savoir :—D'orca- nette, à l'état naturel, écrasée ou moulue, d'aconit, de columbo, de digitale, de ginseng, de jalap, d'ipécacuanha, gentiane, d'iris, de réglisse, de saïsepareille, de scille, de dent-de-lion, de rhubarbe et de valériane, non moulues . . . . .	Grande-Bretagne.. Chine . . . . . France . . . . . Allemagne . . . . . Etats-Unis . . . . .	452 185 469 29 3,443	452 185 469 29 3,443	452 185 469 29 3,443	452 185 469 29 3,443

N° 37.—TABLEAU GÉNÉRAL DES IMPORTATIONS—*Suite.*

ARTICLES IMPORTÉS.	PAYS ET PROVINCES.	IMPORTÉS.		ENTRÉS POUR LA CONSUMATION.	
		Quantité.	Valeur.	Quantité.	Valeur.
EFFETS EXEMPTS DE DROITS— ARTICLES MANUFACTURÉS, ETC.— <i>Suite.</i>			\$		\$
Drogues, teint., prép. chim. et médic.— Fleurs, feuilles et racines— Racines, médic.—D'orcanette, à l'état natur., écras. ou moul., d'aconit, etc.	Ontario .....		1,377		1,377
Total .....	Québec .....		2,229		2,229
	Nouvelle-Ecosse .....		530		530
	N.-Brunswick .....		181		181
	Manitoba .....		14		14
	Col.-Britannique .....		247		247
	.....		4,578		4,578
		Liv.		Liv.	
Gommes, savoir :— D'ambre, arabique, d'Australie, copal, damar, élémie, kaurie, mastic, sandaraque, sénégal, et la que blanche en gomme ou larmes, pour fin de fabricat. ; et gomme adra- ganté, gedde et d'épine-vinette...	Grande-Bretagne ..	97,697	12,701	97,697	12,701
	Australie .....	12,502	3,026	12,502	3,026
	Autriche .....	10,123	1,126	10,123	1,126
	Belgique .....	24	8	24	8
	France .....	3,308	508	3,308	508
	Allemagne .....	2,685	268	2,685	268
	Turquie .....	1,840	722	1,840	722
	Etats-Unis .....	1,215,617	179,859	1,215,617	179,859
Total .....	Ontario .....	425,080	68,130	425,080	68,130
	Québec .....	883,533	124,621	883,533	124,621
	Nouvelle-Ecosse ..	25,879	3,708	25,879	3,708
	N.-Brunswick .....	2,998	663	2,998	663
	Manitoba .....	2,550	437	2,550	437
	Col.-Britannique ..	3,529	628	3,529	628
	Ile du Prince-E.	227	31	227	31
	.....	1,343,796	198,218	1,343,796	198,218
" Chide ou gomme sapp., à l'état natur.	Etats-Unis—				
	Ontario .....	140,741	26,487	140,741	26,487
	Québec .....	199	40	199	40
	.....	140,940	26,527	140,940	26,527
" Indigo .....	Grande-Bretagne ..	4,491	2,642	4,491	2,642
	Etats-Unis .....	105,005	77,009	105,005	77,009
Total .....	Ontario .....	40,697	27,984	40,697	27,984
	Québec .....	61,509	45,822	61,509	45,822
	Nouvelle-Ecosse ..	1,074	349	1,074	349
	N.-Brunswick .....	5,926	5,420	5,926	5,420
	Ile du Prince-E.	290	76	290	76
	.....	109,496	79,651	109,496	79,651
Auxilia. de l'indigo et poudre de zinc.	Grande-Bretagne ..	2,002	362	2,002	362
	Etats-Unis .....	55,214	2,441	55,214	2,441
Total .....	Ontario .....	23,198	1,163	23,198	1,163
	Québec .....	29,772	1,444	29,772	1,444
	N.-Brunswick .....	4,246	196	4,246	196
	.....	57,216	2,803	57,216	2,803

DOC. DE LA SESSION No 6

N<sup>o</sup> 37.—TABLEAU GÉNÉRAL DES IMPORTATIONS—*Suite.*

ARTICLES IMPORTÉS.	PAYS ET PROVINCES.	IMPORTÉS.		ENTRÉS POUR LA CONSUMMATION.	
		Quantité.	Valeur.	Quantité.	Valeur.
		Liv.	\$	Liv.	\$
EFFETS EXEMPTS DE DROITS— ARTICLES MANUFACTURÉS, ETC.— <i>Suite.</i>					
Drogues, teint., prép. chim. et médic.— Indigo en pâte et extrait d' .....	Grande-Bretagne.. Belgique..... Etats-Unis.....	4,622 10,321 12,006	351 403 3,167	4,622 10,321 12,006	351 403 3,167
Total .....	Ontario..... Québec..... Nouvelle-Ecosse. N.-Brunswick...	4,012 20,888 21 2,028	918 2,885 7 111	4,012 20,888 21 2,028	918 2,885 7 111
		26,949	3,921	26,949	3,921
" Indigo, à l'état nature.....	Grande-Bretagne.. Allemagne..... Etats-Unis.....	4,778 42 912	516 84 691	4,778 42 912	516 84 691
Total.....	Ontario..... Québec..... Nouvelle-Ecosse.	197 5,521 14	531 669 91	197 5,521 14	531 669 91
		5,732	1,291	5,732	1,291
" Kaïnite ou sel de potasse allemande pour engrais.....	Grande-Bretagne.. Etats-Unis.....	130 65,820	36 741	130 65,820	36 741
Total.....	Ontario..... Québec..... Nouvelle-Ecosse.	400 750 64,800	2 92 683	400 750 64,800	2 92 683
		65,950	777	65,950	777
" Laque crue, en graines et en palettes, en gomme et laque plate.....	Etats-Unis— Québec.....	146	29	146	29
" Litmus et tous lichens, préparés et non préparés.....	Allemagne— Québec.....	195	36	195	36
" Bois de campêche et fustet moulus, et écorce de chêne moulue.....	Grande-Bretagne.. France..... Etats-Unis.....	229,272 2,313 508,373	3,847 237 12,328	229,272 2,313 508,373	3,847 237 12,328
Total.....	Ontario..... Québec..... Nouvelle-Ecosse. N.-Brunswick... Manitoba..... Col-Britannique. Ile du Prince-E. Territ. du N.-O..	129,038 496,003 49,111 35,132 24,671 240 5,743 20	4,843 9,365 870 704 532 11 84 3	129,038 496,003 49,111 35,132 24,671 240 5,743 20	4,843 9,365 870 704 532 11 84 3
		739,958	16,412	739,958	16,412

63 VICTORIA, A. 1900

N° 37.—TABLEAU GÉNÉRAL DES IMPORTATIONS—*Suite.*

ARTICLES IMPORTÉS.	PAYS ET PROVINCES.	IMPORTÉS.		ENTRÉS POUR LA CONSUMMATION.	
		Quantité.	Valeur.	Quantité.	Valeur.
EFFETS EXEMPS DE DROITS— ARTICLES MANUFACTURÉS, ETC.— <i>Suite.</i>			\$		\$
Drogues, teint., prép. chim. et médic.— Garance et <i>munjeet</i> , ou garance de l'Inde, moulus ou préparés, et tous leurs extraits.....	Grande-Bretagne..... Etats-Unis.....		371 1,629		371 1,629
Total .....	Ontario..... Québec..... Nouvelle-Ecosse..... Manitoba..... Ile du Prince-E.....		1,273 715 9 1 2		1,273 715 9 1 2
			2,000		2,000
		Liv.		Liv.	
" Manganèse, oxyde de. ....	Grande-Bretagne.. Allemagne..... Etats-Unis.....	2,716 13,617 123,023	76 305 5,158	2,716 13,617 123,023	76 305 5,158
Total.....	Ontario..... Québec..... Nouvelle-Ecosse..... N.-Brunswick... Manitoba..... Col.-Britannique Yukon.....	62,508 74,538 2,198 514 100 366 1,132	2,335 2,970 111 20 3 18 82	62,508 74,538 2,198 514 100 366 1,132	2,335 2,970 111 20 3 18 82
		141,356	5,539	141,356	5,539
" Mousse d'Islande, et autres mousses..	Chine..... France..... Etats-Unis.....	90 1,120 620,800	7 85 29,575	90 1,120 620,800	7 85 29,575
Total.....	Ontario..... Québec..... Nouvelle-Ecosse..... Manitoba..... Col.-Britannique Ile du Prince-E.....	397,500 185,361 14,723 5,257 18,379 790	19,633 7,999 627 289 1,086 33	397,500 185,361 14,723 5,257 18,379 790	19,633 7,999 627 289 1,086 33
		622,010	20,667	622,010	20,667
" Noix de galle et extrait de.....	Etats-Unis— Ontario..... Québec.....	534 13,296	71 994	534 13,296	71 994
		13,830	1,065	13,830	1,065
		Onc.		Onc.	
" Otto de rose et huile de rose .....	Grande-Bretagne.. Afrique anglaise.. Turquie..... Etats-Unis.....	58 12 409 999	229 55 1,868 5,596	58 12 409 999	229 55 1,868 5,596

DOC. DE LA SESSION No 6

N° 37.—TABLEAU GÉNÉRAL DES IMPORTATIONS—*Suite.*

ARTICLES IMPORTÉS.	PAYS ET PROVINCES.	IMPORTÉS.		ENTRÉS POUR LA CONSOMMATION.	
		Quantité.	Valeur.	Quantité.	Valeur.
EFFETS EXEMPTS DE DROITS— ARTICLES MANUFACTURÉS, ETC.— <i>Suite.</i>		Gnc.	\$	Onc.	\$
Drogues, teint., prép. chim. et médic.— Otto de rose et huile de rose— Total .....	Ontario .....	566	3,069	566	3,069
	Québec .....	888	4,501	888	4,501
	Nouvelle-Ecosse.	17	93	17	93
	N.-Brunswick...	7	85	7	85
		1,478	7,748	1,478	7,748
" Persis ou extrait d'orseille et de vio- lette .....	Etats-Unis— Ontario .....	Liv. 1,517	114	Liv. 1,517	114
" Phosphore .....	Grande-Bretagne..	330	194	330	194
	Allemagne .....	1	1	1	1
	Etats-Unis .....	440	283	440	283
Total .....	Ontario .....	1	1	1	1
	Québec .....	770	477	770	477
		771	478	771	478
" Vif-argent .....	Grande-Bretagne..	10,070	5,315	10,070	5,315
	France .....	33	19	33	19
	Espagne .....	75	79	75	79
	Etats-Unis .....	92,839	46,282	92,839	46,282
Total .....	Ontario .....	58,499	28,912	58,499	28,912
	Québec .....	32,883	15,318	32,883	15,318
	Nouvelle-Ecosse.	3,481	1,776	3,481	1,776
	N.-Brunswick...	20	11	20	11
	Manitoba .....	561	301	561	301
	Col.-Britannique	6,638	4,855	6,638	4,855
	Yukon .....	935	522	935	522
		103,017	51,695	103,017	51,695
" Quinine, sels de .....	Grande-Bretagne..	Onc. 22,554	6,337	Onc. 22,554	6,337
	Allemagne .....	22,128	7,152	22,128	7,152
	Etats-Unis .....	44,293	10,842	44,293	10,842
Total .....	Ontario .....	50,492	12,892	50,492	12,892
	Québec .....	33,435	9,858	33,435	9,858
	Nouvelle-Ecosse.	2,000	565	2,000	565
	N.-Brunswick...	307	119	307	119
	Manitoba .....	1,060	349	1,060	349
	Col.-Britannique	1,681	548	1,681	548
		88,975	24,331	88,975	24,331

63 VICTORIA, A. 1900

N<sup>o</sup> 37.—TABLEAU GÉNÉRAL DES IMPORTATIONS—*Suite.*

ARTICLES IMPORTÉS.	PAYS ET PROVINCES.	IMPORTÉS.		ENTRÉS POUR LA CONSUMMATION.	
		Quantité.	Valeur.	Quantité.	Valeur.
		Liv.	\$	Liv.	\$
EFFETS EXEMPTS DE DROITS— ARTICLES MANUFACTURÉS, ETC.— <i>Suite.</i>					
Drogues, teint., prép. chim. et médic.— Safran et safranum, et leurs extraits, et safran en gâteaux.....					
	Grande-Bretagne..	7	16	7	16
	France.....	6	49	6	49
	Allemagne.....	6	5	6	5
	Etats-Unis.....	311	277	311	277
	<b>Total</b> .....				
	Ontario.....	27	220	27	220
	Québec.....	295	101	295	101
	Nouvelle-Ecosse.	7	16	7	16
	Col.-Britannique	1	10	1	10
		330	347	330	347
" Sel ammoniac					
	Grande-Bretagne..	89,670	3,575	89,670	3,575
	Allemagne.....	2,114	125	2,114	125
	Etats-Unis.....	25,715	1,362	25,715	1,362
	<b>Total</b> .....				
	Ontario.....	19,384	934	19,384	934
	Québec.....	91,189	3,674	91,189	3,674
	Nouvelle-Ecosse.	3,527	220	3,527	220
	N.-Brunswick...	2,490	149	2,490	149
	Manitoba.....	191	19	191	19
	Col.-Britannique	718	66	718	66
		117,499	5,062	117,499	5,062
" Salpêtre.....					
	Grande-Bretagne..	509,885	16,310	509,885	16,310
	Indes orient. ang..	363,912	7,359	363,912	7,359
	France.....	2,800	109	2,800	109
	Allemagne.....	777,931	26,154	777,931	26,154
	Etats-Unis.....	395,008	15,254	395,008	15,254
	<b>Total</b> .....				
	Ontario.....	511,413	19,558	511,413	19,558
	Québec.....	1,275,463	35,351	1,275,463	35,351
	Nouvelle-Ecosse.	21,191	553	21,191	553
	N.-Brunswick...	4,427	249	4,427	249
	Manitoba.....	1,387	102	1,387	102
	Col.-Britannique	234,762	9,325	234,762	9,325
	Ile du Pr.-E....	773	34	773	34
	Territ. du N.-O.	120	14	120	14
		2,049,536	65,186	2,049,536	65,186
" Soude, nitrate de, cendre de soude, soude caustique, bichromate de soude, sel de soude, et silicate de soude, en cristaux ou solution.....					
	Grande-Bretagne..	18,682,266	161,292	18,682,266	161,292
	Belgique.....	793	15	793	15
	Chili.....	2,240,000	31,024	2,240,000	31,024
	France.....	793	15	793	15
	Allemagne.....	156,560	3,759	156,560	3,759
	Etats-Unis.....	15,181,006	149,958	15,181,006	149,958



DOC. DE LA SESSION No 6

N° 37.—TABLEAU GÉNÉRAL DES IMPORTATIONS—*Suite.*

ARTICLES IMPORTÉS.	PAYS ET PROVINCES.	IMPORTÉS.		ENTRÉS POUR LA CONSUMMATION.	
		Quantité.	Valeur,	Quantité.	Valeur.
		Liv.	\$	Liv.	\$
EFFETS EXEMPTS DE DROITS— ARTICLES MANUFACTURÉS, ETC.— <i>Suite.</i>					
Drogues, teint., prép. chim. et médic.— Soude, nitr. de, cendre de soude, etc.— Total .....	Ontario .....	10,237,968	88,851	10,237,968	88,851
	Québec .....	20,903,277	189,878	20,903,277	189,878
	Nouvelle-Ecosse.	1,089,982	14,270	1,089,982	14,270
	N.-Brunswick...	1,130,956	14,641	1,130,956	14,641
	Manitoba .....	127,596	1,095	127,596	1,095
	Col.-Britannique	2,571,228	34,801	2,571,228	34,801
	Ile du Prince-E.	198,021	2,353	198,021	2,353
	Territ. du N.-O..	60	4	60	4
	Yukon .....	2,330	170	2,330	170
		36,261,418	346,063	36,261,418	346,063
" Soude, chlorate et bisulfite de.....	Grande-Bretagne..	63,889	3,468	63,889	3,468
	Chili.....	500,000	7,952	500,000	7,952
	France.....	1,103	4	1,103	4
	Allemagne.....	11,690	517	11,690	517
	Etats-Unis .....	1,568,059	23,059	1,568,059	23,059
Total.....	Ontario .....	61,429	1,530	61,429	1,530
	Québec .....	111,550	4,621	111,550	4,621
	N.-Brunswick...	8,342	111	8,342	111
	Col.-Britannique	1,963,420	28,738	1,963,420	28,738
		2,144,741	35,000	2,144,741	35,000
" Soude, nitrate de.....	Grande-Bretagne..	84,358	1,422	84,358	1,422
	Allemagne.....	6,591	465	6,591	465
	Etats-Unis .....	1,114,372	16,029	1,114,372	16,029
Total.....	Ontario .....	285,506	4,414	285,506	4,414
	Québec .....	45,887	1,469	45,887	1,469
	Nouvelle-Ecosse.	8,000	156	8,000	156
	Col.-Britannique	865,908	11,876	865,908	11,876
	Ile du Prince-E.	20	1	20	1
		1,205,321	17,916	1,205,321	17,916
" Sodium, sulfure de, arséniate, biarsé- niate, chlorure et stannate de soude.	Grande-Bretagne..	41,274	936	41,274	936
	Belgique.....	31,433	346	31,433	346
	Allemagne.....	132,036	1,807	132,036	1,807
	Etats-Unis .....	234,529	3,581	234,529	3,581
Total.....	Ontario.....	89,776	1,080	89,776	1,080
	Québec.....	324,434	4,592	324,434	4,592
	Nouvelle-Ecosse.	728	21	728	21
	N.-Brunswick...	10,007	270	10,007	270
	Manitoba .....	10,640	640	10,640	640
	Col.-Britannique	57	3	57	3
	Ile du Prince-E.	3,630	64	3,630	64
		439,272	6,670	439,272	6,670

63 VICTORIA, A. 1900

N° 37.—TABLEAU GÉNÉRAL DES IMPORTATIONS—*Suite.*

ARTICLES IMPORTÉS.	PAYS ET PROVINCES.	IMPORTÉS.		ENTRÉS POUR LA CONSUMMATION.	
		Quantité.	Valeur.	Quantité.	Valeur.
		Liv.	\$	Liv.	Liv.
EFFETS EXEMPTS DE DROITS— ARTICLES MANUFACTURÉS, ETC.— <i>Suite.</i>					
Drogues, teint., prép. chim. et médic.— Sulfate de fer (couperose).....	Grande-Bretagne.. France..... Etats-Unis.....	23,077 228 175,200	143 22 6,567	23,077 228 175,200	143 22 6,567
Total.....	Ontario..... Québec..... Nouvelle-Ecosse. N.-Brunswick.— Manitoba..... Col.-Britannique Ile du Prince-E.	22,438 140,911 14,365 9,364 20 11,107 300	593 5,612 58 121 2 344 2	22,438 140,911 14,365 9,364 20 11,107 300	593 5,612 58 121 2 344 2
		198,505	6,732	198,505	6,732
" Sulfate de cuivre (vitriol bleu).....	Grande-Bretagne.. Allemagne..... Etats-Unis.....	77,625 71 1,522,004	3,485 9 58,255	77,625 71 1,522,004	3,485 9 58,255
Total.....	Ontario..... Québec..... Nouvelle-Ecosse. N.-Brunswick... Manitoba..... Col.-Britannique Ile du Prince-E. Yukon.....	313,908 871,453 30,767 52,619 255,494 71,232 2,102 2,125	9,804 36,224 996 2,029 9,337 3,199 75 85	313,908 871,453 30,767 52,619 255,494 71,232 2,102 2,125	9,804 36,224 996 2,029 9,337 3,199 75 85
		1,599,700	61,749	1,599,700	61,749
" Tartre émétique et tartre gris.....	Grande-Bretagne.. Allemagne..... Etats-Unis.....	7,210 1,201 5,838	601 202 1,308	7,210 1,201 5,838	601 202 1,308
Total.....	Ontario..... Québec..... N.-Brunswick... Ile du Prince-E.	7,522 6,385 332 10	705 1,285 120 1	7,522 6,385 332 10	705 1,285 120 1
		14,249	2,111	14,249	2,111
" Cristaux d'acide tartrique.....	Grande-Bretagne.. Allemagne..... Etats-Unis.....	6,443 23,816 64,219	1,597 5,497 14,963	6,443 23,816 64,219	1,597 5,497 14,963
Total.....	Ontario..... Québec..... N.-Brunswick... Col.-Britannique	9,640 83,866 847 125	2,375 19,423 221 38	9,640 83,866 847 125	2,375 19,423 221 38
		94,478	22,057	94,478	22,057

DOC. DE LA SESSION No 6

N° 37.—TABLEAU GÉNÉRAL DES IMPORTATIONS—*Suite.*

ARTICLES IMPORTÉS.	PAYS ET PROVINCES.	IMPORTÉS.		ENTRÉS POUR LA CONSOMMATION.	
		Quantité.	Valeur.	Quantité.	Valeur.
EFFETS EXEMPTS DE DROITS— ARTICLES MANUFACTURÉS, ETC.— <i>Suite.</i>		Liv.	\$	Liv.	\$
Drogues, teint., prép. chim. et médic.— Terre du Japon, gambier ou cachou...	Grande-Bretagne.. Etats-Unis .....	65,374 471,023	1,646 15,553	65,374 471,023	1,646 15,553
Total .....	Ontario..... Québec..... Nouvelle-Ecosse.. N.-Brunswick... Manitoba..... Col.-Britannique Ile du Prince-E.	175,956 242,911 19,795 67,404 25,086 1,946 3,299	6,746 6,852 831 1,810 709 139 112	175,956 242,911 19,795 67,404 25,086 1,946 3,299	6,746 6,852 831 1,810 709 139 112
		536,397	17,199	536,397	17,199
„ Cristaux d'étain.....	Grande-Bretagne.. Etats-Unis .....		771 1,803		771 1,803
Total .....	Ontario..... Québec..... N.-Brunswick... Col.-Britannique		156 1,685 727 6		156 1,685 727 6
			2,574		2,574
„ Curcuma .....	Grande-Bretagne.. Etats-Unis .....	Liv. 9,759 11,939	388 657	Liv. 9,759 11,939	388 657
Total .....	Ontario..... Québec..... Manitoba..... Col.-Britannique	8,342 12,315 886 155	471 506 55 13	8,342 12,315 886 155	471 506 55 13
		21,698	1,045	21,698	1,045
„ Bleu d'outre-mer, sec ou en pulpe....	Grande-Bretagne.. France..... Allemagne..... Etats-Unis .....	25,616 1,260 40,393 180,678	1,467 141 2,242 8,650	25,616 1,260 40,393 180,678	1,467 141 2,242 8,650
Total .....	Ontario..... Québec..... Nouvelle-Ecosse.. Manitoba..... Col.-Britannique	101,214 132,845 7,000 4,958 1,930	4,436 7,244 386 259 175	101,214 132,845 7,000 4,958 1,930	4,436 7,244 386 259 175
		247,947	12,500	247,947	12,500
„ Vert-de-gris ou sous-acétate de cuivre, sec.....	Grande-Bretagne.. France..... Allemagne..... Etats-Unis .....	39,839 1,200 13,998 12,608	1,091 129 876 648	39,839 1,200 13,998 12,608	1,091 129 876 648

63 VICTORIA, A. 1900

N° 37.—TABLEAU GÉNÉRAL DES IMPORTATIONS—*Suite.*

ARTICLES IMPORTÉS.	PAYS ET PROVINCES.	IMPORTÉS.		ENTRÉS POUR LA CONSOMMATION.	
		Quantité.	Valeur.	Quantité.	Valeur.
EFFETS EXEMPTS DE DROITS— ARTICLES MANUFACTURÉS, ETC.— <i>Suite.</i>		Liv.	\$	Liv.	\$
Drogues, teint., prép. chim. et médic.— Vert-de-gris et sous-acét. de cuiv. sec.	Ontario.....	28	5	28	5
Total.....	Québec.....	67,617	2,739	67,617	2,739
		67,645	2,744	67,645	2,744
" Zinc, sels de.....	Grande-Bretagne..	34,143	675	34,143	675
	France.....	13	5	13	5
	Allemagne.....	448	41	448	41
	Etats-Unis.....	63,986	2,858	63,986	2,858
Total.....	Ontario.....	54,709	2,426	54,709	2,426
	Québec.....	43,119	1,098	43,119	1,098
	Nouvelle-Ecosse..	216	8	216	8
	N.-Brunswick...	35	5	35	5
	Manitoba.....	435	28	435	28
	Col.-Britannique	76	14	76	14
		98,590	3,579	98,590	3,579
Drogues, à l'état naturel, telles que : écorc., fèves, baies, fleurs, racines, baum., bout., bulbes, fruits, insect., graines, gomm. et gom. rés., herbes, feuil., noix, graines de fruits et de pédoncules, qui ne sont pas conest., et à l'état naturel, dont la val. n'a pas été augmentée par le raffin. ou le broyage ou par aucun proc. de fabric. et auxq. il n'est pas autrement pourvu...	Grande-Bretagne..		8,810		8,810
	Afrique anglaise..		33		33
	Antilles anglaises..		3		3
	Hong-Kong.....		38		38
	Arabie.....		8		8
	Autriche.....		1,394		1,394
	Belgique.....		15		15
	Bésil.....		45		45
	Chine.....		322		322
	Egypte.....		60		60
	France.....		1,330		1,330
	Allemagne.....		346		346
	Hollande.....		32		32
	Italie.....		34		34
	Japon.....		42		42
	Russie.....		105		105
	Espagne.....		81		81
	Etats-Unis.....		61,216		61,216
Total.....	Ontario.....		50,707		50,707
	Québec.....		15,317		15,317
	Nouvelle-Ecosse..		1,298		1,298
	N.-Brunswick...		1,019		1,019
	Manitoba.....		679		679
	Col.-Britannique		4,880		4,880
	Territ. du N.-O.		14		14
			73,914		73,914
Toile pour courroies et boyaux importés par les fabricants de ces articles pour être employée dans leurs fabriques.....	Grande-Bretagne..		18		18
	Etats-Unis.....		84,270		84,270
Total.....	Ontario.....		44,893		44,893
	Québec.....		39,395		39,395
			84,288		84,288

DOC. DE LA SESSION No 6

N<sup>o</sup> 37.—TABLEAU GÉNÉRAL DES IMPORTATIONS—*Suite.*

ARTICLES IMPORTÉS.	PAYS ET PROVINCES.	IMPORTÉS.		ENTRÉS POUR LA CONSOMMATION.	
		Quantité.	Valeur.	Quantité.	Valeur.
EFFETS EXEMPTS DE DROITS— ARTICLES MANUFACTURÉS, ETC.— <i>Suite.</i>			\$		\$
Gravures de modes, de tailleurs, modistes et couturiers.....	Grande-Bretagne..... France..... Etats-Unis.....		174 133 3,971		174 133 3,971
Total.....	Ontario..... Québec..... N.-Brunswick..... .....		2,701 1,439 138 4,278		2,701 1,439 138 4,278
Feutre adhésif, pour doublage de navires..	Grande-Bretagne..... Etats-Unis.....		677 156		677 156
Total.....	Ontario..... Québec..... Nouvelle-Ecosse..... N.-Brunswick..... Col.-Britannique..... .....		10 155 411 193 64 833		10 155 411 193 64 833
Engrais non composés ou non fabriqués, N.A.E.....	Grande-Bretagne..... Etats-Unis.....		516 18,278		516 18,278
Total.....	Ontario..... Québec..... Nouvelle-Ecosse..... N.-Brunswick..... Manitoba..... Col.-Britannique..... Ile du Prince-E..... .....		1,719 5,171 7,411 3,156 7 354 976 18,794		1,719 5,171 7,411 3,156 7 354 976 18,794
Bandelettes de coton et caoutchouc n'ex- cédant pas 7 pcs de largeur, import. par des fabricants de garnitures de machines à carder et pour leur usage.....	Etats-Unis— Québec.....		75		75
Pêcheries, articles pour l'usage des, sav. : Hameçons pour la pêche de grands fonds ou lacs, n'étant pas moindre que le n <sup>o</sup> 20, non comp. les hameçons, lignes ou filets servant communément aux amateurs....	Grande-Bretagne..... Terreneuve..... Belgique..... Etats-Unis.....		18,128 14 243 20,697		18,128 14 243 20,697
Total.....	Ontario..... Québec..... Nouvelle-Ecosse..... N.-Brunswick..... Col.-Britannique..... Ile du Prince-E..... .....		4,436 3,145 7,973 23,226 189 115 39,082		4,436 3,145 7,973 23,226 189 115 39,082

63 VICTORIA, A. 1900

N° 37.—TABLEAU GÉNÉRAL DES IMPORTATIONS—*Suite.*

ARTICLES IMPORTÉS.	PAYS ET PROVINCES.	IMPORTÉS.		ENTRÉS POUR LA CONSUMMATION.	
		Quantité.	Valeur.	Quantité.	Valeur
EFFETS EXEMPTS DE DROITS— ARTICLES MANUFACTURÉS, ETC.— <i>Suite.</i>			\$		\$
Pêcher., art. pour l'us. des, sav. : Lignes à morue, à saum., à merl. et maquer. ; ficelle à filets pour le maquer., le har., le saum., le phoque, le mulot de mer, et ficelle à filets et à lignes traînantes, en échev., y compris la ficelle à rets à mailler, en pelotons, câbles de tête, merlins tannés, et pièces de coton, de chanvre ou de filasse pour rets et seines de pêche de grands fonds, lorsqu'elles sont employées exclusivement aux pêcheries, mais non les hameçons, lignes ou filets servant communément aux amateurs.....	Grande-Bretagne..... Terreneuve..... Autriche..... Belgique..... Allemagne..... Japon..... Etats-Unis.....	..... ..... ..... ..... ..... ..... .....	280,124 1,327 461 185 276 1,540 213,033	..... ..... ..... ..... ..... ..... .....	280,124 1,327 461 185 276 1,540 213,033
Total .....	Ontario..... Québec..... Nouvelle-Ecosse..... N.-Brunswick..... Manitoba..... Col.-Britannique..... Ile du Pr.-E..... Territ. du N.-O..... Yukon.....	..... ..... ..... ..... ..... ..... ..... ..... .....	102,295 42,294 96,210 36,393 21,417 189,560 7,335 1,214 228	..... ..... ..... ..... ..... ..... ..... ..... .....	102,295 42,294 96,210 36,393 21,417 189,560 7,335 1,214 228
			496,946		496,946
Attaches en métal pour les gants, agrafes à œillets et œillets et agrafes pour chauss.	Grande-Bretagne..... France..... Allemagne..... Etats-Unis.....	..... ..... ..... .....	6,064 3,983 1,694 66,888	..... ..... ..... .....	6,064 3,983 1,694 66,888
Total .....	Ontario..... Québec..... Nouvelle-Ecosse..... N.-Brunswick..... Manitoba..... Col.-Britannique..... Ile du Prince-E.....	..... ..... ..... ..... ..... ..... .....	14,737 60,284 2,425 1,066 38 41 38	..... ..... ..... ..... ..... ..... .....	14,737 60,284 2,425 1,066 38 41 38
			78,629		78,629
Globes, géographiques, topographiques et astronomiques .....	Grande-Bretagne..... France..... Allemagne..... Etats-Unis.....	..... ..... ..... .....	68 187 13 2,215	..... ..... ..... .....	68 187 13 2,215
Total .....	Ontario..... Québec..... Nouvelle-Ecosse..... Manitoba..... Col.-Britannique.....	..... ..... ..... ..... .....	1,087 974 162 259 1	..... ..... ..... ..... .....	1,087 974 162 259 1
			2,483		2,483

DOC. DE LA SESSION No 6

N° 37.—TABLEAU GÉNÉRAL DES IMPORTATIONS—*Suite.*

ARTICLES IMPORTÉS.	PAYS ET PROVINCES.	IMPORTÉS.		ENTRÉS POUR LA CONSOMMATION.	
		Quantité.	Valeur.	Quantité.	Valeur.
EFFETS EXEMPTS DE DROITS— ARTICLES MANUFACTURÉS, ETC.— <i>Suite.</i>			\$		\$
Chauderets et baudruches pour batt. d'or.	Grande-Bretagne .....		10		10
	Etats-Unis .....		273		273
Total .....	Ontario .....		283		283
Balayures d'or et d'argent .....	Etats-Unis— Ontario.....		80		80
Gutta-percha .....	Etats-Unis— Ontario..... Nouvelle-Ecosse.	Liv. 272 119	356 96	Liv. 272 119	356 96
Bandes (non des cordes), bordures, fonds et coiffes et doublures de fonds et coiffes à l'usage des chapeliers, importés par des fabricants de chapeaux pour être empl. dans leurs propres fabriques .....		391	452	391	452
	Grande-Bretagne.....		19,169		20,397
	Autriche .....		1,807		1,807
	France .....		1,187		1,187
	Allemagne.....		12,429		12,429
	Etats-Unis .....		21,980		21,980
Total .....	Ontario..... Québec..... Nouvelle-Ecosse. N.-Brunswick.....		23,998 31,898 510 166		23,998 33,126 510 166
			56,572		57,800
Peluche pour chapel., de soie ou coton....	Grande-Bretagne..		1,213		1,213
	France.....		31		31
	Allemagne.....		55		55
	Italie.....		83		83
	Etats-Unis.....		1,437		1,437
Total.....	Ontario..... Québec..... N.-Brunswick..		1,456 1,335 28		1,456 1,335 28
			2,819		2,819
Papier de chanvre fait par des mach. à 4 cylind. et caland. à une épais. variant de .006 à .008 pouce pour la fabric. de cart. de chasse et de guerre, cart.-feut., encollé, passé à la presse hydr. et couv. de pap. ou non, pour la fabr. des bourres, lorsq. ces art. sont imp. par des fabric. de car- tonches de chasse et de guerre, et de bourres de fus., dans le but d'être empl. à ces fins seulem. dans leurs prop. fabr.	Grande-Bretagne..		297		297
	France.....		260		260
	Allemagne.....		580		580
	Etats-Unis.....		11,247		11,247
Total .....	Québec.....		12,384		12,384

N° 37.—TABLEAU GÉNÉRAL DES IMPORTATIONS—*Suite.*

ARTICLES IMPORTÉS.	PAYS ET PROVINCES.	IMPORTÉS.		ENTRÉS POUR LA CONSUMMATION.	
		Quantité.	Valeur.	Quantité.	Valeur
EFFETS EXEMPTS DE DROITS— ARTICLES MANUFACTURÉS, ETC.— <i>Suite.</i>			\$		
tières.. .. .	Grande-Bretagne.. .. .		9,870		9,870
	Etats-Unis.. .. .		204		204
Total .. . . .	Ontario.. .. .		67		67
	Québec.. .. .		137		137
	Nouvelle-Ecosse.. .. .		9,870		9,870
	.. . . .		10,074		10,074
Liqueur de fer, sol. d'acét. ou de nitr. de fer pour la teint. et l'imp. de calicots.. . . .	Grande-Bretagne.. .. .		194		194
	Etats-Unis.. .. .		1,659		1,659
Total: .. . . .	Ontario.. .. .		211		211
	Québec.. .. .		1,411		1,411
	N.-Brunswick.. .. .		231		231
	.. . . .		1,853		1,853
		Qtz.		Qtz.	
Sable ou globules ferrugineux, et potée sèche pour polir le verre et le granit.. . . .	Grande-Bretagne.. .. .	44	64	44	64
	Etats-Unis.. .. .	4,030	1,915	4,030	1,915
Total.....	Ontario.....	267	685	267	685
	Québec.....	3,483	707	3,483	707
	Nouvelle-Ecosse.. .. .	4	20	4	20
	N.-Brunswick.. .. .	316	547	316	547
	Col.-Britannique.. .. .	2	18	2	18
	Ile du Prince-E.. .. .	2	2	2	2
	.. . . .	4,074	1,979	4,074	1,979
Ivoire à touche de piano.....	Grande-Bretagne.. .. .		13,521		13,521
	France.. .. .		309		309
	Allemagne.. .. .		4,030		4,030
	Etats-Unis.. .. .		8,844		8,844
Total.....	Ontario.....		26,395		26,395
	Québec.....		309		309
	.. . . .		26,704		26,704
		Qtz.		Qtz.	
Vieux cordage et étoupe.....	Grande-Bretagne.. .. .	5,315	20,364	5,315	20,364
	Antilles anglaises.. .. .	166	434	166	434
	Terreneuve.. .. .	207	364	207	364
	Saint-Pierre.. .. .	478	475	478	475
	Etats-Unis.. .. .	6,407	16,951	6,407	16,951



DOC. DE LA SESSION No 6

N<sup>o</sup> 37.—TABLEAU GÉNÉRAL DES IMPORTATIONS—*Suite.*

ARTICLES IMPORTÉS.	PAYS ET PROVINCES.	IMPORTÉS.		ENTRÉS POUR LA CONSOUMATION.	
		Quantité.	Valeur.	Quantité.	Valeur.
EFFETS EXEMPTS DE DROITS— ARTICLES MANUFACTURÉS, ETC.— <i>Suite.</i>					
Vieux cordage et étoupe—		Qtz.	§	Qtz.	§
Total .....	Ontario .....	1,843	5,422	1,843	5,422
	Québec .....	4,392	14,774	4,392	14,774
	Nouvelle-Ecosse ..	2,309	7,931	2,309	7,931
	N.-Brunswick .....	1,410	5,777	1,410	5,377
	Manitoba .....	1,790	1,461	1,790	1,461
	Col.-Britannique ..	690	3,197	690	3,197
	Territ. du N.-O. ....	4	31	4	31
	Yukon .....	135	395	135	395
		12,573	38,588	12,573	38,588
Toile de jute venant du métier, non colorée, rasée, pressée, calandree et finie en au- cune façon .....		Vgs.		Vgs.	
	Grande-Bretagne ..	11,700,321	447,140	11,700,321	447,140
	Indes occid. ang... ..	39,716	1,474	39,716	1,474
	Etats-Unis .....	20,384	1,289	20,384	1,289
Total .....	Ontario .....	1,814,147	87,135	1,814,147	87,135
	Québec .....	9,761,472	350,046	9,761,472	350,046
	Nouvelle-Ecosse ..	8,608	1,441	8,608	1,441
	N.-Brunswick .....	143,729	10,073	143,729	10,073
	Manitoba .....	24,032	557	24,032	557
	Col.-Britannique ..	8,433	651	8,433	651
		11,760,421	449,903	11,760,421	449,903
Fil de jute, de lin ou de chanvre uni, teint ou coloré, toile de jute non pressée ou cal- andree, importée par des fabricants de tapis, nattes et paillassons, de sangle ou de toile de jute, de hamacs, de ficelle ou de prélaris, pour servir à la fabrication de ces articles dans leurs propres fa- briques .....		Liv.		Liv.	
	Grande-Bretagne ..	1,381,181	87,117	1,381,181	87,117
	Indes occid. ang... ..	20,324	1,307	20,324	1,307
	Chine .....	2	5	2	5
	Japon .....	25	62	25	62
	Etats-Unis .....	425,089	24,318	425,089	24,318
Total .....	Ontario .....	940,247	53,850	940,247	53,850
	Québec .....	885,055	58,655	885,055	58,655
	Nouvelle-Ecosse ..	22	100	22	100
	Col.-Britannique ..	1,297	204	1,297	204
		1,826,621	112,809	1,826,621	112,809
Varech, algues et foin de mer, N.A.E....		Qtz.		Qtz.	
	Chine .....	599	40	599	40
	Japcn .....	3,015	125	3,015	125
	Etats-Unis .....	77	231	77	231
Total .....	Ontario .....	36	150	36	150
	N.-Brunswick .....	40	80	40	80
	Col.-Britannique ..	3,615	166	3,615	166
		3,691	396	3,691	396

N<sup>o</sup> 37.—TABLEAU GÉNÉRAL DES IMPORTATIONS—*Suite.*

ARTICLES IMPORTÉS.	PAYS ET PROVINCES.	IMPORTÉS.		ENTRÉS POUR LA CONSUMMATION.		
		Quantité.	Valeur.	Quantité.	Valeur.	
		Liv.	\$	Liv.	\$	
EFFETS EXEMPTS DE DROITS— ARTICLES MANUFACTURÉS, ETC.— <i>Suite.</i>  Noir de fumée et noir d'ivoire.. . . . .	Grande-Bretagne..	31,739	1,294	31,739	1,294	
	Allemagne.. . . . .	46,907	1,341	46,907	1,341	
	Norvège et Suède..	8,500	195	8,500	195	
	Etats-Unis.. . . . .	292,145	18,173	292,145	18,173	
	Total.. . . . .					
	Ontario.. . . . .	112,605	7,182	112,605	7,182	
	Québec.. . . . .	238,950	12,246	238,950	12,246	
	Nouvelle-Ecosse..	7,947	392	7,947	392	
	N.-Brunswick.. . .	4,881	309	4,881	309	
	Manitoba.. . . . .	13,078	764	13,078	764	
Col.-Britannique	1,620	87	1,620	87		
Ile du Prince-E.	110	14	110	14		
Yukon.. . . . .	100	9	100	9		
		379,291	21,003	379,291	21,003	
Jus de limon, à l'état naturel seulement..	Grande-Bretagne..	108	274	108	274	
	Antilles anglaises..	17,535	3,431	17,535	3,431	
	Etats-Unis.. . . . .	442	109	442	109	
	Total.. . . . .					
	Québec.. . . . .	108	274	108	274	
	Nouvelle-Ecosse..	14,249	2,767	14,249	2,767	
	N.-Brunswick.. . .	2,766	508	2,766	508	
	Manitoba.. . . . .	442	109	442	109	
	Col.-Britannique	520	156	520	156	
			18,085	3,814	18,085	3,814
Lasting, étoffes moirées ou autres tissus, importés par les fabricants de boutons pour s'en servir dans leurs propres fabriques et fabriqués en patrons ou taillés de telle manière qu'ils ne soient propres qu'à couvrir des boutons exclusivement.. . . .	Allemagne.. . . . .		943		943	
	Etats-Unis.. . . . .		152		152	
	Total.. . . . .					
	Ontario.. . . . .		1,095		1,095	
	Capuches de manille.. . . . .	Grande-Bretagne.. . . . .		31		31
		France.. . . . .		1,075		1,075
		Italie.. . . . .		572		572
		Etats-Unis.. . . . .		1,897		1,897
		Total.. . . . .	Québec.. . . . .		3,575	
	Manuscrits et cartes d'assurances.. . . .	Grande-Bretagne.. . . . .		124		124
Etats-Unis.. . . . .			2,487		2,487	
Total.. . . . .						
Ontario.. . . . .			2,534		2,534	
Québec.. . . . .			77		77	
		2,611		2,611		

## DOC. DE LA SESSION No 6

## N° 37.—TABLEAU GÉNÉRAL DES IMPORTATIONS— Suite.

ARTICLES IMPORTÉS	PAYS ET PROVINCES.	IMPORTÉS.		ENTRÉS POUR LA CONSUMMATION.	
		Quantité.	Valeur.	Quantité.	Valeur.
EFFETS EXEMPTS DE DROITS— ARTICLES MANUFACTURÉS, ETC.— <i>Suite.</i>			\$		\$
Cartes géographiques et cartes marines à l'usage des écoles d'aveugles.....	Grande-Bretagne..... Terreneuve..... Etats-Unis.....	..... ..... .....	32 4 6	..... ..... .....	32 4 6
Total.....	Québec..... Nouvelle-Ecosse..... .....	..... ..... .....	10 32 42	..... ..... .....	10 32 42
Médailles d'or, d'argent ou de cuivre, et aut. art. en mét. donnés en trophées ou prix et reçus et acceptés à titre de dis- tinction honorifique, et coupes ou autres prix gagnés dans des concours <i>bona fide.</i>	Grande-Bretagne..... Etats-Unis.....	..... .....	1,395 599	..... .....	1,395 599
Total.....	Ontario..... Québec..... N.-Brunswick..... Manitoba..... Col.-Britannique..... .....	..... ..... ..... ..... ..... .....	400 855 491 50 198 1,994	..... ..... ..... ..... ..... .....	400 855 491 50 198 1,994
Arçons de selles mexicaines et étriers mexi- cains en bois.....	Etats-Unis— Ontario..... Manitoba..... Col.-Britannique..... Territ. du N.-O..... .....	..... ..... ..... ..... ..... .....	266 1,475 302 4,111 6,154	..... ..... ..... ..... .....	266 1,475 302 4,111 6,154
Métaux, savoir :— Alluminium en lingots, blocs ou barres, bandelettes, feuilles ou plaques.....	Allemagne..... Etats-Unis.....	..... .....	Liv. 4 27,709	Liv. 4 27,709	3 4,146
Total.....	Ontario..... Québec..... Nouvelle-Ecosse..... N.-Brunswick... Manitoba..... Col.-Britannique..... .....	..... ..... ..... ..... ..... ..... .....	21,165 4,710 1,100 677 50 11 27,713	2,441 1,125 363 677 50 11 27,713	21,165 1,125 1,100 677 50 11 27,713
„ Ancres.....	Grande-Bretagne.. Italie..... Norvège et Suède. Saint-Pierre..... Etats-Unis.....	..... ..... ..... ..... .....	1,263 33 44 12 5,640	3,679 100 70 15 4,569	1,263 33 44 15 4,569

63 VICTORIA, A. 1900

N° 37.—TABLEAU GÉNÉRAL DES IMPORTATIONS—*Suite.*

ARTICLES IMPORTÉS.	PAYS ET PROVINCES.	IMPORTÉS.		ENTRÉS POUR LA CONSUMMATION.	
		Quantité.	Valeur.	Quantité.	Valeur.
EFFETS EXEMPTS DE DROITS— ARTICLES MANUFACTURÉS, ETC.— <i>Suite.</i>		Qtz.	\$	Qtz.	\$
Métaux— Ancres—					
Total.....	Ontario.....	399	757	399	757
	Québec.....	861	2,299	861	2,299
	Nouvelle-Ecosse..	1,130	3,131	1,130	3,131
	N.-Brunswick... ..	222	788	222	788
	Manitoba . . . . .	1	6	1	6
	Col.-Britannique	4,304	1,189	4,304	1,189
	Ile du Prince-E.	75	263	75	263
		6,992	8,433	6,992	8,433
		Liv.		Liv.	
" Bismuth métal, à l'état naturel.....	Grande-Bretagne..	2	3	2	3
	Etats-Unis.....	338	419	338	419
Total.....	Ontario.....	15	18	15	18
	Québec.....	325	404	325	404
" Culots en cuivre bruts, pour la manu- facture d'étuis ou cartouches en cuiv. ou en papier, imp. par les fabricants d'étuis ou cart. en cuivre et en papier dans le but d'en faire usage dans leurs propres fabriques.....	Grande-Bretagne..		24,928		24,928
	Etats-Unis.....		10,311		10,311
Total.....	Québec.....		35,239		35,239
		Qtz.		Qtz.	
" Cuiv. jaune, vieux, en morc. ou en blocs	Grande-Bretagne..	1,234	12,752	1,234	12,752
	Antilles anglaises..	318	2,038	318	2,038
	Terreneuve.....	140	1,034	140	1,034
	Saint-Pierre.....	25	188	25	188
	Etats-Unis.....	2,917	27,640	2,917	27,640
Total.....	Ontario.....	2,776	26,836	2,776	26,836
	Québec.....	1,551	14,918	1,551	14,918
	Nouvelle-Ecosse..	37	232	37	232
	N.-Brunswick... ..	270	1,666	270	1,666
		4,634	43,652	4,634	43,652
Cuivre jaune en billes, larres et bag, en roul. ou autrem., en long. de pas moins de 6 pds, non ouvré.....	Grande-Bretagne..	37	308	37	308
	Etats-Unis.....	3,886	56,264	3,886	56,264
Total.....	Ontario.....	1,764	25,666	1,764	25,666
	Québec.....	2,075	29,972	2,075	29,972
	Nouvelle-Ecosse..	5	105	5	105
	N.-Brunswick... ..	14	126	14	126
	Manitoba.....	43	457	43	457
	Col.-Britannique	22	246	22	246
		3,923	56,572	3,923	56,572

DOC. DE LA SESSION No 6

N° 37.—TABLEAU GÉNÉRAL DES IMPORTATIONS—*Suite.*

ARTICLES IMPORTÉS.	PAYS ET PROVINCES.	IMPORTÉS.		ENTRÉS POUR LA CONSUMMATION.	
		Quantité.	Valeur.	Quantité.	Valeur.
EFFETS EXEMPTS DE DROITS— ARTICLES MANUFACTURÉS, ETC.— <i>Suite.</i>		Qtz.	\$	Qtz.	\$
Métaux— Cuivre jaune en lames, feuill. ou plaq. non polies, aplanies ou vernissées...	Grande-Bretagne.. Etats-Unis. ....	122 7,669	1,712 121,508	122 7,669	1,712 121,508
Total .....	Ontario .....	6,071	96,312	6,071	96,312
	Québec .....	1,655	25,668	1,655	25,668
	Nouvelle-Ecosse.	16	333	16	333
	N.-Brunswick...	33	495	33	495
	Manitoba .....	7	194	7	194
	Col.-Britannique	9	211	9	211
	Territ. du N.-O.	.....	7	.....	7
		7,791	123,220	7,791	123,220
" Tuyaux de cuivre jaune, non courbés ou autrement ouvrés, de longueur de pas moins de 6 pieds .....	Grande Bretagne.. France .....	Liv. ↓ 64,038 710	11,252 69	Liv. 64,038 710	11,252 69
	Allemagne .....	7,000	1,236	7,000	1,236
	Etats-Unis .....	250,839	49,061	250,839	49,061
Total .....	Ontario .....	174,308	35,919	174,308	35,919
	Québec .....	108,049	18,657	108,049	18,657
	Nouvelle-Ecosse.	7,453	1,402	7,453	1,402
	N.-Brunswick...	22,261	3,443	22,261	3,443
	Manitoba .....	676	121	676	121
	Col.-Britannique	9,840	2,076	9,840	2,076
		322,587	61,618	322,587	61,618
" Métaux anglais en gueuse et en barres		Qtz.		Qtz.	
	Grande-Bretagne .	173	2,812	173	2,812
	Antilles anglaises.	30	415	30	415
	Allemagne .....	199	1,999	199	1,999
	Etats-Unis .....	880	9,240	880	9,240
Total .....	Ontario .....	923	9,882	923	9,882
	Québec .....	359	4,584	359	4,584
		1,282	14,466	1,282	14,466
" Cuivre rouge, vieux et en morceaux..	Grande-Bretagne.. Antilles anglaises.. Porto-Rico .....	502 335 16	8,923 2,927 106	502 335 16	8,923 2,927 106
	Saint-Pierre .....	16	96	16	96
	Etats-Unis .....	1,601	27,377	1,601	27,377
Total .....	Ontario .....	52	704	52	704
	Québec .....	2,033	35,435	2,033	35,435
	Nouvelle-Ecosse.	80	463	80	463
	N.-Brunswick...	296	2,694	296	2,694
	Manitoba .....	9	133	9	133
		2,470	39,429	2,470	39,429

63 VICTORIA, A. 1900

N° 37.—TABLEAU GÉNÉRAL DES IMPORTATIONS—*Suite.*

ARTICLES IMPORTÉS.	PAYS ET PROVINCES.	IMPORTÉS.		ENTRÉS POUR LA CONSUMMATION.	
		Quantité.	Valeur.	Quantité.	Valeur.
EFFETS EXEMPTS DE DROITS— ARTICLES MANUFACTURÉS, ETC.— <i>Suite.</i>		Qtz.	§	Qtz.	§
Métaux— Cuivre rouge, en gueuse et en lingots.	Grande-Bretagne.. Etats-Unis.....	456 13,624	7,094 200,217	456 13,624	7,094 200,217
Total.....	Ontario..... Québec..... Nouvelle-Ecosse. N.-Brunswick... Col.-Britannique	3,867 9,117 349 677 70	49,027 143,797 4,502 8,928 1,057	3,867 9,117 349 677 70	49,027 143,797 4,502 8,928 1,057
		14,080	207,311	14,080	207,311
« Cuivre rouge en boulons, barres et ba- guettes, en rouleaux ou autrement, en longueur de pas moins de 6 pieds, non ouvré .....	Grande-Bretagne.. Etats-Unis.....	749 19,566	13,712 264,841	749 19,566	13,712 264,841
Total.....	Ontario..... Québec..... Nouvelle-Ecosse. N.-Brunswick... Manitoba..... Col.-Britannique Ile du Prince-E. Territ. du N.-O.	1,113 18,854 105 146 5 73 22 2	19,860 253,179 1,160 2,640 5 1,384 295 30	1,113 18,854 105 146 5 73 22 2	19,860 253,179 1,160 2,640 5 1,384 295 30
		20,315	278,553	20,315	278,553
« Cuivre rouge en lames, feuilles ou plaques, non aplanies ou vernissées.	Grande-Bretagne.. Etats-Unis.....	2,562 10,572	31,533 117,061	2,562 10,572	31,533 117,061
Total.....	Ontario..... Québec..... Nouvelle-Ecosse. N.-Brunswick... Manitoba..... Col.-Britannique Territ. du N.-O.	9,699 2,809 110 87 51 377 1	105,203 34,690 2,443 1,427 993 3,813 25	9,699 2,809 110 87 51 377 1	105,203 34,690 2,443 1,427 993 3,813 25
		13,134	148,594	13,134	148,594
« Tuyaux de cuivre rouge en longueurs de pas moins de 6 pieds et non polis, courbés ou autrement ouvrés.....		Liv.		Liv.	
	Grande-Bretagne.. Etats-Unis.....	620 136 176	164 29,128	620 136,176	164 29,128
Total.....	Ontario..... Québec..... Nouvelle-Ecosse. N.-Brunswick... Manitoba..... Col.-Britannique	50,351 76,864 1,912 7,343 51 275	11,505 15,917 627 1,113 9 121	50,351 76,864 1,912 7,343 51 275	11,505 15,917 627 1,113 9 121
		136,796	29,292	136,796	29,292

DOC. DE LA SESSION No 6

N<sup>o</sup> 37.—TABLEAU GÉNÉRAL DES IMPORTATIONS—*Suite.*

ARTICLES IMPORTÉS.	PAYS ET PROVINCES.	IMPORTÉS.		ENTRÉS POUR LA CONSUMMATION.	
		Quantité.	Valeur.	Quantité.	Valeur.
EFFETS EXEMPTS DE DROITS— ARTICLES MANUFACTURÉS, ETC.— <i>Suite.</i>			\$		
Métaux— Cylindres en cuiv., pour la fabricat. de calicots, imp. par les fabr. de calic. pour être empl. dans leurs pr. manuf.	Grande-Bretagne. . . . . Etats-Unis. . . . .		5,784 5,526		5,784 5,526
Total . . . . .	Ontario. . . . . Québec. . . . . Grande-Bretagne. . . . .		44 11,266 11,310		44 11,266 11,310
" Feuillard n'ayant pas plus de $\frac{3}{8}$ de pc. de larg. et du calibre 25 ou au-des- sous, employé dans la fabrication de rivets tubulaires . . . . .		Qtz.		Qtz.	
	Etats-Unis. . . . . Ontario. . . . .	31 1	301 9	31 1	301 9
Total . . . . .		32	310	32	310
" Baguettes en fer ou en acier, rondes ou laminées, en roul. de pas moins de $\frac{3}{8}$ de pc. de diamètre, importées par les fabricants de fil métallique pour servir dans leurs manufactures.	Allemagne. . . . . Etats-Unis. . . . . Ontario. . . . .	6,684 5,442 683,866	10,663 7,287 747,827	6,684 5,442 683,866	10,663 7,287 747,827
Total . . . . .	Québec. . . . . N.-Brunswick. . . . .	255,123 346,263 94,606	278,187 379,716 107,874	255,123 346,263 94,606	278,187 379,716 107,874
		695,992	765,777	695,992	765,777
" Mâts en fer ou acier, ou parties de . . .	Etats-Unis— Ontario. . . . .	1,300	1,119	1,300	1,119
" Tubes de fer laminé, non soudés, de moins de $1\frac{1}{2}$ pce de diam. fer angul. des calib. 9 et 10, d'une larg. n'excéd. pas $1\frac{1}{2}$ pce, tubes en fer laqué ou re- couv. de cuiv., d'un diam. n'excéd. pas $1\frac{1}{2}$ pce, lesquels doivent tous être coupés de long. pour la fabricat. de couchettes et empl. à nulle autre fin, lorsq. sont imp. par les fabricants de couchettes en fer pour ces fins seule- ment dans leurs prop. fabriques. . . . .	Grande-Bretagne. . . . . Etats-Unis. . . . .	2,306 11,167	13,568 25,861	2,306 11,167	13,568 25,861
Total . . . . .	Ontario. . . . . Québec. . . . . N.-Brunswick. . . . .	1,297 12,166 10	4,370 35,024 35	1,297 12,166 10	4,370 35,024 35
		13,473	39,429	13,473	39,429

63 VICTORIA, A. 1900

N° 37.—TABLEAU GÉNÉRAL DES IMPORTATIONS—*Suite.*

ARTICLES IMPORTÉS.	PAYS ET PROVINCES.	IMPORTÉS.		ENTRÉS POUR LA CONSUMATION.	
		Quantité.	Valeur.	Quantité.	Valeur.
EFFETS EXEMPTS DE DROITS— ARTICLES MANUFACTURÉS, ETC.— <i>Suite.</i>		Qtx.	§	Qtx.	§
Métaux— Rebuts de fer et d'acier, vieux et bons seulement à refaçonner, faisant partie ou sauvés de tout navire naufragé dans les eaux soumises à la juridiction du Canada .....	Grande-Bretagne.. Italie .. Etats-Unis.....	152 80 870	1,004 125 1,920	152 80 870	1,004 125 1,920
Total .....	Ontario..... Québec..... Nouvelle-Ecosse. Ile du Prince-E.	98 801 115 88	648 1,344 920 137	98 801 115 88	648 1,344 920 137
		1,102	3,049	1,102	3,049
„ Bols d'acier pour écrémeuses, et écré- meuses .....	Grande-Bretagne.. Danemarck .. Etats-Unis.....		75,879 145 152,697		75,879 145 152,697
Total .....	Ontario..... Québec..... N.-Brunswick... Manitoba..... Col.-Britannique Territ. du N.-O.		53,670 132,551 591 39,903 1,949 57		53,670 132,551 591 39,903 1,949 57
			228,721		228,721
„ Poutres, feuilles ou plaques et courbes en fer et acier, et câbles-chaînes pour navires en bois, en fer, ou compo- sites .....	Grande-Bretagne.. Allemagne..... Norvège et Suède.. Etats-Unis.....	Qtx. 3,393 2 22 41,623	7,239 2 32 50,148	Qtx. 3,393 2 22 41,623	7,239 2 32 50,148
Total .....	Ontario..... Québec..... Nouvelle-Ecosse. N.-Brunswick... Manitoba..... Col.-Britannique Ile du Prince-E.	24,653 16,154 3,443 453 1 257 79	26,498 22,781 6,073 972 4 830 263	24,653 16,154 3,443 453 1 257 79	26,4 22,78 6,07 972 4 830 263
		45,040	57,421	45,040	57,421
„ Bandages de roues de locomotives et wagons en acier, bruts .....	Grande-Bretagne.. Belgique..... France..... Allemagne..... Etats-Unis.....	1,144 40 6 10,619 4,242	3,705 59 77 29,531 15,762	1,144 40 6 10,619 4,242	3,705 59 77 29,531 15,762



DOC. DE LA SESSION No 6

N° 37.—TABLEAU GÉNÉRAL DES IMPORTATIONS—*Suite.*

ARTICLES IMPORTÉS.	PAYS ET PROVINCES.	IMPORTÉS.		ENTRÉS POUR LA CONSOMMATION.	
		Quantité.	Valeur.	Quantité.	Valeur.
EFFETS EXEMPTS DE DROITS— ARTICLES MANUFACTURÉS, ETC.— <i>Suite.</i>		Qtz.	\$	Qtz.	\$
Métaux— Bandages de roues de locomotives et wagons en acier, bruts— Total .....	Ontario .....	1,890	5,386	1,890	5,386
	Québec .....	13,660	41,765	13,660	41,765
	Nouvelle-Écosse.	276	838	276	838
	N.-Brunswick...	57	230	57	230
	Manitoba .....	88	514	88	514
	Territ. du N.-O.	80	401	80	401
		16,051	49,134	16,051	49,134
„ Articles manufacturés de fer ou d'acier ou de luiton, d'une classe ou espèce non manuf. en Can., lorsqu'ils sont importés pour servir à la construc. de bateaux ou navires en fer ou acier.	Grande-Bretagne..		4,317		4,317
	Belgique .....		254		254
	Etats-Unis.....		14,861		14,861
Total .....	Ontario .....		3,730		3,730
	Québec .....		6,821		6,821
	Nouvelle-Écosse.		4,492		4,492
	N.-Brunswick...		1,251		1,251
	Col.-Britannique		2,718		2,718
	Ile du Prince-E.		420		420
			19,432		19,432
Plomb, nitrate et acétate de, non moulu .....	Grande-Bretagne..	Liv. 191,135	8,436	Liv. 191,135	8,436
	Belgique .....	6,266	256	6,266	256
	France .....	56,910	2,600	56,910	2,600
	Allemagne .....	28,334	1,498	28,334	1,498
	Etats-Unis..	3,176	172	3,176	172
Total .....	Ontario .....	18,800	850	18,800	850
	Québec .....	260,711	11,782	260,711	11,782
	Nouvelle-Écosse.	5,671	279	5,671	279
	N.-Brunswick...	616	44	616	44
	Manitoba .....	5	2	5	2
	Col.-Britannique	18	5	18	5
		285,821	12,962	285,821	12,962
„ Plomb, à thé .....	Grande-Bretagne..	1,073,388	46,163	1,073,388	46,163
	Etats-Unis..	2,845	149	2,845	149
Total .....	Ontario .....	835,600	37,170	835,600	37,170
	Québec .....	8,116	465	8,116	465
	Nouvelle-Écosse.	16,216	659	16,216	659
	N.-Brunswick...	83,768	3,299	83,768	3,299
	Manitoba .....	127,920	4,443	127,920	4,443
	Col.-Britannique	4,613	276	4,613	276
		1,076,233	46,312	1,076,233	46,312

63 VICTORIA, A. 1900

N° 37.—TABLEAU GÉNÉRAL DES IMPORTATIONS—*Suite.*

ARTICLES IMPORTÉS.	PAYS ET PROVINCES.	IMPORTÉS.		ENTRÉS POUR LA CONSOMMATION.	
		Quantité.	Valeur.	Quantité.	Valeur.
EFFETS EXEMPTS DE DROITS— ARTICLES MANUFACTURES, ETC.— <i>Suite.</i>			§		§
<b>Métaux—</b>					
Machines emp. exclus. pour l'exploit. des mines, la fonte et la réduct. des mét., savoir : Mach. à battre la houille, exc. les abat. à percuss., mach. à haver, tarières à houille et forets à houille rotat., forets à noyau, lamp. de sûr., mach. à laver la houille, mach. à coke, mach. à séch. le miner., mach. à grill. le miner., mach. élect. ou magnét. pour sépar. ou conc. le miner. de fer, chem. d'eau de hauts-fourn., convertiss. pour le proc. mét. pour le traitem. du fer ou du cuiv., mach. à faire les briq., mach. à broy. au moy. de boul. et d'émeri nat., feuill. de cuiv., plaq. ou non, mécan. pour l'ext. des mét. précieux au moy. de la chlorin. ou du cyan., monit., géants et élév. pour l'expl. des mines par la méth. hydraul., coffre à amalg., échantill. automat. de miner., trémies autom., cribles, classif., sépar., cornues, augets trieurs ( <i>buddles</i> ) et vans à miner., pomp. à merc., pyrom. fourn. pour réd. l'or en ling., nettoy. d'amalg., tables pour le lav. des schlam. dans l'exp. des mines d'or, mach. soufl. de hauts-fourn., tubes en fer forgé, soudés bout à bout ou à joints superp., filet. ou accoup. ou non, de pas moins de 2½ pcs de diam., imp. pour être empl. exclus. dans l'expl. des mines, la fonte des miner., la réd. ou l'affin. des mét. . . . .	Grande-Bretagne . . . . . Allemagne . . . . . Etats-Unis . . . . .	16,308 11 281,691	16,308 11 283,481		
Total . . . . .	Ontario . . . . . Québec . . . . . Nouvelle-Ecosse . . . . . N.-Brunswick . . . . . Manitoba . . . . . Col.-Britannique . . . . . Territ. du N.-O. . . . . Yukon . . . . .	142,216 26,621 22,453 212 1,080 88,911 10,926 5,591	142,216 26,621 24,243 212 1,080 88,911 10,926 5,591		
" Fil et feuilles de platine, et platine en barres, plaques ou lingots : alambics, bassins, condensat., tubes et tuyaux de platine, lorsqu'ils sont importés par des fabricants d'acide sulfurique pour servir dans leurs usines . . . . .	Grande-Bretagne . . . . . Etats-Unis . . . . .	298,010 73 9,598	299,800 73 9,598		
Total . . . . .	Ontario . . . . . Québec . . . . . Nouvelle-Ecosse . . . . . Col.-Britannique . . . . .	6,079 3,568 16 8	6,079 3,568 16 8		
" Platine et oxyde de noir de cuiv. pour servir à la fabrication du chlorate . . . . .	Etats-Unis— Manitoba . . . . .	Liv. 100	Liv. 60	Liv. 100	Liv. 60

DOC. DE LA SESSION No 6

N<sup>o</sup> 37.—TABLEAU GÉNÉRAL DES IMPORTATIONS—*Suite.*

ARTICLES IMPORTÉS.	PAYS ET PROVINCES.	IMPORTÉS.		ENTRÉS POUR LA CONSOMMATION.	
		Quantité.	Valeur.	Quantité.	Valeur.
EFFETS EXEMPTS DE DROITS— ARTICLES MANUFACTURÉS, ETC.— <i>Suite.</i>			\$		\$
Métaux—					
Branches, coulants, anneaux, chap., fourch., noix et douilles en cuivre, fer ou acier; montures et manches ou tiges non ouvrés ou non autrem. manufact. que coupés de long. con- venable pour manches de parapluies, parasols, ombrelles ou cannes, lorsq. sont imp. par les fabric. de para- pluies, etc., pour servir dans leurs fabr. à la fabricat. de parapluies, parasols et ombrelles ou cannes. . . .	Grande-Bretagne. . . . . Australie. . . . . Autriche. . . . . France. . . . . Allemagne. . . . . Japon. . . . . Etats-Unis. . . . .		33,411 547 391 14 4,081 989 26,845		33,411 547 391 14 4,081 989 26,845
Total. . . . .	Ontario. . . . . Québec. . . . . Manitoba. . . . .		38,210 28,039 29		38,210 28,039 29
			66,278		66,278
" Parties accessoires de mach. à coudre.	Etats-Unis— Ontario. . . . . Québec. . . . . Manitoba. . . . . Col.-Britannique. . . . .		5,123 17,783 3 6		5,123 17,783 3 6
			22,915		22,915
" Argent, argent d'Allemagne et nickel, en lingots, blocs, barres, bandes, lames, feuilles ou plaques non ouvrés.	Grande-Bretagne. . . . . Etats-Unis. . . . .	Liv. 107	29	Liv. 107	29
		21,283	8,372	21,283	8,372
Total. . . . .	Ontario. . . . . Québec. . . . . Nouvelle-Ecosse. . . . . N.-Brunswick. . . . . Manitoba. . . . . Col.-Britannique. . . . .	17,105 4,217 8 36 10 14	5,710 2,641 4 34 5 7	17,105 4,217 8 34 10 14	5,710 2,641 4 34 5 7
" Rails d'acier ne pesant pas moins que 45 liv. par verge linéaire, pour servir seulem. aux voies d'un ch. de fer qui fait un service général de marchand. et de voyageurs, et qui est exploité au moyen de la vapeur seulement. . . .	Grande-Bretagne. . . . . Etats-Unis. . . . .	Qtz. 93,814	93,113	Qtz. 93,814	93,113
		1,982,844	1,621,115	1,982,844	1,621,115
Total. . . . .	Ontario. . . . . Québec. . . . . Nouvelle-Ecosse. . . . . N.-Brunswick. . . . . Manitoba. . . . . Col.-Britannique. . . . .	1,679,810 157,601 77,056 20,700 107,464 34,027	1,382,823 149,922 69,320 17,096 64,449 30,618	1,679,810 157,601 77,056 20,700 107,464 34,027	1,382,823 149,922 69,320 17,096 64,449 30,618
		2,076,658	1,714,228	2,076,658	1,714,228

63 VICTORIA, A. 1900

N° 37.—TABLEAU GÉNÉRAL DES IMPORTATIONS—*Suite.*

ARTICLES IMPORTÉS.	PAYS ET PROVINCES.	IMPORTÉS.		ENTRÉS POUR LA CONSUMMATION.	
		Quantité.	Valeur.	Quantité.	Valeur.
EFFETS EXEMPTS DE DROITS— ARTICLES MANUFACTURÉS, ETC.— <i>Suite.</i>		Qtx.	\$.	Qtx.	\$.
Métaux— Acier pour scies et hache-paille, ébauchés, mais non autrement ouvrés. . . . .	Grande-Bretagne.. France . . . . . Etats-Unis. . . . .	2,213 75 8,697	14,157 246 60,505	2,213 75 8,697	14,157 246 60,505
Total . . . . .	Ontario . . . . . Québec . . . . . Nouvelle-Ecosse. N.-Brunswick..	9,389 992 20 584	62,719 6,971 50 5,168	9,389 992 20 584	62,719 6,971 50 5,168
" Ruban d'acier et fil d'acier plat. imp. par des fabricants de bandes métal. à pointes ou unies pour clôt., devant servir dans leurs propres manufac- tures. . . . .	Etats-Unis— Ontario. . . . . Nouvelle-Ecosse. N.-Brunswick.. Manitoba . . . . . Ile du Prince-E.	12,004 280 243 52 401	20,083 679 435 104 750	12,004 280 243 52 401	20,083 679 435 104 750
Total . . . . .	Grande-Bretagne.. Etats-Unis. . . . .	10,985 12,004	74,908 20,083	10,985 12,004	74,908 20,083
" Fil d'acier, ressorts d'acier Bessemer mou étiré, des calibres 10, 12 et 13, et fils à ressorts d'acier <i>homo</i> , des calibres 11 et 12, importés par des fabricants de sommiers élastiques pour servir dans leurs propres manu- factures à la fabricat. de ces articles.	Ontario . . . . . Québec . . . . . Nouvelle-Ecosse.	12,980 102 6,200	22,051 260 7,649	12,980 102 6,200	22,051 260 7,649
Total . . . . .	Ontario . . . . . Québec . . . . . Nouvelle-Ecosse.	3,708 2,525 69	4,159 3,546 204	3,708 2,525 69	4,159 3,546 204
" Acier de creuset en feuilles, des calib. 11 à 16, de 2½ à 18 pcs de larg. imp. par les fabricants de couteaux pour faucher et moissonner pour la manu- facture de ces couteaux dans leurs propres fabriques. . . . .	Grande-Bretagne.. Etats-Unis. . . . .	6,302 6,512 2,062	7,909 29,195 7,338	6,302 6,512 2,062	7,909 29,195 7,338
Total . . . . .	Ontario . . . . . Québec . . . . .	8,258 316	36,015 518	8,258 316	36,015 518
" Acier du calibre n° 20 et au-dessous, mais pas plus mince que le calibre n° 30, dest. à être emp. à la fabr. de lames de cors., de ressorts d'horlog. et des lames pour sem. de chauss.; imp. par des fabric. de ces articles pour être employé dans leurs prop. manufactures. . . . .	Grande-Bretagne.. Etats-Unis. . . . .	8,574 2,081 287	36,533 7,016 981	8,574 2,081 287	36,533 7,016 981
Total . . . . .	Ontario . . . . . Québec . . . . .	1,924 444	6,704 1,293	1,924 444	6,704 1,293
		2,368	7,997	2,368	7,997

DOC. DE LA SESSION No 6

N° 37.—TABLEAU GÉNÉRAL DES IMPORTATIONS—*Suite.*

ARTICLES IMPORTÉS.	PAYS ET PROVINCES.	IMPORTÉS.		ENTRÉS POUR LA CONSUMMATION.	
		Quantité.	Valeur.	Quantité.	Valeur.
EFFETS EXEMPTS DE DROITS— ARTICLES MANUFACTURÉS, ETC.— <i>Suite.</i>		Qtx.	\$	Qtx.	\$
Métaux—					
Fil d'acier plat, du calib. n° 16 ou plus mince, imp. par des fabric. de crim., de garnit. de corsets ou de corsages de robes, pour être employé à leur fabrication dans leurs propres manufactures.....	Grande-Bretagne.. Etats-Unis.....	426 1,488	1,287 11,098	426 1,488	1,287 11,098
Total .....	Ontario..... Quebec.....	1,817 97	11,495 890	1,817 97	11,495 890
" Acier estimé à 2½ centins la livre et plus, importé par des fabricants de patins, pour être employé exclusivement à leur fabrication dans leurs propres manufactures.....	Grande Bretagne.. Etats-Unis.....	4 290	16 1,367	4 290	16 1,367
Total.....	Ontario..... Nouvelle-Ecosse. N.-Brunswick...	75 184 35	214 996 173	75 184 35	214 996 173
" Acier de moins d'un demi-pce de diam. ou de moins d'un pce car., imp. par des fabr. de coutellerie, ou de bout. de portes ( <i>knobs</i> ), ou de serrures, pour être empl. exclus. à la fabric. de ces art. dans leurs propres manufact.....	Etats-Unis— Ontario..... Québec.....	1,782 199	4,003 568	1,782 199	4,003 568
" Acier du cal. n° 12 et plus mince, mais pas pl. mince que le cal. n° 30, pour la fabr. de bouc. d'arr. à ferm., d'at. de couchettes et de roul. de meubles, ou de grapp. ou clamp. de chauss., imp. par les fabricants de ces articl., pour être empl. à cette fabric. dans leurs propres manufactures.....	Etats-Unis— Ontario..... Québec.....	547 332	1,553 442	547 332	1,553 442
" Acier des cal. 24 et 17, en feuilles de 63 pcs de long. et de 18 à 22 pcs de larg., imp. par des fabricants de douilles coudées, pour être empl. à la fabric. de ces articles dans leurs propres manufactures.....	Etats-Unis— Ontario.....	879 930	1,995 2,004	879 930	1,995 2,004
" Acier pour le pont International, Cornwall (A. C. du 29 sept. 1897).....	Etats-Unis— Ontario.....	13,460	26,863	13,460	26,863
" Acier pour le pont Niagara—Pont à arches (A. C. du 8 juillet 1896).....	Etats-Unis— Ontario.....	12,000	26,552	12,000	26,552
" Acier pour la fabr. de chaînes à bicyclettes, imp. par des fabricants de chaînes à bicycl., pour être employé à la fabrication de ces articles dans leurs propres manufactures.....	Etats-Unis— Ontario.....	1,155	3,450	1,155	3,450

63 VICTORIA, A. 1900

N<sup>o</sup> 37.—TABLEAU GÉNÉRAL DES IMPORTATIONS—*Suite.*

ARTICLES IMPORTÉS.	PAYS ET PROVINCES.	IMPORTÉS.		ENTRÉS POUR LA CONSUMMATION.	
		Quantité.	Valeur.	Quantité.	Valeur.
EFFETS EXEMPTS DE DROITS— ARTICLES MANUFACTURÉS, ETC.— <i>Suite.</i>		Qtz.	\$	Qtz.	\$
Métaux—					
Acier pour la fabrication de limes, tarières, mèches, marteaux, haches, hachettes, faux, faucilles, hoes, râpeaux à mains, hacne-paille ou hache-foin, moulins à vent et fourch., importé par des fabricants de ces articles ou d'aucun de ces articles, pour être employé à leur fabrication dans leurs propres manufactures...	Grande-Bretagne.. Norvège et Suède.. Etats-Unis. . . .	8,657 37 42,228	15,457 487 73,386	8,657 37 42,228	15,457 487 73,386
Total .....	Ontario. . . . . Québec. . . . . Nouvelle-Ecosse. N.-Brunswick...	40,477 9,534 35 876	67,924 18,629 238 2,539	40,477 9,534 35 876	67,924 18,629 238 2,539
" Ressorts en acier pour la fabricat. de bandages chirurgiques, imp. par des fabricants de ces articles pour être emp. exclusiv. à la fabricat. de ces ress. dans leurs propres manufact...		50,922	89,330	50,922	89,330
	Allemagne..... Etats-Unis.....	15 124	54 925	15 124	54 925
Total .....	Ontario.. . . . . Québec.....	124 15	925 54	124 15	925 54
" Acier à ressorts plat, billettes d'acier et barres d'acier à essieux, imp. par des fabric. de ressorts de voit. ou d'essieux à voit., pour être emp. exclusiv. à la fabricat. de ressorts et d'essieux pour voit. autres que des voit. de chemins de fer ou tramways, dans leurs prop. manufactures.....		139	979	139	979
	Grande-Bretagne.. Etats-Unis. . . .	8,808 43,155	13,692 46,325	8,808 43,155	13,692 46,325
Total .....	Ontario. . . . . Québec. . . . . N.-Brunswick...	47,094 3,670 1,199	53,709 4,528 1,780	47,094 3,670 1,199	53,709 4,528 1,780
" Acier à ressorts en spirale pour chem. de fer, importé par des fabricants de ressorts à voitures de chemins de fer pour être employé exclusivem. à la fabrication de ces ressorts dans leurs propres manufactures.....		51,963	60,017	51,963	60,017
	Grande-Bretagne.. Etats-Unis.....	498 21,517	937 31,521	498 21,517	937 31,521
Total .....	Ontario..... Québec.....	1,179 20,836	5,517 26,941	1,179 20,836	5,517 26,941
		22,015	32,458	22,015	32,458

DOC. DE LA SESSION No 6

N° 37.—TABLEAU GÉNÉRAL DES IMPORTATIONS—*Suite.*

ARTICLES IMPORTÉS.	PAYS ET PROVINCES.	IMPORTÉS.		ENTRÉS POUR LA CONSUMMATION.	
		Quantité.	Valeur.	Quantité.	Valeur.
EFFETS EXEMPTS DE DROITS— ARTICLES MANUFACTURÉS, ETC.— <i>Suite.</i>		Pds. carr.	\$	Pds. carr.	\$
Métaux— Stéréotypes, électrotypes et clichés en celluloïde pour colonnes de journ., en toute autre langue que le franç. ou l'angl., et pour livres et leurs supp., et matrices ou enveloppes en cuivre pour ces clichés. comp. en tout ou en partie de métal ou de celluloïde....	Grande-Bretagne.. Etats-Unis.....	55,948 569,443	1,052 14,007	55,948 569,443	1,052 14,007
Total.....	Ontario..... Nouvelle-Ecosse.	624,941 450	14,420 639	624,941 450	14,420 639
		625,391	15,059	625,391	15,059
		Qtz.		Qtz.	
" Spelter, zinc, en blocs et en gueuses..	Grande-Bretagne.. Belgique..... Allemagne..... Etats-Unis.....	536 1,245 195 3,474	3,540 7,099 952 18,096	536 1,245 195 3,474	3,540 7,099 952 18,096
Total.....	Ontario..... Québec..... Nouvelle-Ecosse. N.-Brunswick... Col.-Britannique	365 4,579 41 465 .....	1,850 24,924 274 2,636 3	365 4,579 41 465 .....	1,850 24,924 274 2,636 3
" Métal à ferrets, uni, vernissé ou étamé, en rouleaux, de pas plus d'un pouce et demi de largeur, lorsqu'il est im- porté par des fabricants de lacets pour souliers et corsets, pour être employé dans leurs fabriques. ....	Etats-Unis— Québec.....	5	87	5	87
" Etain en blocs, en gueuses et en barr..	Grande-Bretagne.. Australie..... Allemagne..... Etats-Unis.....	7,228 1,142 30 20,449	90,151 26,949 558 188,427	7,228 1,142 30 20,449	90,151 26,949 558 188,427
Total .....	Ontario..... Québec..... Nouvelle-Ecosse. N.-Brunswick... Manitoba..... Col.-Britannique Ile du Prince-E. Territ. du N.-O..	6,208 4,683 987 1,296 10 15,280 384 1	108,972 91,501 21,666 23,318 160 52,360 8,088 20	6,208 4,683 987 1,296 10 15,280 384 1	108,972 91,501 21,666 23,318 160 52,360 8,088 20
		28,849	506,085	28,849	306,085
" Etain, en feuilles et ferblanc.....	Grande-Bretagne.. Etats-Unis.....	325,531 5,976	898,667 28,369	325,531 5,976	898,667 28,369

63 VICTORIA, A. 1900

N° 37.—TABLEAU GÉNÉRAL DES IMPORTATIONS—*Suite.*

ARTICLES IMPORTÉS.	PAYS ET PROVINCES.	IMPORTÉS.		ENTRÉS POUR LA CONSUMMATION.	
		Quantité.	Valeur.	Quantité.	Valeur.
EFFETS EXEMPTS DE DROITS— ARTICLES MANUFACTURÉS, ETC.— <i>Suite.</i>		Qtx.	§	Qtx.	§
Métaux— Etain, en feuilles et ferblanc.....	Ontario.....	127,861	376,967	127,861	376,967
Total.....	Québec.....	124,020	328,012	124,020	328,012
	Nouvelle-Ecosse.	25,781	67,863	25,781	67,863
	N.-Brunswick...	19,855	49,549	19,855	49,549
	Manitoba.....	6,365	17,528	6,365	17,528
	Col.-Britannique	18,377	64,243	18,377	64,243
	Ile du Prince-E.	9,225	22,790	9,225	22,790
	Territ. du N.-O.	3	22	3	22
	Yukon.....	20	62	20	62
		331,507	927,036	331,507	927,036
		Liv.		Liv.	
„ Tain.....	Grande-Bretagne..	9,109	4,608	9,109	4,608
	Allemagne.....	33,267	7,897	33,267	7,897
	Etats-Unis.....	244,492	25,896	244,492	25,896
		37,218	7,241	37,218	7,241
Total.....	Québec.....	239,513	27,969	239,513	27,969
	Nouvelle-Ecosse.	1,721	2,282	1,721	2,282
	N.-Brunswick...	3,561	416	3,561	416
	Manitoba.....	753	177	753	177
	Col.-Britannique	3,937	267	3,937	267
	Territ. du N.-O..	165	49	165	49
		286,868	38,401	286,868	38,401
„ Etain, déchets de bandelettes.....	Etats-Unis— Québec.....	27,768	3,216	27,768	3,216
		Qtx.		Qtx.	
„ Fil barbelé de fer ou d'acier.....	Grande-Bretagne..	4,317	9,802	4,317	9,802
	Etats-Unis.....	164,863	306,484	164,863	306,484
		45,363	84,788	45,363	84,788
Total.....	Québec.....	47,298	84,986	47,298	84,986
	Nouvelle-Ecosse.	3,552	6,941	3,552	6,941
	N.-Brunswick...	5,687	10,053	5,687	10,053
	Manitoba.....	55,497	108,096	55,497	108,096
	Col.-Britannique	205	781	205	781
	Ile du Prince-E.	2,693	5,079	2,693	5,079
	Territ. du N.-O..	8,885	15,562	8,885	15,562
		169,180	316,286	169,180	316,286
		Lbs.		Lbs.	
„ Fil d'acier fondu au creuset.....	Grande-Bretagne..	639,730	24,599	639,730	24,599
	Allemagne.....	19,442	6,613	19,442	6,613
	Etats-Unis.....	47,639	5,401	47,639	5,401
		110,597	8,029	110,597	8,029
Total.....	Québec.....	595,911	28,063	595,911	28,063
	Nouvelle-Ecosse.	100	11	100	11
	Col.-Britannique	203	510	203	510
		706,811	36,613	706,811	36,613



## DOC. DE LA SESSION No 6

N° 37.—TABLEAU GÉNÉRAL DES IMPORTATIONS—*Suite.*

ARTICLES IMPORTÉS.	PAYS ET PROVINCES.	IMPORTÉS.		ENTRÉS POUR LA CONSUMMATION.	
		Quantité.	Valeur.	Quantité.	Valeur.
EFFETS EXEMPTS DE DROITS— ARTICLES MANUFACTURÉS, ETC.— <i>Suite.</i>		Liv.	§	Liv.	§
Métaux— Fil de laiton, de zinc, de fer ou d'acier, à pas de vis ou tordu, ou aplati ou gaufre, pour être employé avec la machine à cheviller dans la fabrica- tion des chaussures.....	Etats-Unis— Ontario..... Québec..... Nouvelle-Ecosse. N.-Brunswick.. Col.-Britannique	6,038 107,950 5,835 1,080 1,482	2,088 18,745 3,130 156 51	6,038 107,950 5,835 1,080 1,482	2,088 18,745 3,130 156 51
		122,385	24,170	122,385	24,170
„ Fer ou acier galvanisé des calibres 9, 12 et 13.....	Grande-Bretagne.. Allemagne..... Etats-Unis.....	Qtz. 5,667 2,076 114,035	12,943 4,339 187,393	Qtz. 5,667 2,076 114,035	12,943 4,339 187,393
Total.....	Ontario..... Québec..... Nouvelle-Ecosse. N.-Brunswick... Manitoba... Col.-Britannique Ile du Prince-E. Territ. du N.-O.	81,495 22,358 1,408 716 13,488 1,328 30 955	134,128 32,640 3,394 1,530 24,163 6,772 62 1,986	81,495 22,358 1,408 716 13,488 1,328 30 955	134,128 32,640 3,394 1,530 24,163 6,772 62 1,986
		121,778	204,675	121,778	204,675
„ Manceuvre en fil de fer pour navires et bâtiments.....	Grande-Bretagne.. Italie..... Etats-Unis.....	3,712 14 182	13,871 39 860	3,712 14 182	13,871 39 860
Total.....	Ontario..... Québec..... Nouvelle-Ecosse. N.-Brunswick... Col.-Britannique Ile du Prince-E.	141 523 1,931 917 328 68	345 1,733 6,712 3,606 2,122 252	141 523 1,931 917 328 68	345 1,733 6,712 3,606 2,122 252
		3,908	14,770	3,908	14,770
„ Métal jaune, en barres, boulons et à doublage.....	Grande-Bretagne.. Antilles anglaises.. Allemagne..... Etats-Unis.....	2,046 6 206 83	25,354 37 2,063 1,346	2,046 6 206 83	25,354 37 2,063 1,346
Total.....	Ontario..... Québec..... Nouvelle-Ecosse. N.-Brunswick... Col.-Britannique	41 206 1,321 167 606	625 2,063 17,090 1,928 7,094	41 206 1,321 167 606	625 2,063 17,090 1,928 7,094
		2,341	28,800	2,341	28,800

63 VICTORIA, A. 1900

N° 37.—TABLEAU GÉNÉRAL DES IMPORTATIONS—*Suite.*

ARTICLES IMPORTÉS.	PAYS ET PROVINCES.	IMPORTÉS.		ENTRÉS POUR LA CONSUMMATION.	
		Quantité.	Valeur.	Quantité.	Valeur.
EFFETS EXEMPTS DE DROITS— ARTICLES MANUFACTURÉS, ETC.— <i>Suite.</i>		Qtx.	\$	Qtx.	\$
Métaux— Zinc en blocs, en gueuses, en feuilles et en plaques .....	Grande-Bretagne.. Belgique .....	7,905 5,248	43,345 35,290	7,905 5,248	43,345 35,290
	Allemagne .....	3,843	17,505	3,843	17,505
	Etats-Unis .....	1,789	11,337	1,789	11,337
Total .....	Ontario .....	7,595	38,205	7,595	38,205
	Québec .....	6,568	42,241	6,568	42,241
	Nouvelle-Ecosse..	1,419	8,353	1,419	8,353
	N.-Brunswick...	1,158	7,675	1,158	7,675
	Manitoba .....	182	976	182	976
	Col.-Britannique	1,612	8,727	1,612	8,727
	Ile du Prince-E.	222	1,109	222	1,109
	Territ. du N.-O.	3	30	3	30
	Yukon .....	26	161	26	161
		18,785	107,477	18,785	107,477
" Tubes de zinc passés à la filière et sans soudures .....	Grande-Bretagne..	Liv. 224	1,046	Liv. 224	1,046
	Etats-Unis .....	3,679	3,991	3,679	3,991
Total .....	Ontario .....	937	4,800	937	4,800
	Québec .....	2,966	237	2,966	237
Mélasses, deuxième procédé ou mélasse provenant de la fabrication du " sucre de mélasse ", accusant au polariscope moins de 25 degrés, importés par des fabricants de cirage pour usage dans la fabrication du cirage .....	Etats-Unis— Ontario .....	3,903 101	5,037 11	3,903 101	5,037 11
Poil de chèvre .....	Grande-Bretagne..	1,782	1,871	1,782	1,871
	Etats-Unis .....	1,298	895	1,298	895
Total .....	Ontario .....	1,872	1,282	1,872	1,282
	Québec .....	1,188	1,474	1,188	1,474
	Nouvelle-Ecosse..	20	10	20	10
		3,080	2,766	3,080	2,766
Journaux et revues trimestrielles, mensu- elles et bi-mensuelles, et journaux litté- raires hebdomadaires, non reliés. ....	Grande-Bretagne.. France .....	..... .....	28,151 727	..... .....	28,151 727
	Etats-Unis .....	.....	102,000	.....	102,000
Total .....	Ontario .....	.....	61,576	.....	61,576
	Québec .....	.....	66,474	.....	66,474
	Nouvelle-Ecosse..	.....	2,266	.....	2,266
	N.-Brunswick...	.....	140	.....	140
	Manitoba .....	.....	229	.....	229
	Col.-Britannique	.....	81	.....	81
	Ile du Prince-E.	.....	26	.....	26
	Yukon .....	.....	86	.....	86
		.....	130,878	.....	130,878

## DOC. DE LA SESSION No 6

N° 37.—TABLEAU GÉNÉRAL DES IMPORTATIONS—*Suite.*

ARTICLES IMPORTÉS.	PAYS ET PROVINCES.	IMPORTÉS.		ENTRÉS POUR LA CONSUMMATION.	
		Quantité.	Valeur.	Quantité.	Valeur.
EFFETS EXEMPTS DE DROITS— ARTICLES MANUFACTURÉS, ETC.— <i>Suite.</i>			\$		\$
Peignons, laine courte tombée des peignes dans les fabriques de tissus laineux, et loupes de laine torse, N.A.E. ....	Grande-Bretagne.. Belgique.. France.. Etats-Unis..	..... ..... ..... .....	130,334 9,849 3,059 4,952	..... ..... ..... .....	130,334 9,849 3,059 4,952
Total .....	Ontario.. Québec .....	..... .....	59,232 88,962	..... .....	59,232 88,962
			148,194		148,194
Tourteaux oléag. et far. de tourt. et far. de graine de cotonn., et tourt. et far. de noix de palmier .....	Etats-Unis— Ontario .....	Qtz. 6,764	7,949	Qtz. 6,764	7,949
	Québec .....	4,357	4,065	4,357	4,065
	Nouvelle-Ecosse.	4,013	7,056	4,013	7,056
	N.-Brunswick...	4,226	4,721	4,226	4,721
	Manitoba .....	2	2	2	2
	Col.-Britannique	2,389	3,368	2,389	3,368
	Ile du Prince-E.	270	897	270	897
		22,021	28,058	22,021	28,058
Huiles, savoir :— De cocotier et de palmier, à l'état na- turel .....	Grande-Bretagne..	Galls. 17,620	9,396	Galls. 17,620	9,396
	Australie .....	1,394	124	1,394	124
	France..	1,112	592	1,112	592
	Etats-Unis..	165,640	47,608	165,640	47,608
Total .....	Ontario .....	87,594	34,480	87,594	34,480
	Québec .....	53,266	13,550	53,266	13,550
	Nouvelle-Ecosse.	963	538	963	538
	N.-Brunswick...	4,239	2,781	4,239	2,781
	Manitoba .....	10,397	4,363	10,397	4,363
	Col.-Britannique	29,302	2,001	29,302	2,001
	Yukon.....	5	7	5	7
		185,766	57,720	185,766	57,720
" Carbolique ou huile lourde .....	Grande-Bretagne..	2,103	242	2,103	242
	Etats-Unis..	9,125	726	9,125	726
Total .....	Ontario .....	8,844	624	8,844	624
	Québec .....	2,000	228	2,000	228
	Nouvelle-Ecosse.	315	56	315	56
	Manitoba .....	69	60	69	60
		11,228	968	11,228	968
" Olive, pour la fabrication du savon ou du tabac ou pour cons. de poisson ..	Grande-Bretagne..	248	252	248	252
	France.....	399	263	399	263
	Italie .....	407	271	407	271
	Etats-Unis.....	8,375	2,072	8,375	2,072

63 VICTORIA, A. 1900

N° 37.—TABLEAU GÉNÉRAL DES IMPORTATIONS—*Suite.*

ARTICLES IMPORTÉS.	PAYS ET PROVINCES.	IMPORTÉS.		ENTRÉS POUR LA CONSUMMATION.	
		Quantité.	Valeur.	Quantité.	Valeur.
		Galls.	\$	Galls.	\$
EFFETS EXEMPTS DE DROITS— ARTICLES MANUFACTURÉS, ETC.— <i>Suite.</i>					
Huile d'olive pour la fabr. du savon, etc..	Ontario .....	6,074	1,381	6,074	1,381
Total .....	Québec .....	1,167	590	1,167	590
	Nouvelle-Ecosse.	354	277	354	277
	N.-Brunswick...	1,834	610	1,834	610
		9,429	2,858	9,429	2,858
Colis.....	Grande-Bretagne..		676		676
	Antilles anglaises..		32		32
	Terreneuve.....		6		6
	France.....		51		51
	Allemagne .....		84		84
	Italie.....		3		3
	Etats-Unis.....		12,169		12,169
Total .....	Ontario.....		5,881		5,881
	Québec .....		204		204
	Nouvelle-Ecosse.		32		32
	N.-Brunswick...		118		118
	Manitoba .....		6,536		6,536
	Col.-Britannique		250		250
			13,021		13,021
Instruments et appareils de physique qui ne sont pas fabriqués au Canada, im- portés par des univers., collèges, écoles, sociétés scientifiques et hôpitaux publics.	Grande-Bretagne..		2,987		2,987
	Australie.....		240		240
	Belgique.....		213		213
	France.....		1,357		2,031
	Allemagne .....		5,621		5,692
	Hollande.....		25		25
	Etats-Unis.....		24,510		24,479
Total .....	Ontario.....		6,590		6,590
	Québec .....		25,300		26,014
	Nouvelle-Ecosse.		1,108		1,108
	N.-Brunswick...		682		682
	Manitoba .....		499		499
	Col.-Britannique		751		751
	Territ. du N.-O..		23		23
			34,953		35,667
Photographies, n'excéd. pas 3, env. par des amis et non pour des fins de vente. ....	Grande-Bretagne..		338		338
	Etats-Unis .....		482		482
Total .....	Ontario.....		33		33
	Québec.....		777		777
	Nouvelle-Ecosse.		9		9
	Col.-Britannique		1		1
			820		820

DOC. DE LA SESSION No 6

N<sup>o</sup> 37.—TABLEAU GÉNÉRAL DES IMPORTATIONS—*Suite.*

ARTICLES IMPORTÉS.	PAYS ET PROVINCES.	IMPORTÉS.		ENTRÉS POUR LA CONSUMATION,	
		Quantité.	Valeur.	Quantité.	Valeur.
EFFETS EXEMPTS DE DROITS— ARTICLES MANUFACTURÉS, ETC— <i>Suite.</i>			\$		\$
Illustrations d'insectes, etc., import. pour l'usage des collèges et écoles et sociétés scientifiques et littéraires .....	Etats-Unis— Ontario .....		89		89
		Galls.		Galls.	
Poix et goudron (de pin) en colis de pas moins de 15 gallons. ....	Grande-Bretagne.. Etats-Unis.....	122,793 255,469	3,698 13,813	122,793 255,469	3,698 13,813
Total .....	Ontario .....	144,150	3,601	144,150	3,601
	Québec .....	65,768	3,507	65,768	3,507
	Nouvelle-Ecosse.	98,382	5,620	98,382	5,620
	N.-Brunswick...	34,298	2,098	34,298	2,098
	Manitoba .....	2,929	650	2,929	650
	Col.-Britannique.	32,720	2,033	32,720	2,033
	Territ. du N.-O.	15	2	15	2
		378,262	17,511	378,262	17,511
		Liv.		Liv.	
Tresses, unies, osier, manille, coton, mo- hair, paille d'Italie, herbe ou foin ....	Grande-Bretagne.. France..... Allemagne .....	27,427 1,916 150	16,738 1,904 248	27,427 1,916 150	16,738 1,904 248
	Italie.....	190	147	190	147
	Japon.....	500	206	500	206
	Suisse.....	840	673	840	673
	Etats-Unis.....	289,618	61,096	289,618	61,096
Total .....	Ontario .....	38,684	29,196	38,684	29,196
	Québec. ....	279,471	50,063	279,471	50,063
	Nouvelle-Ecosse.	322	478	322	478
	N.-Brunswick...	668	988	668	988
	Manitoba .....	41	51	41	51
	Col.-Britannique	143	115	143	115
	Ile du Prince-E.	12	26	12	26
	Yukon.....	1,300	95	1,300	95
		320,641	81,012	320,641	81,012
Potasse caustique.....	Grande-Bretagne.. Allemagne .....	52,930 22,173	2,029 395	52,930 22,173	2,029 395
	Etats-Unis.....	53,623	2,810	53,623	2,810
Total .....	Ontario.....	27,100	1,460	27,100	1,460
	Québec.....	96,364	3,436	96,364	3,436
	Nouvelle-Ecosse.	5,100	322	5,100	322
	Manitoba .....	38	8	38	8
	Col.-Britannique	124	8	124	8
		128,726	5,234	128,726	5,234

63 VICTORIA, A. 1900

N° 37.—TABLEAU GÉNÉRAL DES IMPORTATIONS—*Suite.*

ARTICLES IMPORTÉS.	PAYS ET PROVINCES.	IMPORTÉS.		ENTRÉS POUR LA CONSUMMATION.	
		Quantité.	Valeur.	Quantité.	Valeur.
EFFETS EXEMPTS DE DROITS— ARTICLES MANUFACTURÉS, ETC.— <i>Suite.</i>		Liv.	\$	Liv.	\$
Chlorate de potasse, broyé seulement, et exempt de tout mélange .....	Grande-Bretagne.. France..... Etats-Unis.....	33,115 500 49,345	2,631 63 2,116	33,115 500 49,345	2,631 63 2,116
Total .....	Ontario..... Québec..... Nouvelle-Ecosse. N.-Brunswick... Manitoba..... Col.-Britannique Yukon.....	9,372 35,867 5,563 22,836 2,046 6,876 400	817 2,433 761 509 176 86 28	9,372 35,867 5,563 22,836 2,046 6,876 400	817 2,433 761 509 176 86 28
		82,960	4,810	82,960	4,810
Potasse minérale allemande.....	Grande-Bretagne.. Allemagne..... Etats-Unis.....	56,000 7 1,725	420 2 154	56,000 7 1,725	420 2 154
Total .....	Ontario..... Québec..... Col.-Britannique	559 56,100 1,073	32 456 88	559 56,100 1,073	32 456 88
		57,732	576	57,732	576
Muriate et bichromate de pot. à l'état nat.	Grande-Bretagne.. Allemagne..... Etats-Unis.....	430,963 63,565 227,935	27,396 1,226 4,377	430,963 63,565 227,935	27,396 1,226 4,377
Total .....	Ontario..... Québec..... Nouvelle-Ecosse. N.-Brunswick... Col.-Britannique Ile du Prince-E. Territ. du N.-O.	89,356 450,658 107,967 38,580 458 35,394 50	3,113 26,266 2,117 752 17 718 16	89,356 450,658 107,967 38,580 458 35,394 50	3,113 26,266 2,117 752 17 718 16
		722,463	32,999	722,463	32,999
Prussiate de potasse, rouge et jaune....	Grande-Bretagne.. Allemagne..... Etats-Unis.....	48,451 12 79	8,519 13 26	48,451 12 79	8,519 13 26
Total.....	Ontario..... Québec..... Col.-Britannique	74 48,396 72	21 8,509 28	74 48,396 72	21 8,509 28
		48,542	8,558	48,542	8,558
Prunelle.....	Grande-Bretagne.. Québec.....	..... .....	2,900 .....	..... .....	2,900 .....

DOC. DE LA SESSION No 6

N<sup>o</sup> 37.—TABLEAU GÉNÉRAL DES IMPORTATIONS—*Suite.*

ARTICLES IMPORTÉS.	PAYS ET PROVINCES.	IMPORTÉS.		ENTRÉS POUR LA CONSOMMATION.	
		Quantité.	Valeur.	Quantité.	Valeur.
EFFETS EXEMPTS DE DROITS— ARTICLES MANUFACTURÉS, ETC.— <i>Suite.</i>		Qtz.	\$	Qtz.	\$
Chiff. de coton, de toile, de jute, de chanv. et de laine; déch. et rog. de pap., et déch. de toutes sort., exc. les déch. de minér.	Grande-Bretagne..	59,541	143,995	59,541	143,995
	Belgique.....	47	257	47	257
	France.....	155	1,270	155	1,270
	Allemagne.....	10,197	22,993	10,197	22,993
	Etats-Unis.....	335,036	130,046	335,036	130,046
Total.....	Ontario.....	61,825	137,581	61,825	137,581
	Québec.....	342,024	160,142	342,024	160,142
	Nouvelle-Ecosse.	1,102	753	1,102	753
	Manitoba.....	13	13	13	13
	Col.-Britannique.	4	25	4	25
	Ile du Prince-E.	1	2	1	2
	Territ. du N.-O.	7	45	7	45
Liqueur rouge, étant un acétate brut d'alu- mine préparé de l'acide pyroligneux pour la teinture et l'impression des calicots...	Etats-Unis—				
	Ontario.....		1,348		1,348
	N.-Brunswick..		218		218
	.....		1,566		1,566
Résine, en colis ne contenant pas moins de 100 livres.....	Grande-Bretagne..	422	461	422	461
	Etats-Unis.....	107,840	93,776	107,840	93,776
Total.....	Ontario.....	41,989	41,550	41,989	41,550
	Québec.....	48,716	34,784	48,716	34,784
	Nouvelle-Ecosse.	3,198	2,781	3,198	2,781
	N.-Brunswick..	8,746	9,637	8,746	9,637
	Manitoba.....	2,817	2,287	2,817	2,287
	Col.-Britannique	2,158	2,464	2,158	2,464
	Ile du Prince-E.	637	728	637	728
	Territ. du N.-O.	1	6	1	6
	.....	108,262	94,237	108,262	94,237
Huile de résine.....	Etats-Unis—				
	Ontario.....		4,146		4,146
	Québec.....		263		263
	Nouvelle-Ecosse.		223		223
	N.-Brunswick..		107		107
	.....		4,739		4,739
Caoutchouc cru, caoutchouc ou gomme élas- tique non manufacturé.....	Grande-Bretagne..	Liv. 16,052	9,596	Liv. 16,052	9,596
	Belgique.....	20,641	15,687	20,641	15,687
	Allemagne.....	2,024	1,202	2,024	1,202
	Etats-Unis.....	2,172,204	1,606,151	2,172,204	1,606,151
	E.-U. de Colomb.	400	128	400	128
Total.....	Ontario.....	504,053	367,416	504,053	367,416
	Québec.....	1,706,791	1,265,143	1,706,791	1,265,143
	Nouvelle-Ecosse.	430	153	430	153
	Manitoba.....	15	19	15	19
	Col.-Britannique	32	33	32	33
	.....	2,211,321	1,632,764	2,211,321	1,632,764

63 VICTORIA, A. 1900

N° 37.—TABLEAU GÉNÉRAL DES IMPORTATIONS—*Suite.*

ARTICLES IMPORTÉS.	PAYS ET PROVINCES.	IMPORTÉS.		ENTRÉS POUR LA CONSOMMATION.	
		Quantité.	Valeur.	Quantité.	Valeur.
EFFETS EXEMPTS DE DROITS— ARTICLES MANUFACTURÉS, ETC.— <i>Suite.</i>		Liv.	\$	Liv.	\$
Caoutchouc, redissous, et substitut de caoutchouc et caoutchouc dur en feuilles.	Grande-Bretagne ..	40	18	40	18
	France.....	11,150	963	11,150	963
	Allemagne.....	238	100	238	100
	Etats-Unis.....	1,923,058	206,988	1,923,058	206,988
	Total.....				
	Ontario .....	244,648	23,083	244,648	23,083
	Québec.....	1,691,763	184,952	1,691,763	184,952
	Nouvelle-Ecosse.	35	16	35	16
	Col.-Britannique	40	18	40	18
		1,936,486	208,069	1,936,486	208,069
Caoutchouc en poudre et déchets de caout.	Etats-Unis--				
	Ontario.....	82,066	6,788	82,066	6,788
Fil de caoutchouc, élastique .....	Etats-Unis--				
	Ontario.....	579	893	579	893
	Québec.....	1,154	1,914	1,154	1,914
Graines aromatiques, non comestibles, savoir :— Anis, anis étoilé, carvi, coriandre, car- damome, cumin, fenouil et fenugrec.		1,733	2,807	1,733	2,807
	Grande-Bretagne..	3,419	256	3,419	256
	France.....	4,093	472	4,093	472
	Allemagne.....	6,019	264	6,019	264
	Hollande.....	12,140	530	12,140	530
	Etats-Unis.....	43,483	2,213	43,483	2,213
Total.....	Ontario.....	29,649	1,553	29,649	1,553
	Québec.....	34,598	1,887	34,598	1,887
	Nouvelle-Ecosse.	356	15	356	15
	N.-Brunswick...	112	7	112	7
	Manitoba .....	3,999	230	3,999	230
	Col.-Britannique	440	43	440	43
		69,154	3,735	69,154	3,735
Sulfate de soude, cru, connu sous le nom de sel en pain .....	Grande-Bretagne..	45,750	776	45,750	776
	Allemagne.....	100	7	100	7
	Etats-Unis.....	38,382	647	38,382	647
Total.....	Ontario.....	64,250	1,072	64,250	1,072
	Québec.....	100	7	100	7
	Manitoba.....	100	7	100	7
	Col.-Britannique	19,782	344	19,782	344
			84,232	1,430	84,232
Croisilles et molettes employées dans la fabrication de la poterie .....	Etats-Unis--				
	Ontario.....		485		485
	Québec.....		93		93
			578		578



DOC. DE LA SESSION No 6

N° 37.—TABLEAU GÉNÉRAL DES IMPORTATIONS—*Suite.*

ARTICLES IMPORTÉS.	PAYS ET PROVINCES.	IMPORTÉS.		ENTRÉS POUR LA CONSOMMATION.	
		Quantité.	Valeur.	Quantité.	Valeur.
EFFETS EXEMPTS DE DROITS— ARTICLES MANUFACTURÉS, ETC.— <i>Suite.</i>			\$		\$
Centres en ros., carré ou rond, et en cuir cru têtes poign. et mèche. en tissu de cuir ou en caout., douilles en acier, en fer ou en nickel pour manches de fouets, lorsq. sont imp. par des fabric. de fouets pour la confect. de fouets dans leurs prop. fab.	Grande-Bretagne .....		1,173		1,173
	Etats-Unis .....		17,844		17,844
Total .....	Ontario .....		10,367		10,367
	Québec .....		8,548		8,548
	Manitoba .....		102		102
			19,017		19,017
Instruments de chirurgiens et de dentistes, et aiguilles de chirurgiens .....	Grande-Bretagne ..		12,585		12,585
	France .....		1,717		1,717
	Allemagne .....		8,186		8,186
	Etats-Unis .....		64,291		64,291
Total .....	Ontario .....		50,225		50,225
	Québec .....		28,964		28,964
	Nouvelle-Ecosse ..		2,699		2,699
	N.-Brunswick .....		945		945
	Manitoba .....		1,544		1,544
	Col.-Britannique ..		1,788		1,788
	Ile du Prince-E .....		364		364
	Territ. du N.-O. ....		207		207
	Yukon .....		43		43
			86,779		86,779
Cartes .....	Grande-Bretagne ..		260		260
	Etats-Unis .....		996		996
Total .....	Ontario .....		598		598
	Québec .....		506		506
	Nouvelle-Ecosse ..		125		125
	N.-Brunswick .....		27		27
			1,256		1,256
Gournables .....	Grande-Bretagne—	M.		M.	
	Ontario .....	2	7	2	7
Térébenthine, crue ou naturelle .....	Etats-Unis—	Liv.		Liv.	
	Ontario .....	11,891	549	11,891	549
	Québec .....	82	14	82	14
	Col.-Britannique ..	10	1	10	1
		11,983	564	11,983	564

63 VICTORIA, A. 1900

N° 37.—TABLEAU GÉNÉRAL DES IMPORTATIONS—*Suite.*

ARTICLES IMPORTÉS.	PAYS ET PROVINCES.	IMPORTÉS.		ENTRÉS POUR LA CONSUMATION.	
		Quantité.	Valeur.	Quantité.	Valeur.
EFFETS EXEMPTS DE DROITS— ARTICLES MANUFACTURÉS, ETC.— <i>Fin.</i>			\$		\$
Clavigraphes, tablettes avec figures mobiles, et instruments de musique importés par et pour les écoles d'aveugles. . . .	Grande-Bretagne. . . . . Etats-Unis. . . . .		138 353		138 353
Total. . . . .	Ontario. . . . . Nouvelle-Ecosse. . . . .		123 368		123 368
			491		491
Vernis, noir et blanc, à l'usage des navires.		Galls.		Galls.	
	Grande-Bretagne. . . . . Etats-Unis. . . . .	284 461	48 237	284 461	48 237
Total. . . . .	Ontario. . . . . Québec. . . . . Nouvelle-Ecosse. . . . . N.-Brunswick. . . . .	122 46 537 40	173 12 92 8	122 46 537 40	173 12 92 8
		745	285	745	285
Placages de bois et d'ivoire, non ouvrés. . . .	Grande-Bretagne. . . . . Etats-Unis. . . . .		1,862 3,937		1,862 3,937
Total. . . . .	Ontario. . . . . Québec. . . . . Col.-Britannique. . . . .		5,769 7 23		5,769 7 23
			5,799		5,799
Laine filée du poil de l'alpaca ou de la chèvre angora, lorsqu'elle est importée par les fab. de galons ( <i>braids</i> ) pour être exclusivem. employée dans leurs fabriques pour la manuf. de ces galons seulement.		Liv.		Liv.	
	Grande-Bretagne. . . . . Etats-Unis. . . . .	416 31	186 34	416 31	186 34
Total. . . . .	Ontario. . . . . Québec. . . . .	31 416	34 186	31 416	34 186
		447	220	447	220
Laine ou fil de laine peignée, genappé, teint ou fini, importé par des fabricants de galons, cordes, glands et franges . . . .	Grande-Bretagne. . . . . Etats-Unis. . . . .	54,167 1,360	19,032 719	54,167 1,360	19,032 719
Total. . . . .	Ontario. . . . . Québec. . . . .	116 55,411	115 19,636	116 55,411	115 19,636
DIVERS ARTICLES.		55,527	19,751	55,527	19,751
Préparations anatomiques et squelettes ou parties de squelettes. . . . .	Grande-Bretagne. . . . . France. . . . . Etats-Unis. . . . .		103 38 911		103 38 911

DOC. DE LA SESSION No 6

N° 37.—TABLEAU GÉNÉRAL DES IMPORTATIONS—*Suite.*

ARTICLES IMPORTÉS.	PAYS ET PROVINCES.	IMPORTÉS.		ENTRÉS POUR LA CONSUMATION.	
		Quantité.	Valeur. \$	Quantité.	Valeur. \$
EFFETS EXEMPTS DE DROITS— ARTICLES DIVERS— <i>Suite.</i>					
Préparations anatomiques et squelettes ou parties de squelettes— Total .....	Ontario .....		627		627
	Québec .....		345		345
	Nouvelle-Ecosse .....		50		50
	Col.-Britannique .....		30		30
			1,052		1,052
Vêtements et autres effets et meubles de ménage, n'étant pas des marchand., appartenant à des sujets anglais décéd. à l'étranger, mais domiciliés en Canada; livres, images ( <i>pictures</i> ), argenterie ou meubles de ménage, effets personnels et articles provenant de legs .....	Grande-Bretagne .....		1,003		1,003
	Mexique .....		50		50
	Russie .....		10		10
	Etats-Unis .....		28,448		28,448
Total .....	Ontario .....		27,852		27,852
	Québec .....		400		400
	Nouvelle-Ecosse .....		425		425
	N.-Brunswick .....		372		372
	Manitoba .....		70		70
	Col.-Britannique .....		195		195
	Ile du Prince-E .....		30		30
	Territ. du N.-O. ....		167		167
			29,511		29,511
Effets de provenance ou de fabrication canadienne, retournés après avoir été exportés .....	Grande-Bretagne .....		7,443		7,443
	Australie .....		617		617
	Ant. anglaises .....		1,088		1,088
	Terreneuve .....		1,415		1,415
	Autriche .....		8		8
	Belgique .....		75		75
	Allemagne .....		527		527
	Pérou .....		25		25
	Saint-Pierre .....		72		72
	Etats-Unis .....		99,808		99,808
Total .....	Ontario .....		53,127		53,127
	Québec .....		30,479		30,479
	Nouvelle-Ecosse .....		5,461		5,461
	N.-Brunswick .....		1,573		1,573
	Manitoba .....		8,011		8,011
	Col.-Britannique .....		12,372		12,372
	Ile du Prince-E .....		55		55
			111,078		111,078
Articles pour l'usage du Gouverneur général .....	Grande-Bretagne .....		53,495		53,495
	Antilles anglaises .....		6		6
	France .....		1,343		1,343
	Etats-Unis .....		709		709
Total .....	Ontario .....		23,633		23,633
	Québec .....		31,834		31,834
	Nouvelle-Ecosse .....		86		86
			55,553		55,553

63 VICTORIA, A. 1900

N° 37.—TABLEAU GÉNÉRAL DES IMPORTATIONS—*Suite.*

ARTICLES IMPORTÉS.	PAYS ET PROVINCES.	IMPORTÉS.		ENTRÉS POUR LA CONSUMMATION.	
		Quantité.	Valeur.	Quantité.	Valeur.
EFFETS EXEMPTS DE DROITS— ARTICLES DIVERS— <i>Suite.</i>			\$		\$
Articles pour l'usage personnel des consuls généraux qui sont nés dans le pays qu'ils représentent ou qui en sont citoyens, et qui ne sont engagés dans aucune autre industrie ou profession.....	Grande-Bretagne.. Belgique..... Cuba..... France..... Allemagne..... Japon..... Espagne..... Suisse..... Etats-Unis.....	351 239 267 376 504 20 ..... 10 2,185	..... ..... ..... ..... ..... ..... ..... ..... .....	351 239 392 379 504 20 50 10 2,207	..... ..... ..... ..... ..... ..... ..... ..... .....
Total.....	Ontario..... Québec..... Nouvelle-Ecosse. Manitoba..... Col.-Britannique	1,227 1,604 61 1,010 50	..... ..... ..... ..... .....	1,227 1,804 61 1,010 50	..... ..... ..... ..... .....
Articles importés par et pour l'usage du gouvernement fédéral, ou quelqu'un des ministères, ou pour le Sénat et la Chambre des Communes, etc.....	Grande-Bretagne.. Australie..... France..... Allemagne..... Etats-Unis.....	188,285 97 7,813 4,144 656,112	..... ..... ..... ..... .....	190,543 97 7,813 4,144 656,768	..... ..... ..... ..... .....
Total.....	Ontario..... Québec..... Nouvelle-Ecosse. N.-Brunswick.. Manitoba..... Col.-Britannique Ile du Prince-E. Territ. du N.-O. Yukon.....	167,120 384,157 64,044 229,070 651 5,549 1,618 2,321 1,921	..... ..... ..... ..... ..... ..... ..... ..... .....	167,120 386,415 64,700 229,070 651 5,549 1,618 2,321 1,921	..... ..... ..... ..... ..... ..... ..... ..... .....
Articles pour l'usage de l'armée et de la marine, savoir :— Armes, habillements, instruments pour corps de musique, matériel et munitions de guerre; aussi, articles consi- gnés directem. aux officiers, soldats et marins à bord des navires de la marine de Sa Majesté pour leur propre usage ou consommation.	Grande-Bretagne.. Belgique..... France..... Allemagne..... Etats-Unis.....	382,625 20 64 201 5,020	..... ..... ..... ..... .....	382,625 20 64 201 6,184	..... ..... ..... ..... .....
Total.....	Ontario..... Québec..... Nouvelle-Ecosse. N.-Brunswick.. Manitoba..... Col.-Britannique Ile du Prince-E. Territ. du N.-O..	41,021 37,366 13,511 1,934 960 292,210 745 183	..... ..... ..... ..... ..... ..... ..... .....	41,021 37,366 14,675 1,934 960 292,210 745 183	..... ..... ..... ..... ..... ..... ..... .....
		387,930	.....	389,094	.....

DOC. DE LA SESSION No 6

N° 37.—TABLEAU GÉNÉRAL DES IMPORTATIONS—*Suite.*

ARTICLES IMPORTÉS.	PAYS ET PROVINCES.	IMPORTÉS.		ENTRÉS POUR LA CONSOMMATION.	
		Quantité.	Valeur.	Quantité.	Valeur.
EFFETS EXEMPTS DE DROITS— DIVERS ARTICLES.— <i>Suite.</i>			\$		\$
Art. sort. d'entrepôt pour app. des navires.	Grande-Bretagne..				38,936
	Australie				457
	Ant. anglaises				68
	Chine				54
	Egypte				14
	France				518
	Allemagne				49
	Japon				310
	Ant. espagnoles				3,053
	Espagne				53
	Poss. espag., autres.				91
	Etats-Unis				70,493
Total.....	Ontario.....				185
	Québec.....				21,801
	Nouvelle-Ecosse.				45,036
	N.-Brunswick...				6,983
	Col.-Britannique				39,986
	Ile du Prince-E.				105
					114,096
Articles sortis d'entrepôt pour des fins d'ac- cise pour être manufacturés en entrepôt, non ailleurs énumérés	Grande-Bretagne..				75
	France				84
	Etats-Unis				48,932
Total.....	Ontario.....				41,162
	Québec.....				7,655
	Col.-Britannique				274
					49,091
Produits bactériologiques ou sérums pour injections sous-cutanées..	Grande-Bretagne..		35		35
	France		3,006		3,006
	Etats-Unis		7,531		7,531
Total.....	Ontario.....		6,503		6,503
	Québec.....		3,663		3,663
	N.-Brunswick...		265		265
	Manitoba		133		133
	Territ. du N.-O.		8		8
			10,572		10,572
Barils ou colis de fabrique canadienne qui ont été exportés remplis de produits canadiens, lorsqu'ils sont renvoyés ou exportés vides et revenant remplis de produits étrangers.	Grande-Bretagne..	1,300	130	1,300	130
	Antilles anglaises.	61	153	61	153
	Terreneuve	3,310	209	3,310	209
	Etats-Unis.....	206,384	3,956	206,384	3,956
Total.....	Ontario.....	4,219	822	4,219	822
	Nouvelle-Ecosse.	220	158	220	158
	Manitoba.....	663	626	663	626
	Col.-Britannique	201,830	2,591	201,830	2,591
	Ile du Prince-E	4,123	251	4,123	251
		211,055	4,448	211,055	4,448

63 VICTORIA, A. 1900

N° 37.—TABLEAU GÉNÉRAL DES IMPORTATIONS—*Suite.*

ARTICLES IMPORTÉS.	PAYS ET PROVINCES.	IMPORTÉS.		ENTRÉS POUR LA CONSOMMATION.	
		Quantité.	Valeur.	Quantité.	Valeur.
EFFETS EXEMPTS DE DROITS— ARTICLES DIVERS.— <i>Suite.</i>			\$		\$
Peaux d'oiseaux, et peaux d'animaux étrangers au Canada, pour des fins de taxidermie, non autrement ouvrées que préparées pour les conserver	Australasie..... Allemagne..... Etats-Unis.....		74 15 52		74 15 52
Total.....	Ontario..... Québec..... Col.-Britannique.....		92 24 25		92 24 25
			141		141
Echantillons de botanique.....	Grande-Bretagne..... France..... Allemagne..... Espagne..... Etats-Unis.....		19 23 67 1 279		19 23 67 1 279
Total.....	Ontario..... Québec..... Col.-Britannique.....		294 42 53		294 42 53
			389		389
Collections de monnaies, médailles et autres collections d'antiquités, y compris collections de timbres-poste.....	Grande-Bretagne..... Indes orient. ang..... Autriche..... France..... Hollande..... Italie..... Japon..... Mexique..... Etats-Unis.....		12,767 95 408 9,147 155 50 77 253 5,612		12,767 95 408 9,147 155 50 77 253 5,612
Total.....	Ontario..... Québec..... N.-Brunswick..... Manitoba..... Col.-Britannique.....		4,859 23,510 43 20 132		4,859 23,510 43 20 132
			28,564		28,564
Moules devant servir de modèle, pour l'usage des écoles de dessin.....	Grande-Bretagne..... France..... Etats-Unis.....		160 128 138		160 128 138
Total.....	Ontario..... Québec..... Nouvelle-Ecosse.....		22 352 52		22 352 52
			426		426

DOC. DE LA SÉSSION No 6

N° 37.—TABLEAU GÉNÉRAL DES IMPORTATIONS.—*Suite.*

ARTICLES IMPORTÉS.	PAYS ET PROVINCES.	IMPORTÉS.		ENTRÉS POUR LA CONSOMMATION.	
		Quantité.	Valeur.	Quantité.	Valeur.
EFFETS EXEMPTS DE DROITS— DIVERS ARTICLES.— <i>Suite.</i>			\$		\$
Vêtements et livres, donations de, aux institutions de charité.....	Grande-Bretagne .....		8,338		8,338
	Australasie .....		5		5
	Terreneuve .....		1		1
	Belgique .....		24		24
	Chine .....		10		10
	France .....		1,388		1,388
	Etats-Unis .....		7,089		7,089
Total.....	Ontario.....		4,573		4,573
	Québec.....		1,145		1,145
	Nouvelle-Ecosse.....		2,319		2,319
	N.-Brunswick.....		584		584
	Manitoba.....		3,480		3,480
	Col.-Britannique.....		1,599		1,599
	Ile du Prince-E.....		307		307
	Territ. du N.-O.....		2,848		2,848
			16,855		16,855
Café, vert, importé directement du pays de production.....		Liv.		Liv.	
	Grande-Bretagne..	565,961	82,607	565,961	82,607
	Indes orient. angl.	28,791	3,882	28,791	3,882
	Antilles anglaises..	389,625	31,895	389,625	31,895
	Poss. ang., autres..	23,840	3,751	23,840	3,751
	Arabie .....	74,545	10,695	74,545	10,695
	Bésil .....	1,399,864	102,249	1,399,864	102,249
	Et. de l'Am. Cent.	293,301	26,810	293,301	26,810
	Cuba .....	13,544	1,869	13,544	1,869
	Indes or. holland..	44,743	4,900	44,743	4,900
	Equateur.....	20,000	1,630	20,000	1,630
	Guatemala.....	60,123	7,740	60,123	7,740
	Iles Hawaïennes ..	24,376	4,121	24,376	4,121
	Haïti .....	100	14	100	14
	Hollande.....	59,282	10,510	59,282	10,510
	Japon .....	13,215	1,717	13,215	1,717
	Mexique.....	365,277	39,774	365,277	39,774
	Ant. espagnoles...	7,642	982	7,642	982
	Turquie .....	16,800	3,431	16,800	3,431
	Venezuela .....	1,347,612	122,769	1,347,612	122,769
	E.-U. de Colombie	50	7	50	7
Total.....	Ontario.....	1,887,425	200,288	1,887,425	200,288
	Québec.....	1,918,702	164,374	1,918,702	164,374
	Nouvelle-Ecosse.....	177,353	17,133	177,353	17,133
	N.-Brunswick.....	41,885	4,604	41,885	4,604
	Manitoba.....	306,937	24,563	306,937	24,563
	Col.-Britannique	416,389	50,391	416,389	50,391
		4,748,691	461,353	4,748,691	461,353
Spécimens d'entomologie.....	Grande-Bretagne..		2		2
	Etats-Unis.....		62		62

63 VICTORIA, A. 1900

N° 37.—TABLEAU GÉNÉRAL DES IMPORTATIONS—*Suite.*

ARTICLES IMPORTÉS.	PAYS ET PROVINCES.	IMPORTÉS.		ENTRÉS POUR LA CONSOMMATION.	
		Quantité.	Valeur.	Quantité.	Valeur.
EFFETS EXEMPTS DE DROITS— ARTICLES DIVERS— <i>Suite.</i>			\$		\$
Spécimens d'entomologie— Total .....	Ontario..... Québec..... Nouvelle-Ecosse..... Col.-Britannique.....	..... ..... ..... .....	18 37 1 8	..... ..... ..... .....	18 37 1 8
			64		64
Glace .....	Etats-Unis— Ontario..... Québec..... Manitoba..... Col.-Britannique.....	..... ..... ..... .....	875 741 15 1,017	..... ..... ..... .....	875 741 15 1,017
Modèles d'inventions et autres améliorat. dans les arts, mais ne seront pas consi- dérés comme modèles les articles qui peuvent être montés pour être utilisés..			2,648		2,648
	Grande-Bretagne.. France..... Allemagne..... Etats-Unis.....	..... ..... ..... .....	217 144 97 4,133	..... ..... ..... .....	217 144 97 4,133
Total .....	Ontario..... Québec..... Manitoba..... Col.-Britannique.....	..... ..... ..... .....	3,724 844 15 8	..... ..... ..... .....	3,724 844 15 8
			4,591		4,591
Tableaux à l'huile ou aquarelles par des artistes d'un mérite reconnu, ou copies des grands maîtres par ces artistes .....	Grande-Bretagne.. Australasie..... Belgique..... France..... Allemagne..... Hollande..... Italie..... Etats-Unis.....	..... ..... ..... ..... ..... ..... ..... .....	353,636 125 183 45,110 5 7,503 250 152,719	..... ..... ..... ..... ..... ..... ..... .....	353,636 125 183 45,110 5 7,503 250 152,719
Total .....	Ontario..... Québec..... Nouvelle-Ecosse..... N.-Brunswick... Col.-Britannique.....	..... ..... ..... ..... .....	29,942 528,491 694 324 80	..... ..... ..... ..... .....	29,942 528,491 694 324 80
			559,531		559,531
Tableaux à l'huile ou aquarelles étant la production d'artistes canadiens.....	Grande-Bretagne.. Autriche..... France..... Italie..... Etats-Unis.....	..... ..... ..... ..... .....	8,260 28 1,800 116 3,258	..... ..... ..... ..... .....	8,260 28 1,800 116 3,258
Total .....	Ontario..... Québec..... N.-Brunswick... .....	..... ..... ..... .....	9,964 2,881 617 .....	..... ..... ..... .....	9,964 2,881 617 .....
			13,462		13,462



DOC. DE LA SESSION No 6

N° 37.—TABLEAU GÉNÉRAL DES IMPORTATIONS—*Suite.*

ARTICLES IMPORTÉS.	PAYS ET PROVINCES.	IMPORTÉS.		ENTRÉS POUR LA CONSUMATION.	
		Quantité.	Valeur.	Quantité.	Valeur.
EFFETS EXEMPTS DE DROITS— ARTICLES DIVERS— <i>Suite.</i>			\$		\$
Pain sans levain, A. C. . . . .	Etats-Unis— Ontario . . . . . Québec . . . . . Nouvelle-Ecosse . . . . . N.-Brunswick . . . . . Manitoba . . . . . Col.-Britannique . . . . .		1,445 572 48 106 261 149		1,445 572 48 106 261 149
			2,581		2,581
Effets de colons. . . . .	Grande-Bretagne . . . . . Australasie . . . . . Indes orient. ang. . . . . Ant. anglaises . . . . . Terreneuve . . . . . Autriche . . . . . Belgique . . . . . Chine . . . . . France . . . . . Allemagne . . . . . Hollande . . . . . Islande . . . . . Japon . . . . . Norvège et Suède . . . . . Russie . . . . . Turquie . . . . . Etats-Unis . . . . .		458,888 5,245 25 3,500 3,238 5 5,590 348 897 875 319 25 97 53 142,790 200 2,183,861		458,888 5,245 25 3,500 3,238 5 5,590 348 897 875 319 25 97 53 142,790 200 2,183,861
Total . . . . .	Ontario . . . . . Québec . . . . . Nouvelle-Ecosse . . . . . N.-Brunswick . . . . . Manitoba . . . . . Col.-Britannique . . . . . Ile du Prince-E. . . . . Territ. du N.-O. . . . . Yukon . . . . .		769,183 1,066,736 76,735 207,275 209,118 187,095 10,542 277,597 1,675		769,183 1,066,736 76,735 207,275 209,118 187,095 10,542 277,597 1,675
			2,805,956		2,805,956
Spécimens, modèles et cartes murales représentant des sujets d'histoire naturelle pour les universités et les musées publics.	Grande-Bretagne . . . . . Japon . . . . . Etats-Unis . . . . .		192 2 233		192 2 233
Total . . . . .	Ontario . . . . . Manitoba . . . . . Col.-Britannique . . . . .		262 163 2		262 163 2
			427		427
Thé des Indes, noir, importé directem. ou acheté en entrepôt dans le Royaume-Uni.			Liv.		Liv.
	Grande-Bretagne . . . . . Indes orient. ang. . . . . Hollande . . . . . Japon . . . . .		1,070,935 1,668,073 2,149 42,180		1,070,935 1,668,073 2,149 42,180
			180,413 217,769 263 5,431		180,413 217,769 263 5,431

63 VICTORIA, A. 1900

N° 37.—TABLEAU GÉNÉRAL DES IMPORTATIONS—*Suite.*

ARTICLES IMPORTÉS.	PAYS ET PROVINCES.	IMPORTÉS.		ENTRÉS POUR LA CONSOMMATION.	
		Quantité.	Valeur.	Quantité.	Valeur
		Liv.	\$	Liv.	\$
EFFETS EXEMPTS DE DROITS— ARTICLES DIVERS— <i>Suite.</i>					
Thé des Indes, noir, imp. direct., etc.— Total.....	Ontario..... Québec..... Nouvelle-Ecosse. N. Brunswick... Manitoba..... Col.-Britannique Ile du Prince-E..	1,661,307 323,950 262,063 63,795 122,994 275,240 73,988	229,277 49,865 39,586 10,055 18,193 43,779 13,121	1,661,307 323,950 262,063 63,795 122,994 275,240 73,988	229,277 49,865 39,586 10,055 18,193 43,779 13,121
		2,783,337	403,876	2,783,337	403,876
Thé des Indes, vert, imp. direct., etc. ....	Grande-Bretagne-- Ontario..... Québec.....	13,020 29,929	2,074 3,905	13,020 29,929	2,074 3,905
		42,949	5,979	42,949	5,979
Thé de Ceylan, noir, imp. direct., etc. ....	Grande-Bretagne.. Indes orient. ang.. Chine.....	1,831,660 3,123,763 2,670	314,640 458,757 310	1,831,660 3,123,763 2,670	314,640 458,757 310
Total.....	Ontario..... Québec..... Nouvelle-Ecosse. N.-Brunswick... Manitoba..... Col.-Britannique Ile du Prince-E. Territ. du N.-O.	2,181,692 678,470 396,878 241,592 1,093,268 205,188 122,378 38,627	310,270 129,620 61,393 37,055 164,032 40,002 21,144 10,191	2,181,692 678,470 396,878 241,592 1,093,268 205,188 122,378 38,627	310,270 129,620 61,393 37,055 164,032 40,002 21,144 10,191
		4,958,093	773,707	4,958,093	773,707
Thé de Ceylan, vert, imp. direct., etc. ....	Grande-Bretagne.. Indes orient. angl. Chine.....	16,222 8,518 80	2,668 1,397 6	16,222 8,518 80	2,668 1,397 6
Total.....	Ontario..... Nouvelle-Ecosse. N.-Brunswick... Col.-Britannique	21,678 999 2,063 80	3,460 196 409 6	21,678 999 2,063 80	3,460 196 409 6
		24,820	4,071	24,820	4,071
Thé de Chine, noir, imp. direct., etc. ....	Grande-Bretagne.. Indes orient. ang.. Hong-Kong..... Chine.....	1,003,308 63,963 370 1,636,150	156,000 12,284 52 208,304	1,003,308 63,963 370 1,636,150	156,000 12,284 52 208,304
Total.....	Ontario..... Québec..... Nouvelle-Ecosse. N.-Brunswick... Manitoba..... Col.-Britannique Ile du Prince-E. Territ. du N.-O..	253,165 380,499 306,354 1,172,542 149,740 292,814 65,806 82,871	36,033 52,472 39,015 175,825 17,098 31,692 11,724 12,781	253,165 380,499 306,354 1,172,542 149,740 292,814 65,806 82,871	36,033 52,472 39,015 175,825 17,098 31,692 11,724 12,781
		2,703,791	376,640	2,703,791	376,640

DOC. DE LA SESSION No 6

N° 37.—TABLEAU GÉNÉRAL DES IMPORTATIONS—*Suite.*

ARTICLES IMPORTÉS.	PAYS ET PROVINCES.	IMPORTÉS.		ENTRÉS POUR LA CONSOMMATION.	
		Quantité.	Valeur.	Quantité.	Valeur.
EFFETS EXEMPTS DE DROITS— ARTICLES DIVERS— <i>Suite.</i>		Liv.	\$	Liv.	\$
Thé de Chine, vert, imp. direct., etc. ....	Grande-Bretagne..	83,765	13,069	83,765	13,069
	Hong-Kong.....	1,820	220	1,820	220
	Chine .....	1,369,224	152,378	1,369,224	152,378
Total .....	Ontario .....	1,036,188	119,857	1,036,188	119,857
	Québec .....	379,286	38,719	379,286	38,719
	Nouvelle-Ecosse..	2,382	362	2,382	362
	N. Brunswick....	16,234	3,896	16,234	3,896
	Col.-Britannique	20,719	2,833	20,719	2,833
		1,454,809	165,667	1,454,809	165,667
Thé du Japon, noir, imp. direct., etc. ....	Grande-Bretagne..	7,476	1,762	7,476	1,762
	Japon.....	1,238,218	163,932	1,238,218	163,932
Total .....	Ontario .....	1,004,502	129,134	1,004,502	129,134
	Québec .....	58,024	9,223	58,024	9,223
	N.-Brunswick...	393	96	393	96
	Manitoba .....	154,825	22,623	154,825	22,623
	Col.-Britannique	27,750	4,548	27,750	4,548
	Territ. du N.-O..	200	70	200	70
		1,245,694	165,694	1,245,694	165,694
Thé du Japon, vert, imp. direct., etc. ....	Grande-Bretagne..	60,314	9,707	60,314	9,707
	Hong-Kong.....	1,800	181	1,800	181
	Japon .....	9,937,361	1,299,507	9,937,361	1,299,507
Total .....	Ontario .....	5,721,571	748,611	5,721,571	748,611
	Québec .....	4,135,154	538,774	4,135,154	538,774
	N.-Brunswick...	8,085	1,446	8,085	1,446
	Manitoba .....	137,485	13,630	137,485	13,630
	Col.-Britannique	47,180	6,934	47,180	6,934
		10,049,475	1,309,395	10,049,475	1,309,395
Thé d'autres pays, noir, importé directe- ment, etc. ....	Grande-Bretagne..				
	Ontario .....	47,372	7,912	47,372	7,912
	Nouvelle-Ecosse..	505,585	94,054	505,585	94,054
		552,957	101,966	552,957	101,966
Thé d'autres pays, vert, importé directe- ment, etc. ....	Grande-Bretagne..	3,087	533	3,087	533
	Japon .....	427,543	60,326	427,543	60,326
Total .....	Ontario .....	430,630	60,859	430,630	60,859
Vaccin et pointes de vaccin sur ivoire....	Grande-Bretagne..		36		36
	France.....		3		3
	Etats-Unis.....		2,998		2,998

N° 37.—TABLEAU GÉNÉRAL DES IMPORTATIONS—*Suite.*

ARTICLES IMPORTÉS.	PAYS ET PROVINCES.	IMPORTÉS.		ENTRÉS POUR LA CONSOMMATION.	
		Quantité.	Valeur.	Quantité.	Valeur.
EFFETS EXEMPTS DE DROITS— ARTICLES DIVERS— <i>Suite.</i>			\$		\$
Vaccin et pointes de vaccin sur ivoire— Total.....	Ontario..... Québec..... Nouvelle-Ecosse..... Manitoba..... Territ. du N.-O.....		2,015 444 103 32 443		2,015 444 103 32 443
			3,037		3,037
Monnaies et lingots, excepté la monnaie des États-Unis.....	Grande-Bretagne..... Indes orient. ang..... Ant. anglaises..... Terreneuve..... Chine..... Mexique..... Etats-Unis.....		87,490 5 1,380 33,080 2 3 4,201,396		87,490 5 1,380 33,080 2 3 4,201,396
Total.....	Ontario..... Québec..... Nouvelle-Ecosse..... N.-Brunswick..... Manitoba..... Yukon.....		541,237 3,732,508 34,504 5 15,100 2		541,237 3,732,508 34,504 5 15,100 2
			4,323,356		4,323,356
Oren barres, blocs ou lingots, larmes, feuil. ou plaques, non ouvrés.....	Grande-Bretagne..... Ant. anglaises..... Allemagne..... Etats-Unis.....		6,081 110 741 298,889		6,081 110 741 298,889
Total.....	Ontario..... Québec..... Nouvelle-Ecosse..... Col.-Britannique..... Territ. du N.-O.....		295,889 3,651 6,223 33 25		295,889 3,651 6,223 33 25
			305,821		305,821
Argent en barres, blocs ou lingots, larmes, feuilles ou plaques, non ouvrés.....	Grande-Bretagne..... Australasie..... Allemagne..... Etats-Unis.....		35,229 411 609 39,708		35,229 411 609 39,708
Total.....	Ontario..... Québec..... Nouvelle-Ecosse..... Col.-Britannique.....		27,435 13,016 93 35,413		27,435 13,016 93 35,413
			75,957		75,957

DOC. DE LA SESSION No 6

N° 37.—TABLEAU GÉNÉRAL DES IMPORTATIONS—*Suite.*

ARTICLES IMPORTÉS.	PAYS ET PROVINCES.	IMPORTÉS.		ENTRÉS POUR LA CONSOMMATION.	
		Quantité.	Valeur.	Quantité.	Valeur.
ARTICLES EXEMPTS DE DROITS— ARTICLES DIVERS— <i>Fin.</i>			\$		\$
Divers autres articles .....	Grande-Bretagne.....		609		609
	États-Unis .....		22,983		3,444
	.....				
Total.....	Québec.....		3,821		3,821
	Nouvelle-Écosse.....		180		180
	Manitoba .....		19,539		52
	Ile du Prince-É.....		52		52
	.....				
	.....		23,592		4,053

63 VICTORIA, A. 1900

## RÉCAPITULATION.

ARTICLES IMPORTÉS.	PROVINCES OU IMPORTÉS.	ENTRÉES POUR LA CONSOMMATION.						Total.		Droits perçus.
		IMPORTÉS.		Tarif général.		Tarif préférentiel.		Valeur.	Droits.	
		Valeur.	Droits.	Valeur.	Droits.	Valeur.	Droits.			
\$	\$ c.	\$	\$ c.	\$	\$ c.	\$	\$ c.	\$	\$ c.	
Total, effets imposables.	Ontario. . . . . Québec. . . . . Nouvelle-Ecosse. N. Bruns- wick. Manitoba. Col.-Britannique Ile du Prince-E. Territ. du N.-O. Yukon . . . . .	35,254,558 42,466,122 4,411,321 2,815,408 3,950,166 7,650,168 1,295,071 450,672 1,636,947	7,183,341 82 7,289,496 00 1,083,326 55 779,781 01 968,753 68 1,852,283 28 103,332 49 108,095 90 442,140 73	10,046,158 12,623,633 1,255,834 775,455 714,840 1,154,318 111,356 14,932 1,016	2,276,934 10 2,713,342 60 266,957 94 170,179 81 170,298 28 259,059 16 23,979 33 3,253 94 207 35	5,885,292 51	89,433,172	25,693,844 06	9,460,275 92 10,002,838 69 1,350,284 49 919,960 82 3,990,430 6,773,512 291,248 461,189 1,636,947	
Total, effets exempts de droits.	Ontario. . . . . Québec. . . . . Nouvelle-Ecosse. N. Bruns- wick. Manitoba. Col.-Britannique Ile du Prince-E. Territ. du N.-O. Yukon . . . . .	25,053,499 29,764,617 3,013,619 2,625,325 1,735,549 1,637,053 170,172 400,359 14,482	19,810,351 55	26,597,442	5,885,292 51	64,618,421	25,053,499 29,764,617 3,062,269 2,602,601 1,724,686 1,673,920 174,354 400,359 14,482	64,618,421	9,490,275 92 10,002,838 69 1,350,284 49 919,960 82 3,990,430 6,773,512 291,248 461,189 1,636,947	
Grands totaux.	Ontario. . . . . Québec. . . . . Nouvelle-Ecosse. N. Bruns- wick. Manitoba. . . . .	60,308,057 72,230,739 7,425,140 5,440,733 5,635,715	7,183,341 82 7,289,496 00 1,083,326 55 442,140 73 968,753 68	10,046,158 12,623,633 1,255,834 775,455 714,840	2,276,934 10 2,713,342 60 266,957 94 170,179 81 170,298 28	5,885,292 51	60,204,694 64,082,651 7,194,101 5,463,930 3,724,116	25,693,844 06 25,693,844 06 38,384 69 25,794,228 75	9,490,275 92 10,002,838 69 1,350,284 49 919,960 82 3,990,430 6,773,512 291,248 461,189 1,636,947	

DOC. DE LA SESSION No 6

Col.-Britannique Ile du Prince-E. Territ. du N.-O. Yukon . . . . .	8,687,221 465,243 800,031 1,651,429	5,619,194 187,892 446,257 1,635,931	1,852,283 28 103,832 49 108,095 90 442,140 73	1,154,318 111,356 14,932 1,016	259,059 16 23,979 33 3,353 94 207 35	8,447,432 473,092 861,548 1,651,429	2,111,322 44 127,311 82 111,440 84 412,348 08
Perceptions dans le dist. du Yukon, l'an. précéd., pas reçu de rapport statistique . . . . .	162,764,308	62,833,730	19,810,351 55	26,597,442	5,885,292 51	154,051,633	25,693,844 06
			38,384 69				38,384 69
			19,848,936 24				25,794,228 75

## RÉSUMÉ PAR PAYS ET PROVINCES, EFFETS IMPOSABLES.

PAYS D'ÔÙ IMPORTÉS.	ENTRÉES POUR LA CONSOMMATION.						Droits perçus.	
	IMPORTÉS.		Tarif général.		Tarif préférentiel.			Total.
	Valeur.	Droits.	Valeur.	Droits.	Valeur.	Droits.		
Empire britannique, savoir :— Grande-Bretagne.....	\$ 10,540,996 12,040,089 1,403,746 1,077,179 824,963 1,369,561 161,978 24,264 7,599	\$ c. 548,425 71 731,084 61 258,480 48 218,406 31 102,329 80 353,536 07 53,220 98 4,818 62 1,695 60	\$ 1,498,631 1,653,897 317,616 354,733 131,287 481,368 63,036 10,237 6,583	\$ c. 9,080,666 10,461,224 993,832 739,931 639,231 801,785 101,331 14,322 1,016	\$ c. 2,057,094 54 2,249,711 82 213,632 89 160,975 51 160,398 59 181,241 45 224,639 25 3,353 94 207 35	\$ 10,579,327 12,115,091 1,411,478 1,084,736 850,568 1,283,532 164,367 25,189 7,599	\$ c. 2,605,520 25 2,080,796 43 472,122 37 379,881 82 263,158 39 540,777 82 75,660 23 8,171 66 1,302 95	
Australasie.....	853 476,738	173 81 4,303 81	959 14,735	18 292,638	1 35 63,060 07	977 307,373	175 16 67,363 88	
Afrique anglaise.....	477,591	4,477 62	15,694	292,656	63,061 42	308,350	67,539 04	
Indes orientales anglaises.....	314 30 394	54 15 10 00 64 15	314 80 394	.....	.....	314 80 394	54 15 10 00 64 15	
Ontario.....	21,330 73,943	1,373 55 1,225 48	5,711 3,424	14,888 63,181	2,155 78 22,093 96	20,599 71,605	3,529 33 23,319 44	
Québec.....	88	367 00	88	.....	.....	88	367 00	
Nouvelle-Ecosse.....	29	8 70	29	.....	.....	29	8 70	
N.-Brunswick.....	3,711	101 75	407	2,944	929 78	3,351	1,631 53	
Manitoba.....	15,388	2,024 82	5,000	8,485	1,334 04	13,485	3,358 58	
Col.-Britannique.....	.....	.....	.....	.....	.....	.....	.....	
Territ. du N.-O.....	46,576	67,225 63	10,398	23,951	4,339 67	34,349	71,565 30	
Ontario.....	28,937 349,546	15,788 25 20,051 28	15,509 65,757	16,479 287,189	2,758 33 43,849 78	31,988 352,046	18,366 58 63,901 06	
Québec.....	281,157	30,139 53	281,157	211,029	49,419 83	300,649	75,559 36	
Nouvelle-Ecosse.....	58,555	11,885 50	53,997	15,285	1,543 82	69,282	13,429 32	
N.-Brunswick.....	1,091	2,016 90	352	352	2,016 90	1,079	2,057 85	
Manitoba.....	64	1,154 40	254	.....	.....	264	1,154 40	
Col.-Britannique.....	22,283	2,700 95	13,377	8,906	1,155 59	22,283	3,856 54	
Ile du Prince-E.....	.....	62 40	8	.....	.....	8	62 40	
Territ. du N.-O.....	741,563	79,799 21	213,239	569,240	98,588 30	782,499	178,387 51	
Ontario.....	310	113 69	310	.....	.....	310	113 69	
Québec.....	9,323	3,166 73	9,323	.....	.....	9,323	3,166 73	
Hong-Kong.....	9,633	3,280 42	9,633	.....	.....	9,633	3,280 42	
Torrenave.....	247 3,242 2,854	74 50 516 88 1,045 28	161 2,628 2,477	.....	.....	161 2,628 2,477	74 50 516 88 1,045 28	
Ontario.....	17	1 70	17	.....	.....	17	1 70	
Québec.....	122	30 92	122	.....	.....	122	30 92	
N.-Brunswick.....	.....	.....	.....	.....	.....	.....	.....	
Col.-Britannique.....	6,482	1,669 28	5,405	.....	.....	5,405	1,669 28	
Ontario.....	407	141 30	407	.....	.....	407	141 30	
Québec.....	344	733 65	354	.....	.....	354	733 65	
Possession anglaises.....	751	874 95	761	.....	.....	761	874 95	

63 VICTORIA, A. 1900

DOC. DE LA SESSION No 6

Territ. du N.-O.....	144	51 20	144	.....	.....	144	51 20
Ontario.....	114,633	5,152 50	14,803	94,498	25,513 56	109,301	31,666 06
Québec.....	14,588	63 25	164	14,374	3,373 53	14,538	3,436 78
Nouvelle-Ecosse.....	27,236	896 60	43	8,648	811 87	14,113	396 60
Col.-Britannique.....	29	55,734 84	5,465	.....	.....	5,465	56,546 71
Ile du Prince-E.....	4,773	10,960 14	4,721	929	154 27	5,650	11,114 41
Territ. du N.-O.....	.....	70 80	5	.....	.....	5	70 80
Ontario.....	46,576	67,225 63	10,398	23,951	4,339 67	34,349	71,565 30
Québec.....	28,937 349,546	15,788 25 20,051 28	15,509 65,757	16,479 287,189	2,758 33 43,849 78	31,988 352,046	18,366 58 63,901 06
Nouvelle-Ecosse.....	281,157	30,139 53	281,157	211,029	49,419 83	300,649	75,559 36
N.-Brunswick.....	58,555	11,885 50	53,997	15,285	1,543 82	69,282	13,429 32
Manitoba.....	1,091	2,016 90	352	352	2,016 90	1,079	2,057 85
Col.-Britannique.....	64	1,154 40	254	.....	.....	264	1,154 40
Ile du Prince-E.....	22,283	2,700 95	13,377	8,906	1,155 59	22,283	3,856 54
Territ. du N.-O.....	741,563	79,799 21	213,239	569,240	98,588 30	782,499	178,387 51
Ontario.....	310	113 69	310	.....	.....	310	113 69
Québec.....	9,323	3,166 73	9,323	.....	.....	9,323	3,166 73
Hong-Kong.....	9,633	3,280 42	9,633	.....	.....	9,633	3,280 42
Torrenave.....	247 3,242 2,854	74 50 516 88 1,045 28	161 2,628 2,477	.....	.....	161 2,628 2,477	74 50 516 88 1,045 28
Ontario.....	17	1 70	17	.....	.....	17	1 70
Québec.....	122	30 92	122	.....	.....	122	30 92
N.-Brunswick.....	.....	.....	.....	.....	.....	.....	.....
Col.-Britannique.....	6,482	1,669 28	5,405	.....	.....	5,405	1,669 28
Ontario.....	407	141 30	407	.....	.....	407	141 30
Québec.....	344	733 65	354	.....	.....	354	733 65
Possession anglaises.....	751	874 95	761	.....	.....	761	874 95

## Résumé par pays et provinces - Suite.

63 VICTORIA, A. 1900

## ENTRÉES POUR LA CONSOMMATION.

PAYS D'OÙ IMPORTÉS.	PROVINCES ou IMPORTÉS.	IMPORTÉS.		Tarif général.		Tarif préférentiel.		Total.	
		Valeur.	Droits.	Valeur.	Droits.	Valeur.	Droits.	Valeur.	Droits.
Total, empire britannique.....	Ontario.....	10,507,079	566,034 04	9,126,407	2,065,202 18	10,647,644	2,631,236 58		
	Québec.....	12,477,370	1,736,435	10,816,612	2,315,656 91	12,553,047	3,073,015 35		
	Nouvelle-Ecosse.....	1,715,081	489,266	1,243,539	263,864 59	1,732,805	603,640 72		
	N.-Brunswick.....	1,135,780	230,802 21	745,268	162,519 33	1,194,064	333,321 54		
	Manitoba.....	829,695	182,421	672,577	101,739 32	854,998	206,247 77		
	Col.-Britannique.....	1,861,780	367,019 10	1,102,908	243,635 56	1,604,275	612,654 66		
	Ile du Prince-E.....	189,156	63,012 09	111,106	23,949 11	192,422	90,862 10		
	Territ. du N.-O.....	24,408	10,414	14,932	3,353 94	25,346	8,356 36		
	Yukon.....	7,599	1,655 60	1,016	207 35	7,599	1,902 95		
			28,847,948	4,937,775	23,834,425	5,242,188 29	28,772,200	7,683,238 63	
Autres pays-- Autriche.....	Ontario.....	98,221	74,364	30,204	6,762 83	104,568	29,180 38		
	Québec.....	137,894	76,028	74,344	17,357 59	150,372	41,446 14		
	Nouvelle-Ecosse.....	1,228	506	722	125 15	1,228	41,297 50		
	N.-Brunswick.....	11,088	8,706	1,663	351 71	10,369	3,582 19		
	Manitoba.....	2,688	2,123	565	117 14	2,688	670 27		
		251,146	161,754	107,498	24,714 42	269,252	75,185 93		
Agores.....	409								
Belgique.....	Ontario.....	131,439	86,824	52,611	9,664 28	139,435	30,821 73		
	Québec.....	1,900,494	1,834,004	160,939	37,713 13	1,994,943	613,032 36		
	Nouvelle-Ecosse.....	23,281	21,880	77	18 38	21,957	5,710 34		
	N.-Brunswick.....	33,245	30,939	2,306	349 50	33,245	7,467 37		

ii  
DOC. DE LA SESSION No 6

Manitoba.....	28,902	19,788	4,671 67	5,551	908 10	25,339	5,574 77	
	8,338	8,308	1,204 70			8,308	1,204 70	
	249	249	85 95			249	85 95	
	3	3	0 65			3	0 65	
	2,215,951	2,001,995	615,249 68	221,484	48,648 39	2,223,479	663,898 07	
Chine.....	8,247	7,932	3,344 39			7,932	3,344 39	
	6,303	6,169	1,877 33			6,169	1,877 33	
	904	304	300 72			304	300 72	
	1,411	852 42				1,411	852 42	
	2,337	2,342	1,097 29			2,342	1,097 29	
	351,077	346,889	192,130 47			346,889	192,130 47	
	545	545	393 74			545	393 74	
		370,844	366,192	199,496 36			366,192	199,496 36
		176	176	51 10			176	51 10
		20	51	24 00			51	24 00
Danemark.....	106	28	21 60			28	21 60	
	53	53	25 55			53	25 55	
		308	122 25			308	122 25	
		855						
Indes orientales--hollandaises.....	981	981	122 68			981	122 68	
	145,825	142,043	2,926 26			142,043	2,926 26	
		142,043	41,994 42			142,043	41,994 42	
		146,806	147,664	45,043 36			147,664	45,043 36
Egypte.....	44	44	24 65			44	24 65	
	1,947	1,948	2,878 00			1,948	2,878 00	
	3,207	2,670	4,143 61			2,670	4,143 61	
	190	526	875 50			526	875 50	
	5,388	5,188	7,921 76			5,188	7,921 76	
France.....	1,033,173	801,210	276,329 04	249,186	58,652 78	1,050,396	384,981 82	
	2,122,767	1,648,678	739,936 29	444,124	99,369 02	2,092,802	839,805 31	
	40,669	39,472	34,154 73	492	121 53	39,964	34,276 26	
	35,515	36,778	31,802 94	3,077	799 54	38,855	32,602 48	
	31,401	41,341	28,398 74	3,261	870 31	44,602	29,206 05	
	66,848	68,168	24,540 51	1,279	108 48	69,447	24,648 99	



63 VICTORIA, A. 1900

## Résumé par pays et provinces—Suite.

PAYS D'OU IMPORTÉS.	PROVINCES OU IMPORTÉS.	ENTRÉES POUR LA CONSOMMATION.							
		IMPORTÉS.		Tarif général.		Tarif préférentiel.		Total.	
		Valeur.	Droits.	Valeur.	Droits.	Valeur.	Droits.	Valeur.	Droits.
Autres pays—Suite. France—Fin.....	Ile du Prince-E. Territ. du N.-O.....	\$ 1,791 1,095	\$ 4,675 10 658 72	\$ 2,716 1,443	\$ 144	\$ 21 60	\$ 2,860 1,443	\$ 4,696 70 658 72	
	3,333,259	1,140,496 07	701,563	100,380 26	3,341,369	1,300,876 33			
Possession françaises en Afrique.....	Québec.....	598	188 70	455			455	188 70	
	Allemagne.....	1,408,300 4,106,126 998,175 57,782 34,040 41,056 23,351 712 79	270,717 19 1,014,065 31 846,089 10,384 06 13,055 28 6,383 57 272 40 18 85	912,511 3,453,709 803,630 10,805 84 23,141 13,131 1,136 46	508,047 803,630	116,938 42 179,842 82 2,621 13 3,453 69 3,139 80 249 25 8 62	1,420,558 4,257,339 856,984 57,181 54,187 22,056 715	387,655 61 1,193,628 13 282,073 90 15,837 75 17,095 08 6,632 82 281 02 18 85	
Grèce.....	Ontario.....	6,648,146	1,595,269 41	5,309,053	1,300,046	307,953 75	6,609,099	1,903,223 16	
	Québec.....	118,719 33,547 946 7,429 18,167 9,985	40,499 86 10,805 84 303 43 2,449 68 5,908 96 1,252 10	121,054 30,818 946 7,193 17,243 5,730			121,054 30,818 946 7,193 17,243 5,730	40,499 86 10,805 84 303 43 2,449 68 5,908 96 1,252 10	
	Col.-Britannique.....	188,793	61,210 87	182,984			182,984	61,210 87	

DOC. DE LA SESSION No 6

Haiti.....	30		211 97					798	211 97
Hawaï.....	1,583	798							
Hollande.....	Ontario.....	53,609	115,760 88	5,769	1,000 17		59,378	116,761 05	
	Québec.....	296,560	824,213 15	3,787	511 82		298,302	824,724 97	
	Nouvelle-Ecosse.....	3,026	32,708 51				8,216	32,708 51	
	N.-Brunswick.....	13,594	60,894 80				14,589	60,894 80	
	Manitoba.....	414	21,163 76				5,080	21,163 76	
	Col.-Britannique.....	1,283	1,313 95	153	5 74		880	1,919 69	
	Ile du Prince-E.....	369	3,066 80				526	3,066 80	
	Territ. du N.-O.....		443 11				108	443 11	
	346,005	307,820	1,060,104 96	9,709	1,517 75		317,529	1,061,622 69	
Italie.....	Ontario.....	29,723	6,947 65	6,806	1,531 51		34,994	8,479 16	
	Québec.....	402,762	42,947 12				244,667	42,947 12	
	Nouvelle-Ecosse.....	190	55 20				190	55 20	
	N.-Brunswick.....	1,533	729 44				1,533	729 44	
	Manitoba.....	1,099	496 47				1,099	496 47	
	Col.-Britannique.....	438	51 15					51 15	
	Ile du Prince-E.....	323	83 90				323	83 90	
	436,068	276,251	51,310 93	6,806	1,531 51		283,037	52,842 44	
Japon.....	Ontario.....	120,328	32,320 72	13,909	3,217 70		121,385	35,538 42	
	Québec.....	170,225	19,452 57	100,298	38,247 55		175,399	57,700 12	
	Nouvelle-Ecosse.....	1,637	495 50	8	1 50		1,637	497 00	
	N.-Brunswick.....	265	91 90				265	91 90	
	Manitoba.....	51,026	10,536 57	19,401	4,412 68		48,736	14,952 25	
	Col.-Britannique.....	122,047	27,340 36	48,822	12,852 20		126,157	40,792 75	
	Territ. du N.-O.....	687	313 05				687	313 05	
	466,216	282,828	91,153 87	191,438	58,731 63		474,266	149,885 50	
Madère.....	Nouvelle-Ecosse.....	18	13 50				18	13 50	
	Col.-Britannique.....	17	15 50				17	15 50	
	18	29 00				35	29 00		

63 VICTORIA, A. 1900

## Résumé par pays et provinces—Suite.

## ENTRÉES POUR LA CONSOMMATION.

PAYS D'OU IMPORTÉS.	PROVINCES OU IMPORTÉS.		IMPORTÉS.				Tarif général.		Tarif préférentiel.		Total.	
	Valeur.	Droits.	Valeur.	Droits.	Valeur.	Droits.	Valeur.	Droits.	Valeur.	Droits.	Valeur.	Droits perçus.
Autres pays—Suite. Mexique . . . . .	3,409	2,433 40	2,653	2,433 40							2,653	2,433 40
	1,558	2,745 60	1,083	2,745 60							1,083	2,745 60
	4,947	5,179 00	3,736	5,179 00							3,736	5,179 00
Norvège et Suède . . . . .	1,820	364 00	1,820	364 00							1,820	364 00
	31,602	3,466 45	21,375	3,466 45	10,441	1,182 46	31,816	4,648 91			31,816	4,648 91
	488	69 00	276	69 00				69 00			276	69 00
	899	148 30	899	148 30				148 30			899	148 30
	389	37 40	74	37 40				37 40			74	37 40
Col.-Britannique . . . . .	86	25 80	86	25 80				25 80			86	25 80
	35,284	4,110 95	24,530	4,110 95	10,441	1,182 46	34,971	5,293 41			34,971	5,293 41
Pense . . . . .	1,264	316 00	1,264	316 00				316 00			1,264	316 00
	7,270	2,433 00	7,270	2,433 00				2,433 00			7,270	2,433 00
	289	59 75	289	59 75				59 75			289	59 75
	8,773	2,808 75	8,773	2,808 75				2,808 75			8,773	2,808 75
Pérou . . . . .		25,370 91	86,110	25,370 91				25,370 91			86,110	25,370 91
Porto-Rico . . . . .		48 55	675	48 55				48 55			675	48 55
		4,054	4,054	327 16				327 16			4,054	327 16
		4,054	4,729	375 71				375 71			4,729	375 71

DOC. DE LA SESSION No 6

Portugal . . . . .	34,375	32,454	9,286 36	32,454			9,286 36	32,454			9,286 36
	22,202	21,934	13,322 65	21,934			13,322 65	21,934			13,322 65
	2,614	1,114	685 16	1,114			685 16	1,114			685 16
Nouvelle-Ecosse . . . . .	1,171	2,981	1,851 84	2,981			1,851 84	2,981			1,851 84
	333	455	230 02	455			230 02	455			230 02
	363	235	164 26	235			164 26	235			164 26
	340	22	19 07	22			19 07	22			19 07
		63,400	59,195	25,559 36	59,195			25,559 36	59,195		
Russie . . . . .	860	860	212 10	860			212 10	860			212 10
	5,898	5,898	878 77	5,898			878 77	5,898			878 77
	6,758	6,758	1,060 87	6,758			1,060 87	6,758			1,060 87
Siam . . . . .	28	28	8 40	28			8 40	28			8 40
Saint-Pierre . . . . .	36	36	9 00	36			9 00	36			9 00
	36,407	1,614	412 79	1,614			412 79	1,614			412 79
	126	163	191 77	163			191 77	163			191 77
	36,569	1,813	613 56	1,813			613 56	1,813			613 56
Espagne . . . . .	214,076	204,827	60,034 22	204,827			60,034 22	216,279			62,184 41
	227,656	228,725	91,963 62	228,725	11,452	2,150 19	91,963 62	230,681			94,387 44
	28,861	33,633	12,242 61	33,633	10,956	2,417 82	12,242 61	33,630			12,242 70
	19,763	21,300	6,382 68	21,300		6 00	6,382 68	21,300			6,382 68
	13,754	14,300	4,912 75	14,300			4,912 75	14,300			4,912 75
Col.-Britannique . . . . .	1,071	1,708	970 31	1,708			970 31	1,708			970 31
Ile du Prince-E . . . . .	366	576	247 17	576			247 17	576			247 17
Territ. du N.-O . . . . .		5	12 68	5			12 68	5			12 68
	506,147	505,074	176,772 04	505,074	22,434	4,574 10	176,772 04	527,508			181,346 14
Colonies espagnoles, toutes autres, N.-A.E. . . . .		1,878	6,340 50	1,878			6,340 50	1,878			6,340 50
		106	362 50	106			362 50	106			362 50
		3,465	3,779	8,192 75	3,779			8,192 75	3,779		
	3,465	5,763	14,904 75	5,763			14,904 75	5,763			14,904 75

63 VICTORIA, A. 1900

## Résumé par pays et provinces—Suite.

PAYS D'OH IMPORTÉS.	PROVINCES où IMPORTÉS.	ENTRÉES POUR LA CONSOMMATION.						Droits perçus.	
		IMPORTÉS.		Tarif général.		Tarif préférentiel.			Total.
		Valeur.	Droits.	Valeur.	Droits.	Valeur.	Droits.		Valeur.
Autres pays—Suite. Suisse.....	Ontario.....	\$ 195,488	\$ c. 45,043 33	\$ 156,460	\$ c. 41,767	\$ 198,227	\$ c. 54,441 31		
	Québec.....	356,739	79,372 76	266,803	80,402	356,205	99,849 16		
	Nouvelle-Ecosse.....	1,807	576 90	2,667	75	1,807	596 50		
	N.-Brunswick.....	2,667	778 90	471	364	2,667	278 90		
	Manitoba.....	312	162 30	484	198 15	325	236 33		
	Col.-Britannique.....	484	7 40	5	.....	484	198 15		
	Territ. du N.-O.....	.....	.....	.....	.....	5	7 40		
	Turquie.....	557,997	126,139 74	428,622	131,598	560,220	156,108 44		
	Ontario.....	35,923	6,708 44	36,346	.....	36,346	6,708 44		
	Québec.....	105,505	19,808 07	94,992	371 07	94,992	19,808 07		
Nouvelle-Ecosse.....	1,243	1,386	1,386	.....	1,386	371 07			
N.-Brunswick.....	793	230	230	.....	230	57 00			
Manitoba.....	3,434	871 55	3,434	.....	3,434	871 55			
Etats-Unis.....	146,898	27,816 13	136,388	.....	136,388	27,816 13			
Ontario.....	21,127,890	5,647,779 93	20,946,261	.....	20,946,261	5,647,779 93			
Québec.....	19,906,470	2,866,573 79	11,482,206	.....	11,482,206	2,866,573 79			
Nouvelle-Ecosse.....	1,328,211	333,611 47	1,248,350	.....	1,248,350	333,611 47			
N.-Brunswick.....	1,410,451	406,831 34	1,382,456	.....	1,382,456	406,831 34			
Manitoba.....	2,918,342	764,346 70	2,917,693	.....	2,917,693	764,346 70			
Col.-Britannique.....	4,633,531	1,126,252 84	4,335,529	.....	4,335,529	1,126,252 84			
Ile du Prince-E.....	97,589	27,242 49	97,125	.....	97,125	27,242 49			
Territ. du N.-O.....	432,835	100,775 25	432,946	.....	432,946	100,775 25			
Yukon.....	1,628,348	440,445 13	1,629,348	.....	1,629,348	440,445 13			
.....	53,281,683	11,713,858 94	44,471,824	.....	44,471,824	11,713,858 94			

DOC. DE LA SESSION No 6

États-Unis de Colombie.....	Québec.....	90	45 00	90	45 00	90	45 00
Venezuela.....	Ontario.....	542	186 35	542	186 35	542	186 35
.....	Québec.....	389	.....	.....	.....	.....	.....
.....	.....	931	186 35	542	186 35	542	186 35
Antilles danoises.....	Québec.....	8,439	275 60	76	275 60	76	275 60
.....	Nouvelle-Ecosse.....	8,459	1,277 93	8,099	1,277 93	8,099	1,277 93
.....	.....	.....	.....	8,175	1,553 53	8,175	1,553 53
Antilles hollandaises.....	Québec.....	72	11,763 35	18,582	11,763 35	18,582	11,763 35
.....	Nouvelle-Ecosse.....	14	7 30	14	7 30	14	7 30
.....	.....	86	11,770 65	18,596	11,770 65	18,596	11,770 65
Antilles françaises.....	Nouvelle-Ecosse.....	25	15 00	25	15 00	25	15 00
Antilles espagnoles.....	Ontario.....	21,532	21,151 68	20,596	21,151 68	20,596	21,151 68
.....	Nouvelle-Ecosse.....	211,886	34,012 06	168,007	34,012 06	168,007	34,012 06
.....	Québec.....	82,465	88,125 80	73,674	88,125 80	73,674	88,125 80
.....	N.-Brunswick.....	81,072	12,570 39	78,122	12,570 39	78,122	12,570 39
.....	Manitoba.....	3,787	4,744 24	3,793	4,744 24	3,793	4,744 24
.....	Col.-Britannique.....	18,298	21,465 12	17,502	21,465 12	17,502	21,465 12
.....	.....	418,950	182,059 29	361,694	182,059 29	361,694	182,059 29
Iles Philippines.....	Ontario.....	3,629	9,942 50	3,674	9,942 50	3,674	9,942 50
.....	Québec.....	1,128	49,329 94	77,522	49,329 94	77,522	49,329 94
.....	N.-Brunswick.....	711	2,652 75	711	2,652 75	711	2,652 75
.....	Col.-Britannique.....	78	1,952 00	452	1,952 00	452	1,952 00
.....	.....	5,546	63,877 19	82,359	63,877 19	82,359	63,877 19



63 VICTORIA, A. 1900

## RÉSUMÉ par pays et provinces, effets imposables et en franchise, 1898.

PAYS D'où IMPORTÉS.	PROVINCES où IMPORTÉS.	ENTRÉS POUR LA CONSOMMATION.			DROITS.
		Imposables.	En franchise	Total.	
		\$	\$	\$	
Grande-Bretagne, .....	Ontario .....	10,579,327	2,833,931	13,413,258	2,605,520 25
	Québec .....	12,115,091	4,461,093	16,576,184	2,980,796 43
	Nouvelle-Ecosse .....	1,411,478	903,663	2,315,141	472,122 37
	N.-Brunswick .....	1,084,736	448,778	1,533,514	379,881 82
	Manitoba .....	850,568	110,154	960,722	263,158 39
	Col.-Britannique .....	1,283,153	686,564	1,969,717	540,777 52
	Ile du Prince-E .....	164,367	82,655	247,022	75,860 23
	Territ. du N.-O .....	25,189	8,822	34,011	8,171 96
	Yukon .....	7,599	2,955	10,554	1,902 95
			27,521,508	9,538,615	37,060,123
Australasie .....	Ontario .....		49,030	49,030	175 16
	Québec .....	977	3,026	4,003	67,363 88
	Col.-Britannique .....	307,373	34,171	341,544	67,539 04
		308,350	86,227	394,577	
Afrique anglaise .....	Ontario .....	314	1,735	2,049	54 15
	Québec .....	80	96,783	96,863	10 00
		394	98,518	98,912	64 15
Indes orientales anglaises .....	Ontario .....	20,599	322,237	342,836	3,529 33
	Québec .....	71,605	99,342	170,947	23,319 44
	Nouvelle-Ecosse .....	88	5,292	5,380	367 00
	N.-Brunswick .....	29	4,391	4,420	8 70
	Manitoba .....	3,351	181,746	185,097	1,031 53
	Col.-Britannique .....	13,485	81,251	94,736	3,358 86
	Ile du Prince-E .....		1,588	1,588	
	Territ. du N.-O .....	144	10,216	10,360	51 20
	109,301	706,063	815,364	31,666 06	
Guyane anglaise .....	Ontario .....	14,538		14,538	3,436 78
	Québec .....	43		43	396 60
	Nouvelle-Ecosse .....	14,113		14,113	56,546 71
	Ile du Prince-E .....	5,650		5,650	11,114 41
	Territ. du N.-O .....	5		5	70 80
	34,349		34,349	71,565 30	
Antilles anglaises .....	Ontario .....	31,988	56,057	88,045	18,366 58
	Québec .....	352,946	9,494	362,440	63,901 06
	Nouvelle-Ecosse .....	304,649	86,983	391,632	75,559 36
	N.-Brunswick .....	69,282	8,956	78,238	13,429 32
	Manitoba .....	1,079	4,562	5,641	2,057 85
	Col.-Britannique .....	264	156	420	1,154 40
	Ile du Prince-E .....	22,283	192	22,475	3,856 54
	Territ. du N.-O .....	8		8	62 40
		782,499	166,400	948,899	178,387 51
Hong-Kong .....	Ontario .....	310	52	362	113 69
	Québec .....	9,323	460	9,783	3,166 73
		9,633	512	10,145	3,280 42

## DOC. DE LA SESSION No 6

RÉSUMÉ par pays et provinces, effets imposables et en franchise—*Suite.*

PAYS D'OÙ IMPORTÉS.	PROVINCES ou IMPORTÉS.	ENTRÉS POUR LA CONSOMMATION.			DROITS.	
		Imposables.	En franchise	Total.		
		\$	\$	\$	\$	c'
Terreneuve.....	Ontario.....	161	10,550	10,711	74	50
	Québec.....	2,628	21,240	23,868	516	88
	Nouvelle-Ecosse...	2,477	477,752	480,229	1,045	28
	N.-Brunswick.....	17	11,114	11,131	1	70
	Manitoba.....		9	9		
	Ile du Prince-E.....	122	936	1,058	30	92
		5,405	521,601	527,006	1,669	28
Possessions britanniques, autres	Ontario.....	407	3,751	4,158	141	30
	Québec.....	354		354	733	65
		761	3,751	4,512	874	95
Total, empire britannique.....	Ontario.....	10,647,644	3,277,343	13,924,987	2,631,236	58
	Québec.....	12,553,047	4,691,438	17,244,485	3,073,015	95
	Nouvelle-Ecosse...	1,732,805	1,473,690	3,206,495	605,640	72
	N.-Brunswick.....	1,154,064	473,239	1,627,303	393,321	54
	Manitoba.....	854,998	296,471	1,151,469	266,247	77
	Col.-Britannique...	1,604,275	802,142	2,406,417	612,654	66
	Ile du Prince-E.....	192,422	85,371	277,793	90,862	10
	Territ. du N.-O....	25,346	19,038	44,384	8,356	36
	Yukon.....	7,599	2,955	10,554	1,902	95
	28,772,200	11,121,687	39,893,887	7,683,238	63	
Arabie.....	Ontario.....		4,264	4,264		
	Québec.....		5,479	5,479		
	Col.-Britannique..		960	960		
			10,703	10,703		
Argentine.....	Ontario.....		731,091	731,091		
	Nouvelle-Ecosse...		7,761	7,761		
	N.-Brunswick.....		44,052	44,052		
			782,904	782,904		
Autriche.....	Ontario.....	104,568	755	105,323	29,180	38
	Québec.....	150,372	5,871	156,243	41,446	14
	Nouvelle-Ecosse...	1,228		1,228	297	50
	N.-Brunswick.....	10,369		10,369	3,582	19
	Manitoba.....	2,688	5	2,693	670	27
	Col.-Britannique..	27		27	9	45
	269,252	6,631	275,883	75,185	93	
Belgique.....	Ontario.....	139,435	14,538	153,973	30,821	73
	Québec.....	1,994,943	68,179	2,063,122	613,032	36
	Nouvelle-Ecosse...	21,957	6,601	28,558	5,710	34
	N.-Brunswick.....	33,245	5,135	38,380	7,467	57
	Manitoba.....	25,339	275	25,614	5,574	77
	Col.-Britannique..	8,308		8,308	1,204	70
	Ile du Prince-E.....	249	516	765	85	95
	Territ. du N.-O....	3		3	0	65
	2,223,479	95,244	2,318,723	663,898	07	

63 VICTORIA, A. 1900

RÉSUMÉ par pays et provinces, effets imposables et en franchise—*Suite*,

PAYS D'OU IMPORTÉS.	PROVINCES OU IMPORTÉS.	ENTRÉS POUR LA CONSOMMATION.			DROITS.
		Imposables.	En franchise	Total.	
		\$	\$	\$	\$ c.
Brésil .....	Ontario .....		47,478	47,478	
	Québec .....		42,512	42,512	
	Manitoba .....		12,304	12,304	
			102,294	102,294	
Etats de l'Amérique Centrale .....	Ontario .....		7,740	7,740	
	Québec .....		300	300	
	Manitoba .....		836	836	
	Col.-Britannique .....		25,674	25,674	
			34,550	34,550	
Chili .....	Col.-Britannique .....		38,976	38,976	
Chine .....	Ontario .....	7,932	147,120	155,052	3,344 39
	Québec .....	6,169	80,398	86,567	1,877 33
	Nouvelle-Ecosse .....	904	9,404	10,308	300 72
	N.-Brunswick .....	1,411	88,873	90,284	352 42
	Manitoba .....	2,342	10,346	12,688	1 097 29
	Col.-Britannique .....	346,889	36,269	383,158	192,130 47
	Territ. du N.-O. ....	545	12,790	13,335	393 74
		366,192	385,200	751,392	199,496 36
Danemark .....	Ontario .....	176	1,209	1,385	51 10
	Québec .....	51	765	816	24 00
	Nouvelle-Ecosse .....	28		28	21 60
	Col.-Britannique .....	53		53	25 55
		308	1,974	2,282	122 25
Antilles danoises .....	Québec .....	76		76	275 60
	Nouvelle-Ecosse .....	8,099	462	8,561	1,277 93
		8,175	462	8,637	1,553 53
Indes orientales hollandaises .....	Ontario .....	981	3,900	4,881	122 68
	Québec .....	4,640		4,640	2,926 26
	Manitoba .....		1,000	1,000	
	Col.-Britannique .....	142,043		142,043	41,994 42
		147,664	4,900	152,564	45,043 36
Antilles hollandaises .....	Québec .....	18,582		18,582	11,763 35
	Nouvelle-Ecosse .....	14	1,990	2,004	7 30
		18,596	1,990	20,586	11,770 65

## DOC. DE LA SESSION No 6

RÉSUMÉ par pays et provinces, effets imposables et en franchise—*Suite.*

PAYS D'OÙ IMPORTÉS.	PROVINCES OÙ IMPORTÉS	ENTRÉS POUR LA CONSOMMATION.			DROITS.
		Effets imposables.	En franchise	Total.	
		\$	\$	\$	
Egypte .....	Ontario.....	44		44	24 65
	Québec.....	1,948	60	2,008	2,873 00
	Nouvelle-Ecosse...	2,670		2,670	4,143 61
	Col.-Britannique..	526	14	540	875 50
		5,188	74	5,262	7,921 76
Equateur.....	Ontario.....		1,630	1,630	
France .....	Ontario.....	1,050,396	239,175	1,289,571	334,981 82
	Québec.....	2,092,802	274,803	2,367,605	839,805 31
	Nouvelle-Ecosse...	39,964	15,946	55,910	34,276 26
	N.-Brunswick.....	39,855	16,043	55,898	32,602 48
	Manitoba.....	44,602	315	44,917	29,206 05
	Col.-Britannique..	69,447	617	70,064	24,648 99
	Ile du Prince-E...	2,860		2,860	4,696 70
	Territ. du N.-O...	1,443	1,027	2,470	658 82
	3,341,369	547,926	3,889,295	1,300,876 33	
Possessions françaises en Afrig.	Québec.....	455	2,702	3,157	188 70
Antilles françaises .....	Nouvelle-Ecosse...	25	2,577	2,602	15 00
Allemagne .....	Ontario.....	1,420,558	205,406	1,625,964	387,655 61
	Québec.....	4,257,339	499,683	4,757,022	1,193,628 13
	Nouvelle-Ecosse...	856,984	1,506	858,490	282,073 90
	N.-Brunswick.....	57,181	11,187	68,368	15,837 75
	Manitoba.....	54,187	1,464	55,651	17,095 08
	Col.-Britannique..	22,056	4,974	27,030	6,632 82
	Ile du Prince-E...	715	87	802	281 02
	Territ. du N.-O...	79	50	129	18 85
		6,669,099	724,357	7,393,456	1,903,223 16
Grèce .....	Ontario.....	121,054		121,054	40,499 86
	Québec.....	30,818		30,818	10,805 84
	Nouvelle-Ecosse...	946		946	303 43
	N.-Brunswick.....	7,193		7,193	2,440 68
	Manitoba.....	17,243		17,243	5,908 96
	Col.-Britannique..	5,730		5,730	1,252 10
	182,984		182,984	61,210 87	
Howai.....	Ontario.....		10	10	
	Col.-Britannique..	798	6,665	7,463	211 97
		798	6,675	7,473	211 97
Haïti.....	Nouvelle-Ecosse...		14	14	



63 VICTORIA, A. 1900

RÉSUMÉ par pays et provinces, effets imposables et en franchise—*Suite.*

PAYS D'OÙ IMPORTÉS.	PROVINCES OU IMPORTÉS.	ENTRÉS POUR LA CONSOMMATION.			DROITS.
		Effets imposables.	En franchise	Total.	
		\$	\$	\$	
Hollande .....	Ontario .....	59,378	137,484	196,862	116,761 05
	Québec .....	228,802	41,911	270,713	824,724 97
	Nouvelle-Ecosse .....	8,216	2,907	11,123	32,708 51
	N.-Brunswick .....	14,589	84	14,673	60,894 80
	Manitoba .....	5,080	208	5,288	21,103 76
	Col.-Britannique .....	830	172	1,002	1,919 69
	Ile du Prince-E .....	526	98	624	3,066 80
	Territ. du N.-O. ....	108	.....	108	443 11
		317,529	182,864	500,393	1,061,622 69
Islande .....	Nouvelle-Ecosse .....	.....	25	25	.....
	Manitoba .....	.....	1,168	1,168	.....
			1,193	1,193	.....
Italie .....	Ontario .....	34,994	4,008	39,002	8,479 16
	Québec .....	244,667	96,676	341,343	42,947 12
	Nouvelle-Ecosse .....	190	11,313	11,503	55 20
	N.-Brunswick .....	1,533	258	1,791	729 44
	Manitoba .....	1,099	.....	1,099	496 47
	Col.-Britannique .....	251	.....	251	51 15
	Ile du Prince-E .....	323	287	610	83 90
			283,057	112,542	395,599
Japon .....	Ontario .....	121,385	935,636	1,057,021	35,538 42
	Quebec .....	175,399	547,274	722,673	57,700 12
	Nouvelle-Ecosse .....	1,637	.....	1,637	497 00
	N.-Brunswick .....	265	50	315	91 90
	Manitoba .....	48,736	36,253	84,989	14,952 25
	Col.-Britannique .....	126,157	24,558	150,715	40,792 76
	Territ. du N.-O. ....	687	70	757	313 05
			474,266	1,543,841	2,018,107
Madère .....	Nouvelle-Ecosse .....	18	.....	18	13 50
	Col.-Britannique .....	17	.....	17	15 50
		35	.....	35	29 00
Mexique .....	Ontario .....	2,653	28,144	30,797	2,433 40
	Québec .....	1,083	12,971	14,054	2,745 60
	Col.-Britannique .....	.....	50	50	.....
		3,736	41,165	44,901	5,179 00
Norvège et Suède .....	Ontario .....	1,820	487	2,307	364 00
	Québec .....	31,816	3,301	35,117	4,648 91
	Nouvelle-Ecosse .....	276	.....	276	69 00
	N.-Brunswick .....	899	.....	899	148 30
	Manitoba .....	74	50	124	37 40
	Col.-Britannique .....	86	.....	86	25 80
	Territ. du N.-O. ....	.....	3	3	.....
		34,971	3,841	38,812	5,293 41

## DOC. DE LA SESSION No 6

RÉSUMÉ par pays et provinces, effets imposables et en franchise—*Suite.*

PAYS D OÙ IMPORTÉS.	PROVINCES où IMPORTÉS.	ENTRÉS POUR LA CONSOMMATION.			DROITS.
		Effets imposables.	En franchise	Total.	
		\$	\$	\$	\$ c.
Perse.....	Ontario.....	1,264		1,264	316 00
	Québec.....	7,270		7,270	2,433 00
	N.-Brunswick.....	239		239	59 75
		8,773		8,773	2,808 75
Pérou.....	Québec.....		25	25	
	Ile du Prince-E.....	86,110		86,110	25,370 91
		86,110	25	86,135	25,370 91
Portugal.....	Ontario.....	32,454	286	32,740	9,286 36
	Québec.....	21,934		21,934	13,322 65
	Nouvelle-Ecosse.....	1,114	3,815	4,929	685 16
	Manitoba.....	2,981		2,981	1,851 84
	Col.-Britannique.....	455		455	230 02
	Ile du Prince-E.....	235		235	164 26
	Territ. du N.-O.....	22		22	19 07
	59,195	4,101	63,296	25,559 36	
Russie.....	Ontario.....	860		860	212 10
	Québec.....	5,898	14,573	20,471	878 77
	N.-Brunswick.....		142,500	142,500	
	Manitoba.....		106	106	
	Territ. du N.-O.....		44	44	
	6,758	157,223	163,981	1,090 87	
Siam.....	Nouvelle-Ecosse.....	28		28	8 40
Saint-Pierre.....	Québec.....	36	1,388	1,424	9 00
	Nouvelle-Ecosse.....	1,614	1,706	3,320	412 79
	Col.-Britannique.....	163	770	933	191 77
		1,813	3,864	5,677	613 56
Espagne.....	Ontario.....	216,279	1,183	217,462	62,184 41
	Québec.....	239,681	3,193	242,874	94,387 44
	Nouvelle-Ecosse.....	33,659	2,287	35,946	12,248 70
	N.-Brunswick.....	21,300	258	21,558	6,382 68
	Manitoba.....	14,300		14,300	4,912 75
	Col.-Britannique.....	1,708	53	1,761	970 31
	Ile du Prince-E.....	576		576	247 17
	Territ. du N.-O.....	5		5	12 68
	527,508	6,974	534,482	181,346 14	

63 VICTORIA, A. 1900

RÉSUMÉ par pays et provinces, effets imposables et en franchise—*Suite.*

PAYS D'OU IMPORTÉS.	PROVINCES OU IMPORTÉS.	ENTRÉS POUR LA CONSOMMATION.			DROITS.  \$ c.
		Effets imposables.	En franchise	Total.	
		\$	\$	\$	\$ c.
Indes orientales espagnoles . . . . .	Ontario . . . . .	3,674		3,674	9,942 50
	Québec . . . . .	77,522	660	78,182	49,329 94
	N.-Brunswick . . . . .	711		711	2,652 75
	Col.-Britannique . . . . .	452		452	1,952 00
			82,359	660	83,019
Antilles espagnoles . . . . .	Ontario . . . . .	20,596	65	20,661	21,151 68
	Québec . . . . .	74,349	2,196	76,545	83,174 35
	Nouvelle-Ecosse . . . . .	168,007	5,531	173,538	34,012 06
	N.-Brunswick . . . . .	78,122		78,122	12,570 39
	Manitoba . . . . .	3,793		3,793	4,744 24
	Col.-Britannique . . . . .	17,502		17,502	21,455 12
	Ile du Prince-E. . . . .	4,054		4,054	327 16
		366,423	7,792	374,215	182,435 00
Poss. espagnoles, toutes autres . . . . .	Québec . . . . .	1,878		1,878	6,349 50
	Manitoba . . . . .	106		106	362 50
	Col.-Britannique . . . . .	3,779	91	3,870	8,192 75
			5,763	91	5,854
Suisse . . . . .	Ontario . . . . .	198,227	3,096	201,323	54,441 31
	Québec . . . . .	356,205	5,452	361,657	99,849 1
	Nouvelle-Ecosse . . . . .	1,807		1,807	596 59
	N.-Brunswick . . . . .	2,667		2,667	778 90
	Manitoba . . . . .	825		825	236 93
	Col.-Britannique . . . . .	484		484	198 15
	Territ. du N.-O. . . . .	5		5	7 40
			560,220	8,548	568,768
Turquie . . . . .	Ontario . . . . .	36,346	3,631	39,977	6,708 44
	Quebec . . . . .	94,992	2,590	97,582	19,808 07
	Nouvelle-Ecosse . . . . .	1,386		1,386	371 07
	N.-Brunswick . . . . .	230		230	57 00
	Manitoba . . . . .	3,434		3,434	871 55
		136,388	6,221	142,609	27,816 13
Etats-Unis de l'Amérique . . . . .	Ontario . . . . .	20,946,261	19,197,556	40,143,817	5,647,779 93
	Québec . . . . .	11,482,206	23,450,859	34,933,065	2,866,573 79
	Nouvelle-Ecosse . . . . .	1,248,350	1,508,867	2,757,217	333,611 47
	N.-Brunswick . . . . .	1,382,456	1,818,984	3,201,440	406,831 34
	Manitoba . . . . .	2,917,603	1,363,885	4,281,488	764,346 70
	Col.-Britannique . . . . .	4,333,529	729,127	5,064,656	1,126,252 84
	Ile du Prince-E. . . . .	97,125	87,225	184,350	27,242 49
	Territ. du N.-O. . . . .	432,946	367,312	800,258	100,775 25
	Yukon . . . . .	1,629,348	11,527	1,640,875	440,445 13
			44,471,824	48,535,342	93,007,166

## DOC. DE LA SESSION No 6

RÉSUMÉ par pays et provinces, effets imposables et en franchise—*Fin.*

PAYS D'OÙ IMPORTÉS.	PROVINCES où IMPORTÉS.	ENTRÉS POUR LA CONSOMMATION.			DROITS.
		Effets imposables.	En franchise	Total.	
		\$	\$	\$	
Etats-Unis de Colombie.....	Québec.....	90		90	45 00
	Nouvelle-Ecosse.....		5,888	5,888	
	N.-Brunswick.....		7	7	
		90	5,895	5,985	45 00
Venezuela.....	Ontario.....	542	41,938	42,480	186 35
	Québec.....		75,322	75,322	
	N.-Brunswick.....		1,931	1,931	
	Col.-Britannique.....		3,578	3,578	
	542	122,769	123,311	186 35	
Total : autres pays.....	Ontario.....	24,521,877	21,757,830	46,279,707	6,802,467 33
	Québec.....	21,602,023	25,239,143	46,841,166	6,892,578 41
	Nouvelle-Ecosse.....	2,399,121	1,588,575	3,987,696	743,717 04
	N.-Brunswick.....	1,652,265	2,129,362	3,781,627	553,480 34
	Manitoba.....	3,144,432	1,428,215	4,572,647	873,468 81
	Col.-Britannique.....	5,169,237	871,778	6,041,015	1,496,412 97
	Ile du Prince-E.....	106,826	88,983	195,809	36,387 22
	Territ. du N.-O.....	435,843	381,321	817,164	102,642 52
	Yukon.....	1,629,348	11,527	1,640,875	440,445 13
		60,660,972	53,496,734	114,157,706	17,941,599 77
Droits additionnels, entrées postérieures, etc.....	Ontario.....				26,572 01
	Québec.....				37,244 33
	Nouvelle-Ecosse.....				926 73
	N.-Brunswick.....				3,158 94
	Manitoba.....				335 38
	Col.-Britannique.....				2,254 81
	Ile du Prince-E.....				62 50
	Territ. du N.-O.....				450 96
				71,005 66	
Grand total.....	Ontario.....	35,169,521	25,085,173	60,204,694	9,460,275 92
	Québec.....	34,155,070	29,930,581	64,085,651	10,002,838 69
	Nouvelle-Ecosse.....	4,131,926	3,062,265	7,194,191	1,350,284 49
	N.-Brunswick.....	2,806,329	2,602,601	5,408,930	949,960 82
	Manitoba.....	3,999,430	1,724,686	5,724,116	1,140,051 96
	Col.-Britannique.....	6,773,512	1,673,920	8,447,432	2,111,322 44
	Ile du Prince-E.....	299,248	174,354	473,602	127,311 82
	Territ. du N.-O.....	461,189	400,359	861,548	111,449 84
	Yukon.....	1,636,947	14,482	1,651,429	442,348 08
		89,433,172	64,618,421	154,051,593	25,695,844 06
Perçu dans le district du Yukon l'année dernière, pas de rapport statistique.....					38,384 69
					25,734 228 75

N° 38.—TABLEAU GÉNÉRAL (par pays et provinces) de la quantité et de la valeur des effets exportés du Canada, distinguant les articles de provenance et de manufacture canadiennes de ceux des autres pays, pour l'année terminée le 30 juin 1898.

ARTICLES EXPORTÉS.	PAYS ET PROVINCES.	EFFETS DE PROVENANCE CANADIENNE.		EFFETS N'ÉTANT PAS DE PROVENANCE CANADIENNE.		TOTAL DES EXPORTATIONS.	
		Quantité.	Valeur.	Quantité.	Valeur.	Quantité.	Valeur.
LES MINES.							
Asbeste, 1re classe.....	Etats-Unis—						
	Ontario.....	100	2,000			100	2,000
	Québec.....	572	57,350			572	57,350
		672	59,350			672	59,350
" 2e classe.....	Gr.-Bretagne...	306	23,011			306	23,011
	Etats-Unis.....	2,338	113,480			2,338	113,480
	Belgique.....	152	11,400			152	11,400
	Allemagne.....	79	6,070			79	6,070
Total.....	Ontario.....	16	300			16	300
	Québec.....	2,859	153,661			2,859	153,661
		2,875	153,961			2,875	153,961
" 3e classe.....	Gr.-Bretagne...	1,112	43,612			1,112	43,612
	Belgique.....	85	1,700			85	1,700
	Allemagne.....	298	5,982			298	5,982
	Etats-Unis.....	9,478	188,571			9,478	188,571
Total.....	Ontario.....	144	3,254			144	3,254
	Québec.....	10,793	234,811			10,793	234,811
	N.-Brunswick.	36	1,800			36	1,800
		10,973	239,865			10,973	239,865
Houille ..	Gr.-Bretagne...	20,653	62,695			20,653	62,695
	Australie.....	8,009	27,744			8,009	27,744
	Ant. anglaises ..	6,198	18,390	17	70	6,215	18,460
	Guyane anglaise.	4,141	12,423			4,141	12,423
	Hong-Kong.....	5	40			5	40
	Terreneuve.....	78,660	180,902	211	888	78,871	181,790
	Chine.....	603	2,412			603	2,412
	Allemagne.....	525	1,512			525	1,512
	Hawai.....	47,403	179,186			47,403	179,186
	Hollande.....	200	600			200	600
	Japon.....	5	40			5	40
	Mexique.....	854	2,989			854	2,989
	Russie.....	1,592	5,572			1,592	5,572
	Saint-Pierre.....	9,594	20,062	65	324	9,659	20,386
	Ant. espagnoles.	3,275	9,978			3,275	9,978
	Etats-Unis.....	959,123	3,038,249	90,485	154,750	1,049,608	3,192,999

## DOC. DE LA SESSION No 6

No. 38.—TABLEAU GÉNÉRAL DES EXPORTATIONS—*Suite.*

ARTICLES EXPORTÉS.	PAYS ET PROVINCES.	EFFETS DE PROVENANCE CANADIENNE.		EFFETS N'ÉTANT PAS DE PROVENANCE CANADIENNE.		TOTAL DES EXPORTATIONS.	
		Quantité.	Valeur.	Quantité.	Valeur.	Quantité.	Valeur.
LES MINES— <i>Suite.</i>		Ton'x.	\$	Ton'x.	\$	Ton'x.	\$
Houille—							
Total .....	Ontario .....			90,275	154,250	90,275	154,250
	Québec .....	109	218	12	76	121	294
	Nouv.-Ecosse..	325,917	639,372	281	1,206	326,198	640,578
	N.-Brunswick.	2,347	6,828	210	500	2,557	7,328
	C.-Britanniq..	750,807	2,823,506			750,807	2,823,506
	Ile du Pr.-E..	42	120			42	120
	Ter. du N.-O..	61,618	92,750			61,618	92,750
		1,140,840	3,562,794	90,778	156,032	1,231,618	3,718,826
Chromique (fer) .....	Etats-Unis—						
	Québec .....	1,326	16,447			1,326	16,447
	Nouv.-Ecosse..			98	2,450	98	2,450
		1,326	16,447	98	2,450	1,424	18,897
Feldspath .....	Gr.-Bretagne ...	10	135			10	135
	Etats-Unis .....	2,496	7,127			2,496	7,127
Total .....	Ontario .....	2,496	7,127			2,496	7,127
	N.-Brunswick.	10	135			10	135
		2,506	7,262			2,506	7,262
Quartz aurifère, pou- sière d'or, etc. ....	Gr.-Bretagne ...		80				80
	Hong-Kong .....		9,550				9,550
	Chine .....		4,640				4,640
	France .....		5				5
	Etats-Unis .....		3,258,427				3,258,427
Total .....	Ontario .....		16,473				16,473
	Nouv.-Ecosse..		1,915				1,915
	Manitoba .....		446				446
	C.-Britanniq..		3,253,868				3,253,868
			3,272,702				3,272,702
Gypse ou plâtre naturel.		Ton'x.				Ton'x.	
	Guyane anglaise.	1	6			1	6
	Etats-Unis .....	163,718	166,216			163,718	166,216
Total .....	Nouv.-Ecosse..	92,781	90,584			92,781	90,584
	N.-Brunswick	70,938	75,638			70,938	75,638
		163,719	166,222			163,719	166,222
Métaux, savoir :—							
Cuiv. brun ou commun, ciment de cuivre et cuivre en gueuse...	Gr.-Bretagne—						
	Québec .....	65,975	5,550			65,975	5,550

63 VICTORIA, A. 1900

N° 38.—TABLEAU GÉNÉRAL DES EXPORTATIONS—*Suite.*

ARTICLES EXPORTÉS.	PAYS ET PROVINCES.	EFFETS DE PROVENANCE CANADIENNE.		EFFETS N'ÉTANT PAS DE PROVENANCE CANADIENNE.		TOTAL DES EXPORTATIONS.	
		Quantité.	Valeur.	Quantité.	Valeur.	Quantité.	Valeur.
LES MINES— <i>Suite.</i>		Liv.	\$	Liv.	\$	Liv.	\$
Métaux— Cuivre fin dans le mi- nerai, matte, régule, etc .....	Gr.-Bretagne ...	900	35	.....	.....	900	35
	Etats-Unis.....	8,403,753	917,394	.....	.....	8,403,753	917,394
Total.....	Ontario.....	345,230	26,096	.....	.....	345,230	26,096
	Québec.....	900	35	.....	.....	900	35
	C.-Britanniq..	8,058,523	891,298	.....	.....	8,058,523	891,298
		8,404,653	917,429	.....	.....	8,404,653	917,429
Plomb, dans le mine- rai, etc .....	Etats-Unis—						
	C.-Britanniq..	34,047,494	895,349	.....	.....	34,047,494	895,349
„ en gueuse.....	Etats-Unis—			Liv.			
	C.-Britanniq..	.....	.....	10,800	420	10,800	420
Nickel, fin, dans le minerai, matte ou speiss.....	Etats-Unis—						
	Ontario.....	14,428,063	994,537	.....	.....	14,428,063	994,537
Platine dans des con- centrations ou autres formes.....	Etats-Unis—	Onc.				Onc.	
	C.-Britanniq..	7	120	.....	.....	7	120
Argent métalliq. dans des concentrations de minerai, etc.....	Gr.-Bretagne ...	20	1	.....	.....	20	1
	Etats-Unis.....	4,417,402	2,630,280	.....	.....	4,417,402	2,630,280
Total.....	Ontario.....	72,020	43,121	.....	.....	72,020	43,121
	C.-Britanniq..	4,345,402	2,587,160	.....	.....	4,345,402	2,587,160
		4,417,422	2,630,281	.....	.....	4,417,422	2,630,281
				.....	.....		
Mica coupé de gran- deur.....	Gr.-Bretagne ...	Liv. 280	140	.....	.....	Liv. 280	140
	Allemagne.....	5	10	.....	.....	5	10
	Etats-Unis.....	58,782	7,343	.....	.....	58,782	7,343
Total.....	Ontario.....	59,062	7,483	.....	.....	59,062	7,483
	Québec.....	5	10	.....	.....	5	10
		59,067	7,493	.....	.....	59,067	7,493
„ Bords taillés, pour être coupé de gran- deur.....	Gr.-Bretagne ...	3,305	657	.....	.....	3,305	657
	Allemagne.....	468	400	.....	.....	468	400
	Etats-Unis.....	1,030,210	127,804	.....	.....	1,030,210	127,804
Total.....	Ontario.....	1,030,723	128,476	.....	.....	1,030,723	128,476
	Québec.....	3,260	385	.....	.....	3,260	385
		1,033,983	128,861	.....	.....	1,033,983	128,861
„ Bords non taillés, pour être coupé de grandeur.....	Etats-Unis—						
	Ontario.....	93,135	11,885	.....	.....	93,135	11,885

DOC. DE LA SESSION No 6

N° 38.—TABLEAU GÉNÉRAL DES EXPORTATIONS—*Suite.*

ARTICLES EXPORTÉS.	PAYS ET PROVINCES.	EFFETS DE PROVENANCE CANADIENNE.		EFFETS N'ÉTANT PAS DE PROVENANCE CANADIENNE.		TOTAL DES EXPORTATIONS.	
		Quantité.	Valeur.	Quantité.	Valeur.	Quantité.	Valeur.
LES MINES— <i>Suite.</i>		Liv.	\$		\$	Liv.	\$
Couleurs minér., oxydes de fer, ocres, etc.....	Gr.-Bretagne.... Etats-Unis.....	11,200 538,117	159 4,484	..... .....	..... .....	11,200 538,117	159 4,484
Total.....	Ontario..... Québec..... Nouv.-Ecosse..	33,612 515,405 300	94 4,546 3	..... ..... .....	..... ..... .....	33,612 515,405 300	94 4,546 3
		549,317	4,643	.....	.....	549,317	4,643
Eau minérale.....	Gr.-Bretagne.... Ant. anglaises .. Etats-Unis.....	Galls. 1,242 675 5,540	372 203 2,840	Galls. ..... 55	..... 21	Galls. 1,242 675 5,595	372 203 2,861
Total.....	Ontario..... Québec..... Nouv.-Ecosse.. N.-Brunswick.	255 5,964 1 1,237	54 3,044 1 316	..... 55 1	..... 21	255 6,019 1 1,237	54 3,065 1 316
		7,457	3,415	55	21	7,512	3,436
Huiles, minérale, pétrole et kérosine, crue.....	Etats-Unis— Ontario..... Québec.....	96 .....	4 .....	630 .....	42 .....	96 630	4 42
		96	4	630	42	726	46
Huiles, minérale, pétrole et kérosine, raffinées..	Gr.-Bretagne.... Ant. anglaises .. Terreneuve..... Antilles danoises Etats-Unis.....	3,000 220 240 89 623	900 46 34 14 196	..... ..... 6,174 ..... 2,360	..... 489	3,000 220 6,414 89 2,983	900 46 523 14 373
Total.....	Ontario..... Québec..... Nouv.-Ecosse.. N.-Brunswick. C.-Britannique..	623 240 169 3,140 .....	196 34 30 930 .....	..... 2,210 6,174 ..... 150	..... 138 489 ..... 39	623 2,450 6,343 3,140 150	196 172 519 930 39
		4,172	1,190	8,534	666	12,706	1,856
Minerais, savoir :— Fer.....	Etats-Unis— Ontario..... Québec..... C.-Britannique..	Ton'x. 248 225 1,376	..... 2,550 596 1,822	..... ..... .....	..... .....	Ton'x. 248 225 1,376	..... 2,550 596 1,822
		1,849	4,968	.....	.....	1,849	4,968
" Manganèse.....	Etats-Unis— Nouv.-Ecosse.. N.-Brunswick.	24 3	800 82	..... .....	..... .....	24 3	800 82
		27	882	.....	.....	27	882



63 VICTORIA, A. 1900

N° 38.—TABLEAU GÉNÉRAL DES EXPORTATIONS—*Suite.*

ARTICLES EXPORTÉS.	PAYS ET PROVINCES.	EFFETS DE PROVENANCE CANADIENNE.		EFFETS N'ÉTANT PAS DE PROVENANCE CANADIENNE.		TOTAL DES EXPORTATIONS.	
		Quantité.	Valeur.	Quantité.	Valeur.	Quantité.	Valeur.
LES MINES— <i>Suite.</i>			\$		\$		\$
Minerais, savoir :—							
Autres .....	Gr.-Bretagne....	518	6,961			518	6,961
	Belgique .....	1,177	27,655			1,177	27,655
	Etats-Unis .....	512	7,613	194	4,850	706	12,463
Total .....	Ontario.....	200	1,700			200	1,700
	Québec.....	1,696	34,631			1,696	34,631
	Nouv.-Ecosse..	1	61	194	4,850	195	4,911
	C.-Britanniq..	310	5,837			310	5,837
		2,207	42,229	194	4,850	2,401	47,079
Phosphates .....	Gr.-Bretagne....	719	8,100			719	8,100
	Allemagne.....	122	1,100			122	1,100
	Etats-Unis .....	20	90			20	90
Total.....	Ontario.....	20	90			20	90
	Québec.....	841	9,200			841	9,200
		861	9,290			861	9,290
Plombagine, à l'état naturel .....	Etats-Unis—	Qtz.				Qtz.	
	Ontario.....	14,591	12,745			14,591	12,745
	Québec.....	3	4			3	4
		14,594	12,749			14,594	12,749
Pyrites .....	Etats-Unis—	Ton'x.				Ton'x.	
	Québec.....	12,905	27,377			12,905	27,377
Sel.....	Terreneuve.....	Boiss.		Boiss.		Boiss.	
	Etats-Unis.....	5,209	1,518	55,520	9,979	55,520	9,979
				12,525	2,439	17,734	3,957
Total.....	Ontario.....	4,955	1,441	3,155	793	8,110	2,234
	Québec.....	250	75			250	75
	Nouv.-Ecosse..			55,520	9,979	55,520	9,979
	N.-Brunswick.			9,370	1,646	9,370	1,646
	C.-Britanniq..	4	2			4	2
		5,209	1,518	68,045	12,418	73,254	13,936
Sable et gravier.....	Gr.-Bretagne....	Ton'x.				Ton'x.	
	Etats-Unis.....	33	17			33	17
		179,101	93,475			179,101	93,475
Total.....	Ontario.....	177,157	87,139			177,157	87,139
	Québec.....	1,546	4,631			1,546	4,631
	Nouv.-Ecosse..	431	1,722			431	1,722
		179,134	93,492			179,134	93,492

DOC. DE LA SESSION No 6

N° 38.—TABLEAU GÉNÉRAL DES EXPORTATIONS—*Suite.*

ARTICLES EXPORTÉS.	PAYS ET PROVINCES.	EFFETS DE PROVENANCE CANADIENNE.		EFFETS N'ÉTANT PAS DE PROVENANCE CANADIENNE.		TOTAL DES EXPORTATIONS.	
		Quantité.	Valeur.	Quantité.	Valeur.	Quantité.	Valeur.
LES MINES— <i>Suite.</i>		Ton'x.	\$	Ton'x.	\$	Ton'x.	\$
Pierre d'ornem., granit, marbre, etc., non ou- vrés. ....	Etats-Unis— Ontario..... Québec..... N.-Brunswick.	7,720 1 12	3,861 4 142	..... ..... .....	..... ..... .....	7,720 1 12	3,861 4 142
" A bâtir, de taille, calcaire, etc., non ouvrées .....	..... Etats-Unis— Ontario..... Nouv.-Ecosse.. N.-Brunswick.. C.-Britanniq..	7,733 112,705 255 20 15	4,007 54,599 885 28 35	..... ..... ..... ..... .....	..... ..... ..... ..... .....	7,733 112,705 255 20 15	4,007 54,599 885 28 35
" Pour la fabricat. de pierres à aiguiser, brute.....	..... Etats-Unis— N.-Brunswick.	112,995 827	55,547 6,962	..... .....	..... .....	112,995 827	55,547 6,962
Autres articles.....	Gr.-Bretagne.... Terreneuve..... Allemagne..... Etats-Unis.....	..... ..... ..... .....	1,726 2 ..... 28,041	..... ..... ..... .....	65 ..... 256 23,215	..... ..... ..... .....	1,791 2 256 51,256
Total.....	..... Ontario..... Québec..... Nouv.-Ecosse.. N.-Brunswick.. Manitoba..... C.-Britanniq..	..... 4,905 6,759 17,612 342 2 149	..... ..... ..... ..... ..... .....	..... ..... ..... ..... ..... .....	20,401 2,742 ..... ..... 393	..... ..... ..... ..... .....	25,306 9,501 17,612 342 2 542
LES PÊCHERIES.							
Morue, y comp. égrefin, lingue et merlan, fr.	..... Gr.-Bretagne.... Etats-Unis.....	..... Liv 72,840 137,364	..... 2,201 5,511	..... ..... .....	..... ..... .....	..... Liv 72,840 137,364	..... 2,201 5,511
Total.....	..... Québec..... Nouv.-Ecosse..	..... 74,840 135,364	..... 2,241 5,471	..... ..... .....	..... ..... .....	..... 74,840 135,364	..... 2,241 5,471
		210,204	7,712	.....	.....	210,204	7,712
" salés secs.....	Gr.-Bretagne.... Afrique anglaise. Guyane anglaise. Ant. anglaises.. Poss. ang., autres Brésil..... Ant. danoises... Haïti..... Hawai..... Italie..... Ant. espagnoles. Portugal..... Etats-Unis..... E.-U. de Col....	Qtz. 19,253 43 34,913 184,932 224 89,436 3,211 275 4,483 11,102 188,764 4,034 142,447 2,895	74,582 175 125,159 686,668 975 408,536 11,048 1,380 19,393 46,734 763,409 12,628 539,471 12,396	..... ..... ..... 5,282 ..... 104 ..... ..... 1,815 ..... 3,300	..... ..... 17,495 ..... ..... 185 ..... ..... 5,619 ..... 11,581	Qtz. 19,253 43 34,913 190,214 224 89,436 3,315 275 4,483 11,102 190,579 4,034 145,747 2,895	74,582 175 125,159 704,163 975 408,536 11,233 1,380 19,393 46,734 769,028 12,628 551,052 12,396

63 VICTORIA, A. 1900

N° 38.—TABLEAU GÉNÉRAL DES EXPORTATIONS—*Suite.*

ARTICLES EXPORTÉS.	PAYS ET PROVINCES.	EFFETS DE PROVENANCE CANADIENNE.		EFFETS N'ÉTANT PAS DE PROVENANCE CANADIENNE.		TOTAL DES EXPORTATIONS.	
		Quantité.	Valeur.	Quantité.	Valeur.	Quantité.	Valeur.
LES PÊCHERIES— <i>Suite.</i>		Qtx.	\$	Qtx.	\$	Qtx.	\$
Morue, y comp. égrefin, lingue et merlan, salés secs—							
Total .....	Québec .....	61,529	277,654	85	283	61,614	277,937
	Nouv.-Ecosse..	598,629	2,344,935	10,416	34,597	609,045	2,379,532
	N.-Brunswick.	22,707	70,869			22,707	70,869
	C.-Britanniq..	275	1,380			275	1,380
	Ile du Pr.-E..	2,872	7,716			2,872	7,716
		686,012	2,702,554	10,501	34,880	696,513	2,737,434
" salée verte .....	Ant. anglaises ..	54	106			54	106
	Etats-Unis. ....	63	140			63	140
Total. ....	Nouv.-Ecosse..	63	140			63	140
	N.-Brunswick.	54	106			54	106
		117	246			117	246
" saumurée. ....	Gr.-Bretagne—						
	Québec .....	145	244			145	244
" langues et noues. ....	Brls.					Brls.	
	Ant. anglaises ..	10	87			10	87
	Ant. danoises ..	$\frac{1}{2}$	5			$\frac{1}{2}$	5
	Haïti .....	$\frac{1}{2}$	5			$\frac{1}{2}$	5
	Etats-Unis. ....	1,050	20,277			1,050	20,277
Total. ....	Nouv.-Ecosse..	313	11,045			313	11,045
	N.-Brunswick.	539	5,236			539	5,236
	Ile du Pr.-E..	209	4,093			209	4,093
		1,061	20,374			1,061	20,374
Maquereau, frais. ....	Liv.					Liv.	
	Ant. anglaises ..	350	20			350	20
	Terreneuve .....	1,150	130			1,150	130
	Saint-Pierre .....	360	15			360	15
	Etats-Unis. ....	1,455,910	86,375			1,455,910	86,375
Total. ....	Ontario .....	60	8			60	8
	Québec. ....	2,367	356			2,367	356
	Nouv.-Ecosse..	1,349,307	78,782			1,349,307	78,782
	N.-Brunswick.	106,036	7,394			106,036	7,394
		1,457,770	86,540			1,457,770	86,540
" saumuré .....	Brls.					Brls.	
	Ant. anglaises ..	1,209	13,336			1,209	13,336
	Guyane anglaise.	191	1,851			191	1,851
	Ant. danoises ..	24	296			24	296
	Haïti .....	12	153			12	153
	Ant. espagnoles.	20	183			20	183
	Etats-Unis. ....	12,188	153,431			12,188	153,431
	E.-U. de Col. ....	62	515			62	515

DOC. DE LA SESSION No 6

N° 38.—TABLEAU GÉNÉRAL DES EXPORTATIONS—*Suite.*

ARTICLES EXPORTÉS.	PAYS ET PROVINCES.	EFFETS DE PROVENANCE CANADIENNE.		EFFETS N'ÉTANT PAS DE PROVENANCE CANADIENNE.		TOTAL DES EXPORTATIONS.	
		Quantité.	Valeur.	Quantité.	Valeur.	Quantité.	Valeur.
LES PÊCHERIES— <i>Suite.</i>		Brls.	\$		\$	Brls.	\$
Maquereau, saumuré— Total.....	Québec..... Nouv.-Ecosse.. N.-Brunswick. Ile du Pr.-E...	4 10,050 302 3,350	42 118,851 5,020 45,852	..... ..... ..... .....	..... ..... ..... .....	4 10,050 302 3,350	42 118,851 5,020 45,852
		13,706	169,765	.....	.....	13,706	169,765
Flétan, frais.....	Etats-Unis— Nouv.-Ecosse.. N.-Brunswick. C.-Britanniq..	Liv. 210,797 13,249 399,481	..... 22,214 782 15,982	Liv. 17,636 ..... .....	..... 848 .....	Liv. 228,433 13,249 399,481	..... 23,062 782 15,982
		623,527	38,978	17,636	848	641,163	39,826
Hareng, frais ou gelé...	Etats-Unis— Nouv.-Ecosse.. N.-Brunswick.	20,000 10,133,920	70 29,762	90,000 .....	1,800 .....	110,000 10,133,920	1,870 29,762
		10,153,920	29,832	90,000	1,800	10,243,920	31,632
" saumuré.....	Gr.-Bretagne... Guyane anglaise. Ant. anglaises. Terreneuve... Ant. danoises... Hawai..... Haïti..... Antilles espagn.. Etats-Unis..... E.-U. de Col....	86 1,062 27,606 2 959 640 15 9,012 13,648 40	364 4,191 103,655 6 3,201 2,470 18 30,557 42,084 152	..... ..... ..... ..... ..... ..... ..... ..... 53 .....	..... ..... ..... ..... ..... ..... ..... ..... 175 .....	86 1,062 27,606 2 959 640 15 9,012 13,701 40	364 4,191 103,655 6 3,201 2,470 18 30,557 42,259 152
Total.....	Québec..... Nouv.-Ecosse.. N.-Brunswick. C.-Britanniq.. Ile du Pr.-E...	1,646 50,198 453 658 115	4,407 177,773 1,422 2,544 552	..... ..... ..... ..... .....	..... 53 ..... ..... .....	1,646 50,251 453 658 115	4,407 177,948 1,422 2,544 552
		53,070	186,698	53	175	53,123	186,873
" en boîte.....	Gr.-Bretagne... Etats-Unis.....	Liv. 22,650 153,590	..... 891 5,712	..... ..... .....	..... ..... .....	Liv. 22,650 153,590	..... 891 5,712
Total.....	N.-Brunswick.	176,240	6,603	.....	.....	176,240	6,603

63 VICTORIA, A. 1900

N° 38.—TABLEAU GÉNÉRAL DES EXPORTATIONS—*Suite.*

ARTICLES EXPORTÉS.	PAYS ET PROVINCES.	EFFETS DE PROVENANCE CANADIENNE.		EFFETS N'ÉTANT PAS DE PROVENANCE CANADIENNE.		TOTAL DES EXPORTATIONS.	
		Quantité.	Valeur.	Quantité.	Valeur.	Quantité.	Valeur.
LES PÊCHERIES— <i>Suite.</i>		Liv.	\$		\$	Liv.	\$
Hareng, fumé.....	Gr.-Bretagne....	78,500	2,021			78,500	2,021
	Australie.....	130	14			130	14
	Guyane anglaise.	88,020	1,491			88,020	1,491
	Ant. anglaises..	501,277	8,845			501,277	8,845
	Terreneuve.....	11,823	506			11,823	506
	Ant. danoises..	10,174	256			10,174	256
	Ant. françaises..	61,880	1,100			61,880	1,100
	Haiti.....	403,000	4,648			403,000	4,648
	Ant. espagnoles.	206,918	4,746			206,918	4,746
	Poss. espagnoles en Afrique....	20,000	460			20,000	460
	Saint-Pierre....	3,528	62			3,528	62
	Etats-Unis....	2,972,456	64,745			2,972,456	64,745
	E.-U. de Col....	300	3			300	3
Total.....	Nouv.-Ecosse..	915,140	16,191			915,140	16,191
	N.-Brunswick.	3,437,186	72,581			3,437,186	72,581
	C.-Britanniq..	130	14			130	14
	Ile du Pr.-E...	5,550	111			5,550	111
		4,358,006	88,897			4,358,006	88,897
Aut. poiss. de mer, frais.	Australie.....	798	46			798	46
	Etats-Unis....	185,406	7,204			185,406	7,204
Total.....	Nouv.-Ecosse..	7,329	213			7,329	213
	N.-Brunswick.	178,077	6,991			178,077	6,991
	C.-Britanniq..	798	46			798	46
		186,204	7,250			186,204	7,250
saumuré.....		Brls.	Brls.		Brls.	Brls.	Brls.
	Guyane anglaise.	70	216			70	216
	Ant. anglaises..	12,866	38,421	737	1,564	13,603	39,985
	Ant. danoises..	307	1,109			307	1,109
	France.....	40	105			40	105
	Haiti.....	648	2,248			648	2,248
	Saint-Pierre....	15	60			15	60
	Ant. espagnoles.	176	803			176	803
	Etats-Unis....	6,375	21,440			6,375	21,440
Total.....	Nouv.-Ecosse..	13,467	41,032	737	1,564	14,204	42,596
	N. Brunswick.	7,030	23,370			7,030	23,370
		20,497	64,402	737	1,564	21,234	65,966
en conserve.....		Liv.	Liv.		Liv.	Liv.	Liv.
	Gr.-Bretagne....	5,650	680			5,650	680
	Ant. anglaises..	5,758	470			5,758	470
	Terreneuve.....	76	7			76	7
	Ant. danoises..	192	32			192	32
	Japon.....	131,788	1,083			131,788	1,083
	Ant. françaises..	48	8			48	8
	Etats-Unis....	78,421	2,808	8,100	606	86,521	3,414

DOC. DE LA SESSION No 6

N° 38.—TABLEAU GÉNÉRAL DES EXPORTATIONS—*Suite.*

ARTICLES EXPORTÉS.	PAYS ET PROVINCES.	EFFETS DE PROVENANCE CANADIENNE.		EFFETS N'ÉTANT PAS DE PROVENANCE CANADIENNE.		TOTAL DES EXPORTATIONS.	
		Quantité.	Valeur.	Quantité.	Valeur.	Quantité.	Valeur.
<b>LES PÊCHERIES—<i>Suite.</i></b>							
Poiss. de mer, en cons- Total.....	Québec..... Nouv.-Ecosse.. N.-Brunswick.. C.-Britannique..	..... 10,497 79,648 131,788	..... 1,279 2,726 1,083	8,100 ..... ..... .....	606 ..... ..... .....	8,100 10,497 79,648 131,788	606 1,279 2,726 1,083
		221,933	5,088	8,100	606	230,033	5,694
Huitres, fraîches.....	Gr.-Bretagne... Ant. anglaises.. Terreneuve..... Saint-Pierre... Etats-Unis.....	Brls. 125 6 177 160 64	522 25 440 356 252	..... ..... ..... ..... .....	..... ..... ..... ..... .....	Brls. 125 6 177 160 64	522 25 440 356 252
Total.....	Ontario..... Québec..... Nouv.-Ecosse.. N.-Brunswick.. Ile du Pr.-E....	2 67 54 21 388	12 284 91 92 1,116	..... ..... ..... ..... .....	..... ..... ..... ..... .....	2 67 54 21 388	12 284 91 92 1,116
		532	1,595	.....	.....	532	1,595
Homards, frais.....	Gr.-Bretagne... Terreneuve..... Etats-Unis.....	35 4 31,825	383 16 367,159	..... ..... .....	..... ..... .....	35 4 31,825	383 16 367,159
Total.....	Nouv.-Ecosse.. N.-Brunswick.. Ile du Pr.-E....	30,676 1,186 2	354,300 13,238 20	..... ..... .....	..... ..... .....	30,676 1,186 2	354,300 13,238 20
		31,864	367,558	.....	.....	31,864	367,558
„ en boîtes.....	Gr.-Bretagne... Guyane anglaise. Ant. anglaises.. Belgique..... Danemark..... France..... Allemagne..... Norvège et Suède Russie..... Saint-Pierre... Ant. espagnoles. Turquie d'Eur.. Etats-Unis.....	Liv. 4,412,239 7,368 13,404 42,140 97,584 2,405,059 180,731 137,957 48,000 1,448 538 9,600 3,681,085	927,850 1,263 2,385 13,140 23,781 561,575 42,442 31,302 10,100 190 88 2,500 703,444	Liv. 7,632 ..... ..... ..... ..... ..... ..... ..... ..... ..... ..... ..... ..... .....	1,595 ..... ..... ..... ..... ..... ..... ..... ..... ..... ..... ..... ..... .....	Liv. 4,419,871 7,368 13,404 42,140 97,584 2,405,059 180,731 137,957 48,000 1,448 538 9,600 3,681,085	929,445 1,263 2,385 13,140 23,781 561,575 42,442 31,302 10,100 190 88 2,500 703,444
Total.....	Ontario..... Québec..... Nouv.-Ecosse.. N.-Brunswick.. Ile du Pr.-E....	42,530 473,946 7,713,932 754,434 2,052,311	2,585 63,929 1,674,123 119,779 459,644	..... ..... 7,632 ..... .....	..... ..... 1,595 ..... .....	42,530 473,946 7,721,564 754,434 2,052,311	2,585 63,929 1,675,718 119,779 459,644
		11,037,153	2,320,060	7,632	1,595	11,044,785	2,321,655

63 VICTORIA, A. 1900

N° 38.—TABLEAU GÉNÉRAL DES EXPORTATIONS—*Suite.*

ARTICLES EXPORTÉS.	PAYS ET PROVINCES.	EFFETS DE PROVENANCE CANADIENNE.		EFFETS N'ÉTANT PAS DE PROVENANCE CANADIENNE.		TOTAL DES EXPORTATIONS.	
		Quantité.	Valeur.	Quantité.	Valeur.	Quantité.	Valeur.
LES PÊCHERIES— <i>Suite.</i>		Brls.	\$	Brls.	\$	Brls.	\$
Boîte, moules, ou autre.	Terreneuve. ....	1	5	4	26	5	31
	Etats-Unis. ....	625	1,328	.....	.....	625	1,328
Total.....	Nouv.-Ecosse., N.-Brunswick.	559 67	1,210 123	4	26	563 67	1,236 123
		626	1,333	4	26	630	1,359
		Liv.		Liv.		Liv.	
Saumon, frais.....	Gr.-Bretagne. ....	64,655	4,245	.....	.....	64,655	4,245
	Australie. ....	950	67	50	14	1,000	81
	Etats-Unis. ....	870,146	89,113	.....	.....	870,146	89,113
Total.....	Québec. ....	272,833	23,251	.....	.....	272,833	23,251
	Nouv.-Ecosse..	49,300	10,103	.....	.....	49,300	10,103
	N.-Brunswick.	498,384	51,399	.....	.....	498,384	51,399
	C.-Britanniq..	115,234	8,672	50	14	115,284	8,686
		935,751	93,425	50	14	935,801	93,439
" fumé.....	Australie. ....	100	12	.....	.....	100	12
	Ant. anglaises..	100	15	.....	.....	100	15
	Japon. ....	635,414	14,876	.....	.....	635,414	14,876
	Etats-Unis. ....	13,933	587	.....	.....	13,933	587
Total.....	Québec. ....	256	40	.....	.....	256	40
	Nouv.-Ecosse..	100	15	.....	.....	100	15
	C.-Britanniq..	649,191	15,435	.....	.....	649,191	15,435
		649,547	15,490	.....	.....	649,547	15,490
" en boîtes.....	Gr.-Bretagne. ....	24,058,035	2,296,292	.....	.....	24,058,035	2,296,292
	Australie. ....	901,152	61,053	.....	.....	901,152	61,053
	Afrique anglaise.	480	50	.....	.....	480	50
	Indes orient. ang	3,600	250	.....	.....	3,600	250
	Ant. anglaises..	2,603	293	.....	.....	2,603	293
	Terreneuve. ....	308	21	.....	.....	308	21
	Nouv.-Zélande..	34,725	2,315	.....	.....	34,725	2,315
	Chine. ....	208	24	.....	.....	208	24
	Hawaï. ....	912	76	.....	.....	912	76
	Japon. ....	8,895	371	.....	.....	8,895	371
	Saint-Pierre. ....	128	17	.....	.....	128	17
	Etats-Unis. ....	931,125	46,719	.....	.....	931,125	46,719
Total.....	Québec. ....	653,961	48,228	.....	.....	653,961	48,228
	Nouv.-Ecosse..	6,816	678	.....	.....	6,816	678
	N.-Brunswick.	40,080	4,786	.....	.....	40,080	4,786
	C.-Britanniq..	25,241,074	2,353,741	.....	.....	25,241,074	2,353,741
	Ile du Pr.-É.	240	48	.....	.....	240	48
		25,942,171	2,407,481	.....	.....	25,942,171	2,407,481

## DOC. DE LA SESSION No 6

N° 38.—TABLEAU GÉNÉRAL DES EXPORTATIONS—*Suite.*

ARTICLES EXPORTÉS.	PAYS ET PROVINCES.	EFFETS DE PROVENANCE CANADIENNE.		EFFETS N'ÉTANT PAS DE PROVENANCE CANADIENNE.		TOTAL DES EXPORTATIONS.	
		Quantité.	Valeur.	Quantité.	Valeur.	Quantité.	Valeur.
LES PÊCHERIES— <i>Suite.</i>		Brls.	\$		\$	Brls.	\$
Saumon, saumuré .....	Gr.-Bretagne....	46	639	.....	.....	46	639
	Guyane anglaise.	63	780	.....	.....	63	780
	Ant. anglaises..	510	6,720	.....	.....	510	6,720
	Hong-Kong.....	13	72	.....	.....	13	72
	Ant. danoises...	22	353	.....	.....	22	353
	Hawaï.....	2	20	.....	.....	2	20
	Japon .....	4,638	23,102	.....	.....	4,638	23,102
	Ant. espagnoles.	16	182	.....	.....	16	182
	Etats-Unis.....	2,823	35,328	.....	.....	2,823	35,328
	E.-U. de Col....	49	603	.....	.....	49	603
Total.....	Québec.....	1	14	.....	.....	1	14
	Nouv.-Ecosse..	2,045	31,440	.....	.....	2,045	31,440
	N.-Brunswick.	253	7,678	.....	.....	253	7,678
	C.-Britanniq..	5,883	28,667	.....	.....	5,883	28,667
		8,182	67,799	.....	.....	8,182	67,799
Saum. ou truite des lacs.	Ant. espagnoles.	800	24	.....	.....	800	24
	Etats-Unis.....	746,964	25,306	.....	.....	746,964	25,306
Total.....	Ontario.....	713,634	23,645	.....	.....	713,634	23,645
	Québec.....	63	9	.....	.....	63	9
	Nouv.-Ecosse..	13,630	522	.....	.....	13,630	522
	N.-Brunswick.	20,437	1,154	.....	.....	20,437	1,154
		747,764	25,330	.....	.....	747,764	25,330
Poiss., tous autres, frais.	Gr.-Bretagne....	.....	182	.....	.....	.....	182
	Terre-neuve.....	.....	4	.....	.....	.....	4
	Japon.....	.....	786	.....	.....	.....	786
	Saint-Pierre.....	.....	25	.....	.....	.....	25
	Etats-Unis.....	.....	833,426	.....	31	.....	833,457
Total.....	Ontario.....	.....	406,361	.....	31	.....	406,392
	Québec.....	.....	7,721	.....	.....	.....	7,721
	Nouv.-Ecosse..	.....	9,980	.....	.....	.....	9,980
	N.-Brunswick.	.....	176,803	.....	.....	.....	176,803
	Manitoba.....	.....	202,847	.....	.....	.....	202,847
	C.-Britanniq..	.....	13,414	.....	.....	.....	13,414
	Ile du Pr.-E...	.....	17,272	.....	.....	.....	17,272
	Ter. du N.-O...	.....	25	.....	.....	.....	25
		.....	834,423	.....	31	.....	834,454
« saumuré .....	Guyane anglaise.	2	5	.....	.....	2	5
	Ant. anglaises..	4	12	.....	.....	4	12
	Etats-Unis.....	2,802	8,257	5	33	2,807	8,290
Total.....	Ontario.....	2,450	4,846	.....	.....	2,450	4,846
	Québec.....	332	3,126	5	33	337	3,159
	Nouv.-Ecosse..	8	37	.....	.....	8	37
	C.-Britanniq..	18	265	.....	.....	18	265
		2,808	8,274	5	33	2,813	8,307



63 VICTORIA, A. 1900

N° 38.—TABLEAU GÉNÉRAL DES EXPORTATIONS—*Suite.*

ARTICLES EXPORTÉS.	PAYS ET PROVINCES.	EFFETS DE PROVENANCE CANADIENNE.		EFFETS N'ÉTANT PAS DE PROVENANCE CANADIENNE.		TOTAL DES EXPORTATIONS.	
		Quantité.	Valeur.	Quantité.	Valeur.	Quantité.	Valeur.
		Gal's.	\$	Galls.	\$	Galls.	\$
LES PÊCHERIES— <i>Suite.</i>							
Huile de poisson, morue.	Gr.-Bretagne....	23,070	6,086			23,070	6,086
	Ant. anglaises...	1,695	444			1,695	444
	Etats-Unis.....	146,598	35,279	50	36	146,648	35,315
Total.....	Québec.....	481	200	50	36	531	236
	Nouv.-Ecosse..	129,699	31,934			129,699	31,934
	N.-Brunswick.	41,183	9,675			41,183	9,675
		171,363	41,809	50	36	171,413	41,845
" baleine.....	Gr.-Bretagne....	2,140	544			2,140	544
	Etats-Unis.....	1,908	449			1,908	449
Total.....	Ontario.....	1,340	295			1,340	295
	Nouv.-Ecosse..	1,908	449			1,908	449
	Manitoba.....	800	249			800	249
		4,048	993			4,048	993
" autres.....	Gr.-Bretagne....	4,182	1,005			4,182	1,005
	Etats-Unis.....	2,670	3,116			2,670	3,116
Total.....	Nouv.-Ecosse..	2,666	3,110			2,666	3,110
	C.-Britanniq..	4,186	1,011			4,186	1,011
		6,852	4,121			6,852	4,121
Peaux ou fourrures d'ani- maux marins.....	Gr.-Bretagne....		291,300				291,300
	Etats-Unis.....		4,775				4,775
Total.....	Ontario.....		122				122
	Nouv.-Ecosse..		900				900
	C.-Britanniq..		295,053				295,053
			296,075				296,075
Autres articles.....	Gr.-Bretagne....		941				941
	Australie.....		20				20
	Ant. anglaises...		36				36
	Hong-Kong.....		450				450
	Chine.....		9				9
	Japon.....		52				52
	Etats-Unis.....		7,205		34		7,239
Total.....	Ontario.....		3,086		24		3,110
	Québec.....		113				113
	Nouv.-Ecosse..		1,791				1,791
	N.-Brunswick.		825				825
	Manitoba.....		105				105
	C.-Britanniq..		2,793		10		2,803
		8,713		34		8,747	

DOC. DE LA SESSION No 6

N° 38.—TABLEAU GÉNÉRAL DES EXPORTATIONS—*Suite.*

ARTICLES EXPORTÉS.	PAYS ET PROVINCES.	EFFETS DE PROVENANCE CANADIENNE.		EFFETS N'ÉTANT PAS DE PROVENANCE CANADIENNE.		TOTAL DES EXPORTATIONS.	
		Quantité.	Valeur.	Quantité.	Valeur.	Quantité.	Valeur.
LA FORÊT.		Brls.	\$		\$	Brls.	\$
Alcalis, potasse et perl.	Gr.-Bretagne....	1,441	42,360			1,441	42,360
	Australie.....	2	70			2	70
	Belgique.....	94	2,714			94	2,714
	Etats-Unis.....	315	7,794			315	7,794
Total.....	Ontario.....	209	4,398			209	4,398
	Québec.....	1,643	48,540			1,643	48,540
		1,852	52,938			1,852	52,938
" lavés.....	Etats-Unis—						
	Ontario.....		6,121				6,121
	Québec.....		61				61
			6,182				6,182
" tous autres.....	Gr.-Bretagne....		250				250
	Saint-Pierre....		15				15
	Etats-Unis.....		51,342		70		51,412
Total.....	Ontario.....		49,747		70		49,817
	Québec.....		723				723
	Nouv.-Ecosse..		10				10
	N. Brunswick..		1,122				1,122
	Ile du Pr.-E..		5				5
				51,607		70	
Ecorc. pour les tanneurs	Etats-Unis—	Cordes.				Cordes.	
	Ontario.....	13	52			13	52
	Québec.....	10,450	34,138			10,450	34,138
	Nouv.-Ecosse..	465	1,610			465	1,610
	N.-Brunswick.	2,951	13,090			2,951	13,090
		13,879	48,890			13,879	48,890
Bois de chauffage.....	Saint-Pierre....	81	171			81	171
	Etats-Unis.....	70,660	123,540			70,660	123,540
Total.....	Ontario.....	34,160	61,661			34,160	61,661
	Québec.....	2,775	3,700			2,775	3,700
	Nouv.-Ecosse..	19,445	37,979			19,445	37,979
	N.-Brunswick.	13,793	19,143			13,793	19,143
	Manitoba.....	80	111			80	111
	C.-Britanniq..	409	956			409	956
	Ile du Pr.-E..	79	161			79	161
		70,741	123,711			70,741	123,711
Ivoire, végétal.....	Etats-Unis—				7,046		7,046
	Ontario.....				2,515		2,515
	Nouv.-Ecosse..				9,561		9,561

63 VICTORIA, A. 1900

N° 38.—TABLEAU GÉNÉRAL DES EXPORTATIONS—*Suite.*

ARTICLES EXPORTÉS.	PAYS ET PROVINCES.	EFFETS DE PROVENANCE CANADIENNE.		EFFETS N'ÉTANT PAS DE PROVENANCE CANADIENNE.		TOTAL DES EXPORTATIONS.	
		Quantité.	Valeur.	Quantité.	Valeur.	Quantité.	Valeur.
<i>LA FORÊT—Suite.</i>		Nombre.	\$		\$	Nombre.	\$
Courbes et allonges.....	Saint-Pierre .....	1,513	676	.....	.....	1,513	676
	Etats-Unis.....	22,295	16,883	.....	.....	22,295	16,883
Total.....	Ontario .....	1,102	715	.....	.....	1,102	715
	Québec .....	4,153	2,533	.....	.....	4,153	2,533
	Nouv.-Ecosse..	10,312	6,396	.....	.....	10,312	6,396
	N.-Brunswick.	8,201	7,903	.....	.....	8,201	7,903
	Ile du Pr.-E...	40	12	.....	.....	40	12
		23,808	17,559	.....	.....	23,808	17,559
Billots de cèdre, suscep- tibles d'être convertis en billes à bardeaux.	Etats-Unis—	Cordes.				Cordes.	
	Ontario .....	49	318	.....	.....	49	318
	C.-Britanniq..	105	468	.....	.....	105	468
		154	786	.....	.....	154	786
" orme .....	Etats-Unis—	M. pds.				M. pds.	
	Ontario .....	6,401	44,685	.....	.....	6,401	44,685
	Québec .....	.....	2	.....	.....	.....	2
		6,401	44,687	.....	.....	6,401	44,687
" pruche .....	Saint-Pierre ...	22	65	.....	.....	22	65
	Etats-Unis.....	939	3,384	.....	.....	939	3,384
			961	3,449	.....	.....	961
Total.....	Ontario .....	420	1,304	.....	.....	420	1,304
	Québec .....	519	2,080	.....	.....	519	2,080
	Nouv.-Ecosse..	22	65	.....	.....	22	65
		961	3,449	.....	.....	961	3,449
" chêne .....	Saint-Pierre ...	1	60	.....	.....	1	60
	Etats-Unis.....	3	63	.....	.....	3	63
			4	123	.....	.....	4
Total.....	Ontario.....	3	63	.....	.....	3	63
	Nouv.-Ecosse..	1	60	.....	.....	1	60
			4	123	.....	.....	4
" pin .....	Gr.-Bretagne...	8	150	.....	.....	8	150
	Etats-Unis.....	161,911	1,398,154	.....	8 150	161,919	1,398,304
			161,910	1,398,141	.....	8 150	161,918
Total.....	Ontario.....	161,910	1,398,141	.....	8 150	161,918	1,398,291
	Québec.....	9	163	.....	.....	9	163
			161,919	1,398,304	.....	8 150	161,927
" épinette .....	Etats-Unis—						
	Québec.....	6,892	40,244	.....	.....	6,892	40,244
	N.-Brunswick	1,251	9,525	.....	.....	1,251	9,525
		8,143	49,769	.....	.....	8,143	49,769

DOC. DE LA SESSION No 6

N° 38.—TABLEAU GÉNÉRAL DES EXPORTATIONS—*Suite.*

ARTICLES EXPORTÉS.	PAYS ET PROVINCES.	EFFETS DE PROVENANCE CANADIENNE.		EFFETS N'ÉTANT PAR DE PROVENANCE CANADIENNE.		TOTAL DES EXPORTATIONS.	
		Quantité.	Valeur.	Quantité.	Valeur.	Quantité.	Valeur.
<i>LA FORÊT—Suite.</i>		M. pds.	\$	M. pds.	\$	M. pds.	\$
Billots, tous autres.....	Gr.-Bretagne....	291	4,611	.....	.....	291	4,611
	Etats-Unis.....	7,490	68,468	14	141	7,504	68,609
Total.....	Ontario.....	1,768	13,266	14	141	1,782	13,407
	Québec.....	1,510	10,810	.....	.....	1,510	10,810
	Nouv.-Ecosse..	4,252	45,253	.....	.....	4,252	45,253
	N.-Brunswick.	251	3,750	.....	.....	251	3,750
		7,781	73,079	14	141	7,795	73,220
Bois de service, sav.:— Chevrons.....	Gr.-Bretagne....	.....	39,523	.....	.....	.....	39,523
	Saint-Pierre .....	.....	3	.....	.....	.....	3
Total.....	Québec.....	.....	7,877	.....	.....	.....	7,877
	Nouv.-Ecosse..	.....	1,652	.....	.....	.....	1,652
	N.-Brunswick.	.....	29,994	.....	.....	.....	29,994
	Ile du Pr.-E... ..	.....	3	.....	.....	.....	3
		.....	39,526	.....	.....	.....	39,526
" Tilleul.....	Gr.-Bretagne....	M. pds. 341	16,641	.....	.....	M. pds. 341	16,641
	Terreneuve.....	3	75	.....	.....	3	75
	France.....	47	1,414	.....	.....	47	1,414
	Allemagne.....	10	48	.....	.....	10	48
	Etats-Unis.....	1,081	13,594	.....	.....	1,081	13,594
	Total.....	Ontario.....	1,479	31,697	.....	.....	1,479
	Québec.....	3	75	.....	.....	3	75
		1,482	31,772	.....	.....	1,482	31,772
Noyer tendre.....	Etats-Unis— Ontario.....	.....	3	.....	.....	.....	3
Madriers, pin.....	Gr.-Bretagne....	C. étalon. 88,219	3,943,781	802	63,990	C. étalon. 89,021	4,007,771
	Afrique anglaise.	750	34,330	.....	.....	750	34,330
	Rép. Argentine.	2,449	143,800	.....	.....	2,449	143,800
	Belgique.....	125	6,374	.....	.....	125	6,374
	Allemagne.....	24	1,108	.....	.....	24	1,108
	Espagne.....	4	245	.....	.....	4	245
	Total.....	Québec.....	89,740	4,087,412	802	63,990	90,542
	N.-Brunswick.	1,831	42,226	.....	.....	1,831	42,226
		91,571	4,129,638	802	63,990	92,373	4,193,628

63 VICTORIA, A. 1900

N° 38.—TABLEAU GÉNÉRAL DES EXPORTATIONS—*Suite.*

ARTICLES EXPORTÉS.	PAYS ET PROVINCES.	EFFETS DE PROVENANCE CANADIENNE.		EFFETS N'ÉTANT PAS DE PROVENANCE CANADIENNE.		TOTAL DES EXPORTATIONS.	
		Quantité.	Valeur.	Quantité.	Valeur.	Quantité.	Valeur.
LA FORÊT— <i>Suite.</i>		C. étalon.	\$		\$	C. étalon.	\$
Bois de service— Madrie., épin. et austr.	Gr.-Bretagne....	253,044	6,751,921	.....	.....	253,044	6,751,921
	Australie.....	1,884	52,359	.....	.....	1,884	52,359
	Afrique anglaise.....	410	11,111	.....	.....	410	11,111
	Rép. Argentine.....	52	1,414	.....	.....	52	1,414
	Bésil.....	516	13,448	.....	.....	516	13,448
	Belgique.....	1,273	35,444	.....	.....	1,273	35,444
	France.....	14,533	354,553	.....	.....	14,533	354,553
	Pos. franç., Afr.....	1,509	40,842	.....	.....	1,509	40,842
	Allemagne.....	950	20,367	.....	.....	950	20,367
	Hollande.....	1,388	27,501	.....	.....	1,388	27,501
	Portugal.....	744	16,548	.....	.....	744	16,548
	Espagne.....	2,097	55,476	.....	.....	2,097	55,476
	Turquie d'Asie.....	186	5,000	.....	.....	186	5,000
	Etats-Unis.....	16,769	462,453	.....	.....	16,769	462,453
Total....	.. Québec.....	90,150	2,525,062	.....	.....	90,150	2,525,062
	Nouv.-Ecosse..	56,250	1,272,159	.....	.....	56,250	1,272,159
	N.-Brunswick.	148,943	4,050,898	.....	.....	148,943	4,050,898
	Ile du Pr.-E...	12	318	.....	.....	12	318
		295,355	7,848,437	.....	.....	295,355	7,848,437
" madriers, bouts....	Gr.-Bretagne....	19,915	753,728	.....	.....	19,915	753,728
	Australie.....	26	459	.....	.....	26	459
	Afrique anglaise.....	3	80	.....	.....	3	80
	Belgique.....	31	1,224	.....	.....	31	1,224
	France.....	612	10,871	.....	.....	612	10,871
	Poss. franç., Afr.	132	1,443	.....	.....	132	1,443
	Allemagne.....	3	63	.....	.....	3	63
	Hollande.....	18	702	.....	.....	18	702
	Espagne.....	69	1,375	.....	.....	69	1,375
	Turquie d'Asie..	8	150	.....	.....	8	150
	Etats-Unis.....	13	363	.....	.....	13	363
Total.....	.. Québec.....	10,761	596,198	.....	.....	10,761	596,198
	Nouv.-Ecosse..	2,318	39,584	.....	.....	2,318	39,584
	N.-Brunswick.	7,740	134,385	.....	.....	7,740	134,385
	Ile du Pr.-E...	11	291	.....	.....	11	291
		20,830	770,458	.....	.....	20,830	770,458
" lattes.....	Gr.-Bretagne....	M. 6,051	4,936	.....	.....	M. 6,051	4,936
	Australie.....	3,288	5,662	.....	.....	3,288	5,662
	Ant. anglaises..	303	560	.....	.....	303	560
	Terreneuve.....	74	96	.....	.....	74	96
	Chine.....	659	917	.....	.....	659	917
	Saint-Pierre...	165	169	.....	.....	165	169
	Poss. esp., Afriq.	456	772	.....	.....	456	772
	Etats-Unis.....	310,047	316,867	.....	.....	310,047	316,867
Total.....	.. Ontario.....	95,399	94,349	.....	.....	95,399	94,349
	Québec.....	7,822	7,420	.....	.....	7,822	7,420
	Nouv.-Ecosse..	36,332	35,968	.....	.....	36,332	35,968
	N.-Brunswick.	177,537	185,563	.....	.....	177,537	185,563
	C.-Britanniq..	3,953	6,679	.....	.....	3,953	6,679
		321,043	329,979	.....	.....	321,043	329,979

## DOC. DE LA SESSION No 6

N° 38.—TABLEAU GÉNÉRAL DES EXPORTATIONS—*Suite.*

ARTICLES EXPORTÉS.	PAYS ET PROVINCES.	EFFETS DE PROVENANCE CANADIENNE.		EFFETS N'ÉTANT PAS DE PROVENANCE CANADIENNE.		TOTAL DES EXPORTATIONS.	
		Quantité.	Valeur.	Quantité.	Valeur.	Quantité.	Valeur.
LA FORÊT— <i>Suite.</i>							
Bois de service—							
Perches.....							
	Gr.-Bretagne.....	2,304	14,313			2,304	14,313
	Etats-Unis.....	50	191			50	191
	.....	94	341			94	341
Total.....	Québec.....	2,260	14,163			2,260	14,163
	N.-Brunswick.....	2,354	14,504			2,354	14,504
" piquets.....							
	Gr.-Bretagne.....	75	300			75	300
	Australie.....	238	1,929			238	1,929
	Ant. anglaises.....	10	60			10	60
	Chine.....	1	9			1	9
	Poss. esp., Afriq.....	303	1,296			303	1,296
	Etats-Unis.....	8,907	84,179			8,907	84,179
	Uruguay.....	67	67			67	67
Total.....	Ontario.....	8,890	83,980			8,890	83,980
	Québec.....	15	181			15	181
	Nouv.-Ecosse.....	79	145			79	145
	N.-Brunswick.....	378	1,596			378	1,596
	C.-Britannique.....	239	1,938			239	1,938
	.....	9,601	87,840			9,601	87,840
" madriers et planches							
	Gr.-Bretagne.....	M. pds. 93,011	1,283,396	M. psd. 244	9,409	M. pds. 93,255	1,292,805
	Australie.....	23,336	169,592			23,336	169,592
	Afrique anglaise.....	6,394	50,747			6,394	50,747
	Indes orient.ang.....	3,436	29,576			3,436	29,576
	Guyane anglaise.....	469	4,988			469	4,988
	Ant. anglaises.....	14,976	148,976	1	12	14,977	148,988
	Terreneuve.....	352	3,424			352	3,424
	Hong-Kong.....	226	2,815			226	2,815
	Rép. Argentine.....	40,887	407,973			40,887	407,973
	Bésil.....	6,970	35,927			6,970	35,927
	Belgique.....	945	19,876			945	19,876
	Chine.....	8,108	71,345			8,108	71,345
	Chili.....	2,301	18,703			2,301	18,703
	E. de l'Am. C.....	1,267	19,031			1,267	19,031
	Ant. danoises.....	60	767			60	767
	France.....	1,913	24,445			1,913	24,445
	Ant. françaises.....	321	3,309			321	3,309
	Allemagne.....	262	6,355			262	6,355
	Hollande.....	392	3,136			392	3,136
	Japon.....	195	3,766			195	3,766
	Madère.....	741	11,573			741	11,573
	Mexique.....	71	673			71	673
	Pérou.....	1,932	15,429			1,932	15,429
	Indes or. portug.....	1,642	15,028			1,642	15,028
	Russie.....	1,195	9,195			1,195	9,195
	Saint-Pierre.....	1,766	16,403			1,766	16,403
	Ant. espagnoles.....	8,455	87,239			8,455	87,239
	Pos. esp., Afriq.....	2,715	31,722			2,715	31,722
	Etats-Unis.....	421,854	4,352,393	6	118	421,860	4,352,511
	Uruguay.....	2,672	26,039			2,672	26,039
	E.-U. de Col.....	184	2,382			184	2,382

63 VICTORIA, A. 1900

N° 38.—TABLEAU GÉNÉRAL DES EXPORTATIONS—*Suite.*

ARTICLES EXPORTÉS,	PAYS ET PROVINCES.	EFFETS DE PROVENANCE CANADIENNE.		EFFETS N'ÉTANT PAS DE PROVENANCE CANADIENNE.		TOTAL DES EXPORTATIONS.	
		Quantité.	Valeur.	Quantité.	Valeur.	Quantité.	Valeur.
LA FORÊT— <i>Suite.</i>		M. pds.	\$	M. pds.	\$	M. pds.	\$
Bois de service— Madrers et planch. Total.....	Ontario .....	315,473	3,444,777	2	73	315,475	3,444,850
	Québec.....	114,006	1,460,355	244	9,409	114,250	1,469,764
	Nouv.-Ecosse..	79,478	748,095	5	57	79,483	748,152
	N.-Brunswick.	86,849	789,380	.....	.....	86,849	789,380
	C.-Britanniq..	53,091	432,062	.....	.....	53,091	432,062
	Ile du Pr.-E..	151	1,554	.....	.....	151	1,554
		649,048	6,876,223	251	9,539	649,299	6,885,762
„ solives.....	Ant. anglaises..	16	78	.....	.....	16	78
	Saint-Pierre ..	3	38	.....	.....	3	38
	Etats-Unis.....	219	1,536	.....	.....	219	1,536
Total.....	Québec.....	219	1,536	.....	.....	219	1,536
	Nouv.-Ecosse..	19	116	.....	.....	19	116
		238	1,652	.....	.....	238	1,652
„ voliges.....	Gr.-Bretagne...	15,730	109,802	.....	.....	15,730	109,802
	Guyane anglaise.	32	163	.....	.....	32	163
	Ant. anglaises...	16	167	.....	.....	16	167
	Terreneuve.....	28	280	.....	.....	28	280
	Rép. Argentine..	4,171	41,116	.....	.....	4,171	41,110
	France.....	311	3,080	.....	.....	311	3,080
	Pos. esp., Afriq..	152	1,806	.....	.....	152	1,806
	Saint-Pierre ..	2	30	.....	.....	2	30
	Etats-Unis.....	8,433	76,878	.....	.....	8,438	76,878
Total.....	Ontario .....	34	835	.....	.....	34	835
	Québec.....	1,445	14,231	.....	.....	1,445	14,231
	Nouv.-Ecosse..	5,996	42,501	.....	.....	5,996	42,501
	N.-Brunswick.	21,405	175,749	.....	.....	21,405	175,749
		28,880	233,316	.....	.....	28,880	233,316
bardeaux.....	Gr.-Bretagne...	98	654	M.	M.	98	654
	Guyane anglaise.	37	53	.....	.....	37	53
	Australie.....	77	150	.....	.....	77	150
	Ant. anglaises...	24,183	31,811	.....	.....	24,183	31,811
	Terreneuve.....	489	814	.....	.....	489	814
	Chine.....	100	150	.....	.....	100	150
	Ant. danoises...	289	414	.....	.....	289	414
	Ant. françaises..	237	269	.....	.....	237	269
	Saint-Pierre ..	1,765	2,540	.....	.....	1,765	2,540
	Ant. espagnoles.	45	55	.....	.....	45	55
	Etats-Unis.....	536,680	939,243	17	208	536,697	939,451
Total.....	Ontario .....	141,449	224,916	.....	.....	141,449	224,916
	Québec.....	149,150	254,331	.....	.....	149,150	254,331
	Nouv.-Ecosse..	10,087	12,362	.....	.....	10,087	12,362
	N.-Brunswick.	262,376	483,275	.....	.....	262,376	483,275
	Manitoba.....	.....	.....	17	208	17	208
	C.-Britanniq..	880	1,182	.....	.....	880	1,182
	Ile du Pr.-E..	58	87	.....	.....	58	87
		564,000	976,153	17	208	564,017	976,361

## DOC. DE LA SESSION No 6

N° 38.—TABLEAU GÉNÉRAL DES EXPORTATIONS—*Suite.*

ARTICLES EXPORTÉS.	PAYS ET PROVINCES.	EFFETS DE PROVENANCE CANADIENNE.		EFFETS N'ÉTANT PAS DE PROVENANCE CANADIENNE.		TOTAL DES EXPORTATIONS.	
		Quantité.	Valeur.	Quantité.	Valeur.	Quantité.	Valeur.
LA FORÊT— <i>Suite.</i>		Nombre.	\$		\$	Nombre.	\$
Bois de service— Douv. p. boît. à sucre	Gr.-Bretagne....	1,105,026	122,213			1,105,026	122,213
	Australie.....	63,000	887			63,000	887
	Ant. anglaises.....	38,601	1,900			38,601	1,900
	Terreneuve.....	12,843	1,226			12,843	1,226
	Ant. danoises.....	45	36			45	36
	Haïti.....	2,000	200			2,000	200
	Saint-Pierre.....	1,700	100			1,700	100
	Etats-Unis.....	268,322	32,560			268,322	32,560
	Uruguay.....	10,782	1,739			10,782	1,739
Total....	Ontario.....	69,061	4,071			69,061	4,071
	Québec.....	945,354	127,735			945,354	127,735
	Nouv.-Ecosse..	396,479	27,244			396,479	27,244
	N.-Brunswick.	28,425	924			28,425	924
	C.-Britanniq..	63,000	887			63,000	887
		1,502,319	160,861			1,502,319	160,861
" autres.....	Gr.-Bretagne....		42,763				42,763
	Ant. anglaises.....		14,747				14,747
	Terreneuve.....		104				104
	Belgique.....		1,050				1,050
	Ant. danoises.....		253				253
	Ant. espagnoles.		406				406
	Ant. françaises.		982				982
	Saint-Pierre.....		477				477
	Etats-Unis.....		3,517				3,517
Total....	Ontario.....		1,779				1,779
	Québec.....		16,575				16,575
	Nouv.-Ecosse..		12,395				12,395
	N.-Brunswick.		33,550				33,550
			64,299				64,299
		M				M	
Douves, étalons.....	Gr.-Bretagne....	8	262			8	262
	Australie.....	20	156			20	156
	Terreneuve.....	19	1,275			19	1,275
	Saint-Pierre.....	150	800			150	800
	Etats-Unis.....	30,913	131,375			30,913	131,375
Total....	Ontario.....	30,919	131,615			30,919	131,615
	Québec.....	11	1,125			11	1,125
	Nouv.-Ecosse..	158	950			158	950
	C.-Britanniq..	22	178			22	178
		31,110	133,868			31,110	133,868



N° 38.—TABLEAU GÉNÉRAL DES EXPORTATIONS—*Suite.*

ARTICLES EXPORTÉS.	PAYS ET PROVINCES.	EFFETS DE PROVENANCE CANADIENNE.		EFFETS N'ÉTANT PAS DE PROVENANCE CANADIENNE.		TOTAL DES EXPORTATIONS.		
		Quantité.	Valeur.	Quantité.	Valeur.	Quantité.	Valeur.	
LA FORÊT— <i>Suite.</i>			\$		\$		\$	
Bois de service— Douves, aut. et fonds.	Gr.-Bretagne.....		68,651				68,651	
	Ant. anglaises.....		614				614	
	Terreneuve.....		1,385				1,385	
	Chine.....		300				300	
	Ant. danoises.....		790				790	
	Ant. françaises.....		1,076				1,076	
	Allemagne.....		355				355	
	Grèce.....		330				330	
	Saint-Pierre.....		2,333				2,333	
	Ant. espagnoles.....		196				196	
	Etats-Unis.....		317,233				317,233	
	Total.....							
		Ontario.....		340,144				340,144
	Québec.....		44,204				44,204	
	Nouv.-Ecosse.....		1,823				1,823	
	N.-Brunswick.....		4,638				4,638	
	C.-Britanniq.....		457				457	
	Ile du Pr.-E.....		1,997				1,997	
			393,263				393,263	
Tous autres bois de service, N. A. E.	Gr.-Bretagne.....		76,387		700		77,087	
	Australie.....		507				507	
	Ant. anglaises.....		70				70	
	Terreneuve.....		1,759				1,759	
	Chili.....		7,004				7,004	
	Chine.....		3,213				3,213	
	France.....		232				232	
	Ant. françaises.....		194				194	
	Allemagne.....		450				450	
	Hollande.....		434				434	
	Japon.....		7,808				7,808	
	Pérou.....		10,010				10,010	
	Russie.....		136				136	
Saint-Pierre.....		1,066				1,066		
Etats-Unis.....		223,016		2,079		225,095		
Total.....								
	Ontario.....		147,370		2,079		149,449	
	Québec.....		112,722		700		113,422	
	Nouv.-Ecosse.....		1,272				1,272	
	N.-Brunswick.....		41,509				41,509	
	C.-Britanniq.....		29,385				29,385	
	Ile du Pr.-E.....		28				28	
			332,286		2,779		335,065	
Eclisses à allumettes.	Gr.-Bretagne.....		2,777				2,777	
	Terreneuve.....		75				75	
	Etats-Unis.....		28,698				28,698	
Total.....								
	Ontario.....		28,422				28,422	
	Québec.....		3,128				3,128	
			31,550				31,550	

DOC. DE LA SESSION No 6

N° 38.—TABLEAU GÉNÉRAL DES EXPORTATIONS—*Suite.*

ARTICLES EXPORTÉS.	PAYS ET PROVINCES.	EFFETS DE PROVENANCE CANADIENNE.		EFFETS N'ÉTANT PAS DE PROVENANCE CANADIENNE.		TOTAL DES EXPORTATIONS.	
		Quantité.	Valeur.	Quantité.	Valeur.	Quantité.	Valeur.
LA FORÊT— <i>Suite.</i>		Nombre.	\$	Nombre.	\$	Nombre.	\$
Mâts et espars .....	Guyane anglaise.....	22	59	.....	.....	22	59
	Indes or. ang.....	6	77	.....	.....	6	77
	Ant. anglaises.....	332	1,017	.....	.....	332	1,017
	Terreneuve.....	5	300	2	215	7	515
	Australie.....	1	10	.....	.....	1	10
	Chine.....	2	200	.....	.....	2	200
	Ant. danoises.....	1	24	.....	.....	1	24
	Ant. françaises.....	30	20	.....	.....	30	20
	Saint-Pierre.....	135	1,149	.....	.....	135	1,149
	Ant. espagnoles.....	10	185	.....	.....	10	185
	Etats-Unis.....	492	954	.....	.....	492	954
Total .....	Québec.....	319	680	.....	.....	319	680
	Nouv.-Ecosse.....	646	2,244	2	215	648	2,459
	C.-Britanniq.....	10	337	.....	.....	10	337
	Ile du Pr-E.....	61	734	.....	.....	61	734
		1,036	3,995	2	215	1,038	4,210
Pilotis.....	Chine.....	.....	16,401	.....	.....	.....	16,401
	Mexique.....	.....	23	.....	.....	.....	23
	Pérou.....	.....	18,534	.....	.....	.....	18,534
	Etats-Unis.....	.....	69,049	.....	.....	.....	69,049
Total.....	Ontario.....	.....	284	.....	.....	.....	284
	Québec.....	.....	300	.....	.....	.....	300
	Nouv.-Ecosse.....	.....	46,810	.....	.....	.....	46,810
	N.-Brunswick.....	.....	21,055	.....	.....	.....	21,055
	C.-Britanniq.....	.....	35,558	.....	.....	.....	35,558
		.....	104,007	.....	.....	.....	104,007
Echalas à houblon.....	Etats-Unis—	.....	.....	.....	.....	.....	.....
	Ontario.....	.....	4,922	.....	.....	.....	4,922
	Québec.....	.....	2,463	.....	.....	.....	2,463
		.....	7,385	.....	.....	.....	7,385
Cercles.....	Ant. anglaises.....	.....	48	.....	.....	.....	48
	Terreneuve.....	.....	287	.....	.....	.....	287
	Etats-Unis.....	.....	72	.....	.....	.....	72
Total.....	Québec.....	.....	255	.....	.....	.....	255
	Nouv.-Ecosse.....	.....	80	.....	.....	.....	80
	N.-Brunswick.....	.....	72	.....	.....	.....	72
		.....	407	.....	.....	.....	407
Poteaux à télégraphe ..	Etats-Unis—	.....	.....	.....	.....	.....	.....
	Ontario.....	.....	23,403	.....	.....	.....	23,403
	Québec.....	.....	5,053	.....	.....	.....	5,053
	N.-Brunswick.....	.....	84	.....	.....	.....	84
		.....	28,540	.....	.....	.....	28,540

N° 38.—TABLEAU GÉNÉRAL DES EXPORTATIONS—*Suite.*

ARTICLES EXPORTÉS.	PAYS ET PROVINCES.	EFFETS DE PROVENANCE CANADIENNE.		EFFETS N'ÉTANT PAS DE PROVENANCE CANADIENNE.		TOTAL DES EXPORTATIONS.	
		Quantité.	Valeur.	Quantité.	Valeur.	Quantité.	Valeur.
LA FORÊT— <i>Suite.</i>			\$		\$		\$
Poteaux, autres.....	Australie.....		484				484
	Ant. anglaises.....		6				6
	Mexique.....		12,449				12,449
	Etats-Unis.....		5,911				5,911
Total.....	Ontario.....		5,149				5,149
	Québec.....		627				627
	Nouv.-Ecosse.....		61				61
	N.-Brunswick.....		80				80
	C.-Britannique.....		12,933				12,933
			18,850				18,850
Poteaux, cèdre, épinette rouge et autres.....	Etats-Unis—						
	Ontario.....		20,213				20,213
	Québec.....		1,885				1,885
	N.-Brunswick.....		160				160
			22,258				22,258
Traverses et liens de che- mins de fer.....	Gr.-Bretagne.....	Nombre.	15,711	4,776		Nombre.	15,711
	Etats-Unis.....		513,357	79,529			513,357
Total.....	Ontario.....		206,713	33,752			206,713
	Québec.....		265,941	40,246			265,941
	Nouv.-Ecosse.....		21,147	5,646			21,147
	N.-Brunswick.....		35,267	4,661			35,267
			529,068	84,305			529,068
Billes à douves.....	Etats-Unis—	Cordes.	5,001	11,882		Cordes.	5,001
	Ontario.....		327	490			327
	Québec.....		5,328	12,372			5,328
Bois de construct., carré, savoir :—	Gr.-Bretagne—	Ton'x.				Ton'x.	
Frêne.....	Québec.....		2,932	34,833			2,932
" bouleau.....	Gr.-Bretagne.....		25,716	201,681			25,716
	Terreneuve.....		272	1,484			272
	Saint-Pierre.....		10	30			10
	Etats-Unis.....		163	991			163
Total.....	Québec.....		14,718	126,535			14,718
	Nouv.-Ecosse.....		3,876	19,353			3,876
	N.-Brunswick.....		7,567	58,298			7,567
			26,161	204,186			26,161
" orme.....	Gr.-Bretagne—						
	Ontario.....		120	2,300			120
	Québec.....		15,207	219,363			15,207
			15,327	221,663			15,327

## DOC. DE LA SESSION No 6

N° 38.—TABLEAU GÉNÉRAL DES EXPORTATIONS—*Suite.*

ARTICLES EXPORTÉS.	PAYS ET PROVINCES.	EFFETS DE PROVENANCE CANADIENNE.		EFFETS N'ÉTANT PAS DE PROVENANCE CANADIENNE.		TOTAL DES EXPORTATIONS.		
		Quantité.	Valeur.	Quantité.	Valeur.	Quantité.	Valeur.	
LA FORÊT— <i>Suite.</i>		Ton'x.	\$	Ton'x.	\$	Ton'x.	\$	
Bois de service, carré— Erable.....	Gr.-Bretagne—							
	Québec.....	587	6,586			587	6,586	
	N.-Brunswick.	30	350			30	350	
		617	6,936			617	6,936	
" chêne.....	Gr.-Bretagne.....	25,490	554,472			25,490	554,472	
	Terreneuve.....			48	700	48	700	
	Belgique.....	102	2,420			102	2,420	
Total.....	Québec.....	25,592	556,892	48	700	25,640	557,592	
" pin rouge.....	Gr.-Bretagne—							
	Québec.....	5,259	61,061			5,259	61,061	
" pin blanc.....	Gr.-Bretagne.....	96,564	1,338,009			96,564	1,338,009	
	Afrique anglaise.....	198	3,780			198	3,780	
	Belgique.....	478	7,838			478	7,838	
	Allemagne.....	134	3,858			134	3,858	
	Etats-Unis.....	319	3,169			319	3,169	
	Total.....	Ontario.....	319	3,169			319	3,169
	Québec.....	96,681	1,347,587			96,681	1,347,587	
	N.-Brunswick.	693	5,898			693	5,898	
		97,693	1,356,654			97,693	1,356,654	
" tous autres.....	Gr.-Bretagne.....	1,514	31,277	135	5,365	1,649	36,642	
	Belgique.....	20	310			20	310	
	Saint-Pierre.....	21	142			21	142	
	Etats-Unis.....	150	1,721			150	1,721	
	Total.....	Ontario.....	183	2,030			183	2,030
		Québec.....	1,314	30,417	135	5,365	1,449	35,782
	Nouv.-Ecosse..	104	542			104	542	
	N.-Brunswick.	104	461			104	461	
		1,705	33,450	135	5,365	1,840	38,815	
Bois, blocs et autr., pour la pulpe.....	Gr.-Bretagne.....		28,099				28,099	
	Chine.....		20				20	
	Japon.....		3,920				3,920	
	Saint-Pierre.....		252				252	
	Etats-Unis.....		809,795				809,795	
	Total.....	Ontario.....		239,945				239,945
	Québec.....		597,872				597,872	
	Nouv.-Ecosse..		252				252	
	N.-Brunswick.		77				77	
	C.-Britanniq..		3,940				3,940	
			842,086				842,086	

63 VICTORIA, A. 1900

N° 38.—TABLEAU GÉNÉRAL DES EXPORTATIONS—*Suite.*

ARTICLES EXPORTÉS.	PAYS ET PROVINCES.	EFFETS DE PROVENANCE CANADIENNE.		EFFETS N'ÉTANT PAS DE PROVENANCE CANADIENNE.		TOTAL DES EXPORTATIONS.	
		Quantité.	Valeur.	Quantité.	Valeur.	Quantité.	Valeur.
LA FORÊT— <i>Fin.</i>			\$		\$		\$
Autres articles.....	Gr.-Bretagne .....		15,770				15,770
	Australie .....		500				500
	Guyane anglaises .....		98				98
	Ant. anglaises.....		612				612
	Terreneuve.....				20		20
	Ant. françaises.....		951				951
	Japon .....		100				100
	Pérou .....		25				25
	Saint-Pierre .....		964				964
	Etats-Unis.....		75,917		28		75,945
Total.....	Ontario.....		51,663		15		51,678
	Québec.....		22,417				22,417
	Nouv.-Ecosse.....		4,498		20		4,518
	N.-Brunswick.....		15,321				15,321
	C.-Britanniq.....		800		13		813
	Ile du Pr.-E.....		238				238
			94,937		48		94,985
ANIMAUX ET LEURS PRODUITS.							
Animaux :—		Nombre.		Nombre.		Nombre.	
Chevaux, âgés d'un an ou moins.....	Gr.-Bretagne .....	36	5,400			36	5,400
	Etats-Unis.....	3,412	60,429	307	43,252	3,719	103,681
Total.....	Ontario.....	129	20,945	307	43,252	436	64,197
	Québec.....	4	320			4	320
	Manitoba.....	1	10			1	10
	Ter. du N.-O.....	3,314	44,554			3,314	44,554
		3,448	65,829	307	43,252	3,755	109,081
" âgés de plus d'un an.	Gr.-Bretagne .....	5,774	585,800	124	10,827	5,898	596,627
	Guyane anglaise.....	30	2,100			30	2,100
	Ant. anglaises.....	90	7,267			90	7,267
	Terreneuve.....	169	13,828			169	13,828
	Saint-Pierre .....	1	75			1	75
	Etats-Unis.....	2,872	223,164	690	125,765	3,562	348,929
Total.....	Ontario.....	1,594	186,016	425	88,243	2,019	274,259
	Québec.....	5,404	555,042	256	34,444	5,660	589,486
	Nouv.-Ecosse .....	128	9,654	1	100	129	9,754
	N.-Brunswick.....	344	38,992	3	5,050	347	44,042
	Manitoba.....	60	4,375	38	5,785	98	10,160
	C.-Britanniq.....	11	605	52	1,695	63	2,300
	Ile du Pr.-E.....	178	14,472			178	14,472
	Ter. du N.-O.....	1,217	23,078	39	1,275	1,256	24,353
		8,936	832,234	814	136,592	9,750	968,826
" bestiaux, âgés d'un an ou moins.....	Gr.-Bretagne .....	165	7,797			165	7,797
	Terreneuve.....	9	35			9	35
	Saint-Pierre .....	212	570			212	570
	Etats-Unis.....	24,010	242,947			24,010	242,947

DOC. DE LA SESSION No 6

N° 38.—TABLEAU GÉNÉRAL DES EXPORTATIONS—*Suite.*

ARTICLES EXPORTÉS.	PAYS ET PROVINCES.	EFFETS DE PROVENANCE CANADIENNE.		EFFETS N'ÉTANT PAS DE PROVENANCE CANADIENNE.		TOTAL DES EXPORTATIONS.	
		Quantité.	Valeur.	Quantité.	Valeur.	Quantité.	Valeur.
ANIMAUX, ETC.— <i>Suite.</i>		Nombre.	\$	Nombre.	\$	Nombre.	\$
Animaux— Bestiaux âgés d'un an ou moins— Total.....	Ontario..... Québec..... Nouv.-Ecosse.. N.-Brunswick. Manitoba..... C.-Britanniq.. Ile du Pr.-E.. Ter. du N.-O..	20,527 1,962 207 1 1,486 1 14 198	217,648 11,550 577 75 18,677 40 28 2,754	..... ..... ..... ..... ..... ..... ..... .....	..... ..... ..... ..... ..... ..... ..... .....	20,527 1,962 207 1 1,486 1 14 198	217,648 11,550 577 75 18,677 40 28 2,754
		24,396	251,349	.....	.....	24,396	251,349
" bestiaux âgés de plus d'un an.....	Gr.-Bretagne... Guyane anglaise. Ant. anglaises.. Terreneuve..... Saint-Pierre... Suisse..... Etats-Unis.....	115,311 23 111 2,060 1,122 ..... 68,824	7,121,633 665 5,456 66,579 21,930 ..... 1,055,223	599 ..... ..... ..... ..... 28 30	35,940 ..... ..... ..... ..... 2,226 15,370	115,910 23 111 2,060 1,122 28 68,854	7,157,573 665 5,456 66,579 21,930 2,226 1,070,593
Total.....	Ontario..... Québec..... Nouv.-Ecosse.. N.-Brunswick. Manitoba..... C.-Britanniq.. Ile du Pr.-E.. Ter. du N.-O..	71,721 94,514 1,723 6,712 10,953 3 1,808 17	2,102,982 5,483,071 46,948 434,730 147,201 120 56,157 277	18 627 ..... ..... 6 ..... 6	15,000 38,166 ..... ..... 225 ..... 145	71,739 95,141 1,723 6,712 10,959 3 1,808 23	2,117,982 5,521,237 46,948 434,730 147,426 120 56,157 422
		187,451	8,271,486	657	53,536	188,108	8,325,022
" cochons.....	Guyane anglaise. Ant. anglaises... Terreneuve..... Saint-Pierre... Etats-Unis.....	28 57 116 464 149	90 121 411 2,029 2,413	..... ..... ..... ..... .....	..... ..... ..... ..... .....	28 57 116 464 149	90 121 411 2,029 2,413
Total.....	Ontario..... Québec..... Nouv.-Ecosse.. Manitoba..... C.-Britanniq.. Ile du Pr.-E.. .....	139 2 165 2 1 505 814	2,313 18 650 32 10 2,041 5,064	..... ..... ..... ..... ..... ..... .....	..... ..... ..... ..... ..... ..... .....	139 2 165 2 1 505 814	2,313 18 650 32 10 2,041 5,064
" moutons, âgés d'un an ou moins.....	Gr.-Bretagne... Ant. anglaises... Terreneuve..... Saint-Pierre... Etats-Unis.....	9,618 6 118 208 313,783	48,595 30 235 468 1,068,756	..... ..... ..... ..... .....	..... ..... ..... ..... .....	9,618 6 118 208 313,783	48,595 30 235 468 1,068,756

— \* Voir "Notes explicatives" au commencement du volume.

63 VICTORIA, A. 1900

N° 38.—TABLEAU GÉNÉRAL DES EXPORTATIONS—*Suite.*

ARTICLES EXPORTÉS.	PAYS ET PROVINCES.	EFFETS DE PROVENANCE CANADIENNE.		EFFETS N'ÉTANT PAS DE PROVENANCE CANADIENNE.		TOTAL DES EXPORTATIONS.	
		Quantité.	Valeur.	Quantité.	Valeur.	Quantité.	Valeur.
ANIMAUX, ETC.— <i>Suite.</i>		Nombre.	\$	Nombre.	\$	Nombre.	\$
Animaux— Moutons, âgés d'un an ou moins— Total.....	Ontario..... Québec..... Nouv.-Ecosse.. N.-Brunswick. Ile du Pr.-E..	249,658 46,499 2,784 12,098 12,694	919,623 138,997 5,508 28,373 25,583	..... ..... ..... ..... .....	..... ..... ..... ..... .....	249,658 46,499 2,784 12,098 12,694	919,623 138,997 5,508 28,373 25,583
		323,733	1,118,084	.....	.....	323,733	1,118,084
„ moutons, âgés de plus d'un an.....	Gr.-Bretagne... Guyane anglaise. Ant. anglaises... Terreneuve..... Saint-Pierre... Ant. espagnoles. Etats-Unis.....	52,877 184 2,334 2,729 2,308 50 21,107	285,141 980 12,912 9,306 6,128 375 107,931	..... ..... ..... ..... ..... ..... 12	..... ..... ..... ..... ..... ..... 275	52,877 184 2,334 2,729 2,308 50 21,119	285,141 980 12,912 9,306 6,128 375 108,206
Total.....	Ontario..... Québec..... Nouv.-Ecosse.. N.-Brunswick. Manitoba..... C.-Britannique. Ile du Pr.-E..	18,046 43,524 4,701 7,948 58 2 7,310	116,485 234,700 18,884 22,642 600 75 29,387	..... ..... ..... ..... ..... ..... 12	..... ..... ..... ..... ..... ..... 275	18,058 43,524 4,701 7,948 58 2 7,310	116,760 234,700 18,884 22,642 600 75 29,387
		81,589	422,773	12	275	81,601	423,048
Volailles.....	Gr.-Bretagne... Guyane anglaise. Ant. anglaisés... Terreneuve..... Hawai..... Saint-Pierre... Etats-Unis.....	..... ..... ..... ..... ..... ..... .....	17,079 430 756 2,166 244 2,758 31,110	..... ..... ..... ..... ..... ..... .....	..... ..... ..... ..... ..... ..... 3,363	..... ..... ..... ..... ..... ..... .....	17,079 430 756 2,166 244 2,758 34,473
Total.....	Ontario..... Québec..... Nouv.-Ecosse.. N.-Brunswick. Manitoba..... C.-Britannique. Ile du Pr.-E.. Ter. du N.-O..	..... ..... ..... ..... ..... ..... ..... .....	37,595 4,434 3,554 1,187 15 399 7,309 50	..... ..... ..... ..... ..... ..... ..... .....	..... ..... ..... ..... ..... ..... ..... .....	..... ..... ..... ..... ..... ..... ..... .....	40,918 4,434 3,554 1,187 55 399 7,309 50
		.....	54,543	.....	3,363	.....	57,906

## DOC. DE LA SESSION No 6

N<sup>o</sup> 38.—TABLEAU GÉNÉRAL DES EXPORTATIONS—*Suite.*

ARTICLES EXPORTÉS.	PAYS ET PROVINCES	EFFETS DE PROVENANCE CANADIENNE.		EFFETS N'ÉTANT PAS DE PROVENANCE CANADIENNE.		TOTAL DES EXPORTATIONS.	
		Quantité.	Valeur.	Quantité.	Valeur.	Quantité.	Valeur.
ANIMAUX, ETC.— <i>Suite.</i>			\$		\$		\$
Autres animaux.....	Gr.-Bretagne .....		55				55
	Australie .....		2				2
	Ant. anglaises .....		59				59
	Japon .....		25				25
	Etats-Unis .....		18,823		14,058		32,881
Total.....	Ontario .....		14,040		11,931		25,971
	Québec .....		429		25		454
	Nouv.-Ecosse .....		234				234
	N.-Brunswick .....		42				42
	Manitoba .....		998		525		1,523
	C.-Britannique .....		3,096		1,577		4,673
	Ile du Pr.-É. ....		125				125
			18,964		14,058		33,022
		Qtz.				Qtz.	
Os .....	Gr.-Bretagne .....	115	60			115	60
	Etats-Unis .....	74,283	46,868			74,283	46,868
Total.....	Ontario .....	61,027	37,352			61,027	37,352
	Québec .....	10,791	7,234			10,791	7,234
	Manitoba .....	747	499			747	499
	C.-Britannique .....	688	1,101			688	1,101
	Ile du Pr.-É. ....	115	60			115	60
	Ter. du N.-O. ....	1,030	682			1,030	682
		74,398	46,928			74,398	46,928
		Liv.				Liv.	
Beurre .....	Gr.-Bretagne .....	19,120,034	3,526,007	1,926,560	318,044	21,046,594	3,844,051
	Guyane anglaise .....	3,544	783			3,544	783
	Ant. anglaises .....	202,459	41,875			202,459	41,875
	Hong-Kong .....	163	42			163	42
	Terreneuve.....	452,619	74,813			452,619	74,813
	Chine .....	5,515	1,324			5,515	1,324
	Ant. danoises .....	49,812	9,768			49,812	9,768
	Ant. françaises .....	169	32			169	32
	Allemagne .....	84,552	12,384			84,552	12,384
	Japon .....	11,782	1,834			11,782	1,834
	Saint-Pierre .....	182,869	27,802			182,869	27,802
	Ant. espagnoles .....	1,033	225			1,033	225
	Etats-Unis .....	24,644	3,984	42,001	6,488	66,645	10,472
Total.....	Ontario .....	1,858,422	343,994			1,858,422	343,994
	Québec .....	17,075,760	3,138,716	1,967,724	324,351	19,043,484	3,463,067
	Nouv.-Ecosse .....	562,939	99,083			562,939	99,083
	N.-Brunswick .....	311,871	59,505			311,871	59,505
	C.-Britannique .....	14,037	2,343	837	181	14,874	2,524
	Ile du Pr.-É. ....	311,726	56,172			311,726	56,172
	Ter. du N.-O. ....	4,440	1,060			4,440	1,060
		20,139,195	3,700,873	1,968,561	324,532	22,107,756	4,025,405



63: VICTORIA, A. 1900

N° 38.—TABLEAU GÉNÉRAL DES EXPORTATIONS—*Suite.*

ARTICLES EXPORTÉS.	PAYS ET PROVINCES.	EFFETS DE PROVENANCE CANADIENNE.		EFFETS N'ÉTANT PAS DE PROVENANCE CANADIENNE.		TOTAL DES EXPORTATIONS.	
		Quantité.	Valeur.	Quantité.	Valeur.	Quantité.	Valeur.
		Liv.	\$	Liv.	\$	Liv.	\$
ANIMAUX, ETC.— <i>Suite.</i>							
Fromage .....	Gr.-Bretagne ...	189,259,989	16,718,418	8,023,684	602,372	197,283,673	17,320,790
	Australie.....	1,651	322			1,651	322
	Afrique anglaise.	3,145	347			3,145	347
	Indes or. angl.	180	40			180	40
	Ant. anglaise s..	141,118	15,574			141,118	15,574
	Guyane anglaise.	6,985	724			6,985	724
	Hong-Kong.....	120	6			120	6
	Terreneuve.....	150,751	13,293			150,751	13,293
	Belgique.....	36,900	3,137			36,900	3,137
	Chine.....	9,334	1,585			9,334	1,585
	Ant. danoises...	41,502	4,624			41,502	4,624
	Japon.....	3,938	597			3,938	597
	Saint-Pierre...	1,167	114			1,167	114
	Ant. espagnoles.	2,049	245			2,049	245
	Etats-Unis. ....	169,010	17,739	260,862	22,299	429,872	40,038
Total.....	Ontario.....	34,825,925	3,122,057	120	24	34,826,045	3,122,081
	Québec.....	149,606,068	13,155,122	8,284,426	624,647	157,890,494	13,779,769
	Nouv.-Ecosse..	1,349,273	124,178			1,349,273	124,178
	N.-Brunswick.	2,107,072	207,532			2,107,072	207,532
	C.-Britanniq..	7,095	1,009			7,095	1,009
	Ile du Pr.-E..	1,932,406	166,867			1,932,406	166,867
		189,827,839	16,776,765	8,284,546	624,671	198,112,385	17,401,436
		Douz.				Douz.	
Œufs .....	Gr.-Bretagne ...	9,564,220	1,254,392			9,564,220	1,254,392
	Ant. anglaises ..	6,118	1,159			6,118	1,159
	Terreneuve.....	9,451	1,490			9,451	1,490
	Ant. danoises...	1,650	150			1,650	150
	Saint-Pierre...	26,044	3,206			26,044	3,206
	Etats-Unis. ....	45,029	6,666			45,029	6,666
Total.....	Ontario.....	3,966,860	549,683			3,966,860	549,683
	Québec.....	4,898,791	617,714			4,898,791	617,714
	Nouv.-Ecosse..	111,445	17,875			111,445	17,875
	N.-Brunswick.	461,530	55,149			461,530	55,149
	Manitoba.....	10	12			10	12
	Ile du Pr.-E..	213,876	26,630			213,876	26,630
		9,652,512	1,267,063			9,652,512	1,267,063
Fourrures, préparées ...	Gr.-Bretagne ...		26,570				26,570
	France.....		383				383
	Allemagne.....				866		866
	Etats-Unis. ....		44,330		1,487		45,817
Total.....	Ontario.....		462		432		894
	Québec.....		67,605		1,921		69,526
	Nouv.-Ecosse..		3,210				3,210
	Ter. du N.-O..		6				6
			71,283		2,353		73,636

DOC. DE LA SESSION No 6

N° 38.—TABLEAU GÉNÉRAL DES EXPORTATIONS—*Suite.*

ARTICLES EXPORTÉS.	PAYS ET PROVINCES.	EFFETS DE PROVENANCE CANADIENNE.		EFFETS N'ÉTANT PAS DE PROVENANCE CANADIENNE.		TOTAL DES EXPORTATIONS.	
		Quantité.	Valeur.	Quantité.	Valeur.	Quantité.	Valeur.
ANIMAUX, ETC.— <i>Suite.</i>			\$		\$		\$
Fourrures, non prépar.	Gr.-Bretagne .....		1,138,690		197		1,138,887
	Terreneuve.....		95		500		595
	France.....		2,974				2,974
	Allemagne.....		4,306		4,593		8,899
	Saint-Pierre .....		3				3
	Etats-Unis.....		337,936		15,187		353,123
Total.....	Ontario.....		279,721		2,207		281,928
	Québec.....		309,058		17,735		326,793
	Nouv.-Ecosse..		24,122		500		24,622
	N.-Brunswick..		11,114				11,114
	Manitoba.....		509,399				509,399
	C.-Britanniq..		188,011		35		188,046
	Ter. du N.-O..		162,579				162,579
				1,484,004		20,477	
Graisse et graillons..	Gr.-Bretagne ...	Liv.	266,233	7,945		Liv.	266,233
	Terreneuve .....		18,940	837			18,940
	Etats-Unis.....		32,104	1,202			32,104
							1,202
Total.....	Ontario.....		24,514	1,056			24,514
	Québec.....		234,596	6,813			234,596
	Nouv.-Ecosse..		44,850	1,640			44,850
	C.-Britanniq..		13,317	475			13,317
				317,277	9,984		
Colle.....	Gr.-Bretagne ...		160				160
	Etats-Unis.....		6,356				6,356
Total.....	Ontario.....		2,276				2,276
	Québec.....		3,346				3,346
	Nouv.-Ecosse..		228				228
	N.-Brunswick..		398				398
	C.-Britanniq..		208				208
				6,456			
Crin.....	Gr.-Bretagne ...		9,584				9,584
	Etats-Unis.....		33,018		7,347		40,365
Total.....	Ontario.....		19,039		7,347		26,386
	Québec.....		22,651				22,651
	N.-Brunswick..		72				72
	C.-Britanniq..		174				174
	Ile du Pr.-E..		666				666
				42,602		7,347	

63 VICTORIA, A. 1900

N° 38.—TABLEAU GÉNÉRAL DES EXPORTATIONS—*Suite.*

ARTICLES EXPORTÉS.	PAYS ET PROVINCES.	EFFETS DE PROVENANCE CANADIENNE.		EFFETS N'ÉTANT PAS DE PROVENANCE CANADIENNE.		TOTAL DES EXPORTATIONS.	
		Quantité.	Valeur.	Quantité.	Valeur.	Quantité.	Valeur.
ANIMAUX, ETC.— <i>Suite.</i>			\$		\$		\$
Peaux, autres que four- rures .....	Gr.-Bretagne .....		5,235				5,235
	Terreneuve .....		2,679				2,679
	Ant. danoises .....		14				14
	Allemagne .....		351				351
	St-Pierre .....		63				63
	Etats-Unis .....		1,217,178		10,364		1,227,542
Total .....	Ontario .....		705,087		10,354		715,441
	Québec .....		266,401				266,401
	Nouv.-Ecosse .....		16,886				16,886
	N.-Brunswick .....		47,923				47,923
	Manitoba .....		36,647				36,647
	C.-Britanniq. ....		126,032		10		126,042
	Ile du Pr.-E. ....		22,361				22,361
	Ter. du N.-O. ....		4,183				4,183
			1,225,520		10,364		1,235,884
Cornes et sabots. ....	Gr.-Bretagne .....		2,179				2,179
	Australie .....		130				130
	Terreneuve .....		27				27
	Belgique .....		75				75
	Allemagne .....		100				100
	Etats-Unis .....		4,541		249		4,790
Total .....	Ontario .....		1,595		249		1,844
	Québec .....		3,977				3,977
	Nouv.-Ecosse .....		50				50
	N.-Brunswick .....		27				27
	Manitoba .....		1,246				1,246
	C.-Britanniq. ....		157				157
			7,052		249		7,301
Mie .....	Gr.-Bretagne .....	Liv. 305,181	31,009			Liv. 305,181	31,009
	Terreneuve .....	27	3			27	3
	Etats-Unis .....	5,885	555			5,885	555
Total .....	Ontario .....	281,733	29,426			281,733	29,426
	Québec .....	29,333	2,138			29,333	2,138
	Ile du Pr.-E. ....	27	3			27	3
		311,093	31,567			311,093	31,567
Saindoux .....	Gr.-Bretagne .....	170,137	5,662	14,280	714	184,417	6,376
	Ant. anglaises .....	1,376	93	340	28	1,716	121
	Terreneuve .....	3,841	253	644	34	4,485	287
	Hollande .....			7,398	528	7,398	528
	Allemagne .....	1,448,250	58,691			1,448,250	58,691
	Ant. espagnoles .....	30,800	3,080	20,264	1,032	51,064	4,112
	Etats-Unis .....	1,600	90	4,702	220	6,302	310

DOC. DE LA SESSION No 6

N° 38.—TABLEAU GÉNÉRAL DES EXPORTATIONS—*Suite.*

ARTICLES EXPORTÉS.	PAYS ET PROVINCES.	EFFETS DE PROVENANCE CANADIENNE.		EFFETS N'ÉTANT PAS DE PROVENANCE CANADIENNE.		TOTAL DES EXPORTATIONS.	
		Quantité.	Valeur.	Quantité.	Valeur.	Quantité.	Valeur.
ANIMAUX, ETC.— <i>Suite.</i>		Liv.	\$	Liv.	\$	Liv.	\$
Saindoux—							
Total.....	Ontario.....	2,680	268			2,680	268
	Québec.....	1,617,800	64,194	12,100	748	1,629,900	64,942
	Nouv.-Ecosse..	32,819	3,245	21,248	1,094	54,067	4,339
	N.-Brunswick.	2,705	162	14,280	714	16,985	876
		1,656,004	67,869	47,628	2,556	1,703,632	70,425
Viandes, savoir :—							
Lard séché.....	Gr.-Bretagne...	111,820,279	9,948,324	1,274	62	111,821,553	9,948,386
	Australie.....	200	26	207	21	407	47
	Ant. anglaises...	6,168	688			6,168	688
	Hong-Kong.....	400	50	307	45	707	95
	Terreneuve.....	5,159	502			5,159	502
	Chine.....			97	16	97	16
	Japon.....			205	27	205	27
	Etats-Unis.....	36,732	3,992	3,200	199	39,932	4,191
Total.....	Ontario.....	94,593,466	8,470,997			94,593,466	8,470,997
	Québec.....	15,668,947	1,345,621			15,668,947	1,345,621
	Nouv.-Ecosse..	72,469	5,657			72,469	5,657
	N.-Brunswick.	865,659	77,984	1,474	70	867,133	78,054
	C.-Britanniq..	2,650	281	3,816	300	6,466	581
	Ile du Pr.-E..	665,747	53,042			665,747	53,042
		111,868,938	9,953,582	5,290	370	111,874,228	9,953,952
„ Bœuf.....	Gr.-Bretagne...	80,814	7,975	400	22	81,214	7,997
	Ant. anglaises...	8,729	731	4,600	210	13,329	941
	Hong-Kong.....			300	9	300	9
	Terreneuve.....	195,098	10,467	126,150	5,905	321,248	16,372
	Saint-Pierre...	57,219	4,007			57,219	4,007
	Ant. espagnoles.			3,400	204	3,400	204
	Etats-Unis.....	21,950	1,471	7,700	442	29,650	1,913
Total.....	Ontario.....	90,999	8,531			90,999	8,531
	Québec.....	18,720	1,264	2,400	142	21,120	1,406
	Nouv.-Ecosse..	101,625	7,301	129,550	6,109	231,175	13,410
	N.-Brunswick.			8,800	450	8,800	450
	C.-Britanniq..			1,800	91	1,800	91
	Ile du Pr.-E..	152,466	7,555			152,466	7,555
		363,810	24,651	142,550	6,792	506,360	31,443
„ Jambons.....	Gr.-Bretagne...	4,752,854	459,268			4,752,854	459,268
	Ant. anglaises...	3,489	352			3,489	352
	Terreneuve.....	12,060	1,136	4,020	902	16,080	2,038
	France.....	1,060	95			1,060	95
	Saint-Pierre...	3,133	328			3,133	328
	Etats-Unis.....	11,393	1,717	200	21	11,593	1,738
Total.....	Ontario.....	2,140,750	215,229			2,140,750	215,229
	Québec.....	2,461,519	232,751			2,461,519	232,751
	Nouv.-Ecosse..	8,306	739	4,020	902	12,326	1,641
	N.-Brunswick.	1,124	128			1,124	128
	C.-Britanniq..			200	21	200	21
	Ile du Pr.-E..	172,290	14,049			172,290	14,049
		4,783,989	462,896	4,220	923	4,788,209	463,819

63 VICTORIA, A. 1900

N° 38.—TABLEAU GÉNÉRAL DES EXPORTATIONS—*Suite.*

ARTICLES EXPORTÉS.	PAYS ET PROVINCES.	EFFETS DE PROVENANCE CANADIENNE.		EFFETS N'ÉTANT PAS DE PROVENANCE CANADIENNE.		TOTAL DES EXPORTATIONS.	
		Quantité.	Valeur.	Quantité.	Valeur.	Quantité.	Valeur.
		Liv.	\$	Liv.	\$	Liv.	\$
ANIMAUX, ETC.— <i>Suite.</i>							
Viandes—							
Mouton .....	Gr.-Bretagne ...	88,785	7,527	52,201	1,588	140,986	9,115
	Ant. anglaises ...	566	59	.....	.....	566	59
	Terreneuve.....	30,033	1,601	.....	.....	30,033	1,601
	Saint-Pierre .....	7,978	378	.....	.....	7,978	378
	Etats-Unis .....	12,520	1,098	25,636	780	38,156	1,878
Total .....	Ontario .....	7,129	560	.....	.....	7,129	560
	Québec.....	5,391	538	.....	.....	5,391	538
	Nouv.-Ecosse..	97,152	7,974	.....	.....	97,152	7,974
	C.-Britanniq .....	.....	.....	77,837	2,368	77,837	2,368
	Ile du Pr.-E... ..	30,210	1,591	.....	.....	30,210	1,591
		139,832	10,663	77,837	2,368	217,719	13,031
Lard.....	Gr.-Bretagne ...	1,867,594	41,053	25,745	1,284	1,893,339	42,337
	Australie .....	100	9	.....	.....	100	9
	Ant. anglaises ...	56,235	3,102	20,800	867	77,035	3,969
	Terreneuve.....	163,833	8,941	135,900	7,075	299,733	16,016
	Haïti .....	.....	.....	30,800	1,545	30,800	1,545
	Mexique .....	20,000	1,000	.....	.....	20,000	1,000
	Saint-Pierre .....	29,875	1,622	.....	.....	29,875	1,622
	Ant. espagnoles.	13,800	816	43,400	2,309	57,200	3,125
	Etats-Unis .....	3,409	190	67,900	3,444	71,309	3,634
Total .....	Ontario .....	1,827,068	39,445	17,000	663	1,844,068	40,108
	Québec.....	180,948	9,351	46,400	2,545	227,348	11,896
	Nouv.-Ecosse..	96,015	5,370	219,500	11,250	315,515	16,620
	N.-Brunswick.	8,400	435	34,945	1,697	43,345	2,132
	C.-Britanniq .....	100	9	6,700	369	6,800	378
	Ile du Pr.-E... ..	42,315	2,123	.....	.....	42,315	2,123
		2,154,846	56,733	324,545	16,524	2,479,391	73,257
" Volailles, habillées ou non .....	Gr.-Bretagne ...	.....	129,926	.....	.....	.....	129,926
	Ant. anglaises ...	.....	276	.....	.....	.....	276
	Terreneuve.....	.....	2,648	.....	.....	.....	2,648
	Saint-Pierre .....	.....	157	.....	.....	.....	157
	Etats-Unis .....	.....	6,752	.....	.....	.....	6,752
Total .....	Ontario .....	.....	51,128	.....	.....	.....	51,128
	Québec.....	.....	29,242	.....	.....	.....	29,242
	Nouv.-Ecosse..	.....	6,878	.....	.....	.....	6,878
	N.-Brunswick.	.....	49,995	.....	.....	.....	49,995
	Ile du Pr.-E... ..	.....	2,516	.....	.....	.....	2,516
		.....	139,759	.....	.....	.....	139,759
" Gibier, habillé ou non .....	Gr.-Bretagne ...	.....	34	.....	.....	.....	34
	Saint-Pierre .....	.....	41	.....	.....	.....	41
	Etats-Unis .....	.....	308	.....	.....	.....	308
Total .....	Québec .....	.....	98	.....	.....	.....	98
	Nouv.-Ecosse..	.....	87	.....	.....	.....	87
	N.-Brunswick.	.....	12	.....	.....	.....	12
	Ile du Pr.-E... ..	.....	186	.....	.....	.....	186
		.....	383	.....	.....	.....	383

## DOC. DE LA SESSION No 6

N° 38.—TABLEAU GÉNÉRAL DES EXPORTATIONS—*Suite.*

ARTICLES EXPORTÉS.	PAYS ET PROVINCES.	EFFETS DE PROVENANCE CANADIENNE.		EFFETS N'ÉTANT PAS DE PROVENANCE CANADIENNE.		TOTAL DES EXPORTATIONS.	
		Quantité.	Valeur.	Quantité.	Valeur.	Quantité.	Valeur.
ANIMAUX, ETC.— <i>Suite.</i>		Liv.	\$	Liv.	\$	Liv.	\$
Viandes— Langues.....	Gr.-Bretagne— Ontario.....	3,416	253			3,416	253
" en boîtes.....	Gr.-Bretagne.... Ant. anglaises .. Terren-ève..... Mexique..... Saint-Pierre... Ant. espagnoles. Etats-Unis.....	1,067,049 16,901 1,307 15,600 2,744 4,888 1,676	92,668 1,832 157 1,560 294 469 507	94,635 120 48 ..... ..... ..... 31,793	4,364 11 7 ..... ..... ..... 2,849	1,161,684 17,021 1,355 15,600 2,744 4,888 33,469	97,032 1,843 164 1,560 294 469 3,356
Total.....	Ontario..... Québec..... Nouv.-Ecosse.. C.-Britanniq.. Ile du Pr.-E..	38,826 709,737 151,293 19 210,290	5,471 62,562 13,374 2 16,078	630 99,133 168 26,665 .....	63 5,057 18 2,093 .....	39,456 808,870 151,461 26,684 210,290	5,534 67,619 13,392 2,095 16,078
		1,110,165	97,487	126,596	7,231	1,236,761	104,718
" toutes autres.....	Gr.-Bretagne.... Ant. anglaises .. Hong-Kong..... Terreneuve..... Saint-Pierre... Etats-Unis.....	768,355 2,365 3,000 30,986 10,923 78,515	25,093 317 250 2,476 1,080 12,793	..... ..... ..... ..... ..... .....	..... ..... ..... ..... ..... .....	768,355 2,365 3,000 30,986 10,923 78,515	25,093 317 250 2,476 1,080 12,793
Total.....	Ontario..... Québec..... Nouv.-Ecosse.. N.-Brunswick. C.-Britanniq.. Ile du Pr.-E..	734,959 124,698 19,221 6,376 3,500 5,390	30,015 9,164 1,860 377 325 268	..... ..... ..... ..... ..... .....	..... ..... ..... ..... ..... .....	734,959 124,698 19,221 6,376 3,500 5,390	30,015 9,164 1,860 377 325 268
		894,144	42,009	.....	.....	894,144	42,009
Huile de saindoux.....	Gr.-Bretagne— Québec.....	Galls. 3,000	880	.....	.....	Galls. 3,000	880
Peaux de mouton.....	Terreneuve... Etats-Unis.....	Nombre. 20 135,864	10 33,511	Nombre. 11,400	794	Nombre. 20 147,264	10 34,305
Total.....	Ontario..... Nouv.-Ecosse.. C.-Britanniq.. Ile du Pr.-E.. Ter. du N.-O..	72,937 20 61,819 840 268	18,416 10 14,885 140 70	11,400 ..... ..... ..... .....	794 ..... ..... ..... .....	84,337 20 61,819 840 268	19,210 10 14,885 140 70
		135,884	33,521	11,400	794	147,284	34,315
Queues.....	Etats-Unis— Ontario..... Québec..... C.-Britanniq..	..... ..... ..... .....	2,142 80 170	..... ..... .....	..... ..... .....	..... ..... .....	2,142 80 170
		.....	2,392	.....	.....	.....	2,392

63 VICTORIA, A. 1900

N° 38.—TABLEAU GÉNÉRAL DES EXPORTATIONS—*Suite.*

ARTICLES EXPORTÉS.	PAYS ET PROVINCES.	EFFETS DE PROVENANCE CANADIENNE.		EFFETS N'ÉTANT PAS DE PROVENANCE CANADIENNE.		TOTAL DES EXPORTATIONS.	
		Quantité.	Valeur.	Quantité.	Valeur.	Quantité.	Valeur.
		Liv.	\$	Liv.	\$	Liv.	\$
ANIMAUX, ETC.— <i>Suite.</i>							
Suif.....	Gr.-Bretagne.....	1,517,707	57,046			1,517,707	57,046
	Guyane anglaise.....	1,613	77			1,613	77
	Ant. anglaises.....	100	4			100	4
	Terreneuve.....	11,007	490			11,007	490
	Belgique.....	61,800	1,540			61,800	1,540
	France.....	4,140	175			4,140	175
	Allemagne.....	64,000	2,240			64,000	2,240
	Saint-Pierre.....	4,876	218			4,876	218
	Etats-Unis.....	30,850	1,086			30,850	1,086
Total.....	Ontario.....	30,850	1,086			30,850	1,086
	Québec.....	1,616,388	59,884			1,616,388	59,884
	Nouv.-Écosse.....	47,242	1,829			47,242	1,829
	N.-Brunswick.....	1,613	77			1,613	77
		1,696,093	62,876			1,696,093	62,876
Laine.....	Gr.-Bretagne.....	59,394	9,350			59,394	9,350
	Terreneuve.....	3,620	781			3,620	781
	Belgique.....	2,854	571			2,854	571
	France.....	1,594	230			1,594	230
	Allemagne.....	580	51			580	51
	Etats-Unis.....	21,996	3,437	1,953	181	23,949	3,618
Total.....	Ontario.....	71,244	10,956	1,953	181	73,197	11,137
	Québec.....	7,195	1,642			7,195	1,642
	Nouv.-Écosse.....	859	191			859	191
	N.-Brunswick.....	5,000	750			5,000	750
	Manitoba.....	580	51			580	51
	C.-Br tanniq.....	2,399	240			2,399	240
	Ile du Pr.-E.....	2,761	590			2,761	590
		90,038	14,420	1,953	181	91,991	14,601
Autres articles.....	Gr.-Bretagne.....		28,251		2,077		30,328
	Australie.....		2,855				2,855
	Hong-Kong.....		835				835
	Terreneuve.....		10				10
	Allemagne.....		2,314				2,314
	Hawaï.....		8				8
	Saint-Pierre.....		40				40
	Etats-Unis.....		28,020		799		28,819
Total.....	Ontario.....		27,305		484		27,789
	Québec.....		21,905		1,318		23,223
	Nouv.-Écosse.....		486				486
	N.-Brunswick.....		716				716
	Manitoba.....		5,734		9		5,743
	C.-Britanniq.....		5,751		1,065		6,816
	Ile du Pr.-E.....		14				14
	Ter. du N.-O.....		422				422
			62,333		2,876		65,209

## DOC. DE LA SESSION No 6

N° 38.—TABLEAU GÉNÉRAL DES EXPORTATIONS—*Suite.*

ARTICLES EXPORTÉS.	PAYS ET PROVINCES.	EFFETS DE PROVENANCE CANADIENNE.		EFFETS N'ÉTANT PAS DE PROVENANCE CANADIENNE.		TOTAL DES EXPORTATIONS.	
		Quantité.	Valeur.	Quantité.	Valeur.	Quantité.	Valeur.
PRODUITS AGRICOLES.			\$		\$		\$
Baume .....	Gr.-Bretagne .....		50				50
	Allemagne .....		110				110
	Etats-Unis .....		3,660				3,660
Total .....	Québec .....		3,820				3,820
Cidre .....	Etats-Unis— Ontario .....	Galls. 180	17			Galls. 180	17
Lin .....	Gr.-Bretagne .....	Qtz. 55	274			Qtz. 55	274
	Etats-Unis .....	12,612	74,858	6	8	12,618	74,866
Total .....	Ontario .....	12,626	74,836			12,626	74,836
	Québec .....	41	296			41	296
	C.-Britannique .....			6	8	6	8
		12,667	75,132	6	8	12,673	75,140
Fruits, savoir :— Pommes, sèches .....	Gr.-Bretagne .....	Liv. 571,482	38,132			Liv. 571,482	38,132
	Australie .....	19,763	1,050			19,763	1,050
	Ant. anglaises .....	50	5			50	5
	Terreneuve .....	5,108	334			5,108	334
	Belgique .....	338,564	12,509			338,564	12,509
	France .....	676,208	29,311			676,208	29,311
	Allemagne .....	5,116,586	265,690			5,116,586	265,690
	Hollande .....	973,815	54,840			973,815	54,840
	Chine .....	49	2			49	2
	Ant. espagnoles .....	2,250	120			2,250	120
	Etats-Unis .....	463,405	27,663			463,405	27,663
Total .....	Ontario .....	7,750,898	409,181			7,750,898	409,181
	Québec .....	407,485	19,868			407,485	19,868
	Nouv.-Ecosse .....	5,348	325			5,348	325
	C.-Britannique .....	3,549	282			3,549	282
		8,167,280	429,656			8,167,280	429,656
" vertes ou mûres .....	Gr.-Bretagne .....	Brls. 972,125	2,412,728	Brls. 2,817	2,974	Brls. 974,942	2,415,702
	Australie .....	4	16			4	16
	Guyane angl. ....	43	127			43	127
	Ant. anglaises .....	360	1,029			360	1,029
	Hong-Kong .....	1	4			1	4
	N.-Zélande .....	7,585	18,018			7,585	18,018
	Terreneuve .....	100	581			100	581
	Belgique .....	146	333			146	333
	Chine .....	10	53			10	53
	Ant. danoises .....	11	35			11	35
	Allemagne .....	12,050	29,501			12,050	29,501
	Haïti .....	3	9	42	102	45	111
	Japon .....	28	150			28	150
	Russie .....	850	1,700			850	1,700
	Saint-Pierre .....	548	877	9	31	557	908
	Etats-Unis .....	81,204	156,191	3	11	81,207	156,202



63 VICTORIA, A. 1900

N° 38.—TABLEAU GÉNÉRAL DES EXPORTATIONS—*Suite.*

ARTICLES EXPORTÉS.	PAYS ET PROVINCES.	EFFETS DE PROVENANCE CANADIENNE.		EFFETS N'ÉTANT PAS DE PROVENANCE CANADIENNE.		TOTAL DES EXPORTATIONS.	
		Quantité.	Valeur.	Quantité.	Valeur.	Quantité.	Valeur.
PRODUITS AGRICOLES, ETC.— <i>Suite.</i>		Brls.	\$	Brls.	\$	Brls.	\$
Fruits— Pomm., vert. ou mûres	Ontario .....	440,569	1,067,120	.....	.....	440,569	1,067,120
	Québec .....	358,543	857,874	2,817	2,974	361,360	860,848
	Nouv.-Ecosse..	246,728	611,417	51	133	246,779	611,550
	N.-Brunswick.	28,196	82,014	.....	.....	28,196	82,014
	Manitoba.....	104	364	.....	.....	104	364
	C.-Britanniq..	156	870	3	11	159	881
	Ile du Pr.-E..	772	1,693	.....	.....	772	1,693
		1,075,068	2,621,352	2,871	3,118	1,077,939	2,624,470
Baies de toutes sortes.	Gr.-Bretagne ...	.....	152	.....	.....	.....	152
	Ant. anglaises ..	.....	16	.....	3	.....	19
	Saint-Pierre ..	.....	4	.....	.....	.....	4
	Etats-Unis.....	.....	89,173	.....	.....	.....	89,173
Total....	Ontario.....	.....	8,062	.....	.....	.....	8,062
	Québec.....	.....	12,743	.....	.....	.....	12,743
	Nouv.-Ecosse..	.....	21,160	.....	3	.....	21,163
	N.-Brunswick.	.....	41,381	.....	.....	.....	41,381
	Manitoba.....	.....	175	.....	.....	.....	175
	Ile du Pr.-E..	.....	5,824	.....	.....	.....	5,824
		.....	89,345	.....	3	.....	89,348
en boît. ou en conserv.	Gr.-Bretagne ...	.....	271,989	.....	.....	.....	271,989
	Australie.....	.....	157	.....	.....	.....	157
	Ant. anglaises ..	.....	379	.....	.....	.....	379
	Hong-Kong.....	.....	.....	.....	7	.....	7
	Terreneuve.....	.....	889	.....	.....	.....	889
	Chine.....	.....	.....	.....	56	.....	56
	Allemagne.....	.....	3,781	.....	.....	.....	3,781
	Etats-Unis.....	.....	16,394	.....	8	.....	16,402
Total....	Ontario.....	.....	184,060	.....	8	.....	184,068
	Québec.....	.....	97,239	.....	.....	.....	97,239
	Nouv.-Ecosse..	.....	2,871	.....	.....	.....	2,871
	N.-Brunswick.	.....	9,011	.....	.....	.....	9,011
	Manitoba.....	.....	5	.....	.....	.....	5
	C.-Britanniq..	.....	7	.....	63	.....	70
	Ile du Pr.-E..	.....	456	.....	.....	.....	456
		.....	293,589	.....	71	.....	293,660
Tous autres, N.A.E.	Gr.-Bretagne ...	.....	10,490	.....	444	.....	10,934
	Australie.....	.....	.....	.....	4	.....	4
	Ant. anglaises ..	.....	21	.....	.....	.....	21
	Terreneuve.....	.....	1,763	.....	1,825	.....	3,588
	Belgique.....	.....	348	.....	.....	.....	348
	Chine.....	.....	4	.....	16	.....	20
	France.....	.....	8,686	.....	.....	.....	8,686
	Allemagne.....	.....	73,528	.....	.....	.....	73,528
	Hollande.....	.....	9,528	.....	.....	.....	9,528
	Saint-Pierre ..	.....	148	.....	816	.....	964
	Etats-Unis.....	.....	57,957	.....	109,224	.....	167,181

DOC. DE LA SESSION No 6

N° 38.—TABLEAU GÉNÉRAL DES EXPORTATIONS—*Suite.*

ARTICLES EXPORTÉS.	PAYS ET PROVINCES.	EFFETS DE PROVENANCE CANADIENNE.		EFFETS N'ÉTANT PAS DE PROVENANCE CANADIENNE.		TOTAL DES EXPORTATIONS.	
		Quantité.	Valeur.	Quantité.	Valeur.	Quantité.	Valeur.
PRODUITS AGRICOLES, ETC.— <i>Suite.</i>			\$		\$		\$
Fruits, tous autr., N. A. E.							
Total	Ontario.....		155,195		204		155,399
	Québec.....		4,725	108,795		113,520	
	Nouv.-Ecosse..		1,025	2,027		3,052	
	N.-Brunswick..		180	705		885	
	Manitoba.....			19		19	
	C.-Britanniq..		1,127	579		1,706	
	Ile du Pr.-E..		220			220	
	Ter. du N.-O..		1			1	
			162,473	112,329		274,802	
Grain et produits du, sa- voir :—							
Orge	Gr.-Bretagne ...	Boiss. 116,131	50,664	Boiss. 147,820	69,479	Boiss. 263,951	120,143
	Terreneuve.....	383	188			383	188
	France.....	60	30			60	30
	Etats-Unis.....	122,374	59,158			122,374	59,158
Total	Ontario.....	168,740	80,597			168,740	80,597
	Québec.....	61,517	25,675	147,820	69,479	209,337	95,154
	Nouv.-Ecosse..	11	12			11	12
	N.-Brunswick..	8,316	3,583			8,316	3,583
	Ile du Pr.-E..	364	173			364	173
		238,948	110,040	147,820	69,479	386,768	179,519
" Fèves	Gr.-Bretagne ...	48,692	42,233			48,692	42,233
	Australasie ..	13,916	11,439			13,916	11,439
	Afrique anglaise.	1,166	1,033			1,166	1,033
	Ant. anglaises ..	15,287	13,304			15,287	13,304
	Terreneuve ..	5,399	5,022			5,399	5,022
	Argentine ..	798	639			798	639
	Bresil ..	1,650	1,100			1,650	1,100
	Ant. danoises ..	16	17			16	17
	France.....	180,075	131,874			180,075	131,874
	Ant. francaises..	2,418	2,743			2,418	2,743
	Allemagne.....	4,172	3,224			4,172	3,224
	Hollande.....	7,921	4,985			7,921	4,985
	Saint-Pierre ..	20	32			20	32
	Ant. espagnoles.	6,359	6,245			6,359	6,245
	Etats-Unis ..	16,496	15,145	152	203	16,648	15,348
Total	Ontario.....	266,626	204,925			266,626	204,925
	Québec.....	28,147	23,211	152	203	28,299	23,414
	Nouv.-Ecosse..	3,122	3,962			3,122	3,962
	N.-Brunswick..	6,490	6,937			6,490	6,937
		304,385	239,035	152	203	304,537	239,238
" Sarrasin	Gr.-Bretagne ...	183,794	97,372			183,794	97,372
	Ant. anglaises ..	284	150			284	150
	Belgique.....	87,227	48,323			87,227	48,323
	France.....	502	350			502	350
	Allemagne.....	38,216	20,188			38,216	20,188
	Hollande.....	15,493	7,746			15,493	7,746
	Etats-Unis ..	8,976	4,508			8,976	4,508

N° 83.—TABLEAU GÉNÉRAL DES EXPORTATIONS—*Suite.*

ARTICLES EXPORTÉS.	PAYS ET PROVINCES.	EFFETS DE PROVENANCE CANADIENNE.		EFFETS N'ÉTANT PAS DE PROVENANCE CANADIENNE.		TOTAL DES EXPORTATIONS.	
		Quantité.	Valeur.	Quantité.	Valeur.	Quantité.	Valeur.
PRODUITS AGRICOLES, ETC.— <i>Suite.</i>		Boiss.	\$	Boiss.	\$	Boiss.	\$
Grain et produits du— Sarrasin—							
Total....	Ontario.....	58,141	28,201	.....	.....	58,141	28,201
	Québec.....	259,331	139,070	.....	.....	259,331	139,070
	Nouv.-Ecosse..	57	34	.....	.....	57	34
	N.-Brunswick.	16,963	11,332	.....	.....	16,963	11,332
		334,492	178,637	.....	.....	334,492	178,637
„ Blé-d'inde.....	Gr.-Bretagne ..	122,695	41,523	13,180,594	5,246,610	13,303,289	5,288,133
	Ant. anglaises ..	12,318	5,055	.....	.....	12,318	5,055
	Terreneuve.....	1,572	631	600	267	2,172	918
	Belgique.....	.....	.....	540,856	215,103	540,856	215,103
	Allemagne.....	.....	.....	2,013,575	791,015	2,013,575	791,015
	Hollande.....	.....	.....	274,222	109,688	274,222	109,688
	Mexique.....	200	200	.....	.....	200	200
	Ant. espagnoles.	3,172	1,086	.....	.....	3,172	1,086
	Etats-Unis.....	975	297	.....	.....	975	297
Total....	Ontario.....	1,075	338	.....	.....	1,075	338
	Québec.....	1,560	644	16,009,847	6,362,683	16,011,407	6,363,327
	Nouv.-Ecosse..	15,602	6,307	.....	.....	15,602	6,307
	N.-Brunswick.	122,695	41,523	.....	.....	122,695	41,523
		140,932	48,812	16,009,847	6,362,683	16,150,779	6,411,495
„ Avoine.....	Gr.-Bretagne ..	8,977,646	2,811,112	628,578	215,423	9,606,224	3,026,535
	Australie.....	71	30	.....	.....	71	30
	Guyane anglaise.	36,399	13,912	.....	.....	36,399	13,912
	Ant. anglaises ..	460,597	153,121	.....	.....	460,597	153,121
	Terreneuve.....	153,945	52,885	.....	.....	153,945	52,885
	Belgique.....	125,416	41,912	72,493	22,705	197,909	64,617
	Ant. danoises...	998	505	.....	.....	998	505
	Allemagne.....	407,757	148,892	70,070	25,164	477,827	174,056
	Haïti.....	41	21	.....	.....	41	21
	Hollande.....	9,369	3,279	9,411	3,764	18,780	7,043
	Ant. françaises..	7,100	2,260	.....	.....	7,100	2,260
	Saint-Pierre....	2,766	932	.....	.....	2,766	932
	Ant. espagnoles.	875	783	.....	.....	875	783
	Etats-Unis.....	129,954	38,726	4,735	1,493	134,689	40,219
	E.-U. de Col....	58	18	.....	.....	58	18
Total....	Ontario.....	2,903,960	871,443	.....	.....	2,903,960	871,443
	Québec.....	6,188,188	1,988,676	785,287	268,549	6,973,475	2,257,225
	Nouv.-Ecosse..	45,546	18,869	.....	.....	45,546	18,869
	N.-Brunswick.	685,801	219,395	.....	.....	685,801	219,395
	C.-Britanniq..	60	21	.....	.....	60	21
	Ile du Pr.-É..	489,369	169,962	.....	.....	489,369	169,962
	Ter. du N.-O.	68	22	.....	.....	68	22
		10,312,992	3,268,388	785,287	268,549	11,098,279	3,536,937

DOC. DE LA SESSION No 6

N° 38.—TABLEAU GÉNÉRAL DES EXPORTATIONS—*Suite.*

ARTICLES EXPORTÉS.	PAYS ET PROVINCES.	EFFETS DE PROVENANCE CANADIENNE.		EFFETS N'ÉTANT PAS DE PROVENANCE CANADIENNE.		TOTAL DES EXPORTATIONS.	
		Quantité.	Valeur.	Quantité.	Valeur.	Quantité.	Valeur.
PRODUITS AGRICOLES, ETC.— <i>Suite.</i>		Boiss.	\$	Boiss.	\$	Boiss.	\$
Grain et produits du— Pois ronds.....	Gr.-Bretagne ... Australie .....	2,536,909 43	1,624,773 50	8,631	5,178	2,545,540 43	1,629,951 50
	Guyane anglaise. Ant. anglaises ..	1,975 32,398	2,150 24,739			1,975 32,398	2,150 24,739
	Terreneuve .....	20,015	14,966			20,015	14,966
	Belgique .....	48,001	32,776			48,001	32,776
	France .....	18,616	24,961			18,616	24,961
	Allemagne .....	29,417	19,805			29,417	19,805
	Hollande .....	24,510	15,000			24,510	15,000
	Ant. danoises ...	559	666			559	666
	Saint-Pierre .....	2	3			2	3
	Ant. espagnoles.	70	52			70	52
	Etats-Unis.....	66,653	71,564	17	20	66,670	71,584
Total .....	Ontario .....	878,657	638,857			878,657	638,857
	Québec .....	1,704,527	1,084,681	8,648	5,198	1,713,175	1,089,879
	Nouv.-Ecosse..	3,435	3,840			3,435	3,840
	N.-Brunswick.	192,506	104,677			192,506	104,677
	C.-Britanniq..	43	50			43	50
		2,779,168	1,832,105	8,648	5,198	2,787,816	1,837,303
" " fendus .....	Gr.-Bretagne ...	31,751	26,419			31,751	26,419
	Australie.....	4,550	4,064			4,550	4,064
	Afrique angl..	6,126	5,560			6,126	5,560
	Guyane anglaise.	20,566	18,563			20,566	18,563
	Ant. anglaises ...	66,139	65,232			66,139	65,232
	Terreneuve .....	937	816			937	816
	Danemark .....	525	473			525	473
	Ant. danoises ...	357	462			357	462
	Ant. espagnoles.	5	4			5	4
	Etats-Unis .....	1,169	1,756			1,169	1,756
	E.-U. de Col. ...	125	144			125	144
Total .....	Ontario .....	127,929	118,566			127,929	118,566
	Québec .....	840	504			840	504
	Nouv.-Ecosse..	2,813	2,668			2,813	2,668
	C.-Britanniq..	1,168	1,755			1,168	1,755
		132,250	123,493			132,250	123,493
" Seigle .....	Gr.-Bretagne ...	326,354	195,791	377,572	239,556	703,926	435,347
	Terreneuve .....	6	3			6	3
	Allemagne .....			81,852	54,939	81,852	54,939
	Hollande .....			109,425	81,651	109,425	81,651
	Etats-Unis.....	1,126	653			1,126	653
Total .....	Ontario .....	50,606	25,433			50,606	25,433
	Québec .....	206,885	121,013	568,849	376,146	775,734	497,159
	N.-Brunswick.	69,995	50,001			69,995	50,001
		327,486	196,447	568,849	376,146	896,335	572,593

63 VICTORIA, A. 1900

N° 38.—TABLEAU GÉNÉRAL DES EXPORTATIONS—*Suite.*

ARTICLES EXPORTÉS.	PAYS ET PROVINCES.	EFFETS DE PROVENANCE CANADIENNE.		EFFETS N'ÉTANT PAS DE PROVENANCE CANADIENNE.		TOTAL DES EXPORTATIONS.	
		Quantité.	Valeur.	Quantité.	Valeur.	Quantité.	Valeur.
PRODUITS AGRICOLES, ETC.— <i>Suite.</i>		Boiss.	\$	Boiss.	\$	Boiss.	\$
Grain et produits du— Blé.....	Gr.-Bretagne ... Ant. anglaises... Terreneuve ... Belgique..... France..... Allemagne... Hollande..... Italie..... Mexique.... Saint-Pierre... Etats-Unis ...	9,917,572 3,150 50 176,518 107,288 30,773 12,000 40,617 150 15 17,337	7,458,538 2,775 32 136,203 104,686 26,870 12,000 30,657 75 8 12,643	7,061,642 ..... ..... 85,465 72,778 ..... ..... 15,982 ..... ..... ..... .....	6,169,127 ..... ..... ..... ..... 17,580 ..... ..... ..... ..... ..... .....	16,979,214 3,150 50 261,933 107,288 46,755 12,000 40,617 150 15 17,337	13,627,665 2,775 32 208,981 104,686 44,450 12,000 30,657 75 8 12,643
Total.....	Ontario..... Québec..... Nouv.-Écosse.. N.-Brunswick. Manitoba..... Ile du Pr.-E.. Ter. du N.-O.	5,592,491 2,321,405 23,300 990,662 1,377,586 15 11	4,254,359 2,001,672 16,250 812,477 699,714 8 7	7,163,089 6,259,485 ..... ..... ..... ..... .....	6,259,485 ..... ..... ..... ..... ..... .....	5,592,491 9,484,494 23,300 990,662 1,377,586 15 11	4,254,359 8,261,157 16,250 812,477 699,714 8 7
		10,305,470	7,784,487	7,163,089	6,259,485	17,468,559	14,043,972
Autre grain.....	Gr.-Bretagne ... Ant. anglaises... Allemagne... Japon..... Russie..... Etats-Unis ...	988 180 3,939 588 48 1,796	600 134 2,757 300 25 110	..... ..... ..... ..... ..... .....	..... ..... ..... ..... ..... .....	988 180 3,939 588 48 1,796	600 134 2,757 300 25 110
Total.....	Ontario..... Québec..... C.-Britanniq..	2,936 3,967 636	833 2,768 325	..... ..... .....	..... ..... .....	2,936 3,967 636	833 2,768 325
		7,539	3,926	.....	.....	7,539	3,926
" son.....	Gr.-Bretagne ... Ant. anglaises... Terreneuve ... Allemagne... Saint-Pierre... Ant. espagnoles. Etats-Unis ...	118,425 6,447 1,370 4,000 39 12 96,939	120,936 5,065 768 3,850 76 7 36,418	..... ..... ..... ..... ..... ..... 2,000	..... ..... ..... ..... ..... ..... 1,000	118,425 6,447 1,370 4,000 39 12 98,939	120,936 5,065 768 3,850 76 7 37,418
Total.....	Ontario..... Québec..... Nouv.-Écosse.. N.-Brunswick. Manitoba..... C.-Britanniq.. Ile du Pr.-E..	81,655 103,455 1,798 15,344 21,670 3,306 4	33,495 86,671 1,777 36,531 7,225 1,415 6	2,000 ..... ..... ..... ..... ..... .....	1,000 ..... ..... ..... ..... ..... .....	83,655 103,455 1,798 15,344 21,670 3,306 4	34,495 86,671 1,777 36,531 7,225 1,415 6
		227,232	167,120	2,000	1,000	229,232	168,120

— Voir "Notes explicatives" au commencement du volume.

DOC. DE LA SESSION No 6

N° 38.—TABLEAU GÉNÉRAL DES EXPORTATIONS—*Suite.*

ARTICLES EXPORTÉS.	PAYS ET PROVINCES.	EFFETS DE PROVENANCE CANADIENNE.		EFFETS N'ÉTANT PAS DE PROVENANCE CANADIENNE.		TOTAL DES EXPORTATIONS.	
		Quantité.	Valeur.	Quantité.	Valeur.	Quantité.	Valeur.
PRODUITS AGRICOLES, ETC.— <i>Suite.</i>		Brls.	\$	Brls.	\$	Brls.	\$
Grain et produits du— Farine de blé	Gr.-Bretagne ...	540,971	2,097,773	4,957	4,488	545,928	2,102,261
	Australie ...	17,107	72,287			17,107	72,287
	Guyane anglaise.	2,178	9,536			2,178	9,536
	Ant. anglaises...	21,890	84,954			21,890	84,954
	Hong-Kong ...	1	6			1	6
	Gibraltar ...	536	1,606			536	1,606
	Terreneuve ...	179,103	701,007	9,480	29,685	188,583	730,692
	Ant. françaises..	886	4,100			886	4,100
	Ant. danoises...	42	188			42	188
	Allemagne ...	500	2,250			500	2,250
	Hollande ...	250	1,000			250	1,000
	Espagne ...	600	1,950			600	1,950
	Ant. espagnoles.	19,962	95,256			19,962	95,256
	Mexique ...	2,750	11,300			2,750	11,300
	Saint-Pierre ...	708	2,493	102	449	810	2,942
	Etats-Unis ...	5,052	19,582	1,530	5,964	6,582	25,546
Total	Ontario ...	324,109	1,130,308	1,000	4,000	325,109	1,134,308
	Québec ...	275,478	1,233,287	14,967	36,137	290,445	1,269,424
	Nouv.-Ecosse..	64,238	280,256	102	449	64,340	280,705
	N.-Brunswick.	21,498	90,686			21,498	90,686
	Manitoba ...	100,316	342,392			100,316	342,392
	C.-Britanniq...	6,856	28,195			6,856	28,195
	Ile du Pr.-E..	41	164			41	164
		792,536	3,105,288	16,069	40,586	808,605	3,145,874
" Farine de blé-d'inde	Guyane anglaise.	25	75			25	75
	Ant. anglaises ...	98	220			98	220
	Terreneuve ...	1,521	3,601	25	54	1,546	3,655
	Ant. danoises ...	5	11			5	11
Total	Québec ...	518	1,331			518	1,331
	Nouv.-Ecosse..	1,131	2,576	25	54	1,156	2,630
		1,649	3,907	25	54	1,674	3,961
" Farine d'avoine...	Gr.-Bretagne ...	116,324	384,012			116,324	384,012
	Australie ...	50	277			50	277
	Ant. anglaises ...	30	113			30	113
	Terreneuve ...	2,483	8,350			2,483	8,350
	Chine ...	1	5			1	5
	Ant. danoises...	1	4			1	4
	Allemagne ...	585	1,998			585	1,998
	Hollande ...	336	1,245			336	1,245
	Saint-Pierre ...	11	46			11	46
	Etats-Unis ...	165	518			165	518
Total	Ontario ...	70,317	210,118			70,317	210,118
	Québec ...	31,426	121,504			31,426	121,504
	Nouv.-Ecosse..	119	482			119	482
	N.-Brunswick.	18,059	64,115			18,059	64,115
	C.-Britanniq...	56	309			56	309
	Ile du Pr.-E..	9	40			9	40
		119,986	396,568			119,986	396,568

63 VICTORIA, A. 1900

N° 38.—TABLEAU GÉNÉRAL DES EXPORTATIONS—*Suite.*

ARTICLES EXPORTÉS.	PAYS ET PROVINCES.	EFFETS DE PROVENANCE CANADIENNE.		EFFETS N'ÉTANT PAS DE PROVENANCE CANADIENNE.		TOTAL DES EXPORTATIONS.	
		Quantité.	Valeur.	Quantité.	Valeur.	Quantité.	Valeur.
PRODUITS AGRICOLES, ETC.— <i>Suite.</i>		Brls.	\$	Brls.	\$	Brls.	\$
Grain et produits du— Farine, toute autre.	Gr.-Bretagne . . . . .	1,108	2,530	.....	.....	1,108	2,530
	Ant. anglaises . . . . .	968	1,321	.....	.....	968	1,321
	Terreneuve . . . . .	200	620	.....	.....	200	620
	Etats-Unis . . . . .	93	274	67	543	160	817
Total . . . . .	Ontario . . . . .	1,376	2,729	67	543	1,443	3,272
	Québec . . . . .	700	1,240	.....	.....	700	1,240
	Nouv.-Ecosse. . . . .	20	26	.....	.....	20	26
	N.-Brunswick. . . . .	272	746	.....	.....	272	746
	Ile du Pr.-E. . . . .	1	4	.....	.....	1	4
		2,369	4,745	67	543	2,436	5,288
		Ton'x.				Ton'x.	
Foin . . . . .	Gr.-Bretagne . . . . .	34,700	258,604	.....	.....	34,700	258,604
	Guyane anglaise. . . . .	298	2,930	.....	.....	298	2,930
	Ant. anglaises . . . . .	1,223	10,875	.....	.....	1,223	10,875
	Terreneuve . . . . .	979	7,371	.....	.....	979	7,371
	Ant. danoises . . . . .	3	31	.....	.....	3	31
	Haiti . . . . .	1	14	.....	.....	1	14
	Saint-Pierre . . . . .	812	6,208	.....	.....	812	6,208
	Ant. espagnoles. . . . .	1,212	7,324	.....	.....	1,212	7,324
	Etats-Unis . . . . .	23,200	118,274	.....	.....	23,200	118,274
Total . . . . .	Ontario . . . . .	5,962	34,079	.....	.....	5,962	34,079
	Québec . . . . .	49,493	319,735	.....	.....	49,493	319,735
	Nouv.-Ecosse. . . . .	1,849	18,240	.....	.....	1,849	18,240
	N.-Brunswick. . . . .	3,439	27,629	.....	.....	3,439	27,629
	C.-Britannique . . . . .	8	93	.....	.....	8	93
	Ile du Pr.-E. . . . .	1,677	11,855	.....	.....	1,677	11,855
		62,428	411,631	.....	.....	62,428	411,631
		Qtx.				Qtx.	
Chanvre . . . . .	Etats-Unis— Ontario . . . . .	400	2,400	.....	.....	400	2,400
		Liv.		Liv.		Liv.	
Houblon . . . . .	Gr.-Bretagne . . . . .	62,956	20,760	7,797	1,481	70,753	22,241
	Australie . . . . .	7,467	1,920	.....	.....	7,467	1,920
	Terreneuve . . . . .	3,368	418	.....	.....	3,368	418
	Etats-Unis . . . . .	27	10	10,886	1,612	10,913	1,622
Total . . . . .	Ontario . . . . .	.....	.....	10,024	1,367	10,024	1,367
	Québec . . . . .	3,353	413	8,659	1,726	12,012	2,139
	Nouv.-Ecosse. . . . .	15	5	.....	.....	15	5
	C.-Britannique . . . . .	70,450	22,690	.....	.....	70,450	22,690
		73,818	23,108	18,683	3,093	92,501	26,201

DOC. DE LA SESSION No 6

N° 38.—TABLEAU GÉNÉRAL DES EXPORTATIONS—*Suite.*

ARTICLES EXPORTÉS.	PAYS ET PROVINCES.	EFFETS DE PROVENANCE CANADIENNE.		EFFETS N'ÉTANT PAS DE PROVENANCE CANADIENNE.		TOTAL DES EXPORTATIONS.		
		Quantité.	Valeur.	Quantité.	Valeur.	Quantité.	Valeur.	
		Boiss.	\$	Boiss.	\$	Boiss.	\$	
Malt .....	Terreneuve.....	4,407	2,948	.....	.....	4,407	2,948	
	Etats-Unis.....	500	375	3	3	503	378	
	Total .....	Ontario.....	3,333	2,375	.....	.....	3,333	2,375
		Québec.....	1,374	948	.....	.....	1,574	948
		Nouv.-Ecosse.....	.....	.....	3	3	3	3
			4,907	3,323	3	3	4,910	3,326
		Liv.				Liv.		
Sucre d'érable.....	Gr.-Bretagne...	21,175	1,765	.....	.....	21,175	1,765	
	Terreneuve.....	754	64	.....	.....	754	64	
	France.....	12	1	.....	.....	12	1	
	Allemagne.....	183	15	.....	.....	183	15	
	Etats-Unis.....	1,115,515	64,449	10	1	1,115,525	64,450	
	Total.....	Ontario.....	161,507	9,601	.....	.....	161,507	9,601
		Québec.....	975,803	56,660	.....	.....	975,803	56,660
		Nouv.-Ecosse.....	267	28	.....	.....	267	28
		C.-Britannique..	62	5	10	1	72	6
			1,137,639	66,294	10	1	1,137,649	66,295
		Galls.		Galls.		Galls.		
Sirap d'érable.....	Gr.-Bretagne...	48	39	.....	.....	48	39	
	Etats-Unis.....	290	254	.....	.....	290	254	
	Total.....	Ontario.....	229	206	.....	.....	229	206
		Québec.....	108	86	.....	.....	108	86
		N.-Brunswick.	1	1	.....	.....	1	1
			338	293	.....	.....	338	293
		Liv.		Liv.		Liv.		
Noix.....	Gr.-Bretagne...	10	3	.....	.....	10	3	
	Belgique.....	858	27	.....	.....	858	27	
	France.....	.....	.....	2,200	325	2,200	325	
	Etats-Unis.....	8,561	385	.....	.....	8,561	385	
	Total.....	Ontario.....	9,419	412	.....	.....	9,419	412
		Québec.....	.....	.....	2,200	325	2,200	325
		C.-Britannique..	10	3	.....	.....	10	3
			9,429	415	2,200	325	11,629	740
		Boiss.		Boiss.		Boiss.		
Graines, trèfle.....	Gr.-Bretagne...	90,502	408,509	4,168	21,376	94,670	429,885	
	Australie.....	405	1,836	.....	.....	405	1,836	
	Terreneuve.....	3	18	.....	.....	3	18	
	Belgique.....	717	3,261	.....	.....	717	3,261	
	Danemark.....	4,330	20,765	.....	.....	4,330	20,765	
	France.....	1,952	8,109	.....	.....	1,952	8,109	
	Allemagne.....	50,579	219,491	741	3,033	51,320	222,524	
	Norv. et Suède..	64	342	.....	.....	64	342	
	Etats-Unis.....	9,144	28,683	97	252	9,241	28,935	



63 VICTORIA, A. 1900

N° 38.—TABLEAU GÉNÉRAL DES EXPORTATIONS—*Suite.*

ARTICLES EXPORTÉS.	PAYS ET PROVINCES.	EFFETS DE PROVENANCE CANADIENNE.		EFFETS N'ÉTANT PAS DE PROVENANCE CANADIENNE.		TOTAL DES EXPORTATIONS.	
		Quantité.	Valeur.	Quantité.	Valeur.	Quantité.	Valeur.
PRODUITS AGRICOLES, ETC.— <i>Suite.</i>		Boiss.	§	Boiss.	§	Boiss.	§
Graines, trèfle—							
Total.....	Ontario.....	153,577	672,466	5,006	24,661	158,583	697,127
	Québec.....	3,110	13,280	.....	.....	3,110	13,280
	Nouv.-Ecosse..	3	18	.....	.....	3	18
	N.-Brunswick.	1,006	5,250	.....	.....	1,006	5,250
		157,696	691,014	5,006	24,661	162,702	715,675
" lin.....	Gr.-Bretagne...	8,811	8,809	720,621	720,621	729,432	729,430
	Belgique.....	.....	.....	88,106	88,106	88,106	88,106
	Etats-Unis.....	.....	.....	8,236	9,307	8,236	9,307
Total.....	Ontario.....	6,303	6,216	.....	.....	6,303	6,216
	Québec.....	2,508	2,593	816,963	818,034	819,471	820,627
		8,811	8,809	816,963	818,034	825,774	826,843
" herbes.....	Gr.-Bretagne...	816	1,177	.....	.....	816	1,177
	Australie.....	.....	.....	8	17	8	17
	Belgique.....	800	576	.....	.....	800	576
	Allemagne.....	5,576	6,955	2,064	1,190	7,640	8,145
	Hollande.....	720	496	.....	.....	720	496
	Norv. et Suède.	96	66	.....	.....	96	66
	Etats-Unis...	31,124	21,846	.....	.....	31,124	21,846
Total.....	Ontario.....	38,849	30,794	2,072	1,207	40,921	32,001
	Québec.....	280	310	.....	.....	280	310
	Manitoba.....	3	12	.....	.....	3	12
		39,132	31,116	2,072	1,207	41,204	32,323
" toutes autres.....	Gr.-Bretagne...	.....	4,879	.....	.....	.....	4,879
	Australie.....	.....	5	.....	.....	.....	5
	Terreneuve.....	.....	57	.....	.....	.....	57
	Belgique.....	.....	1,565	.....	.....	.....	1,565
	Chine.....	.....	10	.....	.....	.....	10
	France.....	.....	400	.....	.....	.....	400
	Etats-Unis.....	.....	3,162	.....	640	.....	3,802
Total.....	Ontario.....	.....	9,771	.....	640	.....	10,411
	Québec.....	.....	271	.....	.....	.....	271
	Nouv.-Ecosse..	.....	10	.....	.....	.....	10
	C.-Britannique.	.....	21	.....	.....	.....	21
	Ile du Pr.-E..	.....	5	.....	.....	.....	5
		.....	10,078	.....	640	.....	10,718
Paille.....	Ant. anglaises..	1	5	.....	.....	1	5
	Terreneuve.....	18	82	.....	.....	18	82
	Etats-Unis.....	1,201	2,640	.....	.....	1,201	2,640

DOC. DE LA SESSION No 6

N° 38.—TABLEAU GÉNÉRAL DES EXPORTATIONS—*Suite.*

ARTICLES EXPORTÉS.	PAYS ET PROVINCES.	EFFETS DE PROVENANCE CANADIENNE.		EFFETS N'ÉTANT PAS DE PROVENANCE CANADIENNE.		TOTAL DES EXPORTATIONS.	
		Quantité.	Valeur.	Quantité.	Valeur.	Quantité.	Valeur.
		Ton'x.	\$	Ton'x.	\$	Ton'x.	\$
PRODUITS AGRICOLES, ETC.— <i>Suite.</i>							
Paille—							
Total.....	Ontario .....	42	190	.....	.....	42	190
	Québec.....	1,160	2,452	.....	.....	1,160	2,452
	N.-Brunswick.....	5	25	.....	.....	5	25
	Ile du Pr.-E.....	13	60	.....	.....	13	60
		1,220	2,727	.....	.....	1,220	2,727
		Liv.		Liv.		Liv.	
Tabac en feuille.....	Gr.-Bretagne.....	200	30	.....	.....	200	20
	Ant. anglaises.....	.....	.....	156	78	156	78
	Allemagne.....	.....	.....	7,968	5,977	7,968	5,977
	Etats-Unis.....	4,029	669	198,711	92,558	202,740	93,227
Total.....	Ontario .....	3,574	604	49,979	23,513	53,553	24,117
	Québec.....	430	55	154,250	74,403	154,680	74,458
	Nouv.-Ecosse.....	.....	.....	95	5	95	5
	N.-Brunswick.....	200	30	1,645	165	1,845	195
	Manitoba.....	.....	.....	132	24	132	24
	C.-Britannique.....	25	10	734	53	759	513
		4,229	699	206,835	98,613	211,064	99,312
Arbres, arbrisseaux et plantes.....	Gr.-Bretagne.....	.....	569	.....	2	.....	571
	Terreneuve.....	.....	565	.....	.....	.....	565
	Chine.....	.....	85	.....	.....	.....	85
	Allemagne.....	.....	8	.....	.....	.....	8
	Etats-Unis.....	.....	4,987	.....	90	.....	5,077
Total.....	Ontario .....	.....	4,730	.....	88	.....	4,818
	Québec.....	.....	1,074	.....	.....	.....	1,074
	Nouv.-Ecosse.....	.....	400	.....	.....	.....	400
	Manitoba.....	.....	6	.....	2	.....	8
	C.-Britannique.....	.....	4	.....	2	.....	6
		.....	6,214	.....	92	.....	6,306
Légumes, en boîtes ou en conserves.....	Gr.-Bretagne.....	.....	15,997	.....	.....	.....	15,997
	Australie.....	.....	23	.....	.....	.....	23
	Ant. anglaises.....	.....	357	.....	.....	.....	357
	Terreneuve.....	.....	459	.....	.....	.....	459
	Etats-Unis.....	.....	2,835	.....	263	.....	3,098
Total.....	Ontario .....	.....	6,987	.....	.....	.....	6,987
	Québec.....	.....	10,915	.....	262	.....	11,177
	Nouv.-Ecosse.....	.....	425	.....	.....	.....	425
	Manitoba.....	.....	1,344	.....	.....	.....	1,344
	C.-Britannique.....	.....	.....	.....	1	.....	1
		.....	19,671	.....	263	.....	19,934

63 VICTORIA, A. 1900

N° 38.—TABLEAU GÉNÉRAL DES EXPORTATIONS—*Suite.*

ARTICLES EXPORTÉS.	PAYS ET PROVINCES.	EFFETS DE PROVENANCE CANADIENNE.		EFFETS N'ÉTANT PAS DE PROVENANCE CANADIENNE.		TOTAL DES EXPORTATIONS.	
		Quantité.	Valeur.	Quantité.	Valeur.	Quantité.	Valeur.
PRODUITS AGRICOLES, ETC.— <i>Suite.</i>		Boiss.	\$	Boiss.	\$	Boiss.	\$
Légumes— Pommes de terre. . . . .	Gr.-Bretagne . . . . .	485	375			485	375
	Australie. . . . .	696	336			696	336
	Guyane anglaise. . . . .	49,311	26,081			49,311	26,081
	Ant. anglaises . . . . .	102,540	52,313			102,540	52,313
	Iles Fiji. . . . .	333	200			333	200
	Terreneuve. . . . .	41,393	15,181			41,393	15,181
	Chine . . . . .			100	50	100	50
	Ant. danoises . . . . .	891	581			891	581
	Ant. françaises. . . . .	972	508			972	508
	Hawai. . . . .	932	350			932	350
	Haïti . . . . .	690	347			690	347
	Saint-Pierre . . . . .	21,577	6,493			21,577	6,493
	Ant. espagnoles. . . . .	296,457	164,878			296,457	164,878
	États-Unis. . . . .	134,363	47,629			134,363	47,629
	E.-U. de Col. . . . .	595	205			595	205
Total. . . . .							
	Ontario. . . . .	1,401	545			1,401	545
	Québec. . . . .	57,930	17,390			57,930	17,390
	Nouv.-Écosse. . . . .	432,612	237,177			432,612	237,177
	N.-Brunswick. . . . .	77,045	33,057			77,045	33,057
	C.-Britanniq. . . . .	2,431	1,056	100	50	2,531	1,106
	Ile du Pr.-E. . . . .	79,716	26,192			79,716	26,192
	Ter. du N.-O. . . . .	100	60			100	60
		651,235	315,477	100	50	651,385	315,527
Navets. . . . .	Ant. anglaises . . . . .	1,037	334			1,037	334
	Terreneuve. . . . .	1,915	271			1,915	271
	Saint-Pierre. . . . .	3,397	478			3,397	478
	États-Unis. . . . .	1,053,225	101,374			1,053,225	101,374
Total. . . . .							
	Ontario. . . . .	888,951	79,030			888,951	79,030
	Québec. . . . .	2,584	417			2,584	417
	Nouv.-Écosse. . . . .	10,910	1,976			10,910	1,976
	N.-Brunswick. . . . .	151,333	20,205			151,333	20,205
	Ile du Pr.-E. . . . .	5,796	829			5,796	829
		1,059,574	102,457			1,059,574	102,457
Tous autres légumes. . . . .	Gr.-Bretagne . . . . .		1,166				1,166
	Australie. . . . .		60				60
	Ant. anglaises . . . . .		1,995		233		2,228
	Terreneuve. . . . .		6,100		94		6,194
	Chine . . . . .				43		43
	Ant. danoises . . . . .		540		21		561
	Ant. françaises. . . . .		8				8
	Haïti. . . . .		49		12		61
	Saint-Pierre . . . . .		2,125		267		2,392
	Ant. espagnoles. . . . .		543		322		865
	États-Unis. . . . .		16,087		478		16,565
	E.-U. de Col. . . . .		11				11
	Hawai. . . . .		52				52

DOC. DE LA SESSION No 6

N° 38.—TABLEAU GÉNÉRAL DES EXPORTATIONS—*Suite.*

ARTICLES EXPORTÉS.	PAYS ET PROVINCES.	EFFETS DE PROVENANCE. CANADIENNE.		EFFETS N'ÉTANT PAS DE PROVENANCE CANADIENNE.		TOTAL DES EXPORTATIONS.	
		Quantité.	Valeur.	Quantité.	Valeur.	Quantité.	Valeur.
PRODUITS AGRICOLES, ETC.— <i>Fin.</i>			\$		\$		\$
Légumes, tous autres— Total.....	Ontario .....		9,639				9,639
	Québec.....		10,907		322		11,229
	Nouv.-Ecosse..		5,301		1,022		6,323
	N.-Brunswick.		1,220				1,220
	Manitoba .....		8				8
	C.-Britanniq..		460		126		586
	Ile du Pr.-E..		1,201				1,201
			28,736		1,470		30,206
Ceps de vignes et autres.	Gr.-Bretagne ...		103				103
	Etats-Unis.....		286				286
	Terreneuve.....		5				5
Total .....	Ontario.....		286				286
	Québec.....		108				108
			394				394
Autres articles.....	Gr.-Bretagne ...		36,667				36,667
	Australie.....		1,021				1,021
	Afrique anglaise.		185				185
	Hong-Kong .....		625		20		645
	Terreneuve.....		144				144
	France.....		3,256				3,256
	Allemagne.....		904				904
	Hollande.....		300				300
	Norv. et Suède..		220				220
	Saint-Pierre ..		279				279
	Etats-Unis.....		46,076		1,072		47,148
Total.....	Ontario.....		82,466		26		82,492
	Québec.....		834		892		1,726
	Nouv.-Ecosse..		3,917				3,917
	N.-Brunswick.				38		38
	Manitoba .....		1,309		35		1,344
	C.-Britanniq..		1,096		101		1,197
	Ile du Pr.-E..		55				55
			89,677		1,092		90,769
MANUFACTURES.		Liv.		Liv.		Liv.	
Acide sulfurique.....	Terreneuve.....	2,659	98		6	2,659	98
	Saint-Pierre ..			126		126	6
Total .....	Nouv.-Ecosse..	5,659	98	126	6	5,785	104

63 VICTORIA, A. 1900

N° 38.—TABLEAU GÉNÉRAL DES EXPORTATIONS—*Suite.*

ARTICLES EXPORTÉS.	PAYS ET PROVINCES.	EFFETS DE PROVENANCE CANADIENNE.		EFFETS N'ÉTANT PAS DE PROVENANCE CANADIENNE.		TOTAL DES EXPORTATIONS.	
		Quantité.	Valeur.	Quantité.	Valeur.	Quantité.	Valeur.
MANUFACTURES— <i>Suite.</i>			\$		\$		\$
Instruments aratoires . . .	Gr.-Bretagne . . .		602,875				602,875
	Australie . . .		589,802				589,802
	Afrique anglaise . . .		8,058				8,058
	Terreneuve . . .		4,245				4,245
	Nouv.-Zélande . . .		6,872				6,872
	Argentine . . .		47,485				47,485
	Chili . . .		963				963
	Danemark . . .		5,715				5,715
	France . . .		253,961				253,961
	Possess. franç. en						
	Afrique . . .		4,150				4,150
	Allemagne . . .		248,835				248,835
	Hollande . . .		30,141				30,141
	Italie . . .		3,520				3,520
	Mexique . . .				78		78
	Norv. et Suède . . .		25,844				25,844
	Russie . . .		11,362				11,362
	Etats-Unis . . .		9,590		3,677		13,267
	Uruguay . . .		10,050				10,050
Total . . . . .	Ontario . . . . .		1,826,501		459		1,826,960
	Québec . . . . .		26,421		3,095		29,516
	Nouv.-Ecosse . . .		250				250
	N.-Brunswick . . .		2,070				2,070
	Manitoba . . . . .		141		201		342
	C.-Britanniq. . . .		7,850				7,850
	Ile du Pr.-E. . . . .		85				85
	Ter. du N.-O. . . . .		150				150
			1,863,468		3,755		1,867,223
Livres, brochures, cartes géographiques, etc. . . .	Gr.-Bretagne . . .		22,358		4,238		26,596
	Australie . . .		3,035				3,035
	Afrique anglaise . . .		393				393
	Indes occid. ang. . . .		214				214
	Ant. anglaises . . .		7,055		9		7,064
	Guyane anglaise . . .		171		21		192
	Terreneuve . . .		8,374		1,058		9,432
	Nouv.-Zélande . . .		71				71
	Belgique . . . . .		1,024				1,024
	Chine . . . . .		310		45		355
	Etats de l'Am. C. . . .		50				50
	Ant. danoises . . . .		145				145
	France . . . . .		475				475
	Poss. fr., autres . . .				30		30
	Allemagne . . . . .		461				461
	Hawai . . . . .		10				10
	Islande . . . . .		150				150
	Japon . . . . .		36				36
	Saint-Pierre . . . . .		5				5
	Turquie d'Afriq. . . .		175				175
	Etats-Unis . . . . .		47,752		32,591		80,343
	Ant. espagnoles . . .		162				162

## DOC. DE LA SESSION No 6

N<sup>o</sup> 38.—TABLEAU GÉNÉRAL DES EXPORTATIONS—*Suite.*

ARTICLES EXPORTÉS.	PAYS ET PROVINCES.	EFFETS DE PROVENANCE CANADIENNE.		EFFETS N'ÉTANT PAS DE PROVENANCE CANADIENNE.		TOTAL DES EXPORTATIONS.	
		Quantité.	Valeur.	Quantité.	Valeur.	Quantité.	Valeur.
MANUFACTURES— <i>Suite.</i>			\$		\$		\$
Livres, brochures, cartes géographiques, etc.— Total.....	Ontario..... Québec..... Nouv.-Ecosse.. N.-Brunswick.. Manitoba..... C.-Britanniq.. Ile du Pr.-E.. Ter. du N.-O	..... ..... ..... ..... ..... ..... ..... .....	51,577 32,878 3,103 1,146 875 2,745 82 20	..... ..... ..... ..... ..... ..... ..... .....	21,083 8,666 1,970 155 2,142 3,721 155 100	..... ..... ..... ..... ..... ..... ..... .....	72,660 41,544 5,073 1,301 3,017 6,466 237 120
			92,426		37,992		130,418
		Qtz.				Qtz.	
Biscuits et pain	Gr.-Bretagne ... Australie..... Guyane anglaise. Ant. anglaises .. Terreneuve..... Ant. danoises ... Saint-Pierre... Indes orien. ang. E.-U. de Col. ... Etats-Unis.....	24 2 1 1,117 1,598 8 358 643 20 118	186 20 10 6,830 10,931 46 1,483 2,325 89 1,732	..... ..... ..... ..... ..... ..... ..... ..... ..... .....	..... ..... ..... ..... ..... ..... ..... ..... ..... .....	24 2 1 1,117 1,598 8 358 643 20 118	186 20 10 6,830 10,931 46 1,483 2,325 89 1,732
Total.....	Ontario..... Québec..... Nouv.-Ecosse.. N.-Brunswick.. C.-Britanniq..	447 1,688 1,673 80 1	5,102 11,114 7,037 396 3	..... ..... ..... ..... .....	..... ..... ..... ..... .....	447 1,688 1,673 80 1	5,102 11,114 7,037 396 3
		3,889	23,652			3,889	23,652
		M.		M.		M.	
Briques.....	Terreneuve..... Saint-Pierre... Etats-Unis.....	10 2 81	70 9 628	2 ..... .....	25 ..... .....	12 2 81	95 9 628
Total.....	Ontario..... Québec..... Nouv.-Ecosse.. N.-Brunswick.. C.-Britanniq..	27 8 12 45 1	275 56 79 285 12	..... ..... ..... ..... .....	..... 2 ..... ..... .....	27 10 12 45 1	275 81 79 285 12
		93	707	2	25	95	732
Boutons.....	Etats-Unis— Ontario..... Québec.....	..... ..... .....	..... 27 .....	..... ..... .....	..... ..... 153	..... ..... 153	..... 27 153
			27		153		180
		Liv.		Liv.		L.v.	
Chandelles.....	Terreneuve..... Etats-Unis.....	130 127	18 18	..... .....	..... 36	130 163	18 24

63 VICTORIA, A. 1900

N° 38.—TABLEAU GÉNÉRAL DES EXPORTATIONS—*Suite.*

ARTICLES EXPORTÉS.	PAYS ET PROVINCES.	EFFETS DE PROVENANCE CANADIENNE.		EFFETS N'ÉTANT PAS DE PROVENANCE CANADIENNE.		TOTAL DES EXPORTATIONS.	
		Quantité.	Valeur.	Quantité.	Valeur.	Quantité.	Valeur.
MANUFACTURES— <i>Suite.</i>		Liv.	\$	Liv.	\$	Liv.	\$
Chandelles—							
Total ...	.. Ontario .....	127	18	36	6	163	24
	.. Nouv.-Ecosse..	130	18	.....	.....	130	18
		257	36	36	6	293	42
		Nombre.		Nombre.		Nombre.	
Voitures .....	Gr.-Bretagne ...	36	6,570	.....	.....	36	6,570
	Australie.....	23	2,369	.....	.....	23	2,369
	Afrique anglaise.	12	1,010	.....	.....	12	1,010
	Guyane anglaise.	1	175	.....	.....	1	175
	Ant. anglaises ..	9	435	.....	.....	9	435
	Terreneuve.....	10	375	.....	.....	10	375
	Ant. danoises ...	3	300	.....	.....	3	300
	Indes orient. hol.	2	125	.....	.....	2	125
	Allemagne.....	1	68	.....	.....	1	68
	Russie .. .. .	17	686	.....	.....	17	686
	Etats-Unis .....	35	3,078	12	8,973	47	12,051
Total ...	.. Ontario .....	94	9,228	10	8,948	104	18,176
	.. Québec .....	29	4,508	.....	.....	29	4,508
	.. Nouv.-Ecosse..	14	910	1	10	15	920
	.. N.-Brunswick.	1	80	.....	.....	1	80
	.. Manitoba .....	2	90	.....	.....	2	90
	.. C.-Britanniq..	.....	.....	1	15	1	15
	.. Ile du Pr.-E..	9	375	.....	.....	9	375
		149	15,191	12	8,973	161	24,164
Voitures, parties de....	Gr.-Bretagne ...	.....	1,323	.....	.....	.....	1,323
	Australie.....	.....	1,522	.....	.....	.....	1,522
	Ant. anglaises ..	.....	155	.....	.....	.....	155
	Terreneuve.....	.....	308	.....	.....	.....	308
	Allemagne.....	.....	30	.....	.....	.....	30
	Etats-Unis .....	.....	355	.....	232	.....	587
Total. ....	.. Ontario .....	.....	1,852	.....	102	.....	1,954
	.. Québec .....	.....	1,517	.....	115	.....	1,632
	.. Nouv.-Ecosse..	.....	318	.....	.....	.....	318
	.. N.-Brunswick.	.....	6	.....	.....	.....	6
	.. C.-Britanniq..	.....	.....	.....	15	.....	15
		.....	3,693	.....	232	.....	3,925
		Nombre.		Nombre.		Nombre.	
Charrettes .....	Gr.-Bretagne ...	87	3,135	.....	.....	87	3,135
	Afrique anglaise.	54	2,540	.....	.....	54	2,540
	Ant. anglaises ..	6	256	.....	.....	6	256
	Nouv.-Zélande ..	1	35	.....	.....	1	35
	Etats-Unis .....	16	728	2	112	18	840
Total .....	.. Ontario .....	16	797	1	12	17	809
	.. Québec .....	145	5,747	.....	.....	145	5,747
	.. Nouv.-Ecosse..	3	150	.....	.....	3	150
	.. C.-Britanniq..	.....	.....	1	100	1	100
		164	6,694	2	112	166	6,806

DOC. DE LA SESSION No 6

N<sup>o</sup> 38.—TABLEAU GÉNÉRAL DES EXPORTATIONS—*Suite.*

ARTICLES EXPORTÉS.	PAYS ET PROVINCES.	EFFETS DE PROVENANCE CANADIENNE.		EFFETS N'ÉTANT PAS DE PROVENANCE CANADIENNE.		TOTAL DES EXPORTATIONS.	
		Quantité.	Valeur.	Quantité.	Valeur.	Quantité.	Valeur.
MANUFACTURES— <i>Suite.</i>		Nombre.	\$	Nombre.	\$	Nombre.	\$
Chariots .....	Afrique anglaise. ....	2	147	.....	.....	2	147
	Ant. anglaises....	2	240	.....	.....	2	240
	Etats-Unis.....	43	3,335	14	490	57	3,825
Total.....	Ontario.....	24	965	1	25	25	990
	Québec.....	7	2,012	.....	.....	7	2,012
	Nouv.-Ecosse..	2	240	.....	.....	2	240
	Manitoba.....	12	445	4	65	16	510
	C.-Britanniq..	2	60	4	275	6	335
	Ter. du N.-O..	.....	.....	5	125	5	125
		47	3,722	14	490	61	4,212
Bicycles.....	Gr.-Bretagne....	265	10,787	23	2,169	288	12,956
	Australie.....	4,747	191,029	.....	.....	4,747	191,029
	Afrique anglaise.	124	6,051	.....	.....	124	6,051
	Guyane anglaise.	7	383	.....	.....	7	383
	Ant. anglaises...	11	509	.....	.....	11	509
	Terreneuve.....	31	1,588	.....	.....	31	1,588
	France.....	223	7,264	.....	.....	223	7,264
	Allemagne.....	504	16,280	.....	.....	504	16,280
	Japon.....	2	130	.....	.....	2	130
	Norv. et Suède..	50	1,953	.....	.....	50	1,953
	Portugal.....	2	103	.....	.....	2	103
	Saint-Pierre....	1	50	.....	.....	1	50
	Suisse.....	7	244	.....	.....	7	244
	Turquie d'Asie..	1	50	.....	.....	1	50
	Etats-Unis.....	144	5,332	426	14,522	570	19,854
Total.....	Ontario.....	6,009	236,405	366	13,704	6,375	250,109
	Québec.....	61	2,839	25	1,181	86	4,020
	Nouv.-Ecosse..	37	1,925	18	609	55	2,534
	N.-Brunswick.	3	134	1	37	4	171
	Manitoba.....	1	85	30	907	31	992
	C.-Britanniq..	8	365	5	160	13	525
	Ile du Pr.-E..	.....	.....	4	93	4	93
		6,119	241,753	449	16,691	6,568	258,444
" parties de.....	Gr.-Bretagne....	.....	1,065	.....	10	.....	1,075
	Australie.....	.....	7,807	.....	7,568	.....	15,375
	Afrique anglaise.	.....	192	.....	.....	.....	192
	Ant. anglaises...	.....	59	.....	.....	.....	59
	Terreneuve.....	.....	52	.....	.....	.....	52
	Argentine.....	.....	64	.....	.....	.....	64
	Belgique.....	.....	339	.....	.....	.....	339
	Brésil.....	.....	12	.....	.....	.....	12
	Danemark.....	.....	2,370	.....	.....	.....	2,370
	France.....	.....	889	.....	.....	.....	889
	Allemagne.....	.....	663	.....	.....	.....	663
	Portugal.....	.....	2	.....	.....	.....	2
	Suisse.....	.....	78	.....	.....	.....	78
	Hollande.....	.....	11	.....	.....	.....	11
	Etats-Unis.....	.....	585	.....	18,305	.....	18,890



63 VICTORIA, A. 1900

N° 38.—TABLEAU GÉNÉRAL DES EXPORTATIONS—*Suite.*

ARTICLES EXPORTÉS.	PAYS ET PROVINCES.	EFFETS DE PROVENANCE CANADIENNE.		EFFETS N'ÉTANT PAS DE PROVENANCE CANADIENNE.		TOTAL DES EXPORTATIONS.	
		Quantité.	Valeur.	Quantité.	Valeur.	Quantité.	Valeur.
MANUFACTURES— <i>Suite.</i>			\$		\$		\$
Bicycles, parties de— Total.....	Ontario..... Québec..... Nouv.-Ecosse.. Manitoba..... C.-Britanniq.. Ter. du N.-O. ....	..... ..... ..... ..... ..... .....	13,595 478 79 16 20	..... ..... ..... ..... ..... .....	25,274 142 40 240 184 3	..... ..... ..... ..... ..... .....	38,869 620 119 256 204 3
			14,188		25,883		40,071
		Nombre.		Nombre.		Nombre.	
Autres voitures.....	Gr.-Bretagne ... Afrique anglaise. Ant. anglaises .. Terreneuve..... Saint-Pierre .. Etats-Unis.....	13 8 28 10 5 92	745 497 15,143 1,630 44 4,150	2 ..... ..... ..... ..... 27	60 ..... ..... ..... ..... 2,045	15 8 28 10 5 119	805 497 15,143 1,630 44 6,195
Total.....	Ontario..... Québec..... Nouv.-Ecosse.. Manitoba..... C.-Britanniq.. Ile du Pr.-E..	32 98 7 13 4 2	1,239 19,125 1,374 299 148 24	18 2 ..... 6 3 .....	1,195 125 ..... 745 40 .....	50 100 7 19 7 2	2,434 19,250 1,374 1,044 188 24
			156		2,105		24,314
Charbon de bois.....	Gr.-Bretagne ... Terreneuve..... Etats-Unis.....	..... ..... .....	2,481 60 4,299	..... ..... .....	..... ..... .....	..... ..... .....	2,481 60 4,299
Total.....	Ontario..... Québec..... Nouv.-Ecosse..	..... ..... .....	4,299 2,481 60	..... ..... .....	..... ..... .....	..... ..... .....	4,299 2,481 60
			6,840				6,840
Ciment.....	Gr.-Bretagne ... Ant. anglaises .. Terreneuve..... Saint-Pifere .. Etats-Unis..... E.-U.de Colomb.	..... ..... ..... ..... ..... .....	2 ..... 1,100 ..... 1,687 .....	..... ..... ..... ..... ..... .....	..... 30 42 61 3,752 36	..... ..... ..... ..... ..... .....	2 30 1,142 61 5,439 36
Total.....	Ontario..... Québec..... Nouv.-Ecosse.. N.-Brunswick.	..... ..... ..... .....	1,251 554 984 .....	..... ..... ..... .....	28 3,631 169 93	..... ..... ..... .....	1,279 4,185 1,153 93
			2,789		3,921		6,710
Escarbilles.....	Etats-Unis.....	.....	50	.....	.....	.....	50

DOC. DE LA SESSION No 6

N° 38.—TABLEAU GÉNÉRAL DES EXPORTATIONS—*Suite.*

ARTICLES EXPORTÉS.	PAYS ET PROVINCES.	EFFETS DE PROVENANCE CANADIENNE.		EFFETS N'ÉTANT PAS DE PROVENANCE CANADIENNE.		TOTAL DES EXPORTATIONS.	
		Quantité.	Valeur.	Quantité.	Valeur.	Quantité.	Valeur.
MANUFACTURES— <i>Suite.</i>			\$		\$		\$
Argile, articles eu.....	Gr.-Bretagne .....		18		22		40
	Hawai.....		2				2
	Etats-Unis.....		319		162		481
Total.....	Québec.....		307				307
	Nouv.-Ecosse.....				45		45
	C.-Britanniq.....		32		139		171
			339		184		523
Vêtements et hardes...	Gr.-Bretagne .....		5,468		1,671		7,139
	Australie.....		3,689				3,689
	Afrique anglaise.....		4,169				4,169
	Indes or. ang.....		600				600
	Guyane anglaise.....		15				15
	Ant. anglaises.....		228				228
	Hong-Kong.....				50		50
	Terreneuve.....		5,688		451		6,139
	Belgique.....		20				20
	Chine.....		86				86
	France.....				2,019		2,019
	Allemagne.....		53		100		153
	Hawai.....		25				25
	Japon.....				198		198
	Ant. espagnoles.....		16				16
	Etats-Unis.....		19,643		3,828		23,471
Total.....	Ontario.....		16,437		2,203		18,640
	Québec.....		14,425		3,123		17,548
	Nouv.-Ecosse.....		4,172		672		4,844
	N.-Brunswick.....		118		50		168
	Manitoba.....		1,972		319		2,291
	C.-Britanniq.....		2,139		1,268		3,407
	Ile du Pr.-E.....		79				79
	Ter. du N.-O.....		358		182		540
			39,700		8,317		48,017
		Ton'x.		Ton'x.		Ton'x.	
Coke.....	Ant. anglaises.....	1	4			1	4
	Saint-Pierre.....	3	10			3	10
	Ant. espagnoles.....	468	1,470			468	1,470
	Etats-Unis.....	3,964	14,200	531	800	4,495	15,000
Total.....	Ontario.....	146	572	531	800	677	1,372
	Nouv.-Ecosse.....	1,656	4,131			1,656	4,131
	N.-Brunswick.....	95	275			95	275
	C.-Britanniq.....	1,927	8,198			1,927	8,198
	Ter. du N.-O.....	612	2,508			612	2,508
		4,436	15,684	531	800	4,967	16,484

63 VICTORIA, A. 1900

N° 38.—TABLEAU GÉNÉRAL DES EXPORTATIONS—*Suite.*

ARTICLES EXPORTÉS.	PAYS ET PROVINCES.	EFFETS DE PROVENANCE CANADIENNE.		EFFETS N'ÉTANT PAS DE PROVENANCE CANADIENNE.		TOTAL DES EXPORTATIONS.	
		Quantité.	Valeur.	Quantité.	Valeur.	Quantité.	Valeur.
MANUFACTURES— <i>Suite.</i>			\$		\$		\$
Cordag., câbles et ficell.	Gr.-Bretagne . . . . .		94,871				94,871
	Ant. anglaises . . . . .		2,805		4		2,809
	Terreneuve . . . . .		9,087		2,598		11,685
	Ant. danoises . . . . .		28				28
	Saint-Pierre . . . . .		678				678
	Etats-Unis . . . . .		27,053		4,046		31,099
Total . . . . .	Ontario . . . . .		11,904		992		12,896
	Québec . . . . .		2,303				2,303
	Nouv.-Ecosse . . . . .		116,231		2,622		118,853
	N.-Brunswick . . . . .		600				600
	Manitoba . . . . .		3,481		2,776		6,257
	C.-Britanniq . . . . .		3		233		236
	Ile du Pr.-E. . . . .				25		25
			134,522		6,648		141,170
Cotonnades . . . . .	Vgs.		Vgs.		Vgs.		
	Gr.-Bretagne . . . . .	299,779	32,188	11,352	1,154	311,131	33,342
	Australie . . . . .	1,097,353	81,554			1,097,353	81,554
	Afrique anglaise . . . . .	339,891	14,564			339,891	14,564
	Ant. anglaises . . . . .	425	21			425	21
	Terréneuve . . . . .	63,268	4,897			63,268	4,897
	Nouv.-Zélande . . . . .	89,943	6,750			89,943	6,750
	Chine . . . . .	3,328,653	150,915			3,328,653	150,915
	Japon . . . . .	45,229	2,580			45,229	2,580
	Etats-Unis . . . . .	90,772	16,125	17,481	1,246	108,253	17,371
Total . . . . .	Ontario . . . . .	73,115	6,789	25,634	1,716	98,749	8,505
	Québec . . . . .	3,918,001	211,753	3,199	684	3,921,200	212,437
	Nouv.-Ecosse . . . . .	1,055,746	61,157			1,055,746	61,157
	C.-Britanniq . . . . .	308,451	29,895			308,451	29,895
		5,355,313	309,594	28,833	2,400	5,384,146	311,994
Coton, autres . . . . .	Gr.-Bretagne . . . . .		3,572		2,707		6,279
	Australie . . . . .		219				219
	Guyane anglaise . . . . .		246				246
	Ant. anglaises . . . . .		210		5		215
	Terreneuve . . . . .		17,282		413		17,695
	Belgique . . . . .		180		700		880
	Chine . . . . .		25,686				25,686
	France . . . . .		2				2
	Ant. françaises . . . . .		15				15
	Allemagne . . . . .		600				600
	Japon . . . . .		3,850				3,850
	Saint-Pierre . . . . .		2,696				2,696
	Etats-Unis . . . . .		49,419		2,674		52,093
Total . . . . .	Ontario . . . . .		4,841		141		4,982
	Québec . . . . .		14,879		5,036		19,915
	Nouv.-Ecosse . . . . .		78,631		666		79,297
	N.-Brunswick . . . . .		246		592		838
	Manitoba . . . . .		69				69
	C.-Britanniq . . . . .		5,311		64		5,375
			103,977		6,499		110,476

DOC. DE LA SESSION No 6

N° 38.—TABLEAU GÉNÉRAL DES EXPORTATIONS— *Suite.*

ARTICLES EXPORTÉS.	PAYS ET PROVINCES.	EFFETS DE PROVENANCE CANADIENNE.		EFFETS N'ÉTANT PAS DE PROVENANCE CANADIENNE.		TOTAL DES EXPORTATIONS.	
		Quantité.	Valeur.	Quantité.	Valeur.	Quantité.	Valeur.
		Liv.	\$	Liv.	\$	Liv.	\$
<i>MANUFACTURES—Suite.</i>							
Déchets de coton. ....	Gr.-Bretagne ....	12,464	209	.....	.....	12,464	209
	Ant. anglaises ..	1,960	36	.....	.....	1,960	36
	Terreneuve.....	10,455	169	.....	.....	10,455	169
	Allemagne.....	93,791	1,683	.....	.....	93,791	1,683
	Saint-Pierre ..	250	18	.....	.....	250	18
	Etats-Unis. ....	2,018,224	37,147	116,743	2,278	2,134,967	39,425
Total.....	Ontario.....	9,782	112	.....	.....	9,782	112
	Québec.....	1,933,463	37,406	16,667	236	1,950,130	37,642
	Nouv.-Ecosse..	370	23	100,076	2,042	100,446	2,065
	N.-Brunswick.	193,504	1,714	.....	.....	193,504	1,714
	C.-Britanniq..	25	7	.....	.....	25	7
		2,137,144	39,262	116,743	2,278	2,253,887	41,540
Drogues, produits chi- miques et médicam., N.A.F. ....	Gr.-Bretagne ....	.....	36,508	.....	1,893	.....	38,401
	Australie.....	.....	42,782	.....	.....	.....	42,782
	Afrique anglaise.	.....	4,227	.....	33	.....	4,260
	Guyane anglaise.	.....	636	.....	.....	.....	636
	Honduras angl..	.....	170	.....	.....	.....	170
	Ant. anglaises ..	.....	15,514	.....	208	.....	15,722
	Terreneuve.....	.....	18,057	.....	641	.....	18,698
	Belgique.....	.....	7,041	.....	225	.....	7,266
	Bolivie.....	.....	18	.....	.....	.....	18
	Chine.....	.....	720	.....	.....	.....	720
	Ant. danoises...	.....	120	.....	.....	.....	120
	France.....	.....	.....	.....	490	.....	490
	Allemagne .....	.....	1,791	.....	711	.....	2,502
	Japon.....	.....	49	.....	371	.....	420
	Mexique.....	.....	127	.....	.....	.....	127
	Poss. portugaises en Afrique .....	.....	106	.....	.....	.....	106
	Saint-Pierre .....	.....	170	.....	15	.....	185
	Ant. espagnoles.	.....	369	.....	70	.....	439
	Etats-Unis.....	.....	36,127	.....	121,484	.....	157,611
	E.-U. de Col....	.....	279	.....	.....	.....	279
Total.....	Ontario.....	.....	91,847	.....	48,670	.....	140,517
	Québec.....	.....	64,403	.....	72,414	.....	136,817
	Nouv.-Ecosse..	.....	5,877	.....	355	.....	6,232
	N.-Brunswick.	.....	1,394	.....	.....	.....	1,394
	Manitoba.....	.....	16	.....	64	.....	80
	C.-Britanniq..	.....	1,274	.....	4,637	.....	5,911
	Ile du Pr.-E....	.....	.....	.....	1	.....	1
		.....	164,811	.....	126,141	.....	290,952
Teintures.....	Gr.-Bretagne ....	.....	268	.....	73	.....	341
	Terreneuve.....	.....	393	.....	125	.....	518
	Etats-Unis.....	.....	4,751	.....	9,114	.....	13,865
Total.....	Ontario.....	.....	439	.....	2,491	.....	2,930
	Québec.....	.....	4,887	.....	6,817	.....	11,704
	Nouv.-Ecosse..	.....	84	.....	4	.....	88
	C.-Britanniq..	.....	2	.....	.....	.....	2
		.....	5,412	.....	9,312	.....	14,724

63 VICTORIA, A. 1900

N° 38.—TABLEAU GÉNÉRAL DES EXPORTATIONS—*Suite.*

ARTICLES EXPORTÉS.	PAYS ET PROVINCES.	EFFETS DE PROVENANCE CANADIENNE.		EFFETS N'ÉTANT PAS DE PROVENANCE CANADIENNE.		TOTAL DES EXPORTATIONS.	
		Quantité.	Valeur.	Quantité.	Valeur.	Quantité.	Valeur.
MANUFACTURES— <i>Suite.</i>			\$		\$		\$
Electrotypes .....	Gr.-Bretagne .....		2,906		30		2,936
	Australie .....		15				15
	Ant. anglaises .....		50				50
	Terreneuve.....		24				24
	Etats-Unis.....		1,596		7,198		8,794
Total .....	Ontario.....		861		6,435		7,296
	Québec .....		3,707		526		4,233
	Manitoba .....		23		67		90
	C.-Britanniq. ....				200		200
			4,591		7,228		11,819
Extr. d'écorce de pruche.	Gr.-Bretagne —	Brls.		Brls.		Brls.	
	Québec .....	55	225			55	225
	Nouv.-Ecosse..	1,106	13,050			1,106	13,050
	N.-Brunswick.	5,361	64,332			5,361	64,332
		6,522	77,607			6,522	77,607
Matières explosiv. et ful- min. de toutes sortes.	Gr.-Bretagne ...	Liv.	46,710	Liv.		Liv.	46,710
	Australie .....		7,297				7,297
	Terreneuve.....		4,000				4,000
	Argentine .....		810	7,625	2,012	75,325	11,561
	Bésil .....		67,700			2,700	558
	Saint-Pierre .....		2,700			6,930	1,665
	Etats-Unis.....		6,930			3,185	511
	E.-U. de Col....		3,185	2,655	3,014	197,698	96,825
			195,043			6,575	864
Total .....	Ontario.....		107,823	2,655	3,014	110,478	79,787
	Québec .....		176,675			176,675	30,897
	Nouv.-Ecosse..		48,335	825	92	49,160	7,475
	C.-Britanniq. ....		10			10	12
	Ile du Pr.-É .....		12	6,800	1,920	6,800	1,920
			332,843	115,065	10,280	5,026	343,123
Feutre, articles en.....	Gr.-Bretagne ...		106				106
	Terreneuve.....		2,854				2,854
	Etats-Unis.....		14				14
Total .....	Québec .....		2,962				2,962
	Nouv.-Ecosse..		12				12
			2,974				2,974
Engrais .....	Gr.-Bretagne ...		350				350
	Terreneuve.....		240				
	Hawai. ....		29				29
	Etats-Unis.....		50,605		1,364		51,969
Total .....	Ontario.....		39,239				39,239
	Québec .....		9,456				9,456
	Nouv.-Ecosse..		2,407		1,364		3,771
	Manitoba.....		90				90
	C.-Britanniq. ....		32				32
			51,224		1,364		52,588

DOC. DE LA SESSION No 6

N<sup>o</sup> 38.—TABLEAU GÉNÉRAL DES EXPORTATIONS—*Suite.*

ARTICLES EXPORTÉS.	PAYS ET PROVINCES.	EFFETS DE PROVENANCE CANADIENNE.		EFFETS N'ÉTANT PAS DE PROVENANCE CANADIENNE.		TOTAL DES EXPORTATIONS.	
		Quantité.	Valeur.	Quantité.	Valeur.	Quantité.	Valeur.
MANUFACTURES— <i>Suite.</i>			\$		\$		\$
Fourrus, articles en...	Gr.-Bretagne .....		2,145		30		2,175
	Terreneuve.....		20				20
	Belgique .....		100				100
	Allemagne .....		18				18
	Saint-Pierre .....		11				11
	Etats-Unis.....		9,978		10		9,988
Total .....	Ontario.....		1,643		10		1,653
	Québec.....		10,441		30		10,471
	Nouv.-Ecosse..		69				69
	Manitoba .....		53				53
	C.-Britanniq..		66				66
			12,272		40		12,312
Verre e verrerie, N.A.	Gr.-Bretagne .....		949		1		950
E .....	Australie .....		1,508				1,508
	Guyane anglaise.		2				2
	Ant. anglaises..		242		20		262
	Hong-Kong.....				181		181
	Terreneuve.....		4,409		181		4,590
	Saint-Pierre .....		43		15		58
	Etats-Unis .....		4,635		7,053		11,688
Total .....	Ontario.....		3,579		4,092		7,671
	Québec.....		7,800		1,715		9,515
	Nouv.-Ecosse..		174		505		679
	N.-Brunswick..				23		23
	C.-Britanniq..		155		935		1,090
	Ile du Pr.-E..		75				75
	Ter. du N.-O..		5		181		186
			11,788		7,451		19,239
Pierre à aiguiser .....	Terreneuve.....		64				64
	Saint-Pierre .....		16				16
	Ant. espagnoles.		52				52
	Etats-Unis.....		18,487		37		18,524
Total .....	Québec.....				37		37
	Nouv.-Ecosse..		9,237				9,237
	N.-Brunswick.		9,382				9,382
			18,619		37		18,656
Gypse ou plâtre, moulu.	Ant. anglaises ..		18				18
	Terreneuve.....		240				240
	Etats-Unis .....		7,353				7,353
Total .....	Ontario.....		20				20
	Nouv.-Ecosse..		258				258
	N.-Brunswick.		7,333				7,333
			7,611				7,611

63 VICTORIA, A. 1900

N° 38—TABLEAU GÉNÉRAL DES EXPORTATIONS—*Suite.*

ARTICLES EXPORTÉS.	PAYS ET PROVINCES.	EFFETS DE PROVENANCE CANADIENNE.		EFFETS N'ÉTANT PAS DE PROVENANCE CANADIENNE.		TOTAL DES EXPORTATIONS.	
		Quantité.	Valeur.	Quantité.	Valeur.	Quantité.	Valeur.
MANUFACTURES— <i>Suite.</i>			\$		\$		\$
Chapeaux et casquettes.	Gr.-Bretagne .....		220		195		415
	Terreneuve .....		1,348		1		1,349
	Chine .....				4		4
	Japon .....		270				270
	Etats-Unis .....		623		1,162		1,785
Total .....	Ontario .....		183		866		1,049
	Québec .....		2,116		274		2,390
	Nouv.-Ecosse..		115		59		174
	C.-Britanniq..		47		163		210
			2,461		1,362		3,823
Effets de ménage, N. A. E.	Gr.-Bretagne .....		71,340		4,390		75,730
	Australie .....		2,000				2,000
	Afrique anglaise.		230				230
	Indes or. angl..		700				700
	Ant. anglaises		530				530
	Hong-Kong .....		400				400
	Terreneuve .....		2,036				2,036
	Nouv.-Zélande.		270				270
	Autriche .....		1,000				1,000
	Belgique .....		200		1,400		1,600
	Chine .....		1,700				1,700
	Et. de l'Am. C..		25				25
	France .....		400				400
	Allemagne .....		1,150		100		1,250
	Hawai .....		100				100
	Japon .....				25		25
	Siam .....		293				293
	Saint-Pierre ..		30				30
	Etats-Unis .....		910,409		53,216		963,625
Total .....	Ontario .....		618,397		11,759		630,156
	Québec .....		228,582		4,485		233,067
	Nouv.-Ecosse..		29,517		1,444		30,961
	N.-Brunswick.		51,407		260		51,667
	Manitoba .....		17,883		6,244		24,127
	C.-Britanniq..		39,004		34,071		73,075
	Ile du Pr.-E..		5,412		5		5,417
	Ter. du N.-O.		2,611		863		3,474
			992,813		59,131		1,051,944
Glace. ....	Ant. anglaises ..		100				100
	Terreneuve .....		6				6
	Etats-Unis .....		17,380				17,380
Total .....	Ontario .....		17,173				17,173
	Nouv.-Ecosse..		106				106
	Manitoba .....		37				37
	C.-Britanniq..		170				170
			17,486				17,486

DOC. DE LA SESSION No 6

N° 38.—TABLEAU GÉNÉRAL DES EXPORTATIONS—*Suite.*

ARTICLES EXPORTÉS.	PAYS ET PROVINCES.	EFFETS DE PROVENANCE CANADIENNE.		EFFETS N'ÉTANT PAS DE PROVENANCE CANADIENNE.		TOTAL DES EXPORTATIONS.	
		Quantité.	Valeur.	Quantité.	Valeur.	Quantité.	Valeur.
MANUFACTURES— <i>Suite.</i>			\$		\$		\$
Caoutchouc, articles en.	Gr.-Bretagne . . . . .		23,290		200		23,490
	Australie . . . . .		5,608				5,608
	Afrique anglaise . . . . .		414				414
	Terreneuve . . . . .		18,212		405		18,617
	Nouv.-Zélande . . . . .		94				94
	France . . . . .		333				333
	Allemagne . . . . .		30				30
	Turquie d'Eur . . . . .		267				267
	Etats-Unis . . . . .		85,084		6,505		91,589
Total . . . . .	Ontario . . . . .		17,796		841		18,637
	Québec . . . . .		102,528		4,314		106,842
	Nouv.-Ecosse . . . . .		4,533		676		5,209
	N.-Brunswick . . . . .		8,172		818		8,990
	C.-Britanniq . . . . .		303		399		702
	Ile du Pr.-E . . . . .				62		62
			133,332		7,110		140,442
Fer et acier ouvrés, sa- voir:—		Nombre.		Nombre.		Nombre.	
Poêles . . . . .	Gr.-Bretagne . . . . .	14	608			14	608
	Australie . . . . .	5	61			5	61
	Ant. anglaises . . . . .	14	183			14	183
	Terreneuve . . . . .	135	1,799			135	1,799
	Chine . . . . .	1	135			1	135
	Italie . . . . .	1	8			1	8
	Saint-Pierre . . . . .	101	1,035			101	1,035
	Etats-Unis . . . . .	19	346	9	78	28	424
Total . . . . .	Ontario . . . . .	26	570	9	78	35	648
	Québec . . . . .	14	544			14	544
	Nouv.-Ecosse . . . . .	247	2,965			247	2,965
	N.-Brunswick . . . . .	3	96			3	96
		290	4,175	9	78	299	4,253
" Fontes, N.A.E. . . . .	Gr.-Bretagne . . . . .		54,268				54,268
	Australie . . . . .		1,645				1,645
	Afrique anglaise . . . . .		3,560				3,560
	Indes or. ang. . . . .		500				500
	Ant. anglaises . . . . .		80				80
	Hong-Kong . . . . .		100				100
	Terreneuve . . . . .		6,378				6,378
	Belgique . . . . .		3,952				3,952
	Danemark . . . . .		150				150
	France . . . . .		2,644				2,644
	Allemagne . . . . .		8,100				8,100
	Hawaï . . . . .		35				35
	Mexique . . . . .		125				125
	Norv. et Suède . . . . .		21,030				21,030
	Saint-Pierre . . . . .		408				408
	Etats-Unis . . . . .		6,662		4,768		11,430



63 VICTORIA, A. 1900

N° 38.—TABLEAU GÉNÉRAL DES EXPORTATIONS—*Suite.*

ARTICLES EXPORTÉS.	PAYS ET PROVINCES.	EFFETS DE PROVENANCE CANADIENNE.		EFFETS N'ÉTANT PAS DE PROVENANCE CANADIENNE.		TOTAL DES EXPORTATIONS.	
		Quantité.	Valeur.	Quantité.	Valeur.	Quantité.	Valeur.
MANUFACTURES— <i>Suite.</i>			\$		\$		\$
Fer et acier ouvrés— Fontes, N.A.E. . . . .							
Total . . . . .	Ontario . . . . .		82,602		3,410		86,012
	Québec . . . . .		23,496		358		23,854
	Nouv.-Ecosse..		2,081		10		2,091
	N.-Brunswick.		16				16
	C.-Britanniq..		1,434		990		2,424
	Ter. du N.-O..		8				8
			109,637		4,768		114,405
		Ton'x.		Ton'x.		Ton'x.	
" en gueuses . . . . .	Gr.-Bretagne . . . . .	802	14,914			802	14,914
	Allemagne . . . . .	157	4,200			157	4,200
	Etats-Unis . . . . .	1,229	31,653	6	73	1,235	31,726
Total . . . . .	Ontario . . . . .	524	8,396			524	8,396
	Québec . . . . .	1,664	42,371	6	73	1,670	42,444
		2,188	50,767	6	73	2,194	50,840
" machinerie . . . . .	Gr.-Bretagne . . . . .		101,543		1,029		102,572
	Australie . . . . .		25,597				25,597
	Afrique anglaise.		34,799				34,799
	Indes or. angl. . . . .		5,621				5,621
	Ant. anglaises . . . . .		9,058		7		9,065
	Guyane anglaise.		44				44
	Hong-Kong . . . . .		300				300
	Terreneuve . . . . .		21,549		588		22,137
	Nouv.-Zélande..		500				500
	Poss. ang., aut. . . . .		371				371
	Argentine . . . . .		557				557
	Autriche . . . . .		90				90
	Belgique . . . . .		5,490				5,490
	Et. de l'Am. C. . . . .		75				75
	France . . . . .		5,740				5,740
	Allemagne . . . . .		2,220		27		2,247
	Japon . . . . .		235				235
	Mexique . . . . .		2,960		150		3,110
	Portugal . . . . .		360				360
	Pos. port. en Af.		567				567
	Russie . . . . .		16,855				16,855
	Saint-Domingue.		24				24
	Rép. sud afric. . . . .		11				11
	Ant. espagnoles.		89				89
	Saint-Pierre . . . . .		137		11		148
	Etats-Unis . . . . .		57,705		122,887		180,592
	Venezuela . . . . .		500				500
Total . . . . .	Ontario . . . . .		129,254		75,522		204,776
	Québec . . . . .		116,680		40,318		156,998
	Nouv.-Ecosse..		33,812		2,127		35,939
	N.-Brunswick.		188		650		838
	Manitoba . . . . .		1,869		1,642		3,511
	C.-Britanniq. . . . .		10,789		4,129		14,918
	Ile du Pr.-E. . . . .		5		256		261
	Ter. du N.-O. . . . .		400		55		455
			292,997		124,699		417,696

## DOC. DE LA SESSION No 6

N° 38—TABLEAU GÉNÉRAL DES EXPORTATIONS—*Suite.*

ARTICLES EXPORTÉS.	PAYS ET PROVINCES.	EFFETS DE PROVENANCE CANADIENNE.		EFFETS N'ÉTANT PAS DE PROVENANCE CANADIENNE.		TOTAL DES EXPORTATIONS.	
		Quantité.	Valeur.	Quantité.	Valeur.	Quantité.	Valeur.
MANUFACTURES— <i>Suite.</i>		Nombre.	\$	Nombre.	\$	Nombre.	\$
Fer et acier ouvrés— Machines à coudre.	Gr.-Bretagne ...	65	1,334			65	1,334
	Australie.....	20	402			20	402
	Afrique anglaise.	3	58			3	58
	Terreneuve.....	19	516	2	80	21	596
	Ant. anglaises ..	1	20			1	20
	Belgique.....	100	1,344			100	1,344
	Chine.....	1	15			1	15
	Allemagne.....	6	144			6	144
	France.....	36	601			36	601
	Mexique.....	300	4,542			300	4,542
	Russie.....	1	17			1	17
	Etats-Unis .....	331	7,855	104	3,137	435	10,992
Total....	Ontario.....	249	5,309	21	436	270	5,745
	Québec.....	552	9,487	12	578	564	10,065
	Nouv.-Ecosse..	21	426	7	142	28	568
	N.-Brunswick.	4	80			4	80
	Manitoba.....	21	675	9	300	30	975
	C.-Britanniq..	27	638	56	1,686	83	2,324
	Ile du Pr.-E..	9	233			9	233
	Ter. du N.-O.			1	75	1	75
		883	16,848	106	3,217	989	20,065
„ Rebut de fer.....	Gr.-Bretagne ...	Qtz. 4,676	2,463	Qtz.		Qtz. 4,676	2,463
	Hong-Kong.....	344	345	124	31	468	376
	Belgique.....	4,420	2,400			4,420	2,400
	Allemagne.....	4,100	1,780			4,100	1,780
	Italie.....	3,400	1,530			3,400	1,530
	Etats-Unis.....	19,516	31,220	2,436	1,112	21,952	32,332
Total....	Ontario.....	6,794	4,074			6,794	4,074
	Québec.....	24,548	33,375	2,111	1,001	26,659	34,376
	C.-Britanniq..	4,664	2,095	364	104	5,028	2,199
	Ter. du N.-O.	450	194	85	38	535	232
		36,456	39,738	2,560	1,143	39,016	40,881
„ Ferronn., N.A.E.	Gr.-Bretagne ...		49,412		1,873		51,285
	Australie.....		2,156				2,156
	Afrique anglaise.		114				114
	Guyane anglaise.		180				180
	Ant. anglaises ..		10,247		8		10,255
	Hong-Kong.....		525		5		530
	Terreneuve.....		30,459		2,421		32,880
	Nouv.-Zélande..		200				200
	Argentine.....		306				306
	Belgique.....		15				15
	Chine.....		8				8
	Ant. françaises.				10		10
	Allemagne.....		240		8		248
	Japon.....		2				2
	Mexique.....		17				17
	Norv. et Suede..		1,128				1,128
	Saint-Pierre...		2,443		1,061		3,504
	Ant. espagnoles.		103				103
	Etats-Unis.....		25,855		30,008		55,863

63 VICTORIA, A. 1900

N° 38.—TABLEAU GÉNÉRAL DES EXPORTATIONS—*Suite.*

ARTICLES EXPORTÉS.	PAYS ET PROVINCES.	EFFETS DE PROVENANCE CANADIENNE.		EFFETS N'ÉTANT PAS DE PROVENANCE CANADIENNE.		TOTAL DES EXPORTATIONS.	
		Quantité.	Valeur.	Quantité.	Valeur.	Quantité.	Valeur.
MANUFACTURES— <i>Suite.</i>			\$		\$		\$
Fer et acier ouvrés— Ferronn., N.A.E.— Total.....	Ontario..... Québec..... Nouv.-Ecosse.. N.-Brunswick.. Manitoba..... C.-Britanniq.. Ter. du N.-O.....	..... ..... ..... ..... ..... ..... .....	42,254 57,781 18,340 2,153 34 2,876 2	..... ..... ..... ..... ..... ..... .....	8,235 15,150 4,613 340 1,004 5,992 58	..... ..... ..... ..... ..... ..... .....	50,489 72,931 22,955 2,493 1,038 8,868 60
			123,440		35,394		158,834
" Acier et articles en.	Gr.-Bretagne... Australie..... Afrique anglaise. Ant. anglaises.. Iles Fiji..... Terreneuve..... Nouv.-Zélande.. Argentine..... Allemagne..... Hollande..... Japon..... Mexique..... Norv. et Suède.. Rép. sud-afric.. Saint-Pierre... Ant. espagnoles. Etats-Unis.....	..... ..... ..... ..... ..... ..... ..... ..... ..... ..... ..... ..... ..... ..... ..... ..... ..... .....	9,919 794 127 2,146 15 25,309 110 1,202 2,250 503 200 405 5,353 2,274 1,095 66 17,041	..... ..... ..... ..... ..... ..... ..... ..... ..... ..... ..... ..... ..... ..... ..... ..... ..... .....	1,901 ..... ..... ..... ..... 647 ..... ..... ..... ..... ..... ..... ..... ..... ..... ..... ..... 47,740	..... ..... ..... ..... ..... ..... ..... ..... ..... ..... ..... ..... ..... ..... ..... ..... ..... .....	11,820 794 127 2,146 15 25,956 110 1,202 2,250 503 200 405 5,353 2,274 1,095 66 64,781
Total.....	Ontario..... Québec..... Nouv.-Ecosse.. N.-Brunswick.. Manitoba..... C.-Britanniq.. Ter. du N.-O.....	..... ..... ..... ..... ..... ..... .....	27,503 8,598 27,390 2,110 1,065 2,001 142	..... ..... ..... ..... ..... ..... .....	40,224 4,089 723 2,733 2,044 406 69	..... ..... ..... ..... ..... ..... .....	67,727 12,687 28,113 4,843 3,109 2,407 211
			68,809		50,288		119,097
Balayures d'orfèvres...	Gr.-Bretagne... Terreneuve..... Etats-Unis.....	..... ..... .....	2,500 2 27,403	..... ..... .....	..... ..... 165	..... ..... .....	2,500 2 27,568
Total ..	Ontario..... Québec..... Nouv.-Ecosse.. N.-Brunswick.. Manitoba..... C.-Britanniq..	..... ..... ..... ..... ..... .....	21,103 8,315 117 50 125 195	..... ..... ..... ..... ..... .....	..... ..... ..... 90 75	..... ..... ..... ..... ..... .....	21,103 8,315 117 50 215 270
			29,905		165		30,070

DOC. DE LA SESSION No 6

No. 38.—TABLEAU GÉNÉRAL DES EXPORTATIONS—*Suite.*

ARTICLES EXPORTÉS.	PAYS ET PROVINCES.	EFFETS DE PROVENANCE CANADIENNE.		EFFETS N'ÉTANT PAS DE PROVENANCE CANADIENNE.		TOTAL DES EXPORTATIONS.	
		Quantité.	Valeur.	Quantité.	Valeur.	Quantité.	Valeur.
MANUFACTURES— <i>Suite.</i>		Qtz.	\$	Ton'x.	\$	Qtz.	\$
Vieux câble .....	Gr.-Bretagne ...	170	3,400			170	3,400
	Hong-Kong.....	20	142			20	142
	Etats-Unis.....	14,839	31,471	701	1,364	15,540	32,835
Total.....	Ontario.....	1,831	4,015	3	7	1,834	4,022
	Québec.....	36	82			36	82
	Nouv.-Ecosse..	3,781	13,436	698	1,357	4,479	14,793
	N.-Brunswick..	8,556	15,750			8,556	15,750
	C.-Britanniq..	548	1,152			548	1,152
	Ile du Pr.-É..	277	578			277	578
		15,029	35,013	701	1,364	15,730	36,377
Lampes et lanternes....	Gr.-Bretagne ...		370				370
	Terreneuve.....		106				106
	Belgique.....				600		600
	Saint-Pierre ..				8		8
	Etats-Unis.....		2,249		598		2,847
Total.....	Ontario.....		157		52		209
	Québec.....		2,489		1,136		3,625
	Nouv.-Ecosse..		79		16		95
	C.-Britanniq..				2		2
			2,725		1,206		3,931
Cuir à sem. et à empeig.	Gr.-Bretagne ...	Liv. 7,099,643	1,449,499	Liv. 2,500	700	Liv. 7,102,143	1,450,199
	Australie.....	2,146	614			2,146	614
	Afrique anglaise.	1,664	314			1,664	314
	Ant. anglaises ..	3,414	590			3,414	590
	Terreneuve.....	265,089	57,203			265,089	57,203
	Belgique.....	6,170	1,234			6,170	1,234
	Ant. danoises....	180	28			180	28
	Hollande.....	1,000	114			1,000	114
	Japon.....	12,231	2,642			12,231	2,642
	Norv. et Suède..	30,241	5,350			30,241	5,350
	Etats-Unis.....	76,526	18,548	3,963	5,242	80,489	23,790
Total.....	Ontario.....	2,727,770	547,112	1,497	1,533	2,729,267	548,645
	Québec.....	4,486,973	932,240	4,940	4,396	4,491,913	936,636
	Nouv.-Ecosse..	199,274	38,695			199,274	38,695
	N.-Brunswick..	51,217	8,955			51,217	8,955
	C.-Britanniq..			26	13		13
	Ile du Pr.-É..	33,070	9,134			33,070	9,134
		7,498,304	1,536,136	6,463	5,942	7,504,767	1,542,078
" Bottes et souliers....	Gr.-Bretagne ...		9,331				9,331
	Australie.....		1,770				1,770
	Ant. anglaises ..		11,216				11,216
	Terreneuve.....		37,864				37,864
	Nouv.-Zélande..		87				87
	Chine.....		652				652
	Allemagne.....		308				308
	Saint-Pierre ..		10,769				10,769
	Etats-Unis.....		6,839		2,907		9,746

63 VICTORIA, A. 1900

No. 38.—TABLEAU GÉNÉRAL DESEX PORTATIONS—*Suite.*

ARTICLES EXPORTÉS.	PAYS ET PROVINCES.	EFFETS DE PROVENANCE CANADIENNE.		EFFETS N'ÉTANT PAS DE PROVENANCE CANADIENNE.		TOTAL DES EXPORTATIONS.		
		Quantité.	Valeur.	Quantité.	Valeur.	Quantité.	Valeur.	
MANUFACTURES— <i>Suite.</i>			\$		\$		\$	
Cuir— Bottes et souliers— Total....	Ontario..... Québec..... Nouv.-Ecosse.. N.-Brunswick. Manitoba..... C.-Britanniq.. Ile du Pr.-É.. Ter. du N.-O..	..... ..... ..... ..... ..... ..... ..... .....	1,429 15,692 58,555 2,023 29 1,099 3 6	..... ..... ..... ..... ..... ..... ..... .....	2,232 150 33 ..... 271 218 ..... 3	..... ..... ..... ..... ..... ..... ..... .....	3,661 15,842 58,588 2,023 300 1,317 3 9	..... ..... ..... ..... ..... ..... ..... .....
			78,836		2,907		81,743	
Harnais et sellerie..	Gr.-Bretagne... Australie..... Afrique anglaise. Ant. anglaises.. Terreneuve..... Saint-Pierre... Etats-Unis.....	..... ..... ..... ..... ..... ..... .....	27,260 3,508 257 300 568 26 2,154	..... ..... ..... ..... ..... ..... .....	..... ..... ..... ..... ..... ..... 935	..... ..... ..... ..... ..... ..... .....	27,260 3,508 257 300 568 26 3,089	..... ..... ..... ..... ..... ..... .....
Total....	Ontario..... Québec..... Nouv.-Ecosse.. Manitoba..... C.-Britanniq.. Ile du Pr.-É.. Ter. du N.-O..	..... ..... ..... ..... ..... ..... .....	32,745 481 296 250 152 149	..... ..... ..... ..... ..... ..... .....	105 105 ..... 214 52 ..... 459	..... ..... ..... ..... ..... ..... .....	32,850 586 296 464 204 149 459	..... ..... ..... ..... ..... ..... .....
			34,073		935		35,008	
Autres articles en...	Gr.-Bretagne... Ant. anglaises... Terreneuve..... Autriche..... Allemagne..... Japon..... Saint-Pierre... Etats-Unis.....	..... ..... ..... ..... ..... ..... ..... .....	18,429 468 832 276 18 120 47 12,048	..... ..... ..... ..... ..... ..... ..... .....	553 ..... 16 ..... ..... ..... ..... 4,361	..... ..... ..... ..... ..... ..... ..... .....	18,982 468 848 276 18 120 47 16,409	..... ..... ..... ..... ..... ..... ..... .....
Total...	Ontario..... Québec..... Nouv.-Ecosse.. N.-Brunswick. C.-Britanniq..	..... ..... ..... ..... .....	7,614 23,743 661 15 205	..... ..... ..... ..... .....	1,386 3,528 16 ..... .....	..... ..... ..... ..... .....	9,000 27,271 677 15 205	..... ..... ..... ..... .....
			32,238		4,930		37,168	
Chaux.....	Ant. anglaises... Terreneuve..... Saint-Pierre... Etats-Unis.....	..... ..... ..... .....	14 98 287 63,713	..... ..... ..... .....	..... 1 ..... .....	..... ..... ..... .....	14 99 287 63,713	..... ..... ..... .....

## DOC. DE LA SESSION No 6

N<sup>o</sup> 38.—TABLEAU GÉNÉRAL DES EXPORTATIONS—*Suite.*

ARTICLES EXPORTÉS.	PAYS ET PROVINCES.	EFFETS DE PROVENANCE CANADIENNE.		EFFETS N'ÉTANT PAS DE PROVENANCE CANADIENNE.		TOTAL DES EXPORTATIONS.	
		Quantité.	Valeur.	Quantité.	Valeur.	Quantité.	Valeur.
MANUFACTURES— <i>Suite.</i>							
Chaux—			\$		\$		\$
Total.....	Ontario.....		54,748				54,748
	Québec.....		8,068				8,068
	Nouv.-Ecosse..		375		1		376
	N.-Brunswick.		884				884
	C.-Britanniq..		37				37
			64,112		1		64,113
		Galls.		Galls.		Galls.	
Liqueurs—Ale et bière..	Ant. anglaises..	4,609	1,840	10	12	4,619	1,852
	Terreneuve....	54	21			54	21
	Chili.....	12	11			12	11
	Allemagne....	20	8			20	8
	Espagne.....	170	132			170	132
	Saint-Pierre..	87	36			87	36
	Etats-Unis....	3,904	1,638	6	6	3,910	1,644
Total.....	Ontario.....	2,921	1,066			2,921	1,066
	Québec.....	192	110	6	6	198	116
	Nouv.-Ecosse..	4,750	1,897	10	12	4,760	1,909
	N.-Brunswick.	260	83			260	83
	C.-Britanniq..	733	530			733	530
		8,856	3,686	16	18	8,872	3,704
" Eau-de-vie.....	Ant. anglaises..			30	33	30	33
	Terreneuve....			32	88	32	88
	Etats-Unis....	20	107	548	1,490	568	1,597
Total.....	Ontario.....			34	40	34	40
	Québec.....			529	1,496	529	1,496
	Nouv.-Ecosse..			35	39	35	39
	N.-Brunswick.			2	16	2	16
	C.-Britanniq..	20	107	10	20	30	127
		20	107	610	1,511	630	1,718
" Genièvre.....	Ant. anglaises..			34	29	34	29
	Terreneuve....			44	24	44	24
	Saint-Pierre..			19	21	19	21
	Etats-Unis....			5,479	2,080	5,479	2,080
Total.....	Ontario.....			167	72	167	72
	Québec.....			5,096	1,823	5,096	1,823
	Nouv.-Ecosse..			97	74	97	74
	N.-Brunswick.			176	123	176	123
	C.-Britanniq..			40	62	40	62
				5,576	2,154	5,576	2,154
" Rhum.....	Gr.-Bretagne..			3,598	754	3,598	754
	Terreneuve....			164	71	164	71
	Saint-Pierre..			28,543	4,668	28,543	4,668
	Etats-Unis....			185	191	185	191

63 VICTORIA, A. 1900

N° 38.—TABLEAU GÉNÉRAL DES EXPORTATIONS—*Suite.*

ARTICLES EXPORTÉS.	PAYS ET PROVINCES.	EFFETS DE PROVENANCE CANADIENNE.		EFFETS N'ÉTANT PAS DE PROVENANCE CANADIENNE.		TOTAL DES EXPORTATIONS.	
		Quantité.	Valeur.	Quantité.	Valeur.	Quantité.	Valeur.
MANUFACTURES— <i>Suite.</i>		Galls.	\$	Galls.	\$	Galls.	\$
Liqueurs—Rhun.							
Total .....	Québec .....			755	467	755	467
	Nouv.-Ecosse..			31,733	5,207	31,733	5,207
	C.-Britannique..			2	10	2	10
				32,490	5,684	32,490	5,684
" Whisky .....	Gr.-Bretagne ...	12,112	29,732	63	133	12,175	29,865
	Australie. ....	1,780	5,017			1,780	5,017
	Afrique anglaise,	954	2,755			954	2,755
	Indes or. ang....	817	1,644			817	1,644
	Ant. anglaises ..	3,002	5,567	157	239	3,159	5,806
	Guyane anglaise.	35	91			35	91
	Honduras angl..	770	2,133			770	2,133
	Hong-Kong. ....	425	978			425	978
	Terreneuve.....	97	84	8	10	105	94
	Argentine .....	213	525			213	525
	Bésil .....	78	220			78	220
	Chili .....	2	5			2	5
	Chine .....	2,056	5,171			2,056	5,171
	Et. de l'Am. C..	6,608	17,925			6,608	17,925
	Allemagne.....	33	49			33	49
	Hawai. ....	429	1,099			429	1,099
	Ant. danoises...	131	381			131	381
	Mexique.....	2,562	7,519			2,562	7,519
	Pérou .....	41	119			41	119
	Saint-Pierre ...	40	27	70	124	110	151
	Ant. espagnoles.	905	2,822			905	2,822
	Etats-Unis.....	88,032	254,868	1,842	3,352	89,874	258,220
	E.-U. de Col....	282	775			282	775
	Venezuela .....	143	422			143	422
Total .....	Ontario .....	117,881	333,362	327	509	118,208	333,871
	Québec .....	1,481	2,635	1,084	1,679	2,565	4,314
	Nouv.-Ecosse..	955	1,337	235	373	1,190	1,710
	N.-Brunswick..			441	1,162	441	1,162
	Manitoba .....	119	388	42	103	161	491
	C.-Britannique..	1,111	2,206	11	32	1,122	2,238
		121,547	339,928	2,140	3,858	123,687	343,786
V .....	Gr.-Bretagne ...	40	85	107	179	147	264
	Ant. anglaises ...	51	151	121	222	172	373
	Terreneuve .....	72	85	158	80	230	163
	Belgique .....			290	1,320	290	1,320
	France .....			486	1,115	486	1,115
	Hawai. ....			4	23	4	23
	Mexique .....			3	9	3	9
	Etats-Unis.....	210	388	884	1,707	1,094	2,095
Total .....	Ontario .....	196	439	84	418	280	857
	Québec .....	145	224	1,843	3,908	1,988	4,132
	Nouv.-Ecosse..	26	38	100	143	126	181
	Manitoba .....	6	8			6	8
	C.-Britannique..			26	186	26	186
		373	709	2,053	4,655	2,426	5,364

DOC. DE LA SESSION No 6

N° 38.—TABLEAU GÉNÉRAL DES EXPORTATIONS—*Suite.*

ARTICLES EXPORTÉS.	PAYS ET PROVINCES.	EFFETS DE PROVENANCE CANADIENNE.		EFFETS N'ÉTANT PAS DE PROVE- NANCE CAN.		TOTAL DES EXPORTATIONS.	
		Quantité.	Valeur.	Quantité.	Valeur.	Quantité.	Valeur.
MANUFACTURES— <i>Suite.</i>		Galls.	\$	Galls.	\$	Galls.	\$
Liqueurs— Autres spirit., N.A.E.	Gr.-Bretagne....	12	24			12	24
	Terreneuve.....	71	167			71	167
	France.....			22	20	22	20
	Saint-Pierre.....	39	35	2	19	41	54
	Etats-Unis.....	126	333	131	533	257	866
Total.....	Ontario.....			30	45	30	45
	Québec.....	209	524	123	508	332	1,032
	Nouv.-Ecosse..	39	35	2	19	41	54
		248	559	155	572	403	1,131
Métaux, autres que le fer et l'acier.....		Qtz.		Qtz.		Qtz.	
	Gr.-Bretagne....	2,134	9,494	48	800	2,182	10,294
	Australie.....	211	1,689	4	20	215	1,709
	Afrique anglaise.	300	1,501			300	1,501
	Ant. anglaises..	3	16			3	16
	Pos. ang. autres..	29	145			29	145
	Hong-Kong.....	45	253	12	72	57	325
	Terreneuve.....	34	221	152	706	186	927
	Belgique.....	1,701	252			1,701	252
	France.....	10	160			10	160
	Saint-Pierre.....	7	50	19	98	26	148
	Turquie d'Afric.	20	102			20	102
	Etats-Unis.....	4,233	20,649	9,678	34,306	13,911	54,955
Total.....	Ontario.....	4,953	8,715	2,963	14,862	7,916	23,577
	Québec.....	3,203	21,729			3,203	21,729
	Nouv.-Ecosse..	230	1,320	262	1,311	492	2,631
	C.-Britanniq..	341	2,753	6,688	19,823	7,029	22,576
	Ter. du N.-O..		15		6		21
		8,727	34,532	9,913	36,002	18,640	70,534
Mélasses.....		Galls.		Galls.		Galls.	
	Gr.-Bretagne....			18	5	18	5
	Terreneuve.....			88,672	15,800	88,672	15,800
	Etats-Unis.....			11,683	2,322	11,683	2,322
Total.....	Ontario.....			5,173	990	5,173	990
	Québec.....			9,618	2,436	9,618	2,436
	Nouv.-Ecosse..			83,681	14,255	83,681	14,255
	N.-Brunswick.			1,563	303	1,563	303
	C.-Britanniq..			320	138	320	138
	Ile du P.-E..			18	5	18	5
				100,373	18,127	100,373	18,127
Instrum. demusiq., sav.: Orgues.....		Nombre.		Nombre.		Nombre.	
	Gr.-Bretagne....	6,611	350,637			6,611	350,637
	Anstralie.....	460	23,814			460	23,814
	Afrique anglaise.	102	5,581			102	5,581
	Ant. anglaises..	5	780			5	780
	Terreneuve.....	7	365			7	365
	Nouv.-Zélande..	35	1,867			35	1,867
	Allemagne.....	336	13,971			336	13,971
	Hollande.....	14	875			14	875
	Etats-Unis.....	46	2,839	5	605	51	3,444



63 VICTORIA, A. 1900

N° 38.—TABLEAU GÉNÉRAL DES EXPORTATIONS—*Suite.*

ARTICLES EXPORTÉS.	PAYS ET PROVINCES.	EFFETS DE PROVENANCE CANADIENNE.		EFFETS N'ÉTANT PAS DE PROVENANCE CANADIENNE.		TOTAL DES EXPORTATIONS.	
		Quantité.	Valeur.	Quantité.	Valeur.	Quantité.	Valeur.
MANUFACTURES— <i>Suite.</i>		Nombre.	\$		\$	Nombre.	\$
Instrum. de musique— Orgues—							
Total.....	Ontario.....	7,085	366,442	3	510	7,088	366,952
	Québec.....	391	17,255			391	17,255
	Nouv.-Ecosse..	4	267			4	267
	N.-Brunswick.	134	16,615			134	16,615
	Manitoba.....	1	50			1	50
	C.-Britanniq..			2	95	2	95
	Ile du Pr-E...	1	100			1	100
		7,616	400,729	5	605	7,621	401,334
" Pianos.....	Gr.-Bretagne...	44	10,120	1	150	45	10,270
	Australie...	87	23,925			87	23,925
	Afrique anglaise.	2	500			2	500
	Terreneuve.....	15	3,360			15	3,360
	Ant. anglaises..	1	200			1	200
	Chili.....	4	430			4	430
	Etats-Unis.....	84	17,656	36	8,017	120	25,673
Total.....	Ontario.....	201	48,666	19	4,249	220	52,915
	Québec.....	21	4,125	7	1,925	28	6,050
	Nouv.-Ecosse..	5	1,250	2	520	7	1,770
	N.-Brunswick.	2	400			2	400
	Manitoba.....	4	650	1	100	5	750
	C.-Britanniq..	4	1,100	8	1,373	12	2,473
		237	56,191	37	8,167	274	64,358
" Tous autres.....	Gr.-Bretagne...		419		150		569
	Australie.....		761				761
	Afrique anglaise.		776				776
	Terreneuve.....		50		68		118
	Allemagne.....		35				35
	Suisse.....				10		10
	Etats-Unis.....		700		2,302		3,002
Total.....	Ontario.....		2,258		1,848		4,106
	Québec.....		369		195		564
	Nouv.-Ecosse..		25		50		75
	N.-Brunswick.				30		30
	Manitoba.....		30		88		118
	C.-Britanniq..		55		319		374
	Ter. du N.-O..		4				4
			2,741		2,530		5,271
		Qtz.		Qtz.		Qtz.	
Etoupe.....	Gr.-Bretagne...	6	50			6	50
	Ant. anglaises..	6	33			6	33
	Terreneuve.....			10	55	10	55
	Saint-Pierre...	4	23			4	23
	Etats-Unis.....			95	175	95	175

DOC. DE LA SESSION No 6

N° 38.—TABLEAU GÉNÉRAL DES EXPORTATIONS—*Suite.*

ARTICLES EXPORTÉS.	PAYS ET PROVINCES.	EFFETS DE PROVENANCE CANADIENNE.		EFFETS N'ÉTANT PAS DE PROVENANCE CANADIENNE.		TOTAL DES EXPORTATIONS.		
		Quantité.	Valeur.	Quantité.	Valeur.	Quantité.	Valeur.	
MANUFACTURES— <i>Suite.</i>		Qtz.	\$	Qtz.	\$	Qtz.	\$	
Etoupe—	Total....	Québec.....	6	50	.....	.....	6	50
		Nouv.-Ecosse..	10	56	10	55	20	111
		N.-Brunswick.	.....	.....	95	175	95	175
			16	106	105	230	121	336
Tourteaux oléagineux..	Gr.-Bretagne....		100,101	139,046	.....	.....	100,101	139,046
	Etats-Unis.....		4,815	4,815	.....	.....	4,815	4,815
	Total....	Ontario.....	46,128	79,547	.....	.....	46,128	79,547
		Québec.....	57,292	57,292	.....	.....	57,292	57,292
		N.-Brunswick.	1,496	7,022	.....	.....	1,496	7,022
			104,916	143,861	.....	.....	104,916	143,861
Huile, N.A.E.....		Galls.			Galls.		Galls.	
	Australie.....		25,328	8,817	.....	.....	25,328	8,817
	Guyane anglaise.		82	35	.....	.....	82	35
	Ant. anglaises..		286	122	1,572	627	1,858	749
	Terreneuve.....		4,813	1,744	3,010	1,119	7,823	2,863
	Saint-Pierre....		314	191	.....	.....	314	191
	Etats-Unis.....		534	221	2,598	1,026	3,132	1,247
	Total....	Ontario.....	25,721	8,956	431	175	26,152	9,131
		Québec.....	141	82	190	330	331	412
		Nouv.-Ecosse..	5,495	2,092	6,559	2,267	12,054	4,359
			31,357	11,130	7,180	2,772	38,537	13,902
Photographies.....	Gr.-Bretagne....		1,094	.....	.....	566	.....	1,660
	Terreneuve.....		95	.....	.....	.....	.....	95
	Belgique.....		1	.....	.....	.....	.....	1
	Allemagne.....		3	.....	.....	.....	.....	3
	Hawai.....		10	.....	.....	.....	.....	10
	Etats-Unis.....		1,907	.....	.....	1,060	.....	2,967
	Total....	Ontario.....	.....	691	.....	1,307	.....	1,998
		Québec.....	.....	1,689	.....	258	.....	1,947
		N.-Brunswick.	.....	2	.....	.....	.....	2
		Manitoba.....	.....	22	.....	15	.....	37
		C.-Britanniq..	.....	635	.....	38	.....	673
		Ile du Pr.-E..	.....	16	.....	.....	.....	16
		Ter. du N.-O.	.....	55	.....	8	.....	63
			.....	3,110	.....	1,626	.....	4,736
Plombagine, et articles en.....	Etats-Unis—		.....	2,155	.....	.....	.....	2,155
	Québec.....		.....	.....	.....	.....	.....	.....
Guenilles.....	Gr.-Bretagne....	Liv.	77,461	2,892	Liv.	.....	Liv.	77,461
	Etats-Unis.....		1,515,608	28,167	2,960	69	1,518,568	28,236

63 VICTORIA, A. 1900

N° 38.—TABLEAU GÉNÉRAL DES EXPORTATIONS—*Suite.*

ARTICLES EXPORTÉS.	PAYS ET PROVINCES.	EFFETS DE PROVENANCE CANADIENNE.		EFFETS N'ÉTANT PAS DE PROVENANCE CANADIENNE.		TOTAL DES EXPORTATIONS.			
		Quantité.	Valeur.	Quantité.	Valeur.	Quantité.	Valeur.		
<b>MANUFACTURES—<i>Suite.</i></b>									
		Liv.	\$		\$	Liv.	\$		
Guenilles—	Total....								
	Ontario.....	933,134	12,236	2,960	69	936,094	12,305		
	Québec.....	591,303	16,251	.....	.....	591,303	16,251		
	Manitoba.....	62,700	2,500	.....	.....	62,700	2,500		
	C.-Britanniq..	5,932	72	.....	.....	5,932	72		
		1,593,069	31,059	2,960	69	1,596,029	31,128		
Voiles.....	Gr.-Bretagne...	.....	50	.....	.....	.....	50		
	Terreneuve.....	.....	85	.....	.....	.....	85		
	Saint-Pierre.....	.....	.....	.....	50	.....	50		
	Etats-Unis.....	.....	.....	.....	1,089	.....	1,089		
Total....	Québec.....	.....	.....	.....	200	.....	200		
	Nouv.-Ecosse..	.....	135	.....	939	.....	1,074		
		.....	135	.....	1,139	.....	1,274		
Navires vendus aux autres pays.....		Non.	Ton'x.	Non.	Ton'x.	Non.	Ton'x.		
	Gr.-Bretagne...	1	325	7,500	.....	1	325	7,500	
	Terreneuve.....	3	162	3,900	.....	3	162	3,900	
	Italie.....	3	4,376	42,786	.....	3	4,376	42,786	
	Mexique.....	.....	.....	.....	1 155	35,000	1 155	35,000	
	Norv. et Suède..	2	2,094	27,330	.....	2	2,094	27,330	
	Saint-Pierre...	2	67	6,950	.....	2	67	6,950	
	Etats-Unis.....	3	395	3,715	.....	3	395	3,715	
	Total....	Ontario.....	1	12	715	.....	1	12	715
		Québec.....	2	1,449	29,980	.....	2	1,449	29,980
Nouv.-Ecosse..		10	5,906	60,286	.....	10	5,906	60,286	
C.-Britanniq..		.....	.....	.....	1 155	35,000	1 155	35,000	
Ile du Pr.-E... 1		52	1,200	.....	1	52	1,200		
		14	7,419	92,181	1 155	35,000	15 7,574	127,181	
Savon.....		Liv.		Liv.		Liv.			
	Gr.-Bretagne...	856	133	618	215	1,474	348		
	Australie.....	280	50	.....	.....	280	50		
	Guyane anglaise.	41,750	1,288	.....	.....	41,750	1,288		
	Ant. anglaises..	281,790	7,836	.....	.....	281,790	7,836		
	Terreneuve.....	213,400	7,641	135	61	213,535	7,702		
	Ant. holland.....	2,100	77	.....	.....	2,100	77		
	Saint-Pierre...	34,665	1,733	.....	.....	34,665	1,733		
	Etats-Unis.....	905	61	330	19	1,235	80		
	Total....	Ontario.....	1,735	111	210	9	1,945	120	
Québec.....		27,940	1,233	753	276	28,693	1,509		
Nouv.-Ecosse..		153,930	6,853	120	10	154,050	6,863		
N.-Brunswick..		343,865	9,186	.....	.....	343,865	9,186		
Manitoba.....		436	90	.....	.....	436	90		
C.-Britanniq..		280	50	.....	.....	280	50		
Ile du Pr.-E... 1		47,560	1,296	.....	.....	47,560	1,296		
		575,746	18,819	1,083	295	576,829	19,114		

## DOC. DE LA SESSION No 6

N° 38.—TABLEAU GÉNÉRAL DES EXPORTATIONS—*Suite.*

ARTICLES EXPORTÉS.	PAYS ET PROVINCES.	EFFETS DE PROVENANCE CANADIENNE.		EFFETS N'ÉTANT PAS DE PROVENANCE CANADIENNE.		TOTAL DES EXPORTATIONS.		
		Quantité.	Valeur.	Quantité.	Valeur.	Quantité.	Valeur.	
MANUFACTURES— <i>Suite.</i>		Liv.	\$		\$	Liv.	\$	
Empois.....	Gr.-Bretagne....	56,520	856			56,520	856	
	Ant. anglaises ..	1,532	84			1,532	84	
Total....	Ontario.....	1,484	81			1,484	81	
	Québec.....	56,520	856			56,520	856	
	Nouv.-Ecosse..	48	3			48	3	
		58,052	940			58,052	940	
Pierre d'ornem., sav. :— Granit, marbre, etc.	Gr.-Bretagne....		905				905	
	Ant. anglaises ..		387				387	
	Terreneuve.....		26				26	
	Saint-Pierre ..		72				72	
	Etats-Unis.....		39		107		146	
Total....	Ontario.....		295		107		402	
	Québec.....		655				655	
	Nouv.-Ecosse..		310				310	
	N.-Brunswick..		169				169	
			1,429		107		1,536	
" à bâtir, sav. : pierre de taille, pierre à chaux, etc.....	Terreneuve.....		191				191	
	Etats-Unis.....		873				873	
Total....	Ontario.....		431				431	
	Nouv.-Ecosse..		191				191	
	N.-Brunswick..		442				442	
				1,064				1,064
Sucre de toutes espèces,		Liv.		Liv.		Liv.		
	Gr.-Bretagne....	1,000	25			1,000	25	
	Ant. anglaises ..	355	18		689	22	1,044	
	Terreneuve.....	35,077	1,474	108,237	2,786	143,314	4,260	
	Haiti.....	400	20			400	20	
	Japon.....	1,211,833	42,535			1,211,833	42,535	
	Saint-Pierre ..	50	2			50	2	
	Etats-Unis.....	44,136	2,089	28,048	824	72,184	2,913	
	Total....	Ontario.....	40,115	1,870			40,115	1,870
		Québec.....	3,006	136	94,366	2,381	97,372	2,517
Nouv.-Ecosse..		35,282	1,487	14,560	427	49,842	1,914	
N.-Brunswick..				24,648	652	24,648	652	
C.-Britanniq..		1,214,438	42,668	3,400	172	1,217,838	42,840	
Ile du Pr.-E... 10			2			10	2	
		1,292,851	46,163	136,974	3,632	1,429,825	49,795	
Sirop de sucrerie.....		Galls.				Galls.		
	Gr.-Bretagne....	7,272	2,115			7,272	2,115	
	Terreneuve.....	3	7			3	7	
	Etats-Unis.....	43,657	7,925			43,657	7,925	

63 VICTORIA, A. 1900

N° 38.—TABLEAU GÉNÉRAL DES EXPORTATIONS—*Suite.*

ARTICLES EXPORTÉS.	PAYS ET PROVINCES.	EFFETS DE PROVENANCE CANADIENNE.		EFFETS N'ÉTANT PAS DE PROVENANCE CANADIENNE.		TOTAL DES EXPORTATIONS.	
		Quantité.	Valeur.	Quantité.	Valeur.	Quantité.	Valeur.
<i>MANUFACTURES—Suite.</i>							
		Galls.	\$	Galls.	\$	Galls.	\$
Sirop de sucrerie—							
Total....	Québec.....	7,272	2,115			7,272	2,115
	Nouv.-Ecosse..	3	7			3	7
	C.-Britanniq..	43,657	7,925			43,657	7,925
		50,932	10,047			50,932	10,047
Goudron.....	Ant. anglaises ..		3				3
	Terreneuve.....		3,691		825		4,516
	Saint-Pierre ..		18		98		116
	États-Unis.....		19,419		16		19,435
	E.-U. de Col....		179				179
Total....	Ontario.....		15,477				15,477
	Québec.....		2,184		16		2,200
	Nouv.-Ecosse..		3,530		923		4,453
	N.-Brunswick.		133				133
	C.-Britanniq..		1,986				1,986
			23,310		939		24,249
Ferblanterie.....	Gr.-Bretagne....		161		41		202
	Terreneuve.....		66		10,310		10,376
	Belgique.....		618		159		777
	Saint-Pierre ..		52		302		354
	États-Unis.....		2,262		13,852		16,114
Total....	Ontario.....		1,634		597		2,231
	Québec.....		653		1,798		2,451
	Nouv.-Ecosse..		112		10,612		10,724
	N.-Brunswick.				100		100
	C.-Britanniq..		760		11,542		12,302
	Ter. du N.-O..				15		15
			3,159		24,664		27,823
Tabac, savoir : Cigares et cigarettes.....	Gr.-Bretagne....	Liv.	1,387	Liv.	103	Liv.	1,490
	Afrique anglaise.		1,489				1,489
	Guyane anglaise.		20		6		20
	Ant. anglaises ..		4,732		137		4,869
	Terreneuve....		945		17		962
	Nouv.-Zélande..		843		660		843
	Chine.....		1,104		500		1,104
	Allemagne.....		24		113		24
	Hollande.....		1,435		857		1,435
	Norv. et Suède..		160		150		160
	États-Unis.....		557		374		1,412
					1,439		1,969
Total....	Ontario.....		223		238		461
	Québec.....		2,716		1,267		3,983
	Nouv.-Ecosse..		205		154		359
	N.-Brunswick.		9,252				9,252
	C.-Britanniq..		300		10		300
	Ter. du N.-O..				10		10
			12,696		1,669		14,365
			10,403		1,799		12,202

DOC. DE LA SESSION No 6

N° 38.—TABLEAU GÉNÉRAL DES EXPORTATIONS—*Suite.*

ARTICLES EXPORTÉS.	PAYS ET PROVINCES.	EFFETS DE PROVENANCE CANADIENNE.		EFFETS N'ÉTANT PAS DE PROVENANCE CANADIENNE.		TOTAL DES EXPORTATIONS.	
		Quantité.	Valeur.	Quantité.	Valeur.	Quantité.	Valeur.
		Liv.	\$	Liv.	\$	Liv.	\$
<b>MANUFACTURES—<i>Suite.</i></b>							
Tabac—							
Tiges et déchets...	Gr.-Bretagne....	29,293	2,399	.....	.....	29,293	2,399
	Belgique.....	6,192	495	.....	.....	6,192	495
	Allemagne.....	11,351	671	11,026	551	22,377	1,222
	Hollande.....	24,277	405	4,172	250	28,449	655
	Etats-Unis.....	289,909	14,383	20,140	1,597	310,049	15,980
Total.....	Ontario.....	200,586	6,388	24,312	1,847	224,898	8,235
	Québec.....	160,436	11,965	.....	.....	160,436	11,965
	Manitoba.....	.....	.....	11,026	551	11,026	551
		361,022	18,353	35,338	2,398	396,360	20,751
" tous autres, N.A.E.	Gr.-Bretagne....	16,123	7,644	.....	.....	16,123	7,644
	Australie.....	35	10	.....	.....	35	10
	Afrique anglaise.	400	102	.....	.....	400	102
	Guyane anglaise.	320	121	.....	.....	320	121
	Ant. anglaises..	1,431	365	.....	.....	1,431	365
	Terreneuve.....	6,609	1,546	.....	.....	6,609	1,546
	Autriche.....	38,666	9,881	960	158	39,626	10,039
	Belgique.....	22	14	.....	.....	22	14
	France.....	5,340	3,104	.....	.....	5,340	3,104
	Allemagne.....	2,046	552	.....	.....	2,046	552
	Labrador.....	250	70	.....	.....	250	70
	Saint-Pierre....	61,661	16,319	.....	.....	61,661	16,319
	Etats-Unis.....	25,436	3,932	6,691	1,084	32,127	5,016
Total.....	Ontario.....	54,352	9,691	4,009	335	58,361	10,026
	Québec.....	32,333	14,919	2,679	748	35,012	15,667
	Nouv.-Ecosse..	71,014	18,730	960	158	71,974	18,888
	C.--Britanniq..	640	320	3	1	643	321
		158,339	43,660	7,651	1,242	165,990	44,902
Filasse.....	Etats-Unis—	Qtz.				Qtz.	
	Ontario.....	7,450	49,480	.....	.....	7,450	49,480
	Québec.....	1,086	1,086	.....	.....	1,086	1,086
		8,536	50,566	.....	.....	8,536	50,566
		Galls.		Galls.		Galls.	
Vinaigne.....	Gr.-Bretagne....	937	37	.....	.....	937	37
	Terreneuve....	43	11	.....	.....	43	11
	Saint-Pierre....	25,000	3,850	.....	.....	25,000	3,850
	Etats-Unis.....	20	14	6	5	26	19
Total.....	Ontario.....	957	51	.....	.....	957	51
	Québec.....	25,000	3,850	6	5	25,006	3,855
	Nouv.-Ecosse..	43	11	.....	.....	43	11
		26,000	3,912	6	5	26,006	3,917

63 VICTORIA, A. 1900

N° 38.—TABLEAU GÉNÉRAL DES EXPORTATIONS—*Suite.*

ARTICLES EXPORTÉS.	PAYS ET PROVINCES.	EFFETS DE PROVENANCE CANADIENNE.		EFFETS N'ÉTANT PAS DE PROVENANCE CANADIENNE.		TOTAL DES EXPORTATIONS.		
		Quantité.	Valeur.	Quantité.	Valeur.	Quantité.	Valeur.	
<b>MANUFACTURES—<i>Suite.</i></b>		Roul'x.	\$		\$	Roul'x.	\$	
Papier à tentures.....	Gr.-Bretagne....	5,179	916	.....	.....	5,179	916	
	Australie.....	14,098	1,491	.....	.....	14,098	1,491	
	Ant. anglaises....	2,116	105	.....	.....	2,116	105	
	Terreneuve.....	7,488	2,236	.....	.....	7,488	2,236	
	Nouv.-Zélande....	1,811	366	.....	.....	1,811	366	
	Etats-Unis.....	265,287	19,020	893	3,452	266,180	22,472	
Total.....	Ontario.....	120,450	4,777	40	6	120,490	4,783	
	Québec.....	173,132	17,490	846	3,436	173,978	20,926	
	Nouv.-Ecosse..	2,397	1,867	7	10	2,404	1,877	
		295,979	24,134	893	3,452	296,872	27,586	
Bois, savoir :— Barils vides.....		Nombre.		Nombre.		Nombre.		
	Gr.-Bretagne....	6	6	559	730	565	736	
	Ant. anglaises....	52	52	.....	.....	52	52	
	Terreneuve.....	1,981	718	40	12	2,021	730	
	Allemagne.....	.....	.....	5	7	5	7	
	Saint-Pierre....	500	100	.....	.....	500	100	
	Ant. espagnoles..	220	44	.....	.....	220	44	
	Etats-Unis.....	1,945	1,506	18,887	24,374	23,832	25,880	
	Total.....	Ontario.....	4,686	1,219	2,904	3,558	7,590	5,177
		Québec.....	123	92	3,409	6,346	3,532	6,438
Nouv.-Ecosse..		2,758	888	1,403	1,201	4,161	2,089	
N. Brunswick....		50	50	.....	.....	50	50	
Manitoba.....		.....	.....	10,302	9,678	10,302	9,678	
C.-Britanng....		81	171	1,380	3,847	1,461	4,018	
Ile du Pr.-E....		6	6	.....	.....	6	6	
Ter. du N.-O....		.....	.....	93	93	93	93	
	7,704	2,426	19,491	25,123	27,195	27,549		
" Meubles de ménage.	Gr.-Bretagne....	.....	271,786	.....	97	.....	271,883	
	Australie.....	.....	23,095	.....	.....	.....	23,095	
	Afrique anglaise..	.....	6,228	.....	.....	.....	6,228	
	Indes or. ang....	.....	368	.....	.....	.....	368	
	Ant. anglaises....	.....	3,853	.....	8	.....	3,861	
	Terreneuve.....	.....	23,356	.....	114	.....	23,470	
	Nouv.-Zélande....	.....	450	.....	.....	.....	450	
	Belgique.....	.....	56	.....	.....	.....	56	
	Argentine.....	.....	182	.....	.....	.....	182	
	France.....	.....	1,446	.....	.....	.....	1,446	
	Allemagne.....	.....	332	.....	.....	.....	332	
	Mexique.....	.....	47	.....	.....	.....	47	
	Norv. et Suède..	.....	136	.....	.....	.....	136	
	Egypte.....	.....	49	.....	.....	.....	49	
	Pérou.....	.....	211	.....	.....	.....	211	
	Saint-Pierre....	.....	29	.....	.....	.....	29	
	Républ. S.-A....	.....	59	.....	.....	.....	59	
Etats-Unis.....	.....	19,796	.....	4,792	.....	24,588		

DOC. DE LA SESSION No 6

N° 38.—TABLEAU GÉNÉRAL DES EXPORTATIONS—*Suite.*

ARTICLES EXPORTÉS,	PAYS ET PROVINCES.	EFFETS DE PROVENANCE CANADIENNE.		EFFETS N'ÉTANT PAS DE PROVENANCE CANADIENNE.		TOTAL DES EXPORTATIONS.	
		Quantité.	Valeur.	Quantité.	Valeur.	Quantité.	Valeur.
MANUFACTURES— <i>Suite.</i>			\$		\$		\$
Bois—							
Meub. de ménage—							
Total....	Ontario.....		247,450		3,492		250,942
	Québec.....		87,096		100		87,196
	Nouv.-Ecosse..		4,256		147		4,403
	N.-Brunswick.		9,545				9,545
	Manitoba.....		10				10
	C.-Britanniq..		3,031		1,270		4,301
	Ile du Pr.-E...		91				91
	Ter. du N.-O..				2		2
			351,479		5,011		356,490
" Portes, châssis et persiennes.....	Gr.-Bretagne...		360,592				360,592
	Australie.....		7,387				7,387
	Afrique anglaise.		5,755				5,755
	Ant. anglaises ..		18				18
	Terreneuve.....		1,733				1,733
	Belgique.....		2,042				2,042
	Japon.....		198				198
	Saint-Pierre ..		32				32
	Etats-Unis.....		449				449
Total.....	Ontario.....		301,739				301,739
	Québec.....		53,634				53,634
	Nouv.-Ecosse..		48				48
	N.-Brunswick.		22,407				22,407
	C.-Britanniq..		378				378
			378,206				378,206
" Allumet. et éclisses.	Gr.-Bretagne...		253,867				253,867
	Ant. anglaises ..		709				709
	Terreneuve.....		303				303
	Saint-Pierre ..		331				331
	Ant. espagnoles.		180				180
	Etats-Unis.....		2,591				2,591
Total.....	Ontario.....		40,297				40,297
	Québec.....		46,422				46,422
	Nouv.-Ecosse..		170,252				170,252
	N.-Brunswick.		1,010				1,010
			257,981				257,981
" Moulures, garnitur. et autres meubles de ménage.....	Gr.-Bretagne...		18,954		60		19,014
	Ant. anglaises ..		19		5		24
	Terreneuve.....		2,313				2,313
	Etats-Unis .....		180		11		191
Total.....	Ontario.....		12,668		11		12,679
	Québec.....		8,626		60		8,686
	Nouv.-Ecosse..		172		5		177
			21,466		76		21,542



N° 38.—TABLEAU GÉNÉRAL DES EXPORTATIONS—*Suite.*

ARTICLES EXPORTÉS.	PAYS ET PROVINCES.	EFFETS DE PROVENANCE CANADIENNE.		EFFETS N'ÉTANT PAS DE PROVENANCE CANADIENNE.		TOTAL DES EXPORTATIONS.	
		Quantité.	Valeur.	Quantité.	Valeur.	Quantité.	Valeur.
MANUFACTURES— <i>Suite.</i>			\$		\$		\$
Bois— Seaux, cuves, barattes et autres ustansiles en bois.							
	Gr.-Bretagne.....		37,516		25		37,541
	Terreneuve.....		547				547
	Hollande.....		40				40
	Etats-Unis.....		261		100		361
Total.....	Ontario.....		34,022		119		34,141
	Québec.....		4,184				4,184
	Nouv.-Ecosse..		8				8
	N.-Brunswick.		150				150
	C.-Britanniq..				6		6
			38,364		125		38,489
" Bois à bobines et bobines.....	Gr.-Bretagne....		166,955		1,631		168,586
	Etats-Unis.....		2,428		285		2,713
Total.....	Ontario.....				428		428
	Québec.....		6,161		1,488		7,649
	Nouv.-Ecosse..		4,000				4,000
	N.-Brunswick.		159,222				159,222
			169,383		1,916		171,299
" Bois à pulpe.....	Gr.-Bretagne....		671,704				671,704
	Allemagne.....		20				20
	Japon.....		21,027				21,027
	Mexique.....		3,296				3,296
	Etats-Unis.....		578,229		100		578,329
Total.....	Ontario.....		289,521				289,521
	Québec.....		519,183		100		519,283
	Nouv.-Ecosse..		232,646				232,646
	N.-Brunswick.		420,520				420,520
	C.-Britanniq..		12,406				12,406
			1,274,276		100		1,274,376
Autres articles en..	Gr.-Bretagne....		242,850		1,294		244,144
	Australie.....		6,405				6,405
	Afrique anglaise.		2,992				2,992
	Guyane anglaise.		492				492
	Ant. anglaises..		3,601		6		3,607
	Terreneuve.....		8,078		549		8,627
	Argentine.....		255				255
	Chine.....		146				146
	Etats de l'A. C..		118				118
	Danemark.....		1,137				1,137
	Belgique.....		1,290				1,290
	France.....		3,857				3,857
	Allemagne.....		3,589		1,472		5,061
	Mexique.....		1,316				1,316
	Pérou.....				105		105
	Saint-Pierre..		266		166		432
	Ant. espagnoles.		65				65
	Turquie d'Afrique.		7				7
	Etats-Unis.....		49,193		21,481		70,674
	E.-U. de Col....		470				470

DOC. DE LA SESSION No 6

N° 38.—TABLEAU GÉNÉRAL DES EXPORTATIONS—*Suite.*

ARTICLES EXPORTÉS.	PAYS ET PROVINCES.	EFFETS DE PROVENANCE CANADIENNE.		EFFETS N'ÉTANT PAS DE PROVENANCE CANADIENNE.		TOTAL DES EXPORTATIONS.	
		Quantité.	Valeur.	Quantité.	Valeur.	Quantité.	Valeur.
<i>MANUFACTURES—Suite.</i>			\$		\$		\$
Bois, autres articles en—							
Total .....	Ontario.....		200,894		13,283		214,177
	Québec.....		76,444		9,724		86,168
	Nouv.-Ecosse..		35,070		611		35,681
	N.-Brunswick.		12,647		633		13,280
	Manitoba.....		90		45		135
	C.-Britanniq..		982		762		1,744
	Ter. du N.-O.				15		15
			326,127		25,073		351,200
Lainages .....	Gr.-Bretagne..		4,710		5,503		10,213
	Australie.....		147				147
	Ant. anglaises		304				304
	Terreneuve....		14,801		289		15,090
	Belgique.....				500		500
	France.....		30		739		769
	Allemagne....		170		836		1,006
	Saint-Pierre		17				17
	Etats-Unis....		7,426		1,783		9,209
Total .....	Ontario.....		1,855		2,969		4,824
	Québec.....		20,525		6,201		26,726
	Nouv.-Ecosse..		3,930		400		4,330
	N.-Brunswick.		84				84
	C.-Britanniq..		12		80		92
	Ile du Pr.-E..		1,195				1,195
	Ter. du N.-O.		4				4
			27,605		9,650		37,255
Autres articles.....	Gr.-Bretagne..		121,225		94,120		215,345
	Australie.....		5,068		150		5,218
	Afrique anglaise.		5,867		204		6,071
	Indes or. ang.		446		75		521
	Ant. anglaises		12,828		1,949		14,777
	Guyane anglaise.		2,659		70		2,729
	Hong-Kong....		30		4		34
	Terreneuve....		34,064		1,781		35,845
	Nouv.-Zélande..		444				444
	Belgique.....		169		65		234
	Bésil.....		45				45
	Chine.....		898		200		1,098
	France.....		1,392		1,097		2,489
	Allemagne....		46		771		817
	Hawai.....				75		75
	Hollande.....		5		300		305
	Haïti.....				3		3
	Italie.....		30				30
	Japon.....		455		745		1,200
	Mexique.....		17,642		475		18,117
	Norv. et Suède.		40		55		95
	Ant. danoises..		55				55
	Guyane holland.		30				30
	Saint-Pierre		1,596		178		1,774
	Ant. espagnoles.		339				339
	Rép. Sud-Afric.		35				35
	Suisse.....		200				200
	Turquie d'Afr..		95				95
	Etats-Unis....		196,640		195,740		392,380
	E.-U. de Col...		37				37

63 VICTORIA, A. 1900

N<sup>o</sup> 38.—TABLEAU GÉNÉRAL DES EXPORTATIONS—*Suite.*

ARTICLES EXPORTÉS.	PAYS ET PROVINCES.	EFFETS DE PROVENANCE CANADIENNE.		EFFETS N'ÉTANT PAS DE PROVENANCE CANADIENNE.		TOTAL DES EXPORTATIONS.	
		Quantité.	Valeur.	Quantité.	Valeur.	Quantité.	Valeur.
MANUFACTURES— <i>Fin.</i>			\$		\$		\$
Autres articles— Total.....	Ontario..... Québec..... Nouv.-Écosse.. N.-Brunswick. Manitoba..... C.-Britanniq.. Ile du Pr.-E.. Ter. du N.-O..	202,949 129,291 30,740 31,466 889 6,688 109 248		101,156 139,605 33,045 2,424 3,771 17,740 113 203		304,105 268,896 63,785 33,890 4,660 24,428 222 451	
			402,380		298,057		700,437
ARTICLES DIVERS, SAVOIR :—		Liv.		Liv.		Liv.	
Café.....	Terreneuve... Saint-Pierre Etats-Unis....	1,989	181	165 450 51,912	35 70 7,452	2,154 450 51,912	216 70 7,452
Total.....	Ontario..... Québec..... Nouv.-Écosse.. Manitoba..... C.-Britanniq..	1,989	181	38,151 12,530 615 631 600	5,327 1,922 105 63 140	38,151 12,530 2,604 631 600	5,327 1,922 286 68 140
		1,989	181	52,527	7,557	54,516	7,738
Fruits secs, N.A.E. ...	Gr.-Bretagne... Ant. anglaises... Terreneuve..... Saint-Pierre... Etats-Unis....			11,058 10,432 31,081 673 24,100	230 446 1,469 36 549	11,058 10,432 31,081 673 24,100	230 446 1,469 36 549
Total.....	Ontario..... Québec..... Nouv.-Écosse..			24,000 28,108 25,236	525 1,049 1,156	24,000 28,108 25,236	525 1,049 1,156
				77,344	2,730	77,344	2,730
Riz.....	Gr.-Bretagne... Ant. anglaises... Terreneuve..... Ant. espagnoles. Etats-Unis....			145 14,526 5,514 258,681 800	4 304 117 10,324 40	145 14,526 5,514 258,681 800	4 304 117 10,324 40
Total.....	Ontario..... Québec..... Nouv.-Écosse.. N.-Brunswick.			800 145 273,681 5,040	40 4 10,640 105	800 145 273,681 5,040	40 4 10,640 105
				279,666	10,789	279,666	10,789
Farine de riz.....	Gr.-Bretagne— Québec.....	3,529,160	35,942			3,529,160	35,942

DOC. DE LA SESSION No 6

N° 38.—TABLEAU GÉNÉRAL DES EXPORTATIONS—*Suite.*

ARTICLES EXPORTÉS.	PAYS ET PROVINCES.	EFFETS DE PROVENANCE CANADIENNE.		EFFETS N'ÉTANT PAS DE PROVENANCE CANADIENNE.		TOTAL DES EXPORTATIONS.	
		Quantité.	Valeur.	Quantité.	Valeur.	Quantité.	Valeur.
DIVERS ARTICLES— <i>Suite.</i>			\$	Liv.	\$	Liv.	\$
Thé.....	Gr.-Bretagne.....			59,449	7,366	59,449	7,366
	Ant. anglaises.....			9,649	1,927	9,649	1,927
	Terreneuve.....			102,404	17,869	102,404	17,869
	Ant. danoises.....			972	195	972	195
	Japon.....			6,132	760	6,132	760
	Saint-Pierre.....			18,061	2,492	18,061	2,492
	Etats-Unis.....			1,029,852	164,516	1,029,852	164,516
Total.....	Ontario.....			756,218	125,577	756,218	125,577
	Québec.....			365,593	54,304	365,593	54,304
	Nouv.-Ecosse.....			76,625	11,104	76,625	11,164
	N.-Brunswick.....			18,451	2,246	18,451	2,246
	Manitoba.....			45	13	45	13
	C.-Britannique.....			9,442	1,846	9,442	1,846
	Ile du Pr.-E.....			145	35	145	35
				1,226,519	195,125	1,226,519	195,125
Autres divers articles.....	Gr.-Bretagne.....		7,516		78,873		86,389
	Australie.....		716				716
	Ant. anglaises.....		13				13
	Hong-Kong.....				1,347		1,347
	Terreneuve.....		1,059		95		1,154
	Belgique.....				85		85
	Chine.....		5				5
	France.....		362		8		370
	Hollande.....		4		20		24
	Mexique.....				1		1
	Saint-Pierre.....		133				133
	Etats-Unis.....		53,238		40,667		93,905
Total.....	Ontario.....		28,970		17,016		45,986
	Québec.....		5,447		19,228		24,675
	Nouv.-Ecosse.....		1,804		303		2,107
	N.-Brunswick.....		4,118		2,471		6,589
	Manitoba.....		20,571		15,124		35,695
	C.-Britannique.....		2,134		66,954		69,088
	Ter. du N.-O.....		2				2
			63,046		121,096		184,142
Monnaies et lingots— Lingots.....	Gr.-Bretagne.....		874				874
	Etats-Unis.....		1,100,371				1,100,371
Total.....	Ontario.....		74,412				74,412
	Québec.....		567,640				567,640
	Nouv.-Ecosse.....		395,776				395,776
	N.-Brunswick.....		13,054				13,054
	C.-Britannique.....		50,363				50,363
			1,101,245				1,101,245
Monnaies.....	Gr.-Bretagne.....				4,000		4,000
	Etats-Unis.....				2,910,780		2,910,780

63 VICTORIA, A. 1900

N° 38.—TABLEAU GÉNÉRAL DES EXPORTATIONS—*Suite.*

ARTICLES EXPORTÉS.	PAYS ET PROVINCES.	EFFETS DE PROVENANCE CANADIENNE.		EFFETS N'ÉTANT PAS DE PROVENANCE CANADIENNE.		TOTAL DES EXPORTATIONS.	
		Quantité.	Valeur.	Quantité.	Valeur.	Quantité.	Valeur.
DIVERS ARTICLES— <i>Fin.</i>			\$		\$		\$
Monnaies et lingots— Monnaies—							
Total . . .	Ontario . . . . .				17,957		17,957
	Québec . . . . .				2,749,096		2,749,096
	Nouv.-Ecosse..				14,054		14,054
	N.-Brunswick..				8,708		8,708
	C.-Britanniq..				124,965		124,965
					2,914,780		2,914,780

## RÉCAPITULATION.

Total . . . . .	Ontario . . . . .		42,752,680		1,017,605		43,770,285
	Québec . . . . .		50,736,930		15,973,633		66,710,563
	Nouv.-Ecosse..		10,865,465		204,825		11,070,290
	N.-Brunswick.		10,443,341		27,226		10,470,567
	Manitoba . . . . .		2,036,730		56,258		2,092,988
	C.-Britanniq..		14,339,823		233,881		14,573,704
	Ile du Pr.-E..		1,286,989		2,670		1,289,659
	Ter. du N.-O.		339,304		3,990		343,294
			132,801,262		17,520,088		150,321,350
Montant évalué dont il n'a pas été fait rapport aux ports de l'intérieur			4,559,530				4,559,530
Monnaies et lingots . . . . .			1,101,245		2,914,780		4,016,025
Grand total . . . . .			138,462,037		20,434,868		158,896,905

## DOC. DE LA SESSION No 6

## N° 38.—RÉSUMÉ de la valeur totale des exportations (par pays et provinces).

PAYS OÙ EXPORTÉS.	PROVINCES D'OÙ EXPORTÉS.	DE PROVENANCE CANADIENNE.	DE PROVENANCE ÉTRANGÈRE.	VALEUR TOTALE.
		Valeur.	Valeur.	
		\$	\$	\$
<i>Empire britannique.</i> Grande-Bretagne .....	Ontario.....	25,357,378	43,080	25,400,458
	Québec.....	44,304,356	13,817,513	58,121,869
	Nouvelle-Ecosse.....	3,431,173	31,906	3,463,079
	N.-Brunswick.....	7,201,409	5,807	7,207,216
	Manitoba.....	1,429,540	712	1,430,252
	Col.-Britannique.....	2,729,580	74,213	2,803,793
	Ile du Prince-E.....	588,160	41	588,201
	Territ. du N.-O.....	72,085	28	72,113
		85,113,681	13,973,300	99,086,981
Australie.....	Ontario.....	986,363	7,585	993,948
	Québec.....	73,926		73,926
	Nouvelle-Ecosse.....	7,354		7,354
	N.-Brunswick.....	52,818		52,818
	Manitoba.....	48,636		48,636
	Col.-Britannique.....	329,247	209	329,456
		1,498,344	7,794	1,506,138
Afrique anglaise.....	Ontario.....	69,743	104	69,847
	Québec.....	91,326	33	91,359
	Nouvelle-Ecosse.....	175		175
	N.-Brunswick.....	10,536		10,536
	Manitoba.....	45		45
	Col.-Britannique.....	50,182	100	50,282
	Territ. du N.-O.....	229		229
		222,236	237	222,473
Indes orientales anglaises ..	Ontario.....	10,069		10,069
	Québec.....	64		64
	Col.-Britannique.....	29,903	75	29,978
			40,036	75
Antilles anglaises.....	Ontario.....	271,989	262	272,251
	Québec.....	64,068	361	64,429
	Nouvelle-Ecosse.....	1,222,179	25,336	1,247,515
	N.-Brunswick.....	129,482	971	130,453
	Ile du Prince-E.....	37,603		37,603
			1,725,321	26,930
Guyane anglaise.....	Ontario.....	21,134	67	21,201
	Québec.....	595	3	598
	Nouvelle-Ecosse.....	189,694	21	189,715
	N.-Brunswick.....	13,175		13,175
	Ile du Prince-E.....	13,925		13,925
			238,523	91
Honduras anglais.....	Ontario.....	2,303		2,303

63 VICTORIA, A. 1900

N° 38.—RÉSUMÉ de la valeur totale des exportations—*Suite.*

PAYS où EXPORTÉS.	PROVINCES D'où EXPORTÉS.	DE PROVENANCE CANADIENNE.	DE PROVENANCE ÉTRANGÈRE.	VALEUR TOTALE.
		Valeur.	Valeur.	
<i>Empire britannique—Suite.</i>		\$	\$	\$
Possess. anglaises, toutes autres.	Ontario .....	516	.....	516
	Nouvelle-Ecosse.....	975	.....	975
		1,491	.....	1,491
Iles Fiji.....	Col.-Britannique ..	215	.....	215
Gibraltar.....	Ontario.....	1,606	.....	1,606
Hong-Kong .....	Ontario.....	1,078	.....	1,078
	Col.-Britannique..	16,740	1,771	18,511
		17,818	1,771	19,589
Labrador.....	Ontario.....	365	.....	365
Terreneuve.....	Ontario .....	263,762	1,036	264,798
	Québec .....	653,898	50,379	704,277
	Nouvelle-Ecosse.....	588,501	71,541	660,042
	N.-Brunswick.....	424	.....	424
	Ile du Prince-E.....	176,851	1,925	178,776
		1,683,436	124,881	1,808,317
Nouvelle-Zélande.....	Ontario.....	10,296	.....	10,296
	Québec.....	6,940	.....	6,940
	N.-Brunswick.....	660	.....	660
	Col.-Britannique.....	3,776	.....	3,776
		21,672	.....	21,672
Total, empire britannique.....	Ontario .....	26,996,602	52,134	27,048,736
	Québec .....	45,195,173	13,868,289	59,063,462
	Nouvelle-Ecosse.....	5,440,051	128,804	5,568,855
	N.-Brunswick.....	7,408,504	6,778	7,415,282
	Manitoba .....	1,478,221	712	1,478,933
	Col.-Britannique.....	3,159,643	76,368	3,236,011
	Ile du Prince-E.....	816,539	1,966	818,505
	Territ. du N.-O.....	72,314	28	72,342
		90,567,047	14,135,079	104,702,126
<i>Tous autres pays, savoir :</i>				
Argentine.....	Ontario .....	51,215	.....	51,215
	Québec.....	182,253	.....	182,253
	Nouvelle-Ecosse.....	220,913	.....	220,913
	N.-Brunswick.....	180,405	.....	180,405
	Col.-Britannique ..	11,284	.....	11,284
		646,070	.....	646,070
Autriche .....	Ontario.....	1,380	.....	1,380

## DOC. DE LA SESSION No 6

N° 38.—Résumé de la valeur totale des exportations—*Suite.*

PAYS OÙ EXPORTÉS.	PROVINCES D'OÙ EXPORTÉS.	DE PROVENANCE CANADIENNE.	DE PROVENANCE ÉTRANGÈRE.	VALEUR TOTALE.
		Valeur.	Valeur.	
<i>Tous autres pays—Suite.</i>				
Brésil.....	Ontario.....	\$ 1,332	\$ .....	1,332
	Québec.....	253,331	.....	253,331
	Nouvelle-Ecosse.....	196,396	.....	196,396
	N.-Brunswick.....	9,205	.....	9,205
	Ile du Prince-E.....	689	.....	689
		460,953	.....	460,953
Belgique.....	Ontario.....	106,408	329	106,737
	Québec.....	326,119	401,952	728,071
	Nouvelle-Ecosse.....	13,140	65	13,205
	Manitoba.....	.....	1,400	1,400
		445,667	403,746	849,413
Bolivie.....	Ontario.....	18	.....	18
Etats de l'Amérique Centrale.....	Ontario.....	18,193	.....	18,193
	Col.-Britannique.....	19,031	.....	19,031
			37,224	.....
Chili.....	Ontario.....	1,393	.....	1,393
	Col.-Britannique.....	25,723	.....	25,723
			27,116	.....
Chine.....	Ontario.....	7,268	.....	7,268
	Québec.....	98,433	249	98,682
	Nouvelle-Ecosse.....	68,340	.....	68,340
	N.-Brunswick.....	500	.....	500
	Col.-Britannique.....	114,953	181	115,134
	Territ. du N.-O.....	161	.....	161
		289,655	430	290,085
Danemark.....	Ontario.....	30,610	.....	30,610
	Nouvelle-Ecosse.....	10,716	.....	10,716
	Ile du Prince-E.....	13,065	.....	13,065
			54,391	.....
Antilles danoises.....	Ontario.....	516	.....	516
	Nouvelle-Ecosse.....	36,858	401	37,259
			37,374	401
Indes orientales hollandaises.....	Ontario.....	125	.....	125
Guyane hollandaise.....	Ontario.....	30	.....	30
Egypte.....	Ontario.....	49	.....	49



63 VICTORIA, A. 1900

N° 38.—Résumé de la valeur totale des exportations—*Suite.*

PAYS où EXPORTÉS.	PROVINCES D'où EXPORTÉS.	DE PROVENANCE CANADIENNE.	DE PROVENANCE ÉTRANGÈRE.	VALEUR TOTALE.
		Valeur.	Valeur.	
<i>Tous autres pays—Suite.</i>				
		\$	\$	\$
France.....	Ontario.....	492,040	1,424	493,464
	Québec.....	221,677	4,389	226,066
	Nouv.-Ecosse.....	690,443		690,443
	N.-Brunswick.....	139,864		139,864
	Col.-Britannique.....	5		5
	Ile du Prince-E.....	7,880		7,880
		1,551,909	5,813	1,557,722
Possess. françaises en Afrique..	Ontario.....	4,150		4,150
	Nouvelle-Ecosse.....	21,060		21,060
	N.-Brunswick.....	21,225		21,225
		46,435		46,435
Possess. françaises, toutc autres	Col.-Britannique....		30	30
Antilles françaises.....	Ontario.....	2,392		2,392
	Québec.....	811		811
	Nouvelle-Ecosse.....	5,025	10	5,035
	N.-Brunswick.....	7,228		7,228
	Ile du Prince-E.....	2,119		2,119
		17,575	10	17,585
Allemagne.....	Ontario.....	961,208	8,161	909,369
	Québec.....	359,811	900,484	1,260,295
	Nouvelle-Ecosse.....	46,771		46,771
	Manitoba.....	169	551	720
	Col.-Britannique.....	1,201		1,201
	Ile du Prince-E.....	1,210		1,210
	Territ. du N.-O.....	3		3
		1,310,373	909,196	2,219,569
Grèce.....	Ontario.....	330		330
Hawaï.....	Ontario.....	35		35
	Col.-Britannique.....	185,061	98	185,159
		185,096	98	185,194
Haïti.....	Nouvelle-Ecosse.....	27,125	1,662	28,787
Hollande.....	Ontario.....	104,124	550	104,674
	Québec.....	67,630	195,651	263,281
	Nouvelle-Ecosse.....	3,736		3,736
	N.-Brunswick.....	857		857
		176,347	196,201	372,548
Islande.....	Manitoba.....	150		150

## DOC. DE LA SESSION No 6

N° 38.—RÉSUMÉ de la valeur totale des exportations—*Suite.*

PAYS où EXPORTÉS.	PROVINCES D'où EXPORTÉS.	DE PROVENANCE CANADIENNE.	DE PROVENANCE ÉTRANGÈRE.	VALEUR TOTALE.
		Valeur.	Valeur.	
<i>Tous autres pays—Suite.</i>		\$	\$	\$
Italie.....	Ontario.....	34,177		34,177
	Québec.....	31,130		31,130
	Nouvelle-Ecosse.....	52,748		52,748
	N.-Brunswick.....	7,210		7,210
		125,265		125,265
Japon.....	Ontario.....	9,348	760	10,108
	Québec.....	3,274	1,116	4,390
	Manitoba.....		198	198
	Col.-Britannique.....	119,618	52	119,670
	Territ. du N.-O.....	899		899
		133,139	2,126	135,265
Madère.....	Nouvelle-Ecosse.....	11,573		11,573
Mexique.....	Ontario.....	32,519	328	32,847
	Québec.....	5,250	385	5,635
	Nouvelle-Ecosse.....	14,345		14,345
	Col.-Britannique.....	16,151	35,000	51,151
		68,265	35,713	103,978
Norvège et Suède.....	Ontario.....	61,462	55	61,517
	Québec.....	22,480		22,480
	Nouvelle-Ecosse.....	12,608		12,608
	N. Brunswick.....	150		150
	Ile du Prince-E.....	23,544		23,544
		120,244	55	120,299
Portugal.....	Ontario.....	105		105
	Québec.....	20,673		20,673
	N.-Brunswick.....	8,863		8,863
		29,641		29,641
Indes orientales portugaises....	Col.-Britannique.....	15,028		15,028
Possess. portugaises, Afrique....	Ontario.....	673		673
Pérou.....	Ontario.....	330		330
	Québec.....		105	105
	Col.-Britannique.....	43,998		43,998
		44,328	105	44,433

63 VICTORIA, A. 1900

N° 38.—RÉSUMÉ de la valeur totale des exportations—*Suite.*

PAYS où EXPORTÉS.	PROVINCES D'où EXPORTÉS.	DE PROVENANCE CANADIENNE.	DE PROVENANCE ÉTRANGÈRE.	VALEUR TOTALE.
		Valeur.	Valeur.	
<i>Tous autres pays—Suite.</i>		\$	\$	\$
Russie .....	Ontario.....	30,603		30,603
	Québec.....	17		17
	Nouvelle-Ecosse.....	5,100		5,100
	Col.-Britannique.....	14,928		14,928
	Ile du Prince-E.....	5,000		5,000
		55,648		55,648
Saint-Pierre.....	Ontario.....	62		62
	Québec.....	12,855		12,855
	Nouv.-Ecosse.....	139,338	11,386	150,724
	N.-Brunswick.....	1,240		1,240
	Ile du Prince-E.....	42,171		42,171
		195,666	11,386	207,052
Siam.....	Ontario.....	293		293
Saint-Domingue.....	Ontario.....	24		24
Espagne.....	Ontario.....	1,950		1,950
	Québec.....	37,116		37,116
	N.-Brunswick.....	19,980		19,980
	Col.-Britannique.....	132		132
		59,178		59,178
Possess. espagnoles en Afrique..	N.-Brunswick.....	36,056		36,056
Antilles espagnoles.....	Ontario.....	11,112		11,112
	Québec.....	6,358		6,358
	Nouvelle-Ecosse.....	1,154,969	19,880	1,174,849
	N.-Brunswick.....	9,268		9,268
	Ile du Prince-E.....	5,954		5,954
		1,187,661	19,880	1,207,541
Répub. de l'Afrique du Sud....	Ontario.....	2,379		2,379
Suisse.....	Ontario.....	522	10	532
	Québec.....		2,226	2,226
		522	2,236	2,758
Turquie d'Asie.....	Ontario.....	50		50
	Nouvelle-Ecosse.....	5,150		5,150
		5,200		5,200

## DOC. DE LA SESSION No 6

N° 38.—RÉSUMÉ de la valeur totale des exportations—*Suite.*

PAYS où EXPORTÉS.	PROVINCES D'où EXPORTÉS.	DE PROVENANCE CANADIENNE.	DE PROVENANCE ÉTRANGÈRE.	VALEUR TOTALE.
		Valeur.	Valeur.	
<i>Tous autres pays—Suite.</i>				
Turquie d'Europe.....	Ontario.....	267	.....	267
	Ile du Prince-E.....	2,500	.....	2,500
		2,767	.....	2,767
Turquie d'Afrique.....	Ontario.....	204	.....	204
	Québec.....	175	.....	175
		379	.....	379
Etats-Unis.....	Ontario.....	13,835,275	953,854	14,789,129
	Québec.....	3,890,506	598,787	4,489,293
	Nouv.-Ecosse.....	2,644,886	42,581	2,687,467
	N.-Brunswick.....	2,592,786	20,448	2,613,234
	Manitoba.....	558,190	53,397	611,587
	Col.-Britannique.....	10,613,067	122,152	10,735,219
	Ile du Pr.-E.....	366,318	704	367,022
	Territ. du N.-O.....	265,927	3,962	269,889
		34,766,955	1,795,885	36,562,840
Etats-Unis de Colombie.....	Ontario.....	935	.....	935
	Québec.....	119	.....	119
	Nouvelle-Ecosse.....	18,068	36	18,104
	19,122	36	19,158	
Uruguay.....	Ontario.....	10,050	.....	10,050
	Québec.....	1,739	.....	1,739
	Nouvelle-Ecosse.....	26,106	.....	26,106
	37,895	.....	37,895	
Venezuela.....	Ontario.....	922	.....	922
Total, tous autres pays.....	Ontario.....	15,756,078	965,471	16,721,549
	Québec.....	5,541,757	2,105,344	7,647,101
	Nouv.-Ecosse.....	5,425,414	76,021	5,501,435
	N.-Brunswick.....	3,034,837	20,448	3,055,285
	Manitoba.....	558,509	55,546	614,055
	Col.-Britannique.....	11,180,180	157,513	11,337,693
	Ile du Prince-E.....	470,450	704	471,154
	Territ. du N.-O.....	266,990	3,962	270,952
		42,234,215	3,385,009	45,619,224
Totaux.....	Ontario.....	42,752,680	1,017,605	43,770,285
	Québec.....	50,736,930	15,973,633	66,710,563
	Nouvelle-Ecosse.....	10,865,465	204,825	11,070,290
	N.-Brunswick.....	10,443,341	27,226	10,470,567
	Manitoba.....	2,036,730	56,258	2,092,988
	Col.-Britannique.....	14,339,823	233,881	14,573,704
	Ile du Prince-E.....	1,286,989	2,670	1,289,659
	Territ. du N.-O.....	339,304	3,990	343,294
		132,801,262	17,520,088	150,321,350

63 VICTORIA, A. 1900

## N° 38.—RÉSUMÉ de la valeur totale des exportations—Fin.

PAYS où EXPORTÉS.	PROVINCES D'où EXPORTÉS.	DE PROVENANCE CANADIENNE.	DE PROVENANCE ÉTRANGÈRE.	VALEUR TOTALE.
		Valeur.	Valeur.	
<i>Tous autres pays—Fin.</i>		\$	\$	\$
Monnaies et lingots—		874	4,000	4,874
Grande-Bretagne.....		1,100,371	2,910,780	4,011,151
Etats-Unis.....				
Total . . .	Ontario .....	74,412	17,957	92,369
	Québec.....	567,640	2,749,096	3,316,736
	Nouvelle-Ecosse.....	395,776	14,054	409,830
	N.-Brunswick.....	13,054	8,708	21,762
	Col.-Britannique....	50,363	124,965	175,328
		1,101,245	2,914,780	4,016,025
Montant évalué dont il n'a pas été fait rapport aux ports de l'intérieur.....	Ontario.....	4,275,258	.....	4,275,258
	Québec.....	284,272	.....	284,272
		4,559,530	.....	4,559,530
Grand total. ....		138,462,037	20,434,868	158,896,905

## DOC. DE LA SESSION No 6

N° 39.—TABLEAU indiquant la quantité et la valeur des effets entreposés, sortis de l'entrepôt et restant en entrepôt, pendant l'exercice terminé le 30 juin 1899.

## CÉRÉALES, SAVOIT : BLÉ.

	Exercice terminé le 30 juin 1899.				
	Quantité.	Valeur.	Quantité.	Valeur.	Droit.
	Boiss.	\$	Boiss.	\$	\$ c.
Restant en entrepôt au commencement de l'année.....	137,632	133,632			
Entreposé—					
Transports d'autres ports.....					
Additions par liquidation.....					
Importations directes.....	8,082,939	7,004,121			
Total, entreposé.....			8,220,571	7,137,753	
Sorti d'entrepôt—					
Pour droit.....					
En franchise.....					
Pour transport à d'autres ports.....					
Pour exportation.....	7,163,089	6,259,485			
Déductions par liquidation.....	25,205	31,751			
Total, sorti d'entrepôt.....			7,188,294	6,291,236	
Restant en entrepôt.....			1,032,277	846,517	102,288 76

## BLÉ-D'INDE.

Restant en entrepôt au commencement de l'année.....					
Entreposé—					
Transports d'autres ports.....					
Additions par liquidation.....					
Importations directes.....	264,402	101,417			
Total, entreposé.....			264,402	101,417	
Sorti d'entrepôt—					
Pour droit.....	114,569	41,467			
En franchise.....					
Pour transport à d'autres ports.....					
Pour exportation.....	149,831	59,949			
Déductions par liquidation.....	2	1			
Total, sorti d'entrepôt.....			264,402	101,417	
Restant en entrepôt.....					

63 VICTORIA, A. 1900

N° 39.—TABLEAU des articles entreposés et sortis, etc.—*Suite.*

## AUTRES CÉRÉALES.

	Exercice terminé le 30 juin 1899.				
	Quantité.	Valeur.	Quantité.	Valeur.	Droit.
		\$		\$	\$ c.
Restant en entrepôt au commencement de l'année .....		249,785			
Entreposées—					
Transports d'autres ports .....		1,505			
Additions par liquidation .....		34			
Importations directes .....		751,335			
Total, entreposées .....				1,002,659	
Sorties d'entrepôt—					
Pour droit .....		167,001			
En franchise .....		4,336			
Pour transport à d'autres ports .....		2,148			
Pour exportation .....		757,895			
Déductions par liquidation .....		6,275			
Total, sorties d'entrepôt .....				937,655	
Restant en entrepôt .....				65,004	25,737 78

## HOUILLE, BITUMINEUSE.

	Ton'x.		Ton'x.		
Restant en entrepôt au commencement de l'année .....	270,709	499,877			
Entreposée—					
Transports d'autres ports .....	83,541	144,759			
Additions par liquidation .....	338	668			
Importations directes .....	1,104,429	1,893,348			
Total, entreposée .....			1,459,017	2,538,652	
Sortie d'entrepôt—					
Pour droit .....	1,225,010	2,114,877			
En franchise .....	17,063	27,407			
Pour transport à d'autres ports .....	339	573			
Pour exportation .....	87,636	146,290			
Déductions par liquidation .....	29	34			
Total, sortie d'entrepôt .....			1,330,077	2,289,181	
Restant en entrepôt .....			128,940	249,471	65,247 02

## DOC. DE LA SESSION No 6

N° 39.—TABLEAU des articles entreposés et sortis, etc.—*Suite.*

## COTONNADES.

	Exercice terminé le 30 juin 1899.				
	Quantité.	Valeur.	Quantité.	Valeur.	Droit.
		\$		\$	\$ c.
Restant en entrepôt au commencement de l'année.....		82,338			
Entreposées—					
Transports d'autres ports.....		66			
Additions par liquidation.....		4,570			
Importations directes.....		163,013			
Total, entreposées.....				249,987	
Sorties d'entrepôt—					
Pour droit.....		217,733			
En franchise.....		1,228			
Pour transport à d'autres ports.....					
Pour exportation.....		1,337			
Déductions par liquidation.....		5,890			
Total, sorties d'entrepôt.....				226,188	
Restant en entrepôt.....				23,799	7,755 44

## DROGUES.

Restant en entrepôt au commencement de l'année.....		84,685			
Entreposées—					
Transports d'autres ports.....		665			
Additions par liquidation.....		1,950			
Importations directes.....		382,470			
Total, entreposées.....				469,770	
Sorties d'entrepôt—					
Pour droit.....		346,269			
En franchise.....		665			
Pour transport à d'autres ports.....		1,119			
Pour exportation.....		22,090			
Déductions par liquidation.....		7,618			
Total, sorties d'entrepôt.....				377,761	
Restant en entrepôt.....				92,009	22,855 69



N° 39.—TABLEAU des articles entreposés et sortis, etc.—*Suite.*

## ARTICLES DE FANTAISIE.

	Exercice terminé le 30 juin 1899.				
	Quantité.	Valeur.	Quantité.	Valeur.	Droit.
		\$		\$	\$ c.
Restant en entrepôt au commencement de l'année.....		39,298			
Entreposés—					
Transports d'autres ports.....		1,556			
Additions par liquidation.....		1,104			
Importations directes.....		47,788			
Total, entreposés.....				89,746	
Sortis d'entrepôt—					
Pour droit.....		73,216			
En franchise.....					
Pour transport à d'autres ports.....		259			
Pour exportation.....		4,115			
Dédutions par liquidation.....		1,812			
Total, sortis d'entrepôt.....				79,402	
Restant en entrepôt.....				10,344	3,425 60

## POISSON.

Restant en entrepôt au commencement de l'année.....		37,155			
Entreposé—					
Transports d'autres ports.....		5,286			
Additions par liquidation.....		303			
Importations directes.....		138,591			
Total, entreposé.....				181,335	
Sorti d'entrepôt—					
Pour droit.....		86,995			
En franchise.....		9,129			
Pour transport à d'autres ports.....		9,267			
Pour exportation.....		38,918			
Dédutions par liquidation.....		1,233			
Total, sorti d'entrepôt.....				145,542	
Restant en entrepôt.....				35,793	10,308 68

DOC. DE LA SESSION No 6

N° 39.—TABLEAU des articles entreposés et sortis, etc.—*Suite.*

## LIN ET ARTICLES EN.

	Exercice terminé le 30 juin 1899.				
	Quantité.	Valeur.	Quantité.	Valeur.	Droit.
		\$		\$	\$ c.
Restant en entrepôt au commencement de l'année.....		31,401			
Entreposés—					
Transports d'autres ports.....					
Additions par liquidation.....		2,775			
Importations directes.....		61,366			
Total, entreposés.....				95,542	
Sortis d'entrepôt—					
Pour droit.....		75,236			
En franchise.....					
Pour transport à d'autres ports.....		308			
Pour exportation.....		633			
Déductions par liquidation.....		1,881			
Total, sortis d'entrepôt.....				78,058	
Restant en entrepôt.....				17,484	3,801 48

## FRUITS ET NOIX, DE TOUTES SORTES.

Restant en entrepôt au commencement de l'année.....		115,711			
Entreposés—					
Transports d'autres ports.....		15,314			
Additions par liquidation.....		6,616			
Importations directes.....		832,138			
Total, entreposés.....				969,779	
Sortis d'entrepôt—					
Pour droit.....		694,217			
En franchise.....		2,578			
Pour transport à d'autres ports.....		18,282			
Pour exportation.....		114,222			
Déductions par liquidation.....		41,306			
Total, sortis d'entrepôt.....				870,605	
Restant en entrepôt.....				99,174	25,366 23

63 VICTORIA, A. 1900

N° 39.—TABLEAU des articles entreposés et sortis, etc.—*Suite.*

## VERRE ET VERRERIE.

	Exercice terminé le 30 juin 1899.				
	Quantité.	Valeur.	Quantité.	Valeur.	Droit.
		\$		\$	\$ c.
Restant en entrepôt au commencement de l'année.....		29,229			
Entreposés—					
Transports d'autres ports.....					
Additions par liquidation.....		1,515			
Importations directes.....		40,847			
Total, entreposés.....				71,591	
Sortis d'entrepôt—					
Pour droit.....		56,487			
En franchise.....		590			
Pour transport à d'autres ports.....		22			
Pour exportation.....		3,420			
Déductions par liquidation.....		330			
Total, sortis d'entrepôt.....				60,849	
Restant en entrepôt.....				10,742	3,185 85

## FER ET ACIER, ET FER ET ACIER OUVRÉS.

		\$		\$	
Restant en entrepôt au commencement de l'année.....		630,512			
Entreposés—					
Transports d'autres ports.....		2,431			
Additions par liquidation.....		4,667			
Importations directes.....		388,267			
Total, entreposés.....				1,025,877	
Sortis d'entrepôt—					
Pour droit.....		702,771			
En franchise.....		8,398			
Pour transport à d'autres ports.....		2,773			
Pour exportation.....		24,434			
Déductions par liquidation.....		4,098			
Total, sortis d'entrepôt.....				742,474	
Restant en entrepôt.....				283,403	72,413 92

## DOC. DE LA SESSION No 6

N° 39.—TABLEAU des articles entreposés et sortis, etc.—*Suite.*

## CUIR ET CUIR OUVRÉS.

	Exercice terminé le 30 juin 1899.				
	Quantité.	Valeur.	Quantité.	Valeur.	Droit.
		\$		\$	\$ c.
Restant en entrepôt au commencement de l'année.....		41,542			
Entreposés—					
Transports d'autres ports.....					
Additions par liquidation.....		5,519			
Importations directes.....		78,894			
Total, entreposés.....				125,955	
Sortis d'entrepôt—					
Pour droit.....		87,238			
En franchise.....					
Pour transport à d'autres ports.....					
Pour exportation.....		7,605			
Déductions par liquidation.....		5,641			
Total, sortis d'entrepôt.....				100,484	
Restant en entrepôt.....				25,471	5,520 44

## HUILES.

	Galls.		Galls.		
Restant en entrepôt au commencement de l'année.....	200,122	41,334			
Entreposées—					
Transports d'autres ports.....	4,354	399			
Additions par liquidation.....	5,360	526			
Importations directes.....	1,911,867	178,321			
Total, entreposées.....			2,121,703	220,580	
Sorties d'entrepôt—	1,677,379	163,678			
Pour droit.....	62,755	12,488			
En franchise.....	4,966	1,063			
Pour transport à d'autres ports.....	13,306	2,585			
Pour exportation.....	2,618	804			
Déductions par liquidation.....					
Total, sorties d'entrepôt.....			1,761,024	180,618	
Restant en entrepôt.....			360,679	39,962	19,702 26

63 VICTORIA, A. 1900

N° 39.—TABLEAU des articles entreposés et sortis, etc.—*Suite.*

## PAPIER ET ARTICLES EN.

	Exercice terminé le 30 juin 1899.				
	Quantité.	Valeur.	Quantité.	Valeur.	Droit.
		\$		\$	\$ c.
Restant en entrepôt au commencement de l'année.....		44,375			
Entreposés—					
Transports d'autres ports.....		1,118			
Additions par liquidation.....		194			
Importations directes.....		27,635			
Total, entreposés.....				73,322	
Sortis d'entrepôt—					
Pour droit.....		33,462			
En franchise.....		27			
Pour transport à d'autres ports.....		764			
Pour exportation.....		957			
Déductions par liquidation.....		1,109			
Total, sortis d'entrepôt.....				36,319	
Restant en entrepôt.....				37,003	11,544 29

## SOIE ET ARTICLES EN.

Restant en entrepôt au commencement de l'année.....		42,811			
Entreposés—					
Transports d'autres ports.....		929			
Additions par liquidation.....		1,079			
Importations directes.....		174,483			
Total, entreposés.....				219,302	
Sortis d'entrepôt—					
Pour droit.....		198,303			
En franchise.....					
Pour transport à d'autres ports.....		9			
Pour exportation.....		963			
Déductions par liquidation.....		1,097			
Total, sortis d'entrepôt.....				200,372	
Restant en entrepôt.....				18,930	5,911 60

N° 39.—TABLEAU des articles entreposés et sortis, etc.—*Suite.*

## SPIRITUEUX ET VINS : EAU-DE-VIE.

	Exercice terminé le 30 juin 1899.				
	Quantité.	Valeur.	Quantité.	Valeur.	Droit.
	Galls.	\$	Galls.	\$	\$ c.
Restant en entrepôt au commencement de l'année.....	143,117	231,755			
Entreposée—					
Transports d'autres ports.....	17,733	25,568			
Additions par liquidation.....	517	761			
Importations directes.....	208,276	302,907			
Total, entreposée.....			369,643	560,991	
Sortie d'entrepôt—					
Pour droit.....	184,682	294,455			
En franchise.....	120	511			
Pour transport à d'autres ports.....	21,215	29,642			
Pour exportation.....	1,225	3,646			
Dédutions par liquidation.....	18,041	213			
Total, sortie d'entrepôt.....			225,283	328,467	
Restant en entrepôt.....			144,360	232,524	346,690 50

## GENIÈVRE.

	Galls.		Galls.		
Restant en entrepôt au commencement de l'année.....	225,132	95,143			
Entreposé—					
Transports d'autres ports.....	44,928	18,916			
Additions par liquidation.....	1,173	525			
Importations directes.....	530,569	220,622			
Total, entreposé.....			801,802	335,206	
Sorti d'entrepôt—					
Pour droit.....	466,270	195,034			
En franchise.....	155	120			
Pour transport à d'autres ports.....	56,734	23,979			
Pour exportation.....	7,549	4,475			
Dédutions par liquidation.....	38,239	479			
Total, sorti d'entrepôt.....			568,947	224,087	
Restant en entrepôt.....			232,855	111,119	556,460 20

63 VICTORIA, A. 1900

N° 39.—TABLEAU des articles entreposés et sortis, etc.—*Suite.*

## RHUM.

	Exercice terminé le 30 juin 1899.				
	Quantité.	Valeur.	Quantité.	Valeur.	Droit.
	Galls.	\$	Galls.	\$	\$ c.
Restant en entrepôt au commencement de l'année.....	44,281	19,614			
Entreposé—					
Transports d'autres ports.....	13,110	3,281			
Additions par liquidation.....	187	23			
Importations directes.....	114,901	38,374			
Total, entreposé.....			172,479	61,292	
Sorti d'entrepôt—					
Pour droit.....	74,756	30,742			
En franchise.....	90	70			
Pour transport à d'autres ports.....	14,171	3,564			
Pour exportation.....	32,826	5,857			
Déductions par liquidation.....	1,003	6			
Total, sorti d'entrepôt.....			122,846	40,239	
Restant en entrepôt.....			49,633	21,053	119,111 31

## WHISKEY.

Restant en entrepôt au commencement de l'année.....	126,522	180,968			
Entreposé—					
Transports d'autres ports.....	20,507	26,884			
Additions par liquidation.....	297	174			
Importations directes.....	357,554	489,793			
Total, entreposé.....			504,880	697,819	
Sorti d'entrepôt—					
Pour droit.....	301,496	422,736			
En franchise.....	761	2,521			
Pour transport à d'autres ports.....	23,796	30,387			
Pour exportation.....	6,592	13,282			
Déductions par liquidation.....	14,455	823			
Total, sorti d'entrepôt.....			347,100	469,749	
Restant en entrepôt.....			157,780	228,070	378,706 66

## DOC. DE LA SESSION No 6

N<sup>o</sup> 39.—TABLEAU des articles entreposés et sortis, etc.—*Suite.*

## VINS DE TOUTES SORTES, EXCEPTÉ LES VINS MOUSSEUX.

	Exercice terminé le 30 juin 1899.				
	Quantité.	Valeur.	Quantité.	Valeur.	Droit.
		\$		\$	\$ c.
Restant en entrepôt au commencement de l'année .....	247,446	191,200			
Entreposés—					
Transports d'autres ports .....	24,520	10,990			
Additions par liquidation .....	19,584	11,702			
Importations directes .....	308,585	226,291			
Total, entreposés .....			600,135	440,183	
Sortis d'entrepôt—					
Pour droit .....	321,306	242,095			
En franchise .....	1,167	2,030			
Pour transport à d'autres ports .....	25,640	12,146			
Pour exportation .....	2,457	3,178			
Déductions par liquidation .....	22,300	12,635			
Total, sortis d'entrepôt .....			373,870	272,084	
Restant en entrepôt .....			226,265	168,099	85,895 70

## VINS MOUSSEUX.

		\$		\$	\$ c.
Restant en entrepôt au commencement de l'année .....		72,413			
Entreposés—					
Transports d'autres ports .....		41,468			
Additions par liquidation .....		1,335			
Importations directes .....		227,613			
Total, entreposés .....				342,829	
Sortis d'entrepôt—					
Pour droit .....		188,850			
En franchise .....		1,551			
Pour transport à d'autres ports .....		50,679			
Pour exportation .....		4,249			
Déductions par liquidation .....		1,965			
Total, sortis d'entrepôt .....				247,294	
Restant en entrepôt .....				95,535	40,094 67



63 VICTORIA, A. 1900

N° 39.—TABLEAU des articles entreposés et sortis, etc.—*Suite.*

## SUCRE, AU-DESSUS DU N° 16, T.H.

	Exercice terminé le 30 juin 1899.				
	Quantité.	Valeur.	Quantité.	Valeur.	Droit.
	liv.	\$	liv.	\$	\$ c.
Restant en entrepôt au commencement de l'année.....	1,079,252	28,008			
<b>Entreposé—</b>					
Transports d'autres ports.....	80,694	2,390			
Additions par liquidation.....	20,197	429			
Importations directes.....	11,046,080	281,699			
<b>Total, entreposé.....</b>			12,226,223	312,526	
<b>Sorti d'entrepôt—</b>					
Pour droit.....	11,063,111	281,859			
En franchise.....	58,067	1,505			
Pour transport à d'autres ports... ..	111,123	3,254			
Pour exportation.....	148,281	3,839			
Déductions par liquidation.....	44,605	867			
<b>Total, sorti d'entrepôt.....</b>			11,425,187	291,324	
Restant en entrepôt.....			801,036	21,202	7,037 56

## SUCRE AU-DESSUS DU N° 16, T.H.

Restant en entrepôt au commencement de l'année.....	21,504,534	399,935			
<b>Entreposé—</b>					
Transports d'autres ports.....	478	11			
Additions par liquidation.....	5,223,181	106,234			
Importations directes.....	239,200,852	5,191,512			
<b>Total, entreposé.....</b>			265,929,045	5,697,692	
<b>Sorti d'entrepôt—</b>					
Pour droit.....	235,058,516	5,010,833			
En franchise.....	31,201	1,026			
Pour transport à d'autres ports.....	460	10			
Pour exportation.....	490	12			
Déductions par liquidation.....	5,252,835	105,637			
<b>Total, sorti d'entrepôt.....</b>			240,243,502	5,117,568	
Restant en entrepôt.....			25,585,543	580,124	178,257 18

## DOC. DE LA SESSION No 6

N<sup>o</sup> 39.—TABLEAU des articles entreposés et sortis, etc.—*Suite.*

## MELASSE.

	Exercice terminé le 30 juin 1899.				
	Quantité.		Valeur.		Droit.
	Galls.	\$	Galls.	\$	\$ c.
Restant en entrepôt au commencement de l'année.....	1,025,445	160,094			
Entreposée—					
Transports d'autres ports.....	61,459	10,246			
Additions par liquidation.....	26,797	5,195			
Importations directes.....	3,111,986	619,477			
Total, entreposée.....			4,225,687	795,012	
Sorties d'entrepôt—					
Pour droit.....	2,950,050	546,438			
En franchise.....	15,238	3,061			
Pour transport à d'autres ports.....	65,015	11,100			
Pour exportation.....	101,319	18,316			
Dédutions par liquidation.....	235,301	30,145			
Total, sortie d'entrepôt.....			3,366,923	609,060	
Restant en entrepôt.....			858,764	185,952	15,498 61

## CIGARES.

	Liv.		Liv.		
Restant en entrepôt au commencement de l'année.....	12,401	17,110			
Entreposés—					
Transports d'autres ports.....	47	95			
Additions par liquidation.....	17	6			
Importations directes.....	35,002	83,173			
Total, entreposés.....			45,467	100,384	
Sortis d'entrepôt—					
Pour droit.....	33,711	82,483			
En franchise.....	137	300			
Pour transport à d'autres ports.....	192	261			
Pour exportation.....	1,326	1,109			
Dédutions par liquidation.....	164	926			
Total, sortis d'entrepôt.....			35,530	85,079	
Restant en entrepôt.....			9,937	15,305	33,455 49

63 VICTORIA, A. 1900

N° 39.—TABLEAU des articles entreposés et sortis, etc.—*Suite.*

## CIGARETTES.

	Exercice terminé le 30 juin 1899.				
	Quantité.	Valeur.	Quantité.	Valeur.	Droit.
	Liv.		Liv.		
Restant en entrepôt au commencement de l'année .....	1,520	2,293			
<b>Entreposées—</b>					
Transports d'autres ports .....	314	582			
Additions par liquidation .....	96	3			
Importations directes .....	4,134	8,629			
<b>Total, entreposées.</b> .....			6,064	11,457	
<b>Sorties d'entrepôt—</b>					
Pour droit .....	4,694	9,058			
En franchise .....	8	16			
Pour transport à d'autres ports .....	196	370			
Pour exportation .....	234	474			
Déductions par liquidation .....	58	4			
<b>Total, sorties d'entrepôt.</b> .....			5,190	9,922	
Restant en entrepôt .....			874	1,535	3,007 43

## TABAC, MANUFACTURÉ, AUTRE.

Restant en entrepôt au commencement de l'année .....	13,461	9,783			
<b>Entreposé—</b>					
Transports d'autres ports .....					
Additions par liquidation .....	133	28			
Importations directes .....	75,305	45,852			
<b>Total, entre, osé</b> .....			89,390	55,663	
<b>Sorti d'entrepôt—</b>					
Pour droit .....	65,418	42,936			
En franchise .....	3,104	917			
Pour transport à d'autres ports .....	168	28			
Pour exportation .....	3,288	830			
Déductions par liquidation .....	48				
<b>Total, sorti d'entrepôt</b> .....			72,026	44,711	
Restant en entrepôt .....			17,373	10,952	9,051 13

DOC. DE LA SESSION No 6

N° 39.—TABLEAU des articles entreposés et sortis, etc.—*Suite.*

## LAINAGES.

	Exercice terminé le 30 juin 1899.				
	Quantité.	Valeur.	Quantité.	Valeur.	Droit.
		§		§	§ c.
Restant en entrepôt au commencement de l'année.....		222,288			
Entreposés—					
Transports d'autres ports.....		1,388			
Additions par liquidation.....		7,848			
Inspections directes.....		530,310			
Total, entreposés.....				761,834	
Sortis d'entrepôt—					
Pour droit.....		661,774			
En franchise.....		258			
Pour transport à d'autres ports.....		2,521			
Pour exportation.....		3,800			
Dédutions par liquidation.....		3,767			
Total, sortis d'entrepôt.....				672,120	
Restant en entrepôt.....				89,714	32,889 20

N° 39.—TABLEAU des articles entreposés et sortis, etc.—*Suite.*

## TOUS AUTRES ARTICLES.

	Exercice terminé le 30 juin 1899.				
	Quantité.	Valeur.	Quantité.	Valeur.	Droit.
		§		§	§ c.
Restant en entrepôt au commencement de l'année.....		1,681,282			
Entreposés—					
Transports d'autres ports.....		131,842			
Additions par liquidation.....		26,231			
Importations directes.....		5,045,357			
Total, entreposés.....				6,884,712	
Sortis d'entrepôt—					
Pour droit.....		2,371,301			
En franchise.....		1,726,583			
Pour transport à d'autres ports.....		147,832			
Pour exportation.....		1,494,343			
Déductions par liquidation.....		130,424			
Total, sortis d'entrepôt.....				5,870,483	
Restant en entrepôt.....				1,014,229	366,291 74

## DOC. DE LA SESSION No 6

N<sup>o</sup> 39.—TABLEAU des articles entreposés et sortis, etc.—*Fin.*

## TOTAL DU MOUVEMENT EN ENTREPOT.

	Exercice terminé le 30 juin 1899.				
	Quantité.	Valeur.	Quantité.	Valeur.	Droit.
		\$		\$	\$ c.
Restant en entrepôt au commencement de l'année.....		5,415,571			
Entreposés—					
Transports d'autres ports.....		447,639			
Additions par liquidation.....		192,014			
Importations directes.....		25,575,643			
Total, entreposés.....				31,630,867	
Sortis d'entrepôt—					
Pour droit.....		15,439,544			
En franchise.....		1,807,315			
Pour transport à d'autres ports.....		352,360			
Pour exportation.....		9,002,308			
Déductions par liquidation.....		398,821			
Total, sortis d'entrepôt.....				27,000,348	
Restant en entrepôt.....				4,630,519	2,557,512 42











63 VICTORIA, A. 1900

## N° 41.—TABLEAU des navires britanniques, canadiens et étrangers

## RÉCAPITU

	Nombre de navires.	Tonnage enregistré.	Quantité de fret.		Équipage.
			Poids, tonneaux.	Jaugeage, tonneaux.	
Chargés—					
Britanniques .....	1,200	2,335,341	655,381	198,967	63,151
Canadiens .....	3,056	508,301	244,685	28,841	31,822
Étrangers.....	2,501	1,094,296	193,677	46,492	62,252
Total.....	6,757	3,937,938	1,093,743	274,300	157,225

DOC. DE LA SESSION No 6

venant de la mer, entrés aux ports du Canada, etc.—Fin.

## LATION.

	Nombre de navires.	Tonnage enregistré.	Quantité de fret.		Équipage.
			Poids, tonneaux.	Jaugeage, tonneaux.	
Sur lest—					
Britanniques.....	1,363	1,150,970	.....	.....	32,135
Canadiens.....	2,481	412,883	.....	.....	19,068
Étrangers.....	3,308	1,231,360	.....	.....	47,818
Total .....	7,152	2,795,213	.....	.....	99,021
Grand total.....	13,909	6,733,151	1,093,743	274,300	256,246

68 VICTORIA, A. 1900

No. 42.—TABLEAU des navires britanniques, canadiens et étrangers, allant terminé le

Numéro.	PORTS ET PORTS SECONDAIRES.	CHARGÉS.									
		BRITANNIQUES.				CANADIENS.					
		Nombre de navires.	Tonnage enregistré. tré.	Quantité de fret.		Nombre de navires.	Tonnage enregistré. tré.	Quantité de fret.		Équipage.	
				Poids, tonneaux.	Jaugeage, tonneaux.			Poids, tonneaux.	Jaugeage, tonneaux.		
1	Advocate Harbour, N.-E.				20	2,375	4,085		101		
2	Alberton, I.P.-E.	3	288	327	16	1	99	160	6		
3	Alma, N.-E.				4	410	1,200		18		
4	Annapolis, N.-E.	40	7,040	15,726	18,160	263					
5	Apple-River	9	2,032	3,230		55					
6	Arichat	3	524	410	25	5	357	330	25		
7	Aspy-Bay				7	217	27	70	21		
8	Baddeck	16	1,510	594	455	85					
9	Baie-Verte, N.-B.	1	438			10					
10	Barrington, N.-E.										
11	Bass-River	2			2	730	510		15		
12	Bathurst, N.-B.	2	3,349	5,801	48	2	198	321	10		
13	Bayfield, N.-E.				12	1,311	199		72		
14	Bear-River	27			8	7,953	25,371		339		
15	Belleveau, Anse				71	6,761	71	13,080	379		
16	Bridgetown	18			2,033	3,819	2,437		104		
17	Bridgewater	7	486		851	36	8,016	14,022	243		
18	Boucotoche, N.-B.										
19	Campbelltown	3	4,193	10,948	68	4	1,390	2,228	30		
20	Campobello				34	544	465	156	72		
21	Canning, N.-E.	5			616	1,105			26		
22	Canso	3			333	255			16		
23	Caraquette, N.-B.										
24	Cardigan, I.P.-E.	2	181	167	13	11	982	653	282	53	
25	Charlottetown	8	8,160	3,565	324	221	81	55,761	3,338	1,648	2,617
26	Chatham, N.-B.	25	40,000	2,088	107,936	583	6	1,081	2,639		36
27	Chemainus, C.-B.	7	7,583		13,968	130			223		
28	Chester, N.-E.					1	116				6
29	Cheticamp					4	161	42			17
30	Cheverie					38	5,139	9,511			203
31	Chicoutimi, Qué.	2	3,721		8,064	43	4	482		823	22
32	Clementsport, N.-E.					33	3,508	6,516	8,870		191
33	Comox, C.-B.	11	19,160	15,113		491	11	2,775	1,216		162
34	Dalhousie, N.-B.	3	4,588		9,980	57	1	99		150	5
35	Digby, N.-E.					9	1,140	49	2,840		50
36	Dorchester, N.-B.					15	1,541	2,160			70
37	Douglas, C.-B.										
38	Five-Islands, N.-E.					36	3,432		7,936		150
39	Frédéricton, N.-B.					1	33	38			4
40	Freeport, N.-E.					13	1,042		976		54
41	French-Cross					1	99	198			5
42	Gabaroue					12	1,494	325	1,780		69
43	Gaspé, Qué.	8	1,349	1,110		24	1	76	94		4
44	Georgetown, I.P.-E.	5	185	128		24	1,225	837			81
45	Grand-Havre, N.-B.					8					
46	Grande-Riv., I.P.-E.	2	56	53		10	2	152	228		8
47	Grand-Bras-d'Or, N.-E.	2	180	265							
48	Halifax	281	414,623	228,492	10,665	552	107,676	45,689			9,196
49	Hantsport					7	511	1,111			21
50	Harbourville					11	1,075	2,110	2,350		57
51	Harvey, N.-B.	6	9,417	18,750	24,650	150	32	9,086	14,445		210
52	Hillsboro'										
53	Ingonish, N.-E.										
54	Isaac's Harbour										

DOC. DE LA SESSION No 6

à la mer. sortis de chaque port et port secondaire, pendant l'exercice 30 juin 1899.

Numéro.	SUR LEST.																		
	ÉTRANGERS.				BRITANNIQUES.				CANADIENS.				ÉTRANGERS.						
	Nombre de navires.	Tonnage enregistré. tré.	Quantité de fret.		Nombre de navires.	Tonnage enregistré. tré.	Équipage.	Nombre de navires.	Tonnage enregistré. tré.	Équipage.	Nombre de navires.	Tonnage enregistré. tré.	Équipage.	Nombre de navires.	Tonnage enregistré. tré.	Équipage.			
			Poids, tonneaux.	Jaugeage, tonneaux.													Poids, tonneaux.	Jaugeage, tonneaux.	
16	2,678	4,685		82												1			
				8												2			
				65												3			
1	729	2,000		8												4			
6	3,290	5,666	6,620	114												5			
21	2,613	6,545		262						4	149	40	23	1,374	250	6			
18	1,201	509								7	1,094	96				7			
										5	1,330	100				8			
21	7,687	5,908		331												9			
13	7,360	16,204		161						3	121	28	29	2,082	457	10			
1	32	10		2												11			
																12			
5	4,278	3,557	143	70												13			
																14			
2	421	970		13												15			
																16			
14	8,420	14,710		173						1	99	20				17			
				9												18			
1	338	560		9												19			
24	18,470	34,235		297						10	241	25	12	405	58	20			
16	77	122		32												21			
																22			
										116	10,056	1,930	158	8,776	2,519	23			
										1	59	4				24			
										5	444	45	1	822	19	25			
1	76	60		3												26			
47	33,664	550	63,839	590												27			
24	23,649	46,833		313	9	1,274	109							41	5,374	488	28		
															1	76	18		
																	29		
																	30		
																	31		
8	2,730	4,435		52													32		
7	5,438	9,898		85													33		
																	34		
64	41,713	62,750		1,094						1	93	10	12	1,487	180	35			
34	24,884	47,937		417										1	1,122	16	36		
13	750	23	520	39						2	8	4	7	343		37			
																	38		
																	39		
15	331	667		70										1	35		40		
2	379	650		11													41		
1	98	200		4													42		
																	43		
																	44		
2	1,055	1,023		23													45		
1	43	33		5	1	93	19	6	133	30	13		771	189	44	46			
59	1,409	1,230		152				3	21	6	3		145	9		47			
																	48		
1	333	400		8													49		
193	152,303	72,145		4,060	16	29,313	591	8	1,654	67	22	12,872	237			50			
1	975	1,000		12													51		
																	52		
8	6,094	11,489		112													53		
109	38,717	64,215		639													54		
										1	53	5	7	1,399	114	2	182	36	53
2	138	210		34															54



63 VICTORIA, A. 1900

No. 42.—TABLEAU des navires britanniques, canadiens et

Numero.	PORTS ET PORTS SECONDAIRES.	CHARGÉS.									
		BRITANNIQUES.					CANADIENS.				
		Nombre de navires.	Tonnage enregis- tré.	Quantité de fret.		Équipage.	Nombre de navires.	Tonnage enregis- tré.	Quantité de fret.		Équipage.
				Poids, tonneaux.	Jaugeage, tonneaux.				Poids, tonneaux.	Jaugeage, tonneaux.	
110	Sandy-Cove N.-E.										
111	Shédiac N.-B.	1	771		12	46		15	5		
112	Sheet-Harbour N.-E.	1	1,493	1,900	22	67		134	4		
113	Shelburne				21	670		870	36		
114	Sherbrooke				21	2,648	1,975	1,744	126		
115	Shippagan N.-B.	3	469	301	128	5,993	7,282	5,449	528		
116	Sorel Qué.	7	14,107		18	198	518		12		
117	Souris I.P.-E.			22,210	199						
118	Stickeen C.-B.				18	1,586	798	738	90		
119	Summerside I.P.-E.	1	98	55	40	15,040	781	401	840		
120	Sydney N.-E.	192	88,637	129,238	5	23	11,201	2,561	62	383	
121	St.-Andrew N.-B.				61	20,353	30,866		698		
122	Sainte-Anne N.-E.				39	1,047	227	2,327	73		
123	Saint-George N.-B.				5	186	195		36		
124	Saint-Jean	81	146,488	49,143	178	5,055	458	11,296	431		
125	Saint-Pierre N.-E.			294,659	614	89,205	1,684	226,880	3,124		
126	Saint-Pierre I.P.-E.				1	266	20		20		
127	St.-Stephen N.-B.				2	21	10		4		
128	Thorne's Cove N.-E.				10	916	2,184	5,920	50		
129	Trois-Rivières Qué.	23	36,594		528						
130	Tidnish N.-B.			28,551							
131	Tignish I.P.-E.				1	81	107		5		
132	Vancouver C.-B.	65	124,400	65,974	66	25,574	6,107	7,388	1,612		
133	Vernon I.P.-E.	2	88	98	8						
134	Victoria C.-B.	36	57,758	1,714	52	21,727	2,334	2,296	1,226		
135	Wallace N.-E.				2	157		225	10		
136	Walton				5	1,534	1,765		39		
137	West-Isles N.-B.				158	810	1,425	65	319		
138	Westport N.-E.				2	62	78		6		
139	Weymouth				32	5,215	18	11,293	190		
140	Windsor				103	36,947	65,830	400	743		
141	Wolfville	1	296	217	9	3	1,216	798	125	21	
142	Yarmouth	106	76,015	3,659	191	110,181	22,511	376	6,577		
	Total	2096	2,932,132	2,397,018	73,557	3953	849,676	518,896	496,050	41,611	

DOC. DE LA SESSION No 6

étrangers, allant à la mer, sortis de chaque port, etc.—Fin.

Numero.	SUR LEST.														
	ÉTRANGERS.				BRITANNIQUES.			CANADIENS.			Numéro.				
	Nombre de navires.	Tonnage enregis- tré.	Quantité de fret.		Nombre de navires.	Tonnage enregis- tré.	Équipage.	Nombre de navires.	Tonnage enregis- tré.	Équipage.					
			Poids, tonneaux.	Jaugeage, tonneaux.								Poids, tonneaux.	Jaugeage, tonneaux.		
9	128	13		19								110			
18	8,002		17,204	180							111				
9	5,490	7,776		104							112				
120	8,369	2,178		290	1,587	1	144	12	27	1,052	274	137	13,299	2,146	113
3	779			923	21										114
															115
1	492		653	7											116
															117
															118
1	282	285		7											119
61	29,673	40,056		662	5	3,928	91	1		98	20	10	2,709	151	120
182	23,310	1,250	361	1,349				5	130	14	260		21,730	1,408	121
2	460	395		20											122
174	1,838	1,891	2,197	388				6	250	16	7		106	28	123
400	229,777	3,943	193,387	9,960	1	2,576	61	185	5,076	1,115	8	7,117	396	124	
16	2,747	665		229				15	382	104	12	1,443	208	125	
								1	15	5					126
15	294	70		30				55	9,396	383	31	1,930	122	127	
3	195	8	18	9											128
1	1,115	893		16											129
5	5,435		9,800	77											130
															131
256	236,685	76,327	92,710	11,362	22	41,594	1,549	37	3,915	289	110	26,302	2,402	132	
473	366,984	10,770	3,183	24,626	52	100,934	1,309	85	10,557	1,795	397	306,337	6,948	133	
															134
13	2,054	3,460		68											135
116	639	737		230				1	12	2	10	210	29	136	
															137
9	1,568		2,604	49											138
25	8,502	13,760		163											139
6	3,903	1,359	2,416	75											140
1	68	60		4	1	1,082	20	191	10,062	2,415	196	12,752	3,074	141	
															142
3603	1,909,418	1,039,299	829,741	74,524	196	207,255	6,139	1,428	121,355	15,673	1936	484,067	27,651		



63 VICTORIA, A. 1900

N° 43.—TABLEAU des navires britanniques, canadiens et étrangers *allant à la mer*, sortis des ports du Canada, pendant l'exercice terminé le 30 juin 1899.

## RÉCAPITULATION.

	Nombre de navires.	Tonnage enregistré.	QUANTITÉ DE FRET.		Équipage.
			Poids, tonneaux.	Jaugeage, tonneaux.	
Chargés—					
Britanniques.....	2,096	2,932,132	2,397,018	1,605,129	73,557
Canadiens.....	3,953	849,676	518,896	496,050	41,611
Étrangers.....	3,603	1,909,418	1,039,299	829,741	74,524
Total.....	9,652	5,691,226	3,955,213	2,930,920	189,692
Sur lest—					
Britanniques.....	196	207,255	.....	.....	6,139
Canadiens.....	1,428	121,355	.....	.....	15,673
Étrangers.....	1,936	484,067	.....	.....	27,651
Total.....	3,560	812,677	.....	.....	49,463
Grand total.....	13,212	6,503,903	3,955,213	2,930,920	239,155



DOC. DE LA SESSION No 6

N° 41.—ÉTAT SOMMAIRE des navires de long cours qui sont arrivés et partis de chaque port en 1899.

RÉCAPITULATION PAR PORTS ET PORTS SECONDAIRES.

PORTS ET PORTS SECONDAIRES.	NAVIRES ARRIVÉS.						NAVIRES PARTIS.					
	Britanniques.		Etrangers.		Total.		Britanniques.		Etrangers.		Total.	
	Non-bre.	Tonneaux.	Non-bre.	Tonneaux.	Non-bre.	Tonneaux.	Non-bre.	Tonneaux.	Non-bre.	Tonneaux.	Non-bre.	Tonneaux.
Advocate, N.-E.	6	938	14	2,328	20	3,266	20	2,375	16	2,678	36	5,053
Alberton, I.P.-E.	1	97	1	729	2	826	4	387	1	387	5	88
Alma, N.-E.	43	6,417	6	3,930	49	9,707	40	4,110	6	7,290	46	11,389
Annapolis, N.-E.	3	3,601	21	3,601	24	4,273	9	7,040	6	3,270	30	10,330
Apple-River, N.-E.	35	3,225	37	2,622	72	5,747	12	2,032	21	2,613	30	4,645
Aricbat, N.-E.	7	449	7	449	14	449	14	1,311	14	2,775	53	3,805
Aspey-Bay, N.-E.	20	2,926	11	4,032	31	6,958	21	1,311	21	7,687	14	1,311
Baddeck, N.-E.	1	438	13	7,360	14	7,798	1	438	13	7,360	14	7,798
Bate-Verte, N.-B.	2	159	28	1,926	30	2,085	3	121	30	2,114	33	2,235
Barrington, N.-E.	3	829	6	5,072	7	6,348	4	730	5	4,278	9	7,825
Bass-River, N.-E.	1	1,776	7	472	7	472	12	1,311	1	1,311	12	1,311
Bathurst, N.-B.	7	7,022	1	277	47	7,022	27	7,953	27	7,953	27	7,953
Bear-River, N.-E.	59	5,621	1	608	60	5,898	71	6,761	2	421	73	7,182
Belliveau, Anse, N.-E.	16	1,894	16	1,894	18	1,894	18	2,033	18	2,033	18	2,033
Bridgetown, N.-E.	17	5,621	9	4,605	26	10,226	44	8,601	14	8,420	58	17,021
Bridgewater, N.-E.	1	338	1	338	1	338	1	338	1	338	1	338
Boutouche, N.-E.	8	5,860	5	4,061	13	9,921	7	5,583	24	18,470	31	24,053
Campbellton, N.-B.	202	21,927	424	8,770	626	30,697	44	785	28	482	72	1,267
Campobello, N.-B.	4	416	4	416	4	416	5	616	5	616	5	616
Canning, N.-E.	264	23,733	157	13,434	421	37,167	119	10,389	158	8,776	277	19,165
Carano, N.-E.	1	83	1	83	1	83	1	59	1	59	2	59
Caraque, N.-B.	8	686	8	686	14	686	14	1,163	14	1,163	14	1,163
Charlottetown, I.P.-E.	68	36,656	2	358	70	37,014	94	64,365	2	898	96	65,263
Chatham, N.-B.	27	33,797	49	33,191	76	66,988	31	41,081	47	33,664	78	74,745
Chemannis, C.-B.	8	7,127	67	28,262	75	35,389	16	8,857	65	29,023	81	37,880
Chester, N.-F.	1	76	1	76	1	76	1	116	1	76	2	132
Cheticamp, N.-E.	5	204	1	204	5	204	4	161	1	161	4	161
Cheverie, N.-E.	32	7,686	8	2,730	40	10,416	38	5,139	8	2,730	46	7,869
Chicoutimi, Qué.	8	11,900	9	8,302	17	20,202	6	4,153	7	5,438	13	9,591



63 VICTORIA, A. 1900

## No. 44.—ÉTAT SOMMAIRE DES NAVIRES DE LONG COURS QUI SONT ARRIVÉS ET PARTIS.—Fin.

## RÉCAPITULATION PAR PORTS ET PORTS SECONDAIRES.

PORTS ET PORTS SECONDAIRES.	NAVIRES ARRIVÉS.				NAVIRES PARTIS.							
	Britanniques.		Étrangers.		Total.		Britanniques.		Étrangers.		Total.	
	Nom- bre.	Tonneaux.	Nom- bre.	Tonneaux.	Nom- bre.	Tonneaux.	Nom- bre.	Tonneaux.	Nom- bre.	Tonneaux.	Nom- bre.	Tonneaux.
Shédiac, N.-B.	1	771	15	7,080	16	7,851	2	838	18	8,602	20	9,440
Sheer-Harbour, N.-E.	1	1,488	8	4,029	9	6,422	3	2,103	9	3,480	18	7,653
Sherburne, N.-E.	36	3,627	256	18,247	292	21,874	49	3,844	257	21,608	306	23,512
Sherbrooke, N.-E.	128	6,081	2	487	130	6,568	128	5,983	3	779	131	6,772
Shippagan, N.-B.	5	520	5	520	5	520	5	667	5	667	5	667
Sorel, Qué.	2	3,750	2	2	2	3,750	7	14,107	1	402	8	14,509
Souris, I.-P.-E.	60	3,021	36	2,081	96	5,102	64	3,465	35	2,086	99	5,351
Steele, C.-B.	40	15,040	40	15,040	40	15,040	40	15,040	40	15,040	40	15,040
Summerside, I.-P.-E.	5	758	5	758	5	758	24	11,209	1	282	25	11,581
Sydney, N.-E.	155	90,987	22	19,471	177	110,458	259	113,016	71	32,382	330	143,398
St.-Andrew, N.-E.	57	2,326	451	46,183	508	48,509	44	1,177	442	45,040	486	46,217
St.-Anne, N.-E.	15	58	16	947	16	1,005	184	186	11	1,035	16	1,221
Saint-George, N.-B.	226	5,554	186	1,882	412	7,436	5	5,305	181	1,944	365	7,249
Saint-Jean, N.-B.	934	397,329	398	294,654	1,332	691,983	881	243,345	408	296,894	1,289	480,239
Saint-Pierre, N.-E.	24	1,347	11	2,230	35	3,577	16	648	28	4,190	44	4,838
Saint-Pierre, I.-P.-E.	1	81	1	81	1	81	1	15	15	2,224	1	11,641
St.-Thomas-Cove, N.-E.	61	10,011	48	2,468	109	12,479	57	9,417	46	2,224	103	11,641
Tromps-Bay, N.-E.	16	1,482	2	130	18	1,612	10	916	3	195	13	1,111
Trois-Rivières, Qué.	16	28,686	1	1,115	17	29,811	23	36,594	1	1,115	24	37,700
Tidnish, N.-E.	6	5,972	6	5,972	6	5,972	6	5,972	5	5,485	5	5,485
Tignish, I.-P.-E.	1	81	1	81	1	81	1	81	1	202,987	1	202,987
Vancouver, C.-B.	164	102,955	372	268,148	536	461,103	190	195,863	366	703,321	556	458,370
Vernon-River-Bridge, I.-P.-E.	204	207,773	867	699,772	1,071	907,545	225	190,976	870	703,321	1,095	894,297
Victoria, C.-B.	6	374	6	374	6	374	2	157	13	2,054	2	157
Vegters-Cove, N.-E.	5	1,584	13	2,054	18	3,588	5	1,584	13	2,054	18	3,588
Wallace, N.-E.	213	2,502	113	827	326	3,329	59	822	126	849	285	1,671
West-Isles, N.-B.												
<b>Total</b>	<b>8,100</b>	<b>4,407,495</b>	<b>5,809</b>	<b>2,325,656</b>	<b>13,909</b>	<b>6,733,151</b>	<b>7,673</b>	<b>4,110,418</b>	<b>5,339</b>	<b>2,393,485</b>	<b>13,212</b>	<b>6,508,903</b>

## DOC. DE LA SESSION No 6

Westport, N.-E.	7	621	1	20	8	641	2	62	1	20	3	82
Weymouth, N.-E.	23	3,489	3	282	26	3,771	32	5,215	0	1,568	41	6,783
Windsor, N.-E.	70	24,412	23	8,104	93	32,516	103	36,947	23	8,602	128	45,449
Wolfville, N.-E.	17	3,480	7	4,032	24	7,512	4	1,312	6	3,003	10	5,415
Yarmouth, N.-E.	465	203,923	178	12,271	643	216,194	489	197,340	197	12,820	686	210,160
<b>Total</b>	<b>8,100</b>	<b>4,407,495</b>	<b>5,809</b>	<b>2,325,656</b>	<b>13,909</b>	<b>6,733,151</b>	<b>7,673</b>	<b>4,110,418</b>	<b>5,339</b>	<b>2,393,485</b>	<b>13,212</b>	<b>6,508,903</b>

63 VICTORIA, A. 1900.

## N° 45.—TABLEAU des nationalités de navires de long cours arrivés et partis en 1899.

## RÉSUMÉ PAR NATIONALITÉS.

ARRIVÉS.		PARTIS.	
Sous quel pavillon.		Sous quel pavillon.	
Nombre.	Tonneaux.	Nombre.	Tonneaux.
8,100	4,407,495	7,673	4,110,418
43	60,110	43	71,535
1	1,100	1	2,562
1	1,465	1	1,465
8	7,445	6	5,554
1	823	12	19,315
10	16,824	131	33,189
111	31,768	28	83,078
46	92,042	27	53,540
28	57,536	6	10,394
5	8,257	45	36,820
45	3,851	17	40,082
15	33,152	507	424,198
431	391,587	2	1,776
3	1,185	4	1,289
3	532	10	8,655
11	9,006	4	6,466
3	5,860		
5,044	1,557,543	4,685	1,592,411
Totaux.....	13,909	13,212	6,503,903

ii  
DOC. DE LA SESSION No 6

## DESCRIPTION DES NAVIRES.

A vapeur.		A voiles.		Total, arrivés.		A vapeur.		A voiles.		Total, partis.	
Nombre	Tonneaux.	Nombre	Tonneaux.	Nombre	Tonneaux.	Nombre	Tonneaux.	Nombre	Tonneaux.	Nombre	Tonneaux.
2,960	3,784,650	5,140	622,836	8,100	4,407,495	2,683	3,482,095	4,990	628,323	7,673	4,110,418
2,569	1,611,725	3,240	710,331	5,809	2,323,656	2,212	1,606,245	3,327	787,240	5,539	2,393,485
5,529	5,396,384	8,380	1,333,767	13,909	6,730,151	4,895	5,088,340	8,317	1,415,563	13,212	6,503,903
Anglais.....				Anglais.....		Anglais.....				Anglais.....	
Etrangers ..				Etrangers.....		Etrangers.....				Etrangers.....	
Totaux.....				Totaux.....		Totaux.....				Totaux.....	

N° 46.—ÉTAT SOMMAIRE des navires de long cours, entrés et sortis, en Canada, pendant l'exercice terminé le 30 juin 1899.

NATIONALITÉS.	NAVIRES ENTRÉS.					NAVIRES SORTIS.					TOTAL, NAVIRES ENTRÉS ET SORTIS.				
	Nombre de navires.	Tonnage entrés-tre.	Quantité de fret.		Équipage.	Nombre de navires.	Tonnage entrés-tre.	Quantité de fret.		Équipage.	Nombre de navires.	Tonnage entrés-tre.	Quantité de fret.		Équipage.
			Poids, tonneaux.	Jaugeage, tonneaux.				Poids, tonneaux.	Jaugeage, tonneaux.				Poids, tonneaux.	Jaugeage, tonneaux.	
Anglais .....	2,563	3,486,311	655,381	198,967	95,286	2,292	3,139,387	2,397,018	1,005,129	79,696	4,855	6,025,698	3,052,399	1,801,096	174,982
Canadiens . . . .	5,537	921,184	244,685	28,841	50,890	5,381	971,031	518,896	496,050	57,284	10,918	1,892,215	763,581	524,891	108,174
Etrangers. ....	5,809	2,325,656	193,677	46,492	110,070	5,539	2,393,485	1,039,299	829,741	102,175	11,348	4,719,141	1,282,976	876,233	212,245
Total. ....	13,909	6,733,151	1,093,743	274,300	256,246	13,212	6,503,903	3,955,213	2,930,920	239,155	27,121	13,237,054	5,044,956	3,205,220	495,401

N° 47.—ÉTAT SOMMAIRE de tous les navires arrivés et partis (à part ceux engagés dans le cabotage) pendant l'exercice terminé le 30 juin 1899.

	NAVIRES DE LONG COURS, ENTRÉS ET SORTIS.				NAVIGUANT DANS LES EAUX INTÉRIEURES ENTRE L'ONTARIO ET QUÉBEC ET LES ÉTATS-UNIS.				GRAND TOTAL DES NAVIRES (À PART CEUX ENGAGÉS DANS LE CABOTAGE) ENTRÉS ET SORTIS.				
	Nombre de navires.	Tonnage enregistré	Quantité de fret.		Nombre de navires.	Tonnage enregistré	Quantité de fret.		Nombre de navires.	Tonnage enregistré	Quantité de fret.		
			Poids, tonneaux.	Jaugeage, tonneaux.			Poids, tonneaux.	Jaugeage, tonneaux.			Poids, tonneaux.	Jaugeage, tonneaux.	
Britanniques...	4,855	6,625,698	3,052,399	1,804,096	174,982				4,855	6,625,698	3,052,399	1,804,096	174,982
Canadiens...	10,918	1,802,215	763,581	524,891	108,174	7,417,067	808,148	112,683	31,454	9,309,282	1,571,724	687,574	489,999
Étrangers.....	11,348	4,719,141	1,232,976	876,233	212,245	4,765,989	2,048,614	250,638	30,508	9,485,130	3,271,590	1,126,871	390,627
Total.....	27,121	13,237,054	5,048,956	3,265,220	495,401	12,183,056	2,846,757	363,321	66,817	25,420,110	7,895,713	3,568,541	1,055,608











63 VICTORIA, A. 1900

## N° 48.—TABLEAU du nombre et du tonnage des navire

PORTS ET PORTS SECONDAIRES, ET PAYS D'OU' ILS VIENNENT.	NATIONALITÉ									
	Britannique.		Etats-Unis.		Norvégienne et suédoise.		Belge.		Danoise.	
	No.	Ton'x.	No.	Ton'x.	No.	Ton'x.	No.	Ton'x.	No.	Ton'x.
French-Cross, N.-E. (port secondaire)—										
Etats-Unis..... A voil.	9	745								
Gabarouse, N.-E. (port se- condaire)—										
Terreneuve..... A voil.	2	72								
Etats-Unis..... "	2	217								
Total .....	4	289								
Gaspé, Qué.										
Grande-Bretagne... A voil.	2	345			2	1,055				
Ant. anglaises..... "	3	341								
Terreneuve..... "	1	138								
Brésil..... "	2	441								
Espagne..... "	4	559								
Etats-Unis..... "	2	229								
Total .....	14	2,053			2	1,055				
Georgetown, I.P.-E., (port secondaire)—										
Terreneuve..... A voil.	4	141								
Saint-Pierre..... "	2	132								
Etats-Unis..... "	1	99								
Pêcheries de mer..... "	7	245	13	771						
Total .....	14	617	13	771						
Grand-Havre, N.-B. (port secondaire)—										
Etats-Unis..... A vap.			7	153						
"..... A voil.	39	1,282	54	1,305						
Total .....	39	1,282	61	1,458						
Grand-Bras-d'Or, N.-E. (port secondaire)—										
Terreneuve..... A voil.	2	597	10	327						
Saint-Pierre..... "	13	997								
Etats-Unis..... "			3	1,039						
Total .....	15	1,594	13	1,366						
Halifax, N.-E.—										
Guyane anglaise..... A vap.	12	14,103								
"..... A voil.	3	289								
Grande-Bretagne..... A vap.	147	310,470			1	1,443		1	1,424	
"..... A voil.	2	951			19	10,800				
Ant. anglaises..... A vap.	17	11,997			1	854				
"..... A voil.	18	2,308								
Terreneuve..... A vap.	52	33,360			1	767				
"..... A voil.	108	6,777	1	86						
Belgique..... A vap.	2	5,088								
Danemark..... A voil.										
Brésil..... "	3	1,028								
Cuba et Porto-Rico..... A vap.	1	716								
"..... A voil.	31	4,212								
France..... A vap.	2	3,157								
"..... A voil.	1	1,462			1	521				
Allemagne..... A vap.	7	14,715				2,104		3	5,492	
"..... A voil.					3	4,776				
Hollande..... A vap.					1	572				
"..... A voil.	2	2,671				1,083				
Norvège et Suède..... A vap.					4	2,369				

DOC. DE LA SESSION No 6

à voiles et à vapeur, venant de la mer, etc.—Suite.

DES NAVIRES.

Française.		Allemande.		Italienne.		Russe.		Toutes autres nationalités.			Total.	
No.	Ton'x.	No.	Ton'x.	No.	Ton'x.	No.	Ton'x.	Noms.	No.	Ton'x.	No.	Ton'x.
											9	745
											2	72
											2	217
											4	289
											4	1,400
											3	341
											1	138
											2	441
											4	559
											2	229
											16	3,108
											4	141
											2	132
											1	99
											20	1,016
											27	1,388
											7	153
											93	2,587
											100	2,740
											12	924
											13	997
											3	1,039
											28	2,960
											12	14,103
											3	289
											149	213,337
											21	11,751
											22	16,679
											18	2,308
											53	34,127
											109	6,863
											3	6,956
											1	1,229
											5	2,352
											2	1,673
											31	4,212
											2	3,157
											9	5,551
											23	71,130
											5	6,330
											1	572
											3	3,754
											9	5,511
											4	2,369



63 VICTORIA, A. 1900

## N° 48.—TABLEAU du nombre et du tonnage des navires

PORTS ET PORTS SECONDAIRES, ET PAYS D'OU ILS VIENNENT.	NATIONALITÉ									
	Britannique.		Etats-Unis.		Norvégienne et suédoise.		Belge.		Danoise.	
	No.	Ton'x.	No.	Ton'x.	No.	Ton'x.	No.	Ton'x.	No.	Ton'x.
Baie Jordan, N.-E. (port secondaire)—										
Grande-Bretagne..... A voil.					3	1,295				
France..... " "	1	470								
Etats-Unis..... " "	4	461	2	160						
Total.....	5	931	2	160	3	1,295				
Kingsport, N.-E. (port se- condaire)—										
Grande-Bretagne..... A voil.	1	658			1	764				
Cuba et Porto-Rico..... " "	1	136								
Etats-Unis..... " "	9	1,605	1	452						
République Argentine... " "	1	1,063			1	1,116				
Total.....	12	3,462	1	452	2	1,880				
LaHave, N.-E. (port se- condaire)—										
Grande-Bretagne..... A voil.	1	99								
Ant. anglaises..... " "	3	297								
Etats-Unis..... " "	1	98								
Pêcheries de mer..... " "	85	7,005	5	324						
Total.....	90	7,499	5	324						
Liscomb, N.-E. (port secon- daire)—										
Grande-Bretagne..... A voil.	2	1,956			1	680				
Etats-Unis..... " "			21	1,434						
Total.....	2	1,956	21	1,434	1	680				
Liverpool, N.-E.—										
Grande-Bretagne..... A voil.	1	289								
Ant. anglaises..... " "	4	565								
Terreneuve..... " "			7	523						
Cuba et Porto-Rico..... A vap.	2	276								
Etats-Unis..... " "			16	656						
"..... A voil.	26	4,456	95	6,507						
Afrique anglaise..... " "	1	149								
Pêcheries de mer..... " "			108	6,905						
Total.....	34	5,735	226	14,591						
Lockeport, N.-E.—										
Ant. anglaises..... A voil.	9	869								
Etats-Unis..... " "	7	792	37	1,884						
Pêcheries de mer..... " "	22	1,366	27	1,739						
Total.....	38	3,027	64	3,623						
Louisbourg, N.-E. (port se- condaire)—										
Grande-Bretagne..... A vap.	5	8,463								
Ant. anglaises..... A voil.	1	82								
Terreneuve..... A vap.	8	5,567								
"..... A voil.	14	995	4	456						
Belgique..... A vap.	9	7,276								
Cuba et Porto-Rico..... A voil.										
Allemagne..... A vap.	3	4,735								
Hollande..... " "	2	2,766								
Italie..... " "	1	1,876								
Norvège et Suède..... " "					1	2,362				
Saint-Pierre..... " "										
"..... A voil.	17	1,393								
Espagne..... A vap.	2	4,525								

DOC. DE LA SESSION No 6

à voile et à vapeur, venant de la mer, etc.—Suite.

DES NAVIRES.

Française.		Allemande.		Italienne.		Russe.		Toutes autres nationalités.			Total.	
No.	Ton'x.	No.	Ton'x.	No.	Ton'x.	No.	Ton'x.	Noms.	No.	Ton'x.	No.	Ton'x.
1	456										3	1,295
											2	926
											6	621
1	456										11	2,842
											2	1,422
											1	136
											10	2,057
											2	2,179
											15	5,794
											1	99
											3	297
											1	98
											90	7,329
											95	7,823
											3	2,636
											21	1,434
											24	4,070
											1	289
											4	565
											7	523
											2	276
											16	656
											121	10,963
											1	149
											108	6,905
											260	20,326
											9	869
											44	2,676
											49	3,105
											102	6,650
											5	8,463
											1	82
											8	5,567
											18	1,451
											9	7,276
											1	600
											3	4,735
											2	2,766
											1	1,876
											1	2,362
											3	1,026
											23	1,819
											3	5,505

63 VICTORIA, A. 1900

## No. 48.—TABLEAU du nombre et du tonnage des navires

PORTS ET PORTS SECONDAIRES, ET PAYS D'OU ILS VIENNENT.	NATIONALITÉ									
	Britannique.		Etats-Unis.		Norvégienne et suédoise.		Belge.		Danoise.	
	No.	Ton'x.	No.	Ton'x.	No.	Ton'x.	No.	Ton'x.	No.	Ton'x.
Louisburg, N.-E.— <i>Fin.</i>										
Etats-Unis..... A vap.	27	31,896	1	121	4	7,952	1	1,100		
"..... A voil.	10	1,418	62	20,634						
Gibraltar..... A vap.	1	1,317								
Afrique française..... "	1	1,093								
Egypte..... "	1	2,234								
Pêcheries de mer..... A voil.	5	415	45	3,258						
Total.....	107	76,051	112	24,469	5	10,314	1	1,100		
Lunenburg, N.-E.—										
Ant. anglaises..... A voil.	36	4,902								
Terreneuve..... "	5	471								
Cuba et Porto Rico..... "	4	626								
Etats-Unis..... "	23	3,266	1	266						
Pêcheries de mer..... "	147	12,926	9	648						
Total.....	215	22,191	10	914						
Iles de la Madeleine, Qué. (port.)—										
Terreneuve..... A voil.	1	35								
Etats-Unis..... "			5	403						
Total.....	1	35	5	403						
Baie Mahone, N.-E. (port sec.)—										
Gr.-Bretagne..... A voil.					2	1,359				
Saint-Pierre..... "										
Etats-Unis..... "			1	294						
Pêcheries de mer..... "	30	2,572								
Total.....	30	2,572	1	294	2	1,359				
Maitland, N.-E. (port second.)—										
Etats-Unis..... A voil.	15	1,516								
Margaree, N.-E. (port second.)—										
Saint-Pierre..... A voil.	2	88								
Margaretsville, N.-E. (port sec.)—										
Etats-Unis..... A voil.	2	152								
Matane, Qué. (port second.)—										
Gr.-Bretagne..... A vap.	1	1,547								
Norv. et Suède..... "					9	9,900				
Total.....	1	1,547			9	9,900				
Météghan, N.-E. (port second.)—										
Ant. anglaises..... A voil.	8	1,042								
Saint-Pierre..... "	2	157								
Etats-Unis..... "	69	5,441	4	446						
Total.....	79	6,640	4	446						
Moncton, N.-B.—										
Gr.-Bretagne..... A vap.	2	2,576								
"..... A voil.	2	2,361			5	6,311				
Espagne..... "	1	598								
Etats-Unis..... "	16	3,249								
Total.....	21	8,784			5	6,311				

DOC. DE LA SESSION No 6

à voiles et à vapeur, venant de la mer, etc.—*Suite.*

DES NAVIRES.

Française.		Allemande.		Italienne.		Russe.		Toutes autres nationalités.			Total.	
No.	Ton'x.	No.	Ton'x.	No.	Ton'x.	No.	Ton'x.	Noms.	No.	Ton'x.	No.	Ton'x.
		2	3,139								35	44,208
											72	22,032
											1	1,317
											1	1,093
		1	1,359								2	3,593
											50	3,673
9	1,452	5	6,078								239	119,464
											36	4,902
											5	471
											4	626
											24	3,532
											156	13,574
											225	23,105
											1	35
											5	403
											6	488
											2	1,359
											1	410
											1	294
											30	2,572
											34	4,635
											15	1,516
											2	88
											2	152
											1	1,547
											9	9,900
											10	11,447
											8	1,042
											2	157
											73	5,887
											83	7,086
											2	2,576
											7	8,672
											1	598
											16	3,249
											26	15,095











63 VICTORIA, A. 1900

## N° 48.—TABLEAU du nombre et du tonnage des navires

POITS ET PORTS SECONDAIRES, ET PAYS D'OU ILS VIENNENT,	NATIONALITÉ									
	Britanniques.		Etats-Unis.		Norvégienne et suédoise.		Belge.		Danoise.	
	No.	Ton'x.	No.	Ton'x.	No.	Ton'x.	No.	Ton'x.	No.	Ton'x.
Québec— <i>Suite.</i>										
Possessions espagnoles en Afrique..... A vap.	1	1,660								
Açores..... "	3	4,954								
Poss. anglaises, autres. "	1	2,879								
Uruguay..... A voil.					1	973				
Total.....	258	626,032	2	1,614	47	41,104				
Richibouctou, N.-B. (port sec.)—										
Grande-Bretagne..... A voil.	5	3,928			9	2,815				
Hollande..... "					1	308				
Etats-Unis..... "	1	112								
Total.....	6	4,040			10	3,123				
Rimouski, Qué—										
Grande-Bretagne..... A vap.	6	17,216								
Norvège et Suède..... "					19	18,519				
Total.....	6	17,216			19	18,519				
Rivière Bourgeoise, N.-E. (port secondaire)—										
Pêcheries de mer..... A voil.	39	1,120	1	47						
Riv. Hébert, N.E. (port sec.)—										
Etats-Unis..... A voil.	12	2,093	16	2,811						
Rustico, I.P.-E. (port second.)—										
Pêcheries de mer..... A voil.	1	18								
Sackville, N.-B.—										
Etats-Unis..... A voil.	24	3,044								
Sandy-Cove, N.E. (port sec.)—										
Etats-Unis..... A voil.			7	98						
Shédiac, N.-B. (port second.)—										
Grande-Bretagne..... A voil.	1	771			9	4,340				
Belgique..... "					1	392				
France..... "					1	487				
Allemagne..... "					2	887				
Norvège et Suède..... "					2	974				
Total.....	1	771			15	7,080				
Sheet-Harbour, N.E. (port sec.)—										
Grande-Bretagne..... A vap.	1	1,493								
"..... A voil.					6	3,444				
Bésil..... "					1	587				
Norvège et Suède..... "					1	898				
Total.....	1	1,493			8	4,929				
Shelburne, N.-E.—										
Ant. anglaises..... A voil.	3	320								
Terreneuve..... "	1	102	11	862						
Cuba et Porto-Rico..... "	1	99								
Etats-Unis..... A vap.			2							
"..... A voil.	18	2,011	140	10,238						
Antilles hollandaises..... "	5	608								
Pêcheries de mer..... "	8	487	103	7,075						
Total.....	36	3,627	256	18,247						

DOC. DE LA SESSION No 6

à voiles et à vapeur, venant de la mer, etc.—*Suite.*

DES NAVIRES.

Française.		Allemande.		Italienne.		Russe.		Toutes autres nationalités.			Total.	
No.	Ton'x.	No.	Ton'x.	No.	Ton'x.	No.	Ton'x.	Noms.	No.	Ton'x.	No.	Ton'x.
											1	1,660
											3	4,954
											1	2,879
											1	973
1	107	1	1,976			1	340		2	3,105	312	674,278
											14	6,743
											1	308
											1	112
											16	7,163
											6	17,216
											19	18,519
											25	35,735
											40	1,167
											28	4,904
											1	18
											24	3,044
											7	98
											10	5,111
											1	392
											1	487
											2	887
											2	974
											16	7,851
											1	1,493
											6	3,444
											1	587
											1	898
											9	6,422
											3	320
											12	964
											1	99
											2	72
											158	12,249
											5	608
											111	7,562
											292	21,874



63 VICTORIA, A. 1900

## N° 48.—TABLEAU du nombre et du tonnage des navires

PORTS ET PORTS SECONDAIRES, ET PAYS D'OU ILS VIENNENT.	NATIONALITÉ									
	Britanniques.		Etats-Unis.		Norvégienne et suédoise.		Belge.		Danoise.	
	No.	Ton'x.	No.	Ton'x.	No.	Ton'x.	No.	Ton'x.	No.	Ton'x.
Sainte-Anne, N.-E. (port sec.)— Terreneuve. . . . . A voil.			6	194						
Saint-Pierre. . . . . " . . . . .	1	58	1	76						
Etats-Unis. . . . . " . . . . .			1	150						
Pêcheries de mer. . . . . " . . . . .			6	442						
Total. . . . .	1	58	14	862						
Saint-George, N.-B. (port sec.)— Etats-Unis. . . . . A vap.	1	174	29	306						
" . . . . . A voil.	225	5,380	157	1,576						
Total. . . . .	226	5,554	186	1,882						
Saint-Jean, N.-B.— Grande-Bretagne. . . . . A vap.	101	223,528						2	3,772	
" . . . . . A voil.	6	5,953	1	1,416	5	3,576				
Ant. anglaises. . . . . A vap.	13	15,280								
" . . . . . A voil.	6	2,054								
Belgique. . . . . A vap.	1	2,281								
" . . . . . A voil.					1	1,089				
Bésil. . . . . " . . . . .	2	3,018								
" . . . . . A voil.	3	3,329			1	1,197				
Cuba et Porto-Rico. . . . . A vap.	1	2,043								
" . . . . . A voil.	9	1,519								
France. . . . . A vap.	4	6,827								
" . . . . . A voil.	1	638			1	990				
Allemagne. . . . . " . . . . .	1	1,175								
Hollande. . . . . A vap.	1	1,899								
Italie. . . . . A voil.	1	1,610								
Norvège et Suède. . . . . " . . . . .					1	474				
Russie. . . . . A vap.	2	5,455								
Saint-Pierre. . . . . " . . . . .					1	915				
Espagne. . . . . A voil.					1	1,920			1	1,576
Etats-Unis. . . . . A vap.	19	21,211	160	151,665	1	1,920				
" . . . . . A voil.	599	64,564	200	42,932						
Uruguay. . . . . " . . . . .	1	963								
Poss. espagnoles, Afrig. . . . . " . . . . .			1	218						
Pos. fr. en Afrique. . . . . " . . . . .										
Açores. . . . . " . . . . .										
Pêcheries de mer. . . . . " . . . . .	163	3,982								
Total. . . . .	934	367,329	362	196,231	11	10,161			3	5,348
Saint-Pierre, N.-E. (port sec.)— Terreneuve. . . . . A vap.	1	266								
" . . . . . A voil.	3	165								
Etats-Unis. . . . . A vap.			7	1,671						
" . . . . . A voil.	7	633	3	221						
Pêcheries de mer. . . . . " . . . . .	13	283								
Total. . . . .	24	1,347	10	1,892						
St-Stephen, N.-B.— Cuba et Porto-Rico. . . . . A vap.	3	407								
Etats-Unis. . . . . A vap.	55	9,396	15	291						
" . . . . . A voil.	3	208	33	2,177						
Total. . . . .	61	10,011	48	2,468						

DOC. DE LA SESSION No 6

## à voiles et à vapeur, venant de la mer, etc.—Suite.

DES NAVIRES.													
Française.		Allemande.		Italienne.		Russe.		Toutes autres nationalités.			Total.		
No.	Ton'x.	No.	Ton'x.	No.	Ton'x.	No.	Ton'x.	Noms.	No.	Ton'x.	No.	Ton'x.	
											6	194	
											2	134	
											1	150	
1	85										7	527	
1	85										16	1,005	
											30	480	
											382	6,956	
											412	7,436	
								Hollandaise. . . . .	1	1,424	104	228,724	
								Hawaïenne. . . . .	1	878	18	15,842	
						2	1,335	3	2,634	13	15,280		
								Autrichiens. . . . .	1	577	7	2,631	
										1	2,281		
										1	1,089		
										2	3,018		
								Espagnole. . . . .	2	5,591	4	4,526	
										3	7,634		
										9	1,519		
										4	6,482		
										4	3,117		
						2	1,783			1	1,175		
										1	1,899		
										1	1,610		
						5	4,189			5	4,189		
										1	474		
										2	5,455		
										1	2,109		
1	2,109									2	1,514		
						1	599			181	176,372		
										1	2,109		
										2	1,514		
										800	108,101		
										1	963		
										1	218		
										1	388		
						1	388			1	752		
								Hollandaise. . . . .	1	752	1	752	
										163	3,982		
1	2,109					12	8,899	3	2,684	6	9,222	1,332	601,983
											1	266	
											3	165	
											1	338	
											14	2,304	
											16	504	
											35	3,577	
											3	407	
											70	9,687	
											36	2,385	
											109	12,479	

63 VICTORIA, A. 1900

## N° 48.—TABLEAU du nombre et du tonnage des navires

PORTS ET PORTS SECONDAIRES, ET PAYS D'OÙ ILS VIENNENT.	NATIONALITÉ									
	Britannique.		Etats-Unis.		Norvégienne et suédoise.		Belge.		Danoise.	
	No.	Ton'x.	No.	Ton'x.	No.	Ton'x.	No.	Ton'x.	No.	Ton'x.
Thorne's-Cove, N.-E. (port sec.)— Etats-Unis..... A voil.	16	1,482	2	130						
Trois-Rivières, Québec— Grande-Bretagne..... A voil.	15	27,573								
France..... "	1	1,123								
Total.....	16	28,696								
Tiquish, N.-E. (port secon- daire)— Grande-Bretagne..... A voil.					2	2,126				
France..... "					1	955				
Hollande..... A vap.										
Norvège et Suède..... "					2	1,921				
Total.....					5	5,002				
Tignish, I.P.-E. (port se- condaire)— Ant. anglaises..... A voil.	1	81								
Vancouver, C.-B.— Grande-Bretagne..... A voil.	5	8,412								
Mexique..... A vap.			1	129						
Pérou..... A voil.										
Russie..... A vap.					2	2,440				
Chili..... A voil.										
Hawaï..... "	1	1,147	1	1,322						
Etats-Unis..... A vap.	99	59,168	332	242,556	1	738				
"..... A voil.	8	4,664	9	10,538						
Japon..... A vap.	19	55,788								
"..... A voil.	4	4,151	1	1,181						
Australie..... A vap.	26	56,304								
Indes or. anglaises..... "	1	1,658								
Chine..... A voil.	1	1,663								
Pêcheries de mer..... A vap.			17	1,200						
Total.....	164	192,955	361	256,926	3	3,178				
Victoria, C.-B.— Grande-Bretagne..... A voil.	8	13,361								
Pérou..... "	1	1,709								
Hawaï..... "			2	2,907						
Etats-Unis..... A vap.	96	53,256	833	639,285						
"..... A voil.	4	7,709	6	4,663	1	738				
Japon..... "	2	4,127								
Australie..... A vap.	14	39,141								
Chili..... "	1	509								
Chine..... "	32	81,873	5	8,909						
"..... A voil.	1	2,798								
Pêcheries de mer..... "	45	3,290								
Total.....	204	207,773	846	655,764	1	738				
Vogler's-Cove, N.-E. (port secondaire)— Pêcheries de mer..... A voil.	6	374								
Walton, N.-E. (port secon- daire)— Etats-Unis..... A voil.	5	1,534	13	2,054						

DOC. DE LA SESSION No 6

à voiles et à vapeur, venant de la mer, etc.—Suite.

DES NAVIRES.

Française.		Allemande.		Italienne.		Russe.		Toutes autres nationalités.			Total.	
No.	Ton'x.	No.	Ton'x.	No.	Ton'x.	No.	Ton'x.	Noms.	No.	Ton'x.	No.	Ton'x.
											18	1,612
						1	1,115				16	28,688
											1	1,123
						1	1,115				17	29,811
											2	2,126
											1	955
						1	970				1	970
											2	1,921
						1	970				6	5,972
											1	81
											5	8,412
											1	129
						1	1,199	Péruvienne.....	2	776	3	1,975
											2	2,440
								Chilienne.....	2	1,950	2	1,950
											2	2,469
											449	302,462
						1	1,602	Chilienne.....	2	2,517	20	19,321
											19	55,788
											5	5,332
											26	56,304
											1	1,658
											1	1,663
											17	1,200
											6	5,243
						1	1,602				536	461,103
											8	13,361
								{ Chilienne (voil.)	1	905	3	2,973
								{ Péruvienne "	1	359		
								{ Hawaïenne "	1	2,041	3	4,948
								{ Japonaise (à vap.)	7	17,935	936	710,476
											12	14,100
											2	4,127
											14	39,141
											1	509
								{ Japonaise (à vap.)	8	20,217	45	110,999
								{ Chinoise (à voil.)	1	823	2	3,621
											45	3,290
											19	42,280
											1,071	907,545
											6	374
											18	3,588

## N° 48.—TABLEAU du nombre et du tonnage des navires

PORTS ET PORTS SECONDAIRES, ET PAYS D'OÙ ILS VIENNENT.	NATIONALITÉ									
	Britannique.		Etats-Unis.		Norvégienne et suédoise.		Belge.		Danoise.	
	No.	Ton'x.	No.	Ton'x.	No.	Ton'x.	No.	Ton'x.	No.	Ton'x.
West-Isles, N.-E. (port sec.)—										
Etats-Unis..... A vap.	18	1,470	14	256						
"..... A voil.	195	1,032	99	571						
Total.....	213	2,502	113	827						
Westport, N.-E. (port second.)—										
Antilles anglaises..... A voil.	2	280								
Etats-Unis..... "	5	341	1	20						
Total.....	7	621	1	20						
Weymouth, N.-E.—										
Antilles anglaises..... A voil.	3	990								
Bésil..... "	1	632								
Etats-Unis..... "	19	1,867	3	282						
Total.....	23	3,489	3	282						
Windsor, N.-E.—										
Etats-Unis..... A voil.	70	24,412	23	8,104						
Wolfville, N.-E. (port second.)—										
Grande-Bretagne..... A voil.					3	2,001				
France..... "					1	870				
Hollande..... "										
Etats-Unis..... "	16	2,015	1	157	1	457				
République Argentine.. "	1	1,465								
Total.....	17	3,480	1	157	5	3,418				
Yarmouth, N.-E.—										
Grande-Bretagne..... A vap.	1	714								
"..... A voil.	1	439								
Antilles anglaises..... "	19	4,842								
Bésil..... "	1	746								
Cuba et Porto-Rico..... "	2	294								
Allemagne..... "	1	807								
Italie..... "	1	1,082								
Etats-Unis..... A vap.	242	176,394	1	520						
"..... A voil.	64	9,462								
Antilles françaises..... "	3	476								
République Argentine.. "	2	2,326								
Pêcheries de mer..... "	128	6,341	177	11,751						
Total.....	465	203,923	178	12,271						

## DOC. DE LA SESSION No 6

à voiles et à vapeur, venant de la mer, etc.—Suite.

## DES NAVIRES.

Française.		Allemande.		Italienne.		Russe.		Toutes autres nationalités.			Total.	
No.	Ton'x.	No.	Ton'x.	No.	Ton'x.	No.	Ton'x.	Noms.	No.	Ton'x.	No.	Ton'x.
											32	1,726
											294	1,603
											326	3,329
											2	280
											6	361
											8	641
											3	990
											1	632
											22	2,149
											26	3,771
											93	32,516
											3	2,091
											1	870
											1	457
											18	2,629
											1	1,465
											24	7,512
											1	714
											1	439
											19	4,842
											1	746
											2	294
											1	807
											1	1,082
											243	176,914
											64	9,462
											3	476
											2	2,326
											305	18,092
											643	216,194

63 VICTORIA, A. 1900

N<sup>o</sup> 49.—TABLEAU SOMMAIRE des nationalités des navires de long cours, juin

PAYS D'OÙ ILS VIENNENT.	NATIONALITÉ											
	Britannique.		Etats-Unis.		Norvégienne et suédoise.		Autrichienne.		Belge.		Danoise.	
	No.	Ton'x.	No.	Ton'x.	No.	Ton'x.	No.	Ton'x.	No.	Ton'x.	No.	Ton'x.
Grande-Bretagne.....	1,448*	2,408,779	4	3,496	244	175,638					5	7,419
Australie.....	40	95,445										
Afrique anglaise.....	3	3,701	1	609								
Indes orient. anglaises.....	4	7,543										
Guyane anglaise.....	16	14,487										
Ant. anglaises.....	196	60,583			3	3,651	1	577				
Gibraltar.....	2	3,291										
Terreneuve.....	809	196,936	41	2,641	6	7,539						
Poss. anglaises, autres.....	2	5,758										
République Argentine.....	9	8,143			1	1,116						
Autriche.....					1		538					
Açores.....	3	4,954										
Belgique.....	35	61,259			7	7,776						
Bésil.....	31	15,733			8	6,735						
Amérique Centrale.....	1	231										
Chili.....	2	663										
Chine.....	35	86,731	5	8,909			1	1,991				
Cuba et Porto-Rico.....	69	14,607										
Danemark.....					2	2,925						
Indes orient. hollandaises.....	1	2,538										
Egypte.....	1	2,234										
France.....	20	25,937			18	15,452	4	3,859				
Afrique française.....	1	1,093										
Guyane française.....												
Allemagne.....	23	53,960			14	16,709					3	5,492
Hawai.....	3	2,748	11	15,011	1	1,199						
Hollande.....	17	29,079			9	6,969						
Islande.....					2	1,191						
Italie.....	14	22,444			1	1,083	5	3,104			1	2,337
Japon.....	26	66,155	1	1,181	1	1,210						
Madère.....	1	2,059										
Ports de la Méditerranée.....	1	1,864					1	532				
Mexique.....			1	129								
Norvège et Suède.....	13	7,039			61	53,539						
Pérou.....	1	1,709										
Portugal.....	4	3,368	1	720	2	808						
Russie.....	5	13,666										
Espagne.....	19	15,846			4	2,987						
Afrique espagnole.....	2	4,259	1	218								
Saint-Pierre.....	142	14,396	2	95	2	2,440						
Etats-Unis.....	3,687	1,051,763	4,128	1,464,169	44	81,537	31	60,756	1	1,100	1	1,576
Uruguay.....	3	4,453			1	973						
Antilles hollandaises.....	7	820										
" françaises.....	4	585										
Cable.....	3	5,291										
Pêcheries de mer.....	1,397	85,345	848	60,365								
Total.....	8,100	4,407,495	5,044	1,557,543	431	391,577	44	71,357	1	1,100	10	16,824

DOC. DE LA SESSION No 6

venant de la mer, de chaque pays, pendant l'exercice terminé le 30 juin 1899.

DES NAVIRES.

Française.		Allemande.		Italienne.		Russe.		Toutes autres nationalités.			Total.	
No.	Ton'x.	No.	Ton'x.	No.	Ton'x.	No.	Ton'x.	Noms.	No.	Ton'x.	No.	Ton'x.
								{				
								Chilienne.....	1	904		
								Hollandaise.....	2	3,064	1,721	2,616,601
								Hawaïenne.....	2	2,919		
											40	95,445
											4	4,310
											4	7,543
								Portugaise.....	1	135	17	14,622
								{				
								Brsilienne.....	1	1,465	208	70,949
								Portugaise.....	2	417		
											2	3,291
											856	207,116
											2	5,758
											10	9,259
											1	538
								Hollandaise.....	1	752	4	5,706
								"	1	1,868	45	74,413
											42	24,783
											1	231
								Chilienne.....	3	2,925	5	3,588
								{				
								Chinoise.....	1	823	50	118,671
								Japonaise.....	8	20,217		
								Espagnole.....	2	5,591	73	21,755
											3	4,154
											1	2,538
											2	3,593
											55	53,949
											2	1,481
											1	299
											57	131,801
											20	26,312
								Hawaïenne.....	5	7,354	29	37,987
											2	1,191
											40	43,794
											28	68,556
											1	2,059
											2	2,396
											2	1,119
											74	60,578
								{				
								Chilienne.....	1	905	6	4,948
								Péruvienne.....	3	1,135		
											8	6,232
											6	14,006
											28	21,817
								Espagnole.....	1	269	3	4,477
												36,904
											226	
								{				
								Chilienne.....	3	2,711	7,959	2,760,178
								Hollandaise.....	1	2,373		
								Hawaïenne.....	21	47,263		
								Japonaise.....	7	17,935		
											4	5,426
											7	820
											4	585
											4	5,291
											3	5,291
											2,251	146,131
											6	421
											110	29,521
											46	92,652
											45	34,851
											11	9,006
											67	121,225
											13,909	6,733,151



63 VICTORIA, A. 1900

## COMMERCE AVEC CHAQUE PAYS

N° 50.—TABLEAU du nombre et du tonnage des navires à voiles et à vapeur mentionnés, au Canada, de pays étrangers, distinguant la nationalité terminé le 30 juin 1899.

PORTS ET PORTS SECONDAIRES, ET PAYS DE DESTINATION.	NATIONALITÉ									
	Britannique.		Etats-Unis.		Norvégienne et suédoise.		Belge.		Danoise.	
	No.	Ton'x.	No.	Ton'x.	No.	Ton'x.	No.	Ton'x.	No.	Ton'x.
Advocate, N.-E. (port sec.)— Etats-Unis..... A voil.	20	2,375	16	2,678						
Alberton, I.P.-E. (port sec.)— Antilles anglaises..... A voil. Terreneuve " "	1 3	99 288								
Total .....	4	387								
Alma, N.-B. (port sec.)— Brésil..... A voil. Etats-Unis " "			1	729						
Total .....	4	410	1	729						
Annapolis, N.-E.— Antilles anglaises..... A vap. Cuba et Porto-Rico " " " " " " Hollande " " Etats-Unis " " République Argentine. " "	5 7 23 5	711 1,347 2,480 2,502	1 2	200 624 809		1 1,118 539				
Total .....	40	7,040	4	1,633	2	1,657				
Rivière-aux-Pommes, N.-E. (port secondaire)— Etats-Unis..... A voil.	9	2,032	21	2,613						
Arichat, N.-E.— Terreneuve..... A voil. " " " " Brésil " " Etats-Unis " " Pêcheries de mer " "	2 3 2 5	163 524 177 166			41	2,775				
Total .....	12	1,030	41	2,775						
Aspy-Bay, (port second.)— Terreneuve..... A vap. Saint-Pierre..... A voil. Pêcheries de mer " "	4 7 3	1,064 217 30								
Total .....	14	1,311								
Baddeck, N.-E.— Terreneuve..... A vap. " " " " A voil. Saint-Pierre..... A vap. " " " " A voil. Etats-Unis " "	5 3 13	1,330 262 1,248			8	3,293				
Total .....	21	2,840	8	3,293						
Baie-Verte, N.-B. (port sec.)— Grande-Bretagne..... A voil.	1	438			13	7,360				

DOC. DE LA SESSION No 6

## ET LA NATIONALITÉ DES NAVIRES.

pour allant à la mer, entrés à chacun des ports et ports secondaires sous des navires employés au commerce avec chaque pays, pendant l'exercice

DES NAVIRES.												
Française.		Allemande.		Italienne.		Russe.		Toutes autres nationalités.			Total.	
No.	Ton'x.	No.	Ton'x.	No.	Ton'x.	No.	Ton'x.	Noms.	No.	Ton'x.	No.	Ton'x.
											36	5,053
											1	99
											3	288
											4	387
											1	729
											4	410
											5	1,139
											6	911
											1	1,118
											9	1,971
											1	539
											23	2,480
											6	3,311
											46	10,330
											30	4,645
											2	163
											3	524
											2	177
											46	2,941
											53	3,805
											4	1,064
											7	217
											3	30
											14	1,311
											5	1,330
											3	262
											13	4,394
											13	1,248
											8	3,293
											42	10,527
											14	7,798



## N° 50.—TABLEAU du nombre et du tonnage des navires

PORTS ET PORTS SECONDAIRES, ET PAYS DE DESTINATION.	NATIONALITÉ									
	Britannique.		Etats-Unis.		Norvégienne et suédoise.		Belge.		Danoise.	
	No.	Ton'x.	No.	Ton'x.	No.	Ton'x.	No.	Ton'x.	No.	Ton'x.
Campbellton, N.-B. (port sec.)—										
Grande-Bretagne . . . . . A vap.	2	3,087								
" " " " " A voil.					19	13,479				
Antilles anglaises . . . . .	1	99								
Espagne . . . . . A vap.	1	1,106								
Etats-Unis . . . . . A voil.	2	193								
République Argentine . . . . .	1	1,098	1	637	1	997				
Australie . . . . .					2	2,592				
Total . . . . .	7	5,583	1	637	22	17,068				
Campobello (port second.)—										
Etats-Unis . . . . . A vap.	1	174	1	224						
" " " " " A voil.	43	611	27	258						
Total . . . . .	44	785	28	482						
Canning, N.-E. (port sec.)—										
Cuba et Porto-Rico . . . . . A voil.	4	517								
Etats-Unis . . . . .	1	99								
Total . . . . .	5	616								
Canso, N.-E.—										
Terreneuve . . . . . A voil.			4	333						
Etats-Unis . . . . .	3	333	10	762						
Pêcheries de mer . . . . .	116	10,056	144	7,681						
Total . . . . .	119	10,389	158	8,776						
Caraquette (port second.)—										
Saint-Pierre . . . . . A voil.	1	59								
Cardigan, I.P.-E. (port sec.)—										
Terreneuve . . . . . A voil.	2	139								
Saint-Pierre . . . . .	12	1,024								
Total . . . . .	14	1,163								
Charlottetown, I.P.-E.—										
Grande-Bretagne . . . . . A vap.	4	7,809								
" " " " " A voil.	1	394								
Antilles anglaises . . . . .	6	802								
Terreneuve . . . . . A vap.	39	26,404								
" " " " " A voil.	3	184								
Saint-Pierre . . . . .	5	313								
Etats-Unis . . . . . A vap.	30	28,009	1	822						
Guyane anglaise . . . . . A voil.	1	107								
Antilles françaises . . . . .	2	208								
Pêcheries de mer . . . . .	3	135								
Total . . . . .	94	64,365	1	822						
Chatham, N.-E.—										
Grande-Bretagne . . . . . A vap.	20	32,996			1	2,003				
" " " " " A voil.	2	865			32	22,512				
France . . . . . A vap.	4	6,711								
" " " " " A voil.					3	1,821				
Etats-Unis . . . . .	5	506								
Total . . . . .	31	41,081			36	26,336				

## DOC. DE LA SESSION No 6

à voiles et à vapeur, allant à la mer, etc.—Suite.

## DES NAVIRES.

Française.		Allemande.		Italienne.		Russe.		Toutes autres nationalités.			Total.	
No.	Ton'x.	No.	Ton'x.	No.	Ton'x.	No.	Ton'x.	Noms.	No.	Ton'x.	No.	Ton'x.
											2	3,087
							1	765			20	14,244
											1	99
											1	1,106
											2	193
											3	2,732
											2	2,592
							1	765			31	24,053
											2	398
											70	869
											72	1,267
											4	517
											1	99
											5	616
											4	333
											13	1,095
											260	17,737
											277	19,165
											1	59
											2	139
											12	1,024
											14	1,163
											4	7,809
											1	394
											6	802
											39	26,404
											3	184
						1	76				6	389
											31	28,831
											1	107
											2	208
											3	135
						1	76				96	65,263
											21	34,999
								4	3,035		38	26,415
											4	6,711
						1	428	6	3,865		10	6,114
											5	506
						1	428	10	6,900		78	74,745

63 VICTORIA, A. 1900

## N° 50.—TABLEAU du nombre et du tonnage des navires

PORTS ET PORTS SECONDAIRES, ET PAYS DE DESTINATION.	NATIONALITÉ									
	Britannique.		Etats-Unis.		Norvégienne et suédoise.		Belge.		Danoise.	
	No.	Ton'x.	No.	Ton'x.	No.	Ton'x.	No.	Ton'x.	No.	Ton'x.
Chemains, C.-B. (port sec.)—										
Grande-Bretagne..... A voil.					1	1,199				
Etats-Unis..... A vap.	9	1,274	33	4,106						
"..... A voil.			2	704						
Chine..... "	2	1,220	13	4,278						
Australie..... "	4	4,393	11	10,964						
Afrique anglaise..... "			3	4,162						
Aut. anglaises..... "	1	1,970								
Total.....	16	8,857	62	24,214	1	1,199				
Chester, N.-E. (port secondaire)—										
Cuba et Porto-Rico..... A voil.	1	116								
Pêcheries de mer..... "			1	76						
Total.....	1	116	1	76						
Cheticamp, N.-E. (port secondaire)—										
Saint-Pierre..... A voil.	4	161								
Cheverier, N.-E. (port secondaire)—										
Etats-Unis..... A voil.	38	5,139	8	2,730						
Chicoutimi, Qué. (port secondaire)—										
Grande-Bretagne..... A vap.	1	2,160								
Brazil..... A voil.					2	1,385				
Portugal..... "					1	818				
Saint-Pierre..... "	4	432			2	1,141				
Argentine..... "	1	1,561			1	1,374				
Total.....	6	4,153			6	4,718				
Clementsport, N.-E. (port secondaire)—										
Aut. anglaises..... A voil.	1	123								
Etats-Unis..... "	32	3,385								
Total.....	33	3,508								
Conox, C.-B. (port secondaire)—										
Etats-Unis..... A vap.	23	22,028	50	8,304	1	1,220				
"..... A voil.			21	24,508						
Total.....	23	22,028	71	32,812	1	1,220				
Dalhousie, N.-B.—										
Gr. Bretagne..... A vap.	1	1,776								
"..... A voil.	2	2,812			32	23,906			1	588
Saint-Pierre..... "	1	99								
Espagne..... "					1	390				
Etats-Unis..... "									1	1,122
Total.....	4	4,687			33	24,296			1	588
Digby, N.-E.—										
Cuba et Porto-Rico..... A voil.	1	396								
Etats-Unis..... A vap.			4	244						
"..... A voil.	10	732	15	262						
Argentine..... "			1	587						
Total.....	11	1,148	20	1,093						

DOC. DE LA SESSION No 6

## à voiles et à vapeur, allant à la mer, etc.—Suite.

DES NAVIRES.														
Française.		Allemande.		Italienne.		Russe.		Toutes autres nationalités.			Total.			
No.	Ton'x.	No.	Ton'x.	No.	Ton'x.	No.	Ton'x.	Noms.	No.	Ton'x.	No.	Ton'x.		
											1	1,199		
											42	5,380		
											2	704		
											15	5,498		
								Hawaïenne.	2	3,610	17	18,967		
											3	4,162		
											1	1,970		
										2	3,610	81	37,880	
											1	116		
											1	76		
											2	192		
											4	161		
											46	7,869		
											1	2,160		
											2	1,385		
											1	818		
								Portugaise.	1	720	3	1,861		
											4	432		
											2	2,935		
										1	720	13	9,591	
											1	123		
											32	3,385		
											33	3,508		
											4	9,168		
											21	24,508		
										4	9,168	99	65,228	
											1	1,776		
											35	27,306		
											1	99		
											1	390		
										1	1,122	1	1,122	
										1	1,122	39	30,693	
											1	396		
											4	244		
											25	1,014		
											1	587		
											31	2,241		

N<sup>o</sup> 50.—TABLEAU du nombre et du tonnage des navires

PORTS ET PORTS SECONDAIRES, ET ET PAYS DE DESTINATION.	NATIONALITÉ									
	Britannique.		Etats-Unis.		Norvégienne et suédoise.		Belge.		Danoise.	
	No.	Ton'x.	No.	Ton'x.	No.	Ton'x.	No.	Ton'x.	No.	Ton'x.
Dorchester, N.-E. (port sec.)— Etats-Unis..... A voil.	15	1,541								
Douglas, C.-B. (port sec.)— Etats-Unis..... A vap.			16	366						
Cinq-Iles, N.-E. (port sec.)— Etats-Unis..... A voil.			2	379						
Frédéricton, N.-B.— Etats-Unis..... A voil.	36	3,432	1	98						
Freeport, N.-E. (port sec.)— Etats-Unis..... A voil.	1	33								
French-Cross, N.-E. (port sec.)— Etats-Unis..... A voil.	13	1,042								
Gabarouse, N.-E. (port sec.)— Saint-Pierre..... A voil.	1	99								
Gaspé, Qué.— Grande-Bretagne..... A voil.	4	436			2	1,055				
Antilles anglaises..... "	3	285								
Brsil..... "	4	913								
Saint-Pierre..... "	1	82								
Etats-Unis..... "	8	1,127								
Total.....	20	2,843			2	1,055				
Georgetown, I.P.-E. (port sec.)— Terreneuve..... A voil.	4	192								
Saint-Pierre..... "	2	69								
Pêcheries de mer..... "	7	226	13	771						
Total.....	13	487	13	771						
Grand-Harbour, N.-B. (port secondaire)— Etats-Unis..... A vap.			7	153						
"..... A voil.	27	1,246	55	1,401						
Total.....	27	1,246	62	1,554						
Grande-Riv., I.P.-E. (port sec.)— Terreneuve..... A voil.	2	56								
Gd. Bras-d'Or, N.-E. (port sec.)— Terreneuve..... A voil.	4	332								
Etats-Unis..... "			1	333						
Total.....	4	332	1	333						
Halifax, N.-E.— Grande-Bretagne..... A vap.	104	206,786	1	1,889	1	2,104				
"..... A voil.	5	5,358			30	20,228				
Antilles anglaises..... A vap.	32	28,419			3	2,474				
"..... A voil.	7	818								
Terreneuve..... A vap.	53	30,181								
"..... A voil.	104	6,907	2	181						
Belgique..... A vap.										
Brsil..... A voil.	3	596			1	1,465				

DOC. DE LA SESSION N<sup>o</sup> 6

## à voiles et à vapeur, allant à la mer, etc.—Suite.

## DES NAVIRES.

Française.		Allemande.		Italienne.		Russe.		Toutes autres nationalités.			Total.	
No.	Ton'x.	No.	Ton'x.	No.	Ton'x.	No.	Ton'x.	Noms.	No.	Ton'x.	No.	Ton'x.
											15	1,541
											16	366
											2	379
											37	3,530
											1	33
											13	1,042
											1	99
											6	1,491
											3	285
											4	913
											1	82
											8	1,127
											22	3,898
											4	192
1	43										3	112
											20	997
1	43										27	1,301
											7	153
											82	2,047
											89	2,800
											2	56
											4	332
											1	333
											5	665
											106	210,779
											39	28,742
											41	36,635
											7	818
											53	30,181
											106	7,088
								Hollandaise.	1	2,573	2	4,836
											4	2,061



63 VICTORIA, A. 1900

## N° 50.—TABLEAU du nombre et du tonnage des navires

PORTS ET PORTS SECONDAIRES, ET PAYS DE DESTINATION.	NATIONALITÉ									
	Britannique.		Etats-Unis.		Norvégienne et suédoise.		Belge.		Danoise.	
	No.	Ton'x.	No.	Ton'x.	No.	Ton'x.	No.	Ton'x.	No.	Ton'x.
Baie-Jordon, N.-E. (port sec.)— Gr.-Bretagne..... A voil.					3	1,314				
Ant. anglaises..... "	4	508								
Terreneuve..... "			1	84						
France..... "										
Etats-Unis..... "	3	289								
Républ. Argentine..... "	1	470								
Pêcheries de mer..... "			1	76						
Total.....	8	1,267	2	160	3	1,314				
Kingsport, N.-E. (port sec.)— Grande-Bretagne..... A voil.					1	764				
Cuba et Porto-Rico..... "	3	531								
Etats-Unis..... "	4	633								
Total.....	7	1,164			1	764				
LaHave, N.-E. (port sec.)— Ant. anglaises..... A voil.	4	396								
Pêcheries de mer..... "	1	87	5	324						
Total.....	5	483	5	324						
L'Ardoise, N.-E. (port sec.)— Pêcheries de mer..... A voil.	8	129								
Liscomb, N.-E. (port sec.)— Grande-Bretagne..... A vap.	1	1,666			1	680				
"..... A voil.	1	290								
Bésil..... "	1	1,595			1	680				
Allemagne..... "					1	809				
Norvège et Suède..... "					2	2,114				
Pêcheries de mer..... "			21	1,434						
Total.....	3	3,551	21	1,434	5	4,283				
Liverpool, N.-E.— Grande-Bretagne..... A voil.	1	289								
Antilles anglaises..... "	10	1,655								
Terreneuve..... "			13	1,504						
Bésil..... "	1	199								
Cuba et Porto-Rico..... "	1	421								
Saint-Pierre..... "	1	96								
Etats-Unis..... A vap.			16	656						
"..... A voil.	23	2,960	52	3,189						
Guyane anglaise..... "	2	232								
Pêcheries de mer..... "	1	130	135	9,519						
Total.....	40	5,982	216	14,868						
Lockeport, N.-E.— Antilles anglaises..... A voil.	9	937								
Terreneuve..... "	1	96	2	148						
Etats-Unis..... "			19	696						
Pêcheries de mer..... "	36	1,839	38	2,599						
Total.....	46	2,872	59	3,443						

DOC. DE LA SESSION No 6

à vapeur et à voiles allant à la mer, etc.—Suite.

DES NAVIRES.

Française.		Allemande.		Italienne.		Russe.		Toutes autres nationalités.			Total.	
No.	Ton'x.	No.	Ton'x.	No.	Ton'x.	No.	Ton'x.	Noms.	No.	Ton'x.	No.	Ton'x.
											3	1,314
											4	508
											1	84
	1	456									1	456
											3	289
											1	470
											1	76
	1	456									14	3,197
											1	764
											3	531
											4	633
											8	1,928
											4	396
											6	411
											10	807
											8	129
											2	2,346
											1	290
											2	2,275
											1	809
											2	2,114
											21	1,434
											29	9,268
											1	289
											10	1,655
											13	1,504
											1	199
											1	421
											1	96
											16	656
											75	6,159
											2	232
											136	9,649
											256	20,850
											9	937
											3	244
											19	696
											71	4,438
											105	6,315

63 VICTORIA, A. 1906

## N° 50.—TABLEAU du nombre et du tonnage des navires

PORTS ET PORTS SECONDAIRES, ET PAYS DE DESTINATION.	NATIONALITÉ									
	Britannique.		Etats-Unis.		Norvégienne et suédoise.		Belge.		Danoise.	
	No.	Ton'x.	No.	Ton'x.	No.	Ton'x.	No.	Ton'x.	No.	Ton'x.
Louisbourg, N.-E. (port sec.)—										
Gr.-Bretagne . . . . . A vap.	8	12,338	1	980						
Terreneuve . . . . . " . . . . .	12	9,610			1	1,465				
" . . . . . A voil.	14	1,538	1	62						
Belgique . . . . . A vap.	2	3,965								
France . . . . . " . . . . .	2	3,150								
Allemagne . . . . . " . . . . .										
Hollande . . . . . " . . . . .	2	2,700								
Italie . . . . . " . . . . .	1	1,666								
Norv. et Suède . . . . . " . . . . .	1	1,843			1	1,359				
Saint-Pierre . . . . . A voil.	5	420								
Etats-Unis . . . . . A vap.	18	19,063	2	2,968	5	7,907	1	2,562		
" . . . . . A voil.	2	284	40	20,372						
Pêcheries de mer . . . . . " . . . . .	1	98	71	6,066						
Total . . . . .	68	56,715	115	30,448	7	10,731	1	2,562		
Lunenburg, N.-E.—										
Gr.-Bretagne . . . . . A voil.	1	99								
Ant. anglaises . . . . . " . . . . .	13	1,825	1	266						
Terreneuve . . . . . " . . . . .	11	1,341								
Cuba et Porto-Rico . . . . . " . . . . .	55	7,975								
Guyane anglaise . . . . . " . . . . .	3	469								
Pêcheries de mer . . . . . " . . . . .	185	16,320	9	648						
Total . . . . .	268	28,029	10	914						
Iles de la Madeleine, Q. (port sec.)										
Saint-Pierre . . . . . A voil.	2	65								
Etats-Unis . . . . . " . . . . .			3	239						
Pêcheries de mer . . . . . " . . . . .	1	110	8	632						
Total . . . . .	3	175	11	871						
Baie-Mahoné, N.-E. (port sec.)—										
Gr.-Bretagne . . . . . A voil.	1	299			2	1,359				
Cuba et Porto-Rico . . . . . " . . . . .			1	294						
Etats-Unis . . . . . " . . . . .	5	466								
Pêcheries de mer . . . . . " . . . . .	3	283								
Total . . . . .	9	1,048	1	294	2	1,359				
Maitland, N.-E. (port second.)—										
Etats-Unis . . . . . A voil.	8	857								
Margaree, N.-E. (port second.)—										
Saint-Pierre . . . . . A voil.	2	88								
Matane, Qué. (port secondaire)—										
Gr.-Bretagne . . . . . A vap.	1	1,547								
Norv. et Suède . . . . . A voil.					13	11,995				
Total . . . . .	1	1,547			13	11,995				
Merigomish, N.-E. (port sec.)—										
Etats-Unis . . . . . A voil.	1	107								
Météghan, N.-E. (port sec.)—										
Ant. anglaises . . . . . A voil.	7	709								
Saint-Pierre . . . . . " . . . . .	2	157								
Etats-Unis . . . . . " . . . . .	64	4,608	3	432						
Total . . . . .	73	5,474	3	432						

DOC. DE LA SESSION No 6

à voiles et à vapeur, allant à la mer, etc.—Suite.

DES NAVIRES.													
Française.		Allemande.		Italienne.		Russe.		Toutes autres nationalités.			Total.		
No.	Ton'x.	No.	Ton'x.	No.	Ton'x.	No.	Ton'x.	Noms.	No.	Ton'x.	No.	Ton'x.	
											9	13,338	
											13	10,075	
											15	1,620	
											2	3,965	
											2	3,150	
											1	1,780	
											2	2,700	
											1	1,666	
											2	3,202	
6	428										11	848	
1	338										27	32,838	
											42	20,656	
											72	6,164	
7	766	1	1,780								199	103,002	
											1	99	
											14	2,091	
											11	1,341	
											55	7,975	
											3	469	
											194	16,968	
											278	28,943	
											2	65	
											3	239	
											9	742	
											14	1,046	
											3	1,658	
											1	294	
											5	466	
											3	283	
											12	2,701	
											8	857	
											2	88	
											1	1,547	
											13	11,995	
											14	13,542	
											1	107	
											7	709	
											2	157	
											67	5,040	
											76	5,906	



## N° 50.—TABLEAU du nombre et du tonnage des navires

PORTS ET PORTS SECONDAIRES ET PAYS DE DESTINATION.	NATIONALITÉ									
	Britannique.		Etats-Unis.		Norvégienne et suédoise.		Belge.		Danoise.	
	No.	Ton'x.	No.	Ton'x.	No.	Ton'x.	No.	Ton'x.	No.	Ton'x.
Moncton, N.-B.—										
Grande-Bretagne . . . . . A vap.	1	1,035								
" . . . . . " . . . . . A vap.	2	5,755			6	7,246				
Etats-Unis . . . . . A voil.	9	806								
Total . . . . .	12	7,596			6	7,246				
Montague, I.P.-E. (port sec.)—										
Terreneuve . . . . . A voil.	3	309								
Montréal, Qué.—										
Grande-Bretagne . . . . . A vap.	441	1,107,031			8	12,974			2	4,337
Antilles anglaises . . . . . A voil.	1	299								
Terreneuve . . . . . A vap.	53	39,575								
" . . . . . A voil.	2	342								
Belgique . . . . . A vap.	9	20,888								
France . . . . .	5	14,391								
Allemagne . . . . .										
Hollande . . . . .	3	6,548								
Etats-Unis . . . . .	2	2,214	1	55						
République Argentine . . . . .	1	1,175								
" . . . . . A voil.	6	7,018			2	2,311				
Uruguay . . . . .	2	1,424								
Total . . . . .	525	1,200,905	1	55	10	15,285			2	4,337
Havre de Murray, I.P.-E. (port secondaire)—										
Pêcheries de mer . . . . . A voil.	9	235								
Musquash N.-B. (port sec.)—										
Grande-Bretagne . . . . . A vap.	1	1,538								
Etats-Unis . . . . . A voil.	14	725	10	197						
Pêcheries de mer . . . . .	13	171								
Total . . . . .	28	2,434	10	197						
Nanaimo, C.-B.—										
Russie . . . . . A vap.	1	2,440								
Etats-Unis . . . . .	97	95,333	116	47,326	24	55,560				
" . . . . . A voil.	2	3,210	31	38,428						
Hawai . . . . .	1	2,106	15	19,501						
Chine . . . . . A vap.	1	1,658			1	738				
Total . . . . .	102	106,747	162	105,255	25	56,298				
New-Bandon, N.-B. (port sec.)—										
Etats-Unis . . . . . A voil.	6	710								
Newcastle, N.-B.—										
Grande-Bretagne . . . . . A vap.	6	8,953			1	2,037				
" . . . . . A voil.	9	7,403			18	12,555				
Etats-Unis . . . . .	29	3,547	6	1,327						
Afrique anglaise . . . . .										
Total . . . . .	44	19,903	6	1,327	19	14,592				

## à voiles et à vapeur, allant à la mer, etc.—Suite.

DES NAVIRES.													
Française.		Allemande.		Italienne.		Russe.		Toutes autres nationalités.			Total.		
No.	Ton'x.	No.	Ton'x.	No.	Ton'x.	No.	Ton'x.	Noms.	No.	Ton'x.	No.	Ton'x.	
												1	
												8	
												9	
												18	
												14,842	
												3	
												309	
												452	
								Hollandaise . . . . .	1	2,337	1	1,126,679	
									1	299	1	299	
									53	39,575	53	39,575	
									2	342	2	342	
									9	20,888	9	20,888	
									5	14,391	5	14,391	
									2	3,938	2	3,938	
									3	6,548	3	6,548	
									3	2,269	3	2,269	
									1	1,175	1	1,175	
									8	9,329	8	9,329	
									2	1,424	2	1,424	
									1	2,337	541	1,226,857	
												9	
												1	
												24	
												13	
												38	
												2,631	
												2	
								Chilienne . . . . .	1	104	2	2,634	
								Australienne . . . . .	31	61,551	31	61,551	
								Hawaïenne . . . . .	16	36,288	284	296,008	
											33	43,638	
								Hawaïenne . . . . .	4	5,652	20	27,259	
											2	2,396	
											52	103,635	
											341	371,935	
												6	
												710	
												8	
								Australienne . . . . .	1	2,247	27	13,237	
											35	19,958	
											1	4,874	
											1	773	
											1	773	
											71	38,842	

63 VICTORIA, A. 1900

## N° 50.—TABLEAU du nombre et du tonnage des navires

PORTS ET PORTS SECONDAIRES. ET PAYS DE DESTINATION.	NATIONALITÉ									
	Britannique.		Etats-Unis.		Norvégienne. et suédoise.		Belge.		Danoise.	
	No.	Ton'x.	No.	Ton'x.	No.	Ton'x.	No.	Ton'x.	No.	Ton'x.
New-Westminster, C.-B.—										
Gr.-Bretagne..... A vap.			1	71						
"..... A voil.	4	6,236								
Chili..... "	1	1,035								
Chine..... "										
Japon..... "			1	365						
Pérou..... "	1	1,555								
Etats-Unis..... "	47	1,196	13	1,073						
Total.....	53	10,022	15	1,509						
North-Head, N.-B. (port secondaire)—										
Etats-Unis..... A vap.	122	20,788	7	216						
"..... A voil.	14	126	29	490						
Total.....	136	20,914	36	706						
Northport, N.-E.— (Gr.-Bretagne..... A voil.					8	7,444				
Sydney-Nord, N.-E. (port secondaire)—										
Gr.-Bretagne..... A vap.	17	26,330								
"..... A voil.					1	1,065				
Terreneuve..... A vap.	147	37,035								
"..... A voil.	168	17,716	7	636						
Belgique..... A vap.	1	1,276								
France..... "	1	1,659								
Allemagne..... "	4	5,437								
Hollande..... "	5	7,781								
Saint-Pierre..... "										
"..... A voil.	8	574	1	85						
Etats-Unis..... A vap.	1	1,679								
"..... A voil.	1	107	2	190						
Pour la mer..... A vap.	1	1,350								
Pêcheries de mer..... A voil.	27	1,645	71	4,275						
Total.....	381	122,589	81	5,186	1	1,065				
Parrsboro, N.-E.—										
Gr.-Bretagne..... A voil.	16	25,819			10	9,825				
Etats-Unis..... "	107	16,910	15	2,608						
Total.....	123	42,729	15	2,608	10	9,825				
Paspébiac, Qué.—										
Gr.-Bretagne..... A voil.	1	193								
Ant. anglaises..... "	6	1,086								
Terreneuve..... A vap.	1	2,408								
"..... A voil.	1	78								
Bésil..... "	8	1,846								
Norv. et Suède..... "	16	9,688								
Saint-Pierre..... "	1	59								
Etats-Unis..... A vap.	1	549								
"..... A voil.	26	3,128	1	296						
Total.....	61	19,035	1	296						

DOC. DE LA SESSION No 6

## à voiles et à vapeur, allant à la mer, etc.—Suite.

DES NAVIRES.

Française.		Allemande.		Italienne.		Russe.		Toutes autres nationalités.			Total.		
No.	Ton'x.	No.	Ton'x.	No.	Ton'x.	No.	Ton'x.	Noms.	No.	Ton'x.	No.	Ton'x.	
												1	71
												5	7,226
		1	990									1	1,035
								Chilienne.....	1	904		1	904
												1	365
												1	1,555
												60	2,269
		1	990							1	904	70	13,425
												129	21,004
												43	616
												172	21,620
												8	7,444
												17	26,330
												1	1,065
												147	37,035
												175	18,352
												1	1,276
												1	1,659
												4	5,437
												5	7,781
												15	5,070
												7	543
												5	1,690
												6	3,369
												3	297
												1	1,350
												102	6,171
												494	136,394
												26	35,644
												122	19,518
												148	55,162
												1	193
												6	1,086
												1	2,408
												1	78
												8	1,846
												16	9,688
												1	59
												1	549
												27	3,720
												62	19,331



## N° 50.—TABLEAU du nombre et du tonnage des navires

PORTS ET PORTS SECONDAIRES, ET PAYS DE DESTINATION.	NATIONALITÉ									
	Britannique.		Etats-Unis.		Norvégienne et suédoise.		Belge.		Danoise.	
	No.	Ton'x.	No.	Ton'x.	No.	Ton'x.	No.	Ton'x.	No.	Ton'x.
Port-Medway, N.-E. (port sec.)—										
Gr.-Bretagne . . . . . A vap.	2	2,666			1	638				
Cuba et Porto-Rico. . . . . "	1	709								
Etats-Unis. . . . . "										
" . . . . . A voil.	8	1,204	3	154						
Pêcheries de mer . . . . . "			3	235						
Total . . . . .	11	4,579	6	389	1	638				
Port-Mulgrave, N.-E. (port sec.)—										
Terre-neuve. . . . . A vap.	5	1,186								
" . . . . . A voil.	15	2,159								
Pêcheries de mer. . . . . A vap.			1	55						
Total . . . . .	20	3,345	1	55						
Port-Williams, N.-E. (port sec.)—										
Ant. anglaises . . . . . A voil.	1	140								
Bésil . . . . . "	3	1,811								
Cuba et Porto-Rico. . . . . "	3	595								
Etats-Unis. . . . . "	2	196								
Total . . . . .	9	2,742								
Pubnico, N.-E. (port second.)—										
Gr.-Bretagne . . . . . A voil.	187	6,516								
Etats-Unis . . . . . "			14	1,061						
Pêcheries de mer . . . . . "	41	1,149	57	4,110						
Total . . . . .	228	7,665	71	5,171						
Pugwash, N.-E. (port second.)—										
Gr.-Bretagne . . . . . A vap.					1	980				
" . . . . . A voil.					24	14,894				
Total . . . . .					25	15,874				
Quaco, N.-B. (port secondaire)—										
Etats-Unis. . . . . A vap.	39	3,737	3	520						
Québec, Qué.—										
Gr.-Bretagne . . . . . A vap.	164	395,545			3	4,620				
" . . . . . A voil.	3	1,667			49	43,539				
Ant. anglaises. . . . . "	1	199								
Terre-neuve. . . . . "	4	367								
Belgique . . . . . A vap.	7	17,186								
" . . . . . A voil.					1	424				
Bésil . . . . . "					2	2,613				
France . . . . . A vap.	5	6,369			3	2,645				
" . . . . . A voil.					2	1,057				
Allemagne . . . . . A vap.	4	12,726								
" . . . . . A voil.					1	400				
Hollande . . . . . A vap.	1	1,350								
Portugal. . . . . A voil.					1	429				
Saint-Pierre . . . . . "	3	221								
Espagne . . . . . A vap.	2	2,684								
Etats-Unis. . . . . "			4	1,722						
" . . . . . A voil.			3	1,444						
Afrique anglaise. . . . . "					1	1,271				
Total . . . . .	194	438,314	7	3,166	63	56,998				

## DOC. DE LA SESSION No 6

## à voiles et à vapeur, allant à la mer, etc.—Suite.

DES NAVIRES.													
Française.		Allemande.		Italienne.		Russe.		Toutes autres nationalités.			Total.		
No.	Ton'x.	No.	Ton'x.	No.	Ton'x.	No.	Ton'x.	Noms.	No.	Ton'x.	No.	Ton'x.	
											3	3,304	
											1	709	
											11	1,338	
											3	235	
											18	5,606	
											5	1,186	
											15	2,159	
											1	55	
											21	3,400	
											1	140	
											3	1,811	
											3	595	
											2	196	
											9	2,742	
											187	6,516	
											14	1,061	
											98	5,259	
											299	12,836	
											1	980	
								2	1,749	1	462	27	17,105
								2	1,749	1	462	28	18,085
											42	4,257	
											167	400,165	
											52	45,206	
											1	199	
											4	367	
											7	17,186	
											1	424	
											3	4,078	
									Présilienne.	1	1,465	8	9,014
											2	1,057	
								1	1,976		5	14,702	
											1	400	
											2	2,990	
											1	1,640	
											2	769	
											4	328	
											2	2,684	
											4	1,722	
											3	1,444	
											1	1,271	
											1	107	
											1	1,976	
											1	340	
											2	3,105	
											269	504,006	

63 VICTORIA, A. 1900

## N° 50.—TABLEAU du nombre et du tonnage des navires

PORTS ET PORTS SECONDAIRES, ET PAYS DE DESTINATION.	NATIONALITÉ									
	Britannique.		Etats-Unis.		Norvégienne et suédoise.		Belge.		Danoise.	
	No.	Ton'x.	No.	Ton'x.	No.	Ton'x.	No.	Ton'x.	No.	Ton'x.
Richibouctou, N.-B. (port sec.)— Grande-Bretagne..... A voil.	5	3,930			12	4,121				
Etats-Unis..... " "	1	74								
Total.....	6	4,004			12	4,121				
Rimouski, Qué.— Grande-Bretagne..... A vap.	5	15,669								
Norvège et Suède..... A voil.					20	17,666				
Total.....	5	15,669			20	17,666				
Rivière Bourgeois, N.-E. (port sec.)— Pêcheries de mer..... A voil.	39	1,120	1	47						
Rivière Hébert, N.-E. (port sec.)— Antilles anglaises..... A voil.	1	115								
Etats-Unis..... " "	28	4,468	19	3,244						
Total.....	29	4,583	19	3,244						
Rivière John, N.-E. (port sec.)— Antilles anglaises..... A voil.	1	81								
Saint-Pierre..... " "	1	72								
Total.....	2	153								
Rockport, N.-B. (port sec.)— Grande-Bretagne..... A voil.	1	120								
Rustico, I.P.-E. (port sec.)— Terreneuve..... A voil.	1	77								
Pêcheries de mer..... " "	2	35								
Total.....	3	112								
Sackville, N.-B.— Antilles anglaises..... A voil.	1	90								
Etats-Unis..... " "	10	917								
Total.....	11	1,007								
Sandy-Cove, N.-E. (port sec.)— Antilles anglaises..... A voil.	1	46								
Etats-Unis..... " "			9	128						
Total.....	1	46	9	128						
Shédiac, N.-B. (port sec.)— Grande-Bretagne..... A voil.	1	771			18	8,602				
Saint-Pierre..... " "	1	67								
Total.....	2	838			18	8,602				
Sheet-Harbour, N.-E. (port sec.)— Grande-Bretagne..... A vap.	1	1,493								
"..... A voil.					8	5,191				
France..... " "										
Saint-Pierre..... " "	5	325								
Etats-Unis..... " "	3	345								
Total.....	9	2,163			8	5,191				

DOC. DE LA SESSION No 6

à voiles et à vapeur, allant à la mer, etc.—Suite.

DES NAVIRES.

Française.		Allemande.		Italienne.		Russe.		Toutes autres nationalités.			Total.	
No.	Ton'x.	No.	Ton'x.	No.	Ton'x.	No.	Ton'x.	Noms.	No.	Ton'x.	No.	Ton'x.
											17	8,051
											1	74
											18	8,125
											5	15,669
											20	17,666
											25	33,335
											40	1,167
											1	115
											47	7,712
											48	7,827
											1	81
											1	72
											2	153
											1	120
											1	77
											2	35
											3	112
											1	90
											10	917
											11	1,007
											1	46
											9	128
											10	174
											19	9,373
											1	67
											20	9,440
											1	1,493
											8	5,191
											1	299
											5	325
											3	345
											18	7,653
1	299											

## N° 50.—TABLEAU du nombre et du tonnage des navires

PORTS ET PORTS SECONDAIRES, ET PAYS DE DESTINATION.	NATIONALITÉ									
	Britannique.		Etats-Unis.		Norvégienne et suédoise.		Belge.		Danoise.	
	No.	Ton'x.	No.	Ton'x.	No.	Ton'x.	No.	Ton'x.	No.	Ton'x.
Shelburne—										
Antilles anglaises . . . . . A voil.	6	726								
Terreneuve . . . . . " . . . . .			16	1,366						
Etats-Unis . . . . . A vap.	1	144	4	2,715						
" . . . . . A voil.	14	1,902	44	3,836						
Pêcheries de mer . . . . . "	23	1,072	193	13,751						
Total . . . . .	49	3,844	257	21,668						
Sherbrooke, N.-E. (port sec.)—										
Grande-Bretagne . . . . . A vap.	49	2,052								
" . . . . . A voil.	79	3,941								
Espagne . . . . . "										
Etats-Unis . . . . . "			2	510						
Total . . . . .	128	5,993	2	510						
Shippegan, N.-B. (port sec.)—										
Grande-Bretagne . . . . . A voil.	2	198								
Brésil . . . . . "	1	246								
Espagne . . . . . "	2	223								
Total . . . . .	5	667								
Sorel, Qué.										
Grande-Bretagne . . . . . A vap.	7	14,107								
Cuba et Porto-Rico . . . . . "					1	402				
Total . . . . .	7	14,107			1	402				
Souris, I.P.-E. (port sec.)—										
Terreneuve . . . . . A voil.	1	32								
Saint-Pierre . . . . . "	18	1,586								
Pêcheries de mer . . . . . "	45	1,847	35	2,096						
Total . . . . .	64	3,465	35	2,096						
Stickeen, C.-B. (port sec.)—										
Etats-Unis . . . . . A vap.	40	15,040								
Summerside, I.P.-E.—										
Grande-Bretagne . . . . . A voil.	2	762								
Antilles anglaises . . . . . "	4	425	1	282						
Terreneuve . . . . . "	18	10,112								
Total . . . . .	24	11,299	1	282						
Sydney, N.-E.										
Grande-Bretagne . . . . . A vap.	33	57,826								
Terreneuve . . . . . A voil.	43	26,053								
" . . . . . A voil.	127	6,885	1	72						
Belgique . . . . . A vap.	4	8,015								
Allemagne . . . . . "	3	5,247								
Hollande . . . . . "	1	2,116								
Norvège et Suède . . . . . "										
Saint-Pierre . . . . . "										
" . . . . . A voil.	41	2,638								
Etats-Unis . . . . . A vap.	4	3,858								
" . . . . . A voil.			18	13,587						
Pôle Nord . . . . . A vap.	1	210								
Pêcheries de mer . . . . . A voil.	2	168	7	464						
Total . . . . .	259	113,016	26	14,123						

## DOC. DE LA SESSION No 6

à voiles et à vapeur, allant à la mer, etc.—Suite.

## DES NAVIRES.

Française.		Allemande.		Italienne.		Russe.		Toutes autres nationalités.			Total.		
No.	Ton'x.	No.	Ton'x.	No.	Ton'x.	No.	Ton'x.	Noms.	No.	Ton'x.	No.	Ton'x.	
											6	726	
											16	1,366	
											5	2,859	
											58	5,738	
											221	14,823	
											306	25,512	
											49	2,052	
											79	3,941	
								Espagnole . . . . .	1	269	1	269	
										2	510		
										1	269	131	6,772
											2	198	
											1	246	
											2	223	
											5	667	
											7	14,107	
											1	402	
											8	14,509	
											1	32	
											18	1,586	
											80	3,943	
											99	5,561	
											40	15,040	
											2	762	
											5	707	
											18	10,112	
											25	11,581	
											39	68,349	
											43	26,053	
											128	6,957	
											4	8,015	
											3	5,247	
											1	2,116	
											1	1,196	
											7	2,660	
											70	4,984	
											6	5,392	
											18	13,587	
											1	210	
											9	632	
											36	5,006	
											6	7,807	
											2	4,250	
											1	1,196	
											330	145,398	

63. VICTORIA, A. 1900

## N° 50.—TABLEAU du nombre et du tonnage des navires

PORTS ET PORTS SECONDAIRES, ET PAYS DE DESTINATION.	NATIONALITÉ									
	Britannique.		Etats-Unis.		Norvégienne et suédoise.		Belge.		Danoise.	
	No.	Ton'x.	No.	Ton'x.	No.	Ton'x.	No.	Ton'x.	No.	Ton'x.
St.-Andrew's, N.-B. (port sec.)—										
Etats-Unis..... A vap.	1	96	217	41,324						
"..... A voil.	43	1,081	225	3,716						
Total.....	44	1,177	442	45,040						
Sainte-Anne, N.-E., (port secondaire)—										
Terreneuve..... A voil.	5	186	1	122						
Etats-Unis..... "			1	338						
Pêcheries de mer..... "			7	432						
Total.....	5	186	9	892						
Saint-George, N.-B. (port sec.)—										
Etats-Unis..... A vap.	1	174	32	329						
"..... A voil.	183	5,131	148	1,567						
Pêcheries de mer..... "			1	48						
Total.....	184	5,305	181	1,944						
Saint-Jean, N.-B.—										
Grande-Bretagne..... A vap.	75	143,360			1	1,920			3	5,348
"..... A voil.	13	13,442	2	1,659	9	6,520				
Antilles anglaises..... A vap.	2	532								
"..... A voil.	18	3,604	4	1,107						
Brésil..... "	1	340								
France..... "										
Hollande..... A vap.										
Afrique anglaise..... A voil.										
Etats-Unis..... A vap.	10	3,921	160	151,074						
"..... A voil.	569	60,393	200	39,049						
Australie..... "	2	2,452								
Afrique espagnole..... "	3	1,157	1	218						
Argentine..... "	11	9,686			3	2,838				
Afrique française..... "										
Pêcheries de mer..... "	177	4,458								
Total.....	881	243,345	367	193,107	13	11,278			3	5,348
Saint-Pierre, N.-E. (port sec.)—										
Terreneuve..... A vap.	1	265								
Saint-Pierre..... "..... A voil.	1	34								
Pêcheries de mer..... "	14	348	20	1,486						
Total.....	16	648	20	1,486						
St-Pierre, I. P.-E. (port sec.)—										
Pêcheries de mer..... A voil.	1	15								
St.-Stephen, N.-B.—										
Etats-Unis..... A vap.	55	9,396	14	272						
"..... A voil.	2	21	32	1,952						
Total.....	57	9,417	46	2,224						
Thorne's-Cove, N.-E. (port sec.)—										
Etats-Unis..... A voil.	10	916	3	195						

DOC. DE LA SESSION No 6

à voiles et à vapeur, allant à la mer, etc.—Suite.

DES NAVIRES.

Française.		Allemande.		Italienne.		Russe.		Toutes autres nationalités.			Total.		
No.	Ton'x.	No.	Ton'x.	No.	Ton'x.	No.	Ton'x.	Noms.	No.	Ton'x.	No.	Ton'x.	
											218	41,420	
											268	4,797	
											486	46,217	
											6	308	
											1	338	
2	143										9	575	
											16	1,221	
2	143												
											33	503	
											431	6,698	
											1	48	
											365	7,249	
1	2,109							{ Hollandaise	1	1,424	83	159,752	
								{ Espagnole	2	5,591	30	26,460	
						4	3,175				2	532	
						2	1,664				22	4,711	
											1	340	
											4	2,938	
						4	2,938						
								{ Australienne.	1	1,849	2	2,601	
								{ Hollandaise	1	752	1	546	
											170	154,995	
											769	99,442	
											4	5,359	
						1	1,236				5	1,893	
						1	608				16	14,478	
						1	1,076				3	1,644	
						3	1,644	Hawaïenne.....	1	878	177	4,458	
1	2,109			14	10,677	4	3,881			6	10,494	1,289	480,239
8	2,704										1	266	
											8	2,704	
											1	34	
											34	1,834	
											44	4,838	
8	2,704												
											1	15	
											69	9,668	
											34	1,973	
											103	11,641	
											13	1,111	





N<sup>o</sup> 50.—TABLEAU du nombre et du tonnage des navires

PORTS ET PORTS SECONDAIRES, ET PAYS DE DESTINATION.	NATIONALITÉ									
	Britannique.		Etats-Unis.		Norvégienne et suédoise.		Belge.		Danoise.	
	No.	Ton'x.	No.	Ton'x.	No.	Ton'x.	No.	Ton'x.	No.	Ton'x.
<b>Weymouth, N.-E.—</b>										
Antilles anglaises..... A voil.	6	795								
Etats-Unis..... "	22	2,224	8	739						
Argentine..... "	3	1,564	1	829						
Uruguay..... "	1	632								
<b>Total.....</b>	<b>32</b>	<b>5,215</b>	<b>9</b>	<b>1,568</b>						
<b>Windsor, N.-E.—</b>										
Antilles anglaises..... A voil.	1	197	2	313						
Etats-Unis..... "	102	36,750	23	8,189						
<b>Total.....</b>	<b>103</b>	<b>36,947</b>	<b>25</b>	<b>8,502</b>						
<b>Wolfville, N.-E. (port sec.)—</b>										
Grande-Bretagne..... A voil.	1	296			3	2,058				
Bresil..... "	1	1,063								
France..... "					2	1,388				
Allemagne..... "					1	457				
Etats-Unis..... "	2	153								
<b>Total.....</b>	<b>4</b>	<b>1,512</b>			<b>6</b>	<b>3,903</b>				
<b>Yarmouth, N.-E.—</b>										
Grande-Bretagne..... A voil.	2	1,762								
Antilles anglaises..... "	18	2,018								
Cuba et Porto-Rico..... "	3	432								
France..... "	2	1,046								
Saint-Pierre..... "	2	217								
Etats-Unis..... A vap.	236	170,509								
"..... A voil.	28	4,105								
Républ. Argentine..... "	11	8,908								
Ant. françaises..... "										
Pêcheries de mer..... "	187	8,343	196	12,752						
<b>Total.....</b>	<b>489</b>	<b>197,340</b>	<b>196</b>	<b>12,752</b>						

## DOC. DE LA SESSION No 6

## à voiles et à vapeur, allant à la mer, etc.—Suite.

DES NAVIRES.												
Française.		Allemande.		Italienne.		Russe.		Toutes autres nationalités.			Total.	
No.	Ton'x.	No.	Ton'x.	No.	Ton'x.	No.	Ton'x.	Noms.	No.	Ton'x.	No.	Ton'x.
											6	795
											30	2,963
											4	2,393
											1	632
											41	6,783
											2	510
											125	44,939
											128	45,449
											4	2,354
											1	1,063
											2	1,388
											1	457
											2	153
											10	5,415
											2	1,762
											18	2,018
											3	432
											2	1,046
											2	217
											236	170,509
											28	4,105
											11	8,908
											1	68
	68										383	21,095
1	68										686	210,160





63 VICTORIA, A. 1900

N° 52.—TABLEAU indiquant le genre, le nombre et le tonnage des navires cana-

Numéro.	PORTS.	NAVIRES								
		CANADIENS.								
		A vapeur.				A voiles.				
		Nombre de navires.	Tonnage enregistré.	Quantité de fret.		Nombre de navires.	Tonnage enregistré.	Quantité de fret.		
Poids, tonneaux.	Jaugeage, tonneaux.			Poids, tonneaux.	Jaugeage, tonneaux.					
51	Port-Burwell, O.	1	148	150	6					
52	Port-Colborne, O.	70	5,646		301					
53	Port-Dalhousie, O.	8	6,943		140	1,438				
54	Port-Dover, O.	2	162	1	11	220				
55	Port-Stanley, O.	23	11,512	1,404	465	3,804	7,991			
56	Prescott, O.	143	30,885	32,800	1,235	13,833	11,121			
57	Québec, Q.									
58	Queenston, O.	178	106,366		5,528					
59	Rat, Portage du, O.	195	24,648	323	1,897					
60	Richard's-Landing, O.	3	227		18					
61	Ridgetown, O.				1	48	35			
62	Rockport, O.	80	12,651		698	32	64	4		
63	Romney, O.	5	550		30					
64	Rondeau, O.	31	5,309	6	413	2	96	44		
65	Sarnia, O.	90	65,905	75	2,255	24	6,807	1,104		
66	Saut-Ste-Marie, O.	483	106,806		5,727					
67	Smith's-Falls, O.				36	2,664	4,044			
68	Spanish-River, O.	8	2,089		106	5	1,332			
69	Sorel, Q.				10	1,614	907			
70	Southampton, O.	2	120		10	10				
71	Stratford, O.	120	10,854		819	25	7,494			
72	Saint-Jean, Q.	6	345		37	70	3,144	585		
73	Thessalon, O.	3	1,409		6	5	1,423			
74	Trois-Rivières, Q.									
75	Toronto, O.	630	509,562	4,710	27,567	231	56,599	88,172		
76	Trenton, O.	18	7,583	1,158	374	33	2,419	2,620		
77	Walkerville, O.	43	16,374		577	83	4,453			
78	Wallaceburg, O.	135	4,378	394	502	40	2,263	187		
79	Welland, O.									
80	West-Dock, O.	9	948	119	65	15	246	35		
81	Whitby, O.					10	1,715			
82	Windsor, O.	145	61,010		2,095	51	10,142			
	Total...	8,099	3,180,246	226,601	12,362	177,431	2,032	430,100	498,692	17,939

DOC. DE LA SESSION No 6

diens des États-Unis naviguant sur les rivières et les lacs, etc.—Fin.

Numéro.	ARRIVÉS.	ÉTATS-UNIS.									
		A vapeur.				A voiles.					
		Équipage.	Nombre de navires.	Tonnage enregistré.	Quantité de fret.		Équipage.	Nombre de navires.	Tonnage enregistré.	Quantité de fret.	
					Poids, tonneaux.	Jaugeage, tonneaux.				Poids, tonneaux.	Jaugeage, tonneaux.
		2	464		25	5	240	189		15	
		102	50,250	6,868	3,354					52	
		14	16	11,838	276					53	
		14	151	201,960	100,000	4,023				54	
		72	108	108,640	75,246	2,560	8	1,793	3,678	46	
		250	395	140,974	58,593	709	3,398	140	42,770	84,024	
								273	26,661	39,157	
										57	
										58	
										59	
		14	1,036		63	6	1,824			60	
		3	38	2,020	285					61	
		64	129	3,893	561	51	158			62	
			15	616	89					63	
		6	8	2,605	120					64	
		158	916	241,421	51,545	19,615	84	29,288	411,122	506	
			188	24,656	1,531	10	1,794			43	
		252				11	1,076	2,046		22	
		29	23	4,867	267	8	2,932			57	
						46	4,463	5,133		92	
		47								70	
		166				4	1,187			44	
		198	98	6,892	798	426	41,294	27,644		834	
		34	20	3,344	144	11	4,177			77	
						318	30,831	4,131		630	
		1,017	83	17,949	36,461	837				75	
		136	1	119	5	2	64			6	
		272	65	11,815	737	6	2,469			34	
		102	98	15,436	4,163	1,489	4	346	864	14	
			3	610	31					79	
		37	127	6,687	29	783	13	702		52	
		145	240	29,182		1,930	42	11,586		80	
										81	
										200	
		10,022	7,007	1,843,693	869,006	709	81,074	3,025	532,093	826,800	10,405

63 VICTORIA, A. 1900

N° 52.—TABLEAU SOMMAIRE des navires canadiens et des États-Unis naviguant

## RÉCAPITULATION.

	Nombre de navires.	QUANTITÉ LE FRET.			Equipage.
		Tonnage enregistré.	Poids, tonneaux.	Jaugeage, tonneaux.	
Canadiens—A vapeur .....	8,099	3,180,246	226,601	12,362	177,431
"    A voiles .....	2,032	430,100	498,692	17,939	10,022
États-Unis—A vapeur .....	7,007	1,843,693	869,006	709	81,074
"    A voiles .....	3,025	532,093	826,800	.....	10,405
Total .....	20,163	5,986,132	2,421,099	31,010	278,932

DOC. DE LA SESSION No 6

dans les eaux de l'intérieur, arrivés à des ports du Canada en 1899.

## DESCRIPTION DES NAVIRES.

	Nombre.	Tonnage enregistré.
Vapeur—A hélice .....	10,424	3,054,326
"    A aubes .....	4,682	1,969,613
Voiliers—Goélettes .....	1,823	406,606
"    Sloops .....	160	3,573
"    Barges, bateaux, etc .....	3,074	552,014
Total .....	20,163	5,986,132

63 VICTORIA, A. 1900

No. 53.—TABLEAU indiquant le genre, le nombre et le tonnage des navires canadiens États-Unis (sans compter les passages d'eau) qui sont partis de

Numéro.	NAVIRES								
	CANADIENS.								
	A vapeur.				A voiles.				Équipage.
	Nombre de navires.	Tonnage enregistré.	Quantité de fret.		Nombre de navires.	Tonnage enregistré.	Quantité de fret.		
Poids, tonneaux.			Jaugeage, tonneaux.	Poids, tonneaux.			Jaugeage, tonneaux.		
1	Algoma Mills, O.	10	2,422		130				
2	Amherstburg, O.	43	5,270	187	231	79	4,211	4,150	
3	Bath, O.	55	5,072	26	296	6	980		
4	Belleville, O.	23	10,958		541	54	7,454		
5	Bowmanville, O.					23	3,977	369	
6	Brighton, O.	72	36,412	13	1,900	3	363		
7	Brockville, O.	205	77,761		5,773	74	31,007	663	
8	Bruce-Mines, O.	7	1,259		44				
9	Burlington, O.					1	181		
10	Burwell, O.	1	148	500	7	8	384	31	
11	Cardinal, O.								
12	Chatham, O.	140	27,207	198	1,376	18	2,797	497	
13	Chippewa, O.								
14	Cobourg, O.	147	27,315	101	1,343	10	1,866		
15	Cockburn, O.	4	105		24				
16	Collingwood, O.	127	81,751	4,384	3,091	4	971	300	
17	Cornwall, O.					31	5,019		
18	Courtright, O.	9	2,091		65	2	644		
19	Cramahe, O.	2	998		46	2	242		
20	Deseronto, O.	176	26,369	7,372	1,485	40	6,526	4,591	
21	Dunnville, O.	14	1,056		50				
22	Fort-Erié, O.								
23	Fort-Francis, O.	56	8,931	37	488				
24	Fort-William, O.	160	179,875	16,304	2,429	5	3,169		
25	Gananoque, O.	85	32,620		2,733	17	2,360		
26	Georgetown, O.	155	46,924	400	854	1,405			
27	Goderich, O.	3	1,993		39	1	248		
28	Hamilton, O.	11	5,979		180	55	13,175		
29	Hope, O.	188	985	34	2,800	4,042		12,023	
30	Kaslo, C.-B.	994	204,399		16,705				
31	Kincardine, O.								
32	Kingston, O.	800	299,481	265	5,088	14,479	413	112,093	647
33	Kingsville, O.	1	94		6				
34	Lacolle, O.	4	248		16				
35	Leamington, O.								
36	Little-Current, O.	4	1,530		90	1	255		
37	Midland, O.	16	6,695	5,400	214	9	2,094	6,600	
38	Montréal, Q.	96	35,587	960	1,613	280	105,384		
39	Nakusp, C.-B.	1,045	367,662		24,649				
40	Napanee, O.					34	2,581		
41	Niagara, O.	313	180,206		24,173				
42	Oakville, O.					11	1,891		
43	Ottawa, O.	10	346	323	48	45	6,166	18,886	
44	Owen-Sound, O.	146	170,406		5,681				
45	Parry-Sound, O.	4	2,224	502	57				
46	Penetanguishene, O.	3	726		33	2	530		
47	Saint-Armand, O.					4	20		
48	Pictou, O.	72	15,245	490	1,162	31	2,557	849	
49	Pointe-Edouard, O.	106	61,125	9,246	2,327	5	1,496		

DOC. DE LA SESSION No 6

diens et des États-Unis naviguant sur les rivières et les lacs entre le Canada et chaque port et port secondaire, pendant l'exercice terminé le 30 juin 1899.

Numéro.	PARTIS.								
	ÉTATS-UNIS.								
	A vapeur.				A voiles.				Équipage.
	Nombre de navires.	Tonnage enregistré.	Quantité de fret.		Nombre de navires.	Tonnage enregistré.	Quantité de fret.		
Poids, tonneaux.			Jaugeage, tonneaux.	Poids, tonneaux.			Jaugeage, tonneaux.		
1		26	5,888		880	54	13,278		358
2		244	707	117,979	44,974	7,349	119	17,546	5,407
3				238		10			
4									
5								75	
6									
7									
8									
9									
10									
11									
12									
13									
14									
15									
16									
17									
18									
19									
20									
21									
22									
23									
24									
25									
26									
27									
28									
29									
30									
31									
32									
33									
34									
35									
36									
37									
38									
39									
40									
41									
42									
43									
44									
45									
46									
47									
48									
49									

63 VICTORIA, A. 1900

N° 53.—TABLEAU indiquant le genre, le nombre et le tonnage des navires cana

Numéro.	PORTS.	NAVIRES								
		CANADIENS.								
		A vapeur.				A voiles.				
		Nombre de navires.	Tonnage enregistré.	Quantité de fret.		Équipage.	Nombre de navires.	Tonnage enregistré.	Quantité de fret.	
Poids, tonneaux.	Jaugeage, tonneaux.			Poids, tonneaux.	Jaugeage, tonneaux.					
50	Port-Arthur, O.	143	166,385	4,841	4,360	29	3,343	3,700		
51	Port-Colborne, O.	81	10,027		502	8	1,744			
52	Port-Dalhousie, O.	17	7,596	375	307	6	2,001			
53	Port-Stanley	26	12,419	22	459	14	4,453			
54	Prescott, O.	144	29,864		1,835	304	86,651			
55	Québec, Q.									
56	Queenston, O.	301	189,405		10,200					
57	Rat, Portage du, O.	215	29,349	245	2,052					
58	Richard's-Landing, O.	2	93		6					
59	Ridgetown, O.									
60	Rockport, O.	70	11,781	8	638	1	48	1		
61	Romney					32	61	246		
62	Rondeau	33	5,355		10	1,100	3,659			
63	Saint-Jean, Q.	7	253		47	1,404		3,304		
64	Sarnia	50	11,179	4	361	22	5,495	238		
65	Saut-Sainte-Marie, O.	567	167,834		8,077					
66	Simcoe, O.	2	162		11					
67	Smith's-Falls, O.					15	1,110			
68	Sorel, Q.									
69	Spanish-River, O.	10	2,676		116	7	1,931			
70	Southampton, O.	1	60	10	5	12	1,546	3,365		
71	Stratford, O.	114	8,707		762	32	10,530			
72	Thessalon, O.	1	264		14					
73	Trois-Rivières, Q.									
74	Toronto, Ont.	652	604,527		30,355	220	54,399	30		
75	Trenton, O.	15	4,854		248	35	2,587		3,636	
76	Walkerville, O.	32	12,427		441	88	4,210			
77	Wallaceburg, O.	156	6,215		628	53	3,362		9,470	
78	Welland, O.									
79	West-Lock, O.	11	1,106	500	67	18	441	450		
80	Whitby, O.					19	2,949			
81	Windsor, O.	140	65,298		2,198	49	11,068			
		8,097	2,277,511	52,514	31,486	183,098	2,308	529,210	30,336	50,896

DOC. DE LA SESSION No 6

diens et des Etats-Unis naviguant sur les rivières et les lacs, etc.—Fin.

Numéro.	PARTIS.	ETATS-UNIS.										
		A vapeur.										
		A vapeur.				A voiles.						
		Équipage.	Nombre de navires.	Tonnage enregistré.	Quantité de fret.		Équipage.	Nombre de navires.	Tonnage enregistré.	Quantité de fret.		
Poids, tonneaux.	Jaugeage, tonneaux.				Poids, tonneaux.	Jaugeage, tonneaux.						
57		176	42,571	2,696	1,371	8	4,733	3,900	63	50		
58		72	15,755		570	2	1,050		14	51		
59		37	40,248	5,129	711	1	710	114	8	52		
60		136	125,868	521	3,136	8	1,976		47	53		
61		347	155,046		4,081	118	41,403		653	54		
62						89	8,792		24,162	178	55	
63											56	
64		14	1,036		63	6	1,824				57	
65		38	2,020	306	285						58	
66		129	3,893		561	51	158	1,113			59	
67		15	616	410	90						60	
68		8	2,605	4	114						61	
69		100	6,738		807	176	17,162	8,420	6,460		62	
70		139	800	230,190	120	19,593	28,088	3			63	
71		188	24,656		1,530	10	1,794				64	
72		151	199,320	361	3,077						65	
73		105				11	1,076				66	
74						34	3,338	720	1,325		67	
75		57	4,867		267	8	2,932				68	
76		65									69	
77		242				3	833				70	
78		20	3,344		137	11	4,177				71	
79						496	48,676		124,491		72	
80		940	22,295		948						73	
81		144	119		5	2	64				74	
82		292	11,799		701	7	1,578				75	
83		215	22,007	4,134	1,942	5	434				76	
84		2	562								77	
85		51	7,031	8,897	786	20	1,122	1,254			78	
86		110									79	
87		262	26,667		1,827	69	19,447				80	
88											81	
89		11,274	6,289	1,874,771	218,125	4,134	77,633	2,839	515,432	124,683	245,795	9,270

63 VICTORIA, A. 1900

N° 53.—TABLEAU SOMMAIRE des navires canadiens et des États-Unis naviguant dans les eaux de l'intérieur, partis de ports du Canada en 1899.—*Fin.*

## RÉCAPITULATION.

	Nombre de navires.	Tonnage enregistré.	QUANTITÉ DE FRET.		Équipage.
			Poids, tonneaux.	Jaugeage, tonneaux.	
Canadiens—A vapeur . . . . .	8,097	3,277,511	52,514	31,486	183,098
"    A voiles . . . . .	2,308	529,210	30,336	50,896	11,274
États-Unis—A vapeur . . . . .	6,289	1,874,771	218,125	4,134	77,633
"    A voiles . . . . .	2,839	515,432	124,683	245,795	9,270
Total . . . . .	19,533	6,196,924	425,658	332,311	281,275

## DESCRIPTION DES NAVIRES.

	Nombre.	Tonnage enregistré.
Vapeurs—A hélice . . . . .	9,142	2,857,300
"    A aubes . . . . .	5,244	2,294,982
Voiliers—Goélette . . . . .	1,931	431,685
"    Sloops . . . . .	152	3,056
"    Barges, bateaux, etc. . . . .	3,064	609,901
Total . . . . .	19,533	6,196,924



DOC. DE LA SESSION No 6

N° 54.—TABLEAU indiquant le nombre et le tonnage des navires canadiens et des Etats-Unis, naviguant sur les rivières et les lacs entre le Canada et les Etats-Unis (sans compter les passages d'eau) qui sont arrivés et partis dans les provinces d'Ontario et de Québec, pendant l'exercice terminé le 30 juin 1899.

	CANADIENS.					ETATS-UNIS.					TOTAL.				
	Nombre de navires.	Tonnage enregistré.	Quantité de fret.		Equipe.	Nombre de navires.	Tonnage enregistré.	Quantité de fret.		Equipe.	Nombre de navires.	Tonnage enregistré.	Quantité de fret.		Equipe.
			Poids, tonneaux.	Jeauge, tonneaux.				Poids, tonneaux.	Jeauge, tonneaux.				Poids, tonneaux.	Jeauge, tonneaux.	
Arrivés . . . . .	10,131	3,610,346	725,263	30,301	187,453	10,032	2,375,786	1,695,806	709	91,479	20,163	5,986,132	2,421,069	31,010	278,932
Partis . . . . .	10,405	3,806,721	82,850	82,382	194,372	9,128	2,390,203	342,808	249,929	86,903	19,533	6,196,924	425,658	332,311	281,275
Total . . . . .	20,536	7,417,067	808,143	112,683	381,825	19,160	4,765,989	2,038,614	250,638	178,382	39,696	12,183,056	2,846,727	363,321	560,207



N° 55.—TABLEAU des navires britanniques et étrangers engagés dans le cabotage du Canada, etc.—Suite

VAPEURS—Suite.

PORTS ET PORTS SECONDAIRES.	ARRIVÉS.				PARTIS.			
	BRITANNIQUES.		ÉTRANGERS.		BRITANNIQUES.		ÉTRANGERS.	
	Nombre de navires.	Tonnage.	Nombre de navires.	Equipeage.	Nombre de navires.	Tonnage.	Nombre de navires.	Equipeage.
Michipicoten, Ont.	51	6,428		596		51	6,428	592
Midland, Ont.	32	19,989		475		34	18,684	490
Montagna, I. P. E.	96	7,488		768		95	7,410	760
Montréal, Qué.	3,340	1,460,494		58,155		3,340	1,436,491	56,768
Morrisburg, Ont.	409	213,493		12,481		409	213,493	12,481
Mulgrave, N. E.	520	35,158		3,808		520	34,116	3,637
Murray-Harbour, I. P. E.	55	4,250		436		55	4,321	443
Nanaimo, C. B.	1,200	287,774		14,473		1,250	294,808	15,018
Nanaimo, Ont.	13	1,423		95		12	1,268	94
Nelis-Harbour, N. E.	10	2,660		190		14	3,724	293
Nelson, C. B.	1,864	546,645		31,249		1,854	546,645	31,249
Newcastle, N. E.	7	11,724	1	165	786	1	786	14
New-Glasgow, N. E.	2	102		8		2	102	8
New-Westminster, C. B.	550	103,050		6,554		558	103,930	6,623
Niagara, Ont.	737	433,201		21,908		822	519,915	26,700
North-Head, N. B.	3	238	2	15	68	4	272	21
North-Sydney, N. E.	206	102,630	4,352	2,690	533	155	84,043	2,873
Oakville, Ont.	271	58,301	2,690	9		271	58,301	2,690
Orillia, Ont.	2	170		9		2	170	9
Oshawa, Ont.	113	44,775	2,225	2,225		113	44,775	2,225
Ottawa, Ont.	426	109,524	4,256	4,256		461	136,532	5,765
Owen-Sound, Ont.	418	162,945	7,314	7,314		430	170,460	7,565
Parrishoro, N. E.	43	2,270	915	915		43	2,279	215
Parry-Sound, Ont.	265	98,145	5,713	5,713		269	99,653	5,777
Paspébiac, Qué.	353	186,780	11,914	11,914		354	189,188	11,985
Pentecostiens, Ont.	103	2,206	91	91		8	2,266	91
Percé, Qué.	8	67,568	3,044	3,044		101	65,702	3,144
Perth, Ont.	27	3,223	337	337		25	2,968	304
Pictou, Ont.	942	131,106	9,250	9,250		143	24,047	2,001
Pictou, N. E.	495	119,887	6,349	6,349		459	124,633	6,309
Point-Edward, Ont.	16	928	5	83	3,016	51	41,034	1,401

Port-Arthur, Ont.	197	137,014	4,370			302	265,324	8,512	
Port-Burwell, Ont.	16	1,024	101			8	238	44	
Port-Colborne, Ont.	29	17,686	412			14	4,401	135	
Port-Dalhousie, Ont.	294	59,783	4,381			221	51,476	3,782	
Port-Dover, Ont.	12	401	372			11	487	66	
Port-Hood, N. E.	191	13,034	1,979			152	9,884	1,489	
Port-LaTour, N. E.	33	5,027	449			59	5,015	447	
Port-Machway, N. E.	30	3,622	326			16	1,766	159	
Port-Stanley, Ont.	487	5,982	976	638	20	35	7,704	369	60
Prescott, Ont.		236,481	8,632			54	26,893	1,413	
Quebec, Qué.	368	427,435	14,388			370	468,003	15,810	143
Queenston, Ont.	228	157,189	8,310			108	69,121	3,450	
Rat, Portage du, Ont.	169	26,948	1,701			173	28,140	1,659	
Richardson-Landing, Ont.	1	187	9			2	321	31	
Richibouctou, N. B.	7	132	23			9	174	31	
Rockport, Ont.	284	40,425	2,058			51	12,676	644	
Rondeau, Ont.	4	797	45			2	551	21	
Sandy-Cove, N. E.	58	1,824	258			58	1,824	258	
Sarnia, Ont.	114	34,843	1,127			119	33,166	1,147	
Sault-Sainte-Marie, Ont.	263	130,425	5,525			183	70,095	3,212	
Shédiac, N. B.	199	101,704	5,260			199	101,704	5,262	
Shelburne, N. E.	73	4,893	532			53	3,341	361	
Sheet-Harbour, N. E.	148	47,011	3,280	86		147	46,867	3,271	23
Shelbrooke, N. E.	51	2,115	251			40	2,052	263	
Smith's-Falls, Ont.	36	6,330	432			43	5,337	546	
Sorel, Qué.	37	23,671	718			33	13,408	362	29
Souris, I. P. E.	45	16,048	914			31	11,763	589	
Southampton, Ont.	200	77,797	3,882			198	77,567	3,847	
Spanish-River, Ont.	36	11,895	465			9	433	37	
St-Andrews, N. B.	9	39,345	35			273	47,708	3,909	
Sainte-Catherine, Ont.	3	380	18			3	380	18	
Saint-George, N. B.	476	205,451	12,771			563	348,729	16,334	
Saint-Jean, N. B.	110	4,843	444			107	4,845	440	
Saint-Pierre, N. E.	267	25,495	1,849			230	23,135	1,817	
St-Ephrem, N. B.	140	10,599	784			139	10,567	781	
St-Joseph, N. B.	204	10,854	819			114	8,707	762	
Stratford, Ont.	190	154,014	7,964			276	143,957	7,612	
Summerside, I. P. E.	414	366,704	7,614	741		427	31,759	3,285	385
Sydney, N. E.	159	68,714	3,284			161	69,827	3,285	
Thessalon, Ont.	424	232,071	15,264			524	479,304	17,930	
Trois-Rivières, Qué.	1,626	499,718	27,874	49	3,433	1,727	509,659	31,469	
Toronto, Ont.	22	1,304	107			551	123,138	7,217	
Tracadie, N. B.	589	126,140	7,467			2,197	447,468	33,264	
Trenton, Ont.	2,107	429,605	31,406			1,437	473,717	32,677	
Victoria, C. B.	1,460	483,498	33,096			1,437	473,717	32,677	
Walterville, Ont.	58	44,093	1,401			63	50,977	1,617	
Wallaceburg, Ont.	36	5,415	227			63	6,720	281	
Welland, Ont.	1	48	5						



NAVIRES À VOILES—Suite.

PORTS ET PORTS SECONDAIRES.	ARRIVÉS.				PARTIS.			
	BRITANNIQUES.		ÉTRANGERS.		BRITANNIQUES.		ÉTRANGERS.	
	Nombre de navires.	Tonnage.	Nombre de navires.	Tonnage.	Nombre de navires.	Tonnage.	Nombre de navires.	Tonnage.
Goderich, Ont.	25	4,454	141		33	5,904		189
Grand-Harbour, N.-B.	122	3,169	298	95	125	3,163		303
Grande-Rivière, I.P.-E.	30	1,206	93		29	1,108		93
Great-Bras-d'Or, N.-E.	171	7,794	577		162	6,889		454
Guyaborough, N.-E.	108	4,978	365		112	5,155		396
Halifax, N.-E.	3,414	183,267	14,629		3,124	179,363	11	4,824
Hamilton, Ont.	2	382	10		15	3,410		86
Hantsport, N.-E.	47	2,454	147		60	9,409	2	277
Harve-au-Bouche, N.-E.	30	1,093	97		31	1,110		99
Harbourville, N.-E.	43	1,017	93		49	1,252		110
Harvey, N.-B.	67	4,663	244		64	4,228		231
Hastings, N.-E.	35	1,647	133		35	1,631		115
Hawkesbury, N.-E.	490	27,013	2,542	230	467	26,611	4	1,791
Hillsborough, N.-B.	54	5,433	239	16	37	2,522		133
Hope, Ont.	16	2,905	98		10	1,808		61
Ingonish, N.-E.	53	1,484	236		55	1,356		239
Isaac, Havre d', N.-E.	124	7,286	474		126	7,564		485
Jordan-Bay, N.-E.	40	2,122	158	4	40	1,935	2	154
Kensville, N.-E.	5	89	10		5	89		10
Kincardine, Ont.	18	1,023	64		18	1,109		68
Kingsport, N.-E.	37	1,609	136		32	5,947		149
Kingston, Ont.	181	12,483	368		214	15,710		360
Kingsville, Ont.	2	93	6		2	93		7
Laçolle, Qué.	52	881	116		52	901		103
La Have, N.-E.	208	14,512	1,061		289	21,564		2,367
L'Ardoise, N.-E.	50	1,798	152		45	1,595		134
Lingan, station de, N.-E.	38	563	80		38	563		80
Liscombe, N.-E.	17	613	51		17	613		51
Little-Current, Ont.	1	377	7		1	377		7
Liverpool, N.-E.	295	23,135	1,298		316	22,911		1,312
Lockeport, N.-E.	99	3,977	448	30	104	4,581	17	499

Londonderry, N.-E.	15	825	43		15	825		43
Louisburg, N.-E.	538	69,267	2,567		543	61,366		2,567
Lunenburg, N.-E.	321	23,093	1,882		290	19,169		1,500
Madou, N.-E.	177	1,308	90		26	1,348		89
Madeleine, Iles de la, Qué.	125	6,720	841	1	171	6,981		604
Mahone-Bay, N.-E.	125	7,629	595		151	9,793		1,018
Main-à-Dieu, N.-E.	49	1,819	144		47	1,819		144
Maitland, N.-E.	49	2,181	151		56	2,872		180
Malpeque, I.P.-E.	16	868	63		17	884		72
Margaree, N.-E.	53	1,700	113		49	1,556		174
Margaretsville, N.-E.	45	1,498	180		47	1,708		124
Meaford, Ont.	1	284	7		1	284		7
Mérimish, N.-E.	2	214	12		1	107		6
Messingham, N.-E.	78	2,714	240		89	4,120		301
Midland, Ont.	6	1,200	40		5	985		33
Moncton, N.-B.	149	10,688	535		163	12,181		588
Montréal, I.P.-E.	136	6,320	453		137	6,348		472
Montréal, Qué.	3,943	1,018,394	16,333		3,926	1,026,837		16,080
Murray-Harbour, I.P.-E.	60	3,412	283		61	2,315		316
Musquash, N.-B.	55	2,037	152		51	1,871		148
Nanaimo, C.-B.	63	1,242	130		47	1,215		117
Napanee, Ont.	73	2,439	160		73	14,205		171
Neil's-Harbour, N.-E.	1	45	4		81	3,164		199
Newcastle, N.-B.	135	67,500	691		135	67,500		540
New-Glasgow, N.-E.	182	10,155	540		187	5,715		481
New-London, I.P.-E.	60	2,462	197	2	60	2,483		191
New-Westminster, C.-B.	11	60	23		35	1,632		119
North-Head, N.-B.	171	4,512	453		10	56		20
Northport, N.-E.	23	665	49		187	4,775		497
North-Sydney, N.-E.	882	40,599	3,694		923	51,515		3,636
Oakville, Ont.	48	1,518	122	4	48	1,530	22	4,270
Oshawa, Ont.	3	127,962	3,268		3	518		127
Owen-Sound, Ont.	16	4,381	109		16	135,827		3,560
Parrboro, N.-E.	837	76,324	2,624		808	77,731		2,674
Paspébiac, Qué.	4	324	22		5	1,008		28
Penetanguishene, Ont.	205	11,846	828		217	10,408	2	998
Perce, Qué.	3	727	21		3	727		21
Phillipsburg, Qué.	54	4,285	346		37	2,077		159
Pictou, Ont.	4	20	8		4	20		8
Pictou, N.-E.	120	5,603	320		115	4,894		284
Pointe-à-la-Pie, I.P.-E.	848	43,601	2,790	7	856	44,439		2,835
Pointe-Edouard, Ont.	43	1,281	99		43	1,281		99
Port-Arthur, Ont.	20	5,595	140		19	4,801		124
Port-Barwell, Ont.	5	1,744	34		5	1,744		34
Port-Corborne, Ont.	3	1,144	9		3	96		6
Port-Crédit, Ont.	10	4,618	66		10	990		32
	133	2,517	280		143	2,985		296

NAVIRES A VOILES—Suite.

PORTS ET PORTS SECONDAIRES.	ARRIVÉS.			PARTIS.								
	BRITANNIQUES.			ÉTRANGERS.			BRITANNIQUES.			ÉTRANGERS.		
	Nombre de navires.	Tonnage.	Équipage.	Nombre de navires.	Tonnage.	Équipage.	Nombre de navires.	Tonnage.	Équipage.	Nombre de navires.	Tonnage.	Équipage.
Port-Dalhousie, Ont.	18	2,317	87				15	1,406	69			
Port-Dover, Ont.	1	110	5				6	6	30			
Port-George, N.-E.	26	1,079	79				24	1,055	72			
Port-Gilbert, N.-E.	22	851	88				30	1,874	117	2	188	7
Port-Greville, N.-E.	87	6,471	204				100	8,446	351			
Port-Hill, I. P.-E.	11	306	31				11	2,996	237			
Port-Hood, N.-E.	75	3,429	390				71	2,274	304			
Port-LaTour, N.-E.	61	407	328				57	2,274	304			
Port-Lorne, N.-E.	18	479	58				20	529	60			
Port-Medway, N.-E.	70	7,885	395				66	6,890	376			
Port-Morien, N.-E.	49	2,434	175	1	71	5	49	2,434	175	1	80	13
Port-Stanley, Ont.	2	640	14									
Port-Williams, N.-E.	34	3,752	149				33	1,883	101			
Prescott, Ont.	199	234,106	9,679				12	2,001	44			
Rugwash, N.-E.	44	1,436	151				56	2,418	178			
Quincy, N.-B.	196	13,507	763				186	12,704	614			
Québec, Qué.	176	28,793	775	2	1,847	28	164	10,321	700	88	10,172	184
Richibouctou, N.-B.	143	7,185	452				141	7,191	439			
Rivière-Bougeois, N.-E.	84	3,246	288				86	2,265	366			
Rivière-Hebert, N.-E.	159	13,432	612				148	10,826	540			
Rivière-John, N.-E.	18	544	41				16	391	32			
Rockport, Ont.	11	277	22				25	265	50			
Rockport, N.-B.	8	631	32				8	605	31			
Romney, Ont.	6	660	36				1	110	6			
Rondeau, Ont.	3	149	11				3	108	9			
Rustico, I. P.-E.	41	2,141	129				38	1,955	117			
Sackville, N.-B.	40	3,993	172				66	5,033	248			
Sandy-Cove, N.-E.	54	1,837	260				112	1,816	161			
Sarnia, Ont.	38	18,569	590				112	24,437	676			
Saint-Sainte-Marie, Ont.	1	6	6				1	323	6			
Shediac, N.-B.	124	5,373	391				122	5,202	385			
Sheff Harbour, N.-E.	86	4,022	477				78	3,425	246			
Shelburne, N.-E.	213	11,111	1,040				216	11,915	1,057			
				13	441	38				15	603	40

DOC. DE LA SESSION No 6

Sherbrooke, N.-E.	77	3,966	254	2	487	15	70	3,941	265	3	779	211
Sorel, Qué.	130	6,525	469	1	402	7	130	6,525	463			
Souris, I. P.-E.	30	4,539	139				28	4,154	119			
Southampton, Ont.	21	6,621	151				19	3,698	124			
Spanish-River, Ont.	134	6,083	425	1	81	2	149	3,146	471	5	412	19
Saint-André, N.-B.	66	2,097	270				69	1,772	265			
Sainte-Anne, N.-E.	18	1,574	94				17	1,426	96			
Sainte-Catharine, Ont.	75	1,842	98				66	1,780	183			
Sainte-George, N.-B.	2,103	135,671	6,798				2,098	194,607	7,890	21	6,479	139
Saint-Jean, N.-B.	164	10,551	792				167	11,113	710			
Saint-Jean, Qué.	4	102	9				3	66	9			
Saint-Pierre, I. P.-E.	196	3,635	449	1	30	2	196	4,225	469	2	246	8
Saint-Pierre, N.-B.	25	7,434	166	4	1,187	44	33	10,530	242	3	883	36
St-Stephen, Ont.	282	15,636	949				280	14,948	925			
Stratford, Ont.	646	64,394	2,549	16	1,739	91	505	53,717	2,038	1	575	12
Summerside, I. P.-E.	5	220	13				5	205	13			
Sydney, N.-E.	17	4,534	122				22	5,709	151			
Tatamagouche, N.-E.	6	312	21	1	65	3	13	889	53	1	65	3
Thessalon, Ont.	17	4,534	122				17	4,534	122			
Thorne's-Cove, N.-E.	1	145	21	189	18,872	378				6	1,800	27
Trois-Rivières, Qué.	25	967	68				25	967	68			
Windsor, N.-E.	50	1,812	151				49	1,800	147			
Windsor, I. P.-E.	411	16,529	1,035				424	17,301	1,099			
Toronto, Ont.	141	5,800	384				146	5,925	344			
Tracadie, N.-B.	77	4,166	217				75	4,239	211			
Trenton, Ont.	6	158	6				2	158	6			
Turo, N.-E.	150	45,110	471				109	51,741	462			
Vancouver, C.-B.	34	1,101	94				33	1,005	84			
Vernon River Bridge, I. P.-E.	192	11,590	287				164	23,048	426			
Victoria, C.-B.	12	803	84				18	1,177	166			
Vogler's-Cove, N.-E.	8	1,130	43				5	1,264	31			
Walkerville, Ont.	10	1,196	43				31	3,826	154			
Wallaceburg, Ont.	32	983	43				31	968	80			
Walton, N.-E.	4	186	12				7	542	26			
West-Dock, Ont.	55	1,496	143				51	1,461	139			
West-Isles, N.-B.	86	3,273	290				134	5,124	566			
West-Port, N.-E.	76	4,583	256				63	2,143	189			
Weymouth, N.-E.	19	3,139	116				9	7,091	37			
Whitby, Ont.	30	7,918	165				38	7,367	203			
Windsor, Ont.	313	25,181	1,039				275	11,824	501			
Windsor, N.-E.	73	33,547	214				81	5,150	278			
Wolfville, N.-E.	568	33,547	2,529				611	42,843	2,865	1	589	13
Yarmouth, N.-E.												
Total	31,849	3,158,637	132,264	327	54,104	1,303	31,650	2,937,644	121,165	230	38,357	987

63 VICTORIA, A. 1900

N° 55.—TABLEAU des navires, britanniques et étrangers

## RÉCAPITULATION.

	A VAPEUR.			A VOILES.			TOTAL.		
	Nombre de navires.	Tonnage.	Équipage.	Nombre de navires.	Tonnage.	Équipage.	Nombre de navires.	Tonnage.	Équipage.
Arrivés—									
Britanniques...	39,093	12,634,125	681,669	31,849	3,158,637	132,264	70,942	15,792,762	813,933
Étrangers .....	108	82,459	2,014	327	54,104	1,303	435	136,563	3,317
Total.....	39,201	12,716,584	683,683	32,176	3,212,741	133,567	71,377	15,929,325	817,250
Partis—									
Britanniques...	36,021	11,537,772	619,342	31,650	2,987,644	121,165	67,671	14,525,416	740,507
Étrangers ...	91	61,333	1,727	230	38,357	987	321	99,690	2,714
Total.....	36,112	11,599,105	621,069	31,880	3,026,001	122,152	67,992	14,625,106	743,221

DOC. DE LA SESSION No 6

engagés dans le cabotage du Canada, etc.—Fin.

## DESCRIPTION DES NAVIRES.

	ARRIVÉS.		PARTIS.		TOTAL.	
	Nombre de navires.	Tonnage.	Nombre de navires.	Tonnage.	Nombre de navires.	Tonnage.
Vapeurs—						
A hélice.....	25,053	6,676,893	24,070	6,248,393	49,123	12,925,286
A aubes.....	12,359	5,417,944	10,244	4,728,517	22,603	10,146,461
Roue à l'arrière. ....	1,789	621,747	1,798	622,195	3,587	1,243,942
Voiliers—						
Navires. ....	2	2,839	8	12,957	10	15,796
Barques.....	31	20,183	37	26,900	68	47,083
Petites barques. ....	29	9,258	28	12,617	57	21,875
Bricks.....	18	4,971	10	1,749	28	6,720
Brigantins.....	32	5,477	51	8,639	83	14,116
Goélettes.....	25,127	1,470,289	24,876	1,527,065	50,003	2,997,354
Sloops.....	1,232	54,009	1,218	53,556	2,450	107,565
Barges, bateaux, etc..	5,705	1,645,715	5,652	1,382,518	11,357	3,028,233
Total.....	71,377	15,929,325	67,992	14,625,106	139,369	30,554,431

N° 56.—TABLEAU indiquant le genre, le nombre et le tonnage des navires construits et enregistrés ; aussi le nombre, le tonnage et la valeur de ceux vendus à d'autres pays, à chaque port et port secondaire en Canada, pendant l'exercice terminé le 30 juin 1899.

	CONSTRUITS.				ENREGISTRÉS.				VENDUS À D'AUTRES PAYS.				
	A vapeur.		A voiles.		A vapeur.		A voiles.		No.	Tonnage.	No.	Tonnage.	Valeur.
	No.	Tonnage.	No.	Tonnage.	No.	Tonnage.	No.	Tonnage.					
Annapolis, N.-E.	1	65	1	65	1	90	1	90				\$	
Arichat, N.-E.	6	128	6	128	6	128	6	128					
Barrington, N.-E.	1	10	1	10	1	10	1	10					
Charlottetown, I.P.-E.	8	428	8	428	14	779	11	779	1	52		1,200	
Chatham, N.-B.	2	168	7	263	2	95	9	349					
Chéticamp, N.-E.	1	42	1	42	1	42	2	11					
Cheverie, N.-E.	1	35	1	35	1	42	1	42					
Dalhousie, N.-B.	1	22	1	22	1	22	1	22					
Freaport, N.-E.	1	38	1	38	1	38	1	38					
Goderich, Ont.	1	274	11	274	42	42	2	42					
Halifax, N.-E.	2	42	3	377	3	377	3	377					
Kingston, Ont.	3	377	3	377	25	2,827	25	2,827					
Liverpool, N.-E.	1	105	1	105	1	95	1	95					
Loxeport, N.-E.	23	2,128	23	2,128	1	72	1	72					
Lunenburg, N.-E.	1	172	1	172	9	1,943	12	2,160					
Maitland, N.-E.	5	1,911	12	4,071	9	1,943	12	2,160					
Montreal, Qué.	1	700	1	700	1	700	1	700					
Nanaimo, C.-B.	1	1,500	7	3,828	4	1,828	3	16					
Nelson, C.-B.	4	1,828	3	3,828	4	1,828	4	1,828					
New Westminster, C.-B.	10	402	3	74	13	476	4	84					
Ottawa, Ont.	9	980	12	447	9	713	4	84					
Owen-Sound, Ont.	2	57	2	57	4	340	12	447					
Parrshoro, N.-E.	2	154	2	154	4	340	4	326					
Pictou, Ont.	1	700	1	700	1	700	1	700					
Pictou, N.-E.	1	484	1	484	1	24	1	1,167	3	2,820		32,536	
Prescott, Ont.	1	64	5	64	1	484	2	149				2,700	
Port-Hawkesbury, N.-E.	5	64	5	64	2	621	2	149				29,980	
Québec, Qué.	7	354	22	998	11	621	23	692					
Total	88	10,886	162	22,085	98	11,466	192	16,791	28,557	14	7,562	128,466	

Sandy-Cove, N.-E.	1	32	4	466	1	32	1	32	8	667	1	90	2,000
Shelburne, N.-E.	1	3	3	64	1	144	5	2,738	5	2,882	1	38	200
Sydney, N.-E.	1	3	3	64	1	144	7	126	7	126			
Saint-André, N.-B.	1	3	24	807	25	810	32	2,155	34	2,181			
Saint-Jean, N.-B.	9	1,922	5	273	16	2,729	5	273	21	3,002			
Vancouver, C.-B.	20	1,962	20	1,962	6	646	2	180	8	826	1	155	35,000
Victoria, C.-B.	1	196	1	196	4	131	1	196	1	196			
Weymouth, N.-E.	2	91	1	90	4	181	2	620	2	751	3	2,853	22,850
Windsor, N.-E.	10	392	1	392	10	392	4	51	10	392			
Winnipeg, Man.	1	1	1	1	9	9	4	51	4	51			
Yarmouth, N.-E.	1	1	1	1	9	9	4	51	4	51			
Total	88	10,886	162	22,085	98	11,466	192	16,791	290	28,557	14	7,562	128,466



## N° 56—TABLEAU SOMMAIRE des navires construits et enregistrés en Canada et de ceux vendus à d'autres pays en 1899.

DESCRIPTION.	CONSTRUITS.				ENREGISTRÉS.				VENDUS À D'AUTRES PAYS.						
	A vapeur.		A voiles.		A vapeur.		A voiles.		Total.	No.	Tonnage.	Valeur.			
	No.	Tonnage.	No.	Tonnage.	No.	Tonnage.	No.	Tonnage.							
Vapeurs, savoir :—												\$			
A hélice.....	55	2,036				76			76	3,990	2	41,750			
A aubes.....	9	2,697				10			10	3,459					
Roue à l'arrière.....	24	6,153				12			12	4,017					
Voiliers—															
Navires.....															
Barques.....															
Petites barques.....	1	196							1	1,429	5	70,116			
Brigantins.....										1,167					
Goélettes.....	92	5,655							196						
Sloops.....	39	1,469								7,297	2	8,500			
Barges, etc.....	30	3,879							48	1,547	5	6,100			
Total.....	88	10,886	162	11,199	250	22,085	98	11,466	192	16,791	230	28,257	14	7,562	126,466

## INDEX DES IMPORTATIONS.

Articles.	Tableau	Tableau	Articles.	Tableau	Tableau
	sommaire.	général.		sommaire.	général.
A	Page,	Page,	A	Page,	Page,
	part. 1	part. 2		part. 1	part. 2
Abat-jour pour lumière électrique, en verre.....	60	200	Acier, scies.....	72	282
“ en métal.....	76	318	Aconit, racine d', non moulue. En fr.	108	566
“ de lampes et becs à gaz.....	60	200	Accessoires d'engerbeuse.....	64	268
Abeilles..... En fr.	105	534	“ de machines à coudre, en fer.....	112	589
Absinthe.....	88	420	Adraganthe..... En fr.	108	566
Acajou..... En fr.	104	329	Affiches.....	40	16
Acétate de plomb.....	111	584	Agrafes de gants..... En fr.	110	576
Acide, acétique.....	50	102	“ de bourses.....	76	316
“ boracique..... En fr.	108	557	Air, compresseurs d'.....	66	252
“ mélangé.....	50	108	Aiguilles de toutes sortes.....	72	284
“ muriatique et nitrique.....	50	108	“ de chirurgiens..... En fr.	115	603
“ à l'état naturel.....	50	106	“ à tricoter.....	72	284
“ oxalique..... En fr.	108	557	“ de ch. de fer.....	70	272
“ phosphate.....	50	108	“ pour machines à coudre.....	72	284
“ pour des fins chimiques et médicaments..... En fr.	108	557	“ pour machines à tricoter.....	72	284
“ pyroigneux.....	50	102	Ajustages de tuyaux en fer forgé ou en acier.....	66	246
“ stéarique.....	90	446	Albâtre, ornements d'.....	54	134
“ sulfurique.....	50	108	Albums, intérieur d'; papier... En fr.	106	547
“ tannique..... En fr.	108	558	Albumine de sang.....	108	558
“ tartrique en cristaux.....	109	572	Alcalis, potasse, perl. et soude.....	106	548
Acier à bandage.....	72	286	Alcool.....	88	420
“ à bords laminés.....	72	286	“ de bois.....	88	420
“ aiguilles de ch. de fer.....	70	272	“ anylique.....	88	420
“ baguett. rond. laminées. En fr.	111	585	Ale, bière et porter, en bouteilles.....	40	2
“ barres d'acier.....	72	286	“ en fûts.....	40	2
“ de creuset..... En fr.	112	586	Algues marines..... En fr.	110	579
“ en feuilles.....	111	583	Aliments lactés.....	52	116
“ chromaté.....	70	282	Alizarine..... En fr.	108	558
“ de navires naufragés..... En fr.	111	586	Alpaga.....	98	506
“ écrous et rondelles.....	70	280	Alumine.....	76	314
“ en feuilles.....	72	286	“ sulfate d'.....	108	558
“ en lingots.....	66	250	Aluminium, aluminium, etc.....	76	314
“ en morceaux.....	66	250	“ “ En fr.	111	581
“ épaves..... En fr.	111	586	“ chlorure.....	108	563
“ fonte.....	68	258	Alun.....	108	558
“ laminé à froid, poli, etc.....	68	266	“ en pains.....	108	558
“ non énuméré.....	72	290	Amandes écalées.....	58	182
“ ouvré.....	72	299	“ non écalées.....	58	182
“ pelles et bèches..... En fr.	64	236	Ambre, gomme..... En fr.	108	566
“ pour hache-paille.....	112	590	“ gris.....	102	524
“ p. la fabric. de poignées.....	113	591	“ ornements d'.....	54	134
“ serrures.....	113	591	Amers alcooliques.....	88	422
“ joints tubulaires.....	113	591	Amidon.....	90	444
“ coudés..... En fr.	113	591	Ammoniaque, esprit d'.....	88	430
“ pour chemins de fer.....	68	262	“ sel..... En fr.	109	570
“ aiguilles.....	70	272	“ sulfate d'.....	108	559
“ colonnes.....	66	250	“ nitrate d'.....	108	559
“ limes..... En fr.	113	592	Amorces pour étais à cartouc.....	62	214
“ coutellerie, etc.....	113	591	Ananas.....	105	542
“ marteaux.....	113	592	Anatomiques, préparations.....	115	604
“ navires.....	111	586	Anchois dans l'huile.....	56	156
“ ombrelles, etc.....	112	589	“ autres.....	56	158
“ patins.....	113	591	Ancre..... En fr.	111	582
“ plaques de ponts.....	72	286	Angusture.....	88	422
“ scies..... En fr.	72	588	Aniline, arséniate d'..... En fr.	108	560
“ bandages de roues de locomotives.....	111	586	“ huile.....	108	560
“ rails.....	68	262	“ teintures d'.....	50	110
“ “ En fr.	112	589	“ en vrac..... En fr.	108	559
			Anilins, sels.....	108	560

INDEX DES IMPORTATIONS—*Suite.*

Articles.	Tableau	Tableau	Articles.	Tableau	Tableau
	sommaire.	général.		sommaire.	général.
A	Page,	Page,	A	Page,	Page,
	part. 1	part. 2		part. 1	part. 2
Animaux, engrais d'..... En fr.	105	537	Argile ocreuse.....	80	354
“ peaux d'..... “	116	608	“ ouvrée.....	42	44
“ pour des fins d'expo- sition..... “	104	534	“ réfractaire..... En fr.	102	519
“ pour l'am. de la race. “	104	533	“ articles en.....	42	44
“ vivants..... “	40	2	“ terre à pipe..... En fr.	102	519
Anis, étoilé..... En fr.	115	602	Armée, articles pour l'..... “	115	666
“ graine d'..... “	115	602	Armes à feu.....	72	284
Anneaux pour ombrelles.....	112	589	Arnotto, liquide..... En fr.	108	560
Annonces, almanachs d'.....	42	20	“ graine d'..... “	108	544
“ brochures.....	42	20	Arrowroot.....	42	28
“ calendriers.....	42	20	Arrosoirs de pelouse, etc.....	76	318
“ illustrées.....	42	20	Arséniate d'aniline..... En fr.	108	560
“ images.....	42	20	Arséniate de soude.....	109	571
“ œuvres artistiques.....	42	20	Arsenic..... “	108	561
Annonces, N. A. E.....	42	20	Articles C. C.....	52	126
“ placards.....	40	16	“ de fantaisie, autres.....	54	144
“ publications périodiques.....	42	20	“ divers.....	115	604
Anodes en nickel..... En fr.	76	320	“ en argent massif.....	62	210
Anodins.....	88	426	“ en pierre.....	52	125
Antilope, peaux d', tannées, etc.....	74	302	“ divers autres..... En fr.	116	615
Antimoine..... En fr.	108	560	“ en porcelaine de Chine.....	52	126
“ sel d'..... “	108	560	“ en poterie, faïence, etc.....	52	124
Antiquités, collections d'..... “	116	608	“ en bois.....	96	492
Appareils d'éclairage au gaz, au pé- trole, lumière électrique.....	54	130	“ exportés et retournés.....	115	605
“ p. écoles, collèges, etc. En fr.	114	598	“ granités, en fer et émaillés.....	70	276
“ pour engerber.....	64	280	“ non énumérés.....	94	476
Aquarelles par des artistes can. En fr.	116	610	“ plaqués ou dorés.....	62	210
“ autres.....	116	610	“ pour le gouv. fédéral. En fr.	115	606
Arack.....	88	422	“ pour le gouv. gén. “	115	605
Arbres, cerisiers.....	82	372	“ pour les consuls génér. “	115	606
“ cognasiers.....	82	376	“ pour les pansements antisepti- ques.....	40	6
“ forestiers..... En fr.	60	194	“ pour tanneurs..... En fr.	108	565
“ fruitiers, à ombrage, etc.....	106	547	“ pour teindre, N. A. E. “	108	560
“ pêcheurs.....	82	376	“ vernissés.....	70	276
“ plantes pour le greffage. En fr.	106	544	“ et étampés.....	70	276
“ poiriers.....	106	544	“ verrerie de table.....	60	200
“ pommiers.....	106	544	Artotypes.....	42	22
“ pruniers.....	82	376	Arcaria..... En fr.	105	542
Arbustes, gadelliers.....	106	544	Asbeste, et articles d'.....	78	328
“ framboisiers.....	82	376	Asphalte..... En fr.	106	548
“ groseillers.....	82	376	Atocas.....	105	542
“ mûriers.....	82	376	Astrachan..... En fr.	106	548
“ rosiers.....	82	376	Attaches en mét. pour les gants. “	76	316
Arçons de selles..... En fr.	111	581	Avelines.....	58	184
Ardoise à écrire.....	86	410	Avoine.....	44	34
“ articles en.....	86	410			
“ à toiture.....	86	410	<b>B</b>		
“ crayons.....	86	410	Bacon.....	84	386
“ d'écoliers et à écrire.....	86	410	Baguettes de fer de Suède pour clous.	68	272
“ manteaux de cheminées.....	86	410	“ de fer ou d'acier.....	70	272
Argent d'Allemagne, articles en.....	76	320	“ galvanisées.....	70	272
“ bandes. En fr.....	112	589	“ rondes laminées de fil mé- tallique..... En fr.	68	262
“ laminé ou en feuilles. En fr.....	76	320	“ rondes lamin. d'acier “	68	264
“ non plaqué.....	76	320	Baies impossables.....	58	188
“ en feuilles.....	62	208	“ pour la teinture..... En fr.	108	562
“ en lingots..... En fr.	116	614	“ sauvages..... “	106	543
“ monnaied'except. E.-U. “	116	614	“ à l'état naturel.....	109	574
“ E.-U..... “	116	614	Balais.....	44	44
“ nickel.....	76	320	“ à tapis.....	46	58
“ pour fins de fabrication.....	62	208	Balances.....	70	268
Argile à porcelaine..... En fr.	102	518	“ et romaines.....	70	268
“ autre.....	102	519			

INDEX DES IMPORTATIONS—*Suite.*

Articles.	Tableau	Tableau	Articles.	Tableau	Tableau
	sommaire.			général.	
<b>B</b>	Page,	Page,	<b>B</b>	Page,	Page,
	part. 1	part. 2		part. 1	part. 2
Balayures d'or et d'argent..... En fr.	58	188	Blanc de Paris..... En fr.	102	523
Baleines de corsets.....	48	78	“ de plomb, en pâte.....	80	354
Bananes..... En fr.	105	542	“ “ sec.....	80	354
Bandages en métal..... “	111	586	“ satiné..... En fr.	106	549
Band. de roues de locomotives, etc..... “	111	586	Blanchets et cylindres..... “	106	549
Band. de roues de bicycles..... “	107	554	Blagues à tabac.....	94	470
Bandages herniaires.....	40	8	Blé.....	44	36
Bandelettes de caoutchouc pour garnitures de mach. à carder..... En fr.	109	575	“ farine.....	44	38
Bandelettes de coton, pour garnitures de machines à carder..... En fr.	109	575	Blé-d'inde..... En fr.	106	543
Bandelettes de fer.....	68	264	“ farine de.....	44	38
Bandes de chapeaux..... En fr.	110	577	Bleu d'outremer..... En fr.	109	573
Bardeaux..... “	104	532	“ pour la buanderie.....	40	12
Barattes en bois.....	96	492	Blocs de bois..... En fr.	103	527
“ poterie.....	52	124	“ inverses.....	44	42
Barils de pétrole.....	96	490	Blouses, laine.....	98	510
“ “ retournés..... En fr.	116	607	“ coton.....	50	92
“ en bois.....	96	490	“ toile.....	58	174
Barres de chemin de fer, en fer.....	68	262	Bluets..... En fr.	106	543
Barres de chemin de fer, en acier.....	68	262	Bobines à coton.....	50	88
“ d'acier.....	72	286	Bocards.....	66	254
“ de fer.....	64	238	Bœuf, salé.....	84	386
“ plates.....	64	238	“ extrait ou thé de.....	84	388
Bas de coton.....	50	94	Bogheis.....	44	50
“ de laine.....	98	504	Bois à douves..... En fr.	104	532
“ de soie.....	86	408	“ blanc.....	104	529
Bateaux, canots, etc.....	40	12	“ bran de scie..... “	104	532
Batiste.....	48	82	“ créosoté..... “	104	532
Batteries électriques, etc.....	54	130	“ de campêche, extrait de..... “	108	565
“ galvaniques.....	94	464	“ de campêche, moulu..... “	108	567
Bambou—roseau de..... En fr.	105	540	“ de chauffage..... En fr.	104	532
Baumes, à l'état naturel.....	110	574	“ de liège.....	103	527
Baudruches pour batteurs d'or..... “	110	577	“ de plaqueminié..... En fr.	104	532
Bay-rum.....	88	428	“ de pulpe.....	96	490
Bayonnettes.....	72	284	“ de rose..... En fr.	104	530
Bêches.....	94	336	“ de santal.....	104	530
Bengaline.....	98	508	“ de service, N. A. E.....	96	494
Bêtes à cornes.....	40	4	“ de service, rond, non manufacturé..... En fr.	103	529
Beurre.....	82	384	“ de service, scié, non trav..... “	103	529
Bibles..... En fr.	107	550	“ de teck..... “	104	531
Bicarbonate de potasse.....	52	118	“ en grume..... “	103	529
Bichromate de potasse..... En fr.	114	600	“ lignum vitae..... “	104	531
“ de soude..... “	109	570	“ fendu, vulcanisé..... “	104	529
Bicycles.....	46	56	“ lambrissage..... “	104	531
“ tubes pour.....	70	272	“ moulures, dorées..... “	96	490
Bière de gingembre.....	40	2	“ unies.....	96	490
“ en barils.....	40	2	“ N. A. E.....	96	490
“ en bouteilles.....	40	2	“ ouvré, N. A. E.....	96	490
“ en fûts.....	40	2	“ placages.....	96	490
Bière.....	96	490	“ planches et madriers..... En fr.	104	531
Bijouterie.....	72	292	“ “..... “	96	494
Billes, queues, etc.....	40	6	“ rouge..... “	104	530
Billets à ordre, formules de.....	40	16	“ satiné..... “	104	531
“ de banque.....	40	16	“ scié, ou équarri..... En fr.	104	530
Billetterie de fer.....	66	250	“ scié, non façonné.....	103	529
“ de noyer dur..... En fr.	103	528	“ traverses de chem. de fer..... “	103	529
Binarséniate de soude..... “	109	571	“ vis à bois.....	70	268
Biscuits, non sucrés.....	42	28	Boîtes à chapeaux.....	94	472
“ sucrés..... “	42	28	“ de fantaisie.....	54	534
Bismuth..... En fr.	111	582	“ en ferblanc.....	70	276
Blanc de céruse..... “	102	523	“ d'instruments à musique.....	78	332
“ de doreurs..... “	102	523	Boîte, salée.....	56	154
“ fixe..... “	106	549	Bols d'acier pour les séparateurs de crème..... En fr.	111	586
			Bonnets.....	64	222

INDEX DES IMPORTATIONS—*Suite.*

Articles.	Tableau	Tableau	Articles.	Tableau	Tableau
	sommaire.	général.		sommaire.	général.
<b>B</b>	Page,	Page,	<b>C</b>	Page,	Page,
	part. 1	part. 2		part. 1	part. 2
Bonnets de fourrure .....	60	198	Câbles, télégraphes, lumière électriq., etc. ....	54	130
Bonneterie, coton. ....	50	94	Cacao, autres préparations .....	48	68
“ laine .....	98	504	“ fèves, pulpes et fibres. . . En fr.	105	541
“ soie .....	86	404	“ pâte .....	48	68
Borax. .... En fr.	108	562	“ autres préparations .....	48	68
Bordures à l'usage des chapeliers ..	110	577	“ nattes en fibre de .....	46	66
Bottes, en caoutchouc et gutta-percha.	62	216	Cachou. .... En fr.	109	573
“ et soul., gutta-percha et caout.	62	216	Cadres de gravures .....	82	372
“ et souliers en cuir. ....	74	302	Café condensé .....	48	72
“ fil de fer pour. .... En fr.	114	595	“ extrait de, ou substitut de café..	48	70
Bouchons de liège .....	48	78	“ grillé ou moulu .....	48	70
Boucles en métal .....	76	316	“ et imitations et substitués pour, N.A.E. ....	48	70
“ acier pour .....	113	591	“ vert .....	48	70
“ en cuivre .....	76	316	“ .. En fr.	116	609
“ en fer, etc. ....	76	316	Cages d'oiseaux .....	76	314
Boules de verre .....	60	200	“ d'écureuils .....	76	314
Bougran .....	107	553	Caillots .....	110	579
Boulons en fer .....	70	268	Calçons, coton .....	50	98
Bourres de fusil .....	62	214	“ laine .....	98	506
Bourses. ....	82	378	Calendriers d'annonces .....	42	20
Boussoles .....	107	554	Camions. ....	44	50
Bouteilles de verre .....	60	200	Camisoles, coton .....	50	98
Boutons, articles pour couvrir .....	110	580	“ laine .....	98	506
“ à pantalons .....	44	46	Camomille, fleurs de. .... En fr.	108	565
“ à souliers, papier mâché. ....	107	553	Campêche, extrait de bois de. . . En fr.	52	112
“ de portes, acier pour. . En fr.	113	591	Camphre .....	30	12
“ tous autres, N.A.E. ....	44	46	Canots .....	56	172
Bouts de cornes .....	105	538	Canifs, couteaux à ressort et couteaux de poche .....	72	282
“ en caoutchouc pour fouets ..	115	603	Cannes. ....	96	496
Boyau pour fouets .....	105	535	“ à pêche. ....	96	490
Boyaux en caoutchouc .....	62	218	“ de toutes sortes, N.A.E. ....	96	496
Bracelets .....	54	136	Caoutchouc .. En fr.	114	601
Branche de scie .....	112	589	“ bandelettes .....	109	575
Bretelles .....	104	532	“ bottes et souliers. ....	62	216
Brevages alcooliques, N.A.E. ....	88	422	“ boyaux en .....	62	218
Briques à couteaux .....	44	42	“ courroies, etc. ....	62	216
“ pour construction .....	44	42	“ emballages, nattes, etc. ....	62	218
“ pour pavage .....	44	42	“ non ouvré. .... En fr.	114	601
“ réfractaires .....	44	40	“ ouvré, autres .....	62	218
“ réf., pour la fabricat. . En fr.	107	553	“ recouvert. .... En fr.	115	602
Broderies .....	54	132	“ substitués .....	115	602
“ or et argent .....	54	132	“ têtes de fouets en. ....	115	603
Brome .....	108	562	“ vêtements rendus imperméables au moyen de ..	62	216
Bronze ou métal hollandais .....	76	318	“ vêtements imperméables à la surface .....	62	216
“ phosphoré .....	76	318	Caoutchouc, autres articles en. ....	62	220
“ en poudre .....	80	353	Capelines .....	107	554
“ statues .....	76	316	Capsules à percussion .....	62	214
“ statuettes .....	76	316	“ et bourres de fusil. ....	62	214
Broquettes .....	66	244	Capuchons de manille. .... En fr.	110	580
Brosses .....	44	44	Carabines .....	72	282
Brouettes .....	46	54	Caractères d'imprimerie .....	76	324
Brûleurs en métal .....	76	318	“ métal pour .....	76	324
Buis, sciure de .....	104	532	Carafes. ....	60	200
Bulbes, fleurs .....	105	542	Cardamome, graine de. .... En fr.	92	602
Bulbes, à l'état naturel. ....	109	574	Cartes à jouer .....	80	360
“ de verre pour lumière électrique .....	60	198	“ commerciales en blanc. ....	40	76
			“ géographiques .....	42	18
			“ illustrées .....	42	20

INDEX DES IMPORTATIONS—*Suite.*

Articles.	Tableau	Tableau	Articles.	Tableau	Tableau
	sommaire.			général.	
<b>C</b>	Page,	Page,	<b>C</b>	Page,	Page,
	part. 1	part. 2		part. 1	part. 2
Cartes imprimées, estampées, etc. ....	42	16	Chapeaux, articles pour fabricants		
“ marines. ....	40	18	de. .... En fr.	105	577
“ “ amirauté .... En fr.	106	547	Chapeaux de castor, soie et feutre. ....	64	222
“ pancartes enluminées. ....	42	20	en fourrure. ....	60	198
d’assurances. ....	110	580	“ N. A. E. ....	64	222
pour sourds et muets. .... En fr.	107	581	“ non finis. .... En fr.	107	554
Carton, de Bristol et de pâte, N. A. E.	80	360	“ formes de. ....	64	224
“ cuir. ....	80	364	Chapeliers, bandes, bordures, p. En fr.	110	577
“ de paille. ....	80	368	bouts de côtés pour. ....	110	577
“ de pâte. ....	80	364	“ doublures pour. ....	110	577
“ en feuilles ou coupé. ....	80	360	“ peluche pour. ....	110	577
feutre, bourres de fusil. En fr.	110	577	“ poils pour. ....	105	537
Cartouches. ....	62	214	Chapellerie, N. A. E. ....	64	222
de fusil, etc. ....	62	214	Charbon de bois. ....	66	250
et étuis à cartouches. ....	62	214	Charbons et pointes de charbon. ....	52	130
Carvelles, de composition. ....	68	258	Charbons pour lumière électrique. ....	52	130
coupées. ....	68	260	Chardons à foulon. .... En fr.	115	603
forgées et pressées. ....	68	258	Charrettes à bras. ....	46	54
Casimirs. ....	98	498	à ressorts. ....	46	52
Cachemire. ....	98	498	“ de ferme. ....	44	50
Catalogues. ....	40	20	Charrues à sellette. ....	64	228
Catsups. ....	84	386	Châtaignier, bois de service. .... En fr.	104	529
Cèdre d’Espagne. .... En fr.	104	530	Chaudes soudante au rouge cerise. ....	104	529
rouge. ....	104	531	Chauderets pour batteurs d’or. ....	110	557
sciure de. ....	104	532	Chaudières. ....	66	246
Ceintures chirurgiques. ....	40	8	pour navires. ....	86	400
de toutes sortes. ....	40	8	Chaussettes et bas de coton. ....	50	94
Celluloïde, planches pour livres. ....	76	324	de laine, n. a. e. ....	98	504
en feuilles, masses, ....			de soie, n. a. e. ....	86	408
etc. .... En fr.	107	554	Chaux. ....	74	306
moulée, etc. ....	46	58	chlorure de. .... En fr.	108	563
Centres, cuir cru. .... En fr.	115	603	hydraulique. ....	46	58
Ceps de vignes. ....	58	190	sulfate de. .... En fr.	102	520
Cercueils. ....	96	490	Cheminées de lampes, en verre. ....	60	200
Céréales. ....	42	28	Chemises de coton. ....	50	88
avariées. ....	44	40	laine tricotée. ....	98	504
N. A. E. ....	42	28	toile. ....	58	174
Cerises. ....	58	188	Chemises—corsages, coton. ....	50	92
Cerisier, arbres. ....	82	376	toile. ....	58	174
bois de service. .... En fr.	104	529	Chêne. .... En fr.	104	529
sciure de bois de. ....	104	532	écorce de. ....	103	527
Chaînes, colorées. ....	48	82	extrait d’. ....	108	565
de coton, N. A. E. ....	48	86	Chèques. ....	40	16
“ non colorées. ....	50	98	Cheval, couvertures de, taillées. ....	58	170
“ colorées. ....	48	82	clous de fers à. ....	66	258
sur ensouples. ....	48	86	drap pour colliers de. ....	58	170
en crin. ....	62	220	fers à. ....	66	258
fer ou acier. ....	66	242	Chevaux. ....	40	4
Chaînes non colorées. ....	48	98	pour l’amélioration de la		
Châles de coton. ....	50	94	race. .... En fr.	104	533
de laine. ....	98	504	pour les exhiber. ....	104	534
de soie. ....	86	408	Cheveux, tresses, chaînes ou cordes. ....	105	537
Chambre des Com., art. pour la. En fr.	115	606	Chicorée, grillée ou moulue, etc. ....	46	62
Champagne. ....	90	442	naturelle ou verte, etc. ....	46	62
Chandeliers. ....	76	320	Chicle, à l’état naturel. .... En fr.	108	566
Chandelles de blanc de baleine. ....	44	48	Chiens, pour l’amél. de la race. ....	104	534
de cire. ....	44	48	Chiffons et déchets. ....	114	601
de suif. ....	44	48	Chloral. ....	108	563
autres, n. a. e. ....	44	48	Chlorate de potasse. ....	114	600
Chanvre, déchets de. .... En fr.	114	601	Chlorure de chaux. ....	108	563
fil de. ....	110	579	Chlorure de soude. ....	109	571
non préparé. .... En fr.	106	543	Chocolat. ....	48	70
papier de. ....	110	577	Chromos. ....	40	22
tapis et nattes en. ....	58	168	Chromotypes. ....	40	22
toile à voile de. ....	58	168			

INDEX DES IMPORTATIONS—*Suite.*

Articles.	Tableau sommaire, Page, part. 1	Tableau général, Page, part. 2	Articles.	Tableau sommaire, Page, part. 1	Tableau général, Page, part. 2
<b>C</b>			<b>C</b>		
Chronomètres.....En fr.	107	555	Comprimeurs d'air.....	66	252
Cidre, clarifié ou purifié.....	46	62	Confiserie.....	92	456
“ non clarifié.....	46	62	“ étiquettes pour.....	42	18
Cigares.....	94	468	Confitures.....	72	292
Cigarettes.....	94	466	Conserves.....	72	292
Ciment, N.A.E.....	46	60	Constructions en fer.....	68	262
“ hydraulique.....	46	58	Consuls généraux, articles pour.En fr.	115	606
“ Portland ou romain.....	46	60	Contre-forts de bottines et souliers...	80	360
Cinabre..... En fr.	102	521	CORDAGES de toutes sortes.....	48	76
Cirage.....	40	12	Corde de boyau..... En fr.	107	554
“ à souliers.....	40	12	“ p. inst. de mus.....	107	554
“ pour harnais, etc.....	50	102	“ pour fouets, etc. “	105	535
Cire d'abeilles.....	96	486	“ fer ou acier.....	70	280
“ paraffine.....	82	370	Corde de coton.....	50	98
“ chandelles.....	44	48	“ crin.....	62	220
“ articles en, N.A.E.....	96	488	“ fantaisie.....	54	136
Citrons.....	60	190	“ fouets..... En fr.	105	535
“ en saumure, destinés à être			Cordiaux.....	88	422
candis..... En fr.	107	555	Coriandre, graine de..... En fr.	115	602
jus de.....	74	306	Cornes..... “	105	538
Clefs, de montres.....	96	486	Cornes..... “	105	538
Clavigraphes..... En fr.	115	604	“ articles de fantaisie.....	54	136
Cloches.....	40	10	“ bouts de cornes..... En fr.	105	538
“ pour les églises..... En fr.	106	548	“ en lames.....	105	538
Clôture, ruban dentelé pour.....	70	278	Corniches de fenêtres, etc.....	96	488
Clous, à bordage.....	68	258	Cornières en fer.....	68	262
“ à fer à cheval.....	68	258	“ pour navires..... En fr.	111	586
“ à baguettes.....	70	272	Cornwall, pierre de..... “	102	515
“ coupés.....	68	260	Corsets.....	48	78
“ composition.....	68	258	“ agrafes de.....	48	78
“ de fil de fer.....	68	260	“ buscs, etc.....	48	78
“ de maréchal.....	68	258	“ fil métallique, etc.....	48	78
“ en cuivre jaune.....	42	24	“ fil d'acier pour..... En fr.	113	591
“ rouge.....	48	74	“ lames d'acier, etc.....	48	78
“ forgés ou pressés.....	68	258	Costumes et décors de théâtre.....	48	78
“ lames de fer ou d'acier pour			Cotes de commerce.....	40	16
fabrication de.....	72	286	Côtés de viande.....	84	386
Cobalt..... En fr.	108	559	Coton, à chemise.....	50	88
“ minéral de..... “	107	552	“ autres articles.....	50	100
Cochenille..... “	108	562	“ bandelettes de, pour machines		
Cochons.....	40	2	à carder..... En fr.	109	575
“ pour'amélior. de la race.En fr.	104	533	“ blanchi, non imprimé.....	48	80
Cocoboral.....	104	532	“ blouses.....	50	92
Cocoucs..... “	105	540	“ batistes.....	48	82
Coffres de sûreté, en fer.....	70	268	“ chaîne de.....	48	80
“ portes pour.....	70	268	“ châles de..... En fr.	50	94
Cognassiers.....	60	194	“ chiffons de..... En fr.	107	556
Coings.....	60	194	“ cotonnades, imprim. ou teint.....	48	82
Coins.....	72	236	“ non colorées.....	48	98
Coke..... En fr.	107	555	“ à crochet.....	50	88
“..... “	86	286	“ couvre-pieds de.....	50	90
Colis postaux.....	82	380	“ déchets de..... En fr.	114	601
“ et messageries..... En fr.	54	132	“ et corde de coton tressée.....	50	88
Collections d'antiquités.....	116	608	“ fil de.....	50	88
“ de médailles.....	116	608	“ fil de, pour fabriques...Fn fr.	109	575
“ de monnaies.....	116	608	“ huile de graine de.....	78	340
“ de timbres-poste..... En fr.	116	608	“ laine de..... En fr.	107	556
Colle forte en feuilles, etc.....	52	110	“ mouchoirs.....	48	82
“ liquide.....	52	112	“ non blanchi.....	48	80
Collets de dentelles.....	54	142	“ ouvré.....	48	80
Cologne, eau de, en bouteilles.....	88	428	“ ouvré, N.A.E.....	50	94
Colombo..... En fr.	108	565	“ plaids de.....	50	94
Comm., Chambre des, art. pour “	115	606	“ sacs en, sans couture.....	59	86
Compteurs à gaz.....	76	318	“ cousus.....	90	92
Compteurs de caisse mécaniques.....	46	58	“ satiné.....	48	82

INDEX DES IMPORTATIONS—*Suite.*

Articles.	Tableau	Tableau	Articles.	Tableau	Tableau
	sommaire.	général.		sommaire.	général.
C	Page, part. 1	Page, part. 2	C	Page, part. 1	Page, part. 2
Coton, tiretaine . . . . .	48	82	Cuir à courroies . . . . .	74	296
“ vêtements de . . . . .	90	92	“ “ fil pour . . . . . En fr.	74	304
Cotonnades . . . . .	48	82	“ carton-cuir . . . . .	115	602
Cotons brillants . . . . .	50	93	“ cirage . . . . .	80	364
Cotons ouatés, non teints . . . . .	48	84	“ de Cordoue . . . . .	50	102
“ teints, etc. . . . .	48	84	“ de Chevreau . . . . .	74	300
Coulants pour ombrelles . . . . . En fr.	112	589	“ cuiroïde . . . . .	80	364
Couleurs, et peintures . . . . .	80	352	“ de chevreau . . . . .	74	298
“ en pâte . . . . .	80	352	“ émaillé . . . . .	74	300
“ blanche, sèche, etc. . . . .	80	354	“ empeignes . . . . .	74	300
“ métalliques . . . . . En fr.	108	556	“ gants . . . . .	74	298
“ préparées ou broyées . . . . .	80	352	“ non corroyé . . . . .	74	302
“ sèches, N. A. E. . . . .	80	352	“ ouvré, N. A. E. . . . .	74	304
Coupe-papier . . . . .	84	382	“ peaux de maroquin vernies . . . . .	74	300
Couperose . . . . . En fr.	109	572	“ peaux de mouton . . . . .	73	298
Couperets . . . . .	72	286	“ semelles . . . . .	74	296
Coupes, données comme prix . . . . . En fr.	110	581	“ textiles pour fouets . . . . . En fr.	115	603
Courbes pour navires . . . . .	111	586	“ tout autre, N. A. E. . . . .	74	302
Courroies . . . . .	40	8	“ veau, chevreau, agneau, etc.,		
“ en caoutchouc . . . . .	62	216	“ non tanné . . . . .	74	298
“ en cuir . . . . .	74	296	“ veau, chevreau, agneau, etc., tan-		
Courtes-pointes en coton . . . . .	98	502	“ vernissé . . . . .	74	298
Coussinets d'escaliers . . . . .	58	166	“ vernissé ou émaillé, etc. . . . .	74	300
Coussinets de broches à cheveux. En fr.	44	44	Cuivre jaune, articles en, N. A. E. . . . .	42	26
Coussinets de ch. de fer . . . . .	68	262	“ baguettes en . . . . . En fr.	111	582
Couteaux à couper le foin . . . . .	64	232	“ branches . . . . .	112	589
“ à ressorts . . . . .	72	282	“ culots . . . . .	111	582
“ de poche . . . . .	72	282	“ clous, rivets et cont.-riv.	42	24
“ plaqués . . . . .	82	378	“ en barres et boulons . . . . .	42	26
Couteliers, acier pour . . . . . En fr.	113	591	“ “ “ En fr.	111	582
Coutellerie de table . . . . .	72	282	“ en lames ou en feuilles . . . . .	111	583
“ plaq. en tout ou en partie . . . . .	62	210	“ “ “ En fr.	111	583
“ N. A. E. . . . .	72	282	“ feuilles ou plaq. . . . .	111	583
Coutils, coton . . . . .	48	82	“ fil métallique . . . . .	42	26
“ pour corsetiers . . . . .	48	82	“ fil de laiton pour		
Couvertures de voyage . . . . .	106	549	“ bottes et souliers. En fr.	114	595
“ toute sorte . . . . .	98	498	“ lames, pour filets d'im-		
“ en laine . . . . .	98	498	“ primerie . . . . .	111	583
“ cheval, taillées . . . . .	58	170	“ tissu métallique . . . . .	42	26
Couvre-pieds . . . . .	50	90	“ tuyaux passés à la filière . . . . .	111	583
Craie, préparée . . . . .	46	60	“ uni et enjolivé . . . . . En fr.	42	26
“ pierre crayeuse . . . . . En fr.	102	518	“ vieux, etc. . . . .	111	582
Crampons à glace, acier pour . . . . .	113	591	Cuivre rouge, articles en, N. A. E. . . . .	48	76
Crayons de plomb . . . . .	82	370	“ bandes de . . . . .	111	584
Crème d'encollage . . . . .	44	44	“ barres, bag., boulons,		
“ de tartre . . . . . En fr.	108	564	“ etc. . . . . En fr.	111	584
Crêpe noir . . . . .	50	100	“ barres, bag., boulons,		
Creusets en plombagine . . . . . En fr.	108	557	“ etc. . . . . En fr.	111	584
Crim, articles en, autres . . . . .	62	220	“ clous, rivets et c.-rivets. . . . .	48	74
“ frisé . . . . .	62	220	“ en gueuse . . . . . En fr.	111	584
“ de cheval . . . . . En fr.	105	537	“ lames, feuilles ou pla-		
“ matelas . . . . .	76	312	“ ques . . . . . En fr.	111	584
“ non frisé . . . . . En fr.	105	537	“ fil . . . . .	48	74
“ tissu en . . . . .	62	220	“ oxyde de . . . . . En fr.	108	556
“ végétal . . . . . En fr.	62	220	“ patrons . . . . .	76	322
Crinolines, fil d'acier pour . . . . .	113	591	“ pompes . . . . . En fr.	42	24
Cristaux d'étain . . . . .	109	573	“ précipité de . . . . .	108	564
Croisilles pour poterie . . . . .	52	124	“ sous-acétate de . . . . .	109	573
Crochets à récoltes . . . . .	64	236	“ sulfate de . . . . .	109	572
Cruches, poterie . . . . .	52	124	“ tissu métallique . . . . .	48	74
Cryolithe ou kryolithe . . . . . En fr.	102	521	“ tuyaux de . . . . . En fr.	111	584
Cuillers pour la pêche . . . . .	94	490	“ vieux et en morceaux . . . . .	111	583
			Culots en cuivre . . . . . En fr.	111	582



INDEX DES IMPORTATIONS—*Suite.*

Articles.	Tableau sommaire.	Tableau général.	Articles.	Tableau sommaire.	Tableau général.
	Page, part. 1	Page, part. 2		Page, part. 1	Page, part. 2
<b>C</b>			<b>E</b>		
Curmin, graine de . . . . . En fr.	115	602	Eau minérale, N. A. E. . . . .	78	330
Curcuma . . . . .	109	573	Eaux pour la chevelure, dentifrice, etc. " pour la toilette. . . . .	82 88	372 428
Cutters et traîneaux . . . . .	44	50	Ebène. . . . . En fr.	104	581
Cuves . . . . .	96	492	Ébénistes, ferronnerie à l'usage des . . .	66	248
Cyanogène . . . . . En fr.	108	564	Ecaillés, articles de fantaisie. . . . .	54	154
Cyclomètres . . . . .	50	102	" de tortue et autres. . . . . En fr.	102	524
<b>D</b>			" de tortue . . . . .	102	524
Daim, peaux de, tannées. . . . .	74	298	Echantillons de botanique . . . . .	116	100
Dalles de pierre, marbre, etc. . . . .	90	476	" d'entomologie . . . . .	116	611
Damar, gomme. . . . . En fr.	108	565	" de fer ou cuivre ou acier . . . . .	76	322
Damas de lin . . . . .	58	168	Eclisses pour chemin de fer . . . . .	68	262
Damas de lin ou de coton et de lin. . . .	50	92	Ecoles, articles pour les . . . . . En fr.	114	598
" tapis de . . . . .	98	510	Ecorce de bois de liège. . . . .	103	527
Dames . . . . .	54	140	" fabriquée. . . . .		
" pions, etc. . . . .	54	140	" de chêne et pour les tan- neurs. . . . . En fr.	108	567
Dames-jeannes, verre. . . . .	60	200	" de pruche . . . . .	103	527
" poterie. . . . .	52	124	" de quinquina. . . . .	109	574
Dames-jeannes ou cruches. . . . .	60	200	" pour tanneurs . . . . .	103	527
Dattes . . . . .	58	178	" à l'état naturel. . . . .	109	574
Décor de théâtre. . . . .	48	78	Ecrans . . . . .	70	278
Déchets de coton . . . . . En fr.	107	556	" en fil métallique . . . . .	70	278
" de bandelettes d'étain. . . . .	114	194	Ecrins à bijoux, etc. . . . .	54	136
" p. la fabric. du papier. . . . .	114	601	Effets de colons . . . . . En fr.	116	611
Dentelles, cols en dentelles, etc. . . . .	54	143	" de sujets décédés à l'étr. . . . .	115	505
Dés, en os ou en ivoire . . . . .	54	140	Effets non caoutchoutés, pour makin- toshs. . . . .	46	164
Dessins . . . . .	42	22	Effets tricotés . . . . .	72	294
" de construction. . . . .	42	22	Efilochages. . . . .	98	548
Dessus d'oreillers . . . . .	50	100	Eglises, cloches pour . . . . . En fr.	106	548
Détritus de poisson . . . . . En fr.	102	524	Egrefin. . . . .	54	146
Diamants . . . . .	102	522	Electriques, appareils pour lumières. .	54	130
" noirs . . . . .	102	522	" batteries . . . . .	54	130
" non montés . . . . .	102	522	" charbons pour lumières. . . . .	52	130
" poussière de . . . . .	102	522	" électromètres et moteurs. . . . .	54	132
Digitale, feuilles de . . . . .	108	565	Electro-plaqués, articles. . . . .	62	210
Disques pour rouleaux. . . . .	106	549	Electrotypes de livres. . . . .	76	322
Divers articles . . . . .	115	604	" . . . . . En fr.	113	593
Doeskins . . . . .			Elixirs . . . . .	88	426
Dorures . . . . .	62	214	Emballages. . . . .	62	218
Doubleurs de chapeliers . . . . . En fr.	110	577	" de poisson . . . . .	56	164
" d'habits . . . . .	98	508	Embouchures de pipes . . . . .	94	470
" pour poêles . . . . .	44	40	Emeri, en blocs. . . . . En fr.	102	519
" pour tapis . . . . .	56	166	" toile d' . . . . .	84	396
Douilles pour ombrelles. . . . . En fr.	112	589	" papier d' . . . . .	84	396
" fer et nickel, pour fouets. . . . .	112	589	" roues d' . . . . .	54	132
Douves de bois . . . . . En fr.	104	532	Empois. . . . .	90	444
Draps de lits, caoutchoutés. . . . .	62	218	Encollage, à email . . . . .	44	44
" coton. . . . .	50	86	" crème d' . . . . .	44	44
" toile . . . . .	58	170	Encre à écrire . . . . .	64	226
Drap pour relieurs . . . . . En fr.	107	552	" à imprimer . . . . .	64	226
Dressine . . . . .	44	44	" de cordonniers. . . . .	40	12
Droits additionnels . . . . .	100	516	Engrais . . . . .	54	146
Drogues, etc., tous autres . . . . .	50	102	" animal. . . . . En fr.	105	537
" . . . . . En fr.	108	557	" végétal. . . . .	106	544
" à l'état naturel, etc. . . . .	109	574	Enseignes et lettres pour . . . . .	86	402
Dynamite . . . . .	62	212	En-têtes de comptes. . . . .	40	16
<b>E</b>			Enveloppes à saucisses . . . . .	84	398
Eaux de cologne en bouteilles. . . . .	88	428	" non nett. En fr.	105	540
Eau de lavande . . . . .	88	428	" . . . . .	80	362
Eau-de-vie . . . . .	88	422	Epaules de viande . . . . .	84	386
Eau minérale, à l'état naturel . . . . . En fr.	102	521	Epices, moulus . . . . .	88	418
			" non moulus. . . . .	88	416
			Epine-vinette, gomme d' . . . . . En fr.	108	566

INDEX DES IMPORTATIONS—*Suite.*

Articles.	Tableau sommaire.	Tableau général.	Articles.	Tableau sommaire.	Tableau général.
	Page, part. 1	Page, part. 2		Page, part. 1	Page, part. 2
<b>E</b>			<b>F</b>		
Epingles .....	76	322	Farine de sarrasin .....	44	6
Éponges .....	90	444	“ de seigle .....	44	38
Équerres, en fer .....	64	238	“ de tourteaux oléagineux, tour-		
Esprit de nitre .....	88	430	teaux de graine de coton-		
“ de vin .....	88	420	nier et de noix de pal-		
Essences contenant des spiritueux .....	88	426	mier .....	En fr.	114 597
Essieux .....	64	238	Faucheusez .....	64	230
Essuie-mains de coton .....	50	96	Farine de graine de cotonnier .....	En fr.	114 597
“ de lin, etc. ....	58	170	Faux et faucilles .....	64	236
Estampes de mode .....	En fr.	109 575	Faux-cols en toile ou en coton, xylonite.	48	72
Étain, platine .....	76	326	Fibrilles .....	En fr.	105 537
“ déchets .....	En fr.	114 594	Feldspath .....	102	518
“ en cristaux .....	109	593	Fer, acétate, solution .....	“	110 578
“ en feuilles .....	114	593	“ à bandage .....	68	264
“ oxyde .....	En fr.	108 556	“ à côtes .....	68	264
“ saum., gueus. et barr., etc. ....	114	594	“ en gueuse, N. A. E. ....	66	250
Étamine à pavillon .....	98	508	“ au charbon de bois .....	66	250
Éther, nitreux .....	88	430	“ en maquettes .....	66	250
Éther, sulfurique .....	52	120	“ en morceaux .....	66	242
Ethyl .....	88	420	“ en saumons .....	66	250
Étiquettes imprimées .....	42	18	Fer et acier, baguettes rondes		
Étoffes à pardessus .....	98	500	En fr.	68	238
“ moirées .....	En fr.	110 580	de creuset, en feuil-		
“ à robes .....	98	508	les .....	En fr.	112 590
“ à mackintosh .....	46	164	lingots, etc. ....	66	250
“ croisées .....	98	508	martelé à froid ou		
Étoupe .....	En fr.	110 578	poli, etc. ....	68	262
“ de lin .....	105	541	pour agrafes à fer-		
Étrilles .....	66	246	moir .....	En fr.	113 591
Étuis à cigares .....	94	470	pour chaînes de bi-		
Eventails .....	54	138	cycles, etc. En fr.	113	591
Extraits contenant des spiritueux .....	88	426	pour couteaux de fau-		
“ de bouf. ....	84	328	cheuses et mois-		
“ de campêche et sumac. En fr.	108	565	sonneuses .....	En fr.	112 590
“ d'écorce de chêne .....	108	565	pour grappins à glace		
“ de fustet .....	108	565	En fr.	113	591
“ de garance .....	109	568	pour limes .....	“	113 592
“ d'indigo .....	108	567	pour marteaux En fr.	113	592
“ de malt .....	74	310	pour scies .....	En fr.	112 590
“ de noix de galle .....	En fr.	109 568	pour vaisseaux “	111	586
“ d'orseille .....	109	569	pour parasols. “	112	589
“ de quebroco .....	108	565	Fer et acier, rails .....	68	262
“ de safran .....	109	570	rebut .....	70	280
“ de safranum .....	109	570	“ .....	En fr.	111 586
“ de viandes .....	84	388	aiguilles de croisement .....	70	272
“ de violette .....	En fr.	109 569	“ N. A. E. ....	70	274
Extincteurs chimiques .....	66	246	“ de chirurgie. En		
Extracteurs de pommes de terre. ....	64	234	franchise .....	115	603
<b>F</b>			“ à tricoter .....	72	276
Faïence blanche, couleur crème, etc. .	52	126	“ de mach. à coudre	68	256
“ granitée .....	52	126	de mac. à tricoter.	68	258
Faisans .....	En fr.	105 537	ajustages de tuyaux .....	66	246
Fanaux de côté .....	76	320	anrbes de couche .....	66	248
Fanons de baleine .....	En fr.	102 524	anneaux pour ombrelles		
Farine avariée .....	44	40	En fr.	112	589
“ d'avoine .....	44	38	appareils pour engerber ..	64	228
“ de blé .....	44	38	armes à feu .....	72	284
“ de blé-d'inde .....	44	38	articles non énumérés .....	72	290
“ d'empois .....	90	444	baguettes laminées .....	64	238
“ de riz .....	42	32	“ de fer de Suède.	68	272
“ de sagou .....	42	32	“ laminées, Suède	68	272
			“ rondes		
			En fr.	111	585
			balances .....	70	268



INDEX DES IMPORTATIONS—*Suite.*

Articles.	Tableau sommaire.	Tableau général.	Articles.	Tableau sommaire.	Tableau général.
F	Page, part. 1	Page, part. 2	F	Page, part. 1	Page, part. 2
Fer et acier, forgés ou fer forgé, N.A.			Fer et acier, massets	72	282
E.	66	248	massets d'acier	72	288
formes de construction	66	250	manchons de voitures	66	248
"    spéciales	66	250	massoques	66	250
fourches en fonte	68	264	mâts de navires. En fr.	111	585
"    2 et 3 fourçons	64	228	mécanismes, N.A.E.	66	252
"    4, 5 et 6			moissonneuses.	64	232
fourchettes pour ombrelles			"    à pelouse.	64	222
En fr.	112	589	moulins à scier et à raboter	66	254
galvanisés	70	274	moulins à vent	66	254
garnitures de maisons	66	248	mousquets	72	284
haches	72	288	non énumérés.	68	260
hachettes	72	286	oreilles de charrues	68	260
hameçons. En fr.	109	575	outils d'artisans	72	286
herminettes	72	286	outils de mines. En fr.	112	588
herse	64	230	"    de taillanderie	72	290
houes	64	230	"    de voie	72	286
instruments aratoires	64	228	"    et instruments.	72	286
"    de chirurgie.	115	603	patins	70	268
"    et outils.	72	286	pelles	64	236
lames	70	270	"    ébauches	64	236
"    de couteaux, etc.	72	290	"    et bêches. En fr.	64	236
leviers	72	286	pentures	70	280
limes	72	288	"    et gonds, N.A.E.	64	240
"    acier pour. En fr.	113	592	pics	72	286
lingots d'acier	66	250	pinces	72	286
"    et maquettes	66	250	pioches	72	286
lisières	72	286	plaques de côté	68	260
lieuses	74	288	"    de poêles	70	270
lisses	64	228	"    en fonte	72	286
locomotives	68	262	"    et fourn. de poêle.	70	270
"    bandages. En fr.	111	586	"    gravées	82	378
longrines	68	262	"    navires. En fr.	111	586
loupes	66	250	plat	64	240
"    acier	66	150	poêles	70	270
machines à coudre	68	256	pointes	66	244
"    à broyer le roc.	66	252	"    coupées	66	244
"    à battre	66	254	pompes	68	262
"    à imprimer	84	382	pompes à incendie	66	246
"    à incendie	66	246	ponts	66	250
"    locomotives	66	244	portes pour coffres de sû-		
"    à plier	84	382	reté et voûtes	70	268
"    de relieurs	84	382	pour portes de voûtes	70	268
"    à régler	84	382	pour manoeuvres en fil de		
"    à mirer. En fr.	112	588	fer. En fr.	114	595
"    à vapeur, autres	66	246	p. manufactures de chaus-		
"    de navires	86	400	sures. En fr.	114	595
"    dite "wire grip"			poutrelles	68	264
"    En fr.	112	588	poutres	68	262
"    faucheuses	64	234	"    p. navires. En fr.	111	586
"    mécanigraphes.	68	256	pour ouvrage en fil de fer,		
"    "    En fr.	115	604	etc. En fr.	111	585
"    vendaises méca-			presses à imp. imer	84	282
"    niques dites			râpes	72	288
"    slot	68	256	râpeaux à cheval	64	230
"    à éprouver la			râpeaux, N.A.E.	64	234
"    force	70	268	rebuts de fer et d'acier	72	280
"    portatives	66	252	"    de vaisseaux nau-		
"    pour navires	86	400	"    fragés. En fr.	111	586
"    autres	68	258	"    fonte	66	240
manèges	56	254	"    forgés	72	280
marteaux	72	286	renards	72	286
"    de forgerons	72	286	ressorts	64	238
			"    pour meubles	64	338
			"    acier pour. En fr.	113	592



INDEX DES IMPORTATIONS—*Suite.*

Articles.	Tableau	Tableau	Articles.	Tableau	Tableau
	sommaire.	général.		sommaire.	général.
F	Page, part. 1	Page, part. 2	F	Page, part. 1	Page, part. 2
Fil pour bonneterie, teint	48	84	Fruits conservés dans l'eau-de-vie	60	196
“ pour câbles	70	280	“ en boîtes	60	196
“ pour cages	76	314	“ étiquettes pour	42	18
“ pour galon. En fr.	115	604	“ verts	58	188
“ pour tissus élastiques	115	602	“ “ drogues. En fr.	105	542
“ métallique—Fer.	76	326	Fusils à air	72	284
“ “ “ En fr.	114	594	Fustet moulu. En fr.	108	567
“ à chaussures	114	594			
“ à clôture, barbelé	70	278			
“ “ dentelé et uni	70	278	G		
“ à clous	68	260	Gaïac. En fr.	104	531
“ baguettes à l'usage des fabr. En fr.	111	585	Galets pour le jeu de curling. “	108	557
“ “ d'acier. “	111	585	Galon	54	136
“ cuivre jaune	42	26	“ non teint	54	136
“ zinc, etc., tordu. En fr.	112	589	Gambier. En fr.	109	573
“ de cuivre jaune	112	589	Gannister	102	520
“ d'acier de creuset	112	590	Gants, cuir à	74	298
“ de bronze	76	318	“ de toutes sortes	62	208
“ de cuivre rouge	48	74	“ et mitaines de toutes sortes.	62	208
“ de platine. En fr.	112	588	Garance	109	568
“ de fer galvanisé	70	274	Garance de l'Inde.	109	568
“ “ “ En fr.	114	595	Garniture de cardes mécaniques.	94	306
“ n° 16	112	590	“ fil de fer pour la fabrica-		
“ plat à clôture	64	240	“ tion de. En fr.	109	575
“ pour manœuvres de navires. En fr.	113	595	“ pour éclairage électrique	76	318
“ pour matelas	112	590	Gaz, ap, arceils d'éclairage au	76	318
“ pour filets	50	142	Gaze de coton	50	98
“ recouvert	70	278	Gazomètres	76	318
“ tissu métallique. En fr.	114	594	Gélatine	48	110
“ de toutes sortes, N. A. E.	70	280	Gelées	72	292
Filets et rets	110	576	Genièvre, toutes sortes.	88	420
“ pour jeu de tennis	94	474	Gibier	84	388
Fioles en verre	60	200	Gilets en laine	98	502
Flacons	60	200	Gingembre, non moulu	86	418
Flanelles de laine	98	502	“ bière de	40	2
Flétan, frais ou saumuré	54	148	“ moulu	86	418
Fleurets	72	284	“ en conserves	86	418
Fleuristes, plantes de. En fr.	105	542	“ vin de	88	430
Fleurs artificielles	54	138	Ginseng, racine de. En fr.	108	565
“ à l'état naturel. En fr.	109	574	Glace	116	610
“ parfums de, en boîtes	82	390	Glaces, étamées	60	206
“ de sagou	42	32	“ biseautées	60	204
Foin	64	224	“ ébauchées, passées au rouleau.	60	206
“ de mer. En fr.	110	579	“ étamées, N. A. E.	60	208
Fonte blanche cristalline	66	246	“ sans tain	60	208
Fontes malléables de fer	68	258	Glands. En fr.	54	136
“ autres	68	258	Globes, astronomiques	110	576
Forets diamantés. En fr.	108	557	“ de verre, pour lanternes, etc.	60	200
Formes de construction	68	268	Globules ou sable ferrugineux.	110	578
Fouets	96	484	“ “ “ En fr.	110	578
“ art. pour la confect. des. En fr.	115	603	Glucose	92	458
Fourches, en fonte, non façonnées.	64	228	Glycérine	52	112
“ pour ombrelles. En fr.	112	589	Gomme, anglaise	44	44
Fourrures, articles en	60	198	“ arabique. En fr.	108	566
“ préparés	60	198	“ assa foetida, à l'état nat.	108	574
Fraises	58	188	“ australienne	108	566
“ “ “ En fr.	106	543	“ copale	108	566
Framboises	58	188	“ d'épine-vinette	108	566
Framboisiers	82	176	“ gedda	108	566
Franges	54	136	“ toutes autres, N. A. E.	52	114
“ d'or et d'argent. En fr.	105	553	Gommés. En fr.	108	561
Frêne blanc	104	530	Gomuniers	104	529
Fromage	84	384	Gonds et pentures, N. A. E.	70	280
Fruits secs	58	178	Gongs, N. A. E.	40	10

INDEX DES IMPORTATIONS—*Suite.*

Articles.	Tableau sommaire.	Tableau général.	Articles.	Tableau sommaire.	Tableau général.
G	Page, part. 1	Page, part. 2	H	Page, part. 1	Page, part. 2
Goudron. . . . . En fr.	107	555	Hamacs. . . . .	94	474
" et poix. . . . .	114	599	Harnais et parties de. . . . .	74	304
" houille. . . . .	107	555	" cirage pour. . . . .	50	102
" . . . . . En fr.	107	555	Hareng. . . . .	54	150
" teinture de. . . . .	108	559	" . . . . . En fr.	103	525
" pin et poix. . . . .	114	599	Henriettas. . . . .	98	508
Gournables. . . . .	115	603	Herbe, articles en. . . . .	64	222
Gouvernem., articles pour le. . . . .	115	606	" à l'état naturel. . . . . En fr.	109	569
Gouv. général. . . . .	115	605	" manille. . . . .	106	539
Goyaves. . . . .	106	543	" esparto ou espagnole. . . . .	105	541
Grain, avarié. . . . .	44	40	" chapeaux, bonnets, etc. . . . .	64	222
" et produits du. . . . .	44	32	" de fantaisie. . . . . En fr.	105	541
Grains, drogues à l'état naturel. En fr.	109	574	" tresses en. . . . .	114	599
Graine de fenouil. . . . .	115	602	Herbes de fantaisie. . . . .	105	541
" fenugrec. . . . .	115	602	Herminettes. . . . .	72	286
" ciguë. . . . .	114	597	Herses. . . . .	64	230
" colza. . . . .	114	597	Homard, frais. . . . .	56	154
Graines aromatiques, savoir :—			" en boîtes. . . . .	56	154
Anis étoilé. . . . .	115	602	" frais et en boîtes. . . . . En fr.	103	525
Carvi et coriandre. . . . .	115	602	Hominy. . . . .	44	40
Cumin et cardamome. . . . .	115	602	Horloges. . . . .	46	64
Fenouil et fenugrec. . . . .	115	602	" boîtes d'. . . . .	46	64
Graines de jardin. . . . .	84	398	" ressorts d', etc. . . . .	113	592
" de lin. . . . .	106	545	" acier pour. . . . . En fr.	113	590
" de betterave à sucre. . . . . En fr.	106	545	Houblon. . . . .	64	226
" de carotte. . . . .	106	545	Houes. . . . .	64	230
" des champs. . . . .	84	400	Houille, anthracite. . . . . En fr.	102	519
" de fruits. . . . . En fr.	109	574	" " poussière. . . . .	102	519
" de jardin, champs et autres. . . . .	84	400	" bitumineuse. . . . .	46	64
" de moutarde. . . . . En fr.	106	546	" poussière. . . . .	46	66
" de navet. . . . .	106	545	Huile aniline. . . . . En fr.	108	560
" de rabiole. . . . .	106	545	" animale. . . . .	78	338
" de semence pour fins agricoles. . . . .	84	398	" à cheveux. . . . .	82	372
" en petits paquets. . . . .	84	400	" à combustible et à gaz. . . . .	78	338
" pour des fins agricoles. . . . .	84	398	" à lubrifier. . . . .	78	344
" autres, N. A. E. . . . .	84	400	" autres, N. A. E. . . . .	78	344
Graisse à essieux. . . . .	62	212	" baleine. . . . .	56	164
" laine brute, " Degras". En fr.	105	536	" blanc de baleine. . . . .	56	164
" pour la fabric. du savon. . . . .	105	536	" carbolique. . . . . En fr.	114	597
" pour essieux. . . . .	62	212	" carbolique ou lourde. . . . .	114	597
Granit. . . . .	90	446	" cheveux. . . . .	82	372
Grattoirs de rues. . . . .	45	54	" cocotier. . . . . En fr.	114	597
Gravier. . . . . En fr.	102	520	" de rose. . . . .	109	569
Gravures. . . . .	42	22	" éclairage. . . . .	78	338
" d'annonces. . . . .	42	20	" essentielle. . . . .	80	346
" de modes. . . . . En fr.	109	575	" foie de morue. . . . .	56	162
Grenades. . . . .	106	543	" pour les fabriques. . . . .	78	338
Grès. . . . .	92	448	" graine de coton. . . . .	78	340
Groseilles. . . . .	58	188	" . . . . . En fr.	103	526
Groseilliers. . . . .	82	376	" graine de lin. . . . .	78	342
Guano. . . . . En fr.	105	537	" graine de sésame. . . . .	78	342
Grues. . . . .	66	250	" kérosine. . . . .	78	336
Gutta-percha, ouvré. . . . .	62	216	" lubrifier, moins que 25c. le gall. . . . .	78	344
" à l'état naturel. En fr.	110	577	" " autre. . . . .	78	344
Gypse calciné. . . . .	82	376	" minérale. . . . .	78	336
" moulu. . . . .	82	376	" lourde. . . . .	114	597
" naturel. . . . . En fr.	102	520	" naphte. . . . .	78	336
			" olive. . . . .	78	342
			" " pour les fabriques. En fr.	114	597
			" palmier. . . . .	114	597
			" pétrole. . . . .	78	336
			" " produits du. . . . .	78	336
Habits en laine. . . . .	98	500	" phoque. . . . . En fr.	103	526
" étoffe à. . . . .	98	500	" pied de bœuf. . . . .	78	340
Haches. . . . .	72	288	" poisson, morue. . . . .	56	142
Hameçons. . . . . En fr.	109	575			





## INDEX DES IMPORTATIONS—Suite.

Articles.	Tableau	Tableau	Articles.	Tableau	Tableau
	sommaire.			général.	
L	Page,	Page,	L	Page,	Page,
	part. 1	part. 2		part. 1	part. 2
Laque du Japon	94	476	Lotions	88	426
“ à l'état naturel. En fr.	108	567	Loupes de fer.	66	250
“ plate	108	567	Lumières d'avant.	76	820
Laques	94	476	Lumières, gaz, de côté et d'avant.	76	320
Lard, en barils.	84	388	Lunettes.	80	350
“ séché	84	386	“ parties de	80	350
Lattes. En fr.	104	532	Lys de la vallée. En fr.	105	542
Légumes—					
“ en boîtes	96	480			
“ préparés ou en conserves.	96	480			
Lettres de change, formules de	40	16			
Levain en paquets	52	120	Macaroni et vermicelle	40	30
“ comprimé	52	120	Macis	86	418
Leviers	72	286	Machines à coudre	68	256
Lieuses. En fr.	64	230	“ et accessoires de.	112	589
Liège, bois de	103	527	“ à battre	66	254
“ écorce de	103	527	“ à imprimer	84	382
“ écorce de, ouvré	103	527	“ à incendie. En fr.	66	244
“ ouvré	48	78	“ à miner	112	588
Lignes pour la pêche	96	490	“ à laver la houille.	112	588
Lignes de fond	94	472	“ à fondre les minéraux	112	583
Lignite, produits du.	78	338	“ à plier.	84	382
Limes	72	288	“ de relief	84	382
“ acier pour la fabrication			“ de relieurs.	84	382
“ des. En fr.	113	592	“ à régler.	84	382
Lin, toile de	58	168	“ autres.	68	258
“ huile de graine de.	78	342	“ à vapeur, locomotive.	66	244
“ autres articles, N. A. E.	58	176	“ de navires	86	400
“ filé	58	174	“ portatives	66	244
“ fibre de. En fr.	105	541	“ autres	66	244
“ graine de. En fr.	106	545	“ pour graver les roul. En fr.	106	249
“ étoupe de.	106	545	“ autres.	66	244
Lingue.	54	146	Magnésie.	52	116
“ de Terre-neuve. En fr.	102	522	Mais.	44	34
Linons de coton	50	98	“ N. A. E.	106	543
Linoléum	80	342	“ amidon de.	90	444
Liqueur de fer. En fr.	110	578	“ concassé, séché, etc.	44	38
“ rouge.	114	601	“ en boîte.	96	480
Liqueurs alcooliques, N. A. E.	88	422	“ farine de	44	38
“ spiritueux, etc.	88	420	Malt.	74	308
Listes de prix	42	20	“ extrait.	74	310
Litharge. En fr.	102	521	Manches, ombrelles, etc.	76	494
Lithographies.	42	20	“ de pelles. En fr.	103	527
Litmus. En fr.	108	567	Manchons en fourrure.	60	198
Lits, fil d'acier pour.	111	585	Manèges	66	254
Livres, associations de bienfai-			Manganèse, oxyde de. En fr.	109	568
“ sance	107	550	Mangués.	106	543
“ en toute langue autre que l'an-			Manteaux en fourrure.	60	196
“ glais et le français.	107	552	Manuscr. En fr.	110	580
“ de poche	82	378	Maquereau	55	150
“ de prières. En fr.	107	550	Maquettes, fer ou acier.	66	246
“ d'hymnes et de psaumes	107	550	Marbre en blocs	74	310
“ en relief.	107	551	“ brut.	74	310
“ imprimés, reliures, etc.	40	14	“ scié.	74	310
“ imprimés depuis plus de 12			“ ouvré, N. A. E.	74	312
“ ans. En fr.	107	552	Marchandises avariées.	44	516
“ romans	40	16	Marinades	82	374
“ pour bibliothèque. En fr.	107	551	“ dans la saumure ou le sel.	82	374
“ pour l'avancement des			“ en barils, etc.	82	374
“ sciences	107	550	Marine, articles pour la. En fr.	115	606
“ pour sourds-muets.	107	551	Marmelades	72	292
“ pour collèges.	107	551	Marqueterie à parquet	78	330
Locomotives.	66	244	Marteaux	72	286
“ banda. de roues. En fr.	111	386	Masses de fer ou d'acier.	72	286
			Mastic	80	359
			“ gomme. En fr.	108	566

INDEX DES IMPORTATIONS—*Suite.*

Articles.	Tableau sommaire.	Tableau général.	Articles.	Tableau sommaire.	Tableau général.
M	Page, part. 1	Page, part. 2	M	Page, part. 1	Page, part. 2
Matelas de crin et à ressorts . . . . .	76	312	Morphine . . . . .	52	116
“ ressorts pour . . . . . En fr.	112	590	Morue . . . . .	54	146
Mathématiques, instruments, N. A. E.	80	348	Moteurs électriques . . . . .	54	146
Matières explosives (voir Poudre à canon) . . . . .	62	214	Mouchoirs de coton . . . . .	48	82
Matières imprimées . . . . .	40	16	Mouchoirs de soie . . . . .	86	402
Mâts de navires . . . . . En fr.	111	585	“ de toile . . . . .	58	170
Matrices . . . . .	76	324	Moules, comme modèles . . . . . En fr.	116	608
Mèches de lampes . . . . .	50	94	Moulages de fonderie . . . . .	58	178
Médailles, collections de . . . . . En fr.	116	608	Moulins à raboter . . . . .	66	254
“ commémoratives . . . . .	111	581	“ à scier . . . . .	66	254
“ gagnées comme prix. “ . . . .	110	581	“ à vent . . . . .	66	252
Médicaments brevetés . . . . .	52	118	Mouleurs dorées, etc. . . . .	96	490
“ contenant des spiritueux . . . .	52	118	“ en bois, unies . . . . .	96	490
Mélado . . . . .	92	452	Mousquets . . . . .	70	280
Mélasses, concentrées . . . . .	92	456	Mousse d'Islande et autres mousses . . . . . En fr.	109	568
“ au-dessous de 35 degrés. En fr.	114	596	Mousselines . . . . .	50	98
Melons . . . . .	96	476	Mouture . . . . .	50	98
Membres artificiels . . . . . En fr.	106	548	Moutarde, tourteaux de . . . . .	78	336
Merlan . . . . .	54	146	“ française, liquide . . . . .	78	336
“ . . . . . En fr.	103	525	“ graine de . . . . . En fr.	106	546
Mescal . . . . .	88	422	“ moulue, etc. . . . .	78	336
Mesures en rubans . . . . .	92	460	Mouton . . . . .	84	388
Métal anglais, en gueuses et en barres. . . . . En fr.	111	583	Moutons . . . . .	40	4
“ anglais . . . . .	76	314	“ pour l'amél. de la race. En fr.	104	533
“ à ferrets . . . . .	76	314	“ peaux tannées. . . . .	74	298
“ Babbit . . . . .	76	314	Moteurs électriques . . . . .	54	132
“ bronze ou hollandais . . . . .	76	318	Moyeux de roues, poteaux, etc. En fr.	103	528
“ bronze phosphoré . . . . .	76	318	Mucilage . . . . .	78	332
“ allemand, etc. . . . .	76	320	Munjeet . . . . . En fr.	109	568
“ à étiquettes . . . . . En fr.	114	595	Mûres . . . . .	58	188
“ composition . . . . .	76	324	Muriate de potasse . . . . . En fr.	114	600
“ “ N. A. E . . . . .	76	322	Musc . . . . .	105	539
“ jaune . . . . . En fr.	113	588	Muscades . . . . .	86	418
“ pour caractères d'imprimerie . .	76	324	Musique imprimée . . . . .	42	20
“ pour épingles . . . . .	76	322			
“ pour plaques, gravées . . . . .	82	378	N		
Métaux, minerais de . . . . . En fr.	102	522	Nacre de perle . . . . . En fr.	102	524
Méthyl . . . . .	88	420	Naphte . . . . .	78	338
Meubles de bureau . . . . .	60	196	“ de bois . . . . .	88	420
“ de ménage . . . . .	60	196	Nappes, de toutes sortes . . . . .	92	458
“ en fer . . . . .	60	196	Nattes de chanvre . . . . .	56	166
Meules . . . . .	92	448	“ de caoutchouc . . . . .	62	220
Miel . . . . .	64	224	“ de jute . . . . .	56	166
Milice canad., art. pour la . . . . . En fr.	115	606	“ en fibre de coco . . . . .	46	66
Milleret . . . . .	54	136	“ liège . . . . .	80	348
Millet à balais . . . . . En fr.	105	540	Navires . . . . .	86	400
Mine de plomb . . . . .	78	328	“ approvisionnements . . . . . En fr.	115	607
Minerais . . . . . En fr.	102	521	“ articles pour. . . . .	111	586
Minéralogie, échantillons . . . . .	102	522	“ articles pour réparations aux. .	86	400
Ministères, articles pour . . . . .	115	606	“ bois, N. A. E., pour. . . . . En fr.	104	531
Mitaines, de toute sorte . . . . .	62	208	“ fil métallique pour agrès. “ . .	114	595
Modèles d'inventions . . . . . En fr.	116	610	“ poutr., feuilles, plaq., etc. “ . .	111	586
Modes, N. A. E . . . . .	64	230	Nickel . . . . .	102	521
Moissonneuses . . . . .	64	232	“ anodes . . . . .	76	320
“ à pelouse . . . . .	64	232	“ articles nickelés . . . . .	76	320
Monnaies, collections de . . . . . En fr.	116	608	“ et argent d'Allemagne laminés .	112	589
“ d'or et d'argent . . . . .	116	614	“ et en feuilles . . . . . En fr.	112	589
Montres, rouages de . . . . .	96	486	“ et argent d'Allemagne, non pla-		
“ boîtiers . . . . .	54	136	qués . . . . .	76	320
“ verres ou clefs . . . . .	96	486	Nitrade de soude . . . . . En fr.	109	571
“ mouvements de . . . . .	96	486	“ de plomb . . . . .	111	587
Montres, vitrines . . . . .	96	492	Nitre, esprit de . . . . .	88	430
Montures de pipes . . . . .	94	479	Nitro-glycérine . . . . .	62	214

INDEX DES IMPORTATIONS—*Suite.*

Articles.	Tableau	Tableau	Articles.	Tableau	Tableau
	sonmaire.	général.		sonmaire.	général.
N	Page,	Page,	O	Page,	Page,
	part. 1	part. 2		part. 1	part. 2
Noir de fumée..... En fr.	110	580	Oxalique, acide..... En fr.	108	557
Noix du Brésil.....	58	184	Oxydes.....	80	354
“ de coco, N. A. E.....	48	68	“ de cobalt, zinc, etc..... En fr.	108	556
“ do desséchées.....	48	68	“ cuivre.....	108	556
“ de coco, importat. directes.....	48	66	“ manganèse.....	109	568
“ de galle..... En fr.	58	186			
“ fruits secs, tous autres.....	58	178	P		
“ autres, écalées.....	58	186	Pacanes, etc.....	58	184
“ vomiques, fèves de..... En fr.	108	561	Paille.....	92	450
Noyer.....	103	529	“ carton de.....	80	368
Noyer dur.....	103	529	“ chapeaux de.....	64	222
“ billes.....	103	528	“ ouvree, N. A. P.....	92	450
“ bois de service, scié.....	103	528	“ tresses..... En fr.	114	599
“ rais, tournés bruts.....	103	528	Paillassons de chanvre.....	56	166
			“ caoutchouc.....	62	218
O			“ et nattes, N. A. E.....	92	450
Obligations, non signées.....	40	16	“ jute.....	56	166
Ocres.....	80	354	“ Smyrne.....	92	450
“ argiles ocreuses.....	80	354	Pain sans levain..... En fr.	116	611
Oufs.....	52	128	Palmyres.....	105	542
“ de poisson..... En fr.	103	526	“ feuilles de, non manuf. “	106	544
Œuvres artistiques, annonces, etc.....	42	20	“ tourteaux.....	114	597
Oléograpbes.....	42	22	“ farine de noix de.....	114	597
“ d'annonces.....	42	20	Pamplemousses.....	106	543
Oléostéarine..... En fr.	105	536	Paniers, de toutes sortes, N. A. E.....	40	8
Opium, à l'état naturel.....	52	114	Pansements antiseptiques..... En fr.	40	6
“ en poudre.....	52	116	Papeteries.....	80	358
Or, articles en.....	62	208	Papier, albuminé.....	80	358
“ en feuilles.....	62	208	“ blocs..... En fr.	108	558
“ en lingots..... En fr.	116	614	“ à cartouches.....	110	577
“ et argent, non monnayé.....	116	614	“ à écrire.....	80	360
Oranges.....	60	190	“ à envelopper.....	82	368
“ destinées à être candies. En fr.	107	555	“ à imprimer.....	82	366
“ minium.....	80	354	“ à note et à écrire.....	80	360
Oreillers.....	40	14	“ à tentures.....	80	362
Organsine, soie.....	86	406	“ calandré.....	80	360
Orge.....	44	32	“ cartes à jouer.....	80	360
Orgues, à anches.....	78	332	“ coupe-papier.....	84	382
“ à tuyaux.....	78	334	“ de chanvre pour étuis de car-		
Orgues de salon.....	78	332	“ touches..... En fr.	106	547
Ornements, composition, etc.....	54	134	“ de toutes sortes, N. A. E.....	80	362
“ bronze.....	76	316	“ enveloppes.....	82	366
“ rassades.....	54	144	“ et articles en.....	80	358
Orseille, extrait, etc..... En fr.	109	569	“ goudronné.....	82	366
Os, articles de fantaisie.....	54	136	“ intérieurs d'album..... En fr.	106	547
“ cendre d'..... En fr.	105	535	“ non goudronné.....	80	362
“ articles en, N. A. E.....	40	14	“ papeterie, enveloppes, etc.....	82	366
“ crus..... En fr.	105	534	“ pour les photographies.....	80	358
“ dés en.....	54	140	“ réglé, bordé et en boîtes.....	82	366
“ poussiére d'..... En fr.	105	535	Papier sablé.....	84	396
Osier, articles en.....	96	496	“ “ verre, etc.....	84	396
“..... En fr.	106	540	“ sacs, etc.....	80	358
“ tresses en.....	106	544	“ toile Union, non glacé.....	82	364
Otto de roses.....	109	569	“ “ glacé.....	82	364
Ouate teinte, etc.....	48	84	Paquets de messageries.....	54	132
“ non colorée, etc..... En fr.	48	84	Parapluies de toutes sortes.....	94	474
Outillage de mines..... En fr.	112	588	“ fournitures pour..... En fr.	112	589
Outils et instruments.....	72	286	“ poignées ou manches.....	96	494
“ de relieurs.....	84	282	Parasols, de toutes sortes.....	94	474
“ tranchants.....	84	290	“ manches.....	96	494
“ de voie.....	72	286	“ matériaux pour..... En fr.	112	589
			Parfums en boîtes.....	88	428
			“ non alcooliques.....	82	372
			“ français.....	82	380

INDEX DES IMPORTATIONS—*Suite.*

Articles.	Tableau	Tableau	Articles.	Tableau	Tableau
	sommaire.	général.		sommaire.	général.
<b>P</b>	Page,	Page,	<b>P</b>	Page,	Page,
	part. 1	part. 2		part. 1	part. 2
Pâtes	82	327	Phosphore	109	569
“ de toilette	82	372	Photographies	42	22
Patins	70	268	“ non à vendre. En fr.	114	598
“ acier pour. En fr.	113	591	“ cadres de	82	372
Patrons en métal	76	322	Pianos	78	334
Peaux à maroquin, tannées	74	300	“ parties de	78	334
“ de chevreul, tannées	74	298	Pics	72	286
“ d’oiseaux. En fr.	116	608	Pièces d’artifice	54	146
“ de moutons, tannées	74	298	Pierres à aiguiser	92	448
“ de poisson. En fr.	102	524	“ à bâtir	90	446
“ “ non préparées	102	524	“ à fusil. En fr.	102	519
“ de saucisses	105	540	“ à meules	102	518
“ de veaux, préparées	74	298	“ à porc. ou de Cornwall. “	102	518
“ non préparées. En fr.	105	536	“ brutes	90	446
“ pelletteries	105	539	“ craie et pierres crayons. En fr.	102	518
“ pour batteurs d’or. “	110	577	“ crayeuse	102	510
“ salées	105	538	“ dalles	90	446
“ saumurées	105	538	“ de taille	90	446
“ séchées	105	538	“ granit et pierre de taille	90	446
“ tannées, N.A.E.	74	302	“ jeu de galets. En fr.	108	557
“ vertes. En fr.	105	538	“ “ N.A.E.	92	450
Pêcheries, produits des, N.A.E.	56	164	“ lithographiques	74	308
“ art. pour l’usage des. En fr.	109	570	“ ouvrees, N.A.E.	92	450
Pêches	60	194	“ ponce. En fr.	102	521
Pêcheurs	106	544	“ pour construction	90	446
“ En fr.	106	544	“ pour poterie	102	518
Pédomètres	50	102	“ précieuses, polies	84	382
Peignes	48	72	“ “ non polies. En fr.	102	542
Peignons	105	549	“ “ brutes	102	522
Peintures	80	352	“ “ imitations de	84	382
“ métalliques. En fr.	108	556	“ taillées	90	446
“ anticorrosive	80	356	Pigeons	105	537
“ à l’épreuve du feu	80	354	Pin résineux	104	529
“ broyées dans l’alcool, etc.	80	356	“ scié, non travaillé	104	529
“ dans le vernis, etc.	80	356	Pinces	72	286
“ dans l’huile, etc.	80	352	Pipes à tabac	94	470
“ d’artistes canadiens. En fr.	116	610	Piquets et palis	104	532
“ mélangés	80	352	Piqués de coton	50	98
“ minérales	80	352	Pioches	72	286
“ N.A.E.	80	352	Pions, dames, etc.	54	140
“ noir d’ivoire. En fr.	110	580	Pirée	105	542
“ noir de fumée	110	580	Pistaches de terre	58	184
“ or liquide	80	352	Placage de bois	96	496
“ satinée, blanche. En fr.	106	549	“ d’ivoire. En fr.	115	604
“ p. des artist. de mérite	116	610	Placards	42	16
“ préparées ou broyées	80	352	Plans de construction	42	22
“ autres	80	352	Planches et madriers	104	531
Pélerines en fourrure	60	198	“ sciées, non façonnées	104	531
Pelles	64	236	Plantes et arbres	82	376
Pelletteries	105	639	Plaqués	62	210
“ non préparées	105	539	Plaques de poêles	70	270
“ N.A.E.	105	539	“ autres	68	260
Peluche de chapeliers	110	577	“ de charrues	68	260
“ de coton	50	98	“ gravées	82	378
“ de soie	86	410	“ photographiques sèches	82	372
Pentures et gonds, N.A.E.	70	280	“ pour navires. En fr.	111	586
Panséments antiseptiques	40	6	Plaqueminier, bois de	104	532
Perlasse	106	548	Platine	76	326
Pérline	86	416	“ alambics, bassins, etc. En fr.	112	588
Persis	109	569	“ fil de	112	588
Petits sacs sans tête	66	244	Plâtre de Paris, calciné	82	378
Petits sacs	94	472	“ non calciné	82	378
Pétrole	78	338	Plomb, acétate de. En fr.	111	587
“ produits du	78	338	“ blanc de, en pâte	80	354
Phosphates (engrais)	102	522	“ crayons	82	370

INDEX DES IMPORTATIONS—*Suite.*

Articles.	Tableau sommaire.	Tableau général.	Articles.	Tableau sommaire.	Tableau général.
P	Page, part. 1	Page, part. 2	P	Page, part. 1	Page, part. 2
Plomb de chasse	62	272	Pommades françaises, en boîtes	82	380
“ en barres, en blocs et en feuilles	72	294	“ toutes autres	82	380
“ nitrate de..... En fr.	111	587	Pommes de terre	96	478
Plomb.	111	587	“ sucrées	96	478
“ ouvré, N.A.E	72	294	“ séchées	58	178
“ rouge et blanc de	80	354	“ vertes	58	188
“ tuyaux de	72	294	Pommiers	52	373
“ à thé..... En fr.	111	587	Pompes à vapeur	66	244
“ vieux, de rebut et en feuilles	72	294	“ de fer	68	262
Plombagine	78	328	“ de cuivre	42	24
“ articles en	78	330	“ d'arrosoir de jardin	76	318
“ creusets en..... En fr.	108	557	Ponts en fer	68	250
Plumes, manches de, etc	82	370	Popcorn	92	456
“ d'os	84	392	Porcelaine	52	126
“..... En fr.	105	559	“ argile à..... En fr.	102	518
“ de lit	54	144	“ de Chine	52	126
“ de fantaisie	54	138	“ pierre à..... En fr.	102	518
“ d'aunuche et de vautour,			Porte-cigares, etc.	94	470
“ préparées	54	140	Porter, en bouteilles	40	2
“ d'aunuche et de vautour,			“ en fûts	40	2
“ non préparées	54	138	Portefeuilles	82	378
Poêles	70	270	Portes d'arm. de sûreté et de voûte	70	268
Poignets, de toile ou de coton, etc.	50	100	Potasse..... En fr.	114	599
Poil pour chapeliers	En fr.	105	“ bicarbonate de	52	118
Pointes	68	260	“ caustique..... En fr.	114	599
Poiriers	82	376	“ cyanure de	108	564
“..... En fr.	106	544	“ bichromate de	114	600
Pois	44	34	“ chlorate de chaux	114	600
Poisson, colis	56	164	“ en cristaux	114	600
“ de mer, autre, frais	56	150	“ minérale, allemande	114	600
“..... en conserves	56	162	“ muriate de	114	600
“..... saumuré	56	160	“ prussiate de	114	600
“ de Terreneuve..... En fr.	103	525	“ allemande, sel de	109	567
“ des Etats-Unis	103	525	Poteaux de clôture	103	528
“ dans l'huile	56	156	Potée sèche pour polir	110	578
“ détritris et peaux de..... En fr.	102	524	Poterie, brune ou colorée, etc.	52	124
“ étiquettes pour	42	18	“ décorée, etc.	52	124
“ flétan, frais	54	148	“ de Rockingham	52	146
“ flétan, saumuré	54	148	“ granit blanc	52	124
“ frais, N.A.E	56	144	“ poreuse et creuse	52	128
“ hameçons..... En fr.	109	575	“ autres articles, N.A.E	62	112
“ hareng, frais	54	150	Poudre, à canon, à pétarder et miner	62	212
“..... fumé	54	150	“ à canon et mousquets	62	214
“..... saumuré ou salé	54	150	“ à gros grains	62	212
“ huile de morue	56	162	“ à fusil, à carabine, de chasse	62	212
“..... de foie de morue, raffiné	56	162	“ à pétarder et à miner	62	212
“..... de morue, loup-marin			“ en boîte	62	212
“..... et autres..... En fr.	103	526	Poudres dentifrices et autres	82	372
“ huîtres, fr., en boîtes, etc.	56	152	“ à pâte	46	6
“ maquereau, frais	56	150	“ saponifères	86	416
“..... saumuré	56	150	“ à polir les couteaux	80	352
“ morue, égréfin, etc., frais	54	146	Poupées de toutes sortes	54	142
“..... fumés	56	160	Poutres en fer	70	262
“..... salés	56	160	“ laminé	70	264
“..... salés secs	56	166	“ pour navires..... En fr.	111	586
“..... saumurés	56	160	Poussière de houille anthracite	102	619
“ peaux de, saumurées	56	162	Prélarts en pièces, etc.	80	348
“ autre, conservé et préparé	56	162	“ pour parquets	80	343
Poix, animale..... En fr.	106	550	Préparations anatomiques..... En fr.	115	603
“ de Bourgogne	108	563	“ parfumées	88	428
“ de houille	107	555	Presses d'imprimerie	84	382
“.....	107	555	“ lithographiques	74	306
“ de pin résineux	104	529	Présure..... En fr.	105	539
“ et goudron (de pin)	114	599	Prix gagnés dans les concours	110	581
Pommades	86	416	Produits agricoles	105	540









## INDEX DES IMPORTATIONS—Fin.

Articles.	Tableau	Tableau	Articles.	Tableau	Tableau
	sommaire.	général.		sommaire.	général.
<b>T</b>	Page, part. 1	Page, part. 2	<b>V</b>	Page, part. 1	Page, part. 2
Tuyaux de fer à joints superposés...	70	272	Vêtements mackintoshs.....	46	64
“ “ forgé.....	70	274	“ pour colons..... En fr.	116	611
“ “ non soudés.....	70	272	“ pour l'armée et la marine,		
“ “ “..... En fr.	114	596	“ etc.....	115	606
“ “ platine.....	112	588	“ sujets décéd. à l'étr. “	115	605
“ autres.....	70	274	“ de dessous, tricotés.....	72	294
“ d'égouts.....	44	42	Viandes.....	84	386
“ d'égouts, galvanisés ou non..	44	42	“ en boîtes.....	84	386
“ d'intérieur de cheminées ou			“ N.A.E.....	84	390
ventouses.....	44	42	“ préparées, etc.....	84	390
“ en fonte.....	66	240	Vieux cordages et étoupe..... En fr.	110	579
Tweeds.....	98	500	Vielle fonte.....	66	242
			Vif-argent.....	109	569
<b>U</b>			Vin de gingembre.....	88	430
Universités, etc., modèles pour. En fr.	116	611	Vins médicamenteux.....	88	428
Ustensiles en bois.....	96	492	Vin, esprit de.....	88	420
					430
<b>V</b>					432
Vaccin..... En fr.	113	616	Vin, excepté les vins mousseux....	88	434
Valériane.....	108	565		90	436
Valises.....	94	492			438
Vanille, fèves de..... En fr.	108	661	Vins et spiritueux.....	38	420
Vanneuses.....	66	252	“ mousseux.....	90	442
Vaseline.....	52	120	“ “.....	90	442
Vases sacrés..... En fr.	107	555	Vinaigre.....	96	480
Végétal, engrais.....	106	544	Vis, N.A.E.....	76	322
Végétale, fibre.....	105	541	“ à bois.....	70	268
Végétales, fibres, naturelles.....	106	547	Vitrines.....	96	492
Véhicules.....	44	52	Vitriol, bleu..... En fr.	109	572
Velours de coton.....	50	98	Voiles de bateaux, etc.....	40	12
“ de soie.....	86	410	Voitures, bogheis.....	44	50
Velantines.....	50	98	“ de chemin de fer.....	46	52
Vermicelle.....	40	30	“ “ (parties de).....	46	54
Vermouth.....	88	430	“ d'enfants.....	46	56
Vernis.....	94	476	“ et camions de ferme.....	44	50
“ pour l'usage des navires. En fr.	115	604	“ parties de.....	46	52
“ à l'alcool.....	80	356	“ de fermes et charrettes...	44	50
“ pour harnais.....	50	102	Volailles.....	84	388
Verre, articles en.....	60	198	“ de pure race..... En fr.	104	534
“ autre, articles en.....	60	208			
“ à vitre, commun.....	60	202	<b>W</b>		
“ biseauté.....	60	204	Whisky.....	88	424
“ blanc, dépoli.....	60	206			
“ bombé.....	60	208	<b>X</b>		
“ boules de.....	60	200	Xylonite ou xyolite, faux-cols de ...	48	72
“ coloré, non figuré, etc.....	60	202	“ poignets de.....	48	100
“ figuré, émaillé, etc.....	60	202	Xyolite, xylonite, etc..... En fr.	107	554
“ de montres.....	96	486			
“ nuancé, en feuilles.....	60	202	<b>Y</b>		
“ peint et vitrifié.....	60	202	Yams, frais ou salés, secs.....	96	478
“ uni, de couleur, etc.....	60	202			
Verrerie de table.....	60	200	<b>Z</b>		
Vert-de-gris..... En fr.	109	573	Zinc, articles en, N.A.E.....	100	514
Vert de Paris.....	80	356	“ blanc.....	80	354
Vêtements.....	98	508	“ en feuilles..... En fr.	114	596
“ donation de..... En fr.	116	609	“ en gueuses.....	114	596
“ en caoutchouc.....	62	216	“ en sauu.....	114	596
“ en coton.....	50	92	“ oxydes de.....	109	566
“ d'église.....	46	62	“ poussière de.....	109	566
“ en laine.....	98	508	“ sel de.....	109	574
“ en soie.....	86	404			
“ en toile, N.A.E.....	56	172			

## INDEX DES EXPORTATIONS.

Articles.	Tableau	Tableau	Articles.	Tableau	Tableau
	sommaire.			général.	
A	Page,	Page,	B	Page,	Page,
	part. 1	part. 2		part. 1	part. 2
Acide sulfurique .....	186	685	Bois, savoir :—		
Acier, et articles en acier .....	186	700	Mebles de ménage .....	188	712
Alcalis, potasse et perlasse .....	182	651	Moulures, garnitures et autres meu-		
“ lavés .....	182	651	bles de ménage .....	188	713
“ tous autres .....	182	651	Portes, châssis et persiennes .....	188	713
Ale et bière .....	187	703	Pour la pulpe .....	183	661
Allonges et courbes .....	182	652	Pulpe .....	188	714
Allumettes et éclisses .....	188	713	Seaux, cuves, barrattes et autres		
Animaux et leurs produits .....	184	662	ustensiles en bois .....	188	714
Antimoine, minerais d' .....	184	662	Autres articles en, N.A.E. ....	188	714
Aratoires, instruments .....	186	686	Bois de service, savoir :—		
Arbres, arbrisseaux, etc .....	185	683	Bouts de madriers .....	183	654
Argent métallique, dans des concen-			Chevrons .....	183	653
trations de minerai, etc .....	180	640	Douves, étalons .....	183	657
Argile, articles en .....	186	691	“ autres et fonds .....	183	658
Asbeste (amiante) .....	180	638	Lattes .....	183	654
Avoine .....	185	676	Madriers, pin .....	183	653
			“ épinette et autre .....	183	654
			Perches .....	183	655
<b>B</b>			Piquets .....	183	655
Baies de toutes sortes .....	185	674	Planches et madriers .....	183	655
Balayures d'orfèvres .....	186	700	Solives .....	183	656
Barattes, etc .....	180	714	Voliges .....	183	656
Bardeaux .....	183	656	Tous autres, N.A.E .....	183	658
Barils, vides .....	188	712	Bois de construction, carré, savoir :—		
Baume .....	185	673	Bouleau .....	183	660
Bestiaux âgés d'un an ou moins .....	184	662	Chêne .....	183	661
“ âgés de plus d'un an .....	184	663	Erable .....	183	661
Bêtes à cornes .....	184	663	Frêne .....	183	660
Beurre .....	184	665	Orme .....	183	660
Bicycles .....	186	689	Pin, rouge .....	183	661
“ parties de .....	181	689	“ blanc .....	183	661
Bière et ale .....	187	703	Pilotis .....	183	659
Billes à bardeaux .....	183	660	Tous autres .....	183	661
Billes à douves .....	183	660	Boîtes, douves pour .....	181	657
Billots, savoir :—			Boitte, poisson .....	181	648
Cèdre .....	182	652	Bottes et souliers .....	186	701
Chêne .....	182	652	Bougies .....	186	682
Épinette blanche .....	182	652	Bouleau, bois carré .....	183	660
Orme .....	182	652	Boutons .....	186	687
Pin .....	182	652	Briques .....	186	687
Pruche .....	182	652	Brochures .....	186	686
Tous autres, N.A.E .....	182	653			
Biscuit et pain .....	186	687	<b>C</b>		
Blé .....	185	678	Câbles, etc .....	186	692
“ farine de .....	185	679	Café .....	188	716
Blé-d'inde .....	185	676	Caoutchouc .....	186	697
“ en boîtes .....	185	683	Carrosses .....	186	688
“ en conserves .....	185	683	Cartes géographiques .....	186	686
Blocs de bois, etc., pour la pulpe .....	183	661	Cèdre, douves en .....	182	652
Bœuf .....	184	669	“ billots de .....	183	652
Bois à bobines, etc .....	188	714	“ poteaux de .....	183	660
Bois de chauffage .....	182	651	Cendres .....	182	651
Bois, savoir :—			Cercles .....	183	659
Allumettes et éclisses .....	188	713	Chandelles .....	186	682
Articles en bois .....	188	714	Chanvre .....	185	680
Barils, vides .....	188	712	Chapeaux et casquettes .....	186	696
Bobines, etc .....	188	714	Charbon de bois .....	186	690
Chauffage .....	182	651	Charrettes .....	186	688

INDEX DES EXPORTATIONS—*Suite.*

Articles.	Tableau sommaire.	Tableau général.	Articles.	Tableau sommaire.	Tableau général.
<b>C</b>	Page, part. 1	Page, part. 2	<b>F</b>	Page, part. 1	Page, part. 2
Châssis et persiennes.....	188	713	Farine de blé.....	185	679
Chaux.....	187	703	“ de blé-d'inde.....	185	679
Chêne, billots.....	182	652	“ d'avoine.....	185	679
“ bois carré.....	183	661	“ de riz.....	188	716
Chevaux, âgés d'un an ou moins.....	184	662	“ toute autre.....	185	680
Chevaux âgés de plus d'un an.....	184	662	Feldspath.....	180	639
Chevrons.....	183	653	Ferblanterie.....	187	710
Cidre.....	185	673	Fer et acier, ouvrés, savoir :—		
Cigares et cigarettes.....	187	710	Chromique.....	180	639
Ciment.....	185	690	Fontes, N. A. E.....	186	697
Cochons.....	184	663	En gueuse.....	186	698
Coke.....	186	691	Machines à coudre.....	186	699
Colle, matière.....	184	667	Mécanismes, N. A. E.....	186	698
Cordage, câble et ficelle.....	186	692	Minérai.....	180	641
Cornes et sabots.....	184	668	Poêles.....	186	699
Cotonnades.....	186	692	Rebuts de fer.....	186	699
Coton, déchets de.....	186	693	Tout autre, et ferronnerie, N. A. E.....	186	699
Couleurs minérales, oxydes de fer, ocres, etc.....	180	641	Ferronnerie, tout autre, N. A. E.....	186	699
Courbes et allonges.....	182	652	Feutre, articles en.....	186	694
Crin.....	184	667	Fèves.....	185	675
Cuir, articles.....	186	702	Ficelle.....	186	692
Cuir, savoir :—			Filasse.....	187	711
A empeignes.....	186	701	Foin.....	185	680
A semelles et à empeignes.....	186	701	Fonds, douves, etc.....	183	658
Bottes et souliers.....	186	701	Fontes, N. A. E.....	186	697
Harnais et sellerie.....	186	702	Fourrures.....	186	695
Autres articles en.....	186	702	“ non préparées.....	184	667
Cuivre fin, dans le minérai, matte, régule de.....	180	640	“ préparées.....	184	666
“ brun ou commun.....	180	639	“ peaux, le produit du poisson ou d'animaux marins.....	182	650
“ ciment.....	180	639	Fromage.....	184	666
“ en gueuse.....	180	639	Fruits, savoir :—		
Cuves, etc.....	188	714	Baies de toutes sortes.....	185	674
			En boîtes ou en conserves.....	189	674
<b>D</b>			Pommes sèches.....	185	673
Déchets de coton.....	186	693	“ vertes.....	185	673
Divers articles, autres.....	188	717	Secs, N. A. E.....	188	716
Douves, étalons.....	183	657	Tous autres, N. A. E.....	185	674
“ autres.....	183	658	Fulminates et matières explosives.....	186	694
“ autres et fonds.....	183	658			
“ billes à.....	183	660	<b>G</b>		
“ en cèdre.....	183	658	Garnitures et autres meubles de ménage.....	186	696
“ pour boîtes à sucre.....	181	657	Genièvre.....	187	703
Drogues.....	186	693	Gibier et volailles, habillés ou non.....	180	670
Drogues, produits chimiques, etc.....	186	693	Glace.....	186	696
			Goudron.....	187	709
<b>E</b>			Graillons et graisse.....	184	667
Eau minérale.....	180	641	Grain et produits du, savoir :—		
Eau-de-vie.....	187	703	Avoine.....	185	676
Echalas à houblon.....	183	659	Blé.....	185	678
Ecorce pour les tanneurs.....	182	651	Blé-d'inde.....	185	675
“ de pruche, extrait.....	186	694	“ en boîtes.....	185	683
Effets de ménage.....	188	713	Farine de blé.....	185	679
Electrotypes.....	186	694	“ de blé-d'inde.....	185	679
Empois.....	187	708	“ d'avoine.....	185	679
Engrais.....	186	694	“ toute autre.....	185	680
Epinette blanche, madriers.....	183	654	Fèves.....	185	675
“ billots.....	182	652	Orge.....	185	675
“ rouge, poteaux.....	183	660	Pois, ronds.....	185	677
Erable, bois carré.....	183	661	“ fendus.....	185	677
Étoupe.....	187	706	Sarrasin.....	185	675
Extrait d'écorce de pruche.....	186	694	Seigle.....	185	677
			Autres.....	185	678

INDEX DES EXPORTATIONS—*Suite.*

Articles.	Tableau sommaire.	Tableau général.	Articles.	Tableau sommaire.	Tableau général.
	Page, part. 1	Page, part. 2		Page, part. 1	Page, part. 2
<b>G</b>			<b>L</b>		
Graines de trèfle.....	185	681	Liqueurs, savoir :—		
“ d’herbe.....	185	682	Genièvre.....	187	703
“ de lin.....	185	681	Rhum.....	187	703
“ autres.....	185	682	Vins.....	187	704
Graisse et graillons.....	184	667	Whisky.....	187	704
Granit, etc., ouvré.....	187	708	Autres spiritueux, N. A. E.....	187	705
“ non ouvré.....	181	643	Livres, broch., cartes géograph., etc.	186	686
Gravier et sable.....	181	642	<b>M</b>		
Guenilles.....	187	707	Machines à coudre.....	186	699
Gypse ou plâtre, naturel.....	180	639	Madriers, bouts de.....	183	654
“ moulu.....	186	695	“ épinette et autres.....	183	654
<b>H</b>			“ pin.....	183	653
Hareng en boîtes ou conserves.....	181	645	Maisons, garnitures de.....	188	712
Hardes et vêtements.....	186	691	Malt.....	185	681
Harnais et selles.....	186	702	Manganèse, minéral de.....	185	641
Houblon.....	185	688	Marbre et pierre, non ouvrés.....	181	643
Houille.....	183	338	“ ouvrés.....	187	708
Huile de poisson.....		650	Matières explosives et fulminantes, etc.	186	694
N. A. E.....	187	707	Mâts et espars.....	183	659
“ minér., pétrole et kérosine, crue.	180	641	Mécanismes, N. A. E.....	186	638
“ raffinée.....	180	641	Médicaments, etc.....	186	693
“ de pied de bœuf, etc.....	182	650	Mélasses.....	187	705
“ de loup-marin.....	182	650	Ménage, meubles de.....	188	712
“ de baleine.....	182	650	Métaux, autres que le fer et l’acier.....	187	705
<b>I</b>			Meubles de ménage.....	188	712
Instruments aratoires.....	185	686	Mica, à l’état naturel.....	180	640
Instruments de musique, savoir :—			“ taillé.....	180	640
Orgues.....	187	705	“ moulu.....	180	640
Pianos.....	187	706	Miel.....	184	668
Tous autres.....	187	706	<b>Minerais, savoir :—</b>		
<b>J</b>			Fer.....	180	641
Jambons.....	184	669	Fer chromique.....	180	639
<b>K</b>			Manganèse.....	180	641
Kérosine, huile de.....	180	641	Monnaies et lingots.....	188	717
<b>L</b>			Moules.....	181	648
Lainages.....	188	715	Moules, etc.....	188	713
Laine.....	184	672	Moutons, âgés d’un an ou moins.....	184	663
Lampes et lanternes.....	186	701	“ âgés de plus d’un an.....	184	664
Langues.....	184	671	“ peaux de.....	184	671
et noues.....	181	644	<b>N</b>		
Lard.....	184	670	Navets.....	185	684
Lard séché.....	184	669	Navires vendus à d’autres pays.....	187	708
Lattes.....	183	654	Nickel, fin dans le min., matte ou speiss.....	180	640
bois à.....	183	654	Noix.....	185	681
Lavures d’orfèvres.....	186	700	“ d’ivoire végétal.....	182	651
Légumes, en boîtes ou en conserves.....	185	683	Noyer dur.....	183	653
en conserves.....	185	683	Noyer tendre.....	183	653
pommes de terre.....	185	684	<b>O</b>		
autres.....	185	684	Oeres.....	180	641
Liens de chemins de fer.....	183	660	Or, quartz aurif., pous. d’or, pép., etc.	180	639
Lin.....	185	673	Orge.....	185	675
Lingots et monnaies.....	188	717	Orgues.....	187	705
Liqueurs, savoir :—			Orme, billots.....	182	652
Ale et bière.....	187	703	“ bois carré.....	183	660
Eau-de-vie.....	187	703	Os.....	184	665
			Oxydes, etc.....	180	641
			Œufs.....	184	666

INDEX DES EXPORTATIONS—*Suite.*

Articles.	Tableau sommaire.	Tableau général.	Articles.	Tableau sommaire.	Tableau général.
<b>P</b>	Page, part. 1	Page, part. 2	<b>P</b>	Page, part. 1	Page, part. 2
Paille.....	185	682	Poisson, savoir :—		
Pain.....	186	687	Poisson de mer, saumuré.....	181	646
Papier à tenture.....	187	712	Saumon, frais.....	182	648
Peaux, autres que fourrures.....	184	668	“ en boîtes.....	182	648
Peaux de moutons.....	184	671	“ fumé.....	182	648
Peaux de poissons, etc.....	182	650	“ ou truite des lacs.....	182	649
Peaux et cornes, autres que fourrures.....	184	668	“ saumuré.....	182	649
Perches.....	183	655	Tous autres, frais.....	181	646
Persiennes, portes et châssis.....	188	713	“ saumurés.....	181	646
Phosphates.....	180	642	Poteaux, cèdre et épinette rouge.....	183	660
Photographies.....	187	707	Pommes de terre.....	185	684
Pianos.....	187	706	Pommes, sèches.....	185	673
Pierre à bâtir.....	181	643	Pommes, vertes ou mûres.....	185	673
Pierre à bâtir, de taille, calcaire, etc., non ouvrée.....	181	643	Portes, châssis et persiennes.....	188	713
Pierre à bâtir, de taille, calcaire, etc., ouvrée.....	187	708	Potasse et perlasse.....	188	651
Pierre calcaire, etc.....	181	643	Poteaux de télégraphe.....	183	659
Pierre d'ornement, granit, marbre, etc., non ouvrés.....	181	643	“ autres.....	183	660
“ ouvrés.....	187	708	Produits chimiques, etc.....	186	693
Pierres à aiguiser.....	181	643	Pruche, extrait d'écorce de.....	186	694
Pierres d'ornement.....	181	643	“ billots de.....	182	652
Pilotis et bois à pilotis.....	183	659	Pulpe.....	188	714
Pin, madriers.....	183	653	“ bois de.....	183	661
“ billots.....	182	652	Pyrites.....	180	642
Pin, bois de construction, rouge, carré	183	661			
“ “ “ blanc “	183	661	<b>Q</b>		
Piquets.....	183	665	Quartz aurifère, etc.....	180	639
Planches et madriers.....	183	655	Queues.....	181	671
Plantas, etc.....	185	683			
Plâtre, etc., à l'état naturel.....	185	639	<b>R</b>		
“ moulu.....	187	695	Rhum.....	187	703
Plombagine à l'état naturel.....	180	642	Riz.....	188	716
“ articles en.....	187	707	“ farine de.....	188	716
Plomb, métallique, etc.....	180	640			
Poêles.....	186	697	<b>S</b>		
Pois ronds.....	185	677	Sable et gravier.....	181	842
“ fendus.....	185	677	Saindoux.....	184	668
Poisson, savoir :—			Sarrasin.....	185	675
Boitte.....	181	648	Savon.....	187	708
Flétan, frais.....	181	645	Seaux, etc.....	188	714
“ saumuré.....	181	645	Seigle.....	185	677
Hareng, frais ou gelé.....	181	645	Sel.....	181	642
“ en boîtes.....	181	645	Sellerie et harnais.....	186	702
“ fumé.....	181	646	Sirop de sucrerie.....	187	708
“ saumuré.....	181	645	Solives.....	183	656
Homard, frais.....	181	647	Son.....	185	678
“ en conserves.....	181	647	Spiritueux, N. A. E.....	187	705
Huiles, savoir :—			Sucre d'érable.....	185	681
Loup-marin.....	180	650	“ de toutes espèces, N. A. E.....	187	708
Morue.....	180	650	Suif.....	183	660
Autres.....	180	650			
Huitres, fraîches.....	181	647	<b>T</b>		
“ en boîtes.....	181	647	Tabac, savoir :—		
Langues et noues.....	181	644	Cigares et cigarettes.....	187	710
Maquereau, frais.....	181	644	En feuilles.....	185	683
“ en boîtes.....	181	644	Tiges et déchets.....	187	711
“ saumuré.....	181	644	Tout autre, N. A. E.....	187	711
Morue, égref., ling. et merl., frais	181	643	Teintures.....	186	693
“ salés secs.....	181	643	Thé.....	187	712
“ saumurés.....	181	644	Tiges et déchets, tabac.....	187	711
Moules, ou autres.....	181	648	Tilleul.....	183	653
Poisson de mer, autre, frais.....	181	646	Tourteaux oléagineux.....	187	707
“ en conserves.....	181	646	Traverses et liens de chemins de fer.....	183	660
			Télégraphe, poteaux de.....	183	659

INDEX DES EXPORTATIONS—*Fin.*

Articles.	Tableau sommaire.	Tableau général.	Articles.	Tableau sommaire.	Tableau général.
	Page, part. 1	Page, part. 2		Page, part. 1	Page, part. 2
<b>V</b>			<b>V</b>		
Verre et verrerie .....	186	695	Vinaigre .....	187	711
Vêtements et hardes .....	186	691	Vins .....	187	704
Viandes, savoir:—			Voiles .....	187	708
Bœuf .....	184	669	Voitures .....	186	688
En conserves .....	184	671	" parties de .....	186	688
Jambons .....	184	669	Voitures, autres .....	186	690
Langues .....	184	671	Volailles et autres animaux .....	184	664
Lard .....	184	670	" gibier, préparés ou non .....	184	670
Lard, séché .....	184	669	" non préparées .....	184	670
Mouton .....	184	670	Voliges .....	183	656
Toutes autres, N.A.E. ....	184	671			
Volailles, etc., préparées ou non préparées .....	184	670	<b>W</b>		
Vieux câble .....	186	701	Wagons .....	186	689
Vieux fer .....	186	699	Whisky .....	187	707