


PROGRAMME D'EXPANSION COMMERCIALE ET INDUSTRIELLE

RAPPORT TRIMESTRIEL DES ACTIVITÉS ET DES RÉSULTATS

JANVIER - MARS 1990
(4^e TRIMESTRE, AF 1989-90)



JUIN 1990

Affaires extérieures et
Commerce extérieur Canada

Canada

LIBRARY E A / BIBLIOTHÈQUE A E



3 5036 01029597 3



TABLE DES MATIÈRES

PROGRAMME D'EXPANSION COMMERCIALE ET INDUSTRIELLE

INTRODUCTION

I. RÉSUMÉ, À L'ÉCHELLE MONDIALE ET RÉGIONALE, DES
RÉSULTATS DU PROGRAMME JANVIER - MARS 1990
(4^e TRIMESTRE, ANNÉE FINANCIÈRE 1989-90)

II. RÉSUMÉS DES ACTIVITÉS - RAPPORT TRIMESTRIEL

- ENSEMBLE DES ACTIVITÉS ET DES RÉSULTATS (ÉCHELLE
MONDIALE)

- AFRIQUE ET MOYEN-ORIENT

- ASIE & PACIFIQUE

- EUROPE

- AMÉRIQUE LATINE ET ANTILLES

- ÉTATS-UNIS

JANVIER - MARS 1990
(4^e TRIMESTRE, AF 1989-90)

TABLE DES MATIÈRES

Le présent rapport trimestriel des résultats et activités du Programme commercial couvre la période de janvier à mars 1990 et contient des renseignements tirés de la partie concernant le suivi des résultats commerciaux du Système de planification et de suivi. Il a été établi d'après les rapports présentés, au 25 mai 1990, par quatre-vingt-dix (90) missions réparties dans les cinq grandes régions.

INTRODUCTION

I. RÉSUMÉ, A L'ÉCHELLE MONDIALE ET RÉGIONALE, DES RÉSULTATS DU PROGRAMME JANVIER - MARS 1990 (4^e TRIMESTRE, ANNÉE FINANCIÈRE 1989-90)

II. RÉSUMÉS DES ACTIVITÉS

- ENSEMBLE DU PROGRAMME COMMERCIAL (A L'ÉCHELLE MONDIALE)

- AFRIQUE ET MOYEN-ORIENT

- ASIE & PACIFIQUE

- EUROPE

- AMÉRIQUE LATINE ET ANTILLES

- ÉTATS-UNIS

Dans chaque section, les renseignements sont présentés dans l'ordre suivant:

- Afrique & Moyen-Orient

- Asie & Pacifique

- Europe

- Amérique latine et Antilles

- États-Unis

INTRODUCTION

I. RÉSUMÉ A L'ÉCHELLE MONDIALE ET RÉGIONALE DES
RÉSULTATS DU PROGRAMME JANVIER - MAI 1990
DU TRIMESTRE ANNÉE FINANCIÈRE 1989/90

II. RÉSUMÉS DES ACTIVITÉS

RÉGIONALE DU PROGRAMME COMMERCIAL À L'ÉCHELLE
MONDIALE

AFRIQUE ET MOYEN-ORIENT

ASIE ET PACIFIQUE

EUROPE

AMÉRIQUE LATINE ET ANTILLES

ÉTATS-UNIS

INTRODUCTION

Le présent rapport trimestriel des résultats et activités du Programme commercial couvre la période de janvier à mars 1990 et contient des renseignements tirés de la partie concernant le suivi des résultats commerciaux du Système de planification et de suivi. Il a été établi d'après les rapports présentés, au 25 mai, 1990, par quatre-vingt-dix (90) missions réparties dans les cinq grandes régions.

Le rapport se divise en deux grandes sections:

La Section I, qui suit, comprend six résumés des résultats du programme; soit un résumé pour chaque grande région et pour "toutes les régions", c'est-à-dire un résumé mondial. Pour chaque région, le résumé présente:

- les activités commerciales et leur points saillants;
- des statistiques clés sur les demandes de renseignements relatives au commerce et aux investissements;
- le nombre de visites de gens d'affaires.

La Section II, renferme un "Rapport d'activités" pour chaque région et ses missions respectives. Dans toute cette section, tous les rapports sont présentés de la même façon, quel que soit le regroupement géographique effectué. Les "activités" sont subdivisées en activités du Programme commercial (article A à J) et activités se rapportant à d'autres programmes de la mission (article K). Pour chaque activité, on a indiqué le temps moyen consacré aux activités commerciales par les agents canadiens et les agents recrutés sur place chargés du programme commercial. Il y a également pour chaque activité une rubrique "Total du temps consacré", qui doit être considérée comme un indice du nombre d'années-personnes relatif aux agents de programme. Enfin, chaque rapport indique la charge de travail par activité.

Dans chaque section, les renseignements sont présentés dans l'ordre suivant:

- Afrique & Moyen-Orient
- Asie & Pacifique
- Europe
- Amérique latine et Antilles
- États-Unis

INTRODUCTION

The present report (revised) has resulted from the efforts of the Programme Commercial Centre in the period from January to March 1960 and contains the results of the study conducted by the Centre in the period from January to March 1960. It is divided into two main parts, the first of which is devoted to a general survey of the situation in the field of international trade in the period from 1950 to 1959, and the second to a study of the present situation in the field of international trade in the period from 1960 to the present.

The report is divided into two main sections:

Section I, which contains six chapters, is devoted to a general survey of the situation in the field of international trade in the period from 1950 to 1959. It is divided into two main parts, the first of which is devoted to a general survey of the situation in the field of international trade in the period from 1950 to 1959, and the second to a study of the present situation in the field of international trade in the period from 1960 to the present.

Section II, which contains two chapters, is devoted to a study of the present situation in the field of international trade in the period from 1960 to the present. It is divided into two main parts, the first of which is devoted to a study of the present situation in the field of international trade in the period from 1960 to the present, and the second to a study of the present situation in the field of international trade in the period from 1960 to the present.

Section III, which contains two chapters, is devoted to a study of the present situation in the field of international trade in the period from 1960 to the present. It is divided into two main parts, the first of which is devoted to a study of the present situation in the field of international trade in the period from 1960 to the present, and the second to a study of the present situation in the field of international trade in the period from 1960 to the present.

The report is divided into two main sections:

Section I


Chapter 1

Chapter 2

Chapter 3

Chapter 4

Chapter 5



RÉSULTATS DU PROGRAMME: TOUTES LES RÉGIONS

ACTIVITÉS COMMERCIALES

De janvier à mars 1990, certains-quelques missions ont rapporté les activités commerciales suivantes:

52 VENTES À L'EXPORTATION D'UNE VALEUR DE 658 MILLIONS DE DOLLARS

43 NOUVEAUX CLIENTS/CONTRATS DE REPRÉSENTATION

31 NOUVELLES ENTREPRISES/NOUVEAUX ACCORDS DE LICENCE D'UNE VALEUR DE 12,1 MILLIONS DE DOLLARS

24 INVESTISSEMENTS ÉTRANGERS AU CANADA, DE NATURE INDUSTRIELLE ET COMMERCIALE, D'UNE VALEUR 362,1 MILLIONS DE DOLLARS

17 NOUVELLES INITIATIVES D'INVESTISSEMENT CANADIENNES À L'ÉTRANGER D'UNE VALEUR 35,6 MILLIONS DE DOLLARS

15 TRANSFERTS DE TECHNOLOGIE D'UNE VALEUR DE 10,3 MILLIONS DE DOLLARS

POINTS SAILLANTS:

SECTION I

20 millions \$ - ventes d'équipements au Canada dans les industries d'hôtel, d'aérien et de l'automobile (Tokyo)

RÉSUMÉ DES RÉSULTATS

30,5 millions \$ - vente d'avion (Tokyo, Jakarta)

DU PROGRAMME

41,2 millions \$ - vente d'équipement (Tokyo, Jakarta)

34 millions \$ - vente d'équipement électrique (Chicago)

27 millions \$ - vente de systèmes de trains (Séoul)

27 millions \$ - vente d'équipement de poste à papier (Singapour)

20,9 millions \$ - vente d'équipement aérospatial (Détroit)

15 millions \$ - vente d'hélicoptère (Montréal)

15 millions \$ - vente de pompes de terre à vapeur (Havane)

10 millions \$ - vente d'équipement pour traitement du minerai (Brasilia)

STATISTIQUES CLÉS: pour les certains-quelques missions ayant fourni des rapports à l'exportation

MISSIONS	NOMBRES		NOMBRE DES VENTES		VALEUR DES VENTES	
	DEMMES	RAPPORTS	À L'EXPORTATION		À L'EXPORTATION DE	
Afrique et Moyen-Orient	17	13	69		131	
Asie et Pacifique	19	13	26		270	
Europe	27	21	121		190	
Amérique Latine et Antilles	14	12	75		93	
États-Unis	13	13	201		136	
	90	72	542		650	
	DEMANDE DE		DEMANDE DE		PAYS DE CENS	
	RENSEIGNEMENTS		RENSEIGNEMENTS SUR		D'AFFAIRES	
	SUR LE COMMERCE		L'INVESTISSEMENTS		GÉNÉRALES	
	GÉNÉRALES	LOCALES	GÉNÉRALES	LOCALES	GÉNÉRALES	LOCALES
Afrique et Moyen-Orient	400	4800	95	270	844	1507
Asie et Pacifique	2579	14095	238	456	3044	3044
Europe	2354	6300	292	666	1786	2663
Amérique Latine et Antilles	1758	2867	95	76	748	863
États-Unis	6112	2136	101	205	2023	3207
	27903	36425	617	1269	6575	13674

SECTION 1

ARTICLE 1

SECTION 1

RÉSULTATS DU PROGRAMME: TOUTES LES RÉGIONS

ACTIVITÉS COMMERCIALES

De janvier à mars 1990, soixante-quinze missions ont rapporté les activités commerciales suivantes:

542 VENTES A L'EXPORTATION D'UNE VALEUR DE 658 MILLIONS DE DOLLARS

418 NOUVEAUX CLIENTS/CONTRATS DE REPRÉSENTATION

31 NOUVELLES COENTREPRISES/NOUVEAUX ACCORD DE LICENCE D'UNE VALEUR DE 56,1 MILLIONS DE DOLLARS

24 INVESTISSEMENTS ÉTRANGERS AU CANADA, DE NATURE INDUSTRIELLE ET COMMERCIALE, D'UNE VALEUR 302,1 MILLIONS DE DOLLARS

17 NOUVELLES INITIATIVES D'INVESTISSEMENT CANADIENNES A L'ÉTRANGER D'UNE VALEUR 35,6 MILLIONS DE DOLLARS

15 TRANSFERTS DE TECHNOLOGIE D'UNE VALEUR DE 11,3 MILLIONS DE DOLLARS

POINTS SAILLANTS:

290 millions \$ - investissements au Canada dans les industries d'hôtel, d'acier et de l'automobile (Tokyo)

105 millions \$ - vente d'avion (Tokyo, Jakarta)

41,2 millions \$ - vente d'équipement de télécommunications (Ankara)

34 millions \$ - vente d'équipement électrique (Chicago)

27 millions \$ - vente de systèmes de radio (Nairobi)

27 millions \$ - vente d'équipement de pâte à papier (Baghdad)

20,9 millions \$ - vente d'équipement sonobuoy (Detroit)

15 millions \$ - vente d'hangar (Moscou)

15 millions \$ - vente de pommes de terre à semence (Havane)

10 millions \$ - vente d'équipement pour traitement du cancer (Brasilia)

STATISTIQUES CLÉS: pour les soixante-quinze missions ayant fourni des rapports trimestriels

MISSIONS	MISSIONS		NOMBRE DES VENTES		VALEUR DES VENTES	
	SOMMES	RAPPORTS	À L'EXPORTATION		À L'EXPORTATION \$M	
Afrique et Moyen-Orient	17	13	69		131	
Asie & Pacifique	19	13	76		218	
Europe	27	21	121		130	
Amérique Latine et Antilles	14	12	76		53	
États-Unis	13	13	200		126	
	90	75	542		658	

	DEMANDE DE RENSEIGNEMENTS SUR LE COMMERCE		DEMANDE DE RENSEIGNEMENTS SUR L'INVESTISSEMENTS		VISITE DE GENS D'AFFAIRES	
	Cdn	Locale	Cdn	Locale	Cdn	Locale
Afrique et Moyen-Orient	4900	4899	95	498	846	1507
Asie et Pacifique	8579	14095	289	456	3049	5944
Europe	6330	6390	292	466	1986	2063
Amérique et Antilles	3755	2887	95	56	769	853
États Unis	8416	8154	181	909	2320	3507
	31980	36425	952	2385	8970	13874

RÉSULTATS DE PROGRAMMES: AFRIQUE ET MOYEN-ORIENT

ACTIVITÉS COMMERCIALES

De janvier à mars 1990, treize missions ont rapporté les activités commerciales suivantes:

69 VENTES À L'EXPORTATION D'UNE VALEUR DE 131,2 MILLIONS DE DOLLARS

84 NOUVEAUX CLIENTS/CONTRATS DE REPRÉSENTATION

13 NOUVELLE COENTREPRISE/NOUVEAU ACCORD DE LICENCE D'UNE VALEUR DE 2,8 MILLIONS DE DOLLARS

1 INVESTISSEMENT ÉTRANGER AU CANADA, DE NATURE INDUSTRIELLE ET COMMERCIALE

2 INVESTISSEMENTS CANADIENS DANS LES TERRITOIRES D'UNE VALEUR DE 2 MILLION DE DOLLAR

5 TRANSFERTS DE TECHNOLOGIE D'UNE VALEUR DE 15 MILLE DE DOLLARS

POINTS SAILLANTS:

27 millions \$ - vente de systèmes de radio (Nairobi)

27 millions \$ - vente d'équipement de pâte à papier (Baghdad)

11 millions \$ - vente de papier (Baghdad)

7,6 millions \$ - vente d'amiante (Algiers)

7 millions \$ - vente de papier journal (Baghdad)

STATISTIQUES CLÉS: pour les treize missions qui ont fourni des renseignements sur leur charge de travail:

Rapport A:

		GAT	GMT
Nbre de demande de renseignements sur le commerce	Cdn	2098	2802
	Locale	1324	3575
Nbre de demande de renseignements sur l'investissements	Cdn	16	79
	Locale	15	483
Nbre de visites de gens d'affaires	Cdn	346	500
	Locale	442	1065

RÉSULTATS DE PROGRAMMES: EUROPE

ACTIVITÉS COMMERCIALES

De janvier à mars 1990, vingt-et-une missions ont rapporté les activités commerciales suivantes:

121 VENTES À L'EXPORTATION D'UNE VALEUR DE 130.3 MILLIONS DE DOLLARS

55 NOUVEAUX CLIENTS/CONTRATS DE REPRÉSENTATION

1 NOUVELLES COENTREPRISES/NOUVEAUX ACCORDS DE LICENCE

2 INVESTISSEMENTS ÉTRANGERS AU CANADA, DE NATURE INDUSTRIELLE ET COMMERCIALE

2 INVESTISSEMENTS CANADIENS DANS LES TERRITOIRES D'UNE VALEUR DE 4,5 MILLIONS DE DOLLARS

2 TRANSFERTS DE TECHNOLOGIE

POINTS SAILLANTS:

41,2 millions \$ - vente d'équipement de télécommunications (Ankara)

15 millions \$ - vente d'hangar (Moscou)

15 millions \$ - vente d'équipement de téléphone mobile (Rome)

10,5 millions \$ - vente d'acier (Madrid)

8 millions \$ - vente de cuir brut (Bucharest)

3,6 millions \$ - vente de robots de ménage (La Haye)

1 million \$ - vente d'équipement pour le conditionnement de la viande (Belgrade)

STATISTIQUES CLÉS: pour les vingt-et-une missions qui ont fourni des renseignements sur leur charge de travail:

		<u>Rapport A:</u>	
		RBT	RWT
Nbre de demande de renseignements sur le commerce	Cdn	1513	4817
	Locale	1912	4478
Nbre de demande de renseignements sur l'investissements	Cdn	93	199
	Locale	82	384
Nbre de visites de gens d'affaires	Cdn	679	1307
	Locale	688	1375

RÉSULTATS DE PROGRAMMES: AMÉRIQUE LATINE ET ANTILLES

ACTIVITÉS COMMERCIALES

De janvier à mars 1990, douze missions ont rapporté les activités commerciales suivantes:

76 VENTES À L'EXPORTATION D'UNE VALEUR DE 52,6 MILLIONS DE DOLLARS

14 NOUVEAUX CLIENTS/CONTRATS DE REPRÉSENTATION

4 NOUVELLE COENTREPRISE/NOUVEAU ACCORD DE LICENCE D'UNE VALEUR DE 232,000 DE DOLLARS

0 INVESTISSEMENTS ÉTRANGERS AU CANADA, DE NATURE INDUSTRIELLE ET COMMERCIALE

3 INVESTISSEMENTS CANADIENS DANS LES TERRITOIRES D'UNE VALEUR DE 4,4 MILLIONS DE DOLLARS

0 TRANSFERTS DE TECHNOLOGIE

POINTS SAILLANTS:

15 millions \$ - vente de pommes de terre à semence (Havane)

10 millions \$ - vente d'équipement pour traitement du cancer (Brasilia)

3,4 millions \$ - vente d'équipement d'exploration pétrolière (Bueno Aires)

3 millions \$ - vente de grains (San José)

2,5 millions \$ - vente d'équipement de laboratoire AC/DC (Sao Paulo)

2,3 millions \$ - vente d'équipement de commutateur (Kingston)

1,6 millions \$ - vente de tubes flexible (San José)

STATISTIQUES CLÉS: pour les douze missions qui ont fourni des renseignements sur leur charge de travail:

		Rapport A:	
		LCT	LST
Nbre de demande de renseignements sur le commerce	Cdn	1446	2309
	Locale	1088	1799
Nbre de demande de renseignements sur l'investissements	Cdn	82	13
	Locale	35	21
Nbre de visites de gens d'affaires	Cdn	331	438
	Locale	417	436

RÉSULTATS DE PROGRAMMES: ASIE ET PACIFIQUE

ACTIVITÉS COMMERCIALES

De janvier à mars 1990, treize missions ont rapporté les activités commerciales suivantes:

76 VENTES À L'EXPORTATION D'UNE VALEUR DE 217,9 MILLIONS DE DOLLARS

73 NOUVEAUX CLIENTS/CONTRATS DE REPRÉSENTATION

8 NOUVELLES COENTREPRISES/NOUVEAUX ACCORDS DE LICENCE D'UNE VALEUR DE 50 MILLIONS DE DOLLARS

12 INVESTISSEMENTS ÉTRANGERS AU CANADA, DE NATURE INDUSTRIELLE ET COMMERCIALE D'UNE VALEUR DE 297,1 MILLIONS DE DOLLARS

4 INVESTISSEMENTS CANADIENS DANS LES TERRITOIRES D'UNE VALEUR DE 2,3 MILLION DE DOLLARS

4 TRANSFERTS DE TECHNOLOGIE D'UNE VALEUR DE 9,3 MILLIONS DE DOLLARS

POINTS SAILLANTS:

290 millions \$ - investissements au Canada dans les industries d'hôtel, d'acier et de l'automobile (Tokyo)

54 millions \$ - vente d'avion (Tokyo)

51 millions \$ - vente d'avion (Jakarta)

15 millions \$ - investissement au Canada dans la mise en exploitation (Singapour)

11,5 millions \$ - vente d'équipement faire l'inspection du vol (Tokyo)

10 millions \$ - vente d'équipement du satellite (Jakarta)

6,3 millions \$ - vente de moules à fabriquer plastique (Beijing)

STATISTIQUES CLÉS: pour les treize qui ont fourni des renseignements sur leur charge de travail:

		Rapport A:	
		PST	PNC/PNJ
Nbre de demande de renseignements sur le commerce	Cdn	5783	2796
	Locale	10115	3980
Nbre de demande de renseignements sur l'investissements	Cdn	188	101
	Locale	315	141
Nbre de visites de gens d'affaires	Cdn	1676	1373
	Locale	3431	2513

RÉSULTATS DE PROGRAMMES: ÉTATS-UNIS

ACTIVITÉS COMMERCIALES

De janvier à mars 1990, treize missions ont rapporté les activités commerciales suivantes:

200 VENTES À L'EXPORTATION D'UNE VALEUR DE 125,5 MILLIONS DE DOLLARS

202 NOUVEAUX CLIENTS/CONTRATS DE REPRÉSENTATION

5 NOUVELLES COENTREPRISES/NOUVEAUX ACCORDS DE LICENCE D'UNE VALEUR DE 3,1 MILLIONS DE DOLLARS

9 INVESTISSEMENT ÉTRANGER AU CANADA, DE NATURE INDUSTRIELLE ET COMMERCIALE D'UNE VALEUR DE 5 MILLIONS DE DOLLARS

6 INVESTISSEMENTS CANADIENS DANS LES TERRITOIRES D'UNE VALEUR DE 22,4 MILLIONS DE DOLLARS

4 TRANSFERTS DE TECHNOLOGIE D'UNE VALEUR DE 2 MILLIONS DE DOLLARS

POINTS SAILLANTS:

34 millions \$ - vente d'équipement électrique (Chicago)

20,9 millions \$ - vente d'équipement sonobuoy (Detroit)

20 millions \$ - vente d'agrégat (Atlanta)

10 millions \$ - vente de refuge militaire (Boston)

6,2 millions \$ - vente d'équipement de communications (Los Angeles)

2,28 millions \$ - vente d'équipement de communications (Atlanta)

STATISTIQUES CLÉS: pour les treize missions qui ont fourni des renseignements sur leur charge de travail:

		<u>Rapport A:</u>	
		UTE	UTW
Nbre de demande de renseignements sur le commerce	Cdn	3477	4939
	Locale	2377	5777
Nbre de demande de renseignements sur l'investissemants	Cdn	113	68
	Locale	482	427
Nbre de visites de gens d'affaires	Cdn	1341	979
	Locale	1217	2290

SYSTEME DE SUIVI DU PROGRAMME COMMERCIAL

RAPPORT/CHARGE DE TRAVAIL
DES AGENTS

TRIMESTRE 4 DE L'EXERCISE 1989

GRAND TOTAL

	NOMBRE	TEMPS-OFFIC. COLINS	TEMPS-TOTAL ING/SP PERS-TRIM
D. DEMANDES/SERV/EXPORT/COMER			
DU CANADA :	31980	15.54	24.25
DES TERRITOIRES :	36425	9.38	19.14
E. VISITES A DES CLIENTS DS TERRITOIRES :	10758	11.55	10.85
F. POLITIQUE COMMERCIALE/EXPORTATIONS			
FOIRES :	397	3.82	8.34
PROJETS ET ACTIVITES			
CONF SEMINAIRES :	466	6.14	7.23
AUTRES :	374	3.09	2.73
	659	2.01	1.98
RÉSUMÉ DES RESULTATS			
G. RAPPORTS SUR LE COMMERCIAUX			
L'ECOM/LES FINANCES			
INIT DE LA MISS :	924	3.38	2.94
	1154	8.12	2.26
DU PROGRAMME			
H. ACTIVITES EN MATIERE DE COMMUN.			
	596	1.63	6.60
I. INVESTISSEMENT			
DEMANDES DE RENSEIGNEMENTS			
DU CANADA :	952	1.55	1.28
DS TERRITOIRES :	2385	2.12	2.11
J. PROG. D'APPORT TECHNOLOGIQUES			
DEMANDES SERVICE			
CANADA :	531	0.81	1.08
CONTACTS ETABLIS :	210	0.35	0.63
K. PARTIC. A DES ACTIV. A L'EXTER. DE LA MISS :		3.43	1.87
L. DEMANDES DE SERVICES PROVENANT			
D'AUTRES SOURCES			
ONG :	832	1.31	0.85
GOUV'T MOYE :	926	1.35	1.02
AUTRES NIM. :	1344	2.77	1.78
PROV./NOU. :	1276	2.46	1.72
M. ADMINISTRATION: GESTION DU PROGR. & ADMIN. :		11.43	2.46
CONGRES, DEVELOPPEMENT PROP :		5.63	4.70
N. SERVICES A D'AUTRE PROGRAMMES DE LA MISSION :		4.87	2.16
**** TOTAUX ****		99.87	99.89

NOMBRE/VISITES/RENS D'AFFAIRES DU CANADA : 6970
DE TERRIT. : 13874

NOMBRE/DEMANDES/ENQU/ OBSERVATIONS : 1214

NOMBRE/POSTES REMPLIS PAR LES AGENTS-CANADIENS : 185
-ENGAGES SUR PLACE : 206

1900

Journal des voyages

de M. de la Roche

SYSTEME DE SUIVI DU PROGRAMME COMMERCIAL

90/06/20

RAPPORT/CHARGE DE TRAVAIL
DES AGENTS

TRIMESTRE 4 DE L'EXERCISE 1989

GRAND TOTAL

	NOMBRE	%TEMPS-OFFIC. CDIENS	ENG/SP	TEMPS-TOTAL PERS-TRIM
A. DEMANDES/SERV/EXPORT/COMM				
DU CANADA :	31980	15.54	24.25	78.73
DES TERRITOIRES :	36425	9.98	19.14	57.92
B. VISITES A DES CLIENTS DS TERRITOIRE	: 10758	11.55	10.85	43.74
C. POLITIQUE COMMERCIALE/EXPORTATIONS				
PROJETS ET ACTIVITES				
FOIRES :	397	3.82	8.24	24.07
MISSIONS :	466	6.16	7.23	26.31
CONF SEMINAIRES :	374	3.09	2.73	11.36
AUTRES :	859	2.01	1.98	7.80
D. RAPPORTS SUR LE COMMERCIAUX/ L'ECON/LES FINANANCES				
DEM PAR L'AC :	924	3.38	2.04	10.48
INIT DE LA MISS :	1254	5.12	2.26	14.15
E. ACTIVITES EN MATIERE DE COMMUNICATIONS	: 596	1.65	0.50	4.10
F. INVESTISSEMENT				
DEMANDES DE RENSEIGNEMENTS				
DU CANADA :	952	1.55	1.28	5.52
DS TERRITOIRE :	2385	2.11	2.11	8.28
G. PROG. D'APPORT TECHNOLOGIQUES				
DEMANDES SERVICE				
CANADA :	553	0.31	1.05	2.76
CONTACTS ETABLIS :	210	0.35	0.63	1.96
H. PARTIC. A DES ACTIV. A L'EXTER. DE LA MISS	:	3.43	1.87	10.21
I. DEMANDES DE SERVICES PROVENANT D'AUTRES SOURCES				
ONG :	832	1.31	0.85	4.20
GOUV'T HOTE :	926	1.35	1.02	4.62
AUTRES MIN. :	1344	2.77	1.78	8.81
PROV./MUN. :	1176	2.46	1.72	8.11
J. ADMINISTRATION: GESTION DU PROGR. & ADMIN.	:	11.43	2.48	26.28
CONGES, DEVELOPPEMENT PROF :		5.63	4.70	20.12
K. SERVICES A D'AUTRE PROGRAMMES DE LA MISSION	:	4.87	1.18	11.47
***** TOTAUX *****		99.87	99.89	391.00

NOMBRE/VISITES/GENS D'AFFAIRES DU CANADA : 8970
DE TERRIT. : 13874

NOMBRE/DEMANDES/PDME/OBSERVATIONS : 1214

NOMBRE/POSTES REMPLIS PAR LES AGENTS-CANADIENS : 185
-ENGAGES SUR PLACE : 206

TRIMESTRE 4 DE L'EXERCICE 1980

GRAND TOTAL

PERIODIC TIME PERIOD	PERIODIC TIME PERIOD	PERIODIC TIME PERIOD	PERIODIC TIME PERIOD	PERIODIC TIME PERIOD	PERIODIC TIME PERIOD	PERIODIC TIME PERIOD	PERIODIC TIME PERIOD
18	24.22	18.84	24.22	18.84	24.22	18.84	24.22
57.9	19.11	2.98	19.11	2.98	19.11	2.98	19.11
43.7	10.88	11.88	10.88	11.88	10.88	11.88	10.88
24.0	8.38	3.82	8.38	3.82	8.38	3.82	8.38
26.7	7.22	6.18	7.22	6.18	7.22	6.18	7.22
11.2	2.72	3.89	2.72	3.89	2.72	3.89	2.72
7.8	1.88	2.81	1.88	2.81	1.88	2.81	1.88
10.4	2.04	1.28	2.04	1.28	2.04	1.28	2.04
14.1	2.26	8.12	2.26	8.12	2.26	8.12	2.26
4.1	0.82	1.82	0.82	1.82	0.82	1.82	0.82
2.8	1.22	1.22	1.22	1.22	1.22	1.22	1.22
8.1	2.11	2.11	2.11	2.11	2.11	2.11	2.11
2.9	1.02	0.21	1.02	0.21	1.02	0.21	1.02
1.9	0.41	0.22	0.41	0.22	0.41	0.22	0.41
10.1	1.87	2.42	1.87	2.42	1.87	2.42	1.87
4.2	0.88	1.21	0.88	1.21	0.88	1.21	0.88
4.8	1.02	1.22	1.02	1.22	1.02	1.22	1.02
2.8	1.28	2.72	1.28	2.72	1.28	2.72	1.28
8.1	1.22	2.48	1.22	2.48	1.22	2.48	1.22
10.2	2.48	11.42	2.48	11.42	2.48	11.42	2.48
10.1	4.20	8.82	4.20	8.82	4.20	8.82	4.20
11.4	1.18	4.82	1.18	4.82	1.18	4.82	1.18
201.0	98.82	98.82	201.0	98.82	201.0	98.82	98.82

NOMBRE/POSTES EMPLOIS PAR LES AGENTS-CANADIENS : 182
 -EMPLOIS SUR PLACE : 108
 NOMBRE/DEMANDES/FORM/OBSERVATIONS : 1114
 NOMBRE/VISITES/GENS D'AFFAIRES DU CANADA : 890
 DE TERRIT. : 1284

SYSTEME DE SUIVI DU PROGRAMME COMMERCIAL

RAPPORT/CHARGES DE TRAVAIL
DES AGENTS

TRIMESTRE 4 DE L'EXERCICE 1989

SOUS-REGION: AFRIQUE

AFRIQUE ET MOYEN-ORIENT

		TEMPS-OFFIC.	TEMPS-TOTAL
		CDIENS ENG/SP	PERS-TRIM
A. DEMANDES/SERV/EXPORT/COMM	DU CANADA : 2098	23.89	27.37
	DES TERRITOIRES : 1324	10.81	24.42
B. VISITES A DES CLIENTS DE TERRITOIRE		11.00	18.84
C. POLITIQUE COMMERCIALE/EXPORTATIONS	FOIRES :	4	1.84
	PROJETS ET ACTIVITES :	13	3.45
	MISSIONS :	12	3.38
	CONF SEMINAIRES :	8	2.45
	AUTRES :	8	0.45
D. RAPPORTS SUR LE COMMERCE	PAR L'AC :	18	2.18
	L'BOON/LRS FINANCIER :	18	2.00
E. ACTIVITES EN MATIERE DE COMMUNICATIONS		6.43	8.32
F. INVESTISSEMENT	DU CANADA :	18	0.45
	DES TERRITOIRES :	18	0.30
G. PROC. D'APPORT TECH	CANADA :	2	0.07
	CONTACTS ETABLIS :	10	0.30
H. PARTIC. A DES ACTIV. A L'EXTER. DE LA MISE		3.07	4.27
I. DEMANDES DE SERVICES PROVENANT	ORG :	34	1.82
	D'AUTRES SOURCES :	30	1.15
	GOUV'T HOTE :	61	3.08
	AUTRES MIN. :	61	0.92
J. ADMINISTRATION: GESTION DU PROGR. & ADMIN.		7.84	0.45
	CONGES, DEVELOPPEMENT PROF :	2.62	3.45
K. SERVICES A D'AUTRE PROGRAMMES DE LA MISSION :		11.74	4.72
**** TOTAUX ****		149.94	99.91

GAT

ABIDJAN
ADDIS ABÉBA
ALGER
HARARE
KINSHASA
*LAGOS
NAIROBI
RABAT
TUNIS
YAOUNDÉ

GMT

AMMAN
BAGHDAD
LE CAIRE
KOWEIT
RIYADH
TÉHÉРАН
TEL AVIV

* Le rapport trimestriel de ces missions n'était pas disponible.

NOMBRE/VISITES/OURS D'AFFAIRES DU CANADA : 246
DE TERRIT. : 442

NOMBRE/DEMANDES/FOIR/SERVICES : 24

NOMBRE/POSTES REMPLIS PAR LES AGENTS-CANADIENS : 12
-ENGAGES SUR PLACE : 11

ARABIE ET MOYEN-ORIENT

AMMAN
BAGDAD
LE CAIRE
KOWEIT
RYADH
TEHERAN
TEL AVIV

ALGER
ARAD
ADON ABBA
ALGER
MARSA
KINSA
TUNIS
MOROCCO
ALGER
TUNIS
MOROCCO

* Le rapport trimestriel de ces régions n'est pas disponible.

SYSTEME DE SUIVI DU PROGRAMME COMMERCIAL

90/06/20

RAPPORT/CHARGE DE TRAVAIL
DES AGENTS

TRIMESTRE 4 DE L'EXERCISE 1989

SOUS-REGION: AFRIQUE

	NOMBRE	%TEMPS-OFFIC. CDIENS ENG/SP	TEMPS-TOTAL PERS-TRIM
A. DEMANDES/SERV/EXPORT/COMM			
DU CANADA :	2098	22.69	5.95
DES TERRITOIRES :	1324	10.61	4.07
B. VISITES A DES CLIENTS DS TERRITOIRE :	619	11.00	3.47
C. POLITIQUE COMMERCIALE/EXPORTATIONS			
FOIRES :	4	1.84	0.34
PROJETS ET ACTIVITES			
MISSIONS :	33	8.46	1.62
CONF SEMINAIRES :	12	2.38	0.58
AUTRES :	8	0.61	0.13
D. RAPPORTS SUR LE COMMERCIAUX/ L'ECON/LES FINANANCES			
DEM PAR L'AC :	28	2.23	0.53
INIT DE LA MISS :	38	5.46	0.93
E. ACTIVITES EN MATIERE DE COMMUNICATIONS :	7	0.46	0.11
F. INVESTISSEMENT			
DU CANADA :	16	1.15	0.20
DEMANDES DE RENSEIGNEMENTS DS TERRITOIRE :	15	0.30	0.12
G. PROG. D'APPORT TECHNOLOGIQUES			
CANADA :	2	0.07	0.01
DEMANDES SERVICE			
CONTACTS ETABLIS :	10	0.30	0.04
H. PARTIC. A DES ACTIV. A L'EXTER. DE LA MISS :		3.07	0.87
I. DEMANDES DE SERVICES PROVENANT D'AUTRES SOURCES			
ONG :	29	1.92	0.28
GOUV'T HOTE :	30	1.15	0.23
AUTRES MIN. :	61	3.00	0.51
PROV./MUN. :	23	0.92	0.16
J. ADMINISTRATION: GESTION DU PROGR. & ADMIN. :		7.84	1.07
CONGES, DEVELOPPEMENT PROF :		2.69	0.73
K. SERVICES A D'AUTRE PROGRAMMES DE LA MISSION :		11.76	2.05
***** TOTAUX *****		99.91	24.00

NOMBRE/VISITES/GENS D'AFFAIRES DU CANADA : 346
DE TERRIT. : 442

NOMBRE/DEMANDES/PDME/OBSERVATIONS : 24

NOMBRE/POSTES REMPLIS PAR LES AGENTS-CANADIENS : 13
-ENGAGES SUR PLACE : 11

SYSTEME DE SUIVI DU PROGRAMME COMMERCIAL

90/06/20

RAPPORT/CHARGE DE TRAVAIL
DES AGENTS

TRIMESTRE 4 DE L'EXERCISE 1989

MISSION : ABIDJAN

	NOMBRE	%TEMPS-OFFIC. CDIENS	ENG/SP	TEMPS-TOTAL PERS-TRIM
A.DEMANDES/SERV/EXPORT/COMM				
DU CANADA :	263	37.50	20.00	0.95
DES TERRITOIRES :	52	9.00	12.00	0.30
B.VISITES A DES CLIENTS DS TERRITOIRE :	117	16.00	35.00	0.67
C.POLITIQUE COMMERCIALE/EXPORTATIONS				
FOIRES :	0	0.00	0.00	0.00
PROJETS ET ACTIVITES				
MISSIONS :	5	8.00	0.00	0.16
CONF SEMINAIRES :	2	0.50	0.00	0.01
AUTRES :	0	0.00	0.00	0.00
D.RAPPORTS SUR LE COMMERCIAUX/				
L'ECON/LES FINANANCES				
DEM PAR L'AC :	1	1.00	0.00	0.02
INIT DE LA MISS :	2	2.50	0.00	0.05
E.ACTIVITES EN MATIERE DE COMMUNICATIONS :	2	0.50	0.00	0.01
F.INVESTISSEMENT				
DU CANADA :	4	1.00	0.00	0.02
DEMANDES DE RENSEIGNEMENTS				
DS TERRITOIRE :	0	0.00	0.00	0.00
G.PROG. D'APPORT TECHNOLOGIQUES				
DEMANDES SERVICE				
CANADA :	0	0.00	0.00	0.00
CONTACTS ETABLIS :	0	0.00	0.00	0.00
H.PARTIC. A DES ACTIV. A L'EXTER. DE LA MISS :		0.00	0.00	0.00
I.DEMANDES DE SERVICES PROVENANT				
D'AUTRES SOURCES				
ONG :	0	0.00	0.00	0.00
GOUV'T HOTE :	0	0.00	0.00	0.00
AUTRES MIN. :	13	2.50	0.00	0.05
PROV./MUN. :	5	1.00	0.00	0.02
J.ADMINISTRATION: GESTION DU PROGR. & ADMIN. :		16.00	0.00	0.32
CONGES, DEVELOPPEMENT PROF :		1.00	33.00	0.35
K.SERVICES A D'AUTRE PROGRAMMES DE LA MISSION :		3.50	0.00	0.07
***** TOTAUX *****		100.00	100.00	3.00

NOMBRE/VISITES/GENS D'AFFAIRS DU CANADA : 65
DE TERRIT. : 52

NOMBRE/DEMANDES/PDME/OBSERVATIONS : 6

NOMBRE/POSTES REMPLIS PAR LES AGENTS-CANADIENS : 2
-ENGAGES SUR PLACE : 1

SYSTEME DE SUIVI DU PROGRAMME COMMERCIAL

90/06/20

RAPPORT/CHARGE DE TRAVAIL
DES AGENTS

TRIMESTRE 4 DE L'EXERCISE 1989

MISSION : ADDIS ABEBA

	NOMBRE	%TEMPS-OFFIC.		TEMPS-TOTAL
		CDIENS	ENG/SP	PERS-TRIM
A.DEMANDES/SERV/EXPORT/COMM				
DU CANADA :	195	5.00	35.00	0.40
DES TERRITOIRES :	79	3.00	20.00	0.23
B.VISITES A DES CLIENTS DS TERRITOIRE :	25	2.00	5.00	0.07
C.POLITIQUE COMMERCIALE/EXPORTATIONS				
FOIRES :	0	0.00	0.00	0.00
PROJETS ET ACTIVITES				
MISSIONS :	1	0.00	0.00	0.00
CONF SEMINAIRES :	0	0.00	0.00	0.00
AUTRES :	0	0.00	0.00	0.00
D.RAPPORTS SUR LE COMMERCIAUX/				
L'ECON/LES FINANANCES				
DEM PAR L'AC :	1	10.00	1.00	0.11
INIT DE LA MISS :	0	0.00	0.00	0.00
E.ACTIVITES EN MATIERE DE COMMUNICATIONS :	0	0.00	0.00	0.00
F.INVESTISSEMENT				
DEMANDES DE RENSEIGNEMENTS				
DU CANADA :	0	0.00	0.00	0.00
DS TERRITOIRE :	0	0.00	0.00	0.00
G.PROG. D'APPORT TECHNOLOGIQUES				
DEMANDES SERVICE				
CANADA :	0	0.00	0.00	0.00
CONTACTS ETABLIS :	0	0.00	0.00	0.00
H.PARTIC. A DES ACTIV. A L'EXTER. DE LA MISS :		0.00	0.00	0.00
I.DEMANDES DE SERVICES PROVENANT				
D'AUTRES SOURCES				
ONG :	0	0.00	0.00	0.00
GOUV'T HOTE :	0	0.00	0.00	0.00
AUTRES MIN. :	0	0.00	0.00	0.00
PROV./MUN. :	0	0.00	0.00	0.00
J.ADMINISTRATION: GESTION DU PROGR. & ADMIN. :		0.00	0.00	0.00
CONGES, DEVELOPPEMENT PROF :		0.00	0.00	0.00
K.SERVICES A D'AUTRE PROGRAMMES DE LA MISSION :		80.00	39.00	1.19
***** TOTAUX *****		100.00	100.00	2.00

NOMBRE/VISITES/GENS D'AFFAIRES DU CANADA : 5
DE TERRIT. : 20

NOMBRE/DEMANDES/PDME/OBSERVATIONS : 3

NOMBRE/POSTES REMPLIS PAR LES AGENTS-CANADIENS : 1
-ENGAGES SUR PLACE : 1

SYSTEME DE SUIVI DU PROGRAMME COMMERCIAL

90/06/20

RAPPORT/CHARGE DE TRAVAIL
DES AGENTS

TRIMESTRE 4 DE L'EXERCISE 1989

MISSION : HARARE

	NOMBRE	%TEMPS-OFFIC.		TEMPS-TOTAL
		CDIENS	ENG/SP	PERS-TRIM
A. DEMANDES/SERV/EXPORT/COMM				
DU CANADA :	238	15.00	15.00	0.30
DES TERRITOIRES :	342	5.00	25.00	0.30
B. VISITES A DES CLIENTS DS TERRITOIRE :	48	5.00	10.00	0.15
C. POLITIQUE COMMERCIALE/EXPORTATIONS				
FOIRES :	1	10.00	5.00	0.15
PROJETS ET ACTIVITES				
MISSIONS :	2	20.00	5.00	0.25
CONF SEMINAIRES :	0	0.00	0.00	0.00
AUTRES :	2	5.00	5.00	0.10
D. RAPPORTS SUR LE COMMERCIAUX/				
L'ECON/LES FINANANCES				
DEM PAR L'AC :	5	0.00	5.00	0.05
INIT DE LA MISS :	4	5.00	5.00	0.10
E. ACTIVITES EN MATIERE DE COMMUNICATIONS :	0	0.00	0.00	0.00
F. INVESTISSEMENT				
DEMANDES DE RENSEIGNEMENTS				
DU CANADA :	5	5.00	5.00	0.10
DS TERRITOIRE :	1	0.00	5.00	0.05
G. PROG. D'APPORT TECHNOLOGIQUES				
DEMANDES SERVICE				
CANADA :	0	0.00	0.00	0.00
CONTACTS ETABLIS :	0	0.00	0.00	0.00
H. PARTIC. A DES ACTIV. A L'EXTER. DE LA MISS :		0.00	0.00	0.00
I. DEMANDES DE SERVICES PROVENANT				
D'AUTRES SOURCES				
ONG :	0	0.00	0.00	0.00
GOUV'T HOTE :	0	0.00	0.00	0.00
AUTRES MIN. :	3	10.00	5.00	0.15
PROV./MUN. :	0	0.00	0.00	0.00
J. ADMINISTRATION: GESTION DU PROGR. & ADMIN. :		10.00	0.00	0.10
CONGES, DEVELOPPEMENT PROF :		0.00	0.00	0.00
K. SERVICES A D'AUTRE PROGRAMMES DE LA MISSION :		10.00	10.00	0.20
***** TOTAUX *****		100.00	100.00	2.00

NOMBRE/VISITES/GENS D'AFFAIRES DU CANADA : 0
DE TERRIT. : 0

NOMBRE/DEMANDES/PDME/OBSERVATIONS : 0

NOMBRE/POSTES REMPLIS PAR LES AGENTS-CANADIENS : 1
-ENGAGES SUR PLACE : 1

SYSTEME DE SUIVI DU PROGRAMME COMMERCIAL

90/06/20

RAPPORT/CHARGE DE TRAVAIL
DES AGENTS

TRIMESTRE 4 DE L'EXERCISE 1989

MISSION : KINSHASA

	NOMBRE	%TEMPS-OFFIC.		TEMPS-TOTAL PERS-TRIM
		CDIENS	ENG/SP	
A. DEMANDES/SERV/EXPORT/COMM				
DU CANADA :	67	30.00	26.00	0.56
DES TERRITOIRES :	82	25.00	30.00	0.55
B. VISITES A DES CLIENTS DS TERRITOIRE :	49	10.00	29.00	0.39
C. POLITIQUE COMMERCIALE/EXPORTATIONS				
FOIRES :	0	0.00	0.00	0.00
PROJETS ET ACTIVITES				
MISSIONS :	1	2.00	0.00	0.02
CONF SEMINAIRES :	0	0.00	0.00	0.00
AUTRES :	0	0.00	0.00	0.00
D. RAPPORTS SUR LE COMMERCIAUX/				
L'ECON/LES FINANANCES				
DEM PAR L'AC :	1	2.00	0.00	0.02
INIT DE LA MISS :	0	0.00	0.00	0.00
E. ACTIVITES EN MATIERE DE COMMUNICATIONS :	0	0.00	0.00	0.00
F. INVESTISSEMENT				
DEMANDES DE RENSEIGNEMENTS				
DU CANADA :	0	0.00	0.00	0.00
DS TERRITOIRE :	7	2.00	3.00	0.05
G. PROG. D'APPORT TECHNOLOGIQUES				
DEMANDES SERVICE				
CANADA :	0	0.00	0.00	0.00
CONTACTS ETABLIS :	1	1.00	0.00	0.01
H. PARTIC. A DES ACTIV. A L'EXTER. DE LA MISS :		0.00	8.00	0.08
I. DEMANDES DE SERVICES PROVENANT				
D'AUTRES SOURCES				
ONG :	10	10.00	0.00	0.10
GOUV'T HOTE :	0	0.00	0.00	0.00
AUTRES MIN. :	0	0.00	0.00	0.00
PROV./MUN. :	0	0.00	0.00	0.00
J. ADMINISTRATION: GESTION DU PROGR. & ADMIN. :		4.00	2.00	0.06
CONGES, DEVELOPPEMENT PROF :		4.00	2.00	0.06
K. SERVICES A D'AUTRE PROGRAMMES DE LA MISSION :		10.00	0.00	0.10
***** TOTAUX *****		100.00	100.00	2.00

NOMBRE/VISITES/GENS D'AFFAIRES DU CANADA : 0
DE TERRIT. : 0

NOMBRE/DEMANDES/PDME/OBSERVATIONS : 0

NOMBRE/POSTES REMPLIS PAR LES AGENTS-CANADIENS : 1
-ENGAGES SUR PLACE : 1

SYSTEME DE SUIVI DU PROGRAMME COMMERCIAL

90/06/20

RAPPORT/CHARGE DE TRAVAIL
DES AGENTS

TRIMESTRE 4 DE L'EXERCISE 1989

MISSION : NAIROBI

	NOMBRE	%TEMPS-OFFIC. CDIENS		TEMPS-TOTAL PERS-TRIM
		ENG/SP		
A. DEMANDES/SERV/EXPORT/COMM				
DU CANADA :	152	20.00	30.00	0.50
DES TERRITOIRES :	198	15.00	50.00	0.65
B. VISITES A DES CLIENTS DS TERRITOIRE :	65	16.00	8.00	0.24
C. POLITIQUE COMMERCIALE/EXPORTATIONS				
FOIRES :	0	0.00	0.00	0.00
PROJETS ET ACTIVITES				
MISSIONS :	3	5.00	2.00	0.07
CONF SEMINAIRES :	3	1.00	0.00	0.01
AUTRES :	6	3.00	0.00	0.03
D. RAPPORTS SUR LE COMMERCIAUX/				
L'ECON/LES FINANANCES				
DEM PAR L'AC :	2	1.00	2.00	0.03
INIT DE LA MISS :	3	3.00	0.00	0.03
E. ACTIVITES EN MATIERE DE COMMUNICATIONS :	2	1.00	0.00	0.01
F. INVESTISSEMENT				
DEMANDES DE RENSEIGNEMENTS				
DU CANADA :	2	1.00	0.00	0.01
DS TERRITOIRE :	2	1.00	0.00	0.01
G. PROG. D'APPORT TECHNOLOGIQUES				
DEMANDES SERVICE				
CANADA :	0	0.00	0.00	0.00
CONTACTS ETABLIS :	0	0.00	0.00	0.00
H. PARTIC. A DES ACTIV. A L'EXTER. DE LA MISS :		0.00	0.00	0.00
I. DEMANDES DE SERVICES PROVENANT				
D'AUTRES SOURCES				
ONG :	2	0.00	1.00	0.01
GOUV'T HOTE :	6	2.00	2.00	0.04
AUTRES MIN. :	12	6.00	3.00	0.09
PROV./MUN. :	4	7.00	2.00	0.09
J. ADMINISTRATION: GESTION DU PROGR. & ADMIN. :		10.00	0.00	0.10
CONGES, DEVELOPPEMENT PROF :		0.00	0.00	0.00
K. SERVICES A D'AUTRE PROGRAMMES DE LA MISSION :		8.00	0.00	0.08
***** TOTAUX *****		100.00	100.00	2.00

NOMBRE/VISITES/GENS D'AFFAIRES DU CANADA : 43
DE TERRIT. : 58

NOMBRE/DEMANDES/PDME/OBSERVATIONS : 0

NOMBRE/POSTES REMPLIS PAR LES AGENTS-CANADIENS : 1
-ENGAGES SUR PLACE : 1

SYSTEME DE SUIVI DU PROGRAMME COMMERCIAL

90/06/20

RAPPORT/CHARGE DE TRAVAIL
DES AGENTS

TRIMESTRE 4 DE L'EXERCISE 1989

MISSION : RABAT

	NOMBRE	%TEMPS-OFFIC. CDIENS	ENG/SP	TEMPS-TOTAL PERS-TRIM
A.DEMANDES/SERV/EXPORT/COMM				
DU CANADA :	392	14.00	22.50	0.59
DES TERRITOIRES :	177	5.00	15.00	0.35
B.VISITES A DES CLIENTS DS TERRITOIRE :	81	8.00	17.50	0.43
C.POLITIQUE COMMERCIALE/EXPORTATIONS				
FOIRES :	0	0.00	0.00	0.00
PROJETS ET ACTIVITES				
MISSIONS :	3	15.00	15.00	0.45
CONF SEMINAIRES :	1	10.00	10.00	0.30
AUTRES :	0	0.00	0.00	0.00
D.RAPPORTS SUR LE COMMERCIAUX/ L'ECON/LES FINANANCES				
DEM PAR L'AC :	8	3.00	7.50	0.18
INIT DE LA MISS :	12	4.00	2.50	0.09
E.ACTIVITES EN MATIERE DE COMMUNICATIONS :	3	4.00	2.50	0.09
F.INVESTISSEMENT				
DEMANDES DE RENSEIGNEMENTS				
DU CANADA :	2	3.00	0.00	0.03
DS TERRITOIRE :	0	0.00	0.00	0.00
G.PROG. D'APPORT TECHNOLOGIQUES				
DEMANDES SERVICE				
CANADA :	0	0.00	0.00	0.00
CONTACTS ETABLIS :	0	0.00	0.00	0.00
H.PARTIC. A DES ACTIV. A L'EXTER. DE LA MISS :		0.00	5.00	0.10
I.DEMANDES DE SERVICES PROVENANT D'AUTRES SOURCES				
ONG :	6	3.00	0.00	0.03
GOUV'T HOTE :	4	4.00	1.50	0.07
AUTRES MIN. :	5	7.00	1.00	0.09
PROV./MUN. :	4	3.00	0.00	0.03
J.ADMINISTRATION: GESTION DU PROGR. & ADMIN. :		10.00	0.00	0.10
CONGES, DEVELOPPEMENT PROF :		0.00	0.00	0.00
K.SERVICES A D'AUTRE PROGRAMMES DE LA MISSION :		7.00	0.00	0.07
***** TOTAUX *****		100.00	100.00	3.00

NOMBRE/VISITES/GENS D'AFFAIRES DU CANADA : 108
DE TERRIT. : 71

NOMBRE/DEMANDES/PDME/OBSERVATIONS : 6

NOMBRE/POSTES REMPLIS PAR LES AGENTS-CANADIENS : 1
-ENGAGES SUR PLACE : 2

SYSTEME DE SUIVI DU PROGRAMME COMMERCIAL

90/06/20

RAPPORT/CHARGE DE TRAVAIL
DES AGENTS

TRIMESTRE 4 DE L'EXERCISE 1989

MISSION : TUNIS

	NOMBRE	%TEMPS-OFFIC.		TEMPS-TOTAL PERS-TRIM
		CDIENS	ENG/SP	
A. DEMANDES/SERV/EXPORT/COMM				
DU CANADA :	125	25.00	35.00	0.60
DES TERRITOIRES :	90	15.00	20.00	0.35
B. VISITES A DES CLIENTS DS TERRITOIRE :	70	15.00	13.00	0.28
C. POLITIQUE COMMERCIALE/EXPORTATIONS				
FOIRES :	0	0.00	0.00	0.00
PROJETS ET ACTIVITES				
MISSIONS :	2	3.00	3.00	0.06
CONF SEMINAIRES :	1	1.00	0.00	0.01
AUTRES :	0	0.00	0.00	0.00
D. RAPPORTS SUR LE COMMERCIAUX/ L'ECON/LES FINANANCES				
DEM PAR L'AC :	5	2.00	1.00	0.03
INIT DE LA MISS :	8	4.00	2.00	0.06
E. ACTIVITES EN MATIERE DE COMMUNICATIONS :	0	0.00	0.00	0.00
F. INVESTISSEMENT				
DU CANADA :	2	1.00	0.00	0.01
DEMANDES DE RENSEIGNEMENTS DS TERRITOIRE :	4	1.00	0.00	0.01
G. PROG. D'APPORT TECHNOLOGIQUES				
CANADA :	2	1.00	0.00	0.01
DEMANDES SERVICE CONTACTS ETABLIS :	9	3.00	0.00	0.03
H. PARTIC. A DES ACTIV. A L'EXTER. DE LA MISS :		0.00	8.00	0.08
I. DEMANDES DE SERVICES PROVENANT D'AUTRES SOURCES				
ONG :	7	1.00	2.00	0.03
GOUV'T HOTE :	16	4.00	3.00	0.07
AUTRES MIN. :	20	5.00	2.00	0.07
PROV./MUN. :	9	0.00	2.00	0.02
J. ADMINISTRATION: GESTION DU PROGR. & ADMIN. :		4.00	3.00	0.07
CONGES, DEVELOPPEMENT PROF :		9.00	3.00	0.12
K. SERVICES A D'AUTRE PROGRAMMES DE LA MISSION :		6.00	3.00	0.09
***** TOTAUX *****		100.00	100.00	2.00

NOMBRE/VISITES/GENS D'AFFAIRES DU CANADA : 45
DE TERRIT. : 90

NOMBRE/DEMANDES/PDME/OBSERVATIONS : 5

NOMBRE/POSTES REMPLIS PAR LES AGENTS-CANADIENS : 1
-ENGAGES SUR PLACE : 1

SYSTEME DE SUIVI DU PROGRAMME COMMERCIAL

90/06/20

RAPPORT/CHARGE DE TRAVAIL
DES AGENTS

TRIMESTRE 4 DE L'EXERCISE 1989

MISSION : YAOUNDE

	NOMBRE	%TEMPS-OFFIC. CDIENS	ENG/SP	TEMPS-TOTAL PERS-TRIM
A.DEMANDES/SERV/EXPORT/COMM				
DU CANADA :	285	25.00	30.00	0.80
DES TERRITOIRES :	120	12.50	30.00	0.55
B.VISITES A DES CLIENTS DS TERRITOIRE :	60	10.00	20.00	0.40
C.POLITIQUE COMMERCIALE/EXPORTATIONS				
FOIRES :	1	2.50	0.00	0.05
PROJETS ET ACTIVITES				
MISSIONS :	6	7.50	0.00	0.15
CONF SEMINAIRES :	1	2.50	0.00	0.05
AUTRES :	0	0.00	0.00	0.00
D.RAPPORTS SUR LE COMMERCIAUX/ L'ECON/LES FINANANCES				
DEM PAR L'AC :	0	0.00	0.00	0.00
INIT DE LA MISS :	5	20.00	10.00	0.50
E.ACTIVITES EN MATIERE DE COMMUNICATIONS :	0	0.00	0.00	0.00
F.INVESTISSEMENT				
DEMANDES DE RENSEIGNEMENTS				
DU CANADA :	0	0.00	0.00	0.00
DS TERRITOIRE :	0	0.00	0.00	0.00
G.PROG. D'APPORT TECHNOLOGIQUES				
DEMANDES SERVICE				
CANADA :	0	0.00	0.00	0.00
CONTACTS ETABLIS :	0	0.00	0.00	0.00
H.PARTIC. A DES ACTIV. A L'EXTER. DE LA MISS :		0.00	10.00	0.10
I.DEMANDES DE SERVICES PROVENANT D'AUTRES SOURCES				
ONG :	0	0.00	0.00	0.00
GOUV'T HOTE :	0	0.00	0.00	0.00
AUTRES MIN. :	0	0.00	0.00	0.00
PROV./MUN. :	0	0.00	0.00	0.00
J.ADMINISTRATION: GESTION DU PROGR. & ADMIN. :		7.50	0.00	0.15
CONGES, DEVELOPPEMENT PROF :		0.00	0.00	0.00
K.SERVICES A D'AUTRE PROGRAMMES DE LA MISSION :		12.50	0.00	0.25
***** TOTAUX *****		100.00	100.00	3.00

NOMBRE/VISITES/GENS D'AFFAIRES DU CANADA : 21
DE TERRIT. : 80

NOMBRE/DEMANDES/PDME/OBSERVATIONS : 2

NOMBRE/POSTES REMPLIS PAR LES AGENTS-CANADIENS : 2
-ENGAGES SUR PLACE : 1

SYSTEME DE SUIVI DU PROGRAMME COMMERCIAL

90/06/20

RAPPORT/CHARGE DE TRAVAIL
DES AGENTS

TRIMESTRE 4 DE L'EXERCISE 1989

SOUS-REGION: MOYEN-ORIENT

	NOMBRE	%TEMPS-OFFIC. CDIENS	ENG/SP	TEMPS-TOTAL PERS-TRIM
A.DEMANDES/SERV/EXPORT/COMM				
DU CANADA	: 2802	15.42	22.00	5.24
DES TERRITOIRES	: 3575	13.85	26.78	5.69
B.VISITES A DES CLIENTS DS TERRITOIRE	: 1257	12.92	16.35	4.10
C.POLITIQUE COMMERCIALE/EXPORTATIONS				
FOIRES	: 18	3.28	7.21	1.47
PROJETS ET ACTIVITES				
MISSIONS	: 42	7.14	5.42	1.76
CONF SEMINAIRES	: 14	1.42	1.35	0.39
AUTRES	: 105	2.50	0.78	0.46
D.RAPPORTS SUR LE COMMERCIAUX/ L'ECON/LES FINANANCES				
DEM PAR L'AC	: 58	2.42	2.28	0.66
INIT DE LA MISS	: 71	6.14	1.85	1.12
E.ACTIVITES EN MATIERE DE COMMUNICATIONS	: 129	1.35	0.14	0.21
F.INVESTISSEMENT				
DEMANDES DE RENSEIGNEMENTS				
DU CANADA	: 79	0.50	0.21	0.10
DS TERRITOIRE	: 483	2.71	1.28	0.56
G.PROG. D'APPORT TECHNOLOGIQUES				
DEMANDES SERVICE				
CANADA	: 64	0.50	2.00	0.35
CONTACTS ETABLIS	: 27	0.07	0.92	0.14
H.PARTIC. A DES ACTIV. A L'EXTER. DE LA MISS	: 0.50	0.14	0.09	
I.DEMANDES DE SERVICES PROVENANT D'AUTRES SOURCES				
ONG	: 46	1.07	0.71	0.25
GOUV'T HOTE	: 90	2.42	1.35	0.53
AUTRES MIN.	: 67	1.71	1.00	0.38
PROV./MUN.	: 58	1.28	0.92	0.31
J.ADMINISTRATION: GESTION DU PROGR. & ADMIN.	: 8.14	1.07	1.29	
CONGES, DEVELOPPEMENT PROF	: 3.85	3.78	1.07	
K.SERVICES A D'AUTRE PROGRAMMES DE LA MISSION	: 10.71	2.35	1.83	
***** TOTAUX *****		99.90	99.89	28.00

NOMBRE/VISITES/GENS D'AFFAIRES DU CANADA : 500
DE TERRIT. : 1065

NOMBRE/DEMANDES/PDME/OBSERVATIONS : 86

NOMBRE/POSTES REMPLIS PAR LES AGENTS-CANADIENS : 14
-ENGAGES SUR PLACE : 14

SYSTEME DE SUIVI DU PROGRAMME COMMERCIAL

90/06/20

RAPPORT/CHARGE DE TRAVAIL
DES AGENTS

TRIMESTRE 4 DE L'EXERCISE 1989

MISSION : AMMAN

	NOMBRE	%TEMPS-OFFIC. CDIENS	TEMPS-TOTAL ENG/SP	PERS-TRIM
A. DEMANDES/SERV/EXPORT/COMM				
DU CANADA :	291	3.00	22.50	0.48
DES TERRITOIRES :	363	2.00	32.50	0.67
B. VISITES A DES CLIENTS DS TERRITOIRE :	98	3.00	12.00	0.27
C. POLITIQUE COMMERCIALE/EXPORTATIONS				
FOIRES :	2	1.00	0.00	0.01
PROJETS ET ACTIVITES				
MISSIONS :	8	2.00	2.50	0.07
CONF SEMINAIRES :	3	1.00	0.00	0.01
AUTRES :	0	0.00	0.00	0.00
D. RAPPORTS SUR LE COMMERCIAUX/				
L'ECON/LES FINANANCES				
DEM PAR L'AC :	18	3.00	4.00	0.11
INIT DE LA MISS :	22	4.00	2.50	0.09
E. ACTIVITES EN MATIERE DE COMMUNICATIONS :	63	1.00	0.00	0.01
F. INVESTISSEMENT				
DEMANDES DE RENSEIGNEMENTS				
DU CANADA :	16	1.00	0.00	0.01
DS TERRITOIRE :	42	1.00	3.00	0.07
G. PROG. D'APPORT TECHNOLOGIQUES				
DEMANDES SERVICE				
CANADA :	19	2.00	1.50	0.05
CONTACTS ETABLIS :	7	1.00	1.50	0.04
H. PARTIC. A DES ACTIV. A L'EXTER. DE LA MISS :		2.00	0.00	0.02
I. DEMANDES DE SERVICES PROVENANT				
D'AUTRES SOURCES				
ONG :	9	1.00	0.00	0.01
GOUV'T HOTE :	8	1.00	0.00	0.01
AUTRES MIN. :	28	1.00	0.00	0.01
PROV./MUN. :	17	1.00	1.50	0.04
J. ADMINISTRATION: GESTION DU PROGR. & ADMIN. :		9.00	0.00	0.09
CONGES, DEVELOPPEMENT PROF :		0.00	16.50	0.33
K. SERVICES A D'AUTRE PROGRAMMES DE LA MISSION :		60.00	0.00	0.60
***** TOTAUX *****		100.00	100.00	3.00

NOMBRE/VISITES/GENS D'AFFAIRES DU CANADA : 147
DE TERRIT. : 182

NOMBRE/DEMANDES/PDME/OBSERVATIONS : 5

NOMBRE/POSTES REMPLIS PAR LES AGENTS-CANADIENS : 1
-ENGAGES SUR PLACE : 2

SYSTEME DE SUIVI DU PROGRAMME COMMERCIAL

90/06/20

RAPPORT/CHARGE DE TRAVAIL
DES AGENTS

TRIMESTRE 4 DE L'EXERCISE 1989

MISSION : BAGHDAD

	NOMBRE	%TEMPS-OFFIC. CDIENS	ENG/SP	TEMPS-TOTAL PERS-TRIM
A. DEMANDES/SERV/EXPORT/COMM				
DU CANADA :	236	20.00	26.00	0.46
DES TERRITOIRES :	153	14.00	11.00	0.25
B. VISITES A DES CLIENTS DS TERRITOIRE :	159	28.00	43.00	0.71
C. POLITIQUE COMMERCIALE/EXPORTATIONS				
PROJETS ET ACTIVITES				
FOIRES :	0	0.00	0.00	0.00
MISSIONS :	1	11.00	5.00	0.16
CONF SEMINAIRES :	0	0.00	0.00	0.00
AUTRES :	1	1.00	0.00	0.01
D. RAPPORTS SUR LE COMMERCIAUX/ L'ECON/LES FINANANCES				
DEM PAR L'AC :	2	5.00	0.00	0.05
INIT DE LA MISS :	2	4.00	0.00	0.04
E. ACTIVITES EN MATIERE DE COMMUNICATIONS :	0	0.00	0.00	0.00
F. INVESTISSEMENT				
DEMANDES DE RENSEIGNEMENTS				
DU CANADA :	0	0.00	0.00	0.00
DS TERRITOIRE :	0	0.00	0.00	0.00
G. PROG. D'APPORT TECHNOLOGIQUES				
DEMANDES SERVICE				
CANADA :	0	0.00	0.00	0.00
CONTACTS ETABLIS :	0	0.00	0.00	0.00
H. PARTIC. A DES ACTIV. A L'EXTER. DE LA MISS :		3.00	0.00	0.03
I. DEMANDES DE SERVICES PROVENANT D'AUTRES SOURCES				
ONG :	2	1.00	2.00	0.03
GOUV'T HOTE :	0	0.00	0.00	0.00
AUTRES MIN. :	1	3.00	1.00	0.04
PROV./MUN. :	0	0.00	0.00	0.00
J. ADMINISTRATION: GESTION DU PROGR. & ADMIN. :		5.00	0.00	0.05
CONGES, DEVELOPPEMENT PROF :		1.00	12.00	0.13
K. SERVICES A D'AUTRE PROGRAMMES DE LA MISSION :		4.00	0.00	0.04
***** TOTAUX *****		100.00	100.00	2.00

NOMBRE/VISITES/GENS D'AFFAIRES DU CANADA : 44
DE TERRIT. : 72

NOMBRE/DEMANDES/PDME/OBSERVATIONS : 2

NOMBRE/POSTES REMPLIS PAR LES AGENTS-CANADIENS : 1
-ENGAGES SUR PLACE : 1

SYSTEME DE SUIVI DU PROGRAMME COMMERCIAL

90/06/20

RAPPORT/CHARGE DE TRAVAIL
DES AGENTS

TRIMESTRE 4 DE L'EXERCISE 1989

MISSION : LE CAIRE

	NOMBRE	%TEMPS-OFFIC.		TEMPS-TOTAL
		CDIENS	ENG/SP	PERS-TRIM
A. DEMANDES/SERV/EXPORT/COMM				
DU CANADA :	326	27.00	25.00	1.04
DES TERRITOIRES :	319	25.00	32.50	1.15
B. VISITES A DES CLIENTS DS TERRITOIRE :	156	15.00	20.00	0.70
C. POLITIQUE COMMERCIALE/EXPORTATIONS				
FOIRES :	0	0.00	0.00	0.00
PROJETS ET ACTIVITES				
MISSIONS :	2	1.00	2.50	0.07
CONF SEMINAIRES :	0	0.00	0.00	0.00
AUTRES :	0	0.00	0.00	0.00
D. RAPPORTS SUR LE COMMERCIAUX/				
L'ECON/LES FINANANCES				
DEM PAR L'AC :	6	2.50	2.50	0.10
INIT DE LA MISS :	9	7.50	5.00	0.25
E. ACTIVITES EN MATIERE DE COMMUNICATIONS :	8	0.50	1.00	0.03
F. INVESTISSEMENT				
DEMANDES DE RENSEIGNEMENTS				
DU CANADA :	3	0.50	0.00	0.01
DS TERRITOIRE :	12	1.50	0.50	0.04
G. PROG. D'APPORT TECHNOLOGIQUES				
DEMANDES SERVICE				
CANADA :	0	0.00	0.00	0.00
CONTACTS ETABLIS :	0	0.00	0.00	0.00
H. PARTIC. A DES ACTIV. A L'EXTER. DE LA MISS :		0.00	0.00	0.00
I. DEMANDES DE SERVICES PROVENANT				
D'AUTRES SOURCES				
ONG :	8	2.50	1.00	0.07
GOUV'T HOTE :	26	4.00	2.50	0.13
AUTRES MIN. :	4	2.50	1.00	0.07
PROV./MUN. :	5	1.00	0.50	0.03
J. ADMINISTRATION: GESTION DU PROGR. & ADMIN. :		3.00	0.00	0.06
CONGES, DEVELOPPEMENT PROF :		2.50	1.00	0.07
K. SERVICES A D'AUTRE PROGRAMMES DE LA MISSION :		4.00	5.00	0.18
***** TOTAUX *****		100.00	100.00	4.00

NOMBRE/VISITES/GENS D'AFFAIRES DU CANADA : 43
DE TERRIT. : 289

NOMBRE/DEMANDES/PDME/OBSERVATIONS : 5

NOMBRE/POSTES REMPLIS PAR LES AGENTS-CANADIENS : 2
-ENGAGES SUR PLACE : 2

SYSTEME DE SUIVI DU PROGRAMME COMMERCIAL

90/06/20

RAPPORT/CHARGE DE TRAVAIL
DES AGENTS

TRIMESTRE 4 DE L'EXERCISE 1989

MISSION : KUWAIT

	NOMBRE	%TEMPS-OFFIC.		TEMPS-TOTAL PERS-TRIM
		CDIENS	ENG/SP	
A.DEMANDES/SERV/EXPORT/COMM				
DU CANADA :	266	8.00	20.00	0.84
DES TERRITOIRES :	566	12.00	30.00	1.26
B.VISITES A DES CLIENTS DS TERRITOIRE :	343	9.00	10.00	0.57
C.POLITIQUE COMMERCIALE/EXPORTATIONS				
FOIRES :	2	8.00	10.00	0.54
PROJETS ET ACTIVITES				
MISSIONS :	15	14.00	8.00	0.66
CONF SEMINAIRES :	5	3.00	0.00	0.09
AUTRES :	47	3.00	3.00	0.18
D.RAPPORTS SUR LE COMMERCIAUX/ L'ECON/LES FINANANCES				
DEM PAR L'AC :	8	3.00	3.00	0.18
INIT DE LA MISS :	10	8.00	3.00	0.33
E.ACTIVITES EN MATIERE DE COMMUNICATIONS :	5	1.00	0.00	0.03
F.INVESTISSEMENT				
DEMANDES DE RENSEIGNEMENTS				
DU CANADA :	53	1.00	1.00	0.06
DS TERRITOIRE :	315	8.00	1.00	0.27
G.PROG. D'APPORT TECHNOLOGIQUES				
DEMANDES SERVICE				
CANADA :	0	0.00	0.00	0.00
CONTACTS ETABLIS :	0	0.00	0.00	0.00
H.PARTIC. A DES ACTIV. A L'EXTER. DE LA MISS :		0.00	0.00	0.00
I.DEMANDES DE SERVICES PROVENANT D'AUTRES SOURCES				
ONG :	10	1.00	1.00	0.06
GOUV'T HOTE :	3	1.00	1.00	0.06
AUTRES MIN. :	10	2.00	2.00	0.12
PROV./MUN. :	20	2.00	2.00	0.12
J.ADMINISTRATION: GESTION DU PROGR. & ADMIN. :		13.00	4.00	0.51
CONGES, DEVELOPPEMENT PROF :		2.00	0.00	0.06
K.SERVICES A D'AUTRE PROGRAMMES DE LA MISSION :		1.00	1.00	0.06
***** TOTAUX *****		100.00	100.00	6.00

NOMBRE/VISITES/GENS D'AFFAIRES DU CANADA : 93
DE TERRIT. : 117

NOMBRE/DEMANDES/PDME/OBSERVATIONS : 22

NOMBRE/POSTES REMPLIS PAR LES AGENTS-CANADIENS : 3
-ENGAGES SUR PLACE : 3

SYSTEME DE SUIVI DU PROGRAMME COMMERCIAL

90/06/20

RAPPORT/CHARGE DE TRAVAIL
DES AGENTS

TRIMESTRE 4 DE L'EXERCISE 1989

MISSION : RIYADH

	NOMBRE	%TEMPS-OFFIC.		TEMPS-TOTAL
		CDIENS	ENG/SP	PERS-TRIM
A. DEMANDES/SERV/EXPORT/COMM				
DU CANADA :	1344	20.00	15.66	1.27
DES TERRITOIRES :	1623	19.25	23.00	1.46
B. VISITES A DES CLIENTS DS TERRITOIRE :	335	7.00	15.66	0.75
C. POLITIQUE COMMERCIALE/EXPORTATIONS				
FOIRES :	12	4.00	18.66	0.72
PROJETS ET ACTIVITES				
MISSIONS :	6	5.75	5.66	0.40
CONF SEMINAIRES :	2	1.75	5.66	0.24
AUTRES :	38	6.25	0.66	0.27
D. RAPPORTS SUR LE COMMERCIAUX/				
L'ECON/LES FINANANCES				
DEM PAR L'AC :	18	3.00	1.66	0.17
INIT DE LA MISS :	8	5.50	0.00	0.22
E. ACTIVITES EN MATIERE DE COMMUNICATIONS :	52	3.50	0.00	0.14
F. INVESTISSEMENT				
DEMANDES DE RENSEIGNEMENTS				
DU CANADA :	4	0.25	0.00	0.01
DS TERRITOIRE :	104	1.25	2.00	0.11
G. PROG. D'APPORT TECHNOLOGIQUES				
DEMANDES SERVICE				
CANADA :	0	0.00	0.00	0.00
CONTACTS ETABLIS :	0	0.00	0.00	0.00
H. PARTIC. A DES ACTIV. A L'EXTER. DE LA MISS :		0.00	0.00	0.00
I. DEMANDES DE SERVICES PROVENANT				
D'AUTRES SOURCES				
ONG :	6	0.00	1.00	0.03
GOUV'T HOTE :	24	1.75	2.00	0.13
AUTRES MIN. :	16	2.00	0.66	0.10
PROV./MUN. :	3	0.75	0.00	0.03
J. ADMINISTRATION: GESTION DU PROGR. & ADMIN. :		7.50	1.00	0.33
CONGES, DEVELOPPEMENT PROF :		9.25	0.00	0.37
K. SERVICES A D'AUTRE PROGRAMMES DE LA MISSION :		1.25	6.66	0.25
***** TOTAUX *****		100.00	99.94	7.00

NOMBRE/VISITES/GENS D'AFFAIRES DU CANADA : 99
DE TERRIT. : 286

NOMBRE/DEMANDES/PDME/OBSERVATIONS : 39

NOMBRE/POSTES REMPLIS PAR LES AGENTS-CANADIENS : 4
-ENGAGES SUR PLACE : 3

SYSTEME DE SUIVI DU PROGRAMME COMMERCIAL

90/06/20

RAPPORT/CHARGE DE TRAVAIL
DES AGENTS

TRIMESTRE 4 DE L'EXERCISE 1989

MISSION : TEHERAN

	NOMBRE	%TEMPS-OFFIC. CDIENS	ENG/SP	TEMPS-TOTAL PERS-TRIM
A. DEMANDES/SERV/EXPORT/COMM				
DU CANADA :	164	10.00	40.00	0.60
DES TERRITOIRES :	371	5.00	35.00	0.45
B. VISITES A DES CLIENTS DS TERRITOIRE :	121	20.00	15.00	0.55
C. POLITIQUE COMMERCIALE/EXPORTATIONS				
FOIRES :	1	0.00	0.00	0.00
PROJETS ET ACTIVITES				
MISSIONS :	9	10.00	10.00	0.30
CONF SEMINAIRES :	1	0.00	0.00	0.00
AUTRES :	19	0.00	0.00	0.00
D. RAPPORTS SUR LE COMMERCIAUX/				
L'ECON/LES FINANANCES				
DEM PAR L'AC :	4	0.00	0.00	0.00
INIT DE LA MISS :	16	5.00	0.00	0.10
E. ACTIVITES EN MATIERE DE COMMUNICATIONS :	1	0.00	0.00	0.00
F. INVESTISSEMENT				
DEMANDES DE RENSEIGNEMENTS				
DU CANADA :	0	0.00	0.00	0.00
DS TERRITOIRE :	0	0.00	0.00	0.00
G. PROG. D'APPORT TECHNOLOGIQUES				
DEMANDES SERVICE				
CANADA :	0	0.00	0.00	0.00
CONTACTS ETABLIS :	0	0.00	0.00	0.00
H. PARTIC. A DES ACTIV. A L'EXTER. DE LA MISS :		0.00	0.00	0.00
I. DEMANDES DE SERVICES PROVENANT				
D'AUTRES SOURCES				
ONG :	11	2.50	0.00	0.05
GOUV'T HOTE :	19	5.00	0.00	0.10
AUTRES MIN. :	3	0.00	0.00	0.00
PROV./MUN. :	10	2.50	0.00	0.05
J. ADMINISTRATION: GESTION DU PROGR. & ADMIN. :		5.00	0.00	0.10
CONGES, DEVELOPPEMENT PROF :		2.50	0.00	0.05
K. SERVICES A D'AUTRE PROGRAMMES DE LA MISSION :		32.50	0.00	0.65
***** TOTAUX *****		100.00	100.00	3.00

NOMBRE/VISITES/GENS D'AFFAIRES DU CANADA : 55
 DE TERRIT. : 49
 NOMBRE/DEMANDES/PDME/OBSERVATIONS : 10

NOMBRE/POSTES REMPLIS PAR LES AGENTS-CANADIENS : 2
 -ENGAGES SUR PLACE : 1

SYSTEME DE SUIVI DU PROGRAMME COMMERCIAL

90/06/20

RAPPORT/CHARGE DE TRAVAIL
DES AGENTS

TRIMESTRE 4 DE L'EXERCISE 1989

MISSION : TEL AVIV

	NOMBRE	%TEMPS-OFFIC. CDIENS	TEMPS-TOTAL ENG/SP	PERS-TRIM
A. DEMANDES/SERV/EXPORT/COMM				
DU CANADA :	175	15.00	20.00	0.55
DES TERRITOIRES :	180	5.00	20.00	0.45
B. VISITES A DES CLIENTS DS TERRITOIRE :	45	25.00	15.00	0.55
C. POLITIQUE COMMERCIALE/EXPORTATIONS				
FOIRES :	1	5.00	7.50	0.20
PROJETS ET ACTIVITES				
MISSIONS :	1	0.00	5.00	0.10
CONF SEMINAIRES :	3	3.00	1.00	0.05
AUTRES :	0	0.00	0.00	0.00
D. RAPPORTS SUR LE COMMERCIAUX/				
L'ECON/LES FINANANCES				
DEM PAR L'AC :	2	0.00	2.50	0.05
INIT DE LA MISS :	4	7.00	1.00	0.09
E. ACTIVITES EN MATIERE DE COMMUNICATIONS :	0	0.00	0.00	0.00
F. INVESTISSEMENT				
DEMANDES DE RENSEIGNEMENTS				
DU CANADA :	3	1.00	0.00	0.01
DS TERRITOIRE :	10	5.00	1.00	0.07
G. PROG. D'APPORT TECHNOLOGIQUES				
DEMANDES SERVICE				
CANADA :	45	5.00	12.50	0.30
CONTACTS ETABLIS :	20	0.00	5.00	0.10
H. PARTIC. A DES ACTIV. A L'EXTER. DE LA MISS :		2.00	1.00	0.04
I. DEMANDES DE SERVICES PROVENANT				
D'AUTRES SOURCES				
ONG :	0	0.00	0.00	0.00
GOUV'T HOTE :	10	5.00	2.50	0.10
AUTRES MIN. :	5	1.00	1.50	0.04
PROV./MUN. :	3	1.00	1.50	0.04
J. ADMINISTRATION:				
GESTION DU PROGR. & ADMIN. :		15.00	0.00	0.15
CONGES, DEVELOPPEMENT PROF :		0.00	3.00	0.06
K. SERVICES A D'AUTRE PROGRAMMES DE LA MISSION :		5.00	0.00	0.05
***** TOTAUX *****		100.00	100.00	3.00

NOMBRE/VISITES/GENS D'AFFAIRES DU CANADA : 19
DE TERRIT. : 70

NOMBRE/DEMANDES/PDME/OBSERVATIONS : 3

NOMBRE/POSTES REMPLIS PAR LES AGENTS-CANADIENS : 1
-ENGAGES SUR PLACE : 2

SYSTEME DE SUIVI DU PROGRAMME COMMERCIAL

30/04/80

RAPPORT/CHARGE DE TRAVAIL
DES AGENTS

TRIMESTRE 4 DE L'EXERCISE 1980

RESIDU : ASIE PACIFIQUE

ASIE ET PACIFIQUE

		TEMPS-OFFIC.	TEMPS-TOTAL
		CLIENTS ENG/SP	PERS-TRIM
A. DEMANDES/SERV/EXPORT/COMPT	DU CANADA : 3579	15.83	16.24
	DES TERRITOIRES : 14092	9.30	13.74
B. VISITES A DES CLIENTS DE TERRITOIRE	4050	10.93	8.24
C. POLITIQUE COMMERCIALE/IMPORTATIONS	75	3.38	3.29
PROJETS ET ACTIVITES			
	PST		
	MISIONS : 12	PNC/PNJ	10.32
	CONF SEMINAIRES : 87		2.76
	AUTRES : 180		1.58
D. RAPPORTS SUR LE COMPT	230		1.21
L'ECOM/LES FINANANCE	34		2.67
E. ACTIVITES EN MATIERE	13		0.67
F. INVESTISSEMENT			
DEMANDES DE RENSEIGN	CANADA : 382	1.69	1.67
	DE TERRITOIRE : 454	1.74	2.17
G. PROG. D'APPORT TECHNI	CANADA : 83	0.15	0.30
DEMANDES SERVICE	ACTS ETABLI : 13	0.18	0.18
H. PARTIC. A DES ACTIV.	DE LA MISS : 1	2.38	1.54
I. DEMANDES DE SERVICES			
D'AUTRES SOURCES	ONG : 304	2.04	1.95
	GOUV'T NOTE : 346	1.61	1.60
	AUTRES MIN. : 343	4.27	2.97
	PROV./MUN. : 315	2.88	2.42
J. ADMINISTRATION: GESTION DU PROG. E ADMIN.		10.11	10.11
K. SERVICES A D'AUTRE PROGRAMES DE LA MISSION		2.51	1.00
***** TOTAUX *****		39.89	59.30

* Le rapport trimestriel de ces missions n'était pas disponible.

OMBRE/VISITES/GERS D'AFFAIRES DU CANADA : 1000
DE TERRIT. : 5944

OMBRE/DEMANDES/PCME/OBSERVATIONS : 378

OMBRE/POSTES REMPLIS PAR LES AGENTS-CANADIENS : 43
-ENGAGES SUR PLACE : 46

48E ET BACINONE

BRUNO

BRUNO
HONG KONG
OSAKA
SEBIL
SHANGHAI
TOBYO

ERI

BAHAMA
CANTON
HONG KONG
OSAKA
SEBIL
SHANGHAI
TOBYO
WANTON
YOKOHAMA

* La importazione di questo prodotto è vietata.

SYSTEME DE SUIVI DU PROGRAMME COMMERCIAL

90/06/20

RAPPORT/CHARGE DE TRAVAIL
DES AGENTS

TRIMESTRE 4 DE L'EXERCISE 1989

REGION : ASIE PACIFIQUE

	NOMBRE	%TEMPS- CDIENS	OFFIC. ENG/SP	TEMPS-TOTAL PERS-TRIM
	-----	-----	-----	-----
A. DEMANDES/SERV/EXPORT/COMM				
DU CANADA :	8579	15.83	20.50	16.24
DES TERRITOIRES :	14095	9.30	21.17	13.74
B. VISITES A DES CLIENTS DS TERRITOIRE :	4050	10.53	9.54	8.92
C. POLITIQUE COMMERCIALE/EXPORTATIONS				
FOIRES :	75	5.39	6.45	5.29
PROJETS ET ACTIVITES				
MISSIONS :	124	8.41	10.32	8.37
CONF SEMINAIRES :	87	2.90	2.76	2.52
AUTRES :	180	1.41	1.58	1.34
D. RAPPORTS SUR LE COMMERCIAUX/				
L'ECON/LES FINANANCES				
DEM PAR L'AC :	228	3.37	1.21	2.01
INIT DE LA MISS :	364	5.06	2.67	3.41
E. ACTIVITES EN MATIERE DE COMMUNICATIONS :	151	2.23	0.67	1.27
F. INVESTISSEMENT				
DEMANDES DE RENSEIGNEMENTS				
DU CANADA :	289	1.69	2.47	1.87
DS TERRITOIRE :	456	1.74	3.08	2.17
G. PROG. D'APPORT TECHNOLOGIQUES				
DEMANDES SERVICE				
CANADA :	89	0.16	0.28	0.20
CONTACTS ETABLIS :	10	0.18	0.15	0.15
H. PARTIC. A DES ACTIV. A L'EXTER. DE LA MISS :		2.58	1.54	1.82
I. DEMANDES DE SERVICES PROVENANT				
D'AUTRES SOURCES				
ONG :	304	2.04	1.95	1.78
GOUV'T HOTE :	346	1.83	1.76	1.60
AUTRES MIN. :	343	4.23	2.50	2.97
PROV./MUN. :	315	2.88	2.56	2.42
J. ADMINISTRATION:				
GESTION DU PROGR. & ADMIN. :		10.11	2.08	5.31
CONGES, DEVELOPPEMENT PROF :		5.51	3.60	4.03
K. SERVICES A D'AUTRE PROGRAMMES DE LA MISSION :		2.51	1.06	1.57
***** TOTAUX *****		99.89	99.90	89.00

NOMBRE/VISITES/GENS D'AFFAIRES DU CANADA : 3049
DE TERRIT. : 5944

NOMBRE/DEMANDES/PDME/OBSERVATIONS : 228

NOMBRE/POSTES REMPLIS PAR LES AGENTS-CANADIENS : 43
-ENGAGES SUR PLACE : 46

SYSTEME DE SUIVI DU PROGRAMME COMMERCIAL

90/06/20

RAPPORT/CHARGE DE TRAVAIL
DES AGENTS

TRIMESTRE 4 DE L'EXERCISE 1989

MISSION : BEIJING

	NOMBRE	%TEMPS-OFFIC. CDIENS	ENG/SP	TEMPS-TOTAL PERS-TRIM
A.DEMANDES/SERV/EXPORT/COMM				
DU CANADA :	330	21.87	20.00	1.95
DES TERRITOIRES :	151	6.37	19.00	0.70
B.VISITES A DES CLIENTS DS TERRITOIRE :	117	12.62	15.00	1.16
C.POLITIQUE COMMERCIALE/EXPORTATIONS				
FOIRES :	1	0.25	0.00	0.02
PROJETS ET ACTIVITES				
MISSIONS :	4	1.50	0.00	0.12
CONF SEMINAIRES :	10	3.37	10.00	0.37
AUTRES :	2	1.37	0.00	0.11
D.RAPPORTS SUR LE COMMERCIAUX/ L'ECON/LES FINANANCES				
DEM PAR L'AC :	9	2.62	0.00	0.21
INIT DE LA MISS :	14	5.25	0.00	0.42
E.ACTIVITES EN MATIERE DE COMMUNICATIONS :	3	0.62	0.00	0.05
F.INVESTISSEMENT				
DEMANDES DE RENSEIGNEMENTS				
DU CANADA :	8	0.62	1.00	0.06
DS TERRITOIRE :	12	1.37	2.00	0.13
G.PROG. D'APPORT TECHNOLOGIQUES				
DEMANDES SERVICE				
CANADA :	0	0.00	0.00	0.00
CONTACTS ETABLIS :	0	0.50	0.00	0.04
H.PARTIC. A DES ACTIV. A L'EXTER. DE LA MISS :		7.12	0.00	0.57
I.DEMANDES DE SERVICES PROVENANT D'AUTRES SOURCES				
ONG :	21	4.12	5.00	0.38
GOUV'T HOTE :	45	2.50	10.00	0.30
AUTRES MIN. :	29	9.00	0.00	0.72
PROV./MUN. :	17	3.25	4.00	0.30
J.ADMINISTRATION: GESTION DU PROGR. & ADMIN. :		12.25	4.00	1.02
CONGES, DEVELOPPEMENT PROF :		1.87	8.00	0.23
K.SERVICES A D'AUTRE PROGRAMMES DE LA MISSION :		1.50	2.00	0.14
***** TOTAUX *****		99.94	100.00	9.00

NOMBRE/VISITES/GENS D'AFFAIRES DU CANADA : 146
DE TERRIT. : 64

NOMBRE/DEMANDES/PDME/OBSERVATIONS : 6

NOMBRE/POSTES REMPLIS PAR LES AGENTS-CANADIENS : 8
-ENGAGES SUR PLACE : 1

SYSTEME DE SUIVI DU PROGRAMME COMMERCIAL

90/06/20

RAPPORT/CHARGE DE TRAVAIL
DES AGENTS

TRIMESTRE 4 DE L'EXERCISE 1989

MISSION : HONG KONG

	NOMBRE	%TEMPS-OFFIC. CDIENS	ENG/SP	TEMPS-TOTAL PERS-TRIM
	-----	-----	-----	-----
A. DEMANDES/SERV/EXPORT/COMM				
DU CANADA :	783	5.00	16.80	0.94
DES TERRITOIRES :	1987	6.00	24.00	1.32
B. VISITES A DES CLIENTS DS TERRITOIRE :	324	7.50	2.00	0.25
C. POLITIQUE COMMERCIALE/EXPORTATIONS				
PROJETS ET ACTIVITES				
FOIRES :	5	4.00	8.00	0.48
MISSIONS :	2	15.00	6.00	0.60
CONF SEMINAIRES :	2	3.00	3.60	0.24
AUTRES :	2	1.00	0.40	0.04
D. RAPPORTS SUR LE COMMERCIAUX/ L'ECON/LES FINANANCES				
DEM PAR L'AC :	18	5.00	2.20	0.21
INIT DE LA MISS :	37	5.00	4.80	0.34
E. ACTIVITES EN MATIERE DE COMMUNICATIONS :	12	4.00	0.00	0.08
F. INVESTISSEMENT				
DEMANDES DE RENSEIGNEMENTS				
DU CANADA :	59	5.00	9.00	0.55
DS TERRITOIRE :	47	5.00	9.00	0.55
G. PROG. D'APPORT TECHNOLOGIQUES				
DEMANDES SERVICE				
CANADA :	1	0.00	0.00	0.00
CONTACTS ETABLIS :	0	0.00	0.00	0.00
H. PARTIC. A DES ACTIV. A L'EXTER. DE LA MISS :		0.00	3.40	0.17
I. DEMANDES DE SERVICES PROVENANT D'AUTRES SOURCES				
ONG :	28	2.00	1.80	0.13
GOUV'T HOTE :	75	1.50	3.40	0.20
AUTRES MIN. :	41	1.50	2.60	0.16
PROV./MUN. :	29	2.00	2.20	0.15
J. ADMINISTRATION: GESTION DU PROGR. & ADMIN. :		13.50	0.00	0.27
CONGES, DEVELOPPEMENT PROF :		12.50	0.20	0.26
K. SERVICES A D'AUTRE PROGRAMMES DE LA MISSION :		1.50	0.60	0.06
		-----	-----	-----
***** TOTAUX *****		100.00	100.00	7.00

NOMBRE/VISITES/GENS D'AFFAIRES DU CANADA : 589
 DE TERRIT. : 737

NOMBRE/DEMANDES/PDME/OBSERVATIONS : 25

NOMBRE/POSTES REMPLIS PAR LES AGENTS-CANADIENS : 2
 -ENGAGES SUR PLACE : 5

SYSTEME DE SUIVI DU PROGRAMME COMMERCIAL

90/06/20

RAPPORT/CHARGE DE TRAVAIL
DES AGENTS

TRIMESTRE 4 DE L'EXERCISE 1989

MISSION : TOKYO

	NOMBRE	%TEMPS- CDIENS	OFFIC. ENG/SP	TEMPS-TOTAL PERS-TRIM
A.DEMANDES/SERV/EXPORT/COMM				
DU CANADA :	1510	13.50	14.36	2.66
DES TERRITOIRES :	1589	10.87	15.09	2.53
B.VISITES A DES CLIENTS DS TERRITOIRE :	621	10.75	9.63	1.92
C.POLITIQUE COMMERCIALE/EXPORTATIONS				
FOIRES :	30	13.50	12.54	2.46
PROJETS ET ACTIVITES				
MISSIONS :	14	10.50	10.72	2.02
CONF SEMINAIRES :	7	1.12	1.27	0.23
AUTRES :	0	0.00	0.00	0.00
D.RAPPORTS SUR LE COMMERCIAUX/				
DEM PAR L'AC :	14	3.00	1.63	0.42
L'ECON/LES FINANANCES				
INIT DE LA MISS :	31	7.50	5.45	1.20
E.ACTIVITES EN MATIERE DE COMMUNICATIONS :	8	1.12	1.36	0.24
F.INVESTISSEMENT				
DU CANADA :	24	3.00	3.45	0.62
DEMANDES DE RENSEIGNEMENTS				
DS TERRITOIRE :	60	2.25	2.54	0.46
G.PROG. D'APPORT TECHNOLOGIQUES				
CANADA :	6	0.75	0.90	0.16
DEMANDES SERVICE				
CONTACTS ETABLIS :	2	0.37	0.45	0.08
H.PARTIC. A DES ACTIV. A L'EXTER. DE LA MISS :		2.75	3.09	0.56
I.DEMANDES DE SERVICES PROVENANT				
ONG :	42	2.25	3.63	0.58
D'AUTRES SOURCES				
GOUV'T HOTE :	24	1.50	2.00	0.34
AUTRES MIN. :	70	5.12	6.54	1.13
PROV./MUN. :	90	3.00	3.27	0.60
J.ADMINISTRATION: GESTION DU PROGR. & ADMIN. :		4.50	0.00	0.36
CONGES, DEVELOPPEMENT PROF :		1.87	1.09	0.27
K.SERVICES A D'AUTRE PROGRAMMES DE LA MISSION :		0.75	0.90	0.16
***** TOTAUX *****		99.97	99.91	19.00

NOMBRE/VISITES/GENS D'AFFAIRES DU CANADA : 543
DE TERRIT. : 971

NOMBRE/DEMANDES/PDME/OBSERVATIONS : 61

NOMBRE/POSTES REMPLIS PAR LES AGENTS-CANADIENS : 8
-ENGAGES SUR PLACE : 11

SYSTEME DE SUIVI DU PROGRAMME COMMERCIAL

90/06/20

RAPPORT/CHARGE DE TRAVAIL
DES AGENTS

TRIMESTRE 4 DE L'EXERCISE 1989

MISSION : OSAKA

	NOMBRE	%TEMPS-OFFIC.		TEMPS-TOTAL PERS-TRIM
		CDIENS	ENG/SP	
A.DEMANDES/SERV/EXPORT/COMM				
DU CANADA :	173	12.50	12.50	0.50
DES TERRITOIRES :	253	5.00	15.00	0.40
B.VISITES A DES CLIENTS DS TERRITOIRE :	18	0.00	5.00	0.10
C.POLITIQUE COMMERCIALE/EXPORTATIONS				
FOIRES :	3	10.00	5.00	0.30
PROJETS ET ACTIVITES				
MISSIONS :	3	15.00	15.00	0.60
CONF SEMINAIRES :	3	0.00	0.00	0.00
AUTRES :	6	0.00	10.00	0.20
D.RAPPORTS SUR LE COMMERCIAUX/ L'ECON/LES FINANANCES				
DEM PAR L'AC :	12	5.00	0.00	0.10
INIT DE LA MISS :	22	5.00	0.00	0.10
E.ACTIVITES EN MATIERE DE COMMUNICATIONS :	10	5.00	0.00	0.10
F.INVESTISSEMENT				
DU CANADA :	10	5.00	5.00	0.20
DEMANDES DE RENSEIGNEMENTS DS TERRITOIRE :	22	5.00	5.00	0.20
G.PROG. D'APPORT TECHNOLOGIQUES				
CANADA :	7	0.00	0.00	0.00
DEMANDES SERVICE				
CONTACTS ETABLIS :	0	0.00	0.00	0.00
H.PARTIC. A DES ACTIV. A L'EXTER. DE LA MISS :		2.50	0.00	0.05
I.DEMANDES DE SERVICES PROVENANT				
D'AUTRES SOURCES				
ONG :	4	0.00	0.00	0.00
GOUV'T HOTE :	15	2.50	5.00	0.15
AUTRES MIN. :	6	0.00	0.00	0.00
PROV./MUN. :	20	10.00	12.50	0.45
J.ADMINISTRATION: GESTION DU PROGR. & ADMIN. :		2.50	0.00	0.05
CONGES, DEVELOPPEMENT PROF :		5.00	0.00	0.10
K.SERVICES A D'AUTRE PROGRAMMES DE LA MISSION :		10.00	10.00	0.40
***** TOTAUX *****		100.00	100.00	4.00

NOMBRE/VISITES/GENS D'AFFAIRS DU CANADA : 95
DE TERRIT. : 741

NOMBRE/DEMANDES/PDME/OBSERVATIONS : 5

NOMBRE/POSTES REMPLIS PAR LES AGENTS-CANADIENS : 2
-ENGAGES SUR PLACE : 2

SYSTEME DE SUIVI DU PROGRAMME COMMERCIAL

90/06/20

RAPPORT/CHARGE DE TRAVAIL
DES AGENTS

TRIMESTRE 4 DE L'EXERCISE 1989

MISSION : CANBERRA

	NOMBRE	%TEMPS-OFFIC. CDIENS	TEMPS-TOTAL ENG/SP	PERS-TRIM
A. DEMANDES/SERV/EXPORT/COMM				
DU CANADA :	366	18.66	22.00	0.78
DES TERRITOIRES :	179	7.00	13.00	0.34
B. VISITES A DES CLIENTS DS TERRITOIRE :	113	15.66	3.00	0.50
C. POLITIQUE COMMERCIALE/EXPORTATIONS				
FOIRES :	0	0.00	0.00	0.00
PROJETS ET ACTIVITES				
MISSIONS :	14	3.00	4.00	0.13
CONF SEMINAIRES :	10	8.33	4.00	0.29
AUTRES :	46	7.00	3.00	0.24
D. RAPPORTS SUR LE COMMERCIAUX/				
L'ECON/LES FINANANCES				
DEM PAR L'AC :	34	4.00	6.00	0.18
INIT DE LA MISS :	29	5.33	1.00	0.17
E. ACTIVITES EN MATIERE DE COMMUNICATIONS :	9	3.66	0.00	0.11
F. INVESTISSEMENT				
DEMANDES DE RENSEIGNEMENTS				
DU CANADA :	9	0.00	1.00	0.01
DS TERRITOIRE :	16	0.00	2.00	0.02
G. PROG. D'APPORT TECHNOLOGIQUES				
DEMANDES SERVICE				
CANADA :	3	0.00	1.00	0.01
CONTACTS ETABLIS :	1	0.00	0.00	0.00
H. PARTIC. A DES ACTIV. A L'EXTER. DE LA MISS :		4.00	0.00	0.12
I. DEMANDES DE SERVICES PROVENANT				
D'AUTRES SOURCES				
ONG :	8	0.33	2.00	0.03
GOUV'T HOTE :	20	1.00	3.00	0.06
AUTRES MIN. :	11	1.66	1.00	0.06
PROV./MUN. :	8	0.33	0.00	0.01
J. ADMINISTRATION: GESTION DU PROGR. & ADMIN. :		9.00	18.00	0.45
CONGES, DEVELOPPEMENT PROF :		9.33	12.00	0.40
K. SERVICES A D'AUTRE PROGRAMMES DE LA MISSION :		1.66	4.00	0.09
***** TOTAUX *****		99.95	100.00	4.00

NOMBRE/VISITES/GENS D'AFFAIRES DU CANADA : 14
DE TERRIT. : 22

NOMBRE/DEMANDES/PDME/OBSERVATIONS : 3

NOMBRE/POSTES REMPLIS PAR LES AGENTS-CANADIENS : 3
-ENGAGES SUR PLACE : 1

SYSTEME DE SUIVI DU PROGRAMME COMMERCIAL

90/06/20

RAPPORT/CHARGE DE TRAVAIL
DES AGENTS

TRIMESTRE 4 DE L'EXERCISE 1989

MISSION : JAKARTA

	NOMBRE	%TEMPS-OFFIC. CDIENS	ENG/SP	TEMPS-TOTAL PERS-TRIM
A. DEMANDES/SERV/EXPORT/COMM				
DU CANADA :	552	15.00	25.50	1.47
DES TERRITOIRES :	379	7.33	11.00	0.66
B. VISITES A DES CLIENTS DS TERRITOIRE :	1775	10.00	19.25	1.07
C. POLITIQUE COMMERCIALE/EXPORTATIONS				
FOIRES :	5	5.66	2.50	0.27
PROJETS ET ACTIVITES				
MISSIONS :	12	7.33	18.50	0.96
CONF SEMINAIRES :	18	6.00	13.00	0.70
AUTRES :	0	2.66	0.75	0.11
D. RAPPORTS SUR LE COMMERCIAUX/ L'ECON/LES FINANANCES				
DEM PAR L'AC :	21	5.00	0.00	0.15
INIT DE LA MISS :	58	5.00	0.00	0.15
E. ACTIVITES EN MATIERE DE COMMUNICATIONS :	11	4.00	0.00	0.12
F. INVESTISSEMENT				
DU CANADA :	8	1.33	0.25	0.05
DEMANDES DE RENSEIGNEMENTS DS TERRITOIRE :	12	0.00	0.00	0.00
G. PROG. D'APPORT TECHNOLOGIQUES				
CANADA :	0	0.00	0.00	0.00
DEMANDES SERVICE CONTACTS ETABLIS :	0	0.00	0.00	0.00
H. PARTIC. A DES ACTIV. A L'EXTER. DE LA MISS :		3.33	0.00	0.10
I. DEMANDES DE SERVICES PROVENANT D'AUTRES SOURCES				
ONG :	13	1.00	4.00	0.19
GOUV'T HOTE :	8	2.00	0.00	0.06
AUTRES MIN. :	29	5.00	0.75	0.18
PROV./MUN. :	21	3.00	1.50	0.15
J. ADMINISTRATION: GESTION DU PROGR. & ADMIN. :		4.66	0.00	0.14
CONGES, DEVELOPPEMENT PROF :		10.00	1.75	0.37
K. SERVICES A D'AUTRE PROGRAMMES DE LA MISSION :		1.66	1.25	0.10
***** TOTAUX *****		99.96	100.00	7.00

NOMBRE/VISITES/GENS D'AFFAIRES DU CANADA : 426
DE TERRIT. : 723

NOMBRE/DEMANDES/PDME/OBSERVATIONS : 12

NOMBRE/POSTES REMPLIS PAR LES AGENTS-CANADIENS : 3
-ENGAGES SUR PLACE : 4

SYSTEME DE SUIVI DU PROGRAMME COMMERCIAL

90/06/20

RAPPORT/CHARGE DE TRAVAIL
DES AGENTS

TRIMESTRE 4 DE L'EXERCISE 1989

MISSION : KUALA LUMPUR

	NOMBRE	%TEMPS-OFFIC. CDIENS	TEMPS-TOTAL ENG/SP	PERS-TRIM
A. DEMANDES/SERV/EXPORT/COMM				
DU CANADA :	658	15.33	40.00	0.86
DES TERRITOIRES :	1130	14.00	34.00	0.76
B. VISITES A DES CLIENTS DS TERRITOIRE :	273	16.33	3.00	0.52
C. POLITIQUE COMMERCIALE/EXPORTATIONS				
FOIRES :	2	2.00	0.00	0.06
PROJETS ET ACTIVITES				
MISSIONS :	17	18.33	6.00	0.61
CONF SEMINAIRES :	7	5.33	0.00	0.16
AUTRES :	1	0.00	0.00	0.00
D. RAPPORTS SUR LE COMMERCIAUX/				
L'ECON/LES FINANANCES				
DEM PAR L'AC :	24	3.33	1.00	0.11
INIT DE LA MISS :	42	5.00	3.00	0.18
E. ACTIVITES EN MATIERE DE COMMUNICATIONS :	12	0.66	0.00	0.02
F. INVESTISSEMENT				
DEMANDES DE RENSEIGNEMENTS				
DU CANADA :	22	0.33	3.00	0.04
DS TERRITOIRE :	87	1.00	2.00	0.05
G. PROG. D'APPORT TECHNOLOGIQUES				
DEMANDES SERVICE				
CANADA :	0	0.00	0.00	0.00
CONTACTS ETABLIS :	0	0.00	0.00	0.00
H. PARTIC. A DES ACTIV. A L'EXTER. DE LA MISS :		1.00	0.00	0.03
I. DEMANDES DE SERVICES PROVENANT				
D'AUTRES SOURCES				
ONG :	11	2.00	0.00	0.06
GOUV'T HOTE :	9	0.33	0.00	0.01
AUTRES MIN. :	49	6.66	3.00	0.23
PROV./MUN. :	41	3.00	5.00	0.14
J. ADMINISTRATION: GESTION DU PROGR. & ADMIN. :		2.00	0.00	0.06
CONGES, DEVELOPPEMENT PROF :		2.33	0.00	0.07
K. SERVICES A D'AUTRE PROGRAMMES DE LA MISSION :		1.00	0.00	0.03
***** TOTAUX *****		99.96	100.00	4.00

NOMBRE/VISITES/GENS D'AFFAIRES DU CANADA : 308
DE TERRIT. : 308

NOMBRE/DEMANDES/PDME/OBSERVATIONS : 11

NOMBRE/POSTES REMPLIS PAR LES AGENTS-CANADIENS : 3
-ENGAGES SUR PLACE : 1

SYSTEME DE SUIVI DU PROGRAMME COMMERCIAL

90/06/20

RAPPORT/CHARGE DE TRAVAIL
DES AGENTS

TRIMESTRE 4 DE L'EXERCISE 1989

MISSION : MANILLE

	NOMBRE	%TEMPS-OFFIC.		TEMPS-TOTAL PERS-TRIM
		CDIENS	ENG/SP	
A.DEMANDES/SERV/EXPORT/COMM				
DU CANADA :	790	18.50	20.00	0.97
DES TERRITOIRES :	465	6.00	20.00	0.72
B.VISITES A DES CLIENTS DS TERRITOIRE :	109	10.00	13.33	0.60
C.POLITIQUE COMMERCIALE/EXPORTATIONS				
FOIRES :	1	2.50	2.33	0.12
PROJETS ET ACTIVITES				
MISSIONS :	7	15.00	19.33	0.88
CONF SEMINAIRES :	9	3.50	5.66	0.24
AUTRES :	0	0.00	0.00	0.00
D.RAPPORTS SUR LE COMMERCIAUX/ L'ECON/LES FINANANCES				
DEM PAR L'AC :	5	4.00	3.00	0.17
INIT DE LA MISS :	19	7.00	3.00	0.23
E.ACTIVITES EN MATIERE DE COMMUNICATIONS :	11	6.00	1.33	0.16
F.INVESTISSEMENT				
DU CANADA :	3	1.00	0.00	0.02
DEMANDES DE RENSEIGNEMENTS DS TERRITOIRE :	4	1.00	1.33	0.06
G.PROG. D'APPORT TECHNOLOGIQUES				
CANADA :	0	0.00	0.00	0.00
DEMANDES SERVICE CONTACTS ETABLIS :	0	0.00	0.00	0.00
H.PARTIC. A DES ACTIV. A L'EXTER. DE LA MISS :		0.00	0.00	0.00
I.DEMANDES DE SERVICES PROVENANT D'AUTRES SOURCES				
ONG :	5	2.00	0.66	0.06
GOUV'T HOTE :	12	3.00	0.66	0.08
AUTRES MIN. :	15	2.00	2.66	0.12
PROV./MUN. :	4	6.00	5.00	0.27
J.ADMINISTRATION: GESTION DU PROGR. & ADMIN. :		7.50	0.00	0.15
CONGES, DEVELOPPEMENT PROF :		0.00	0.00	0.00
K.SERVICES A D'AUTRE PROGRAMMES DE LA MISSION :		5.00	1.66	0.15
***** TOTAUX *****		100.00	99.95	5.00

NOMBRE/VISITES/GENS D'AFFAIRES DU CANADA : 169
DE TERRIT. : 198

NOMBRE/DEMANDES/PDME/OBSERVATIONS : 15

NOMBRE/POSTES REMPLIS PAR LES AGENTS-CANADIENS : 2
-ENGAGES SUR PLACE : 3

SYSTEME DE SUIVI DU PROGRAMME COMMERCIAL

90/06/20

RAPPORT/CHARGE DE TRAVAIL
DES AGENTS

TRIMESTRE 4 DE L'EXERCISE 1989

MISSION : MELBOURNE

	NOMBRE	%TEMPS-OFFIC. CDIENS	TEMPS-TOTAL ENG/SP	PERS-TRIM
A. DEMANDES/SERV/EXPORT/COMM				
DU CANADA :	302	12.00	27.00	0.93
DES TERRITOIRES :	559	16.00	30.00	1.06
B. VISITES A DES CLIENTS DS TERRITOIRE :	107	9.00	13.33	0.49
C. POLITIQUE COMMERCIALE/EXPORTATIONS				
FOIRES :	3	0.00	3.33	0.10
PROJETS ET ACTIVITES				
MISSIONS :	5	5.00	3.33	0.15
CONF SEMINAIRES :	2	1.00	1.00	0.04
AUTRES :	4	4.00	1.33	0.08
D. RAPPORTS SUR LE COMMERCIAUX/ L'ECON/LES FINANANCES				
DEM PAR L'AC :	10	1.00	1.00	0.04
INIT DE LA MISS :	7	4.00	0.66	0.06
E. ACTIVITES EN MATIERE DE COMMUNICATIONS :	6	2.00	0.33	0.03
F. INVESTISSEMENT				
DEMANDES DE RENSEIGNEMENTS				
DU CANADA :	11	1.00	0.00	0.01
DS TERRITOIRE :	30	2.00	1.33	0.06
G. PROG. D'APPORT TECHNOLOGIQUES				
DEMANDES SERVICE				
CANADA :	0	0.00	0.00	0.00
CONTACTS ETABLIS :	0	0.00	0.00	0.00
H. PARTIC. A DES ACTIV. A L'EXTER. DE LA MISS :		0.00	6.66	0.20
I. DEMANDES DE SERVICES PROVENANT D'AUTRES SOURCES				
ONG :	3	1.00	0.00	0.01
GOUV'T HOTE :	5	1.00	0.00	0.01
AUTRES MIN. :	3	1.00	0.33	0.02
PROV./MUN. :	15	4.00	1.66	0.09
J. ADMINISTRATION: GESTION DU PROGR. & ADMIN.				
CONGES, DEVELOPPEMENT PROF :		21.00	1.66	0.26
		5.00	7.00	0.26
K. SERVICES A D'AUTRE PROGRAMMES DE LA MISSION :		10.00	0.00	0.10
***** TOTAUX *****		100.00	99.95	4.00

NOMBRE/VISITES/GENS D'AFFAIRES DU CANADA : 36
DE TERRIT. : 179

NOMBRE/DEMANDES/PDME/OBSERVATIONS : 16

NOMBRE/POSTES REMPLIS PAR LES AGENTS-CANADIENS : 1
-ENGAGES SUR PLACE : 3

SYSTEME DE SUIVI DU PROGRAMME COMMERCIAL

90/06/20

RAPPORT/CHARGE DE TRAVAIL
DES AGENTS

TRIMESTRE 4 DE L'EXERCISE 1989

MISSION : NEW DELHI

	NOMBRE	%TEMPS-OFFIC.		TEMPS-TOTAL PERS-TRIM
		CDIENS	ENG/SP	
A. DEMANDES/SERV/EXPORT/COMM				
DU CANADA :	1561	9.60	12.66	1.24
DES TERRITOIRES :	5713	10.20	28.16	2.20
B. VISITES A DES CLIENTS DS TERRITOIRE :	198	9.80	6.33	0.87
C. POLITIQUE COMMERCIALE/EXPORTATIONS				
PROJETS ET ACTIVITES				
FOIRES :	7	8.80	6.00	0.80
MISSIONS :	20	14.20	18.00	1.79
CONF SEMINAIRES :	3	0.60	0.83	0.08
AUTRES :	7	1.80	0.66	0.13
D. RAPPORTS SUR LE COMMERCIAUX/ L'ECON/LES FINANANCES				
DEM PAR L'AC :	54	3.00	0.83	0.20
INIT DE LA MISS :	59	4.00	0.16	0.21
E. ACTIVITES EN MATIERE DE COMMUNICATIONS :	21	3.00	1.00	0.21
F. INVESTISSEMENT				
DEMANDES DE RENSEIGNEMENTS				
DU CANADA :	71	2.00	1.83	0.21
DS TERRITOIRE :	66	0.00	4.66	0.28
G. PROG. D'APPORT TECHNOLOGIQUES				
DEMANDES SERVICE				
CANADA :	0	0.00	0.00	0.00
CONTACTS ETABLIS :	1	0.00	0.00	0.00
H. PARTIC. A DES ACTIV. A L'EXTER. DE LA MISS :		0.40	0.00	0.02
I. DEMANDES DE SERVICES PROVENANT D'AUTRES SOURCES				
ONG :	125	2.80	1.83	0.25
GOUV'T HOTE :	105	3.00	1.33	0.23
AUTRES MIN. :	50	1.40	1.50	0.16
PROV./MUN. :	30	1.40	0.66	0.11
J. ADMINISTRATION: GESTION DU PROGR. & ADMIN. :		11.60	5.66	0.92
CONGES, DEVELOPPEMENT PROF :		11.20	7.83	1.03
K. SERVICES A D'AUTRE PROGRAMMES DE LA MISSION :		1.20	0.00	0.06
***** TOTAUX *****		100.00	99.93	11.00

NOMBRE/VISITES/GENS D'AFFAIRES DU CANADA : 311
DE TERRIT. : 1582

NOMBRE/DEMANDES/PDME/OBSERVATIONS : 20

NOMBRE/POSTES REMPLIS PAR LES AGENTS-CANADIENS : 5
-ENGAGES SUR PLACE : 6

SYSTEME DE SUIVI DU PROGRAMME COMMERCIAL

90/06/20

RAPPORT/CHARGE DE TRAVAIL
DES AGENTS

TRIMESTRE 4 DE L'EXERCISE 1989

MISSION : SINGAPOURE

	NOMBRE	%TEMPS-OFFIC.		TEMPS-TOTAL PERS-TRIM
		CDIENS	ENG/SP	
A. DEMANDES/SERV/EXPORT/COMM				
DU CANADA :	900	25.00	25.00	1.25
DES TERRITOIRES :	968	15.00	23.33	1.00
B. VISITES A DES CLIENTS DS TERRITOIRE :	226	12.50	13.33	0.65
C. POLITIQUE COMMERCIALE/EXPORTATIONS				
FOIRES :	10	1.00	6.66	0.22
PROJETS ET ACTIVITES				
MISSIONS :	17	0.50	1.66	0.06
CONF SEMINAIRES :	13	2.00	0.66	0.06
AUTRES :	111	3.00	7.33	0.28
D. RAPPORTS SUR LE COMMERCIAUX/				
L'ECON/LES FINANANCES				
DEM PAR L'AC :	15	6.50	1.00	0.16
INIT DE LA MISS :	33	3.50	2.66	0.15
E. ACTIVITES EN MATIERE DE COMMUNICATIONS :	42	4.00	0.66	0.10
F. INVESTISSEMENT				
DEMANDES DE RENSEIGNEMENTS				
DU CANADA :	61	2.50	0.66	0.07
DS TERRITOIRE :	79	7.50	1.33	0.19
G. PROG. D'APPORT TECHNOLOGIQUES				
DEMANDES SERVICE				
CANADA :	1	0.00	0.33	0.01
CONTACTS ETABLIS :	1	0.00	0.33	0.01
H. PARTIC. A DES ACTIV. A L'EXTER. DE LA MISS :		0.00	0.00	0.00
I. DEMANDES DE SERVICES PROVENANT				
D'AUTRES SOURCES				
ONG :	42	1.00	1.66	0.07
GOUV'T HOTE :	22	1.00	1.33	0.06
AUTRES MIN. :	28	2.00	0.66	0.06
PROV./MUN. :	33	1.50	1.33	0.07
J. ADMINISTRATION: GESTION DU PROGR. & ADMIN. :		1.50	0.00	0.03
CONGES, DEVELOPPEMENT PROF :		9.00	10.00	0.48
K. SERVICES A D'AUTRE PROGRAMMES DE LA MISSION :		1.00	0.00	0.02
***** TOTAUX *****		100.00	99.92	5.00

NOMBRE/VISITES/GENS D'AFFAIRES DU CANADA : 360
DE TERRIT. : 378

NOMBRE/DEMANDES/PDME/OBSERVATIONS : 33

NOMBRE/POSTES REMPLIS PAR LES AGENTS-CANADIENS : 2
-ENGAGES SUR PLACE : 3

SYSTEME DE SUIVI DU PROGRAMME COMMERCIAL

90/06/20

RAPPORT/CHARGE DE TRAVAIL
DES AGENTS

TRIMESTRE 4 DE L'EXERCISE 1989

MISSION : SYDNEY

	NOMBRE	%TEMPS-OFFIC. CDIENS	ENG/SP	TEMPS-TOTAL PERS-TRIM
A. DEMANDES/SERV/EXPORT/COMM				
DU CANADA :	460	20.00	31.66	1.35
DES TERRITOIRES :	539	15.00	26.66	1.10
B. VISITES A DES CLIENTS DS TERRITOIRE :	110	5.00	10.00	0.40
C. POLITIQUE COMMERCIALE/EXPORTATIONS				
PROJETS ET ACTIVITES				
FOIRES :	4	1.00	4.00	0.14
MISSIONS :	2	2.50	1.66	0.10
CONF SEMINAIRES :	0	0.00	0.00	0.00
AUTRES :	0	0.00	0.00	0.00
D. RAPPORTS SUR LE COMMERCIAUX/ L'ECON/LES FINANANCES				
DEM PAR L'AC :	0	0.00	0.00	0.00
INIT DE LA MISS :	6	0.00	5.00	0.15
E. ACTIVITES EN MATIERE DE COMMUNICATIONS :	0	0.00	0.00	0.00
F. INVESTISSEMENT				
DEMANDES DE RENSEIGNEMENTS				
DU CANADA :	0	0.00	0.00	0.00
DS TERRITOIRE :	17	1.50	3.33	0.13
G. PROG. D'APPORT TECHNOLOGIQUES				
DEMANDES SERVICE				
CANADA :	71	0.50	0.33	0.02
CONTACTS ETABLIS :	5	0.50	0.33	0.02
H. PARTIC. A DES ACTIV. A L'EXTER. DE LA MISS :		0.00	0.00	0.00
I. DEMANDES DE SERVICES PROVENANT D'AUTRES SOURCES				
ONG :	0	0.00	0.00	0.00
GOUV'T HOTE :	5	1.50	1.66	0.08
AUTRES MIN. :	12	5.00	1.00	0.13
PROV./MUN. :	5	2.50	1.00	0.08
J. ADMINISTRATION: GESTION DU PROGR. & ADMIN. :		38.50	10.00	1.07
CONGES, DEVELOPPEMENT PROF :		4.00	3.33	0.18
K. SERVICES A D'AUTRE PROGRAMMES DE LA MISSION :		2.50	0.00	0.05
***** TOTAUX *****		100.00	99.96	5.00

NOMBRE/VISITES/GENS D'AFFAIRS DU CANADA : 52
DE TERRIT. : 41

NOMBRE/DEMANDES/PDME/OBSERVATIONS : 21

NOMBRE/POSTES REMPLIS PAR LES AGENTS-CANADIENS : 2
-ENGAGES SUR PLACE : 3

SYSTEME DE SUIVI DU PROGRAMME COMMERCIAL

90/06/20

RAPPORT/CHARGE DE TRAVAIL
DES AGENTS

TRIMESTRE 4 DE L'EXERCISE 1989

MISSION : WELLINGTON

	NOMBRE	%TEMPS-OFFIC. CDIENS	ENG/SP	TEMPS-TOTAL PERS-TRIM
A. DEMANDES/SERV/EXPORT/COMM				
DU CANADA :	194	14.50	35.00	1.34
DES TERRITOIRES :	183	8.00	26.33	0.95
B. VISITES A DES CLIENTS DS TERRITOIRE :	59	6.00	9.00	0.39
C. POLITIQUE COMMERCIALE/EXPORTATIONS				
FOIRES :	4	9.00	4.66	0.32
PROJETS ET ACTIVITES				
MISSIONS :	7	4.00	9.00	0.35
CONF SEMINAIRES :	3	4.50	0.66	0.11
AUTRES :	1	0.00	5.00	0.15
D. RAPPORTS SUR LE COMMERCIAUX/ L'ECON/LES FINANANCES				
DEM PAR L'AC :	12	3.00	0.00	0.06
INIT DE LA MISS :	7	2.50	0.00	0.05
E. ACTIVITES EN MATIERE DE COMMUNICATIONS :	6	1.00	1.00	0.05
F. INVESTISSEMENT				
DEMANDES DE RENSEIGNEMENTS				
DU CANADA :	3	0.50	0.66	0.03
DS TERRITOIRE :	4	0.50	1.00	0.04
G. PROG. D'APPORT TECHNOLOGIQUES				
DEMANDES SERVICE				
CANADA :	0	0.00	0.00	0.00
CONTACTS ETABLIS :	0	0.00	0.00	0.00
H. PARTIC. A DES ACTIV. A L'EXTER. DE LA MISS :		0.00	0.00	0.00
I. DEMANDES DE SERVICES PROVENANT D'AUTRES SOURCES				
ONG :	2	1.00	0.00	0.02
GOUV'T HOTE :	1	1.00	0.00	0.02
AUTRES MIN. :	0	0.00	0.00	0.00
PROV./MUN. :	2	0.00	0.00	0.00
J. ADMINISTRATION: GESTION DU PROGR. & ADMIN. :		24.00	1.66	0.53
CONGES, DEVELOPPEMENT PROF :		10.00	6.00	0.38
K. SERVICES A D'AUTRE PROGRAMMES DE LA MISSION :		10.50	0.00	0.21
***** TOTAUX *****		100.00	99.97	5.00

NOMBRE/VISITES/GENS D'AFFAIRES DU CANADA : 0
DE TERRIT. : 0

NOMBRE/DEMANDES/PDME/OBSERVATIONS : 0

NOMBRE/POSTES REMPLIS PAR LES AGENTS-CANADIENS : 2
-ENGAGES SUR PLACE : 3

SYSTEME DE SUIVI DU PROGRAMME COMMERCIAL

90/06/20

RAPPORT/CHARGE DE TRAVAIL
DES AGENTS

TRIMESTRE 4 DE L'EXERCICE 1989

REGION : EUROPE

		<u>EUROPE</u>		NOMBRE	TEMPS-OFFIC. COURS ECA/SP	TEMPS-TOTAL PERS-TRIM
A. DEMANDES/SERV/EXPORT/COMM	DU CANADA :	6330	14.48	25.84	20.38	
	DES TERRITOIRES :	6398	8.31	17.80	12.89	
B. VISITES A DES CLIENTS DE TERRITOIRE		1948	17.05	10.86	11.71	
C. POLITIQUE COMMERCIALE	PORTATIONS	FOIRES :	83	2.31	4.39	2.54
	PROJETS ET ACTIVITES	MISSIONS :	11	1.43	4.37	4.78
		CONF SEMINAIRES :	70	1.83	1.86	2.88
		AUTRES :	39	1.07	2.38	2.38
D. RAPPORTS SUR LE COMMERCE	DEH PAR L'AC :	29	1.81	1.82	1.82	
L'ECON/LES FINANCIERES	UNIT DE LA MISS :	39	1.87	1.88	3.60	
E. ACTIVITES EN MATIERE DE COMMUNICATIONS		17	1.07	1.07	0.89	
F. INVESTISSEMENT	DU CANADA :	36	1.31	1.31	1.46	
DEMANDES DE RENSEIGNEMENTS	DE TERRITOIRE :	46	1.50	1.50	2.35	
G. PROC. D'APPORT TECHNOLOGIQUES	CANADA :	14	1.47	1.47	1.68	
DEMANDES SERVICE	CONTACTS ETABLIS :	43	1.63	1.63	1.10	
H. PARTIC. A DES ACTIV. A L'EXTER. DE LA MISS		17	3.33	3.33	3.15	
I. DEMANDES DE SERVICES PROVENANT D'AUTRES SOURCES	ONG :	27	1.07	1.07	1.64	
	GOUV'T HOTE :	29	1.15	1.15	1.34	
	AUTRES MIN. :	40	3.29	3.29	2.72	
	PROV./MUN. :	38	1.21	1.21	2.23	
J. ADMINISTRATION: GESTION DU PROG. & ADMIN.		1	3.15	3.15	6.37	
CONGES, DEVELOPPEMENT PROF		1	5.15	5.15	5.51	
K. SERVICES A D'AUTRE PROGRAMES DE LA MISSION		1	1.24	1.24	1.80	
***** TOTAUX *****			17.90	55.88	58.00	

RBT

BELGRADE
BUCHAREST
BUDAPEST
MOSCOU
PRAGUE
VARSOVIE

RWT

ANKARA
ATHENES
BERNE
*BONN
BRUXELLES
*BRUXELLES (CAN)
COPENHAGUE
DUBLIN
*DUSSELDORF
HELSINKI
LISBONNE
LONDRES
MADRID
MILAN
MUNICH
OSLO
*PARIS
ROME
*STOCKHOLM
LA HAYE
*VIENNE

*Le rapport trimestriel de ces missions n'était pas disponible

NOMBRE/POSTES REQUIS PAR LES AGENTS-CANADIENS : 47
- ENGAGES SUR PLACE : 51

SYSTEME DE SUIVI DU PROGRAMME COMMERCIAL

90/06/20

RAPPORT/CHARGE DE TRAVAIL
DES AGENTS

TRIMESTRE 4 DE L'EXERCISE 1989

REGION : EUROPE

	NOMBRE	%TEMPS-OFFIC. CDIENS	ENG/SP	TEMPS-TOTAL PERS-TRIM
A.DEMANDES/SERV/EXPORT/COMM				
DU CANADA :	6330	14.48	26.54	20.35
DES TERRITOIRES :	6390	8.31	17.60	12.89
B.VISITES A DES CLIENTS DS TERRITOIRE	1948	12.06	10.86	11.21
C.POLITIQUE COMMERCIALE/EXPORTATIONS				
FOIRES :	69	3.02	4.39	3.66
PROJETS ET ACTIVITES				
MISSIONS :	111	5.42	4.37	4.78
CONF SEMINAIRES :	70	3.61	1.86	2.65
AUTRES :	392	1.68	3.07	2.36
D.RAPPORTS SUR LE COMMERCIAUX/				
L'ECON/LES FINANANCES				
DEM PAR L'AC :	399	5.38	2.52	3.82
INIT DE LA MISS :	397	5.57	1.92	3.60
E.ACTIVITES EN MATIERE DE COMMUNICATIONS	170	1.55	0.31	0.89
F.INVESTISSEMENT				
DU CANADA :	292	1.68	1.31	1.46
DEMANDES DE RENSEIGNEMENTS				
DS TERRITOIRE :	466	2.06	2.50	2.25
G.PROG. D'APPORT TECHNOLOGIQUES				
CANADA :	311	0.72	2.47	1.60
DEMANDES SERVICE				
CONTACTS ETABLIS :	132	0.57	1.62	1.10
H.PARTIC. A DES ACTIV. A L'EXTER. DE LA MISS		3.19	3.23	3.15
I.DEMANDES DE SERVICES PROVENANT				
D'AUTRES SOURCES				
ONG :	374	1.89	1.07	1.44
GOUV'T HOTE :	293	1.59	1.15	1.34
AUTRES MIN. :	406	3.29	2.29	2.72
PROV./MUN. :	393	3.42	1.21	2.23
J.ADMINISTRATION: GESTION DU PROGR. & ADMIN.		10.12	3.15	6.37
CONGES, DEVELOPPEMENT PROF :		6.17	5.15	5.53
K.SERVICES A D'AUTRE PROGRAMMES DE LA MISSION :		4.12	1.29	2.60
***** TOTAUX *****		99.90	99.88	98.00

NOMBRE/VISITES/GENS D'AFFAIRES DU CANADA : 1986
DE TERRIT. : 2063

NOMBRE/DEMANDES/PDME/OBSERVATIONS : 196

NOMBRE/POSTES REMPLIS PAR LES AGENTS-CANADIENS : 47
-ENGAGES SUR PLACE : 51

SYSTEME DE SUIVI DU PROGRAMME COMMERCIAL

90/06/20

RAPPORT/CHARGE DE TRAVAIL
DES AGENTS

TRIMESTRE 4 DE L'EXERCISE 1989

MISSION : BELGRADE

	NOMBRE	%TEMPS-OFFIC. CDIENS	ENG/SP	TEMPS-TOTAL PERS-TRIM
A.DEMANDES/SERV/EXPORT/COMM				
DU CANADA :	156	19.00	17.50	0.73
DES TERRITOIRES :	110	7.50	17.50	0.50
B.VISITES A DES CLIENTS DS TERRITOIRE :	55	19.00	6.50	0.51
C.POLITIQUE COMMERCIALE/EXPORTATIONS				
FOIRES :	1	5.00	2.50	0.15
PROJETS ET ACTIVITES				
MISSIONS :	0	0.00	0.00	0.00
CONF SEMINAIRES :	1	4.00	3.50	0.15
AUTRES :	0	0.00	0.00	0.00
D.RAPPORTS SUR LE COMMERCIAUX/ L'ECON/LES FINANANCES				
DEM PAR L'AC :	5	5.00	2.50	0.15
INIT DE LA MISS :	14	7.50	5.00	0.25
E.ACTIVITES EN MATIERE DE COMMUNICATIONS :	0	0.00	0.00	0.00
F.INVESTISSEMENT				
DEMANDES DE RENSEIGNEMENTS				
DU CANADA :	2	1.50	1.00	0.05
DS TERRITOIRE :	2	0.00	1.00	0.02
G.PROG. D'APPORT TECHNOLOGIQUES				
DEMANDES SERVICE				
CANADA :	0	0.00	0.00	0.00
CONTACTS ETABLIS :	0	0.00	0.00	0.00
H.PARTIC. A DES ACTIV. A L'EXTER. DE LA MISS :		0.00	16.50	0.33
I.DEMANDES DE SERVICES PROVENANT D'AUTRES SOURCES				
ONG :	2	2.50	1.50	0.08
GOUV'T HOTE :	0	0.00	0.00	0.00
AUTRES MIN. :	2	2.50	2.50	0.10
PROV./MUN. :	2	1.50	2.50	0.08
J.ADMINISTRATION: GESTION DU PROGR. & ADMIN. :		10.00	0.00	0.20
CONGES, DEVELOPPEMENT PROF :		10.00	17.50	0.55
K.SERVICES A D'AUTRE PROGRAMMES DE LA MISSION :		5.00	2.50	0.15
***** TOTAUX *****		100.00	100.00	4.00

NOMBRE/VISITES/GENS D'AFFAIRES DU CANADA : 29
DE TERRIT. : 75

NOMBRE/DEMANDES/PDME/OBSERVATIONS : 3

NOMBRE/POSTES REMPLIS PAR LES AGENTS-CANADIENS : 2
-ENGAGES SUR PLACE : 2

SYSTEME DE SUIVI DU PROGRAMME COMMERCIAL

90/06/20

RAPPORT/CHARGE DE TRAVAIL
DES AGENTS

TRIMESTRE 4 DE L'EXERCISE 1989

MISSION : BUCHAREST

	NOMBRE	%TEMPS-OFFIC. CDIENS	ENG/SP	TEMPS-TOTAL PERS-TRIM
	-----	-----	-----	-----
A. DEMANDES/SERV/EXPORT/COMM				
DU CANADA :	106	6.00	10.50	0.27
DES TERRITOIRES :	225	4.00	13.50	0.31
B. VISITES A DES CLIENTS DS TERRITOIRE :	212	15.00	12.00	0.39
C. POLITIQUE COMMERCIALE/EXPORTATIONS				
FOIRES :	1	1.00	3.50	0.08
PROJETS ET ACTIVITES				
MISSIONS :	1	1.00	3.00	0.07
CONF SEMINAIRES :	0	0.00	1.00	0.02
AUTRES :	1	0.00	1.00	0.02
D. RAPPORTS SUR LE COMMERCIAUX/ L'ECON/LES FINANANCES				
DEM PAR L'AC :	4	0.00	2.50	0.05
INIT DE LA MISS :	18	13.00	7.00	0.27
E. ACTIVITES EN MATIERE DE COMMUNICATIONS :	0	0.00	0.00	0.00
F. INVESTISSEMENT				
DU CANADA :	0	0.00	0.00	0.00
DEMANDES DE RENSEIGNEMENTS DS TERRITOIRE :	17	1.00	1.00	0.03
G. PROG. D'APPORT TECHNOLOGIQUES				
CANADA :	0	0.00	0.00	0.00
DEMANDES SERVICE				
CONTACTS ETABLIS :	0	0.00	0.00	0.00
H. PARTIC. A DES ACTIV. A L'EXTER. DE LA MISS :		0.00	2.50	0.05
I. DEMANDES DE SERVICES PROVENANT D'AUTRES SOURCES				
ONG :	5	2.00	3.00	0.08
GOUV'T HOTE :	33	5.00	9.00	0.23
AUTRES MIN. :	4	0.00	2.00	0.04
PROV./MUN. :	2	1.00	1.00	0.03
J. ADMINISTRATION: GESTION DU PROGR. & ADMIN. :		25.00	2.50	0.30
CONGES, DEVELOPPEMENT PROF :		1.00	9.50	0.20
K. SERVICES A D'AUTRE PROGRAMMES DE LA MISSION :		25.00	15.50	0.56
***** TOTAUX *****		100.00	100.00	3.00

NOMBRE/VISITES/GENS D'AFFAIRES DU CANADA : 13
DE TERRIT. : 278

NOMBRE/DEMANDES/PDME/OBSERVATIONS : 0

NOMBRE/POSTES REMPLIS PAR LES AGENTS-CANADIENS : 1
-ENGAGES SUR PLACE : 2

SYSTEME DE SUIVI DU PROGRAMME COMMERCIAL

90/06/20

RAPPORT/CHARGE DE TRAVAIL
DES AGENTS

TRIMESTRE 4 DE L'EXERCISE 1989

MISSION : BUDAPEST

	NOMBRE	%TEMPS-OFFIC. CDIENS	ENG/SP	TEMPS-TOTAL PERS-TRIM
A.DEMANDES/SERV/EXPORT/COMM				
DU CANADA :	312	30.00	25.00	0.55
DES TERRITOIRES :	249	20.00	25.00	0.45
B.VISITES A DES CLIENTS DS TERRITOIRE :	105	15.00	25.00	0.40
C.POLITIQUE COMMERCIALE/EXPORTATIONS				
FOIRES :	1	0.00	2.00	0.02
PROJETS ET ACTIVITES				
MISSIONS :	6	10.00	3.00	0.13
CONF SEMINAIRES :	1	0.00	2.00	0.02
AUTRES :	16	0.00	4.00	0.04
D.RAPPORTS SUR LE COMMERCIAUX/				
L'ECON/LES FINANANCES				
DEM PAR L'AC :	12	2.00	3.00	0.05
INIT DE LA MISS :	18	2.00	0.00	0.02
E.ACTIVITES EN MATIERE DE COMMUNICATIONS :	9	0.00	2.00	0.02
F.INVESTISSEMENT				
DEMANDES DE RENSEIGNEMENTS				
DU CANADA :	32	5.00	0.00	0.05
DS TERRITOIRE :	3	1.00	0.00	0.01
G.PROG. D'APPORT TECHNOLOGIQUES				
DEMANDES SERVICE				
CANADA :	0	0.00	0.00	0.00
CONTACTS ETABLIS :	0	0.00	0.00	0.00
H.PARTIC. A DES ACTIV. A L'EXTER. DE LA MISS :		4.00	0.00	0.04
I.DEMANDES DE SERVICES PROVENANT				
D'AUTRES SOURCES				
ONG :	0	0.00	0.00	0.00
GOUV'T HOTE :	9	1.00	2.00	0.03
AUTRES MIN. :	19	3.00	1.00	0.04
PROV./MUN. :	10	3.00	1.00	0.04
J.ADMINISTRATION: GESTION DU PROGR. & ADMIN. :		2.00	0.00	0.02
CONGES, DEVELOPPEMENT PROF :		0.00	5.00	0.05
K.SERVICES A D'AUTRE PROGRAMMES DE LA MISSION :		2.00	0.00	0.02
***** TOTAUX *****		100.00	100.00	2.00

NOMBRE/VISITES/GENS D'AFFAIRS DU CANADA : 124
DE TERRIT. : 131

NOMBRE/DEMANDES/PDME/OBSERVATIONS : 9

NOMBRE/POSTES REMPLIS PAR LES AGENTS-CANADIENS : 1
-ENGAGES SUR PLACE : 1

SYSTEME DE SUIVI DU PROGRAMME COMMERCIAL

90/06/20

RAPPORT/CHARGE DE TRAVAIL
DES AGENTS

TRIMESTRE 4 DE L'EXERCISE 1989

MISSION : MOSCOU

	NOMBRE	%TEMPS-OFFIC. CDIENS	ENG/SP	TEMPS-TOTAL PERS-TRIM
A. DEMANDES/SERV/EXPORT/COMM				
DU CANADA :	254	27.00	72.00	2.25
DES TERRITOIRES :	677	5.00	9.00	0.33
B. VISITES A DES CLIENTS DS TERRITOIRE :	98	13.00	0.00	0.39
C. POLITIQUE COMMERCIALE/EXPORTATIONS				
FOIRES :	6	0.00	0.00	0.00
PROJETS ET ACTIVITES				
MISSIONS :	25	10.00	18.00	0.66
CONF SEMINAIRES :	1	0.00	0.00	0.00
AUTRES :	43	5.00	0.00	0.15
D. RAPPORTS SUR LE COMMERCIAUX/				
L'ECON/LES FINANANCES				
DEM PAR L'AC :	0	0.00	0.00	0.00
INIT DE LA MISS :	0	0.00	0.00	0.00
E. ACTIVITES EN MATIERE DE COMMUNICATIONS :	0	0.00	0.00	0.00
F. INVESTISSEMENT				
DEMANDES DE RENSEIGNEMENTS				
DU CANADA :	1	0.00	0.00	0.00
DS TERRITOIRE :	0	0.00	0.00	0.00
G. PROG. D'APPORT TECHNOLOGIQUES				
DEMANDES SERVICE				
CANADA :	0	0.00	0.00	0.00
CONTACTS ETABLIS :	1	0.00	0.00	0.00
H. PARTIC. A DES ACTIV. A L'EXTER. DE LA MISS :		5.00	0.00	0.15
I. DEMANDES DE SERVICES PROVENANT				
D'AUTRES SOURCES				
ONG :	40	3.00	0.00	0.09
GOUV'T HOTE :	28	2.00	0.00	0.06
AUTRES MIN. :	0	0.00	0.00	0.00
PROV./MUN. :	0	0.00	0.00	0.00
J. ADMINISTRATION:				
GESTION DU PROGR. & ADMIN. :		7.00	0.00	0.21
CONGES, DEVELOPPEMENT PROF :		17.00	1.00	0.53
K. SERVICES A D'AUTRE PROGRAMMES DE LA MISSION :		6.00	0.00	0.18
***** TOTAUX *****		100.00	100.00	5.00

NOMBRE/VISITES/GENS D'AFFAIRES DU CANADA : 180
DE TERRIT. : 60

NOMBRE/DEMANDES/PDME/OBSERVATIONS : 25

NOMBRE/POSTES REMPLIS PAR LES AGENTS-CANADIENS : 3
-ENGAGES SUR PLACE : 2

SYSTEME DE SUIVI DU PROGRAMME COMMERCIAL

90/06/20

RAPPORT/CHARGE DE TRAVAIL
DES AGENTS

TRIMESTRE 4 DE L'EXERCISE 1989

MISSION : PRAGUE

	NOMBRE	%TEMPS-OFFIC. CDIENS	ENG/SP	TEMPS-TOTAL PERS-TRIM
A.DEMANDES/SERV/EXPORT/COMM				
DU CANADA :	297	12.00	40.00	0.92
DES TERRITOIRES :	539	14.00	36.00	0.86
B.VISITES A DES CLIENTS DS TERRITOIRE :	90	8.00	10.00	0.28
C.POLITIQUE COMMERCIALE/EXPORTATIONS				
FOIRES :	0	0.00	0.00	0.00
PROJETS ET ACTIVITES				
MISSIONS :	2	5.00	1.00	0.07
CONF SEMINAIRES :	3	0.00	2.50	0.05
AUTRES :	0	0.00	0.00	0.00
D.RAPPORTS SUR LE COMMERCIAUX/ L'ECON/LES FINANANCES				
DEM PAR L'AC :	3	6.00	1.00	0.08
INIT DE LA MISS :	8	12.00	0.00	0.12
E.ACTIVITES EN MATIERE DE COMMUNICATIONS :	0	0.00	0.00	0.00
F.INVESTISSEMENT				
DU CANADA :	0	0.00	0.00	0.00
DEMANDES DE RENSEIGNEMENTS DS TERRITOIRE :	0	0.00	0.00	0.00
G.PROG. D'APPORT TECHNOLOGIQUES				
CANADA :	0	0.00	0.00	0.00
DEMANDES SERVICE CONTACTS ETABLIS :	0	0.00	0.00	0.00
H.PARTIC. A DES ACTIV. A L'EXTER. DE LA MISS :		10.00	0.00	0.10
I.DEMANDES DE SERVICES PROVENANT D'AUTRES SOURCES				
ONG :	5	1.00	0.50	0.02
GOUV'T HOTE :	20	1.00	0.50	0.02
AUTRES MIN. :	5	2.00	1.00	0.04
PROV./MUN. :	4	1.00	1.50	0.04
J.ADMINISTRATION: GESTION DU PROGR. & ADMIN. :		10.00	6.00	0.22
CONGES, DEVELOPPEMENT PROF :		8.00	0.00	0.08
K.SERVICES A D'AUTRE PROGRAMMES DE LA MISSION :		10.00	0.00	0.10
***** TOTAUX *****		100.00	100.00	3.00

NOMBRE/VISITES/GENS D'AFFAIRS DU CANADA : 131
DE TERRIT. : 110

NOMBRE/DEMANDES/PDME/OBSERVATIONS : 5

NOMBRE/POSTES REMPLIS PAR LES AGENTS-CANADIENS : 1
-ENGAGES SUR PLACE : 2

SYSTEME DE SUIVI DU PROGRAMME COMMERCIAL

90/06/20

RAPPORT/CHARGE DE TRAVAIL
DES AGENTS

TRIMESTRE 4 DE L'EXERCISE 1989

MISSION : VARSOVIE

	NOMBRE	%TEMPS-OFFIC.		TEMPS-TOTAL
		CDIENS	ENG/SP	PERS-TRIM
A. DEMANDES/SERV/EXPORT/COMM				
DU CANADA :	388	8.00	18.50	0.90
DES TERRITOIRES :	112	4.00	6.00	0.32
B. VISITES A DES CLIENTS DS TERRITOIRE :	150	9.00	13.50	0.72
C. POLITIQUE COMMERCIALE/EXPORTATIONS				
FOIRES :	2	16.00	16.00	0.96
PROJETS ET ACTIVITES				
MISSIONS :	6	23.00	5.50	0.68
CONF SEMINAIRES :	2	9.00	0.50	0.20
AUTRES :	264	2.00	13.00	0.56
D. RAPPORTS SUR LE COMMERCIAUX/				
L'ECON/LES FINANANCES				
DEM PAR L'AC :	0	0.00	0.00	0.00
INIT DE LA MISS :	20	1.00	0.50	0.04
E. ACTIVITES EN MATIERE DE COMMUNICATIONS :	100	2.00	1.00	0.08
F. INVESTISSEMENT				
DEMANDES DE RENSEIGNEMENTS				
DU CANADA :	58	1.00	4.00	0.18
DS TERRITOIRE :	60	0.00	3.50	0.14
G. PROG. D'APPORT TECHNOLOGIQUES				
DEMANDES SERVICE				
CANADA :	56	0.00	4.50	0.18
CONTACTS ETABLIS :	24	0.00	2.00	0.08
H. PARTIC. A DES ACTIV. A L'EXTER. DE LA MISS :		5.00	0.00	0.10
I. DEMANDES DE SERVICES PROVENANT				
D'AUTRES SOURCES				
ONG :	8	2.00	0.00	0.04
GOUV'T HOTE :	0	0.00	0.00	0.00
AUTRES MIN. :	12	2.00	0.00	0.04
PROV./MUN. :	0	0.00	0.00	0.00
J. ADMINISTRATION: GESTION DU PROGR. & ADMIN. :		14.00	4.50	0.46
CONGES, DEVELOPPEMENT PROF :		0.00	7.00	0.28
K. SERVICES A D'AUTRE PROGRAMMES DE LA MISSION :		2.00	0.00	0.04
***** TOTAUX *****		100.00	100.00	6.00

NOMBRE/VISITES/GENS D'AFFAIRES DU CANADA : 202
DE TERRIT. : 34

NOMBRE/DEMANDES/PDME/OBSERVATIONS : 4

NOMBRE/POSTES REMPLIS PAR LES AGENTS-CANADIENS : 2
-ENGAGES SUR PLACE : 4

SYSTEME DE SUIVI DU PROGRAMME COMMERCIAL

90/06/20

RAPPORT/CHARGE DE TRAVAIL
DES AGENTS

TRIMESTRE 4 DE L'EXERCISE 1989

MISSION : ANKARA

	NOMBRE	%TEMPS-OFFIC.		TEMPS-TOTAL
		CDIENS	ENG/SP	PERS-TRIM
A.DEMANDES/SERV/EXPORT/COMM				
DU CANADA :	282	10.00	40.00	1.00
DES TERRITOIRES :	110	5.00	20.00	0.50
B.VISITES A DES CLIENTS DS TERRITOIRE :	79	18.00	3.00	0.42
C.POLITIQUE COMMERCIALE/EXPORTATIONS				
FOIRES :	1	1.00	0.00	0.02
PROJETS ET ACTIVITES				
MISSIONS :	6	8.00	3.00	0.22
CONF SEMINAIRES :	7	10.00	4.00	0.28
AUTRES :	1	5.00	0.00	0.10
D.RAPPORTS SUR LE COMMERCIAUX/				
DEM PAR L'AC :	6	2.00	3.00	0.10
L'ECON/LES FINANANCES				
INIT DE LA MISS :	8	8.00	10.00	0.36
E.ACTIVITES EN MATIERE DE COMMUNICATIONS :	0	0.00	0.00	0.00
F.INVESTISSEMENT				
DU CANADA :	3	2.00	2.00	0.08
DEMANDES DE RENSEIGNEMENTS				
DS TERRITOIRE :	1	0.00	1.00	0.02
G.PROG. D'APPORT TECHNOLOGIQUES				
CANADA :	0	0.00	0.00	0.00
DEMANDES SERVICE				
CONTACTS ETABLIS :	0	0.00	0.00	0.00
H.PARTIC. A DES ACTIV. A L'EXTER. DE LA MISS :		5.00	8.00	0.26
I.DEMANDES DE SERVICES PROVENANT				
D'AUTRES SOURCES				
ONG :	6	2.00	1.00	0.06
GOUV'T HOTE :	3	5.00	1.00	0.12
AUTRES MIN. :	13	5.00	3.00	0.16
PROV./MUN. :	7	2.00	1.00	0.06
J.ADMINISTRATION: GESTION DU PROGR. & ADMIN. :		10.00	0.00	0.20
CONGES, DEVELOPPEMENT PROF :		0.00	0.00	0.00
K.SERVICES A D'AUTRE PROGRAMMES DE LA MISSION :		2.00	0.00	0.04
***** TOTAUX *****		100.00	100.00	4.00

NOMBRE/VISITES/GENS D'AFFAIRES DU CANADA : 55
DE TERRIT. : 43

NOMBRE/DEMANDES/PDME/OBSERVATIONS : 4

NOMBRE/POSTES REMPLIS PAR LES AGENTS-CANADIENS : 2
-ENGAGES SUR PLACE : 2

SYSTEME DE SUIVI DU PROGRAMME COMMERCIAL

90/06/20

RAPPORT/CHARGE DE TRAVAIL
DES AGENTS

TRIMESTRE 4 DE L'EXERCISE 1989

MISSION : ATHENES

	NOMBRE	%TEMPS-OFFIC. CDIENS		TEMPS-TOTAL PERS-TRIM
		ENG/SP		
A. DEMANDES/SERV/EXPORT/COMM				
DU CANADA :	388	20.00	42.00	1.04
DES TERRITOIRES :	331	10.00	18.50	0.47
B. VISITES A DES CLIENTS DS TERRITOIRE :	156	20.00	12.00	0.44
C. POLITIQUE COMMERCIALE/EXPORTATIONS				
FOIRES :	1	3.00	3.00	0.09
PROJETS ET ACTIVITES				
MISSIONS :	2	4.00	11.00	0.26
CONF SEMINAIRES :	0	0.00	0.00	0.00
AUTRES :	1	0.00	3.50	0.07
D. RAPPORTS SUR LE COMMERCIAUX/ L'ECON/LES FINANANCES				
DEM PAR L'AC :	14	5.00	0.00	0.05
INIT DE LA MISS :	0	0.00	0.00	0.00
E. ACTIVITES EN MATIERE DE COMMUNICATIONS :	0	0.00	0.00	0.00
F. INVESTISSEMENT				
DU CANADA :	5	1.00	0.00	0.01
DEMANDES DE RENSEIGNEMENTS DS TERRITOIRE :	2	1.00	0.00	0.01
G. PROG. D'APPORT TECHNOLOGIQUES				
CANADA :	4	1.00	0.00	0.01
DEMANDES SERVICE CONTACTS ETABLIS :	0	0.00	0.00	0.00
H. PARTIC. A DES ACTIV. A L'EXTER. DE LA MISS :		0.00	0.00	0.00
I. DEMANDES DE SERVICES PROVENANT D'AUTRES SOURCES				
ONG :	7	3.00	0.50	0.04
GOUV'T HOTE :	6	2.00	0.00	0.02
AUTRES MIN. :	4	2.00	0.00	0.02
PROV./MUN. :	0	0.00	0.00	0.00
J. ADMINISTRATION: GESTION DU PROGR. & ADMIN. :		20.00	0.00	0.20
CONGES, DEVELOPPEMENT PROF :		8.00	9.50	0.27
K. SERVICES A D'AUTRE PROGRAMMES DE LA MISSION :		0.00	0.00	0.00
***** TOTAUX *****		100.00	100.00	3.00

NOMBRE/VISITES/GENS D'AFFAIRES DU CANADA : 38
DE TERRIT. : 201

NOMBRE/DEMANDES/PDME/OBSERVATIONS : 1

NOMBRE/POSTES REMPLIS PAR LES AGENTS-CANADIENS : 1
-ENGAGES SUR PLACE : 2

SYSTEME DE SUIVI DU PROGRAMME COMMERCIAL

90/06/20

RAPPORT/CHARGE DE TRAVAIL
DES AGENTS

TRIMESTRE 4 DE L'EXERCISE 1989

MISSION : BERNE

	NOMBRE	%TEMPS-OFFIC.		TEMPS-TOTAL PERS-TRIM
		CDIENS	ENG/SP	
A. DEMANDES/SERV/EXPORT/COMM				
DU CANADA :	355	9.50	27.00	0.73
DES TERRITOIRES :	442	11.00	26.50	0.75
B. VISITES A DES CLIENTS DS TERRITOIRE :	21	7.00	5.50	0.25
C. POLITIQUE COMMERCIALE/EXPORTATIONS				
FOIRES :	5	5.00	4.00	0.18
PROJETS ET ACTIVITES				
MISSIONS :	4	8.00	4.00	0.24
CONF SEMINAIRES :	5	21.50	1.00	0.45
AUTRES :	4	1.50	0.50	0.04
D. RAPPORTS SUR LE COMMERCIAUX/				
L'ECON/LES FINANANCES				
DEM PAR L'AC :	6	3.50	4.00	0.15
INIT DE LA MISS :	5	2.00	0.50	0.05
E. ACTIVITES EN MATIERE DE COMMUNICATIONS :	0	0.00	0.00	0.00
F. INVESTISSEMENT				
DEMANDES DE RENSEIGNEMENTS				
DU CANADA :	16	4.00	1.00	0.10
DS TERRITOIRE :	71	5.00	0.00	0.10
G. PROG. D'APPORT TECHNOLOGIQUES				
DEMANDES SERVICE				
CANADA :	2	0.00	1.50	0.03
CONTACTS ETABLIS :	1	0.50	0.00	0.01
H. PARTIC. A DES ACTIV. A L'EXTER. DE LA MISS :		3.50	7.50	0.22
I. DEMANDES DE SERVICES PROVENANT				
D'AUTRES SOURCES				
ONG :	5	0.50	1.50	0.04
GOUV'T HOTE :	1	0.50	0.00	0.01
AUTRES MIN. :	6	0.50	1.50	0.04
PROV./MUN. :	3	0.50	0.50	0.02
J. ADMINISTRATION: GESTION DU PROGR. & ADMIN. :		10.00	5.00	0.30
CONGES, DEVELOPPEMENT PROF :		5.50	8.50	0.28
K. SERVICES A D'AUTRE PROGRAMMES DE LA MISSION :		0.50	0.00	0.01
***** TOTAUX *****		100.00	100.00	4.00

NOMBRE/VISITES/GENS D'AFFAIRES DU CANADA : 118
DE TERRIT. : 90

NOMBRE/DEMANDES/PDME/OBSERVATIONS : 7

NOMBRE/POSTES REMPLIS PAR LES AGENTS-CANADIENS : 2
-ENGAGES SUR PLACE : 2

SYSTEME DE SUIVI DU PROGRAMME COMMERCIAL

90/06/20

RAPPORT/CHARGE DE TRAVAIL
DES AGENTS

TRIMESTRE 4 DE L'EXERCISE 1989

MISSION : BRUXELLES

	NOMBRE	%TEMPS-OFFIC. CDIENS	ENG/SP	TEMPS-TOTAL PERS-TRIM
A. DEMANDES/SERV/EXPORT/COMM				
DU CANADA :	214	12.00	20.00	0.76
DES TERRITOIRES :	247	11.66	18.50	0.72
B. VISITES A DES CLIENTS DS TERRITOIRE :	58	10.66	12.00	0.56
C. POLITIQUE COMMERCIALE/EXPORTATIONS				
FOIRES :	5	3.33	5.00	0.20
PROJETS ET ACTIVITES				
MISSIONS :	3	2.33	4.00	0.15
CONF SEMINAIRES :	4	1.66	1.50	0.08
AUTRES :	2	0.66	1.00	0.04
D. RAPPORTS SUR LE COMMERCIAUX/				
L'ECON/LES FINANANCES				
DEM PAR L'AC :	10	5.00	2.50	0.20
INIT DE LA MISS :	17	6.66	3.00	0.26
E. ACTIVITES EN MATIERE DE COMMUNICATIONS :	0	1.66	1.00	0.07
F. INVESTISSEMENT				
DEMANDES DE RENSEIGNEMENTS				
DU CANADA :	11	3.33	2.00	0.14
DS TERRITOIRE :	16	5.00	2.00	0.19
G. PROG. D'APPORT TECHNOLOGIQUES				
DEMANDES SERVICE				
CANADA :	28	5.33	7.00	0.30
CONTACTS ETABLIS :	5	2.66	6.00	0.20
H. PARTIC. A DES ACTIV. A L'EXTER. DE LA MISS :		2.00	1.00	0.08
I. DEMANDES DE SERVICES PROVENANT				
D'AUTRES SOURCES				
ONG :	0	2.66	1.00	0.10
GOUV'T HOTE :	0	3.33	2.50	0.15
AUTRES MIN. :	0	3.33	1.50	0.13
PROV./MUN. :	0	4.33	3.00	0.19
J. ADMINISTRATION:				
GESTION DU PROGR. & ADMIN. :		5.00	0.00	0.15
CONGES, DEVELOPPEMENT PROF :		5.00	3.50	0.22
K. SERVICES A D'AUTRE PROGRAMMES DE LA MISSION :		2.33	2.00	0.11
***** TOTAUX *****		99.92	100.00	5.00

NOMBRE/VISITES/GENS D'AFFAIRES DU CANADA : 48
DE TERRIT. : 132

NOMBRE/DEMANDES/PDME/OBSERVATIONS : 14

NOMBRE/POSTES REMPLIS PAR LES AGENTS-CANADIENS : 3
-ENGAGES SUR PLACE : 2

SYSTEME DE SUIVI DU PROGRAMME COMMERCIAL

90/06/20

RAPPORT/CHARGE DE TRAVAIL
DES AGENTS

TRIMESTRE 4 DE L'EXERCISE 1989

MISSION : COPENHAGUE

	NOMBRE	%TEMPS-OFFIC. CDIENS	ENG/SP	TEMPS-TOTAL PERS-TRIM
A.DEMANDES/SERV/EXPORT/COMM				
DU CANADA :	217	7.00	18.33	0.62
DES TERRITOIRES :	192	4.00	11.33	0.38
B.VISITES A DES CLIENTS DS TERRITOIRE :	97	13.00	17.00	0.64
C.POLITIQUE COMMERCIALE/EXPORTATIONS				
FOIRES :	0	0.00	0.00	0.00
PROJETS ET ACTIVITES				
MISSIONS :	2	5.00	1.66	0.10
CONF SEMINAIRES :	1	10.00	2.00	0.16
AUTRES :	5	3.00	0.33	0.04
D.RAPPORTS SUR LE COMMERCIAUX/ L'ECON/LES FINANANCES				
DEM PAR L'AC :	11	2.00	8.00	0.26
INIT DE LA MISS :	21	5.00	5.33	0.21
E.ACTIVITES EN MATIERE DE COMMUNICATIONS :	0	0.00	0.00	0.00
F.INVESTISSEMENT				
DEMANDES DE RENSEIGNEMENTS				
DU CANADA :	4	0.00	1.00	0.03
DS TERRITOIRE :	3	0.00	7.33	0.22
G.PROG. D'APPORT TECHNOLOGIQUES				
DEMANDES SERVICE				
CANADA :	40	0.00	5.33	0.16
CONTACTS ETABLIS :	50	0.00	6.33	0.19
H.PARTIC. A DES ACTIV. A L'EXTER. DE LA MISS :		8.00	3.33	0.18
I.DEMANDES DE SERVICES PROVENANT D'AUTRES SOURCES				
ONG :	1	0.00	0.33	0.01
GOUV'T HOTE :	1	1.00	0.00	0.01
AUTRES MIN. :	1	0.00	0.00	0.00
PROV./MUN. :	7	0.00	0.66	0.02
J.ADMINISTRATION: GESTION DU PROGR. & ADMIN. :		14.00	6.33	0.33
CONGES, DEVELOPPEMENT PROF :		18.00	5.33	0.34
K.SERVICES A D'AUTRE PROGRAMMES DE LA MISSION :		10.00	0.00	0.10
***** TOTAUX *****		100.00	99.95	4.00

NOMBRE/VISITES/GENS D'AFFAIRES DU CANADA : 54
DE TERRIT. : 72

NOMBRE/DEMANDES/PDME/OBSERVATIONS : 7

NOMBRE/POSTES REMPLIS PAR LES AGENTS-CANADIENS : 1
-ENGAGES SUR PLACE : 3

SYSTEME DE SUIVI DU PROGRAMME COMMERCIAL

90/06/20

RAPPORT/CHARGE DE TRAVAIL
DES AGENTS

TRIMESTRE 4 DE L'EXERCISE 1989

MISSION : DUBLIN

	NOMBRE	%TEMPS-OFFIC. CDIENS	ENG/SP	TEMPS-TOTAL PERS-TRIM
A. DEMANDES/SERV/EXPORT/COMM				
DU CANADA :	236	8.00	14.00	0.22
DES TERRITOIRES :	277	5.00	12.00	0.17
B. VISITES A DES CLIENTS DS TERRITOIRE :	43	11.00	4.00	0.15
C. POLITIQUE COMMERCIALE/EXPORTATIONS				
FOIRES :	3	3.00	3.00	0.06
PROJETS ET ACTIVITES				
MISSIONS :	2	9.00	4.00	0.13
CONF SEMINAIRES :	1	2.00	1.00	0.03
AUTRES :	10	7.00	9.00	0.16
D. RAPPORTS SUR LE COMMERCIAUX/				
L'ECON/LES FINANANCES				
DEM PAR L'AC :	18	9.00	6.00	0.15
INIT DE LA MISS :	13	6.00	4.00	0.10
E. ACTIVITES EN MATIERE DE COMMUNICATIONS :	14	8.00	4.00	0.12
F. INVESTISSEMENT				
DEMANDES DE RENSEIGNEMENTS				
DU CANADA :	4	2.00	3.00	0.05
DS TERRITOIRE :	10	2.00	3.00	0.05
G. PROG. D'APPORT TECHNOLOGIQUES				
DEMANDES SERVICE				
CANADA :	2	1.00	1.00	0.02
CONTACTS ETABLIS :	1	1.00	1.00	0.02
H. PARTIC. A DES ACTIV. A L'EXTER. DE LA MISS :		0.00	11.00	0.11
I. DEMANDES DE SERVICES PROVENANT				
D'AUTRES SOURCES				
ONG :	2	1.00	2.00	0.03
GOUV'T HOIE :	12	3.00	3.00	0.06
AUTRES MIN. :	17	6.00	5.00	0.11
PROV./MUN. :	24	8.00	7.00	0.15
J. ADMINISTRATION: GESTION DU PROGR. & ADMIN. :		4.00	0.00	0.04
CONGES, DEVELOPPEMENT PROF :		0.00	2.00	0.02
K. SERVICES A D'AUTRE PROGRAMMES DE LA MISSION :		4.00	1.00	0.05
***** TOTAUX *****		100.00	100.00	2.00

NOMBRE/VISITES/GENS D'AFFAIRES DU CANADA : 33
DE TERRIT. : 168

NOMBRE/DEMANDES/PDME/OBSERVATIONS : 3

NOMBRE/POSTES REMPLIS PAR LES AGENTS-CANADIENS : 1
-ENGAGES SUR PLACE : 1

SYSTEME DE SUIVI DU PROGRAMME COMMERCIAL

90/06/20

RAPPORT/CHARGE DE TRAVAIL
DES AGENTS

TRIMESTRE 4 DE L'EXERCISE 1989

MISSION : HELSINKI

	NOMBRE	%TEMPS-OFFIC. CDIENS	ENG/SP	TEMPS-TOTAL PERS-TRIM
A. DEMANDES/SERV/EXPORT/COMM				
DU CANADA :	189	22.00	18.50	0.59
DES TERRITOIRES :	180	12.00	16.50	0.45
B. VISITES A DES CLIENTS DS TERRITOIRE :	19	8.00	3.00	0.14
C. POLITIQUE COMMERCIALE/EXPORTATIONS				
FOIRES :	0	0.00	0.00	0.00
PROJETS ET ACTIVITES				
MISSIONS :	3	10.00	2.00	0.14
CONF SEMINAIRES :	3	5.00	2.00	0.09
AUTRES :	0	0.00	0.00	0.00
D. RAPPORTS SUR LE COMMERCIAUX/				
L'ECON/LES FINANANCES				
DEM PAR L'AC :	27	14.00	4.00	0.22
INIT DE LA MISS :	36	5.00	2.00	0.09
E. ACTIVITES EN MATIERE -DE COMMUNICATIONS :	1	2.00	0.00	0.02
F. INVESTISSEMENT				
DEMANDES DE RENSEIGNEMENTS				
DU CANADA :	4	4.00	5.00	0.14
DS TERRITOIRE :	10	7.00	2.00	0.11
G. PROG. D'APPORT TECHNOLOGIQUES				
DEMANDES SERVICE				
CANADA :	1	0.00	1.00	0.02
CONTACTS ETABLIS :	0	0.00	0.00	0.00
H. PARTIC. A DES ACTIV. A L'EXTER. DE LA MISS :		0.00	15.00	0.30
I. DEMANDES DE SERVICES PROVENANT				
D'AUTRES SOURCES				
ONG :	4	2.00	2.00	0.06
GOUV'T HOTE :	4	1.00	1.00	0.03
AUTRES MIN. :	33	4.00	1.00	0.06
PROV./MUN. :	12	2.00	0.50	0.03
J. ADMINISTRATION: GESTION DU PROGR. & ADMIN. :		2.00	7.00	0.16
CONGES, DEVELOPPEMENT PROF :		0.00	17.50	0.35
K. SERVICES A D'AUTRE PROGRAMMES DE LA MISSION :		0.00	0.00	0.00
***** TOTAUX *****		100.00	100.00	3.00

NOMBRE/VISITES/GENS D'AFFAIRES DU CANADA : 93
DE TERRIT. : 27

NOMBRE/DEMANDES/PDME/OBSERVATIONS : 0

NOMBRE/POSTES REMPLIS PAR LES AGENTS-CANADIENS : 1
-ENGAGES SUR PLACE : 2

SYSTEME DE SUIVI DU PROGRAMME COMMERCIAL

90/06/20

RAPPORT/CHARGE DE TRAVAIL
DES AGENTS

TRIMESTRE 4 DE L'EXERCISE 1989

MISSION : LISBONNE

	NOMBRE	%TEMPS-OFFIC. CDIENS ENG/SP		TEMPS-TOTAL PERS-TRIM
A. DEMANDES/SERV/EXPORT/COMM	98	8.00	37.00	0.45
DU CANADA	45	10.00	7.00	0.17
DES TERRITOIRES				
B. VISITES A DES CLIENTS DS TERRITOIRE	10	5.00	3.00	0.08
C. POLITIQUE COMMERCIALE/EXPORTATIONS				
FOIRES	1	5.00	6.00	0.11
PROJETS ET ACTIVITES				
MISSIONS	3	7.00	10.00	0.17
CONF SEMINAIRES	3	4.00	6.00	0.10
AUTRES	0	0.00	0.00	0.00
D. RAPPORTS SUR LE COMMERCIAUX/				
L'ECON/LES FINANANCES				
DEM PAR L'AC	9	12.00	20.00	0.32
INIT DE LA MISS	3	3.00	1.00	0.04
E. ACTIVITES EN MATIERE DE COMMUNICATIONS	0	0.00	0.00	0.00
F. INVESTISSEMENT				
DEMANDES DE RENSEIGNEMENTS				
DU CANADA	0	0.00	0.00	0.00
DS TERRITOIRE	0	0.00	0.00	0.00
G. PROG. D'APPORT TECHNOLOGIQUES				
DEMANDES SERVICE				
CANADA	3	2.00	0.00	0.02
CONTACTS ETABLIS	0	0.00	0.00	0.00
H. PARTIC. A DES ACTIV. A L'EXTER. DE LA MISS		12.00	0.00	0.12
I. DEMANDES DE SERVICES PROVENANT				
D'AUTRES SOURCES				
ONG	3	2.00	0.00	0.02
GOUV'T HOTE	3	2.00	0.00	0.02
AUTRES MIN.	19	4.00	10.00	0.14
PROV./MUN.	2	4.00	0.00	0.04
J. ADMINISTRATION: GESTION DU PROGR. & ADMIN.		6.00	0.00	0.06
CONGES, DEVELOPPEMENT PROF		6.00	0.00	0.06
K. SERVICES A D'AUTRE PROGRAMMES DE LA MISSION		8.00	0.00	0.08
***** TOTAUX *****		100.00	100.00	2.00

NOMBRE/VISITES/GENS D'AFFAIRS DU CANADA : 37
DE TERRIT. : 29

NOMBRE/DEMANDES/PDME/OBSERVATIONS : 4

NOMBRE/POSTES REMPLIS PAR LES AGENTS-CANADIENS : 1
-ENGAGES SUR PLACE : 1

SYSTEME DE SUIVI DU PROGRAMME COMMERCIAL

90/06/20

RAPPORT/CHARGE DE TRAVAIL
DES AGENTS

TRIMESTRE 4 DE L'EXERCISE 1989

MISSION : LONDRES

	NOMBRE	%TEMPS-OFFIC.		TEMPS-TOTAL
		CDIENS	ENG/SP	PERS-TRIM
A. DEMANDES/SERV/EXPORT/COMM				
DU CANADA :	685	14.44	25.33	2.82
DES TERRITOIRES :	1158	13.11	21.66	2.48
B. VISITES A DES CLIENTS DS TERRITOIRE :	285	17.00	7.16	1.96
C. POLITIQUE COMMERCIALE/EXPORTATIONS				
FOIRES :	9	1.66	3.00	0.33
PROJETS ET ACTIVITES				
MISSIONS :	11	1.77	1.00	0.22
CONF SEMINAIRES :	23	3.22	1.66	0.39
AUTRES :	35	1.88	9.00	0.71
D. RAPPORTS SUR LE COMMERCIAUX/				
L'ECON/LES FINANANCES				
DEM PAR L'AC :	131	9.66	1.16	0.94
INIT DE LA MISS :	159	11.11	0.83	1.05
E. ACTIVITES EN MATIERE DE COMMUNICATIONS :	15	2.11	0.16	0.20
F. INVESTISSEMENT				
DEMANDES DE RENSEIGNEMENTS				
DU CANADA :	48	1.44	0.50	0.16
DS TERRITOIRE :	96	2.66	0.66	0.28
G. PROG. D'APPORT TECHNOLOGIQUES				
DEMANDES SERVICE				
CANADA :	100	0.00	1.66	0.10
CONTACTS ETABLIS :	0	0.00	0.00	0.00
H. PARTIC. A DES ACTIV. A L'EXTER. DE LA MISS :		1.88	1.66	0.27
I. DEMANDES DE SERVICES PROVENANT				
D'AUTRES SOURCES				
ONG :	265	4.22	2.83	0.55
GOUV'T HOTE :	139	1.55	3.00	0.32
AUTRES MIN. :	124	5.22	2.66	0.63
PROV./MUN. :	143	2.00	1.33	0.26
J. ADMINISTRATION: GESTION DU PROGR. & ADMIN. :		4.44	9.16	0.95
CONGES, DEVELOPPEMENT PROF :		0.55	2.16	0.18
K. SERVICES A D'AUTRE PROGRAMMES DE LA MISSION :		0.00	3.33	0.20
***** TOTAUX *****		99.92	99.91	15.00

NOMBRE/VISITES/GENS D'AFFAIRES DU CANADA : 249
DE TERRIT. : 175

NOMBRE/DEMANDES/PDME/OBSERVATIONS : 38

NOMBRE/POSTES REMPLIS PAR LES AGENTS-CANADIENS : 9
-ENGAGES SUR PLACE : 6

SYSTEME DE SUIVI DU PROGRAMME COMMERCIAL

90/06/20

RAPPORT/CHARGE DE TRAVAIL
DES AGENTS

TRIMESTRE 4 DE L'EXERCISE 1989

MISSION : MADRID

	NOMBRE	%TEMPS-OFFIC.		TEMPS-TOTAL PERS-TRIM
		CDIENS	ENG/SP	
A. DEMANDES/SERV/EXPORT/COMM				
DU CANADA :	352	10.00	20.00	1.00
DES TERRITOIRES :	601	20.00	20.00	1.20
B. VISITES A DES CLIENTS DS TERRITOIRE :	100	10.00	16.25	0.85
C. POLITIQUE COMMERCIALE/EXPORTATIONS				
FOIRES :	6	7.50	3.75	0.30
PROJETS ET ACTIVITES				
MISSIONS :	4	0.00	3.75	0.15
CONF SEMINAIRES :	1	0.00	1.25	0.05
AUTRES :	3	2.50	2.50	0.15
D. RAPPORTS SUR LE COMMERCIAUX/				
L'ECON/LES FINANANCES				
DEM PAR L'AC :	83	2.50	2.50	0.15
INIT DE LA MISS :	5	5.00	2.50	0.20
E. ACTIVITES EN MATIERE DE COMMUNICATIONS :	0	0.00	0.00	0.00
F. INVESTISSEMENT				
DEMANDES DE RENSEIGNEMENTS				
DU CANADA :	5	2.50	2.50	0.15
DS TERRITOIRE :	17	2.50	5.00	0.25
G. PROG. D'APPORT TECHNOLOGIQUES				
DEMANDES SERVICE				
CANADA :	9	0.00	1.25	0.05
CONTACTS ETABLIS :	5	0.00	2.50	0.10
H. PARTIC. A DES ACTIV. A L'EXTER. DE LA MISS :		2.50	2.50	0.15
I. DEMANDES DE SERVICES PROVENANT				
D'AUTRES SOURCES				
ONG :	0	0.00	0.00	0.00
GOUV'T HOTE :	8	0.00	1.25	0.05
AUTRES MIN. :	21	2.50	5.00	0.25
PROV./MUN. :	15	7.50	2.50	0.25
J. ADMINISTRATION: GESTION DU PROGR. & ADMIN. :		20.00	1.25	0.45
CONGES, DEVELOPPEMENT PROF :		0.00	2.50	0.10
K. SERVICES A D'AUTRE PROGRAMMES DE LA MISSION :		5.00	1.25	0.15
***** TOTAUX *****		100.00	100.00	6.00

NOMBRE/VISITES/GENS D'AFFAIRES DU CANADA : 117
DE TERRIT. : 200

NOMBRE/DEMANDES/PDME/OBSERVATIONS : 18

NOMBRE/POSTES REMPLIS PAR LES AGENTS-CANADIENS : 2
-ENGAGES SUR PLACE : 4

SYSTEME DE SUIVI DU PROGRAMME COMMERCIAL

90/06/20

RAPPORT/CHARGE DE TRAVAIL
DES AGENTS

TRIMESTRE 4 DE L'EXERCISE 1989

MISSION : MILAN

	NOMBRE	%TEMPS-OFFIC. CDIENS	TEMPS-TOTAL ENG/SP	TEMPS-TOTAL PERS-TRIM
A.DEMANDES/SERV/EXPORT/COMM				
DU CANADA :	284	12.33	20.00	0.97
DES TERRITOIRES :	285	2.33	21.66	0.72
B.VISITES A DES CLIENTS DS TERRITOIRE :	123	6.00	23.00	0.87
C.POLITIQUE COMMERCIALE/EXPORTATIONS				
FOIRES :	11	7.33	8.33	0.47
PROJETS ET ACTIVITES MISSIONS :	5	0.66	10.00	0.32
CONF SEMINAIRES :	3	0.66	1.33	0.06
AUTRES :	7	4.33	5.00	0.28
D.RAPPORTS SUR LE COMMERCIAUX/				
DEM PAR L'AC :	6	2.33	1.66	0.12
L'ECON/LES FINANANCES INIT DE LA MISS :	10	5.66	0.00	0.17
E.ACTIVITES EN MATIERE DE COMMUNICATIONS :	6	5.00	0.00	0.15
F.INVESTISSEMENT				
DU CANADA :	35	2.66	0.33	0.09
DEMANDES DE RENSEIGNEMENTS DS TERRITOIRE :	55	3.33	0.33	0.11
G.PROG. D'APPORT TECHNOLOGIQUES				
CANADA :	17	2.00	2.33	0.13
DEMANDES SERVICE CONTACTS ETABLIS :	16	4.00	1.00	0.15
H.PARTIC. A DES ACTIV. A L'EXTER. DE LA MISS :		3.66	3.00	0.20
I.DEMANDES DE SERVICES PROVENANT				
D'AUTRES SOURCES ONG :	2	0.33	0.00	0.01
GOUV'T HOTE :	11	1.33	0.00	0.04
AUTRES MIN. :	25	2.33	0.00	0.07
PROV./MUN. :	38	4.33	0.00	0.13
J.ADMINISTRATION: GESTION DU PROGR. & ADMIN. :		7.00	0.00	0.21
CONGES, DEVELOPPEMENT PROF :		16.33	2.00	0.55
K.SERVICES A D'AUTRE PROGRAMMES DE LA MISSION :		6.00	0.00	0.18
***** TOTAUX *****		99.93	99.97	6.00

NOMBRE/VISITES/GENS D'AFFAIRES DU CANADA : 89
DE TERRIT. : 103

NOMBRE/DEMANDES/PDME/OBSERVATIONS : 12

NOMBRE/POSTES REMPLIS PAR LES AGENTS-CANADIENS : 3
-ENGAGES SUR PLACE : 3

SYSTEME DE SUIVI DU PROGRAMME COMMERCIAL

90/06/20

RAPPORT/CHARGE DE TRAVAIL
DES AGENTS

TRIMESTRE 4 DE L'EXERCISE 1989

MISSION : MUNICH

	NOMBRE	%TEMPS-OFFIC. CDIENS	ENG/SP	TEMPS-TOTAL PERS-TRIM
A. DEMANDES/SERV/EXPORT/COMM				
DU CANADA :	294	13.00	14.00	0.67
DES TERRITOIRES :	141	2.00	15.00	0.36
B. VISITES A DES CLIENTS DS TERRITOIRE :	50	8.00	26.00	0.76
C. POLITIQUE COMMERCIALE/EXPORTATIONS				
FOIRES :	9	3.00	21.00	0.51
PROJETS ET ACTIVITES				
MISSIONS :	5	8.00	8.00	0.40
CONF SEMINAIRES :	4	1.00	9.00	0.21
AUTRES :	0	0.00	0.00	0.00
D. RAPPORTS SUR LE COMMERCIAUX/ L'ECON/LES FINANANCES				
DEM PAR L'AC :	5	1.00	0.00	0.03
INIT DE LA MISS :	21	0.00	1.00	0.02
E. ACTIVITES EN MATIERE DE COMMUNICATIONS :	3	0.00	0.00	0.00
F. INVESTISSEMENT				
DEMANDES DE RENSEIGNEMENTS				
DU CANADA :	36	2.00	0.00	0.06
DS TERRITOIRE :	23	2.00	2.00	0.10
G. PROG. D'APPORT TECHNOLOGIQUES				
DEMANDES SERVICE				
CANADA :	8	1.00	0.00	0.03
CONTACTS ETABLIS :	2	0.00	0.00	0.00
H. PARTIC. A DES ACTIV. A L'EXTER. DE LA MISS :		2.00	0.00	0.06
I. DEMANDES DE SERVICES PROVENANT D'AUTRES SOURCES				
ONG :	0	0.00	0.00	0.00
GOUV'T HOTE :	0	0.00	0.00	0.00
AUTRES MIN. :	20	3.00	0.00	0.09
PROV./MUN. :	25	5.00	0.00	0.15
J. ADMINISTRATION: GESTION DU PROGR. & ADMIN. :		23.00	0.00	0.69
CONGES, DEVELOPPEMENT PROF :		15.00	4.00	0.53
K. SERVICES A D'AUTRE PROGRAMMES DE LA MISSION :		11.00	0.00	0.33
***** TOTAUX *****		100.00	100.00	5.00

NOMBRE/VISITES/GENS D'AFFAIRES DU CANADA : 144
DE TERRIT. : 26

NOMBRE/DEMANDES/PDME/OBSERVATIONS : 14

NOMBRE/POSTES REMPLIS PAR LES AGENTS-CANADIENS : 3
-ENGAGES SUR PLACE : 2

SYSTEME DE SUIVI DU PROGRAMME COMMERCIAL

90/06/20

RAPPORT/CHARGE DE TRAVAIL
DES AGENTS

TRIMESTRE 4 DE L'EXERCISE 1989

MISSION : OSLO

	NOMBRE	%TEMPS- CDIENS	OFFIC. ENG/SP	TEMPS-TOTAL PERS-TRIM
A.DEMANDES/SERV/EXPORT/COMM				
DU CANADA :	221	21.00	53.00	1.48
DES TERRITOIRES :	111	5.00	27.50	0.65
B.VISITES A DES CLIENTS DS TERRITOIRE :	47	10.00	9.00	0.38
C.POLITIQUE COMMERCIALE/EXPORTATIONS				
FOIRES :	6	0.00	5.00	0.10
PROJETS ET ACTIVITES				
MISSIONS :	11	10.00	0.00	0.20
CONF SEMINAIRES :	1	2.50	0.00	0.05
AUTRES :	0	0.00	0.00	0.00
D.RAPPORTS SUR LE COMMERCIAUX/ L'ECON/LES FINANANCES				
DEM PAR L'AC :	8	5.50	0.00	0.11
INIT DE LA MISS :	8	6.50	0.00	0.13
E.ACTIVITES EN MATIERE DE COMMUNICATIONS :	0	0.00	0.00	0.00
F.INVESTISSEMENT				
DU CANADA :	6	2.50	2.00	0.09
DEMANDES DE RENSEIGNEMENTS DS TERRITOIRE :	5	2.50	1.50	0.08
G.PROG. D'APPORT TECHNOLOGIQUES				
CANADA :	2	2.50	0.00	0.05
DEMANDES SERVICE				
CONTACTS ETABLIS :	6	2.50	0.00	0.05
H.PARTIC. A DES ACTIV. A L'EXTER. DE LA MISS :		3.00	0.00	0.06
I.DEMANDES DE SERVICES PROVENANT D'AUTRES SOURCES				
ONG :	2	0.50	0.00	0.01
GOUV'T HOTE :	1	0.00	0.00	0.00
AUTRES MIN. :	3	0.50	2.00	0.05
PROV./MUN. :	31	10.00	0.00	0.20
J.ADMINISTRATION: GESTION DU PROGR. & ADMIN. :		11.00	0.00	0.22
CONGES, DEVELOPPEMENT PROF :		3.50	0.00	0.07
K.SERVICES A D'AUTRE PROGRAMMES DE LA MISSION :		1.00	0.00	0.02
***** TOTAUX *****		100.00	100.00	4.00

NOMBRE/VISITES/GENS D'AFFAIRS DU CANADA : 90
DE TERRIT. : 23

NOMBRE/DEMANDES/PDME/OBSERVATIONS : 3

NOMBRE/POSTES REMPLIS PAR LES AGENTS-CANADIENS : 2
-ENGAGES SUR PLACE : 2

SYSTEME DE SUIVI DU PROGRAMME COMMERCIAL

90/06/20

RAPPORT/CHARGE DE TRAVAIL
DES AGENTS

TRIMESTRE 4 DE L'EXERCISE 1989

MISSION : ROME

	NOMBRE	%TEMPS-OFFIC.		TEMPS-TOTAL
		CDIENS	ENG/SP	PERS-TRIM
A. DEMANDES/SERV/EXPORT/COMM				
DU CANADA :	814	13.33	30.00	1.00
DES TERRITOIRES :	300	6.00	27.50	0.73
B. VISITES A DES CLIENTS DS TERRITOIRE :	94	15.00	4.00	0.53
C. POLITIQUE COMMERCIALE/EXPORTATIONS				
FOIRES :	1	1.66	1.50	0.08
PROJETS ET ACTIVITES				
MISSIONS :	5	6.66	0.00	0.20
CONF SEMINAIRES :	3	1.66	5.00	0.15
AUTRES :	0	0.00	0.00	0.00
D. RAPPORTS SUR LE COMMERCIAUX/				
L'ECON/LES FINANANCES				
DEM PAR L'AC :	27	10.00	4.50	0.39
INIT DE LA MISS :	10	5.00	0.00	0.15
E. ACTIVITES EN MATIERE DE COMMUNICATIONS :	2	1.66	0.00	0.05
F. INVESTISSEMENT				
DEMANDES DE RENSEIGNEMENTS				
DU CANADA :	10	1.00	0.00	0.03
DS TERRITOIRE :	18	3.33	0.00	0.10
G. PROG. D'APPORT TECHNOLOGIQUES				
DEMANDES SERVICE				
CANADA :	0	0.00	0.00	0.00
CONTACTS ETABLIS :	0	0.00	0.00	0.00
H. PARTIC. A DES ACTIV. A L'EXTER. DE LA MISS :		4.00	0.00	0.12
I. DEMANDES DE SERVICES PROVENANT				
D'AUTRES SOURCES				
ONG :	14	2.33	1.50	0.10
GOUV'T HOTE :	11	2.33	1.50	0.10
AUTRES MIN. :	65	5.00	10.00	0.35
PROV./MUN. :	32	6.00	0.50	0.19
J. ADMINISTRATION: GESTION DU PROGR. & ADMIN. :		6.66	1.50	0.23
CONGES, DEVELOPPEMENT PROF :		3.33	12.50	0.35
K. SERVICES A D'AUTRE PROGRAMMES DE LA MISSION :		5.00	0.00	0.15
***** TOTAUX *****		99.95	100.00	5.00

NOMBRE/VISITES/GENS D'AFFAIRES DU CANADA : 53
DE TERRIT. : 26

NOMBRE/DEMANDES/PDME/OBSERVATIONS : 8

NOMBRE/POSTES REMPLIS PAR LES AGENTS-CANADIENS : 3
-ENGAGES SUR PLACE : 2

SYSTEME DE SUIVI DU PROGRAMME COMMERCIAL

90/06/20

RAPPORT/CHARGE DE TRAVAIL
DES AGENTS

TRIMESTRE 4 DE L'EXERCISE 1989

MISSION : LA HAYE

	NOMBRE	%TEMPS-OFFIC. CDIENS	TEMPS-TOTAL ENG/SP	PERS-TRIM
A. DEMANDES/SERV/EXPORT/COMM				
DU CANADA :	188	16.66	22.00	1.38
DES TERRITOIRES :	58	2.66	7.25	0.37
B. VISITES A DES CLIENTS DS TERRITOIRE :	56	5.00	8.50	0.49
C. POLITIQUE COMMERCIALE/EXPORTATIONS				
FOIRES :	0	0.00	0.00	0.00
PROJETS ET ACTIVITES				
MISSIONS :	5	2.33	5.00	0.27
CONF SEMINAIRES :	3	3.66	0.00	0.11
AUTRES :	0	0.00	0.00	0.00
D. RAPPORTS SUR LE COMMERCIAUX/				
L'ECON/LES FINANANCES				
DEM PAR L'AC :	14	8.00	1.50	0.30
INIT DE LA MISS :	3	1.33	0.75	0.07
E. ACTIVITES EN MATIERE DE COMMUNICATIONS :	20	5.00	0.75	0.18
F. INVESTISSEMENT				
DEMANDES DE RENSEIGNEMENTS				
DU CANADA :	12	0.00	1.25	0.05
DS TERRITOIRE :	57	0.00	10.75	0.43
G. PROG. D'APPORT TECHNOLOGIQUES				
DEMANDES SERVICE				
CANADA :	39	0.00	12.50	0.50
CONTACTS ETABLIS :	21	0.00	7.50	0.30
H. PARTIC. A DES ACTIV. A L'EXTER. DE LA MISS :		3.66	3.50	0.25
I. DEMANDES DE SERVICES PROVENANT				
D'AUTRES SOURCES				
ONG :	3	0.00	2.50	0.10
GOUV'T HOTE :	3	2.33	0.00	0.07
AUTRES MIN. :	13	6.66	4.00	0.36
PROV./MUN. :	36	7.33	3.25	0.35
J. ADMINISTRATION: GESTION DU PROGR. & ADMIN. :		19.00	5.00	0.77
CONGES, DEVELOPPEMENT PROF :		12.00	4.00	0.52
K. SERVICES A D'AUTRE PROGRAMMES DE LA MISSION :		4.33	0.00	0.13
***** TOTAUX *****		99.95	100.00	7.00

NOMBRE/VISITES/GENS D'AFFAIRES DU CANADA : 89
DE TERRIT. : 60

NOMBRE/DEMANDES/PDME/OBSERVATIONS : 17

NOMBRE/POSTES REMPLIS PAR LES AGENTS-CANADIENS : 3
-ENGAGES SUR PLACE : 4

SYSTEME DE SUIVI DU PROGRAMME COMMERCIAL

RAPPORT/CHARGE DE TRAVAIL
DES AGENTS

TRIMESTRE '94 DE L'EXERCISE 1989

REGION : AMERIQUE LATINE & CARAIB

AMÉRIQUE LATINE ET ANTILLES

		TEMPS-OFFIC.	TEMPS-TOTAL
		CDIENS ENG/SP	PLUS-TRIN
A. DEMANDES/SERV/EXPORT/COMM	DU CANADA : 3755	16.00	29.34
	DES TERRITOIRES : 2887	11.83	20.65
B. VISITES A DES CLIENTS DE TERRITOIRE	54	11.88	18.83
C. POLITIQUE COMMERCIALE/EXPORTATIONS	FOURTES	19	8.19
PROJETS ET ACTIVITES	MISSIONS :	34	8.89
	CONF SEMINAIRES :	29	1.74
	AUTRES :	63	1.07
D. RAPPORTS SUR LE COMMERCE EN PAR L'AC	105	1.87	1.87
L'ECON/LES FINANCES DE LA MISS :	102	1.87	1.87
E. ACTIVITES EN MATIERE DE COMMUNICATIONS	3	0.20	0.20
F. INVESTISSEMENT	DU CANADA :	5	0.20
DEMANDES DE RENSEIGNEMENTS DES TERRITOIRES :	54	1.87	1.87
G. PROG. D'APPORT TECHNOLOGIQUES	CANADA :	1	0.00
DEMANDES SERVICE CONTACTS ETABLIS :	3	0.00	0.00
H. PARTIC. A DES ACTIV. A L'EXTER. DE LA MISS :		0.24	0.24
I. DEMANDES DE SERVICES PROVENANT D'AUTRES SOURCES	GOUV'T HON :	73	0.20
	AGRES-MIN :	800	0.20
	PREV./REUN. :	79	0.00
J. ADMINISTRATION: GESTION DU PROCER. & ADMIN. :		11.71	11.71
CONGES, DEVELOPPEMENT PROF :		11.71	11.71
K. SERVICES A D'AUTRE PROGRAMMES DE LA MISSIOM :		0.00	0.00
**** TOTAUX ****		78.81	147.00

LCT

- BRIDGETOWN
- GUATEMALA
- LE HAVANE
- KINGSTON
- *MEXIQUE
- PORT OF SPAIN
- SAN JOSE

LST

- BOGOTA
- BRASILIA
- BUENOS AIRES
- CARACAS
- *LIMA
- SANTIAGO
- SAO PAULO

Le rapport trimestriel de ces missions n'était pas disponible.

NOMBRE/VISITES/GENS D'AFFAIRES DU CANADA :	705
DE TERRIT. :	883
NOMBRE/DEMANDES/RESE/OBSERVATIONS :	108
NOMBRE/POSTES REMPLIS PAR LES AGENTS-CANADIENS :	28
-ENVIAGES SUR PLACE :	26

AMERIQUE LAINE ET ANILLES

121

BOGOTA
BRASILIA
BUENOS AIRES
CARACAS
LIMA
SANTIAGO
SAO PAULO

122

BRIDGETOWN
GUATEMALA
LE HAVRE
LONDON
PARIS
PORT AU PRINCE
SAN JUAN

Le rapport d'inspection de ce magasin a été par le...

SYSTEME DE SUIVI DU PROGRAMME COMMERCIAL

90/06/20

RAPPORT/CHARGE DE TRAVAIL
DES AGENTS

TRIMESTRE 4 DE L'EXERCISE 1989

REGION : AMERIQUE LATINE & CARAIB

	NOMBRE	%TEMPS-OFFIC. CDIENS	ENG/SP	TEMPS-TOTAL PERS-TRIM
	-----	-----	-----	-----
A. DEMANDES/SERV/EXPORT/COMM				
DU CANADA :	3755	18.00	29.30	11.40
DES TERRITOIRES :	2887	11.23	20.34	7.65
B. VISITES A DES CLIENTS DS TERRITOIRE :	1223	11.66	10.92	5.29
C. POLITIQUE COMMERCIALE/EXPORTATIONS				
FOIRES :	19	2.76	6.19	2.19
PROJETS ET ACTIVITES				
MISSIONS :	36	5.14	6.80	2.85
CONF SEMINAIRES :	29	2.52	1.76	0.99
AUTRES :	63	1.61	1.07	0.62
D. RAPPORTS SUR LE COMMERCIAUX/				
L'ECON/LES FINANANCES				
DEM PAR L'AC :	105	4.38	4.03	1.97
INIT DE LA MISS :	102	5.76	3.80	2.20
E. ACTIVITES EN MATIERE DE COMMUNICATIONS :	38	1.52	0.23	0.38
F. INVESTISSEMENT				
DEMANDES DE RENSEIGNEMENTS				
DU CANADA :	95	1.38	0.80	0.50
DS TERRITOIRE :	56	0.52	0.65	0.28
G. PROG. D'APPORT TECHNOLOGIQUES				
DEMANDES SERVICE				
CANADA :	2	0.00	0.00	0.00
CONTACTS ETABLIS :	3	0.09	0.00	0.02
H. PARTIC. A DES ACTIV. A L'EXTER. DE LA MISS :		3.76	0.07	0.81
I. DEMANDES DE SERVICES PROVENANT				
D'AUTRES SOURCES				
ONG :	26	0.14	0.53	0.17
GOUV'T HOTE :	38	0.71	0.30	0.23
AUTRES MIN. :	101	1.61	2.26	0.93
PROV./MUN. :	71	1.33	1.30	0.62
J. ADMINISTRATION: GESTION DU PROGR. & ADMIN. :		11.71	1.84	2.94
CONGES, DEVELOPPEMENT PROF :		10.28	7.26	4.05
K. SERVICES A D'AUTRE PROGRAMMES DE LA MISSION :		3.80	0.42	0.91
***** TOTAUX *****		99.91	99.87	47.00

NOMBRE/VISITES/GENS D'AFFAIRES DU CANADA : 769
DE TERRIT. : 853

NOMBRE/DEMANDES/PDME/OBSERVATIONS : 108

NOMBRE/POSTES REMPLIS PAR LES AGENTS-CANADIENS : 21
-ENGAGES SUR PLACE : 26

SYSTEME DE SUIVI DU PROGRAMME COMMERCIAL

90/06/20

RAPPORT/CHARGE DE TRAVAIL
DES AGENTS

TRIMESTRE 4 DE L'EXERCISE 1989

MISSION : BRIDGETOWN

		NOMBRE	%TEMPS-OFFIC. CDIENS	ENG/SP	TEMPS-TOTAL PERS-TRIM
A. DEMANDES/SERV/EXPORT/COMM	DU CANADA :	236	10.00	25.00	0.35
	DES TERRITOIRES :	85	5.00	5.00	0.10
B. VISITES A DES CLIENTS DS TERRITOIRE		51	5.00	5.00	0.10
C. POLITIQUE COMMERCIALE/EXPORTATIONS	FOIRES :	1	25.00	60.00	0.85
PROJETS ET ACTIVITES	MISSIONS :	1	0.00	1.00	0.01
	CONF SEMINAIRES :	0	0.00	0.00	0.00
	AUTRES :	0	0.00	0.00	0.00
D. RAPPORTS SUR LE COMMERCIAUX/ L'ECON/LES FINANANCES	DEM PAR L'AC :	3	15.00	0.00	0.15
	INIT DE LA MISS :	1	5.00	0.00	0.05
E. ACTIVITES EN MATIERE DE COMMUNICATIONS		0	0.00	0.00	0.00
F. INVESTISSEMENT	DU CANADA :	4	5.00	0.00	0.05
DEMANDES DE RENSEIGNEMENTS	DS TERRITOIRE :	0	0.00	0.00	0.00
G. PROG. D'APPORT TECHNOLOGIQUES	CANADA :	0	0.00	0.00	0.00
DEMANDES SERVICE	CONTACTS ETABLIS :	0	0.00	0.00	0.00
H. PARTIC. A DES ACTIV. A L'EXTER. DE LA MISS			5.00	0.00	0.05
I. DEMANDES DE SERVICES PROVENANT D'AUTRES SOURCES	ONG :	0	0.00	0.00	0.00
	GOUV'T HOTE :	1	5.00	0.00	0.05
	AUTRES MIN. :	0	0.00	0.00	0.00
	PROV./MUN. :	0	0.00	0.00	0.00
J. ADMINISTRATION: GESTION DU PROGR. & ADMIN.			5.00	0.00	0.05
	CONGES, DEVELOPPEMENT PROF :		0.00	4.00	0.04
K. SERVICES A D'AUTRE PROGRAMMES DE LA MISSION			15.00	0.00	0.15
***** TOTAUX *****			100.00	100.00	2.00

NOMBRE/VISITES/GENS D'AFFAIRES DU CANADA : 87
DE TERRIT. : 103

NOMBRE/DEMANDES/PDME/OBSERVATIONS : 6

NOMBRE/POSTES REMPLIS PAR LES AGENTS-CANADIENS : 1
-ENGAGES SUR PLACE : 1

SYSTEME DE SUIVI DU PROGRAMME COMMERCIAL

90/06/20

RAPPORT/CHARGE DE TRAVAIL
DES AGENTS

TRIMESTRE 4 DE L'EXERCISE 1989

MISSION : GUATEMALA

	NOMBRE	%TEMPS-OFFIC.		TEMPS-TOTAL
		CDIENS	ENG/SP	PERS-TRIM
A. DEMANDES/SERV/EXPORT/COMM				
DU CANADA :	55	0.00	15.00	0.15
DES TERRITOIRES :	70	0.00	20.00	0.20
B. VISITES A DES CLIENTS DS TERRITOIRE :	0	0.00	0.00	0.00
C. POLITIQUE COMMERCIALE/EXPORTATIONS				
PROJETS ET ACTIVITES				
FOIRES :	1	0.00	10.00	0.10
MISSIONS :	0	0.00	0.00	0.00
CONF SEMINAIRES :	0	0.00	0.00	0.00
AUTRES :	3	0.00	20.00	0.20
D. RAPPORTS SUR LE COMMERCIAUX/				
L'ECON/LES FINANANCES				
DEM PAR L'AC :	0	0.00	0.00	0.00
INIT DE LA MISS :	0	0.00	0.00	0.00
E. ACTIVITES EN MATIERE DE COMMUNICATIONS :	0	0.00	0.00	0.00
F. INVESTISSEMENT				
DEMANDES DE RENSEIGNEMENTS				
DU CANADA :	0	0.00	0.00	0.00
DS TERRITOIRE :	0	0.00	0.00	0.00
G. PROG. D'APPORT TECHNOLOGIQUES				
DEMANDES SERVICE				
CANADA :	0	0.00	0.00	0.00
CONTACTS ETABLIS :	0	0.00	0.00	0.00
H. PARTIC. A DES ACTIV. A L'EXTER. DE LA MISS :		0.00	0.00	0.00
I. DEMANDES DE SERVICES PROVENANT				
D'AUTRES SOURCES				
ONG :	0	0.00	0.00	0.00
GOUV'T HOTE :	0	0.00	0.00	0.00
AUTRES MIN. :	0	0.00	10.00	0.10
PROV./MUN. :	0	0.00	0.00	0.00
J. ADMINISTRATION: GESTION DU PROGR. & ADMIN. :		0.00	25.00	0.25
CONGES, DEVELOPPEMENT PROF :		0.00	0.00	0.00
K. SERVICES A D'AUTRE PROGRAMMES DE LA MISSION :		0.00	0.00	0.00
***** TOTAUX *****		0.00	100.00	1.00

NOMBRE/VISITES/GENS D'AFFAIRES DU CANADA : 32
DE TERRIT. : 46

NOMBRE/DEMANDES/PDME/OBSERVATIONS : 1

NOMBRE/POSTES REMPLIS PAR LES AGENTS-CANADIENS : 0
-ENGAGES SUR PLACE : 1

SYSTEME DE SUIVI DU PROGRAMME COMMERCIAL

90/06/20

RAPPORT/CHARGE DE TRAVAIL
DES AGENTS

TRIMESTRE 4 DE L'EXERCISE 1989

MISSION : LA HAVANE

	NOMBRE	%TEMPS-OFFIC.		TEMPS-TOTAL
		CDIENS	ENG/SP	PERS-TRIM
A. DEMANDES/SERV/EXPORT/COMM				
DU CANADA :	326	10.00	13.50	0.47
DES TERRITOIRES :	146	2.50	8.50	0.22
B. VISITES A DES CLIENTS DS TERRITOIRE :	161	10.00	27.00	0.74
C. POLITIQUE COMMERCIALE/EXPORTATIONS				
FOIRES :	1	0.50	6.00	0.13
PROJETS ET ACTIVITES				
MISSIONS :	4	16.50	14.00	0.61
CONF SEMINAIRES :	1	1.50	10.00	0.23
AUTRES :	0	0.00	0.00	0.00
D. RAPPORTS SUR LE COMMERCIAUX/				
L'ECON/LES FINANANCES				
DEM PAR L'AC :	3	2.50	0.00	0.05
INIT DE LA MISS :	21	7.50	10.00	0.35
E. ACTIVITES EN MATIERE DE COMMUNICATIONS :	1	0.50	0.00	0.01
F. INVESTISSEMENT				
DEMANDES DE RENSEIGNEMENTS				
DU CANADA :	0	0.00	0.00	0.00
DS TERRITOIRE :	0	0.00	0.00	0.00
G. PROG. D'APPORT TECHNOLOGIQUES				
DEMANDES SERVICE				
CANADA :	0	0.00	0.00	0.00
CONTACTS ETABLIS :	0	0.00	0.00	0.00
H. PARTIC. A DES ACTIV. A L'EXTER. DE LA MISS :		6.00	0.00	0.12
I. DEMANDES DE SERVICES PROVENANT				
D'AUTRES SOURCES				
ONG :	0	0.00	0.00	0.00
GOUV'T HOTE :	1	0.00	0.00	0.00
AUTRES MIN. :	14	1.00	3.50	0.09
PROV./MUN. :	15	2.00	3.00	0.10
J. ADMINISTRATION:				
GESTION DU PROGR. & ADMIN. :		23.00	4.00	0.54
CONGES, DEVELOPPEMENT PROF :		16.50	0.50	0.34
K. SERVICES A D'AUTRE PROGRAMMES DE LA MISSION :		0.00	0.00	0.00
***** TOTAUX *****		100.00	100.00	4.00

NOMBRE/VISITES/GENS D'AFFAIRS DU CANADA : 63
DE TERRIT. : 66

NOMBRE/DEMANDES/PDME/OBSERVATIONS : 5

NOMBRE/POSTES REMPLIS PAR LES AGENTS-CANADIENS : 2
-ENGAGES SUR PLACE : 2

SYSTEME DE SUIVI DU PROGRAMME COMMERCIAL

90/06/20

RAPPORT/CHARGE DE TRAVAIL
DES AGENTS

TRIMESTRE 4 DE L'EXERCISE 1989

MISSION : KINGSTON

		NOMBRE	%TEMPS-OFFIC. CDIENS	ENG/SP	TEMPS-TOTAL PERS-TRIM
A. DEMANDES/SERV/EXPORT/COMM	DU CANADA :	518	20.00	36.50	1.13
	DES TERRITOIRES :	502	12.00	32.50	0.89
B. VISITES A DES CLIENTS DS TERRITOIRE		116	11.00	6.00	0.34
C. POLITIQUE COMMERCIALE/EXPORTATIONS	FOIRES :	4	1.00	0.50	0.03
PROJETS ET ACTIVITES	MISSIONS :	6	1.00	0.50	0.03
	CONF SEMINAIRES :	4	1.00	0.50	0.03
	AUTRES :	21	1.00	0.50	0.03
D. RAPPORTS SUR LE COMMERCIAUX/ L'ECON/LES FINANANCES	DEM PAR L'AC :	7	5.00	1.50	0.13
	INIT DE LA MISS :	11	5.00	1.50	0.13
E. ACTIVITES EN MATIERE DE COMMUNICATIONS		8	5.00	2.00	0.14
F. INVESTISSEMENT	DU CANADA :	12	1.00	0.50	0.03
DEMANDES DE RENSEIGNEMENTS	DS TERRITOIRE :	13	1.00	1.00	0.04
G. PROG. D'APPORT TECHNOLOGIQUES	CANADA :	2	0.00	0.00	0.00
DEMANDES SERVICE	CONTACTS ETABLIS :	0	0.00	0.00	0.00
H. PARTIC. A DES ACTIV. A L'EXTER. DE LA MISS			4.00	1.00	0.10
I. DEMANDES DE SERVICES PROVENANT D'AUTRES SOURCES	ONG :	10	0.00	3.50	0.07
	GOUV'T HOTE :	11	0.00	2.00	0.04
	AUTRES MIN. :	14	4.00	5.00	0.18
	PROV./MUN. :	8	4.00	2.50	0.13
J. ADMINISTRATION: GESTION DU PROGR. & ADMIN.			20.00	1.00	0.42
	CONGES, DEVELOPPEMENT PROF :		4.00	1.50	0.11
K. SERVICES A D'AUTRE PROGRAMMES DE LA MISSION			0.00	0.00	0.00
***** TOTAUX *****			100.00	100.00	4.00

NOMBRE/VISITES/GENS D'AFFAIRES DU CANADA : 37
DE TERRIT. : 72

NOMBRE/DEMANDES/PDME/OBSERVATIONS : 8

NOMBRE/POSTES REMPLIS PAR LES AGENTS-CANADIENS : 2
-ENGAGES SUR PLACE : 2

SYSTEME DE SUIVI DU PROGRAMME COMMERCIAL

90/06/20

RAPPORT/CHARGE DE TRAVAIL
DES AGENTS

TRIMESTRE 4 DE L'EXERCISE 1989

MISSION : PORT OF SPAIN

	NOMBRE	%TEMPS-OFFIC. CDIENS	ENG/SP	TEMPS-TOTAL PERS-TRIM
A. DEMANDES/SERV/EXPORT/COMM				
DU CANADA :	174	5.00	29.00	0.92
DES TERRITOIRES :	146	5.00	22.66	0.73
B. VISITES A DES CLIENTS DS TERRITOIRE :	125	6.00	13.33	0.46
C. POLITIQUE COMMERCIALE/EXPORTATIONS				
FOIRES :	2	10.00	2.33	0.17
PROJETS ET ACTIVITES				
MISSIONS :	3	5.00	13.66	0.46
CONF SEMINAIRES :	3	8.00	5.00	0.23
AUTRES :	3	2.00	0.00	0.02
D. RAPPORTS SUR LE COMMERCIAUX/ L'ECON/LES FINANANCES				
DEM PAR L'AC :	2	2.00	0.66	0.04
INIT DE LA MISS :	8	3.00	2.66	0.11
E. ACTIVITES EN MATIERE DE COMMUNICATIONS :	3	2.00	0.00	0.02
F. INVESTISSEMENT				
DEMANDES DE RENSEIGNEMENTS				
DU CANADA :	2	2.00	0.00	0.02
DS TERRITOIRE :	2	1.00	0.00	0.01
G. PROG. D'APPORT TECHNOLOGIQUES				
DEMANDES SERVICE				
CANADA :	0	0.00	0.00	0.00
CONTACTS ETABLIS :	1	1.00	0.00	0.01
H. PARTIC. A DES ACTIV. A L'EXTER. DE LA MISS :		12.00	0.00	0.12
I. DEMANDES DE SERVICES PROVENANT D'AUTRES SOURCES				
ONG :	4	1.00	1.33	0.05
GOUV'T HOTE :	6	4.00	0.00	0.04
AUTRES MIN. :	13	2.00	4.66	0.16
PROV./MUN. :	14	4.00	3.66	0.15
J. ADMINISTRATION: GESTION DU PROGR. & ADMIN. :		13.00	0.00	0.13
CONGES, DEVELOPPEMENT PROF :		0.00	1.00	0.03
K. SERVICES A D'AUTRE PROGRAMMES DE LA MISSION :		12.00	0.00	0.12
***** TOTAUX *****		100.00	99.95	4.00

NOMBRE/VISITES/GENS D'AFFAIRES DU CANADA : 51
DE TERRIT. : 60

NOMBRE/DEMANDES/PDME/OBSERVATIONS : 6

NOMBRE/POSTES REMPLIS PAR LES AGENTS-CANADIENS : 1
-ENGAGES SUR PLACE : 3

SYSTEME DE SUIVI DU PROGRAMME COMMERCIAL

90/06/20

RAPPORT/CHARGE DE TRAVAIL
DES AGENTS

TRIMESTRE 4 DE L'EXERCISE 1989

MISSION : SAN JOSE

	NOMBRE	%TEMPS-OFFIC.		TEMPS-TOTAL PERS-TRIM
		CDIENS	ENG/SP	
A. DEMANDES/SERV/EXPORT/COMM				
DU CANADA :	137	20.00	15.00	0.55
DES TERRITOIRES :	139	10.00	15.00	0.35
B. VISITES A DES CLIENTS DS TERRITOIRE	105	15.00	20.00	0.50
C. POLITIQUE COMMERCIALE/EXPORTATIONS				
FOIRES :	1	5.00	25.00	0.35
PROJETS ET ACTIVITES				
MISSIONS :	2	2.50	0.00	0.05
CONF SEMINAIRES :	1	1.00	0.00	0.02
AUTRES :	0	0.00	0.00	0.00
D. RAPPORTS SUR LE COMMERCIAUX/				
L'ECON/LES FINANANCES				
DEM PAR L'AC :	5	3.00	5.00	0.11
INIT DE LA MISS :	9	11.50	0.00	0.23
E. ACTIVITES EN MATIERE DE COMMUNICATIONS	1	2.00	0.00	0.04
F. INVESTISSEMENT				
DEMANDES DE RENSEIGNEMENTS				
DU CANADA :	64	7.50	15.00	0.30
DS TERRITOIRE :	20	0.00	5.00	0.05
G. PROG. D'APPORT TECHNOLOGIQUES				
DEMANDES SERVICE				
CANADA :	0	0.00	0.00	0.00
CONTACTS ETABLIS :	2	0.50	0.00	0.01
H. PARTIC. A DES ACTIV. A L'EXTER. DE LA MISS		2.00	0.00	0.04
I. DEMANDES DE SERVICES PROVENANT				
D'AUTRES SOURCES				
ONG :	0	0.00	0.00	0.00
GOUV'T HOTE :	1	0.50	0.00	0.01
AUTRES MIN. :	2	0.50	0.00	0.01
PROV./MUN. :	2	1.50	0.00	0.03
J. ADMINISTRATION: GESTION DU PROGR. & ADMIN.		7.00	0.00	0.14
CONGES, DEVELOPPEMENT PROF :		7.50	0.00	0.15
K. SERVICES A D'AUTRE PROGRAMMES DE LA MISSION		3.00	0.00	0.06
***** TOTAUX *****		100.00	100.00	3.00

NOMBRE/VISITES/GENS D'AFFAIRES DU CANADA : 61
DE TERRIT. : 70

NOMBRE/DEMANDES/PDME/OBSERVATIONS : 5

NOMBRE/POSTES REMPLIS PAR LES AGENTS-CANADIENS : 2
-ENGAGES SUR PLACE : 1

SYSTEME DE SUIVI DU PROGRAMME COMMERCIAL

90/06/20

RAPPORT/CHARGE DE TRAVAIL
DES AGENTS

TRIMESTRE 4 DE L'EXERCISE 1989

MISSION : BOGOTA

	NOMBRE	%TEMPS-OFFIC. CDIENS	ENG/SP	TEMPS-TOTAL PERS-TRIM
A. DEMANDES/SERV/EXPORT/COMM				
DU CANADA :	357	14.00	28.33	1.13
DES TERRITOIRES :	285	6.00	22.66	0.80
B. VISITES A DES CLIENTS DS TERRITOIRE :	105	7.50	8.00	0.39
C. POLITIQUE COMMERCIALE/EXPORTATIONS				
FOIRES :	4	2.50	11.00	0.38
PROJETS ET ACTIVITES				
MISSIONS :	5	7.00	6.66	0.34
CONF SEMINAIRES :	2	2.00	0.66	0.06
AUTRES :	1	0.00	0.66	0.02
D. RAPPORTS SUR LE COMMERCIAUX/				
L'ECON/LES FINANANCES				
DEM PAR L'AC :	7	4.00	3.33	0.18
INIT DE LA MISS :	8	6.50	2.00	0.19
E. ACTIVITES EN MATIERE DE COMMUNICATIONS :	5	0.00	0.66	0.02
F. INVESTISSEMENT				
DU CANADA :	2	0.00	1.66	0.05
DEMANDES DE RENSEIGNEMENTS				
DS TERRITOIRE :	0	0.00	0.00	0.00
G. PROG. D'APPORT TECHNOLOGIQUES				
CANADA :	0	0.00	0.00	0.00
DEMANDES SERVICE				
CONTACTS ETABLIS :	0	0.00	0.00	0.00
H. PARTIC. A DES ACTIV. A L'EXTER. DE LA MISS :		4.00	0.00	0.08
I. DEMANDES DE SERVICES PROVENANT				
D'AUTRES SOURCES				
ONG :	0	0.00	0.00	0.00
GOUV'T HOTE :	3	1.00	0.33	0.03
AUTRES MIN. :	4	1.50	0.33	0.04
PROV./MUN. :	3	1.00	1.00	0.05
J. ADMINISTRATION: GESTION DU PROGR. & ADMIN. :		6.00	1.33	0.16
CONGES, DEVELOPPEMENT PROF :		34.50	8.66	0.95
K. SERVICES A D'AUTRE PROGRAMMES DE LA MISSION :		2.50	2.66	0.13
***** TOTAUX *****		100.00	99.93	5.00

NOMBRE/VISITES/GENS D'AFFAIRES DU CANADA : 50
DE TERRIT. : 34

NOMBRE/DEMANDES/PDME/OBSERVATIONS : 36

NOMBRE/POSTES REMPLIS PAR LES AGENTS-CANADIENS : 2
-ENGAGES SUR PLACE : 3

SYSTEME DE SUIVI DU PROGRAMME COMMERCIAL

90/06/20

RAPPORT/CHARGE DE TRAVAIL
DES AGENTS

TRIMESTRE 4 DE L'EXERCISE 1989

MISSION : BRASILIA

	NOMBRE	%TEMPS-OFFIC. CDIENS	ENG/SP	TEMPS-TOTAL PERS-TRIM
A. DEMANDES/SERV/EXPORT/COMM				
DU CANADA :	347	22.50	44.00	0.89
DES TERRITOIRES :	62	7.50	11.00	0.26
B. VISITES A DES CLIENTS DS TERRITOIRE :	126	13.50	7.00	0.34
C. POLITIQUE COMMERCIALE/EXPORTATIONS				
FOIRES :	0	0.00	0.00	0.00
PROJETS ET ACTIVITES				
MISSIONS :	3	5.00	1.00	0.11
CONF SEMINAIRES :	1	6.50	3.00	0.16
AUTRES :	23	13.50	1.00	0.28
D. RAPPORTS SUR LE COMMERCIAUX/				
L'ECON/LES FINANANCES				
DEM PAR L'AC :	46	14.50	20.00	0.49
INIT DE LA MISS :	0	0.00	0.00	0.00
E. ACTIVITES EN MATIERE DE COMMUNICATIONS :	1	0.00	0.00	0.00
F. INVESTISSEMENT				
DEMANDES DE RENSEIGNEMENTS				
DU CANADA :	0	0.00	0.00	0.00
DS TERRITOIRE :	1	0.00	0.00	0.00
G. PROG. D'APPORT TECHNOLOGIQUES				
DEMANDES SERVICE				
CANADA :	0	0.00	0.00	0.00
CONTACTS ETABLIS :	0	0.00	0.00	0.00
H. PARTIC. A DES ACTIV. A L'EXTER. DE LA MISS :		3.50	0.00	0.07
I. DEMANDES DE SERVICES PROVENANT				
D'AUTRES SOURCES				
ONG :	0	0.00	0.00	0.00
GOUV'T HOTE :	2	1.00	0.00	0.02
AUTRES MIN. :	24	3.50	12.00	0.19
PROV./MUN. :	1	0.00	1.00	0.01
J. ADMINISTRATION: GESTION DU PROGR. & ADMIN. :		4.00	0.00	0.08
CONGES, DEVELOPPEMENT PROF :		3.50	0.00	0.07
K. SERVICES A D'AUTRE PROGRAMMES DE LA MISSION :		1.50	0.00	0.03
***** TOTAUX *****		100.00	100.00	3.00

NOMBRE/VISITES/GENS D'AFFAIRES DU CANADA : 10
DE TERRIT. : 0

NOMBRE/DEMANDES/PDME/OBSERVATIONS : 5

NOMBRE/POSTES REMPLIS PAR LES AGENTS-CANADIENS : 2
-ENGAGES SUR PLACE : 1

SYSTEME DE SUIVI DU PROGRAMME COMMERCIAL

90/06/20

RAPPORT/CHARGE DE TRAVAIL
DES AGENTS

TRIMESTRE 4 DE L'EXERCISE 1989

MISSION : BUENOS AIRES

	NOMBRE	%TEMPS-OFFIC.		TEMPS-TOTAL PERS-TRIM
		CDIENS	ENG/SP	
A. DEMANDES/SERV/EXPORT/COMM				
DU CANADA :	318	18.00	34.00	1.38
DES TERRITOIRES :	265	6.00	11.00	0.45
B. VISITES A DES CLIENTS DS TERRITOIRE :	130	18.00	5.00	0.51
C. POLITIQUE COMMERCIALE/EXPORTATIONS				
FOIRES :	4	0.00	1.00	0.03
PROJETS ET ACTIVITES				
MISSIONS :	6	2.00	4.00	0.16
CONF SEMINAIRES :	4	0.00	0.00	0.00
AUTRES :	10	1.00	1.00	0.05
D. RAPPORTS SUR LE COMMERCIAUX/ L'ECON/LES FINANANCES				
DEM PAR L'AC :	18	2.00	4.00	0.16
INIT DE LA MISS :	19	9.00	2.00	0.24
E. ACTIVITES EN MATIERE DE COMMUNICATIONS :	12	3.00	0.00	0.06
F. INVESTISSEMENT				
DU CANADA :	0	0.00	0.00	0.00
DEMANDES DE RENSEIGNEMENTS DS TERRITOIRE :	5	0.00	0.00	0.00
G. PROG. D'APPORT TECHNOLOGIQUES				
CANADA :	0	0.00	0.00	0.00
DEMANDES SERVICE CONTACTS ETABLIS :	0	0.00	0.00	0.00
H. PARTIC. A DES ACTIV. A L'EXTER. DE LA MISS :		1.00	0.00	0.02
I. DEMANDES DE SERVICES PROVENANT D'AUTRES SOURCES				
ONG :	5	1.00	0.00	0.02
GOUV'T HOTE :	11	0.00	1.00	0.03
AUTRES MIN. :	10	1.00	0.00	0.02
PROV./MUN. :	3	0.00	1.00	0.03
J. ADMINISTRATION: GESTION DU PROGR. & ADMIN. :		15.00	3.00	0.39
CONGES, DEVELOPPEMENT PROF :		13.00	32.00	1.22
K. SERVICES A D'AUTRE PROGRAMMES DE LA MISSION :		10.00	1.00	0.23
***** TOTAUX *****		100.00	100.00	5.00

NOMBRE/VISITES/GENS D'AFFAIRES DU CANADA : 117
DE TERRIT. : 137

NOMBRE/DEMANDES/PDME/OBSERVATIONS : 10

NOMBRE/POSTES REMPLIS PAR LES AGENTS-CANADIENS : 2
-ENGAGES SUR PLACE : 3

SYSTEME DE SUIVI DU PROGRAMME COMMERCIAL

90/06/20

RAPPORT/CHARGE DE TRAVAIL
DES AGENTS

TRIMESTRE 4 DE L'EXERCISE 1989

MISSION : CARACAS

	NOMBRE	%TEMPS-OFFIC. CDIENS	ENG/SP	TEMPS-TOTAL PERS-TRIM
A.DEMANDES/SERV/EXPORT/COMM				
DU CANADA :	252	14.33	35.00	1.48
DES TERRITOIRES :	244	12.33	23.33	1.07
B.VISITES A DES CLIENTS DS TERRITOIRE :	129	14.33	13.33	0.83
C.POLITIQUE COMMERCIALE/EXPORTATIONS				
FOIRES :	0	1.00	0.00	0.03
PROJETS ET ACTIVITES				
MISSIONS :	3	9.33	1.00	0.31
CONF SEMINAIRES :	10	4.66	1.66	0.19
AUTRES :	2	0.33	0.33	0.02
D.RAPPORTS SUR LE COMMERCIAUX/ L'ECON/LES FINANANCES				
DEM PAR L'AC :	7	2.66	8.33	0.33
INIT DE LA MISS :	17	10.00	15.66	0.77
E.ACTIVITES EN MATIERE DE COMMUNICATIONS :	0	0.00	0.00	0.00
F.INVESTISSEMENT				
DU CANADA :	1	0.00	0.00	0.00
DEMANDES DE RENSEIGNEMENTS DS TERRITOIRE :	5	0.33	0.66	0.03
G.PROG. D'APPORT TECHNOLOGIQUES				
CANADA :	0	0.00	0.00	0.00
DEMANDES SERVICE CONTACTS ETABLIS :	0	0.00	0.00	0.00
H.PARTIC. A DES ACTIV. A L'EXTER. DE LA MISS :		0.00	0.00	0.00
I.DEMANDES DE SERVICES PROVENANT				
D'AUTRES SOURCES				
ONG :	0	0.00	0.00	0.00
GOUV'T HOTE :	2	0.33	0.00	0.01
AUTRES MIN. :	1	1.33	0.66	0.06
PROV./MUN. :	4	1.66	0.00	0.05
J.ADMINISTRATION: GESTION DU PROGR. & ADMIN. :		10.33	0.00	0.31
CONGES, DEVELOPPEMENT PROF :		14.66	0.00	0.44
K.SERVICES A D'AUTRE PROGRAMMES DE LA MISSION :		2.33	0.00	0.07
***** TOTAUX *****		99.94	99.96	6.00

NOMBRE/VISITES/GENS D'AFFAIRES DU CANADA : 73
DE TERRIT. : 147

NOMBRE/DEMANDES/PDME/OBSERVATIONS : 7

NOMBRE/POSTES REMPLIS PAR LES AGENTS-CANADIENS : 3
-ENGAGES SUR PLACE : 3

SYSTEME DE SUIVI DU PROGRAMME COMMERCIAL

90/06/20

RAPPORT/CHARGE DE TRAVAIL
DES AGENTS

TRIMESTRE 4 DE L'EXERCISE 1989

MISSION : SANTIAGO

	NOMBRE	%TEMPS-OFFIC. CDIENS	ENG/SP	TEMPS-TOTAL PERS-TRIM
A. DEMANDES/SERV/EXPORT/COMM				
DU CANADA :	596	33.00	35.00	1.36
DES TERRITOIRES :	537	33.00	34.00	1.34
B. VISITES A DES CLIENTS DS TERRITOIRE :	60	8.00	10.00	0.36
C. POLITIQUE COMMERCIALE/EXPORTATIONS				
FOIRES :	1	1.00	5.00	0.12
PROJETS ET ACTIVITES				
MISSIONS :	0	0.00	0.00	0.00
CONF SEMINAIRES :	0	0.00	0.00	0.00
AUTRES :	0	0.00	0.00	0.00
D. RAPPORTS SUR LE COMMERCIAUX/ L'ECON/LES FINANANCES				
DEM PAR L'AC :	3	1.00	4.00	0.10
INIT DE LA MISS :	4	1.00	2.00	0.06
E. ACTIVITES EN MATIERE DE COMMUNICATIONS :	4	1.00	0.00	0.02
F. INVESTISSEMENT				
DU CANADA :	0	0.00	0.00	0.00
DEMANDES DE RENSEIGNEMENTS DS TERRITOIRE :	0	0.00	0.00	0.00
G. PROG. D'APPORT TECHNOLOGIQUES				
CANADA :	0	0.00	0.00	0.00
DEMANDES SERVICE CONTACTS ETABLIS :	0	0.00	0.00	0.00
H. PARTIC. A DES ACTIV. A L'EXTER. DE LA MISS :		3.00	0.00	0.06
I. DEMANDES DE SERVICES PROVENANT				
D'AUTRES SOURCES				
ONG :	1	0.00	0.00	0.00
GOUV'T HOTE :	0	0.00	0.00	0.00
AUTRES MIN. :	3	1.00	0.00	0.02
PROV./MUN. :	1	0.00	0.00	0.00
J. ADMINISTRATION: GESTION DU PROGR. & ADMIN. :		15.00	0.00	0.30
CONGES, DEVELOPPEMENT PROF :		3.00	10.00	0.26
K. SERVICES A D'AUTRE PROGRAMMES DE LA MISSION :		0.00	0.00	0.00
***** TOTAUX *****		100.00	100.00	4.00

NOMBRE/VISITES/GENS D'AFFAIRES DU CANADA : 137
DE TERRIT. : 91

NOMBRE/DEMANDES/PDME/OBSERVATIONS : 12

NOMBRE/POSTES REMPLIS PAR LES AGENTS-CANADIENS : 2
-ENGAGES SUR PLACE : 2

SYSTEME DE SUIVI DU PROGRAMME COMMERCIAL

90/06/20

RAPPORT/CHARGE DE TRAVAIL
DES AGENTS

TRIMESTRE 4 DE L'EXERCISE 1989

MISSION : SAO PAULO

	NOMBRE	%TEMPS-OFFIC. CDIENS	ENG/SP	TEMPS-TOTAL PERS-TRIM
	-----	-----	-----	-----
A.DEMANDES/SERV/EXPORT/COMM				
DU CANADA :	439	22.50	28.50	1.59
DES TERRITOIRES :	406	17.50	22.25	1.24
B.VISITES A DES CLIENTS DS TERRITOIRE :	115	12.50	11.75	0.72
C.POLITIQUE COMMERCIALE/EXPORTATIONS				
FOIRES :	0	0.00	0.00	0.00
PROJETS ET ACTIVITES				
MISSIONS :	3	3.50	17.50	0.77
CONF SEMINAIRES :	3	3.50	0.00	0.07
AUTRES :	0	0.00	0.00	0.00
D.RAPPORTS SUR LE COMMERCIAUX/				
DEM PAR L'AC :	4	1.50	5.00	0.23
L'ECON/LES FINANANCES				
INIT DE LA MISS :	4	1.00	1.25	0.07
E.ACTIVITES EN MATIERE DE COMMUNICATIONS :	3	3.50	0.00	0.07
F.INVESTISSEMENT				
DU CANADA :	10	2.50	0.00	0.05
DEMANDES DE RENSEIGNEMENTS				
DS TERRITOIRE :	10	3.50	2.00	0.15
G.PROG. D'APPORT TECHNOLOGIQUES				
CANADA :	0	0.00	0.00	0.00
DEMANDES SERVICE				
CONTACTS ETABLIS :	0	0.00	0.00	0.00
H.PARTIC. A DES ACTIV. A L'EXTER. DE LA MISS :		7.50	0.00	0.15
I.DEMANDES DE SERVICES PROVENANT				
D'AUTRES SOURCES				
ONG :	6	0.00	0.75	0.03
GOUV'T HOTE :	0	0.00	0.00	0.00
AUTRES MIN. :	16	1.50	0.75	0.06
PROV./MUN. :	20	1.00	1.25	0.07
J.ADMINISTRATION: GESTION DU PROGR. & ADMIN. :		8.50	0.00	0.17
CONGES, DEVELOPPEMENT PROF :		4.00	9.00	0.44
K.SERVICES A D'AUTRE PROGRAMMES DE LA MISSION :		6.00	0.00	0.12
		-----	-----	-----
***** TOTAUX *****		100.00	100.00	6.00

NOMBRE/VISITES/GENS D'AFFAIRES DU CANADA : 51
DE TERRIT. : 27

NOMBRE/DEMANDES/PDME/OBSERVATIONS : 7

NOMBRE/POSTES REMPLIS PAR LES AGENTS-CANADIENS : 2
-ENGAGES SUR PLACE : 4

SYSTEME DE SUIVI DU PROGRAMME COMMERCIAL

90/06/20

RAPPORT/CHARGE DE TRAVAIL
DES AGENTS

TRIMESTRE 4 DE L'EXERCISE 1989

REGION : ETATS UNIS

		NOMBRE	%TEMPS-OFFIC. CDIENS	ENG/SP	TEMPS-TOTAL PERS-TRIM
A. DEMANDES/SERV/EXPORT/COMM	DU CANADA :	8416	13.29	22.93	19.55
	DES TERRITOIRES :	8154	10.40	15.50	13.88
B. VISITES A DES CLIENTS DS TERRITOIRE	:	1661	11.68	9.06	10.75
C. POLITIQUE COMMERCIALE/EXPORTATIONS	FOIRES :	212	4.38	15.62	11.12
PROJETS ET ACTIVITES	MISSIONS :	120	4.38	8.39	6.93
	CONF SEMINAIRES :	162	3.68	4.31	4.23
	AUTRES :	111	3.29	2.31	2.89
D. RAPPORTS SUR LE COMMERCIAUX/ L'ECON/LES FINANANCES	DEM PAR L'AC :	106	1.55	1.31	1.49
	INIT DE LA MISS :	282	4.06	1.68	2.89
E. ACTIVITES EN MATIERE DE COMMUNICATIONS	:	101	1.72	0.74	1.24
F. INVESTISSEMENT	DU CANADA :	181	1.80	0.93	1.39
DEMANDES DE RENSEIGNEMENTS	DS TERRITOIRE :	909	3.55	2.12	2.90
G. PROG. D'APPORT TECHNOLOGIQUES	CANADA :	85	0.21	0.86	0.60
DEMANDES SERVICE	CONTACTS ETABLIS :	28	0.51	0.46	0.51
H. PARTIC. A DES ACTIV. A L'EXTER. DE LA MISS	:		5.27	1.70	3.47
I. DEMANDES DE SERVICES PROVENANT D'AUTRES SOURCES	ONG :	53	0.48	0.08	0.28
	GOUV'T HOTE :	129	0.68	0.63	0.69
	AUTRES MIN. :	366	1.68	0.87	1.30
	PROV./MUN. :	316	2.40	2.13	2.37
J. ADMINISTRATION: GESTION DU PROGR. & ADMIN.	:		15.80	3.22	9.30
	CONGES, DEVELOPPEMENT PROF :		4.48	4.48	4.71
K. SERVICES A D'AUTRE PROGRAMMES DE LA MISSION	:		4.61	0.58	2.51
***** TOTAUX *****			99.90	99.91	105.00

NOMBRE/VISITES/GENS D'AFFAIRS DU CANADA : 2320
DE TERRIT. : 3507

NOMBRE/DEMANDES/PDME/OBSERVATIONS : 572

NOMBRE/POSTES REMPLIS PAR LES AGENTS-CANADIENS : 47
-ENGAGES SUR PLACE : 58

SYSTEME DE SUIVI DU PROGRAMME COMMERCIAL

90/06/20

RAPPORT/CHARGE DE TRAVAIL
DES AGENTS

TRIMESTRE 4 DE L'EXERCISE 1989

MISSION : ATLANTA

	NOMBRE	%TEMPS-OFFIC. CDIENS	ENG/SP	TEMPS-TOTAL PERS-TRIM
A. DEMANDES/SERV/EXPORT/COMM				
DU CANADA :	439	16.16	25.50	1.99
DES TERRITOIRES :	449	12.50	18.75	1.50
B. VISITES A DES CLIENTS DS TERRITOIRE :	79	13.83	6.50	1.09
C. POLITIQUE COMMERCIALE/EXPORTATIONS				
PROJETS ET ACTIVITES				
FOIRES :	24	6.16	23.50	1.31
MISSIONS :	10	4.16	7.75	0.56
CONF SEMINAIRES :	8	1.66	1.25	0.15
AUTRES :	6	4.66	2.50	0.38
D. RAPPORTS SUR LE COMMERCIAUX/ L'ECON/LES FINANANCES				
DEM PAR L'AC :	10	1.50	0.75	0.12
INIT DE LA MISS :	11	1.83	0.50	0.13
E. ACTIVITES EN MATIERE DE COMMUNICATIONS :	9	2.50	0.00	0.15
F. INVESTISSEMENT				
DEMANDES DE RENSEIGNEMENTS				
DU CANADA :	13	0.66	0.50	0.06
DS TERRITOIRE :	17	1.33	0.25	0.09
G. PROG. D'APPORT TECHNOLOGIQUES				
DEMANDES SERVICE				
CANADA :	22	0.00	2.75	0.11
CONTACTS ETABLIS :	6	0.16	0.25	0.02
H. PARTIC. A DES ACTIV. A L'EXTER. DE LA MISS :		5.66	1.75	0.41
I. DEMANDES DE SERVICES PROVENANT D'AUTRES SOURCES				
ONG :	2	0.50	0.00	0.03
GOUV'T HOTE :	3	0.33	0.50	0.04
AUTRES MIN. :	8	0.33	1.00	0.06
PROV./MUN. :	11	0.16	3.00	0.13
J. ADMINISTRATION: GESTION DU PROGR. & ADMIN. :		16.83	1.00	1.05
CONGES, DEVELOPPEMENT PROF :		5.33	2.00	0.40
K. SERVICES A D'AUTRE PROGRAMMES DE LA MISSION :		3.66	0.00	0.22
***** TOTAUX *****		99.91	100.00	10.00

NOMBRE/VISITES/GENS D'AFFAIRES DU CANADA : 238
DE TERRIT. : 458

NOMBRE/DEMANDES/PDME/OBSERVATIONS : 72

NOMBRE/POSTES REMPLIS PAR LES AGENTS-CANADIENS : 6
-ENGAGES SUR PLACE : 4

SYSTEME DE SUIVI DU PROGRAMME COMMERCIAL

90/06/20

RAPPORT/CHARGE DE TRAVAIL
DES AGENTS

TRIMESTRE 4 DE L'EXERCISE 1989

MISSION : BOSTON

	NOMBRE	%TEMPS-OFFIC. CDIENS	ENG/SP	TEMPS-TOTAL PERS-TRIM
A.DEMANDES/SERV/EXPORT/COMM				
DU CANADA :	635	5.50	33.00	1.43
DES TERRITOIRES :	318	5.00	14.75	0.69
B.VISITES A DES CLIENTS DS TERRITOIRE :	156	8.00	12.00	0.64
C.POLITIQUE COMMERCIALE/EXPORTATIONS				
FOIRES :	11	3.50	3.25	0.20
PROJETS ET ACTIVITES				
MISSIONS :	9	6.00	5.50	0.34
CONF SEMINAIRES :	10	5.00	2.50	0.20
AUTRES :	2	12.50	2.25	0.34
D.RAPPORTS SUR LE COMMERCIAUX/				
L'ECON/LES FINANANCES				
DEM PAR L'AC :	0	0.00	0.00	0.00
INIT DE LA MISS :	22	7.00	0.50	0.16
E.ACTIVITES EN MATIERE DE COMMUNICATIONS :	7	4.00	0.25	0.09
F.INVESTISSEMENT				
DEMANDES DE RENSEIGNEMENTS				
DU CANADA :	0	0.00	0.00	0.00
DS TERRITOIRE :	12	2.50	0.50	0.07
G.PROG. D'APPORT TECHNOLOGIQUES				
DEMANDES SERVICE				
CANADA :	3	0.00	2.50	0.10
CONTACTS ETABLIS :	1	0.00	4.25	0.17
H.PARTIC. A DES ACTIV. A L'EXTER. DE LA MISS :		7.00	6.75	0.41
I.DEMANDES DE SERVICES PROVENANT				
D'AUTRES SOURCES				
ONG :	0	0.00	0.00	0.00
GOUV'T HOTE :	0	0.00	0.00	0.00
AUTRES MIN. :	0	0.00	0.00	0.00
PROV./MUN. :	16	5.00	0.50	0.12
J.ADMINISTRATION: GESTION DU PROGR. & ADMIN. :		12.50	0.75	0.28
CONGES, DEVELOPPEMENT PROF :		8.50	10.75	0.60
K.SERVICES A D'AUTRE PROGRAMMES DE LA MISSION :		8.00	0.00	0.16
***** TOTAUX *****		100.00	100.00	6.00

NOMBRE/VISITES/GENS D'AFFAIRS DU CANADA : 436
DE TERRIT. : 30

NOMBRE/DEMANDES/PDME/OBSERVATIONS : 25

NOMBRE/POSTES REMPLIS PAR LES AGENTS-CANADIENS : 2
-ENGAGES SUR PLACE : 4

SYSTEME DE SUIVI DU PROGRAMME COMMERCIAL

90/06/20

RAPPORT/CHARGE DE TRAVAIL
DES AGENTS

TRIMESTRE 4 DE L'EXERCISE 1989

MISSION : BUFFALO

	NOMBRE	%TEMPS-OFFIC.		TEMPS-TOTAL PERS-TRIM
		CDIENS	ENG/SP	
A. DEMANDES/SERV/EXPORT/COMM				
DU CANADA :	622	20.00	25.75	1.23
DES TERRITOIRES :	264	15.00	10.00	0.55
B. VISITES A DES CLIENTS DS TERRITOIRE :	47	10.00	7.75	0.41
C. POLITIQUE COMMERCIALE/EXPORTATIONS				
PROJETS ET ACTIVITES				
FOIRES :	17	2.00	9.50	0.40
MISSIONS :	17	2.00	13.25	0.55
CONF SEMINAIRES :	11	3.00	7.75	0.34
AUTRES :	2	2.00	1.25	0.07
D. RAPPORTS SUR LE COMMERCIAUX/ L'ECON/LES FINANANCES				
DEM PAR L'AC :	3	2.00	1.25	0.07
INIT DE LA MISS :	8	3.00	2.75	0.14
E. ACTIVITES EN MATIERE DE COMMUNICATIONS :	0	5.00	4.25	0.22
F. INVESTISSEMENT				
DEMANDES DE RENSEIGNEMENTS				
DU CANADA :	8	2.00	0.25	0.03
DS TERRITOIRE :	12	4.00	0.00	0.04
G. PROG. D'APPORT TECHNOLOGIQUES				
DEMANDES SERVICE				
CANADA :	0	0.00	0.00	0.00
CONTACTS ETABLIS :	0	0.00	0.00	0.00
H. PARTIC. A DES ACTIV. A L'EXTER. DE LA MISS :		2.00	3.75	0.17
I. DEMANDES DE SERVICES PROVENANT D'AUTRES SOURCES				
ONG :	8	2.00	0.00	0.02
GOUV'T HOTE :	5	2.00	0.50	0.04
AUTRES MIN. :	2	2.00	1.75	0.09
PROV./MUN. :	20	2.00	1.75	0.09
J. ADMINISTRATION: GESTION DU PROGR. & ADMIN. :		10.00	5.50	0.32
CONGES, DEVELOPPEMENT PROF :		10.00	2.50	0.20
K. SERVICES A D'AUTRE PROGRAMMES DE LA MISSION :		0.00	0.50	0.02
***** TOTAUX *****		100.00	100.00	5.00

NOMBRE/VISITES/GENS D'AFFAIRES DU CANADA : 129
DE TERRIT. : 60

NOMBRE/DEMANDES/PDME/OBSERVATIONS : 2

NOMBRE/POSTES REMPLIS PAR LES AGENTS-CANADIENS : 1
-ENGAGES SUR PLACE : 4

SYSTEME DE SUIVI DU PROGRAMME COMMERCIAL

90/06/20

RAPPORT/CHARGE DE TRAVAIL
DES AGENTS

TRIMESTRE 4 DE L'EXERCISE 1989

MISSION : DALLAS

	NOMBRE	%TEMPS-OFFIC. CDIENS	ENG/SP	TEMPS-TOTAL PERS-TRIM
A.DEMANDES/SERV/EXPORT/COMM				
DU CANADA :	195	14.50	4.33	0.71
DES TERRITOIRES :	128	6.75	7.33	0.49
B.VISITES A DES CLIENTS DS TERRITOIRE :	66	4.00	12.33	0.53
C.POLITIQUE COMMERCIALE/EXPORTATIONS				
FOIRES :	9	4.00	21.66	0.81
PROJETS ET ACTIVITES				
MISSIONS :	6	13.75	21.33	1.19
CONF SEMINAIRES :	3	0.25	1.66	0.06
AUTRES :	1	0.00	2.66	0.08
D.RAPPORTS SUR LE COMMERCIAUX/ L'ECON/LES FINANANCES				
DEM PAR L'AC :	4	0.75	1.66	0.08
INIT DE LA MISS :	15	4.50	4.33	0.31
E.ACTIVITES EN MATIERE DE COMMUNICATIONS :	3	1.50	0.00	0.06
F.INVESTISSEMENT				
DU CANADA :	10	5.25	0.00	0.21
DEMANDES DE RENSEIGNEMENTS DS TERRITOIRE :	34	7.75	5.00	0.46
G.PROG. D'APPORT TECHNOLOGIQUES				
CANADA :	0	0.00	0.00	0.00
DEMANDES SERVICE CONTACTS ETABLIS :	2	0.00	1.66	0.05
H.PARTIC. A DES ACTIV. A L'EXTER. DE LA MISS :		13.00	0.00	0.52
I.DEMANDES DE SERVICES PROVENANT				
D'AUTRES SOURCES				
ONG :	0	0.00	0.00	0.00
GOUV'T HOTE :	2	0.00	1.66	0.05
AUTRES MIN. :	7	1.75	2.33	0.14
PROV./MUN. :	9	2.50	1.66	0.15
J.ADMINISTRATION: GESTION DU PROGR. & ADMIN. :		16.00	3.33	0.74
CONGES, DEVELOPPEMENT PROF :		0.50	7.00	0.23
K.SERVICES A D'AUTRE PROGRAMMES DE LA MISSION :		3.25	0.00	0.13
***** TOTAUX *****		100.00	99.93	7.00

NOMBRE/VISITES/GENS D'AFFAIRES DU CANADA : 168
DE TERRIT. : 142

NOMBRE/DEMANDES/PDME/OBSERVATIONS : 39

NOMBRE/POSTES REMPLIS PAR LES AGENTS-CANADIENS : 4
-ENGAGES SUR PLACE : 3

SYSTEME DE SUIVI DU PROGRAMME COMMERCIAL

90/06/20

RAPPORT/CHARGE DE TRAVAIL
DES AGENTS

TRIMESTRE 4 DE L'EXERCISE 1989

MISSION : NEW YORK, CONSULAT GENERAL

	NOMBRE	%TEMPS-OFFIC. CDIENS	ENG/SP	TEMPS-TOTAL PERS-TRIM
A. DEMANDES/SERV/EXPORT/COMM				
DU CANADA :	771	3.66	24.16	1.67
DES TERRITOIRES :	649	5.83	14.50	1.22
B. VISITES A DES CLIENTS DS TERRITOIRE :	185	18.33	9.33	1.66
C. POLITIQUE COMMERCIALE/EXPORTATIONS				
FOIRES :	17	1.16	18.33	1.17
PROJETS ET ACTIVITES				
MISSIONS :	13	1.50	9.50	0.66
CONF SEMINAIRES :	27	9.50	6.00	0.93
AUTRES :	15	5.00	3.33	0.50
D. RAPPORTS SUR LE COMMERCIAUX/				
L'ECON/LES FINANANCES				
DEM PAR L'AC :	14	4.00	0.83	0.29
INIT DE LA MISS :	46	7.83	0.16	0.48
E. ACTIVITES EN MATIERE DE COMMUNICATIONS :	4	1.83	0.00	0.11
F. INVESTISSEMENT				
DEMANDES DE RENSEIGNEMENTS				
DU CANADA :	82	3.16	0.00	0.19
DS TERRITOIRE :	407	3.50	7.00	0.63
G. PROG. D'APPORT TECHNOLOGIQUES				
DEMANDES SERVICE				
CANADA :	1	0.16	0.00	0.01
CONTACTS ETABLIS :	3	0.00	0.16	0.01
H. PARTIC. A DES ACTIV. A L'EXTER. DE LA MISS :		2.83	0.00	0.17
I. DEMANDES DE SERVICES PROVENANT				
D'AUTRES SOURCES				
ONG :	14	1.00	0.00	0.06
GOUV'T HOTE :	0	0.00	0.00	0.00
AUTRES MIN. :	18	2.83	0.00	0.17
PROV./MUN. :	0	3.33	1.16	0.27
J. ADMINISTRATION: GESTION DU PROGR. & ADMIN. :		14.83	0.00	0.89
CONGES, DEVELOPPEMENT PROF :		6.33	5.50	0.71
K. SERVICES A D'AUTRE PROGRAMMES DE LA MISSION :		3.33	0.00	0.20
***** TOTAUX *****		99.94	99.96	12.00

NOMBRE/VISITES/GENS D'AFFAIRES DU CANADA : 370
DE TERRIT. : 527

NOMBRE/DEMANDES/PDME/OBSERVATIONS : 94

NOMBRE/POSTES REMPLIS PAR LES AGENTS-CANADIENS : 6
-ENGAGES SUR PLACE : 6

SYSTEME DE SUIVI DU PROGRAMME COMMERCIAL

90/06/20

RAPPORT/CHARGE DE TRAVAIL
DES AGENTS

TRIMESTRE 4 DE L'EXERCISE 1989

MISSION : WASHINGTON

	NOMBRE	%TEMPS-OFFIC.		TEMPS-TOTAL
		CDIENS	ENG/SP	PERS-TRIM
A. DEMANDES/SERV/EXPORT/COMM				
DU CANADA :	815	29.00	35.00	1.92
DES TERRITOIRES :	569	6.00	30.00	1.08
B. VISITES A DES CLIENTS DS TERRITOIRE :	98	11.00	9.00	0.60
C. POLITIQUE COMMERCIALE/EXPORTATIONS				
FOIRES :	12	2.00	9.00	0.33
PROJETS ET ACTIVITES				
MISSIONS :	6	4.00	4.00	0.24
CONF SEMINAIRES :	11	7.00	1.00	0.24
AUTRES :	4	1.00	0.00	0.03
D. RAPPORTS SUR LE COMMERCIAUX/				
L'ECON/LES FINANANCES				
DEM PAR L'AC :	24	2.00	2.00	0.12
INIT DE LA MISS :	44	5.00	3.00	0.24
E. ACTIVITES EN MATIERE DE COMMUNICATIONS :	0	0.00	0.00	0.00
F. INVESTISSEMENT				
DEMANDES DE RENSEIGNEMENTS				
DU CANADA :	0	0.00	0.00	0.00
DS TERRITOIRE :	0	0.00	0.00	0.00
G. PROG. D'APPORT TECHNOLOGIQUES				
DEMANDES SERVICE				
CANADA :	2	0.00	0.00	0.00
CONTACTS ETABLIS :	1	0.00	0.00	0.00
H. PARTIC. A DES ACTIV. A L'EXTER. DE LA MISS :		1.00	1.00	0.06
I. DEMANDES DE SERVICES PROVENANT				
D'AUTRES SOURCES				
ONG :	2	0.00	0.00	0.00
GOUV'T HOTE :	45	3.00	0.00	0.09
AUTRES MIN. :	120	7.00	2.00	0.27
PROV./MUN. :	34	1.00	1.00	0.06
J. ADMINISTRATION: GESTION DU PROGR. & ADMIN. :		18.00	2.00	0.60
CONGES, DEVELOPPEMENT PROF :		3.00	1.00	0.12
K. SERVICES A D'AUTRE PROGRAMMES DE LA MISSION :		0.00	0.00	0.00
***** TOTAUX *****		100.00	100.00	6.00

NOMBRE/VISITES/GENS D'AFFAIRES DU CANADA : 0
DE TERRIT. : 0

NOMBRE/DEMANDES/PDME/OBSERVATIONS : 21

NOMBRE/POSTES REMPLIS PAR LES AGENTS-CANADIENS : 3
-ENGAGES SUR PLACE : 3

SYSTEME DE SUIVI DU PROGRAMME COMMERCIAL

90/06/20

RAPPORT/CHARGE DE TRAVAIL
DES AGENTS

TRIMESTRE 4 DE L'EXERCISE 1989

MISSION : CHICAGO

	NOMBRE	%TEMPS-OFFIC. CDIENS	ENG/SP	TEMPS-TOTAL PERS-TRIM
A. DEMANDES/SERV/EXPORT/COMM				
DU CANADA :	334	7.66	15.60	1.01
DES TERRITOIRES :	510	6.00	13.20	0.84
B. VISITES A DES CLIENTS DS TERRITOIRE :	101	9.33	5.80	0.57
C. POLITIQUE COMMERCIALE/EXPORTATIONS				
FOIRES :	16	9.33	27.80	1.67
PROJETS ET ACTIVITES				
MISSIONS :	11	1.33	7.00	0.39
CONF SEMINAIRES :	18	2.66	4.40	0.30
AUTRES :	12	0.66	2.40	0.14
D. RAPPORTS SUR LE COMMERCIAUX/				
L'ECON/LES FINANANCES				
DEM PAR L'AC :	6	4.33	2.40	0.25
INIT DE LA MISS :	12	3.00	1.60	0.17
E. ACTIVITES EN MATIERE DE COMMUNICATIONS :	6	0.33	2.00	0.11
F. INVESTISSEMENT				
DEMANDES DE RENSEIGNEMENTS				
DU CANADA :	2	2.66	0.00	0.08
DS TERRITOIRE :	125	12.00	0.60	0.39
G. PROG. D'APPORT TECHNOLOGIQUES				
DEMANDES SERVICE				
CANADA :	1	0.33	0.00	0.01
CONTACTS ETABLIS :	1	0.33	0.00	0.01
H. PARTIC. A DES ACTIV. A L'EXTER. DE LA MISS :		3.66	2.20	0.22
I. DEMANDES DE SERVICES PROVENANT				
D'AUTRES SOURCES				
ONG :	6	0.66	0.00	0.02
GOUV'T HOTE :	1	0.66	1.00	0.07
AUTRES MIN. :	1	1.00	0.00	0.03
PROV./MUN. :	6	1.66	1.40	0.12
J. ADMINISTRATION: GESTION DU PROGR. & ADMIN. :		11.00	2.40	0.45
CONGES, DEVELOPPEMENT PROF :		11.66	6.20	0.66
K. SERVICES A D'AUTRE PROGRAMMES DE LA MISSION :		9.66	4.00	0.49
***** TOTAUX *****		99.91	100.00	8.00

NOMBRE/VISITES/GENS D'AFFAIRES DU CANADA : 85
DE TERRIT. : 440

NOMBRE/DEMANDES/PDME/OBSERVATIONS : 25

NOMBRE/POSTES REMPLIS PAR LES AGENTS-CANADIENS : 3
-ENGAGES SUR PLACE : 5

SYSTEME DE SUIVI DU PROGRAMME COMMERCIAL

90/06/20

RAPPORT/CHARGE DE TRAVAIL
DES AGENTS

TRIMESTRE 4 DE L'EXERCISE 1989

MISSION : CLEVELAND

	NOMBRE	%TEMPS-OFFIC. CDIENS	ENG/SP	TEMPS-TOTAL PERS-TRIM
A.DEMANDES/SERV/EXPORT/COMM				
DU CANADA :	802	17.50	16.33	1.68
DES TERRITOIRES :	1138	16.50	14.50	1.53
B.VISITES A DES CLIENTS DS TERRITOIRE :	80	7.50	9.83	0.89
C.POLITIQUE COMMERCIALE/EXPORTATIONS				
FOIRES :	19	9.00	13.16	1.15
PROJETS ET ACTIVITES				
MISSIONS :	12	2.75	9.66	0.69
CONF SEMINAIRES :	28	4.50	8.50	0.69
AUTRES :	11	1.75	5.00	0.37
D.RAPPORTS SUR LE COMMERCIAUX/ L'ECON/LES FINANANCES				
DEM PAR L'AC :	16	0.00	2.66	0.16
INIT DE LA MISS :	12	0.50	1.16	0.09
E.ACTIVITES EN MATIERE DE COMMUNICATIONS :	14	1.25	2.33	0.19
F.INVESTISSEMENT				
DEMANDES DE RENSEIGNEMENTS				
DU CANADA :	3	0.00	0.33	0.02
DS TERRITOIRE :	20	1.50	1.83	0.17
G.PROG. D'APPORT TECHNOLOGIQUES				
DEMANDES SERVICE				
CANADA :	39	0.00	2.83	0.17
CONTACTS ETABLIS :	7	4.00	0.33	0.18
H.PARTIC. A DES ACTIV. A L'EXTER. DE LA MISS :		3.75	1.16	0.22
I.DEMANDES DE SERVICES PROVENANT				
D'AUTRES SOURCES				
ONG :	1	0.25	0.00	0.01
GOUV'T HOTE :	2	0.25	0.00	0.01
AUTRES MIN. :	13	0.75	0.33	0.05
PROV./MUN. :	28	0.75	3.33	0.23
J.ADMINISTRATION: GESTION DU PROGR. & ADMIN. :		10.50	3.33	0.62
CONGES, DEVELOPPEMENT PROF :		5.00	3.33	0.40
K.SERVICES A D'AUTRE PROGRAMMES DE LA MISSION :		12.00	0.00	0.48
***** TOTAUX *****		100.00	99.93	10.00

NOMBRE/VISITES/GENS D'AFFAIRES DU CANADA : 165
DE TERRIT. : 487

NOMBRE/DEMANDES/PDME/OBSERVATIONS : 29

NOMBRE/POSTES REMPLIS PAR LES AGENTS-CANADIENS : 4
-ENGAGES SUR PLACE : 6

SYSTEME DE SUIVI DU PROGRAMME COMMERCIAL

RAPPORT/CHARGE DE TRAVAIL
DES AGENTS

TRIMESTRE 4 DE L'EXERCISE 1989

90/06/20

MISSION : DETROIT

	NOMBRE	%TEMPS-OFFIC. CDIENS	ENG/SP	TEMPS-TOTAL PERS-TRIM
A.DEMANDES/SERV/EXPORT/COMM				
DU CANADA :	606	15.33	20.66	1.08
DES TERRITOIRES :	640	19.33	17.33	1.10
B.VISITES A DES CLIENTS DS TERRITOIRE :	34	12.66	6.00	0.56
C.POLITIQUE COMMERCIALE/EXPORTATIONS				
FOIRES :	8	2.00	11.00	0.39
PROJETS ET ACTIVITES				
MISSIONS :	3	1.00	15.33	0.49
CONF SEMINAIRES :	6	3.33	3.33	0.20
AUTRES :	5	2.66	3.33	0.18
D.RAPPORTS SUR LE COMMERCIAUX/				
L'ECON/LES FINANANCES				
DEM PAR L'AC :	0	0.00	0.00	0.00
INIT DE LA MISS :	12	8.33	6.66	0.45
E.ACTIVITES EN MATIERE DE COMMUNICATIONS :	0	0.00	0.00	0.00
F.INVESTISSEMENT				
DU CANADA :	19	0.00	2.00	0.06
DEMANDES DE RENSEIGNEMENTS				
DS TERRITOIRE :	34	0.33	3.66	0.12
G.PROG. D'APPORT TECHNOLOGIQUES				
CANADA :	0	0.00	0.00	0.00
DEMANDES SERVICE				
CONTACTS ETABLIS :	0	0.00	0.00	0.00
H.PARTIC. A DES ACTIV. A L'EXTER. DE LA MISS :		0.66	3.33	0.12
I.DEMANDES DE SERVICES PROVENANT				
D'AUTRES SOURCES				
ONG :	0	0.00	0.00	0.00
GOUV'T HOTE :	11	1.66	2.33	0.12
AUTRES MIN. :	144	2.00	2.66	0.14
PROV./MUN. :	5	3.33	0.66	0.12
J.ADMINISTRATION: GESTION DU PROGR. & ADMIN. :		20.00	1.66	0.65
CONGES, DEVELOPPEMENT PROF :		2.33	0.00	0.07
K.SERVICES A D'AUTRE PROGRAMMES DE LA MISSION :		5.00	0.00	0.15
***** TOTAUX *****		99.95	99.94	6.00

NOMBRE/VISITES/GENS D'AFFAIRES DU CANADA : 271
DE TERRIT. : 190

NOMBRE/DEMANDES/PDME/OBSERVATIONS : 28

NOMBRE/POSTES REMPLIS PAR LES AGENTS-CANADIENS : 3
-ENGAGES SUR PLACE : 3

SYSTEME DE SUIVI DU PROGRAMME COMMERCIAL

90/06/20

RAPPORT/CHARGE DE TRAVAIL
DES AGENTS

TRIMESTRE 4 DE L'EXERCISE 1989

MISSION : LOS ANGELES

	NOMBRE	%TEMPS-OFFIC. CDIENS	ENG/SP	TEMPS-TOTAL PERS-TRIM
A. DEMANDES/SERV/EXPORT/COMM				
DU CANADA :	1277	15.00	23.11	3.13
DES TERRITOIRES :	1855	11.28	18.77	2.48
B. VISITES A DES CLIENTS DS TERRITOIRE :	346	11.42	11.33	1.82
C. POLITIQUE COMMERCIALE/EXPORTATIONS				
PROJETS ET ACTIVITES				
FOIRES :	34	4.71	8.00	1.05
MISSIONS :	10	5.28	3.66	0.70
CONF SEMINAIRES :	31	4.14	4.11	0.66
AUTRES :	30	0.00	0.55	0.05
D. RAPPORTS SUR LE COMMERCIAUX/ L'ECON/LES FINANANCES				
DEM PAR L'AC :	12	1.57	1.33	0.23
INIT DE LA MISS :	73	4.42	2.11	0.50
E. ACTIVITES EN MATIERE DE COMMUNICATIONS :	11	1.57	0.00	0.11
F. INVESTISSEMENT				
DEMANDES DE RENSEIGNEMENTS				
DU CANADA :	21	2.71	4.22	0.57
DS TERRITOIRE :	207	5.28	3.00	0.64
G. PROG. D'APPORT TECHNOLOGIQUES				
DEMANDES SERVICE				
CANADA :	5	0.71	0.88	0.13
CONTACTS ETABLIS :	2	0.28	0.00	0.02
H. PARTIC. A DES ACTIV. A L'EXTER. DE LA MISS :		4.57	1.55	0.46
I. DEMANDES DE SERVICES PROVENANT D'AUTRES SOURCES				
ONG :	15	1.00	0.55	0.12
GOUV'T HOTE :	45	1.42	1.00	0.19
AUTRES MIN. :	28	1.57	0.77	0.18
PROV./MUN. :	126	5.14	4.22	0.74
J. ADMINISTRATION: GESTION DU PROGR. & ADMIN. :		13.85	7.77	1.67
CONGES, DEVELOPPEMENT PROF :		1.14	3.00	0.35
K. SERVICES A D'AUTRE PROGRAMMES DE LA MISSION :		2.85	0.00	0.20
***** TOTAUX *****		99.91	99.93	16.00

NOMBRE/VISITES/GENS D'AFFAIRES DU CANADA : 189
DE TERRIT. : 1007

NOMBRE/DEMANDES/PDME/OBSERVATIONS : 168

NOMBRE/POSTES REMPLIS PAR LES AGENTS-CANADIENS : 7
-ENGAGES SUR PLACE : 9

SYSTEME DE SUIVI DU PROGRAMME COMMERCIAL

90/06/20

RAPPORT/CHARGE DE TRAVAIL
DES AGENTS

TRIMESTRE 4 DE L'EXERCISE 1989

MISSION : MINNEAPOLIS

	NOMBRE	%TEMPS-OFFIC.		TEMPS-TOTAL
		CDIENS	ENG/SP	PERS-TRIM
A. DEMANDES/SERV/EXPORT/COMM				
DU CANADA :	675	4.00	25.25	1.09
DES TERRITOIRES :	634	5.00	24.00	1.06
B. VISITES A DES CLIENTS DS TERRITOIRE :	158	4.50	11.25	0.54
C. POLITIQUE COMMERCIALE/EXPORTATIONS				
FOIRES :	14	12.00	13.00	0.76
PROJETS ET ACTIVITES				
MISSIONS :	7	16.00	4.50	0.50
CONF SEMINAIRES :	5	2.00	6.50	0.30
AUTRES :	1	0.00	0.50	0.02
D. RAPPORTS SUR LE COMMERCIAUX/				
L'ECON/LES FINANANCES				
DEM PAR L'AC :	12	2.00	2.75	0.15
INIT DE LA MISS :	15	3.00	1.50	0.12
E. ACTIVITES EN MATIERE DE COMMUNICATIONS :	2	0.50	0.25	0.02
F. INVESTISSEMENT				
DEMANDES DE RENSEIGNEMENTS				
DU CANADA :	13	3.00	0.50	0.08
DS TERRITOIRE :	22	7.50	1.50	0.21
G. PROG. D'APPORT TECHNOLOGIQUES				
DEMANDES SERVICE				
CANADA :	0	0.00	0.00	0.00
CONTACTS ETABLIS :	0	0.00	0.00	0.00
H. PARTIC. A DES ACTIV. A L'EXTER. DE LA MISS :		13.00	0.50	0.28
I. DEMANDES DE SERVICES PROVENANT				
D'AUTRES SOURCES				
ONG :	0	0.00	0.00	0.00
GOUV'T HOTE :	8	0.50	0.75	0.04
AUTRES MIN. :	13	1.00	0.75	0.05
PROV./MUN. :	27	2.00	3.00	0.16
J. ADMINISTRATION: GESTION DU PROGR. & ADMIN. :		6.00	0.75	0.15
CONGES, DEVELOPPEMENT PROF :		4.50	2.75	0.20
K. SERVICES A D'AUTRE PROGRAMMES DE LA MISSION :		13.50	0.00	0.27
***** TOTAUX *****		100.00	100.00	6.00

NOMBRE/VISITES/GENS D'AFFAIRES DU CANADA : 0
DE TERRIT. : 121

NOMBRE/DEMANDES/PDME/OBSERVATIONS : 27

NOMBRE/POSTES REMPLIS PAR LES AGENTS-CANADIENS : 2
-ENGAGES SUR PLACE : 4

SYSTEME DE SUIVI DU PROGRAMME COMMERCIAL

90/06/20

RAPPORT/CHARGE DE TRAVAIL
DES AGENTS

TRIMESTRE 4 DE L'EXERCISE 1989

MISSION : SAN FRANCISCO

	NOMBRE	%TEMPS-OFFIC. CDIENS	ENG/SP	TEMPS-TOTAL PERS-TRIM
A. DEMANDES/SERV/EXPORT/COMM				
DU CANADA :	620	10.75	11.66	0.78
DES TERRITOIRES :	630	11.25	11.66	0.80
B. VISITES A DES CLIENTS DS TERRITOIRE :	236	21.25	9.33	1.13
C. POLITIQUE COMMERCIALE/EXPORTATIONS				
FOIRES :	2	0.00	16.66	0.50
PROJETS ET ACTIVITES				
MISSIONS :	3	0.00	12.66	0.38
CONF SEMINAIRES :	1	0.00	0.33	0.01
AUTRES :	19	11.00	7.66	0.67
D. RAPPORTS SUR LE COMMERCIAUX/				
L'ECON/LES FINANANCES				
DEM PAR L'AC :	3	0.25	0.33	0.02
INIT DE LA MISS :	10	1.50	0.00	0.06
E. ACTIVITES EN MATIERE DE COMMUNICATIONS :	45	4.50	0.00	0.18
F. INVESTISSEMENT				
DU CANADA :	9	1.00	1.00	0.07
DEMANDES DE RENSEIGNEMENTS				
DS TERRITOIRE :	19	0.75	1.66	0.08
G. PROG. D'APPORT TECHNOLOGIQUES				
DEMANDES SERVICE				
CANADA :	12	0.75	1.33	0.07
CONTACTS ETABLIS :	3	0.50	0.33	0.03
H. PARTIC. A DES ACTIV. A L'EXTER. DE LA MISS :		6.25	1.00	0.28
I. DEMANDES DE SERVICES PROVENANT				
D'AUTRES SOURCES				
ONG :	3	0.25	0.00	0.01
GOUV'T HOTE :	0	0.00	0.00	0.00
AUTRES MIN. :	11	1.25	1.00	0.08
PROV./MUN. :	23	2.25	1.66	0.14
J. ADMINISTRATION: GESTION DU PROGR. & ADMIN. :		24.50	10.66	1.30
CONGES, DEVELOPPEMENT PROF :		0.50	11.00	0.35
K. SERVICES A D'AUTRE PROGRAMMES DE LA MISSION :		1.50	0.00	0.06
***** TOTAUX *****		100.00	99.93	7.00

NOMBRE/VISITES/GENS D'AFFAIRES DU CANADA : 46
DE TERRIT. : 20

NOMBRE/DEMANDES/PDME/OBSERVATIONS : 34

NOMBRE/POSTES REMPLIS PAR LES AGENTS-CANADIENS : 4
-ENGAGES SUR PLACE : 3

SYSTEME DE SUIVI DU PROGRAMME COMMERCIAL

90/06/20

RAPPORT/CHARGE DE TRAVAIL
DES AGENTS

TRIMESTRE 4 DE L'EXERCISE 1989

MISSION : SEATTLE

	NOMBRE	%TEMPS-OFFIC. CDIENS	ENG/SP	TEMPS-TOTAL PERS-TRIM
	-----	-----	-----	-----
A.DEMANDES/SERV/EXPORT/COMM				
DU CANADA :	625	17.50	37.00	1.83
DES TERRITOIRES :	370	16.50	5.25	0.54
B.VISITES A DES CLIENTS DS TERRITOIRE :	75	5.50	5.00	0.31
C.POLITIQUE COMMERCIALE/EXPORTATIONS				
FOIRES :	29	2.00	33.50	1.38
PROJETS ET ACTIVITES				
MISSIONS :	13	2.00	5.00	0.24
CONF SEMINAIRES :	3	1.00	3.25	0.15
AUTRES :	3	3.00	0.00	0.06
D.RAPPORTS SUR LE COMMERCIAUX/				
L'ECON/LES FINANANCES				
DEM PAR L'AC :	2	0.00	0.00	0.00
INIT DE LA MISS :	2	2.00	0.00	0.04
E.ACTIVITES EN MATIERE DE COMMUNICATIONS :	0	0.00	0.00	0.00
F.INVESTISSEMENT				
DEMANDES DE RENSEIGNEMENTS				
DU CANADA :	1	1.00	0.00	0.02
DS TERRITOIRE :	0	0.00	0.00	0.00
G.PROG. D'APPORT TECHNOLOGIQUES				
DEMANDES SERVICE				
CANADA :	0	0.00	0.00	0.00
CONTACTS ETABLIS :	2	1.00	0.00	0.02
H.PARTIC. A DES ACTIV. A L'EXTER. DE LA MISS :		7.50	0.00	0.15
I.DEMANDES DE SERVICES PROVENANT				
D'AUTRES SOURCES				
ONG :	2	0.50	0.00	0.01
GOUV'T HOTE :	7	0.00	1.00	0.04
AUTRES MIN. :	1	0.00	1.00	0.04
PROV./MUN. :	11	0.00	1.00	0.04
J.ADMINISTRATION: GESTION DU PROGR. & ADMIN. :		29.00	0.00	0.58
CONGES, DEVELOPPEMENT PROF :		11.00	5.00	0.42
K.SERVICES A D'AUTRE PROGRAMMES DE LA MISSION :		0.50	3.00	0.13
		-----	-----	-----
***** TOTAUX *****		100.00	100.00	6.00

NOMBRE/VISITES/GENS D'AFFAIRES DU CANADA : 223
DE TERRIT. : 25

NOMBRE/DEMANDES/PDME/OBSERVATIONS : 8

NOMBRE/POSTES REMPLIS PAR LES AGENTS-CANADIENS : 2
-ENGAGES SUR PLACE : 4

CA1
EA676
T71
EXF
1990 *March*
STORAGE


TRADE AND INDUSTRIAL DEVELOPMENT PROGRAM

QUARTERLY RESULTS AND ACTIVITY REPORT

JANUARY - MARCH 1990
(4th QUARTER FY 1989-90)

NON - CIRCULATING
CONSULTER SUR PLACE

External Affairs and
International Trade Canada



Dept. of External Affairs
Min. des Affaires extérieures
OTTAWA

MAR 26 1990

RETURN TO DEPARTMENTAL LIBRARY
RETOURNER À LA BIBLIOTHÈQUE DU MINISTÈRE

JUNE 1990

Canada

TABLE OF CONTENTS

TRADE AND INDUSTRIAL DEVELOPMENT PROGRAM

INTRODUCTION

I. GLOBAL AND REGIONAL SUMMARY OF PROGRAM RESULTS

JANUARY - MARCH 1990 (4TH QUARTER FISCAL YEAR 1989-90)

II. ACTIVITY SUMMARIES

QUARTERLY RESULTS

AND

ACTIVITY REPORT

- TOTAL TID PROGRAM (GLOBAL)

- AFRICA & MIDDLE EAST

- ASIA & PACIFIC

- EUROPE

- LATIN AMERICA & CARIBBEAN

- UNITED STATES

JANUARY - MARCH 1990
(4th QUARTER FY 1989-90)



TABLE OF CONTENTS

This quarterly report of the Trade and Industrial Development Program covers the period of January through March 1990 and contains information drawn from the TID Program Tracking Component of the Planning and Tracking System. The report is based on the returns that were available up to May 25, 1990. Each mission is all five major regions abroad.

INTRODUCTION

I. GLOBAL AND REGIONAL SUMMARY OF PROGRAM RESULTS

JANUARY - MARCH 1990 (4TH QUARTER FISCAL YEAR 1989-90)

II. ACTIVITY SUMMARIES

- TOTAL TID PROGRAM (GLOBAL)
- AFRICA & MIDDLE EAST
- ASIA & PACIFIC
- EUROPE
- LATIN AMERICA & CARIBBEAN
- UNITED STATES

In each section information is presented in the following (alphabetical) order:

- Africa & Middle East
- Asia & Pacific
- Europe
- Latin America & Caribbean
- United States

INTRODUCTION

This quarterly report of the Trade and Industrial Development Program covers the period of January through March 1990 and contains information drawn from the TID Program Tracking Component of the Planning and Tracking System. The report is based on the returns that were available up to May 25, 1990, from a total of ninety (90) mission in all five major regions abroad.

There are two main sections to this report:

Section I, immediately following, consists of six program results summaries; one for each major region and one for "All Regions", ie., a global summary. Each page summarizes for its respective region:

- business activity reported and highlights of that activity;
- key statistics on trade and investment enquiries;
- number of business visitors.

Section II, contains an "Activity Report" for each region and its respective posts. The format of these is identical throughout this section, regardless of the level of geographic aggregation. "Activity" on these reports is broken down into TID program activity (items A through J) and activity relating to other mission programs (item K). For each activity there is an indication of the average time spent on the Trade Program by Canada-based and Locally-engaged trade program officers. There is also a "total time allocation" for each activity which should be read as an indicator of program officer person-years. Finally, each report indicates workload by activity.

In each section information is presented in the following (alphabetical) order:

- Africa & Middle East
- Asia & Pacific
- Europe
- Latin America & Caribbean
- United States

PROGRAM RESULTS: ALL REGIONS

BUSINESS ACTIVITY

During the January - March 1988 period, 75 posts submitted quarterly reports identifying the following business activities:

- 34 EXPORT SALES WORTH \$89 MILLION
- 49 NEW BUSINESS CONNECTIONS/AGENCY AGREEMENTS
- 31 NEW JOINT VENTURE/LICENSING AGREEMENTS WORTH \$6.1 MILLION
- 24 FOREIGN INDUSTRIAL AND COMMERCIAL INVESTMENTS IN CANADA WORTH \$32.4 MILLION
- 17 CANADIAN INVESTMENTS ABROAD WORTH \$36 MILLION
- 15 TECHNOLOGY TRANSFERS WORTH \$11.3 MILLION

HIGHLIGHTS

SECTION I

\$ 290 million investment into Canada's largest industrial (Tokyo)

\$ 105 million of aircraft sale (Tokyo)

SUMMARY OF PROGRAM

\$ 41.2 million sale of digital switching equipment (Ankara)

\$ 34 million sale of electrical equipment

RESULTS

\$ 27 million sale of subscriber radio systems (Nairobi)

\$ 27 million sale of pipemill equipment (Bogota)

\$ 20.9 million sale of secondary equipment (Davao)

\$ 15 million sale of an aircraft engine (Manila)

\$ 15 million sale of seed potatoes (Rabat)

\$ 10 million sale of water treatment equipment (Brasilia)

KEY STATISTICS for the seventy-five posts having submitted a quarterly report

REGIONAL DISTRICT	MISSIONS		NUMBER REPORTED EXPORT SALES		VALUE CONFIRMED EXPORT SALES (\$M)	
	TOTAL	REPORTING	Qtr	Total	Qtr	Total
Africa & Middle East	17	13	48		131	
Asia Pacific	19	15	75		719	
Europe	27	23	127		130	
Latin America & Caribbean	14	12	76		33	
United States	15	13	222		228	
	96	79	542		638	
			INVESTMENT INITIATED		BUSINESS VISITORS	
			Qtr	Total	Qtr	Total
Africa Middle East	1305	4279	75	475	56	457
Asia Pacific	8578	14095	202	434	1349	7664
Europe	1230	4393	294	400	706	2761
Latin America & Caribbean	3775	2997	68	36	86	353
United States	2625	8124	121	322	232	1017
	15263	34425	622	2292	2025	12272

PROGRAM RESULTS: ALL REGIONS

BUSINESS ACTIVITY

During the January - March 1990 period, 75 posts submitted quarterly reports identifying the following business activities:

542 EXPORT SALES WORTH \$658 MILLION

418 NEW BUYING CONNECTIONS/AGENCY AGREEMENTS

31 NEW JOINT VENTURE/LICENSING AGREEMENTS WORTH \$56.1 MILLION

24 FOREIGN INDUSTRIAL AND COMMERCIAL INVESTMENTS IN CANADA WORTH \$302.1 MILLION

17 CANADIAN INVESTMENTS ABROAD WORTH \$35.6 MILLION

15 TECHNOLOGY TRANSFERS WORTH \$11.3 MILLION

HIGHLIGHTS:

\$ 290 million investment into Canadian hotel, steel and autot industries (Tokyo)

\$ 105 million of aircraft sales (Tokyo, Jakarta)

\$ 41.2 million sale of digital switching equipment (Ankara)

\$ 34 million sale of electrical equipment (Chicago)

\$ 27 million sale of subscriber radio systems (Nairobi)

\$ 27 million sale of pulpmill equipment (Baghdad)

\$ 20.9 million sale of sonobuoy equipment (Detroit)

\$ 15 million sale of an aircraft hanger (Moscow)

\$ 15 million sale of seed potatoes (Havana)

\$ 10 million sale of cancer treatment equipment (Brasilia)

KEY STATISTICS: for the seventy-five posts having submitted a quarterly report

MISSIONS IN:	MISSIONS		NUMBER CONFIRMED EXPORT SALES	VALUE CONFIRMED EXPORT SALES (\$M)
	TOTAL	REPORTING		
Africa & Middle East	17	13	69	131
Asia Pacific	19	13	76	218
Europe	27	21	121	130
Latin America & Caribbean	14	12	76	53
United States	13	13	200	126
	90	75	542	658

	TRADE ENQUIRIES		INVESTMENT ENQUIRIES		BUSINESS VISITORS	
	Cdn	Local	Cdn	Local	Cdn	Local
Africa Middle East	4900	4899	95	498	846	1507
Asia Pacific	8579	14095	289	456	3049	5944
Europe	6330	6390	292	466	1986	2063
Latin America & Caribbean	3755	2887	95	56	769	853
United States	8416	8154	181	909	2320	3507
	31980	36425	952	2385	8970	13874

PROGRAM RESULTS: AFRICA MIDDLE-EAST

BUSINESS ACTIVITY

During the January - March 1990 period thirteen posts reported the following business activity:

69 EXPORT SALES WORTH \$131.2 MILLION

84 NEW BUYING CONNECTIONS/AGENCY AGREEMENTS

13 NEW JOINT VENTURES/LICENSING AGREEMENTS WORTH \$2.8 MILLION

1 FOREIGN INDUSTRIAL AND COMMERCIAL INVESTMENT IN CANADA

2 CANADIAN INVESTMENTS IN TERRITORY WORTH \$2 MILLION

5 TECHNOLOGY TRANSFERS WORTH \$15 THOUSAND

HIGHLIGHTS:

\$ 27 million sale of subscriber radio systems (Nairobi)

\$ 27 million sale of pulpmill equipment (Baghdad)

\$ 11 million sale of wood-free paper (Baghdad)

\$ 7.6 million sale of asbestos (Algiers)

\$ 7 million sale of newsprint (Baghdad)

KEY STATISTICS: for the thirteen posts reporting workload information

Missions Reporting To

		GAT	GMT
No. Trade Enquiries	Cdn	2098	2802
	Local	1324	3575
No. Investment Enquiries	Cdn	16	79
	Local	15	483
No. Business Visitors	Cdn	346	500
	Local	442	1065

PROGRAM RESULTS: ASIA & PACIFIC

BUSINESS ACTIVITY

During the January - March 1990 period thirteen posts reported the following business activity:

76 EXPORT SALES WORTH \$217.9 MILLION

73 NEW BUYING CONNECTIONS/AGENCY AGREEMENTS

8 NEW JOINT VENTURES/LICENSING AGREEMENTS WORTH \$50 MILLION

12 FOREIGN INDUSTRIAL AND COMMERCIAL INVESTMENTS IN CANADA WORTH \$297.1 MILLION

4 CANADIAN INVESTMENTS IN TERRITORY WORTH \$2.3 MILLION

4 TECHNOLOGY TRANSFER WORTH \$9.3 MILLION

HIGHLIGHTS:

\$ 290 investment into Canadian hotel, steel and auto industries (Tokyo)

\$ 54 million sale of aircraft (Tokyo)

\$ 51 million sale of aircraft (Jakarta)

\$ 15 million land development investment in Canada (Singapore)

\$ 11.5 million sale of flight inspection system (Tokyo)

\$ 10 million sale of satellite equipment (Jakarta)

\$ 6.3 million sale of plastic fabrication moulds (Beijing)

KEY STATISTICS: for the thirteen posts reporting workload information

		Missions Reporting To	
		PST	PNC/PNJ
No. Trade Enquiries	Cdn	5783	2796
	Local	10115	3980
No. Investment Enquiries	Cdn	188	101
	Local	315	141
No. Business Visitors	Cdn	1676	1373
	Local	3431	2513

PROGRAM RESULTS: EUROPE

BUSINESS ACTIVITY

During the January - March 1990 period twenty-one posts reported the following business activity:

121 EXPORT SALES WORTH \$130.3 MILLION

55 NEW BUYING CONNECTIONS/AGENCY AGREEMENTS

1 NEW JOINT VENTURE/LICENSING AGREEMENT

2 FOREIGN INDUSTRIAL AND COMMERCIAL INVESTMENTS IN CANADA

2 CANADIAN INVESTMENTS IN TERRITORY WORTH \$4.5 MILLION

2 TECHNOLOGY TRANSFERS

HIGHLIGHTS:

\$ 41.2 million sale of digital switching equipment (Ankara)

\$ 15 million sale of an aircraft hanger (Moscow)

\$ 15 million sale of mobile telephone equipment (Rome)

\$ 10.5 million sale of steel (Madrid)

\$ 8 million sale of raw hides (Bucharest)

\$ 3.6 million sale of cleaning robots (The Hague)

\$ 1 million sale of meat processing equipment (Belgrade)

KEY STATISTICS: for the twenty-one posts reporting workload information

		<u>Missions Reporting To</u>	
		RBT	RWT
No. Trade Enquiries	Cdn	1513	4817
	Local	1912	4478
No. Investment Enquiries	Cdn	93	199
	Local	82	384
No. Business Visitors	Cdn	679	1307
	Local	688	1375

PROGRAM RESULTS: LATIN AMERICA & CARIBBEAN

BUSINESS ACTIVITY

During the January - March 1990 period twelve posts reported the following business activity:

76 EXPORT SALES WORTH \$52.6 MILLION

14 NEW BUYING CONNECTIONS/AGENCY AGREEMENTS

4 NEW JOINT VENTURES/LICENSING AGREEMENTS WORTH \$232 THOUSAND

0 FOREIGN INDUSTRIAL AND COMMERCIAL INVESTMENTS IN CANADA

3 CANADIAN INVESTMENTS IN TERRITORY WORTH \$4.4 MILLION

0 TECHNOLOGY TRANSFERS

HIGHLIGHTS:

\$ 15 million sale of seed potatoes (Havana)

\$ 10 million sale of cancer treatment equipment (Brasilia)

\$ 3.4 million sale of oil exploration equipment (Buenos Aires)

\$ 3 million sale of grains (San Jose)

\$ 2.5 million sale of AC/DC laboratory equipment (Sao Paulo)

\$ 2.3 million sale of switching equipment (Kingston)

\$ 1.6 million sale of flexible tubing (San Jose)

KEY STATISTICS: for the twelve posts reporting workload information

		<u>Missions Reporting To</u>	
		LCT	LST
No. Trade Enquiries	Cdn	1446	2309
	Local	1088	1799
No. Investment Enquiries	Cdn	82	13
	Local	35	21
No. Business Visitors	Cdn	331	438
	Local	417	436

PROGRAM RESULTS: UNITED STATES

BUSINESS ACTIVITY

During the January - March 1990 period thirteen posts reported the following business activities:

200 EXPORT SALES WORTH \$125.5 MILLION

202 NEW BUYING CONNECTIONS/AGENCY AGREEMENTS

5 NEW JOINT VENTURES/LICENSING AGREEMENT \$3.1 MILLION

9 FOREIGN INDUSTRIAL AND COMMERCIAL INVESTMENTS IN CANADA WORTH \$5 MILLION

6 CANADIAN INVESTMENTS IN TERRITORY WORTH \$22.4 MILLION

4 TECHNOLOGY TRANSFERS WORTH \$2 MILLION

HIGHLIGHTS:

\$ 34 million sale of electrical equipment (Chicago)

\$ 20.9 million sale of sonobuoy equipment (Detroit)

\$ 20 million sale of aggregates (Atlanta)

\$ 10 million sale of military shelters (Boston)

\$ 6.2 million sale of communications equipment (Los Angeles)

\$ 2.28 million sale of communications equipment (Atlanta)

KEY STATISTICS: for the thirteen posts reporting workload information

		<u>Missions Reporting To</u>	
		UTE	UTW
No. Trade Enquiries	Cdn	3477	4939
	Local	2377	5777
No. Investment Enquiries	Cdn	113	68
	Local	482	427
No. Business Visitors	Cdn	1341	979
	Local	1217	2290

TRADE TRACKING SYSTEM

WORKLOAD AND OFFICER SUMMARY
ACTIVITY REPORT

FOR QUARTER 4 OF FISCAL YEAR 1989

WORLD TOTALS

	NUMBER	OFFICER-TIME		TOTAL-TIME PERSON-QTR
		CANADA	LOC-BAS	
A. EXPORT/TRADE/POLICY ENQUIRIES				
FROM CANADA	31980	15.54	24.25	78.73
FROM TERRITORIES	34420	9.98	19.14	57.92
B. VISITS TO CLIENTS IN TERRITORY	10758	11.55	10.35	43.79
SECTION II				
C. EXPORT/TRADE/POLICY PROJECTS AND EVENTS	397	3.82	8.24	24.07
MISSIONS	466	6.16	7.23	26.11
CONFERENCE SEMINARS	374	1.09	1.73	11.36
SUMMARY OF PROGRAM RESULTS				
D. COMMERCIAL* ECONOMIC REPORTS				
HQ REQUESTED	524	3.38	2.04	10.48
POST RESULTS	1254	5.12	2.24	14.15
E. COMMUNICATIONS ACTIVITIES	596	1.55	0.50	4.10
F. INVESTMENT ENQUIRIES				
FROM CANADA	852	1.53	1.24	6.52
FROM TERRITORIES	2385	2.11	2.11	8.23
G. TECHNOLOGY INFLOW PROGRAM ENQR'S FRM CANADA	553	0.31	1.04	3.74
CONNECTIONS ARRANGED	310	0.35	0.83	1.65
H. PARTICIP'TN IN PROG-REL EVENTS OUTSIDE POST		3.43	1.87	10.21
I. SERVICE REQUESTS FR GOV'T SOURCES				
BGC	832	1.31	0.85	4.20
POST GOVERNMENT	926	1.35	1.00	4.82
OTHER DEPARTMENT	1344	2.77	2.78	8.31
PROVINCES/MUNICIPALITIES	1176	2.46	1.72	6.11
J. ADMINISTRATION: PROGRAM MANAGEMENT & ADMIN.		11.43	2.48	26.28
LEAVE, PROFESSIONAL DEVELOP		5.63	4.70	20.13
K. SERVICE TO OTHER MISSION PROGRAMS		4.87	1.18	11.67
**** TOTALS ****		99.87	99.89	391.00

NUMBER OF BUSINESS VISITORS FROM CANADA : 8970
FROM TERRIT : 13974

NUMBER OF PENDING APPLICATIONS COMMENTED ON: 1214

NUMBER OF OCCUPIED OFFICER POSITIONS - CANADA-BASED : 185
- LOCALLY-ENGAGED : 206

TRADE TRACKING SYSTEM

90/06/20

WORKLOAD AND OFFICER SUMMARY
ACTIVITY REPORT

FOR QUARTER 4 OF FISCAL YEAR 1989

WORLD TOTALS

	NUMBER	% OFFICER-TIME		TOTAL-TIME
		CANADA	LOC-ENG	PERSON-QTR
A.EXPORT/TRADE/POLICY ENQUIRIES FROM CANADA :	31980	15.54	24.25	78.73
FROM TERRITORIES :	36425	9.98	19.14	57.92
B.VISITS TO CLIENTS IN TERRITORY :	10758	11.55	10.85	43.74
C.EXPORT/TRADE/POLICY PROJECTS AND EVENTS				
FAIRS :	397	3.82	8.24	24.07
MISSIONS :	466	6.16	7.23	26.31
CONFERENCE SEMINARS :	374	3.09	2.73	11.36
OTHER :	859	2.01	1.98	7.80
D.COMMERCIAL* ECONOMIC REPORTS HQ REQUESTED :	924	3.38	2.04	10.48
POST INITIATED :	1254	5.12	2.26	14.15
E.COMMUNICATIONS ACTIVITIES :	596	1.65	0.50	4.10
F.INVESTMENT ENQUIRIES				
FROM CANADA :	952	1.55	1.28	5.52
FROM TERRITORIES :	2385	2.11	2.11	8.28
G.TECHNOLOGY INFLOW PROGRAM ENQR'S FRM CANADA :	553	0.31	1.05	2.76
CONNECTIONS ARRANGED :	210	0.35	0.63	1.96
H.PARTICPT'N IN PROG-REL EVENTS OUTSIDE POST :		3.43	1.87	10.21
I.SERVICE REQUESTS FM GOV'T SOURCES				
NGO :	832	1.31	0.85	4.20
HOST GOVERNMENT :	926	1.35	1.02	4.62
OTHER DEPARTMENT :	1344	2.77	1.78	8.81
PROVINCES/MUNICIPALITIES :	1176	2.46	1.72	8.11
J.ADMINISTRATION: PROGRAM MANAGEMENT & ADMIN.:		11.43	2.48	26.28
LEAVE, PROFESSIONAL DEVELOP :		5.63	4.70	20.12
K.SERVICE TO OTHER MISSION PROGRAMS :		4.87	1.18	11.47
***** TOTALS *****		99.87	99.89	391.00

NUMBER OF BUSINESS VISITORS FROM CANADA : 8970
FROM TERRIT : 13874

NUMBER OF PEMD APPLICATIONS COMMENTED ON: 1214

NUMBER OF OCCUPIED OFFICER POSITIONS - CANADA-BASED : 185
- LOCALLY-ENGAGED : 206

TRADE TRACKING SYSTEM

90/06/20

WORKLOAD AND OFFICER SUMMARY
ACTIVITY REPORT

FOR QUARTER 4 OF FISCAL YEAR 1983

SUB-REGION: AFRICA

	NUMBER	% OFFICER-TIME	TOTAL-TIME	PERSON-OURS
<u>AFRICA MIDDLE EAST</u>				
A. EXPORT/TRADE/POLICY ENQUIRIES				
FROM CANADA :	2098	22.63	27.27	5.86
FROM TERRITORIES :	1324	10.61	24.43	4.07
B. VISITS TO CLIENTS IN TERRITORY :	619	11.00	18.54	3.47
C. EXPORT/TRADE/POLICY PROJECTS AND EVENTS				
PAIRS :	4	1.04	0.90	0.34
MISSIONS :	33	2.48	4.71	1.62
CONFERENCE SEMINARS :	12	0.38	2.45	0.58
OTHER :	8	0.61	0.45	0.13
D. COMMERCIAL PROMOTION				
REQUESTED :	24	2.18	0.53	0.53
POST INITIATED :	30	2.00	0.01	0.01
E. COMMUNICATIONS ACTIVITY				
HARARE :	1	0.48	0.11	0.11
KINSHASA :	1	0.48	0.11	0.11
F. INVESTMENT ENQUIRIES				
FROM CANADA :	16	0.45	0.26	0.26
FROM TERRITORIES :	15	0.72	0.12	0.12
G. TECHNOLOGY INFLOW PROGRAMS				
CANADA :	2	0.07	0.00	0.00
TERRITORIES ALLOWED :	10	0.30	0.00	0.00
H. PARTICIPATION IN PROG-REL EVENTS OUTSIDE POST :	1	0.07	0.07	0.07
I. SERVICE REQUESTS FM GOV'T SOURCES				
WGO :	29	1.92	0.24	0.24
HOST GOVERNMENT :	30	1.15	0.23	0.23
OTHER DEPARTMENT :	81	1.00	1.00	0.71
PROVINCES/MUNICIPALITIES :	77	0.92	0.38	0.16
J. ADMINISTRATIVE PROGRAMS				
LEAVE, PROFESSIONAL DEVELOPMENT :	1	0.24	0.45	1.07
K. SERVICE TO OTHER MISSION PROGRAMS	1	0.69	3.45	0.73
***** TOTALS *****		93.91	99.91	24.00

GAT

- ABIDJAN
- ADDIS ABABA
- ALGIERS
- HARARE
- KINSHASA
- *LAGOS
- NAIROBI
- RABAT
- TUNIS
- YAOUNDE

GMT

- AMMAN
- BAGHDAD
- CAIRO
- KUWAIT
- RIYADH
- TEHERAN
- TEL AVIV

* Quarterly reports for these posts were not available.

NUMBER OF BUSINESS VISITORS FROM CANADA : 348
FROM TERRIT : 442

NUMBER OF PENDING APPLICATIONS COMMENTED ON : 24

NUMBER OF OCCUPIED OFFICER POSITIONS - CANADA-BASED : 13
- LOCALLY-EMPLOYED : 11

TRADE TRACKING SYSTEM

90/06/20

WORKLOAD AND OFFICER SUMMARY
ACTIVITY REPORT

FOR QUARTER 4 OF FISCAL YEAR 1989

SUB-REGION: AFRICA

	NUMBER	% OFFICER-TIME CANADA	LOC-ENG	TOTAL-TIME PERSON-QTR
A.EXPORT/TRADE/POLICY ENQUIRIES FROM CANADA :	2098	22.69	27.27	5.95
FROM TERRITORIES :	1324	10.61	24.45	4.07
B.VISITS TO CLIENTS IN TERRITORY :	619	11.00	18.54	3.47
C.EXPORT/TRADE/POLICY PROJECTS AND EVENTS				
FAIRS :	4	1.84	0.90	0.34
MISSIONS :	33	8.46	4.72	1.62
CONFERENCE SEMINARS :	12	2.38	2.45	0.58
OTHER :	8	0.61	0.45	0.13
D.COMMERCIAL* ECONOMIC REPORTS HQ REQUESTED :	28	2.23	2.18	0.53
POST INITIATED :	38	5.46	2.00	0.93
E.COMMUNICATIONS ACTIVITIES :	7	0.46	0.45	0.11
F.INVESTMENT ENQUIRIES FROM CANADA :	16	1.15	0.45	0.20
FROM TERRITORIES :	15	0.30	0.72	0.12
G.TECHNOLOGY INFLOW PROGRAM ENQR'S FRM CANADA :	2	0.07	0.00	0.01
CONNECTIONS ARRANGED :	10	0.30	0.00	0.04
H.PARTICPT'N IN PROG-REL EVENTS OUTSIDE POST :		3.07	4.27	0.87
I.SERVICE REQUESTS FM GOV'T SOURCES				
NGO :	29	1.92	0.27	0.28
HOST GOVERNMENT :	30	1.15	0.72	0.23
OTHER DEPARTMENT :	61	3.00	1.09	0.51
PROVINCES/MUNICIPALITIES :	23	0.92	0.36	0.16
J.ADMINISTRATION: PROGRAM MANAGEMENT & ADMIN.:		7.84	0.45	1.07
LEAVE, PROFESSIONAL DEVELOP :		2.69	3.45	0.73
K.SERVICE TO OTHER MISSION PROGRAMS :		11.76	4.72	2.05
***** TOTALS *****		99.91	99.91	24.00

NUMBER OF BUSINESS VISITORS FROM CANADA : 346
FROM TERRIT : 442

NUMBER OF PEMD APPLICATIONS COMMENTED ON: 24

NUMBER OF OCCUPIED OFFICER POSITIONS - CANADA-BASED : 13
- LOCALLY-ENGAGED : 11

TRADE TRACKING SYSTEM

WORKLOAD AND OFFICER SUMMARY
ACTIVITY REPORT

FOR QUARTER 4 OF FISCAL YEAR 1989

POST : ABIDJAN

	NUMBER	% OFFICER-TIME CANADA	LOC-ENG	TOTAL-TIME PERSON-QTR
A. EXPORT/TRADE/POLICY ENQUIRIES FROM CANADA :	263	37.50	20.00	0.95
FROM TERRITORIES :	52	9.00	12.00	0.30
B. VISITS TO CLIENTS IN TERRITORY :	117	16.00	35.00	0.67
C. EXPORT/TRADE/POLICY FAIRS :	0	0.00	0.00	0.00
PROJECTS AND EVENTS MISSIONS :	5	8.00	0.00	0.16
CONFERENCE SEMINARS :	2	0.50	0.00	0.01
OTHER :	0	0.00	0.00	0.00
D. COMMERCIAL* ECONOMIC REPORTS HQ REQUESTED :	1	1.00	0.00	0.02
POST INITIATED :	2	2.50	0.00	0.05
E. COMMUNICATIONS ACTIVITIES :	2	0.50	0.00	0.01
F. INVESTMENT ENQUIRIES FROM CANADA :	4	1.00	0.00	0.02
FROM TERRITORIES :	0	0.00	0.00	0.00
G. TECHNOLOGY INFLOW PROGRAM ENQR'S FRM CANADA :	0	0.00	0.00	0.00
CONNECTIONS ARRANGED :	0	0.00	0.00	0.00
H. PARTICIP'TN IN PROG-REL EVENTS OUTSIDE POST :		0.00	0.00	0.00
I. SERVICE REQUESTS FM GOV'T SOURCES NGO :	0	0.00	0.00	0.00
HOST GOVERNMENT :	0	0.00	0.00	0.00
OTHER DEPARTMENT :	13	2.50	0.00	0.05
PROVINCES/MUNICIPALITIES :	5	1.00	0.00	0.02
J. ADMINISTRATION: PROGRAM MANAGEMENT & ADMIN.:		16.00	0.00	0.32
LEAVE, PROFESSIONAL DEVELOP :		1.00	33.00	0.35
K. SERVICE TO OTHER MISSION PROGRAMS :		3.50	0.00	0.07
***** TOTALS *****		100.00	100.00	3.00

NUMBER OF BUSINESS VISITORS FROM CANADA : 65
FROM TERRIT : 52

NUMBER OF PEMD APPLICATIONS COMMENTED ON: 6

NUMBER OF OCCUPIED OFFICER POSITIONS - CANADA-BASED : 2
- LOCALLY-ENGAGED : 1

TRADE TRACKING SYSTEM

WORKLOAD AND OFFICER SUMMARY
ACTIVITY REPORT

90/06/20

FOR QUARTER 4 OF FISCAL YEAR 1989

POST : ADDIS ABABA

	NUMBER	% OFFICER-TIME		TOTAL-TIME PERSON-QTR
		CANADA	LOC-ENG	
A.EXPORT/TRADE/POLICY ENQUIRIES FROM CANADA :	195	5.00	35.00	0.40
FROM TERRITORIES :	79	3.00	20.00	0.23
B.VISITS TO CLIENTS IN TERRITORY :	25	2.00	5.00	0.07
C.EXPORT/TRADE/POLICY PROJECTS AND EVENTS				
FAIRS :	0	0.00	0.00	0.00
MISSIONS :	1	0.00	0.00	0.00
CONFERENCE SEMINARS :	0	0.00	0.00	0.00
OTHER :	0	0.00	0.00	0.00
D.COMMERCIAL* ECONOMIC REPORTS HQ REQUESTED :	1	10.00	1.00	0.11
POST INITIATED :	0	0.00	0.00	0.00
E.COMMUNICATIONS ACTIVITIES :	0	0.00	0.00	0.00
F.INVESTMENT ENQUIRIES				
FROM CANADA :	0	0.00	0.00	0.00
FROM TERRITORIES :	0	0.00	0.00	0.00
G.TECHNOLOGY INFLOW PROGRAM ENQR'S FRM CANADA :	0	0.00	0.00	0.00
CONNECTIONS ARRANGED :	0	0.00	0.00	0.00
H.PARTICPT'N IN PROG-REL EVENTS OUTSIDE POST :		0.00	0.00	0.00
I.SERVICE REQUESTS FM GOV'T SOURCES				
NGO :	0	0.00	0.00	0.00
HOST GOVERNMENT :	0	0.00	0.00	0.00
OTHER DEPARTMENT :	0	0.00	0.00	0.00
PROVINCES/MUNICIPALITIES :	0	0.00	0.00	0.00
J.ADMINISTRATION: PROGRAM MANAGEMENT & ADMIN.:		0.00	0.00	0.00
LEAVE, PROFESSIONAL DEVELOP :		0.00	0.00	0.00
K.SERVICE TO OTHER MISSION PROGRAMS :		80.00	39.00	1.19
***** TOTALS *****		100.00	100.00	2.00

NUMBER OF BUSINESS VISITORS FROM CANADA : 5
FROM TERRIT : 20

NUMBER OF PEMD APPLICATIONS COMMENTED ON: 3

NUMBER OF OCCUPIED OFFICER POSITIONS - CANADA-BASED : 1
- LOCALLY-ENGAGED : 1

TRADE TRACKING SYSTEM

90/06/20

WORKLOAD AND OFFICER SUMMARY
ACTIVITY REPORT

FOR QUARTER 4 OF FISCAL YEAR 1989

POST : ALGIERS

	NUMBER	% OFFICER-TIME CANADA	LOC-ENG	TOTAL-TIME PERSON-QTR
A. EXPORT/TRADE/POLICY ENQUIRIES FROM CANADA :	381	20.33	32.00	1.25
FROM TERRITORIES :	184	9.00	26.00	0.79
B. VISITS TO CLIENTS IN TERRITORY :	104	11.66	24.50	0.84
C. EXPORT/TRADE/POLICY PROJECTS AND EVENTS				
FAIRS :	2	3.00	2.50	0.14
MISSIONS :	10	11.33	6.00	0.46
CONFERENCE SEMINARS :	4	4.33	3.50	0.20
OTHER :	0	0.00	0.00	0.00
D. COMMERCIAL* ECONOMIC REPORTS HQ REQUESTED :	5	3.00	0.00	0.09
POST INITIATED :	4	3.33	0.00	0.10
E. COMMUNICATIONS ACTIVITIES :	0	0.00	0.00	0.00
F. INVESTMENT ENQUIRIES				
FROM CANADA :	1	1.00	0.00	0.03
FROM TERRITORIES :	1	0.00	0.00	0.00
G. TECHNOLOGY INFLOW PROGRAM ENQR'S FRM CANADA :	0	0.00	0.00	0.00
CONNECTIONS ARRANGED :	0	0.00	0.00	0.00
H. PARTICIP'TN IN PROG-REL EVENTS OUTSIDE POST :		13.33	5.50	0.51
I. SERVICE REQUESTS FM GOV'T SOURCES				
NGO :	4	3.66	0.00	0.11
HOST GOVERNMENT :	4	1.66	0.00	0.05
OTHER DEPARTMENT :	8	2.00	0.00	0.06
PROVINCES/MUNICIPALITIES :	1	0.00	0.00	0.00
J. ADMINISTRATION: PROGRAM MANAGEMENT & ADMIN.:		5.66	0.00	0.17
LEAVE, PROFESSIONAL DEVELOP :		6.66	0.00	0.20
K. SERVICE TO OTHER MISSION PROGRAMS :		0.00	0.00	0.00
***** TOTALS *****		99.95	100.00	5.00

NUMBER OF BUSINESS VISITORS FROM CANADA : 59
FROM TERRIT : 71

NUMBER OF PEMD APPLICATIONS COMMENTED ON: 2

NUMBER OF OCCUPIED OFFICER POSITIONS - CANADA-BASED : 3
- LOCALLY-ENGAGED : 2

TRADE TRACKING SYSTEM

90/06/20

WORKLOAD AND OFFICER SUMMARY
ACTIVITY REPORT

FOR QUARTER 4 OF FISCAL YEAR 1989

POST : HARARE

	NUMBER	% OFFICER-TIME CANADA	LOC-ENG	TOTAL-TIME PERSON-QTR
A. EXPORT/TRADE/POLICY ENQUIRIES FROM CANADA :	238	15.00	15.00	0.30
FROM TERRITORIES :	342	5.00	25.00	0.30
B. VISITS TO CLIENTS IN TERRITORY :	48	5.00	10.00	0.15
C. EXPORT/TRADE/POLICY PROJECTS AND EVENTS				
FAIRS :	1	10.00	5.00	0.15
MISSIONS :	2	20.00	5.00	0.25
CONFERENCE SEMINARS :	0	0.00	0.00	0.00
OTHER :	2	5.00	5.00	0.10
D. COMMERCIAL* ECONOMIC REPORTS HQ REQUESTED :	5	0.00	5.00	0.05
POST INITIATED :	4	5.00	5.00	0.10
E. COMMUNICATIONS ACTIVITIES :	0	0.00	0.00	0.00
F. INVESTMENT ENQUIRIES FROM CANADA :	5	5.00	5.00	0.10
FROM TERRITORIES :	1	0.00	5.00	0.05
G. TECHNOLOGY INFLOW PROGRAM ENQR'S FRM CANADA :	0	0.00	0.00	0.00
CONNECTIONS ARRANGED :	0	0.00	0.00	0.00
H. PARTICIP'TN IN PROG-REL EVENTS OUTSIDE POST :		0.00	0.00	0.00
I. SERVICE REQUESTS FM GOV'T SOURCES				
NGO :	0	0.00	0.00	0.00
HOST GOVERNMENT :	0	0.00	0.00	0.00
OTHER DEPARTMENT :	3	10.00	5.00	0.15
PROVINCES/MUNICIPALITIES :	0	0.00	0.00	0.00
J. ADMINISTRATION: PROGRAM MANAGEMENT & ADMIN. :		10.00	0.00	0.10
LEAVE, PROFESSIONAL DEVELOP :		0.00	0.00	0.00
K. SERVICE TO OTHER MISSION PROGRAMS :		10.00	10.00	0.20
***** TOTALS *****		100.00	100.00	2.00

NUMBER OF BUSINESS VISITORS FROM CANADA : 0
FROM TERRIT : 0

NUMBER OF PEMD APPLICATIONS COMMENTED ON: 0

NUMBER OF OCCUPIED OFFICER POSITIONS - CANADA-BASED : 1
- LOCALLY-ENGAGED : 1

TRADE TRACKING SYSTEM

90/06/20

WORKLOAD AND OFFICER SUMMARY
ACTIVITY REPORT

FOR QUARTER 4 OF FISCAL YEAR 1989

POST : KINSHASA

	NUMBER	% OFFICER-TIME CANADA	LOC-ENG	TOTAL-TIME PERSON-QTR
A.EXPORT/TRADE/POLICY ENQUIRIES FROM CANADA :	67	30.00	26.00	0.56
FROM TERRITORIES :	82	25.00	30.00	0.55
B.VISITS TO CLIENTS IN TERRITORY :	49	10.00	29.00	0.39
C.EXPORT/TRADE/POLICY PROJECTS AND EVENTS				
FAIRS :	0	0.00	0.00	0.00
MISSIONS :	1	2.00	0.00	0.02
CONFERENCE SEMINARS :	0	0.00	0.00	0.00
OTHER :	0	0.00	0.00	0.00
D.COMMERCIAL* ECONOMIC REPORTS HQ REQUESTED :	1	2.00	0.00	0.02
POST INITIATED :	0	0.00	0.00	0.00
E.COMMUNICATIONS ACTIVITIES :	0	0.00	0.00	0.00
F.INVESTMENT ENQUIRIES				
FROM CANADA :	0	0.00	0.00	0.00
FROM TERRITORIES :	7	2.00	3.00	0.05
G.TECHNOLOGY INFLOW PROGRAM ENQR'S FRM CANADA :	0	0.00	0.00	0.00
CONNECTIONS ARRANGED :	1	1.00	0.00	0.01
H.PARTICPT'N IN PROG-REL EVENTS OUTSIDE POST :		0.00	8.00	0.08
I.SERVICE REQUESTS FM GOV'T SOURCES				
NGO :	10	10.00	0.00	0.10
HOST GOVERNMENT :	0	0.00	0.00	0.00
OTHER DEPARTMENT :	0	0.00	0.00	0.00
PROVINCES/MUNICIPALITIES :	0	0.00	0.00	0.00
J.ADMINISTRATION: PROGRAM MANAGEMENT & ADMIN.:		4.00	2.00	0.06
LEAVE, PROFESSIONAL DEVELOP :		4.00	2.00	0.06
K.SERVICE TO OTHER MISSION PROGRAMS :		10.00	0.00	0.10
***** TOTALS *****		100.00	100.00	2.00

NUMBER OF BUSINESS VISITORS FROM CANADA : 0
FROM TERRIT : 0

NUMBER OF PEMD APPLICATIONS COMMENTED ON: 0

NUMBER OF OCCUPIED OFFICER POSITIONS - CANADA-BASED : 1
- LOCALLY-ENGAGED : 1

TRADE TRACKING SYSTEM

90/06/20

WORKLOAD AND OFFICER SUMMARY
ACTIVITY REPORT

FOR QUARTER 4 OF FISCAL YEAR 1989

POST : NAIROBI

	NUMBER	% OFFICER-TIME		TOTAL-TIME
		CANADA	LOC-ENG	PERSON-QTR
A.EXPORT/TRADE/POLICY ENQUIRIES FROM CANADA :	152	20.00	30.00	0.50
FROM TERRITORIES :	198	15.00	50.00	0.65
B.VISITS TO CLIENTS IN TERRITORY :	65	16.00	8.00	0.24
C.EXPORT/TRADE/POLICY FAIRS :	0	0.00	0.00	0.00
PROJECTS AND EVENTS MISSIONS :	3	5.00	2.00	0.07
CONFERENCE SEMINARS :	3	1.00	0.00	0.01
OTHER :	6	3.00	0.00	0.03
D.COMMERCIAL* ECONOMIC REPORTS HQ REQUESTED :	2	1.00	2.00	0.03
POST INITIATED :	3	3.00	0.00	0.03
E.COMMUNICATIONS ACTIVITIES :	2	1.00	0.00	0.01
F.INVESTMENT ENQUIRIES FROM CANADA :	2	1.00	0.00	0.01
FROM TERRITORIES :	2	1.00	0.00	0.01
G.TECHNOLOGY INFLOW PROGRAM ENQR'S FRM CANADA :	0	0.00	0.00	0.00
CONNECTIONS ARRANGED :	0	0.00	0.00	0.00
H.PARTICIPATION IN PROG-REL EVENTS OUTSIDE POST :		0.00	0.00	0.00
I.SERVICE REQUESTS FM GOV'T SOURCES NGO :	2	0.00	1.00	0.01
HOST GOVERNMENT :	6	2.00	2.00	0.04
OTHER DEPARTMENT :	12	6.00	3.00	0.09
PROVINCES/MUNICIPALITIES :	4	7.00	2.00	0.09
J.ADMINISTRATION: PROGRAM MANAGEMENT & ADMIN.:		10.00	0.00	0.10
LEAVE, PROFESSIONAL DEVELOP :		0.00	0.00	0.00
K.SERVICE TO OTHER MISSION PROGRAMS :		8.00	0.00	0.08
***** TOTALS *****		100.00	100.00	2.00

NUMBER OF BUSINESS VISITORS FROM CANADA : 43
FROM TERRIT : 58

NUMBER OF PEMD APPLICATIONS COMMENTED ON: 0

NUMBER OF OCCUPIED OFFICER POSITIONS - CANADA-BASED : 1
- LOCALLY-ENGAGED : 1

TRADE TRACKING SYSTEM

90/06/20

WORKLOAD AND OFFICER SUMMARY
ACTIVITY REPORT

FOR QUARTER 4 OF FISCAL YEAR 1989

POST : RABAT

	NUMBER	% OFFICER-TIME CANADA	LOC-ENG	TOTAL-TIME PERSON-QTR
A. EXPORT/TRADE/POLICY ENQUIRIES FROM CANADA :	392	14.00	22.50	0.59
FROM TERRITORIES :	177	5.00	15.00	0.35
B. VISITS TO CLIENTS IN TERRITORY :	81	8.00	17.50	0.43
C. EXPORT/TRADE/POLICY PROJECTS AND EVENTS				
FAIRS :	0	0.00	0.00	0.00
MISSIONS :	3	15.00	15.00	0.45
CONFERENCE SEMINARS :	1	10.00	10.00	0.30
OTHER :	0	0.00	0.00	0.00
D. COMMERCIAL* ECONOMIC REPORTS HQ REQUESTED :	8	3.00	7.50	0.18
POST INITIATED :	12	4.00	2.50	0.09
E. COMMUNICATIONS ACTIVITIES :	3	4.00	2.50	0.09
F. INVESTMENT ENQUIRIES				
FROM CANADA :	2	3.00	0.00	0.03
FROM TERRITORIES :	0	0.00	0.00	0.00
G. TECHNOLOGY INFLOW PROGRAM ENQR'S FRM CANADA :	0	0.00	0.00	0.00
CONNECTIONS ARRANGED :	0	0.00	0.00	0.00
H. PARTICIP'TN IN PROG-REL EVENTS OUTSIDE POST :		0.00	5.00	0.10
I. SERVICE REQUESTS FM GOV'T SOURCES				
NGO :	6	3.00	0.00	0.03
HOST GOVERNMENT :	4	4.00	1.50	0.07
OTHER DEPARTMENT :	5	7.00	1.00	0.09
PROVINCES/MUNICIPALITIES :	4	3.00	0.00	0.03
J. ADMINISTRATION: PROGRAM MANAGEMENT & ADMIN.:		10.00	0.00	0.10
LEAVE, PROFESSIONAL DEVELOP :		0.00	0.00	0.00
K. SERVICE TO OTHER MISSION PROGRAMS :		7.00	0.00	0.07
***** TOTALS *****		100.00	100.00	3.00

NUMBER OF BUSINESS VISITORS FROM CANADA : 108
FROM TERRIT : 71

NUMBER OF PEMD APPLICATIONS COMMENTED ON: 6

NUMBER OF OCCUPIED OFFICER POSITIONS - CANADA-BASED : 1
- LOCALLY-ENGAGED : 2

TRADE TRACKING SYSTEM

90/06/20

WORKLOAD AND OFFICER SUMMARY
ACTIVITY REPORT

FOR QUARTER 4 OF FISCAL YEAR 1989

POST : TUNIS

	NUMBER	% OFFICER-TIME CANADA	LOC-ENG	TOTAL-TIME PERSON-QTR
A.EXPORT/TRADE/POLICY ENQUIRIES FROM CANADA :	125	25.00	35.00	0.60
FROM TERRITORIES :	90	15.00	20.00	0.35
B.VISITS TO CLIENTS IN TERRITORY :	70	15.00	13.00	0.28
C.EXPORT/TRADE/POLICY PROJECTS AND EVENTS				
FAIRS :	0	0.00	0.00	0.00
MISSIONS :	2	3.00	3.00	0.06
CONFERENCE SEMINARS :	1	1.00	0.00	0.01
OTHER :	0	0.00	0.00	0.00
D.COMMERCIAL* ECONOMIC REPORTS HQ REQUESTED :	5	2.00	1.00	0.03
POST INITIATED :	8	4.00	2.00	0.06
E.COMMUNICATIONS ACTIVITIES :	0	0.00	0.00	0.00
F.INVESTMENT ENQUIRIES				
FROM CANADA :	2	1.00	0.00	0.01
FROM TERRITORIES :	4	1.00	0.00	0.01
G.TECHNOLOGY INFLOW PROGRAM ENQR'S FRM CANADA :	2	1.00	0.00	0.01
CONNECTIONS ARRANGED :	9	3.00	0.00	0.03
H.PARTICIP'TN IN PROG-REL EVENTS OUTSIDE POST :		0.00	8.00	0.08
I.SERVICE REQUESTS FM GOV'T SOURCES				
NGO :	7	1.00	2.00	0.03
HOST GOVERNMENT :	16	4.00	3.00	0.07
OTHER DEPARTMENT :	20	5.00	2.00	0.07
PROVINCES/MUNICIPALITIES :	9	0.00	2.00	0.02
J.ADMINISTRATION: PROGRAM MANAGEMENT & ADMIN.:		4.00	3.00	0.07
LEAVE, PROFESSIONAL DEVELOP :		9.00	3.00	0.12
K.SERVICE TO OTHER MISSION PROGRAMS :		6.00	3.00	0.09
***** TOTALS *****		100.00	100.00	2.00

NUMBER OF BUSINESS VISITORS FROM CANADA : 45
FROM TERRIT : 90

NUMBER OF PEMD APPLICATIONS COMMENTED ON: 5

NUMBER OF OCCUPIED OFFICER POSITIONS - CANADA-BASED : 1
- LOCALLY-ENGAGED : 1

TRADE TRACKING SYSTEM

90/06/20

WORKLOAD AND OFFICER SUMMARY
ACTIVITY REPORT

FOR QUARTER 4 OF FISCAL YEAR 1989

POST : YAOUNDE

	NUMBER	% OFFICER-TIME CANADA	LOC-ENG	TOTAL-TIME PERSON-QTR
A.EXPORT/TRADE/POLICY ENQUIRIES FROM CANADA :	285	25.00	30.00	0.80
FROM TERRITORIES :	120	12.50	30.00	0.55
B.VISITS TO CLIENTS IN TERRITORY :	60	10.00	20.00	0.40
C.EXPORT/TRADE/POLICY PROJECTS AND EVENTS				
FAIRS :	1	2.50	0.00	0.05
MISSIONS :	6	7.50	0.00	0.15
CONFERENCE SEMINARS :	1	2.50	0.00	0.05
OTHER :	0	0.00	0.00	0.00
D.COMMERCIAL* ECONOMIC REPORTS HQ REQUESTED :	0	0.00	0.00	0.00
POST INITIATED :	5	20.00	10.00	0.50
E.COMMUNICATIONS ACTIVITIES :	0	0.00	0.00	0.00
F.INVESTMENT ENQUIRIES FROM CANADA :	0	0.00	0.00	0.00
FROM TERRITORIES :	0	0.00	0.00	0.00
G.TECHNOLOGY INFLOW PROGRAM ENQR'S FRM CANADA :	0	0.00	0.00	0.00
CONNECTIONS ARRANGED :	0	0.00	0.00	0.00
H.PARTICIP'TN IN PROG-REL EVENTS OUTSIDE POST :		0.00	10.00	0.10
I.SERVICE REQUESTS FM GOV'T SOURCES				
NGO :	0	0.00	0.00	0.00
HOST GOVERNMENT :	0	0.00	0.00	0.00
OTHER DEPARTMENT :	0	0.00	0.00	0.00
PROVINCES/MUNICIPALITIES :	0	0.00	0.00	0.00
J.ADMINISTRATION: PROGRAM MANAGEMENT & ADMIN.:		7.50	0.00	0.15
LEAVE, PROFESSIONAL DEVELOP :		0.00	0.00	0.00
K.SERVICE TO OTHER MISSION PROGRAMS :		12.50	0.00	0.25
***** TOTALS *****		100.00	100.00	3.00

NUMBER OF BUSINESS VISITORS FROM CANADA : 21
FROM TERRIT : 80

NUMBER OF PEMD APPLICATIONS COMMENTED ON: 2

NUMBER OF OCCUPIED OFFICER POSITIONS - CANADA-BASED : 2
- LOCALLY-ENGAGED : 1

TRADE TRACKING SYSTEM

WORKLOAD AND OFFICER SUMMARY
ACTIVITY REPORT

FOR QUARTER 4 OF FISCAL YEAR 1989

90/06/20

SUB-REGION: MIDDLE EAST

	NUMBER	% OFFICER-TIME CANADA	LOC-ENG	TOTAL-TIME PERSON-QTR
A. EXPORT/TRADE/POLICY ENQUIRIES FROM CANADA :	2802	15.42	22.00	5.24
FROM TERRITORIES :	3575	13.85	26.78	5.69
B. VISITS TO CLIENTS IN TERRITORY :	1257	12.92	16.35	4.10
C. EXPORT/TRADE/POLICY PROJECTS AND EVENTS				
FAIRS :	18	3.28	7.21	1.47
MISSIONS :	42	7.14	5.42	1.76
CONFERENCE SEMINARS :	14	1.42	1.35	0.39
OTHER :	105	2.50	0.78	0.46
D. COMMERCIAL* ECONOMIC REPORTS HQ REQUESTED :	58	2.42	2.28	0.66
POST INITIATED :	71	6.14	1.85	1.12
E. COMMUNICATIONS ACTIVITIES :	129	1.35	0.14	0.21
F. INVESTMENT ENQUIRIES FROM CANADA :	79	0.50	0.21	0.10
FROM TERRITORIES :	483	2.71	1.28	0.56
G. TECHNOLOGY INFLOW PROGRAM ENQR'S FRM CANADA :	64	0.50	2.00	0.35
CONNECTIONS ARRANGED :	27	0.07	0.92	0.14
H. PARTICIP'T'N IN PROG-REL EVENTS OUTSIDE POST :		0.50	0.14	0.09
I. SERVICE REQUESTS FM GOV'T SOURCES				
NGO :	46	1.07	0.71	0.25
HOST GOVERNMENT :	90	2.42	1.35	0.53
OTHER DEPARTMENT :	67	1.71	1.00	0.38
PROVINCES/MUNICIPALITIES :	58	1.28	0.92	0.31
J. ADMINISTRATION: PROGRAM MANAGEMENT & ADMIN.:		8.14	1.07	1.29
LEAVE, PROFESSIONAL DEVELOP :		3.85	3.78	1.07
K. SERVICE TO OTHER MISSION PROGRAMS :		10.71	2.35	1.83
***** TOTALS *****		99.90	99.89	28.00

NUMBER OF BUSINESS VISITORS FROM CANADA : 500
FROM TERRIT : 1065

NUMBER OF PEMD APPLICATIONS COMMENTED ON: 86

NUMBER OF OCCUPIED OFFICER POSITIONS - CANADA-BASED : 14
- LOCALLY-ENGAGED : 14

TRADE TRACKING SYSTEM

90/06/20

WORKLOAD AND OFFICER SUMMARY
ACTIVITY REPORT

FOR QUARTER 4 OF FISCAL YEAR 1989

POST : AMMAN

	NUMBER	% OFFICER-TIME		TOTAL-TIME
		CANADA	LOC-ENG	PERSON-QTR
A.EXPORT/TRADE/POLICY ENQUIRIES FROM CANADA :	291	3.00	22.50	0.48
FROM TERRITORIES :	363	2.00	32.50	0.67
B.VISITS TO CLIENTS IN TERRITORY :	98	3.00	12.00	0.27
C.EXPORT/TRADE/POLICY PROJECTS AND EVENTS				
FAIRS :	2	1.00	0.00	0.01
MISSIONS :	8	2.00	2.50	0.07
CONFERENCE SEMINARS :	3	1.00	0.00	0.01
OTHER :	0	0.00	0.00	0.00
D.COMMERCIAL* ECONOMIC REPORTS HQ REQUESTED :	18	3.00	4.00	0.11
POST INITIATED :	22	4.00	2.50	0.09
E.COMMUNICATIONS ACTIVITIES :	63	1.00	0.00	0.01
F.INVESTMENT ENQUIRIES				
FROM CANADA :	16	1.00	0.00	0.01
FROM TERRITORIES :	42	1.00	3.00	0.07
G.TECHNOLOGY INFLOW PROGRAM ENQR'S FRM CANADA :	19	2.00	1.50	0.05
CONNECTIONS ARRANGED :	7	1.00	1.50	0.04
H.PARTICPT'N IN PROG-REL EVENTS OUTSIDE POST :		2.00	0.00	0.02
I.SERVICE REQUESTS FM GOV'T SOURCES				
NGO :	9	1.00	0.00	0.01
HOST GOVERNMENT :	8	1.00	0.00	0.01
OTHER DEPARTMENT :	28	1.00	0.00	0.01
PROVINCES/MUNICIPALITIES :	17	1.00	1.50	0.04
J.ADMINISTRATION: PROGRAM MANAGEMENT & ADMIN.:		9.00	0.00	0.09
LEAVE, PROFESSIONAL DEVELOP :		0.00	16.50	0.33
K.SERVICE TO OTHER MISSION PROGRAMS :		60.00	0.00	0.60
***** TOTALS *****		100.00	100.00	3.00

NUMBER OF BUSINESS VISITORS FROM CANADA : 147
FROM TERRIT : 182

NUMBER OF PEMD APPLICATIONS COMMENTED ON: 5

NUMBER OF OCCUPIED OFFICER POSITIONS - CANADA-BASED : 1
- LOCALLY-ENGAGED : 2

TRADE TRACKING SYSTEM

WORKLOAD AND OFFICER SUMMARY
ACTIVITY REPORT

90/06/20

FOR QUARTER 4 OF FISCAL YEAR 1989

POST : BAGHDAD

	NUMBER	% OFFICER-TIME		TOTAL-TIME PERSON-QTR
		CANADA	LOC-ENG	
A.EXPORT/TRADE/POLICY ENQUIRIES FROM CANADA :	236	20.00	26.00	0.46
FROM TERRITORIES :	153	14.00	11.00	0.25
B.VISITS TO CLIENTS IN TERRITORY :	159	28.00	43.00	0.71
C.EXPORT/TRADE/POLICY PROJECTS AND EVENTS				
FAIRS :	0	0.00	0.00	0.00
MISSIONS :	1	11.00	5.00	0.16
CONFERENCE SEMINARS :	0	0.00	0.00	0.00
OTHER :	1	1.00	0.00	0.01
D.COMMERCIAL* ECONOMIC REPORTS HQ REQUESTED :	2	5.00	0.00	0.05
POST INITIATED :	2	4.00	0.00	0.04
E.COMMUNICATIONS ACTIVITIES :	0	0.00	0.00	0.00
F.INVESTMENT ENQUIRIES				
FROM CANADA :	0	0.00	0.00	0.00
FROM TERRITORIES :	0	0.00	0.00	0.00
G.TECHNOLOGY INFLOW PROGRAM ENQR'S FRM CANADA :	0	0.00	0.00	0.00
CONNECTIONS ARRANGED :	0	0.00	0.00	0.00
H.PARTICPT'N IN PROG-REL EVENTS OUTSIDE POST :		3.00	0.00	0.03
I.SERVICE REQUESTS FM GOV'T SOURCES				
NGO :	2	1.00	2.00	0.03
HOST GOVERNMENT :	0	0.00	0.00	0.00
OTHER DEPARTMENT :	1	3.00	1.00	0.04
PROVINCES/MUNICIPALITIES :	0	0.00	0.00	0.00
J.ADMINISTRATION: PROGRAM MANAGEMENT & ADMIN.:		5.00	0.00	0.05
LEAVE, PROFESSIONAL DEVELOP :		1.00	12.00	0.13
K.SERVICE TO OTHER MISSION PROGRAMS :		4.00	0.00	0.04
***** TOTALS *****		100.00	100.00	2.00

NUMBER OF BUSINESS VISITORS FROM CANADA : 44
FROM TERRIT : 72

NUMBER OF PEMD APPLICATIONS COMMENTED ON: 2

NUMBER OF OCCUPIED OFFICER POSITIONS - CANADA-BASED : 1
- LOCALLY-ENGAGED : 1

TRADE TRACKING SYSTEM

90/06/20

WORKLOAD AND OFFICER SUMMARY
ACTIVITY REPORT

FOR QUARTER 4 OF FISCAL YEAR 1989

POST : CAIRO

	NUMBER	% OFFICER-TIME CANADA	LOC-ENG	TOTAL-TIME PERSON-QTR
A.EXPORT/TRADE/POLICY ENQUIRIES FROM CANADA :	326	27.00	25.00	1.04
FROM TERRITORIES :	319	25.00	32.50	1.15
B.VISITS TO CLIENTS IN TERRITORY :	156	15.00	20.00	0.70
C.EXPORT/TRADE/POLICY FAIRS :	0	0.00	0.00	0.00
PROJECTS AND EVENTS MISSIONS :	2	1.00	2.50	0.07
CONFERENCE SEMINARS :	0	0.00	0.00	0.00
OTHER :	0	0.00	0.00	0.00
D.COMMERCIAL* ECONOMIC REPORTS HQ REQUESTED :	6	2.50	2.50	0.10
POST INITIATED :	9	7.50	5.00	0.25
E.COMMUNICATIONS ACTIVITIES :	8	0.50	1.00	0.03
F.INVESTMENT ENQUIRIES FROM CANADA :	3	0.50	0.00	0.01
FROM TERRITORIES :	12	1.50	0.50	0.04
G.TECHNOLOGY INFLOW PROGRAM ENQR'S FRM CANADA :	0	0.00	0.00	0.00
CONNECTIONS ARRANGED :	0	0.00	0.00	0.00
H.PARTICPT'N IN PROG-REL EVENTS OUTSIDE POST :		0.00	0.00	0.00
I.SERVICE REQUESTS FM GOV'T SOURCES NGO :	8	2.50	1.00	0.07
HOST GOVERNMENT :	26	4.00	2.50	0.13
OTHER DEPARTMENT :	4	2.50	1.00	0.07
PROVINCES/MUNICIPALITIES :	5	1.00	0.50	0.03
J.ADMINISTRATION: PROGRAM MANAGEMENT & ADMIN.:		3.00	0.00	0.06
LEAVE, PROFESSIONAL DEVELOP :		2.50	1.00	0.07
K.SERVICE TO OTHER MISSION PROGRAMS :		4.00	5.00	0.18
***** TOTALS *****		100.00	100.00	4.00

NUMBER OF BUSINESS VISITORS FROM CANADA : 43
FROM TERRIT : 289

NUMBER OF PEMD APPLICATIONS COMMENTED ON: 5

NUMBER OF OCCUPIED OFFICER POSITIONS - CANADA-BASED : 2
- LOCALLY-ENGAGED : 2

TRADE TRACKING SYSTEM

90/06/20

WORKLOAD AND OFFICER SUMMARY
ACTIVITY REPORT

FOR QUARTER 4 OF FISCAL YEAR 1989

POST : KUWAIT

	NUMBER	% OFFICER-TIME CANADA	LOC-ENG	TOTAL-TIME PERSON-QTR
A.EXPORT/TRADE/POLICY ENQUIRIES FROM CANADA :	266	8.00	20.00	0.84
FROM TERRITORIES :	566	12.00	30.00	1.26
B.VISITS TO CLIENTS IN TERRITORY :	343	9.00	10.00	0.57
C.EXPORT/TRADE/POLICY PROJECTS AND EVENTS FAIRS :	2	8.00	10.00	0.54
MISSIONS :	15	14.00	8.00	0.66
CONFERENCE SEMINARS :	5	3.00	0.00	0.09
OTHER :	47	3.00	3.00	0.18
D.COMMERCIAL* ECONOMIC REPORTS HQ REQUESTED :	8	3.00	3.00	0.18
POST INITIATED :	10	8.00	3.00	0.33
E.COMMUNICATIONS ACTIVITIES :	5	1.00	0.00	0.03
F.INVESTMENT ENQUIRIES FROM CANADA :	53	1.00	1.00	0.06
FROM TERRITORIES :	315	8.00	1.00	0.27
G.TECHNOLOGY INFLOW PROGRAM ENQR'S FRM CANADA :	0	0.00	0.00	0.00
CONNECTIONS ARRANGED :	0	0.00	0.00	0.00
H.PARTICPT'N IN PROG-REL EVENTS OUTSIDE POST :		0.00	0.00	0.00
I.SERVICE REQUESTS FM GOV'T SOURCES NGO :	10	1.00	1.00	0.06
HOST GOVERNMENT :	3	1.00	1.00	0.06
OTHER DEPARTMENT :	10	2.00	2.00	0.12
PROVINCES/MUNICIPALITIES :	20	2.00	2.00	0.12
J.ADMINISTRATION: PROGRAM MANAGEMENT & ADMIN.:		13.00	4.00	0.51
LEAVE, PROFESSIONAL DEVELOP :		2.00	0.00	0.06
K.SERVICE TO OTHER MISSION PROGRAMS :		1.00	1.00	0.06
***** TOTALS *****		100.00	100.00	6.00

NUMBER OF BUSINESS VISITORS FROM CANADA : 93
FROM TERRIT : 117

NUMBER OF PEMD APPLICATIONS COMMENTED ON: 22

NUMBER OF OCCUPIED OFFICER POSITIONS - CANADA-BASED : 3
- LOCALLY-ENGAGED : 3

TRADE TRACKING SYSTEM

WORKLOAD AND OFFICER SUMMARY
ACTIVITY REPORT

FOR QUARTER 4 OF FISCAL YEAR 1989

POST : RIYADH

	NUMBER	% OFFICER-TIME CANADA	LOC-ENG	TOTAL-TIME PERSON-QTR
A.EXPORT/TRADE/POLICY ENQUIRIES FROM CANADA :	1344	20.00	15.66	1.27
FROM TERRITORIES :	1623	19.25	23.00	1.46
B.VISITS TO CLIENTS IN TERRITORY :	335	7.00	15.66	0.75
C.EXPORT/TRADE/POLICY FAIRS :	12	4.00	18.66	0.72
PROJECTS AND EVENTS MISSIONS :	6	5.75	5.66	0.40
CONFERENCE SEMINARS :	2	1.75	5.66	0.24
OTHER :	38	6.25	0.66	0.27
D.COMMERCIAL* ECONOMIC REPORTS HQ REQUESTED :	18	3.00	1.66	0.17
POST INITIATED :	8	5.50	0.00	0.22
E.COMMUNICATIONS ACTIVITIES :	52	3.50	0.00	0.14
F.INVESTMENT ENQUIRIES FROM CANADA :	4	0.25	0.00	0.01
FROM TERRITORIES :	104	1.25	2.00	0.11
G.TECHNOLOGY INFLOW PROGRAM ENQR'S FRM CANADA :	0	0.00	0.00	0.00
CONNECTIONS ARRANGED :	0	0.00	0.00	0.00
H.PARTICPT'N IN PROG-REL EVENTS OUTSIDE POST :		0.00	0.00	0.00
I.SERVICE REQUESTS FM GOV'T SOURCES NGO :	6	0.00	1.00	0.03
HOST GOVERNMENT :	24	1.75	2.00	0.13
OTHER DEPARTMENT :	16	2.00	0.66	0.10
PROVINCES/MUNICIPALITIES :	3	0.75	0.00	0.03
J.ADMINISTRATION: PROGRAM MANAGEMENT & ADMIN.:		7.50	1.00	0.33
LEAVE, PROFESSIONAL DEVELOP :		9.25	0.00	0.37
K.SERVICE TO OTHER MISSION PROGRAMS :		1.25	6.66	0.25
***** TOTALS *****		100.00	99.94	7.00

NUMBER OF BUSINESS VISITORS FROM CANADA : 99
FROM TERRIT : 286

NUMBER OF PEMD APPLICATIONS COMMENTED ON: 39

NUMBER OF OCCUPIED OFFICER POSITIONS - CANADA-BASED : 4
- LOCALLY-ENGAGED : 3

TRADE TRACKING SYSTEM

90/06/20

WORKLOAD AND OFFICER SUMMARY
ACTIVITY REPORT

FOR QUARTER 4 OF FISCAL YEAR 1989

POST : TEHRAN

	NUMBER	% OFFICER-TIME CANADA	LOC-ENG	TOTAL-TIME PERSON-QTR
A.EXPORT/TRADE/POLICY ENQUIRIES FROM CANADA :	164	10.00	40.00	0.60
FROM TERRITORIES :	371	5.00	35.00	0.45
B.VISITS TO CLIENTS IN TERRITORY :	121	20.00	15.00	0.55
C.EXPORT/TRADE/POLICY FAIRS :	1	0.00	0.00	0.00
PROJECTS AND EVENTS MISSIONS :	9	10.00	10.00	0.30
CONFERENCE SEMINARS :	1	0.00	0.00	0.00
OTHER :	19	0.00	0.00	0.00
D.COMMERCIAL* ECONOMIC REPORTS HQ REQUESTED :	4	0.00	0.00	0.00
POST INITIATED :	16	5.00	0.00	0.10
E.COMMUNICATIONS ACTIVITIES :	1	0.00	0.00	0.00
F.INVESTMENT ENQUIRIES FROM CANADA :	0	0.00	0.00	0.00
FROM TERRITORIES :	0	0.00	0.00	0.00
G.TECHNOLOGY INFLOW PROGRAM ENQR'S FRM CANADA :	0	0.00	0.00	0.00
CONNECTIONS ARRANGED :	0	0.00	0.00	0.00
H.PARTICPT'N IN PROG-REL EVENTS OUTSIDE POST :		0.00	0.00	0.00
I.SERVICE REQUESTS FM GOV'T SOURCES NGO :	11	2.50	0.00	0.05
HOST GOVERNMENT :	19	5.00	0.00	0.10
OTHER DEPARTMENT :	3	0.00	0.00	0.00
PROVINCES/MUNICIPALITIES :	10	2.50	0.00	0.05
J.ADMINISTRATION: PROGRAM MANAGEMENT & ADMIN.:		5.00	0.00	0.10
LEAVE, PROFESSIONAL DEVELOP :		2.50	0.00	0.05
K.SERVICE TO OTHER MISSION PROGRAMS :		32.50	0.00	0.65
***** TOTALS *****		100.00	100.00	3.00

NUMBER OF BUSINESS VISITORS FROM CANADA : 55
FROM TERRIT : 49

NUMBER OF PEMD APPLICATIONS COMMENTED ON: 10

NUMBER OF OCCUPIED OFFICER POSITIONS - CANADA-BASED : 2
- LOCALLY-ENGAGED : 1

TRADE TRACKING SYSTEM

WORKLOAD AND OFFICER SUMMARY
ACTIVITY REPORT

FOR QUARTER 4 OF FISCAL YEAR 1989

90/06/20

POST : TEL AVIV

	NUMBER	% OFFICER-TIME CANADA	TOTAL-TIME LOC-ENG	PERSON-QTR
A. EXPORT/TRADE/POLICY ENQUIRIES FROM CANADA :	175	15.00	20.00	0.55
FROM TERRITORIES :	180	5.00	20.00	0.45
B. VISITS TO CLIENTS IN TERRITORY :	45	25.00	15.00	0.55
C. EXPORT/TRADE/POLICY FAIRS :	1	5.00	7.50	0.20
PROJECTS AND EVENTS MISSIONS :	1	0.00	5.00	0.10
CONFERENCE SEMINARS :	3	3.00	1.00	0.05
OTHER :	0	0.00	0.00	0.00
D. COMMERCIAL* ECONOMIC REPORTS HQ REQUESTED :	2	0.00	2.50	0.05
POST INITIATED :	4	7.00	1.00	0.09
E. COMMUNICATIONS ACTIVITIES :	0	0.00	0.00	0.00
F. INVESTMENT ENQUIRIES FROM CANADA :	3	1.00	0.00	0.01
FROM TERRITORIES :	10	5.00	1.00	0.07
G. TECHNOLOGY INFLOW PROGRAM ENQR'S FRM CANADA :	45	5.00	12.50	0.30
CONNECTIONS ARRANGED :	20	0.00	5.00	0.10
H. PARTICIP'T'N IN PROG-REL EVENTS OUTSIDE POST :		2.00	1.00	0.04
I. SERVICE REQUESTS FM GOV'T SOURCES NGO :	0	0.00	0.00	0.00
HOST GOVERNMENT :	10	5.00	2.50	0.10
OTHER DEPARTMENT :	5	1.00	1.50	0.04
PROVINCES/MUNICIPALITIES :	3	1.00	1.50	0.04
J. ADMINISTRATION: PROGRAM MANAGEMENT & ADMIN.:		15.00	0.00	0.15
LEAVE, PROFESSIONAL DEVELOP :		0.00	3.00	0.06
K. SERVICE TO OTHER MISSION PROGRAMS :		5.00	0.00	0.05
***** TOTALS *****		100.00	100.00	3.00

NUMBER OF BUSINESS VISITORS FROM CANADA : 19
FROM TERRIT : 70

NUMBER OF PEMD APPLICATIONS COMMENTED ON: 3

NUMBER OF OCCUPIED OFFICER POSITIONS - CANADA-BASED : 1
- LOCALLY-ENGAGED : 2

ASIA & PACIFIC

FEI

BANGKOK
CANBERRA
COLOMBO
DHAKA
JAKARTA
ISLAMABAD
KUALA LUMPUR
MANILA
MELBOURNE
NEW DELHI
SINGAPORE
SYDNEY
WELLINGTON

FNC/FNI

BEIJING
HONG KONG
OSAKA
SEOUL
SHANGHAI
TOKYO

* Quarterly reports for these posts were not available

STATE OF TEXAS

COMMISSIONERS OF THE GENERAL LAND OFFICE

STATE LANDS OFFICE

SECTION	TOWNSHIP	RANGE	COUNTY	ACRES	PRICE PER ACRE	TOTAL PRICE
1	10	10	10	10	10.00	100.00
2	10	10	10	10	10.00	100.00
3	10	10	10	10	10.00	100.00
4	10	10	10	10	10.00	100.00
5	10	10	10	10	10.00	100.00
6	10	10	10	10	10.00	100.00
7	10	10	10	10	10.00	100.00
8	10	10	10	10	10.00	100.00
9	10	10	10	10	10.00	100.00
10	10	10	10	10	10.00	100.00
11	10	10	10	10	10.00	100.00
12	10	10	10	10	10.00	100.00
13	10	10	10	10	10.00	100.00
14	10	10	10	10	10.00	100.00
15	10	10	10	10	10.00	100.00
16	10	10	10	10	10.00	100.00
17	10	10	10	10	10.00	100.00
18	10	10	10	10	10.00	100.00
19	10	10	10	10	10.00	100.00
20	10	10	10	10	10.00	100.00
21	10	10	10	10	10.00	100.00
22	10	10	10	10	10.00	100.00
23	10	10	10	10	10.00	100.00
24	10	10	10	10	10.00	100.00
25	10	10	10	10	10.00	100.00
26	10	10	10	10	10.00	100.00
27	10	10	10	10	10.00	100.00
28	10	10	10	10	10.00	100.00
29	10	10	10	10	10.00	100.00
30	10	10	10	10	10.00	100.00
31	10	10	10	10	10.00	100.00
32	10	10	10	10	10.00	100.00
33	10	10	10	10	10.00	100.00
34	10	10	10	10	10.00	100.00
35	10	10	10	10	10.00	100.00
36	10	10	10	10	10.00	100.00
37	10	10	10	10	10.00	100.00
38	10	10	10	10	10.00	100.00
39	10	10	10	10	10.00	100.00
40	10	10	10	10	10.00	100.00
41	10	10	10	10	10.00	100.00
42	10	10	10	10	10.00	100.00
43	10	10	10	10	10.00	100.00
44	10	10	10	10	10.00	100.00
45	10	10	10	10	10.00	100.00
46	10	10	10	10	10.00	100.00
47	10	10	10	10	10.00	100.00
48	10	10	10	10	10.00	100.00
49	10	10	10	10	10.00	100.00
50	10	10	10	10	10.00	100.00

APPROVED AND ORDERED:

COMMISSIONER OF GENERAL LANDS OFFICE

DATE: _____

TRADE TRACKING SYSTEM

WORKLOAD AND OFFICER SUMMARY
ACTIVITY REPORT

92/09/20

FOURTH QUARTER 4 OF FISCAL YEAR 1992

REGION : ASIA PACIFIC

	NUMBER	CANADA	LOC-ENG	TOTAL-TIME PERSON-JYR
ASIA & PACIFIC				
A. REPORT/TRADE/POLICY ENQUIRIES	2575	19.83	29.50	16.34
FROM TERRITORIES	14095	9.30	21.17	13.74
B. VISITS TO CLIENTS IN TERRITORY	4050	10.53	9.54	8.93
C. REPORT/TRADE/POLICY PROJECTS AND EVENTS				
FAIRS	79	9.39	6.45	5.29
MISSIONS	124	8.61	10.32	8.97
CONFERENCE SEMINARS	6		2.76	2.52
OTHER	180		1.50	1.34
		PNC/PNJ		
D. COMMERCIAL-ECONOMIC				
REQUESTED	220		1.21	3.01
INITIATED	31		0.87	3.41
E. COMMUNICATIONS ACTIV				
DHAKA	15		0.67	1.07
JAKARTA				
ISLAMABAD				
KUALA LUMPUR				
MANILA				
MELBOURNE				
NEW DELHI				
SINGAPORE				
SYDNEY				
WELLINGTON				
F. INVESTMENT ENQUIRIES				
FROM CANADA	229		2.47	1.67
FROM TERRITORIES	456		3.08	2.17
G. TECHNOLOGY INFLOW FROM				
FROM CANADA	89		0.16	0.26
ARRANGED	10		0.18	0.18
H. PARTICIPATION IN PROG-R				
SITES POST			2.53	1.54
I. SERVICE REQUESTS FROM				
GOVT	304		2.04	1.78
GOVT GOVERNMENT	346		1.87	1.60
OTHER DEPARTMENT	343		4.23	2.97
PROVINCES/MUNICIPALITIES	315		2.88	2.42
J. ADMINISTRATION: PROGRAM MANAGEMENT & ADMIN. ; LEAVE, PROFESSIONAL DEVELOP				
PROGRAM MANAGEMENT & ADMIN. ;			10.11	7.51
LEAVE, PROFESSIONAL DEVELOP			3.51	2.07
K. SERVICE TO OTHER BUSINESS PROGRAMS				
			3.81	1.06
***** TOTALS *****		59.89	99.90	89.00

* Quarterly reports for these posts were not available.

NUMBER OF BUSINESS VISITORS FROM CANADA : 3049
FROM TERRIT : 5944

NUMBER OF PHED APPLICATIONS COMPLETED ON: 228

NUMBER OF OCCUPIED OFFICER POSITIONS - CANADA-BASED : 510
- LOCALLY-ENGAGED : 46

TRADE TRACKING SYSTEM

90/06/20

WORKLOAD AND OFFICER SUMMARY
ACTIVITY REPORT

90/06/20

FOR QUARTER 4 OF FISCAL YEAR 1989

REGION : ASIA PACIFIC

	NUMBER	% OFFICER-TIME CANADA	LOC-ENG	TOTAL-TIME PERSON-QTR
A. EXPORT/TRADE/POLICY ENQUIRIES FROM CANADA :	8579	15.83	20.50	16.24
FROM TERRITORIES :	14095	9.30	21.17	13.74
B. VISITS TO CLIENTS IN TERRITORY :	4050	10.53	9.54	8.92
C. EXPORT/TRADE/POLICY PROJECTS AND EVENTS				
FAIRS :	75	5.39	6.45	5.29
MISSIONS :	124	8.41	10.32	8.37
CONFERENCE SEMINARS :	87	2.90	2.76	2.52
OTHER :	180	1.41	1.58	1.34
D. COMMERCIAL* ECONOMIC REPORTS HQ REQUESTED :	228	3.37	1.21	2.01
POST INITIATED :	364	5.06	2.67	3.41
E. COMMUNICATIONS ACTIVITIES :	151	2.23	0.67	1.27
F. INVESTMENT ENQUIRIES FROM CANADA :	289	1.69	2.47	1.87
FROM TERRITORIES :	456	1.74	3.08	2.17
G. TECHNOLOGY INFLOW PROGRAM ENQR'S FRM CANADA :	89	0.16	0.28	0.20
CONNECTIONS ARRANGED :	10	0.18	0.15	0.15
H. PARTICIP'T'N IN PROG-REL EVENTS OUTSIDE POST :		2.58	1.54	1.82
I. SERVICE REQUESTS FM GOV'T SOURCES				
NGO :	304	2.04	1.95	1.78
HOST GOVERNMENT :	346	1.83	1.76	1.60
OTHER DEPARTMENT :	343	4.23	2.50	2.97
PROVINCES/MUNICIPALITIES :	315	2.88	2.56	2.42
J. ADMINISTRATION: PROGRAM MANAGEMENT & ADMIN.:		10.11	2.08	5.31
LEAVE, PROFESSIONAL DEVELOP :		5.51	3.60	4.03
K. SERVICE TO OTHER MISSION PROGRAMS :		2.51	1.06	1.57
***** TOTALS *****		99.89	99.90	89.00

NUMBER OF BUSINESS VISITORS FROM CANADA : 3049
FROM TERRIT : 5944

NUMBER OF PEMD APPLICATIONS COMMENTED ON: 228

NUMBER OF OCCUPIED OFFICER POSITIONS - CANADA-BASED : 43
- LOCALLY-ENGAGED : 46

TRADE TRACKING SYSTEM

90/06/20

WORKLOAD AND OFFICER SUMMARY
ACTIVITY REPORT

FOR QUARTER 4 OF FISCAL YEAR 1989

POST : BEIJING

	NUMBER	% OFFICER-TIME CANADA	LOC-ENG	TOTAL-TIME PERSON-QTR
A.EXPORT/TRADE/POLICY ENQUIRIES FROM CANADA :	330	21.87	20.00	1.95
FROM TERRITORIES :	151	6.37	19.00	0.70
B.VISITS TO CLIENTS IN TERRITORY :	117	12.62	15.00	1.16
C.EXPORT/TRADE/POLICY FAIRS :	1	0.25	0.00	0.02
PROJECTS AND EVENTS MISSIONS :	4	1.50	0.00	0.12
CONFERENCE SEMINARS :	10	3.37	10.00	0.37
OTHER :	2	1.37	0.00	0.11
D.COMMERCIAL* ECONOMIC REPORTS HQ REQUESTED :	9	2.62	0.00	0.21
POST INITIATED :	14	5.25	0.00	0.42
E.COMMUNICATIONS ACTIVITIES :	3	0.62	0.00	0.05
F.INVESTMENT ENQUIRIES FROM CANADA :	8	0.62	1.00	0.06
FROM TERRITORIES :	12	1.37	2.00	0.13
G.TECHNOLOGY INFLOW PROGRAM ENQR'S FRM CANADA :	0	0.00	0.00	0.00
CONNECTIONS ARRANGED :	0	0.50	0.00	0.04
H.PARTICPT'N IN PROG-REL EVENTS OUTSIDE POST :		7.12	0.00	0.57
I.SERVICE REQUESTS FM GOV'T SOURCES NGO :	21	4.12	5.00	0.38
HOST GOVERNMENT :	45	2.50	10.00	0.30
OTHER DEPARTMENT :	29	9.00	0.00	0.72
PROVINCES/MUNICIPALITIES :	17	3.25	4.00	0.30
J.ADMINISTRATION: PROGRAM MANAGEMENT & ADMIN.:		12.25	4.00	1.02
LEAVE, PROFESSIONAL DEVELOP :		1.87	8.00	0.23
K.SERVICE TO OTHER MISSION PROGRAMS :		1.50	2.00	0.14
***** TOTALS *****		99.94	100.00	9.00

NUMBER OF BUSINESS VISITORS FROM CANADA : 146
FROM TERRIT : 64

NUMBER OF PEMD APPLICATIONS COMMENTED ON: 6

NUMBER OF OCCUPIED OFFICER POSITIONS - CANADA-BASED : 8
- LOCALLY-ENGAGED : 1

TRADE TRACKING SYSTEM

90/06/20

WORKLOAD AND OFFICER SUMMARY
ACTIVITY REPORT

FOR QUARTER 4 OF FISCAL YEAR 1989

POST : HONG KONG

	NUMBER	% OFFICER-TIME CANADA	LOC-ENG	TOTAL-TIME PERSON-QTR
A.EXPORT/TRADE/POLICY ENQUIRIES FROM CANADA :	783	5.00	16.80	0.94
FROM TERRITORIES :	1987	6.00	24.00	1.32
B.VISITS TO CLIENTS IN TERRITORY :	324	7.50	2.00	0.25
C.EXPORT/TRADE/POLICY PROJECTS AND EVENTS				
FAIRS :	5	4.00	8.00	0.48
MISSIONS :	2	15.00	6.00	0.60
CONFERENCE SEMINARS :	2	3.00	3.60	0.24
OTHER :	2	1.00	0.40	0.04
D.COMMERCIAL* ECONOMIC REPORTS HQ REQUESTED :	18	5.00	2.20	0.21
POST INITIATED :	37	5.00	4.80	0.34
E.COMMUNICATIONS ACTIVITIES :	12	4.00	0.00	0.08
F.INVESTMENT ENQUIRIES FROM CANADA :	59	5.00	9.00	0.55
FROM TERRITORIES :	47	5.00	9.00	0.55
G.TECHNOLOGY INFLOW PROGRAM ENQR'S FRM CANADA :	1	0.00	0.00	0.00
CONNECTIONS ARRANGED :	0	0.00	0.00	0.00
H.PARTICPT'N IN PROG-REL EVENTS OUTSIDE POST :		0.00	3.40	0.17
I.SERVICE REQUESTS FM GOV'T SOURCES				
NGO :	28	2.00	1.80	0.13
HOST GOVERNMENT :	75	1.50	3.40	0.20
OTHER DEPARTMENT :	41	1.50	2.60	0.16
PROVINCES/MUNICIPALITIES :	29	2.00	2.20	0.15
J.ADMINISTRATION: PROGRAM MANAGEMENT & ADMIN.:		13.50	0.00	0.27
LEAVE, PROFESSIONAL DEVELOP :		12.50	0.20	0.26
K.SERVICE TO OTHER MISSION PROGRAMS :		1.50	0.60	0.06
***** TOTALS *****		100.00	100.00	7.00

NUMBER OF BUSINESS VISITORS FROM CANADA : 589
FROM TERRIT : 737

NUMBER OF PEMD APPLICATIONS COMMENTED ON: 25

NUMBER OF OCCUPIED OFFICER POSITIONS - CANADA-BASED : 2
- LOCALLY-ENGAGED : 5

TRADE TRACKING SYSTEM

WORKLOAD AND OFFICER SUMMARY
ACTIVITY REPORT

90/06/20

FOR QUARTER 4 OF FISCAL YEAR 1989

POST : TOKYO

	NUMBER	% OFFICER-TIME		TOTAL-TIME
		CANADA	LOC-ENG	PERSON-QTR
A. EXPORT/TRADE/POLICY ENQUIRIES FROM CANADA :	1510	13.50	14.36	2.66
FROM TERRITORIES :	1589	10.87	15.09	2.53
B. VISITS TO CLIENTS IN TERRITORY :	621	10.75	9.63	1.92
C. EXPORT/TRADE/POLICY FAIRS :	30	13.50	12.54	2.46
PROJECTS AND EVENTS MISSIONS :	14	10.50	10.72	2.02
CONFERENCE SEMINARS :	7	1.12	1.27	0.23
OTHER :	0	0.00	0.00	0.00
D. COMMERCIAL* ECONOMIC REPORTS HQ REQUESTED :	14	3.00	1.63	0.42
POST INITIATED :	31	7.50	5.45	1.20
E. COMMUNICATIONS ACTIVITIES :	8	1.12	1.36	0.24
F. INVESTMENT ENQUIRIES FROM CANADA :	24	3.00	3.45	0.62
FROM TERRITORIES :	60	2.25	2.54	0.46
G. TECHNOLOGY INFLOW PROGRAM ENQR'S FRM CANADA :	6	0.75	0.90	0.16
CONNECTIONS ARRANGED :	2	0.37	0.45	0.08
H. PARTICIP'TN IN PROG-REL EVENTS OUTSIDE POST :		2.75	3.09	0.56
I. SERVICE REQUESTS FM GOV'T SOURCES NGO :	42	2.25	3.63	0.58
HOST GOVERNMENT :	24	1.50	2.00	0.34
OTHER DEPARTMENT :	70	5.12	6.54	1.13
PROVINCES/MUNICIPALITIES :	90	3.00	3.27	0.60
J. ADMINISTRATION: PROGRAM MANAGEMENT & ADMIN.:		4.50	0.00	0.36
LEAVE, PROFESSIONAL DEVELOP :		1.87	1.09	0.27
K. SERVICE TO OTHER MISSION PROGRAMS :		0.75	0.90	0.16
***** TOTALS *****		99.97	99.91	19.00

NUMBER OF BUSINESS VISITORS FROM CANADA : 543
FROM TERRIT : 971

NUMBER OF PEMD APPLICATIONS COMMENTED ON: 61

NUMBER OF OCCUPIED OFFICER POSITIONS - CANADA-BASED : 8
- LOCALLY-ENGAGED : 11

TRADE TRACKING SYSTEM

90/06/20

WORKLOAD AND OFFICER SUMMARY
ACTIVITY REPORT

FOR QUARTER 4 OF FISCAL YEAR 1989

POST : OSAKA

	NUMBER	% OFFICER-TIME		TOTAL-TIME
		CANADA	LOC-ENG	PERSON-QTR
A. EXPORT/TRADE/POLICY ENQUIRIES FROM CANADA :	173	12.50	12.50	0.50
FROM TERRITORIES :	253	5.00	15.00	0.40
B. VISITS TO CLIENTS IN TERRITORY :	18	0.00	5.00	0.10
C. EXPORT/TRADE/POLICY FAIRS :	3	10.00	5.00	0.30
PROJECTS AND EVENTS MISSIONS :	3	15.00	15.00	0.60
CONFERENCE SEMINARS :	3	0.00	0.00	0.00
OTHER :	6	0.00	10.00	0.20
D. COMMERCIAL* ECONOMIC REPORTS HQ REQUESTED :	12	5.00	0.00	0.10
POST INITIATED :	22	5.00	0.00	0.10
E. COMMUNICATIONS ACTIVITIES :	10	5.00	0.00	0.10
F. INVESTMENT ENQUIRIES FROM CANADA :	10	5.00	5.00	0.20
FROM TERRITORIES :	22	5.00	5.00	0.20
G. TECHNOLOGY INFLOW PROGRAM ENQR'S FRM CANADA :	7	0.00	0.00	0.00
CONNECTIONS ARRANGED :	0	0.00	0.00	0.00
H. PARTICIP'T'N IN PROG-REL EVENTS OUTSIDE POST :		2.50	0.00	0.05
I. SERVICE REQUESTS FM GOV'T SOURCES NGO :	4	0.00	0.00	0.00
HOST GOVERNMENT :	15	2.50	5.00	0.15
OTHER DEPARTMENT :	6	0.00	0.00	0.00
PROVINCES/MUNICIPALITIES :	20	10.00	12.50	0.45
J. ADMINISTRATION: PROGRAM MANAGEMENT & ADMIN.:		2.50	0.00	0.05
LEAVE, PROFESSIONAL DEVELOP :		5.00	0.00	0.10
K. SERVICE TO OTHER MISSION PROGRAMS :		10.00	10.00	0.40
***** TOTALS *****		100.00	100.00	4.00

NUMBER OF BUSINESS VISITORS FROM CANADA : 95
FROM TERRIT : 741

NUMBER OF PEMD APPLICATIONS COMMENTED ON: 5

NUMBER OF OCCUPIED OFFICER POSITIONS - CANADA-BASED : 2
- LOCALLY-ENGAGED : 2

TRADE TRACKING SYSTEM

90/06/20

WORKLOAD AND OFFICER SUMMARY
ACTIVITY REPORT

FOR QUARTER 4 OF FISCAL YEAR 1989

POST : CANBERRA

	NUMBER	% OFFICER-TIME		TOTAL-TIME
		CANADA	LOC-ENG	PERSON-QTR
A. EXPORT/TRADE/POLICY ENQUIRIES FROM CANADA :	366	18.66	22.00	0.78
FROM TERRITORIES :	179	7.00	13.00	0.34
B. VISITS TO CLIENTS IN TERRITORY :	113	15.66	3.00	0.50
C. EXPORT/TRADE/POLICY PROJECTS AND EVENTS				
FAIRS :	0	0.00	0.00	0.00
MISSIONS :	14	3.00	4.00	0.13
CONFERENCE SEMINARS :	10	8.33	4.00	0.29
OTHER :	46	7.00	3.00	0.24
D. COMMERCIAL* ECONOMIC REPORTS HQ REQUESTED :	34	4.00	6.00	0.18
POST INITIATED :	29	5.33	1.00	0.17
E. COMMUNICATIONS ACTIVITIES :	9	3.66	0.00	0.11
F. INVESTMENT ENQUIRIES				
FROM CANADA :	9	0.00	1.00	0.01
FROM TERRITORIES :	16	0.00	2.00	0.02
G. TECHNOLOGY INFLOW PROGRAM ENQR'S FRM CANADA :	3	0.00	1.00	0.01
CONNECTIONS ARRANGED :	1	0.00	0.00	0.00
H. PARTICIP'TN IN PROG-REL EVENTS OUTSIDE POST :		4.00	0.00	0.12
I. SERVICE REQUESTS FM GOV'T SOURCES				
NGO :	8	0.33	2.00	0.03
HOST GOVERNMENT :	20	1.00	3.00	0.06
OTHER DEPARTMENT :	11	1.66	1.00	0.06
PROVINCES/MUNICIPALITIES :	8	0.33	0.00	0.01
J. ADMINISTRATION: PROGRAM MANAGEMENT & ADMIN.:		9.00	18.00	0.45
LEAVE, PROFESSIONAL DEVELOP :		9.33	12.00	0.40
K. SERVICE TO OTHER MISSION PROGRAMS :		1.66	4.00	0.09
***** TOTALS *****		99.95	100.00	4.00

NUMBER OF BUSINESS VISITORS FROM CANADA : 14
FROM TERRIT : 22

NUMBER OF PEMD APPLICATIONS COMMENTED ON: 3

NUMBER OF OCCUPIED OFFICER POSITIONS - CANADA-BASED : 3
- LOCALLY-ENGAGED : 1

TRADE TRACKING SYSTEM

90/06/20

WORKLOAD AND OFFICER SUMMARY
ACTIVITY REPORT

FOR QUARTER 4 OF FISCAL YEAR 1989

POST : JAKARTA

	NUMBER	% OFFICER-TIME CANADA	LOC-ENG	TOTAL-TIME PERSON-QTR
A. EXPORT/TRADE/POLICY ENQUIRIES FROM CANADA :	552	15.00	25.50	1.47
FROM TERRITORIES :	379	7.33	11.00	0.66
B. VISITS TO CLIENTS IN TERRITORY :	1775	10.00	19.25	1.07
C. EXPORT/TRADE/POLICY FAIRS :	5	5.66	2.50	0.27
PROJECTS AND EVENTS MISSIONS :	12	7.33	18.50	0.96
CONFERENCE SEMINARS :	18	6.00	13.00	0.70
OTHER :	0	2.66	0.75	0.11
D. COMMERCIAL* ECONOMIC REPORTS HQ REQUESTED :	21	5.00	0.00	0.15
POST INITIATED :	58	5.00	0.00	0.15
E. COMMUNICATIONS ACTIVITIES :	11	4.00	0.00	0.12
F. INVESTMENT ENQUIRIES FROM CANADA :	8	1.33	0.25	0.05
FROM TERRITORIES :	12	0.00	0.00	0.00
G. TECHNOLOGY INFLOW PROGRAM ENQR'S FRM CANADA :	0	0.00	0.00	0.00
CONNECTIONS ARRANGED :	0	0.00	0.00	0.00
H. PARTICIP'TN IN PROG-REL EVENTS OUTSIDE POST :		3.33	0.00	0.10
I. SERVICE REQUESTS FM GOV'T SOURCES NGO :	13	1.00	4.00	0.19
HOST GOVERNMENT :	8	2.00	0.00	0.06
OTHER DEPARTMENT :	29	5.00	0.75	0.18
PROVINCES/MUNICIPALITIES :	21	3.00	1.50	0.15
J. ADMINISTRATION: PROGRAM MANAGEMENT & ADMIN. :		4.66	0.00	0.14
LEAVE, PROFESSIONAL DEVELOP :		10.00	1.75	0.37
K. SERVICE TO OTHER MISSION PROGRAMS :		1.66	1.25	0.10
***** TOTALS *****		99.96	100.00	7.00

NUMBER OF BUSINESS VISITORS FROM CANADA : 426
FROM TERRIT : 723

NUMBER OF PEMD APPLICATIONS COMMENTED ON: 12

NUMBER OF OCCUPIED OFFICER POSITIONS - CANADA-BASED : 3
- LOCALLY-ENGAGED : 4

TRADE TRACKING SYSTEM

90/06/20

WORKLOAD AND OFFICER SUMMARY
ACTIVITY REPORT

05/20/89

FOR QUARTER 4 OF FISCAL YEAR 1989

POST : KUALA LUMPUR

	NUMBER	% OFFICER-TIME CANADA	TOTAL-TIME LOC-ENG	PERSON-QTR
A. EXPORT/TRADE/POLICY ENQUIRIES FROM CANADA :	658	15.33	40.00	0.86
FROM TERRITORIES :	1130	14.00	34.00	0.76
B. VISITS TO CLIENTS IN TERRITORY :	273	16.33	3.00	0.52
C. EXPORT/TRADE/POLICY PROJECTS AND EVENTS				
FAIRS :	2	2.00	0.00	0.06
MISSIONS :	17	18.33	6.00	0.61
CONFERENCE SEMINARS :	7	5.33	0.00	0.16
OTHER :	1	0.00	0.00	0.00
D. COMMERCIAL* ECONOMIC REPORTS HQ REQUESTED :	24	3.33	1.00	0.11
POST INITIATED :	42	5.00	3.00	0.18
E. COMMUNICATIONS ACTIVITIES :	12	0.66	0.00	0.02
F. INVESTMENT ENQUIRIES				
FROM CANADA :	22	0.33	3.00	0.04
FROM TERRITORIES :	87	1.00	2.00	0.05
G. TECHNOLOGY INFLOW PROGRAM ENQR'S FRM CANADA :	0	0.00	0.00	0.00
CONNECTIONS ARRANGED :	0	0.00	0.00	0.00
H. PARTICIP'T'N IN PROG-REL EVENTS OUTSIDE POST :		1.00	0.00	0.03
I. SERVICE REQUESTS FM GOV'T SOURCES				
NGO :	11	2.00	0.00	0.06
HOST GOVERNMENT :	9	0.33	0.00	0.01
OTHER DEPARTMENT :	49	6.66	3.00	0.23
PROVINCES/MUNICIPALITIES :	41	3.00	5.00	0.14
J. ADMINISTRATION: PROGRAM MANAGEMENT & ADMIN.:		2.00	0.00	0.06
LEAVE, PROFESSIONAL DEVELOP :		2.33	0.00	0.07
K. SERVICE TO OTHER MISSION PROGRAMS :		1.00	0.00	0.03
***** TOTALS *****		99.96	100.00	4.00

NUMBER OF BUSINESS VISITORS FROM CANADA : 308
FROM TERRIT : 308

NUMBER OF PEMD APPLICATIONS COMMENTED ON: 11

NUMBER OF OCCUPIED OFFICER POSITIONS - CANADA-BASED : 3
- LOCALLY-ENGAGED : 1

TRADE TRACKING SYSTEM

90/06/20

WORKLOAD AND OFFICER SUMMARY
ACTIVITY REPORT

FOR QUARTER 4 OF FISCAL YEAR 1989

POST : MANILA

	NUMBER	% OFFICER-TIME CANADA	LOC-ENG	TOTAL-TIME PERSON-QTR
A. EXPORT/TRADE/POLICY ENQUIRIES FROM CANADA :	790	18.50	20.00	0.97
FROM TERRITORIES :	465	6.00	20.00	0.72
B. VISITS TO CLIENTS IN TERRITORY :	109	10.00	13.33	0.60
C. EXPORT/TRADE/POLICY PROJECTS AND EVENTS				
FAIRS :	1	2.50	2.33	0.12
MISSIONS :	7	15.00	19.33	0.88
CONFERENCE SEMINARS :	9	3.50	5.66	0.24
OTHER :	0	0.00	0.00	0.00
D. COMMERCIAL* ECONOMIC REPORTS HQ REQUESTED :	5	4.00	3.00	0.17
POST INITIATED :	19	7.00	3.00	0.23
E. COMMUNICATIONS ACTIVITIES :	11	6.00	1.33	0.16
F. INVESTMENT ENQUIRIES				
FROM CANADA :	3	1.00	0.00	0.02
FROM TERRITORIES :	4	1.00	1.33	0.06
G. TECHNOLOGY INFLOW PROGRAM ENQR'S FRM CANADA :	0	0.00	0.00	0.00
CONNECTIONS ARRANGED :	0	0.00	0.00	0.00
H. PARTICIP'TN IN PROG-REL EVENTS OUTSIDE POST :		0.00	0.00	0.00
I. SERVICE REQUESTS FM GOV'T SOURCES				
NGO :	5	2.00	0.66	0.06
HOST GOVERNMENT :	12	3.00	0.66	0.08
OTHER DEPARTMENT :	15	2.00	2.66	0.12
PROVINCES/MUNICIPALITIES :	4	6.00	5.00	0.27
J. ADMINISTRATION: PROGRAM MANAGEMENT & ADMIN.:		7.50	0.00	0.15
LEAVE, PROFESSIONAL DEVELOP :		0.00	0.00	0.00
K. SERVICE TO OTHER MISSION PROGRAMS :		5.00	1.66	0.15
***** TOTALS *****		100.00	99.95	5.00

NUMBER OF BUSINESS VISITORS FROM CANADA : 169
FROM TERRIT : 198

NUMBER OF PEMD APPLICATIONS COMMENTED ON: 15

NUMBER OF OCCUPIED OFFICER POSITIONS - CANADA-BASED : 2
- LOCALLY-ENGAGED : 3

TRADE TRACKING SYSTEM

90/06/20

WORKLOAD AND OFFICER SUMMARY
ACTIVITY REPORT

FOR QUARTER 4 OF FISCAL YEAR 1989

POST : MELBOURNE

	NUMBER	% OFFICER-TIME		TOTAL-TIME PERSON-QTR
		CANADA	LOC-ENG	
A.EXPORT/TRADE/POLICY ENQUIRIES FROM CANADA :	302	12.00	27.00	0.93
FROM TERRITORIES :	559	16.00	30.00	1.06
B.VISITS TO CLIENTS IN TERRITORY :	107	9.00	13.33	0.49
C.EXPORT/TRADE/POLICY PROJECTS AND EVENTS				
FAIRS :	3	0.00	3.33	0.10
MISSIONS :	5	5.00	3.33	0.15
CONFERENCE SEMINARS :	2	1.00	1.00	0.04
OTHER :	4	4.00	1.33	0.08
D.COMMERCIAL* ECONOMIC REPORTS HQ REQUESTED :	10	1.00	1.00	0.04
POST INITIATED :	7	4.00	0.66	0.06
E.COMMUNICATIONS ACTIVITIES :	6	2.00	0.33	0.03
F.INVESTMENT ENQUIRIES				
FROM CANADA :	11	1.00	0.00	0.01
FROM TERRITORIES :	30	2.00	1.33	0.06
G.TECHNOLOGY INFLOW PROGRAM ENQR'S FRM CANADA :	0	0.00	0.00	0.00
CONNECTIONS ARRANGED :	0	0.00	0.00	0.00
H.PARTICPT'N IN PROG-REL EVENTS OUTSIDE POST :		0.00	6.66	0.20
I.SERVICE REQUESTS FM GOV'T SOURCES				
NGO :	3	1.00	0.00	0.01
HOST GOVERNMENT :	5	1.00	0.00	0.01
OTHER DEPARTMENT :	3	1.00	0.33	0.02
PROVINCES/MUNICIPALITIES :	15	4.00	1.66	0.09
J.ADMINISTRATION: PROGRAM MANAGEMENT & ADMIN.:		21.00	1.66	0.26
LEAVE, PROFESSIONAL DEVELOP :		5.00	7.00	0.26
K.SERVICE TO OTHER MISSION PROGRAMS :		10.00	0.00	0.10
***** TOTALS *****		100.00	99.95	4.00

NUMBER OF BUSINESS VISITORS FROM CANADA : 36
FROM TERRIT : 179

NUMBER OF PEMD APPLICATIONS COMMENTED ON: 16

NUMBER OF OCCUPIED OFFICER POSITIONS - CANADA-BASED : 1
- LOCALLY-ENGAGED : 3

TRADE TRACKING SYSTEM

WORKLOAD AND OFFICER SUMMARY
ACTIVITY REPORT

FOR QUARTER 4 OF FISCAL YEAR 1989

90/06/20

POST : NEW DELHI

	NUMBER	% OFFICER-TIME CANADA	LOC-ENG	TOTAL-TIME PERSON-QTR
A. EXPORT/TRADE/POLICY ENQUIRIES FROM CANADA :	1561	9.60	12.66	1.24
FROM TERRITORIES :	5713	10.20	28.16	2.20
B. VISITS TO CLIENTS IN TERRITORY :	198	9.80	6.33	0.87
C. EXPORT/TRADE/POLICY FAIRS :	7	8.80	6.00	0.80
PROJECTS AND EVENTS MISSIONS :	20	14.20	18.00	1.79
CONFERENCE SEMINARS :	3	0.60	0.83	0.08
OTHER :	7	1.80	0.66	0.13
D. COMMERCIAL* ECONOMIC REPORTS HQ REQUESTED :	54	3.00	0.83	0.20
POST INITIATED :	59	4.00	0.16	0.21
E. COMMUNICATIONS ACTIVITIES :	21	3.00	1.00	0.21
F. INVESTMENT ENQUIRIES FROM CANADA :	71	2.00	1.83	0.21
FROM TERRITORIES :	66	0.00	4.66	0.28
G. TECHNOLOGY INFLOW PROGRAM ENQR'S FRM CANADA :	0	0.00	0.00	0.00
CONNECTIONS ARRANGED :	1	0.00	0.00	0.00
H. PARTICIP'TN IN PROG-REL EVENTS OUTSIDE POST :		0.40	0.00	0.02
I. SERVICE REQUESTS FM GOV'T SOURCES NGO :	125	2.80	1.83	0.25
HOST GOVERNMENT :	105	3.00	1.33	0.23
OTHER DEPARTMENT :	50	1.40	1.50	0.16
PROVINCES/MUNICIPALITIES :	30	1.40	0.66	0.11
J. ADMINISTRATION: PROGRAM MANAGEMENT & ADMIN.:		11.60	5.66	0.92
LEAVE, PROFESSIONAL DEVELOP :		11.20	7.83	1.03
K. SERVICE TO OTHER MISSION PROGRAMS :		1.20	0.00	0.06
***** TOTALS *****		100.00	99.93	11.00

NUMBER OF BUSINESS VISITORS FROM CANADA : 311
FROM TERRIT : 1582

NUMBER OF PEMD APPLICATIONS COMMENTED ON: 20

NUMBER OF OCCUPIED OFFICER POSITIONS - CANADA-BASED : 5
- LOCALLY-ENGAGED : 6

TRADE TRACKING SYSTEM

90/06/20

WORKLOAD AND OFFICER SUMMARY
ACTIVITY REPORT

FOR QUARTER 4 OF FISCAL YEAR 1989

POST : SINGAPORE

	NUMBER	% OFFICER-TIME		TOTAL-TIME PERSON-QTR
		CANADA	LOC-ENG	
A.EXPORT/TRADE/POLICY ENQUIRIES FROM CANADA :	900	25.00	25.00	1.25
FROM TERRITORIES :	968	15.00	23.33	1.00
B.VISITS TO CLIENTS IN TERRITORY :	226	12.50	13.33	0.65
C.EXPORT/TRADE/POLICY PROJECTS AND EVENTS				
FAIRS :	10	1.00	6.66	0.22
MISSIONS :	17	0.50	1.66	0.06
CONFERENCE SEMINARS :	13	2.00	0.66	0.06
OTHER :	111	3.00	7.33	0.28
D.COMMERCIAL* ECONOMIC REPORTS HQ REQUESTED :	15	6.50	1.00	0.16
POST INITIATED :	33	3.50	2.66	0.15
E.COMMUNICATIONS ACTIVITIES :	42	4.00	0.66	0.10
F.INVESTMENT ENQUIRIES				
FROM CANADA :	61	2.50	0.66	0.07
FROM TERRITORIES :	79	7.50	1.33	0.19
G.TECHNOLOGY INFLOW PROGRAM ENQR'S FRM CANADA :	1	0.00	0.33	0.01
CONNECTIONS ARRANGED :	1	0.00	0.33	0.01
H.PARTICIP'T'N IN PROG-REL EVENTS OUTSIDE POST :		0.00	0.00	0.00
I.SERVICE REQUESTS FM GOV'T SOURCES				
NGO :	42	1.00	1.66	0.07
HOST GOVERNMENT :	22	1.00	1.33	0.06
OTHER DEPARTMENT :	28	2.00	0.66	0.06
PROVINCES/MUNICIPALITIES :	33	1.50	1.33	0.07
J.ADMINISTRATION: PROGRAM MANAGEMENT & ADMIN.:		1.50	0.00	0.03
LEAVE, PROFESSIONAL DEVELOP :		9.00	10.00	0.48
K.SERVICE TO OTHER MISSION PROGRAMS :		1.00	0.00	0.02
***** TOTALS *****		100.00	99.92	5.00

NUMBER OF BUSINESS VISITORS FROM CANADA : 360
FROM TERRIT : 378

NUMBER OF PEMD APPLICATIONS COMMENTED ON: 33

NUMBER OF OCCUPIED OFFICER POSITIONS - CANADA-BASED : 2
- LOCALLY-ENGAGED : 3

TRADE TRACKING SYSTEM

90/06/20

WORKLOAD AND OFFICER SUMMARY
ACTIVITY REPORT

FOR QUARTER 4 OF FISCAL YEAR 1989

POST : SYDNEY

	NUMBER	% OFFICER-TIME		TOTAL-TIME
		CANADA	LOC-ENG	PERSON-QTR
A.EXPORT/TRADE/POLICY ENQUIRIES FROM CANADA :	460	20.00	31.66	1.35
FROM TERRITORIES :	539	15.00	26.66	1.10
B.VISITS TO CLIENTS IN TERRITORY :	110	5.00	10.00	0.40
C.EXPORT/TRADE/POLICY PROJECTS AND EVENTS FAIRS :	4	1.00	4.00	0.14
MISSIONS :	2	2.50	1.66	0.10
CONFERENCE SEMINARS :	0	0.00	0.00	0.00
OTHER :	0	0.00	0.00	0.00
D.COMMERCIAL* ECONOMIC REPORTS HQ REQUESTED :	0	0.00	0.00	0.00
POST INITIATED :	6	0.00	5.00	0.15
E.COMMUNICATIONS ACTIVITIES :	0	0.00	0.00	0.00
F.INVESTMENT ENQUIRIES FROM CANADA :	0	0.00	0.00	0.00
FROM TERRITORIES :	17	1.50	3.33	0.13
G.TECHNOLOGY INFLOW PROGRAM ENQR'S FRM CANADA :	71	0.50	0.33	0.02
CONNECTIONS ARRANGED :	5	0.50	0.33	0.02
H.PARTICIP'T'N IN PROG-REL EVENTS OUTSIDE POST :		0.00	0.00	0.00
I.SERVICE REQUESTS FM GOV'T SOURCES NGO :	0	0.00	0.00	0.00
HOST GOVERNMENT :	5	1.50	1.66	0.08
OTHER DEPARTMENT :	12	5.00	1.00	0.13
PROVINCES/MUNICIPALITIES :	5	2.50	1.00	0.08
J.ADMINISTRATION: PROGRAM MANAGEMENT & ADMIN.:		38.50	10.00	1.07
LEAVE, PROFESSIONAL DEVELOP :		4.00	3.33	0.18
K.SERVICE TO OTHER MISSION PROGRAMS :		2.50	0.00	0.05
***** TOTALS *****		100.00	99.96	5.00

NUMBER OF BUSINESS VISITORS FROM CANADA : 52
FROM TERRIT : 41

NUMBER OF PEMD APPLICATIONS COMMENTED ON: 21

NUMBER OF OCCUPIED OFFICER POSITIONS - CANADA-BASED : 2
- LOCALLY-ENGAGED : 3

TRADE TRACKING SYSTEM

WORKLOAD AND OFFICER SUMMARY
ACTIVITY REPORT

FOR QUARTER 4 OF FISCAL YEAR 1989

90/06/20

POST : WELLINGTON

	NUMBER	% OFFICER-TIME CANADA	LOC-ENG	TOTAL-TIME PERSON-QTR
A. EXPORT/TRADE/POLICY ENQUIRIES FROM CANADA :	194	14.50	35.00	1.34
FROM TERRITORIES :	183	8.00	26.33	0.95
B. VISITS TO CLIENTS IN TERRITORY :	59	6.00	9.00	0.39
C. EXPORT/TRADE/POLICY PROJECTS AND EVENTS				
FAIRS :	4	9.00	4.66	0.32
MISSIONS :	7	4.00	9.00	0.35
CONFERENCE SEMINARS :	3	4.50	0.66	0.11
OTHER :	1	0.00	5.00	0.15
D. COMMERCIAL* ECONOMIC REPORTS HQ REQUESTED :	12	3.00	0.00	0.06
POST INITIATED :	7	2.50	0.00	0.05
E. COMMUNICATIONS ACTIVITIES :	6	1.00	1.00	0.05
F. INVESTMENT ENQUIRIES				
FROM CANADA :	3	0.50	0.66	0.03
FROM TERRITORIES :	4	0.50	1.00	0.04
G. TECHNOLOGY INFLOW PROGRAM ENQR'S FRM CANADA :	0	0.00	0.00	0.00
CONNECTIONS ARRANGED :	0	0.00	0.00	0.00
H. PARTICIP'TN IN PROG-REL EVENTS OUTSIDE POST :		0.00	0.00	0.00
I. SERVICE REQUESTS FM GOV'T SOURCES				
NGO :	2	1.00	0.00	0.02
HOST GOVERNMENT :	1	1.00	0.00	0.02
OTHER DEPARTMENT :	0	0.00	0.00	0.00
PROVINCES/MUNICIPALITIES :	2	0.00	0.00	0.00
J. ADMINISTRATION: PROGRAM MANAGEMENT & ADMIN.:		24.00	1.66	0.53
LEAVE, PROFESSIONAL DEVELOP :		10.00	6.00	0.38
K. SERVICE TO OTHER MISSION PROGRAMS :		10.50	0.00	0.21
***** TOTALS *****		100.00	99.97	5.00

NUMBER OF BUSINESS VISITORS FROM CANADA : 0
FROM TERRIT : 0

NUMBER OF PEMD APPLICATIONS COMMENTED ON: 0

NUMBER OF OCCUPIED OFFICER POSITIONS - CANADA-BASED : 2
- LOCALLY-ENGAGED : 3

EUROPE

EMI

BRITAIN
BUCHAREST
BUDAPEST
MOSCOW
PRAGUE
WARSAW

EMI

ATLANTA
ATHENS
BERNE
BOMBAY
BRUSSELS
BRUSSELS (NAC)
COPENHAGEN
DUBLIN
DUSSELDORF
HELSINKI
LISBON
LONDON
MADRID
MILAN
MUNICH
OSLO
PARIS
ROME
STOCKHOLM
THE HAGUE
VIENNA

*Quarterly reports for these points were not available.

TRADE TRACKING SYSTEM

WORKLOAD AND OFFICER SUMMARY
ACTIVITY REPORT

FOR QUARTER 4 OF FISCAL YEAR 1985

09/06/20

REGION : EUROPE

	NUMBER	OFFICER-TIME CANADA	LOC-ENG	TOTAL-TIME PERSON-QTR
EUROPE				
EXPORT/TRADE/POLICY ENQUIRIES FROM CANADA :	6330	14.45	26.54	20.35
FROM TERRITORIES :	6390	8.31	17.60	13.99
VISITS TO CLIENTS IN TERRITORY :	1940	12.06	10.86	11.21
EXPORT/TRADE/POLICY PROJECTS AND EVENTS				
FAIRS :	60	3.03	4.39	3.64
MISSIONS :	111	3.43	4.37	4.78
CONFERENCE SEMINARS :	70	1.47	1.86	2.63
OTHER :	392	1.60	3.07	2.36
COMMERCIAL * ECONOMIC				
REQUESTED :	389		2.53	3.83
INITIATED :	397		1.32	3.60
COMMUNICATIONS ACTV				
MOSCOW :	170		0.31	0.31
INVESTMENT ENQUIRIES				
FROM CANADA :	29			1.46
FROM TERRITORIES :	460			2.25
TECHNOLOGY INFLOW PROGRAM ENQ'S FROM CANADA :	311			1.60
CONNECTIONS ARRANGED :	132			1.10
PARTICIP'TN IN PROC-REL EVENTS OUTSIDE POST :				
LISBON :			1.23	1.15
SERVICE REQUESTS IN GOV'T SOURCES				
NCO :	374		1.07	2.44
HOST GOVERNMENT :	293		1.35	1.34
OTHER DEPARTMENT :	406		2.59	2.70
PROVINCE/TERRITORIES :	393		1.21	2.23
ADMINISTRATION: PROGRAM MANAGEMENT & ADMIN :				
LEAVE, PROFESSIONAL DEVELOP :				
*PARIS :			1.75	5.37
ROME :			0.15	5.53
SERVICE TO OTHER MISSIION PROGRAMS				
*STOCKHOLM :				2.60
THE HAGUE :				
*VIENNA :				
**** TOTALS ****		70.00	99.00	93.00

RBT

RWT

- BELGRADE
- BUCHAREST
- BUDAPEST
- MOSCOW
- PRAGUE
- WARSAW

- ANKARA
- ATHENS
- BERNE
- *BONN
- BRUSSELS
- *BRUSSELS (NAC)
- COPENHAGEN
- DUBLIN
- *DUSSELDORF
- HELSINKI
- LISBON
- LONDON
- MADRID
- MILAN
- MUNICH
- OSLO
- *PARIS
- ROME
- *STOCKHOLM
- THE HAGUE
- *VIENNA

*Quarterly reports for these posts were not available

NUMBER OF OCCUPIED OFFICER POSITIONS - CANADA-BASED : 47
- LOCALLY-ENGAGED : 51

EUROPE

WEST

- ANKARA
- ATHENS
- BERNE
- BUDAPEST
- BRUSSELS (NAC)
- COLOGNE
- DUBLIN
- DUSSELDORF
- HELSINKI
- LISBON
- LONDON
- MADRID
- MILAN
- MUNICH
- OSLO
- PARIS
- ROME
- STOCKHOLM
- THE HAGUE
- VIENNA

EAST

- BERLIN
- BUDAPEST
- BRUSSELS
- BRUSSELS (NAC)
- BRUSSELS (SAC)
- BRUSSELS (SAC)

TRADE TRACKING SYSTEM

90/06/20

WORKLOAD AND OFFICER SUMMARY
ACTIVITY REPORT

FOR QUARTER 4 OF FISCAL YEAR 1989

REGION : EUROPE

	NUMBER	% OFFICER-TIME		TOTAL-TIME
		CANADA	LOC-ENG	PERSON-QTR
A. EXPORT/TRADE/POLICY ENQUIRIES FROM CANADA :	6330	14.48	26.54	20.35
FROM TERRITORIES :	6390	8.31	17.60	12.89
B. VISITS TO CLIENTS IN TERRITORY :	1948	12.06	10.86	11.21
C. EXPORT/TRADE/POLICY FAIRS :	69	3.02	4.39	3.66
PROJECTS AND EVENTS MISSIONS :	111	5.42	4.37	4.78
CONFERENCE SEMINARS :	70	3.61	1.86	2.65
OTHER :	392	1.68	3.07	2.36
D. COMMERCIAL* ECONOMIC REPORTS HQ REQUESTED :	399	5.38	2.52	3.82
POST INITIATED :	397	5.57	1.92	3.60
E. COMMUNICATIONS ACTIVITIES :	170	1.55	0.31	0.89
F. INVESTMENT ENQUIRIES FROM CANADA :	292	1.68	1.31	1.46
FROM TERRITORIES :	466	2.06	2.50	2.25
G. TECHNOLOGY INFLOW PROGRAM ENQR'S FRM CANADA :	311	0.72	2.47	1.60
CONNECTIONS ARRANGED :	132	0.57	1.62	1.10
H. PARTICIP'TN IN PROG-REL EVENTS OUTSIDE POST :		3.19	3.23	3.15
I. SERVICE REQUESTS FM GOV'T SOURCES NGO :	374	1.89	1.07	1.44
HOST GOVERNMENT :	293	1.59	1.15	1.34
OTHER DEPARTMENT :	406	3.29	2.29	2.72
PROVINCES/MUNICIPALITIES :	393	3.42	1.21	2.23
J. ADMINISTRATION: PROGRAM MANAGEMENT & ADMIN.:		10.12	3.15	6.37
LEAVE, PROFESSIONAL DEVELOP :		6.17	5.15	5.53
K. SERVICE TO OTHER MISSION PROGRAMS :		4.12	1.29	2.60
***** TOTALS *****		99.90	99.88	98.00

NUMBER OF BUSINESS VISITORS FROM CANADA : 1986
FROM TERRIT : 2063

NUMBER OF PEMD APPLICATIONS COMMENTED ON: 196

NUMBER OF OCCUPIED OFFICER POSITIONS - CANADA-BASED : 47
- LOCALLY-ENGAGED : 51

TRADE TRACKING SYSTEM

90/06/20

WORKLOAD AND OFFICER SUMMARY
ACTIVITY REPORT

90/06/20

FOR QUARTER 4 OF FISCAL YEAR 1989

POST : BELGRADE

	NUMBER	% OFFICER-TIME CANADA	LOC-ENG	TOTAL-TIME PERSON-QTR
	-----	-----	-----	-----
A.EXPORT/TRADE/POLICY ENQUIRIES FROM CANADA :	156	19.00	17.50	0.73
FROM TERRITORIES :	110	7.50	17.50	0.50
B.VISITS TO CLIENTS IN TERRITORY :	55	19.00	6.50	0.51
C.EXPORT/TRADE/POLICY PROJECTS AND EVENTS				
FAIRS :	1	5.00	2.50	0.15
MISSIONS :	0	0.00	0.00	0.00
CONFERENCE SEMINARS :	1	4.00	3.50	0.15
OTHER :	0	0.00	0.00	0.00
D.COMMERCIAL* ECONOMIC REPORTS HQ REQUESTED :	5	5.00	2.50	0.15
POST INITIATED :	14	7.50	5.00	0.25
E.COMMUNICATIONS ACTIVITIES :	0	0.00	0.00	0.00
F.INVESTMENT ENQUIRIES				
FROM CANADA :	2	1.50	1.00	0.05
FROM TERRITORIES :	2	0.00	1.00	0.02
G.TECHNOLOGY INFLOW PROGRAM ENQR'S FRM CANADA :	0	0.00	0.00	0.00
CONNECTIONS ARRANGED :	0	0.00	0.00	0.00
H.PARTICPT'N IN PROG-REL EVENTS OUTSIDE POST :		0.00	16.50	0.33
I.SERVICE REQUESTS FM GOV'T SOURCES				
NGO :	2	2.50	1.50	0.08
HOST GOVERNMENT :	0	0.00	0.00	0.00
OTHER DEPARTMENT :	2	2.50	2.50	0.10
PROVINCES/MUNICIPALITIES :	2	1.50	2.50	0.08
J.ADMINISTRATION: PROGRAM MANAGEMENT & ADMIN.:		10.00	0.00	0.20
LEAVE, PROFESSIONAL DEVELOP :		10.00	17.50	0.55
K.SERVICE TO OTHER MISSION PROGRAMS :		5.00	2.50	0.15
***** TOTALS *****		100.00	100.00	4.00

NUMBER OF BUSINESS VISITORS FROM CANADA : 29
FROM TERRIT : 75

NUMBER OF PEMD APPLICATIONS COMMENTED ON: 3

NUMBER OF OCCUPIED OFFICER POSITIONS - CANADA-BASED : 2
- LOCALLY-ENGAGED : 2

TRADE TRACKING SYSTEM

90/06/20

WORKLOAD AND OFFICER SUMMARY
ACTIVITY REPORT

FOR QUARTER 4 OF FISCAL YEAR 1989

POST : BUCHAREST

	NUMBER	% OFFICER-TIME		TOTAL-TIME
		CANADA	LOC-ENG	PERSON-QTR
A.EXPORT/TRADE/POLICY ENQUIRIES FROM CANADA :	106	6.00	10.50	0.27
FROM TERRITORIES :	225	4.00	13.50	0.31
B.VISITS TO CLIENTS IN TERRITORY :	212	15.00	12.00	0.39
C.EXPORT/TRADE/POLICY FAIRS :	1	1.00	3.50	0.08
PROJECTS AND EVENTS MISSIONS :	1	1.00	3.00	0.07
CONFERENCE SEMINARS :	0	0.00	1.00	0.02
OTHER :	1	0.00	1.00	0.02
D.COMMERCIAL* ECONOMIC REPORTS HQ REQUESTED :	4	0.00	2.50	0.05
POST INITIATED :	18	13.00	7.00	0.27
E.COMMUNICATIONS ACTIVITIES :	0	0.00	0.00	0.00
F.INVESTMENT ENQUIRIES FROM CANADA :	0	0.00	0.00	0.00
FROM TERRITORIES :	17	1.00	1.00	0.03
G.TECHNOLOGY INFLOW PROGRAM ENQR'S FRM CANADA :	0	0.00	0.00	0.00
CONNECTIONS ARRANGED :	0	0.00	0.00	0.00
H.PARTICIP'TN IN PROG-REL EVENTS OUTSIDE POST :		0.00	2.50	0.05
I.SERVICE REQUESTS FM GOV'T SOURCES NGO :	5	2.00	3.00	0.08
HOST GOVERNMENT :	33	5.00	9.00	0.23
OTHER DEPARTMENT :	4	0.00	2.00	0.04
PROVINCES/MUNICIPALITIES :	2	1.00	1.00	0.03
J.ADMINISTRATION: PROGRAM MANAGEMENT & ADMIN.:		25.00	2.50	0.30
LEAVE, PROFESSIONAL DEVELOP :		1.00	9.50	0.20
K.SERVICE TO OTHER MISSION PROGRAMS :		25.00	15.50	0.56
***** TOTALS *****		100.00	100.00	3.00

NUMBER OF BUSINESS VISITORS FROM CANADA : 13
FROM TERRIT : 278

NUMBER OF PEMD APPLICATIONS COMMENTED ON: 0

NUMBER OF OCCUPIED OFFICER POSITIONS - CANADA-BASED : 1
- LOCALLY-ENGAGED : 2

TRADE TRACKING SYSTEM

90/06/20

WORKLOAD AND OFFICER SUMMARY
ACTIVITY REPORT

FOR QUARTER 4 OF FISCAL YEAR 1989

POST : BUDAPEST

	NUMBER	% OFFICER-TIME CANADA	LOC-ENG	TOTAL-TIME PERSON-QTR
A.EXPORT/TRADE/POLICY ENQUIRIES FROM CANADA :	312	30.00	25.00	0.55
FROM TERRITORIES :	249	20.00	25.00	0.45
B.VISITS TO CLIENTS IN TERRITORY :	105	15.00	25.00	0.40
C.EXPORT/TRADE/POLICY PROJECTS AND EVENTS				
FAIRS :	1	0.00	2.00	0.02
MISSIONS :	6	10.00	3.00	0.13
CONFERENCE SEMINARS :	1	0.00	2.00	0.02
OTHER :	16	0.00	4.00	0.04
D.COMMERCIAL* ECONOMIC REPORTS HQ REQUESTED :	12	2.00	3.00	0.05
POST INITIATED :	18	2.00	0.00	0.02
E.COMMUNICATIONS ACTIVITIES :	9	0.00	2.00	0.02
F.INVESTMENT ENQUIRIES				
FROM CANADA :	32	5.00	0.00	0.05
FROM TERRITORIES :	3	1.00	0.00	0.01
G.TECHNOLOGY INFLOW PROGRAM ENQR'S FRM CANADA :	0	0.00	0.00	0.00
CONNECTIONS ARRANGED :	0	0.00	0.00	0.00
H.PARTICPT'N IN PROG-REL EVENTS OUTSIDE POST :		4.00	0.00	0.04
I.SERVICE REQUESTS FM GOV'T SOURCES				
NGO :	0	0.00	0.00	0.00
HOST GOVERNMENT :	9	1.00	2.00	0.03
OTHER DEPARTMENT :	19	3.00	1.00	0.04
PROVINCES/MUNICIPALITIES :	10	3.00	1.00	0.04
J.ADMINISTRATION: PROGRAM MANAGEMENT & ADMIN.:		2.00	0.00	0.02
LEAVE, PROFESSIONAL DEVELOP :		0.00	5.00	0.05
K.SERVICE TO OTHER MISSION PROGRAMS :		2.00	0.00	0.02
***** TOTALS *****		100.00	100.00	2.00

NUMBER OF BUSINESS VISITORS FROM CANADA : 124
FROM TERRIT : 131

NUMBER OF PEMD APPLICATIONS COMMENTED ON: 9

NUMBER OF OCCUPIED OFFICER POSITIONS - CANADA-BASED : 1
- LOCALLY-ENGAGED : 1

TRADE TRACKING SYSTEM

90/06/20

WORKLOAD AND OFFICER SUMMARY
ACTIVITY REPORT

FOR QUARTER 4 OF FISCAL YEAR 1989

POST : MOSCOW

	NUMBER	% OFFICER-TIME		TOTAL-TIME
		CANADA	LOC-ENG	PERSON-QTR
A.EXPORT/TRADE/POLICY ENQUIRIES FROM CANADA :	254	27.00	72.00	2.25
FROM TERRITORIES :	677	5.00	9.00	0.33
B.VISITS TO CLIENTS IN TERRITORY :	98	13.00	0.00	0.39
C.EXPORT/TRADE/POLICY PROJECTS AND EVENTS				
FAIRS :	6	0.00	0.00	0.00
MISSIONS :	25	10.00	18.00	0.66
CONFERENCE SEMINARS :	1	0.00	0.00	0.00
OTHER :	43	5.00	0.00	0.15
D.COMMERCIAL* ECONOMIC REPORTS HQ REQUESTED :	0	0.00	0.00	0.00
POST INITIATED :	0	0.00	0.00	0.00
E.COMMUNICATIONS ACTIVITIES :	0	0.00	0.00	0.00
F.INVESTMENT ENQUIRIES				
FROM CANADA :	1	0.00	0.00	0.00
FROM TERRITORIES :	0	0.00	0.00	0.00
G.TECHNOLOGY INFLOW PROGRAM ENQR'S FRM CANADA :	0	0.00	0.00	0.00
CONNECTIONS ARRANGED :	1	0.00	0.00	0.00
H.PARTICIP'T'N IN PROG-REL EVENTS OUTSIDE POST :		5.00	0.00	0.15
I.SERVICE REQUESTS FM GOV'T SOURCES				
NGO :	40	3.00	0.00	0.09
HOST GOVERNMENT :	28	2.00	0.00	0.06
OTHER DEPARTMENT :	0	0.00	0.00	0.00
PROVINCES/MUNICIPALITIES :	0	0.00	0.00	0.00
J.ADMINISTRATION: PROGRAM MANAGEMENT & ADMIN.:		7.00	0.00	0.21
LEAVE, PROFESSIONAL DEVELOP :		17.00	1.00	0.53
K.SERVICE TO OTHER MISSION PROGRAMS :		6.00	0.00	0.18
***** TOTALS *****		100.00	100.00	5.00

NUMBER OF BUSINESS VISITORS FROM CANADA : 180
FROM TERRIT : 60

NUMBER OF PEMD APPLICATIONS COMMENTED ON: 25

NUMBER OF OCCUPIED OFFICER POSITIONS - CANADA-BASED : 3
- LOCALLY-ENGAGED : 2

TRADE TRACKING SYSTEM

WORKLOAD AND OFFICER SUMMARY
ACTIVITY REPORT

FOR QUARTER 4 OF FISCAL YEAR 1989

POST : PRAGUE

	NUMBER	% OFFICER-TIME CANADA	LOC-ENG	TOTAL-TIME PERSON-QTR
A.EXPORT/TRADE/POLICY ENQUIRIES FROM CANADA :	297	12.00	40.00	0.92
FROM TERRITORIES :	539	14.00	36.00	0.86
B.VISITS TO CLIENTS IN TERRITORY :	90	8.00	10.00	0.28
C.EXPORT/TRADE/POLICY FAIRS :	0	0.00	0.00	0.00
PROJECTS AND EVENTS MISSIONS :	2	5.00	1.00	0.07
CONFERENCE SEMINARS :	3	0.00	2.50	0.05
OTHER :	0	0.00	0.00	0.00
D.COMMERCIAL* ECONOMIC REPORTS HQ REQUESTED :	3	6.00	1.00	0.08
POST INITIATED :	8	12.00	0.00	0.12
E.COMMUNICATIONS ACTIVITIES :	0	0.00	0.00	0.00
F.INVESTMENT ENQUIRIES FROM CANADA :	0	0.00	0.00	0.00
FROM TERRITORIES :	0	0.00	0.00	0.00
G.TECHNOLOGY INFLOW PROGRAM ENQR'S FRM CANADA :	0	0.00	0.00	0.00
CONNECTIONS ARRANGED :	0	0.00	0.00	0.00
H.PARTICPT'N IN PROG-REL EVENTS OUTSIDE POST :		10.00	0.00	0.10
I.SERVICE REQUESTS FM GOV'T SOURCES NGO :	5	1.00	0.50	0.02
HOST GOVERNMENT :	20	1.00	0.50	0.02
OTHER DEPARTMENT :	5	2.00	1.00	0.04
PROVINCES/MUNICIPALITIES :	4	1.00	1.50	0.04
J.ADMINISTRATION: PROGRAM MANAGEMENT & ADMIN.:		10.00	6.00	0.22
LEAVE, PROFESSIONAL DEVELOP :		8.00	0.00	0.08
K.SERVICE TO OTHER MISSION PROGRAMS :		10.00	0.00	0.10
***** TOTALS *****		100.00	100.00	3.00

NUMBER OF BUSINESS VISITORS FROM CANADA : 131
FROM TERRIT : 110

NUMBER OF PEMD APPLICATIONS COMMENTED ON: 5

NUMBER OF OCCUPIED OFFICER POSITIONS - CANADA-BASED : 1
- LOCALLY-ENGAGED : 2

TRADE TRACKING SYSTEM

90/06/20

WORKLOAD AND OFFICER SUMMARY
ACTIVITY REPORT

FOR QUARTER 4 OF FISCAL YEAR 1989

POST : WARSAW

	NUMBER	% OFFICER-TIME		TOTAL-TIME
		CANADA	LOC-ENG	PERSON-QTR
A. EXPORT/TRADE/POLICY ENQUIRIES FROM CANADA :	388	8.00	18.50	0.90
FROM TERRITORIES :	112	4.00	6.00	0.32
B. VISITS TO CLIENTS IN TERRITORY :	150	9.00	13.50	0.72
C. EXPORT/TRADE/POLICY FAIRS :	2	16.00	16.00	0.96
PROJECTS AND EVENTS MISSIONS :	6	23.00	5.50	0.68
CONFERENCE SEMINARS :	2	9.00	0.50	0.20
OTHER :	264	2.00	13.00	0.56
D. COMMERCIAL* ECONOMIC REPORTS HQ REQUESTED :	0	0.00	0.00	0.00
POST INITIATED :	20	1.00	0.50	0.04
E. COMMUNICATIONS ACTIVITIES :	100	2.00	1.00	0.08
F. INVESTMENT ENQUIRIES FROM CANADA :	58	1.00	4.00	0.18
FROM TERRITORIES :	60	0.00	3.50	0.14
G. TECHNOLOGY INFLOW PROGRAM ENQR'S FRM CANADA :	56	0.00	4.50	0.18
CONNECTIONS ARRANGED :	24	0.00	2.00	0.08
H. PARTICIP'T'N IN PROG-REL EVENTS OUTSIDE POST :		5.00	0.00	0.10
I. SERVICE REQUESTS FM GOV'T SOURCES NGO :	8	2.00	0.00	0.04
HOST GOVERNMENT :	0	0.00	0.00	0.00
OTHER DEPARTMENT :	12	2.00	0.00	0.04
PROVINCES/MUNICIPALITIES :	0	0.00	0.00	0.00
J. ADMINISTRATION: PROGRAM MANAGEMENT & ADMIN.:		14.00	4.50	0.46
LEAVE, PROFESSIONAL DEVELOP :		0.00	7.00	0.28
K. SERVICE TO OTHER MISSION PROGRAMS :		2.00	0.00	0.04
***** TOTALS *****		100.00	100.00	6.00

NUMBER OF BUSINESS VISITORS FROM CANADA : 202
FROM TERRIT : 34

NUMBER OF PEMD APPLICATIONS COMMENTED ON: 4

NUMBER OF OCCUPIED OFFICER POSITIONS - CANADA-BASED : 2
- LOCALLY-ENGAGED : 4

TRADE TRACKING SYSTEM

WORKLOAD AND OFFICER SUMMARY
ACTIVITY REPORT

FOR QUARTER 4 OF FISCAL YEAR 1989

90/06/20

POST : ANKARA

	NUMBER	% OFFICER-TIME CANADA	LOC-ENG	TOTAL-TIME PERSON-QTR
A.EXPORT/TRADE/POLICY ENQUIRIES FROM CANADA :	282	10.00	40.00	1.00
FROM TERRITORIES :	110	5.00	20.00	0.50
B.VISITS TO CLIENTS IN TERRITORY :	79	18.00	3.00	0.42
C.EXPORT/TRADE/POLICY PROJECTS AND EVENTS				
FAIRS :	1	1.00	0.00	0.02
MISSIONS :	6	8.00	3.00	0.22
CONFERENCE SEMINARS :	7	10.00	4.00	0.28
OTHER :	1	5.00	0.00	0.10
D.COMMERCIAL* ECONOMIC REPORTS HQ REQUESTED :	6	2.00	3.00	0.10
POST INITIATED :	8	8.00	10.00	0.36
E.COMMUNICATIONS ACTIVITIES :	0	0.00	0.00	0.00
F.INVESTMENT ENQUIRIES				
FROM CANADA :	3	2.00	2.00	0.08
FROM TERRITORIES :	1	0.00	1.00	0.02
G.TECHNOLOGY INFLOW PROGRAM ENQR'S FRM CANADA :	0	0.00	0.00	0.00
CONNECTIONS ARRANGED :	0	0.00	0.00	0.00
H.PARTICPT'N IN PROG-REL EVENTS OUTSIDE POST :		5.00	8.00	0.26
I.SERVICE REQUESTS FM GOV'T SOURCES				
NGO :	6	2.00	1.00	0.06
HOST GOVERNMENT :	3	5.00	1.00	0.12
OTHER DEPARTMENT :	13	5.00	3.00	0.16
PROVINCES/MUNICIPALITIES :	7	2.00	1.00	0.06
J.ADMINISTRATION: PROGRAM MANAGEMENT & ADMIN.:		10.00	0.00	0.20
LEAVE, PROFESSIONAL DEVELOP :		0.00	0.00	0.00
K.SERVICE TO OTHER MISSION PROGRAMS :		2.00	0.00	0.04
***** TOTALS *****		100.00	100.00	4.00

NUMBER OF BUSINESS VISITORS FROM CANADA : 55
FROM TERRIT : 43

NUMBER OF PEMD APPLICATIONS COMMENTED ON: 4

NUMBER OF OCCUPIED OFFICER POSITIONS - CANADA-BASED : 2
- LOCALLY-ENGAGED : 2

TRADE TRACKING SYSTEM

90/06/20

WORKLOAD AND OFFICER SUMMARY
ACTIVITY REPORT

FOR QUARTER 4 OF FISCAL YEAR 1989

POST : ATHENS

	NUMBER	% OFFICER-TIME CANADA	LOC-ENG	TOTAL-TIME PERSON-QTR
A. EXPORT/TRADE/POLICY ENQUIRIES FROM CANADA :	388	20.00	42.00	1.04
FROM TERRITORIES :	331	10.00	18.50	0.47
B. VISITS TO CLIENTS IN TERRITORY :	156	20.00	12.00	0.44
C. EXPORT/TRADE/POLICY PROJECTS AND EVENTS				
FAIRS :	1	3.00	3.00	0.09
MISSIONS :	2	4.00	11.00	0.26
CONFERENCE SEMINARS :	0	0.00	0.00	0.00
OTHER :	1	0.00	3.50	0.07
D. COMMERCIAL* ECONOMIC REPORTS HQ REQUESTED :	14	5.00	0.00	0.05
POST INITIATED :	0	0.00	0.00	0.00
E. COMMUNICATIONS ACTIVITIES :	0	0.00	0.00	0.00
F. INVESTMENT ENQUIRIES FROM CANADA :	5	1.00	0.00	0.01
FROM TERRITORIES :	2	1.00	0.00	0.01
G. TECHNOLOGY INFLOW PROGRAM ENQR'S FRM CANADA :	4	1.00	0.00	0.01
CONNECTIONS ARRANGED :	0	0.00	0.00	0.00
H. PARTICIP'T'N IN PROG-REL EVENTS OUTSIDE POST :		0.00	0.00	0.00
I. SERVICE REQUESTS FM GOV'T SOURCES				
NGO :	7	3.00	0.50	0.04
HOST GOVERNMENT :	6	2.00	0.00	0.02
OTHER DEPARTMENT :	4	2.00	0.00	0.02
PROVINCES/MUNICIPALITIES :	0	0.00	0.00	0.00
J. ADMINISTRATION: PROGRAM MANAGEMENT & ADMIN.:		20.00	0.00	0.20
LEAVE, PROFESSIONAL DEVELOP :		8.00	9.50	0.27
K. SERVICE TO OTHER MISSION PROGRAMS :		0.00	0.00	0.00
***** TOTALS *****		100.00	100.00	3.00

NUMBER OF BUSINESS VISITORS FROM CANADA : 38
FROM TERRIT : 201

NUMBER OF PEMD APPLICATIONS COMMENTED ON: 1

NUMBER OF OCCUPIED OFFICER POSITIONS - CANADA-BASED : 1
- LOCALLY-ENGAGED : 2

TRADE TRACKING SYSTEM

90/06/20

WORKLOAD AND OFFICER SUMMARY
ACTIVITY REPORT

FOR QUARTER 4 OF FISCAL YEAR 1989

POST : BERNE

	NUMBER	% OFFICER-TIME CANADA	LOC-ENG	TOTAL-TIME PERSON-QTR
A.EXPORT/TRADE/POLICY ENQUIRIES FROM CANADA :	355	9.50	27.00	0.73
FROM TERRITORIES :	442	11.00	26.50	0.75
B.VISITS TO CLIENTS IN TERRITORY :	21	7.00	5.50	0.25
C.EXPORT/TRADE/POLICY FAIRS :	5	5.00	4.00	0.18
PROJECTS AND EVENTS MISSIONS :	4	8.00	4.00	0.24
CONFERENCE SEMINARS :	5	21.50	1.00	0.45
OTHER :	4	1.50	0.50	0.04
D.COMMERCIAL* ECONOMIC REPORTS HQ REQUESTED :	6	3.50	4.00	0.15
POST INITIATED :	5	2.00	0.50	0.05
E.COMMUNICATIONS ACTIVITIES :	0	0.00	0.00	0.00
F.INVESTMENT ENQUIRIES FROM CANADA :	16	4.00	1.00	0.10
FROM TERRITORIES :	71	5.00	0.00	0.10
G.TECHNOLOGY INFLOW PROGRAM ENQR'S FRM CANADA :	2	0.00	1.50	0.03
CONNECTIONS ARRANGED :	1	0.50	0.00	0.01
H.PARTICPT'N IN PROG-REL EVENTS OUTSIDE POST :		3.50	7.50	0.22
I.SERVICE REQUESTS FM GOV'T SOURCES NGO :	5	0.50	1.50	0.04
HOST GOVERNMENT :	1	0.50	0.00	0.01
OTHER DEPARTMENT :	6	0.50	1.50	0.04
PROVINCES/MUNICIPALITIES :	3	0.50	0.50	0.02
J.ADMINISTRATION: PROGRAM MANAGEMENT & ADMIN.:		10.00	5.00	0.30
LEAVE, PROFESSIONAL DEVELOP :		5.50	8.50	0.28
K.SERVICE TO OTHER MISSION PROGRAMS :		0.50	0.00	0.01
***** TOTALS *****		100.00	100.00	4.00

NUMBER OF BUSINESS VISITORS FROM CANADA : 118
FROM TERRIT : 90

NUMBER OF PEMD APPLICATIONS COMMENTED ON: 7

NUMBER OF OCCUPIED OFFICER POSITIONS - CANADA-BASED : 2
- LOCALLY-ENGAGED : 2

TRADE TRACKING SYSTEM

90/06/20

WORKLOAD AND OFFICER SUMMARY
ACTIVITY REPORT

FOR QUARTER 4 OF FISCAL YEAR 1989

POST : BRUSSELS

	NUMBER	% OFFICER-TIME CANADA	LOC-ENG	TOTAL-TIME PERSON-QTR
A.EXPORT/TRADE/POLICY ENQUIRIES FROM CANADA :	214	12.00	20.00	0.76
FROM TERRITORIES :	247	11.66	18.50	0.72
B.VISITS TO CLIENTS IN TERRITORY :	58	10.66	12.00	0.56
C.EXPORT/TRADE/POLICY PROJECTS AND EVENTS				
FAIRS :	5	3.33	5.00	0.20
MISSIONS :	3	2.33	4.00	0.15
CONFERENCE SEMINARS :	4	1.66	1.50	0.08
OTHER :	2	0.66	1.00	0.04
D.COMMERCIAL* ECONOMIC REPORTS HQ REQUESTED :	10	5.00	2.50	0.20
POST INITIATED :	17	6.66	3.00	0.26
E.COMMUNICATIONS ACTIVITIES :	0	1.66	1.00	0.07
F.INVESTMENT ENQUIRIES FROM CANADA :	11	3.33	2.00	0.14
FROM TERRITORIES :	16	5.00	2.00	0.19
G.TECHNOLOGY INFLOW PROGRAM ENQR'S FRM CANADA :	28	5.33	7.00	0.30
CONNECTIONS ARRANGED :	5	2.66	6.00	0.20
H.PARTICPT'N IN PROG-REL EVENTS OUTSIDE POST :		2.00	1.00	0.08
I.SERVICE REQUESTS FM GOV'T SOURCES				
NGO :	0	2.66	1.00	0.10
HOST GOVERNMENT :	0	3.33	2.50	0.15
OTHER DEPARTMENT :	0	3.33	1.50	0.13
PROVINCES/MUNICIPALITIES :	0	4.33	3.00	0.19
J.ADMINISTRATION: PROGRAM MANAGEMENT & ADMIN.:		5.00	0.00	0.15
LEAVE, PROFESSIONAL DEVELOP :		5.00	3.50	0.22
K.SERVICE TO OTHER MISSION PROGRAMS :		2.33	2.00	0.11
***** TOTALS *****		99.92	100.00	5.00

NUMBER OF BUSINESS VISITORS FROM CANADA : 48
FROM TERRIT : 132

NUMBER OF PEMD APPLICATIONS COMMENTED ON: 14

NUMBER OF OCCUPIED OFFICER POSITIONS - CANADA-BASED : 3
- LOCALLY-ENGAGED : 2

TRADE TRACKING SYSTEM

90/06/20

WORKLOAD AND OFFICER SUMMARY
ACTIVITY REPORT

FOR QUARTER 4 OF FISCAL YEAR 1989

POST : COPENHAGEN

	NUMBER	% OFFICER-TIME		TOTAL-TIME
		CANADA	LOC-ENG	PERSON-QTR
A.EXPORT/TRADE/POLICY ENQUIRIES FROM CANADA :	217	7.00	18.33	0.62
FROM TERRITORIES :	192	4.00	11.33	0.38
B.VISITS TO CLIENTS IN TERRITORY :	97	13.00	17.00	0.64
C.EXPORT/TRADE/POLICY PROJECTS AND EVENTS				
FAIRS :	0	0.00	0.00	0.00
MISSIONS :	2	5.00	1.66	0.10
CONFERENCE SEMINARS :	1	10.00	2.00	0.16
OTHER :	5	3.00	0.33	0.04
D.COMMERCIAL* ECONOMIC REPORTS HQ REQUESTED :	11	2.00	8.00	0.26
POST INITIATED :	21	5.00	5.33	0.21
E.COMMUNICATIONS ACTIVITIES :	0	0.00	0.00	0.00
F.INVESTMENT ENQUIRIES				
FROM CANADA :	4	0.00	1.00	0.03
FROM TERRITORIES :	3	0.00	7.33	0.22
G.TECHNOLOGY INFLOW PROGRAM ENQR'S FRM CANADA :	40	0.00	5.33	0.16
CONNECTIONS ARRANGED :	50	0.00	6.33	0.19
H.PARTICIP'T'N IN PROG-REL EVENTS OUTSIDE POST :		8.00	3.33	0.18
I.SERVICE REQUESTS FM GOV'T SOURCES				
NGO :	1	0.00	0.33	0.01
HOST GOVERNMENT :	1	1.00	0.00	0.01
OTHER DEPARTMENT :	1	0.00	0.00	0.00
PROVINCES/MUNICIPALITIES :	7	0.00	0.66	0.02
J.ADMINISTRATION: PROGRAM MANAGEMENT & ADMIN.:		14.00	6.33	0.33
LEAVE, PROFESSIONAL DEVELOP :		18.00	5.33	0.34
K.SERVICE TO OTHER MISSION PROGRAMS :		10.00	0.00	0.10
***** TOTALS *****		100.00	99.95	4.00

NUMBER OF BUSINESS VISITORS FROM CANADA : 54
FROM TERRIT : 72

NUMBER OF PEMD APPLICATIONS COMMENTED ON: 7

NUMBER OF OCCUPIED OFFICER POSITIONS - CANADA-BASED : 1
- LOCALLY-ENGAGED : 3

TRADE TRACKING SYSTEM

90/06/20

WORKLOAD AND OFFICER SUMMARY
ACTIVITY REPORT

FOR QUARTER 4 OF FISCAL YEAR 1989

POST : DUBLIN

	NUMBER	% OFFICER-TIME		TOTAL-TIME
		CANADA	LOC-ENG	PERSON-QTR
A. EXPORT/TRADE/POLICY ENQUIRIES FROM CANADA :	236	8.00	14.00	0.22
FROM TERRITORIES :	277	5.00	12.00	0.17
B. VISITS TO CLIENTS IN TERRITORY :	43	11.00	4.00	0.15
C. EXPORT/TRADE/POLICY FAIRS :	3	3.00	3.00	0.06
PROJECTS AND EVENTS MISSIONS :	2	9.00	4.00	0.13
CONFERENCE SEMINARS :	1	2.00	1.00	0.03
OTHER :	10	7.00	9.00	0.16
D. COMMERCIAL* ECONOMIC REPORTS HQ REQUESTED :	18	9.00	6.00	0.15
POST INITIATED :	13	6.00	4.00	0.10
E. COMMUNICATIONS ACTIVITIES :	14	8.00	4.00	0.12
F. INVESTMENT ENQUIRIES FROM CANADA :	4	2.00	3.00	0.05
FROM TERRITORIES :	10	2.00	3.00	0.05
G. TECHNOLOGY INFLOW PROGRAM ENQR'S FRM CANADA :	2	1.00	1.00	0.02
CONNECTIONS ARRANGED :	1	1.00	1.00	0.02
H. PARTICIP'TN IN PROG-REL EVENTS OUTSIDE POST :		0.00	11.00	0.11
I. SERVICE REQUESTS FM GOV'T SOURCES NGO :	2	1.00	2.00	0.03
HOST GOVERNMENT :	12	3.00	3.00	0.06
OTHER DEPARTMENT :	17	6.00	5.00	0.11
PROVINCES/MUNICIPALITIES :	24	8.00	7.00	0.15
J. ADMINISTRATION: PROGRAM MANAGEMENT & ADMIN.:		4.00	0.00	0.04
LEAVE, PROFESSIONAL DEVELOP :		0.00	2.00	0.02
K. SERVICE TO OTHER MISSION PROGRAMS :		4.00	1.00	0.05
***** TOTALS *****		100.00	100.00	2.00

NUMBER OF BUSINESS VISITORS FROM CANADA : 33
FROM TERRIT : 168

NUMBER OF PEMD APPLICATIONS COMMENTED ON: 3

NUMBER OF OCCUPIED OFFICER POSITIONS - CANADA-BASED : 1
- LOCALLY-ENGAGED : 1

TRADE TRACKING SYSTEM

90/06/20

WORKLOAD AND OFFICER SUMMARY
ACTIVITY REPORT

FOR QUARTER 4 OF FISCAL YEAR 1989

POST : HELSINKI

	NUMBER	% OFFICER-TIME CANADA	LOC-ENG	TOTAL-TIME PERSON-QTR
A.EXPORT/TRADE/POLICY ENQUIRIES FROM CANADA :	189	22.00	18.50	0.59
FROM TERRITORIES :	180	12.00	16.50	0.45
B.VISITS TO CLIENTS IN TERRITORY :	19	8.00	3.00	0.14
C.EXPORT/TRADE/POLICY FAIRS :	0	0.00	0.00	0.00
PROJECTS AND EVENTS MISSIONS :	3	10.00	2.00	0.14
CONFERENCE SEMINARS :	3	5.00	2.00	0.09
OTHER :	0	0.00	0.00	0.00
D.COMMERCIAL* ECONOMIC REPORTS HQ REQUESTED :	27	14.00	4.00	0.22
POST INITIATED :	36	5.00	2.00	0.09
E.COMMUNICATIONS ACTIVITIES :	1	2.00	0.00	0.02
F.INVESTMENT ENQUIRIES FROM CANADA :	4	4.00	5.00	0.14
FROM TERRITORIES :	10	7.00	2.00	0.11
G.TECHNOLOGY INFLOW PROGRAM ENQR'S FRM CANADA :	1	0.00	1.00	0.02
CONNECTIONS ARRANGED :	0	0.00	0.00	0.00
H.PARTICIP'TN IN PROG-REL EVENTS OUTSIDE POST :		0.00	15.00	0.30
I.SERVICE REQUESTS FM GOV'T SOURCES NGO :	4	2.00	2.00	0.06
HOST GOVERNMENT :	4	1.00	1.00	0.03
OTHER DEPARTMENT :	33	4.00	1.00	0.06
PROVINCES/MUNICIPALITIES :	12	2.00	0.50	0.03
J.ADMINISTRATION: PROGRAM MANAGEMENT & ADMIN.:		2.00	7.00	0.16
LEAVE, PROFESSIONAL DEVELOP :		0.00	17.50	0.35
K.SERVICE TO OTHER MISSION PROGRAMS :		0.00	0.00	0.00
***** TOTALS *****		100.00	100.00	3.00

NUMBER OF BUSINESS VISITORS FROM CANADA : 93
FROM TERRIT : 27

NUMBER OF PEMD APPLICATIONS COMMENTED ON: 0

NUMBER OF OCCUPIED OFFICER POSITIONS - CANADA-BASED : 1
- LOCALLY-ENGAGED : 2

TRADE TRACKING SYSTEM

90/06/20

WORKLOAD AND OFFICER SUMMARY
ACTIVITY REPORT

FOR QUARTER 4 OF FISCAL YEAR 1989

POST : LISBON

	NUMBER	% OFFICER-TIME CANADA	LOC-ENG	TOTAL-TIME PERSON-QTR
A.EXPORT/TRADE/POLICY ENQUIRIES FROM CANADA :	98	8.00	37.00	0.45
FROM TERRITORIES :	45	10.00	7.00	0.17
B.VISITS TO CLIENTS IN TERRITORY :	10	5.00	3.00	0.08
C.EXPORT/TRADE/POLICY PROJECTS AND EVENTS				
FAIRS :	1	5.00	6.00	0.11
MISSIONS :	3	7.00	10.00	0.17
CONFERENCE SEMINARS :	3	4.00	6.00	0.10
OTHER :	0	0.00	0.00	0.00
D.COMMERCIAL* ECONOMIC REPORTS HQ REQUESTED :	9	12.00	20.00	0.32
POST INITIATED :	3	3.00	1.00	0.04
E.COMMUNICATIONS ACTIVITIES :	0	0.00	0.00	0.00
F.INVESTMENT ENQUIRIES				
FROM CANADA :	0	0.00	0.00	0.00
FROM TERRITORIES :	0	0.00	0.00	0.00
G.TECHNOLOGY INFLOW PROGRAM ENQR'S FRM CANADA :	3	2.00	0.00	0.02
CONNECTIONS ARRANGED :	0	0.00	0.00	0.00
H.PARTICIP'TN IN PROG-REL EVENTS OUTSIDE POST :		12.00	0.00	0.12
I.SERVICE REQUESTS FM GOV'T SOURCES				
NGO :	3	2.00	0.00	0.02
HOST GOVERNMENT :	3	2.00	0.00	0.02
OTHER DEPARTMENT :	19	4.00	10.00	0.14
PROVINCES/MUNICIPALITIES :	2	4.00	0.00	0.04
J.ADMINISTRATION: PROGRAM MANAGEMENT & ADMIN.:		6.00	0.00	0.06
LEAVE, PROFESSIONAL DEVELOP :		6.00	0.00	0.06
K.SERVICE TO OTHER MISSION PROGRAMS :		8.00	0.00	0.08
***** TOTALS *****		100.00	100.00	2.00

NUMBER OF BUSINESS VISITORS FROM CANADA : 37
FROM TERRIT : 29

NUMBER OF PEMD APPLICATIONS COMMENTED ON: 4

NUMBER OF OCCUPIED OFFICER POSITIONS - CANADA-BASED : 1
- LOCALLY-ENGAGED : 1

TRADE TRACKING SYSTEM

90/06/20

WORKLOAD AND OFFICER SUMMARY
ACTIVITY REPORT

FOR QUARTER 4 OF FISCAL YEAR 1989

POST : LONDON

	NUMBER	% OFFICER-TIME CANADA	LOC-ENG	TOTAL-TIME PERSON-QTR
A.EXPORT/TRADE/POLICY ENQUIRIES FROM CANADA :	685	14.44	25.33	2.82
FROM TERRITORIES :	1158	13.11	21.66	2.48
B.VISITS TO CLIENTS IN TERRITORY :	285	17.00	7.16	1.96
C.EXPORT/TRADE/POLICY PROJECTS AND EVENTS FAIRS :	9	1.66	3.00	0.33
MISSIONS :	11	1.77	1.00	0.22
CONFERENCE SEMINARS :	23	3.22	1.66	0.39
OTHER :	35	1.88	9.00	0.71
D.COMMERCIAL* ECONOMIC REPORTS HQ REQUESTED :	131	9.66	1.16	0.94
POST INITIATED :	159	11.11	0.83	1.05
E.COMMUNICATIONS ACTIVITIES :	15	2.11	0.16	0.20
F.INVESTMENT ENQUIRIES FROM CANADA :	48	1.44	0.50	0.16
FROM TERRITORIES :	96	2.66	0.66	0.28
G.TECHNOLOGY INFLOW PROGRAM ENQR'S FRM CANADA :	100	0.00	1.66	0.10
CONNECTIONS ARRANGED :	0	0.00	0.00	0.00
H.PARTICPT'N IN PROG-REL EVENTS OUTSIDE POST :		1.88	1.66	0.27
I.SERVICE REQUESTS FM GOV'T SOURCES NGO :	265	4.22	2.83	0.55
HOST GOVERNMENT :	139	1.55	3.00	0.32
OTHER DEPARTMENT :	124	5.22	2.66	0.63
PROVINCES/MUNICIPALITIES :	143	2.00	1.33	0.26
J.ADMINISTRATION: PROGRAM MANAGEMENT & ADMIN.:		4.44	9.16	0.95
LEAVE, PROFESSIONAL DEVELOP :		0.55	2.16	0.18
K.SERVICE TO OTHER MISSION PROGRAMS :		0.00	3.33	0.20
***** TOTALS *****		99.92	99.91	15.00

NUMBER OF BUSINESS VISITORS FROM CANADA : 249
FROM TERRIT : 175

NUMBER OF PEMD APPLICATIONS COMMENTED ON: 38

NUMBER OF OCCUPIED OFFICER POSITIONS - CANADA-BASED : 9
- LOCALLY-ENGAGED : 6

TRADE TRACKING SYSTEM

WORKLOAD AND OFFICER SUMMARY
ACTIVITY REPORT

90/06/20

FOR QUARTER 4 OF FISCAL YEAR 1989

POST : MADRID

	NUMBER	% OFFICER-TIME CANADA	LOC-ENG	TOTAL-TIME PERSON-QTR
A. EXPORT/TRADE/POLICY ENQUIRIES FROM CANADA :	352	10.00	20.00	1.00
FROM TERRITORIES :	601	20.00	20.00	1.20
B. VISITS TO CLIENTS IN TERRITORY :	100	10.00	16.25	0.85
C. EXPORT/TRADE/POLICY PROJECTS AND EVENTS				
FAIRS :	6	7.50	3.75	0.30
MISSIONS :	4	0.00	3.75	0.15
CONFERENCE SEMINARS :	1	0.00	1.25	0.05
OTHER :	3	2.50	2.50	0.15
D. COMMERCIAL* ECONOMIC REPORTS HQ REQUESTED :	83	2.50	2.50	0.15
POST INITIATED :	5	5.00	2.50	0.20
E. COMMUNICATIONS ACTIVITIES :	0	0.00	0.00	0.00
F. INVESTMENT ENQUIRIES				
FROM CANADA :	5	2.50	2.50	0.15
FROM TERRITORIES :	17	2.50	5.00	0.25
G. TECHNOLOGY INFLOW PROGRAM ENQR'S FRM CANADA :	9	0.00	1.25	0.05
CONNECTIONS ARRANGED :	5	0.00	2.50	0.10
H. PARTICIP'TN IN PROG-REL EVENTS OUTSIDE POST :		2.50	2.50	0.15
I. SERVICE REQUESTS FM GOV'T SOURCES				
NGO :	0	0.00	0.00	0.00
HOST GOVERNMENT :	8	0.00	1.25	0.05
OTHER DEPARTMENT :	21	2.50	5.00	0.25
PROVINCES/MUNICIPALITIES :	15	7.50	2.50	0.25
J. ADMINISTRATION: PROGRAM MANAGEMENT & ADMIN.:		20.00	1.25	0.45
LEAVE, PROFESSIONAL DEVELOP :		0.00	2.50	0.10
K. SERVICE TO OTHER MISSION PROGRAMS :		5.00	1.25	0.15
***** TOTALS *****		100.00	100.00	6.00

NUMBER OF BUSINESS VISITORS FROM CANADA : 117
FROM TERRIT : 200

NUMBER OF PEMD APPLICATIONS COMMENTED ON: 18

NUMBER OF OCCUPIED OFFICER POSITIONS - CANADA-BASED : 2
- LOCALLY-ENGAGED : 4

TRADE TRACKING SYSTEM

90/06/20

WORKLOAD AND OFFICER SUMMARY
ACTIVITY REPORT

FOR QUARTER 4 OF FISCAL YEAR 1989

POST : MILAN

	NUMBER	% OFFICER-TIME CANADA	LOC-ENG	TOTAL-TIME PERSON-QTR
A. EXPORT/TRADE/POLICY ENQUIRIES FROM CANADA :	284	12.33	20.00	0.97
FROM TERRITORIES :	285	2.33	21.66	0.72
B. VISITS TO CLIENTS IN TERRITORY :	123	6.00	23.00	0.87
C. EXPORT/TRADE/POLICY PROJECTS AND EVENTS				
FAIRS :	11	7.33	8.33	0.47
MISSIONS :	5	0.66	10.00	0.32
CONFERENCE SEMINARS :	3	0.66	1.33	0.06
OTHER :	7	4.33	5.00	0.28
D. COMMERCIAL* ECONOMIC REPORTS HQ REQUESTED :	6	2.33	1.66	0.12
POST INITIATED :	10	5.66	0.00	0.17
E. COMMUNICATIONS ACTIVITIES :	6	5.00	0.00	0.15
F. INVESTMENT ENQUIRIES				
FROM CANADA :	35	2.66	0.33	0.09
FROM TERRITORIES :	55	3.33	0.33	0.11
G. TECHNOLOGY INFLOW PROGRAM ENQR'S FRM CANADA :	17	2.00	2.33	0.13
CONNECTIONS ARRANGED :	16	4.00	1.00	0.15
H. PARTICIP'TN IN PROG-REL EVENTS OUTSIDE POST :		3.66	3.00	0.20
I. SERVICE REQUESTS FM GOV'T SOURCES				
NGO :	2	0.33	0.00	0.01
HOST GOVERNMENT :	11	1.33	0.00	0.04
OTHER DEPARTMENT :	25	2.33	0.00	0.07
PROVINCES/MUNICIPALITIES :	38	4.33	0.00	0.13
J. ADMINISTRATION: PROGRAM MANAGEMENT & ADMIN.:		7.00	0.00	0.21
LEAVE, PROFESSIONAL DEVELOP :		16.33	2.00	0.55
K. SERVICE TO OTHER MISSION PROGRAMS :		6.00	0.00	0.18
***** TOTALS *****		99.93	99.97	6.00

NUMBER OF BUSINESS VISITORS FROM CANADA : 89
FROM TERRIT : 103

NUMBER OF PEMD APPLICATIONS COMMENTED ON: 12

NUMBER OF OCCUPIED OFFICER POSITIONS - CANADA-BASED : 3
- LOCALLY-ENGAGED : 3

TRADE TRACKING SYSTEM

WORKLOAD AND OFFICER SUMMARY
ACTIVITY REPORT

FOR QUARTER 4 OF FISCAL YEAR 1989

90/06/20

POST : MUNICH

	NUMBER	% OFFICER-TIME CANADA	LOC-ENG	TOTAL-TIME PERSON-QTR
A.EXPORT/TRADE/POLICY ENQUIRIES FROM CANADA :	294	13.00	14.00	0.67
FROM TERRITORIES :	141	2.00	15.00	0.36
B.VISITS TO CLIENTS IN TERRITORY :	50	8.00	26.00	0.76
C.EXPORT/TRADE/POLICY PROJECTS AND EVENTS				
FAIRS :	9	3.00	21.00	0.51
MISSIONS :	5	8.00	8.00	0.40
CONFERENCE SEMINARS :	4	1.00	9.00	0.21
OTHER :	0	0.00	0.00	0.00
D.COMMERCIAL* ECONOMIC REPORTS HQ REQUESTED :	5	1.00	0.00	0.03
POST INITIATED :	21	0.00	1.00	0.02
E.COMMUNICATIONS ACTIVITIES :	3	0.00	0.00	0.00
F.INVESTMENT ENQUIRIES				
FROM CANADA :	36	2.00	0.00	0.06
FROM TERRITORIES :	23	2.00	2.00	0.10
G.TECHNOLOGY INFLOW PROGRAM ENQR'S FRM CANADA :	8	1.00	0.00	0.03
CONNECTIONS ARRANGED :	2	0.00	0.00	0.00
H.PARTICPT'N IN PROG-REL EVENTS OUTSIDE POST :		2.00	0.00	0.06
I.SERVICE REQUESTS FM GOV'T SOURCES				
NGO :	0	0.00	0.00	0.00
HOST GOVERNMENT :	0	0.00	0.00	0.00
OTHER DEPARTMENT :	20	3.00	0.00	0.09
PROVINCES/MUNICIPALITIES :	25	5.00	0.00	0.15
J.ADMINISTRATION: PROGRAM MANAGEMENT & ADMIN.:		23.00	0.00	0.69
LEAVE, PROFESSIONAL DEVELOP :		15.00	4.00	0.53
K.SERVICE TO OTHER MISSION PROGRAMS :		11.00	0.00	0.33
***** TOTALS *****		100.00	100.00	5.00

NUMBER OF BUSINESS VISITORS FROM CANADA : 144
FROM TERRIT : 26

NUMBER OF PEMD APPLICATIONS COMMENTED ON: 14

NUMBER OF OCCUPIED OFFICER POSITIONS - CANADA-BASED : 3
- LOCALLY-ENGAGED : 2

TRADE TRACKING SYSTEM

90/06/20

WORKLOAD AND OFFICER SUMMARY
ACTIVITY REPORT

FOR QUARTER 4 OF FISCAL YEAR 1989

POST : OSLO

	NUMBER	% OFFICER-TIME		TOTAL-TIME PERSON-QTR
		CANADA	LOC-ENG	
A.EXPORT/TRADE/POLICY ENQUIRIES FROM CANADA :	221	21.00	53.00	1.48
FROM TERRITORIES :	111	5.00	27.50	0.65
B.VISITS TO CLIENTS IN TERRITORY :	47	10.00	9.00	0.38
C.EXPORT/TRADE/POLICY PROJECTS AND EVENTS FAIRS :	6	0.00	5.00	0.10
MISSIONS :	11	10.00	0.00	0.20
CONFERENCE SEMINARS :	1	2.50	0.00	0.05
OTHER :	0	0.00	0.00	0.00
D.COMMERCIAL* ECONOMIC REPORTS HQ REQUESTED :	8	5.50	0.00	0.11
POST INITIATED :	8	6.50	0.00	0.13
E.COMMUNICATIONS ACTIVITIES :	0	0.00	0.00	0.00
F.INVESTMENT ENQUIRIES FROM CANADA :	6	2.50	2.00	0.09
FROM TERRITORIES :	5	2.50	1.50	0.08
G.TECHNOLOGY INFLOW PROGRAM ENQR'S FRM CANADA :	2	2.50	0.00	0.05
CONNECTIONS ARRANGED :	6	2.50	0.00	0.05
H.PARTICIP'T'N IN PROG-REL EVENTS OUTSIDE POST :		3.00	0.00	0.06
I.SERVICE REQUESTS FM GOV'T SOURCES NGO :	2	0.50	0.00	0.01
HOST GOVERNMENT :	1	0.00	0.00	0.00
OTHER DEPARTMENT :	3	0.50	2.00	0.05
PROVINCES/MUNICIPALITIES :	31	10.00	0.00	0.20
J.ADMINISTRATION: PROGRAM MANAGEMENT & ADMIN.:		11.00	0.00	0.22
LEAVE, PROFESSIONAL DEVELOP :		3.50	0.00	0.07
K.SERVICE TO OTHER MISSION PROGRAMS :		1.00	0.00	0.02
***** TOTALS *****		100.00	100.00	4.00

NUMBER OF BUSINESS VISITORS FROM CANADA : 90
FROM TERRIT : 23

NUMBER OF PEMD APPLICATIONS COMMENTED ON: 3

NUMBER OF OCCUPIED OFFICER POSITIONS - CANADA-BASED : 2
- LOCALLY-ENGAGED : 2

TRADE TRACKING SYSTEM

90/06/20

WORKLOAD AND OFFICER SUMMARY
ACTIVITY REPORT

FOR QUARTER 4 OF FISCAL YEAR 1989

POST : ROME

	NUMBER	% OFFICER-TIME CANADA	LOC-ENG	TOTAL-TIME PERSON-QTR
A.EXPORT/TRADE/POLICY ENQUIRIES FROM CANADA :	814	13.33	30.00	1.00
FROM TERRITORIES :	300	6.00	27.50	0.73
B.VISITS TO CLIENTS IN TERRITORY :	94	15.00	4.00	0.53
C.EXPORT/TRADE/POLICY PROJECTS AND EVENTS				
FAIRS :	1	1.66	1.50	0.08
MISSIONS :	5	6.66	0.00	0.20
CONFERENCE SEMINARS :	3	1.66	5.00	0.15
OTHER :	0	0.00	0.00	0.00
D.COMMERCIAL* ECONOMIC REPORTS HQ REQUESTED :	27	10.00	4.50	0.39
POST INITIATED :	10	5.00	0.00	0.15
E.COMMUNICATIONS ACTIVITIES :	2	1.66	0.00	0.05
F.INVESTMENT ENQUIRIES				
FROM CANADA :	10	1.00	0.00	0.03
FROM TERRITORIES :	18	3.33	0.00	0.10
G.TECHNOLOGY INFLOW PROGRAM ENQR'S FRM CANADA :	0	0.00	0.00	0.00
CONNECTIONS ARRANGED :	0	0.00	0.00	0.00
H.PARTICPT'N IN PROG-REL EVENTS OUTSIDE POST :		4.00	0.00	0.12
I.SERVICE REQUESTS FM GOV'T SOURCES				
NGO :	14	2.33	1.50	0.10
HOST GOVERNMENT :	11	2.33	1.50	0.10
OTHER DEPARTMENT :	65	5.00	10.00	0.35
PROVINCES/MUNICIPALITIES :	32	6.00	0.50	0.19
J.ADMINISTRATION: PROGRAM MANAGEMENT & ADMIN.:		6.66	1.50	0.23
LEAVE, PROFESSIONAL DEVELOP :		3.33	12.50	0.35
K.SERVICE TO OTHER MISSION PROGRAMS :		5.00	0.00	0.15
***** TOTALS *****		99.95	100.00	5.00

NUMBER OF BUSINESS VISITORS FROM CANADA : 53
FROM TERRIT : 26

NUMBER OF PEMD APPLICATIONS COMMENTED ON: 8

NUMBER OF OCCUPIED OFFICER POSITIONS - CANADA-BASED : 3
- LOCALLY-ENGAGED : 2

TRADE TRACKING SYSTEM

90/06/20

WORKLOAD AND OFFICER SUMMARY
ACTIVITY REPORT

FOR QUARTER 4 OF FISCAL YEAR 1989

POST : HAGUE, THE

	NUMBER	% OFFICER-TIME		TOTAL-TIME PERSON-QTR
		CANADA	LOC-ENG	
A.EXPORT/TRADE/POLICY ENQUIRIES FROM CANADA :	188	16.66	22.00	1.38
FROM TERRITORIES :	58	2.66	7.25	0.37
B.VISITS TO CLIENTS IN TERRITORY :	56	5.00	8.50	0.49
C.EXPORT/TRADE/POLICY FAIRS :	0	0.00	0.00	0.00
PROJECTS AND EVENTS MISSIONS :	5	2.33	5.00	0.27
CONFERENCE SEMINARS :	3	3.66	0.00	0.11
OTHER :	0	0.00	0.00	0.00
D.COMMERCIAL* ECONOMIC REPORTS HQ REQUESTED :	14	8.00	1.50	0.30
POST INITIATED :	3	1.33	0.75	0.07
E.COMMUNICATIONS ACTIVITIES :	20	5.00	0.75	0.18
F.INVESTMENT ENQUIRIES FROM CANADA :	12	0.00	1.25	0.05
FROM TERRITORIES :	57	0.00	10.75	0.43
G.TECHNOLOGY INFLOW PROGRAM ENQR'S FRM CANADA :	39	0.00	12.50	0.50
CONNECTIONS ARRANGED :	21	0.00	7.50	0.30
H.PARTICPT'N IN PROG-REL EVENTS OUTSIDE POST :		3.66	3.50	0.25
I.SERVICE REQUESTS FM GOV'T SOURCES NGO :	3	0.00	2.50	0.10
HOST GOVERNMENT :	3	2.33	0.00	0.07
OTHER DEPARTMENT :	13	6.66	4.00	0.36
PROVINCES/MUNICIPALITIES :	36	7.33	3.25	0.35
J.ADMINISTRATION: PROGRAM MANAGEMENT & ADMIN.:		19.00	5.00	0.77
LEAVE, PROFESSIONAL DEVELOP :		12.00	4.00	0.52
K.SERVICE TO OTHER MISSION PROGRAMS :		4.33	0.00	0.13
***** TOTALS *****		99.95	100.00	7.00

NUMBER OF BUSINESS VISITORS FROM CANADA : 89
FROM TERRIT : 60

NUMBER OF PEMD APPLICATIONS COMMENTED ON: 17

NUMBER OF OCCUPIED OFFICER POSITIONS - CANADA-BASED : 3
- LOCALLY-ENGAGED : 4

LATIN AMERICA & CARIBBEAN

VI

BRIDGETOWN
GUATEMALA
HAVANA
KINGSTON
MEXICO
PORT OF SPAIN
SAN JOSE

VII

BOGOTA
BRASILIA
BUENOS AIRES
CARACAS
LIMA
SANTIAGO
SAO PAULO

Country reports for these ports were not available.

TRADE TRACKING SYSTEM

90/06/20

WORKLOAD AND OFFICER SUMMARY
ACTIVITY REPORT

FOR QUARTER 4 OF FISCAL YEAR 1989

REGION : LATIN AMERICA & CARIBBEAN

	NUMBER	% OFFICER-TIME		TOTAL-TIME
		CANADA	LOC-ENG	PERSON-QTR
A. EXPORT/TRADE/POLICY ENQUIRIES				
FROM CANADA :	3755	18.00	29.30	11.40
FROM TERRITORIES :	2887	11.23	20.34	7.65
B. VISITS TO CLIENTS IN TERRITORY :	1223	11.66	10.92	5.29
C. EXPORT/TRADE/POLICY PROJECTS AND EVENTS				
FAIRS :	19	2.76	6.19	2.19
MISSIONS :	36	5.14	6.80	2.85
CONFERENCE SEMINARS :	29	2.52	1.76	0.99
OTHER :	63	1.61	1.07	0.62
D. COMMERCIAL* ECONOMIC REPORTS				
HQ REQUESTED :	105	4.38	4.03	1.97
POST INITIATED :	102	5.76	3.80	2.20
E. COMMUNICATIONS ACTIVITIES :	38	1.52	0.23	0.38
F. INVESTMENT ENQUIRIES				
FROM CANADA :	95	1.38	0.80	0.50
FROM TERRITORIES :	56	0.52	0.65	0.28
G. TECHNOLOGY INFLOW PROGRAM ENQR'S FRM CANADA :	2	0.00	0.00	0.00
CONNECTIONS ARRANGED :	3	0.09	0.00	0.02
H. PARTICPT'N IN PROG-REL EVENTS OUTSIDE POST :		3.76	0.07	0.81
I. SERVICE REQUESTS FM GOV'T SOURCES				
NGO :	26	0.14	0.53	0.17
HOST GOVERNMENT :	38	0.71	0.30	0.23
OTHER DEPARTMENT :	101	1.61	2.26	0.93
PROVINCES/MUNICIPALITIES :	71	1.33	1.30	0.62
J. ADMINISTRATION:				
PROGRAM MANAGEMENT & ADMIN.:		11.71	1.84	2.94
LEAVE, PROFESSIONAL DEVELOP :		10.28	7.26	4.05
K. SERVICE TO OTHER MISSION PROGRAMS :		3.80	0.42	0.91
***** TOTALS *****		99.91	99.87	47.00

NUMBER OF BUSINESS VISITORS FROM CANADA : 769
FROM TERRIT : 853

NUMBER OF PEMD APPLICATIONS COMMENTED ON: 108

NUMBER OF OCCUPIED OFFICER POSITIONS - CANADA-BASED : 21
- LOCALLY-ENGAGED : 26

TRADE TRACKING SYSTEM

WORKLOAD AND OFFICER SUMMARY
ACTIVITY REPORT

FOR QUARTER 4 OF FISCAL YEAR 1989

POST : BRIDGETOWN

	NUMBER	% OFFICER-TIME CANADA	LOC-ENG	TOTAL-TIME PERSON-QTR
A.EXPORT/TRADE/POLICY ENQUIRIES FROM CANADA :	236	10.00	25.00	0.35
FROM TERRITORIES :	85	5.00	5.00	0.10
B.VISITS TO CLIENTS IN TERRITORY :	51	5.00	5.00	0.10
C.EXPORT/TRADE/POLICY FAIRS :	1	25.00	60.00	0.85
PROJECTS AND EVENTS MISSIONS :	1	0.00	1.00	0.01
CONFERENCE SEMINARS :	0	0.00	0.00	0.00
OTHER :	0	0.00	0.00	0.00
D.COMMERCIAL* ECONOMIC REPORTS HQ REQUESTED :	3	15.00	0.00	0.15
POST INITIATED :	1	5.00	0.00	0.05
E.COMMUNICATIONS ACTIVITIES :	0	0.00	0.00	0.00
F.INVESTMENT ENQUIRIES FROM CANADA :	4	5.00	0.00	0.05
FROM TERRITORIES :	0	0.00	0.00	0.00
G.TECHNOLOGY INFLOW PROGRAM ENQR'S FRM CANADA :	0	0.00	0.00	0.00
CONNECTIONS ARRANGED :	0	0.00	0.00	0.00
H.PARTICPT'N IN PROG-REL EVENTS OUTSIDE POST :		5.00	0.00	0.05
I.SERVICE REQUESTS FM GOV'T SOURCES NGO :	0	0.00	0.00	0.00
HOST GOVERNMENT :	1	5.00	0.00	0.05
OTHER DEPARTMENT :	0	0.00	0.00	0.00
PROVINCES/MUNICIPALITIES :	0	0.00	0.00	0.00
J.ADMINISTRATION: PROGRAM MANAGEMENT & ADMIN.:		5.00	0.00	0.05
LEAVE, PROFESSIONAL DEVELOP :		0.00	4.00	0.04
K.SERVICE TO OTHER MISSION PROGRAMS :		15.00	0.00	0.15
***** TOTALS *****		100.00	100.00	2.00

NUMBER OF BUSINESS VISITORS FROM CANADA : 87
FROM TERRIT : 103

NUMBER OF PEMD APPLICATIONS COMMENTED ON: 6

NUMBER OF OCCUPIED OFFICER POSITIONS - CANADA-BASED : 1
- LOCALLY-ENGAGED : 1

TRADE TRACKING SYSTEM

90/06/20

WORKLOAD AND OFFICER SUMMARY
ACTIVITY REPORT

FOR QUARTER 4 OF FISCAL YEAR 1989

POST : GUATEMALA

	NUMBER	% OFFICER-TIME		TOTAL-TIME
		CANADA	LOC-ENG	PERSON-QTR
A.EXPORT/TRADE/POLICY ENQUIRIES FROM CANADA :	55	0.00	15.00	0.15
FROM TERRITORIES :	70	0.00	20.00	0.20
B.VISITS TO CLIENTS IN TERRITORY :	0	0.00	0.00	0.00
C.EXPORT/TRADE/POLICY PROJECTS AND EVENTS				
FAIRS :	1	0.00	10.00	0.10
MISSIONS :	0	0.00	0.00	0.00
CONFERENCE SEMINARS :	0	0.00	0.00	0.00
OTHER :	3	0.00	20.00	0.20
D.COMMERCIAL* ECONOMIC REPORTS HQ REQUESTED :	0	0.00	0.00	0.00
POST INITIATED :	0	0.00	0.00	0.00
E.COMMUNICATIONS ACTIVITIES :	0	0.00	0.00	0.00
F.INVESTMENT ENQUIRIES				
FROM CANADA :	0	0.00	0.00	0.00
FROM TERRITORIES :	0	0.00	0.00	0.00
G.TECHNOLOGY INFLOW PROGRAM ENQR'S FRM CANADA :	0	0.00	0.00	0.00
CONNECTIONS ARRANGED :	0	0.00	0.00	0.00
H.PARTICPT'N IN PROG-REL EVENTS OUTSIDE POST :		0.00	0.00	0.00
I.SERVICE REQUESTS FM GOV'T SOURCES				
NGO :	0	0.00	0.00	0.00
HOST GOVERNMENT :	0	0.00	0.00	0.00
OTHER DEPARTMENT :	0	0.00	10.00	0.10
PROVINCES/MUNICIPALITIES :	0	0.00	0.00	0.00
J.ADMINISTRATION: PROGRAM MANAGEMENT & ADMIN.:		0.00	25.00	0.25
LEAVE, PROFESSIONAL DEVELOP :		0.00	0.00	0.00
K.SERVICE TO OTHER MISSION PROGRAMS :		0.00	0.00	0.00
***** TOTALS *****		0.00	100.00	1.00

NUMBER OF BUSINESS VISITORS FROM CANADA : 32
FROM TERRIT : 46

NUMBER OF PEMD APPLICATIONS COMMENTED ON: 1

NUMBER OF OCCUPIED OFFICER POSITIONS - CANADA-BASED : 0
- LOCALLY-ENGAGED : 1

TRADE TRACKING SYSTEM

90/06/20

WORKLOAD AND OFFICER SUMMARY
ACTIVITY REPORT

FOR QUARTER 4 OF FISCAL YEAR 1989

POST : HAVANA

	NUMBER	% OFFICER-TIME CANADA	LOC-ENG	TOTAL-TIME PERSON-QTR
A.EXPORT/TRADE/POLICY ENQUIRIES FROM CANADA :	326	10.00	13.50	0.47
FROM TERRITORIES :	146	2.50	8.50	0.22
B.VISITS TO CLIENTS IN TERRITORY :	161	10.00	27.00	0.74
C.EXPORT/TRADE/POLICY FAIRS :	1	0.50	6.00	0.13
PROJECTS AND EVENTS MISSIONS :	4	16.50	14.00	0.61
CONFERENCE SEMINARS :	1	1.50	10.00	0.23
OTHER :	0	0.00	0.00	0.00
D.COMMERCIAL* ECONOMIC REPORTS HQ REQUESTED :	3	2.50	0.00	0.05
POST INITIATED :	21	7.50	10.00	0.35
E.COMMUNICATIONS ACTIVITIES :	1	0.50	0.00	0.01
F.INVESTMENT ENQUIRIES FROM CANADA :	0	0.00	0.00	0.00
FROM TERRITORIES :	0	0.00	0.00	0.00
G.TECHNOLOGY INFLOW PROGRAM ENQR'S FRM CANADA :	0	0.00	0.00	0.00
CONNECTIONS ARRANGED :	0	0.00	0.00	0.00
H.PARTICIP'T'N IN PROG-REL EVENTS OUTSIDE POST :		6.00	0.00	0.12
I.SERVICE REQUESTS FM GOV'T SOURCES NGO :	0	0.00	0.00	0.00
HOST GOVERNMENT :	1	0.00	0.00	0.00
OTHER DEPARTMENT :	14	1.00	3.50	0.09
PROVINCES/MUNICIPALITIES :	15	2.00	3.00	0.10
J.ADMINISTRATION: PROGRAM MANAGEMENT & ADMIN.:		23.00	4.00	0.54
LEAVE, PROFESSIONAL DEVELOP :		16.50	0.50	0.34
K.SERVICE TO OTHER MISSION PROGRAMS :		0.00	0.00	0.00
***** TOTALS *****		100.00	100.00	4.00

NUMBER OF BUSINESS VISITORS FROM CANADA : 63
FROM TERRIT : 66

NUMBER OF PEMD APPLICATIONS COMMENTED ON: 5

NUMBER OF OCCUPIED OFFICER POSITIONS - CANADA-BASED : 2
- LOCALLY-ENGAGED : 2

TRADE TRACKING SYSTEM

90/06/20

WORKLOAD AND OFFICER SUMMARY
ACTIVITY REPORT

FOR QUARTER 4 OF FISCAL YEAR 1989

POST : KINGSTON

	NUMBER	% OFFICER-TIME		TOTAL-TIME
		CANADA	LOC-ENG	PERSON-QTR
A.EXPORT/TRADE/POLICY ENQUIRIES FROM CANADA :	518	20.00	36.50	1.13
FROM TERRITORIES :	502	12.00	32.50	0.89
B.VISITS TO CLIENTS IN TERRITORY :	116	11.00	6.00	0.34
C.EXPORT/TRADE/POLICY PROJECTS AND EVENTS				
FAIRS :	4	1.00	0.50	0.03
MISSIONS :	6	1.00	0.50	0.03
CONFERENCE SEMINARS :	4	1.00	0.50	0.03
OTHER :	21	1.00	0.50	0.03
D.COMMERCIAL* ECONOMIC REPORTS HQ REQUESTED :	7	5.00	1.50	0.13
POST INITIATED :	11	5.00	1.50	0.13
E.COMMUNICATIONS ACTIVITIES :	8	5.00	2.00	0.14
F.INVESTMENT ENQUIRIES				
FROM CANADA :	12	1.00	0.50	0.03
FROM TERRITORIES :	13	1.00	1.00	0.04
G.TECHNOLOGY INFLOW PROGRAM ENQR'S FRM CANADA :	2	0.00	0.00	0.00
CONNECTIONS ARRANGED :	0	0.00	0.00	0.00
H.PARTICPT'N IN PROG-REL EVENTS OUTSIDE POST :		4.00	1.00	0.10
I.SERVICE REQUESTS FM GOV'T SOURCES				
NGO :	10	0.00	3.50	0.07
HOST GOVERNMENT :	11	0.00	2.00	0.04
OTHER DEPARTMENT :	14	4.00	5.00	0.18
PROVINCES/MUNICIPALITIES :	8	4.00	2.50	0.13
J.ADMINISTRATION: PROGRAM MANAGEMENT & ADMIN.:		20.00	1.00	0.42
LEAVE, PROFESSIONAL DEVELOP :		4.00	1.50	0.11
K.SERVICE TO OTHER MISSION PROGRAMS :		0.00	0.00	0.00
***** TOTALS *****		100.00	100.00	4.00

NUMBER OF BUSINESS VISITORS FROM CANADA : 37
FROM TERRIT : 72

NUMBER OF PEMD APPLICATIONS COMMENTED ON: 8

NUMBER OF OCCUPIED OFFICER POSITIONS - CANADA-BASED : 2
- LOCALLY-ENGAGED : 2

TRADE TRACKING SYSTEM

90/06/20

WORKLOAD AND OFFICER SUMMARY
ACTIVITY REPORT

FOR QUARTER 4 OF FISCAL YEAR 1989

POST : PORT-OF-SPAIN

	NUMBER	% OFFICER-TIME CANADA	LOC-ENG	TOTAL-TIME PERSON-QTR
A.EXPORT/TRADE/POLICY ENQUIRIES FROM CANADA :	174	5.00	29.00	0.92
FROM TERRITORIES :	146	5.00	22.66	0.73
B.VISITS TO CLIENTS IN TERRITORY :	125	6.00	13.33	0.46
C.EXPORT/TRADE/POLICY FAIRS :	2	10.00	2.33	0.17
PROJECTS AND EVENTS MISSIONS :	3	5.00	13.66	0.46
CONFERENCE SEMINARS :	3	8.00	5.00	0.23
OTHER :	3	2.00	0.00	0.02
D.COMMERCIAL* ECONOMIC REPORTS HQ REQUESTED :	2	2.00	0.66	0.04
POST INITIATED :	8	3.00	2.66	0.11
E.COMMUNICATIONS ACTIVITIES :	3	2.00	0.00	0.02
F.INVESTMENT ENQUIRIES FROM CANADA :	2	2.00	0.00	0.02
FROM TERRITORIES :	2	1.00	0.00	0.01
G.TECHNOLOGY INFLOW PROGRAM ENQR'S FRM CANADA :	0	0.00	0.00	0.00
CONNECTIONS ARRANGED :	1	1.00	0.00	0.01
H.PARTICIP'TN IN PROG-REL EVENTS OUTSIDE POST :		12.00	0.00	0.12
I.SERVICE REQUESTS FM GOV'T SOURCES NGO :	4	1.00	1.33	0.05
HOST GOVERNMENT :	6	4.00	0.00	0.04
OTHER DEPARTMENT :	13	2.00	4.66	0.16
PROVINCES/MUNICIPALITIES :	14	4.00	3.66	0.15
J.ADMINISTRATION: PROGRAM MANAGEMENT & ADMIN.:		13.00	0.00	0.13
LEAVE, PROFESSIONAL DEVELOP :		0.00	1.00	0.03
K.SERVICE TO OTHER MISSION PROGRAMS :		12.00	0.00	0.12
***** TOTALS *****		100.00	99.95	4.00

NUMBER OF BUSINESS VISITORS FROM CANADA : 51
FROM TERRIT : 60

NUMBER OF PEMD APPLICATIONS COMMENTED ON: 6

NUMBER OF OCCUPIED OFFICER POSITIONS - CANADA-BASED : 1
- LOCALLY-ENGAGED : 3

TRADE TRACKING SYSTEM

90/06/20

WORKLOAD AND OFFICER SUMMARY
ACTIVITY REPORT

FOR QUARTER 4 OF FISCAL YEAR 1989

POST : SAN JOSE

	NUMBER	% OFFICER-TIME		TOTAL-TIME PERSON-QTR
		CANADA	LOC-ENG	
A.EXPORT/TRADE/POLICY ENQUIRIES FROM CANADA :	137	20.00	15.00	0.55
FROM TERRITORIES :	139	10.00	15.00	0.35
B.VISITS TO CLIENTS IN TERRITORY :	105	15.00	20.00	0.50
C.EXPORT/TRADE/POLICY PROJECTS AND EVENTS				
FAIRS :	1	5.00	25.00	0.35
MISSIONS :	2	2.50	0.00	0.05
CONFERENCE SEMINARS :	1	1.00	0.00	0.02
OTHER :	0	0.00	0.00	0.00
D.COMMERCIAL* ECONOMIC REPORTS HQ REQUESTED :	5	3.00	5.00	0.11
POST INITIATED :	9	11.50	0.00	0.23
E.COMMUNICATIONS ACTIVITIES :	1	2.00	0.00	0.04
F.INVESTMENT ENQUIRIES				
FROM CANADA :	64	7.50	15.00	0.30
FROM TERRITORIES :	20	0.00	5.00	0.05
G.TECHNOLOGY INFLOW PROGRAM ENQR'S FRM CANADA :	0	0.00	0.00	0.00
CONNECTIONS ARRANGED :	2	0.50	0.00	0.01
H.PARTICPT'N IN PROG-REL EVENTS OUTSIDE POST :		2.00	0.00	0.04
I.SERVICE REQUESTS FM GOV'T SOURCES				
NGO :	0	0.00	0.00	0.00
HOST GOVERNMENT :	1	0.50	0.00	0.01
OTHER DEPARTMENT :	2	0.50	0.00	0.01
PROVINCES/MUNICIPALITIES :	2	1.50	0.00	0.03
J.ADMINISTRATION: PROGRAM MANAGEMENT & ADMIN.:		7.00	0.00	0.14
LEAVE, PROFESSIONAL DEVELOP :		7.50	0.00	0.15
K.SERVICE TO OTHER MISSION PROGRAMS :		3.00	0.00	0.06
***** TOTALS *****		100.00	100.00	3.00

NUMBER OF BUSINESS VISITORS FROM CANADA : 61
FROM TERRIT : 70

NUMBER OF PEMD APPLICATIONS COMMENTED ON: 5

NUMBER OF OCCUPIED OFFICER POSITIONS - CANADA-BASED : 2
- LOCALLY-ENGAGED : 1

TRADE TRACKING SYSTEM

WORKLOAD AND OFFICER SUMMARY
ACTIVITY REPORT

FOR QUARTER 4 OF FISCAL YEAR 1989

90/06/20

POST : BOGOTA

	NUMBER	% OFFICER-TIME CANADA	LOC-ENG	TOTAL-TIME PERSON-QTR
A. EXPORT/TRADE/POLICY ENQUIRIES FROM CANADA :	357	14.00	28.33	1.13
FROM TERRITORIES :	285	6.00	22.66	0.80
B. VISITS TO CLIENTS IN TERRITORY :	105	7.50	8.00	0.39
C. EXPORT/TRADE/POLICY PROJECTS AND EVENTS				
FAIRS :	4	2.50	11.00	0.38
MISSIONS :	5	7.00	6.66	0.34
CONFERENCE SEMINARS :	2	2.00	0.66	0.06
OTHER :	1	0.00	0.66	0.02
D. COMMERCIAL* ECONOMIC REPORTS HQ REQUESTED :	7	4.00	3.33	0.18
POST INITIATED :	8	6.50	2.00	0.19
E. COMMUNICATIONS ACTIVITIES :	5	0.00	0.66	0.02
F. INVESTMENT ENQUIRIES				
FROM CANADA :	2	0.00	1.66	0.05
FROM TERRITORIES :	0	0.00	0.00	0.00
G. TECHNOLOGY INFLOW PROGRAM ENQR'S FRM CANADA :	0	0.00	0.00	0.00
CONNECTIONS ARRANGED :	0	0.00	0.00	0.00
H. PARTICIP'T'N IN PROG-REL EVENTS OUTSIDE POST :		4.00	0.00	0.08
I. SERVICE REQUESTS FM GOV'T SOURCES				
NGO :	0	0.00	0.00	0.00
HOST GOVERNMENT :	3	1.00	0.33	0.03
OTHER DEPARTMENT :	4	1.50	0.33	0.04
PROVINCES/MUNICIPALITIES :	3	1.00	1.00	0.05
J. ADMINISTRATION: PROGRAM MANAGEMENT & ADMIN.:		6.00	1.33	0.16
LEAVE, PROFESSIONAL DEVELOP :		34.50	8.66	0.95
K. SERVICE TO OTHER MISSION PROGRAMS :		2.50	2.66	0.13
***** TOTALS *****		100.00	99.93	5.00

NUMBER OF BUSINESS VISITORS FROM CANADA : 50
FROM TERRIT : 34

NUMBER OF PEMD APPLICATIONS COMMENTED ON: 36

NUMBER OF OCCUPIED OFFICER POSITIONS - CANADA-BASED : 2
- LOCALLY-ENGAGED : 3

TRADE TRACKING SYSTEM

WORKLOAD AND OFFICER SUMMARY
ACTIVITY REPORT

90/06/20

FOR QUARTER 4 OF FISCAL YEAR 1989

POST : BRASILIA

	NUMBER	% OFFICER-TIME CANADA	LOC-ENG	TOTAL-TIME PERSON-QTR
A. EXPORT/TRADE/POLICY ENQUIRIES FROM CANADA :	347	22.50	44.00	0.89
FROM TERRITORIES :	62	7.50	11.00	0.26
B. VISITS TO CLIENTS IN TERRITORY :	126	13.50	7.00	0.34
C. EXPORT/TRADE/POLICY PROJECTS AND EVENTS				
FAIRS :	0	0.00	0.00	0.00
MISSIONS :	3	5.00	1.00	0.11
CONFERENCE SEMINARS :	1	6.50	3.00	0.16
OTHER :	23	13.50	1.00	0.28
D. COMMERCIAL* ECONOMIC REPORTS HQ REQUESTED :	46	14.50	20.00	0.49
POST INITIATED :	0	0.00	0.00	0.00
E. COMMUNICATIONS ACTIVITIES :	1	0.00	0.00	0.00
F. INVESTMENT ENQUIRIES				
FROM CANADA :	0	0.00	0.00	0.00
FROM TERRITORIES :	1	0.00	0.00	0.00
G. TECHNOLOGY INFLOW PROGRAM ENQR'S FRM CANADA :	0	0.00	0.00	0.00
CONNECTIONS ARRANGED :	0	0.00	0.00	0.00
H. PARTICIP'T'N IN PROG-REL EVENTS OUTSIDE POST :		3.50	0.00	0.07
I. SERVICE REQUESTS FM GOV'T SOURCES				
NGO :	0	0.00	0.00	0.00
HOST GOVERNMENT :	2	1.00	0.00	0.02
OTHER DEPARTMENT :	24	3.50	12.00	0.19
PROVINCES/MUNICIPALITIES :	1	0.00	1.00	0.01
J. ADMINISTRATION: PROGRAM MANAGEMENT & ADMIN.:		4.00	0.00	0.08
LEAVE, PROFESSIONAL DEVELOP :		3.50	0.00	0.07
K. SERVICE TO OTHER MISSION PROGRAMS :		1.50	0.00	0.03
***** TOTALS *****		100.00	100.00	3.00

NUMBER OF BUSINESS VISITORS FROM CANADA : 10
FROM TERRIT : 0

NUMBER OF PEMD APPLICATIONS COMMENTED ON: 5

NUMBER OF OCCUPIED OFFICER POSITIONS - CANADA-BASED : 2
- LOCALLY-ENGAGED : 1

TRADE TRACKING SYSTEM

90/06/20

WORKLOAD AND OFFICER SUMMARY
ACTIVITY REPORT

FOR QUARTER 4 OF FISCAL YEAR 1989

POST : BUENOS AIRES

	NUMBER	% OFFICER-TIME		TOTAL-TIME
		CANADA	LOC-ENG	PERSON-QTR
A.EXPORT/TRADE/POLICY ENQUIRIES FROM CANADA :	318	18.00	34.00	1.38
FROM TERRITORIES :	265	6.00	11.00	0.45
B.VISITS TO CLIENTS IN TERRITORY :	130	18.00	5.00	0.51
C.EXPORT/TRADE/POLICY PROJECTS AND EVENTS				
FAIRS :	4	0.00	1.00	0.03
MISSIONS :	6	2.00	4.00	0.16
CONFERENCE SEMINARS :	4	0.00	0.00	0.00
OTHER :	10	1.00	1.00	0.05
D.COMMERCIAL* ECONOMIC REPORTS HQ REQUESTED :	18	2.00	4.00	0.16
POST INITIATED :	19	9.00	2.00	0.24
E.COMMUNICATIONS ACTIVITIES :	12	3.00	0.00	0.06
F.INVESTMENT ENQUIRIES				
FROM CANADA :	0	0.00	0.00	0.00
FROM TERRITORIES :	5	0.00	0.00	0.00
G.TECHNOLOGY INFLOW PROGRAM ENQR'S FRM CANADA :	0	0.00	0.00	0.00
CONNECTIONS ARRANGED :	0	0.00	0.00	0.00
H.PARTICPT'N IN PROG-REL EVENTS OUTSIDE POST :		1.00	0.00	0.02
I.SERVICE REQUESTS FM GOV'T SOURCES				
NGO :	5	1.00	0.00	0.02
HOST GOVERNMENT :	11	0.00	1.00	0.03
OTHER DEPARTMENT :	10	1.00	0.00	0.02
PROVINCES/MUNICIPALITIES :	3	0.00	1.00	0.03
J.ADMINISTRATION: PROGRAM MANAGEMENT & ADMIN.:		15.00	3.00	0.39
LEAVE, PROFESSIONAL DEVELOP :		13.00	32.00	1.22
K.SERVICE TO OTHER MISSION PROGRAMS :		10.00	1.00	0.23
***** TOTALS *****		100.00	100.00	5.00

NUMBER OF BUSINESS VISITORS FROM CANADA : 117
FROM TERRIT : 137

NUMBER OF PEMD APPLICATIONS COMMENTED ON: 10

NUMBER OF OCCUPIED OFFICER POSITIONS - CANADA-BASED : 2
- LOCALLY-ENGAGED : 3

TRADE TRACKING SYSTEM

WORKLOAD AND OFFICER SUMMARY
ACTIVITY REPORT

FOR QUARTER 4 OF FISCAL YEAR 1989

90/06/20

POST : CARACAS

	NUMBER	% OFFICER-TIME CANADA	LOC-ENG	TOTAL-TIME PERSON-QTR
A. EXPORT/TRADE/POLICY ENQUIRIES FROM CANADA :	252	14.33	35.00	1.48
FROM TERRITORIES :	244	12.33	23.33	1.07
B. VISITS TO CLIENTS IN TERRITORY :	129	14.33	13.33	0.83
C. EXPORT/TRADE/POLICY PROJECTS AND EVENTS				
FAIRS :	0	1.00	0.00	0.03
MISSIONS :	3	9.33	1.00	0.31
CONFERENCE SEMINARS :	10	4.66	1.66	0.19
OTHER :	2	0.33	0.33	0.02
D. COMMERCIAL* ECONOMIC REPORTS HQ REQUESTED :	7	2.66	8.33	0.33
POST INITIATED :	17	10.00	15.66	0.77
E. COMMUNICATIONS ACTIVITIES :	0	0.00	0.00	0.00
F. INVESTMENT ENQUIRIES				
FROM CANADA :	1	0.00	0.00	0.00
FROM TERRITORIES :	5	0.33	0.66	0.03
G. TECHNOLOGY INFLOW PROGRAM ENQR'S FRM CANADA :	0	0.00	0.00	0.00
CONNECTIONS ARRANGED :	0	0.00	0.00	0.00
H. PARTICIPANT IN PROG-REL EVENTS OUTSIDE POST :		0.00	0.00	0.00
I. SERVICE REQUESTS FM GOV'T SOURCES				
NGO :	0	0.00	0.00	0.00
HOST GOVERNMENT :	2	0.33	0.00	0.01
OTHER DEPARTMENT :	1	1.33	0.66	0.06
PROVINCES/MUNICIPALITIES :	4	1.66	0.00	0.05
J. ADMINISTRATION: PROGRAM MANAGEMENT & ADMIN.:		10.33	0.00	0.31
LEAVE, PROFESSIONAL DEVELOP :		14.66	0.00	0.44
K. SERVICE TO OTHER MISSION PROGRAMS :		2.33	0.00	0.07
***** TOTALS *****		99.94	99.96	6.00

NUMBER OF BUSINESS VISITORS FROM CANADA : 73
FROM TERRIT : 147

NUMBER OF PEMD APPLICATIONS COMMENTED ON: 7

NUMBER OF OCCUPIED OFFICER POSITIONS - CANADA-BASED : 3
- LOCALLY-ENGAGED : 3

TRADE TRACKING SYSTEM

90/06/20

WORKLOAD AND OFFICER SUMMARY
ACTIVITY REPORT

FOR QUARTER 4 OF FISCAL YEAR 1989

POST : SANTIAGO

	NUMBER	% OFFICER-TIME CANADA	LOC-ENG	TOTAL-TIME PERSON-QTR
A. EXPORT/TRADE/POLICY ENQUIRIES FROM CANADA :	596	33.00	35.00	1.36
FROM TERRITORIES :	537	33.00	34.00	1.34
B. VISITS TO CLIENTS IN TERRITORY :	60	8.00	10.00	0.36
C. EXPORT/TRADE/POLICY PROJECTS AND EVENTS				
FAIRS :	1	1.00	5.00	0.12
MISSIONS :	0	0.00	0.00	0.00
CONFERENCE SEMINARS :	0	0.00	0.00	0.00
OTHER :	0	0.00	0.00	0.00
D. COMMERCIAL* ECONOMIC REPORTS HQ REQUESTED :	3	1.00	4.00	0.10
POST INITIATED :	4	1.00	2.00	0.06
E. COMMUNICATIONS ACTIVITIES :	4	1.00	0.00	0.02
F. INVESTMENT ENQUIRIES				
FROM CANADA :	0	0.00	0.00	0.00
FROM TERRITORIES :	0	0.00	0.00	0.00
G. TECHNOLOGY INFLOW PROGRAM ENQR'S FRM CANADA :	0	0.00	0.00	0.00
CONNECTIONS ARRANGED :	0	0.00	0.00	0.00
H. PARTICIP'TN IN PROG-REL EVENTS OUTSIDE POST :		3.00	0.00	0.06
I. SERVICE REQUESTS FM GOV'T SOURCES				
NGO :	1	0.00	0.00	0.00
HOST GOVERNMENT :	0	0.00	0.00	0.00
OTHER DEPARTMENT :	3	1.00	0.00	0.02
PROVINCES/MUNICIPALITIES :	1	0.00	0.00	0.00
J. ADMINISTRATION: PROGRAM MANAGEMENT & ADMIN.:		15.00	0.00	0.30
LEAVE, PROFESSIONAL DEVELOP :		3.00	10.00	0.26
K. SERVICE TO OTHER MISSION PROGRAMS :		0.00	0.00	0.00
***** TOTALS *****		100.00	100.00	4.00

NUMBER OF BUSINESS VISITORS FROM CANADA : 137
FROM TERRIT : 91

NUMBER OF PEMD APPLICATIONS COMMENTED ON: 12

NUMBER OF OCCUPIED OFFICER POSITIONS - CANADA-BASED : 2
- LOCALLY-ENGAGED : 2

TRADE TRACKING SYSTEM

90/06/20

WORKLOAD AND OFFICER SUMMARY
ACTIVITY REPORT

FOR QUARTER 4 OF FISCAL YEAR 1989

POST : SAO PAULO

	NUMBER	% OFFICER-TIME CANADA	LOC-ENG	TOTAL-TIME PERSON-QTR
A.EXPORT/TRADE/POLICY ENQUIRIES FROM CANADA :	439	22.50	28.50	1.59
FROM TERRITORIES :	406	17.50	22.25	1.24
B.VISITS TO CLIENTS IN TERRITORY :	115	12.50	11.75	0.72
C.EXPORT/TRADE/POLICY PROJECTS AND EVENTS FAIRS :	0	0.00	0.00	0.00
MISSIONS :	3	3.50	17.50	0.77
CONFERENCE SEMINARS :	3	3.50	0.00	0.07
OTHER :	0	0.00	0.00	0.00
D.COMMERCIAL* ECONOMIC REPORTS HQ REQUESTED :	4	1.50	5.00	0.23
POST INITIATED :	4	1.00	1.25	0.07
E.COMMUNICATIONS ACTIVITIES :	3	3.50	0.00	0.07
F.INVESTMENT ENQUIRIES FROM CANADA :	10	2.50	0.00	0.05
FROM TERRITORIES :	10	3.50	2.00	0.15
G.TECHNOLOGY INFLOW PROGRAM ENQR'S FRM CANADA :	0	0.00	0.00	0.00
CONNECTIONS ARRANGED :	0	0.00	0.00	0.00
H.PARTICPT'N IN PROG-REL EVENTS OUTSIDE POST :		7.50	0.00	0.15
I.SERVICE REQUESTS FM GOV'T SOURCES NGO :	6	0.00	0.75	0.03
HOST GOVERNMENT :	0	0.00	0.00	0.00
OTHER DEPARTMENT :	16	1.50	0.75	0.06
PROVINCES/MUNICIPALITIES :	20	1.00	1.25	0.07
J.ADMINISTRATION: PROGRAM MANAGEMENT & ADMIN.:		8.50	0.00	0.17
LEAVE, PROFESSIONAL DEVELOP :		4.00	9.00	0.44
K.SERVICE TO OTHER MISSION PROGRAMS :		6.00	0.00	0.12
***** TOTALS *****		100.00	100.00	6.00

NUMBER OF BUSINESS VISITORS FROM CANADA : 51
FROM TERRIT : 27

NUMBER OF PEMD APPLICATIONS COMMENTED ON: 7

NUMBER OF OCCUPIED OFFICER POSITIONS - CANADA-BASED : 2
- LOCALLY-ENGAGED : 4

UNITED STATES

ETS

ATLANTA
BOSTON
BUFFALO
DALLAS
NEW YORK
WASHINGTON

ETS

CHICAGO
CLEVELAND
DETROIT
LOS ANGELES
MINNEAPOLIS
SAN FRANCISCO
SEATTLE

TRADE TRACKING SYSTEM

90/06/20

WORKLOAD AND OFFICER SUMMARY
ACTIVITY REPORT

FOR QUARTER 4 OF FISCAL YEAR 1989

REGION : UNITED STATES

	NUMBER	% OFFICER-TIME CANADA	LOC-ENG	TOTAL-TIME PERSON-QTR
A.EXPORT/TRADE/POLICY ENQUIRIES FROM CANADA :	8416	13.29	22.93	19.55
FROM TERRITORIES :	8154	10.40	15.50	13.88
B.VISITS TO CLIENTS IN TERRITORY :	1661	11.68	9.06	10.75
C.EXPORT/TRADE/POLICY PROJECTS AND EVENTS				
FAIRS :	212	4.38	15.62	11.12
MISSIONS :	120	4.38	8.39	6.93
CONFERENCE SEMINARS :	162	3.68	4.31	4.23
OTHER :	111	3.29	2.31	2.89
D.COMMERCIAL* ECONOMIC REPORTS HQ REQUESTED :	106	1.55	1.31	1.49
POST INITIATED :	282	4.06	1.68	2.89
E.COMMUNICATIONS ACTIVITIES :	101	1.72	0.74	1.24
F.INVESTMENT ENQUIRIES				
FROM CANADA :	181	1.80	0.93	1.39
FROM TERRITORIES :	909	3.55	2.12	2.90
G.TECHNOLOGY INFLOW PROGRAM ENQR'S FRM CANADA :	85	0.21	0.86	0.60
CONNECTIONS ARRANGED :	28	0.51	0.46	0.51
H.PARTICPT'N IN PROG-REL EVENTS OUTSIDE POST :		5.27	1.70	3.47
I.SERVICE REQUESTS FM GOV'T SOURCES				
NGO :	53	0.48	0.08	0.28
HOST GOVERNMENT :	129	0.68	0.63	0.69
OTHER DEPARTMENT :	366	1.68	0.87	1.30
PROVINCES/MUNICIPALITIES :	316	2.40	2.13	2.37
J.ADMINISTRATION: PROGRAM MANAGEMENT & ADMIN.:		15.80	3.22	9.30
LEAVE, PROFESSIONAL DEVELOP :		4.48	4.48	4.71
K.SERVICE TO OTHER MISSION PROGRAMS :		4.61	0.58	2.51
***** TOTALS *****		99.90	99.91	105.00

NUMBER OF BUSINESS VISITORS FROM CANADA : 2320
FROM TERRIT : 3507

NUMBER OF PEMD APPLICATIONS COMMENTED ON: 572

NUMBER OF OCCUPIED OFFICER POSITIONS - CANADA-BASED : 47
- LOCALLY-ENGAGED : 58

TRADE TRACKING SYSTEM

90/06/20

WORKLOAD AND OFFICER SUMMARY
ACTIVITY REPORT

FOR QUARTER 4 OF FISCAL YEAR 1989

POST : ATLANTA

	NUMBER	% OFFICER-TIME CANADA	LOC-ENG	TOTAL-TIME PERSON-QTR
A.EXPORT/TRADE/POLICY ENQUIRIES FROM CANADA :	439	16.16	25.50	1.99
FROM TERRITORIES :	449	12.50	18.75	1.50
B.VISITS TO CLIENTS IN TERRITORY :	79	13.83	6.50	1.09
C.EXPORT/TRADE/POLICY PROJECTS AND EVENTS				
FAIRS :	24	6.16	23.50	1.31
MISSIONS :	10	4.16	7.75	0.56
CONFERENCE SEMINARS :	8	1.66	1.25	0.15
OTHER :	6	4.66	2.50	0.38
D.COMMERCIAL* ECONOMIC REPORTS HQ REQUESTED :	10	1.50	0.75	0.12
POST INITIATED :	11	1.83	0.50	0.13
E.COMMUNICATIONS ACTIVITIES :	9	2.50	0.00	0.15
F.INVESTMENT ENQUIRIES				
FROM CANADA :	13	0.66	0.50	0.06
FROM TERRITORIES :	17	1.33	0.25	0.09
G.TECHNOLOGY INFLOW PROGRAM ENQR'S FRM CANADA :	22	0.00	2.75	0.11
CONNECTIONS ARRANGED :	6	0.16	0.25	0.02
H.PARTICPT'N IN PROG-REL EVENTS OUTSIDE POST :		5.66	1.75	0.41
I.SERVICE REQUESTS FM GOV'T SOURCES				
NGO :	2	0.50	0.00	0.03
HOST GOVERNMENT :	3	0.33	0.50	0.04
OTHER DEPARTMENT :	8	0.33	1.00	0.06
PROVINCES/MUNICIPALITIES :	11	0.16	3.00	0.13
J.ADMINISTRATION: PROGRAM MANAGEMENT & ADMIN.:		16.83	1.00	1.05
LEAVE, PROFESSIONAL DEVELOP :		5.33	2.00	0.40
K.SERVICE TO OTHER MISSION PROGRAMS :		3.66	0.00	0.22
***** TOTALS *****		99.91	100.00	10.00

NUMBER OF BUSINESS VISITORS FROM CANADA : 238
FROM TERRIT : 458

NUMBER OF PEMD APPLICATIONS COMMENTED ON: 72

NUMBER OF OCCUPIED OFFICER POSITIONS - CANADA-BASED : 6
- LOCALLY-ENGAGED : 4

TRADE TRACKING SYSTEM

90/06/20

WORKLOAD AND OFFICER SUMMARY
ACTIVITY REPORT

FOR QUARTER 4 OF FISCAL YEAR 1989

POST : BOSTON

	NUMBER	% OFFICER-TIME CANADA	LOC-ENG	TOTAL-TIME PERSON-QTR
A.EXPORT/TRADE/POLICY ENQUIRIES FROM CANADA :	635	5.50	33.00	1.43
FROM TERRITORIES :	318	5.00	14.75	0.69
B.VISITS TO CLIENTS IN TERRITORY :	156	8.00	12.00	0.64
C.EXPORT/TRADE/POLICY FAIRS :	11	3.50	3.25	0.20
PROJECTS AND EVENTS MISSIONS :	9	6.00	5.50	0.34
CONFERENCE SEMINARS :	10	5.00	2.50	0.20
OTHER :	2	12.50	2.25	0.34
D.COMMERCIAL* ECONOMIC REPORTS HQ REQUESTED :	0	0.00	0.00	0.00
POST INITIATED :	22	7.00	0.50	0.16
E.COMMUNICATIONS ACTIVITIES :	7	4.00	0.25	0.09
F.INVESTMENT ENQUIRIES FROM CANADA :	0	0.00	0.00	0.00
FROM TERRITORIES :	12	2.50	0.50	0.07
G.TECHNOLOGY INFLOW PROGRAM ENQR'S FRM CANADA :	3	0.00	2.50	0.10
CONNECTIONS ARRANGED :	1	0.00	4.25	0.17
H.PARTICIP'T'N IN PROG-REL EVENTS OUTSIDE POST :		7.00	6.75	0.41
I.SERVICE REQUESTS FM GOV'T SOURCES NGO :	0	0.00	0.00	0.00
HOST GOVERNMENT :	0	0.00	0.00	0.00
OTHER DEPARTMENT :	0	0.00	0.00	0.00
PROVINCES/MUNICIPALITIES :	16	5.00	0.50	0.12
J.ADMINISTRATION: PROGRAM MANAGEMENT & ADMIN.:		12.50	0.75	0.28
LEAVE, PROFESSIONAL DEVELOP :		8.50	10.75	0.60
K.SERVICE TO OTHER MISSION PROGRAMS :		8.00	0.00	0.16
***** TOTALS *****		100.00	100.00	6.00

NUMBER OF BUSINESS VISITORS FROM CANADA : 436
FROM TERRIT : 30

NUMBER OF PEMD APPLICATIONS COMMENTED ON: 25

NUMBER OF OCCUPIED OFFICER POSITIONS - CANADA-BASED : 2
- LOCALLY-ENGAGED : 4

TRADE TRACKING SYSTEM

90/06/20

WORKLOAD AND OFFICER SUMMARY
ACTIVITY REPORT

FOR QUARTER 4 OF FISCAL YEAR 1989

POST : BUFFALO

	NUMBER	% OFFICER-TIME CANADA	LOC-ENG	TOTAL-TIME PERSON-QTR
A.EXPORT/TRADE/POLICY ENQUIRIES FROM CANADA :	622	20.00	25.75	1.23
FROM TERRITORIES :	264	15.00	10.00	0.55
B.VISITS TO CLIENTS IN TERRITORY :	47	10.00	7.75	0.41
C.EXPORT/TRADE/POLICY PROJECTS AND EVENTS				
FAIRS :	17	2.00	9.50	0.40
MISSIONS :	17	2.00	13.25	0.55
CONFERENCE SEMINARS :	11	3.00	7.75	0.34
OTHER :	2	2.00	1.25	0.07
D.COMMERCIAL* ECONOMIC REPORTS HQ REQUESTED :	3	2.00	1.25	0.07
POST INITIATED :	8	3.00	2.75	0.14
E.COMMUNICATIONS ACTIVITIES :	0	5.00	4.25	0.22
F.INVESTMENT ENQUIRIES				
FROM CANADA :	8	2.00	0.25	0.03
FROM TERRITORIES :	12	4.00	0.00	0.04
G.TECHNOLOGY INFLOW PROGRAM ENQR'S FRM CANADA :	0	0.00	0.00	0.00
CONNECTIONS ARRANGED :	0	0.00	0.00	0.00
H.PARTICPT'N IN PROG-REL EVENTS OUTSIDE POST :		2.00	3.75	0.17
I.SERVICE REQUESTS FM GOV'T SOURCES				
NGO :	8	2.00	0.00	0.02
HOST GOVERNMENT :	5	2.00	0.50	0.04
OTHER DEPARTMENT :	2	2.00	1.75	0.09
PROVINCES/MUNICIPALITIES :	20	2.00	1.75	0.09
J.ADMINISTRATION: PROGRAM MANAGEMENT & ADMIN.:		10.00	5.50	0.32
LEAVE, PROFESSIONAL DEVELOP :		10.00	2.50	0.20
K.SERVICE TO OTHER MISSION PROGRAMS :		0.00	0.50	0.02
***** TOTALS *****		100.00	100.00	5.00

NUMBER OF BUSINESS VISITORS FROM CANADA : 129
FROM TERRIT : 60

NUMBER OF PEMD APPLICATIONS COMMENTED ON: 2

NUMBER OF OCCUPIED OFFICER POSITIONS - CANADA-BASED : 1
- LOCALLY-ENGAGED : 4

TRADE TRACKING SYSTEM

90/06/20

WORKLOAD AND OFFICER SUMMARY
ACTIVITY REPORT

FOR QUARTER 4 OF FISCAL YEAR 1989

POST : DALLAS

	NUMBER	% OFFICER-TIME CANADA	LOC-ENG	TOTAL-TIME PERSON-QTR
A. EXPORT/TRADE/POLICY ENQUIRIES FROM CANADA :	195	14.50	4.33	0.71
FROM TERRITORIES :	128	6.75	7.33	0.49
B. VISITS TO CLIENTS IN TERRITORY :	66	4.00	12.33	0.53
C. EXPORT/TRADE/POLICY PROJECTS AND EVENTS				
FAIRS :	9	4.00	21.66	0.81
MISSIONS :	6	13.75	21.33	1.19
CONFERENCE SEMINARS :	3	0.25	1.66	0.06
OTHER :	1	0.00	2.66	0.08
D. COMMERCIAL* ECONOMIC REPORTS HQ REQUESTED :	4	0.75	1.66	0.08
POST INITIATED :	15	4.50	4.33	0.31
E. COMMUNICATIONS ACTIVITIES :	3	1.50	0.00	0.06
F. INVESTMENT ENQUIRIES				
FROM CANADA :	10	5.25	0.00	0.21
FROM TERRITORIES :	34	7.75	5.00	0.46
G. TECHNOLOGY INFLOW PROGRAM ENQR'S FRM CANADA :	0	0.00	0.00	0.00
CONNECTIONS ARRANGED :	2	0.00	1.66	0.05
H. PARTICIP'TN IN PROG-REL EVENTS OUTSIDE POST :		13.00	0.00	0.52
I. SERVICE REQUESTS FM GOV'T SOURCES				
NGO :	0	0.00	0.00	0.00
HOST GOVERNMENT :	2	0.00	1.66	0.05
OTHER DEPARTMENT :	7	1.75	2.33	0.14
PROVINCES/MUNICIPALITIES :	9	2.50	1.66	0.15
J. ADMINISTRATION: PROGRAM MANAGEMENT & ADMIN.:		16.00	3.33	0.74
LEAVE, PROFESSIONAL DEVELOP :		0.50	7.00	0.23
K. SERVICE TO OTHER MISSION PROGRAMS :		3.25	0.00	0.13
***** TOTALS *****		100.00	99.93	7.00

NUMBER OF BUSINESS VISITORS FROM CANADA : 168
FROM TERRIT : 142

NUMBER OF PEMD APPLICATIONS COMMENTED ON: 39

NUMBER OF OCCUPIED OFFICER POSITIONS - CANADA-BASED : 4
- LOCALLY-ENGAGED : 3

TRADE TRACKING SYSTEM

90/06/20

WORKLOAD AND OFFICER SUMMARY
ACTIVITY REPORT

FOR QUARTER 4 OF FISCAL YEAR 1989

POST : NEW YORK, CONSULATE GENERAL

	NUMBER	% OFFICER-TIME CANADA	TOTAL-TIME LOC-ENG	PERSON-QTR
A.EXPORT/TRADE/POLICY ENQUIRIES FROM CANADA :	771	3.66	24.16	1.67
FROM TERRITORIES :	649	5.83	14.50	1.22
B.VISITS TO CLIENTS IN TERRITORY :	185	18.33	9.33	1.66
C.EXPORT/TRADE/POLICY PROJECTS AND EVENTS				
FAIRS :	17	1.16	18.33	1.17
MISSIONS :	13	1.50	9.50	0.66
CONFERENCE SEMINARS :	27	9.50	6.00	0.93
OTHER :	15	5.00	3.33	0.50
D.COMMERCIAL* ECONOMIC REPORTS HQ REQUESTED :	14	4.00	0.83	0.29
POST INITIATED :	46	7.83	0.16	0.48
E.COMMUNICATIONS ACTIVITIES :	4	1.83	0.00	0.11
F.INVESTMENT ENQUIRIES				
FROM CANADA :	82	3.16	0.00	0.19
FROM TERRITORIES :	407	3.50	7.00	0.63
G.TECHNOLOGY INFLOW PROGRAM ENQR'S FRM CANADA :	1	0.16	0.00	0.01
CONNECTIONS ARRANGED :	3	0.00	0.16	0.01
H.PARTICPT'N IN PROG-REL EVENTS OUTSIDE POST :		2.83	0.00	0.17
I.SERVICE REQUESTS FM GOV'T SOURCES				
NGO :	14	1.00	0.00	0.06
HOST GOVERNMENT :	0	0.00	0.00	0.00
OTHER DEPARTMENT :	18	2.83	0.00	0.17
PROVINCES/MUNICIPALITIES :	0	3.33	1.16	0.27
J.ADMINISTRATION: PROGRAM MANAGEMENT & ADMIN.:		14.83	0.00	0.89
LEAVE, PROFESSIONAL DEVELOP :		6.33	5.50	0.71
K.SERVICE TO OTHER MISSION PROGRAMS :		3.33	0.00	0.20
***** TOTALS *****		99.94	99.96	12.00

NUMBER OF BUSINESS VISITORS FROM CANADA : 370
FROM TERRIT : 527

NUMBER OF PEMD APPLICATIONS COMMENTED ON: 94

NUMBER OF OCCUPIED OFFICER POSITIONS - CANADA-BASED : 6
- LOCALLY-ENGAGED : 6

TRADE TRACKING SYSTEM

WORKLOAD AND OFFICER SUMMARY
ACTIVITY REPORT

FOR QUARTER 4 OF FISCAL YEAR 1989

90/06/20

POST : WASHINGTON

	NUMBER	% OFFICER-TIME CANADA	LOC-ENG	TOTAL-TIME PERSON-QTR
A.EXPORT/TRADE/POLICY ENQUIRIES FROM CANADA :	815	29.00	35.00	1.92
FROM TERRITORIES :	569	6.00	30.00	1.08
B.VISITS TO CLIENTS IN TERRITORY :	98	11.00	9.00	0.60
C.EXPORT/TRADE/POLICY FAIRS :	12	2.00	9.00	0.33
PROJECTS AND EVENTS MISSIONS :	6	4.00	4.00	0.24
CONFERENCE SEMINARS :	11	7.00	1.00	0.24
OTHER :	4	1.00	0.00	0.03
D.COMMERCIAL* ECONOMIC REPORTS HQ REQUESTED :	24	2.00	2.00	0.12
POST INITIATED :	44	5.00	3.00	0.24
E.COMMUNICATIONS ACTIVITIES :	0	0.00	0.00	0.00
F.INVESTMENT ENQUIRIES FROM CANADA :	0	0.00	0.00	0.00
FROM TERRITORIES :	0	0.00	0.00	0.00
G.TECHNOLOGY INFLOW PROGRAM ENQR'S FRM CANADA :	2	0.00	0.00	0.00
CONNECTIONS ARRANGED :	1	0.00	0.00	0.00
H.PARTICPT'N IN PROG-REL EVENTS OUTSIDE POST :		1.00	1.00	0.06
I.SERVICE REQUESTS FM GOV'T SOURCES NGO :	2	0.00	0.00	0.00
HOST GOVERNMENT :	45	3.00	0.00	0.09
OTHER DEPARTMENT :	120	7.00	2.00	0.27
PROVINCES/MUNICIPALITIES :	34	1.00	1.00	0.06
J.ADMINISTRATION: PROGRAM MANAGEMENT & ADMIN.:		18.00	2.00	0.60
LEAVE, PROFESSIONAL DEVELOP :		3.00	1.00	0.12
K.SERVICE TO OTHER MISSION PROGRAMS :		0.00	0.00	0.00
***** TOTALS *****		100.00	100.00	6.00

NUMBER OF BUSINESS VISITORS FROM CANADA : 0
FROM TERRIT : 0

NUMBER OF PEMD APPLICATIONS COMMENTED ON: 21

NUMBER OF OCCUPIED OFFICER POSITIONS - CANADA-BASED : 3
- LOCALLY-ENGAGED : 3

TRADE TRACKING SYSTEM

WORKLOAD AND OFFICER SUMMARY
ACTIVITY REPORT

90/06/20

FOR QUARTER 4 OF FISCAL YEAR 1989

POST : CHICAGO

	NUMBER	% OFFICER-TIME		TOTAL-TIME
		CANADA	LOC-ENG	PERSON-QTR
A.EXPORT/TRADE/POLICY ENQUIRIES FROM CANADA :	334	7.66	15.60	1.01
FROM TERRITORIES :	510	6.00	13.20	0.84
B.VISITS TO CLIENTS IN TERRITORY :	101	9.33	5.80	0.57
C.EXPORT/TRADE/POLICY PROJECTS AND EVENTS				
FAIRS :	16	9.33	27.80	1.67
MISSIONS :	11	1.33	7.00	0.39
CONFERENCE SEMINARS :	18	2.66	4.40	0.30
OTHER :	12	0.66	2.40	0.14
D.COMMERCIAL* ECONOMIC REPORTS HQ REQUESTED :	6	4.33	2.40	0.25
POST INITIATED :	12	3.00	1.60	0.17
E.COMMUNICATIONS ACTIVITIES :	6	0.33	2.00	0.11
F.INVESTMENT ENQUIRIES				
FROM CANADA :	2	2.66	0.00	0.08
FROM TERRITORIES :	125	12.00	0.60	0.39
G.TECHNOLOGY INFLOW PROGRAM ENQR'S FRM CANADA :	1	0.33	0.00	0.01
CONNECTIONS ARRANGED :	1	0.33	0.00	0.01
H.PARTICIP'TN IN PROG-REL EVENTS OUTSIDE POST :		3.66	2.20	0.22
I.SERVICE REQUESTS FM GOV'T SOURCES				
NGO :	6	0.66	0.00	0.02
HOST GOVERNMENT :	1	0.66	1.00	0.07
OTHER DEPARTMENT :	1	1.00	0.00	0.03
PROVINCES/MUNICIPALITIES :	6	1.66	1.40	0.12
J.ADMINISTRATION: PROGRAM MANAGEMENT & ADMIN.:		11.00	2.40	0.45
LEAVE, PROFESSIONAL DEVELOP :		11.66	6.20	0.66
K.SERVICE TO OTHER MISSION PROGRAMS :		9.66	4.00	0.49
***** TOTALS *****		99.91	100.00	8.00

NUMBER OF BUSINESS VISITORS FROM CANADA : 85
FROM TERRIT : 440

NUMBER OF PEMD APPLICATIONS COMMENTED ON: 25

NUMBER OF OCCUPIED OFFICER POSITIONS - CANADA-BASED : 3
- LOCALLY-ENGAGED : 5

TRADE TRACKING SYSTEM

90/06/20

WORKLOAD AND OFFICER SUMMARY
ACTIVITY REPORT

FOR QUARTER 4 OF FISCAL YEAR 1989

POST : CLEVELAND

	NUMBER	% OFFICER-TIME CANADA	LOC-ENG	TOTAL-TIME PERSON-QTR
A. EXPORT/TRADE/POLICY ENQUIRIES FROM CANADA :	802	17.50	16.33	1.68
FROM TERRITORIES :	1138	16.50	14.50	1.53
B. VISITS TO CLIENTS IN TERRITORY :	80	7.50	9.83	0.89
C. EXPORT/TRADE/POLICY PROJECTS AND EVENTS				
FAIRS :	19	9.00	13.16	1.15
MISSIONS :	12	2.75	9.66	0.69
CONFERENCE SEMINARS :	28	4.50	8.50	0.69
OTHER :	11	1.75	5.00	0.37
D. COMMERCIAL* ECONOMIC REPORTS HQ REQUESTED :	16	0.00	2.66	0.16
POST INITIATED :	12	0.50	1.16	0.09
E. COMMUNICATIONS ACTIVITIES :	14	1.25	2.33	0.19
F. INVESTMENT ENQUIRIES				
FROM CANADA :	3	0.00	0.33	0.02
FROM TERRITORIES :	20	1.50	1.83	0.17
G. TECHNOLOGY INFLOW PROGRAM ENQR'S FRM CANADA :	39	0.00	2.83	0.17
CONNECTIONS ARRANGED :	7	4.00	0.33	0.18
H. PARTICIP'TN IN PROG-REL EVENTS OUTSIDE POST :		3.75	1.16	0.22
I. SERVICE REQUESTS FM GOV'T SOURCES				
NGO :	1	0.25	0.00	0.01
HOST GOVERNMENT :	2	0.25	0.00	0.01
OTHER DEPARTMENT :	13	0.75	0.33	0.05
PROVINCES/MUNICIPALITIES :	28	0.75	3.33	0.23
J. ADMINISTRATION: PROGRAM MANAGEMENT & ADMIN.:		10.50	3.33	0.62
LEAVE, PROFESSIONAL DEVELOP :		5.00	3.33	0.40
K. SERVICE TO OTHER MISSION PROGRAMS :		12.00	0.00	0.48
***** TOTALS *****		100.00	99.93	10.00

NUMBER OF BUSINESS VISITORS FROM CANADA : 165
FROM TERRIT : 487

NUMBER OF PEMD APPLICATIONS COMMENTED ON: 29

NUMBER OF OCCUPIED OFFICER POSITIONS - CANADA-BASED : 4
- LOCALLY-ENGAGED : 6

TRADE TRACKING SYSTEM

WORKLOAD AND OFFICER SUMMARY
ACTIVITY REPORT

FOR QUARTER 4 OF FISCAL YEAR 1989

90/06/20

POST : DETROIT

	NUMBER	% OFFICER-TIME CANADA	LOC-ENG	TOTAL-TIME PERSON-QTR
A.EXPORT/TRADE/POLICY ENQUIRIES FROM CANADA :	606	15.33	20.66	1.08
FROM TERRITORIES :	640	19.33	17.33	1.10
B.VISITS TO CLIENTS IN TERRITORY :	34	12.66	6.00	0.56
C.EXPORT/TRADE/POLICY FAIRS :	8	2.00	11.00	0.39
PROJECTS AND EVENTS MISSIONS :	3	1.00	15.33	0.49
CONFERENCE SEMINARS :	6	3.33	3.33	0.20
OTHER :	5	2.66	3.33	0.18
D.COMMERCIAL* ECONOMIC REPORTS HQ REQUESTED :	0	0.00	0.00	0.00
POST INITIATED :	12	8.33	6.66	0.45
E.COMMUNICATIONS ACTIVITIES :	0	0.00	0.00	0.00
F.INVESTMENT ENQUIRIES FROM CANADA :	19	0.00	2.00	0.06
FROM TERRITORIES :	34	0.33	3.66	0.12
G.TECHNOLOGY INFLOW PROGRAM ENQR'S FRM CANADA :	0	0.00	0.00	0.00
CONNECTIONS ARRANGED :	0	0.00	0.00	0.00
H.PARTICPT'N IN PROG-REL EVENTS OUTSIDE POST :		0.66	3.33	0.12
I.SERVICE REQUESTS FM GOV'T SOURCES NGO :	0	0.00	0.00	0.00
HOST GOVERNMENT :	11	1.66	2.33	0.12
OTHER DEPARTMENT :	144	2.00	2.66	0.14
PROVINCES/MUNICIPALITIES :	5	3.33	0.66	0.12
J.ADMINISTRATION: PROGRAM MANAGEMENT & ADMIN.:		20.00	1.66	0.65
LEAVE, PROFESSIONAL DEVELOP :		2.33	0.00	0.07
K.SERVICE TO OTHER MISSION PROGRAMS :		5.00	0.00	0.15
***** TOTALS *****		99.95	99.94	6.00

NUMBER OF BUSINESS VISITORS FROM CANADA : 271
FROM TERRIT : 190

NUMBER OF PEMD APPLICATIONS COMMENTED ON: 28

NUMBER OF OCCUPIED OFFICER POSITIONS - CANADA-BASED : 3
- LOCALLY-ENGAGED : 3

TRADE TRACKING SYSTEM

WORKLOAD AND OFFICER SUMMARY
ACTIVITY REPORT

FOR QUARTER 4 OF FISCAL YEAR 1989

90/06/20

POST : LOS ANGELES

	NUMBER	% OFFICER-TIME CANADA	LOC-ENG	TOTAL-TIME PERSON-QTR
A. EXPORT/TRADE/POLICY ENQUIRIES FROM CANADA :	1277	15.00	23.11	3.13
FROM TERRITORIES :	1855	11.28	18.77	2.48
B. VISITS TO CLIENTS IN TERRITORY :	346	11.42	11.33	1.82
C. EXPORT/TRADE/POLICY PROJECTS AND EVENTS				
FAIRS :	34	4.71	8.00	1.05
MISSIONS :	10	5.28	3.66	0.70
CONFERENCE SEMINARS :	31	4.14	4.11	0.66
OTHER :	30	0.00	0.55	0.05
D. COMMERCIAL* ECONOMIC REPORTS HQ REQUESTED :	12	1.57	1.33	0.23
POST INITIATED :	73	4.42	2.11	0.50
E. COMMUNICATIONS ACTIVITIES :	11	1.57	0.00	0.11
F. INVESTMENT ENQUIRIES FROM CANADA :	21	2.71	4.22	0.57
FROM TERRITORIES :	207	5.28	3.00	0.64
G. TECHNOLOGY INFLOW PROGRAM ENQR'S FRM CANADA :	5	0.71	0.88	0.13
CONNECTIONS ARRANGED :	2	0.28	0.00	0.02
H. PARTICIP'TN IN PROG-REL EVENTS OUTSIDE POST :		4.57	1.55	0.46
I. SERVICE REQUESTS FM GOV'T SOURCES				
NGO :	15	1.00	0.55	0.12
HOST GOVERNMENT :	45	1.42	1.00	0.19
OTHER DEPARTMENT :	28	1.57	0.77	0.18
PROVINCES/MUNICIPALITIES :	126	5.14	4.22	0.74
J. ADMINISTRATION: PROGRAM MANAGEMENT & ADMIN. :		13.85	7.77	1.67
LEAVE, PROFESSIONAL DEVELOP :		1.14	3.00	0.35
K. SERVICE TO OTHER MISSION PROGRAMS :		2.85	0.00	0.20
***** TOTALS *****		99.91	99.93	16.00

NUMBER OF BUSINESS VISITORS FROM CANADA : 189
FROM TERRIT : 1007

NUMBER OF PEMD APPLICATIONS COMMENTED ON: 168

NUMBER OF OCCUPIED OFFICER POSITIONS - CANADA-BASED : 7
- LOCALLY-ENGAGED : 9

TRADE TRACKING SYSTEM

90/06/20

WORKLOAD AND OFFICER SUMMARY
ACTIVITY REPORT

FOR QUARTER 4 OF FISCAL YEAR 1989

POST : MINNEAPOLIS

	NUMBER	% OFFICER-TIME CANADA	LOC-ENG	TOTAL-TIME PERSON-QTR
A. EXPORT/TRADE/POLICY ENQUIRIES FROM CANADA :	675	4.00	25.25	1.09
FROM TERRITORIES :	634	5.00	24.00	1.06
B. VISITS TO CLIENTS IN TERRITORY :	158	4.50	11.25	0.54
C. EXPORT/TRADE/POLICY PROJECTS AND EVENTS				
FAIRS :	14	12.00	13.00	0.76
MISSIONS :	7	16.00	4.50	0.50
CONFERENCE SEMINARS :	5	2.00	6.50	0.30
OTHER :	1	0.00	0.50	0.02
D. COMMERCIAL* ECONOMIC REPORTS HQ REQUESTED :	12	2.00	2.75	0.15
POST INITIATED :	15	3.00	1.50	0.12
E. COMMUNICATIONS ACTIVITIES :	2	0.50	0.25	0.02
F. INVESTMENT ENQUIRIES				
FROM CANADA :	13	3.00	0.50	0.08
FROM TERRITORIES :	22	7.50	1.50	0.21
G. TECHNOLOGY INFLOW PROGRAM ENQR'S FRM CANADA :	0	0.00	0.00	0.00
CONNECTIONS ARRANGED :	0	0.00	0.00	0.00
H. PARTICIP'TN IN PROG-REL EVENTS OUTSIDE POST :		13.00	0.50	0.28
I. SERVICE REQUESTS FM GOV'T SOURCES				
NGO :	0	0.00	0.00	0.00
HOST GOVERNMENT :	8	0.50	0.75	0.04
OTHER DEPARTMENT :	13	1.00	0.75	0.05
PROVINCES/MUNICIPALITIES :	27	2.00	3.00	0.16
J. ADMINISTRATION: PROGRAM MANAGEMENT & ADMIN.:		6.00	0.75	0.15
LEAVE, PROFESSIONAL DEVELOP :		4.50	2.75	0.20
K. SERVICE TO OTHER MISSION PROGRAMS :		13.50	0.00	0.27
***** TOTALS *****		100.00	100.00	6.00

NUMBER OF BUSINESS VISITORS FROM CANADA : 0
FROM TERRIT : 121

NUMBER OF PEMD APPLICATIONS COMMENTED ON: 27

NUMBER OF OCCUPIED OFFICER POSITIONS - CANADA-BASED : 2
- LOCALLY-ENGAGED : 4

TRADE TRACKING SYSTEM

90/06/20

WORKLOAD AND OFFICER SUMMARY
ACTIVITY REPORT

FOR QUARTER 4 OF FISCAL YEAR 1989

POST : SAN FRANCISCO

	NUMBER	% OFFICER-TIME CANADA	LOC-ENG	TOTAL-TIME PERSON-QTR
A.EXPORT/TRADE/POLICY ENQUIRIES FROM CANADA :	620	10.75	11.66	0.78
FROM TERRITORIES :	630	11.25	11.66	0.80
B.VISITS TO CLIENTS IN TERRITORY :	236	21.25	9.33	1.13
C.EXPORT/TRADE/POLICY PROJECTS AND EVENTS				
FAIRS :	2	0.00	16.66	0.50
MISSIONS :	3	0.00	12.66	0.38
CONFERENCE SEMINARS :	1	0.00	0.33	0.01
OTHER :	19	11.00	7.66	0.67
D.COMMERCIAL* ECONOMIC REPORTS HQ REQUESTED :	3	0.25	0.33	0.02
POST INITIATED :	10	1.50	0.00	0.06
E.COMMUNICATIONS ACTIVITIES :	45	4.50	0.00	0.18
F.INVESTMENT ENQUIRIES				
FROM CANADA :	9	1.00	1.00	0.07
FROM TERRITORIES :	19	0.75	1.66	0.08
G.TECHNOLOGY INFLOW PROGRAM ENQR'S FRM CANADA :	12	0.75	1.33	0.07
CONNECTIONS ARRANGED :	3	0.50	0.33	0.03
H.PARTICPT'N IN PROG-REL EVENTS OUTSIDE POST :		6.25	1.00	0.28
I.SERVICE REQUESTS FM GOV'T SOURCES				
NGO :	3	0.25	0.00	0.01
HOST GOVERNMENT :	0	0.00	0.00	0.00
OTHER DEPARTMENT :	11	1.25	1.00	0.08
PROVINCES/MUNICIPALITIES :	23	2.25	1.66	0.14
J.ADMINISTRATION: PROGRAM MANAGEMENT & ADMIN.:		24.50	10.66	1.30
LEAVE, PROFESSIONAL DEVELOP :		0.50	11.00	0.35
K.SERVICE TO OTHER MISSION PROGRAMS :		1.50	0.00	0.06
***** TOTALS *****		100.00	99.93	7.00

NUMBER OF BUSINESS VISITORS FROM CANADA : 46
FROM TERRIT : 20

NUMBER OF PEMD APPLICATIONS COMMENTED ON: 34

NUMBER OF OCCUPIED OFFICER POSITIONS - CANADA-BASED : 4
- LOCALLY-ENGAGED : 3

TRADE TRACKING SYSTEM

90/06/20

WORKLOAD AND OFFICER SUMMARY
ACTIVITY REPORT

FOR QUARTER 4 OF FISCAL YEAR 1989

POST : SEATTLE

	NUMBER	% OFFICER-TIME CANADA	LOC-ENG	TOTAL-TIME PERSON-QTR
A.EXPORT/TRADE/POLICY ENQUIRIES FROM CANADA :	625	17.50	37.00	1.83
FROM TERRITORIES :	370	16.50	5.25	0.54
B.VISITS TO CLIENTS IN TERRITORY :	75	5.50	5.00	0.31
C.EXPORT/TRADE/POLICY PROJECTS AND EVENTS				
FAIRS :	29	2.00	33.50	1.38
MISSIONS :	13	2.00	5.00	0.24
CONFERENCE SEMINARS :	3	1.00	3.25	0.15
OTHER :	3	3.00	0.00	0.06
D.COMMERCIAL* ECONOMIC REPORTS HQ REQUESTED :	2	0.00	0.00	0.00
POST INITIATED :	2	2.00	0.00	0.04
E.COMMUNICATIONS ACTIVITIES :	0	0.00	0.00	0.00
F.INVESTMENT ENQUIRIES				
FROM CANADA :	1	1.00	0.00	0.02
FROM TERRITORIES :	0	0.00	0.00	0.00
G.TECHNOLOGY INFLOW PROGRAM ENQR'S FRM CANADA :	0	0.00	0.00	0.00
CONNECTIONS ARRANGED :	2	1.00	0.00	0.02
H.PARTICPT'N IN PROG-REL EVENTS OUTSIDE POST :		7.50	0.00	0.15
I.SERVICE REQUESTS FM GOV'T SOURCES				
NGO :	2	0.50	0.00	0.01
HOST GOVERNMENT :	7	0.00	1.00	0.04
OTHER DEPARTMENT :	1	0.00	1.00	0.04
PROVINCES/MUNICIPALITIES :	11	0.00	1.00	0.04
J.ADMINISTRATION: PROGRAM MANAGEMENT & ADMIN.:		29.00	0.00	0.58
LEAVE, PROFESSIONAL DEVELOP :		11.00	5.00	0.42
K.SERVICE TO OTHER MISSION PROGRAMS :		0.50	3.00	0.13
***** TOTALS *****		100.00	100.00	6.00

NUMBER OF BUSINESS VISITORS FROM CANADA : 223
FROM TERRIT : 25

NUMBER OF PEMD APPLICATIONS COMMENTED ON: 8

NUMBER OF OCCUPIED OFFICER POSITIONS - CANADA-BASED : 2
- LOCALLY-ENGAGED : 4

