


doc
CA1
EA660
90S21
EXF



Canada

External Affairs and
International Trade Canada

Affaires extérieures et
Commerce extérieur Canada



Prepared by the International Trade
Development Branch

Publication préparée par le Secteur de
l'expansion du commerce extérieur



External Affairs and
International Trade Canada

Affaires extérieures et
Commerce extérieur Canada

.b2320769 (E)
.b2320770 (F)

SECTORAL ANALYSIS:
SINGAPORE FOOD INDUSTRY

STUDY COMMISSIONED BY
CANADIAN HIGH COMMISSION
SINGAPORE

Dept. of External Affairs
Min. des Affaires extérieures

JUL 31 1990

RETURN TO DEPARTMENTAL LIBRARY
RETOURNER A LA BIBLIOTHEQUE DU MINISTERE

Prepared and Distributed by:

Fisheries Division
External Affairs and
International Trade Canada

Telephone: 613-995-1712
FAX: 613-995-8384

For:

Asia Pacific South
Trade Development Division
External Affairs and
International Trade Canada

Telephone: 613-996-0917
FAX: 613-996-9103

43-256-589 (e)
43-256-590 (F)

SRI International



CANADIAN HIGH COMMISSION

**SECTORAL ANALYSIS - SINGAPORE
FOOD INDUSTRY**

November 1989

**SRI International
Southeast Asia & South Pacific
Regional Headquarters**

Project #7895

333 Ravenswood Ave. • Menlo Park, California 94025
(415) 326-6200 • Cable: SRI INTL MPK
Telex: 344-486 • Fax: (415) 326-5512

65 Chulia Street • #28-04, OCBC Centre,
Singapore 0104 • Tel: 5343331
Telex: RS 55272 SRISEA • Fax: 5326447

SECTORAL ANALYSIS - SINGAPORE FOOD INDUSTRY

CONTENTS

This report covers the following topics :

	<i>Page</i>
• Background	
- <i>Directional Emphasis of Sector</i>	<i>1</i>
- <i>Economic Overview</i>	<i>2</i>
- <i>Current Situation</i>	<i>4</i>
- <i>Future Trends</i>	<i>7</i>
• Competitor Analysis	
- <i>Key Participants in the Food Industry</i>	<i>8</i>
- <i>Key Customers in the Sector</i>	<i>9</i>
- <i>Current Marketing Trends</i>	<i>9</i>
• Industry Incentives and Regulations	
- <i>Government Regulations</i>	<i>10</i>
- <i>Local Preference Policy</i>	<i>10</i>
• Appendices	
- <i>Key Industry and Government Contacts</i>	
- <i>Other Tax Incentives Administered by the Economic Development Board</i>	
- <i>Imports of Food Products from Canada</i>	
- <i>Imports of Food Products into Singapore</i>	
- <i>List of Major Importers</i>	
- <i>List of Major Airline Caterers and Ship Chandlers</i>	
- <i>List of Other Importers/Manufacturers</i>	

**SRI International
Southeast Asia & South Pacific
Regional Headquarters**

The Canadian High Commission in Singapore, Commercial Section, commissioned SRI International to prepare this sectoral analysis overview. This report is designed to help Canadian organizations meet their initial information needs regarding participation in this sector in Singapore. The information presented is believed to be accurate and from sources SRI believes to be reliable. Readers are urged to verify pertinent information before committing resources.

BACKGROUND

DIRECTIONAL EMPHASIS OF SECTOR

Because of the limited geographic size of Singapore, the government has moved towards the development of more high technology and high value added industries. In the area of agriculture, the government, through the Economic Development Board (EDB) is actively promoting investments in agrotechnology services. This involves all the activities which apply appropriate technology to large scale intensive farming to increase agricultural production over and above that obtained through traditional farming systems. Today, about 3.7% of Singapore's land area is devoted to agriculture. This supports about 20% of the poultry and 35% of the egg requirement of the population.

Fiscal incentives and government grants are available for firms who engage in the development of agrotechnology projects and services. Participation of the private sector, including foreign companies, is encouraged. Some possible investment areas pinpointed are :

- Shrimp/prawn and fish hatchery technology with emphasis on genetic selection for higher yield and more disease resistant varieties
- Intensive shrimp/prawn and fish farming technology systems in tanks and raceways under controlled environmental production
- Shrimp/prawn and fish artificial feeds with special diets for different growth stages, for enhancing growth and coloration, for prophylaxis and medication and for larval stages in hatcheries
- Automated feeding systems for large-scale farming
- Intensive vegetable and ornamental plant production systems under protected cultivation
- High quality vegetable seedlings, transplants for high value crops
- Plantlets from biotechnology : orchid mericlonos, ornamental plants and fruit tree/plantation crops
- Pig and cattle embryo transfer
- Intensive poultry farming
- Artificial insemination services
- Animal waste treatment engineering
- Biologics and animal vaccine production
- Feedmilling

BACKGROUND ...

DIRECTIONAL EMPHASIS OF SECTOR ...

In 1980, Everbloom Biotech, a local company was successful in establishing a unique cultivation method of the shitake and abalone mushroom. It is presently engaged in the production and sale of mushroom technology. Another company, Plantek International, a partnership of companies from the US, India and Japan, is involved in researching tissue culture to discover new breeds of plants.

A specific area in the Science Park, which can accommodate about 60 firms, has been set aside for R&D purposes, including agrotechnology research.

In the area of food manufacturing, the thrust is towards export oriented industries. The local seafood processing industry is one sector of the food industry which has grown from supplying the local market to supplying foreign markets like Japan, US and Europe only in the last five years.

ECONOMIC OVERVIEW

The food industry in Singapore includes the following categories :

- meat products
- dairy products
- fish and marine products
- vegetables and fruits
- beverages

In view of the range and diversity of food products, only retailed packed products as opposed to bulk commodities are included in this analysis.

Retail-packed products refer to products in processed or packaged states such as those that are fresh, chilled, frozen, canned, or preserved (dried, smoked, brined, etc.) Bulk commodities refer to unprocessed and unpackaged items such as soya bean, grain, barley and others.

Demand for food products is expected to increase because of the growth in private expenditure patterns of the population as well as the influx of tourists into Singapore. Other major determinants of food consumption are the number of ship and airplane arrivals and the number of food and beverage outlets.

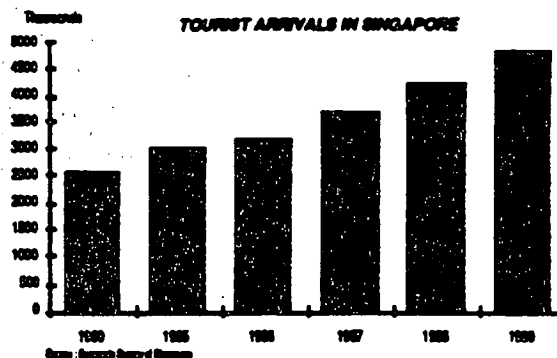
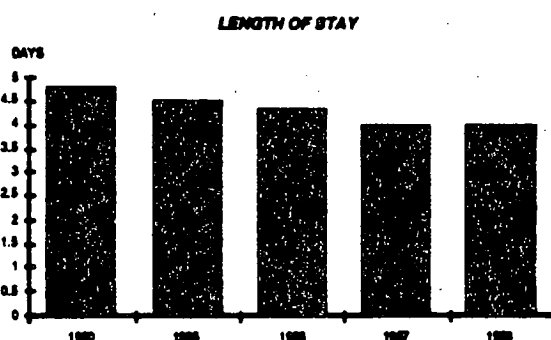
BACKGROUND ...

ECONOMIC OVERVIEW ...

Between 1986-1988, total private expenditure for food and beverage increased by 7.8%. Based on 1985 prices, real growth was 5.6%.

PRIVATE CONSUMPTION EXPENDITURE ON FOOD AND BEVERAGES (1986-1988) (S\$ MILLION)			
	1988	1987	1986
At current market prices	5918.0	5362.0	5097.0
% Change per annum	10.4	5.2	-0.5
% Real growth per annum (at 1985 market prices)	7.2	3.9	1.7

Furthermore, with the government's promotion of Singapore as a tourist haven, tourists arrivals are projected to reach 4.8 million in 1989. This represents a 15% growth from its 1988 level of 4.19 million.



In 1987, tourists spent an estimated S\$405.5 million on food and beverage.

Between 1984-1988, the number of civil aircraft landings and passenger arrivals grew by 5 and 8% respectively. The number of vessels entered and cleared also grew by 6 and 9%. This further represents a market for suppliers of food products to airline caterers and ship chandlers.

NUMBER OF AIRCRAFT LANDINGS, PASSENGER AND VESSEL ARRIVALS AND DEPARTURES					
	AIRCRAFT LANDING	PASSENGERS		VESSELS (SEA)	
		<i>Arrival</i>	<i>Departure</i>	<i>Entered</i>	<i>Cleared</i>
1988	41,646	5,686,450	5,719,996	69,236	69,095
1987	38,131	5,017,163	5,027,601	61,611	61,234
1986	36,514	4,445,576	4,489,692	60,863	60,519
1985	36,600	4,323,587	4,489,692	55,284	54,629
1984	35,237	4,180,752	4,397,908	55,283	55,357

Source : Yearbook of Statistics

As of 1988, it was estimated that there were more than 8,000 food and beverage outlets throughout Singapore.

BACKGROUND ...

CURRENT SITUATION

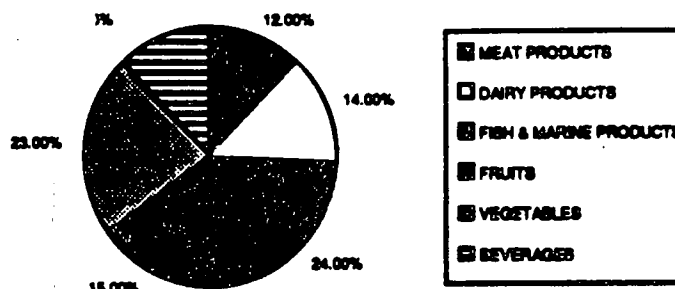
The approximate market size for imported food products for 1988 is estimated at S\$1.7 billion. This represents a 10% growth from its 1985 level of S\$1.3 billion.

APPARENT DOMESTIC MARKET FOR IMPORTED FOOD PRODUCTS (S\$ MILLION)				
	1988	1987	1986	1985
Total Imports	2293	2490	2219	2047
Less Re-Exports	1245	982	794	720
Net Retained Imports	1748	1508	1425	1327

Source : Singapore Trade Statistics, Census on Industrial Production

A breakdown of total imports by product category indicates that fruits and vegetables make up the largest share (38%) of food imports for 1988. Meat and beverage products had the smallest share amounting to 12%.

IMPORTS OF FOOD PRODUCTS BY PRODUCT CATEGORY (1988)



The fastest growing categories are dairy products, fish and marine products and beverages which grew by 23%, 19%, and 16% respectively from 1985-1988.

The bulk (64-77%) of imports of all food categories except for fish and marine products is consumed locally.

Demand for Meat Products

There are about 33 commodity items listed under meat products, accounting for 66% of total meat product imports. The major items include :

	% Total Meat Imports	% Growth (1985-1988)	Major Country Supplier
Beef boneless frozen	15	2	New Zealand - 31%
Chicken wings fresh chilled or frozen	13	4	USA - 60%
Chicken other parts excluding offals	8	17	USA - 50%
Pork frozen	7	9	China - 39%
Other meat preparations	6	18	China - 88%
Luncheon meat	6	18	China - 94%
Mutton fresh chilled or frozen	6	5	Australia - 63%
Chicken carcass fresh, chilled or frozen	5	-5	Denmark - 32%

Meat products which experienced high growth from 1985-1988 were other meat and edible meat offals (48%), other port salted in brine (45%), beche-de-mer (32%), ham not canned (30%), and meat preparations not canned (28%).

BACKGROUND ...

CURRENT SITUATION ...

Demand for Dairy Products

The major items under this category which account for 88% of total imports are :

DAIRY PRODUCTS	% Total Imports	% Growth (1985-1988)	Major Country Supplier
Milk and milk cream powder or granules more than 1.5% fat	29	25	Australia - 40%
Milk skimmed powder or granules not more than 1.5% fat	25	72	Germany - 28%
Hen eggs not for hatching	10	36	Malaysia - 98%
Other milk and cream	7	12	Malaysia - 33%
Anhydrous butterfat	5	9	New Zealand - 51%
Milk excluding skimmed more than 1.5% fat	4	6	Irish Republic - 61%
Cheese and curd excluding lemon	4	17	Australia - 38%
Butter	4	12	New Zealand - 47%

Skimmed milk powder showed a high growth of 72%. Imports of whey increased by 37% for the same period. Other items which grew by more than 20% were hen eggs and milk powder with more than 1.5% fat.

Demand for Marine Products

Of the more than 50 types of marine products imported into Singapore, 7 items account for 53% of total imports.

MARINE PRODUCTS	% Total Imports	% Growth (1985-1988)	Major Country Supplier
Prawn and shrimp fresh, chilled or frozen	22	22	Burma - 31%
Tuna frozen	19	18	Taiwan - 76%
Other marine fish frozen	11	35	Japan - 39%
Marine fish fresh or chilled	7	9	Malaysia - 56%
Abalone canned	6	23	Australia - 52%
Sharksfin salted or dried	6	19	India - 18%
Cuttlefish and squid salted	4	16	OC SEA* - 56%

Aside from the items enumerated above, other marine products which experienced high growth were cod, excluding fillet dried (80%), fish fillet fresh, chilled or frozen (40%), prawns and shrimp salted, dried or boiled (37%), cuttlefish & squid salted dried or boiled (30%) and tuna canned (25%).

The bulk (74%) of imported marine products are re-exported to the other regional markets.

* Other Countries Southeast Asia

BACKGROUND ...

CURRENT SITUATION ...

Demand for Vegetables and Fruits

Of the top 10 imports for fruits and vegetables, not one item accounted for more than 7% of total imports.

VEGETABLES AND FRUITS	% Total Imports	% Growth (1985-1988)	Major Country Supplier
Oranges fresh or dried	6	1	USA - 46%
Apples fresh	6	7	USA - 46%
Pineapple in syrup	5	2	Malaysia - 98%
Garlic dried	4	16	China - 84%
Beans dried	4	15	OC SEA - 39%
Pears and quinces fresh	4	3	China - 40%
Onions excluding spring onions	3	14	India - 65%
Shitake dried	3	9	China - 51%
Durians	3	-8	Malaysia - 96%
Grapes fresh	3	4	USA - 55%

Potential growth areas are desiccated coconut, almonds, figs, honeymelons, and peel of melon and citrus fruits which grew by 30-44% between 1985-1988.

Demand for Beverages

Major items imported under these category are :

BEVERAGES	% Total Imports	% Growth (1985-1988)	Major Country Supplier
Brandy bottled	45	22	France - 94%
Whisky bottled	20	35	UK - 93%
Non-aerated drinks	6	20	Malaysia - 37%
Beer and ale	6	5	Hong Kong - 35%
Spa and aerated water, flavored	4	-25	Malaysia - 41%
Still wine unflavored 26% sp pr and under	3	15	France - 59%

Other beverages flavored, sparkling wines and vodka grew by more than 30%.

BACKGROUND ...

FUTURE TRENDS

Because of the limited agricultural land available in Singapore, the bulk of Singapore's food requirements will continue to be imported.

The demand for food products is expected to experience further growth due to the growing affluence of the population and their changing lifestyles, as well as the projected increases in tourist arrivals.

Historically, Singaporeans have always purchased fresh food from wet markets. This trend is gradually changing due to the proliferation of working mothers who do not have the time to shop at wet markets and are more inclined to purchase frozen or chilled items at the supermarket.

In the meat products category, demand for pork products is expected to increase because of the phasing out of local piggery farms. Demand for processed types of convenience food (eg : chicken nuggets) is also expected to grow.

There is a visible shift from traditional canned meats to fresh whole meats available at deli counters. This is because fresh meats are perceived to be of better quality and healthier than canned products.

Furthermore, with the current popularity of the microwave, "*microwaveable*" food products offers a potential market for suppliers.

Demand for dairy products has experienced the most rapid growth in comparison to the other food product categories. This is indicative of the growing awareness of the importance of more nutritious and healthier food products such as yoghurt and other skimmed milk products. Further, because of the concern over high-cholesterol edible oils such as palm oil, opportunities are available for suppliers of low cholesterol edible oils like Canola.

In the fish products category, the demand for fish fillet, peeled shrimps and other forms of easy-to-prepare types of food will increase. The demand for fish products in the region is also growing as shown by the high re-export figure of 74% for this product category.

The large market for imported fruits and vegetables, particularly fresh fruits such as oranges, apples, pears and grapes as well as beverages such as brandy, whisky and sparkling wines also presents opportunities for exporters. Water, including spa and aerated water not flavored, is one area where growth is expected.

In response to consumer demand for more convenience stores, normal sundry shops will upgrade their facilities incorporating more western type food products and offering a wider range of products.

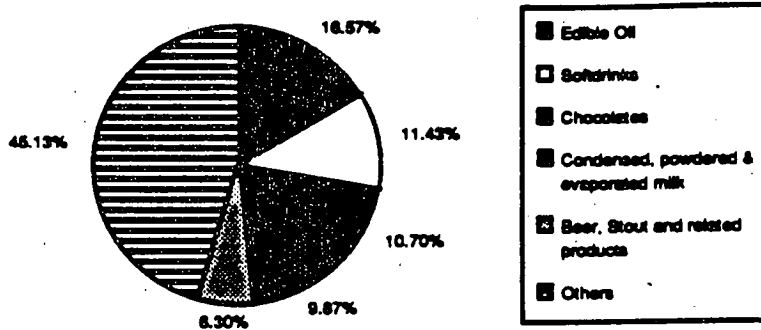
In general, Singaporeans are extremely discerning where food products are concerned and will continue to demand food products with consistently high quality.

COMPETITOR ANALYSIS

KEY PARTICIPANTS IN THE FOOD INDUSTRY

There are about 300 local food and beverage producers with an output of up to S\$2.3 billion in 1987. Edible oil was the largest sector contributing S\$381 million. Other sectors which generated substantial outputs were softdrinks, chocolates, condensed, powdered and evaporated milk, and beer, stout and related products.

PRODUCTION OUTPUT OF LOCAL FOOD & BEVERAGE PRODUCERS (1987)

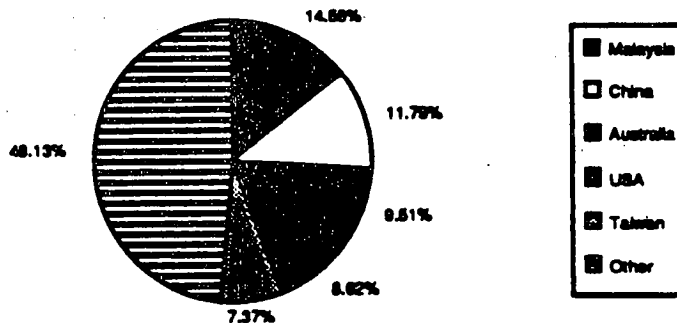


Of the total production of the local food and beverage industry, 48% was exported. The major export oriented products were edible oil, chocolates and other food products including marine products.

The major companies producing edible oil are Sime Darby Edible products, Inter-Continental Oil, Hwa Hong Edible Oil and Lam Soon. The key producers of softdrinks are Fraser and Neave, Yeo Hiap Seng, and Cold Storage. Malaysia Dairy Industries and Premier Milk are two of the top local manufacturers of condensed, powdered and evaporated milk. Malayan Breweries, producer of Tiger and Anchor beer, and Guinness, manufacturer of Guinness stout, are the major companies in the beer and stout sector.

The top country suppliers of imported products are Malaysia, China, Australia, US and Taiwan.

IMPORTS BY COUNTRY OF ORIGIN (1988)



COMPETITIVE ANALYSIS ...

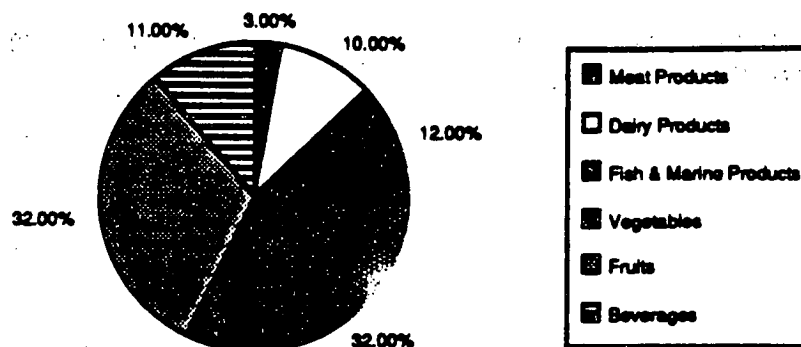
KEY PARTICIPANTS IN THE FOOD INDUSTRY ...

China has a dominating share in the fruit and vegetable category. The imports of dairy products is dominated by Australia while Taiwan is the largest supplier of fish and marine products. France has the largest share of beverage imports.

There are about 11 major importers of food products into Singapore. Malayan Refrigerating is a wholly owned subsidiary of a UK company while Cold Storage, Ben Foods, and California Chicken are ventures between foreign and local concerns.

Imports of food and beverage products from Canada amounted to S\$7.3 million in 1988. Although this represents less than 1% of total imports, imports have been growing steadily and are up 35% in the last 4 years.

IMPORTS OF FOOD PRODUCTS FROM CANADA (1988)



Major imports from Canada are fresh apples, frozen vegetables, fresh or chilled boneless beef, and skimmed milk.

It is worth mentioning, however, that although demand for packaged food products is quite small, imports of bulk commodities such as soya beans constitute a significant share of their respective product categories for imports into Singapore, ranging from 48-54%.

Canada Packers and McCains, two Canadian firms, have set up representative offices in Singapore. Canada Packers is engaged primarily in trading of soya beans and other bulk commodities as well as other Canadian food products. McCains markets its McCain brand products through its agent Ben Foods.

KEY CUSTOMERS

The key customers in Singapore are wholesalers (eg : Ben Foods, General Foods, Cold Storage), retailers (eg : Cold Storage, NTUC Fairprice), airline caterers (SATS, CIAS) and ship chandlers.

CURRENT MARKETING TRENDS

Food products are usually marketed through distributors who import them directly from the principals. Major distributors sell directly to wholesalers, retailers, institutions or directly to the consumers.

Distributors engage in direct advertising in newspapers, television and magazines. Advertising expense varies from 2-10% of sales.

Marketing is also done through trade fairs and exhibits like the Hotel Asia.

INDUSTRY INCENTIVES AND REGULATIONS

GOVERNMENT REGULATIONS

Certain food imports such as birds' eggs (in the shell and not in the shell) are subject to customs duties. All alcoholic imports are subject to customs duties including full, preferential and excise taxes.

Usage of certain chemicals and preservatives are not allowed for food preservation in various food categories.

LOCAL PREFERENCE POLICY

In order to increase the sector's competitiveness, Singapore allows 100% foreign ownership of companies in Singapore.

**SECTORAL ANALYSIS - SINGAPORE
FOOD INDUSTRY**

**APPENDICES
November 1989**

SRI International
Southeast Asia & South Pacific
Regional Headquarters

Project #7895

KEY INDUSTRY AND GOVERNMENT CONTACTS**GOVERNMENT AGENCIES IN SINGAPORE*****Economic Development Board***

250 North Bridge Road
#24-00 Raffles City Tower
Singapore 0617

Telephone : (65) 336 2288
Telex : RS 26233
Facsimile : (65) 339 6077

Trade Development Board

1 Maritime Square, #10-40 (Lobby D)

World Trade Center
Telok Blangah Road
Singapore 0409

Telephone : (65) 271 9388
Telex : RS 28617 / 28170 TRADEV
Facsimile : (65) 274 0770 / 278 2518

GOVERNMENT AGENCIES IN CANADA***Singapore Trade Development Board***

c/o United Overseas Bank (Canada)
The Standard Life Center, 10th Floor
121 King Street West

Toronto, Ontario
Canada M5H 3T9
Telephone : (1-416) 363 8227
Telex : 06-218004 OUBSC TOR
Facsimile : (1-416) 363 1671

Department of Regional Industrial Expansion

235 Queen Street
Ottawa, Ontario

Canada, K1A 0H5
Telephone : (1-613) 995 5771
Telex : 053-4123

Department of External Affairs

125 Sussex Drive

Ottawa, Ontario
Canada, K1A 0G2

Telephone : (1-613) 996 9134
Telex : 053-3745

GENERAL BUSINESS ASSOCIATIONS***Canada - Singapore Business Association******Asia-Pacific******Foundation of Canada***

2529 Kings Avenue
West Vancouver, BC
Canada, V7V 2C7

Telephone : (1-604) 684 5986

Singapore Manufacturers' Association

20 Orchard Road

SMA House

Singapore 0923

Telephone : (65) 338 8787

Canadian Business Association

c/o Private Secretarial Services

20 Bideford Road

#11-05 Wellington Building

Singapore 0922

Telephone : (65) 734 2608

OTHER TAX INCENTIVES ADMINISTERED BY ECONOMIC DEVELOPMENT BOARD

OTHER TAX INCENTIVES ADMINISTERED BY ECONOMIC DEVELOPMENT BOARD			
Tax Incentives	Qualifying Activities	Minimum Requirements	Tax Concession
• Pioneer Status			This incentive provides for complete exemption of corporate income tax. A company granted pioneer status is exempted from the 33% corporate income tax for a period of 5-10 years from the day it begins commercial production.
• Investment Allowance	Manufacturing and specialized technical servicing projects as an alternative to pioneer status.		Under the scheme, a company is granted tax exemption on a specified amount of profits equal to the approved investment allowance which is a percentage (up to a maximum of 50%) of the fixed investment in plant, machinery and equipment actually incurred by the company on the project. The amount of investment allowance to be approved will depend on the merits of the project.
• Capital Assistance			Under this scheme, industrial investors with desirable projects can obtain long term loans at concessional interest rate.
• Operational Headquarters (OHQ)	Approved headquarters operations.	Operational Headquarters 1. should hold equity investments in companies outside of Singapore, and 2. must provide approved headquarters services to these companies from Singapore	1. Income arising from the provision in Singapore of approved services will be taxed at 10%. 2. Other income from overseas subsidiaries and associated companies may also be eligible for effective tax relief. 3. Incentive will be up to 10 years with provision for extension.
• Post-Pioneer Incentive	Approved companies enjoying pioneer status, or export incentive where the export incentive is a follow-up to the pioneer status previously awarded.	Companies must be enjoying pioneer status or export incentive on or after 1 April 1986 and should incur additional investment.	Corporate tax rate of 15% upwards for up to 5 years upon expiry of pioneer or export incentive.
• Venture Capital Incentive	Investment by eligible companies and individuals in approved new technology projects.	Companies must be 1. at least 50% owned by Singapore citizens or Singapore permanent residents, and 2. incorporated and resident in Singapore for tax purposes. Individuals must be Singapore citizens or permanent residents.	Losses incurred from the sale of shares, up to 100% of equity invested can be set off against the investors' other taxable income.

IMPORTS OF FOOD PRODUCTS FROM CANADA - S\$'000 (1985-1988)

	1988 Value	1987 Value	1986 Value	1985 Value
Meat Products				
Beef - boneless, fresh or chilled	43			
Beef - boneless, frozen	74	57		
Pork - frozen			54	
Chicken - other parts excluding fresh, chilled or frozen		36		109
Geese, turkey, guinea fowls and edible offals of poultry, fresh, chilled or frozen	96	32		60
	---	---	---	---
	213	125	54	169
Dairy Products				
Whey	197	442	237	
Milk skimmed for human consumption or granules not more than 1.5% fat	521		443	
Milk excl skimmed milk not more than 1.5% fat			29	26
Other milk and cream		30		
Cheese and curd excluding lemon curd		412	94	
	---	---	---	---
	718	884	803	26
Fish & Marine Products				
Other marine fish - frozen	354	121	9392 *	222
Freshwater fish - frozen		487		
Fish fillet - fresh or chilled	114			
Fish fillet - frozen	130	67	194	32
Fish - smoked	126	60	50	
Prawns & shrimp - fresh, chilled or frozen	27	89	93	
Other crustaceans - fresh, chilled or frozen	123	89	212	38
Other molluscs - fresh, chilled or frozen		237	76	43
	---	---	---	---
	874	1150	10015	335

* Explanation of this large value is not available

IMPORTS OF FOOD PRODUCTS FROM CANADA - S\$'000 (1985-1988) ...

	1988 Value	1987 Value	1986 Value	1985 Value
Vegetables				
Potato excluding sweet potato - fresh		33		78
Beans - dried		80	207	160
Peas edible - dried	147	38		
Onions excluding spring onions - fresh	47			
Other vegetables - fresh			45	
Vegetables - frozen	1,856	1,427	920	998
Garlic - dried	69			
Other vegetables - dried	62			
Vegetable and fruit in vinegar	77	67	46	28
Vegetable preparations - not canned	74			
	----	----	----	----
	2,332	1,645	1,218	1,264
Fruits				
Oranges - fresh or dried			28	
Apples - fresh	1,761	3,169	1,017	1,108
Berries - fresh		25		
Fruit and fruit peel preserved by sugar		51		
Grapes - fresh	55			
Jams, fruit jellies, marmalades and fruit purees and pastas	46			37
Orange juice	81	53	36	
Juices of any other fruit or vegetable	69			
Mixtures of juices	71			
Other fruits in syrup canned	253	108	64	29
	----	----	----	----
	2,346	3,406	1,145	1,174
Beverages				
Water including spa and aerated water not not flavored ice & snow	69			
Whisky bottled 80% pr sp & under	756	354	161	224
	----	----	----	----
	825	354	161	224
Total	7,308	7,564	13,396	3,192
Soya Bean	15,760	16,251	16,706	13,318

Source : Singapore Trade Statistics

**IMPORTS OF FOOD PRODUCTS INTO SINGAPORE BY COMMODITY ITEM (S\$'000)
(1985-1988)**

	1988 Value	1987 Value	1986 Value	1985 Value
Meat Products				
Beef w/bone - in fresh or chilled	675	352	383	375
Beef w/bone - in frozen	5145	4035	6205	3766
Beef boneless fresh or chilled	15830	12324	11044	10924
Beef boneless frozen	51471	48497	41929	48381
Mutton - fresh, chilled or frozen	24725	17800	17126	21476
Pork - fresh or chilled	241	2	339	734
Pork - frozen	25107	21099	17536	19534
Chicken carcasses - fresh, chilled or frozen	18705	17829	22030	21471
Chicken wings - fresh, chilled or frozen	45371	54109	43480	40551
Chicken thighs - fresh, chilled or frozen	13066	17222	11025	13617
Chicken - other parts excluding offals - fresh, chilled or frozen	27863	26080	18590	17460
Ducks - fresh, chilled or frozen	4286	4571	3565	3935
Geese, turkey, guinea fowls & edible offals of poultry - fresh, chilled or frozen	2312	2452	2786	2416
Meat of horses, asses, mules, hinnies - fresh, chilled or frozen			17	
Edible offals of bovine cattle - fresh, chilled or frozen	5264	3587	5013	3510
Edible offals of swine - fresh chilled or frozen	2900	3035	4247	3219
Edible offals of other animals - fresh, chilled	616	483	706	917
Poultry liver - fresh, chilled or frozen	216	241	650	253
Other meat & edible meat offals - fresh, chilled or frozen	1043	843	497	318
Bacon not canned	3506	3944	3087	2778
Ham not canned	2481	1518	1244	1133
Other pork salted in brine - dried or smoked	109	119	17	36
Beche-de-mer	14614	9251	9599	6374
Other meat & offals salted in brine and dried	771	446	807	399
Chicken extracts	6840	4546	4999	5284
Other meat extracts and juices				
Fish extracts	3433	2563	2407	2197
Sausage canned	3111	3500	2432	1861
Sausages not canned	5366	4968	3983	3946
Ham canned	2421	1900	2387	2142
Luncheon meat canned	19729	24326	15864	12159
Corned beef canned	4903	3766	2997	3609
Chicken canned	683	818	627	933
Other meat preps canned	21660	18958	14350	13196
Meat preps not canned	12321	8473	7156	5815
	346784	323677	279124	274719

IMPORTS OF FOOD PRODUCTS INTO SINGAPORE BY COMMODITY ITEM
(S\$'000) (1985-1988) ...

	1988 Value	1987 Value	1986 Value	1985 Value
Dairy Products				
Milk & Cream - fresh	7840	7351	7270	5562
Whey	1821	1007	776	707
Milk skimmed for human consumption powder or granules not more than 1.5% fat	104026	35193	23258	20416
Milk skimmed for animal consumption powder or granules not more than 1.5% fat	1013	1142	2013	2142
Milk excluding skimmed not more than 1.5% fat	18727	13059	15123	15885
Milk & cream powder or granules more than 1.5% fat	122525	82659	67035	62081
Milk condensed sweetened	8692	7388	9055	10567
Milk condensed unsweetened	4781	6131	4167	4902
Other milk and creams	28921	21837	17852	20397
Anhydrous butterfat	21901	17869	15828	16888
Ghee	4144	3040	2103	3992
Butter	17782	13727	13564	12612
Cheese and curd excluding lemon curd	17917	14180	14478	11097
Hen's eggs for hatching	948	377	739	565
Duck's eggs for hatching	43635	28157	18732	17486
Other eggs for hatching			4	
Hen's eggs not for hatching	43635	28157	18732	17486
Duck's eggs not for hatching	7311	7043	8153	7911
Other birds' eggs not for hatching	1	5	44	14
Birds' eggs not in shell and egg yolk excluding egg albumen	594	778	566	581
	-----	-----	-----	-----
	425283	273462	232757	226408

**IMPORTS OF FOOD PRODUCTS INTO SINGAPORE BY COMMODITY ITEM
(S\$'000) (1985-1988) ...**

	1988 Value	1987 Value	1986 Value	1985 Value
Marine Products				
Fish fry	2489	1441	1130	886
Marine aquarium fish	1030	780	908	1623
Freshwater aquarium fish	11339	10099	8877	7080
Marine fish - fresh or chilled	50118	43152	44879	38502
Freshwater fish - fresh or chilled	1639	1595	2043	2104
Tuna frozen	135224	137328	96152	83159
Other marine fish frozen	78931	38721	61511	31983
Freshwater fish frozen	369	487	312	399
Fish fillet - fresh or chilled	990	248	440	350
Fish fillet - frozen	17295	11125	6186	6106
Fish meal for human consumption	296	134	61	167
Cod excluding fillets dried	601	221	194	103
Sharksfin - salted or dried	40754	34049	21304	24008
Other fish - dried or salted	14108	11402	9566	9520
Fish smoked	4026	2901	2482	1998
Prawns & shrimp - fresh, chilled or frozen	152035	155717	111935	84355
Prawns & shrimp - salted, dried or boiled	10596	6099	6047	4121
Other crustaceans - fresh, chilled or frozen	14240	12069	12681	9665
Other crustaceans - salted, dried or boiled	1581	1305	416	275
Cuttlefish & squids - fresh, chilled or frozen	27366	25097	24152	17640
Cuttlefish & squids - salted, dried or frozen	29820	19535	15100	13720
Other molluscs - fresh, chilled or frozen	11587	16022	11468	8063
Other molluscs - salted, dried or boiled	12640	14244	10717	12271
Mackerel - canned	783	1063	2933	1813
Sardines - canned	13061	16283	15824	11059
Tuna - canned	2279	1602	1129	1150
Other fish prep canned	8485	7527	5052	5452
Sharksfin prepared - not canned	1891	1348	813	2300
Other fish & fish preps - not canned	9192	7356	6401	5375
Abalone - canned	41624	31058	30802	22168
Other crustaceans & molluscs preps - canned	5373	5058	3233	3488
Crustaceans & molluscs preps - not canned	4232	4921	2612	2882
	705994	619987	518360	413785

**IMPORTS OF FOOD PRODUCTS INTO SINGAPORE BY COMMODITY ITEM
(S\$'000) (1985-1988) ...**

	1988 Value	1987 Value	1986 Value	1985 Value
Vegetables & Fruits				
Potatoes excluding sweet potato - sweet	17112	15227	20233	16845
Beans - dried	46716	22472	32172	30732
Peas - edible, dried	1270	610	1193	715
Chick peas & gram dried	98	62	89	62
Lentils & dhal dried	3545	3174	4826	4604
Other leguminous vegetable - dried	98	62	89	62
Tomatoes - fresh	5118	4749	4408	4919
Onions excluding spring onions - fresh	39540	36838	28445	26915
Other alliaceus vegetable (fresh)	3304	1791	1407	1957
Cabbages - fresh	15177	13325	13402	12868
Cauliflowers - fresh	11219	9622	10604	10531
Mushrooms - fresh	1095	785	786	808
Carrots - fresh	12964	10233	8629	8059
Other rooted or tuberous vegetable - fresh	3476	2681	2496	2213
Leafy or stem vegetable - fresh	27582	20936	17025	16276
Fruited or leguminous vegetable - fresh	21827	19508	18875	15240
Other vegetable - fresh	5749	5104	5726	4859
Vegetable - frozen	15876	12473	11225	12496
Vegetable provisionally preserved in brine	7447	5877	4630	4755
Tapioca, sweet potatoes, yam & other root tubers - fresh, or dried	10507	9380	7897	8830
Sugar cane & beet - fresh or dried	1602	1484	1588	1641
Other vegetable product & fruit kernels	481	548	285	336
Shitaki dried	38555	34051	29656	29883
Other mushrooms - dried	11732	10267	6489	7636
Garlic - dried	50938	29809	37050	32909
Other vegetables - dried	4526	3972	4484	3877
Potato flour meal & flake	1628	1513	1251	1306
Tapioca & sago pearl flake & sub	1146	1289	1440	1223
Tapioca flour & meal	4707	5345	6685	4736
Other dried leg vegetable fruits	1997	1969	1929	1745
Vegetable & fruit in vinegar	7506	5517	4154	3468
Mushrooms - canned	20580	15861	16735	17087
Other vegetable prep - canned	22343	17552	14263	15181
Vegetable preps - not canned	12480	11728	10747	9816
Oranges - fresh or dried	76200	73412	77549	74360
Mandarin - fresh or dried	25012	22619	18971	18656
Lemons & limes - fresh or dried	4302	3579	3870	3012
Grapefruit - fresh or dried	1669	1162	1074	794
Other citrus fruits - fresh or dried	1049	1209	989	1256
Bananas - fresh or dried	7454	7089	6883	8006
Apples - fresh	64481	58892	51303	52078
Grapes - fresh	64481	58892	51303	52078
Grapes - dried	33043	30699	30053	29357
Figs - fresh or dried	451	308	362	205
Coconut - fresh	9268	8615	8166	7581

**IMPORTS OF FOOD PRODUCTS INTO SINGAPORE BY COMMODITY ITEM
(S\$'000) (1985-1988) ...**

	1988 Value	1987 Value	1986 Value	1985 Value
<i>Vegetables & Fruits ...</i>				
Coconut - desiccated	21572	11650	4428	7217
Brazil nuts - fresh or dried	500	281	158	93
Cashew nuts - fresh or dried	23551	39555	27405	14672
Almonds	10679	11026	3979	3541
Hazelnuts - fresh or dried	1294	840	749	365
Arecanuts - fresh or dried	1016	1228	2508	5522
Other nuts - fresh or dried	23675	17536	15550	14577
Pears & quinces - fresh	40439	40185	36516	36938
Stone fruits - fresh	10487	12282	9177	10750
Berries - fresh	2468	2226	2011	1710
Pineapples - fresh or dried	2100	1962	1967	2058
Oates - fresh or dried	1099	11941	10536	9066
Avacadoes, mangoes, etc	8524	9742	6754	8638
Durians	38060	40475	32088	48264
Honey melons	4504	3249	2672	1771
Longans - fresh	9509	2059	5964	5588
Lychees - fresh	6181	2804	8807	9593
Papayas - fresh	4521	4334	2775	2727
Water melons	5238	4881	3875	3577
Other fruits - fresh	16138	14679	14063	14694
Other fruits - dried	13195	7054	9896	9002
Fruit & fruit peel	20879	17076	19751	20120
Jams fruit jellies	8462	6935	6398	5021
Orange juice	14424	10152	10889	9887
Grapefruit juice	814	672	644	920
Juices of other citrus fruits	782	802	680	698
Pineapple juice	881	890	692	1255
Tomato juice	1120	902	863	783
Blackcurrant juice	1492	1479	1699	1308
Juices of any other fruit or vegetable	7863	5105	3415	3767
Mixtures of juices	1659	981	753	1001
Fruits frozen w/o sugar	358	344	249	44
Fruits frozen w/sugar	262	81	46	89
Fruits in sugar solution	569	319	268	478
Peel of melon & citrus fruits	366	174	175	137
Groundnut - roasted	5352	3930	4221	3967
Other edible nuts - roasted	6894	6300	7345	6323
Pineapple in syrup - canned	58417	56951	55740	55449
Lychees in syrup - canned	13542	7488	12257	8210
Longans in syrup - canned	14069	6360	10085	9615
Peaches in syrup - canned	3415	2321	1852	2232
Fruit cocktail in syrup - canned	7001	4580	4503	4511
Other fruits in syrup - canned	11984	8514	5716	6785
Fruits prepared other than syrup	26768	21350	18852	14924
	1150674	971048	927802	899152

**IMPORTS OF FOOD PRODUCTS INTO SINGAPORE BY COMMODITY ITEM
(S\$'000) (1985-1988) ...**

	1988 Value	1987 Value	1986 Value	1985 Value
Beverages				
Water including spa & aerated waters not flavored ice & snow	6304	4584	4097	3225
Non-aerated drinks	23395	19236	14723	13437
Shandy not over 2% pr sp	5		48	19
Spa & aerated water flavored	15853	14291	22830	37599
Other beverages flavored	3598	2295	619	157
Grape must			54	
Still wine unflavored over 26%-42%	4421	2792	1236	1271
Still wine unflavored over 26%-42% pr sp	12330	11053	10111	8194
Sparkling wines not over 42% pr sp	9784	7102	5268	3643
Vermouths & other wines flavored over 26%-42% pr sp	1054	878	643	518
Vermouths & other wines flavored 26% pr sp & under	273	287	411	275
Cider and perry	101	169	474	166
Sake	1265	976	750	581
Mead & other fermented fruit & vegetable juices & cereal beverages	156	204	336	79
Beer & ale	22255	16927	16529	19050
Stout & porter	6522	15378	14416	14427
Whisky - bottled 81% pr sp and under	71285	62142	55070	29303
Whisky - other	1195	726	59	
Brandy - bottled 81% pr sp and under	162213	125232	101466	89575
Brandy - other		11	18	
Gin - bottled 81% pr sp and under	3355	2308	1637	1365
Gin - other		49	2	69
Rum bottled 81% pr sp and under	1494	982	928	1059
Rum - other		27	5	79
Liquers bottled 100% pr sp and under	8061	5904	4186	3552
Liquers - other	5	23	30	45
Samsou	6473	5314	4112	4162
Arrack & pineapple spirit	39	8	37	84
Shandy between 2%, 5% pr sp	14	18	51	7
Vodka bottled not over 81% pr sp				1
Vodka other over 81% pr sp	3			
Other spirituous beverages	788	1098	717	493
Compound alcohol in liquid			1	6
Compound non-alcoholic preps	22	21	14	125
	<u>364058</u>	<u>301342</u>	<u>261269</u>	<u>233185</u>

Source : Singapore Trade Statistics

LIST OF MAJOR IMPORTERS***Cold Storage Trading***

2 Enterprise Road
 Singapore 2262
 Telephone : (65) 2618411
 Facsimile : (65) 2650443
 Products : Fruits, canned food, dairy
 products, alcoholic beverages,
 meats, poultry, seafood,
 bakery

Fook Hui Tong Kee Pte Ltd

Block 20, #01-134/135/136
 Wholesale Central
 Singapore 0511
 Telephone : (65) 7795688

Malaysia Dairy Industries Pte Ltd

2 Davidson Road
 Singapore 1336
 Telephone : (65) 2886421
 Facsimile : (65) 2888634
 Products : Various dairy products

Singapore Food Industries Pte Ltd

234 Pandan Loop
 Singapore 0512
 Telephone : (65) 7784466
 Facsimile : (65) 7784238

Ben Foods Pte Ltd

230B Pandan Loop
 Singapore 0512
 Telephone : (65) 7786655
 Facsimile : (65) 7772869
 Products : Canned food, fruit juices,
 alcoholic beverages, meats,
 salmon

Singapore Fruits Exchange

1 Wholesale Centre #02-17/18/19
 Singapore 0511
 Telephone : (65) 7794488
 Facsimile : (65) 7793003
 Products : Fruits

Malayan Refrigerating Co Pte Ltd

232 Pandan Loop
 Singapore 0512
 Telephone : (65) 7788787
 Facsimile : (65) 7783966
 Products : Frozen smoked salmon,
 seafood

Fabian Trading Pte Ltd

2 Pandan Road
 Singapore 0512
 Telephone : (65) 2656411
 Facsimile : (65) 8615527
 Products : Fruit juices, meats, potatoes

General Food Corporation Pte Ltd

1 Second Chin Bee Road
 Off International Road, Jurong
 Singapore 2261
 Telephone : (65) 2681055, 2685152
 Facsimile : (65) 2509065
 Products : Canned food, meats, smoked
 salmon

California Chicken Pte Ltd

11 Chin Bee Crescent
 Singapore 2261
 Telephone : (65) 2641198
 Facsimile : (65) 2617529
 Products : Beef, poultry

LIST OF AIRLINE CATERERS AND SHIP CHANDLERS

AIRLINE CATERERS

SATS Catering Pte Ltd

SATS Building, Changi Airport
Singapore 1781

Telephone : (65) 5425555
Facsimile : (65) 5421197

Changi International Airport Services Pte Ltd

Changi Airport
Singapore 1781

Telephone : (65) 5425589
Facsimile : (65) 5455741

SHIP CHANDLERS

Ben Foods (S) Pte Ltd

230B Pandan Loop
Singapore 0512

Telephone : (65) 7786655
Facsimile : (65) 7772869

Cold Storage Singapore Pte Ltd

2 Enterprise Road
Singapore 2262

Telephone : (65) 2618411
Facsimile : (65) 2650689

Fuji Trading Pte Ltd

24 Chia Ping Road
Singapore 2261

Telephone : (65) 2641755
Facsimile : (65) 2650443

Seewin Pte Ltd

50/54 Peck Seah Street
Singapore 0207

Telephone : (65) 2208155
Facsimile : (65) 2246926

Sin Wa Shul Supply Pte Ltd

118-120 Pasir Panjang Road
Singapore 0511

Telephone : (65) 4721300
Facsimile : (65) 4755809

Tong Hin Pte Ltd

Tong Xin Complex
127 Ubi Avenue 4
Singapore 1440

Telephone : (65) 7465111
Facsimile : (65) 7425160

LIST OF OTHER IMPORTERS/MANUFACTURERS

Acny Trading Company Pte Ltd

#03-07 Fook Hai Building
Singapore 0105
Telephone : (65) 5350882
Telex : RS 23684 YCOMAG
Products : Apples, Oranges, Pears, Grapes

Ampor (S) Pte Ltd

37 Hong Kong Street
Singapore 0105
Telephone : (65) 5330227, 5336851
Telex : RS 36039 HOSENG
Products : Canned food

Asia Corporation Pte Ltd

56A South Bridge Road
Singapore 0105
Telephone : (65) 5332376, 5342423, 2207600
Telex : RS 21085 ASIATLX
Products : Barley and marrowfat peas,
Seafood, Soybeans

Asia Natural Fruit Juice Company Pte Ltd

#01-178 Block 6020
Ang Mo Kio Industrial Park 3
Singapore 2056
Telephone : (65) 4563162
Telex : RS 21044 TIMJECT
Products : Fruit juices

Ban Choon Company Pte Ltd

50 Telok Ayer Street
Singapore 0104
Telephone : (65) 5323211
Facsimile : (65) 5325511
Products : Fruits

Barkath Stores Pte Ltd

37B Clementi Road, URA Warehouse Complex
Singapore 0105
Telephone : (65) 7786655
Telex : RS 24899 BARKAT
Products : Canned fruits

Bass Cerebos Pte Ltd

140 Hillview Avenue
Singapore 2366
Telephone : (65) 4690522
Telex : RS 22142 CEREBOS
Products : Alcoholic beverages

Beatrice Food (S) Pte Ltd

32 Quality Road
Singapore 2261
Telephone : (65) 2650088
Telex : RS 39769 PRMIER
Products : Dairy products

Bon Appetit Pte Ltd

#06-14 Gordon Industrial Building
113 Eunos Avenue 3
Singapore 1440
Telephone : (65) 7443939
Telex : RS 33202 BONTIT
Products : Essences, Flavorings,
Chocolate, Emulsifiers, Bread
Pre-mixes and Baking
equipment

Boncafe Pte Ltd

66 Tannery Lane
#01-01 Sindo Building
Singapore 1334
Telephone : (65) 7463066
Telex : RS 22041 ASTRACO
Products : Fruit juices

Borneo Company Pte Ltd

989 Bukit Timah Road
Singapore 2368
Telephone : (65) 4698188
Telex : RS 21400 BORNEO
Products : Alcoholic beverages

Bristol-Meyer (S) Pte Ltd

50 Genting Lane, #04-01/05
Cideco Industrial Complex
Singapore 1334
Telephone : (65) 7470246, 7470138
Telex : RS 35359 MYTOL
Products : Health foods

British and Eastern (M) Ltd

25 Harper Road, #04-00
Hup Huat Food Industrial Building
Singapore 1336
Telephone : (65) 2802122, 2846062
Telex : RS 25277 BETS
Products : Fruits

LIST OF OTHER IMPORTERS/MANUFACTURERS ...

Chan Soon (S) Pte Ltd

14 Jalan Ara
Singapore 2469
Telephone : (65) 7691991, 7691511
Products : Poultry stocks

Chin Name & Company

Block 92, Geylang Bahru
#01-2766/2768
Singapore 1233
Telephone : (65) 2986839
Products : Poultry stocks

Chip Huat Import and Export Pte Ltd

10 Carpenter Street
Singapore 0105
Telephone : (65) 2241909
Products : Fruits

Chit Hong Company Pte Ltd

18 and 238 Rochor Road
Singapore 0718
Telephone : (65) 3371790, 3363417
Facsimile : (65) 3387809
Products : Fruits

Chye Seng Enterprises Pte Ltd

23 New Bridge Road
Singapore 0105
Telephone : (65) 5337353, 5330813
Products : Canned food

A Clouet & Company Pte Ltd

33-36 Wallich Street
Singapore 0207
Telephone : (65) 4598133, 4590416
Telex : RS 24644 CLOUET
Products : Alcoholic beverages

Cold Storage Manufacturing

18 Chin Bee Avenue
Singapore 2261
Telephone : (65) 2643818
Telex : RS 36724 CEREBOS
Products : Dairy products

Dabzee Enterprise Pte Ltd

27 Foch Road, #03-10
Hoa Nam Building
Singapore 0820
Telephone : (65) 2910208
Telex : RS 24200 TMSR ATTN TM 2115
Products : Fruits

Delta Services (Far East) Pte Ltd

#06-07 Far East Shopping Centre
545 Orchard Road
Singapore 0923
Telephone : (65) 2350911, 2350912
Telex : RS 56775 DECCO
Products : Health food

Derek Marketing Pte Ltd

470 North Bridge Road
#04-20 Singapore Finance House
Singapore 0718
Telephone : (65) 3369761
Telex : RS 28385 EONMAK
Products : Health food

East Asiatic Co (S) Pte Ltd

8 Raffles Quay, #01-92 Denmark House
Singapore 0104
Telephone : (65) 2247011
Facsimile : (65) 2244932
Products : Beer, Wines, Meats

Eng Cheong Peng Kee Pte Ltd

16 Hong Kong Street
Singapore 0105
Telephone : (65) 2234711
Facsimile : (65) 5325996
Products : Fruits

Eng Huat Pte Ltd

29 Carpenter Street
Singapore 0105
Telephone : (65) 5324953, 2209086
Telex : RS 23585 ENGHUAT
Products : Soybeans

LIST OF OTHER IMPORTERS/MANUFACTURERS ...

Eventide International Pte Ltd

140 Robinson Road
 #05-09 Chow House
 Singapore 0106
 Telephone : (65) 2212128
 Facsimile : (65) 2255154
 Products : Wheat

Greatway (Singapore) Pte Ltd

30 Jurong Port Road
 TWA 5 Jalan Buroh Warehouse Complex
 Singapore 2261
 Telephone : (65) 2657888
 Telex : RS 23244 GWAL
 Products : Soybeans

Foo Kwong Joo Pte Ltd

No 2 & 4 Murray Street
 Singapore 0207
 Telephone : (65) 2221274
 Telex : RS 28118 FKJ
 Products : Flavorings, Extracts

Greenvalley Enterprise Pte Ltd

Block 60B, Singapore Warehouse
 #01-05, 60 Martin Road
 Singapore 0923
 Telephone : (65) 7345868
 Telex : RS 35209 A/B GREVAL
 Products : Fruits

Frederick Pordes & Co (Pharmaceuticals) Ltd

17th Floor, 1806 International Building
 10 Anson Road
 Singapore 0207
 Telephone : (65) 2202328
 Telex : RS 36040 STOPHA
 Products : Health food

Guardian Pharmacies

Block 60B, Singapore Warehouse
 #11-03/04, 60 Martin Road
 Singapore 0923
 Telephone : (65) 7339883
 Facsimile : (65) 7340605
 Products : Health food

Freshmart

Block 18, #01-122, Pasir Panjang Wholesale Center
 Singapore 0511
 Telephone : (65) 7797111
 Facsimile : (65) 7796237
 Products : Cherries

Hal Lee Seafood Trading Company

Block 25, Lane 10, No 01-206/208
 Singapore 1953
 Telephone : (65) 2805489, 2808711
 Facsimile : (65) 2808711
 Products : Shark's fins

Gan United Canning Pte Ltd

230 Pandan Loop
 Singapore 0512
 Telephone : (65) 7775233, 7788312
 Telex : RS 35767 GUC
 Products : Canned fruits

Hal Yung (Boon Kee) Fish Merchant

Block 1007 Aljunied Avenue 4 #01-03
 Singapore 1438
 Telephone : (65) 7481889
 Products : Seafood

Ghee Lian Corporation

G26 Hong Lim Shopping Center
 Singapore 0105
 Telephone : (65) 5325438
 Telex : RS 42093 GELIAN
 Products : Canned fruits, Green peas
 and Marrowfat peas

Harper Glifflin (S) Pte Ltd

154 West Coast Road Building
 Singapore 0512
 Telephone : (65) 7792611
 Facsimile : (65) 7786707
 Products : Canned food

Gold Coin Ltd

14 Jalan Tebong
 Singapore 2261
 Telephone : (65) 2651044
 Facsimile : (65) 2655232
 Products : Animal feeds

Hen Tick Cold Storage Pte Ltd

14 Liang Seah Street
 Singapore 0718
 Telephone : (65) 3382355, 3381971
 Facsimile : (65) 3388902
 Products : Poultry

LIST OF OTHER IMPORTERS/MANUFACTURERS ...

High Tide Frozen Food Pte Ltd

G-1 Fishery Port Road
35 Center Fish Market Shc 1
Singapore 2261
Telephone : (65) 2644822, 2657114
Telex : RS 28948 HITIDE
Products : Fish, Shrimps and Squids

Jardine Marketing Services

100C Pasir Panjang Road
Singapore 0511
Telephone : (65) 4735722, 4735343
Facsimile : (65) 21317 JARCO
Products : Wines

Hock Bee Frozen Food Enterprises Pte Ltd

10 Fishery Port Road, Jurong Industrial Estate
Singapore 2261
Telephone : (65) 2689144
Facsimile : (65) 2653609
Products : Salmon, Seafood

Jardine Parish

100C Pasir Panjang Road
Singapore 0511
Telephone : (65) 4711322, 4756297
Telex : RS 21317 JARMARC
Products : Health food

Hock Seng Food Production

37 Hong Kong Street
Singapore 0105
Telephone : (65) 5334227
Facsimile : (65) 5326432
Products : Canned abalone, canned fruits
and meats

K-9 Command Products Pte Ltd

9 Pandan Valley, #01-211
Singapore 2159
Telephone : (65) 4687168, 4663937
Telex : RS 50448 KCOMM
Products : Pet food

Hong Lee Distributing Pte Ltd

20 Kramat Lane #04-07 United House
Singapore 0922
Telephone : (65) 7324000
Telex : RS 24962 HLSUPS
Products : Health food

Kawaahi International

Colombo Court, P O Box 108
Singapore 9177
Telephone : (65) 3366307
Telex : RS 33318 KWI
Products : Health food

Hong Lee & Sons

22 Kim Keat Road
Singapore 1232
Telephone : (65) 2530957
Telex : RS 38609 HLS
Products : Seafood, Soybeans

Khim Thye Trading Pte Ltd

Block 4005 Depot Lane #01-93
Singapore 0410
Telephone : (65) 2735390
Telex : (65) 35786 KTFOOD
Products : Canned food

Inter-Continental Food Corporation Pte Ltd

183-191 Tanjong Rhu Road
Singapore 1542
Telephone : (65) 3458243, 3453008
Telex : RS 26939 INTCON
Products : Pork, Poultry

Khong Guan Flour Milling

120 Tanjong Rhu Road
Singapore 1543
Telephone : (65) 3485111
Telex : RS 23945 KGFLOUR
Products : Wheat and corn

Intraco Ltd

456 Alexandra Road, #14-100 NOL Building
Singapore 0511
Telephone : (65) 2780011, 2784277
Telex : RS 21413 INTRACO
Products : Pork, Soybeans

Kim Chua Frozen Food Pte Ltd

Block 126 Bukit Merah Lane 1
#01-202, #01-204
Singapore 0315
Telephone : (65) 2782280
Telex : RS 55310 KCFOOD
Products : Beef, Poultry

LIST OF OTHER IMPORTERS/MANUFACTURERS ...

Lee Bros Industries Pte Ltd

23 Chin Bee Avenue, Jurong Industrial Town
Singapore 2261

Telephone : (65) 2652743
Telex : RS 23578 LEEPROC
Products : Smoked salmon

Malaysian Feedmills Ltd

17 Jalan Tebong
Singapore 2261

Telephone : (65) 2650377, 2650532
Facsimile : (65) 23335 JOOSEN
Products : Animal feeds

Leong Moh & Company Pte Ltd

Block 4008 Depot Lane, #01-84
Singapore 0410

Telephone : (65) 2730150, 2730149
Telex : RS 39527 LEOMOH
Products : Beef, Pork, Poultry and Mutton

Marlesco Pte Ltd

31 Fishery Port Road
Singapore 2261

Telephone : (65) 2650911, 2610342
Telex : RS 21546 MARISCO
Products : Seafood

Lain Aik Hang Chop

39 Hong Kong Street
Singapore 0105

Telephone : (65) 5334665
Telex : RS 23867 SHARPIN
Products : Barley, Sunflower Seeds,
Abalone, Oysters, Squids,
Shark's Fins and Scallops,
Soybeans

Medical Hall

#01-15 Straits Trading Building
9 Battery Road
Singapore 0104

Telephone : (65) 3374161
Telex : RS 21265 UESHEO
Products : Health food

Lim Teck Lee Pte Ltd

2-5 Circular Road
Singapore 0105

Telephone : (65) 5326868
Telex : RS 23407 LTL
Products : Canned food

Mediscience Manufacturing Trading (S) Pte Ltd

#06-04 Cuppage Plaza
Singapore 0923

Telephone : (65) 7320357, 4541003
Telex : RS 24200 TMSR
Products : Poultry, Tuna Fish

S J Low Brothers & Company Pte Ltd

141 Middle Road, GSM Building, #04-03
Singapore 0718

Telephone : (65) 3388566/9
Telex : RS 23587 JEFGOLD
Products : Canned food, Meats, Poultry,
Salmon

Merchant Industries (Singapore) Pte Ltd

Block 1001 Redhill Industrial Estate #03-05
Singapore 0315

Telephone : (65) 2723933
Facsimile : (65) 2739725
Products : Fruit Juices

Luen Wah Medical Co (S) Pte Ltd

84 South Bridge Road #05-00
Singapore 0105

Telephone : (65) 5339144, 2220007
Telex : RS 26474 LUNWAH
Products : Health food

Nam Lian Trading Company

8 Jalan Gelenggang
Singapore 2057

Telephone : (65) 4551322, 2941905
Telex : RS 38897 NALIAN
Products : Pie fillings, DSP cherries,
marzipan, flavors, essences,
instant yeast, improvers and
emulsifiers, bakery chemicals,
dessert toppings

LIST OF OTHER IMPORTERS/MANUFACTURERS ...

Nanchang Development Pte Ltd

Block 5057, No 1199
Ang Mo Kio Industrial Park II
Singapore 2056

Telephone : (65) 4584770
Facsimile : (65) 4578863
Products : Health Food

Plain Heaven Natural Cream Pte Ltd

34 Genting Lane, #01-06
Kheng Seng Building
Singapore 1334

Telephone : (65) 7431455
Products : Dairy Products

Ng Chee Lee (Pte) Ltd

No 17 Haji Lane
Singapore 0718

Telephone : (65) 2984822
Telex : RS 26641 NCL
Products : Soybeans

Poon Guan Singapore Pte Ltd

Block 71, #01-0531/02-531
Kallang Bahru Unit
Singapore 1233

Telephone : (65) 2982065
Telex : RS 50824 PGSIN
Products : Beef

Ngeh Ai Frozen Foods Pte Ltd

15 Block 19 Marsiling Industrial Estate
Singapore 2573

Telephone : (65) 2696023
Telex : RS 26509 NGOHFD
Products : Meats, Poultry

Prima Singapore Ltd

201 Keppel Road
Singapore 0409

Telephone : (65) 2228811
Facsimile : (65) 2259272
Products : Wheat

Ong Boon Seng Pte Ltd

15 Enggor Street #09-02
Realty Center
Singapore 0207

Telephone : (65) 2201341
Facsimile : (65) 2248347
Products : Fruit Juices

Riche Monde Pte Ltd

19 Keppel Road, #14-00
Jit Poh Building
Singapore 0208

Telephone : (65) 2224314
Telex : RS 34911 RMONDE
Products : Meats

Pacific Traders Pte Ltd

18 Dublin Road
Singapore 0923

Telephone : (65) 2354078
Products : Canned Food

Royfon Trading Pte Ltd

1 Fishing Port Road
Singapore 2261

Telephone : (65) 2651949
Telex : RS 37418 ROYFON
Products : Wines, Turkey, Salmon

Pet Lovers Center Ltd

160 Orchard Road, Unit 05-10/11
Shaw Center
Singapore 0922

Telephone : (65) 7322182, 7327660
Telex : RS 25406 PETCENTRE
Products : Pet Food

Seaflexco

355 Clemenceau Avenue
Singapore 0922

Telephone : (65) 2353397, 2357277
Telex : RS 24830 SFLEXCO
Products : Fruits

Phoon Huat & Company Pte Ltd

1711 Bencoolen Street
Singapore 0718

Telephone : (65) 3381143
Facsimile : (65) 3394831
Products : Barley

Scheidegger Trading Company Pte Ltd

65 Chulia Street, #26-03
OCBC Centre
Singapore 0104

Telephone : (65) 2229054
Telex : RS 25244 SCHEI
Products : Soybeans

LIST OF OTHER IMPORTERS/MANUFACTURERS ...

Shanghai Food Specialties Pte Ltd

14 Little Road
 Singapore 1953
 Telephone : (65) 2854511
 Products : Canned Food, Meats, Seafoods

Sin Heng Chan (S) Pte Ltd

Lot A5052 Jurong Port Road
 Singapore 2261
 Telephone : (65) 2641410, 2683500
 Telex : RS 23569 SHC
 Products : Animal Feeds

Singapore Animal Husbandry Enterprise

61 Serangoon Garden Way
 Singapore 1955
 Telephone : (65) 2831687
 Products : Canned Food

Singapore Food Industries Pte Ltd

234 Pandan Loop
 Singapore 0512
 Telephone : (65) 7784466
 Telex : RS 26090 SFI
 Products : Pork, Beef and Mutton,
 Frozen and Smoked Salmon

Singapore Sin Seng Lee Trading Company (Pte) Ltd

23 New Bridge Road
 Singapore 0105
 Telephone : (65) 5327671
 Telex : RS 20451 SSSLTC
 Products : Pea Flour, Soybeans

Sinma Medical Products Co

5 Figaro Street
 Singapore 1545
 Telephone : (65) 4453282, 4431615
 Products : Health Foods

Sinsin Food Industries Pte Ltd

14 Chin Bee Avenue
 Singapore 2261
 Telephone : (65) 2641122
 Facsimile : (65) 2658558
 Products : Soybeans

Soon Aik Pte Ltd

225 Outram Road
 Singapore 0316
 Telephone : (65) 2232020, 2236303
 Telex : RS 24029 SOONAIK
 Products : Poultry

Sterling Drugs (S) Pte Ltd

44 McTaggart Road
 Singapore 1336
 Telephone : (65) 2807322
 Telex : RS 25651 STERSP
 Products : Health Foods

Straits Fisheries Pte Ltd

Penang Road, #04-17
 Supreme House
 Singapore 0923
 Telephone : (65) 3372802, 3360191
 Telex : RS 28209 SUCHEM
 Products : Health Foods

Tenneco Pte Ltd

8 Kaki Bukit Road 2, #01-20
 Singapore 1441
 Telephone : (65) 7434711, 7431516
 Facsimile : (65) 7438837
 Products : Poultry, Seafoods

Malayan Refrigerating Company Pte Ltd, The

200 Cantonment Road
 Singapore 0208
 Telephone : (65) 7788787
 Telex : RS 23459 MARCOY
 Products : Poultry

Pharmacy (Pte) Ltd, The

1 Scotts Road, #03-25
 Shaw Center
 Singapore 0922
 Telephone : (65) 7377623
 Telex : RS 24200 TMSR ATTN TM 1426
 Products : Health Foods

LIST OF OTHER IMPORTERS/MANUFACTURERS ...

Thye Seng Trading Company Pte Ltd

29 Fishery Port Road
Singapore 2261

Telephone : (65) 2656744, 2682748
Telex : RS 24733 TSTSING
Products : Poultry, Frozen and Smoked Salmon

Tien Hup Chen Importers - Exporters

2 Jalan Halaman Kedai
Singapore 1953

Telephone : (65) 2889670
Products : Soybeans

Tri-Maine Association Pte Ltd

15 Fishery Port Road
Singapore 2261

Telephone : (65) 2656388, 2685915
Facsimile : (65) 2654992
Products : Salmon, Tuna Fish

Universe Market Enterprise

26 Tuas Avenue 8
Singapore 2262

Telephone : (65) 8610033
Telex : RS 35742 SCANTE
Products : White Fish, Shrimps, Squids, Cuttle Fish, Scallops and Lobsters.

Vredelco Food Industries Pte Ltd

96B Jalan Senang
Singapore 1441

Telephone : (65) 4499612, 4496838
Telex : RS 38344 VREDEL
Products : Fruit Juices

Welchem Co

Block 36H, #02-46
Chancery Court
Singapore 1130

Telephone : (65) 2534533
Telex : RS 28282 WELKEN
Products : Health Foods

Win Sin Pte Ltd

Block 5022, #01-27/23
Ang Mo Kio Industrial Park 2

Singapore 2056
Telephone : (65) 4561188, 4568966
Products : Canned Food, Dairy Products

Wong CDK Pte Ltd

20 Maxwell Road, #06-01
Maxwell House
Singapore 0106

Telephone : (65) 2225241, 2225242
Telex : RS 23931 ABVITA
Products : Canned Food, Soybeans

Yamakawa Trading Company Pte Ltd

483 Tagore Avenue
Singapore 2678

Telephone : (65) 4591222
Telex : RS 50142 YAMTRA
Products : Fruit Juices

Yeo Hlap Seng Ltd

950 Dunearn Road
Singapore 2158

Telephone : (65) 4862266
Facsimile : (65) 4864641
Products : Soybeans

Yew Say Pte Ltd

276 River Valley Road
Singapore 0923

Telephone : (65) 7347371
Telex : RS 23908 YEWSAY
Products : Fruits

Yong Ann Siang Seng Kee Pte Ltd

161 South Bridge Road
Singapore 0105

Telephone : (65) 5338331, 5343478
Telex : RS 20042 YASSK
Products : Health Foods

Zyfas Medical Co

5001 Beach Road, #01-89
Golden Mile Complex
Singapore 0719

Telephone : (65) 2942304, 2982997
Telex : RS 37543 ZYFAS
Products : Health Foods



Canada

External Affairs and
International Trade Canada

Affaires extérieures et
Commerce extérieur Canada




External Affairs and
International Trade Canada

Affaires extérieures et
Commerce extérieur Canada

Prepared by the International Trade
Development Branch

Publication préparée par le Secteur de
l'expansion du commerce extérieur



LIBRARY E A/BIBLIOTHEQUE A E

ANALYSE SECTORIELLE DE
L'INDUSTRIE ALIMENTAIRE DE SINGAPOUR

POUR
HAUT-COMMISSARIAT DU CANADA
A SINGAPOUR

Préparé par:

La Direction des Pêches
Affaires extérieures et
Commerce extérieur Canada

Téléphone: 613-995-1712
FAX: 613-995-8384

Pour:

Direction de l'expansion du commerce en
Asie et dans le Pacifique Sud
Affaires extérieures et
Commerce extérieur Canada

Téléphone: 613-996-0917
FAX: 613-996-9103

HAUT-COMMISSARIAT DU CANADA

**ANALYSE SECTORIELLE
L'INDUSTRIE ALIMENTAIRE DE SINGAPOUR**

Novembre 1989

**SRI International
Asie du Sud-Est et Pacifique Sud
Bureau régional**

Projet n° 7895

ANALYSE SECTORIELLE
L'INDUSTRIE ALIMENTAIRE DE SINGAPOUR

TABLE DES MATIÈRES

Éléments examinés dans le présent rapport :

° Informations générales	Page
- Développement sectoriel orienté	1
- Tour d'horizon économique	3
- Situation actuelle	6
- Nouvelles tendances	12
° Analyse de la concurrence	
- Principaux intervenants de l'industrie alimentaire	15
- Principaux clients	17
- Tendances actuelles en matière de mise en marché	17
° Encouragements et règlements	
- Réglementation gouvernementale	19
- Politique de préférence locale	19

TABLE DES MATIÈRES (suite)

Annexes

- Principaux représentants du gouvernement et de l'industrie alimentaire
- Autres stimulants fiscaux régis par le Conseil du développement économique de Singapour
- Importations de denrées alimentaires en provenance du Canada
- Importations de denrées alimentaires à Singapour
- Principaux importateurs
- Principaux traiteurs auprès des compagnies aériennes et principaux marchands de fournitures pour bateaux
- Autres importateurs et manufacturiers

SRI International
Asie du Sud-Est et Pacifique Sud
Bureau régional

La Division commerciale du Haut-Commissariat du Canada à Singapour a confié à SRI International le mandat d'élaborer la présente analyse sectorielle. Ce compte rendu vise à fournir aux entreprises canadiennes oeuvrant dans le secteur alimentaire des données qui leur permettront d'évaluer l'intérêt que le marché de Singapour présente pour elles. Nous estimons que ces renseignements sont exacts au moment de leur publication et qu'ils proviennent de sources que SRI juge dignes de foi. Le lecteur est néanmoins prié d'en vérifier l'exactitude avant de s'engager dans des démarches onéreuses.

INFORMATIONS GÉNÉRALES

DÉVELOPPEMENT SECTORIEL ORIENTÉ

À cause de la situation géographique du pays, le gouvernement de Singapour a choisi de miser sur le développement des technologies de pointe et sur la production de biens et denrées à forte valeur ajoutée. Dans le domaine de l'agriculture, le Conseil du développement économique (CDE) se charge de promouvoir activement cette nouvelle orientation en favorisant les investissements dans les services agrotechnologiques. Sont ainsi visées toutes les activités reliées à l'utilisation de techniques nouvelles, applicables aux cultures intensives pratiquées sur une vaste échelle, et susceptibles de permettre un accroissement substantiel de la production agricole par rapport aux techniques traditionnelles. L'agriculture occupe environ 3,7 % de la superficie du pays, qui réussit à peine à combler 20 % de la demande pour ce qui est de la volaille et 35 % en ce qui a trait aux oeufs.

Les entreprises qui mettent sur pied des projets et des services agrotechnologiques ont droit à des avantages fiscaux ou à des subventions gouvernementales. Les encouragements ne manquent d'ailleurs pas à l'intention du secteur privé, y compris des sociétés étrangères intéressées à offrir de tels services. Voici quelques-uns des domaines où les investissements sont les bienvenus :

- ° les techniques reliées aux écloseries pour crevettes et poissons et axées sur la sélection génétique en vue d'améliorer les rendements et de produire des variétés plus résistantes aux maladies;
- ° les systèmes technologiques reliés à l'élevage intensif des crevettes et des poissons dans les réservoirs et les bassins allongés à environnement contrôlé;

INFORMATIONS GÉNÉRALES...

DÉVELOPPEMENT SECTORIEL ORIENTÉ...

- ° la nourriture artificielle destinée aux crevettes et aux poissons et adoptée aux divers stades de leur croissance, ou qui a pour effet d'accélérer la croissance, d'accentuer la pigmentation, de faciliter la prévention et le traitement des maladies et de favoriser la métamorphose des larves dans les écloseries;
- ° les systèmes automatiques d'alimentation destinés à l'élevage pratiqué sur une grande échelle;
- ° les systèmes destinés à la culture intensive des légumes et des plantes décoratives en milieu protégé;
- ° les semis de légumes et le repiquage de haute qualité destinés à améliorer le rendement agricole;
- ° les plantules produites à l'aide de la biotechnologie : orchidées mericlones, plantes décoratives, arbres fruitiers et produits tropicaux;
- ° le transfert des embryons de porc et de bovins;
- ° l'élevage intensif de volailles;
- ° les services d'insémination artificielle;
- ° les techniques de recyclage des déchets animaux;
- ° la production de vaccins biologiques et de vaccins pour animaux;
- ° les minoteries de provende.

INFORMATIONS GÉNÉRALES...

DÉVELOPPEMENT SECTORIEL ORIENTÉ...

En 1980, une entreprise locale du nom d'Everbloom Biotech a réussi à mettre au point une méthode inédite de culture des champignons shiitake et abalone. Elle se spécialise depuis dans la production et la vente de techniques reliées à la culture des champignons. Une autre entreprise, Plantek International, formée de l'association de trois compagnies américaine, indienne et japonaise, effectue des recherches sur la culture de tissus dans l'espoir de créer de nouvelles espèces de plantes.

Une partie du parc scientifique, qui peut contenir jusqu'à 60 entreprises, est réservée à des fins de R & D, notamment à la recherche en agrotechnologie.

Dans le secteur alimentaire, l'accent est mis sur les industries orientées vers l'exportation. L'industrie locale de conditionnement des produits de la pêche est l'exemple type d'un secteur qui doit sa croissance au fait d'avoir réussi, en 15 ans à peine, à pénétrer les marchés japonais, américain et européen après s'être solidement implanté sur le plan local.

TOUR D'HORIZON ÉCONOMIQUE

L'industrie alimentaire de Singapour peut se diviser en cinq catégories :

- ° les produits de boucherie;
- ° les produits laitiers;
- ° les poissons et autres produits de la pêche;
- ° les fruits et légumes;
- ° les boissons.

INFORMATIONS GÉNÉRALES...

TOUR D'HORIZON ÉCONOMIQUE...

À cause du large éventail et de la grande diversité des denrées alimentaires, nous n'avons considéré, pour les fins de la présente étude, que les produits emballés destinés au commerce de détail (par opposition aux produits en vrac).

Par produits emballés destinés au commerce de détail nous entendons des aliments qui ont été conditionnés ou emballés, qu'ils soient frais ou réfrigérés, surgelés, en conserve, séchés, fumés, marinés, etc. Par denrées en vrac nous entendons des aliments qui n'ont été ni conditionnés ni emballés, tels le soya, le blé, l'orge, etc.

On s'attend à une hausse de la demande pour les denrées alimentaires, à cause de l'augmentation à la fois des revenus des ménages et du nombre de touristes qui débarquent à Singapour. Parmi les autres facteurs qui influent sur la consommation alimentaire, on note le nombre d'arrivées des navires et des avions ainsi que le nombre des détaillants d'aliments et boissons.

Entre 1986 et 1988, les dépenses totales des ménages ont connu une hausse de 7,8 % au chapitre des aliments et boissons. En chiffres de 1985, la croissance réelle a été de 5,6 %.

DÉPENSES DES MÉNAGES CONSACRÉES AUX ALIMENTS ET BOISSONS, EN MILLIONS DE DOLLARS S (1986-1988)

	1988	1987	1986
Aux prix du marché	5 918,0	5 362,0	5 097,0
Variation annuelle, en %	10,4	5,2	- 0,5
Croissance annuelle réelle, en % (basée sur les prix de 1985)	7,2	3,9	1,7

INFORMATIONS GÉNÉRALES...

TOUR D'HORIZON ÉCONOMIQUE...

NOMBRE D'ATERRISSAGES D'AVIONS, NOMBRE D'ARRIVÉES ET DE DÉPARTS DE PASSAGERS ET DE NAVIRES

	ATERRISSAGES	PASSAGERS		NAVIRES (OCÉANIQUES)	
	D'AVIONS	Arrivées	Départs	Entrées	Sorties
1988	41 646	5 686 450	5 719 996	69 236	69 095
1897	38 131	5 017 163	5 027 601	61 611	61 234
1986	36 514	4 445 576	4 489 692	60 863	60 519
1985	36 600	4 323 587	4 489 692	55 284	54 629
1984	35 237	4 180 752	4 397 908	55 283	55 357

Source : Yearbook of Statistics

En 1988, on a évalué qu'il y avait plus de 8 000 points de vente d'aliments et boissons à Singapour.

SITUATION ACTUELLE

La valeur estimée des importations de denrées alimentaires était de quelque 1,7 milliard de dollars S en 1988. Il s'agit là d'une hausse de 10 % par rapport à 1985 (1,3 million \$ S).

MARCHÉ INTÉRIEUR SUPPOSÉ DES IMPORTATIONS DE DENRÉES ALIMENTAIRES
(EN MILLIONS \$ S)

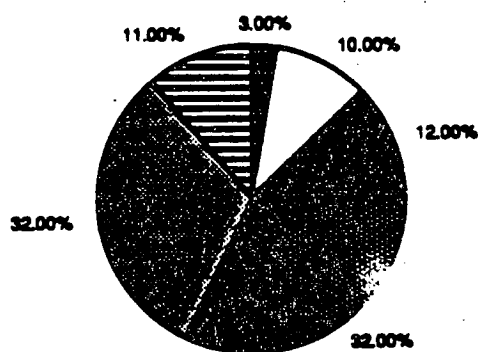
	1988	1987	1986	1985
Importations totales	2 993	2 490	2 219	2 047
Moins réexportations	<u>1 245</u>	<u>982</u>	<u>794</u>	<u>720</u>
Importations nettes	1 748	1 508	1 425	1 327

Source : Singapore Trade Statistics, Census on Industrial Production

INFORMATIONS GÉNÉRALES...

SITUATION ACTUELLE...

Si on répartit les importations totales par catégorie de produits, on constate que les fruits et légumes représentent la plus grande part (38 %) des importations de denrées alimentaires pour 1988. Les produits de boucherie et les boissons constituent quant à eux la plus faible part de ces importations (12 %).



IMPORTATIONS DE DENRÉES ALIMENTAIRES PAR CATÉGORIE DE PRODUITS (1988)

12,00 %	PRODUITS DE BOUCHERIE
12,00 %	BOISSONS
14,00 %	PRODUITS LAITIERS
24,00 %	POISSONS ET PRODUITS DE LA PÊCHE
15,00 %	FRUITS
23,00 %	LÉGUMES

Les denrées ayant connu la plus forte progression furent les produits laitiers, les poissons et produits de la pêche et les boissons, avec des taux de croissance respectifs de 23 %, 19 % et 16 % entre 1985 et 1988.

La majeure partie (de 64 % à 77 %) de l'ensemble des importations de denrées alimentaires est consommée localement, à l'exception des poissons et produits de la pêche.

La demande concernant les produits de boucherie

Dans la catégorie des produits de boucherie, on compte quelque 33 types de denrées, qui représentent 66 % de toutes les importations de viandes. Il s'agit principalement de :

INFORMATIONS GÉNÉRALES...

SITUATION ACTUELLE...

	% des importations totales de viandes	Croissance en % (1985-1988)	Principal pays fournisseur
Boeuf, désossé et surgelé	15	2	Nouvelle-Zélande : 31 %
Ailes de poulets, fraîches, réfrigérées ou surgelées	13	4	États-Unis : 60 %
Autres parties de poulets, sauf abats	8	17	États-Unis : 50 %
Porc, surgelé	7	9	Chine : 39 %
Autres préparations de viandes	6	18	Chine : 88 %
Saucissons	6	18	Chine : 94 %
Mouton, frais, réfrigéré ou surgelé	6	5	Australie : 63 %
Carcasses de poulets, fraîches, réfrigérées ou surgelées	5	- 5	Danemark : 32 %

Parmi les produits de boucherie qui ont connu une forte croissance entre 1985 et 1988 se trouvaient les abats de viandes comestibles et d'autres viandes (48 %), autres viandes de porc en saumure (45 %), bêtes-de-mer (32 %), jambon, sauf en conserve (30 %) et préparations de viandes, sauf en conserve (28 %).

INFORMATIONS GÉNÉRALES...

SITUATION ACTUELLE...

La demande concernant les produits laitiers

Les principales denrées classées dans cette catégorie, qui représentent 88 % des importations totales, sont :

PRODUITS LAITIERS	% des importations totales	Croissance en % (1985-1988)	Principal pays fournisseur
Lait et crème, en poudre ou en granules, contenant plus de 1,5 % de matières grasses	29	25	Australie : 40 %
Lait écrémé, en poudre ou en granules, contenant moins de 1,5 % de matières grasses	25	72	Allemagne fédérale : 28 %
Oeufs de poules, destinés à la consommation	10	36	Malaisie : 98 %
Autres types de lait et de crème	7	12	Malaisie : 33 %
Matière grasse anhydre du beurre	5	9	Nouvelle-Zélande : 51 %
Lait, sauf écrémé, contenant plus de 1,5 % de matières grasses	4	6	République d'Irlande : 61 %
Fromage et fromage blanc, sauf crème de citron	4	17	Australie : 38 %
Beurre	4	12	Nouvelle-Zélande : 47 %

Le lait écrémé en poudre a connu une forte croissance de 72 %. Les importations de petit-lait ont augmenté de 37 % pendant la même période. Les oeufs de poules et le lait en poudre contenant plus de 1,5 % de matières grasses sont également des produits qui ont connu des hausses de plus de 20 %.

INFORMATIONS GÉNÉRALES...

SITUATION ACTUELLE...

La demande concernant les produits de la pêche

Au-delà de 50 sortes de produits de la pêche sont importées à Singapour, dont 7 comptent pour 53 % des importations totales.

PRODUITS DE LA PÊCHE	% des importations totales	Croissance en % (1985-1988)	Principal pays fournisseur
Crevettes, grosses et petites, fraîches, réfrigérées ou surgelées	22	22	Birmanie : 31 %
Thon, surgelé	19	18	Taiwan : 76 %
Autres espèces de poissons d'eau de mer, surgelés	11	35	Japon : 39 %
Poissons d'eau de mer, frais ou réfrigérés	7	9	Malaisie : 56 %
Ormeaux, en conserve	6	23	Australie : 52 %
Ailerons de requins, salés ou séchés	6	19	Inde : 18 %
Seiches et calmars, salés	4	16	AP SEA * : 56 %

Outre ces produits, les autres produits de la pêche qui ont connu une forte croissance furent la morue séchée, sauf les filets (80 %), les filets de poisson, frais, réfrigérés ou surgelés (40 %), les crevettes, grosses et petites, salées, séchés ou bouillies (37 %), les seiches et les calmars, salés, séchés ou bouillis (30 %), et le thon en conserve (25 %).

La plupart (74 %) des importations de produits de la pêche sont réexportées vers les autres marchés régionaux.

* Autres pays du Sud-Est asiatique.

INFORMATIONS GÉNÉRALES...

SITUATION ACTUELLE...

La demande concernant les fruits et légumes

Des 10 principales importations de fruits et légumes, aucun produit ne représentait plus de 7 % du total des importations.

FRUITS ET LÉGUMES	% des importations totales	Croissance en % (1985-1988)	Principal pays fournisseur
Oranges, fraîches ou séchées	6	1	États-Unis : 46 %
Pommes, fraîches	6	7	États-Unis : 46 %
Ananas, en sirop	5	2	Malaisie : 98 %
Ail, séché	4	16	Chine : 84 %
Haricots, secs	4	15	AP SEA : 39 %
Poires et coings, frais	4	3	Chine : 40 %
Oignons, sauf ciboule	3	14	Inde : 65 %
Champignons shiitake, séchés	3	9	Chine : 51 %
Durions des Indes	3	-8	Malaisie : 96 %
Raisins, frais	3	4	États-Unis : 55 %

Des hausses sont encore possibles en ce qui concerne la noix de coco séchée, les amandes, les figues, les melons d'Antibes et les écorces de melon et d'agrumes, qui ont connu une augmentation de 30 % à 44 % entre 1985 et 1988.

INFORMATIONS GÉNÉRALES...

SITUATION ACTUELLE...

La demande concernant les boissons

Les principaux produits importés classés dans cette catégorie sont :

BOISSONS	% des importations totales	Croissance en % (1985-1988)	Principal pays fournisseur
Brandy, en bouteille	45	22	France : 94 %
Whisky, en bouteille	20	35	Royaume-Uni : 93 %
Boissons non gazeuses	6	20	Malaisie : 37 %
Bières	6	5	Hong-Kong : 35 %
Eaux minérales et eaux gazeuses, aromatisées	4	- 25	Malaisie : 41 %
Vins non mousseux, non aromatisés, titrant pas plus de 26° d'esprit-preuve	3	15	France : 59 %

Parmi les autres boissons importées, les boissons aromatisées, les vins mousseux et la vodka ont connu des hausses de plus de 30 %.

NOUVELLES TENDANCES

À cause du nombre limité de terres cultivables qui existent à Singapour, les importations devront continuer de répondre à l'ensemble des besoins alimentaires de la population du pays.

On prévoit une hausse accrue de la demande concernant les denrées alimentaires à cause de la nouvelle prospérité du pays, des changements dans le style de vie de la population et de l'augmentation anticipée du nombre de touristes.

INFORMATIONS GÉNÉRALES...

NOUVELLES TENDANCES...

Tout au long de l'histoire de Singapour, la population du pays s'est toujours procuré ses aliments frais aux marchés flottants. Mais cette habitude se transforme peu à peu à cause de l'augmentation du nombre de mères qui travaillent à l'extérieur du foyer et qui, faute de temps, ont plutôt tendance à acheter des produits réfrigérés ou surgelés au supermarché.

Du côté des produits de boucherie, la demande de porc devrait augmenter à cause de la disparition progressive des porcheries locales. On s'attend également à une plus forte demande concernant les aliments cuisinés (p. ex.: les croquettes de poulet).

Il est certain que les habitants de Singapour ont modifié leurs habitudes alimentaires: aux viandes en conserve ils préfèrent désormais les viandes fraîches offertes dans les charcuteries, qu'ils jugent être de meilleure qualité et meilleures pour la santé que les produits en conserve.

Grâce à la popularité actuelle du four à micro-ondes, les produits conçus pour cet appareil représentent un potentiel énorme pour les fournisseurs.

Comparativement aux autres catégories de denrées, la demande concernant les produits laitiers a connu la croissance la plus spectaculaire de toutes. Il s'agit là d'un signe que la population prend de plus en plus conscience de l'importance de consommer des aliments nutritifs et sains, tels le yogourt et autres produits à base de lait écrémé. Par ailleurs, à cause des inquiétudes soulevées par le taux de cholestérol contenu dans les huiles comestibles traditionnelles (telle l'huile de palmier), le moment semble opportun pour les fournisseurs d'huiles comestibles dont le taux de cholestérol est faible (telle l'huile de canola).

INFORMATIONS GÉNÉRALES...

NOUVELLES TENDANCES...

Dans la catégorie des produits de la pêche, la demande de filets de poissons, de crevettes décortiquées et d'autres types d'aliments vite préparés est appelée à croître. La demande concernant ces produits est également en hausse dans toute la région, comme l'indique le fort taux de réexportation (74 %) pour cette catégorie d'aliments.

Les fournisseurs pourront également tirer profit du vaste marché des fruits et légumes importés, notamment en ce qui a trait aux fruits frais tels qu'oranges, pommes, poires et raisins, ainsi que du marché des boissons telles que brandy, whisky et vins mousseux. On s'attend par ailleurs à un accroissement de la demande dans le cas des eaux minérales et des eaux gazeuses non aromatisées.

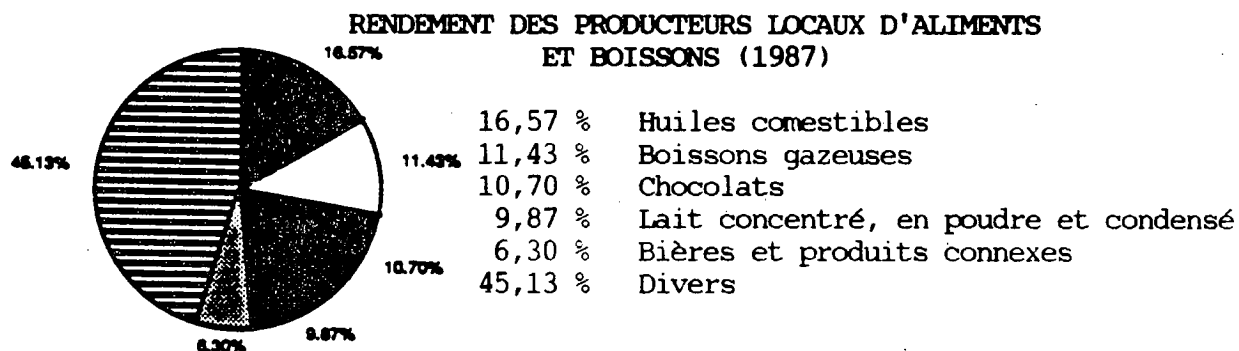
Afin de répondre aux besoins actuels des consommateurs, les propriétaires de magasins devront moderniser leurs installations et y offrir une gamme plus étendue de denrées, et notamment de produits occidentaux.

En règle général, les habitants de Singapour sont très sélectifs en ce qui a trait à leur alimentation. Ils devraient donc continuer de réclamer des produits répondant à des normes élevées de qualité.

ANALYSE DE LA CONCURRENCE

PRINCIPAUX INTERVENANTS DE L'INDUSTRIE ALIMENTAIRE

Les quelque 300 producteurs locaux d'aliments et boissons ont réalisé des recettes de 2,3 milliards de dollars S en 1987, dont 381 millions dans le seul secteur des huiles comestibles, le plus productif de tous. Parmi les autres secteurs qui ont permis des rendements intéressants, on compte les boissons gazeuses, les chocolats, le lait concentré, en poudre et condensé, ainsi que les bières et produits connexes.



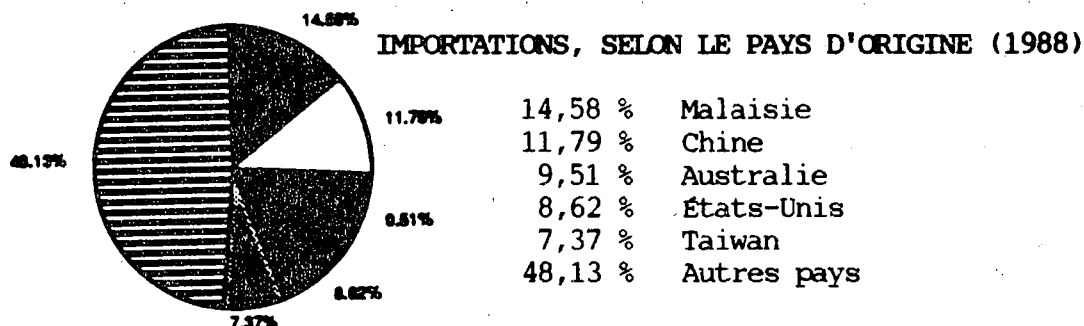
L'industrie locale des aliments et boissons a exporté 48 % de toute cette production. Les principaux produits destinés à l'exportation furent les huiles comestibles, les chocolats et diverses autres denrées alimentaires, dont les produits de la pêche.

Les principaux producteurs d'huiles comestibles du pays sont Sime Darby Edible Products, Inter-Continental Oil, Hwa Hong Edible Oil et Lam Soon. Les grands producteurs de boissons gazeuses sont Fraser and Neave, Yeo Hiap Seng et Cold Storage. Malaysia Dairy Industries et Premier Milk sont deux des principaux producteurs de lait concentré, en poudre et condensé. Dans le secteur des bières, Malayan Breweries, qui produit les bières Tiger et Anchor et Guinness, qui produit la bière brune du même nom, sont les plus importantes brasseries du pays.

Les principaux pays fournisseurs de produits importés sont la Malaisie, la Chine, l'Australie, les États-Unis et Taiwan.

ANALYSE DE LA CONCURRENCE...

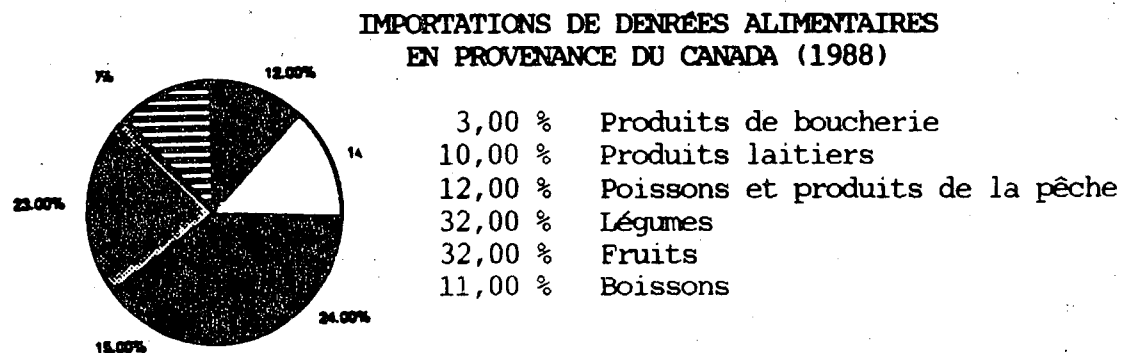
PRINCIPAUX INTERVENANTS DE L'INDUSTRIE ALIMENTAIRE...



La part de la Chine est prépondérante dans la catégorie des fruits et légumes. L'Australie domine quant à elle le marché des importations de produits laitiers alors que Taiwan est le plus important fournisseur de poissons et produits de la pêche. La France, elle, détient la plus grande part du marché des importations de boissons.

Il existe quelque 11 grands importateurs de denrées alimentaires à Singapour. La compagnie Malayan Refrigerating est une filiale à part entière d'une société britannique, cependant que Cold Storage, Ben Foods et California Chicken sont des entreprises conjointes à participation locale et étrangère.

Les importations d'aliments et boissons en provenance du Canada se sont élevées à 7,3 millions de dollars S en 1988. Même si ce montant représente moins de 1 % de toutes les importations, il s'agit néanmoins du fruit d'une croissance continue et d'une hausse de 35 % sur les 4 dernières années.



ANALYSE DE LA CONCURRENCE...

PRINCIPAUX INTERVENANTS DE L'INDUSTRIE ALIMENTAIRE...

Les principaux produits importés du Canada sont les pommes fraîches, les légumes surgelés, le boeuf desossé (frais ou réfrigéré) et le lait écrémé.

Il faut toutefois souligner que si la demande concernant les aliments emballés est plutôt faible, les importations de denrées en vrac telles que le soya représentent au contraire une part appréciable des denrées importées à Singapour, cette proportion se situant entre 48 % et 54 % selon la catégorie de produits.

Deux entreprises canadiennes, Canada Packers et McCains, possèdent des bureaux à Singapour. Canada Packers y importe essentiellement du soya et d'autres marchandises en vrac, ainsi que diverses denrées alimentaires produites au Canada. McCains y commercialise les produits qui portent sa marque de commerce par l'intermédiaire d'un agent, Ben Foods.

PRINCIPAUX CLIENTS

À Singapour, les principaux clients sont des grossistes (p. ex.: Ben Foods, General Foods, Cold Storage), des détaillants (p. ex.: Cold Storage, NTUC Fairprice), des traiteurs auprès des compagnies aériennes (SATS, CIAS) et des marchands de fournitures pour bateaux.

TENDANCES ACTUELLES EN MATIÈRE DE MISE EN MARCHÉ

Les distributeurs, qui importent les denrées alimentaires directement de leurs fournisseurs, en font généralement eux-mêmes la mise en marché. Les plus importants distributeurs vendent directement aux grossistes, aux détaillants, aux institutions ou même aux consommateurs.

Les distributeurs font aussi directement de la publicité dans les journaux, à la télévision et dans les magazines. Les dépenses de publicité représentent entre 2 % et 10 % de leurs ventes.

ANALYSE DE LA CONCURRENCE...

TENDANCES ACTUELLES EN MATIÈRE DE MISE EN MARCHÉ...

Les foires commerciales et les expositions comme celle qui s'est tenue à l'hôtel Asia sont également des endroits qui permettent de faire de la mise en marché.

ENCOURAGEMENTS ET RÈGLEMENTS

RÈGLEMENTATION GOUVERNEMENTALE

Certaines importations de denrées telles que les oeufs (dans leurs coquilles ou non) sont soumises à des droits de douane. Toutes les importations de boissons alcooliques font également l'objet de droits de douane, qu'il s'agisse de taxes intégrales, préférentielles ou d'accise.

L'usage de certains agents chimiques ou de conservation est interdit dans le cas de certaines catégories d'aliments.

POLITIQUE DE PRÉFÉRENCE LOCALE

Afin d'accroître la concurrence dans le secteur alimentaire, le gouvernement de Singapour autorise les compagnies étrangères à détenir la totalité des intérêts d'entreprises de Singapour.

ANALYSE SECTORIELLE
L'INDUSTRIE ALIMENTAIRE DE SINGAPOUR

ANNEXES
Novembre 1989

SRI International
Asie du Sud-Est et Pacifique Sud
Bureau régional

Projet n° 7895

PRINCIPAUX REPRÉSENTANTS DU GOUVERNEMENT ET DE L'INDUSTRIE ALIMENTAIRE

ORGANISMES GOUVERNEMENTAUX À SINGAPOUR

Economic Development Board

250 North Bridge Road
#24-00 Raffles City Tower
Singapour 0617
Téléphone (65) 332-2288
Télex : RS 26233
Télécopieur : (65) 339-6077

Trade Development Board

1 Maritime Square, #10-40 (Lobby D)
World Trade Center
Telok Blangah Road
Singapour 0409
Téléphone : (65) 271-9388
Télex : RS 28617 / 28170 TRADEV
Télécopieur : (65) 274-0770 / 278-2518

ORGANISMES GOUVERNEMENTAUX AU CANADA

Singapore Trade Development Board

c/o United Overseas Bank (Canada)
The Standard Life Center, 10^e étage
121 King Street West
Toronto (Ontario)
Canada M5H 3T9
Téléphone : (1-416) 363-8227
Télex : 06-218004 OUBSC TOR
Télécopieur : (1-416) 363-1671

Ministère de l'Expansion industrielle régionale

235, rue Queen
Ottawa (Ontario)
Canada K1A 0H5
Téléphone : (1-613) 995-5771
Télex : 053-4123

**PRINCIPAUX REPRÉSENTANTS DU GOUVERNEMENT ET DE L'INDUSTRIE ALIMENTAIRE...
ORGANISMES GOUVERNEMENTAUX AU CANADA...**

Ministère des Affaires extérieures

125, promenade Sussex
Ottawa (Ontario)
Canada K1A 0G2
Téléphone : (1-613) 996-9134
Télex : 053-3745

ASSOCIATIONS COMMERCIALES

Canada-Singapore Business Association
Asia-Pacific
Foundation of Canada
2529 Kings Avenue
Vancouver-Ouest, C.-B.
Canada V7V 2C7
Téléphone : (1-604) 684-5986

Singapore Manufacturer's Association
20 Orchard Road
SMA House
Singapour 0923
Téléphone : (65) 338-8787

Canadian Business Association
c/o Private Secretarial Services
20 Bideford Road
#11-05 Wellington Building
Singapour 0922
Téléphone : (65) 734-2608

AUTRES STIMULANTS FISCAUX RÉGIS PAR LE CONSEIL DU DÉVELOPPEMENT ÉCONOMIQUE
DE SINGAPOUR

AUTRES STIMULANTS FISCAUX RÉGIS
PAR LE CONSEIL DU DÉVELOPPEMENT ÉCONOMIQUE DE SINGAPOUR

Stimulants fiscaux	Activités admissibles	Exigences minimales	Allègements fiscaux
° Statut d'entreprise pionnière			Ce stimulant accorde une exemption complète de l'impôt sur les sociétés. Une compagnie qui jouit du statut d'entreprise pionnière est exemptée pour une période de 5 à 10 ans de l'impôt de 33 % sur les sociétés, à compter du jour où elle entre en production.
° Déduction pour placements	Projets de fabrication et de services techniques spécialisés mis sur pied par les compagnies ne jouissant pas du statut d'entreprise pionnière.		Dans le cadre de ce programme, une compagnie a droit à une exemption d'impôt sur la partie de ses bénéfices égale à la déduction pour placements approuvée. Cette déduction correspond à un pourcentage (jusqu'à 50 %) des dépenses fixes d'entreprise, de machinerie et d'équipement engagées dans le projet. L'importance de la déduction pour placements approuvée est fonction des mérites du projet.

AUTRES STIMULANTS FISCAUX RÉGIS PAR LE CONSEIL DU DÉVELOPPEMENT ÉCONOMIQUE
DE SINGAPOUR...

Stimulants fiscaux	Activités admissibles	Exigences minimales	Allègements fiscaux
° Aide financière			Dans le cadre de ce programme, les investisseurs qui présentent des projets intéressants peuvent obtenir des prêts à long terme à des taux d'intérêt avantageux.
° Sièges sociaux actifs	Activités du siège social approuvées.	Les sièges sociaux actifs doivent	<ol style="list-style-type: none"> <li data-bbox="1154 868 1511 1059">1. Les revenus tirés des services approuvés fournis à partir de Singapour seront imposés à 10 %. <li data-bbox="1154 1095 1511 1385">2. Les revenus provenant des filiales et autres entreprises associées situées à l'étranger peuvent également être admissibles à un allègement fiscal. <li data-bbox="1154 1421 1539 1606">3. Ces stimulants sont en vigueur pendant 10 ans et une clause prévoit leur prorogation éventuelle.

AUTRES STIMULANTS FISCAUX RÉGIS PAR LE CONSEIL DU DÉVELOPPEMENT ÉCONOMIQUE
DE SINGAPOUR...

Stimulants fiscaux	Activités admissibles	Exigences minimales	Allégements fiscaux
° Stimulants pour compagnies ne jouissant plus du statut d'entreprise pionnière	Les compagnies approuvées jouissant du statut d'entreprise pionnière ou bénéficiant de l'encouragement à l'exportation qui sert de complément au statut d'entreprise pionnière octroyé précédemment.	Les compagnies doivent jouir du statut d'entreprise pionnière ou bénéficier de l'encouragement à l'exportation le ou après le 1 ^{er} avril 1986 et effectuer des placements supplémentaires.	L'impôt sur les sociétés passe à 15 % et plus pendant au plus 5 ans au moment de l'expiration du statut d'entreprise pionnière ou de l'encouragement à l'exportation.
° Stimulants pour capitaux de risque	Placements effectués par les compagnies ou les individus admissibles dans des projets approuvés dans le domaine des nouvelles technologies.	Les compagnies doivent : 1. être détenues au moins à 50 % par des citoyens ou des résidents permanents de Singapour; et 2. être constituées et être établies à demeure à Singapour pour fins d'impôts. Les individus doivent être citoyens ou résidents permanents de Singapour.	Les pertes encourues lors de la vente d'actions peuvent être déduites dans une proportion allant jusqu'à 100 % des avoirs investis d'autres revenus imposables réalisés par les investisseurs.

IMPORTATIONS DE DENRÉES ALIMENTAIRES EN PROVENANCE DU CANADA,
EN MILLIERS DE DOLLARS S (1985 - 1988)

	Valeur 1988	Valeur 1987	Valeur 1986	Valeur 1985
Produits de boucherie				
Boeuf, désossé, frais ou réfrigéré	43			
Boeuf, désossé, surgelé	74	57		
Porc, surgelé			54	
Poulet, sauf autres parties, frais, réfrigéré ou surgelé		36		109
Oies, dindes, pintades et abats de volaille comestibles, frais, réfrigérés ou surgelés	96	32		60
	-----	-----	-----	-----
	213	125	54	169
Produits laitiers				
Petit-lait	197	442	237	
Lait écrémé, en poudre ou en granules, destiné à la consommation humaine, contenant moins de 1,5 % de matières grasses	521		443	
Lait, sauf lait écrémé, contenant moins de 1,5 % de matières grasses			29	26
Autres types de lait et de crème		30		
Fromage et fromage blanc, sauf crème de citron		412	94	
	-----	-----	-----	-----
	718	884	803	26
Poissons et produits de la pêche				
Autres poissons d'eau de mer, surgelés	354	121	9 392 *	222
Poissons d'eau douce, surgelés		487		
Filets de poissons, frais ou réfrigérés	114			
Filets de poissons, surgelés	130	67	194	32
Poisson fumé	126	60	50	
Crevettes, grosses et petites, fraîches, réfrigérées ou surgelées	27	89	93	
Autres crustacés, frais, réfrigérés ou surgelés	123	89	212	38
Autres mollusques, frais, réfrigérés ou surgelés		237	76	43
	-----	-----	-----	-----
	874	1 150	10 015	335

* Aucune explication concernant ce chiffre anormalement élevé n'est disponible.

IMPORTATIONS DE DENRÉES ALIMENTAIRES EN PROVENANCE DU CANADA,
EN MILLIERS DE DOLLARS S (1985 - 1988)...

	Valeur 1988	Valeur 1987	Valeur 1986	Valeur 1985
Légumes				
Pommes de terre, sauf patates douces, fraîches		33		78
Haricots, secs		80	207	160
Pois comestibles, secs	147	38		
Oignons, sauf ciboule, frais	47			
Autres légumes, frais			45	
Légumes surgelés	1 856	1 427	920	998
Ail, séché	69			
Autres légumes, déshydratés	62			
Fruits et légumes, marinés	77	67	46	28
Préparations de légumes, sauf en conserve	74			
	-----	-----	-----	-----
	2 332	1 645	1 218	1 246
Fruits				
Oranges, fraîches ou séchées			28	
Pommes, fraîches	1 761	3 169	1 017	1 108
Petits fruits, frais		25		
Fruits et écorces de fruits, confits		51		
Raisins, frais	55			
Confitures, gelées de fruits, marmelades, compotes et pâtes de fruits	46			37
Jus d'orange	81	53	36	
Autres jus de fruits ou de légumes	69			
Jus mélangés	71			
Autres fruits en sirop, en conserve	253	108	64	29
	-----	-----	-----	-----
	2 346	3 406	1 145	1 174
Boissons				
Eau, y compris eaux minérales et eaux gazeuses, non aromatisées, glaçons et neige	69			
Whisky, en bouteille, titrant 80 % d'esprit- preuve et moins	756	354	161	224
	-----	-----	-----	-----
	825	354	161	224
Total				
	7 308	7 564	13 396	3 192
Soya				
	15 760	16 251	16 706	13 318

IMPORTATIONS DE DENRÉES ALIMENTAIRES À SINGAPOUR,
PAR TYPE DE DENRÉES, EN MILLIERS DE DOLLARS S (1985 - 1988)...

	Valeur 1988	Valeur 1987	Valeur 1986	Valeur 1985
Produits de boucherie				
Boeuf, non désossé, frais ou réfrigéré	675	352	383	375
Boeuf, non désossé, surgelé	5 145	4 035	6 205	3 766
Boeuf, désossé, frais ou réfrigéré	15 830	12 324	11 044	10 924
Boeuf, désossé, surgelé	51 471	48 497	41 929	48 381
Mouton, frais, réfrigéré ou surgelé	24 725	17 800	17 126	21 476
Porc, frais ou réfrigéré	241	2	339	734
Porc, surgelé	25 107	21 099	17 536	19 534
Carcasses de poulets, fraîches, réfrigérées ou surgelées	18 705	17 829	22 030	21 471
Ailes de poulets, fraîches surgelées ou réfrigérées	45 371	54 109	43 480	40 551
Cuisses de poulets, fraîches, réfrigérées ou surgelées	13 066	17 222	11 025	13 617
Autres parties de poulets, sauf abats, fraîches, réfrigérées ou surgelées	27 863	26 080	18 590	17 460
Canards, frais réfrigérés ou surgelées	4 286	4 571	3 565	3 935
Oies, dindes, pintades et abats de volaille comestibles, frais, réfrigérés ou surgelés	2 312	2 452	2 786	2 416
Viandes de cheval, d'âne, de mulet, de poulain, fraîches, réfrigérées ou surgelées			17	
Abats de bovins comestibles, frais, réfrigérés ou surgelés	5 264	3 587	5 013	3 510
Abats de porc comestibles, frais, réfrigérés ou surgelés	2 900	3 035	4 247	3 219
Abats d'autres animaux comestibles, frais, réfrigérés ou surgelés	616	483	706	917
Foies de volaille, frais, réfrigérés ou surgelés	216	241	650	253
Autres viandes et abats d'animaux comestibles, frais, réfrigérés ou surgelés	1 043	843	497	318
Bacon, sauf en conserve	3 506	3 944	3 087	2 778
Jambon, sauf en conserve	2 481	1 518	1 244	1 133
Autres viandes de porc, en saumure, séchées ou fumées	109	119	17	36
Bêches-de-mer	14 614	9 251	9 599	6 374
Autres viandes et abats, en saumure et fumés	771	446	807	399
Concentrés de poulet	6 840	4 546	4 999	5 284
Autres concentrés et jus de viandes				
Concentrés de poisson	3 433	2 563	2 407	2 197
Saucisses, en conserve	3 111	3 500	2 432	1 861
Saucisses, sauf en conserve	5 366	4 968	3 983	3 946
Jambon, en conserve	2 421	1 900	2 387	2 142
Saucisson, en conserve	19 729	24 326	15 864	12 159
Corned-beef, en conserve	4 903	3 766	2 997	3 609
Poulet, en conserve	683	818	627	933
Autres préparations de viandes, en conserve	21 660	18 958	14 350	13 196
Préparations de viandes, sauf en conserve	12 321	8 473	7 156	5 815
	346 784	323 677	279 124	274 719

IMPORTATIONS DE DENRÉES ALIMENTAIRES À SINGAPOUR,
PAR TYPE DE DENRÉES, EN MILLIERS DE DOLLARS S (1985 - 1988)...

	Valeur 1988	Valeur 1987	Valeur 1986	Valeur 1985
Produits laitiers				
Lait et crème, frais	7 840	7 351	7 270	5 562
Petit-lait	1 821	1 007	776	707
Lait écrémé, en poudre ou en granules, destiné à la consommation humaine, contenant moins de 1,5 % de matières grasses	104 026	35 193	23 258	20 416
Lait écrémé, en poudre ou en granules, destiné à la consommation animale, contenant moins de 1,5 % de matières grasses	1 013	1 142	2 013	2 142
Lait, sauf lait écrémé, contenant moins de 1,5 % de matières grasses	18 727	13 059	15 123	15 885
Lait et crème, en poudre ou en granules, contenant plus de 1,5 % de matières grasses	122 525	82 659	67 035	62 081
Lait concentré, sucré	8 692	7 388	9 055	10 567
Lait concentré, non sucré	4 781	6 131	4 167	4 902
Autres sortes de lait et de crème	28 921	21 837	17 852	20 397
Matière grasse anhydre du beurre	21 901	17 869	15 828	16 888
Ghee	4 144	3 040	2 103	3 992
Beurre	17 782	13 727	13 564	12 612
Fromage et fromage blanc, sauf crème de citron	17 917	14 170	14 478	11 097
Oeufs de poules, destinés à la reproduction	948	377	739	565
Oeufs de canes, destinés à la reproduction	43 635	28 157	18 732	17 486
Oeufs d'autres espèces, destinés à la reproduction			4	
Oeufs de poules, destinés à la consommation	43 635	28 157	18 732	17 486
Oeufs de canes, destinés à la consommation	7 311	7 043	8 153	7 911
Oeufs d'autres espèces, destinés à la consommation	1	5	44	14
Oeufs d'autres espèces, coquille enlevée et jaunes séparés de l'albumen	594	778	566	581
	-----	-----	-----	-----
	425 283	273 462	232 757	226 408

IMPORTATIONS DE DENRÉES ALIMENTAIRES À SINGAPOUR,
PAR TYPE DE DENRÉES, EN MILLIERS DE DOLLARS S (1985 - 1988)...

	Valeur 1988	Valeur 1987	Valeur 1986	Valeur 1985
Produits de la pêche				
Poisson frit	2 489	1 441	1 130	886
Poissons d'aquarium d'eau de mer	1 030	780	908	1 623
Poissons d'aquarium d'eau douce	11 339	10 099	8 877	7 080
Poissons d'eau de mer, frais ou réfrigérés	50 118	43 152	44 879	38 502
Poissons d'eau douce, frais ou réfrigérés	1 639	1 595	2 043	2 104
Thon, surgelé	135 224	137 328	96 152	83 159
Autres espèces de poissons d'eau de mer, surgelés	78 931	38 721	61 511	31 983
Poissons d'eau douce, surgelés	369	487	312	399
Filets de poissons, frais ou réfrigérés	990	248	440	350
Filets de poissons, surgelés	17 295	11 125	6 186	6 106
Guano de poisson, destiné à la consommation humaine	296	134	61	167
Morue séchée, sauf filets	601	221	194	103
Ailerons de requins, salés ou séchés	40 754	34 049	21 304	24 008
Autres espèces de poissons, salés ou séchés	14 108	11 402	9 566	9 520
Poisson fumé	4 026	2 901	2 482	1 998
Crevettes, grosses et petites, fraîches, réfrigérées ou surgelées	152 035	155 717	111 935	84 355
Crevettes, grosses et petites, salées, séchées ou bouillies	10 596	6 099	6 047	4 121
Autres crustacés, frais, réfrigérés ou surgelés	14 240	12 069	12 681	9 665
Autres crustacés, salés, séchés ou bouillis	1 581	1 305	416	275
Seiches et calmars, frais réfrigérés ou surgelés	27 366	25 097	24 152	17 640
Seiches et calmars, salés, séchés ou bouillis	29 820	19 535	15 100	13 720
Autres mollusques, frais, réfrigérés ou surgelés	11 587	16 022	11 468	8 063
Autres mollusques, salées, séchés ou bouillis	12 640	14 244	10 717	12 271
Maquereau, en conserve	783	1 063	2 933	1 813
Sardines, en conserve	13 061	16 283	15 824	11 059
Thon, en conserve	2 279	1 602	1 129	1 150
Autres préparations de poisson, en conserve	8 485	7 527	5 052	5 452
Préparations d'ailerons de requins, sauf en conserve	1 891	1 348	813	2 300
Autres poissons et préparations de poissons, sauf en conserve	9 192	7 356	6 401	5 375
Ormeaux, en conserve	41 624	31 058	30 802	22 168
Autres préparations de crustacés et mollusques, en conserve	5 373	5 058	3 233	3 488
Préparations de crustacés et mollusques, sauf en conserve	4 232	4 921	2 612	2 882
	-----	-----	-----	-----
	705 994	619 987	518 360	413 785

IMPORTATIONS DE DENRÉES ALIMENTAIRES À SINGAPOUR,
PAR TYPE DE DENRÉES, EN MILLIERS DE DOLLARS S (1985 - 1988)...

	Valeur 1988	Valeur 1987	Valeur 1986	Valeur 1985
Fruits et légumes				
Pommes de terre, sauf patates douces	17 112	15 227	20 233	16 845
Haricots, secs	46 716	22 472	32 172	30 732
Pois comestibles, secs	1 270	610	1 193	715
Pois chiches et haricots mungo, secs	98	62	89	62
Lentilles et pois du Congo, secs	3 545	3 174	4 826	4 604
Autres espèces de légumineuses, sèches	98	62	89	62
Tomates, fraîches	5 118	4 749	4 408	4 919
Oignons, sauf ciboule, frais	39 540	36 838	28 445	26 915
Autres espèces de légumes alliacés, frais	3 304	1 791	1 407	1 957
Choux, frais	15 177	13 325	13 402	12 868
Choux-fleur, frais	11 219	9 622	10 604	10 531
Champignons, frais	1 095	785	786	808
Carottes, fraîches	12 964	10 233	8 629	8 059
Autres espèces de racines comestibles et tubercules, frais	3 476	2 681	2 496	2 213
Légumes à feuilles ou à tiges, frais	27 582	20 936	17 025	16 276
Légumes fruitiers ou légumineuses, frais	21 827	19 508	18 875	15 240
Autres espèces de légumes, frais	5 749	5 104	5 726	4 859
Légumes surgelés	15 876	12 473	11 225	12 496
Légumes temporairement conservés dans la saumure	7 447	5 877	4 630	4 755
Tapioca, patates douces, ignames et autres tubercules, frais ou séchés	10 507	9 380	7 897	8 830
Canne et betterave à sucre, fraîches ou séchées	1 602	1 484	1 588	1 641
Autres espèces de légumes et amandes	481	548	285	336
Champignons shiitaki, séchés	38 555	34 051	29 656	29 883
Autres espèces de champignons, séchés	11 732	10 267	6 489	7 636
Ail, séché	50 938	29 809	37 050	32 909
Autres espèces de légumes, séchés	4 526	3 972	4 484	3 877
Farine et flocons de pommes de terre	1 628	1 513	1 251	1 306
Flocons et sous-produits de tapioca et de sagou	1 146	1 289	1 440	1 223
Farine de tapioca	4 707	5 345	6 685	4 736
Autres espèces de légumes fruitiers et légumineuses, secs	1 997	1 969	1 929	1 745
Fruits et légumes marinés	7 506	5 517	4 154	3 468
Champignons, en conserve	20 580	15 861	16 735	17 087
Autres préparations de légumes, en conserve	22 343	17 552	14 263	15 181
Préparations de légumes, sauf en conserve	12 480	11 728	10 747	9 816
Oranges, fraîches ou séchées	76 200	73 412	77 549	74 360
Mandarines, fraîches ou séchées	25 012	22 619	18 971	18 656
Citrons et limes, frais ou séchés	4 302	3 579	3 870	3 012

IMPORTATIONS DE DENRÉES ALIMENTAIRES À SINGAPOUR,
PAR TYPE DE DENRÉES, EN MILLIERS DE DOLLARS S (1985 - 1988)...

	Valeur 1988	Valeur 1987	Valeur 1986	Valeur 1985
Fruits et légumes...				
Pamplemousses, frais ou séchés	1 669	1 162	1 074	794
Autres espèces d'agrumes, frais ou séchés	1 049	1 209	989	1 256
Bananes, fraîches ou séchées	7 454	7 089	6 883	8 006
Pommes, fraîches	64 481	58 892	51 303	52 078
Raisins, frais	64 481	58 892	51 303	52 078
Raisins, secs	33 043	30 699	30 053	29 357
Figues, fraîches ou séchées	451	308	362	205
Noix de coco, fraîche	9 268	8 615	8 166	7 581
Noix de coco, séchée	21 572	11 650	4 428	7 217
Noix du Brésil, fraîches ou séchées	500	281	158	93
Noix de cajou, fraîches ou séchées	23 551	39 555	27 405	14 672
Amandes	10 679	11 026	3 979	3 541
Noisettes, fraîches ou séchées	1 294	840	749	365
Noix de d'arec, fraîches ou séchées	1 016	1 228	2 508	5 522
Autres espèces d'amandes, fraîches ou séchées	23 675	17 536	15 550	14 577
Poires et coings, frais	40 439	40 185	36 516	36 938
Fruits à noyau, frais	10 487	12 282	9 177	10 750
Petits fruits, frais	2 468	2 226	2 011	1 710
Ananas, frais ou séchés	2 100	1 962	1 967	2 058
Oates (?), frais ou séchés	1 099	11 941	10 536	9 066
Avocats, mangues, etc.	8 524	9 742	6 754	8 638
Durions des Indes	38 060	40 475	32 088	48 264
Melons d'Antibes	4 504	3 249	2 672	1 771
Longanes, frais	9 509	2 059	5 964	5 588
Litchis, frais	6 181	2 804	8 807	9 593
Papayes, fraîches	4 521	4 334	2 775	2 727
Pastèques	5 238	4 881	3 875	3 577
Autres espèces de fruits, frais	16 138	14 679	14 063	14 694
Autres espèces de fruits, séchés	13 195	7 054	9 896	9 002
Fruits et écorces de fruits	20 879	17 076	19 751	20 120
Confitures et gelées de fruits	8 462	6 935	6 398	5 021
Jus d'orange	14 424	10 152	10 889	9 887
Jus de pamplemousse	814	672	644	920
Autres jus d'agrumes	782	802	680	698
Jus d'ananas	881	890	692	1 255
Jus de tomate	1 120	902	863	783
Jus de cassis	1 492	1 479	1 699	1 308
Autres jus de fruits ou de légumes	7 863	5 105	3 415	3 767
Jus mélangés	1 659	981	753	1 001
Fruits surgelés, non sucrés	358	344	249	44
Fruits surgelés, sucrés	262	81	46	89
Fruits en sirop	569	319	268	478
Écorces de melons et d'agrumes	366	174	175	137

IMPORTATIONS DE DENRÉES ALIMENTAIRES À SINGAPOUR,
PAR TYPE DE DENRÉES, EN MILLIERS DE DOLLARS S (1985 - 1988)...

	Valeur 1988	Valeur 1987	Valeur 1986	Valeur 1985
Fruits et légumes...				
Arachides, rôties	5 352	3 930	4 221	3 967
Autres amandes comestibles, rôties	6 894	6 300	7 345	6 323
Ananas en sirop, en conserve	58 417	56 951	55 740	55 449
Litchis en sirop, en conserve	13 542	7 488	12 257	8 210
Longanes en sirop, en conserve	14 069	6 360	10 085	9 615
Pêches en sirop, en conserve	3 415	2 321	1 852	2 232
Salades de fruits en sirop, en conserve	7 001	4 580	4 503	4 511
Autres fruits en sirop, en conserve	11 984	8 514	5 716	6 785
Préparation de fruits, sauf en sirop	26 768	21 350	18 852	14 924
	-----	-----	-----	-----
	1 150 674	971 048	927 802	899 152

IMPORTATIONS DE DENRÉES ALIMENTAIRES À SINGAPOUR
PAR TYPE DE DENRÉES, EN MILLIERS DE DOLLARS S (1985 - 1988)...

	Valeur 1988	Valeur 1987	Valeur 1986	Valeur 1985
Boissons				
Eau, y compris eaux minérales et eaux gazeuses, non aromatisées, glaçons et neige	6 304	4 584	4 097	3 225
Boissons, non gazeuses	23 395	19 236	14 723	13 437
Panachés, titrant 2 % d'esprit-preuve et moins	5		48	19
Eaux minérales et eaux gazeuses, aromatisées	15 853	14 291	22 830	37 599
Autres boissons, aromatisées	3 598	2 295	619	157
Moût de raisins			54	
Vins non mousseux, non aromatisés, titrant plus de 26 % mais pas plus de 42 %	4 421	2 792	1 236	1 271
Vins non mousseux, non aromatisés, titrant plus de 26 % mais pas plus de 42 % d'esprit-preuve	12 330	11 053	10 111	8 194
Vins mousseux, titrant 42 % d'esprit-preuve et moins	9 784	7 102	5 268	3 643
Vermouths et autres vins aromatisés, titrant plus de 26 % mais pas plus de 42 % d'esprit-preuve	1 054	878	643	518
Vermouths et autres vins aromatisés, titrant 26 % d'esprit-preuve et moins	273	287	411	275
Cidres et poirés	101	169	474	166
Sakés	1 265	976	750	581
Hydromels et autres boissons fermentées à base de fruits et légumes et boissons de céréales	156	204	336	79
Bières	22 255	16 927	16 529	19 050
Bières brunes (stout, porter)	6 522	15 378	14 416	14 427
Whisky, en bouteille, titrant 81 % d'esprit-preuve et moins	71 285	62 142	55 070	29 303
Autres sortes de whisky	1 195	726	59	
Brandy, en bouteille, titrant 81 % d'esprit-preuve et moins	162 213	125 232	101 466	89 575
Autres sortes de brandy		11	18	
Gin, en bouteille, titrant 81 % d'esprit-preuve et moins	3 355	2 308	1 637	1 365
Autres sortes de gin		49	2	69
Rhum, en bouteille, titrant 81 % d'esprit-preuve et moins	1 494	982	928	1 059
Autres sortes de rhum		27	5	79
Liqueurs, en bouteille, titrant 100 % d'esprit-preuve et moins	8 061	5 904	4 186	3 552
Autres sortes de liqueurs	5	23	30	45
Samsou	6 473	5 314	4 112	4 162

IMPORTATIONS DE DENRÉES ALIMENTAIRES À SINGAPOUR,
PAR TYPE DE DENRÉES, EN MILLIERS DE DOLLARS S (1985 - 1988)...

	Valeur 1988	Valeur 1987	Valeur 1986	Valeur 1985
Boissons...				
Aracks et alcools à base d'ananas	39	8	84	37
Panachés, titrant entre 2 % et 5 % d'esprit- preuve	14	18	7	51
Vodka, en bouteille, titrant 81 % d'esprit- preuve et moins				
Autres sortes de vodka, titrant plus de 81 % d'esprit-preuve	3			1
Autres boissons alcooliques	788	1 098	717	493
Préparations alcooliques composées en milieu liquide			1	6
Préparations non alcooliques composées	22	21	14	125
	-----	-----	-----	-----
	364 058	301 342	261 269	233 185

PRINCIPAUX IMPORTATEURS**Cold Storage Trading**

2 Enterprise Road

Singapour 2262

Téléphone : (65) 261-8411

Télécopieur : (65) 265-0443

Produits : Fruits, conserves, produits laitiers, boissons
alcooliques, viandes, volaille, fruits de mer,
boulangerie**Fook Hust Tong Kee Pte Ltd**

Block 20, #01-134/135/136

Wholesale Central

Singapour 0511

Téléphone : (65) 779-5688

Malaysia Dairy Industries Pte Ltd

2 Davidson Road

Singapour 1336

Téléphone : (65) 288-6421

Télécopieur : (65) 288-8634

Produits : Divers produits laitiers

Singapore Food Industries Pte Ltd

234 Pandan Loop

Singapour 0512

Téléphone : (65) 778-4466

Télécopieur : (65) 778-4238

Ben Foods Pte Ltd

230B Pandan Loop

Singapour 0512

Téléphone : (65) 778-6655

Télécopieur : (65) 777-2869

Produits : Conserves, jus de fruits, boissons alcooliques, viandes,
saumon**Singapore Fruits Exchange**

1 Wholesale Centre #02-17/18/19

Singapour 0511

Téléphone : (65) 779-4488

Télécopieur : (65) 779-3003

Produits : Fruits

PRINCIPAUX IMPORTATEURS...

Malayan Refrigerating Co Pte Ltd

232 Pandan Loop

Singapour 0512

Téléphone : (65) 778-8787

Télécopieur : (65) 778-3966

Produits : Saumon fumé surgelé, fruits de mer

Fabian Trading Pte Ltd

2 Pandan Road

Singapour 0512

Téléphone : (65) 265-6411

Télécopieur : (65) 861-5527

Produits : Jus de fruits, viandes, pommes de terre

General Food Corporation Pte Ltd

1 Second Chin Bee Road

Off International Road, Jurong

Singapour 2261

Téléphone : (65) 268-1055, 268-5152

Télécopieur : (65) 250-9065

Produits : Conserves, viandes, saumon fumé

California Chicken Pte Ltd

11 Chin Bee Crescent

Singapour 2261

Téléphone : (65) 264-1198

Télécopieur : (65) 261-7529

Produits : Boeuf, volaille

**PRINCIPAUX TRAITEURS AUPRÈS DES COMPAGNIES AÉRIENNES ET PRINCIPAUX
MARCHANDS DE FOURNITURES POUR BATEAUX**

TRAITEURS AUPRÈS DES COMPAGNIES AÉRIENNES

SATS Catering Pte Ltd

SATS Building, Changi Airport
Singapour 1781

Téléphone : (65) 542-5555
Télécopieur : (65) 542-1197

Changi International Airport Services Pte Ltd

Changi Airport
Singapour 1781

Téléphone : (65) 542-5589
Télécopieur : (65) 545-5741

MARCHANDS DE FOURNITURES POUR BATEAUX

Ben Foods (S) Pte Ltd

230B Pandan Loop
Singapour 0512

Téléphone : (65) 778-6655
Télécopieur : (65) 777-2869

Cold Storage Singapore Ptd Ltd

2 Enterprise Road
Singapour 2262

Téléphone : (65) 261-8411
Télécopieur : (65) 265-0689

Fuji Trading Pte Ltd

24 Chia Ping Road
Singapour 2261

Téléphone : (65) 264-1755
Télécopieur : (65) 264-0443

ANNEXE VI...

PRINCIPAUX TRAITEURS AUPRÈS DES COMPAGNIES AÉRIENNES ET PRINCIPAUX
MARCHANDS DE FOURNITURES POUR BATEAUX...

MARCHANDS DE FOURNITURES POUR BATEAUX...

Seawin Pte Ltd

50/54 Peck Seah Street

Singapour 0207

Téléphone : (65) 220-8155

Télécopieur : (65) 224-6926

Sin Wa Shui Supply Pte Ltd

118-120 Pasir Panjang Road

Singapour 0511

Téléphone : (65) 472-1300

Télécopieur : (65) 475-5809

Tong Hin Pte Ltd

Tong Xin Complex

127 Ubi Avenue 4

Singapour 1440

Téléphone : (65) 746-5111

Télécopieur : (65) 742-5160

AUTRES IMPORTATEURS ET MANUFACTURIERS

Acny Trading Company Pte Ltd

#03-07 Fook Hai Building

Singapour 0105

Téléphone : (65) 535-0882
Télex : RS 23684 YCOMAG
Produits : Pommes, oranges, poires, raisins

Ampor (S) Pte Ltd

37 Hong Kong Street

Singapour 0105

Téléphone : (65) 533-0227, 533-6851
Télex : RS 36039 HOSENG
Produits : Conserves

Asia Corporation Pte Ltd

56A South Bridge Road

Singapour 0105

Téléphone : (65) 533-2376, 534-2423, 220-7600
Télex : RS 21085 ASIATLX
Produits : Orge et pois ridés, fruits de mer, soya

Asia Natural Fruit Juice Company Pte Ltd

#01-178 Block 6020

Ang Mo Kio Industrial Park 3

Singapour 2056

Téléphone : (65) 456-3162
Télex : RS 21044 TIMJECT
Produits : Jus de fruits

Ban Choon Company Pte Ltd

50 Telok Ayer Street

Singapour 0104

Téléphone : (65) 532-3211
Télécopieur : (65) 532-5511
Produits : Fruits

Barkath Stores Pte Ltd

37B Clementi Road, URA Warehouse Complex

Singapour 0105

Téléphone : (65) 788-6655
Télex : RS 24899 BARKAT
Produits : Fruits en conserve

AUTRES IMPORTATEURS ET MANUFACTURIERS...

Bass Cerebos Pte Ltd

140 Hillview Avenue

Singapour 2366

Téléphone : (65) 469-0522
Télex : RS 22142 CEREBOS
Produits : Boissons alcooliques

Beatrice Food (S) Pte Ltd

32 Quality Road

Singapour 2261

Téléphone : (65) 265-0088
Télex : RS 39769 PRMIER
Produits : Produits laitiers

Bon Appetit Pte Ltd

#06-14 Gordon Industrial Building

113 Eunos Avenue 3

Singapour 1440

Téléphone : (65) 744-3939
Télex : RS 33202 BONTIT
Produits : Extraits, essences, chocolat, émulsifiants, préparations pour pain et équipement de boulangerie

Boncafe Pte Ltd

66 Tannery Lane

#01-01 Sindo Building

Singapour 1334

Téléphone : (65) 746-3066
Télex : RS 22041 ASTRACO
Produits : Jus de fruits

Borneo Company Pte Ltd

989 Bukit Timah Road

Singapour 2368

Téléphone : (65) 469-8188
Télex : RS 21400 BORNEO
Produits : Boissons alcooliques

AUTRES IMPORTATEURS ET MANUFACTURIERS...

Bristol-Meyer (S) Pte Ltd

50 Genting Lang, #04-01/05

Cideco Industrial Complex

Singapour 1334

Téléphone : (65) 747-0246, 747-0138

Télex : RS 35359 MYTOL

Produits : Aliments naturels

British and Eastern (M) Ltd

25 Harper Road, #04-00

Hup Huat Food Industrial Building

Singapour 1336

Téléphone : (65) 280-2122, 284-6062

Télex : RS 25277 BETS

Produits : Fruits

Chan Soon (S) Pte Ltd

14 Jalan Ara

Singapour 2469

Téléphone : (65) 769-1991, 769-1511

Produits : Volaille

Chin Name & Company

Block 92, Geylang Bahru

#01-2766/2768

Singapour 1233

Téléphone : (65) 298-6839

Produits : Volaille

Chip Huat Import and Export Pte Ltd

10 Carpenter Street

Singapour 0105

Téléphone : (65) 244-1909

Produits : Fruits

Chit Hong Company Pte Ltd

18 and 238 Rochor Road

Singapour 0718

Téléphone : (65) 337-1790, 336-3417

Télécopieur : (65) 338-7809

Produits : Fruits

AUTRES IMPORTATEURS ET MANUFACTURIERS...

Chye Seng Enterprises Pte Ltd

23 New Bridge Road

Singapour 0105

Téléphone : (65) 533-7353, 533-0813

Produits : Conserves

A Clouet & Company Pte Ltd

33-36 Wallich Street

Singapour 0207

Téléphone : (65) 459-8133, 459-0416

Télex : RS 24644 CLOUET

Produits : Boissons alcooliques

Cold Storage Manufacturing

18 Chin Bee Avenue

Singapour 2261

Téléphone : (65) 264-3818

Télex : RS 36724 CEREBOS

Produits : Produits laitiers

Dabzee Enterprise Pte Ltd

27 Foch Road, #03-10

Hoa Nam Building

Singapour 0820

Téléphone : (65) 291-0208

Télex : RS 24200 TMSR ATTN TM 2115

Produits : Fruits

Delta Services (Far East) Pte Ltd

#06-07 Far East Shopping Centre

545 Orchard Road

Singapour 0923

Téléphone : (65) 235-0911, 235-0912

Télex : RS 56775 DECCO

Produits : Aliments naturels

Derek Marketing Pte Ltd

470 North Bridge Road

#04-20 Singapore Finance House

Singapour 0718

Téléphone : (65) 336-9761

Télex : RS 28385 EONMAK

Produits : Aliments naturels

AUTRES IMPORTATEURS ET MANUFACTURIERS...

East Asiatic Co (S) Pte Ltd

8 Raffles Quay, #01-92 Denmark House
Singapour 0104

Téléphone : (65) 224-7011
Télécopieur : (65) 224-4932
Produits : Bière, vins, viandes

Eng Cheong Peng Kee Pte Ltd

16 Hong Kong Street
Singapour 0105

Téléphone : (65) 223-4711
Télécopieur : (65) 532-5996
Produits : Fruits

Eng Huat Pte Ltd

29 Carpenter Street
Singapour 0105

Téléphone : (65) 532-4953, 220-9086
Télex : RS 23585 ENGHUAT
Produits : Soya

Eventide International Pte Ltd

140 Robinson Road
#05-09 Chow House
Singapour 0106

Téléphone : (65) 221-2128
Télécopieur : (65) 225-5154
Produits : Blé

Foo Kwong Joo Pte Ltd

No. 2 & 4 Murray Street
Singapour 0207

Téléphone : (65) 222-1274
Télex : RS 28118 FKJ
Produits : Essences, extraits

Frederick Pordes & Co (Phamaceuticals) Ltd

17th Floor, 1806 International Building
10 Anson Road
Singapour 0207

Téléphone : (65) 220-2328
Télex : RS 36040 STOPHA
Produits : Aliments naturels

AUTRES IMPORTATEURS ET MANUFACTURIERS...

Freshmart

Block 18, #01-122, Pasir Panjang Wholesale Center
Singapour 0511
Téléphone : (65) 779-7111
Télécopieur : (65) 779-6237
Produits : Cerises

Gan United Canning Pte Ltd

230 Pandan Loop
Singapour 0512
Téléphone : (65) 777-5233, 778-8312
Télex : RS 35767 GUC
Produits : Fruits en conserve

Ghee Lian Corporation

G26 Hong Lim Shopping Center
Singapour 0105
Téléphone : (65) 532-5438
Télex : RS 42093 GELAN
Produits : Fruits en conserve, petits pois et pois ridés

Gold Coin Ltd

14 Jalan Tebong
Singapour 2261
Téléphone : (65) 265-1044
Télécopieur : (65) 265-5232
Produits : Nourriture pour animaux

Greatway (Singapore) Pte Ltd

30 Jurong Port Road
TWA 5 Jalan Buroh Warehouse Complex
Singapour 2261
Téléphone : (65) 265-7888
Télex : RS 23244 GWAL
Produits : Soya

AUTRES IMPORTATEURS ET MANUFACTURIERS...

Greenvalley Enterprise Pte Ltd

Block 60B, Singapore Warehouse

#01-05, 60 Martin Road

Singapour 0923

Téléphone : (65) 734-5868

Télex : RS 35209 A/B GREVAL

Produits : Fruits

Guardian Pharmacies

Block 60B, Singapore Warehouse

#11-03/04, 60 Martin Road

Singapour 0923

Téléphone : (65) 733-9883

Télécopieur : (65) 734-0605

Produits : Aliments naturels

Hai Lee Seafood Trading Company

Block 25, Land 10, No 01-206/208

Singapour 1953

Téléphone : (65) 280-5489, 280-8711

Télécopieur : (65) 280-8711

Produits : Ailerons de requins

Hai Yung (Boon Kee) Fish Merchant

Block 1007 Aljunied Avenue 4 #01-03

Singapour 1438

Téléphone : (65) 748-1889

Produits : Fruits de mer

Harper Gilfillan (S) Pte Ltd

154 West Coast Road Building

Singapour 0512

Téléphone : (65) 779-2611

Télécopieur : (65) 778-6707

Produits : Conserves

Hen Tick Cold Storage Pte Ltd

14 Liang Seah Street

Singapour 0718

Téléphone : (65) 338-2355, 338-1971

Télécopieur : (65) 338-8902

Produits : Volaille

AUTRES IMPORTATEURS ET MANUFACTURIERS...

High Tide Frozen Food Pte Ltd

G-1 Fishery Port Road
35 Center Fish Market Shc 1
Singapour 2261

Téléphone : (65) 264-4822, 265-7114
Télex : RS 28948 HITIDE
Produits : Poissons, crevettes et calmars

Hock Bee Frozen Food Enterprises Pte Ltd

10 Fishery Port Road, Jurong Industrial Estate
Singapour 2261

Téléphone : (65) 268-9144
Télécopieur : (65) 265-3609
Produits : Saumon, fruits de mer

Hock Seng Food Production

37 Hong Kong Street
Singapour 0105

Téléphone : (65) 533-4227
Télécopieur : (65) 532-6432
Produits : Ormeaux en conserve, fruits et viandes en conserve

Hong Lee Distributing Pte Ltd

20 Kramat Lane #04-07 United House
Singapour 0922

Téléphone : (65) 732-4000
Télex : RS 24962 HLSUPS
Produits : Aliments naturels

Hong Lee & Sons

22 Kim Keat Road
Singapour 1232

Téléphone : (65) 253-0957
Télex : RS 38609 HLS
Produits : Fruits de mer, soya

Inter-Continental Food Corporation Pte Ltd

183-191 Tanjong Rhu Road
Singapour 1542

Téléphone : (65) 345-8243, 345-3008
Télex : RS 26939 INTCON
Produits : Porc, volaille

AUTRES IMPORTATEURS ET MANUFACTURIERS...

Intraco Ltd

456 Alexandra Road, #14-100 NOL Building

Singapour 0511

Téléphone : (65) 278-0011, 278-4277

Télex : RS 21413 INTRACO

Produits : Porc, soya

Jardine Marketing Services

100C Pasir Panjang Road

Singapour 0511

Téléphone : (65) 473-5722, 473-5343

Télécopieur : (65) 21317 JARCO

Produits : Vins

Jardine Parish

100C Pasir Panjang Road

Singapour 0511

Téléphone : (65) 471-1322, 475-6297

Télex : RS 21317 JARMARC

Produits : Aliments naturels

K-9 Command Products Pte Ltd

9 Pandan Valley, #01-211

Singapour 2159

Téléphone : (65) 468-7168, 466-3937

Télex : RS 50448 KCOMM

Produits : Nourriture pour animaux domestiques

Kawashi International

Colombo Court, P O Box 108

Singapour 9177

Téléphone : (65) 336-6307

Télex : RS 33318 KWI

Produits : Aliments naturels

Khim Thye Trading Pte Ltd

BBlock 4005 Depot Lane #01-93

Singapour 0410

Téléphone : (65) 273-5390

Télex : RS 35786 KTFOOD

Produits : Conserves

AUTRES IMPORTATEURS ET MANUFACTURIERS...

Khong Guan Flour Milling

120 Tanjong Rhu Road

Singapour 1543

Téléphone : (65) 348-5111
Télex : RS 23945 KGFLOUR
Produits : Blé et maïs

Kim Chua Frozen Food Pte Ltd

Block 126 Bukit Merah Lane 1

#01-202, #01-204

Singapour 0315

Téléphone : (65) 278-2280
Télex : RS 55310 KCFOOD
Produits : Boeuf, volaille

Lee Bros Industries Pte Ltd

23 Chin Bee Avenue, Jurong Industrial Town

Singapour 2261

Téléphone : (65) 265-2743
Télex : RS 23578 LEEPROC
Produits : Saumon fumé

Leong Moh & Company Pte Ltd

Block 4008 Depot Lane, #01-84

Singapour 0410

Téléphone : (65) 273-0150, 273-0149
Télex : RS. 39527 LEOMOH
Produits : Boeuf, porc, volaille et mouton

Lain Aik Hang Chop

39 Hong Kong Street

Singapour 0105

Téléphone : (65) 533-4665
Télex : RS 23867 SHARPIN
Produits : Orge, graines de tournesol, ormeaux, huîtres, calmars, ailerons de requins, pétoncles, soya

Lim Teck Lee Pte Ltd

2-5 Circular Road

Singapour 0105

Téléphone : (65) 532-6868
Télex : RS 23407 LTL
Produits : Conserves

AUTRES IMPORTATEURS ET MANUFACTURIERS...

S J Low Brothers & Company Pte Ltd

141 Middle Road, GSM Building, #04-03

Singapour 0718

Téléphone : (65) 338-8566/9

Télex : RS 23587 JEFGOLD

Produits : Conserves, viandes, volaille, saumon

Luen Wah Medical Co (S) Pte Ltd

84 South Bridge Road #05-00

Singapour 0105

Téléphone : (65) 533-9144, 222-0007

Télex : RS 26474 LUNWAH

Produits : Aliments naturels

Malaysian Feedmills Ltd

17 Jalan Tebong

Singapour 2261

Téléphone : (65) 265-0377, 265-0532

Télécopieur : (65) 23335 JOOSEN

Produits : Nourriture pour animaux

Marissco Pte Ltd

31 Fishery Port Road

Singapour 2261

Téléphone : (65) 265-0911, 261-0342

Télex : RS 21546 MARISCO

Produits : Fruits de mer

Medical Hall

#01-15 Straits Trading Building

9 Battery Road

Singapour 0104

Téléphone : (65) 337-4161

Télex : RS 21265 UESHEO

Produits : Aliments naturels

AUTRES IMPORTATEURS ET MANUFACTURIERS...

Mediscience Manufacturing Trading (S) Pte Ltd
#06-04 Cuppage Plaza
Singapour 0923
Téléphone : (65) 732-0357, 454-1003
Télex : RS 24200 TMSR
Produits : Volaille, thon, poisson

Merchant Industries (Singapore) Pte Ltd
Block 1001 Redhill Industrial Estate #03-05
Singapour 0315
Téléphone : (65) 272-3933
Télécopieur : (65) 273-9725
Produits : Jus de fruits

Nam Lian Trading Company
8 Jalan Gelenggang
Singapour 2057
Téléphone : (65) 445-1322, 294-1905
Télex : RS 38897 NALIAN
Produits : Garniture pour tartes, cerises, pâte d'amandes,
essences, extraits, levure déshydratée, suppléments et
émulsifiants, produits de boulangerie, crèmes à dessert

Nanchang Development Pte Ltd
Block 5057, No 1199
Ang Mo Kio Industrial Park II
Singapour 2056
Téléphone : (65) 458-4770
Télécopieur : (65) 457-8863
Produits : Aliments naturels

Ng Chee Lee (Pte) Ltd
No 17 Haji Lane
Singapour 0718
Téléphone : (65) 298-4822
Télex : RS 26641 NCL
Produits : Soya

AUTRES IMPORTATEURS ET MANUFACTURIERS...

Ngoh Al Frozen Foods Pte Ltd

15 Block 19 Marsiling Industrial Estate
Singapour 2573

Téléphone : (65) 269-6023
Télex : RS 26509 NGOHFD
Produits : Viandes, volaille

Ong Boon Seng Pte Ltd

15 Enggor Street #09-02
Realty Center
Singapour 0207

Téléphone : (65) 220-1341
Télécopieur : (65) 224-8347
Produits : Jus de fruits

Pacific Traders Pte Ltd

18 Dublin Road
Singapour 0923

Téléphone : (65) 235-4078
Produits : Conserves

Pet Lovers Center Ltd

160 Orchard Road, Unit 05-10/11
Shaw Center
Singapour 0922

Téléphone : (65) 732-2182, 732-7660
Télex : RS 25406 PETCENTRE
Produits : Nourriture pour animaux domestiques

Phoon Huat & Company Pte Ltd

1711 Bencoolen Street
Singapour 0718

Téléphone : (65) 338-1143
Télécopieur : (65) 339-4831
Produits : Orge

Plain Heaven Natural Cream Pte Ltd

34 Genting Lane, #01-06
Kheng Seng Building
Singapour 1334

Téléphone : (65) 743-1455
Produits : Produits laitiers

AUTRES IMPORTATEURS ET MANUFACTURIERS...

Poon Guan Singapore Pte Ltd

Block 71, #01-0531/02-531

Kallang Bahru Unit

Singapour 1233

Téléphone : (65) 298-2065
Télex : RS 50824 PGSIN
Produits : Boeuf

Prima Singapore Ltd

201 Keppel Road

Singapour 0409

Téléphone : (65) 222-8811
Télécopieur : (65) 225-9272
Produits : Blé

Riche Monde Pte Ltd

19 Keppel Road, #14-00

Jit Poh Building

Singapour 0208

Téléphone : (65) 222-4314
Télex : RS 34911 RMONDE
Produits : Viandes

Royfon Trading Pte Ltd

1 Fishing Port Road

Singapour 2261

Téléphone : (65) 265-1949
Télex : RS 37418 ROYFON
Produits : Vins, dinde, saumon

Seaflexco

355 Clemenceau Avenue

Singapour 0922

Téléphone : (65) 235-3397, 235-7277
Télex : RS 24830 SFLEXCO
Produits : Fruits

AUTRES IMPORTATEURS ET MANUFACTURIERS...

Scheidegger Trading Company Pte Ltd

65 Chulia Street, #26-03

OCBC Centre

Singapour 0104

Téléphone : (65) 222-9054

Télex : RS 25244 SCHEI

Produits : Soya

Shanghai Food Specialties Pte Ltd

14 Little Road

Singapour 1953

Téléphone : (65) 285-4511

Produits : Conserves, viandes, fruits de mer

Sin Heng Chan (S) Pte Ltd

Lot A5052 Jurong Port Road

Singapour 2261

Téléphone : (65) 264-1410, 268-3500

Télex : RS 23569 SHC

Produits : Nourriture pour animaux

Singapore Animal Husbandry Enterprise

61 Serangoon Garden Way

Singapour 1955

Téléphone : (65) 283-1687

Produits : Conserves

Singapore Food Industries Pte Ltd

234 Pandan Loop

Singapour 0512

Téléphone : (65) 778-4466

Télex : RS 26090 SFI

Produits : Porc, boeuf et mouton, saumon fumé et surgelé

Singapore Sin Seng Lee Trading Company (Pte) Ltd

23 New Bridge Road

Singapour 0105

Téléphone : (65) 532-7671

Télex : RS 20451 SSSLTC

Produits : Farine de pois, soya

AUTRES IMPORTATEURS ET MANUFACTURIERS...

Sinma Medical Products Co

5 Figaro Street

Singapour 1545

Téléphone : (65) 445-3282, 443-1615

Produits : Aliments naturels

Sinsin Food Industries Pte Ltd

14 Chin Bee Avenue

Singapour 2261

Téléphone : (65) 264-1122

Télécopieur : (65) 265-8558

Produits : Soya

Soon Aik Pte Ltd

225 Outram Road

Singapour 0316

Téléphone : (65) 223-2020, 223-6303

Télex : RS 24029 SOONAIK

Produits : Volaille

Sterling Drugs (S) Pte Ltd

44 McTaggart Road

Singapour 1336

Téléphone : (65) 280-7322

Télex : RS 25651 STERSP

Produits : Aliments naturels

Straits Fisheries Pte Ltd

Penang Road, #04-17

Supreme House

Singapour 0923

Téléphone : (65) 337-2802, 336-0191

Télex : RS 28209 SUCHEM

Produits : Aliments naturels

Tenneco Pte Ltd

8 Kaki Bukit Road 2, #01-20

Singapour 1441

Téléphone : (65) 743-4711, 743-1516

Télécopieur : (65) 743-8837

Produits : Volaille, fruits de mer

AUTRES IMPORTATEURS ET MANUFACTURIERS...

Malayan Refrigerating Company Pte Ltd, The

200 Cantonment Road

Singapour 0208

Téléphone : (65) 778-8787

Télex : RS 23459 MARCOY

Produits : Volaille

Pharmacy (Pte) Ltd, The

1 Scotts Road, #03-25

Shaw Center

Singapour 0922

Téléphone : (65) 737-7623

Télex : RS 24200 TMSR ATTN TM 1426

Produits : Aliments naturels

Thye Seng Trading Company Pte Ltd

29 Fishery Port Road

Singapour 2261

Téléphone : (65) 265-6744, 268-2748

Télex : RS 24733 TSTSING

Produits : Volaille, saumon fumé et surgelé

Tien Hup Chan Importers - Exporters

2 Jalan Halaman Kedai

Singapour 1953

Téléphone : (65) 288-9670

Produits : Soya

Tri-Mairne Association Pte Ltd

15 Fishery Port Road

Singapour 2261

Téléphone : (65) 265-6388, 268-5915

Télécopieur : (65) 265-4992

Produits : Saumon, thon

Universe Market Enterprise

26 Tuas Avenue 8

Singapour 2262

Téléphone : (65) 861-0033

Télex : RS 35742 SCANTE

Produits : Corégone, crevettes, calmars, seiches, pétoncles et homards

AUTRES IMPORTATEURS ET MANUFACTURIERS...

Vredelco Food Industries Pte Ltd

96B Jalan Senang

Singapour 1441

Téléphone : (65) 449-9612, 449-6838

Télex : RS 38344 VREDEL

Produits : Jus de fruits

Wellchem Co

Block 36H, #02-46

Chancery Court

Singapour 1130

Téléphone : (65) 253-4533

Télex : RS 28282 WELKEN

Produits : Aliments naturels

Win Sin Pte Ltd

Block 5022, #01-27/23

Ang Mo Kio Industrial Park 2

Singapour 2056

Téléphone : (65) 456-1188, 456-8966

Produits : Conserves, produits laitiers

Wong CDK Pte Ltd

20 Maxwell Road, #06-01

Maxwell House

Singapour 0106

Téléphone : (65) 222-5241, 222-5242

Télex : RS 23931 ABVITA

Produits : Conserves, soya

Yamakawa Trading Company Pte Ltd

463 Tagore Avenue

Singapour 2678

Téléphone : (65) 459-1222

Télex : RS 50142 YAMTRA

Produits : Jus de fruits

Yeo Hiap Seng Ltd

950 Dunearn Road

Singapour 2158

Téléphone : (65) 466-2266

Télécopieur : (65) 466-4641

Produits : Soya

AUTRES IMPORTATEURS ET MANUFACTURIERS...

Yew Say Pte Ltd

276 River Valley Road

Singapour 0923

Téléphone : (65) 734-7371
Télex : RS 23908 YEWSAY
Produits : Fruits

Yong Ann Siang Seng Kee Pte Ltd

161 South Bridge Road

Singapour 0105

Téléphone : (65) 533-8331, 534-3478
Télex : RS 20042 YASSK
Produits : Aliments naturels

Zyfas Medical Co

5001 Beach Road, #01-89

Golden Mile Complex

Singapour 0719

Téléphone : (65) 294-2304, 298-2997
Télex : RS 37543 ZYFAS
Produits : Aliments naturels