




External Affairs  
Canada

Affaires extérieures  
Canada

## TRADE AND INDUSTRIAL DEVELOPMENT PROGRAM

# QUARTERLY RESULTS AND ACTIVITY REPORT

OCTOBER - DECEMBER 1987  
(3rd QUARTER FY 1987-88)



MARCH 1988

CONSULTER SUR PLACE / CONSULTING /





COMPARATIVE WORKLOAD INDICATORS  
CALENDAR YEARS 1985 & 1987

TRADE AND INDUSTRIAL DEVELOPMENT PROGRAM

QUARTERLY RESULTS  
AND  
ACTIVITY REPORT

Dept. of External Affairs  
Min. des Affaires extérieures  
OTTAWA

MAR 24 1988

RETURN TO DEPARTMENTAL LIBRARY  
RETOURNER A LA BIBLIOTHEQUE DU MINISTERE

OCTOBER - DECEMBER 1987  
(3rd QUARTER FY 1987-88)

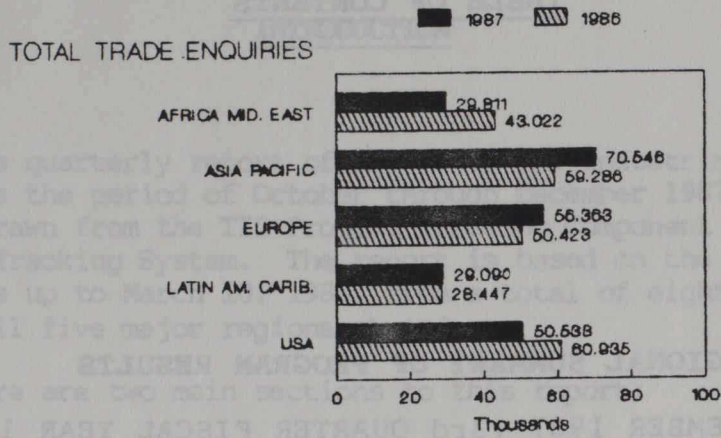
TRADE DEVELOPMENT POLICY  
AND PLANNING AND  
WIN EXPORTS DIVISION (TPP)

MARCH 1988  
EXTERNAL AFFAIRS

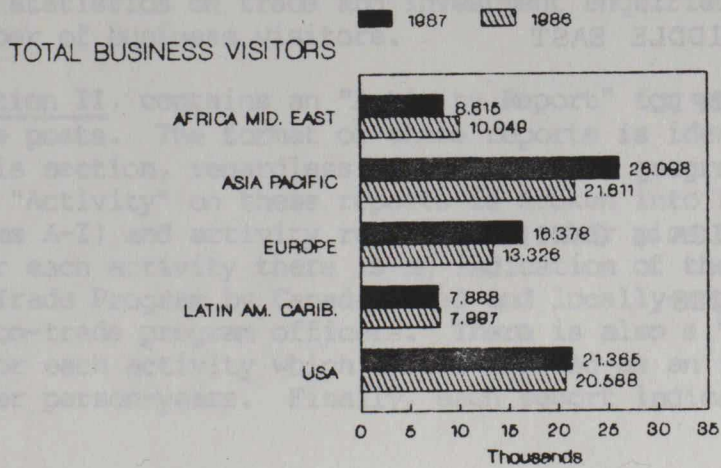




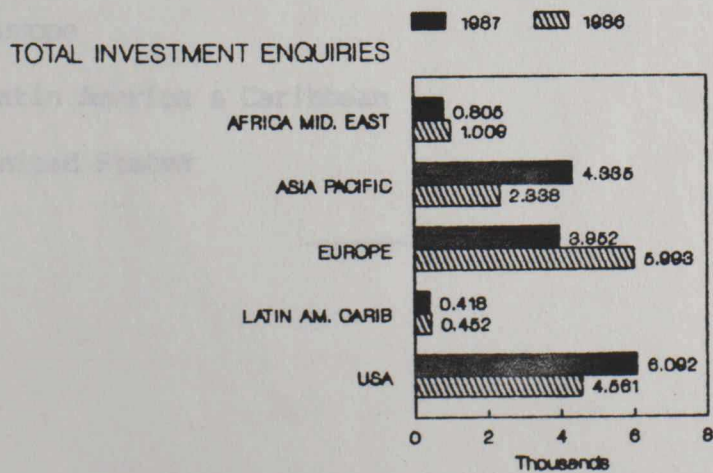
# COMPARATIVE WORKLOAD INDICATORS CALENDAR YEARS 1986 & 1987



CDN. & LOCAL



CDN. & LOCAL



CDN. & LOCAL

COMPARATIVE WORKLOAD INDICATORS  
CALENDAR YEARS 1987 & 1988

**TABLE OF CONTENTS**

**INTRODUCTION**

**I. GLOBAL AND REGIONAL SUMMARY OF PROGRAM RESULTS**

OCTOBER - DECEMBER 1987 (3rd QUARTER FISCAL YEAR 1987-88)

**II. ACTIVITY SUMMARIES**

- TOTAL TID PROGRAM (GLOBAL)
- AFRICA & MIDDLE EAST
- ASIA & PACIFIC
- EUROPE
- LATIN AMERICA & CARIBBEAN
- UNITED STATES



## INTRODUCTION

This quarterly report of the Trade and Industrial Development Program covers the period of October through December 1987 and contains information drawn from the TID Program Tracking Component of the Planning and Tracking System. The report is based on the returns that were available up to March 10, 1988, from a total of eighty-five (85) missions in all five major regions abroad.

There are two main sections to this report:

Section I, immediately following, consists of six program results summaries; one for each major region and one for "All Regions", i.e., a global summary. Each page summarizes for its respective region:

- business activity reported and highlights of that activity;
- key statistics on trade and investment enquiries;
- number of business visitors.

Section II, contains an "Activity Report" for each region and its respective posts. The format of these reports is identical throughout this section, regardless of the level of geographic aggregation. "Activity" on these reports is broken into TID program activity (items A-I) and activity relating to other mission programs (item J). For each activity there is an indication of the average time spent on the Trade Program by Canada-based and locally-engaged trade program and non-trade program officers. There is also a "total time allocation" for each activity which should be read as an indicator of program officer person-years. Finally, each report indicates workload by activity.

In each section information is presented in the following (alphabetical) order:

- Africa & Middle East
  - Asia & Pacific
  - Europe
  - Latin America & Caribbean
  - United States
-











PROGRAM RESULTS: ALL PROGRAMS

BUSINESS ACTIVITY

During the October-December 1987 period, eighty-five posts submitted quarterly reports identifying the following business activity:

1. 547 EXPORT SALES WORTH \$171.4 MILLION
2. 498 NEW BUYING CONNECTIONS/AGENCY AGREEMENTS
3. 52 NEW JOINT VENTURES/LICENSING AGREEMENTS WORTH \$104.6 MILLION
4. 56 FOREIGN INDUSTRIAL AND COMMERCIAL INVESTMENTS IN CANADA WORTH \$174.4 MILLION
5. 17 CANADIAN BUSINESS INITIATIVES ABROAD WORTH \$61.2 MILLION
6. 38 TECHNOLOGY TRANSFERS WORTH \$38.6 MILLION

HIGHLIGHTS:

SECTION I

SUMMARY OF PROGRAM

RESULTS

- o \$100 million sale of ...
- o Various investments in Canada worth \$10 million (Hong Kong)
- o \$8 million sale of helicopter simulator (Bonn)
- o \$50 million sale of ... aircraft (Richmond)
- o \$35 million sale of meat processing plant (Cleveland)
- o \$23 million sale of satellite station (Quito)
- o \$50 million sale of Linear Low Density Polyethylene Plant (Beijing)

KEY STATISTICS: for the eighty-five posts having submitted a quarterly report

MISSIONS IN:	Nissan		No. Confirmed Export Sales	Value Confirmed Export Sales (\$M)
	Total	Reporting		
Africa & Middle East	18	14	46	170
Asia & Pacific	19	17	167	351
Europe	28	26	82	64
Latin America & Caribbean	14	11	78	214
United States	13	11	163	395
	82	85	547	1214

MISSIONS IN:	Trade Enquiries		Investment Enquiries		Business Visitors	
	Can	Local	Can	Local	Can	Local
Africa & Middle East	1415	2837	59	177	564	1853
Asia & Pacific	6898	18192	383	1467	3067	3687
Europe	7356	6196	397	746	2210	2404
Latin America & Caribbean	4036	2983	53	45	266	1661
United States	7697	5436	253	2102	2172	3167
	28472	27508	1145	4539	6698	13271



**PROGRAM RESULTS: ALL REGIONS**

**BUSINESS ACTIVITY**

During the October-December 1987 period, eighty-five posts submitted quarterly reports identifying the following business activity:

1. 547 EXPORT SALES WORTH \$1214 MILLION
2. 498 NEW BUYING CONNECTIONS/AGENCY AGREEMENTS
3. 52 NEW JOINT VENTURES/LICENCING AGREEMENTS WORTH \$104.8 MILLION
4. 56 FOREIGN INDUSTRIAL AND COMMERCIAL INVESTMENTS IN CANADA WORTH \$1238.4 MILLION
5. 17 CANADIAN INVESTMENT INITIATIVES ABROAD WORTH \$62.2 MILLION
6. 38 TECHNOLOGY TRANSFERS WORTH \$38.8 MILLION

**HIGHLIGHTS:**

- o \$100 million sale of locomotives (Lagos)
- o Various investments in Canada worth \$810 million (Hong Kong)
- o \$8 million sale of helicopter simulator (Bonn)
- o \$55 million sale of Dash-8 aircraft (Bridgetown)
- o \$30 million sale of meat processing plant (Cleveland)
- o \$23 million sale of satellite station (Quito)
- o \$50 million sale of Linear Low Density Polyethylene Plant (Beijing)

**KEY STATISTICS:** for the eighty-five posts having submitted a quarterly report

<u>MISSIONS IN:</u>	<u>Missions</u>		<u>No. Confirmed Export Sales</u>	<u>Value Confirmed Export Sales(\$M)</u>
	<u>Total</u>	<u>Reporting</u>		
Africa & Middle East	18	14	46	170
Asia & Pacific	19	17	167	351
Europe	28	28	92	84
Latin America & Caribbean	14	13	79	214
United States	13	13	163	395
	<u>92</u>	<u>85</u>	<u>547</u>	<u>1214</u>

	<u>Trade Enquiries</u>		<u>Investment Enquiries</u>		<u>Business Visitors</u>	
	<u>Cdn</u>	<u>Local</u>	<u>Cdn</u>	<u>Local</u>	<u>Cdn</u>	<u>Local</u>
Africa & Middle East	3485	2837	53	177	588	1553
Asia & Pacific	6898	10152	383	1487	3087	3887
Europe	7356	6196	397	748	2040	2403
Latin America & Caribbean	4036	2983	53	45	806	1061
United States	7697	5430	259	2102	2177	3367
	<u>29472</u>	<u>27598</u>	<u>1145</u>	<u>4559</u>	<u>8698</u>	<u>12271</u>



**PROGRAM RESULTS: AFRICA & MIDDLE EAST**

**BUSINESS ACTIVITY**

During the October-December 1987 period fourteen posts reported the following business activity:

1. 46 EXPORT SALES WORTH \$170 MILLION
2. 67 NEW BUYING CONNECTIONS/AGENCY AGREEMENTS
3. 9 NEW JOINT VENTURES/LICENCING AGREEMENTS
4. 6 FOREIGN INDUSTRIAL AND COMMERCIAL INVESTMENTS IN CANADA WORTH \$2.2 MILLION
5. 3 CANADIAN INVESTMENTS IN TERRITORY
6. 13 TECHNOLOGY TRANSFERS WORTH \$3.6 MILLION

**HIGHLIGHTS:**

- o \$100 million sale of locomotives (Lagos)
- o Buying connection for aluminum wire worth \$10 million (Rabat)
- o \$9 million sale of research milk farm (Yaounde)
- o \$9 million sale of jeeps (Rabat)
- o \$8 million contract for engineering and design services (Tunis)
- o \$6 million sale of coking coal (Cairo)
- o \$5 million sale of carpets (Riyadh)
- o \$3 million technical assistance project (Nairobi)

**KEY STATISTICS:** for the fourteen posts reporting workload information

		<u>Missions Reporting To</u>	
		<u>GAT</u>	<u>GMT</u>
No. Trade Enquiries	Cdn	2318	1167
	Local	1634	1203
No. Investment Enquiries	Cdn	18	35
	Local	10	167
No. Business Visitors	Cdn	332	256
	Local	867	686

**PROGRAM RESULTS: ASIA & PACIFIC**

**BUSINESS ACTIVITY**

During the October-December 1987 period seventeen posts reported the following business activity:

1. 167 EXPORT SALES WORTH \$351 MILLION
2. 46 NEW BUYING CONNECTIONS/AGENCY AGREEMENTS
3. 10 NEW JOINT VENTURES/LICENCING AGREEMENTS WORTH \$56 MILLION
4. 14 FOREIGN INDUSTRIAL AND COMMERCIAL INVESTMENTS IN CANADA WORTH \$810 MILLION
5. 2 CANADIAN INVESTMENTS IN TERRITORY WORTH \$30 MILLION
6. 4 TECHNOLOGY TRANSFERS WORTH \$30 MILLION

**HIGHLIGHTS:**

- o Various investments in Canada worth \$810 million (Hong Kong)
- o \$50 million sale of Linear Low Density Polyethylene Plant (Beijing)
- o \$34 million sale of X-Ray Chemical Sensing Equipment (Tokyo)
- o \$24 million sale of logging trucks (Kuala Lumpur)
- o \$20 million sale of helicopter simulator (Bangkok)
- o \$19 million sale of aircraft (Shanghai)
- o New buying connection for conveying systems worth \$6 million (Sydney)
- o \$2 million sale of sawn cedar (Wellington)

**KEY STATISTICS:** for the seventeen posts reporting workload information

**Missions Reporting To**

		PST	PNC/PNJ
No. Trade Enquiries	Cdn	4257	2641
	Local	6702	3450
No. Investment Enquiries	Cdn	81	302
	Local	126	1361
No. Business Visitors	Cdn	1417	1670
	Local	1553	2334



**PROGRAM RESULTS: EUROPE**

**BUSINESS ACTIVITY**

During the October-December 1987 period twenty-eight posts reported the following business activity:

1. 92 EXPORT SALES WORTH \$84 MILLION
2. 199 NEW BUYING CONNECTIONS/AGENCY AGREEMENTS
3. 19 NEW JOINT VENTURES/LICENCING AGREEMENTS WORTH \$3.8 MILLION
4. 19 FOREIGN INDUSTRIAL AND COMMERCIAL INVESTMENTS IN CANADA WORTH \$3.2 MILLION
5. 9 CANADIAN INVESTMENTS IN TERRITORY WORTH \$1.2 MILLION
6. 14 TECHNOLOGY TRANSFERS WORTH \$5.2 MILLION

**HIGHLIGHTS:**

- o \$8 million sale of helicopter simulator (Bonn)
- o \$7 million sale of .50 cal ammunition (Copenhagen)
- o \$6 million sale of Dash-8 Aircraft (Vienna)
- o \$4 million sale and transfer of technology of wind turbines (Athens)
- o New buying connections estimated at \$13 million (Belgrade)
- o \$3 million sale of flax seed (Prague)
- o \$2 million sale of maple lumber/table tops (Dusseldorf)
- o \$1 million sale of railyard information system (Budapest)

**KEY STATISTICS:** for the twenty-eight posts reporting workload information

		<u>Missions Reporting To</u>	
		<u>RWT</u>	<u>RBT</u>
No. Trade Enquiries	Cdn	5779	1577
	Local	5637	559
No. Investment Enquiries	Cdn	394	3
	Local	747	1
No. Business Visitors	Cdn	1645	395
	Local	2243	160



**PROGRAM RESULTS: LATIN AMERICA & CARIBBEAN**

**BUSINESS ACTIVITY**

During the October-December 1987 period thirteen posts reported the following business activity:

1. 79 EXPORT SALES WORTH \$214 MILLION
2. 40 NEW BUYING CONNECTIONS/AGENCY AGREEMENTS
3. 10 NEW JOINT VENTURES/LICENCING AGREEMENTS WORTH \$15 MILLION
4. 2 FOREIGN INDUSTRIAL AND COMMERCIAL INVESTMENTS IN CANADA
5. 1 CANADIAN INVESTMENT IN TERRITORY WORTH \$1 MILLION
6. 3 TECHNOLOGY TRANSFERS

**HIGHLIGHTS:**

- o \$55 million sale of Dash-8 aircraft (Bridgetown)
- o \$23 million sale of satellite station (Quito)
- o Joint venture agreement worth \$15 million (Bogota)
- o \$12 million sale of digital switches (Kingston)
- o \$10 million sale of dairy cattle (Caracas)
- o \$3.5 million sale of seed potatoes (Buenos Aires)
- o \$1.2 million sale of coins (San Jose)

**KEY STATISTICS: for the thirteen posts reporting workload information**

		<u>Missions Reporting To</u>	
		<u>LCT</u>	<u>LST</u>
No. Trade Enquiries	Cdn	1163	2873
	Local	882	2101
No. Investment Enquiries	Cdn	36	17
	Local	30	15
No. Business Visitors	Cdn	346	460
	Local	658	403

**PROGRAM RESULTS: UNITED STATES**

**BUSINESS ACTIVITY**

During the October-December 1987 period thirteen posts reported the following business activity:

1. 163 EXPORT SALES WORTH \$395 MILLION
2. 146 NEW BUYING CONNECTIONS/AGENCY AGREEMENTS
3. 4 NEW JOINT VENTURES/LICENCING AGREEMENTS WORTH \$30.6 MILLION
4. 15 FOREIGN INDUSTRIAL AND COMMERCIAL INVESTMENTS IN CANADA WORTH \$423 MILLION
5. 2 CANADIAN INVESTMENTS IN TERRITORY WORTH \$30 MILLION
6. 4 TECHNOLOGY TRANSFERS

**HIGHLIGHTS:**

- o \$30 million sale of meat processing plant (Cleveland)
- o \$24 million investment in TV film production in Canada (Los Angeles)
- o \$15 million investment in corn oil products in Canada (New York)
- o \$9 million sale of global positioning systems equipment (Detroit)
- o \$2 million sale of fiberglass for ceiling panels (Minneapolis)
- o \$2 million sale of power supplies (San Francisco)

**KEY STATISTICS:** for the thirteen posts reporting workload information

Missions Reporting To

		UTE	UIW
No. Trade Enquiries	Cdn	3901	3796
	Local	2434	2996
No. Investment Enquiries	Cdn	159	100
	Local	898	1204
No. Business Visitors	Cdn	1171	1006
	Local	1482	1885







TRADE TRACKING SYSTEM

98/03/16

WORKLOAD AND OFFICER SUMMARY  
ACTIVITY REPORT

FOR QUARTER 3 OF FISCAL YEAR 1997

WORLD TOTALS

		NUMBER	% OFFICER-TIME CANADA	TOTAL-TIME LOC-ENG	TOTAL-TIME PERSON-GR
A. EXPORT ENQUIRIES	FROM CANADA	29472	15.46	26.56	92.45
	FROM TERRITORIES	27378	5.93	19.04	60.17
B. VISITS TO CLIENTS IN TERRITORY	VISITS	9045	10.57	10.17	44.50
C. EXPORT PROMOTION PROJECTS & EVENTS	FAIRS	400	3.50	3.76	19.92
	MINISTERS	522	5.57	6.88	26.76
	OTHER	309	3.77	2.87	14.25
D. COMMERCIAL / ECONOMIC REPORTS	<b>SECTION II</b>	1394	5.73	3.40	19.56
E. INVESTMENT/PROMOTION ENQUIRIES	FROM CANADA	143	1.80	1.80	6.01
	<b>SUMMARY OF PROGRAM</b>	4559	3.31	3.87	13.43
F. TECHNOLOGY INFLOW PROGRAM ENR	<b>ACTIVITIES</b>	592	0.74	1.28	4.35
	CONTACTS	266	0.33	0.59	2.05
G. PARTICIPATION IN PROG-RELATED EVENTS IN CANADA		309	4.79	2.18	14.94
H. SERVICE REQUESTS FR GOV'T SOURCES-DEP REPTS		1663	4.64	2.33	14.29
	FROM OTHER GOV'T SOURCES- CONTACTS	4164	3.29	2.74	13.90
	- REPORTS	678	1.72	1.17	6.21
I. ADMINISTRATION: PROGRAM MANAGEMENT & ADMIN			11.17	2.81	29.89
	LEAVE, PROFESSIONAL DEVELOP		6.90	3.37	25.80
J. SERVICE TO OTHER MISSION PROGRAMS			5.64	1.79	13.91
<b>***** TOTALS *****</b>			<b>99.90</b>	<b>99.91</b>	<b>429.80</b>

NUMBER OF BUSINESS VISITORS FROM CANADA : 8478  
FROM TERRIT : 12871

NUMBER OF PEND APPLICATIONS COMMENTED ON: 919

NUMBER OF OCCUPIED OFFICER POSITIONS - CANADA-BASED : 213  
- LOCALLY-ENGAGED : 216





TRADE TRACKING SYSTEM

88/03/16

WORKLOAD AND OFFICER SUMMARY  
ACTIVITY REPORT

FOR QUARTER 3 OF FISCAL YEAR 1987

WORLD TOTALS

	NUMBER	% OFFICER-TIME CANADA	LOC-ENG	TOTAL-TIME PERSON-QTR
A. EXPORT ENQUIRIES				
FROM CANADA	: 29472	16.46	26.56	92.45
FROM TERRITORIES	: 27598	8.93	19.04	60.17
B. VISITS TO CLIENTS IN TERRITORY	VISITS : 9045	10.57	10.17	44.50
C. EXPORT PROMOTION PROJECTS & EVENTS				
FAIRS	: 400	3.50	5.76	19.92
MISSIONS	: 522	5.57	6.88	26.76
OTHER	: 509	3.77	2.87	14.25
D. COMMERCIAL / ECONOMIC REPORTS COMPLETED	: 1394	5.72	3.40	19.56
E. INVESTMENT/PROMOTION ENQUIRIES				
FROM CANADA	: 1145	1.80	1.00	6.01
FROM TERRITORIES	: 4559	3.31	3.87	15.43
F. TECHNOLOGY INFLOW PROGRAM ENGR'S FRM CANADA	: 582	0.74	1.28	4.36
CONNECTIONS ARRANGED	: 266	0.36	0.59	2.05
G. PARTICIP'T'N IN PROG-RELATED EVENTS IN CANADA	: 389	4.79	2.18	14.94
H. SERVICE REQUESTS FM GOV'T SOURCES-DEA REPTS	: 1663	4.64	2.03	14.29
FROM OTHER GOV'T SOURCES- CONTACTS	: 4166	4.29	2.94	15.50
- REPORTS	: 678	1.72	1.17	6.21
I. ADMINISTRATION:				
PROGRAM MANAGEMENT & ADMIN.		11.17	2.81	29.89
LEAVE, PROFESSIONAL DEVELOP		6.92	5.57	26.80
J. SERVICE TO OTHER MISSION PROGRAMS		5.64	1.79	15.91
***** TOTALS *****		99.90	99.91	429.00

NUMBER OF BUSINESS VISITORS FROM CANADA : 8698  
FROM TERRIT : 12271

NUMBER OF PEMD APPLICATIONS COMMENTED ON: 919

NUMBER OF OCCUPIED OFFICER POSITIONS - CANADA-BASED : 213  
- LOCALLY-ENGAGED : 216



TRADE TRACKING SYSTEM

06/03/16

WORLDWIDE AND OFFICER SUMMARY  
ACTIVITY REPORT

FOR QUARTER 3 OF FISCAL YEAR 1987

REGION : AFRICA MIDDLE-EAST

		NUMBER	% OFFICER-TIME CANADA	% LOCAL-EMPLOYEES	% TOTAL-TIME PERSONNEL
A. EXPORT ENQUIRIES	FROM CANADA	3489	18.80	24.26	16.28
	FROM TERRITORIES	2837	11.48	84.95	8.59
B. VISITS TO CLIENTS IN TERRITORY	VISITS	1447	13.20	14.30	7.03
<b>AFRICA &amp; MIDDLE EAST</b>					
C. EXPORT PROMOTION PROJECTS & EVENTS	FINES	8	2.36	0.06	1.39
	MISSTONS	46	3.20	3.09	3.23
	OTHER	94	2.80	2.37	1.10
D. COMMERCIAL / ECONOMIC REPORTS COMPLETED		150	5.64	3.17	2.14
E. INVESTMENT/PROMOTION ENQUIRIES	FROM CANADA	93	1.24	0.91	0.67
	FROM TERRITORIES	177	1.48	2.92	1.92
F. TECHNOLOGY INFLOW PROGRAM	CONNECTIONS ARRANGED	33	0.80	0.43	0.36
G. PARTICIPATION IN PROG-RELATED	ABIDJAN				
	*ACCRA				
	*ADDIS ABABA				
	ALGIERS				
	*DAKAR				
	HARARE				
	*KINSHASA				
	LAGOS				
	NAIROBI				
	RABAT				
	TUNIS				
	YAOUNDE				
	AMMAN				
	BAGHDAD				
	CAIRO				
	KUWAIT				
	RIYADH				
	TEL AVIV				
I. ADMINISTRATION: PROGRAM	LEAVE PROGRAM				
	DEVELOP				
J. SERVICE TO OTHER MISSION					
TOTAL			100.00	99.94	48.00

NUMBER OF BUSINESS VISITORS FROM CANADA : 585  
FROM TERRIT : 1553

\* Quarterly report for this post was not available

NUMBER OF PENDING APPLICATIONS CONTINUED

NUMBER OF OCCUPIED OFFICER POSITIONS - CANADA-BASED : 25  
- LOCALLY-EMPLOYED : 23





TRADE TRACKING SYSTEM

88/03/16

WORKLOAD AND OFFICER SUMMARY  
ACTIVITY REPORT

FOR QUARTER 3 OF FISCAL YEAR 1987

REGION : AFRICA MIDDLE-EAST

	NUMBER	% OFFICER-TIME CANADA	LOC-ENG	TOTAL-TIME PERSON-QTR
A. EXPORT ENQUIRIES				
FROM CANADA	3485	18.80	24.26	10.28
FROM TERRITORIES	2837	11.40	24.95	8.59
B. VISITS TO CLIENTS IN TERRITORY VISITS	1447	13.20	16.30	7.05
C. EXPORT PROMOTION PROJECTS & EVENTS				
FAIRS	8	2.56	3.26	1.39
MISSIONS	46	8.20	5.00	3.20
OTHER	94	2.20	2.39	1.10
D. COMMERCIAL / ECONOMIC REPORTS COMPLETED	120	5.64	3.17	2.14
E. INVESTMENT/PROMOTION ENQUIRIES				
FROM CANADA	53	1.84	0.91	0.67
FROM TERRITORIES	177	1.48	2.82	1.02
F. TECHNOLOGY INFLOW PROGRAM ENGR'S FRM CANADA	0	0.00	0.00	0.00
CONNECTIONS ARRANGED	33	0.80	0.43	0.30
G. PARTICIP'TN IN PROG-RELATED EVENTS IN CANADA	14	4.56	3.21	1.88
H. SERVICE REQUESTS FM GOV'T SOURCES-DEA REPTS	91	4.96	0.69	1.40
FROM OTHER GOV'T SOURCES- CONTACTS	132	4.00	2.69	1.62
- REPORTS	58	1.28	1.39	0.64
I. ADMINISTRATION:				
PROGRAM MANAGEMENT & ADMIN.		8.00	1.52	2.35
LEAVE, PROFESSIONAL DEVELOP		6.52	4.26	2.61
J. SERVICE TO OTHER MISSION PROGRAMS		4.56	2.69	1.76
***** TOTALS *****		100.00	99.94	48.00

NUMBER OF BUSINESS VISITORS FROM CANADA : 588  
FROM TERRIT : 1553

NUMBER OF PEMD APPLICATIONS COMMENTED ON: 87

NUMBER OF OCCUPIED OFFICER POSITIONS - CANADA-BASED : 25  
- LOCALLY-ENGAGED : 23

TRADE TRACKING SYSTEM

88/03/16

WORKLOAD AND OFFICER SUMMARY  
ACTIVITY REPORT

FOR QUARTER 3 OF FISCAL YEAR 1987

POST : ABIDJAN

	NUMBER	% OFFICER-TIME CANADA	LOC-ENG	TOTAL-TIME PERSON-QTR
A. EXPORT ENQUIRIES				
FROM CANADA	: 257	47.00	48.00	1.42
FROM TERRITORIES	: 119	12.00	20.00	0.44
B. VISITS TO CLIENTS IN TERRITORY	VISITS : 69	4.00	15.00	0.23
C. EXPORT PROMOTION PROJECTS & EVENTS				
FAIRS	: 1	0.50	0.00	0.01
MISSIONS	: 7	5.00	5.00	0.15
OTHER	: 2	1.00	0.00	0.02
D. COMMERCIAL / ECONOMIC REPORTS COMPLETED	: 5	4.00	4.00	0.12
E. INVESTMENT/PROMOTION ENQUIRIES				
FROM CANADA	: 0	0.00	0.00	0.00
FROM TERRITORIES	: 1	0.00	0.00	0.00
F. TECHNOLOGY INFLOW PROGRAM ENGR'S FRM CANADA	: 0	0.00	0.00	0.00
CONNECTIONS ARRANGED	: 0	0.00	0.00	0.00
G. PARTICIP'T'N IN PROG-RELATED EVENTS IN CANADA	: 1	2.00	0.00	0.04
H. SERVICE REQUESTS FM GOV'T SOURCES-DEA REPTS	: 3	4.50	0.00	0.09
FROM OTHER GOV'T SOURCES- CONTACTS	: 16	4.00	4.00	0.12
- REPORTS	: 1	0.00	0.00	0.00
I. ADMINISTRATION: PROGRAM MANAGEMENT & ADMIN.		8.50	0.00	0.17
LEAVE, PROFESSIONAL DEVELOP		7.50	2.00	0.17
J. SERVICE TO OTHER MISSION PROGRAMS		0.00	2.00	0.02
***** TOTALS *****		100.00	100.00	3.00

NUMBER OF BUSINESS VISITORS FROM CANADA : 0  
FROM TERRIT : 0

NUMBER OF PEMD APPLICATIONS COMMENTED ON: 7

NUMBER OF OCCUPIED OFFICER POSITIONS - CANADA-BASED : 2  
- LOCALLY-ENGAGED : 1



TRADE TRACKING SYSTEM

88/03/16

WORKLOAD AND OFFICER SUMMARY  
ACTIVITY REPORT

FOR QUARTER 3 OF FISCAL YEAR 1987

POST : ALGIERS

	NUMBER	% OFFICER-TIME CANADA	LOC-ENG	TOTAL-TIME PERSON-QTR
A. EXPORT ENQUIRIES				
FROM CANADA	: 335	15.00	20.00	1.05
FROM TERRITORIES	: 53	10.00	20.00	0.90
B. VISITS TO CLIENTS IN TERRITORY	VISITS : 46	10.00	20.00	0.90
C. EXPORT PROMOTION PROJECTS & EVENTS				
FAIRS	: 1	5.00	5.00	0.30
MISSIONS	: 2	5.00	8.00	0.39
OTHER	: 30	5.00	15.00	0.60
D. COMMERCIAL / ECONOMIC REPORTS COMPLETED	: 2	5.00	0.00	0.15
E. INVESTMENT/PROMOTION ENQUIRIES				
FROM CANADA	: 0	0.00	0.00	0.00
FROM TERRITORIES	: 0	0.00	0.00	0.00
F. TECHNOLOGY INFLOW PROGRAM ENGR'S FRM CANADA	: 0	0.00	0.00	0.00
CONNECTIONS ARRANGED	: 0	0.00	0.00	0.00
G. PARTICIP'TN IN PROG-RELATED EVENTS IN CANADA	: 3	10.00	0.00	0.30
H. SERVICE REQUESTS FM GOV'T SOURCES-DEA REPTS	: 2	10.00	0.00	0.30
FROM OTHER GOV'T SOURCES- CONTACTS	: 6	5.00	10.00	0.45
- REPORTS	: 0	0.00	0.00	0.00
I. ADMINISTRATION:				
PROGRAM MANAGEMENT & ADMIN.		3.00	0.00	0.09
LEAVE, PROFESSIONAL DEVELOP		10.00	2.00	0.36
J. SERVICE TO OTHER MISSION PROGRAMS	:	7.00	0.00	0.21
***** TOTALS *****		100.00	100.00	6.00

NUMBER OF BUSINESS VISITORS FROM CANADA : 41  
FROM TERRIT : 115

NUMBER OF Pemd APPLICATIONS COMMENTED ON: 5

NUMBER OF OCCUPIED OFFICER POSITIONS - CANADA-BASED : 3  
- LOCALLY-ENGAGED : 3

TRADE TRACKING SYSTEM

88/03/16

WORKLOAD AND OFFICER SUMMARY  
ACTIVITY REPORT

FOR QUARTER 3 OF FISCAL YEAR 1987

POST : HARARE

		NUMBER	% OFFICER-TIME CANADA	LOC-ENG	TOTAL-TIME PERSON-QTR
A. EXPORT ENQUIRIES	FROM CANADA	: 219	15.00	20.00	0.35
	FROM TERRITORIES	: 273	5.00	25.00	0.30
B. VISITS TO CLIENTS IN TERRITORY	VISITS	: 37	5.00	10.00	0.15
C. EXPORT PROMOTION PROJECTS & EVENTS	FAIRS	: 0	0.00	0.00	0.00
	MISSIONS	: 3	15.00	5.00	0.20
	OTHER	: 1	0.00	0.00	0.00
D. COMMERCIAL / ECONOMIC REPORTS COMPLETED		: 8	0.00	5.00	0.05
E. INVESTMENT/PROMOTION ENQUIRIES	FROM CANADA	: 6	10.00	5.00	0.15
	FROM TERRITORIES	: 0	0.00	0.00	0.00
F. TECHNOLOGY INFLOW PROGRAM ENGR'S FRM CANADA		: 0	0.00	0.00	0.00
	CONNECTIONS ARRANGED	: 0	0.00	0.00	0.00
G. PARTICIP'TN IN PROG-RELATED EVENTS IN CANADA		: 0	0.00	0.00	0.00
H. SERVICE REQUESTS FM GOV'T SOURCES-DEA REPTS		: 0	0.00	0.00	0.00
	FROM OTHER GOV'T SOURCES- CONTACTS	: 0	0.00	0.00	0.00
	- REPORTS	: 3	5.00	5.00	0.10
I. ADMINISTRATION:	PROGRAM MANAGEMENT & ADMIN.		10.00	5.00	0.15
	LEAVE, PROFESSIONAL DEVELOP		25.00	0.00	0.25
J. SERVICE TO OTHER MISSION PROGRAMS			10.00	20.00	0.30
***** TOTALS *****			100.00	100.00	2.00

NUMBER OF BUSINESS VISITORS FROM CANADA : 27  
FROM TERRIT : 203

NUMBER OF PEMD APPLICATIONS COMMENTED ON: 2

NUMBER OF OCCUPIED OFFICER POSITIONS - CANADA-BASED : 1  
- LOCALLY-ENGAGED : 1



TRADE TRACKING SYSTEM

WORKLOAD AND OFFICER SUMMARY  
ACTIVITY REPORT

FOR QUARTER 3 OF FISCAL YEAR 1987

POST : LAGOS

	NUMBER	% OFFICER-TIME CANADA	LOC-ENG	TOTAL-TIME PERSON-QTR
A. EXPORT ENQUIRIES				
FROM CANADA	199	15.00	23.50	0.77
FROM TERRITORIES	583	15.00	48.50	1.27
B. VISITS TO CLIENTS IN TERRITORY	60	12.50	12.50	0.50
C. EXPORT PROMOTION PROJECTS & EVENTS				
FAIRS	0	0.00	0.00	0.00
MISSIONS	0	0.00	0.00	0.00
OTHER	0	0.00	0.00	0.00
D. COMMERCIAL / ECONOMIC REPORTS COMPLETED	7	10.00	2.50	0.25
E. INVESTMENT/PROMOTION ENQUIRIES				
FROM CANADA	0	0.00	0.00	0.00
FROM TERRITORIES	0	0.00	0.00	0.00
F. TECHNOLOGY INFLOW PROGRAM ENGR'S FRM CANADA	0	0.00	0.00	0.00
CONNECTIONS ARRANGED	0	0.00	0.00	0.00
G. PARTICIP'TN IN PROG-RELATED EVENTS IN CANADA	0	0.00	0.00	0.00
H. SERVICE REQUESTS FM GOV'T SOURCES-DEA REPTS	1	2.50	0.00	0.05
FROM OTHER GOV'T SOURCES- CONTACTS	10	12.50	0.00	0.25
- REPORTS	0	0.00	0.00	0.00
I. ADMINISTRATION: PROGRAM MANAGEMENT & ADMIN.		22.50	5.00	0.55
LEAVE, PROFESSIONAL DEVELOP		0.00	8.00	0.16
J. SERVICE TO OTHER MISSION PROGRAMS		10.00	0.00	0.20
***** TOTALS *****		100.00	100.00	4.00

NUMBER OF BUSINESS VISITORS FROM CANADA : 22  
FROM TERRIT : 306

NUMBER OF PEMD APPLICATIONS COMMENTED ON: 5

NUMBER OF OCCUPIED OFFICER POSITIONS - CANADA-BASED : 2  
- LOCALLY-ENGAGED : 2



TRADE TRACKING SYSTEM

88/03/16

WORKLOAD AND OFFICER SUMMARY  
ACTIVITY REPORT

FOR QUARTER 3 OF FISCAL YEAR 1987

POST : NAIROBI

		NUMBER	% OFFICER-TIME CANADA	LOC-ENG	TOTAL-TIME PERSON-QTR
A. EXPORT ENQUIRIES	FROM CANADA :	339	25.00	25.00	0.50
	FROM TERRITORIES :	267	22.00	20.00	0.42
B. VISITS TO CLIENTS IN TERRITORY	VISITS :	63	20.00	13.00	0.33
C. EXPORT PROMOTION PROJECTS & EVENTS	FAIRS :	0	0.00	0.00	0.00
	MISSIONS :	3	4.00	5.00	0.09
	OTHER :	0	0.00	0.00	0.00
D. COMMERCIAL / ECONOMIC REPORTS COMPLETED	:	7	3.00	2.00	0.05
E. INVESTMENT/PROMOTION ENQUIRIES	FROM CANADA :	0	0.00	0.00	0.00
	FROM TERRITORIES :	8	1.00	1.00	0.02
F. TECHNOLOGY INFLOW PROGRAM ENGR'S FRM CANADA	:	0	0.00	0.00	0.00
	CONNECTIONS ARRANGED :	0	0.00	0.00	0.00
G. PARTICIP'T'N IN PROG-RELATED EVENTS IN CANADA	:	1	0.00	15.00	0.15
H. SERVICE REQUESTS FM GOV'T SOURCES-DEA REPTS	:	8	3.00	0.00	0.03
	FROM OTHER GOV'T SOURCES- CONTACTS :	10	2.00	1.00	0.03
	- REPORTS :	7	1.00	1.00	0.02
I. ADMINISTRATION:	PROGRAM MANAGEMENT & ADMIN. :		11.00	4.00	0.15
	LEAVE, PROFESSIONAL DEVELOP :		2.00	13.00	0.15
J. SERVICE TO OTHER MISSION PROGRAMS	:		6.00	0.00	0.06
***** TOTALS *****			100.00	100.00	2.00

NUMBER OF BUSINESS VISITORS FROM CANADA : 30  
FROM TERRIT : 37

NUMBER OF PEMD APPLICATIONS COMMENTED ON: 4

NUMBER OF OCCUPIED OFFICER POSITIONS - CANADA-BASED : 1  
- LOCALLY-ENGAGED : 1

TRADE TRACKING SYSTEM

WORKLOAD AND OFFICER SUMMARY  
ACTIVITY REPORT

88/03/16

FOR QUARTER 3 OF FISCAL YEAR 1987

POST : RABAT

	NUMBER	% OFFICER-TIME CANADA	LOC-ENG	TOTAL-TIME PERSON-GTR
A. EXPORT ENQUIRIES				
FROM CANADA	: 503	30.00	30.00	0.60
FROM TERRITORIES	: 157	5.00	15.00	0.20
B. VISITS TO CLIENTS IN TERRITORY	VISITS : 72	20.00	15.00	0.35
C. EXPORT PROMOTION PROJECTS & EVENTS				
FAIRS	: 0	0.00	0.00	0.00
MISSIONS	: 4	15.00	15.00	0.30
OTHER	: 0	0.00	0.00	0.00
D. COMMERCIAL / ECONOMIC REPORTS COMPLETED	: 7	10.00	5.00	0.15
E. INVESTMENT/PROMOTION ENQUIRIES				
FROM CANADA	: 2	0.00	0.00	0.00
FROM TERRITORIES	: 0	0.00	0.00	0.00
F. TECHNOLOGY INFLOW PROGRAM ENGR'S FRM CANADA	: 0	0.00	0.00	0.00
CONNECTIONS ARRANGED	: 0	0.00	0.00	0.00
G. PARTICIP'T'N IN PROG-RELATED EVENTS IN CANADA	: 0	0.00	0.00	0.00
H. SERVICE REQUESTS FM GOV'T SOURCES-DEA REPTS	: 5	5.00	2.00	0.07
FROM OTHER GOV'T SOURCES- CONTACTS	: 15	3.00	4.00	0.07
- REPORTS	: 6	2.00	4.00	0.06
I. ADMINISTRATION:				
PROGRAM MANAGEMENT & ADMIN.	: 5	5.00	0.00	0.05
LEAVE, PROFESSIONAL DEVELOP	: 5	0.00	10.00	0.10
J. SERVICE TO OTHER MISSION PROGRAMS	: 5	5.00	0.00	0.05
***** TOTALS *****		100.00	100.00	2.00

NUMBER OF BUSINESS VISITORS FROM CANADA : 81  
FROM TERRIT : 122

NUMBER OF PEMD APPLICATIONS COMMENTED ON: 6

NUMBER OF OCCUPIED OFFICER POSITIONS - CANADA-BASED : 1  
- LOCALLY-ENGAGED : 1



TRADE TRACKING SYSTEM

88/03/16

WORKLOAD AND OFFICER SUMMARY  
ACTIVITY REPORT

FOR QUARTER 3 OF FISCAL YEAR 1987

POST : TUNIS

		NUMBER	% OFFICER-TIME		TOTAL-TIME
			CANADA	LOC-ENG	PERSON-QTR
A. EXPORT ENQUIRIES	FROM CANADA :	254	20.00	25.00	0.45
	FROM TERRITORIES :	130	10.00	18.00	0.28
B. VISITS TO CLIENTS IN TERRITORY	VISITS :	64	10.00	15.00	0.25
C. EXPORT PROMOTION PROJECTS & EVENTS	FAIRS :	1	5.00	2.00	0.07
	MISSIONS :	4	15.00	10.00	0.25
	OTHER :	1	5.00	0.00	0.05
D. COMMERCIAL / ECONOMIC REPORTS COMPLETED	:	2	0.00	10.00	0.10
E. INVESTMENT/PROMOTION ENQUIRIES	FROM CANADA :	0	0.00	0.00	0.00
	FROM TERRITORIES :	1	2.00	0.00	0.02
F. TECHNOLOGY INFLOW PROGRAM ENGR'S FRM CANADA	:	0	0.00	0.00	0.00
	CONNECTIONS ARRANGED :	0	0.00	0.00	0.00
G. PARTICPT'N IN PROG-RELATED EVENTS IN CANADA	:	0	0.00	0.00	0.00
H. SERVICE REQUESTS FM GOV'T SOURCES-DEA REPTS	:	1	5.00	10.00	0.15
	FROM OTHER GOV'T SOURCES- CONTACTS :	7	8.00	5.00	0.13
	- REPORTS :	0	0.00	0.00	0.00
I. ADMINISTRATION:	PROGRAM MANAGEMENT & ADMIN. :		7.00	0.00	0.07
	LEAVE, PROFESSIONAL DEVELOP :		5.00	5.00	0.10
J. SERVICE TO OTHER MISSION PROGRAMS	:		8.00	0.00	0.08
***** TOTALS *****			100.00	100.00	2.00

NUMBER OF BUSINESS VISITORS FROM CANADA : 66  
FROM TERRIT : 39

NUMBER OF PEMD APPLICATIONS COMMENTED ON: 7

NUMBER OF OCCUPIED OFFICER POSITIONS - CANADA-BASED : 1  
- LOCALLY-ENGAGED : 1



TRADE TRACKING SYSTEM

88/03/16

WORKLOAD AND OFFICER SUMMARY  
ACTIVITY REPORT

FOR QUARTER 3 OF FISCAL YEAR 1987

POST : YAOUNDE

		NUMBER	% OFFICER-TIME CANADA	LOC-ENG	TOTAL-TIME PERSON-QTR
A. EXPORT ENQUIRIES	FROM CANADA	: 212	24.00	30.00	0.78
	FROM TERRITORIES	: 52	11.50	5.00	0.28
B. VISITS TO CLIENTS IN TERRITORY	VISITS	: 72	17.50	19.00	0.54
C. EXPORT PROMOTION PROJECTS & EVENTS	FAIRS	: 0	0.00	0.00	0.00
	MISSIONS	: 2	6.50	5.00	0.18
	OTHER	: 1	1.50	0.00	0.03
D. COMMERCIAL / ECONOMIC REPORTS COMPLETED		: 7	6.50	16.00	0.29
E. INVESTMENT/PROMOTION ENQUIRIES	FROM CANADA	: 10	7.00	0.00	0.14
	FROM TERRITORIES	: 0	0.00	0.00	0.00
F. TECHNOLOGY INFLOW PROGRAM ENGR'S FRM CANADA		: 0	0.00	0.00	0.00
	CONNECTIONS ARRANGED	: 0	0.00	0.00	0.00
G. PARTICPT'N IN PROG-RELATED EVENTS IN CANADA		: 1	5.00	0.00	0.10
H. SERVICE REQUESTS FM GOV'T SOURCES-DEA REPTS		: 2	5.00	0.00	0.10
	FROM OTHER GOV'T SOURCES- CONTACTS	: 8	4.00	0.00	0.08
	- REPORTS	: 3	0.00	0.00	0.00
I. ADMINISTRATION: PROGRAM MANAGEMENT & ADMIN.			7.50	0.00	0.15
	LEAVE, PROFESSIONAL DEVELOP		0.00	25.00	0.25
J. SERVICE TO OTHER MISSION PROGRAMS			4.00	0.00	0.08
***** TOTALS *****			100.00	100.00	3.00

NUMBER OF BUSINESS VISITORS FROM CANADA : 65  
FROM TERRIT : 45

NUMBER OF PEMD APPLICATIONS COMMENTED ON: 7

NUMBER OF OCCUPIED OFFICER POSITIONS - CANADA-BASED : 2  
- LOCALLY-ENGAGED : 1

TRADE TRACKING SYSTEM

88/03/16

WORKLOAD AND OFFICER SUMMARY  
ACTIVITY REPORT

FOR QUARTER 3 OF FISCAL YEAR 1987

POST : AMMAN

		NUMBER	% OFFICER-TIME CANADA	LOC-ENG	TOTAL-TIME PERSON-QTR
A. EXPORT ENQUIRIES	FROM CANADA	168	20.00	30.00	0.80
	FROM TERRITORIES	99	10.00	20.00	0.50
B. VISITS TO CLIENTS IN TERRITORY	VISITS	91	12.00	22.50	0.57
C. EXPORT PROMOTION PROJECTS & EVENTS	FAIRS	0	0.00	0.00	0.00
	MISSIONS	2	10.00	0.00	0.10
	OTHER	1	5.00	0.00	0.05
D. COMMERCIAL / ECONOMIC REPORTS COMPLETED		13	10.00	0.00	0.10
E. INVESTMENT/PROMOTION ENQUIRIES	FROM CANADA	4	1.00	3.00	0.07
	FROM TERRITORIES	15	2.00	6.00	0.14
F. TECHNOLOGY INFLOW PROGRAM ENGR'S FRM CANADA		0	0.00	0.00	0.00
	CONNECTIONS ARRANGED	0	0.00	0.00	0.00
G. PARTICIP'T'N IN PROG-RELATED EVENTS IN CANADA		2	5.00	12.50	0.30
H. SERVICE REQUESTS FM GOV'T SOURCES-DEA REPTS		8	3.00	1.00	0.05
	FROM OTHER GOV'T SOURCES- CONTACTS	7	0.00	0.00	0.00
	- REPORTS	5	2.00	2.00	0.06
I. ADMINISTRATION:	PROGRAM MANAGEMENT & ADMIN.		10.00	0.00	0.10
	LEAVE, PROFESSIONAL DEVELOP		0.00	3.00	0.06
J. SERVICE TO OTHER MISSION PROGRAMS			10.00	0.00	0.10
***** TOTALS *****			100.00	100.00	3.00

NUMBER OF BUSINESS VISITORS FROM CANADA : 57  
FROM TERRIT : 32

NUMBER OF PEMD APPLICATIONS COMMENTED ON: 5

NUMBER OF OCCUPIED OFFICER POSITIONS - CANADA-BASED : 1  
- LOCALLY-ENGAGED : 2



TRADE TRACKING SYSTEM

88/03/16

WORKLOAD AND OFFICER SUMMARY  
ACTIVITY REPORT

FOR QUARTER 3 OF FISCAL YEAR 1987

POST : BAGHDAD

		NUMBER	% OFFICER-TIME CANADA	LOC-ENG	TOTAL-TIME PERSON-QTR
A. EXPORT ENQUIRIES	FROM CANADA	: 86	10.00	20.00	0.30
	FROM TERRITORIES	: 177	14.00	15.00	0.29
B. VISITS TO CLIENTS IN TERRITORY	VISITS	: 87	10.00	13.00	0.23
C. EXPORT PROMOTION PROJECTS & EVENTS	FAIRS	: 1	20.00	40.00	0.60
	MISSIONS	: 3	10.00	7.00	0.17
	OTHER	: 0	0.00	0.00	0.00
D. COMMERCIAL / ECONOMIC REPORTS COMPLETED		: 15	10.00	0.00	0.10
E. INVESTMENT/PROMOTION ENQUIRIES	FROM CANADA	: 0	0.00	0.00	0.00
	FROM TERRITORIES	: 2	2.00	0.00	0.02
F. TECHNOLOGY INFLOW PROGRAM ENGR'S FRM CANADA		: 0	0.00	0.00	0.00
	CONNECTIONS ARRANGED	: 0	0.00	0.00	0.00
G. PARTICPT'N IN PROG-RELATED EVENTS IN CANADA		: 0	0.00	0.00	0.00
H. SERVICE REQUESTS FM GOV'T SOURCES-DEA REPTS		: 20	8.00	0.00	0.08
	FROM OTHER GOV'T SOURCES- CONTACTS	: 6	2.00	2.00	0.04
	- REPORTS	: 1	2.00	0.00	0.02
I. ADMINISTRATION:	PROGRAM MANAGEMENT & ADMIN.		7.00	2.00	0.09
	LEAVE, PROFESSIONAL DEVELOP		0.00	1.00	0.01
J. SERVICE TO OTHER MISSION PROGRAMS			5.00	0.00	0.05
***** TOTALS *****			100.00	100.00	2.00

NUMBER OF BUSINESS VISITORS FROM CANADA : 13  
FROM TERRIT : 7

NUMBER OF PEMD APPLICATIONS COMMENTED ON: 1

NUMBER OF OCCUPIED OFFICER POSITIONS - CANADA-BASED : 1  
- LOCALLY-ENGAGED : 1



TRADE TRACKING SYSTEM

88/03/16

WORKLOAD AND OFFICER SUMMARY  
ACTIVITY REPORT

FOR QUARTER 3 OF FISCAL YEAR 1987

POST : CAIRO

		NUMBER	% OFFICER-TIME		TOTAL-TIME PERSON-QTR
			CANADA	LOC-ENG	
A. EXPORT ENQUIRIES	FROM CANADA	: 61	18.33	23.00	1.01
	FROM TERRITORIES	: 41	14.33	45.00	1.33
B. VISITS TO CLIENTS IN TERRITORY	VISITS	: 64	9.66	6.50	0.42
C. EXPORT PROMOTION PROJECTS & EVENTS	FAIRS	: 1	1.66	0.00	0.05
	MISSIONS	: 3	4.00	0.00	0.12
	OTHER	: 1	1.66	0.00	0.05
D. COMMERCIAL / ECONOMIC REPORTS COMPLETED		: 13	11.00	0.00	0.33
E. INVESTMENT/PROMOTION ENQUIRIES	FROM CANADA	: 1	0.33	0.00	0.01
	FROM TERRITORIES	: 10	2.33	2.00	0.11
F. TECHNOLOGY INFLOW PROGRAM ENGR 'S FRM CANADA	CONNECTIONS ARRANGED	: 0	0.00	0.00	0.00
		: 0	0.00	0.00	0.00
G. PARTICPT'N IN PROG-RELATED EVENTS IN CANADA		: 0	0.00	0.00	0.00
H. SERVICE REQUESTS FM GOV'T SOURCES-DEA REPTS		: 1	1.66	0.00	0.05
	FROM OTHER GOV'T SOURCES- CONTACTS	: 13	3.66	4.50	0.20
	- REPORTS	: 1	0.00	4.00	0.08
I. ADMINISTRATION: PROGRAM MANAGEMENT & ADMIN.			9.00	0.00	0.27
	LEAVE, PROFESSIONAL DEVELOP		18.00	5.00	0.64
J. SERVICE TO OTHER MISSION PROGRAMS			4.33	10.00	0.33
***** TOTALS *****			99.95	100.00	5.00

NUMBER OF BUSINESS VISITORS FROM CANADA : 58  
FROM TERRIT : 372

NUMBER OF PEMD APPLICATIONS COMMENTED ON: 11

NUMBER OF OCCUPIED OFFICER POSITIONS - CANADA-BASED : 3  
- LOCALLY-ENGAGED : 2

TRADE TRACKING SYSTEM

88/03/16

WORKLOAD AND OFFICER SUMMARY  
ACTIVITY REPORT

FOR QUARTER 3 OF FISCAL YEAR 1987

POST : KUWAIT

		NUMBER	% OFFICER-TIME		TOTAL-TIME
			CANADA	LOC-ENG	PERSON-QTR
A. EXPORT ENQUIRIES	FROM CANADA	: 210	5.00	22.00	0.54
	FROM TERRITORIES	: 310	8.00	20.00	0.56
B. VISITS TO CLIENTS IN TERRITORY	VISITS	: 390	20.00	15.00	0.70
C. EXPORT PROMOTION PROJECTS & EVENTS	FAIRS	: 3	9.00	9.00	0.36
	MISSIONS	: 6	15.00	15.00	0.60
	OTHER	: 10	2.00	2.00	0.08
D. COMMERCIAL / ECONOMIC REPORTS COMPLETED		: 12	5.00	3.00	0.16
E. INVESTMENT/PROMOTION ENQUIRIES	FROM CANADA	: 15	4.00	2.00	0.12
	FROM TERRITORIES	: 80	5.00	2.00	0.14
F. TECHNOLOGY INFLOW PROGRAM ENGR'S FRM CANADA		: 0	0.00	0.00	0.00
	CONNECTIONS ARRANGED	: 0	0.00	0.00	0.00
G. PARTICIP'TN IN PROG-RELATED EVENTS IN CANADA		: 1	5.00	0.00	0.10
H. SERVICE REQUESTS FM GOV'T SOURCES-DEA REPTS		: 15	2.00	1.00	0.06
	FROM OTHER GOV'T SOURCES- CONTACTS	: 18	2.00	2.00	0.08
	- REPORTS	: 10	2.00	2.00	0.08
I. ADMINISTRATION:	PROGRAM MANAGEMENT & ADMIN.		8.00	2.00	0.20
	LEAVE, PROFESSIONAL DEVELOP		4.00	2.00	0.12
J. SERVICE TO OTHER MISSION PROGRAMS			4.00	1.00	0.10
***** TOTALS *****			100.00	100.00	4.00

NUMBER OF BUSINESS VISITORS FROM CANADA : 68  
FROM TERRIT : 130

NUMBER OF PEMD APPLICATIONS COMMENTED ON: 20

NUMBER OF OCCUPIED OFFICER POSITIONS - CANADA-BASED : 2  
- LOCALLY-ENGAGED : 2



TRADE TRACKING SYSTEM

WORKLOAD AND OFFICER SUMMARY  
ACTIVITY REPORT

88/03/16

FOR QUARTER 3 OF FISCAL YEAR 1987

POST : RIYADH

	NUMBER	% OFFICER-TIME CANADA	LOC-ENG	TOTAL-TIME PERSON-QTR
A. EXPORT ENQUIRIES				
FROM CANADA	406	12.00	13.00	0.87
FROM TERRITORIES	458	12.00	29.00	1.35
B. VISITS TO CLIENTS IN TERRITORY	279	19.00	22.00	1.42
C. EXPORT PROMOTION PROJECTS & EVENTS				
FAIRS	0	0.00	0.00	0.00
MISSIONS	7	14.00	3.00	0.65
OTHER	47	4.00	2.00	0.22
D. COMMERCIAL / ECONOMIC REPORTS COMPLETED	19	1.00	4.00	0.16
E. INVESTMENT/PROMOTION ENQUIRIES				
FROM CANADA	15	3.00	2.00	0.18
FROM TERRITORIES	54	2.00	10.00	0.38
F. TECHNOLOGY INFLOW PROGRAM ENGR'S FRM CANADA	0	0.00	0.00	0.00
CONNECTIONS ARRANGED	0	0.00	0.00	0.00
G. PARTICIP'TN IN PROG-RELATED EVENTS IN CANADA	3	10.00	6.00	0.58
H. SERVICE REQUESTS FM GOV'T SOURCES-DEA REPTS	22	8.00	0.00	0.32
FROM OTHER GOV'T SOURCES- CONTACTS	8	1.00	1.00	0.07
- REPORTS	20	4.00	0.00	0.16
I. ADMINISTRATION: PROGRAM MANAGEMENT & ADMIN.		4.00	2.00	0.22
LEAVE, PROFESSIONAL DEVELOP		6.00	0.00	0.24
J. SERVICE TO OTHER MISSION PROGRAMS		0.00	6.00	0.18
***** TOTALS *****		100.00	100.00	7.00

NUMBER OF BUSINESS VISITORS FROM CANADA : 60  
FROM TERRIT : 145

NUMBER OF PEMD APPLICATIONS COMMENTED ON: 7

NUMBER OF OCCUPIED OFFICER POSITIONS - CANADA-BASED : 4  
- LOCALLY-ENGAGED : 3



TRADE TRACKING SYSTEM

88/03/16

WORKLOAD AND OFFICER SUMMARY  
ACTIVITY REPORT

FOR QUARTER 3 OF FISCAL YEAR 1987

POST : TEL AVIV

		NUMBER	% OFFICER-TIME CANADA	LOC-ENG	TOTAL-TIME PERSON-QTR
A. EXPORT ENQUIRIES	FROM CANADA :	236	20.00	32.00	0.84
	FROM TERRITORIES :	118	5.00	21.00	0.47
B. VISITS TO CLIENTS IN TERRITORY	VISITS :	53	10.00	18.00	0.46
C. EXPORT PROMOTION PROJECTS & EVENTS	FAIRS :	0	0.00	0.00	0.00
	MISSIONS :	0	0.00	0.00	0.00
	OTHER :	0	0.00	0.00	0.00
D. COMMERCIAL / ECONOMIC REPORTS COMPLETED	:	3	5.00	4.00	0.13
E. INVESTMENT/PROMOTION ENQUIRIES	FROM CANADA :	0	0.00	0.00	0.00
	FROM TERRITORIES :	6	5.00	7.00	0.19
F. TECHNOLOGY INFLOW PROGRAM ENGR'S FRM CANADA	:	0	0.00	0.00	0.00
	CONNECTIONS ARRANGED :	33	20.00	5.00	0.30
G. PARTICIP'T'N IN PROG-RELATED EVENTS IN CANADA	:	2	15.00	8.00	0.31
H. SERVICE REQUESTS FM GOV'T SOURCES-DEA REPTS	:	3	5.00	0.00	0.05
	FROM OTHER GOV'T SOURCES- CONTACTS :	8	10.00	0.00	0.10
	- REPORTS :	1	0.00	3.00	0.06
I. ADMINISTRATION: PROGRAM MANAGEMENT & ADMIN.:			5.00	2.00	0.09
	LEAVE, PROFESSIONAL DEVELOP :		0.00	0.00	0.00
J. SERVICE TO OTHER MISSION PROGRAMS	:		0.00	0.00	0.00
***** TOTALS *****			100.00	100.00	3.00

NUMBER OF BUSINESS VISITORS FROM CANADA : 0  
FROM TERRIT : 0

NUMBER OF PEMD APPLICATIONS COMMENTED ON: 0

NUMBER OF OCCUPIED OFFICER POSITIONS - CANADA-BASED : 1  
- LOCALLY-ENGAGED : 2









TRADE TRACKING SYSTEM

08/03/16

WORKLOAD AND OFFICER SUMMARY  
ACTIVITY REPORT

FOR QUARTER 3 OF FISCAL YEAR 1997

REGION : ASIA-PACIFIC

		NUMBER	% OFFICER-TIME CANADA	TOTAL-TIME LOC-END PERSON-FTE
A. EXPORT ENQUIRIES	FROM <u>ASIA &amp; PACIFIC</u>	1098	17.97	21.02
	FROM TERRITORIES	10154	7.49	14.34
B. VISITS TO CLIENTS IN TERRITORY	VISITS	2636	10.00	16.57
C. EXPORT PROMOTION PROJECTS & EVENTS	FAIRS	77	2.54	2.85
	MISSING	133	8.45	10.22
	OTHER	78	3.00	3.32
D. COMMERCIAL / ECONOMIC REPORTS COMPLETED		753	4.70	4.03
E. INVESTMENT/PROMOTION ENQUIRIES	FROM CANADA	307	2.14	2.11
	FROM TERRITORIES	1397	3.00	3.91
F. TECHNOLOGY TRANSFER ENQUIRIES FROM CANADA	CONNECTIONS ARRANGED	28	0.32	0.31
G. PARTICIPATION IN RELATED EVENTS IN CANADA				
	BANGKOK			
	CANBERRA			
	COLOMBO			
	DHAKA			
	JAKARTA			
	ISLAMABAD			
	KUALA LUMPUR			
	MANILA			
	*MELBOURNE			
	NEW DELHI			
	*SINGAPORE			
	SYDNEY			
	WELLINGTON			
	BEIJING			
	HONG KONG			
	OSAKA			
	SEOUL			
	SHANGHAI			
	TOKYO			
	SOURCES-DEA REPTS	2101	3.44	4.67
	SOURCES-CONTACTS	329	2.10	1.62
	REPORTS			
I. ADMINISTRATIVE MANAGEMENT & ADMIN				
	PROFESSIONAL DEVELOP			
J. SERVICE TO OTHER PROGRAMS				
TOTALS			49.93	103.00

NUMBER OF \* Quarterly report for this post was not available  
FROM TERRIT - 3887

NUMBER OF PENDING APPLICATIONS COMMENTED ON: 226

NUMBER OF OCCUPIED OFFICER POSITIONS - CANADA-BASED : 83  
- LOCALLY-ENGAGED : 50





TRADE TRACKING SYSTEM

88/03/16

WORKLOAD AND OFFICER SUMMARY  
ACTIVITY REPORT

FOR QUARTER 3 OF FISCAL YEAR 1987

REGION : ASIA PACIFIC

	NUMBER	% OFFICER-TIME CANADA	LOC-ENG	TOTAL-TIME PERSON-QTR
A. EXPORT ENQUIRIES				
FROM CANADA	: 6898	17.92	23.04	21.02
FROM TERRITORIES	: 10152	7.49	20.74	14.34
B. VISITS TO CLIENTS IN TERRITORY	VISITS : 2636	10.00	10.54	10.57
C. EXPORT PROMOTION PROJECTS & EVENTS				
FAIRS	: 77	2.54	3.00	2.85
MISSIONS	: 135	8.45	11.48	10.22
OTHER	: 76	3.50	3.04	3.38
D. COMMERCIAL / ECONOMIC REPORTS COMPLETED	: 353	4.73	3.04	4.03
E. INVESTMENT/PROMOTION ENQUIRIES				
FROM CANADA	: 383	2.16	1.92	2.11
FROM TERRITORIES	: 1487	3.00	4.64	3.91
F. TECHNOLOGY INFLOW PROGRAM ENGR'S FRM CANADA	: 43	0.28	0.32	0.31
CONNECTIONS ARRANGED	: 5	0.01	0.06	0.04
G. PARTICPT'N IN PROG-RELATED EVENTS IN CANADA	: 18	3.60	0.56	2.19
H. SERVICE REQUESTS FM GOV'T SOURCES-DEA REPTS	: 726	5.96	2.94	4.63
FROM OTHER GOV'T SOURCES- CONTACTS	: 2131	5.66	3.34	4.67
- REPORTS	: 229	2.15	0.98	1.63
I. ADMINISTRATION:				
PROGRAM MANAGEMENT & ADMIN.	: 8.88	3.38	6.40	
LEAVE, PROFESSIONAL DEVELOP	: 7.81	5.44	6.86	
J. SERVICE TO OTHER MISSION PROGRAMS	: 5.79	1.54	3.84	
***** TOTALS *****		99.93	100.00	103.00

NUMBER OF BUSINESS VISITORS FROM CANADA : 3087  
FROM TERRIT : 3887

NUMBER OF PEMD APPLICATIONS COMMENTED ON: 225

NUMBER OF OCCUPIED OFFICER POSITIONS - CANADA-BASED : 53  
- LOCALLY-ENGAGED : 50

TRADE TRACKING SYSTEM

BB/03/16

WORKLOAD AND OFFICER SUMMARY  
ACTIVITY REPORT

FOR QUARTER 3 OF FISCAL YEAR 1987

POST : BANGKOK

		NUMBER	% OFFICER-TIME		TOTAL-TIME
			CANADA	LOC-ENG	PERSON-QTR
A. EXPORT ENQUIRIES	FROM CANADA	439	17.50	29.00	1.22
	FROM TERRITORIES	315	11.00	17.00	0.73
B. VISITS TO CLIENTS IN TERRITORY	VISITS	124	10.00	10.33	0.51
C. EXPORT PROMOTION PROJECTS & EVENTS	FAIRS	6	1.50	6.66	0.23
	MISSIONS	11	11.00	20.66	0.84
	OTHER	3	0.50	0.00	0.01
D. COMMERCIAL / ECONOMIC REPORTS COMPLETED		14	2.00	0.66	0.06
E. INVESTMENT/PROMOTION ENQUIRIES	FROM CANADA	8	1.00	1.33	0.06
	FROM TERRITORIES	20	1.50	1.00	0.06
F. TECHNOLOGY INFLOW PROGRAM ENGR'S FRM CANADA		2	0.50	0.00	0.01
	CONNECTIONS ARRANGED	0	0.00	0.00	0.00
G. PARTICIP'TN IN PROG-RELATED EVENTS IN CANADA		1	4.00	0.00	0.08
H. SERVICE REQUESTS FM GOV'T SOURCES-DEA REPTS		135	9.00	5.33	0.34
	FROM OTHER GOV'T SOURCES- CONTACTS	148	7.00	7.66	0.37
	- REPORTS	22	2.50	0.00	0.05
I. ADMINISTRATION:	PROGRAM MANAGEMENT & ADMIN.		7.00	0.00	0.14
	LEAVE, PROFESSIONAL DEVELOP		12.50	0.00	0.25
J. SERVICE TO OTHER MISSION PROGRAMS			1.50	0.33	0.04
***** TOTALS *****			100.00	99.96	5.00

NUMBER OF BUSINESS VISITORS FROM CANADA : 196  
FROM TERRIT : 166

NUMBER OF PEMD APPLICATIONS COMMENTED ON: 19

NUMBER OF OCCUPIED OFFICER POSITIONS - CANADA-BASED : 2  
- LOCALLY-ENGAGED : 3



TRADE TRACKING SYSTEM

88/03/16

WORKLOAD AND OFFICER SUMMARY  
ACTIVITY REPORT

FOR QUARTER 3 OF FISCAL YEAR 1987

POST : CANBERRA

	NUMBER	% OFFICER-TIME CANADA	LOC-ENG	TOTAL-TIME PERSON-QTR
A. EXPORT ENQUIRIES				
FROM CANADA	198	2.33	19.00	0.26
FROM TERRITORIES	51	1.33	2.00	0.06
B. VISITS TO CLIENTS IN TERRITORY	15	5.00	3.00	0.18
C. EXPORT PROMOTION PROJECTS & EVENTS				
FAIRS	6	6.33	7.00	0.26
MISSIONS	1	0.33	0.00	0.01
OTHER	18	5.33	0.00	0.16
D. COMMERCIAL / ECONOMIC REPORTS COMPLETED	38	8.00	0.00	0.24
E. INVESTMENT/PROMOTION ENQUIRIES				
FROM CANADA	3	0.66	0.00	0.02
FROM TERRITORIES	4	0.66	0.00	0.02
F. TECHNOLOGY INFLOW PROGRAM ENGR'S FRM CANADA	2	1.00	0.00	0.03
CONNECTIONS ARRANGED	1	0.33	0.00	0.01
G. PARTICIP'TN IN PROG-RELATED EVENTS IN CANADA	0	0.00	0.00	0.00
H. SERVICE REQUESTS FM GOV'T SOURCES-DEA REPTS	33	19.33	0.00	0.58
FROM OTHER GOV'T SOURCES- CONTACTS	85	9.00	6.00	0.33
- REPORTS	11	1.00	0.00	0.03
I. ADMINISTRATION: PROGRAM MANAGEMENT & ADMIN.		17.33	50.00	1.02
LEAVE, PROFESSIONAL DEVELOP		13.66	12.00	0.53
J. SERVICE TO OTHER MISSION PROGRAMS		8.33	1.00	0.26
***** TOTALS *****		99.95	100.00	4.00

NUMBER OF BUSINESS VISITORS FROM CANADA : 16  
FROM TERRIT : 20

NUMBER OF PEMD APPLICATIONS COMMENTED ON: 0

NUMBER OF OCCUPIED OFFICER POSITIONS - CANADA-BASED : 3  
- LOCALLY-ENGAGED : 1



TRADE TRACKING SYSTEM

88/03/16

WORKLOAD AND OFFICER SUMMARY  
ACTIVITY REPORT

FOR QUARTER 3 OF FISCAL YEAR 1987

POST : COLOMBO

		NUMBER	% OFFICER-TIME CANADA	LOC-ENG	TOTAL-TIME PERSON-QTR
A. EXPORT ENQUIRIES	FROM CANADA :	32	0.00	0.00	0.00
	FROM TERRITORIES :	132	0.00	0.00	0.00
B. VISITS TO CLIENTS IN TERRITORY	VISITS :	0	0.00	0.00	0.00
C. EXPORT PROMOTION PROJECTS & EVENTS	FAIRS :	1	0.00	0.00	0.00
	MISSIONS :	0	0.00	0.00	0.00
	OTHER :	0	0.00	0.00	0.00
D. COMMERCIAL / ECONOMIC REPORTS COMPLETED	:	0	0.00	0.00	0.00
E. INVESTMENT/PROMOTION ENQUIRIES	FROM CANADA :	4	0.00	0.00	0.00
	FROM TERRITORIES :	1	0.00	0.00	0.00
F. TECHNOLOGY INFLOW PROGRAM ENGR'S FRM CANADA	:	0	0.00	0.00	0.00
	CONNECTIONS ARRANGED :	0	0.00	0.00	0.00
G. PARTICIP'T'N IN PROG-RELATED EVENTS IN CANADA	:	0	0.00	0.00	0.00
H. SERVICE REQUESTS FM GOV'T SOURCES-DEA REPTS	:	0	0.00	0.00	0.00
	FROM OTHER GOV'T SOURCES- CONTACTS :	0	0.00	0.00	0.00
	- REPORTS :	0	0.00	0.00	0.00
I. ADMINISTRATION:	PROGRAM MANAGEMENT & ADMIN. :		0.00	0.00	0.00
	LEAVE, PROFESSIONAL DEVELOP :		0.00	0.00	0.00
J. SERVICE TO OTHER MISSION PROGRAMS	:		0.00	0.00	0.00
***** TOTALS *****			0.00	0.00	0.00

NUMBER OF BUSINESS VISITORS FROM CANADA : 3  
FROM TERRIT : 8

NUMBER OF PEMD APPLICATIONS COMMENTED ON: 0

NUMBER OF OCCUPIED OFFICER POSITIONS - CANADA-BASED : 0  
- LOCALLY-ENGAGED : 0

TRADE TRACKING SYSTEM

88/03/16

WORKLOAD AND OFFICER SUMMARY  
ACTIVITY REPORT

FOR QUARTER 3 OF FISCAL YEAR 1987

POST : DHAKA

		NUMBER	% OFFICER-TIME CANADA	LOC-ENG	TOTAL-TIME PERSON-QTR
A. EXPORT ENQUIRIES	FROM CANADA	85	15.00	10.00	0.25
	FROM TERRITORIES	79	7.00	10.00	0.17
B. VISITS TO CLIENTS IN TERRITORY	VISITS	4	0.00	2.00	0.02
C. EXPORT PROMOTION PROJECTS & EVENTS	FAIRS	0	0.00	0.00	0.00
	MISSIONS	0	0.00	0.00	0.00
	OTHER	0	0.00	0.00	0.00
D. COMMERCIAL / ECONOMIC REPORTS COMPLETED		0	0.00	0.00	0.00
E. INVESTMENT/PROMOTION ENQUIRIES	FROM CANADA	1	0.00	0.00	0.00
	FROM TERRITORIES	0	0.00	0.00	0.00
F. TECHNOLOGY INFLOW PROGRAM ENGR'S FRM CANADA		0	0.00	0.00	0.00
	CONNECTIONS ARRANGED	0	0.00	0.00	0.00
G. PARTICPT'N IN PROG-RELATED EVENTS IN CANADA		1	1.00	0.00	0.01
H. SERVICE REQUESTS FM GOV'T SOURCES-DEA REPTS		0	0.00	0.00	0.00
	FROM OTHER GOV'T SOURCES- CONTACTS	2	0.00	1.00	0.01
	- REPORTS	0	0.00	0.00	0.00
I. ADMINISTRATION:	PROGRAM MANAGEMENT & ADMIN.		7.00	9.00	0.16
	LEAVE, PROFESSIONAL DEVELOP		0.00	68.00	0.68
J. SERVICE TO OTHER MISSION PROGRAMS			70.00	0.00	0.70
***** TOTALS *****			100.00	100.00	2.00

NUMBER OF BUSINESS VISITORS FROM CANADA : 13  
FROM TERRIT : 28

NUMBER OF PEMD APPLICATIONS COMMENTED ON: 0

NUMBER OF OCCUPIED OFFICER POSITIONS - CANADA-BASED : 1  
- LOCALLY-ENGAGED : 1



TRADE TRACKING SYSTEM

88/03/16

WORKLOAD AND OFFICER SUMMARY  
ACTIVITY REPORT

FOR QUARTER 3 OF FISCAL YEAR 1987

POST : JAKARTA

	NUMBER	% OFFICER-TIME CANADA	TOTAL-TIME LOC-ENG	PERSON-QTR
A. EXPORT ENQUIRIES				
FROM CANADA	: 333	30.00	28.75	2.05
FROM TERRITORIES	: 133	8.33	16.25	0.90
B. VISITS TO CLIENTS IN TERRITORY	VISITS : 192	8.66	13.75	0.81
C. EXPORT PROMOTION PROJECTS & EVENTS				
FAIRS	: 2	2.66	5.00	0.28
MISSIONS	: 2	8.33	7.50	0.55
OTHER	: 1	3.33	5.00	0.30
D. COMMERCIAL / ECONOMIC REPORTS COMPLETED	: 9	8.33	0.00	0.25
E. INVESTMENT/PROMOTION ENQUIRIES				
FROM CANADA	: 10	2.33	3.75	0.22
FROM TERRITORIES	: 10	1.66	2.50	0.15
F. TECHNOLOGY INFLOW PROGRAM ENGR'S FRM CANADA	: 0	0.00	0.00	0.00
CONNECTIONS ARRANGED	: 0	0.00	0.00	0.00
G. PARTICIP'T'N IN PROG-RELATED EVENTS IN CANADA	: 1	0.00	2.50	0.10
H. SERVICE REQUESTS FM GOV'T SOURCES-DEA REPTS	: 6	1.66	0.00	0.05
FROM OTHER GOV'T SOURCES- CONTACTS	: 25	2.33	1.25	0.12
- REPORTS	: 8	2.66	0.00	0.08
I. ADMINISTRATION:				
PROGRAM MANAGEMENT & ADMIN.		7.00	1.25	0.26
LEAVE, PROFESSIONAL DEVELOP		2.33	0.00	0.07
J. SERVICE TO OTHER MISSION PROGRAMS	: 10.33	12.50	0.81	
***** TOTALS *****		99.94	100.00	7.00

NUMBER OF BUSINESS VISITORS FROM CANADA : 275  
FROM TERRIT : 213

NUMBER OF PEMD APPLICATIONS COMMENTED ON: 17

NUMBER OF OCCUPIED OFFICER POSITIONS - CANADA-BASED : 3  
- LOCALLY-ENGAGED : 4



TRADE TRACKING SYSTEM

88/03/16

WORKLOAD AND OFFICER SUMMARY  
ACTIVITY REPORT

FOR QUARTER 3 OF FISCAL YEAR 1987

POST : ISLAMABAD

	NUMBER	% OFFICER-TIME		TOTAL-TIME
		CANADA	LOC-ENG	PERSON-QTR
A. EXPORT ENQUIRIES				
FROM CANADA	: 144	30.00	37.50	1.05
FROM TERRITORIES	: 186	18.00	27.50	0.73
B. VISITS TO CLIENTS IN TERRITORY	VISITS : 30	5.00	2.50	0.10
C. EXPORT PROMOTION PROJECTS & EVENTS				
FAIRS	: 1	5.00	0.00	0.05
MISSIONS	: 3	15.00	17.50	0.50
OTHER	: 0	0.00	0.00	0.00
D. COMMERCIAL / ECONOMIC REPORTS COMPLETED	: 0	0.00	0.00	0.00
E. INVESTMENT/PROMOTION ENQUIRIES				
FROM CANADA	: 0	0.00	0.00	0.00
FROM TERRITORIES	: 0	0.00	0.00	0.00
F. TECHNOLOGY INFLOW PROGRAM ENGR'S FRM CANADA	: 0	0.00	0.00	0.00
CONNECTIONS ARRANGED	: 0	0.00	0.00	0.00
G. PARTICPT'N IN PROG-RELATED EVENTS IN CANADA	: 0	0.00	0.00	0.00
H. SERVICE REQUESTS FM GOV'T SOURCES-DEA REPTS	: 3	2.00	3.50	0.09
FROM OTHER GOV'T SOURCES- CONTACTS	: 10	2.00	4.00	0.10
- REPORTS	: 0	0.00	0.00	0.00
I. ADMINISTRATION:				
PROGRAM MANAGEMENT & ADMIN.		15.00	5.00	0.25
LEAVE, PROFESSIONAL DEVELOP		8.00	2.50	0.13
J. SERVICE TO OTHER MISSION PROGRAMS		0.00	0.00	0.00
***** TOTALS *****		100.00	100.00	3.00

NUMBER OF BUSINESS VISITORS FROM CANADA : 47  
FROM TERRIT : 97

NUMBER OF PEMD APPLICATIONS COMMENTED ON: 3

NUMBER OF OCCUPIED OFFICER POSITIONS - CANADA-BASED : 1  
- LOCALLY-ENGAGED : 2

TRADE TRACKING SYSTEM

88/03/16

WORKLOAD AND OFFICER SUMMARY  
ACTIVITY REPORT

FOR QUARTER 3 OF FISCAL YEAR 1987

POST : KUALA LUMPUR

	NUMBER	% OFFICER-TIME		TOTAL-TIME PERSON-QTR	
		CANADA	LOC-ENG		
A. EXPORT ENQUIRIES					
FROM CANADA :	655	23.33	42.00	1.12	
FROM TERRITORIES :	365	10.66	23.00	0.55	
B. VISITS TO CLIENTS IN TERRITORY	VISITS :	216	14.33	5.00	0.48
C. EXPORT PROMOTION PROJECTS & EVENTS					
FAIRS :	1	0.00	0.00	0.00	
MISSIONS :	14	12.00	2.00	0.38	
OTHER :	4	2.33	0.00	0.07	
D. COMMERCIAL / ECONOMIC REPORTS COMPLETED :	35	5.00	0.00	0.15	
E. INVESTMENT/PROMOTION ENQUIRIES					
FROM CANADA :	2	1.00	0.00	0.03	
FROM TERRITORIES :	7	0.00	0.00	0.00	
F. TECHNOLOGY INFLOW PROGRAM ENGR'S FRM CANADA :	0	0.00	0.00	0.00	
CONNECTIONS ARRANGED :	0	0.00	0.00	0.00	
G. PARTICPT'N IN PROG-RELATED EVENTS IN CANADA :	2	7.33	0.00	0.22	
H. SERVICE REQUESTS FM GOV'T SOURCES-DEA REPTS :	30	3.66	3.00	0.14	
FROM OTHER GOV'T SOURCES- CONTACTS :	178	4.33	4.00	0.17	
- REPORTS :	31	2.00	1.00	0.07	
I. ADMINISTRATION: PROGRAM MANAGEMENT & ADMIN. :		9.33	11.00	0.39	
LEAVE, PROFESSIONAL DEVELOP :		4.00	9.00	0.21	
J. SERVICE TO OTHER MISSION PROGRAMS :		0.66	0.00	0.02	
***** TOTALS *****		99.96	100.00	4.00	

NUMBER OF BUSINESS VISITORS FROM CANADA : 394  
FROM TERRIT : 94

NUMBER OF PEMD APPLICATIONS COMMENTED ON: 19

NUMBER OF OCCUPIED OFFICER POSITIONS - CANADA-BASED : 3  
- LOCALLY-ENGAGED : 1



TRADE TRACKING SYSTEM

88/03/16

WORKLOAD AND OFFICER SUMMARY  
ACTIVITY REPORT

FOR QUARTER 3 OF FISCAL YEAR 1987

POST : MANILA

	NUMBER	% OFFICER-TIME CANADA	LOC-ENG	TOTAL-TIME PERSON-QTR
A. EXPORT ENQUIRIES				
FROM CANADA	698	33.00	34.50	1.35
FROM TERRITORIES	401	6.00	18.50	0.49
B. VISITS TO CLIENTS IN TERRITORY	155	5.00	27.50	0.65
C. EXPORT PROMOTION PROJECTS & EVENTS				
FAIRS	0	0.00	0.00	0.00
MISSIONS	1	2.50	0.00	0.05
OTHER	3	14.50	5.00	0.39
D. COMMERCIAL / ECONOMIC REPORTS COMPLETED	8	1.00	1.50	0.05
E. INVESTMENT/PROMOTION ENQUIRIES				
FROM CANADA	4	0.00	1.00	0.02
FROM TERRITORIES	4	0.50	1.50	0.04
F. TECHNOLOGY INFLOW PROGRAM ENGR'S FRM CANADA	0	0.00	0.00	0.00
CONNECTIONS ARRANGED	0	0.00	0.00	0.00
G. PARTICPT'N IN PROG-RELATED EVENTS IN CANADA	0	0.00	0.00	0.00
H. SERVICE REQUESTS FM GOV'T SOURCES-DEA REPTS	20	2.00	4.00	0.12
FROM OTHER GOV'T SOURCES- CONTACTS	63	1.00	1.00	0.04
- REPORTS	13	5.00	1.00	0.12
I. ADMINISTRATION: PROGRAM MANAGEMENT & ADMIN.		5.00	0.00	0.10
LEAVE, PROFESSIONAL DEVELOP		18.00	3.00	0.42
J. SERVICE TO OTHER MISSION PROGRAMS		6.50	1.50	0.16
***** TOTALS *****		100.00	100.00	4.00

NUMBER OF BUSINESS VISITORS FROM CANADA : 161  
FROM TERRIT : 60

NUMBER OF PEMD APPLICATIONS COMMENTED ON: 6

NUMBER OF OCCUPIED OFFICER POSITIONS - CANADA-BASED : 2  
- LOCALLY-ENGAGED : 2



TRADE TRACKING SYSTEM

88/03/16

WORKLOAD AND OFFICER SUMMARY  
ACTIVITY REPORT

FOR QUARTER 3 OF FISCAL YEAR 1987

POST : NEW DELHI

		NUMBER	% OFFICER-TIME CANADA	LOC-ENG	TOTAL-TIME PERSON-QTR
A. EXPORT ENQUIRIES	FROM CANADA	: 717	15.20	29.00	1.92
	FROM TERRITORIES	: 1595	11.20	35.75	1.99
B. VISITS TO CLIENTS IN TERRITORY	VISITS	: 368	14.00	10.00	1.10
C. EXPORT PROMOTION PROJECTS & EVENTS	FAIRS	: 0	0.00	0.00	0.00
	MISSIONS	: 4	10.20	10.00	0.91
	OTHER	: 5	5.40	3.00	0.39
D. COMMERCIAL / ECONOMIC REPORTS COMPLETED		: 52	5.40	2.00	0.35
E. INVESTMENT/PROMOTION ENQUIRIES	FROM CANADA	: 44	3.40	0.00	0.17
	FROM TERRITORIES	: 69	5.20	0.50	0.28
F. TECHNOLOGY INFLOW PROGRAM ENGR'S FRM CANADA	CONNECTIONS ARRANGED	: 0	0.00	0.00	0.00
		: 0	0.00	0.00	0.00
G. PARTICIP'TN IN PROG-RELATED EVENTS IN CANADA		: 0	0.00	0.00	0.00
H. SERVICE REQUESTS FM GOV'T SOURCES-DEA REPTS		: 32	4.60	0.00	0.23
	FROM OTHER GOV'T SOURCES- CONTACTS	: 143	5.60	1.25	0.33
	- REPORTS	: 43	3.00	0.75	0.18
I. ADMINISTRATION: PROGRAM MANAGEMENT & ADMIN.			5.20	4.75	0.45
	LEAVE, PROFESSIONAL DEVELOP		8.80	2.75	0.55
J. SERVICE TO OTHER MISSION PROGRAMS			2.80	0.25	0.15
***** TOTALS *****			100.00	100.00	9.00

NUMBER OF BUSINESS VISITORS FROM CANADA : 186  
FROM TERRIT : 327

NUMBER OF PEMD APPLICATIONS COMMENTED ON: 13

NUMBER OF OCCUPIED OFFICER POSITIONS - CANADA-BASED : 5  
- LOCALLY-ENGAGED : 4

TRADE TRACKING SYSTEM

88/03/16

WORKLOAD AND OFFICER SUMMARY  
ACTIVITY REPORT

FOR QUARTER 3 OF FISCAL YEAR 1987

POST : SYDNEY

	NUMBER	% OFFICER-TIME		TOTAL-TIME
		CANADA	LOC-ENG	PERSON-QTR
A. EXPORT ENQUIRIES				
FROM CANADA	: 727	28.00	20.00	1.56
FROM TERRITORIES	: 3200	10.00	34.00	1.90
B. VISITS TO CLIENTS IN TERRITORY	VISITS : 180	6.00	22.00	1.22
C. EXPORT PROMOTION PROJECTS & EVENTS				
FAIRS	: 1	5.00	0.00	0.10
MISSIONS	: 3	12.00	10.00	0.74
OTHER	: 0	0.00	0.00	0.00
D. COMMERCIAL / ECONOMIC REPORTS COMPLETED	: 3	5.00	3.00	0.25
E. INVESTMENT/PROMOTION ENQUIRIES				
FROM CANADA	: 3	1.00	0.00	0.02
FROM TERRITORIES	: 7	4.00	1.00	0.13
F. TECHNOLOGY INFLOW PROGRAM ENGR'S FRM CANADA	: 0	0.00	0.00	0.00
CONNECTIONS ARRANGED	: 0	0.00	0.00	0.00
G. PARTICIP'TN IN PROG-RELATED EVENTS IN CANADA	: 1	12.00	0.00	0.24
H. SERVICE REQUESTS FM GOV'T SOURCES-DEA REPTS	: 0	0.00	0.00	0.00
FROM OTHER GOV'T SOURCES- CONTACTS	: 0	0.00	0.00	0.00
- REPORTS	: 0	0.00	0.00	0.00
I. ADMINISTRATION:				
PROGRAM MANAGEMENT & ADMIN.	: 12.00	2.00	0.34	
LEAVE, PROFESSIONAL DEVELOP	: 5.00	8.00	0.50	
J. SERVICE TO OTHER MISSION PROGRAMS	: 0.00	0.00	0.00	
***** TOTALS *****		100.00	100.00	7.00

NUMBER OF BUSINESS VISITORS FROM CANADA : 79

FROM TERRIT : 501

NUMBER OF PEMD APPLICATIONS COMMENTED ON: 18

NUMBER OF OCCUPIED OFFICER POSITIONS - CANADA-BASED : 2  
- LOCALLY-ENGAGED : 5



TRADE TRACKING SYSTEM

88/03/16

WORKLOAD AND OFFICER SUMMARY  
ACTIVITY REPORT

FOR QUARTER 3 OF FISCAL YEAR 1987

POST : WELLINGTON

		NUMBER	% OFFICER-TIME CANADA	LOC-ENG	TOTAL-TIME PERSON-QTR
A. EXPORT ENQUIRIES	FROM CANADA	: 229	13.50	32.33	1.24
	FROM TERRITORIES	: 245	8.50	28.00	1.01
B. VISITS TO CLIENTS IN TERRITORY	VISITS	: 53	6.00	7.66	0.35
C. EXPORT PROMOTION PROJECTS & EVENTS	FAIRS	: 0	0.00	0.00	0.00
	MISSIONS	: 2	12.50	13.33	0.65
	OTHER	: 7	8.50	11.00	0.50
D. COMMERCIAL / ECONOMIC REPORTS COMPLETED		: 5	0.50	5.00	0.16
E. INVESTMENT/PROMOTION ENQUIRIES	FROM CANADA	: 2	0.50	0.00	0.01
	FROM TERRITORIES	: 4	1.00	0.00	0.02
F. TECHNOLOGY INFLOW PROGRAM ENGR'S FRM CANADA		: 1	0.00	0.00	0.00
	CONNECTIONS ARRANGED	: 0	0.00	0.00	0.00
G. PARTICPT'N IN PROG-RELATED EVENTS IN CANADA		: 2	15.00	0.00	0.30
H. SERVICE REQUESTS FM GOV'T SOURCES-DEA REPTS		: 3	3.50	0.00	0.07
	FROM OTHER GOV'T SOURCES- CONTACTS	: 3	0.50	0.00	0.01
	- REPORTS	: 0	0.00	0.00	0.00
I. ADMINISTRATION:	PROGRAM MANAGEMENT & ADMIN.		12.50	0.00	0.25
	LEAVE, PROFESSIONAL DEVELOP		5.00	2.66	0.18
J. SERVICE TO OTHER MISSION PROGRAMS			12.50	0.00	0.25
***** TOTALS *****			100.00	99.98	5.00

NUMBER OF BUSINESS VISITORS FROM CANADA : 47  
FROM TERRIT : 39

NUMBER OF PEMD APPLICATIONS COMMENTED ON: 7

NUMBER OF OCCUPIED OFFICER POSITIONS - CANADA-BASED : 2  
- LOCALLY-ENGAGED : 3



TRADE TRACKING SYSTEM

88/03/16

WORKLOAD AND OFFICER SUMMARY  
ACTIVITY REPORT

FOR QUARTER 3 OF FISCAL YEAR 1987

POST : PEKING

		NUMBER	% OFFICER-TIME CANADA	LOC-ENG	TOTAL-TIME PERSON-QTR
A. EXPORT ENQUIRIES	FROM CANADA	: 497	25.10	20.00	2.71
	FROM TERRITORIES	: 161	4.70	25.00	0.72
B. VISITS TO CLIENTS IN TERRITORY	VISITS	: 245	13.90	5.00	1.44
C. EXPORT PROMOTION PROJECTS & EVENTS	FAIRS	: 6	2.50	0.00	0.25
	MISSIONS	: 34	10.00	20.00	1.20
	OTHER	: 8	2.60	10.00	0.36
D. COMMERCIAL / ECONOMIC REPORTS COMPLETED		: 55	4.20	0.00	0.42
E. INVESTMENT/PROMOTION ENQUIRIES	FROM CANADA	: 5	0.30	0.00	0.03
	FROM TERRITORIES	: 6	0.20	0.00	0.02
F. TECHNOLOGY INFLOW PROGRAM ENGR'S FRM CANADA		: 0	0.00	0.00	0.00
	CONNECTIONS ARRANGED	: 0	0.00	0.00	0.00
G. PARTICIP'TN IN PROG-RELATED EVENTS IN CANADA		: 3	4.60	0.00	0.46
H. SERVICE REQUESTS FM GOV'T SOURCES-DEA REPTS		: 156	6.20	0.00	0.62
	FROM OTHER GOV'T SOURCES- CONTACTS	: 181	6.30	20.00	0.83
	- REPORTS	: 27	1.40	0.00	0.14
I. ADMINISTRATION:	PROGRAM MANAGEMENT & ADMIN.		8.80	0.00	0.88
	LEAVE, PROFESSIONAL DEVELOP		6.40	0.00	0.64
J. SERVICE TO OTHER MISSION PROGRAMS			2.80	0.00	0.28
***** TOTALS *****			100.00	100.00	11.00

NUMBER OF BUSINESS VISITORS FROM CANADA : 429  
FROM TERRIT : 130

NUMBER OF PEMD APPLICATIONS COMMENTED ON: 44

NUMBER OF OCCUPIED OFFICER POSITIONS - CANADA-BASED : 10  
- LOCALLY-ENGAGED : 1

TRADE TRACKING SYSTEM

88/03/16

WORKLOAD AND OFFICER SUMMARY  
ACTIVITY REPORT

FOR QUARTER 3 OF FISCAL YEAR 1987

POST : HONG KONG

	NUMBER	% OFFICER-TIME		TOTAL-TIME
		CANADA	LOC-ENG	PERSON-QTR
A. EXPORT ENQUIRIES				
FROM CANADA	739	11.66	17.66	0.88
FROM TERRITORIES	928	7.66	26.00	1.01
B. VISITS TO CLIENTS IN TERRITORY	VISITS : 209	7.66	4.33	0.36
C. EXPORT PROMOTION PROJECTS & EVENTS				
FAIRS	5	5.00	2.00	0.21
MISSIONS	29	2.00	4.66	0.20
OTHER	5	4.33	0.33	0.14
D. COMMERCIAL / ECONOMIC REPORTS COMPLETED	8	1.00	3.66	0.14
E. INVESTMENT/PROMOTION ENQUIRIES				
FROM CANADA	70	2.33	7.66	0.30
FROM TERRITORIES	152	4.33	17.33	0.65
F. TECHNOLOGY INFLOW PROGRAM ENGR'S FRM CANADA	0	0.00	0.00	0.00
CONNECTIONS ARRANGED	0	0.00	0.00	0.00
G. PARTICPT'N IN PROG-RELATED EVENTS IN CANADA	3	6.66	0.00	0.20
H. SERVICE REQUESTS FM GOV'T SOURCES-DEA REPTS	115	4.66	3.00	0.23
FROM OTHER GOV'T SOURCES- CONTACTS	529	16.33	4.66	0.63
- REPORTS	26	1.00	0.66	0.05
I. ADMINISTRATION:				
PROGRAM MANAGEMENT & ADMIN.		20.00	1.66	0.65
LEAVE, PROFESSIONAL DEVELOP		4.00	5.33	0.28
J. SERVICE TO OTHER MISSION PROGRAMS		1.33	1.00	0.07
***** TOTALS *****		99.95	99.94	6.00

NUMBER OF BUSINESS VISITORS FROM CANADA : 344  
FROM TERRIT : 425

NUMBER OF PEMD APPLICATIONS COMMENTED ON: 46

NUMBER OF OCCUPIED OFFICER POSITIONS - CANADA-BASED : 3  
- LOCALLY-ENGAGED : 3



TRADE TRACKING SYSTEM

88/03/16

WORKLOAD AND OFFICER SUMMARY  
ACTIVITY REPORT

FOR QUARTER 3 OF FISCAL YEAR 1987

POST : OSAKA

	NUMBER	% OFFICER-TIME		TOTAL-TIME
		CANADA	LOC-ENG	PERSON-QTR
A. EXPORT ENQUIRIES				
FROM CANADA	: 193	5.00	15.00	0.40
FROM TERRITORIES	: 239	5.00	15.00	0.40
B. VISITS TO CLIENTS IN TERRITORY	VISITS : 56	5.00	7.50	0.25
C. EXPORT PROMOTION PROJECTS & EVENTS				
FAIRS	: 4	5.00	12.50	0.35
MISSIONS	: 9	15.00	17.50	0.65
OTHER	: 8	5.00	10.00	0.30
D. COMMERCIAL / ECONOMIC REPORTS COMPLETED	: 16	2.50	0.00	0.05
E. INVESTMENT/PROMOTION ENQUIRIES				
FROM CANADA	: 22	2.50	0.00	0.05
FROM TERRITORIES	: 8	2.50	10.00	0.25
F. TECHNOLOGY INFLOW PROGRAM ENGR'S FRM CANADA	: 1	0.00	0.00	0.00
CONNECTIONS ARRANGED	: 2	0.00	0.00	0.00
G. PARTICIP'TN IN PROG-RELATED EVENTS IN CANADA	: 1	10.00	0.00	0.20
H. SERVICE REQUESTS FM GOV'T SOURCES-DEA REPTS	: 5	2.50	0.00	0.05
FROM OTHER GOV'T SOURCES- CONTACTS	: 87	5.00	5.00	0.20
- REPORTS	: 12	2.50	5.00	0.15
I. ADMINISTRATION: PROGRAM MANAGEMENT & ADMIN.		5.00	0.00	0.10
LEAVE, PROFESSIONAL DEVELOP		0.00	0.00	0.00
J. SERVICE TO OTHER MISSION PROGRAMS		27.50	2.50	0.60
***** TOTALS *****		100.00	100.00	4.00

NUMBER OF BUSINESS VISITORS FROM CANADA : 270  
FROM TERRIT : 507

NUMBER OF PEMD APPLICATIONS COMMENTED ON: 2

NUMBER OF OCCUPIED OFFICER POSITIONS - CANADA-BASED : 2  
- LOCALLY-ENGAGED : 2



TRADE TRACKING SYSTEM

WORKLOAD AND OFFICER SUMMARY  
ACTIVITY REPORT

88/03/16

FOR QUARTER 3 OF FISCAL YEAR 1987

POST : SEOUL

		NUMBER	% OFFICER-TIME		TOTAL-TIME
			CANADA	LOC-ENG	PERSON-QTR
A. EXPORT ENQUIRIES	FROM CANADA :	406	16.00	24.50	1.30
	FROM TERRITORIES :	356	9.00	16.50	0.84
B. VISITS TO CLIENTS IN TERRITORY	VISITS :	104	10.00	12.25	0.69
C. EXPORT PROMOTION PROJECTS & EVENTS	FAIRS :	0	0.00	0.00	0.00
	MISSIONS :	12	1.50	14.25	0.60
	OTHER :	3	2.50	0.75	0.08
D. COMMERCIAL / ECONOMIC REPORTS COMPLETED	:	13	2.50	0.50	0.07
E. INVESTMENT/PROMOTION ENQUIRIES	FROM CANADA :	12	2.50	1.00	0.09
	FROM TERRITORIES :	15	1.00	1.25	0.07
F. TECHNOLOGY INFLOW PROGRAM ENGR'S FRM CANADA	:	17	0.50	1.00	0.05
	CONNECTIONS ARRANGED :	2	0.00	0.75	0.03
G. PARTICIP'TN IN PROG-RELATED EVENTS IN CANADA	:	2	10.00	4.50	0.38
H. SERVICE REQUESTS FM GOV'T SOURCES-DEA REPTS	:	75	5.00	6.75	0.37
	FROM OTHER GOV'T SOURCES- CONTACTS :	54	1.50	4.75	0.22
	- REPORTS :	15	0.50	1.00	0.05
I. ADMINISTRATION:	PROGRAM MANAGEMENT & ADMIN. :		22.50	9.50	0.83
	LEAVE, PROFESSIONAL DEVELOP :		10.00	0.25	0.21
J. SERVICE TO OTHER MISSION PROGRAMS	:		5.00	0.50	0.12
***** TOTALS *****			100.00	100.00	6.00

NUMBER OF BUSINESS VISITORS FROM CANADA : 204  
FROM TERRIT : 276

NUMBER OF PEMD APPLICATIONS COMMENTED ON: 6

NUMBER OF OCCUPIED OFFICER POSITIONS - CANADA-BASED : 2  
- LOCALLY-ENGAGED : 4

TRADE TRACKING SYSTEM

88/03/16

WORKLOAD AND OFFICER SUMMARY  
ACTIVITY REPORT

FOR QUARTER 3 OF FISCAL YEAR 1987

POST : SHANGHAI

	NUMBER	% OFFICER-TIME		TOTAL-TIME
		CANADA	LOC-ENG	PERSON-QTR
A. EXPORT ENQUIRIES				
FROM CANADA	: 139	15.00	32.50	0.95
FROM TERRITORIES	: 40	8.00	15.00	0.46
B. VISITS TO CLIENTS IN TERRITORY VISITS	: 38	7.50	10.00	0.35
C. EXPORT PROMOTION PROJECTS & EVENTS				
FAIRS	: 1	0.00	0.00	0.00
MISSIONS	: 5	17.50	22.50	0.80
OTHER	: 4	2.50	3.50	0.12
D. COMMERCIAL / ECONOMIC REPORTS COMPLETED	: 14	4.00	0.00	0.08
E. INVESTMENT/PROMOTION ENQUIRIES				
FROM CANADA	: 1	0.50	0.00	0.01
FROM TERRITORIES	: 0	0.00	0.00	0.00
F. TECHNOLOGY INFLOW PROGRAM ENGR'S FRM CANADA	: 0	0.00	0.00	0.00
CONNECTIONS ARRANGED	: 0	0.00	0.00	0.00
G. PARTICIP'TN IN PRQG-RELATED EVENTS IN CANADA	: 0	0.00	0.00	0.00
H. SERVICE REQUESTS FM GOV'T SOURCES-DEA REPTS	: 7	3.50	2.50	0.12
FROM OTHER GOV'T SOURCES- CONTACTS	: 102	5.50	7.00	0.25
- REPORTS	: 5	2.00	1.50	0.07
I. ADMINISTRATION:				
PROGRAM MANAGEMENT & ADMIN.		3.00	0.00	0.06
LEAVE, PROFESSIONAL DEVELOP		22.50	0.00	0.45
J. SERVICE TO OTHER MISSION PROGRAMS		8.50	5.50	0.28
***** TOTALS *****		100.00	100.00	4.00

NUMBER OF BUSINESS VISITORS FROM CANADA : 109  
FROM TERRIT : 125

NUMBER OF PEMD APPLICATIONS COMMENTED ON: 4

NUMBER OF OCCUPIED OFFICER POSITIONS - CANADA-BASED : 2  
- LOCALLY-ENGAGED : 2



TRADE TRACKING SYSTEM

88/03/16

WORKLOAD AND OFFICER SUMMARY  
ACTIVITY REPORT

FOR QUARTER 3 OF FISCAL YEAR 1987

POST : TOKYO


		NUMBER	% OFFICER-TIME		TOTAL-TIME
			CANADA	LOC-ENG	PERSON-QTR
A. EXPORT ENQUIRIES	FROM CANADA	: 667	12.00	13.00	2.76
	FROM TERRITORIES	: 1726	7.00	14.00	2.38
B. VISITS TO CLIENTS IN TERRITORY	VISITS	: 647	11.00	8.00	2.06
C. EXPORT PROMOTION PROJECTS & EVENTS	FAIRS	: 43	4.00	6.00	1.12
	MISSIONS	: 5	7.00	12.00	2.14
	OTHER	: 7	2.00	3.00	0.56
D. COMMERCIAL / ECONOMIC REPORTS COMPLETED		: 83	8.00	8.00	1.76
E. INVESTMENT/PROMOTION ENQUIRIES	FROM CANADA	: 192	6.00	4.00	1.08
	FROM TERRITORIES	: 1180	9.00	11.00	2.22
F. TECHNOLOGY INFLOW PROGRAM ENGR'S FRM CANADA		: 20	1.00	1.00	0.22
	CONNECTIONS ARRANGED	: 0	0.00	0.00	0.00
G. PARTICIP'T'N IN PROG-RELATED EVENTS IN CANADA		: 1	0.00	0.00	0.00
H. SERVICE REQUESTS FM GOV'T SOURCES-DEA REPTS		: 106	9.00	6.00	1.62
	FROM OTHER GOV'T SOURCES- CONTACTS	: 521	7.00	3.00	1.06
	- REPORTS	: 16	4.00	2.00	0.64
I. ADMINISTRATION: PROGRAM MANAGEMENT & ADMIN.			4.00	1.00	0.52
	LEAVE, PROFESSIONAL DEVELOP		8.00	8.00	1.76
J. SERVICE TO OTHER MISSION PROGRAMS			1.00	0.00	0.10
***** TOTALS *****			100.00	100.00	22.00

NUMBER OF BUSINESS VISITORS FROM CANADA : 314  
FROM TERRIT : 871

NUMBER OF PEMD APPLICATIONS COMMENTED ON: 21

NUMBER OF OCCUPIED OFFICER POSITIONS - CANADA-BASED : 10  
- LOCALLY-ENGAGED : 12







TRADE TRACKING SYSTEM

LOAD AND OFFICER BURDEN  
ACTIVITY REPORT

FOR QUARTER 3 OF FISCAL YEAR 1998

REGION EAST EUROPE

		<u>EUROPE</u>		I OF	
		NUMBER	CANADA		
A. EXPORT ENQUIRIES	FROM CANADA	1577	18.85		
	FROM TERRITORIES	339	2.82		
B. VISITS TO CLIENTS IN TERRITORY	VISITS	634	12.64	14.87	
C. EXPORT PROMOT	<u>RBT</u> PROJECTS & EVENTS				
	<u>RWT</u> MISSIONS	7	3.22	3.75	
	OTHER	43	10.33	13.62	
		37	0.77	5.13	
D. COMMERCIAL /	BELGRADE				
	BUCHAREST				
	BUDAPEST				
	MOSCOW				
	PRAGUE				
	WARSAW				
E. INVESTMENT /	ANKARA				
	ATHENS				
	BERNE				
	BONN				
	BRUSSELS				
	BRUSSELS (NAC)				
	COPENHAGEN				
	DUBLIN				
	DUSSELDORF				
	HELSINKI				
	LISBON	214	2.44	2.43	
	LONDON	338	2.66	4.37	
	LYON	78	4.22	2.00	
	MADRID				
	MILAN				
	MUNICH				
	OSLO				
	PARIS				
	ROME				
	STOCKHOLM				
	THE HAGUE				
	VIENNA				
TOTALS			57.74	64.93	20.00

NUMBER OF BUSINESS VISITORS FROM CANADA : 395  
FROM TERRIT : 140

NUMBER OF PENDING APPLICATIONS COMMENTED ON : 18

NUMBER OF OCCUPIED OFFICER POSITIONS - CANADA-BASED : 9  
- LOCALLY-ENGAGED : 11





TRADE TRACKING SYSTEM

88/03/16

WORKLOAD AND OFFICER SUMMARY  
ACTIVITY REPORT

FOR QUARTER 3 OF FISCAL YEAR 1987

REGION : EAST EUROPE

	NUMBER	% OFFICER-TIME		TOTAL-TIME
		CANADA	LOC-ENG	PERSON-QTR
A. EXPORT ENQUIRIES				
FROM CANADA	: 1577	15.88	25.90	4.28
FROM TERRITORIES	: 559	3.00	8.54	1.21
B. VISITS TO CLIENTS IN TERRITORY	VISITS : 604	13.66	15.54	2.94
C. EXPORT PROMOTION PROJECTS & EVENTS				
FAIRS	: 7	3.22	3.72	0.70
MISSIONS	: 43	10.22	13.00	2.35
OTHER	: 39	0.77	3.63	0.47
D. COMMERCIAL / ECONOMIC REPORTS COMPLETED	: 172	7.11	3.36	1.01
E. INVESTMENT/PROMOTION ENQUIRIES				
FROM CANADA	: 3	0.00	0.18	0.02
FROM TERRITORIES	: 1	0.00	0.18	0.02
F. TECHNOLOGY INFLOW PROGRAM ENGR'S FRM CANADA	: 15	0.33	0.90	0.13
CONNECTIONS ARRANGED	: 6	0.00	0.09	0.01
G. PARTICIP'TN IN PROG-RELATED EVENTS IN CANADA	: 1	3.33	0.00	0.30
H. SERVICE REQUESTS FM GOV'T SOURCES-DEA REPTS	: 214	5.44	2.63	0.78
FROM OTHER GOV'T SOURCES- CONTACTS	: 358	2.66	4.27	0.71
- REPORTS	: 70	4.22	2.00	0.60
I. ADMINISTRATION:				
PROGRAM MANAGEMENT & ADMIN.		13.33	3.09	1.54
LEAVE, PROFESSIONAL DEVELOP		13.33	5.90	1.85
J. SERVICE TO OTHER MISSION PROGRAMS		3.44	7.00	1.08
***** TOTALS *****		99.94	99.93	20.00

NUMBER OF BUSINESS VISITORS FROM CANADA : 395  
FROM TERRIT : 160

NUMBER OF PEMD APPLICATIONS COMMENTED ON: 19

NUMBER OF OCCUPIED OFFICER POSITIONS - CANADA-BASED : 9  
- LOCALLY-ENGAGED : 11

TRADE TRACKING SYSTEM

88/03/16

WORKLOAD AND OFFICER SUMMARY  
ACTIVITY REPORT

FOR QUARTER 3 OF FISCAL YEAR 1987

POST : BELGRADE

		NUMBER	% OFFICER-TIME		TOTAL-TIME
			CANADA	LOC-ENG	PERSON-QTR
A. EXPORT ENQUIRIES	FROM CANADA :	192	15.00	34.00	0.98
	FROM TERRITORIES :	92	7.00	14.00	0.42
B. VISITS TO CLIENTS IN TERRITORY	VISITS :	135	9.00	25.00	0.68
C. EXPORT PROMOTION PROJECTS & EVENTS	FAIRS :	1	3.00	0.00	0.06
	MISSIONS :	7	7.00	15.00	0.44
	OTHER :	1	1.00	0.00	0.02
D. COMMERCIAL / ECONOMIC REPORTS COMPLETED	:	6	3.00	3.00	0.12
E. INVESTMENT/PROMOTION ENQUIRIES	FROM CANADA :	0	0.00	0.00	0.00
	FROM TERRITORIES :	1	0.00	1.00	0.02
F. TECHNOLOGY INFLOW PROGRAM ENGR'S FRM CANADA	:	2	1.00	1.00	0.04
	CONNECTIONS ARRANGED :	2	0.00	0.00	0.00
G. PARTICPT'N IN PRDG-RELATED EVENTS IN CANADA	:	0	0.00	0.00	0.00
H. SERVICE REQUESTS FM GOV'T SOURCES-DEA REPTS	:	15	2.00	2.00	0.08
	FROM OTHER GOV'T SOURCES- CONTACTS :	81	0.00	0.00	0.00
	- REPORTS :	0	0.00	0.00	0.00
I. ADMINISTRATION:	PROGRAM MANAGEMENT & ADMIN. :		24.00	0.00	0.48
	LEAVE, PROFESSIONAL DEVELOP :		28.00	5.00	0.66
J. SERVICE TO OTHER MISSION PROGRAMS	:		0.00	0.00	0.00
***** TOTALS *****			100.00	100.00	4.00

NUMBER OF BUSINESS VISITORS FROM CANADA : 54  
FROM TERRIT : 60

NUMBER OF PEMD APPLICATIONS COMMENTED ON: 2

NUMBER OF OCCUPIED OFFICER POSITIONS - CANADA-BASED : 2  
- LOCALLY-ENGAGED : 2



TRADE TRACKING SYSTEM

88/03/16

WORKLOAD AND OFFICER SUMMARY  
ACTIVITY REPORT

FOR QUARTER 3 OF FISCAL YEAR 1987

POST : BUCHAREST

	NUMBER	% OFFICER-TIME		TOTAL-TIME PERSON-QTR
		CANADA	LOC-ENG	
A. EXPORT ENQUIRIES				
FROM CANADA	198	4.00	20.00	0.44
FROM TERRITORIES	91	0.00	7.00	0.14
B. VISITS TO CLIENTS IN TERRITORY VISITS	120	11.00	21.00	0.53
C. EXPORT PROMOTION PROJECTS & EVENTS				
FAIRS	1	13.00	10.00	0.33
MISSIONS	2	7.00	5.00	0.17
OTHER	1	0.00	3.00	0.06
D. COMMERCIAL / ECONOMIC REPORTS COMPLETED	17	3.00	4.00	0.11
E. INVESTMENT/PROMOTION ENQUIRIES				
FROM CANADA	0	0.00	0.00	0.00
FROM TERRITORIES	0	0.00	0.00	0.00
F. TECHNOLOGY INFLOW PROGRAM ENGR'S FRM CANADA	1	0.00	1.00	0.02
CONNECTIONS ARRANGED	1	0.00	0.00	0.00
G. PARTICIP'TN IN PROG-RELATED EVENTS IN CANADA	0	0.00	0.00	0.00
H. SERVICE REQUESTS FM GOV'T SOURCES-DEA REPTS	18	0.00	5.00	0.10
FROM OTHER GOV'T SOURCES- CONTACTS	10	0.00	6.00	0.12
- REPORTS	7	0.00	3.00	0.06
I. ADMINISTRATION:				
PROGRAM MANAGEMENT & ADMIN.		11.00	4.00	0.19
LEAVE, PROFESSIONAL DEVELOP		23.00	4.00	0.31
J. SERVICE TO OTHER MISSION PROGRAMS		28.00	7.00	0.42
***** TOTALS *****		100.00	100.00	3.00

NUMBER OF BUSINESS VISITORS FROM CANADA : 79  
FROM TERRIT : 0

NUMBER OF PEMD APPLICATIONS COMMENTED ON: 0

NUMBER OF OCCUPIED OFFICER POSITIONS - CANADA-BASED : 1  
- LOCALLY-ENGAGED : 2

TRADE TRACKING SYSTEM

88/03/16

WORKLOAD AND OFFICER SUMMARY  
ACTIVITY REPORT

FOR QUARTER 3 OF FISCAL YEAR 1987

POST : BUDAPEST

	NUMBER	% OFFICER-TIME CANADA	LOC-ENG	TOTAL-TIME PERSON-QTR
A. EXPORT ENQUIRIES				
FROM CANADA	157	25.00	50.00	0.75
FROM TERRITORIES	10	0.00	5.00	0.05
B. VISITS TO CLIENTS IN TERRITORY	78	25.00	24.00	0.49
C. EXPORT PROMOTION PROJECTS & EVENTS				
FAIRS	0	0.00	0.00	0.00
MISSIONS	1	0.00	6.00	0.06
OTHER	0	0.00	0.00	0.00
D. COMMERCIAL / ECONOMIC REPORTS COMPLETED	9	10.00	3.00	0.13
E. INVESTMENT/PROMOTION ENQUIRIES				
FROM CANADA	1	0.00	0.00	0.00
FROM TERRITORIES	0	0.00	0.00	0.00
F. TECHNOLOGY INFLOW PROGRAM ENGR 'S FRM CANADA	4	1.00	1.00	0.02
CONNECTIONS ARRANGED	3	0.00	1.00	0.01
G. PARTICPT'N IN PROG-RELATED EVENTS IN CANADA	0	0.00	0.00	0.00
H. SERVICE REQUESTS FM GOV'T SOURCES-DEA REPTS	9	11.00	0.00	0.11
FROM OTHER GOV'T SOURCES- CONTACTS	70	10.00	10.00	0.20
- REPORTS	2	5.00	0.00	0.05
I. ADMINISTRATION:				
PROGRAM MANAGEMENT & ADMIN.		10.00	0.00	0.10
LEAVE, PROFESSIONAL DEVELOP		3.00	0.00	0.03
J. SERVICE TO OTHER MISSION PROGRAMS		0.00	0.00	0.00
***** TOTALS *****		100.00	100.00	2.00

NUMBER OF BUSINESS VISITORS FROM CANADA : 45  
FROM TERRIT : 48

NUMBER OF PEMD APPLICATIONS COMMENTED ON: 4

NUMBER OF OCCUPIED OFFICER POSITIONS - CANADA-BASED : 1  
- LOCALLY-ENGAGED : 1



TRADE TRACKING SYSTEM

88/03/16

WORKLOAD AND OFFICER SUMMARY  
ACTIVITY REPORT

FOR QUARTER 3 OF FISCAL YEAR 1987

POST : MOSCOW

	NUMBER	% OFFICER-TIME CANADA	LOC-ENG	TOTAL-TIME PERSON-QTR
A. EXPORT ENQUIRIES				
FROM CANADA	630	21.66	41.00	1.47
FROM TERRITORIES	0	0.00	0.00	0.00
B. VISITS TO CLIENTS IN TERRITORY	80	10.00	0.00	0.30
C. EXPORT PROMOTION PROJECTS & EVENTS				
FAIRS	3	3.33	7.50	0.25
MISSIONS	24	11.66	19.00	0.73
OTHER	1	0.00	0.00	0.00
D. COMMERCIAL / ECONOMIC REPORTS COMPLETED	13	6.66	0.00	0.20
E. INVESTMENT/PROMOTION ENQUIRIES				
FROM CANADA	0	0.00	0.00	0.00
FROM TERRITORIES	0	0.00	0.00	0.00
F. TECHNOLOGY INFLOW PROGRAM ENGR'S FRM CANADA	0	0.00	0.00	0.00
CONNECTIONS ARRANGED	0	0.00	0.00	0.00
G. PARTICPT'N IN PROG-RELATED EVENTS IN CANADA	1	10.00	0.00	0.30
H. SERVICE REQUESTS FM GOV'T SOURCES-DEA REPTS	56	8.33	0.00	0.25
FROM OTHER GOV'T SOURCES- CONTACTS	170	3.33	12.50	0.35
- REPORTS	49	10.00	7.50	0.45
I. ADMINISTRATION:				
PROGRAM MANAGEMENT & ADMIN.		5.00	0.00	0.15
LEAVE, PROFESSIONAL DEVELOP		10.00	12.50	0.55
J. SERVICE TO OTHER MISSION PROGRAMS		0.00	0.00	0.00
***** TOTALS *****		99.97	100.00	5.00

NUMBER OF BUSINESS VISITORS FROM CANADA : 150  
FROM TERRIT : 5

NUMBER OF PEMD APPLICATIONS COMMENTED ON: 11

NUMBER OF OCCUPIED OFFICER POSITIONS - CANADA-BASED : 3  
- LOCALLY-ENGAGED : 2



TRADE TRACKING SYSTEM

88/03/16

WORKLOAD AND OFFICER SUMMARY  
ACTIVITY REPORT

FOR QUARTER 3 OF FISCAL YEAR 1987

POST : PRAGUE

	NUMBER	% OFFICER-TIME		TOTAL-TIME
		CANADA	LOC-ENG	PERSON-QTR
A. EXPORT ENQUIRIES				
FROM CANADA	: 225	5.00	6.00	0.17
FROM TERRITORIES	: 254	8.00	15.00	0.38
B. VISITS TO CLIENTS IN TERRITORY	VISITS : 92	25.00	16.00	0.57
C. EXPORT PROMOTION PROJECTS & EVENTS				
FAIRS	: 0	0.00	0.00	0.00
MISSIONS	: 7	12.00	18.50	0.49
OTHER	: 0	0.00	0.00	0.00
D. COMMERCIAL / ECONOMIC REPORTS COMPLETED	: 56	20.00	0.00	0.20
E. INVESTMENT/PROMOTION ENQUIRIES				
FROM CANADA	: 0	0.00	0.00	0.00
FROM TERRITORIES	: 0	0.00	0.00	0.00
F. TECHNOLOGY INFLOW PROGRAM ENGR'S FRM CANADA	: 0	0.00	0.00	0.00
CONNECTIONS ARRANGED	: 0	0.00	0.00	0.00
G. PARTICIP'TN IN PROG-RELATED EVENTS IN CANADA	: 0	0.00	0.00	0.00
H. SERVICE REQUESTS FM GOV'T SOURCES-DEA REPTS	: 14	2.00	4.00	0.10
FROM OTHER GOV'T SOURCES- CONTACTS	: 16	3.00	0.00	0.03
- REPORTS	: 10	3.00	0.00	0.03
I. ADMINISTRATION:				
PROGRAM MANAGEMENT & ADMIN.		15.00	3.50	0.22
LEAVE, PROFESSIONAL DEVELOP		4.00	7.00	0.18
J. SERVICE TO OTHER MISSION PROGRAMS		3.00	30.00	0.63
***** TOTALS *****		100.00	100.00	3.00

NUMBER OF BUSINESS VISITORS FROM CANADA : 42  
FROM TERRIT : 36

NUMBER OF PEMD APPLICATIONS COMMENTED ON: 1

NUMBER OF OCCUPIED OFFICER POSITIONS - CANADA-BASED : 1  
- LOCALLY-ENGAGED : 2

TRADE TRACKING SYSTEM

88/03/16

WORKLOAD AND OFFICER SUMMARY  
ACTIVITY REPORT

FOR QUARTER 3 OF FISCAL YEAR 1987

POST : WARSAW

	NUMBER	% OFFICER-TIME CANADA	LOC-ENG	TOTAL-TIME PERSON-QTR
A. EXPORT ENQUIRIES				
FROM CANADA :	175	14.00	16.50	0.47
FROM TERRITORIES :	112	5.00	8.50	0.22
B. VISITS TO CLIENTS IN TERRITORY	VISITS : 99	14.00	11.50	0.37
C. EXPORT PROMOTION PROJECTS & EVENTS				
FAIRS :	2	0.00	3.00	0.06
MISSIONS :	2	24.00	11.00	0.46
OTHER :	36	5.00	17.00	0.39
D. COMMERCIAL / ECONOMIC REPORTS COMPLETED :	71	5.00	10.00	0.25
E. INVESTMENT/PROMOTION ENQUIRIES				
FROM CANADA :	2	0.00	1.00	0.02
FROM TERRITORIES :	0	0.00	0.00	0.00
F. TECHNOLOGY INFLOW PROGRAM ENGR'S FRM CANADA :	8	0.00	2.50	0.05
CONNECTIONS ARRANGED :	0	0.00	0.00	0.00
G. PARTICPT'N IN PROG-RELATED EVENTS IN CANADA :	0	0.00	0.00	0.00
H. SERVICE REQUESTS FM GOV'T SOURCES-DEA REPTS :	102	7.00	3.50	0.14
FROM OTHER GOV'T SOURCES- CONTACTS :	11	1.00	0.00	0.01
- REPORTS :	2	0.00	0.50	0.01
I. ADMINISTRATION:				
PROGRAM MANAGEMENT & ADMIN. :		21.00	9.50	0.40
LEAVE, PROFESSIONAL DEVELOP :		4.00	4.00	0.12
J. SERVICE TO OTHER MISSION PROGRAMS :		0.00	1.50	0.03
***** TOTALS *****		100.00	100.00	3.00

NUMBER OF BUSINESS VISITORS FROM CANADA : 25  
FROM TERRIT : 11

NUMBER OF Pemd APPLICATIONS COMMENTED ON: 1

NUMBER OF OCCUPIED OFFICER POSITIONS - CANADA-BASED : 1  
- LOCALLY-ENGAGED : 2



TRADE TRACKING SYSTEM

WORKLOAD AND OFFICER SUMMARY  
ACTIVITY REPORT

88/03/16

FOR QUARTER 3 OF FISCAL YEAR 1987

REGION : EUROPE

		NUMBER	% OFFICER-TIME CANADA	LOC-ENG	TOTAL-TIME PERSON-QTR
A. EXPORT ENQUIRIES	FROM CANADA	: 5639	14.11	26.29	22.47
	FROM TERRITORIES	: 5617	9.90	18.38	15.73
B. VISITS TO CLIENTS IN TERRITORY	VISITS	: 1559	10.03	7.75	9.74
C. EXPORT PROMOTION PROJECTS & EVENTS	FAIRS	: 170	4.01	4.28	4.57
	MISSIONS	: 207	3.07	3.28	3.50
	OTHER	: 163	3.52	3.12	3.65
D. COMMERCIAL / ECONOMIC REPORTS COMPLETED		: 473	7.09	4.91	6.56
E. INVESTMENT/PROMOTION ENQUIRIES	FROM CANADA	: 394	2.43	1.38	2.08
	FROM TERRITORIES	: 747	4.47	5.03	5.24
F. TECHNOLOGY INFLOW PROGRAM ENGR'S FRM CANADA		: 427	1.35	3.45	2.69
	CONNECTIONS ARRANGED	: 191	0.77	1.47	1.25
G. PARTICPT'N IN PROG-RELATED EVENTS IN CANADA		: 281	5.56	2.75	4.52
H. SERVICE REQUESTS FM GOV'T SOURCES-DEA REPTS		: 363	5.00	2.68	4.18
	FROM OTHER GOV'T SOURCES- CONTACTS	: 725	3.50	3.14	3.65
	- REPORTS	: 189	2.24	1.80	2.22
I. ADMINISTRATION:	PROGRAM MANAGEMENT & ADMIN.		11.18	2.56	7.39
	LEAVE, PROFESSIONAL DEVELOP		5.83	5.31	6.12
J. SERVICE TO OTHER MISSION PROGRAMS			5.84	2.35	4.44
***** TOTALS *****			99.90	99.93	110.00

NUMBER OF BUSINESS VISITORS FROM CANADA : 1614  
FROM TERRIT : 2243

NUMBER OF PEMD APPLICATIONS COMMENTED ON: 147

NUMBER OF OCCUPIED OFFICER POSITIONS - CANADA-BASED : 53  
- LOCALLY-ENGAGED : 57



TRADE TRACKING SYSTEM

88/03/16

WORKLOAD AND OFFICER SUMMARY  
ACTIVITY REPORT

FOR QUARTER 3 OF FISCAL YEAR 1987

REGION : MULTILATERAL

	NUMBER	% OFFICER-TIME CANADA	LOC-ENG	TOTAL-TIME PERSON-QTR
A. EXPORT ENQUIRIES				
FROM CANADA	140	20.00	0.00	0.80
FROM TERRITORIES	20	5.00	0.00	0.20
B. VISITS TO CLIENTS IN TERRITORY	4	5.00	0.00	0.20
C. EXPORT PROMOTION PROJECTS & EVENTS				
FAIRS	0	0.00	0.00	0.00
MISSIONS	2	10.00	0.00	0.40
OTHER	0	0.00	0.00	0.00
D. COMMERCIAL / ECONOMIC REPORTS COMPLETED	2	5.00	0.00	0.20
E. INVESTMENT/PROMOTION ENQUIRIES				
FROM CANADA	0	0.00	0.00	0.00
FROM TERRITORIES	0	0.00	0.00	0.00
F. TECHNOLOGY INFLOW PROGRAM ENGR'S FRM CANADA	0	0.00	0.00	0.00
CONNECTIONS ARRANGED	0	0.00	0.00	0.00
G. PARTICIP'TN IN PRDG-RELATED EVENTS IN CANADA	0	0.00	0.00	0.00
H. SERVICE REQUESTS FM GOV'T SOURCES-DEA REPTS	0	5.00	0.00	0.20
FROM OTHER GOV'T SOURCES- CONTACTS	0	20.00	0.00	0.80
- REPORTS	0	0.00	0.00	0.00
I. ADMINISTRATION:				
PROGRAM MANAGEMENT & ADMIN.		5.00	0.00	0.20
LEAVE, PROFESSIONAL DEVELOP		15.00	0.00	0.60
J. SERVICE TO OTHER MISSION PROGRAMS		10.00	0.00	0.40
***** TOTALS *****		100.00	0.00	4.00

NUMBER OF BUSINESS VISITORS FROM CANADA : 31  
FROM TERRIT : 0

NUMBER OF PEMD APPLICATIONS COMMENTED ON: 2

NUMBER OF OCCUPIED OFFICER POSITIONS - CANADA-BASED : 4  
- LOCALLY-ENGAGED : 0

TRADE TRACKING SYSTEM

88/03/16

WORKLOAD AND OFFICER SUMMARY  
ACTIVITY REPORT

FOR QUARTER 3 OF FISCAL YEAR 1987

POST : ANKARA

		NUMBER	% OFFICER-TIME CANADA	LOC-ENG	TOTAL-TIME PERSON-QTR
A. EXPORT ENQUIRIES	FROM CANADA :	618	42.00	48.50	1.81
	FROM TERRITORIES :	215	22.00	23.00	0.90
B. VISITS TO CLIENTS IN TERRITORY	VISITS :	90	14.00	8.50	0.45
C. EXPORT PROMOTION PROJECTS & EVENTS	FAIRS :	2	2.50	4.50	0.14
	MISSIONS :	3	5.00	8.00	0.26
	OTHER :	0	0.00	0.00	0.00
D. COMMERCIAL / ECONOMIC REPORTS COMPLETED	:	24	1.00	3.00	0.08
E. INVESTMENT/PROMOTION ENQUIRIES	FROM CANADA :	1	0.00	0.00	0.00
	FROM TERRITORIES :	0	0.00	0.00	0.00
F. TECHNOLOGY INFLOW PROGRAM ENGR'S FRM CANADA	:	0	0.00	0.00	0.00
	CONNECTIONS ARRANGED :	0	0.00	0.00	0.00
G. PARTICIP'T'N IN PROG-RELATED EVENTS IN CANADA	:	2	0.00	0.00	0.00
H. SERVICE REQUESTS FM GOV'T SOURCES-DEA REPTS	:	23	2.00	2.50	0.09
	FROM OTHER GOV'T SOURCES- CONTACTS :	61	1.00	1.00	0.04
	- REPORTS :	15	0.50	1.00	0.03
I. ADMINISTRATION: PROGRAM MANAGEMENT & ADMIN.:			4.50	0.00	0.09
	LEAVE, PROFESSIONAL DEVELOP :		4.50	0.00	0.09
J. SERVICE TO OTHER MISSION PROGRAMS	:		1.00	0.00	0.02
***** TOTALS *****			100.00	100.00	4.00

NUMBER OF BUSINESS VISITORS FROM CANADA : 97  
FROM TERRIT : 25

NUMBER OF PEMD APPLICATIONS COMMENTED ON: 6

NUMBER OF OCCUPIED OFFICER POSITIONS - CANADA-BASED : 2  
- LOCALLY-ENGAGED : 2



TRADE TRACKING SYSTEM

88/03/16

WORKLOAD AND OFFICER SUMMARY  
ACTIVITY REPORT

FOR QUARTER 3 OF FISCAL YEAR 1987

POST : ATHENS

		NUMBER	% OFFICER-TIME CANADA	LOC-ENG	TOTAL-TIME PERSON-QTR
A. EXPORT ENQUIRIES	FROM CANADA :	322	20.00	47.00	1.14
	FROM TERRITORIES :	234	10.00	23.00	0.56
B. VISITS TO CLIENTS IN TERRITORY	VISITS :	141	10.00	17.00	0.44
C. EXPORT PROMOTION PROJECTS & EVENTS	FAIRS :	2	0.00	2.00	0.04
	MISSIONS :	0	0.00	0.00	0.00
	OTHER :	6	5.00	2.00	0.09
D. COMMERCIAL / ECONOMIC REPORTS COMPLETED	:	4	2.00	9.00	0.20
E. INVESTMENT/PROMOTION ENQUIRIES	FROM CANADA :	2	1.00	0.00	0.01
	FROM TERRITORIES :	2	1.00	0.00	0.01
F. TECHNOLOGY INFLOW PROGRAM ENGR'S FRM CANADA	:	0	1.00	0.00	0.01
	CONNECTIONS ARRANGED :	0	0.00	0.00	0.00
G. PARTICIP'TN IN PROG-RELATED EVENTS IN CANADA	:	1	5.00	0.00	0.05
H. SERVICE REQUESTS FM GOV'T SOURCES-DEA REPTS	:	3	5.00	0.00	0.05
	FROM OTHER GOV'T SOURCES- CONTACTS :	5	5.00	0.00	0.05
	- REPORTS :	0	0.00	0.00	0.00
I. ADMINISTRATION:	PROGRAM MANAGEMENT & ADMIN. :		20.00	0.00	0.20
	LEAVE, PROFESSIONAL DEVELOP :		10.00	0.00	0.10
J. SERVICE TO OTHER MISSION PROGRAMS	:		5.00	0.00	0.05
***** TOTALS *****			100.00	100.00	3.00

NUMBER OF BUSINESS VISITORS FROM CANADA : 36  
FROM TERRIT : 127

NUMBER OF PEMD APPLICATIONS COMMENTED ON: 0

NUMBER OF OCCUPIED OFFICER POSITIONS - CANADA-BASED : 1  
- LOCALLY-ENGAGED : 2



TRADE TRACKING SYSTEM

88/03/16

WORKLOAD AND OFFICER SUMMARY  
ACTIVITY REPORT

FOR QUARTER 3 OF FISCAL YEAR 1987

POST : BERNE

		NUMBER	% OFFICER-TIME CANADA	LOC-ENG	TOTAL-TIME PERSON-QTR
A. EXPORT ENQUIRIES	FROM CANADA	: 148	15.00	33.50	0.97
	FROM TERRITORIES	: 101	8.50	22.50	0.62
B. VISITS TO CLIENTS IN TERRITORY	VISITS	: 10	0.00	2.00	0.04
C. EXPORT PROMOTION PROJECTS & EVENTS	FAIRS	: 6	32.50	9.00	0.83
	MISSIONS	: 6	5.00	4.50	0.19
	OTHER	: 2	0.00	1.50	0.03
D. COMMERCIAL / ECONOMIC REPORTS COMPLETED		: 1	0.00	0.50	0.01
E. INVESTMENT/PROMOTION ENQUIRIES	FROM CANADA	: 2	0.00	0.00	0.00
	FROM TERRITORIES	: 32	5.00	0.00	0.10
F. TECHNOLOGY INFLOW PROGRAM ENGR'S FRM CANADA		: 27	2.50	2.50	0.10
	CONNECTIONS ARRANGED	: 1	0.00	0.00	0.00
G. PARTICPT'N IN PROG-RELATED EVENTS IN CANADA		: 1	1.00	0.00	0.02
H. SERVICE REQUESTS FM GOV'T SOURCES-DEA REPTS		: 0	0.50	0.50	0.02
	FROM OTHER GOV'T SOURCES- CONTACTS	: 0	12.50	0.00	0.25
	- REPORTS	: 8	0.00	3.50	0.07
I. ADMINISTRATION:	PROGRAM MANAGEMENT & ADMIN.		13.50	5.00	0.37
	LEAVE, PROFESSIONAL DEVELOP		0.00	14.00	0.28
J. SERVICE TO OTHER MISSION PROGRAMS			4.00	1.00	0.10
***** TOTALS *****			100.00	100.00	4.00

NUMBER OF BUSINESS VISITORS FROM CANADA : 214  
FROM TERRIT : 19

NUMBER OF PEMD APPLICATIONS COMMENTED ON: 3

NUMBER OF OCCUPIED OFFICER POSITIONS - CANADA-BASED : 2  
- LOCALLY-ENGAGED : 2

TRADE TRACKING SYSTEM

88/03/16

WORKLOAD AND OFFICER SUMMARY  
ACTIVITY REPORT

FOR QUARTER 3 OF FISCAL YEAR 1987

POST : BONN

		NUMBER	% OFFICER-TIME CANADA	LOC-ENG	TOTAL-TIME PERSON-QTR
A. EXPORT ENQUIRIES	FROM CANADA	161	13.33	10.00	0.70
	FROM TERRITORIES	105	5.00	3.33	0.25
B. VISITS TO CLIENTS IN TERRITORY	VISITS	35	11.66	3.33	0.45
C. EXPORT PROMOTION PROJECTS & EVENTS	FAIRS	10	6.66	3.33	0.30
	MISSIONS	3	4.00	3.33	0.22
	OTHER	6	3.33	0.00	0.10
D. COMMERCIAL / ECONOMIC REPORTS COMPLETED		37	13.33	13.33	0.80
E. INVESTMENT/PROMOTION ENQUIRIES	FROM CANADA	10	1.66	0.00	0.05
	FROM TERRITORIES	20	3.33	10.00	0.40
F. TECHNOLOGY INFLOW PROGRAM ENGR'S FRM CANADA		48	0.00	13.33	0.40
	CONNECTIONS ARRANGED	10	0.00	3.33	0.10
G. PARTICIP'T'N IN PROG-RELATED EVENTS IN CANADA		2	11.66	0.00	0.35
H. SERVICE REQUESTS FM GOV'T SOURCES-DEA REPTS		20	6.66	3.33	0.30
	FROM OTHER GOV'T SOURCES- CONTACTS	20	2.66	8.33	0.33
	- REPORTS	4	1.00	0.00	0.03
I. ADMINISTRATION:	PROGRAM MANAGEMENT & ADMIN.		9.00	1.66	0.32
	LEAVE, PROFESSIONAL DEVELOP		5.00	11.66	0.50
J. SERVICE TO OTHER MISSION PROGRAMS			1.66	11.66	0.40
***** TOTALS *****			99.94	99.95	6.00

NUMBER OF BUSINESS VISITORS FROM CANADA : 89  
FROM TERRIT : 22

NUMBER OF PEMD APPLICATIONS COMMENTED ON: 4

NUMBER OF OCCUPIED OFFICER POSITIONS - CANADA-BASED : 3  
- LOCALLY-ENGAGED : 3



TRADE TRACKING SYSTEM

88/03/16

WORKLOAD AND OFFICER SUMMARY  
ACTIVITY REPORT

FOR QUARTER 3 OF FISCAL YEAR 1987

POST : BRUSSELS

	NUMBER	% OFFICER-TIME CANADA	LOC-ENG	TOTAL-TIME PERSON-QTR
A. EXPORT ENQUIRIES				
FROM CANADA	: 162	11.00	19.50	0.72
FROM TERRITORIES	: 184	12.33	23.00	0.83
B. VISITS TO CLIENTS IN TERRITORY	VISITS : 35	10.33	7.00	0.45
C. EXPORT PROMOTION PROJECTS & EVENTS				
FAIRS	: 9	8.33	10.00	0.45
MISSIONS	: 4	3.00	12.00	0.33
OTHER	: 3	1.00	4.50	0.12
D. COMMERCIAL / ECONOMIC REPORTS COMPLETED	: 45	5.33	10.00	0.36
E. INVESTMENT/PROMOTION ENQUIRIES				
FROM CANADA	: 17	4.66	1.00	0.16
FROM TERRITORIES	: 26	6.33	3.00	0.25
F. TECHNOLOGY INFLOW PROGRAM ENGR'S FRM CANADA	: 15	5.33	0.00	0.16
CONNECTIONS ARRANGED	: 18	3.00	0.00	0.09
G. PARTICIP'TN IN PROG-RELATED EVENTS IN CANADA	: 2	5.00	0.00	0.15
H. SERVICE REQUESTS FM GOV'T SOURCES-DEA REPTS	: 15	4.00	0.00	0.12
FROM OTHER GOV'T SOURCES- CONTACTS	: 35	3.33	3.50	0.17
- REPORTS	: 8	1.33	1.50	0.07
I. ADMINISTRATION: PROGRAM MANAGEMENT & ADMIN.		5.00	0.00	0.15
LEAVE, PROFESSIONAL DEVELOP		9.33	5.00	0.38
J. SERVICE TO OTHER MISSION PROGRAMS		1.33	0.00	0.04
***** TOTALS *****		99.96	100.00	5.00

NUMBER OF BUSINESS VISITORS FROM CANADA : 29  
FROM TERRIT : 174

NUMBER OF PEMD APPLICATIONS COMMENTED ON: 2

NUMBER OF OCCUPIED OFFICER POSITIONS - CANADA-BASED : 3  
- LOCALLY-ENGAGED : 2



TRADE TRACKING SYSTEM

88/03/16

WORKLOAD AND OFFICER SUMMARY  
ACTIVITY REPORT

FOR QUARTER 3 OF FISCAL YEAR 1987

POST : BRUSSELS, NAC

		NUMBER	% OFFICER-TIME		TOTAL-TIME
			CANADA	LOC-ENG	PERSON-QTR
A. EXPORT ENQUIRIES	FROM CANADA	140	20.00	0.00	0.80
	FROM TERRITORIES	20	5.00	0.00	0.20
B. VISITS TO CLIENTS IN TERRITORY	VISITS	4	5.00	0.00	0.20
C. EXPORT PROMOTION PROJECTS & EVENTS	FAIRS	0	0.00	0.00	0.00
	MISSIONS	2	10.00	0.00	0.40
	OTHER	0	0.00	0.00	0.00
D. COMMERCIAL / ECONOMIC REPORTS COMPLETED		2	5.00	0.00	0.20
E. INVESTMENT/PROMOTION ENQUIRIES	FROM CANADA	0	0.00	0.00	0.00
	FROM TERRITORIES	0	0.00	0.00	0.00
F. TECHNOLOGY INFLOW PROGRAM ENGR'S FRM CANADA	CONNECTIONS ARRANGED	0	0.00	0.00	0.00
		0	0.00	0.00	0.00
G. PARTICIP'TN IN PROG-RELATED EVENTS IN CANADA		0	0.00	0.00	0.00
H. SERVICE REQUESTS FM GOV'T SOURCES-DEA REPTS		0	5.00	0.00	0.20
	FROM OTHER GOV'T SOURCES- CONTACTS	0	20.00	0.00	0.80
	- REPORTS	0	0.00	0.00	0.00
I. ADMINISTRATION:	PROGRAM MANAGEMENT & ADMIN.		5.00	0.00	0.20
	LEAVE, PROFESSIONAL DEVELOP		15.00	0.00	0.60
J. SERVICE TO OTHER MISSION PROGRAMS			10.00	0.00	0.40
***** TOTALS *****			100.00	0.00	4.00

NUMBER OF BUSINESS VISITORS FROM CANADA : 31

FROM TERRIT : 0

NUMBER OF PEMD APPLICATIONS COMMENTED ON: 2

NUMBER OF OCCUPIED OFFICER POSITIONS - CANADA-BASED : 4

- LOCALLY-ENGAGED : 0

TRADE TRACKING SYSTEM

88/03/16

WORKLOAD AND OFFICER SUMMARY  
ACTIVITY REPORT

FOR QUARTER 3 OF FISCAL YEAR 1987

POST : COPENHAGEN

	NUMBER	% OFFICER-TIME CANADA	LOC-ENG	TOTAL-TIME PERSON-QTR
A. EXPORT ENQUIRIES				
FROM CANADA	: 344	7.00	24.00	0.55
FROM TERRITORIES	: 392	2.00	21.00	0.44
B. VISITS TO CLIENTS IN TERRITORY	VISITS : 57	6.00	10.50	0.27
C. EXPORT PROMOTION PROJECTS & EVENTS				
FAIRS	: 0	0.00	0.00	0.00
MISSIONS	: 3	0.00	9.00	0.18
OTHER	: 3	3.00	4.00	0.11
D. COMMERCIAL / ECONOMIC REPORTS COMPLETED	: 20	5.00	6.50	0.18
E. INVESTMENT/PROMOTION ENQUIRIES				
FROM CANADA	: 5	5.00	0.00	0.05
FROM TERRITORIES	: 7	2.00	2.50	0.07
F. TECHNOLOGY INFLOW PROGRAM ENGR'S FRM CANADA	: 31	1.00	5.00	0.11
CONNECTIONS ARRANGED	: 19	1.00	2.50	0.06
G. PARTICIP'T'N IN PROG-RELATED EVENTS IN CANADA	: 1	3.00	0.00	0.03
H. SERVICE REQUESTS FM GOV'T SOURCES-DEA REPTS	: 14	15.00	2.00	0.19
FROM OTHER GOV'T SOURCES- CONTACTS	: 38	6.00	2.00	0.10
- REPORTS	: 10	1.00	4.50	0.10
I. ADMINISTRATION:				
PROGRAM MANAGEMENT & ADMIN.		15.00	1.00	0.17
LEAVE, PROFESSIONAL DEVELOP		23.00	5.50	0.34
J. SERVICE TO OTHER MISSION PROGRAMS		5.00	0.00	0.05
***** TOTALS *****		100.00	100.00	3.00

NUMBER OF BUSINESS VISITORS FROM CANADA : 61  
FROM TERRIT : 23

NUMBER OF PEMD APPLICATIONS COMMENTED ON: 8

NUMBER OF OCCUPIED OFFICER POSITIONS - CANADA-BASED : 1  
- LOCALLY-ENGAGED : 2



TRADE TRACKING SYSTEM

88/03/16

WORKLOAD AND OFFICER SUMMARY  
ACTIVITY REPORT

FOR QUARTER 3 OF FISCAL YEAR 1987

POST : DUBLIN

	NUMBER	% OFFICER-TIME		TOTAL-TIME PERSON-QTR
		CANADA	LOC-ENG	
A. EXPORT ENQUIRIES				
FROM CANADA	158	15.00	21.00	0.36
FROM TERRITORIES	168	10.00	19.00	0.29
B. VISITS TO CLIENTS IN TERRITORY	35	20.00	7.00	0.27
C. EXPORT PROMOTION PROJECTS & EVENTS				
FAIRS	3	2.00	2.00	0.04
MISSIONS	1	3.00	2.00	0.05
OTHER	3	10.00	3.00	0.13
D. COMMERCIAL / ECONOMIC REPORTS COMPLETED	13	5.00	7.00	0.12
E. INVESTMENT/PROMOTION ENQUIRIES				
FROM CANADA	3	2.00	3.00	0.05
FROM TERRITORIES	5	3.00	4.00	0.07
F. TECHNOLOGY INFLOW PROGRAM ENGR'S FRM CANADA	12	3.00	3.00	0.06
CONNECTIONS ARRANGED	11	2.00	4.00	0.06
G. PARTICIP'TN IN PROG-RELATED EVENTS IN CANADA	0	0.00	0.00	0.00
H. SERVICE REQUESTS FM GOV'T SOURCES-DEA REPTS	14	5.00	10.00	0.15
FROM OTHER GOV'T SOURCES- CONTACTS	16	3.00	6.00	0.09
- REPORTS	8	2.00	7.00	0.09
I. ADMINISTRATION:				
PROGRAM MANAGEMENT & ADMIN.		5.00	0.00	0.05
LEAVE, PROFESSIONAL DEVELOP		0.00	1.00	0.01
J. SERVICE TO OTHER MISSION PROGRAMS		10.00	1.00	0.11
***** TOTALS *****		100.00	100.00	2.00

NUMBER OF BUSINESS VISITORS FROM CANADA : 27  
FROM TERRIT : 86

NUMBER OF Pemd APPLICATIONS COMMENTED ON: 4

NUMBER OF OCCUPIED OFFICER POSITIONS - CANADA-BASED : 1  
- LOCALLY-ENGAGED : 1

TRADE TRACKING SYSTEM

88/03/16

WORKLOAD AND OFFICER SUMMARY  
ACTIVITY REPORT

FOR QUARTER 3 OF FISCAL YEAR 1987

POST : DUSSELDORF

	NUMBER	% OFFICER-TIME CANADA	LOC-ENG	TOTAL-TIME PERSON-QTR
A. EXPORT ENQUIRIES				
FROM CANADA	: 267	8.66	37.66	1.39
FROM TERRITORIES	: 248	7.33	25.33	0.98
B. VISITS TO CLIENTS IN TERRITORY	VISITS : 52	8.66	6.00	0.44
C. EXPORT PROMOTION PROJECTS & EVENTS				
FAIRS	: 43	3.66	10.00	0.41
MISSIONS	: 5	1.66	4.33	0.18
OTHER	: 7	2.33	0.33	0.08
D. COMMERCIAL / ECONOMIC REPORTS COMPLETED	: 30	13.00	0.00	0.39
E. INVESTMENT/PROMOTION ENQUIRIES				
FROM CANADA	: 26	1.33	1.66	0.09
FROM TERRITORIES	: 17	1.66	1.00	0.08
F. TECHNOLOGY INFLOW PROGRAM ENGR'S FRM CANADA	: 20	0.33	3.00	0.10
CONNECTIONS ARRANGED	: 4	0.00	0.33	0.01
G. PARTICIP'T'N IN PROG-RELATED EVENTS IN CANADA	: 2	13.33	0.00	0.40
H. SERVICE REQUESTS FM GOV'T SOURCES-DEA REPTS	: 2	3.33	0.00	0.10
FROM OTHER GOV'T SOURCES- CONTACTS	: 43	2.66	4.33	0.21
- REPORTS	: 0	0.00	0.00	0.00
I. ADMINISTRATION: PROGRAM MANAGEMENT & ADMIN.		12.66	0.33	0.39
LEAVE, PROFESSIONAL DEVELOP		6.66	5.66	0.37
J. SERVICE TO OTHER MISSION PROGRAMS		12.66	0.00	0.38
***** TOTALS *****		99.92	99.96	6.00

NUMBER OF BUSINESS VISITORS FROM CANADA : 25  
FROM TERRIT : 20

NUMBER OF PEMD APPLICATIONS COMMENTED ON: 22

NUMBER OF OCCUPIED OFFICER POSITIONS - CANADA-BASED : 3  
- LOCALLY-ENGAGED : 3



TRADE TRACKING SYSTEM

88/03/16

WORKLOAD AND OFFICER SUMMARY  
ACTIVITY REPORT

FOR QUARTER 3 OF FISCAL YEAR 1987

POST : HELSINKI

	NUMBER	% OFFICER-TIME		TOTAL-TIME
		CANADA	LOC-ENG	PERSON-QTR
A. EXPORT ENQUIRIES				
FROM CANADA	: 153	17.00	31.00	0.79
FROM TERRITORIES	: 264	9.00	23.00	0.55
B. VISITS TO CLIENTS IN TERRITORY	VISITS : 67	4.00	6.00	0.16
C. EXPORT PROMOTION PROJECTS & EVENTS				
FAIRS	: 3	3.00	4.00	0.11
MISSIONS	: 4	4.00	6.00	0.16
OTHER	: 0	0.00	0.00	0.00
D. COMMERCIAL / ECONOMIC REPORTS COMPLETED	: 17	12.00	7.00	0.26
E. INVESTMENT/PROMOTION ENQUIRIES				
FROM CANADA	: 20	8.00	2.00	0.12
FROM TERRITORIES	: 40	10.00	1.00	0.12
F. TECHNOLOGY INFLOW PROGRAM ENGR'S FRM CANADA	: 19	1.00	2.00	0.05
CONNECTIONS ARRANGED	: 5	1.00	1.00	0.03
G. PARTICIP'TN IN PROG-RELATED EVENTS IN CANADA	: 0	0.00	0.00	0.00
H. SERVICE REQUESTS FM GOV'T SOURCES-DEA REPTS	: 10	10.00	8.00	0.26
FROM OTHER GOV'T SOURCES- CONTACTS	: 50	5.00	9.00	0.23
- REPORTS	: 0	0.00	0.00	0.00
I. ADMINISTRATION:				
PROGRAM MANAGEMENT & ADMIN.	: 8.00	0.00	0.00	0.08
LEAVE, PROFESSIONAL DEVELOP	: 4.00	0.00	0.00	0.04
J. SERVICE TO OTHER MISSION PROGRAMS	: 4.00	0.00	0.00	0.04
***** TOTALS *****		100.00	100.00	3.00

NUMBER OF BUSINESS VISITORS FROM CANADA : 54  
FROM TERRIT : 37

NUMBER OF PEMD APPLICATIONS COMMENTED ON: 3

NUMBER OF OCCUPIED OFFICER POSITIONS - CANADA-BASED : 1  
- LOCALLY-ENGAGED : 2

TRADE TRACKING SYSTEM

88/03/16

WORKLOAD AND OFFICER SUMMARY  
ACTIVITY REPORT

FOR QUARTER 3 OF FISCAL YEAR 1987

POST : LISBON

	NUMBER	% OFFICER-TIME		TOTAL-TIME
		CANADA	LOC-ENG	PERSON-GTR
A. EXPORT ENQUIRIES				
FROM CANADA	: 103	18.00	40.00	0.58
FROM TERRITORIES	: 30	6.00	12.00	0.18
B. VISITS TO CLIENTS IN TERRITORY	VISITS : 10	8.00	2.00	0.10
C. EXPORT PROMOTION PROJECTS & EVENTS				
FAIRS	: 1	6.00	14.00	0.20
MISSIONS	: 1	3.00	0.00	0.03
OTHER	: 1	6.00	3.00	0.09
D. COMMERCIAL / ECONOMIC REPORTS COMPLETED	: 10	9.00	7.00	0.16
E. INVESTMENT/PROMOTION ENQUIRIES				
FROM CANADA	: 0	0.00	0.00	0.00
FROM TERRITORIES	: 1	0.00	0.00	0.00
F. TECHNOLOGY INFLOW PROGRAM ENGR'S FRM CANADA	: 0	0.00	0.00	0.00
CONNECTIONS ARRANGED	: 0	0.00	0.00	0.00
G. PARTICIP'TN IN PROG-RELATED EVENTS IN CANADA	: 0	0.00	0.00	0.00
H. SERVICE REQUESTS FM GOV'T SOURCES-DEA REPTS	: 8	6.00	10.00	0.16
FROM OTHER GOV'T SOURCES- CONTACTS	: 18	10.00	7.00	0.17
- REPORTS	: 6	6.00	5.00	0.11
I. ADMINISTRATION:				
PROGRAM MANAGEMENT & ADMIN.		6.00	0.00	0.06
LEAVE, PROFESSIONAL DEVELOP		10.00	0.00	0.10
J. SERVICE TO OTHER MISSION PROGRAMS	: 1	6.00	0.00	0.06
***** TOTALS *****		100.00	100.00	2.00

NUMBER OF BUSINESS VISITORS FROM CANADA : 29  
FROM TERRIT : 38

NUMBER OF PEMD APPLICATIONS COMMENTED ON: 1

NUMBER OF OCCUPIED OFFICER POSITIONS - CANADA-BASED : 1  
- LOCALLY-ENGAGED : 1



TRADE TRACKING SYSTEM

88/03/16

WORKLOAD AND OFFICER SUMMARY  
ACTIVITY REPORT

FOR QUARTER 3 OF FISCAL YEAR 1987

POST : LONDON

		NUMBER	% OFFICER-TIME CANADA	LOC-ENG	TOTAL-TIME PERSON-QTR
A. EXPORT ENQUIRIES	FROM CANADA	606	12.22	23.83	2.53
	FROM TERRITORIES	1438	16.77	21.00	2.77
B. VISITS TO CLIENTS IN TERRITORY	VISITS	185	11.66	5.50	1.38
C. EXPORT PROMOTION PROJECTS & EVENTS	FAIRS	18	3.77	3.83	0.57
	MISSIONS	4	0.55	0.83	0.10
	OTHER	34	6.66	5.00	0.90
D. COMMERCIAL / ECONOMIC REPORTS COMPLETED		140	15.22	5.83	1.72
E. INVESTMENT/PROMOTION ENQUIRIES	FROM CANADA	57	2.33	0.33	0.23
	FROM TERRITORIES	126	5.66	1.00	0.57
F. TECHNOLOGY INFLOW PROGRAM ENGR'S FRM CANADA		0	0.00	0.00	0.00
	CONNECTIONS ARRANGED	0	0.00	0.00	0.00
G. PARTICIP'TN IN PROG-RELATED EVENTS IN CANADA		4	5.66	8.33	1.01
H. SERVICE REQUESTS FM GOV'T SOURCES-DEA REPTS		48	2.55	5.16	0.54
	FROM OTHER GOV'T SOURCES- CONTACTS	104	0.00	0.00	0.00
	- REPORTS	11	5.88	7.00	0.95
I. ADMINISTRATION:	PROGRAM MANAGEMENT & ADMIN.		8.11	5.00	1.03
	LEAVE, PROFESSIONAL DEVELOP		1.44	7.33	0.57
J. SERVICE TO OTHER MISSION PROGRAMS			1.44	0.00	0.13
***** TOTALS *****			99.92	99.97	15.00

NUMBER OF BUSINESS VISITORS FROM CANADA : 156  
FROM TERRIT : 623

NUMBER OF PEMD APPLICATIONS COMMENTED ON: 19

NUMBER OF OCCUPIED OFFICER POSITIONS - CANADA-BASED : 9  
- LOCALLY-ENGAGED : 6

TRADE TRACKING SYSTEM

88/03/16

WORKLOAD AND OFFICER SUMMARY  
ACTIVITY REPORT

FOR QUARTER 3 OF FISCAL YEAR 1987

POST : LYON

	NUMBER	% OFFICER-TIME CANADA	LOC-ENG	TOTAL-TIME PERSON-QTR	
A. EXPORT ENQUIRIES					
FROM CANADA :	29	2.50	9.00	0.14	
FROM TERRITORIES :	151	20.50	18.00	0.59	
B. VISITS TO CLIENTS IN TERRITORY	VISITS :	40	11.50	7.00	0.30
C. EXPORT PROMOTION PROJECTS & EVENTS					
FAIRS :	0	0.00	0.00	0.00	
MISSIONS :	127	9.00	13.00	0.31	
OTHER :	14	2.00	1.00	0.05	
D. COMMERCIAL / ECONOMIC REPORTS COMPLETED :	1	2.00	0.00	0.04	
E. INVESTMENT/PROMOTION ENQUIRIES					
FROM CANADA :	5	1.00	0.00	0.02	
FROM TERRITORIES :	4	0.50	0.00	0.01	
F. TECHNOLOGY INFLOW PROGRAM ENGR'S FRM CANADA :	1	0.50	0.00	0.01	
CONNECTIONS ARRANGED :	1	0.00	0.00	0.00	
G. PARTICPT'N IN PROG-RELATED EVENTS IN CANADA :	5	0.50	32.00	0.33	
H. SERVICE REQUESTS FM GOV'T SOURCES-DEA REPTS :	17	4.50	0.00	0.09	
FROM OTHER GOV'T SOURCES- CONTACTS :	26	4.50	3.00	0.12	
- REPORTS :	11	2.50	3.00	0.08	
I. ADMINISTRATION:					
PROGRAM MANAGEMENT & ADMIN. :		16.50	6.00	0.39	
LEAVE, PROFESSIONAL DEVELOP :		7.00	8.00	0.22	
J. SERVICE TO OTHER MISSION PROGRAMS :		15.00	0.00	0.30	
***** TOTALS *****		100.00	100.00	3.00	

NUMBER OF BUSINESS VISITORS FROM CANADA : 26  
FROM TERRIT : 41

NUMBER OF PEMD APPLICATIONS COMMENTED ON: 0

NUMBER OF OCCUPIED OFFICER POSITIONS - CANADA-BASED : 2  
- LOCALLY-ENGAGED : 1



TRADE TRACKING SYSTEM

88/03/16

WORKLOAD AND OFFICER SUMMARY  
ACTIVITY REPORT

FOR QUARTER 3 OF FISCAL YEAR 1987

POST : MADRID

	NUMBER	% OFFICER-TIME CANADA	LOC-ENG	TOTAL-TIME PERSON-QTR
A. EXPORT ENQUIRIES				
FROM CANADA	321	15.00	35.00	1.70
FROM TERRITORIES	377	12.50	31.75	1.52
B. VISITS TO CLIENTS IN TERRITORY VISITS	109	10.00	8.75	0.55
C. EXPORT PROMOTION PROJECTS & EVENTS				
FAIRS	1	0.00	0.25	0.01
MISSIONS	3	2.50	1.25	0.10
OTHER	4	2.50	0.25	0.06
D. COMMERCIAL / ECONOMIC REPORTS COMPLETED	13	10.00	1.25	0.25
E. INVESTMENT/PROMOTION ENQUIRIES				
FROM CANADA	5	1.00	0.25	0.03
FROM TERRITORIES	6	4.00	0.00	0.08
F. TECHNOLOGY INFLOW PROGRAM ENGR'S FRM CANADA	6	0.00	1.25	0.05
CONNECTIONS ARRANGED	9	2.50	1.25	0.10
G. PARTICIP'TN IN PROG-RELATED EVENTS IN CANADA	1	2.00	0.00	0.04
H. SERVICE REQUESTS FM GOV'T SOURCES-DEA REPTS	15	2.50	2.25	0.14
FROM OTHER GOV'T SOURCES- CONTACTS	7	3.00	0.25	0.07
- REPORTS	10	5.00	1.25	0.15
I. ADMINISTRATION:				
PROGRAM MANAGEMENT & ADMIN.		12.50	4.75	0.44
LEAVE, PROFESSIONAL DEVELOP		5.00	0.25	0.11
J. SERVICE TO OTHER MISSION PROGRAMS		10.00	10.00	0.60
***** TOTALS *****		100.00	100.00	6.00

NUMBER OF BUSINESS VISITORS FROM CANADA : 52  
FROM TERRIT : 132

NUMBER OF PEMD APPLICATIONS COMMENTED ON: 6

NUMBER OF OCCUPIED OFFICER POSITIONS - CANADA-BASED : 2  
- LOCALLY-ENGAGED : 4

TRADE TRACKING SYSTEM

88/03/16

WORKLOAD AND OFFICER SUMMARY  
ACTIVITY REPORT

FOR QUARTER 3 OF FISCAL YEAR 1987

POST : MILAN

	NUMBER	% OFFICER-TIME		TOTAL-TIME
		CANADA	LOC-ENG	PERSON-QTR
A. EXPORT ENQUIRIES				
FROM CANADA	383	5.66	22.00	0.83
FROM TERRITORIES	404	3.00	18.33	0.64
B. VISITS TO CLIENTS IN TERRITORY	105	6.66	25.66	0.97
C. EXPORT PROMOTION PROJECTS & EVENTS				
FAIRS	5	3.33	0.66	0.12
MISSIONS	3	1.66	0.00	0.05
OTHER	19	0.00	8.00	0.24
D. COMMERCIAL / ECONOMIC REPORTS COMPLETED	5	5.00	5.33	0.31
E. INVESTMENT/PROMOTION ENQUIRIES				
FROM CANADA	13	1.00	1.00	0.06
FROM TERRITORIES	45	8.66	5.00	0.41
F. TECHNOLOGY INFLOW PROGRAM ENGR'S FRM CANADA	35	5.00	9.33	0.43
CONNECTIONS ARRANGED	15	0.66	2.00	0.08
G. PARTICIP'TN IN PROG-RELATED EVENTS IN CANADA	113	16.00	0.00	0.48
H. SERVICE REQUESTS FM GOV'T SOURCES-DEA REPTS	4	2.00	0.00	0.06
FROM OTHER GOV'T SOURCES- CONTACTS	11	2.66	0.00	0.08
- REPORTS	6	4.00	0.66	0.14
I. ADMINISTRATION:				
PROGRAM MANAGEMENT & ADMIN.		16.66	0.00	0.50
LEAVE, PROFESSIONAL DEVELOP		11.66	2.00	0.41
J. SERVICE TO OTHER MISSION PROGRAMS		6.33	0.00	0.19
***** TOTALS *****		99.94	99.97	6.00

NUMBER OF BUSINESS VISITORS FROM CANADA : 41  
FROM TERRIT : 68

NUMBER OF PEMD APPLICATIONS COMMENTED ON: 13

NUMBER OF OCCUPIED OFFICER POSITIONS - CANADA-BASED : 3  
- LOCALLY-ENGAGED : 3



TRADE TRACKING SYSTEM

88/03/16

WORKLOAD AND OFFICER SUMMARY  
ACTIVITY REPORT

FOR QUARTER 3 OF FISCAL YEAR 1987

POST : MUNICH

	NUMBER	% OFFICER-TIME		TOTAL-TIME
		CANADA	LOC-ENG	PERSON-QTR
A. EXPORT ENQUIRIES				
FROM CANADA :	135	3.00	15.00	0.39
FROM TERRITORIES :	118	1.00	17.00	0.37
B. VISITS TO CLIENTS IN TERRITORY VISITS :	65	4.00	18.00	0.48
C. EXPORT PROMOTION PROJECTS & EVENTS				
FAIRS :	15	1.00	18.00	0.39
MISSIONS :	5	0.00	7.00	0.14
OTHER :	3	2.00	0.00	0.06
D. COMMERCIAL / ECONOMIC REPORTS COMPLETED :	6	1.00	3.00	0.09
E. INVESTMENT/PROMOTION ENQUIRIES				
FROM CANADA :	14	4.00	0.00	0.12
FROM TERRITORIES :	106	3.00	3.00	0.15
F. TECHNOLOGY INFLOW PROGRAM ENGR'S FRM CANADA :	8	1.00	0.00	0.03
CONNECTIONS ARRANGED :	0	0.00	0.00	0.00
G. PARTICIP'TN IN PROG-RELATED EVENTS IN CANADA :	124	11.00	0.00	0.33
H. SERVICE REQUESTS FM GOV'T SOURCES-DEA REPTS :	7	5.00	2.00	0.19
FROM OTHER GOV'T SOURCES- CONTACTS :	9	1.00	7.00	0.17
- REPORTS :	2	0.00	0.00	0.00
I. ADMINISTRATION:				
PROGRAM MANAGEMENT & ADMIN. :		20.00	0.00	0.60
LEAVE, PROFESSIONAL DEVELOP :		12.00	10.00	0.56
J. SERVICE TO OTHER MISSION PROGRAMS :		31.00	0.00	0.93
***** TOTALS *****		100.00	100.00	5.00

NUMBER OF BUSINESS VISITORS FROM CANADA : 47  
FROM TERRIT : 73

NUMBER OF PEMD APPLICATIONS COMMENTED ON: 1

NUMBER OF OCCUPIED OFFICER POSITIONS - CANADA-BASED : 3  
- LOCALLY-ENGAGED : 2

TRADE TRACKING SYSTEM

88/03/16

WORKLOAD AND OFFICER SUMMARY  
ACTIVITY REPORT

FOR QUARTER 3 OF FISCAL YEAR 1987

POST : OSLO

	NUMBER	% OFFICER-TIME		TOTAL-TIME
		CANADA	LOC-ENG	PERSON-QTR
A. EXPORT ENQUIRIES				
FROM CANADA	409	19.50	46.50	1.32
FROM TERRITORIES	197	12.50	18.50	0.62
B. VISITS TO CLIENTS IN TERRITORY	140	19.00	8.00	0.54
C. EXPORT PROMOTION PROJECTS & EVENTS				
FAIRS	9	0.00	5.00	0.10
MISSIONS	8	6.50	12.50	0.38
OTHER	0	0.00	0.00	0.00
D. COMMERCIAL / ECONOMIC REPORTS COMPLETED	17	8.50	0.00	0.17
E. INVESTMENT/PROMOTION ENQUIRIES				
FROM CANADA	3	0.50	0.00	0.01
FROM TERRITORIES	16	1.50	2.00	0.07
F. TECHNOLOGY INFLOW PROGRAM ENGR'S FRM CANADA	5	2.00	1.50	0.07
CONNECTIONS ARRANGED	0	0.00	0.00	0.00
G. PARTICIP'T'N IN PROG-RELATED EVENTS IN CANADA	1	10.50	0.00	0.21
H. SERVICE REQUESTS FM GOV'T SOURCES-DEA REPTS	24	7.50	1.50	0.18
FROM OTHER GOV'T SOURCES- CONTACTS	42	3.00	2.00	0.10
- REPORTS	16	2.50	0.50	0.06
I. ADMINISTRATION:				
PROGRAM MANAGEMENT & ADMIN.		2.00	0.50	0.05
LEAVE, PROFESSIONAL DEVELOP		3.50	1.50	0.10
J. SERVICE TO OTHER MISSION PROGRAMS		1.00	0.00	0.02
***** TOTALS *****		100.00	100.00	4.00

NUMBER OF BUSINESS VISITORS FROM CANADA : 37  
FROM TERRIT : 81

NUMBER OF PEMD APPLICATIONS COMMENTED ON: 3

NUMBER OF OCCUPIED OFFICER POSITIONS - CANADA-BASED : 2  
- LOCALLY-ENGAGED : 2



TRADE TRACKING SYSTEM

88/03/16

WORKLOAD AND OFFICER SUMMARY  
ACTIVITY REPORT

FOR QUARTER 3 OF FISCAL YEAR 1987

POST : PARIS

	NUMBER	% OFFICER-TIME CANADA	LOC-ENG	TOTAL-TIME PERSON-QTR
A. EXPORT ENQUIRIES				
FROM CANADA	: 551	19.16	20.87	2.82
FROM TERRITORIES	: 538	11.00	16.50	1.98
B. VISITS TO CLIENTS IN TERRITORY				
VISITS	: 143	15.00	2.50	1.10
C. EXPORT PROMOTION PROJECTS & EVENTS				
FAIRS	: 21	1.83	2.87	0.34
MISSIONS	: 10	3.66	0.75	0.28
OTHER	: 51	7.33	2.25	0.62
D. COMMERCIAL / ECONOMIC REPORTS COMPLETED	: 33	1.33	8.00	0.72
E. INVESTMENT/PROMOTION ENQUIRIES				
FROM CANADA	: 59	4.33	0.87	0.33
FROM TERRITORIES	: 110	9.00	12.75	1.56
F. TECHNOLOGY INFLOW PROGRAM ENGR'S FRM CANADA	: 76	1.00	3.25	0.32
CONNECTIONS ARRANGED	: 55	1.00	3.12	0.31
G. PARTICIP'TN IN PROG-RELATED EVENTS IN CANADA	: 17	2.00	5.25	0.54
H. SERVICE REQUESTS FM GOV'T SOURCES-DEA REPTS	: 58	3.83	0.75	0.29
FROM OTHER GOV'T SOURCES- CONTACTS	: 91	3.33	2.62	0.41
- REPORTS	: 13	0.83	0.37	0.08
I. ADMINISTRATION:				
PROGRAM MANAGEMENT & ADMIN.		10.33	5.75	1.08
LEAVE, PROFESSIONAL DEVELOP		2.00	5.25	0.54
J. SERVICE TO OTHER MISSION PROGRAMS	: 3.00	6.25	0.68	
***** TOTALS *****		99.96	99.97	14.00

NUMBER OF BUSINESS VISITORS FROM CANADA : 352  
FROM TERRIT : 334

NUMBER OF PEMD APPLICATIONS COMMENTED ON: 28

NUMBER OF OCCUPIED OFFICER POSITIONS - CANADA-BASED : 6  
- LOCALLY-ENGAGED : 8

TRADE TRACKING SYSTEM

88/03/16

WORKLOAD AND OFFICER SUMMARY  
ACTIVITY REPORT

FOR QUARTER 3 OF FISCAL YEAR 1987

POST : ROME

		NUMBER	% OFFICER-TIME CANADA	LOC-ENG	TOTAL-TIME PERSON-QTR
A. EXPORT ENQUIRIES	FROM CANADA	: 285	28.33	44.50	1.74
	FROM TERRITORIES	: 63	4.33	12.50	0.38
B. VISITS TO CLIENTS IN TERRITORY	VISITS	: 37	3.33	15.00	0.40
C. EXPORT PROMOTION PROJECTS & EVENTS	FAIRS	: 0	0.00	0.00	0.00
	MISSIONS	: 0	0.00	0.00	0.00
	OTHER	: 2	1.66	0.00	0.05
D. COMMERCIAL / ECONOMIC REPORTS COMPLETED		: 21	7.66	6.00	0.35
E. INVESTMENT/PROMOTION ENQUIRIES	FROM CANADA	: 4	0.66	1.00	0.04
	FROM TERRITORIES	: 6	2.66	0.00	0.08
F. TECHNOLOGY INFLOW PROGRAM ENGR'S FRM CANADA		: 3	0.66	2.50	0.07
	CONNECTIONS ARRANGED	: 0	0.00	0.00	0.00
G. PARTICIP'TN IN PROG-RELATED EVENTS IN CANADA		: 1	1.66	3.00	0.11
H. SERVICE REQUESTS FM GOV'T SOURCES-DEA REPTS		: 40	16.66	2.50	0.55
	FROM OTHER GOV'T SOURCES- CONTACTS	: 40	8.33	6.00	0.37
	- REPORTS	: 0	0.00	0.00	0.00
I. ADMINISTRATION:	PROGRAM MANAGEMENT & ADMIN.		14.00	1.50	0.45
	LEAVE, PROFESSIONAL DEVELOP		5.00	4.00	0.23
J. SERVICE TO OTHER MISSION PROGRAMS			5.00	1.50	0.18
***** TOTALS *****			99.94	100.00	5.00

NUMBER OF BUSINESS VISITORS FROM CANADA : 49  
FROM TERRIT : 81

NUMBER OF PEMD APPLICATIONS COMMENTED ON: 0

NUMBER OF OCCUPIED OFFICER POSITIONS - CANADA-BASED : 3  
- LOCALLY-ENGAGED : 2



TRADE TRACKING SYSTEM

88/03/16

WORKLOAD AND OFFICER SUMMARY  
ACTIVITY REPORT

FOR QUARTER 3 OF FISCAL YEAR 1987

POST : STOCKHOLM

	NUMBER	% OFFICER-TIME CANADA	LOC-ENG	TOTAL-TIME PERSON-QTR
A. EXPORT ENQUIRIES				
FROM CANADA	: 272	18.50	20.00	1.17
FROM TERRITORIES	: 187	6.50	14.00	0.69
B. VISITS TO CLIENTS IN TERRITORY	VISITS : 89	8.00	5.00	0.36
C. EXPORT PROMOTION PROJECTS & EVENTS				
FAIRS	: 9	1.00	6.75	0.29
MISSIONS	: 4	9.50	1.50	0.25
OTHER	: 2	8.50	17.50	0.87
D. COMMERCIAL / ECONOMIC REPORTS COMPLETED	: 8	2.00	0.00	0.04
E. INVESTMENT/PROMOTION ENQUIRIES				
FROM CANADA	: 88	4.50	6.50	0.35
FROM TERRITORIES	: 14	3.00	1.50	0.12
F. TECHNOLOGY INFLOW PROGRAM ENGR'S FRM CANADA	: 46	3.50	8.75	0.42
CONNECTIONS ARRANGED	: 0	0.00	2.25	0.09
G. PARTICIP'TN IN PROG-RELATED EVENTS IN CANADA	: 0	0.00	0.00	0.00
H. SERVICE REQUESTS FM GOV'T SOURCES-DEA REPTS	: 8	2.50	5.00	0.25
FROM OTHER GOV'T SOURCES- CONTACTS	: 37	6.50	6.25	0.38
- REPORTS	: 0	0.00	0.00	0.00
I. ADMINISTRATION: PROGRAM MANAGEMENT & ADMIN.		11.50	2.25	0.32
LEAVE, PROFESSIONAL DEVELOP		11.50	2.75	0.34
J. SERVICE TO OTHER MISSION PROGRAMS		3.00	0.00	0.06
***** TOTALS *****		100.00	100.00	6.00

NUMBER OF BUSINESS VISITORS FROM CANADA : 69  
FROM TERRIT : 65

NUMBER OF PEMD APPLICATIONS COMMENTED ON: 7

NUMBER OF OCCUPIED OFFICER POSITIONS - CANADA-BASED : 2  
- LOCALLY-ENGAGED : 4

TRADE TRACKING SYSTEM

88/03/16

WORKLOAD AND OFFICER SUMMARY  
ACTIVITY REPORT

FOR QUARTER 3 OF FISCAL YEAR 1987

POST : HAGUE, THE

	NUMBER	% OFFICER-TIME		TOTAL-TIME
		CANADA	LOC-ENG	PERSON-QTR
A. EXPORT ENQUIRIES				
FROM CANADA	94	4.50	14.00	0.51
FROM TERRITORIES	61	3.00	5.66	0.23
B. VISITS TO CLIENTS IN TERRITORY	VISITS : 75	12.50	5.00	0.40
C. EXPORT PROMOTION PROJECTS & EVENTS				
FAIRS	5	7.50	0.00	0.15
MISSIONS	6	7.50	0.00	0.15
OTHER	1	0.00	0.66	0.02
D. COMMERCIAL / ECONOMIC REPORTS COMPLETED	18	5.00	2.00	0.16
E. INVESTMENT/PROMOTION ENQUIRIES				
FROM CANADA	50	5.50	5.00	0.26
FROM TERRITORIES	96	2.00	24.66	0.78
F. TECHNOLOGY INFLOW PROGRAM ENGR'S FRM CANADA	36	0.00	5.00	0.15
CONNECTIONS ARRANGED	23	2.50	3.66	0.16
G. PARTICIP'TN IN PROG-RELATED EVENTS IN CANADA	3	2.50	9.00	0.32
H. SERVICE REQUESTS FM GOV'T SOURCES-DEA REPTS	25	10.50	5.66	0.38
FROM OTHER GOV'T SOURCES- CONTACTS	52	5.00	3.66	0.21
- REPORTS	54	5.50	4.00	0.23
I. ADMINISTRATION:				
PROGRAM MANAGEMENT & ADMIN.		20.50	4.33	0.54
LEAVE, PROFESSIONAL DEVELOP		5.00	7.33	0.32
J. SERVICE TO OTHER MISSION PROGRAMS		1.00	0.33	0.03
***** TOTALS *****		100.00	99.95	5.00

NUMBER OF BUSINESS VISITORS FROM CANADA : 73  
FROM TERRIT : 77

NUMBER OF PEMD APPLICATIONS COMMENTED ON: 13

NUMBER OF OCCUPIED OFFICER POSITIONS - CANADA-BASED : 2  
- LOCALLY-ENGAGED : 3



TRADE TRACKING SYSTEM

88/03/16

WORKLOAD AND OFFICER SUMMARY  
ACTIVITY REPORT

FOR QUARTER 3 OF FISCAL YEAR 1987

POST : VIENNA

		NUMBER	% OFFICER-TIME CANADA	LOC-ENG	TOTAL-TIME PERSON-QTR
A. EXPORT ENQUIRIES	FROM CANADA :	118	2.00	14.50	0.31
	FROM TERRITORIES :	142	1.00	16.50	0.34
B. VISITS TO CLIENTS IN TERRITORY	VISITS :	39	5.00	7.00	0.19
C. EXPORT PROMOTION PROJECTS & EVENTS	FAIRS :	8	1.00	3.50	0.08
	MISSIONS :	7	5.00	4.50	0.14
	OTHER :	2	2.00	0.50	0.03
D. COMMERCIAL / ECONOMIC REPORTS COMPLETED	:	10	5.00	5.00	0.15
E. INVESTMENT/PROMOTION ENQUIRIES	FROM CANADA :	10	1.00	4.50	0.10
	FROM TERRITORIES :	68	7.00	12.00	0.31
F. TECHNOLOGY INFLOW PROGRAM ENGR'S FRM CANADA	:	39	6.00	4.50	0.15
	CONNECTIONS ARRANGED :	20	10.00	3.00	0.16
G. PARTICIP'T'N IN PROG-RELATED EVENTS IN CANADA	:	1	15.00	0.00	0.15
H. SERVICE REQUESTS FM GOV'T SOURCES-DEA REPTS	:	8	5.00	1.00	0.07
	FROM OTHER GOV'T SOURCES- CONTACTS :	20	4.00	3.00	0.10
	- REPORTS :	7	1.00	1.00	0.03
I. ADMINISTRATION: PROGRAM MANAGEMENT & ADMIN.	:		10.00	0.50	0.11
	LEAVE, PROFESSIONAL DEVELOP :		15.00	18.00	0.51
J. SERVICE TO OTHER MISSION PROGRAMS	:		5.00	1.00	0.07
***** TOTALS *****			100.00	100.00	3.00

NUMBER OF BUSINESS VISITORS FROM CANADA : 51  
FROM TERRIT : 97

NUMBER OF PEMD APPLICATIONS COMMENTED ON: 4

NUMBER OF OCCUPIED OFFICER POSITIONS - CANADA-BASED : 1  
- LOCALLY-ENGAGED : 2





ANNALS OF THE ENTOMOLOGICAL SOCIETY OF AMERICA

VOLUME 52  
PART 1  
1961

NUMBER 1  
1961

Published by the Entomological Society of America





TRADE TRACKING SYSTEM

28/03/18

WORKLOAD AND OFFICER SUMMARY  
ACTIVITY REPORT

FOR QUARTER 3 OF FISCAL YEAR 1987

REGION : LATIN AMERICA & CARIBBEAN

		NUMBER	OFFICER-TIME		TOTAL-TIME PERSON-DAYS
			CANADA	LOC-EMP	
<b><u>LATIN AMERICA &amp; CARIBBEAN</u></b>					
A. EXPORT ENQUIRIES	FROM CANADA	4036	17.80	21.00	14.39
	FROM TERRITORIES	2983	10.42	14.25	7.82
B. VISITS TO CLIENTS IN TERRITORY	VISITS	1071	11.83	8.75	5.40
C. EXPORT PROMOTION PROJECTS & EVENTS	FAIRS	24	4.38	5.50	2.58
	MISSIONS	38	3.64	9.75	3.73
	OTHER	28	4.93	3.82	2.25
D. COMMERCIAL / ECONOMIC REPORTS COMPLETED			5.80	3.64	2.83
E. INVESTMENT / PROMOTION	FROM CANADA		1.11	3.25	0.36
	FROM TERRITORIES		0.43	0.39	0.28
F. TECHNOLOGY EMPLOYMENT	ARRANGED		0.19	0.32	0.14
G. PARTICIPATION IN PROG-	IN CANADA		3.84	0.71	1.20
H. SERVICE REQUESTS FROM GOVT SOURCES-DEA REPTS		174	5.19	1.71	1.83
	FROM OTHER GOVT SOURCES- CONTACTS	230	3.84	2.89	1.81
	- REPORTS	98	2.42	1.42	1.03
I. ADMINISTRATION: PROGRAM MANAGEMENT & ADMIN			9.80	1.07	2.99
	LEAVE, PROFESSIONAL DEVELOP		7.03	4.50	3.43
J. SERVICE TO OTHER MISSION PROGRAMS			0.52	0.10	1.00
**** TOTALS ****			98.90	98.64	54.00

\* Quarterly report for this post was not available

NUMBER OF BUSINESS VISITORS FROM CANADA : 506  
FROM TERRIT : 1041

NUMBER OF FIRM APPLICATIONS SUBMITTED IN: 41

NUMBER OF OCCUPIED OFFICER POSITIONS - CANADA-BASED : 24  
- LOCALLY-EMPLOYED : 28





TRADE TRACKING SYSTEM

88/03/16

WORKLOAD AND OFFICER SUMMARY  
ACTIVITY REPORT

FOR QUARTER 3 OF FISCAL YEAR 1987

REGION : LATIN AMERICA & CARIBBEAN

		NUMBER	% OFFICER-TIME CANADA	LOC-ENG	TOTAL-TIME PERSON-QTR
A. EXPORT ENQUIRIES	FROM CANADA	4036	19.80	33.00	14.39
	FROM TERRITORIES	2983	10.42	18.25	7.82
B. VISITS TO CLIENTS IN TERRITORY	VISITS	1071	11.03	9.75	5.60
C. EXPORT PROMOTION PROJECTS & EVENTS	FAIRS	24	4.38	5.50	2.68
	MISSIONS	36	3.84	9.75	3.73
	OTHER	28	4.53	3.82	2.25
D. COMMERCIAL / ECONOMIC REPORTS COMPLETED		113	5.80	3.64	2.53
E. INVESTMENT/PROMOTION ENQUIRIES	FROM CANADA	53	1.11	0.25	0.36
	FROM TERRITORIES	45	0.65	0.39	0.28
F. TECHNOLOGY INFLOW PROGRAM ENGR'S FRM CANADA		11	0.38	0.39	0.21
	CONNECTIONS ARRANGED	7	0.19	0.32	0.14
G. PARTICIP'TN IN PROG-RELATED EVENTS IN CANADA		7	3.84	0.71	1.20
H. SERVICE REQUESTS FM GOV'T SOURCES-DEA REPTS		174	5.19	1.71	1.83
	FROM OTHER GOV'T SOURCES- CONTACTS	230	3.84	2.89	1.81
	- REPORTS	98	2.42	1.42	1.03
I. ADMINISTRATION:	PROGRAM MANAGEMENT & ADMIN.		9.80	1.57	2.99
	LEAVE, PROFESSIONAL DEVELOP		7.03	6.50	3.65
J. SERVICE TO OTHER MISSION PROGRAMS			5.65	0.10	1.50
***** TOTALS *****			99.90	99.96	54.00

NUMBER OF BUSINESS VISITORS FROM CANADA : 806  
FROM TERRIT : 1061

NUMBER OF PEMD APPLICATIONS COMMENTED ON: 61

NUMBER OF OCCUPIED OFFICER POSITIONS - CANADA-BASED : 26  
- LOCALLY-ENGAGED : 28

TRADE TRACKING SYSTEM

88/03/16

WORKLOAD AND OFFICER SUMMARY  
ACTIVITY REPORT

FOR QUARTER 3 OF FISCAL YEAR 1987

POST : BRIDGETOWN

		NUMBER	% OFFICER-TIME		TOTAL-TIME PERSON-QTR
			CANADA	LOC-ENG	
A. EXPORT ENQUIRIES	FROM CANADA	: 145	10.00	35.00	0.45
	FROM TERRITORIES	: 65	5.00	10.00	0.15
B. VISITS TO CLIENTS IN TERRITORY	VISITS	: 70	10.00	10.00	0.20
C. EXPORT PROMOTION PROJECTS & EVENTS	FAIRS	: 0	0.00	0.00	0.00
	MISSIONS	: 1	5.00	30.00	0.35
	OTHER	: 1	40.00	0.00	0.40
D. COMMERCIAL / ECONOMIC REPORTS COMPLETED		: 4	5.00	0.00	0.05
E. INVESTMENT/PROMOTION ENQUIRIES	FROM CANADA	: 8	5.00	0.00	0.05
	FROM TERRITORIES	: 0	0.00	0.00	0.00
F. TECHNOLOGY INFLOW PROGRAM ENGR'S FRM CANADA		: 0	0.00	0.00	0.00
	CONNECTIONS ARRANGED	: 0	0.00	0.00	0.00
G. PARTICPT'N IN PROG-RELATED EVENTS IN CANADA		: 0	0.00	0.00	0.00
H. SERVICE REQUESTS FM GOV'T SOURCES-DEA REPTS		: 12	5.00	2.00	0.07
	FROM OTHER GOV'T SOURCES- CONTACTS	: 2	3.00	1.00	0.04
	- REPORTS	: 1	2.00	2.00	0.04
I. ADMINISTRATION:	PROGRAM MANAGEMENT & ADMIN.		5.00	0.00	0.05
	LEAVE, PROFESSIONAL DEVELOP		0.00	10.00	0.10
J. SERVICE TO OTHER MISSION PROGRAMS			5.00	0.00	0.05
***** TOTALS *****			100.00	100.00	2.00

NUMBER OF BUSINESS VISITORS FROM CANADA : 52  
FROM TERRIT : 118

NUMBER OF PEMD APPLICATIONS COMMENTED ON: 0

NUMBER OF OCCUPIED OFFICER POSITIONS - CANADA-BASED : 1  
- LOCALLY-ENGAGED : 1



TRADE TRACKING SYSTEM

88/03/16

WORKLOAD AND OFFICER SUMMARY  
ACTIVITY REPORT

FOR QUARTER 3 OF FISCAL YEAR 1987

POST : GUATEMALA

	NUMBER	% OFFICER-TIME CANADA	LOC-ENG	TOTAL-TIME PERSON-QTR
A. EXPORT ENQUIRIES				
FROM CANADA :	50	0.00	30.00	0.30
FROM TERRITORIES :	60	0.00	30.00	0.30
B. VISITS TO CLIENTS IN TERRITORY	0	0.00	0.00	0.00
C. EXPORT PROMOTION PROJECTS & EVENTS				
FAIRS :	1	0.00	10.00	0.10
MISSIONS :	0	0.00	0.00	0.00
OTHER :	2	0.00	5.00	0.05
D. COMMERCIAL / ECONOMIC REPORTS COMPLETED :	1	0.00	5.00	0.05
E. INVESTMENT/PROMOTION ENQUIRIES				
FROM CANADA :	0	0.00	0.00	0.00
FROM TERRITORIES :	0	0.00	0.00	0.00
F. TECHNOLOGY INFLOW PROGRAM ENGR'S FRM CANADA :	0	0.00	0.00	0.00
CONNECTIONS ARRANGED :	0	0.00	0.00	0.00
G. PARTICIP'TN IN PROG-RELATED EVENTS IN CANADA :	0	0.00	0.00	0.00
H. SERVICE REQUESTS FM GOV'T SOURCES-DEA REPTS :	0	0.00	0.00	0.00
FROM OTHER GOV'T SOURCES- CONTACTS :	2	0.00	0.00	0.00
- REPORTS :	0	0.00	10.00	0.10
I. ADMINISTRATION:				
PROGRAM MANAGEMENT & ADMIN. :		0.00	5.00	0.05
LEAVE, PROFESSIONAL DEVELOP :		0.00	5.00	0.05
J. SERVICE TO OTHER MISSION PROGRAMS :		0.00	0.00	0.00
***** TOTALS *****		0.00	100.00	1.00

NUMBER OF BUSINESS VISITORS FROM CANADA : 13  
FROM TERRIT : 20

NUMBER OF PEMD APPLICATIONS COMMENTED ON: 0

NUMBER OF OCCUPIED OFFICER POSITIONS - CANADA-BASED : 0  
- LOCALLY-ENGAGED : 1

TRADE TRACKING SYSTEM

88/03/16

WORKLOAD AND OFFICER SUMMARY  
ACTIVITY REPORT

FOR QUARTER 3 OF FISCAL YEAR 1987

POST : HAVANA

	NUMBER	% OFFICER-TIME CANADA	LOC-ENG	TOTAL-TIME PERSON-QTR
A. EXPORT ENQUIRIES				
FROM CANADA	: 167	15.00	14.00	0.58
FROM TERRITORIES	: 119	16.00	6.50	0.45
B. VISITS TO CLIENTS IN TERRITORY	VISITS : 30	0.00	11.50	0.23
C. EXPORT PROMOTION PROJECTS & EVENTS				
FAIRS	: 3	9.00	13.50	0.45
MISSIONS	: 4	5.00	15.00	0.40
OTHER	: 9	9.00	23.50	0.65
D. COMMERCIAL / ECONOMIC REPORTS COMPLETED	: 4	5.00	4.50	0.19
E. INVESTMENT/PROMOTION ENQUIRIES				
FROM CANADA	: 4	1.50	0.00	0.03
FROM TERRITORIES	: 0	4.00	0.00	0.08
F. TECHNOLOGY INFLOW PROGRAM ENGR'S FRM CANADA	: 0	0.00	0.00	0.00
CONNECTIONS ARRANGED	: 0	0.00	0.00	0.00
G. PARTICIP'TN IN PROG-RELATED EVENTS IN CANADA	: 0	0.00	0.00	0.00
H. SERVICE REQUESTS FM GOV'T SOURCES-DEA REPTS	: 4	5.50	0.00	0.11
FROM OTHER GOV'T SOURCES- CONTACTS	: 12	4.50	5.00	0.19
- REPORTS	: 11	4.50	0.00	0.09
I. ADMINISTRATION:				
PROGRAM MANAGEMENT & ADMIN.	: 5.00	5.50		0.21
LEAVE, PROFESSIONAL DEVELOP	: 10.00	1.00		0.22
J. SERVICE TO OTHER MISSION PROGRAMS	: 6.00	0.00		0.12
***** TOTALS *****		100.00	100.00	4.00

NUMBER OF BUSINESS VISITORS FROM CANADA : 65  
FROM TERRIT : 66

NUMBER OF PEMD APPLICATIONS COMMENTED ON: 6

NUMBER OF OCCUPIED OFFICER POSITIONS - CANADA-BASED : 2  
- LOCALLY-ENGAGED : 2



TRADE TRACKING SYSTEM

88/03/16

WORKLOAD AND OFFICER SUMMARY  
ACTIVITY REPORT

FOR QUARTER 3 OF FISCAL YEAR 1987

POST : KINGSTON

	NUMBER	% OFFICER-TIME CANADA	LOC-ENG	TOTAL-TIME PERSON-QTR
A. EXPORT ENQUIRIES				
FROM CANADA	345	29.00	35.00	0.99
FROM TERRITORIES	293	11.00	30.50	0.72
B. VISITS TO CLIENTS IN TERRITORY VISITS	56	15.00	9.00	0.33
C. EXPORT PROMOTION PROJECTS & EVENTS				
FAIRS	0	0.00	0.00	0.00
MISSIONS	1	2.00	5.00	0.12
OTHER	1	1.00	1.00	0.03
D. COMMERCIAL / ECONOMIC REPORTS COMPLETED	3	2.00	1.50	0.05
E. INVESTMENT/PROMOTION ENQUIRIES				
FROM CANADA	4	2.00	0.00	0.02
FROM TERRITORIES	3	0.00	0.50	0.01
F. TECHNOLOGY INFLOW PROGRAM ENGR'S FRM CANADA	0	0.00	0.00	0.00
CONNECTIONS ARRANGED	0	0.00	0.00	0.00
G. PARTICIP'TN IN PROG-RELATED EVENTS IN CANADA	1	25.00	0.00	0.25
H. SERVICE REQUESTS FM GOV'T SOURCES-DEA REPTS	10	3.00	1.00	0.05
FROM OTHER GOV'T SOURCES- CONTACTS	20	1.00	2.00	0.05
- REPORTS	17	1.00	1.00	0.03
I. ADMINISTRATION:				
PROGRAM MANAGEMENT & ADMIN.		3.00	0.00	0.03
LEAVE, PROFESSIONAL DEVELOP		5.00	13.50	0.32
J. SERVICE TO OTHER MISSION PROGRAMS		0.00	0.00	0.00
***** TOTALS *****		100.00	100.00	3.00

NUMBER OF BUSINESS VISITORS FROM CANADA : 0  
FROM TERRIT : 60

NUMBER OF PEMD APPLICATIONS COMMENTED ON: 3

NUMBER OF OCCUPIED OFFICER POSITIONS - CANADA-BASED : 1  
- LOCALLY-ENGAGED : 2

TRADE TRACKING SYSTEM

88/03/16

WORKLOAD AND OFFICER SUMMARY  
ACTIVITY REPORT

FOR QUARTER 3 OF FISCAL YEAR 1987

POST : MEXICO

	NUMBER	% OFFICER-TIME		TOTAL-TIME
		CANADA	LOC-ENG	PERSON-QTR
A. EXPORT ENQUIRIES				
FROM CANADA	: 209	12.75	40.66	1.73
FROM TERRITORIES	: 142	8.00	19.66	0.91
B. VISITS TO CLIENTS IN TERRITORY	VISITS : 101	9.25	9.00	0.64
C. EXPORT PROMOTION PROJECTS & EVENTS				
FAIRS	: 4	4.25	3.33	0.27
MISSIONS	: 6	1.50	4.33	0.19
OTHER	: 2	1.75	0.00	0.07
D. COMMERCIAL / ECONOMIC REPORTS COMPLETED	: 21	16.25	2.66	0.73
E. INVESTMENT/PROMOTION ENQUIRIES				
FROM CANADA	: 10	1.00	0.00	0.04
FROM TERRITORIES	: 16	0.75	1.00	0.06
F. TECHNOLOGY INFLOW PROGRAM ENQR'S FRM CANADA	: 4	0.00	0.33	0.01
CONNECTIONS ARRANGED	: 2	0.00	0.33	0.01
G. PARTICPT'N IN PROG-RELATED EVENTS IN CANADA	: 1	5.25	0.00	0.21
H. SERVICE REQUESTS FM GOV'T SOURCES-DEA REPTS	: 27	5.25	1.66	0.26
FROM OTHER GOV'T SOURCES- CONTACTS	: 21	4.00	0.66	0.18
- REPORTS	: 11	2.25	0.66	0.11
I. ADMINISTRATION:				
PROGRAM MANAGEMENT & ADMIN.		12.50	2.33	0.57
LEAVE, PROFESSIONAL DEVELOP		7.25	13.33	0.69
J. SERVICE TO OTHER MISSION PROGRAMS	: :	8.00	0.00	0.32
***** TOTALS *****		100.00	99.94	7.00

NUMBER OF BUSINESS VISITORS FROM CANADA : 112  
FROM TERRIT : 305

NUMBER OF PEMD APPLICATIONS COMMENTED ON: 3

NUMBER OF OCCUPIED OFFICER POSITIONS - CANADA-BASED : 4  
- LOCALLY-ENGAGED : 3



TRADE TRACKING SYSTEM

88/03/16

WORKLOAD AND OFFICER SUMMARY  
ACTIVITY REPORT

FOR QUARTER 3 OF FISCAL YEAR 1987

POST : PORT-OF-SPAIN

	NUMBER	% OFFICER-TIME CANADA	LOC-ENG	TOTAL-TIME PERSON-QTR
A. EXPORT ENQUIRIES				
FROM CANADA	: 121	16.00	25.00	0.82
FROM TERRITORIES	: 123	7.50	26.00	0.67
B. VISITS TO CLIENTS IN TERRITORY	45	20.00	15.00	0.70
C. EXPORT PROMOTION PROJECTS & EVENTS				
FAIRS	: 1	0.00	5.00	0.10
MISSIONS	: 0	0.00	0.00	0.00
OTHER	: 0	0.00	0.00	0.00
D. COMMERCIAL / ECONOMIC REPORTS COMPLETED	: 9	1.00	3.50	0.09
E. INVESTMENT/PROMOTION ENQUIRIES				
FROM CANADA	: 3	1.50	2.50	0.08
FROM TERRITORIES	: 4	0.00	2.50	0.05
F. TECHNOLOGY INFLOW PROGRAM ENGR'S FRM CANADA	: 1	0.00	2.50	0.05
CONNECTIONS ARRANGED	: 0	0.00	0.00	0.00
G. PARTICIP'TN IN PROG-RELATED EVENTS IN CANADA	: 0	0.00	0.00	0.00
H. SERVICE REQUESTS FM GOV'T SOURCES-DEA REPTS	: 4	2.50	2.00	0.09
FROM OTHER GOV'T SOURCES- CONTACTS	: 18	5.00	9.00	0.28
- REPORTS	: 5	1.50	1.50	0.06
I. ADMINISTRATION:				
PROGRAM MANAGEMENT & ADMIN.		32.00	1.50	0.67
LEAVE, PROFESSIONAL DEVELOP		0.50	4.00	0.09
J. SERVICE TO OTHER MISSION PROGRAMS		12.50	0.00	0.25
***** TOTALS *****		100.00	100.00	4.00

NUMBER OF BUSINESS VISITORS FROM CANADA : 38  
FROM TERRIT : 48

NUMBER OF PEMD APPLICATIONS COMMENTED ON: 2

NUMBER OF OCCUPIED OFFICER POSITIONS - CANADA-BASED : 2  
- LOCALLY-ENGAGED : 2

TRADE TRACKING SYSTEM

88/03/16

WORKLOAD AND OFFICER SUMMARY  
ACTIVITY REPORT

FOR QUARTER 3 OF FISCAL YEAR 1987

POST : SAN JOSE

	NUMBER	% OFFICER-TIME		TOTAL-TIME
		CANADA	LOC-ENG	PERSON-QTR
A. EXPORT ENQUIRIES				
FROM CANADA	: 126	22.50	10.00	0.55
FROM TERRITORIES	: 80	7.50	15.00	0.30
B. VISITS TO CLIENTS IN TERRITORY	VISITS : 53	12.50	10.00	0.35
C. EXPORT PROMOTION PROJECTS & EVENTS				
FAIRS	: 1	8.50	35.00	0.52
MISSIONS	: 2	1.50	25.00	0.28
OTHER	: 0	0.00	0.00	0.00
D. COMMERCIAL / ECONOMIC REPORTS COMPLETED	: 1	0.00	1.00	0.01
E. INVESTMENT/PROMOTION ENQUIRIES				
FROM CANADA	: 7	1.00	2.00	0.04
FROM TERRITORIES	: 7	0.00	2.00	0.02
F. TECHNOLOGY INFLOW PROGRAM ENGR'S FRM CANADA	: 0	0.00	0.00	0.00
CONNECTIONS ARRANGED	: 0	0.00	0.00	0.00
G. PARTICPT'N IN PROG-RELATED EVENTS IN CANADA	: 0	0.00	0.00	0.00
H. SERVICE REQUESTS FM GOV'T SOURCES-DEA REPTS	: 0	0.00	0.00	0.00
FROM OTHER GOV'T SOURCES- CONTACTS	: 13	9.00	0.00	0.18
- REPORTS	: 0	0.00	0.00	0.00
I. ADMINISTRATION:				
PROGRAM MANAGEMENT & ADMIN.		12.50	0.00	0.25
LEAVE, PROFESSIONAL DEVELOP		5.00	0.00	0.10
J. SERVICE TO OTHER MISSION PROGRAMS		20.00	0.00	0.40
***** TOTALS *****		100.00	100.00	3.00

NUMBER OF BUSINESS VISITORS FROM CANADA : 66  
FROM TERRIT : 41

NUMBER OF PEMD APPLICATIONS COMMENTED ON: 3

NUMBER OF OCCUPIED OFFICER POSITIONS - CANADA-BASED : 2  
- LOCALLY-ENGAGED : 1



TRADE TRACKING SYSTEM

88/03/16

WORKLOAD AND OFFICER SUMMARY  
ACTIVITY REPORT

FOR QUARTER 3 OF FISCAL YEAR 1987

POST : BOGOTA

	NUMBER	% OFFICER-TIME		TOTAL-TIME
		CANADA	LOC-ENG	PERSON-QTR
A. EXPORT ENQUIRIES				
FROM CANADA :	668	24.33	24.66	1.47
FROM TERRITORIES :	378	14.33	17.66	0.96
B. VISITS TO CLIENTS IN TERRITORY	VISITS : 161	15.00	9.33	0.73
C. EXPORT PROMOTION PROJECTS & EVENTS				
FAIRS :	2	2.66	0.66	0.10
MISSIONS :	5	6.66	7.00	0.41
OTHER :	3	0.66	2.66	0.10
D. COMMERCIAL / ECONOMIC REPORTS COMPLETED :	5	1.33	5.00	0.19
E. INVESTMENT/PROMOTION ENQUIRIES				
FROM CANADA :	0	0.00	0.00	0.00
FROM TERRITORIES :	2	0.33	0.00	0.01
F. TECHNOLOGY INFLOW PROGRAM ENGR'S FRM CANADA :	0	0.00	0.00	0.00
CONNECTIONS ARRANGED :	0	0.00	0.00	0.00
G. PARTICIP'TN IN PROG-RELATED EVENTS IN CANADA :	2	5.00	6.66	0.35
H. SERVICE REQUESTS FM GOV'T SOURCES-DEA REPTS :	5	2.33	1.66	0.12
FROM OTHER GOV'T SOURCES- CONTACTS :	85	6.33	6.00	0.37
- REPORTS :	6	1.66	3.33	0.15
I. ADMINISTRATION: PROGRAM MANAGEMENT & ADMIN. :		9.66	2.00	0.35
LEAVE, PROFESSIONAL DEVELOP :		7.33	13.33	0.62
J. SERVICE TO OTHER MISSION PROGRAMS :		2.33	0.00	0.07
***** TOTALS *****		99.94	99.95	6.00

NUMBER OF BUSINESS VISITORS FROM CANADA : 112  
FROM TERRIT : 41

NUMBER OF PEMD APPLICATIONS COMMENTED ON: 5

NUMBER OF OCCUPIED OFFICER POSITIONS - CANADA-BASED : 3  
- LOCALLY-ENGAGED : 3

TRADE TRACKING SYSTEM

88/03/16

WORKLOAD AND OFFICER SUMMARY  
ACTIVITY REPORT

FOR QUARTER 3 OF FISCAL YEAR 1987

POST : BRASILIA

	NUMBER	% OFFICER-TIME CANADA	LOC-ENG	TOTAL-TIME PERSON-QTR
A. EXPORT ENQUIRIES				
FROM CANADA :	161	12.50	45.00	0.70
FROM TERRITORIES :	58	3.00	20.00	0.26
B. VISITS TO CLIENTS IN TERRITORY	VISITS : 139	20.00	0.00	0.40
C. EXPORT PROMOTION PROJECTS & EVENTS				
FAIRS :	2	3.00	0.00	0.06
MISSIONS :	2	0.00	2.00	0.02
OTHER :	1	0.00	5.00	0.05
D. COMMERCIAL / ECONOMIC REPORTS COMPLETED :	33	15.00	20.00	0.50
E. INVESTMENT/PROMOTION ENQUIRIES				
FROM CANADA :	6	0.00	0.00	0.00
FROM TERRITORIES :	1	0.00	0.00	0.00
F. TECHNOLOGY INFLOW PROGRAM ENGR'S FRM CANADA :	0	0.00	0.00	0.00
CONNECTIONS ARRANGED :	2	0.00	3.00	0.03
G. PARTICIP'T'N IN PROG-RELATED EVENTS IN CANADA :	0	0.00	0.00	0.00
H. SERVICE REQUESTS FM GOV'T SOURCES-DEA REPTS :	80	25.50	5.00	0.56
FROM OTHER GOV'T SOURCES- CONTACTS :	0	0.00	0.00	0.00
- REPORTS :	30	10.00	0.00	0.20
I. ADMINISTRATION:				
PROGRAM MANAGEMENT & ADMIN. :		3.00	0.00	0.06
LEAVE, PROFESSIONAL DEVELOP :		8.00	0.00	0.16
J. SERVICE TO OTHER MISSION PROGRAMS :		0.00	0.00	0.00
***** TOTALS *****		100.00	100.00	3.00

NUMBER OF BUSINESS VISITORS FROM CANADA : 29  
FROM TERRIT : 42

NUMBER OF PEMD APPLICATIONS COMMENTED ON: 8

NUMBER OF OCCUPIED OFFICER POSITIONS - CANADA-BASED : 2  
- LOCALLY-ENGAGED : 1



TRADE TRACKING SYSTEM

88/03/16

WORKLOAD AND OFFICER SUMMARY  
ACTIVITY REPORT

FOR QUARTER 3 OF FISCAL YEAR 1987

POST : BUENOS AIRES

	NUMBER	% OFFICER-TIME CANADA	TOTAL-TIME LOC-ENG	PERSON-QTR
A. EXPORT ENQUIRIES				
FROM CANADA	548	26.00	45.00	1.87
FROM TERRITORIES	379	7.00	14.00	0.56
B. VISITS TO CLIENTS IN TERRITORY	155	12.00	6.00	0.42
C. EXPORT PROMOTION PROJECTS & EVENTS				
FAIRS	4	0.00	1.00	0.03
MISSIONS	4	13.00	7.00	0.47
OTHER	6	5.00	10.00	0.40
D. COMMERCIAL / ECONOMIC REPORTS COMPLETED	7	2.00	1.00	0.07
E. INVESTMENT/PROMOTION ENQUIRIES				
FROM CANADA	1	0.00	0.00	0.00
FROM TERRITORIES	0	0.00	0.00	0.00
F. TECHNOLOGY INFLOW PROGRAM ENGR'S FRM CANADA	0	0.00	0.00	0.00
CONNECTIONS ARRANGED	0	0.00	0.00	0.00
G. PARTICIP'TN IN PROG-RELATED EVENTS IN CANADA	0	0.00	0.00	0.00
H. SERVICE REQUESTS FM GOV'T SOURCES-DEA REPTS	26	5.00	2.00	0.16
FROM OTHER GOV'T SOURCES- CONTACTS	22	3.00	2.00	0.12
- REPORTS	13	3.00	0.00	0.06
I. ADMINISTRATION:				
PROGRAM MANAGEMENT & ADMIN.		8.00	4.00	0.28
LEAVE, PROFESSIONAL DEVELOP		9.00	7.00	0.39
J. SERVICE TO OTHER MISSION PROGRAMS		7.00	1.00	0.17
***** TOTALS *****		100.00	100.00	5.00

NUMBER OF BUSINESS VISITORS FROM CANADA : 65  
FROM TERRIT : 88

NUMBER OF PEMD APPLICATIONS COMMENTED ON: 4

NUMBER OF OCCUPIED OFFICER POSITIONS - CANADA-BASED : 2  
- LOCALLY-ENGAGED : 3

TRADE TRACKING SYSTEM

88/03/16

WORKLOAD AND OFFICER SUMMARY  
ACTIVITY REPORT

FOR QUARTER 3 OF FISCAL YEAR 1987

POST : CARACAS

		NUMBER	% OFFICER-TIME CANADA	LOC-ENG	TOTAL-TIME PERSON-QTR
A. EXPORT ENQUIRIES	FROM CANADA	: 523	26.66	41.66	2.05
	FROM TERRITORIES	: 299	15.00	13.33	0.85
B. VISITS TO CLIENTS IN TERRITORY	VISITS	: 135	11.66	18.33	0.90
C. EXPORT PROMOTION PROJECTS & EVENTS	FAIRS	: 0	0.00	0.00	0.00
	MISSIONS	: 3	0.00	8.33	0.25
	OTHER	: 0	0.00	0.00	0.00
D. COMMERCIAL / ECONOMIC REPORTS COMPLETED		: 9	6.66	6.66	0.40
E. INVESTMENT/PROMOTION ENQUIRIES	FROM CANADA	: 10	3.33	0.00	0.10
	FROM TERRITORIES	: 12	1.66	0.00	0.05
F. TECHNOLOGY INFLOW PROGRAM ENGR'S FRM CANADA		: 6	3.33	1.66	0.15
	CONNECTIONS ARRANGED	: 3	1.66	1.66	0.10
G. PARTICIP'TN IN PROG-RELATED EVENTS IN CANADA		: 1	3.33	0.00	0.10
H. SERVICE REQUESTS FM GOV'T SOURCES-DEA REPTS		: 0	5.00	5.00	0.30
	FROM OTHER GOV'T SOURCES- CONTACTS	: 8	3.33	0.00	0.10
	- REPORTS	: 0	1.66	0.00	0.05
I. ADMINISTRATION: PROGRAM MANAGEMENT & ADMIN.			10.00	0.00	0.30
	LEAVE, PROFESSIONAL DEVELOP		4.00	3.33	0.22
J. SERVICE TO OTHER MISSION PROGRAMS			2.66	0.00	0.08
***** TOTALS *****			99.94	99.96	6.00

NUMBER OF BUSINESS VISITORS FROM CANADA : 58  
FROM TERRIT : 120

NUMBER OF PEMD APPLICATIONS COMMENTED ON: 6

NUMBER OF OCCUPIED OFFICER POSITIONS - CANADA-BASED : 3  
- LOCALLY-ENGAGED : 3



TRADE TRACKING SYSTEM

88/03/16

WORKLOAD AND OFFICER SUMMARY  
ACTIVITY REPORT

FOR QUARTER 3 OF FISCAL YEAR 1987

POST : SANTIAGO

	NUMBER	% OFFICER-TIME		TOTAL-TIME
		CANADA	LOC-ENG	PERSON-QTR
A. EXPORT ENQUIRIES				
FROM CANADA	526	30.00	33.00	1.26
FROM TERRITORIES	510	22.00	27.50	0.99
B. VISITS TO CLIENTS IN TERRITORY	36	4.00	9.00	0.26
C. EXPORT PROMOTION PROJECTS & EVENTS				
FAIRS	3	23.00	26.00	0.98
MISSIONS	3	7.50	1.00	0.17
OTHER	0	0.00	0.00	0.00
D. COMMERCIAL / ECONOMIC REPORTS COMPLETED	0	0.00	0.00	0.00
E. INVESTMENT/PROMOTION ENQUIRIES				
FROM CANADA	0	0.00	0.00	0.00
FROM TERRITORIES	0	0.00	0.00	0.00
F. TECHNOLOGY INFLOW PROGRAM ENGR'S FRM CANADA	0	0.00	0.00	0.00
CONNECTIONS ARRANGED	0	0.00	0.00	0.00
G. PARTICIP'TN IN PROG-RELATED EVENTS IN CANADA	1	7.50	0.00	0.15
H. SERVICE REQUESTS FM GOV'T SOURCES-DEA REPTS	6	1.00	0.50	0.03
FROM OTHER GOV'T SOURCES- CONTACTS	17	1.50	3.00	0.09
- REPORTS	0	0.00	0.00	0.00
I. ADMINISTRATION:				
PROGRAM MANAGEMENT & ADMIN.		2.50	0.00	0.05
LEAVE, PROFESSIONAL DEVELOP		0.00	0.00	0.00
J. SERVICE TO OTHER MISSION PROGRAMS		1.00	0.00	0.02
***** TOTALS *****		100.00	100.00	4.00

NUMBER OF BUSINESS VISITORS FROM CANADA : 98  
FROM TERRIT : 54

NUMBER OF PEMD APPLICATIONS COMMENTED ON: 13

NUMBER OF OCCUPIED OFFICER POSITIONS - CANADA-BASED : 2  
- LOCALLY-ENGAGED : 2

TRADE TRACKING SYSTEM

88/03/16

WORKLOAD AND OFFICER SUMMARY  
ACTIVITY REPORT

FOR QUARTER 3 OF FISCAL YEAR 1987

POST : SAO PAULO

	NUMBER	% OFFICER-TIME		TOTAL-TIME
		CANADA	LOC-ENG	PERSON-QTR
A. EXPORT ENQUIRIES				
FROM CANADA	: 447	14.00	33.50	1.62
FROM TERRITORIES	: 477	4.50	15.25	0.70
B. VISITS TO CLIENTS IN TERRITORY	VISITS : 90	4.00	9.00	0.44
C. EXPORT PROMOTION PROJECTS & EVENTS				
FAIRS	: 3	1.00	1.25	0.07
MISSIONS	: 5	6.50	23.50	1.07
OTHER	: 3	20.00	2.50	0.50
D. COMMERCIAL / ECONOMIC REPORTS COMPLETED	: 16	4.50	2.75	0.20
E. INVESTMENT/PROMOTION ENQUIRIES				
FROM CANADA	: 0	0.00	0.00	0.00
FROM TERRITORIES	: 0	0.00	0.00	0.00
F. TECHNOLOGY INFLOW PROGRAM ENGR'S FRM CANADA	: 0	0.00	0.00	0.00
CONNECTIONS ARRANGED	: 0	0.00	0.00	0.00
G. PARTICIP'T'N IN PROG-RELATED EVENTS IN CANADA	: 1	7.00	0.00	0.14
H. SERVICE REQUESTS FM GOV'T SOURCES-DEA REPTS	: 0	2.50	0.75	0.08
FROM OTHER GOV'T SOURCES- CONTACTS	: 10	2.50	4.00	0.21
- REPORTS	: 4	1.50	2.75	0.14
I. ADMINISTRATION:				
PROGRAM MANAGEMENT & ADMIN.		6.00	0.00	0.12
LEAVE, PROFESSIONAL DEVELOP		25.00	4.75	0.69
J. SERVICE TO OTHER MISSION PROGRAMS	: :	1.00	0.00	0.02
***** TOTALS *****		100.00	100.00	6.00

NUMBER OF BUSINESS VISITORS FROM CANADA : 98  
FROM TERRIT : 58

NUMBER OF PEMD APPLICATIONS COMMENTED ON: 8

NUMBER OF OCCUPIED OFFICER POSITIONS - CANADA-BASED : 2  
- LOCALLY-ENGAGED : 4









TRADE TRACKING SYSTEM

88/03/16

WORKLOAD AND OFFICER SUMMARY  
ACTIVITY REPORT

31 - 13

FOR QUARTER 3 OF FISCAL YEAR 1987

REGION : UNITED STATES

		NUMBER	% OFFICER-TIME		TOTAL-TIME
			CANADA	LOC-ENG	PERSON-YR
A. EXPORT INQUIRIES	<u>UNITED STATES</u>	7297	13.95	29.18	19.21
		3430	8.81	16.06	12.29
B. VISITS TO CLIENTS IN TERRITORY	VISITS :	1704	10.82	8.70	8.48
C. EXPORT PROMOTION PROJECTS & EVENTS	FAIRS :	114	4.44	12.36	7.73
	MISSIONS :	83	3.25	4.17	3.26
	OTHER :	109	5.86	1.87	3.40
D. COMMERCIAL / ECONOMIC REPORTS COMPLETED		151	5.04	1.45	3.09
E. INVESTMENT/PROMOTION INQUIRIES	<u>UTE</u>				
	FROM CANADA	109	1.81	0.25	0.77
	FROM TERRITORIES	2102	5.93	3.10	4.76
F. TECHNOLOGY INFLOW	<u>UTW</u>				
	ARRANGED FOR CANADA		1.34	0.93	1.02
	ARRANGED		0.23	0.44	0.31
G. PARTICIPATION IN PROMOTIONAL EVENTS IN CANADA	ATLANTA				
	BOSTON				
	BUFFALO				
	DALLAS				
	NEW YORK				
	WASHINGTON				
H. SERVICE REQUESTS FROM CANADA-DEPARTMENTS	CHICAGO				
	CONTACTS		2.28	3.12	2.24
	REPORTS	34	0.04	0.14	0.04
I. ADMINISTRATION	CLEVELAND		14.79	3.82	5.52
	LEAVE, PROFESSIONAL DEVELOP		3.25	4.06	9.17
J. SERVICE TO OTHER MISSION PROGRAMS	DETROIT		5.90	0.74	2.89
	LOS ANGELES				
	MINNEAPOLIS				
	SAN FRANCISCO				
	SEATTLE				
GRAND TOTALS			99.92	99.90	90.00

NUMBER OF BUSINESS VISITORS FROM CANADA : 2177  
FROM TERRIT : 3267

NUMBER OF PENDING APPLICATIONS COMPLETED IN : 378

NUMBER OF OCCUPIED OFFICER POSITIONS - CANADA-BASED : 43  
- LOCALLY-ENGAGED : 47





TRADE TRACKING SYSTEM

88/03/16

WORKLOAD AND OFFICER SUMMARY  
ACTIVITY REPORT

FOR QUARTER 3 OF FISCAL YEAR 1987

REGION : UNITED STATES

	NUMBER	% OFFICER-TIME CANADA	LOC-ENG	TOTAL-TIME PERSON-QTR
A. EXPORT ENQUIRIES				
FROM CANADA	: 7697	13.95	28.10	19.21
FROM TERRITORIES	: 5430	8.81	18.06	12.28
B. VISITS TO CLIENTS IN TERRITORY	VISITS : 1724	10.02	8.70	8.40
C. EXPORT PROMOTION PROJECTS & EVENTS				
FAIRS	: 114	4.46	12.36	7.73
MISSIONS	: 53	3.25	4.17	3.36
OTHER	: 109	5.86	1.87	3.40
D. COMMERCIAL / ECONOMIC REPORTS COMPLETED	: 161	5.04	1.95	3.09
E. INVESTMENT/PROMOTION ENQUIRIES				
FROM CANADA	: 259	1.51	0.25	0.77
FROM TERRITORIES	: 2102	5.95	5.10	4.96
F. TECHNOLOGY INFLOW PROGRAM ENGR'S FRM CANADA	: 86	1.34	0.93	1.02
CONNECTIONS ARRANGED	: 24	0.23	0.44	0.31
G. PARTICIP'TN IN PROG-RELATED EVENTS IN CANADA	: 68	6.76	4.12	4.85
H. SERVICE REQUESTS FM GOV'T SOURCES-DEA REPTS	: 95	1.88	0.97	1.27
FROM OTHER GOV'T SOURCES- CONTACTS	: 590	2.88	2.12	2.24
- REPORTS	: 34	0.04	0.14	0.09
I. ADMINISTRATION:				
PROGRAM MANAGEMENT & ADMIN.	: 16.79	3.82	9.02	
LEAVE, PROFESSIONAL DEVELOP	: 5.25	6.06	5.11	
J. SERVICE TO OTHER MISSION PROGRAMS	: 5.90	0.74	2.89	
***** TOTALS *****		99.92	99.90	90.00

NUMBER OF BUSINESS VISITORS FROM CANADA : 2177  
FROM TERRIT : 3367

NUMBER OF PEMD APPLICATIONS COMMENTED ON: 378

NUMBER OF OCCUPIED OFFICER POSITIONS - CANADA-BASED : 43  
- LOCALLY-ENGAGED : 47

TRADE TRACKING SYSTEM

88/03/16

WORKLOAD AND OFFICER SUMMARY  
ACTIVITY REPORT

FOR QUARTER 3 OF FISCAL YEAR 1987

POST : ATLANTA

		NUMBER	% OFFICER-TIME CANADA	LOC-ENG	TOTAL-TIME PERSON-QTR
A. EXPORT ENQUIRIES	FROM CANADA	: 348	11.50	27.50	1.56
	FROM TERRITORIES	: 351	8.75	16.50	1.01
B. VISITS TO CLIENTS IN TERRITORY	VISITS	: 82	12.50	6.00	0.74
C. EXPORT PROMOTION PROJECTS & EVENTS	FAIRS	: 23	8.75	20.00	1.15
	MISSIONS	: 5	7.25	0.50	0.31
	OTHER	: 6	2.75	0.50	0.13
D. COMMERCIAL / ECONOMIC REPORTS COMPLETED		: 15	1.75	1.25	0.12
E. INVESTMENT/PROMOTION ENQUIRIES	FROM CANADA	: 7	1.25	0.00	0.05
	FROM TERRITORIES	: 65	8.25	0.25	0.34
F. TECHNOLOGY INFLOW PROGRAM ENGR'S FRM CANADA		: 17	0.00	3.75	0.15
	CONNECTIONS ARRANGED	: 14	1.25	5.00	0.25
G. PARTICPT'N IN PROG-RELATED EVENTS IN CANADA		: 8	8.00	5.75	0.55
H. SERVICE REQUESTS FM GOV'T SOURCES-DEA REPTS		: 18	2.25	2.25	0.18
	FROM OTHER GOV'T SOURCES- CONTACTS	: 27	0.50	3.25	0.15
	- REPORTS	: 0	0.00	0.00	0.00
I. ADMINISTRATION:	PROGRAM MANAGEMENT & ADMIN.		12.50	1.00	0.54
	LEAVE, PROFESSIONAL DEVELOP		5.00	6.00	0.44
J. SERVICE TO OTHER MISSION PROGRAMS			7.75	0.50	0.33
***** TOTALS *****			100.00	100.00	8.00

NUMBER OF BUSINESS VISITORS FROM CANADA : 279  
FROM TERRIT : 347

NUMBER OF PEMD APPLICATIONS COMMENTED ON: 44

NUMBER OF OCCUPIED OFFICER POSITIONS - CANADA-BASED : 4  
- LOCALLY-ENGAGED : 4



TRADE TRACKING SYSTEM

88/03/16

WORKLOAD AND OFFICER SUMMARY  
ACTIVITY REPORT

FOR QUARTER 3 OF FISCAL YEAR 1987

POST : BOSTON

	NUMBER	% OFFICER-TIME		TOTAL-TIME
		CANADA	LOC-ENG	PERSON-QTR
A. EXPORT ENQUIRIES				
FROM CANADA	382	22.00	25.50	1.46
FROM TERRITORIES	199	5.00	14.50	0.68
B. VISITS TO CLIENTS IN TERRITORY VISITS	41	14.00	5.25	0.49
C. EXPORT PROMOTION PROJECTS & EVENTS				
FAIRS	3	0.00	5.50	0.22
MISSIONS	3	0.00	7.75	0.31
OTHER	7	5.00	4.50	0.28
D. COMMERCIAL / ECONOMIC REPORTS COMPLETED	10	5.00	7.00	0.38
E. INVESTMENT/PROMOTION ENQUIRIES				
FROM CANADA	3	1.00	0.25	0.03
FROM TERRITORIES	12	4.00	0.25	0.09
F. TECHNOLOGY INFLOW PROGRAM ENGR'S FRM CANADA	10	0.00	5.00	0.20
CONNECTIONS ARRANGED	3	0.00	0.25	0.01
G. PARTICIP'TN IN PROG-RELATED EVENTS IN CANADA	7	15.00	2.50	0.40
H. SERVICE REQUESTS FM GOV'T SOURCES-DEA REPTS	2	2.00	0.00	0.04
FROM OTHER GOV'T SOURCES- CONTACTS	34	7.00	6.50	0.40
- REPORTS	0	0.00	0.00	0.00
I. ADMINISTRATION:				
PROGRAM MANAGEMENT & ADMIN.		9.50	0.00	0.19
LEAVE, PROFESSIONAL DEVELOP		4.00	15.25	0.69
J. SERVICE TO OTHER MISSION PROGRAMS		6.50	0.00	0.13
***** TOTALS *****		100.00	100.00	6.00

NUMBER OF BUSINESS VISITORS FROM CANADA : 124  
FROM TERRIT : 85

NUMBER OF PENDING APPLICATIONS COMMENTED ON: 4

NUMBER OF OCCUPIED OFFICER POSITIONS - CANADA-BASED : 2  
- LOCALLY-ENGAGED : 4

TRADE TRACKING SYSTEM

88/03/16

WORKLOAD AND OFFICER SUMMARY  
ACTIVITY REPORT

FOR QUARTER 3 OF FISCAL YEAR 1987

POST : BUFFALO

	NUMBER	% OFFICER-TIME CANADA	LOC-ENG	TOTAL-TIME PERSON-QTR
A. EXPORT ENQUIRIES				
FROM CANADA	: 484	8.00	31.00	1.01
FROM TERRITORIES	: 177	10.00	18.33	0.65
B. VISITS TO CLIENTS IN TERRITORY	VISITS : 22	2.00	5.33	0.18
C. EXPORT PROMOTION PROJECTS & EVENTS				
FAIRS	: 2	4.00	5.66	0.21
MISSIONS	: 4	8.00	20.00	0.68
OTHER	: 9	10.00	0.00	0.10
D. COMMERCIAL / ECONOMIC REPORTS COMPLETED	: 6	2.00	0.66	0.04
E. INVESTMENT/PROMOTION ENQUIRIES				
FROM CANADA	: 0	0.00	0.00	0.00
FROM TERRITORIES	: 6	4.00	0.00	0.04
F. TECHNOLOGY INFLOW PROGRAM ENGR'S FRM CANADA	: 1	1.00	0.00	0.01
CONNECTIONS ARRANGED	: 0	0.00	0.00	0.00
G. PARTICPT'N IN PROG-RELATED EVENTS IN CANADA	: 4	10.00	9.66	0.39
H. SERVICE REQUESTS FM GOV'T SOURCES-DEA REPTS	: 17	5.00	0.00	0.05
FROM OTHER GOV'T SOURCES- CONTACTS	: 10	2.00	0.66	0.04
- REPORTS	: 5	1.00	0.33	0.02
I. ADMINISTRATION:				
PROGRAM MANAGEMENT & ADMIN.	: 12	12.00	4.00	0.24
LEAVE, PROFESSIONAL DEVELOP	: 11	11.00	4.33	0.24
J. SERVICE TO OTHER MISSION PROGRAMS	: 10	10.00	0.00	0.10
***** TOTALS *****		100.00	99.96	4.00

NUMBER OF BUSINESS VISITORS FROM CANADA : 237  
FROM TERRIT : 80

NUMBER OF PEMD APPLICATIONS COMMENTED ON: 8

NUMBER OF OCCUPIED OFFICER POSITIONS - CANADA-BASED : 1  
- LOCALLY-ENGAGED : 3



TRADE TRACKING SYSTEM

88/03/16

WORKLOAD AND OFFICER SUMMARY  
ACTIVITY REPORT

FOR QUARTER 3 OF FISCAL YEAR 1987

POST : DALLAS

	NUMBER	% OFFICER-TIME CANADA	LOC-ENG	TOTAL-TIME PERSON-QTR
A. EXPORT ENQUIRIES				
FROM CANADA	: 321	10.33	27.00	0.85
FROM TERRITORIES	: 229	13.00	11.50	0.62
B. VISITS TO CLIENTS IN TERRITORY	VISITS : 97	11.66	7.00	0.49
C. EXPORT PROMOTION PROJECTS & EVENTS				
FAIRS	: 7	16.00	25.00	0.98
MISSIONS	: 2	0.66	3.00	0.08
OTHER	: 8	2.33	0.00	0.07
D. COMMERCIAL / ECONOMIC REPORTS COMPLETED	: 5	1.66	2.50	0.10
E. INVESTMENT/PROMOTION ENQUIRIES				
FROM CANADA	: 3	0.66	0.00	0.02
FROM TERRITORIES	: 7	2.00	0.50	0.07
F. TECHNOLOGY INFLOW PROGRAM ENGR'S FRM CANADA	: 0	0.00	0.00	0.00
CONNECTIONS ARRANGED	: 0	0.00	0.00	0.00
G. PARTICIP'TN IN PROG-RELATED EVENTS IN CANADA	: 3	6.00	7.50	0.33
H. SERVICE REQUESTS FM GOV'T SOURCES-DEA REPTS	: 8	7.66	0.00	0.23
FROM OTHER GOV'T SOURCES- CONTACTS	: 1	0.00	0.00	0.00
- REPORTS	: 0	0.00	0.00	0.00
I. ADMINISTRATION:				
PROGRAM MANAGEMENT & ADMIN.		17.00	2.50	0.56
LEAVE, PROFESSIONAL DEVELOP		9.00	13.50	0.54
J. SERVICE TO OTHER MISSION PROGRAMS	: 2	2.00	0.00	0.06
***** TOTALS *****		99.96	100.00	5.00

NUMBER OF BUSINESS VISITORS FROM CANADA : 142  
FROM TERRIT : 30

NUMBER OF PEMD APPLICATIONS COMMENTED ON: 65

NUMBER OF OCCUPIED OFFICER POSITIONS - CANADA-BASED : 3  
- LOCALLY-ENGAGED : 2

TRADE TRACKING SYSTEM

88/03/16

WORKLOAD AND OFFICER SUMMARY  
ACTIVITY REPORT

FOR QUARTER 3 OF FISCAL YEAR 1987

POST : NEW YORK, CONSULATE GENERAL

	NUMBER	% OFFICER-TIME		TOTAL-TIME
		CANADA	LOC-ENG	PERSON-QTR
A. EXPORT ENQUIRIES				
FROM CANADA	: 1382	9.80	26.50	2.08
FROM TERRITORIES	: 949	4.80	20.16	1.45
B. VISITS TO CLIENTS IN TERRITORY	VISITS : 189	14.40	6.16	1.09
C. EXPORT PROMOTION PROJECTS & EVENTS				
FAIRS	: 10	1.20	10.16	0.67
MISSIONS	: 6	3.00	5.00	0.45
OTHER	: 6	2.40	3.83	0.35
D. COMMERCIAL / ECONOMIC REPORTS COMPLETED	: 19	6.00	2.50	0.45
E. INVESTMENT/PROMOTION ENQUIRIES				
FROM CANADA	: 141	4.80	0.66	0.28
FROM TERRITORIES	: 740	14.00	12.50	1.45
F. TECHNOLOGY INFLOW PROGRAM ENGR'S FRM CANADA	: 0	0.00	0.00	0.00
CONNECTIONS ARRANGED	: 1	0.60	0.00	0.03
G. PARTICIP'TN IN PROG-RELATED EVENTS IN CANADA	: 2	4.60	0.00	0.23
H. SERVICE REQUESTS FM GOV'T SOURCES-DEA REPTS	: 9	1.60	0.83	0.13
FROM OTHER GOV'T SOURCES- CONTACTS	: 134	7.40	0.83	0.42
- REPORTS	: 0	0.00	0.00	0.00
I. ADMINISTRATION: PROGRAM MANAGEMENT & ADMIN.		15.20	9.50	1.33
LEAVE, PROFESSIONAL DEVELOP		4.60	1.33	0.31
J. SERVICE TO OTHER MISSION PROGRAMS		5.60	0.00	0.28
***** TOTALS *****		100.00	99.96	11.00

NUMBER OF BUSINESS VISITORS FROM CANADA : 210  
FROM TERRIT : 737

NUMBER OF PEMD APPLICATIONS COMMENTED ON: 77

NUMBER OF OCCUPIED OFFICER POSITIONS - CANADA-BASED : 5  
- LOCALLY-ENGAGED : 6



TRADE TRACKING SYSTEM

88/03/16

WORKLOAD AND OFFICER SUMMARY  
ACTIVITY REPORT

FOR QUARTER 3 OF FISCAL YEAR 1987

POST : WASHINGTON

	NUMBER	% OFFICER-TIME CANADA	LOC-ENG	TOTAL-TIME PERSON-QTR
A. EXPORT ENQUIRIES				
FROM CANADA :	984	24.50	42.00	2.24
FROM TERRITORIES :	529	8.25	11.66	0.68
B. VISITS TO CLIENTS IN TERRITORY	169	5.25	9.33	0.49
C. EXPORT PROMOTION PROJECTS & EVENTS				
FAIRS :	5	4.00	3.33	0.26
MISSIONS :	3	0.50	0.00	0.02
OTHER :	14	7.00	3.66	0.39
D. COMMERCIAL / ECONOMIC REPORTS COMPLETED :	36	15.25	5.00	0.76
E. INVESTMENT/PROMOTION ENQUIRIES				
FROM CANADA :	5	0.00	0.33	0.01
FROM TERRITORIES :	68	1.50	1.33	0.10
F. TECHNOLOGY INFLOW PROGRAM ENGR'S FRM CANADA :	0	0.00	0.33	0.01
CONNECTIONS ARRANGED :	1	0.25	0.00	0.01
G. PARTICIP'TN IN PROG-RELATED EVENTS IN CANADA :	4	3.25	2.66	0.21
H. SERVICE REQUESTS FM GOV'T SOURCES-DEA REPTS :	2	2.25	0.66	0.11
FROM OTHER GOV'T SOURCES- CONTACTS :	49	3.00	2.00	0.18
- REPORTS :	1	0.00	0.00	0.00
I. ADMINISTRATION: PROGRAM MANAGEMENT & ADMIN. :		15.75	3.33	0.73
LEAVE, PROFESSIONAL DEVELOP :		7.00	6.66	0.48
J. SERVICE TO OTHER MISSION PROGRAMS :		2.25	7.66	0.32
***** TOTALS *****		100.00	99.94	7.00

NUMBER OF BUSINESS VISITORS FROM CANADA : 179  
FROM TERRIT : 203

NUMBER OF PEMD APPLICATIONS COMMENTED ON: 18

NUMBER OF OCCUPIED OFFICER POSITIONS - CANADA-BASED : 4  
- LOCALLY-ENGAGED : 3

TRADE TRACKING SYSTEM

88/03/16

WORKLOAD AND OFFICER SUMMARY  
ACTIVITY REPORT

FOR QUARTER 3 OF FISCAL YEAR 1987

POST : CHICAGO

		NUMBER	% OFFICER-TIME CANADA	LOC-ENG	TOTAL-TIME PERSON-QTR
A. EXPORT ENQUIRIES	FROM CANADA	: 210	10.33	11.66	0.66
	FROM TERRITORIES	: 351	7.33	25.33	0.98
B. VISITS TO CLIENTS IN TERRITORY	VISITS	: 21	6.00	2.00	0.24
C. EXPORT PROMOTION PROJECTS & EVENTS	FAIRS	: 9	0.33	14.66	0.45
	MISSIONS	: 2	0.66	2.33	0.09
	OTHER	: 4	3.33	1.33	0.14
D. COMMERCIAL / ECONOMIC REPORTS COMPLETED		: 4	2.66	0.00	0.08
E. INVESTMENT/PROMOTION ENQUIRIES	FROM CANADA	: 3	0.33	0.00	0.01
	FROM TERRITORIES	: 331	14.00	0.33	0.43
F. TECHNOLOGY INFLOW PROGRAM ENGR'S FRM CANADA		: 0	1.00	0.00	0.03
	CONNECTIONS ARRANGED	: 0	0.00	0.00	0.00
G. PARTICIP'TN IN PROG-RELATED EVENTS IN CANADA		: 4	11.66	8.66	0.61
H. SERVICE REQUESTS FM GOV'T SOURCES-DEA REPTS		: 6	1.66	6.66	0.25
	FROM OTHER GOV'T SOURCES- CONTACTS	: 25	1.66	2.00	0.11
	- REPORTS	: 0	0.00	0.00	0.00
I. ADMINISTRATION:	PROGRAM MANAGEMENT & ADMIN.		18.33	15.66	1.02
	LEAVE, PROFESSIONAL DEVELOP		3.66	9.00	0.38
J. SERVICE TO OTHER MISSION PROGRAMS			17.00	0.33	0.52
***** TOTALS *****			99.94	99.95	6.00

NUMBER OF BUSINESS VISITORS FROM CANADA : 86  
FROM TERRIT : 457

NUMBER OF PEMD APPLICATIONS COMMENTED ON: 4

NUMBER OF OCCUPIED OFFICER POSITIONS - CANADA-BASED : 3  
- LOCALLY-ENGAGED : 3



TRADE TRACKING SYSTEM

88/03/16

WORKLOAD AND OFFICER SUMMARY  
ACTIVITY REPORT

FOR QUARTER 3 OF FISCAL YEAR 1987

POST : CLEVELAND

	NUMBER	% OFFICER-TIME CANADA	LOC-ENG	TOTAL-TIME PERSON-QTR
A. EXPORT ENQUIRIES				
FROM CANADA	484	14.00	20.00	1.30
FROM TERRITORIES	600	8.80	28.33	1.29
B. VISITS TO CLIENTS IN TERRITORY	67	1.60	13.66	0.49
C. EXPORT PROMOTION PROJECTS & EVENTS				
FAIRS	15	3.00	26.66	0.95
MISSIONS	6	0.60	4.00	0.15
OTHER	16	14.20	2.66	0.79
D. COMMERCIAL / ECONOMIC REPORTS COMPLETED	7	1.20	0.00	0.06
E. INVESTMENT/PROMOTION ENQUIRIES				
FROM CANADA	1	0.00	0.33	0.01
FROM TERRITORIES	17	2.60	0.66	0.15
F. TECHNOLOGY INFLOW PROGRAM ENGR'S FRM CANADA	7	2.20	1.00	0.14
CONNECTIONS ARRANGED	1	0.20	0.00	0.01
G. PARTICIP'TN IN PROG-RELATED EVENTS IN CANADA	9	6.20	2.00	0.37
H. SERVICE REQUESTS FM GOV'T SOURCES-DEA REPTS	6	0.20	0.66	0.03
FROM OTHER GOV'T SOURCES- CONTACTS	0	0.00	0.00	0.00
- REPORTS	0	0.00	0.00	0.00
I. ADMINISTRATION: PROGRAM MANAGEMENT & ADMIN.		26.20	0.00	1.31
LEAVE, PROFESSIONAL DEVELOP		4.60	0.00	0.23
J. SERVICE TO OTHER MISSION PROGRAMS		14.40	0.00	0.72
***** TOTALS *****		100.00	99.96	8.00

NUMBER OF BUSINESS VISITORS FROM CANADA : 119  
FROM TERRIT : 150

NUMBER OF PEMD APPLICATIONS COMMENTED ON: 8

NUMBER OF OCCUPIED OFFICER POSITIONS - CANADA-BASED : 5  
- LOCALLY-ENGAGED : 3

TRADE TRACKING SYSTEM

88/03/16

WORKLOAD AND OFFICER SUMMARY  
ACTIVITY REPORT

FOR QUARTER 3 OF FISCAL YEAR 1987

POST : DETROIT

	NUMBER	% OFFICER-TIME CANADA	LOC-ENG	TOTAL-TIME PERSON-QTR
A. EXPORT ENQUIRIES				
FROM CANADA :	487	22.33	26.50	1.73
FROM TERRITORIES :	428	8.33	25.25	1.26
B. VISITS TO CLIENTS IN TERRITORY	VISITS : 148	16.00	11.25	0.93
C. EXPORT PROMOTION PROJECTS & EVENTS				
FAIRS :	6	0.66	2.75	0.13
MISSIONS :	6	3.00	0.75	0.12
OTHER :	9	0.00	1.75	0.07
D. COMMERCIAL / ECONOMIC REPORTS COMPLETED :	13	0.66	2.50	0.12
E. INVESTMENT/PROMOTION ENQUIRIES				
FROM CANADA :	12	4.33	0.25	0.14
FROM TERRITORIES :	86	5.33	12.25	0.65
F. TECHNOLOGY INFLOW PROGRAM ENGR'S FRM CANADA :	1	1.00	0.00	0.03
CONNECTIONS ARRANGED :	0	0.00	0.00	0.00
G. PARTICIP'TN IN PROG-RELATED EVENTS IN CANADA :	8	3.33	5.25	0.31
H. SERVICE REQUESTS FM GOV'T SOURCES-DEA REPTS :	4	1.00	0.00	0.03
FROM OTHER GOV'T SOURCES- CONTACTS :	108	5.00	1.75	0.22
- REPORTS :	7	0.00	1.25	0.05
I. ADMINISTRATION: PROGRAM MANAGEMENT & ADMIN. :		23.00	5.00	0.89
LEAVE, PROFESSIONAL DEVELOP :		2.66	3.50	0.22
J. SERVICE TO OTHER MISSION PROGRAMS :		3.33	0.00	0.10
***** TOTALS *****		99.96	100.00	7.00

NUMBER OF BUSINESS VISITORS FROM CANADA : 259  
FROM TERRIT : 129

NUMBER OF PEMD APPLICATIONS COMMENTED ON: 10

NUMBER OF OCCUPIED OFFICER POSITIONS - CANADA-BASED : 3  
- LOCALLY-ENGAGED : 4



TRADE TRACKING SYSTEM

88/03/16

WORKLOAD AND OFFICER SUMMARY  
ACTIVITY REPORT

FOR QUARTER 3 OF FISCAL YEAR 1987

POST : LOS ANGELES

		NUMBER	% OFFICER-TIME CANADA	LOC-ENG	TOTAL-TIME PERSON-QTR
A. EXPORT ENQUIRIES	FROM CANADA	890	8.33	30.00	2.30
	FROM TERRITORIES	910	12.00	21.50	2.01
B. VISITS TO CLIENTS IN TERRITORY	VISITS	380	14.00	14.00	1.68
C. EXPORT PROMOTION PROJECTS & EVENTS	FAIRS	22	5.66	10.83	0.99
	MISSIONS	3	1.66	1.16	0.17
	OTHER	5	7.00	0.50	0.45
D. COMMERCIAL / ECONOMIC REPORTS COMPLETED		19	10.83	1.00	0.71
E. INVESTMENT/PROMOTION ENQUIRIES	FROM CANADA	69	1.00	0.00	0.06
	FROM TERRITORIES	705	5.33	16.00	1.28
F. TECHNOLOGY INFLOW PROGRAM ENGR'S FRM CANADA		31	5.00	0.00	0.30
	CONNECTIONS ARRANGED	0	0.00	0.00	0.00
G. PARTICIP'TN IN PROG-RELATED EVENTS IN CANADA		4	6.16	1.00	0.43
H. SERVICE REQUESTS FM GOV'T SOURCES-DEA REPTS		0	0.00	0.00	0.00
	FROM OTHER GOV'T SOURCES- CONTACTS	82	3.00	2.00	0.30
	- REPORTS	7	0.00	0.00	0.00
I. ADMINISTRATION:	PROGRAM MANAGEMENT & ADMIN.		16.00	2.00	1.08
	LEAVE, PROFESSIONAL DEVELOP		4.00	0.00	0.24
J. SERVICE TO OTHER MISSION PROGRAMS			0.00	0.00	0.00
***** TOTALS *****			99.97	99.99	12.00

NUMBER OF BUSINESS VISITORS FROM CANADA : 281  
FROM TERRIT : 0

NUMBER OF Pemd APPLICATIONS COMMENTED ON: 81

NUMBER OF OCCUPIED OFFICER POSITIONS - CANADA-BASED : 6  
- LOCALLY-ENGAGED : 6

TRADE TRACKING SYSTEM

88/03/16

WORKLOAD AND OFFICER SUMMARY  
ACTIVITY REPORT

FOR QUARTER 3 OF FISCAL YEAR 1987

POST : MINNEAPOLIS

	NUMBER	% OFFICER-TIME CANADA	LOC-ENG	TOTAL-TIME PERSON-QTR
A. EXPORT ENQUIRIES				
FROM CANADA	590	10.50	27.66	1.04
FROM TERRITORIES	226	9.50	18.66	0.75
B. VISITS TO CLIENTS IN TERRITORY	217	8.50	9.33	0.45
C. EXPORT PROMOTION PROJECTS & EVENTS				
FAIRS	5	10.00	9.00	0.47
MISSIONS	3	5.00	6.00	0.28
OTHER	11	9.50	3.66	0.30
D. COMMERCIAL / ECONOMIC REPORTS COMPLETED	7	6.50	1.66	0.18
E. INVESTMENT/PROMOTION ENQUIRIES				
FROM CANADA	6	0.50	0.66	0.03
FROM TERRITORIES	29	2.50	3.00	0.14
F. TECHNOLOGY INFLOW PROGRAM ENGR'S FRM CANADA	0	0.00	0.00	0.00
CONNECTIONS ARRANGED	0	0.00	0.00	0.00
G. PARTICPT'N IN PROG-RELATED EVENTS IN CANADA	4	9.00	4.00	0.30
H. SERVICE REQUESTS FM GOV'T SOURCES-DEA REPTS	5	3.50	1.66	0.12
FROM OTHER GOV'T SOURCES- CONTACTS	64	3.50	3.66	0.18
- REPORTS	13	0.50	0.00	0.01
I. ADMINISTRATION:				
PROGRAM MANAGEMENT & ADMIN.		8.00	4.33	0.29
LEAVE, PROFESSIONAL DEVELOP		8.50	3.66	0.28
J. SERVICE TO OTHER MISSION PROGRAMS		4.50	3.00	0.18
***** TOTALS *****		100.00	99.94	5.00

NUMBER OF BUSINESS VISITORS FROM CANADA : 68  
FROM TERRIT : 776

NUMBER OF PEMD APPLICATIONS COMMENTED ON: 4

NUMBER OF OCCUPIED OFFICER POSITIONS - CANADA-BASED : 2  
- LOCALLY-ENGAGED : 3



TRADE TRACKING SYSTEM

88/03/16

WORKLOAD AND OFFICER SUMMARY  
ACTIVITY REPORT

FOR QUARTER 3 OF FISCAL YEAR 1987

POST : SAN FRANCISCO

	NUMBER	% OFFICER-TIME CANADA	LOC-ENG	TOTAL-TIME PERSON-QTR
A. EXPORT ENQUIRIES				
FROM CANADA	: 186	12.33	30.50	0.98
FROM TERRITORIES	: 263	10.66	11.50	0.55
B. VISITS TO CLIENTS IN TERRITORY	VISITS : 125	10.00	21.00	0.72
C. EXPORT PROMOTION PROJECTS & EVENTS				
FAIRS	: 4	3.33	22.50	0.55
MISSIONS	: 7	15.00	5.00	0.55
OTHER	: 5	1.66	0.00	0.05
D. COMMERCIAL / ECONOMIC REPORTS COMPLETED	: 4	1.33	0.00	0.04
E. INVESTMENT/PROMOTION ENQUIRIES				
FROM CANADA	: 3	0.66	0.50	0.03
FROM TERRITORIES	: 21	6.00	0.50	0.19
F. TECHNOLOGY INFLOW PROGRAM ENQR'S FRM CANADA	: 19	3.33	2.50	0.15
CONNECTIONS ARRANGED	: 4	0.00	0.00	0.00
G. PARTICIP'TN IN PROG-RELATED EVENTS IN CANADA	: 4	5.66	0.00	0.17
H. SERVICE REQUESTS FM GOV'T SOURCES-DEA REPTS	: 2	0.33	0.00	0.01
FROM OTHER GOV'T SOURCES- CONTACTS	: 10	2.66	3.00	0.14
- REPORTS	: 0	0.00	0.00	0.00
I. ADMINISTRATION:				
PROGRAM MANAGEMENT & ADMIN.	: 22.66	0.00	0.68	
LEAVE, PROFESSIONAL DEVELOP	: 3.00	3.00	0.15	
J. SERVICE TO OTHER MISSION PROGRAMS	: 1.33	0.00	0.04	
***** TOTALS *****		99.94	100.00	5.00

NUMBER OF BUSINESS VISITORS FROM CANADA : 49  
FROM TERRIT : 220

NUMBER OF PEMD APPLICATIONS COMMENTED ON: 38

NUMBER OF OCCUPIED OFFICER POSITIONS - CANADA-BASED : 3  
- LOCALLY-ENGAGED : 2

TRADE TRACKING SYSTEM

88/03/16

WORKLOAD AND OFFICER SUMMARY  
ACTIVITY REPORT

FOR QUARTER 3 OF FISCAL YEAR 1987

POST : SEATTLE

	NUMBER	% OFFICER-TIME		TOTAL-TIME
		CANADA	LOC-ENG	PERSON-QTR
A. EXPORT ENQUIRIES				
FROM CANADA :	949	24.00	38.00	2.00
FROM TERRITORIES :	218	7.00	5.25	0.35
B. VISITS TO CLIENTS IN TERRITORY	VISITS : 166	9.00	5.75	0.41
C. EXPORT PROMOTION PROJECTS & EVENTS				
FAIRS :	3	0.50	17.25	0.70
MISSIONS :	3	2.50	2.50	0.15
OTHER :	9	13.50	0.25	0.28
D. COMMERCIAL / ECONOMIC REPORTS COMPLETED :	16	2.00	0.25	0.05
E. INVESTMENT/PROMOTION ENQUIRIES				
FROM CANADA :	6	4.50	0.25	0.10
FROM TERRITORIES :	15	1.50	0.00	0.03
F. TECHNOLOGY INFLOW PROGRAM ENGR'S FRM CANADA :	0	0.00	0.00	0.00
CONNECTIONS ARRANGED :	0	0.00	0.00	0.00
G. PARTICIP'T'N IN PROG-RELATED EVENTS IN CANADA :	7	8.50	9.50	0.55
H. SERVICE REQUESTS FM GOV'T SOURCES-DEA REPTS :	16	3.00	0.75	0.09
FROM OTHER GOV'T SOURCES- CONTACTS :	46	2.00	1.50	0.10
- REPORTS :	1	0.00	0.25	0.01
I. ADMINISTRATION:				
PROGRAM MANAGEMENT & ADMIN. :		8.00	0.00	0.16
LEAVE, PROFESSIONAL DEVELOP :		8.50	18.50	0.91
J. SERVICE TO OTHER MISSION PROGRAMS :		5.50	0.00	0.11
***** TOTALS *****		100.00	100.00	6.00

NUMBER OF BUSINESS VISITORS FROM CANADA : 144  
FROM TERRIT : 153

NUMBER OF PEMD APPLICATIONS COMMENTED ON: 17

NUMBER OF OCCUPIED OFFICER POSITIONS - CANADA-BASED : 2  
- LOCALLY-ENGAGED : 4












PROGRAMME D'EXPANSION COMMERCIALE ET INDUSTRIELLE

RAPPORT TRIMESTRIEL  
DES ACTIVITÉS ET  
DES RÉSULTATS

OCTOBRE - DÉCEMBRE 1987  
(3<sup>e</sup> TRIMESTRE, AF 1987-88)

---



MARS 1988

LIBRARY E A / BIBLIOTHÈQUE A E



3 5036 01029587 4



00818 78609



INDICATEURS DE TRAVAIL COMPARÉS  
ANNÉES DE CALENDRIER 1988 à 1987

INFORMATION COMMERCIALE

**PROGRAMME D'EXPANSION COMMERCIALE ET INDUSTRIELLE**

**RAPPORT TRIMESTRIEL**

**DES ACTIVITÉS ET DES RÉSULTATS**

---

OCTOBRE - DÉCEMBRE 1987  
(3<sup>e</sup> TRIMESTRE, AF 1987-88)

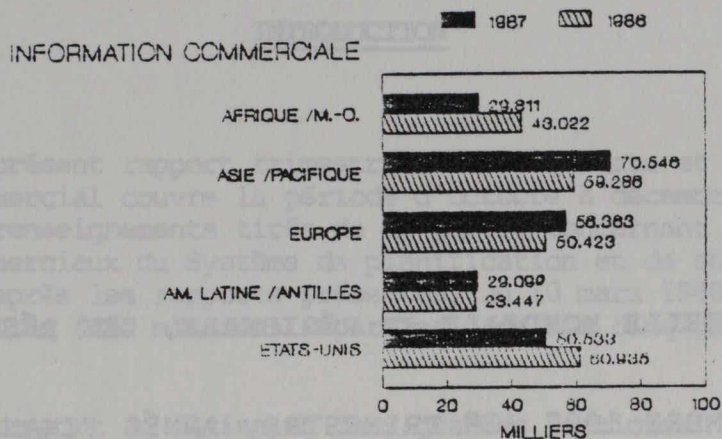
DIRECTION DE LA POLITIQUE  
ET DE LA PLANIFICATION  
ET DES EXPORTATIONS WIN (TPP)

MARS 1988  
AFFAIRES EXTÉRIEURES






## INDICATEURS DE TRAVAIL COMPARES ANNEES DE CALENDRIER 1986 & 1987




DU CANADA & DES TERRITOIRES



DU CANADA & DES TERRITOIRES

■ 1987    ▨ 1986

### INFORMATION SUR L'INVESTISSEMENT



DU CANADA & DES TERRITOIRES

## TABLE DES MATIÈRES

### INTRODUCTION

#### I. RÉSUMÉ, A L'ÉCHELLE MONDIALE ET RÉGIONALE, DES RÉSULTATS DU PROGRAMME

OCTOBRE - DÉCEMBRE 1987 (3<sup>e</sup> TRIMESTRE, ANNÉE FINANCIÈRE 1987-88)

#### II. RÉSUMÉS DES ACTIVITÉS

- ENSEMBLE DU PROGRAMME COMMERCIAL (A L'ÉCHELLE MONDIALE)
- AFRIQUE ET MOYEN-ORIENT
- ASIE ET PACIFIQUE
- EUROPE
- AMÉRIQUE LATINE ET ANTILLES
- ÉTATS-UNIS



## INTRODUCTION

Le présent rapport trimestriel des résultats et activités du Programme commercial couvre la période d'octobre à décembre 1987 et contient des renseignements tirés de la partie concernant le suivi des résultats commerciaux du Système de planification et de suivi. Il a été établi d'après les rapports présentés, au 10 mars 1988, par quatre-vingt-cinq (85) missions réparties dans les cinq grandes régions du monde.

Le rapport se divise en deux grandes sections:

La section I, qui suit, comprend six résumés des résultats du programme; soit un résumé pour chaque grande région et un pour "toutes les régions", c'est-à-dire un résumé mondial. Pour chaque région, le résumé présente:

- les activités commerciales et leurs points saillants;
- des statistiques clés sur les demandes de renseignements relatives au commerce et aux investissements;
- le nombre de visites de gens d'affaires.

La section II renferme un "Rapport d'activités" pour chaque région et ses missions respectives. Dans toute cette section, tous les rapports sont présentés de la même façon, quel que soit le regroupement géographique effectué. Les "activités" sont subdivisées en activités du Programme commercial (article A à I) et activités se rapportant à d'autres programmes de la mission (article J). Pour chaque activité, on a indiqué le temps moyen consacré aux activités commerciales par les agents canadiens et les agents recrutés sur place chargés du programme commercial et d'autres programmes. Il y a également pour chaque activité une rubrique "Total du temps consacré", qui doit être considérée comme un indice du nombre d'années-personnes relatif aux agents de programme. Enfin, chaque rapport indique la charge de travail par activité.

Dans chaque section, les renseignements sont présentés dans l'ordre suivant:

- Afrique et Moyen-Orient
  - Asie et Pacifique
  - Europe
  - Amérique latine et Antilles
  - États-Unis
-











RÉSULTATS DU PROGRAMME - TOUTES LES RÉGIONS

ACTIVITÉS COMMERCIALES

D'octobre à décembre 1987, quatre-vingt-sept missions ont rapporté les activités commerciales suivantes:

1. 547 VENTES À L'EXPORTATION D'UNE VALEUR DE 1214 MILLIONS DE DOLLARS
2. 488 NOUVEAUX CLIENTS CONTRATS DE REPRÉSENTATION
3. 52 NOUVELLES ENTREPRISES/NOUVEAUX AGENS DE LICENCE D'UNE VALEUR DE 164,8 MILLIONS DE DOLLARS
4. 56 INVESTISSEMENTS ÉTRANGERS AU CANADA, DE NATURE INDUSTRIELLE ET COMMERCIALE, D'UNE VALEUR DE 1238,4 MILLIONS DE DOLLARS
5. 17 NOUVELLES INITIATIVES D'INVESTISSEMENT CANADIEN À L'ÉTRANGER D'UNE VALEUR DE 62,2 MILLIONS DE DOLLARS
6. 38 TRANSFERS DE TECHNOLOGIE D'UNE VALEUR DE 24,8 MILLIONS DE DOLLARS

FOUMES SAIGIANIS

- o Vente de locomotives d'une valeur de 100 millions \$ (Lagos)
- o Divers investissements étrangers au Canada d'une valeur de 813 millions \$ (Hong Kong)
- o Vente d'un simulateur pour **SECTION I** d'une valeur de 2 millions \$ (Bonn)
- o Vente d'aéronefs Dash-8 d'une valeur de 53 millions \$ (Bridgetown)
- o Vente d'une usine de transformation de la viande d'une valeur de 30 millions \$ (Cleveland)
- o Vente d'une section **RÉSUMÉ DES RÉSULTATS** d'une valeur de 23 millions \$ (Quito)
- o Vente d'une usine LIL d'une valeur de 10 millions \$ (Beijing)

DU PROGRAMME

SUMMATIONS CLÉS - pour les quatre missions ayant fourni des rapports trimestriels

MISSIONS	Missions		Nombre des Ventes		Valeur des Ventes	
	Sept	Oct	1 à 3	4 à 6	à l'Exportation	à l'Importation
Afrique et Moyen-Orient	19	14	46		170	
Asie et Pacifique	19	17	287		351	
Europe	28	28	92		84	
Amérique Latine et Antilles	14	13	78		214	
États-Unis	13	13	182		395	
	93	85	585		1214	

MISSIONS	Demande de Renseignements sur le Canada		Demande de Renseignements sur l'Investissement		Visite de Cerveaux d'Affaires	
	Sept	Oct	Côte	Locale	Côte	Locale
	Afrique et Moyen-Orient	1415	1217	53	171	385
Asie et Pacifique	2898	2182	143	1287	3097	2687
Europe	7354	8126	397	748	2060	2423
Amérique Latine et Antilles	4636	3863	82	45	828	1061
États-Unis	7687	5431	258	1182	2117	1367
	29990	27825	1145	2333	6487	7930





## RÉSULTATS DU PROGRAMME - TOUTES LES RÉGIONS

### ACTIVITÉS COMMERCIALES

D'octobre à décembre 1987, quatre-vingt-cinq missions ont rapporté les activités commerciales suivantes:

1. 547 VENTES A L'EXPORTATION D'UNE VALEUR DE 1214 MILLIONS DE DOLLARS
2. 498 NOUVEAUX CLIENTS/CONTRATS DE REPRÉSENTATION
3. 52 NOUVELLES COENTREPRISES/NOUVEAUX ACCORDS DE LICENCE D'UNE VALEUR DE 104,8 MILLIONS DE DOLLARS
4. 56 INVESTISSEMENTS ÉTRANGERS AU CANADA, DE NATURE INDUSTRIELLE ET COMMERCIALE, D'UNE VALEUR DE 1238,4 MILLIONS DE DOLLARS
5. 17 NOUVELLES INITIATIVES D'INVESTISSEMENT CANADIEN A L'ÉTRANGER D'UNE VALEUR DE 62,2 MILLIONS DE DOLLARS
6. 38 TRANSFERTS DE TECHNOLOGIE D'UNE VALEUR DE 38,8 MILLIONS DE DOLLARS

### POINTS SAILLANTS

- o Vente de locomotives d'une valeur de 100 millions \$ (Lagos)
- o Divers investissements étrangers au Canada d'une valeur de 810 millions \$ (Hong Kong)
- o Vente d'un simulateur pour hélicoptères d'une valeur de 8 millions \$ (Bonn)
- o Vente d'aéronefs Dash-8 d'une valeur de 55 millions \$ (Bridgetown)
- o Vente d'une usine de transformation de la viande d'une valeur de 30 millions \$ (Cleveland)
- o Vente d'une station pour satellites d'une valeur de 23 millions \$ (Quito)
- o Vente d'une usine LLDP d'une valeur de 50 millions \$ (Beijing)

STATISTIQUES CLÉS pour les quatre-vingt-cinq missions ayant fourni des rapports trimestriels

MISSIONS:	Missions		Nbre des Ventes à l'Exportation	Valeur des Ventes à l'Exportation \$M
	Somme	Rapports		
Afrique et Moyen-Orient	18	14	46	170
Asie et Pacifique	19	17	167	351
Europe	28	28	92	84
Amérique Latine et Antilles	14	13	79	214
États-Unis	13	13	163	395
	<u>92</u>	<u>85</u>	<u>547</u>	<u>1214</u>

	Demande de Renseignements sur le Commerce		Demande de Renseignements sur l'Investissement		Visite de Gens d'Affaires	
	Cdne	Locale	Cdne	Locale	Cdne	Locale
Afrique et Moyen-Orient	3485	2837	53	177	588	1553
Asie et Pacifique	6898	10152	383	1487	3087	3887
Europe	7356	6196	397	748	2040	2403
Amérique Latine et Antilles	4036	2983	53	45	806	1061
États-Unis	7697	5430	259	2102	2177	3367
	<u>29472</u>	<u>27598</u>	<u>1145</u>	<u>4559</u>	<u>8698</u>	<u>12271</u>



## RÉSULTATS DU PROGRAMME - AFRIQUE ET MOYEN-ORIENT

### ACTIVITÉS COMMERCIALES

D'octobre à décembre 1987, quatorze missions ont rapporté les activités commerciales suivantes:

1. 46 VENTES A L'EXPORTATION D'UNE VALEUR DE 170 MILLIONS DE DOLLARS
2. 67 NOUVEAUX CLIENTS/CONTRATS DE REPRÉSENTATION
3. 9 NOUVELLES COENTREPRISES/NOUVEAUX ACCORDS DE LICENCE
4. 6 INVESTISSEMENTS ÉTRANGERS AU CANADA, DE NATURE INDUSTRIELLE ET COMMERCIALE D'UNE VALEUR DE 2,2 MILLIONS DE DOLLARS
5. 3 INVESTISSEMENTS CANADIENS DANS LE TERRITOIRE
6. 13 TRANSFERTS DE TECHNOLOGIE D'UNE VALEUR DE 3,6 MILLIONS DE DOLLARS

### POINTS SAILLANTS

- o Vente de locomotives d'une valeur de 100 millions \$ (Lagos)
- o Nouveau contrat de représentation pour fil d'aluminium d'une valeur de 10 millions \$ (Rabat)
- o Vente d'une ferme pilote laitière d'une valeur de 9 millions \$ (Yaoundé)
- o Vente de jeeps d'une valeur de 9 millions \$ (Rabat)
- o Contrat d'une valeur de 8 millions \$ pour services d'ingénierie et dessin d'un barrage (Tunis)
- o Vente de charbon de coke d'une valeur de 6 millions \$ (Caire)
- o Vente de tapis d'une valeur de 5 millions \$ (Riyadh)
- o Projet d'assistance technique d'une valeur de 3 millions \$ (Nairobi)

STATISTIQUES CLÉS pour les quatorze missions qui ont fourni des renseignements sur leur charge de travail

#### RAPPORTS A:

		<u>GAT</u>	<u>GMT</u>
Nbre de demandes de renseignements sur le commerce	Cdne	2318	1167
	Locale	1634	1203
Nbre de demandes de renseignements sur l'investissement	Cdne	18	35
	Locale	10	167
Nbre de visites de gens d'affaires	Cdne	332	256
	Locale	367	686



## RÉSULTATS DU PROGRAMME - ASIE ET PACIFIQUE

### ACTIVITÉS COMMERCIALES

D'octobre à décembre 1987, dix-sept missions ont rapporté les activités commerciales suivantes:

1. 167 VENTES A L'EXPORTATION D'UNE VALEUR DE 351 MILLIONS DE DOLLARS
2. 46 NOUVEAUX CLIENTS/CONTRATS DE REPRÉSENTATION
3. 10 NOUVELLES COENTREPRISES/NOUVEAUX ACCORDS DE LICENCE D'UNE VALEUR DE 56 MILLIONS DE DOLLARS
4. 14 INVESTISSEMENTS ÉTRANGERS AU CANADA, DE NATURE INDUSTRIELLE ET COMMERCIALE D'UNE VALEUR DE 810 MILLIONS DE DOLLARS
5. 2 INVESTISSEMENTS CANADIENS DANS LE TERRITOIRE D'UNE VALEUR DE 30 MILLIONS DE DOLLARS
6. 4 TRANSFERTS DE TECHNOLOGIE D'UNE VALEUR DE 30 MILLIONS DE DOLLARS

### POINTS SAILLANTS

- o Divers investissements étrangers au Canada d'une valeur de 810 millions \$ (Hong Kong)
- o Vente d'une usine LLDP d'une valeur de 50 millions \$ (Beijing)
- o Vente d'équipement de détection dans le secteur des produits chimiques d'une valeur de 34 millions \$ (Tokyo)
- o Vente de camions de transport pour le bois d'une valeur de 24 millions \$ (Kuala Lumpur)
- o Vente de simulateurs d'hélicoptères d'une valeur de 20 millions \$ (Bangkok)
- o Vente d'aéronefs d'une valeur de 19 millions \$ (Shanghai)
- o Nouvelle entente commerciale d'une valeur de 6 millions \$ pour des systèmes de convoyeurs (Sydney)
- o Vente de cèdre de sciage d'une valeur de 2 millions \$ (Wellington)

STATISTIQUES CLÉS pour les dix-sept missions qui ont fourni des renseignements sur leur charge de travail

		<u>RAPPORTS A:</u>	
		<u>PST</u>	<u>PNC/PNJ</u>
Nbre de demandes de renseignements sur le commerce	Cdne	4257	2641
	Locale	6702	3450
Nbre de demandes de renseignements sur l'investissement	Cdne	81	302
	Locale	126	1361
Nbre de visites de gens d'affaires	Cdne	1417	1670
	Locale	1553	2334

## RÉSULTATS DU PROGRAMME - EUROPE

### ACTIVITÉS COMMERCIALES

D'octobre à décembre 1987, vingt-huit missions ont rapporté les activités commerciales suivantes:

1. 92 VENTES A L'EXPORTATION D'UNE VALEUR DE 84 MILLIONS DE DOLLARS
2. 199 NOUVEAUX CLIENTS/CONTRATS DE REPRÉSENTATION
3. 19 NOUVELLES COENTREPRISES/NOUVEAUX ACCORDS DE LICENCE D'UNE VALEUR DE 3,8 MILLIONS DE DOLLARS
4. 19 INVESTISSEMENTS ÉTRANGERS AU CANADA, DE NATURE INDUSTRIELLE ET COMMERCIALE, D'UNE VALEUR DE 3,2 MILLIONS DE DOLLARS
5. 9 INVESTISSEMENTS CANADIENS DANS LE TERRITOIRE D'UNE VALEUR DE 1,2 MILLION DE DOLLARS
6. 14 TRANSFERTS DE TECHNOLOGIE D'UNE VALEUR DE 5,2 MILLIONS DE DOLLARS

### POINTS SAILLANTS

- o Vente d'un simulateur pour hélicoptères d'une valeur de 8 millions \$ (Bonn)
- o Vente de munitions de calibre .50 d'une valeur de 7 millions \$ (Copenhague)
- o Vente d'aéronefs Dash-8 d'une valeur de 6 millions \$ (Vienne)
- o Vente et transfert de technologie pour turbines à vent d'une valeur de 4 millions \$ (Athènes)
- o Nouveaux clients représentant une valeur approximative de 13 millions \$ (Belgrade)
- o Vente de graines de lin d'une valeur de 3 millions \$ (Prague)
- o Vente de dessus de table en bois d'érable d'une valeur de 2 millions \$ (Dusseldorf)
- o Vente d'un système d'information pour cour de triage d'une valeur de 1 million \$ (Budapest)

STATISTIQUES CLÉS pour les vingt-huit missions qui ont fourni des renseignements sur leur charge de travail

		RAPPORTS A:	
		RWT	RBT
Nbre de demandes de renseignements sur le commerce	Cdn	5779	1577
	Local	5637	559
Nbre de demandes de renseignements sur l'investissement	Cdn	394	3
	Local	747	1
Nbre de visites de gens d'affaires	Cdn	1645	395
	Local	2243	160



## RÉSULTATS DU PROGRAMME - AMÉRIQUE LATINE ET ANTILLES

### ACTIVITÉS COMMERCIALES

D'octobre à décembre 1987, treize missions ont rapporté les activités commerciales suivantes:

1. 79 VENTES A L'EXPORTATION D'UNE VALEUR DE 214 MILLIONS DE DOLLARS
2. 40 NOUVEAUX CLIENTS/CONTRATS DE REPRÉSENTATION
3. 10 NOUVELLES COENTREPRISES/NOUVEAUX ACCORDS DE LICENCE D'UNE VALEUR DE 15 MILLIONS DE DOLLARS
4. 2 INVESTISSEMENTS ÉTRANGERS AU CANADA, DE NATURE INDUSTRIELLE ET COMMERCIALE
5. 1 INVESTISSEMENT CANADIEN DANS LE TERRITOIRE D'UNE VALEUR D'UN MILLION DE DOLLARS
6. 3 TRANSFERTS DE TECHNOLOGIE

### POINTS SAILLANTS

- o Vente d'aéronefs Dash-8 d'une valeur de 55 millions \$ (Bridgetown)
- o Vente d'une station pour satellites d'une valeur de 23 millions \$ (Quito)
- o Entreprise en participation d'une valeur de 15 millions \$ (Bogota)
- o Vente d'équipement numérique pour centrale téléphonique d'une valeur de 12 millions \$ (Kingston)
- o Vente de vaches laitières d'une valeur de 10 millions \$ (Caracas)
- o Vente de pommes de terre de semence d'une valeur de 3,5 millions \$ (Buenos Aires)
- o Vente de monnaies d'une valeur de 1,2 million \$ (San Jose) (Kingston)

### STATISTIQUES CLÉS

pour les treize missions qui ont fourni des renseignements sur leur charge de travail

#### RAPPORTS A:

		LCT	LST
Nbre de demandes de renseignements sur le commerce	Cdne	1163	2873
	Locale	882	2101
Nbre de demandes de renseignements sur l'investissement	Cdne	36	17
	Locale	30	15
Nbre de visites de gens d'affaires	Cdne	346	460
	Locale	658	403

## RÉSULTATS DU PROGRAMME - ÉTATS-UNIS

### ACTIVITÉS COMMERCIALES

D'octobre à décembre 1987, treize missions ont rapporté les activités commerciales suivantes:

1. 163 VENTES A L'EXPORTATION D'UNE VALEUR DE 395 MILLIONS DE DOLLARS
2. 146 NOUVEAUX CLIENTS/CONTRATS DE REPRÉSENTATION
3. 4 NOUVELLES COENTREPRISES/NOUVEAUX ACCORDS DE LICENCE D'UNE VALEUR DE 30,6 MILLIONS DE DOLLARS
4. 15 INVESTISSEMENTS ÉTRANGERS AU CANADA, DE NATURE INDUSTRIELLE ET COMMERCIALE, D'UNE VALEUR DE 423 MILLIONS DE DOLLARS
5. 2 INVESTISSEMENTS CANADIENS DANS LE TERRITOIRE D'UNE VALEUR DE 30 MILLIONS DE DOLLARS
6. 4 TRANSFERTS DE TECHNOLOGIE

### POINTS SAILLANTS

- o Vente d'une usine de transformation de la viande d'une valeur de 30 millions \$ (Cleveland)
- o Investissement au Canada d'une valeur de 24 millions \$ pour la production de films (Los Angeles)
- o Investissement au Canada d'une valeur de 15 millions \$ dans le secteur des produits dérivés de l'huile de maïs (New York)
- o Vente d'équipement pour système de positionnement de navires d'une valeur de 9 millions \$ (Détroit)
- o Vente de fibre de verre pour panneaux d'une valeur de 2 millions \$ (Minneapolis)
- o Vente de pièces électroniques d'une valeur de 2 millions \$ (San Francisco)

STATISTIQUES CLÉS pour les treize missions qui ont fourni des renseignements sur leur charge de travail

		RAPPORTS A:	
		UTE	UTW
Nbre de demandes de renseignements sur le commerce	Cdne	3901	3796
	Locale	2434	2996
Nbre de demandes de renseignements sur l'investissement	Cdne	159	100
	Locale	898	1204
Nbre de visites de gens d'affaires	Cdne	1171	1006
	Locale	1482	1885









SYSTEME DE SUIVI DU PROGRAMME COMMERCIAL

35/03/13

RAPPORT/CHARGE DE TRAVAIL  
DES AGENTS

TRIMESTRE 3 DE L'EXERCISE 1967

GRAND TOTAL

		NOMBRE	% TEMPS-OFFIC -CADIENS	TEMPS-OFFIC ENG/SP	TEMPS-TOTAL PERS-TRIM
A. DEMANDES/SERV/EXPORT	DU CANADA	29472	16.46	24.54	92.45
	DES TERRITOIRES	27596	8.93	14.04	60.17
B. VISITES A DES CLIENTS DS TERRIT.	VISITES	9045	10.37	10.17	44.50
C. PROJETS & EVENEMENT/PROMOT. DS EXP	FOIRES	400	3.30	5.78	19.42
	MISSIONS	322	5.37	6.88	26.74
	AUTRES	309	2.77	2.97	14.29
D. RAPPORTS ECONOMIQUES/COMMERCEAUX TERMINEES		1394	5.72	2.40	19.34
<b>SECTION II</b>					
E. DEMANDES/APPUI/EXPANSION/INVEST.	DU CANADA	1145	1.88	1.00	4.01
	DES TERRITOIRES	4529	2.31	3.87	15.40
F. PROC. APPORT TECHN. DEMANDES		582	0.74	1.29	4.36
		245	0.36	0.59	2.05
G. PARTICIP DS EVENEM. LIES AU PROG.	DU CANADA	387	4.79	2.18	14.94
<b>DU PROGRAMME</b>					
H. DEMANDES DE SERV. VERTS ENVIRONMENTALE-NAS RAFTS		1263	4.44	2.03	14.29
	D'AUTRES GOUVERNEMENTS	4154	4.39	2.94	15.80
	-RAPPORTS	678	1.72	1.17	4.21
I. ADMINISTRATION: GESTION DU PROGR. & ADMIN.			11.17	2.81	29.89
	LONGES DEVELOPPEMENT PAIS		8.72	5.37	26.50
J. SERVICES A D'AUTRE PROGRAMMES DE LA MISSION			2.64	1.79	12.91
***** TOTAUX *****			99.90	99.91	429.00

NOMBRE/VISITES/GENS D'AFFAIRES DU CANADA : 3493  
DE TERRIT. : 12271

NOMBRE/DEMANDES/FORME/OBSERVATIONS : 919

NOMBRE/POSTES REMPLIS PAR LES AGENTS-CANADIENS : 213  
-ENGAGES SUR PLACE : 216





SYSTEME DE SUIVI DU PROGRAMME COMMERCIAL

88/03/15

RAPPORT/CHARGE DE TRAVAIL  
DES AGENTS

TRIMESTRE 3 DE L'EXERCISE 1987

GRAND TOTAL

	NOMBRE	%TEMPS-OFFIC. CDIENS		TEMPS-TOTAL PERS-TRIM
		ENG	SP	
A. DEMANDES/SERV/EXPORT				
DU CANADA	: 29472	16.46	26.56	92.45
DES TERRITOIRES	: 27598	8.93	19.04	60.17
B. VISITES A DES CLIENTS DS TERRIT.	VISITES : 9045	10.57	10.17	44.50
C. PROJETS & EVENEMENT/PROMOT. DS EXP.				
FOIRES	: 400	3.50	5.76	19.92
MISSIONS	: 522	5.57	6.88	26.76
AUTRES	: 509	3.77	2.87	14.25
D. RAPPORTS ECONOMIQUES/COMMERCIAUX TERMINEES	: 1394	5.72	3.40	19.56
E. DEMANDES/APPUI/EXPANSION/INVEST. DU CANADA	: 1145	1.80	1.00	6.01
DES TERRITOIRES	: 4559	3.31	3.87	15.43
F. PROG. APPORT TECHN. DEMANDES/SERV	DU CANADA : 582	0.74	1.28	4.36
CONTACT ORGANISES	: 266	0.36	0.59	2.05
G. PARTICIP. DS EVENEM. LIES AU PROG.	AU CANADA : 389	4.79	2.18	14.94
H. DEMANDES DE SERV. /ORIG. GV'MENTALE-MAE RAPTS	: 1663	4.64	2.03	14.29
D'AUTRES GOUVERNEMENTS	-CONTACTS : 4166	4.29	2.94	15.50
-RAPPORTS	: 678	1.72	1.17	6.21
I. ADMINISTRATION: GESTION DU PROGR. & ADMIN.	: 11.17	2.81		29.89
CONGES, DEVELOPPEMENT PROF	: 6.92	5.57		26.80
J. SERVICES A D'AUTRE PROGRAMMES DE LA MISSION	: 5.64	1.79		15.91
***** TOTAUX *****		99.90	99.91	429.00

NOMBRE/VISITES/GENS D'AFFAIRES DU CANADA : 8698  
DE TERRIT. : 12271

NOMBRE/DEMANDES/PDME/OBSERVATIONS : 919

NOMBRE/POSTES REMPLIS PAR LES AGENTS-CANADIENS : 213  
-ENGAGES SUR PLACE : 216





SYSTEME DE SUIVI DU PROGRAMME COMMERCIAL

22/03/87

RAPPORT/CHARGE DE TRAVAIL  
DES AGENTS

TRIMESTRE 3 DE L'EXERCISE 1987

REGION AFRIQUE MOYEN-ORIENT

	NOMBRE	TEMPS-OFFIC.		TEMPS-TOTAL PERS-TAIN
		CDIENS	ENG/SF	
A. DEMANDES/SERV/EXPORT				
DU CANADA	5495	12.80	24.26	10.32
DES TERRITOIRES	2807	11.40	24.95	6.39
B. VISITES A DES CLIENTS DE				
<u>AFRIQUE ET MOYEN-ORIENT</u>	1447	13.20	12.30	7.05
C. PROJETS & EVENEMENT/PROMOT. DE EXP				
FOIRES	8	2.56	3.26	1.38
MISSIONS	44	2.20	4.00	3.30
AUTRES	96	2.20	2.39	1.18
D. RAPPORTS ECONOMIQUES/COMMERCIAUX TERMINEES	120	3.64	2.17	2.14
E. DEMANDES/PPUT/EXPAN INVEST. DU CANADA				
<u>GAT</u> DES TERRITOIRES	<u>GMT</u>	1.34	0.91	0.67
F. PROG. APPOINT TECHN. DE SERVIC DU CANADA				
CONTACT ORGANISES		0.00	0.00	0.00
G. PARTICIP. DE EVENEM.				
*ACCRA		0.20	0.43	0.20
*ADDIS ABÉBA		1.36	3.21	1.38
ALGER				
*DAKAR		4.96	6.37	1.40
HARARE		4.00	2.80	1.62
*KINSHASA		1.28	1.34	0.64
LAGOS				
NAIROBI		2.00	1.32	0.35
RABAT		4.32	4.24	2.31
TUNIS				
YACOUNDÉ		4.56	2.67	1.75
H. DEMANDES DE SERVIC D'AUTRES SOLVE				
CONTACTS				
RAPPORTS				
I. ADMINISTRATION: GES				
PROGR. & ADMIN.				
DEVELOPPEMENT PROF				
J. SERVICES A D'AUTRE				
DE LA MISSION				
TOTAUX		100.00	97.94	49.00

NOMBRE/VISITES/GENS D'AFFAIRES DU CANADA 590  
DE TERRIT. 1833

NOMBRE/DEMANDES/POINTE/OBSERVATIONS 87

\* Le rapport trimestriel de cette mission n'était pas disponible

NOMBRE/POSTES REMPLIS PAR LES AGENTS-CANADIENS 25  
-ENGAGES SUR PLACE 13





SYSTEME DE SUIVI DU PROGRAMME COMMERCIAL

38/03/15

RAPPORT/CHARGE DE TRAVAIL  
DES AGENTS

TRIMESTRE 3 DE L'EXERCISE 1987

REGION : AFRIQUE MOYEN-ORIENT

	NOMBRE	%TEMPS-OFFIC. CDIENS	ENG/SP	TEMPS-TOTAL PERS-TRIM
A. DEMANDES/SERV/EXPORT				
DU CANADA	: 3485	18.80	24.26	10.28
DES TERRITOIRES	: 2837	11.40	24.95	8.59
B. VISITES A DES CLIENTS DS TERRIT.				
VISITES	: 1447	13.20	16.30	7.05
C. PROJETS & EVENEMENT/PROMOT. DS EXP.				
FOIRES	: 8	2.56	3.26	1.39
MISSIONS	: 46	8.20	5.00	3.20
AUTRES	: 94	2.20	2.39	1.10
D. RAPPORTS ECONOMIQUES/COMMERCIAUX TERMINEES	: 120	5.64	3.17	2.14
E. DEMANDES/APPUI/EXPANSION/INVEST. DU CANADA	: 53	1.84	0.91	0.67
DES TERRITOIRES	: 177	1.48	2.82	1.02
F. PROG. APPORT TECHN. DEMANDES/SERV DU CANADA	: 0	0.00	0.00	0.00
CONTACT ORGANISES	: 33	0.80	0.43	0.30
G. PARTICIP. DS EVENEM. LIES AU PROG. AU CANADA	: 14	4.56	3.21	1.88
H. DEMANDES DE SERV. /ORIG. GV'MENTALE-MAE RAPTS	: 91	4.96	0.69	1.40
D'AUTRES GOUVERNEMENTS				
-CONTACTS	: 132	4.00	2.69	1.62
-RAPPORTS	: 58	1.28	1.39	0.64
I. ADMINISTRATION: GESTION DU PROGR. & ADMIN.	: 8.00	1.52	2.35	
CONGES, DEVELOPPEMENT PROF	: 6.52	4.26	2.61	
J. SERVICES A D'AUTRE PROGRAMMES DE LA MISSION		4.56	2.69	1.76
***** TOTAUX *****		100.00	99.94	48.00

NOMBRE/VISITES/GENS D'AFFAIRES DU CANADA : 588  
DE TERRIT. : 1553

NOMBRE/DEMANDES/PDME/OBSERVATIONS : 87

NOMBRE/POSTES REMPLIS PAR LES AGENTS-CANADIENS : 25  
-ENGAGES SUR PLACE : 23

SYSTEME DE SUIVI DU PROGRAMME COMMERCIAL

88/03/15

RAPPORT/CHARGE DE TRAVAIL  
DES AGENTS

TRIMESTRE 3 DE L'EXERCISE 1987

MISSION : ABIDJAN

		NOMBRE	%TEMPS-OFFIC. CDIENS	ENG/SP	TEMPS-TOTAL PERS-TRIM
A. DEMANDES/SERV/EXPORT	DU CANADA	: 257	47.00	48.00	1.42
	DES TERRITOIRES	: 119	12.00	20.00	0.44
B. VISITES A DES CLIENTS DS TERRIT.	VISITES :	69	4.00	15.00	0.23
C. PROJETS & EVENEMENT/PROMOT. DS EXP.	FOIRES :	1	0.50	0.00	0.01
	MISSIONS :	7	5.00	5.00	0.15
	AUTRES :	2	1.00	0.00	0.02
D. RAPPORTS ECONOMIQUES/COMMERCIAUX TERMINEES		: 5	4.00	4.00	0.12
E. DEMANDES/APPUI/EXPANSION/INVEST. DU CANADA		: 0	0.00	0.00	0.00
	DES TERRITOIRES	: 1	0.00	0.00	0.00
F. PROG. APPORT TECHN. DEMANDES/SERV	DU CANADA	: 0	0.00	0.00	0.00
	CONTACT ORGANISES	: 0	0.00	0.00	0.00
G. PARTICIP. DS EVENEM. LIES AU PROG.	AU CANADA	: 1	2.00	0.00	0.04
H. DEMANDES DE SERV. /ORIG. GV'MENTALE--MAE RAPTS		: 3	4.50	0.00	0.09
	D'AUTRES GOUVERNEMENTS -CONTACTS	: 16	4.00	4.00	0.12
	-RAPPORTS	: 1	0.00	0.00	0.00
I. ADMINISTRATION:	GESTION DU PROGR. & ADMIN.		8.50	0.00	0.17
	CONGES, DEVELOPPEMENT PROF		7.50	2.00	0.17
J. SERVICES A D'AUTRE PROGRAMMES DE LA MISSION			0.00	2.00	0.02
***** TOTAUX *****			100.00	100.00	3.00

NOMBRE/VISITES/GENS D'AFFAIRES DU CANADA : 0  
DE TERRIT. : 0

NOMBRE/DEMANDES/PDME/OBSERVATIONS : 7

NOMBRE/POSTES REMPLIS PAR LES AGENTS--CANADIENS : 2  
-ENGAGES SUR PLACE : 1



SYSTEME DE SUIVI DU PROGRAMME COMMERCIAL

38/03/15

RAPPORT/CHARGE DE TRAVAIL  
DES AGENTS

TRIMESTRE 3 DE L'EXERCISE 1987

MISSION : ALGER

		NOMBRE	%TEMPS-OFFIC. CDIENS	ENG/SP	TEMPS-TOTAL PERS-TRIM
A. DEMANDES/SERV/EXPORT	DU CANADA	335	15.00	20.00	1.05
	DES TERRITOIRES	53	10.00	20.00	0.90
B. VISITES A DES CLIENTS DS TERRIT.	VISITES	46	10.00	20.00	0.90
C. PROJETS & EVENEMENT/PROMOT. DS EXP.	FOIRES	1	5.00	5.00	0.30
	MISSIONS	2	5.00	8.00	0.39
	AUTRES	30	5.00	15.00	0.60
D. RAPPORTS ECONOMIQUES/COMMERCIAUX TERMINEES		2	5.00	0.00	0.15
E. DEMANDES/APPUI/EXPANSION/INVEST. DU CANADA		0	0.00	0.00	0.00
	DES TERRITOIRES	0	0.00	0.00	0.00
F. PROG. APPORT TECHN. DEMANDES/SERV DU CANADA		0	0.00	0.00	0.00
	CONTACT ORGANISES	0	0.00	0.00	0.00
G. PARTICIP. DS EVENEM. LIES AU PROG. AU CANADA		3	10.00	0.00	0.30
H. DEMANDES DE SERV. /ORIG. GV'MENTALE-MAE RAPTS		2	10.00	0.00	0.30
	D'AUTRES GOUVERNEMENTS	6	5.00	10.00	0.45
	-CONTACTS	0	0.00	0.00	0.00
	-RAPPORTS	0	0.00	0.00	0.00
I. ADMINISTRATION: GESTION DU PROGR. & ADMIN.			3.00	0.00	0.09
	CONGES, DEVELOPPEMENT PROF		10.00	2.00	0.36
J. SERVICES A D'AUTRE PROGRAMMES DE LA MISSION			7.00	0.00	0.21
***** TOTAUX *****			100.00	100.00	6.00

NOMBRE/VISITES/GENS D'AFFAIRES DU CANADA : 41  
DE TERRIT. : 115

NOMBRE/DEMANDES/PDME/OBSERVATIONS : 5

NOMBRE/POSTES REMPLIS PAR LES AGENTS-CANADIENS : 3  
-ENGAGES SUR PLACE : 3

SYSTEME DE SUIVI DU PROGRAMME COMMERCIAL

88/03/15

RAPPORT/CHARGE DE TRAVAIL  
DES AGENTS

TRIMESTRE 3 DE L'EXERCISE 1987

MISSION : HARARE

	NOMBRE	%TEMPS-OFFIC. CDIENS	ENG/SP	TEMPS-TOTAL PERS-TRIM
A. DEMANDES/SERV/EXPORT				
DU CANADA	219	15.00	20.00	0.35
DES TERRITOIRES	273	5.00	25.00	0.30
B. VISITES A DES CLIENTS DS TERRIT. VISITES :	37	5.00	10.00	0.15
C. PROJETS & EVENEMENT/PROMOT. DS EXP.				
FOIRES :	0	0.00	0.00	0.00
MISSIONS :	3	15.00	5.00	0.20
AUTRES :	1	0.00	0.00	0.00
D. RAPPORTS ECONOMIQUES/COMMERCIAUX TERMINEES :	8	0.00	5.00	0.05
E. DEMANDES/APPUI/EXPANSION/INVEST. DU CANADA :	6	10.00	5.00	0.15
DES TERRITOIRES :	0	0.00	0.00	0.00
F. PROG. APPORT TECHN. DEMANDES/SERV DU CANADA :	0	0.00	0.00	0.00
CONTACT ORGANISES :	0	0.00	0.00	0.00
G. PARTICIP. DS EVENEM. LIES AU PROG. AU CANADA :	0	0.00	0.00	0.00
H. DEMANDES DE SERV. /ORIG. GV'MENTALE-MAE RAPTS :	0	0.00	0.00	0.00
D'AUTRES GOUVERNEMENTS -CONTACTS :	0	0.00	0.00	0.00
-RAPPORTS :	3	5.00	5.00	0.10
I. ADMINISTRATION: GESTION DU PROGR. & ADMIN. :		10.00	5.00	0.15
CONGES, DEVELOPPEMENT PROF :		25.00	0.00	0.25
J. SERVICES A D'AUTRE PROGRAMMES DE LA MISSION :		10.00	20.00	0.30
***** TOTAUX *****		100.00	100.00	2.00

NOMBRE/VISITES/GENS D'AFFAIRES DU CANADA : 27  
DE TERRIT. : 203

NOMBRE/DEMANDES/PDME/OBSERVATIONS : 2

NOMBRE/POSTES REMPLIS PAR LES AGENTS-CANADIENS : 1  
-ENGAGES SUR PLACE : 1



SYSTEME DE SUIVI DU PROGRAMME COMMERCIAL

88/03/15

RAPPORT/CHARGE DE TRAVAIL  
DES AGENTS

TRIMESTRE 3 DE L'EXERCISE 1987

MISSION : LAGOS

		NOMBRE	%TEMPS-OFFIC. CDIENS	ENG/SP	TEMPS-TOTAL PERS-TRIM
A. DEMANDES/SERV/EXPORT	DU CANADA	199	15.00	23.50	0.77
	DES TERRITOIRES	583	15.00	48.50	1.27
B. VISITES A DES CLIENTS DS TERRIT.	VISITES	60	12.50	12.50	0.50
C. PROJETS & EVENEMENT/PROMOT. DS EXP.	FOIRES	0	0.00	0.00	0.00
	MISSIONS	0	0.00	0.00	0.00
	AUTRES	0	0.00	0.00	0.00
D. RAPPORTS ECONOMIQUES/COMMERCIAUX TERMINEES		7	10.00	2.50	0.25
E. DEMANDES/APPUI/EXPANSION/INVEST. DU CANADA		0	0.00	0.00	0.00
	DES TERRITOIRES	0	0.00	0.00	0.00
F. PROG. APPORT TECHN. DEMANDES/SERV	DU CANADA	0	0.00	0.00	0.00
	CONTACT ORGANISEES	0	0.00	0.00	0.00
G. PARTICIP. DS EVENEM. LIES AU PROG.	AU CANADA	0	0.00	0.00	0.00
H. DEMANDES DE SERV. /ORIG. GV'MENTALE-MAE RAPTS		1	2.50	0.00	0.05
	D'AUTRES GOUVERNEMENTS	10	12.50	0.00	0.25
	-RAPPORTS	0	0.00	0.00	0.00
I. ADMINISTRATION: GESTION DU PROGR. & ADMIN.			22.50	5.00	0.55
	CONGES. DEVELOPPEMENT PROF		0.00	8.00	0.16
J. SERVICES A D'AUTRE PROGRAMMES DE LA MISSION			10.00	0.00	0.20
***** TOTAUX *****			100.00	100.00	4.00

NOMBRE/VISITES/GENS D'AFFAIRES DU CANADA : 22  
DE TERRIT. : 306

NOMBRE/DEMANDES/PDME/OBSERVATIONS : 5

NOMBRE/POSTES REMPLIS PAR LES AGENTS-CANADIENS : 2  
-ENGAGES SUR PLACE : 2

SYSTEME DE SUIVI DU PROGRAMME COMMERCIAL

88/03/15

RAPPORT/CHARGE DE TRAVAIL  
DES AGENTS

TRIMESTRE 3 DE L'EXERCISE 1987

MISSION : NAIROBI

	NOMBRE	%TEMPS-OFFIC. CDIENS	ENG/SP	TEMPS-TOTAL PERS-TRIM
A. DEMANDES/SERV/EXPORT				
DU CANADA	: 339	25.00	25.00	0.50
DES TERRITOIRES	: 267	22.00	20.00	0.42
B. VISITES A DES CLIENTS DS TERRIT.	VISITES : 63	20.00	13.00	0.33
C. PROJETS & EVENEMENT/PROMOT. DS EXP.				
FOIRES	: 0	0.00	0.00	0.00
MISSIONS	: 3	4.00	5.00	0.09
AUTRES	: 0	0.00	0.00	0.00
D. RAPPORTS ECONOMIQUES/COMMERCIAUX TERMINEES	: 7	3.00	2.00	0.05
E. DEMANDES/APPUI/EXPANSION/INVEST. DU CANADA	: 0	0.00	0.00	0.00
DES TERRITOIRES	: 8	1.00	1.00	0.02
F. PROG. APPORT TECHN. DEMANDES/SERV DU CANADA	: 0	0.00	0.00	0.00
CONTACT ORGANISES	: 0	0.00	0.00	0.00
G. PARTICIP. DS EVENEM. LIES AU PROG. AU CANADA	: 1	0.00	15.00	0.15
H. DEMANDES DE SERV. /ORIG. GV'MENTALE-MAE RAPTS	: 8	3.00	0.00	0.03
D'AUTRES GOUVERNEMENTS				
-CONTACTS	: 10	2.00	1.00	0.03
-RAPPORTS	: 7	1.00	1.00	0.02
I. ADMINISTRATION: GESTION DU PROGR. & ADMIN.		11.00	4.00	0.15
CONGES, DEVELOPPEMENT PROF		2.00	13.00	0.15
J. SERVICES A D'AUTRE PROGRAMMES DE LA MISSION		6.00	0.00	0.06
***** TOTAUX *****		100.00	100.00	2.00

NOMBRE/VISITES/GENS D'AFFAIRS DU CANADA : 30  
DE TERRIT. : 37

NOMBRE/DEMANDES/PDME/OBSERVATIONS : 4

NOMBRE/POSTES REMPLIS PAR LES AGENTS-CANADIENS : 1  
-ENGAGES SUR PLACE : 1



SYSTEME DE SUIVI DU PROGRAMME COMMERCIAL

88/03/15

RAPPORT/CHARGE DE TRAVAIL  
DES AGENTS

TRIMESTRE 3 DE L'EXERCISE 1987

MISSION : RABAT

		NOMBRE	%TEMPS-OFFIC. CDIENS	ENG/SP	TEMPS-TOTAL PERS-TRIM
A. DEMANDES/SERV/EXPORT	DU CANADA	503	30.00	30.00	0.60
	DES TERRITOIRES	157	5.00	15.00	0.20
B. VISITES A DES CLIENTS DS TERRIT.	VISITES :	72	20.00	15.00	0.35
C. PROJETS & EVENEMENT/PROMOT. DS EXP.	FOIRES :	0	0.00	0.00	0.00
	MISSIONS :	4	15.00	15.00	0.30
	AUTRES :	0	0.00	0.00	0.00
D. RAPPORTS ECONOMIQUES/COMMERCIAUX TERMINEES		7	10.00	5.00	0.15
E. DEMANDES/APPUI/EXPANSION/INVEST. DU CANADA		2	0.00	0.00	0.00
	DES TERRITOIRES	0	0.00	0.00	0.00
F. PROG. APPORT TECHN. DEMANDES/SERV	DU CANADA	0	0.00	0.00	0.00
	CONTACT ORGANISES	0	0.00	0.00	0.00
G. PARTICIP. DS EVENEM. LIES AU PROG.	AU CANADA	0	0.00	0.00	0.00
H. DEMANDES DE SERV. /ORIG. GV'MENTALE-MAE RAPTS		5	5.00	2.00	0.07
	D'AUTRES GOUVERNEMENTS	15	3.00	4.00	0.07
	-CONTACTS	6	2.00	4.00	0.06
	-RAPPORTS				
I. ADMINISTRATION: GESTION DU PROGR. & ADMIN.			5.00	0.00	0.05
	CONGES, DEVELOPPEMENT PROF		0.00	10.00	0.10
J. SERVICES A D'AUTRE PROGRAMMES DE LA MISSION			5.00	0.00	0.05
***** TOTAUX *****			100.00	100.00	2.00

NOMBRE/VISITES/GENS D'AFFAIRES DU CANADA : 81  
DE TERRIT. : 122

NOMBRE/DEMANDES/PDME/OBSERVATIONS : 6

NOMBRE/POSTES REMPLIS PAR LES AGENTS-CANADIENS : 1  
-ENGAGES SUR PLACE : 1

SYSTEME DE SUIVI DU PROGRAMME COMMERCIAL

38/03/15

RAPPORT/CHARGE DE TRAVAIL  
DES AGENTS

TRIMESTRE 3 DE L'EXERCISE 1987

MISSION : TUNIS

	NOMBRE	%TEMPS-OFFIC. CDIENS	ENG/SP	TEMPS-TOTAL PERS-TRIM
A. DEMANDES/SERV/EXPORT				
DU CANADA	: 254	20.00	25.00	0.45
DES TERRITOIRES	: 130	10.00	18.00	0.28
B. VISITES A. DES CLIENTS DS TERRIT.	VISITES : 64	10.00	15.00	0.25
C. PROJETS & EVENEMENT/PROMOT. DS EXP.				
FOIRES	: 1	5.00	2.00	0.07
MISSIONS	: 4	15.00	10.00	0.25
AUTRES	: 1	5.00	0.00	0.05
D. RAPPORTS ECONOMIQUES/COMMERCIAUX TERMINEES	: 2	0.00	10.00	0.10
E. DEMANDES/APPUI/EXPANSION/INVEST. DU CANADA	: 0	0.00	0.00	0.00
DES TERRITOIRES	: 1	2.00	0.00	0.02
F. PROG. APPORT TECHN. DEMANDES/SERV DU CANADA	: 0	0.00	0.00	0.00
CONTACT ORGANISES	: 0	0.00	0.00	0.00
G. PARTICIP. DS EVENEM. LIES AU PROG. AU CANADA	: 0	0.00	0.00	0.00
H. DEMANDES DE SERV. /ORIG. GV'MENTALE-MAE RAPTS	: 1	5.00	10.00	0.15
D'AUTRES GOUVERNEMENTS				
-CONTACTS	: 7	8.00	5.00	0.13
-RAPPORTS	: 0	0.00	0.00	0.00
I. ADMINISTRATION: GESTION DU PROGR. & ADMIN.	: 7.00	0.00	0.00	0.07
CONGES, DEVELOPPEMENT PROF	: 5.00	5.00	5.00	0.10
J. SERVICES A D'AUTRE PROGRAMMES DE LA MISSION		8.00	0.00	0.08
***** TOTAUX *****		100.00	100.00	2.00

NOMBRE/VISITES/GENS D'AFFAIRS DU CANADA : 66  
DE TERRIT. : 39

NOMBRE/DEMANDES/PDME/OBSERVATIONS : 7

NOMBRE/POSTES REMPLIS PAR LES AGENTS-CANADIENS : 1  
-ENGAGES SUR PLACE : 1



SYSTEME DE SUIVI DU PROGRAMME COMMERCIAL

88/03/15

RAPPORT/CHARGE DE TRAVAIL  
DES AGENTS

TRIMESTRE 3 DE L'EXERCISE 1987

MISSION : YAOUNDE

	NOMBRE	%TEMPS-OFFIC.		TEMPS-TOTAL PERS-TRIM
		CDIENS	ENG/SP	
A. DEMANDES/SERV/EXPORT				
DU CANADA	: 212	24.00	30.00	0.78
DES TERRITOIRES	: 52	11.50	5.00	0.28
B. VISITES A DES CLIENTS DS TERRIT. VISITES :	72	17.50	19.00	0.54
C. PROJETS & EVENEMENT/PROMOT. DS EXP.				
FOIRES :	0	0.00	0.00	0.00
MISSIONS :	2	6.50	5.00	0.18
AUTRES :	1	1.50	0.00	0.03
D. RAPPORTS ECONOMIQUES/COMMERCIAUX TERMINEES :	7	6.50	16.00	0.29
E. DEMANDES/APPUI/EXPANSION/INVEST. DU CANADA :	10	7.00	0.00	0.14
DES TERRITOIRES :	0	0.00	0.00	0.00
F. PROG. APPORT TECHN. DEMANDES/SERV DU CANADA :	0	0.00	0.00	0.00
CONTACT ORGANISES :	0	0.00	0.00	0.00
G. PARTICIP. DS EVENEM. LIES AU PROG. AU CANADA :	1	5.00	0.00	0.10
H. DEMANDES DE SERV. /ORIG. GV'MENTALE-MAE RAPTS :	2	5.00	0.00	0.10
D'AUTRES GOUVERNEMENTS -CONTACTS :	8	4.00	0.00	0.08
-RAPPORTS :	3	0.00	0.00	0.00
I. ADMINISTRATION: GESTION DU PROGR. & ADMIN. :		7.50	0.00	0.15
CONGES, DEVELOPPEMENT PROF :		0.00	25.00	0.25
J. SERVICES A D'AUTRE PROGRAMMES DE LA MISSION :		4.00	0.00	0.08
***** TOTAUX *****		100.00	100.00	3.00

NOMBRE/VISITES/GENS D'AFFAIRES DU CANADA : 65  
DE TERRIT. : 45

NOMBRE/DEMANDES/PDME/OBSERVATIONS : 7

NOMBRE/POSTES REMPLIS PAR LES AGENTS-CANADIENS : 2  
-ENGAGES SUR PLACE : 1

SYSTEME DE SUIVI DU PROGRAMME COMMERCIAL

88/03/15

RAPPORT/CHARGE DE TRAVAIL  
DES AGENTS

TRIMESTRE 3 DE L'EXERCISE 1987

MISSION : AMMAN

	NOMBRE	%TEMPS-OFFIC. CDIENS	ENG/SP	TEMPS-TOTAL PERS-TRIM
A. DEMANDES/SERV/EXPORT				
DU CANADA	: 168	20.00	30.00	0.80
DES TERRITOIRES	: 99	10.00	20.00	0.50
B. VISITES A DES CLIENTS DS TERRIT.	VISITES : 91	12.00	22.50	0.57
C. PROJETS & EVENEMENT/PROMOT. DS EXP.				
FOIRES	: 0	0.00	0.00	0.00
MISSIONS	: 2	10.00	0.00	0.10
AUTRES	: 1	5.00	0.00	0.05
D. RAPPORTS ECONOMIQUES/COMMERCIAUX TERMINEES	: 13	10.00	0.00	0.10
E. DEMANDES/APPUI/EXPANSION/INVEST. DU CANADA	: 4	1.00	3.00	0.07
DES TERRITOIRES	: 15	2.00	6.00	0.14
F. PROG. APPORT TECHN. DEMANDES/SERV DU CANADA	: 0	0.00	0.00	0.00
CONTACT ORGANISES	: 0	0.00	0.00	0.00
G. PARTICIP. DS EVENEM. LIES AU PROG. AU CANADA	: 2	5.00	12.50	0.30
H. DEMANDES DE SERV. /ORIG. GV'MENTALE-MAE RAPTS	: 8	3.00	1.00	0.05
D'AUTRES GOUVERNEMENTS -CONTACTS	: 7	0.00	0.00	0.00
-RAPPORTS	: 5	2.00	2.00	0.06
I. ADMINISTRATION: GESTION DU PROGR. & ADMIN.	: 10.00	0.00	0.00	0.10
CONGES, DEVELOPPEMENT PROF	: 0.00	3.00	0.06	
J. SERVICES A D'AUTRE PROGRAMMES DE LA MISSION		10.00	0.00	0.10
***** TOTAUX *****		100.00	100.00	3.00

NOMBRE/VISITES/GENS D'AFFAIRS DU CANADA : 57  
DE TERRIT. : 32

NOMBRE/DEMANDES/PDME/OBSERVATIONS : 5

NOMBRE/POSTES REMPLIS PAR LES AGENTS-CANADIENS : 1  
-ENGAGES SUR PLACE : 2



SYSTEME DE SUIVI DU PROGRAMME COMMERCIAL

88/03/15

RAPPORT/CHARGE DE TRAVAIL  
DES AGENTS

TRIMESTRE 3 DE L'EXERCISE 1987

MISSION : BAGHDAD

		NOMBRE	%TEMPS-OFFIC. CDIENS	ENG/SP	TEMPS-TOTAL PERS-TRIM
A. DEMANDES/SERV/EXPORT	DU CANADA	86	10.00	20.00	0.30
	DES TERRITOIRES	177	14.00	15.00	0.29
B. VISITES A DES CLIENTS DS TERRIT.	VISITES	87	10.00	13.00	0.23
C. PROJETS & EVENEMENT/PROMOT. DS EXP.	FOIRES	1	20.00	40.00	0.60
	MISSIONS	3	10.00	7.00	0.17
	AUTRES	0	0.00	0.00	0.00
D. RAPPORTS ECONOMIQUES/COMMERCIAUX TERMINEES		15	10.00	0.00	0.10
E. DEMANDES/APPUI/EXPANSION/INVEST. DU CANADA		0	0.00	0.00	0.00
	DES TERRITOIRES	2	2.00	0.00	0.02
F. PROG. APPORT TECHN. DEMANDES/SERV DU CANADA		0	0.00	0.00	0.00
	CONTACT ORGANISES	0	0.00	0.00	0.00
G. PARTICIP. DS EVENEM. LIES AU PROG. AU CANADA		0	0.00	0.00	0.00
H. DEMANDES DE SERV. /ORIG. GV'MENTALE-MAE RAPTS		20	8.00	0.00	0.08
	D'AUTRES GOUVERNEMENTS -CONTACTS	6	2.00	2.00	0.04
	-RAPPORTS	1	2.00	0.00	0.02
I. ADMINISTRATION: GESTION DU PROGR. & ADMIN.			7.00	2.00	0.09
	CONGES, DEVELOPPEMENT PROF		0.00	1.00	0.01
J. SERVICES A D'AUTRE PROGRAMMES DE LA MISSION			5.00	0.00	0.05
***** TOTAUX *****			100.00	100.00	2.00

NOMBRE/VISITES/GENS D'AFFAIRES DU CANADA : 13  
DE TERRIT. : 7

NOMBRE/DEMANDES/PDME/OBSERVATIONS : 1

NOMBRE/POSTES REMPLIS PAR LES AGENTS-CANADIENS : 1  
-ENGAGES SUR PLACE : 1

SYSTEME DE SUIVI DU PROGRAMME COMMERCIAL

88/03/15

RAPPORT/CHARGE DE TRAVAIL  
DES AGENTS

TRIMESTRE 3 DE L'EXERCISE 1987

MISSION : LE CAIRE

	NOMBRE	%TEMPS-OFFIC. CDIENS	ENG/SP	TEMPS-TOTAL PERS-TRIM
A. DEMANDES/SERV/EXPORT				
DU CANADA	61	18.33	23.00	1.01
DES TERRITOIRES	41	14.33	45.00	1.33
B. VISITES A DES CLIENTS DS TERRIT.	64	9.66	6.50	0.42
C. PROJETS & EVENEMENT/PROMOT. DS EXP.				
FOIRES	1	1.66	0.00	0.05
MISSIONS	3	4.00	0.00	0.12
AUTRES	1	1.66	0.00	0.05
D. RAPPORTS ECONOMIQUES/COMMERCIAUX TERMINEES	13	11.00	0.00	0.33
E. DEMANDES/APPUI/EXPANSION/INVEST. DU CANADA	1	0.33	0.00	0.01
DES TERRITOIRES	10	2.33	2.00	0.11
F. PROG. APPORT TECHN. DEMANDES/SERV DU CANADA	0	0.00	0.00	0.00
CONTACT ORGANISES	0	0.00	0.00	0.00
G. PARTICIP. DS EVENEM. LIES AU PROG. AU CANADA	0	0.00	0.00	0.00
H. DEMANDES DE SERV./ORIG. GV'MENTALE-MAE RAPTS	1	1.66	0.00	0.05
D'AUTRES GOUVERNEMENTS	13	3.66	4.50	0.20
-RAPPORTS	1	0.00	4.00	0.08
I. ADMINISTRATION: GESTION DU PROGR. & ADMIN.		9.00	0.00	0.27
CONGES. DEVELOPPEMENT PROF		18.00	5.00	0.64
J. SERVICES A D'AUTRE PROGRAMMES DE LA MISSION		4.33	10.00	0.33
***** TOTAUX *****		99.95	100.00	5.00

NOMBRE/VISITES/GENS D'AFFAIRES DU CANADA : 58  
DE TERRIT. : 372

NOMBRE/DEMANDES/PDME/OBSERVATIONS : 11

NOMBRE/POSTES REMPLIS PAR LES AGENTS-CANADIENS : 3  
-ENGAGES SUR PLACE : 2



SYSTEME DE SUIVI DU PROGRAMME COMMERCIAL

38/03/15

RAPPORT/CHARGE DE TRAVAIL  
DES AGENTS

TRIMESTRE 3 DE L'EXERCISE 1987

MISSION : KUWAIT

		NOMBRE	%TEMPS-OFFIC.		TEMPS-TOTAL
			CDIENS	ENG/SP	PERS-TRIM
A. DEMANDES/SERV/EXPORT	DU CANADA :	210	5.00	22.00	0.54
	DES TERRITOIRES :	310	8.00	20.00	0.56
B. VISITES A DES CLIENTS DS TERRIT.	VISITES :	390	20.00	15.00	0.70
C. PROJETS & EVENEMENT/PROMOT. DS EXP.	FOIRES :	3	9.00	9.00	0.36
	MISSIONS :	6	15.00	15.00	0.60
	AUTRES :	10	2.00	2.00	0.08
D. RAPPORTS ECONOMIQUES/COMMERCIAUX TERMINEES	:	12	5.00	3.00	0.16
E. DEMANDES/APPUI/EXPANSION/INVEST. DU CANADA :		15	4.00	2.00	0.12
	DES TERRITOIRES :	80	5.00	2.00	0.14
F. PROG. APPORT TECHN. DEMANDES/SERV	DU CANADA :	0	0.00	0.00	0.00
	CONTACT ORGANISES :	0	0.00	0.00	0.00
G. PARTICIP. DS EVENEM. LIES AU PROG.	AU CANADA :	1	5.00	0.00	0.10
H. DEMANDES DE SERV. /ORIG. GV'MENTALE-MAE RAPTS :		15	2.00	1.00	0.06
	D'AUTRES GOUVERNEMENTS -CONTACTS :	18	2.00	2.00	0.08
	-RAPPORTS :	10	2.00	2.00	0.08
I. ADMINISTRATION: GESTION DU PROGR. & ADMIN. :			8.00	2.00	0.20
	CONGES, DEVELOPPEMENT PROF :		4.00	2.00	0.12
J. SERVICES A D'AUTRE PROGRAMMES DE LA MISSION :			4.00	1.00	0.10
***** TOTAUX *****			100.00	100.00	4.00

NOMBRE/VISITES/GENS D'AFFAIRES DU CANADA : 68  
DE TERRIT. : 130

NOMBRE/DEMANDES/PDME/OBSERVATIONS : 20

NOMBRE/POSTES REMPLIS PAR LES AGENTS-CANADIENS : 2  
-ENGAGES SUR PLACE : 2

SYSTEME DE SUIVI DU PROGRAMME COMMERCIAL

86/03/15

RAPPORT/CHARGE DE TRAVAIL  
DES AGENTS

TRIMESTRE 3 DE L'EXERCISE 1967

MISSION : RIYADH

	NOMBRE	%TEMPS-OFFIC. CDIENS	ENG/SP	TEMPS-TOTAL PERS-TRIM
A. DEMANDES/SERV/EXPORT				
DU CANADA	: 406	12.00	13.00	0.87
DES TERRITOIRES	: 458	12.00	29.00	1.35
B. VISITES A DES CLIENTS DS TERRIT.	VISITES : 279	19.00	22.00	1.42
C. PROJETS & EVENEMENT/PROMOT. DS EXP.				
FOIRES	: 0	0.00	0.00	0.00
MISSIONS	: 7	14.00	3.00	0.65
AUTRES	: 47	4.00	2.00	0.22
D. RAPPORTS ECONOMIQUES/COMMERCIAUX TERMINEES	: 19	1.00	4.00	0.16
E. DEMANDES/APPUI/EXPANSION/INVEST. DU CANADA	: 15	3.00	2.00	0.18
DES TERRITOIRES	: 54	2.00	10.00	0.38
F. PROG. APPORT TECHN. DEMANDES/SERV				
DU CANADA	: 0	0.00	0.00	0.00
CONTACT ORGANISES	: 0	0.00	0.00	0.00
G. PARTICIP. DS EVENEM. LIES AU PROG. AU CANADA	: 3	10.00	6.00	0.58
H. DEMANDES DE SERV. /ORIG. GV'MENTALE-MAE RAPTS	: 22	8.00	0.00	0.32
D'AUTRES GOUVERNEMENTS				
-CONTACTS	: 8	1.00	1.00	0.07
-RAPPORTS	: 20	4.00	0.00	0.16
I. ADMINISTRATION: GESTION DU PROGR. & ADMIN.	: 4.00	2.00	0.22	
CONGES, DEVELOPPEMENT PROF	: 6.00	0.00	0.24	
J. SERVICES A D'AUTRE PROGRAMMES DE LA MISSION		0.00	6.00	0.18
***** TOTAUX *****		100.00	100.00	7.00

NOMBRE/VISITES/GENS D'AFFAIRS DU CANADA : 60  
DE TERRIT. : 145

NOMBRE/DEMANDES/PDME/OBSERVATIONS : 7

NOMBRE/POSTES REMPLIS PAR LES AGENTS-CANADIENS : 4  
-ENGAGES SUR PLACE : 3



SYSTEME DE SUIVI DU PROGRAMME COMMERCIAL

88/03/15

RAPPORT/CHARGE DE TRAVAIL  
DES AGENTS

TRIMESTRE 3 DE L'EXERCISE 1987

MISSION : TEL AVIV

		NOMBRE	%TEMPS-OFFIC. CDIENS	ENG/SP	TEMPS-TOTAL PERS-TRIM
A. DEMANDES/SERV/EXPORT	DU CANADA	: 236	20.00	32.00	0.84
	DES TERRITOIRES	: 118	5.00	21.00	0.47
B. VISITES A DES CLIENTS DS TERRIT.	VISITES	: 53	10.00	18.00	0.46
C. PROJETS & EVENEMENT/PROMOT. DS EXP.	FOIRES	: 0	0.00	0.00	0.00
	MISSIONS	: 0	0.00	0.00	0.00
	AUTRES	: 0	0.00	0.00	0.00
D. RAPPORTS ECONOMIQUES/COMMERCIAUX TERMINEES		: 3	5.00	4.00	0.13
E. DEMANDES/APPUI/EXPANSION/INVEST. DU CANADA		: 0	0.00	0.00	0.00
	DES TERRITOIRES	: 6	5.00	7.00	0.19
F. PROG. APPORT TECHN. DEMANDES/SERV	DU CANADA	: 0	0.00	0.00	0.00
	CONTACT ORGANISEES	: 33	20.00	5.00	0.30
G. PARTICIP. DS EVENEM. LIES AU PROG.	AU CANADA	: 2	15.00	8.00	0.31
H. DEMANDES DE SERV. /ORIG. GV'MENTALE-MAE RAPTS		: 3	5.00	0.00	0.05
	D'AUTRES GOUVERNEMENTS	: 8	10.00	0.00	0.10
	-RAPPORTS	: 1	0.00	3.00	0.06
I. ADMINISTRATION: GESTION DU PROGR. & ADMIN.			5.00	2.00	0.09
	CONGES, DEVELOPPEMENT PROF		0.00	0.00	0.00
J. SERVICES A D'AUTRE PROGRAMMES DE LA MISSION			0.00	0.00	0.00
***** TOTAUX *****			100.00	100.00	3.00

NOMBRE/VISITES/GENS D'AFFAIRS DU CANADA : 0  
DE TERRIT. : 0

NOMBRE/DEMANDES/PDME/OBSERVATIONS : 0

NOMBRE/POSTES REMPLIS PAR LES AGENTS-CANADIENS : 1  
-ENGAGES SUR PLACE : 2











SYSTEME DE SUIVI DU PROGRAMME COMMERCIAL

88/03/13

RAPPORT/CHARGE DE TRAVAIL  
DES AGENTS

TRIMESTRE 3 DE L'EXERCICE 1967

REGION ASIE PACIFIQUE

	NOMBRE	TEMPS-OFFICIELS		TEMPS-TOTAL
		CANADIENS	ENGAGES	
A. DEMANDES/SERV/EXPORT	4898	17.92	22.84	40.76
DU CANADA	10182	7.49	20.74	28.23
<u>ASIE ET PACIFIQUE</u>				
B. VISITES A DES CLIENTS/DES TERRITOIRES	2636	10.00	10.84	20.84
C. PROJETS & EVENEMENTS/PROJET. DE EXPLORATION				
FOIRES	77	2.54	3.05	5.59
MISSIONS	139	8.49	11.48	19.97
AUTRES	76	2.80	3.04	5.84
D. RAPPORTS ECONOMIQUES/COMMERCIAUX TERMINEES				
<u>PST</u>			<u>PNC/PNJ</u>	
E. DEMANDES/APPEL/EXPANSION/INVEST. DU CANADA	183	2.16	1.72	3.88
DES TERRITOIRES	1487	3.00	4.44	7.44
F. PROJ. APPEL/EXPANSION/INVEST. DU CANADA				
CONTACT ORGANISES				
HONG KONG		0.23	0.32	0.55
OSAKA		0.01	0.05	0.06
SECUL				
SHANGHAI		2.60	0.26	2.86
TOKYO		0.96	2.94	3.90
G. DEMANDES DE CONTACTS/CONTACTS	2131	3.64	3.34	6.98
H. DEMANDES DE RAPPORTS/RAPPORTS	229	2.19	0.98	3.17
I. ADMINISTRATION DU PROGRAMME & ADMIN. DEVELOPPEMENT PROG.				
NEW DELHI		6.88	3.08	9.96
*SINGAPOUR		2.81	5.44	8.25
SYDNEY				
J. SERVICES ADMINISTRATIFS/PROGRAMMES DE LA MISSION				
WELLINGTON		0.77	1.34	2.11
TOTAUX		99.92	100.00	199.92

\* Le rapport trimestriel de cette mission n'était pas disponible

NOMBRE/VISITES/GENS D'AFFAIRES DU CANADA : 3067

NOMBRE/POSTES REMPLIS PAR LES AGENTS-CANADIENS : 50  
-ENGAGES SUR PLACE : 30





SYSTEME DE SUIVI DU PROGRAMME COMMERCIAL

88/03/15

RAPPORT/CHARGE DE TRAVAIL  
DES AGENTS

TRIMESTRE 3 DE L'EXERCISE 1987

REGION : ASIE PACIFIQUE

		NOMBRE	%TEMPS-OFFIC. CDIENS	ENG/SP	TEMPS-TOTAL PERS-TRIM
A. DEMANDES/SERV/EXPORT	DU CANADA	6898	17.92	23.04	21.02
	DES TERRITOIRES	10152	7.49	20.74	14.34
B. VISITES A DES CLIENTS DS TERRIT.	VISITES	2636	10.00	10.54	10.57
C. PROJETS & EVENEMENT/PROMOT. DS EXP.	FOIRES	77	2.54	3.00	2.85
	MISSIONS	135	8.45	11.48	10.22
	AUTRES	76	3.50	3.04	3.38
D. RAPPORTS ECONOMIQUES/COMMERCIAUX TERMINEES		353	4.73	3.04	4.03
E. DEMANDES/APPUI/EXPANSION/INVEST. DU CANADA		383	2.16	1.92	2.11
	DES TERRITOIRES	1487	3.00	4.64	3.91
F. PROG. APPORT TECHN. DEMANDES/SERV	DU CANADA	43	0.28	0.32	0.31
	CONTACT ORGANISES	5	0.01	0.06	0.04
G. PARTICIP. DS EVENEM. LIES AU PROG.	AU CANADA	18	3.60	0.56	2.19
H. DEMANDES DE SERV. /ORIG. GV'MENTALE-MAE RAPTS		726	5.96	2.94	4.63
	D'AUTRES GOUVERNEMENTS -CONTACTS	2131	5.66	3.34	4.67
	-RAPPORTS	229	2.15	0.98	1.63
I. ADMINISTRATION: GESTION DU PROGR. & ADMIN.			8.88	3.38	6.40
	CONGES, DEVELOPPEMENT PROF		7.81	5.44	6.86
J. SERVICES A D'AUTRE PROGRAMMES DE LA MISSION			5.79	1.54	3.84
***** TOTAUX *****			99.93	100.00	103.00

NOMBRE/VISITES/GENS D'AFFAIRES DU CANADA : 3087  
DE TERRIT. : 3887

NOMBRE/DEMANDES/PDME/OBSERVATIONS : 225

NOMBRE/POSTES REMPLIS PAR LES AGENTS-CANADIENS : 53  
-ENGAGES SUR PLACE : 50

SYSTEME DE SUIVI DU PROGRAMME COMMERCIAL

38/03/15

RAPPORT/CHARGE DE TRAVAIL  
DES AGENTS

TRIMESTRE 3 DE L'EXERCISE 1987

MISSION : BANGKOK

	NOMBRE	%TEMPS-OFFIC.		TEMPS-TOTAL
		CDIENS	ENG/SP	PERS-TRIM
A. DEMANDES/SERV/EXPORT				
DU CANADA	439	17.50	29.00	1.22
DES TERRITOIRES	315	11.00	17.00	0.73
B. VISITES A DES CLIENTS DS TERRIT.	VISITES : 124	10.00	10.33	0.51
C. PROJETS & EVENEMENT/PROMOT. DS EXP.				
FOIRES	6	1.50	6.66	0.23
MISSIONS	11	11.00	20.66	0.84
AUTRES	3	0.50	0.00	0.01
D. RAPPORTS ECONOMIQUES/COMMERCIAUX TERMINEES	14	2.00	0.66	0.06
E. DEMANDES/APPUI/EXPANSION/INVEST. DU CANADA	8	1.00	1.33	0.06
DES TERRITOIRES	20	1.50	1.00	0.06
F. PROG. APPORT TECHN. DEMANDES/SERV				
DU CANADA	2	0.50	0.00	0.01
CONTACT ORGANISES	0	0.00	0.00	0.00
G. PARTICIP. DS EVENEM. LIES AU PROG. AU CANADA	1	4.00	0.00	0.08
H. DEMANDES DE SERV. /ORIG. GV'MENTALE-MAE RAPTS	135	9.00	5.33	0.34
D'AUTRES GOUVERNEMENTS	148	7.00	7.66	0.37
-CONTACTS				
-RAPPORTS	22	2.50	0.00	0.05
I. ADMINISTRATION: GESTION DU PROGR. & ADMIN.		7.00	0.00	0.14
CONGES, DEVELOPPEMENT PROF		12.50	0.00	0.25
J. SERVICES A D'AUTRE PROGRAMMES DE LA MISSION		1.50	0.33	0.04
***** TOTAUX *****		100.00	99.96	5.00

NOMBRE/VISITES/GENS D'AFFAIRES DU CANADA : 196  
DE TERRIT. : 166

NOMBRE/DEMANDES/PDME/OBSERVATIONS : 19

NOMBRE/POSTES REMPLIS PAR LES AGENTS-CANADIENS : 2  
-ENGAGES SUR PLACE : 3



SYSTEME DE SUIVI DU PROGRAMME COMMERCIAL

88/03/15

RAPPORT/CHARGE DE TRAVAIL  
DES AGENTS

TRIMESTRE 3 DE L'EXERCISE 1987

MISSION : CANBERRA

	NOMBRE	%TEMPS-OFFIC. CDIENS ENG/SP		TEMPS-TOTAL PERS-TRIM
A. DEMANDES/SERV/EXPORT				
DU CANADA	198	2.33	19.00	0.26
DES TERRITOIRES	51	1.33	2.00	0.06
B. VISITES A DES CLIENTS DS TERRIT.	15	5.00	3.00	0.18
C. PROJETS & EVENEMENT/PROMOT. DS EXP.				
FOIRES	6	6.33	7.00	0.26
MISSIONS	1	0.33	0.00	0.01
AUTRES	18	5.33	0.00	0.16
D. RAPPORTS ECONOMIQUES/COMMERCIAUX TERMINES	38	8.00	0.00	0.24
E. DEMANDES/APPUI/EXPANSION/INVEST. DU CANADA	3	0.66	0.00	0.02
DES TERRITOIRES	4	0.66	0.00	0.02
F. PROG. APPORT TECHN. DEMANDES/SERV				
DU CANADA	2	1.00	0.00	0.03
CONTACT ORGANISES	1	0.33	0.00	0.01
G. PARTICIP. DS EVENEM. LIES AU PROG. AU CANADA	0	0.00	0.00	0.00
H. DEMANDES DE SERV./ORIG. GV'MENTALE-MAE RAPTS	33	19.33	0.00	0.58
D'AUTRES GOUVERNEMENTS	85	9.00	6.00	0.33
-RAPPORTS	11	1.00	0.00	0.03
I. ADMINISTRATION: GESTION DU PROGR. & ADMIN.				
CONGES, DEVELOPPEMENT PROF		17.33	50.00	1.02
		13.66	12.00	0.53
J. SERVICES A D'AUTRE PROGRAMMES DE LA MISSION		8.33	1.00	0.26
***** TOTAUX *****		99.95	100.00	4.00

NOMBRE/VISITES/GENS D'AFFAIRS DU CANADA : 16  
DE TERRIT. : 20

NOMBRE/DEMANDES/PDME/OBSERVATIONS : 0

NOMBRE/POSTES REMPLIS PAR LES AGENTS-CANADIENS : 3  
-ENGAGES SUR PLACE : 1

SYSTEME DE SUIVI DU PROGRAMME COMMERCIAL

88/03/15

RAPPORT/CHARGE DE TRAVAIL  
DES AGENTS

TRIMESTRE 3 DE L'EXERCISE 1987

MISSION : COLOMBO

		NOMBRE	%TEMPS-OFFIC. CDIENS	ENG/SP	TEMPS-TOTAL PERS-TRIM
A. DEMANDES/SERV/EXPORT	DU CANADA	32	0.00	0.00	0.00
	DES TERRITOIRES	132	0.00	0.00	0.00
B. VISITES A DES CLIENTS DS TERRIT.	VISITES	0	0.00	0.00	0.00
C. PROJETS & EVENEMENT/PROMOT. DS EXP.	FOIRES	1	0.00	0.00	0.00
	MISSIONS	0	0.00	0.00	0.00
	AUTRES	0	0.00	0.00	0.00
D. RAPPORTS ECONOMIQUES/COMMERCIAUX TERMINEES		0	0.00	0.00	0.00
E. DEMANDES/APPUI/EXPANSION/INVEST. DU CANADA		4	0.00	0.00	0.00
	DES TERRITOIRES	1	0.00	0.00	0.00
F. PROG. APPORT TECHN. DEMANDES/SERV DU CANADA		0	0.00	0.00	0.00
	CONTACT ORGANISES	0	0.00	0.00	0.00
G. PARTICIP. DS EVENEM. LIES AU PROG. AU CANADA		0	0.00	0.00	0.00
H. DEMANDES DE SERV. /ORIG. GV'MENTALE-MAE RAPTS		0	0.00	0.00	0.00
	D'AUTRES GOUVERNEMENTS	0	0.00	0.00	0.00
	-CONTACTS	0	0.00	0.00	0.00
	-RAPPORTS	0	0.00	0.00	0.00
I. ADMINISTRATION: GESTION DU PROGR. & ADMIN.			0.00	0.00	0.00
	CONGES, DEVELOPPEMENT PROF		0.00	0.00	0.00
J. SERVICES A D'AUTRE PROGRAMMES DE LA MISSION			0.00	0.00	0.00
***** TOTAUX *****			0.00	0.00	0.00

NOMBRE/VISITES/GENS D'AFFAIRS DU CANADA : 3  
DE TERRIT. : 8

NOMBRE/DEMANDES/PDME/OBSERVATIONS : 0

NOMBRE/POSTES REMPLIS PAR LES AGENTS-CANADIENS : 0  
-ENGAGES SUR PLACE : 0



SYSTEME DE SUIVI DU PROGRAMME COMMERCIAL

88/03/15

RAPPORT/CHARGE DE TRAVAIL  
DES AGENTS

TRIMESTRE 3 DE L'EXERCISE 1987

MISSION : DHAKA

		NOMBRE	%TEMPS-OFFIC.		TEMPS-TOTAL
			CDIENS	ENG/SP	PERS-TRIM
A. DEMANDES/SERV/EXPORT	DU CANADA :	85	15.00	10.00	0.25
	DES TERRITOIRES :	79	7.00	10.00	0.17
B. VISITES A DES CLIENTS DS TERRIT.	VISITES :	4	0.00	2.00	0.02
C. PROJETS & EVENEMENT/PROMOT. DS EXP.	FOIRES :	0	0.00	0.00	0.00
	MISSIONS :	0	0.00	0.00	0.00
	AUTRES :	0	0.00	0.00	0.00
D. RAPPORTS ECONOMIQUES/COMMERCIAUX TERMINEES	:	0	0.00	0.00	0.00
E. DEMANDES/APPUI/EXPANSION/INVEST.	DU CANADA :	1	0.00	0.00	0.00
	DES TERRITOIRES :	0	0.00	0.00	0.00
F. PROG. APPORT TECHN. DEMANDES/SERV	DU CANADA :	0	0.00	0.00	0.00
	CONTACT ORGANISEES :	0	0.00	0.00	0.00
G. PARTICIP. DS EVENEM. LIES AU PROG.	AU CANADA :	1	1.00	0.00	0.01
H. DEMANDES DE SERV. /ORIG. GV'MENTALE-MAE RAPTS	:	0	0.00	0.00	0.00
	D'AUTRES GOUVERNEMENTS -CONTACTS :	2	0.00	1.00	0.01
	-RAPPORTS :	0	0.00	0.00	0.00
I. ADMINISTRATION: GESTION DU PROGR. & ADMIN.	:		7.00	9.00	0.16
	CONGES, DEVELOPPEMENT PROF :		0.00	68.00	0.68
J. SERVICES A D'AUTRE PROGRAMMES DE LA MISSION :			70.00	0.00	0.70
***** TOTAUX *****			100.00	100.00	2.00

NOMBRE/VISITES/GENS D'AFFAIRES DU CANADA : 13  
DE TERRIT. : 28

NOMBRE/DEMANDES/PDME/OBSERVATIONS : 0

NOMBRE/POSTES REMPLIS PAR LES AGENTS-CANADIENS : 1  
-ENGAGES SUR PLACE : 1

SYSTEME DE SUIVI DU PROGRAMME COMMERCIAL

38/03/15

RAPPORT/CHARGE DE TRAVAIL  
DES AGENTS

TRIMESTRE 3 DE L'EXERCISE 1987

MISSION : JAKARTA

		NOMBRE	%TEMPS-OFFIC. CDIENS	ENG/SP	TEMPS-TOTAL PERS-TRIM
A. DEMANDES/SERV/EXPORT	DU CANADA	333	30.00	28.75	2.05
	DES TERRITOIRES	133	8.33	16.25	0.90
B. VISITES A DES CLIENTS DS TERRIT.	VISITES	192	8.66	13.75	0.81
C. PROJETS & EVENEMENT/PROMOT. DS EXP.	FOIRES	2	2.66	5.00	0.28
	MISSIONS	2	8.33	7.50	0.55
	AUTRES	1	3.33	5.00	0.30
D. RAPPORTS ECONOMIQUES/COMMERCIAUX TERMINEES		9	8.33	0.00	0.25
E. DEMANDES/APPUI/EXPANSION/INVEST. DU CANADA		10	2.33	3.75	0.22
	DES TERRITOIRES	10	1.66	2.50	0.15
F. PROG. APPORT TECHN. DEMANDES/SERV	DU CANADA	0	0.00	0.00	0.00
	CONTACT ORGANISES	0	0.00	0.00	0.00
G. PARTICIP. DS EVENEM. LIES AU PROG.	AU CANADA	1	0.00	2.50	0.10
H. DEMANDES DE SERV. /ORIG. GV'MENTALE-MAE RAPTS		6	1.66	0.00	0.05
	D'AUTRES GOUVERNEMENTS	25	2.33	1.25	0.12
	-CONTACTS				
	-RAPPORTS	8	2.66	0.00	0.08
I. ADMINISTRATION: GESTION DU PROGR. & ADMIN.			7.00	1.25	0.26
	CONGES, DEVELOPPEMENT PROF		2.33	0.00	0.07
J. SERVICES A D'AUTRE PROGRAMMES DE LA MISSION			10.33	12.50	0.81
***** TOTAUX *****			99.94	100.00	7.00

NOMBRE/VISITES/GENS D'AFFAIRES DU CANADA : 275  
DE TERRIT. : 213

NOMBRE/DEMANDES/PDME/OBSERVATIONS : 17

NOMBRE/POSTES REMPLIS PAR LES AGENTS-CANADIENS : 3  
-ENGAGES SUR PLACE : 4



SYSTEME DE SUIVI DU PROGRAMME COMMERCIAL

88/03/15

RAPPORT/CHARGE DE TRAVAIL  
DES AGENTS

TRIMESTRE 3 DE L'EXERCISE 1987

MISSION : ISLAMABAD

		NOMBRE	%TEMPS-OFFIC. CDIENS	ENG/SP	TEMPS-TOTAL PERS-TRIM
A. DEMANDES/SERV/EXPORT	DU CANADA	: 144	30.00	37.50	1.05
	DES TERRITOIRES	: 186	18.00	27.50	0.73
B. VISITES A DES CLIENTS DS TERRIT.	VISITES	: 30	5.00	2.50	0.10
C. PROJETS & EVENEMENT/PROMOT. DS EXP.	FOIRES	: 1	5.00	0.00	0.05
	MISSIONS	: 3	15.00	17.50	0.50
	AUTRES	: 0	0.00	0.00	0.00
D. RAPPORTS ECONOMIQUES/COMMERCIAUX TERMINEES		: 0	0.00	0.00	0.00
E. DEMANDES/APPUI/EXPANSION/INVEST. DU CANADA		: 0	0.00	0.00	0.00
	DES TERRITOIRES	: 0	0.00	0.00	0.00
F. PROG. APPORT TECHN. DEMANDES/SERV DU CANADA		: 0	0.00	0.00	0.00
	CONTACT ORGANISES	: 0	0.00	0.00	0.00
G. PARTICIP. DS EVENEM. LIES AU PROG. AU CANADA		: 0	0.00	0.00	0.00
H. DEMANDES DE SERV. /ORIG. GV'MENTALE-MAE RAPTS		: 3	2.00	3.50	0.09
	D'AUTRES GOUVERNEMENTS -CONTACTS	: 10	2.00	4.00	0.10
	-RAPPORTS	: 0	0.00	0.00	0.00
I. ADMINISTRATION: GESTION DU PROGR. & ADMIN.			15.00	5.00	0.25
	CONGES, DEVELOPPEMENT PROF		8.00	2.50	0.13
J. SERVICES A D'AUTRE PROGRAMMES DE LA MISSION			0.00	0.00	0.00
***** TOTAUX *****			100.00	100.00	3.00

NOMBRE/VISITES/GENS D'AFFAIRES DU CANADA : 47  
DE TERRIT. : 97

NOMBRE/DEMANDES/PDME/OBSERVATIONS : 3

NOMBRE/POSTES REMPLIS PAR LES AGENTS-CANADIENS : 1  
-ENGAGES SUR PLACE : 2

SYSTEME DE SUIVI DU PROGRAMME COMMERCIAL

38/03/15

RAPPORT/CHARGE DE TRAVAIL  
DES AGENTS

TRIMESTRE 3 DE L'EXERCISE 1987

MISSION : KUALA LUMPUR

		NOMBRE	%TEMPS-OFFIC.		TEMPS-TOTAL
			CDIENS	ENG/SP	PERS-TRIM
A. DEMANDES/SERV/EXPORT	DU CANADA	: 655	23.33	42.00	1.12
	DES TERRITOIRES	: 365	10.66	23.00	0.55
B. VISITES A DES CLIENTS DS TERRIT.	VISITES	: 216	14.33	5.00	0.48
C. PROJETS & EVENEMENT/PROMOT. DS EXP.	FOIRES	: 1	0.00	0.00	0.00
	MISSIONS	: 14	12.00	2.00	0.38
	AUTRES	: 4	2.33	0.00	0.07
D. RAPPORTS ECONOMIQUES/COMMERCIAUX TERMINEES		: 35	5.00	0.00	0.15
E. DEMANDES/APPUI/EXPANSION/INVEST. DU CANADA		: 2	1.00	0.00	0.03
	DES TERRITOIRES	: 7	0.00	0.00	0.00
F. PROG. APPORT TECHN. DEMANDES/SERV DU CANADA		: 0	0.00	0.00	0.00
	CONTACT ORGANISES	: 0	0.00	0.00	0.00
G. PARTICIP. DS EVENEM. LIES AU PROG. AU CANADA		: 2	7.33	0.00	0.22
H. DEMANDES DE SERV. /ORIG. GV'MENTALE-MAE RAPTS		: 30	3.66	3.00	0.14
	D'AUTRES GOUVERNEMENTS -CONTACTS	: 178	4.33	4.00	0.17
	-RAPPORTS	: 31	2.00	1.00	0.07
I. ADMINISTRATION: GESTION DU PROGR. & ADMIN.			9.33	11.00	0.39
	CONGES, DEVELOPPEMENT PROF		4.00	9.00	0.21
J. SERVICES A D'AUTRE PROGRAMMES DE LA MISSION			0.66	0.00	0.02
***** TOTAUX *****			99.96	100.00	4.00

NOMBRE/VISITES/GENS D'AFFAIRES DU CANADA : 394  
DE TERRIT. : 94

NOMBRE/DEMANDES/PDME/OBSERVATIONS : 19

NOMBRE/POSTES REMPLIS PAR LES AGENTS-CANADIENS : 3  
-ENGAGES SUR PLACE : 1



SYSTEME DE SUIVI DU PROGRAMME COMMERCIAL

38/03/15

RAPPORT/CHARGE DE TRAVAIL  
DES AGENTS

TRIMESTRE 3 DE L'EXERCISE 1987

MISSION : MANILLE

		NOMBRE	%TEMPS-OFFIC.		TEMPS-TOTAL
			CDIENS	ENG/SP	PERS-TRIM
A. DEMANDES/SERV/EXPORT	DU CANADA	: 698	33.00	34.50	1.35
	DES TERRITOIRES	: 401	6.00	18.50	0.49
B. VISITES A DES CLIENTS DS TERRIT.	VISITES	: 155	5.00	27.50	0.65
C. PROJETS & EVENEMENT/PROMOT. DS EXP.	FOIRES	: 0	0.00	0.00	0.00
	MISSIONS	: 1	2.50	0.00	0.05
	AUTRES	: 3	14.50	5.00	0.39
D. RAPPORTS ECONOMIQUES/COMMERCIAUX TERMINEES		: 8	1.00	1.50	0.05
E. DEMANDES/APPUI/EXPANSION/INVEST. DU CANADA		: 4	0.00	1.00	0.02
	DES TERRITOIRES	: 4	0.50	1.50	0.04
F. PROG. APPORT TECHN. DEMANDES/SERV	DU CANADA	: 0	0.00	0.00	0.00
	CONTACT ORGANISEES	: 0	0.00	0.00	0.00
G. PARTICIP. DS EVENEM. LIES AU PROG.	AU CANADA	: 0	0.00	0.00	0.00
H. DEMANDES DE SERV./ORIG. GV'MENTALE-MAE RAPTS		: 20	2.00	4.00	0.12
	D'AUTRES GOUVERNEMENTS	: 63	1.00	1.00	0.04
	-RAPPORTS	: 13	5.00	1.00	0.12
I. ADMINISTRATION: GESTION DU PROGR. & ADMIN.			5.00	0.00	0.10
	CONGES, DEVELOPPEMENT PROF		18.00	3.00	0.42
J. SERVICES A D'AUTRE PROGRAMMES DE LA MISSION			6.50	1.50	0.16
***** TOTAUX *****			100.00	100.00	4.00

NOMBRE/VISITES/GENS D'AFFAIRES DU CANADA : 161  
DE TERRIT. : 60

NOMBRE/DEMANDES/PDME/OBSERVATIONS : 6

NOMBRE/POSTES REMPLIS PAR LES AGENTS-CANADIENS : 2  
-ENGAGES SUR PLACE : 2

SYSTEME DE SUIVI DU PROGRAMME COMMERCIAL

88/03/15

RAPPORT/CHARGE DE TRAVAIL  
DES AGENTS

TRIMESTRE 3 DE L'EXERCISE 1987

MISSION : NEW DELHI

	NOMBRE	%TEMPS-OFFIC. CDIENS	ENG/SP	TEMPS-TOTAL PERS-TRIM
A. DEMANDES/SERV/EXPORT				
DU CANADA	: 717	15.20	29.00	1.92
DES TERRITOIRES	: 1595	11.20	35.75	1.99
B. VISITES A DES CLIENTS DS TERRIT.	VISITES : 368	14.00	10.00	1.10
C. PROJETS & EVENEMENT/PROMOT. DS EXP.				
FOIRES	: 0	0.00	0.00	0.00
MISSIONS	: 4	10.20	10.00	0.91
AUTRES	: 5	5.40	3.00	0.39
D. RAPPORTS ECONOMIQUES/COMMERCIAUX TERMINEES	: 52	5.40	2.00	0.35
E. DEMANDES/APPUI/EXPANSION/INVEST. DU CANADA	: 44	3.40	0.00	0.17
DES TERRITOIRES	: 69	5.20	0.50	0.28
F. PROG. APPORT TECHN. DEMANDES/SERV DU CANADA	: 0	0.00	0.00	0.00
CONTACT ORGANISES	: 0	0.00	0.00	0.00
G. PARTICIP. DS EVENEM. LIES AU PROG. AU CANADA	: 0	0.00	0.00	0.00
H. DEMANDES DE SERV./ORIG. GV'MENTALE-MAE RAPTS	: 32	4.60	0.00	0.23
D'AUTRES GOUVERNEMENTS				
-CONTACTS	: 143	5.60	1.25	0.33
-RAPPORTS	: 43	3.00	0.75	0.18
I. ADMINISTRATION: GESTION DU PROGR. & ADMIN.	: 5.20	4.75	0.45	
CONGES, DEVELOPPEMENT PROF	: 8.80	2.75	0.55	
J. SERVICES A D'AUTRE PROGRAMMES DE LA MISSION		2.80	0.25	0.15
***** TOTAUX *****		100.00	100.00	9.00

NOMBRE/VISITES/GENS D'AFFAIRES DU CANADA : 186  
DE TERRIT. : 327

NOMBRE/DEMANDES/PDME/OBSERVATIONS : 13

NOMBRE/POSTES REMPLIS PAR LES AGENTS-CANADIENS : 5  
-ENGAGES SUR PLACE : 4



SYSTEME DE SUIVI DU PROGRAMME COMMERCIAL

88/03/15

RAPPORT/CHARGE DE TRAVAIL  
DES AGENTS

TRIMESTRE 3 DE L'EXERCISE 1987

MISSION : SYDNEY

	NOMBRE	%TEMPS-OFFIC.		TEMPS-TOTAL
		CDIENS	ENG/SP	PERS-TRIM
A. DEMANDES/SERV/EXPORT				
DU CANADA	: 727	28.00	20.00	1.56
DES TERRITOIRES	: 3200	10.00	34.00	1.90
B. VISITES A DES CLIENTS DS TERRIT.	VISITES : 180	6.00	22.00	1.22
C. PROJETS & EVENEMENT/PROMOT. DS EXP.				
FOIRES	: 1	5.00	0.00	0.10
MISSIONS	: 3	12.00	10.00	0.74
AUTRES	: 0	0.00	0.00	0.00
D. RAPPORTS ECONOMIQUES/COMMERCIAUX TERMINEES	: 3	5.00	3.00	0.25
E. DEMANDES/APPUI/EXPANSION/INVEST. DU CANADA	: 3	1.00	0.00	0.02
DES TERRITOIRES	: 7	4.00	1.00	0.13
F. PROG. APPORT TECHN. DEMANDES/SERV				
DU CANADA	: 0	0.00	0.00	0.00
CONTACT ORGANISES	: 0	0.00	0.00	0.00
G. PARTICIP. DS EVENEM. LIES AU PROG.	AU CANADA : 1	12.00	0.00	0.24
H. DEMANDES DE SERV./ORIG. GV'MENTALE-MAE RAPTS	: 0	0.00	0.00	0.00
D'AUTRES GOUVERNEMENTS	-CONTACTS : 0	0.00	0.00	0.00
-RAPPORTS	: 0	0.00	0.00	0.00
I. ADMINISTRATION: GESTION DU PROGR. & ADMIN.	: 12.00	2.00		0.34
CONGES, DEVELOPPEMENT PROF	: 5.00	8.00		0.50
J. SERVICES A D'AUTRE PROGRAMMES DE LA MISSION		0.00	0.00	0.00
***** TOTAUX *****		100.00	100.00	7.00

NOMBRE/VISITES/GENS D'AFFAIRES DU CANADA : 79  
DE TERRIT. : 501

NOMBRE/DEMANDES/PDME/OBSERVATIONS : 18

NOMBRE/POSTES REMPLIS PAR LES AGENTS-CANADIENS : 2  
-ENGAGES SUR PLACE : 5

SYSTEME DE SUIVI DU PROGRAMME COMMERCIAL

88/03/15

RAPPORT/CHARGE DE TRAVAIL  
DES AGENTS

TRIMESTRE 3 DE L'EXERCISE 1987

MISSION : WELLINGTON

		NOMBRE	%TEMPS-OFFIC. CDIENS	ENG/SP	TEMPS-TOTAL PERS-TRIM
A. DEMANDES/SERV/EXPORT	DU CANADA	: 229	13.50	32.33	1.24
	DES TERRITOIRES	: 245	8.50	28.00	1.01
B. VISITES A DES CLIENTS DS TERRIT.	VISITES	: 53	6.00	7.66	0.35
C. PROJETS & EVENEMENT/PROMOT. DS EXP.	FOIRES	: 0	0.00	0.00	0.00
	MISSIONS	: 2	12.50	13.33	0.65
	AUTRES	: 7	8.50	11.00	0.50
D. RAPPORTS ECONOMIQUES/COMMERCIAUX TERMINEES		: 5	0.50	5.00	0.16
E. DEMANDES/APPUI/EXPANSION/INVEST. DU CANADA		: 2	0.50	0.00	0.01
	DES TERRITOIRES	: 4	1.00	0.00	0.02
F. PROG. APPORT TECHN. DEMANDES/SERV DU CANADA		: 1	0.00	0.00	0.00
	CONTACT ORGANISES	: 0	0.00	0.00	0.00
G. PARTICIP. DS EVENEM. LIES AU PROG. AU CANADA		: 2	15.00	0.00	0.30
H. DEMANDES DE SERV. /ORIG. GV'MENTALE-MAE RAPTS		: 3	3.50	0.00	0.07
	D'AUTRES GOUVERNEMENTS -CONTACTS	: 3	0.50	0.00	0.01
	-RAPPORTS	: 0	0.00	0.00	0.00
I. ADMINISTRATION: GESTION DU PROGR. & ADMIN.			12.50	0.00	0.25
	CONGES, DEVELOPPEMENT PROF		5.00	2.66	0.18
J. SERVICES A D'AUTRE PROGRAMMES DE LA MISSION			12.50	0.00	0.25
***** TOTAUX *****			100.00	99.98	5.00

NOMBRE/VISITES/GENS D'AFFAIRES DU CANADA : 47  
DE TERRIT. : 39

NOMBRE/DEMANDES/PDME/OBSERVATIONS : 7

NOMBRE/POSTES REMPLIS PAR LES AGENTS-CANADIENS : 2  
-ENGAGES SUR PLACE : 3



SYSTEME DE SUIVI DU PROGRAMME COMMERCIAL

88/03/15

RAPPORT/CHARGE DE TRAVAIL  
DES AGENTS

TRIMESTRE 3 DE L'EXERCISE 1987

MISSION : PEKIN

		NOMBRE	%TEMPS-OFFIC.		TEMPS-TOTAL
			CDIENS	ENG/SP	PERS-TRIM
A. DEMANDES/SERV/EXPORT	DU CANADA	497	25.10	20.00	2.71
	DES TERRITOIRES	161	4.70	25.00	0.72
B. VISITES A DES CLIENTS DS TERRIT.	VISITES	245	13.90	5.00	1.44
C. PROJETS & EVENEMENT/PROMOT. DS EXP.	FOIRES	6	2.50	0.00	0.25
	MISSIONS	34	10.00	20.00	1.20
	AUTRES	8	2.60	10.00	0.36
D. RAPPORTS ECONOMIQUES/COMMERCIAUX TERMINEES		55	4.20	0.00	0.42
E. DEMANDES/APPUI/EXPANSION/INVEST. DU CANADA		5	0.30	0.00	0.03
	DES TERRITOIRES	6	0.20	0.00	0.02
F. PROG. APPORT TECHN. DEMANDES/SERV	DU CANADA	0	0.00	0.00	0.00
	CONTACT ORGANISES	0	0.00	0.00	0.00
G. PARTICIP. DS EVENEM. LIES AU PROG.	AU CANADA	3	4.60	0.00	0.46
H. DEMANDES DE SERV./ORIG. GV'MENTALE-MAE RAPTS		156	6.20	0.00	0.62
	D'AUTRES GOUVERNEMENTS	181	6.30	20.00	0.83
	-RAPPORTS	27	1.40	0.00	0.14
I. ADMINISTRATION: GESTION DU PROGR. & ADMIN.			8.80	0.00	0.88
	CONGES, DEVELOPPEMENT PROF		6.40	0.00	0.64
J. SERVICES A D'AUTRE PROGRAMMES DE LA MISSION			2.80	0.00	0.28
***** TOTAUX *****			100.00	100.00	11.00

NOMBRE/VISITES/GENS D'AFFAIRES DU CANADA : 429  
DE TERRIT. : 130

NOMBRE/DEMANDES/PDME/OBSERVATIONS : 44

NOMBRE/POSTES REMPLIS PAR LES AGENTS-CANADIENS : 10  
-ENGAGES SUR PLACE : 1

SYSTEME DE SUIVI DU PROGRAMME COMMERCIAL

38/03/15

RAPPORT/CHARGE DE TRAVAIL  
DES AGENTS

TRIMESTRE 3 DE L'EXERCISE 1987

MISSION : HONG KONG

	NOMBRE	%TEMPS-OFFIC. CDIENS	ENG/SP	TEMPS-TOTAL PERS-TRIM
A. DEMANDES/SERV/EXPORT				
DU CANADA	: 739	11.66	17.66	0.88
DES TERRITOIRES	: 928	7.66	26.00	1.01
B. VISITES A DES CLIENTS DS TERRIT.	VISITES : 209	7.66	4.33	0.36
C. PROJETS & EVENEMENT/PROMOT. DS EXP.				
FOIRES	: 5	5.00	2.00	0.21
MISSIONS	: 29	2.00	4.66	0.20
AUTRES	: 5	4.33	0.33	0.14
D. RAPPORTS ECONOMIQUES/COMMERCIAUX TERMINEES	: 8	1.00	3.66	0.14
E. DEMANDES/APPUI/EXPANSION/INVEST. DU CANADA	: 70	2.33	7.66	0.30
DES TERRITOIRES	: 152	4.33	17.33	0.65
F. PROG. APPORT TECHN. DEMANDES/SERV DU CANADA	: 0	0.00	0.00	0.00
CONTACT ORGANISES	: 0	0.00	0.00	0.00
G. PARTICIP. DS EVENEM. LIES AU PROG. AU CANADA	: 3	6.66	0.00	0.20
H. DEMANDES DE SERV./ORIG. GV'MENTALE-MAE RAPTS	: 115	4.66	3.00	0.23
D'AUTRES GOUVERNEMENTS				
-CONTACTS	: 529	16.33	4.66	0.63
-RAPPORTS	: 26	1.00	0.66	0.05
I. ADMINISTRATION: GESTION DU PROGR. & ADMIN.	: 20.00	1.66	0.65	0.28
CONGES, DEVELOPPEMENT PROF	: 4.00	5.33		
J. SERVICES A D'AUTRE PROGRAMMES DE LA MISSION		1.33	1.00	0.07
***** TOTAUX *****		99.95	99.94	6.00

NOMBRE/VISITES/GENS D'AFFAIRES DU CANADA : 344  
DE TERRIT. : 425

NOMBRE/DEMANDES/PDME/OBSERVATIONS : 46

NOMBRE/POSTES REMPLIS PAR LES AGENTS-CANADIENS : 3  
-ENGAGES SUR PLACE : 3



SYSTEME DE SUIVI DU PROGRAMME COMMERCIAL

88/03/15

RAPPORT/CHARGE DE TRAVAIL  
DES AGENTS

TRIMESTRE 3 DE L'EXERCISE 1987

MISSION : OSAKA

		NOMBRE	%TEMPS-OFFIC. CDIENS ENG/SP	TEMPS-TOTAL PERS-TRIM	
A. DEMANDES/SERV/EXPORT	DU CANADA	: 193	5.00	15.00	0.40
	DES TERRITOIRES	: 239	5.00	15.00	0.40
B. VISITES A DES CLIENTS DS TERRIT.	VISITES	: 56	5.00	7.50	0.25
C. PROJETS & EVENEMENT/PROMOT. DS EXP.	FOIRES	: 4	5.00	12.50	0.35
	MISSIONS	: 9	15.00	17.50	0.65
	AUTRES	: 8	5.00	10.00	0.30
D. RAPPORTS ECONOMIQUES/COMMERCIAUX TERMINEES		: 16	2.50	0.00	0.05
E. DEMANDES/APPUI/EXPANSION/INVEST. DU CANADA		: 22	2.50	0.00	0.05
	DES TERRITOIRES	: 8	2.50	10.00	0.25
F. PROG. APPORT TECHN. DEMANDES/SERV	DU CANADA	: 1	0.00	0.00	0.00
	CONTACT ORGANISES	: 2	0.00	0.00	0.00
G. PARTICIP. DS EVENEM. LIES AU PROG.	AU CANADA	: 1	10.00	0.00	0.20
H. DEMANDES DE SERV. /ORIG. GV'MENTALE-MAE RAPTS		: 5	2.50	0.00	0.05
	D'AUTRES GOUVERNEMENTS				
	-CONTACTS	: 87	5.00	5.00	0.20
	-RAPPORTS	: 12	2.50	5.00	0.15
I. ADMINISTRATION:	GESTION DU PROGR. & ADMIN.		5.00	0.00	0.10
	CONGES, DEVELOPPEMENT PROF		0.00	0.00	0.00
J. SERVICES A D'AUTRE PROGRAMMES DE LA MISSION			27.50	2.50	0.60
***** TOTAUX *****			100.00	100.00	4.00

NOMBRE/VISITES/GENS D'AFFAIRES DU CANADA : 270  
DE TERRIT. : 507

NOMBRE/DEMANDES/PDME/OBSERVATIONS : 2

NOMBRE/POSTES REMPLIS PAR LES AGENTS-CANADIENS : 2  
-ENGAGES SUR PLACE : 2

SYSTEME DE SUIVI DU PROGRAMME COMMERCIAL

28/03/15

RAPPORT/CHARGE DE TRAVAIL  
DES AGENTS

TRIMESTRE 3 DE L'EXERCISE 1987

MISSION : SEDUL

		NOMBRE	%TEMPS-OFFIC.		TEMPS-TOTAL
			CDIENS	ENG/SP	PERS-TRIM
A. DEMANDES/SERV/EXPORT	DU CANADA	: 406	16.00	24.50	1.30
	DES TERRITOIRES	: 356	9.00	16.50	0.84
B. VISITES A DES CLIENTS DS TERRIT.	VISITES	: 104	10.00	12.25	0.69
C. PROJETS & EVENEMENT/PROMOT. DS EXP.	FOIRES	: 0	0.00	0.00	0.00
	MISSIONS	: 12	1.50	14.25	0.60
	AUTRES	: 3	2.50	0.75	0.08
D. RAPPORTS ECONOMIQUES/COMMERCIAUX TERMINEES		: 13	2.50	0.50	0.07
E. DEMANDES/APPUI/EXPANSION/INVEST. DU CANADA		: 12	2.50	1.00	0.09
	DES TERRITOIRES	: 15	1.00	1.25	0.07
F. PROG. APPORT TECHN. DEMANDES/SERV	DU CANADA	: 17	0.50	1.00	0.05
	CONTACT ORGANISES	: 2	0.00	0.75	0.03
G. PARTICIP. DS EVENEM. LIES AU PROG.	AU CANADA	: 2	10.00	4.50	0.38
H. DEMANDES DE SERV. /ORIG. GV'MENTALE-MAE RAPTS		: 75	5.00	6.75	0.37
	D'AUTRES GOUVERNEMENTS	: 54	1.50	4.75	0.22
	-RAPPORTS	: 15	0.50	1.00	0.05
I. ADMINISTRATION:	GESTION DU PROGR. & ADMIN.		22.50	9.50	0.83
	CONGES, DEVELOPPEMENT PROF		10.00	0.25	0.21
J. SERVICES A D'AUTRE PROGRAMMES DE LA MISSION			5.00	0.50	0.12
***** TOTAUX *****			100.00	100.00	6.00

NOMBRE/VISITES/GENS D'AFFAIRES DU CANADA : 204  
DE TERRIT. : 276

NOMBRE/DEMANDES/PDME/OBSERVATIONS : 6

NOMBRE/POSTES REMPLIS PAR LES AGENTS-CANADIENS : 2  
-ENGAGES SUR PLACE : 4



SYSTEME DE SUIVI DU PROGRAMME COMMERCIAL

88/03/15

RAPPORT/CHARGE DE TRAVAIL  
DES AGENTS

TRIMESTRE 3 DE L'EXERCISE 1987

MISSION : SHANGHAI

		NOMBRE	%TEMPS-OFFIC.		TEMPS-TOTAL
			CDIENS	ENG/SP	PERS-TRIM
A. DEMANDES/SERV/EXPORT	DU CANADA	: 139	15.00	32.50	0.95
	DES TERRITOIRES	: 40	8.00	15.00	0.46
B. VISITES A DES CLIENTS DS TERRIT.	VISITES	: 38	7.50	10.00	0.35
C. PROJETS & EVENEMENT/PROMOT. DS EXP.	FOIRES	: 1	0.00	0.00	0.00
	MISSIONS	: 5	17.50	22.50	0.80
	AUTRES	: 4	2.50	3.50	0.12
D. RAPPORTS ECONOMIQUES/COMMERCIAUX TERMINEES		: 14	4.00	0.00	0.08
E. DEMANDES/APPUI/EXPANSION/INVEST. DU CANADA		: 1	0.50	0.00	0.01
	DES TERRITOIRES	: 0	0.00	0.00	0.00
F. PROG. APPORT TECHN. DEMANDES/SERV DU CANADA		: 0	0.00	0.00	0.00
	CONTACT ORGANISES	: 0	0.00	0.00	0.00
G. PARTICIP. DS EVENEM. LIES AU PROG. AU CANADA		: 0	0.00	0.00	0.00
H. DEMANDES DE SERV. /ORIG. GV'MENTALE-MAE RAPTS		: 7	3.50	2.50	0.12
	D'AUTRES GOUVERNEMENTS -CONTACTS	: 102	5.50	7.00	0.25
	-RAPPORTS	: 5	2.00	1.50	0.07
I. ADMINISTRATION: GESTION DU PROGR. & ADMIN.			3.00	0.00	0.06
	CONGES, DEVELOPPEMENT PROF		22.50	0.00	0.45
J. SERVICES A D'AUTRE PROGRAMMES DE LA MISSION			8.50	5.50	0.28
***** TOTAUX *****			100.00	100.00	4.00

NOMBRE/VISITES/GENS D'AFFAIRES DU CANADA : 109  
DE TERRIT. : 125

NOMBRE/DEMANDES/PDME/OBSERVATIONS : 4

NOMBRE/POSTES REMPLIS PAR LES AGENTS-CANADIENS : 2  
-ENGAGES SUR PLACE : 2

SYSTEME DE SUIVI DU PROGRAMME COMMERCIAL

28/03/15

RAPPORT/CHARGE DE TRAVAIL  
DES AGENTS

TRIMESTRE 3 DE L'EXERCISE 1987

MISSION : TOKYO

	NOMBRE	%TEMPS-OFFIC.		TEMPS-TOTAL PERS-TRIM
		CDIENS	ENG/SP	
A. DEMANDES/SERV/EXPORT				
DU CANADA	: 667	12.00	13.00	2.76
DES TERRITOIRES	: 1726	7.00	14.00	2.38
B. VISITES A DES CLIENTS DS TERRIT.	VISITES : 647	11.00	8.00	2.06
C. PROJETS & EVENEMENT/PROMOT. DS EXP.				
FOIRES	: 43	4.00	6.00	1.12
MISSIONS	: 5	7.00	12.00	2.14
AUTRES	: 7	2.00	3.00	0.56
D. RAPPORTS ECONOMIQUES/COMMERCIAUX TERMINEES	: 83	8.00	8.00	1.76
E. DEMANDES/APPUI/EXPANSION/INVEST. DU CANADA	: 192	6.00	4.00	1.08
DES TERRITOIRES	: 1180	9.00	11.00	2.22
F. PROG. APPORT TECHN. DEMANDES/SERV	DU CANADA : 20	1.00	1.00	0.22
CONTACT ORGANISES	: 0	0.00	0.00	0.00
G. PARTICIP. DS EVENEM. LIES AU PROG. AU CANADA	: 1	0.00	0.00	0.00
H. DEMANDES DE SERV./ORIG. GV'MENTALE-MAE RAPPTS	: 106	9.00	6.00	1.62
D'AUTRES GOUVERNEMENTS	-CONTACTS : 521	7.00	3.00	1.06
-RAPPORTS	: 16	4.00	2.00	0.64
I. ADMINISTRATION: GESTION DU PROGR. & ADMIN.	: 4.00	1.00	0.52	
CONGES, DEVELOPPEMENT PROF	: 8.00	8.00	1.76	
J. SERVICES A D'AUTRE PROGRAMMES DE LA MISSION	: 1.00	0.00	0.10	
***** TOTAUX *****		100.00	100.00	22.00

NOMBRE/VISITES/GENS D'AFFAIRES DU CANADA : 314  
DE TERRIT. : 871

NOMBRE/DEMANDES/PDME/OBSERVATIONS : 21

NOMBRE/POSTES REMPLIS PAR LES AGENTS-CANADIENS : 10  
-ENGAGES SUR PLACE : 12









SYSTEME DE SUIVI DU PROGRAMME COMMERCIAL

08/03/15

RAPPORT/CHARGE DE TRAVAIL  
DES AGENTS

TRIMESTRE 3 DE L'EXERCICE 1967

REGION EUROPE DE L'EST

		<u>EUROPE</u>		2 TEMPS-OFFIC.	TEMPS-TOTAL
		NOMBRE	CDIENS	ENG/EP	FESS-TRIM
A. DEMANDES/SERV/EXPORT	DU CANADA	1377	15.89	23.70	4.28
	DES TERRITOIRES :	359	3.00	5.54	1.21
B. VISITES A DES CLIENTS DE TERRIT.	VISITES :	604	13.66	19.34	2.94
C. PROJETS & EMPLANT/PRONOT. DE EXP	<u>RBT</u> PROJETS :	7	3.23	3.72	0.78
	MISSIONS :	43	10.82	13.00	2.25
	AUTRES :	39	2.77	3.63	0.47
D. RAPPORTS ECON. COMMERCIAUX TER	ANKARA	172	7.11	3.36	1.01
	ATHENES				
E. DEMANDES/APP. INVEST. DU	BERNE	3	0.00	0.18	0.03
	BONN	1	0.00	0.18	0.03
F. PROG. APPORT	BRUXELLES				
	BRUXELLES (CAN)	3	0.33	0.70	0.13
	COPENHAGUE	6	0.00	0.09	0.01
G. PARTICIP. DE EVENEM. LIES AU PROG.	DUBLIN				
	DUSSELDORF	1	3.23	0.00	0.00
H. DEMANDES DE SERV. JURID. GOUVERNEMENTAUX	HELSINKI	215	5.44	5.69	0.78
	LISBONNE	326	2.66	4.27	0.71
	LONDRES	70	4.73	2.00	0.60
	LYON				
I. ADMINISTRATION : SECTION DU PROG.	MADRID		10.83	2.09	1.84
	MILAN		13.23	5.70	1.83
	MUNICH				
J. SERVICES A D'AUTRE PROGRAMMES DE LA REGION	OSLO		2.44	7.00	1.39
	PARIS				
	ROME		10.24	11.92	22.00
	STOCKHOLM				
	LA HAYE				
	VIENNE				
***** TOTAUX *****					

NOMBRE/VISITES/GENS D'AFFAIRES DU CANADA 293  
DE TERRIT. 140

NOMBRE/DEMANDES/POPE/OBSERVATIONS 19

NOMBRE/POSTES REPLIS PAR LES AGENTS-CANADIENS 9  
-ENGAGES SUR PLACE 11





SYSTEME DE SUIVI DU PROGRAMME COMMERCIAL

88/03/15

RAPPORT/CHARGE DE TRAVAIL  
DES AGENTS

TRIMESTRE 3 DE L'EXERCISE 1987

REGION : EUROPE DE L'EST

		NOMBRE	%TEMPS-OFFIC. CDIENS	ENG/SP	TEMPS-TOTAL PERS-TRIM
A. DEMANDES/SERV/EXPORT	DU CANADA	: 1577	15.88	25.90	4.28
	DES TERRITOIRES	: 559	3.00	8.54	1.21
B. VISITES A DES CLIENTS DS TERRIT.	VISITES	: 604	13.66	15.54	2.94
C. PROJETS & EVENEMENT/PROMOT. DS EXP.	FOIRES	: 7	3.22	3.72	0.70
	MISSIONS	: 43	10.22	13.00	2.35
	AUTRES	: 39	0.77	3.63	0.47
D. RAPPORTS ECONOMIQUES/COMMERCIAUX TERMINEES		: 172	7.11	3.36	1.01
E. DEMANDES/APPUI/EXPANSION/INVEST. DU CANADA		: 3	0.00	0.18	0.02
	DES TERRITOIRES	: 1	0.00	0.18	0.02
F. PROG. APPORT TECHN. DEMANDES/SERV	DU CANADA	: 15	0.33	0.90	0.13
	CONTACT ORGANISES	: 6	0.00	0.09	0.01
G. PARTICIP. DS EVENEM. LIES AU PROG.	AU CANADA	: 1	3.33	0.00	0.30
H. DEMANDES DE SERV. /ORIG. GV'MENTALE-MAE RAPTS		: 214	5.44	2.63	0.78
	D'AUTRES GOUVERNEMENTS -CONTACTS	: 358	2.66	4.27	0.71
	-RAPPORTS	: 70	4.22	2.00	0.60
I. ADMINISTRATION: GESTION DU PROGR. & ADMIN.			13.33	3.09	1.54
	CONGES, DEVELOPPEMENT PROF		13.33	5.90	1.85
J. SERVICES A D'AUTRE PROGRAMMES DE LA MISSION			3.44	7.00	1.08
***** TOTAUX *****			99.94	99.93	20.00

NOMBRE/VISITES/GENS D'AFFAIRES DU CANADA : 395  
DE TERRIT. : 160

NOMBRE/DEMANDES/PDME/OBSERVATIONS : 19

NOMBRE/POSTES REMPLIS PAR LES AGENTS-CANADIENS : 9  
-ENGAGES SUR PLACE : 11

SYSTEME DE SUIVI DU PROGRAMME COMMERCIAL

88/03/15

RAPPORT/CHARGE DE TRAVAIL  
DES AGENTS

TRIMESTRE 3 DE L'EXERCISE 1987

MISSION : BELGRADE

	NOMBRE	%TEMPS-OFFIC. CDIENS	ENG/SP	TEMPS-TOTAL PERS-TRIM
A. DEMANDES/SERV/EXPORT				
DU CANADA	: 192	15.00	34.00	0.98
DES TERRITOIRES	: 92	7.00	14.00	0.42
B. VISITES A DES CLIENTS DS TERRIT.	VISITES : 135	9.00	25.00	0.68
C. PROJETS & EVENEMENT/PROMOT. DS EXP.				
FOIRES	: 1	3.00	0.00	0.06
MISSIONS	: 7	7.00	15.00	0.44
AUTRES	: 1	1.00	0.00	0.02
D. RAPPORTS ECONOMIQUES/COMMERCIAUX TERMINEES	: 6	3.00	3.00	0.12
E. DEMANDES/APPUI/EXPANSION/INVEST. DU CANADA	: 0	0.00	0.00	0.00
DES TERRITOIRES	: 1	0.00	1.00	0.02
F. PROG. APPORT TECHN. DEMANDES/SERV DU CANADA	: 2	1.00	1.00	0.04
CONTACT ORGANISES	: 2	0.00	0.00	0.00
G. PARTICIP. DS EVENEM. LIES AU PROG. AU CANADA	: 0	0.00	0.00	0.00
H. DEMANDES DE SERV. /ORIG. GV'MENTALE-MAE RAPTS	: 15	2.00	2.00	0.08
D'AUTRES GOUVERNEMENTS -CONTACTS	: 81	0.00	0.00	0.00
-RAPPORTS	: 0	0.00	0.00	0.00
I. ADMINISTRATION: GESTION DU PROGR. & ADMIN.		24.00	0.00	0.48
CONGES, DEVELOPPEMENT PROF		28.00	5.00	0.66
J. SERVICES A D'AUTRE PROGRAMMES DE LA MISSION		0.00	0.00	0.00
***** TOTAUX *****		100.00	100.00	4.00

NOMBRE/VISITES/GENS D'AFFAIRS DU CANADA : 54  
DE TERRIT. : 60

NOMBRE/DEMANDES/PDME/OBSERVATIONS : 2

NOMBRE/POSTES REMPLIS PAR LES AGENTS-CANADIENS : 2  
-ENGAGES SUR PLACE : 2



SYSTEME DE SUIVI DU PROGRAMME COMMERCIAL

88/03/15

RAPPORT/CHARGE DE TRAVAIL  
DES AGENTS

TRIMESTRE 3 DE L'EXERCISE 1987

MISSION : BUCHAREST

		NOMBRE	%TEMPS-OFFIC.		TEMPS-TOTAL
			CDIENS	ENG/SP	PERS-TRIM
A. DEMANDES/SERV/EXPORT	DU CANADA	: 198	4.00	20.00	0.44
	DES TERRITOIRES	: 91	0.00	7.00	0.14
B. VISITES A DES CLIENTS DS TERRIT.	VISITES	: 120	11.00	21.00	0.53
C. PROJETS & EVENEMENT/PROMOT. DS EXP.	FOIRES	: 1	13.00	10.00	0.33
	MISSIONS	: 2	7.00	5.00	0.17
	AUTRES	: 1	0.00	3.00	0.06
D. RAPPORTS ECONOMIQUES/COMMERCIAUX TERMINEES		: 17	3.00	4.00	0.11
E. DEMANDES/APPUI/EXPANSION/INVEST. DU CANADA		: 0	0.00	0.00	0.00
	DES TERRITOIRES	: 0	0.00	0.00	0.00
F. PROG. APPORT TECHN. DEMANDES/SERV DU CANADA		: 1	0.00	1.00	0.02
	CONTACT ORGANISES	: 1	0.00	0.00	0.00
G. PARTICIP. DS EVENEM. LIES AU PROG. AU CANADA		: 0	0.00	0.00	0.00
H. DEMANDES DE SERV. /ORIG. GV'MENTALE-MAE RAPTS		: 18	0.00	5.00	0.10
	D'AUTRES GOUVERNEMENTS -CONTACTS	: 10	0.00	6.00	0.12
	-RAPPORTS	: 7	0.00	3.00	0.06
I. ADMINISTRATION: GESTION DU PROGR. & ADMIN.			11.00	4.00	0.19
	CONGES, DEVELOPPEMENT PROF		23.00	4.00	0.31
J. SERVICES A D'AUTRE PROGRAMMES DE LA MISSION			28.00	7.00	0.42
***** TOTAUX *****			100.00	100.00	3.00

NOMBRE/VISITES/GENS D'AFFAIRES DU CANADA : 79  
DE TERRIT. : 0

NOMBRE/DEMANDES/PDME/OBSERVATIONS : 0

NOMBRE/POSTES REMPLIS PAR LES AGENTS-CANADIENS : 1  
-ENGAGES SUR PLACE : 2

SYSTEME DE SUIVI DU PROGRAMME COMMERCIAL

38/03/15

RAPPORT/CHARGE DE TRAVAIL  
DES AGENTS

TRIMESTRE 3 DE L'EXERCISE 1987

MISSION : BUDAPEST

		NOMBRE	%TEMPS-OFFIC. CDIENS	ENG/SP	TEMPS-TOTAL PERS-TRIM
A. DEMANDES/SERV/EXPORT	DU CANADA	: 157	25.00	50.00	0.75
	DES TERRITOIRES	: 10	0.00	5.00	0.05
B. VISITES A DES CLIENTS DS TERRIT.	VISITES	: 78	25.00	24.00	0.49
C. PROJETS & EVENEMENT/PROMOT. DS EXP.	FOIRES	: 0	0.00	0.00	0.00
	MISSIONS	: 1	0.00	6.00	0.06
	AUTRES	: 0	0.00	0.00	0.00
D. RAPPORTS ECONOMIQUES/COMMERCIAUX TERMINEES		: 9	10.00	3.00	0.13
E. DEMANDES/APPUI/EXPANSION/INVEST. DU CANADA		: 1	0.00	0.00	0.00
	DES TERRITOIRES	: 0	0.00	0.00	0.00
F. PROG. APPORT TECHN. DEMANDES/SERV	DU CANADA	: 4	1.00	1.00	0.02
	CONTACT ORGANISES	: 3	0.00	1.00	0.01
G. PARTICIP. DS EVENEM. LIES AU PROG.	AU CANADA	: 0	0.00	0.00	0.00
H. DEMANDES DE SERV. /ORIG. GV'MENTALE-MAE RAPTS		: 9	11.00	0.00	0.11
	D'AUTRES GOUVERNEMENTS	: 70	10.00	10.00	0.20
	-CONTACTS	: 2	5.00	0.00	0.05
I. ADMINISTRATION:	GESTION DU PROGR. & ADMIN.		10.00	0.00	0.10
	CONGES, DEVELOPPEMENT PROF		3.00	0.00	0.03
J. SERVICES A D'AUTRE PROGRAMMES DE LA MISSION			0.00	0.00	0.00
***** TOTAUX *****			100.00	100.00	2.00

NOMBRE/VISITES/GENS D'AFFAIRS DU CANADA : 45  
DE TERRIT. : 48

NOMBRE/DEMANDES/PDME/OBSERVATIONS : 4

NOMBRE/POSTES REMPLIS PAR LES AGENTS-CANADIENS : 1  
-ENGAGES SUR PLACE : 1



SYSTEME DE SUIVI DU PROGRAMME COMMERCIAL

38/03/15

RAPPORT/CHARGE DE TRAVAIL  
DES AGENTS

TRIMESTRE 3 DE L'EXERCISE 1987

MISSION : MOSCOU

		NOMBRE	%TEMPS-OFFIC. CDIENS	ENG/SP	TEMPS-TOTAL PERS-TRIM
A. DEMANDES/SERV/EXPORT	DU CANADA	630	21.66	41.00	1.47
	DES TERRITOIRES	0	0.00	0.00	0.00
B. VISITES A DES CLIENTS DS TERRIT.	VISITES	80	10.00	0.00	0.30
C. PROJETS & EVENEMENT/PROMOT. DS EXP.	FOIRES	3	3.33	7.50	0.25
	MISSIONS	24	11.66	19.00	0.73
	AUTRES	1	0.00	0.00	0.00
D. RAPPORTS ECONOMIQUES/COMMERCIAUX TERMINEES		13	6.66	0.00	0.20
E. DEMANDES/APPUI/EXPANSION/INVEST. DU CANADA		0	0.00	0.00	0.00
	DES TERRITOIRES	0	0.00	0.00	0.00
F. PROG. APPORT TECHN. DEMANDES/SERV	DU CANADA	0	0.00	0.00	0.00
	CONTACT ORGANISES	0	0.00	0.00	0.00
G. PARTICIP. DS EVENEM. LIES AU PROG.	AU CANADA	1	10.00	0.00	0.30
H. DEMANDES DE SERV. /ORIG. GV'MENTALE-MAE RAPTS		56	8.33	0.00	0.25
	D'AUTRES GOUVERNEMENTS -CONTACTS	170	3.33	12.50	0.35
	-RAPPORTS	49	10.00	7.50	0.45
I. ADMINISTRATION: GESTION DU PROGR. & ADMIN.			5.00	0.00	0.15
	CONGES, DEVELOPPEMENT PROF		10.00	12.50	0.55
J. SERVICES A D'AUTRE PROGRAMMES DE LA MISSION			0.00	0.00	0.00
***** TOTAUX *****			99.97	100.00	5.00

NOMBRE/VISITES/GENS D'AFFAIRES DU CANADA : 150  
DE TERRIT. : 5

NOMBRE/DEMANDES/PDME/OBSERVATIONS : 11

NOMBRE/POSTES REMPLIS PAR LES AGENTS-CANADIENS : 3  
-ENGAGES SUR PLACE : 2

SYSTEME DE SUIVI DU PROGRAMME COMMERCIAL

88/03/15

RAPPORT/CHARGE DE TRAVAIL  
DES AGENTS

TRIMESTRE 3 DE L'EXERCISE 1987

MISSION : PRAGUE

	NOMBRE	%TEMPS-OFFIC. CDIENS	ENG/SP	TEMPS-TOTAL PERS-TRIM
A. DEMANDES/SERV/EXPORT				
DU CANADA	: 225	5.00	6.00	0.17
DES TERRITOIRES	: 254	8.00	15.00	0.38
B. VISITES A DES CLIENTS DS TERRIT.	VISITES : 92	25.00	16.00	0.57
C. PROJETS & EVENEMENT/PROMOT. DS EXP.				
FOIRES	: 0	0.00	0.00	0.00
MISSIONS	: 7	12.00	18.50	0.49
AUTRES	: 0	0.00	0.00	0.00
D. RAPPORTS ECONOMIQUES/COMMERCIAUX TERMINEES	: 56	20.00	0.00	0.20
E. DEMANDES/APPUI/EXPANSION/INVEST. DU CANADA	: 0	0.00	0.00	0.00
DES TERRITOIRES	: 0	0.00	0.00	0.00
F. PROG. APPORT TECHN. DEMANDES/SERV DU CANADA	: 0	0.00	0.00	0.00
CONTACT ORGANISES	: 0	0.00	0.00	0.00
G. PARTICIP. DS EVENEM. LIES AU PROG. AU CANADA	: 0	0.00	0.00	0.00
H. DEMANDES DE SERV. /ORIG. GV'MENTALE-MAE RAPTS	: 14	2.00	4.00	0.10
D'AUTRES GOUVERNEMENTS				
-CONTACTS	: 16	3.00	0.00	0.03
-RAPPORTS	: 10	3.00	0.00	0.03
I. ADMINISTRATION: GESTION DU PROGR. & ADMIN.	: 15.00	3.50	0.22	
CONGES, DEVELOPPEMENT PROF	: 4.00	7.00	0.18	
J. SERVICES A D'AUTRE PROGRAMMES DE LA MISSION		3.00	30.00	0.63
***** TOTAUX *****		100.00	100.00	3.00

NOMBRE/VISITES/GENS D'AFFAIRS DU CANADA : 42  
DE TERRIT. : 36

NOMBRE/DEMANDES/PDME/OBSERVATIONS : 1

NOMBRE/POSTES REMPLIS PAR LES AGENTS-CANADIENS : 1  
-ENGAGES SUR PLACE : 2



SYSTEME DE SUIVI DU PROGRAMME COMMERCIAL

38/03/15

RAPPORT/CHARGE DE TRAVAIL  
DES AGENTS

TRIMESTRE 3 DE L'EXERCISE 1987

MISSION : VARSOVIE

		NOMBRE	%TEMPS-OFFIC. CDIENS	ENG/SP	TEMPS-TOTAL PERS-TRIM
A. DEMANDES/SERV/EXPORT	DU CANADA	: 175	14.00	16.50	0.47
	DES TERRITOIRES	: 112	5.00	8.50	0.22
B. VISITES A DES CLIENTS DS TERRIT.	VISITES	: 99	14.00	11.50	0.37
C. PROJETS & EVENEMENT/PROMOT. DS EXP.	FOIRES	: 2	0.00	3.00	0.06
	MISSIONS	: 2	24.00	11.00	0.46
	AUTRES	: 36	5.00	17.00	0.39
D. RAPPORTS ECONOMIQUES/COMMERCIAUX TERMINEES		: 71	5.00	10.00	0.25
E. DEMANDES/APPUI/EXPANSION/INVEST. DU CANADA		: 2	0.00	1.00	0.02
	DES TERRITOIRES	: 0	0.00	0.00	0.00
F. PROG. APPORT TECHN. DEMANDES/SERV	DU CANADA	: 8	0.00	2.50	0.05
	CONTACT ORGANISES	: 0	0.00	0.00	0.00
G. PARTICIP. DS EVENEM. LIES AU PROG.	AU CANADA	: 0	0.00	0.00	0.00
H. DEMANDES DE SERV. /ORIG. GV'MENTALE-MAE RAPTS		: 102	7.00	3.50	0.14
	D'AUTRES GOUVERNEMENTS -CONTACTS	: 11	1.00	0.00	0.01
	-RAPPORTS	: 2	0.00	0.50	0.01
I. ADMINISTRATION: GESTION DU PROGR. & ADMIN.			21.00	9.50	0.40
	CONGES, DEVELOPPEMENT PROF		4.00	4.00	0.12
J. SERVICES A D'AUTRE PROGRAMMES DE LA MISSION			0.00	1.50	0.03
***** TOTAUX *****			100.00	100.00	3.00

NOMBRE/VISITES/GENS D'AFFAIRES DU CANADA : 25  
DE TERRIT. : 11

NOMBRE/DEMANDES/PDME/OBSERVATIONS : 1

NOMBRE/POSTES REMPLIS PAR LES AGENTS-CANADIENS : 1  
-ENGAGES SUR PLACE : 2

SYSTEME DE SUIVI DU PROGRAMME COMMERCIAL

38/03/15

RAPPORT/CHARGE DE TRAVAIL  
DES AGENTS

TRIMESTRE 3 DE L'EXERCISE 1987

REGION : EUROPE

		NOMBRE	%TEMPS-OFFIC. CDIENS	ENG/SP	TEMPS-TOTAL PERS-TRIM
A. DEMANDES/SERV/EXPORT	DU CANADA	: 5639	14.11	26.29	22.47
	DES TERRITOIRES	: 5617	9.90	18.38	15.73
B. VISITES A DES CLIENTS DS TERRIT.	VISITES	: 1559	10.03	7.75	9.74
C. PROJETS & EVENEMENT/PROMOT. DS EXP.	FOIRES	: 170	4.01	4.28	4.57
	MISSIONS	: 207	3.07	3.28	3.50
	AUTRES	: 163	3.52	3.12	3.65
D. RAPPORTS ECONOMIQUES/COMMERCIAUX TERMINEES		: 473	7.09	4.91	6.56
E. DEMANDES/APPUI/EXPANSION/INVEST. DU CANADA		: 394	2.43	1.38	2.08
	DES TERRITOIRES	: 747	4.47	5.03	5.24
F. PROG. APPORT TECHN. DEMANDES/SERV	DU CANADA	: 427	1.35	3.45	2.69
	CONTACT ORGANISES	: 191	0.77	1.47	1.25
G. PARTICIP. DS EVENEM. LIES AU PROG.	AU CANADA	: 281	5.56	2.75	4.52
H. DEMANDES DE SERV. /ORIG. GV'MENTALE-MAE RAPTS		: 363	5.00	2.68	4.18
	D'AUTRES GOUVERNEMENTS -CONTACTS	: 725	3.50	3.14	3.65
	-RAPPORTS	: 189	2.24	1.80	2.22
I. ADMINISTRATION:	GESTION DU PROGR. & ADMIN.		11.18	2.56	7.39
	CONGES, DEVELOPPEMENT PROF		5.83	5.31	6.12
J. SERVICES A D'AUTRE PROGRAMMES DE LA MISSION			5.84	2.35	4.44
***** TOTAUX *****			99.90	99.93	110.00

NOMBRE/VISITES/GENS D'AFFAIRES DU CANADA : 1614  
DE TERRIT. : 2243

NOMBRE/DEMANDES/PDME/OBSERVATIONS : 147

NOMBRE/POSTES REMPLIS PAR LES AGENTS-CANADIENS : 53  
-ENGAGES SUR PLACE : 57



SYSTEME DE SUIVI DU PROGRAMME COMMERCIAL

88/03/15

RAPPORT/CHARGE DE TRAVAIL  
DES AGENTS

TRIMESTRE 3 DE L'EXERCISE 1987

REGION : MULTILATERALE

		NOMBRE	%TEMPS-OFFIC. CDIENS	ENG/SP	TEMPS-TOTAL PERS-TRIM
A. DEMANDES/SERV/EXPORT	DU CANADA	: 140	20.00	0.00	0.80
	DES TERRITOIRES	: 20	5.00	0.00	0.20
B. VISITES A DES CLIENTS DS TERRIT.	VISITES	: 4	5.00	0.00	0.20
C. PROJETS & EVENEMENT/PROMOT. DS EXP.	FOIRES	: 0	0.00	0.00	0.00
	MISSIONS	: 2	10.00	0.00	0.40
	AUTRES	: 0	0.00	0.00	0.00
D. RAPPORTS ECONOMIQUES/COMMERCIAUX TERMINEES		: 2	5.00	0.00	0.20
E. DEMANDES/APPUI/EXPANSION/INVEST. DU CANADA		: 0	0.00	0.00	0.00
	DES TERRITOIRES	: 0	0.00	0.00	0.00
F. PROG. APPORT TECHN. DEMANDES/SERV	DU CANADA	: 0	0.00	0.00	0.00
	CONTACT ORGANISES	: 0	0.00	0.00	0.00
G. PARTICIP. DS EVENEM. LIES AU PROG.	AU CANADA	: 0	0.00	0.00	0.00
H. DEMANDES DE SERV. /ORIG. GV'MENTALE-MAE RAPTS		: 0	5.00	0.00	0.20
	D'AUTRES GOUVERNEMENTS	: 0	20.00	0.00	0.80
	-CONTACTS	: 0	0.00	0.00	0.00
	-RAPPORTS	: 0	0.00	0.00	0.00
I. ADMINISTRATION: GESTION DU PROGR. & ADMIN.			5.00	0.00	0.20
	CONGES, DEVELOPPEMENT PROF		15.00	0.00	0.60
J. SERVICES A D'AUTRE PROGRAMMES DE LA MISSION			10.00	0.00	0.40
***** TOTAUX *****			100.00	0.00	4.00

NOMBRE/VISITES/GENS D'AFFAIRES DU CANADA : 31  
DE TERRIT. : 0

NOMBRE/DEMANDES/PDME/OBSERVATIONS : 2

NOMBRE/POSTES REMPLIS PAR LES AGENTS-CANADIENS : 4  
-ENGAGES SUR PLACE : 0

SYSTEME DE SUIVI DU PROGRAMME COMMERCIAL

88/03/15

RAPPORT/CHARGE DE TRAVAIL  
DES AGENTS

TRIMESTRE 3 DE L'EXERCISE 1987

MISSION : ANKARA

		NOMBRE	%TEMPS-OFFIC. CDIENS	ENG/SP	TEMPS-TOTAL PERS-TRIM
A. DEMANDES/SERV/EXPORT	DU CANADA	: 618	42.00	48.50	1.81
	DES TERRITOIRES	: 215	22.00	23.00	0.90
B. VISITES A DES CLIENTS DS TERRIT.	VISITES	: 90	14.00	8.50	0.45
C. PROJETS & EVENEMENT/PROMOT. DS EXP.	FOIRES	: 2	2.50	4.50	0.14
	MISSIONS	: 3	5.00	8.00	0.26
	AUTRES	: 0	0.00	0.00	0.00
D. RAPPORTS ECONOMIQUES/COMMERCIAUX TERMINEES		: 24	1.00	3.00	0.08
E. DEMANDES/APPUI/EXPANSION/INVEST. DU CANADA		: 1	0.00	0.00	0.00
	DES TERRITOIRES	: 0	0.00	0.00	0.00
F. PROG. APPORT TECHN. DEMANDES/SERV DU CANADA		: 0	0.00	0.00	0.00
	CONTACT ORGANISES	: 0	0.00	0.00	0.00
G. PARTICIP. DS EVENEM. LIES AU PROG. AU CANADA		: 2	0.00	0.00	0.00
H. DEMANDES DE SERV. /ORIG. GV'MENTALE-MAE RAPTS		: 23	2.00	2.50	0.09
	D'AUTRES GOUVERNEMENTS -CONTACTS	: 61	1.00	1.00	0.04
	-RAPPORTS	: 15	0.50	1.00	0.03
I. ADMINISTRATION: GESTION DU PROGR. & ADMIN.			4.50	0.00	0.09
	CONGES, DEVELOPPEMENT PROF		4.50	0.00	0.09
J. SERVICES A D'AUTRE PROGRAMMES DE LA MISSION			1.00	0.00	0.02
***** TOTAUX *****			100.00	100.00	4.00

NOMBRE/VISITES/GENS D'AFFAIRS DU CANADA : 97  
DE TERRIT. : 25

NOMBRE/DEMANDES/PDME/OBSERVATIONS : 6

NOMBRE/POSTES REMPLIS PAR LES AGENTS-CANADIENS : 2  
-ENGAGES SUR PLACE : 2



SYSTEME DE SUIVI DU PROGRAMME COMMERCIAL

88/03/15

RAPPORT/CHARGE DE TRAVAIL  
DES AGENTS

TRIMESTRE 3 DE L'EXERCISE 1987

MISSION : ATHENES

	NOMBRE	%TEMPS-OFFIC. CDIENS	ENG/SP	TEMPS-TOTAL PERS-TRIM
A. DEMANDES/SERV/EXPORT				
DU CANADA	: 322	20.00	47.00	1.14
DES TERRITOIRES	: 234	10.00	23.00	0.56
B. VISITES A DES CLIENTS DS TERRIT. VISITES :	141	10.00	17.00	0.44
C. PROJETS & EVENEMENT/PROMOT. DS EXP. FOIRES :	2	0.00	2.00	0.04
MISSIONS :	0	0.00	0.00	0.00
AUTRES :	6	5.00	2.00	0.09
D. RAPPORTS ECONOMIQUES/COMMERCIAUX TERMINEES :	4	2.00	9.00	0.20
E. DEMANDES/APPUI/EXPANSION/INVEST. DU CANADA :	2	1.00	0.00	0.01
DES TERRITOIRES :	2	1.00	0.00	0.01
F. PROG. APPORT TECHN. DEMANDES/SERV DU CANADA :	0	1.00	0.00	0.01
CONTACT ORGANISES :	0	0.00	0.00	0.00
G. PARTICIP. DS EVENEM. LIES AU PROG. AU CANADA :	1	5.00	0.00	0.05
H. DEMANDES DE SERV. /ORIG. GV'MENTALE-MAE RAPTS :	3	5.00	0.00	0.05
D'AUTRES GOUVERNEMENTS -CONTACTS :	5	5.00	0.00	0.05
-RAPPORTS :	0	0.00	0.00	0.00
I. ADMINISTRATION: GESTION DU PROGR. & ADMIN. :		20.00	0.00	0.20
CONGES, DEVELOPPEMENT PROF. :		10.00	0.00	0.10
J. SERVICES A D'AUTRE PROGRAMMES DE LA MISSION :		5.00	0.00	0.05
***** TOTAUX *****		100.00	100.00	3.00

NOMBRE/VISITES/GENS D'AFFAIRES DU CANADA : 36  
DE TERRIT. : 127

NOMBRE/DEMANDES/PDME/OBSERVATIONS : 0

NOMBRE/POSTES REMPLIS PAR LES AGENTS-CANADIENS : 1  
-ENGAGES SUR PLACE : 2

SYSTEME DE SUIVI DU PROGRAMME COMMERCIAL

38/03/15

RAPPORT/CHARGE DE TRAVAIL  
DES AGENTS

TRIMESTRE 3 DE L'EXERCISE 1987

MISSION : BERNE

		NOMBRE	%TEMPS-OFFIC. CDIENS	ENG/SP	TEMPS-TOTAL PERS-TRIM
A. DEMANDES/SERV/EXPORT	DU CANADA	148	15.00	33.50	0.97
	DES TERRITOIRES	101	8.50	22.50	0.62
B. VISITES A DES CLIENTS DS TERRIT.	VISITES	10	0.00	2.00	0.04
C. PROJETS & EVENEMENT/PROMOT. DS EXP.	FOIRES	6	32.50	9.00	0.33
	MISSIONS	6	5.00	4.50	0.19
	AUTRES	2	0.00	1.50	0.03
D. RAPPORTS ECONOMIQUES/COMMERCIAUX TERMINEES		1	0.00	0.50	0.01
E. DEMANDES/APPUI/EXPANSION/INVEST. DU CANADA		2	0.00	0.00	0.00
	DES TERRITOIRES	32	5.00	0.00	0.10
F. PROG. APPORT TECHN. DEMANDES/SERV	DU CANADA	27	2.50	2.50	0.10
	CONTACT ORGANISES	1	0.00	0.00	0.00
G. PARTICIP. DS EVENEM. LIES AU PROG.	AU CANADA	1	1.00	0.00	0.02
H. DEMANDES DE SERV. /ORIG. GV'MENTALE-MAE RAPTS		0	0.50	0.50	0.02
	D'AUTRES GOUVERNEMENTS	0	12.50	0.00	0.25
	-CONTACTS	0			
	-RAPPORTS	8	0.00	3.50	0.07
I. ADMINISTRATION:	GESTION DU PROGR. & ADMIN.		13.50	5.00	0.37
	CONGES, DEVELOPPEMENT PROF		0.00	14.00	0.28
J. SERVICES A D'AUTRE PROGRAMMES DE LA MISSION			4.00	1.00	0.10
***** TOTAUX *****			100.00	100.00	4.00

NOMBRE/VISITES/GENS D'AFFAIRS DU CANADA : 214  
DE TERRIT. : 19

NOMBRE/DEMANDES/PDME/OBSERVATIONS : 3

NOMBRE/POSTES REMPLIS PAR LES AGENTS-CANADIENS : 2  
-ENGAGES SUR PLACE : 2



SYSTEME DE SUIVI DU PROGRAMME COMMERCIAL

88/03/15

RAPPORT/CHARGE DE TRAVAIL  
DES AGENTS

TRIMESTRE 3 DE L'EXERCISE 1987

MISSION : BONN

		NOMBRE	%TEMPS-OFFIC.		TEMPS-TOTAL
			CDIENS	ENG/SP	PERS-TRIM
A. DEMANDES/SERV/EXPORT	DU CANADA	161	13.33	10.00	0.70
	DES TERRITOIRES	105	5.00	3.33	0.25
B. VISITES A DES CLIENTS DS TERRIT.	VISITES	35	11.66	3.33	0.45
C. PROJETS & EVENEMENT/PROMOT. DS EXP.	FOIRES	10	6.66	3.33	0.30
	MISSIONS	3	4.00	3.33	0.22
	AUTRES	6	3.33	0.00	0.10
D. RAPPORTS ECONOMIQUES/COMMERCIAUX TERMINEES		37	13.33	13.33	0.80
E. DEMANDES/APPUI/EXPANSION/INVEST. DU CANADA		10	1.66	0.00	0.05
	DES TERRITOIRES	20	3.33	10.00	0.40
F. PROG. APPORT TECHN. DEMANDES/SERV	DU CANADA	48	0.00	13.33	0.40
	CONTACT ORGANISES	10	0.00	3.33	0.10
G. PARTICIP. DS EVENEM. LIES AU PROG.	AU CANADA	2	11.66	0.00	0.35
H. DEMANDES DE SERV./ORIG. GV'MENTALE-MAE RAPTS		20	6.66	3.33	0.30
	D'AUTRES GOUVERNEMENTS	20	2.66	8.33	0.33
	-RAPPORTS	4	1.00	0.00	0.03
I. ADMINISTRATION: GESTION DU PROGR. & ADMIN.			9.00	1.66	0.32
	CONGES, DEVELOPPEMENT PROF		5.00	11.66	0.50
J. SERVICES A D'AUTRE PROGRAMMES DE LA MISSION			1.66	11.66	0.40
***** TOTAUX *****			99.94	99.95	6.00

NOMBRE/VISITES/GENS D'AFFAIRS DU CANADA : 89  
DE TERRIT. : 22

NOMBRE/DEMANDES/PDME/OBSERVATIONS : 4

NOMBRE/POSTES REMPLIS PAR LES AGENTS-CANADIENS : 3  
-ENGAGES SUR PLACE : 3

SYSTEME DE SUIVI DU PROGRAMME COMMERCIAL

98/03/15

RAPPORT/CHARGE DE TRAVAIL  
DES AGENTS

TRIMESTRE 3 DE L'EXERCISE 1987

MISSION : BRUXELLES

	NOMBRE	%TEMPS-OFFIC.		TEMPS-TOTAL
		CDIENS	ENG/SP	PERS-TRIM
A. DEMANDES/SERV/EXPORT				
DU CANADA :	162	11.00	19.50	0.72
DES TERRITOIRES :	184	12.33	23.00	0.83
B. VISITES A DES CLIENTS DS TERRIT. VISITES :	35	10.33	7.00	0.45
C. PROJETS & EVENEMENT/PROMOT. DS EXP.				
FOIRES :	9	9.33	10.00	0.45
MISSIONS :	4	3.00	12.00	0.33
AUTRES :	3	1.00	4.50	0.12
D. RAPPORTS ECONOMIQUES/COMMERCIAUX TERMINEES :	45	5.33	10.00	0.36
E. DEMANDES/APPUI/EXPANSION/INVEST. DU CANADA :	17	4.66	1.00	0.16
DES TERRITOIRES :	26	6.33	3.00	0.25
F. PROG. APPORT TECHN. DEMANDES/SERV DU CANADA :	15	5.33	0.00	0.16
CONTACT ORGANISES :	18	3.00	0.00	0.09
G. PARTICIP. DS EVENEM. LIES AU PROG. AU CANADA :	2	5.00	0.00	0.15
H. DEMANDES DE SERV. /ORIG. GV'MENTALE-MAE RAPTS :	15	4.00	0.00	0.12
D'AUTRES GOUVERNEMENTS -CONTACTS :	35	3.33	3.50	0.17
-RAPPORTS :	8	1.33	1.50	0.07
I. ADMINISTRATION: GESTION DU PROGR. & ADMIN. :		5.00	0.00	0.15
CONGES, DEVELOPPEMENT PROF :		9.33	5.00	0.38
J. SERVICES A D'AUTRE PROGRAMMES DE LA MISSION :		1.33	0.00	0.04
***** TOTAUX *****		99.96	100.00	5.00

NOMBRE/VISITES/GENS D'AFFAIRS DU CANADA : 29  
DE TERRIT. : 174

NOMBRE/DEMANDES/PDME/OBSERVATIONS : 2

NOMBRE/POSTES REMPLIS PAR LES AGENTS-CANADIENS : 3  
-ENGAGES SUR PLACE : 2



SYSTEME DE SUIVI DU PROGRAMME COMMERCIAL

88/03/15

RAPPORT/CHARGE DE TRAVAIL  
DES AGENTS

TRIMESTRE 3 DE L'EXERCISE 1987

MISSION : BRUXELLES, CAN

	NOMBRE	%TEMPS-OFFIC. CDIENS	ENG/SP	TEMPS-TOTAL PERS-TRIM
A. DEMANDES/SERV/EXPORT				
DU CANADA	: 140	20.00	0.00	0.80
DES TERRITOIRES	: 20	5.00	0.00	0.20
B. VISITES A DES CLIENTS DS TERRIT.	VISITES : 4	5.00	0.00	0.20
C. PROJETS & EVENEMENT/PROMOT. DS EXP.				
FOIRES	: 0	0.00	0.00	0.00
MISSIONS	: 2	10.00	0.00	0.40
AUTRES	: 0	0.00	0.00	0.00
D. RAPPORTS ECONOMIQUES/COMMERCIAUX TERMINEES	: 2	5.00	0.00	0.20
E. DEMANDES/APPUI/EXPANSION/INVEST. DU CANADA	: 0	0.00	0.00	0.00
DES TERRITOIRES	: 0	0.00	0.00	0.00
F. PROG. APPORT TECHN. DEMANDES/SERV DU CANADA	: 0	0.00	0.00	0.00
CONTACT ORGANISES	: 0	0.00	0.00	0.00
G. PARTICIP. DS EVENEM. LIES AU PROG. AU CANADA	: 0	0.00	0.00	0.00
H. DEMANDES DE SERV. /ORIG. GV'MENTALE-MAE RAPTS	: 0	5.00	0.00	0.20
D'AUTRES GOUVERNEMENTS				
-CONTACTS	: 0	20.00	0.00	0.80
-RAPPORTS	: 0	0.00	0.00	0.00
I. ADMINISTRATION: GESTION DU PROGR. & ADMIN.	: 5.00	0.00	0.20	
CONGES, DEVELOPPEMENT PROF	: 15.00	0.00	0.60	
J. SERVICES A D'AUTRE PROGRAMMES DE LA MISSION		10.00	0.00	0.40
***** TOTAUX *****		100.00	0.00	4.00

NOMBRE/VISITES/GENS D'AFFAIRES DU CANADA : 31  
DE TERRIT. : 0

NOMBRE/DEMANDES/PDME/OBSERVATIONS : 2

NOMBRE/POSTES REMPLIS PAR LES AGENTS-CANADIENS : 4  
-ENGAGES SUR PLACE : 0

SYSTEME DE SUIVI DU PROGRAMME COMMERCIAL

38/03/15

RAPPORT/CHARGE DE TRAVAIL  
DES AGENTS

TRIMESTRE 3 DE L'EXERCISE 1987

MISSION : COPENHAGUE

		NOMBRE	%TEMPS-OFFIC.		TEMPS-TOTAL
			CDIENS	ENG/SP	PERS-TRIM
A. DEMANDES/SERV/EXPORT	DU CANADA	: 344	7.00	24.00	0.55
	DES TERRITOIRES	: 392	2.00	21.00	0.44
B. VISITES A DES CLIENTS DS TERRIT.	VISITES	: 57	6.00	10.50	0.27
C. PROJETS & EVENEMENT/PROMOT. DS EXP.	FOIRES	: 0	0.00	0.00	0.00
	MISSIONS	: 3	0.00	9.00	0.18
	AUTRES	: 3	3.00	4.00	0.11
D. RAPPORTS ECONOMIQUES/COMMERCIAUX TERMINEES		: 20	5.00	6.50	0.18
E. DEMANDES/APPUI/EXPANSION/INVEST. DU CANADA		: 5	5.00	0.00	0.05
	DES TERRITOIRES	: 7	2.00	2.50	0.07
F. PROG. APPORT TECHN. DEMANDES/SERV	DU CANADA	: 31	1.00	5.00	0.11
	CONTACT ORGANISES	: 19	1.00	2.50	0.06
G. PARTICIP. DS EVENEM. LIES AU PROG.	AU CANADA	: 1	3.00	0.00	0.03
H. DEMANDES DE SERV. /ORIG. GV'MENTALE-MAE RAPTS		: 14	15.00	2.00	0.19
	D'AUTRES GOUVERNEMENTS	: 38	6.00	2.00	0.10
	-RAPPORTS	: 10	1.00	4.50	0.10
I. ADMINISTRATION: GESTION DU PROGR. & ADMIN.		: 15.00	1.00		0.17
	CONGES, DEVELOPPEMENT PROF	: 23.00	5.50		0.34
J. SERVICES A D'AUTRE PROGRAMMES DE LA MISSION			5.00	0.00	0.05
***** TOTAUX *****			100.00	100.00	3.00

NOMBRE/VISITES/GENS D'AFFAIRS DU CANADA : 61  
DE TERRIT. : 23

NOMBRE/DEMANDES/PDME/OBSERVATIONS : 8

NOMBRE/POSTES REMPLIS PAR LES AGENTS-CANADIENS : 1  
-ENGAGES SUR PLACE : 2



SYSTEME DE SUIVI DU PROGRAMME COMMERCIAL

88/03/15

RAPPORT/CHARGE DE TRAVAIL  
DES AGENTS

TRIMESTRE 3 DE L'EXERCISE 1987

MISSION : DUBLIN

		NOMBRE	%TEMPS-OFFIC. CDIENS	ENG/SP	TEMPS-TOTAL PERS-TRIM
A. DEMANDES/SERV/EXPORT	DU CANADA	158	15.00	21.00	0.36
	DES TERRITOIRES	168	10.00	19.00	0.29
B. VISITES A DES CLIENTS DS TERRIT.	VISITES	35	20.00	7.00	0.27
C. PROJETS & EVENEMENT/PROMOT. DS EXP.	FOIRES	3	2.00	2.00	0.04
	MISSIONS	1	3.00	2.00	0.05
	AUTRES	3	10.00	3.00	0.13
D. RAPPORTS ECONOMIQUES/COMMERCIAUX TERMINEES		13	5.00	7.00	0.12
E. DEMANDES/APPUI/EXPANSION/INVEST. DU CANADA		3	2.00	3.00	0.05
	DES TERRITOIRES	5	3.00	4.00	0.07
F. PROG. APPORT TECHN. DEMANDES/SERV DU CANADA		12	3.00	3.00	0.06
	CONTACT ORGANISES	11	2.00	4.00	0.06
G. PARTICIP. DS EVENEM. LIES AU PROG. AU CANADA		0	0.00	0.00	0.00
H. DEMANDES DE SERV. /ORIG. GV'MENTALE-MAE RAPTS		14	5.00	10.00	0.15
	D'AUTRES GOUVERNEMENTS -CONTACTS	16	3.00	6.00	0.09
	-RAPPORTS	8	2.00	7.00	0.09
I. ADMINISTRATION: GESTION DU PROGR. & ADMIN.			5.00	0.00	0.05
	CONGES, DEVELOPPEMENT PROF		0.00	1.00	0.01
J. SERVICES A D'AUTRE PROGRAMMES DE LA MISSION			10.00	1.00	0.11
***** TOTAUX *****			100.00	100.00	2.00

NOMBRE/VISITES/GENS D'AFFAIRES DU CANADA : 27  
DE TERRIT. : 86

NOMBRE/DEMANDES/PDME/OBSERVATIONS : 4

NOMBRE/POSTES REMPLIS PAR LES AGENTS-CANADIENS : 1  
-ENGAGES SUR PLACE : 1

SYSTEME DE SUIVI DU PROGRAMME COMMERCIAL

88/03/15

RAPPORT/CHARGE DE TRAVAIL  
DES AGENTS

TRIMESTRE 3 DE L'EXERCISE 1987

MISSION : DUSSELDORF

		NOMBRE	%TEMPS-OFFIC. CDIENS	ENG/SP	TEMPS-TOTAL PERS-TRIM
A. DEMANDES/SERV/EXPORT	DU CANADA	: 267	8.66	37.66	1.39
	DES TERRITOIRES	: 248	7.33	25.33	0.98
B. VISITES A DES CLIENTS DS TERRIT.	VISITES	: 52	8.66	6.00	0.44
C. PROJETS & EVENEMENT/PROMOT. DS EXP.	FOIRES	: 43	3.66	10.00	0.41
	MISSIONS	: 5	1.66	4.33	0.18
	AUTRES	: 7	2.33	0.33	0.08
D. RAPPORTS ECONOMIQUES/COMMERCIAUX TERMINEES		: 30	13.00	0.00	0.39
E. DEMANDES/APPUI/EXPANSION/INVEST.	DU CANADA	: 26	1.33	1.66	0.09
	DES TERRITOIRES	: 17	1.66	1.00	0.08
F. PROG. APPORT TECHN. DEMANDES/SERV	DU CANADA	: 20	0.33	3.00	0.10
	CONTACT ORGANISES	: 4	0.00	0.33	0.01
G. PARTICIP. DS EVENEM. LIES AU PROG.	AU CANADA	: 2	13.33	0.00	0.40
H. DEMANDES DE SERV. /ORIG. GV'MENTALE-MAE RAPTS		: 2	3.33	0.00	0.10
	D'AUTRES GOUVERNEMENTS	: 43	2.66	4.33	0.21
	-RAPPORTS	: 0	0.00	0.00	0.00
I. ADMINISTRATION:	GESTION DU PROGR. & ADMIN.	: 12.66	0.33		0.39
	CONGES, DEVELOPPEMENT PROF	: 6.66	5.66		0.37
J. SERVICES A D'AUTRE PROGRAMMES DE LA MISSION		: 12.66	0.00		0.38
***** TOTAUX *****			99.92	99.96	6.00

NOMBRE/VISITES/GENS D'AFFAIRES DU CANADA : 25  
DE TERRIT. : 20

NOMBRE/DEMANDES/PDME/OBSERVATIONS : 22

NOMBRE/POSTES REMPLIS PAR LES AGENTS-CANADIENS : 3  
-ENGAGES SUR PLACE : 3



SYSTEME DE SUIVI DU PROGRAMME COMMERCIAL

88/03/15

RAPPORT/CHARGE DE TRAVAIL  
DES AGENTS

TRIMESTRE 3 DE L'EXERCISE 1987

MISSION : HELSINKI

		NOMBRE	%TEMPS-OFFIC. CDIENS	ENG/SP	TEMPS-TOTAL PERS-TRIM
A. DEMANDES/SERV/EXPORT	DU CANADA	: 153	17.00	31.00	0.79
	DES TERRITOIRES	: 264	9.00	23.00	0.55
B. VISITES A DES CLIENTS DS TERRIT.	VISITES	: 67	4.00	6.00	0.16
C. PROJETS & EVENEMENT/PROMOT. DS EXP.	FOIRES	: 3	3.00	4.00	0.11
	MISSIONS	: 4	4.00	6.00	0.16
	AUTRES	: 0	0.00	0.00	0.00
D. RAPPORTS ECONOMIQUES/COMMERCIAUX TERMINEES		: 17	12.00	7.00	0.26
E. DEMANDES/APPUI/EXPANSION/INVEST. DU CANADA		: 20	8.00	2.00	0.12
	DES TERRITOIRES	: 40	10.00	1.00	0.12
F. PROG. APPORT TECHN. DEMANDES/SERV DU CANADA		: 19	1.00	2.00	0.05
	CONTACT ORGANISES	: 5	1.00	1.00	0.03
G. PARTICIP. DS EVENEM. LIES AU PROG. AU CANADA		: 0	0.00	0.00	0.00
H. DEMANDES DE SERV. /ORIG. GV'MENTALE-MAE RAPTS		: 10	10.00	8.00	0.26
	D'AUTRES GOUVERNEMENTS -CONTACTS	: 50	5.00	9.00	0.23
	-RAPPORTS	: 0	0.00	0.00	0.00
I. ADMINISTRATION: GESTION DU PROGR. & ADMIN.		: 8.00	0.00	0.00	0.08
	CONGES, DEVELOPPEMENT PROF	: 4.00	0.00	0.00	0.04
J. SERVICES A D'AUTRE PROGRAMMES DE LA MISSION		: 4.00	0.00	0.00	0.04
***** TOTAUX *****			100.00	100.00	3.00

NOMBRE/VISITES/GENS D'AFFAIRES DU CANADA : 54  
DE TERRIT. : 37

NOMBRE/DEMANDES/PDME/OBSERVATIONS : 3

NOMBRE/POSTES REMPLIS PAR LES AGENTS-CANADIENS : 1  
-ENGAGES SUR PLACE : 2

SYSTEME DE SUIVI DU PROGRAMME COMMERCIAL

88/03/15

RAPPORT/CHARGE DE TRAVAIL  
DES AGENTS

TRIMESTRE 3 DE L'EXERCISE 1987

MISSION : LISBONNE

		NOMBRE	%TEMPS-OFFIC. CDIENS	ENG/SP	TEMPS-TOTAL PERS-TRIM
A. DEMANDES/SERV/EXPORT	DU CANADA	: 103	18.00	40.00	0.58
	DES TERRITOIRES	: 30	6.00	12.00	0.18
B. VISITES A DES CLIENTS DS TERRIT.	VISITES	: 10	8.00	2.00	0.10
C. PROJETS & EVENEMENT/PROMOT. DS EXP.	FOIRES	: 1	6.00	14.00	0.20
	MISSIONS	: 1	3.00	0.00	0.03
	AUTRES	: 1	6.00	3.00	0.09
D. RAPPORTS ECONOMIQUES/COMMERCIAUX TERMINEES		: 10	9.00	7.00	0.16
E. DEMANDES/APPUI/EXPANSION/INVEST. DU CANADA		: 0	0.00	0.00	0.00
	DES TERRITOIRES	: 1	0.00	0.00	0.00
F. PROG. APPORT TECHN. DEMANDES/SERV DU CANADA		: 0	0.00	0.00	0.00
	CONTACT ORGANISES	: 0	0.00	0.00	0.00
G. PARTICIP. DS EVENEM. LIES AU PROG. AU CANADA		: 0	0.00	0.00	0.00
H. DEMANDES DE SERV./ORIG. GV'MENTALE-MAE RAPTS		: 8	6.00	10.00	0.16
	D'AUTRES GOUVERNEMENTS -CONTACTS	: 18	10.00	7.00	0.17
	-RAPPORTS	: 6	6.00	5.00	0.11
I. ADMINISTRATION: GESTION DU PROGR. & ADMIN.			6.00	0.00	0.06
	CONGES, DEVELOPPEMENT PROF		10.00	0.00	0.10
J. SERVICES A D'AUTRE PROGRAMMES DE LA MISSION			6.00	0.00	0.06
***** TOTAUX *****			100.00	100.00	2.00

NOMBRE/VISITES/GENS D'AFFAIRES DU CANADA : 29  
DE TERRIT. : 38

NOMBRE/DEMANDES/PDME/OBSERVATIONS : 1

NOMBRE/POSTES REMPLIS PAR LES AGENTS-CANADIENS : 1  
-ENGAGES SUR PLACE : 1



SYSTEME DE SUIVI DU PROGRAMME COMMERCIAL

38/03/15

RAPPORT/CHARGE DE TRAVAIL  
DES AGENTS

TRIMESTRE 3 DE L'EXERCISE 1987

MISSION : LONDRES

		NOMBRE	%TEMPS-OFFIC. CDIENS	ENG/SP	TEMPS-TOTAL PERS-TRIM
A. DEMANDES/SERV/EXPORT	DU CANADA	606	12.22	23.83	2.53
	DES TERRITOIRES	1438	16.77	21.00	2.77
B. VISITES A DES CLIENTS DS TERRIT.	VISITES	185	11.66	5.50	1.38
C. PROJETS & EVENEMENT/PROMOT. DS EXP.	FOIRES	18	3.77	3.83	0.57
	MISSIONS	4	0.55	0.83	0.10
	AUTRES	34	6.66	5.00	0.90
D. RAPPORTS ECONOMIQUES/COMMERCIAUX TERMINEES		140	15.22	5.83	1.72
E. DEMANDES/APPUI/EXPANSION/INVEST. DU CANADA		57	2.33	0.33	0.23
	DES TERRITOIRES	126	5.66	1.00	0.57
F. PROG. APPORT TECHN. DEMANDES/SERV DU CANADA		0	0.00	0.00	0.00
	CONTACT ORGANISES	0	0.00	0.00	0.00
G. PARTICIP. DS EVENEM. LIES AU PROG. AU CANADA		4	5.66	8.33	1.01
H. DEMANDES DE SERV./ORIG. GOVERNEMENTALE-MAE RAPTS		48	2.55	5.16	0.54
	D'AUTRES GOUVERNEMENTS -CONTACTS	104	0.00	0.00	0.00
	-RAPPORTS	11	5.88	7.00	0.95
I. ADMINISTRATION: GESTION DU PROGR. & ADMIN.			8.11	5.00	1.03
	CONGES, DEVELOPPEMENT PROF		1.44	7.33	0.57
J. SERVICES A D'AUTRE PROGRAMMES DE LA MISSION			1.44	0.00	0.13
***** TOTAUX *****			99.92	99.97	15.00

NOMBRE/VISITES/GENS D'AFFAIRES DU CANADA : 156  
DE TERRIT. : 623

NOMBRE/DEMANDES/PDME/OBSERVATIONS : 19

NOMBRE/POSTES REMPLIS PAR LES AGENTS-CANADIENS : 9  
-ENGAGES SUR PLACE : 6

SYSTEME DE SUIVI DU PROGRAMME COMMERCIAL

38/03/15

RAPPORT/CHARGE DE TRAVAIL  
DES AGENTS

TRIMESTRE 3 DE L'EXERCISE 1987

MISSION : LYON

	NOMBRE	%TEMPS-OFFIC. CDIENS	ENG/SP	TEMPS-TOTAL PERS-TRIM
A. DEMANDES/SERV/EXPORT				
DU CANADA :	29	2.50	9.00	0.14
DES TERRITOIRES :	151	20.50	18.00	0.59
B. VISITES A DES CLIENTS DS TERRIT. VISITES :	40	11.50	7.00	0.30
C. PROJETS & EVENEMENT/PROMOT. DS EXP.				
FOIRES :	0	0.00	0.00	0.00
MISSIONS :	127	9.00	13.00	0.31
AUTRES :	14	2.00	1.00	0.05
D. RAPPORTS ECONOMIQUES/COMMERCIAUX TERMINEES :	1	2.00	0.00	0.04
E. DEMANDES/APPUI/EXPANSION/INVEST. DU CANADA :	5	1.00	0.00	0.02
DES TERRITOIRES :	4	0.50	0.00	0.01
F. PROG. APPORT TECHN. DEMANDES/SERV DU CANADA :	1	0.50	0.00	0.01
CONTACT ORGANISES :	1	0.00	0.00	0.00
G. PARTICIP. DS EVENEM. LIES AU PROG. AU CANADA :	5	0.50	32.00	0.33
H. DEMANDES DE SERV. /ORIG. GV'MENTALE-MAE RAPTS :	17	4.50	0.00	0.09
D'AUTRES GOUVERNEMENTS -CONTACTS :	26	4.50	3.00	0.12
-RAPPORTS :	11	2.50	3.00	0.08
I. ADMINISTRATION: GESTION DU PROGR. & ADMIN. :		16.50	6.00	0.39
CONGES, DEVELOPPEMENT PROF :		7.00	8.00	0.22
J. SERVICES A D'AUTRE PROGRAMMES DE LA MISSION :		15.00	0.00	0.30
***** TOTAUX *****		100.00	100.00	3.00

NOMBRE/VISITES/GENS D'AFFAIRES DU CANADA : 26  
DE TERRIT. : 41

NOMBRE/DEMANDES/PDME/OBSERVATIONS : 0

NOMBRE/POSTES REMPLIS PAR LES AGENTS-CANADIENS : 2  
-ENGAGES SUR PLACE : 1



SYSTEME DE SUIVI DU PROGRAMME COMMERCIAL

88/03/15

RAPPORT/CHARGE DE TRAVAIL  
DES AGENTS

TRIMESTRE 3 DE L'EXERCISE 1987

MISSION : MADRID

		NOMBRE	%TEMPS-OFFIC. CDIENS	ENG/SP	TEMPS-TOTAL PERS-TRIM
A. DEMANDES/SERV/EXPORT	DU CANADA	: 321	15.00	35.00	1.70
	DES TERRITOIRES	: 377	12.50	31.75	1.52
B. VISITES A DES CLIENTS DS TERRIT.	VISITES	: 109	10.00	8.75	0.55
C. PROJETS & EVENEMENT/PROMOT. DS EXP.	FOIRES	: 1	0.00	0.25	0.01
	MISSIONS	: 3	2.50	1.25	0.10
	AUTRES	: 4	2.50	0.25	0.06
D. RAPPORTS ECONOMIQUES/COMMERCIAUX TERMINEES		: 13	10.00	1.25	0.25
E. DEMANDES/APPUI/EXPANSION/INVEST. DU CANADA		: 5	1.00	0.25	0.03
	DES TERRITOIRES	: 6	4.00	0.00	0.08
F. PROG. APPORT TECHN. DEMANDES/SERV DU CANADA		: 6	0.00	1.25	0.05
	CONTACT ORGANISES	: 9	2.50	1.25	0.10
G. PARTICIP. DS EVENEM. LIES AU PROG. AU CANADA		: 1	2.00	0.00	0.04
H. DEMANDES DE SERV. /ORIG. GV'MENTALE-MAE RAPTS		: 15	2.50	2.25	0.14
	D'AUTRES GOUVERNEMENTS -CONTACTS	: 7	3.00	0.25	0.07
	-RAPPORTS	: 10	5.00	1.25	0.15
I. ADMINISTRATION: GESTION DU PROGR. & ADMIN.			12.50	4.75	0.44
	CONGES, DEVELOPPEMENT PROF		5.00	0.25	0.11
J. SERVICES A D'AUTRE PROGRAMMES DE LA MISSION			10.00	10.00	0.60
***** TOTAUX *****			100.00	100.00	6.00

NOMBRE/VISITES/GENS D'AFFAIRES DU CANADA : 52  
DE TERRIT. : 132

NOMBRE/DEMANDES/PDME/OBSERVATIONS : 6

NOMBRE/POSTES REMPLIS PAR LES AGENTS-CANADIENS : 2  
-ENGAGES SUR PLACE : 4

SYSTEME DE SUIVI DU PROGRAMME COMMERCIAL

38/03/15

RAPPORT/CHARGE DE TRAVAIL  
DES AGENTS

TRIMESTRE 3 DE L'EXERCISE 1987

MISSION : MILAN

	NOMBRE	%TEMPS-OFFIC.		TEMPS-TOTAL
		CDIENS	ENG/SP	PERS-TRIM
A. DEMANDES/SERV/EXPORT				
DU CANADA :	383	5.66	22.00	0.83
DES TERRITOIRES :	404	3.00	18.33	0.64
B. VISITES A DES CLIENTS DS TERRIT. VISITES :	105	6.66	25.66	0.97
C. PROJETS & EVENEMENT/PROMOT. DS EXP.				
FOIRES :	5	3.33	0.66	0.12
MISSIONS :	3	1.66	0.00	0.05
AUTRES :	19	0.00	8.00	0.24
D. RAPPORTS ECONOMIQUES/COMMERCIAUX TERMINEES :	5	5.00	5.33	0.31
E. DEMANDES/APPUI/EXPANSION/INVEST. DU CANADA :	13	1.00	1.00	0.06
DES TERRITOIRES :	45	8.66	5.00	0.41
F. PROG. APPORT TECHN. DEMANDES/SERV DU CANADA :	35	5.00	9.33	0.43
CONTACT ORGANISES :	15	0.66	2.00	0.08
G. PARTICIP. DS EVENEM. LIES AU PROG. AU CANADA :	113	16.00	0.00	0.48
H. DEMANDES DE SERV. /ORIG. GV'MENTALE-MAE RAPTS :	4	2.00	0.00	0.06
D'AUTRES GOUVERNEMENTS -CONTACTS :	11	2.66	0.00	0.08
-RAPPORTS :	6	4.00	0.66	0.14
I. ADMINISTRATION: GESTION DU PROGR. & ADMIN. :		16.66	0.00	0.50
CONGES, DEVELOPPEMENT PROF :		11.66	2.00	0.41
J. SERVICES A D'AUTRE PROGRAMMES DE LA MISSION :		6.33	0.00	0.19
***** TOTAUX *****		99.94	99.97	6.00

NOMBRE/VISITES/GENS D'AFFAIRES DU CANADA : 41  
DE TERRIT. : 68

NOMBRE/DEMANDES/PDME/OBSERVATIONS : 13

NOMBRE/POSTES REMPLIS PAR LES AGENTS-CANADIENS : 3  
-ENGAGES SUR PLACE : 3



SYSTEME DE SUIVI DU PROGRAMME COMMERCIAL

88/03/15

RAPPORT/CHARGE DE TRAVAIL  
DES AGENTS

TRIMESTRE 3 DE L'EXERCISE 1987

MISSION : MUNICH

	NOMBRE	%TEMPS-OFFIC.		TEMPS-TOTAL
		CDIENS	ENG/SP	PERS-TRIM
A. DEMANDES/SERV/EXPORT				
DU CANADA	: 135	3.00	15.00	0.39
DES TERRITOIRES	: 118	1.00	17.00	0.37
B. VISITES A DES CLIENTS DS TERRIT.	VISITES : 65	4.00	18.00	0.48
C. PROJETS & EVENEMENT/PROMOT. DS EXP.				
FOIRES	: 15	1.00	18.00	0.39
MISSIONS	: 5	0.00	7.00	0.14
AUTRES	: 3	2.00	0.00	0.06
D. RAPPORTS ECONOMIQUES/COMMERCIAUX TERMINEES	: 6	1.00	3.00	0.09
E. DEMANDES/APPUI/EXPANSION/INVEST. DU CANADA	: 14	4.00	0.00	0.12
DES TERRITOIRES	: 106	3.00	3.00	0.15
F. PROG. APPORT TECHN. DEMANDES/SERV				
DU CANADA	: 8	1.00	0.00	0.03
CONTACT ORGANISES	: 0	0.00	0.00	0.00
G. PARTICIP. DS EVENEM. LIES AU PROG.	AU CANADA : 124	11.00	0.00	0.33
H. DEMANDES DE SERV. /ORIG. GV'MENTALE-MAE RAPTS	: 7	5.00	2.00	0.19
D'AUTRES GOUVERNEMENTS				
-CONTACTS	: 9	1.00	7.00	0.17
-RAPPORTS	: 2	0.00	0.00	0.00
I. ADMINISTRATION: GESTION DU PROGR. & ADMIN.	: 20.00	0.00		0.60
CONGES, DEVELOPPEMENT PROF	: 12.00	10.00		0.56
J. SERVICES A D'AUTRE PROGRAMMES DE LA MISSION		31.00	0.00	0.93
***** TOTAUX *****		100.00	100.00	5.00

NOMBRE/VISITES/GENS D'AFFAIRES DU CANADA : 47  
DE TERRIT. : 73

NOMBRE/DEMANDES/PDME/OBSERVATIONS : 1

NOMBRE/POSTES REMPLIS PAR LES AGENTS-CANADIENS : 3  
-ENGAGES SUR PLACE : 2

SYSTEME DE SUIVI DU PROGRAMME COMMERCIAL

22/03/15

RAPPORT/CHARGE DE TRAVAIL  
DES AGENTS

TRIMESTRE 3 DE L'EXERCISE 1987

MISSION : OSLO

	NOMBRE	%TEMPS-OFFIC.		TEMPS-TOTAL
		CDIENS	ENG/SP	PERS-TRIM
A. DEMANDES/SERV/EXPORT				
DU CANADA	409	19.50	46.50	1.32
DES TERRITOIRES	197	12.50	18.50	0.62
B. VISITES A DES CLIENTS DS TERRIT.	140	19.00	8.00	0.54
C. PROJETS & EVENEMENT/PROMOT. DS EXP.				
FOIRES	9	0.00	5.00	0.10
MISSIONS	8	6.50	12.50	0.38
AUTRES	0	0.00	0.00	0.00
D. RAPPORTS ECONOMIQUES/COMMERCIAUX TERMINEES	17	8.50	0.00	0.17
E. DEMANDES/APPUI/EXPANSION/INVEST. DU CANADA	3	0.50	0.00	0.01
DES TERRITOIRES	16	1.50	2.00	0.07
F. PROG. APPORT TECHN. DEMANDES/SERV DU CANADA	5	2.00	1.50	0.07
CONTACT ORGANISES	0	0.00	0.00	0.00
G. PARTICIP. DS EVENEM. LIES AU PROG. AU CANADA	1	10.50	0.00	0.21
H. DEMANDES DE SERV./ORIG. GV'MENTALE-MAE RAPTS	24	7.50	1.50	0.18
D'AUTRES GOUVERNEMENTS	42	3.00	2.00	0.10
-RAPPORTS	16	2.50	0.50	0.06
I. ADMINISTRATION: GESTION DU PROGR. & ADMIN.		2.00	0.50	0.05
CONGES, DEVELOPPEMENT PROF		3.50	1.50	0.10
J. SERVICES A D'AUTRE PROGRAMMES DE LA MISSION		1.00	0.00	0.02
***** TOTAUX *****		100.00	100.00	4.00

NOMBRE/VISITES/GENS D'AFFAIRES DU CANADA : 37  
DE TERRIT. : 81

NOMBRE/DEMANDES/PDME/OBSERVATIONS : 3

NOMBRE/POSTES REMPLIS PAR LES AGENTS-CANADIENS : 2  
-ENGAGES SUR PLACE : 2



SYSTEME DE SUIVI DU PROGRAMME COMMERCIAL

88/03/15

RAPPORT/CHARGE DE TRAVAIL  
DES AGENTS

TRIMESTRE 3 DE L'EXERCISE 1987

MISSION : PARIS

		NOMBRE	%TEMPS-OFFIC.		TEMPS-TOTAL
			CDIENS	ENG/SP	PERS-TRIM
A. DEMANDES/SERV/EXPORT	DU CANADA	: 551	19.16	20.87	2.82
	DES TERRITOIRES	: 538	11.00	16.50	1.98
B. VISITES A DES CLIENTS DS TERRIT.	VISITES	: 143	15.00	2.50	1.10
C. PROJETS & EVENEMENT/PROMOT. DS EXP.	FOIRES	: 21	1.83	2.87	0.34
	MISSIONS	: 10	3.66	0.75	0.28
	AUTRES	: 51	7.33	2.25	0.62
D. RAPPORTS ECONOMIQUES/COMMERCIAUX TERMINES		: 33	1.33	8.00	0.72
E. DEMANDES/APPUI/EXPANSION/INVEST. DU CANADA		: 59	4.33	0.87	0.33
	DES TERRITOIRES	: 110	9.00	12.75	1.56
F. PROG. APPORT TECHN. DEMANDES/SERV DU CANADA		: 76	1.00	3.25	0.32
	CONTACT ORGANISES	: 55	1.00	3.12	0.31
G. PARTICIP. DS EVENEM. LIES AU PROG. AU CANADA		: 17	2.00	5.25	0.54
H. DEMANDES DE SERV. /ORIG. GV'MENTALE-MAE RAPTS		: 58	3.83	0.75	0.29
	D'AUTRES GOUVERNEMENTS				
	-CONTACTS	: 91	3.33	2.62	0.41
	-RAPPORTS	: 13	0.83	0.37	0.08
I. ADMINISTRATION: GESTION DU PROGR. & ADMIN.			10.33	5.75	1.08
	CONGES, DEVELOPPEMENT PROF		2.00	5.25	0.54
J. SERVICES A D'AUTRE PROGRAMMES DE LA MISSION			3.00	6.25	0.68
***** TOTAUX *****			99.96	99.97	14.00

NOMBRE/VISITES/GENS D'AFFAIRS DU CANADA : 352  
DE TERRIT. : 334

NOMBRE/DEMANDES/PDME/OBSERVATIONS : 28

NOMBRE/POSTES REMPLIS PAR LES AGENTS-CANADIENS : 6  
-ENGAGES SUR PLACE : 8

SYSTEME DE SUIVI DU PROGRAMME COMMERCIAL

88/03/15

RAPPORT/CHARGE DE TRAVAIL  
DES AGENTS

TRIMESTRE 3 DE L'EXERCISE 1987

MISSION : ROME

	NOMBRE	%TEMPS-OFFIC. CDIENS	ENG/SP	TEMPS-TOTAL PERS-TRIM
A. DEMANDES/SERV/EXPORT				
DU CANADA :	285	28.33	44.50	1.74
DES TERRITOIRES :	63	4.33	12.50	0.38
B. VISITES A DES CLIENTS DS TERRIT. VISITES :	37	3.33	15.00	0.40
C. PROJETS & EVENEMENT/PROMOT. DS EXP.				
FOIRES :	0	0.00	0.00	0.00
MISSIONS :	0	0.00	0.00	0.00
AUTRES :	2	1.66	0.00	0.05
D. RAPPORTS ECONOMIQUES/COMMERCIAUX TERMINEES :	21	7.66	6.00	0.35
E. DEMANDES/APPUI/EXPANSION/INVEST. DU CANADA :	4	0.66	1.00	0.04
DES TERRITOIRES :	6	2.66	0.00	0.08
F. PROG. APPORT TECHN. DEMANDES/SERV DU CANADA :	3	0.66	2.50	0.07
CONTACT ORGANISES :	0	0.00	0.00	0.00
G. PARTICIP. DS EVENEM. LIES AU PROG. AU CANADA :	1	1.66	3.00	0.11
H. DEMANDES DE SERV. /ORIG. GV'MENTALE-MAE RAPTS :	40	16.66	2.50	0.55
D'AUTRES GOUVERNEMENTS -CONTACTS :	40	8.33	6.00	0.37
-RAPPORTS :	0	0.00	0.00	0.00
I. ADMINISTRATION: GESTION DU PROGR. & ADMIN. :		14.00	1.50	0.45
CONGES, DEVELOPPEMENT PROF :		5.00	4.00	0.23
J. SERVICES A D'AUTRE PROGRAMMES DE LA MISSION :		5.00	1.50	0.18
***** TOTAUX *****		99.94	100.00	5.00

NOMBRE/VISITES/GENS D'AFFAIRES DU CANADA : 49  
DE TERRIT. : 81

NOMBRE/DEMANDES/PDME/OBSERVATIONS : 0

NOMBRE/POSTES REMPLIS PAR LES AGENTS-CANADIENS : 3  
-ENGAGES SUR PLACE : 2



SYSTEME DE SUIVI DU PROGRAMME COMMERCIAL

38/03/15

RAPPORT/CHARGE DE TRAVAIL  
DES AGENTS

TRIMESTRE 3 DE L'EXERCISE 1987

MISSION : STOCKHOLM

	NOMBRE	%TEMPS-OFFIC.		TEMPS-TOTAL
		CDIENS	ENG/SP	PERS-TRIM
A. DEMANDES/SERV/EXPORT				
DU CANADA	: 272	18.50	20.00	1.17
DES TERRITOIRES	: 187	6.50	14.00	0.69
B. VISITES A DES CLIENTS DS TERRIT.	VISITES : 89	8.00	5.00	0.36
C. PROJETS & EVENEMENT/PROMOT. DS EXP.				
FOIRES	: 9	1.00	6.75	0.29
MISSIONS	: 4	9.50	1.50	0.25
AUTRES	: 2	8.50	17.50	0.87
D. RAPPORTS ECONOMIQUES/COMMERCIAUX TERMINEES	: 8	2.00	0.00	0.04
E. DEMANDES/APPUI/EXPANSION/INVEST. DU CANADA	: 88	4.50	6.50	0.35
DES TERRITOIRES	: 14	3.00	1.50	0.12
F. PROG. APPORT TECHN. DEMANDES/SERV				
DU CANADA	: 46	3.50	8.75	0.42
CONTACT ORGANISES	: 0	0.00	2.25	0.09
G. PARTICIP. DS EVENEM. LIES AU PROG.	AU CANADA : 0	0.00	0.00	0.00
H. DEMANDES DE SERV./ORIG. GV'MENTALE-MAE RAPTS	: 8	2.50	5.00	0.25
D'AUTRES GOUVERNEMENTS				
-CONTACTS	: 37	6.50	6.25	0.38
-RAPPORTS	: 0	0.00	0.00	0.00
I. ADMINISTRATION: GESTION DU PROGR. & ADMIN.	: 11.50	2.25	0.32	
CONGES, DEVELOPPEMENT PROF	: 11.50	2.75	0.34	
J. SERVICES A D'AUTRE PROGRAMMES DE LA MISSION	: 3.00	0.00	0.06	
***** TOTAUX *****		100.00	100.00	6.00

NOMBRE/VISITES/GENS D'AFFAIRES DU CANADA : 69  
DE TERRIT. : 65

NOMBRE/DEMANDES/PDME/OBSERVATIONS : 7

NOMBRE/POSTES REMPLIS PAR LES AGENTS-CANADIENS : 2  
-ENGAGES SUR PLACE : 4

SYSTEME DE SUIVI DU PROGRAMME COMMERCIAL

88/03/15

RAPPORT/CHARGE DE TRAVAIL  
DES AGENTS

TRIMESTRE 3 DE L'EXERCISE 1987

MISSION : LA HAYE

	NOMBRE	%TEMPS-OFFIC. CDIENS	ENG/SP	TEMPS-TOTAL PERS-TRIM
A. DEMANDES/SERV/EXPORT				
DU CANADA :	94	4.50	14.00	0.51
DES TERRITOIRES :	61	3.00	5.66	0.23
B. VISITES A DES CLIENTS DS TERRIT. VISITES :	75	12.50	5.00	0.40
C. PROJETS & EVENEMENT/PROMOT. DS EXP.				
FOIRES :	5	7.50	0.00	0.15
MISSIONS :	6	7.50	0.00	0.15
AUTRES :	1	0.00	0.66	0.02
D. RAPPORTS ECONOMIQUES/COMMERCIAUX TERMINEES :	18	5.00	2.00	0.16
E. DEMANDES/APPUI/EXPANSION/INVEST. DU CANADA :	50	5.50	5.00	0.26
DES TERRITOIRES :	96	2.00	24.66	0.78
F. PROG. APPORT TECHN. DEMANDES/SERV DU CANADA :	36	0.00	5.00	0.15
CONTACT ORGANISES :	23	2.50	3.66	0.16
G. PARTICIP. DS EVENEM. LIES AU PROG. AU CANADA :	3	2.50	9.00	0.32
H. DEMANDES DE SERV. /ORIG. GV'MENTALE-MAE RAPTS :	25	10.50	5.66	0.38
D'AUTRES GOUVERNEMENTS -CONTACTS :	52	5.00	3.66	0.21
-RAPPORTS :	54	5.50	4.00	0.23
I. ADMINISTRATION: GESTION DU PROGR. & ADMIN. :		20.50	4.33	0.54
CONGES, DEVELOPPEMENT PROF :		5.00	7.33	0.32
J. SERVICES A D'AUTRE PROGRAMMES DE LA MISSION :		1.00	0.33	0.03
***** TOTAUX *****		100.00	99.95	5.00

NOMBRE/VISITES/GENS D'AFFAIRS DU CANADA : 73  
DE TERRIT. : 77

NOMBRE/DEMANDES/PDME/OBSERVATIONS : 13

NOMBRE/POSTES REMPLIS PAR LES AGENTS-CANADIENS : 2  
-ENGAGES SUR PLACE : 3



SYSTEME DE SUIVI DU PROGRAMME COMMERCIAL

38/03/15

RAPPORT/CHARGE DE TRAVAIL  
DES AGENTS

TRIMESTRE 3 DE L'EXERCISE 1987

MISSION : VIENNE

	NOMBRE	%TEMPS-OFFIC.		TEMPS-TOTAL
		CDIENS	ENG/SP	PERS-TRIM
A. DEMANDES/SERV/EXPORT				
DU CANADA	: 118	2.00	14.50	0.31
DES TERRITOIRES	: 142	1.00	16.50	0.34
B. VISITES A DES CLIENTS DS TERRIT.	VISITES : 39	5.00	7.00	0.19
C. PROJETS & EVENEMENT/PROMOT. DS EXP.				
FOIRES	: 3	1.00	3.50	0.08
MISSIONS	: 7	5.00	4.50	0.14
AUTRES	: 2	2.00	0.50	0.03
D. RAPPORTS ECONOMIQUES/COMMERCIAUX TERMINEES	: 10	5.00	5.00	0.15
E. DEMANDES/APPUI/EXPANSION/INVEST. DU CANADA	: 10	1.00	4.50	0.10
DES TERRITOIRES	: 68	7.00	12.00	0.31
F. PROG. APPORT TECHN. DEMANDES/SERV DU CANADA	: 39	6.00	4.50	0.15
CONTACT ORGANISES	: 20	10.00	3.00	0.16
G. PARTICIP. DS EVENEM. LIES AU PROG. AU CANADA	: 1	15.00	0.00	0.15
H. DEMANDES DE SERV. /ORIG. GV'MENTALE-MAE RAPTS	: 8	5.00	1.00	0.07
D'AUTRES GOUVERNEMENTS				
-CONTACTS	: 20	4.00	3.00	0.10
-RAPPORTS	: 7	1.00	1.00	0.03
I. ADMINISTRATION: GESTION DU PROGR. & ADMIN.	: 10.00	0.50		0.11
CONGES. DEVELOPPEMENT PROF	: 15.00	18.00		0.51
J. SERVICES A D'AUTRE PROGRAMMES DE LA MISSION		5.00	1.00	0.07
***** TOTAUX *****		100.00	100.00	3.00

NOMBRE/VISITES/GENS D'AFFAIRES DU CANADA : 51  
DE TERRIT. : 97

NOMBRE/DEMANDES/PDME/OBSERVATIONS : 4

NOMBRE/POSTES REMPLIS PAR LES AGENTS-CANADIENS : 1  
-ENGAGES SUR PLACE : 2











SYSTEME DE SUJVI DU PROGRAMME COMMERCIAL

08/03/78

RAPPORT/CHARGE DE TRAVAIL  
DES AGENTS

TRIMESTRE 3 DE L'EXERCISE 1987

REGION : AMERIQUE LATINE & CARAIB

	NOMBRE	TEMPS-OFFIC. CANS/EP	TEMPS-TOTAL PERS-TRIM
<u>AMÉRIQUE LATINE ET ANTILLES</u>			
A. DEMANDES/SERV/EXPORT	4036	19.80	33.00
DU CANADA	2982	10.42	18.25
DES TERRITOIRES			7.52
B. VISITES A DES CLIENTS DS TERRIT.	1071	11.03	9.78
C. PROJETS & EVENEMENT/PROJOT. DS EXP.	4.24	4.08	3.80
FOIRES		3.84	3.78
MISSIONS		4.33	3.82
AUTRES			
D. RAPPORTS ECONOMIQUES/COMMERCIAUX TERMINEES		2.80	2.64
E. DEMANDES/APPUI/EXPAN.			
DU CANADA			
DES TERRITOIRES			
F. PROG. APPORT TECHN. DS			
DU CANADA			
ORGANISES			
G. PARTICIP. DS EVENEM. L.			
DU CANADA			
H. DEMANDES DE SERV./ORIG. G. MENTALE - (ME RAPTS)	174	5.14	1.71
V/AUTRES GOUVERNEMENTS	230	3.84	2.87
-CONTACTS	58	2.42	1.42
-RAPPORTS			
I. ADMINISTRATION: GESTION DU PROG. & ADMIN.		9.80	1.37
J. SERVICES A D'AUTRE PROGRAMMES DE LA MISSION		5.65	0.10
***** TOTAUX *****		95.90	99.94

LCT

LST

BRIDGETOWN  
GUATEMALA  
LA HAVANE  
KINGSTON  
MEXICO  
PORT OF SPAIN  
SAN JOSE

BOGOTA  
BRASILIA  
BUENOS AIRES  
CARACAS  
\*LIMA  
SANTIAGO  
SAO PAULO

\* Le rapport trimestriel de cette mission n'était pas disponible

NOMBRE/VISITES/GENS D'AFFAIRE DU CANADA : 808  
DE TERRIT. : 1084

NOMBRE/DEMANDES/PDME/OBSERVATIONS : 61

NOMBRE/POSTES REMPLIS PAR LES AGENTS-CANADIENS : 24  
-ENGAGEZ SUR PLACE : 22





SYSTEME DE SUIVI DU PROGRAMME COMMERCIAL

88/03/15

RAPPORT/CHARGE DE TRAVAIL  
DES AGENTS

TRIMESTRE 3 DE L'EXERCISE 1987

REGION : AMERIQUE LATINE & CARAIB

		NOMBRE	%TEMPS-OFFIC. CDIENS	ENG/SP	TEMPS-TOTAL PERS-TRIM
A. DEMANDES/SERV/EXPORT	DU CANADA	: 4036	19.80	33.00	14.39
	DES TERRITOIRES	: 2983	10.42	18.25	7.82
B. VISITES A DES CLIENTS DS TERRIT.	VISITES	: 1071	11.03	9.75	5.60
C. PROJETS & EVENEMENT/PROMOT. DS EXP.	FOIRES	: 24	4.38	5.50	2.68
	MISSIONS	: 36	3.84	9.75	3.73
	AUTRES	: 28	4.53	3.82	2.25
D. RAPPORTS ECONOMIQUES/COMMERCIAUX TERMINEES		: 113	5.80	3.64	2.53
E. DEMANDES/APPUI/EXPANSION/INVEST. DU CANADA		: 53	1.11	0.25	0.36
	DES TERRITOIRES	: 45	0.65	0.39	0.28
F. PROG. APPORT TECHN. DEMANDES/SERV	DU CANADA	: 11	0.38	0.39	0.21
	CONTACT ORGANISES	: 7	0.19	0.32	0.14
G. PARTICIP. DS EVENEM. LIES AU PROG.	AU CANADA	: 7	3.84	0.71	1.20
H. DEMANDES DE SERV. /ORIG. GV'MENTALE-MAE RAPTS		: 174	5.19	1.71	1.83
	D'AUTRES GOUVERNEMENTS -CONTACTS	: 230	3.84	2.89	1.81
	-RAPPORTS	: 98	2.42	1.42	1.03
I. ADMINISTRATION: GESTION DU PROGR. & ADMIN.			9.80	1.57	2.99
	CONGES, DEVELOPPEMENT PROF		7.03	6.50	3.65
J. SERVICES A D'AUTRE PROGRAMMES DE LA MISSION			5.65	0.10	1.50
***** TOTAUX *****			99.90	99.96	54.00

NOMBRE/VISITES/GENS D'AFFAIRES DU CANADA : 806  
DE TERRIT. : 1061

NOMBRE/DEMANDES/PDME/OBSERVATIONS : 61

NOMBRE/POSTES REMPLIS PAR LES AGENTS-CANADIENS : 26  
-ENGAGES SUR PLACE : 28

SYSTEME DE SUIVI DU PROGRAMME COMMERCIAL

38/03/15

RAPPORT/CHARGE DE TRAVAIL  
DES AGENTS

TRIMESTRE 3 DE L'EXERCISE 1987

MISSION : BRIDGETOWN

		NOMBRE	%TEMPS-OFFIC.		TEMPS-TOTAL
			CDIENS	ENG/SP	PERS-TRIM
A. DEMANDES/SERV/EXPORT	DU CANADA	: 145	10.00	35.00	0.45
	DES TERRITOIRES	: 65	5.00	10.00	0.15
B. VISITES A DES CLIENTS DS TERRIT.	VISITES	: 70	10.00	10.00	0.20
C. PROJETS & EVENEMENT/PROMOT. DS EXP.	FOIRES	: 0	0.00	0.00	0.00
	MISSIONS	: 1	5.00	30.00	0.35
	AUTRES	: 1	40.00	0.00	0.40
D. RAPPORTS ECONOMIQUES/COMMERCIAUX TERMINEES		: 4	5.00	0.00	0.05
E. DEMANDES/APPUI/EXPANSION/INVEST. DU CANADA		: 8	5.00	0.00	0.05
	DES TERRITOIRES	: 0	0.00	0.00	0.00
F. PROG. APPORT TECHN. DEMANDES/SERV	DU CANADA	: 0	0.00	0.00	0.00
	CONTACT ORGANISES	: 0	0.00	0.00	0.00
G. PARTICIP. DS EVENEM. LIES AU PROG.	AU CANADA	: 0	0.00	0.00	0.00
H. DEMANDES DE SERV. /ORIG. GV'MENTALE-MAE RAPTS		: 12	5.00	2.00	0.07
	D'AUTRES GOUVERNEMENTS	: 2	3.00	1.00	0.04
	-RAPPORTS	: 1	2.00	2.00	0.04
I. ADMINISTRATION: GESTION DU PROGR. & ADMIN.			5.00	0.00	0.05
	CONGES, DEVELOPPEMENT PROF		0.00	10.00	0.10
J. SERVICES A D'AUTRE PROGRAMMES DE LA MISSION			5.00	0.00	0.05
***** TOTAUX *****			100.00	100.00	2.00

NOMBRE/VISITES/GENS D'AFFAIRES DU CANADA : 52  
DE TERRIT. : 118

NOMBRE/DEMANDES/PDME/OBSERVATIONS : 0

NOMBRE/POSTES REMPLIS PAR LES AGENTS-CANADIENS : 1  
-ENGAGES SUR PLACE : 1



SYSTEME DE SUIVI DU PROGRAMME COMMERCIAL

88/03/15

RAPPORT/CHARGE DE TRAVAIL  
DES AGENTS

TRIMESTRE 3 DE L'EXERCISE 1987

MISSION : GUATEMALA

		NOMBRE	%TEMPS-OFFIC. CDIENS	ENG/SP	TEMPS-TOTAL PERS-TRIM
A. DEMANDES/SERV/EXPORT	DU CANADA	50	0.00	30.00	0.30
	DES TERRITOIRES	60	0.00	30.00	0.30
B. VISITES A DES CLIENTS DS TERRIT.	VISITES	0	0.00	0.00	0.00
C. PROJETS & EVENEMENT/PROMOT. DS EXP.	FOIRES	1	0.00	10.00	0.10
	MISSIONS	0	0.00	0.00	0.00
	AUTRES	2	0.00	5.00	0.05
D. RAPPORTS ECONOMIQUES/COMMERCIAUX TERMINEES		1	0.00	5.00	0.05
E. DEMANDES/APPUI/EXPANSION/INVEST. DU CANADA		0	0.00	0.00	0.00
	DES TERRITOIRES	0	0.00	0.00	0.00
F. PROG. APPORT TECHN. DEMANDES/SERV DU CANADA		0	0.00	0.00	0.00
	CONTACT ORGANISES	0	0.00	0.00	0.00
G. PARTICIP. DS EVENEM. LIES AU PROG. AU CANADA		0	0.00	0.00	0.00
H. DEMANDES DE SERV. /ORIG. GV'MENTALE-MAE RAPTS		0	0.00	0.00	0.00
	D'AUTRES GOUVERNEMENTS	2	0.00	0.00	0.00
	-CONTACTS	0	0.00	10.00	0.10
	-RAPPORTS	0	0.00	0.00	0.00
I. ADMINISTRATION: GESTION DU PROGR. & ADMIN.			0.00	5.00	0.05
	CONGES, DEVELOPPEMENT PROF		0.00	5.00	0.05
J. SERVICES A D'AUTRE PROGRAMMES DE LA MISSION			0.00	0.00	0.00
***** TOTAUX *****			0.00	100.00	1.00

NOMBRE/VISITES/GENS D'AFFAIRES DU CANADA : 13  
DE TERRIT. : 20

NOMBRE/DEMANDES/PDME/OBSERVATIONS : 0

NOMBRE/POSTES REMPLIS PAR LES AGENTS-CANADIENS : 0  
-ENGAGES SUR PLACE : 1

SYSTEME DE SUIVI DU PROGRAMME COMMERCIAL

38/03/15

RAPPORT/CHARGE DE TRAVAIL  
DES AGENTS

TRIMESTRE 3 DE L'EXERCISE 1987

MISSION : LA HAVANE

		NOMBRE	%TEMPS-OFFIC. CDIENS	ENG/SP	TEMPS-TOTAL PERS-TRIM
A. DEMANDES/SERV/EXPORT	DU CANADA	167	15.00	14.00	0.58
	DES TERRITOIRES	119	16.00	6.50	0.45
B. VISITES A DES CLIENTS DS TERRIT.	VISITES	30	0.00	11.50	0.23
C. PROJETS & EVENEMENT/PROMOT. DS EXP.	FOIRES	3	9.00	13.50	0.45
	MISSIONS	4	5.00	15.00	0.40
	AUTRES	9	9.00	23.50	0.65
D. RAPPORTS ECONOMIQUES/COMMERCIAUX TERMINEES		4	5.00	4.50	0.19
E. DEMANDES/APPUI/EXPANSION/INVEST. DU CANADA		4	1.50	0.00	0.03
	DES TERRITOIRES	0	4.00	0.00	0.08
F. PROG. APPORT TECHN. DEMANDES/SERV DU CANADA		0	0.00	0.00	0.00
	CONTACT ORGANISES	0	0.00	0.00	0.00
G. PARTICIP. DS EVENEM. LIES AU PROG. AU CANADA		0	0.00	0.00	0.00
H. DEMANDES DE SERV. /ORIG. GV'MENTALE-MAE RAPTS		4	5.50	0.00	0.11
	D'AUTRES GOUVERNEMENTS -CONTACTS	12	4.50	5.00	0.19
	-RAPPORTS	11	4.50	0.00	0.09
I. ADMINISTRATION: GESTION DU PROGR. & ADMIN.			5.00	5.50	0.21
	CONGES, DEVELOPPEMENT PROF		10.00	1.00	0.22
J. SERVICES A D'AUTRE PROGRAMMES DE LA MISSION			6.00	0.00	0.12
***** TOTAUX *****			100.00	100.00	4.00

NOMBRE/VISITES/GENS D'AFFAIRES DU CANADA : 65  
DE TERRIT. : 66

NOMBRE/DEMANDES/PDME/OBSERVATIONS : 6

NOMBRE/POSTES REMPLIS PAR LES AGENTS-CANADIENS : 2  
-ENGAGES SUR PLACE : 2



SYSTEME DE SUIVI DU PROGRAMME COMMERCIAL

38/03/15

RAPPORT/CHARGE DE TRAVAIL  
DES AGENTS

TRIMESTRE 3 DE L'EXERCISE 1987

MISSION : KINGSTON

		NOMBRE	%TEMPS-OFFIC. CDIENS	ENG/SP	TEMPS-TOTAL PERS-TRIM
A. DEMANDES/SERV/EXPORT	DU CANADA	: 345	29.00	35.00	0.99
	DES TERRITOIRES	: 293	11.00	30.50	0.72
B. VISITES A DES CLIENTS DS TERRIT.	VISITES	: 56	15.00	9.00	0.33
C. PROJETS & EVENEMENT/PROMOT. DS EXP.	FOIRES	: 0	0.00	0.00	0.00
	MISSIONS	: 1	2.00	5.00	0.12
	AUTRES	: 1	1.00	1.00	0.03
D. RAPPORTS ECONOMIQUES/COMMERCIAUX TERMINEES		: 3	2.00	1.50	0.05
E. DEMANDES/APPUI/EXPANSION/INVEST. DU CANADA		: 4	2.00	0.00	0.02
	DES TERRITOIRES	: 3	0.00	0.50	0.01
F. PROG. APPORT TECHN. DEMANDES/SERV	DU CANADA	: 0	0.00	0.00	0.00
	CONTACT ORGANISES	: 0	0.00	0.00	0.00
G. PARTICIP. DS EVENEM. LIES AU PROG.	AU CANADA	: 1	25.00	0.00	0.25
H. DEMANDES DE SERV. /ORIG. GV'MENTALE-MAE RAPTS		: 10	3.00	1.00	0.05
	D'AUTRES GOUVERNEMENTS	: 20	1.00	2.00	0.05
	-RAPPORTS	: 17	1.00	1.00	0.03
I. ADMINISTRATION: GESTION DU PROGR. & ADMIN.			3.00	0.00	0.03
	CONGES. DEVELOPPEMENT PROF		5.00	13.50	0.32
J. SERVICES A D'AUTRE PROGRAMMES DE LA MISSION			0.00	0.00	0.00
***** TOTAUX *****			100.00	100.00	3.00

NOMBRE/VISITES/GENS D'AFFAIRES DU CANADA : 0  
DE TERRIT. : 60

NOMBRE/DEMANDES/PDME/OBSERVATIONS : 3

NOMBRE/POSTES REMPLIS PAR LES AGENTS-CANADIENS : 1  
-ENGAGES SUR PLACE : 2

SYSTEME DE SUIVI DU PROGRAMME COMMERCIAL

38/03/15

RAPPORT/CHARGE DE TRAVAIL  
DES AGENTS

TRIMESTRE 3 DE L'EXERCISE 1987

MISSION : MEXICO

	NOMBRE	%TEMPS-OFFIC. CDIENS	ENG/SP	TEMPS-TOTAL PERS-TRIM
A. DEMANDES/SERV/EXPORT				
DU CANADA	: 209	12.75	40.66	1.73
DES TERRITOIRES	: 142	8.00	19.66	0.91
B. VISITES A DES CLIENTS DS TERRIT.	VISITES : 101	9.25	9.00	0.64
C. PROJETS & EVENEMENT/PROMOT. DS EXP.				
FOIRES	: 4	4.25	3.33	0.27
MISSIONS	: 6	1.50	4.33	0.19
AUTRES	: 2	1.75	0.00	0.07
D. RAPPORTS ECONOMIQUES/COMMERCIAUX TERMINEES	: 21	16.25	2.66	0.73
E. DEMANDES/APPUI/EXPANSION/INVEST. DU CANADA	: 10	1.00	0.00	0.04
DES TERRITOIRES	: 16	0.75	1.00	0.06
F. PROG. APPORT TECHN. DEMANDES/SERV				
DU CANADA	: 4	0.00	0.33	0.01
CONTACT ORGANISES	: 2	0.00	0.33	0.01
G. PARTICIP. DS EVENEM. LIES AU PROG. AU CANADA	: 1	5.25	0.00	0.21
H. DEMANDES DE SERV. /ORIG. GV'MENTALE-MAE RAPTS	: 27	5.25	1.66	0.26
D'AUTRES GOUVERNEMENTS				
-CONTACTS	: 21	4.00	0.66	0.18
-RAPPORTS	: 11	2.25	0.66	0.11
I. ADMINISTRATION: GESTION DU PROGR. & ADMIN.	: 12.50	2.33	0.57	
CONGES, DEVELOPPEMENT PROF	: 7.25	13.33	0.69	
J. SERVICES A D'AUTRE PROGRAMMES DE LA MISSION		8.00	0.00	0.32
***** TOTAUX *****		100.00	99.94	7.00

NOMBRE/VISITES/GENS D'AFFAIRES DU CANADA : 112  
DE TERRIT. : 305

NOMBRE/DEMANDES/PDME/OBSERVATIONS : 3

NOMBRE/POSTES REMPLIS PAR LES AGENTS-CANADIENS : 4  
-ENGAGES SUR PLACE : 3



SYSTEME DE SUIVI DU PROGRAMME COMMERCIAL

38/03/15

RAPPORT/CHARGE DE TRAVAIL  
DES AGENTS

TRIMESTRE 3 DE L'EXERCISE 1987

MISSION : PORT OF SPAIN

		NOMBRE	%TEMPS-OFFIC. CDIENS	ENG/SP	TEMPS-TOTAL PERS-TRIM
A. DEMANDES/SERV/EXPORT	DU CANADA	: 121	16.00	25.00	0.82
	DES TERRITOIRES	: 123	7.50	26.00	0.67
B. VISITES A DES CLIENTS DS TERRIT.	VISITES	: 45	20.00	15.00	0.70
C. PROJETS & EVENEMENT/PROMOT. DS EXP.	FOIRES	: 1	0.00	5.00	0.10
	MISSIONS	: 0	0.00	0.00	0.00
	AUTRES	: 0	0.00	0.00	0.00
D. RAPPORTS ECONOMIQUES/COMMERCIAUX TERMINEES		: 9	1.00	3.50	0.09
E. DEMANDES/APPUI/EXPANSION/INVEST. DU CANADA		: 3	1.50	2.50	0.08
	DES TERRITOIRES	: 4	0.00	2.50	0.05
F. PROG. APPORT TECHN. DEMANDES/SERV	DU CANADA	: 1	0.00	2.50	0.05
	CONTACT ORGANISES	: 0	0.00	0.00	0.00
G. PARTICIP. DS EVENEM. LIES AU PROG.	AU CANADA	: 0	0.00	0.00	0.00
H. DEMANDES DE SERV. /ORIG. GV'MENTALE-MAE RAPTS		: 4	2.50	2.00	0.09
	D'AUTRES GOUVERNEMENTS	: 18	5.00	9.00	0.28
	-CONTACTS	: 5	1.50	1.50	0.06
I. ADMINISTRATION:	GESTION DU PROGR. & ADMIN.		32.00	1.50	0.67
	CONGES, DEVELOPPEMENT PROF		0.50	4.00	0.09
J. SERVICES A D'AUTRE PROGRAMMES DE LA MISSION			12.50	0.00	0.25
***** TOTAUX *****			100.00	100.00	4.00

NOMBRE/VISITES/GENS D'AFFAIRES DU CANADA : 38  
DE TERRIT. : 48

NOMBRE/DEMANDES/PDME/OBSERVATIONS : 2

NOMBRE/POSTES REMPLIS PAR LES AGENTS-CANADIENS : 2  
-ENGAGES SUR PLACE : 2

SYSTEME DE SUIVI DU PROGRAMME COMMERCIAL

38/03/15

RAPPORT/CHARGE DE TRAVAIL  
DES AGENTS

TRIMESTRE 3 DE L'EXERCISE 1987

MISSION : SAN JOSE

	NOMBRE	%TEMPS-OFFIC.		TEMPS-TOTAL
		CDIENS	ENG/SP	PERS-TRIM
A. DEMANDES/SERV/EXPORT				
DU CANADA :	126	22.50	10.00	0.55
DES TERRITOIRES :	80	7.50	15.00	0.30
B. VISITES A DES CLIENTS DS TERRIT. VISITES :	53	12.50	10.00	0.35
C. PROJETS & EVENEMENT/PROMOT. DS EXP.				
FOIRES :	1	3.50	35.00	0.52
MISSIONS :	2	1.50	25.00	0.28
AUTRES :	0	0.00	0.00	0.00
D. RAPPORTS ECONOMIQUES/COMMERCIAUX TERMINEES :	1	0.00	1.00	0.01
E. DEMANDES/APPUI/EXPANSION/INVEST. DU CANADA :	7	1.00	2.00	0.04
DES TERRITOIRES :	7	0.00	2.00	0.02
F. PROG. APPORT TECHN. DEMANDES/SERV DU CANADA :	0	0.00	0.00	0.00
CONTACT ORGANISES :	0	0.00	0.00	0.00
G. PARTICIP. DS EVENEM. LIES AU PROG. AU CANADA :	0	0.00	0.00	0.00
H. DEMANDES DE SERV. /ORIG. GV'MENTALE-MAE RAPTS :	0	0.00	0.00	0.00
D'AUTRES GOUVERNEMENTS -CONTACTS :	13	9.00	0.00	0.18
-RAPPORTS :	0	0.00	0.00	0.00
I. ADMINISTRATION: GESTION DU PROGR. & ADMIN. :		12.50	0.00	0.25
CONGES, DEVELOPPEMENT PROF :		3.00	0.00	0.10
J. SERVICES A D'AUTRE PROGRAMMES DE LA MISSION :		20.00	0.00	0.40
***** TOTAUX *****		100.00	100.00	3.00

NOMBRE/VISITES/GENS D'AFFAIRES DU CANADA : 66  
DE TERRIT. : 41

NOMBRE/DEMANDES/PDME/OBSERVATIONS : 3

NOMBRE/POSTES REMPLIS PAR LES AGENTS-CANADIENS : 2  
-ENGAGES SUR PLACE : 1



SYSTEME DE SUIVI DU PROGRAMME COMMERCIAL

38/03/15

RAPPORT/CHARGE DE TRAVAIL  
DES AGENTS

TRIMESTRE 3 DE L'EXERCISE 1987

MISSION : BOGOTA

		NOMBRE	%TEMPS-OFFIC. CDIENS	ENG/SP	TEMPS-TOTAL PERS-TRIM
A. DEMANDES/SERV/EXPORT	DU CANADA	: 668	24.33	24.66	1.47
	DES TERRITOIRES	: 378	14.33	17.66	0.96
B. VISITES A DES CLIENTS DS TERRIT.	VISITES	: 161	15.00	9.33	0.73
C. PROJETS & EVENEMENT/PROMOT. DS EXP.	FOIRES	: 2	2.66	0.66	0.10
	MISSIONS	: 5	6.66	7.00	0.41
	AUTRES	: 3	0.66	2.66	0.10
D. RAPPORTS ECONOMIQUES/COMMERCIAUX TERMINEES		: 5	1.33	5.00	0.19
E. DEMANDES/APPUI/EXPANSION/INVEST. DU CANADA		: 0	0.00	0.00	0.00
	DES TERRITOIRES	: 2	0.33	0.00	0.01
F. PROG. APPORT TECHN. DEMANDES/SERV	DU CANADA	: 0	0.00	0.00	0.00
	CONTACT ORGANISES	: 0	0.00	0.00	0.00
G. PARTICIP. DS EVENEM. LIES AU PROG.	AU CANADA	: 2	5.00	6.66	0.35
H. DEMANDES DE SERV. /ORIG. GV'MENTALE-MAE RAPTS		: 5	2.33	1.66	0.12
	D'AUTRES GOUVERNEMENTS				
	-CONTACTS	: 85	6.33	6.00	0.37
	-RAPPORTS	: 6	1.66	3.33	0.15
I. ADMINISTRATION: GESTION DU PROGR. & ADMIN.			9.66	2.00	0.35
	CONGES, DEVELOPPEMENT PROF		7.33	13.33	0.62
J. SERVICES A D'AUTRE PROGRAMMES DE LA MISSION			2.33	0.00	0.07
***** TOTAUX *****			99.94	99.95	6.00

NOMBRE/VISITES/GENS D'AFFAIRES DU CANADA : 112  
DE TERRIT. : 41

NOMBRE/DEMANDES/PDME/OBSERVATIONS : 5

NOMBRE/POSTES REMPLIS PAR LES AGENTS-CANADIENS : 3  
-ENGAGES SUR PLACE : 3

SYSTEME DE SUIVI DU PROGRAMME COMMERCIAL

88/03/15

RAPPORT/CHARGE DE TRAVAIL  
DES AGENTS

TRIMESTRE 3 DE L'EXERCISE 1987

MISSION : BRASILIA

	NOMBRE	%TEMPS-OFFIC. CDIENS	ENG/SP	TEMPS-TOTAL PERS-TRIM
A. DEMANDES/SERV/EXPORT				
DU CANADA	: 161	12.50	45.00	0.70
DES TERRITOIRES	: 58	3.00	20.00	0.26
B. VISITES A DES CLIENTS DS TERRIT. VISITES :	139	20.00	0.00	0.40
C. PROJETS & EVENEMENT/PROMOT. DS EXP.				
FOIRES :	2	3.00	0.00	0.06
MISSIONS :	2	0.00	2.00	0.02
AUTRES :	1	0.00	5.00	0.05
D. RAPPORTS ECONOMIQUES/COMMERCIAUX TERMINEES :	33	15.00	20.00	0.50
E. DEMANDES/APPUI/EXPANSION/INVEST. DU CANADA :	6	0.00	0.00	0.00
DES TERRITOIRES :	1	0.00	0.00	0.00
F. PROG. APPORT TECHN. DEMANDES/SERV DU CANADA :	0	0.00	0.00	0.00
CONTACT ORGANISES :	2	0.00	3.00	0.03
G. PARTICIP. DS EVENEM. LIES AU PROG. AU CANADA :	0	0.00	0.00	0.00
H. DEMANDES DE SERV. /ORIG. GV'MENTALE-MAE RAPTS :	80	25.50	5.00	0.56
D'AUTRES GOUVERNEMENTS -CONTACTS :	0	0.00	0.00	0.00
-RAPPORTS :	30	10.00	0.00	0.20
I. ADMINISTRATION: GESTION DU PROGR. & ADMIN. :		3.00	0.00	0.06
CONGES, DEVELOPPEMENT PROF :		8.00	0.00	0.14
J. SERVICES A D'AUTRE PROGRAMMES DE LA MISSION :		0.00	0.00	0.00
***** TOTAUX *****		100.00	100.00	3.00

NOMBRE/VISITES/GENS D'AFFAIRES DU CANADA : 29  
DE TERRIT. : 42

NOMBRE/DEMANDES/PDME/OBSERVATIONS : 8

NOMBRE/POSTES REMPLIS PAR LES AGENTS-CANADIENS : 2  
-ENGAGES SUR PLACE : 1



SYSTEME DE SUIVI DU PROGRAMME COMMERCIAL

88/03/15

RAPPORT/CHARGE DE TRAVAIL  
DES AGENTS

TRIMESTRE 3 DE L'EXERCISE 1987

MISSION : BUENOS AIRES

		NOMBRE	%TEMPS-OFFIC. CDIENS	ENG/SP	TEMPS-TOTAL PERS-TRIM
A. DEMANDES/SERV/EXPORT	DU CANADA	: 548	26.00	45.00	1.87
	DES TERRITOIRES	: 379	7.00	14.00	0.56
B. VISITES A DES CLIENTS DS TERRIT.	VISITES	: 155	12.00	6.00	0.42
C. PROJETS & EVENEMENT/PROMOT. DS EXP.	FOIRES	: 4	0.00	1.00	0.03
	MISSIONS	: 4	13.00	7.00	0.47
	AUTRES	: 6	5.00	10.00	0.40
D. RAPPORTS ECONOMIQUES/COMMERCIAUX TERMINEES		: 7	2.00	1.00	0.07
E. DEMANDES/APPUI/EXPANSION/INVEST. DU CANADA		: 1	0.00	0.00	0.00
	DES TERRITOIRES	: 0	0.00	0.00	0.00
F. PROG. APPORT TECHN. DEMANDES/SERV	DU CANADA	: 0	0.00	0.00	0.00
	CONTACT ORGANISES	: 0	0.00	0.00	0.00
G. PARTICIP. DS EVENEM. LIES AU PROG.	AU CANADA	: 0	0.00	0.00	0.00
H. DEMANDES DE SERV. /ORIG. GV'MENTALE-MAE RAPTS		: 26	5.00	2.00	0.16
	D'AUTRES GOUVERNEMENTS -CONTACTS	: 22	3.00	2.00	0.12
	-RAPPORTS	: 13	3.00	0.00	0.06
I. ADMINISTRATION: GESTION DU PROGR. & ADMIN.			8.00	4.00	0.28
	CONGES, DEVELOPPEMENT PROF		9.00	7.00	0.39
J. SERVICES A D'AUTRE PROGRAMMES DE LA MISSION			7.00	1.00	0.17
***** TOTAUX *****			100.00	100.00	5.00

NOMBRE/VISITES/GENS D'AFFAIRES DU CANADA : 65  
DE TERRIT. : 88

NOMBRE/DEMANDES/PDME/OBSERVATIONS : 4

NOMBRE/POSTES REMPLIS PAR LES AGENTS-CANADIENS : 2  
-ENGAGES SUR PLACE : 3

SYSTEME DE SUIVI DU PROGRAMME COMMERCIAL

38/03/15

RAPPORT/CHARGE DE TRAVAIL  
DES AGENTS

TRIMESTRE 3 DE L'EXERCISE 1987

MISSION : CARACAS

		NOMBRE	%TEMPS-OFFIC. CDIENS	ENG/SP	TEMPS-TOTAL PERS-TRIM
A. DEMANDES/SERV/EXPORT	DU CANADA	523	26.66	41.66	2.05
	DES TERRITOIRES	299	15.00	13.33	0.85
B. VISITES A DES CLIENTS DS TERRIT.	VISITES	135	11.66	18.33	0.90
C. PROJETS & EVENEMENT/PROMOT. DS EXP.	FOIRES	0	0.00	0.00	0.00
	MISSIONS	3	0.00	8.33	0.25
	AUTRES	0	0.00	0.00	0.00
D. RAPPORTS ECONOMIQUES/COMMERCIAUX TERMINEES		9	6.66	6.66	0.40
E. DEMANDES/APPUI/EXPANSION/INVEST. DU CANADA		10	3.33	0.00	0.10
	DES TERRITOIRES	12	1.66	0.00	0.05
F. PROG. APPORT TECHN. DEMANDES/SERV DU CANADA		6	3.33	1.66	0.15
	CONTACT ORGANISES	3	1.66	1.66	0.10
G. PARTICIP. DS EVENEM. LIES AU PROG. AU CANADA		1	3.33	0.00	0.10
H. DEMANDES DE SERV. /ORIG. GV'MENTALE-MAE RAPTS		0	5.00	5.00	0.30
	D'AUTRES GOUVERNEMENTS -CONTACTS	8	3.33	0.00	0.10
	-RAPPORTS	0	1.66	0.00	0.05
I. ADMINISTRATION: GESTION DU PROGR. & ADMIN.			10.00	0.00	0.30
	CONGES, DEVELOPPEMENT PROF		4.00	3.33	0.22
J. SERVICES A D'AUTRE PROGRAMMES DE LA MISSION			2.66	0.00	0.08
***** TOTAUX *****			99.94	99.96	5.00

NOMBRE/VISITES/GENS D'AFFAIRS DU CANADA : 58  
DE TERRIT. : 120

NOMBRE/DEMANDES/PDME/OBSERVATIONS : 6

NOMBRE/POSTES REMPLIS PAR LES AGENTS-CANADIENS : 3  
-ENGAGES SUR PLACE : 3



SYSTEME DE SUIVI DU PROGRAMME COMMERCIAL

38/03/15

RAPPORT/CHARGE DE TRAVAIL  
DES AGENTS

TRIMESTRE 3 DE L'EXERCISE 1987

MISSION : SANTIAGO

		NOMBRE	%TEMPS-OFFIC. CDIENS	ENG/SP	TEMPS-TOTAL PERS-TRIM
A. DEMANDES/SERV/EXPORT	DU CANADA :	526	30.00	33.00	1.26
	DES TERRITOIRES :	510	22.00	27.50	0.99
B. VISITES A DES CLIENTS DS TERRIT.	VISITES :	36	4.00	9.00	0.26
C. PROJETS & EVENEMENT/PROMOT. DS EXP.	FOIRES :	3	23.00	26.00	0.98
	MISSIONS :	3	7.50	1.00	0.17
	AUTRES :	0	0.00	0.00	0.00
D. RAPPORTS ECONOMIQUES/COMMERCIAUX TERMINEES	:	0	0.00	0.00	0.00
E. DEMANDES/APPUI/EXPANSION/INVEST. DU CANADA	:	0	0.00	0.00	0.00
	DES TERRITOIRES :	0	0.00	0.00	0.00
F. PROG. APPORT TECHN. DEMANDES/SERV	DU CANADA :	0	0.00	0.00	0.00
	CONTACT ORGANISES :	0	0.00	0.00	0.00
G. PARTICIP. DS EVENEM. LIES AU PROG.	AU CANADA :	1	7.50	0.00	0.15
H. DEMANDES DE SERV. /ORIG. GV'MENTALE-MAE RAPTS	:	6	1.00	0.50	0.03
	D'AUTRES GOUVERNEMENTS -CONTACTS :	17	1.50	3.00	0.09
	-RAPPORTS :	0	0.00	0.00	0.00
I. ADMINISTRATION: GESTION DU PROGR. & ADMIN.	:		2.50	0.00	0.05
	CONGES, DEVELOPPEMENT PROF :		0.00	0.00	0.00
J. SERVICES A D'AUTRE PROGRAMMES DE LA MISSION :			1.00	0.00	0.02
***** TOTAUX *****			100.00	100.00	4.00

NOMBRE/VISITES/GENS D'AFFAIRS DU CANADA : 98  
DE TERRIT. : 54

NOMBRE/DEMANDES/PDME/OBSERVATIONS : 13

NOMBRE/POSTES REMPLIS PAR LES AGENTS-CANADIENS : 2  
-ENGAGES SUR PLACE : 2

SYSTEME DE SUIVI DU PROGRAMME COMMERCIAL

38/03/15

RAPPORT/CHARGE DE TRAVAIL  
DES AGENTS

TRIMESTRE 3 DE L'EXERCISE 1987

MISSION : SAG PAULO

		NOMBRE	%TEMPS-OFFIC. CDIENS	ENG/SP	TEMPS-TOTAL PERS-TRIM
A. DEMANDES/SERV/EXPORT	DU CANADA	: 447	14.00	33.50	1.62
	DES TERRITOIRES	: 477	4.50	15.25	0.70
B. VISITES A DES CLIENTS DS TERRIT.	VISITES	: 90	4.00	9.00	0.44
C. PROJETS & EVENEMENT/PROMOT. DS EXP.	FOIRES	: 3	1.00	1.25	0.07
	MISSIONS	: 5	6.50	23.50	1.07
	AUTRES	: 3	20.00	2.50	0.50
D. RAPPORTS ECONOMIQUES/COMMERCIAUX TERMINEES		: 16	4.50	2.75	0.20
E. DEMANDES/APPUI/EXPANSION/INVEST. DU CANADA		: 0	0.00	0.00	0.00
	DES TERRITOIRES	: 0	0.00	0.00	0.00
F. PROG. APPORT TECHN. DEMANDES/SERV DU CANADA		: 0	0.00	0.00	0.00
	CONTACT ORGANISEES	: 0	0.00	0.00	0.00
G. PARTICIP. DS EVENEM. LIES AU PROG. AU CANADA		: 1	7.00	0.00	0.14
H. DEMANDES DE SERV. /ORIG. GV'MENTALE-MAE RAPTS		: 0	2.50	0.75	0.08
	D'AUTRES GOUVERNEMENTS -CONTACTS	: 10	2.50	4.00	0.21
	-RAPPORTS	: 4	1.50	2.75	0.14
I. ADMINISTRATION: GESTION DU PROGR. & ADMIN.			6.00	0.00	0.12
	CONGES, DEVELOPPEMENT PROF		25.00	4.75	0.69
J. SERVICES A D'AUTRE PROGRAMMES DE LA MISSION			1.00	0.00	0.02
***** TOTAUX *****			100.00	100.00	6.00

NOMBRE/VISITES/GENS D'AFFAIRES DU CANADA : 98  
DE TERRIT. : 58

NOMBRE/DEMANDES/PDME/OBSERVATIONS : 8

NOMBRE/POSTES REMPLIS PAR LES AGENTS-CANADIENS : 2  
-ENGAGES SUR PLACE : 4









SYSTEME DE SUIVI DU PROGRAMME COMMERCIAL

28/03/15

RAPPORT/CHARGE DE TRAVAIL  
DES AGENTS

TRIMESTRE 3 DE L'EXERCISE 1967

REGION ETATS UNIS

		NUMBRE	TEMPS-OFFIC. COTIENS ENG/SP	TEMPS-TOTAL PERS-TRIM
A. DEMANDES/SERV/EXPORT	DU <u>ÉTATS-UNIS</u>	7497	13.97	29.10
	DES TERRITOIRES	5430	8.31	17.35
B. VISITES A DES CLIENTS DE TERRIT.	VISITES	1724	10.08	8.40
C. PROJETS & EVENEMENT/PROJET. DE EXP	FOIRES	114	4.44	12.34
	MISSIONS	783	1.25	3.26
	AUTRES	107	5.64	3.40
D. RAPPORTS ECONOMIQUES/COMMERCIAUX TERMINEES		181	3.04	1.93
E. DEMANDES/APPUI/EXP	ATLANTA		1.51	0.25
	BOSTON		0.93	0.10
	BUFFALO			
	DALLAS			
	NEW YORK			
	WASHINGTON			
	CHICAGO		1.51	0.25
	CLEVELAND		0.93	0.10
	DETROIT			
	LOS ANGELES		0.93	1.00
	MINNEAPOLIS		0.44	0.31
	SAN FRANCISCO		4.12	4.35
	SEATTLE			
H. DEMANDES DE SERV./ORIG. ENV. MENTALE-MAE RAPTS		95	1.39	0.97
D'AUTRES GOUVERNEMENTS	-CONTACTS	590	2.35	2.34
	-RAPPORTS	26	0.04	0.09
I. ADMINISTRATION: GESTION DU PROG. & ADMIN.			14.79	3.82
CONGES DEVELOPPEMENT PROF			5.23	4.04
J. SERVICES A D'AUTRE PROGRAMMES DE LA MISSION			5.90	0.74
**** TOTAL ****			99.92	99.80

NUMBRE/VISITES/GENS D'AFFAIRES DU CANADA : 2177  
DE TERRIT. : 2267

NUMBRE/DEMANDES/FORME/OBSERVATIONS : 372

NUMBRE/POSTES REMPLIS PAR LES AGENTS-CANADIENS : 43  
-ENGAGES PAR PLACE : 47





SYSTEME DE SUIVI DU PROGRAMME COMMERCIAL

88/03/15

RAPPORT/CHARGE DE TRAVAIL  
DES AGENTS

TRIMESTRE 3 DE L'EXERCISE 1987

REGION : ETATS UNIS

		NOMBRE	%TEMPS-OFFIC. CDIENS ENG/SP	TEMPS-TOTAL PERS-TRIM	
A. DEMANDES/SERV/EXPORT	DU CANADA	: 7697	13.95	28.10	19.21
	DES TERRITOIRES	: 5430	8.81	18.06	12.28
B. VISITES A DES CLIENTS DS TERRIT.	VISITES	: 1724	10.02	8.70	8.40
C. PROJETS & EVENEMENT/PROMOT. DS EXP.	FOIRES	: 114	4.46	12.36	7.73
	MISSIONS	: 53	3.25	4.17	3.36
	AUTRES	: 109	5.86	1.87	3.40
D. RAPPORTS ECONOMIQUES/COMMERCIAUX TERMINEES		: 161	5.04	1.95	3.09
E. DEMANDES/APPUI/EXPANSION/INVEST. DU CANADA		: 259	1.51	0.25	0.77
	DES TERRITOIRES	: 2102	5.95	5.10	4.96
F. PROG. APPORT TECHN. DEMANDES/SERV	DU CANADA	: 86	1.34	0.93	1.02
	CONTACT ORGANISES	: 24	0.23	0.44	0.31
G. PARTICIP. DS EVENEM. LIES AU PROG.	AU CANADA	: 68	6.76	4.12	4.85
H. DEMANDES DE SERV. /ORIG. GV'MENTALE-MAE RAPTS		: 95	1.88	0.97	1.27
	D'AUTRES GOUVERNEMENTS	-CONTACTS : 590	2.88	2.12	2.24
		-RAPPORTS : 34	0.04	0.14	0.09
I. ADMINISTRATION:	GESTION DU PROGR. & ADMIN.		16.79	3.82	9.02
	CONGES, DEVELOPPEMENT PROF		5.25	6.06	5.11
J. SERVICES A D'AUTRE PROGRAMMES DE LA MISSION			5.90	0.74	2.89
***** TOTAUX *****			99.92	99.90	90.00

NOMBRE/VISITES/GENS D'AFFAIRES DU CANADA : 2177  
DE TERRIT. : 3367

NOMBRE/DEMANDES/PDME/OBSERVATIONS : 378

NOMBRE/POSTES REMPLIS PAR LES AGENTS-CANADIENS : 43  
-ENGAGES SUR PLACE : 47

SYSTEME DE SUIVI DU PROGRAMME COMMERCIAL

38/03/15

RAPPORT/CHARGE DE TRAVAIL  
DES AGENTS

TRIMESTRE 3 DE L'EXERCISE 1987

MISSION : ATLANTA

		NOMBRE	%TEMPS-OFFIC.		TEMPS-TOTAL
			CDIENS	ENG/SP	PERS-TRIM
A. DEMANDES/SERV/EXPORT	DU CANADA	: 348	11.50	27.50	1.56
	DES TERRITOIRES	: 351	8.75	16.50	1.01
B. VISITES A DES CLIENTS DS TERRIT.	VISITES	: 82	12.50	6.00	0.74
C. PROJETS & EVENEMENT/PROMOT. DS EXP.	FOIRES	: 23	8.75	20.00	1.15
	MISSIONS	: 5	7.25	0.50	0.31
	AUTRES	: 6	2.75	0.50	0.13
D. RAPPORTS ECONOMIQUES/COMMERCIAUX TERMINEES		: 15	1.75	1.25	0.12
E. DEMANDES/APPUI/EXPANSION/INVEST. DU CANADA		: 7	1.25	0.00	0.05
	DES TERRITOIRES	: 65	8.25	0.25	0.34
F. PROG. APPORT TECHN. DEMANDES/SERV DU CANADA		: 17	0.00	3.75	0.15
	CONTACT ORGANISES	: 14	1.25	5.00	0.25
G. PARTICIP. DS EVENEM. LIES AU PROG. AU CANADA		: 8	8.00	5.75	0.55
H. DEMANDES DE SERV. /ORIG. GV'MENTALE-MAE RAPTS		: 18	2.25	2.25	0.18
	D'AUTRES GOUVERNEMENTS -CONTACTS	: 27	0.50	3.25	0.15
	-RAPPORTS	: 0	0.00	0.00	0.00
I. ADMINISTRATION: GESTION DU PROGR. & ADMIN.			12.50	1.00	0.54
	CONGES, DEVELOPPEMENT PROF		5.00	6.00	0.44
J. SERVICES A D'AUTRE PROGRAMMES DE LA MISSION			7.75	0.50	0.33
***** TOTAUX *****			100.00	100.00	3.00

NOMBRE/VISITES/GENS D'AFFAIRES DU CANADA : 279  
DE TERRIT. : 347

NOMBRE/DEMANDES/PDME/OBSERVATIONS : 44

NOMBRE/POSTES REMPLIS PAR LES AGENTS-CANADIENS : 4  
-ENGAGES SUR PLACE : 4



SYSTEME DE SUIVI DU PROGRAMME COMMERCIAL

88/03/15

RAPPORT/CHARGE DE TRAVAIL  
DES AGENTS

TRIMESTRE 3 DE L'EXERCISE 1987

MISSION : BOSTON

		NOMBRE	%TEMPS-OFFIC. CDIENS	ENG/SP	TEMPS-TOTAL PERS-TRIM
A. DEMANDES/SERV/EXPORT	DU CANADA	382	22.00	25.50	1.46
	DES TERRITOIRES	199	5.00	14.50	0.68
B. VISITES A DES CLIENTS DS TERRIT.	VISITES	41	14.00	5.25	0.49
C. PROJETS & EVENEMENT/PROMOT. DS EXP.	FOIRES	3	0.00	5.50	0.22
	MISSIONS	3	0.00	7.75	0.31
	AUTRES	7	5.00	4.50	0.28
D. RAPPORTS ECONOMIQUES/COMMERCIAUX TERMINEES		10	5.00	7.00	0.38
E. DEMANDES/APPUI/EXPANSION/INVEST. DU CANADA		3	1.00	0.25	0.03
	DES TERRITOIRES	12	4.00	0.25	0.09
F. PROG. APPORT TECHN. DEMANDES/SERV	DU CANADA	10	0.00	5.00	0.20
	CONTACT ORGANISES	3	0.00	0.25	0.01
G. PARTICIP. DS EVENEM. LIES AU PROG.	AU CANADA	7	15.00	2.50	0.40
H. DEMANDES DE SERV./ORIG. GV'MENTALE-MAE RAPTS		2	2.00	0.00	0.04
	D'AUTRES GOUVERNEMENTS	34	7.00	6.50	0.40
	-RAPPORTS	0	0.00	0.00	0.00
I. ADMINISTRATION: GESTION DU PROGR. & ADMIN.			9.50	0.00	0.19
	CONGES, DEVELOPPEMENT PROF		4.00	15.25	0.69
J. SERVICES A D'AUTRE PROGRAMMES DE LA MISSION			6.50	0.00	0.13
***** TOTAUX *****			100.00	100.00	6.00

NOMBRE/VISITES/GENS D'AFFAIRES DU CANADA : 124  
DE TERRIT. : 85

NOMBRE/DEMANDES/PDME/OBSERVATIONS : 4

NOMBRE/POSTES REMPLIS PAR LES AGENTS-CANADIENS : 2  
-ENGAGES SUR PLACE : 4

SYSTEME DE SUIVI DU PROGRAMME COMMERCIAL

88/03/15

RAPPORT/CHARGE DE TRAVAIL  
DES AGENTS

TRIMESTRE 3 DE L'EXERCISE 1987

MISSION : BUFFALO

	NOMBRE	%TEMPS-OFFIC.		TEMPS-TOTAL
		CDIENS	ENG/SP	PERS-TRIM
A. DEMANDES/SERV/EXPORT				
DU CANADA	: 484	8.00	31.00	1.01
DES TERRITOIRES	: 177	10.00	18.33	0.65
B. VISITES A DES CLIENTS DS TERRIT.	VISITES : 22	2.00	5.33	0.18
C. PROJETS & EVENEMENT/PROMOT. DS EXP.				
FOIRES	: 2	4.00	5.66	0.21
MISSIONS	: 4	8.00	20.00	0.68
AUTRES	: 9	10.00	0.00	0.10
D. RAPPORTS ECONOMIQUES/COMMERCIAUX TERMINEES	: 6	2.00	0.66	0.04
E. DEMANDES/APPUI/EXPANSION/INVEST. DU CANADA	: 0	0.00	0.00	0.00
DES TERRITOIRES	: 6	4.00	0.00	0.04
F. PROG. APPORT TECHN. DEMANDES/SERV				
DU CANADA	: 1	1.00	0.00	0.01
CONTACT ORGANISEES	: 0	0.00	0.00	0.00
G. PARTICIP. DS EVENEM. LIES AU PROG.	AU CANADA : 4	10.00	9.66	0.39
H. DEMANDES DE SERV. /ORIG. GV'MENTALE-MAE RAPTS	: 17	5.00	0.00	0.05
D'AUTRES GOUVERNEMENTS	-CONTACTS : 10	2.00	0.66	0.04
-RAPPORTS	: 5	1.00	0.33	0.02
I. ADMINISTRATION: GESTION DU PROGR. & ADMIN.	: 12.00	4.00	0.24	
CONGES, DEVELOPPEMENT PROF	: 11.00	4.33	0.24	
J. SERVICES A D'AUTRE PROGRAMMES DE LA MISSION		10.00	0.00	0.10
***** TOTAUX *****		100.00	99.96	4.00

NOMBRE/VISITES/GENS D'AFFAIRS DU CANADA : 237  
DE TERRIT. : 80

NOMBRE/DEMANDES/PDME/OBSERVATIONS : 8

NOMBRE/POSTES REMPLIS PAR LES AGENTS-CANADIENS : 1  
-ENGAGES SUR PLACE : 3



SYSTEME DE SUIVI DU PROGRAMME COMMERCIAL

88/03/15

RAPPORT/CHARGE DE TRAVAIL  
DES AGENTS

TRIMESTRE 3 DE L'EXERCISE 1987

MISSION : DALLAS

		NOMBRE	%TEMPS-OFFIC. CDIENS	ENG/SP	TEMPS-TOTAL PERS-TRIM
A. DEMANDES/SERV/EXPORT	DU CANADA	321	10.33	27.00	0.85
	DES TERRITOIRES	229	13.00	11.50	0.62
B. VISITES A DES CLIENTS DS TERRIT.	VISITES	97	11.66	7.00	0.49
C. PROJETS & EVENEMENT/PROMOT. DS EXP.	FOIRES	7	16.00	25.00	0.98
	MISSIONS	2	0.66	3.00	0.08
	AUTRES	8	2.33	0.00	0.07
D. RAPPORTS ECONOMIQUES/COMMERCIAUX TERMINEES		5	1.66	2.50	0.10
E. DEMANDES/APPUI/EXPANSION/INVEST. DU CANADA		3	0.66	0.00	0.02
	DES TERRITOIRES	7	2.00	0.50	0.07
F. PROG. APPORT TECHN. DEMANDES/SERV	DU CANADA	0	0.00	0.00	0.00
	CONTACT ORGANISES	0	0.00	0.00	0.00
G. PARTICIP. DS EVENEM. LIES AU PROG.	AU CANADA	3	6.00	7.50	0.33
H. DEMANDES DE SERV. /ORIG. GV'MENTALE-MAE RAPTS		8	7.66	0.00	0.23
	D'AUTRES GOUVERNEMENTS -CONTACTS	1	0.00	0.00	0.00
	-RAPPORTS	0	0.00	0.00	0.00
I. ADMINISTRATION: GESTION DU PROGR. & ADMIN.			17.00	2.50	0.56
	CONGES, DEVELOPPEMENT PROF		9.00	13.50	0.54
J. SERVICES A D'AUTRE PROGRAMMES DE LA MISSION			2.00	0.00	0.06
***** TOTAUX *****			99.96	100.00	5.00

NOMBRE/VISITES/GENS D'AFFAIRES DU CANADA : 142  
DE TERRIT. : 30

NOMBRE/DEMANDES/PDME/OBSERVATIONS : 65

NOMBRE/POSTES REMPLIS PAR LES AGENTS-CANADIENS : 3  
-ENGAGES SUR PLACE : 2

SYSTEME DE SUIVI DU PROGRAMME COMMERCIAL

88/03/15

RAPPORT/CHARGE DE TRAVAIL  
DES AGENTS

TRIMESTRE 3 DE L'EXERCISE 1987

MISSION : NEW YORK, CONSULAT GENERAL

	NOMBRE	%TEMPS-OFFIC.		TEMPS-TOTAL
		CDIENS	ENG/SP	PERS-TRIM
A. DEMANDES/SERV/EXPORT				
DU CANADA	: 1382	9.80	26.50	2.08
DES TERRITOIRES	: 949	4.80	20.16	1.45
B. VISITES A DES CLIENTS DS TERRIT.	VISITES : 189	14.40	6.16	1.09
C. PROJETS & EVENEMENT/PROMOT. DS EXP.				
FOIRES	: 10	1.20	10.16	0.67
MISSIONS	: 6	3.00	5.00	0.45
AUTRES	: 6	2.40	3.83	0.35
D. RAPPORTS ECONOMIQUES/COMMERCIAUX TERMINEES	: 19	6.00	2.50	0.45
E. DEMANDES/APPUI/EXPANSION/INVEST. DU CANADA	: 141	4.80	0.66	0.28
DES TERRITOIRES	: 740	14.00	12.50	1.45
F. PROG. APPORT TECHN. DEMANDES/SERV				
DU CANADA	: 0	0.00	0.00	0.00
CONTACT ORGANISES	: 1	0.60	0.00	0.03
G. PARTICIP. DS EVENEM. LIES AU PROG. AU CANADA	: 2	4.60	0.00	0.23
H. DEMANDES DE SERV. /ORIG. GV'MENTALE-MAE RAFTS	: 9	1.60	0.83	0.13
D'AUTRES GOUVERNEMENTS				
-CONTACTS	: 134	7.40	0.83	0.42
-RAPPORTS	: 0	0.00	0.00	0.00
I. ADMINISTRATION: GESTION DU PROGR. & ADMIN.	: 15.20	9.50		1.33
CONGES, DEVELOPPEMENT PROF	: 4.60	1.33		0.31
J. SERVICES A D'AUTRE PROGRAMMES DE LA MISSION		5.60	0.00	0.28
***** TOTAUX *****		100.00	99.96	11.00

NOMBRE/VISITES/GENS D'AFFAIRES DU CANADA : 210  
DE TERRIT. : 737

NOMBRE/DEMANDES/PDME/OBSERVATIONS : 77

NOMBRE/POSTES REMPLIS PAR LES AGENTS-CANADIENS : 5  
-ENGAGES SUR PLACE : 6



SYSTEME DE SUIVI DU PROGRAMME COMMERCIAL

88/03/15

RAPPORT/CHARGE DE TRAVAIL  
DES AGENTS

TRIMESTRE 3 DE L'EXERCISE 1987

MISSION : WASHINGTON

		NOMBRE	%TEMPS-OFFIC. CDIENS	ENG/SP	TEMPS-TOTAL PERS-TRIM
A. DEMANDES/SERV/EXPORT	DU CANADA	984	24.50	42.00	2.24
	DES TERRITOIRES	529	8.25	11.66	0.68
B. VISITES A DES CLIENTS DS TERRIT.	VISITES	169	5.25	9.33	0.49
C. PROJETS & EVENEMENT/PROMOT. DS EXP.	FOIRES	5	4.00	3.33	0.26
	MISSIONS	3	0.50	0.00	0.02
	AUTRES	14	7.00	3.66	0.39
D. RAPPORTS ECONOMIQUES/COMMERCIAUX TERMINEES		36	15.25	5.00	0.76
E. DEMANDES/APPUI/EXPANSION/INVEST. DU CANADA		5	0.00	0.33	0.01
	DES TERRITOIRES	68	1.50	1.33	0.10
F. PROG. APPORT TECHN. DEMANDES/SERV	DU CANADA	0	0.00	0.33	0.01
	CONTACT ORGANISES	1	0.25	0.00	0.01
G. PARTICIP. DS EVENEM. LIES AU PROG.	AU CANADA	4	3.25	2.66	0.21
H. DEMANDES DE SERV. /ORIG. GV'MENTALE-MAE RAPTS		2	2.25	0.66	0.11
	D'AUTRES GOUVERNEMENTS -CONTACTS	49	3.00	2.00	0.18
	-RAPPORTS	1	0.00	0.00	0.00
I. ADMINISTRATION: GESTION DU PROGR. & ADMIN.			15.75	3.33	0.73
	CONGES, DEVELOPPEMENT PROF		7.00	6.66	0.48
J. SERVICES A D'AUTRE PROGRAMMES DE LA MISSION			2.25	7.66	0.32
***** TOTAUX *****			100.00	99.94	7.00

NOMBRE/VISITES/GENS D'AFFAIRES DU CANADA : 179  
DE TERRIT. : 203

NOMBRE/DEMANDES/PDME/OBSERVATIONS : 18

NOMBRE/POSTES REMPLIS PAR LES AGENTS-CANADIENS : 4  
-ENGAGES SUR PLACE : 3

SYSTEME DE SUIVI DU PROGRAMME COMMERCIAL

38/03/15

RAPPORT/CHARGE DE TRAVAIL  
DES AGENTS

TRIMESTRE 3 DE L'EXERCISE 1987

MISSION : CHICAGO

	NOMBRE	%TEMPS-OFFIC.		TEMPS-TOTAL
		CDIENS	ENG/SP	PERS-TRIM
A. DEMANDES/SERV/EXPORT				
DU CANADA	: 210	10.33	11.66	0.66
DES TERRITOIRES	: 351	7.33	25.33	0.98
B. VISITES A DES CLIENTS DS TERRIT.	VISITES : 21	6.00	2.00	0.24
C. PROJETS & EVENEMENT/PROMOT. DS EXP.				
FOIRES	: 9	0.33	14.66	0.45
MISSIONS	: 2	0.66	2.33	0.09
AUTRES	: 4	3.33	1.33	0.14
D. RAPPORTS ECONOMIQUES/COMMERCIAUX TERMINEES	: 4	2.66	0.00	0.08
E. DEMANDES/APPUI/EXPANSION/INVEST. DU CANADA	: 3	0.33	0.00	0.01
DES TERRITOIRES	: 331	14.00	0.33	0.43
F. PROG. APPORT TECHN. DEMANDES/SERV				
DU CANADA	: 0	1.00	0.00	0.03
CONTACT ORGANISES	: 0	0.00	0.00	0.00
G. PARTICIP. DS EVENEM. LIES AU PROG.	AU CANADA : 4	11.66	8.66	0.61
H. DEMANDES DE SERV. /ORIG. GV'MENTALE-MAE RAPTS	: 6	1.66	6.66	0.25
D'AUTRES GOUVERNEMENTS				
-CONTACTS	: 25	1.66	2.00	0.11
-RAPPORTS	: 0	0.00	0.00	0.00
I. ADMINISTRATION: GESTION DU PROGR. & ADMIN.	: 18.33	15.66	1.02	
CONGES, DEVELOPPEMENT PROF	: 3.66	9.00	0.38	
J. SERVICES A D'AUTRE PROGRAMMES DE LA MISSION		17.00	0.33	0.52
***** TOTAUX *****		99.94	99.95	6.00

NOMBRE/VISITES/GENS D'AFFAIRES DU CANADA : 86  
DE TERRIT. : 457

NOMBRE/DEMANDES/PDME/OBSERVATIONS : 4

NOMBRE/POSTES REMPLIS PAR LES AGENTS-CANADIENS : 3  
-ENGAGES SUR PLACE : 3



SYSTEME DE SUIVI DU PROGRAMME COMMERCIAL

88/03/15

RAPPORT/CHARGE DE TRAVAIL  
DES AGENTS

TRIMESTRE 3 DE L'EXERCISE 1987

MISSION : CLEVELAND

	NOMBRE	%TEMPS-OFFIC. CDIENS	ENG/SP	TEMPS-TOTAL PERS-TRIM
A. DEMANDES/SERV/EXPORT				
DU CANADA	484	14.00	20.00	1.30
DES TERRITOIRES	600	8.80	28.33	1.29
B. VISITES A DES CLIENTS DS TERRIT. VISITES :	67	1.60	13.66	0.49
C. PROJETS & EVENEMENT/PROMOT. DS EXP.				
FOIRES :	15	3.00	26.66	0.95
MISSIONS :	6	0.60	4.00	0.15
AUTRES :	16	14.20	2.66	0.79
D. RAPPORTS ECONOMIQUES/COMMERCIAUX TERMINEES :	7	1.20	0.00	0.06
E. DEMANDES/APPUI/EXPANSION/INVEST. DU CANADA :	1	0.00	0.33	0.01
DES TERRITOIRES :	17	2.60	0.66	0.15
F. PROG. APPORT TECHN. DEMANDES/SERV DU CANADA :	7	2.20	1.00	0.14
CONTACT ORGANISES :	1	0.20	0.00	0.01
G. PARTICIP. DS EVENEM. LIES AU PROG. AU CANADA :	9	6.20	2.00	0.37
H. DEMANDES DE SERV. /ORIG. GV'MENTALE-MAE RAPTS :	6	0.20	0.66	0.03
D'AUTRES GOUVERNEMENTS -CONTACTS :	0	0.00	0.00	0.00
-RAPPORTS :	0	0.00	0.00	0.00
I. ADMINISTRATION: GESTION DU PROGR. & ADMIN. :		26.20	0.00	1.31
CONGES, DEVELOPPEMENT PROF :		4.60	0.00	0.23
J. SERVICES A D'AUTRE PROGRAMMES DE LA MISSION :		14.40	0.00	0.72
***** TOTAUX *****		100.00	99.96	8.00

NOMBRE/VISITES/GENS D'AFFAIRES DU CANADA : 119  
DE TERRIT. : 150

NOMBRE/DEMANDES/PDME/OBSERVATIONS : 8

NOMBRE/POSTES REMPLIS PAR LES AGENTS-CANADIENS : 5  
-ENGAGES SUR PLACE : 3

SYSTEME DE SUIVI DU PROGRAMME COMMERCIAL

88/03/15

RAPPORT/CHARGE DE TRAVAIL  
DES AGENTS

TRIMESTRE 3 DE L'EXERCISE 1987

MISSION : DETROIT

		NOMBRE	%TEMPS-OFFIC. CDIENS	ENG/SP	TEMPS-TOTAL PERS-TRIM
A. DEMANDES/SERV/EXPORT	DU CANADA	487	22.33	26.50	1.73
	DES TERRITOIRES	428	8.33	25.25	1.26
B. VISITES A DES CLIENTS DS TERRIT.	VISITES	148	16.00	11.25	0.93
C. PROJETS & EVENEMENT/PROMOT. DS EXP.	FOIRES	6	0.66	2.75	0.13
	MISSIONS	6	3.00	0.75	0.12
	AUTRES	9	0.00	1.75	0.07
D. RAPPORTS ECONOMIQUES/COMMERCIAUX TERMINEES		13	0.66	2.50	0.12
E. DEMANDES/APPUI/EXPANSION/INVEST. DU CANADA		12	4.33	0.25	0.14
	DES TERRITOIRES	86	5.33	12.25	0.65
F. PROG. APPORT TECHN. DEMANDES/SERV	DU CANADA	1	1.00	0.00	0.03
	CONTACT ORGANISES	0	0.00	0.00	0.00
G. PARTICIP. DS EVENEM. LIES AU PROG.	AU CANADA	8	3.33	5.25	0.31
H. DEMANDES DE SERV. /ORIG. GV'MENTALE-MAE RAPTS		4	1.00	0.00	0.03
	D'AUTRES GOUVERNEMENTS	108	5.00	1.75	0.22
	-RAPPORTS	7	0.00	1.25	0.05
I. ADMINISTRATION: GESTION DU PROGR. & ADMIN.			23.00	5.00	0.89
	CONGES, DEVELOPPEMENT PROF		2.66	3.50	0.22
J. SERVICES A D'AUTRE PROGRAMMES DE LA MISSION			3.33	0.00	0.10
***** TOTAUX *****			99.96	100.00	7.00

NOMBRE/VISITES/GENS D'AFFAIRES DU CANADA : 259  
DE TERRIT. : 129

NOMBRE/DEMANDES/PDME/OBSERVATIONS : 10

NOMBRE/POSTES REMPLIS PAR LES AGENTS-CANADIENS : 3  
-ENGAGES SUR PLACE : 4



SYSTEME DE SUIVI DU PROGRAMME COMMERCIAL

88/03/15

RAPPORT/CHARGE DE TRAVAIL  
DES AGENTS

TRIMESTRE 3 DE L'EXERCISE 1987

MISSION : LOS ANGELES

	NOMBRE	%TEMPS-OFFIC. CDIENS ENG/SP		TEMPS-TOTAL PERS-TRIM
A. DEMANDES/SERV/EXPORT				
DU CANADA	: 890	8.33	30.00	2.30
DES TERRITOIRES	: 910	12.00	21.50	2.01
B. VISITES A DES CLIENTS DS TERRIT. VISITES :	380	14.00	14.00	1.68
C. PROJETS & EVENEMENT/PROMOT. DS EXP.				
FOIRES :	22	5.66	10.83	0.99
MISSIONS :	3	1.66	1.16	0.17
AUTRES :	5	7.00	0.50	0.45
D. RAPPORTS ECONOMIQUES/COMMERCIAUX TERMINEES :	19	10.83	1.00	0.71
E. DEMANDES/APPUI/EXPANSION/INVEST. DU CANADA :	69	1.00	0.00	0.06
DES TERRITOIRES :	705	5.33	16.00	1.28
F. PROG. APPORT TECHN. DEMANDES/SERV DU CANADA :	31	5.00	0.00	0.30
CONTACT ORGANISES :	0	0.00	0.00	0.00
G. PARTICIP. DS EVENEM. LIES AU PROG. AU CANADA :	4	6.16	1.00	0.43
H. DEMANDES DE SERV. /ORIG. GV'MENTALE-MAE RAPTS :	0	0.00	0.00	0.00
D'AUTRES GOUVERNEMENTS -CONTACTS :	82	3.00	2.00	0.30
-RAPPORTS :	7	0.00	0.00	0.00
I. ADMINISTRATION: GESTION DU PROGR. & ADMIN. :		16.00	2.00	1.08
CONGES, DEVELOPPEMENT PROF :		4.00	0.00	0.24
J. SERVICES A D'AUTRE PROGRAMMES DE LA MISSION :		0.00	0.00	0.00
***** TOTAUX *****		99.97	99.99	12.00

NOMBRE/VISITES/GENS D'AFFAIRES DU CANADA : 281  
DE TERRIT. : 0

NOMBRE/DEMANDES/PDME/OBSERVATIONS : 81

NOMBRE/POSTES REMPLIS PAR LES AGENTS-CANADIENS : 6  
-ENGAGES SUR PLACE : 6

SYSTEME DE SUIVI DU PROGRAMME COMMERCIAL

28/03/15

RAPPORT/CHARGE DE TRAVAIL  
DES AGENTS

TRIMESTRE 3 DE L'EXERCISE 1987

MISSION : MINNEAPOLIS

		NOMBRE	%TEMPS-OFFIC. CDIENS	ENG/SP	TEMPS-TOTAL PERS-TRIM
A. DEMANDES/SERV/EXPORT	DU CANADA	590	10.50	27.66	1.04
	DES TERRITOIRES	226	9.50	18.66	0.75
B. VISITES A DES CLIENTS DS TERRIT.	VISITES	217	8.50	9.33	0.45
C. PROJETS & EVENEMENT/PROMOT. DS EXP.	FOIRES	5	10.00	9.00	0.47
	MISSIONS	3	5.00	6.00	0.28
	AUTRES	11	9.50	3.66	0.30
D. RAPPORTS ECONOMIQUES/COMMERCIAUX TERMINEES		7	6.50	1.66	0.18
E. DEMANDES/APPUI/EXPANSION/INVEST. DU CANADA		6	0.50	0.66	0.03
	DES TERRITOIRES	29	2.50	3.00	0.14
F. PROG. APPORT TECHN. DEMANDES/SERV	DU CANADA	0	0.00	0.00	0.00
	CONTACT ORGANISES	0	0.00	0.00	0.00
G. PARTICIP. DS EVENEM. LIES AU PROG.	AU CANADA	4	9.00	4.00	0.30
H. DEMANDES DE SERV. /ORIG. GV'MENTALE-MAE RAPTS		5	3.50	1.66	0.12
	D'AUTRES GOUVERNEMENTS	64	3.50	3.66	0.18
	-RAPPORTS	13	0.50	0.00	0.01
I. ADMINISTRATION:	GESTION DU PROGR. & ADMIN.		8.00	4.33	0.29
	CONGES, DEVELOPPEMENT PROF		8.50	3.66	0.28
J. SERVICES A D'AUTRE PROGRAMMES DE LA MISSION			4.50	3.00	0.18
***** TOTAUX *****			100.00	99.94	5.00

NOMBRE/VISITES/GENS D'AFFAIRS DU CANADA : 68  
DE TERRIT. : 776

NOMBRE/DEMANDES/PDME/OBSERVATIONS : 4

NOMBRE/POSTES REMPLIS PAR LES AGENTS-CANADIENS : 2  
-ENGAGES SUR PLACE : 3



SYSTEME DE SUIVI DU PROGRAMME COMMERCIAL

88/03/15

RAPPORT/CHARGE DE TRAVAIL  
DES AGENTS

TRIMESTRE 3 DE L'EXERCISE 1987

MISSION : SAN FRANCISCO

	NOMBRE	%TEMPS-OFFIC.		TEMPS-TOTAL
		CDIENS	ENG/SP	PERS-TRIM
A. DEMANDES/SERV/EXPORT				
DU CANADA :	186	12.33	30.50	0.98
DES TERRITOIRES :	263	10.66	11.50	0.55
B. VISITES A DES CLIENTS DS TERRIT. VISITES :	125	10.00	21.00	0.72
C. PROJETS & EVENEMENT/PROMOT. DS EXP.				
FOIRES :	4	3.33	22.50	0.55
MISSIONS :	7	15.00	5.00	0.55
AUTRES :	5	1.66	0.00	0.05
D. RAPPORTS ECONOMIQUES/COMMERCIAUX TERMINEES :	4	1.33	0.00	0.04
E. DEMANDES/APPUI/EXPANSION/INVEST. DU CANADA :	3	0.66	0.50	0.03
DES TERRITOIRES :	21	6.00	0.50	0.19
F. PROG. APPORT TECHN. DEMANDES/SERV DU CANADA :	19	3.33	2.50	0.15
CONTACT ORGANISES :	4	0.00	0.00	0.00
G. PARTICIP. DS EVENEM. LIES AU PROG. AU CANADA :	4	5.66	0.00	0.17
H. DEMANDES DE SERV. /ORIG. GV'MENTALE-MAE RAPTS :	2	0.33	0.00	0.01
D'AUTRES GOUVERNEMENTS -CONTACTS :	10	2.66	3.00	0.14
-RAPPORTS :	0	0.00	0.00	0.00
I. ADMINISTRATION: GESTION DU PROGR. & ADMIN. :		22.66	0.00	0.68
CONGES, DEVELOPPEMENT PROF :		3.00	3.00	0.15
J. SERVICES A D'AUTRE PROGRAMMES DE LA MISSION :		1.33	0.00	0.04
***** TOTAUX *****		99.94	100.00	5.00

NOMBRE/VISITES/GENS D'AFFAIRS DU CANADA : 49  
DE TERRIT. : 220

NOMBRE/DEMANDES/PDME/OBSERVATIONS : 38

NOMBRE/POSTES REMPLIS PAR LES AGENTS-CANADIENS : 3  
-ENGAGES SUR PLACE : 2

SYSTEME DE SUIVI DU PROGRAMME COMMERCIAL

38/03/15

RAPPORT/CHARGE DE TRAVAIL  
DES AGENTS

TRIMESTRE 3 DE L'EXERCISE 1987

MISSION : SEATTLE

		NOMBRE	%TEMPS-OFFIC. CDIENS	ENG/SP	TEMPS-TOTAL PERS-TRIM
A. DEMANDES/SERV/EXPORT	DU CANADA	: 949	24.00	38.00	2.00
	DES TERRITOIRES	: 218	7.00	5.25	0.35
B. VISITES A DES CLIENTS DS TERRIT.	VISITES	: 166	9.00	5.75	0.41
C. PROJETS & EVENEMENT/PROMOT. DS EXP.	FOIRES	: 3	0.50	17.25	0.70
	MISSIONS	: 3	2.50	2.50	0.15
	AUTRES	: 9	13.50	0.25	0.28
D. RAPPORTS ECONOMIQUES/COMMERCIAUX TERMINEES		: 16	2.00	0.25	0.05
E. DEMANDES/APPUI/EXPANSION/INVEST. DU CANADA		: 6	4.50	0.25	0.10
	DES TERRITOIRES	: 15	1.50	0.00	0.03
F. PROG. APPORT TECHN. DEMANDES/SERV DU CANADA		: 0	0.00	0.00	0.00
	CONTACT ORGANISES	: 0	0.00	0.00	0.00
G. PARTICIP. DS EVENEM. LIES AU PROG. AU CANADA		: 7	8.50	9.50	0.55
H. DEMANDES DE SERV. /ORIG. GV'MENTALE-MAE RAPTS		: 16	3.00	0.75	0.09
	D'AUTRES GOUVERNEMENTS -CONTACTS	: 46	2.00	1.50	0.10
	-RAPPORTS	: 1	0.00	0.25	0.01
I. ADMINISTRATION: GESTION DU PROGR. & ADMIN.			8.00	0.00	0.16
	CONGES, DEVELOPPEMENT PROF		8.50	18.50	0.91
J. SERVICES A D'AUTRE PROGRAMMES DE LA MISSION			5.50	0.00	0.11
***** TOTAUX *****			100.00	100.00	6.00

NOMBRE/VISITES/GENS D'AFFAIRES DU CANADA : 144  
DE TERRIT. : 153

NOMBRE/DEMANDES/PDME/OBSERVATIONS : 17

NOMBRE/POSTES REMPLIS PAR LES AGENTS-CANADIENS : 2  
-ENGAGES SUR PLACE : 4





