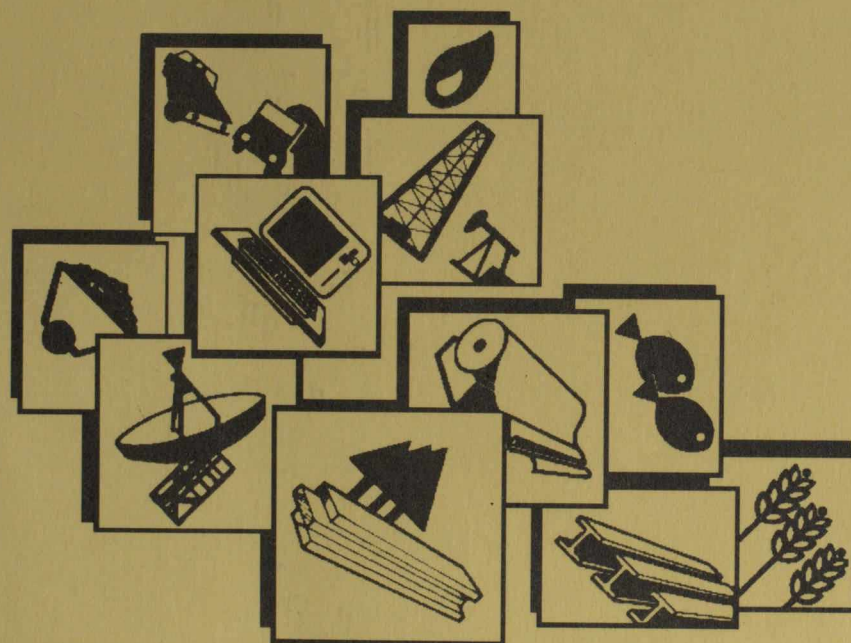


PROGRAMME D'EXPANSION COMMERCIALE ET INDUSTRIELLE

# RAPPORT TRIMESTRIEL DES ACTIVITÉS ET RÉSULTATS

AVRIL - JUIN 1994  
(1e TRIMESTRE, AF 1994 - 95)

---



RÉSUMÉS GRAPHIQUES INCLUS

SEPTEMBRE 1994

LIBRARY E A / BIBLIOTHÈQUE A E



3 5036 01029614 6

TABLE DES MATIÈRES

PROGRAMME D'EXPANSION COMMERCIALE ET INDUSTRIELLE

INTRODUCTION

I. RÉSUMÉ, À L'ÉCHELLE MONDIALE ET RÉGIONALE, DES RÉSULTATS DU PROGRAMME AVRIL - JUIN 1994 (1<sup>er</sup> TRIMESTRE, ANNÉE FINANCIÈRE 1994-95)

II. RÉSUMÉS DES ACTIVITÉS

RAPPORT TRIMESTRIEL

ENSEMBLE DU PROGRAMME COMMERCIAL (À L'ÉCHELLE MONDIALE)

DES ACTIVITÉS ET DES RÉSULTATS

AFRIQUE ET MOYEN-ORIENT

ASIE ET PACIFIQUE

EUROPE

AMÉRIQUE LATINE ET ANTILLES

ÉTATS-UNIS

---

AVRIL - JUIN 1994  
(1<sup>e</sup> TRIMESTRE, AF 1994-95)

DIRECTION DES SYSTÈMES  
D'INFORMATION COMMERCIALE  
(TPP)

OCTOBRE 1994  
MINISTÈRE DES AFFAIRES ÉTRANGÈRES  
ET DU COMMERCE INTERNATIONAL





## INTRODUCTION

Le présent rapport trimestriel des résultats et activités du Programme commercial couvre la période de avril à juin 1994 et contient des renseignements tirés de la partie concernant le suivi des résultats commerciaux du Système de planification et de suivi. Il a été établi d'après les rapports présentés, au 17 novembre 1994, par quatre-vingt-deux (82) missions réparties dans les cinq grandes régions.

Le rapport se divise en deux grandes sections:

La Section I, qui suit, comprend six résumés des résultats du programme; soit un résumé pour chaque grande région et pour "toutes les régions", c'est-à-dire un résumé mondial. Pour chaque région, le résumé présente:

- les activités commerciales et leur points saillants;
- des statistiques clés sur les demandes de renseignements relatives au commerce et aux investissements;
- le nombre de visites de gens d'affaires.

La Section II, renferme un "Rapport d'activités" pour chaque région et ses missions respectives. Dans toute cette section, tous les rapports sont présentés de la même façon, quel que soit le regroupement géographique effectué. Les "activités" sont subdivisées en activités du Programme commercial (article A à J) et activités se rapportant à d'autres programmes de la mission (article K). Pour chaque activité, on a indiqué le temps moyen consacré aux activités commerciales par les agents canadiens et les agents recrutés sur place chargés du programme commercial. Il y a également pour chaque activité une rubrique "Total du temps consacré", qui doit être considérée comme un indice du nombre d'années-personnes relatif aux agents de programme. Enfin, chaque rapport indique la charge de travail par activité. Le programme de tourisme est aussi inclu.

Dans chaque section, les renseignements sont présentés dans l'ordre suivant:

- Afrique et Moyen-Orient
- Asie et Pacifique
- Europe
- Amérique latine et Antilles
- États-Unis

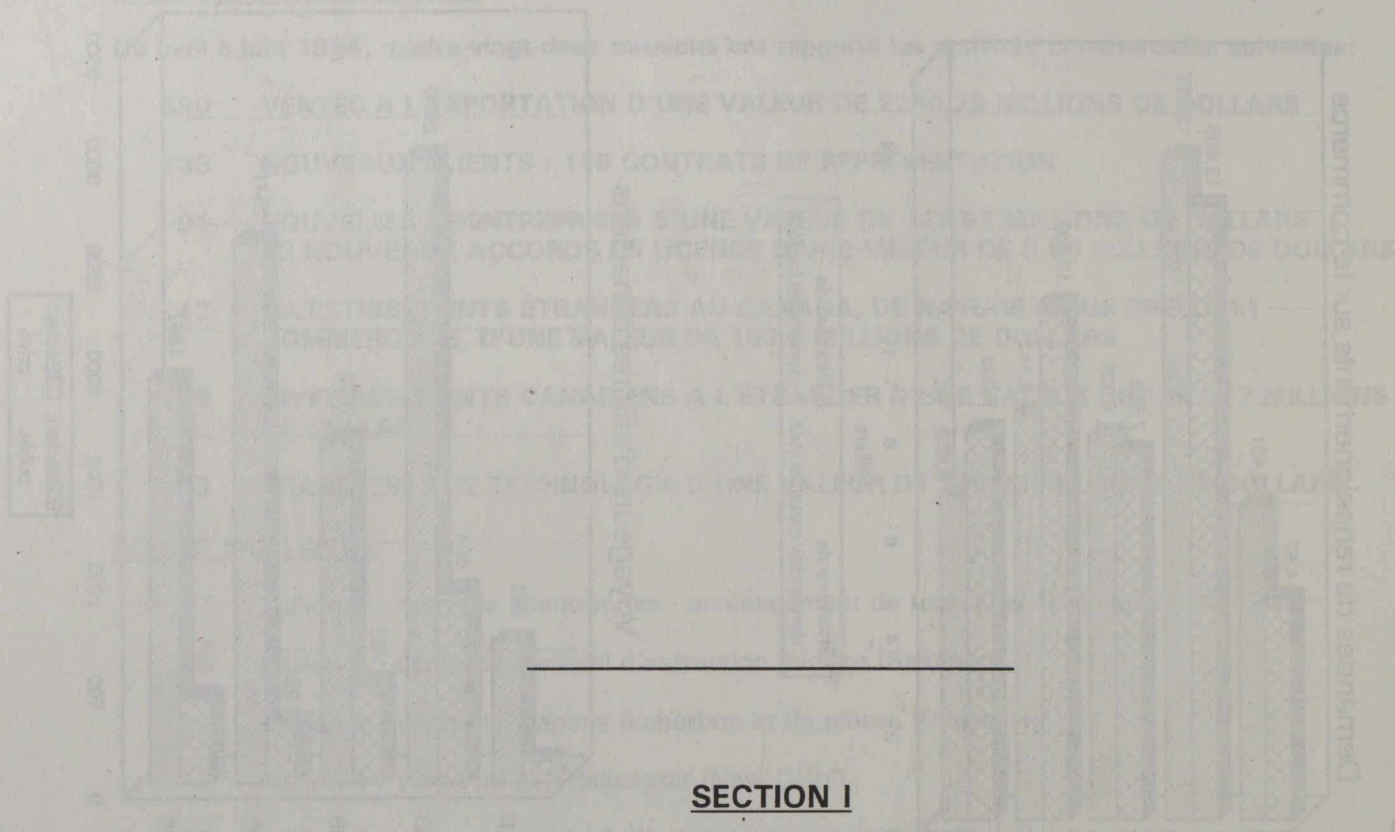








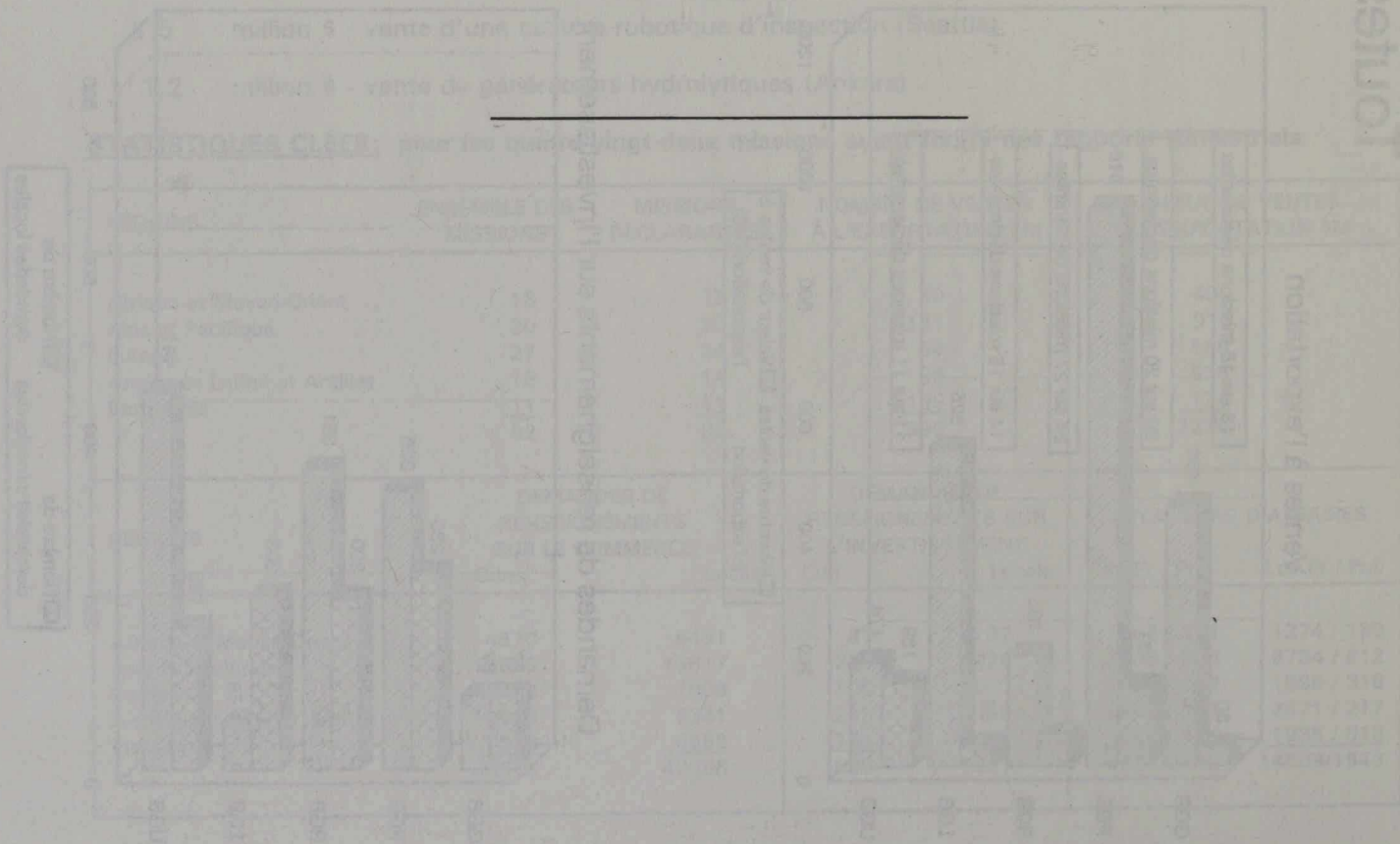
ACTIVITÉS COMMERCIALES



SECTION I

RÉSUMÉ DES RÉSULTATS

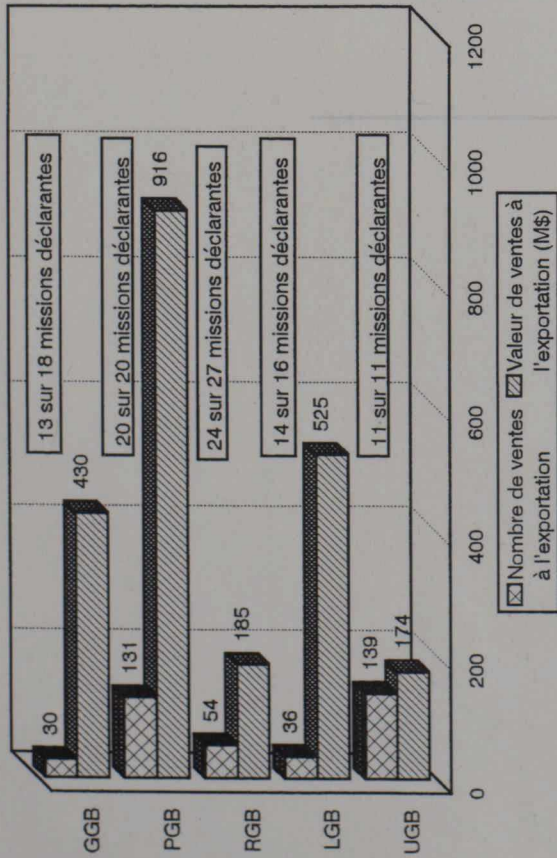
DU PROGRAMME



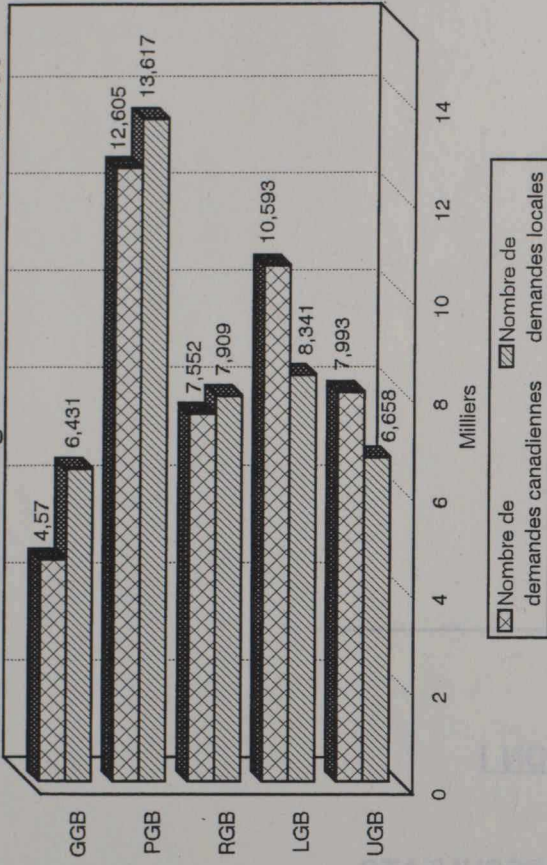
ionies les régions

# Toutes les régions

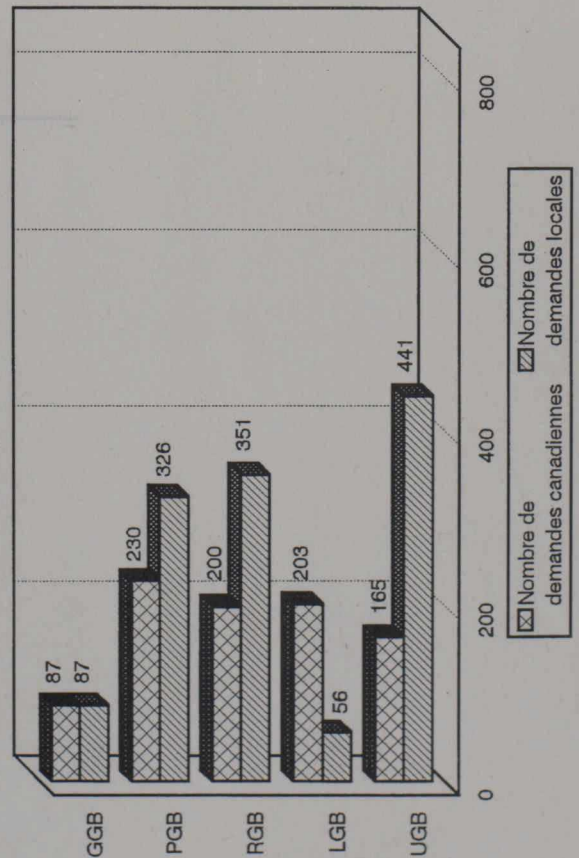
## Ventes à l'exportation



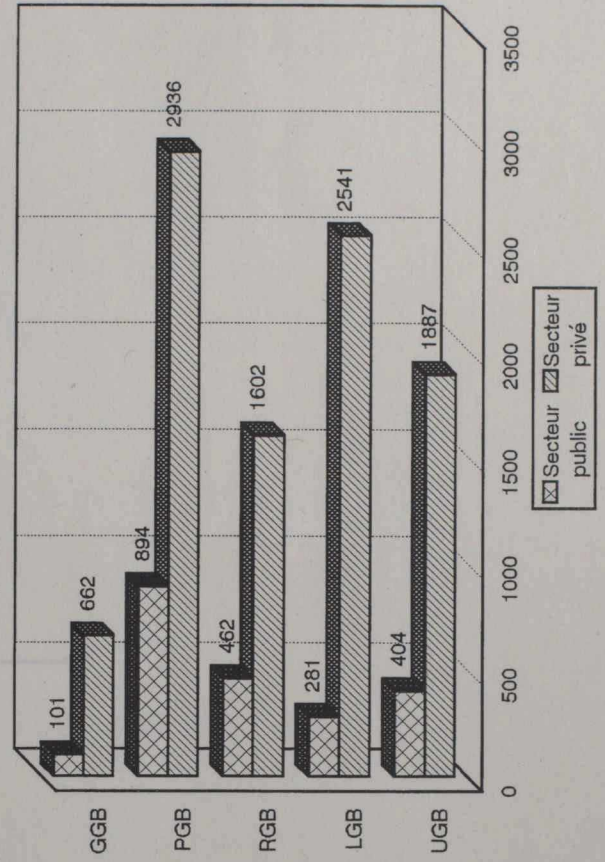
## Demandes de renseignements sur le commerce



## Demandes de renseignements sur l'investissement



## Voyageurs d'affaires canadiens



## RÉSULTATS DU PROGRAMME: TOUTES LES RÉGIONS

### ACTIVITÉS COMMERCIALES

De avril à juin 1994, quatre-vingt-deux missions ont rapporté les activités commerciales suivantes:

- 390 VENTES A L'EXPORTATION D'UNE VALEUR DE 2230,29 MILLIONS DE DOLLARS
- 138 NOUVEAUX CLIENTS / 140 CONTRATS DE REPRÉSENTATION
- 91 NOUVELLES COENTREPRISES D'UNE VALEUR DE 227,95 MILLIONS DE DOLLARS / 13 NOUVEAUX ACCORDS DE LICENCE D'UNE VALEUR DE 0,06 MILLIONS DE DOLLARS
- 12 INVESTISSEMENTS ÉTRANGERS AU CANADA, DE NATURE INDUSTRIELLE ET COMMERCIALE, D'UNE VALEUR DE 162,6 MILLIONS DE DOLLARS
- 39 INVESTISSEMENTS CANADIENS A L'ÉTRANGER D'UNE VALEUR DE 1267,77 MILLIONS DE DOLLARS
- 63 TRANSFERTS DE TECHNOLOGIE D'UNE VALEUR DE 215,23 MILLIONS DE DOLLARS

### POINTS SAILLANTS:

- 56,97 million \$ - nouvelle coentreprise - aménagement de fabriques de chaussures (Kiev)
- 45 million \$ - vente de matériel d'extraction minière (Santiago)
- 19 million \$ - vente de wagons à charbon et de pièces (Djakarta)
- 7 million \$ - vente de Bell Helicopter (New Delhi)
- 4,35 million \$ - vente de matériel d'impression commerciale (Buffalo)
- 3,5 million \$ - vente de services de génie (Alger)
- 2 million \$ - nouvelle coentreprise - contrôles d'accès (Sao Paulo)
- 1,67 million \$ - vente de matériel didactique (Rabat)
- 1,5 million \$ - vente d'une caméra robotique d'inspection (Seattle)
- 1,2 million \$ - vente de générateurs hydrolytiques (Ankara)


### STATISTIQUES CLÉES: pour les quatre-vingt-deux missions ayant fourni des rapports trimestriels

RÉGIONS	ENSEMBLE DES MISSIONS		MISSIONS DÉCLARANTES		NOMBRE DE VENTES À L'EXPORTATION \$M		VALEUR DE VENTES À L'EXPORTATION \$M	
	Cdn	Locale	Cdn	Locale	Cdn	Locale	Cdn Pr / Pub	Loc Pr / Pub
Afrique et Moyen-Orient	18	13	30		430			
Asie et Pacifique	20	20	131		916			
Europe	27	24	54		185			
Amérique Latine et Antilles	16	14	36		525			
États-Unis	11	11	139		174			
	92	82	390		2230			
RÉGIONS	DEMANDES DE RENSEIGNEMENTS SUR LE COMMERCE		DEMANDES DE RENSEIGNEMENTS SUR L'INVESTISSEMENT		VOYAGEURS D'AFFAIRES			
	Cdn	Locale	Cdn	Locale	Cdn Pr / Pub	Loc Pr / Pub		
Afrique et Moyen-Orient	4570	6431	87	87	662 / 101	1274 / 180		
Asie et Pacifique	12605	13617	230	326	2936 / 894	6734 / 612		
Europe	7552	7909	200	351	1602 / 462	1995 / 316		
Amérique Latine et Antilles	10593	8341	203	56	2541 / 281	2571 / 217		
États-Unis	7993	6658	165	441	1887 / 404	1935 / 618		
	43313	42956	885	1261	9628/2142	14509/1943		

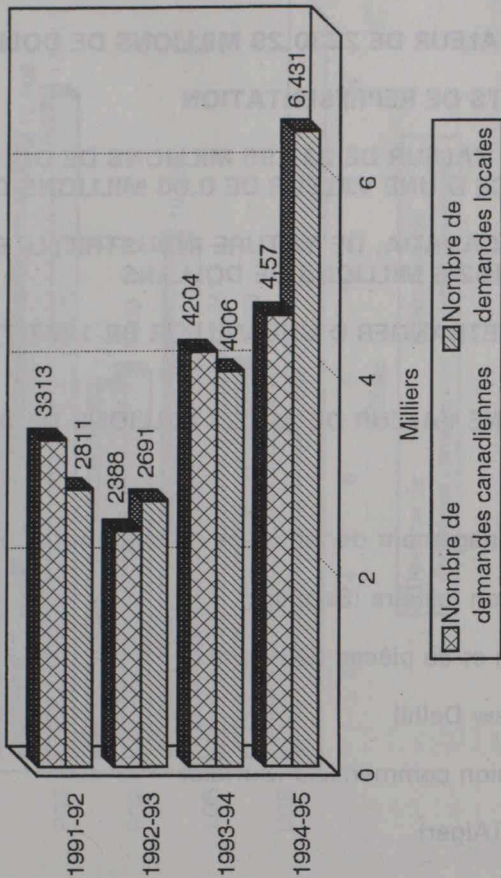
# Afrique et Moyen-Orient

(1<sup>e</sup> trimestre, année après année)


## Ventes à l'exportation



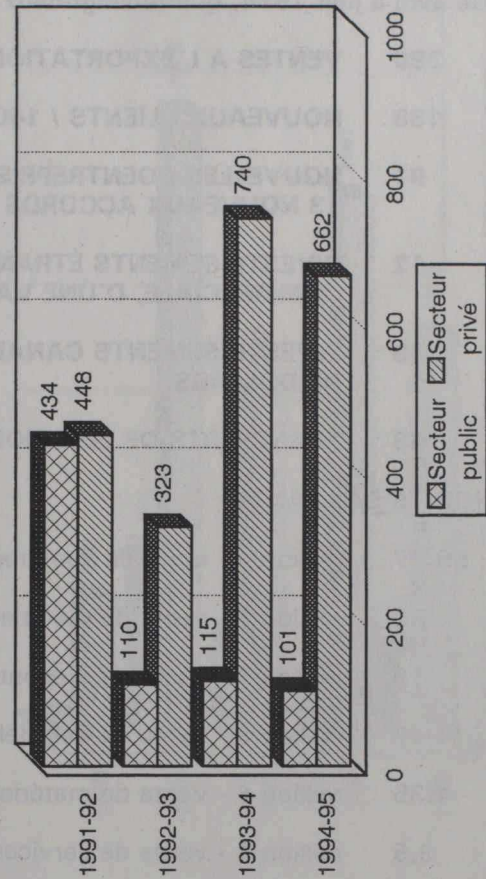
## Demandes de renseignements sur le commerce



## Demandes de renseignements sur l'investissement



## Voyageurs d'affaires canadiens



## RÉSULTATS DE PROGRAMMES: AFRIQUE ET MOYEN-ORIENT

### ACTIVITÉS COMMERCIALES

De avril à juin 1994, treize missions ont rapporté les activités commerciales suivantes:

- 30 VENTES À L'EXPORTATION D'UNE VALEUR DE 430,25 MILLIONS DE DOLLARS
- 20 NOUVEAUX CLIENTS / 12 CONTRATS DE REPRÉSENTATION
- 7 NOUVELLES COENTREPRISES
- 1 INVESTISSEMENT CANADIEN DANS LE TERRITOIRE D'UNE VALEUR DE 0,15 MILLIONS DE DOLLARS
- 15 TRANSFERTS DE TECHNOLOGIE D'UNE VALEUR DE 209,35 MILLIONS DE DOLLARS

### POINTS SAILLANTS:

- 3,5 million \$ - vente de services de génie (Alger)
- 1,67 million \$ - vente de matériel didactique (Rabat)
- 1,5 million \$ - vente de camions (Alger)
- 0,35 million \$ - transfert de technologie au Canada - services de formation (Rabat)

STATISTIQUES CLÉES: pour les treize missions qui ont fourni des renseignements sur leur charge de travail:


Missions faisant rapport à:

		GBT
Nbre de demandes de renseignements sur le commerce	Cdn	4570
	Locale	6431
Nbre de demandes de renseignements sur l'investissement	Cdn	87
	Locale	87
Nbre de voyageurs d'affaires	Cdn Pr / Pub	662 / 101
	Locale Pr / Pub	1274 / 180

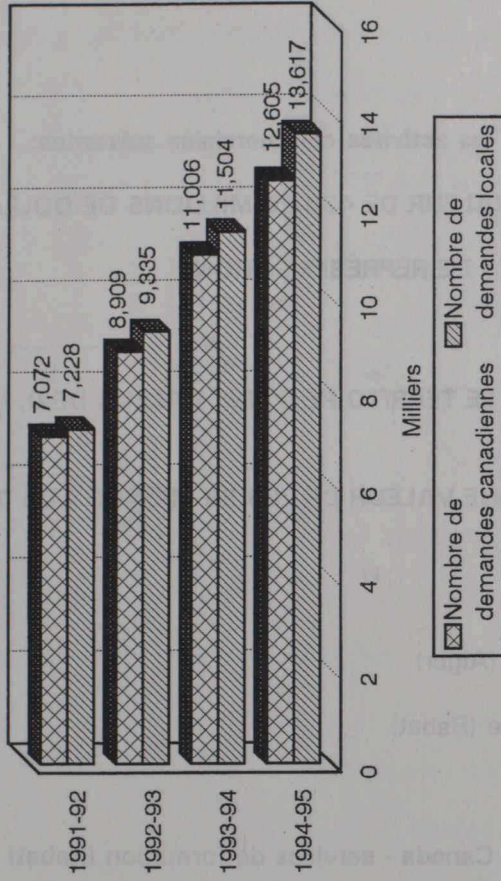
# Asie et Pacifique

(1<sup>e</sup> trimestre, année après année)

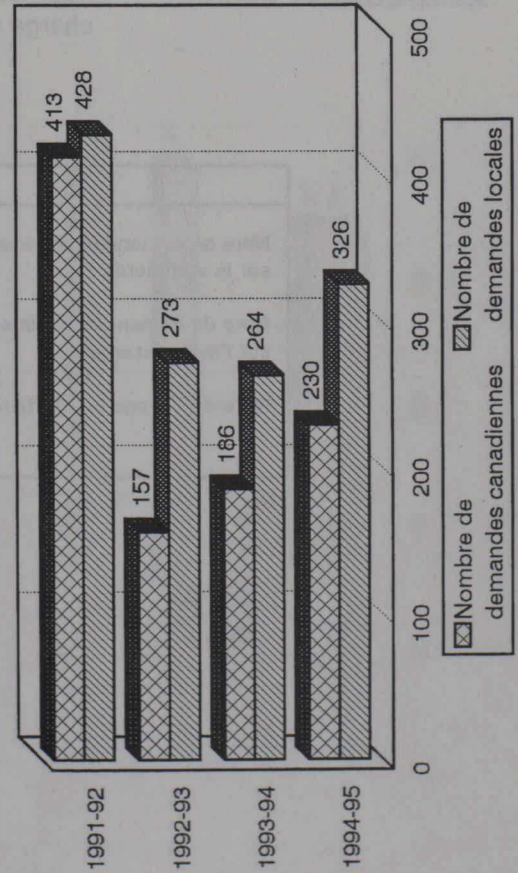
### Ventes à l'exportation



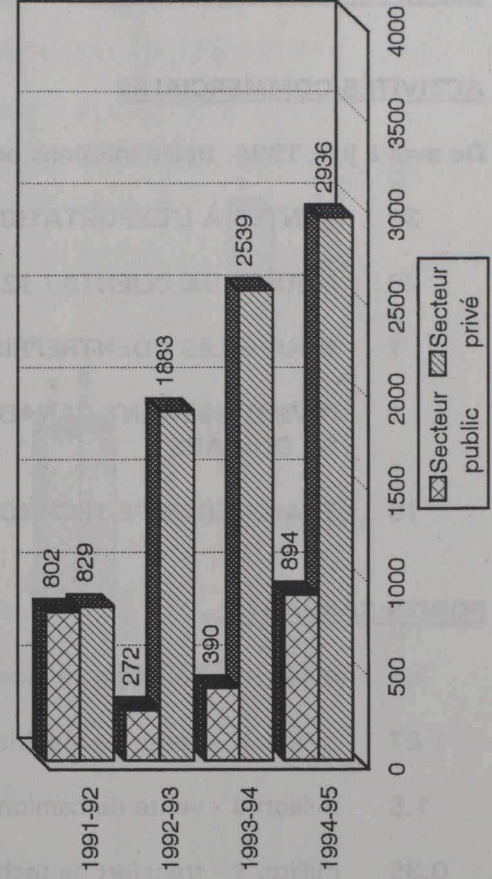
### Demandes de renseignements sur le commerce



### Demandes de renseignements sur l'investissement



### Voyageurs d'affaires canadiens



## RÉSULTATS DE PROGRAMMES: ASIE ET PACIFIQUE

### ACTIVITÉS COMMERCIALES

De avril à juin 1994, vingt missions ont rapporté les activités commerciales suivantes:

- 131 VENTES À L'EXPORTATION D'UNE VALEUR DE 916,07 MILLIONS DE DOLLARS
- 26 NOUVEAUX CLIENTS / 29 CONTRATS DE REPRÉSENTATION
- 20 NOUVELLES COENTREPRISES D'UNE VALEUR DE 193,65 MILLIONS DE DOLLARS / 4 NOUVEAUX ACCORDS DE LICENCE
- 1 INVESTISSEMENTS ÉTRANGERS AU CANADA, DE NATURE INDUSTRIELLE ET COMMERCIALE D'UNE VALEUR DE 17 MILLIONS DE DOLLARS
- 5 INVESTISSEMENTS CANADIENS DANS LE TERRITOIRE D'UNE VALEUR DE 285 MILLIONS DE DOLLARS
- 8 TRANSFERTS DE TECHNOLOGIE

### POINTS SAILLANTS:

- 125 million \$ - investissement canadien sur le territoire - 25 % du pipeline Moomba/Sydney (Canberra)
- 25 million \$ - vente d'aéronefs (CTOT/Taipei)
- 19 million \$ - vente de wagons à charbon et de pièces (Djakarta)
- 17,5 million \$ - vente de bière (Tokyo)
- 7 million \$ - vente de Bell Helicopter (New Delhi)
- 5 million \$ - vente de charbon (Islamabad)

### STATISTIQUES CLÉES:

pour les vingt missions qui ont fourni des renseignements sur leur charge de travail:

#### Missions faisant rapport à:

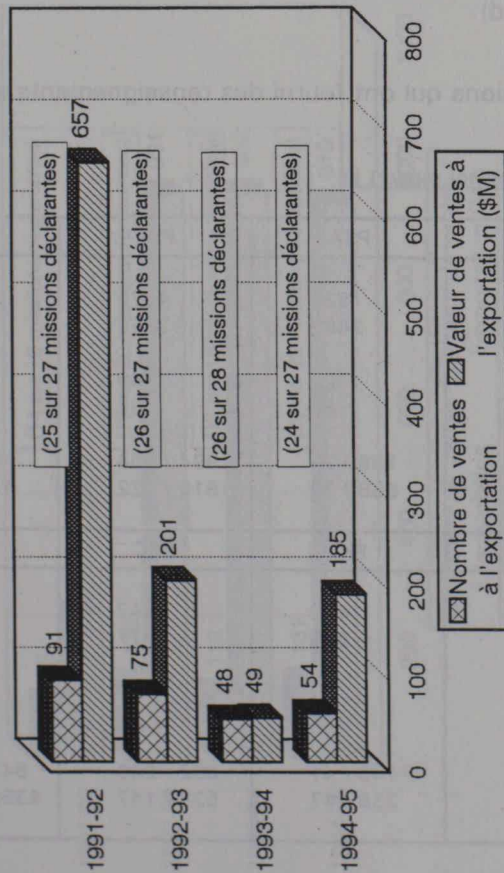
		PSA	PSE	PSP
Nbre de demandes de renseignements sur le commerce	Cdn	1833	4270	1149
	Locale	2687	3355	1616
Nbre de demandes de renseignements sur l'investissement	Cdn	22	69	10
	Locale	80	55	10
Nbre de voyageurs d'affaires	Cdn Pr / Pub	188 / 75	994 / 354	82 / 16
	Locale Pr / Pub	568 / 32	910 / 122	131 / 75
		PKE	PRC	PJP
Nbre de demandes de renseignements sur le commerce	Cdn	1492	1847	2014
	Locale	870	1177	3912
Nbre de demandes de renseignements sur l'investissement	Cdn	19	67	43
	Locale	25	98	58
Nbre de voyageurs d'affaires	Cdn Pr / Pub	143 / 41	682 / 240	847 / 168
	Locale Pr / Pub	238 / 47	528 / 147	4359 / 189




# Europe et Multilatérale

(1<sup>e</sup> trimestre, année après année)

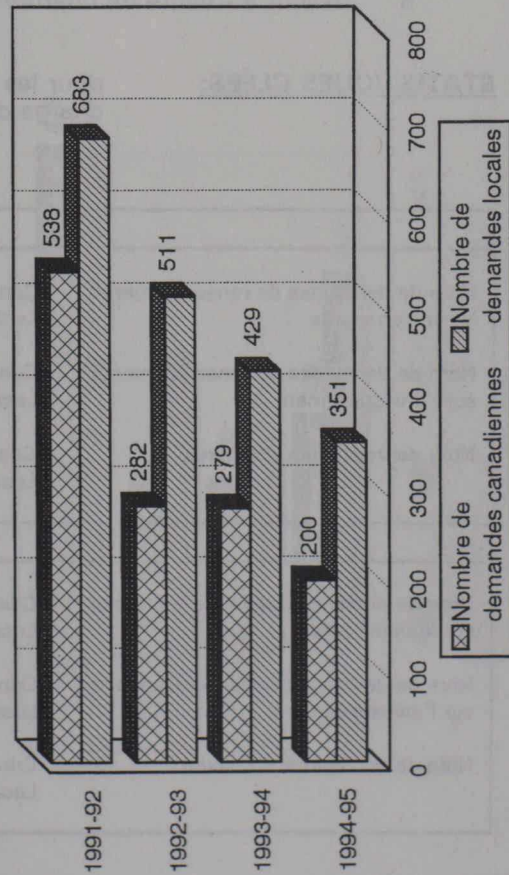
## Ventes à l'exportation



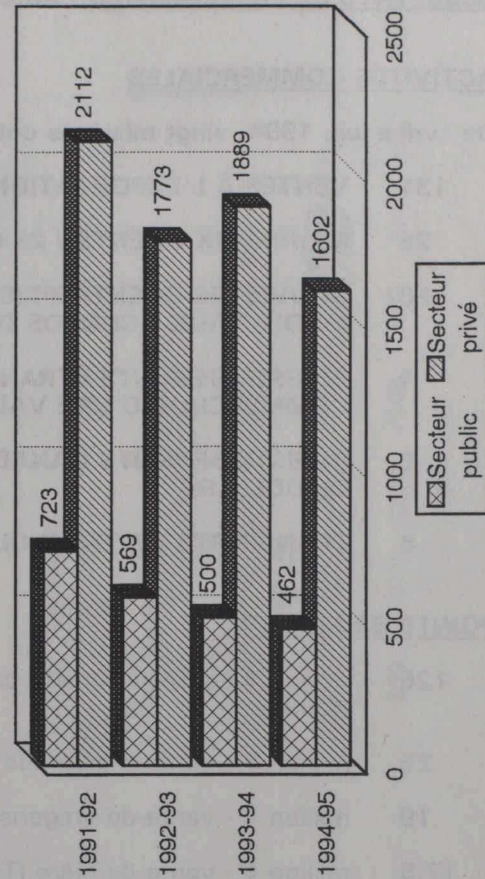
## Demandes de renseignements sur le commerce



## Demandes de renseignements sur l'investissement



## Voyageurs d'affaires canadiens



## RÉSULTATS DE PROGRAMMES: EUROPE LATINE ET ANTILLES

### ACTIVITÉS COMMERCIALES

De avril à juin 1994, vingt-quatre missions ont rapporté les activités commerciales suivantes:

- 54 VENTES À L'EXPORTATION D'UNE VALEUR DE 185,27 MILLIONS DE DOLLARS
- 43 NOUVEAUX CLIENTS / 47 CONTRATS DE REPRÉSENTATION
- 47 NOUVELLES COENTREPRISES D'UNE VALEUR DE 2 MILLIONS DE DOLLARS /  
7 NOUVEAUX ACCORDS DE LICENCE D'UNE VALEUR DE 0,06 MILLIONS DE DOLLARS
- 1 INVESTISSEMENTS ÉTRANGERS AU CANADA, DE NATURE INDUSTRIELLE ET  
COMMERCIALE
- 17 INVESTISSEMENTS CANADIENS DANS LE TERRITOIRE D'UNE VALEUR DE  
457,42 MILLIONS DE DOLLARS
- 37 TRANSFERTS DE TECHNOLOGIE D'UNE VALEUR DE 5,58 MILLIONS DE DOLLARS

### POINTS SAILLANTS:

- 170 million \$ - investissement canadien sur le territoire - communications (Paris)
- 56,97 million \$ - nouvelle coentreprise - aménagement de fabriques de chaussures (Kiev)
- 20 million \$ - investissement canadien sur le territoire - matériaux de construction (Budapest)
- 1,2 million \$ - vente de générateurs hydrolytiques (Ankara)

### STATISTIQUES CLÉES:

pour les vingt-quatre missions qui ont fourni des renseignements sur leur charge de travail:

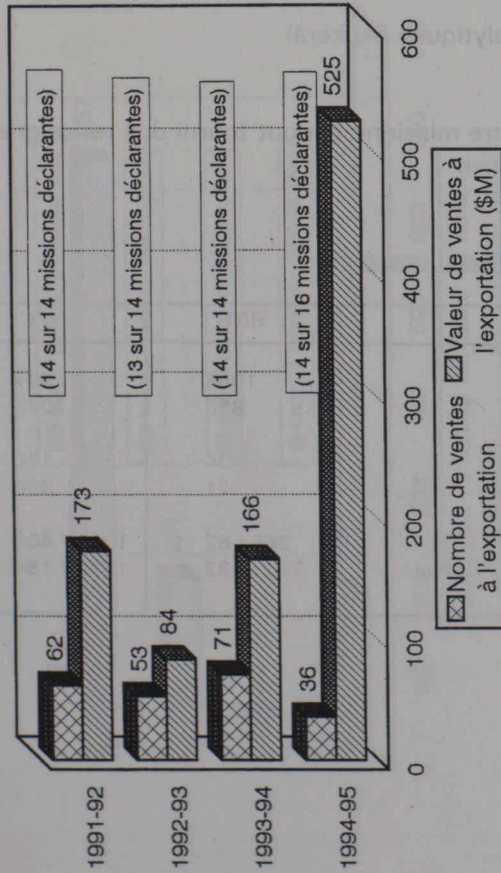
Missions faisant rapport à:

		RBT	RWT
Nbre de demandes de renseignements sur le commerce	Cdn	1955	5597
	Locale	836	7073
Nbre de demandes de renseignements sur l'investissement	Cdn	24	176
	Locale	21	330
Nbre de voyageurs d'affaires	Cdn Pr / Pub	346 / 62	1256 / 400
	Locale Pr / Pub	356 / 132	1639 / 184

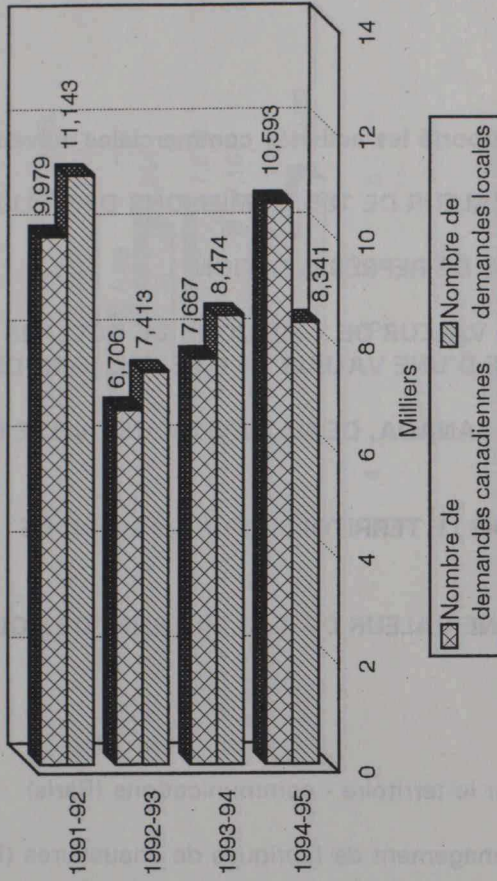
# Amérique latine et Antilles

(1<sup>e</sup> trimestre, année après année)


### Ventes à l'exportation



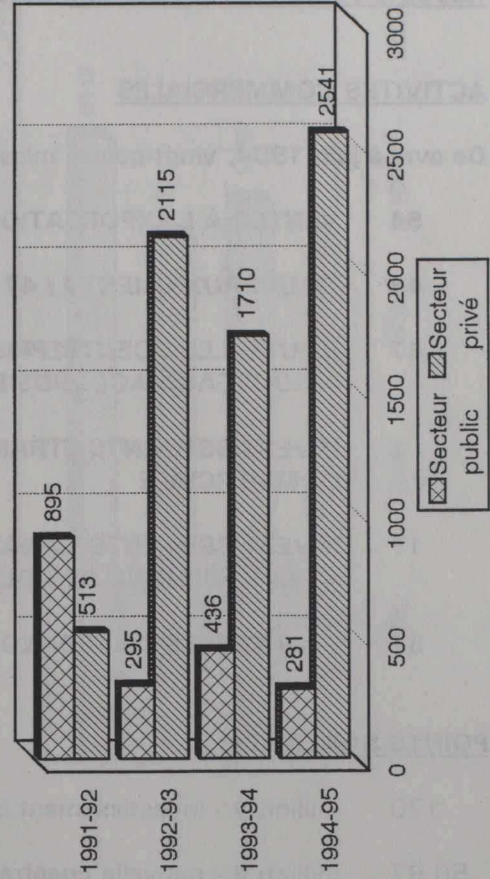
### Demandes de renseignements sur le commerce



### Demandes de renseignements sur l'investissement



### Voyageurs d'affaires canadiens



## RÉSULTATS DE PROGRAMMES: AMÉRIQUE LATINE ET ANTILLES

### ACTIVITÉS COMMERCIALES

De avril à juin 1994, quatorze missions ont rapporté les activités commerciales suivantes:

- 36 VENTES À L'EXPORTATION D'UNE VALEUR DE 525,1 MILLIONS DE DOLLARS
- 8 CONTRATS DE REPRÉSENTATION / 14 CONTRATS DE REPRÉSENTATION
- 9 NOUVELLES COENTREPRISES D'UNE VALEUR DE 32,2 MILLIONS DE DOLLARS / 2 NOUVEAUX ACCORDS DE LICENCE
- 8 INVESTISSEMENTS CANADIENS DANS LE TERRITOIRE D'UNE VALEUR DE 453,8 MILLIONS DE DOLLARS
- 3 TRANSFERTS DE TECHNOLOGIE D'UNE VALEUR DE 0,3 MILLIONS DE DOLLARS

### POINTS SAILLANTS:

- 400 million \$ - investissement canadien sur le territoire - pipelines (Bogota)
- 330 million \$ - vente de matériel d'infrastructure téléphonique (Mexico)
- 45 million \$ - vente de matériel d'extraction minière (Santiago)
- 2,35 million \$ - vente de potasse (La Havane)
- 2 million \$ - nouvelle coentreprise - contrôles d'accès (Sao Paulo)
- 1 million \$ - vente d'un central automatique privé avec messagerie vocale (Kingston)

**STATISTIQUES CLÉES:** pour les quatorze missions qui ont fourni des renseignements sur leur charge de travail:

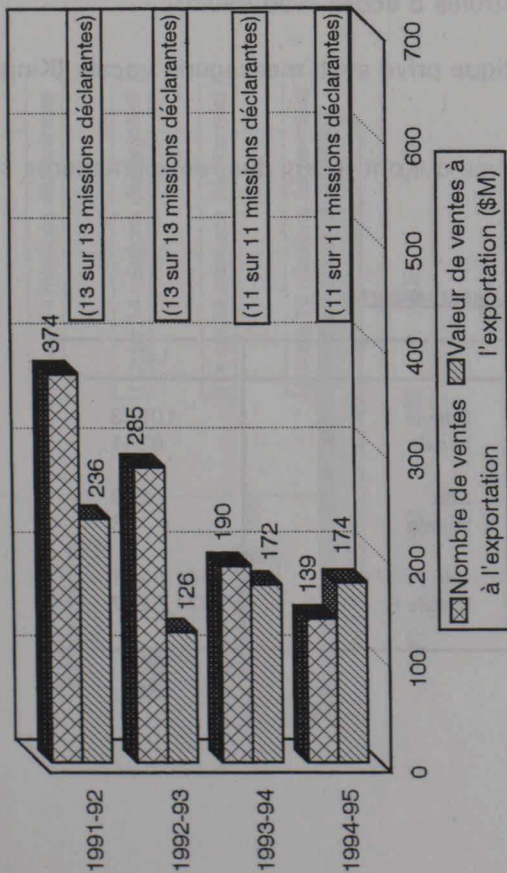
Missions faisant rapport à:

		LGT
Nbre de demandes de renseignements sur le commerce	Cdn	10593
	Locale	8341
Nbre de demandes de renseignements sur l'investissement	Cdn	203
	Locale	56
Nbre de voyageurs d'affaires	Cdn Pr / Pub	2541 / 281
	Locale Pr / Pub	2571 / 217

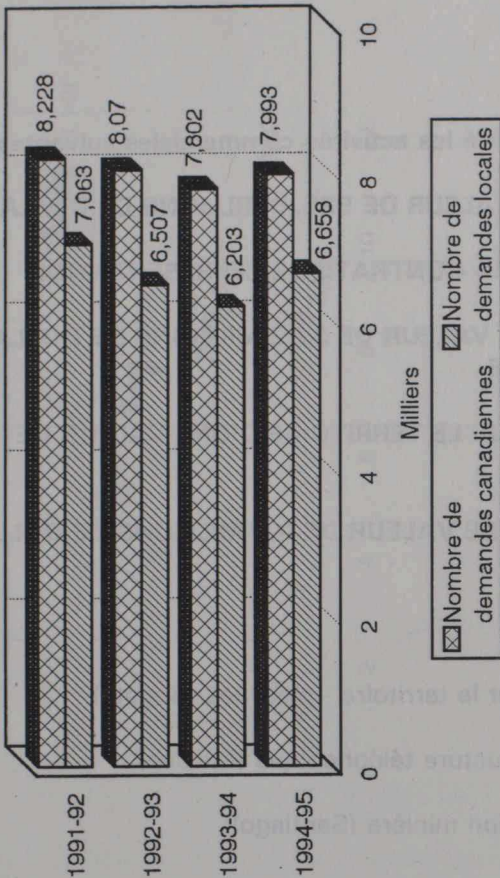
# États-Unis

(1<sup>e</sup> trimestre, année après année)

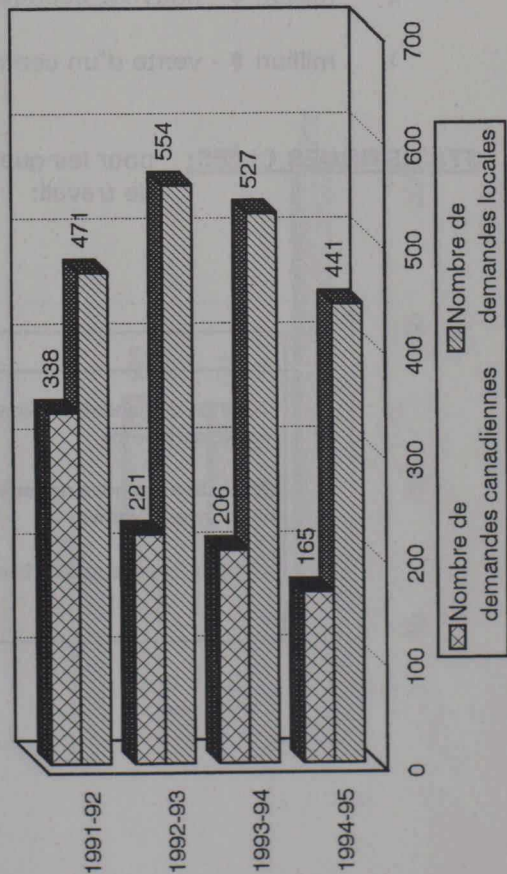
### Ventes à l'exportation



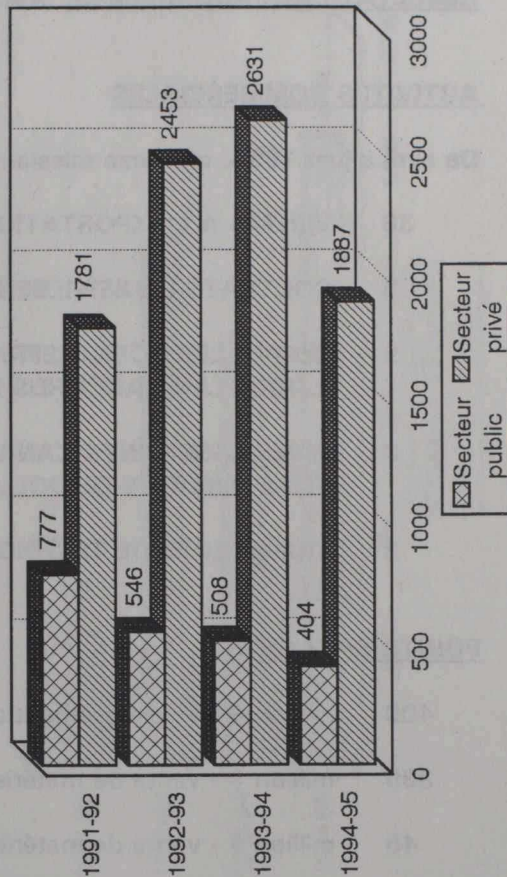
### Demandes de renseignements sur le commerce



### Demandes de renseignements sur l'investissement



### Voyageurs d'affaires canadiens



## RÉSULTATS DE PROGRAMMES: ÉTATS-UNIS

### ACTIVITÉS COMMERCIALES

De avril à juin 1994, onze missions ont rapporté les activités commerciales suivantes:

- 139 VENTES À L'EXPORTATION D'UNE VALEUR DE 173,6 MILLIONS DE DOLLARS
- 41 NOUVEAUX CLIENTS / 38 CONTRATS DE REPRÉSENTATION
- 8 NOUVELLES COENTREPRISES D'UNE VALEUR DE 0,1 MILLIONS DE DOLLARS
- 10 INVESTISSEMENTS ÉTRANGERS AU CANADA, DE NATURE INDUSTRIELLE ET COMMERCIAL D'UNE VALEUR DE 145,6 MILLIONS DE DOLLARS
- 3 INVESTISSEMENTS CANADIENS DANS LE TERRITOIRE D'UNE VALEUR DE 71,4 MILLIONS DE DOLLARS

### POINTS SAILLANTS:

- 29,57 million \$ - vente de télescopes Gemini 8-M (Los Angeles)
- 7,5 million \$ - vente d'organes de moteur (Washington)
- 4,35 million \$ - vente de matériel d'impression commerciale (Buffalo)
- 1,5 million \$ - vente d'une caméra robotique d'inspection (Seattle)
- 1 million \$ - vente d'instruments (New York)

**STATISTIQUES CLÉES:** pour les onze missions qui ont fourni des renseignements sur leur charge de travail:

Missions faisant rapport à:

		UTO	UTI
Nbre de demandes de renseignements sur le commerce	Cdn	5237	2756
	Locale	3579	3079
Nbre de demandes de renseignements sur l'investissement	Cdn	112	53
	Locale	323	118
Nbre de voyageurs d'affaires	Cdn Pr / Pub	1227 / 267	660 / 137
	Locale Pr / Pub	1404 / 395	531 / 223









17/11/94

Affaires Étrangères et de Commerce International

YSRPT03E

SUIVI COMMERCIAL

RAPPORT/CHARGE DE TRAVAIL DES AGENTS  
TRIMESTRE 1 DE L'EXERCICE 1994

GRAND TOTAL

		NOMBRE	TEMPS-COÛTS COTÉMS ENG/SA	TEMPS-TOTAL PHEM-TOT	
A. DEMANDES/SERV/REPORT/CEM	DU CANADA :	43313	15.88	25.08	30.77
	DES TERRITOIRES :	42956	9.53	17.05	67.54
B. VISITES A DES CLIENTS DE TERRITOIRE		9480	9.71	8.83	41.37
C. POLITIQUE COMMERCIALE/EXPOSITIONS	FOIRES :	338	3.49	3.00	19.87
	MISSIONS :	411	7.38	5.39	30.71
	CONF SEMINAIRES :	481	3.18	2.92	13.87
	AUTRES :	456	2.88	2.57	9.22
D. RAPPORTS SUR LE COMMERCIAUX/ L'ECON/LES FINANANCES	REM PAR L'AG :	564	3.79	3.86	10.15
	...		3.82	3.24	19.48
E. ACTIVITES EN MATIERE DE COMMUNICATIONS		1153	1.90	1.11	6.53
F. INVESTISSEMENT		885	1.75	1.56	7.44
G. DEMANDES DE RENSEIGNEMENTS	DES TERRITOIRES :	1261	1.78	3.19	9.21
H. PROG. D'APPORT TECHNOLOGIQUE		85	0.42	0.88	2.15
I. DEMANDES SERVICE		1	0.14	0.50	1.68
J. PARTIC. A DES ACTIV. A L'EXTER.	DE LA MISS :	4	3.82	2.44	11.79
K. DEMANDES DE SERVICES PROVENANT D'AUTRES SOURCES	ONG :	1030	1.41	0.75	4.64
	GOV'T HOTE :	1124	1.84	1.17	6.58
	AUTRES MIN. :	1488	1.83	1.83	9.38
	...	1705	2.83	1.67	9.75
L. ADMINISTRATION:	GESTION DU PROG. & ADMIN. :		3.45	2.70	25.51
	CONGES, DEVELOPPEMENT PROF :		3.78	4.75	25.38
M. SERVICES A D'AUTRE PROGRAMME DE LA MISSION			3.96	0.46	8.88
N. TOURING PROGRAM ACTIVITIES			1.26	6.23	15.09
***** TOTAUX *****			59.88	99.89	454.00

SECTION II

RÉSUMÉ DES RESULTATS

DU PROGRAMME

NOMBRE/VISITES/GENS D'AFFAIRES (PUBLIC RECORD) DU CANADA : 2142  
 DE TERRIT : 1943  
 NOMBRE/VISITES/GENS D'AFFAIRES (PRIVATE SECTOR) DU CANADA : 3678  
 DE TERRIT : 14899

NOMBRE/DEMANDES/PEM/OBSERVATIONS : 6 498

NOMBRE/RAPPORTS REMPLIS PAR LES AGENTS - CANADIENS : 185  
 EMPLOIES NON-PLACÉS : 269



17/11/94

Affaires Étrangères et du Commerce International

TSRPT02F

## SUIVI COMMERCIAL

RAPPORT/CHARGE DE TRAVAIL DES AGENTS  
TRIMESTRE 1 DE L'EXERCISE 1994

## GRAND TOTAL

	NOMBRE	%TEMPS-OFFIC.		TEMPS-TOTAL
		CDIENS	ENG/SP	PERS-TRIM
A. DEMANDES/SERV/EXPORT/COMM	DU CANADA : 43313	15.86	25.06	96.77
	DES TERRITOIRES : 42956	9.53	17.05	63.51
B. VISITES A DES CLIENTS DS TERRITOIRE	: 9480	9.71	8.68	41.33
C. POLITIQUE COMMERCIALE/EXPORTATIONS	FOIRES : 330	3.44	5.00	19.84
PROJETS ET ACTIVITES	MISSIONS : 411	7.30	6.39	30.71
	CONF SEMINAIRES : 431	3.38	2.82	13.87
	AUTRES : 456	2.68	1.57	9.22
D. RAPPORTS SUR LE COMMERCIAUX/	DEM PAR L'AC : 564	2.79	1.86	10.19
L'ECON/LES FINANANCES	INIT DE LA MISS : 1220	5.82	3.24	19.49
E. ACTIVITES EN MATIERE DE COMMUNICATIONS	: 1153	1.90	1.11	6.53
F. INVESTISSEMENT	DU CANADA : 885	1.75	1.56	7.44
DEMANDES DE RENSEIGNEMENTS	DES TERRITOIRE : 1261	1.78	2.19	9.21
G. PROG. D'APPORT TECHNOLOGIQUES	CANADA : 525	0.42	0.88	3.16
DEMANDES SERVICE	CONTACTS ETABLIS : 271	0.14	0.59	1.88
H. PARTIC. A DES ACTIV. A L'EXTER. DE LA MISS	: :	2.82	2.44	11.79
I. DEMANDES DE SERVICES PROVENANT	ONG : 1020	1.41	0.75	4.64
D'AUTRES SOURCES	GOUV'T HOTE : 1124	1.84	1.17	6.58
	AUTRES MIN. : 1489	2.63	1.63	9.28
	PROV./MUN. : 1706	2.83	1.67	9.75
J. ADMINISTRATION: GESTION DU PROGR. & ADMIN.	: :	9.85	2.70	25.51
	CONGES, DEVELOPPEMENT PROF : :	6.79	4.75	25.35
K. SERVICES A D'AUTRE PROGRAMMES DE LA MISSION	: :	3.96	0.56	8.86
L. TOURISM PROGRAM ACTIVITIES	: :	1.26	6.22	19.09
***** TOTAUX *****		99.89	99.89	454.00

NOMBRE/VISITES/GENS D'AFFAIRS (PUBLIC SECTOR)	DU CANADA : 2142
	DE TERRIT : 1943
NOMBRE/VISITES/GENS D'AFFAIRS (PRIVATE SECTOR)	DU CANADA : 9628
	DE TERRIT : 14509

NOMBRE/DEMANDES/PDME/OBSERVATIONS	: 690
-----------------------------------	-------

NOMBRE/POSTES REMPLIS PAR LES AGENTS	-CANADIENS : 185
	-ENGAGES SUR PLACE: 269







RAPPORT/CHARGES DE TRAVAIL DES AGENTS  
TRIMESTRIEL 1 DE L'EXERCICE 1994

REGION : AFRIQUE MOYEN-ORIENT

**AFRIQUE ET MOYEN-ORIENT**

		TEMPS-OPTE.	TEMPS-TOTAL
A. DEMANDES/REPV/RAPORT/COMM	DU CANADA : 4879	21.36	26.96
	DES TERRITOIRES : 6493	12.10	19.71
B. VISITES A DES CLIENTS DE TERRITOIRES	<b>GBT</b>	10.31	12.65
C. POLITIQUE COMMERCIALE/EXPORTATIONS		1.12	1.35
PROJETS ET ACTIVITES	ABIDJAN	2.26	2.34
	* ACCRA	11.10	1.34
	ALGER	1.31	1.17
	AMMAN	0.84	1.00
D. RAPPORTS SUR LE COMMERCIAUX/	* DAKAR	3.36	1.56
L'ECON/LES FINANCES	HARARE	4.63	3.38
E. ACTIVITES EN MATIERE DE COMMUNIC	KOWEIT	1.10	0.34
	* LAGOS		
F. INVESTISSEMENT	LE CAIRE	0.34	0.19
DEMANDES DE RENFORCEMENTS	* LUSAKA	1.07	0.76
G. PROC. D'APPORT TECHNOLOGIQUES	NAIROBI	0.71	0.36
DEMANDES SERVICE	PRETORIA	0.15	0.56
H. PARTIC. A DES ACTIV. A L'EXTER	RABAT		
	RIYAD	1.00	1.04
I. DEMANDES DE SERVICES PROVENANT	TÉHÉRAN		
D'AUTRES SOURCES	TEL AVIV	2.66	0.65
	* TUNIS	3.17	1.82
	YAOUNDÉ	3.92	1.34
J. ADMINISTRATION: GESTION DU PROG. & ADMIN.		3.63	1.30
CONGES, DEVELOPPEMENT PROF		8.26	6.93
K. SERVICES A D'AUTRE PROGRAMMES DE LA MISSION		3.57	0.65
L. TOURISM PROGRAM ACTIVITIES		0.15	0.65
<b>TOTAL</b>		<b>99.88</b>	<b>99.88</b>

\* Le rapport trimestriel de ces missions n'était pas disponible.

DEMANDES/REPV/GENS D'AFFAIRES (PUBLIC SECTOR)	DU CANADA : 101	
	DES TERRITOIRES : 127	
DEMANDES/REPV/GENS D'AFFAIRES (PUBLIC SECTOR)	DU CANADA : 101	
	DES TERRITOIRES : 127	
DEMANDES/REPV/GENS D'AFFAIRES (PUBLIC SECTOR)	DU CANADA : 101	
	DES TERRITOIRES : 127	





17/11/94

Affaires Étrangères et du Commerce International

TSRPT02F

## SUIVI COMMERCIAL

RAPPORT/CHARGE DE TRAVAIL DES AGENTS  
TRIMESTRE 1 DE L'EXERCISE 1994

REGION : AFRIQUE MOYEN-ORIENT

	NOMBRE	%TEMPS-OFFIC. CDIENS	ENG/SP	TEMPS-TOTAL PERS-TRIM
A.DEMANDES/SERV/EXPORT/COMM				
DU CANADA :	4570	21.36	26.86	10.24
DES TERRITOIRES :	6431	12.10	19.91	6.88
B.VISITES A DES CLIENTS DS TERRITOIRE :	1988	10.31	12.65	4.87
C.POLITIQUE COMMERCIALE/EXPORTATIONS				
PROJETS ET ACTIVITES				
FOIRES :	12	2.26	2.39	0.98
MISSIONS :	29	11.10	7.34	3.80
CONF SEMINAIRES :	24	1.31	1.17	0.52
AUTRES :	41	0.84	1.08	0.41
D.RAPPORTS SUR LE COMMERCIAUX/ L'ECON/LES FINANANCES				
DEM PAR L'AC :	44	3.36	3.56	1.46
INIT DE LA MISS :	93	4.52	3.56	1.68
E.ACTIVITES EN MATIERE DE COMMUNICATIONS :	41	1.10	0.34	0.29
F.INVESTISSEMENT				
DEMANDES DE RENSEIGNEMENTS				
DU CANADA :	87	0.84	0.13	0.19
DES TERRITOIRE :	87	1.57	0.86	0.50
G.PROG. D'APPORT TECHNOLOGIQUES				
DEMANDES SERVICE				
CANADA :	96	0.21	0.56	0.17
CONTACTS ETABLIS :	19	0.15	0.56	0.16
H.PARTIC. A DES ACTIV. A L'EXTER. DE LA MISS :		1.00	4.04	1.12
I.DEMANDES DE SERVICES PROVENANT D'AUTRES SOURCES				
ONG :	266	1.78	0.65	0.49
GOUV'T HOTE :	217	3.21	1.82	1.03
AUTRES MIN. :	302	2.94	1.56	0.92
PROV./MUN. :	289	2.42	1.30	0.76
J.ADMINISTRATION: GESTION DU PROGR. & ADMIN. :		5.52	1.30	1.35
CONGES, DEVELOPPEMENT PROF :		8.26	6.95	3.17
K.SERVICES A D'AUTRE PROGRAMMES DE LA MISSION :		3.57	0.65	0.83
L.TOURISM PROGRAM ACTIVITIES :		0.15	0.65	0.18
***** TOTAUX *****		99.88	99.89	42.00

NOMBRE/VISITES/GENS D'AFFAIRS (PUBLIC SECTOR)	DU CANADA :	101
	DE TERRIT :	180
NOMBRE/VISITES/GENS D'AFFAIRS (PRIVATE SECTOR)	DU CANADA :	662
	DE TERRIT :	1274
NOMBRE/DEMANDES/PDME/OBSERVATIONS	:	28

NOMBRE/POSTES REMPLIS PAR LES AGENTS	-CANADIENS :	19
	-ENGAGES SUR PLACE:	23

17/11/94

Affaires Étrangères et du Commerce International

TSRPT02F

## SUIVI COMMERCIAL

RAPPORT/CHARGE DE TRAVAIL DES AGENTS  
TRIMESTRE 1 DE L'EXERCISE 1994

MISSION : ABIDJAN

	NOMBRE	%TEMPS-OFFIC.		TEMPS-TOTAL PERS-TRIM
		CDIENS	ENG/SP	
A. DEMANDES/SERV/EXPORT/COMM				
DU CANADA :	247	50.00	30.00	0.80
DES TERRITOIRES :	55	10.00	12.00	0.22
B. VISITES A DES CLIENTS DS TERRITOIRE :	30	10.00	4.00	0.14
C. POLITIQUE COMMERCIALE/EXPORTATIONS				
FOIRES :	1	3.00	3.00	0.06
PROJETS ET ACTIVITES				
MISSIONS :	1	2.00	1.00	0.03
CONF SEMINAIRES :	3	5.00	2.00	0.07
AUTRES :	1	0.00	1.00	0.01
D. RAPPORTS SUR LE COMMERCIAUX/				
L'ECON/LES FINANANCES				
DEM PAR L'AC :	4	5.00	7.00	0.12
INIT DE LA MISS :	2	0.00	3.00	0.03
E. ACTIVITES EN MATIERE DE COMMUNICATIONS :	1	0.00	1.00	0.01
F. INVESTISSEMENT				
DU CANADA :	0	0.00	0.00	0.00
DEMANDES DE RENSEIGNEMENTS				
DES TERRITOIRE :	0	0.00	0.00	0.00
G. PROG. D'APPORT TECHNOLOGIQUES				
DEMANDES SERVICE				
CANADA :	0	0.00	0.00	0.00
CONTACTS ETABLIS :	0	0.00	0.00	0.00
H. PARTIC. A DES ACTIV. A L'EXTER. DE LA MISS :		0.00	7.00	0.07
I. DEMANDES DE SERVICES PROVENANT				
D'AUTRES SOURCES				
ONG :	0	0.00	0.00	0.00
GOUV'T HOTE :	1	5.00	1.00	0.06
AUTRES MIN. :	1	2.00	1.00	0.03
PROV./MUN. :	1	0.00	1.00	0.01
J. ADMINISTRATION: GESTION DU PROGR. & ADMIN. :		5.00	0.00	0.05
CONGES, DEVELOPPEMENT PROF :		0.00	25.00	0.25
K. SERVICES A D'AUTRE PROGRAMMES DE LA MISSION :		3.00	1.00	0.04
L. TOURISM PROGRAM ACTIVITIES :		0.00	0.00	0.00
***** TOTAUX *****		100.00	100.00	2.00

NOMBRE/VISITES/GENS D'AFFAIRS (PUBLIC SECTOR)	DU CANADA :	10
	DE TERRIT :	2
NOMBRE/VISITES/GENS D'AFFAIRS (PRIVATE SECTOR)	DU CANADA :	48
	DE TERRIT :	51

NOMBRE/DEMANDES/PDME/OBSERVATIONS	:	2
-----------------------------------	---	---

NOMBRE/POSTES REMPLIS PAR LES AGENTS	-CANADIENS :	1
	-ENGAGES SUR PLACE:	1

TSRPT02F

## SUIVI COMMERCIAL

RAPPORT/CHARGE DE TRAVAIL DES AGENTS  
TRIMESTRE 1 DE L'EXERCISE 1994

MISSION : ALGER

	NOMBRE	%TEMPS-OFFIC.		TEMPS-TOTAL PERS-TRIM
		CDIENS	ENG/SP	
A.DEMANDES/SERV/EXPORT/COMM				
DU CANADA :	143	15.00	25.00	0.80
DES TERRITOIRES :	102	7.50	12.50	0.40
B.VISITES A DES CLIENTS DS TERRITOIRE :	30	2.50	17.50	0.40
C.POLITIQUE COMMERCIALE/EXPORTATIONS				
FOIRES :	0	0.00	0.00	0.00
PROJETS ET ACTIVITES				
MISSIONS :	1	5.00	0.00	0.10
CONF SEMINAIRES :	0	0.00	0.00	0.00
AUTRES :	0	0.00	0.00	0.00
D.RAPPORTS SUR LE COMMERCIAUX/				
DEM PAR L'AC :	3	7.50	2.50	0.20
L'ECON/LES FINANANCES				
INIT DE LA MISS :	2	7.50	2.50	0.20
E.ACTIVITES EN MATIERE DE COMMUNICATIONS :	0	0.00	0.00	0.00
F.INVESTISSEMENT				
DU CANADA :	0	0.00	0.00	0.00
DEMANDES DE RENSEIGNEMENTS				
DES TERRITOIRE :	6	0.00	5.00	0.10
G.PROG. D'APPORT TECHNOLOGIQUES				
CANADA :	0	0.00	0.00	0.00
DEMANDES SERVICE				
CONTACTS ETABLIS :	0	0.00	0.00	0.00
H.PARTIC. A DES ACTIV. A L'EXTER. DE LA MISS :		0.00	10.00	0.20
I.DEMANDES DE SERVICES PROVENANT				
ONG :	2	2.50	0.00	0.05
D'AUTRES SOURCES				
GOUV'T HOTE :	32	10.00	5.00	0.30
AUTRES MIN. :	19	5.00	5.00	0.20
PROV./MUN. :	0	0.00	0.00	0.00
J.ADMINISTRATION: GESTION DU PROGR. & ADMIN. :		2.50	0.00	0.05
CONGES, DEVELOPPEMENT PROF :		15.00	15.00	0.60
K.SERVICES A D'AUTRE PROGRAMMES DE LA MISSION :		20.00	0.00	0.40
L.TOURISM PROGRAM ACTIVITIES :		0.00	0.00	0.00
***** TOTAUX *****		100.00	100.00	4.00

NOMBRE/VISITES/GENS D'AFFAIRS (PUBLIC SECTOR)	DU CANADA :	9
	DE TERRIT :	31
NOMBRE/VISITES/GENS D'AFFAIRS (PRIVATE SECTOR)	DU CANADA :	67
	DE TERRIT :	84

NOMBRE/DEMANDES/PDME/OBSERVATIONS	:	1
-----------------------------------	---	---

NOMBRE/POSTES REMPLIS PAR LES AGENTS	-CANADIENS :	2
	-ENGAGES SUR PLACE:	2

17/11/94

Affaires Étrangères et du Commerce International

TSRPT02F

## SUIVI COMMERCIAL

RAPPORT/CHARGE DE TRAVAIL DES AGENTS  
TRIMESTRE 1 DE L'EXERCISE 1994

MISSION : AMMAN

	NOMBRE	%TEMPS-OFFIC.		TEMPS-TOTAL PERS-TRIM
		CDIENS	ENG/SP	
A. DEMANDES/SERV/EXPORT/COMM				
DU CANADA :	135	3.00	27.50	0.58
DES TERRITOIRES :	210	2.00	16.00	0.34
B. VISITES A DES CLIENTS DS TERRITOIRE :	40	20.00	14.00	0.48
C. POLITIQUE COMMERCIALE/EXPORTATIONS				
FOIRES :	0	0.00	0.00	0.00
PROJETS ET ACTIVITES				
MISSIONS :	3	45.00	20.00	0.85
CONF SEMINAIRES :	0	0.00	0.00	0.00
AUTRES :	0	0.00	0.00	0.00
D. RAPPORTS SUR LE COMMERCIAUX/				
L'ECON/LES FINANANCES				
DEM PAR L'AC :	7	10.00	7.50	0.25
INIT DE LA MISS :	2	0.00	2.00	0.04
E. ACTIVITES EN MATIERE DE COMMUNICATIONS :	0	0.00	0.00	0.00
F. INVESTISSEMENT				
DEMANDES DE RENSEIGNEMENTS				
DU CANADA :	3	0.00	1.00	0.02
DES TERRITOIRE :	5	0.00	2.00	0.04
G. PROG. D'APPORT TECHNOLOGIQUES				
DEMANDES SERVICE				
CANADA :	0	0.00	0.00	0.00
CONTACTS ETABLIS :	0	0.00	0.00	0.00
H. PARTIC. A DES ACTIV. A L'EXTER. DE LA MISS :		0.00	0.00	0.00
I. DEMANDES DE SERVICES PROVENANT				
D'AUTRES SOURCES				
ONG :	0	10.00	0.00	0.10
GOUV'T HOTE :	0	5.00	0.00	0.05
AUTRES MIN. :	0	0.00	0.00	0.00
PROV./MUN. :	0	5.00	0.00	0.05
J. ADMINISTRATION: GESTION DU PROGR. & ADMIN. :		0.00	0.00	0.00
CONGES, DEVELOPPEMENT PROF :		0.00	10.00	0.20
K. SERVICES A D'AUTRE PROGRAMMES DE LA MISSION :		0.00	0.00	0.00
L. TOURISM PROGRAM ACTIVITIES :		0.00	0.00	0.00
***** TOTAUX *****		100.00	100.00	3.00

NOMBRE/VISITES/GENS D'AFFAIRS (PUBLIC SECTOR)	DU CANADA :	9
	DE TERRIT :	4
NOMBRE/VISITES/GENS D'AFFAIRS (PRIVATE SECTOR)	DU CANADA :	68
	DE TERRIT :	59
NOMBRE/DEMANDES/PDME/OBSERVATIONS	:	2
NOMBRE/POSTES REMPLIS PAR LES AGENTS	-CANADIENS :	1
	-ENGAGES SUR PLACE:	2

RAPPORT/CHARGE DE TRAVAIL DES AGENTS  
TRIMESTRE 1 DE L'EXERCISE 1994

MISSION : HARARE

	NOMBRE	%TEMPS-OFFIC.		TEMPS-TOTAL
		CDIENS	ENG/SP	PERS-TRIM
A.DEMANDES/SERV/EXPORT/COMM				
DU CANADA :	252	0.00	0.00	0.00
DES TERRITOIRES :	513	0.00	0.00	0.00
B.VISITES A DES CLIENTS DS TERRITOIRE :	54	0.00	0.00	0.00
C.POLITIQUE COMMERCIALE/EXPORTATIONS				
PROJETS ET ACTIVITES				
FOIRES :	2	0.00	0.00	0.00
MISSIONS :	0	0.00	0.00	0.00
CONF SEMINAIRES :	3	0.00	0.00	0.00
AUTRES :	3	0.00	0.00	0.00
D.RAPPORTS SUR LE COMMERCIAUX/				
L'ECON/LES FINANANCES				
DEM PAR L'AC :	5	0.00	0.00	0.00
INIT DE LA MISS :	2	0.00	0.00	0.00
E.ACTIVITES EN MATIERE DE COMMUNICATIONS :	0	0.00	0.00	0.00
F.INVESTISSEMENT				
DEMANDES DE RENSEIGNEMENTS				
DU CANADA :	61	0.00	0.00	0.00
DES TERRITOIRE :	11	0.00	0.00	0.00
G.PROG. D'APPORT TECHNOLOGIQUES				
DEMANDES SERVICE				
CANADA :	73	0.00	0.00	0.00
CONTACTS ETABLIS :	9	0.00	0.00	0.00
H.PARTIC. A DES ACTIV. A L'EXTER. DE LA MISS :		0.00	0.00	0.00
I.DEMANDES DE SERVICES PROVENANT				
D'AUTRES SOURCES				
ONG :	13	0.00	0.00	0.00
GOUV'T HOTE :	46	0.00	0.00	0.00
AUTRES MIN. :	10	0.00	0.00	0.00
PROV./MUN. :	7	0.00	0.00	0.00
J.ADMINISTRATION:				
GESTION DU PROGR. & ADMIN. :		0.00	0.00	0.00
CONGES, DEVELOPPEMENT PROF :		0.00	0.00	0.00
K.SERVICES A D'AUTRE PROGRAMMES DE LA MISSION :		0.00	0.00	0.00
L.TOURISM PROGRAM ACTIVITIES :		0.00	0.00	0.00
***** TOTAUX *****		0.00	0.00	0.00
NOMBRE/VISITES/GENS D'AFFAIRS (PUBLIC SECTOR)				
DU CANADA :		2		
DE TERRIT :		45		
NOMBRE/VISITES/GENS D'AFFAIRS (PRIVATE SECTOR)				
DU CANADA :		16		
DE TERRIT :		73		
NOMBRE/DEMANDES/PDME/OBSERVATIONS :		0		
NOMBRE/POSTES REMPLIS PAR LES AGENTS				
-CANADIENS :		0		
-ENGAGES SUR PLACE:		0		

17/11/94

## Affaires Étrangères et du Commerce International

TSRPT02F

## SUIVI COMMERCIAL

RAPPORT/CHARGE DE TRAVAIL DES AGENTS  
TRIMESTRE 1 DE L'EXERCISE 1994

MISSION : KOWEIT

	NOMBRE	%TEMPS-OFFIC.		TEMPS-TOTAL PERS-TRIM
		CDIENS	ENG/SP	
A. DEMANDES/SERV/EXPORT/COMM				
DU CANADA :	681	13.50	9.50	0.46
DES TERRITOIRES :	2600	16.00	26.50	0.85
B. VISITES A DES CLIENTS DS TERRITOIRE :	1234	21.50	25.00	0.93
C. POLITIQUE COMMERCIALE/EXPORTATIONS				
FOIRES :	0	0.00	0.00	0.00
PROJETS ET ACTIVITES				
MISSIONS :	7	10.00	10.00	0.40
CONF SEMINAIRES :	4	3.00	0.50	0.07
AUTRES :	34	5.50	4.50	0.20
D. RAPPORTS SUR LE COMMERCIAUX/ L'ECON/LES FINANANCES				
DEM PAR L'AC :	6	2.50	0.50	0.06
INIT DE LA MISS :	46	6.50	6.50	0.26
E. ACTIVITES EN MATIERE DE COMMUNICATIONS :	28	1.50	1.50	0.06
F. INVESTISSEMENT				
DU CANADA :	2	0.50	0.00	0.01
DEMANDES DE RENSEIGNEMENTS				
DES TERRITOIRE :	6	0.50	0.50	0.02
G. PROG. D'APPORT TECHNOLOGIQUES				
CANADA :	6	1.50	1.50	0.06
DEMANDES SERVICE				
CONTACTS ETABLIS :	3	0.50	0.50	0.02
H. PARTIC. A DES ACTIV. A L'EXTER. DE LA MISS :		2.00	0.50	0.05
I. DEMANDES DE SERVICES PROVENANT D'AUTRES SOURCES				
ONG :	226	2.00	5.50	0.15
GOUV'T HOTE :	47	1.00	1.00	0.04
AUTRES MIN. :	186	1.50	0.50	0.04
PROV./MUN. :	240	2.50	2.50	0.10
J. ADMINISTRATION: GESTION DU PROGR. & ADMIN. :		3.50	0.00	0.07
CONGES, DEVELOPPEMENT PROF :		3.00	1.50	0.09
K. SERVICES A D'AUTRE PROGRAMMES DE LA MISSION :		1.00	0.00	0.02
L. TOURISM PROGRAM ACTIVITIES :		0.50	1.50	0.04
***** TOTAUX *****		100.00	100.00	4.00

NOMBRE/VISITES/GENS D'AFFAIRS (PUBLIC SECTOR)	DU CANADA :	15
	DE TERRIT :	5
NOMBRE/VISITES/GENS D'AFFAIRS (PRIVATE SECTOR)	DU CANADA :	66
	DE TERRIT :	141
NOMBRE/DEMANDES/PDME/OBSERVATIONS	:	10
NOMBRE/POSTES REMPLIS PAR LES AGENTS	-CANADIENS :	2
	-ENGAGES SUR PLACE:	2

17/11/94

Affaires Étrangères et du Commerce International

TSRPT02F

SUIVI COMMERCIAL

RAPPORT/CHARGE DE TRAVAIL DES AGENTS  
TRIMESTRE 1 DE L'EXERCISE 1994

MISSION : LE CAIRE

	NOMBRE	%TEMPS-OFFIC.		TEMPS-TOTAL
		CDIENS	ENG/SP	PERS-TRIM
	-----	-----	-----	-----
A.DEMANDES/SERV/EXPORT/COMM				
DU CANADA :	600	10.00	26.00	0.88
DES TERRITOIRES :	573	8.00	17.33	0.60
B.VISITES A DES CLIENTS DS TERRITOIRE :	143	12.00	15.66	0.59
C.POLITIQUE COMMERCIALE/EXPORTATIONS				
FOIRES :	2	25.00	8.33	0.50
PROJETS ET ACTIVITES				
MISSIONS :	3	8.00	4.33	0.21
CONF SEMINAIRES :	2	2.00	0.66	0.04
AUTRES :	3	5.00	5.00	0.20
D.RAPPORTS SUR LE COMMERCIAUX/				
DEM PAR L'AC :	6	1.00	5.00	0.16
L'ECON/LES FINANANCES				
INIT DE LA MISS :	3	1.00	1.66	0.06
E.ACTIVITES EN MATIERE DE COMMUNICATIONS :	6	7.00	1.33	0.11
F.INVESTISSEMENT				
DU CANADA :	3	1.00	0.00	0.01
DEMANDES DE RENSEIGNEMENTS				
DES TERRITOIRE :	9	2.00	1.00	0.05
G.PROG. D'APPORT TECHNOLOGIQUES				
CANADA :	2	0.00	1.00	0.03
DEMANDES SERVICE				
CONTACTS ETABLIS :	2	0.00	0.66	0.02
H.PARTIC. A DES ACTIV. A L'EXTER. DE LA MISS :		0.00	0.00	0.00
I.DEMANDES DE SERVICES PROVENANT				
D'AUTRES SOURCES				
ONG :	5	5.00	1.33	0.09
GOUV'T HOTE :	17	1.00	2.33	0.08
AUTRES MIN. :	11	3.00	2.33	0.10
PROV./MUN. :	2	0.00	0.33	0.01
J.ADMINISTRATION: GESTION DU PROGR. & ADMIN. :		8.00	1.66	0.13
CONGES, DEVELOPPEMENT PROF :		1.00	4.00	0.13
K.SERVICES A D'AUTRE PROGRAMMES DE LA MISSION :		0.00	0.00	0.00
L.TOURISM PROGRAM ACTIVITIES :		0.00	0.00	0.00
***** TOTAUX *****		100.00	99.94	4.00

NOMBRE/VISITES/GENS D'AFFAIRS (PUBLIC SECTOR)	DU CANADA :	13
	DE TERRIT :	31
NOMBRE/VISITES/GENS D'AFFAIRS (PRIVATE SECTOR)	DU CANADA :	135
	DE TERRIT :	261

NOMBRE/DEMANDES/PDME/OBSERVATIONS	:	5
-----------------------------------	---	---

NOMBRE/POSTES REMPLIS PAR LES AGENTS	-CANADIENS :	1
	-ENGAGES SUR PLACE:	3



17/11/94 Affaires Étrangères et du Commerce International

TSRPT02F

SUIVI COMMERCIAL

RAPPORT/CHARGE DE TRAVAIL DES AGENTS  
TRIMESTRE 1 DE L'EXERCISE 1994

MISSION : NAIROBI

	NOMBRE	%TEMPS-OFFIC.		TEMPS-TOTAL PERS-TRIM
		CDIENS	ENG/SP	
A. DEMANDES/SERV/EXPORT/COMM				
DU CANADA	: 200	56.00	47.00	1.03
DES TERRITOIRES	: 160	36.00	38.00	0.74
B. VISITES A DES CLIENTS DS TERRITOIRE	: 60	8.00	15.00	0.23
C. POLITIQUE COMMERCIALE/EXPORTATIONS				
FOIRES	: 0	0.00	0.00	0.00
PROJETS ET ACTIVITES				
MISSIONS	: 1	0.00	0.00	0.00
CONF SEMINAIRES	: 1	0.00	0.00	0.00
AUTRES	: 0	0.00	0.00	0.00
D. RAPPORTS SUR LE COMMERCIAUX/				
L'ECON/LES FINANANCES				
DEM PAR L'AC	: 0	0.00	0.00	0.00
INIT DE LA MISS	: 0	0.00	0.00	0.00
E. ACTIVITES EN MATIERE DE COMMUNICATIONS	: 0	0.00	0.00	0.00
F. INVESTISSEMENT				
DEMANDES DE RENSEIGNEMENTS				
DU CANADA	: 0	0.00	0.00	0.00
DES TERRITOIRE	: 0	0.00	0.00	0.00
G. PROG. D'APPORT TECHNOLOGIQUES				
DEMANDES SERVICE				
CANADA	: 0	0.00	0.00	0.00
CONTACTS ETABLIS	: 0	0.00	0.00	0.00
H. PARTIC. A DES ACTIV. A L'EXTER. DE LA MISS	: 0	0.00	0.00	0.00
I. DEMANDES DE SERVICES PROVENANT				
D'AUTRES SOURCES				
ONG	: 0	0.00	0.00	0.00
GOUV'T HOTE	: 0	0.00	0.00	0.00
AUTRES MIN.	: 0	0.00	0.00	0.00
PROV./MUN.	: 0	0.00	0.00	0.00
J. ADMINISTRATION: GESTION DU PROGR. & ADMIN.	: 0	0.00	0.00	0.00
CONGES, DEVELOPPEMENT PROF	: 0	0.00	0.00	0.00
K. SERVICES A D'AUTRE PROGRAMMES DE LA MISSION	: 0	0.00	0.00	0.00
L. TOURISM PROGRAM ACTIVITIES	: 0	0.00	0.00	0.00
***** TOTAUX *****		100.00	100.00	2.00

NOMBRE/VISITES/GENS D'AFFAIRS (PUBLIC SECTOR)	DU CANADA	: 16
	DE TERRIT	: 0
NOMBRE/VISITES/GENS D'AFFAIRS (PRIVATE SECTOR)	DU CANADA	: 33
	DE TERRIT	: 60
NOMBRE/DEMANDES/PDME/OBSERVATIONS	:	0
NOMBRE/POSTES REMPLIS PAR LES AGENTS	-CANADIENS	: 1
	-ENGAGES SUR PLACE:	1

TSRPT02F

## SUIVI COMMERCIAL

RAPPORT/CHARGE DE TRAVAIL DES AGENTS  
TRIMESTRE 1 DE L'EXERCISE 1994

MISSION : PRETORIA

	NOMBRE	%TEMPS-OFFIC.		TEMPS-TOTAL PERS-TRIM
		CDIENS	ENG/SP	
A. DEMANDES/SERV/EXPORT/COMM				
DU CANADA :	483	19.00	25.50	0.89
DES TERRITOIRES :	375	14.50	18.00	0.65
B. VISITES A DES CLIENTS DS TERRITOIRE :	34	11.50	0.00	0.23
C. POLITIQUE COMMERCIALE/EXPORTATIONS				
FOIRES :	1	2.50	5.00	0.15
PROJETS ET ACTIVITES				
MISSIONS :	1	12.00	0.00	0.24
CONF SEMINAIRES :	0	0.00	0.00	0.00
AUTRES :	0	0.00	0.00	0.00
D. RAPPORTS SUR LE COMMERCIAUX/				
L'ECON/LES FINANANCES				
DEM PAR L'AC :	0	0.00	0.00	0.00
INIT DE LA MISS :	17	11.50	9.50	0.42
E. ACTIVITES EN MATIERE DE COMMUNICATIONS :	0	0.00	0.00	0.00
F. INVESTISSEMENT				
DEMANDES DE RENSEIGNEMENTS				
DU CANADA :	2	0.50	0.00	0.01
DES TERRITOIRE :	3	1.00	0.00	0.02
G. PROG. D'APPORT TECHNOLOGIQUES				
DEMANDES SERVICE				
CANADA :	0	0.00	0.00	0.00
CONTACTS ETABLIS :	0	0.00	0.00	0.00
H. PARTIC. A DES ACTIV. A L'EXTER. DE LA MISS :		0.00	20.00	0.40
I. DEMANDES DE SERVICES PROVENANT				
D'AUTRES SOURCES				
ONG :	13	0.50	0.00	0.01
GOUV'T HOTE :	17	3.00	0.50	0.07
AUTRES MIN. :	45	2.50	1.00	0.07
PROV./MUN. :	14	5.50	1.00	0.13
J. ADMINISTRATION: GESTION DU PROGR. & ADMIN. :		15.00	7.00	0.44
CONGES, DEVELOPPEMENT PROF :		0.00	12.50	0.25
K. SERVICES A D'AUTRE PROGRAMMES DE LA MISSION :		1.00	0.00	0.02
L. TOURISM PROGRAM ACTIVITIES :		0.00	0.00	0.00
***** TOTAUX *****		100.00	100.00	4.00

NOMBRE/VISITES/GENS D'AFFAIRS (PUBLIC SECTOR)	DU CANADA :	7
	DE TERRIT :	5
NOMBRE/VISITES/GENS D'AFFAIRS (PRIVATE SECTOR)	DU CANADA :	24
	DE TERRIT :	25
NOMBRE/DEMANDES/PDME/OBSERVATIONS	:	2
NOMBRE/POSTES REMPLIS PAR LES AGENTS	-CANADIENS :	2
	-ENGAGES SUR PLACE:	2

17/11/94

Affaires Étrangères et du Commerce International

TSRPT02F

## SUIVI COMMERCIAL

RAPPORT/CHARGE DE TRAVAIL DES AGENTS  
TRIMESTRE 1 DE L'EXERCISE 1994

MISSION : RABAT

	NOMBRE	%TEMPS-OFFIC.		TEMPS-TOTAL PERS-TRIM
		CDIENS	ENG/SP	
A. DEMANDES/SERV/EXPORT/COMM				
DU CANADA :	330	25.00	42.50	1.10
DES TERRITOIRES :	171	20.00	25.00	0.70
B. VISITES A DES CLIENTS DS TERRITOIRE :	20	15.00	6.00	0.27
C. POLITIQUE COMMERCIALE/EXPORTATIONS				
PROJETS ET ACTIVITES				
FOIRES :	0	0.00	0.00	0.00
MISSIONS :	2	5.00	7.50	0.20
CONF SEMINAIRES :	1	0.00	5.00	0.10
AUTRES :	0	0.00	0.00	0.00
D. RAPPORTS SUR LE COMMERCIAUX/ L'ECON/LES FINANANCES				
DEM PAR L'AC :	2	6.00	7.50	0.21
INIT DE LA MISS :	3	4.00	2.50	0.09
E. ACTIVITES EN MATIERE DE COMMUNICATIONS :	0	6.00	0.00	0.06
F. INVESTISSEMENT				
DEMANDES DE RENSEIGNEMENTS				
DU CANADA :	0	1.00	0.00	0.01
DES TERRITOIRE :	0	1.00	0.00	0.01
G. PROG. D'APPORT TECHNOLOGIQUES				
DEMANDES SERVICE				
CANADA :	0	0.00	0.00	0.00
CONTACTS ETABLIS :	0	0.00	0.00	0.00
H. PARTIC. A DES ACTIV. A L'EXTER. DE LA MISS :		0.00	0.00	0.00
I. DEMANDES DE SERVICES PROVENANT D'AUTRES SOURCES				
ONG :	0	1.00	0.00	0.01
GOUV'T HOTE :	2	1.00	1.00	0.03
AUTRES MIN. :	0	3.00	0.00	0.03
PROV./MUN. :	0	1.00	0.00	0.01
J. ADMINISTRATION: GESTION DU PROGR. & ADMIN. :		5.00	3.00	0.11
CONGES, DEVELOPPEMENT PROF :		0.00	0.00	0.00
K. SERVICES A D'AUTRE PROGRAMMES DE LA MISSION :		6.00	0.00	0.06
L. TOURISM PROGRAM ACTIVITIES :		0.00	0.00	0.00
***** TOTAUX *****		100.00	100.00	3.00

NOMBRE/VISITES/GENS D'AFFAIRS (PUBLIC SECTOR)	DU CANADA :	6
	DE TERRIT :	2
NOMBRE/VISITES/GENS D'AFFAIRS (PRIVATE SECTOR)	DU CANADA :	51
	DE TERRIT :	17
NOMBRE/DEMANDES/PDME/OBSERVATIONS	:	0
NOMBRE/POSTES REMPLIS PAR LES AGENTS	-CANADIENS :	1
	-ENGAGES SUR PLACE:	2

17/11/94

Affaires Étrangères et du Commerce International

TSRPT02F

SUIVI COMMERCIAL

RAPPORT/CHARGE DE TRAVAIL DES AGENTS  
TRIMESTRE 1 DE L'EXERCISE 1994

MISSION : RIYAD

	NOMBRE	%TEMPS-OFFIC. CDIENS	ENG/SP	TEMPS-TOTAL PERS-TRIM
A. DEMANDES/SERV/EXPORT/COMM				
DU CANADA :	356	21.25	23.33	1.55
DES TERRITOIRES :	416	13.75	30.00	1.45
B. VISITES A DES CLIENTS DS TERRITOIRE :	127	6.25	16.66	0.75
C. POLITIQUE COMMERCIALE/EXPORTATIONS				
FOIRES :	0	0.00	0.00	0.00
PROJETS ET ACTIVITES				
MISSIONS :	3	17.50	10.00	1.00
CONF SEMINAIRES :	1	2.50	1.66	0.15
AUTRES :	0	0.00	0.00	0.00
D. RAPPORTS SUR LE COMMERCIAUX/				
L'ECON/LES FINANANCES				
DEM PAR L'AC :	1	1.25	0.00	0.05
INIT DE LA MISS :	4	2.50	3.33	0.20
E. ACTIVITES EN MATIERE DE COMMUNICATIONS :	6	1.25	0.00	0.05
F. INVESTISSEMENT				
DEMANDES DE RENSEIGNEMENTS				
DU CANADA :	12	2.50	0.00	0.10
DES TERRITOIRE :	37	5.00	0.00	0.20
G. PROG. D'APPORT TECHNOLOGIQUES				
DEMANDES SERVICE				
CANADA :	0	0.00	0.00	0.00
CONTACTS ETABLIS :	0	0.00	0.00	0.00
H. PARTIC. A DES ACTIV. A L'EXTER. DE LA MISS :		2.50	3.33	0.20
I. DEMANDES DE SERVICES PROVENANT				
D'AUTRES SOURCES				
ONG :	0	0.00	0.00	0.00
GOUV'T HOTE :	11	1.25	1.66	0.10
AUTRES MIN. :	5	2.50	1.66	0.15
PROV./MUN. :	14	3.75	3.33	0.25
J. ADMINISTRATION: GESTION DU PROGR. & ADMIN. :		5.00	0.00	0.20
CONGES, DEVELOPPEMENT PROF :		10.00	1.66	0.45
K. SERVICES A D'AUTRE PROGRAMMES DE LA MISSION :		1.25	0.00	0.05
L. TOURISM PROGRAM ACTIVITIES :		0.00	3.33	0.10
***** TOTAUX *****		100.00	99.95	7.00

NOMBRE/VISITES/GENS D'AFFAIRS (PUBLIC SECTOR)	DU CANADA :	5
	DE TERRIT :	10
NOMBRE/VISITES/GENS D'AFFAIRS (PRIVATE SECTOR)	DU CANADA :	67
	DE TERRIT :	87
NOMBRE/DEMANDES/PDME/OBSERVATIONS	:	4

NOMBRE/POSTES REMPLIS PAR LES AGENTS	-CANADIENS :	4
	-ENGAGES SUR PLACE:	3

17/11/94

Affaires Étrangères et du Commerce International

TSRPT02F

## SUIVI COMMERCIAL

## RAPPORT/CHARGE DE TRAVAIL DES AGENTS

TRIMESTRE 1 DE L'EXERCISE 1994

MISSION : TÉHÉРАН

	NOMBRE	%TEMPS-OFFIC.		TEMPS-TOTAL PERS-TRIM
		CDIENS	ENG/SP	
A. DEMANDES/SERV/EXPORT/COMM				
DU CANADA :	281	24.00	35.00	1.42
DES TERRITOIRES :	296	6.66	9.00	0.38
B. VISITES A DES CLIENTS DS TERRITOIRE :	108	10.00	12.50	0.55
C. POLITIQUE COMMERCIALE/EXPORTATIONS				
FOIRES :	2	3.33	6.00	0.22
PROJETS ET ACTIVITES				
MISSIONS :	4	6.66	10.00	0.40
CONF SEMINAIRES :	1	0.00	2.00	0.04
AUTRES :	0	0.00	0.00	0.00
D. RAPPORTS SUR LE COMMERCIAUX/				
L'ECON/LES FINANANCES				
DEM PAR L'AC :	3	3.33	3.50	0.17
INIT DE LA MISS :	6	3.33	5.00	0.20
E. ACTIVITES EN MATIERE DE COMMUNICATIONS :	0	0.00	0.00	0.00
F. INVESTISSEMENT				
DU CANADA :	4	0.66	0.50	0.03
DEMANDES DE RENSEIGNEMENTS				
DES TERRITOIRE :	10	1.33	1.00	0.06
G. PROG. D'APPORT TECHNOLOGIQUES				
DEMANDES SERVICE				
CANADA :	0	0.00	0.00	0.00
CONTACTS ETABLIS :	0	0.00	0.00	0.00
H. PARTIC. A DES ACTIV. A L'EXTER. DE LA MISS :		0.00	0.00	0.00
I. DEMANDES DE SERVICES PROVENANT				
D'AUTRES SOURCES				
ONG :	5	2.00	0.00	0.06
GOUV'T HOTE :	26	4.66	1.50	0.17
AUTRES MIN. :	20	5.00	2.50	0.20
PROV./MUN. :	8	2.33	3.00	0.13
J. ADMINISTRATION: GESTION DU PROGR. & ADMIN. :		6.66	0.00	0.20
CONGES, DEVELOPPEMENT PROF :		16.66	7.50	0.65
K. SERVICES A D'AUTRE PROGRAMMES DE LA MISSION :		3.33	1.00	0.12
L. TOURISM PROGRAM ACTIVITIES :		0.00	0.00	0.00
***** TOTAUX *****		99.94	100.00	5.00

NOMBRE/VISITES/GENS D'AFFAIRS (PUBLIC SECTOR)	DU CANADA :	4
	DE TERRIT :	19
NOMBRE/VISITES/GENS D'AFFAIRS (PRIVATE SECTOR)	DU CANADA :	51
	DE TERRIT :	87
NOMBRE/DEMANDES/PDME/OBSERVATIONS	:	1
NOMBRE/POSTES REMPLIS PAR LES AGENTS	-CANADIENS :	3
	-ENGAGES SUR PLACE:	2

17/11/94

Affaires Étrangères et du Commerce International

TSRPT02F

SUIVI COMMERCIAL

RAPPORT/CHARGE DE TRAVAIL DES AGENTS  
TRIMESTRE 1 DE L'EXERCISE 1994

MISSION : TEL AVIV

	NOMBRE	%TEMPS-OFFIC. CDIENS	ENG/SP	TEMPS-TOTAL PERS-TRIM
A.DEMANDES/SERV/EXPORT/COMM				
DU CANADA :	650	10.00	14.00	0.38
DES TERRITOIRES :	850	3.00	16.00	0.35
B.VISITES A DES CLIENTS DS TERRITOIRE :	100	5.00	10.00	0.25
C.POLITIQUE COMMERCIALE/EXPORTATIONS				
FOIRES :	4	0.00	2.50	0.05
PROJETS ET ACTIVITES				
MISSIONS :	2	7.00	12.50	0.32
CONF SEMINAIRES :	8	2.00	1.50	0.05
AUTRES :	0	0.00	0.00	0.00
D.RAPPORTS SUR LE COMMERCIAUX/				
DEM PAR L'AC :	5	7.00	6.50	0.20
L'ECON/LES FINANANCES				
INIT DE LA MISS :	3	10.00	1.50	0.13
E.ACTIVITES EN MATIERE DE COMMUNICATIONS :	0	0.00	0.00	0.00
F.INVESTISSEMENT				
DU CANADA :	0	0.00	0.00	0.00
DEMANDES DE RENSEIGNEMENTS				
DES TERRITOIRE :	0	0.00	0.00	0.00
G.PROG. D'APPORT TECHNOLOGIQUES				
CANADA :	15	1.00	3.50	0.08
DEMANDES SERVICE				
CONTACTS ETABLIS :	5	2.00	5.00	0.12
H.PARTIC. A DES ACTIV. A L'EXTER. DE LA MISS :		5.00	5.00	0.15
I.DEMANDES DE SERVICES PROVENANT				
D'AUTRES SOURCES				
ONG :	2	2.00	0.00	0.02
GOUV'T HOTE :	13	2.00	2.50	0.07
AUTRES MIN. :	5	5.00	2.50	0.10
PROV./MUN. :	3	2.00	2.50	0.07
J.ADMINISTRATION: GESTION DU PROGR. & ADMIN. :		5.00	0.00	0.05
CONGES, DEVELOPPEMENT PROF :		30.00	12.50	0.55
K.SERVICES A D'AUTRE PROGRAMMES DE LA MISSION :		0.00	1.00	0.02
L.TOURISM PROGRAM ACTIVITIES :		2.00	1.00	0.04
***** TOTAUX *****		100.00	100.00	3.00

NOMBRE/VISITES/GENS D'AFFAIRS (PUBLIC SECTOR)	DU CANADA :	4
	DE TERRIT :	22
NOMBRE/VISITES/GENS D'AFFAIRS (PRIVATE SECTOR)	DU CANADA :	28
	DE TERRIT :	250

NOMBRE/DEMANDES/PDME/OBSERVATIONS	:	1
-----------------------------------	---	---

NOMBRE/POSTES REMPLIS PAR LES AGENTS	-CANADIENS :	1
	-ENGAGES SUR PLACE:	2

17/11/94

## Affaires Étrangères et du Commerce International

TSRPT02F

## SUIVI COMMERCIAL

RAPPORT/CHARGE DE TRAVAIL DES AGENTS  
TRIMESTRE 1 DE L'EXERCISE 1994

MISSION : YAOUNDÉ

	NOMBRE	%TEMPS-OFFIC. CDIENS	ENG/SP	TEMPS-TOTAL PERS-TRIM
A. DEMANDES/SERV/EXPORT/COMM				
DU CANADA :	212	0.00	35.00	0.35
DES TERRITOIRES :	110	0.00	20.00	0.20
B. VISITES A DES CLIENTS DS TERRITOIRE :	8	0.00	5.00	0.05
C. POLITIQUE COMMERCIALE/EXPORTATIONS				
FOIRES :	0	0.00	0.00	0.00
PROJETS ET ACTIVITES				
MISSIONS :	1	0.00	5.00	0.05
CONF SEMINAIRES :	0	0.00	0.00	0.00
AUTRES :	0	0.00	0.00	0.00
D. RAPPORTS SUR LE COMMERCIAUX/ L'ECON/LES FINANANCES				
DEM PAR L'AC :	2	0.00	4.00	0.04
INIT DE LA MISS :	3	0.00	5.00	0.05
E. ACTIVITES EN MATIERE DE COMMUNICATIONS :	0	0.00	0.00	0.00
F. INVESTISSEMENT				
DU CANADA :	0	0.00	0.00	0.00
DEMANDES DE RENSEIGNEMENTS				
DES TERRITOIRE :	0	0.00	0.00	0.00
G. PROG. D'APPORT TECHNOLOGIQUES				
CANADA :	0	0.00	0.00	0.00
DEMANDES SERVICE				
CONTACTS ETABLIS :	0	0.00	0.00	0.00
H. PARTIC. A DES ACTIV. A L'EXTER. DE LA MISS :		0.00	5.00	0.05
I. DEMANDES DE SERVICES PROVENANT D'AUTRES SOURCES				
ONG :	0	0.00	0.00	0.00
GOUV'T HOTE :	5	0.00	6.00	0.06
AUTRES MIN. :	0	0.00	0.00	0.00
PROV./MUN. :	0	0.00	0.00	0.00
J. ADMINISTRATION: GESTION DU PROGR. & ADMIN. :		0.00	5.00	0.05
CONGES, DEVELOPPEMENT PROF :		0.00	0.00	0.00
K. SERVICES A D'AUTRE PROGRAMMES DE LA MISSION :		0.00	10.00	0.10
L. TOURISM PROGRAM ACTIVITIES :		0.00	0.00	0.00
***** TOTAUX *****		0.00	100.00	1.00
NOMBRE/VISITES/GENS D'AFFAIRS (PUBLIC SECTOR)				
DU CANADA :			1	
DE TERRIT :			4	
NOMBRE/VISITES/GENS D'AFFAIRS (PRIVATE SECTOR)				
DU CANADA :			8	
DE TERRIT :			79	
NOMBRE/DEMANDES/PDME/OBSERVATIONS :			0	
NOMBRE/POSTES REMPLIS PAR LES AGENTS				
-CANADIENS :			0	
-ENGAGES SUR PLACE:			1	







SUIVI COMMERCIAL

RAPPORT CHARGÉ DE TRAVAIL DES AGENTS  
TRIMESTRE 1 DE L'EXERCICE 1994

REGION 1 ASIE PACIFIQUE

		ASIE ET PACIFIQUE	STIMPS-OFFIC.	TEMPS-TOTAL
		NO. VISITÉS	COLONS ENG/SP	PAYS-TRJ
A. DEMANDES/SEMV/EXPORT/CANA	DU CANADA :	1250	17.42	29.23
	DES TERRITOIRES :	13617	9.91	19.73
B. VISITES A DES CLIENTS DE TERRITOIRE		3573	9.89	13.95
	<u>PRC</u>		<u>PJP</u>	
C. POLITIQUES COMMERCIALES/EXPOSITIONS	FOIRES :	90	3.35	6.33
PROJETS ET ACTIVITES	BEIJING MISSIONS :	185	7.44	12.15
	HONG KONG SEMINAIRES :	106	3.35	4.78
	SHANGHAI AUTRES :	145	2.21	3.73
D. RAPPORTS SUR LE COMMERCE EX/	DEM PAR D'AC :	130	2.04	2.74
D'ECOM/LES FINANCES	<u>PKE</u> INIT DE LA MISS :	419	1.19	5.56
E. ACTIVITES EN MATIERE D'INVESTISSEMENT	CTOT/TAIPEI MISSIONS :	130	0.56	1.41
	HANOI			
	SEOUL			
F. DEMANDES DE RESEIGNEMENTS	DU CANADA :	230	1.47	3.01
	DES TERRITOIRES :	124	0.83	1.87
	ISLAMABAD			
	NEW DELHI			
G. DEM. RAPPORT TECHNIQUES	CANADA :	4	0.43	1.04
DEMANDES SERVICE	<u>PSE</u> CONTRATS ETABLIS :	35	0.01	0.04
H. PARTIC. A DES ACTIV. A L'EGR. DE LA MISS		11	1.27	2.07
	BANGKOK			
	JAKARTA			
I. DEMANDES DE SERVICES P/	CANADA :	188	0.49	1.13
D'AFFAIRES SOUS	DE TERRIT :	454	1.73	3.35
	KUALA LUMPUR			
	MANILA			
	SINGAPORE			
J. ADMINISTRATION: GESTION DU PROGR. & ADMIN.			8.06	6.47
CONSEILS, DEVELOPPEMENT PROF			3.75	2.81
K. SERVICES A D'AUTRES PROGRAMMES DE LA MISSION :			3.83	0.46
L. TOURISM PROGRAM ACTIVITIES			1.83	3.73
<b>TOTAL</b>			<b>99.88</b>	<b>99.85</b>
NOMBRE/VISITES/GENS D'AFFAIRES (PUBLIC SECTOR)		DU CANADA :	594	
		DE TERRIT :	512	
NOMBRE/VISITES/GENS D'AFFAIRES (PRIVATE SECTOR)		DU CANADA :	2036	
		DE TERRIT :	6734	
NOMBRE/DEMANDES/GENS/OBSERVATIONS			145	
NOMBRE/POSTES REMPLIS PAR LES AGENTS		CANADIENS	63	
		ENGAGES SUR PLACE	73	



17/11/94

Affaires Étrangères et du Commerce International

TSRPT02F

## SUIVI COMMERCIAL

RAPPORT/CHARGE DE TRAVAIL DES AGENTS  
TRIMESTRE 1 DE L'EXERCISE 1994

REGION : ASIE PACIFIQUE

	NOMBRE	%TEMPS-OFFIC.		TEMPS-TOTAL PERS-TRIM
		CDIENS	ENG/SP	
A. DEMANDES/SERV/EXPORT/COMM	DU CANADA : 12605	17.62	25.06	29.23
	DES TERRITOIRES : 13617	9.91	18.79	19.87
B. VISITES A DES CLIENTS DS TERRITOIRE	: 3572	9.85	10.73	13.95
C. POLITIQUE COMMERCIALE/EXPORTATIONS	FOIRES : 90	3.25	4.50	5.31
PROJETS ET ACTIVITES	MISSIONS : 165	10.35	7.84	12.15
	CONF SEMINAIRES : 106	3.75	3.35	4.78
	AUTRES : 145	3.48	2.21	3.78
D. RAPPORTS SUR LE COMMERCIAUX/ L'ECON/LES FINANANCES	DEM PAR L'AC : 180	2.04	1.32	2.24
	INIT DE LA MISS : 415	5.19	3.20	5.56
E. ACTIVITES EN MATIERE DE COMMUNICATIONS	: 420	1.29	0.86	1.43
F. INVESTISSEMENT	DU CANADA : 230	1.17	1.47	1.81
DEMANDES DE RENSEIGNEMENTS	DES TERRITOIRE : 326	0.79	1.89	1.87
G. PROG. D'APPORT TECHNOLOGIQUES	CANADA : 53	0.43	1.05	1.04
DEMANDES SERVICE	CONTACTS ETABLIS : 35	0.01	0.04	0.04
H. PARTIC. A DES ACTIV. A L'EXTER. DE LA MISS	:	1.87	1.27	2.09
I. DEMANDES DE SERVICES PROVENANT D'AUTRES SOURCES	ONG : 188	1.24	0.49	1.13
	GOUV'T HOTE : 454	1.87	1.78	2.46
	AUTRES MIN. : 453	2.90	1.80	3.12
	PROV./MUN. : 645	3.40	1.39	3.13
J. ADMINISTRATION: GESTION DU PROGR. & ADMIN.	:	8.06	2.01	6.47
	CONGES, DEVELOPPEMENT PROF :	5.75	2.61	5.48
K. SERVICES A D'AUTRE PROGRAMMES DE LA MISSION	:	3.83	0.46	2.72
L. TOURISM PROGRAM ACTIVITIES	:	1.83	5.75	5.34
***** TOTAUX *****		99.88	99.87	135.00

NOMBRE/VISITES/GENS D'AFFAIRS (PUBLIC SECTOR)	DU CANADA : 894
	DE TERRIT : 612
NOMBRE/VISITES/GENS D'AFFAIRS (PRIVATE SECTOR)	DU CANADA : 2936
	DE TERRIT : 6734
NOMBRE/DEMANDES/PDME/OBSERVATIONS	: 145

NOMBRE/POSTES REMPLIS PAR LES AGENTS	-CANADIENS : 62
	-ENGAGES SUR PLACE: 73

17/11/94

Affaires trangres et du Commerce International

TSRPT02F

## SUIVI COMMERCIAL

RAPPORT/CHARGE DE TRAVAIL DES AGENTS  
TRIMESTRE 1 DE L'EXERCISE 1994

SOUS-REGION: CHINE, HONG-KONG

	NOMBRE	%TEMPS-OFFIC.		TEMPS-TOTAL PERS-TRIM
		CDIENS	ENG/SP	
A. DEMANDES/SERV/EXPORT/COMM				
DU CANADA :	1847	21.18	28.67	4.91
DES TERRITOIRES :	1177	8.55	17.89	2.55
B. VISITES A DES CLIENTS DS TERRITOIRE :	576	10.36	10.89	2.12
C. POLITIQUE COMMERCIALE/EXPORTATIONS				
FOIRES :	13	2.27	6.00	0.79
PROJETS ET ACTIVITES				
MISSIONS :	49	19.73	6.11	2.72
CONF SEMINAIRES :	19	3.73	4.67	0.83
AUTRES :	4	2.55	0.67	0.34
D. RAPPORTS SUR LE COMMERCIAUX/				
L'ECON/LES FINANANCES				
DEM PAR L'AC :	5	0.27	0.44	0.07
INIT DE LA MISS :	22	1.18	0.00	0.13
E. ACTIVITES EN MATIERE DE COMMUNICATIONS :	308	0.73	3.22	0.37
F. INVESTISSEMENT				
DU CANADA :	67	0.27	4.22	0.41
DEMANDES DE RENSEIGNEMENTS				
DES TERRITOIRE :	98	0.27	4.11	0.40
G. PROG. D'APPORT TECHNOLOGIQUES				
DEMANDES SERVICE				
CANADA :	1	0.18	0.00	0.02
CONTACTS ETABLIS :	0	0.00	0.00	0.00
H. PARTIC. A DES ACTIV. A L'EXTER. DE LA MISS :		1.18	2.33	0.34
I. DEMANDES DE SERVICES PROVENANT				
D'AUTRES SOURCES				
ONG :	81	3.00	2.00	0.51
GOUV'T HOTE :	70	1.73	1.44	0.32
AUTRES MIN. :	58	3.36	2.11	0.56
PROV./MUN. :	142	4.27	1.22	0.58
J. ADMINISTRATION: GESTION DU PROGR. & ADMIN. :		4.36	1.56	0.62
CONGES, DEVELOPPEMENT PROF :		9.00	1.00	1.08
K. SERVICES A D'AUTRE PROGRAMMES DE LA MISSION :		1.82	0.33	0.23
L. TOURISM PROGRAM ACTIVITIES :		0.00	1.11	0.10
***** TOTAUX *****		99.99	99.99	20.00

NOMBRE/VISITES/GENS D'AFFAIRES (PUBLIC SECTOR)	DU CANADA :	240
	DE TERRIT :	147
NOMBRE/VISITES/GENS D'AFFAIRES (PRIVATE SECTOR)	DU CANADA :	682
	DE TERRIT :	528
NOMBRE/DEMANDES/PDME/OBSERVATIONS	:	38
NOMBRE/POSTES REMPLIS PAR LES AGENTS	-CANADIENS :	11
	-ENGAGES SUR PLACE:	9

17/11/94

Affaires Étrangères et du Commerce International

TSRPT02F

## SUIVI COMMERCIAL

RAPPORT/CHARGE DE TRAVAIL DES AGENTS  
TRIMESTRE 1 DE L'EXERCISE 1994

MISSION : BEIJING

		NOMBRE	%TEMPS-OFFIC. CDIENS	ENG/SP	TEMPS-TOTAL PERS-TRIM
A. DEMANDES/SERV/EXPORT/COMM	DU CANADA :	637	26.33	0.00	1.58
	DES TERRITOIRES :	324	8.66	0.00	0.52
B. VISITES A DES CLIENTS DS TERRITOIRE	:	140	12.83	0.00	0.77
C. POLITIQUE COMMERCIALE/EXPORTATIONS	FOIRES :	0	0.00	0.00	0.00
PROJETS ET ACTIVITES	MISSIONS :	18	20.16	0.00	1.21
	CONF SEMINAIRES :	4	2.66	0.00	0.16
	AUTRES :	1	0.33	0.00	0.02
D. RAPPORTS SUR LE COMMERCIAUX/	DEM PAR L'AC :	2	0.50	0.00	0.03
L'ECON/LES FINANANCES	INIT DE LA MISS :	9	1.50	0.00	0.09
E. ACTIVITES EN MATIERE DE COMMUNICATIONS	:	2	0.33	0.00	0.02
F. INVESTISSEMENT	DU CANADA :	3	0.33	0.00	0.02
DEMANDES DE RENSEIGNEMENTS	DES TERRITOIRE :	1	0.33	0.00	0.02
G. PROG. D'APPORT TECHNOLOGIQUES	CANADA :	1	0.33	0.00	0.02
DEMANDES SERVICE	CONTACTS ETABLIS :	0	0.00	0.00	0.00
H. PARTIC. A DES ACTIV. A L'EXTER. DE LA MISS	:		2.16	0.00	0.13
I. DEMANDES DE SERVICES PROVENANT	ONG :	11	0.83	0.00	0.05
D'AUTRES SOURCES	GOUV'T HOTE :	55	3.16	0.00	0.19
	AUTRES MIN. :	38	5.83	0.00	0.35
	PROV./MUN. :	122	6.00	0.00	0.36
J. ADMINISTRATION: GESTION DU PROGR. & ADMIN.	:		3.16	0.00	0.19
	CONGES, DEVELOPPEMENT PROF :		4.50	0.00	0.27
K. SERVICES A D'AUTRE PROGRAMMES DE LA MISSION	:		0.00	0.00	0.00
L. TOURISM PROGRAM ACTIVITIES	:		0.00	0.00	0.00
***** TOTAUX *****			99.93	0.00	6.00

NOMBRE/VISITES/GENS D'AFFAIRS (PUBLIC SECTOR)	DU CANADA :	0
	DE TERRIT :	0
NOMBRE/VISITES/GENS D'AFFAIRS (PRIVATE SECTOR)	DU CANADA :	0
	DE TERRIT :	0

NOMBRE/DEMANDES/PDME/OBSERVATIONS	:	19
-----------------------------------	---	----

NOMBRE/POSTES REMPLIS PAR LES AGENTS	-CANADIENS :	6
	-ENGAGES SUR PLACE:	0

17/11/94

Affaires Étrangères et du Commerce International

TSRPT02F

## SUIVI COMMERCIAL

RAPPORT/CHARGE DE TRAVAIL DES AGENTS  
TRIMESTRE 1 DE L'EXERCISE 1994

MISSION : HONG KONG

	NOMBRE	%TEMPS-OFFIC.		TEMPS-TOTAL
		CDIENS	ENG/SP	PERS-TRIM
A. DEMANDES/SERV/EXPORT/COMM				
DU CANADA :	968	16.33	21.00	1.96
DES TERRITOIRES :	753	12.00	17.14	1.56
B. VISITES A DES CLIENTS DS TERRITOIRE :	392	8.33	12.85	1.15
C. POLITIQUE COMMERCIALE/EXPORTATIONS				
PROJETS ET ACTIVITES				
FOIRES :	13	8.33	7.71	0.79
MISSIONS :	25	20.00	6.14	1.03
CONF SEMINAIRES :	11	8.33	4.42	0.56
AUTRES :	3	8.66	0.85	0.32
D. RAPPORTS SUR LE COMMERCIAUX/ L'ECON/LES FINANANCES				
DEM PAR L'AC :	1	0.00	0.57	0.04
INIT DE LA MISS :	6	0.33	0.00	0.01
E. ACTIVITES EN MATIERE DE COMMUNICATIONS :	290	0.33	4.14	0.30
F. INVESTISSEMENT				
DEMANDES DE RENSEIGNEMENTS				
DU CANADA :	62	0.33	5.28	0.38
DES TERRITOIRE :	96	0.33	5.14	0.37
G. PROG. D'APPORT TECHNOLOGIQUES				
DEMANDES SERVICE				
CANADA :	0	0.00	0.00	0.00
CONTACTS ETABLIS :	0	0.00	0.00	0.00
H. PARTIC. A DES ACTIV. A L'EXTER. DE LA MISS :		0.00	0.85	0.06
I. DEMANDES DE SERVICES PROVENANT D'AUTRES SOURCES				
ONG :	68	9.33	2.57	0.46
GOUV'T HOTE :	14	0.00	1.85	0.13
AUTRES MIN. :	18	0.33	2.71	0.20
PROV./MUN. :	14	0.33	1.57	0.12
J. ADMINISTRATION: GESTION DU PROGR. & ADMIN. :		6.66	2.00	0.34
CONGES, DEVELOPPEMENT PROF :		0.00	1.28	0.09
K. SERVICES A D'AUTRE PROGRAMMES DE LA MISSION :		0.00	0.42	0.03
L. TOURISM PROGRAM ACTIVITIES :		0.00	1.42	0.10
***** TOTAUX *****		99.95	99.91	10.00

NOMBRE/VISITES/GENS D'AFFAIRS (PUBLIC SECTOR)	DU CANADA :	208
	DE TERRIT :	101
NOMBRE/VISITES/GENS D'AFFAIRS (PRIVATE SECTOR)	DU CANADA :	571
	DE TERRIT :	516

NOMBRE/DEMANDES/PDME/OBSERVATIONS	:	6
-----------------------------------	---	---

NOMBRE/POSTES REMPLIS PAR LES AGENTS	-CANADIENS :	3
	-ENGAGES SUR PLACE:	7

TSRPT02F

## SUIVI COMMERCIAL

RAPPORT/CHARGE DE TRAVAIL DES AGENTS  
TRIMESTRE 1 DE L'EXERCISE 1994

MISSION : SHANGHAI

	NOMBRE	%TEMPS-OFFIC. CDIENS	ENG/SP	TEMPS-TOTAL PERS-TRIM
	-----	-----	-----	-----
A. DEMANDES/SERV/EXPORT/COMM				
DU CANADA :	242	13.00	55.50	1.37
DES TERRITOIRES :	100	3.00	20.50	0.47
B. VISITES A DES CLIENTS DS TERRITOIRE :	44	6.00	4.00	0.20
C. POLITIQUE COMMERCIALE/EXPORTATIONS				
FOIRES :	0	0.00	0.00	0.00
PROJETS ET ACTIVITES				
MISSIONS :	6	18.00	6.00	0.48
CONF SEMINAIRES :	4	0.00	5.50	0.11
AUTRES :	0	0.00	0.00	0.00
D. RAPPORTS SUR LE COMMERCIAUX/				
L'ECON/LES FINANANCES				
DEM PAR L'AC :	2	0.00	0.00	0.00
INIT DE LA MISS :	7	1.50	0.00	0.03
E. ACTIVITES EN MATIERE DE COMMUNICATIONS :	16	2.50	0.00	0.05
F. INVESTISSEMENT				
DEMANDES DE RENSEIGNEMENTS				
DU CANADA :	2	0.00	0.50	0.01
DES TERRITOIRE :	1	0.00	0.50	0.01
G. PROG. D'APPORT TECHNOLOGIQUES				
DEMANDES SERVICE				
CANADA :	0	0.00	0.00	0.00
CONTACTS ETABLIS :	0	0.00	0.00	0.00
H. PARTIC. A DES ACTIV. A L'EXTER. DE LA MISS :		0.00	7.50	0.15
I. DEMANDES DE SERVICES PROVENANT				
D'AUTRES SOURCES				
ONG :	2	0.00	0.00	0.00
GOUV'T HOTE :	1	0.00	0.00	0.00
AUTRES MIN. :	2	0.50	0.00	0.01
PROV./MUN. :	6	5.00	0.00	0.10
J. ADMINISTRATION: GESTION DU PROGR. & ADMIN. :		4.50	0.00	0.09
CONGES, DEVELOPPEMENT PROF :		36.00	0.00	0.72
K. SERVICES A D'AUTRE PROGRAMMES DE LA MISSION :		10.00	0.00	0.20
L. TOURISM PROGRAM ACTIVITIES :		0.00	0.00	0.00
***** TOTAUX *****		100.00	100.00	4.00

NOMBRE/VISITES/GENS D'AFFAIRS (PUBLIC SECTOR)	DU CANADA :	32
	DE TERRIT :	46
NOMBRE/VISITES/GENS D'AFFAIRS (PRIVATE SECTOR)	DU CANADA :	111
	DE TERRIT :	12
NOMBRE/DEMANDES/PDME/OBSERVATIONS	:	13

NOMBRE/POSTES REMPLIS PAR LES AGENTS	-CANADIENS :	2
	-ENGAGES SUR PLACE:	2



17/11/94 Affaires trangres et du Commerce International

TSRPT02F

SUIVI COMMERCIAL

RAPPORT/CHARGE DE TRAVAIL DES AGENTS  
TRIMESTRE 1 DE L'EXERCISE 1994

SOUS-REGION: JAPON

	NOMBRE	%TEMPS-OFFIC.		TEMPS-TOTAL
		CDIENS	ENG/SP	PERS-TRIM
A.DEMANDES/SERV/EXPORT/COMM				
DU CANADA :	2014	13.72	15.18	5.81
DES TERRITOIRES :	3912	8.72	15.36	4.95
B.VISITES A DES CLIENTS DS TERRITOIRE :	938	12.39	12.05	4.88
C.POLITIQUE COMMERCIALE/EXPORTATIONS				
FOIRES :	34	5.50	7.00	2.53
PROJETS ET ACTIVITES				
MISSIONS :	30	8.61	8.86	3.50
CONF SEMINAIRES :	33	6.94	4.68	2.28
AUTRES :	63	3.72	2.82	1.29
D.RAPPORTS SUR LE COMMERCIAUX/				
DEM PAR L'AC :	8	1.17	0.68	0.36
L'ECON/LES FINANANCES				
INIT DE LA MISS :	88	6.67	3.77	2.03
E.ACTIVITES EN MATIERE DE COMMUNICATIONS :	31	0.78	0.09	0.16
F.INVESTISSEMENT				
DU CANADA :	43	2.11	0.95	0.59
DEMANDES DE RENSEIGNEMENTS				
DES TERRITOIRE :	58	1.11	2.23	0.69
G.PROG. D'APPORT TECHNOLOGIQUES				
CANADA :	35	0.83	3.18	0.85
DEMANDES SERVICE				
CONTACTS ETABLIS :	25	0.00	0.00	0.00
H.PARTIC. A DES ACTIV. A L'EXTER. DE LA MISS :		0.44	0.27	0.14
I.DEMANDES DE SERVICES PROVENANT				
D'AUTRES SOURCES				
ONG :	17	1.06	0.05	0.20
GOUV'T HOTE :	146	2.39	3.14	1.12
AUTRES MIN. :	133	2.56	2.41	0.99
PROV./MUN. :	143	4.33	2.45	1.32
J.ADMINISTRATION: GESTION DU PROGR. & ADMIN. :		7.83	0.23	1.46
CONGES, DEVELOPPEMENT PROF :		1.39	0.50	0.36
K.SERVICES A D'AUTRE PROGRAMMES DE LA MISSION :		2.17	0.45	0.49
L.TOURISM PROGRAM ACTIVITIES :		5.56	13.64	4.00
***** TOTAUX *****		100.00	99.99	40.00

NOMBRE/VISITES/GENS D'AFFAIRS (PUBLIC SECTOR) DU CANADA : 168  
DE TERRIT : 189  
NOMBRE/VISITES/GENS D'AFFAIRS (PRIVATE SECTOR) DU CANADA : 847  
DE TERRIT : 4359

NOMBRE/DEMANDES/PDME/OBSERVATIONS : 8

NOMBRE/POSTES REMPLIS PAR LES AGENTS -CANADIENS : 18  
-ENGAGES SUR PLACE: 22

TSRPT02F

## SUIVI COMMERCIAL

RAPPORT/CHARGE DE TRAVAIL DES AGENTS  
TRIMESTRE 1 DE L'EXERCISE 1994

MISSION : OSAKA

	NOMBRE	%TEMPS-OFFIC. CDIENS	ENG/SP	TEMPS-TOTAL PERS-TRIM
	-----	-----	-----	-----
A. DEMANDES/SERV/EXPORT/COMM				
DU CANADA :	150	12.50	13.33	0.65
DES TERRITOIRES :	125	5.00	8.33	0.35
B. VISITES A DES CLIENTS DS TERRITOIRE :	115	12.50	16.66	0.75
C. POLITIQUE COMMERCIALE/EXPORTATIONS				
FOIRES :	11	17.50	21.66	1.00
PROJETS ET ACTIVITES MISSIONS :	4	17.50	16.66	0.85
CONF SEMINAIRES :	3	15.00	11.66	0.65
AUTRES :	0	0.00	0.00	0.00
D. RAPPORTS SUR LE COMMERCIAUX/				
DEM PAR L'AC :	0	0.00	0.00	0.00
L'ECON/LES FINANANCES INIT DE LA MISS :	0	0.00	0.00	0.00
E. ACTIVITES EN MATIERE DE COMMUNICATIONS :	0	0.00	0.00	0.00
F. INVESTISSEMENT				
DU CANADA :	3	5.00	3.33	0.20
DEMANDES DE RENSEIGNEMENTS DES TERRITOIRE :	2	2.50	5.00	0.20
G. PROG. D'APPORT TECHNOLOGIQUES				
CANADA :	0	0.00	0.00	0.00
DEMANDES SERVICE CONTACTS ETABLIS :	0	0.00	0.00	0.00
H. PARTIC. A DES ACTIV. A L'EXTER. DE LA MISS :		2.50	1.66	0.10
I. DEMANDES DE SERVICES PROVENANT				
D'AUTRES SOURCES ONG :	0	0.00	0.00	0.00
GOUV'T HOTE :	0	0.00	0.00	0.00
AUTRES MIN. :	0	0.00	0.00	0.00
PROV./MUN. :	0	0.00	0.00	0.00
J. ADMINISTRATION: GESTION DU PROGR. & ADMIN. :		10.00	1.66	0.25
CONGES, DEVELOPPEMENT PROF :		0.00	0.00	0.00
K. SERVICES A D'AUTRE PROGRAMMES DE LA MISSION :		0.00	0.00	0.00
L. TOURISM PROGRAM ACTIVITIES :		0.00	0.00	0.00
***** TOTAUX *****		100.00	99.95	5.00

NOMBRE/VISITES/GENS D'AFFAIRS (PUBLIC SECTOR)	DU CANADA :	20
	DE TERRIT :	9
NOMBRE/VISITES/GENS D'AFFAIRS (PRIVATE SECTOR)	DU CANADA :	70
	DE TERRIT :	55
NOMBRE/DEMANDES/PDME/OBSERVATIONS	:	4

NOMBRE/POSTES REMPLIS PAR LES AGENTS	-CANADIENS :	2
	-ENGAGES SUR PLACE:	3

TSRPT02F

SUIVI COMMERCIAL

RAPPORT/CHARGE DE TRAVAIL DES AGENTS  
TRIMESTRE 1 DE L'EXERCISE 1994

MISSION : TOKYO

	NOMBRE	%TEMPS-OFFIC.		TEMPS-TOTAL
		CDIENS	ENG/SP	PERS-TRIM
A. DEMANDES/SERV/EXPORT/COMM				
DU CANADA :	1864	13.87	15.47	5.16
DES TERRITOIRES :	3787	9.18	16.47	4.60
B. VISITES A DES CLIENTS DS TERRITOIRE :	823	12.37	11.31	4.13
C. POLITIQUE COMMERCIALE/EXPORTATIONS				
FOIRES :	23	4.00	4.68	1.53
PROJETS ET ACTIVITES				
MISSIONS :	26	7.50	7.63	2.65
CONF SEMINAIRES :	30	5.93	3.57	1.63
AUTRES :	63	4.18	3.26	1.29
D. RAPPORTS SUR LE COMMERCIAUX/ L'ECON/LES FINANANCES				
DEM PAR L'AC :	8	1.31	0.78	0.36
INIT DE LA MISS :	88	7.50	4.36	2.03
E. ACTIVITES EN MATIERE DE COMMUNICATIONS :	31	0.87	0.10	0.16
F. INVESTISSEMENT				
DEMANDES DE RENSEIGNEMENTS				
DU CANADA :	40	1.75	0.57	0.39
DES TERRITOIRE :	56	0.93	1.78	0.49
G. PROG. D'APPORT TECHNOLOGIQUES				
DEMANDES SERVICE				
CANADA :	35	0.93	3.68	0.85
CONTACTS ETABLIS :	25	0.00	0.00	0.00
H. PARTIC. A DES ACTIV. A L'EXTER. DE LA MISS :		0.18	0.05	0.04
I. DEMANDES DE SERVICES PROVENANT D'AUTRES SOURCES				
ONG :	17	1.18	0.05	0.20
GOUV'T HOTE :	146	2.68	3.63	1.12
AUTRES MIN. :	133	2.87	2.78	0.99
PROV./MUN. :	143	4.87	2.84	1.32
J. ADMINISTRATION: GESTION DU PROGR. & ADMIN. :		7.56	0.00	1.21
CONGES, DEVELOPPEMENT PROF :		1.56	0.57	0.36
K. SERVICES A D'AUTRE PROGRAMMES DE LA MISSION :		2.43	0.52	0.49
L. TOURISM PROGRAM ACTIVITIES :		6.25	15.78	4.00
***** TOTAUX *****		99.90	99.88	35.00

NOMBRE/VISITES/GENS D'AFFAIRS (PUBLIC SECTOR)	DU CANADA :	148
	DE TERRIT :	180
NOMBRE/VISITES/GENS D'AFFAIRS (PRIVATE SECTOR)	DU CANADA :	777
	DE TERRIT :	4304
NOMBRE/DEMANDES/PDME/OBSERVATIONS	:	4
NOMBRE/POSTES REMPLIS PAR LES AGENTS	-CANADIENS :	16
	-ENGAGES SUR PLACE:	19

17/11/94

Affaires étrangères et du Commerce International

TSRPT02F

## SUIVI COMMERCIAL

RAPPORT/CHARGE DE TRAVAIL DES AGENTS  
TRIMESTRE 1 DE L'EXERCISE 1994

SOUS-REGION: CORE ET ASIE DE L'EST

	NOMBRE	%TEMPS-OFFIC. CDIENS	ENG/SP	TEMPS-TOTAL PERS-TRIM
A. DEMANDES/SERV/EXPORT/COMM				
DU CANADA :	1492	15.78	28.67	4.00
DES TERRITOIRES :	870	7.11	18.67	2.32
B. VISITES A DES CLIENTS DS TERRITOIRE :	211	7.22	7.56	1.33
C. POLITIQUE COMMERCIALE/EXPORTATIONS				
PROJETS ET ACTIVITES				
FOIRES :	3	1.67	0.56	0.20
MISSIONS :	31	13.44	14.89	2.55
CONF SEMINAIRES :	9	1.67	6.67	0.75
AUTRES :	5	3.67	5.22	0.80
D. RAPPORTS SUR LE COMMERCIAUX/ L'ECON/LES FINANANCES				
DEM PAR L'AC :	20	0.78	0.67	0.13
INIT DE LA MISS :	48	5.22	2.89	0.73
E. ACTIVITES EN MATIERE DE COMMUNICATIONS :	13	0.67	0.22	0.08
F. INVESTISSEMENT				
DEMANDES DE RENSEIGNEMENTS				
DU CANADA :	19	1.00	1.33	0.21
DES TERRITOIRE :	25	0.67	0.44	0.10
G. PROG. D'APPORT TECHNOLOGIQUES				
DEMANDES SERVICE				
CANADA :	11	0.56	0.78	0.12
CONTACTS ETABLIS :	4	0.00	0.11	0.01
H. PARTIC. A DES ACTIV. A L'EXTER. DE LA MISS :		5.00	0.56	0.50
I. DEMANDES DE SERVICES PROVENANT D'AUTRES SOURCES				
ONG :	25	1.44	0.22	0.15
GOUV'T HOTE :	49	1.78	1.44	0.29
AUTRES MIN. :	91	5.44	2.11	0.68
PROV./MUN. :	49	2.56	0.56	0.28
J. ADMINISTRATION:				
GESTION DU PROGR. & ADMIN. :		14.56	2.44	1.53
CONGES, DEVELOPPEMENT PROF :		5.89	3.22	0.82
K. SERVICES A D'AUTRE PROGRAMMES DE LA MISSION :		3.33	0.78	0.37
L. TOURISM PROGRAM ACTIVITIES :		0.56	0.00	0.05
***** TOTAUX *****		100.02	100.01	18.00

NOMBRE/VISITES/GENS D'AFFAIRS (PUBLIC SECTOR)	DU CANADA :	41
	DE TERRIT :	47
NOMBRE/VISITES/GENS D'AFFAIRS (PRIVATE SECTOR)	DU CANADA :	143
	DE TERRIT :	238
NOMBRE/DEMANDES/PDME/OBSERVATIONS	:	18

NOMBRE/POSTES REMPLIS PAR LES AGENTS	-CANADIENS :	9
	-ENGAGES SUR PLACE:	9

17/11/94 Affaires Étrangères et du Commerce International

TSRPT02F

SUIVI COMMERCIAL

RAPPORT/CHARGE DE TRAVAIL DES AGENTS  
TRIMESTRE 1 DE L'EXERCISE 1994

MISSION : CTOT/TAIPEI

	NOMBRE	%TEMPS-OFFIC.		TEMPS-TOTAL
		CDIENS	ENG/SP	PERS-TRIM
A. DEMANDES/SERV/EXPORT/COMM				
DU CANADA :	428	10.00	16.00	0.78
DES TERRITOIRES :	199	8.00	7.33	0.46
B. VISITES A DES CLIENTS DS TERRITOIRE :	77	11.66	13.33	0.75
C. POLITIQUE COMMERCIALE/EXPORTATIONS				
FOIRES :	0	0.00	0.00	0.00
PROJETS ET ACTIVITES				
MISSIONS :	6	3.33	12.66	0.48
CONF SEMINAIRES :	6	5.00	17.00	0.66
AUTRES :	2	10.33	15.33	0.77
D. RAPPORTS SUR LE COMMERCIAUX/				
L'ECON/LES FINANANCES				
DEM PAR L'AC :	3	0.00	0.00	0.00
INIT DE LA MISS :	16	4.00	6.00	0.30
E. ACTIVITES EN MATIERE DE COMMUNICATIONS :	3	0.00	0.00	0.00
F. INVESTISSEMENT				
DEMANDES DE RENSEIGNEMENTS				
DU CANADA :	2	2.66	2.66	0.16
DES TERRITOIRE :	0	0.00	0.00	0.00
G. PROG. D'APPORT TECHNOLOGIQUES				
DEMANDES SERVICE				
CANADA :	5	1.66	1.66	0.10
CONTACTS ETABLIS :	2	0.00	0.00	0.00
H. PARTIC. A DES ACTIV. A L'EXTER. DE LA MISS :		3.66	1.66	0.16
I. DEMANDES DE SERVICES PROVENANT				
D'AUTRES SOURCES				
ONG :	1	1.66	0.00	0.05
GOUV'T HOTE :	4	1.66	1.66	0.10
AUTRES MIN. :	0	0.00	0.00	0.00
PROV./MUN. :	1	1.00	0.66	0.05
J. ADMINISTRATION: GESTION DU PROGR. & ADMIN. :		33.33	1.66	1.05
CONGES, DEVELOPPEMENT PROF :		0.33	1.33	0.05
K. SERVICES A D'AUTRE PROGRAMMES DE LA MISSION :		0.00	1.00	0.03
L. TOURISM PROGRAM ACTIVITIES :		1.66	0.00	0.05
***** TOTAUX *****		99.94	99.94	6.00

NOMBRE/VISITES/GENS D'AFFAIRS (PUBLIC SECTOR)	DU CANADA :	3
	DE TERRIT :	5
NOMBRE/VISITES/GENS D'AFFAIRS (PRIVATE SECTOR)	DU CANADA :	5
	DE TERRIT :	31
NOMBRE/DEMANDES/PDME/OBSERVATIONS	:	6
NOMBRE/POSTES REMPLIS PAR LES AGENTS	-CANADIENS :	3
	-ENGAGES SUR PLACE:	3

17/11/94

Affaires Étrangères et du Commerce International

TSRPT02F

SUIVI COMMERCIAL

RAPPORT/CHARGE DE TRAVAIL DES AGENTS  
TRIMESTRE 1 DE L'EXERCISE 1994

MISSION : HANOI

	NOMBRE	%TEMPS-OFFIC. CDIENS	ENG/SP	TEMPS-TOTAL PERS-TRIM
A. DEMANDES/SERV/EXPORT/COMM				
DU CANADA :	260	40.00	38.50	1.17
DES TERRITOIRES :	120	16.00	24.50	0.65
B. VISITES A DES CLIENTS DS TERRITOIRE :	58	7.00	10.00	0.27
C. POLITIQUE COMMERCIALE/EXPORTATIONS				
FOIRES :	0	0.00	0.00	0.00
PROJETS ET ACTIVITES				
MISSIONS :	9	7.00	9.50	0.26
CONF SEMINAIRES :	1	0.00	1.50	0.03
AUTRES :	0	0.00	0.00	0.00
D. RAPPORTS SUR LE COMMERCIAUX/				
L'ECON/LES FINANANCES				
DEM PAR L'AC :	0	0.00	0.00	0.00
INIT DE LA MISS :	0	0.00	0.00	0.00
E. ACTIVITES EN MATIERE DE COMMUNICATIONS :	2	2.00	0.00	0.02
F. INVESTISSEMENT				
DEMANDES DE RENSEIGNEMENTS				
DU CANADA :	0	0.00	0.00	0.00
DES TERRITOIRE :	0	0.00	0.00	0.00
G. PROG. D'APPORT TECHNOLOGIQUES				
DEMANDES SERVICE				
CANADA :	0	0.00	0.00	0.00
CONTACTS ETABLIS :	0	0.00	0.00	0.00
H. PARTIC. A DES ACTIV. A L'EXTER. DE LA MISS :		8.00	0.00	0.08
I. DEMANDES DE SERVICES PROVENANT				
D'AUTRES SOURCES				
ONG :	0	0.00	0.00	0.00
GOUV'T HOTE :	13	1.00	1.00	0.03
AUTRES MIN. :	18	2.00	0.50	0.03
PROV./MUN. :	10	1.00	0.50	0.02
J. ADMINISTRATION: GESTION DU PROGR. & ADMIN. :		6.00	5.00	0.16
CONGES, DEVELOPPEMENT PROF :		0.00	7.50	0.15
K. SERVICES A D'AUTRE PROGRAMMES DE LA MISSION :		10.00	1.50	0.13
L. TOURISM PROGRAM ACTIVITIES :		0.00	0.00	0.00
***** TOTAUX *****		100.00	100.00	3.00
NOMBRE/VISITES/GENS D'AFFAIRS (PUBLIC SECTOR)				
DU CANADA :			5	
DE TERRIT :			10	
NOMBRE/VISITES/GENS D'AFFAIRS (PRIVATE SECTOR)				
DU CANADA :			40	
DE TERRIT :			5	
NOMBRE/DEMANDES/PDME/OBSERVATIONS :			1	
NOMBRE/POSTES REMPLIS PAR LES AGENTS				
-CANADIENS :			1	
-ENGAGES SUR PLACE:			2	

17/11/94

Affaires Étrangères et du Commerce International

TSRPT02F

## SUIVI COMMERCIAL

RAPPORT/CHARGE DE TRAVAIL DES AGENTS  
TRIMESTRE 1 DE L'EXERCISE 1994

MISSION : SEOUL

	NOMBRE	%TEMPS-OFFIC.		TEMPS-TOTAL PERS-TRIM
		CDIENS	ENG/SP	
A.DEMANDES/SERV/EXPORT/COMM				
DU CANADA :	804	14.40	33.25	2.05
DES TERRITOIRES :	551	4.80	24.25	1.21
B.VISITES A DES CLIENTS DS TERRITOIRE :	76	4.60	2.00	0.31
C.POLITIQUE COMMERCIALE/EXPORTATIONS				
PROJETS ET ACTIVITES				
FOIRES :	3	3.00	1.25	0.20
MISSIONS :	16	20.80	19.25	1.81
CONF SEMINAIRES :	2	0.00	1.50	0.06
AUTRES :	3	0.40	0.25	0.03
D.RAPPORTS SUR LE COMMERCIAUX/ L'ECON/LES FINANANCES				
DEM PAR L'AC :	17	1.40	1.50	0.13
INIT DE LA MISS :	32	7.00	2.00	0.43
E.ACTIVITES EN MATIERE DE COMMUNICATIONS :	8	0.80	0.50	0.06
F.INVESTISSEMENT				
DEMANDES DE RENSEIGNEMENTS				
DU CANADA :	17	0.20	1.00	0.05
DES TERRITOIRE :	25	1.20	1.00	0.10
G.PROG. D'APPORT TECHNOLOGIQUES				
DEMANDES SERVICE				
CANADA :	6	0.00	0.50	0.02
CONTACTS ETABLIS :	2	0.00	0.25	0.01
H.PARTIC. A DES ACTIV. A L'EXTER. DE LA MISS :		5.20	0.00	0.26
I.DEMANDES DE SERVICES PROVENANT D'AUTRES SOURCES				
ONG :	24	1.60	0.50	0.10
GOUV'T HOTE :	32	2.00	1.50	0.16
AUTRES MIN. :	73	9.40	4.50	0.65
PROV./MUN. :	38	3.80	0.50	0.21
J.ADMINISTRATION: GESTION DU PROGR. & ADMIN. :		5.00	1.75	0.32
CONGES, DEVELOPPEMENT PROF :		10.40	2.50	0.62
K.SERVICES A D'AUTRE PROGRAMMES DE LA MISSION :		4.00	0.25	0.21
L.TOURISM PROGRAM ACTIVITIES :		0.00	0.00	0.00
***** TOTAUX *****		100.00	100.00	9.00

NOMBRE/VISITES/GENS D'AFFAIRS (PUBLIC SECTOR)	DU CANADA :	33
	DE TERRIT :	32
NOMBRE/VISITES/GENS D'AFFAIRS (PRIVATE SECTOR)	DU CANADA :	98
	DE TERRIT :	202
NOMBRE/DEMANDES/PDME/OBSERVATIONS	:	11
NOMBRE/POSTES REMPLIS PAR LES AGENTS	-CANADIENS :	5
	-ENGAGES SUR PLACE:	4

17/11/94

Affaires étrangères et du Commerce International

TSRPT02F

## SUIVI COMMERCIAL

RAPPORT/CHARGE DE TRAVAIL DES AGENTS  
TRIMESTRE 1 DE L'EXERCISE 1994

SOUS-REGION: ASIE DU SUD

	NOMBRE	%TEMPS-OFFIC. CDIENS	ENG/SP	TEMPS-TOTAL PERS-TRIM
A. DEMANDES/SERV/EXPORT/COMM				
DU CANADA :	1833	14.60	31.40	3.87
DES TERRITOIRES :	2687	9.60	25.80	3.06
B. VISITES A DES CLIENTS DS TERRITOIRE :	575	6.60	7.10	1.04
C. POLITIQUE COMMERCIALE/EXPORTATIONS				
FOIRES :	2	1.00	0.50	0.10
PROJETS ET ACTIVITES				
MISSIONS :	15	4.60	4.70	0.70
CONF SEMINAIRES :	5	1.00	1.40	0.19
AUTRES :	10	3.40	0.70	0.24
D. RAPPORTS SUR LE COMMERCIAUX/				
DEM PAR L'AC :	30	3.00	1.20	0.27
L'ECON/LES FINANANCES				
INIT DE LA MISS :	35	5.20	2.50	0.51
E. ACTIVITES EN MATIERE DE COMMUNICATIONS :	4	2.60	0.00	0.13
F. INVESTISSEMENT				
DU CANADA :	22	1.40	2.00	0.27
DEMANDES DE RENSEIGNEMENTS				
DES TERRITOIRE :	80	2.40	3.90	0.51
G. PROG. D'APPORT TECHNOLOGIQUES				
CANADA :	0	0.00	0.00	0.00
DEMANDES SERVICE				
CONTACTS ETABLIS :	1	0.00	0.20	0.02
H. PARTIC. A DES ACTIV. A L'EXTER. DE LA MISS :		0.00	2.50	0.25
I. DEMANDES DE SERVICES PROVENANT				
D'AUTRES SOURCES				
ONG :	0	0.00	0.00	0.00
GOUV'T HOTE :	19	2.60	1.30	0.26
AUTRES MIN. :	10	2.20	0.40	0.15
PROV./MUN. :	8	1.20	0.50	0.11
J. ADMINISTRATION: GESTION DU PROGR. & ADMIN. :		8.60	6.10	1.04
CONGES, DEVELOPPEMENT PROF :		14.80	6.80	1.42
K. SERVICES A D'AUTRE PROGRAMMES DE LA MISSION :		15.20	1.00	0.86
L. TOURISM PROGRAM ACTIVITIES :		0.00	0.00	0.00
***** TOTAUX *****		100.00	100.00	15.00

NOMBRE/VISITES/GENS D'AFFAIRS (PUBLIC SECTOR)	DU CANADA :	75
	DE TERRIT :	32
NOMBRE/VISITES/GENS D'AFFAIRS (PRIVATE SECTOR)	DU CANADA :	188
	DE TERRIT :	568
NOMBRE/DEMANDES/PDME/OBSERVATIONS	:	12

NOMBRE/POSTES REMPLIS PAR LES AGENTS	-CANADIENS :	5
	-ENGAGES SUR PLACE:	10



17/11/94

Affaires Étrangères et du Commerce International

TSRPT02F

## SUIVI COMMERCIAL

RAPPORT/CHARGE DE TRAVAIL DES AGENTS  
TRIMESTRE 1 DE L'EXERCISE 1994

MISSION : BOMBAY

	NOMBRE	%TEMPS-OFFIC.		TEMPS-TOTAL PERS-TRIM
		CDIENS	ENG/SP	
A. DEMANDES/SERV/EXPORT/COMM				
DU CANADA :	326	15.00	35.00	0.85
DES TERRITOIRES :	690	13.00	36.00	0.85
B. VISITES A DES CLIENTS DS TERRITOIRE :	82	8.00	6.00	0.20
C. POLITIQUE COMMERCIALE/EXPORTATIONS				
PROJETS ET ACTIVITES				
FOIRES :	0	0.00	0.00	0.00
MISSIONS :	1	1.00	1.00	0.03
CONF SEMINAIRES :	3	0.00	3.00	0.06
AUTRES :	2	4.00	1.00	0.06
D. RAPPORTS SUR LE COMMERCIAUX/				
L'ECON/LES FINANANCES				
DEM PAR L'AC :	4	3.00	1.00	0.05
INIT DE LA MISS :	6	8.00	2.00	0.12
E. ACTIVITES EN MATIERE DE COMMUNICATIONS :	2	4.00	0.00	0.04
F. INVESTISSEMENT				
DEMANDES DE RENSEIGNEMENTS				
DU CANADA :	2	1.00	3.00	0.07
DES TERRITOIRE :	20	6.00	7.00	0.20
G. PROG. D'APPORT TECHNOLOGIQUES				
DEMANDES SERVICE				
CANADA :	0	0.00	0.00	0.00
CONTACTS ETABLIS :	0	0.00	0.00	0.00
H. PARTIC. A DES ACTIV. A L'EXTER. DE LA MISS :		0.00	0.00	0.00
I. DEMANDES DE SERVICES PROVENANT				
D'AUTRES SOURCES				
ONG :	0	0.00	0.00	0.00
GOUV'T HOTE :	3	4.00	0.00	0.04
AUTRES MIN. :	5	2.00	1.00	0.04
PROV./MUN. :	3	2.00	0.00	0.02
J. ADMINISTRATION: GESTION DU PROGR. & ADMIN. :		10.00	0.00	0.10
CONGES, DEVELOPPEMENT PROF :		17.00	4.00	0.25
K. SERVICES A D'AUTRE PROGRAMMES DE LA MISSION :		2.00	0.00	0.02
L. TOURISM PROGRAM ACTIVITIES :		0.00	0.00	0.00
***** TOTAUX *****		100.00	100.00	3.00

NOMBRE/VISITES/GENS D'AFFAIRS (PUBLIC SECTOR) DU CANADA : 23

DE TERRIT : 10

NOMBRE/VISITES/GENS D'AFFAIRS (PRIVATE SECTOR) DU CANADA : 46

DE TERRIT : 112

NOMBRE/DEMANDES/PDME/OBSERVATIONS : 4

NOMBRE/POSTES REMPLIS PAR LES AGENTS -CANADIENS : 1

-ENGAGES SUR PLACE: 2

17/11/94

Affaires Étrangères et du Commerce International

TSRPT02F

## SUIVI COMMERCIAL

RAPPORT/CHARGE DE TRAVAIL DES AGENTS  
TRIMESTRE 1 DE L'EXERCISE 1994

MISSION : DHAKA

	NOMBRE	%TEMPS-OFFIC. CDIENS	ENG/SP	TEMPS-TOTAL PERS-TRIM
	-----	-----	-----	-----
A.DEMANDES/SERV/EXPORT/COMM				
DU CANADA :	80	5.00	35.00	0.40
DES TERRITOIRES :	55	0.00	20.00	0.20
B.VISITES A DES CLIENTS DS TERRITOIRE :	12	0.00	5.00	0.05
C.POLITIQUE COMMERCIALE/EXPORTATIONS				
FOIRES :	0	0.00	0.00	0.00
PROJETS ET ACTIVITES				
MISSIONS :	3	0.00	5.00	0.05
CONF SEMINAIRES :	0	0.00	0.00	0.00
AUTRES :	0	0.00	0.00	0.00
D.RAPPORTS SUR LE COMMERCIAUX/				
DEM PAR L'AC :	1	0.00	1.00	0.01
L'ECON/LES FINANANCES				
INIT DE LA MISS :	2	1.00	1.00	0.02
E.ACTIVITES EN MATIERE DE COMMUNICATIONS :	0	0.00	0.00	0.00
F.INVESTISSEMENT				
DU CANADA :	0	0.00	0.00	0.00
DEMANDES DE RENSEIGNEMENTS				
DES TERRITOIRE :	0	0.00	0.00	0.00
G.PROG. D'APPORT TECHNOLOGIQUES				
CANADA :	0	0.00	0.00	0.00
DEMANDES SERVICE				
CONTACTS ETABLIS :	1	0.00	2.00	0.02
H.PARTIC. A DES ACTIV. A L'EXTER. DE LA MISS :		0.00	0.00	0.00
I.DEMANDES DE SERVICES PROVENANT				
D'AUTRES SOURCES				
ONG :	0	0.00	0.00	0.00
GOUV'T HOTE :	10	0.00	5.00	0.05
AUTRES MIN. :	0	0.00	0.00	0.00
PROV./MUN. :	0	0.00	0.00	0.00
J.ADMINISTRATION: GESTION DU PROGR. & ADMIN. :		10.00	15.00	0.25
CONGES, DEVELOPPEMENT PROF :		14.00	1.00	0.15
K.SERVICES A D'AUTRE PROGRAMMES DE LA MISSION :		70.00	10.00	0.80
L.TOURISM PROGRAM ACTIVITIES :		0.00	0.00	0.00
***** TOTAUX *****		100.00	100.00	2.00

NOMBRE/VISITES/GENS D'AFFAIRS (PUBLIC SECTOR)	DU CANADA :	0
	DE TERRIT :	0
NOMBRE/VISITES/GENS D'AFFAIRS (PRIVATE SECTOR)	DU CANADA :	10
	DE TERRIT :	56
NOMBRE/DEMANDES/PDME/OBSERVATIONS	:	0

NOMBRE/POSTES REMPLIS PAR LES AGENTS	-CANADIENS :	1
	-ENGAGES SUR PLACE:	1

17/11/94

Affaires Étrangères et du Commerce International

TSRPT02F

## SUIVI COMMERCIAL

RAPPORT/CHARGE DE TRAVAIL DES AGENTS  
TRIMESTRE 1 DE L'EXERCISE 1994

MISSION : ISLAMABAD

	NOMBRE	%TEMPS-OFFIC.		TEMPS-TOTAL PERS-TRIM
		CDIENS	ENG/SP	
A.DEMANDES/SERV/EXPORT/COMM				
DU CANADA :	430	25.00	21.66	0.90
DES TERRITOIRES :	1100	10.00	20.00	0.70
B.VISITES A DES CLIENTS DS TERRITOIRE :	83	5.00	10.00	0.35
C.POLITIQUE COMMERCIALE/EXPORTATIONS				
FOIRES :	2	5.00	1.66	0.10
PROJETS ET ACTIVITES				
MISSIONS :	5	10.00	13.33	0.50
CONF SEMINAIRES :	1	5.00	1.66	0.10
AUTRES :	1	5.00	1.66	0.10
D.RAPPORTS SUR LE COMMERCIAUX/ L'ECON/LES FINANANCES				
DEM PAR L'AC :	1	0.00	1.66	0.05
INIT DE LA MISS :	3	5.00	6.66	0.25
E.ACTIVITES EN MATIERE DE COMMUNICATIONS :	0	0.00	0.00	0.00
F.INVESTISSEMENT				
DU CANADA :	0	0.00	0.00	0.00
DEMANDES DE RENSEIGNEMENTS				
DES TERRITOIRE :	0	0.00	0.00	0.00
G.PROG. D'APPORT TECHNOLOGIQUES				
CANADA :	0	0.00	0.00	0.00
DEMANDES SERVICE				
CONTACTS ETABLIS :	0	0.00	0.00	0.00
H.PARTIC. A DES ACTIV. A L'EXTER. DE LA MISS :		0.00	0.00	0.00
I.DEMANDES DE SERVICES PROVENANT D'AUTRES SOURCES				
ONG :	0	0.00	0.00	0.00
GOUV'T HOTE :	1	0.00	1.66	0.05
AUTRES MIN. :	0	0.00	0.00	0.00
PROV./MUN. :	1	0.00	1.66	0.05
J.ADMINISTRATION: GESTION DU PROGR. & ADMIN. :		10.00	15.00	0.55
CONGES, DEVELOPPEMENT PROF :		20.00	3.33	0.30
K.SERVICES A D'AUTRE PROGRAMMES DE LA MISSION :		0.00	0.00	0.00
L.TOURISM PROGRAM ACTIVITIES :		0.00	0.00	0.00
***** TOTAUX *****		100.00	99.94	4.00

NOMBRE/VISITES/GENS D'AFFAIRS (PUBLIC SECTOR)	DU CANADA :	2
	DE TERRIT :	12
NOMBRE/VISITES/GENS D'AFFAIRS (PRIVATE SECTOR)	DU CANADA :	37
	DE TERRIT :	270
NOMBRE/DEMANDES/PDME/OBSERVATIONS	:	0
NOMBRE/POSTES REMPLIS PAR LES AGENTS	-CANADIENS :	1
	-ENGAGES SUR PLACE:	3

17/11/94

Affaires Étrangères et du Commerce International

TSRPT02F

## SUIVI COMMERCIAL

RAPPORT/CHARGE DE TRAVAIL DES AGENTS  
TRIMESTRE 1 DE L'EXERCISE 1994

MISSION : NEW DELHI

	NOMBRE	%TEMPS-OFFIC. CDIENS	ENG/SP	TEMPS-TOTAL PERS-TRIM
	-----	-----	-----	-----
A.DEMANDES/SERV/EXPORT/COMM				
DU CANADA :	997	14.00	36.00	1.72
DES TERRITOIRES :	842	12.50	26.50	1.31
B.VISITES A DES CLIENTS DS TERRITOIRE :	398	10.00	6.00	0.44
C.POLITIQUE COMMERCIALE/EXPORTATIONS				
FOIRES :	0	0.00	0.00	0.00
PROJETS ET ACTIVITES				
MISSIONS :	6	6.00	0.00	0.12
CONF SEMINAIRES :	1	0.00	0.75	0.03
AUTRES :	7	4.00	0.00	0.08
D.RAPPORTS SUR LE COMMERCIAUX/				
DEM PAR L'AC :	24	6.00	1.00	0.16
L'ECON/LES FINANANCES				
INIT DE LA MISS :	24	6.00	0.00	0.12
E.ACTIVITES EN MATIERE DE COMMUNICATIONS :	2	4.50	0.00	0.09
F.INVESTISSEMENT				
DU CANADA :	20	3.00	3.50	0.20
DEMANDES DE RENSEIGNEMENTS				
DES TERRITOIRE :	60	3.00	6.25	0.31
G.PROG. D'APPORT TECHNOLOGIQUES				
CANADA :	0	0.00	0.00	0.00
DEMANDES SERVICE				
CONTACTS ETABLIS :	0	0.00	0.00	0.00
H.PARTIC. A DES ACTIV. A L'EXTER. DE LA MISS :		0.00	6.25	0.25
I.DEMANDES DE SERVICES PROVENANT				
D'AUTRES SOURCES				
ONG :	0	0.00	0.00	0.00
GOUV'T HOTE :	5	4.50	0.75	0.12
AUTRES MIN. :	5	4.50	0.50	0.11
PROV./MUN. :	4	2.00	0.00	0.04
J.ADMINISTRATION: GESTION DU PROGR. & ADMIN. :		6.50	0.25	0.14
CONGES, DEVELOPPEMENT PROF :		11.50	12.25	0.72
K.SERVICES A D'AUTRE PROGRAMMES DE LA MISSION :		2.00	0.00	0.04
L.TOURISM PROGRAM ACTIVITIES :		0.00	0.00	0.00
***** TOTAUX *****		100.00	100.00	6.00

NOMBRE/VISITES/GENS D'AFFAIRS (PUBLIC SECTOR)	DU CANADA :	50
	DE TERRIT :	10
NOMBRE/VISITES/GENS D'AFFAIRS (PRIVATE SECTOR)	DU CANADA :	95
	DE TERRIT :	130
NOMBRE/DEMANDES/PDME/OBSERVATIONS	:	8

NOMBRE/POSTES REMPLIS PAR LES AGENTS	-CANADIENS :	2
	-ENGAGES SUR PLACE:	4

17/11/94 Affaires trangres et du Commerce International

TSRPT02F

SUIVI COMMERCIAL

RAPPORT/CHARGE DE TRAVAIL DES AGENTS  
TRIMESTRE 1 DE L'EXERCISE 1994

SOUS-REGION: ASIE DU SUD-EST

	NOMBRE	%TEMPS-OFFIC. CDIENS	ENG/SP	TEMPS-TOTAL PERS-TRIM
A.DEMANDES/SERV/EXPORT/COMM				
DU CANADA :	4270	24.57	32.07	8.25
DES TERRITOIRES :	3355	13.79	20.80	5.05
B.VISITES A DES CLIENTS DS TERRITOIRE :	1033	11.71	11.47	3.36
C.POLITIQUE COMMERCIALE/EXPORTATIONS				
PROJETS ET ACTIVITES				
FOIRES :	30	3.57	4.73	1.21
MISSIONS :	33	8.86	7.80	2.41
CONF SEMINAIRES :	25	2.14	0.53	0.38
AUTRES :	30	3.50	1.27	0.68
D.RAPPORTS SUR LE COMMERCIAUX/				
L'ECON/LES FINANANCES				
DEM PAR L'AC :	69	3.93	3.20	1.03
INIT DE LA MISS :	97	6.29	5.00	1.63
E.ACTIVITES EN MATIERE DE COMMUNICATIONS :	32	2.14	1.67	0.55
F.INVESTISSEMENT				
DEMANDES DE RENSEIGNEMENTS				
DU CANADA :	69	1.00	1.13	0.31
DES TERRITOIRE :	55	0.36	0.60	0.14
G.PROG. D'APPORT TECHNOLOGIQUES				
DEMANDES SERVICE				
CANADA :	3	0.21	0.00	0.03
CONTACTS ETABLIS :	2	0.00	0.00	0.00
H.PARTIC. A DES ACTIV. A L'EXTER. DE LA MISS :		2.79	0.67	0.49
I.DEMANDES DE SERVICES PROVENANT				
D'AUTRES SOURCES				
ONG :	49	0.64	0.73	0.20
GOUV'T HOTE :	120	1.21	1.20	0.35
AUTRES MIN. :	133	2.14	1.40	0.51
PROV./MUN. :	276	3.57	1.13	0.67
J.ADMINISTRATION: GESTION DU PROGR. & ADMIN. :		2.93	0.53	0.49
CONGES, DEVELOPPEMENT PROF :		3.07	3.13	0.90
K.SERVICES A D'AUTRE PROGRAMMES DE LA MISSION :		1.57	0.27	0.26
L.TOURISM PROGRAM ACTIVITIES :		0.00	0.67	0.10
***** TOTAUX *****		99.99	100.00	29.00

NOMBRE/VISITES/GENS D'AFFAIRS (PUBLIC SECTOR)	DU CANADA :	354
	DE TERRIT :	122
NOMBRE/VISITES/GENS D'AFFAIRS (PRIVATE SECTOR)	DU CANADA :	994
	DE TERRIT :	910

NOMBRE/DEMANDES/PDME/OBSERVATIONS : 55

NOMBRE/POSTES REMPLIS PAR LES AGENTS -CANADIENS : 14  
-ENGAGES SUR PLACE: 15

TSRPT02F

## SUIVI COMMERCIAL

RAPPORT/CHARGE DE TRAVAIL DES AGENTS  
TRIMESTRE 1 DE L'EXERCISE 1994

MISSION : BANGKOK

	NOMBRE	%TEMPS-OFFIC. CDIENS	ENG/SP	TEMPS-TOTAL PERS-TRIM
	-----	-----	-----	-----
A. DEMANDES/SERV/EXPORT/COMM				
DU CANADA :	662	36.00	40.33	2.29
DES TERRITOIRES :	263	12.00	22.66	1.04
B. VISITES A DES CLIENTS DS TERRITOIRE :	152	16.00	7.33	0.70
C. POLITIQUE COMMERCIALE/EXPORTATIONS				
FOIRES :	2	0.00	0.33	0.01
PROJETS ET ACTIVITES				
MISSIONS :	7	5.33	5.00	0.31
CONF SEMINAIRES :	1	0.33	0.33	0.02
AUTRES :	1	1.33	0.00	0.04
D. RAPPORTS SUR LE COMMERCIAUX/				
DEM PAR L'AC :	2	0.66	1.00	0.05
L'ECON/LES FINANANCES				
INIT DE LA MISS :	5	2.66	2.66	0.16
E. ACTIVITES EN MATIERE DE COMMUNICATIONS :	6	2.00	0.00	0.06
F. INVESTISSEMENT				
DU CANADA :	2	0.00	0.33	0.01
DEMANDES DE RENSEIGNEMENTS				
DES TERRITOIRE :	1	0.00	0.33	0.01
G. PROG. D'APPORT TECHNOLOGIQUES				
CANADA :	0	0.00	0.00	0.00
DEMANDES SERVICE				
CONTACTS ETABLIS :	0	0.00	0.00	0.00
H. PARTIC. A DES ACTIV. A L'EXTER. DE LA MISS :		2.33	0.00	0.07
I. DEMANDES DE SERVICES PROVENANT				
D'AUTRES SOURCES				
ONG :	7	1.33	0.66	0.06
GOUV'T HOTE :	16	1.00	1.66	0.08
AUTRES MIN. :	25	2.66	2.33	0.15
PROV./MUN. :	10	2.33	1.00	0.10
J. ADMINISTRATION: GESTION DU PROGR. & ADMIN. :		5.00	2.33	0.22
CONGES, DEVELOPPEMENT PROF :		6.66	10.33	0.51
K. SERVICES A D'AUTRE PROGRAMMES DE LA MISSION :		2.33	0.00	0.07
L. TOURISM PROGRAM ACTIVITIES :		0.00	1.33	0.04
***** TOTAUX *****		99.95	99.94	6.00

NOMBRE/VISITES/GENS D'AFFAIRS (PUBLIC SECTOR)	DU CANADA :	181
	DE TERRIT :	31
NOMBRE/VISITES/GENS D'AFFAIRS (PRIVATE SECTOR)	DU CANADA :	92
	DE TERRIT :	10
NOMBRE/DEMANDES/PDME/OBSERVATIONS	:	10

NOMBRE/POSTES REMPLIS PAR LES AGENTS	-CANADIENS :	3
	-ENGAGES SUR PLACE:	3

17/11/94 Affaires Étrangères et du Commerce International

TSRPT02F

SUIVI COMMERCIAL

RAPPORT/CHARGE DE TRAVAIL DES AGENTS  
TRIMESTRE 1 DE L'EXERCISE 1994

MISSION : JAKARTA

	NOMBRE	%TEMPS-OFFIC.		TEMPS-TOTAL
		CDIENS	ENG/SP	PERS-TRIM
A. DEMANDES/SERV/EXPORT/COMM				
DU CANADA :	1245	24.00	38.00	2.24
DES TERRITOIRES :	773	9.00	16.00	0.91
B. VISITES A DES CLIENTS DS TERRITOIRE :	352	8.33	20.75	1.08
C. POLITIQUE COMMERCIALE/EXPORTATIONS				
FOIRES :	10	2.66	0.75	0.11
PROJETS ET ACTIVITES				
MISSIONS :	8	11.00	15.00	0.93
CONF SEMINAIRES :	9	4.00	0.50	0.14
AUTRES :	14	4.33	0.25	0.14
D. RAPPORTS SUR LE COMMERCIAUX/				
L'ECON/LES FINANANCES				
DEM PAR L'AC :	8	2.00	0.00	0.06
INIT DE LA MISS :	29	9.00	0.25	0.28
E. ACTIVITES EN MATIERE DE COMMUNICATIONS :	8	1.66	0.00	0.05
F. INVESTISSEMENT				
DU CANADA :	20	1.66	2.00	0.13
DEMANDES DE RENSEIGNEMENTS				
DES TERRITOIRE :	15	0.66	0.75	0.05
G. PROG. D'APPORT TECHNOLOGIQUES				
DEMANDES SERVICE				
CANADA :	0	0.00	0.00	0.00
CONTACTS ETABLIS :	0	0.00	0.00	0.00
H. PARTIC. A DES ACTIV. A L'EXTER. DE LA MISS :		5.00	0.00	0.15
I. DEMANDES DE SERVICES PROVENANT				
D'AUTRES SOURCES				
ONG :	3	0.00	0.25	0.01
GOUV'T HOTE :	5	0.66	0.00	0.02
AUTRES MIN. :	35	3.66	1.25	0.16
PROV./MUN. :	45	2.66	0.75	0.11
J. ADMINISTRATION: GESTION DU PROGR. & ADMIN. :		5.00	0.00	0.15
CONGES, DEVELOPPEMENT PROF :		3.33	2.75	0.21
K. SERVICES A D'AUTRE PROGRAMMES DE LA MISSION :		1.33	0.75	0.07
L. TOURISM PROGRAM ACTIVITIES :		0.00	0.00	0.00
***** TOTAUX *****		99.94	100.00	7.00

NOMBRE/VISITES/GENS D'AFFAIRS (PUBLIC SECTOR)	DU CANADA :	103
	DE TERRIT :	59
NOMBRE/VISITES/GENS D'AFFAIRS (PRIVATE SECTOR)	DU CANADA :	437
	DE TERRIT :	392

NOMBRE/DEMANDES/PDME/OBSERVATIONS : 13

NOMBRE/POSTES REMPLIS PAR LES AGENTS -CANADIENS : 3  
-ENGAGES SUR PLACE: 4

17/11/94

Affaires Étrangères et du Commerce International

TSRPT02F

## SUIVI COMMERCIAL

RAPPORT/CHARGE DE TRAVAIL DES AGENTS  
TRIMESTRE 1 DE L'EXERCISE 1994

MISSION : KUALA LUMPUR

	NOMBRE	%TEMPS-OFFIC.		TEMPS-TOTAL PERS-TRIM
		CDIENS	ENG/SP	
A. DEMANDES/SERV/EXPORT/COMM				
DU CANADA :	766	21.33	36.50	1.37
DES TERRITOIRES :	651	15.00	40.00	1.25
B. VISITES A DES CLIENTS DS TERRITOIRE :	136	12.00	6.00	0.48
C. POLITIQUE COMMERCIALE/EXPORTATIONS				
FOIRES :	8	6.66	3.50	0.27
PROJETS ET ACTIVITES				
MISSIONS :	8	20.00	6.00	0.72
CONF SEMINAIRES :	5	1.33	0.00	0.04
AUTRES :	6	3.33	1.50	0.13
D. RAPPORTS SUR LE COMMERCIAUX/				
L'ECON/LES FINANANCES				
DEM PAR L'AC :	2	0.66	0.00	0.02
INIT DE LA MISS :	9	2.66	2.50	0.13
E. ACTIVITES EN MATIERE DE COMMUNICATIONS :	6	1.33	0.00	0.04
F. INVESTISSEMENT				
DEMANDES DE RENSEIGNEMENTS				
DU CANADA :	15	1.33	0.00	0.04
DES TERRITOIRE :	6	0.33	0.00	0.01
G. PROG. D'APPORT TECHNOLOGIQUES				
DEMANDES SERVICE				
CANADA :	0	0.00	0.00	0.00
CONTACTS ETABLIS :	0	0.00	0.00	0.00
H. PARTIC. A DES ACTIV. A L'EXTER. DE LA MISS :		0.00	0.00	0.00
I. DEMANDES DE SERVICES PROVENANT				
D'AUTRES SOURCES				
ONG :	0	0.00	0.00	0.00
GOUV'T HOTE :	28	2.66	1.00	0.10
AUTRES MIN. :	19	2.33	1.50	0.10
PROV./MUN. :	146	9.00	1.50	0.30
J. ADMINISTRATION: GESTION DU PROGR. & ADMIN. :		0.00	0.00	0.00
CONGES, DEVELOPPEMENT PROF :		0.00	0.00	0.00
K. SERVICES A D'AUTRE PROGRAMMES DE LA MISSION :		0.00	0.00	0.00
L. TOURISM PROGRAM ACTIVITIES :		0.00	0.00	0.00
***** TOTAUX *****		99.95	100.00	5.00

NOMBRE/VISITES/GENS D'AFFAIRS (PUBLIC SECTOR)	DU CANADA :	36
	DE TERRIT :	11
NOMBRE/VISITES/GENS D'AFFAIRS (PRIVATE SECTOR)	DU CANADA :	143
	DE TERRIT :	113
NOMBRE/DEMANDES/PDME/OBSERVATIONS	:	8

NOMBRE/POSTES REMPLIS PAR LES AGENTS	-CANADIENS :	3
	-ENGAGES SUR PLACE:	2



17/11/94 Affaires Étrangères et du Commerce International

TSRPT02F

SUIVI COMMERCIAL

RAPPORT/CHARGE DE TRAVAIL DES AGENTS  
TRIMESTRE 1 DE L'EXERCISE 1994

MISSION : MANILLE

	NOMBRE	%TEMPS-OFFIC.		TEMPS-TOTAL
		CDIENS	ENG/SP	PERS-TRIM
A.DEMANDES/SERV/EXPORT/COMM				
DU CANADA :	745	20.00	20.00	1.00
DES TERRITOIRES :	307	10.00	6.66	0.40
B.VISITES A DES CLIENTS DS TERRITOIRE :	150	10.00	11.66	0.55
C.POLITIQUE COMMERCIALE/EXPORTATIONS				
FOIRES :	6	5.00	10.00	0.40
PROJETS ET ACTIVITES				
MISSIONS :	8	2.50	5.00	0.20
CONF SEMINAIRES :	9	2.50	1.66	0.10
AUTRES :	4	1.00	1.66	0.07
D.RAPPORTS SUR LE COMMERCIAUX/				
L'ECON/LES FINANANCES				
DEM PAR L'AC :	51	15.00	10.00	0.60
INIT DE LA MISS :	50	15.00	15.33	0.76
E.ACTIVITES EN MATIERE DE COMMUNICATIONS :	12	7.50	8.33	0.40
F.INVESTISSEMENT				
DEMANDES DE RENSEIGNEMENTS				
DU CANADA :	29	2.50	1.66	0.10
DES TERRITOIRE :	33	1.00	1.66	0.07
G.PROG. D'APPORT TECHNOLOGIQUES				
DEMANDES SERVICE				
CANADA :	1	0.00	0.00	0.00
CONTACTS ETABLIS :	2	0.00	0.00	0.00
H.PARTIC. A DES ACTIV. A L'EXTER. DE LA MISS :		2.50	1.66	0.10
I.DEMANDES DE SERVICES PROVENANT				
D'AUTRES SOURCES				
ONG :	8	1.00	1.00	0.05
GOUV'T HOTE :	59	0.50	1.00	0.04
AUTRES MIN. :	20	1.00	0.33	0.03
PROV./MUN. :	33	1.50	1.00	0.06
J.ADMINISTRATION: GESTION DU PROGR. & ADMIN. :		0.50	0.33	0.02
CONGES, DEVELOPPEMENT PROF :		0.50	0.33	0.02
K.SERVICES A D'AUTRE PROGRAMMES DE LA MISSION :		0.50	0.33	0.02
L.TOURISM PROGRAM ACTIVITIES :		0.00	0.33	0.01
***** TOTAUX *****		100.00	99.93	5.00

NOMBRE/VISITES/GENS D'AFFAIRS (PUBLIC SECTOR)	DU CANADA :	6
	DE TERRIT :	4
NOMBRE/VISITES/GENS D'AFFAIRS (PRIVATE SECTOR)	DU CANADA :	107
	DE TERRIT :	39
NOMBRE/DEMANDES/PDME/OBSERVATIONS	:	5
NOMBRE/POSTES REMPLIS PAR LES AGENTS	-CANADIENS :	2
	-ENGAGES SUR PLACE:	3

17/11/94

Affaires Étrangères et du Commerce International

TSRPT02F

## SUIVI COMMERCIAL

RAPPORT/CHARGE DE TRAVAIL DES AGENTS  
TRIMESTRE 1 DE L'EXERCISE 1994

MISSION : SINGAPOURE

	NOMBRE	%TEMPS-OFFIC.		TEMPS-TOTAL
		CDIENS	ENG/SP	PERS-TRIM
A. DEMANDES/SERV/EXPORT/COMM				
DU CANADA :	852	20.00	25.00	1.35
DES TERRITOIRES :	1361	21.66	26.66	1.45
B. VISITES A DES CLIENTS DS TERRITOIRE :	243	11.66	6.66	0.55
C. POLITIQUE COMMERCIALE/EXPORTATIONS				
FOIRES :	4	4.00	10.00	0.42
PROJETS ET ACTIVITES				
MISSIONS :	2	3.33	5.00	0.25
CONF SEMINAIRES :	1	2.66	0.00	0.08
AUTRES :	5	6.66	3.33	0.30
D. RAPPORTS SUR LE COMMERCIAUX/				
L'ECON/LES FINANANCES				
DEM PAR L'AC :	6	5.00	5.00	0.30
INIT DE LA MISS :	4	5.00	5.00	0.30
E. ACTIVITES EN MATIERE DE COMMUNICATIONS :	0	0.00	0.00	0.00
F. INVESTISSEMENT				
DEMANDES DE RENSEIGNEMENTS				
DU CANADA :	3	0.00	1.00	0.03
DES TERRITOIRE :	0	0.00	0.00	0.00
G. PROG. D'APPORT TECHNOLOGIQUES				
DEMANDES SERVICE				
CANADA :	2	1.00	0.00	0.03
CONTACTS ETABLIS :	0	0.00	0.00	0.00
H. PARTIC. A DES ACTIV. A L'EXTER. DE LA MISS :		4.00	1.66	0.17
I. DEMANDES DE SERVICES PROVENANT				
D'AUTRES SOURCES				
ONG :	31	1.00	1.66	0.08
GOUV'T HOTE :	12	1.00	2.66	0.11
AUTRES MIN. :	34	0.66	1.66	0.07
PROV./MUN. :	42	1.66	1.66	0.10
J. ADMINISTRATION: GESTION DU PROGR. & ADMIN. :		3.33	0.00	0.10
CONGES, DEVELOPPEMENT PROF :		4.00	1.33	0.16
K. SERVICES A D'AUTRE PROGRAMMES DE LA MISSION :		3.33	0.00	0.10
L. TOURISM PROGRAM ACTIVITIES :		0.00	1.66	0.05
***** TOTAUX *****		99.95	99.94	6.00

NOMBRE/VISITES/GENS D'AFFAIRS (PUBLIC SECTOR)	DU CANADA :	28
	DE TERRIT :	17
NOMBRE/VISITES/GENS D'AFFAIRS (PRIVATE SECTOR)	DU CANADA :	215
	DE TERRIT :	356
NOMBRE/DEMANDES/PDME/OBSERVATIONS	:	19

NOMBRE/POSTES REMPLIS PAR LES AGENTS	-CANADIENS :	3
	-ENGAGES SUR PLACE:	3

17/11/94

Affaires étrangères et du Commerce International

TSRPT02F

## SUIVI COMMERCIAL

RAPPORT/CHARGE DE TRAVAIL DES AGENTS  
TRIMESTRE 1 DE L'EXERCISE 1994

SOUS-REGION: PACIFIQUE SUD

	NOMBRE	%TEMPS-OFFIC.		TEMPS-TOTAL
		CDIENS	ENG/SP	PERS-TRIM
A. DEMANDES/SERV/EXPORT/COMM				
DU CANADA :	1149	10.80	23.10	2.39
DES TERRITOIRES :	1616	11.80	16.88	1.94
B. VISITES A DES CLIENTS DS TERRITOIRE :	239	2.40	13.75	1.22
C. POLITIQUE COMMERCIALE/EXPORTATIONS				
PROJETS ET ACTIVITES				
FOIRES :	8	1.60	5.00	0.48
MISSIONS :	7	0.40	3.13	0.27
CONF SEMINAIRES :	15	3.40	2.25	0.35
AUTRES :	33	4.40	2.63	0.43
D. RAPPORTS SUR LE COMMERCIAUX/				
L'ECON/LES FINANANCES				
DEM PAR L'AC :	48	5.20	1.50	0.38
INIT DE LA MISS :	125	5.60	3.13	0.53
E. ACTIVITES EN MATIERE DE COMMUNICATIONS :	32	1.80	0.62	0.14
F. INVESTISSEMENT				
DEMANDES DE RENSEIGNEMENTS				
DU CANADA :	10	0.40	0.00	0.02
DES TERRITOIRE :	10	0.60	0.00	0.03
G. PROG. D'APPORT TECHNOLOGIQUES				
DEMANDES SERVICE				
CANADA :	3	0.40	0.00	0.02
CONTACTS ETABLIS :	3	0.20	0.00	0.01
H. PARTIC. A DES ACTIV. A L'EXTER. DE LA MISS :		2.20	3.25	0.37
I. DEMANDES DE SERVICES PROVENANT				
D'AUTRES SOURCES				
ONG :	16	0.60	0.50	0.07
GOUV'T HOTE :	50	1.60	0.50	0.12
AUTRES MIN. :	28	1.40	2.00	0.23
PROV./MUN. :	27	1.40	1.25	0.17
J. ADMINISTRATION: GESTION DU PROGR. & ADMIN. :		19.20	4.63	1.33
CONGES, DEVELOPPEMENT PROF :		12.60	3.38	0.90
K. SERVICES A D'AUTRE PROGRAMMES DE LA MISSION :		10.20	0.00	0.51
L. TOURISM PROGRAM ACTIVITIES :		1.80	12.50	1.09
***** TOTAUX *****		100.00	100.00	13.00

NOMBRE/VISITES/GENS D'AFFAIRS (PUBLIC SECTOR)	DU CANADA :	16
	DE TERRIT :	75
NOMBRE/VISITES/GENS D'AFFAIRS (PRIVATE SECTOR)	DU CANADA :	82
	DE TERRIT :	131
NOMBRE/DEMANDES/PDME/OBSERVATIONS	:	14
NOMBRE/POSTES REMPLIS PAR LES AGENTS	-CANADIENS :	5
	-ENGAGES SUR PLACE:	8

17/11/94

Affaires Étrangères et du Commerce International

TSRPT02F

## SUIVI COMMERCIAL

RAPPORT/CHARGE DE TRAVAIL DES AGENTS  
TRIMESTRE 1 DE L'EXERCISE 1994

MISSION : AUCKLAND

	NOMBRE	%TEMPS-OFFIC. CDIENS	ENG/SP	TEMPS-TOTAL PERS-TRIM
A. DEMANDES/SERV/EXPORT/COMM				
DU CANADA :	360	16.00	25.00	0.66
DES TERRITOIRES :	380	9.00	27.50	0.64
B. VISITES A DES CLIENTS DS TERRITOIRE :	90	6.00	10.00	0.26
C. POLITIQUE COMMERCIALE/EXPORTATIONS				
FOIRES :	2	2.00	10.00	0.22
PROJETS ET ACTIVITES				
MISSIONS :	3	1.00	10.00	0.21
CONF SEMINAIRES :	0	0.00	0.00	0.00
AUTRES :	13	15.00	5.00	0.25
D. RAPPORTS SUR LE COMMERCIAUX/ L'ECON/LES FINANANCES				
DEM PAR L'AC :	0	2.00	1.00	0.04
INIT DE LA MISS :	14	2.00	1.00	0.04
E. ACTIVITES EN MATIERE DE COMMUNICATIONS :	0	0.00	0.00	0.00
F. INVESTISSEMENT				
DEMANDES DE RENSEIGNEMENTS				
DU CANADA :	1	0.00	0.00	0.00
DES TERRITOIRE :	1	0.00	0.00	0.00
G. PROG. D'APPORT TECHNOLOGIQUES				
DEMANDES SERVICE				
CANADA :	0	0.00	0.00	0.00
CONTACTS ETABLIS :	0	0.00	0.00	0.00
H. PARTIC. A DES ACTIV. A L'EXTER. DE LA MISS :		1.00	0.50	0.02
I. DEMANDES DE SERVICES PROVENANT D'AUTRES SOURCES				
ONG :	8	1.00	1.00	0.03
GOUV'T HOTE :	0	0.00	0.50	0.01
AUTRES MIN. :	2	2.00	2.50	0.07
PROV./MUN. :	5	2.00	1.00	0.04
J. ADMINISTRATION: GESTION DU PROGR. & ADMIN. :		34.00	2.50	0.39
CONGES, DEVELOPPEMENT PROF :		0.00	2.50	0.05
K. SERVICES A D'AUTRE PROGRAMMES DE LA MISSION :		2.00	0.00	0.02
L. TOURISM PROGRAM ACTIVITIES :		5.00	0.00	0.05
***** TOTAUX *****		100.00	100.00	3.00

NOMBRE/VISITES/GENS D'AFFAIRS (PUBLIC SECTOR)	DU CANADA :	2
	DE TERRIT :	0
NOMBRE/VISITES/GENS D'AFFAIRS (PRIVATE SECTOR)	DU CANADA :	30
	DE TERRIT :	40
NOMBRE/DEMANDES/PDME/OBSERVATIONS	:	1

NOMBRE/POSTES REMPLIS PAR LES AGENTS	-CANADIENS :	1
	-ENGAGES SUR PLACE:	2

17/11/94

Affaires Étrangères et du Commerce International

TSRPT02F

## SUIVI COMMERCIAL

RAPPORT/CHARGE DE TRAVAIL DES AGENTS  
TRIMESTRE 1 DE L'EXERCISE 1994

MISSION : CANBERRA

	NOMBRE	%TEMPS-OFFIC.		TEMPS-TOTAL PERS-TRIM
		CDIENS	ENG/SP	
A. DEMANDES/SERV/EXPORT/COMM				
DU CANADA :	344	7.00	33.00	0.80
DES TERRITOIRES :	618	12.00	15.50	0.55
B. VISITES A DES CLIENTS DS TERRITOIRE :	45	1.00	12.00	0.26
C. POLITIQUE COMMERCIALE/EXPORTATIONS				
FOIRES :	0	0.00	0.00	0.00
PROJETS ET ACTIVITES				
MISSIONS :	2	0.50	0.00	0.01
CONF SEMINAIRES :	9	5.00	5.00	0.20
AUTRES :	19	3.50	2.50	0.12
D. RAPPORTS SUR LE COMMERCIAUX/				
L'ECON/LES FINANANCES				
DEM PAR L'AC :	33	7.50	3.50	0.22
INIT DE LA MISS :	96	8.00	9.50	0.35
E. ACTIVITES EN MATIERE DE COMMUNICATIONS :	20	4.00	1.00	0.10
F. INVESTISSEMENT				
DEMANDES DE RENSEIGNEMENTS				
DU CANADA :	2	0.50	0.00	0.01
DES TERRITOIRE :	5	1.00	0.00	0.02
G. PROG. D'APPORT TECHNOLOGIQUES				
DEMANDES SERVICE				
CANADA :	1	0.50	0.00	0.01
CONTACTS ETABLIS :	1	0.00	0.00	0.00
H. PARTIC. A DES ACTIV. A L'EXTER. DE LA MISS :		1.00	0.00	0.02
I. DEMANDES DE SERVICES PROVENANT				
D'AUTRES SOURCES				
ONG :	5	1.00	0.00	0.02
GOUV'T HOTE :	41	2.50	1.00	0.07
AUTRES MIN. :	12	1.00	0.00	0.02
PROV./MUN. :	3	0.50	0.00	0.01
J. ADMINISTRATION: GESTION DU PROGR. & ADMIN. :		18.00	13.50	0.63
CONGES, DEVELOPPEMENT PROF :		25.00	3.50	0.57
K. SERVICES A D'AUTRE PROGRAMMES DE LA MISSION :		0.50	0.00	0.01
L. TOURISM PROGRAM ACTIVITIES :		0.00	0.00	0.00
***** TOTAUX *****		100.00	100.00	4.00

NOMBRE/VISITES/GENS D'AFFAIRS (PUBLIC SECTOR)	DU CANADA :	6
	DE TERRIT :	64
NOMBRE/VISITES/GENS D'AFFAIRS (PRIVATE SECTOR)	DU CANADA :	13
	DE TERRIT :	48
NOMBRE/DEMANDES/PDME/OBSERVATIONS	:	4
NOMBRE/POSTES REMPLIS PAR LES AGENTS		
	-CANADIENS :	2
	-ENGAGES SUR PLACE:	2

17/11/94

Affaires Étrangères et du Commerce International

TSRPT02F

## SUIVI COMMERCIAL

RAPPORT/CHARGE DE TRAVAIL DES AGENTS  
TRIMESTRE 1 DE L'EXERCISE 1994

MISSION : SYDNEY

	NOMBRE	%TEMPS-OFFIC. CDIENS	ENG/SP	TEMPS-TOTAL PERS-TRIM
	-----	-----	-----	-----
A.DEMANDES/SERV/EXPORT/COMM	DU CANADA : 445	12.00	17.25	0.93
	DES TERRITOIRES : 618	13.00	12.25	0.75
B.VISITES A DES CLIENTS DS TERRITOIRE	: 104	2.00	16.50	0.70
C.POLITIQUE COMMERCIALE/EXPORTATIONS	FOIRES : 6	3.00	5.00	0.26
PROJETS ET ACTIVITES	MISSIONS : 2	0.00	1.25	0.05
	CONF SEMINAIRES : 6	3.50	2.00	0.15
	AUTRES : 1	0.00	1.50	0.06
D.RAPPORTS SUR LE COMMERCIAUX/	DEM PAR L'AC : 15	4.50	0.75	0.12
L'ECON/LES FINANANCES	INIT DE LA MISS : 15	5.00	1.00	0.14
E.ACTIVITES EN MATIERE DE COMMUNICATIONS	: 12	0.50	0.75	0.04
F.INVESTISSEMENT	DU CANADA : 7	0.50	0.00	0.01
DEMANDES DE RENSEIGNEMENTS	DES TERRITOIRE : 4	0.50	0.00	0.01
G.PROG. D'APPORT TECHNOLOGIQUES	CANADA : 2	0.50	0.00	0.01
DEMANDES SERVICE	CONTACTS ETABLIS : 2	0.50	0.00	0.01
H.PARTIC. A DES ACTIV. A L'EXTER. DE LA MISS	:	4.00	6.25	0.33
I.DEMANDES DE SERVICES PROVENANT	ONG : 3	0.00	0.50	0.02
D'AUTRES SOURCES	GOUV'T HOTE : 9	1.50	0.25	0.04
	AUTRES MIN. : 14	1.50	2.75	0.14
	PROV./MUN. : 19	2.00	2.00	0.12
J.ADMINISTRATION: GESTION DU PROGR. & ADMIN.	:	13.00	1.25	0.31
	CONGES, DEVELOPPEMENT PROF : :	6.50	3.75	0.28
K.SERVICES A D'AUTRE PROGRAMMES DE LA MISSION	:	24.00	0.00	0.48
L.TOURISM PROGRAM ACTIVITIES	:	2.00	25.00	1.04
		-----	-----	-----
***** TOTAUX *****		100.00	100.00	6.00

NOMBRE/VISITES/GENS D'AFFAIRS (PUBLIC SECTOR)	DU CANADA : 8
	DE TERRIT : 11
NOMBRE/VISITES/GENS D'AFFAIRS (PRIVATE SECTOR)	DU CANADA : 39
	DE TERRIT : 43
NOMBRE/DEMANDES/PDME/OBSERVATIONS	: 9

NOMBRE/POSTES REMPLIS PAR LES AGENTS	-CANADIENS : 2
	-ENGAGES SUR PLACE: 4



## EUROPE ET MULTILATERALE

### BBT

BUCAREST  
BUDAPEST  
KIEV  
\* MOSCOU  
\* PRAGUE  
VARSOVIE

### BWT

ANKARA  
ATHENES  
BARCELONE  
BERLIN  
BERNE  
BONN  
BRUXELLES  
COPENHAGUE  
DUBLIN  
HELSINKI  
LA HAYE  
LISBONNE  
LONDRES  
MADRID  
MILAN  
MUNICH  
OSLO  
PARIS  
ROME  
STOCKHOLM  
\* VIENNE

\* Le rapport trimestriel de ces missions n'était pas disponible.





17/11/94

Affaires Stratégiques et de Commerce International

TSRPT03F

SECTEUR COMMERCIAL

RAPPORT/COMPTÉ DE TRAVAIL DES AGENTS  
TRIMESTRIEL DE L'EXERCICE 1994

REGION : EUROPE

EUROPE ET MULTILATERALE

			TEMPS-OFFICIEL	TEMPS-TOTAL
			HEURES	HEURES
A. DEMANDES/SEMA/EXPORT/CRM	DU CANADA :	7552	11.86	21.82
	DES TERRITOIRES :	7909	8.52	15.82
B. VISITES A DES CLIENTS	ZERITTOIRE	1567	8.85	9.83
C. POLITIQUE COMMERCIALE/EXPOSITIONS	POTIALES :	85	5.40	5.40
PROJETS ET ACTIVITES	MISSIONS :	84	6.00	6.00
	SEMINAIRES :	15	2.08	2.82
	AUTRES :	14	1.73	2.57
D. RAPPORTS SUR LE COMMERCE	DE LA RUSSE :	322	3.30	3.80
L'EURO/LES FINANCES	DE LA RUSSE :	852	4.08	6.49
E. ACTIVITES EN MATIERE DE COMMUNICATIONS		24	1.57	2.25
F. INVESTISSEMENT	DU CANADA :	269	2.36	3.83
DEMANDES DE RENSEIGNEMENTS	DES TERRITOIRES :	351	2.90	4.38
G. PROJ. D'APPORT TECHNOLOGIQUES	CANADA :	273	1.88	1.57
DEMANDES SERVICE	CONTACTS ETABLIS :	193	1.65	2.38
H. PRESENT. A DES ACTIV. A L'EXTER. DE LA RUSSE		4	2.68	3.65
I. DEMANDES DE SERVICES PROVENANT	"ONG :	273	1.26	1.80
D'AUTRES SOURCES	SOUS-TITRE :	179	0.88	1.39
	AUTRES MTR. :	561	1.48	1.08
	PROJ. / PROJ. :	320	1.57	2.73
J. ADMINISTRATION: GESTION DE PROJ. & ADMIN.				6.96
CONGR. DEVELOPPEMENT PROJ.			7.44	8.69
K. SERVICES A D'AUTRES PROGRAMES DE LA MISSION			4.64	2.89
L. FOURNIR PROGRAMME ACTIVITES			1.45	3.80
			95.48	123.00
M. NOMBRES/SEMA/CLUBS D'AFFAIRES (PUBLIC SECIDE)	DU CANADA :	467		
	DE TERRIT :	316		
NOMBRES/SEMA/CLUBS D'AFFAIRES (PUBLIC SECIDE)	DE TERRIT :	1602		
	DE TERRIT :	1975		
O. NOMBRES/SEMA/CLUBS D'AFFAIRES (PUBLIC SECIDE)				87
P. NOMBRES/SEMA/CLUBS D'AFFAIRES (PUBLIC SECIDE)				48
				75

RBT

RWT

- BUCAREST
- BUDAPEST
- KIEV
- \* MOSCOU
- \* PRAGUE
- VARSOVIE

- ANKARA
- ATHENES
- BARCELONE
- BERLIN
- BERNE
- BONN
- BRUXELLES
- COPENHAGUE
- DUBLIN
- HELSINKI
- LA HAYE
- LISBONNE
- LONDRES
- MADRID
- MILAN
- MUNICH
- OSLO
- PARIS
- ROME
- STOCKHOLM
- \* VIENNE

\* Le rapport trimestriel de ces missions n'était pas disponible.



17/11/94

Affaires Étrangères et du Commerce International

TSRPT02F

## SUIVI COMMERCIAL

RAPPORT/CHARGE DE TRAVAIL DES AGENTS  
TRIMESTRE 1 DE L'EXERCISE 1994

REGION : EUROPE

	NOMBRE	%TEMPS-OFFIC. CDIENS	ENG/SP	TEMPS-TOTAL PERS-TRIM
A.DEMANDES/SERV/EXPORT/COMM				
DU CANADA :	7552	11.66	21.62	21.82
DES TERRITOIRES :	7909	6.52	16.66	15.63
B.VISITES A DES CLIENTS DS TERRITOIRE :	1567	8.85	7.44	9.83
C.POLITIQUE COMMERCIALE/EXPORTATIONS				
FOIRES :	86	3.91	5.40	5.93
PROJETS ET ACTIVITES				
MISSIONS :	86	5.89	4.80	6.43
CONF SEMINAIRES :	93	2.62	2.08	2.82
AUTRES :	117	2.64	1.73	2.57
D.RAPPORTS SUR LE COMMERCIAUX/				
DEM PAR L'AC :	212	4.47	2.30	3.88
L'ECON/LES FINANANCES				
INIT DE LA MISS :	389	7.18	4.05	6.49
E.ACTIVITES EN MATIERE DE COMMUNICATIONS :	243	2.18	1.57	2.23
F.INVESTISSEMENT				
DU CANADA :	200	2.62	2.36	3.03
DEMANDES DE RENSEIGNEMENTS				
DES TERRITOIRE :	351	2.52	2.90	3.39
G.PROG. D'APPORT TECHNOLOGIQUES				
CANADA :	273	0.64	1.68	1.57
DEMANDES SERVICE				
CONTACTS ETABLIS :	153	0.25	1.69	1.39
H.PARTIC. A DES ACTIV. A L'EXTER. DE LA MISS :		3.41	2.68	3.65
I.DEMANDES DE SERVICES PROVENANT				
D'AUTRES SOURCES				
ONG :	273	1.81	1.24	1.80
GOUV'T HOTE :	175	1.56	0.85	1.39
AUTRES MIN. :	361	2.66	2.40	3.08
PROV./MUN. :	326	3.22	1.57	2.73
J.ADMINISTRATION: GESTION DU PROGR. & ADMIN. :		10.60	2.49	6.96
CONGES, DEVELOPPEMENT PROF :		8.56	7.44	9.69
K.SERVICES A D'AUTRE PROGRAMMES DE LA MISSION :		4.66	0.86	2.89
L.TOURISM PROGRAM ACTIVITIES :		1.45	4.13	3.80
***** TOTAUX *****		99.88	99.94	123.00

NOMBRE/VISITES/GENS D'AFFAIRS (PUBLIC SECTOR)	DU CANADA :	462
	DE TERRIT :	316
NOMBRE/VISITES/GENS D'AFFAIRS (PRIVATE SECTOR)	DU CANADA :	1602
	DE TERRIT :	1995
NOMBRE/DEMANDES/PDME/OBSERVATIONS	:	87

NOMBRE/POSTES REMPLIS PAR LES AGENTS	-CANADIENS :	48
	-ENGAGES SUR PLACE:	75

17/11/94

Affaires Étrangères et du Commerce International

TSRPT02F

## SUIVI COMMERCIAL

RAPPORT/CHARGE DE TRAVAIL DES AGENTS  
TRIMESTRE 1 DE L'EXERCISE 1994

SOUS-REGION: EUROPE DE L'EST

	NOMBRE	%TEMPS-OFFIC. CDIENS	ENG/SP	TEMPS-TOTAL PERS-TRIM
A. DEMANDES/SERV/EXPORT/COMM				
DU CANADA :	1955	14.20	25.88	3.04
DES TERRITOIRES :	836	4.80	16.00	1.68
B. VISITES A DES CLIENTS DS TERRITOIRE :	315	8.80	10.22	1.36
C. POLITIQUE COMMERCIALE/EXPORTATIONS				
PROJETS ET ACTIVITES				
FOIRES :	11	7.80	6.00	0.93
MISSIONS :	17	6.40	5.22	0.79
CONF SEMINAIRES :	6	3.60	1.66	0.33
AUTRES :	14	0.80	0.88	0.12
D. RAPPORTS SUR LE COMMERCIAUX/ L'ECON/LES FINANANCES				
DEM PAR L'AC :	16	2.40	3.55	0.44
INIT DE LA MISS :	23	7.80	3.77	0.73
E. ACTIVITES EN MATIERE DE COMMUNICATIONS :	24	1.40	1.33	0.19
F. INVESTISSEMENT				
DEMANDES DE RENSEIGNEMENTS				
DU CANADA :	24	2.40	1.77	0.28
DES TERRITOIRE :	21	0.60	1.88	0.20
G. PROG. D'APPORT TECHNOLOGIQUES				
DEMANDES SERVICE				
CANADA :	75	1.00	1.11	0.15
CONTACTS ETABLIS :	49	1.00	0.77	0.12
H. PARTIC. A DES ACTIV. A L'EXTER. DE LA MISS :		6.20	1.11	0.41
I. DEMANDES DE SERVICES PROVENANT D'AUTRES SOURCES				
ONG :	102	2.80	3.66	0.47
GOUV'T HOTE :	49	3.20	1.88	0.33
AUTRES MIN. :	45	2.00	1.66	0.25
PROV./MUN. :	65	4.40	2.55	0.45
J. ADMINISTRATION: GESTION DU PROGR. & ADMIN. :		9.40	1.55	0.61
CONGES, DEVELOPPEMENT PROF :		5.60	6.55	0.87
K. SERVICES A D'AUTRE PROGRAMMES DE LA MISSION :		3.40	0.88	0.25
L. TOURISM PROGRAM ACTIVITIES :		0.00	0.00	0.00
***** TOTAUX *****		100.00	99.88	14.00

NOMBRE/VISITES/GENS D'AFFAIRS (PUBLIC SECTOR)	DU CANADA :	62
	DE TERRIT :	132
NOMBRE/VISITES/GENS D'AFFAIRS (PRIVATE SECTOR)	DU CANADA :	346
	DE TERRIT :	356
NOMBRE/DEMANDES/PDME/OBSERVATIONS	:	11
NOMBRE/POSTES REMPLIS PAR LES AGENTS	-CANADIENS :	5
	-ENGAGES SUR PLACE:	9

17/11/94

Affaires Étrangères et du Commerce International

TSRPT02F

## SUIVI COMMERCIAL

RAPPORT/CHARGE DE TRAVAIL DES AGENTS  
TRIMESTRE 1 DE L'EXERCISE 1994

MISSION : BUCHAREST

	NOMBRE	%TEMPS-OFFIC. CDIENS	ENG/SP	TEMPS-TOTAL PERS-TRIM
A. DEMANDES/SERV/EXPORT/COMM				
DU CANADA :	351	20.00	29.50	0.79
DES TERRITOIRES :	197	5.00	17.00	0.39
B. VISITES A DES CLIENTS DS TERRITOIRE :	57	5.00	14.50	0.34
C. POLITIQUE COMMERCIALE/EXPORTATIONS				
FOIRES :	1	9.00	5.50	0.20
PROJETS ET ACTIVITES				
MISSIONS :	1	0.00	2.00	0.04
CONF SEMINAIRES :	0	0.00	0.00	0.00
AUTRES :	0	0.00	0.00	0.00
D. RAPPORTS SUR LE COMMERCIAUX/ L'ECON/LES FINANANCES				
DEM PAR L'AC :	2	0.00	1.50	0.03
INIT DE LA MISS :	3	10.00	4.00	0.18
E. ACTIVITES EN MATIERE DE COMMUNICATIONS :	0	0.00	0.00	0.00
F. INVESTISSEMENT				
DU CANADA :	0	0.00	0.00	0.00
DEMANDES DE RENSEIGNEMENTS DES TERRITOIRE :	0	0.00	0.00	0.00
G. PROG. D'APPORT TECHNOLOGIQUES				
CANADA :	0	0.00	0.00	0.00
DEMANDES SERVICE CONTACTS ETABLIS :	0	0.00	0.00	0.00
H. PARTIC. A DES ACTIV. A L'EXTER. DE LA MISS :		6.00	0.00	0.06
I. DEMANDES DE SERVICES PROVENANT D'AUTRES SOURCES				
ONG :	7	5.00	8.00	0.21
GOUV'T HOTE :	11	7.00	3.50	0.14
AUTRES MIN. :	6	0.00	2.50	0.05
PROV./MUN. :	13	10.00	7.50	0.25
J. ADMINISTRATION: GESTION DU PROGR. & ADMIN. :		10.00	1.00	0.12
CONGES, DEVELOPPEMENT PROF :		8.00	3.50	0.15
K. SERVICES A D'AUTRE PROGRAMMES DE LA MISSION :		5.00	0.00	0.05
L. TOURISM PROGRAM ACTIVITIES :		0.00	0.00	0.00
***** TOTAUX *****		100.00	100.00	3.00

NOMBRE/VISITES/GENS D'AFFAIRS (PUBLIC SECTOR)	DU CANADA :	4
	DE TERRIT :	9
NOMBRE/VISITES/GENS D'AFFAIRS (PRIVATE SECTOR)	DU CANADA :	31
	DE TERRIT :	97
NOMBRE/DEMANDES/PDME/OBSERVATIONS	:	3

NOMBRE/POSTES REMPLIS PAR LES AGENTS	-CANADIENS :	1
	-ENGAGES SUR PLACE :	2

17/11/94 Affaires Étrangères et du Commerce International

TSRPT02F

SUIVI COMMERCIAL

RAPPORT/CHARGE DE TRAVAIL DES AGENTS  
TRIMESTRE 1 DE L'EXERCISE 1994

MISSION : BUDAPEST

	NOMBRE	%TEMPS-OFFIC.		TEMPS-TOTAL PERS-TRIM
		CDIENS	ENG/SP	
A. DEMANDES/SERV/EXPORT/COMM				
DU CANADA :	923	7.50	23.00	0.84
DES TERRITOIRES :	387	4.00	22.00	0.74
B. VISITES A DES CLIENTS DS TERRITOIRE :	138	12.50	11.66	0.60
C. POLITIQUE COMMERCIALE/EXPORTATIONS				
FOIRES :	4	12.50	9.33	0.53
PROJETS ET ACTIVITES				
MISSIONS :	8	10.00	8.00	0.44
CONF SEMINAIRES :	2	7.50	1.00	0.18
AUTRES :	7	0.00	0.33	0.01
D. RAPPORTS SUR LE COMMERCIAUX/				
L'ECON/LES FINANANCES				
DEM PAR L'AC :	2	1.00	3.66	0.13
INIT DE LA MISS :	7	8.00	5.33	0.32
E. ACTIVITES EN MATIERE DE COMMUNICATIONS :	15	1.50	2.33	0.10
F. INVESTISSEMENT				
DU CANADA :	3	3.50	0.00	0.07
DEMANDES DE RENSEIGNEMENTS				
DES TERRITOIRE :	1	0.00	0.00	0.00
G. PROG. D'APPORT TECHNOLOGIQUES				
DEMANDES SERVICE				
CANADA :	0	0.00	0.00	0.00
CONTACTS ETABLIS :	0	0.00	0.00	0.00
H. PARTIC. A DES ACTIV. A L'EXTER. DE LA MISS :		0.00	0.00	0.00
I. DEMANDES DE SERVICES PROVENANT				
D'AUTRES SOURCES				
ONG :	27	1.00	2.33	0.09
GOUV'T HOTE :	15	1.00	1.66	0.07
AUTRES MIN. :	21	1.50	1.66	0.08
PROV./MUN. :	38	4.00	2.00	0.14
J. ADMINISTRATION: GESTION DU PROGR. & ADMIN. :		12.00	3.66	0.35
CONGES, DEVELOPPEMENT PROF :		10.00	1.00	0.23
K. SERVICES A D'AUTRE PROGRAMMES DE LA MISSION :		2.50	1.00	0.08
L. TOURISM PROGRAM ACTIVITIES :		0.00	0.00	0.00
***** TOTAUX *****		100.00	99.95	5.00

NOMBRE/VISITES/GENS D'AFFAIRS (PUBLIC SECTOR) DU CANADA : 20  
 DE TERRIT : 36  
 NOMBRE/VISITES/GENS D'AFFAIRS (PRIVATE SECTOR) DU CANADA : 120  
 DE TERRIT : 148

NOMBRE/DEMANDES/PDME/OBSERVATIONS : 3

NOMBRE/POSTES REMPLIS PAR LES AGENTS -CANADIENS : 2  
 -ENGAGES SUR PLACE: 3

17/11/94

Affaires Étrangères et du Commerce International

TSRPT02F

## SUIVI COMMERCIAL

RAPPORT/CHARGE DE TRAVAIL DES AGENTS  
TRIMESTRE 1 DE L'EXERCISE 1994

MISSION : KIEV

	NOMBRE	%TEMPS-OFFIC. CDIENS	ENG/SP	TEMPS-TOTAL PERS-TRIM
	-----	-----	-----	-----
A. DEMANDES/SERV/EXPORT/COMM				
DU CANADA :	324	10.00	7.50	0.25
DES TERRITOIRES :	27	8.00	10.00	0.28
B. VISITES A DES CLIENTS DS TERRITOIRE :	63	7.00	10.00	0.27
C. POLITIQUE COMMERCIALE/EXPORTATIONS				
FOIRES :	5	5.00	5.00	0.15
PROJETS ET ACTIVITES				
MISSIONS :	2	7.00	7.50	0.22
CONF SEMINAIRES :	2	3.00	5.00	0.13
AUTRES :	3	2.00	3.50	0.09
D. RAPPORTS SUR LE COMMERCIAUX/				
L'ECON/LES FINANANCES				
DEM PAR L'AC :	5	7.00	7.50	0.22
INIT DE LA MISS :	2	8.00	5.00	0.18
E. ACTIVITES EN MATIERE DE COMMUNICATIONS :	8	3.00	2.50	0.08
F. INVESTISSEMENT				
DEMANDES DE RENSEIGNEMENTS				
DU CANADA :	17	5.00	6.00	0.17
DES TERRITOIRE :	12	3.00	5.00	0.13
G. PROG. D'APPORT TECHNOLOGIQUES				
DEMANDES SERVICE				
CANADA :	70	5.00	3.50	0.12
CONTACTS ETABLIS :	49	5.00	3.50	0.12
H. PARTIC. A DES ACTIV. A L'EXTER. DE LA MISS :		5.00	5.00	0.15
I. DEMANDES DE SERVICES PROVENANT				
D'AUTRES SOURCES				
ONG :	63	5.00	5.00	0.15
GOUV'T HOTE :	15	5.00	2.50	0.10
AUTRES MIN. :	12	2.00	2.50	0.07
PROV./MUN. :	8	2.00	1.00	0.04
J. ADMINISTRATION: GESTION DU PROGR. & ADMIN. :		0.00	0.00	0.00
CONGES, DEVELOPPEMENT PROF :		0.00	0.00	0.00
K. SERVICES A D'AUTRE PROGRAMMES DE LA MISSION :		3.00	2.50	0.08
L. TOURISM PROGRAM ACTIVITIES :		0.00	0.00	0.00
***** TOTAUX *****		100.00	100.00	3.00

NOMBRE/VISITES/GENS D'AFFAIRS (PUBLIC SECTOR)	DU CANADA :	21
	DE TERRIT :	74
NOMBRE/VISITES/GENS D'AFFAIRS (PRIVATE SECTOR)	DU CANADA :	15
	DE TERRIT :	38
NOMBRE/DEMANDES/PDME/OBSERVATIONS	:	1

NOMBRE/POSTES REMPLIS PAR LES AGENTS	-CANADIENS :	1
	-ENGAGES SUR PLACE:	2



17/11/94

Affaires Étrangères et du Commerce International

TSRPT02F

SUIVI COMMERCIAL

RAPPORT/CHARGE DE TRAVAIL DES AGENTS  
TRIMESTRE 1 DE L'EXERCISE 1994

MISSION : VARSOVIE

		NOMBRE	%TEMPS-OFFIC.		TEMPS-TOTAL
			CDIENS	ENG/SP	PERS-TRIM
A. DEMANDES/SERV/EXPORT/COMM	DU CANADA :	357	26.00	45.00	1.16
	DES TERRITOIRES :	225	3.00	12.00	0.27
B. VISITES A DES CLIENTS DS TERRITOIRE	:	57	7.00	4.00	0.15
C. POLITIQUE COMMERCIALE/EXPORTATIONS	FOIRES :	1	0.00	2.50	0.05
PROJETS ET ACTIVITES	MISSIONS :	6	5.00	2.00	0.09
	CONF SEMINAIRES :	2	0.00	1.00	0.02
	AUTRES :	4	2.00	0.00	0.02
D. RAPPORTS SUR LE COMMERCIAUX/	DEM PAR L'AC :	7	3.00	1.50	0.06
L'ECON/LES FINANANCES	INIT DE LA MISS :	11	5.00	0.00	0.05
E. ACTIVITES EN MATIERE DE COMMUNICATIONS	:	1	1.00	0.00	0.01
F. INVESTISSEMENT	DU CANADA :	4	0.00	2.00	0.04
DEMANDES DE RENSEIGNEMENTS	DES TERRITOIRE :	8	0.00	3.50	0.07
G. PROG. D'APPORT TECHNOLOGIQUES	CANADA :	5	0.00	1.50	0.03
DEMANDES SERVICE	CONTACTS ETABLIS :	0	0.00	0.00	0.00
H. PARTIC. A DES ACTIV. A L'EXTER. DE LA MISS	:		20.00	0.00	0.20
I. DEMANDES DE SERVICES PROVENANT	ONG :	5	2.00	0.00	0.02
D'AUTRES SOURCES	GOUV'T HOTE :	8	2.00	0.00	0.02
	AUTRES MIN. :	6	5.00	0.00	0.05
	PROV./MUN. :	6	2.00	0.00	0.02
J. ADMINISTRATION: GESTION DU PROGR. & ADMIN.	:		13.00	0.50	0.14
	CONGES, DEVELOPPEMENT PROF :		0.00	24.50	0.49
K. SERVICES A D'AUTRE PROGRAMMES DE LA MISSION	:		4.00	0.00	0.04
L. TOURISM PROGRAM ACTIVITIES	:		0.00	0.00	0.00
***** TOTAUX *****			100.00	100.00	3.00

NOMBRE/VISITES/GENS D'AFFAIRS (PUBLIC SECTOR)	DU CANADA :	17
	DE TERRIT :	13
NOMBRE/VISITES/GENS D'AFFAIRS (PRIVATE SECTOR)	DU CANADA :	180
	DE TERRIT :	73
NOMBRE/DEMANDES/PDME/OBSERVATIONS	:	4
NOMBRE/POSTES REMPLIS PAR LES AGENTS	-CANADIENS :	1
	-ENGAGES SUR PLACE:	2

17/11/94

Affaires Étrangères et du Commerce International

TSRPT02F

## SUIVI COMMERCIAL

RAPPORT/CHARGE DE TRAVAIL DES AGENTS  
TRIMESTRE 1 DE L'EXERCISE 1994

SOUS-REGION: EUROPE DE L'OUEST

	NOMBRE	%TEMPS-OFFIC. CDIENS	ENG/SP	TEMPS-TOTAL PERS-TRIM
A.DEMANDES/SERV/EXPORT/COMM				
DU CANADA :	5597	11.37	21.04	18.78
DES TERRITOIRES :	7073	6.72	16.75	13.95
B.VISITES A DES CLIENTS DS TERRITOIRE	: 1252	8.86	7.06	8.47
C.POLITIQUE COMMERCIALE/EXPORTATIONS				
FOIRES :	75	3.46	5.31	5.00
PROJETS ET ACTIVITES				
MISSIONS :	69	5.83	4.74	5.64
CONF SEMINAIRES :	87	2.51	2.13	2.49
AUTRES :	103	2.86	1.84	2.45
D.RAPPORTS SUR LE COMMERCIAUX/				
DEM PAR L'AC :	196	4.72	2.13	3.44
L'ECON/LES FINANANCES				
INIT DE LA MISS :	366	7.11	4.09	5.76
E.ACTIVITES EN MATIERE DE COMMUNICATIONS	: 219	2.27	1.60	2.04
F.INVESTISSEMENT				
DU CANADA :	176	2.65	2.43	2.75
DEMANDES DE RENSEIGNEMENTS				
DES TERRITOIRE :	330	2.74	3.04	3.19
G.PROG. D'APPORT TECHNOLOGIQUES				
CANADA :	198	0.60	1.75	1.42
DEMANDES SERVICE				
CONTACTS ETABLIS :	104	0.16	1.81	1.27
H.PARTIC. A DES ACTIV. A L'EXTER. DE LA MISS	:	3.09	2.89	3.24
I.DEMANDES DE SERVICES PROVENANT				
D'AUTRES SOURCES				
ONG :	171	1.69	0.90	1.33
GOUV'T HOTE :	126	1.37	0.71	1.06
AUTRES MIN. :	316	2.74	2.50	2.83
PROV./MUN. :	261	3.09	1.43	2.28
J.ADMINISTRATION: GESTION DU PROGR. & ADMIN. :		10.74	2.62	6.35
CONGES, DEVELOPPEMENT PROF :		8.90	7.56	8.82
K.SERVICES A D'AUTRE PROGRAMMES DE LA MISSION :		4.81	0.86	2.64
L.TOURISM PROGRAM ACTIVITIES	:	1.62	4.69	3.80
***** TOTAUX *****		99.91	99.88	109.00

NOMBRE/VISITES/GENS D'AFFAIRS (PUBLIC SECTOR)	DU CANADA :	400
	DE TERRIT :	184
NOMBRE/VISITES/GENS D'AFFAIRS (PRIVATE SECTOR)	DU CANADA :	1256
	DE TERRIT :	1639
NOMBRE/DEMANDES/PDME/OBSERVATIONS	:	76

NOMBRE/POSTES REMPLIS PAR LES AGENTS	-CANADIENS :	43
	-ENGAGES SUR PLACE:	66

17/11/94

Affaires Étrangères et du Commerce International

TSRPT02F

## SUIVI COMMERCIAL

RAPPORT/CHARGE DE TRAVAIL DES AGENTS  
TRIMESTRE 1 DE L'EXERCISE 1994

MISSION : ANKARA

	NOMBRE	%TEMPS-OFFIC. CDIENS	ENG/SP	TEMPS-TOTAL PERS-TRIM
A. DEMANDES/SERV/EXPORT/COMM				
DU CANADA :	255	22.50	40.00	1.25
DES TERRITOIRES :	137	4.50	31.50	0.72
B. VISITES A DES CLIENTS DS TERRITOIRE :	37	7.50	3.00	0.21
C. POLITIQUE COMMERCIALE/EXPORTATIONS				
PROJETS ET ACTIVITES				
FOIRES :	4	10.50	5.00	0.31
MISSIONS :	3	4.00	2.50	0.13
CONF SEMINAIRES :	2	1.50	0.00	0.03
AUTRES :	2	5.00	0.00	0.10
D. RAPPORTS SUR LE COMMERCIAUX/ L'ECON/LES FINANANCES				
DEM PAR L'AC :	12	6.00	3.00	0.18
INIT DE LA MISS :	11	6.00	1.00	0.14
E. ACTIVITES EN MATIERE DE COMMUNICATIONS :	2	1.50	0.00	0.03
F. INVESTISSEMENT				
DEMANDES DE RENSEIGNEMENTS				
DU CANADA :	0	0.00	0.00	0.00
DES TERRITOIRE :	0	0.00	0.00	0.00
G. PROG. D'APPORT TECHNOLOGIQUES				
DEMANDES SERVICE				
CANADA :	0	0.00	0.00	0.00
CONTACTS ETABLIS :	0	0.00	0.00	0.00
H. PARTIC. A DES ACTIV. A L'EXTER. DE LA MISS :		8.50	8.00	0.33
I. DEMANDES DE SERVICES PROVENANT D'AUTRES SOURCES				
ONG :	0	0.00	0.00	0.00
GOUV'T HOTE :	3	1.00	0.00	0.02
AUTRES MIN. :	7	3.00	0.00	0.06
PROV./MUN. :	1	0.00	0.00	0.00
J. ADMINISTRATION: GESTION DU PROGR. & ADMIN. :		4.50	0.00	0.09
CONGES, DEVELOPPEMENT PROF :		14.00	6.00	0.40
K. SERVICES A D'AUTRE PROGRAMMES DE LA MISSION :		0.00	0.00	0.00
L. TOURISM PROGRAM ACTIVITIES :		0.00	0.00	0.00
***** TOTAUX *****		100.00	100.00	4.00

NOMBRE/VISITES/GENS D'AFFAIRS (PUBLIC SECTOR)	DU CANADA :	7
	DE TERRIT :	8
NOMBRE/VISITES/GENS D'AFFAIRS (PRIVATE SECTOR)	DU CANADA :	32
	DE TERRIT :	29
NOMBRE/DEMANDES/PDME/OBSERVATIONS	:	3
NOMBRE/POSTES REMPLIS PAR LES AGENTS	-CANADIENS :	2
	-ENGAGES SUR PLACE:	2

17/11/94

Affaires Étrangères et du Commerce International

TSRPT02F

SUIVI COMMERCIAL

RAPPORT/CHARGE DE TRAVAIL DES AGENTS  
TRIMESTRE 1 DE L'EXERCISE 1994

MISSION : ATHENES

	NOMBRE	%TEMPS-OFFIC. CDIENS	ENG/SP	TEMPS-TOTAL PERS-TRIM
A.DEMANDES/SERV/EXPORT/COMM				
DU CANADA :	179	15.00	12.50	0.40
DES TERRITOIRES :	420	13.00	22.50	0.58
B.VISITES A DES CLIENTS DS TERRITOIRE :	67	22.00	17.00	0.56
C.POLITIQUE COMMERCIALE/EXPORTATIONS				
FOIRES :	0	3.00	23.50	0.50
PROJETS ET ACTIVITES				
MISSIONS :	0	0.00	0.00	0.00
CONF SEMINAIRES :	0	0.00	0.00	0.00
AUTRES :	1	4.00	5.00	0.14
D.RAPPORTS SUR LE COMMERCIAUX/ L'ECON/LES FINANANCES				
DEM PAR L'AC :	0	10.00	0.00	0.10
INIT DE LA MISS :	0	0.00	0.00	0.00
E.ACTIVITES EN MATIERE DE COMMUNICATIONS :	0	0.00	0.00	0.00
F.INVESTISSEMENT				
DU CANADA :	1	0.00	0.00	0.00
DEMANDES DE RENSEIGNEMENTS				
DES TERRITOIRE :	0	0.00	0.00	0.00
G.PROG. D'APPORT TECHNOLOGIQUES				
CANADA :	0	0.00	0.00	0.00
DEMANDES SERVICE				
CONTACTS ETABLIS :	0	0.00	0.00	0.00
H.PARTIC. A DES ACTIV. A L'EXTER. DE LA MISS :		0.00	0.00	0.00
I.DEMANDES DE SERVICES PROVENANT				
D'AUTRES SOURCES				
ONG :	0	0.00	0.00	0.00
GOUV'T HOTE :	2	0.00	0.00	0.00
AUTRES MIN. :	2	0.00	0.00	0.00
PROV./MUN. :	0	0.00	0.00	0.00
J.ADMINISTRATION: GESTION DU PROGR. & ADMIN. :		7.00	0.00	0.07
CONGES, DEVELOPPEMENT PROF :		13.00	19.50	0.52
K.SERVICES A D'AUTRE PROGRAMMES DE LA MISSION :		13.00	0.00	0.13
L.TOURISM PROGRAM ACTIVITIES :		0.00	0.00	0.00
***** TOTAUX *****		100.00	100.00	3.00

NOMBRE/VISITES/GENS D'AFFAIRS (PUBLIC SECTOR)	DU CANADA :	8
	DE TERRIT :	2
NOMBRE/VISITES/GENS D'AFFAIRS (PRIVATE SECTOR)	DU CANADA :	37
	DE TERRIT :	82
NOMBRE/DEMANDES/PDME/OBSERVATIONS	:	0

NOMBRE/POSTES REMPLIS PAR LES AGENTS	-CANADIENS :	1
	-ENGAGES SUR PLACE:	2

17/11/94 Affaires Étrangères et du Commerce International

TSRPT02F

SUIVI COMMERCIAL

RAPPORT/CHARGE DE TRAVAIL DES AGENTS  
TRIMESTRE 1 DE L'EXERCISE 1994

MISSION : BARCELONE

	NOMBRE	%TEMPS-OFFIC.		TEMPS-TOTAL PERS-TRIM
		CDIENS	ENG/SP	
A.DEMANDES/SERV/EXPORT/COMM				
DU CANADA :	0	5.00	25.00	0.30
DES TERRITOIRES :	0	5.00	30.00	0.35
B.VISITES A DES CLIENTS DS TERRITOIRE :	0	10.00	15.00	0.25
C.POLITIQUE COMMERCIALE/EXPORTATIONS				
FOIRES :	0	0.00	0.00	0.00
PROJETS ET ACTIVITES				
MISSIONS :	0	1.00	3.00	0.04
CONF SEMINAIRES :	0	5.00	3.00	0.08
AUTRES :	0	0.00	0.00	0.00
D.RAPPORTS SUR LE COMMERCIAUX/				
L'ECON/LES FINANANCES				
DEM PAR L'AC :	0	0.00	0.00	0.00
INIT DE LA MISS :	0	5.00	5.00	0.10
E.ACTIVITES EN MATIERE DE COMMUNICATIONS :	0	5.00	0.00	0.05
F.INVESTISSEMENT				
DEMANDES DE RENSEIGNEMENTS				
DU CANADA :	0	0.00	0.00	0.00
DES TERRITOIRE :	2	1.00	0.00	0.01
G.PROG. D'APPORT TECHNOLOGIQUES				
DEMANDES SERVICE				
CANADA :	0	0.00	0.00	0.00
CONTACTS ETABLIS :	0	0.00	0.00	0.00
H.PARTIC. A DES ACTIV. A L'EXTER. DE LA MISS :		0.00	0.00	0.00
I.DEMANDES DE SERVICES PROVENANT				
D'AUTRES SOURCES				
ONG :	0	0.00	0.00	0.00
GOUV'T HOTE :	10	3.00	0.00	0.03
AUTRES MIN. :	0	0.00	0.00	0.00
PROV./MUN. :	8	5.00	5.00	0.10
J.ADMINISTRATION: GESTION DU PROGR. & ADMIN. :		20.00	5.00	0.25
CONGES, DEVELOPPEMENT PROF :		30.00	9.00	0.39
K.SERVICES A D'AUTRE PROGRAMMES DE LA MISSION :		5.00	0.00	0.05
L.TOURISM PROGRAM ACTIVITIES :		0.00	0.00	0.00
***** TOTAUX *****		100.00	100.00	2.00

NOMBRE/VISITES/GENS D'AFFAIRS (PUBLIC SECTOR)	DU CANADA :	0
	DE TERRIT :	0
NOMBRE/VISITES/GENS D'AFFAIRS (PRIVATE SECTOR)	DU CANADA :	0
	DE TERRIT :	0
NOMBRE/DEMANDES/PDME/OBSERVATIONS	:	0
NOMBRE/POSTES REMPLIS PAR LES AGENTS	-CANADIENS :	1
	-ENGAGES SUR PLACE:	1

17/11/94

Affaires Étrangères et du Commerce International

TSRPT02F

## SUIVI COMMERCIAL

RAPPORT/CHARGE DE TRAVAIL DES AGENTS  
TRIMESTRE 1 DE L'EXERCISE 1994

MISSION : BERLIN

	NOMBRE	%TEMPS-OFFIC. CDIENS	ENG/SP	TEMPS-TOTAL PERS-TRIM
	-----	-----	-----	-----
A.DEMANDES/SERV/EXPORT/COMM				
DU CANADA :	49	30.00	25.00	0.55
DES TERRITOIRES :	28	7.00	15.00	0.22
B.VISITES A DES CLIENTS DS TERRITOIRE :	21	5.00	15.00	0.20
C.POLITIQUE COMMERCIALE/EXPORTATIONS				
FOIRES :	3	1.00	8.00	0.09
PROJETS ET ACTIVITES				
MISSIONS :	7	20.00	10.00	0.30
CONF SEMINAIRES :	1	0.00	1.00	0.01
AUTRES :	1	0.00	5.00	0.05
D.RAPPORTS SUR LE COMMERCIAUX/				
DEM PAR L'AC :	2	2.00	10.00	0.12
L'ECON/LES FINANANCES				
INIT DE LA MISS :	2	3.00	0.00	0.03
E.ACTIVITES EN MATIERE DE COMMUNICATIONS :	0	0.00	0.00	0.00
F.INVESTISSEMENT				
DU CANADA :	1	0.00	0.00	0.00
DEMANDES DE RENSEIGNEMENTS				
DES TERRITOIRE :	1	2.00	0.00	0.02
G.PROG. D'APPORT TECHNOLOGIQUES				
CANADA :	0	0.00	0.00	0.00
DEMANDES SERVICE				
CONTACTS ETABLIS :	0	0.00	0.00	0.00
H.PARTIC. A DES ACTIV. A L'EXTER. DE LA MISS :		0.00	0.00	0.00
I.DEMANDES DE SERVICES PROVENANT				
D'AUTRES SOURCES				
ONG :	0	0.00	0.00	0.00
GOUV'T HOTE :	0	0.00	0.00	0.00
AUTRES MIN. :	0	0.00	0.00	0.00
PROV./MUN. :	3	5.00	3.00	0.08
J.ADMINISTRATION: GESTION DU PROGR. & ADMIN. :		10.00	0.00	0.10
CONGES, DEVELOPPEMENT PROF :		5.00	8.00	0.13
K.SERVICES A D'AUTRE PROGRAMMES DE LA MISSION :		10.00	0.00	0.10
L.TOURISM PROGRAM ACTIVITIES :		0.00	0.00	0.00
***** TOTAUX *****		100.00	100.00	2.00

NOMBRE/VISITES/GENS D'AFFAIRS (PUBLIC SECTOR)	DU CANADA :	7
	DE TERRIT :	4
NOMBRE/VISITES/GENS D'AFFAIRS (PRIVATE SECTOR)	DU CANADA :	22
	DE TERRIT :	7
NOMBRE/DEMANDES/PDME/OBSERVATIONS	:	0

NOMBRE/POSTES REMPLIS PAR LES AGENTS	-CANADIENS :	1
	-ENGAGES SUR PLACE:	1

17/11/94

## Affaires Étrangères et du Commerce International

TSRPT02F

## SUIVI COMMERCIAL

RAPPORT/CHARGE DE TRAVAIL DES AGENTS  
TRIMESTRE 1 DE L'EXERCISE 1994

MISSION : BERNE

	NOMBRE	%TEMPS-OFFIC.		TEMPS-TOTAL
		CDIENS	ENG/SP	PERS-TRIM
A. DEMANDES/SERV/EXPORT/COMM				
DU CANADA :	196	9.00	28.00	0.65
DES TERRITOIRES :	260	10.00	20.00	0.50
B. VISITES A DES CLIENTS DS TERRITOIRE :	43	10.00	9.00	0.28
C. POLITIQUE COMMERCIALE/EXPORTATIONS				
FOIRES :	1	0.00	0.50	0.01
PROJETS ET ACTIVITES				
MISSIONS :	0	0.00	0.00	0.00
CONF SEMINAIRES :	1	5.00	0.00	0.05
AUTRES :	0	0.00	0.00	0.00
D. RAPPORTS SUR LE COMMERCIAUX/				
L'ECON/LES FINANANCES				
DEM PAR L'AC :	1	5.00	0.00	0.05
INIT DE LA MISS :	1	5.00	0.00	0.05
E. ACTIVITES EN MATIERE DE COMMUNICATIONS :	14	5.00	4.00	0.13
F. INVESTISSEMENT				
DEMANDES DE RENSEIGNEMENTS				
DU CANADA :	8	0.00	2.00	0.04
DES TERRITOIRE :	26	1.00	1.50	0.04
G. PROG. D'APPORT TECHNOLOGIQUES				
DEMANDES SERVICE				
CANADA :	1	0.00	0.50	0.01
CONTACTS ETABLIS :	1	0.00	0.00	0.00
H. PARTIC. A DES ACTIV. A L'EXTER. DE LA MISS :		15.00	5.00	0.25
I. DEMANDES DE SERVICES PROVENANT				
D'AUTRES SOURCES				
ONG :	1	0.00	0.50	0.01
GOUV'T HOTE :	0	0.00	0.00	0.00
AUTRES MIN. :	11	2.00	2.00	0.06
PROV./MUN. :	24	3.00	1.50	0.06
J. ADMINISTRATION: GESTION DU PROGR. & ADMIN. :		14.00	0.00	0.14
CONGES, DEVELOPPEMENT PROF :		15.00	20.50	0.56
K. SERVICES A D'AUTRE PROGRAMMES DE LA MISSION :		1.00	0.00	0.01
L. TOURISM PROGRAM ACTIVITIES :		0.00	5.00	0.10
***** TOTAUX *****		100.00	100.00	3.00

NOMBRE/VISITES/GENS D'AFFAIRS (PUBLIC SECTOR)	DU CANADA :	18
	DE TERRIT :	8
NOMBRE/VISITES/GENS D'AFFAIRS (PRIVATE SECTOR)	DU CANADA :	65
	DE TERRIT :	163
NOMBRE/DEMANDES/PDME/OBSERVATIONS	:	3
NOMBRE/POSTES REMPLIS PAR LES AGENTS	-CANADIENS :	1
	-ENGAGES SUR PLACE:	2

17/11/94

Affaires Étrangères et du Commerce International

TSRPT02F

SUIVI COMMERCIAL

RAPPORT/CHARGE DE TRAVAIL DES AGENTS  
TRIMESTRE 1 DE L'EXERCISE 1994

MISSION : BONN

	NOMBRE	%TEMPS-OFFIC. CDIENS	ENG/SP	TEMPS-TOTAL PERS-TRIM
A.DEMANDES/SERV/EXPORT/COMM				
DU CANADA :	192	8.50	11.25	0.79
DES TERRITOIRES :	175	4.00	8.75	0.51
B.VISITES A DES CLIENTS DS TERRITOIRE :	60	8.50	5.25	0.55
C.POLITIQUE COMMERCIALE/EXPORTATIONS				
FOIRES :	12	10.00	6.50	0.66
PROJETS ET ACTIVITES				
MISSIONS :	10	12.50	11.25	0.95
CONF SEMINAIRES :	6	0.75	0.50	0.05
AUTRES :	13	6.00	6.25	0.49
D.RAPPORTS SUR LE COMMERCIAUX/				
DEM PAR L'AC :	3	1.25	0.00	0.05
L'ECON/LES FINANANCES				
INIT DE LA MISS :	42	7.00	4.00	0.44
E.ACTIVITES EN MATIERE DE COMMUNICATIONS :	15	2.75	4.50	0.29
F.INVESTISSEMENT				
DU CANADA :	5	1.00	0.75	0.07
DEMANDES DE RENSEIGNEMENTS				
DES TERRITOIRE :	74	1.75	3.75	0.22
G.PROG. D'APPORT TECHNOLOGIQUES				
CANADA :	55	0.00	3.75	0.15
DEMANDES SERVICE				
CONTACTS ETABLIS :	43	0.00	9.25	0.37
H.PARTIC. A DES ACTIV. A L'EXTER. DE LA MISS :		2.75	2.00	0.19
I.DEMANDES DE SERVICES PROVENANT				
ONG :	10	0.00	1.00	0.04
D'AUTRES SOURCES				
GOUV'T HOTE :	11	0.50	1.00	0.06
AUTRES MIN. :	20	3.00	1.75	0.19
PROV./MUN. :	16	1.50	1.00	0.10
J.ADMINISTRATION: GESTION DU PROGR. & ADMIN. :		15.75	6.50	0.89
CONGES, DEVELOPPEMENT PROF :		9.75	8.50	0.73
K.SERVICES A D'AUTRE PROGRAMMES DE LA MISSION :		2.25	2.50	0.19
L.TOURISM PROGRAM ACTIVITIES :		0.50	0.00	0.02
***** TOTAUX *****		100.00	100.00	8.00

NOMBRE/VISITES/GENS D'AFFAIRS (PUBLIC SECTOR) DU CANADA : 50

DE TERRIT : 47

NOMBRE/VISITES/GENS D'AFFAIRS (PRIVATE SECTOR) DU CANADA : 116

DE TERRIT : 148

NOMBRE/DEMANDES/PDME/OBSERVATIONS : 7

NOMBRE/POSTES REMPLIS PAR LES AGENTS -CANADIENS : 4

-ENGAGES SUR PLACE: 4



17/11/94 Affaires Étrangères et du Commerce International

TSRPT02F

SUIVI COMMERCIAL

RAPPORT/CHARGE DE TRAVAIL DES AGENTS  
TRIMESTRE 1 DE L'EXERCISE 1994

MISSION : BRUXELLES

	NOMBRE	%TEMPS-OFFIC.		TEMPS-TOTAL
		CDIENS	ENG/SP	PERS-TRIM
A. DEMANDES/SERV/EXPORT/COMM				
DU CANADA :	474	22.50	16.66	0.95
DES TERRITOIRES :	391	15.00	13.33	0.70
B. VISITES A DES CLIENTS DS TERRITOIRE :	49	5.00	10.00	0.40
C. POLITIQUE COMMERCIALE/EXPORTATIONS				
PROJETS ET ACTIVITES				
FOIRES :	5	7.50	11.66	0.50
MISSIONS :	11	7.50	6.66	0.35
CONF SEMINAIRES :	15	5.00	3.33	0.20
AUTRES :	10	0.00	1.66	0.05
D. RAPPORTS SUR LE COMMERCIAUX/				
L'ECON/LES FINANANCES				
DEM PAR L'AC :	6	0.00	1.66	0.05
INIT DE LA MISS :	8	0.00	1.66	0.05
E. ACTIVITES EN MATIERE DE COMMUNICATIONS :	90	0.00	5.00	0.15
F. INVESTISSEMENT				
DEMANDES DE RENSEIGNEMENTS				
DU CANADA :	14	7.50	6.66	0.35
DES TERRITOIRE :	15	7.50	6.66	0.35
G. PROG. D'APPORT TECHNOLOGIQUES				
DEMANDES SERVICE				
CANADA :	30	0.00	1.66	0.05
CONTACTS ETABLIS :	23	0.00	1.66	0.05
H. PARTIC. A DES ACTIV. A L'EXTER. DE LA MISS :		0.00	0.66	0.02
I. DEMANDES DE SERVICES PROVENANT				
D'AUTRES SOURCES				
ONG :	91	10.00	7.66	0.43
GOUV'T HOTE :	1	2.50	0.00	0.05
AUTRES MIN. :	2	2.50	0.00	0.05
PROV./MUN. :	7	5.00	0.00	0.10
J. ADMINISTRATION: GESTION DU PROGR. & ADMIN. :		2.50	0.00	0.05
CONGES, DEVELOPPEMENT PROF :		0.00	1.66	0.05
K. SERVICES A D'AUTRE PROGRAMMES DE LA MISSION :		0.00	1.66	0.05
L. TOURISM PROGRAM ACTIVITIES :		0.00	0.00	0.00
***** TOTAUX *****		100.00	99.90	5.00

NOMBRE/VISITES/GENS D'AFFAIRES (PUBLIC SECTOR)	DU CANADA :	26
	DE TERRIT :	14
NOMBRE/VISITES/GENS D'AFFAIRES (PRIVATE SECTOR)	DU CANADA :	66
	DE TERRIT :	200
NOMBRE/DEMANDES/PDME/OBSERVATIONS	:	3
NOMBRE/POSTES REMPLIS PAR LES AGENTS	-CANADIENS :	2
	-ENGAGES SUR PLACE:	3

17/11/94

Affaires Étrangères et du Commerce International

TSRPT02F

## SUIVI COMMERCIAL

RAPPORT/CHARGE DE TRAVAIL DES AGENTS  
TRIMESTRE 1 DE L'EXERCISE 1994

MISSION : COPENHAGUE

	NOMBRE	%TEMPS-OFFIC. CDIENS	ENG/SP	TEMPS-TOTAL PERS-TRIM
A.DEMANDES/SERV/EXPORT/COMM				
DU CANADA :	214	17.00	25.00	0.92
DES TERRITOIRES :	186	8.00	13.00	0.47
B.VISITES A DES CLIENTS DS TERRITOIRE :	4	15.00	0.66	0.17
C.POLITIQUE COMMERCIALE/EXPORTATIONS				
FOIRES :	1	0.00	1.66	0.05
PROJETS ET ACTIVITES				
MISSIONS :	3	9.00	10.00	0.39
CONF SEMINAIRES :	0	0.00	0.00	0.00
AUTRES :	2	0.00	2.66	0.08
D.RAPPORTS SUR LE COMMERCIAUX/				
L'ECON/LES FINANANCES				
DEM PAR L'AC :	7	0.00	1.66	0.05
INIT DE LA MISS :	10	12.00	5.66	0.29
E.ACTIVITES EN MATIERE DE COMMUNICATIONS :	0	0.00	0.00	0.00
F.INVESTISSEMENT				
DEMANDES DE RENSEIGNEMENTS				
DU CANADA :	0	0.00	0.00	0.00
DES TERRITOIRE :	1	0.00	0.66	0.02
G.PROG. D'APPORT TECHNOLOGIQUES				
DEMANDES SERVICE				
CANADA :	3	0.00	0.00	0.00
CONTACTS ETABLIS :	0	0.00	0.00	0.00
H.PARTIC. A DES ACTIV. A L'EXTER. DE LA MISS :		7.00	6.33	0.26
I.DEMANDES DE SERVICES PROVENANT				
D'AUTRES SOURCES				
ONG :	0	0.00	0.00	0.00
GOUV'T HOTE :	0	0.00	0.00	0.00
AUTRES MIN. :	7	5.00	10.00	0.35
PROV./MUN. :	3	5.00	6.00	0.23
J.ADMINISTRATION: GESTION DU PROGR. & ADMIN. :		16.00	4.33	0.29
CONGES, DEVELOPPEMENT PROF :		4.00	12.33	0.41
K.SERVICES A D'AUTRE PROGRAMMES DE LA MISSION :		0.00	0.00	0.00
L.TOURISM PROGRAM ACTIVITIES :		2.00	0.00	0.02
***** TOTAUX *****		100.00	99.95	4.00

NOMBRE/VISITES/GENS D'AFFAIRS (PUBLIC SECTOR)	DU CANADA :	11
	DE TERRIT :	0
NOMBRE/VISITES/GENS D'AFFAIRS (PRIVATE SECTOR)	DU CANADA :	28
	DE TERRIT :	0
NOMBRE/DEMANDES/PDME/OBSERVATIONS	:	2

NOMBRE/POSTES REMPLIS PAR LES AGENTS	-CANADIENS :	1
	-ENGAGES SUR PLACE:	3

17/11/94

Affaires Étrangères et du Commerce International

TSRPT02F

SUIVI COMMERCIAL

RAPPORT/CHARGE DE TRAVAIL DES AGENTS  
TRIMESTRE 1 DE L'EXERCISE 1994

MISSION : DUBLIN

	NOMBRE	%TEMPS-OFFIC.		TEMPS-TOTAL PERS-TRIM
		CDIENS	ENG/SP	
A. DEMANDES/SERV/EXPORT/COMM				
DU CANADA :	153	3.00	19.00	0.22
DES TERRITOIRES :	178	3.00	17.00	0.20
B. VISITES A DES CLIENTS DS TERRITOIRE :	24	3.00	4.00	0.07
C. POLITIQUE COMMERCIALE/EXPORTATIONS				
FOIRES :	2	1.00	3.00	0.04
PROJETS ET ACTIVITES				
MISSIONS :	1	2.00	1.00	0.03
CONF SEMINAIRES :	2	3.00	2.00	0.05
AUTRES :	25	4.00	7.00	0.11
D. RAPPORTS SUR LE COMMERCIAUX/ L'ECON/LES FINANANCES				
DEM PAR L'AC :	6	5.00	4.00	0.09
INIT DE LA MISS :	7	3.00	2.00	0.05
E. ACTIVITES EN MATIERE DE COMMUNICATIONS :	6	2.00	5.00	0.07
F. INVESTISSEMENT				
DEMANDES DE RENSEIGNEMENTS				
DU CANADA :	2	1.00	2.00	0.03
DES TERRITOIRE :	5	2.00	2.00	0.04
G. PROG. D'APPORT TECHNOLOGIQUES				
DEMANDES SERVICE				
CANADA :	9	1.00	4.00	0.05
CONTACTS ETABLIS :	3	1.00	3.00	0.04
H. PARTIC. A DES ACTIV. A L'EXTER. DE LA MISS :		3.00	0.00	0.03
I. DEMANDES DE SERVICES PROVENANT D'AUTRES SOURCES				
ONG :	12	2.00	4.00	0.06
GOUV'T HOTE :	4	2.00	2.00	0.04
AUTRES MIN. :	16	3.00	7.00	0.10
PROV./MUN. :	14	2.00	6.00	0.08
J. ADMINISTRATION: GESTION DU PROGR. & ADMIN. :		14.00	2.00	0.16
CONGES, DEVELOPPEMENT PROF :		4.00	1.00	0.05
K. SERVICES A D'AUTRE PROGRAMMES DE LA MISSION :		33.00	3.00	0.36
L. TOURISM PROGRAM ACTIVITIES :		3.00	0.00	0.03
***** TOTAUX *****		100.00	100.00	2.00

NOMBRE/VISITES/GENS D'AFFAIRS (PUBLIC SECTOR)	DU CANADA :	12
	DE TERRIT :	10
NOMBRE/VISITES/GENS D'AFFAIRS (PRIVATE SECTOR)	DU CANADA :	39
	DE TERRIT :	31
NOMBRE/DEMANDES/PDME/OBSERVATIONS	:	2
NOMBRE/POSTES REMPLIS PAR LES AGENTS	-CANADIENS :	1
	-ENGAGES SUR PLACE:	1

17/11/94

Affaires Étrangères et du Commerce International

TSRPT02F

## SUIVI COMMERCIAL

RAPPORT/CHARGE DE TRAVAIL DES AGENTS  
TRIMESTRE 1 DE L'EXERCISE 1994

MISSION : HELSINKI

	NOMBRE	%TEMPS- CDIENS	OFFIC. ENG/SP	TEMPS-TOTAL PERS-TRIM
	-----	-----	-----	-----
A. DEMANDES/SERV/EXPORT/COMM				
DU CANADA :	256	5.00	17.50	0.40
DES TERRITOIRES :	210	2.00	10.00	0.22
B. VISITES A DES CLIENTS DS TERRITOIRE :	52	36.00	7.50	0.51
C. POLITIQUE COMMERCIALE/EXPORTATIONS				
FOIRES :	3	0.00	8.50	0.17
PROJETS ET ACTIVITES				
MISSIONS :	1	3.00	7.50	0.18
CONF SEMINAIRES :	1	1.00	1.00	0.03
AUTRES :	8	24.00	3.50	0.31
D. RAPPORTS SUR LE COMMERCIAUX/				
L'ECON/LES FINANANCES				
DEM PAR L'AC :	5	3.00	2.50	0.08
INIT DE LA MISS :	14	14.00	7.50	0.29
E. ACTIVITES EN MATIERE DE COMMUNICATIONS :	2	0.00	1.00	0.02
F. INVESTISSEMENT				
DEMANDES DE RENSEIGNEMENTS				
DU CANADA :	8	1.00	0.00	0.01
DES TERRITOIRE :	4	1.00	0.00	0.01
G. PROG. D'APPORT TECHNOLOGIQUES				
DEMANDES SERVICE				
CANADA :	0	0.00	0.00	0.00
CONTACTS ETABLIS :	0	0.00	0.00	0.00
H. PARTIC. A DES ACTIV. A L'EXTER. DE LA MISS :		3.00	3.00	0.09
I. DEMANDES DE SERVICES PROVENANT				
D'AUTRES SOURCES				
ONG :	0	0.00	0.00	0.00
GOUV'T HOTE :	5	2.00	1.00	0.04
AUTRES MIN. :	15	2.00	1.50	0.05
PROV./MUN. :	19	3.00	0.00	0.03
J. ADMINISTRATION: GESTION DU PROGR. & ADMIN. :		0.00	0.00	0.00
CONGES, DEVELOPPEMENT PROF :		0.00	26.50	0.53
K. SERVICES A D'AUTRE PROGRAMMES DE LA MISSION :		0.00	1.50	0.03
L. TOURISM PROGRAM ACTIVITIES :		0.00	0.00	0.00
***** TOTAUX *****		100.00	100.00	3.00

NOMBRE/VISITES/GENS D'AFFAIRS (PUBLIC SECTOR) DU CANADA : 0

DE TERRIT : 0

NOMBRE/VISITES/GENS D'AFFAIRS (PRIVATE SECTOR) DU CANADA : 0

DE TERRIT : 0

NOMBRE/DEMANDES/PDME/OBSERVATIONS : 0

NOMBRE/POSTES REMPLIS PAR LES AGENTS -CANADIENS : 1

-ENGAGES SUR PLACE: 2

17/11/94

Affaires Étrangères et du Commerce International

TSRPT02F

## SUIVI COMMERCIAL

RAPPORT/CHARGE DE TRAVAIL DES AGENTS  
TRIMESTRE 1 DE L'EXERCISE 1994

MISSION : LA HAYE

	NOMBRE	%TEMPS-OFFIC.		TEMPS-TOTAL PERS-TRIM
		CDIENS	ENG/SP	
A. DEMANDES/SERV/EXPORT/COMM				
DU CANADA :	102	9.00	21.50	1.13
DES TERRITOIRES :	98	7.66	14.00	0.79
B. VISITES A DES CLIENTS DS TERRITOIRE :	20	1.66	3.25	0.18
C. POLITIQUE COMMERCIALE/EXPORTATIONS				
FOIRES :	0	0.00	0.00	0.00
PROJETS ET ACTIVITES				
MISSIONS :	1	6.66	0.00	0.20
CONF SEMINAIRES :	2	6.66	1.25	0.25
AUTRES :	1	0.00	0.50	0.02
D. RAPPORTS SUR LE COMMERCIAUX/ L'ECON/LES FINANANCES				
DEM PAR L'AC :	4	0.33	3.75	0.16
INIT DE LA MISS :	6	4.00	5.00	0.32
E. ACTIVITES EN MATIERE DE COMMUNICATIONS :	10	8.33	0.00	0.25
F. INVESTISSEMENT				
DEMANDES DE RENSEIGNEMENTS				
DU CANADA :	8	0.00	2.50	0.10
DES TERRITOIRE :	40	0.00	7.50	0.30
G. PROG. D'APPORT TECHNOLOGIQUES				
DEMANDES SERVICE				
CANADA :	10	0.00	6.25	0.25
CONTACTS ETABLIS :	10	0.00	6.25	0.25
H. PARTIC. A DES ACTIV. A L'EXTER. DE LA MISS :		0.00	1.25	0.05
I. DEMANDES DE SERVICES PROVENANT D'AUTRES SOURCES				
ONG :	1	0.00	0.00	0.00
GOUV'T HOTE :	3	3.33	0.00	0.10
AUTRES MIN. :	8	0.33	2.25	0.10
PROV./MUN. :	11	8.33	0.25	0.26
J. ADMINISTRATION: GESTION DU PROGR. & ADMIN. :		13.33	12.50	0.90
CONGES, DEVELOPPEMENT PROF :		12.66	10.75	0.81
K. SERVICES A D'AUTRE PROGRAMMES DE LA MISSION :		6.00	1.25	0.23
L. TOURISM PROGRAM ACTIVITIES :		11.66	0.00	0.35
***** TOTAUX *****		99.94	100.00	7.00

NOMBRE/VISITES/GENS D'AFFAIRES (PUBLIC SECTOR)	DU CANADA :	14
	DE TERRIT :	18
NOMBRE/VISITES/GENS D'AFFAIRES (PRIVATE SECTOR)	DU CANADA :	10
	DE TERRIT :	53
NOMBRE/DEMANDES/PDME/OBSERVATIONS	:	8
NOMBRE/POSTES REMPLIS PAR LES AGENTS	-CANADIENS :	3
	-ENGAGES SUR PLACE:	4

17/11/94

Affaires Étrangères et du Commerce International

TSRPT02F

## SUIVI COMMERCIAL

RAPPORT/CHARGE DE TRAVAIL DES AGENTS  
TRIMESTRE 1 DE L'EXERCISE 1994

MISSION : LISBONNE

	NOMBRE	%TEMPS-OFFIC.		TEMPS-TOTAL
		CDIENS	ENG/SP	PERS-TRIM
A.DEMANDES/SERV/EXPORT/COMM				
DU CANADA :	143	6.00	22.50	0.51
DES TERRITOIRES :	184	2.00	15.00	0.32
B.VISITES A DES CLIENTS DS TERRITOIRE :	77	18.00	5.00	0.28
C.POLITIQUE COMMERCIALE/EXPORTATIONS				
FOIRES :	0	0.00	0.00	0.00
PROJETS ET ACTIVITES				
MISSIONS :	3	10.00	15.00	0.40
CONF SEMINAIRES :	3	5.00	5.00	0.15
AUTRES :	0	3.00	0.00	0.03
D.RAPPORTS SUR LE COMMERCIAUX/				
DEM PAR L'AC :	2	5.00	9.00	0.23
L'ECON/LES FINANANCES				
INIT DE LA MISS :	1	10.00	0.00	0.10
E.ACTIVITES EN MATIERE DE COMMUNICATIONS :	8	10.00	0.00	0.10
F.INVESTISSEMENT				
DU CANADA :	8	5.00	2.50	0.10
DEMANDES DE RENSEIGNEMENTS				
DES TERRITOIRE :	5	5.00	2.50	0.10
G.PROG. D'APPORT TECHNOLOGIQUES				
CANADA :	3	2.00	1.00	0.04
DEMANDES SERVICE				
CONTACTS ETABLIS :	0	0.00	1.00	0.02
H.PARTIC. A DES ACTIV. A L'EXTER. DE LA MISS :		2.00	5.00	0.12
I.DEMANDES DE SERVICES PROVENANT				
D'AUTRES SOURCES				
ONG :	0	3.00	1.00	0.05
GOUV'T HOTE :	1	0.00	2.00	0.04
AUTRES MIN. :	14	5.00	10.00	0.25
PROV./MUN. :	0	3.00	2.00	0.07
J.ADMINISTRATION: GESTION DU PROGR. & ADMIN. :		5.00	0.00	0.05
CONGES, DEVELOPPEMENT PROF :		0.00	0.00	0.00
K.SERVICES A D'AUTRE PROGRAMMES DE LA MISSION :		1.00	1.50	0.04
L.TOURISM PROGRAM ACTIVITIES :		0.00	0.00	0.00
***** TOTAUX *****		100.00	100.00	3.00

NOMBRE/VISITES/GENS D'AFFAIRS (PUBLIC SECTOR)	DU CANADA :	117
	DE TERRIT :	0
NOMBRE/VISITES/GENS D'AFFAIRS (PRIVATE SECTOR)	DU CANADA :	72
	DE TERRIT :	40

NOMBRE/DEMANDES/PDME/OBSERVATIONS	:	1
-----------------------------------	---	---

NOMBRE/POSTES REMPLIS PAR LES AGENTS	-CANADIENS :	1
	-ENGAGES SUR PLACE:	2

17/11/94

Affaires Étrangères et du Commerce International

TSRPT02F

## SUIVI COMMERCIAL

RAPPORT/CHARGE DE TRAVAIL DES AGENTS  
TRIMESTRE 1 DE L'EXERCISE 1994

MISSION : LONDRES

	NOMBRE	%TEMPS-OFFIC.		TEMPS-TOTAL PERS-TRIM
		CDIENS	ENG/SP	
A.DEMANDES/SERV/EXPORT/COMM				
DU CANADA :	640	11.16	28.00	2.07
DES TERRITOIRES :	1440	11.33	26.00	1.98
B.VISITES A DES CLIENTS DS TERRITOIRE	119	10.50	4.80	0.87
C.POLITIQUE COMMERCIALE/EXPORTATIONS				
FOIRES :	7	3.83	4.00	0.43
PROJETS ET ACTIVITES				
MISSIONS :	6	9.16	0.40	0.57
CONF SEMINAIRES :	11	0.83	0.20	0.06
AUTRES :	19	2.00	2.00	0.22
D.RAPPORTS SUR LE COMMERCIAUX/ L'ECON/LES FINANANCES				
DEM PAR L'AC :	54	6.66	1.60	0.48
INIT DE LA MISS :	110	17.00	3.60	1.20
E.ACTIVITES EN MATIERE DE COMMUNICATIONS	17	0.33	6.80	0.36
F.INVESTISSEMENT				
DU CANADA :	14	2.16	0.40	0.15
DEMANDES DE RENSEIGNEMENTS				
DES TERRITOIRE :	53	4.83	0.40	0.31
G.PROG. D'APPORT TECHNOLOGIQUES				
CANADA :	11	1.66	0.40	0.12
DEMANDES SERVICE				
CONTACTS ETABLIS :	1	0.16	0.00	0.01
H.PARTIC. A DES ACTIV. A L'EXTER. DE LA MISS		2.00	5.60	0.40
I.DEMANDES DE SERVICES PROVENANT D'AUTRES SOURCES				
ONG :	6	0.66	0.00	0.04
GOUV'T HOTE :	9	0.50	0.40	0.05
AUTRES MIN. :	55	2.16	0.80	0.17
PROV./MUN. :	47	2.00	1.60	0.20
J.ADMINISTRATION: GESTION DU PROGR. & ADMIN.		3.33	3.00	0.35
CONGES, DEVELOPPEMENT PROF :		7.66	9.80	0.95
K.SERVICES A D'AUTRE PROGRAMMES DE LA MISSION		0.00	0.20	0.01
L.TOURISM PROGRAM ACTIVITIES		0.00	0.00	0.00
***** TOTAUX *****		99.92	100.00	11.00

NOMBRE/VISITES/GENS D'AFFAIRS (PUBLIC SECTOR)	DU CANADA :	36
	DE TERRIT :	12
NOMBRE/VISITES/GENS D'AFFAIRS (PRIVATE SECTOR)	DU CANADA :	106
	DE TERRIT :	104

NOMBRE/DEMANDES/PDME/OBSERVATIONS	:	13
-----------------------------------	---	----

NOMBRE/POSTES REMPLIS PAR LES AGENTS	-CANADIENS :	6
	-ENGAGES SUR PLACE:	5

17/11/94

Affaires Étrangères et du Commerce International

TSRPT02F

SUIVI COMMERCIAL

RAPPORT/CHARGE DE TRAVAIL DES AGENTS  
TRIMESTRE 1 DE L'EXERCISE 1994

MISSION : MADRID

	NOMBRE	%TEMPS-OFFIC.		TEMPS-TOTAL
		CDIENS	ENG/SP	PERS-TRIM
A. DEMANDES/SERV/EXPORT/COMM				
DU CANADA	: 253	20.00	33.75	1.55
DES TERRITOIRES	: 704	0.00	37.00	1.48
B. VISITES A DES CLIENTS DS TERRITOIRE	: 65	10.00	7.25	0.39
C. POLITIQUE COMMERCIALE/EXPORTATIONS				
FOIRES	: 0	5.00	0.75	0.08
PROJETS ET ACTIVITES				
MISSIONS	: 4	5.00	4.00	0.21
CONF SEMINAIRES	: 3	0.00	3.00	0.12
AUTRES	: 0	0.00	0.00	0.00
D. RAPPORTS SUR LE COMMERCIAUX/ L'ECON/LES FINANANCES				
DEM PAR L'AC	: 7	5.00	1.25	0.10
INIT DE LA MISS	: 0	5.00	0.00	0.05
E. ACTIVITES EN MATIERE DE COMMUNICATIONS	: 3	0.00	1.25	0.05
F. INVESTISSEMENT				
DU CANADA	: 4	10.00	0.50	0.12
DEMANDES DE RENSEIGNEMENTS DES TERRITOIRE	: 6	0.00	1.25	0.05
G. PROG. D'APPORT TECHNOLOGIQUES				
CANADA	: 4	5.00	0.50	0.07
DEMANDES SERVICE CONTACTS ETABLIS	: 2	0.00	0.25	0.01
H. PARTIC. A DES ACTIV. A L'EXTER. DE LA MISS		0.00	1.00	0.04
I. DEMANDES DE SERVICES PROVENANT D'AUTRES SOURCES				
ONG	: 5	0.00	0.50	0.02
GOUV'T HOTE	: 21	0.00	2.75	0.11
AUTRES MIN.	: 6	0.00	1.25	0.05
PROV./MUN.	: 3	0.00	2.75	0.11
J. ADMINISTRATION: GESTION DU PROGR. & ADMIN.		20.00	1.00	0.24
CONGES, DEVELOPPEMENT PROF		0.00	0.00	0.00
K. SERVICES A D'AUTRE PROGRAMMES DE LA MISSION		0.00	0.00	0.00
L. TOURISM PROGRAM ACTIVITIES		15.00	0.00	0.15
***** TOTAUX *****		100.00	100.00	5.00

NOMBRE/VISITES/GENS D'AFFAIRS (PUBLIC SECTOR)	DU CANADA	: 4
	DE TERRIT	: 17
NOMBRE/VISITES/GENS D'AFFAIRS (PRIVATE SECTOR)	DU CANADA	: 36
	DE TERRIT	: 64
NOMBRE/DEMANDES/PDME/OBSERVATIONS		: 3

NOMBRE/POSTES REMPLIS PAR LES AGENTS	-CANADIENS	: 1
	-ENGAGES SUR PLACE:	4



17/11/94

Affaires Étrangères et du Commerce International

TSRPT02F

## SUIVI COMMERCIAL

RAPPORT/CHARGE DE TRAVAIL DES AGENTS  
TRIMESTRE 1 DE L'EXERCISE 1994

MISSION : MILAN

	NOMBRE	%TEMPS-OFFIC. CDIENS	ENG/SP	TEMPS-TOTAL PERS-TRIM
A. DEMANDES/SERV/EXPORT/COMM				
DU CANADA :	681	9.00	23.00	1.19
DES TERRITOIRES :	952	6.33	18.50	0.93
B. VISITES A DES CLIENTS DS TERRITOIRE :	63	7.33	7.75	0.53
C. POLITIQUE COMMERCIALE/EXPORTATIONS				
FOIRES :	5	3.33	16.50	0.76
PROJETS ET ACTIVITES				
MISSIONS :	4	3.33	3.00	0.22
CONF SEMINAIRES :	2	0.66	1.75	0.09
AUTRES :	5	2.33	0.75	0.10
D. RAPPORTS SUR LE COMMERCIAUX/ L'ECON/LES FINANANCES				
DEM PAR L'AC :	7	7.66	1.25	0.28
INIT DE LA MISS :	10	3.00	4.00	0.25
E. ACTIVITES EN MATIERE DE COMMUNICATIONS :	14	2.33	1.00	0.11
F. INVESTISSEMENT				
DU CANADA :	9	2.00	1.00	0.10
DEMANDES DE RENSEIGNEMENTS DES TERRITOIRE :	41	5.33	2.50	0.26
G. PROG. D'APPORT TECHNOLOGIQUES				
DEMANDES SERVICE				
CANADA :	1	0.00	0.75	0.03
CONTACTS ETABLIS :	0	0.00	0.00	0.00
H. PARTIC. A DES ACTIV. A L'EXTER. DE LA MISS :		4.00	6.00	0.36
I. DEMANDES DE SERVICES PROVENANT D'AUTRES SOURCES				
ONG :	12	2.66	0.75	0.11
GOUV'T HOTE :	8	0.00	0.50	0.02
AUTRES MIN. :	4	1.00	0.75	0.06
PROV./MUN. :	19	3.33	0.50	0.12
J. ADMINISTRATION: GESTION DU PROGR. & ADMIN. :		19.33	0.00	0.58
CONGES, DEVELOPPEMENT PROF :		4.00	9.75	0.51
K. SERVICES A D'AUTRE PROGRAMMES DE LA MISSION :		11.33	0.00	0.34
L. TOURISM PROGRAM ACTIVITIES :		1.66	0.00	0.05
***** TOTAUX *****		99.94	100.00	7.00

NOMBRE/VISITES/GENS D'AFFAIRS (PUBLIC SECTOR)	DU CANADA :	8
	DE TERRIT :	8
NOMBRE/VISITES/GENS D'AFFAIRS (PRIVATE SECTOR)	DU CANADA :	119
	DE TERRIT :	289
NOMBRE/DEMANDES/PDME/OBSERVATIONS	:	3
NOMBRE/POSTES REMPLIS PAR LES AGENTS	-CANADIENS :	3
	-ENGAGES SUR PLACE:	4

TSRPT02F

## SUIVI COMMERCIAL

RAPPORT/CHARGE DE TRAVAIL DES AGENTS  
TRIMESTRE 1 DE L'EXERCISE 1994

MISSION : MUNICH

	NOMBRE	%TEMPS-OFFIC. CDIENS	ENG/SP	TEMPS-TOTAL PERS-TRIM
	-----	-----	-----	-----
A. DEMANDES/SERV/EXPORT/COMM				
DU CANADA :	319	11.33	14.00	0.76
DES TERRITOIRES :	427	7.00	17.66	0.74
B. VISITES A DES CLIENTS DS TERRITOIRE :	226	10.00	15.66	0.77
C. POLITIQUE COMMERCIALE/EXPORTATIONS				
FOIRES :	5	0.00	6.66	0.20
PROJETS ET ACTIVITES				
MISSIONS :	1	1.00	0.00	0.03
CONF SEMINAIRES :	3	0.33	0.33	0.02
AUTRES :	3	0.00	0.66	0.02
D. RAPPORTS SUR LE COMMERCIAUX/				
L'ECON/LES FINANANCES				
DEM PAR L'AC :	5	2.33	0.33	0.08
INIT DE LA MISS :	35	4.33	9.66	0.42
E. ACTIVITES EN MATIERE DE COMMUNICATIONS :	25	5.00	0.00	0.15
F. INVESTISSEMENT				
DEMANDES DE RENSEIGNEMENTS				
DU CANADA :	10	1.66	2.33	0.12
DES TERRITOIRE :	12	4.66	1.66	0.19
G. PROG. D'APPORT TECHNOLOGIQUES				
DEMANDES SERVICE				
CANADA :	0	0.00	0.00	0.00
CONTACTS ETABLIS :	0	0.00	0.00	0.00
H. PARTIC. A DES ACTIV. A L'EXTER. DE LA MISS :		0.00	10.33	0.31
I. DEMANDES DE SERVICES PROVENANT				
D'AUTRES SOURCES				
ONG :	1	0.66	0.00	0.02
GOUV'T HOTE :	3	1.66	0.00	0.05
AUTRES MIN. :	59	2.66	4.66	0.22
PROV./MUN. :	24	4.00	1.33	0.16
J. ADMINISTRATION: GESTION DU PROGR. & ADMIN. :		9.00	1.00	0.30
CONGES, DEVELOPPEMENT PROF :		13.66	13.66	0.82
K. SERVICES A D'AUTRE PROGRAMMES DE LA MISSION :		20.66	0.00	0.62
L. TOURISM PROGRAM ACTIVITIES :		0.00	0.00	0.00
***** TOTAUX *****		99.94	99.93	6.00
NOMBRE/VISITES/GENS D'AFFAIRS (PUBLIC SECTOR)				
DU CANADA :		3		
DE TERRIT :		2		
NOMBRE/VISITES/GENS D'AFFAIRS (PRIVATE SECTOR)				
DU CANADA :		11		
DE TERRIT :		12		
NOMBRE/DEMANDES/PDME/OBSERVATIONS :		2		
NOMBRE/POSTES REMPLIS PAR LES AGENTS				
-CANADIENS :		3		
-ENGAGES SUR PLACE:		3		

17/11/94 Affaires Étrangères et du Commerce International

TSRPT02F

SUIVI COMMERCIAL

RAPPORT/CHARGE DE TRAVAIL DES AGENTS  
TRIMESTRE 1 DE L'EXERCISE 1994

MISSION : OSLO

	NOMBRE	%TEMPS-OFFIC. CDIENS	ENG/SP	TEMPS-TOTAL PERS-TRIM
A. DEMANDES/SERV/EXPORT/COMM				
DU CANADA :	328	10.00	35.00	1.25
DES TERRITOIRES :	232	7.50	13.33	0.55
B. VISITES A DES CLIENTS DS TERRITOIRE :	52	5.00	8.33	0.35
C. POLITIQUE COMMERCIALE/EXPORTATIONS				
FOIRES :	8	5.00	3.33	0.20
PROJETS ET ACTIVITES				
MISSIONS :	3	7.50	11.66	0.50
CONF SEMINAIRES :	5	2.50	5.00	0.20
AUTRES :	0	0.00	3.33	0.10
D. RAPPORTS SUR LE COMMERCIAUX/ L'ECON/LES FINANANCES				
DEM PAR L'AC :	7	5.00	5.00	0.25
INIT DE LA MISS :	12	5.00	3.33	0.20
E. ACTIVITES EN MATIERE DE COMMUNICATIONS :	9	1.00	0.00	0.02
F. INVESTISSEMENT				
DEMANDES DE RENSEIGNEMENTS				
DU CANADA :	4	1.00	0.00	0.02
DES TERRITOIRE :	1	1.50	0.33	0.04
G. PROG. D'APPORT TECHNOLOGIQUES				
DEMANDES SERVICE				
CANADA :	1	0.50	0.66	0.03
CONTACTS ETABLIS :	1	0.00	0.00	0.00
H. PARTIC. A DES ACTIV. A L'EXTER. DE LA MISS :		1.00	0.00	0.02
I. DEMANDES DE SERVICES PROVENANT D'AUTRES SOURCES				
ONG :	6	10.00	1.66	0.25
GOUV'T HOTE :	21	5.00	1.66	0.15
AUTRES MIN. :	7	5.00	1.66	0.15
PROV./MUN. :	44	7.50	1.66	0.20
J. ADMINISTRATION: GESTION DU PROGR. & ADMIN.		7.50	0.00	0.15
CONGES, DEVELOPPEMENT PROF :		7.50	1.66	0.20
K. SERVICES A D'AUTRE PROGRAMMES DE LA MISSION :		2.50	2.33	0.12
L. TOURISM PROGRAM ACTIVITIES :		2.50	0.00	0.05
***** TOTAUX *****		100.00	99.93	5.00

NOMBRE/VISITES/GENS D'AFFAIRS (PUBLIC SECTOR) DU CANADA : 14  
 DE TERRIT : 5  
 NOMBRE/VISITES/GENS D'AFFAIRS (PRIVATE SECTOR) DU CANADA : 34  
 DE TERRIT : 23

NOMBRE/DEMANDES/PDME/OBSERVATIONS : 3

NOMBRE/POSTES REMPLIS PAR LES AGENTS -CANADIENS : 2  
 -ENGAGES SUR PLACE: 3

17/11/94

Affaires Étrangères et du Commerce International

TSRPT02F

## SUIVI COMMERCIAL

RAPPORT/CHARGE DE TRAVAIL DES AGENTS  
TRIMESTRE 1 DE L'EXERCISE 1994

MISSION : PARIS

	NOMBRE	%TEMPS-OFFIC. CDIENS	ENG/SP	TEMPS-TOTAL PERS-TRIM
A.DEMANDES/SERV/EXPORT/COMM				
DU CANADA :	692	5.83	10.00	1.65
DES TERRITOIRES :	550	2.50	10.00	1.45
B.VISITES A DES CLIENTS DS TERRITOIRE :	191	6.66	4.61	1.00
C.POLITIQUE COMMERCIALE/EXPORTATIONS				
FOIRES :	12	3.33	3.07	0.60
PROJETS ET ACTIVITES				
MISSIONS :	8	4.16	5.00	0.90
CONF SEMINAIRES :	15	4.16	1.92	0.50
AUTRES :	2	1.66	0.76	0.20
D.RAPPORTS SUR LE COMMERCIAUX/				
DEM PAR L'AC :	54	6.66	2.30	0.70
L'ECON/LES FINANANCES				
INIT DE LA MISS :	68	7.50	6.92	1.35
E.ACTIVITES EN MATIERE DE COMMUNICATIONS :	3	1.66	1.15	0.25
F.INVESTISSEMENT				
DU CANADA :	68	7.50	6.92	1.35
DEMANDES DE RENSEIGNEMENTS				
DES TERRITOIRE :	25	2.50	6.92	1.05
G.PROG. D'APPORT TECHNOLOGIQUES				
CANADA :	55	0.83	3.07	0.45
DEMANDES SERVICE				
CONTACTS ETABLIS :	5	0.83	2.30	0.35
H.PARTIC. A DES ACTIV. A L'EXTER. DE LA MISS :		6.66	1.53	0.60
I.DEMANDES DE SERVICES PROVENANT				
D'AUTRES SOURCES				
ONG :	15	1.66	0.76	0.20
GOUV'T HOTE :	10	1.66	0.38	0.15
AUTRES MIN. :	50	4.16	1.92	0.50
PROV./MUN. :	5	1.66	0.76	0.20
J.ADMINISTRATION: GESTION DU PROGR. & ADMIN. :		11.66	1.92	0.95
CONGES, DEVELOPPEMENT PROF :		15.00	4.61	1.50
K.SERVICES A D'AUTRE PROGRAMMES DE LA MISSION :		1.66	0.00	0.10
L.TOURISM PROGRAM ACTIVITIES :		0.00	23.07	3.00
***** TOTAUX *****		99.90	99.89	19.00

NOMBRE/VISITES/GENS D'AFFAIRS (PUBLIC SECTOR)	DU CANADA :	25
	DE TERRIT :	10
NOMBRE/VISITES/GENS D'AFFAIRS (PRIVATE SECTOR)	DU CANADA :	430
	DE TERRIT :	350

NOMBRE/DEMANDES/PDME/OBSERVATIONS	:	17
-----------------------------------	---	----

NOMBRE/POSTES REMPLIS PAR LES AGENTS	-CANADIENS :	6
	-ENGAGES SUR PLACE:	13

17/11/94

## Affaires Étrangères et du Commerce International

TSRPT02F

## SUIVI COMMERCIAL

RAPPORT/CHARGE DE TRAVAIL DES AGENTS  
TRIMESTRE 1 DE L'EXERCISE 1994

MISSION : ROME

	NOMBRE	%TEMPS-OFFIC. CDIENS	ENG/SP	TEMPS-TOTAL PERS-TRIM
A. DEMANDES/SERV/EXPORT/COMM				
DU CANADA :	169	15.00	26.00	1.08
DES TERRITOIRES :	147	4.00	15.00	0.53
B. VISITES A DES CLIENTS DS TERRITOIRE :	24	6.50	8.33	0.38
C. POLITIQUE COMMERCIALE/EXPORTATIONS				
PROJETS ET ACTIVITES				
FOIRES :	2	0.00	2.66	0.08
MISSIONS :	2	0.00	7.33	0.22
CONF SEMINAIRES :	9	7.50	7.00	0.36
AUTRES :	3	10.00	3.33	0.30
D. RAPPORTS SUR LE COMMERCIAUX/ L'ECON/LES FINANANCES				
DEM PAR L'AC :	9	13.50	2.33	0.34
INIT DE LA MISS :	12	6.00	4.33	0.25
E. ACTIVITES EN MATIERE DE COMMUNICATIONS :	0	0.00	0.00	0.00
F. INVESTISSEMENT				
DEMANDES DE RENSEIGNEMENTS				
DU CANADA :	1	2.50	0.66	0.07
DES TERRITOIRE :	14	3.50	2.00	0.13
G. PROG. D'APPORT TECHNOLOGIQUES				
DEMANDES SERVICE				
CANADA :	0	0.00	0.00	0.00
CONTACTS ETABLIS :	0	0.00	0.00	0.00
H. PARTIC. A DES ACTIV. A L'EXTER. DE LA MISS :		4.50	1.66	0.14
I. DEMANDES DE SERVICES PROVENANT D'AUTRES SOURCES				
ONG :	5	1.00	1.00	0.05
GOUV'T HOTE :	9	1.00	2.66	0.10
AUTRES MIN. :	19	7.50	6.00	0.33
PROV./MUN. :	2	1.00	1.00	0.05
J. ADMINISTRATION: GESTION DU PROGR. & ADMIN. :		13.50	3.33	0.37
CONGES, DEVELOPPEMENT PROF :		0.00	3.66	0.11
K. SERVICES A D'AUTRE PROGRAMMES DE LA MISSION :		3.00	1.66	0.11
L. TOURISM PROGRAM ACTIVITIES :		0.00	0.00	0.00
***** TOTAUX *****		100.00	99.94	5.00

NOMBRE/VISITES/GENS D'AFFAIRS (PUBLIC SECTOR)	DU CANADA :	33
	DE TERRIT :	15
NOMBRE/VISITES/GENS D'AFFAIRS (PRIVATE SECTOR)	DU CANADA :	14
	DE TERRIT :	32
NOMBRE/DEMANDES/PDME/OBSERVATIONS	:	3
NOMBRE/POSTES REMPLIS PAR LES AGENTS	-CANADIENS :	2
	-ENGAGES SUR PLACE:	3

17/11/94

Affaires Étrangères et du Commerce International

TSRPT02F

## SUIVI COMMERCIAL

RAPPORT/CHARGE DE TRAVAIL DES AGENTS  
TRIMESTRE 1 DE L'EXERCISE 1994

MISSION : STOCKHOLM

	NOMBRE	%TEMPS-OFFIC.		TEMPS-TOTAL PERS-TRIM
		CDIENS	ENG/SP	
A. DEMANDES/SERV/EXPORT/COMM				
DU CANADA :	302	15.00	25.25	1.16
DES TERRITOIRES :	354	15.00	14.00	0.71
B. VISITES A DES CLIENTS DS TERRITOIRE :	58	10.00	10.50	0.52
C. POLITIQUE COMMERCIALE/EXPORTATIONS				
PROJETS ET ACTIVITES				
FOIRES :	5	0.00	8.00	0.32
MISSIONS :	1	0.00	0.50	0.02
CONF SEMINAIRES :	6	0.00	6.00	0.24
AUTRES :	8	5.00	2.00	0.13
D. RAPPORTS SUR LE COMMERCIAUX/ L'ECON/LES FINANANCES				
DEM PAR L'AC :	5	3.00	0.50	0.05
INIT DE LA MISS :	17	6.00	3.00	0.18
E. ACTIVITES EN MATIERE DE COMMUNICATIONS :	1	1.00	0.00	0.01
F. INVESTISSEMENT				
DEMANDES DE RENSEIGNEMENTS				
DU CANADA :	11	2.00	2.50	0.12
DES TERRITOIRE :	5	0.00	1.25	0.05
G. PROG. D'APPORT TECHNOLOGIQUES				
DEMANDES SERVICE				
CANADA :	15	2.00	3.75	0.17
CONTACTS ETABLIS :	15	0.00	4.25	0.17
H. PARTIC. A DES ACTIV. A L'EXTER. DE LA MISS :		0.00	0.75	0.03
I. DEMANDES DE SERVICES PROVENANT D'AUTRES SOURCES				
ONG :	6	2.00	0.75	0.05
GOUV'T HOTE :	5	3.00	0.50	0.05
AUTRES MIN. :	14	3.00	2.75	0.14
PROV./MUN. :	11	5.00	2.00	0.13
J. ADMINISTRATION: GESTION DU PROGR. & ADMIN. :		22.00	5.00	0.42
CONGES, DEVELOPPEMENT PROF :		3.00	3.00	0.15
K. SERVICES A D'AUTRE PROGRAMMES DE LA MISSION :		0.00	3.75	0.15
L. TOURISM PROGRAM ACTIVITIES :		3.00	0.00	0.03
***** TOTAUX *****		100.00	100.00	5.00

NOMBRE/VISITES/GENS D'AFFAIRS (PUBLIC SECTOR)	DU CANADA :	7
	DE TERRIT :	4
NOMBRE/VISITES/GENS D'AFFAIRS (PRIVATE SECTOR)	DU CANADA :	19
	DE TERRIT :	12
NOMBRE/DEMANDES/PDME/OBSERVATIONS	:	3

NOMBRE/POSTES REMPLIS PAR LES AGENTS	-CANADIENS :	1
	-ENGAGES SUR PLACE:	4




AMÉRIQUE LATINE ET ANTIILLES

LGI

BOGOTA  
BRASILIA  
BRIDGETOWN  
BUENOS AIRES  
CARACAS  
GEORGETOWN  
GUATEMALA  
KINGSTON  
LA HAVANE  
LIMA  
MEXICO  
PORT OF SPAIN  
SAN JOSE  
SANTIAGO  
SANTO DOMINGO  
SAO PAULO

\* Le rapport trimestriel de ces missions n'était pas disponible.





RAPPORT/CHANGE DE TRAVAIL DES AGENTS  
TRIMESTRE 1 DE L'EXERCICE 1994

RÉGION AMÉRIQUE LATINE & CARAÏBE

AMÉRIQUE LATINE ET ANTILLES

		TEMPS-OFFIC.	TEMPS-TOTAL
		COLENS ENG/SE	PERS-YR
A. DEMANDES/SERV/EXPORT/COM	DU CANADA : 10323	21.33	17.24
	DES TERRITOIRES : 2141	14.34	10.73
B. VISITES A DES CLIENTS DE TERRITOIRE	1682	9.40	4.99
C. POSITIONS COMMERCIALE/EXPORTATIONS			
PROJETS ET ACTIVITES			
	<b>LGT</b>		
	BOGOTA	3.21	3.07
	BRASILIA	4.88	2.91
	BRIDGETOWN	1.85	0.92
	BUENOS AIRES	1.28	0.87
	CARACAS	1.28	1.00
	GEORGETOWN	1.28	1.00
	* GUATEMALA	2.61	0.82
	KINGSTON	2.61	0.82
	LA HAVANE	3.12	2.95
	LIMA	1.04	0.94
	MEXICO	0.14	0.14
	PORT OF SPAIN	0.00	0.00
	SAN JOSE	0.00	0.00
	SANTIAGO	2.60	3.40
	* SANTO DOMINGO	1.44	1.14
	SAO PAULO	1.80	1.41
	AUTRES MEX.	2.60	1.41
	PROV./MEX.	2.60	1.41
D. RAPPORTS SUR LE COMMERCIAIRE/			
L'ECON/LAS FINANANCES			
E. ACTIVITES EN MATIERE DE COMMERCE			
F. INVESTISSEMENT			
G. DEMANDES DE SERVICES PROVENANT			
D'AUTRES SOURCES			
H. PARTIC. A DES ACTIV. A L'EXTER.			
I. DEMANDES DE SERVICES PROVENANT			
D'AUTRES SOURCES			
J. ADMINISTRATION: GESTION DU PERS. & ADMIN.			
GENES, DEVELOPPEMENT PROF			
K. SERVICES A D'AUTRES PROGRAMMES DE LA MISSION			
L. TOURISM PROGRAMS ACTIVITES			
TOTAL TOTAL		103.00	60.00

COLENS/VISITES/GENS D'AFFAIRES (PUBLIC SECTOR) DU CANADA : 241  
 DE TERRIT : 217  
 GENDES/VISITES/GENS D'AFFAIRES (PUBLIC SECTOR) DU CANADA : 3541  
 3571

\* Le rapport trimestriel de ces missions n'était pas disponible.

NOMBRE/DEMANDES/PERS/OBSERVATIONS

NOMBRE/DEMANDES RELEVES PAR LES AGENTS - CANADIENS : 25  
 - ENGAGES SUR PLACE : 35

AMÉRIQUE LATINE ET ANTILLES

191

BOGOTA  
BRASILIA  
BRIDGETOWN  
BUENOS AIRES  
CARACAS  
GEORGETOWN  
GUATEMALA  
KINGSTON  
LA HAVANE  
LIMA  
MEXICO  
PORT OF SPAIN  
SAN JOSE  
SANTIAGO  
SANTO DOMINGO  
SAO PAULO

17/11/94

Affaires Étrangères et du Commerce International

TSRPT02F

## SUIVI COMMERCIAL

RAPPORT/CHARGE DE TRAVAIL DES AGENTS  
TRIMESTRE 1 DE L'EXERCISE 1994

REGION : AMÉRIQUE LATINE &amp; CARAIB

	NOMBRE	%TEMPS-OFFIC. CDIENS	ENG/SP	TEMPS-TOTAL PERS-TRIM
A.DEMANDES/SERV/EXPORT/COMM				
DU CANADA	: 10593	21.32	34.02	17.24
DES TERRITOIRES	: 8341	14.24	20.48	10.73
B.VISITES A DES CLIENTS DS TERRITOIRE	: 1062	9.40	7.54	4.99
C.POLITIQUE COMMERCIALE/EXPORTATIONS				
FOIRES	: 26	6.12	5.97	3.62
PROJETS ET ACTIVITES				
MISSIONS	: 39	4.68	3.91	2.54
CONF SEMINAIRES	: 28	1.88	1.28	0.92
AUTRES	: 34	1.28	1.00	0.67
D.RAPPORTS SUR LE COMMERCIAUX/				
DEM PAR L'AC	: 75	3.36	2.57	1.74
L'ECON/LES FINANANCES				
INIT DE LA MISS	: 153	5.12	3.11	2.37
E.ACTIVITES EN MATIERE DE COMMUNICATIONS	: 124	2.64	0.82	0.95
F.INVESTISSEMENT				
DU CANADA	: 203	3.12	2.25	1.57
DEMANDES DE RENSEIGNEMENTS				
DES TERRITOIRE	: 56	1.04	0.94	0.59
G.PROG. D'APPORT TECHNOLOGIQUES				
CANADA	: 3	0.16	0.14	0.09
DEMANDES SERVICE				
CONTACTS ETABLIS	: 1	0.00	0.08	0.03
H.PARTIC. A DES ACTIV. A L'EXTER. DE LA MISS	: :	2.60	3.40	1.84
I.DEMANDES DE SERVICES PROVENANT				
D'AUTRES SOURCES				
ONG	: 171	1.44	1.14	0.76
GOUV'T HOTE	: 179	1.80	1.11	0.84
AUTRES MIN.	: 210	2.60	1.48	1.17
PROV./MUN.	: 236	1.84	1.91	1.13
J.ADMINISTRATION: GESTION DU PROGR. & ADMIN.	: :	6.36	1.62	2.16
CONGES, DEVELOPPEMENT PROF	: :	3.88	3.88	2.33
K.SERVICES A D'AUTRE PROGRAMMES DE LA MISSION	: :	4.92	0.57	1.43
L.TOURISM PROGRAM ACTIVITIES	: :	0.20	0.68	0.29
***** TOTAUX *****		100.00	99.90	60.00

NOMBRE/VISITES/GENS D'AFFAIRS (PUBLIC SECTOR)	DU CANADA	: 281
	DE TERRIT	: 217
NOMBRE/VISITES/GENS D'AFFAIRS (PRIVATE SECTOR)	DU CANADA	: 2541
	DE TERRIT	: 2571
NOMBRE/DEMANDES/PDME/OBSERVATIONS	:	84

NOMBRE/POSTES REMPLIS PAR LES AGENTS	-CANADIENS	: 25
	-ENGAGES SUR PLACE:	35

17/11/94

Affaires Étrangères et du Commerce International

TSRPT02F

## SUIVI COMMERCIAL

RAPPORT/CHARGE DE TRAVAIL DES AGENTS  
TRIMESTRE 1 DE L'EXERCISE 1994

MISSION : BOGOTA

	NOMBRE	%TEMPS-OFFIC.		TEMPS-TOTAL PERS-TRIM
		CDIENS	ENG/SP	
A. DEMANDES/SERV/EXPORT/COMM				
DU CANADA :	220	35.00	50.00	1.70
DES TERRITOIRES :	400	25.00	30.00	1.10
B. VISITES A DES CLIENTS DS TERRITOIRE	22	10.00	7.50	0.35
C. POLITIQUE COMMERCIALE/EXPORTATIONS				
FOIRES :	0	0.00	0.00	0.00
PROJETS ET ACTIVITES				
MISSIONS :	0	0.00	0.00	0.00
CONF SEMINAIRES :	1	0.00	5.00	0.10
AUTRES :	0	0.00	0.00	0.00
D. RAPPORTS SUR LE COMMERCIAUX/ L'ECON/LES FINANANCES				
DEM PAR L'AC :	0	0.00	0.00	0.00
INIT DE LA MISS :	0	0.00	0.00	0.00
E. ACTIVITES EN MATIERE DE COMMUNICATIONS	0	0.00	0.00	0.00
F. INVESTISSEMENT				
DU CANADA :	15	7.50	0.00	0.15
DEMANDES DE RENSEIGNEMENTS				
DES TERRITOIRE :	5	2.50	0.00	0.05
G. PROG. D'APPORT TECHNOLOGIQUES				
CANADA :	0	0.00	0.00	0.00
DEMANDES SERVICE				
CONTACTS ETABLIS :	0	0.00	0.00	0.00
H. PARTIC. A DES ACTIV. A L'EXTER. DE LA MISS		0.00	2.50	0.05
I. DEMANDES DE SERVICES PROVENANT D'AUTRES SOURCES				
ONG :	5	2.50	0.00	0.05
GOUV'T HOTE :	5	2.50	0.00	0.05
AUTRES MIN. :	3	1.50	0.00	0.03
PROV./MUN. :	2	1.00	0.00	0.02
J. ADMINISTRATION: GESTION DU PROGR. & ADMIN.		5.00	0.00	0.10
CONGES, DEVELOPPEMENT PROF :		5.00	5.00	0.20
K. SERVICES A D'AUTRE PROGRAMMES DE LA MISSION		2.50	0.00	0.05
L. TOURISM PROGRAM ACTIVITIES		0.00	0.00	0.00
***** TOTAUX *****		100.00	100.00	4.00

NOMBRE/VISITES/GENS D'AFFAIRS (PUBLIC SECTOR)	DU CANADA :	2
	DE TERRIT :	4
NOMBRE/VISITES/GENS D'AFFAIRS (PRIVATE SECTOR)	DU CANADA :	61
	DE TERRIT :	52
NOMBRE/DEMANDES/PDME/OBSERVATIONS	:	0
NOMBRE/POSTES REMPLIS PAR LES AGENTS	-CANADIENS :	2
	-ENGAGES SUR PLACE:	2

17/11/94

Affaires Étrangères et du Commerce International

TSRPT02F

## SUIVI COMMERCIAL

RAPPORT/CHARGE DE TRAVAIL DES AGENTS  
TRIMESTRE 1 DE L'EXERCISE 1994

MISSION : BRASILIA

	NOMBRE	%TEMPS-OFFIC. CDIENS	ENG/SP	TEMPS-TOTAL PERS-TRIM
A.DEMANDES/SERV/EXPORT/COMM				
DU CANADA :	27	2.00	20.00	0.22
DES TERRITOIRES :	11	1.00	6.00	0.07
B.VISITES A DES CLIENTS DS TERRITOIRE :	36	10.00	14.00	0.24
C.POLITIQUE COMMERCIALE/EXPORTATIONS				
FOIRES :	0	0.00	0.00	0.00
PROJETS ET ACTIVITES				
MISSIONS :	2	8.00	20.00	0.28
CONF SEMINAIRES :	2	6.00	0.00	0.06
AUTRES :	1	0.00	8.00	0.08
D.RAPPORTS SUR LE COMMERCIAUX/				
DEM PAR L'AC :	5	12.00	0.00	0.12
L'ECON/LES FINANANCES				
INIT DE LA MISS :	14	28.00	0.00	0.28
E.ACTIVITES EN MATIERE DE COMMUNICATIONS :	8	7.00	4.00	0.11
F.INVESTISSEMENT				
DU CANADA :	0	0.00	0.00	0.00
DEMANDES DE RENSEIGNEMENTS				
DES TERRITOIRE :	0	0.00	0.00	0.00
G.PROG. D'APPORT TECHNOLOGIQUES				
CANADA :	0	0.00	0.00	0.00
DEMANDES SERVICE				
CONTACTS ETABLIS :	0	0.00	0.00	0.00
H.PARTIC. A DES ACTIV. A L'EXTER. DE LA MISS :		0.00	0.00	0.00
I.DEMANDES DE SERVICES PROVENANT				
ONG :	0	0.00	0.00	0.00
D'AUTRES SOURCES				
GOUV'T HOTE :	1	1.00	0.00	0.01
AUTRES MIN. :	5	2.00	6.00	0.08
PROV./MUN. :	0	0.00	0.00	0.00
J.ADMINISTRATION: GESTION DU PROGR. & ADMIN. :		21.00	0.00	0.21
CONGES, DEVELOPPEMENT PROF :		2.00	20.00	0.22
K.SERVICES A D'AUTRE PROGRAMMES DE LA MISSION :		0.00	2.00	0.02
L.TOURISM PROGRAM ACTIVITIES :		0.00	0.00	0.00
***** TOTAUX *****		100.00	100.00	2.00

NOMBRE/VISITES/GENS D'AFFAIRS (PUBLIC SECTOR)	DU CANADA :	4
	DE TERRIT :	3
NOMBRE/VISITES/GENS D'AFFAIRS (PRIVATE SECTOR)	DU CANADA :	1
	DE TERRIT :	0
NOMBRE/DEMANDES/PDME/OBSERVATIONS	:	0

NOMBRE/POSTES REMPLIS PAR LES AGENTS	-CANADIENS :	1
	-ENGAGES SUR PLACE:	1

17/11/94 Affaires Étrangères et du Commerce International

TSRPT02F

SUIVI COMMERCIAL

RAPPORT/CHARGE DE TRAVAIL DES AGENTS  
TRIMESTRE 1 DE L'EXERCISE 1994

MISSION : BRIDGETOWN

	NOMBRE	%TEMPS-OFFIC.		TEMPS-TOTAL
		CDIENS	ENG/SP	PERS-TRIM
A. DEMANDES/SERV/EXPORT/COMM				
DU CANADA :	951	10.00	47.00	0.57
DES TERRITOIRES :	300	20.00	5.00	0.25
B. VISITES A DES CLIENTS DS TERRITOIRE :	100	5.00	1.00	0.06
C. POLITIQUE COMMERCIALE/EXPORTATIONS				
FOIRES :	1	20.00	20.00	0.40
PROJETS ET ACTIVITES				
MISSIONS :	0	0.00	0.00	0.00
CONF SEMINAIRES :	2	5.00	0.00	0.05
AUTRES :	0	0.00	0.00	0.00
D. RAPPORTS SUR LE COMMERCIAUX/				
L'ECON/LES FINANANCES				
DEM PAR L'AC :	3	10.00	5.00	0.15
INIT DE LA MISS :	6	5.00	10.00	0.15
E. ACTIVITES EN MATIERE DE COMMUNICATIONS :	0	0.00	0.00	0.00
F. INVESTISSEMENT				
DEMANDES DE RENSEIGNEMENTS				
DU CANADA :	5	1.00	1.00	0.02
DES TERRITOIRE :	2	1.00	1.00	0.02
G. PROG. D'APPORT TECHNOLOGIQUES				
DEMANDES SERVICE				
CANADA :	0	0.00	0.00	0.00
CONTACTS ETABLIS :	0	0.00	0.00	0.00
H. PARTIC. A DES ACTIV. A L'EXTER. DE LA MISS :		3.00	5.00	0.08
I. DEMANDES DE SERVICES PROVENANT				
D'AUTRES SOURCES				
ONG :	0	0.00	0.00	0.00
GOUV'T HOTE :	0	0.00	0.00	0.00
AUTRES MIN. :	0	0.00	0.00	0.00
PROV./MUN. :	0	0.00	0.00	0.00
J. ADMINISTRATION: GESTION DU PROGR. & ADMIN. :		15.00	0.00	0.15
CONGES, DEVELOPPEMENT PROF :		0.00	0.00	0.00
K. SERVICES A D'AUTRE PROGRAMMES DE LA MISSION :		5.00	5.00	0.10
L. TOURISM PROGRAM ACTIVITIES :		0.00	0.00	0.00
***** TOTAUX *****		100.00	100.00	2.00

NOMBRE/VISITES/GENS D'AFFAIRS (PUBLIC SECTOR)	DU CANADA :	1
	DE TERRIT :	0
NOMBRE/VISITES/GENS D'AFFAIRS (PRIVATE SECTOR)	DU CANADA :	50
	DE TERRIT :	10
NOMBRE/DEMANDES/PDME/OBSERVATIONS	:	3
NOMBRE/POSTES REMPLIS PAR LES AGENTS	-CANADIENS :	1
	-ENGAGES SUR PLACE:	1

17/11/94

Affaires Étrangères et du Commerce International

TSRPT02F

## SUIVI COMMERCIAL

RAPPORT/CHARGE DE TRAVAIL DES AGENTS  
TRIMESTRE 1 DE L'EXERCISE 1994

MISSION : BUENOS AIRES

	NOMBRE	%TEMPS-OFFIC. CDIENS	ENG/SP	TEMPS-TOTAL PERS-TRIM
A.DEMANDES/SERV/EXPORT/COMM				
DU CANADA :	522	23.50	29.33	1.35
DES TERRITOIRES :	1749	16.00	25.66	1.09
B.VISITES A DES CLIENTS DS TERRITOIRE :	85	11.50	8.66	0.49
C.POLITIQUE COMMERCIALE/EXPORTATIONS				
FOIRES :	2	0.50	0.00	0.01
PROJETS ET ACTIVITES				
MISSIONS :	4	1.50	4.33	0.16
CONF SEMINAIRES :	8	1.00	3.66	0.13
AUTRES :	3	5.00	0.66	0.12
D.RAPPORTS SUR LE COMMERCIAUX/ L'ECON/LES FINANANCES				
DEM PAR L'AC :	0	0.00	0.00	0.00
INIT DE LA MISS :	10	10.50	1.33	0.25
E.ACTIVITES EN MATIERE DE COMMUNICATIONS :	12	0.50	3.33	0.11
F.INVESTISSEMENT				
DU CANADA :	13	4.50	2.66	0.17
DEMANDES DE RENSEIGNEMENTS				
DES TERRITOIRE :	1	1.00	0.00	0.02
G.PROG. D'APPORT TECHNOLOGIQUES				
CANADA :	0	0.00	0.00	0.00
DEMANDES SERVICE				
CONTACTS ETABLIS :	0	0.00	0.00	0.00
H.PARTIC. A DES ACTIV. A L'EXTER. DE LA MISS :		0.00	6.66	0.20
I.DEMANDES DE SERVICES PROVENANT				
D'AUTRES SOURCES				
ONG :	5	0.50	0.33	0.02
GOUV'T HOTE :	9	1.50	2.00	0.09
AUTRES MIN. :	2	3.50	0.00	0.07
PROV./MUN. :	7	0.50	0.66	0.03
J.ADMINISTRATION: GESTION DU PROGR. & ADMIN. :		10.00	1.33	0.24
CONGES, DEVELOPPEMENT PROF :		8.00	9.00	0.43
K.SERVICES A D'AUTRE PROGRAMMES DE LA MISSION :		0.50	0.33	0.02
L.TOURISM PROGRAM ACTIVITIES :		0.00	0.00	0.00
***** TOTAUX *****		100.00	99.93	5.00

NOMBRE/VISITES/GENS D'AFFAIRS (PUBLIC SECTOR)	DU CANADA :	8
	DE TERRIT :	18
NOMBRE/VISITES/GENS D'AFFAIRS (PRIVATE SECTOR)	DU CANADA :	97
	DE TERRIT :	116
NOMBRE/DEMANDES/PDME/OBSERVATIONS	:	10

NOMBRE/POSTES REMPLIS PAR LES AGENTS	-CANADIENS :	2
	-ENGAGES SUR PLACE :	3



17/11/94

Affaires Étrangères et du Commerce International

TSRPT02F

## SUIVI COMMERCIAL

RAPPORT/CHARGE DE TRAVAIL DES AGENTS  
TRIMESTRE 1 DE L'EXERCISE 1994

MISSION : CARACAS

	NOMBRE	%TEMPS-OFFIC.		TEMPS-TOTAL
		CDIENS	ENG/SP	PERS-TRIM
A.DEMANDES/SERV/EXPORT/COMM				
DU CANADA :	988	35.00	50.00	3.20
DES TERRITOIRES :	911	22.00	27.40	1.81
B.VISITES A DES CLIENTS DS TERRITOIRE	77	10.00	10.00	0.70
C.POLITIQUE COMMERCIALE/EXPORTATIONS				
FOIRES :	0	0.00	0.00	0.00
PROJETS ET ACTIVITES				
MISSIONS :	3	2.50	1.00	0.10
CONF SEMINAIRES :	2	2.00	0.60	0.07
AUTRES :	1	2.00	0.60	0.07
D.RAPPORTS SUR LE COMMERCIAUX/				
L'ECON/LES FINANANCES				
DEM PAR L'AC :	6	6.00	2.40	0.24
INIT DE LA MISS :	0	0.00	0.00	0.00
E.ACTIVITES EN MATIERE DE COMMUNICATIONS	1	1.00	0.40	0.04
F.INVESTISSEMENT				
DEMANDES DE RENSEIGNEMENTS				
DU CANADA :	0	0.00	0.00	0.00
DES TERRITOIRE :	7	1.50	1.00	0.08
G.PROG. D'APPORT TECHNOLOGIQUES				
DEMANDES SERVICE				
CANADA :	1	0.50	0.60	0.04
CONTACTS ETABLIS :	1	0.00	0.60	0.03
H.PARTIC. A DES ACTIV. A L'EXTER. DE LA MISS		3.50	1.00	0.12
I.DEMANDES DE SERVICES PROVENANT				
D'AUTRES SOURCES				
ONG :	9	2.00	0.00	0.04
GOUV'T HOTE :	6	3.00	1.00	0.11
AUTRES MIN. :	8	3.00	1.00	0.11
PROV./MUN. :	6	3.00	1.00	0.11
J.ADMINISTRATION: GESTION DU PROGR. & ADMIN.		2.00	1.00	0.09
CONGES, DEVELOPPEMENT PROF		0.00	0.00	0.00
K.SERVICES A D'AUTRE PROGRAMMES DE LA MISSION		1.00	0.00	0.02
L.TOURISM PROGRAM ACTIVITIES		0.00	0.40	0.02
***** TOTAUX *****		100.00	100.00	7.00

NOMBRE/VISITES/GENS D'AFFAIRS (PUBLIC SECTOR)	DU CANADA :	4
	DE TERRIT :	15
NOMBRE/VISITES/GENS D'AFFAIRS (PRIVATE SECTOR)	DU CANADA :	91
	DE TERRIT :	591
NOMBRE/DEMANDES/PDME/OBSERVATIONS	:	7
NOMBRE/POSTES REMPLIS PAR LES AGENTS	-CANADIENS :	2
	-ENGAGES SUR PLACE:	5

17/11/94

Affaires Étrangères et du Commerce International

TSRPT02F

## SUIVI COMMERCIAL

RAPPORT/CHARGE DE TRAVAIL DES AGENTS  
TRIMESTRE 1 DE L'EXERCISE 1994

MISSION : GEORGETOWN

	NOMBRE	%TEMPS-OFFIC. CDIENS		TEMPS-TOTAL PERS-TRIM
		ENG/SP		
A. DEMANDES/SERV/EXPORT/COMM				
DU CANADA :	63	6.00	50.00	0.56
DES TERRITOIRES :	34	2.00	15.00	0.17
B. VISITES A DES CLIENTS DS TERRITOIRE :	0	0.00	2.00	0.02
C. POLITIQUE COMMERCIALE/EXPORTATIONS				
FOIRES :	0	0.00	0.00	0.00
PROJETS ET ACTIVITES				
MISSIONS :	1	2.00	2.00	0.04
CONF SEMINAIRES :	0	3.00	0.00	0.03
AUTRES :	0	0.00	0.00	0.00
D. RAPPORTS SUR LE COMMERCIAUX/				
L'ECON/LES FINANANCES				
DEM PAR L'AC :	8	5.00	1.00	0.06
INIT DE LA MISS :	0	0.00	0.00	0.00
E. ACTIVITES EN MATIERE DE COMMUNICATIONS :	0	2.00	5.00	0.07
F. INVESTISSEMENT				
DEMANDES DE RENSEIGNEMENTS				
DU CANADA :	6	20.00	25.00	0.45
DES TERRITOIRE :	0	0.00	0.00	0.00
G. PROG. D'APPORT TECHNOLOGIQUES				
DEMANDES SERVICE				
CANADA :	0	0.00	0.00	0.00
CONTACTS ETABLIS :	0	0.00	0.00	0.00
H. PARTIC. A DES ACTIV. A L'EXTER. DE LA MISS :		0.00	0.00	0.00
I. DEMANDES DE SERVICES PROVENANT				
D'AUTRES SOURCES				
ONG :	0	0.00	0.00	0.00
GOUV'T HOTE :	0	0.00	0.00	0.00
AUTRES MIN. :	0	0.00	0.00	0.00
PROV./MUN. :	0	0.00	0.00	0.00
J. ADMINISTRATION: GESTION DU PROGR. & ADMIN. :		0.00	0.00	0.00
CONGES, DEVELOPPEMENT PROF :		0.00	0.00	0.00
K. SERVICES A D'AUTRE PROGRAMMES DE LA MISSION :		60.00	0.00	0.60
L. TOURISM PROGRAM ACTIVITIES :		0.00	0.00	0.00
***** TOTAUX *****		100.00	100.00	2.00

NOMBRE/VISITES/GENS D'AFFAIRS (PUBLIC SECTOR)	DU CANADA :	0
	DE TERRIT :	0
NOMBRE/VISITES/GENS D'AFFAIRS (PRIVATE SECTOR)	DU CANADA :	23
	DE TERRIT :	11
NOMBRE/DEMANDES/PDME/OBSERVATIONS	:	0

NOMBRE/POSTES REMPLIS PAR LES AGENTS	-CANADIENS :	1
	-ENGAGES SUR PLACE:	1

17/11/94

Affaires Étrangères et du Commerce International

TSRPT02F

## SUIVI COMMERCIAL

RAPPORT/CHARGE DE TRAVAIL DES AGENTS  
TRIMESTRE 1 DE L'EXERCISE 1994

MISSION : KINGSTON

	NOMBRE	%TEMPS-OFFIC.		TEMPS-TOTAL
		CDIENS	ENG/SP	PERS-TRIM
A. DEMANDES/SERV/EXPORT/COMM				
DU CANADA :	835	12.00	33.00	0.78
DES TERRITOIRES :	590	20.00	27.00	0.74
B. VISITES A DES CLIENTS DS TERRITOIRE	15	18.00	8.50	0.35
C. POLITIQUE COMMERCIALE/EXPORTATIONS				
PROJETS ET ACTIVITES				
FOIRES :	1	4.00	5.00	0.14
MISSIONS :	0	0.00	0.00	0.00
CONF SEMINAIRES :	1	2.00	2.50	0.07
AUTRES :	0	0.00	0.00	0.00
D. RAPPORTS SUR LE COMMERCIAUX/				
L'ECON/LES FINANANCES				
DEM PAR L'AC :	3	3.00	3.00	0.09
INIT DE LA MISS :	2	3.00	5.00	0.13
E. ACTIVITES EN MATIERE DE COMMUNICATIONS	30	7.00	1.50	0.10
F. INVESTISSEMENT				
DEMANDES DE RENSEIGNEMENTS				
DU CANADA :	1	3.00	0.50	0.04
DES TERRITOIRE :	1	0.00	0.50	0.01
G. PROG. D'APPORT TECHNOLOGIQUES				
DEMANDES SERVICE				
CANADA :	1	2.00	1.00	0.04
CONTACTS ETABLIS :	0	0.00	0.00	0.00
H. PARTIC. A DES ACTIV. A L'EXTER. DE LA MISS		10.00	2.00	0.14
I. DEMANDES DE SERVICES PROVENANT				
D'AUTRES SOURCES				
ONG :	12	2.00	3.00	0.08
GOUV'T HOTE :	3	1.00	2.00	0.05
AUTRES MIN. :	4	1.00	2.00	0.05
PROV./MUN. :	3	1.00	2.00	0.05
J. ADMINISTRATION: GESTION DU PROGR. & ADMIN.		10.00	0.50	0.11
CONGES, DEVELOPPEMENT PROF		0.00	0.00	0.00
K. SERVICES A D'AUTRE PROGRAMMES DE LA MISSION		1.00	1.00	0.03
L. TOURISM PROGRAM ACTIVITIES		0.00	0.00	0.00
***** TOTAUX *****		100.00	100.00	3.00

NOMBRE/VISITES/GENS D'AFFAIRS (PUBLIC SECTOR)	DU CANADA :	2
	DE TERRIT :	5
NOMBRE/VISITES/GENS D'AFFAIRS (PRIVATE SECTOR)	DU CANADA :	25
	DE TERRIT :	12
NOMBRE/DEMANDES/PDME/OBSERVATIONS	:	3
NOMBRE/POSTES REMPLIS PAR LES AGENTS	-CANADIENS :	1
	-ENGAGES SUR PLACE:	2

17/11/94

Affaires Étrangères et du Commerce International

TSRPT02F

## SUIVI COMMERCIAL

RAPPORT/CHARGE DE TRAVAIL DES AGENTS  
TRIMESTRE 1 DE L'EXERCISE 1994

MISSION : LA HAVANE

	NOMBRE	%TEMPS-OFFIC.		TEMPS-TOTAL
		CDIENS	ENG/SP	PERS-TRIM
A. DEMANDES/SERV/EXPORT/COMM				
DU CANADA :	652	8.00	28.00	0.36
DES TERRITOIRES :	175	2.00	10.00	0.12
B. VISITES A DES CLIENTS DS TERRITOIRE :	53	4.00	3.00	0.07
C. POLITIQUE COMMERCIALE/EXPORTATIONS				
FOIRES :	3	13.00	17.00	0.30
PROJETS ET ACTIVITES				
MISSIONS :	4	11.00	18.00	0.29
CONF SEMINAIRES :	1	4.00	0.00	0.04
AUTRES :	2	1.00	0.00	0.01
D. RAPPORTS SUR LE COMMERCIAUX/				
L'ECON/LES FINANANCES				
DEM PAR L'AC :	11	6.00	2.00	0.08
INIT DE LA MISS :	30	9.00	4.00	0.13
E. ACTIVITES EN MATIERE DE COMMUNICATIONS :	0	0.00	0.00	0.00
F. INVESTISSEMENT				
DEMANDES DE RENSEIGNEMENTS				
DU CANADA :	36	10.00	3.00	0.13
DES TERRITOIRE :	0	0.00	0.00	0.00
G. PROG. D'APPORT TECHNOLOGIQUES				
DEMANDES SERVICE				
CANADA :	0	0.00	0.00	0.00
CONTACTS ETABLIS :	0	0.00	0.00	0.00
H. PARTIC. A DES ACTIV. A L'EXTER. DE LA MISS :		0.00	0.00	0.00
I. DEMANDES DE SERVICES PROVENANT				
D'AUTRES SOURCES				
ONG :	2	1.00	0.00	0.01
GOUV'T HOTE :	3	1.00	0.00	0.01
AUTRES MIN. :	14	7.00	2.00	0.09
PROV./MUN. :	24	5.00	13.00	0.18
J. ADMINISTRATION: GESTION DU PROGR. & ADMIN. :		12.00	0.00	0.12
CONGES, DEVELOPPEMENT PROF :		0.00	0.00	0.00
K. SERVICES A D'AUTRE PROGRAMMES DE LA MISSION :		6.00	0.00	0.06
L. TOURISM PROGRAM ACTIVITIES :		0.00	0.00	0.00
***** TOTAUX *****		100.00	100.00	2.00

NOMBRE/VISITES/GENS D'AFFAIRS (PUBLIC SECTOR)	DU CANADA :	5
	DE TERRIT :	12
NOMBRE/VISITES/GENS D'AFFAIRS (PRIVATE SECTOR)	DU CANADA :	230
	DE TERRIT :	63
NOMBRE/DEMANDES/PDME/OBSERVATIONS	:	2

NOMBRE/POSTES REMPLIS PAR LES AGENTS	-CANADIENS :	1
	-ENGAGES SUR PLACE:	1

17/11/94 Affaires Étrangères et du Commerce International

TSRPT02F

SUIVI COMMERCIAL

RAPPORT/CHARGE DE TRAVAIL DES AGENTS  
TRIMESTRE 1 DE L'EXERCISE 1994

MISSION : LIMA

	NOMBRE	%TEMPS-OFFIC. CDIENS	ENG/SP	TEMPS-TOTAL PERS-TRIM
A. DEMANDES/SERV/EXPORT/COMM				
DU CANADA :	648	28.00	18.00	0.46
DES TERRITOIRES :	435	22.00	15.00	0.37
B. VISITES A DES CLIENTS DS TERRITOIRE :	127	15.00	6.00	0.21
C. POLITIQUE COMMERCIALE/EXPORTATIONS				
FOIRES :	1	0.00	5.00	0.05
PROJETS ET ACTIVITES				
MISSIONS :	1	10.00	15.00	0.25
CONF SEMINAIRES :	1	1.00	0.00	0.01
AUTRES :	1	0.00	2.00	0.02
D. RAPPORTS SUR LE COMMERCIAUX/				
L'ECON/LES FINANANCES				
DEM PAR L'AC :	2	0.00	4.00	0.04
INIT DE LA MISS :	5	2.00	1.00	0.03
E. ACTIVITES EN MATIERE DE COMMUNICATIONS :	25	10.00	0.00	0.10
F. INVESTISSEMENT				
DEMANDES DE RENSEIGNEMENTS				
DU CANADA :	22	8.00	8.00	0.16
DES TERRITOIRE :	0	0.00	0.00	0.00
G. PROG. D'APPORT TECHNOLOGIQUES				
DEMANDES SERVICE				
CANADA :	0	0.00	0.00	0.00
CONTACTS ETABLIS :	0	0.00	0.00	0.00
H. PARTIC. A DES ACTIV. A L'EXTER. DE LA MISS :		0.00	17.00	0.17
I. DEMANDES DE SERVICES PROVENANT				
D'AUTRES SOURCES				
ONG :	0	0.00	0.00	0.00
GOUV'T HOTE :	0	0.00	0.00	0.00
AUTRES MIN. :	0	0.00	0.00	0.00
PROV./MUN. :	2	0.00	3.00	0.03
J. ADMINISTRATION: GESTION DU PROGR. & ADMIN. :		2.00	6.00	0.08
CONGES, DEVELOPPEMENT PROF :		2.00	0.00	0.02
K. SERVICES A D'AUTRE PROGRAMMES DE LA MISSION :		0.00	0.00	0.00
L. TOURISM PROGRAM ACTIVITIES :		0.00	0.00	0.00
***** TOTAUX *****		100.00	100.00	2.00

NOMBRE/VISITES/GENS D'AFFAIRS (PUBLIC SECTOR)	DU CANADA :	4
	DE TERRIT :	10
NOMBRE/VISITES/GENS D'AFFAIRS (PRIVATE SECTOR)	DU CANADA :	127
	DE TERRIT :	143
NOMBRE/DEMANDES/PDME/OBSERVATIONS	:	10
NOMBRE/POSTES REMPLIS PAR LES AGENTS	-CANADIENS :	1
	-ENGAGES SUR PLACE:	1

17/11/94

Affaires Étrangères et du Commerce International

TSRPT02F

SUIVI COMMERCIAL

RAPPORT/CHARGE DE TRAVAIL DES AGENTS  
TRIMESTRE 1 DE L'EXERCISE 1994

MISSION : MEXICO

	NOMBRE	%TEMPS-OFFIC. CDIENS	ENG/SP	TEMPS-TOTAL PERS-TRIM
A.DEMANDES/SERV/EXPORT/COMM				
DU CANADA :	3920	21.14	27.28	3.39
DES TERRITOIRES :	2281	14.28	17.85	2.25
B.VISITES A DES CLIENTS DS TERRITOIRE :	236	7.14	3.57	0.75
C.POLITIQUE COMMERCIALE/EXPORTATIONS				
FOIRES :	7	10.00	10.00	1.40
PROJETS ET ACTIVITES				
MISSIONS :	9	2.14	2.14	0.30
CONF SEMINAIRES :	7	2.14	1.42	0.25
AUTRES :	18	2.14	1.42	0.25
D.RAPPORTS SUR LE COMMERCIAUX/ L'ECON/LES FINANANCES				
DEM PAR L'AC :	8	1.14	0.57	0.12
INIT DE LA MISS :	51	5.00	2.85	0.55
E.ACTIVITES EN MATIERE DE COMMUNICATIONS :	38	4.28	0.71	0.35
F.INVESTISSEMENT				
DU CANADA :	31	0.71	0.71	0.10
DEMANDES DE RENSEIGNEMENTS				
DES TERRITOIRE :	21	0.71	1.42	0.15
G.PROG. D'APPORT TECHNOLOGIQUES				
CANADA :	1	0.14	0.00	0.01
DEMANDES SERVICE				
CONTACTS ETABLIS :	0	0.00	0.00	0.00
H.PARTIC. A DES ACTIV. A L'EXTER. DE LA MISS :		6.42	7.14	0.95
I.DEMANDES DE SERVICES PROVENANT				
D'AUTRES SOURCES				
ONG :	107	2.14	2.14	0.30
GOUV'T HOTE :	114	1.14	1.42	0.18
AUTRES MIN. :	103	2.14	2.14	0.30
PROV./MUN. :	134	2.14	2.14	0.30
J.ADMINISTRATION: GESTION DU PROGR. & ADMIN. :		2.85	2.85	0.40
CONGES, DEVELOPPEMENT PROF :		5.71	8.57	1.00
K.SERVICES A D'AUTRE PROGRAMMES DE LA MISSION :		5.71	0.71	0.45
L.TOURISM PROGRAM ACTIVITIES :		0.71	2.85	0.25
***** TOTAUX *****		99.92	99.90	14.00

NOMBRE/VISITES/GENS D'AFFAIRS (PUBLIC SECTOR)	DU CANADA :	178
	DE TERRIT :	76
NOMBRE/VISITES/GENS D'AFFAIRS (PRIVATE SECTOR)	DU CANADA :	971
	DE TERRIT :	1113
NOMBRE/DEMANDES/PDME/OBSERVATIONS	:	27

NOMBRE/POSTES REMPLIS PAR LES AGENTS	-CANADIENS :	7
	-ENGAGES SUR PLACE:	7

17/11/94

Affaires Étrangères et du Commerce International

TSRPT02F

## SUIVI COMMERCIAL

RAPPORT/CHARGE DE TRAVAIL DES AGENTS  
TRIMESTRE 1 DE L'EXERCISE 1994

MISSION : PORT OF SPAIN

	NOMBRE	%TEMPS-OFFIC.		TEMPS-TOTAL
		CDIENS	ENG/SP	PERS-TRIM
A. DEMANDES/SERV/EXPORT/COMM				
DU CANADA :	187	0.00	45.00	0.45
DES TERRITOIRES :	129	0.00	25.00	0.25
B. VISITES A DES CLIENTS DS TERRITOIRE	0	0.00	0.00	0.00
C. POLITIQUE COMMERCIALE/EXPORTATIONS				
FOIRES :	2	0.00	10.00	0.10
PROJETS ET ACTIVITES				
MISSIONS :	0	0.00	0.00	0.00
CONF SEMINAIRES :	0	0.00	0.00	0.00
AUTRES :	0	0.00	0.00	0.00
D. RAPPORTS SUR LE COMMERCIAUX/				
L'ECON/LES FINANANCES				
DEM PAR L'AC :	0	0.00	0.00	0.00
INIT DE LA MISS :	1	0.00	2.00	0.02
E. ACTIVITES EN MATIERE DE COMMUNICATIONS	0	0.00	0.00	0.00
F. INVESTISSEMENT				
DEMANDES DE RENSEIGNEMENTS				
DU CANADA :	2	0.00	2.00	0.02
DES TERRITOIRE :	1	0.00	0.00	0.00
G. PROG. D'APPORT TECHNOLOGIQUES				
DEMANDES SERVICE				
CANADA :	0	0.00	0.00	0.00
CONTACTS ETABLIS :	0	0.00	0.00	0.00
H. PARTIC. A DES ACTIV. A L'EXTER. DE LA MISS		0.00	0.00	0.00
I. DEMANDES DE SERVICES PROVENANT				
D'AUTRES SOURCES				
ONG :	2	0.00	5.00	0.05
GOUV'T HOTE :	0	0.00	0.00	0.00
AUTRES MIN. :	0	0.00	0.00	0.00
PROV./MUN. :	1	0.00	1.00	0.01
J. ADMINISTRATION: GESTION DU PROGR. & ADMIN.		0.00	10.00	0.10
CONGES, DEVELOPPEMENT PROF		0.00	0.00	0.00
K. SERVICES A D'AUTRE PROGRAMMES DE LA MISSION		0.00	0.00	0.00
L. TOURISM PROGRAM ACTIVITIES		0.00	0.00	0.00
***** TOTAUX *****		0.00	100.00	1.00

NOMBRE/VISITES/GENS D'AFFAIRS (PUBLIC SECTOR)	DU CANADA :	2
	DE TERRIT :	2
NOMBRE/VISITES/GENS D'AFFAIRS (PRIVATE SECTOR)	DU CANADA :	38
	DE TERRIT :	9
NOMBRE/DEMANDES/PDME/OBSERVATIONS	:	2
NOMBRE/POSTES REMPLIS PAR LES AGENTS	-CANADIENS :	0
	-ENGAGES SUR PLACE:	1

17/11/94

Affaires Étrangères et du Commerce International

TSRPT02F

## SUIVI COMMERCIAL

RAPPORT/CHARGE DE TRAVAIL DES AGENTS  
TRIMESTRE 1 DE L'EXERCISE 1994

MISSION : SAN JOSÉ

		NOMBRE	%TEMPS-OFFIC. CDIENS	ENG/SP	TEMPS-TOTAL PERS-TRIM
A.DEMANDES/SERV/EXPORT/COMM	DU CANADA :	253	20.00	20.00	0.60
	DES TERRITOIRES :	260	10.00	12.50	0.35
B.VISITES A DES CLIENTS DS TERRITOIRE	:	90	15.00	12.50	0.40
C.POLITIQUE COMMERCIALE/EXPORTATIONS	FOIRES :	0	0.00	0.00	0.00
PROJETS ET ACTIVITES	MISSIONS :	5	15.00	12.50	0.40
	CONF SEMINAIRES :	0	0.00	0.00	0.00
	AUTRES :	0	0.00	0.00	0.00
D.RAPPORTS SUR LE COMMERCIAUX/	DEM PAR L'AC :	2	5.00	7.50	0.20
L'ECON/LES FINANANCES	INIT DE LA MISS :	4	2.00	2.50	0.07
E.ACTIVITES EN MATIERE DE COMMUNICATIONS	:	0	0.00	0.00	0.00
F.INVESTISSEMENT	DU CANADA :	60	5.00	10.00	0.25
DEMANDES DE RENSEIGNEMENTS	DES TERRITOIRE :	15	5.00	7.50	0.20
G.PROG. D'APPORT TECHNOLOGIQUES	CANADA :	0	0.00	0.00	0.00
DEMANDES SERVICE	CONTACTS ETABLIS :	0	0.00	0.00	0.00
H.PARTIC. A DES ACTIV. A L'EXTER. DE LA MISS	:		0.00	0.00	0.00
I.DEMANDES DE SERVICES PROVENANT	ONG :	17	3.00	2.50	0.08
D'AUTRES SOURCES	GOUV'T HOTE :	25	10.00	5.00	0.20
	AUTRES MIN. :	16	5.00	2.50	0.10
	PROV./MUN. :	20	5.00	5.00	0.15
J.ADMINISTRATION: GESTION DU PROGR. & ADMIN.	:		0.00	0.00	0.00
	CONGES, DEVELOPPEMENT PROF :		0.00	0.00	0.00
K.SERVICES A D'AUTRE PROGRAMMES DE LA MISSION	:		0.00	0.00	0.00
L.TOURISM PROGRAM ACTIVITIES	:		0.00	0.00	0.00
***** TOTAUX *****			100.00	100.00	3.00

NOMBRE/VISITES/GENS D'AFFAIRS (PUBLIC SECTOR)	DU CANADA :	5
	DE TERRIT :	3
NOMBRE/VISITES/GENS D'AFFAIRS (PRIVATE SECTOR)	DU CANADA :	140
	DE TERRIT :	70
NOMBRE/DEMANDES/PDME/OBSERVATIONS	:	3

NOMBRE/POSTES REMPLIS PAR LES AGENTS	-CANADIENS :	1
	-ENGAGES SUR PLACE:	2



17/11/94

Affaires Étrangères et du Commerce International

TSRPT02F

## SUIVI COMMERCIAL

RAPPORT/CHARGE DE TRAVAIL DES AGENTS  
TRIMESTRE 1 DE L'EXERCISE 1994

MISSION : SANTIAGO

	NOMBRE	%TEMPS-OFFIC.		TEMPS-TOTAL PERS-TRIM
		CDIENS	ENG/SP	
A. DEMANDES/SERV/EXPORT/COMM				
DU CANADA	: 765	16.00	34.00	1.34
DES TERRITOIRES	: 400	4.00	19.33	0.66
B. VISITES A DES CLIENTS DS TERRITOIRE	: 63	5.00	1.66	0.15
C. POLITIQUE COMMERCIALE/EXPORTATIONS				
FOIRES	: 5	20.00	17.33	0.92
PROJETS ET ACTIVITES				
MISSIONS	: 7	17.50	3.00	0.44
CONF SEMINAIRES	: 2	2.50	0.66	0.07
AUTRES	: 5	0.00	3.00	0.09
D. RAPPORTS SUR LE COMMERCIAUX/ L'ECON/LES FINANANCES				
DEM PAR L'AC	: 20	7.50	4.33	0.28
INIT DE LA MISS	: 20	7.50	0.66	0.17
E. ACTIVITES EN MATIERE DE COMMUNICATIONS	: 0	0.00	0.00	0.00
F. INVESTISSEMENT				
DU CANADA	: 11	1.00	1.66	0.07
DEMANDES DE RENSEIGNEMENTS	: 0	0.00	0.00	0.00
G. PROG. D'APPORT TECHNOLOGIQUES				
CANADA	: 0	0.00	0.00	0.00
DEMANDES SERVICE	: 0	0.00	0.00	0.00
H. PARTIC. A DES ACTIV. A L'EXTER. DE LA MISS	: 0	0.00	0.00	0.00
I. DEMANDES DE SERVICES PROVENANT D'AUTRES SOURCES				
ONG	: 7	0.00	2.66	0.08
GOUV'T HOTE	: 5	2.50	1.33	0.09
AUTRES MIN.	: 26	2.50	3.00	0.14
PROV./MUN.	: 30	4.00	3.00	0.17
J. ADMINISTRATION: GESTION DU PROGR. & ADMIN.	: 5.00	2.00	0.16	
CONGES, DEVELOPPEMENT PROF	: 3.50	0.00	0.07	
K. SERVICES A D'AUTRE PROGRAMMES DE LA MISSION	: 1.50	1.66	0.08	
L. TOURISM PROGRAM ACTIVITIES	: 0.00	0.66	0.02	
***** TOTAUX *****		100.00	99.94	5.00

NOMBRE/VISITES/GENS D'AFFAIRS (PUBLIC SECTOR)	DU CANADA	: 35
	DE TERRIT	: 25
NOMBRE/VISITES/GENS D'AFFAIRS (PRIVATE SECTOR)	DU CANADA	: 460
	DE TERRIT	: 145
NOMBRE/DEMANDES/PDME/OBSERVATIONS		: 15
NOMBRE/POSTES REMPLIS PAR LES AGENTS	-CANADIENS	: 2
	-ENGAGES SUR PLACE:	3

17/11/94

Affaires Étrangères et du Commerce International

TSRPT02F

## SUIVI COMMERCIAL

RAPPORT/CHARGE DE TRAVAIL DES AGENTS  
TRIMESTRE 1 DE L'EXERCISE 1994

MISSION : SAO PAULO

	NOMBRE	%TEMPS-OFFIC. CDIENS	ENG/SP	TEMPS-TOTAL PERS-TRIM
	-----	-----	-----	-----
A.DEMANDES/SERV/EXPORT/COMM				
DU CANADA :	562	26.66	29.20	2.26
DES TERRITOIRES :	666	15.00	21.00	1.50
B.VISITES A DES CLIENTS DS TERRITOIRE :	158	15.00	15.00	1.20
C.POLITIQUE COMMERCIALE/EXPORTATIONS				
FOIRES :	4	1.66	5.00	0.30
PROJETS ET ACTIVITES				
MISSIONS :	3	4.33	3.00	0.28
CONF SEMINAIRES :	1	0.00	0.80	0.04
AUTRES :	3	0.66	0.20	0.03
D.RAPPORTS SUR LE COMMERCIAUX/				
DEM PAR L'AC :	7	2.66	5.60	0.36
L'ECON/LES FINANANCES				
INIT DE LA MISS :	10	2.66	10.20	0.59
E.ACTIVITES EN MATIERE DE COMMUNICATIONS :	10	2.33	0.00	0.07
F.INVESTISSEMENT				
DU CANADA :	1	0.00	0.20	0.01
DEMANDES DE RENSEIGNEMENTS				
DES TERRITOIRE :	3	1.66	0.20	0.06
G.PROG. D'APPORT TECHNOLOGIQUES				
CANADA :	0	0.00	0.00	0.00
DEMANDES SERVICE				
CONTACTS ETABLIS :	0	0.00	0.00	0.00
H.PARTIC. A DES ACTIV. A L'EXTER. DE LA MISS :		0.00	2.60	0.13
I.DEMANDES DE SERVICES PROVENANT				
ONG :	5	1.66	0.00	0.05
D'AUTRES SOURCES				
GOUV'T HOTE :	8	1.66	0.00	0.05
AUTRES MIN. :	29	4.66	1.20	0.20
PROV./MUN. :	7	1.00	1.00	0.08
J.ADMINISTRATION: GESTION DU PROGR. & ADMIN. :		11.66	1.00	0.40
CONGES, DEVELOPPEMENT PROF :		6.66	3.80	0.39
K.SERVICES A D'AUTRE PROGRAMMES DE LA MISSION :		0.00	0.00	0.00
L.TOURISM PROGRAM ACTIVITIES :		0.00	0.00	0.00
***** TOTAUX *****		99.92	100.00	8.00

NOMBRE/VISITES/GENS D'AFFAIRS (PUBLIC SECTOR)	DU CANADA :	31
	DE TERRIT :	44
NOMBRE/VISITES/GENS D'AFFAIRS (PRIVATE SECTOR)	DU CANADA :	227
	DE TERRIT :	236
NOMBRE/DEMANDES/PDME/OBSERVATIONS	:	2

NOMBRE/POSTES REMPLIS PAR LES AGENTS	-CANADIENS :	3
	-ENGAGES SUR PLACE:	5

NOMBRE D'AGENTS (PUBLIC SECTOR)		NOMBRE D'AGENTS (PRIVATE SECTOR)		NOMBRE D'AGENTS (TOTAL)	
1991-1992	1990-1991	1991-1992	1990-1991	1991-1992	1990-1991
1	1	1	1	2	2
2	2	2	2	4	4
3	3	3	3	6	6
4	4	4	4	8	8
5	5	5	5	10	10
6	6	6	6	12	12
7	7	7	7	14	14
8	8	8	8	16	16
9	9	9	9	18	18
10	10	10	10	20	20
11	11	11	11	22	22
12	12	12	12	24	24
13	13	13	13	26	26
14	14	14	14	28	28
15	15	15	15	30	30
16	16	16	16	32	32
17	17	17	17	34	34
18	18	18	18	36	36
19	19	19	19	38	38
20	20	20	20	40	40
21	21	21	21	42	42
22	22	22	22	44	44
23	23	23	23	46	46
24	24	24	24	48	48
25	25	25	25	50	50
26	26	26	26	52	52
27	27	27	27	54	54
28	28	28	28	56	56
29	29	29	29	58	58
30	30	30	30	60	60
31	31	31	31	62	62
32	32	32	32	64	64
33	33	33	33	66	66
34	34	34	34	68	68
35	35	35	35	70	70
36	36	36	36	72	72
37	37	37	37	74	74
38	38	38	38	76	76
39	39	39	39	78	78
40	40	40	40	80	80
41	41	41	41	82	82
42	42	42	42	84	84
43	43	43	43	86	86
44	44	44	44	88	88
45	45	45	45	90	90
46	46	46	46	92	92
47	47	47	47	94	94
48	48	48	48	96	96
49	49	49	49	98	98
50	50	50	50	100	100


ÉTATS-UNIS

VTO

ATLANTA  
BOSTON  
BUFFALO  
DETROIT  
NEW YORK  
WASHINGTON

VVI

CHICAGO  
DALLAS  
LOS ANGELES  
MINNEAPOLIS  
SEATTLE



TERPOTIF SUIVI COMMERCIAL

RAPPORT/COMpte DE TRAVAIL DES AGENTS  
TRIMESTRE 1 DE L'EXERCICE 1984

DESTIN : ÉTATS-UNIS

ÉTATS-UNIS

		NOMBRE	HEURES	HEURES	TOTAL
			GENÉRAL	SPÉCIFIQUE	PERSONNEL
A. DEMANDES/SERV/PAPORS/COOP	DU CANADA :	7893	12.06	13.50	25.56
	DES TERRITOIRES :	5858	8.06	12.53	20.59
B. VISITES A DES CLIENTS	TERRITOIRE	1281	0.64	4.36	5.00
C. POLITIQUES COMMERCIALES/EXPOSITIONS	FOIRES	240		1.63	1.63
	PROJETS ET ACTIVITES	102		7.41	7.41
	ATLANTA				
	BOSTON				
	BUFFALO				
	DÉTROIT				
	NEW YORK				
	WASHINGTON				
	MISSIONS	180		2.05	2.05
	CONF SEMINAIRES				
	AUTRES	100		1.16	1.16
D. RAPPORTS SUR LE COMMERCE	DES PAYS DU G-10	35		0.38	0.38
	L'ECON/LES FINANCES	170		2.26	2.26
	DE LA MISS				
E. ACTIVITES EN MATIERE DE COMMUNICATIONS		325	2.09	1.31	3.40
F. INVESTISSEMENT	DU CANADA	163	1.08	0.84	1.92
	DEMANDES DE RENSEIGNEMENTS	442	3.38	2.07	5.45
G. PROC. D'APPORT TECHNOLOGIQUES	CANADA	100	0.43	0.33	0.76
	DEMANDES SERVICE	61	0.35	0.23	0.58
	CONTACTS ETABLIS				
H. PARTIC. A DES ACTIV. A L'EXTER. DE LA MISS.			5.08	2.39	7.47
I. DEMANDES DE SERVICES PROVENANT	DU G-10	172	0.98	0.33	1.31
	D'AUTRES SOURCES	89	1.43	0.64	2.07
	COUV'T NOTE				
	AUTRES MIN.	163	1.87	0.64	2.51
	PROV./MUN.	310	4.13	2.12	6.25
J. ADMINISTRATION: GESTION DU FONDR. & ADMIN.			17.07	4.85	21.92
	BONDES, DEVELOPPEMENT PROF.		7.58	3.69	11.27
K. SERVICES A D'AUTRES PROGRAMMES DE LA MISSION :			2.55	0.30	2.85
L. TOURISM PROGRAM ACTIVITIES			1.33	14.38	15.71
**** TOTAL ****			99.90	89.96	189.86

NOMBRE/VISITES/GENS D'AFFAIRES (PUBLIC SECTOR) DU CANADA : 404  
 DE TERRIT : 618  
 NOMBRE/VISITES/GENS D'AFFAIRES (PRIVATE SECTOR) DU CANADA : 1887  
 DE TERRIT : 1915

NOMBRE/DEMANDES/EDITS/OBSERVATIONS : 346

NOMBRE/POSTES REMPLIS PAR LES AGENTS -CANADIENS : 31  
 -ANGAIS SUR PLACE : 63

STATE-UNIT

UTI

CHICAGO  
DALLAS  
LOS ANGELES  
MINNEAPOLIS  
SEATTLE

QTV

ATLANTA  
BOSTON  
BUFFALO  
DETROIT  
NEW YORK  
WASHINGTON

17/11/94

Affaires Étrangères et du Commerce International

TSRPT02F

## SUIVI COMMERCIAL

RAPPORT/CHARGE DE TRAVAIL DES AGENTS  
TRIMESTRE 1 DE L'EXERCISE 1994

REGION : ÉTATS UNIS

	NOMBRE	%TEMPS-OFFIC. CDIENS	ENG/SP	TEMPS-TOTAL PERS-TRIM
A. DEMANDES/SERV/EXPORT/COMM				
DU CANADA	: 7993	11.06	23.50	18.24
DES TERRITOIRES	: 6658	8.06	12.53	10.40
B. VISITES A DES CLIENTS DS TERRITOIRE	: 1291	10.64	6.96	7.69
C. POLITIQUE COMMERCIALE/EXPORTATIONS				
FOIRES	: 116	1.64	5.53	4.00
PROJETS ET ACTIVITES				
MISSIONS	: 92	3.19	7.61	5.79
CONF SEMINAIRES	: 180	6.32	4.55	4.83
AUTRES	: 119	3.41	1.15	1.79
D. RAPPORTS SUR LE COMMERCIAUX/ L'ECON/LES FINANANCES				
DEM PAR L'AC	: 53	0.87	0.95	0.87
INIT DE LA MISS	: 170	6.32	2.26	3.39
E. ACTIVITES EN MATIERE DE COMMUNICATIONS	: 325	2.58	1.31	1.63
F. INVESTISSEMENT				
DU CANADA	: 165	1.00	0.84	0.84
DEMANDES DE RENSEIGNEMENTS				
DES TERRITOIRE	: 441	3.38	2.87	2.86
G. PROG. D'APPORT TECHNOLOGIQUES				
CANADA	: 100	0.41	0.25	0.29
DEMANDES SERVICE				
CONTACTS ETABLIS	: 63	0.35	0.23	0.26
H. PARTIC. A DES ACTIV. A L'EXTER. DE LA MISS		5.09	2.39	3.09
I. DEMANDES DE SERVICES PROVENANT D'AUTRES SOURCES				
ONG	: 122	0.90	0.28	0.46
GOUV'T HOTE	: 99	1.41	0.66	0.86
AUTRES MIN.	: 163	1.87	0.65	0.99
PROV./MUN.	: 210	2.12	2.12	2.00
J. ADMINISTRATION: GESTION DU PROGR. & ADMIN.		17.77	4.85	8.57
CONGES, DEVELOPPEMENT PROF		7.58	3.69	4.68
K. SERVICES A D'AUTRE PROGRAMMES DE LA MISSION		2.58	0.30	0.99
L. TOURISM PROGRAM ACTIVITIES		1.35	14.38	9.48
***** TOTAUX *****		99.90	99.86	94.00

NOMBRE/VISITES/GENS D'AFFAIRS (PUBLIC SECTOR)	DU CANADA	: 404
	DE TERRIT	: 618
NOMBRE/VISITES/GENS D'AFFAIRS (PRIVATE SECTOR)	DU CANADA	: 1887
	DE TERRIT	: 1935
NOMBRE/DEMANDES/PDME/OBSERVATIONS		: 346

NOMBRE/POSTES REMPLIS PAR LES AGENTS	-CANADIENS	: 31
	-ENGAGES SUR PLACE:	63



17/11/94

Affaires Étrangères et du Commerce International

TSRPT02F

## SUIVI COMMERCIAL

RAPPORT/CHARGE DE TRAVAIL DES AGENTS  
TRIMESTRE 1 DE L'EXERCISE 1994

MISSION : ATLANTA

	NOMBRE	%TEMPS-OFFIC.		TEMPS-TOTAL
		CDIENS	ENG/SP	PERS-TRIM
A. DEMANDES/SERV/EXPORT/COMM				
DU CANADA :	910	11.00	26.40	1.87
DES TERRITOIRES :	1368	11.60	17.20	1.44
B. VISITES A DES CLIENTS DS TERRITOIRE :	152	4.60	10.40	0.75
C. POLITIQUE COMMERCIALE/EXPORTATIONS				
FOIRES :	13	2.80	4.00	0.34
PROJETS ET ACTIVITES				
MISSIONS :	5	0.20	4.60	0.24
CONF SEMINAIRES :	18	3.60	2.40	0.30
AUTRES :	11	6.80	1.40	0.41
D. RAPPORTS SUR LE COMMERCIAUX/				
L'ECON/LES FINANANCES				
DEM PAR L'AC :	2	0.80	1.00	0.09
INIT DE LA MISS :	9	3.60	4.40	0.40
E. ACTIVITES EN MATIERE DE COMMUNICATIONS :	19	3.20	1.00	0.21
F. INVESTISSEMENT				
DEMANDES DE RENSEIGNEMENTS				
DU CANADA :	57	0.80	0.40	0.06
DES TERRITOIRE :	133	2.00	2.20	0.21
G. PROG. D'APPORT TECHNOLOGIQUES				
DEMANDES SERVICE				
CANADA :	61	0.00	0.80	0.04
CONTACTS ETABLIS :	11	0.00	0.60	0.03
H. PARTIC. A DES ACTIV. A L'EXTER. DE LA MISS :		6.00	5.20	0.56
I. DEMANDES DE SERVICES PROVENANT				
D'AUTRES SOURCES				
ONG :	12	0.60	0.40	0.05
GOUV'T HOTE :	3	0.00	0.40	0.02
AUTRES MIN. :	19	1.20	0.80	0.10
PROV./MUN. :	40	3.00	1.80	0.24
J. ADMINISTRATION: GESTION DU PROGR. & ADMIN. :		15.00	8.40	1.17
CONGES, DEVELOPPEMENT PROF :		12.20	6.20	0.92
K. SERVICES A D'AUTRE PROGRAMMES DE LA MISSION :		7.00	0.00	0.35
L. TOURISM PROGRAM ACTIVITIES :		4.00	0.00	0.20
***** TOTAUX *****		100.00	100.00	10.00

NOMBRE/VISITES/GENS D'AFFAIRS (PUBLIC SECTOR) DU CANADA : 27

DE TERRIT : 13

NOMBRE/VISITES/GENS D'AFFAIRS (PRIVATE SECTOR) DU CANADA : 263

DE TERRIT : 221

NOMBRE/DEMANDES/PDME/OBSERVATIONS : 75

NOMBRE/POSTES REMPLIS PAR LES AGENTS -CANADIENS : 5

-ENGAGES SUR PLACE: 5

17/11/94

Affaires Étrangères et du Commerce International

TSRPT02F

## SUIVI COMMERCIAL

RAPPORT/CHARGE DE TRAVAIL DES AGENTS  
TRIMESTRE 1 DE L'EXERCISE 1994

MISSION : BOSTON

	NOMBRE	%TEMPS-OFFIC.		TEMPS-TOTAL
		CDIENS	ENG/SP	PERS-TRIM
A. DEMANDES/SERV/EXPORT/COMM				
DU CANADA :	463	17.00	39.00	2.29
DES TERRITOIRES :	264	6.00	17.20	0.98
B. VISITES A DES CLIENTS DS TERRITOIRE :	45	11.00	7.80	0.61
C. POLITIQUE COMMERCIALE/EXPORTATIONS				
PROJETS ET ACTIVITES				
FOIRES :	1	3.00	1.60	0.14
MISSIONS :	12	8.00	19.20	1.12
CONF SEMINAIRES :	4	7.00	1.20	0.20
AUTRES :	2	1.00	0.40	0.04
D. RAPPORTS SUR LE COMMERCIAUX/ L'ECON/LES FINANANCES				
DEM PAR L'AC :	0	0.00	0.00	0.00
INIT DE LA MISS :	7	5.00	0.40	0.12
E. ACTIVITES EN MATIERE DE COMMUNICATIONS :	1	3.00	0.40	0.08
F. INVESTISSEMENT				
DEMANDES DE RENSEIGNEMENTS				
DU CANADA :	0	0.00	0.00	0.00
DES TERRITOIRE :	11	7.00	1.60	0.22
G. PROG. D'APPORT TECHNOLOGIQUES				
DEMANDES SERVICE				
CANADA :	0	0.00	0.00	0.00
CONTACTS ETABLIS :	18	2.00	1.80	0.13
H. PARTIC. A DES ACTIV. A L'EXTER. DE LA MISS :		0.00	0.60	0.03
I. DEMANDES DE SERVICES PROVENANT D'AUTRES SOURCES				
ONG :	0	0.00	0.00	0.00
GOUV'T HOTE :	3	6.00	1.40	0.19
AUTRES MIN. :	10	7.00	1.20	0.20
PROV./MUN. :	16	7.00	5.20	0.40
J. ADMINISTRATION: GESTION DU PROGR. & ADMIN. :		9.00	0.80	0.22
CONGES, DEVELOPPEMENT PROF :		0.00	0.00	0.00
K. SERVICES A D'AUTRE PROGRAMMES DE LA MISSION :		1.00	0.20	0.03
L. TOURISM PROGRAM ACTIVITIES :		0.00	0.00	0.00
***** TOTAUX *****		100.00	100.00	7.00

NOMBRE/VISITES/GENS D'AFFAIRS (PUBLIC SECTOR)	DU CANADA :	74
	DE TERRIT :	27
NOMBRE/VISITES/GENS D'AFFAIRS (PRIVATE SECTOR)	DU CANADA :	222
	DE TERRIT :	85
NOMBRE/DEMANDES/PDME/OBSERVATIONS	:	16

NOMBRE/POSTES REMPLIS PAR LES AGENTS	-CANADIENS :	2
	-ENGAGES SUR PLACE:	5

17/11/94

Affaires Étrangères et du Commerce International

TSRPT02F

SUIVI COMMERCIAL

RAPPORT/CHARGE DE TRAVAIL DES AGENTS  
TRIMESTRE 1 DE L'EXERCISE 1994

MISSION : BUFFALO

	NOMBRE	%TEMPS-OFFIC.		TEMPS-TOTAL PERS-TRIM
		CDIENS	ENG/SP	
A. DEMANDES/SERV/EXPORT/COMM				
DU CANADA	: 1064	20.00	28.20	1.61
DES TERRITOIRES	: 173	10.00	7.60	0.48
B. VISITES A DES CLIENTS DS TERRITOIRE	: 34	10.00	3.80	0.29
C. POLITIQUE COMMERCIALE/EXPORTATIONS				
FOIRES	: 14	0.00	5.80	0.29
PROJETS ET ACTIVITES				
MISSIONS	: 25	10.00	25.20	1.36
CONF SEMINAIRES	: 16	5.00	4.20	0.26
AUTRES	: 2	0.00	0.60	0.03
D. RAPPORTS SUR LE COMMERCIAUX/ L'ECON/LES FINANANCES				
DEM PAR L'AC	: 17	5.00	2.20	0.16
INIT DE LA MISS	: 24	3.00	3.80	0.22
E. ACTIVITES EN MATIERE DE COMMUNICATIONS	: 6	2.00	0.60	0.05
F. INVESTISSEMENT				
DU CANADA	: 12	0.00	1.20	0.06
DEMANDES DE RENSEIGNEMENTS				
DES TERRITOIRE	: 9	0.00	1.20	0.06
G. PROG. D'APPORT TECHNOLOGIQUES				
CANADA	: 0	0.00	0.00	0.00
DEMANDES SERVICE				
CONTACTS ETABLIS	: 0	0.00	0.00	0.00
H. PARTIC. A DES ACTIV. A L'EXTER. DE LA MISS	: 6	8.00	2.60	0.21
I. DEMANDES DE SERVICES PROVENANT D'AUTRES SOURCES				
ONG	: 0	0.00	0.00	0.00
GOUV'T HOTE	: 3	2.00	0.00	0.02
AUTRES MIN.	: 17	3.00	1.00	0.08
PROV./MUN.	: 22	2.00	2.40	0.14
J. ADMINISTRATION: GESTION DU PROGR. & ADMIN.	: 10	10.00	3.40	0.27
CONGES, DEVELOPPEMENT PROF	: 10	10.00	5.80	0.39
K. SERVICES A D'AUTRE PROGRAMMES DE LA MISSION	: 6	0.00	0.40	0.02
L. TOURISM PROGRAM ACTIVITIES	: 6	0.00	0.00	0.00
***** TOTAUX *****		100.00	100.00	6.00

NOMBRE/VISITES/GENS D'AFFAIRS (PUBLIC SECTOR)	DU CANADA	: 32
	DE TERRIT	: 15
NOMBRE/VISITES/GENS D'AFFAIRS (PRIVATE SECTOR)	DU CANADA	: 242
	DE TERRIT	: 524
NOMBRE/DEMANDES/PDME/OBSERVATIONS		: 10
NOMBRE/POSTES REMPLIS PAR LES AGENTS	-CANADIENS	: 1
	-ENGAGES SUR PLACE:	5

17/11/94

Affaires Étrangères et du Commerce International

TSRPT02F

SUIVI COMMERCIAL

RAPPORT/CHARGE DE TRAVAIL DES AGENTS  
TRIMESTRE 1 DE L'EXERCISE 1994

MISSION : CHICAGO

	NOMBRE	%TEMPS-OFFIC. CDIENS	ENG/SP	TEMPS-TOTAL PERS-TRIM
A. DEMANDES/SERV/EXPORT/COMM				
DU CANADA :	546	2.50	17.60	0.93
DES TERRITOIRES :	787	2.50	16.20	0.86
B. VISITES A DES CLIENTS DS TERRITOIRE :	80	9.00	4.80	0.42
C. POLITIQUE COMMERCIALE/EXPORTATIONS				
FOIRES :	19	1.50	8.60	0.46
PROJETS ET ACTIVITES				
MISSIONS :	6	1.50	6.20	0.34
CONF SEMINAIRES :	33	7.50	15.40	0.92
AUTRES :	14	3.00	1.20	0.12
D. RAPPORTS SUR LE COMMERCIAUX/				
L'ECON/LES FINANANCES				
DEM PAR L'AC :	1	0.50	0.20	0.02
INIT DE LA MISS :	20	5.50	3.40	0.28
E. ACTIVITES EN MATIERE DE COMMUNICATIONS :	28	5.50	6.20	0.42
F. INVESTISSEMENT				
DEMANDES DE RENSEIGNEMENTS				
DU CANADA :	24	3.00	1.60	0.14
DES TERRITOIRE :	41	3.50	1.40	0.14
G. PROG. D'APPORT TECHNOLOGIQUES				
DEMANDES SERVICE				
CANADA :	4	0.50	1.00	0.06
CONTACTS ETABLIS :	0	0.00	0.00	0.00
H. PARTIC. A DES ACTIV. A L'EXTER. DE LA MISS :		7.00	6.40	0.46
I. DEMANDES DE SERVICES PROVENANT				
D'AUTRES SOURCES				
ONG :	4	0.00	0.20	0.01
GOUV'T HOTE :	5	2.00	0.40	0.06
AUTRES MIN. :	2	0.00	0.40	0.02
PROV./MUN. :	17	3.50	1.80	0.16
J. ADMINISTRATION: GESTION DU PROGR. & ADMIN. :		24.50	5.00	0.74
CONGES, DEVELOPPEMENT PROF :		11.50	1.00	0.28
K. SERVICES A D'AUTRE PROGRAMMES DE LA MISSION :		4.00	1.00	0.13
L. TOURISM PROGRAM ACTIVITIES :		1.50	0.00	0.03
***** TOTAUX *****		100.00	100.00	7.00

NOMBRE/VISITES/GENS D'AFFAIRS (PUBLIC SECTOR)	DU CANADA :	4
	DE TERRIT :	0
NOMBRE/VISITES/GENS D'AFFAIRS (PRIVATE SECTOR)	DU CANADA :	240
	DE TERRIT :	20
NOMBRE/DEMANDES/PDME/OBSERVATIONS	:	28

NOMBRE/POSTES REMPLIS PAR LES AGENTS	-CANADIENS :	2
	-ENGAGES SUR PLACE :	5

17/11/94

Affaires Étrangères et du Commerce International

TSRPT02F

## SUIVI COMMERCIAL

RAPPORT/CHARGE DE TRAVAIL DES AGENTS  
TRIMESTRE 1 DE L'EXERCISE 1994

MISSION : DALLAS

	NOMBRE	%TEMPS-OFFIC.		TEMPS-TOTAL PERS-TRIM
		CDIENS	ENG/SP	
A. DEMANDES/SERV/EXPORT/COMM				
DU CANADA	: 206	15.00	25.50	1.32
DES TERRITOIRES	: 210	20.00	16.50	1.06
B. VISITES A DES CLIENTS DS TERRITOIRE	: 117	26.00	10.50	0.94
C. POLITIQUE COMMERCIALE/EXPORTATIONS				
FOIRES	: 8	5.00	4.00	0.26
PROJETS ET ACTIVITES				
MISSIONS	: 5	0.00	3.00	0.12
CONF SEMINAIRES	: 11	15.00	4.00	0.46
AUTRES	: 1	0.00	0.00	0.00
D. RAPPORTS SUR LE COMMERCIAUX/				
L'ECON/LES FINANANCES				
DEM PAR L'AC	: 0	0.00	0.00	0.00
INIT DE LA MISS	: 0	0.00	0.00	0.00
E. ACTIVITES EN MATIERE DE COMMUNICATIONS	: 148	1.50	8.50	0.37
F. INVESTISSEMENT				
DEMANDES DE RENSEIGNEMENTS				
DU CANADA	: 5	0.00	0.50	0.02
DES TERRITOIRE	: 26	5.00	5.25	0.31
G. PROG. D'APPORT TECHNOLOGIQUES				
DEMANDES SERVICE				
CANADA	: 5	0.50	0.00	0.01
CONTACTS ETABLIS	: 0	0.00	0.00	0.00
H. PARTIC. A DES ACTIV. A L'EXTER. DE LA MISS	: 2.50	0.00	0.00	0.05
I. DEMANDES DE SERVICES PROVENANT				
D'AUTRES SOURCES				
ONG	: 2	0.00	0.00	0.00
GOUV'T HOTE	: 3	0.00	0.00	0.00
AUTRES MIN.	: 3	0.00	0.00	0.00
PROV./MUN.	: 12	0.00	3.50	0.14
J. ADMINISTRATION: GESTION DU PROGR. & ADMIN.	: 5.00	4.50	0.28	
CONGES, DEVELOPPEMENT PROF	: 4.00	12.75	0.59	
K. SERVICES A D'AUTRE PROGRAMMES DE LA MISSION	: 0.50	0.00	0.01	
L. TOURISM PROGRAM ACTIVITIES	: 0.00	1.50	0.06	
***** TOTAUX *****		100.00	100.00	6.00

NOMBRE/VISITES/GENS D'AFFAIRS (PUBLIC SECTOR)	DU CANADA	: 28
	DE TERRIT	: 11
NOMBRE/VISITES/GENS D'AFFAIRS (PRIVATE SECTOR)	DU CANADA	: 137
	DE TERRIT	: 14
NOMBRE/DEMANDES/PDME/OBSERVATIONS		: 36

NOMBRE/POSTES REMPLIS PAR LES AGENTS	-CANADIENS	: 2
	-ENGAGES SUR PLACE:	4

TSRPT02F

## SUIVI COMMERCIAL

RAPPORT/CHARGE DE TRAVAIL DES AGENTS  
TRIMESTRE 1 DE L'EXERCISE 1994

MISSION : DETROIT

	NOMBRE	%TEMPS-OFFIC.		TEMPS-TOTAL
		CDIENS	ENG/SP	PERS-TRIM
A. DEMANDES/SERV/EXPORT/COMM				
DU CANADA :	771	8.60	30.66	2.27
DES TERRITOIRES :	557	6.60	12.66	1.09
B. VISITES A DES CLIENTS DS TERRITOIRE :	137	14.80	11.50	1.43
C. POLITIQUE COMMERCIALE/EXPORTATIONS				
FOIRES :	12	0.00	6.66	0.40
PROJETS ET ACTIVITES				
MISSIONS :	7	5.20	5.16	0.57
CONF SEMINAIRES :	21	8.00	3.00	0.58
AUTRES :	8	2.20	0.16	0.12
D. RAPPORTS SUR LE COMMERCIAUX/				
L'ECON/LES FINANANCES				
DEM PAR L'AC :	2	0.20	2.66	0.17
INIT DE LA MISS :	9	2.00	0.83	0.15
E. ACTIVITES EN MATIERE DE COMMUNICATIONS :	5	1.80	0.00	0.09
F. INVESTISSEMENT				
DEMANDES DE RENSEIGNEMENTS				
DU CANADA :	19	2.60	0.50	0.16
DES TERRITOIRE :	25	2.20	3.33	0.31
G. PROG. D'APPORT TECHNOLOGIQUES				
DEMANDES SERVICE				
CANADA :	1	1.00	0.00	0.05
CONTACTS ETABLIS :	4	0.00	0.50	0.03
H. PARTIC. A DES ACTIV. A L'EXTER. DE LA MISS :		3.40	0.00	0.17
I. DEMANDES DE SERVICES PROVENANT				
D'AUTRES SOURCES				
ONG :	4	1.00	0.83	0.10
GOUV'T HOTE :	45	3.40	1.66	0.27
AUTRES MIN. :	18	0.80	0.50	0.07
PROV./MUN. :	25	1.60	2.00	0.20
J. ADMINISTRATION: GESTION DU PROGR. & ADMIN. :		21.40	12.66	1.83
CONGES, DEVELOPPEMENT PROF :		8.20	3.83	0.64
K. SERVICES A D'AUTRE PROGRAMMES DE LA MISSION :		2.20	0.83	0.16
L. TOURISM PROGRAM ACTIVITIES :		2.80	0.00	0.14
***** TOTAUX *****		100.00	99.93	11.00

NOMBRE/VISITES/GENS D'AFFAIRS (PUBLIC SECTOR)	DU CANADA :	9
	DE TERRIT :	73
NOMBRE/VISITES/GENS D'AFFAIRS (PRIVATE SECTOR)	DU CANADA :	26
	DE TERRIT :	57
NOMBRE/DEMANDES/PDME/OBSERVATIONS	:	34

NOMBRE/POSTES REMPLIS PAR LES AGENTS	-CANADIENS :	5
	-ENGAGES SUR PLACE :	6

17/11/94

Affaires Étrangères et du Commerce International

TSRPT02F

## SUIVI COMMERCIAL

RAPPORT/CHARGE DE TRAVAIL DES AGENTS  
TRIMESTRE 1 DE L'EXERCISE 1994

MISSION : LOS ANGELES

	NOMBRE	%TEMPS-OFFIC.		TEMPS-TOTAL
		CDIENS	ENG/SP	PERS-TRIM
A.DEMANDES/SERV/EXPORT/COMM				
DU CANADA :	908	10.00	16.57	1.36
DES TERRITOIRES :	1024	8.00	14.14	1.15
B.VISITES A DES CLIENTS DS TERRITOIRE	: 212	7.50	11.57	0.96
C.POLITIQUE COMMERCIALE/EXPORTATIONS				
FOIRES :	10	0.00	7.57	0.53
PROJETS ET ACTIVITES				
MISSIONS :	5	0.00	6.85	0.48
CONF SEMINAIRES :	23	4.00	5.71	0.48
AUTRES :	23	2.50	1.14	0.13
D.RAPPORTS SUR LE COMMERCIAUX/				
L'ECON/LES FINANANCES				
DEM PAR L'AC :	9	1.50	1.28	0.12
INIT DE LA MISS :	30	4.50	4.57	0.41
E.ACTIVITES EN MATIERE DE COMMUNICATIONS	: 7	5.00	0.00	0.10
F.INVESTISSEMENT				
DU CANADA :	9	0.00	2.57	0.18
DEMANDES DE RENSEIGNEMENTS				
DES TERRITOIRE :	31	5.00	3.42	0.34
G.PROG. D'APPORT TECHNOLOGIQUES				
CANADA :	2	0.00	0.57	0.04
DEMANDES SERVICE				
CONTACTS ETABLIS :	0	0.00	0.00	0.00
H.PARTIC. A DES ACTIV. A L'EXTER. DE LA MISS	: 7	5.00	2.14	0.25
I.DEMANDES DE SERVICES PROVENANT				
D'AUTRES SOURCES				
ONG :	8	1.00	0.28	0.04
GOUV'T HOTE :	8	1.00	0.42	0.05
AUTRES MIN. :	9	2.50	0.57	0.09
PROV./MUN. :	19	1.50	4.42	0.34
J.ADMINISTRATION: GESTION DU PROGR. & ADMIN.	: 22.50	13.28		1.38
CONGES, DEVELOPPEMENT PROF	: 7.50	2.85		0.35
K.SERVICES A D'AUTRE PROGRAMMES DE LA MISSION	: 8.50	0.00		0.17
L.TOURISM PROGRAM ACTIVITIES	: 2.50	0.00		0.05
***** TOTAUX *****		100.00	99.92	9.00

NOMBRE/VISITES/GENS D'AFFAIRS (PUBLIC SECTOR) DU CANADA : 75

DE TERRIT : 87

NOMBRE/VISITES/GENS D'AFFAIRS (PRIVATE SECTOR) DU CANADA : 52

DE TERRIT : 33

NOMBRE/DEMANDES/PDME/OBSERVATIONS : 57

NOMBRE/POSTES REMPLIS PAR LES AGENTS -CANADIENS : 2

-ENGAGES SUR PLACE: 7

17/11/94

Affaires Étrangères et du Commerce International

TSRPT02F

## SUIVI COMMERCIAL

RAPPORT/CHARGE DE TRAVAIL DES AGENTS  
TRIMESTRE 1 DE L'EXERCISE 1994

MISSION : MINNEAPOLIS

	NOMBRE	%TEMPS-OFFIC. CDIENS	ENG/SP	TEMPS-TOTAL PERS-TRIM
A. DEMANDES/SERV/EXPORT/COMM				
DU CANADA :	515	1.00	9.66	0.59
DES TERRITOIRES :	744	0.00	8.00	0.48
B. VISITES A DES CLIENTS DS TERRITOIRE :	187	10.00	6.33	0.48
C. POLITIQUE COMMERCIALE/EXPORTATIONS				
FOIRES :	0	0.00	8.00	0.48
PROJETS ET ACTIVITES				
MISSIONS :	0	0.00	9.83	0.59
CONF SEMINAIRES :	0	10.00	2.50	0.25
AUTRES :	2	2.00	0.33	0.04
D. RAPPORTS SUR LE COMMERCIAUX/ L'ECON/LES FINANANCES				
DEM PAR L'AC :	12	2.00	2.00	0.14
INIT DE LA MISS :	7	1.00	1.00	0.07
E. ACTIVITES EN MATIERE DE COMMUNICATIONS :	14	4.00	1.16	0.11
F. INVESTISSEMENT				
DEMANDES DE RENSEIGNEMENTS				
DU CANADA :	4	0.00	0.66	0.04
DES TERRITOIRE :	10	1.00	2.00	0.13
G. PROG. D'APPORT TECHNOLOGIQUES				
DEMANDES SERVICE				
CANADA :	1	0.00	0.33	0.02
CONTACTS ETABLIS :	0	0.00	0.00	0.00
H. PARTIC. A DES ACTIV. A L'EXTER. DE LA MISS :		0.00	4.00	0.24
I. DEMANDES DE SERVICES PROVENANT D'AUTRES SOURCES				
ONG :	0	0.00	0.83	0.05
GOUV'T HOTE :	6	1.00	1.50	0.10
AUTRES MIN. :	1	0.00	1.00	0.06
PROV./MUN. :	10	1.00	1.66	0.11
J. ADMINISTRATION: GESTION DU PROGR. & ADMIN. :		66.00	2.16	0.79
CONGES, DEVELOPPEMENT PROF :		0.00	2.66	0.16
K. SERVICES A D'AUTRE PROGRAMMES DE LA MISSION :		1.00	1.00	0.07
L. TOURISM PROGRAM ACTIVITIES :		0.00	33.33	2.00
***** TOTAUX *****		100.00	99.94	7.00

NOMBRE/VISITES/GENS D'AFFAIRS (PUBLIC SECTOR)	DU CANADA :	0
	DE TERRIT :	0
NOMBRE/VISITES/GENS D'AFFAIRS (PRIVATE SECTOR)	DU CANADA :	83
	DE TERRIT :	307
NOMBRE/DEMANDES/PDME/OBSERVATIONS	:	19

NOMBRE/POSTES REMPLIS PAR LES AGENTS	-CANADIENS :	1
	-ENGAGES SUR PLACE:	6



17/11/94 Affaires Étrangères et du Commerce International

TSRPT02F

SUIVI COMMERCIAL

RAPPORT/CHARGE DE TRAVAIL DES AGENTS  
TRIMESTRE 1 DE L'EXERCISE 1994

MISSION : NEW YORK, CONSULAT GENERAL

	NOMBRE	%TEMPS-OFFIC.		TEMPS-TOTAL
		CDIENS	ENG/SP	PERS-TRIM
A.DEMANDES/SERV/EXPORT/COMM				
DU CANADA :	420	6.25	31.40	1.82
DES TERRITOIRES :	225	1.25	23.40	1.22
B.VISITES A DES CLIENTS DS TERRITOIRE	109	13.25	3.40	0.70
C.POLITIQUE COMMERCIALE/EXPORTATIONS				
PROJETS ET ACTIVITES				
FOIRES :	14	1.00	9.40	0.51
MISSIONS :	2	0.00	5.00	0.25
CONF SEMINAIRES :	21	6.50	2.40	0.38
AUTRES :	19	7.00	1.80	0.37
D.RAPPORTS SUR LE COMMERCIAUX/				
L'ECON/LES FINANANCES				
DEM PAR L'AC :	5	1.00	0.60	0.07
INIT DE LA MISS :	36	12.50	3.20	0.66
E.ACTIVITES EN MATIERE DE COMMUNICATIONS	3	2.00	0.00	0.08
F.INVESTISSEMENT				
DEMANDES DE RENSEIGNEMENTS				
DU CANADA :	8	0.50	1.40	0.09
DES TERRITOIRE :	110	3.50	14.00	0.84
G.PROG. D'APPORT TECHNOLOGIQUES				
DEMANDES SERVICE				
CANADA :	10	1.00	0.00	0.04
CONTACTS ETABLIS :	10	0.75	0.00	0.03
H.PARTIC. A DES ACTIV. A L'EXTER. DE LA MISS		5.75	0.00	0.23
I.DEMANDES DE SERVICES PROVENANT				
D'AUTRES SOURCES				
ONG :	58	4.00	0.00	0.16
GOUV'T HOTE :	5	0.75	0.80	0.07
AUTRES MIN. :	41	4.50	0.00	0.18
PROV./MUN. :	8	2.50	0.20	0.11
J.ADMINISTRATION: GESTION DU PROGR. & ADMIN.		21.00	0.00	0.84
CONGES, DEVELOPPEMENT PROF		4.25	3.00	0.32
K.SERVICES A D'AUTRE PROGRAMMES DE LA MISSION		0.75	0.00	0.03
L.TOURISM PROGRAM ACTIVITIES		0.00	0.00	0.00
***** TOTAUX *****		100.00	100.00	9.00

NOMBRE/VISITES/GENS D'AFFAIRS (PUBLIC SECTOR) DU CANADA : 45

DE TERRIT : 150

NOMBRE/VISITES/GENS D'AFFAIRS (PRIVATE SECTOR) DU CANADA : 249

DE TERRIT : 315

NOMBRE/DEMANDES/PDME/OBSERVATIONS : 45

NOMBRE/POSTES REMPLIS PAR LES AGENTS -CANADIENS : 4

-ENGAGES SUR PLACE: 5

17/11/94

Affaires Étrangères et du Commerce International

TSRPT02F

## SUIVI COMMERCIAL

RAPPORT/CHARGE DE TRAVAIL DES AGENTS  
TRIMESTRE 1 DE L'EXERCISE 1994

MISSION : SEATTLE

	NOMBRE	%TEMPS-OFFIC. CDIENS	ENG/SP	TEMPS-TOTAL PERS-TRIM
A. DEMANDES/SERV/EXPORT/COMM				
DU CANADA :	581	17.50	18.00	1.79
DES TERRITOIRES :	314	12.50	4.00	0.57
B. VISITES A DES CLIENTS DS TERRITOIRE :	82	14.00	4.50	0.64
C. POLITIQUE COMMERCIALE/EXPORTATIONS				
FOIRES :	6	0.00	1.37	0.11
PROJETS ET ACTIVITES				
MISSIONS :	5	2.00	1.12	0.13
CONF SEMINAIRES :	10	3.00	6.50	0.58
AUTRES :	7	1.00	1.00	0.10
D. RAPPORTS SUR LE COMMERCIAUX/				
L'ECON/LES FINANANCES				
DEM PAR L'AC :	2	1.00	0.25	0.04
INIT DE LA MISS :	8	3.00	2.12	0.23
E. ACTIVITES EN MATIERE DE COMMUNICATIONS :	12	4.00	0.00	0.08
F. INVESTISSEMENT				
DEMANDES DE RENSEIGNEMENTS				
DU CANADA :	11	0.50	0.37	0.04
DES TERRITOIRE :	10	1.50	0.25	0.05
G. PROG. D'APPORT TECHNOLOGIQUES				
DEMANDES SERVICE				
CANADA :	1	0.00	0.12	0.01
CONTACTS ETABLIS :	0	0.00	0.00	0.00
H. PARTIC. A DES ACTIV. A L'EXTER. DE LA MISS :		5.00	2.62	0.31
I. DEMANDES DE SERVICES PROVENANT				
D'AUTRES SOURCES				
ONG :	4	0.50	0.25	0.03
GOUV'T HOTE :	3	0.50	0.50	0.05
AUTRES MIN. :	7	1.50	0.25	0.05
PROV./MUN. :	17	1.50	0.75	0.09
J. ADMINISTRATION: GESTION DU PROGR. & ADMIN. :		15.00	1.87	0.45
CONGES, DEVELOPPEMENT PROF :		15.00	4.12	0.63
K. SERVICES A D'AUTRE PROGRAMMES DE LA MISSION :		1.00	0.00	0.02
L. TOURISM PROGRAM ACTIVITIES :		0.00	50.00	4.00
***** TOTAUX *****		100.00	99.96	10.00
NOMBRE/VISITES/GENS D'AFFAIRS (PUBLIC SECTOR)				
DU CANADA :			30	
DE TERRIT :			125	
NOMBRE/VISITES/GENS D'AFFAIRS (PRIVATE SECTOR)				
DU CANADA :			148	
DE TERRIT :			157	
NOMBRE/DEMANDES/PDME/OBSERVATIONS :			4	
NOMBRE/POSTES REMPLIS PAR LES AGENTS				
-CANADIENS :			2	
-ENGAGES SUR PLACE:			8	

17/11/94

Affaires Étrangères et du Commerce International

TSRPT02F

## SUIVI COMMERCIAL

RAPPORT/CHARGE DE TRAVAIL DES AGENTS  
TRIMESTRE 1 DE L'EXERCISE 1994

MISSION : WASHINGTON

	NOMBRE	%TEMPS-OFFIC.		TEMPS-TOTAL
		CDIENS	ENG/SP	PERS-TRIM
A. DEMANDES/SERV/EXPORT/COMM				
DU CANADA :	1609	15.00	23.42	2.39
DES TERRITOIRES :	992	9.20	8.71	1.07
B. VISITES A DES CLIENTS DS TERRITOIRE	: 136	5.00	3.14	0.47
C. POLITIQUE COMMERCIALE/EXPORTATIONS				
FOIRES :	19	2.80	4.85	0.48
PROJETS ET ACTIVITES				
MISSIONS :	20	7.80	2.85	0.59
CONF SEMINAIRES :	23	4.80	2.57	0.42
AUTRES :	30	3.20	3.85	0.43
D. RAPPORTS SUR LE COMMERCIAUX/				
L'ECON/LES FINANANCES				
DEM PAR L'AC :	3	1.00	0.14	0.06
INIT DE LA MISS :	20	15.60	1.00	0.85
E. ACTIVITES EN MATIERE DE COMMUNICATIONS	: 82	0.60	0.14	0.04
F. INVESTISSEMENT				
DEMANDES DE RENSEIGNEMENTS				
DU CANADA :	16	1.00	0.00	0.05
DES TERRITOIRE :	35	5.00	0.00	0.25
G. PROG. D'APPORT TECHNOLOGIQUES				
DEMANDES SERVICE				
CANADA :	15	0.40	0.00	0.02
CONTACTS ETABLIS :	20	0.80	0.00	0.04
H. PARTIC. A DES ACTIV. A L'EXTER. DE LA MISS	: 82	8.20	2.42	0.58
I. DEMANDES DE SERVICES PROVENANT				
D'AUTRES SOURCES				
ONG :	30	0.20	0.14	0.02
GOUV'T HOTE :	15	0.40	0.14	0.03
AUTRES MIN. :	36	1.00	1.28	0.14
PROV./MUN. :	24	0.60	0.57	0.07
J. ADMINISTRATION: GESTION DU PROGR. & ADMIN.	: 11.40	0.42		0.60
CONGES, DEVELOPPEMENT PROF	: 6.00	1.42		0.40
K. SERVICES A D'AUTRE PROGRAMMES DE LA MISSION	: 0.00	0.00		0.00
L. TOURISM PROGRAM ACTIVITIES	: 0.00	42.85		3.00
***** TOTAUX *****		100.00	99.91	12.00

NOMBRE/VISITES/GENS D'AFFAIRS (PUBLIC SECTOR)	DU CANADA :	80
	DE TERRIT :	117
NOMBRE/VISITES/GENS D'AFFAIRS (PRIVATE SECTOR)	DU CANADA :	225
	DE TERRIT :	202
NOMBRE/DEMANDES/PDME/OBSERVATIONS	:	22
NOMBRE/POSTES REMPLIS PAR LES AGENTS	-CANADIENS :	5
	-ENGAGES SUR PLACE:	7

17/11/94

## Foreign Affairs and International Trade

TERRITORY

## TRADE TRACKING SYSTEM

WORKLOAD AND OFFICER SUMMARY ACTIVITY REPORT  
FOR QUARTER 1 OF FISCAL YEAR 1994

POST : WASHINGTON

	NUMBER	OFFICER-TIME CANADA	LOC-ENG	TOTAL-TIME PERSON-QTR
A. EXPORT/TRADE/POLICY ENQUIRIES FROM CANADA :	1609	15.00	23.42	2.39
FROM TERRITORIES :	992	9.20	8.71	1.07
B. VISITS TO CLIENTS IN TERRITORY	136	5.00	3.14	0.47
C. EXPORT/TRADE/POLICY PROJECTS AND EVENTS				
FAIRS :	19	2.50	4.80	0.40
MISSIONS :	20	7.80	2.85	0.59
CONFERENCE SEMINARS :	23	4.80	2.57	0.42
OTHER :	50	1.20	3.85	0.43
D. COMMERCIAL & ECONOMIC REPORTS HQ REQUESTED :	7	1.00	0.14	0.06
POST INITIATED :	50	15.50	1.00	0.55
E. COMMUNICATIONS ACTIVITIES	82	0.50	0.34	0.04
F. INVESTMENT ENQUIRIES				
FROM CANADA :	18	3.00	0.00	0.05
FROM TERRITORIES :	38	5.00	0.00	0.25
G. TECHNOLOGY INFLOW PROGRAM ENQR'S FRM CANADA :	16	0.40	0.00	0.02
CONNECTIONS ARRANGED :	20	0.50	0.00	0.04
H. PARTICIPATION IN PROG-REL EVENTS OUTSIDE POST :		8.20	2.42	0.58
I. SERVICE REQUESTS FR GOV'T SOURCES				
HCO :	30	0.20	0.14	0.02
HOST GOVERNMENT :	15	0.40	0.14	0.03
OTHER DEPARTMENT :	36	1.00	1.28	0.14
PROVINCES/MUNICIPALITIES :	24	0.60	0.57	0.07
J. ADMINISTRATION: PROGRAM MANAGEMENT & ADMIN. :		11.40	0.42	0.60
LEAVE, PROFESSIONAL DEVELOP :		6.00	1.42	0.40
K. SERVICE TO OTHER MISSION PROGRAMS	1	0.00	0.00	0.00
L. TOURISM PROGRAM ACTIVITIES	1	0.00	42.85	3.00
***** TOTALS *****		100.00	99.91	12.00

NUMBER OF BUSINESS VISITORS (PUBLIC SECTOR) FROM CANADA :	80
FROM TERRIT :	117
NUMBER OF BUSINESS VISITORS (PRIVATE SECTOR) FROM CANADA :	225
FROM TERRIT :	202
NUMBER OF VISA APPLICATIONS COMPLETED ON :	21
NUMBER OF OCCUPIED OFFICER POSITIONS --CANADA BASED :	8
--LOCALLY ENGAGED :	7

## TABLE DES MATIÈRES

### INTRODUCTION

#### I. RÉSUMÉ, A L'ÉCHELLE MONDIALE ET RÉGIONALE, DES RÉSULTATS DU PROGRAMME AVRIL - JUIN 1994 (1<sup>e</sup> TRIMESTRE, ANNÉE FINANCIÈRE 1994-95)

#### II. RÉSUMÉS DES ACTIVITÉS

- ENSEMBLE DU PROGRAMME COMMERCIAL (À L'ÉCHELLE MONDIALE)
- AFRIQUE ET MOYEN-ORIENT
- ASIE ET PACIFIQUE
- EUROPE
- AMÉRIQUE LATINE ET ANTILLES
- ÉTATS-UNIS



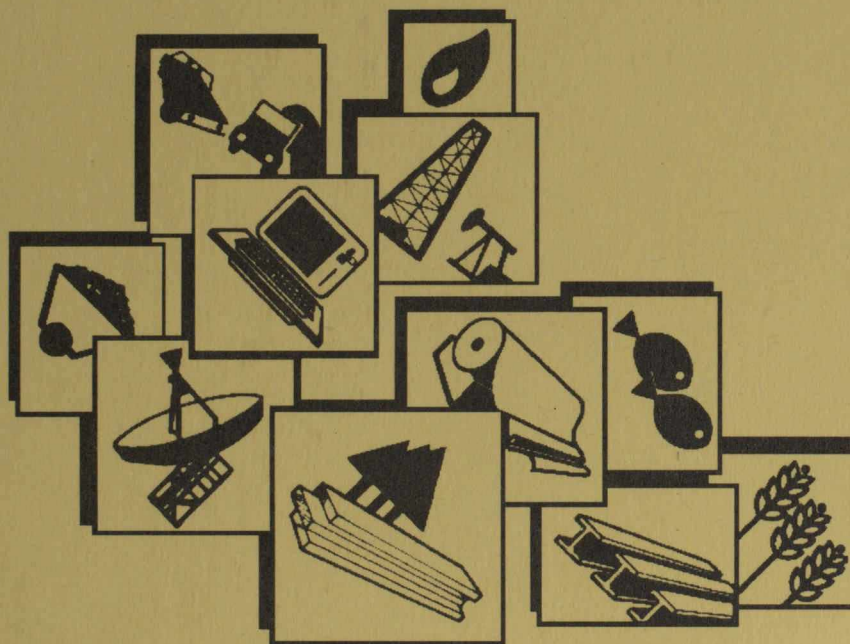
-----  
CA1  
EA676  
T71  
April-June 1994  
Copy 1

# TRADE AND INDUSTRIAL DEVELOPMENT PROGRAM

## QUARTERLY RESULTS AND ACTIVITY REPORT

APRIL - JUNE 1994  
(1st QUARTER FY 1994 - 95)

NON - CIRCULATING /  
CONSULTER SUR PLACE



Dept. of External Affairs  
Min. des Affaires extérieures  
  
FEB 7 1995  
  
RETURN TO DEPARTMENTAL LIBRARY  
RETOURNER A LA BIBLIOTHEQUE DU MINISTERE

INCLUDING GRAPHICAL SUMMARIES

SEPTEMBER 1994



# TRADE AND INDUSTRIAL DEVELOPMENT PROGRAM

INTRODUCTION

I. GLOBAL AND REGIONAL SUMMARY OF PROGRAM RESULTS  
APRIL - JUNE (1ST QUARTER FISCAL YEAR 1994-95)

II. ACTIVITY SUMMARIES QUARTERLY RESULTS

TOTAL TID PROGRAM (GLOBAL AND

AFRICA & MIDDLE EAST) ACTIVITY REPORT

ASIA & PACIFIC

EUROPE

LATIN AMERICA & CARIBBEAN

---

UNITED STATES

APRIL - JUNE 1994  
(1ST QUARTER FY 1994-95)

TRADE INFORMATION SYSTEMS  
DIVISION (TPP)

OCTOBER 1994  
DEPARTMENT OF FOREIGN AFFAIRS  
AND INTERNATIONAL TRADE CANADA



TRADE AND INDUSTRIAL DEVELOPMENT PROGRAM

QUARTERLY RESULTS

AND

ACTIVITY REPORT

---

APRIL - JUNE 1984  
(1ST QUARTER FY 1984-85)

OCTOBER 1984  
DEPARTMENT OF FOREIGN AFFAIRS  
AND INTERNATIONAL TRADE CANADA

TRADE INFORMATION SYSTEMS  
DIVISION (TRT)

## TABLE OF CONTENTS

### INTRODUCTION

#### I. GLOBAL AND REGIONAL SUMMARY OF PROGRAM RESULTS APRIL - JUNE (1ST QUARTER FISCAL YEAR 1994-95)

#### II. ACTIVITY SUMMARIES

##### - TOTAL TID PROGRAM (GLOBAL)

##### - AFRICA & MIDDLE EAST

##### - ASIA & PACIFIC

##### - EUROPE

##### - LATIN AMERICA & CARIBBEAN

##### - UNITED STATES

In each section, information is presented in the following alphabetical order:

-Africa & Middle East

-Asia & Pacific

-Europe

-Latin America & Caribbean

-United States

TABLE OF CONTENTS

INTRODUCTION

I. GLOBAL AND REGIONAL SUMMARY OF PROGRAM RESULTS  
APRIL - JUNE (1ST QUARTER FISCAL YEAR 1994-95)

II. ACTIVITY SUMMARIES

TOTAL TID PROGRAM (GLOBAL)

AFRICA & MIDDLE EAST

ASIA & PACIFIC

EUROPE

LATIN AMERICA & CARIBBEAN

UNITED STATES

## INTRODUCTION

This quarterly report of the Trade and Industrial Development Program covers the period April through June 1994 and contains information drawn from the TID Program Tracking Component of the Planning and Tracking System. The report is based on the returns that were available up to November 17, 1994, from a total of eighty-two (82) missions in all five major regions abroad.

There are two main sections to this report:

Section I, immediately following, consists of six program results summaries; one for each major region and one for "All Regions", i.e. a global summary. Each page summarizes a respective region:

- business activity reported and highlights of that activity;
- key statistics on trade and investment enquiries;
- number of business visitors.

Section II, contains an "Activity Report" for each region and its respective posts. The format of these is identical throughout this section, regardless of the level of geographic aggregation. "Activity" on these reports is broken down into TID program activity (items A through J) and activity relating to other mission programs (item K). For each activity there is an indication of the average time spent on the Trade Program by Canada-based and Locally-engaged trade program officers. There is also a "total time allocation" for each activity which should be read as an indicator of program officer person-years. Finally, each report indicates workload by activity. Tourism activities are also included in this report.

In each section, information is presented in the following (alphabetical) order:

- Africa & Middle East
- Asia & Pacific
- Europe
- Latin America & Caribbean
- United States

## INTRODUCTION

This quarterly report of the Trade and Industrial Development Program covers the period April through June 1984 and contains information drawn from the TID Program Tracking Component of the Planning and Tracking System. The report is based on the returns that were available up to November 17, 1984, from a total of eighty-two (82) missions in all five major regions abroad.

There are two main sections to this report:

Section I, immediately following, consists of six program results summaries; one for each major region and one for "All Regions", i.e., a global summary. Each page summarizes a respective region.

Business activity reported and highlights of that activity.

Key statistics on trade and investment enquiries;

Number of business visitors.

Section II contains an "Activity Report" for each region and its respective host. The format of these is identical throughout this section, regardless of the level of geographic aggregation. "Activity" in these reports is broken down into 10 program activity items (Items A through J) and activity relating to other mission programs (Item K). For each activity there is an indication of the average time spent on the Trade Program by Canada-based and locally-engaged trade program officers. There is also a "total time allocation" for each activity which should be read as an indicator of program officer person-years. Finally, each report indicates workload by activity. Tourism activities are also included in the report.

In each section, information is presented in the following (alphabetical) order:

Africa & Middle East


Asia & Pacific

Europe

Latin America & Caribbean

United States

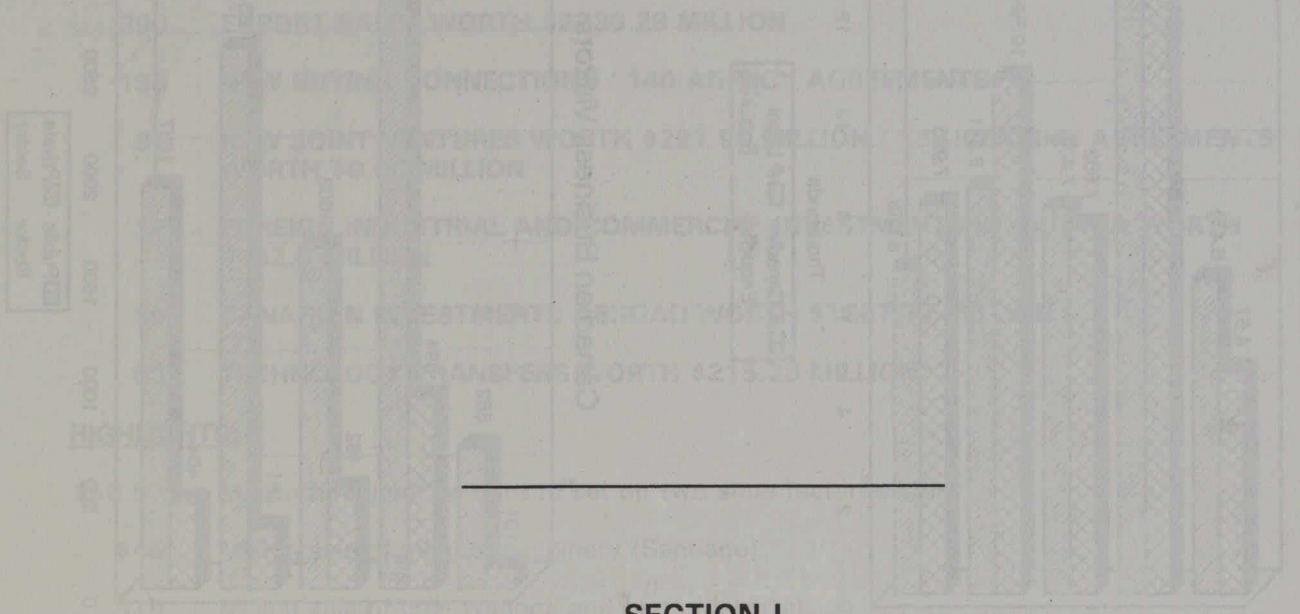




**PROGRAM RESULTS - ALL REGIONS**

**BUSINESS ACTIVITY**


During the April - June 1984 period, highly visible results were achieved in the following business activities:



**SECTION I**

**SUMMARY OF PROGRAM**

**RESULTS**



**KEY STATISTICS:**

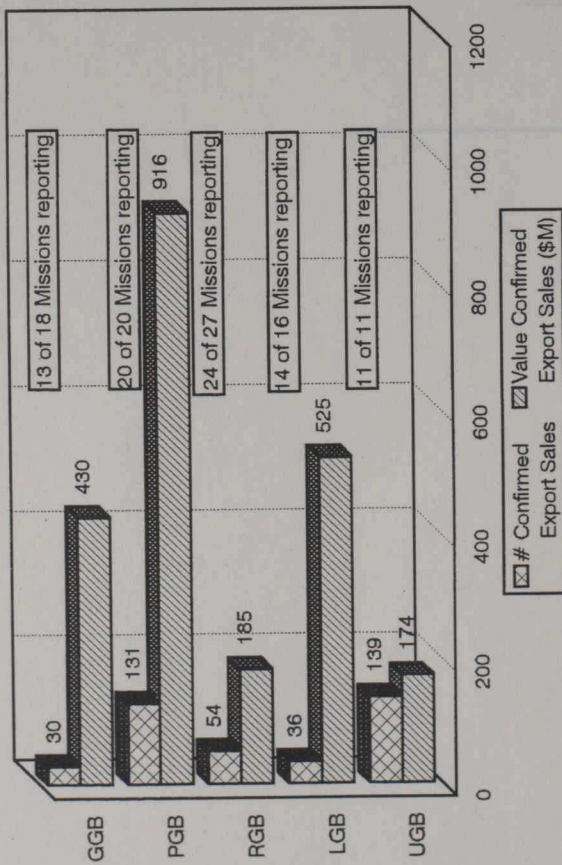


All Regions

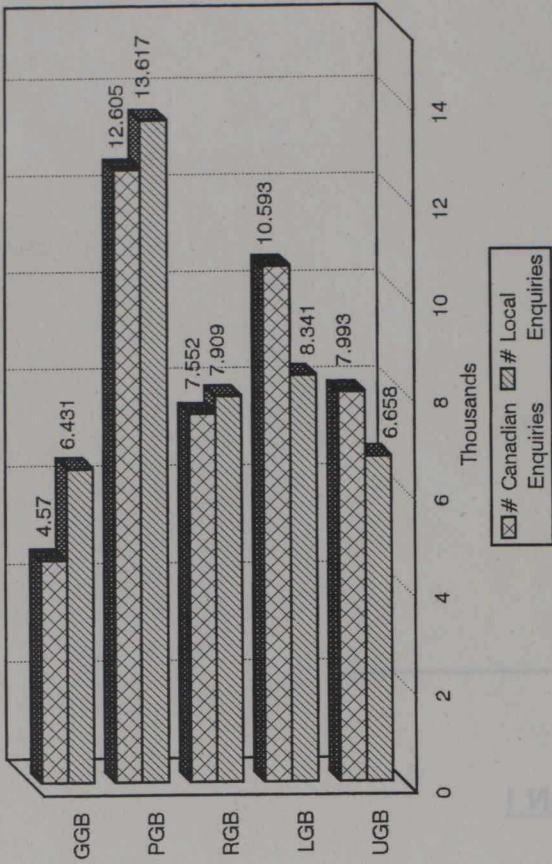


# All Regions

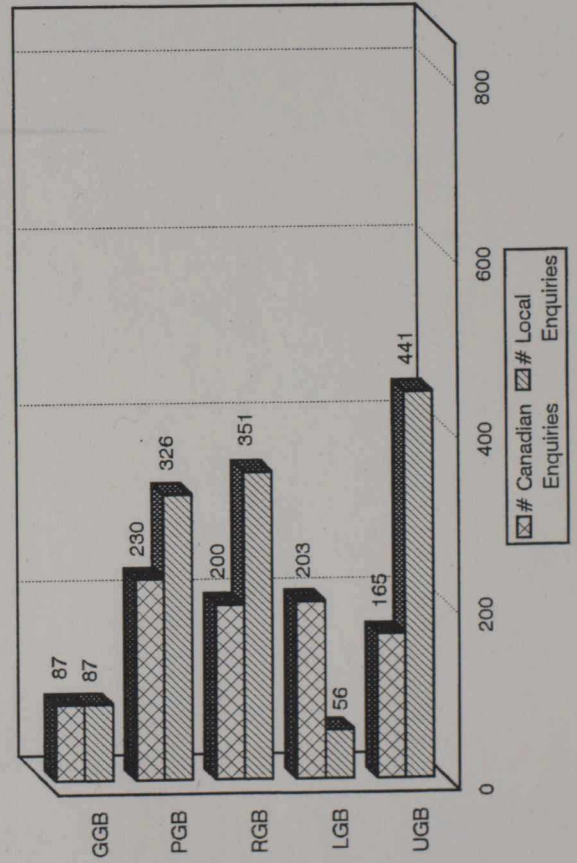
### Export Sales



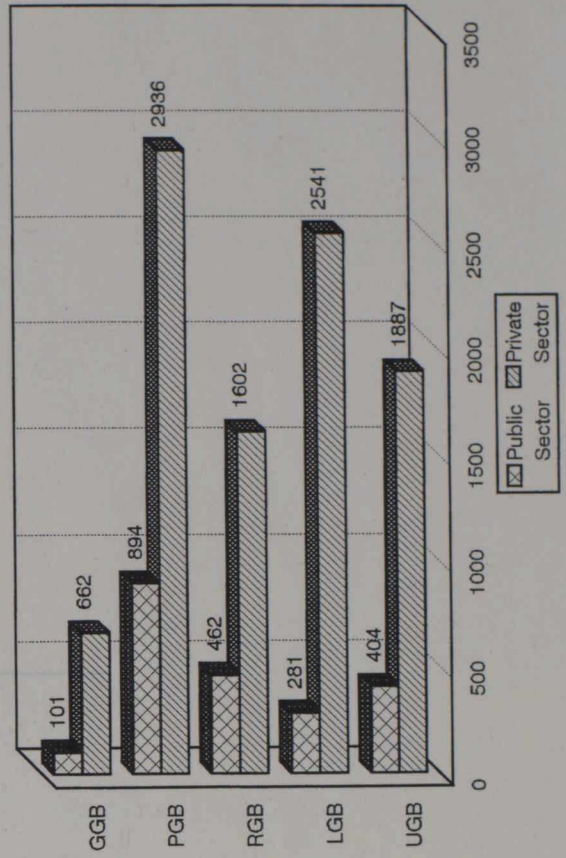
### Trade Enquiries



### Investment Enquiries



### Canadian Business Visitors



**PROGRAM RESULTS: ALL REGIONS**

**BUSINESS ACTIVITY**

During the April - June 1994 period, eighty-two posts submitted quarterly reports identifying the following business activities:

- 390 EXPORT SALES WORTH \$2230.29 MILLION
- 138 NEW BUYING CONNECTIONS / 140 AGENCY AGREEMENTS
- 91 NEW JOINT VENTURES WORTH \$227.95 MILLION / 13 LICENSING AGREEMENTS WORTH \$0.06 MILLION
- 12 FOREIGN INDUSTRIAL AND COMMERCIAL INVESTMENTS IN CANADA WORTH \$162.6 MILLION
- 39 CANADIAN INVESTMENTS ABROAD WORTH \$1267.77 MILLION
- 63 TECHNOLOGY TRANSFERS WORTH \$215.23 MILLION

**HIGHLIGHTS:**

- \$56.97 Million new joint venture to set up two shoe factories (Kiev)
- \$45 Million sale of mining machinery (Santiago)
- \$19 Million sale of coal wagons and parts (Jakarta)
- \$7 Million sale of Bell Helicopter (New Delhi)
- \$4.35 Million sale of Commercial printing (Buffalo)
- \$3.5 Million sale of Engineering services (Algiers)
- \$2 Million new joint venture of access controls (Sao Paulo)
- \$1.67 Million sale of didactic material (Rabat)
- \$1.5 Million sale of Robotic inspection camera (Seattle)
- \$1.2 Million sale of Hydrogen generators (Ankara)

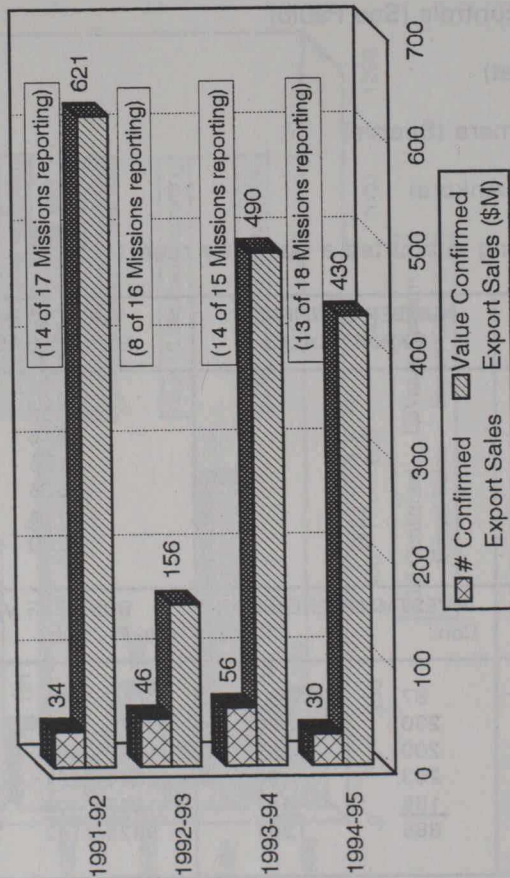
**KEY STATISTICS:** for the eighty-two posts having submitted a quarterly report

REGIONS	MISSIONS		NUMBER CONFIRMED		VALUE CONFIRMED	
	TOTAL	REPORTING	EXPORT SALES		EXPORT SALES (\$M)	
Africa & Middle East	18	13	30		430	
Asia & Pacific	20	20	131		916	
Europe	27	24	54		185	
Latin America & Caribbean	16	14	36		525	
United States	<u>11</u>	<u>11</u>	<u>139</u>		<u>174</u>	
	92	82	390		2230	
REGIONS	TRADE ENQUIRIES		INVESTMENT ENQUIRIES		BUSINESS VISITORS	
	Cdn	Local	Cdn	Local	Cdn Pr / Pub	Loc Pr / Pub
Africa & Middle East	4570	6431	87	87	662 / 101	1274 / 180
Asia & Pacific	12605	13617	230	326	2936 / 894	6734 / 612
Europe	7552	7909	200	351	1602 / 462	1995 / 316
Latin America & Caribbean	10593	8341	203	56	2541 / 281	2571 / 217
United States	<u>7993</u>	<u>6658</u>	<u>165</u>	<u>441</u>	<u>1887 / 404</u>	<u>1935 / 618</u>
	43313	42956	885	1261	9628/2142	14509/1943

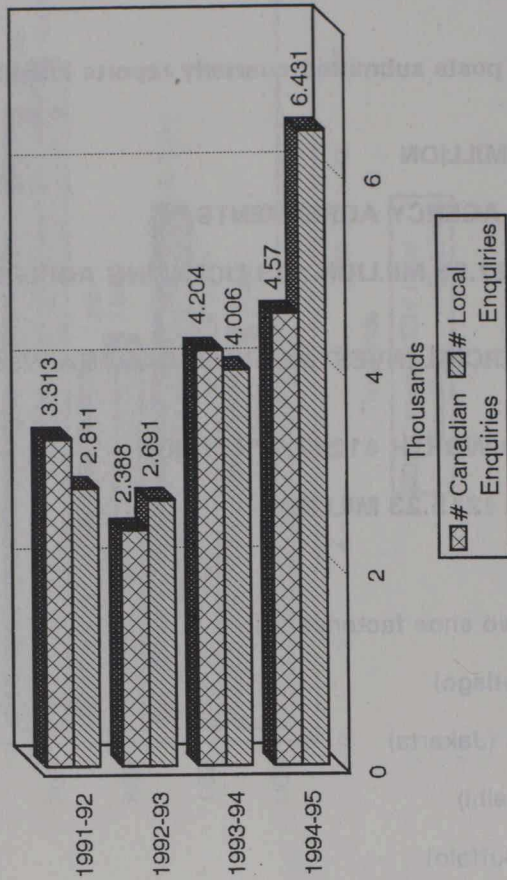
# Africa and Middle-East

(1st Quarter, Year to Year Comparison)


### Export Sales



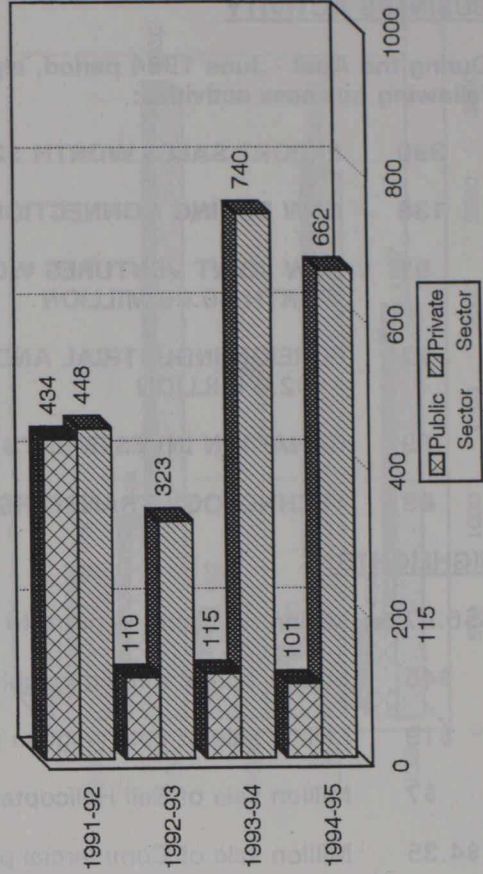
### Trade Enquiries



### Investment Enquiries



### Canadian Business Visitors



**PROGRAM RESULTS: AFRICA & MIDDLE-EAST**

**BUSINESS ACTIVITY**

During the April - June 1994 period thirteen posts reported the following business activity:

- 30 EXPORT SALES WORTH \$430.25 MILLION
- 20 NEW BUYING CONNECTIONS / 12 AGENCY AGREEMENTS
- 7 NEW JOINT VENTURES
- 6 CANADIAN INVESTMENT IN TERRITORY WORTH \$0.15 MILLION
- 15 TECHNOLOGY TRANSFERS WORTH \$209.35 MILLION

**HIGHLIGHTS:**

- \$3.5 Million sale of Engineering services (Algiers)
- \$1.67 Million sale of didactic material (Rabat)
- \$1.5 Million sale of Trucks (Algiers)
- \$0.35 Million technology transfer to Canada of training services (Rabat)

**KEY STATISTICS:** for the thirteen posts reporting workload information

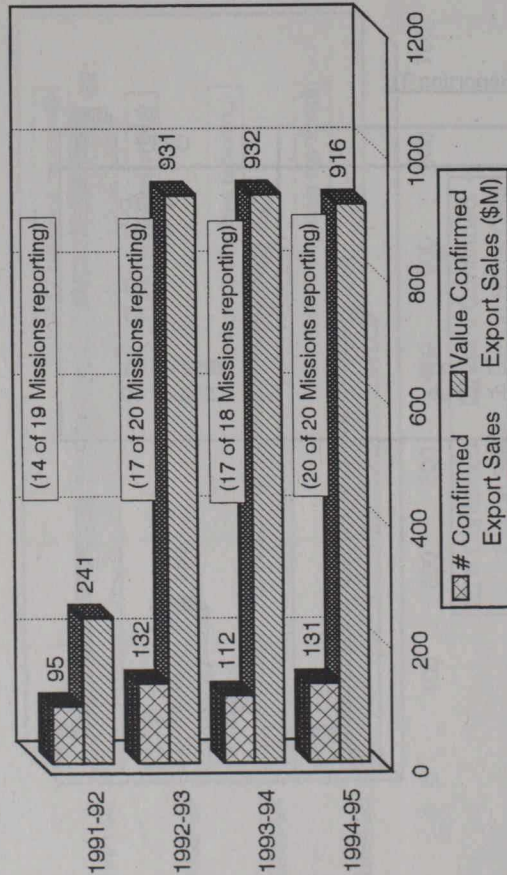
Missions Reporting To

		GBT
No. Trade Enquiries	Cdn	4570
	Local	6431
No. Investment Enquiries	Cdn	87
	Local	87
No. Business Visitors	Cdn Pr / Pub	662 / 101
	Local Pr / Pub	1274 / 180

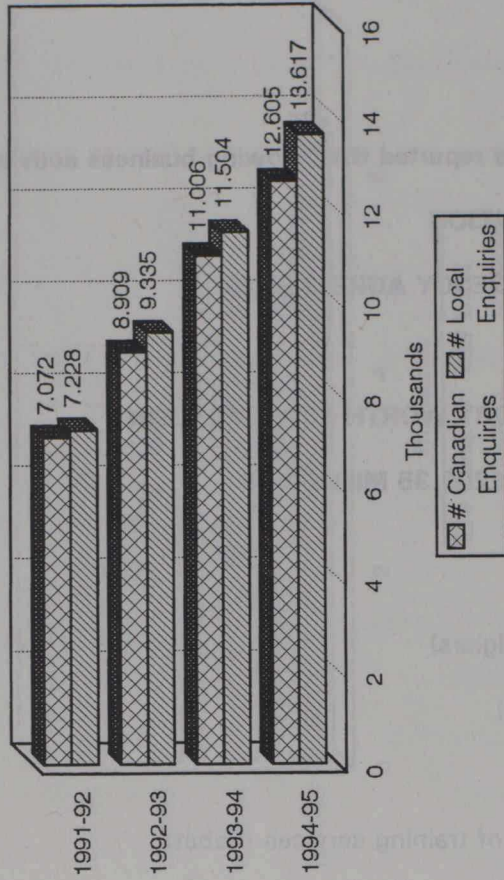
# Asia and Pacific

(1st Quarter, Year to Year Comparison)

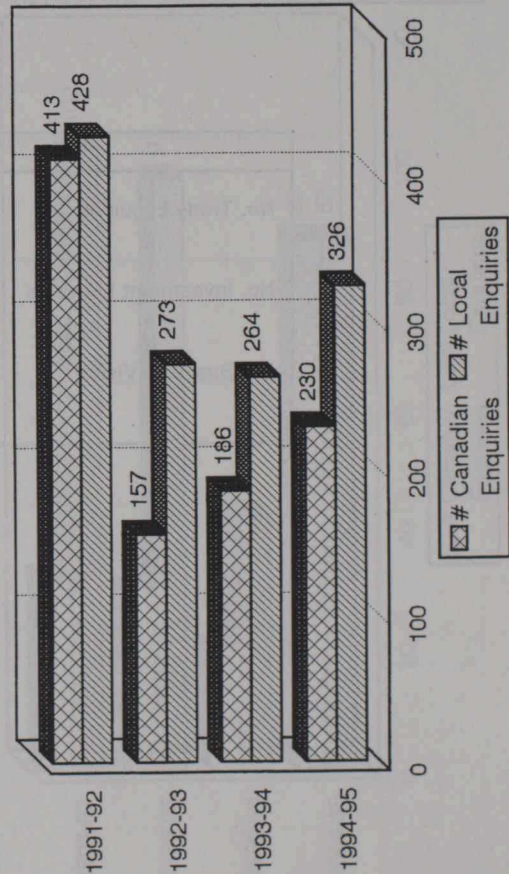
### Export Sales



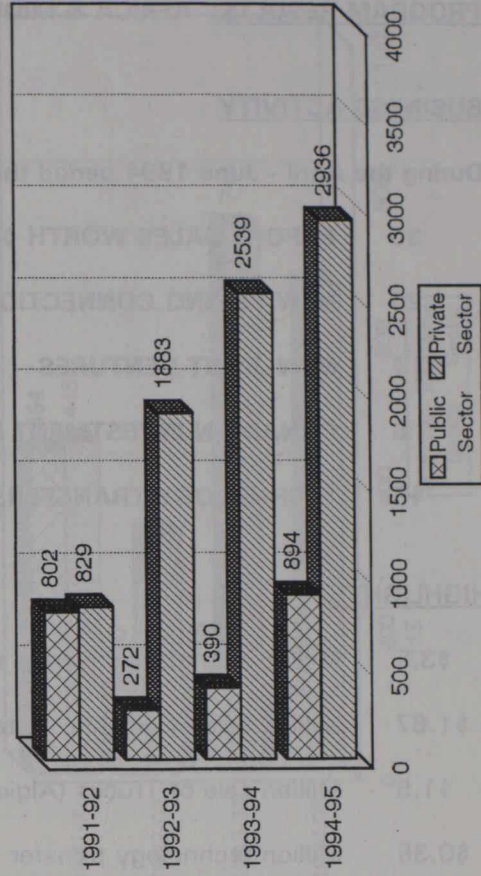
### Trade Enquiries



### Investment Enquiries



### Canadian Business Visitors



**PROGRAM RESULTS: ASIA & PACIFIC**

**BUSINESS ACTIVITY**

During the April - June 1994 period twenty posts reported the following business activity:

- 131 EXPORT SALES WORTH \$916.07 MILLION
- 26 NEW BUYING CONNECTIONS / 29 AGENCY AGREEMENTS
- 20 NEW JOINT VENTURES WORTH \$193.65 MILLION / 4 LICENSING AGREEMENTS
- 1 FOREIGN INDUSTRIAL AND COMMERCIAL INVESTMENT IN CANADA WORTH \$17 MILLION
- 5 CANADIAN INVESTMENTS IN TERRITORY WORTH \$285 MILLION
- 8 TECHNOLOGY TRANSFERS

**HIGHLIGHTS:**

- \$125 Million Canadian investment in territory for 25% Moomba/Sydney pipeline (Canberra)
- \$25 Million sale of aircrafts (CTOT/Taipei)
- \$19 Million sale of coal wagons and parts (Jakarta)
- \$17.5 Million sale of beer (Tokyo)
- \$7 Million sale of Bell Helicopter (New Delhi)
- \$5 Million sale of coal (Islamabad)

**KEY STATISTICS:** for the twenty posts reporting workload information

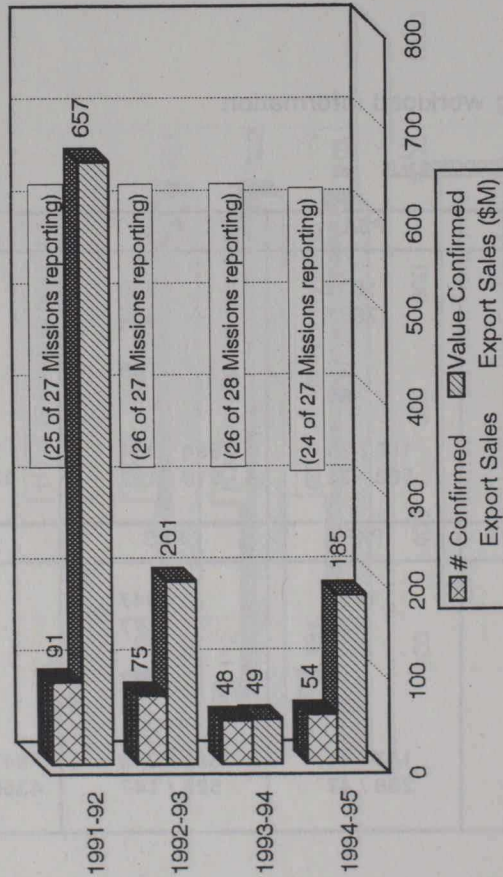
Missions Reporting To

		PSA	PSE	PSP
No. Trade Enquiries	Cdn	1833	4270	1149
	Local	2687	3355	1616
No. Investment Enquiries	Cdn	22	69	10
	Local	80	55	10
No. Business Visitors	Cdn Pr / Pub	188 / 75	994 / 354	82 / 16
	Local Pr / Pub	568 / 32	910 / 122	131 / 75
		PKE	PRC	PJP
No. Trade Enquiries	Cdn	1492	1847	2014
	Local	870	1177	3912
No. Investment Enquiries	Cdn	19	67	43
	Local	25	98	58
No. Business Visitors	Cdn Pr / Pub	143 / 41	682 / 240	847 / 168
	Local Pr / Pub	238 / 47	528 / 147	4359 / 189

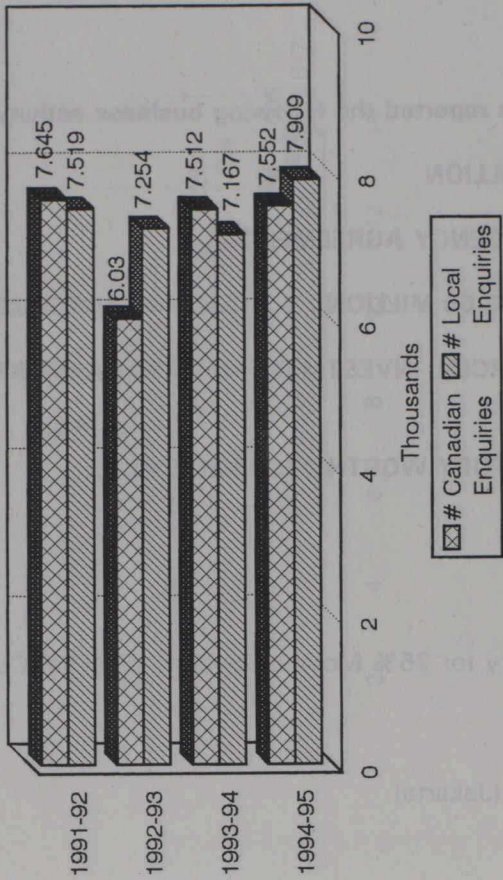
# Europe

(1st Quarter, Year to Year Comparison)

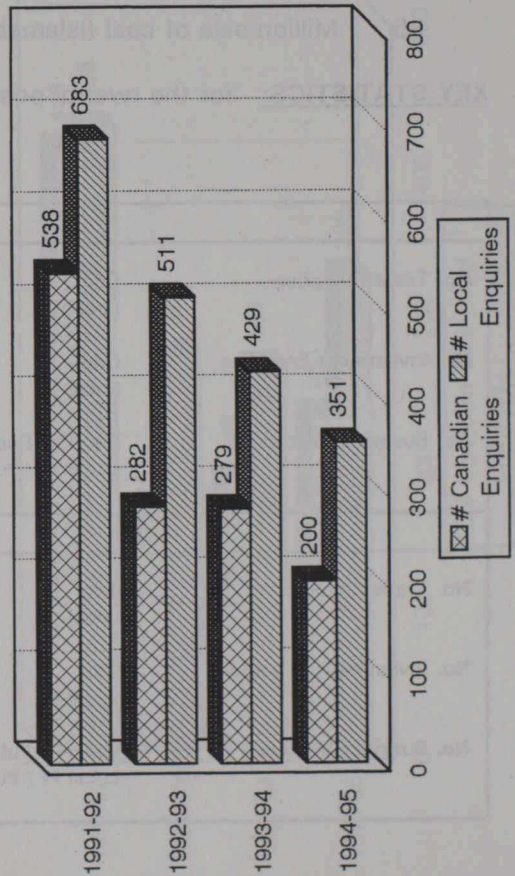
### Export Sales




### Trade Enquiries



### Investment Enquiries



### Canadian Business Visitors



**PROGRAM RESULTS: EUROPE**

**BUSINESS ACTIVITY**

During the April - June 1994 period twenty-four posts reported the following business activity:

- 54 EXPORT SALES WORTH \$185.27 MILLION
- 43 NEW BUYING CONNECTIONS / 47 AGENCY AGREEMENTS
- 47 NEW JOINT VENTURES WORTH \$2 MILLION / 7 LICENSING AGREEMENTS WORTH \$0.06 MILLION
- 1 FOREIGN INDUSTRIAL AND COMMERCIAL INVESTMENTS IN CANADA
- 17 CANADIAN INVESTMENTS IN TERRITORY WORTH \$457.42 MILLION
- 37 TECHNOLOGY TRANSFERS WORTH \$5.58 MILLION

**HIGHLIGHTS:**

- \$170 Million Canadian investment in territory for communications (Paris)
- \$56.97 Million new joint venture to set up two shoe factories (Kiev)
- \$20 Million Canadian investment in territory for building products (Budapest)
- \$1.2 Million sale of Hydrogen generators (Ankara)

**KEY STATISTICS:** for the twenty-four posts reporting workload information

Missions Reporting To

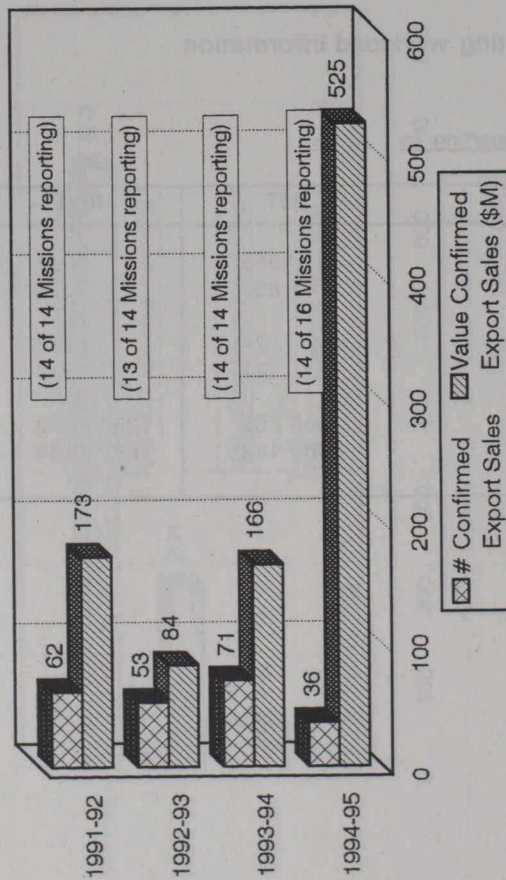
		RBT	RWT
No. Trade Enquiries	Cdn	1955	5597
	Local	836	7073
No. Investment Enquiries	Cdn	24	176
	Local	21	330
No. Business Visitors	Cdn Pr / Pub	346 / 62	1256 / 400
	Local Pr / Pub	356 / 132	1639 / 184



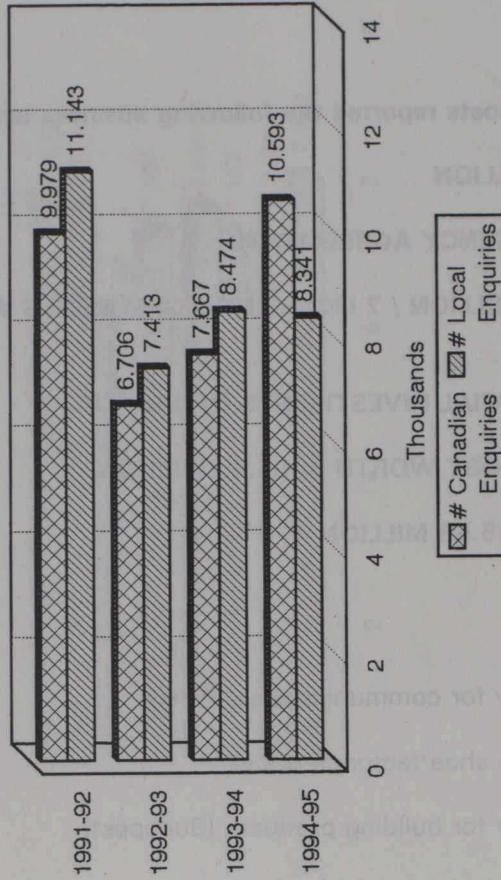
# Latin America and Caribbean

(1st Quarter, Year to Year Comparison)

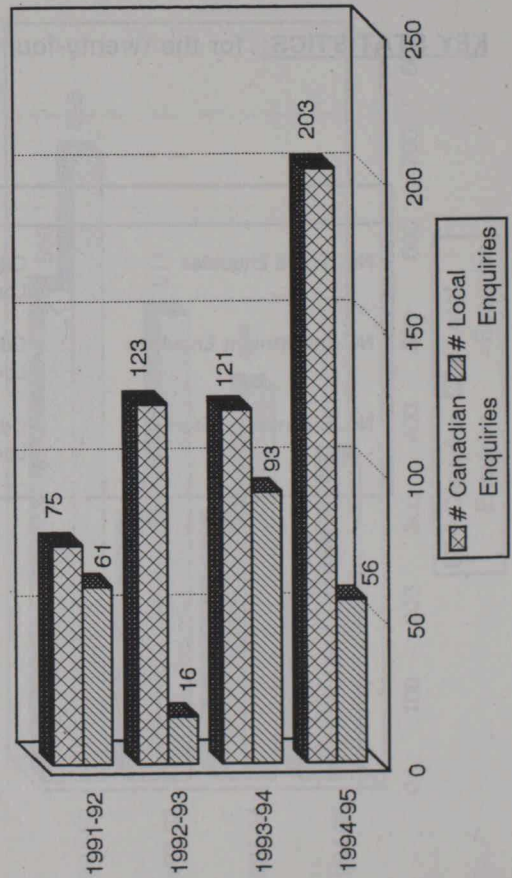
### Export Sales



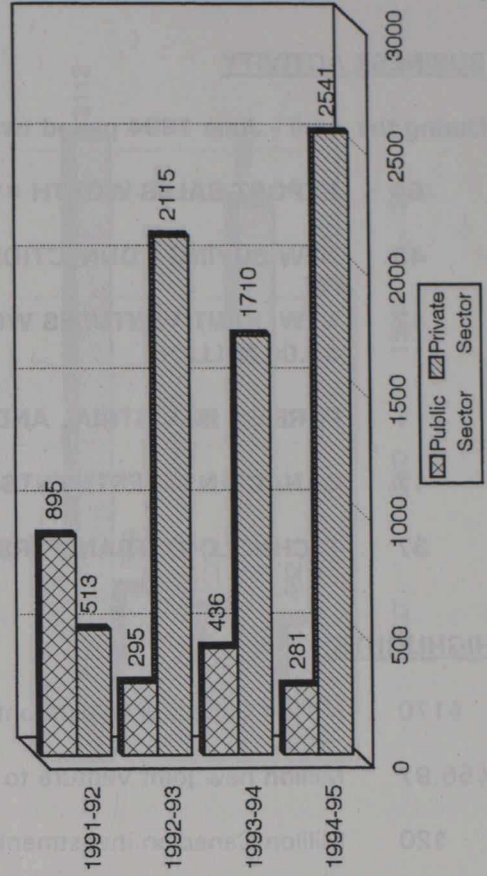
### Trade Enquiries



### Investment Enquiries



### Canadian Business Visitors



**PROGRAM RESULTS: LATIN AMERICA & CARIBBEAN**

**BUSINESS ACTIVITY**

During the April - June 1994 period fourteen posts reported the following business activity:

- 36 EXPORT SALES WORTH \$525.1 MILLION
- 8 NEW BUYING CONNECTIONS / 14 AGENCY AGREEMENTS
- 9 NEW JOINT VENTURES WORTH \$32.2 MILLION / 2 LICENSING AGREEMENTS
- 8 CANADIAN INVESTMENTS IN TERRITORY WORTH \$453.8 MILLION
- 3 TECHNOLOGY TRANSFERS WORTH \$0.3 MILLION

**HIGHLIGHTS:**

- \$400 Million Canadian Investment in Territory of pipelines (Bogota)
- \$330 Million sale of Telephone infrastructure equipment (Mexico)
- \$45 Million sale of mining machinery (Santiago)
- \$2.35 Million sale of potash (Havana)
- \$2 Million new joint venture of access controls (Sao Paulo)
- \$1 Million sale of PABX system with voice mail (Kingston)

**KEY STATISTICS:** for the fourteen posts reporting workload information

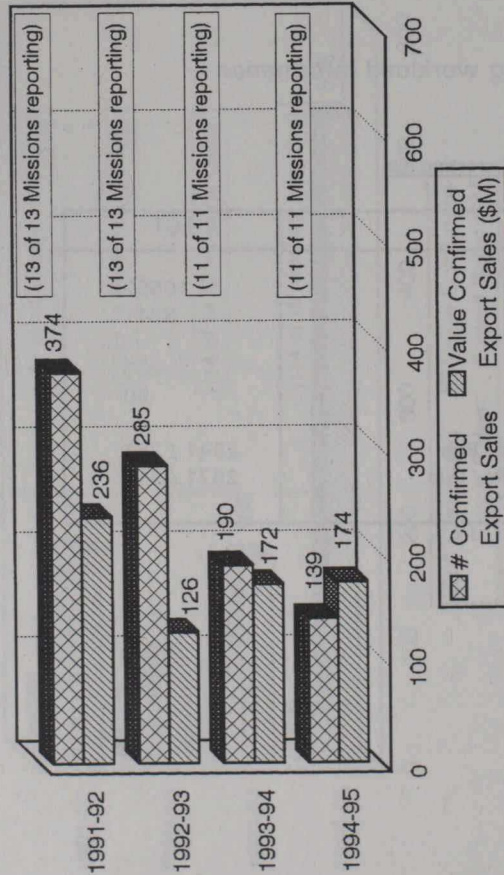
Missions Reporting To

		LGT
No. Trade Enquiries	Cdn	10593
	Local	8341
No. Investment Enquiries	Cdn	203
	Local	56
No. Business Visitors	Cdn Pr / Pub	2541 / 281
	Local Pr / Pub	2571 / 217

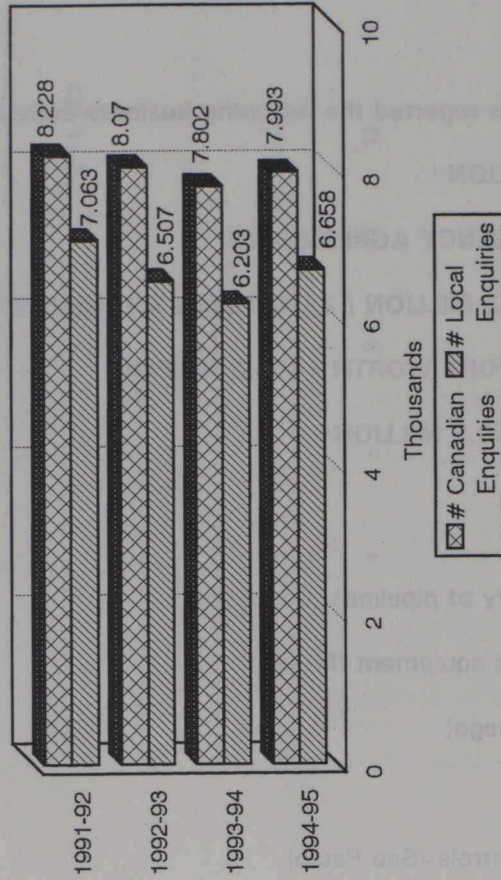
# United States

(1st Quarter, Year to Year Comparison)

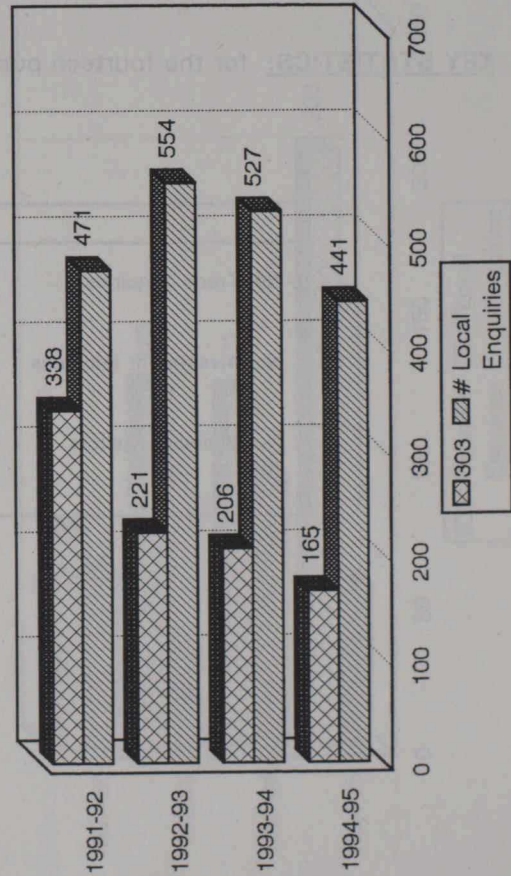
### Export Sales



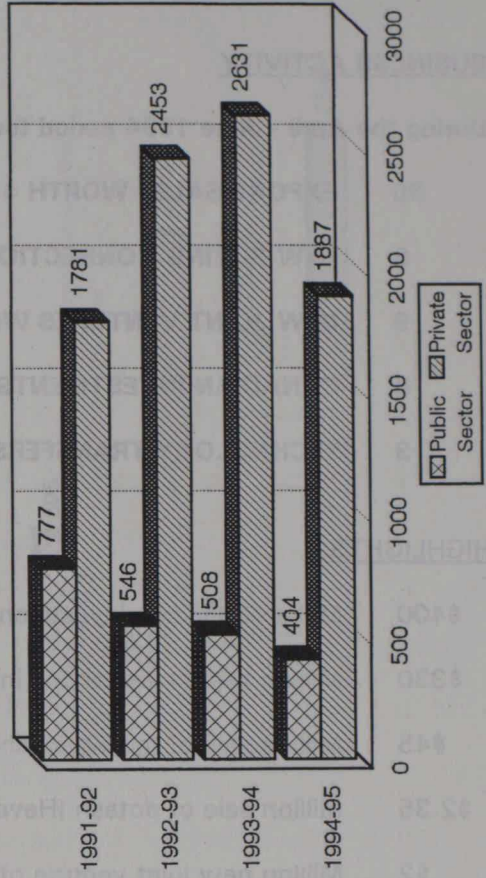
### Trade Enquiries



### Investment Enquiries



### Canadian Business Visitors



**PROGRAM RESULTS: UNITED STATES**

**BUSINESS ACTIVITY**

During the April - June 1994 period eleven posts reported the following business activities:

- 139 EXPORT SALES WORTH \$173.6 MILLION
- 41 NEW BUYING CONNECTIONS / 38 AGENCY AGREEMENTS
- 8 NEW JOINT VENTURES WORTH \$0.1 MILLION
- 10 FOREIGN INDUSTRIAL AND COMMERCIAL INVESTMENTS IN CANADA WORTH \$145.6 MILLION
- 3 CANADIAN INVESTMENTS IN TERRITORY WORTH \$71.4 MILLION

**HIGHLIGHTS:**


- \$29.57 Million sale of Gemini 8-M Telescopes (Los Angeles)
- \$7.5 Million sale of Engine components (Washington)
- \$4.35 Million sale of Commercial printing (Buffalo)
- \$1.5 Million sale of Robotic inspection camera (Seattle)
- \$1 Million sale of instrumentation (New York)

**KEY STATISTICS:** for the eleven posts reporting workload information

Missions Reporting To

		UTO	UTI
No. Trade Enquiries	Cdn	5237	2756
	Local	3579	3079
No. Investment Enquiries	Cdn	112	53
	Local	323	118
No. Business Visitors	Cdn Pr / Pub	1227 / 267	660 / 137
	Local Pr / Pub	1404 / 395	531 / 223

BUSINESS ACTIVITY



KEY STATISTICS: for the eleven points reported work in progress



United States





17/11/84

Foreign Affairs and International Trade

TS/PT/02K

TRADE TRACKING SYSTEM

WORKLOAD AND OFFICER SUMMARY ACTIVITY REPORT  
FOR QUARTER 1 OF FISCAL YEAR 1984

WORLD TOTALS

	NUMBER	OFFICER-TIME CANADA	LOC-ENG	TOTAL-TIME PER-SON-QTR
A. EXPORT/TRADE/POLICY ENQUIRIES FROM CANADA	41313	19.66	35.06	95.77
FROM TERRITORIES	42956	9.53	17.55	83.51
B. VISITS TO CLIENTS IN TERRITORY	9480	9.71	8.62	43.33
C. EXPORT/TRADE/POLICY PROJECTS AND EVENTS				
PAIRS	310	3.44	5.60	19.64
MISSIONS	411	7.30	6.39	30.71
CONFERENCE SEMINARS	831	3.30	3.43	13.87
OTHER	456	2.68	1.57	9.72
D. COMMERCIAL* ECONOMIC REPORTS NO REQUESTED	864	2.79	1.86	10.18
		5.82	3.24	19.40
E. COMMUNICATIONS ACTIVITIES	1153	1.90	1.11	6.53
F. INVESTMENT ENQUIRIES				
FROM CANADA	885	1.75	1.36	7.44
FROM TERRITORIES	1261	1.78	2.19	9.71
G. TECHNOLOGY INFLOW PROGRAM PHASE I	25	0.41	0.80	3.36
CONSULTANTS	171	0.14	0.59	1.95
H. PARTICIPATION IN PROG-REL EVENTS OUTSIDE POST		2.82	2.64	11.70
I. SERVICE REQUESTS FROM GOV'T SOURCES				
FROM GOVT	1020	1.41	0.78	4.64
HOST GOVERNMENT	1124	1.84	1.17	6.58
OTHER DEPARTMENT	1499	2.63	1.63	3.38
PROVINCE/TERRITORIES	1384	2.83	1.67	9.75
J. ADMINISTRATION: PROGRAM MANAGEMENT & ADMIN.		8.05	2.70	25.81
LEAVE, PROFESSIONAL DEVELOP.		6.79	4.75	26.35
K. SERVICE TO OTHER MISSION PROGRAMS		3.96	0.56	8.86
L. TOURISM PROGRAM ACTIVITIES		1.26	6.12	19.09
***** TOTALS *****		90.89	98.89	454.00

SECTION II

SUMMARY OF PROGRAM

RESULTS

NUMBER OF BUSINESS VISITORS (PUBLIC SECTOR)	FROM CANADA	2142
	FROM TERRIT	1043
NUMBER OF BUSINESS VISITORS (PRIVATE SECTOR)	FROM CANADA	9670
	FROM TERRIT	14809
NUMBER OF PENDING APPLICATIONS COMMENTED ON		690
NUMBER OF OCCUPIED OFFICER POSITIONS	-CANADA BASED	185
	-LOCALLY ENGAGED	269





17/11/94

## Foreign Affairs and International Trade

TSRPT02E

## TRADE TRACKING SYSTEM

WORKLOAD AND OFFICER SUMMARY ACTIVITY REPORT  
FOR QUARTER 1 OF FISCAL YEAR 1994

## WORLD TOTALS

	NUMBER	% OFFICER-TIME CANADA	LOC-ENG	TOTAL-TIME PERSON-QTR
A. EXPORT/TRADE/POLICY ENQUIRIES FROM CANADA	: 43313	15.86	25.06	96.77
FROM TERRITORIES	: 42956	9.53	17.05	63.51
B. VISITS TO CLIENTS IN TERRITORY	: 9480	9.71	8.68	41.33
C. EXPORT/TRADE/POLICY PROJECTS AND EVENTS				
FAIRS	: 330	3.44	5.00	19.84
MISSIONS	: 411	7.30	6.39	30.71
CONFERENCE SEMINARS	: 431	3.38	2.82	13.87
OTHER	: 456	2.68	1.57	9.22
D. COMMERCIAL* ECONOMIC REPORTS				
HQ REQUESTED	: 564	2.79	1.86	10.19
POST INITIATED	: 1220	5.82	3.24	19.49
E. COMMUNICATIONS ACTIVITIES	: 1153	1.90	1.11	6.53
F. INVESTMENT ENQUIRIES				
FROM CANADA	: 885	1.75	1.56	7.44
FROM TERRITORIES	: 1261	1.78	2.19	9.21
G. TECHNOLOGY INFLOW PROGRAM ENQR'S FRM CANADA	: 525	0.42	0.88	3.16
CONNECTIONS ARRANGED	: 271	0.14	0.59	1.88
H. PARTICIP'TN IN PROG-REL EVENTS OUTSIDE POST	: :	2.82	2.44	11.79
I. SERVICE REQUESTS FM GOV'T SOURCES				
NGO	: 1020	1.41	0.75	4.64
HOST GOVERNMENT	: 1124	1.84	1.17	6.58
OTHER DEPARTMENT	: 1489	2.63	1.63	9.28
PROVINCES/MUNICIPALITIES	: 1706	2.83	1.67	9.75
J. ADMINISTRATION: PROGRAM MANAGEMENT & ADMIN.	: :	9.85	2.70	25.51
LEAVE, PROFESSIONAL DEVELOP	: :	6.79	4.75	25.35
K. SERVICE TO OTHER MISSION PROGRAMS	: :	3.96	0.56	8.86
L. TOURISM PROGRAM ACTIVITIES	: :	1.26	6.22	19.09
***** TOTALS *****		99.89	99.89	454.00

NUMBER OF BUSINESS VISITORS (PUBLIC SECTOR)	FROM CANADA	: 2142
	FROM TERRIT	: 1943
NUMBER OF BUSINESS VISITORS (PRIVATE SECTOR)	FROM CANADA	: 9628
	FROM TERRIT	: 14509

NUMBER OF PEMD APPLICATIONS COMMENTED ON	: 690
--	-------

NUMBER OF OCCUPIED OFFICER POSITIONS	-CANADA BASED	: 185
	-LOCALLY ENGAGED	: 269







17/11/94

Foreign Affairs and International Trade

REPORT

TRADE TRACKING SYSTEM

WORKLOAD AND OFFICER SUMMARY ACTIVITY REPORT

FOR QUARTER 3 OF FISCAL YEAR 1994

REGION : AFRICA, MIDDLE-EAST

AFRICA & MIDDLE EAST

% OFFICER-TIME TOTAL-TIME  
CANADA LOC-ING PERSON-QTR

A. EXPORTS/TRADE/POLICY ENQUIRIES	FROM CANADA :	4579	21.36	16.34	16.34			
	FROM TERRITORIES :	6411	12.00	15.91	6.88			
B. VISITS TO CLIENTS IN TERRITORY		1388	17.11	17.65	4.87			
	<b>GBT</b>							
C. EXPORTS/TRADE/POLICY PROJECTS AND EVENTS	FAIRS :	12	2.76	2.53	6.98			
	CONFERENCE * ACCRA :	29	17.10	7.34	3.88			
	ALGIERS :	24	1.31	1.17	0.52			
	AMMAN :	41	0.84	1.09	0.41			
D. COMMERCIAL* ECONOMIC REPORTS	CAIRO :	44	0.36	3.56	1.46			
	DAKAR * :	93	4.32	3.88	1.63			
E. COMMUNICATIONS ACTIVITIES	HARARE :	43	1.10	0.34	0.29			
	KUWAIT :	87	0.84	0.13	0.19			
F. INVESTMENT ENQUIRIES	LAGOS * :	87	1.51	0.86	0.50			
	LUSAKA * :	98	0.31	0.56	0.17			
G. TECHNOLOGY INFLOW PROGRAM ENQUIRIES	PRETORIA :	19	0.18	0.36	0.16			
	RABAT :	1	1.00	4.04	1.12			
H. PARTICIPATION IN PROG-REL EVENTS OUT	TEHRAN :	266	1.75	0.65	0.49			
I. SERVICE REQUESTS FROM GOVT SOURCES	TEL AVIV :	217	5.21	1.82	1.03			
	TUNIS * :	393	2.94	1.86	0.93			
	YAOUNDE :	289	2.42	1.30	0.76			
J. ADMINISTRATION: PROGRAM MANAGEMENT & ADMIN.			5.52	1.30	1.35			
	LEAVE, PROFESSIONAL DEVELOP :		6.36	6.98	3.17			
K. SERVICE TO OTHER MISSION PROGRAMS			3.37	0.65	0.83			
L. TOURISM PROGRAM ACTIVITIES			0.15	0.65	0.16			
***** TOTALS *****			89.85	93.89	42.00			

\* Quarterly reports for these posts were not available.

NUMBER OF BUSINESS VISITORS (PUBLIC SECTOR)	FROM CANADA :	197
	FROM TERRIT :	180
NUMBER OF BUSINESS VISITORS (PRIVATE SECTOR)	FROM CANADA :	662
	TERRIT :	1374
NUMBER OF PWD APPLICATIONS COMMENTED ON		18
NUMBER OF OCCUPIED OFFICER POSITIONS	CANADA BASED :	19
	LOCALLY ENGAGED :	21



17/11/94

## Foreign Affairs and International Trade

TSRPT02E

## TRADE TRACKING SYSTEM

WORKLOAD AND OFFICER SUMMARY ACTIVITY REPORT  
FOR QUARTER 1 OF FISCAL YEAR 1994

REGION : AFRICA MIDDLE-EAST

	NUMBER	% OFFICER-TIME		TOTAL-TIME
		CANADA	LOC-ENG	PERSON-QTR
A. EXPORT/TRADE/POLICY ENQUIRIES FROM CANADA :	4570	21.36	26.86	10.24
FROM TERRITORIES :	6431	12.10	19.91	6.88
B. VISITS TO CLIENTS IN TERRITORY :	1988	10.31	12.65	4.87
C. EXPORT/TRADE/POLICY PROJECTS AND EVENTS				
FAIRS :	12	2.26	2.39	0.98
MISSIONS :	29	11.10	7.34	3.80
CONFERENCE SEMINARS :	24	1.31	1.17	0.52
OTHER :	41	0.84	1.08	0.41
D. COMMERCIAL* ECONOMIC REPORTS HQ REQUESTED :	44	3.36	3.56	1.46
POST INITIATED :	93	4.52	3.56	1.68
E. COMMUNICATIONS ACTIVITIES :	41	1.10	0.34	0.29
F. INVESTMENT ENQUIRIES				
FROM CANADA :	87	0.84	0.13	0.19
FROM TERRITORIES :	87	1.57	0.86	0.50
G. TECHNOLOGY INFLOW PROGRAM ENQR'S FRM CANADA :	96	0.21	0.56	0.17
CONNECTIONS ARRANGED :	19	0.15	0.56	0.16
H. PARTICIP'TN IN PROG-REL EVENTS OUTSIDE POST :		1.00	4.04	1.12
I. SERVICE REQUESTS FM GOV'T SOURCES				
NGO :	266	1.78	0.65	0.49
HOST GOVERNMENT :	217	3.21	1.82	1.03
OTHER DEPARTMENT :	302	2.94	1.56	0.92
PROVINCES/MUNICIPALITIES :	289	2.42	1.30	0.76
J. ADMINISTRATION: PROGRAM MANAGEMENT & ADMIN.:		5.52	1.30	1.35
LEAVE, PROFESSIONAL DEVELOP :		8.26	6.95	3.17
K. SERVICE TO OTHER MISSION PROGRAMS :		3.57	0.65	0.83
L. TOURISM PROGRAM ACTIVITIES :		0.15	0.65	0.18
***** TOTALS *****		99.88	99.89	42.00

NUMBER OF BUSINESS VISITORS (PUBLIC SECTOR) FROM CANADA : 101

FROM TERRIT : 180

NUMBER OF BUSINESS VISITORS (PRIVATE SECTOR) FROM CANADA : 662

FROM TERRIT : 1274

NUMBER OF PEMD APPLICATIONS COMMENTED ON : 28

NUMBER OF OCCUPIED OFFICER POSITIONS -CANADA BASED : 19

-LOCALLY ENGAGED : 23



17/11/94

Foreign Affairs and International Trade

TSRPT02E

TRADE TRACKING SYSTEM

WORKLOAD AND OFFICER SUMMARY ACTIVITY REPORT  
FOR QUARTER 1 OF FISCAL YEAR 1994

POST : ABIDJAN

	NUMBER	% OFFICER-TIME		TOTAL-TIME PERSON-QTR
		CANADA	LOC-ENG	
A. EXPORT/TRADE/POLICY ENQUIRIES FROM CANADA :	247	50.00	30.00	0.80
FROM TERRITORIES :	55	10.00	12.00	0.22
B. VISITS TO CLIENTS IN TERRITORY :	30	10.00	4.00	0.14
C. EXPORT/TRADE/POLICY PROJECTS AND EVENTS				
FAIRS :	1	3.00	3.00	0.06
MISSIONS :	1	2.00	1.00	0.03
CONFERENCE SEMINARS :	3	5.00	2.00	0.07
OTHER :	1	0.00	1.00	0.01
D. COMMERCIAL* ECONOMIC REPORTS HQ REQUESTED :	4	5.00	7.00	0.12
POST INITIATED :	2	0.00	3.00	0.03
E. COMMUNICATIONS ACTIVITIES :	1	0.00	1.00	0.01
F. INVESTMENT ENQUIRIES				
FROM CANADA :	0	0.00	0.00	0.00
FROM TERRITORIES :	0	0.00	0.00	0.00
G. TECHNOLOGY INFLOW PROGRAM ENQR'S FRM CANADA :	0	0.00	0.00	0.00
CONNECTIONS ARRANGED :	0	0.00	0.00	0.00
H. PARTICIP'TN IN PROG-REL EVENTS OUTSIDE POST :		0.00	7.00	0.07
I. SERVICE REQUESTS FM GOV'T SOURCES				
NGO :	0	0.00	0.00	0.00
HOST GOVERNMENT :	1	5.00	1.00	0.06
OTHER DEPARTMENT :	1	2.00	1.00	0.03
PROVINCES/MUNICIPALITIES :	1	0.00	1.00	0.01
J. ADMINISTRATION: PROGRAM MANAGEMENT & ADMIN.:		5.00	0.00	0.05
LEAVE, PROFESSIONAL DEVELOP :		0.00	25.00	0.25
K. SERVICE TO OTHER MISSION PROGRAMS :		3.00	1.00	0.04
L. TOURISM PROGRAM ACTIVITIES :		0.00	0.00	0.00
***** TOTALS *****		100.00	100.00	2.00

NUMBER OF BUSINESS VISITORS (PUBLIC SECTOR) FROM CANADA : 10

FROM TERRIT : 2

NUMBER OF BUSINESS VISITORS (PRIVATE SECTOR) FROM CANADA : 48

FROM TERRIT : 51

NUMBER OF PEMD APPLICATIONS COMMENTED ON : 2

NUMBER OF OCCUPIED OFFICER POSITIONS -CANADA BASED : 1

-LOCALLY ENGAGED : 1

17/11/94

## Foreign Affairs and International Trade

TSRPT02E

## TRADE TRACKING SYSTEM

WORKLOAD AND OFFICER SUMMARY ACTIVITY REPORT  
FOR QUARTER 1 OF FISCAL YEAR 1994

POST : ALGIERS

	NUMBER	% OFFICER-TIME		TOTAL-TIME
		CANADA	LOC-ENG	PERSON-QTR
A.EXPORT/TRADE/POLICY ENQUIRIES FROM CANADA :	143	15.00	25.00	0.80
FROM TERRITORIES :	102	7.50	12.50	0.40
B.VISITS TO CLIENTS IN TERRITORY :	30	2.50	17.50	0.40
C.EXPORT/TRADE/POLICY PROJECTS AND EVENTS				
FAIRS :	0	0.00	0.00	0.00
MISSIONS :	1	5.00	0.00	0.10
CONFERENCE SEMINARS :	0	0.00	0.00	0.00
OTHER :	0	0.00	0.00	0.00
D.COMMERCIAL* ECONOMIC REPORTS HQ REQUESTED :	3	7.50	2.50	0.20
POST INITIATED :	2	7.50	2.50	0.20
E.COMMUNICATIONS ACTIVITIES :	0	0.00	0.00	0.00
F.INVESTMENT ENQUIRIES				
FROM CANADA :	0	0.00	0.00	0.00
FROM TERRITORIES :	6	0.00	5.00	0.10
G.TECHNOLOGY INFLOW PROGRAM ENQR'S FRM CANADA :	0	0.00	0.00	0.00
CONNECTIONS ARRANGED :	0	0.00	0.00	0.00
H.PARTICPT'N IN PROG-REL EVENTS OUTSIDE POST :		0.00	10.00	0.20
I.SERVICE REQUESTS FM GOV'T SOURCES				
NGO :	2	2.50	0.00	0.05
HOST GOVERNMENT :	32	10.00	5.00	0.30
OTHER DEPARTMENT :	19	5.00	5.00	0.20
PROVINCES/MUNICIPALITIES :	0	0.00	0.00	0.00
J.ADMINISTRATION: PROGRAM MANAGEMENT & ADMIN.:		2.50	0.00	0.05
LEAVE, PROFESSIONAL DEVELOP :		15.00	15.00	0.60
K.SERVICE TO OTHER MISSION PROGRAMS :		20.00	0.00	0.40
L.TOURISM PROGRAM ACTIVITIES :		0.00	0.00	0.00
***** TOTALS *****		100.00	100.00	4.00

NUMBER OF BUSINESS VISITORS (PUBLIC SECTOR) FROM CANADA : 9

FROM TERRIT : 31

NUMBER OF BUSINESS VISITORS (PRIVATE SECTOR) FROM CANADA : 67

FROM TERRIT : 84

NUMBER OF PEMD APPLICATIONS COMMENTED ON : 1

NUMBER OF OCCUPIED OFFICER POSITIONS -CANADA BASED : 2

-LOCALLY ENGAGED : 2

17/11/94

Foreign Affairs and International Trade

TSRPT02E

TRADE TRACKING SYSTEM

WORKLOAD AND OFFICER SUMMARY ACTIVITY REPORT  
FOR QUARTER 1 OF FISCAL YEAR 1994

POST : AMMAN

	NUMBER	% OFFICER-TIME		TOTAL-TIME
		CANADA	LOC-ENG	PERSON-QTR
A. EXPORT/TRADE/POLICY ENQUIRIES FROM CANADA :	135	3.00	27.50	0.58
FROM TERRITORIES :	210	2.00	16.00	0.34
B. VISITS TO CLIENTS IN TERRITORY :	40	20.00	14.00	0.48
C. EXPORT/TRADE/POLICY PROJECTS AND EVENTS				
FAIRS :	0	0.00	0.00	0.00
MISSIONS :	3	45.00	20.00	0.85
CONFERENCE SEMINARS :	0	0.00	0.00	0.00
OTHER :	0	0.00	0.00	0.00
D. COMMERCIAL* ECONOMIC REPORTS HQ REQUESTED :	7	10.00	7.50	0.25
POST INITIATED :	2	0.00	2.00	0.04
E. COMMUNICATIONS ACTIVITIES :	0	0.00	0.00	0.00
F. INVESTMENT ENQUIRIES				
FROM CANADA :	3	0.00	1.00	0.02
FROM TERRITORIES :	5	0.00	2.00	0.04
G. TECHNOLOGY INFLOW PROGRAM ENQR'S FRM CANADA :	0	0.00	0.00	0.00
CONNECTIONS ARRANGED :	0	0.00	0.00	0.00
H. PARTICIP'T'N IN PROG-REL EVENTS OUTSIDE POST :		0.00	0.00	0.00
I. SERVICE REQUESTS FM GOV'T SOURCES				
NGO :	0	10.00	0.00	0.10
HOST GOVERNMENT :	0	5.00	0.00	0.05
OTHER DEPARTMENT :	0	0.00	0.00	0.00
PROVINCES/MUNICIPALITIES :	0	5.00	0.00	0.05
J. ADMINISTRATION: PROGRAM MANAGEMENT & ADMIN.:		0.00	0.00	0.00
LEAVE, PROFESSIONAL DEVELOP :		0.00	10.00	0.20
K. SERVICE TO OTHER MISSION PROGRAMS :		0.00	0.00	0.00
L. TOURISM PROGRAM ACTIVITIES :		0.00	0.00	0.00
***** TOTALS *****		100.00	100.00	3.00

NUMBER OF BUSINESS VISITORS (PUBLIC SECTOR) FROM CANADA :	9
FROM TERRIT :	4
NUMBER OF BUSINESS VISITORS (PRIVATE SECTOR) FROM CANADA :	68
FROM TERRIT :	59
NUMBER OF PEMD APPLICATIONS COMMENTED ON :	2
NUMBER OF OCCUPIED OFFICER POSITIONS -CANADA BASED :	1
-LOCALLY ENGAGED :	2

17/11/94

## Foreign Affairs and International Trade

TSRPT02E

## TRADE TRACKING SYSTEM

WORKLOAD AND OFFICER SUMMARY ACTIVITY REPORT  
FOR QUARTER 1 OF FISCAL YEAR 1994

POST : CAIRO

	NUMBER	% OFFICER-TIME		TOTAL-TIME
		CANADA	LOC-ENG	PERSON-QTR
A.EXPORT/TRADE/POLICY ENQUIRIES FROM CANADA :	600	10.00	26.00	0.88
FROM TERRITORIES :	573	8.00	17.33	0.60
B.VISITS TO CLIENTS IN TERRITORY :	143	12.00	15.66	0.59
C.EXPORT/TRADE/POLICY PROJECTS AND EVENTS				
FAIRS :	2	25.00	8.33	0.50
MISSIONS :	3	8.00	4.33	0.21
CONFERENCE SEMINARS :	2	2.00	0.66	0.04
OTHER :	3	5.00	5.00	0.20
D.COMMERCIAL* ECONOMIC REPORTS HQ REQUESTED :	6	1.00	5.00	0.16
POST INITIATED :	3	1.00	1.66	0.06
E.COMMUNICATIONS ACTIVITIES :	6	7.00	1.33	0.11
F.INVESTMENT ENQUIRIES				
FROM CANADA :	3	1.00	0.00	0.01
FROM TERRITORIES :	9	2.00	1.00	0.05
G.TECHNOLOGY INFLOW PROGRAM ENQR'S FRM CANADA :	2	0.00	1.00	0.03
CONNECTIONS ARRANGED :	2	0.00	0.66	0.02
H.PARTICPT'N IN PROG-REL EVENTS OUTSIDE POST :		0.00	0.00	0.00
I.SERVICE REQUESTS FM GOV'T SOURCES				
NGO :	5	5.00	1.33	0.09
HOST GOVERNMENT :	17	1.00	2.33	0.08
OTHER DEPARTMENT :	11	3.00	2.33	0.10
PROVINCES/MUNICIPALITIES :	2	0.00	0.33	0.01
J.ADMINISTRATION: PROGRAM MANAGEMENT & ADMIN.:		8.00	1.66	0.13
LEAVE, PROFESSIONAL DEVELOP :		1.00	4.00	0.13
K.SERVICE TO OTHER MISSION PROGRAMS :		0.00	0.00	0.00
L.TOURISM PROGRAM ACTIVITIES :		0.00	0.00	0.00
***** TOTALS *****		100.00	99.94	4.00

NUMBER OF BUSINESS VISITORS (PUBLIC SECTOR)	FROM CANADA :	13
	FROM TERRIT :	31
NUMBER OF BUSINESS VISITORS (PRIVATE SECTOR)	FROM CANADA :	135
	FROM TERRIT :	261

NUMBER OF PEMD APPLICATIONS COMMENTED ON	:	5
--	---	---

NUMBER OF OCCUPIED OFFICER POSITIONS	-CANADA BASED :	1
	-LOCALLY ENGAGED :	3

17/11/94

## Foreign Affairs and International Trade

TSRPT02E

## TRADE TRACKING SYSTEM

WORKLOAD AND OFFICER SUMMARY ACTIVITY REPORT  
FOR QUARTER 1 OF FISCAL YEAR 1994

POST : HARARE

	NUMBER	% OFFICER-TIME		TOTAL-TIME
		CANADA	LOC-ENG	PERSON-QTR
A.EXPORT/TRADE/POLICY ENQUIRIES FROM CANADA :	252	0.00	0.00	0.00
FROM TERRITORIES :	513	0.00	0.00	0.00
B.VISITS TO CLIENTS IN TERRITORY :	54	0.00	0.00	0.00
C.EXPORT/TRADE/POLICY PROJECTS AND EVENTS				
FAIRS :	2	0.00	0.00	0.00
MISSIONS :	0	0.00	0.00	0.00
CONFERENCE SEMINARS :	3	0.00	0.00	0.00
OTHER :	3	0.00	0.00	0.00
D.COMMERCIAL* ECONOMIC REPORTS HQ REQUESTED :	5	0.00	0.00	0.00
POST INITIATED :	2	0.00	0.00	0.00
E.COMMUNICATIONS ACTIVITIES :	0	0.00	0.00	0.00
F.INVESTMENT ENQUIRIES				
FROM CANADA :	61	0.00	0.00	0.00
FROM TERRITORIES :	11	0.00	0.00	0.00
G.TECHNOLOGY INFLOW PROGRAM ENQR'S FRM CANADA :	73	0.00	0.00	0.00
CONNECTIONS ARRANGED :	9	0.00	0.00	0.00
H.PARTICPT'N IN PROG-REL EVENTS OUTSIDE POST :		0.00	0.00	0.00
I.SERVICE REQUESTS FM GOV'T SOURCES				
NGO :	13	0.00	0.00	0.00
HOST GOVERNMENT :	46	0.00	0.00	0.00
OTHER DEPARTMENT :	10	0.00	0.00	0.00
PROVINCES/MUNICIPALITIES :	7	0.00	0.00	0.00
J.ADMINISTRATION: PROGRAM MANAGEMENT & ADMIN.:		0.00	0.00	0.00
LEAVE, PROFESSIONAL DEVELOP :		0.00	0.00	0.00
K.SERVICE TO OTHER MISSION PROGRAMS :		0.00	0.00	0.00
L.TOURISM PROGRAM ACTIVITIES :		0.00	0.00	0.00
***** TOTALS *****		0.00	0.00	0.00

NUMBER OF BUSINESS VISITORS (PUBLIC SECTOR) FROM CANADA :	2
FROM TERRIT :	45
NUMBER OF BUSINESS VISITORS (PRIVATE SECTOR) FROM CANADA :	16
FROM TERRIT :	73
NUMBER OF PEMD APPLICATIONS COMMENTED ON :	0
NUMBER OF OCCUPIED OFFICER POSITIONS -CANADA BASED :	0
-LOCALLY ENGAGED :	0

17/11/94

## Foreign Affairs and International Trade

TSRPT02E

## TRADE TRACKING SYSTEM

WORKLOAD AND OFFICER SUMMARY ACTIVITY REPORT  
FOR QUARTER 1 OF FISCAL YEAR 1994

POST : KUWAIT

	NUMBER	% OFFICER-TIME		TOTAL-TIME
		CANADA	LOC-ENG	PERSON-QTR
A. EXPORT/TRADE/POLICY ENQUIRIES FROM CANADA :	681	13.50	9.50	0.46
FROM TERRITORIES :	2600	16.00	26.50	0.85
B. VISITS TO CLIENTS IN TERRITORY :	1234	21.50	25.00	0.93
C. EXPORT/TRADE/POLICY PROJECTS AND EVENTS				
FAIRS :	0	0.00	0.00	0.00
MISSIONS :	7	10.00	10.00	0.40
CONFERENCE SEMINARS :	4	3.00	0.50	0.07
OTHER :	34	5.50	4.50	0.20
D. COMMERCIAL* ECONOMIC REPORTS HQ REQUESTED :	6	2.50	0.50	0.06
POST INITIATED :	46	6.50	6.50	0.26
E. COMMUNICATIONS ACTIVITIES :	28	1.50	1.50	0.06
F. INVESTMENT ENQUIRIES				
FROM CANADA :	2	0.50	0.00	0.01
FROM TERRITORIES :	6	0.50	0.50	0.02
G. TECHNOLOGY INFLOW PROGRAM ENQR'S FRM CANADA :	6	1.50	1.50	0.06
CONNECTIONS ARRANGED :	3	0.50	0.50	0.02
H. PARTICIP'T'N IN PROG-REL EVENTS OUTSIDE POST :		2.00	0.50	0.05
I. SERVICE REQUESTS FM GOV'T SOURCES				
NGO :	226	2.00	5.50	0.15
HOST GOVERNMENT :	47	1.00	1.00	0.04
OTHER DEPARTMENT :	186	1.50	0.50	0.04
PROVINCES/MUNICIPALITIES :	240	2.50	2.50	0.10
J. ADMINISTRATION: PROGRAM MANAGEMENT & ADMIN.:		3.50	0.00	0.07
LEAVE, PROFESSIONAL DEVELOP :		3.00	1.50	0.09
K. SERVICE TO OTHER MISSION PROGRAMS :		1.00	0.00	0.02
L. TOURISM PROGRAM ACTIVITIES :		0.50	1.50	0.04
***** TOTALS *****		100.00	100.00	4.00

NUMBER OF BUSINESS VISITORS (PUBLIC SECTOR) FROM CANADA : 15

FROM TERRIT : 5

NUMBER OF BUSINESS VISITORS (PRIVATE SECTOR) FROM CANADA : 66

FROM TERRIT : 141

NUMBER OF PEMD APPLICATIONS COMMENTED ON : 10

NUMBER OF OCCUPIED OFFICER POSITIONS -CANADA BASED : 2

-LOCALLY ENGAGED : 2

17/11/94

## Foreign Affairs and International Trade

TSRPT02E

## TRADE TRACKING SYSTEM

WORKLOAD AND OFFICER SUMMARY ACTIVITY REPORT  
FOR QUARTER 1 OF FISCAL YEAR 1994

POST : NAIROBI

	NUMBER	% OFFICER-TIME CANADA	LOC-ENG	TOTAL-TIME PERSON-QTR
	-----	-----	-----	-----
A.EXPORT/TRADE/POLICY ENQUIRIES FROM CANADA :	200	56.00	47.00	1.03
FROM TERRITORIES :	160	36.00	38.00	0.74
B.VISITS TO CLIENTS IN TERRITORY :	60	8.00	15.00	0.23
C.EXPORT/TRADE/POLICY PROJECTS AND EVENTS				
FAIRS :	0	0.00	0.00	0.00
MISSIONS :	1	0.00	0.00	0.00
CONFERENCE SEMINARS :	1	0.00	0.00	0.00
OTHER :	0	0.00	0.00	0.00
D.COMMERCIAL* ECONOMIC REPORTS HQ REQUESTED :	0	0.00	0.00	0.00
POST INITIATED :	0	0.00	0.00	0.00
E.COMMUNICATIONS ACTIVITIES :	0	0.00	0.00	0.00
F.INVESTMENT ENQUIRIES				
FROM CANADA :	0	0.00	0.00	0.00
FROM TERRITORIES :	0	0.00	0.00	0.00
G.TECHNOLOGY INFLOW PROGRAM ENQR'S FRM CANADA :	0	0.00	0.00	0.00
CONNECTIONS ARRANGED :	0	0.00	0.00	0.00
H.PARTICPT'N IN PROG-REL EVENTS OUTSIDE POST :		0.00	0.00	0.00
I.SERVICE REQUESTS FM GOV'T SOURCES				
NGO :	0	0.00	0.00	0.00
HOST GOVERNMENT :	0	0.00	0.00	0.00
OTHER DEPARTMENT :	0	0.00	0.00	0.00
PROVINCES/MUNICIPALITIES :	0	0.00	0.00	0.00
J.ADMINISTRATION: PROGRAM MANAGEMENT & ADMIN.:		0.00	0.00	0.00
LEAVE, PROFESSIONAL DEVELOP :		0.00	0.00	0.00
K.SERVICE TO OTHER MISSION PROGRAMS :		0.00	0.00	0.00
L.TOURISM PROGRAM ACTIVITIES :		0.00	0.00	0.00
***** TOTALS *****		100.00	100.00	2.00

NUMBER OF BUSINESS VISITORS (PUBLIC SECTOR) FROM CANADA :	16
FROM TERRIT :	0
NUMBER OF BUSINESS VISITORS (PRIVATE SECTOR) FROM CANADA :	33
FROM TERRIT :	60
NUMBER OF PEMD APPLICATIONS COMMENTED ON :	0
NUMBER OF OCCUPIED OFFICER POSITIONS -CANADA BASED :	1
-LOCALLY ENGAGED :	1

17/11/94

## Foreign Affairs and International Trade

TSRPT02E

## TRADE TRACKING SYSTEM

WORKLOAD AND OFFICER SUMMARY ACTIVITY REPORT  
FOR QUARTER 1 OF FISCAL YEAR 1994

POST : PRETORIA

	NUMBER	% OFFICER-TIME CANADA	LOC-ENG	TOTAL-TIME PERSON-QTR
A. EXPORT/TRADE/POLICY ENQUIRIES FROM CANADA :	483	19.00	25.50	0.89
FROM TERRITORIES :	375	14.50	18.00	0.65
B. VISITS TO CLIENTS IN TERRITORY :	34	11.50	0.00	0.23
C. EXPORT/TRADE/POLICY PROJECTS AND EVENTS				
FAIRS :	1	2.50	5.00	0.15
MISSIONS :	1	12.00	0.00	0.24
CONFERENCE SEMINARS :	0	0.00	0.00	0.00
OTHER :	0	0.00	0.00	0.00
D. COMMERCIAL* ECONOMIC REPORTS HQ REQUESTED :	0	0.00	0.00	0.00
POST INITIATED :	17	11.50	9.50	0.42
E. COMMUNICATIONS ACTIVITIES :	0	0.00	0.00	0.00
F. INVESTMENT ENQUIRIES				
FROM CANADA :	2	0.50	0.00	0.01
FROM TERRITORIES :	3	1.00	0.00	0.02
G. TECHNOLOGY INFLOW PROGRAM ENQR'S FRM CANADA :	0	0.00	0.00	0.00
CONNECTIONS ARRANGED :	0	0.00	0.00	0.00
H. PARTICIP'TN IN PROG-REL EVENTS OUTSIDE POST :		0.00	20.00	0.40
I. SERVICE REQUESTS FM GOV'T SOURCES				
NGO :	13	0.50	0.00	0.01
HOST GOVERNMENT :	17	3.00	0.50	0.07
OTHER DEPARTMENT :	45	2.50	1.00	0.07
PROVINCES/MUNICIPALITIES :	14	5.50	1.00	0.13
J. ADMINISTRATION: PROGRAM MANAGEMENT & ADMIN.:		15.00	7.00	0.44
LEAVE, PROFESSIONAL DEVELOP :		0.00	12.50	0.25
K. SERVICE TO OTHER MISSION PROGRAMS :		1.00	0.00	0.02
L. TOURISM PROGRAM ACTIVITIES :		0.00	0.00	0.00
***** TOTALS *****		100.00	100.00	4.00

NUMBER OF BUSINESS VISITORS (PUBLIC SECTOR)	FROM CANADA :	7
	FROM TERRIT :	5
NUMBER OF BUSINESS VISITORS (PRIVATE SECTOR)	FROM CANADA :	24
	FROM TERRIT :	25
NUMBER OF PEMD APPLICATIONS COMMENTED ON	:	2
NUMBER OF OCCUPIED OFFICER POSITIONS	-CANADA BASED :	2
	-LOCALLY ENGAGED :	2



17/11/94

## Foreign Affairs and International Trade

TSRPT02E

## TRADE TRACKING SYSTEM

WORKLOAD AND OFFICER SUMMARY ACTIVITY REPORT  
FOR QUARTER 1 OF FISCAL YEAR 1994

POST : RABAT

	NUMBER	% OFFICER-TIME CANADA	LOC-ENG	TOTAL-TIME PERSON-QTR
A. EXPORT/TRADE/POLICY ENQUIRIES FROM CANADA :	330	25.00	42.50	1.10
FROM TERRITORIES :	171	20.00	25.00	0.70
B. VISITS TO CLIENTS IN TERRITORY :	20	15.00	6.00	0.27
C. EXPORT/TRADE/POLICY PROJECTS AND EVENTS				
FAIRS :	0	0.00	0.00	0.00
MISSIONS :	2	5.00	7.50	0.20
CONFERENCE SEMINARS :	1	0.00	5.00	0.10
OTHER :	0	0.00	0.00	0.00
D. COMMERCIAL* ECONOMIC REPORTS HQ REQUESTED :	2	6.00	7.50	0.21
POST INITIATED :	3	4.00	2.50	0.09
E. COMMUNICATIONS ACTIVITIES :	0	6.00	0.00	0.06
F. INVESTMENT ENQUIRIES				
FROM CANADA :	0	1.00	0.00	0.01
FROM TERRITORIES :	0	1.00	0.00	0.01
G. TECHNOLOGY INFLOW PROGRAM ENQR'S FRM CANADA :	0	0.00	0.00	0.00
CONNECTIONS ARRANGED :	0	0.00	0.00	0.00
H. PARTICIPANT IN PROG-REL EVENTS OUTSIDE POST :		0.00	0.00	0.00
I. SERVICE REQUESTS FM GOV'T SOURCES				
NGO :	0	1.00	0.00	0.01
HOST GOVERNMENT :	2	1.00	1.00	0.03
OTHER DEPARTMENT :	0	3.00	0.00	0.03
PROVINCES/MUNICIPALITIES :	0	1.00	0.00	0.01
J. ADMINISTRATION: PROGRAM MANAGEMENT & ADMIN. :		5.00	3.00	0.11
LEAVE, PROFESSIONAL DEVELOP :		0.00	0.00	0.00
K. SERVICE TO OTHER MISSION PROGRAMS :		6.00	0.00	0.06
L. TOURISM PROGRAM ACTIVITIES :		0.00	0.00	0.00
***** TOTALS *****		100.00	100.00	3.00

NUMBER OF BUSINESS VISITORS (PUBLIC SECTOR)	FROM CANADA :	6
	FROM TERRIT :	2
NUMBER OF BUSINESS VISITORS (PRIVATE SECTOR)	FROM CANADA :	51
	FROM TERRIT :	17
NUMBER OF PEMD APPLICATIONS COMMENTED ON	:	0
NUMBER OF OCCUPIED OFFICER POSITIONS	-CANADA BASED :	1
	-LOCALLY ENGAGED :	2

17/11/94

## Foreign Affairs and International Trade

TSRPT02E

## TRADE TRACKING SYSTEM

WORKLOAD AND OFFICER SUMMARY ACTIVITY REPORT  
FOR QUARTER 1 OF FISCAL YEAR 1994

POST : RIYADH

	NUMBER	% OFFICER-TIME		TOTAL-TIME
		CANADA	LOC-ENG	PERSON-QTR
A.EXPORT/TRADE/POLICY ENQUIRIES FROM CANADA :	356	21.25	23.33	1.55
FROM TERRITORIES :	416	13.75	30.00	1.45
B.VISITS TO CLIENTS IN TERRITORY :	127	6.25	16.66	0.75
C.EXPORT/TRADE/POLICY PROJECTS AND EVENTS				
FAIRS :	0	0.00	0.00	0.00
MISSIONS :	3	17.50	10.00	1.00
CONFERENCE SEMINARS :	1	2.50	1.66	0.15
OTHER :	0	0.00	0.00	0.00
D.COMMERCIAL* ECONOMIC REPORTS HQ REQUESTED :	1	1.25	0.00	0.05
POST INITIATED :	4	2.50	3.33	0.20
E.COMMUNICATIONS ACTIVITIES :	6	1.25	0.00	0.05
F.INVESTMENT ENQUIRIES				
FROM CANADA :	12	2.50	0.00	0.10
FROM TERRITORIES :	37	5.00	0.00	0.20
G.TECHNOLOGY INFLOW PROGRAM ENQR'S FRM CANADA :	0	0.00	0.00	0.00
CONNECTIONS ARRANGED :	0	0.00	0.00	0.00
H.PARTICIP'TN IN PROG-REL EVENTS OUTSIDE POST :		2.50	3.33	0.20
I.SERVICE REQUESTS FM GOV'T SOURCES				
NGO :	0	0.00	0.00	0.00
HOST GOVERNMENT :	11	1.25	1.66	0.10
OTHER DEPARTMENT :	5	2.50	1.66	0.15
PROVINCES/MUNICIPALITIES :	14	3.75	3.33	0.25
J.ADMINISTRATION: PROGRAM MANAGEMENT & ADMIN.:		5.00	0.00	0.20
LEAVE, PROFESSIONAL DEVELOP :		10.00	1.66	0.45
K.SERVICE TO OTHER MISSION PROGRAMS :		1.25	0.00	0.05
L.TOURISM PROGRAM ACTIVITIES :		0.00	3.33	0.10
***** TOTALS *****		100.00	99.95	7.00

NUMBER OF BUSINESS VISITORS (PUBLIC SECTOR) FROM CANADA :	5
FROM TERRIT :	10
NUMBER OF BUSINESS VISITORS (PRIVATE SECTOR) FROM CANADA :	67
FROM TERRIT :	87

NUMBER OF PEMD APPLICATIONS COMMENTED ON :	4
--	---

NUMBER OF OCCUPIED OFFICER POSITIONS -CANADA BASED :	4
-LOCALLY ENGAGED :	3

17/11/94

## Foreign Affairs and International Trade

TSRPT02E

## TRADE TRACKING SYSTEM

WORKLOAD AND OFFICER SUMMARY ACTIVITY REPORT  
FOR QUARTER 1 OF FISCAL YEAR 1994

POST : TEHRAN

	NUMBER	% OFFICER-TIME CANADA	LOC-ENG	TOTAL-TIME PERSON-QTR
	-----	-----	-----	-----
A.EXPORT/TRADE/POLICY ENQUIRIES FROM CANADA :	281	24.00	35.00	1.42
FROM TERRITORIES :	296	6.66	9.00	0.38
B.VISITS TO CLIENTS IN TERRITORY :	108	10.00	12.50	0.55
C.EXPORT/TRADE/POLICY PROJECTS AND EVENTS				
FAIRS :	2	3.33	6.00	0.22
MISSIONS :	4	6.66	10.00	0.40
CONFERENCE SEMINARS :	1	0.00	2.00	0.04
OTHER :	0	0.00	0.00	0.00
D.COMMERCIAL* ECONOMIC REPORTS HQ REQUESTED :	3	3.33	3.50	0.17
POST INITIATED :	6	3.33	5.00	0.20
E.COMMUNICATIONS ACTIVITIES :	0	0.00	0.00	0.00
F.INVESTMENT ENQUIRIES				
FROM CANADA :	4	0.66	0.50	0.03
FROM TERRITORIES :	10	1.33	1.00	0.06
G.TECHNOLOGY INFLOW PROGRAM ENQR'S FRM CANADA :	0	0.00	0.00	0.00
CONNECTIONS ARRANGED :	0	0.00	0.00	0.00
H.PARTICPT'N IN PROG-REL EVENTS OUTSIDE POST :		0.00	0.00	0.00
I.SERVICE REQUESTS FM GOV'T SOURCES				
NGO :	5	2.00	0.00	0.06
HOST GOVERNMENT :	26	4.66	1.50	0.17
OTHER DEPARTMENT :	20	5.00	2.50	0.20
PROVINCES/MUNICIPALITIES :	8	2.33	3.00	0.13
J.ADMINISTRATION: PROGRAM MANAGEMENT & ADMIN.:		6.66	0.00	0.20
LEAVE, PROFESSIONAL DEVELOP :		16.66	7.50	0.65
K.SERVICE TO OTHER MISSION PROGRAMS :		3.33	1.00	0.12
L.TOURISM PROGRAM ACTIVITIES :		0.00	0.00	0.00
***** TOTALS *****		99.94	100.00	5.00

NUMBER OF BUSINESS VISITORS (PUBLIC SECTOR) FROM CANADA : 4

FROM TERRIT : 19

NUMBER OF BUSINESS VISITORS (PRIVATE SECTOR) FROM CANADA : 51

FROM TERRIT : 87

NUMBER OF PEMD APPLICATIONS COMMENTED ON : 1

NUMBER OF OCCUPIED OFFICER POSITIONS -CANADA BASED : 3

-LOCALLY ENGAGED : 2

17/11/94

## Foreign Affairs and International Trade

TSRPT02E

## TRADE TRACKING SYSTEM

WORKLOAD AND OFFICER SUMMARY ACTIVITY REPORT  
FOR QUARTER 1 OF FISCAL YEAR 1994

POST : TEL AVIV

	NUMBER	% OFFICER-TIME		TOTAL-TIME
		CANADA	LOC-ENG	PERSON-QTR
A.EXPORT/TRADE/POLICY ENQUIRIES FROM CANADA :	650	10.00	14.00	0.38
FROM TERRITORIES :	850	3.00	16.00	0.35
B.VISITS TO CLIENTS IN TERRITORY :	100	5.00	10.00	0.25
C.EXPORT/TRADE/POLICY PROJECTS AND EVENTS				
FAIRS :	4	0.00	2.50	0.05
MISSIONS :	2	7.00	12.50	0.32
CONFERENCE SEMINARS :	8	2.00	1.50	0.05
OTHER :	0	0.00	0.00	0.00
D.COMMERCIAL* ECONOMIC REPORTS HQ REQUESTED :	5	7.00	6.50	0.20
POST INITIATED :	3	10.00	1.50	0.13
E.COMMUNICATIONS ACTIVITIES :	0	0.00	0.00	0.00
F.INVESTMENT ENQUIRIES				
FROM CANADA :	0	0.00	0.00	0.00
FROM TERRITORIES :	0	0.00	0.00	0.00
G.TECHNOLOGY INFLOW PROGRAM ENQR'S FRM CANADA :	15	1.00	3.50	0.08
CONNECTIONS ARRANGED :	5	2.00	5.00	0.12
H.PARTICIP'T'N IN PROG-REL EVENTS OUTSIDE POST :		5.00	5.00	0.15
I.SERVICE REQUESTS FM GOV'T SOURCES				
NGO :	2	2.00	0.00	0.02
HOST GOVERNMENT :	13	2.00	2.50	0.07
OTHER DEPARTMENT :	5	5.00	2.50	0.10
PROVINCES/MUNICIPALITIES :	3	2.00	2.50	0.07
J.ADMINISTRATION: PROGRAM MANAGEMENT & ADMIN.:		5.00	0.00	0.05
LEAVE, PROFESSIONAL DEVELOP :		30.00	12.50	0.55
K.SERVICE TO OTHER MISSION PROGRAMS :		0.00	1.00	0.02
L.TOURISM PROGRAM ACTIVITIES :		2.00	1.00	0.04
***** TOTALS *****		100.00	100.00	3.00

NUMBER OF BUSINESS VISITORS (PUBLIC SECTOR)	FROM CANADA :	4
	FROM TERRIT :	22
NUMBER OF BUSINESS VISITORS (PRIVATE SECTOR)	FROM CANADA :	28
	FROM TERRIT :	250

NUMBER OF PEMD APPLICATIONS COMMENTED ON	:	1
--	---	---

NUMBER OF OCCUPIED OFFICER POSITIONS	-CANADA BASED :	1
	-LOCALLY ENGAGED :	2

17/11/94

## Foreign Affairs and International Trade

TSRPT02E

## TRADE TRACKING SYSTEM

WORKLOAD AND OFFICER SUMMARY ACTIVITY REPORT  
FOR QUARTER 1 OF FISCAL YEAR 1994

POST : YAOUNDE

	NUMBER	% OFFICER-TIME		TOTAL-TIME
		CANADA	LOC-ENG	PERSON-QTR
A. EXPORT/TRADE/POLICY ENQUIRIES FROM CANADA :	212	0.00	35.00	0.35
FROM TERRITORIES :	110	0.00	20.00	0.20
B. VISITS TO CLIENTS IN TERRITORY :	8	0.00	5.00	0.05
C. EXPORT/TRADE/POLICY PROJECTS AND EVENTS				
FAIRS :	0	0.00	0.00	0.00
MISSIONS :	1	0.00	5.00	0.05
CONFERENCE SEMINARS :	0	0.00	0.00	0.00
OTHER :	0	0.00	0.00	0.00
D. COMMERCIAL* ECONOMIC REPORTS HQ REQUESTED :	2	0.00	4.00	0.04
POST INITIATED :	3	0.00	5.00	0.05
E. COMMUNICATIONS ACTIVITIES :	0	0.00	0.00	0.00
F. INVESTMENT ENQUIRIES				
FROM CANADA :	0	0.00	0.00	0.00
FROM TERRITORIES :	0	0.00	0.00	0.00
G. TECHNOLOGY INFLOW PROGRAM ENQR'S FRM CANADA :	0	0.00	0.00	0.00
CONNECTIONS ARRANGED :	0	0.00	0.00	0.00
H. PARTICIP'TN IN PROG-REL EVENTS OUTSIDE POST :		0.00	5.00	0.05
I. SERVICE REQUESTS FM GOV'T SOURCES				
NGO :	0	0.00	0.00	0.00
HOST GOVERNMENT :	5	0.00	6.00	0.06
OTHER DEPARTMENT :	0	0.00	0.00	0.00
PROVINCES/MUNICIPALITIES :	0	0.00	0.00	0.00
J. ADMINISTRATION: PROGRAM MANAGEMENT & ADMIN.:		0.00	5.00	0.05
LEAVE, PROFESSIONAL DEVELOP :		0.00	0.00	0.00
K. SERVICE TO OTHER MISSION PROGRAMS :		0.00	10.00	0.10
L. TOURISM PROGRAM ACTIVITIES :		0.00	0.00	0.00
***** TOTALS *****		0.00	100.00	1.00

NUMBER OF BUSINESS VISITORS (PUBLIC SECTOR)	FROM CANADA :	1
	FROM TERRIT :	4
NUMBER OF BUSINESS VISITORS (PRIVATE SECTOR)	FROM CANADA :	8
	FROM TERRIT :	79
NUMBER OF PEMD APPLICATIONS COMMENTED ON	:	0
NUMBER OF OCCUPIED OFFICER POSITIONS	-CANADA BASED :	0
	-LOCALLY ENGAGED :	1

ASIA & PACIFIC

PBC

BEIJING  
HONG KONG  
SHANGHAI

PJP

OSAKA  
TOKYO

PKE

GTOT/TAIPEI  
HANOI  
SEOUL

FSA

BOMBAY  
DHAKA  
ISLAMABAD  
NEW DELHI

PSE

BANGKOK  
JAKARTA  
KUALA LUMPUR  
MANILA  
SINGAPORE

PSP

AUCKLAND  
CANBERRA  
SYDNEY



17/11/94

Foreign Affairs and International Trade

TRF303E

TRADE TRACKING SYSTEM

WORKLOAD AND OFFICER SUMMARY ACTIVITY REPORT  
FOR QUARTER 1 OF FISCAL YEAR 1994-95

REGION : ASIA PACIFIC

ASIA & PACIFIC

	NUMBER	\$ OFFICER-TIME CANADA	LOC-ENG	TOTAL-TIME FREEM-TIME
A. EXPORT/TRADE/POLICY ENQUIRIES - FROM CANADA :	2705	37.83	25.08	26.25
FROM TERRITORIES :	1967	31.91	18.75	19.87
B. VISITS TO CLIENTS IN TERRITORY :	3577	3.83	10.73	13.88
	<u>PRC</u>		<u>PJP</u>	
C. EXPORT/TRADE/POLICY PROJECTS AND EVENTS :	50	1.25	4.50	5.01
	BEIJING MISSIONS :	169	7.44	12.11
	HONG KONG SEMINARS :	106	3.35	4.73
	SHANGHAI OTHER :	145	3.48	3.75
D. COMMERICAL ECONOMIC ENQUIRIES NO REQUESTED :	180	2.04	1.37	2.34
POST INITIATED :	415	3.39	3.20	6.56
	<u>PKE</u>		<u>PSA</u>	
E. COMMUNICATIONS ACTIVITY :	453		0.84	1.43
	CTOT/TAIPEI			
	HANOI			
F. INVESTMENT ENQUIRIES :	330		1.47	1.81
	FROM CANADA			
	FROM TERRITORIES	325	1.99	1.87
	SEOUL			
	ISLAMABAD			
	NEW DELHI			
G. TECHNOLOGY INFLOW PROGRAMS ENQ'S FROM CANADA :	52	0.43	1.05	1.54
MISSIONS ARRANGED :	35	0.01	0.04	0.04
	<u>PSE</u>		<u>PSP</u>	
H. PARTICIPATION IN PROG-REL :	151		1.27	2.04
	BANGKOK			
	JAKARTA			
	KUALA LUMPUR			
	MANILA			
	SINGAPORE			
I. SERVICE REQUESTS IN CONNECTION WITH :	188		0.49	1.13
	ARRIVAL DEPARTMENT :	454	1.78	2.46
	ARRIVAL DEPARTMENT :	453	3.90	3.13
	ARRIVAL DEPARTMENT :	645	3.40	3.13
	AUCKLAND			
	CANBERRA			
	SYDNEY			
J. ADMINISTRATION: PROGRAM MANAGEMENT & ADMIN :		3.06	3.01	6.47
LEAVE, PROFESSIONAL DEVELOP :		0.75	2.91	5.45
K. SERVICE TO OTHER MISSION PROGRAMS :		3.83	0.46	2.73
L. TOURISM PROGRAM ACTIVITIES :		1.83	3.78	5.34
***** TOTALS *****		99.88	99.87	135.00

NUMBER OF BUSINESS VISITORS (PUBLIC SECTOR) FROM CANADA : 094  
 FROM TERRIT : 617

NUMBER OF BUSINESS VISITORS (PRIVATE SECTOR) FROM CANADA : 2936  
 FROM TERRIT : 5714

NUMBER OF PERM APPLICATIONS COMPLETED ON : 145

NUMBER OF OCCUPIED OFFICER POSITIONS -CANADA BASED : 73  
 -LOCALLY ENGAGED : 73





17/11/94

## Foreign Affairs and International Trade

TSRPT02E

## TRADE TRACKING SYSTEM

WORKLOAD AND OFFICER SUMMARY ACTIVITY REPORT  
FOR QUARTER 1 OF FISCAL YEAR 1994

REGION : ASIA PACIFIC

	NUMBER	% OFFICER-TIME CANADA	LOC-ENG	TOTAL-TIME PERSON-QTR
A. EXPORT/TRADE/POLICY ENQUIRIES FROM CANADA	: 12605	17.62	25.06	29.23
FROM TERRITORIES	: 13617	9.91	18.79	19.87
B. VISITS TO CLIENTS IN TERRITORY	: 3572	9.85	10.73	13.95
C. EXPORT/TRADE/POLICY PROJECTS AND EVENTS				
FAIRS	: 90	3.25	4.50	5.31
MISSIONS	: 165	10.35	7.84	12.15
CONFERENCE SEMINARS	: 106	3.75	3.35	4.78
OTHER	: 145	3.48	2.21	3.78
D. COMMERCIAL* ECONOMIC REPORTS				
HQ REQUESTED	: 180	2.04	1.32	2.24
POST INITIATED	: 415	5.19	3.20	5.56
E. COMMUNICATIONS ACTIVITIES	: 420	1.29	0.86	1.43
F. INVESTMENT ENQUIRIES				
FROM CANADA	: 230	1.17	1.47	1.81
FROM TERRITORIES	: 326	0.79	1.89	1.87
G. TECHNOLOGY INFLOW PROGRAM ENQR'S FRM CANADA	: 53	0.43	1.05	1.04
CONNECTIONS ARRANGED	: 35	0.01	0.04	0.04
H. PARTICIP'TN IN PROG-REL EVENTS OUTSIDE POST	: :	1.87	1.27	2.09
I. SERVICE REQUESTS FM GOV'T SOURCES				
NGO	: 188	1.24	0.49	1.13
HOST GOVERNMENT	: 454	1.87	1.78	2.46
OTHER DEPARTMENT	: 453	2.90	1.80	3.12
PROVINCES/MUNICIPALITIES	: 645	3.40	1.39	3.13
J. ADMINISTRATION: PROGRAM MANAGEMENT & ADMIN.	: :	8.06	2.01	6.47
LEAVE, PROFESSIONAL DEVELOP	: :	5.75	2.61	5.48
K. SERVICE TO OTHER MISSION PROGRAMS	: :	3.83	0.46	2.72
L. TOURISM PROGRAM ACTIVITIES	: :	1.83	5.75	5.34
***** TOTALS *****		99.88	99.87	135.00

NUMBER OF BUSINESS VISITORS (PUBLIC SECTOR) FROM CANADA : 894

FROM TERRIT : 612

NUMBER OF BUSINESS VISITORS (PRIVATE SECTOR) FROM CANADA : 2936

FROM TERRIT : 6734

NUMBER OF PEMD APPLICATIONS COMMENTED ON : 145

NUMBER OF OCCUPIED OFFICER POSITIONS -CANADA BASED : 62

-LOCALLY ENGAGED : 73

17/11/94

## Foreign Affairs and International Trade

TSRPT02E

## TRADE TRACKING SYSTEM

WORKLOAD AND OFFICER SUMMARY ACTIVITY REPORT  
FOR QUARTER 1 OF FISCAL YEAR 1994

SUB-REGION: CHINA, HONG KONG

	NUMBER	% OFFICER-TIME		TOTAL-TIME PERSON-QTR
		CANADA	LOC-ENG	
A. EXPORT/TRADE/POLICY ENQUIRIES	1847	21.18	28.67	4.91
FROM CANADA :				
FROM TERRITORIES :	1177	8.55	17.89	2.55
B. VISITS TO CLIENTS IN TERRITORY	576	10.36	10.89	2.12
C. EXPORT/TRADE/POLICY PROJECTS AND EVENTS				
FAIRS :	13	2.27	6.00	0.79
MISSIONS :	49	19.73	6.11	2.72
CONFERENCE SEMINARS :	19	3.73	4.67	0.83
OTHER :	4	2.55	0.67	0.34
D. COMMERCIAL* ECONOMIC REPORTS				
HQ REQUESTED :	5	0.27	0.44	0.07
POST INITIATED :	22	1.18	0.00	0.13
E. COMMUNICATIONS ACTIVITIES	308	0.73	3.22	0.37
F. INVESTMENT ENQUIRIES				
FROM CANADA :	67	0.27	4.22	0.41
FROM TERRITORIES :	98	0.27	4.11	0.40
G. TECHNOLOGY INFLOW PROGRAM ENQR'S FRM CANADA	1	0.18	0.00	0.02
CONNECTIONS ARRANGED :	0	0.00	0.00	0.00
H. PARTICIP'T'N IN PROG-REL EVENTS OUTSIDE POST		1.18	2.33	0.34
I. SERVICE REQUESTS FM GOV'T SOURCES				
NGO :	81	3.00	2.00	0.51
HOST GOVERNMENT :	70	1.73	1.44	0.32
OTHER DEPARTMENT :	58	3.36	2.11	0.56
PROVINCES/MUNICIPALITIES :	142	4.27	1.22	0.58
J. ADMINISTRATION: PROGRAM MANAGEMENT & ADMIN.:		4.36	1.56	0.62
LEAVE, PROFESSIONAL DEVELOP :		9.00	1.00	1.08
K. SERVICE TO OTHER MISSION PROGRAMS		1.82	0.33	0.23
L. TOURISM PROGRAM ACTIVITIES		0.00	1.11	0.10
***** TOTALS *****		99.99	99.99	20.00

NUMBER OF BUSINESS VISITORS (PUBLIC SECTOR)	FROM CANADA :	240
	FROM TERRIT :	147
NUMBER OF BUSINESS VISITORS (PRIVATE SECTOR)	FROM CANADA :	682
	FROM TERRIT :	528

NUMBER OF PEMD APPLICATIONS COMMENTED ON	:	38
--	---	----

NUMBER OF OCCUPIED OFFICER POSITIONS	-CANADA BASED :	11
	-LOCALLY ENGAGED :	9

17/11/94

Foreign Affairs and International Trade

TSRPT02E

TRADE TRACKING SYSTEM

WORKLOAD AND OFFICER SUMMARY ACTIVITY REPORT  
FOR QUARTER 1 OF FISCAL YEAR 1994

POST : BEIJING

	NUMBER	% OFFICER-TIME CANADA	LOC-ENG	TOTAL-TIME PERSON-QTR
A.EXPORT/TRADE/POLICY ENQUIRIES FROM CANADA :	637	26.33	0.00	1.58
FROM TERRITORIES :	324	8.66	0.00	0.52
B.VISITS TO CLIENTS IN TERRITORY :	140	12.83	0.00	0.77
C.EXPORT/TRADE/POLICY PROJECTS AND EVENTS FAIRS :	0	0.00	0.00	0.00
MISSIONS :	18	20.16	0.00	1.21
CONFERENCE SEMINARS :	4	2.66	0.00	0.16
OTHER :	1	0.33	0.00	0.02
D.COMMERCIAL* ECONOMIC REPORTS HQ REQUESTED :	2	0.50	0.00	0.03
POST INITIATED :	9	1.50	0.00	0.09
E.COMMUNICATIONS ACTIVITIES :	2	0.33	0.00	0.02
F.INVESTMENT ENQUIRIES FROM CANADA :	3	0.33	0.00	0.02
FROM TERRITORIES :	1	0.33	0.00	0.02
G.TECHNOLOGY INFLOW PROGRAM ENQR'S FRM CANADA :	1	0.33	0.00	0.02
CONNECTIONS ARRANGED :	0	0.00	0.00	0.00
H.PARTICPT'N IN PROG-REL EVENTS OUTSIDE POST :		2.16	0.00	0.13
I.SERVICE REQUESTS FM GOV'T SOURCES NGO :	11	0.83	0.00	0.05
HOST GOVERNMENT :	55	3.16	0.00	0.19
OTHER DEPARTMENT :	38	5.83	0.00	0.35
PROVINCES/MUNICIPALITIES :	122	6.00	0.00	0.36
J.ADMINISTRATION: PROGRAM MANAGEMENT & ADMIN.:		3.16	0.00	0.19
LEAVE, PROFESSIONAL DEVELOP :		4.50	0.00	0.27
K.SERVICE TO OTHER MISSION PROGRAMS :		0.00	0.00	0.00
L.TOURISM PROGRAM ACTIVITIES :		0.00	0.00	0.00
***** TOTALS *****		99.93	0.00	6.00

NUMBER OF BUSINESS VISITORS (PUBLIC SECTOR) FROM CANADA : 0

FROM TERRIT : 0

NUMBER OF BUSINESS VISITORS (PRIVATE SECTOR) FROM CANADA : 0

FROM TERRIT : 0

NUMBER OF PEMD APPLICATIONS COMMENTED ON : 19

NUMBER OF OCCUPIED OFFICER POSITIONS -CANADA BASED : 6

-LOCALLY ENGAGED : 0

17/11/94

## Foreign Affairs and International Trade

TSRPT02E

## TRADE TRACKING SYSTEM

WORKLOAD AND OFFICER SUMMARY ACTIVITY REPORT  
FOR QUARTER 1 OF FISCAL YEAR 1994

POST : HONG KONG

	NUMBER	% OFFICER-TIME		TOTAL-TIME
		CANADA	LOC-ENG	PERSON-QTR
A.EXPORT/TRADE/POLICY ENQUIRIES FROM CANADA :	968	16.33	21.00	1.96
FROM TERRITORIES :	753	12.00	17.14	1.56
B.VISITS TO CLIENTS IN TERRITORY :	392	8.33	12.85	1.15
C.EXPORT/TRADE/POLICY PROJECTS AND EVENTS FAIRS :	13	8.33	7.71	0.79
MISSIONS :	25	20.00	6.14	1.03
CONFERENCE SEMINARS :	11	8.33	4.42	0.56
OTHER :	3	8.66	0.85	0.32
D.COMMERCIAL* ECONOMIC REPORTS HQ REQUESTED :	1	0.00	0.57	0.04
POST INITIATED :	6	0.33	0.00	0.01
E.COMMUNICATIONS ACTIVITIES :	290	0.33	4.14	0.30
F.INVESTMENT ENQUIRIES FROM CANADA :	62	0.33	5.28	0.38
FROM TERRITORIES :	96	0.33	5.14	0.37
G.TECHNOLOGY INFLOW PROGRAM ENQR'S FRM CANADA :	0	0.00	0.00	0.00
CONNECTIONS ARRANGED :	0	0.00	0.00	0.00
H.PARTICPT'N IN PROG-REL EVENTS OUTSIDE POST :		0.00	0.85	0.06
I.SERVICE REQUESTS FM GOV'T SOURCES NGO :	68	9.33	2.57	0.46
HOST GOVERNMENT :	14	0.00	1.85	0.13
OTHER DEPARTMENT :	18	0.33	2.71	0.20
PROVINCES/MUNICIPALITIES :	14	0.33	1.57	0.12
J.ADMINISTRATION: PROGRAM MANAGEMENT & ADMIN.:		6.66	2.00	0.34
LEAVE, PROFESSIONAL DEVELOP :		0.00	1.28	0.09
K.SERVICE TO OTHER MISSION PROGRAMS :		0.00	0.42	0.03
L.TOURISM PROGRAM ACTIVITIES :		0.00	1.42	0.10
***** TOTALS *****		99.95	99.91	10.00

NUMBER OF BUSINESS VISITORS (PUBLIC SECTOR) FROM CANADA :	208
FROM TERRIT :	101
NUMBER OF BUSINESS VISITORS (PRIVATE SECTOR) FROM CANADA :	571
FROM TERRIT :	516

NUMBER OF PEMD APPLICATIONS COMMENTED ON :	6
NUMBER OF OCCUPIED OFFICER POSITIONS -CANADA BASED :	3
-LOCALLY ENGAGED :	7

17/11/94

Foreign Affairs and International Trade

TSRPT02E

TRADE TRACKING SYSTEM

WORKLOAD AND OFFICER SUMMARY ACTIVITY REPORT  
FOR QUARTER 1 OF FISCAL YEAR 1994

POST : SHANGHAI

	NUMBER	% OFFICER-TIME		TOTAL-TIME
		CANADA	LOC-ENG	PERSON-QTR
A. EXPORT/TRADE/POLICY ENQUIRIES FROM CANADA :	242	13.00	55.50	1.37
FROM TERRITORIES :	100	3.00	20.50	0.47
B. VISITS TO CLIENTS IN TERRITORY :	44	6.00	4.00	0.20
C. EXPORT/TRADE/POLICY PROJECTS AND EVENTS				
FAIRS :	0	0.00	0.00	0.00
MISSIONS :	6	18.00	6.00	0.48
CONFERENCE SEMINARS :	4	0.00	5.50	0.11
OTHER :	0	0.00	0.00	0.00
D. COMMERCIAL* ECONOMIC REPORTS HQ REQUESTED :	2	0.00	0.00	0.00
POST INITIATED :	7	1.50	0.00	0.03
E. COMMUNICATIONS ACTIVITIES :	16	2.50	0.00	0.05
F. INVESTMENT ENQUIRIES				
FROM CANADA :	2	0.00	0.50	0.01
FROM TERRITORIES :	1	0.00	0.50	0.01
G. TECHNOLOGY INFLOW PROGRAM ENQR'S FRM CANADA :	0	0.00	0.00	0.00
CONNECTIONS ARRANGED :	0	0.00	0.00	0.00
H. PARTICIP'T'N IN PROG-REL EVENTS OUTSIDE POST :		0.00	7.50	0.15
I. SERVICE REQUESTS FM GOV'T SOURCES				
NGO :	2	0.00	0.00	0.00
HOST GOVERNMENT :	1	0.00	0.00	0.00
OTHER DEPARTMENT :	2	0.50	0.00	0.01
PROVINCES/MUNICIPALITIES :	6	5.00	0.00	0.10
J. ADMINISTRATION: PROGRAM MANAGEMENT & ADMIN.:		4.50	0.00	0.09
LEAVE, PROFESSIONAL DEVELOP :		36.00	0.00	0.72
K. SERVICE TO OTHER MISSION PROGRAMS :		10.00	0.00	0.20
L. TOURISM PROGRAM ACTIVITIES :		0.00	0.00	0.00
***** TOTALS *****		100.00	100.00	4.00

NUMBER OF BUSINESS VISITORS (PUBLIC SECTOR) FROM CANADA : 32

FROM TERRIT : 46

NUMBER OF BUSINESS VISITORS (PRIVATE SECTOR) FROM CANADA : 111

FROM TERRIT : 12

NUMBER OF PEMD APPLICATIONS COMMENTED ON : 13

NUMBER OF OCCUPIED OFFICER POSITIONS -CANADA BASED : 2

-LOCALLY ENGAGED : 2

17/11/94

## Foreign Affairs and International Trade

TSRPT02E

## TRADE TRACKING SYSTEM

WORKLOAD AND OFFICER SUMMARY ACTIVITY REPORT  
FOR QUARTER 1 OF FISCAL YEAR 1994

SUB-REGION: JAPAN

	NUMBER	% OFFICER-TIME		TOTAL-TIME
		CANADA	LOC-ENG	PERSON-QTR
A. EXPORT/TRADE/POLICY ENQUIRIES FROM CANADA :	2014	13.72	15.18	5.81
FROM TERRITORIES :	3912	8.72	15.36	4.95
B. VISITS TO CLIENTS IN TERRITORY :	938	12.39	12.05	4.88
C. EXPORT/TRADE/POLICY PROJECTS AND EVENTS FAIRS :	34	5.50	7.00	2.53
MISSIONS :	30	8.61	8.86	3.50
CONFERENCE SEMINARS :	33	6.94	4.68	2.28
OTHER :	63	3.72	2.82	1.29
D. COMMERCIAL* ECONOMIC REPORTS HQ REQUESTED :	8	1.17	0.68	0.36
POST INITIATED :	88	6.67	3.77	2.03
E. COMMUNICATIONS ACTIVITIES :	31	0.78	0.09	0.16
F. INVESTMENT ENQUIRIES FROM CANADA :	43	2.11	0.95	0.59
FROM TERRITORIES :	58	1.11	2.23	0.69
G. TECHNOLOGY INFLOW PROGRAM ENQR'S FRM CANADA :	35	0.83	3.18	0.85
CONNECTIONS ARRANGED :	25	0.00	0.00	0.00
H. PARTICIP'T'N IN PROG-REL EVENTS OUTSIDE POST :		0.44	0.27	0.14
I. SERVICE REQUESTS FM GOV'T SOURCES NGO :	17	1.06	0.05	0.20
HOST GOVERNMENT :	146	2.39	3.14	1.12
OTHER DEPARTMENT :	133	2.56	2.41	0.99
PROVINCES/MUNICIPALITIES :	143	4.33	2.45	1.32
J. ADMINISTRATION: PROGRAM MANAGEMENT & ADMIN.:		7.83	0.23	1.46
LEAVE, PROFESSIONAL DEVELOP :		1.39	0.50	0.36
K. SERVICE TO OTHER MISSION PROGRAMS :		2.17	0.45	0.49
L. TOURISM PROGRAM ACTIVITIES :		5.56	13.64	4.00
***** TOTALS *****		100.00	99.99	40.00

NUMBER OF BUSINESS VISITORS (PUBLIC SECTOR) FROM CANADA :	168
FROM TERRIT :	189
NUMBER OF BUSINESS VISITORS (PRIVATE SECTOR) FROM CANADA :	847
FROM TERRIT :	4359

NUMBER OF PEMD APPLICATIONS COMMENTED ON :	8
--	---

NUMBER OF OCCUPIED OFFICER POSITIONS -CANADA BASED :	18
-LOCALLY ENGAGED :	22

17/11/94

## Foreign Affairs and International Trade

TSRPT02E

## TRADE TRACKING SYSTEM

WORKLOAD AND OFFICER SUMMARY ACTIVITY REPORT  
FOR QUARTER 1 OF FISCAL YEAR 1994

POST : OSAKA

	NUMBER	% OFFICER-TIME CANADA	LOC-ENG	TOTAL-TIME PERSON-QTR
A.EXPORT/TRADE/POLICY ENQUIRIES FROM CANADA :	150	12.50	13.33	0.65
FROM TERRITORIES :	125	5.00	8.33	0.35
B.VISITS TO CLIENTS IN TERRITORY :	115	12.50	16.66	0.75
C.EXPORT/TRADE/POLICY FAIRS :	11	17.50	21.66	1.00
PROJECTS AND EVENTS MISSIONS :	4	17.50	16.66	0.85
CONFERENCE SEMINARS :	3	15.00	11.66	0.65
OTHER :	0	0.00	0.00	0.00
D.COMMERCIAL* ECONOMIC REPORTS HQ REQUESTED :	0	0.00	0.00	0.00
POST INITIATED :	0	0.00	0.00	0.00
E.COMMUNICATIONS ACTIVITIES :	0	0.00	0.00	0.00
F.INVESTMENT ENQUIRIES FROM CANADA :	3	5.00	3.33	0.20
FROM TERRITORIES :	2	2.50	5.00	0.20
G.TECHNOLOGY INFLOW PROGRAM ENQR'S FRM CANADA :	0	0.00	0.00	0.00
CONNECTIONS ARRANGED :	0	0.00	0.00	0.00
H.PARTICIP'TN IN PROG-REL EVENTS OUTSIDE POST :		2.50	1.66	0.10
I.SERVICE REQUESTS FM GOV'T SOURCES NGO :	0	0.00	0.00	0.00
HOST GOVERNMENT :	0	0.00	0.00	0.00
OTHER DEPARTMENT :	0	0.00	0.00	0.00
PROVINCES/MUNICIPALITIES :	0	0.00	0.00	0.00
J.ADMINISTRATION: PROGRAM MANAGEMENT & ADMIN.:		10.00	1.66	0.25
LEAVE, PROFESSIONAL DEVELOP :		0.00	0.00	0.00
K.SERVICE TO OTHER MISSION PROGRAMS :		0.00	0.00	0.00
L.TOURISM PROGRAM ACTIVITIES :		0.00	0.00	0.00
***** TOTALS *****		100.00	99.95	5.00

NUMBER OF BUSINESS VISITORS (PUBLIC SECTOR) FROM CANADA : 20

FROM TERRIT : 9

NUMBER OF BUSINESS VISITORS (PRIVATE SECTOR) FROM CANADA : 70

FROM TERRIT : 55

NUMBER OF PEMD APPLICATIONS COMMENTED ON : 4

NUMBER OF OCCUPIED OFFICER POSITIONS -CANADA BASED : 2

-LOCALLY ENGAGED : 3



17/11/94

Foreign Affairs and International Trade

TSRPT02E

TRADE TRACKING SYSTEM

WORKLOAD AND OFFICER SUMMARY ACTIVITY REPORT  
FOR QUARTER 1 OF FISCAL YEAR 1994

POST : TOKYO

	NUMBER	% OFFICER-TIME		TOTAL-TIME
		CANADA	LOC-ENG	PERSON-QTR
A. EXPORT/TRADE/POLICY ENQUIRIES FROM CANADA :	1864	13.87	15.47	5.16
FROM TERRITORIES :	3787	9.18	16.47	4.60
B. VISITS TO CLIENTS IN TERRITORY :	823	12.37	11.31	4.13
C. EXPORT/TRADE/POLICY PROJECTS AND EVENTS				
FAIRS :	23	4.00	4.68	1.53
MISSIONS :	26	7.50	7.63	2.65
CONFERENCE SEMINARS :	30	5.93	3.57	1.63
OTHER :	63	4.18	3.26	1.29
D. COMMERCIAL* ECONOMIC REPORTS HQ REQUESTED :	8	1.31	0.78	0.36
POST INITIATED :	88	7.50	4.36	2.03
E. COMMUNICATIONS ACTIVITIES :	31	0.87	0.10	0.16
F. INVESTMENT ENQUIRIES				
FROM CANADA :	40	1.75	0.57	0.39
FROM TERRITORIES :	56	0.93	1.78	0.49
G. TECHNOLOGY INFLOW PROGRAM ENQR'S FRM CANADA :	35	0.93	3.68	0.85
CONNECTIONS ARRANGED :	25	0.00	0.00	0.00
H. PARTICIP'TN IN PROG-REL EVENTS OUTSIDE POST :		0.18	0.05	0.04
I. SERVICE REQUESTS FM GOV'T SOURCES				
NGO :	17	1.18	0.05	0.20
HOST GOVERNMENT :	146	2.68	3.63	1.12
OTHER DEPARTMENT :	133	2.87	2.78	0.99
PROVINCES/MUNICIPALITIES :	143	4.87	2.84	1.32
J. ADMINISTRATION: PROGRAM MANAGEMENT & ADMIN. :		7.56	0.00	1.21
LEAVE, PROFESSIONAL DEVELOP :		1.56	0.57	0.36
K. SERVICE TO OTHER MISSION PROGRAMS :		2.43	0.52	0.49
L. TOURISM PROGRAM ACTIVITIES :		6.25	15.78	4.00
***** TOTALS *****		99.90	99.88	35.00

NUMBER OF BUSINESS VISITORS (PUBLIC SECTOR) FROM CANADA : 148  
FROM TERRIT : 180  
NUMBER OF BUSINESS VISITORS (PRIVATE SECTOR) FROM CANADA : 777  
FROM TERRIT : 4304

NUMBER OF PEMD APPLICATIONS COMMENTED ON : 4  
NUMBER OF OCCUPIED OFFICER POSITIONS -CANADA BASED : 16  
-LOCALLY ENGAGED : 19

17/11/94

## Foreign Affairs and International Trade

TSRPT02E

## TRADE TRACKING SYSTEM

WORKLOAD AND OFFICER SUMMARY ACTIVITY REPORT  
FOR QUARTER 1 OF FISCAL YEAR 1994

## SUB-REGION: KOREA AND EAST ASIA

	NUMBER	% OFFICER-TIME		TOTAL-TIME
		CANADA	LOC-ENG	PERSON-QTR
A. EXPORT/TRADE/POLICY ENQUIRIES FROM CANADA :	1492	15.78	28.67	4.00
FROM TERRITORIES :	870	7.11	18.67	2.32
B. VISITS TO CLIENTS IN TERRITORY :	211	7.22	7.56	1.33
C. EXPORT/TRADE/POLICY PROJECTS AND EVENTS				
FAIRS :	3	1.67	0.56	0.20
MISSIONS :	31	13.44	14.89	2.55
CONFERENCE SEMINARS :	9	1.67	6.67	0.75
OTHER :	5	3.67	5.22	0.80
D. COMMERCIAL* ECONOMIC REPORTS HQ REQUESTED :	20	0.78	0.67	0.13
POST INITIATED :	48	5.22	2.89	0.73
E. COMMUNICATIONS ACTIVITIES :	13	0.67	0.22	0.08
F. INVESTMENT ENQUIRIES FROM CANADA :	19	1.00	1.33	0.21
FROM TERRITORIES :	25	0.67	0.44	0.10
G. TECHNOLOGY INFLOW PROGRAM ENQR'S FRM CANADA :	11	0.56	0.78	0.12
CONNECTIONS ARRANGED :	4	0.00	0.11	0.01
H. PARTICIP'T'N IN PROG-REL EVENTS OUTSIDE POST :		5.00	0.56	0.50
I. SERVICE REQUESTS FM GOV'T SOURCES				
NGO :	25	1.44	0.22	0.15
HOST GOVERNMENT :	49	1.78	1.44	0.29
OTHER DEPARTMENT :	91	5.44	2.11	0.68
PROVINCES/MUNICIPALITIES :	49	2.56	0.56	0.28
J. ADMINISTRATION: PROGRAM MANAGEMENT & ADMIN.:		14.56	2.44	1.53
LEAVE, PROFESSIONAL DEVELOP :		5.89	3.22	0.82
K. SERVICE TO OTHER MISSION PROGRAMS :		3.33	0.78	0.37
L. TOURISM PROGRAM ACTIVITIES :		0.56	0.00	0.05
***** TOTALS *****		100.02	100.01	18.00

NUMBER OF BUSINESS VISITORS (PUBLIC SECTOR) FROM CANADA :	41
FROM TERRIT :	47
NUMBER OF BUSINESS VISITORS (PRIVATE SECTOR) FROM CANADA :	143
FROM TERRIT :	238

NUMBER OF PEMD APPLICATIONS COMMENTED ON :	18
--	----

NUMBER OF OCCUPIED OFFICER POSITIONS -CANADA BASED :	9
-LOCALLY ENGAGED :	9

17/11/94

## Foreign Affairs and International Trade

TSRPT02E

## TRADE TRACKING SYSTEM

WORKLOAD AND OFFICER SUMMARY ACTIVITY REPORT  
FOR QUARTER 1 OF FISCAL YEAR 1994

POST : CTOT/TAIPEI

	NUMBER	% OFFICER-TIME		TOTAL-TIME PERSON-QTR
		CANADA	LOC-ENG	
A.EXPORT/TRADE/POLICY ENQUIRIES FROM CANADA :	428	10.00	16.00	0.78
FROM TERRITORIES :	199	8.00	7.33	0.46
B.VISITS TO CLIENTS IN TERRITORY :	77	11.66	13.33	0.75
C.EXPORT/TRADE/POLICY PROJECTS AND EVENTS FAIRS :	0	0.00	0.00	0.00
MISSIONS :	6	3.33	12.66	0.48
CONFERENCE SEMINARS :	6	5.00	17.00	0.66
OTHER :	2	10.33	15.33	0.77
D.COMMERCIAL* ECONOMIC REPORTS HQ REQUESTED :	3	0.00	0.00	0.00
POST INITIATED :	16	4.00	6.00	0.30
E.COMMUNICATIONS ACTIVITIES :	3	0.00	0.00	0.00
F.INVESTMENT ENQUIRIES FROM CANADA :	2	2.66	2.66	0.16
FROM TERRITORIES :	0	0.00	0.00	0.00
G.TECHNOLOGY INFLOW PROGRAM ENQR'S FRM CANADA :	5	1.66	1.66	0.10
CONNECTIONS ARRANGED :	2	0.00	0.00	0.00
H.PARTICPT'N IN PROG-REL EVENTS OUTSIDE POST :		3.66	1.66	0.16
I.SERVICE REQUESTS FM GOV'T SOURCES NGO :	1	1.66	0.00	0.05
HOST GOVERNMENT :	4	1.66	1.66	0.10
OTHER DEPARTMENT :	0	0.00	0.00	0.00
PROVINCES/MUNICIPALITIES :	1	1.00	0.66	0.05
J.ADMINISTRATION: PROGRAM MANAGEMENT & ADMIN.:		33.33	1.66	1.05
LEAVE, PROFESSIONAL DEVELOP :		0.33	1.33	0.05
K.SERVICE TO OTHER MISSION PROGRAMS :		0.00	1.00	0.03
L.TOURISM PROGRAM ACTIVITIES :		1.66	0.00	0.05
***** TOTALS *****		99.94	99.94	6.00

NUMBER OF BUSINESS VISITORS (PUBLIC SECTOR) FROM CANADA :	3
FROM TERRIT :	5
NUMBER OF BUSINESS VISITORS (PRIVATE SECTOR) FROM CANADA :	5
FROM TERRIT :	31
NUMBER OF PEMD APPLICATIONS COMMENTED ON :	6
NUMBER OF OCCUPIED OFFICER POSITIONS -CANADA BASED :	3
-LOCALLY ENGAGED :	3

17/11/94

Foreign Affairs and International Trade

TSRPT02E

TRADE TRACKING SYSTEM

WORKLOAD AND OFFICER SUMMARY ACTIVITY REPORT  
FOR QUARTER 1 OF FISCAL YEAR 1994

POST : HANOI

	NUMBER	% OFFICER-TIME		TOTAL-TIME
		CANADA	LOC-ENG	PERSON-QTR
A. EXPORT/TRADE/POLICY ENQUIRIES FROM CANADA :	260	40.00	38.50	1.17
FROM TERRITORIES :	120	16.00	24.50	0.65
B. VISITS TO CLIENTS IN TERRITORY :	58	7.00	10.00	0.27
C. EXPORT/TRADE/POLICY PROJECTS AND EVENTS				
FAIRS :	0	0.00	0.00	0.00
MISSIONS :	9	7.00	9.50	0.26
CONFERENCE SEMINARS :	1	0.00	1.50	0.03
OTHER :	0	0.00	0.00	0.00
D. COMMERCIAL* ECONOMIC REPORTS HQ REQUESTED :	0	0.00	0.00	0.00
POST INITIATED :	0	0.00	0.00	0.00
E. COMMUNICATIONS ACTIVITIES :	2	2.00	0.00	0.02
F. INVESTMENT ENQUIRIES				
FROM CANADA :	0	0.00	0.00	0.00
FROM TERRITORIES :	0	0.00	0.00	0.00
G. TECHNOLOGY INFLOW PROGRAM ENQR'S FRM CANADA :	0	0.00	0.00	0.00
CONNECTIONS ARRANGED :	0	0.00	0.00	0.00
H. PARTICIP'TN IN PROG-REL EVENTS OUTSIDE POST :		8.00	0.00	0.08
I. SERVICE REQUESTS FM GOV'T SOURCES				
NGO :	0	0.00	0.00	0.00
HOST GOVERNMENT :	13	1.00	1.00	0.03
OTHER DEPARTMENT :	18	2.00	0.50	0.03
PROVINCES/MUNICIPALITIES :	10	1.00	0.50	0.02
J. ADMINISTRATION: PROGRAM MANAGEMENT & ADMIN. :		6.00	5.00	0.16
LEAVE, PROFESSIONAL DEVELOP :		0.00	7.50	0.15
K. SERVICE TO OTHER MISSION PROGRAMS :		10.00	1.50	0.13
L. TOURISM PROGRAM ACTIVITIES :		0.00	0.00	0.00
***** TOTALS *****		100.00	100.00	3.00

NUMBER OF BUSINESS VISITORS (PUBLIC SECTOR)	FROM CANADA :	5
	FROM TERRIT :	10
NUMBER OF BUSINESS VISITORS (PRIVATE SECTOR)	FROM CANADA :	40
	FROM TERRIT :	5
NUMBER OF PEMD APPLICATIONS COMMENTED ON	:	1
NUMBER OF OCCUPIED OFFICER POSITIONS	-CANADA BASED :	1
	-LOCALLY ENGAGED :	2

17/11/94

Foreign Affairs and International Trade

TSRPT02E

TRADE TRACKING SYSTEM

WORKLOAD AND OFFICER SUMMARY ACTIVITY REPORT  
FOR QUARTER 1 OF FISCAL YEAR 1994

POST : SEOUL

	NUMBER	% OFFICER-TIME		TOTAL-TIME PERSON-QTR
		CANADA	LOC-ENG	
A. EXPORT/TRADE/POLICY ENQUIRIES FROM CANADA :	804	14.40	33.25	2.05
FROM TERRITORIES :	551	4.80	24.25	1.21
B. VISITS TO CLIENTS IN TERRITORY :	76	4.60	2.00	0.31
C. EXPORT/TRADE/POLICY PROJECTS AND EVENTS				
FAIRS :	3	3.00	1.25	0.20
MISSIONS :	16	20.80	19.25	1.81
CONFERENCE SEMINARS :	2	0.00	1.50	0.06
OTHER :	3	0.40	0.25	0.03
D. COMMERCIAL* ECONOMIC REPORTS HQ REQUESTED :	17	1.40	1.50	0.13
POST INITIATED :	32	7.00	2.00	0.43
E. COMMUNICATIONS ACTIVITIES :	8	0.80	0.50	0.06
F. INVESTMENT ENQUIRIES				
FROM CANADA :	17	0.20	1.00	0.05
FROM TERRITORIES :	25	1.20	1.00	0.10
G. TECHNOLOGY INFLOW PROGRAM ENQR'S FRM CANADA :	6	0.00	0.50	0.02
CONNECTIONS ARRANGED :	2	0.00	0.25	0.01
H. PARTICIPANT IN PROG-REL EVENTS OUTSIDE POST :		5.20	0.00	0.26
I. SERVICE REQUESTS FM GOV'T SOURCES				
NGO :	24	1.60	0.50	0.10
HOST GOVERNMENT :	32	2.00	1.50	0.16
OTHER DEPARTMENT :	73	9.40	4.50	0.65
PROVINCES/MUNICIPALITIES :	38	3.80	0.50	0.21
J. ADMINISTRATION: PROGRAM MANAGEMENT & ADMIN. :		5.00	1.75	0.32
LEAVE, PROFESSIONAL DEVELOP :		10.40	2.50	0.62
K. SERVICE TO OTHER MISSION PROGRAMS :		4.00	0.25	0.21
L. TOURISM PROGRAM ACTIVITIES :		0.00	0.00	0.00
***** TOTALS *****		100.00	100.00	9.00

NUMBER OF BUSINESS VISITORS (PUBLIC SECTOR) FROM CANADA :	33
FROM TERRIT :	32
NUMBER OF BUSINESS VISITORS (PRIVATE SECTOR) FROM CANADA :	98
FROM TERRIT :	202
NUMBER OF PEMD APPLICATIONS COMMENTED ON :	11
NUMBER OF OCCUPIED OFFICER POSITIONS -CANADA BASED :	5
-LOCALLY ENGAGED :	4

17/11/94

## Foreign Affairs and International Trade

TSRPT02E

## TRADE TRACKING SYSTEM

WORKLOAD AND OFFICER SUMMARY ACTIVITY REPORT  
FOR QUARTER 1 OF FISCAL YEAR 1994

SUB-REGION: SOUTH ASIA

	NUMBER	% OFFICER-TIME		TOTAL-TIME
		CANADA	LOC-ENG	PERSON-QTR
A.EXPORT/TRADE/POLICY ENQUIRIES FROM CANADA :	1833	14.60	31.40	3.87
FROM TERRITORIES :	2687	9.60	25.80	3.06
B.VISITS TO CLIENTS IN TERRITORY :	575	6.60	7.10	1.04
C.EXPORT/TRADE/POLICY PROJECTS AND EVENTS				
FAIRS :	2	1.00	0.50	0.10
MISSIONS :	15	4.60	4.70	0.70
CONFERENCE SEMINARS :	5	1.00	1.40	0.19
OTHER :	10	3.40	0.70	0.24
D.COMMERCIAL* ECONOMIC REPORTS HQ REQUESTED :	30	3.00	1.20	0.27
POST INITIATED :	35	5.20	2.50	0.51
E.COMMUNICATIONS ACTIVITIES :	4	2.60	0.00	0.13
F.INVESTMENT ENQUIRIES				
FROM CANADA :	22	1.40	2.00	0.27
FROM TERRITORIES :	80	2.40	3.90	0.51
G.TECHNOLOGY INFLOW PROGRAM ENQR'S FRM CANADA :	0	0.00	0.00	0.00
CONNECTIONS ARRANGED :	1	0.00	0.20	0.02
H.PARTICIP'TN IN PROG-REL EVENTS OUTSIDE POST :		0.00	2.50	0.25
I.SERVICE REQUESTS FM GOV'T SOURCES				
NGO :	0	0.00	0.00	0.00
HOST GOVERNMENT :	19	2.60	1.30	0.26
OTHER DEPARTMENT :	10	2.20	0.40	0.15
PROVINCES/MUNICIPALITIES :	8	1.20	0.50	0.11
J.ADMINISTRATION: PROGRAM MANAGEMENT & ADMIN.:		8.60	6.10	1.04
LEAVE, PROFESSIONAL DEVELOP :		14.80	6.80	1.42
K.SERVICE TO OTHER MISSION PROGRAMS :		15.20	1.00	0.86
L.TOURISM PROGRAM ACTIVITIES :		0.00	0.00	0.00
***** TOTALS *****		100.00	100.00	15.00

NUMBER OF BUSINESS VISITORS (PUBLIC SECTOR) FROM CANADA : 75

FROM TERRIT : 32

NUMBER OF BUSINESS VISITORS (PRIVATE SECTOR) FROM CANADA : 188

FROM TERRIT : 568

NUMBER OF PEMD APPLICATIONS COMMENTED ON : 12

NUMBER OF OCCUPIED OFFICER POSITIONS -CANADA BASED : 5

-LOCALLY ENGAGED : 10

17/11/94

## Foreign Affairs and International Trade

TSRPT02E

## TRADE TRACKING SYSTEM

WORKLOAD AND OFFICER SUMMARY ACTIVITY REPORT  
FOR QUARTER 1 OF FISCAL YEAR 1994

POST : BOMBAY

	NUMBER	% OFFICER-TIME CANADA	LOC-ENG	TOTAL-TIME PERSON-QTR
A.EXPORT/TRADE/POLICY ENQUIRIES FROM CANADA :	326	15.00	35.00	0.85
FROM TERRITORIES :	690	13.00	36.00	0.85
B.VISITS TO CLIENTS IN TERRITORY :	82	8.00	6.00	0.20
C.EXPORT/TRADE/POLICY PROJECTS AND EVENTS				
FAIRS :	0	0.00	0.00	0.00
MISSIONS :	1	1.00	1.00	0.03
CONFERENCE SEMINARS :	3	0.00	3.00	0.06
OTHER :	2	4.00	1.00	0.06
D.COMMERCIAL* ECONOMIC REPORTS HQ REQUESTED :	4	3.00	1.00	0.05
POST INITIATED :	6	8.00	2.00	0.12
E.COMMUNICATIONS ACTIVITIES :	2	4.00	0.00	0.04
F.INVESTMENT ENQUIRIES FROM CANADA :	2	1.00	3.00	0.07
FROM TERRITORIES :	20	6.00	7.00	0.20
G.TECHNOLOGY INFLOW PROGRAM ENQR'S FRM CANADA :	0	0.00	0.00	0.00
CONNECTIONS ARRANGED :	0	0.00	0.00	0.00
H.PARTICPT'N IN PROG-REL EVENTS OUTSIDE POST :		0.00	0.00	0.00
I.SERVICE REQUESTS FM GOV'T SOURCES				
NGO :	0	0.00	0.00	0.00
HOST GOVERNMENT :	3	4.00	0.00	0.04
OTHER DEPARTMENT :	5	2.00	1.00	0.04
PROVINCES/MUNICIPALITIES :	3	2.00	0.00	0.02
J.ADMINISTRATION: PROGRAM MANAGEMENT & ADMIN.:		10.00	0.00	0.10
LEAVE, PROFESSIONAL DEVELOP :		17.00	4.00	0.25
K.SERVICE TO OTHER MISSION PROGRAMS :		2.00	0.00	0.02
L.TOURISM PROGRAM ACTIVITIES :		0.00	0.00	0.00
***** TOTALS *****		100.00	100.00	3.00

NUMBER OF BUSINESS VISITORS (PUBLIC SECTOR)	FROM CANADA :	23
	FROM TERRIT :	10
NUMBER OF BUSINESS VISITORS (PRIVATE SECTOR)	FROM CANADA :	46
	FROM TERRIT :	112

NUMBER OF PEMD APPLICATIONS COMMENTED ON	:	4
--	---	---

NUMBER OF OCCUPIED OFFICER POSITIONS	-CANADA BASED :	1
	-LOCALLY ENGAGED :	2

17/11/94

## Foreign Affairs and International Trade

TSRPT02E

## TRADE TRACKING SYSTEM

WORKLOAD AND OFFICER SUMMARY ACTIVITY REPORT  
FOR QUARTER 1 OF FISCAL YEAR 1994

POST : DHAKA

	NUMBER	% OFFICER-TIME		TOTAL-TIME
		CANADA	LOC-ENG	PERSON-QTR
A. EXPORT/TRADE/POLICY ENQUIRIES FROM CANADA :	80	5.00	35.00	0.40
FROM TERRITORIES :	55	0.00	20.00	0.20
B. VISITS TO CLIENTS IN TERRITORY :	12	0.00	5.00	0.05
C. EXPORT/TRADE/POLICY PROJECTS AND EVENTS				
FAIRS :	0	0.00	0.00	0.00
MISSIONS :	3	0.00	5.00	0.05
CONFERENCE SEMINARS :	0	0.00	0.00	0.00
OTHER :	0	0.00	0.00	0.00
D. COMMERCIAL* ECONOMIC REPORTS HQ REQUESTED :	1	0.00	1.00	0.01
POST INITIATED :	2	1.00	1.00	0.02
E. COMMUNICATIONS ACTIVITIES :	0	0.00	0.00	0.00
F. INVESTMENT ENQUIRIES				
FROM CANADA :	0	0.00	0.00	0.00
FROM TERRITORIES :	0	0.00	0.00	0.00
G. TECHNOLOGY INFLOW PROGRAM ENQR'S FRM CANADA :	0	0.00	0.00	0.00
CONNECTIONS ARRANGED :	1	0.00	2.00	0.02
H. PARTICIP'TN IN PROG-REL EVENTS OUTSIDE POST :		0.00	0.00	0.00
I. SERVICE REQUESTS FM GOV'T SOURCES				
NGO :	0	0.00	0.00	0.00
HOST GOVERNMENT :	10	0.00	5.00	0.05
OTHER DEPARTMENT :	0	0.00	0.00	0.00
PROVINCES/MUNICIPALITIES :	0	0.00	0.00	0.00
J. ADMINISTRATION: PROGRAM MANAGEMENT & ADMIN.:		10.00	15.00	0.25
LEAVE, PROFESSIONAL DEVELOP :		14.00	1.00	0.15
K. SERVICE TO OTHER MISSION PROGRAMS :		70.00	10.00	0.80
L. TOURISM PROGRAM ACTIVITIES :		0.00	0.00	0.00
***** TOTALS *****		100.00	100.00	2.00

NUMBER OF BUSINESS VISITORS (PUBLIC SECTOR) FROM CANADA :	0
FROM TERRIT :	0
NUMBER OF BUSINESS VISITORS (PRIVATE SECTOR) FROM CANADA :	10
FROM TERRIT :	56
NUMBER OF PEMD APPLICATIONS COMMENTED ON :	0
NUMBER OF OCCUPIED OFFICER POSITIONS -CANADA BASED :	1
-LOCALLY ENGAGED :	1



17/11/94

## Foreign Affairs and International Trade

TSRPT02E

## TRADE TRACKING SYSTEM

WORKLOAD AND OFFICER SUMMARY ACTIVITY REPORT  
FOR QUARTER 1 OF FISCAL YEAR 1994

POST : ISLAMABAD

	NUMBER	% OFFICER-TIME		TOTAL-TIME PERSON-QTR
		CANADA	LOC-ENG	
A.EXPORT/TRADE/POLICY ENQUIRIES FROM CANADA :	430	25.00	21.66	0.90
FROM TERRITORIES :	1100	10.00	20.00	0.70
B.VISITS TO CLIENTS IN TERRITORY :	83	5.00	10.00	0.35
C.EXPORT/TRADE/POLICY PROJECTS AND EVENTS				
FAIRS :	2	5.00	1.66	0.10
MISSIONS :	5	10.00	13.33	0.50
CONFERENCE SEMINARS :	1	5.00	1.66	0.10
OTHER :	1	5.00	1.66	0.10
D.COMMERCIAL* ECONOMIC REPORTS HQ REQUESTED :	1	0.00	1.66	0.05
POST INITIATED :	3	5.00	6.66	0.25
E.COMMUNICATIONS ACTIVITIES :	0	0.00	0.00	0.00
F.INVESTMENT ENQUIRIES				
FROM CANADA :	0	0.00	0.00	0.00
FROM TERRITORIES :	0	0.00	0.00	0.00
G.TECHNOLOGY INFLOW PROGRAM ENQR'S FRM CANADA :	0	0.00	0.00	0.00
CONNECTIONS ARRANGED :	0	0.00	0.00	0.00
H.PARTICPT'N IN PROG-REL EVENTS OUTSIDE POST :		0.00	0.00	0.00
I.SERVICE REQUESTS FM GOV'T SOURCES				
NGO :	0	0.00	0.00	0.00
HOST GOVERNMENT :	1	0.00	1.66	0.05
OTHER DEPARTMENT :	0	0.00	0.00	0.00
PROVINCES/MUNICIPALITIES :	1	0.00	1.66	0.05
J.ADMINISTRATION: PROGRAM MANAGEMENT & ADMIN.:		10.00	15.00	0.55
LEAVE, PROFESSIONAL DEVELOP :		20.00	3.33	0.30
K.SERVICE TO OTHER MISSION PROGRAMS :		0.00	0.00	0.00
L.TOURISM PROGRAM ACTIVITIES :		0.00	0.00	0.00
***** TOTALS *****		100.00	99.94	4.00

NUMBER OF BUSINESS VISITORS (PUBLIC SECTOR)	FROM CANADA :	2
	FROM TERRIT :	12
NUMBER OF BUSINESS VISITORS (PRIVATE SECTOR)	FROM CANADA :	37
	FROM TERRIT :	270
NUMBER OF PEMD APPLICATIONS COMMENTED ON	:	0
NUMBER OF OCCUPIED OFFICER POSITIONS	-CANADA BASED :	1
	-LOCALLY ENGAGED :	3

17/11/94

## Foreign Affairs and International Trade

TSRPT02E

## TRADE TRACKING SYSTEM

WORKLOAD AND OFFICER SUMMARY ACTIVITY REPORT  
FOR QUARTER 1 OF FISCAL YEAR 1994

POST : NEW DELHI

	NUMBER	% OFFICER-TIME CANADA	LOC-ENG	TOTAL-TIME PERSON-QTR
A. EXPORT/TRADE/POLICY ENQUIRIES FROM CANADA :	997	14.00	36.00	1.72
FROM TERRITORIES :	842	12.50	26.50	1.31
B. VISITS TO CLIENTS IN TERRITORY :	398	10.00	6.00	0.44
C. EXPORT/TRADE/POLICY PROJECTS AND EVENTS				
FAIRS :	0	0.00	0.00	0.00
MISSIONS :	6	6.00	0.00	0.12
CONFERENCE SEMINARS :	1	0.00	0.75	0.03
OTHER :	7	4.00	0.00	0.08
D. COMMERCIAL* ECONOMIC REPORTS HQ REQUESTED :	24	6.00	1.00	0.16
POST INITIATED :	24	6.00	0.00	0.12
E. COMMUNICATIONS ACTIVITIES :	2	4.50	0.00	0.09
F. INVESTMENT ENQUIRIES				
FROM CANADA :	20	3.00	3.50	0.20
FROM TERRITORIES :	60	3.00	6.25	0.31
G. TECHNOLOGY INFLOW PROGRAM ENQR'S FRM CANADA :	0	0.00	0.00	0.00
CONNECTIONS ARRANGED :	0	0.00	0.00	0.00
H. PARTICIP'T'N IN PROG-REL EVENTS OUTSIDE POST :		0.00	6.25	0.25
I. SERVICE REQUESTS FM GOV'T SOURCES				
NGO :	0	0.00	0.00	0.00
HOST GOVERNMENT :	5	4.50	0.75	0.12
OTHER DEPARTMENT :	5	4.50	0.50	0.11
PROVINCES/MUNICIPALITIES :	4	2.00	0.00	0.04
J. ADMINISTRATION: PROGRAM MANAGEMENT & ADMIN.:		6.50	0.25	0.14
LEAVE, PROFESSIONAL DEVELOP :		11.50	12.25	0.72
K. SERVICE TO OTHER MISSION PROGRAMS :		2.00	0.00	0.04
L. TOURISM PROGRAM ACTIVITIES :		0.00	0.00	0.00
***** TOTALS *****		100.00	100.00	6.00

NUMBER OF BUSINESS VISITORS (PUBLIC SECTOR) FROM CANADA : 50

FROM TERRIT : 10

NUMBER OF BUSINESS VISITORS (PRIVATE SECTOR) FROM CANADA : 95

FROM TERRIT : 130

NUMBER OF PEMD APPLICATIONS COMMENTED ON : 8

NUMBER OF OCCUPIED OFFICER POSITIONS -CANADA BASED : 2

-LOCALLY ENGAGED : 4

17/11/94

## Foreign Affairs and International Trade

TSRPT02E

## TRADE TRACKING SYSTEM

WORKLOAD AND OFFICER SUMMARY ACTIVITY REPORT  
FOR QUARTER 1 OF FISCAL YEAR 1994

SUB-REGION: SOUTH EAST ASIA

	NUMBER	% OFFICER-TIME		TOTAL-TIME
		CANADA	LOC-ENG	PERSON-QTR
A.EXPORT/TRADE/POLICY ENQUIRIES FROM CANADA :	4270	24.57	32.07	8.25
FROM TERRITORIES :	3355	13.79	20.80	5.05
B.VISITS TO CLIENTS IN TERRITORY :	1033	11.71	11.47	3.36
C.EXPORT/TRADE/POLICY PROJECTS AND EVENTS				
FAIRS :	30	3.57	4.73	1.21
MISSIONS :	33	8.86	7.80	2.41
CONFERENCE SEMINARS :	25	2.14	0.53	0.38
OTHER :	30	3.50	1.27	0.68
D.COMMERCIAL* ECONOMIC REPORTS HQ REQUESTED :	69	3.93	3.20	1.03
POST INITIATED :	97	6.29	5.00	1.63
E.COMMUNICATIONS ACTIVITIES :	32	2.14	1.67	0.55
F.INVESTMENT ENQUIRIES FROM CANADA :	69	1.00	1.13	0.31
FROM TERRITORIES :	55	0.36	0.60	0.14
G.TECHNOLOGY INFLOW PROGRAM ENQR'S FRM CANADA :	3	0.21	0.00	0.03
CONNECTIONS ARRANGED :	2	0.00	0.00	0.00
H.PARTICIP'TN IN PROG-REL EVENTS OUTSIDE POST :		2.79	0.67	0.49
I.SERVICE REQUESTS FM GOV'T SOURCES				
NGO :	49	0.64	0.73	0.20
HOST GOVERNMENT :	120	1.21	1.20	0.35
OTHER DEPARTMENT :	133	2.14	1.40	0.51
PROVINCES/MUNICIPALITIES :	276	3.57	1.13	0.67
J.ADMINISTRATION: PROGRAM MANAGEMENT & ADMIN.:		2.93	0.53	0.49
LEAVE, PROFESSIONAL DEVELOP :		3.07	3.13	0.90
K.SERVICE TO OTHER MISSION PROGRAMS :		1.57	0.27	0.26
L.TOURISM PROGRAM ACTIVITIES :		0.00	0.67	0.10
***** TOTALS *****		99.99	100.00	29.00

NUMBER OF BUSINESS VISITORS (PUBLIC SECTOR)	FROM CANADA :	354
	FROM TERRIT :	122
NUMBER OF BUSINESS VISITORS (PRIVATE SECTOR)	FROM CANADA :	994
	FROM TERRIT :	910

NUMBER OF PEMD APPLICATIONS COMMENTED ON	:	55
--	---	----

NUMBER OF OCCUPIED OFFICER POSITIONS	-CANADA BASED :	14
	-LOCALLY ENGAGED :	15

17/11/94

## Foreign Affairs and International Trade

TSRPT02E

## TRADE TRACKING SYSTEM

WORKLOAD AND OFFICER SUMMARY ACTIVITY REPORT  
FOR QUARTER 1 OF FISCAL YEAR 1994

POST : BANGKOK

	NUMBER	% OFFICER-TIME CANADA	LOC-ENG	TOTAL-TIME PERSON-QTR
A. EXPORT/TRADE/POLICY ENQUIRIES FROM CANADA :	662	36.00	40.33	2.29
FROM TERRITORIES :	263	12.00	22.66	1.04
B. VISITS TO CLIENTS IN TERRITORY :	152	16.00	7.33	0.70
C. EXPORT/TRADE/POLICY PROJECTS AND EVENTS				
FAIRS :	2	0.00	0.33	0.01
MISSIONS :	7	5.33	5.00	0.31
CONFERENCE SEMINARS :	1	0.33	0.33	0.02
OTHER :	1	1.33	0.00	0.04
D. COMMERCIAL* ECONOMIC REPORTS HQ REQUESTED :	2	0.66	1.00	0.05
POST INITIATED :	5	2.66	2.66	0.16
E. COMMUNICATIONS ACTIVITIES :	6	2.00	0.00	0.06
F. INVESTMENT ENQUIRIES				
FROM CANADA :	2	0.00	0.33	0.01
FROM TERRITORIES :	1	0.00	0.33	0.01
G. TECHNOLOGY INFLOW PROGRAM ENQR'S FRM CANADA :	0	0.00	0.00	0.00
CONNECTIONS ARRANGED :	0	0.00	0.00	0.00
H. PARTICIP'TN IN PROG-REL EVENTS OUTSIDE POST :		2.33	0.00	0.07
I. SERVICE REQUESTS FM GOV'T SOURCES				
NGO :	7	1.33	0.66	0.06
HOST GOVERNMENT :	16	1.00	1.66	0.08
OTHER DEPARTMENT :	25	2.66	2.33	0.15
PROVINCES/MUNICIPALITIES :	10	2.33	1.00	0.10
J. ADMINISTRATION: PROGRAM MANAGEMENT & ADMIN.:		5.00	2.33	0.22
LEAVE, PROFESSIONAL DEVELOP :		6.66	10.33	0.51
K. SERVICE TO OTHER MISSION PROGRAMS :		2.33	0.00	0.07
L. TOURISM PROGRAM ACTIVITIES :		0.00	1.33	0.04
***** TOTALS *****		99.95	99.94	6.00

NUMBER OF BUSINESS VISITORS (PUBLIC SECTOR) FROM CANADA : 181

FROM TERRIT : 31

NUMBER OF BUSINESS VISITORS (PRIVATE SECTOR) FROM CANADA : 92

FROM TERRIT : 10

NUMBER OF PEMD APPLICATIONS COMMENTED ON : 10

NUMBER OF OCCUPIED OFFICER POSITIONS -CANADA BASED : 3

-LOCALLY ENGAGED : 3

17/11/94

## Foreign Affairs and International Trade

## TRADE TRACKING SYSTEM

WORKLOAD AND OFFICER SUMMARY ACTIVITY REPORT  
FOR QUARTER 1 OF FISCAL YEAR 1994

POST : JAKARTA

	NUMBER	% OFFICER-TIME		TOTAL-TIME PERSON-QTR
		CANADA	LOC-ENG	
A. EXPORT/TRADE/POLICY ENQUIRIES FROM CANADA :	1245	24.00	38.00	2.24
FROM TERRITORIES :	773	9.00	16.00	0.91
B. VISITS TO CLIENTS IN TERRITORY :	352	8.33	20.75	1.08
C. EXPORT/TRADE/POLICY FAIRS :	10	2.66	0.75	0.11
PROJECTS AND EVENTS MISSIONS :	8	11.00	15.00	0.93
CONFERENCE SEMINARS :	9	4.00	0.50	0.14
OTHER :	14	4.33	0.25	0.14
D. COMMERCIAL* ECONOMIC REPORTS HQ REQUESTED :	8	2.00	0.00	0.06
POST INITIATED :	29	9.00	0.25	0.28
E. COMMUNICATIONS ACTIVITIES :	8	1.66	0.00	0.05
F. INVESTMENT ENQUIRIES FROM CANADA :	20	1.66	2.00	0.13
FROM TERRITORIES :	15	0.66	0.75	0.05
G. TECHNOLOGY INFLOW PROGRAM ENQR'S FRM CANADA :	0	0.00	0.00	0.00
CONNECTIONS ARRANGED :	0	0.00	0.00	0.00
H. PARTICIP'T'N IN PROG-REL EVENTS OUTSIDE POST :		5.00	0.00	0.15
I. SERVICE REQUESTS FM GOV'T SOURCES NGO :	3	0.00	0.25	0.01
HOST GOVERNMENT :	5	0.66	0.00	0.02
OTHER DEPARTMENT :	35	3.66	1.25	0.16
PROVINCES/MUNICIPALITIES :	45	2.66	0.75	0.11
J. ADMINISTRATION: PROGRAM MANAGEMENT & ADMIN.:		5.00	0.00	0.15
LEAVE, PROFESSIONAL DEVELOP :		3.33	2.75	0.21
K. SERVICE TO OTHER MISSION PROGRAMS :		1.33	0.75	0.07
L. TOURISM PROGRAM ACTIVITIES :		0.00	0.00	0.00
***** TOTALS *****		99.94	100.00	7.00

NUMBER OF BUSINESS VISITORS (PUBLIC SECTOR) FROM CANADA :	103
FROM TERRIT :	59
NUMBER OF BUSINESS VISITORS (PRIVATE SECTOR) FROM CANADA :	437
FROM TERRIT :	392
NUMBER OF PEMD APPLICATIONS COMMENTED ON :	13
NUMBER OF OCCUPIED OFFICER POSITIONS -CANADA BASED :	3
-LOCALLY ENGAGED :	4

17/11/94

Foreign Affairs and International Trade

TSRPT02E

TRADE TRACKING SYSTEM

WORKLOAD AND OFFICER SUMMARY ACTIVITY REPORT  
FOR QUARTER 1 OF FISCAL YEAR 1994

POST : KUALA LUMPUR

	NUMBER	% OFFICER-TIME		TOTAL-TIME
		CANADA	LOC-ENG	PERSON-QTR
A.EXPORT/TRADE/POLICY ENQUIRIES FROM CANADA :	766	21.33	36.50	1.37
FROM TERRITORIES :	651	15.00	40.00	1.25
B.VISITS TO CLIENTS IN TERRITORY :	136	12.00	6.00	0.48
C.EXPORT/TRADE/POLICY PROJECTS AND EVENTS				
FAIRS :	8	6.66	3.50	0.27
MISSIONS :	8	20.00	6.00	0.72
CONFERENCE SEMINARS :	5	1.33	0.00	0.04
OTHER :	6	3.33	1.50	0.13
D.COMMERCIAL* ECONOMIC REPORTS HQ REQUESTED :	2	0.66	0.00	0.02
POST INITIATED :	9	2.66	2.50	0.13
E.COMMUNICATIONS ACTIVITIES :	6	1.33	0.00	0.04
F.INVESTMENT ENQUIRIES				
FROM CANADA :	15	1.33	0.00	0.04
FROM TERRITORIES :	6	0.33	0.00	0.01
G.TECHNOLOGY INFLOW PROGRAM ENQR'S FRM CANADA :	0	0.00	0.00	0.00
CONNECTIONS ARRANGED :	0	0.00	0.00	0.00
H.PARTICIP'T'N IN PROG-REL EVENTS OUTSIDE POST :		0.00	0.00	0.00
I.SERVICE REQUESTS FM GOV'T SOURCES				
NGO :	0	0.00	0.00	0.00
HOST GOVERNMENT :	28	2.66	1.00	0.10
OTHER DEPARTMENT :	19	2.33	1.50	0.10
PROVINCES/MUNICIPALITIES :	146	9.00	1.50	0.30
J.ADMINISTRATION: PROGRAM MANAGEMENT & ADMIN.:		0.00	0.00	0.00
LEAVE, PROFESSIONAL DEVELOP :		0.00	0.00	0.00
K.SERVICE TO OTHER MISSION PROGRAMS :		0.00	0.00	0.00
L.TOURISM PROGRAM ACTIVITIES :		0.00	0.00	0.00
***** TOTALS *****		99.95	100.00	5.00

NUMBER OF BUSINESS VISITORS (PUBLIC SECTOR)	FROM CANADA :	36
	FROM TERRIT :	11
NUMBER OF BUSINESS VISITORS (PRIVATE SECTOR)	FROM CANADA :	143
	FROM TERRIT :	113
NUMBER OF PEMD APPLICATIONS COMMENTED ON	:	8
NUMBER OF OCCUPIED OFFICER POSITIONS	-CANADA BASED :	3
	-LOCALLY ENGAGED :	2

17/11/94

## Foreign Affairs and International Trade

TSRPT02E

## TRADE TRACKING SYSTEM

WORKLOAD AND OFFICER SUMMARY ACTIVITY REPORT  
FOR QUARTER 1 OF FISCAL YEAR 1994

POST : MANILA

	NUMBER	% OFFICER-TIME		TOTAL-TIME
		CANADA	LOC-ENG	PERSON-QTR
A.EXPORT/TRADE/POLICY ENQUIRIES FROM CANADA :	745	20.00	20.00	1.00
FROM TERRITORIES :	307	10.00	6.66	0.40
B.VISITS TO CLIENTS IN TERRITORY :	150	10.00	11.66	0.55
C.EXPORT/TRADE/POLICY PROJECTS AND EVENTS				
FAIRS :	6	5.00	10.00	0.40
MISSIONS :	8	2.50	5.00	0.20
CONFERENCE SEMINARS :	9	2.50	1.66	0.10
OTHER :	4	1.00	1.66	0.07
D.COMMERCIAL* ECONOMIC REPORTS HQ REQUESTED :	51	15.00	10.00	0.60
POST INITIATED :	50	15.00	15.33	0.76
E.COMMUNICATIONS ACTIVITIES :	12	7.50	8.33	0.40
F.INVESTMENT ENQUIRIES				
FROM CANADA :	29	2.50	1.66	0.10
FROM TERRITORIES :	33	1.00	1.66	0.07
G.TECHNOLOGY INFLOW PROGRAM ENQR'S FRM CANADA :	1	0.00	0.00	0.00
CONNECTIONS ARRANGED :	2	0.00	0.00	0.00
H.PARTICPT'N IN PROG-REL EVENTS OUTSIDE POST :		2.50	1.66	0.10
I.SERVICE REQUESTS FM GOV'T SOURCES				
NGO :	8	1.00	1.00	0.05
HOST GOVERNMENT :	59	0.50	1.00	0.04
OTHER DEPARTMENT :	20	1.00	0.33	0.03
PROVINCES/MUNICIPALITIES :	33	1.50	1.00	0.06
J.ADMINISTRATION: PROGRAM MANAGEMENT & ADMIN.:		0.50	0.33	0.02
LEAVE, PROFESSIONAL DEVELOP :		0.50	0.33	0.02
K.SERVICE TO OTHER MISSION PROGRAMS :		0.50	0.33	0.02
L.TOURISM PROGRAM ACTIVITIES :		0.00	0.33	0.01
***** TOTALS *****		100.00	99.93	5.00

NUMBER OF BUSINESS VISITORS (PUBLIC SECTOR)	FROM CANADA :	6
	FROM TERRIT :	4
NUMBER OF BUSINESS VISITORS (PRIVATE SECTOR)	FROM CANADA :	107
	FROM TERRIT :	39
NUMBER OF PEMD APPLICATIONS COMMENTED ON	:	5
NUMBER OF OCCUPIED OFFICER POSITIONS	-CANADA BASED :	2
	-LOCALLY ENGAGED :	3

17/11/94

## Foreign Affairs and International Trade

TSRPT02E

## TRADE TRACKING SYSTEM

WORKLOAD AND OFFICER SUMMARY ACTIVITY REPORT  
FOR QUARTER 1 OF FISCAL YEAR 1994

POST : SINGAPORE

	NUMBER	% OFFICER-TIME		TOTAL-TIME
		CANADA	LOC-ENG	PERSON-QTR
A. EXPORT/TRADE/POLICY ENQUIRIES FROM CANADA :	852	20.00	25.00	1.35
FROM TERRITORIES :	1361	21.66	26.66	1.45
B. VISITS TO CLIENTS IN TERRITORY :	243	11.66	6.66	0.55
C. EXPORT/TRADE/POLICY PROJECTS AND EVENTS				
FAIRS :	4	4.00	10.00	0.42
MISSIONS :	2	3.33	5.00	0.25
CONFERENCE SEMINARS :	1	2.66	0.00	0.08
OTHER :	5	6.66	3.33	0.30
D. COMMERCIAL* ECONOMIC REPORTS HQ REQUESTED :	6	5.00	5.00	0.30
POST INITIATED :	4	5.00	5.00	0.30
E. COMMUNICATIONS ACTIVITIES :	0	0.00	0.00	0.00
F. INVESTMENT ENQUIRIES				
FROM CANADA :	3	0.00	1.00	0.03
FROM TERRITORIES :	0	0.00	0.00	0.00
G. TECHNOLOGY INFLOW PROGRAM ENQR'S FRM CANADA :	2	1.00	0.00	0.03
CONNECTIONS ARRANGED :	0	0.00	0.00	0.00
H. PARTICIP'T'N IN PROG-REL EVENTS OUTSIDE POST :		4.00	1.66	0.17
I. SERVICE REQUESTS FM GOV'T SOURCES				
NGO :	31	1.00	1.66	0.08
HOST GOVERNMENT :	12	1.00	2.66	0.11
OTHER DEPARTMENT :	34	0.66	1.66	0.07
PROVINCES/MUNICIPALITIES :	42	1.66	1.66	0.10
J. ADMINISTRATION: PROGRAM MANAGEMENT & ADMIN.:		3.33	0.00	0.10
LEAVE, PROFESSIONAL DEVELOP :		4.00	1.33	0.16
K. SERVICE TO OTHER MISSION PROGRAMS :		3.33	0.00	0.10
L. TOURISM PROGRAM ACTIVITIES :		0.00	1.66	0.05
***** TOTALS *****		99.95	99.94	6.00

NUMBER OF BUSINESS VISITORS (PUBLIC SECTOR)	FROM CANADA :	28
	FROM TERRIT :	17
NUMBER OF BUSINESS VISITORS (PRIVATE SECTOR)	FROM CANADA :	215
	FROM TERRIT :	356

NUMBER OF PEMD APPLICATIONS COMMENTED ON	:	19
--	---	----

NUMBER OF OCCUPIED OFFICER POSITIONS	-CANADA BASED :	3
	-LOCALLY ENGAGED :	3



17/11/94

## Foreign Affairs and International Trade

TSRPT02E

## TRADE TRACKING SYSTEM

WORKLOAD AND OFFICER SUMMARY ACTIVITY REPORT  
FOR QUARTER 1 OF FISCAL YEAR 1994

## SUB-REGION: SOUTH PACIFIC

	NUMBER	% OFFICER-TIME		TOTAL-TIME
		CANADA	LOC-ENG	PERSON-QTR
A.EXPORT/TRADE/POLICY ENQUIRIES FROM CANADA :	1149	10.80	23.10	2.39
FROM TERRITORIES :	1616	11.80	16.88	1.94
B.VISITS TO CLIENTS IN TERRITORY :	239	2.40	13.75	1.22
C.EXPORT/TRADE/POLICY PROJECTS AND EVENTS				
FAIRS :	8	1.60	5.00	0.48
MISSIONS :	7	0.40	3.13	0.27
CONFERENCE SEMINARS :	15	3.40	2.25	0.35
OTHER :	33	4.40	2.63	0.43
D.COMMERCIAL* ECONOMIC REPORTS HQ REQUESTED :	48	5.20	1.50	0.38
POST INITIATED :	125	5.60	3.13	0.53
E.COMMUNICATIONS ACTIVITIES :	32	1.80	0.62	0.14
F.INVESTMENT ENQUIRIES				
FROM CANADA :	10	0.40	0.00	0.02
FROM TERRITORIES :	10	0.60	0.00	0.03
G.TECHNOLOGY INFLOW PROGRAM ENQR'S FRM CANADA :	3	0.40	0.00	0.02
CONNECTIONS ARRANGED :	3	0.20	0.00	0.01
H.PARTICPT'N IN PROG-REL EVENTS OUTSIDE POST :		2.20	3.25	0.37
I.SERVICE REQUESTS FM GOV'T SOURCES				
NGO :	16	0.60	0.50	0.07
HOST GOVERNMENT :	50	1.60	0.50	0.12
OTHER DEPARTMENT :	28	1.40	2.00	0.23
PROVINCES/MUNICIPALITIES :	27	1.40	1.25	0.17
J.ADMINISTRATION: PROGRAM MANAGEMENT & ADMIN.:		19.20	4.63	1.33
LEAVE, PROFESSIONAL DEVELOP :		12.60	3.38	0.90
K.SERVICE TO OTHER MISSION PROGRAMS :		10.20	0.00	0.51
L.TOURISM PROGRAM ACTIVITIES :		1.80	12.50	1.09
***** TOTALS *****		100.00	100.00	13.00

NUMBER OF BUSINESS VISITORS (PUBLIC SECTOR)	FROM CANADA :	16
	FROM TERRIT :	75
NUMBER OF BUSINESS VISITORS (PRIVATE SECTOR)	FROM CANADA :	82
	FROM TERRIT :	131

NUMBER OF PEMD APPLICATIONS COMMENTED ON	:	14
--	---	----

NUMBER OF OCCUPIED OFFICER POSITIONS	-CANADA BASED :	5
	-LOCALLY ENGAGED :	8

17/11/94

Foreign Affairs and International Trade

TSRPT02E

TRADE TRACKING SYSTEM

WORKLOAD AND OFFICER SUMMARY ACTIVITY REPORT  
FOR QUARTER 1 OF FISCAL YEAR 1994

POST : AUCKLAND

	NUMBER	% OFFICER-TIME		TOTAL-TIME
		CANADA	LOC-ENG	PERSON-QTR
A. EXPORT/TRADE/POLICY ENQUIRIES FROM CANADA :	360	16.00	25.00	0.66
FROM TERRITORIES :	380	9.00	27.50	0.64
B. VISITS TO CLIENTS IN TERRITORY :	90	6.00	10.00	0.26
C. EXPORT/TRADE/POLICY FAIRS :	2	2.00	10.00	0.22
PROJECTS AND EVENTS MISSIONS :	3	1.00	10.00	0.21
CONFERENCE SEMINARS :	0	0.00	0.00	0.00
OTHER :	13	15.00	5.00	0.25
D. COMMERCIAL* ECONOMIC REPORTS HQ REQUESTED :	0	2.00	1.00	0.04
POST INITIATED :	14	2.00	1.00	0.04
E. COMMUNICATIONS ACTIVITIES :	0	0.00	0.00	0.00
F. INVESTMENT ENQUIRIES FROM CANADA :	1	0.00	0.00	0.00
FROM TERRITORIES :	1	0.00	0.00	0.00
G. TECHNOLOGY INFLOW PROGRAM ENQR'S FRM CANADA :	0	0.00	0.00	0.00
CONNECTIONS ARRANGED :	0	0.00	0.00	0.00
H. PARTICIP'TN IN PROG-REL EVENTS OUTSIDE POST :		1.00	0.50	0.02
I. SERVICE REQUESTS FM GOV'T SOURCES NGO :	8	1.00	1.00	0.03
HOST GOVERNMENT :	0	0.00	0.50	0.01
OTHER DEPARTMENT :	2	2.00	2.50	0.07
PROVINCES/MUNICIPALITIES :	5	2.00	1.00	0.04
J. ADMINISTRATION: PROGRAM MANAGEMENT & ADMIN.:		34.00	2.50	0.39
LEAVE, PROFESSIONAL DEVELOP :		0.00	2.50	0.05
K. SERVICE TO OTHER MISSION PROGRAMS :		2.00	0.00	0.02
L. TOURISM PROGRAM ACTIVITIES :		5.00	0.00	0.05
***** TOTALS *****		100.00	100.00	3.00

NUMBER OF BUSINESS VISITORS (PUBLIC SECTOR) FROM CANADA :	2
FROM TERRIT :	0
NUMBER OF BUSINESS VISITORS (PRIVATE SECTOR) FROM CANADA :	30
FROM TERRIT :	40
NUMBER OF PEMD APPLICATIONS COMMENTED ON :	1
NUMBER OF OCCUPIED OFFICER POSITIONS -CANADA BASED :	1
-LOCALLY ENGAGED :	2

17/11/94

## Foreign Affairs and International Trade

TSRPT02E

## TRADE TRACKING SYSTEM

WORKLOAD AND OFFICER SUMMARY ACTIVITY REPORT  
FOR QUARTER 1 OF FISCAL YEAR 1994

POST : CANBERRA

	NUMBER	% OFFICER-TIME		TOTAL-TIME
		CANADA	LOC-ENG	PERSON-QTR
A. EXPORT/TRADE/POLICY ENQUIRIES FROM CANADA :	344	7.00	33.00	0.80
FROM TERRITORIES :	618	12.00	15.50	0.55
B. VISITS TO CLIENTS IN TERRITORY :	45	1.00	12.00	0.26
C. EXPORT/TRADE/POLICY PROJECTS AND EVENTS				
FAIRS :	0	0.00	0.00	0.00
MISSIONS :	2	0.50	0.00	0.01
CONFERENCE SEMINARS :	9	5.00	5.00	0.20
OTHER :	19	3.50	2.50	0.12
D. COMMERCIAL* ECONOMIC REPORTS HQ REQUESTED :	33	7.50	3.50	0.22
POST INITIATED :	96	8.00	9.50	0.35
E. COMMUNICATIONS ACTIVITIES :	20	4.00	1.00	0.10
F. INVESTMENT ENQUIRIES				
FROM CANADA :	2	0.50	0.00	0.01
FROM TERRITORIES :	5	1.00	0.00	0.02
G. TECHNOLOGY INFLOW PROGRAM ENQR'S FRM CANADA :	1	0.50	0.00	0.01
CONNECTIONS ARRANGED :	1	0.00	0.00	0.00
H. PARTICIP'T'N IN PROG-REL EVENTS OUTSIDE POST :		1.00	0.00	0.02
I. SERVICE REQUESTS FM GOV'T SOURCES				
NGO :	5	1.00	0.00	0.02
HOST GOVERNMENT :	41	2.50	1.00	0.07
OTHER DEPARTMENT :	12	1.00	0.00	0.02
PROVINCES/MUNICIPALITIES :	3	0.50	0.00	0.01
J. ADMINISTRATION: PROGRAM MANAGEMENT & ADMIN.:		18.00	13.50	0.63
LEAVE, PROFESSIONAL DEVELOP :		25.00	3.50	0.57
K. SERVICE TO OTHER MISSION PROGRAMS :		0.50	0.00	0.01
L. TOURISM PROGRAM ACTIVITIES :		0.00	0.00	0.00
***** TOTALS *****		100.00	100.00	4.00

NUMBER OF BUSINESS VISITORS (PUBLIC SECTOR)	FROM CANADA :	6
	FROM TERRIT :	64
NUMBER OF BUSINESS VISITORS (PRIVATE SECTOR)	FROM CANADA :	13
	FROM TERRIT :	48
NUMBER OF PEMD APPLICATIONS COMMENTED ON	:	4
NUMBER OF OCCUPIED OFFICER POSITIONS	-CANADA BASED :	2
	-LOCALLY ENGAGED :	2

17/11/94

## Foreign Affairs and International Trade

TSRPT02E

## TRADE TRACKING SYSTEM

WORKLOAD AND OFFICER SUMMARY ACTIVITY REPORT  
FOR QUARTER 1 OF FISCAL YEAR 1994

POST : SYDNEY

	NUMBER	% OFFICER-TIME		TOTAL-TIME
		CANADA	LOC-ENG	PERSON-QTR
A.EXPORT/TRADE/POLICY ENQUIRIES FROM CANADA :	445	12.00	17.25	0.93
FROM TERRITORIES :	618	13.00	12.25	0.75
B.VISITS TO CLIENTS IN TERRITORY :	104	2.00	16.50	0.70
C.EXPORT/TRADE/POLICY FAIRS :	6	3.00	5.00	0.26
PROJECTS AND EVENTS MISSIONS :	2	0.00	1.25	0.05
CONFERENCE SEMINARS :	6	3.50	2.00	0.15
OTHER :	1	0.00	1.50	0.06
D.COMMERCIAL* ECONOMIC REPORTS HQ REQUESTED :	15	4.50	0.75	0.12
POST INITIATED :	15	5.00	1.00	0.14
E.COMMUNICATIONS ACTIVITIES :	12	0.50	0.75	0.04
F.INVESTMENT ENQUIRIES FROM CANADA :	7	0.50	0.00	0.01
FROM TERRITORIES :	4	0.50	0.00	0.01
G.TECHNOLOGY INFLOW PROGRAM ENQR'S FRM CANADA :	2	0.50	0.00	0.01
CONNECTIONS ARRANGED :	2	0.50	0.00	0.01
H.PARTICIP'T'N IN PROG-REL EVENTS OUTSIDE POST :		4.00	6.25	0.33
I.SERVICE REQUESTS FM GOV'T SOURCES NGO :	3	0.00	0.50	0.02
HOST GOVERNMENT :	9	1.50	0.25	0.04
OTHER DEPARTMENT :	14	1.50	2.75	0.14
PROVINCES/MUNICIPALITIES :	19	2.00	2.00	0.12
J.ADMINISTRATION: PROGRAM MANAGEMENT & ADMIN.:		13.00	1.25	0.31
LEAVE, PROFESSIONAL DEVELOP :		6.50	3.75	0.28
K.SERVICE TO OTHER MISSION PROGRAMS :		24.00	0.00	0.48
L.TOURISM PROGRAM ACTIVITIES :		2.00	25.00	1.04
***** TOTALS *****		100.00	100.00	6.00

NUMBER OF BUSINESS VISITORS (PUBLIC SECTOR) FROM CANADA :	8
FROM TERRIT :	11
NUMBER OF BUSINESS VISITORS (PRIVATE SECTOR) FROM CANADA :	39
FROM TERRIT :	43
NUMBER OF PEMD APPLICATIONS COMMENTED ON :	9
NUMBER OF OCCUPIED OFFICER POSITIONS -CANADA BASED :	2
-LOCALLY ENGAGED :	4







17/11/94

TRADE TRACKING SYSTEM

WORKLOAD AND OFFICER SUMMARY ACTIVITY REPORT FOR QUARTER 1 OF FISCAL YEAR 1994

REGION : EUROPE

EUROPE

		NUMBER	CANADA	LOW-ENS	PERMAN-CIR
A. REPORT/TRADE/POLICY ENQUIRIES	FROM CANADA :	7052	11.45	11.67	11.87
	FROM TERRITORIES :	7021	6.83	14.02	13.83
B. VISITS TO CLIENTS IN TERRITORY		1557	5.41	9.31	
	<u>RBT</u>				
	<u>RWT</u>				
C. REPORT/TRADE/POLICY PROJECTS AND EVENTS	FAIRS :	86	3.40	3.93	
	BUCHAREST MISSIONS :	34	4.86	10.83	
	BUDAPEST B. SEMINARS :	91	2.45	12.02	
	KIEV OTHER :	137	1.73	2.97	
	* MOSCOW				
	* PRAGUE				
	WARSAW				
D. COMMERCIAL - ECONOMIC	REQUESTED :	212	2.30	3.48	
	INITIATED :	397	4.05	6.48	
E. COMMUNICATIONS ACTIVITIES		243	1.57	2.23	
F. INVESTMENT ENQUIRIES	FROM CANADA :	200	2.36	3.03	
	FROM TERRITORIES :	351	3.20	2.39	
G. TECHNOLOGY INFLOW PROGRAM	ENCL'S FRW CANADA :	293	1.68	1.57	
	CONNECTIONS ARRANGED :	151	1.68	1.78	
H. PARTICIPY'N IN INDC-REL EVENTS	OCT/NOV POST :		2.68	3.43	
I. SERVICE REQUESTS FR GOV'T SOURCES	NOV :	283	1.24	1.68	
	GOV'T GOVERNMENT :	122	3.02	1.33	
	OTHER GOVERNMENT :	161	3.40	3.08	
	PROVINCE/MUNICIPALITIES :	325	1.57	2.73	
J. ADMINISTRATION: PROGRAM MANAGEMENT & ADMIN:			2.49	6.96	
	LEAVE, PROFESSIONAL DEVELOP :		7.44	2.65	
	* VIENNA				
K. SERVICE TO OTHER MISSION PROGRAMS			4.65	0.84	2.83
L. TOURISM PROGRAM ACTIVITIES			1.45	4.13	3.80
**** TOTALS ****			59.31	59.94	123.00

NUMBER OF BUSINESS VISITORS (PUBLIC SECTOR) FROM CANADA : 462  
 FROM TERRIT : 316  
 NUMBER OF BUSINESS VISITORS (PRIVATE SECTOR) FROM CANADA : 1802  
 FROM TERRIT : 1925

NUMBER OF PENDING APPLICATIONS COMMENTED ON : 87  
 NUMBER OF OCCUPIED OFFICER POSITIONS - CANADA BASED : 48  
 - LOCALLY ENGAGED : 75

\* Quarterly reports for these posts were not available.





17/11/94

## Foreign Affairs and International Trade

TSRPT02E

## TRADE TRACKING SYSTEM

WORKLOAD AND OFFICER SUMMARY ACTIVITY REPORT  
FOR QUARTER 1 OF FISCAL YEAR 1994

REGION : EUROPE

	NUMBER	% OFFICER-TIME CANADA	LOC-ENG	TOTAL-TIME PERSON-QTR
A. EXPORT/TRADE/POLICY ENQUIRIES FROM CANADA :	7552	11.66	21.62	21.82
FROM TERRITORIES :	7909	6.52	16.66	15.63
B. VISITS TO CLIENTS IN TERRITORY :	1567	8.85	7.44	9.83
C. EXPORT/TRADE/POLICY PROJECTS AND EVENTS				
FAIRS :	86	3.91	5.40	5.93
MISSIONS :	86	5.89	4.80	6.43
CONFERENCE SEMINARS :	93	2.62	2.08	2.82
OTHER :	117	2.64	1.73	2.57
D. COMMERCIAL* ECONOMIC REPORTS HQ REQUESTED :	212	4.47	2.30	3.88
POST INITIATED :	389	7.18	4.05	6.49
E. COMMUNICATIONS ACTIVITIES :	243	2.18	1.57	2.23
F. INVESTMENT ENQUIRIES				
FROM CANADA :	200	2.62	2.36	3.03
FROM TERRITORIES :	351	2.52	2.90	3.39
G. TECHNOLOGY INFLOW PROGRAM ENQR'S FRM CANADA :	273	0.64	1.68	1.57
CONNECTIONS ARRANGED :	153	0.25	1.69	1.39
H. PARTICIP'T'N IN PROG-REL EVENTS OUTSIDE POST :		3.41	2.68	3.65
I. SERVICE REQUESTS FM GOV'T SOURCES				
NGO :	273	1.81	1.24	1.80
HOST GOVERNMENT :	175	1.56	0.85	1.39
OTHER DEPARTMENT :	361	2.66	2.40	3.08
PROVINCES/MUNICIPALITIES :	326	3.22	1.57	2.73
J. ADMINISTRATION: PROGRAM MANAGEMENT & ADMIN. :		10.60	2.49	6.96
LEAVE, PROFESSIONAL DEVELOP :		8.56	7.44	9.69
K. SERVICE TO OTHER MISSION PROGRAMS :		4.66	0.86	2.89
L. TOURISM PROGRAM ACTIVITIES :		1.45	4.13	3.80
***** TOTALS *****		99.88	99.94	123.00

NUMBER OF BUSINESS VISITORS (PUBLIC SECTOR) FROM CANADA : 462

FROM TERRIT : 316

NUMBER OF BUSINESS VISITORS (PRIVATE SECTOR) FROM CANADA : 1602

FROM TERRIT : 1995

NUMBER OF PEMD APPLICATIONS COMMENTED ON : 87

NUMBER OF OCCUPIED OFFICER POSITIONS -CANADA BASED : 48

-LOCALLY ENGAGED : 75

17/11/94

## Foreign Affairs and International Trade

TSRPT02E

## TRADE TRACKING SYSTEM

WORKLOAD AND OFFICER SUMMARY ACTIVITY REPORT  
FOR QUARTER 1 OF FISCAL YEAR 1994

## SUB-REGION: EAST EUROPE

	NUMBER	% OFFICER-TIME CANADA	LOC-ENG	TOTAL-TIME PERSON-QTR
A.EXPORT/TRADE/POLICY ENQUIRIES FROM CANADA :	1955	14.20	25.88	3.04
FROM TERRITORIES :	836	4.80	16.00	1.68
B.VISITS TO CLIENTS IN TERRITORY :	315	8.80	10.22	1.36
C.EXPORT/TRADE/POLICY PROJECTS AND EVENTS FAIRS :	11	7.80	6.00	0.93
MISSIONS :	17	6.40	5.22	0.79
CONFERENCE SEMINARS :	6	3.60	1.66	0.33
OTHER :	14	0.80	0.88	0.12
D.COMMERCIAL* ECONOMIC REPORTS HQ REQUESTED :	16	2.40	3.55	0.44
POST INITIATED :	23	7.80	3.77	0.73
E.COMMUNICATIONS ACTIVITIES :	24	1.40	1.33	0.19
F.INVESTMENT ENQUIRIES FROM CANADA :	24	2.40	1.77	0.28
FROM TERRITORIES :	21	0.60	1.88	0.20
G.TECHNOLOGY INFLOW PROGRAM ENQR'S FRM CANADA :	75	1.00	1.11	0.15
CONNECTIONS ARRANGED :	49	1.00	0.77	0.12
H.PARTICIP'T'N IN PROG-REL EVENTS OUTSIDE POST :		6.20	1.11	0.41
I.SERVICE REQUESTS FM GOV'T SOURCES NGO :	102	2.80	3.66	0.47
HOST GOVERNMENT :	49	3.20	1.88	0.33
OTHER DEPARTMENT :	45	2.00	1.66	0.25
PROVINCES/MUNICIPALITIES :	65	4.40	2.55	0.45
J.ADMINISTRATION: PROGRAM MANAGEMENT & ADMIN.:		9.40	1.55	0.61
LEAVE, PROFESSIONAL DEVELOP :		5.60	6.55	0.87
K.SERVICE TO OTHER MISSION PROGRAMS :		3.40	0.88	0.25
L.TOURISM PROGRAM ACTIVITIES :		0.00	0.00	0.00
***** TOTALS *****		100.00	99.88	14.00

NUMBER OF BUSINESS VISITORS (PUBLIC SECTOR) FROM CANADA :	62
FROM TERRIT :	132
NUMBER OF BUSINESS VISITORS (PRIVATE SECTOR) FROM CANADA :	346
FROM TERRIT :	356

NUMBER OF PEMD APPLICATIONS COMMENTED ON :	11
--	----

NUMBER OF OCCUPIED OFFICER POSITIONS -CANADA BASED :	5
-LOCALLY ENGAGED :	9

17/11/94

## Foreign Affairs and International Trade

TSRPT02E

## TRADE TRACKING SYSTEM

WORKLOAD AND OFFICER SUMMARY ACTIVITY REPORT  
FOR QUARTER 1 OF FISCAL YEAR 1994

POST : BUCHAREST

	NUMBER	% OFFICER-TIME		TOTAL-TIME
		CANADA	LOC-ENG	PERSON-QTR
A. EXPORT/TRADE/POLICY ENQUIRIES FROM CANADA :	351	20.00	29.50	0.79
FROM TERRITORIES :	197	5.00	17.00	0.39
B. VISITS TO CLIENTS IN TERRITORY :	57	5.00	14.50	0.34
C. EXPORT/TRADE/POLICY PROJECTS AND EVENTS				
FAIRS :	1	9.00	5.50	0.20
MISSIONS :	1	0.00	2.00	0.04
CONFERENCE SEMINARS :	0	0.00	0.00	0.00
OTHER :	0	0.00	0.00	0.00
D. COMMERCIAL* ECONOMIC REPORTS HQ REQUESTED :	2	0.00	1.50	0.03
POST INITIATED :	3	10.00	4.00	0.18
E. COMMUNICATIONS ACTIVITIES :	0	0.00	0.00	0.00
F. INVESTMENT ENQUIRIES				
FROM CANADA :	0	0.00	0.00	0.00
FROM TERRITORIES :	0	0.00	0.00	0.00
G. TECHNOLOGY INFLOW PROGRAM ENQR'S FRM CANADA :	0	0.00	0.00	0.00
CONNECTIONS ARRANGED :	0	0.00	0.00	0.00
H. PARTICIP'TN IN PROG-REL EVENTS OUTSIDE POST :		6.00	0.00	0.06
I. SERVICE REQUESTS FM GOV'T SOURCES				
NGO :	7	5.00	8.00	0.21
HOST GOVERNMENT :	11	7.00	3.50	0.14
OTHER DEPARTMENT :	6	0.00	2.50	0.05
PROVINCES/MUNICIPALITIES :	13	10.00	7.50	0.25
J. ADMINISTRATION: PROGRAM MANAGEMENT & ADMIN.:		10.00	1.00	0.12
LEAVE, PROFESSIONAL DEVELOP :		8.00	3.50	0.15
K. SERVICE TO OTHER MISSION PROGRAMS :		5.00	0.00	0.05
L. TOURISM PROGRAM ACTIVITIES :		0.00	0.00	0.00
***** TOTALS *****		100.00	100.00	3.00

NUMBER OF BUSINESS VISITORS (PUBLIC SECTOR)	FROM CANADA :	4
	FROM TERRIT :	9
NUMBER OF BUSINESS VISITORS (PRIVATE SECTOR)	FROM CANADA :	31
	FROM TERRIT :	97

NUMBER OF PEMD APPLICATIONS COMMENTED ON	:	3
--	---	---

NUMBER OF OCCUPIED OFFICER POSITIONS	-CANADA BASED :	1
	-LOCALLY ENGAGED :	2

17/11/94

## Foreign Affairs and International Trade

TSRPT02E

## TRADE TRACKING SYSTEM

WORKLOAD AND OFFICER SUMMARY ACTIVITY REPORT  
FOR QUARTER 1 OF FISCAL YEAR 1994

POST : BUDAPEST

	NUMBER	% OFFICER-TIME		TOTAL-TIME PERSON-QTR
		CANADA	LOC-ENG	
A.EXPORT/TRADE/POLICY ENQUIRIES FROM CANADA :	923	7.50	23.00	0.84
FROM TERRITORIES :	387	4.00	22.00	0.74
B.VISITS TO CLIENTS IN TERRITORY :	138	12.50	11.66	0.60
C.EXPORT/TRADE/POLICY FAIRS :	4	12.50	9.33	0.53
PROJECTS AND EVENTS MISSIONS :	8	10.00	8.00	0.44
CONFERENCE SEMINARS :	2	7.50	1.00	0.18
OTHER :	7	0.00	0.33	0.01
D.COMMERCIAL* ECONOMIC REPORTS HQ REQUESTED :	2	1.00	3.66	0.13
POST INITIATED :	7	8.00	5.33	0.32
E.COMMUNICATIONS ACTIVITIES :	15	1.50	2.33	0.10
F.INVESTMENT ENQUIRIES FROM CANADA :	3	3.50	0.00	0.07
FROM TERRITORIES :	1	0.00	0.00	0.00
G.TECHNOLOGY INFLOW PROGRAM ENQR'S FRM CANADA :	0	0.00	0.00	0.00
CONNECTIONS ARRANGED :	0	0.00	0.00	0.00
H.PARTICIP'TN IN PROG-REL EVENTS OUTSIDE POST :		0.00	0.00	0.00
I.SERVICE REQUESTS FM GOV'T SOURCES NGO :	27	1.00	2.33	0.09
HOST GOVERNMENT :	15	1.00	1.66	0.07
OTHER DEPARTMENT :	21	1.50	1.66	0.08
PROVINCES/MUNICIPALITIES :	38	4.00	2.00	0.14
J.ADMINISTRATION: PROGRAM MANAGEMENT & ADMIN.:		12.00	3.66	0.35
LEAVE, PROFESSIONAL DEVELOP :		10.00	1.00	0.23
K.SERVICE TO OTHER MISSION PROGRAMS :		2.50	1.00	0.08
L.TOURISM PROGRAM ACTIVITIES :		0.00	0.00	0.00
***** TOTALS *****		100.00	99.95	5.00

NUMBER OF BUSINESS VISITORS (PUBLIC SECTOR) FROM CANADA :	20
FROM TERRIT :	36
NUMBER OF BUSINESS VISITORS (PRIVATE SECTOR) FROM CANADA :	120
FROM TERRIT :	148

NUMBER OF PEMD APPLICATIONS COMMENTED ON :	3
--	---

NUMBER OF OCCUPIED OFFICER POSITIONS -CANADA BASED :	2
-LOCALLY ENGAGED :	3

17/11/94

Foreign Affairs and International Trade

TSRPT02E

TRADE TRACKING SYSTEM

WORKLOAD AND OFFICER SUMMARY ACTIVITY REPORT  
FOR QUARTER 1 OF FISCAL YEAR 1994

POST : KIEV

	NUMBER	% OFFICER-TIME		TOTAL-TIME
		CANADA	LOC-ENG	PERSON-QTR
A. EXPORT/TRADE/POLICY ENQUIRIES FROM CANADA :	324	10.00	7.50	0.25
FROM TERRITORIES :	27	8.00	10.00	0.28
B. VISITS TO CLIENTS IN TERRITORY :	63	7.00	10.00	0.27
C. EXPORT/TRADE/POLICY FAIRS :	5	5.00	5.00	0.15
PROJECTS AND EVENTS MISSIONS :	2	7.00	7.50	0.22
CONFERENCE SEMINARS :	2	3.00	5.00	0.13
OTHER :	3	2.00	3.50	0.09
D. COMMERCIAL* ECONOMIC REPORTS HQ REQUESTED :	5	7.00	7.50	0.22
POST INITIATED :	2	8.00	5.00	0.18
E. COMMUNICATIONS ACTIVITIES :	8	3.00	2.50	0.08
F. INVESTMENT ENQUIRIES FROM CANADA :	17	5.00	6.00	0.17
FROM TERRITORIES :	12	3.00	5.00	0.13
G. TECHNOLOGY INFLOW PROGRAM ENQR'S FRM CANADA :	70	5.00	3.50	0.12
CONNECTIONS ARRANGED :	49	5.00	3.50	0.12
H. PARTICIP'TN IN PROG-REL EVENTS OUTSIDE POST :		5.00	5.00	0.15
I. SERVICE REQUESTS FM GOV'T SOURCES NGO :	63	5.00	5.00	0.15
HOST GOVERNMENT :	15	5.00	2.50	0.10
OTHER DEPARTMENT :	12	2.00	2.50	0.07
PROVINCES/MUNICIPALITIES :	8	2.00	1.00	0.04
J. ADMINISTRATION: PROGRAM MANAGEMENT & ADMIN.:		0.00	0.00	0.00
LEAVE, PROFESSIONAL DEVELOP :		0.00	0.00	0.00
K. SERVICE TO OTHER MISSION PROGRAMS :		3.00	2.50	0.08
L. TOURISM PROGRAM ACTIVITIES :		0.00	0.00	0.00
***** TOTALS *****		100.00	100.00	3.00

NUMBER OF BUSINESS VISITORS (PUBLIC SECTOR) FROM CANADA : 21

FROM TERRIT : 74

NUMBER OF BUSINESS VISITORS (PRIVATE SECTOR) FROM CANADA : 15

FROM TERRIT : 38

NUMBER OF PEMD APPLICATIONS COMMENTED ON : 1

NUMBER OF OCCUPIED OFFICER POSITIONS -CANADA BASED : 1

-LOCALLY ENGAGED : 2

17/11/94

## Foreign Affairs and International Trade

TSRPT02E

## TRADE TRACKING SYSTEM

WORKLOAD AND OFFICER SUMMARY ACTIVITY REPORT  
FOR QUARTER 1 OF FISCAL YEAR 1994

POST : WARSAW

	NUMBER	% OFFICER-TIME		TOTAL-TIME PERSON-QTR
		CANADA	LOC-ENG	
A.EXPORT/TRADE/POLICY ENQUIRIES FROM CANADA :	357	26.00	45.00	1.16
FROM TERRITORIES :	225	3.00	12.00	0.27
B.VISITS TO CLIENTS IN TERRITORY :	57	7.00	4.00	0.15
C.EXPORT/TRADE/POLICY FAIRS :	1	0.00	2.50	0.05
PROJECTS AND EVENTS MISSIONS :	6	5.00	2.00	0.09
CONFERENCE SEMINARS :	2	0.00	1.00	0.02
OTHER :	4	2.00	0.00	0.02
D.COMMERCIAL* ECONOMIC REPORTS HQ REQUESTED :	7	3.00	1.50	0.06
POST INITIATED :	11	5.00	0.00	0.05
E.COMMUNICATIONS ACTIVITIES :	1	1.00	0.00	0.01
F.INVESTMENT ENQUIRIES FROM CANADA :	4	0.00	2.00	0.04
FROM TERRITORIES :	8	0.00	3.50	0.07
G.TECHNOLOGY INFLOW PROGRAM ENQR'S FRM CANADA :	5	0.00	1.50	0.03
CONNECTIONS ARRANGED :	0	0.00	0.00	0.00
H.PARTICPT'N IN PROG-REL EVENTS OUTSIDE POST :		20.00	0.00	0.20
I.SERVICE REQUESTS FM GOV'T SOURCES NGO :	5	2.00	0.00	0.02
HOST GOVERNMENT :	8	2.00	0.00	0.02
OTHER DEPARTMENT :	6	5.00	0.00	0.05
PROVINCES/MUNICIPALITIES :	6	2.00	0.00	0.02
J.ADMINISTRATION: PROGRAM MANAGEMENT & ADMIN.:		13.00	0.50	0.14
LEAVE, PROFESSIONAL DEVELOP :		0.00	24.50	0.49
K.SERVICE TO OTHER MISSION PROGRAMS :		4.00	0.00	0.04
L.TOURISM PROGRAM ACTIVITIES :		0.00	0.00	0.00
***** TOTALS *****		100.00	100.00	3.00

NUMBER OF BUSINESS VISITORS (PUBLIC SECTOR) FROM CANADA :	17
FROM TERRIT :	13
NUMBER OF BUSINESS VISITORS (PRIVATE SECTOR) FROM CANADA :	180
FROM TERRIT :	73
NUMBER OF PEMD APPLICATIONS COMMENTED ON :	4
NUMBER OF OCCUPIED OFFICER POSITIONS -CANADA BASED :	1
-LOCALLY ENGAGED :	2

17/11/94

Foreign Affairs and International Trade

TSRPT02E

TRADE TRACKING SYSTEM

WORKLOAD AND OFFICER SUMMARY ACTIVITY REPORT  
FOR QUARTER 1 OF FISCAL YEAR 1994

SUB-REGION: WEST EUROPE

	NUMBER	% OFFICER-TIME		TOTAL-TIME
		CANADA	LOC-ENG	PERSON-QTR
A.EXPORT/TRADE/POLICY ENQUIRIES FROM CANADA :	5597	11.37	21.04	18.78
FROM TERRITORIES :	7073	6.72	16.75	13.95
B.VISITS TO CLIENTS IN TERRITORY :	1252	8.86	7.06	8.47
C.EXPORT/TRADE/POLICY FAIRS :	75	3.46	5.31	5.00
PROJECTS AND EVENTS MISSIONS :	69	5.83	4.74	5.64
CONFERENCE SEMINARS :	87	2.51	2.13	2.49
OTHER :	103	2.86	1.84	2.45
D.COMMERCIAL* ECONOMIC REPORTS HQ REQUESTED :	196	4.72	2.13	3.44
POST INITIATED :	366	7.11	4.09	5.76
E.COMMUNICATIONS ACTIVITIES :	219	2.27	1.60	2.04
F.INVESTMENT ENQUIRIES FROM CANADA :	176	2.65	2.43	2.75
FROM TERRITORIES :	330	2.74	3.04	3.19
G.TECHNOLOGY INFLOW PROGRAM ENQR'S FRM CANADA :	198	0.60	1.75	1.42
CONNECTIONS ARRANGED :	104	0.16	1.81	1.27
H.PARTICIP'T'N IN PROG-REL EVENTS OUTSIDE POST :		3.09	2.89	3.24
I.SERVICE REQUESTS FM GOV'T SOURCES NGO :	171	1.69	0.90	1.33
HOST GOVERNMENT :	126	1.37	0.71	1.06
OTHER DEPARTMENT :	316	2.74	2.50	2.83
PROVINCES/MUNICIPALITIES :	261	3.09	1.43	2.28
J.ADMINISTRATION: PROGRAM MANAGEMENT & ADMIN.:		10.74	2.62	6.35
LEAVE, PROFESSIONAL DEVELOP :		8.90	7.56	8.82
K.SERVICE TO OTHER MISSION PROGRAMS :		4.81	0.86	2.64
L.TOURISM PROGRAM ACTIVITIES :		1.62	4.69	3.80
***** TOTALS *****		99.91	99.88	109.00

NUMBER OF BUSINESS VISITORS (PUBLIC SECTOR) FROM CANADA : 400  
FROM TERRIT : 184  
NUMBER OF BUSINESS VISITORS (PRIVATE SECTOR) FROM CANADA : 1256  
FROM TERRIT : 1639

NUMBER OF PEMD APPLICATIONS COMMENTED ON : 76

NUMBER OF OCCUPIED OFFICER POSITIONS -CANADA BASED : 43  
-LOCALLY ENGAGED : 66



17/11/94

## Foreign Affairs and International Trade

TSRPT02E

## TRADE TRACKING SYSTEM

WORKLOAD AND OFFICER SUMMARY ACTIVITY REPORT  
FOR QUARTER 1 OF FISCAL YEAR 1994

POST : ANKARA

	NUMBER	% OFFICER-TIME		TOTAL-TIME PERSON-QTR
		CANADA	LOC-ENG	
A.EXPORT/TRADE/POLICY ENQUIRIES FROM CANADA :	255	22.50	40.00	1.25
FROM TERRITORIES :	137	4.50	31.50	0.72
B.VISITS TO CLIENTS IN TERRITORY :	37	7.50	3.00	0.21
C.EXPORT/TRADE/POLICY FAIRS :	4	10.50	5.00	0.31
PROJECTS AND EVENTS MISSIONS :	3	4.00	2.50	0.13
CONFERENCE SEMINARS :	2	1.50	0.00	0.03
OTHER :	2	5.00	0.00	0.10
D.COMMERCIAL* ECONOMIC REPORTS HQ REQUESTED :	12	6.00	3.00	0.18
POST INITIATED :	11	6.00	1.00	0.14
E.COMMUNICATIONS ACTIVITIES :	2	1.50	0.00	0.03
F.INVESTMENT ENQUIRIES FROM CANADA :	0	0.00	0.00	0.00
FROM TERRITORIES :	0	0.00	0.00	0.00
G.TECHNOLOGY INFLOW PROGRAM ENQR'S FRM CANADA :	0	0.00	0.00	0.00
CONNECTIONS ARRANGED :	0	0.00	0.00	0.00
H.PARTICPT'N IN PROG-REL EVENTS OUTSIDE POST :		8.50	8.00	0.33
I.SERVICE REQUESTS FM GOV'T SOURCES NGO :	0	0.00	0.00	0.00
HOST GOVERNMENT :	3	1.00	0.00	0.02
OTHER DEPARTMENT :	7	3.00	0.00	0.06
PROVINCES/MUNICIPALITIES :	1	0.00	0.00	0.00
J.ADMINISTRATION: PROGRAM MANAGEMENT & ADMIN.:		4.50	0.00	0.09
LEAVE, PROFESSIONAL DEVELOP :		14.00	6.00	0.40
K.SERVICE TO OTHER MISSION PROGRAMS :		0.00	0.00	0.00
L.TOURISM PROGRAM ACTIVITIES :		0.00	0.00	0.00
***** TOTALS *****		100.00	100.00	4.00

NUMBER OF BUSINESS VISITORS (PUBLIC SECTOR) FROM CANADA :	7
FROM TERRIT :	8
NUMBER OF BUSINESS VISITORS (PRIVATE SECTOR) FROM CANADA :	32
FROM TERRIT :	29
NUMBER OF PEMD APPLICATIONS COMMENTED ON :	3
NUMBER OF OCCUPIED OFFICER POSITIONS -CANADA BASED :	2
-LOCALLY ENGAGED :	2

17/11/94

## Foreign Affairs and International Trade

TSRPT02E

## TRADE TRACKING SYSTEM

WORKLOAD AND OFFICER SUMMARY ACTIVITY REPORT  
FOR QUARTER 1 OF FISCAL YEAR 1994

POST : ATHENS

	NUMBER	% OFFICER-TIME CANADA	LOC-ENG	TOTAL-TIME PERSON-QTR
	-----	-----	-----	-----
A.EXPORT/TRADE/POLICY ENQUIRIES FROM CANADA :	179	15.00	12.50	0.40
FROM TERRITORIES :	420	13.00	22.50	0.58
B.VISITS TO CLIENTS IN TERRITORY :	67	22.00	17.00	0.56
C.EXPORT/TRADE/POLICY FAIRS :	0	3.00	23.50	0.50
PROJECTS AND EVENTS MISSIONS :	0	0.00	0.00	0.00
CONFERENCE SEMINARS :	0	0.00	0.00	0.00
OTHER :	1	4.00	5.00	0.14
D.COMMERCIAL* ECONOMIC REPORTS HQ REQUESTED :	0	10.00	0.00	0.10
POST INITIATED :	0	0.00	0.00	0.00
E.COMMUNICATIONS ACTIVITIES :	0	0.00	0.00	0.00
F.INVESTMENT ENQUIRIES FROM CANADA :	1	0.00	0.00	0.00
FROM TERRITORIES :	0	0.00	0.00	0.00
G.TECHNOLOGY INFLOW PROGRAM ENQR'S FRM CANADA :	0	0.00	0.00	0.00
CONNECTIONS ARRANGED :	0	0.00	0.00	0.00
H.PARTICPT'N IN PROG-REL EVENTS OUTSIDE POST :		0.00	0.00	0.00
I.SERVICE REQUESTS FM GOV'T SOURCES NGO :	0	0.00	0.00	0.00
HOST GOVERNMENT :	2	0.00	0.00	0.00
OTHER DEPARTMENT :	2	0.00	0.00	0.00
PROVINCES/MUNICIPALITIES :	0	0.00	0.00	0.00
J.ADMINISTRATION: PROGRAM MANAGEMENT & ADMIN.:		7.00	0.00	0.07
LEAVE, PROFESSIONAL DEVELOP :		13.00	19.50	0.52
K.SERVICE TO OTHER MISSION PROGRAMS :		13.00	0.00	0.13
L.TOURISM PROGRAM ACTIVITIES :		0.00	0.00	0.00
***** TOTALS *****		100.00	100.00	3.00

NUMBER OF BUSINESS VISITORS (PUBLIC SECTOR) FROM CANADA : 8

FROM TERRIT : 2

NUMBER OF BUSINESS VISITORS (PRIVATE SECTOR) FROM CANADA : 37

FROM TERRIT : 82

NUMBER OF PEMD APPLICATIONS COMMENTED ON : 0

NUMBER OF OCCUPIED OFFICER POSITIONS -CANADA BASED : 1

-LOCALLY ENGAGED : 2

17/11/94

## Foreign Affairs and International Trade

TSRPT02E

## TRADE TRACKING SYSTEM

WORKLOAD AND OFFICER SUMMARY ACTIVITY REPORT  
FOR QUARTER 1 OF FISCAL YEAR 1994

POST : BARCELONA

	NUMBER	% OFFICER-TIME		TOTAL-TIME PERSON-QTR
		CANADA	LOC-ENG	
A.EXPORT/TRADE/POLICY ENQUIRIES FROM CANADA :	0	5.00	25.00	0.30
FROM TERRITORIES :	0	5.00	30.00	0.35
B.VISITS TO CLIENTS IN TERRITORY :	0	10.00	15.00	0.25
C.EXPORT/TRADE/POLICY PROJECTS AND EVENTS FAIRS :	0	0.00	0.00	0.00
MISSIONS :	0	1.00	3.00	0.04
CONFERENCE SEMINARS :	0	5.00	3.00	0.08
OTHER :	0	0.00	0.00	0.00
D.COMMERCIAL* ECONOMIC REPORTS HQ REQUESTED :	0	0.00	0.00	0.00
POST INITIATED :	0	5.00	5.00	0.10
E.COMMUNICATIONS ACTIVITIES :	0	5.00	0.00	0.05
F.INVESTMENT ENQUIRIES FROM CANADA :	0	0.00	0.00	0.00
FROM TERRITORIES :	2	1.00	0.00	0.01
G.TECHNOLOGY INFLOW PROGRAM ENQR'S FRM CANADA :	0	0.00	0.00	0.00
CONNECTIONS ARRANGED :	0	0.00	0.00	0.00
H.PARTICPT'N IN PROG-REL EVENTS OUTSIDE POST :		0.00	0.00	0.00
I.SERVICE REQUESTS FM GOV'T SOURCES NGO :	0	0.00	0.00	0.00
HOST GOVERNMENT :	10	3.00	0.00	0.03
OTHER DEPARTMENT :	0	0.00	0.00	0.00
PROVINCES/MUNICIPALITIES :	8	5.00	5.00	0.10
J.ADMINISTRATION: PROGRAM MANAGEMENT & ADMIN.:		20.00	5.00	0.25
LEAVE, PROFESSIONAL DEVELOP :		30.00	9.00	0.39
K.SERVICE TO OTHER MISSION PROGRAMS :		5.00	0.00	0.05
L.TOURISM PROGRAM ACTIVITIES :		0.00	0.00	0.00
***** TOTALS *****		100.00	100.00	2.00

NUMBER OF BUSINESS VISITORS (PUBLIC SECTOR) FROM CANADA :	0
FROM TERRIT :	0
NUMBER OF BUSINESS VISITORS (PRIVATE SECTOR) FROM CANADA :	0
FROM TERRIT :	0
NUMBER OF PEMD APPLICATIONS COMMENTED ON :	0
NUMBER OF OCCUPIED OFFICER POSITIONS -CANADA BASED :	1
-LOCALLY ENGAGED :	1

17/11/94

## Foreign Affairs and International Trade

TSRPT02E

## TRADE TRACKING SYSTEM

WORKLOAD AND OFFICER SUMMARY ACTIVITY REPORT  
FOR QUARTER 1 OF FISCAL YEAR 1994

POST : BERLIN

	NUMBER	% OFFICER-TIME CANADA	LOC-ENG	TOTAL-TIME PERSON-QTR
A. EXPORT/TRADE/POLICY ENQUIRIES FROM CANADA :	49	30.00	25.00	0.55
FROM TERRITORIES :	28	7.00	15.00	0.22
B. VISITS TO CLIENTS IN TERRITORY :	21	5.00	15.00	0.20
C. EXPORT/TRADE/POLICY PROJECTS AND EVENTS				
FAIRS :	3	1.00	8.00	0.09
MISSIONS :	7	20.00	10.00	0.30
CONFERENCE SEMINARS :	1	0.00	1.00	0.01
OTHER :	1	0.00	5.00	0.05
D. COMMERCIAL* ECONOMIC REPORTS HQ REQUESTED :	2	2.00	10.00	0.12
POST INITIATED :	2	3.00	0.00	0.03
E. COMMUNICATIONS ACTIVITIES :	0	0.00	0.00	0.00
F. INVESTMENT ENQUIRIES				
FROM CANADA :	1	0.00	0.00	0.00
FROM TERRITORIES :	1	2.00	0.00	0.02
G. TECHNOLOGY INFLOW PROGRAM ENQR'S FRM CANADA :	0	0.00	0.00	0.00
CONNECTIONS ARRANGED :	0	0.00	0.00	0.00
H. PARTICIP'T'N IN PROG-REL EVENTS OUTSIDE POST :		0.00	0.00	0.00
I. SERVICE REQUESTS FM GOV'T SOURCES				
NGO :	0	0.00	0.00	0.00
HOST GOVERNMENT :	0	0.00	0.00	0.00
OTHER DEPARTMENT :	0	0.00	0.00	0.00
PROVINCES/MUNICIPALITIES :	3	5.00	3.00	0.08
J. ADMINISTRATION: PROGRAM MANAGEMENT & ADMIN. :		10.00	0.00	0.10
LEAVE, PROFESSIONAL DEVELOP :		5.00	8.00	0.13
K. SERVICE TO OTHER MISSION PROGRAMS :		10.00	0.00	0.10
L. TOURISM PROGRAM ACTIVITIES :		0.00	0.00	0.00
***** TOTALS *****		100.00	100.00	2.00

NUMBER OF BUSINESS VISITORS (PUBLIC SECTOR) FROM CANADA : 7

FROM TERRIT : 4

NUMBER OF BUSINESS VISITORS (PRIVATE SECTOR) FROM CANADA : 22

FROM TERRIT : 7

NUMBER OF PEMD APPLICATIONS COMMENTED ON : 0

NUMBER OF OCCUPIED OFFICER POSITIONS -CANADA BASED : 1

-LOCALLY ENGAGED : 1

17/11/94

Foreign Affairs and International Trade

TSRPT02E

TRADE TRACKING SYSTEM

WORKLOAD AND OFFICER SUMMARY ACTIVITY REPORT  
FOR QUARTER 1 OF FISCAL YEAR 1994

POST : BERNE

	NUMBER	% OFFICER-TIME CANADA	LOC-ENG	TOTAL-TIME PERSON-QTR
A.EXPORT/TRADE/POLICY ENQUIRIES FROM CANADA :	196	9.00	28.00	0.65
FROM TERRITORIES :	260	10.00	20.00	0.50
B.VISITS TO CLIENTS IN TERRITORY :	43	10.00	9.00	0.28
C.EXPORT/TRADE/POLICY PROJECTS AND EVENTS FAIRS :	1	0.00	0.50	0.01
MISSIONS :	0	0.00	0.00	0.00
CONFERENCE SEMINARS :	1	5.00	0.00	0.05
OTHER :	0	0.00	0.00	0.00
D.COMMERCIAL* ECONOMIC REPORTS HQ REQUESTED :	1	5.00	0.00	0.05
POST INITIATED :	1	5.00	0.00	0.05
E.COMMUNICATIONS ACTIVITIES :	14	5.00	4.00	0.13
F.INVESTMENT ENQUIRIES FROM CANADA :	8	0.00	2.00	0.04
FROM TERRITORIES :	26	1.00	1.50	0.04
G.TECHNOLOGY INFLOW PROGRAM ENQR'S FRM CANADA :	1	0.00	0.50	0.01
CONNECTIONS ARRANGED :	1	0.00	0.00	0.00
H.PARTICIPATION IN PROG-REL EVENTS OUTSIDE POST :		15.00	5.00	0.25
I.SERVICE REQUESTS FM GOV'T SOURCES NGO :	1	0.00	0.50	0.01
HOST GOVERNMENT :	0	0.00	0.00	0.00
OTHER DEPARTMENT :	11	2.00	2.00	0.06
PROVINCES/MUNICIPALITIES :	24	3.00	1.50	0.06
J.ADMINISTRATION: PROGRAM MANAGEMENT & ADMIN.:		14.00	0.00	0.14
LEAVE, PROFESSIONAL DEVELOP :		15.00	20.50	0.56
K.SERVICE TO OTHER MISSION PROGRAMS :		1.00	0.00	0.01
L.TOURISM PROGRAM ACTIVITIES :		0.00	5.00	0.10
***** TOTALS *****		100.00	100.00	3.00

NUMBER OF BUSINESS VISITORS (PUBLIC SECTOR) FROM CANADA :	18
FROM TERRIT :	8
NUMBER OF BUSINESS VISITORS (PRIVATE SECTOR) FROM CANADA :	65
FROM TERRIT :	163
NUMBER OF PEMD APPLICATIONS COMMENTED ON :	3
NUMBER OF OCCUPIED OFFICER POSITIONS -CANADA BASED :	1
-LOCALLY ENGAGED :	2

17/11/94

Foreign Affairs and International Trade

TSRPT02E

TRADE TRACKING SYSTEM

WORKLOAD AND OFFICER SUMMARY ACTIVITY REPORT  
FOR QUARTER 1 OF FISCAL YEAR 1994

POST : BONN

	NUMBER	% OFFICER-TIME		TOTAL-TIME
		CANADA	LOC-ENG	PERSON-QTR
A. EXPORT/TRADE/POLICY ENQUIRIES FROM CANADA :	192	8.50	11.25	0.79
FROM TERRITORIES :	175	4.00	8.75	0.51
B. VISITS TO CLIENTS IN TERRITORY :	60	8.50	5.25	0.55
C. EXPORT/TRADE/POLICY PROJECTS AND EVENTS				
FAIRS :	12	10.00	6.50	0.66
MISSIONS :	10	12.50	11.25	0.95
CONFERENCE SEMINARS :	6	0.75	0.50	0.05
OTHER :	13	6.00	6.25	0.49
D. COMMERCIAL* ECONOMIC REPORTS HQ REQUESTED :	3	1.25	0.00	0.05
POST INITIATED :	42	7.00	4.00	0.44
E. COMMUNICATIONS ACTIVITIES :	15	2.75	4.50	0.29
F. INVESTMENT ENQUIRIES				
FROM CANADA :	5	1.00	0.75	0.07
FROM TERRITORIES :	74	1.75	3.75	0.22
G. TECHNOLOGY INFLOW PROGRAM ENQR'S FRM CANADA :	55	0.00	3.75	0.15
CONNECTIONS ARRANGED :	43	0.00	9.25	0.37
H. PARTICIP'TN IN PROG-REL EVENTS OUTSIDE POST :		2.75	2.00	0.19
I. SERVICE REQUESTS FM GOV'T SOURCES				
NGO :	10	0.00	1.00	0.04
HOST GOVERNMENT :	11	0.50	1.00	0.06
OTHER DEPARTMENT :	20	3.00	1.75	0.19
PROVINCES/MUNICIPALITIES :	16	1.50	1.00	0.10
J. ADMINISTRATION: PROGRAM MANAGEMENT & ADMIN. :		15.75	6.50	0.89
LEAVE, PROFESSIONAL DEVELOP :		9.75	8.50	0.73
K. SERVICE TO OTHER MISSION PROGRAMS :		2.25	2.50	0.19
L. TOURISM PROGRAM ACTIVITIES :		0.50	0.00	0.02
***** TOTALS *****		100.00	100.00	8.00

NUMBER OF BUSINESS VISITORS (PUBLIC SECTOR)	FROM CANADA :	50
	FROM TERRIT :	47
NUMBER OF BUSINESS VISITORS (PRIVATE SECTOR)	FROM CANADA :	116
	FROM TERRIT :	148
NUMBER OF PEMD APPLICATIONS COMMENTED ON	:	7
NUMBER OF OCCUPIED OFFICER POSITIONS	-CANADA BASED :	4
	-LOCALLY ENGAGED :	4

17/11/94

## Foreign Affairs and International Trade

TSRPT02E

## TRADE TRACKING SYSTEM

WORKLOAD AND OFFICER SUMMARY ACTIVITY REPORT  
FOR QUARTER 1 OF FISCAL YEAR 1994

POST : BRUSSELS

	NUMBER	% OFFICER-TIME		TOTAL-TIME
		CANADA	LOC-ENG	PERSON-QTR
A.EXPORT/TRADE/POLICY ENQUIRIES FROM CANADA :	474	22.50	16.66	0.95
FROM TERRITORIES :	391	15.00	13.33	0.70
B.VISITS TO CLIENTS IN TERRITORY :	49	5.00	10.00	0.40
C.EXPORT/TRADE/POLICY PROJECTS AND EVENTS				
FAIRS :	5	7.50	11.66	0.50
MISSIONS :	11	7.50	6.66	0.35
CONFERENCE SEMINARS :	15	5.00	3.33	0.20
OTHER :	10	0.00	1.66	0.05
D.COMMERCIAL* ECONOMIC REPORTS HQ REQUESTED :	6	0.00	1.66	0.05
POST INITIATED :	8	0.00	1.66	0.05
E.COMMUNICATIONS ACTIVITIES :	90	0.00	5.00	0.15
F.INVESTMENT ENQUIRIES				
FROM CANADA :	14	7.50	6.66	0.35
FROM TERRITORIES :	15	7.50	6.66	0.35
G.TECHNOLOGY INFLOW PROGRAM ENQR'S FRM CANADA :	30	0.00	1.66	0.05
CONNECTIONS ARRANGED :	23	0.00	1.66	0.05
H.PARTICIPATION IN PROG-REL EVENTS OUTSIDE POST :		0.00	0.66	0.02
I.SERVICE REQUESTS FM GOV'T SOURCES				
NGO :	91	10.00	7.66	0.43
HOST GOVERNMENT :	1	2.50	0.00	0.05
OTHER DEPARTMENT :	2	2.50	0.00	0.05
PROVINCES/MUNICIPALITIES :	7	5.00	0.00	0.10
J.ADMINISTRATION: PROGRAM MANAGEMENT & ADMIN.:		2.50	0.00	0.05
LEAVE, PROFESSIONAL DEVELOP :		0.00	1.66	0.05
K.SERVICE TO OTHER MISSION PROGRAMS :		0.00	1.66	0.05
L.TOURISM PROGRAM ACTIVITIES :		0.00	0.00	0.00
***** TOTALS *****		100.00	99.90	5.00

NUMBER OF BUSINESS VISITORS (PUBLIC SECTOR)	FROM CANADA :	26
	FROM TERRIT :	14
NUMBER OF BUSINESS VISITORS (PRIVATE SECTOR)	FROM CANADA :	66
	FROM TERRIT :	200
NUMBER OF PEMD APPLICATIONS COMMENTED ON	:	3
NUMBER OF OCCUPIED OFFICER POSITIONS	-CANADA BASED :	2
	-LOCALLY ENGAGED :	3

17/11/94

Foreign Affairs and International Trade

TSRPT02E

TRADE TRACKING SYSTEM

WORKLOAD AND OFFICER SUMMARY ACTIVITY REPORT  
FOR QUARTER 1 OF FISCAL YEAR 1994

POST : COPENHAGEN

	NUMBER	% OFFICER-TIME CANADA	LOC-ENG	TOTAL-TIME PERSON-QTR
A. EXPORT/TRADE/POLICY ENQUIRIES FROM CANADA :	214	17.00	25.00	0.92
FROM TERRITORIES :	186	8.00	13.00	0.47
B. VISITS TO CLIENTS IN TERRITORY :	4	15.00	0.66	0.17
C. EXPORT/TRADE/POLICY PROJECTS AND EVENTS				
FAIRS :	1	0.00	1.66	0.05
MISSIONS :	3	9.00	10.00	0.39
CONFERENCE SEMINARS :	0	0.00	0.00	0.00
OTHER :	2	0.00	2.66	0.08
D. COMMERCIAL* ECONOMIC REPORTS HQ REQUESTED :	7	0.00	1.66	0.05
POST INITIATED :	10	12.00	5.66	0.29
E. COMMUNICATIONS ACTIVITIES :	0	0.00	0.00	0.00
F. INVESTMENT ENQUIRIES				
FROM CANADA :	0	0.00	0.00	0.00
FROM TERRITORIES :	1	0.00	0.66	0.02
G. TECHNOLOGY INFLOW PROGRAM ENQR'S FRM CANADA :	3	0.00	0.00	0.00
CONNECTIONS ARRANGED :	0	0.00	0.00	0.00
H. PARTICIP'TN IN PROG-REL EVENTS OUTSIDE POST :		7.00	6.33	0.26
I. SERVICE REQUESTS FM GOV'T SOURCES				
NGO :	0	0.00	0.00	0.00
HOST GOVERNMENT :	0	0.00	0.00	0.00
OTHER DEPARTMENT :	7	5.00	10.00	0.35
PROVINCES/MUNICIPALITIES :	3	5.00	6.00	0.23
J. ADMINISTRATION: PROGRAM MANAGEMENT & ADMIN.:		16.00	4.33	0.29
LEAVE, PROFESSIONAL DEVELOP :		4.00	12.33	0.41
K. SERVICE TO OTHER MISSION PROGRAMS :		0.00	0.00	0.00
L. TOURISM PROGRAM ACTIVITIES :		2.00	0.00	0.02
***** TOTALS *****		100.00	99.95	4.00

NUMBER OF BUSINESS VISITORS (PUBLIC SECTOR) FROM CANADA : 11

FROM TERRIT : 0

NUMBER OF BUSINESS VISITORS (PRIVATE SECTOR) FROM CANADA : 28

FROM TERRIT : 0

NUMBER OF PEMD APPLICATIONS COMMENTED ON : 2

NUMBER OF OCCUPIED OFFICER POSITIONS -CANADA BASED : 1

-LOCALLY ENGAGED : 3



17/11/94

## Foreign Affairs and International Trade

TSRPT02E

## TRADE TRACKING SYSTEM

WORKLOAD AND OFFICER SUMMARY ACTIVITY REPORT  
FOR QUARTER 1 OF FISCAL YEAR 1994

POST : DUBLIN

	NUMBER	% OFFICER-TIME CANADA	LOC-ENG	TOTAL-TIME PERSON-QTR
A.EXPORT/TRADE/POLICY ENQUIRIES FROM CANADA :	153	3.00	19.00	0.22
FROM TERRITORIES :	178	3.00	17.00	0.20
B.VISITS TO CLIENTS IN TERRITORY :	24	3.00	4.00	0.07
C.EXPORT/TRADE/POLICY FAIRS :	2	1.00	3.00	0.04
PROJECTS AND EVENTS MISSIONS :	1	2.00	1.00	0.03
CONFERENCE SEMINARS :	2	3.00	2.00	0.05
OTHER :	25	4.00	7.00	0.11
D.COMMERCIAL* ECONOMIC REPORTS HQ REQUESTED :	6	5.00	4.00	0.09
POST INITIATED :	7	3.00	2.00	0.05
E.COMMUNICATIONS ACTIVITIES :	6	2.00	5.00	0.07
F.INVESTMENT ENQUIRIES FROM CANADA :	2	1.00	2.00	0.03
FROM TERRITORIES :	5	2.00	2.00	0.04
G.TECHNOLOGY INFLOW PROGRAM ENQR'S FRM CANADA :	9	1.00	4.00	0.05
CONNECTIONS ARRANGED :	3	1.00	3.00	0.04
H.PARTICIP'TN IN PROG-REL EVENTS OUTSIDE POST :		3.00	0.00	0.03
I.SERVICE REQUESTS FM GOV'T SOURCES NGO :	12	2.00	4.00	0.06
HOST GOVERNMENT :	4	2.00	2.00	0.04
OTHER DEPARTMENT :	16	3.00	7.00	0.10
PROVINCES/MUNICIPALITIES :	14	2.00	6.00	0.08
J.ADMINISTRATION: PROGRAM MANAGEMENT & ADMIN.:		14.00	2.00	0.16
LEAVE, PROFESSIONAL DEVELOP :		4.00	1.00	0.05
K.SERVICE TO OTHER MISSION PROGRAMS :		33.00	3.00	0.36
L.TOURISM PROGRAM ACTIVITIES :		3.00	0.00	0.03
***** TOTALS *****		100.00	100.00	2.00

NUMBER OF BUSINESS VISITORS (PUBLIC SECTOR) FROM CANADA :	12
FROM TERRIT :	10
NUMBER OF BUSINESS VISITORS (PRIVATE SECTOR) FROM CANADA :	39
FROM TERRIT :	31
NUMBER OF PEMD APPLICATIONS COMMENTED ON :	2
NUMBER OF OCCUPIED OFFICER POSITIONS -CANADA BASED :	1
-LOCALLY ENGAGED :	1

17/11/94

## Foreign Affairs and International Trade

TSRPT02E

## TRADE TRACKING SYSTEM

WORKLOAD AND OFFICER SUMMARY ACTIVITY REPORT  
FOR QUARTER 1 OF FISCAL YEAR 1994

POST : HELSINKI

	NUMBER	% OFFICER-TIME CANADA	LOC-ENG	TOTAL-TIME PERSON-QTR
A. EXPORT/TRADE/POLICY ENQUIRIES FROM CANADA :	256	5.00	17.50	0.40
FROM TERRITORIES :	210	2.00	10.00	0.22
B. VISITS TO CLIENTS IN TERRITORY :	52	36.00	7.50	0.51
C. EXPORT/TRADE/POLICY FAIRS :	3	0.00	8.50	0.17
PROJECTS AND EVENTS MISSIONS :	1	3.00	7.50	0.18
CONFERENCE SEMINARS :	1	1.00	1.00	0.03
OTHER :	8	24.00	3.50	0.31
D. COMMERCIAL* ECONOMIC REPORTS HQ REQUESTED :	5	3.00	2.50	0.08
POST INITIATED :	14	14.00	7.50	0.29
E. COMMUNICATIONS ACTIVITIES :	2	0.00	1.00	0.02
F. INVESTMENT ENQUIRIES FROM CANADA :	8	1.00	0.00	0.01
FROM TERRITORIES :	4	1.00	0.00	0.01
G. TECHNOLOGY INFLOW PROGRAM ENQR'S FRM CANADA :	0	0.00	0.00	0.00
CONNECTIONS ARRANGED :	0	0.00	0.00	0.00
H. PARTICIP'TN IN PROG-REL EVENTS OUTSIDE POST :		3.00	3.00	0.09
I. SERVICE REQUESTS FM GOV'T SOURCES NGO :	0	0.00	0.00	0.00
HOST GOVERNMENT :	5	2.00	1.00	0.04
OTHER DEPARTMENT :	15	2.00	1.50	0.05
PROVINCES/MUNICIPALITIES :	19	3.00	0.00	0.03
J. ADMINISTRATION: PROGRAM MANAGEMENT & ADMIN.:		0.00	0.00	0.00
LEAVE, PROFESSIONAL DEVELOP :		0.00	26.50	0.53
K. SERVICE TO OTHER MISSION PROGRAMS :		0.00	1.50	0.03
L. TOURISM PROGRAM ACTIVITIES :		0.00	0.00	0.00
***** TOTALS *****		100.00	100.00	3.00

NUMBER OF BUSINESS VISITORS (PUBLIC SECTOR) FROM CANADA : 0

FROM TERRIT : 0

NUMBER OF BUSINESS VISITORS (PRIVATE SECTOR) FROM CANADA : 0

FROM TERRIT : 0

NUMBER OF PEMD APPLICATIONS COMMENTED ON : 0

NUMBER OF OCCUPIED OFFICER POSITIONS -CANADA BASED : 1

-LOCALLY ENGAGED : 2

17/11/94

## Foreign Affairs and International Trade

TSRPT02E

## TRADE TRACKING SYSTEM

WORKLOAD AND OFFICER SUMMARY ACTIVITY REPORT  
FOR QUARTER 1 OF FISCAL YEAR 1994

POST : LISBON

	NUMBER	% OFFICER-TIME		TOTAL-TIME PERSON-QTR
		CANADA	LOC-ENG	
A.EXPORT/TRADE/POLICY ENQUIRIES FROM CANADA :	143	6.00	22.50	0.51
FROM TERRITORIES :	184	2.00	15.00	0.32
B.VISITS TO CLIENTS IN TERRITORY :	77	18.00	5.00	0.28
C.EXPORT/TRADE/POLICY PROJECTS AND EVENTS				
FAIRS :	0	0.00	0.00	0.00
MISSIONS :	3	10.00	15.00	0.40
CONFERENCE SEMINARS :	3	5.00	5.00	0.15
OTHER :	0	3.00	0.00	0.03
D.COMMERCIAL* ECONOMIC REPORTS HQ REQUESTED :	2	5.00	9.00	0.23
POST INITIATED :	1	10.00	0.00	0.10
E.COMMUNICATIONS ACTIVITIES :	8	10.00	0.00	0.10
F.INVESTMENT ENQUIRIES				
FROM CANADA :	8	5.00	2.50	0.10
FROM TERRITORIES :	5	5.00	2.50	0.10
G.TECHNOLOGY INFLOW PROGRAM ENQR'S FRM CANADA :	3	2.00	1.00	0.04
CONNECTIONS ARRANGED :	0	0.00	1.00	0.02
H.PARTICPT'N IN PROG-REL EVENTS OUTSIDE POST :		2.00	5.00	0.12
I.SERVICE REQUESTS FM GOV'T SOURCES				
NGO :	0	3.00	1.00	0.05
HOST GOVERNMENT :	1	0.00	2.00	0.04
OTHER DEPARTMENT :	14	5.00	10.00	0.25
PROVINCES/MUNICIPALITIES :	0	3.00	2.00	0.07
J.ADMINISTRATION: PROGRAM MANAGEMENT & ADMIN.:		5.00	0.00	0.05
LEAVE, PROFESSIONAL DEVELOP :		0.00	0.00	0.00
K.SERVICE TO OTHER MISSION PROGRAMS :		1.00	1.50	0.04
L.TOURISM PROGRAM ACTIVITIES :		0.00	0.00	0.00
***** TOTALS *****		100.00	100.00	3.00

NUMBER OF BUSINESS VISITORS (PUBLIC SECTOR)	FROM CANADA :	117
	FROM TERRIT :	0
NUMBER OF BUSINESS VISITORS (PRIVATE SECTOR)	FROM CANADA :	72
	FROM TERRIT :	40
NUMBER OF PEMD APPLICATIONS COMMENTED ON	:	1
NUMBER OF OCCUPIED OFFICER POSITIONS	-CANADA BASED :	1
	-LOCALLY ENGAGED :	2

17/11/94

Foreign Affairs and International Trade

TSRPT02E

TRADE TRACKING SYSTEM

WORKLOAD AND OFFICER SUMMARY ACTIVITY REPORT  
FOR QUARTER 1 OF FISCAL YEAR 1994

POST : LONDON

	NUMBER	% OFFICER-TIME		TOTAL-TIME
		CANADA	LOC-ENG	PERSON-QTR
A. EXPORT/TRADE/POLICY ENQUIRIES FROM CANADA :	640	11.16	28.00	2.07
FROM TERRITORIES :	1440	11.33	26.00	1.98
B. VISITS TO CLIENTS IN TERRITORY :	119	10.50	4.80	0.87
C. EXPORT/TRADE/POLICY PROJECTS AND EVENTS				
FAIRS :	7	3.83	4.00	0.43
MISSIONS :	6	9.16	0.40	0.57
CONFERENCE SEMINARS :	11	0.83	0.20	0.06
OTHER :	19	2.00	2.00	0.22
D. COMMERCIAL* ECONOMIC REPORTS HQ REQUESTED :	54	6.66	1.60	0.48
POST INITIATED :	110	17.00	3.60	1.20
E. COMMUNICATIONS ACTIVITIES :	17	0.33	6.80	0.36
F. INVESTMENT ENQUIRIES				
FROM CANADA :	14	2.16	0.40	0.15
FROM TERRITORIES :	53	4.83	0.40	0.31
G. TECHNOLOGY INFLOW PROGRAM ENQR'S FRM CANADA :	11	1.66	0.40	0.12
CONNECTIONS ARRANGED :	1	0.16	0.00	0.01
H. PARTICIPANT IN PROG-REL EVENTS OUTSIDE POST :		2.00	5.60	0.40
I. SERVICE REQUESTS FM GOV'T SOURCES				
NGO :	6	0.66	0.00	0.04
HOST GOVERNMENT :	9	0.50	0.40	0.05
OTHER DEPARTMENT :	55	2.16	0.80	0.17
PROVINCES/MUNICIPALITIES :	47	2.00	1.60	0.20
J. ADMINISTRATION: PROGRAM MANAGEMENT & ADMIN. :		3.33	3.00	0.35
LEAVE, PROFESSIONAL DEVELOP :		7.66	9.80	0.95
K. SERVICE TO OTHER MISSION PROGRAMS :		0.00	0.20	0.01
L. TOURISM PROGRAM ACTIVITIES :		0.00	0.00	0.00
***** TOTALS *****		99.92	100.00	11.00

NUMBER OF BUSINESS VISITORS (PUBLIC SECTOR) FROM CANADA :	36
FROM TERRIT :	12
NUMBER OF BUSINESS VISITORS (PRIVATE SECTOR) FROM CANADA :	106
FROM TERRIT :	104
NUMBER OF PEMD APPLICATIONS COMMENTED ON :	13
NUMBER OF OCCUPIED OFFICER POSITIONS -CANADA BASED :	6
-LOCALLY ENGAGED :	5

17/11/94

## Foreign Affairs and International Trade

TSRPT02E

## TRADE TRACKING SYSTEM

WORKLOAD AND OFFICER SUMMARY ACTIVITY REPORT  
FOR QUARTER 1 OF FISCAL YEAR 1994

POST : MADRID

	NUMBER	% OFFICER-TIME		TOTAL-TIME
		CANADA	LOC-ENG	PERSON-QTR
A.EXPORT/TRADE/POLICY ENQUIRIES FROM CANADA :	253	20.00	33.75	1.55
FROM TERRITORIES :	704	0.00	37.00	1.48
B.VISITS TO CLIENTS IN TERRITORY :	65	10.00	7.25	0.39
C.EXPORT/TRADE/POLICY FAIRS :	0	5.00	0.75	0.08
PROJECTS AND EVENTS MISSIONS :	4	5.00	4.00	0.21
CONFERENCE SEMINARS :	3	0.00	3.00	0.12
OTHER :	0	0.00	0.00	0.00
D.COMMERCIAL* ECONOMIC REPORTS HQ REQUESTED :	7	5.00	1.25	0.10
POST INITIATED :	0	5.00	0.00	0.05
E.COMMUNICATIONS ACTIVITIES :	3	0.00	1.25	0.05
F.INVESTMENT ENQUIRIES FROM CANADA :	4	10.00	0.50	0.12
FROM TERRITORIES :	6	0.00	1.25	0.05
G.TECHNOLOGY INFLOW PROGRAM ENQR'S FRM CANADA :	4	5.00	0.50	0.07
CONNECTIONS ARRANGED :	2	0.00	0.25	0.01
H.PARTICPT'N IN PROG-REL EVENTS OUTSIDE POST :		0.00	1.00	0.04
I.SERVICE REQUESTS FM GOV'T SOURCES NGO :	5	0.00	0.50	0.02
HOST GOVERNMENT :	21	0.00	2.75	0.11
OTHER DEPARTMENT :	6	0.00	1.25	0.05
PROVINCES/MUNICIPALITIES :	3	0.00	2.75	0.11
J.ADMINISTRATION: PROGRAM MANAGEMENT & ADMIN.:		20.00	1.00	0.24
LEAVE, PROFESSIONAL DEVELOP :		0.00	0.00	0.00
K.SERVICE TO OTHER MISSION PROGRAMS :		0.00	0.00	0.00
L.TOURISM PROGRAM ACTIVITIES :		15.00	0.00	0.15
***** TOTALS *****		100.00	100.00	5.00

NUMBER OF BUSINESS VISITORS (PUBLIC SECTOR) FROM CANADA :	4
FROM TERRIT :	17
NUMBER OF BUSINESS VISITORS (PRIVATE SECTOR) FROM CANADA :	36
FROM TERRIT :	64
NUMBER OF PEMD APPLICATIONS COMMENTED ON :	3
NUMBER OF OCCUPIED OFFICER POSITIONS -CANADA BASED :	1
-LOCALLY ENGAGED :	4

17/11/94

Foreign Affairs and International Trade

TSRPT02E

TRADE TRACKING SYSTEM

WORKLOAD AND OFFICER SUMMARY ACTIVITY REPORT  
FOR QUARTER 1 OF FISCAL YEAR 1994

POST : MILAN

	NUMBER	% OFFICER-TIME		TOTAL-TIME
		CANADA	LOC-ENG	PERSON-QTR
A. EXPORT/TRADE/POLICY ENQUIRIES FROM CANADA :	681	9.00	23.00	1.19
FROM TERRITORIES :	952	6.33	18.50	0.93
B. VISITS TO CLIENTS IN TERRITORY :	63	7.33	7.75	0.53
C. EXPORT/TRADE/POLICY PROJECTS AND EVENTS				
FAIRS :	5	3.33	16.50	0.76
MISSIONS :	4	3.33	3.00	0.22
CONFERENCE SEMINARS :	2	0.66	1.75	0.09
OTHER :	5	2.33	0.75	0.10
D. COMMERCIAL* ECONOMIC REPORTS HQ REQUESTED :	7	7.66	1.25	0.28
POST INITIATED :	10	3.00	4.00	0.25
E. COMMUNICATIONS ACTIVITIES :	14	2.33	1.00	0.11
F. INVESTMENT ENQUIRIES				
FROM CANADA :	9	2.00	1.00	0.10
FROM TERRITORIES :	41	5.33	2.50	0.26
G. TECHNOLOGY INFLOW PROGRAM ENQR'S FRM CANADA :	1	0.00	0.75	0.03
CONNECTIONS ARRANGED :	0	0.00	0.00	0.00
H. PARTICIP'T'N IN PROG-REL EVENTS OUTSIDE POST :		4.00	6.00	0.36
I. SERVICE REQUESTS FM GOV'T SOURCES				
NGO :	12	2.66	0.75	0.11
HOST GOVERNMENT :	8	0.00	0.50	0.02
OTHER DEPARTMENT :	4	1.00	0.75	0.06
PROVINCES/MUNICIPALITIES :	19	3.33	0.50	0.12
J. ADMINISTRATION: PROGRAM MANAGEMENT & ADMIN.:		19.33	0.00	0.58
LEAVE, PROFESSIONAL DEVELOP :		4.00	9.75	0.51
K. SERVICE TO OTHER MISSION PROGRAMS :		11.33	0.00	0.34
L. TOURISM PROGRAM ACTIVITIES :		1.66	0.00	0.05
***** TOTALS *****		99.94	100.00	7.00

NUMBER OF BUSINESS VISITORS (PUBLIC SECTOR) FROM CANADA :	8
FROM TERRIT :	8
NUMBER OF BUSINESS VISITORS (PRIVATE SECTOR) FROM CANADA :	119
FROM TERRIT :	289
NUMBER OF PEMD APPLICATIONS COMMENTED ON :	3
NUMBER OF OCCUPIED OFFICER POSITIONS -CANADA BASED :	3
-LOCALLY ENGAGED :	4

17/11/94

Foreign Affairs and International Trade

TSRPT02E

TRADE TRACKING SYSTEM

WORKLOAD AND OFFICER SUMMARY ACTIVITY REPORT  
FOR QUARTER 1 OF FISCAL YEAR 1994

POST : MUNICH

	NUMBER	% OFFICER-TIME		TOTAL-TIME PERSON-QTR
		CANADA	LOC-ENG	
A.EXPORT/TRADE/POLICY ENQUIRIES FROM CANADA :	319	11.33	14.00	0.76
FROM TERRITORIES :	427	7.00	17.66	0.74
B.VISITS TO CLIENTS IN TERRITORY :	226	10.00	15.66	0.77
C.EXPORT/TRADE/POLICY PROJECTS AND EVENTS FAIRS :	5	0.00	6.66	0.20
MISSIONS :	1	1.00	0.00	0.03
CONFERENCE SEMINARS :	3	0.33	0.33	0.02
OTHER :	3	0.00	0.66	0.02
D.COMMERCIAL* ECONOMIC REPORTS HQ REQUESTED :	5	2.33	0.33	0.08
POST INITIATED :	35	4.33	9.66	0.42
E.COMMUNICATIONS ACTIVITIES :	25	5.00	0.00	0.15
F.INVESTMENT ENQUIRIES FROM CANADA :	10	1.66	2.33	0.12
FROM TERRITORIES :	12	4.66	1.66	0.19
G.TECHNOLOGY INFLOW PROGRAM ENQR'S FRM CANADA :	0	0.00	0.00	0.00
CONNECTIONS ARRANGED :	0	0.00	0.00	0.00
H.PARTICPT'N IN PROG-REL EVENTS OUTSIDE POST :		0.00	10.33	0.31
I.SERVICE REQUESTS FM GOV'T SOURCES NGO :	1	0.66	0.00	0.02
HOST GOVERNMENT :	3	1.66	0.00	0.05
OTHER DEPARTMENT :	59	2.66	4.66	0.22
PROVINCES/MUNICIPALITIES :	24	4.00	1.33	0.16
J.ADMINISTRATION: PROGRAM MANAGEMENT & ADMIN.:		9.00	1.00	0.30
LEAVE, PROFESSIONAL DEVELOP :		13.66	13.66	0.82
K.SERVICE TO OTHER MISSION PROGRAMS :		20.66	0.00	0.62
L.TOURISM PROGRAM ACTIVITIES :		0.00	0.00	0.00
***** TOTALS *****		99.94	99.93	6.00

NUMBER OF BUSINESS VISITORS (PUBLIC SECTOR) FROM CANADA :	3
FROM TERRIT :	2
NUMBER OF BUSINESS VISITORS (PRIVATE SECTOR) FROM CANADA :	11
FROM TERRIT :	12
NUMBER OF PEMD APPLICATIONS COMMENTED ON :	2
NUMBER OF OCCUPIED OFFICER POSITIONS -CANADA BASED :	3
-LOCALLY ENGAGED :	3

17/11/94

Foreign Affairs and International Trade

TSRPT02E

TRADE TRACKING SYSTEM

WORKLOAD AND OFFICER SUMMARY ACTIVITY REPORT  
FOR QUARTER 1 OF FISCAL YEAR 1994

POST : OSLO

	NUMBER	% OFFICER-TIME		TOTAL-TIME
		CANADA	LOC-ENG	PERSON-QTR
A. EXPORT/TRADE/POLICY ENQUIRIES FROM CANADA :	328	10.00	35.00	1.25
FROM TERRITORIES :	232	7.50	13.33	0.55
B. VISITS TO CLIENTS IN TERRITORY :	52	5.00	8.33	0.35
C. EXPORT/TRADE/POLICY FAIRS :	8	5.00	3.33	0.20
PROJECTS AND EVENTS MISSIONS :	3	7.50	11.66	0.50
CONFERENCE SEMINARS :	5	2.50	5.00	0.20
OTHER :	0	0.00	3.33	0.10
D. COMMERCIAL* ECONOMIC REPORTS HQ REQUESTED :	7	5.00	5.00	0.25
POST INITIATED :	12	5.00	3.33	0.20
E. COMMUNICATIONS ACTIVITIES :	9	1.00	0.00	0.02
F. INVESTMENT ENQUIRIES FROM CANADA :	4	1.00	0.00	0.02
FROM TERRITORIES :	1	1.50	0.33	0.04
G. TECHNOLOGY INFLOW PROGRAM ENQR'S FRM CANADA :	1	0.50	0.66	0.03
CONNECTIONS ARRANGED :	1	0.00	0.00	0.00
H. PARTICIP'TN IN PROG-REL EVENTS OUTSIDE POST :		1.00	0.00	0.02
I. SERVICE REQUESTS FM GOV'T SOURCES NGO :	6	10.00	1.66	0.25
HOST GOVERNMENT :	21	5.00	1.66	0.15
OTHER DEPARTMENT :	7	5.00	1.66	0.15
PROVINCES/MUNICIPALITIES :	44	7.50	1.66	0.20
J. ADMINISTRATION: PROGRAM MANAGEMENT & ADMIN. :		7.50	0.00	0.15
LEAVE, PROFESSIONAL DEVELOP :		7.50	1.66	0.20
K. SERVICE TO OTHER MISSION PROGRAMS :		2.50	2.33	0.12
L. TOURISM PROGRAM ACTIVITIES :		2.50	0.00	0.05
***** TOTALS *****		100.00	99.93	5.00

NUMBER OF BUSINESS VISITORS (PUBLIC SECTOR) FROM CANADA : 14

FROM TERRIT : 5

NUMBER OF BUSINESS VISITORS (PRIVATE SECTOR) FROM CANADA : 34

FROM TERRIT : 23

NUMBER OF PEMD APPLICATIONS COMMENTED ON : 3

NUMBER OF OCCUPIED OFFICER POSITIONS -CANADA BASED : 2

-LOCALLY ENGAGED : 3



17/11/94

## Foreign Affairs and International Trade

TSRPT02E

## TRADE TRACKING SYSTEM

WORKLOAD AND OFFICER SUMMARY ACTIVITY REPORT  
FOR QUARTER 1 OF FISCAL YEAR 1994

POST : PARIS

	NUMBER	% OFFICER-TIME		TOTAL-TIME
		CANADA	LOC-ENG	PERSON-QTR
A.EXPORT/TRADE/POLICY ENQUIRIES FROM CANADA :	692	5.83	10.00	1.65
FROM TERRITORIES :	550	2.50	10.00	1.45
B.VISITS TO CLIENTS IN TERRITORY :	191	6.66	4.61	1.00
C.EXPORT/TRADE/POLICY FAIRS :	12	3.33	3.07	0.60
PROJECTS AND EVENTS MISSIONS :	8	4.16	5.00	0.90
CONFERENCE SEMINARS :	15	4.16	1.92	0.50
OTHER :	2	1.66	0.76	0.20
D.COMMERCIAL* ECONOMIC REPORTS HQ REQUESTED :	54	6.66	2.30	0.70
POST INITIATED :	68	7.50	6.92	1.35
E.COMMUNICATIONS ACTIVITIES :	3	1.66	1.15	0.25
F.INVESTMENT ENQUIRIES FROM CANADA :	68	7.50	6.92	1.35
FROM TERRITORIES :	25	2.50	6.92	1.05
G.TECHNOLOGY INFLOW PROGRAM ENQR'S FRM CANADA :	55	0.83	3.07	0.45
CONNECTIONS ARRANGED :	5	0.83	2.30	0.35
H.PARTICIP'TN IN PROG-REL EVENTS OUTSIDE POST :		6.66	1.53	0.60
I.SERVICE REQUESTS FM GOV'T SOURCES NGO :	15	1.66	0.76	0.20
HOST GOVERNMENT :	10	1.66	0.38	0.15
OTHER DEPARTMENT :	50	4.16	1.92	0.50
PROVINCES/MUNICIPALITIES :	5	1.66	0.76	0.20
J.ADMINISTRATION: PROGRAM MANAGEMENT & ADMIN.:		11.66	1.92	0.95
LEAVE, PROFESSIONAL DEVELOP :		15.00	4.61	1.50
K.SERVICE TO OTHER MISSION PROGRAMS :		1.66	0.00	0.10
L.TOURISM PROGRAM ACTIVITIES :		0.00	23.07	3.00
***** TOTALS *****		99.90	99.89	19.00

NUMBER OF BUSINESS VISITORS (PUBLIC SECTOR) FROM CANADA :	25
FROM TERRIT :	10
NUMBER OF BUSINESS VISITORS (PRIVATE SECTOR) FROM CANADA :	430
FROM TERRIT :	350
NUMBER OF PEMD APPLICATIONS COMMENTED ON :	17
NUMBER OF OCCUPIED OFFICER POSITIONS -CANADA BASED :	6
-LOCALLY ENGAGED :	13

17/11/94

Foreign Affairs and International Trade

TSRPT02E

TRADE TRACKING SYSTEM

WORKLOAD AND OFFICER SUMMARY ACTIVITY REPORT  
FOR QUARTER 1 OF FISCAL YEAR 1994

POST : ROME

	NUMBER	% OFFICER-TIME		TOTAL-TIME
		CANADA	LOC-ENG	PERSON-QTR
A.EXPORT/TRADE/POLICY ENQUIRIES FROM CANADA :	169	15.00	26.00	1.08
FROM TERRITORIES :	147	4.00	15.00	0.53
B.VISITS TO CLIENTS IN TERRITORY :	24	6.50	8.33	0.38
C.EXPORT/TRADE/POLICY FAIRS :	2	0.00	2.66	0.08
PROJECTS AND EVENTS MISSIONS :	2	0.00	7.33	0.22
CONFERENCE SEMINARS :	9	7.50	7.00	0.36
OTHER :	3	10.00	3.33	0.30
D.COMMERCIAL* ECONOMIC REPORTS HQ REQUESTED :	9	13.50	2.33	0.34
POST INITIATED :	12	6.00	4.33	0.25
E.COMMUNICATIONS ACTIVITIES :	0	0.00	0.00	0.00
F.INVESTMENT ENQUIRIES FROM CANADA :	1	2.50	0.66	0.07
FROM TERRITORIES :	14	3.50	2.00	0.13
G.TECHNOLOGY INFLOW PROGRAM ENQR'S FRM CANADA :	0	0.00	0.00	0.00
CONNECTIONS ARRANGED :	0	0.00	0.00	0.00
H.PARTICPT'N IN PROG-REL EVENTS OUTSIDE POST :		4.50	1.66	0.14
I.SERVICE REQUESTS FM GOV'T SOURCES NGO :	5	1.00	1.00	0.05
HOST GOVERNMENT :	9	1.00	2.66	0.10
OTHER DEPARTMENT :	19	7.50	6.00	0.33
PROVINCES/MUNICIPALITIES :	2	1.00	1.00	0.05
J.ADMINISTRATION: PROGRAM MANAGEMENT & ADMIN.:		13.50	3.33	0.37
LEAVE, PROFESSIONAL DEVELOP :		0.00	3.66	0.11
K.SERVICE TO OTHER MISSION PROGRAMS :		3.00	1.66	0.11
L.TOURISM PROGRAM ACTIVITIES :		0.00	0.00	0.00
***** TOTALS *****		100.00	99.94	5.00

NUMBER OF BUSINESS VISITORS (PUBLIC SECTOR) FROM CANADA : 33

FROM TERRIT : 15

NUMBER OF BUSINESS VISITORS (PRIVATE SECTOR) FROM CANADA : 14

FROM TERRIT : 32

NUMBER OF PEMD APPLICATIONS COMMENTED ON : 3

NUMBER OF OCCUPIED OFFICER POSITIONS -CANADA BASED : 2

-LOCALLY ENGAGED : 3

17/11/94

## Foreign Affairs and International Trade

TSRPT02E

## TRADE TRACKING SYSTEM

WORKLOAD AND OFFICER SUMMARY ACTIVITY REPORT  
FOR QUARTER 1 OF FISCAL YEAR 1994

POST : STOCKHOLM

	NUMBER	% OFFICER-TIME		TOTAL-TIME PERSON-QTR
		CANADA	LOC-ENG	
A.EXPORT/TRADE/POLICY ENQUIRIES FROM CANADA :	302	15.00	25.25	1.16
FROM TERRITORIES :	354	15.00	14.00	0.71
B.VISITS TO CLIENTS IN TERRITORY :	58	10.00	10.50	0.52
C.EXPORT/TRADE/POLICY PROJECTS AND EVENTS				
FAIRS :	5	0.00	8.00	0.32
MISSIONS :	1	0.00	0.50	0.02
CONFERENCE SEMINARS :	6	0.00	6.00	0.24
OTHER :	8	5.00	2.00	0.13
D.COMMERCIAL* ECONOMIC REPORTS HQ REQUESTED :	5	3.00	0.50	0.05
POST INITIATED :	17	6.00	3.00	0.18
E.COMMUNICATIONS ACTIVITIES :	1	1.00	0.00	0.01
F.INVESTMENT ENQUIRIES				
FROM CANADA :	11	2.00	2.50	0.12
FROM TERRITORIES :	5	0.00	1.25	0.05
G.TECHNOLOGY INFLOW PROGRAM ENQR'S FRM CANADA :	15	2.00	3.75	0.17
CONNECTIONS ARRANGED :	15	0.00	4.25	0.17
H.PARTICPT'N IN PROG-REL EVENTS OUTSIDE POST :		0.00	0.75	0.03
I.SERVICE REQUESTS FM GOV'T SOURCES				
NGO :	6	2.00	0.75	0.05
HOST GOVERNMENT :	5	3.00	0.50	0.05
OTHER DEPARTMENT :	14	3.00	2.75	0.14
PROVINCES/MUNICIPALITIES :	11	5.00	2.00	0.13
J.ADMINISTRATION: PROGRAM MANAGEMENT & ADMIN.:		22.00	5.00	0.42
LEAVE, PROFESSIONAL DEVELOP :		3.00	3.00	0.15
K.SERVICE TO OTHER MISSION PROGRAMS :		0.00	3.75	0.15
L.TOURISM PROGRAM ACTIVITIES :		3.00	0.00	0.03
***** TOTALS *****		100.00	100.00	5.00

NUMBER OF BUSINESS VISITORS (PUBLIC SECTOR)	FROM CANADA :	7
	FROM TERRIT :	4
NUMBER OF BUSINESS VISITORS (PRIVATE SECTOR)	FROM CANADA :	19
	FROM TERRIT :	12
NUMBER OF PEMD APPLICATIONS COMMENTED ON	:	3
NUMBER OF OCCUPIED OFFICER POSITIONS	-CANADA BASED :	1
	-LOCALLY ENGAGED :	4

17/11/94

## Foreign Affairs and International Trade

TSRPT02E

## TRADE TRACKING SYSTEM

WORKLOAD AND OFFICER SUMMARY ACTIVITY REPORT  
FOR QUARTER 1 OF FISCAL YEAR 1994

POST : HAGUE, THE

	NUMBER	% OFFICER-TIME		TOTAL-TIME
		CANADA	LOC-ENG	PERSON-QTR
A. EXPORT/TRADE/POLICY ENQUIRIES FROM CANADA :	102	9.00	21.50	1.13
FROM TERRITORIES :	98	7.66	14.00	0.79
B. VISITS TO CLIENTS IN TERRITORY :	20	1.66	3.25	0.18
C. EXPORT/TRADE/POLICY PROJECTS AND EVENTS				
FAIRS :	0	0.00	0.00	0.00
MISSIONS :	1	6.66	0.00	0.20
CONFERENCE SEMINARS :	2	6.66	1.25	0.25
OTHER :	1	0.00	0.50	0.02
D. COMMERCIAL* ECONOMIC REPORTS HQ REQUESTED :	4	0.33	3.75	0.16
POST INITIATED :	6	4.00	5.00	0.32
E. COMMUNICATIONS ACTIVITIES :	10	8.33	0.00	0.25
F. INVESTMENT ENQUIRIES				
FROM CANADA :	8	0.00	2.50	0.10
FROM TERRITORIES :	40	0.00	7.50	0.30
G. TECHNOLOGY INFLOW PROGRAM ENQR'S FRM CANADA :	10	0.00	6.25	0.25
CONNECTIONS ARRANGED :	10	0.00	6.25	0.25
H. PARTICIP'T'N IN PROG-REL EVENTS OUTSIDE POST :		0.00	1.25	0.05
I. SERVICE REQUESTS FM GOV'T SOURCES				
NGO :	1	0.00	0.00	0.00
HOST GOVERNMENT :	3	3.33	0.00	0.10
OTHER DEPARTMENT :	8	0.33	2.25	0.10
PROVINCES/MUNICIPALITIES :	11	8.33	0.25	0.26
J. ADMINISTRATION: PROGRAM MANAGEMENT & ADMIN.:		13.33	12.50	0.90
LEAVE, PROFESSIONAL DEVELOP :		12.66	10.75	0.81
K. SERVICE TO OTHER MISSION PROGRAMS :		6.00	1.25	0.23
L. TOURISM PROGRAM ACTIVITIES :		11.66	0.00	0.35
***** TOTALS *****		99.94	100.00	7.00

NUMBER OF BUSINESS VISITORS (PUBLIC SECTOR) FROM CANADA :	14
FROM TERRIT :	18
NUMBER OF BUSINESS VISITORS (PRIVATE SECTOR) FROM CANADA :	10
FROM TERRIT :	53
NUMBER OF PEMD APPLICATIONS COMMENTED ON :	8
NUMBER OF OCCUPIED OFFICER POSITIONS -CANADA BASED :	3
-LOCALLY ENGAGED :	4



LATIN AMERICA & CARIBBEAN

LGT

BOGOTA  
BRASILIA  
BRIDGETOWN  
BUENOS AIRES  
CARACAS  
GEORGETOWN  
\* GUATEMALA  
HAYANA  
KINGSTON  
LIMA  
MEXICO  
PORT OF SPAIN  
SAN JOSE  
SANTIAGO  
\* SANTO DOMINGO  
SAO PAULO

\* Quarterly reports for these posts were not available.



TRADE TRACKING SYSTEM

WORKLOAD AND OFFICER SUMMARY ACTIVITY REPORT  
 FOR QUARTER 1 OF FISCAL YEAR 1994

REGION : LATIN AMERICA & CARIBBEAN

LATIN AMERICA & CARIBBEAN

		1 OFFICER-TIME	TOTAL-TIME
		CANADA	LOC-BSD
EXPORT/TRADE/POLICY ENQUIRIES FROM CANADA :	1993	21.72	34.02
FROM TERRITORIES :	2341	14.74	70.48
VISITS TO CLIENTS IN TERRITORY	1063	9.40	7.34
EXPORT/TRADE/POLICY PROJECTS AND EVENTS			
CONFERENCE			
BOGOTA	26	6.12	3.87
BRASILIA	39	4.68	2.91
BRIDGETOWN	20	1.88	1.28
BUENOS AIRES	34	1.28	1.00
CARACAS	75	3.34	2.57
GEORGETOWN	153	5.12	3.72
* GUATEMALA	22	2.88	0.83
HAVANA			
KINGSTON	702	3.12	2.35
LIMA	57	1.04	0.94
MEXICO	3	0.16	0.16
PORT OF SPAIN	1	0.00	0.00
SAN JOSE			
SANTIAGO			
* SANTO DOMINGO	171	1.44	1.14
SAO PAULO	179	1.80	1.11
OTHER DEPARTMENTS :	210	2.90	1.48
PROVINCES/MUNICIPALITIES :	235	2.84	1.91
ADMINISTRATION: PROGRAM MANAGEMENT & ADMIN :		6.36	1.82
LEAVE, PROFESSIONAL DEVELOP :		0.88	3.88
SERVICE TO OTHER MISSION PROGRAMS		4.92	0.57
TOURISM PROGRAM ACTIVITIES		0.20	0.60
***** TOTALS *****		100.00	95.30

NUMBER OF BUSINESS VISITORS (PUBLIC SECTOR) FROM CANADA : 291  
 FROM TERRIT : 217

NUMBER OF BUSINESS VISITORS (PRIVATE SECTOR) FROM CANADA : 2541  
 FROM TERRIT : 6073

\* Quarterly reports for these posts were not available.

NUMBER OF PENDING APPLICATIONS CONNECTED OF : 24  
 NUMBER OF OCCUPIED OFFICER POSITIONS - CANADA BASED : 25  
 - LOCALLY ENGAGED : 30





17/11/94

Foreign Affairs and International Trade

TSRPT02E

TRADE TRACKING SYSTEM

WORKLOAD AND OFFICER SUMMARY ACTIVITY REPORT  
FOR QUARTER 1 OF FISCAL YEAR 1994

REGION : LATIN AMERICA & CARIBBEAN

	NUMBER	% OFFICER-TIME		TOTAL-TIME
		CANADA	LOC-ENG	PERSON-QTR
A.EXPORT/TRADE/POLICY ENQUIRIES FROM CANADA	: 10593	21.32	34.02	17.24
FROM TERRITORIES	: 8341	14.24	20.48	10.73
B.VISITS TO CLIENTS IN TERRITORY	: 1062	9.40	7.54	4.99
C.EXPORT/TRADE/POLICY PROJECTS AND EVENTS				
FAIRS	: 26	6.12	5.97	3.62
MISSIONS	: 39	4.68	3.91	2.54
CONFERENCE SEMINARS	: 28	1.88	1.28	0.92
OTHER	: 34	1.28	1.00	0.67
D.COMMERCIAL* ECONOMIC REPORTS HQ REQUESTED	: 75	3.36	2.57	1.74
POST INITIATED	: 153	5.12	3.11	2.37
E.COMMUNICATIONS ACTIVITIES	: 124	2.64	0.82	0.95
F.INVESTMENT ENQUIRIES				
FROM CANADA	: 203	3.12	2.25	1.57
FROM TERRITORIES	: 56	1.04	0.94	0.59
G.TECHNOLOGY INFLOW PROGRAM ENQR'S FRM CANADA	: 3	0.16	0.14	0.09
CONNECTIONS ARRANGED	: 1	0.00	0.08	0.03
H.PARTICPT'N IN PROG-REL EVENTS OUTSIDE POST	: 2.60	3.40	1.84	
I.SERVICE REQUESTS FM GOV'T SOURCES				
NGO	: 171	1.44	1.14	0.76
HOST GOVERNMENT	: 179	1.80	1.11	0.84
OTHER DEPARTMENT	: 210	2.60	1.48	1.17
PROVINCES/MUNICIPALITIES	: 236	1.84	1.91	1.13
J.ADMINISTRATION: PROGRAM MANAGEMENT & ADMIN.	: 6.36	1.62	2.16	
LEAVE, PROFESSIONAL DEVELOP	: 3.88	3.88	2.33	
K.SERVICE TO OTHER MISSION PROGRAMS	: 4.92	0.57	1.43	
L.TOURISM PROGRAM ACTIVITIES	: 0.20	0.68	0.29	
***** TOTALS *****		100.00	99.90	60.00

NUMBER OF BUSINESS VISITORS (PUBLIC SECTOR) FROM CANADA	: 281
FROM TERRIT	: 217
NUMBER OF BUSINESS VISITORS (PRIVATE SECTOR) FROM CANADA	: 2541
FROM TERRIT	: 2571
NUMBER OF PEMD APPLICATIONS COMMENTED ON	: 84
NUMBER OF OCCUPIED OFFICER POSITIONS -CANADA BASED	: 25
-LOCALLY ENGAGED	: 35

17/11/94

## Foreign Affairs and International Trade

TSRPT02E

## TRADE TRACKING SYSTEM

WORKLOAD AND OFFICER SUMMARY ACTIVITY REPORT  
FOR QUARTER 1 OF FISCAL YEAR 1994

POST : BOGOTA

	NUMBER	% OFFICER-TIME CANADA	LOC-ENG	TOTAL-TIME PERSON-QTR
A.EXPORT/TRADE/POLICY ENQUIRIES FROM CANADA :	220	35.00	50.00	1.70
FROM TERRITORIES :	400	25.00	30.00	1.10
B.VISITS TO CLIENTS IN TERRITORY :	22	10.00	7.50	0.35
C.EXPORT/TRADE/POLICY PROJECTS AND EVENTS				
FAIRS :	0	0.00	0.00	0.00
MISSIONS :	0	0.00	0.00	0.00
CONFERENCE SEMINARS :	1	0.00	5.00	0.10
OTHER :	0	0.00	0.00	0.00
D.COMMERCIAL* ECONOMIC REPORTS HQ REQUESTED :	0	0.00	0.00	0.00
POST INITIATED :	0	0.00	0.00	0.00
E.COMMUNICATIONS ACTIVITIES :	0	0.00	0.00	0.00
F.INVESTMENT ENQUIRIES				
FROM CANADA :	15	7.50	0.00	0.15
FROM TERRITORIES :	5	2.50	0.00	0.05
G.TECHNOLOGY INFLOW PROGRAM ENQR'S FRM CANADA :	0	0.00	0.00	0.00
CONNECTIONS ARRANGED :	0	0.00	0.00	0.00
H.PARTICPT'N IN PROG-REL EVENTS OUTSIDE POST :		0.00	2.50	0.05
I.SERVICE REQUESTS FM GOV'T SOURCES				
NGO :	5	2.50	0.00	0.05
HOST GOVERNMENT :	5	2.50	0.00	0.05
OTHER DEPARTMENT :	3	1.50	0.00	0.03
PROVINCES/MUNICIPALITIES :	2	1.00	0.00	0.02
J.ADMINISTRATION: PROGRAM MANAGEMENT & ADMIN.:		5.00	0.00	0.10
LEAVE, PROFESSIONAL DEVELOP :		5.00	5.00	0.20
K.SERVICE TO OTHER MISSION PROGRAMS :		2.50	0.00	0.05
L.TOURISM PROGRAM ACTIVITIES :		0.00	0.00	0.00
***** TOTALS *****		100.00	100.00	4.00

NUMBER OF BUSINESS VISITORS (PUBLIC SECTOR)	FROM CANADA :	2
	FROM TERRIT :	4
NUMBER OF BUSINESS VISITORS (PRIVATE SECTOR)	FROM CANADA :	61
	FROM TERRIT :	52
NUMBER OF PEMD APPLICATIONS COMMENTED ON	:	0
NUMBER OF OCCUPIED OFFICER POSITIONS	-CANADA BASED :	2
	-LOCALLY ENGAGED :	2

17/11/94

## Foreign Affairs and International Trade

TSRPT02E

## TRADE TRACKING SYSTEM

WORKLOAD AND OFFICER SUMMARY ACTIVITY REPORT  
FOR QUARTER 1 OF FISCAL YEAR 1994

POST : BRASILIA

	NUMBER	% OFFICER-TIME		TOTAL-TIME
		CANADA	LOC-ENG	PERSON-QTR
A.EXPORT/TRADE/POLICY ENQUIRIES FROM CANADA :	27	2.00	20.00	0.22
FROM TERRITORIES :	11	1.00	6.00	0.07
B.VISITS TO CLIENTS IN TERRITORY :	36	10.00	14.00	0.24
C.EXPORT/TRADE/POLICY FAIRS :	0	0.00	0.00	0.00
PROJECTS AND EVENTS MISSIONS :	2	8.00	20.00	0.28
CONFERENCE SEMINARS :	2	6.00	0.00	0.06
OTHER :	1	0.00	8.00	0.08
D.COMMERCIAL* ECONOMIC REPORTS HQ REQUESTED :	5	12.00	0.00	0.12
POST INITIATED :	14	28.00	0.00	0.28
E.COMMUNICATIONS ACTIVITIES :	8	7.00	4.00	0.11
F.INVESTMENT ENQUIRIES FROM CANADA :	0	0.00	0.00	0.00
FROM TERRITORIES :	0	0.00	0.00	0.00
G.TECHNOLOGY INFLOW PROGRAM ENQR'S FRM CANADA :	0	0.00	0.00	0.00
CONNECTIONS ARRANGED :	0	0.00	0.00	0.00
H.PARTICIP'T'N IN PROG-REL EVENTS OUTSIDE POST :		0.00	0.00	0.00
I.SERVICE REQUESTS FM GOV'T SOURCES NGO :	0	0.00	0.00	0.00
HOST GOVERNMENT :	1	1.00	0.00	0.01
OTHER DEPARTMENT :	5	2.00	6.00	0.08
PROVINCES/MUNICIPALITIES :	0	0.00	0.00	0.00
J.ADMINISTRATION: PROGRAM MANAGEMENT & ADMIN.:		21.00	0.00	0.21
LEAVE, PROFESSIONAL DEVELOP :		2.00	20.00	0.22
K.SERVICE TO OTHER MISSION PROGRAMS :		0.00	2.00	0.02
L.TOURISM PROGRAM ACTIVITIES :		0.00	0.00	0.00
***** TOTALS *****		100.00	100.00	2.00

NUMBER OF BUSINESS VISITORS (PUBLIC SECTOR) FROM CANADA :	4
FROM TERRIT :	3
NUMBER OF BUSINESS VISITORS (PRIVATE SECTOR) FROM CANADA :	1
FROM TERRIT :	0
NUMBER OF PEMD APPLICATIONS COMMENTED ON :	0
NUMBER OF OCCUPIED OFFICER POSITIONS -CANADA BASED :	1
-LOCALLY ENGAGED :	1

17/11/94

## Foreign Affairs and International Trade

TSRPT02E

## TRADE TRACKING SYSTEM

WORKLOAD AND OFFICER SUMMARY ACTIVITY REPORT  
FOR QUARTER 1 OF FISCAL YEAR 1994

POST : BRIDGETOWN

	NUMBER	% OFFICER-TIME		TOTAL-TIME PERSON-QTR
		CANADA	LOC-ENG	
A. EXPORT/TRADE/POLICY ENQUIRIES FROM CANADA :	951	10.00	47.00	0.57
FROM TERRITORIES :	300	20.00	5.00	0.25
B. VISITS TO CLIENTS IN TERRITORY :	100	5.00	1.00	0.06
C. EXPORT/TRADE/POLICY PROJECTS AND EVENTS				
FAIRS :	1	20.00	20.00	0.40
MISSIONS :	0	0.00	0.00	0.00
CONFERENCE SEMINARS :	2	5.00	0.00	0.05
OTHER :	0	0.00	0.00	0.00
D. COMMERCIAL* ECONOMIC REPORTS HQ REQUESTED :	3	10.00	5.00	0.15
POST INITIATED :	6	5.00	10.00	0.15
E. COMMUNICATIONS ACTIVITIES :	0	0.00	0.00	0.00
F. INVESTMENT ENQUIRIES				
FROM CANADA :	5	1.00	1.00	0.02
FROM TERRITORIES :	2	1.00	1.00	0.02
G. TECHNOLOGY INFLOW PROGRAM ENQR'S FRM CANADA :	0	0.00	0.00	0.00
CONNECTIONS ARRANGED :	0	0.00	0.00	0.00
H. PARTICIP'TN IN PROG-REL EVENTS OUTSIDE POST :		3.00	5.00	0.08
I. SERVICE REQUESTS FM GOV'T SOURCES				
NGO :	0	0.00	0.00	0.00
HOST GOVERNMENT :	0	0.00	0.00	0.00
OTHER DEPARTMENT :	0	0.00	0.00	0.00
PROVINCES/MUNICIPALITIES :	0	0.00	0.00	0.00
J. ADMINISTRATION: PROGRAM MANAGEMENT & ADMIN. :		15.00	0.00	0.15
LEAVE, PROFESSIONAL DEVELOP :		0.00	0.00	0.00
K. SERVICE TO OTHER MISSION PROGRAMS :		5.00	5.00	0.10
L. TOURISM PROGRAM ACTIVITIES :		0.00	0.00	0.00
***** TOTALS *****		100.00	100.00	2.00

NUMBER OF BUSINESS VISITORS (PUBLIC SECTOR)	FROM CANADA :	1
	FROM TERRIT :	0
NUMBER OF BUSINESS VISITORS (PRIVATE SECTOR)	FROM CANADA :	50
	FROM TERRIT :	10
NUMBER OF PEMD APPLICATIONS COMMENTED ON	:	3
NUMBER OF OCCUPIED OFFICER POSITIONS	-CANADA BASED :	1
	-LOCALLY ENGAGED :	1

17/11/94

Foreign Affairs and International Trade

TSRPT02E

TRADE TRACKING SYSTEM

WORKLOAD AND OFFICER SUMMARY ACTIVITY REPORT  
FOR QUARTER 1 OF FISCAL YEAR 1994

POST : BUENOS AIRES

	NUMBER	% OFFICER-TIME		TOTAL-TIME
		CANADA	LOC-ENG	PERSON-QTR
A.EXPORT/TRADE/POLICY ENQUIRIES FROM CANADA :	522	23.50	29.33	1.35
FROM TERRITORIES :	1749	16.00	25.66	1.09
B.VISITS TO CLIENTS IN TERRITORY :	85	11.50	8.66	0.49
C.EXPORT/TRADE/POLICY PROJECTS AND EVENTS				
FAIRS :	2	0.50	0.00	0.01
MISSIONS :	4	1.50	4.33	0.16
CONFERENCE SEMINARS :	8	1.00	3.66	0.13
OTHER :	3	5.00	0.66	0.12
D.COMMERCIAL* ECONOMIC REPORTS HQ REQUESTED :	0	0.00	0.00	0.00
POST INITIATED :	10	10.50	1.33	0.25
E.COMMUNICATIONS ACTIVITIES :	12	0.50	3.33	0.11
F.INVESTMENT ENQUIRIES FROM CANADA :	13	4.50	2.66	0.17
FROM TERRITORIES :	1	1.00	0.00	0.02
G.TECHNOLOGY INFLOW PROGRAM ENQR'S FRM CANADA :	0	0.00	0.00	0.00
CONNECTIONS ARRANGED :	0	0.00	0.00	0.00
H.PARTICPT'N IN PROG-REL EVENTS OUTSIDE POST :		0.00	6.66	0.20
I.SERVICE REQUESTS FM GOV'T SOURCES				
NGO :	5	0.50	0.33	0.02
HOST GOVERNMENT :	9	1.50	2.00	0.09
OTHER DEPARTMENT :	2	3.50	0.00	0.07
PROVINCES/MUNICIPALITIES :	7	0.50	0.66	0.03
J.ADMINISTRATION: PROGRAM MANAGEMENT & ADMIN.:		10.00	1.33	0.24
LEAVE, PROFESSIONAL DEVELOP :		8.00	9.00	0.43
K.SERVICE TO OTHER MISSION PROGRAMS :		0.50	0.33	0.02
L.TOURISM PROGRAM ACTIVITIES :		0.00	0.00	0.00
***** TOTALS *****		100.00	99.93	5.00

NUMBER OF BUSINESS VISITORS (PUBLIC SECTOR) FROM CANADA :	8
FROM TERRIT :	18
NUMBER OF BUSINESS VISITORS (PRIVATE SECTOR) FROM CANADA :	97
FROM TERRIT :	116
NUMBER OF PEMD APPLICATIONS COMMENTED ON :	10
NUMBER OF OCCUPIED OFFICER POSITIONS -CANADA BASED :	2
-LOCALLY ENGAGED :	3

17/11/94

## Foreign Affairs and International Trade

TSRPT02E

## TRADE TRACKING SYSTEM

WORKLOAD AND OFFICER SUMMARY ACTIVITY REPORT  
FOR QUARTER 1 OF FISCAL YEAR 1994

POST : CARACAS

	NUMBER	% OFFICER-TIME CANADA	LOC-ENG	TOTAL-TIME PERSON-QTR
A.EXPORT/TRADE/POLICY ENQUIRIES FROM CANADA :	988	35.00	50.00	3.20
FROM TERRITORIES :	911	22.00	27.40	1.81
B.VISITS TO CLIENTS IN TERRITORY :	77	10.00	10.00	0.70
C.EXPORT/TRADE/POLICY PROJECTS AND EVENTS				
FAIRS :	0	0.00	0.00	0.00
MISSIONS :	3	2.50	1.00	0.10
CONFERENCE SEMINARS :	2	2.00	0.60	0.07
OTHER :	1	2.00	0.60	0.07
D.COMMERCIAL* ECONOMIC REPORTS HQ REQUESTED :	6	6.00	2.40	0.24
POST INITIATED :	0	0.00	0.00	0.00
E.COMMUNICATIONS ACTIVITIES :	1	1.00	0.40	0.04
F.INVESTMENT ENQUIRIES				
FROM CANADA :	0	0.00	0.00	0.00
FROM TERRITORIES :	7	1.50	1.00	0.08
G.TECHNOLOGY INFLOW PROGRAM ENQR'S FRM CANADA :	1	0.50	0.60	0.04
CONNECTIONS ARRANGED :	1	0.00	0.60	0.03
H.PARTICPT'N IN PROG-REL EVENTS OUTSIDE POST :		3.50	1.00	0.12
I.SERVICE REQUESTS FM GOV'T SOURCES				
NGO :	9	2.00	0.00	0.04
HOST GOVERNMENT :	6	3.00	1.00	0.11
OTHER DEPARTMENT :	8	3.00	1.00	0.11
PROVINCES/MUNICIPALITIES :	6	3.00	1.00	0.11
J.ADMINISTRATION: PROGRAM MANAGEMENT & ADMIN.:		2.00	1.00	0.09
LEAVE, PROFESSIONAL DEVELOP :		0.00	0.00	0.00
K.SERVICE TO OTHER MISSION PROGRAMS :		1.00	0.00	0.02
L.TOURISM PROGRAM ACTIVITIES :		0.00	0.40	0.02
***** TOTALS *****		100.00	100.00	7.00

NUMBER OF BUSINESS VISITORS (PUBLIC SECTOR)	FROM CANADA :	4
	FROM TERRIT :	15
NUMBER OF BUSINESS VISITORS (PRIVATE SECTOR)	FROM CANADA :	91
	FROM TERRIT :	591
NUMBER OF PEMD APPLICATIONS COMMENTED ON	:	7
NUMBER OF OCCUPIED OFFICER POSITIONS	-CANADA BASED :	2
	-LOCALLY ENGAGED :	5

17/11/94

## Foreign Affairs and International Trade

TSRPT02E

## TRADE TRACKING SYSTEM

WORKLOAD AND OFFICER SUMMARY ACTIVITY REPORT  
FOR QUARTER 1 OF FISCAL YEAR 1994

POST : GEORGETOWN

	NUMBER	% OFFICER-TIME		TOTAL-TIME
		CANADA	LOC-ENG	PERSON-QTR
A. EXPORT/TRADE/POLICY ENQUIRIES FROM CANADA :	63	6.00	50.00	0.56
FROM TERRITORIES :	34	2.00	15.00	0.17
B. VISITS TO CLIENTS IN TERRITORY :	0	0.00	2.00	0.02
C. EXPORT/TRADE/POLICY FAIRS :	0	0.00	0.00	0.00
PROJECTS AND EVENTS MISSIONS :	1	2.00	2.00	0.04
CONFERENCE SEMINARS :	0	3.00	0.00	0.03
OTHER :	0	0.00	0.00	0.00
D. COMMERCIAL* ECONOMIC REPORTS HQ REQUESTED :	8	5.00	1.00	0.06
POST INITIATED :	0	0.00	0.00	0.00
E. COMMUNICATIONS ACTIVITIES :	0	2.00	5.00	0.07
F. INVESTMENT ENQUIRIES FROM CANADA :	6	20.00	25.00	0.45
FROM TERRITORIES :	0	0.00	0.00	0.00
G. TECHNOLOGY INFLOW PROGRAM ENQR'S FRM CANADA :	0	0.00	0.00	0.00
CONNECTIONS ARRANGED :	0	0.00	0.00	0.00
H. PARTICIP'TN IN PROG-REL EVENTS OUTSIDE POST :		0.00	0.00	0.00
I. SERVICE REQUESTS FM GOV'T SOURCES NGO :	0	0.00	0.00	0.00
HOST GOVERNMENT :	0	0.00	0.00	0.00
OTHER DEPARTMENT :	0	0.00	0.00	0.00
PROVINCES/MUNICIPALITIES :	0	0.00	0.00	0.00
J. ADMINISTRATION: PROGRAM MANAGEMENT & ADMIN.:		0.00	0.00	0.00
LEAVE, PROFESSIONAL DEVELOP :		0.00	0.00	0.00
K. SERVICE TO OTHER MISSION PROGRAMS :		60.00	0.00	0.60
L. TOURISM PROGRAM ACTIVITIES :		0.00	0.00	0.00
***** TOTALS *****		100.00	100.00	2.00

NUMBER OF BUSINESS VISITORS (PUBLIC SECTOR) FROM CANADA : 0

FROM TERRIT : 0

NUMBER OF BUSINESS VISITORS (PRIVATE SECTOR) FROM CANADA : 23

FROM TERRIT : 11

NUMBER OF PEMD APPLICATIONS COMMENTED ON : 0

NUMBER OF OCCUPIED OFFICER POSITIONS -CANADA BASED : 1

-LOCALLY ENGAGED : 1



17/11/94

## Foreign Affairs and International Trade

TSRPT02E

## TRADE TRACKING SYSTEM

WORKLOAD AND OFFICER SUMMARY ACTIVITY REPORT  
FOR QUARTER 1 OF FISCAL YEAR 1994

POST : HAVANA

	NUMBER	% OFFICER-TIME		TOTAL-TIME PERSON-QTR
		CANADA	LOC-ENG	
A.EXPORT/TRADE/POLICY ENQUIRIES FROM CANADA :	652	8.00	28.00	0.36
FROM TERRITORIES :	175	2.00	10.00	0.12
B.VISITS TO CLIENTS IN TERRITORY :	53	4.00	3.00	0.07
C.EXPORT/TRADE/POLICY PROJECTS AND EVENTS FAIRS :	3	13.00	17.00	0.30
MISSIONS :	4	11.00	18.00	0.29
CONFERENCE SEMINARS :	1	4.00	0.00	0.04
OTHER :	2	1.00	0.00	0.01
D.COMMERCIAL* ECONOMIC REPORTS HQ REQUESTED :	11	6.00	2.00	0.08
POST INITIATED :	30	9.00	4.00	0.13
E.COMMUNICATIONS ACTIVITIES :	0	0.00	0.00	0.00
F.INVESTMENT ENQUIRIES FROM CANADA :	36	10.00	3.00	0.13
FROM TERRITORIES :	0	0.00	0.00	0.00
G.TECHNOLOGY INFLOW PROGRAM ENQR'S FRM CANADA :	0	0.00	0.00	0.00
CONNECTIONS ARRANGED :	0	0.00	0.00	0.00
H.PARTICIP'T'N IN PROG-REL EVENTS OUTSIDE POST :		0.00	0.00	0.00
I.SERVICE REQUESTS FM GOV'T SOURCES NGO :	2	1.00	0.00	0.01
HOST GOVERNMENT :	3	1.00	0.00	0.01
OTHER DEPARTMENT :	14	7.00	2.00	0.09
PROVINCES/MUNICIPALITIES :	24	5.00	13.00	0.18
J.ADMINISTRATION: PROGRAM MANAGEMENT & ADMIN.:		12.00	0.00	0.12
LEAVE, PROFESSIONAL DEVELOP :		0.00	0.00	0.00
K.SERVICE TO OTHER MISSION PROGRAMS :		6.00	0.00	0.06
L.TOURISM PROGRAM ACTIVITIES :		0.00	0.00	0.00
***** TOTALS *****		100.00	100.00	2.00

NUMBER OF BUSINESS VISITORS (PUBLIC SECTOR) FROM CANADA :	5
FROM TERRIT :	12
NUMBER OF BUSINESS VISITORS (PRIVATE SECTOR) FROM CANADA :	230
FROM TERRIT :	63
NUMBER OF PEMD APPLICATIONS COMMENTED ON :	2
NUMBER OF OCCUPIED OFFICER POSITIONS -CANADA BASED :	1
-LOCALLY ENGAGED :	1

17/11/94

Foreign Affairs and International Trade

TSRPT02E

TRADE TRACKING SYSTEM

WORKLOAD AND OFFICER SUMMARY ACTIVITY REPORT  
FOR QUARTER 1 OF FISCAL YEAR 1994

POST : KINGSTON

	NUMBER	% OFFICER-TIME		TOTAL-TIME
		CANADA	LOC-ENG	PERSON-QTR
A.EXPORT/TRADE/POLICY ENQUIRIES FROM CANADA :	835	12.00	33.00	0.78
FROM TERRITORIES :	590	20.00	27.00	0.74
B.VISITS TO CLIENTS IN TERRITORY :	15	18.00	8.50	0.35
C.EXPORT/TRADE/POLICY FAIRS :	1	4.00	5.00	0.14
PROJECTS AND EVENTS MISSIONS :	0	0.00	0.00	0.00
CONFERENCE SEMINARS :	1	2.00	2.50	0.07
OTHER :	0	0.00	0.00	0.00
D.COMMERCIAL* ECONOMIC REPORTS HQ REQUESTED :	3	3.00	3.00	0.09
POST INITIATED :	2	3.00	5.00	0.13
E.COMMUNICATIONS ACTIVITIES :	30	7.00	1.50	0.10
F.INVESTMENT ENQUIRIES FROM CANADA :	1	3.00	0.50	0.04
FROM TERRITORIES :	1	0.00	0.50	0.01
G.TECHNOLOGY INFLOW PROGRAM ENQR'S FRM CANADA :	1	2.00	1.00	0.04
CONNECTIONS ARRANGED :	0	0.00	0.00	0.00
H.PARTICPT'N IN PROG-REL EVENTS OUTSIDE POST :		10.00	2.00	0.14
I.SERVICE REQUESTS FM GOV'T SOURCES NGO :	12	2.00	3.00	0.08
HOST GOVERNMENT :	3	1.00	2.00	0.05
OTHER DEPARTMENT :	4	1.00	2.00	0.05
PROVINCES/MUNICIPALITIES :	3	1.00	2.00	0.05
J.ADMINISTRATION: PROGRAM MANAGEMENT & ADMIN.:		10.00	0.50	0.11
LEAVE, PROFESSIONAL DEVELOP :		0.00	0.00	0.00
K.SERVICE TO OTHER MISSION PROGRAMS :		1.00	1.00	0.03
L.TOURISM PROGRAM ACTIVITIES :		0.00	0.00	0.00
***** TOTALS *****		100.00	100.00	3.00

NUMBER OF BUSINESS VISITORS (PUBLIC SECTOR) FROM CANADA :	2
FROM TERRIT :	5
NUMBER OF BUSINESS VISITORS (PRIVATE SECTOR) FROM CANADA :	25
FROM TERRIT :	12
NUMBER OF PEMD APPLICATIONS COMMENTED ON :	3
NUMBER OF OCCUPIED OFFICER POSITIONS -CANADA BASED :	1
-LOCALLY ENGAGED :	2

17/11/94

## Foreign Affairs and International Trade

TSRPT02E

## TRADE TRACKING SYSTEM

WORKLOAD AND OFFICER SUMMARY ACTIVITY REPORT  
FOR QUARTER 1 OF FISCAL YEAR 1994

POST : LIMA

	NUMBER	% OFFICER-TIME		TOTAL-TIME PERSON-QTR
		CANADA	LOC-ENG	
A.EXPORT/TRADE/POLICY ENQUIRIES FROM CANADA :	648	28.00	18.00	0.46
FROM TERRITORIES :	435	22.00	15.00	0.37
B.VISITS TO CLIENTS IN TERRITORY :	127	15.00	6.00	0.21
C.EXPORT/TRADE/POLICY FAIRS :	1	0.00	5.00	0.05
PROJECTS AND EVENTS MISSIONS :	1	10.00	15.00	0.25
CONFERENCE SEMINARS :	1	1.00	0.00	0.01
OTHER :	1	0.00	2.00	0.02
D.COMMERCIAL* ECONOMIC REPORTS HQ REQUESTED :	2	0.00	4.00	0.04
POST INITIATED :	5	2.00	1.00	0.03
E.COMMUNICATIONS ACTIVITIES :	25	10.00	0.00	0.10
F.INVESTMENT ENQUIRIES FROM CANADA :	22	8.00	8.00	0.16
FROM TERRITORIES :	0	0.00	0.00	0.00
G.TECHNOLOGY INFLOW PROGRAM ENQR'S FRM CANADA :	0	0.00	0.00	0.00
CONNECTIONS ARRANGED :	0	0.00	0.00	0.00
H.PARTICIP'T'N IN PROG-REL EVENTS OUTSIDE POST :		0.00	17.00	0.17
I.SERVICE REQUESTS FM GOV'T SOURCES NGO :	0	0.00	0.00	0.00
HOST GOVERNMENT :	0	0.00	0.00	0.00
OTHER DEPARTMENT :	0	0.00	0.00	0.00
PROVINCES/MUNICIPALITIES :	2	0.00	3.00	0.03
J.ADMINISTRATION: PROGRAM MANAGEMENT & ADMIN.:		2.00	6.00	0.08
LEAVE, PROFESSIONAL DEVELOP :		2.00	0.00	0.02
K.SERVICE TO OTHER MISSION PROGRAMS :		0.00	0.00	0.00
L.TOURISM PROGRAM ACTIVITIES :		0.00	0.00	0.00
***** TOTALS *****		100.00	100.00	2.00

NUMBER OF BUSINESS VISITORS (PUBLIC SECTOR) FROM CANADA :	4
FROM TERRIT :	10
NUMBER OF BUSINESS VISITORS (PRIVATE SECTOR) FROM CANADA :	127
FROM TERRIT :	143
NUMBER OF PEMD APPLICATIONS COMMENTED ON :	10
NUMBER OF OCCUPIED OFFICER POSITIONS -CANADA BASED :	1
-LOCALLY ENGAGED :	1

17/11/94

Foreign Affairs and International Trade

TSRPT02E

TRADE TRACKING SYSTEM

WORKLOAD AND OFFICER SUMMARY ACTIVITY REPORT  
FOR QUARTER 1 OF FISCAL YEAR 1994

POST : MEXICO

	NUMBER	% OFFICER-TIME		TOTAL-TIME
		CANADA	LOC-ENG	PERSON-QTR
A. EXPORT/TRADE/POLICY ENQUIRIES FROM CANADA :	3920	21.14	27.28	3.39
FROM TERRITORIES :	2281	14.28	17.85	2.25
B. VISITS TO CLIENTS IN TERRITORY :	236	7.14	3.57	0.75
C. EXPORT/TRADE/POLICY PROJECTS AND EVENTS				
FAIRS :	7	10.00	10.00	1.40
MISSIONS :	9	2.14	2.14	0.30
CONFERENCE SEMINARS :	7	2.14	1.42	0.25
OTHER :	18	2.14	1.42	0.25
D. COMMERCIAL* ECONOMIC REPORTS HQ REQUESTED :	8	1.14	0.57	0.12
POST INITIATED :	51	5.00	2.85	0.55
E. COMMUNICATIONS ACTIVITIES :	38	4.28	0.71	0.35
F. INVESTMENT ENQUIRIES				
FROM CANADA :	31	0.71	0.71	0.10
FROM TERRITORIES :	21	0.71	1.42	0.15
G. TECHNOLOGY INFLOW PROGRAM ENQR'S FRM CANADA :	1	0.14	0.00	0.01
CONNECTIONS ARRANGED :	0	0.00	0.00	0.00
H. PARTICIP'TN IN PROG-REL EVENTS OUTSIDE POST :		6.42	7.14	0.95
I. SERVICE REQUESTS FM GOV'T SOURCES				
NGO :	107	2.14	2.14	0.30
HOST GOVERNMENT :	114	1.14	1.42	0.18
OTHER DEPARTMENT :	103	2.14	2.14	0.30
PROVINCES/MUNICIPALITIES :	134	2.14	2.14	0.30
J. ADMINISTRATION: PROGRAM MANAGEMENT & ADMIN.:		2.85	2.85	0.40
LEAVE, PROFESSIONAL DEVELOP :		5.71	8.57	1.00
K. SERVICE TO OTHER MISSION PROGRAMS :		5.71	0.71	0.45
L. TOURISM PROGRAM ACTIVITIES :		0.71	2.85	0.25
***** TOTALS *****		99.92	99.90	14.00

NUMBER OF BUSINESS VISITORS (PUBLIC SECTOR)	FROM CANADA :	178
	FROM TERRIT :	76
NUMBER OF BUSINESS VISITORS (PRIVATE SECTOR)	FROM CANADA :	971
	FROM TERRIT :	1113

NUMBER OF PEMD APPLICATIONS COMMENTED ON : 27

NUMBER OF OCCUPIED OFFICER POSITIONS	-CANADA BASED :	7
	-LOCALLY ENGAGED :	7

17/11/94

Foreign Affairs and International Trade

TSRPT02E

TRADE TRACKING SYSTEM

WORKLOAD AND OFFICER SUMMARY ACTIVITY REPORT  
FOR QUARTER 1 OF FISCAL YEAR 1994

POST : PORT-OF-SPAIN

	NUMBER	% OFFICER-TIME		TOTAL-TIME PERSON-QTR
		CANADA	LOC-ENG	
A.EXPORT/TRADE/POLICY ENQUIRIES FROM CANADA :	187	0.00	45.00	0.45
FROM TERRITORIES :	129	0.00	25.00	0.25
B.VISITS TO CLIENTS IN TERRITORY :	0	0.00	0.00	0.00
C.EXPORT/TRADE/POLICY FAIRS :	2	0.00	10.00	0.10
PROJECTS AND EVENTS MISSIONS :	0	0.00	0.00	0.00
CONFERENCE SEMINARS :	0	0.00	0.00	0.00
OTHER :	0	0.00	0.00	0.00
D.COMMERCIAL* ECONOMIC REPORTS HQ REQUESTED :	0	0.00	0.00	0.00
POST INITIATED :	1	0.00	2.00	0.02
E.COMMUNICATIONS ACTIVITIES :	0	0.00	0.00	0.00
F.INVESTMENT ENQUIRIES FROM CANADA :	2	0.00	2.00	0.02
FROM TERRITORIES :	1	0.00	0.00	0.00
G.TECHNOLOGY INFLOW PROGRAM ENQR'S FRM CANADA :	0	0.00	0.00	0.00
CONNECTIONS ARRANGED :	0	0.00	0.00	0.00
H.PARTICPT'N IN PROG-REL EVENTS OUTSIDE POST :		0.00	0.00	0.00
I.SERVICE REQUESTS FM GOV'T SOURCES NGO :	2	0.00	5.00	0.05
HOST GOVERNMENT :	0	0.00	0.00	0.00
OTHER DEPARTMENT :	0	0.00	0.00	0.00
PROVINCES/MUNICIPALITIES :	1	0.00	1.00	0.01
J.ADMINISTRATION: PROGRAM MANAGEMENT & ADMIN.:		0.00	10.00	0.10
LEAVE, PROFESSIONAL DEVELOP :		0.00	0.00	0.00
K.SERVICE TO OTHER MISSION PROGRAMS :		0.00	0.00	0.00
L.TOURISM PROGRAM ACTIVITIES :		0.00	0.00	0.00
***** TOTALS *****		0.00	100.00	1.00

NUMBER OF BUSINESS VISITORS (PUBLIC SECTOR) FROM CANADA :	2
FROM TERRIT :	2
NUMBER OF BUSINESS VISITORS (PRIVATE SECTOR) FROM CANADA :	38
FROM TERRIT :	9
NUMBER OF PEMD APPLICATIONS COMMENTED ON :	2
NUMBER OF OCCUPIED OFFICER POSITIONS -CANADA BASED :	0
-LOCALLY ENGAGED :	1

17/11/94

Foreign Affairs and International Trade

TSRPT02E

TRADE TRACKING SYSTEM

WORKLOAD AND OFFICER SUMMARY ACTIVITY REPORT  
FOR QUARTER 1 OF FISCAL YEAR 1994

POST : SAN JOSE

	NUMBER	% OFFICER-TIME		TOTAL-TIME
		CANADA	LOC-ENG	PERSON-QTR
A. EXPORT/TRADE/POLICY ENQUIRIES FROM CANADA :	253	20.00	20.00	0.60
FROM TERRITORIES :	260	10.00	12.50	0.35
B. VISITS TO CLIENTS IN TERRITORY :	90	15.00	12.50	0.40
C. EXPORT/TRADE/POLICY PROJECTS AND EVENTS				
FAIRS :	0	0.00	0.00	0.00
MISSIONS :	5	15.00	12.50	0.40
CONFERENCE SEMINARS :	0	0.00	0.00	0.00
OTHER :	0	0.00	0.00	0.00
D. COMMERCIAL* ECONOMIC REPORTS HQ REQUESTED :	2	5.00	7.50	0.20
POST INITIATED :	4	2.00	2.50	0.07
E. COMMUNICATIONS ACTIVITIES :	0	0.00	0.00	0.00
F. INVESTMENT ENQUIRIES				
FROM CANADA :	60	5.00	10.00	0.25
FROM TERRITORIES :	15	5.00	7.50	0.20
G. TECHNOLOGY INFLOW PROGRAM ENQR'S FRM CANADA :	0	0.00	0.00	0.00
CONNECTIONS ARRANGED :	0	0.00	0.00	0.00
H. PARTICIP'T'N IN PROG-REL EVENTS OUTSIDE POST :		0.00	0.00	0.00
I. SERVICE REQUESTS FM GOV'T SOURCES				
NGO :	17	3.00	2.50	0.08
HOST GOVERNMENT :	25	10.00	5.00	0.20
OTHER DEPARTMENT :	16	5.00	2.50	0.10
PROVINCES/MUNICIPALITIES :	20	5.00	5.00	0.15
J. ADMINISTRATION: PROGRAM MANAGEMENT & ADMIN.:		0.00	0.00	0.00
LEAVE, PROFESSIONAL DEVELOP :		0.00	0.00	0.00
K. SERVICE TO OTHER MISSION PROGRAMS :		0.00	0.00	0.00
L. TOURISM PROGRAM ACTIVITIES :		0.00	0.00	0.00
***** TOTALS *****		100.00	100.00	3.00

NUMBER OF BUSINESS VISITORS (PUBLIC SECTOR)	FROM CANADA :	5
	FROM TERRIT :	3
NUMBER OF BUSINESS VISITORS (PRIVATE SECTOR)	FROM CANADA :	140
	FROM TERRIT :	70
NUMBER OF PEMD APPLICATIONS COMMENTED ON	:	3
NUMBER OF OCCUPIED OFFICER POSITIONS	-CANADA BASED :	1
	-LOCALLY ENGAGED :	2

17/11/94

## Foreign Affairs and International Trade

TSRPT02E

## TRADE TRACKING SYSTEM

WORKLOAD AND OFFICER SUMMARY ACTIVITY REPORT  
FOR QUARTER 1 OF FISCAL YEAR 1994

POST : SANTIAGO

	NUMBER	% OFFICER-TIME		TOTAL-TIME PERSON-QTR
		CANADA	LOC-ENG	
A.EXPORT/TRADE/POLICY ENQUIRIES FROM CANADA :	765	16.00	34.00	1.34
FROM TERRITORIES :	400	4.00	19.33	0.66
B.VISITS TO CLIENTS IN TERRITORY :	63	5.00	1.66	0.15
C.EXPORT/TRADE/POLICY FAIRS :	5	20.00	17.33	0.92
PROJECTS AND EVENTS MISSIONS :	7	17.50	3.00	0.44
CONFERENCE SEMINARS :	2	2.50	0.66	0.07
OTHER :	5	0.00	3.00	0.09
D.COMMERCIAL* ECONOMIC REPORTS HQ REQUESTED :	20	7.50	4.33	0.28
POST INITIATED :	20	7.50	0.66	0.17
E.COMMUNICATIONS ACTIVITIES :	0	0.00	0.00	0.00
F.INVESTMENT ENQUIRIES FROM CANADA :	11	1.00	1.66	0.07
FROM TERRITORIES :	0	0.00	0.00	0.00
G.TECHNOLOGY INFLOW PROGRAM ENQR'S FRM CANADA :	0	0.00	0.00	0.00
CONNECTIONS ARRANGED :	0	0.00	0.00	0.00
H.PARTICIP'TN IN PROG-REL EVENTS OUTSIDE POST :		0.00	0.00	0.00
I.SERVICE REQUESTS FM GOV'T SOURCES NGO :	7	0.00	2.66	0.08
HOST GOVERNMENT :	5	2.50	1.33	0.09
OTHER DEPARTMENT :	26	2.50	3.00	0.14
PROVINCES/MUNICIPALITIES :	30	4.00	3.00	0.17
J.ADMINISTRATION: PROGRAM MANAGEMENT & ADMIN.:		5.00	2.00	0.16
LEAVE, PROFESSIONAL DEVELOP :		3.50	0.00	0.07
K.SERVICE TO OTHER MISSION PROGRAMS :		1.50	1.66	0.08
L.TOURISM PROGRAM ACTIVITIES :		0.00	0.66	0.02
***** TOTALS *****		100.00	99.94	5.00

NUMBER OF BUSINESS VISITORS (PUBLIC SECTOR) FROM CANADA :	35
FROM TERRIT :	25
NUMBER OF BUSINESS VISITORS (PRIVATE SECTOR) FROM CANADA :	460
FROM TERRIT :	145
NUMBER OF PEMD APPLICATIONS COMMENTED ON :	15
NUMBER OF OCCUPIED OFFICER POSITIONS -CANADA BASED :	2
-LOCALLY ENGAGED :	3

17/11/94

## Foreign Affairs and International Trade

TSRPT02E

## TRADE TRACKING SYSTEM

WORKLOAD AND OFFICER SUMMARY ACTIVITY REPORT  
FOR QUARTER 1 OF FISCAL YEAR 1994

POST : SAO PAULO

	NUMBER	% OFFICER-TIME		TOTAL-TIME
		CANADA	LOC-ENG	PERSON-QTR
A.EXPORT/TRADE/POLICY ENQUIRIES FROM CANADA :	562	26.66	29.20	2.26
FROM TERRITORIES :	666	15.00	21.00	1.50
B.VISITS TO CLIENTS IN TERRITORY :	158	15.00	15.00	1.20
C.EXPORT/TRADE/POLICY PROJECTS AND EVENTS				
FAIRS :	4	1.66	5.00	0.30
MISSIONS :	3	4.33	3.00	0.28
CONFERENCE SEMINARS :	1	0.00	0.80	0.04
OTHER :	3	0.66	0.20	0.03
D.COMMERCIAL* ECONOMIC REPORTS HQ REQUESTED :	7	2.66	5.60	0.36
POST INITIATED :	10	2.66	10.20	0.59
E.COMMUNICATIONS ACTIVITIES :	10	2.33	0.00	0.07
F.INVESTMENT ENQUIRIES				
FROM CANADA :	1	0.00	0.20	0.01
FROM TERRITORIES :	3	1.66	0.20	0.06
G.TECHNOLOGY INFLOW PROGRAM ENQR'S FRM CANADA :	0	0.00	0.00	0.00
CONNECTIONS ARRANGED :	0	0.00	0.00	0.00
H.PARTICIP'T'N IN PROG-REL EVENTS OUTSIDE POST :		0.00	2.60	0.13
I.SERVICE REQUESTS FM GOV'T SOURCES				
NGO :	5	1.66	0.00	0.05
HOST GOVERNMENT :	8	1.66	0.00	0.05
OTHER DEPARTMENT :	29	4.66	1.20	0.20
PROVINCES/MUNICIPALITIES :	7	1.00	1.00	0.08
J.ADMINISTRATION: PROGRAM MANAGEMENT & ADMIN.:		11.66	1.00	0.40
LEAVE, PROFESSIONAL DEVELOP :		6.66	3.80	0.39
K.SERVICE TO OTHER MISSION PROGRAMS :		0.00	0.00	0.00
L.TOURISM PROGRAM ACTIVITIES :		0.00	0.00	0.00
***** TOTALS *****		99.92	100.00	8.00

NUMBER OF BUSINESS VISITORS (PUBLIC SECTOR)	FROM CANADA :	31
	FROM TERRIT :	44
NUMBER OF BUSINESS VISITORS (PRIVATE SECTOR)	FROM CANADA :	227
	FROM TERRIT :	236
NUMBER OF PEMD APPLICATIONS COMMENTED ON	:	2
NUMBER OF OCCUPIED OFFICER POSITIONS	-CANADA BASED :	3
	-LOCALLY ENGAGED :	5









Foreign Affairs and International Trade  
 TRADE TRACKING SYSTEM  
 WORKLOAD AND OFFICER SUMMARY ACTIVITY REPORT  
 FOR QUARTER 1 OF FISCAL YEAR 1994

REGION : UNITED STATES

UNITED STATES

OFFICER-TIME  
 CANADA LOC. EMP. PERSON-TIME

	NUMBER	CANADA	LOC. EMP.	PERSON-TIME
EXPORT/TRADE/POLICY INQUIRIES FROM CANADA :	7993	11.06	21.59	18.24
FROM TERRITORIES :	6659	8.89	17.33	18.40
VISITS TO CLIENTS IN TERRITORY :	1291	10.84	6.96	7.69
EXPORT/TRADE/POLICY PROJECTS AND EVENTS :				
PAIRS :	118	1.44	3.33	4.88
MISSTONS :	92		7.81	3.39
CONFERENCE SEMINARS :	180		4.38	4.33
OTHER :	119		3.19	3.79
COMMERCIAL/ECONOMIC REQUESTS :				
REQUESTED :	51		1.93	0.87
INITIATED :	170		2.26	2.19
COMMUNICATIONS ACTIVITIES :	125	2.53	1.11	1.61
INVESTMENT INQUIRIES FROM CANADA :	165	1.08	6.84	0.87
FROM TERRITORIES :	441	3.38	7.87	2.85
TECHNOLOGY INFLOW PROGRAM EMPOR'S FROM CANADA :	100	0.41	0.25	0.26
CONNECTIONS ARRANGED :	83	0.32	0.23	0.26
PARTICIPATION IN PROG-REL EVENTS OUTSIDE POST :		3.09	2.39	3.09
SERVICE REQUESTS FROM GOV'T SOURCES :				
FROM GOVERNMENT :	128	0.90	0.28	0.48
OTHER DEPARTMENTS :	89	1.41	2.56	0.84
PROVINCES/MUNICIPALITIES :	163	1.87	0.65	0.98
ADMINISTRATION: PROGRAM MANAGEMENT & ADMIN. :		17.77	4.55	0.57
LEAVE, PROFESSIONAL DEVELOP. :		7.55	3.69	4.09
SERVICE TO OTHER MISSION PROGRAMS :		0.08	0.32	0.32
TOURISM PROGRAM ACTIVITIES :		1.35	14.38	9.48
***** TOTALS *****		93.99	98.36	94.09

UTO

UTI

- ATLANTA
- BOSTON
- BUFFALO
- DETROIT
- NEW YORK
- WASHINGTON

- CHICAGO
- DALLAS
- LOS ANGELES
- MINNEAPOLIS
- SEATTLE

NUMBER OF BUSINESS VISITORS (PUBLIC SECTOR) FROM CANADA :	404
FROM TERRIT :	524
NUMBER OF BUSINESS VISITORS (PRIVATE SECTOR) FROM CANADA :	1847
FROM TERRIT :	1510
NUMBER OF PENDING APPLICATIONS COMMENTED ON :	306
NUMBER OF OCCUPIED OFFICER POSITIONS CANADA BASED :	12
LOCALLY ENGAGED :	47



17/11/94

## Foreign Affairs and International Trade

TSRPT02E

## TRADE TRACKING SYSTEM

WORKLOAD AND OFFICER SUMMARY ACTIVITY REPORT  
FOR QUARTER 1 OF FISCAL YEAR 1994

REGION : UNITED STATES

	NUMBER	% OFFICER-TIME		TOTAL-TIME
		CANADA	LOC-ENG	PERSON-QTR
A. EXPORT/TRADE/POLICY ENQUIRIES	FROM CANADA : 7993	11.06	23.50	18.24
	FROM TERRITORIES : 6658	8.06	12.53	10.40
B. VISITS TO CLIENTS IN TERRITORY	: 1291	10.64	6.96	7.69
C. EXPORT/TRADE/POLICY PROJECTS AND EVENTS	FAIRS : 116	1.64	5.53	4.00
	MISSIONS : 92	3.19	7.61	5.79
	CONFERENCE SEMINARS : 180	6.32	4.55	4.83
	OTHER : 119	3.41	1.15	1.79
D. COMMERCIAL* ECONOMIC REPORTS	HQ REQUESTED : 53	0.87	0.95	0.87
	POST INITIATED : 170	6.32	2.26	3.39
E. COMMUNICATIONS ACTIVITIES	: 325	2.58	1.31	1.63
F. INVESTMENT ENQUIRIES	FROM CANADA : 165	1.00	0.84	0.84
	FROM TERRITORIES : 441	3.38	2.87	2.86
G. TECHNOLOGY INFLOW PROGRAM ENQR'S FRM CANADA	: 100	0.41	0.25	0.29
	CONNECTIONS ARRANGED : 63	0.35	0.23	0.26
H. PARTICIP'TN IN PROG-REL EVENTS OUTSIDE POST	: :	5.09	2.39	3.09
I. SERVICE REQUESTS FM GOV'T SOURCES	NGO : 122	0.90	0.28	0.46
	HOST GOVERNMENT : 99	1.41	0.66	0.86
	OTHER DEPARTMENT : 163	1.87	0.65	0.99
	PROVINCES/MUNICIPALITIES : 210	2.12	2.12	2.00
J. ADMINISTRATION: PROGRAM MANAGEMENT & ADMIN.	: :	17.77	4.85	8.57
	LEAVE, PROFESSIONAL DEVELOP : :	7.58	3.69	4.68
K. SERVICE TO OTHER MISSION PROGRAMS	: :	2.58	0.30	0.99
L. TOURISM PROGRAM ACTIVITIES	: :	1.35	14.38	9.48
***** TOTALS *****		99.90	99.86	94.00

NUMBER OF BUSINESS VISITORS (PUBLIC SECTOR)	FROM CANADA : 404
	FROM TERRIT : 618
NUMBER OF BUSINESS VISITORS (PRIVATE SECTOR)	FROM CANADA : 1887
	FROM TERRIT : 1935
NUMBER OF PEMD APPLICATIONS COMMENTED ON	: 346
NUMBER OF OCCUPIED OFFICER POSITIONS	-CANADA BASED : 31
	-LOCALLY ENGAGED : 63

17/11/94

## Foreign Affairs and International Trade

TSRPT02E

## TRADE TRACKING SYSTEM

WORKLOAD AND OFFICER SUMMARY ACTIVITY REPORT  
FOR QUARTER 1 OF FISCAL YEAR 1994

POST : ATLANTA

	NUMBER	% OFFICER-TIME		TOTAL-TIME PERSON-QTR
		CANADA	LOC-ENG	
A.EXPORT/TRADE/POLICY ENQUIRIES FROM CANADA :	910	11.00	26.40	1.87
FROM TERRITORIES :	1368	11.60	17.20	1.44
B.VISITS TO CLIENTS IN TERRITORY :	152	4.60	10.40	0.75
C.EXPORT/TRADE/POLICY FAIRS :	13	2.80	4.00	0.34
PROJECTS AND EVENTS MISSIONS :	5	0.20	4.60	0.24
CONFERENCE SEMINARS :	18	3.60	2.40	0.30
OTHER :	11	6.80	1.40	0.41
D.COMMERCIAL* ECONOMIC REPORTS HQ REQUESTED :	2	0.80	1.00	0.09
POST INITIATED :	9	3.60	4.40	0.40
E.COMMUNICATIONS ACTIVITIES :	19	3.20	1.00	0.21
F.INVESTMENT ENQUIRIES FROM CANADA :	57	0.80	0.40	0.06
FROM TERRITORIES :	133	2.00	2.20	0.21
G.TECHNOLOGY INFLOW PROGRAM ENQR'S FRM CANADA :	61	0.00	0.80	0.04
CONNECTIONS ARRANGED :	11	0.00	0.60	0.03
H.PARTICIP'TN IN PROG-REL EVENTS OUTSIDE POST :		6.00	5.20	0.56
I.SERVICE REQUESTS FM GOV'T SOURCES NGO :	12	0.60	0.40	0.05
HOST GOVERNMENT :	3	0.00	0.40	0.02
OTHER DEPARTMENT :	19	1.20	0.80	0.10
PROVINCES/MUNICIPALITIES :	40	3.00	1.80	0.24
J.ADMINISTRATION: PROGRAM MANAGEMENT & ADMIN.:		15.00	8.40	1.17
LEAVE, PROFESSIONAL DEVELOP :		12.20	6.20	0.92
K.SERVICE TO OTHER MISSION PROGRAMS :		7.00	0.00	0.35
L.TOURISM PROGRAM ACTIVITIES :		4.00	0.00	0.20
***** TOTALS *****		100.00	100.00	10.00

NUMBER OF BUSINESS VISITORS (PUBLIC SECTOR) FROM CANADA :	27
FROM TERRIT :	13
NUMBER OF BUSINESS VISITORS (PRIVATE SECTOR) FROM CANADA :	263
FROM TERRIT :	221
NUMBER OF PEMD APPLICATIONS COMMENTED ON :	75
NUMBER OF OCCUPIED OFFICER POSITIONS -CANADA BASED :	5
-LOCALLY ENGAGED :	5

17/11/94  
 TSRPT02E

Foreign Affairs and International Trade

TRADE TRACKING SYSTEM

WORKLOAD AND OFFICER SUMMARY ACTIVITY REPORT  
 FOR QUARTER 1 OF FISCAL YEAR 1994

POST : BOSTON

	NUMBER	% OFFICER-TIME CANADA	LOC-ENG	TOTAL-TIME PERSON-QTR
A. EXPORT/TRADE/POLICY ENQUIRIES FROM CANADA :	463	17.00	39.00	2.29
FROM TERRITORIES :	264	6.00	17.20	0.98
B. VISITS TO CLIENTS IN TERRITORY :	45	11.00	7.80	0.61
C. EXPORT/TRADE/POLICY PROJECTS AND EVENTS				
FAIRS :	1	3.00	1.60	0.14
MISSIONS :	12	8.00	19.20	1.12
CONFERENCE SEMINARS :	4	7.00	1.20	0.20
OTHER :	2	1.00	0.40	0.04
D. COMMERCIAL* ECONOMIC REPORTS HQ REQUESTED :	0	0.00	0.00	0.00
POST INITIATED :	7	5.00	0.40	0.12
E. COMMUNICATIONS ACTIVITIES :	1	3.00	0.40	0.08
F. INVESTMENT ENQUIRIES				
FROM CANADA :	0	0.00	0.00	0.00
FROM TERRITORIES :	11	7.00	1.60	0.22
G. TECHNOLOGY INFLOW PROGRAM ENQR'S FRM CANADA :	0	0.00	0.00	0.00
CONNECTIONS ARRANGED :	18	2.00	1.80	0.13
H. PARTICIP'T'N IN PROG-REL EVENTS OUTSIDE POST :		0.00	0.60	0.03
I. SERVICE REQUESTS FM GOV'T SOURCES				
NGO :	0	0.00	0.00	0.00
HOST GOVERNMENT :	3	6.00	1.40	0.19
OTHER DEPARTMENT :	10	7.00	1.20	0.20
PROVINCES/MUNICIPALITIES :	16	7.00	5.20	0.40
J. ADMINISTRATION: PROGRAM MANAGEMENT & ADMIN.:		9.00	0.80	0.22
LEAVE, PROFESSIONAL DEVELOP :		0.00	0.00	0.00
K. SERVICE TO OTHER MISSION PROGRAMS :		1.00	0.20	0.03
L. TOURISM PROGRAM ACTIVITIES :		0.00	0.00	0.00
***** TOTALS *****		100.00	100.00	7.00

NUMBER OF BUSINESS VISITORS (PUBLIC SECTOR) FROM CANADA :	74
FROM TERRIT :	27
NUMBER OF BUSINESS VISITORS (PRIVATE SECTOR) FROM CANADA :	222
FROM TERRIT :	85
NUMBER OF PEMD APPLICATIONS COMMENTED ON :	16
NUMBER OF OCCUPIED OFFICER POSITIONS -CANADA BASED :	2
-LOCALLY ENGAGED :	5



17/11/94

## Foreign Affairs and International Trade

TSRPT02E

## TRADE TRACKING SYSTEM

WORKLOAD AND OFFICER SUMMARY ACTIVITY REPORT  
FOR QUARTER 1 OF FISCAL YEAR 1994

POST : BUFFALO

	NUMBER	% OFFICER-TIME CANADA	LOC-ENG	TOTAL-TIME PERSON-QTR
A.EXPORT/TRADE/POLICY ENQUIRIES FROM CANADA :	1064	20.00	28.20	1.61
FROM TERRITORIES :	173	10.00	7.60	0.48
B.VISITS TO CLIENTS IN TERRITORY :	34	10.00	3.80	0.29
C.EXPORT/TRADE/POLICY PROJECTS AND EVENTS				
FAIRS :	14	0.00	5.80	0.29
MISSIONS :	25	10.00	25.20	1.36
CONFERENCE SEMINARS :	16	5.00	4.20	0.26
OTHER :	2	0.00	0.60	0.03
D.COMMERCIAL* ECONOMIC REPORTS HQ REQUESTED :	17	5.00	2.20	0.16
POST INITIATED :	24	3.00	3.80	0.22
E.COMMUNICATIONS ACTIVITIES :	6	2.00	0.60	0.05
F.INVESTMENT ENQUIRIES				
FROM CANADA :	12	0.00	1.20	0.06
FROM TERRITORIES :	9	0.00	1.20	0.06
G.TECHNOLOGY INFLOW PROGRAM ENQR'S FRM CANADA :	0	0.00	0.00	0.00
CONNECTIONS ARRANGED :	0	0.00	0.00	0.00
H.PARTICPT'N IN PROG-REL EVENTS OUTSIDE POST :		8.00	2.60	0.21
I.SERVICE REQUESTS FM GOV'T SOURCES				
NGO :	0	0.00	0.00	0.00
HOST GOVERNMENT :	3	2.00	0.00	0.02
OTHER DEPARTMENT :	17	3.00	1.00	0.08
PROVINCES/MUNICIPALITIES :	22	2.00	2.40	0.14
J.ADMINISTRATION: PROGRAM MANAGEMENT & ADMIN.:		10.00	3.40	0.27
LEAVE, PROFESSIONAL DEVELOP :		10.00	5.80	0.39
K.SERVICE TO OTHER MISSION PROGRAMS :		0.00	0.40	0.02
L.TOURISM PROGRAM ACTIVITIES :		0.00	0.00	0.00
***** TOTALS *****		100.00	100.00	6.00

NUMBER OF BUSINESS VISITORS (PUBLIC SECTOR) FROM CANADA :	32
FROM TERRIT :	15
NUMBER OF BUSINESS VISITORS (PRIVATE SECTOR) FROM CANADA :	242
FROM TERRIT :	524
NUMBER OF PEMD APPLICATIONS COMMENTED ON :	10
NUMBER OF OCCUPIED OFFICER POSITIONS -CANADA BASED :	1
-LOCALLY ENGAGED :	5

17/11/94

Foreign Affairs and International Trade

TSRPT02E

TRADE TRACKING SYSTEM

WORKLOAD AND OFFICER SUMMARY ACTIVITY REPORT  
FOR QUARTER 1 OF FISCAL YEAR 1994

POST : CHICAGO

	NUMBER	% OFFICER-TIME CANADA	LOC-ENG	TOTAL-TIME PERSON-QTR
A. EXPORT/TRADE/POLICY ENQUIRIES FROM CANADA :	546	2.50	17.60	0.93
FROM TERRITORIES :	787	2.50	16.20	0.86
B. VISITS TO CLIENTS IN TERRITORY :	80	9.00	4.80	0.42
C. EXPORT/TRADE/POLICY PROJECTS AND EVENTS				
FAIRS :	19	1.50	8.60	0.46
MISSIONS :	6	1.50	6.20	0.34
CONFERENCE SEMINARS :	33	7.50	15.40	0.92
OTHER :	14	3.00	1.20	0.12
D. COMMERCIAL* ECONOMIC REPORTS HQ REQUESTED :	1	0.50	0.20	0.02
POST INITIATED :	20	5.50	3.40	0.28
E. COMMUNICATIONS ACTIVITIES :	28	5.50	6.20	0.42
F. INVESTMENT ENQUIRIES				
FROM CANADA :	24	3.00	1.60	0.14
FROM TERRITORIES :	41	3.50	1.40	0.14
G. TECHNOLOGY INFLOW PROGRAM ENQR'S FRM CANADA :	4	0.50	1.00	0.06
CONNECTIONS ARRANGED :	0	0.00	0.00	0.00
H. PARTICIP'TN IN PROG-REL EVENTS OUTSIDE POST :		7.00	6.40	0.46
I. SERVICE REQUESTS FM GOV'T SOURCES				
NGO :	4	0.00	0.20	0.01
HOST GOVERNMENT :	5	2.00	0.40	0.06
OTHER DEPARTMENT :	2	0.00	0.40	0.02
PROVINCES/MUNICIPALITIES :	17	3.50	1.80	0.16
J. ADMINISTRATION: PROGRAM MANAGEMENT & ADMIN.:		24.50	5.00	0.74
LEAVE, PROFESSIONAL DEVELOP :		11.50	1.00	0.28
K. SERVICE TO OTHER MISSION PROGRAMS :		4.00	1.00	0.13
L. TOURISM PROGRAM ACTIVITIES :		1.50	0.00	0.03
***** TOTALS *****		100.00	100.00	7.00

NUMBER OF BUSINESS VISITORS (PUBLIC SECTOR) FROM CANADA :	4
FROM TERRIT :	0
NUMBER OF BUSINESS VISITORS (PRIVATE SECTOR) FROM CANADA :	240
FROM TERRIT :	20
NUMBER OF PEMD APPLICATIONS COMMENTED ON :	28
NUMBER OF OCCUPIED OFFICER POSITIONS -CANADA BASED :	2
-LOCALLY ENGAGED :	5

17/11/94

## Foreign Affairs and International Trade

TSRPT02E

## TRADE TRACKING SYSTEM

WORKLOAD AND OFFICER SUMMARY ACTIVITY REPORT  
FOR QUARTER 1 OF FISCAL YEAR 1994

POST : DALLAS

	NUMBER	% OFFICER-TIME CANADA	LOC-ENG	TOTAL-TIME PERSON-QTR
A. EXPORT/TRADE/POLICY ENQUIRIES FROM CANADA :	206	15.00	25.50	1.32
FROM TERRITORIES :	210	20.00	16.50	1.06
B. VISITS TO CLIENTS IN TERRITORY :	117	26.00	10.50	0.94
C. EXPORT/TRADE/POLICY PROJECTS AND EVENTS				
FAIRS :	8	5.00	4.00	0.26
MISSIONS :	5	0.00	3.00	0.12
CONFERENCE SEMINARS :	11	15.00	4.00	0.46
OTHER :	1	0.00	0.00	0.00
D. COMMERCIAL* ECONOMIC REPORTS HQ REQUESTED :	0	0.00	0.00	0.00
POST INITIATED :	0	0.00	0.00	0.00
E. COMMUNICATIONS ACTIVITIES :	148	1.50	8.50	0.37
F. INVESTMENT ENQUIRIES				
FROM CANADA :	5	0.00	0.50	0.02
FROM TERRITORIES :	26	5.00	5.25	0.31
G. TECHNOLOGY INFLOW PROGRAM ENQR'S FRM CANADA :	5	0.50	0.00	0.01
CONNECTIONS ARRANGED :	0	0.00	0.00	0.00
H. PARTICIP'TN IN PROG-REL EVENTS OUTSIDE POST :		2.50	0.00	0.05
I. SERVICE REQUESTS FM GOV'T SOURCES				
NGO :	2	0.00	0.00	0.00
HOST GOVERNMENT :	3	0.00	0.00	0.00
OTHER DEPARTMENT :	3	0.00	0.00	0.00
PROVINCES/MUNICIPALITIES :	12	0.00	3.50	0.14
J. ADMINISTRATION: PROGRAM MANAGEMENT & ADMIN. :		5.00	4.50	0.28
LEAVE, PROFESSIONAL DEVELOP :		4.00	12.75	0.59
K. SERVICE TO OTHER MISSION PROGRAMS :		0.50	0.00	0.01
L. TOURISM PROGRAM ACTIVITIES :		0.00	1.50	0.06
***** TOTALS *****		100.00	100.00	6.00

NUMBER OF BUSINESS VISITORS (PUBLIC SECTOR)	FROM CANADA :	28
	FROM TERRIT :	11
NUMBER OF BUSINESS VISITORS (PRIVATE SECTOR)	FROM CANADA :	137
	FROM TERRIT :	14
NUMBER OF PEMD APPLICATIONS COMMENTED ON	:	36
NUMBER OF OCCUPIED OFFICER POSITIONS	-CANADA BASED :	2
	-LOCALLY ENGAGED :	4

17/11/94

Foreign Affairs and International Trade

TSRPT02E

TRADE TRACKING SYSTEM

WORKLOAD AND OFFICER SUMMARY ACTIVITY REPORT  
FOR QUARTER 1 OF FISCAL YEAR 1994

POST : DETROIT

	NUMBER	% OFFICER-TIME CANADA	LOC-ENG	TOTAL-TIME PERSON-QTR
A. EXPORT/TRADE/POLICY ENQUIRIES FROM CANADA :	771	8.60	30.66	2.27
FROM TERRITORIES :	557	6.60	12.66	1.09
B. VISITS TO CLIENTS IN TERRITORY :	137	14.80	11.50	1.43
C. EXPORT/TRADE/POLICY PROJECTS AND EVENTS				
FAIRS :	12	0.00	6.66	0.40
MISSIONS :	7	5.20	5.16	0.57
CONFERENCE SEMINARS :	21	8.00	3.00	0.58
OTHER :	8	2.20	0.16	0.12
D. COMMERCIAL* ECONOMIC REPORTS HQ REQUESTED :	2	0.20	2.66	0.17
POST INITIATED :	9	2.00	0.83	0.15
E. COMMUNICATIONS ACTIVITIES :	5	1.80	0.00	0.09
F. INVESTMENT ENQUIRIES				
FROM CANADA :	19	2.60	0.50	0.16
FROM TERRITORIES :	25	2.20	3.33	0.31
G. TECHNOLOGY INFLOW PROGRAM ENQR'S FRM CANADA :	1	1.00	0.00	0.05
CONNECTIONS ARRANGED :	4	0.00	0.50	0.03
H. PARTICIP'TN IN PROG-REL EVENTS OUTSIDE POST :		3.40	0.00	0.17
I. SERVICE REQUESTS FM GOV'T SOURCES				
NGO :	4	1.00	0.83	0.10
HOST GOVERNMENT :	45	3.40	1.66	0.27
OTHER DEPARTMENT :	18	0.80	0.50	0.07
PROVINCES/MUNICIPALITIES :	25	1.60	2.00	0.20
J. ADMINISTRATION: PROGRAM MANAGEMENT & ADMIN. :		21.40	12.66	1.83
LEAVE, PROFESSIONAL DEVELOP :		8.20	3.83	0.64
K. SERVICE TO OTHER MISSION PROGRAMS :		2.20	0.83	0.16
L. TOURISM PROGRAM ACTIVITIES :		2.80	0.00	0.14
***** TOTALS *****		100.00	99.93	11.00

NUMBER OF BUSINESS VISITORS (PUBLIC SECTOR)	FROM CANADA :	9
	FROM TERRIT :	73
NUMBER OF BUSINESS VISITORS (PRIVATE SECTOR)	FROM CANADA :	26
	FROM TERRIT :	57
NUMBER OF PEMD APPLICATIONS COMMENTED ON	:	34
NUMBER OF OCCUPIED OFFICER POSITIONS	-CANADA BASED :	5
	-LOCALLY ENGAGED :	6

17/11/94

## Foreign Affairs and International Trade

TSRPT02E

## TRADE TRACKING SYSTEM

WORKLOAD AND OFFICER SUMMARY ACTIVITY REPORT  
FOR QUARTER 1 OF FISCAL YEAR 1994

POST : LOS ANGELES

	NUMBER	% OFFICER-TIME		TOTAL-TIME PERSON-QTR
		CANADA	LOC-ENG	
A.EXPORT/TRADE/POLICY ENQUIRIES FROM CANADA :	908	10.00	16.57	1.36
FROM TERRITORIES :	1024	8.00	14.14	1.15
B.VISITS TO CLIENTS IN TERRITORY :	212	7.50	11.57	0.96
C.EXPORT/TRADE/POLICY FAIRS :	10	0.00	7.57	0.53
PROJECTS AND EVENTS MISSIONS :	5	0.00	6.85	0.48
CONFERENCE SEMINARS :	23	4.00	5.71	0.48
OTHER :	23	2.50	1.14	0.13
D.COMMERCIAL* ECONOMIC REPORTS HQ REQUESTED :	9	1.50	1.28	0.12
POST INITIATED :	30	4.50	4.57	0.41
E.COMMUNICATIONS ACTIVITIES :	7	5.00	0.00	0.10
F.INVESTMENT ENQUIRIES FROM CANADA :	9	0.00	2.57	0.18
FROM TERRITORIES :	31	5.00	3.42	0.34
G.TECHNOLOGY INFLOW PROGRAM ENQR'S FRM CANADA :	2	0.00	0.57	0.04
CONNECTIONS ARRANGED :	0	0.00	0.00	0.00
H.PARTICPT'N IN PROG-REL EVENTS OUTSIDE POST :		5.00	2.14	0.25
I.SERVICE REQUESTS FM GOV'T SOURCES NGO :	8	1.00	0.28	0.04
HOST GOVERNMENT :	8	1.00	0.42	0.05
OTHER DEPARTMENT :	9	2.50	0.57	0.09
PROVINCES/MUNICIPALITIES :	19	1.50	4.42	0.34
J.ADMINISTRATION: PROGRAM MANAGEMENT & ADMIN.:		22.50	13.28	1.38
LEAVE, PROFESSIONAL DEVELOP :		7.50	2.85	0.35
K.SERVICE TO OTHER MISSION PROGRAMS :		8.50	0.00	0.17
L.TOURISM PROGRAM ACTIVITIES :		2.50	0.00	0.05
***** TOTALS *****		100.00	99.92	9.00

NUMBER OF BUSINESS VISITORS (PUBLIC SECTOR) FROM CANADA :	75
FROM TERRIT :	87
NUMBER OF BUSINESS VISITORS (PRIVATE SECTOR) FROM CANADA :	52
FROM TERRIT :	33
NUMBER OF PEMD APPLICATIONS COMMENTED ON :	57
NUMBER OF OCCUPIED OFFICER POSITIONS -CANADA BASED :	2
-LOCALLY ENGAGED :	7

17/11/94

## Foreign Affairs and International Trade

TSRPT02E

## TRADE TRACKING SYSTEM

WORKLOAD AND OFFICER SUMMARY ACTIVITY REPORT  
FOR QUARTER 1 OF FISCAL YEAR 1994

POST : MINNEAPOLIS

	NUMBER	% OFFICER-TIME		TOTAL-TIME
		CANADA	LOC-ENG	PERSON-QTR
A. EXPORT/TRADE/POLICY ENQUIRIES FROM CANADA :	515	1.00	9.66	0.59
FROM TERRITORIES :	744	0.00	8.00	0.48
B. VISITS TO CLIENTS IN TERRITORY :	187	10.00	6.33	0.48
C. EXPORT/TRADE/POLICY PROJECTS AND EVENTS				
FAIRS :	0	0.00	8.00	0.48
MISSIONS :	0	0.00	9.83	0.59
CONFERENCE SEMINARS :	0	10.00	2.50	0.25
OTHER :	2	2.00	0.33	0.04
D. COMMERCIAL* ECONOMIC REPORTS HQ REQUESTED :	12	2.00	2.00	0.14
POST INITIATED :	7	1.00	1.00	0.07
E. COMMUNICATIONS ACTIVITIES :	14	4.00	1.16	0.11
F. INVESTMENT ENQUIRIES				
FROM CANADA :	4	0.00	0.66	0.04
FROM TERRITORIES :	10	1.00	2.00	0.13
G. TECHNOLOGY INFLOW PROGRAM ENQR'S FRM CANADA :	1	0.00	0.33	0.02
CONNECTIONS ARRANGED :	0	0.00	0.00	0.00
H. PARTICIP'T'N IN PROG-REL EVENTS OUTSIDE POST :		0.00	4.00	0.24
I. SERVICE REQUESTS FM GOV'T SOURCES				
NGO :	0	0.00	0.83	0.05
HOST GOVERNMENT :	6	1.00	1.50	0.10
OTHER DEPARTMENT :	1	0.00	1.00	0.06
PROVINCES/MUNICIPALITIES :	10	1.00	1.66	0.11
J. ADMINISTRATION: PROGRAM MANAGEMENT & ADMIN.:		66.00	2.16	0.79
LEAVE, PROFESSIONAL DEVELOP :		0.00	2.66	0.16
K. SERVICE TO OTHER MISSION PROGRAMS :		1.00	1.00	0.07
L. TOURISM PROGRAM ACTIVITIES :		0.00	33.33	2.00
***** TOTALS *****		100.00	99.94	7.00

NUMBER OF BUSINESS VISITORS (PUBLIC SECTOR)	FROM CANADA :	0
	FROM TERRIT :	0
NUMBER OF BUSINESS VISITORS (PRIVATE SECTOR)	FROM CANADA :	83
	FROM TERRIT :	307
NUMBER OF PEMD APPLICATIONS COMMENTED ON	:	19
NUMBER OF OCCUPIED OFFICER POSITIONS	-CANADA BASED :	1
	-LOCALLY ENGAGED :	6

17/11/94

## Foreign Affairs and International Trade

TSRPT02E

## TRADE TRACKING SYSTEM

WORKLOAD AND OFFICER SUMMARY ACTIVITY REPORT  
FOR QUARTER 1 OF FISCAL YEAR 1994

POST : NEW YORK, CONSULATE GENERAL

	NUMBER	% OFFICER-TIME		TOTAL-TIME PERSON-QTR
		CANADA	LOC-ENG	
A.EXPORT/TRADE/POLICY ENQUIRIES FROM CANADA :	420	6.25	31.40	1.82
FROM TERRITORIES :	225	1.25	23.40	1.22
B.VISITS TO CLIENTS IN TERRITORY :	109	13.25	3.40	0.70
C.EXPORT/TRADE/POLICY FAIRS :	14	1.00	9.40	0.51
PROJECTS AND EVENTS MISSIONS :	2	0.00	5.00	0.25
CONFERENCE SEMINARS :	21	6.50	2.40	0.38
OTHER :	19	7.00	1.80	0.37
D.COMMERCIAL* ECONOMIC REPORTS HQ REQUESTED :	5	1.00	0.60	0.07
POST INITIATED :	36	12.50	3.20	0.66
E.COMMUNICATIONS ACTIVITIES :	3	2.00	0.00	0.08
F.INVESTMENT ENQUIRIES FROM CANADA :	8	0.50	1.40	0.09
FROM TERRITORIES :	110	3.50	14.00	0.84
G.TECHNOLOGY INFLOW PROGRAM ENQR'S FRM CANADA :	10	1.00	0.00	0.04
CONNECTIONS ARRANGED :	10	0.75	0.00	0.03
H.PARTICIP'T'N IN PROG-REL EVENTS OUTSIDE POST :		5.75	0.00	0.23
I.SERVICE REQUESTS FM GOV'T SOURCES NGO :	58	4.00	0.00	0.16
HOST GOVERNMENT :	5	0.75	0.80	0.07
OTHER DEPARTMENT :	41	4.50	0.00	0.18
PROVINCES/MUNICIPALITIES :	8	2.50	0.20	0.11
J.ADMINISTRATION: PROGRAM MANAGEMENT & ADMIN.:		21.00	0.00	0.84
LEAVE, PROFESSIONAL DEVELOP :		4.25	3.00	0.32
K.SERVICE TO OTHER MISSION PROGRAMS :		0.75	0.00	0.03
L.TOURISM PROGRAM ACTIVITIES :		0.00	0.00	0.00
***** TOTALS *****		100.00	100.00	9.00

NUMBER OF BUSINESS VISITORS (PUBLIC SECTOR) FROM CANADA :	45
FROM TERRIT :	150
NUMBER OF BUSINESS VISITORS (PRIVATE SECTOR) FROM CANADA :	249
FROM TERRIT :	315
NUMBER OF PEMD APPLICATIONS COMMENTED ON :	45
NUMBER OF OCCUPIED OFFICER POSITIONS -CANADA BASED :	4
-LOCALLY ENGAGED :	5

17/11/94

## Foreign Affairs and International Trade

TSRPT02E

## TRADE TRACKING SYSTEM

WORKLOAD AND OFFICER SUMMARY ACTIVITY REPORT  
FOR QUARTER 1 OF FISCAL YEAR 1994

POST : SEATTLE

	NUMBER	% OFFICER-TIME CANADA	LOC-ENG	TOTAL-TIME PERSON-QTR
A. EXPORT/TRADE/POLICY ENQUIRIES FROM CANADA :	581	17.50	18.00	1.79
FROM TERRITORIES :	314	12.50	4.00	0.57
B. VISITS TO CLIENTS IN TERRITORY :	82	14.00	4.50	0.64
C. EXPORT/TRADE/POLICY PROJECTS AND EVENTS				
FAIRS :	6	0.00	1.37	0.11
MISSIONS :	5	2.00	1.12	0.13
CONFERENCE SEMINARS :	10	3.00	6.50	0.58
OTHER :	7	1.00	1.00	0.10
D. COMMERCIAL* ECONOMIC REPORTS HQ REQUESTED :	2	1.00	0.25	0.04
POST INITIATED :	8	3.00	2.12	0.23
E. COMMUNICATIONS ACTIVITIES :	12	4.00	0.00	0.08
F. INVESTMENT ENQUIRIES				
FROM CANADA :	11	0.50	0.37	0.04
FROM TERRITORIES :	10	1.50	0.25	0.05
G. TECHNOLOGY INFLOW PROGRAM ENQR'S FRM CANADA :	1	0.00	0.12	0.01
CONNECTIONS ARRANGED :	0	0.00	0.00	0.00
H. PARTICIP'T'N IN PROG-REL EVENTS OUTSIDE POST :		5.00	2.62	0.31
I. SERVICE REQUESTS FM GOV'T SOURCES				
NGO :	4	0.50	0.25	0.03
HOST GOVERNMENT :	3	0.50	0.50	0.05
OTHER DEPARTMENT :	7	1.50	0.25	0.05
PROVINCES/MUNICIPALITIES :	17	1.50	0.75	0.09
J. ADMINISTRATION: PROGRAM MANAGEMENT & ADMIN.:		15.00	1.87	0.45
LEAVE, PROFESSIONAL DEVELOP :		15.00	4.12	0.63
K. SERVICE TO OTHER MISSION PROGRAMS :		1.00	0.00	0.02
L. TOURISM PROGRAM ACTIVITIES :		0.00	50.00	4.00
***** TOTALS *****		100.00	99.96	10.00

NUMBER OF BUSINESS VISITORS (PUBLIC SECTOR)	FROM CANADA :	30
	FROM TERRIT :	125
NUMBER OF BUSINESS VISITORS (PRIVATE SECTOR)	FROM CANADA :	148
	FROM TERRIT :	157
NUMBER OF PEMD APPLICATIONS COMMENTED ON	:	4
NUMBER OF OCCUPIED OFFICER POSITIONS	-CANADA BASED :	2
	-LOCALLY ENGAGED :	8



17/11/94

## Foreign Affairs and International Trade

TSRPT02E

## TRADE TRACKING SYSTEM

WORKLOAD AND OFFICER SUMMARY ACTIVITY REPORT  
FOR QUARTER 1 OF FISCAL YEAR 1994

POST : WASHINGTON

	NUMBER	% OFFICER-TIME		TOTAL-TIME PERSON-QTR
		CANADA	LOC-ENG	
A.EXPORT/TRADE/POLICY ENQUIRIES FROM CANADA :	1609	15.00	23.42	2.39
FROM TERRITORIES :	992	9.20	8.71	1.07
B.VISITS TO CLIENTS IN TERRITORY :	136	5.00	3.14	0.47
C.EXPORT/TRADE/POLICY PROJECTS AND EVENTS				
FAIRS :	19	2.80	4.85	0.48
MISSIONS :	20	7.80	2.85	0.59
CONFERENCE SEMINARS :	23	4.80	2.57	0.42
OTHER :	30	3.20	3.85	0.43
D.COMMERCIAL* ECONOMIC REPORTS HQ REQUESTED :	3	1.00	0.14	0.06
POST INITIATED :	20	15.60	1.00	0.85
E.COMMUNICATIONS ACTIVITIES :	82	0.60	0.14	0.04
F.INVESTMENT ENQUIRIES FROM CANADA :	16	1.00	0.00	0.05
FROM TERRITORIES :	35	5.00	0.00	0.25
G.TECHNOLOGY INFLOW PROGRAM ENQR'S FRM CANADA :	15	0.40	0.00	0.02
CONNECTIONS ARRANGED :	20	0.80	0.00	0.04
H.PARTICIP'T'N IN PROG-REL EVENTS OUTSIDE POST :		8.20	2.42	0.58
I.SERVICE REQUESTS FM GOV'T SOURCES				
NGO :	30	0.20	0.14	0.02
HOST GOVERNMENT :	15	0.40	0.14	0.03
OTHER DEPARTMENT :	36	1.00	1.28	0.14
PROVINCES/MUNICIPALITIES :	24	0.60	0.57	0.07
J.ADMINISTRATION: PROGRAM MANAGEMENT & ADMIN.:		11.40	0.42	0.60
LEAVE, PROFESSIONAL DEVELOP :		6.00	1.42	0.40
K.SERVICE TO OTHER MISSION PROGRAMS :		0.00	0.00	0.00
L.TOURISM PROGRAM ACTIVITIES :		0.00	42.85	3.00
***** TOTALS *****		100.00	99.91	12.00

NUMBER OF BUSINESS VISITORS (PUBLIC SECTOR) FROM CANADA :	80
FROM TERRIT :	117
NUMBER OF BUSINESS VISITORS (PRIVATE SECTOR) FROM CANADA :	225
FROM TERRIT :	202
NUMBER OF PEMD APPLICATIONS COMMENTED ON :	22
NUMBER OF OCCUPIED OFFICER POSITIONS -CANADA BASED :	5
-LOCALLY ENGAGED :	7

17/11/94  
 TSPPT02F

Affaires Étrangères et du Commerce International  
 SUIVI COMMERCIAL

RAPPORT/CHARGE DE TRAVAIL DES AGENTS  
 TRIMESTRE 1 DE L'EXERCISE 1994

MISSION : WASHINGTON

		NOMBRE	TEMPS-OFFIC. CADIENS	ENG/SP	TEMPS-TOTAL PERS-TREN
A. DEMANDES/SERV/EXPORT/COMM	DU CANADA :	1609	19.00	22.42	2.39
	DES TERRITOIRES :	992	9.20	6.71	1.07
B. VISITES A DES CLIENTS DS TERRITOIRE		135	5.00	3.14	0.47
C. POLITIQUE COMMERCIALE/EXPORTATIONS	FOIRES :	19	2.20	4.85	0.48
PROJETS ET ACTIVITES	MISSIONS :	20	7.80	2.85	0.50
	CONF SEMINAIRES :	23	4.80	2.57	0.42
	AUTRES :	30	3.20	3.89	0.43
D. RAPPORTS SUR LE COMMERCIAUX/ L'ECON/LES FINANANCES	DEM PAR L'AC :	3	1.00	0.14	0.06
	INIT DE LA MISS :	20	15.80	1.00	0.45
E. ACTIVITES EN MATIERE DE COMMUNICATIONS		82	0.60	0.14	0.04
F. INVESTISSEMENT	DU CANADA :	16	1.00	0.00	0.03
DEMANDES DE RENSEIGNEMENTS	DES TERRITOIRE :	35	5.00	0.00	0.25
G. PROG. D'APPORT TECHNOLOGIQUES	CANADA :	15	0.40	0.00	0.03
DEMANDES SERVICE	CONTACTS ETABLIS :	20	0.90	0.00	0.04
H. PARTIC. A DES ACTIV. A L'EXTER. DE LA MISS			8.20	2.42	0.33
I. DEMANDES DE SERVICES PROVENANT D'AUTRES SOURCES	ONG :	30	0.20	0.74	0.02
	CONF/T HOTE :	15	0.40	0.14	0.03
	AUTRES MIN. :	36	1.00	1.28	0.14
	PROV./MIN. :	24	0.60	0.57	0.07
J. ADMINISTRATION: GESTION DU PROGR. & ADMIN.			11.40	0.43	0.60
	CONGES, DEVELOPPEMENT PROF :		5.00	1.43	0.40
K. SERVICES A D'AUTRE PROGRAMMES DE LA MISSION			0.00	0.00	0.00
L. TOURISM PROGRAM ACTIVITES			0.00	43.85	3.00
***** TOTAUX *****			100.00	59.91	12.00

NOMBRE/VISITES/GENS D'AFFAIRES (PUBLIC SECTOR)	DU CANADA :	90
	DE TERRIT :	137
NOMBRE/VISITES/GENS D'AFFAIRES (PRIVATE SECTOR)	DU CANADA :	225
	DE TERRIT :	203
NOMBRE/DEMANDES/FOIRE/OBSERVATIONS		22
NOMBRE/POSTES REMPLIS PAR LES AGENTS	- CANADIENS :	6
	- ENGAGES SUR PLACE :	7