


PROGRAMME D'EXPANSION COMMERCIALE ET INDUSTRIELLE

RAPPORT TRIMESTRIEL DES ACTIVITÉS ET RÉSULTATS

AVRIL - JUIN 1990
(1^e TRIMESTRE, AF 1990-91)



OCTOBRE 1990

Affaires extérieures et
Commerce extérieur Canada

Canada

LIBRARY E A / BIBLIOTHÈQUE A E



3 5036 01029598 1



TABLE DES MATIÈRES

PROGRAMME D'EXPANSION COMMERCIALE ET INDUSTRIELLE

INTRODUCTION

I. RÉSUMÉ, À L'ÉCHELLE MONDIALE ET RÉGIONALE, DES
RÉSULTATS DU PROGRAMME AVRIL - JUIN 1990
(1^{er} TRIMESTRE, ANNÉE FINANCIÈRE 1990-91)

II. RÉSUMÉS DES ACTIVITÉS RAPPORT TRIMESTRIEL

- ENSEMBLE (DES ACTIVITÉS ET DES RÉSULTATS MONDIALE)

- AFRIQUE ET MOYEN-ORIENT

- ASIE & PACIFIQUE

- EUROPE

- AMÉRIQUE LATINE ET ANTILLES

- ÉTATS-UNIS

AVRIL - JUIN 1990
(1^{er} TRIMESTRE, AF 1990-91)

TABLE DES MATIÈRES

Le présent rapport trimestriel des résultats et activités du Programme commercial couvre la période de avril à juin 1990 et contient des renseignements tirés de la partie concernant le suivi des résultats commerciaux du Bureau de planification et de suivi. Il a été établi d'après les rapports présentés au 30 juin, 1990, par cinquante-dix-sept (77) missions réparties dans les cinq régions régionales.

INTRODUCTION

I. RÉSUMÉ, A L'ÉCHELLE MONDIALE ET RÉGIONALE, DES RÉSULTATS DU PROGRAMME AVRIL - JUIN 1990 (1^e TRIMESTRE, ANNÉE FINANCIÈRE 1990-91)

II. RÉSUMÉS DES ACTIVITÉS

- ENSEMBLE DU PROGRAMME COMMERCIAL (A L'ÉCHELLE MONDIALE)
- AFRIQUE ET MOYEN-ORIENT
- ASIE & PACIFIQUE
- EUROPE
- AMÉRIQUE LATINE ET ANTILLES
- ÉTATS-UNIS

Dans chaque section, les renseignements sont présentés dans l'ordre suivant:

- Afrique & Moyen-Orient
- Asie & Pacifique
- Europe
- Amérique latine et Antilles
- États-Unis

INTRODUCTION

Le présent rapport trimestriel des résultats et activités du Programme commercial couvre la période de avril à juin 1990 et contient des renseignements tirés de la partie concernant le suivi des résultats commerciaux du Système de planification et de suivi. Il a été établi d'après les rapports présentés, au 1 octobre, 1990, par soixante-dix-sept (77) missions réparties dans les cinq grandes régions.

Le rapport se divise en deux grandes sections:

La Section I, qui suit, comprend six résumés des résultats du programme; soit un résumé pour chaque grande région et pour "toutes les régions", c'est-à-dire un résumé mondial. Pour chaque région, le résumé présente:

- les activités commerciales et leur points saillants;
- des statistiques clés sur les demandes de renseignements relatives au commerce et aux investissements;
- le nombre de visites de gens d'affaires.

La Section II, renferme un "Rapport d'activités" pour chaque région et ses missions respectives. Dans toute cette section, tous les rapports sont présentés de la même façon, quel que soit le regroupement géographique effectué. Les "activités" sont subdivisées en activités du Programme commercial (article A à J) et activités se rapportant à d'autres programmes de la mission (article K). Pour chaque activité, on a indiqué le temps moyen consacré aux activités commerciales par les agents canadiens et les agents recrutés sur place chargés du programme commercial. Il y a également pour chaque activité une rubrique "Total du temps consacré", qui doit être considérée comme un indice du nombre d'années-personnes relatif aux agents de programme. Enfin, chaque rapport indique la charge de travail par activité. Le programme de tourisme est inclus pour la première fois.

Dans chaque section, les renseignements sont présentés dans l'ordre suivant:

- Afrique & Moyen-Orient
- Asie & Pacifique
- Europe
- Amérique latine et Antilles
- États-Unis

RÉSULTATS DE COMMERCE - TOUTES LES RÉGIONS

ACTIVITÉS COMMERCIALES

De avril à juin 1980, les activités commerciales réalisées ont été les suivantes :

- 24 VENTES À L'ÉTRANGER À HAUTE VALEUR DE 140 MILLIONS DE DOLLARS
- 23 NOUVEAUX CLIENTS/17 CONTRATS DE REPRÉSENTATION
- 67 NOUVELLES COOPÉRATIVES @ 1100 M/DA NOUVEAUX ACCORDS DE LICENCE @ 800 M
- 16 INVESTISSEMENTS ÉTRANGERS AU CANADA, EN PARTICULIER EN INDUSTRIE DE COMMERCIALE, D'UNE VALEUR DE 25 MILLIONS DE DOLLARS
- 16 NOUVELLES INITIATIVES D'INVESTISSEMENT CANADIENNES À L'ÉTRANGER D'UNE VALEUR DE 64 MILLIONS DE DOLLARS
- 48 TRANSFERTS DE TECHNOLOGIE D'UNE VALEUR DE 615 MILLIONS DE DOLLARS

POINTS SAILLANTS

SECTION I

24 millions \$ - vente de produit en Inde (Agra)

20 millions \$ - vente de logiciel **RÉSUMÉ DES RÉSULTATS**

15 millions \$ - vente de logiciel (Korea)

DU PROGRAMME

27 millions \$ - vente d'un avion

24 millions \$ - vente de deux avions - Arabie (Kowal)

21 millions \$ - vente d'équipement (Indonésie) (Belina)

15 millions \$ - vente de générateur de vol (Nagasaki)

11 millions \$ - contrat pour la formation de système de contrôle avion (Washington)

11 millions \$ - vente d'un avion - CL-215 (Adiacore)

9 millions \$ - vente de hélicoptère (Cuba)

STATISTIQUES CLÉS pour les régions de sept ans - sept ans - sept ans - sept ans - sept ans - sept ans - sept ans

RÉGIONS	REVENUS		MONTANT DES VENTES		MONTANT DES VENTES	
	1974	1979	1974	1979	1974	1979
Afrique et Caraïbes	17	16	20	17	17	17
Asie & Pacifique	18	15	17	15	15	15
Europe	25	27	27	27	27	27
Amérique latine et Caraïbes	14	12	14	12	12	12
États-Unis	12	12	12	12	12	12
TOTAL	86	82	86	82	82	82

RÉGIONS	MONTANT DES INVESTISSEMENTS		MONTANT DES INVESTISSEMENTS		MONTANT DES INVESTISSEMENTS	
	1974	1979	1974	1979	1974	1979
Afrique et Caraïbes	100	100	100	100	100	100
Asie et Pacifique	100	100	100	100	100	100
Europe	100	100	100	100	100	100
Amérique latine et Caraïbes	100	100	100	100	100	100
États-Unis	100	100	100	100	100	100
TOTAL	500	500	500	500	500	500

RÉSULTATS DU PROGRAMME: TOUTES LES RÉGIONS

ACTIVITÉS COMMERCIALES

De avril à juin 1990, soixante-dix-sept missions ont rapporté les activités commerciales suivantes:

724 VENTES A L'EXPORTATION D'UNE VALEUR DE 1,041 MILLIONS DE DOLLARS

233 NOUVEAUX CLIENTS/177 CONTRATS DE REPRÉSENTATION

87 NOUVELLES COENTREPRISES @ \$13,43 M/26 NOUVEAUX ACCORD DE LICENCE @ \$225 M

16 INVESTISSEMENTS ÉTRANGERS AU CANADA, DE NATURE INDUSTRIELLE ET COMMERCIALE, D'UNE VALEUR 720 MILLIONS DE DOLLARS

18 NOUVELLES INITIATIVES D'INVESTISSEMENT CANADIENNES A L'ÉTRANGER D'UNE VALEUR 50,6 MILLIONS DE DOLLARS

48 TRANSFERTS DE TECHNOLOGIE D'UNE VALEUR DE 48,9 MILLIONS DE DOLLARS

POINTS SAILLANTS:

84 millions \$ - vente de produit du bois (Alger)

45 millions \$ - vente de logiciel (Ankara)

35 millions \$ - vente de blé/orge (Koweit)

27 millions \$ - vente d'eau en bouteille (Chicago)

24 millions \$ - vente de deux avions - Dash 7 (Koweit)

21 millions \$ - vente d'équipement téléphonique (Beijing)

18 millions \$ - vente de simulateur de vol (Singapour)

11 millions \$ - contrat pour la formation de système de contrôle arien (Washington)

11 millions \$ - vente d'un avion - CL-215 (Athènes)

9 millions \$ - vente de blé (Caracas)

STATISTIQUES CLÉS: pour les soixante-dix-sept missions ayant fourni des rapports trimestriels

MISSIONS	MISSIONS		NOMBRE DES VENTES		VALEUR DES VENTES	
	SOMMES	RAPPORTS	À L'EXPORTATION		À L'EXPORTATION \$M	
Afrique et Moyen-Orient	17	16	59		171	
Asie & Pacifique	19	13	111		302	
Europe	27	22	97		400	
Amérique Latine et Antilles	14	13	44		28	
États-Unis	<u>13</u>	<u>13</u>	<u>413</u>		<u>140</u>	
	90	77	724		1041	
	DEMANDE DE RENSEIGNEMENTS SUR LE COMMERCE		DEMANDE DE RENSEIGNEMENTS SUR L'INVESTISSEMENTS		VISITE DE GENS D'AFFAIRES	
	Cdn	Locale	Cdn	Locale	Cdn	Locale
Afrique et Moyen-Orient	4478	4488	145	164	676	1925
Asie et Pacifique	7161	7420	318	260	2202	5957
Europe	6293	6943	577	754	2504	2797
Amérique et Antilles	5815	5774	149	89	674	1665
États Unis	<u>7639</u>	<u>6267</u>	<u>303</u>	<u>497</u>	<u>2056</u>	<u>3077</u>
	31376	30892	1492	1764	9112	15421

RÉSULTATS DE PROGRAMMES: AFRIQUE ET MOYEN-ORIENT

ACTIVITÉS COMMERCIALES

De avril à juin 1990, seize missions ont rapporté les activités commerciales suivantes:

59 VENTES À L'EXPORTATION D'UNE VALEUR DE 171 MILLIONS DE DOLLARS

24 NOUVEAUX CLIENTS/25 CONTRATS DE REPRÉSENTATION

36 NOUVELLE COENTREPRISE @ \$1,3 M/5 NOUVEAU ACCORD DE LICENCE @ \$214,2 M

2 INVESTISSEMENT ÉTRANGER AU CANADA, DE NATURE INDUSTRIELLE ET COMMERCIALE

6 INVESTISSEMENTS CANADIENS DANS LES TERRITOIRES D'UNE VALEUR DE 1,5 MILLION DE DOLLAR

12 TRANSFERTS DE TECHNOLOGIE D'UNE VALEUR DE 20 MILLION DE DOLLARS

POINTS SAILLANTS:

84 millions \$ - vente de produits du bois (Alger)

10 millions \$ - vente de lait et de beurre (Alger)

24 millions \$ - vente de deux avions - Dash 7 (Koweit)

35 millions \$ - vente de blé/orge (Koweit)

2 millions \$ - vente de produits du bois - SPFI (Le Caire)

STATISTIQUES CLÉS: pour les seize missions qui ont fourni des renseignements sur leur charge de travail:

		Rapport A:	
		GAT	GMT
Nbre de demande de renseignements sur le commerce	Cdn	2440	2038
	Locale	1594	2894
Nbre de demande de renseignements sur l'investissements	Cdn	42	103
	Locale	65	99
Nbre de visites de gens d'affaires	Cdn	341	375
	Locale	599	1326

RÉSULTATS DE PROGRAMMES: ASIE ET PACIFIQUE

ACTIVITÉS COMMERCIALES

De avril à juin 1990, treize missions ont rapporté les activités commerciales suivantes:

111 VENTES À L'EXPORTATION D'UNE VALEUR DE 302,3 MILLIONS DE DOLLARS

18 NOUVEAUX CLIENTS/28 CONTRATS DE REPRÉSENTATION

7 NOUVELLES COENTREPRISES @ 4,23 M/2 NOUVEAUX ACCORDS DE LICENCE @ 0,75 M DE 50 MILLIONS DE DOLLARS

3 INVESTISSEMENTS ÉTRANGERS AU CANADA, DE NATURE INDUSTRIELLE ET COMMERCIALE D'UNE VALEUR DE 15,28 MILLIONS DE DOLLARS

3 INVESTISSEMENTS CANADIENS DANS LES TERRITOIRES D'UNE VALEUR DE 17,1 MILLION DE DOLLARS

12 TRANSFERTS DE TECHNOLOGIE D'UNE VALEUR DE 0,30 MILLIONS DE DOLLARS

POINTS SAILLANTS:

21 millions \$ - vente d'équipement téléphonique (Beijing)

18 millions \$ - vente de simulateur de vol (Singapour)

14 millions \$ - vente d'équipement de système de contrôle arien (Canberra)

10 millions \$ - contrat pour la maintenance des moteurs d'avion (Beijing)

5,7 millions \$ - vente d'équipement pour les transmissions micro-ondes (Beijing)

2,7 millions \$ - vente d'équipement pour l'industrie de la sylviculture (Tokyo)

2,1 millions \$ - vente de maisons préfabriquées 2 X 4 (Tokyo)

STATISTIQUES CLÉS: pour les treize missions qui ont fourni des renseignements sur leur charge de travail:

		<u>Rapport A:</u>	
		PST	PNC/PNJ
Nbre de demande de renseignements sur le commerce	Cdn	4281	2880
	Locale	4265	3155
Nbre de demande de renseignements sur l'investissements	Cdn	218	100
	Locale	104	156
Nbre de visites de gens d'affaires	Cdn	1027	1175
	Locale	2298	3659

RÉSULTATS DE PROGRAMMES: EUROPE

ACTIVITÉS COMMERCIALES

De avril à juin 1990, vingt-deux missions ont rapporté les activités commerciales suivantes:

97 VENTES À L'EXPORTATION D'UNE VALEUR DE 400 MILLIONS DE DOLLARS

36 NOUVEAUX CLIENTS/35 CONTRATS DE REPRÉSENTATION

18 NOUVELLES COENTREPRISES @ \$0,8/1NOUVEAUX ACCORDS DE LICENCE

9 INVESTISSEMENTS ÉTRANGERS AU CANADA, DE NATURE INDUSTRIELLE ET COMMERCIALE D'UNE VALEUR DE 704 MILLIONS

4 INVESTISSEMENTS CANADIENS DANS LES TERRITOIRES D'UNE VALEUR DE 31 MILLIONS DE DOLLARS

5 TRANSFERTS DE TECHNOLOGIE @ \$0,8 MILLIONS

POINTS SAILLANTS:

45 millions \$ - vente de logiciel (Ankara)

11 millions \$ - vente d'un avion - CL-215 (Athènes)

10 millions \$ - vente de lingots d'aluminium (Ankara)

5 millions \$ - vente de pièces d'automobile (Paris)

2,8 millions \$ - vente d'acier (Madrid)

1,5 millions \$ - vente de bois (Madrid)

STATISTIQUES CLÉS: pour les vingt-deux missions qui ont fourni des renseignements sur leur charge de travail:

		<u>Rapport A:</u>	
		RBT	RWT
Nbre de demande de renseignements sur le commerce	Cdn	852	5441
	Locale	1098	5845
Nbre de demande de renseignements sur l'investissements	Cdn	61	516
	Locale	74	680
Nbre de visites de gens d'affaires	Cdn	580	1924
	Locale	650	2147

RÉSULTATS DE PROGRAMMES: AMÉRIQUE LATINE ET ANTILLES

ACTIVITÉS COMMERCIALES

De avril à juin 1990, treize missions ont rapporté les activités commerciales suivantes:

44 VENTES À L'EXPORTATION D'UNE VALEUR DE 28,6 MILLIONS DE DOLLARS

9 NOUVEAUX CLIENTS/17 CONTRATS DE REPRÉSENTATION

11 NOUVELLE COENTREPRISE @ \$6,6 M/1 NOUVEAU ACCORD DE LICENCE @ \$0,05 M

0 INVESTISSEMENTS ÉTRANGERS AU CANADA, DE NATURE INDUSTRIELLE ET COMMERCIALE

3 INVESTISSEMENTS CANADIENS DANS LES TERRITOIRES D'UNE VALEUR DE 1 MILLION DE DOLLARS

3 TRANSFERTS DE TECHNOLOGIE

POINTS SAILLANTS:

9 millions \$ - vente de blé (Caracas)

1,8 millions \$ - contrat d'arpentage (Brasilia)

1,7 millions \$ - contrat pour la construction d'un édifice (Le Havane)

1,3 millions \$ - contrat pour l'expansion d'un terrain de golf (Le Havane)

1,16 millions \$ - contrat pour analyser des données pétrolière (Port-of-Spain)

1,0 millions \$ - vente de papier kraft (Port-of Spain)

STATISTIQUES CLÉS: pour les treize missions qui ont fourni des renseignements sur leur charge de travail:

		Rapport A:	
		LCT	LST
Nbre de demande de renseignements sur le commerce	Cdn	3452	2363
	Locale	3669	2105
Nbre de demande de renseignements sur l'investissements	Cdn	79	70
	Locale	62	27
Nbre de visites de gens d'affaires	Cdn	397	277
	Locale	1301	364

RÉSULTATS DE PROGRAMMES: ÉTATS-UNIS

ACTIVITÉS COMMERCIALES

De avril à juin 1990, treize missions ont rapporté les activités commerciales suivantes:

413 VENTES À L'EXPORTATION D'UNE VALEUR DE 140 MILLIONS DE DOLLARS

146 NOUVEAUX CLIENTS/72 CONTRATS DE REPRÉSENTATION

15 NOUVELLES COENTREPRISES/17 NOUVEAUX ACCORDS DE LICENCE

2 INVESTISSEMENT ÉTRANGER AU CANADA, DE NATURE INDUSTRIELLE ET COMMERCIALE D'UNE VALEUR DE 0,8 MILLIONS DE DOLLARS

2 INVESTISSEMENTS CANADIENS DANS LES TERRITOIRES

16 TRANSFERTS DE TECHNOLOGIE D'UNE VALEUR DE 27,8 MILLIONS DE DOLLARS

POINTS SAILLANTS:

27 millions \$ - vente d'eau en bouteille (Chicago)

11 millions \$ - contrat pour la formation de système de contrôle arien (Washington)

8,1 millions \$ - vente de porc frais (Minneapolis)

8 millions \$ - vente d'eau en bouteille (Boston)

4 millions \$ - vente de pièces pour avions (Seattle)

3,7 millions \$ - vente d'équipement industriel (Atlanta)

STATISTIQUES CLÉS: pour les treize missions qui ont fourni des renseignements sur leur charge de travail:

		<u>Rapport A:</u>	
		UTE	UTW
Nbre de demande de renseignements sur le commerce	Cdn	3376	4463
	Locale	2459	3808
Nbre de demande de renseignements sur l'investissements	Cdn	227	76
	Locale	182	315
Nbre de visites de gens d'affaires	Cdn	1358	702
	Locale	1365	1712

SYSTEME DE SUIVI DU PROGRAMME COMMERCIAL

50/10/11

RAPPORT/COMpte DE TRAVAIL
DES AGENTS

TRIMESTRE 1 DE L'EXERCISE 1990

GRAND TOTAL

		NOMBRE	STENOS-COPY	TEMPS-PROG	TEMPS-PROG
			COIENS	ENC/ST	PROG/ST
A. DEMANDES/SERV/EXPORT/COMM	DU CANADA :	30574	14.95	31.90	61.80
	DES TERRITOIRES :	29791	9.05	19.05	54.90
B. VISITES A DES CLIENTS DS TERRITOIRE		4312	10.01	9.11	41.44
SECTION II					
C. POLITIQUE COMMERCIALE/EXPORTATION	MISSIONS :	414	1.94	6.10	22.12
PROJETS ET ACTIVITES	TYPE SEMINAIRES :	498	4.98	5.63	21.00
		314	2.54	2.67	6.47
		123	2.00	1.00	7.00
RÉSUMÉ DES RESULTATS					
D. RAPPORTS SUR LE COMMERCIAUX/ L'ECON/LES FINANCES	DU PAR L'AS :	757	2.43	1.63	6.50
	DU PROGRAMME	1031	3.45	3.00	12.00
E. ACTIVITES EN MATIERE DE COMMUNICATIONS		489	2.00	4.00	6.00
F. INVESTISSEMENT	DU CANADA :	1431	1.43	2.86	4.29
DEMANDES DE RENSEIGNEMENTS	DES TERRITOIRES :	1680	1.68	1.68	3.36
G. PROG. D'APPORT TECHNOLOGIQUES	CANADA :	589	0.40	1.32	1.94
DEMANDES SERVICE	CONTACTS ETABLIS :	236	0.36	0.50	0.94
H. PARTIC. A DES ACTIV. A L'EXTER. DE LA MISS			2.37	2.17	11.00
I. DEMANDES DE SERVICES PROVENANT D'AUTRES SOURCES	ORG :	837	4.93	0.91	4.04
	GOUV'T NIVE :	777	1.93	0.79	4.33
	AUTRES MIN. :	1490	1.40	1.73	6.00
	PROV./MIN. :	1278	1.23	1.82	4.70
J. ADMINISTRATION: GESTION DU PROGR. & ADMIN.			10.42	3.00	24.00
CONGES, DEVELOPPEMENT PROF			7.44	4.42	12.00
K. SERVICES A D'AUTRE PROGRAMMES DE LA MISSION			5.50	1.00	17.00
L. TOURISM PROGRAM ACTIVITIES			1.00	13.44	48.70
***** TOTAL *****			90.98	99.98	417.90

NOMBRE/VISITES/GENS D'AFFAIRES DU CANADA : 7572
DE TERRIT. : 13507

NOMBRE/DEMANDES/POINTE/OBSERVATIONS : 1680

NOMBRE/POSTES COMPLIS PAR LES AGENTS-CANADIENS : 283
-ENGAGES SUR PLACE : 334

SYSTEME DE SUIVI DU PROGRAMME COMMERCIAL

90/10/11

RAPPORT/CHARGE DE TRAVAIL
DES AGENTS

TRIMESTRE 1 DE L'EXERCISE 1990

GRAND TOTAL

	NOMBRE	%TEMPS-OFFIC. CDIENS	ENG/SP	TEMPS-TOTAL PERS-TRIM
A. DEMANDES/SERV/EXPORT/COMM				
DU CANADA :	30534	14.95	21.80	81.38
DES TERRITOIRES :	29791	9.05	16.46	56.90
B. VISITES A DES CLIENTS DS TERRITOIRE :	8312	10.01	9.11	41.68
C. POLITIQUE COMMERCIALE/EXPORTATIONS				
FOIRES :	414	3.91	6.10	22.22
PROJETS ET ACTIVITES				
MISSIONS :	498	4.99	5.69	23.45
CONF SEMINAIRES :	314	2.54	1.47	8.62
AUTRES :	625	2.00	1.60	7.83
D. RAPPORTS SUR LE COMMERCIAUX/ L'ECON/LES FINANANCES				
DEM PAR L'AC :	707	2.45	1.65	8.86
INIT DE LA MISS :	1231	5.45	2.58	17.13
E. ACTIVITES EN MATIERE DE COMMUNICATIONS :	489	1.52	0.61	4.53
F. INVESTISSEMENT				
DEMANDES DE RENSEIGNEMENTS				
DU CANADA :	1431	1.90	0.82	5.80
DS TERRITOIRE :	1690	2.34	1.58	8.47
G. PROG. D'APPORT TECHNOLOGIQUES				
DEMANDES SERVICE				
CANADA :	589	0.40	1.32	3.94
CONTACTS ETABLIS :	238	0.28	0.58	1.95
H. PARTIC. A DES ACTIV. A L'EXTER. DE LA MISS :		3.37	2.17	11.95
I. DEMANDES DE SERVICES PROVENANT D'AUTRES SOURCES				
ONG :	837	0.93	0.91	4.04
GOUV'T HOTE :	777	1.22	0.79	4.35
AUTRES MIN. :	1490	2.40	1.73	8.94
PROV./MUN. :	1271	2.23	1.82	8.82
J. ADMINISTRATION: GESTION DU PROGR. & ADMIN. :		10.42	2.00	25.84
CONGES, DEVELOPPEMENT PROF :		7.44	4.45	25.55
K. SERVICES A D'AUTRE PROGRAMMES DE LA MISSION :		5.50	1.20	13.99
L. TOURISM PROGRAM ACTIVITIES :		4.58	13.44	40.76
***** TOTAUX *****		99.88	99.88	437.00

NOMBRE/VISITES/GENS D'AFFAIRES DU CANADA : 7572
DE TERRIT. : 13587

NOMBRE/DEMANDES/PDME/OBSERVATIONS : 1080

NOMBRE/POSTES REMPLIS PAR LES AGENTS-CANADIENS : 203
-ENGAGES SUR PLACE : 234

SYSTEME DE SUIVI DU PROGRAMME COMMERCIAL

98/11/02

RAPPORT/CHARGE DE TRAVAIL
DES AGENTS

TRIMESTRE 1 DE L'EXERCICE 1990

REGION 1 AFRIQUE MOYEN-ORIENT

AFRIQUE ET MOYEN-ORIENT

			AGENTS-CANADIENS	AGENTS-STRAN-GER	AGENTS-TOTAL
A. DEMANDES/SERV/REPORTS/COMM	DU CANADA :	2038	22.23	11.00	33.23
	DES TERRITOIRES :	2894	9.07	13.24	22.31
B. VISITES A DES CLIENTS DES TERRITOIRES		719	9.00	14.00	23.00
C. POLITIQUE COMMERCIALE	EXPOSITIONS	10	0.00	0.00	0.00
	FOIRES	10	0.00	0.00	0.00
	PROJETS ET ACTIVITES	32	0.00	0.00	0.00
	MISSIONS	32	0.00	0.00	0.00
	CONF SEMINAIRES	7	0.00	0.00	0.00
	AUTRES	13	0.00	0.00	0.00
D. RAPPORTS SUR LE COMMERCE	DU CANADA :	185	0.04	0.00	0.04
	DE TERRITOIRE :	99	1.04	1.00	2.04
E. ACTIVITES EN MATIERE DE COMMUNICATIONS		112	0.04	0.00	0.04
F. INVESTISSEMENT	DU CANADA :	185	0.04	0.00	0.04
	DE TERRITOIRE :	99	1.04	1.00	2.04
G. PROJ. D'APPORT TECH	CANADA :	48	0.46	0.00	0.46
	CONTACTS ETABLIS :	13	0.07	0.00	0.07
H. PART. A DES ACTIV. A L'EXTR. DE LA MISS		12	0.00	0.00	0.00
I. DEMANDES DE SERVICES PROVENANT	ONG :	32	1.00	0.00	1.00
	D'AUTRES SOURCES :	62	1.04	0.00	1.04
J. ADMINISTRATION: GESTION DU PROG. & ADMIN.		12	0.00	0.00	0.00
	CONGRES, DEVELOPPEMENT PROF :	12	0.00	0.00	0.00
K. SERVICES A D'AUTRE PROGRAMMES DE LA MISSION		11	0.00	0.00	0.00
L. TOURISM PROGRAM ACTIVITES		11	0.00	0.00	0.00
TOTAUX			67.00	29.00	96.00

GAT

- ABIDJAN
- ADDIS ABÉBA
- ALGER
- HARARE
- KINSHASA
- LAGOS
- NAIROBI
- RABAT
- TUNIS
- YAOUNDÉ

GMT

- AMMAN
- *BAGHDAD
- LE CAIRE
- KOWEIT
- RIYADH
- TÉHÉRAN
- TEL AVIV

* Le rapport trimestriel de ces missions n'était pas disponible.

NUMBRE/VISITES/GENS D'AFFAIRES DU CANADA : 112

DE TERRIT. : 1225

NUMBRE/DEMANDES/PCME/TRANSPORTS : 58

NUMBRE/POSTES REMPLIS PAR LES AGENTS-CANADIENS : 12

-ENGAGES SUR PLACE : 12

SYSTEME DE SUIVI DU PROGRAMME COMMERCIAL

90/11/02

RAPPORT/CHARGE DE TRAVAIL
DES AGENTS

TRIMESTRE 1 DE L'EXERCISE 1990

REGION : AFRIQUE MOYEN-ORIENT

	NOMBRE	%TEMPS-OFFIC. CDIENS	ENG/SP	TEMPS-TOTAL PERS-TRIM
A. DEMANDES/SERV/EXPORT/COMM				
DU CANADA :	2038	12.23	21.00	4.32
DES TERRITOIRES :	2894	9.07	21.84	4.02
B. VISITES A DES CLIENTS DS TERRITOIRE :	729	9.00	14.38	3.04
C. POLITIQUE COMMERCIALE/EXPORTATIONS				
FOIRES :	20	1.38	2.38	0.49
PROJETS ET ACTIVITES				
MISSIONS :	32	6.84	11.00	2.32
CONF SEMINAIRES :	7	0.61	0.15	0.10
AUTRES :	116	2.92	0.53	0.45
D. RAPPORTS SUR LE COMMERCIAUX/ L'ECON/LES FINANANCES				
DEM PAR L'AC :	26	1.23	2.53	0.49
INIT DE LA MISS :	90	9.53	3.38	1.68
E. ACTIVITES EN MATIERE DE COMMUNICATIONS :	132	1.92	0.61	0.33
F. INVESTISSEMENT				
DU CANADA :	103	2.46	0.84	0.43
DEMANDES DE RENSEIGNEMENTS DS TERRITOIRE :	99	1.84	1.46	0.43
G. PROG. D'APPORT TECHNOLOGIQUES				
DEMANDES SERVICE				
CANADA :	48	0.46	2.00	0.32
CONTACTS ETABLIS :	16	0.07	0.84	0.12
H. PARTIC. A DES ACTIV. A L'EXTER. DE LA MISS :		8.00	1.92	1.29
I. DEMANDES DE SERVICES PROVENANT D'AUTRES SOURCES				
ONG :	33	1.38	1.07	0.32
GOUV'T HOTE :	62	1.84	2.07	0.51
AUTRES MIN. :	65	1.38	1.69	0.40
PROV./MUN. :	90	1.69	2.00	0.48
J. ADMINISTRATION: GESTION DU PROGR. & ADMIN. :		6.76	1.46	1.07
CONGES, DEVELOPPEMENT PROF :		7.61	3.84	1.49
K. SERVICES A D'AUTRE PROGRAMMES DE LA MISSION :		11.69	2.92	1.90
L. TOURISM PROGRAM ACTIVITIES :		0.00	0.00	0.00
***** TOTAUX *****		99.91	99.91	26.00

NOMBRE/VISITES/GENS D'AFFAIRES DU CANADA : 375
DE TERRIT. : 1326

NOMBRE/DEMANDES/PDME/OBSERVATIONS : 58

NOMBRE/POSTES REMPLIS PAR LES AGENTS-CANADIENS : 13
-ENGAGES SUR PLACE : 13

SYSTEME DE SUIVI DU PROGRAMME COMMERCIAL

90/10/11

RAPPORT/CHARGE DE TRAVAIL
DES AGENTS

TRIMESTRE 1 DE L'EXERCISE 1990

SOUS-REGION: AFRIQUE

	NOMBRE	%TEMPS-OFFIC. CDII JS	ENG/SP	TEMPS-TOTAL PERS-TRIM
A. DEMANDES/SERV/EXPORT/COMM				
DU CANADA :	2440	16.66	28.57	6.50
DES TERRITOIRES :	1594	10.66	27.21	5.41
B. VISITES A DES CLIENTS DS TERRITOIRE :	834	11.66	17.57	4.21
C. POLITIQUE COMMERCIALE/EXPORTATIONS				
FOIRES :	3	5.00	1.78	1.00
PROJETS ET ACTIVITES				
MISSIONS :	28	3.73	1.92	0.83
CONF SEMINAIRES :	10	1.93	0.50	0.36
AUTRES :	5	0.06	0.50	0.08
D. RAPPORTS SUR LE COMMERCIAUX/ L'ECON/LES FINANANCES				
DEM PAR L'AC :	28	2.60	1.71	0.63
INIT DE LA MISS :	55	5.33	4.00	1.36
E. ACTIVITES EN MATIERE DE COMMUNICATIONS :	13	0.86	0.14	0.15
F. INVESTISSEMENT				
DU CANADA :	42	1.13	0.78	0.28
DEMANDES DE RENSEIGNEMENTS DS TERRITOIRE :	65	0.73	1.14	0.27
G. PROG. D'APPORT TECHNOLOGIQUES				
CANADA :	0	0.00	0.00	0.00
DEMANDES SERVICE CONTACTS ETABLIS :	0	0.00	0.00	0.00
H. PARTIC. A DES ACTIV. A L'EXTER. DE LA MISS :		2.13	1.07	0.47
I. DEMANDES DE SERVICES PROVENANT				
D'AUTRES SOURCES				
ONG :	29	1.06	1.14	0.32
GOUV'T HOTE :	59	1.26	1.14	0.35
AUTRES MIN. :	148	3.73	2.35	0.89
PROV./MUN. :	34	0.93	0.92	0.27
J. ADMINISTRATION: GESTION DU PROGR. & ADMIN. :		6.46	0.28	1.01
CONGES, DEVELOPPEMENT PROF :		11.26	1.78	1.94
K. SERVICES A D'AUTRE PROGRAMMES DE LA MISSION :		12.73	5.42	2.67
L. TOURISM PROGRAM ACTIVITIES :		0.00	0.00	0.00
***** TOTAUX *****		99.91	99.92	29.00
NOMBRE/VISITES/GENS D'AFFAIRES DU CANADA :	341			
DE TERRIT. :	599			
NOMBRE/DEMANDES/PDME/OBSERVATIONS :	39			
NOMBRE/POSTES REMPLIS PAR LES AGENTS-CANADIENS :	15			
-ENGAGES SUR PLACE :	14			

SYSTEME DE SUIVI DU PROGRAMME COMMERCIAL

90/10/11

RAPPORT/CHARGE DE TRAVAIL
DES AGENTS

TRIMESTRE 1 DE L'EXERCISE 1990

MISSION : ABIDJAN

	NOMBRE	%TEMPS-OFFIC. CDIENS	ENG/SP	TEMPS-TOTAL PERS-TRIM
	-----	-----	-----	-----
A. DEMANDES/SERV/EXPORT/COMM				
DU CANADA :	258	30.00	30.00	0.90
DES TERRITOIRES :	62	7.50	24.00	0.39
B. VISITES A DES CLIENTS DS TERRITOIRE :	144	13.00	35.00	0.61
C. POLITIQUE COMMERCIALE/EXPORTATIONS				
FOIRES :	0	0.00	0.00	0.00
PROJETS ET ACTIVITES				
MISSIONS :	3	3.00	0.00	0.06
CONF SEMINAIRES :	2	1.50	0.00	0.03
AUTRES :	0	0.00	0.00	0.00
D. RAPPORTS SUR LE COMMERCIAUX/				
L'ECON/LES FINANANCES				
DEM PAR L'AC :	1	0.50	0.00	0.01
INIT DE LA MISS :	3	2.50	10.00	0.15
E. ACTIVITES EN MATIERE DE COMMUNICATIONS :	0	0.00	0.00	0.00
F. INVESTISSEMENT				
DEMANDES DE RENSEIGNEMENTS				
DU CANADA :	2	0.50	0.00	0.01
DS TERRITOIRE :	3	0.00	1.00	0.01
G. PROG. D'APPORT TECHNOLOGIQUES				
DEMANDES SERVICE				
CANADA :	0	0.00	0.00	0.00
CONTACTS ETABLIS :	0	0.00	0.00	0.00
H. PARTIC. A DES ACTIV. A L'EXTER. DE LA MISS :		0.50	0.00	0.01
I. DEMANDES DE SERVICES PROVENANT				
D'AUTRES SOURCES				
ONG :	3	1.50	0.00	0.03
GOUV'T HOTE :	2	0.50	0.00	0.01
AUTRES MIN. :	6	3.50	0.00	0.07
PROV./MUN. :	3	1.00	0.00	0.02
J. ADMINISTRATION: GESTION DU PROGR. & ADMIN. :		10.00	0.00	0.20
CONGES, DEVELOPPEMENT PROF :		19.50	0.00	0.39
K. SERVICES A D'AUTRE PROGRAMMES DE LA MISSION :		5.00	0.00	0.10
L. TOURISM PROGRAM ACTIVITIES :		0.00	0.00	0.00
***** TOTAUX *****		100.00	100.00	3.00

NOMBRE/VISITES/GENS D'AFFAIRES DU CANADA : 35
DE TERRIT. : 59

NOMBRE/DEMANDES/PDME/OBSERVATIONS : 4

NOMBRE/POSTES REMPLIS PAR LES AGENTS-CANADIENS : 2
-ENGAGES SUR PLACE : 1

SYSTEME DE SUIVI DU PROGRAMME COMMERCIAL

90/10/11

RAPPORT/CHARGE DE TRAVAIL
DES AGENTS

TRIMESTRE 1 DE L'EXERCISE 1990

MISSION : ADDIS ABEBA

	NOMBRE	%TEMPS-OFFIC.		TEMPS-TOTAL PERS-TRIM
		CDIENS	ENG/SP	
A. DEMANDES/SERV/EXPORT/COMM				
DU CANADA :	165	5.00	25.00	0.30
DES TERRITOIRES :	85	2.00	10.00	0.12
B. VISITES A DES CLIENTS DS TERRITOIRE :	30	3.00	3.00	0.06
C. POLITIQUE COMMERCIALE/EXPORTATIONS				
FOIRES :	0	0.00	0.00	0.00
PROJETS ET ACTIVITES				
MISSIONS :	0	0.00	0.00	0.00
CONF SEMINAIRES :	0	0.00	0.00	0.00
AUTRES :	0	0.00	0.00	0.00
D. RAPPORTS SUR LE COMMERCIAUX/				
L'ECON/LES FINANANCES				
DEM PAR L'AC :	2	10.00	1.00	0.11
INIT DE LA MISS :	0	0.00	0.00	0.00
E. ACTIVITES EN MATIERE DE COMMUNICATIONS :	0	0.00	0.00	0.00
F. INVESTISSEMENT				
DU CANADA :	15	0.00	0.00	0.00
DEMANDES DE RENSEIGNEMENTS				
DS TERRITOIRE :	20	0.00	1.00	0.01
G. PROG. D'APPORT TECHNOLOGIQUES				
DEMANDES SERVICE				
CANADA :	0	0.00	0.00	0.00
CONTACTS ETABLIS :	0	0.00	0.00	0.00
H. PARTIC. A DES ACTIV. A L'EXTER. DE LA MISS :		0.00	0.00	0.00
I. DEMANDES DE SERVICES PROVENANT				
D'AUTRES SOURCES				
ONG :	0	0.00	0.00	0.00
GOUV'T HOTE :	0	0.00	0.00	0.00
AUTRES MIN. :	0	0.00	0.00	0.00
PROV./MUN. :	0	0.00	0.00	0.00
J. ADMINISTRATION: GESTION DU PROGR. & ADMIN. :		0.00	0.00	0.00
CONGES, DEVELOPPEMENT PROF :		0.00	0.00	0.00
K. SERVICES A D'AUTRE PROGRAMMES DE LA MISSION :		80.00	60.00	1.40
L. TOURISM PROGRAM ACTIVITIES :		0.00	0.00	0.00
***** TOTAUX *****		100.00	100.00	2.00

NOMBRE/VISITES/GENS D'AFFAIRES DU CANADA : 8
DE TERRIT. : 19

NOMBRE/DEMANDES/PDME/OBSERVATIONS : 4

NOMBRE/POSTES REMPLIS PAR LES AGENTS-CANADIENS : 1
-ENGAGES SUR PLACE : 1

SYSTEME DE SUIVI DU PROGRAMME COMMERCIAL

90/10/11

RAPPORT/CHARGE DE TRAVAIL
DES AGENTS

TRIMESTRE 1 DE L'EXERCISE 1990

MISSION : ALGER

	NOMBRE	%TEMPS-OFFIC. CDIENS	ENG/SP	TEMPS-TOTAL PERS-TRIM
	-----	-----	-----	-----
A. DEMANDES/SERV/EXPORT/COMM				
DU CANADA :	430	17.66	23.50	1.00
DES TERRITOIRES :	134	18.33	22.50	1.00
B. VISITES A DES CLIENTS DS TERRITOIRE :	115	13.33	20.00	0.80
C. POLITIQUE COMMERCIALE/EXPORTATIONS				
FOIRES :	1	20.00	10.00	0.80
PROJETS ET ACTIVITES				
MISSIONS :	5	3.33	2.50	0.15
CONF SEMINAIRES :	4	1.66	3.00	0.11
AUTRES :	0	0.00	0.00	0.00
D. RAPPORTS SUR LE COMMERCIAUX/ L'ECON/LES FINANANCES				
DEM PAR L'AC :	4	3.33	0.00	0.10
INIT DE LA MISS :	4	3.00	0.50	0.10
E. ACTIVITES EN MATIERE DE COMMUNICATIONS :	0	0.00	0.00	0.00
F. INVESTISSEMENT				
DEMANDES DE RENSEIGNEMENTS				
DU CANADA :	2	0.33	0.00	0.01
DS TERRITOIRE :	2	0.00	0.00	0.00
G. PROG. D'APPORT TECHNOLOGIQUES				
DEMANDES SERVICE				
CANADA :	0	0.00	0.00	0.00
CONTACTS ETABLIS :	0	0.00	0.00	0.00
H. PARTIC. A DES ACTIV. A L'EXTER. DE LA MISS :		3.33	7.50	0.25
I. DEMANDES DE SERVICES PROVENANT D'AUTRES SOURCES				
ONG :	2	1.66	0.50	0.06
GOUV'T HOTE :	1	1.33	0.00	0.04
AUTRES MIN. :	3	1.33	0.50	0.05
PROV./MUN. :	0	0.00	0.00	0.00
J. ADMINISTRATION: GESTION DU PROGR. & ADMIN.				
CONGES, DEVELOPPEMENT PROF :		5.00	0.00	0.15
		6.33	9.50	0.38
K. SERVICES A D'AUTRE PROGRAMMES DE LA MISSION :		0.00	0.00	0.00
L. TOURISM PROGRAM ACTIVITIES :		0.00	0.00	0.00
***** TOTAUX *****		99.95	100.00	5.00

NOMBRE/VISITES/GENS D'AFFAIRS DU CANADA : 33
DE TERRIT. : 62

NOMBRE/DEMANDES/PDME/OBSERVATIONS : 3

NOMBRE/POSTES REMPLIS PAR LES AGENTS-CANADIENS : 3
-ENGAGES SUR PLACE : 2

SYSTEME DE SUIVI DU PROGRAMME COMMERCIAL

90/10/11

RAPPORT/CHARGE DE TRAVAIL
DES AGENTS

TRIMESTRE 1 DE L'EXERCISE 1990

MISSION : HARARE

		NOMBRE	%TEMPS-OFFIC. CDIENS	ENG/SP	TEMPS-TOTAL PERS-TRIM
A. DEMANDES /SERV/EXPORT/COMM	DU CANADA :	181	10.00	15.00	0.25
	DES TERRITOIRES :	251	5.00	25.00	0.30
B. VISITES A DES CLIENTS DS TERRITOIRE	:	47	10.00	15.00	0.25
C. POLITIQUE COMMERCIALE/EXPORTATIONS	FOIRES :	1	10.00	5.00	0.15
PROJETS ET ACTIVITES	MISSIONS :	1	10.00	5.00	0.15
	CONF SEMINAIRES :	0	0.00	0.00	0.00
	AUTRES :	2	0.00	5.00	0.05
D. RAPPORTS SUR LE COMMERCIAUX/	DEM PAR L'AC :	3	5.00	5.00	0.10
L'ECON/LES FINANANCES	INIT DE LA MISS :	4	0.00	5.00	0.05
E. ACTIVITES EN MATIERE DE COMMUNICATIONS	:	0	0.00	0.00	0.00
F. INVESTISSEMENT	DU CANADA :	6	5.00	5.00	0.10
DEMANDES DE RENSEIGNEMENTS	DS TERRITOIRE :	3	0.00	5.00	0.05
G. PROG. D'APPORT TECHNOLOGIQUES	CANADA :	0	0.00	0.00	0.00
DEMANDES SERVICE	CONTACTS ETABLIS :	0	0.00	0.00	0.00
H. PARTIC. A DES ACTIV. A L'EXTER. DE LA MISS	:		0.00	0.00	0.00
I. DEMANDES DE SERVICES PROVENANT	ONG :	0	0.00	0.00	0.00
D'AUTRES SOURCES	GOUV'T HOTE :	0	0.00	0.00	0.00
	AUTRES MIN. :	4	10.00	5.00	0.15
	PROV./MUN. :	0	0.00	0.00	0.00
J. ADMINISTRATION: GESTION DU PROGR. & ADMIN.	:		10.00	0.00	0.10
	CONGES, DEVELOPPEMENT PROF :		15.00	0.00	0.15
K. SERVICES A D'AUTRE PROGRAMMES DE LA MISSION	:		10.00	5.00	0.15
L. TOURISM PROGRAM ACTIVITIES	:		0.00	0.00	0.00
***** TOTAUX *****			100.00	100.00	2.00
NOMBRE/VISITES/GENS D'AFFAIRES DU CANADA	:	0			
	DE TERRIT.	:	0		
NOMBRE/DEMANDES/PDME/OBSERVATIONS	:	0			
NOMBRE/POSTES REMPLIS PAR LES AGENTS-CANADIENS	:		1		
	-ENGAGES SUR PLACE	:	1		

SYSTEME DE SUIVI DU PROGRAMME COMMERCIAL

90/10/11

RAPPORT/CHARGE DE TRAVAIL
DES AGENTS

TRIMESTRE 1 DE L'EXERCISE 1990

MISSION : KINSHASA

	NOMBRE	%TEMPS-OFFIC.		TEMPS-TOTAL
		CDIENS	ENG/SP	PERS-TRIM
A. DEMANDES/SERV/EXPORT/COMM				
DU CANADA :	35	8.00	20.00	0.28
DES TERRITOIRES :	84	15.00	32.00	0.47
B. VISITES A DES CLIENTS DS TERRITOIRE :	52	13.00	27.00	0.40
C. POLITIQUE COMMERCIALE/EXPORTATIONS				
FOIRES :	0	0.00	0.00	0.00
PROJETS ET ACTIVITES				
MISSIONS :	3	5.00	0.00	0.05
CONF SEMINAIRES :	0	0.00	0.00	0.00
AUTRES :	0	0.00	0.00	0.00
D. RAPPORTS SUR LE COMMERCIAUX/				
L'ECON/LES FINANANCES				
DEM PAR L'AC :	0	0.00	0.00	0.00
INIT DE LA MISS :	1	2.00	0.00	0.02
E. ACTIVITES EN MATIERE DE COMMUNICATIONS :	0	0.00	0.00	0.00
F. INVESTISSEMENT				
DEMANDES DE RENSEIGNEMENTS				
DU CANADA :	0	0.00	0.00	0.00
DS TERRITOIRE :	16	1.00	6.00	0.07
G. PROG. D'APPORT TECHNOLOGIQUES				
DEMANDES SERVICE				
CANADA :	0	0.00	0.00	0.00
CONTACTS ETABLIS :	0	0.00	0.00	0.00
H. PARTIC. A DES ACTIV. A L'EXTER. DE LA MISS :		0.00	0.00	0.00
I. DEMANDES DE SERVICES PROVENANT				
D'AUTRES SOURCES				
ONG :	0	0.00	0.00	0.00
GOUV'T HOTE :	0	0.00	0.00	0.00
AUTRES MIN. :	7	5.00	10.00	0.15
PROV./MUN. :	0	0.00	0.00	0.00
J. ADMINISTRATION: GESTION DU PROGR. & ADMIN. :		5.00	2.00	0.07
CONGES, DEVELOPPEMENT PROF :		28.00	2.00	0.30
K. SERVICES A D'AUTRE PROGRAMMES DE LA MISSION :		18.00	1.00	0.19
L. TOURISM PROGRAM ACTIVITIES :		0.00	0.00	0.00
***** TOTAUX *****		100.00	100.00	2.00

NOMBRE/VISITES/GENS D'AFFAIRES DU CANADA : 14
DE TERRIT. : 45

NOMBRE/DEMANDES/PDME/OBSERVATIONS : 1

NOMBRE/POSTES REMPLIS PAR LES AGENTS-CANADIENS : 1
-ENGAGES SUR PLACE : 1

SYSTEME DE SUIVI DU PROGRAMME COMMERCIAL

90/10/11

RAPPORT/CHARGE DE TRAVAIL
DES AGENTS

TRIMESTRE 1 DE L'EXERCISE 1990

MISSION : LAGOS

	NOMBRE	%TEMPS-OFFIC.		TEMPS-TOTAL
		CDIENS	ENG/SP	PERS-TRIM
A. DEMANDES/SERV/EXPORT/COMM				
DU CANADA :	410	14.00	35.00	1.33
DES TERRITOIRES :	500	7.50	43.33	1.45
B. VISITES A DES CLIENTS DS TERRITOIRE :	174	15.00	15.33	0.76
C. POLITIQUE COMMERCIALE/EXPORTATIONS				
FOIRES :	0	0.00	0.00	0.00
PROJETS ET ACTIVITES				
MISSIONS :	0	0.00	0.00	0.00
CONF SEMINAIRES :	1	10.00	0.00	0.20
AUTRES :	1	0.00	0.33	0.01
D. RAPPORTS SUR LE COMMERCIAUX/				
L'ECON/LES FINANANCES				
DEM PAR L'AC :	2	1.00	0.33	0.03
INIT DE LA MISS :	7	5.00	0.33	0.11
E. ACTIVITES EN MATIERE DE COMMUNICATIONS :	1	1.00	0.00	0.02
F. INVESTISSEMENT				
DEMANDES DE RENSEIGNEMENTS				
DU CANADA :	3	2.00	0.00	0.04
DS TERRITOIRE :	9	1.50	0.00	0.03
G. PROG. D'APPORT TECHNOLOGIQUES				
DEMANDES SERVICE				
CANADA :	0	0.00	0.00	0.00
CONTACTS ETABLIS :	0	0.00	0.00	0.00
H. PARTIC. A DES ACTIV. A L'EXTER. DE LA MISS :		0.00	0.00	0.00
I. DEMANDES DE SERVICES PROVENANT				
D'AUTRES SOURCES				
ONG :	7	1.00	1.66	0.07
GOUV'T HOTE :	8	2.50	1.00	0.08
AUTRES MIN. :	30	7.50	2.00	0.21
PROV./MUN. :	4	0.50	0.00	0.01
J. ADMINISTRATION: GESTION DU PROGR. & ADMIN. :		8.00	0.00	0.16
CONGES, DEVELOPPEMENT PROF :		10.00	0.00	0.20
K. SERVICES A D'AUTRE PROGRAMMES DE LA MISSION :		13.50	0.66	0.29
L. TOURISM PROGRAM ACTIVITIES :		0.00	0.00	0.00
***** TOTAUX *****		100.00	99.97	5.00

NOMBRE/VISITES/GENS D'AFFAIRES DU CANADA : 41
DE TERRIT. : 193

NOMBRE/DEMANDES/PDME/OBSERVATIONS : 9

NOMBRE/POSTES REMPLIS PAR LES AGENTS-CANADIENS : 2
-ENGAGES SUR PLACE : 3

SYSTEME DE SUIVI DU PROGRAMME COMMERCIAL

90/10/11

RAPPORT/CHARGE DE TRAVAIL
DES AGENTS

TRIMESTRE 1 DE L'EXERCISE 1990

MISSION : NAIROBI

	NOMBRE	%TEMPS- CDIENS	OFFIC. ENG/SP	TEMPS-TOTAL PERS-TRIM
A. DEMANDES/SERV/EXPORT/COMM				
DU CANADA :	193	12.00	33.00	0.45
DES TERRITOIRES :	142	10.00	33.00	0.43
B. VISITES A DES CLIENTS DS TERRITOIRE :	95	15.00	14.00	0.29
C. POLITIQUE COMMERCIALE/EXPORTATIONS				
FOIRES :	0	0.00	0.00	0.00
PROJETS ET ACTIVITES				
MISSIONS :	2	5.00	3.00	0.08
CONF SEMINAIRES :	3	1.00	1.00	0.02
AUTRES :	0	0.00	0.00	0.00
D. RAPPORTS SUR LE COMMERCIAUX/				
L'ECON/LES FINANANCES				
DEM PAR L'AC :	3	5.00	6.00	0.11
INIT DE LA MISS :	2	10.00	0.00	0.10
E. ACTIVITES EN MATIERE DE COMMUNICATIONS :	2	5.00	0.00	0.05
F. INVESTISSEMENT				
DEMANDES DE RENSEIGNEMENTS				
DU CANADA :	3	1.00	1.00	0.02
DS TERRITOIRE :	2	1.00	1.00	0.02
G. PROG. D'APPORT TECHNOLOGIQUES				
DEMANDES SERVICE				
CANADA :	0	0.00	0.00	0.00
CONTACTS ETABLIS :	0	0.00	0.00	0.00
H. PARTIC. A DES ACTIV. A L'EXTER. DE LA MISS :		5.00	0.00	0.05
I. DEMANDES DE SERVICES PROVENANT				
D'AUTRES SOURCES				
ONG :	0	0.00	0.00	0.00
GOUV'T HOTE :	21	2.00	2.00	0.04
AUTRES MIN. :	74	6.00	3.00	0.09
PROV./MUN. :	11	5.00	3.00	0.08
J. ADMINISTRATION: GESTION DU PROGR. & ADMIN. :		5.00	0.00	0.05
CONGES, DEVELOPPEMENT PROF :		10.00	0.00	0.10
K. SERVICES A D'AUTRE PROGRAMMES DE LA MISSION :		2.00	0.00	0.02
L. TOURISM PROGRAM ACTIVITIES :		0.00	0.00	0.00
***** TOTAUX *****		100.00	100.00	2.00

NOMBRE/VISITES/GENS D'AFFAIRES DU CANADA : 40
DE TERRIT. : 16

NOMBRE/DEMANDES/PDME/OBSERVATIONS : 6

NOMBRE/POSTES REMPLIS PAR LES AGENTS-CANADIENS : 1
-ENGAGES SUR PLACE : 1

SYSTEME DE SUIVI DU PROGRAMME COMMERCIAL

90/10/11

RAPPORT/CHARGE DE TRAVAIL
DES AGENTS

TRIMESTRE 1 DE L'EXERCISE 1990

MISSION : RABAT

	NOMBRE	%TEMPS-OFFIC. CDIENS	ENG/SP	TEMPS-TOTAL PERS-TRIM
	-----	-----	-----	-----
A.DEMANDES/SERV/EXPORT/COMM				
DU CANADA :	320	14.00	32.50	0.79
DES TERRITOIRES :	171	8.00	15.00	0.38
B.VISITES A DES CLIENTS DS TERRITOIRE :	75	8.00	15.00	0.38
C.POLITIQUE COMMERCIALE/EXPORTATIONS				
FOIRES :	0	0.00	0.00	0.00
PROJETS ET ACTIVITES				
MISSIONS :	4	4.00	5.00	0.14
CONF SEMINAIRES :	0	0.00	0.00	0.00
AUTRES :	0	0.00	0.00	0.00
D.RAPPORTS SUR LE COMMERCIAUX/				
L'ECON/LES FINANANCES				
DEM PAR L'AC :	8	3.00	5.00	0.13
INIT DE LA MISS :	8	4.00	8.50	0.21
E.ACTIVITES EN MATIERE DE COMMUNICATIONS :	4	5.00	1.00	0.07
F.INVESTISSEMENT				
DEMANDES DE RENSEIGNEMENTS				
DU CANADA :	6	4.00	2.50	0.09
DS TERRITOIRE :	4	4.00	1.00	0.06
G.PROG. D'APPORT TECHNOLOGIQUES				
DEMANDES SERVICE				
CANADA :	0	0.00	0.00	0.00
CONTACTS ETABLIS :	0	0.00	0.00	0.00
H.PARTIC. A DES ACTIV. A L'EXTER. DE LA MISS :		8.00	0.00	0.08
I.DEMANDES DE SERVICES PROVENANT				
D'AUTRES SOURCES				
ONG :	6	3.00	4.00	0.11
GOUV'T HOTE :	5	3.00	3.00	0.09
AUTRES MIN. :	4	4.00	2.50	0.09
PROV./MUN. :	4	4.00	2.50	0.09
J.ADMINISTRATION: GESTION DU PROGR. & ADMIN. :		8.00	0.00	0.08
CONGES, DEVELOPPEMENT PROF :		8.00	0.00	0.08
K.SERVICES A D'AUTRE PROGRAMMES DE LA MISSION :		8.00	2.50	0.13
L.TOURISM PROGRAM ACTIVITIES :		0.00	0.00	0.00
		-----	-----	-----
***** TOTAUX *****		100.00	100.00	3.00

NOMBRE/VISITES/GENS D'AFFAIRS DU CANADA : 94
DE TERRIT. : 75

NOMBRE/DEMANDES/PDME/OBSERVATIONS : 9

NOMBRE/POSTES REMPLIS PAR LES AGENTS-CANADIENS : 1
-ENGAGES SUR PLACE : 2

SYSTEME DE SUIVI DU PROGRAMME COMMERCIAL

90/10/11

RAPPORT/CHARGE DE TRAVAIL
DES AGENTS

TRIMESTRE 1 DE L'EXERCISE 1990

MISSION : TUNIS

	NOMBRE	%TEMPS-OFFIC.		TEMPS-TOTAL PERS-TRIM
		CDIENS	ENG/SP	
A. DEMANDES/SERV/EXPORT/COMM				
DU CANADA :	147	20.00	30.00	0.50
DES TERRITOIRES :	85	15.00	22.00	0.37
B. VISITES A DES CLIENTS DS TERRITOIRE :	67	10.00	16.00	0.26
C. POLITIQUE COMMERCIALE/EXPORTATIONS				
FOIRES :	0	0.00	0.00	0.00
PROJETS ET ACTIVITES				
MISSIONS :	3	1.00	4.00	0.05
CONF SEMINAIRES :	0	0.00	0.00	0.00
AUTRES :	2	1.00	1.00	0.02
D. RAPPORTS SUR LE COMMERCIAUX/				
L'ECON/LES FINANANCES				
DEM PAR L'AC :	5	3.00	1.00	0.04
INIT DE LA MISS :	20	10.00	2.00	0.12
E. ACTIVITES EN MATIERE DE COMMUNICATIONS :	6	1.00	0.00	0.01
F. INVESTISSEMENT				
DEMANDES DE RENSEIGNEMENTS				
DU CANADA :	5	1.00	0.00	0.01
DS TERRITOIRE :	6	2.00	0.00	0.02
G. PROG. D'APPORT TECHNOLOGIQUES				
DEMANDES SERVICE				
CANADA :	0	0.00	0.00	0.00
CONTACTS ETABLIS :	0	0.00	0.00	0.00
H. PARTIC. A DES ACTIV. A L'EXTER. DE LA MISS :		8.00	0.00	0.08
I. DEMANDES DE SERVICES PROVENANT				
D'AUTRES SOURCES				
ONG :	11	3.00	2.00	0.05
GOUV'T HOTE :	22	4.00	5.00	0.09
AUTRES MIN. :	20	5.00	3.00	0.08
PROV./MUN. :	12	2.00	5.00	0.07
J. ADMINISTRATION: GESTION DU PROGR. & ADMIN. :		3.00	2.00	0.05
CONGES, DEVELOPPEMENT PROF :		0.00	4.00	0.04
K. SERVICES A D'AUTRE PROGRAMMES DE LA MISSION :		11.00	3.00	0.14
L. TOURISM PROGRAM ACTIVITIES :		0.00	0.00	0.00
***** TOTAUX *****		100.00	100.00	2.00

NOMBRE/VISITES/GENS D'AFFAIRES DU CANADA : 59
DE TERRIT. : 60

NOMBRE/DEMANDES/PDME/OBSERVATIONS : 3

NOMBRE/POSTES REMPLIS PAR LES AGENTS-CANADIENS : 1
-ENGAGES SUR PLACE : 1

SYSTEME DE SUIVI DU PROGRAMME COMMERCIAL

90/10/11

RAPPORT/CHARGE DE TRAVAIL
DES AGENTS

TRIMESTRE 1 DE L'EXERCISE 1990

MISSION : YAOUNDE

	NOMBRE	%TEMPS-OFFIC. CDIENS	ENG/SP	TEMPS-TOTAL PERS-TRIM
A. DEMANDES /SERV/EXPORT/COMM				
DU CANADA :	301	20.00	30.00	0.70
DES TERRITOIRES :	80	10.00	30.00	0.50
B. VISITES A DES CLIENTS DS TERRITOIRE :	35	10.00	20.00	0.40
C. POLITIQUE COMMERCIALE/EXPORTATIONS				
PROJETS ET ACTIVITES				
FOIRES :	1	2.50	0.00	0.05
MISSIONS :	7	7.50	0.00	0.15
CONF SEMINAIRES :	0	0.00	0.00	0.00
AUTRES :	0	0.00	0.00	0.00
D. RAPPORTS SUR LE COMMERCIAUX/				
L'ECON/LES FINANANCES				
DEM PAR L'AC :	0	0.00	0.00	0.00
INIT DE LA MISS :	6	15.00	20.00	0.50
E. ACTIVITES EN MATIERE DE COMMUNICATIONS :	0	0.00	0.00	0.00
F. INVESTISSEMENT				
DEMANDES DE RENSEIGNEMENTS				
DU CANADA :	0	0.00	0.00	0.00
DS TERRITOIRE :	0	0.00	0.00	0.00
G. PROG. D'APPORT TECHNOLOGIQUES				
DEMANDES SERVICE				
CANADA :	0	0.00	0.00	0.00
CONTACTS ETABLIS :	0	0.00	0.00	0.00
H. PARTIC. A DES ACTIV. A L'EXTER. DE LA MISS :		0.00	0.00	0.00
I. DEMANDES DE SERVICES PROVENANT				
D'AUTRES SOURCES				
ONG :	0	0.00	0.00	0.00
GOUV'T HOTE :	0	0.00	0.00	0.00
AUTRES MIN. :	0	0.00	0.00	0.00
PROV./MUN. :	0	0.00	0.00	0.00
J. ADMINISTRATION: GESTION DU PROGR. & ADMIN. :		7.50	0.00	0.15
CONGES, DEVELOPPEMENT PROF :		15.00	0.00	0.30
K. SERVICES A D'AUTRE PROGRAMMES DE LA MISSION :		12.50	0.00	0.25
L. TOURISM PROGRAM ACTIVITIES :		0.00	0.00	0.00
***** TOTAUX *****		100.00	100.00	3.00

NOMBRE/VISITES/GENS D'AFFAIRS DU CANADA : 17
DE TERRIT. : 70

NOMBRE/DEMANDES/PDME/OBSERVATIONS : 0

NOMBRE/POSTES REMPLIS PAR LES AGENTS-CANADIENS : 2
-ENGAGES SUR PLACE : 1

SYSTEME DE SUIVI DU PROGRAMME COMMERCIAL

90/11/02

RAPPORT/CHARGE DE TRAVAIL
DES AGENTS

TRIMESTRE 1 DE L'EXERCISE 1990

SOUS-REGION: MOYEN-ORIENT

	NOMBRE	%TEMPS-OFFIC. CDIENS	ENG/SP	TEMPS-TOTAL PERS-TRIM
	-----	-----	-----	-----
A. DEMANDES/SERV/EXPORT/COMM				
DU CANADA :	2038	12.23	21.00	4.32
DES TERRITOIRES :	2894	9.07	21.84	4.02
B. VISITES A DES CLIENTS DS TERRITOIRE :	729	9.00	14.38	3.04
C. POLITIQUE COMMERCIALE/EXPORTATIONS				
PROJETS ET ACTIVITES				
FOIRES :	20	1.38	2.38	0.49
MISSIONS :	32	6.84	11.00	2.32
CONF SEMINAIRES :	7	0.61	0.15	0.10
AUTRES :	116	2.92	0.53	0.45
D. RAPPORTS SUR LE COMMERCIAUX/ L'ECON/LES FINANANCES				
DEM PAR L'AC :	26	1.23	2.53	0.49
INIT DE LA MISS :	90	9.53	3.38	1.68
E. ACTIVITES EN MATIERE DE COMMUNICATIONS :	132	1.92	0.61	0.33
F. INVESTISSEMENT				
DEMANDES DE RENSEIGNEMENTS				
DU CANADA :	103	2.46	0.84	0.43
DS TERRITOIRE :	99	1.84	1.46	0.43
G. PROG. D'APPORT TECHNOLOGIQUES				
DEMANDES SERVICE				
CANADA :	48	0.46	2.00	0.32
CONTACTS ETABLIS :	16	0.07	0.84	0.12
H. PARTIC. A DES ACTIV. A L'EXTER. DE LA MISS :		8.00	1.92	1.29
I. DEMANDES DE SERVICES PROVENANT D'AUTRES SOURCES				
ONG :	33	1.38	1.07	0.32
GOUV'T HOTE :	62	1.84	2.07	0.51
AUTRES MIN. :	65	1.38	1.69	0.40
PROV./MUN. :	90	1.69	2.00	0.48
J. ADMINISTRATION: GESTION DU PROGR. & ADMIN. :		6.76	1.46	1.07
CONGES, DEVELOPPEMENT PROF :		7.61	3.84	1.49
K. SERVICES A D'AUTRE PROGRAMMES DE LA MISSION :		11.69	2.92	1.90
L. TOURISM PROGRAM ACTIVITIES :		0.00	0.00	0.00
***** TOTAUX *****		99.91	99.91	26.00

NOMBRE/VISITES/GENS D'AFFAIRES DU CANADA : 375
DE TERRIT. : 1326

NOMBRE/DEMANDES/PDME/OBSERVATIONS : 58

NOMBRE/POSTES REMPLIS PAR LES AGENTS-CANADIENS : 13
-ENGAGES SUR PLACE : 13

SYSTEME DE SUIVI DU PROGRAMME COMMERCIAL

90/10/11

RAPPORT/CHARGE DE TRAVAIL
DES AGENTS

TRIMESTRE 1 DE L'EXERCISE 1990

MISSION : AMMAN

	NOMBRE	%TEMPS-OFFIC. CDIENS	ENG/SP	TEMPS-TOT'L PERS-TRIM
A. DEMANDES/SERV/EXPORT/COMM				
DU CANADA :	276	3.00	12.50	0.28
DES TERRITOIRES :	304	2.00	12.50	0.27
B. VISITES A DES CLIENTS DS TERRITOIRE :	80	3.00	7.00	0.17
C. POLITIQUE COMMERCIALE/EXPORTATIONS				
FOIRES :	3	6.00	12.50	0.31
PROJETS ET ACTIVITES				
MISSIONS :	5	5.00	10.00	0.25
CONF SEMINAIRES :	2	1.00	0.50	0.02
AUTRES :	0	0.00	0.50	0.01
D. RAPPORTS SUR LE COMMERCIAUX/				
L'ECON/LES FINANANCES				
DEM PAR L'AC :	7	5.00	5.00	0.15
INIT DE LA MISS :	18	6.00	5.00	0.16
E. ACTIVITES EN MATIERE DE COMMUNICATIONS :	90	1.00	1.00	0.03
F. INVESTISSEMENT				
DEMANDES DE RENSEIGNEMENTS				
DU CANADA :	4	1.00	1.00	0.03
DS TERRITOIRE :	14	1.00	3.00	0.07
G. PROG. D'APPORT TECHNOLOGIQUES				
DEMANDES SERVICE				
CANADA :	3	1.00	0.50	0.02
CONTACTS ETABLIS :	4	1.00	0.50	0.02
H. PARTIC. A DES ACTIV. A L'EXTER. DE LA MISS :		4.00	0.00	0.04
I. DEMANDES DE SERVICES PROVENANT				
D'AUTRES SOURCES				
ONG :	8	1.00	5.00	0.11
GOUV'T HOTE :	8	1.00	2.50	0.06
AUTRES MIN. :	20	1.00	5.00	0.11
PROV./MUN. :	28	1.00	7.50	0.16
J. ADMINISTRATION: GESTION DU PROGR. & ADMIN. :		7.00	1.00	0.09
CONGES, DEVELOPPEMENT PROF :		0.00	5.00	0.10
K. SERVICES A D'AUTRE PROGRAMMES DE LA MISSION :		49.00	2.50	0.54
L. TOURISM PROGRAM ACTIVITIES :		0.00	0.00	0.00
***** TOTAUX *****		100.00	100.00	3.00

NOMBRE/VISITES/GENS D'AFFAIRS DU CANADA : 125
DE TERRIT. : 175

NOMBRE/DEMANDES/PDME/OBSERVATIONS : 8

NOMBRE/POSTES REMPLIS PAR LES AGENTS-CANADIENS : 1
-ENGAGES SUR PLACE : 2

SYSTEME DE SUIVI DU PROGRAMME COMMERCIAL

90/10/11

RAPPORT/CHARGE DE TRAVAIL
DES AGENTS

TRIMESTRE 1 DE L'EXERCISE 1990

MISSION : LE CAIRE

	NOMBRE	%TEMPS-OFFIC.		TEMPS-TOTAL PERS-TRIM
		CDIENS	ENG/SP	
A. DEMANDES/SERV/EXPORT/COMM				
DU CANADA :	343	20.00	32.50	1.05
DES TERRITOIRES :	151	11.00	18.50	0.59
B. VISITES A DES CLIENTS DS TERRITOIRE :	2	15.00	23.50	0.77
C. POLITIQUE COMMERCIALE/EXPORTATIONS				
PROJETS ET ACTIVITES				
FOIRES :	0	0.00	0.00	0.00
MISSIONS :	1	12.50	10.00	0.45
CONF SEMINAIRES :	0	0.00	0.00	0.00
AUTRES :	0	0.00	0.00	0.00
D. RAPPORTS SUR LE COMMERCIAUX/ L'ECON/LES FINANANCES				
DEM PAR L'AC :	3	2.00	1.00	0.06
INIT DE LA MISS :	19	10.00	6.00	0.32
E. ACTIVITES EN MATIERE DE COMMUNICATIONS :	2	2.50	0.00	0.05
F. INVESTISSEMENT				
DEMANDES DE RENSEIGNEMENTS				
DU CANADA :	6	1.50	0.00	0.03
DS TERRITOIRE :	19	2.50	0.50	0.06
G. PROG. D'APPORT TECHNOLOGIQUES				
DEMANDES SERVICE				
CANADA :	0	0.00	0.00	0.00
CONTACTS ETABLIS :	0	0.00	0.00	0.00
H. PARTIC. A DES ACTIV. A L'EXTER. DE LA MISS :		2.50	0.00	0.05
I. DEMANDES DE SERVICES PROVENANT D'AUTRES SOURCES				
ONG :	2	1.00	0.50	0.03
GOUV'T HOTE :	8	4.00	2.50	0.13
AUTRES MIN. :	2	0.50	0.00	0.01
PROV./MUN. :	9	2.50	1.00	0.07
J. ADMINISTRATION: GESTION DU PROGR. & ADMIN.				
CONGES, DEVELOPPEMENT PROF :		2.50	2.50	0.10
CONGES, DEVELOPPEMENT PROF :		5.00	0.00	0.10
K. SERVICES A D'AUTRE PROGRAMMES DE LA MISSION :		5.00	1.50	0.13
L. TOURISM PROGRAM ACTIVITIES :		0.00	0.00	0.00
***** TOTAUX *****		100.00	100.00	4.00

NOMBRE/VISITES/GENS D'AFFAIRES DU CANADA : 75
DE TERRIT. : 307

NOMBRE/DEMANDES/PDME/OBSERVATIONS : 6

NOMBRE/POSTES REMPLIS PAR LES AGENTS-CANADIENS : 2
-ENGAGES SUR PLACE : 2

SYSTEME DE SUIVI DU PROGRAMME COMMERCIAL

90/10/11

RAPPORT/CHARGE DE TRAVAIL
DES AGENTS

TRIMESTRE 1 DE L'EXERCISE 1990

MISSION : KUWAIT

	NOMBRE	%TEMPS-OFFIC.		TEMPS-TOTAL
		CDIENS	ENG/SP	PERS-TRIM
A. DEMANDES/SERV/EXPORT/COMM				
DU CANADA :	294	6.00	20.00	0.78
DES TERRITOIRES :	538	5.00	30.00	1.05
B. VISITES A DES CLIENTS DS TERRITOIRE :	247	5.00	5.00	0.30
C. POLITIQUE COMMERCIALE/EXPORTATIONS				
PROJETS ET ACTIVITES				
FOIRES :	10	4.00	2.00	0.18
MISSIONS :	11	9.00	10.00	0.57
CONF SEMINAIRES :	2	2.00	0.00	0.06
AUTRES :	85	4.00	0.00	0.12
D. RAPPORTS SUR LE COMMERCIAUX/				
L'ECON/LES FINANANCES				
DEM PAR L'AC :	2	1.00	0.00	0.03
INIT DE LA MISS :	6	8.00	2.00	0.30
E. ACTIVITES EN MATIERE DE COMMUNICATIONS :	15	5.00	2.00	0.21
F. INVESTISSEMENT				
DEMANDES DE RENSEIGNEMENTS				
DU CANADA :	53	2.00	3.00	0.15
DS TERRITOIRE :	49	3.00	4.00	0.21
G. PROG. D'APPORT TECHNOLOGIQUES				
DEMANDES SERVICE				
CANADA :	0	0.00	0.00	0.00
CONTACTS ETABLIS :	0	0.00	0.00	0.00
H. PARTIC. A DES ACTIV. A L'EXTER. DE LA MISS :		5.00	0.00	0.15
I. DEMANDES DE SERVICES PROVENANT				
D'AUTRES SOURCES				
ONG :	6	5.00	1.00	0.18
GOUV'T HOTE :	19	5.00	2.00	0.21
AUTRES MIN. :	27	5.00	2.00	0.21
PROV./MUN. :	45	4.00	2.00	0.18
J. ADMINISTRATION: GESTION DU PROGR. & ADMIN. :		12.00	2.00	0.42
CONGES, DEVELOPPEMENT PROF :		5.00	10.00	0.45
K. SERVICES A D'AUTRE PROGRAMMES DE LA MISSION :		5.00	3.00	0.24
L. TOURISM PROGRAM ACTIVITIES :		0.00	0.00	0.00
***** TOTAUX *****		100.00	100.00	6.00

NOMBRE/VISITES/GENS D'AFFAIRS DU CANADA : 62
DE TERRIT. : 367

NOMBRE/DEMANDES/PDME/OBSERVATIONS : 29

NOMBRE/POSTES REMPLIS PAR LES AGENTS-CANADIENS : 3
-ENGAGES SUR PLACE : 3

SYSTEME DE SUIVI DU PROGRAMME COMMERCIAL

90/10/11

RAPPORT/CHARGE DE TRAVAIL
DES AGENTS

TRIMESTRE 1 DE L'EXERCISE 1990

MISSION : RIYADH

	NOMBRE	%TEMPS-OFFIC. CDIENS	ENG/SP	TEMPS-TOTAL PERS-TRIM
A. DEMANDES/SERV/EXPORT/COMM				
DU CANADA :	772	17.00	16.00	1.16
DES TERRITOIRES :	1272	16.00	24.00	1.36
B. VISITES A DES CLIENTS DS TERRITOIRE :	246	6.00	22.00	0.90
C. POLITIQUE COMMERCIALE/EXPORTATIONS				
FOIRES :	5	0.00	0.00	0.00
PROJETS ET ACTIVITES				
MISSIONS :	6	3.00	21.00	0.75
CONF SEMINAIRES :	0	0.00	0.00	0.00
AUTRES :	15	6.50	2.00	0.32
D. RAPPORTS SUR LE COMMERCIAUX/ L'ECON/LES FINANANCES				
DEM PAR L'AC :	6	1.00	2.00	0.10
INIT DE LA MISS :	29	13.50	2.00	0.60
E. ACTIVITES EN MATIERE DE COMMUNICATIONS :	24	1.00	0.00	0.04
F. INVESTISSEMENT				
DEMANDES DE RENSEIGNEMENTS				
DU CANADA :	15	3.00	0.00	0.12
DS TERRITOIRE :	7	1.00	0.00	0.04
G. PROG. D'APPORT TECHNOLOGIQUES				
DEMANDES SERVICE				
CANADA :	0	0.00	0.00	0.00
CONTACTS ETABLIS :	0	0.00	0.00	0.00
H. PARTIC. A DES ACTIV. A L'EXTER. DE LA MISS :		8.00	0.00	0.32
I. DEMANDES DE SERVICES PROVENANT D'AUTRES SOURCES				
ONG :	7	0.00	0.00	0.00
GOUV'T HOTE :	7	0.00	2.00	0.06
AUTRES MIN. :	3	0.00	0.00	0.00
PROV./MUN. :	3	1.00	0.00	0.04
J. ADMINISTRATION: GESTION DU PROGR. & ADMIN. :		5.00	2.00	0.26
CONGES, DEVELOPPEMENT PROF :		16.00	0.00	0.64
K. SERVICES A D'AUTRE PROGRAMMES DE LA MISSION :		2.00	7.00	0.29
L. TOURISM PROGRAM ACTIVITIES :		0.00	0.00	0.00
***** TOTAUX *****		100.00	100.00	7.00

NOMBRE/VISITES/GENS D'AFFAIRES DU CANADA : 48
DE TERRIT. : 329

NOMBRE/DEMANDES/PDME/OBSERVATIONS : 10

NOMBRE/POSTES REMPLIS PAR LES AGENTS-CANADIENS : 4
-ENGAGES SUR PLACE : 3

SYSTEME DE SUIVI DU PROGRAMME COMMERCIAL

90/10/11

RAPPORT/CHARGE DE TRAVAIL
DES AGENTS

TRIMESTRE 1 DE L'EXERCISE 1990

MISSION : TEHERAN

	NOMBRE	%TEMPS-OFFIC. CDIENS	ENG/SP	TEMPS-TOTAL PERS-TRIM
A. DEMANDES/SERV/EXPORT/COMM				
DU CANADA :	168	10.00	30.00	0.50
DES TERRITOIRES :	429	5.00	20.00	0.30
B. VISITES A DES CLIENTS DS TERRITOIRE :	104	15.00	15.00	0.45
C. POLITIQUE COMMERCIALE/EXPORTATIONS				
PROJETS ET ACTIVITES				
FOIRES :	2	0.00	0.00	0.00
MISSIONS :	9	10.00	10.00	0.30
CONF SEMINAIRES :	1	0.00	0.00	0.00
AUTRES :	16	0.00	0.00	0.00
D. RAPPORTS SUR LE COMMERCIAUX/				
L'ECON/LES FINANANCES				
DEM PAR L'AC :	3	0.00	0.00	0.00
INIT DE LA MISS :	12	5.00	0.00	0.10
E. ACTIVITES EN MATIERE DE COMMUNICATIONS :	1	0.00	0.00	0.00
F. INVESTISSEMENT				
DEMANDES DE RENSEIGNEMENTS				
DU CANADA :	0	0.00	0.00	0.00
DS TERRITOIRE :	0	0.00	0.00	0.00
G. PROG. D'APPORT TECHNOLOGIQUES				
DEMANDES SERVICE				
CANADA :	0	0.00	0.00	0.00
CONTACTS ETABLIS :	0	0.00	0.00	0.00
H. PARTIC. A DES ACTIV. A L'EXTER. DE LA MISS :		12.50	25.00	0.50
I. DEMANDES DE SERVICES PROVENANT				
D'AUTRES SOURCES				
ONG :	10	0.00	0.00	0.00
GOUV'T HOTE :	15	0.00	0.00	0.00
AUTRES MIN. :	3	0.00	0.00	0.00
PROV./MUN. :	2	0.00	0.00	0.00
J. ADMINISTRATION:				
GESTION DU PROGR. & ADMIN. :		5.00	0.00	0.10
CONGES, DEVELOPPEMENT PROF :		5.00	0.00	0.10
K. SERVICES A D'AUTRE PROGRAMMES DE LA MISSION :		32.50	0.00	0.65
L. TOURISM PROGRAM ACTIVITIES :		0.00	0.00	0.00
***** TOTAUX *****		100.00	100.00	3.00
NOMBRE/VISITES/GENS D'AFFAIRS DU CANADA :	43			
DE TERRIT. :	68			
NOMBRE/DEMANDES/PDME/OBSERVATIONS :	1			
NOMBRE/POSTES REMPLIS PAR LES AGENTS-CANADIENS :	2			
-ENGAGES SUR PLACE :	1			

SYSTEME DE SUIVI DU PROGRAMME COMMERCIAL

90/10/11

RAPPORT/CHARGE DE TRAVAIL
DES AGENTS

TRIMESTRE 1 DE L'EXERCISE 1990

MISSION : TEL AVIV

	NOMBRE	%TEMPS-OFFIC. CDIENS	ENG/SP	TEMPS-TOTAL PERS-TRIM
A. DEMANDES/SERV/EXPORT/COMM				
DU CANADA :	185	10.00	22.50	0.55
DES TERRITOIRES :	200	5.00	20.00	0.45
B. VISITES A DES CLIENTS DS TERRITOIRE :	50	15.00	15.00	0.45
C. POLITIQUE COMMERCIALE/EXPORTATIONS				
PROJETS ET ACTIVITES				
FOIRES :	0	0.00	0.00	0.00
MISSIONS :	0	0.00	0.00	0.00
CONF SEMINAIRES :	2	1.00	0.50	0.02
AUTRES :	0	0.00	0.00	0.00
D. RAPPORTS SUR LE COMMERCIAUX/				
L'ECON/LES FINANANCES				
DEM PAR L'AC :	5	0.00	7.50	0.15
INIT DE LA MISS :	6	10.00	5.00	0.20
E. ACTIVITES EN MATIERE DE COMMUNICATIONS :	0	0.00	0.00	0.00
F. INVESTISSEMENT				
DEMANDES DE RENSEIGNEMENTS				
DU CANADA :	25	10.00	0.00	0.10
DS TERRITOIRE :	10	5.00	0.00	0.05
G. PROG. D'APPORT TECHNOLOGIQUES				
DEMANDES SERVICE				
CANADA :	45	5.00	12.50	0.30
CONTACTS ETABLIS :	12	0.00	5.00	0.10
H. PARTIC. A DES ACTIV. A L'EXTER. DE LA MISS :		23.00	0.00	0.23
I. DEMANDES DE SERVICES PROVENANT				
D'AUTRES SOURCES				
ONG :	0	0.00	0.00	0.00
GOUV'T HOTE :	5	0.00	2.50	0.05
AUTRES MIN. :	10	1.00	3.00	0.07
PROV./MUN. :	3	0.00	1.50	0.03
J. ADMINISTRATION: GESTION DU PROGR. & ADMIN. :		10.00	0.00	0.10
CONGES, DEVELOPPEMENT PROF :		0.00	5.00	0.10
K. SERVICES A D'AUTRE PROGRAMMES DE LA MISSION :		5.00	0.00	0.05
L. TOURISM PROGRAM ACTIVITIES :		0.00	0.00	0.00
***** TOTAUX *****		100.00	100.00	3.00

NOMBRE/VISITES/GENS D'AFFAIRES DU CANADA : 22
DE TERRIT. : 80

NOMBRE/DEMANDES/PDME/OBSERVATIONS : 4

NOMBRE/POSTES REMPLIS PAR LES AGENTS-CANADIENS : 1
-ENGAGES SUR PLACE : 2

SYSTEME DE SUIVI DU PROGRAMME COMMERCIAL

90/10/11

RAPPORT/CHARGE DE TRAVAIL
DES AGENTS

TRIMESTRIE 3 DE L'EXERCISE 1990

REGION : ASIE PACIFIQUE

ASIE ET PACIFIQUE

		NOMBRE	STENDS-OFFIC. COIENS	TEMPS-TOTAL HRS/30 PERS-TRIM
A. DEMANDES/SERV/EXPORT/COM	DU CANADA :	6709	18.85	21.09
	DES TERRITOIRES :	6218	9.43	17.58
B. VISITES A DES CLIENTS DS TERRITOIRES		3043	9.39	9.76
C. POLITIQUE COMMERCIAL PROJETS ET ACTIVITES				
	<u>PST</u>			
	BANGKOK			2.44
	CANBERRA			2.49
	*COLOMBO			2.09
	*DHAKA			2.31
	JAKARTA			1.58
	ISLAMABAD			2.35
	KUALA LUMPUR			2.00
	MANILLE			0.69
	MELBOURNE			0.95
	*NEW DELHI			0.35
	SINGAPOUR			0.13
	SYDNEY			3.92
	*WELLINGTON			2.08
	<u>PNC/PNJ</u>			
	BEIJING			2.44
	*HONG KONG			2.49
	OSAKA			2.09
	*SEOUL			2.31
	SHANGHI			1.58
	TOKYO			2.35
D. RAPPORTS SUR LE COM L'ECON/LES FINANANC	CANADA :	257	3.90	0.95
	TERRITOIRES :	386	1.43	1.74
E. ACTIVITES EN MATIERE				
F. INVESTISSEMENT				
G. PROG. D'APPORT TECH DEMANDES SERVICES	CANADA :	90	0.41	0.35
	CTS ETABLI :	7	0.58	0.13
H. PARTIS. A DES ACTIV	LA MISE :		3.92	2.08
I. DEMANDES DE SERVICES PROVENANT D'AUTRES SOURCES	ONG :	140	0.75	2.27
	GOV'T HOPE :	161	1.36	1.27
	AUTRES MTE. :	271	2.80	2.25
	PROV./MOR. :	263	2.98	2.72
J. ADM			7.19	2.04
	CONSEILS, DEVELOPPEMENT PROF :		7.07	4.46
K. SERVICES A D'AUTRE PROGRAMMES DE LA MISSION :			3.60	1.23
L. TOURISM PROGRAM ACTIVITES			2.43	9.30
***** TOTALX *****			99.36	99.65

* Le rapport trimestriel de ces missions n'était pas disponible.

NOMBRE/VISITES/GENS D'AFFAIRES DU CANADA : 1622
DE TERRIT. : 4123

NOMBRE/DEMANDES/PMRE/OBSERVATIONS : 161

NOMBRE/POSTES REMPLIS PAR LES AGENTS-CANADIENS : 41
-ENGAGES SUR PLACE : 41

SYSTEME DE SUIVI DU PROGRAMME COMMERCIAL

RAPPORT/CHARGE DE TRAVAIL
DES AGENTS

90/10/11

TRIMESTRE 1 DE L'EXERCISE 1990

REGION : ASIE PACIFIQUE

	NOMBRE	%TEMPS- CDIENS	OFFIC. ENG/SP	TEMPS-TOTAL PERS-TRIM
	-----	-----	-----	-----
A. DEMANDES/SERV/EXPORT/COMM				
DU CANADA :	6309	18.85	21.00	16.76
DES TERRITOIRES :	6318	9.43	17.58	11.43
B. VISITES A DES CLIENTS DS TERRITOIRE :	2045	9.39	9.76	8.05
C. POLITIQUE COMMERCIALE/EXPORTATIONS				
PROJETS ET ACTIVITES				
FOIRES :	59	4.02	5.44	3.99
MISSIONS :	94	6.90	8.09	6.31
CONF SEMINAIRES :	90	2.65	2.81	2.30
AUTRES :	216	3.19	1.58	1.99
D. RAPPORTS SUR LE COMMERCIAUX/ L'ECON/LES FINANANCES				
DEM PAR L'AC :	148	2.82	1.25	1.70
INIT DE LA MISS :	253	5.21	2.00	3.00
E. ACTIVITES EN MATIERE DE COMMUNICATIONS :	94	1.41	0.69	0.88
F. INVESTISSEMENT				
DEMANDES DE RENSEIGNEMENTS				
DU CANADA :	257	1.97	0.95	1.22
DS TERRITOIRE :	186	1.43	1.74	1.34
G. PROG. D'APPORT TECHNOLOGIQUES				
DEMANDES SERVICE				
CANADA :	90	0.41	0.25	0.28
CONTACTS ETABLIS :	7	0.58	0.13	0.30
H. PARTIC. A DES ACTIV. A L'EXTER. DE LA MISS :		3.92	2.06	2.50
I. DEMANDES DE SERVICES PROVENANT D'AUTRES SOURCES				
ONG :	140	0.75	1.27	0.86
GOUV'T HOTE :	161	1.26	1.27	1.07
AUTRES MIN. :	271	2.80	2.25	2.12
PROV./MUN. :	263	2.58	2.72	2.23
J. ADMINISTRATION: GESTION DU PROGR. & ADMIN. :		7.19	2.06	3.84
CONGES, DEVELOPPEMENT PROF :		7.07	4.46	4.82
K. SERVICES A D'AUTRE PROGRAMMES DE LA MISSION :		3.60	1.23	2.01
L. TOURISM PROGRAM ACTIVITIES :		2.43	9.30	5.00
		-----	-----	-----
***** TOTAUX *****		99.86	99.89	84.00

NOMBRE/VISITES/GENS D'AFFAIRES DU CANADA : 1622
DE TERRIT. : 4123

NOMBRE/DEMANDES/PDME/OBSERVATIONS : 161

NOMBRE/POSTES REMPLIS PAR LES AGENTS-CANADIENS : 41
-ENGAGES SUR PLACE : 43

SYSTEME DE SUIVI DU PROGRAMME COMMERCIAL

90/10/11

RAPPORT/CHARGE DE TRAVAIL
DES AGENTS

TRIMESTRE 1 DE L'EXERCISE 1990

MISSION : BANGKOK

	NOMBRE	%TEMPS-OFFIC. CDIENS	ENG/SP	TEMPS-TOTAL PERS-TRIM
A. DEMANDES/SERV/EXPORT/COMM				
DU CANADA :	599	32.00	32.00	1.92
DES TERRITOIRES :	484	7.00	24.00	0.93
B. VISITES A DES CLIENTS DS TERRITOIRE :	45	5.00	5.00	0.30
C. POLITIQUE COMMERCIALE/EXPORTATIONS				
FOIRES :	2	5.00	6.00	0.33
PROJETS ET ACTIVITES				
MISSIONS :	3	5.00	11.00	0.48
CONF SEMINAIRES :	6	0.00	2.00	0.06
AUTRES :	8	11.00	0.00	0.33
D. RAPPORTS SUR LE COMMERCIAUX/ L'ECON/LES FINANANCES				
DEM PAR L'AC :	4	1.00	0.00	0.03
INIT DE LA MISS :	19	5.00	0.00	0.15
E. ACTIVITES EN MATIERE DE COMMUNICATIONS :	1	3.00	0.00	0.09
F. INVESTISSEMENT				
DEMANDES DE RENSEIGNEMENTS				
DU CANADA :	53	2.00	4.00	0.18
DS TERRITOIRE :	23	1.00	3.00	0.12
G. PROG. D'APPORT TECHNOLOGIQUES				
DEMANDES SERVICE				
CANADA :	0	0.00	0.00	0.00
CONTACTS ETABLIS :	0	0.00	0.00	0.00
H. PARTIC. A DES ACTIV. A L'EXTER. DE LA MISS :		0.00	0.00	0.00
I. DEMANDES DE SERVICES PROVENANT D'AUTRES SOURCES				
ONG :	6	0.00	0.00	0.00
GOUV'T HOTE :	41	2.00	4.00	0.18
AUTRES MIN. :	58	4.00	3.00	0.21
PROV./MUN. :	47	2.00	3.00	0.15
J. ADMINISTRATION: GESTION DU PROGR. & ADMIN.		5.00	1.00	0.18
CONGES, DEVELOPPEMENT PROF :		10.00	2.00	0.36
K. SERVICES A D'AUTRE PROGRAMMES DE LA MISSION :		0.00	0.00	0.00
L. TOURISM PROGRAM ACTIVITIES :		0.00	0.00	0.00
***** TOTAUX *****		100.00	100.00	6.00
NOMBRE/VISITES/GENS D'AFFAIRES DU CANADA :	0			
DE TERRIT. :	0			
NOMBRE/DEMANDES/PDME/OBSERVATIONS :	0			
NOMBRE/POSTES REMPLIS PAR LES AGENTS-CANADIENS :	3			
-ENGAGES SUR PLACE :	3			

SYSTEME DE SUIVI DU PROGRAMME COMMERCIAL

RAPPORT/CHARGE DE TRAVAIL
DES AGENTS

TRIMESTRE 1 DE L'EXERCISE 1990

90/10/11

MISSION : CANBERRA

	NOMBRE	%TEMPS-OFFIC. CDIENS	ENG/SP	TEMPS-TOTAL PERS-TRIM
A. DEMANDES/SERV/EXPORT/COMM				
DU CANADA :	180	16.00	20.00	0.68
DES TERRITOIRES :	151	6.00	15.00	0.33
B. VISITES A DES CLIENTS DS TERRITOIRE :	59	10.66	2.00	0.34
C. POLITIQUE COMMERCIALE/EXPORTATIONS				
PROJETS ET ACTIVITES				
FOIRES :	1	0.00	0.00	0.00
MISSIONS :	5	0.33	0.00	0.01
CONF SEMINAIRES :	5	5.66	0.00	0.17
AUTRES :	74	9.33	2.00	0.30
D. RAPPORTS SUR LE COMMERCIAUX/ L'ECON/LES FINANANCES				
DEM PAR L'AC :	36	9.33	2.00	0.30
INIT DE LA MISS :	43	9.66	0.00	0.29
E. ACTIVITES EN MATIERE DE COMMUNICATIONS :	18	0.33	0.00	0.01
F. INVESTISSEMENT				
DEMANDES DE RENSEIGNEMENTS				
DU CANADA :	3	0.00	0.00	0.00
DS TERRITOIRE :	3	0.00	0.00	0.00
G. PROG. D'APPORT TECHNOLOGIQUES				
DEMANDES SERVICE				
CANADA :	11	1.66	2.00	0.07
CONTACTS ETABLIS :	1	0.00	0.00	0.00
H. PARTIC. A DES ACTIV. A L'EXTER. DE LA MISS :		3.33	0.00	0.10
I. DEMANDES DE SERVICES PROVENANT D'AUTRES SOURCES				
ONG :	5	0.66	0.00	0.02
GOUV'T HOTE :	27	4.00	3.00	0.15
AUTRES MIN. :	26	5.66	1.00	0.18
PROV./MUN. :	4	0.00	0.00	0.00
J. ADMINISTRATION: GESTION DU PROGR. & ADMIN.		5.33	27.00	0.43
CONGES, DEVELOPPEMENT PROF :		9.33	24.00	0.52
K. SERVICES A D'AUTRE PROGRAMMES DE LA MISSION :		2.66	2.00	0.10
L. TOURISM PROGRAM ACTIVITIES :		0.00	0.00	0.00
***** TOTAUX *****		99.93	100.00	4.00

NOMBRE/VISITES/GENS D'AFFAIRES DU CANADA : 25
DE TERRIT. : 48

NOMBRE/DEMANDES/PDME/OBSERVATIONS : 2

NOMBRE/POSTES REMPLIS PAR LES AGENTS-CANADIENS : 3
-ENGAGES SUR PLACE : 1

SYSTEME DE SUIVI DU PROGRAMME COMMERCIAL

90/10/11

RAPPORT/CHARGE DE TRAVAIL
DES AGENTS

TRIMESTRE 1 DE L'EXERCISE 1990

MISSION : JAKARTA

	NOMBRE	%TEMPS-OFFIC. CDIENS	ENG/SP	TEMPS-TOTAL PERS-TRIM
A. DEMANDES/SERV/EXPORT/COMM				
DU CANADA :	300	10.00	37.50	1.80
DES TERRITOIRES :	357	4.00	15.50	0.74
B. VISITES A DES CLIENTS DS TERRITOIRE :	467	8.66	19.75	1.05
C. POLITIQUE COMMERCIALE/EXPORTATIONS				
FOIRES :	4	1.33	1.00	0.08
PROJETS ET ACTIVITES				
MISSIONS :	13	4.33	8.25	0.46
CONF SEMINAIRES :	18	1.33	2.50	0.14
AUTRES :	0	4.00	3.50	0.26
D. RAPPORTS SUR LE COMMERCIAUX/				
L'ECON/LES FINANANCES				
DEM PAR L'AC :	18	3.33	0.00	0.10
INIT DE LA MISS :	29	5.33	0.00	0.16
E. ACTIVITES EN MATIERE DE COMMUNICATIONS :	11	3.00	0.00	0.09
F. INVESTISSEMENT				
DEMANDES DE RENSEIGNEMENTS				
DU CANADA :	5	1.33	0.00	0.04
DS TERRITOIRE :	0	0.00	0.00	0.00
G. PROG. D'APPORT TECHNOLOGIQUES				
DEMANDES SERVICE				
CANADA :	0	0.00	0.00	0.00
CONTACTS ETABLIS :	0	0.00	0.00	0.00
H. PARTIC. A DES ACTIV. A L'EXTER. DE LA MISS :		7.66	0.00	0.23
I. DEMANDES DE SERVICES PROVENANT				
D'AUTRES SOURCES				
ONG :	4	0.00	0.00	0.00
GOUV'T HOTE :	2	1.33	0.00	0.04
AUTRES MIN. :	22	2.33	0.75	0.10
PROV./MUN. :	14	1.00	2.25	0.12
J. ADMINISTRATION: GESTION DU PROGR. & ADMIN. :		10.00	0.00	0.30
CONGES, DEVELOPPEMENT PROF :		23.33	7.50	1.00
K. SERVICES A D'AUTRE PROGRAMMES DE LA MISSION :		7.66	1.50	0.29
L. TOURISM PROGRAM ACTIVITIES :		0.00	0.00	0.00
***** TOTAUX *****		99.95	100.00	7.00

NOMBRE/VISITES/GENS D'AFFAIRS DU CANADA : 325
DE TERRIT. : 1176

NOMBRE/DEMANDES/PDME/OBSERVATIONS : 7

NOMBRE/POSTES REMPLIS PAR LES AGENTS-CANADIENS : 3
-ENGAGES SUR PLACE : 4

SYSTEME DE SUIVI DU PROGRAMME COMMERCIAL

90/10/11

RAPPORT/CHARGE DE TRAVAIL
DES AGENTS

TRIMESTRE 1 DE L'EXERCISE 1990

MISSION : ISLAMABAD

	NOMBRE	%TEMPS-OFFIC. CDIENS	ENG/SP	TEMPS-TOTAL PERS-TRIM
A. DEMANDES/SERV/EXPORT/COMM				
DU CANADA :	108	10.00	16.00	0.42
DES TERRITOIRES :	290	10.00	20.00	0.50
B. VISITES A DES CLIENTS DS TERRITOIRE :	88	10.00	10.00	0.30
C. POLITIQUE COMMERCIALE/EXPORTATIONS				
FOIRES :	2	0.00	7.00	0.14
PROJETS ET ACTIVITES				
MISSIONS :	2	5.00	5.00	0.15
CONF SEMINAIRES :	3	1.00	5.50	0.12
AUTRES :	2	15.00	15.00	0.45
D. RAPPORTS SUR LE COMMERCIAUX/				
L'ECON/LES FINANANCES				
DEM PAR L'AC :	2	2.00	1.50	0.05
INIT DE LA MISS :	0	0.00	0.00	0.00
E. ACTIVITES EN MATIERE DE COMMUNICATIONS :	3	5.00	0.00	0.05
F. INVESTISSEMENT				
DEMANDES DE RENSEIGNEMENTS				
DU CANADA :	0	0.00	0.00	0.00
DS TERRITOIRE :	5	1.00	0.00	0.01
G. PROG. D'APPORT TECHNOLOGIQUES				
DEMANDES SERVICE				
CANADA :	0	0.00	0.00	0.00
CONTACTS ETABLIS :	0	0.00	0.00	0.00
H. PARTIC. A DES ACTIV. A L'EXTER. DE LA MISS :		0.00	0.00	0.00
I. DEMANDES DE SERVICES PROVENANT				
D'AUTRES SOURCES				
ONG :	1	0.00	0.00	0.00
GOUV'T HOTE :	7	1.00	2.00	0.05
AUTRES MIN. :	2	5.00	0.50	0.06
PROV./MUN. :	4	0.00	1.00	0.02
J. ADMINISTRATION: GESTION DU PROGR. & ADMIN. :		15.00	15.00	0.45
CONGES, DEVELOPPEMENT PROF :		10.00	0.00	0.10
K. SERVICES A D'AUTRE PROGRAMMES DE LA MISSION :		10.00	1.50	0.13
L. TOURISM PROGRAM ACTIVITIES :		0.00	0.00	0.00
***** TOTAUX *****		100.00	100.00	3.00

NOMBRE/VISITES/GENS D'AFFAIRES DU CANADA : 36
DE TERRIT. : 251

NOMBRE/DEMANDES/PDME/OBSERVATIONS : 5

NOMBRE/POSTES REMPLIS PAR LES AGENTS-CANADIENS : 1
-ENGAGES SUR PLACE : 2

SYSTEME DE SUIVI DU PROGRAMME COMMERCIAL

90/10/11

RAPPORT/CHARGE DE TRAVAIL
DES AGENTS

TRIMESTRE 1 DE L'EXERCISE 1990

MISSION : KUALA LUMPUR

	NOMBRE	%TEMPS-OFFIC.		TEMPS-TOTAL PERS-TRIM
		CDIENS	ENG/SP	
A. DEMANDES/SERV/EXPORT/COMM				
DU CANADA :	793	16.00	37.50	1.23
DES TERRITOIRES :	842	12.33	32.50	1.02
B. VISITES A DES CLIENTS DS TERRITOIRE :	150	13.66	3.00	0.47
C. POLITIQUE COMMERCIALE/EXPORTATIONS				
FOIRES :	2	0.66	0.50	0.03
PROJETS ET ACTIVITES				
MISSIONS :	9	9.33	6.00	0.40
CONF SEMINAIRES :	5	1.66	2.00	0.09
AUTRES :	3	3.00	0.00	0.09
D. RAPPORTS SUR LE COMMERCIAUX/				
L'ECON/LES FINANANCES				
DEM PAR L'AC :	21	5.00	0.50	0.16
INIT DE LA MISS :	39	7.00	1.50	0.24
E. ACTIVITES EN MATIERE DE COMMUNICATIONS :	23	1.33	2.50	0.09
F. INVESTISSEMENT				
DEMANDES DE RENSEIGNEMENTS				
DU CANADA :	8	1.66	0.00	0.05
DS TERRITOIRE :	25	1.33	5.50	0.15
G. PROG. D'APPORT TECHNOLOGIQUES				
DEMANDES SERVICE				
CANADA :	0	0.00	0.00	0.00
CONTACTS ETABLIS :	0	0.00	0.00	0.00
H. PARTIC. A DES ACTIV. A L'EXTER. DE LA MISS :		1.00	1.50	0.06
I. DEMANDES DE SERVICES PROVENANT				
D'AUTRES SOURCES				
ONG :	45	1.33	2.50	0.09
GOUV'T HOTE :	10	1.33	0.00	0.04
AUTRES MIN. :	37	3.00	1.00	0.11
PROV./MUN. :	28	1.33	1.00	0.06
J. ADMINISTRATION: GESTION DU PROGR. & ADMIN. :		3.33	0.00	0.10
CONGES, DEVELOPPEMENT PROF :		12.66	2.50	0.43
K. SERVICES A D'AUTRE PROGRAMMES DE LA MISSION :		3.00	0.00	0.09
L. TOURISM PROGRAM ACTIVITIES :		0.00	0.00	0.00
***** TOTAUX *****		99.94	100.00	5.00

NOMBRE/VISITES/GENS D'AFFAIRES DU CANADA : 206
DE TERRIT. : 176

NOMBRE/DEMANDES/PDME/OBSERVATIONS : 14

NOMBRE/POSTES REMPLIS PAR LES AGENTS-CANADIENS : 3
-ENGAGES SUR PLACE : 2

SYSTEME DE SUIVI DU PROGRAMME COMMERCIAL

90/10/11

RAPPORT/CHARGE DE TRAVAIL
DES AGENTS

TRIMESTRE 1 DE L'EXERCISE 1990

MISSION : MANILLE

	NOMBRE	%TEMPS-OFFIC.		TEMPS-TOTAL PERS-TRIM
		CDIENS	ENG/SP	
A. DEMANDES/SERV/EXPORT/COMM				
DU CANADA :	552	17.50	18.33	0.90
DES TERRITOIRES :	329	6.00	16.66	0.62
B. VISITES A DES CLIENTS DS TERRITOIRE :	85	13.00	12.33	0.63
C. POLITIQUE COMMERCIALE/EXPORTATIONS				
FOIRES :	0	0.00	0.00	0.00
PROJETS ET ACTIVITES				
MISSIONS :	2	12.50	21.00	0.88
CONF SEMINAIRES :	6	4.00	5.00	0.23
AUTRES :	2	2.50	0.00	0.05
D. RAPPORTS SUR LE COMMERCIAUX/				
L'ECON/LES FINANANCES				
DEM PAR L'AC :	4	2.50	3.66	0.16
INIT DE LA MISS :	21	11.50	4.66	0.37
E. ACTIVITES EN MATIERE DE COMMUNICATIONS :	0	0.00	0.00	0.00
F. INVESTISSEMENT				
DEMANDES DE RENSEIGNEMENTS				
DU CANADA :	3	1.50	0.00	0.03
DS TERRITOIRE :	3	1.50	1.66	0.08
G. PROG. D'APPORT TECHNOLOGIQUES				
DEMANDES SERVICE				
CANADA :	0	0.00	0.00	0.00
CONTACTS ETABLIS :	0	0.00	0.00	0.00
H. PARTIC. A DES ACTIV. A L'EXTER. DE LA MISS :		5.00	1.66	0.15
I. DEMANDES DE SERVICES PROVENANT				
D'AUTRES SOURCES				
ONG :	0	0.00	0.00	0.00
GOUV'T HOTE :	7	0.00	2.33	0.07
AUTRES MIN. :	10	2.50	4.33	0.18
PROV./MUN. :	11	7.50	6.66	0.35
J. ADMINISTRATION: GESTION DU PROGR. & ADMIN. :		7.50	0.00	0.15
CONGES, DEVELOPPEMENT PROF :		0.00	0.00	0.00
K. SERVICES A D'AUTRE PROGRAMMES DE LA MISSION :		5.00	1.66	0.15
L. TOURISM PROGRAM ACTIVITIES :		0.00	0.00	0.00
***** TOTAUX *****		100.00	99.94	5.00

NOMBRE/VISITES/GENS D'AFFAIRES DU CANADA : 108
DE TERRIT. : 87

NOMBRE/DEMANDES/PDME/OBSERVATIONS : 6

NOMBRE/POSTES REMPLIS PAR LES AGENTS-CANADIENS : 2
-ENGAGES SUR PLACE : 3

SYSTEME DE SUIVI DU PROGRAMME COMMERCIAL

90/10/11

RAPPORT/CHARGE DE TRAVAIL
DES AGENTS

TRIMESTRE 1 DE L'EXERCISE 1990

MISSION : MELBOURNE

	NOMBRE	%TEMPS-OFFIC.		TEMPS-TOTAL PERS-TRIM
		CDIENS	ENG/SP	
A. DEMANDES/SERV/EXPORT/COMM				
DU CANADA :	256	10.00	21.66	0.75
DES TERRITOIRES :	379	7.00	23.33	0.77
B. VISITES A DES CLIENTS DS TERRITOIRE :	68	8.00	6.66	0.28
C. POLITIQUE COMMERCIALE/EXPORTATIONS				
PROJETS ET ACTIVITES				
FOIRES :	7	0.00	10.00	0.30
MISSIONS :	2	3.00	0.66	0.05
CONF SEMINAIRES :	7	0.00	5.00	0.15
AUTRES :	3	1.00	1.00	0.04
D. RAPPORTS SUR LE COMMERCIAUX/ L'ECON/LES FINANANCES				
DEM PAR L'AC :	3	1.00	0.33	0.02
INIT DE LA MISS :	13	5.00	0.66	0.07
E. ACTIVITES EN MATIERE DE COMMUNICATIONS :	13	5.00	1.66	0.10
F. INVESTISSEMENT				
DEMANDES DE RENSEIGNEMENTS				
DU CANADA :	7	1.00	0.00	0.01
DS TERRITOIRE :	31	3.00	1.00	0.06
G. PROG. D'APPORT TECHNOLOGIQUES				
DEMANDES SERVICE				
CANADA :	2	0.00	0.33	0.01
CONTACTS ETABLIS :	0	0.00	0.00	0.00
H. PARTIC. A DES ACTIV. A L'EXTER. DE LA MISS :		3.00	0.00	0.03
I. DEMANDES DE SERVICES PROVENANT D'AUTRES SOURCES				
ONG :	3	1.00	0.00	0.01
GOUV'T HOTE :	5	1.00	0.00	0.01
AUTRES MIN. :	7	1.00	1.33	0.05
PROV./MUN. :	15	4.00	1.33	0.08
J. ADMINISTRATION: GESTION DU PROGR. & ADMIN. :		28.00	3.33	0.38
CONGES, DEVELOPPEMENT PROF :		5.00	21.66	0.70
K. SERVICES A D'AUTRE PROGRAMMES DE LA MISSION :		13.00	0.00	0.13
L. TOURISM PROGRAM ACTIVITIES :		0.00	0.00	0.00
***** TOTAUX *****		100.00	99.94	4.00

NOMBRE/VISITES/GENS D'AFFAIRES DU CANADA : 16
DE TERRIT. : 96

NOMBRE/DEMANDES/PDME/OBSERVATIONS : 10

NOMBRE/POSTES REMPLIS PAR LES AGENTS-CANADIENS : 1
-ENGAGES SUR PLACE : 3

SYSTEME DE SUIVI DU PROGRAMME COMMERCIAL

90/10/11

RAPPORT/CHARGE DE TRAVAIL
DES AGENTS

TRIMESTRE 1 DE L'EXERCISE 1990

MISSION : SINGAPOURE

	NOMBRE	%TEMPS-OFFIC. CDIENS	ENG/SP	TEMPS-TOTAL PERS-TRIM
A. DEMANDES/SERV/EXPORT/COMM				
DU CANADA :	905	20.00	26.66	1.20
DES TERRITOIRES :	938	17.50	25.00	1.10
B. VISITES A DES CLIENTS DS TERRITOIRE :	283	15.00	21.66	0.95
C. POLITIQUE COMMERCIALE/EXPORTATIONS				
PROJETS ET ACTIVITES				
FOIRES :	11	1.00	2.00	0.08
MISSIONS :	15	5.50	3.00	0.20
CONF SEMINAIRES :	20	2.50	2.00	0.11
AUTRES :	84	2.50	2.66	0.13
D. RAPPORTS SUR LE COMMERCIAUX/ L'ECON/LES FINANANCES				
DEM PAR L'AC :	9	6.50	1.66	0.18
INIT DE LA MISS :	19	2.50	3.33	0.15
E. ACTIVITES EN MATIERE DE COMMUNICATIONS :	12	3.00	1.66	0.11
F. INVESTISSEMENT				
DEMANDES DE RENSEIGNEMENTS				
DU CANADA :	103	12.50	0.00	0.25
DS TERRITOIRE :	10	2.50	0.00	0.05
G. PROG. D'APPORT TECHNOLOGIQUES				
DEMANDES SERVICE				
CANADA :	10	1.00	1.00	0.05
CONTACTS ETABLIS :	0	0.00	0.00	0.00
H. PARTIC. A DES ACTIV. A L'EXTER. DE LA MISS :		2.50	0.00	0.05
I. DEMANDES DE SERVICES PROVENANT D'AUTRES SOURCES				
ONG :	24	1.00	2.33	0.09
GOUV'T HOTE :	18	1.00	1.66	0.07
AUTRES MIN. :	15	0.50	2.00	0.07
PROV./MUN. :	29	1.50	2.33	0.10
J. ADMINISTRATION: GESTION DU PROGR. & ADMIN.		0.00	0.00	0.00
CONGES, DEVELOPPEMENT PROF :		1.50	1.00	0.06
K. SERVICES A D'AUTRE PROGRAMMES DE LA MISSION :		0.00	0.00	0.00
L. TOURISM PROGRAM ACTIVITIES :		0.00	0.00	0.00
***** TOTAUX *****		100.00	99.95	5.00

NOMBRE/VISITES/GENS D'AFFAIRES DU CANADA : 254
DE TERRIT. : 455

NOMBRE/DEMANDES/PDME/OBSERVATIONS : 34

NOMBRE/POSTES REMPLIS PAR LES AGENTS-CANADIENS : 2
-ENGAGES SUR PLACE : 3

SYSTEME DE SUIVI DU PROGRAMME COMMERCIAL

90/10/11

RAPPORT/CHARGE DE TRAVAIL
DES AGENTS

TRIMESTRE 1 DE L'EXERCISE 1990

MISSION : SYDNEY

	NOMBRE	%TEMPS-OFFIC.		TEMPS-TOTAL
		CDIENS	ENG/SP	PERS-TRIM
A. DEMANDES/SERV/EXPORT/COMM				
DU CANADA :	588	20.00	22.50	1.30
DES TERRITOIRES :	492	15.00	15.00	0.90
B. VISITES A DES CLIENTS DS TERRITOIRE :	88	8.00	5.00	0.36
C. POLITIQUE COMMERCIALE/EXPORTATIONS				
FOIRES :	8	1.00	3.75	0.17
PROJETS ET ACTIVITES				
MISSIONS :	3	2.50	2.50	0.15
CONF SEMINAIRES :	3	2.50	1.25	0.10
AUTRES :	0	0.00	0.00	0.00
D. RAPPORTS SUR LE COMMERCIAUX/				
L'ECON/LES FINANANCES				
DEM PAR L'AC :	2	0.50	2.00	0.09
INIT DE LA MISS :	8	5.00	3.75	0.25
E. ACTIVITES EN MATIERE DE COMMUNICATIONS :	2	2.00	0.00	0.04
F. INVESTISSEMENT				
DEMANDES DE RENSEIGNEMENTS				
DU CANADA :	36	5.00	0.00	0.10
DS TERRITOIRE :	4	2.00	0.00	0.04
G. PROG. D'APPORT TECHNOLOGIQUES				
DEMANDES SERVICE				
CANADA :	50	1.00	0.00	0.02
CONTACTS ETABLIS :	1	0.50	0.25	0.02
H. PARTIC. A DES ACTIV. A L'EXTER. DE LA MISS :		7.50	0.00	0.15
I. DEMANDES DE SERVICES PROVENANT				
D'AUTRES SOURCES				
ONG :	3	0.50	0.00	0.01
GOUV'T HOTE :	12	1.50	0.50	0.05
AUTRES MIN. :	16	1.50	0.50	0.05
PROV./MUN. :	18	1.50	1.25	0.08
J. ADMINISTRATION: GESTION DU PROGR. & ADMIN. :		20.00	4.25	0.57
CONGES, DEVELOPPEMENT PROF :		0.00	11.25	0.45
K. SERVICES A D'AUTRE PROGRAMMES DE LA MISSION :		2.50	1.25	0.10
L. TOURISM PROGRAM ACTIVITIES :		0.00	25.00	1.00
***** TOTAUX *****		100.00	100.00	6.00

NOMBRE/VISITES/GENS D'AFFAIRES DU CANADA : 57
DE TERRIT. : 0

NOMBRE/DEMANDES/PDME/OBSERVATIONS : 23

NOMBRE/POSTES REMPLIS PAR LES AGENTS-CANADIENS : 2
-ENGAGES SUR PLACE : 4

SYSTEME DE SUIVI DU PROGRAMME COMMERCIAL

90/10/11

RAPPORT/CHARGE DE TRAVAIL
DES AGENTS

TRIMESTRE 1 DE L'EXERCISE 1990

MISSION : BEIJING

	NOMBRE	%TEMPS-OFFIC CDIENS	ENG/SF	TEMPS-TOTAL PERS-TRIM
	-----	-----	-----	-----
A. DEMANDES/SERV/EXPORT/COMM				
DU CANADA :	259	26.75	20.00	2.34
DES TERRITOIRES :	141	10.75	29.00	1.15
B. VISITES A DES CLIENTS DS TERRITOIRE :	74	9.50	20.00	0.96
C. POLITIQUE COMMERCIALE/EXPORTATIONS				
PROJETS ET ACTIVITES				
FOIRES :	4	4.37	3.00	0.38
MISSIONS :	7	5.62	0.00	0.45
CONF SEMINAIRES :	5	1.87	4.00	0.19
AUTRES :	2	1.87	0.00	0.15
D. RAPPORTS SUR LE COMMERCIAUX/ L'ECON/LES FINANANCES				
DEM PAR L'AC :	7	1.25	0.00	0.10
INIT DE LA MISS :	12	1.87	0.00	0.15
E. ACTIVITES EN MATIERE DE COMMUNICATIONS :	1	0.62	0.00	0.05
F. INVESTISSEMENT				
DEMANDES DE RENSEIGNEMENTS				
DU CANADA :	2	0.12	0.00	0.01
DS TERRITOIRE :	6	1.00	2.00	0.10
G. PROG. D'APPORT TECHNOLOGIQUES				
DEMANDES SERVICE				
CANADA :	11	0.62	0.00	0.05
CONTACTS ETABLIS :	3	2.50	0.00	0.20
H. PARTIC. A DES ACTIV. A L'EXTER. DE LA MISS :		7.75	4.00	0.66
I. DEMANDES DE SERVICES PROVENANT D'AUTRES SOURCES				
ONG :	2	0.00	2.00	0.02
GOUV'T HOTE :	3	0.50	4.00	0.08
AUTRES MIN. :	14	2.62	0.00	0.21
PROV./MUN. :	5	0.50	2.00	0.06
J. ADMINISTRATION: GESTION DU PROGR. & ADMIN. :		9.37	2.00	0.77
CONGES, DEVELOPPEMENT PROF :		8.12	6.00	0.71
K. SERVICES A D'AUTRE PROGRAMMES DE LA MISSION :		2.37	2.00	0.21
L. TOURISM PROGRAM ACTIVITIES :		0.00	0.00	0.00
		-----	-----	-----
***** TOTAUX *****		99.94	100.00	9.00

NOMBRE/VISITES/GENS D'AFFAIRES DU CANADA : 134
DE TERRIT. : 180

NOMBRE/DEMANDES/PDME/OBSERVATIONS : 21

NOMBRE/POSTES REMPLIS PAR LES AGENTS-CANADIENS : 8
-ENGAGES SUR PLACE : 1

SYSTEME DE SUIVI DU PROGRAMME COMMERCIAL

90/10/11

RAPPORT/CHARGE DE TRAVAIL
DES AGENTS

TRIMESTRE 1 DE L'EXERCISE 1990

MISSION : SHANGHAI

	NOMBRE	%TEMPS-OFFIC. CDIENS	ENG/SP	TEMPS-TOTAL PERS-TRI
A.DEMANDES/SERV/EXPORT/COMM				
DU CANADA :	205	27.50	36.00	0.91
DES TERRITOIRES :	88	4.00	31.00	0.39
B.VISITES A DES CLIENTS DS TERRITOIRE :	54	8.00	15.00	0.31
C.POLITIQUE COMMERCIALE/EXPORTATIONS				
FOIRES :	2	0.00	2.00	0.02
PROJETS ET ACTIVITES				
MISSIONS :	21	3.50	4.00	0.11
CONF SEMINAIRES :	4	1.50	5.00	0.08
AUTRES :	30	4.00	6.00	0.14
D.RAPPORTS SUR LE COMMERCIAUX/				
L'ECON/LES FINANANCES				
DEM PAR L'AC :	0	0.00	0.00	0.00
INIT DE LA MISS :	19	6.00	0.00	0.12
E.ACTIVITES EN MATIERE DE COMMUNICATIONS :	1	0.50	0.00	0.01
F.INVESTISSEMENT				
DEMANDES DE RENSEIGNEMENTS				
DU CANADA :	4	1.50	0.00	0.03
DS TERRITOIRE :	7	1.50	1.00	0.04
G.PROG. D'APPORT TECHNOLOGIQUES				
DEMANDES SERVICE				
CANADA :	0	0.00	0.00	0.00
CONTACTS ETABLIS :	0	0.00	0.00	0.00
H.PARTIC. A DES ACTIV. A L'EXTER. DE LA MISS :		0.00	0.00	0.00
I.DEMANDES DE SERVICES PROVENANT				
D'AUTRES SOURCES				
ONG :	1	0.50	0.00	0.01
GOUV'T HOTE :	10	1.50	0.00	0.03
AUTRES MIN. :	5	1.00	0.00	0.02
PROV./MUN. :	12	2.50	0.00	0.05
J.ADMINISTRATION: GESTION DU PROGR. & ADMIN. :		8.00	0.00	0.16
CONGES, DEVELOPPEMENT PROF :		16.00	0.00	0.32
K.SERVICES A D'AUTRE PROGRAMMES DE LA MISSION :		12.50	0.00	0.25
L.TOURISM PROGRAM ACTIVITIES :		0.00	0.00	0.00
***** TOTAUX *****		100.00	100.00	3.00

NOMBRE/VISITES/GENS D'AFFAIRES DU CANADA : 42
DE TERRIT. : 3

NOMBRE/DEMANDES/PDME/OBSERVATIONS : 4

NOMBRE/POSTES REMPLIS PAR LES AGENTS-CANADIENS : 2
-ENGAGES SUR PLACE : 1

SYSTEME DE SUIVI DU PROGRAMME COMMERCIAL

90/10/11

RAPPORT/CHARGE DE TRAVAIL
DES AGENTS

TRIMESTRE 1 DE L'EXERCISE 1990

MISSION : OSAKA

	NOMBRE	%TEMPS-OFFIC.		TEMPS-TOTAL PERS-TRIM
		CDIENS	ENG/SP	
A. DEMANDES/SERV/EXPORT/COMM				
DU CANADA :	211	12.50	12.50	0.50
DES TERRITOIRES :	419	5.00	12.50	0.35
B. VISITES A DES CLIENTS DS TERRITOIRE :	27	2.50	2.50	0.10
C. POLITIQUE COMMERCIALE/EXPORTATIONS				
FOIRES :	2	10.00	12.50	0.45
PROJETS ET ACTIVITES				
MISSIONS :	3	12.50	15.00	0.55
CONF SEMINAIRES :	0	0.00	0.00	0.00
AUTRES :	8	0.00	2.50	0.05
D. RAPPORTS SUR LE COMMERCIAUX/				
L'ECON/LES FINANANCES				
DEM PAR L'AC :	26	5.00	2.50	0.15
INIT DE LA MISS :	5	15.00	0.00	0.30
E. ACTIVITES EN MATIERE DE COMMUNICATIONS :	1	0.00	0.00	0.00
F. INVESTISSEMENT				
DEMANDES DE RENSEIGNEMENTS				
DU CANADA :	13	2.50	0.00	0.05
DS TERRITOIRE :	5	0.00	5.00	0.10
G. PROG. D'APPORT TECHNOLOGIQUES				
DEMANDES SERVICE				
CANADA :	4	0.00	0.00	0.00
CONTACTS ETABLIS :	0	0.00	0.00	0.00
H. PARTIC. A DES ACTIV. A L'EXTER. DE LA MISS :		0.00	0.00	0.00
I. DEMANDES DE SERVICES PROVENANT				
D'AUTRES SOURCES				
ONG :	16	2.50	5.00	0.15
GOUV'T HOTE :	7	0.00	0.00	0.00
AUTRES MIN. :	23	2.50	7.50	0.20
PROV./MUN. :	15	17.50	12.50	0.60
J. ADMINISTRATION: GESTION DU PROGR. & ADMIN. :		2.50	0.00	0.05
CONGES, DEVELOPPEMENT PROF :		0.00	0.00	0.00
K. SERVICES A D'AUTRE PROGRAMMES DE LA MISSION :		10.00	10.00	0.40
L. TOURISM PROGRAM ACTIVITIES :		0.00	0.00	0.00
***** TOTAUX *****		100.00	100.00	4.00

NOMBRE/VISITES/GENS D'AFFAIRES DU CANADA : 92
DE TERRIT. : 692

NOMBRE/DEMANDES/PDME/OBSERVATIONS : 5

NOMBRE/POSTES REMPLIS PAR LES AGENTS-CANADIENS : 2
-ENGAGES SUR PLACE : 2

SYSTEME DE SUIVI DU PROGRAMME COMMERCIAL

90/10/11

RAPPORT/CHARGE DE TRAVAIL
DES AGENTS

TRIMESTRE 1 DE L'EXERCISE 1990

MISSION : TOKYO

	NOMBRE	%TEMPS- CDIENS	OFFIC. ENG/SP	TEMPS-TOTAL PER.-TRIM
A. DEMANDES/SERV/EXPORT/COMM				
DU CANADA :	1353	13.55	11.35	2.81
DES TERRITOIRES :	1408	11.22	11.57	2.63
B. VISITES A DES CLIENTS DS TERRITOIRE :	557	9.33	8.28	2.00
C. POLITIQUE COMMERCIALE/EXPORTATIONS				
PROJETS ET ACTIVITES				
FOIRES :	14	9.44	8.28	2.01
MISSIONS :	9	11.11	10.14	2.42
CONF SEMINAIRES :	8	5.11	2.85	0.86
AUTRES :	0	0.00	0.00	0.00
D. RAPPORTS SUR LE COMMERCIAUX/ L'ECON/LES FINANANCES				
DEM PAR L'AC :	16	2.00	1.28	0.36
INIT DE LA MISS :	26	3.66	3.00	0.75
E. ACTIVITES EN MATIERE DE COMMUNICATIONS :	8	1.00	1.07	0.24
F. INVESTISSEMENT				
DEMANDES DE RENSEIGNEMENTS				
DU CANADA :	20	2.00	2.07	0.47
DS TERRITOIRE :	64	2.77	2.42	0.59
G. PROG. D'APPORT TECHNOLOGIQUES				
DEMANDES SERVICE				
CANADA :	2	0.33	0.35	0.08
CONTACTS ETABLIS :	2	0.33	0.35	0.08
H. PARTIC. A DES ACTIV. A L'EXTER. DE LA MISS :		3.33	5.50	1.07
I. DEMANDES DE SERVICES PROVENANT D'AUTRES SOURCES				
ONG :	30	1.66	2.21	0.46
GOUV'T HOTE :	12	1.33	1.28	0.30
AUTRES MIN. :	36	3.00	2.92	0.68
PROV./MUN. :	61	2.66	2.28	0.56
J. ADMINISTRATION: GESTION DU PROGR. & ADMIN. :		3.33	0.00	0.30
CONGES, DEVELOPPEMENT PROF :		1.00	0.57	0.17
K. SERVICES A D'AUTRE PROGRAMMES DE LA MISSION :		0.66	0.71	0.16
L. TOURISM PROGRAM ACTIVITIES :		11.11	21.42	4.00
***** TOTAUX *****		99.93	99.90	23.00

NOMBRE/VISITES/GENS D'AFFAIRES DU CANADA : 327
DE TERRIT. : 959

NOMBRE/DEMANDES/PDME/OBSERVATIONS : 30

NOMBRE/POSTES REMPLIS PAR LES AGENTS-CANADIENS : 9
-ENGAGES SUR PLACE : 14

SYSTEME DE SUIVI DU PROGRAMME COMMERCIAL

09/10/11

RAPPORT/CHARGE DE TRAVAIL
DES AGENTS

TRIMESTRE 1 DE L'EXERCISE 1990

REGION : EUROPE

EUROPE

		NOMBRE	TEMPS-OFFIC. ENH. N°	TEMPS-TOTAL
A. DEMANDES, L'ENV. EXYVOTP/COMH	DU CANADA :	6041	24.09	24.09
	DES TERRITOIRES :	3884	7.43	17.76
B. VISITES A DES CLIENTS DE TERRITOIRES		1949	10.92	8.62
C. POLITIQUE COMMERCIALE EXPORTATIONS	FOIRES :		2.02	2.14
	PROJETS EN ACHIEVEMENT :		4.69	3.99
	CONF. SEMINAIRES :		3.55	0.75
	AUTRES :		1.09	1.73
D. RAPPORTS SUR LE C. DEH PAR L'AC			2.59	3.27
L'ECOH/LES PIRANM	INTEP DE LA MISS :		1.07	2.12
E. ACTIVITES DE MARKETING COMMUNICATIONS			0.74	1.07
F. INVESTISSEMENT	DU CANADA :		1.63	2.66
DEMANDES DE RENSEIGNEMENTS	DE TERRITOIRES :		2.00	2.45
G. PROG. D'APPORT TECHNOLOGIQUES	DU CANADA :		1.57	2.24
DEMANDES SERVICE	CONTACTS ETABLIS :		1.32	2.01
H. PARTIC. A DES ACTIV. A L'EXTER. DE LA MISS			2.10	2.77
I. DEMANDES DE SERVICES PROVENANT	CNC :		1.14	1.46
D'AUTRES SOURCES	SOUSV. HOTE :		0.88	1.03
	AMER. MIN. :		0.91	1.14
	PROV./MIN. :		1.90	2.40
J. ADMINISTRATION: GESTION DU PROG. & ADMIN.			2.47	2.83
CONSELS, DEVELOPPEMENT PROF			5.24	7.18
K. SERVICES A D'AUTRE PROGRAMMES DE LA MISSION			0.50	1.00
L. TOURISM PROGRAM ACTIVITES			1.34	5.17
***** TOTAL *****			87.82	90.83
				116.00

RBT

- *BELGRADE
- BUCHAREST
- BUDAPEST
- MOSCOU
- *PRAGUE
- VARSOVIE

RWT

- ANKARA
- ATHENES
- BERNE
- BONN
- BRUXELLES
- BRUXELLES (CAN)
- COPENHAGUE
- DUBLIN
- DUSSELDORF
- HELSINKI
- LISBONNE
- LONDRES
- MADRID
- MILAN
- MUNICH
- OSLO
- PARIS
- *ROME
- *STOCKHOLM
- LA HAYE
- *VIENNE

*Le rapport trimestriel de ces missions n'était pas disponible.

NOMBRE/DEMANDES/FORME/OBSERVATIONS 1 347

NOMBRE/POSTES REMPLIS PAR LES AGENTS-CANADIENS 59
-ENGAGES SUR PLACE 61

SYSTEME DE SUIVI DU PROGRAMME COMMERCIAL

90/10/11

RAPPORT/CHARGE DE TRAVAIL
DES AGENTS

TRIMESTRE 1 DE L'EXERCISE 1990

REGION : EUROPE

	NOMBRE	%TEMPS-OFFIC. CDIENS ENG, SP		TEMPS-TOTAL PERS-TRIM
A. DEMANDES/SERV/EXPORT/COMM				
DU CANADA :	6043	14.65	24.16	22.80
DES TERRITOIRES :	6844	7.45	17.36	14.69
B. VISITES A DES CLIENTS DS TERRITOIRE :	1949	10.92	8.83	11.40
C. POLITIQUE COMMERCIALE/EXPORTATIONS				
FOIRES :	114	2.65	5.14	4.60
PROJETS ET ACTIVITES				
MISSIONS :	159	4.69	3.93	4.98
CONF SEMINAIRES :	74	2.56	0.72	1.85
AUTRES :	134	1.29	1.73	1.77
D. RAPPORTS SUR LE COMMERCIAUX/				
L'ECON/LES FINANANCES				
DEM PAR L'AC :	291	3.74	1.98	3.27
INIT DE LA MISS :	403	6.07	2.18	4.67
E. ACTIVITES EN MATIERE DE COMMUNICATIONS :	133	1.56	0.34	1.07
F. INVESTISSEMENT				
DU CANADA :	577	3.01	1.63	2.66
DEMANDES DE RENSEIGNEMENTS DS TERRITOIRE :	754	3.38	2.60	3.45
G. PROG. D'APPORT TECHNOLOGIQUES				
CANADA :	376	1.00	3.59	2.74
DEMANDES SERVICE				
CONTACTS ETABLIS :	181	0.40	1.32	1.03
H. PARTIC. A DES ACTIV. A L'EXTER. DE LA MISS :		2.60	2.19	2.77
I. DEMANDES DE SERVICES PROVENANT				
D'AUTRES SOURCES				
ONG :	430	1.38	1.14	1.46
GOUV'T HOTE :	260	1.25	0.88	1.23
AUTRES MIN. :	528	2.92	2.50	3.14
PROV./MUN. :	428	2.61	1.90	2.60
J. ADMINISTRATION: GESTION DU PROGR. & ADMIN. :		11.09	2.47	7.61
CONGES, DEVELOPPEMENT PROF :		7.18	5.63	7.39
K. SERVICES A D'AUTRE PROGRAMMES DE LA MISSION :		5.54	0.90	3.60
L. TOURISM PROGRAM ACTIVITIES :		1.98	6.77	5.22
***** TOTAUX *****		99.92	99.89	116.00

NOMBRE/VISITES/GENS D'AFFAIRES DU CANADA : 2485
DE TERRIT. : 2697

NOMBRE/DEMANDES/PDME/OBSERVATIONS : 347

NOMBRE/POSTES REMPLIS PAR LES AGENTS-CANADIENS : 55
-ENGAGES SUR PLACE : 61

SYSTEME DE SUIVI DU PROGRAMME COMMERCIAL

90/10/11

RAPPORT/CHARGE DE TRAVAIL
DES AGENTS

TRIMESTRE 1 DE L'EXERCISE 1990

MISSION : BUDAPEST

	NOMBRE	%TEMPS-OFFIC.		TEMPS-TOTAL
		CDIENS	ENG/SP	PERS-T. IM
A. DEMANDES/SERV/EXPORT/COMM				
DU CANADA :	291	20.00	23.00	0.43
DES TERRITOIRES :	234	15.00	27.00	0.42
B. VISITES A DES CLIENTS DS TERRITOIRE :	80	10.00	22.00	0.32
C. POLITIQUE COMMERCIALE/EXPORTATIONS				
FOIRES :	2	7.00	3.00	0.10
PROJETS ET ACTIVITES				
MISSIONS :	27	12.00	15.00	0.27
CONF SEMINAIRES :	2	1.00	2.00	0.03
AUTRES :	12	0.00	2.00	0.02
D. RAPPORTS SUR LE COMMERCIAUX/				
L'ECON/LES FINANANCES				
DEM PAR L'AC :	5	2.00	0.00	0.02
INIT DE LA MISS :	19	2.00	0.00	0.02
E. ACTIVITES EN MATIERE DE COMMUNICATIONS :	0	0.00	0.00	0.00
F. INVESTISSEMENT				
DU CANADA :	42	4.00	0.00	0.04
DEMANDES DE RENSEIGNEMENTS				
DS TERRITOIRE :	10	1.00	0.00	0.01
G. PROG. D'APPORT TECHNOLOGIQUES				
DEMANDES SERVICE				
CANADA :	0	0.00	0.00	0.00
CONTACTS ETABLIS :	0	0.00	0.00	0.00
H. PARTIC. A DES ACTIV. A L'EXTER. DE LA MISS :		0.00	0.00	0.00
I. DEMANDES DE SERVICES PROVENANT				
D'AUTRES SOURCES				
ONG :	4	1.00	2.00	0.03
GOUV'T HOTE :	3	1.00	0.00	0.01
AUTRES MIN. :	10	3.00	0.00	0.03
PROV./MUN. :	10	3.00	0.00	0.03
J. ADMINISTRATION: GESTION DU PROGR. & ADMIN. :		3.00	0.00	0.03
CONGES, DEVELOPPEMENT PROF :		14.00	0.00	0.14
K. SERVICES A D'AUTRE PROGRAMMES DE LA MISSION :		1.00	4.00	0.05
L. TOURISM PROGRAM ACTIVITIES :		0.00	0.00	0.00
***** TOTAUX *****		100.00	100.00	2.00

NOMBRE/VISITES/GENS D'AFFAIRES DU CANADA : 174
DE TERRIT. : 250

NOMBRE/DEMANDES/PDME/OBSERVATIONS : 9

NOMBRE/POSTES REMPLIS PAR LES AGENTS-CANADIENS : 1
-ENGAGES SUR PLACE : 1

SYSTEME DE SUIVI DU PROGRAMME COMMERCIAL

90/10/11

RAPPORT/CHARGE DE TRAVAIL
DES AGENTS

TRIMESTRE 1 DE L'EXERCISE 1990

MISSION : BUCHAREST

	NOMBRE	%TEMPS-OFFIC.		TEMPS-TOTAL PERS-TRIM
		CDIENS	ENG/SP	
A.DEMANDES/SERV/EXPORT/COMM				
DU CANADA :	98	6.00	11.00	0.28
DES TERRITOIRES :	195	4.00	13.50	0.31
B.VISITES A DES CLIENTS DS TERRITOIRE :	180	15.00	12.50	0.40
C.POLITIQUE COMMERCIALE/EXPORTATIONS				
FOIRES :	1	1.00	4.00	0.09
PROJETS ET ACTIVITES				
MISSIONS :	5	6.00	6.50	0.19
CONF SEMINAIRES :	0	0.00	0.00	0.00
AUTRES :	0	0.00	1.50	0.03
D.RAPPORTS SUR LE COMMERCIAUX/				
L'ECON/LES FINANANCES				
DEM PAR L'AC :	3	0.00	2.00	0.04
INIT DE LA MISS :	13	11.00	5.50	0.22
E.ACTIVITES EN MATIERE DE COMMUNICATIONS :	0	0.00	0.00	0.00
F.INVESTISSEMENT				
DEMANDES DE RENSEIGNEMENTS				
DU CANADA :	0	0.00	0.00	0.00
DS TERRITOIRE :	29	1.00	2.00	0.05
G.PROG. D'APPORT TECHNOLOGIQUES				
DEMANDES SERVICE				
CANADA :	0	0.00	0.00	0.00
CONTACTS ETABLIS :	0	0.00	0.00	0.00
H.PARTIC. A DES ACTIV. A L'EXTER. DE LA MISS :		0.00	0.00	0.00
I.DEMANDES DE SERVICES PROVENANT				
D'AUTRES SOURCES				
ONG :	9	2.00	3.50	0.09
GOUV'T HOTE :	43	4.00	9.50	0.23
AUTRES MIN. :	0	0.00	0.00	0.00
PROV./MUN. :	0	0.00	0.00	0.00
J.ADMINISTRATION: GESTION DU PROGR. & ADMIN. :		25.00	2.00	0.29
CONGES, DEVELOPPEMENT PROF :		0.00	8.00	0.16
K.SERVICES A D'AUTRE PROGRAMMES DE LA MISSION :		25.00	14.50	0.54
L.TOURISM PROGRAM ACTIVITIES :		0.00	4.00	0.08
***** TOTAUX *****		100.00	100.00	3.00

NOMBRE/VISITES/GENS D'AFFAIRES DU CANADA : 38
DE TERRIT. : 257

NOMBRE/DEMANDES/PDME/OBSERVATIONS : 5

NOMBRE/POSTES REMPLIS PAR LES AGENTS-CANADIENS : 1
-ENGAGES SUR PLACE : 2

SYSTEME DE SUIVI DU PROGRAMME COMMERCIAL

90/10/11

RAPPORT/CHARGE DE TRAVAIL
DES AGENTS

TRIMESTRE 1 DE L'EXERCISE 1990

MISSION : MOSCOU

	NOMBRE	%TEMPS-OFFIC. CDIENS	ENG/SP	TEMPS-TOTAL P RS-TRIM
A. DEMANDES/SERV/EXPORT/COMM				
DU CANADA :	241	30.00	80.00	2.50
DES TERRITOIRES :	592	7.00	14.00	0.49
B. VISITES A DES CLIENTS DS TERRITOIRE :	103	12.00	0.00	0.36
C. POLITIQUE COMMERCIALE/EXPORTATIONS				
FOIRES :	9	1.00	0.00	0.03
PROJETS ET ACTIVITES				
MISSIONS :	10	10.00	0.00	0.30
CONF SEMINAIRES :	0	0.00	0.00	0.00
AUTRES :	1	0.00	0.00	0.00
D. RAPPORTS SUR LE COMMERCIAUX/				
L'ECON/LES FINANANCES				
DEM PAR L'AC :	65	5.00	0.00	0.15
INIT DE LA MISS :	0	0.00	0.00	0.00
E. ACTIVITES EN MATIERE DE COMMUNICATIONS :	0	0.00	0.00	0.00
F. INVESTISSEMENT				
DEMANDES DE RENSEIGNEMENTS				
DU CANADA :	1	0.00	0.00	0.00
DS TERRITOIRE :	2	0.00	0.00	0.00
G. PROG. D'APPORT TECHNOLOGIQUES				
DEMANDES SERVICE				
CANADA :	16	1.00	0.00	0.03
CONTACTS ETABLIS :	0	0.00	0.00	0.00
H. PARTIC. A DES ACTIV. A L'EXTER. DE LA MISS :		0.00	6.00	0.12
I. DEMANDES DE SERVICES PROVENANT				
D'AUTRES SOURCES				
ONG :	27	4.00	0.00	0.12
GOUV'T HOTE :	30	3.00	0.00	0.09
AUTRES MIN. :	31	2.00	0.00	0.06
PROV./MUN. :	0	0.00	0.00	0.00
J. ADMINISTRATION: GESTION DU PROGR. & ADMIN. :		8.00	0.00	0.24
CONGES, DEVELOPPEMENT PROF :		10.00	0.00	0.30
K. SERVICES A D'AUTRE PROGRAMMES DE LA MISSION :		7.00	0.00	0.21
L. TOURISM PROGRAM ACTIVITIES :		0.00	0.00	0.00
***** TOTAUX *****		100.00	100.00	5.00

NOMBRE/VISITES/GENS D'AFFAIRS DU CANADA : 244
DE TERRIT. : 88

NOMBRE/DEMANDES/PDME/OBSERVATIONS : 44

NOMBRE/POSTES REMPLIS PAR LES AGENTS-CANADIENS : 3
-ENGAGES SUR PLACE : 2

SYSTEME DE SUIVI DU PROGRAMME COMMERCIAL

90/10/11

RAPPORT/CHARGE DE TRAVAIL
DES AGENTS

TRIMESTRE 1 DE L'EXERCISE 1990

MISSION : VARSOVIE

	NOMBRE	%TEMPS-CL CLIENTS	-OFFIC. ENG/SP	TEMPS-TOTAL PERS-TRIM
A. DEMANDES/SERV/EXPORT/COMM				
DU CANADA :	222	12.00	25.00	0.62
DES TERRITOIRES :	78	2.00	5.50	0.13
B. VISITES A DES CLIENTS DS TERRITOIRE :	70	7.00	9.00	0.25
C. POLITIQUE COMMERCIALE/EXPORTATIONS				
FOIRES :	4	12.00	21.00	0.54
PROJETS ET ACTIVITES				
MISSIONS :	6	16.00	9.50	0.35
CONF SEMINAIRES :	1	2.00	0.00	0.02
AUTRES :	55	3.00	7.00	0.17
D. RAPPORTS SUR LE COMMERCIAUX/ L'ECON/LES FINANANCES				
DEM PAR L'AC :	5	2.00	0.00	0.02
INIT DE LA MISS :	11	5.00	0.00	0.05
E. ACTIVITES EN MATIERE DE COMMUNICATIONS :	55	2.00	0.00	0.02
F. INVESTISSEMENT				
DEMANDES DE RENSEIGNEMENTS				
DU CANADA :	18	0.00	4.00	0.08
DS TERRITOIRE :	33	0.00	4.00	0.08
G. PROG. D'APPORT TECHNOLOGIQUES				
DEMANDES SERVICE				
CANADA :	32	0.00	5.50	0.11
CONTACTS ETABLIS :	4	0.00	1.00	0.02
H. PARTIC. A DES ACTIV. A L'EXTER. DE LA MISS :		0.00	0.00	0.00
I. DEMANDES DE SERVICES PROVENANT D'AUTRES SOURCES				
ONG :	0	0.00	0.00	0.00
GOUV'T HOTE :	0	0.00	0.00	0.00
AUTRES MIN. :	3	2.00	0.00	0.02
PROV./MUN. :	0	0.00	0.00	0.00
J. ADMINISTRATION:				
GESTION DU PROGR. & ADMIN. :		29.00	5.00	0.39
CONGES, DEVELOPPEMENT PROF :		6.00	3.50	0.13
K. SERVICES A D'AUTRE PROGRAMMES DE LA MISSION :		0.00	0.00	0.00
L. TOURISM PROGRAM ACTIVITIES :		0.00	0.00	0.00
***** TOTAUX *****		100.00	100.00	3.00

NOMBRE/VISITES/GENS D'AFFAIRES DU CANADA : 124
DE TERRIT. : 55

NOMBRE/DEMANDES/PDME/OBSERVATIONS : 0

NOMBRE/POSTES REMPLIS PAR LES AGENTS-CANADIENS : 1
-ENGAGES SUR PLACE : 2

SYSTEME DE SUIVI DU PROGRAMME COMMERCIAL

90/10/11

RAPPORT/CHARGE DE TRAVAIL
DES AGENTS

TRIMESTRE 1 DE L'EXERCISE 1990

MISSION : ANKARA

	NOMBRE	%TEMPS-OFFIC. CDIENS	ENG/SF	TEMPS-TOTAL PERS-TRIM
A. DEMANDES/SERV/EXPORT/COMM				
DU CANADA :	399	11.00	47.00	1.16
DES TERRITOIRES :	323	6.50	27.50	0.68
B. VISITES A DES CLIENTS DS TERRITOIRE :	87	22.50	5.50	0.56
C. POLITIQUE COMMERCIALE/EXPORTATIONS				
FOIRES :	0	0.00	0.00	0.00
PROJETS ET ACTIVITES				
MISSIONS :	4	12.50	3.00	0.31
CONF SEMINAIRES :	1	0.00	1.00	0.02
AUTRES :	1	0.00	1.00	0.02
D. RAPPORTS SUR LE COMMERCIAUX/				
L'ECON/LES FINANANCES				
DEM PAR L'AC :	2	0.00	1.50	0.03
INIT DE LA MISS :	14	3.50	6.00	0.19
E. ACTIVITES EN MATIERE DE COMMUNICATIONS :	2	0.00	0.50	0.01
F. INVESTISSEMENT				
DEMANDES DE RENSEIGNEMENTS				
DU CANADA :	3	2.50	0.50	0.06
DS TERRITOIRE :	0	0.00	0.00	0.00
G. PROG. D'APPORT TECHNOLOGIQUES				
DEMANDES SERVICE				
CANADA :	1	0.00	0.50	0.01
CONTACTS ETABLIS :	1	0.00	0.50	0.01
H. PARTIC. A DES ACTIV. A L'EXTER. DE LA MISS :		0.00	0.00	0.00
I. DEMANDES DE SERVICES PROVENANT				
D'AUTRES SOURCES				
ONG :	5	1.00	1.00	0.04
GOUV'T HOTE :	0	0.00	0.00	0.00
AUTRES MIN. :	11	6.00	1.50	0.15
PROV./MUN. :	0	1.00	0.50	0.03
J. ADMINISTRATION: GESTION DU PROGR. & ADMIN. :		7.50	2.50	0.20
CONGES, DEVELOPPEMENT PROF :		20.00	0.00	0.40
K. SERVICES A D'AUTRE PROGRAMMES DE LA MISSION :		6.00	0.00	0.12
L. TOURISM PROGRAM ACTIVITIES :		0.00	0.00	0.00
***** TOTAUX *****		100.00	100.00	4.00
NOMBRE/VISITES/GENS D'AFFAIRES DU CANADA :	85			
DE TERRIT. :	23			
NOMBRE/DEMANDES/PDME/OBSERVATIONS :	4			
NOMBRE/POSTES REMPLIS PAR LES AGENTS-CANADIENS :	2			
-ENGAGES SUR PLACE :	2			

SYSTEME DE SUIVI DU PROGRAMME COMMERCIAL

90/10/11

RAPPORT/CHARGE DE TRAVAIL
DES AGENTS

TRIMESTRE 1 DE L'EXERCISE 1990

MISSION : ATHENES

	NOMBR ^e	%TEMPS-OFFIC. CDIENS	ENG/SP	TEMPS-TOTAL PERS-TRIM
A. DEMANDES/SERV/EXPORT/COMM				
DU CANADA :	402	15.00	43.50	1.02
DES TERRITOIRES :	357	5.00	12.00	0.29
B. VISITES A DES CLIENTS DS TERRITOIRE :	135	20.00	10.00	0.40
C. POLITIQUE COMMERCIALE/EXPORTATIONS				
FOIRES :	4	0.00	4.00	0.08
PROJETS ET ACTIVITES				
MISSIONS :	1	0.00	5.00	0.10
CONF SEMINAIRES :	0	0.00	0.00	0.00
AUTRES :	1	0.00	2.00	0.04
D. RAPPORTS SUR LE COMMERCIAUX/				
L'ECON/LES FINANANCES				
DEM PAR L'AC :	9	9.00	3.50	0.16
INIT DE LA MISS :	23	15.00	3.00	0.21
E. ACTIVITES EN MATIERE DE COMMUNICATIONS :	3	2.00	0.00	0.02
F. INVESTISSEMENT				
DEMANDES DE RENSEIGNEMENTS				
DU CANADA :	3	2.00	0.00	0.02
DS TERRITOIRE :	1	0.00	0.00	0.00
G. PROG. D'APPORT TECHNOLOGIQUES				
DEMANDES SERVICE				
CANADA :	0	2.00	0.00	0.02
CONTACTS ETABLIS :	0	0.00	0.00	0.00
H. PARTIC. A DES ACTIV. A L'EXTER. DE LA MISS :		2.00	0.00	0.02
I. DEMANDES DE SERVICES PROVENANT				
D'AUTRES SOURCES				
ONG :	0	2.00	0.00	0.02
GOUV'T HOTE :	1	0.00	3.00	0.06
AUTRES MIN. :	0	5.00	0.00	0.05
PROV./MUN. :	0	2.00	0.00	0.02
J. ADMINISTRATION: GESTION DU PROGR. & ADMIN. :		15.00	0.00	0.15
CONGES, DEVELOPPEMENT PROF :		0.00	14.00	0.28
K. SERVICES A D'AUTRE PROGRAMMES DE LA MISSION :		2.00	0.00	0.02
L. TOURISM PROGRAM ACTIVITIES :		2.00	0.00	0.02
***** TOTAUX *****		100.00	100.00	3.00

NOMBRE/VISITES/GENS D'AFFAIRES DU CANADA : 0
DE TERRIT. : 208

NOMBRE/DEMANDES/PDME/OBSERVATIONS : 3

NOMBRE/POSTES REMPLIS PAR LES AGENTS-CANADIENS : 1
-ENGAGES SUR PLACE : 2

SYSTEME DE SUIVI DU PROGRAMME COMMERCIAL

90/10/11

RAPPORT/CHARGE DE TRAVAIL
DES AGENTS

TRIMESTRE 1 DE L'EXERCISE 1990

MISSION : BERNE

	NOMBRE	%TEMPS-OFFIC. CDIENS	E.G./SP	TEMPS-TOTAL PERS-TRIM
A.DEMANDES/SERV/EXPORT/COMM				
DU CANADA :	270	16.50	23.50	0.80
DES TERRITOIRES :	318	13.00	27.50	0.81
B.VISITES A DES CLIENTS DS TERRITOIRE :	51	12.50	7.00	0.39
C.POLITIQUE COMMERCIALE/EXPORTATIONS				
PROJETS ET ACTIVITES				
FOIRES :	6	2.50	3.00	0.11
MISSIONS :	5	1.00	3.00	0.08
CONF SEMINAIRES :	3	0.50	0.50	0.02
AUTRES :	10	2.50	5.00	0.15
D.RAPPORTS SUR LE COMMERCIAUX/ L'ECON/LES FINANANCES				
DEM PAR L'AC :	7	4.00	2.50	0.13
INIT DE LA MISS :	8	2.50	1.50	0.08
E.ACTIVITES EN MATIERE DE COMMUNICATIONS :	0	0.00	0.00	0.00
F.INVESTISSEMENT				
DEMANDES DE RENSEIGNEMENTS				
DU CANADA :	38	6.50	2.00	0.17
DS TERRITOIRE :	48	8.00	0.00	0.16
G.PROG. D'APPORT TECHNOLOGIQUES				
DEMANDES SERVICE				
CANADA :	7	0.00	2.50	0.05
CONTACTS ETABLIS :	0	0.00	0.00	0.00
H.PARTIC. A DES ACTIV. A L'EXTER. DE LA MISS :		11.00	0.00	0.22
I.DEMANDES DE SERVICES PROVENANT D'AUTRES SOURCES				
ONG :	6	0.00	2.00	0.04
GOUV'T HOTE :	2	1.00	0.00	0.02
AUTRES MIN. :	9	0.50	3.00	0.07
PROV./MUN. :	6	1.00	2.50	0.07
J.ADMINISTRATION: GESTION DU PROGR. & ADMIN. :		9.50	2.00	0.23
CONGES, DEVELOPPEMENT PROF :		5.50	12.50	0.36
K.SERVICES A D'AUTRE PROGRAMMES DE LA MISSION :		2.00	0.00	0.04
L.TOURISM PROGRAM ACTIVITIES :		0.00	0.00	0.00
***** TOTAUX *****		100.00	100.00	4.00

NOMBRE/VISITES/GENS D'AFFAIRES DU CANADA : 456
DE TERRIT. : 200

NOMBRE/DEMANDES/PDME/OBSERVATIONS : 16

NOMBRE/POSTES REMPLIS PAR LES AGENTS-CANADIENS : 2
-ENGAGES SUR PLACE : 2

SYSTEME DE SUIVI DU PROGRAMME COMMERCIAL

90/10/11

RAPPORT/CHARGE DE TRAVAIL
DES AGENTS

TRIMESTRE 1 DE L'EXERCISE 1990

MISSION : BONN

	NOMBRE	%TEMPS-OFFIC. CDIENS	ENG/SP	TEMPS-TOTAL PERS-TRIM
A. DEMANDES/SERV/EXPORT/COMM				
DU CANADA :	126	20.20	11.66	1.36
DES TERRITOIRES :	120	6.20	8.33	0.56
B. VISITES A DES CLIENTS DS TERRITOIRE :	81	11.80	6.66	0.79
C. POLITIQUE COMMERCIALE/EXPORTATIONS				
FOIRES :	2	1.80	0.00	0.09
PROJETS ET ACTIVITES				
MISSIONS :	6	1.00	1.66	0.10
CONF SEMINAIRES :	4	2.20	0.00	0.11
AUTRES :	4	2.40	0.66	0.14
D. RAPPORTS SUR LE COMMERCIAUX/ L'ECON/LES FINANANCES				
DEM PAR L'AC :	6	6.00	0.00	0.30
INIT DE LA MISS :	47	16.60	4.00	0.95
E. ACTIVITES EN MATIERE DE COMMUNICATIONS :	8	1.80	0.00	0.09
F. INVESTISSEMENT				
DEMANDES DE RENSEIGNEMENTS				
DU CANADA :	122	6.00	10.00	0.60
DS TERRITOIRE :	77	5.00	11.66	0.60
G. PROG. D'APPORT TECHNOLOGIQUES				
DEMANDES SERVICE				
CANADA :	45	1.00	13.33	0.45
CONTACTS ETABLIS :	30	0.00	6.66	0.20
H. PARTIC. A DES ACTIV. A L'EXTER. DE LA MISS :		2.40	6.66	0.32
I. DEMANDES DE SERVICES PROVENANT				
D'AUTRES SOURCES				
ONG :	0	0.00	0.00	0.00
GOUV'T HOTE :	5	0.20	0.66	0.03
AUTRES MIN. :	32	2.00	11.66	0.45
PROV./MUN. :	28	1.40	4.00	0.19
J. ADMINISTRATION: GESTION DU PROGR. & ADMIN. :		3.40	1.66	0.22
CONGES, DEVELOPPEMENT PROF :		4.60	0.66	0.25
K. SERVICES A D'AUTRE PROGRAMMES DE LA MISSION :		4.00	0.00	0.20
L. TOURISM PROGRAM ACTIVITIES :		0.00	0.00	0.00
***** TOTAUX *****		100.00	99.92	8.00

NOMBRE/VISITES/GENS D'AFFAIRES DU CANADA : 52
DE TERRIT. : 48

NOMBRE/DEMANDES/PDME/OBSERVATIONS : 5

NOMBRE/POSTES REMPLIS PAR LES AGENTS-CANADIENS : 5
-ENGAGES SUR PLACE : 3

SYSTEME DE SUIVI DU PROGRAMME COMMERCIAL

90/10/11

RAPPORT/CHARGE DE TRAVAIL
DES AGENTS

TRIMESTRE 1 DE L'EXERCISE 1990

MISSION : BRUXELLES

	NOMBRE	%TEMPS-OFFIC. CDIE. S	ENG/SP	TEMPS-TOTAL PERS-TRIM
A. DEMANDES/SERV/EXPORT/COMM				
DU CANADA :	239	11.66	20.50	0.76
DES TERRITOIRES :	299	11.00	22.50	0.78
B. VISITES A DES CLIENTS DS TERRITOIRE :	62	15.00	15.00	0.75
C. POLITIQUE COMMERCIALE/EXPORTATIONS				
FOIRES :	1	1.33	2.00	0.08
PROJETS ET ACTIVITES				
MISSIONS :	10	5.00	5.00	0.25
CONF SEMINAIRES :	3	1.00	1.00	0.05
AUTRES :	1	0.33	1.00	0.03
D. RAPPORTS SUR LE COMMERCIAUX/ L'ECON/LES FINANANCES				
DEM PAR L'AC :	4	5.00	2.50	0.20
INIT DE LA MISS :	10	6.66	3.00	0.26
E. ACTIVITES EN MATIERE DE COMMUNICATIONS :	2	3.00	1.00	0.11
F. INVESTISSEMENT				
DU CANADA :	10	6.66	3.50	0.27
DEMANDES DE RENSEIGNEMENTS DS TERRITOIRE :	6	4.00	0.50	0.13
G. PROG. D'APPORT TECHNOLOGIQUES				
DEMANDES SERVICE				
CANADA :	8	6.00	4.00	0.26
CONTACTS ETABLIS :	0	0.00	0.00	0.00
H. PARTIC. A DES ACTIV. A L'EXTER. DE LA MISS :		3.33	1.00	0.12
I. DEMANDES DE SERVICES PROVENANT				
D'AUTRES SOURCES				
ONG :	0	0.00	0.00	0.00
GOUV'T HOTE :	0	0.00	0.00	0.00
AUTRES MIN. :	4	3.33	4.00	0.18
PROV./MUN. :	3	4.33	5.00	0.23
J. ADMINISTRATION: GESTION DU PROGR. & ADMIN. :		6.66	2.50	0.25
CONGES, DEVELOPPEMENT PROF :		2.66	3.50	0.15
K. SERVICES A D'AUTRE PROGRAMMES DE LA MISSION :		3.00	2.50	0.14
L. TOURISM PROGRAM ACTIVITIES :		0.00	0.00	0.00
***** TOTAUX *****		99.95	100.00	5.00

NOMBRE/VISITES/GENS D'AFFAIRES DU CANADA : 46
DE TERRIT. : 68

NOMBRE/DEMANDES/PDME/OBSERVATIONS : 12

NOMBRE/POSTES REMPLIS PAR LES AGENTS-CANADIENS : 3
-ENGAGES SUR PLACE : 2

SYSTEME DE SUIVI DU PROGRAMME COMMERCIAL

90/10/11

RAPPORT/CHARGE DE TRAVAIL
DES AGENTS

TRIMESTRE 1 DE L'EXERCISE 1990

MISSION : BRUXELLES, CAN

	NOMBRE	%TEMPS-OFFIC.		TEMPS-TOTAL PERS-TRIM
		CDIENS	ENG/SP	
A. DEMANDES/SERV/EXPORT/COMM				
DU CANADA :	250	15.00	0.00	0.15
DES TERRITOIRES :	100	5.00	0.00	0.05
B. VISITES A DES CLIENTS DS TERRITOIRE :	10	5.00	0.00	0.05
C. POLITIQUE COMMERCIALE/EXPORTATIONS				
FOIRES :	0	0.00	0.00	0.00
PROJETS ET ACTIVITES				
MISSIONS :	3	5.00	0.00	0.05
CONF SEMINAIRES :	2	5.00	0.00	0.05
AUTRES :	0	0.00	0.00	0.00
D. RAPPORTS SUR LE COMMERCIAUX/				
L'ECON/LES FINANANCES				
DEM PAR L'AC :	8	6.00	0.00	0.06
INIT DE LA MISS :	20	10.00	0.00	0.10
E. ACTIVITES EN MATIERE DE COMMUNICATIONS :	4	4.00	0.00	0.04
F. INVESTISSEMENT				
DEMANDES DE RENSEIGNEMENTS				
DU CANADA :	0	0.00	0.00	0.00
DS TERRITOIRE :	0	0.00	0.00	0.00
G. PROG. D'APPORT TECHNOLOGIQUES				
DEMANDES SERVICE				
CANADA :	0	0.00	0.00	0.00
CONTACTS ETABLIS :	0	0.00	0.00	0.00
H. PARTIC. A DES ACTIV. A L'EXTER. DE LA MISS :		0.00	0.00	0.00
I. DEMANDES DE SERVICES PROVENANT				
D'AUTRES SOURCES				
ONG :	0	0.00	0.00	0.00
GOUV'T HOTE :	0	0.00	0.00	0.00
AUTRES MIN. :	270	25.00	0.00	0.25
PROV./MUN. :	0	0.00	0.00	0.00
J. ADMINISTRATION: GESTION DU PROGR. & ADMIN. :		5.00	0.00	0.05
CONGES, DEVELOPPEMENT PROF :		5.00	0.00	0.05
K. SERVICES A D'AUTRE PROGRAMMES DE LA MISSION :		10.00	0.00	0.10
L. TOURISM PROGRAM ACTIVITIES :		0.00	0.00	0.00
***** TOTAUX *****		100.00	0.00	1.00

NOMBRE/VISITES/GENS D'AFFAIRES DU CANADA : 19
DE TERRIT. : 100

NOMBRE/DEMANDES/PDME/OBSERVATIONS : 0

NOMBRE/POSTES REMPLIS PAR LES AGENTS-CANADIENS : 1
-ENGAGES SUR PLACE : 0

SYSTEME DE SUIVI DU PROGRAMME COMMERCIAL

90/10/11

RAPPORT/CHARGE DE TRAVAIL
DES AGENTS

TRIMESTRE 1 DE L'EXERCISE 1990

MISSION : COPENHAGUE

	NOMBRE	%TEMPS-OFFIC. CLIENTS	ENG/SP	TEMPS-TOTAL PERS-TRIM
A. DEMANDES/SERV/EXPORT/COMM				
DU CANADA :	302	14.00	17.66	0.67
DES TERRITOIRES :	268	5.00	9.00	0.32
B. VISITES A DES CLIENTS DS TERRITOIRE :	89	26.00	6.33	0.45
C. POLITIQUE COMMERCIALE/EXPORTATIONS				
FOIRES :	1	7.00	4.33	0.20
PROJETS ET ACTIVITES				
MISSIONS :	1	0.00	0.33	0.01
CONF SEMINAIRES :	0	0.00	0.00	0.00
AUTRES :	1	2.00	0.00	0.02
D. RAPPORTS SUR LE COMMERCIAUX/ L'ECON/LES FINANANCES				
DEM PAR L'AC :	5	4.00	5.66	0.21
INIT DE LA MISS :	14	7.00	3.66	0.18
E. ACTIVITES EN MATIERE DE COMMUNICATIONS :	0	0.00	0.00	0.00
F. INVESTISSEMENT				
DU CANADA :	0	0.00	0.00	0.00
DEMANDES DE RENSEIGNEMENTS DS TERRITOIRE :	3	1.00	2.33	0.08
G. PROG. D'APPORT TECHNOLOGIQUES				
DEMANDES SERVICE				
CANADA :	72	0.00	15.00	0.45
CONTACTS ETABLIS :	60	0.00	0.00	0.00
H. PARTIC. A DES ACTIV. A L'EXTER. DE LA MISS :		0.00	9.00	0.27
I. DEMANDES DE SERVICES PROVENANT D'AUTRES SOURCES				
ONG :	1	0.00	0.33	0.01
GOUV'T HOTE :	2	0.00	0.00	0.00
AUTRES MIN. :	6	0.00	0.33	0.01
PROV./MUN. :	4	1.00	1.00	0.04
J. ADMINISTRATION: GESTION DU PROGR. & ADMIN.				
CONGES, DEVELOPPEMENT PROF :		18.00	6.00	0.36
		11.00	19.00	0.68
K. SERVICES A D'AUTRE PROGRAMMES DE LA MISSION :		4.00	0.00	0.04
L. TOURISM PROGRAM ACTIVITIES :		0.00	0.00	0.00
***** TOTAUX *****		100.00	99.96	4.00

NOMBRE/VISITES/GENS D'AFFAIRES DU CANADA : 70
DE TERRIT. : 215

NOMBRE/DEMANDES/PDME/OBSERVATIONS : 12

NOMBRE/POSTES REMPLIS PAR LES AGENTS-CANADIENS : 1
-ENGAGES SUR PLACE : 3

SYSTEME DE SUIVI DU PROGRAMME COMMERCIAL

90/10/11

RAPPORT/CHARGE DE TRAVAIL
DES AGENTS

TRIMESTRE 1 DE L'EXERCISE 1990

MISSION : DUBLIN

	NOMBRE	%TEMPS-OFFIC.		TEMPS-TOTAL PERS-TRIM
		CDIENS	ENG/SP	
A.DEMANDES/SERV/EXPORT/COMM				
DU CANADA :	258	7.00	16.00	0.23
DES TERRITOIRES :	296	4.00	14.00	0.18
B.VISITES A DES CLIENTS DS TERRITOIRE :	25	6.00	4.00	0.10
C.POLITIQUE COMMERCIALE/EXPORTATIONS				
FOIRES :	3	2.00	3.00	0.05
PROJETS ET ACTIVITES				
MISSIONS :	1	7.00	2.00	0.09
CONF SEMINAIRES :	2	16.00	4.00	0.20
AUTRES :	6	2.00	11.00	0.13
D.RAPPORTS SUR LE COMMERCIAUX/				
L'ECON/LES FINANANCES				
DEM PAR L'AC :	18	5.00	5.00	0.10
INIT DE LA MISS :	23	6.00	4.00	0.10
E.ACTIVITES EN MATIERE DE COMMUNICATIONS :	5	5.00	3.00	0.08
F.INVESTISSEMENT				
DEMANDES DE RENSEIGNEMENTS				
DU CANADA :	5	3.00	2.00	0.05
DS TERRITOIRE :	6	4.00	3.00	0.07
G.PROG. D'APPORT TECHNOLOGIQUES				
DEMANDES SERVICE				
CANADA :	10	4.00	4.00	0.08
CONTACTS ETABLIS :	6	4.00	2.00	0.06
H.PARTIC. A DES ACTIV. A L'EXTER. DE LA MISS :		0.00	0.00	0.00
I.DEMANDES DE SERVICES PROVENANT				
D'AUTRES SOURCES				
ONG :	5	1.00	2.00	0.03
GOUV'T HOTE :	10	2.00	4.00	0.06
AUTRES MIN. :	22	4.00	6.00	0.10
PROV./MUN. :	29	6.00	5.00	0.11
J.ADMINISTRATION: GESTION DU PROGR. & ADMIN. :		3.00	1.00	0.04
CONGES, DEVELOPPEMENT PROF :		7.00	5.00	0.12
K.SERVICES A D'AUTRE PROGRAMMES DE LA MISSION :		1.00	0.00	0.01
L.TOURISM PROGRAM ACTIVITIES :		1.00	0.00	0.01
***** TOTAUX *****		100.00	100.00	2.00

NOMBRE/VISITES/GENS D'AFFAIRES DU CANADA : 34
DE TERRIT. : 74

NOMBRE/DEMANDES/PDME/OBSERVATIONS : 5

NOMBRE/POSTES REMPLIS PAR LES AGENTS-CANADIENS : 1
-ENGAGES SUR PLACE : 1

SYSTEME DE SUIVI DU PROGRAMME COMMERCIAL

90/10/11

RAPPORT/CHARGE DE TRAVAIL
DES AGENTS

TRIMESTRE 1 DE L'EXERCISE 1990

MISSION : DUSSELDORF

	NOM RE	%TEMPS-OFFIC. CDIENS	ENG/SP	TEMPS-TOTAL PERS-TRIM
A. DEMANDES/SERV/EXPORT/COMM				
DU CANADA :	321	12.33	27.66	1.20
DES TERRITOIRES :	292	6.66	25.00	0.95
B. VISITES A DES CLIENTS DS TERRITOIRE :	66	8.00	4.66	0.38
C. POLITIQUE COMMERCIALE/EXPORTATIONS				
FOIRES :	15	5.33	24.00	0.88
PROJETS ET ACTIVITES				
MISSIONS :	5	1.66	2.66	0.13
CONF SEMINAIRES :	3	2.00	0.00	0.06
AUTRES :	6	3.00	0.00	0.09
D. RAPPORTS SUR LE COMMERCIAUX/				
L'ECON/LES FINANANCES				
DEM PAR L'AC :	1	0.00	0.33	0.01
INIT DE LA MISS :	18	5.00	0.66	0.17
E. ACTIVITES EN MATIERE DE COMMUNICATIONS :	7	2.33	0.00	0.07
F. INVESTISSEMENT				
DEMANDES DE RENSEIGNEMENTS				
DU CANADA :	8	2.33	0.00	0.07
DS TERRITOIRE :	0	0.00	0.00	0.00
G. PROG. D'APPORT TECHNOLOGIQUES				
DEMANDES SERVICE				
CANADA :	1	0.00	0.33	0.01
CONTACTS ETABLIS :	0	0.00	0.00	0.00
H. PARTIC. A DES ACTIV. A L'EXTER. DE LA MISS :		7.66	0.00	0.23
I. DEMANDES DE SERVICES PROVENANT				
D'AUTRES SOURCES				
ONG :	4	0.00	0.33	0.01
GOUV'T HOTE :	0	0.00	0.00	0.00
AUTRES MIN. :	50	1.66	6.33	0.24
PROV./MUN. :	35	0.66	3.66	0.13
J. ADMINISTRATION: GESTION DU PROGR. & ADMIN. :		25.33	0.00	0.76
CONGES, DEVELOPPEMENT PROF :		9.33	4.33	0.41
K. SERVICES A D'AUTRE PROGRAMMES DE LA MISSION :		6.66	0.00	0.20
L. TOURISM PROGRAM ACTIVITIES :		0.00	0.00	0.00
***** TOTAUX *****		99.94	99.95	6.00

NOMBRE/VISITES/GENS D'AFFAIRES DU CANADA : 179
DE TERRIT. : 30

NOMBRE/DEMANDES/PDME/OBSERVATIONS : 47

NOMBRE/POSTES REMPLIS PAR LES AGENTS-CANADIENS : 3
-ENGAGES SUR PLACE : 3

SYSTEME DE SUIVI DU PROGRAMME COMMERCIAL

90/10/11

RAPPORT/CHARGE DE TRAVAIL
DES AGENTS

TRIMESTRE 1 DE L'EXERCISE 1990

MISSION : HELSINKI

	NOMBRE	%TEMPS-OFFIC. CDIENS	ENG/SP	TEMPS-TOTAL PERS-TRIM
A. DEMANDES/SERV/EXPORT/COMM				
DU CANADA :	262	15.00	19.50	0.54
DES TERRITOIRES :	344	8.00	16.00	0.40
B. VISITES A DES CLIENTS DS TERRITOIRE	23	5.00	4.00	0.13
C. POLITIQUE COMMERCIALE/EXPORTATIONS				
FOIRES :	0	0.00	0.00	0.00
PROJETS ET ACTIVITES				
MISSIONS :	3	5.00	10.50	0.26
CONF SEMINAIRES :	5	3.00	5.00	0.13
AUTRES :	0	0.00	0.00	0.00
D. RAPPORTS SUR LE COMMERCIAUX/ L'ECON/LES FINANANCES.				
DEM PAR L'AC :	35	14.00	5.50	0.25
INIT DE LA MISS :	23	6.00	2.00	0.10
E. ACTIVITES EN MATIERE DE COMMUNICATIONS	3	5.00	0.00	0.05
F. INVESTISSEMENT				
DU CANADA :	16	2.00	2.50	0.07
DEMANDES DE RENSEIGNEMENTS				
DS TERRITOIRE :	15	10.00	3.00	0.16
G. PROG. D'APPORT TECHNOLOGIQUES				
CANADA :	3	1.00	1.00	0.03
DEMANDES SERVICE				
CONTACTS ETABLIS :	0	0.00	0.00	0.00
H. PARTIC. A DES ACTIV. A L'EXTER. DE LA MISS		0.00	0.00	0.00
I. DEMANDES DE SERVICES PROVENANT				
D'AUTRES SOURCES				
ONG :	0	0.00	0.00	0.00
GOUV'T HOTE :	0	0.00	0.00	0.00
AUTRES MIN. :	53	8.00	3.50	0.15
PROV./MUN. :	14	3.00	6.00	0.15
J. ADMINISTRATION: GESTION DU PROGR. & ADMIN.		2.00	5.00	0.12
CONGES, DEVELOPPEMENT PROF :		12.00	16.50	0.45
K. SERVICES A D'AUTRE PROGRAMMES DE LA MISSION		0.00	0.00	0.00
L. TOURISM PROGRAM ACTIVITIES		1.00	0.00	0.01
***** TOTAUX *****		100.00	100.00	3.00

NOMBRE/VISITES/GENS D'AFFAIRES DU CANADA : 73
DE TERRIT. : 28

NOMBRE/DEMANDES/PDME/OBSERVATIONS : 8

NOMBRE/POSTES REMPLIS PAR LES AGENTS-CANADIENS : 1
-ENGAGES SUR PLACE : 2

SYSTEME DE SUIVI DU PROGRAMME COMMERCIAL

90/10/11

RAPPORT/CHARGE DE TRAVAIL
DES AGENTS

TRIMESTRE 1 DE L'EXERCISE 1990

MISSION : LISBONNE

	NOMBRE	%TEMPS-OFFIC. CDIENS	ENG/SP	TEMPS-TOTA PERS-TRIM
A.DEMANDES/SERV/EXPORT/COMM				
DU CANADA :	84	16.00	34.00	0.50
DES TERRITOIRES :	41	10.00	8.00	0.18
B.VISITES A DES CLIENTS DS TERRITOIRE :	14	6.00	2.00	0.08
C.POLITIQUE COMMERCIALE/EXPORTATIONS				
FOIRES :	1	10.00	12.00	0.22
PROJETS ET ACTIVITES				
MISSIONS :	2	8.00	11.00	0.19
CONF SEMINAIRES :	0	0.00	0.00	0.00
AUTRES :	0	0.00	0.00	0.00
D.RAPPORTS SUR LE COMMERCIAUX/				
L'ECON/LES FINANANCES				
DEM PAR L'AC :	13	10.00	22.00	0.32
INIT DE LA MISS :	8	11.00	4.00	0.15
E.ACTIVITES EN MATIERE DE COMMUNICATIONS :	0	0.00	0.00	0.00
F.INVESTISSEMENT				
DEMANDES DE RENSEIGNEMENTS				
DU CANADA :	0	0.00	0.00	0.00
DS TERRITOIRE :	0	0.00	0.00	0.00
G.PROG. D'APPORT TECHNOLOGIQUES				
DEMANDES SERVICE				
CANADA :	0	0.00	0.00	0.00
CONTACTS ETABLIS :	0	0.00	0.00	0.00
H.PARTIC. A DES ACTIV. A L'EXTER. DE LA MISS :		0.00	0.00	0.00
I.DEMANDES DE SERVICES PROVENANT				
D'AUTRES SOURCES				
ONG :	0	0.00	0.00	0.00
GOUV'T HOTE :	0	0.00	0.00	0.00
AUTRES MIN. :	9	3.00	5.00	0.08
PROV./MUN. :	3	4.00	2.00	0.06
J.ADMINISTRATION: GESTION DU PROGR. & ADMIN. :		6.00	0.00	0.06
CONGES, DEVELOPPEMENT PROF :		8.00	0.00	0.08
K.SERVICES A D'AUTRE PROGRAMMES DE LA MISSION :		8.00	0.00	0.08
L.TOURISM PROGRAM ACTIVITIES :		0.00	0.00	0.00
***** TOTAUX *****		100.00	100.00	2.00

NOMBRE/VISITES/GENS D'AFFAIRS DU CANADA : 25
DE TERRIT. : 3

NOMBRE/DEMANDES/PDME/OBSERVATIONS : 5

NOMBRE/POSTES REMPLIS PAR LES AGENTS-CANADIENS : 1
-ENGAGES SUR PLACE : 1

SYSTEME DE SUIVI DU PROGRAMME COMMERCIAL

90/10/11

RAPPORT/CHARGE DE TRAVAIL
DES AGENTS

TRIMESTRE 1 DE L'EXERCISE 1990

MISSION : LONDRES

	NOMBRE	%TEMPS-OFFIC.		TEMPS-TOTAL PERS-TRIM
		CDIENS	ENG/SP	
A. DEMANDES/SERV/EXPORT/COMM				
DU CANADA :	528	9.88	13.88	2.14
DES TERRITOIRES :	1296	8.66	16.66	2.28
B. VISITES A DES CLIENTS DS TERRITOIRE :	249	11.66	5.33	1.53
C. POLITIQUE COMMERCIALE/EXPORTATIONS				
FOIRES :	4	0.55	2.88	0.31
PROJETS ET ACTIVITES				
MISSIONS :	17	5.22	0.55	0.52
CONF SEMINAIRES :	16	4.77	0.33	0.46
AUTRES :	21	2.88	0.44	0.30
D. RAPPORTS SUR LE COMMERCIAUX/				
L'ECON/LES FINANANCES				
DEM PAR L'AC :	76	5.55	0.11	0.51
INIT DE LA MISS :	106	8.22	0.77	0.81
E. ACTIVITES EN MATIERE DE COMMUNICATIONS :	22	1.88	0.77	0.24
F. INVESTISSEMENT				
DEMANDES DE RENSEIGNEMENTS				
DU CANADA :	54	3.00	0.00	0.27
DS TERRITOIRE :	47	4.66	0.33	0.45
G. PROG. D'APPORT TECHNOLOGIQUES				
DEMANDES SERVICE				
CANADA :	25	0.00	0.00	0.00
CONTACTS ETABLIS :	0	0.00	0.00	0.00
H. PARTIC. A DES ACTIV. A L'EXTER. DE LA MISS :		2.22	1.66	0.35
I. DEMANDES DE SERVICES PROVENANT				
D'AUTRES SOURCES				
ONG :	274	3.22	3.11	0.57
GOUV'T HOTE :	117	2.77	1.66	0.40
AUTRES MIN. :	133	2.66	1.22	0.35
PROV./MUN. :	150	2.77	2.00	0.43
J. ADMINISTRATION: GESTION DU PROGR. & ADMIN. :		3.11	3.33	0.58
CONGES, DEVELOPPEMENT PROF :		4.44	0.44	0.44
K. SERVICES A D'AUTRE PROGRAMMES DE LA MISSION :		0.66	0.00	0.06
L. TOURISM PROGRAM ACTIVITIES :		11.11	44.44	5.00
***** TOTAUX *****		99.89	99.91	18.00

NOMBRE/VISITES/GENS D'AFFAIRES DU CANADA : 200
DE TERRIT. : 125

NOMBRE/DEMANDES/PDME/OBSERVATIONS : 69

NOMBRE/POSTES REMPLIS PAR LES AGENTS-CANADIENS : 9
-ENGAGES SUR PLACE : 9

SYSTEME DE SUIVI DU PROGRAMME COMMERCIAL

90/10/11

RAPPORT/CHARGE DE TRAVAIL
DES AGENTS

TRIMESTRE 1 DE L'EXERCISE 1990

MISSION : MILAN

	NOMBRE	%TEMPS-OFFIC. CDIENS	ENG/SP	TEMPS-TOTAL PERS-TRIM
A. DEMANDES/SERV/EXPORT/COMM				
DU CANADA :	361	15.00	23.00	1.14
DES TERRITOIRES :	330	6.33	19.33	0.77
B. VISITES A DES CLIENTS DS TERRITOIRE :	124	3.00	22.66	0.77
C. POLITIQUE COMMERCIALE/EXPORTATIONS				
FOIRES :	10	7.00	9.33	0.49
PROJETS ET ACTIVITES				
MISSIONS :	2	0.33	6.66	0.21
CONF SEMINAIRES :	5	3.00	0.66	0.11
AUTRES :	1	1.00	0.00	0.03
D. RAPPORTS SUR LE COMMERCIAUX/				
L'ECON/LES FINANANCES				
DEM PAR L'AC :	2	0.66	5.00	0.17
INIT DE LA MISS :	15	4.33	5.33	0.29
E. ACTIVITES EN MATIERE DE COMMUNICATIONS :	4	1.33	0.00	0.04
F. INVESTISSEMENT				
DEMANDES DE RENSEIGNEMENTS				
DU CANADA :	42	4.33	0.33	0.14
DS TERRITOIRE :	50	5.00	0.33	0.16
G. PROG. D'APPORT TECHNOLOGIQUES				
DEMANDES SERVICE				
CANADA :	13	2.33	1.33	0.11
CONTACTS ETABLIS :	11	5.33	0.00	0.16
H. PARTIC. A DES ACTIV. A L'EXTER. DE LA MISS :		6.66	0.00	0.20
I. DEMANDES DE SERVICES PROVENANT				
D'AUTRES SOURCES				
ONG :	0	0.00	0.00	0.00
GOUV'T HOTE :	9	1.33	0.00	0.04
AUTRES MIN. :	23	2.00	0.00	0.06
PROV./MUN. :	45	5.00	0.00	0.15
J. ADMINISTRATION: GESTION DU PROGR. & ADMIN. :		9.33	0.00	0.28
CONGES, DEVELOPPEMENT PROF :		5.66	6.00	0.35
K. SERVICES A D'AUTRE PROGRAMMES DE LA MISSION :		11.00	0.00	0.33
L. TOURISM PROGRAM ACTIVITIES :		0.00	0.00	0.00
***** TOTAUX *****		99.95	99.96	6.00

NOMBRE/VISITES/GENS D'AFFAIRES DU CANADA : 130
DE TERRIT. : 136

NOMBRE/DEMANDES/PDME/OBSERVATIONS : 14

NOMBRE/POSTES REMPLIS PAR LES AGENTS-CANADIENS : 3
-ENGAGES SUR PLACE : 3

SYSTEME DE SUIVI DU PROGRAMME COMMERCIAL

90/10/11

RAPPORT/CHARGE DE TRAVAIL
DES AGENTS

TRIMESTRE 1 DE L'EXERCISE 1990

MISSION : MUNICH

	NOMBRE	%TEMPS-OFFIC. CDIENS	ENG/SP	TEMPS-TOTAL PERS-TRIM
A. DEMANDES/SERV/EXPORT/COMM				
DU CANADA :	221	12.66	12.50	0.63
DES TERRITOIRES :	104	0.66	16.00	0.34
B. VISITES A DES CLIENTS DS TERRITOIRE :	80	10.00	25.00	0.80
C. POLITIQUE COMMERCIALE/EXPORTATIONS				
FOIRES :	8	2.66	10.00	0.28
PROJETS ET ACTIVITES				
MISSIONS :	3	0.66	18.50	0.39
CONF SEMINAIRES :	4	2.33	1.00	0.09
AUTRES :	0	0.00	0.00	0.00
D. RAPPORTS SUR LE COMMERCIAUX/				
L'ECON/LES FINANANCES				
DEM PAR L'AC :	1	0.33	0.00	0.01
INIT DE LA MISS :	14	1.00	7.00	0.17
E. ACTIVITES EN MATIERE DE COMMUNICATIONS :	4	0.66	0.00	0.02
F. INVESTISSEMENT				
DU CANADA :	35	1.66	0.50	0.06
DEMANDES DE RENSEIGNEMENTS				
DS TERRITOIRE :	7	1.00	3.50	0.10
G. PROG. D'APPORT TECHNOLOGIQUES				
DEMANDES SERVICE				
CANADA :	1	0.00	0.00	0.00
CONTACTS ETABLIS :	0	0.00	0.00	0.00
H. PARTIC. A DES ACTIV. A L'EXTER. DE LA MISS :		0.00	0.00	0.00
I. DEMANDES DE SERVICES PROVENANT				
D'AUTRES SOURCES				
ONG :	0	0.00	0.00	0.00
GOUV'T HOTE :	0	0.00	0.00	0.00
AUTRES MIN. :	13	1.66	0.00	0.05
PROV./MUN. :	10	1.33	0.00	0.04
J. ADMINISTRATION: GESTION DU PROGR. & ADMIN. :		23.00	0.00	0.69
CONGES, DEVELOPPEMENT PROF :		12.00	6.00	0.48
K. SERVICES A D'AUTRE PROGRAMMES DE LA MISSION :		28.33	0.00	0.85
L. TOURISM PROGRAM ACTIVITIES :		0.00	0.00	0.00
***** TOTAUX *****		99.94	100.00	5.00

NOMBRE/VISITES/GENS D'AFFAIRES DU CANADA : 51
DE TERRIT. : 5

NOMBRE/DEMANDES/PDME/OBSERVATIONS : 7

NOMBRE/POSTES REMPLIS PAR LES AGENTS-CANADIENS : 3
-ENGAGES SUR PLACE : 2

SYSTEME DE SUIVI DU PROGRAMME COMMERCIAL

90/10/11

RAPPORT/CHARGE DE TRAVAIL
DES AGENTS

TRIMESTRE 1 DE L'EXERCISE 1990

MISSION : OSLO

	NOMBRE	%TEMPS- CDIENS	OFFIC. ENG/SP	TEMPS-TOTAL PERS-TRIM
	-----	-----	-----	-----
A. DEMANDES/SERV/EXPORT/COMM				
DU CANADA :	228	15.00	40.00	1.10
DES TERRITOIRES :	100	7.50	19.00	0.53
B. VISITES A DES CLIENTS DS TERRITOIRE :	56	10.00	12.00	0.44
C. POLITIQUE COMMERCIALE/EXPORTATIONS				
FOIRES :	7	2.50	5.00	0.15
PROJETS ET ACTIVITES				
MISSIONS :	3	5.00	0.00	0.10
CONF SEMINAIRES :	2	1.00	0.00	0.02
AUTRES :	2	2.50	23.50	0.52
D. RAPPORTS SUR LE COMMERCIAUX/				
L'ECON/LES FINANANCES				
DEM PAR L'AC :	2	0.00	0.00	0.00
INIT DE LA MISS :	6	6.50	0.00	0.13
E. ACTIVITES EN MATIERE DE COMMUNICATIONS :	1	2.50	0.00	0.05
F. INVESTISSEMENT				
DEMANDES DE RENSEIGNEMENTS				
DU CANADA :	8	3.50	0.50	0.08
DS TERRITOIRE :	4	7.50	0.00	0.15
G. PROG. D'APPORT TECHNOLOGIQUES				
DEMANDES SERVICE				
CANADA :	15	5.00	0.00	0.10
CONTACTS ETABLIS :	0	0.00	0.00	0.00
H. PARTIC. A DES ACTIV. A L'EXTER. DE LA MISS :		0.00	0.00	0.00
I. DEMANDES DE SERVICES PROVENANT				
D'AUTRES SOURCES				
ONG :	0	0.00	0.00	0.00
GOUV'T HOTE :	3	2.50	0.00	0.05
AUTRES MIN. :	3	2.50	0.00	0.05
PROV./MUN. :	4	4.00	0.00	0.08
J. ADMINISTRATION: GESTION DU PROGR. & ADMIN. :		15.00	0.00	0.30
CONGES, DEVELOPPEMENT PROF :		7.50	0.00	0.15
K. SERVICES A D'AUTRE PROGRAMMES DE LA MISSION :		0.00	0.00	0.00
L. TOURISM PROGRAM ACTIVITIES :		0.00	0.00	0.00
		-----	-----	-----
***** TOTAUX *****		100.00	100.00	4.00

NOMBRE/VISITES/GENS D'AFFAIRES DU CANADA : 50
DE TERRIT. : 27

NOMBRE/DEMANDES/PDME/OBSERVATIONS : 9

NOMBRE/POSTES REMPLIS PAR LES AGENTS-CANADIENS : 2
-ENGAGES SUR PLACE : 2

SYSTEME DE SUIVI DU PROGRAMME COMMERCIAL

90/10/11

RAPPORT/CHARGE DE TRAVAIL
DES AGENTS

TRIMESTRE 1 DE L'EXERCISE 1990

MISSION : PARIS

	NOMBRE	%TEMPS-OFFIC. CDIENS	ENG/SP	TEMPS-TOTAL PERS-TRIM
A. DEMANDES/SERV/EXPORT/COMM				
DU CANADA :	623	15.14	26.11	3.41
DES TERRITOIRES :	577	6.85	24.77	2.71
B. VISITES A DES CLIENTS DS TERRITOIRE	170	8.00	6.66	1.16
C. POLITIQUE COMMERCIALE/EXPORTATIONS				
PROJETS ET ACTIVITES				
FOIRES :	31	3.28	3.66	0.56
MISSIONS :	45	8.14	4.00	0.93
CONF SEMINAIRES :	21	4.14	1.22	0.40
AUTRES :	10	0.42	0.00	0.03
D. RAPPORTS SUR LE COMMERCIAUX/ L'ECON/LES FINANANCES				
DEM PAR L'AC :	19	1.42	1.11	0.20
INIT DE LA MISS :	26	2.14	1.22	0.26
E. ACTIVITES EN MATIERE DE COMMUNICATIONS	14	1.28	0.33	0.12
F. INVESTISSEMENT				
DEMANDES DE RENSEIGNEMENTS				
DU CANADA :	146	3.14	2.22	0.42
DS TERRITOIRE :	376	5.14	5.55	0.86
G. PROG. D'APPORT TECHNOLOGIQUES				
DEMANDES SERVICE				
CANADA :	90	0.71	5.00	0.50
CONTACTS ETABLIS :	57	0.28	3.77	0.36
H. PARTIC. A DES ACTIV. A L'EXTER. DE LA MISS		2.71	2.00	0.37
I. DEMANDES DE SERVICES PROVENANT D'AUTRES SOURCES				
ONG :	94	3.85	2.11	0.46
GOUV'T HOTE :	21	1.42	0.11	0.11
AUTRES MIN. :	67	2.42	1.88	0.34
PROV./MUN. :	43	1.42	0.77	0.17
J. ADMINISTRATION: GESTION DU PROGR. & ADMIN.		11.85	2.44	1.05
CONGES, DEVELOPPEMENT PROF :		10.57	4.11	1.11
K. SERVICES A D'AUTRE PROGRAMMES DE LA MISSION		5.57	0.88	0.47
L. TOURISM PROGRAM ACTIVITIES		0.00	0.00	0.00
***** TOTAUX *****		99.89	99.92	16.00

NOMBRE/VISITES/GENS D'AFFAIRES DU CANADA : 302
DE TERRIT. : 664

NOMBRE/DEMANDES/PDME/OBSERVATIONS : 42

NOMBRE/POSTES REMPLIS PAR LES AGENTS-CANADIENS : 7
-ENGAGES SUR PLACE : 9

SYSTEME DE SUIVI DU PROGRAMME COMMERCIAL

90/10/11

RAPPORT/CHARGE DE TRAVAIL
DES AGENTS

TRIMESTRE 1 DE L'EXERCISE 1990

MISSION : LA HAYE

	NOMBRE	%TEMPS-OFFIC. CDIENS	ENG/SP	TEMPS-TOTAL PERS-TRIM
	-----	-----	-----	-----
A. DEMANDES/SERV/EXPORT/COMM				
DU CANADA :	209	18.33	19.00	1.31
DES TERRITOIRES :	48	3.66	6.25	0.36
B. VISITES A DES CLIENTS DS TERRITOIRE :	39	10.66	4.25	0.49
C. POLITIQUE COMMERCIALE/EXPORTATIONS				
FOIRES :	3	1.00	2.75	0.14
PROJETS ET ACTIVITES				
MISSIONS :	0	0.00	0.00	0.00
CONF SEMINAIRES :	1	2.66	0.00	0.08
AUTRES :	0	0.00	0.00	0.00
D. RAPPORTS SUR LE COMMERCIAUX/				
L'ECON/LES FINANANCES				
DEM PAR L'AC :	11	6.33	1.25	0.24
INIT DE LA MISS :	1	4.33	0.00	0.13
E. ACTIVITES EN MATIERE DE COMMUNICATIONS :	2	3.33	0.00	0.10
F. INVESTISSEMENT				
DEMANDES DE RENSEIGNEMENTS				
DU CANADA :	19	0.33	2.50	0.11
DS TERRITOIRE :	32	0.00	4.75	0.19
G. PROG. D'APPORT TECHNOLOGIQUES				
DEMANDES SERVICE				
CANADA :	23	0.00	10.75	0.43
CONTACTS ETABLIS :	6	0.00	4.25	0.17
H. PARTIC. A DES ACTIV. A L'EXTER. DE LA MISS :		3.33	8.75	0.45
I. DEMANDES DE SERVICES PROVENANT				
D'AUTRES SOURCES				
ONG :	1	0.00	1.00	0.04
GOUV'T HOTE :	7	2.00	0.50	0.08
AUTRES MIN. :	29	10.00	3.75	0.45
PROV./MUN. :	25	7.33	3.75	0.37
J. ADMINISTRATION: GESTION DU PROGR. & ADMIN. :		20.00	8.00	0.92
CONGES, DEVELOPPEMENT PROF :		5.00	17.50	0.85
K. SERVICES A D'AUTRE PROGRAMMES DE LA MISSION :		1.66	1.00	0.09
L. TOURISM PROGRAM ACTIVITIES :		0.00	0.00	0.00
***** TOTAUX *****		99.95	100.00	7.00

NOMBRE/VISITES/GENS D'AFFAIRES DU CANADA : 69
DE TERRIT. : 58

NOMBRE/DEMANDES/PDME/OBSERVATIONS : 16

NOMBRE/POSTES REMPLIS PAR LES AGENTS-CANADIENS : 3
-ENGAGES SUR PLACE : 4

AMERICAN LAMP GLASS


LET

BRIDGE TOWN
GUATEMALA
LA HAVANE
KINSHASA
MEXICO
PORT OF SPAIN
SAN JOSE

LEI

BOGOTA
BRASILIA
BUENOS AIRES
CARACAS
LIMA
SANTIAGO
SAO PAULO

La report transmitta de ces articles a tout les correspondants.



SYSTEME DE SUIVI DU PROGRAMME COMMERCIAL

30/10/81

RAPPORT/CHANGÉ DE TRAVAIL
DES AGENTS

TRIMESTRE 3 DE L'EXERCISE 1980

REGION : AMERIQUE LATINE & CARAIBE

AMÉRIQUE LATINE ET ANTILLES

		MONTANT-CHIFFRE		MONTANT-TOTAL
		CHIFFRE	CHIFFRE	
A. DEMANDES/ SERV/ EXPORT/ CORR	NO CANADA :	5818	18.04	18.79
	DES TERRITOIRES :	5774	11.34	12.13
B. VISITES A DES CLIENTS DE TERRITOIRE		1331	11.84	14.04
C. POLITIQUES COMMERCIALES/ EXPORTATIONS	POINES :		4.14	4.34
	MISSEIONS :		4.01	3.74
	CONF SEMINAIRES :		0.76	0.67
	AUTRES :		1.16	1.10
D. RAPORTEUR SUR LE C	LE HAVANE		3.04	1.47
	KINGSTON		3.31	3.43
	MEXIQUE			
	PORT OF SPAIN			
	SAN JOSE			
E. INVESTISSEMENT	DU CANADA :		0.51	0.47
	DES TERRITOIRES :		1.00	0.45
F. PROG. D'APPORT TECHNOLOGIQUES	CANADA :	15	0.03	0.54
	CONTACTS PARALLIS :	9	0.04	0.05
G. * Le rapport trimestriel de ces missions n'était pas disponible.			0.36	1.89
H. DEMANDES DE SERVICES PROVENANT	GEN :	168	0.74	1.82
	GEN Y GOTE :	103	1.76	0.43
	AUTRES MIN. :	97	1.72	1.74
	PROV./MUN. :	124	1.55	1.17
I. ADMINISTRATION: GESTION DU PROG. & AGENT			11.00	3.46
	CONSOLE, DEVELOPPEMENT PROF		2.04	0.13
J. SERVICES A D'AUTRE PROGRAMMES DE LA MISSION			1.04	0.43
K. TOURISM PROGRAM ACTIVITIES			0.00	0.00
**** TOTAL ****			108.00	99.00

NUMBRE/VISITES/GENS D'AFFAIRES DU CANADA : 524
DE TERRIT. : 1600

NUMBRE/DEMANDES/POINTE/OBSERVATIONS : 96

NUMBRE/POSTES REMPLIS PAR LES AGENTS-CANADIENS : 1 35
- ENGAGES SUR PLACE : 1 25

AMÉRIQUE LATINE ET ANTILLES

121

BOGOTA
BRASILIA
BUENOS AIRES
CARACAS
LIMA
SANTIAGO
SAO PAULO

122

BRIDGETOWN
GUATEMALA
LE HAVRE
LONDRES
MEDAN
PORT OF SPAIN
SAN JOSE

* La plupart des titres de ces journaux n'ont pas de numéros.

SYSTEME DE SUIVI DU PROGRAMME COMMERCIAL

90/10/11

RAPPORT/CHARGE DE TRAVAIL
DES AGENTS

TRIMESTRE 1 DE L'EXERCISE 1990

REGION : AMERIQUE LATINE & CARAIB

	NOMBRE	%TEMPS-OFFIC. CDIENS	ENG/SP	TEMPS-TOTAL PERS-TRIM
	-----	-----	-----	-----
A. DEMANDES/SERV/EXPORT/COMM				
DU CANADA :	5815	16.64	25.79	11.64
DES TERRITOIRES :	5774	11.36	22.13	9.26
B. VISITES A DES CLIENTS DS TERRITOIRE :	1351	11.64	11.03	6.11
C. POLITIQUE COMMERCIALE/EXPORTATIONS				
FOIRES :	23	4.16	4.34	2.30
PROJETS ET ACTIVITES				
MISSIONS :	47	6.68	3.79	2.77
CONF SEMINAIRES :	25	0.76	0.89	0.45
AUTRES :	62	3.16	2.10	1.40
D. RAPPORTS SUR LE COMMERCIAUX/ L'ECON/LES FINANANCES				
DEM PAR L'AC :	101	2.32	3.06	1.47
INIT DE LA MISS :	209	7.80	5.31	3.49
E. ACTIVITES EN MATIERE DE COMMUNICATIONS :	35	1.44	0.72	0.57
F. INVESTISSEMENT				
DEMANDES DE RENSEIGNEMENTS				
DU CANADA :	149	1.28	0.51	0.47
DS TERRITOIRE :	89	1.20	1.00	0.59
G. PROG. D'APPORT TECHNOLOGIQUES				
DEMANDES SERVICE				
CANADA :	15	0.08	0.68	0.22
CONTACTS ETABLIS :	8	0.04	0.06	0.03
H. PARTIC. A DES ACTIV. A L'EXTER. DE LA MISS :		0.36	1.86	0.63
I. DEMANDES DE SERVICES PROVENANT D'AUTRES SOURCES				
ONG :	162	0.76	1.82	0.72
GOUV'T HOTE :	102	1.76	0.62	0.62
AUTRES MIN. :	97	1.72	1.79	0.95
PROV./MUN. :	124	1.96	3.17	1.41
J. ADMINISTRATION: GESTION DU PROGR. & ADMIN. :		12.00	3.48	4.01
CONGES, DEVELOPPEMENT PROF :		9.64	5.13	3.90
K. SERVICES A D'AUTRE PROGRAMMES DE LA MISSION :		3.24	0.62	0.99
L. TOURISM PROGRAM ACTIVITIES :		0.00	0.00	0.00
		-----	-----	-----
***** TOTAUX *****		100.00	99.90	54.00

NOMBRE/VISITES/GENS D'AFFAIRES DU CANADA : 674
DE TERRIT. : 1665

NOMBRE/DEMANDES/PDME/OBSERVATIONS : 96

NOMBRE/POSTES REMPLIS PAR LES AGENTS-CANADIENS : 25
-ENGAGES SUR PLACE : 29

SYSTEME DE SUIVI DU PROGRAMME COMMERCIAL

90/10/11

RAPPORT/CHARGE DE TRAVAIL
DES AGENTS

TRIMESTRE 1 DE L'EXERCISE 1990

MISSION : BRIDGETOWN

	NOMBRE	% TEMPS-OFFIC.		TEMPS-TOTAL
		CDIENS	ENG/SP	PERS-TRIM
A. DEMANDES/SERV/EXPORT/COMM				
DU CANADA :	207	10.00	30.00	0.40
DES TERRITOIRES :	116	5.00	10.00	0.15
B. VISITES A DES CLIENTS DS TERRITOIRE :	66	5.00	10.00	0.15
C. POLITIQUE COMMERCIALE/EXPORTATIONS				
PROJETS ET ACTIVITES				
FOIRES :	0	0.00	0.00	0.00
MISSIONS :	1	15.00	25.00	0.40
CONF SEMINAIRES :	0	0.00	0.00	0.00
AUTRES :	5	0.00	0.00	0.00
D. RAPPORTS SUR LE COMMERCIAUX/				
L'ECON/LES FINANANCES				
DEM PAR L'AC :	1	3.00	1.00	0.04
INIT DE LA MISS :	8	10.00	1.00	0.11
E. ACTIVITES EN MATIERE DE COMMUNICATIONS :	0	0.00	0.00	0.00
F. INVESTISSEMENT				
DEMANDES DE RENSEIGNEMENTS				
DU CANADA :	1	2.00	0.00	0.02
DS TERRITOIRE :	0	0.00	0.00	0.00
G. PROG. D'APPORT TECHNOLOGIQUES				
DEMANDES SERVICE				
CANADA :	0	0.00	0.00	0.00
CONTACTS ETABLIS :	0	0.00	0.00	0.00
H. PARTIC. A DES ACTIV. A L'EXTER. DE LA MISS :		0.00	0.00	0.00
I. DEMANDES DE SERVICES PROVENANT				
D'AUTRES SOURCES				
ONG :	0	0.00	0.00	0.00
GOUV'T HOTE :	0	0.00	0.00	0.00
AUTRES MIN. :	1	5.00	2.00	0.07
PROV./MUN. :	1	5.00	2.00	0.07
J. ADMINISTRATION: GESTION DU PROGR. & ADMIN. :		5.00	2.00	0.07
CONGES, DEVELOPPEMENT PROF :		20.00	17.00	0.37
K. SERVICES A D'AUTRE PROGRAMMES DE LA MISSION :		15.00	0.00	0.15
L. TOURISM PROGRAM ACTIVITIES :		0.00	0.00	0.00
***** TOTAUX *****		100.00	100.00	2.00

NOMBRE/VISITES/GENS D'AFFAIRS DU CANADA : 26
DE TERRIT. : 35

NOMBRE/DEMANDES/PDME/OBSERVATIONS : 5

NOMBRE/POSTES REMPLIS PAR LES AGENTS-CANADIENS : 1
-ENGAGES SUR PLACE : 1

SYSTEME DE SUIVI DU PROGRAMME COMMERCIAL

90/10/11

RAPPORT/CHARGE DE TRAVAIL
DES AGENTS

TRIMESTRE 1 DE L'EXERCISE 1990

MISSION : GUATEMALA

	NOMBRE	%TEMPS-OFFIC. CDIENS	ENG/SP	TEMPS-TOTAL PERS-TRIM
A. DEMANDES/SERV/EXPORT/COMM				
DU CANADA :	62	0.00	25.00	0.25
DES TERRITOIRES :	124	0.00	25.00	0.25
B. VISITES A DES CLIENTS DS TERRITOIRE :	16	0.00	15.00	0.15
C. POLITIQUE COMMERCIALE/EXPORTATIONS				
PROJETS ET ACTIVITES				
FOIRES :	0	0.00	0.00	0.00
MISSIONS :	0	0.00	0.00	0.00
CONF SEMINAIRES :	0	0.00	0.00	0.00
AUTRES :	0	0.00	0.00	0.00
D. RAPPORTS SUR LE COMMERCIAUX/ L'ECON/LES FINANANCES				
DEM PAR L'AC :	1	0.00	5.00	0.05
INIT DE LA MISS :	0	0.00	0.00	0.00
E. ACTIVITES EN MATIERE DE COMMUNICATIONS :	0	0.00	0.00	0.00
F. INVESTISSEMENT				
DEMANDES DE RENSEIGNEMENTS				
DU CANADA :	0	0.00	0.00	0.00
DS TERRITOIRE :	6	0.00	5.00	0.05
G. PROG. D'APPORT TECHNOLOGIQUES				
DEMANDES SERVICE				
CANADA :	0	0.00	0.00	0.00
CONTACTS ETABLIS :	0	0.00	0.00	0.00
H. PARTIC. A DES ACTIV. A L'EXTER. DE LA MISS :		0.00	0.00	0.00
I. DEMANDES DE SERVICES PROVENANT D'AUTRES SOURCES				
ONG :	0	0.00	0.00	0.00
GOUV'T HOTE :	0	0.00	0.00	0.00
AUTRES MIN. :	2	0.00	5.00	0.05
PROV./MUN. :	0	0.00	0.00	0.00
J. ADMINISTRATION: GESTION DU PROGR. & ADMIN. :		0.00	15.00	0.15
CONGES, DEVELOPPEMENT PROF :		0.00	5.00	0.05
K. SERVICES A D'AUTRE PROGRAMMES DE LA MISSION :		0.00	0.00	0.00
L. TOURISM PROGRAM ACTIVITIES :		0.00	0.00	0.00
***** TOTAUX *****		0.00	100.00	1.00

NOMBRE/VISITES/GENS D'AFFAIRES DU CANADA : 14
DE TERRIT. : 73

NOMBRE/DEMANDES/PDME/OBSERVATIONS : 1

NOMBRE/POSTES REMPLIS PAR LES AGENTS-CANADIENS : 0
-ENGAGES SUR PLACE : 1

SYSTEME DE SUIVI DU PROGRAMME COMMERCIAL

90/10/11

RAPPORT/CHARGE DE TRAVAIL
DES AGENTS

TRIMESTRE 1 DE L'EXERCISE 1990

MISSION : LA HAVANE

	NOMBRE	%TEMPS-OFFIC. CDIENS	ENG/SP	TEMPS-TOTAL PERS-TRIM
A. DEMANDES/SERV/EXPORT/COMM				
DU CANADA :	280	12.00	10.00	0.44
DES TERRITOIRES :	194	6.00	9.50	0.31
B. VISITES A DES CLIENTS DS TERRITOIRE :	173	13.00	22.00	0.70
C. POLITIQUE COMMERCIALE/EXPORTATIONS				
PROJETS ET ACTIVITES				
FOIRES :	1	5.50	5.00	0.21
MISSIONS :	0	0.00	0.00	0.00
CONF SEMINAIRES :	1	0.50	0.00	0.01
AUTRES :	8	10.00	14.50	0.49
D. RAPPORTS SUR LE COMMERCIAUX/				
L'ECON/LES FINANANCES				
DEM PAR L'AC :	0	0.00	0.00	0.00
INIT DE LA MISS :	50	10.00	8.00	0.36
E. ACTIVITES EN MATIERE DE COMMUNICATIONS :	0	0.00	0.00	0.00
F. INVESTISSEMENT				
DEMANDES DE RENSEIGNEMENTS				
DU CANADA :	0	0.00	0.00	0.00
DS TERRITOIRE :	0	0.00	0.00	0.00
G. PROG. D'APPORT TECHNOLOGIQUES				
DEMANDES SERVICE				
CANADA :	0	0.00	0.00	0.00
CONTACTS ETABLIS :	0	0.00	0.00	0.00
H. PARTIC. A DES ACTIV. A L'EXTER. DE LA MISS :		0.00	0.00	0.00
I. DEMANDES DE SERVICES PROVENANT				
D'AUTRES SOURCES				
ONG :	10	0.50	3.00	0.07
GOUV'T HOTE :	10	0.50	0.00	0.01
AUTRES MIN. :	11	1.00	4.50	0.11
PROV./MUN. :	10	1.50	3.00	0.09
J. ADMINISTRATION: GESTION DU PROGR. & ADMIN. :		23.00	6.50	0.59
CONGES, DEVELOPPEMENT PROF :		16.50	14.00	0.61
K. SERVICES A D'AUTRE PROGRAMMES DE LA MISSION :		0.00	0.00	0.00
L. TOURISM PROGRAM ACTIVITIES :		0.00	0.00	0.00
***** TOTAUX *****		100.00	100.00	4.00

NOMBRE/VISITES/GENS D'AFFAIRS DU CANADA : 98
DE TERRIT. : 55

NOMBRE/DEMANDES/PDME/OBSERVATIONS : 12

NOMBRE/POSTES REMPLIS PAR LES AGENTS-CANADIENS : 2
-ENGAGES SUR PLACE : 2

SYSTEME DE SUIVI DU PROGRAMME COMMERCIAL

90/10/11

RAPPORT/CHARGE DE TRAVAIL
DES AGENTS

TRIMESTRE 1 DE L'EXERCISE 1990

MISSION : KINGSTON

	NOMBRE	%TEMPS-OFFIC.		TEMPS-TOTAL PERS-TRIM
		CDIENS	ENG/SP	
A. DEMANDES/SERV/EXPORT/COMM				
DU CANADA :	570	20.00	30.00	1.00
DES TERRITOIRES :	552	10.00	35.50	0.91
B. VISITES A DES CLIENTS DS TERRITOIRE :	141	10.00	7.00	0.34
C. POLITIQUE COMMERCIALE/EXPORTATIONS				
FOIRES :	3	1.00	0.50	0.03
PROJETS ET ACTIVITES				
MISSIONS :	4	1.00	0.50	0.03
CONF SEMINAIRES :	4	1.00	0.50	0.03
AUTRES :	26	1.00	0.50	0.03
D. RAPPORTS SUR LE COMMERCIAUX/				
L'ECON/LES FINANANCES				
DEM PAR L'AC :	0	0.00	0.00	0.00
INIT DE LA MISS :	7	10.00	4.00	0.28
E. ACTIVITES EN MATIERE DE COMMUNICATIONS :	5	5.00	2.00	0.14
F. INVESTISSEMENT				
DEMANDES DE RENSEIGNEMENTS				
DU CANADA :	8	1.00	0.50	0.03
DS TERRITOIRE :	14	1.00	1.00	0.04
G. PROG. D'APPORT TECHNOLOGIQUES				
DEMANDES SERVICE				
CANADA :	5	0.00	0.00	0.00
CONTACTS ETABLIS :	0	0.00	0.00	0.00
H. PARTIC. A DES ACTIV. A L'EXTER. DE LA MISS :		0.00	0.00	0.00
I. DEMANDES DE SERVICES PROVENANT				
D'AUTRES SOURCES				
ONG :	120	4.00	5.00	0.18
GOUV'T HOTE :	12	1.00	1.50	0.05
AUTRES MIN. :	15	3.00	6.50	0.19
PROV./MUN. :	10	4.00	2.50	0.13
J. ADMINISTRATION: GESTION DU PROGR. & ADMIN. :		20.00	1.00	0.42
CONGES, DEVELOPPEMENT PROF :		7.00	1.50	0.17
K. SERVICES A D'AUTRE PROGRAMMES DE LA MISSION :		0.00	0.00	0.00
L. TOURISM PROGRAM ACTIVITIES :		0.00	0.00	0.00
***** TOTAUX *****		100.00	100.00	4.00

NOMBRE/VISITES/GENS D'AFFAIRES DU CANADA : 31
DE TERRIT. : 82

NOMBRE/DEMANDES/PDME/OBSERVATIONS : 5

NOMBRE/POSTES REMPLIS PAR LES AGENTS-CANADIENS : 2
-ENGAGES SUR PLACE : 2

SYSTEME DE SUIVI DU PROGRAMME COMMERCIAL

90/10/11

RAPPORT/CHARGE DE TRAVAIL
DES AGENTS

TRIMESTRE 1 DE L'EXERCISE 1990

MISSION : MEXICO

	NOMBRE	%TEMPS-OFFIC. CDIENS	ENG/SP	TEMPS-TOTAL PERS-TRIM
A. DEMANDES/SERV/EXPORT/COMM				
DU CANADA :	1981	15.00	24.00	1.32
DES TERRITOIRES :	2366	15.00	18.00	1.14
B. VISITES A DES CLIENTS DS TERRITOIRE :	55	5.00	3.00	0.29
C. POLITIQUE COMMERCIALE/EXPORTATIONS				
PROJETS ET ACTIVITES				
FOIRES :	3	0.00	1.00	0.03
MISSIONS :	7	22.00	10.00	1.18
CONF SEMINAIRES :	2	2.00	0.00	0.08
AUTRES :	0	0.00	0.00	0.00
D. RAPPORTS SUR LE COMMERCIAUX/ L'ECON/LES FINANANCES				
DEM PAR L'AC :	9	5.00	5.00	0.35
INIT DE LA MISS :	3	2.00	3.00	0.17
E. ACTIVITES EN MATIERE DE COMMUNICATIONS :	2	2.00	0.00	0.08
F. INVESTISSEMENT				
DEMANDES DE RENSEIGNEMENTS				
DU CANADA :	20	3.00	1.00	0.15
DS TERRITOIRE :	19	5.00	3.00	0.29
G. PROG. D'APPORT TECHNOLOGIQUES				
DEMANDES SERVICE				
CANADA :	0	0.00	0.00	0.00
CONTACTS ETABLIS :	0	0.00	0.00	0.00
H. PARTIC. A DES ACTIV. A L'EXTER. DE LA MISS :		2.00	0.00	0.08
I. DEMANDES DE SERVICES PROVENANT D'AUTRES SOURCES				
ONG :	0	0.00	0.00	0.00
GOUV'T HOTE :	24	5.00	2.00	0.26
AUTRES MIN. :	0	0.00	0.00	0.00
PROV./MUN. :	27	2.00	15.00	0.53
J. ADMINISTRATION: GESTION DU PROGR. & ADMIN.		15.00	15.00	1.05
CONGES, DEVELOPPEMENT PROF :		0.00	0.00	0.00
K. SERVICES A D'AUTRE PROGRAMMES DE LA MISSION :		0.00	0.00	0.00
L. TOURISM PROGRAM ACTIVITIES :		0.00	0.00	0.00
***** TOTAUX *****		100.00	100.00	7.00

NOMBRE/VISITES/GENS D'AFFAIRES DU CANADA : 129
DE TERRIT. : 875

NOMBRE/DEMANDES/PDME/OBSERVATIONS : 11

NOMBRE/POSTES REMPLIS PAR LES AGENTS-CANADIENS : 4
-ENGAGES SUR PLACE : 3

SYSTEME DE SUIVI DU PROGRAMME COMMERCIAL

90/10/11

RAPPORT/CHARGE DE TRAVAIL
DES AGENTS

TRIMESTRE 1 DE L'EXERCISE 1990

MISSION : PORT OF SPAIN

	NOMBRE	%TEMPS-OFFIC.		TEMPS-TOTAL PERS-TRIM
		CDIENS	ENG/SP	
A. DEMANDES/SERV/EXPORT/COMM				
DU CANADA :	138	4.00	28.00	0.88
DES TERRITOIRES :	189	4.00	27.33	0.86
B. VISITES A DES CLIENTS DS TERRITOIRE :	54	7.00	9.66	0.36
C. POLITIQUE COMMERCIALE/EXPORTATIONS				
FOIRES :	1	9.00	6.33	0.28
PROJETS ET ACTIVITES				
MISSIONS :	5	2.00	3.66	0.13
CONF SEMINAIRES :	4	2.00	0.66	0.04
AUTRES :	2	1.00	0.00	0.01
D. RAPPORTS SUR LE COMMERCIAUX/				
L'ECON/LES FINANANCES				
DEM PAR L'AC :	2	1.00	0.66	0.03
INIT DE LA MISS :	9	2.00	2.66	0.10
E. ACTIVITES EN MATIERE DE COMMUNICATIONS :	14	3.00	1.66	0.08
F. INVESTISSEMENT				
DEMANDES DE RENSEIGNEMENTS				
DU CANADA :	2	1.00	0.00	0.01
DS TERRITOIRE :	5	3.00	0.33	0.04
G. PROG. D'APPORT TECHNOLOGIQUES				
DEMANDES SERVICE				
CANADA :	2	1.00	0.00	0.01
CONTACTS ETABLIS :	1	0.00	0.00	0.00
H. PARTIC. A DES ACTIV. A L'EXTER. DE LA MISS :		0.00	6.00	0.18
I. DEMANDES DE SERVICES PROVENANT				
D'AUTRES SOURCES				
ONG :	4	3.00	0.00	0.03
GOUV'T HOTE :	6	2.00	0.66	0.04
AUTRES MIN. :	11	1.00	1.66	0.06
PROV./MUN. :	10	1.00	2.33	0.08
J. ADMINISTRATION: GESTION DU PROGR. & ADMIN. :		8.00	0.00	0.08
CONGES, DEVELOPPEMENT PROF :		39.00	8.33	0.64
K. SERVICES A D'AUTRE PROGRAMMES DE LA MISSION :		6.00	0.00	0.06
L. TOURISM PROGRAM ACTIVITIES :		0.00	0.00	0.00
***** TOTAUX *****		100.00	99.93	4.00

NOMBRE/VISITES/GENS D'AFFAIRES DU CANADA : 54
DE TERRIT. : 116

NOMBRE/DEMANDES/PDME/OBSERVATIONS : 5

NOMBRE/POSTES REMPLIS PAR LES AGENTS-CANADIENS : 1
-ENGAGES SUR PLACE : 3

SYSTEME DE SUIVI DU PROGRAMME COMMERCIAL

90/10/11

RAPPORT/CHARGE DE TRAVAIL
DES AGENTS

TRIMESTRE 1 DE L'EXERCISE 1990

MISSION : SAN JOSE

	NOMBRE	%TEMPS-OFFIC. CDIENS	ENG/SP	TEMPS-TOTAL PERS-TRIM
A. DEMANDES/SERV/EXPORT/COMM				
DU CANADA :	214	25.00	25.00	0.75
DES TERRITOIRES :	128	15.00	15.00	0.45
B. VISITES A DES CLIENTS DS TERRITOIRE :	101	15.00	25.00	0.55
C. POLITIQUE COMMERCIALE/EXPORTATIONS				
PROJETS ET ACTIVITES				
FOIRES :	0	0.00	0.00	0.00
MISSIONS :	10	10.00	0.00	0.20
CONF SEMINAIRES :	1	1.00	0.00	0.02
AUTRES :	8	3.50	10.00	0.17
D. RAPPORTS SUR LE COMMERCIAUX/				
L'ECON/LES FINANANCES				
DEM PAR L'AC :	4	1.00	5.00	0.07
INIT DE LA MISS :	1	4.50	0.00	0.09
E. ACTIVITES EN MATIERE DE COMMUNICATIONS :	1	2.50	0.00	0.05
F. INVESTISSEMENT				
DEMANDES DE RENSEIGNEMENTS				
DU CANADA :	48	5.00	10.00	0.20
DS TERRITOIRE :	18	0.00	5.00	0.05
G. PROG. D'APPORT TECHNOLOGIQUES				
DEMANDES SERVICE				
CANADA :	3	0.50	0.00	0.01
CONTACTS ETABLIS :	3	0.50	0.00	0.01
H. PARTIC. A DES ACTIV. A L'EXTER. DE LA MISS :		0.00	0.00	0.00
I. DEMANDES DE SERVICES PROVENANT				
D'AUTRES SOURCES				
ONG :	3	1.50	0.00	0.03
GOUV'T HOTE :	0	0.00	0.00	0.00
AUTRES MIN. :	1	1.00	0.00	0.02
PROV./MUN. :	2	2.00	0.00	0.04
J. ADMINISTRATION: GESTION DU PROGR. & ADMIN. :		3.50	0.00	0.07
CONGES, DEVELOPPEMENT PROF :		6.00	0.00	0.12
K. SERVICES A D'AUTRE PROGRAMMES DE LA MISSION :		2.50	5.00	0.10
L. TOURISM PROGRAM ACTIVITIES :		0.00	0.00	0.00
***** TOTAUX *****		100.00	100.00	3.00

NOMBRE/VISITES/GENS D'AFFAIRES DU CANADA : 45
DE TERRIT. : 65

NOMBRE/DEMANDES/PDME/OBSERVATIONS : 5

NOMBRE/POSTES REMPLIS PAR LES AGENTS-CANADIENS : 2
-ENGAGES SUR PLACE : 1

SYSTEME DE SUIVI DU PROGRAMME COMMERCIAL

90/10/11

RAPPORT/CHARGE DE TRAVAIL
DES AGENTS

TRIMESTRE 1 DE L'EXERCISE 1990

MISSION : BOGOTA

	NOMBRE	%TEMPS-OFFIC.		TEMPS-TOTAL
		CDIENS	ENG/SP	PERS-TRIM
A. DEMANDES/SERV/EXPORT/COMM				
DU CANADA :	422	12.50	21.33	0.89
DES TERRITOIRES :	401	10.00	30.00	1.10
B. VISITES A DES CLIENTS DS TERRITOIRE :	95	7.50	9.33	0.43
C. POLITIQUE COMMERCIALE/EXPORTATIONS				
FOIRES :	3	7.50	12.00	0.51
PROJETS ET ACTIVITES				
MISSIONS :	3	5.00	4.00	0.22
CONF SEMINAIRES :	0	0.00	2.00	0.06
AUTRES :	0	1.00	0.33	0.03
D. RAPPORTS SUR LE COMMERCIAUX/				
L'ECON/LES FINANANCES				
DEM PAR L'AC :	8	3.00	1.33	0.10
INIT DE LA MISS :	6	12.50	0.66	0.27
E. ACTIVITES EN MATIERE DE COMMUNICATIONS :	1	0.00	0.33	0.01
F. INVESTISSEMENT				
DEMANDES DE RENSEIGNEMENTS				
DU CANADA :	0	0.00	0.00	0.00
DS TERRITOIRE :	0	0.00	0.00	0.00
G. PROG. D'APPORT TECHNOLOGIQUES				
DEMANDES SERVICE				
CANADA :	0	0.00	0.00	0.00
CONTACTS ETABLIS :	0	0.00	0.00	0.00
H. PARTIC. A DES ACTIV. A L'EXTER. DE LA MISS :		0.00	5.33	0.16
I. DEMANDES DE SERVICES PROVENANT				
D'AUTRES SOURCES				
ONG :	0	0.00	0.66	0.02
GOUV'T HOTE :	3	2.00	0.00	0.04
AUTRES MIN. :	2	2.50	0.33	0.06
PROV./MUN. :	2	1.00	1.66	0.07
J. ADMINISTRATION:				
GESTION DU PROGR. & ADMIN. :		6.00	1.33	0.16
CONGES, DEVELOPPEMENT PROF :		23.00	6.00	0.64
K. SERVICES A D'AUTRE PROGRAMMES DE LA MISSION :		6.50	3.33	0.23
L. TOURISM PROGRAM ACTIVITIES :		0.00	0.00	0.00
***** TOTAUX *****		100.00	99.95	5.00

NOMBRE/VISITES/GENS D'AFFAIRES DU CANADA : 54
DE TERRIT. : 48

NOMBRE/DEMANDES/PDME/OBSERVATIONS : 11

NOMBRE/POSTES REMPLIS PAR LES AGENTS-CANADIENS : 2
-ENGAGES SUR PLACE : 3

SYSTEME DE SUIVI DU PROGRAMME COMMERCIAL

90/10/11

RAPPORT/CHARGE DE TRAVAIL
DES AGENTS

TRIMESTRE 1 DE L'EXERCISE 1990

MISSION : BRASILIA

	NOMBRE	%TEMPS-OFFIC.		TEMPS-TOTAL PERS-TRIM
		CDIENS	ENG/SP	
A. DEMANDES/SERV/EXPORT/COMM				
DU CANADA :	235	13.50	21.00	0.48
DES TERRITOIRES :	86	6.50	12.00	0.25
B. VISITES A DES CLIENTS DS TERRITOIRE :	106	16.50	5.00	0.38
C. POLITIQUE COMMERCIALE/EXPORTATIONS				
PROJETS ET ACTIVITES				
FOIRES :	3	9.00	7.00	0.25
MISSIONS :	0	0.00	0.00	0.00
CONF SEMINAIRES :	0	0.00	0.00	0.00
AUTRES :	2	2.50	0.00	0.05
D. RAPPORTS SUR LE COMMERCIAUX/ L'ECON/LES FINANANCES				
DEM PAR L'AC :	28	6.00	3.00	0.15
INIT DE LA MISS :	57	13.50	25.00	0.52
E. ACTIVITES EN MATIERE DE COMMUNICATIONS :	0	0.00	0.00	0.00
F. INVESTISSEMENT				
DEMANDES DE RENSEIGNEMENTS				
DU CANADA :	60	1.50	0.00	0.03
DS TERRITOIRE :	0	0.00	0.00	0.00
G. PROG. D'APPORT TECHNOLOGIQUES				
DEMANDES SERVICE				
CANADA :	0	0.00	0.00	0.00
CONTACTS ETABLIS :	3	0.00	2.00	0.02
H. PARTIC. A DES ACTIV. A L'EXTER. DE LA MISS :		0.00	0.00	0.00
I. DEMANDES DE SERVICES PROVENANT D'AUTRES SOURCES				
ONG :	7	0.00	3.00	0.03
GOUV'T HOTE :	18	3.00	4.00	0.10
AUTRES MIN. :	22	5.50	7.00	0.18
PROV./MUN. :	8	2.50	3.00	0.08
J. ADMINISTRATION: GESTION DU PROGR. & ADMIN. :		2.50	8.00	0.13
CONGES, DEVELOPPEMENT PROF :		15.00	0.00	0.30
K. SERVICES A D'AUTRE PROGRAMMES DE LA MISSION :		2.50	0.00	0.05
L. TOURISM PROGRAM ACTIVITIES :		0.00	0.00	0.00
***** TOTAUX *****		100.00	100.00	3.00

NOMBRE/VISITES/GENS D'AFFAIRES DU CANADA : 38
DE TERRIT. : 19

NOMBRE/DEMANDES/PDME/OBSERVATIONS : 4

NOMBRE/POSTES REMPLIS PAR LES AGENTS-CANADIENS : 2
-ENGAGES SUR PLACE : 1

SYSTEME DE SUIVI DU PROGRAMME COMMERCIAL

90/10/11

RAPPORT/CHARGE DE TRAVAIL
DES AGENTS

TRIMESTRE 1 DE L'EXERCISE 1990

MISSION : BUENOS AIRES

	NOMBRE	%TEMPS-OFFIC. CDIENS	ENG/SP	TEMPS-TOTAL PERS-TRIM
A. DEMANDES/SERV/EXPORT/COMM				
DU CANADA :	339	13.00	37.00	1.37
DES TERRITOIRES :	440	7.00	20.00	0.74
B. VISITES A DES CLIENTS DS TERRITOIRE :	142	15.00	10.00	0.60
C. POLITIQUE COMMERCIALE/EXPORTATIONS				
FOIRES :	6	1.00	2.00	0.08
PROJETS ET ACTIVITES				
MISSIONS :	6	3.00	2.00	0.12
CONF SEMINAIRES :	9	1.00	2.00	0.08
AUTRES :	7	1.00	6.00	0.20
D. RAPPORTS SUR LE COMMERCIAUX/				
L'ECON/LES FINANANCES				
DEM PAR L'AC :	37	5.00	6.00	0.28
INIT DE LA MISS :	19	7.00	3.00	0.23
E. ACTIVITES EN MATIERE DE COMMUNICATIONS :	11	2.00	1.00	0.07
F. INVESTISSEMENT				
DEMANDES DE RENSEIGNEMENTS				
DU CANADA :	2	0.00	0.00	0.00
DS TERRITOIRE :	12	0.00	1.00	0.03
G. PROG. D'APPORT TECHNOLOGIQUES				
DEMANDES SERVICE				
CANADA :	2	0.00	0.00	0.00
CONTACTS ETABLIS :	1	0.00	0.00	0.00
H. PARTIC. A DES ACTIV. A L'EXTER. DE LA MISS :		0.00	0.00	0.00
I. DEMANDES DE SERVICES PROVENANT				
D'AUTRES SOURCES				
ONG :	10	1.00	2.00	0.08
GOUV'T HOTE :	20	1.00	1.00	0.05
AUTRES MIN. :	3	1.00	0.00	0.02
PROV./MUN. :	4	0.00	1.00	0.03
J. ADMINISTRATION: GESTION DU PROGR. & ADMIN. :		13.00	4.00	0.38
CONGES, DEVELOPPEMENT PROF :		22.00	1.00	0.47
K. SERVICES A D'AUTRE PROGRAMMES DE LA MISSION :		7.00	1.00	0.17
L. TOURISM PROGRAM ACTIVITIES :		0.00	0.00	0.00
***** TOTAUX *****		100.00	100.00	5.00

NOMBRE/VISITES/GENS D'AFFAIRES DU CANADA : 94
DE TERRIT. : 181

NOMBRE/DEMANDES/PDME/OBSERVATIONS : 1

NOMBRE/POSTES REMPLIS PAR LES AGENTS-CANADIENS : 2
-ENGAGES SUR PLACE : 3

SYSTEME DE SUIVI DU PROGRAMME COMMERCIAL

90/10/11

RAPPORT/CHARGE DE TRAVAIL
DES AGENTS

TRIMESTRE 1 DE L'EXERCISE 1990

MISSION : CARACAS

	NOMBRE	%TEMPS- CDIENS	OFFIC. ENG/SP	TEMPS-TOTAL PERS-TRIM
A.DEMANDES/SERV/EXPORT/COMM				
DU CANADA :	212	19.33	21.33	1.22
DES TERRITOIRES :	242	14.66	19.66	1.03
B.VISITES A DES CLIENTS DS TERRITOIRE :	107	12.00	11.00	0.69
C.POLITIQUE COMMERCIALE/EXPORTATIONS				
PROJETS ET ACTIVITES				
FOIRES :	2	10.33	0.00	0.31
MISSIONS :	4	1.33	2.33	0.11
CONF SEMINAIRES :	1	0.66	1.00	0.05
AUTRES :	2	0.00	0.66	0.02
D.RAPPORTS SUR LE COMMERCIAUX/ L'ECON/LES FINANANCES				
DEM PAR L'AC :	7	0.33	10.66	0.33
INIT DE LA MISS :	22	14.33	14.66	0.87
E.ACTIVITES EN MATIERE DE COMMUNICATIONS :	0	0.00	0.00	0.00
F.INVESTISSEMENT				
DEMANDES DE RENSEIGNEMENTS				
DU CANADA :	5	0.33	0.33	0.02
DS TERRITOIRE :	9	0.66	1.33	0.06
G.PROG. D'APPORT TECHNOLOGIQUES				
DEMANDES SERVICE				
CANADA :	0	0.00	0.00	0.00
CONTACTS ETABLIS :	0	0.00	0.00	0.00
H.PARTIC. A DES ACTIV. A L'EXTER. DE LA MISS :		0.00	0.00	0.00
I.DEMANDES DE SERVICES PROVENANT D'AUTRES SOURCES				
ONG :	0	0.00	0.00	0.00
GOUV'T HOTE :	4	1.66	0.00	0.05
AUTRES MIN. :	4	0.33	0.00	0.01
PROV./MUN. :	4	0.66	0.33	0.03
J.ADMINISTRATION: GESTION DU PROGR. & ADMIN.		18.66	0.00	0.56
CONGES, DEVELOPPEMENT PROF :		1.00	16.66	0.53
K.SERVICES A D'AUTRE PROGRAMMES DE LA MISSION :		3.66	0.00	0.11
L.TOURISM PROGRAM ACTIVITIES :		0.00	0.00	0.00
***** TOTAUX *****		99.93	99.95	6.00

NOMBRE/VISITES/GENS D'AFFAIRES DU CANADA : 35
DE TERRIT. : 63

NOMBRE/DEMANDES/PDME/OBSERVATIONS : 12

NOMBRE/POSTES REMPLIS PAR LES AGENTS-CANADIENS : 3
-ENGAGES SUR PLACE : 3

SYSTEME DE SUIVI DU PROGRAMME COMMERCIAL

90/10/11

RAPPORT/CHARGE DE TRAVAIL
DES AGENTS

TRIMESTRE 1 DE L'EXERCISE 1990

MISSION : SANTIAGO

	NOMBRE	%TEMPS-OFFIC. CDIENS	ENG/SP	TEMPS-TOTAL PERS-TRIM
A. DEMANDES/SERV/EXPORT/COMM				
DU CANADA :	627	30.00	35.00	1.30
DES TERRITOIRES :	487	20.00	25.00	0.90
B. VISITES A DES CLIENTS DS TERRITOIRE :	84	12.00	8.00	0.40
C. POLITIQUE COMMERCIALE/EXPORTATIONS				
FOIRES :	1	8.00	22.00	0.60
PROJETS ET ACTIVITES				
MISSIONS :	0	0.00	0.00	0.00
CONF SEMINAIRES :	1	0.00	0.00	0.00
AUTRES :	2	20.00	0.00	0.40
D. RAPPORTS SUR LE COMMERCIAUX/ L'ECON/LES FINANANCES				
DEM PAR L'AC :	2	0.00	2.00	0.04
INIT DE LA MISS :	0	0.00	3.00	0.06
E. ACTIVITES EN MATIERE DE COMMUNICATIONS :	0	0.00	0.00	0.00
F. INVESTISSEMENT				
DEMANDES DE RENSEIGNEMENTS				
DU CANADA :	0	0.00	0.00	0.00
DS TERRITOIRE :	0	0.00	0.00	0.00
G. PROG. D'APPORT TECHNOLOGIQUES				
DEMANDES SERVICE				
CANADA :	0	0.00	0.00	0.00
CONTACTS ETABLIS :	0	0.00	0.00	0.00
H. PARTIC. A DES ACTIV. A L'EXTER. DE LA MISS :		0.00	0.00	0.00
I. DEMANDES DE SERVICES PROVENANT D'AUTRES SOURCES				
ONG :	0	0.00	0.00	0.00
GOUV'T HOTE :	0	0.00	0.00	0.00
AUTRES MIN. :	2	0.00	5.00	0.10
PROV./MUN. :	0	0.00	0.00	0.00
J. ADMINISTRATION: GESTION DU PROGR. & ADMIN.		10.00	0.00	0.20
CONGES, DEVELOPPEMENT PROF :		0.00	0.00	0.00
K. SERVICES A D'AUTRE PROGRAMMES DE LA MISSION :		0.00	0.00	0.00
L. TOURISM PROGRAM ACTIVITIES :		0.00	0.00	0.00
***** TOTAUX *****		100.00	100.00	4.00

NOMBRE/VISITES/GENS D'AFFAIRES DU CANADA : 0
DE TERRIT. : 0

NOMBRE/DEMANDES/PDME/OBSERVATIONS : 14

NOMBRE/POSTES REMPLIS PAR LES AGENTS-CANADIENS : 2
-ENGAGES SUR PLACE : 2

SYSTEME DE SUIVI DU PROGRAMME COMMERCIAL

90/10/11

RAPPORT/CHARGE DE TRAVAIL
DES AGENTS

TRIMESTRE 1 DE L'EXERCISE 1990

MISSION : SAO PAULO

	NOMBRE	%TEMPS-OFFIC. CDIENS	ENG/SP	TEMPS-TOTAL PERS-TRIM
A. DEMANDES/SERV/EXPORT/COMM				
DU CANADA :	528	16.00	25.50	1.34
DES TERRITOIRES :	449	11.00	23.75	1.17
B. VISITES A DES CLIENTS DS TERRITOIRE :	211	22.50	15.50	1.07
C. POLITIQUE COMMERCIALE/EXPORTATIONS				
FOIRES :	0	0.00	0.00	0.00
PROJETS ET ACTIVITES				
MISSIONS :	7	10.00	4.50	0.38
CONF SEMINAIRES :	2	0.00	2.00	0.08
AUTRES :	0	0.00	0.00	0.00
D. RAPPORTS SUR LE COMMERCIAUX/ L'ECON/LES FINANANCES				
DEM PAR L'AC :	2	1.50	0.00	0.03
INIT DE LA MISS :	27	8.50	6.50	0.43
E. ACTIVITES EN MATIERE DE COMMUNICATIONS :	1	3.00	2.00	0.14
F. INVESTISSEMENT				
DU CANADA :	3	0.50	0.00	0.01
DEMANDES DE RENSEIGNEMENTS DS TERRITOIRE :	6	1.50	0.00	0.03
G. PROG. D'APPORT TECHNOLOGIQUES				
CANADA :	3	0.00	5.00	0.20
DEMANDES SERVICE CONTACTS ETABLIS :	0	0.00	0.00	0.00
H. PARTIC. A DES ACTIV. A L'EXTER. DE LA MISS :		0.50	5.00	0.21
I. DEMANDES DE SERVICES PROVENANT				
D'AUTRES SOURCES				
ONG :	8	1.00	6.50	0.28
GOUV'T HOTE :	5	1.00	0.00	0.02
AUTRES MIN. :	23	4.00	0.00	0.08
PROV./MUN. :	46	5.50	3.75	0.26
J. ADMINISTRATION: GESTION DU PROGR. & ADMIN. :		7.50	0.00	0.15
CONGES, DEVELOPPEMENT PROF :		0.00	0.00	0.00
K. SERVICES A D'AUTRE PROGRAMMES DE LA MISSION :		6.00	0.00	0.12
L. TOURISM PROGRAM ACTIVITIES :		0.00	0.00	0.00
***** TOTAUX *****		100.00	100.00	6.00

NUMBRE/VISITES/GENS D'AFFAIRES DU CANADA : 56
DE TERRIT. : 53

NUMBRE/DEMANDES/PDME/OBSERVATIONS : 10

NUMBRE/POSTES REMPLIS PAR LES AGENTS-CANADIENS : 2
-ENGAGES SUR PLACE : 4

SYSTEME DE SUIVI DU PROGRAMME COMMERCE

90/10/11

EFFORT/CHARGE DE TRAVAIL
DES AGENTS

TRIMESTRE 1 DE L'EXERCICE 1990

REGION : ETATS UNIS

ÉTATS-UNIS

		NOMBRE	TEMPS OFFIC. (HEURES)	TEMPS TOTAL (HEURES)
A. DEMANDES / SERV. EXPORT / CORR.	DU CANADA :	7639	11.54	17.82
	DES TERRITOIRES :	6287	8.94	12.08
B. VISITES A DES CLIENTS ET TERTIRES		3294	3.87	5.81
C. POLITIQUE COMMERCIALE / TRANSPORTATIONS / PROJETS ET ACTIVITÉS	ETRES :	192	3.39	5.14
	ELANDS :	13	2.32	3.15
	CONF. REUNIONS :	108	1.80	2.52
	AUTRES :	9	1.73	2.54
D. RAPPORTS POUR LE COMMERCE / L'ECONOMIE / LES FINANCES	DE LA MISS :	20	0.68	1.24
E. ACTIVITES EN MATIERE DE NEGOCIATIONS		9	1.12	1.40
F. INVESTISSEMENT / DEMANDES DE RENSEIGNEMENTS	DU CANADA :	36	0.30	0.74
	DES TERRITOIRES :	497	3.13	2.39
G. PROG. D'APPORT TECHNOLOGIQUES / DEMANDES SERVICE	CANADA :	60	0.95	1.47
	CONTACTS ETABLIS :	21	0.16	0.44
H. PARTIC. A DES ACTIV. A L'EXTER. DE LA MISS			4.47	4.38
I. DEMANDES DE SERVICES PROVENANT D'AUTRES SOURCES	OND :	87	0.84	1.09
	GOUV'T MAIS :	138	0.77	0.87
	AUTRES MAIS :	141	1.33	1.19
	PROV./RUE :	132	0.39	1.82
J. ADMINISTRATION: GESTION DU PROG. & ADMIN.			13.60	1.40
	CONGRES, DEVELOPPEMENT PROF :		5.94	3.82
K. SERVICES A D'AUTRE PROGRAMMES DE LA MISSION			4.38	1.72
L. TOURISM PROGRAM ACTIVITIES			13.40	31.82
***** TOTALE *****			98.89	99.30

JTO

ATLANTA
BOSTON
BUFFALO
DALLAS
NEW YORK
WASHINGTON

UTI

CHICAGO
CLEVELAND
DETROIT
LOS ANGELES
MINNEAPOLIS
SAN FRANCISCO
SEATTLE

NOMBRE/VISITES/GENS D'AFFAIRES DU CANADA : 1056
DE TERRIT. : 2871

NOMBRE/DEMANDES/FOI/OBSERVATIONS : 178

NOMBRE/POSTES REMPLIS PAR LES AGENTS-CANADIENS : 53
- ENGAGES SUR PLACE : 74

1943-1944

1943

SEATTLE
SAN FRANCISCO
MINNEAPOLIS
LOS ANGELES
DETROIT
CLEVELAND
CHICAGO

1944

WASHINGTON
NEW YORK
DALLAS
BUFFALO
BOSTON
ATLANTA

SYSTEME DE SUIVI DU PROGRAMME COMMERCIAL

90/10/11

RAPPORT/CHARGE DE TRAVAIL
DES AGENTS

TRIMESTRE 1 DE L'EXERCISE 1990

REGION : ETATS UNIS

	NOMBRE	%TEMPS-OFFIC. CDIENS	ENG/SP	TEMPS-TOTAL PERS-TRIM
A. DEMANDES/SERV/EXPORT/COMM				
DU CANADA :	7639	11.64	17.62	19.21
DES TERRITOIRES :	6267	8.94	9.86	12.04
B. VISITES A DES CLIENTS DS TERRITOIRE :	1394	8.67	5.70	8.82
C. POLITIQUE COMMERCIALE/EXPORTATIONS				
FOIRES :	195	5.39	9.43	9.84
PROJETS ET ACTIVITES				
MISSIONS :	135	2.92	6.27	6.19
CONF SEMINAIRES :	106	3.86	1.97	3.51
AUTRES :	92	1.64	1.71	2.14
D. RAPPORTS SUR LE COMMERCIAUX/				
L'ECON/LES FINANANCES				
DEM PAR L'AC :	105	1.09	0.89	1.24
INIT DE LA MISS :	201	2.83	1.79	2.83
E. ACTIVITES EN MATIERE DE COMMUNICATIONS :	78	1.66	0.82	1.49
F. INVESTISSEMENT				
DEMANDES DE RENSEIGNEMENTS				
DU CANADA :	303	1.11	0.20	0.74
DS TERRITOIRE :	497	3.13	0.98	2.39
G. PROG. D'APPORT TECHNOLOGIQUES				
DEMANDES SERVICE				
CANADA :	60	0.05	0.47	0.38
CONTACTS ETABLIS :	26	0.16	0.51	0.47
H. PARTIC. A DES ACTIV. A L'EXTER. DE LA MISS :		4.47	2.59	4.29
I. DEMANDES DE SERVICES PROVENANT				
D'AUTRES SOURCES				
ONG :	43	0.54	0.09	0.36
GOUV'T HOTE :	133	0.77	0.21	0.57
AUTRES MIN. :	111	1.33	0.64	1.19
PROV./MUN. :	332	2.24	0.86	1.83
J. ADMINISTRATION: GESTION DU PROGR. & ADMIN. :		13.60	1.40	8.25
CONGES, DEVELOPPEMENT PROF :		5.90	3.82	5.96
K. SERVICES A D'AUTRE PROGRAMMES DE LA MISSION :		4.35	0.55	2.72
L. TOURISM PROGRAM ACTIVITIES :		13.60	31.52	30.54
***** TOTAUX *****		99.89	99.90	127.00

NOMBRE/VISITES/GENS D'AFFAIRES DU CANADA : 2056
DE TERRIT. : 3077

NOMBRE/DEMANDES/PDME/OBSERVATIONS : 379

NOMBRE/POSTES REMPLIS PAR LES AGENTS-CANADIENS : 53
-ENGAGES SUR PLACE : 74

SYSTEME DE SUIVI DU PROGRAMME COMMERCIAL

90/10/11

RAPPORT/CHARGE DE TRAVAIL
DES AGENTS

TRIMESTRE 1 DE L'EXERCISE 1990

MISSION : ATLANTA

	NOMBRE	%TEMPS- CDIENS	OFFIC. ENG/SP	TEMPS-TOTAL PERS-TRIM
	-----	-----	-----	-----
A. DEMANDES / SERV / EXPORT / COMM				
DU CANADA :	387	16.50	23.75	1.94
DES TERRITOIRES :	425	16.00	17.00	1.64
B. VISITES A DES CLIENTS DS TERRITOIRE :	111	16.66	7.25	1.29
C. POLITIQUE COMMERCIALE / EXPORTATIONS				
FOIRES :	27	6.16	24.75	1.36
PROJETS ET ACTIVITES				
MISSIONS :	8	2.00	3.75	0.27
CONF SEMINAIRES :	14	3.33	1.50	0.26
AUTRES :	2	0.16	0.25	0.02
D. RAPPORTS SUR LE COMMERCIAUX / L'ECON / LES FINANANCES				
DEM PAR L'AC :	11	2.16	0.00	0.13
INIT DE LA MISS :	10	0.83	4.50	0.23
E. ACTIVITES EN MATIERE DE COMMUNICATIONS :	10	2.33	0.00	0.14
F. INVESTISSEMENT				
DEMANDES DE RENSEIGNEMENTS				
DU CANADA :	40	1.33	0.50	0.10
DS TERRITOIRE :	18	2.16	0.75	0.16
G. PROG. D'APPORT TECHNOLOGIQUES				
DEMANDES SERVICE				
CANADA :	19	0.00	2.75	0.11
CONTACTS ETABLIS :	10	0.16	3.75	0.16
H. PARTIC. A DES ACTIV. A L'EXTER. DE LA MISS :		5.16	0.50	0.33
I. DEMANDES DE SERVICES PROVENANT D'AUTRES SOURCES				
ONG :	1	0.00	0.25	0.01
GOUV'T HOTE :	6	0.66	0.75	0.07
AUTRES MIN. :	8	0.33	1.25	0.07
PROV. / MUN. :	16	0.16	3.00	0.13
J. ADMINISTRATION: GESTION DU PROGR. & ADMIN. :		13.66	1.25	0.87
CONGES, DEVELOPPEMENT PROF :		5.66	2.50	0.44
K. SERVICES A D'AUTRE PROGRAMMES DE LA MISSION :		4.50	0.00	0.27
L. TOURISM PROGRAM ACTIVITIES :		0.00	0.00	0.00
***** TOTAUX *****		99.91	100.00	10.00

NOMBRE / VISITES / GENS D'AFFAIRES DU CANADA : 302
DE TERRIT. : 680

NOMBRE / DEMANDES / PDME / OBSERVATIONS : 57

NOMBRE / POSTES REMPLIS PAR LES AGENTS-CANADIENS : 6
- ENGAGES SUR PLACE : 4

SYSTEME DE SUIVI DU PROGRAMME COMMERCIAL

90/10/11

RAPPORT/CHARGE DE TRAVAIL
DES AGENTS

TRIMESTRE 1 DE L'EXERCISE 1990

MISSION : BOSTON

	NOMBRE	%TEMPS-OFFIC.		TEMPS-TOTAL
		CDIENS	ENG/SP	PERS-TRIM
A. DEMANDES / SERV / EXPORT / COMM				
DU CANADA :	477	5.33	25.16	1.67
DES TERRITOIRES :	283	2.66	8.83	0.61
B. VISITES A DES CLIENTS DS TERRITOIRE :	65	1.66	6.83	0.46
C. POLITIQUE COMMERCIALE / EXPORTATIONS				
FOIRES :	6	1.66	2.66	0.21
PROJETS ET ACTIVITES MISSIONS :	7	2.66	1.33	0.16
CONF SEMINAIRES :	6	4.00	3.00	0.30
AUTRES :	7	0.66	1.83	0.13
D. RAPPORTS SUR LE COMMERCIAUX / L'ECON / LES FINANANCES				
DEM PAR L'AC :	0	0.00	0.00	0.00
INIT DE LA MISS :	8	3.33	0.00	0.10
E. ACTIVITES EN MATIERE DE COMMUNICATIONS :	5	1.00	0.66	0.07
F. INVESTISSEMENT				
DU CANADA :	3	0.00	0.83	0.05
DEMANDES DE RENSEIGNEMENTS DS TERRITOIRE :	24	2.00	0.33	0.08
G. PROG. D'APPORT TECHNOLOGIQUES				
CANADA :	3	0.00	1.66	0.10
DEMANDES SERVICE CONTACTS ETABLIS :	2	0.00	1.66	0.10
H. PARTIC. A DES ACTIV. A L'EXTER. DE LA MISS :		5.33	6.00	0.52
I. DEMANDES DE SERVICES PROVENANT D'AUTRES SOURCES				
ONG :	1	1.66	0.00	0.05
GOUV'T HOTE :	0	0.00	0.00	0.00
AUTRES MIN. :	5	1.66	0.00	0.05
PROV. / MUN. :	2	4.33	0.50	0.16
J. ADMINISTRATION: GESTION DU PROGR. & ADMIN. :		10.00	0.00	0.30
CONGES, DEVELOPPEMENT PROF :		12.00	5.33	0.68
K. SERVICES A D'AUTRE PROGRAMMES DE LA MISSION :		6.66	0.00	0.20
L. TOURISM PROGRAM ACTIVITIES :		33.33	33.33	3.00
***** TOTAUX *****		99.93	99.94	9.00

NOMBRE / VISITES / GENS D'AFFAIRES DU CANADA : 146
DE TERRIT. : 41

NOMBRE / DEMANDES / PDME / OBSERVATIONS : 15

NOMBRE / POSTES REMPLIS PAR LES AGENTS-CANADIENS : 3
- ENGAGES SUR PLACE : 6

SYSTEME DE SUIVI DU PROGRAMME COMMERCIAL

90/10/11

RAPPORT/CHARGE DE TRAVAIL
DES AGENTS

TRIMESTRE 1 DE L'EXERCISE 1990

MISSION : BUFFALO

	NOMBRE	%TEMPS-OFFIC.		TEMPS-TOTAL
		CDIENS	ENG/SP	PERS-TRIM
A. DEMANDES/SERV/EXPORT/COMM				
DU CANADA :	729	10.00	28.25	1.23
DES TERRITOIRES :	365	18.00	10.50	0.60
B. VISITES A DES CLIENTS DS TERRITOIRE :	116	8.00	6.75	0.35
C. POLITIQUE COMMERCIALE/EXPORTATIONS				
FOIRES :	11	2.00	2.50	0.12
PROJETS ET ACTIVITES				
MISSIONS :	22	6.00	7.75	0.37
CONF SEMINAIRES :	14	6.00	6.75	0.33
AUTRES :	16	8.00	3.75	0.23
D. RAPPORTS SUR LE COMMERCIAUX/				
L'ECON/LES FINANANCES				
DEM PAR L'AC :	30	2.00	4.25	0.19
INIT DE LA MISS :	11	1.00	2.25	0.10
E. ACTIVITES EN MATIERE DE COMMUNICATIONS :	11	2.00	2.00	0.10
F. INVESTISSEMENT				
DEMANDES DE RENSEIGNEMENTS				
DU CANADA :	6	2.00	0.25	0.03
DS TERRITOIRE :	18	8.00	0.00	0.08
G. PROG. D'APPORT TECHNOLOGIQUES				
DEMANDES SERVICE				
CANADA :	2	2.00	0.00	0.02
CONTACTS ETABLIS :	0	0.00	0.00	0.00
H. PARTIC. A DES ACTIV. A L'EXTER. DE LA MISS :		1.00	8.50	0.35
I. DEMANDES DE SERVICES PROVENANT				
D'AUTRES SOURCES				
ONG :	15	5.00	0.00	0.05
GOUV'T HOTE :	4	1.00	0.50	0.03
AUTRES MIN. :	6	1.00	0.25	0.02
PROV./MUN. :	33	5.00	1.25	0.10
J. ADMINISTRATION: GESTION DU PROGR. & ADMIN. :		10.00	3.75	0.25
CONGES, DEVELOPPEMENT PROF :		0.00	0.50	0.02
K. SERVICES A D'AUTRE PROGRAMMES DE LA MISSION :		0.00	0.50	0.02
L. TOURISM PROGRAM ACTIVITIES :		2.00	9.75	0.41
***** TOTAUX *****		100.00	100.00	5.00

NOMBRE/VISITES/GENS D'AFFAIRES DU CANADA : 282
DE TERRIT. : 75

NOMBRE/DEMANDES/PDME/OBSERVATIONS : 8

NOMBRE/POSTES REMPLIS PAR LES AGENTS-CANADIENS : 1
-ENGAGES SUR PLACE : 4

SYSTEME DE SUIVI DU PROGRAMME COMMERCIAL

90/10/11

RAPPORT/CHARGE DE TRAVAIL
DES AGENTS

TRIMESTRE 1 DE L'EXERCISE 1990

MISSION : DALLAS

	NOMBRE	%TEMPS-OFFIC. CDIENS	ENG/SP	TEMPS-TOTAL PERS-TRIM
	-----	-----	-----	-----
A. DEMANDES/SERV/EXPORT/COMM				
DU CANADA :	293	14.75	9.00	0.86
DES TERRITOIRES :	119	8.50	2.66	0.42
B. VISITES A DES CLIENTS DS TERRITOIRE :	62	8.00	5.00	0.47
C. POLITIQUE COMMERCIALE/EXPORTATIONS				
FOIRES :	10	16.00	20.00	1.24
PROJETS ET ACTIVITES				
MISSIONS :	9	7.50	21.00	0.93
CONF SEMINAIRES :	4	1.50	3.33	0.16
AUTRES :	0	0.00	0.00	0.00
D. RAPPORTS SUR LE COMMERCIAUX/				
L'ECON/LES FINANANCES				
DEM PAR L'AC :	8	1.75	6.66	0.27
INIT DE LA MISS :	4	1.25	2.33	0.12
E. ACTIVITES EN MATIERE DE COMMUNICATIONS :	0	0.00	0.00	0.00
F. INVESTISSEMENT				
DEMANDES DE RENSEIGNEMENTS				
DU CANADA :	5	0.25	0.00	0.01
DS TERRITOIRE :	17	2.00	1.00	0.11
G. PROG. D'APPORT TECHNOLOGIQUES				
DEMANDES SERVICE				
CANADA :	5	0.00	3.33	0.10
CONTACTS ETABLIS :	2	0.00	1.66	0.05
H. PARTIC. A DES ACTIV. A L'EXTER. DE LA MISS :		2.00	4.00	0.20
I. DEMANDES DE SERVICES PROVENANT				
D'AUTRES SOURCES				
ONG :	0	0.00	0.00	0.00
GOUV'T HOTE :	4	1.50	0.00	0.06
AUTRES MIN. :	5	1.50	3.33	0.16
PROV./MUN. :	18	6.00	0.66	0.26
J. ADMINISTRATION: GESTION DU PROGR. & ADMIN. :		17.50	3.33	0.80
CONGES, DEVELOPPEMENT PROF :		8.75	7.66	0.58
K. SERVICES A D'AUTRE PROGRAMMES DE LA MISSION :		1.25	5.00	0.20
L. TOURISM PROGRAM ACTIVITIES :		0.00	0.00	0.00
***** TOTAUX *****		100.00	99.95	7.00

NOMBRE/VISITES/GENS D'AFFAIRES DU CANADA : 302
DE TERRIT. : 63

NOMBRE/DEMANDES/PDME/OBSERVATIONS : 47

NOMBRE/POSTES REMPLIS PAR LES AGENTS-CANADIENS : 4
-ENGAGES SUR PLACE : 3

SYSTEME DE SUIVI DU PROGRAMME COMMERCIAL

90/10/11

RAPPORT/CHARGE DE TRAVAIL
DES AGENTS

TRIMESTRE 1 DE L'EXERCISE 1990

MISSION : NEW YORK, CONSULAT GENERAL

	NOMBRE	%TEMPS-OFFIC.		TEMPS-TOTAL PERS-TRIM
		CDIENS	ENG/SP	
A. DEMANDES/SERV/EXPORT/COMM				
DU CANADA :	607	2.57	14.50	1.63
DES TERRITOIRES :	647	4.85	11.20	1.46
B. VISITES A DES CLIENTS DS TERRITOIRE :	102	11.42	3.70	1.17
C. POLITIQUE COMMERCIALE/EXPORTATIONS				
PROJETS ET ACTIVITES				
FOIRES :	26	7.85	9.90	1.54
MISSIONS :	6	2.14	2.90	0.44
CONF SEMINAIRES :	18	8.85	3.80	1.00
AUTRES :	15	5.57	3.20	0.71
D. RAPPORTS SUR LE COMMERCIAUX/ L'ECON/LES FINANANCES				
DEM PAR L'AC :	6	0.71	0.50	0.10
INIT DE LA MISS :	30	4.71	0.90	0.42
E. ACTIVITES EN MATIERE DE COMMUNICATIONS :	7	1.85	0.00	0.13
F. INVESTISSEMENT				
DEMANDES DE RENSEIGNEMENTS				
DU CANADA :	173	2.42	0.00	0.17
DS TERRITOIRE :	86	2.71	4.00	0.59
G. PROG. D'APPORT TECHNOLOGIQUES				
DEMANDES SERVICE				
CANADA :	0	0.00	0.00	0.00
CONTACTS ETABLIS :	3	0.00	0.10	0.01
H. PARTIC. A DES ACTIV. A L'EXTER. DE LA MISS :		3.00	1.00	0.31
I. DEMANDES DE SERVICES PROVENANT D'AUTRES SOURCES				
ONG :	14	1.57	0.00	0.11
GOUV'T HOTE :	3	0.14	0.00	0.01
AUTRES MIN. :	25	3.14	0.00	0.22
PROV./MUN. :	24	1.28	0.70	0.16
J. ADMINISTRATION: GESTION DU PROGR. & ADMIN. :		9.71	0.00	0.68
CONGES, DEVELOPPEMENT PROF :		5.85	3.60	0.77
K. SERVICES A D'AUTRE PROGRAMMES DE LA MISSION :		5.28	0.00	0.37
L. TOURISM PROGRAM ACTIVITIES :		14.28	40.00	5.00
***** TOTAUX *****		99.90	100.00	17.00

NOMBRE/VISITES/GENS D'AFFAIRES DU CANADA : 229
DE TERRIT. : 489

NOMBRE/DEMANDES/PDME/OBSERVATIONS : 78

NOMBRE/POSTES REMPLIS PAR LES AGENTS-CANADIENS : 7
-ENGAGES SUR PLACE : 10

SYSTEME DE SUIVI DU PROGRAMME COMMERCIAL

90/10/11

RAPPORT/CHARGE DE TRAVAIL
DES AGENTS

TRIMESTRE 1 DE L'EXERCISE 1990

MISSION : WASHINGTON

	NOMBRE	%TEMPS-OFFIC.		TEMPS-TOTAL
		CDIENS	ENG/SP	PERS-TRIM
A. DEMANDES/SERV/EXPORT/COMM				
DU CANADA :	883	29.00	26.00	1.65
DES TERRITOIRES :	620	16.00	16.00	0.96
B. VISITES A DES CLIENTS DS TERRITOIRE :	93	9.00	4.00	0.39
C. POLITIQUE COMMERCIALE/EXPORTATIONS				
FOIRES :	14	6.00	20.00	0.78
PROJETS ET ACTIVITES				
MISSIONS :	5	3.00	6.00	0.27
CONF SEMINAIRES :	8	2.00	4.00	0.18
AUTRES :	8	0.00	4.00	0.12
D. RAPPORTS SUR LE COMMERCIAUX/				
L'ECON/LES FINANANCES				
DEM PAR L'AC :	7	0.00	2.00	0.06
INIT DE LA MISS :	36	7.00	4.00	0.33
E. ACTIVITES EN MATIERE DE COMMUNICATIONS :	7	0.00	3.00	0.09
F. INVESTISSEMENT				
DEMANDES DE RENSEIGNEMENTS				
DU CANADA :	0	0.00	0.00	0.00
DS TERRITOIRE :	19	6.00	0.00	0.18
G. PROG. D'APPORT TECHNOLOGIQUES				
DEMANDES SERVICE				
CANADA :	0	0.00	0.00	0.00
CONTACTS ETABLIS :	0	0.00	0.00	0.00
H. PARTIC. A DES ACTIV. A L'EXTER. DE LA MISS :		0.00	6.00	0.18
I. DEMANDES DE SERVICES PROVENANT				
D'AUTRES SOURCES				
ONG :	0	0.00	0.00	0.00
GOUV'T HOTE :	15	3.00	0.00	0.09
AUTRES MIN. :	14	0.00	2.00	0.06
PROV./MUN. :	12	0.00	1.00	0.03
J. ADMINISTRATION: GESTION DU PROGR. & ADMIN. :		12.00	1.00	0.39
CONGES, DEVELOPPEMENT PROF :		7.00	1.00	0.24
K. SERVICES A D'AUTRE PROGRAMMES DE LA MISSION :		0.00	0.00	0.00
L. TOURISM PROGRAM ACTIVITIES :		0.00	0.00	0.00
***** TOTAUX *****		100.00	100.00	6.00

NOMBRE/VISITES/GENS D'AFFAIRES DU CANADA : 97
DE TERRIT. : 17

NOMBRE/DEMANDES/PDME/OBSERVATIONS : 11

NOMBRE/POSTES REMPLIS PAR LES AGENTS-CANADIENS : 3
-ENGAGES SUR PLACE : 3

SYSTEME DE SUIVI DU PROGRAMME COMMERCIAL

90/10/11

RAPPORT/CHARGE DE TRAVAIL
DES AGENTS

TRIMESTRE 1 DE L'EXERCISE 1990

MISSION : CHICAGO

	NOMBRE	%TEMPS-OFFIC. CDIENS		TEMPS-TOTAL PERS-TRIM
		ENG/SP		
A. DEMANDES/SERV/EXPORT/COMM				
DU CANADA :	282	4.50	11.62	1.11
DES TERRITOIRES :	447	3.50	8.25	0.80
B. VISITES A DES CLIENTS DS TERRITOIRE :	54	4.75	7.12	0.76
C. POLITIQUE COMMERCIALE/EXPORTATIONS				
FOIRES :	30	6.50	13.25	1.32
PROJETS ET ACTIVITES				
MISSIONS :	12	3.00	5.37	0.55
CONF SEMINAIRES :	3	4.75	0.37	0.22
AUTRES :	9	0.50	2.87	0.25
D. RAPPORTS SUR LE COMMERCIAUX/				
L'ECON/LES FINANANCES				
DEM PAR L'AC :	12	1.50	0.50	0.10
INIT DE LA MISS :	6	2.25	1.00	0.17
E. ACTIVITES EN MATIERE DE COMMUNICATIONS :	3	0.50	0.62	0.07
F. INVESTISSEMENT				
DEMANDES DE RENSEIGNEMENTS				
DU CANADA :	4	2.00	0.00	0.08
DS TERRITOIRE :	67	8.25	0.00	0.33
G. PROG. D'APPORT TECHNOLOGIQUES				
DEMANDES SERVICE				
CANADA :	1	0.25	0.00	0.01
CONTACTS ETABLIS :	0	0.00	0.00	0.00
H. PARTIC. A DES ACTIV. A L'EXTER. DE LA MISS :		7.75	2.75	0.53
I. DEMANDES DE SERVICES PROVENANT				
D'AUTRES SOURCES				
ONG :	2	0.25	0.00	0.01
GOUV'T HOTE :	1	0.25	0.12	0.02
AUTRES MIN. :	3	0.00	0.25	0.02
PROV./MUN. :	8	1.50	0.12	0.07
J. ADMINISTRATION:				
GESTION DU PROGR. & ADMIN. :		8.50	2.50	0.54
CONGES, DEVELOPPEMENT PROF :		9.75	4.37	0.74
K. SERVICES A D'AUTRE PROGRAMMES DE LA MISSION :		4.75	1.37	0.30
L. TOURISM PROGRAM ACTIVITIES :		25.00	37.50	4.00
***** TOTAUX *****		100.00	99.95	12.00

NOMBRE/VISITES/GENS D'AFFAIRES DU CANADA : 105
DE TERRIT. : 66

NOMBRE/DEMANDES/PDME/OBSERVATIONS : 20

NOMBRE/POSTES REMPLIS PAR LES AGENTS-CANADIENS : 4
-ENGAGES SUR PLACE : 8

SYSTEME DE SUIVI DU PROGRAMME COMMERCIAL

90/10/11

RAPPORT/CHARGE DE TRAVAIL
DES AGENTS

TRIMESTRE 1 DE L'EXERCISE 1990

MISSION : CLEVELAND

	NOMBRE	%TEMPS-OFFIC. CDIENS	ENG/SP	TEMPS-TOTAL PERS-TRIM
A. DEMANDES/SERV/EXPORT/COMM				
DU CANADA :	549	18.75	13.33	1.55
DES TERRITOIRES :	607	15.75	11.50	1.32
B. VISITES A DES CLIENTS DS TERRITOIRE :	56	4.25	3.66	0.39
C. POLITIQUE COMMERCIALE/EXPORTATIONS				
FOIRES :	9	3.50	6.33	0.52
PROJETS ET ACTIVITES				
MISSIONS :	11	3.75	9.00	0.69
CONF SEMINAIRES :	7	3.75	1.00	0.21
AUTRES :	1	0.00	0.83	0.05
D. RAPPORTS SUR LE COMMERCIAUX/				
DEM PAR L'AC :	4	1.50	0.00	0.06
L'ECON/LES FINANANCES				
INIT DE LA MISS :	2	0.50	0.50	0.05
E. ACTIVITES EN MATIERE DE COMMUNICATIONS :	5	3.75	0.33	0.17
F. INVESTISSEMENT				
DU CANADA :	1	1.25	0.00	0.05
DEMANDES DE RENSEIGNEMENTS				
DS TERRITOIRE :	45	3.00	0.83	0.17
G. PROG. D'APPORT TECHNOLOGIQUES				
CANADA :	1	0.00	0.00	0.00
DEMANDES SERVICE				
CONTACTS ETABLIS :	6	0.75	0.50	0.06
H. PARTIC. A DES ACTIV. A L'EXTER. DE LA MISS :		5.75	0.50	0.26
I. DEMANDES DE SERVICES PROVENANT				
D'AUTRES SOURCES				
ONG :	2	0.50	0.00	0.02
GOUV'T HOTE :	20	2.50	0.00	0.10
AUTRES MIN. :	10	0.00	0.00	0.00
PROV./MUN. :	5	2.00	0.50	0.11
J. ADMINISTRATION: GESTION DU PROGR. & ADMIN. :		14.00	1.16	0.63
CONGES, DEVELOPPEMENT PROF :		2.50	0.00	0.10
K. SERVICES A D'AUTRE PROGRAMMES DE LA MISSION :		12.25	0.00	0.49
L. TOURISM PROGRAM ACTIVITIES :		0.00	50.00	3.00
***** TOTAUX *****		100.00	99.97	10.00

NOMBRE/VISITES/GENS D'AFFAIRES DU CANADA : 164
DE TERRIT. : 208

NOMBRE/DEMANDES/PDME/OBSERVATIONS : 12

NOMBRE/POSTES REMPLIS PAR LES AGENTS-CANADIENS : 4
-ENGAGES SUR PLACE : 6

SYSTEME DE SUIVI DU PROGRAMME COMMERCIAL

90/10/11

RAPPORT/CHARGE DE TRAVAIL
DES AGENTS

TRIMESTRE 1 DE L'EXERCISE 1990

MISSION : DETROIT

	NOMBRE	%TEMPS- CDIENS	OFFIC. ENG/SP	TEMPS-TOTAL PERS-TRIM
A. DEMANDES/SERV/EXPORT/COMM				
DU CANADA	: 1016	15.66	11.71	1.29
DES TERRITOIRES	: 521	18.66	11.00	1.33
B. VISITES A DES CLIENTS DS TERRITOIRE	: 126	8.00	2.71	0.43
C. POLITIQUE COMMERCIALE/EXPORTATIONS				
FOIRES	: 14	1.66	8.28	0.63
PROJETS ET ACTIVITES				
MISSIONS	: 12	1.00	3.57	0.28
CONF SEMINAIRES	: 8	3.00	1.42	0.19
AUTRES	: 8	3.33	2.85	0.30
D. RAPPORTS SUR LE COMMERCIAUX/				
L'ECON/LES FINANANCES				
DEM PAR L'AC	: 6	1.00	0.00	0.03
INIT DE LA MISS	: 8	0.66	3.14	0.24
E. ACTIVITES EN MATIERE DE COMMUNICATIONS	: 9	4.33	3.85	0.40
F. INVESTISSEMENT				
DEMANDES DE RENSEIGNEMENTS				
DU CANADA	: 3	0.00	0.42	0.03
DS TERRITOIRE	: 24	0.00	0.85	0.06
G. PROG. D'APPORT TECHNOLOGIQUES				
DEMANDES SERVICE				
CANADA	: 1	0.00	0.00	0.00
CONTACTS ETABLIS	: 0	0.00	0.00	0.00
H. PARTIC. A DES ACTIV. A L'EXTER. DE LA MISS		3.33	3.42	0.34
I. DEMANDES DE SERVICES PROVENANT				
D'AUTRES SOURCES				
ONG	: 2	1.66	0.57	0.09
GOUV'T HOTE	: 22	1.00	0.28	0.05
AUTRES MIN.	: 11	3.33	0.85	0.16
PROV./MUN.	: 140	3.33	0.28	0.12
J. ADMINISTRATION: GESTION DU PROGR. & ADMIN.	: 23.33	1.14	0.78	
CONGES, DEVELOPPEMENT PROF	: 3.33	0.42	0.13	
K. SERVICES A D'AUTRE PROGRAMMES DE LA MISSION		3.33	0.28	0.12
L. TOURISM PROGRAM ACTIVITIES		0.00	42.85	3.00
***** TOTAUX *****		99.94	99.89	10.00

NOMBRE/VISITES/GENS D'AFFAIRS DU CANADA : 183
DE TERRIT. : 246

NOMBRE/DEMANDES/PDME/OBSERVATIONS : 23

NOMBRE/POSTES REMPLIS PAR LES AGENTS-CANADIENS : 3
-ENGAGES SUR PLACE : 7

SYSTEME DE SUIVI DU PROGRAMME COMMERCIAL

90/10/11

RAPPORT/CHARGE DE TRAVAIL
DES AGENTS

TRIMESTRE 1 DE L'EXERCISE 1990

MISSION : LOS ANGELES

	NOMBRE	%TEMPS-OFFIC. CDIENS	ENG/SP	TEMPS-TOTAL PERS-TRIM
	-----	-----	-----	-----
A. DEMANDES/SERV/EXPORT/COMM				
DU CANADA :	799	11.00	13.33	1.97
DES TERRITOIRES :	1099	5.71	8.11	1.13
B. VISITES A DES CLIENTS DS TERRITOIRE :	164	7.57	6.66	1.13
C. POLITIQUE COMMERCIALE/EXPORTATIONS				
FOIRES :	16	5.00	5.22	0.82
PROJETS ET ACTIVITES				
MISSIONS :	9	2.85	5.22	0.67
CONF SEMINAIRES :	8	2.85	1.11	0.30
AUTRES :	19	1.71	0.11	0.13
D. RAPPORTS SUR LE COMMERCIAUX/ L'ECON/LES FINANANCES				
DEM PAR L'AC :	2	0.71	0.22	0.07
INIT DE LA MISS :	60	5.85	4.11	0.78
E. ACTIVITES EN MATIERE DE COMMUNICATIONS :	9	2.14	0.22	0.17
F. INVESTISSEMENT				
DEMANDES DE RENSEIGNEMENTS				
DU CANADA :	10	1.14	0.11	0.09
DS TERRITOIRE :	117	4.85	0.11	0.35
G. PROG. D'APPORT TECHNOLOGIQUES				
DEMANDES SERVICE				
CANADA :	7	0.00	0.22	0.02
CONTACTS ETABLIS :	2	0.71	0.22	0.07
H. PARTIC. A DES ACTIV. A L'EXTER. DE LA MISS :		7.42	0.77	0.59
I. DEMANDES DE SERVICES PROVENANT D'AUTRES SOURCES				
ONG :	3	0.00	0.11	0.01
GOUV'T HOTE :	42	0.00	0.33	0.03
AUTRES MIN. :	11	1.00	0.44	0.11
PROV./MUN. :	33	3.00	1.00	0.30
J. ADMINISTRATION: GESTION DU PROGR. & ADMIN. :		12.14	2.33	1.06
CONGES, DEVELOPPEMENT PROF :		3.85	6.22	0.83
K. SERVICES A D'AUTRE PROGRAMMES DE LA MISSION :		3.42	0.00	0.24
L. TOURISM PROGRAM ACTIVITIES :		17.00	43.77	5.13
		-----	-----	-----
***** TOTAUX *****		99.92	99.94	16.00

NOMBRE/VISITES/GENS D'AFFAIRES DU CANADA : 123
DE TERRIT. : 217

NOMBRE/DEMANDES/PDME/OBSERVATIONS : 73

NOMBRE/POSTES REMPLIS PAR LES AGENTS-CANADIENS : 7
-ENGAGES SUR PLACE : 9

SYSTEME DE SUIVI DU PROGRAMME COMMERCIAL

90/10/11

RAPPORT/CHARGE DE TRAVAIL
DES AGENTS

TRIMESTRE 1 DE L'EXERCISE 1990

MISSION : MINNEAPOLIS

	NOMBRE	%TEMPS-OFFIC. CDIENS	ENG/SP	TEMPS-TOTAL PERS-TRIM
A. DEMANDES/SERV/EXPORT/COMM				
DU CANADA :	594	7.00	21.00	1.05
DES TERRITOIRES :	752	8.33	17.00	0.93
B. VISITES A DES CLIENTS DS TERRITOIRE :	189	4.66	12.00	0.62
C. POLITIQUE COMMERCIALE/EXPORTATIONS				
PROJETS ET ACTIVITES				
FOIRES :	11	1.33	9.75	0.43
MISSIONS :	9	0.66	12.00	0.50
CONF SEMINAIRES :	6	2.00	1.50	0.12
AUTRES :	2	1.00	0.50	0.05
D. RAPPORTS SUR LE COMMERCIAUX/ L'ECON/LES FINANANCES				
DEM PAR L'AC :	16	3.00	3.00	0.21
INIT DE LA MISS :	18	4.00	1.75	0.19
E. ACTIVITES EN MATIERE DE COMMUNICATIONS :	4	0.33	1.00	0.05
F. INVESTISSEMENT				
DEMANDES DE RENSEIGNEMENTS				
DU CANADA :	8	1.00	0.25	0.04
DS TERRITOIRE :	25	2.00	2.25	0.15
G. PROG. D'APPORT TECHNOLOGIQUES				
DEMANDES SERVICE				
CANADA :	20	0.00	0.50	0.02
CONTACTS ETABLIS :	0	0.00	0.00	0.00
H. PARTIC. A DES ACTIV. A L'EXTER. DE LA MISS :		4.66	4.00	0.30
I. DEMANDES DE SERVICES PROVENANT D'AUTRES SOURCES				
ONG :	2	0.00	0.25	0.01
GOUV'T HOTE :	10	1.33	0.75	0.07
AUTRES MIN. :	5	0.66	0.00	0.02
PROV./MUN. :	20	1.66	3.00	0.17
J. ADMINISTRATION:				
GESTION DU PROGR. & ADMIN. :		6.33	1.00	0.23
CONGES, DEVELOPPEMENT PROF :		10.00	8.50	0.64
K. SERVICES A D'AUTRE PROGRAMMES DE LA MISSION :		6.66	0.00	0.20
L. TOURISM PROGRAM ACTIVITIES :		33.33	0.00	1.00
***** TOTAUX *****		99.94	100.00	7.00

NOMBRE/VISITES/GENS D'AFFAIRES DU CANADA : 0
DE TERRIT. : 880

NOMBRE/DEMANDES/PDME/OBSERVATIONS : 8

NOMBRE/POSTES REMPLIS PAR LES AGENTS-CANADIENS : 3
-ENGAGES SUR PLACE : 4

SYSTEME DE SUIVI DU PROGRAMME COMMERCIAL

90/10/11

RAPPORT/CHARGE DE TRAVAIL
DES AGENTS

TRIMESTRE 1 DE L'EXERCISE 1990

MISSION : SAN FRANCISCO

	NOMBRE	%TEMPS-OFFIC.		TEMPS-TOTAL
		CDIENS	ENG/SP	PERS-TRIM
A. DEMANDES/SERV/EXPORT/COMM				
DU CANADA :	586	9.80	11.66	0.84
DES TERRITOIRES :	230	2.00	10.00	0.40
B. VISITES A DES CLIENTS DS TERRITOIRE :	231	14.00	11.00	1.03
C. POLITIQUE COMMERCIALE/EXPORTATIONS				
FOIRES :	3	4.20	10.00	0.51
PROJETS ET ACTIVITES				
MISSIONS :	4	4.20	11.66	0.56
CONF SEMINAIRES :	6	2.80	0.00	0.14
AUTRES :	3	0.40	0.33	0.03
D. RAPPORTS SUR LE COMMERCIAUX/				
L'ECON/LES FINANANCES				
DEM PAR L'AC :	3	0.40	0.00	0.02
INIT DE LA MISS :	5	1.80	0.00	0.09
E. ACTIVITES EN MATIERE DE COMMUNICATIONS :	8	2.00	0.00	0.10
F. INVESTISSEMENT				
DEMANDES DE RENSEIGNEMENTS				
DU CANADA :	48	1.40	0.66	0.09
DS TERRITOIRE :	35	1.80	1.00	0.12
G. PROG. D'APPORT TECHNOLOGIQUES				
DEMANDES SERVICE				
CANADA :	1	0.00	0.00	0.00
CONTACTS ETABLIS :	1	0.00	0.66	0.02
H. PARTIC. A DES ACTIV. A L'EXTER. DE LA MISS :		4.20	1.00	0.24
I. DEMANDES DE SERVICES PROVENANT				
D'AUTRES SOURCES				
ONG :	0	0.00	0.00	0.00
GOUV'T HOTE :	3	0.40	0.00	0.02
AUTRES MIN. :	6	3.20	3.33	0.26
PROV./MUN. :	21	3.40	1.66	0.22
J. ADMINISTRATION: GESTION DU PROGR. & ADMIN. :		18.00	3.33	1.00
CONGES, DEVELOPPEMENT PROF :		4.40	0.33	0.23
K. SERVICES A D'AUTRE PROGRAMMES DE LA MISSION :		1.60	0.00	0.08
L. TOURISM PROGRAM ACTIVITIES :		20.00	33.33	2.00
***** TOTAUX *****		100.00	99.95	8.00

NOMBRE/VISITES/GENS D'AFFAIRES DU CANADA : 58
DE TERRIT. : 80

NOMBRE/DEMANDES/PDME/OBSERVATIONS : 23

NOMBRE/POSTES REMPLIS PAR LES AGENTS-CANADIENS : 5
-ENGAGES SUR PLACE : 3

SYSTEME DE SUIVI DU PROGRAMME COMMERCIAL

90/10/11

RAPPORT/CHARGE DE TRAVAIL
DES AGENTS

TRIMESTRE 1 DE L'EXERCISE 1990

MISSION : SEATTLE

	NOMBRE	%TEMPS-OFFIC. CDIENS	ENG/SP	TEMPS-TOT. PERS-TRIM
A. DEMANDES/SERV/EXPORT/COMM				
DU CANADA :	437	13.66	28.71	2.42
DES TERRITOIRES :	152	9.33	2.28	0.44
B. VISITES A DES CLIENTS DS TERRITOIRE :	25	3.66	3.14	0.33
C. POLITIQUE COMMERCIALE/EXPORTATIONS				
PROJETS ET ACTIVITES				
FOIRES :	18	0.00	5.14	0.36
MISSIONS :	21	0.66	6.85	0.50
CONF SEMINAIRES :	4	3.33	0.00	0.10
AUTRES :	2	2.66	0.57	0.12
D. RAPPORTS SUR LE COMMERCIAUX/ L'ECON/LES FINANANCES				
DEM PAR L'AC :	0	0.00	0.00	0.00
INIT DE LA MISS :	3	0.00	0.14	0.01
E. ACTIVITES EN MATIERE DE COMMUNICATIONS :	0	0.00	0.00	0.00
F. INVESTISSEMENT				
DEMANDES DE RENSEIGNEMENTS				
DU CANADA :	2	0.00	0.00	0.00
DS TERRITOIRE :	2	0.00	0.14	0.01
G. PROG. D'APPORT TECHNOLOGIQUES				
DEMANDES SERVICE				
CANADA :	0	0.00	0.00	0.00
CONTACTS ETABLIS :	0	0.00	0.00	0.00
H. PARTIC. A DES ACTIV. A L'EXTER. DE LA MISS :		3.00	0.71	0.14
I. DEMANDES DE SERVICES PROVENANT D'AUTRES SOURCES				
ONG :	1	0.00	0.00	0.00
GOUV'T HOTE :	3	0.00	0.28	0.02
AUTRES MIN. :	2	0.00	0.57	0.04
PROV./MUN. :	0	0.00	0.00	0.00
J. ADMINISTRATION: GESTION DU PROGR. & ADMIN. :		23.66	0.14	0.72
CONGES, DEVELOPPEMENT PROF :		2.66	6.85	0.56
K. SERVICES A D'AUTRE PROGRAMMES DE LA MISSION :		4.00	1.57	0.23
L. TOURISM PROGRAM ACTIVITIES :		33.33	42.85	4.00
***** TOTAUX *****		99.95	99.94	10.00

NOMBRE/VISITES/GENS D'AFFAIRES DU CANADA : 65
DE TERRIT. : 15


NOMBRE/DEMANDES/PDME/OBSERVATIONS : 4

NOMBRE/POSTES REMPLIS PAR LES AGENTS-CANADIENS : 3
-ENGAGES SUR PLACE : 7

TRADE AND INDUSTRIAL DEVELOPMENT PROGRAM

QUARTERLY RESULTS AND ACTIVITY REPORT

APRIL - JUNE 1990
(1st QUARTER FY 1990 - 91)



OCTOBER 1990

External Affairs and
International Trade Canada

Canada

TABLE OF CONTENTS

TRADE AND INDUSTRIAL DEVELOPMENT PROGRAM

INTRODUCTION

I. GLOBAL AND REGIONAL SUMMARY OF PROGRESS
APRIL - JUNE 1990 (1ST QUARTER FISCAL YEAR 1990-91)

Dept. of External Affairs
Min. des Affaires extérieures
OTTAWA

JUN 27 1991

II. ACTIVITY SUMMARY

QUARTERLY RESULTS

RETURN TO DEPARTMENTAL LIBRARY
RETOURNER A LA BIBLIOTHEQUE DU MINISTERE

AND

ACTIVITY REPORT

- TOTAL TID PROGRAM (GLOBAL)
- AFRICA & MIDDLE EAST
- ASIA & PACIFIC

-
- LATIN AMERICA & CARIBBEAN
 - UNITED STATES

APRIL - JUNE 1990
(1ST QUARTER FY 1990-91)

TRADE INFORMATION SYSTEMS
AND WIN EXPORTS DIVISION (TPP)

OCTOBER 1990
EXTERNAL AFFAIRS AND
INTERNATIONAL TRADE CANADA

TABLE OF CONTENTS

This quarterly report of the Trade and Industrial Development Program covers the period April through June 1990 and contains information drawn from the TID Program Tracking Component of the Planning and Tracking System. The report is based on the returns that were available up to October 1, 1990, from a total of 27 countries (27) missions in all five major regions abroad.

INTRODUCTION

I. GLOBAL AND REGIONAL SUMMARY OF PROGRAM RESULTS

APRIL - JUNE 1990 (1ST QUARTER FISCAL YEAR 1990-91)

II. ACTIVITY SUMMARIES

- TOTAL TID PROGRAM (GLOBAL)

- AFRICA & MIDDLE EAST

- ASIA & PACIFIC

- EUROPE

- LATIN AMERICA & CARIBBEAN

- UNITED STATES

In each section information is presented in the following (alphabetical)

order

- Africa & Middle East

- Asia & Pacific

- Europe

- Latin America & Caribbean

- United States

INTRODUCTION

This quarterly report of the Trade and Industrial Development Program covers the period April through June 1990 and contains information drawn from the TID Program Tracking Component of the Planning and Tracking System. The report is based on the returns that were available up to October 1, 1990, from a total of seventy-seven (77) missions in all five major regions abroad.

There are two main sections to this report:

Section I, immediately following, consists of six program results summaries; one for each major region and one for "All Regions", ie., a global summary. Each page summarizes for its respective region:

- business activity reported and highlights of that activity;
- key statistics on trade and investment enquiries;
- number of business visitors.

Section II, contains an "Activity Report" for each region and its respective posts. The format of these is identical throughout this section, regardless of the level of geographic aggregation. "Activity" on these reports is broken down into TID program activity (items A through J) and activity relating to other mission programs (item K). For each activity there is an indication of the average time spent on the Trade Program by Canada-based and Locally-engaged trade program officers. There is also a "total time allocation" for each activity which should be read as an indicator of program officer person-years. Finally, each report indicates workload by activity. Tourism has been included for the first time in this report.

In each section information is presented in the following (alphabetical) order:

- Africa & Middle East
- Asia & Pacific
- Europe
- Latin America & Caribbean
- United States

PROGRAM RESULTS ALL REGIONS

BUSINESS ACTIVITY

During the April - June 1990 period, 77 points submitted quarterly reports identifying the following business activities:

- 124 EXPORT SALES WORTH \$1,801.6 MILLION
- 223 NEW BUYING CONNECTIONS/171 AGENCY AGREEMENTS
- 87 NEW JOINT VENTURE @ 10.41 M/24 LICENSING AGREEMENTS @ 207.2 M
- 16 FOREIGN INDUSTRIAL AND COMMERCIAL INVESTMENTS IN CANADA @ 27.24 M
- 16 CANADIAN INVESTMENTS ABROAD @ 202.2 M
- 47 TECHNOLOGY TRANSFERS @ 141.3 M

HIGHLIGHTS

\$ 34 million sale of wood products (A **SECTION I**)

\$ 41 million sale of software (Australia)

SUMMARY OF PROGRAM

\$ 25 million sale of wheat/barley (France)

\$ 27 million sale of leather wear (Canada) **RESULTS**

\$ 24 million sale of 2 Dash 8 aircraft (Brazil)

\$ 21 million sale of telephone switching equipment (Peru)

\$ 18 million sale of aircraft simulators (Singapore)

\$ 13 million sale of air traffic control training (Washington)

\$ 11 million sale of a CL-C15 water bomber (Athens)

\$ 9 million sale of wheat (Cote d'Ivoire)

KEY STATISTICS for the seventy-seven points having submitted a quarterly report

DIVISIONS (M)	MISSED		MARKS COMPLETED		VALUE COMPLETED	
	TOTAL	REPORTING	EXPORT SALES	EXPORT SALES (\$M)	EXPORT SALES (\$M)	EXPORT SALES (\$M)
Africa & Middle East	17	16	10		175	
Asia Pacific	17	15	11		302	
Europe	27	22	27		450	
Latin America & Caribbean	14	13	4		20	
United States	12	12	11		182	
	67	67	73		1047	

DIVISIONS (M)	MARKS COMPLETED		INVESTMENT MARKETS		MARKETS COMPLETED	
	Cons	Local	Cons	Local	Cons	Local
Africa Middle East	6478	4408	165	166	676	7025
Asia Pacific	7141	7420	318	260	2280	1957
Europe	8302	6543	377	234	2504	2777
Latin America & Caribbean	5218	3774	144	20	678	1607
United States	2022	6257	723	122	2753	2777
	31175	30022	1427	542	9112	13627

PROGRAM RESULTS: ALL REGIONS

BUSINESS ACTIVITY

During the April - June 1990 period, 77 posts submitted quarterly reports identifying the following business activities:

724 EXPORT SALES WORTH \$1,041.6 MILLION

233 NEW BUYING CONNECTIONS/177 AGENCY AGREEMENTS

87 NEW JOINT VENTURE @ \$13.43 M/26 LICENSING AGREEMENTS @ \$225 M

16 FOREIGN INDUSTRIAL AND COMMERCIAL INVESTMENTS IN CANADA @ \$720 M

18 CANADIAN INVESTMENTS ABROAD @ \$50.6 M

48 TECHNOLOGY TRANSFERS @ \$48.9 M

HIGHLIGHTS:

\$ 84 million sale of wood products (Algiers)

\$ 45 million of software (Ankara)

\$ 35 million sale of wheat/barley (Kuwait)

\$ 27 million sale of bottled water (Chicago)

\$ 24 million sale of 2 Dash-8 aircraft (Kuwait))

\$ 21 million sale of telephone switching equipment (Beijing))

\$ 18 million sale of aircraft simulators (Singapore)

\$ 11 million sale of air traffic control training (Washington)

\$ 11 million sale of a CL-215 water bomber (Athens)

\$ 9 million sale of wheat (Caracus)

KEY STATISTICS: for the seventy-seven posts having submitted a quarterly report

MISSIONS IN:	MISSIONS		NUMBER CONFIRMED EXPORT SALES	VALUE CONFIRMED EXPORT SALES (\$M)
	TOTAL	REPORTING		
Africa & Middle East	17	16	59	171
Asia Pacific	19	13	111	302
Europe	27	22	97	400
Latin America & Caribbean	14	13	44	28
United States	<u>13</u>	<u>13</u>	<u>413</u>	<u>140</u>
	90	77	724	1041

	TRADE ENQUIRIES		INVESTMENT ENQUIRIES		BUSINESS VISITORS	
	Cdn	Local	Cdn	Local	Cdn	Local
Africa Middle East	4478	4488	145	164	676	1925
Asia Pacific	7161	7420	318	260	2202	5957
Europe	6293	6943	577	754	2504	2797
Latin America & Caribbean	5815	5774	149	89	674	1665
United States	<u>7639</u>	<u>6267</u>	<u>303</u>	<u>497</u>	<u>2056</u>	<u>3077</u>
	31376	30892	1492	1764	9112	15421

PROGRAM RESULTS: AFRICA MIDDLE-EAST

BUSINESS ACTIVITY

During the April-June 1990 period sixteen posts reported the following business activity:

59 EXPORT SALES WORTH \$171 MILLION

24 NEW BUYING CONNECTIONS/25 AGENCY AGREEMENTS

36 NEW JOINT VENTURES @ \$1.3 M/5 LICENSING AGREEMENTS @ \$214.2 M

2 FOREIGN INDUSTRIAL AND COMMERCIAL INVESTMENT IN CANADA @ \$ zero

6 CANADIAN INVESTMENTS IN TERRITORY @ \$1.5 M

12 TECHNOLOGY TRANSFERS @ \$20 M

HIGHLIGHTS:

\$ 84 million sale of wood products (Algiers)

\$ 10 million sale of milk and butter (Algiers)

\$ 24 million sale of 2 Dash-8 aircraft (Kuwait)

\$ 35 million sale of wheat/barley (Kuwait)

\$ 2 million sale of wood products - SPFI (Cairo)

KEY STATISTICS: for the sixteen posts reporting workload information

Missions Reporting To

		GAT	GMT
No. Trade Enquiries	Cdn	2440	2038
	Local	1594	2894
No. Investment Enquiries	Cdn	42	103
	Local	65	99
No. Business Visitors	Cdn	341	375
	Local	599	1326

PROGRAM RESULTS: ASIA & PACIFIC

BUSINESS ACTIVITY

During the April-June 1990 period thirteen posts reported the following business activity:

111 EXPORT SALES WORTH \$302.3 MILLION

18 NEW BUYING CONNECTIONS/28 AGENCY AGREEMENTS

7 NEW JOINT VENTURES @ \$4.73 M /2 LICENSING AGREEMENTS @ \$0.75 M

3 FOREIGN INDUSTRIAL AND COMMERCIAL INVESTMENTS IN CANADA @ \$15.28 M

3 CANADIAN INVESTMENTS IN TERRITORY @ \$17.1 M

12 TECHNOLOGY TRANSFER @ \$0.30 M

HIGHLIGHTS:

\$ 21 million sale of telephone switching equipment (Beijing)

\$ 18 million sale of aircraft simulators (Singapore)

\$ 14 million sale of air traffic control equipment (Canberra)

\$ 10 million maintenance contract for aircraft engines (Beijing)

\$ 5.7 million sale of microwave transmission equipment (Beijing)

\$ 2.7 million sale of forest industry machinery (Tokyo)

\$ 2.1 million sale of prefabricated 2 x 4 houses (Osaka/Tokyo)

KEY STATISTICS: for the thirteen posts reporting workload information

		<u>Missions Reporting To</u>	
		PST	PNC/PNJ
No. Trade Enquiries	Cdn	4281	2880
	Local	4265	3155
No. Investment Enquiries	Cdn	218	100
	Local	104	156
No. Business Visitors	Cdn	1027	1175
	Local	2298	3659

PROGRAM RESULTS: EUROPE

BUSINESS ACTIVITY

During the April-May 1990 period twenty-two posts reported the following business activity:

97 EXPORT SALES WORTH \$400 Million

36 NEW BUYING CONNECTIONS/35 AGENCY AGREEMENTS

18 NEW JOINT VENTURES @ \$0.8 M/1 LICENSING AGREEMENT

9 FOREIGN INDUSTRIAL AND COMMERCIAL INVESTMENTS IN CANADA @ \$704 M

4 CANADIAN INVESTMENTS IN TERRITORY @ \$31 M

5 TECHNOLOGY TRANSFERS @ \$0.8 M

HIGHLIGHTS:

\$ 45 million sale of software (Ankara)

\$ 11 million sale of a CL-215 water bomber (Athens)

\$ 10 million sale of aluminum ingots (Ankara)

\$ 5 million sale of auto parts (Paris)

\$ 2.8 million sale of hot rolled plate (Madrid)

\$ 1.5 million sale of hemlock wood (Madrid)

KEY STATISTICS: for the twenty-two posts reporting workload information

		<u>Missions Reporting To</u>	
		RBT	RWT
No. Trade Enquiries	Cdn	852	5441
	Local	1098	5845
No. Investment Enquiries	Cdn	61	516
	Local	74	680
No. Business Visitors	Cdn	580	1924
	Local	650	2147

PROGRAM RESULTS: LATIN AMERICA & CARIBBEAN

BUSINESS ACTIVITY

During the April-June 1990 period thirteen posts reported the following business activity:

44 EXPORT SALES WORTH \$28.6 MILLION

9 NEW BUYING CONNECTIONS/17 AGENCY AGREEMENTS

11 NEW JOINT VENTURES @ 6.6M/1 LICENSING AGREEMENT @ 0.05 M

0 FOREIGN INDUSTRIAL AND COMMERCIAL INVESTMENTS IN CANADA

3 CANADIAN INVESTMENTS IN TERRITORY @ \$1 M

3 TECHNOLOGY TRANSFERS

HIGHLIGHTS:

\$ 9 million sale of wheat (Caracus)

\$ 1.8 million contract for land survey (Brasilia)

\$ 1.7 million contract for construction of building (Havana)

\$ 1.3 million contract for expansion of a golf course (Havana)

\$ 1.16 million contract for oilwell logs digitization (Port-of-Spain)

\$ 1.0 million sale of kraft paper (Port-of-Spain)

KEY STATISTICS: for the thirteen posts reporting workload information

		<u>Missions Reporting To</u>	
		LCT	LST
No. Trade Enquiries	Cdn	3452	2363
	Local	3669	2105
No. Investment Enquiries	Cdn	79	70
	Local	62	27
No. Business Visitors	Cdn	397	277
	Local	1301	364

PROGRAM RESULTS: UNITED STATES

BUSINESS ACTIVITY

During the April-June 1990 period thirteen posts reported the following business activities:

413 EXPORT SALES WORTH \$140 MILLION

146 NEW BUYING CONNECTIONS/72 AGENCY AGREEMENTS

15 NEW JOINT VENTURES/17 LICENSING AGREEMENT

2 FOREIGN INDUSTRIAL AND COMMERCIAL INVESTMENTS IN CANADA @ \$.8 M

2 CANADIAN INVESTMENTS IN TERRITORY

16 TECHNOLOGY TRANSFERS WORTH \$27.8 M

HIGHLIGHTS:

\$ 27 million sale of bottled water (Chicago)

\$ 11 million contract for air traffic control training (Washington)

\$ 8.1 million sale of fresh pork (Minneapolis)

\$ 8 million sale of bottled water (Boston)

\$ 4 million sale of aircraft parts (Seattle)

\$ 3.7 million sale of industrial machinery (Atlanta)

KEY STATISTICS: for the thirteen posts reporting workload information

		<u>Missions Reporting To</u>	
		UTO	UTI
No. Trade Enquiries	Cdn	3376	4463
	Local	2459	3808
No. Investment Enquiries	Cdn	227	76
	Local	182	315
No. Business Visitors	Cdn	1358	702
	Local	1365	1712

TRADE TRACKING SYSTEM

83/10/03

WORKLOAD AND OFFICER SUMMARY
ACTIVITY REPORT

FOR QUARTER 1 OF FISCAL YEAR 1990

WORLD TOTALS

	NUMBER	OFFICER-TIME		TOTAL-TIME PERSON-CYCLE
		CANADA	LOC-ENG	
A. EXPORT/TRADE/POLICY ENQUIRIES FROM CANADA	30534	14.95	21.80	36.75
FROM TERRITORIES	28791	9.05	16.45	25.50
B. VISITS TO CLIENTS IN TERRITORY	8313	10.01	9.11	19.12
C. EXPORT/TRADE/POLICY PROJECTS AND EVENTS	414	3.37	6.10	9.47
CONFERENCE SEMINARS	498	4.99	0.63	5.62
	625	2.00	1.50	3.50
SECTION II				
SUMMARY OF PROGRAM				
D. COMMERCIAL & ECONOMIC REPORTS REQUESTED	707	2.45	0.65	3.10
POST DELIVERED	1,917	2.54	2.54	5.08
RESULTS				
E. COMMUNICATIONS ACTIVITIES	489	1.52	0.61	2.13
F. INVESTMENT ENQUIRIES FROM CANADA	1431	1.08	0.82	1.90
FROM TERRITORIES	1680	2.24	1.58	3.82
G. TECHNOLOGY INFLOW PROGRAM ENQR'S FRM CANADA	589	0.40	1.22	1.62
CONNECTIONS ARRANGED	238	0.28	0.56	0.84
H. PARTICIPATION IN PROG-REL EVENTS OUTSIDE POST		3.37	2.17	5.54
I. SERVICE REQUESTS FRM GOV'T SOURCES	837	0.93	0.91	1.84
HOST GOVERNMENT	1779	1.22	0.79	2.01
OTHER DEPARTMENT	1596	2.40	1.73	4.13
PROVINCES/MUNICIPALITIES	1271	2.23	1.82	4.05
J. ADMINISTRATION: PROGRAM MANAGEMENT & ADMIN.		10.42	2.00	12.42
LEAVE, PROFESSIONAL DEVELOP		7.44	4.45	11.89
K. SERVICE TO OTHER MISSION PROGRAMS		5.80	1.20	7.00
L. TOURISM PROGRAM ACTIVITIES		4.58	13.44	18.02
***** TOTALS *****		59.82	25.84	85.66

NUMBER OF BUSINESS VISITORS FROM CANADA : 7572
FROM TERRIT : 13367

NUMBER OF VISA APPLICATIONS COMMENTED ON: 1080

NUMBER OF OCCUPIED OFFICER POSITIONS - CANADA-BASED : 263
- LOCALLY-ENGAGED : 234

TRADE TRACKING SYSTEM

90/10/03

WORKLOAD AND OFFICER SUMMARY
ACTIVITY REPORT

FOR QUARTER 1 OF FISCAL YEAR 1990

WORLD TOTALS

	NUMBER	% OFFICER-TIME		TOTAL-TIME
		CANADA	LOC-ENG	PERSON-QTR
A.EXPORT/TRADE/POLICY ENQUIRIES	FROM CANADA : 30534	14.95	21.80	81.38
	FROM TERRITORIES : 29791	9.05	16.46	56.90
B.VISITS TO CLIENTS IN TERRITORY	: 8312	10.01	9.11	41.68
C.EXPORT/TRADE/POLICY PROJECTS AND EVENTS	FAIRS : 414	3.91	6.10	22.22
	MISSIONS : 498	4.99	5.69	23.45
	CONFERENCE SEMINARS : 314	2.54	1.47	8.62
	OTHER : 625	2.00	1.60	7.83
D.COMMERCIAL* ECONOMIC REPORTS	HQ REQUESTED : 707	2.45	1.65	8.86
	POST INITIATED : 1231	5.45	2.58	17.13
E.COMMUNICATIONS ACTIVITIES	: 489	1.52	0.61	4.53
F.INVESTMENT ENQUIRIES	FROM CANADA : 1431	1.90	0.82	5.80
	FROM TERRITORIES : 1690	2.34	1.58	8.47
G.TECHNOLOGY INFLOW PROGRAM ENQR'S FRM CANADA	: 589	0.40	1.32	3.94
	CONNECTIONS ARRANGED : 238	0.28	0.58	1.95
H.PARTICPT'N IN PROG-REL EVENTS OUTSIDE POST	: :	3.37	2.17	11.95
I.SERVICE REQUESTS FM GOV'T SOURCES	NGO : 837	0.93	0.91	4.04
	HOST GOVERNMENT : 777	1.22	0.79	4.35
	OTHER DEPARTMENT : 1490	2.40	1.73	8.94
	PROVINCES/MUNICIPALITIES : 1271	2.23	1.82	8.82
J.ADMINISTRATION: PROGRAM MANAGEMENT & ADMIN.:		10.42	2.00	25.84
	LEAVE, PROFESSIONAL DEVELOP :	7.44	4.45	25.55
K.SERVICE TO OTHER MISSION PROGRAMS	: :	5.50	1.20	13.99
L.TOURISM PROGRAM ACTIVITIES	: :	4.58	13.44	40.76
***** TOTALS *****		99.88	99.88	437.00

NUMBER OF BUSINESS VISITORS FROM CANADA : 7572
FROM TERRIT : 13587

NUMBER OF PEMD APPLICATIONS COMMENTED ON: 1080

NUMBER OF OCCUPIED OFFICER POSITIONS - CANADA-BASED : 203
- LOCALLY-ENGAGED : 234

TRADE TRACKING SYSTEM

06/11/02

WORKLOAD AND OFFICER SUMMARY
ACTIVITY REPORT

FOR QUARTER 1 OF FISCAL YEAR 1990

REGION : AFRICA MIDDLE-EAST

AFRICA MIDDLE EAST

	NUMBER	% OFFICER-TIME CANADA	LOC-TMS	TOTAL-TIME PERSON-YRS
A. EXPORT/TRADE/POLICY ENQUIRIES FROM CANADA :	2038	13.22	21.00	4.32
FROM TERRITORIES :	3694	9.07	11.84	4.03
B. VISITS TO CLIENTS IN TERRITORY :	739	9.08	14.38	1.04
C. EXPORT/TRADE/POLICY PROJECTS AND EVENTS				
FAIRS :	20	1.35	2.55	0.40
MISSIONS :	32	5.84	11.00	1.02
<u>GAT</u> CONFERENCE SEMINARS :				
OTHER :	11	2.92	0.53	0.13
<u>GMT</u>				
D. COMMERCIAL/ECONOMY REQUESTED :				
ADDIS ABABA :				
ALGIERS :				
HARARE :				
KINSHASA :				
LAGOS :				
NAIROBI :				
RABAT :				
TUNIS :				
YAOUNDE :				
AMMAN :				
*BAGHDAD :				
CAIRO :				
KUWAIT :				
RIYADH :				
TEHERAN :				
TEL AVIV :				
E. INVESTMENT ENQUIRIES FROM CANADA :	10		0.84	0.11
FROM TERRITORIES :	8		1.46	0.09
F. TECHNOLOGY INFELM FROM CANADA :	48	0.46	2.00	0.32
FROM TERRITORIES :	16	0.37	0.54	0.12
H. PARTICIPATION IN PROG-REL EVENTS OUTSIDE POST :		6.04	1.92	1.27
I. SERVICE REQUESTS FR GOV'T SOURCES				
FCST GOVERNMENT :	37	1.36	1.07	0.32
OTHER DEPARTMENT :	62	1.84	2.07	0.51
PROVINCES/MUNICIPALITIES :	85	1.58	1.69	0.48
90	1.69	2.00	0.48	
J. ADMINISTRATION LEAVE, PROFESSIONAL DEVELOP :		6.76	1.44	1.07
		7.61	1.34	1.49
K. SERVICE TO OTHER MISSION PROGRAMS :		11.69	2.93	1.90
L. TOURISM PROGRAM ACTIVITIES :		0.00	0.00	0.00
**** TOTALS ****		99.91	99.91	26.00

* Quarterly reports for these posts were not available.

NUMBER OF NATIONAL OFFICERS FROM CANADA : 373
FROM TERRIT : 1028

NUMBER OF 174 ATTEMPTS COMPLETED ON: 58

NUMBER OF 174 OFFICER POSITIONS - CANADA-BASED : 13
- LOCALLY-ENGAGED : 13

TRADE TRACKING SYSTEM

90/11/02

WORKLOAD AND OFFICER SUMMARY
ACTIVITY REPORT

FOR QUARTER 1 OF FISCAL YEAR 1990

REGION : AFRICA MIDDLE-EAST

	NUMBER	% OFFICER-TIME		TOTAL-TIME
		CANADA	LOC-ENG	PERSON-QTR
A.EXPORT/TRADE/POLICY ENQUIRIES FROM CANADA :	2038	12.23	21.00	4.32
FROM TERRITORIES :	2894	9.07	21.84	4.02
B.VISITS TO CLIENTS IN TERRITORY :	729	9.00	14.38	3.04
C.EXPORT/TRADE/POLICY PROJECTS AND EVENTS				
FAIRS :	20	1.38	2.38	0.49
MISSIONS :	32	6.84	11.00	2.32
CONFERENCE SEMINARS :	7	0.61	0.15	0.10
OTHER :	116	2.92	0.53	0.45
D.COMMERCIAL* ECONOMIC REPORTS HQ REQUESTED :	26	1.23	2.53	0.49
POST INITIATED :	90	9.53	3.38	1.68
E.COMMUNICATIONS ACTIVITIES :	132	1.92	0.61	0.33
F.INVESTMENT ENQUIRIES				
FROM CANADA :	103	2.46	0.84	0.43
FROM TERRITORIES :	99	1.84	1.46	0.43
G.TECHNOLOGY INFLOW PROGRAM ENQR'S FRM CANADA :	48	0.46	2.00	0.32
CONNECTIONS ARRANGED :	16	0.07	0.84	0.12
H.PARTICPT'N IN PROG-REL EVENTS OUTSIDE POST :		8.00	1.92	1.29
I.SERVICE REQUESTS FM GOV'T SOURCES				
NGO :	33	1.38	1.07	0.32
HOST GOVERNMENT :	62	1.84	2.07	0.51
OTHER DEPARTMENT :	65	1.38	1.69	0.40
PROVINCES/MUNICIPALITIES :	90	1.69	2.00	0.48
J.ADMINISTRATION: PROGRAM MANAGEMENT & ADMIN.:		6.76	1.46	1.07
LEAVE, PROFESSIONAL DEVELOP :		7.61	3.84	1.49
K.SERVICE TO OTHER MISSION PROGRAMS :		11.69	2.92	1.90
L.TOURISM PROGRAM ACTIVITIES :		0.00	0.00	0.00
***** TOTALS *****		99.91	99.91	26.00

NUMBER OF BUSINESS VISITORS FROM CANADA : 375
FROM TERRIT : 1326

NUMBER OF PEMD APPLICATIONS COMMENTED ON: 58

NUMBER OF OCCUPIED OFFICER POSITIONS - CANADA-BASED : 13
- LOCALLY-ENGAGED : 13

TRADE TRACKING SYSTEM

90/10/03

WORKLOAD AND OFFICER SUMMARY
ACTIVITY REPORT

FOR QUARTER 1 OF FISCAL YEAR 1990

SUB-REGION: AFRICA

	NUMBER	% OFFICER-TIME		TOTAL-TIME
		CANADA	LOC-ENG	PERSON-QTR
A. EXPORT/TRADE/POLICY ENQUIRIES FROM CANADA :	2440	16.66	28.57	6.50
FROM TERRITORIES :	1594	10.66	27.21	5.41
B. VISITS TO CLIENTS IN TERRITORY :	834	11.66	17.57	4.21
C. EXPORT/TRADE/POLICY PROJECTS AND EVENTS FAIRS :	3	5.00	1.78	1.00
MISSIONS :	28	3.73	1.92	0.83
CONFERENCE SEMINARS :	10	1.93	0.50	0.36
OTHER :	5	0.06	0.50	0.08
D. COMMERCIAL* ECONOMIC REPORTS HQ REQUESTED :	28	2.60	1.71	0.63
POST INITIATED :	55	5.33	4.00	1.36
E. COMMUNICATIONS ACTIVITIES :	13	0.86	0.14	0.15
F. INVESTMENT ENQUIRIES FROM CANADA :	42	1.13	0.78	0.28
FROM TERRITORIES :	65	0.73	1.14	0.27
G. TECHNOLOGY INFLOW PROGRAM ENQR'S FRM CANADA :	0	0.00	0.00	0.00
CONNECTIONS ARRANGED :	0	0.00	0.00	0.00
H. PARTICIP'TN IN PROG-REL EVENTS OUTSIDE POST :		2.13	1.07	0.47
I. SERVICE REQUESTS FM GOV'T SOURCES NGO :	29	1.06	1.14	0.32
HOST GOVERNMENT :	59	1.26	1.14	0.35
OTHER DEPARTMENT :	148	3.73	2.35	0.89
PROVINCES/MUNICIPALITIES :	34	0.93	0.92	0.27
J. ADMINISTRATION: PROGRAM MANAGEMENT & ADMIN.:		6.46	0.28	1.01
LEAVE, PROFESSIONAL DEVELOP :		11.26	1.78	1.94
K. SERVICE TO OTHER MISSION PROGRAMS :		12.73	5.42	2.67
L. TOURISM PROGRAM ACTIVITIES :		0.00	0.00	0.00
***** TOTALS *****		99.91	99.92	29.00

NUMBER OF BUSINESS VISITORS FROM CANADA : 341
FROM TERRIT : 599

NUMBER OF PEMD APPLICATIONS COMMENTED ON: 39

NUMBER OF OCCUPIED OFFICER POSITIONS - CANADA-BASED : 15
- LOCALLY-ENGAGED : 14

TRADE TRACKING SYSTEM

90/10/03

WORKLOAD AND OFFICER SUMMARY
ACTIVITY REPORT

FOR QUARTER 1 OF FISCAL YEAR 1990

POST : ABIDJAN

	NUMBER	% OFFICER-TIME CANADA	LOC-ENG	TOTAL-TIME PERSON-QTR
A.EXPORT/TRADE/POLICY ENQUIRIES FROM CANADA :	258	30.00	30.00	0.90
FROM TERRITORIES :	62	7.50	24.00	0.39
B.VISITS TO CLIENTS IN TERRITORY :	144	13.00	35.00	0.61
C.EXPORT/TRADE/POLICY PROJECTS AND EVENTS				
FAIRS :	0	0.00	0.00	0.00
MISSIONS :	3	3.00	0.00	0.06
CONFERENCE SEMINARS :	2	1.50	0.00	0.03
OTHER :	0	0.00	0.00	0.00
D.COMMERCIAL* ECONOMIC REPORTS HQ REQUESTED :	1	0.50	0.00	0.01
POST INITIATED :	3	2.50	10.00	0.15
E.COMMUNICATIONS ACTIVITIES :	0	0.00	0.00	0.00
F.INVESTMENT ENQUIRIES				
FROM CANADA :	2	0.50	0.00	0.01
FROM TERRITORIES :	3	0.00	1.00	0.01
G.TECHNOLOGY INFLOW PROGRAM ENQR'S FRM CANADA :	0	0.00	0.00	0.00
CONNECTIONS ARRANGED :	0	0.00	0.00	0.00
H.PARTICPT'N IN PROG-REL EVENTS OUTSIDE POST :		0.50	0.00	0.01
I.SERVICE REQUESTS FM GOV'T SOURCES				
NGO :	3	1.50	0.00	0.03
HOST GOVERNMENT :	2	0.50	0.00	0.01
OTHER DEPARTMENT :	6	3.50	0.00	0.07
PROVINCES/MUNICIPALITIES :	3	1.00	0.00	0.02
J.ADMINISTRATION: PROGRAM MANAGEMENT & ADMIN.:		10.00	0.00	0.20
LEAVE, PROFESSIONAL DEVELOP :		19.50	0.00	0.39
K.SERVICE TO OTHER MISSION PROGRAMS :		5.00	0.00	0.10
L.TOURISM PROGRAM ACTIVITIES :		0.00	0.00	0.00
***** TOTALS *****		100.00	100.00	3.00

NUMBER OF BUSINESS VISITORS FROM CANADA : 35
FROM TERRIT : 59

NUMBER OF PEMD APPLICATIONS COMMENTED ON: 4

NUMBER OF OCCUPIED OFFICER POSITIONS - CANADA-BASED : 2
- LOCALLY-ENGAGED : 1

TRADE TRACKING SYSTEM

WORKLOAD AND OFFICER SUMMARY
ACTIVITY REPORT

90/10/03

FOR QUARTER 1 OF FISCAL YEAR 1990

POST : ADDIS ABABA

	NUMBER	% OFFICER-TIME		TOTAL-TIME
		CANADA	LOC-ENG	PERSON-QTR
A.EXPORT/TRADE/POLICY ENQUIRIES FROM CANADA :	165	5.00	25.00	0.30
FROM TERRITORIES :	85	2.00	10.00	0.12
B.VISITS TO CLIENTS IN TERRITORY :	30	3.00	3.00	0.06
C.EXPORT/TRADE/POLICY PROJECTS AND EVENTS				
FAIRS :	0	0.00	0.00	0.00
MISSIONS :	0	0.00	0.00	0.00
CONFERENCE SEMINARS :	0	0.00	0.00	0.00
OTHER :	0	0.00	0.00	0.00
D.COMMERCIAL* ECONOMIC REPORTS HQ REQUESTED :	2	10.00	1.00	0.11
POST INITIATED :	0	0.00	0.00	0.00
E.COMMUNICATIONS ACTIVITIES :	0	0.00	0.00	0.00
F.INVESTMENT ENQUIRIES				
FROM CANADA :	15	0.00	0.00	0.00
FROM TERRITORIES :	20	0.00	1.00	0.01
G.TECHNOLOGY INFLOW PROGRAM ENQR'S FRM CANADA :	0	0.00	0.00	0.00
CONNECTIONS ARRANGED :	0	0.00	0.00	0.00
H.PARTICPT'N IN PROG-REL EVENTS OUTSIDE POST :		0.00	0.00	0.00
I.SERVICE REQUESTS FM GOV'T SOURCES				
NGO :	0	0.00	0.00	0.00
HOST GOVERNMENT :	0	0.00	0.00	0.00
OTHER DEPARTMENT :	0	0.00	0.00	0.00
PROVINCES/MUNICIPALITIES :	0	0.00	0.00	0.00
J.ADMINISTRATION: PROGRAM MANAGEMENT & ADMIN.:		0.00	0.00	0.00
LEAVE, PROFESSIONAL DEVELOP :		0.00	0.00	0.00
K.SERVICE TO OTHER MISSION PROGRAMS :		80.00	60.00	1.40
L.TOURISM PROGRAM ACTIVITIES :		0.00	0.00	0.00
***** TOTALS *****		100.00	100.00	2.00

NUMBER OF BUSINESS VISITORS FROM CANADA : 8
FROM TERRIT : 19

NUMBER OF PEMD APPLICATIONS COMMENTED ON: 4

NUMBER OF OCCUPIED OFFICER POSITIONS - CANADA-BASED : 1
- LOCALLY-ENGAGED : 1

TRADE TRACKING SYSTEM

WORKLOAD AND OFFICER SUMMARY
ACTIVITY REPORT

FOR QUARTER 1 OF FISCAL YEAR 1990

POST : ALGIERS

	NUMBER	% OFFICER-TIME CANADA	LOC-ENG	TOTAL-TIME PERSON-QTR
A. EXPORT/TRADE/POLICY ENQUIRIES FROM CANADA :	430	17.66	23.50	1.00
FROM TERRITORIES :	134	18.33	22.50	1.00
B. VISITS TO CLIENTS IN TERRITORY :	115	13.33	20.00	0.80
C. EXPORT/TRADE/POLICY PROJECTS AND EVENTS				
FAIRS :	1	20.00	10.00	0.80
MISSIONS :	5	3.33	2.50	0.15
CONFERENCE SEMINARS :	4	1.66	3.00	0.11
OTHER :	0	0.00	0.00	0.00
D. COMMERCIAL* ECONOMIC REPORTS HQ REQUESTED :	4	3.33	0.00	0.10
POST INITIATED :	4	3.00	0.50	0.10
E. COMMUNICATIONS ACTIVITIES :	0	0.00	0.00	0.00
F. INVESTMENT ENQUIRIES				
FROM CANADA :	2	0.33	0.00	0.01
FROM TERRITORIES :	2	0.00	0.00	0.00
G. TECHNOLOGY INFLOW PROGRAM ENQR'S FRM CANADA :	0	0.00	0.00	0.00
CONNECTIONS ARRANGED :	0	0.00	0.00	0.00
H. PARTICIP'TN IN PROG-REL EVENTS OUTSIDE POST :		3.33	7.50	0.25
I. SERVICE REQUESTS FM GOV'T SOURCES				
NGO :	2	1.66	0.50	0.06
HOST GOVERNMENT :	1	1.33	0.00	0.04
OTHER DEPARTMENT :	3	1.33	0.50	0.05
PROVINCES/MUNICIPALITIES :	0	0.00	0.00	0.00
J. ADMINISTRATION: PROGRAM MANAGEMENT & ADMIN.:		5.00	0.00	0.15
LEAVE, PROFESSIONAL DEVELOP :		6.33	9.50	0.38
K. SERVICE TO OTHER MISSION PROGRAMS :		0.00	0.00	0.00
L. TOURISM PROGRAM ACTIVITIES :		0.00	0.00	0.00
***** TOTALS *****		99.95	100.00	5.00

NUMBER OF BUSINESS VISITORS FROM CANADA : 33
FROM TERRIT : 62

NUMBER OF PEMD APPLICATIONS COMMENTED ON: 3

NUMBER OF OCCUPIED OFFICER POSITIONS - CANADA-BASED : 3
- LOCALLY-ENGAGED : 2

TRADE TRACKING SYSTEM

90/10/03

WORKLOAD AND OFFICER SUMMARY
ACTIVITY REPORT

FOR QUARTER 1 OF FISCAL YEAR 1990

POST : HARARE

	NUMBER	% OFFICER-TIME		TOTAL-TIME
		CANADA	LOC-ENG	PERSON-QTR
A. EXPORT/TRADE/POLICY ENQUIRIES FROM CANADA :	181	10.00	15.00	0.25
FROM TERRITORIES :	251	5.00	25.00	0.30
B. VISITS TO CLIENTS IN TERRITORY :	47	10.00	15.00	0.25
C. EXPORT/TRADE/POLICY PROJECTS AND EVENTS				
FAIRS :	1	10.00	5.00	0.15
MISSIONS :	1	10.00	5.00	0.15
CONFERENCE SEMINARS :	0	0.00	0.00	0.00
OTHER :	2	0.00	5.00	0.05
D. COMMERCIAL* ECONOMIC REPORTS HQ REQUESTED :	3	5.00	5.00	0.10
POST INITIATED :	4	0.00	5.00	0.05
E. COMMUNICATIONS ACTIVITIES :	0	0.00	0.00	0.00
F. INVESTMENT ENQUIRIES				
FROM CANADA :	6	5.00	5.00	0.10
FROM TERRITORIES :	3	0.00	5.00	0.05
G. TECHNOLOGY INFLOW PROGRAM ENQR'S FRM CANADA :	0	0.00	0.00	0.00
CONNECTIONS ARRANGED :	0	0.00	0.00	0.00
H. PARTICIP'TN IN PROG-REL EVENTS OUTSIDE POST :		0.00	0.00	0.00
I. SERVICE REQUESTS FM GOV'T SOURCES				
NGO :	0	0.00	0.00	0.00
HOST GOVERNMENT :	0	0.00	0.00	0.00
OTHER DEPARTMENT :	4	10.00	5.00	0.15
PROVINCES/MUNICIPALITIES :	0	0.00	0.00	0.00
J. ADMINISTRATION: PROGRAM MANAGEMENT & ADMIN.:		10.00	0.00	0.10
LEAVE, PROFESSIONAL DEVELOP :		15.00	0.00	0.15
K. SERVICE TO OTHER MISSION PROGRAMS :		10.00	5.00	0.15
L. TOURISM PROGRAM ACTIVITIES :		0.00	0.00	0.00
***** TOTALS *****		100.00	100.00	2.00

NUMBER OF BUSINESS VISITORS FROM CANADA : 0
FROM TERRIT : 0

NUMBER OF PEMD APPLICATIONS COMMENTED ON: 0

NUMBER OF OCCUPIED OFFICER POSITIONS - CANADA-BASED : 1
- LOCALLY-ENGAGED : 1

TRADE TRACKING SYSTEM

90/10/03

WORKLOAD AND OFFICER SUMMARY
ACTIVITY REPORT

FOR QUARTER 1 OF FISCAL YEAR 1990

POST : KINSHASA

	NUMBER	% OFFICER-TIME		TOTAL-TIME
		CANADA	LOC-ENG	PERSON-QTR
A.EXPORT/TRADE/POLICY ENQUIRIES FROM CANADA :	35	8.00	20.00	0.28
FROM TERRITORIES :	84	15.00	32.00	0.47
B.VISITS TO CLIENTS IN TERRITORY :	52	13.00	27.00	0.40
C.EXPORT/TRADE/POLICY FAIRS :	0	0.00	0.00	0.00
PROJECTS AND EVENTS MISSIONS :	3	5.00	0.00	0.05
CONFERENCE SEMINARS :	0	0.00	0.00	0.00
OTHER :	0	0.00	0.00	0.00
D.COMMERCIAL* ECONOMIC REPORTS HQ REQUESTED :	0	0.00	0.00	0.00
POST INITIATED :	1	2.00	0.00	0.02
E.COMMUNICATIONS ACTIVITIES :	0	0.00	0.00	0.00
F.INVESTMENT ENQUIRIES FROM CANADA :	0	0.00	0.00	0.00
FROM TERRITORIES :	16	1.00	6.00	0.07
G.TECHNOLOGY INFLOW PROGRAM ENQR'S FRM CANADA :	0	0.00	0.00	0.00
CONNECTIONS ARRANGED :	0	0.00	0.00	0.00
H.PARTICPT'N IN PROG-REL EVENTS OUTSIDE POST :		0.00	0.00	0.00
I.SERVICE REQUESTS FM GOV'T SOURCES NGO :	0	0.00	0.00	0.00
HOST GOVERNMENT :	0	0.00	0.00	0.00
OTHER DEPARTMENT :	7	5.00	10.00	0.15
PROVINCES/MUNICIPALITIES :	0	0.00	0.00	0.00
J.ADMINISTRATION: PROGRAM MANAGEMENT & ADMIN.:		5.00	2.00	0.07
LEAVE, PROFESSIONAL DEVELOP :		28.00	2.00	0.30
K.SERVICE TO OTHER MISSION PROGRAMS :		18.00	1.00	0.19
L.TOURISM PROGRAM ACTIVITIES :		0.00	0.00	0.00
***** TOTALS *****		100.00	100.00	2.00

NUMBER OF BUSINESS VISITORS FROM CANADA : 14
FROM TERRIT : 45

NUMBER OF PEMD APPLICATIONS COMMENTED ON: 1

NUMBER OF OCCUPIED OFFICER POSITIONS - CANADA-BASED : 1
- LOCALLY-ENGAGED : 1

TRADE TRACKING SYSTEM

90/10/03

WORKLOAD AND OFFICER SUMMARY
ACTIVITY REPORT

FOR QUARTER 1 OF FISCAL YEAR 1990

POST : LAGOS

	NUMBER	% OFFICER-TIME CANADA	LOC-ENG	TOTAL-TIME PERSON-QTR
A. EXPORT/TRADE/POLICY ENQUIRIES FROM CANADA :	410	14.00	35.00	1.33
FROM TERRITORIES :	500	7.50	43.33	1.45
B. VISITS TO CLIENTS IN TERRITORY :	174	15.00	15.33	0.76
C. EXPORT/TRADE/POLICY FAIRS :	0	0.00	0.00	0.00
PROJECTS AND EVENTS MISSIONS :	0	0.00	0.00	0.00
CONFERENCE SEMINARS :	1	10.00	0.00	0.20
OTHER :	1	0.00	0.33	0.01
D. COMMERCIAL* ECONOMIC REPORTS HQ REQUESTED :	2	1.00	0.33	0.03
POST INITIATED :	7	5.00	0.33	0.11
E. COMMUNICATIONS ACTIVITIES :	1	1.00	0.00	0.02
F. INVESTMENT ENQUIRIES FROM CANADA :	3	2.00	0.00	0.04
FROM TERRITORIES :	9	1.50	0.00	0.03
G. TECHNOLOGY INFLOW PROGRAM ENQR'S FRM CANADA :	0	0.00	0.00	0.00
CONNECTIONS ARRANGED :	0	0.00	0.00	0.00
H. PARTICIP'TN IN PROG-REL EVENTS OUTSIDE POST :		0.00	0.00	0.00
I. SERVICE REQUESTS FM GOV'T SOURCES NGO :	7	1.00	1.66	0.07
HOST GOVERNMENT :	8	2.50	1.00	0.08
OTHER DEPARTMENT :	30	7.50	2.00	0.21
PROVINCES/MUNICIPALITIES :	4	0.50	0.00	0.01
J. ADMINISTRATION: PROGRAM MANAGEMENT & ADMIN.:		8.00	0.00	0.16
LEAVE, PROFESSIONAL DEVELOP :		10.00	0.00	0.20
K. SERVICE TO OTHER MISSION PROGRAMS :		13.50	0.66	0.29
L. TOURISM PROGRAM ACTIVITIES :		0.00	0.00	0.00
***** TOTALS *****		100.00	99.97	5.00

NUMBER OF BUSINESS VISITORS FROM CANADA : 41
FROM TERRIT : 193

NUMBER OF PEMD APPLICATIONS COMMENTED ON: 9

NUMBER OF OCCUPIED OFFICER POSITIONS - CANADA-BASED : 2
- LOCALLY-ENGAGED : 3

TRADE TRACKING SYSTEM

WORKLOAD AND OFFICER SUMMARY
ACTIVITY REPORT

90/10/03

FOR QUARTER 1 OF FISCAL YEAR 1990

POST : NAIROBI

	NUMBER	% OFFICER-TIME CANADA	LOC-ENG	TOTAL-TIME PERSON-QTR
A.EXPORT/TRADE/POLICY ENQUIRIES FROM CANADA	: 193	12.00	33.00	0.45
FROM TERRITORIES	: 142	10.00	33.00	0.43
B.VISITS TO CLIENTS IN TERRITORY	: 95	15.00	14.00	0.29
C.EXPORT/TRADE/POLICY PROJECTS AND EVENTS				
FAIRS	: 0	0.00	0.00	0.00
MISSIONS	: 2	5.00	3.00	0.08
CONFERENCE SEMINARS	: 3	1.00	1.00	0.02
OTHER	: 0	0.00	0.00	0.00
D.COMMERCIAL* ECONOMIC REPORTS HQ REQUESTED	: 3	5.00	6.00	0.11
POST INITIATED	: 2	10.00	0.00	0.10
E.COMMUNICATIONS ACTIVITIES	: 2	5.00	0.00	0.05
F.INVESTMENT ENQUIRIES				
FROM CANADA	: 3	1.00	1.00	0.02
FROM TERRITORIES	: 2	1.00	1.00	0.02
G.TECHNOLOGY INFLOW PROGRAM ENQR'S FRM CANADA	: 0	0.00	0.00	0.00
CONNECTIONS ARRANGED	: 0	0.00	0.00	0.00
H.PARTICIP'T'N IN PROG-REL EVENTS OUTSIDE POST	: 5.00	0.00	0.00	0.05
I.SERVICE REQUESTS FM GOV'T SOURCES				
NGO	: 0	0.00	0.00	0.00
HOST GOVERNMENT	: 21	2.00	2.00	0.04
OTHER DEPARTMENT	: 74	6.00	3.00	0.09
PROVINCES/MUNICIPALITIES	: 11	5.00	3.00	0.08
J.ADMINISTRATION: PROGRAM MANAGEMENT & ADMIN.	: 5.00	0.00	0.00	0.05
LEAVE, PROFESSIONAL DEVELOP	: 10.00	0.00	0.00	0.10
K.SERVICE TO OTHER MISSION PROGRAMS	: 2.00	0.00	0.00	0.02
L.TOURISM PROGRAM ACTIVITIES	: 0.00	0.00	0.00	0.00
***** TOTALS *****		100.00	100.00	2.00

NUMBER OF BUSINESS VISITORS FROM CANADA : 40
FROM TERRIT : 16

NUMBER OF PEMD APPLICATIONS COMMENTED ON: 6

NUMBER OF OCCUPIED OFFICER POSITIONS - CANADA-BASED : 1
- LOCALLY-ENGAGED : 1

TRADE TRACKING SYSTEM

90/10/03

WORKLOAD AND OFFICER SUMMARY
ACTIVITY REPORT

FOR QUARTER 1 OF FISCAL YEAR 1990

POST : RABAT

	NUMBER	% OFFICER-TIME CANADA	LOC-ENG	TOTAL-TIME PERSON-QTR
A.EXPORT/TRADE/POLICY ENQUIRIES FROM CANADA :	320	14.00	32.50	0.79
FROM TERRITORIES :	171	8.00	15.00	0.38
B.VISITS TO CLIENTS IN TERRITORY :	75	8.00	15.00	0.38
C.EXPORT/TRADE/POLICY PROJECTS AND EVENTS				
FAIRS :	0	0.00	0.00	0.00
MISSIONS :	4	4.00	5.00	0.14
CONFERENCE SEMINARS :	0	0.00	0.00	0.00
OTHER :	0	0.00	0.00	0.00
D.COMMERCIAL* ECONOMIC REPORTS HQ REQUESTED :	8	3.00	5.00	0.13
POST INITIATED :	8	4.00	8.50	0.21
E.COMMUNICATIONS ACTIVITIES :	4	5.00	1.00	0.07
F.INVESTMENT ENQUIRIES				
FROM CANADA :	6	4.00	2.50	0.09
FROM TERRITORIES :	4	4.00	1.00	0.06
G.TECHNOLOGY INFLOW PROGRAM ENQR'S FRM CANADA :	0	0.00	0.00	0.00
CONNECTIONS ARRANGED :	0	0.00	0.00	0.00
H.PARTICPT'N IN PROG-REL EVENTS OUTSIDE POST :		8.00	0.00	0.08
I.SERVICE REQUESTS FM GOV'T SOURCES				
NGO :	6	3.00	4.00	0.11
HOST GOVERNMENT :	5	3.00	3.00	0.09
OTHER DEPARTMENT :	4	4.00	2.50	0.09
PROVINCES/MUNICIPALITIES :	4	4.00	2.50	0.09
J.ADMINISTRATION: PROGRAM MANAGEMENT & ADMIN.:		8.00	0.00	0.08
LEAVE, PROFESSIONAL DEVELOP :		8.00	0.00	0.08
K.SERVICE TO OTHER MISSION PROGRAMS :		8.00	2.50	0.13
L.TOURISM PROGRAM ACTIVITIES :		0.00	0.00	0.00
***** TOTALS *****		100.00	100.00	3.00

NUMBER OF BUSINESS VISITORS FROM CANADA : 94
FROM TERRIT : 75

NUMBER OF PEMD APPLICATIONS COMMENTED ON: 9

NUMBER OF OCCUPIED OFFICER POSITIONS - CANADA-BASED : 1
- LOCALLY-ENGAGED : 2

TRADE TRACKING SYSTEM

WORKLOAD AND OFFICER SUMMARY
ACTIVITY REPORT

FOR QUARTER 1 OF FISCAL YEAR 1990

POST : TUNIS

	NUMBER	% OFFICER-TIME		TOTAL-TIME
		CANADA	LOC-ENG	PERSON-QTR
A. EXPORT/TRADE/POLICY ENQUIRIES FROM CANADA :	147	20.00	30.00	0.50
FROM TERRITORIES :	85	15.00	22.00	0.37
B. VISITS TO CLIENTS IN TERRITORY :	67	10.00	16.00	0.26
C. EXPORT/TRADE/POLICY PROJECTS AND EVENTS				
FAIRS :	0	0.00	0.00	0.00
MISSIONS :	3	1.00	4.00	0.05
CONFERENCE SEMINARS :	0	0.00	0.00	0.00
OTHER :	2	1.00	1.00	0.02
D. COMMERCIAL* ECONOMIC REPORTS HQ REQUESTED :	5	3.00	1.00	0.04
POST INITIATED :	20	10.00	2.00	0.12
E. COMMUNICATIONS ACTIVITIES :	6	1.00	0.00	0.01
F. INVESTMENT ENQUIRIES				
FROM CANADA :	5	1.00	0.00	0.01
FROM TERRITORIES :	6	2.00	0.00	0.02
G. TECHNOLOGY INFLOW PROGRAM ENQR'S FRM CANADA :	0	0.00	0.00	0.00
CONNECTIONS ARRANGED :	0	0.00	0.00	0.00
H. PARTICIP'TN IN PROG-REL EVENTS OUTSIDE POST :		8.00	0.00	0.08
I. SERVICE REQUESTS FM GOV'T SOURCES				
NGO :	11	3.00	2.00	0.05
HOST GOVERNMENT :	22	4.00	5.00	0.09
OTHER DEPARTMENT :	20	5.00	3.00	0.08
PROVINCES/MUNICIPALITIES :	12	2.00	5.00	0.07
J. ADMINISTRATION: PROGRAM MANAGEMENT & ADMIN.:		3.00	2.00	0.05
LEAVE, PROFESSIONAL DEVELOP :		0.00	4.00	0.04
K. SERVICE TO OTHER MISSION PROGRAMS :		11.00	3.00	0.14
L. TOURISM PROGRAM ACTIVITIES :		0.00	0.00	0.00
***** TOTALS *****		100.00	100.00	2.00

NUMBER OF BUSINESS VISITORS FROM CANADA : 59
FROM TERRIT : 60

NUMBER OF PEMD APPLICATIONS COMMENTED ON: 3

NUMBER OF OCCUPIED OFFICER POSITIONS - CANADA-BASED : 1
- LOCALLY-ENGAGED : 1

TRADE TRACKING SYSTEM

90/10/03

WORKLOAD AND OFFICER SUMMARY
ACTIVITY REPORT

FOR QUARTER 1 OF FISCAL YEAR 1990

POST : YAOUNDE

	NUMBER	% OFFICER-TIME CANADA	LOC-ENG	TOTAL-TIME PERSON-QTR
A.EXPORT/TRADE/POLICY ENQUIRIES FROM CANADA :	301	20.00	30.00	0.70
FROM TERRITORIES :	80	10.00	30.00	0.50
B.VISITS TO CLIENTS IN TERRITORY :	35	10.00	20.00	0.40
C.EXPORT/TRADE/POLICY PROJECTS AND EVENTS				
FAIRS :	1	2.50	0.00	0.05
MISSIONS :	7	7.50	0.00	0.15
CONFERENCE SEMINARS :	0	0.00	0.00	0.00
OTHER :	0	0.00	0.00	0.00
D.COMMERCIAL* ECONOMIC REPORTS HQ REQUESTED :	0	0.00	0.00	0.00
POST INITIATED :	6	15.00	20.00	0.50
E.COMMUNICATIONS ACTIVITIES :	0	0.00	0.00	0.00
F.INVESTMENT ENQUIRIES				
FROM CANADA :	0	0.00	0.00	0.00
FROM TERRITORIES :	0	0.00	0.00	0.00
G.TECHNOLOGY INFLOW PROGRAM ENQR'S FRM CANADA :	0	0.00	0.00	0.00
CONNECTIONS ARRANGED :	0	0.00	0.00	0.00
H.PARTICPT'N IN PROG-REL EVENTS OUTSIDE POST :		0.00	0.00	0.00
I.SERVICE REQUESTS FM GOV'T SOURCES				
NGO :	0	0.00	0.00	0.00
HOST GOVERNMENT :	0	0.00	0.00	0.00
OTHER DEPARTMENT :	0	0.00	0.00	0.00
PROVINCES/MUNICIPALITIES :	0	0.00	0.00	0.00
J.ADMINISTRATION: PROGRAM MANAGEMENT & ADMIN.:		7.50	0.00	0.15
LEAVE, PROFESSIONAL DEVELOP :		15.00	0.00	0.30
K.SERVICE TO OTHER MISSION PROGRAMS :		12.50	0.00	0.25
L.TOURISM PROGRAM ACTIVITIES :		0.00	0.00	0.00
***** TOTALS *****		100.00	100.00	3.00

NUMBER OF BUSINESS VISITORS FROM CANADA : 17
FROM TERRIT : 70

NUMBER OF PEMD APPLICATIONS COMMENTED ON: 0

NUMBER OF OCCUPIED OFFICER POSITIONS - CANADA-BASED : 2
- LOCALLY-ENGAGED : 1

TRADE TRACKING SYSTEM

90/11/02

WORKLOAD AND OFFICER SUMMARY
ACTIVITY REPORT

FOR QUARTER 1 OF FISCAL YEAR 1990

SUB-REGION: MIDDLE EAST

	NUMBER	% OFFICER-TIME CANADA	LOC-ENG	TOTAL-TIME PERSON-QTR
A. EXPORT/TRADE/POLICY ENQUIRIES FROM CANADA :	2038	12.23	21.00	4.32
FROM TERRITORIES :	2894	9.07	21.84	4.02
B. VISITS TO CLIENTS IN TERRITORY :	729	9.00	14.38	3.04
C. EXPORT/TRADE/POLICY PROJECTS AND EVENTS				
FAIRS :	20	1.38	2.38	0.49
MISSIONS :	32	6.84	11.00	2.32
CONFERENCE SEMINARS :	7	0.61	0.15	0.10
OTHER :	116	2.92	0.53	0.45
D. COMMERCIAL* ECONOMIC REPORTS HQ REQUESTED :	26	1.23	2.53	0.49
POST INITIATED :	90	9.53	3.38	1.68
E. COMMUNICATIONS ACTIVITIES :	132	1.92	0.61	0.33
F. INVESTMENT ENQUIRIES				
FROM CANADA :	103	2.46	0.84	0.43
FROM TERRITORIES :	99	1.84	1.46	0.43
G. TECHNOLOGY INFLOW PROGRAM ENQR'S FRM CANADA :	48	0.46	2.00	0.32
CONNECTIONS ARRANGED :	16	0.07	0.84	0.12
H. PARTICIP'TN IN PROG-REL EVENTS OUTSIDE POST :		8.00	1.92	1.29
I. SERVICE REQUESTS FM GOV'T SOURCES				
NGO :	33	1.38	1.07	0.32
HOST GOVERNMENT :	62	1.84	2.07	0.51
OTHER DEPARTMENT :	65	1.38	1.69	0.40
PROVINCES/MUNICIPALITIES :	90	1.69	2.00	0.48
J. ADMINISTRATION: PROGRAM MANAGEMENT & ADMIN. :		6.76	1.46	1.07
LEAVE, PROFESSIONAL DEVELOP :		7.61	3.84	1.49
K. SERVICE TO OTHER MISSION PROGRAMS :		11.69	2.92	1.90
L. TOURISM PROGRAM ACTIVITIES :		0.00	0.00	0.00
***** TOTALS *****		99.91	99.91	26.00

NUMBER OF BUSINESS VISITORS FROM CANADA : 375
FROM TERRIT : 1326

NUMBER OF PEMD APPLICATIONS COMMENTED ON: 58

NUMBER OF OCCUPIED OFFICER POSITIONS - CANADA-BASED : 13
- LOCALLY-ENGAGED : 13

TRADE TRACKING SYSTEM

90/10/03

WORKLOAD AND OFFICER SUMMARY
ACTIVITY REPORT

FOR QUARTER 1 OF FISCAL YEAR 1990

POST : AMMAN

	NUMBER	% OFFICER-TIME CANADA	LOC-ENG	TOTAL-TIME PERSON-QTR
A. EXPORT/TRADE/POLICY ENQUIRIES FROM CANADA :	276	3.00	12.50	0.28
FROM TERRITORIES :	304	2.00	12.50	0.27
B. VISITS TO CLIENTS IN TERRITORY :	80	3.00	7.00	0.17
C. EXPORT/TRADE/POLICY PROJECTS AND EVENTS				
FAIRS :	3	6.00	12.50	0.31
MISSIONS :	5	5.00	10.00	0.25
CONFERENCE SEMINARS :	2	1.00	0.50	0.02
OTHER :	0	0.00	0.50	0.01
D. COMMERCIAL* ECONOMIC REPORTS HQ REQUESTED :	7	5.00	5.00	0.15
POST INITIATED :	18	6.00	5.00	0.16
E. COMMUNICATIONS ACTIVITIES :	90	1.00	1.00	0.03
F. INVESTMENT ENQUIRIES				
FROM CANADA :	4	1.00	1.00	0.03
FROM TERRITORIES :	14	1.00	3.00	0.07
G. TECHNOLOGY INFLOW PROGRAM ENQR'S FRM CANADA :	3	1.00	0.50	0.02
CONNECTIONS ARRANGED :	4	1.00	0.50	0.02
H. PARTICIP'TN IN PROG-REL EVENTS OUTSIDE POST :		4.00	0.00	0.04
I. SERVICE REQUESTS FM GOV'T SOURCES				
NGO :	8	1.00	5.00	0.11
HOST GOVERNMENT :	8	1.00	2.50	0.06
OTHER DEPARTMENT :	20	1.00	5.00	0.11
PROVINCES/MUNICIPALITIES :	28	1.00	7.50	0.16
J. ADMINISTRATION: PROGRAM MANAGEMENT & ADMIN. :		7.00	1.00	0.09
LEAVE, PROFESSIONAL DEVELOP :		0.00	5.00	0.10
K. SERVICE TO OTHER MISSION PROGRAMS :		49.00	2.50	0.54
L. TOURISM PROGRAM ACTIVITIES :		0.00	0.00	0.00
***** TOTALS *****		100.00	100.00	3.00

NUMBER OF BUSINESS VISITORS FROM CANADA : 125
FROM TERRIT : 175

NUMBER OF PEMD APPLICATIONS COMMENTED ON: 8

NUMBER OF OCCUPIED OFFICER POSITIONS - CANADA-BASED : 1
- LOCALLY-ENGAGED : 2

TRADE TRACKING SYSTEM

WORKLOAD AND OFFICER SUMMARY
ACTIVITY REPORT

90/10/03

FOR QUARTER 1 OF FISCAL YEAR 1990

POST : CAIRO

	NUMBER	% OFFICER-TIME CANADA	LOC-ENG	TOTAL-TIME PERSON-QTR
A. EXPORT/TRADE/POLICY ENQUIRIES FROM CANADA :	343	20.00	32.50	1.05
FROM TERRITORIES :	151	11.00	18.50	0.59
B. VISITS TO CLIENTS IN TERRITORY :	2	15.00	23.50	0.77
C. EXPORT/TRADE/POLICY PROJECTS AND EVENTS				
FAIRS :	0	0.00	0.00	0.00
MISSIONS :	1	12.50	10.00	0.45
CONFERENCE SEMINARS :	0	0.00	0.00	0.00
OTHER :	0	0.00	0.00	0.00
D. COMMERCIAL* ECONOMIC REPORTS HQ REQUESTED :	3	2.00	1.00	0.06
POST INITIATED :	19	10.00	6.00	0.32
E. COMMUNICATIONS ACTIVITIES :	2	2.50	0.00	0.05
F. INVESTMENT ENQUIRIES				
FROM CANADA :	6	1.50	0.00	0.03
FROM TERRITORIES :	19	2.50	0.50	0.06
G. TECHNOLOGY INFLOW PROGRAM ENQR'S FRM CANADA :	0	0.00	0.00	0.00
CONNECTIONS ARRANGED :	0	0.00	0.00	0.00
H. PARTICIP'TN IN PROG-REL EVENTS OUTSIDE POST :		2.50	0.00	0.05
I. SERVICE REQUESTS FM GOV'T SOURCES				
NGO :	2	1.00	0.50	0.03
HOST GOVERNMENT :	8	4.00	2.50	0.13
OTHER DEPARTMENT :	2	0.50	0.00	0.01
PROVINCES/MUNICIPALITIES :	9	2.50	1.00	0.07
J. ADMINISTRATION: PROGRAM MANAGEMENT & ADMIN. :		2.50	2.50	0.10
LEAVE, PROFESSIONAL DEVELOP :		5.00	0.00	0.10
K. SERVICE TO OTHER MISSION PROGRAMS :		5.00	1.50	0.13
L. TOURISM PROGRAM ACTIVITIES :		0.00	0.00	0.00
***** TOTALS *****		100.00	100.00	4.00

NUMBER OF BUSINESS VISITORS FROM CANADA : 75
FROM TERRIT : 307

NUMBER OF PEMD APPLICATIONS COMMENTED ON: 6

NUMBER OF OCCUPIED OFFICER POSITIONS - CANADA-BASED : 2
- LOCALLY-ENGAGED : 2

TRADE TRACKING SYSTEM

90/10/03

WORKLOAD AND OFFICER SUMMARY
ACTIVITY REPORT

FOR QUARTER 1 OF FISCAL YEAR 1990

POST : KUWAIT

	NUMBER	% OFFICER-TIME CANADA	LOC-ENG	TOTAL-TIME PERSON-QTR
A. EXPORT/TRADE/POLICY ENQUIRIES FROM CANADA :	294	6.00	20.00	0.78
FROM TERRITORIES :	538	5.00	30.00	1.05
B. VISITS TO CLIENTS IN TERRITORY :	247	5.00	5.00	0.30
C. EXPORT/TRADE/POLICY PROJECTS AND EVENTS				
FAIRS :	10	4.00	2.00	0.18
MISSIONS :	11	9.00	10.00	0.57
CONFERENCE SEMINARS :	2	2.00	0.00	0.06
OTHER :	85	4.00	0.00	0.12
D. COMMERCIAL* ECONOMIC REPORTS HQ REQUESTED :	2	1.00	0.00	0.03
POST INITIATED :	6	8.00	2.00	0.30
E. COMMUNICATIONS ACTIVITIES :	15	5.00	2.00	0.21
F. INVESTMENT ENQUIRIES				
FROM CANADA :	53	2.00	3.00	0.15
FROM TERRITORIES :	49	3.00	4.00	0.21
G. TECHNOLOGY INFLOW PROGRAM ENQR'S FRM CANADA :	0	0.00	0.00	0.00
CONNECTIONS ARRANGED :	0	0.00	0.00	0.00
H. PARTICIP'TN IN PROG-REL EVENTS OUTSIDE POST :		5.00	0.00	0.15
I. SERVICE REQUESTS FM GOV'T SOURCES				
NGO :	6	5.00	1.00	0.18
HOST GOVERNMENT :	19	5.00	2.00	0.21
OTHER DEPARTMENT :	27	5.00	2.00	0.21
PROVINCES/MUNICIPALITIES :	45	4.00	2.00	0.18
J. ADMINISTRATION: PROGRAM MANAGEMENT & ADMIN.:		12.00	2.00	0.42
LEAVE, PROFESSIONAL DEVELOP :		5.00	10.00	0.45
K. SERVICE TO OTHER MISSION PROGRAMS :		5.00	3.00	0.24
L. TOURISM PROGRAM ACTIVITIES :		0.00	0.00	0.00
***** TOTALS *****		100.00	100.00	6.00

NUMBER OF BUSINESS VISITORS FROM CANADA : 62
FROM TERRIT : 367

NUMBER OF PEMD APPLICATIONS COMMENTED ON: 29

NUMBER OF OCCUPIED OFFICER POSITIONS - CANADA-BASED : 3
- LOCALLY-ENGAGED : 3

TRADE TRACKING SYSTEM

90/10/03

WORKLOAD AND OFFICER SUMMARY
ACTIVITY REPORT

FOR QUARTER 1 OF FISCAL YEAR 1990

POST : RIYADH

	NUMBER	% OFFICER-TIME		TOTAL-TIME
		CANADA	LOC-ENG	PERSON-QTR
A. EXPORT/TRADE/POLICY ENQUIRIES FROM CANADA :	772	17.00	16.00	1.16
FROM TERRITORIES :	1272	16.00	24.00	1.36
B. VISITS TO CLIENTS IN TERRITORY :	246	6.00	22.00	0.90
C. EXPORT/TRADE/POLICY PROJECTS AND EVENTS				
FAIRS :	5	0.00	0.00	0.00
MISSIONS :	6	3.00	21.00	0.75
CONFERENCE SEMINARS :	0	0.00	0.00	0.00
OTHER :	15	6.50	2.00	0.32
D. COMMERCIAL* ECONOMIC REPORTS HQ REQUESTED :	6	1.00	2.00	0.10
POST INITIATED :	29	13.50	2.00	0.60
E. COMMUNICATIONS ACTIVITIES :	24	1.00	0.00	0.04
F. INVESTMENT ENQUIRIES				
FROM CANADA :	15	3.00	0.00	0.12
FROM TERRITORIES :	7	1.00	0.00	0.04
G. TECHNOLOGY INFLOW PROGRAM ENQR'S FRM CANADA :	0	0.00	0.00	0.00
CONNECTIONS ARRANGED :	0	0.00	0.00	0.00
H. PARTICIP'TN IN PROG-REL EVENTS OUTSIDE POST :		8.00	0.00	0.32
I. SERVICE REQUESTS FM GOV'T SOURCES				
NGO :	7	0.00	0.00	0.00
HOST GOVERNMENT :	7	0.00	2.00	0.06
OTHER DEPARTMENT :	3	0.00	0.00	0.00
PROVINCES/MUNICIPALITIES :	3	1.00	0.00	0.04
J. ADMINISTRATION: PROGRAM MANAGEMENT & ADMIN.:		5.00	2.00	0.26
LEAVE, PROFESSIONAL DEVELOP :		16.00	0.00	0.64
K. SERVICE TO OTHER MISSION PROGRAMS :		2.00	7.00	0.29
L. TOURISM PROGRAM ACTIVITIES :		0.00	0.00	0.00
***** TOTALS *****		100.00	100.00	7.00

NUMBER OF BUSINESS VISITORS FROM CANADA : 48
FROM TERRIT : 329

NUMBER OF PEMD APPLICATIONS COMMENTED ON: 10

NUMBER OF OCCUPIED OFFICER POSITIONS - CANADA-BASED : 4
- LOCALLY-ENGAGED : 3

TRADE TRACKING SYSTEM

90/10/03

WORKLOAD AND OFFICER SUMMARY
ACTIVITY REPORT

FOR QUARTER 1 OF FISCAL YEAR 1990

POST : TEHRAN

	NUMBER	% OFFICER-TIME		TOTAL-TIME
		CANADA	LOC-ENG	PERSON-QTR
A. EXPORT/TRADE/POLICY ENQUIRIES FROM CANADA :	168	10.00	30.00	0.50
FROM TERRITORIES :	429	5.00	20.00	0.30
B. VISITS TO CLIENTS IN TERRITORY :	104	15.00	15.00	0.45
C. EXPORT/TRADE/POLICY PROJECTS AND EVENTS				
FAIRS :	2	0.00	0.00	0.00
MISSIONS :	9	10.00	10.00	0.30
CONFERENCE SEMINARS :	1	0.00	0.00	0.00
OTHER :	16	0.00	0.00	0.00
D. COMMERCIAL* ECONOMIC REPORTS HQ REQUESTED :	3	0.00	0.00	0.00
POST INITIATED :	12	5.00	0.00	0.10
E. COMMUNICATIONS ACTIVITIES :	1	0.00	0.00	0.00
F. INVESTMENT ENQUIRIES				
FROM CANADA :	0	0.00	0.00	0.00
FROM TERRITORIES :	0	0.00	0.00	0.00
G. TECHNOLOGY INFLOW PROGRAM ENQR'S FRM CANADA :	0	0.00	0.00	0.00
CONNECTIONS ARRANGED :	0	0.00	0.00	0.00
H. PARTICIP'TN IN PROG-REL EVENTS OUTSIDE POST :		12.50	25.00	0.50
I. SERVICE REQUESTS FM GOV'T SOURCES				
NGO :	10	0.00	0.00	0.00
HOST GOVERNMENT :	15	0.00	0.00	0.00
OTHER DEPARTMENT :	3	0.00	0.00	0.00
PROVINCES/MUNICIPALITIES :	2	0.00	0.00	0.00
J. ADMINISTRATION: PROGRAM MANAGEMENT & ADMIN.:		5.00	0.00	0.10
LEAVE, PROFESSIONAL DEVELOP :		5.00	0.00	0.10
K. SERVICE TO OTHER MISSION PROGRAMS :		32.50	0.00	0.65
L. TOURISM PROGRAM ACTIVITIES :		0.00	0.00	0.00
***** TOTALS *****		100.00	100.00	3.00

NUMBER OF BUSINESS VISITORS FROM CANADA : 43
FROM TERRIT : 68

NUMBER OF PEMD APPLICATIONS COMMENTED ON: 1

NUMBER OF OCCUPIED OFFICER POSITIONS - CANADA-BASED : 2
- LOCALLY-ENGAGED : 1

TRADE TRACKING SYSTEM

WORKLOAD AND OFFICER SUMMARY
ACTIVITY REPORT

90/10/03

FOR QUARTER 1 OF FISCAL YEAR 1990

POST : TEL AVIV

	NUMBER	% OFFICER-TIME CANADA	LOC-ENG	TOTAL-TIME PERSON-QTR
	-----	-----	-----	-----
A.EXPORT/TRADE/POLICY ENQUIRIES FROM CANADA :	185	10.00	22.50	0.55
FROM TERRITORIES :	200	5.00	20.00	0.45
B.VISITS TO CLIENTS IN TERRITORY :	50	15.00	15.00	0.45
C.EXPORT/TRADE/POLICY PROJECTS AND EVENTS				
FAIRS :	0	0.00	0.00	0.00
MISSIONS :	0	0.00	0.00	0.00
CONFERENCE SEMINARS :	2	1.00	0.50	0.02
OTHER :	0	0.00	0.00	0.00
D.COMMERCIAL* ECONOMIC REPORTS HQ REQUESTED :	5	0.00	7.50	0.15
POST INITIATED :	6	10.00	5.00	0.20
E.COMMUNICATIONS ACTIVITIES :	0	0.00	0.00	0.00
F.INVESTMENT ENQUIRIES				
FROM CANADA :	25	10.00	0.00	0.10
FROM TERRITORIES :	10	5.00	0.00	0.05
G.TECHNOLOGY INFLOW PROGRAM ENQR'S FRM CANADA :	45	5.00	12.50	0.30
CONNECTIONS ARRANGED :	12	0.00	5.00	0.10
H.PARTICPT'N IN PROG-REL EVENTS OUTSIDE POST :		23.00	0.00	0.23
I.SERVICE REQUESTS FM GOV'T SOURCES				
NGO :	0	0.00	0.00	0.00
HOST GOVERNMENT :	5	0.00	2.50	0.05
OTHER DEPARTMENT :	10	1.00	3.00	0.07
PROVINCES/MUNICIPALITIES :	3	0.00	1.50	0.03
J.ADMINISTRATION: PROGRAM MANAGEMENT & ADMIN.:		10.00	0.00	0.10
LEAVE, PROFESSIONAL DEVELOP :		0.00	5.00	0.10
K.SERVICE TO OTHER MISSION PROGRAMS :		5.00	0.00	0.05
L.TOURISM PROGRAM ACTIVITIES :		0.00	0.00	0.00
		-----	-----	-----
***** TOTALS *****		100.00	100.00	3.00

NUMBER OF BUSINESS VISITORS FROM CANADA : 22
FROM TERRIT : 80

NUMBER OF PEMD APPLICATIONS COMMENTED ON: 4

NUMBER OF OCCUPIED OFFICER POSITIONS - CANADA-BASED : 1
- LOCALLY-ENGAGED : 2

QANTAS AIRWAYS

TO

BRISBANE
CANBERRA
DUNEDIN
HONG KONG
JACKSONVILLE
JEROME
KUALA LUMPUR
MELBOURNE
NEW ZEALAND
SINGAPORE
SYDNEY
WELLINGTON

FROM

BRISBANE
HONG KONG
JACKSONVILLE
JEROME
KUALA LUMPUR
MELBOURNE
NEW ZEALAND
SINGAPORE
SYDNEY
WELLINGTON

* QANTAS AIRWAYS has been awarded the status of a scheduled carrier.

TRADE TRACKING SYSTEM

WORKLOAD AND OFFICER SUMMARY
ACTIVITY REPORT

FOR QUARTER 1 OF FISCAL YEAR 1990

REGION : ASIA PACIFIC

ASIA & PACIFIC

	NUMBER	CANADA	LOC-ENG	TOTAL TIME PERIOD
A. EXPORT/TRADE/POLICY ENQUIRIES FROM CANADA	6302	15.05	21.60	36.65
FROM TERRITORIES	6315	9.43	17.58	26.98
B. VISITS TO CLIENTS IN TERRITORY	2042	9.18	3.75	12.93
C. EXPORT/TRADE/POLICY PROBLEMS AND EVENTS				
PST				
PNC/PNJ				
BANGKOK	58	0.14	0.98	1.12
CANBERRA	9	0.02	0.31	0.33
*COLOMBO	80	2.81	2.39	5.20
*DHAKA	284	1.38	1.98	3.36
JAKARTA				
ISLAMABAD				
KUALA LUMPUR				
MANILA				
MELBOURNE				
*NEW DELHI				
SINGAPORE				
SYDNEY				
*WELLINGTON				
BEIJING				
*HONG KONG				
OSAKA				
*SEOUL				
SHANGHAI				
TOKYO				
D. COMMERCIAL & ECONOMIC REQUESTS INITIATED	257	1.87	0.59	2.46
E. COMMUNICATIONS ACTIVITIES	185	1.43	1.74	3.17
F. INVESTMENT ENQUIRIES FROM CANADA	36	0.41	0.35	0.76
FROM TERRITORIES	7	0.23	0.13	0.36
G. TECHNOLOGY TRANSFER FROM CANADA				
ARRANGED				
H. PARTICIPATION IN PROGRAMS				
*WELLINGTON				
I. SERVICE REQUESTS FROM GOVT SOURCES	140	0.75	1.27	2.02
POST GOVERNMENT	161	1.26	1.27	2.53
OTHER DEPARTMENT	271	2.88	1.75	4.63
PROVINCES/MUNICIPALITIES	263	2.58	2.72	5.30
J. SERVICE TO OTHER MISSION PROGRAMS				
*WELLINGTON				
K. TOURISM PROGRAM ACTIVITIES				
*WELLINGTON				
**** TOTALS ****		94.34	98.85	193.19

* Quarterly reports for these posts were not available.

NUMBER OF BUSINESS VISITORS FROM CANADA : 1622
FROM TERRIT : 4123

NUMBER OF PMS APPLICATIONS COMPLETED ON: 161

NUMBER OF ACCEPTED OFFICER POSITIONS - CANADA-BASED : 42
- LOCALLY-ENGAGED : 43

ASA & TACEL

WESTERN

TOKYO
SHANGHAI
OSAKA
HONG KONG
BEIJING

ASIA

WASHINGTON
SYDNEY
SINGAPORE
NEW DELHI
MELBOURNE
MANILA
KUALA LUMPUR
ISLAMABAD
YAKARTA
DRAKA
COLOMBO
CANBERRA
BANGKOK

Copyright © 1985 by ASA & TACEL

TRADE TRACKING SYSTEM

90/10/03

WORKLOAD AND OFFICER SUMMARY
ACTIVITY REPORT

FOR QUARTER 1 OF FISCAL YEAR 1990

REGION : ASIA PACIFIC

	NUMBER	% OFFICER-TIME		TOTAL-TIME PERSON-QTR
		CANADA	LOC-ENG	
A. EXPORT/TRADE/POLICY ENQUIRIES				
FROM CANADA	: 6309	18.85	21.00	16.76
FROM TERRITORIES	: 6318	9.43	17.58	11.43
B. VISITS TO CLIENTS IN TERRITORY	: 2045	9.39	9.76	8.05
C. EXPORT/TRADE/POLICY PROJECTS AND EVENTS				
FAIRS	: 59	4.02	5.44	3.99
MISSIONS	: 94	6.90	8.09	6.31
CONFERENCE SEMINARS	: 90	2.65	2.81	2.30
OTHER	: 216	3.19	1.58	1.99
D. COMMERCIAL* ECONOMIC REPORTS				
HQ REQUESTED	: 148	2.82	1.25	1.70
POST INITIATED	: 253	5.21	2.00	3.00
E. COMMUNICATIONS ACTIVITIES	: 94	1.41	0.69	0.88
F. INVESTMENT ENQUIRIES				
FROM CANADA	: 257	1.97	0.95	1.22
FROM TERRITORIES	: 186	1.43	1.74	1.34
G. TECHNOLOGY INFLOW PROGRAM ENQR'S FRM CANADA	: 90	0.41	0.25	0.28
CONNECTIONS ARRANGED	: 7	0.58	0.13	0.30
H. PARTICIP'T'N IN PROG-REL EVENTS OUTSIDE POST	: 3.92	2.06	2.50	
I. SERVICE REQUESTS FM GOV'T SOURCES				
NGO	: 140	0.75	1.27	0.86
HOST GOVERNMENT	: 161	1.26	1.27	1.07
OTHER DEPARTMENT	: 271	2.80	2.25	2.12
PROVINCES/MUNICIPALITIES	: 263	2.58	2.72	2.23
J. ADMINISTRATION:				
PROGRAM MANAGEMENT & ADMIN.	: 7.19	2.06	3.84	
LEAVE, PROFESSIONAL DEVELOP	: 7.07	4.46	4.82	
K. SERVICE TO OTHER MISSION PROGRAMS	: 3.60	1.23	2.01	
L. TOURISM PROGRAM ACTIVITIES	: 2.43	9.30	5.00	
***** TOTALS *****		99.86	99.89	84.00

NUMBER OF BUSINESS VISITORS FROM CANADA : 1622
FROM TERRIT : 4123

NUMBER OF PEMD APPLICATIONS COMMENTED ON: 161

NUMBER OF OCCUPIED OFFICER POSITIONS - CANADA-BASED : 41
- LOCALLY-ENGAGED : 43

TRADE TRACKING SYSTEM

90/10/03

WORKLOAD AND OFFICER SUMMARY
ACTIVITY REPORT

FOR QUARTER 1 OF FISCAL YEAR 1990

POST : BANGKOK

	NUMBER	% OFFICER-TIME		TOTAL-TIME
		CANADA	LOC-ENG	PERSON-QTR
A.EXPORT/TRADE/POLICY ENQUIRIES FROM CANADA :	599	32.00	32.00	1.92
FROM TERRITORIES :	484	7.00	24.00	0.93
B.VISITS TO CLIENTS IN TERRITORY :	45	5.00	5.00	0.30
C.EXPORT/TRADE/POLICY PROJECTS AND EVENTS				
FAIRS :	2	5.00	6.00	0.33
MISSIONS :	3	5.00	11.00	0.48
CONFERENCE SEMINARS :	6	0.00	2.00	0.06
OTHER :	8	11.00	0.00	0.33
D.COMMERCIAL* ECONOMIC REPORTS HQ REQUESTED :	4	1.00	0.00	0.03
POST INITIATED :	19	5.00	0.00	0.15
E.COMMUNICATIONS ACTIVITIES :	1	3.00	0.00	0.09
F.INVESTMENT ENQUIRIES				
FROM CANADA :	53	2.00	4.00	0.18
FROM TERRITORIES :	23	1.00	3.00	0.12
G.TECHNOLOGY INFLOW PROGRAM ENQR'S FRM CANADA :	0	0.00	0.00	0.00
CONNECTIONS ARRANGED :	0	0.00	0.00	0.00
H.PARTICPT'N IN PROG-REL EVENTS OUTSIDE POST :		0.00	0.00	0.00
I.SERVICE REQUESTS FM GOV'T SOURCES				
NGO :	6	0.00	0.00	0.00
HOST GOVERNMENT :	41	2.00	4.00	0.18
OTHER DEPARTMENT :	58	4.00	3.00	0.21
PROVINCES/MUNICIPALITIES :	47	2.00	3.00	0.15
J.ADMINISTRATION: PROGRAM MANAGEMENT & ADMIN.:		5.00	1.00	0.18
LEAVE, PROFESSIONAL DEVELOP :		10.00	2.00	0.36
K.SERVICE TO OTHER MISSION PROGRAMS :		0.00	0.00	0.00
L.TOURISM PROGRAM ACTIVITIES :		0.00	0.00	0.00
***** TOTALS *****		100.00	100.00	6.00

NUMBER OF BUSINESS VISITORS FROM CANADA : 0
FROM TERRIT : 0

NUMBER OF PEMD APPLICATIONS COMMENTED ON: 0

NUMBER OF OCCUPIED OFFICER POSITIONS - CANADA-BASED : 3
- LOCALLY-ENGAGED : 3

TRADE TRACKING SYSTEM

WORKLOAD AND OFFICER SUMMARY
ACTIVITY REPORT

FOR QUARTER 1 OF FISCAL YEAR 1990

POST : CANBERRA

	NUMBER	% OFFICER-TIME CANADA	LOC-ENG	TOTAL-TIME PERSON-QTR
A. EXPORT/TRADE/POLICY ENQUIRIES FROM CANADA :	180	16.00	20.00	0.68
FROM TERRITORIES :	151	6.00	15.00	0.33
B. VISITS TO CLIENTS IN TERRITORY :	59	10.66	2.00	0.34
C. EXPORT/TRADE/POLICY PROJECTS AND EVENTS				
FAIRS :	1	0.00	0.00	0.00
MISSIONS :	5	0.33	0.00	0.01
CONFERENCE SEMINARS :	5	5.66	0.00	0.17
OTHER :	74	9.33	2.00	0.30
D. COMMERCIAL* ECONOMIC REPORTS HQ REQUESTED :	36	9.33	2.00	0.30
POST INITIATED :	43	9.66	0.00	0.29
E. COMMUNICATIONS ACTIVITIES :	18	0.33	0.00	0.01
F. INVESTMENT ENQUIRIES				
FROM CANADA :	3	0.00	0.00	0.00
FROM TERRITORIES :	3	0.00	0.00	0.00
G. TECHNOLOGY INFLOW PROGRAM ENQR'S FRM CANADA :	11	1.66	2.00	0.07
CONNECTIONS ARRANGED :	1	0.00	0.00	0.00
H. PARTICIP'T'N IN PROG-REL EVENTS OUTSIDE POST :		3.33	0.00	0.10
I. SERVICE REQUESTS FM GOV'T SOURCES				
NGO :	5	0.66	0.00	0.02
HOST GOVERNMENT :	27	4.00	3.00	0.15
OTHER DEPARTMENT :	26	5.66	1.00	0.18
PROVINCES/MUNICIPALITIES :	4	0.00	0.00	0.00
J. ADMINISTRATION: PROGRAM MANAGEMENT & ADMIN. :		5.33	27.00	0.43
LEAVE, PROFESSIONAL DEVELOP :		9.33	24.00	0.52
K. SERVICE TO OTHER MISSION PROGRAMS :		2.66	2.00	0.10
L. TOURISM PROGRAM ACTIVITIES :		0.00	0.00	0.00
***** TOTALS *****		99.93	100.00	4.00

NUMBER OF BUSINESS VISITORS FROM CANADA : 25
FROM TERRIT : 48

NUMBER OF PEMD APPLICATIONS COMMENTED ON: 2

NUMBER OF OCCUPIED OFFICER POSITIONS - CANADA-BASED : 3
- LOCALLY-ENGAGED : 1

TRADE TRACKING SYSTEM

90/10/03

WORKLOAD AND OFFICER SUMMARY
ACTIVITY REPORT

FOR QUARTER 1 OF FISCAL YEAR 1990

POST : JAKARTA

	NUMBER	% OFFICER-TIME		TOTAL-TIME
		CANADA	LOC-ENG	PERSON-QTR
A.EXPORT/TRADE/POLICY ENQUIRIES FROM CANADA :	300	10.00	37.50	1.80
FROM TERRITORIES :	357	4.00	15.50	0.74
B.VISITS TO CLIENTS IN TERRITORY :	467	8.66	19.75	1.05
C.EXPORT/TRADE/POLICY PROJECTS AND EVENTS FAIRS :	4	1.33	1.00	0.08
MISSIONS :	13	4.33	8.25	0.46
CONFERENCE SEMINARS :	18	1.33	2.50	0.14
OTHER :	0	4.00	3.50	0.26
D.COMMERCIAL* ECONOMIC REPORTS HQ REQUESTED :	18	3.33	0.00	0.10
POST INITIATED :	29	5.33	0.00	0.16
E.COMMUNICATIONS ACTIVITIES :	11	3.00	0.00	0.09
F.INVESTMENT ENQUIRIES FROM CANADA :	5	1.33	0.00	0.04
FROM TERRITORIES :	0	0.00	0.00	0.00
G.TECHNOLOGY INFLOW PROGRAM ENQR'S FRM CANADA :	0	0.00	0.00	0.00
CONNECTIONS ARRANGED :	0	0.00	0.00	0.00
H.PARTICPT'N IN PROG-REL EVENTS OUTSIDE POST :		7.66	0.00	0.23
I.SERVICE REQUESTS FM GOV'T SOURCES NGO :	4	0.00	0.00	0.00
HOST GOVERNMENT :	2	1.33	0.00	0.04
OTHER DEPARTMENT :	22	2.33	0.75	0.10
PROVINCES/MUNICIPALITIES :	14	1.00	2.25	0.12
J.ADMINISTRATION: PROGRAM MANAGEMENT & ADMIN.:		10.00	0.00	0.30
LEAVE, PROFESSIONAL DEVELOP :		23.33	7.50	1.00
K.SERVICE TO OTHER MISSION PROGRAMS :		7.66	1.50	0.29
L.TOURISM PROGRAM ACTIVITIES :		0.00	0.00	0.00
***** TOTALS *****		99.95	100.00	7.00

NUMBER OF BUSINESS VISITORS FROM CANADA : 325
FROM TERRIT : 1176

NUMBER OF PEMD APPLICATIONS COMMENTED ON: 7

NUMBER OF OCCUPIED OFFICER POSITIONS - CANADA-BASED : 3
- LOCALLY-ENGAGED : 4

TRADE TRACKING SYSTEM

90/10/03

WORKLOAD AND OFFICER SUMMARY
ACTIVITY REPORT

FOR QUARTER 1 OF FISCAL YEAR 1990

POST : ISLAMABAD

	NUMBER	% OFFICER-TIME		TOTAL-TIME
		CANADA	LOC-ENG	PERSON-QTR
A. EXPORT/TRADE/POLICY ENQUIRIES FROM CANADA :	108	10.00	16.00	0.42
FROM TERRITORIES :	290	10.00	20.00	0.50
B. VISITS TO CLIENTS IN TERRITORY :	88	10.00	10.00	0.30
C. EXPORT/TRADE/POLICY PROJECTS AND EVENTS				
FAIRS :	2	0.00	7.00	0.14
MISSIONS :	2	5.00	5.00	0.15
CONFERENCE SEMINARS :	3	1.00	5.50	0.12
OTHER :	2	15.00	15.00	0.45
D. COMMERCIAL* ECONOMIC REPORTS HQ REQUESTED :	2	2.00	1.50	0.05
POST INITIATED :	0	0.00	0.00	0.00
E. COMMUNICATIONS ACTIVITIES :	3	5.00	0.00	0.05
F. INVESTMENT ENQUIRIES				
FROM CANADA :	0	0.00	0.00	0.00
FROM TERRITORIES :	5	1.00	0.00	0.01
G. TECHNOLOGY INFLOW PROGRAM ENQR'S FRM CANADA :	0	0.00	0.00	0.00
CONNECTIONS ARRANGED :	0	0.00	0.00	0.00
H. PARTICIP'T'N IN PROG-REL EVENTS OUTSIDE POST :		0.00	0.00	0.00
I. SERVICE REQUESTS FM GOV'T SOURCES				
NGO :	1	0.00	0.00	0.00
HOST GOVERNMENT :	7	1.00	2.00	0.05
OTHER DEPARTMENT :	2	5.00	0.50	0.06
PROVINCES/MUNICIPALITIES :	4	0.00	1.00	0.02
J. ADMINISTRATION: PROGRAM MANAGEMENT & ADMIN.:		15.00	15.00	0.45
LEAVE, PROFESSIONAL DEVELOP :		10.00	0.00	0.10
K. SERVICE TO OTHER MISSION PROGRAMS :		10.00	1.50	0.13
L. TOURISM PROGRAM ACTIVITIES :		0.00	0.00	0.00
***** TOTALS *****		100.00	100.00	3.00

NUMBER OF BUSINESS VISITORS FROM CANADA : 36
FROM TERRIT : 251

NUMBER OF PEMD APPLICATIONS COMMENTED ON: 5

NUMBER OF OCCUPIED OFFICER POSITIONS - CANADA-BASED : 1
- LOCALLY-ENGAGED : 2

TRADE TRACKING SYSTEM

90/10/03

WORKLOAD AND OFFICER SUMMARY
ACTIVITY REPORT

FOR QUARTER 1 OF FISCAL YEAR 1990

POST : KUALA LUMPUR

	NUMBER	% OFFICER-TIME		TOTAL-TIME
		CANADA	LOC-ENG	PERSON-QTR
A. EXPORT/TRADE/POLICY ENQUIRIES FROM CANADA :	793	16.00	37.50	1.23
FROM TERRITORIES :	842	12.33	32.50	1.02
B. VISITS TO CLIENTS IN TERRITORY :	150	13.66	3.00	0.47
C. EXPORT/TRADE/POLICY PROJECTS AND EVENTS				
FAIRS :	2	0.66	0.50	0.03
MISSIONS :	9	9.33	6.00	0.40
CONFERENCE SEMINARS :	5	1.66	2.00	0.09
OTHER :	3	3.00	0.00	0.09
D. COMMERCIAL* ECONOMIC REPORTS HQ REQUESTED :	21	5.00	0.50	0.16
POST INITIATED :	39	7.00	1.50	0.24
E. COMMUNICATIONS ACTIVITIES :	23	1.33	2.50	0.09
F. INVESTMENT ENQUIRIES				
FROM CANADA :	8	1.66	0.00	0.05
FROM TERRITORIES :	25	1.33	5.50	0.15
G. TECHNOLOGY INFLOW PROGRAM ENQR'S FRM CANADA :	0	0.00	0.00	0.00
CONNECTIONS ARRANGED :	0	0.00	0.00	0.00
H. PARTICIP'T'N IN PROG-REL EVENTS OUTSIDE POST :		1.00	1.50	0.06
I. SERVICE REQUESTS FM GOV'T SOURCES				
NGO :	45	1.33	2.50	0.09
HOST GOVERNMENT :	10	1.33	0.00	0.04
OTHER DEPARTMENT :	37	3.00	1.00	0.11
PROVINCES/MUNICIPALITIES :	28	1.33	1.00	0.06
J. ADMINISTRATION: PROGRAM MANAGEMENT & ADMIN.:		3.33	0.00	0.10
LEAVE, PROFESSIONAL DEVELOP :		12.66	2.50	0.43
K. SERVICE TO OTHER MISSION PROGRAMS :		3.00	0.00	0.09
L. TOURISM PROGRAM ACTIVITIES :		0.00	0.00	0.00
***** TOTALS *****		99.94	100.00	5.00

NUMBER OF BUSINESS VISITORS FROM CANADA : 206
FROM TERRIT : 176

NUMBER OF PEMD APPLICATIONS COMMENTED ON: 14

NUMBER OF OCCUPIED OFFICER POSITIONS - CANADA-BASED : 3
- LOCALLY-ENGAGED : 2

TRADE TRACKING SYSTEM

90/10/03

WORKLOAD AND OFFICER SUMMARY
ACTIVITY REPORT

FOR QUARTER 1 OF FISCAL YEAR 1990

POST : MANILA

	NUMBER	% OFFICER-TIME		TOTAL-TIME
		CANADA	LOC-ENG	PERSON-QTR
A. EXPORT/TRADE/POLICY ENQUIRIES FROM CANADA :	552	17.50	18.33	0.90
FROM TERRITORIES :	329	6.00	16.66	0.62
B. VISITS TO CLIENTS IN TERRITORY :	85	13.00	12.33	0.63
C. EXPORT/TRADE/POLICY PROJECTS AND EVENTS				
FAIRS :	0	0.00	0.00	0.00
MISSIONS :	2	12.50	21.00	0.88
CONFERENCE SEMINARS :	6	4.00	5.00	0.23
OTHER :	2	2.50	0.00	0.05
D. COMMERCIAL* ECONOMIC REPORTS HQ REQUESTED :	4	2.50	3.66	0.16
POST INITIATED :	21	11.50	4.66	0.37
E. COMMUNICATIONS ACTIVITIES :	0	0.00	0.00	0.00
F. INVESTMENT ENQUIRIES FROM CANADA :	3	1.50	0.00	0.03
FROM TERRITORIES :	3	1.50	1.66	0.08
G. TECHNOLOGY INFLOW PROGRAM ENQR'S FRM CANADA :	0	0.00	0.00	0.00
CONNECTIONS ARRANGED :	0	0.00	0.00	0.00
H. PARTICIP'TN IN PROG-REL EVENTS OUTSIDE POST :		5.00	1.66	0.15
I. SERVICE REQUESTS FM GOV'T SOURCES				
NGO :	0	0.00	0.00	0.00
HOST GOVERNMENT :	7	0.00	2.33	0.07
OTHER DEPARTMENT :	10	2.50	4.33	0.18
PROVINCES/MUNICIPALITIES :	11	7.50	6.66	0.35
J. ADMINISTRATION: PROGRAM MANAGEMENT & ADMIN.:		7.50	0.00	0.15
LEAVE, PROFESSIONAL DEVELOP :		0.00	0.00	0.00
K. SERVICE TO OTHER MISSION PROGRAMS :		5.00	1.66	0.15
L. TOURISM PROGRAM ACTIVITIES :		0.00	0.00	0.00
***** TOTALS *****		100.00	99.94	5.00

NUMBER OF BUSINESS VISITORS FROM CANADA : 108
FROM TERRIT : 87

NUMBER OF PEMD APPLICATIONS COMMENTED ON: 6

NUMBER OF OCCUPIED OFFICER POSITIONS - CANADA-BASED : 2
- LOCALLY-ENGAGED : 3

TRADE TRACKING SYSTEM

90/10/03

WORKLOAD AND OFFICER SUMMARY
ACTIVITY REPORT

FOR QUARTER 1 OF FISCAL YEAR 1990

POST : MELBOURNE

	NUMBER	% OFFICER-TIME CANADA	LOC-ENG	TOTAL-TIME PERSON-QTR
A. EXPORT/TRADE/POLICY ENQUIRIES FROM CANADA :	256	10.00	21.66	0.75
FROM TERRITORIES :	379	7.00	23.33	0.77
B. VISITS TO CLIENTS IN TERRITORY :	68	8.00	6.66	0.28
C. EXPORT/TRADE/POLICY PROJECTS AND EVENTS				
FAIRS :	7	0.00	10.00	0.30
MISSIONS :	2	3.00	0.66	0.05
CONFERENCE SEMINARS :	7	0.00	5.00	0.15
OTHER :	3	1.00	1.00	0.04
D. COMMERCIAL* ECONOMIC REPORTS HQ REQUESTED :	3	1.00	0.33	0.02
POST INITIATED :	13	5.00	0.66	0.07
E. COMMUNICATIONS ACTIVITIES :	13	5.00	1.66	0.10
F. INVESTMENT ENQUIRIES				
FROM CANADA :	7	1.00	0.00	0.01
FROM TERRITORIES :	31	3.00	1.00	0.06
G. TECHNOLOGY INFLOW PROGRAM ENQR'S FRM CANADA :	2	0.00	0.33	0.01
CONNECTIONS ARRANGED :	0	0.00	0.00	0.00
H. PARTICIP'TN IN PROG-REL EVENTS OUTSIDE POST :		3.00	0.00	0.03
I. SERVICE REQUESTS FM GOV'T SOURCES				
NGO :	3	1.00	0.00	0.01
HOST GOVERNMENT :	5	1.00	0.00	0.01
OTHER DEPARTMENT :	7	1.00	1.33	0.05
PROVINCES/MUNICIPALITIES :	15	4.00	1.33	0.08
J. ADMINISTRATION: PROGRAM MANAGEMENT & ADMIN. :		28.00	3.33	0.38
LEAVE, PROFESSIONAL DEVELOP :		5.00	21.66	0.70
K. SERVICE TO OTHER MISSION PROGRAMS :		13.00	0.00	0.13
L. TOURISM PROGRAM ACTIVITIES :		0.00	0.00	0.00
***** TOTALS *****		100.00	99.94	4.00

NUMBER OF BUSINESS VISITORS FROM CANADA : 16
FROM TERRIT : 96

NUMBER OF PEMD APPLICATIONS COMMENTED ON: 10

NUMBER OF OCCUPIED OFFICER POSITIONS - CANADA-BASED : 1
- LOCALLY-ENGAGED : 3

TRADE TRACKING SYSTEM

WORKLOAD AND OFFICER SUMMARY
ACTIVITY REPORT

90/10/03

FOR QUARTER 1 OF FISCAL YEAR 1990

POST : SINGAPORE

	NUMBER	% OFFICER-TIME CANADA	LOC-ENG	TOTAL-TIME PERSON-QTR
A. EXPORT/TRADE/POLICY ENQUIRIES FROM CANADA :	905	20.00	26.66	1.20
FROM TERRITORIES :	938	17.50	25.00	1.10
B. VISITS TO CLIENTS IN TERRITORY :	283	15.00	21.66	0.95
C. EXPORT/TRADE/POLICY PROJECTS AND EVENTS				
FAIRS :	11	1.00	2.00	0.08
MISSIONS :	15	5.50	3.00	0.20
CONFERENCE SEMINARS :	20	2.50	2.00	0.11
OTHER :	84	2.50	2.66	0.13
D. COMMERCIAL* ECONOMIC REPORTS HQ REQUESTED :	9	6.50	1.66	0.18
POST INITIATED :	19	2.50	3.33	0.15
E. COMMUNICATIONS ACTIVITIES :	12	3.00	1.66	0.11
F. INVESTMENT ENQUIRIES FROM CANADA :	103	12.50	0.00	0.25
FROM TERRITORIES :	10	2.50	0.00	0.05
G. TECHNOLOGY INFLOW PROGRAM ENQR'S FRM CANADA :	10	1.00	1.00	0.05
CONNECTIONS ARRANGED :	0	0.00	0.00	0.00
H. PARTICIP'T'N IN PROG-REL EVENTS OUTSIDE POST :		2.50	0.00	0.05
I. SERVICE REQUESTS FM GOV'T SOURCES				
NGO :	24	1.00	2.33	0.09
HOST GOVERNMENT :	18	1.00	1.66	0.07
OTHER DEPARTMENT :	15	0.50	2.00	0.07
PROVINCES/MUNICIPALITIES :	29	1.50	2.33	0.10
J. ADMINISTRATION: PROGRAM MANAGEMENT & ADMIN. :		0.00	0.00	0.00
LEAVE, PROFESSIONAL DEVELOP :		1.50	1.00	0.06
K. SERVICE TO OTHER MISSION PROGRAMS :		0.00	0.00	0.00
L. TOURISM PROGRAM ACTIVITIES :		0.00	0.00	0.00
***** TOTALS *****		100.00	99.95	5.00

NUMBER OF BUSINESS VISITORS FROM CANADA : 254
FROM TERRIT : 455

NUMBER OF PEMD APPLICATIONS COMMENTED ON: 34

NUMBER OF OCCUPIED OFFICER POSITIONS - CANADA-BASED : 2
- LOCALLY-ENGAGED : 3

TRADE TRACKING SYSTEM

90/10/03

WORKLOAD AND OFFICER SUMMARY
ACTIVITY REPORT

FOR QUARTER 1 OF FISCAL YEAR 1990

POST : SYDNEY

	NUMBER	% OFFICER-TIME CANADA	LOC-ENG	TOTAL-TIME PERSON-QTR
A.EXPORT/TRADE/POLICY ENQUIRIES FROM CANADA :	588	20.00	22.50	1.30
FROM TERRITORIES :	492	15.00	15.00	0.90
B.VISITS TO CLIENTS IN TERRITORY :	88	8.00	5.00	0.36
C.EXPORT/TRADE/POLICY PROJECTS AND EVENTS				
FAIRS :	8	1.00	3.75	0.17
MISSIONS :	3	2.50	2.50	0.15
CONFERENCE SEMINARS :	3	2.50	1.25	0.10
OTHER :	0	0.00	0.00	0.00
D.COMMERCIAL* ECONOMIC REPORTS HQ REQUESTED :	2	0.50	2.00	0.09
POST INITIATED :	8	5.00	3.75	0.25
E.COMMUNICATIONS ACTIVITIES :	2	2.00	0.00	0.04
F.INVESTMENT ENQUIRIES FROM CANADA :	36	5.00	0.00	0.10
FROM TERRITORIES :	4	2.00	0.00	0.04
G.TECHNOLOGY INFLOW PROGRAM ENQR'S FRM CANADA :	50	1.00	0.00	0.02
CONNECTIONS ARRANGED :	1	0.50	0.25	0.02
H.PARTICPT'N IN PROG-REL EVENTS OUTSIDE POST :		7.50	0.00	0.15
I.SERVICE REQUESTS FM GOV'T SOURCES				
NGO :	3	0.50	0.00	0.01
HOST GOVERNMENT :	12	1.50	0.50	0.05
OTHER DEPARTMENT :	16	1.50	0.50	0.05
PROVINCES/MUNICIPALITIES :	18	1.50	1.25	0.08
J.ADMINISTRATION: PROGRAM MANAGEMENT & ADMIN.:		20.00	4.25	0.57
LEAVE, PROFESSIONAL DEVELOP :		0.00	11.25	0.45
K.SERVICE TO OTHER MISSION PROGRAMS :		2.50	1.25	0.10
L.TOURISM PROGRAM ACTIVITIES :		0.00	25.00	1.00
***** TOTALS *****		100.00	100.00	6.00

NUMBER OF BUSINESS VISITORS FROM CANADA : 57
FROM TERRIT : 0

NUMBER OF PEMD APPLICATIONS COMMENTED ON: 23

NUMBER OF OCCUPIED OFFICER POSITIONS - CANADA-BASED : 2
- LOCALLY-ENGAGED : 4

TRADE TRACKING SYSTEM

90/10/03

WORKLOAD AND OFFICER SUMMARY
ACTIVITY REPORT

FOR QUARTER 1 OF FISCAL YEAR 1990

POST : BEIJING

	NUMBER	% OFFICER-TIME		TOTAL-TIME
		CANADA	LOC-ENG	PERSON-QTR
A.EXPORT/TRADE/POLICY ENQUIRIES FROM CANADA :	259	26.75	20.00	2.34
FROM TERRITORIES :	141	10.75	29.00	1.15
B.VISITS TO CLIENTS IN TERRITORY :	74	9.50	20.00	0.96
C.EXPORT/TRADE/POLICY PROJECTS AND EVENTS				
FAIRS :	4	4.37	3.00	0.38
MISSIONS :	7	5.62	0.00	0.45
CONFERENCE SEMINARS :	5	1.87	4.00	0.19
OTHER :	2	1.87	0.00	0.15
D.COMMERCIAL* ECONOMIC REPORTS HQ REQUESTED :	7	1.25	0.00	0.10
POST INITIATED :	12	1.87	0.00	0.15
E.COMMUNICATIONS ACTIVITIES :	1	0.62	0.00	0.05
F.INVESTMENT ENQUIRIES				
FROM CANADA :	2	0.12	0.00	0.01
FROM TERRITORIES :	6	1.00	2.00	0.10
G.TECHNOLOGY INFLOW PROGRAM ENQR'S FRM CANADA :	11	0.62	0.00	0.05
CONNECTIONS ARRANGED :	3	2.50	0.00	0.20
H.PARTICPT'N IN PROG-REL EVENTS OUTSIDE POST :		7.75	4.00	0.66
I.SERVICE REQUESTS FM GOV'T SOURCES				
NGO :	2	0.00	2.00	0.02
HOST GOVERNMENT :	3	0.50	4.00	0.08
OTHER DEPARTMENT :	14	2.62	0.00	0.21
PROVINCES/MUNICIPALITIES :	5	0.50	2.00	0.06
J.ADMINISTRATION: PROGRAM MANAGEMENT & ADMIN.:		9.37	2.00	0.77
LEAVE, PROFESSIONAL DEVELOP :		8.12	6.00	0.71
K.SERVICE TO OTHER MISSION PROGRAMS :		2.37	2.00	0.21
L.TOURISM PROGRAM ACTIVITIES :		0.00	0.00	0.00
***** TOTALS *****		99.94	100.00	9.00

NUMBER OF BUSINESS VISITORS FROM CANADA : 134
FROM TERRIT : 180

NUMBER OF PEMD APPLICATIONS COMMENTED ON: 21

NUMBER OF OCCUPIED OFFICER POSITIONS - CANADA-BASED : 8
- LOCALLY-ENGAGED : 1

TRADE TRACKING SYSTEM

90/10/03

WORKLOAD AND OFFICER SUMMARY
ACTIVITY REPORT

FOR QUARTER 1 OF FISCAL YEAR 1990

POST : SHANGHAI

	NUMBER	% OFFICER-TIME CANADA	LOC-ENG	TOTAL-TIME PERSON-QTR
A. EXPORT/TRADE/POLICY ENQUIRIES FROM CANADA :	205	27.50	36.00	0.91
FROM TERRITORIES :	88	4.00	31.00	0.39
B. VISITS TO CLIENTS IN TERRITORY :	54	8.00	15.00	0.31
C. EXPORT/TRADE/POLICY PROJECTS AND EVENTS				
FAIRS :	2	0.00	2.00	0.02
MISSIONS :	21	3.50	4.00	0.11
CONFERENCE SEMINARS :	4	1.50	5.00	0.08
OTHER :	30	4.00	6.00	0.14
D. COMMERCIAL* ECONOMIC REPORTS HQ REQUESTED :	0	0.00	0.00	0.00
POST INITIATED :	19	6.00	0.00	0.12
E. COMMUNICATIONS ACTIVITIES :	1	0.50	0.00	0.01
F. INVESTMENT ENQUIRIES				
FROM CANADA :	4	1.50	0.00	0.03
FROM TERRITORIES :	7	1.50	1.00	0.04
G. TECHNOLOGY INFLOW PROGRAM ENQR'S FRM CANADA :	0	0.00	0.00	0.00
CONNECTIONS ARRANGED :	0	0.00	0.00	0.00
H. PARTICIP'TN IN PROG-REL EVENTS OUTSIDE POST :		0.00	0.00	0.00
I. SERVICE REQUESTS FM GOV'T SOURCES				
NGO :	1	0.50	0.00	0.01
HOST GOVERNMENT :	10	1.50	0.00	0.03
OTHER DEPARTMENT :	5	1.00	0.00	0.02
PROVINCES/MUNICIPALITIES :	12	2.50	0.00	0.05
J. ADMINISTRATION: PROGRAM MANAGEMENT & ADMIN. :		8.00	0.00	0.16
LEAVE, PROFESSIONAL DEVELOP :		16.00	0.00	0.32
K. SERVICE TO OTHER MISSION PROGRAMS :		12.50	0.00	0.25
L. TOURISM PROGRAM ACTIVITIES :		0.00	0.00	0.00
***** TOTALS *****		100.00	100.00	3.00

NUMBER OF BUSINESS VISITORS FROM CANADA : 42
FROM TERRIT : 3

NUMBER OF PEMD APPLICATIONS COMMENTED ON: 4

NUMBER OF OCCUPIED OFFICER POSITIONS - CANADA-BASED : 2
- LOCALLY-ENGAGED : 1

TRADE TRACKING SYSTEM

WORKLOAD AND OFFICER SUMMARY
ACTIVITY REPORT

90/10/03

FOR QUARTER 1 OF FISCAL YEAR 1990

POST : OSAKA

	NUMBER	% OFFICER-TIME		TOTAL-TIME
		CANADA	LOC-ENG	PERSON-QTR
A. EXPORT/TRADE/POLICY ENQUIRIES FROM CANADA :	211	12.50	12.50	0.50
FROM TERRITORIES :	419	5.00	12.50	0.35
B. VISITS TO CLIENTS IN TERRITORY :	27	2.50	2.50	0.10
C. EXPORT/TRADE/POLICY PROJECTS AND EVENTS				
FAIRS :	2	10.00	12.50	0.45
MISSIONS :	3	12.50	15.00	0.55
CONFERENCE SEMINARS :	0	0.00	0.00	0.00
OTHER :	8	0.00	2.50	0.05
D. COMMERCIAL* ECONOMIC REPORTS HQ REQUESTED :	26	5.00	2.50	0.15
POST INITIATED :	5	15.00	0.00	0.30
E. COMMUNICATIONS ACTIVITIES :	1	0.00	0.00	0.00
F. INVESTMENT ENQUIRIES				
FROM CANADA :	13	2.50	0.00	0.05
FROM TERRITORIES :	5	0.00	5.00	0.10
G. TECHNOLOGY INFLOW PROGRAM ENQR'S FRM CANADA :	4	0.00	0.00	0.00
CONNECTIONS ARRANGED :	0	0.00	0.00	0.00
H. PARTICIP'T'N IN PROG-REL EVENTS OUTSIDE POST :		0.00	0.00	0.00
I. SERVICE REQUESTS FM GOV'T SOURCES				
NGO :	16	2.50	5.00	0.15
HOST GOVERNMENT :	7	0.00	0.00	0.00
OTHER DEPARTMENT :	23	2.50	7.50	0.20
PROVINCES/MUNICIPALITIES :	15	17.50	12.50	0.60
J. ADMINISTRATION: PROGRAM MANAGEMENT & ADMIN.:		2.50	0.00	0.05
LEAVE, PROFESSIONAL DEVELOP :		0.00	0.00	0.00
K. SERVICE TO OTHER MISSION PROGRAMS :		10.00	10.00	0.40
L. TOURISM PROGRAM ACTIVITIES :		0.00	0.00	0.00
***** TOTALS *****		100.00	100.00	4.00

NUMBER OF BUSINESS VISITORS FROM CANADA : 92
FROM TERRIT : 692

NUMBER OF PEMD APPLICATIONS COMMENTED ON: 5

NUMBER OF OCCUPIED OFFICER POSITIONS - CANADA-BASED : 2
- LOCALLY-ENGAGED : 2

TRADE TRACKING SYSTEM

90/10/03

WORKLOAD AND OFFICER SUMMARY
ACTIVITY REPORT

FOR QUARTER 1 OF FISCAL YEAR 1990

POST : TOKYO

	NUMBER	% OFFICER-TIME CANADA	LOC-ENG	TOTAL-TIME PERSON-QTR
A.EXPORT/TRADE/POLICY ENQUIRIES FROM CANADA :	1353	13.55	11.35	2.81
FROM TERRITORIES :	1408	11.22	11.57	2.63
B.VISITS TO CLIENTS IN TERRITORY :	557	9.33	8.28	2.00
C.EXPORT/TRADE/POLICY PROJECTS AND EVENTS				
FAIRS :	14	9.44	8.28	2.01
MISSIONS :	9	11.11	10.14	2.42
CONFERENCE SEMINARS :	8	5.11	2.85	0.86
OTHER :	0	0.00	0.00	0.00
D.COMMERCIAL* ECONOMIC REPORTS HQ REQUESTED :	16	2.00	1.28	0.36
POST INITIATED :	26	3.66	3.00	0.75
E.COMMUNICATIONS ACTIVITIES :	8	1.00	1.07	0.24
F.INVESTMENT ENQUIRIES				
FROM CANADA :	20	2.00	2.07	0.47
FROM TERRITORIES :	64	2.77	2.42	0.59
G.TECHNOLOGY INFLOW PROGRAM ENQR'S FRM CANADA :	2	0.33	0.35	0.08
CONNECTIONS ARRANGED :	2	0.33	0.35	0.08
H.PARTICPT'N IN PROG-REL EVENTS OUTSIDE POST :		3.33	5.50	1.07
I.SERVICE REQUESTS FM GOV'T SOURCES				
NGO :	30	1.66	2.21	0.46
HOST GOVERNMENT :	12	1.33	1.28	0.30
OTHER DEPARTMENT :	36	3.00	2.92	0.68
PROVINCES/MUNICIPALITIES :	61	2.66	2.28	0.56
J.ADMINISTRATION: PROGRAM MANAGEMENT & ADMIN.:		3.33	0.00	0.30
LEAVE, PROFESSIONAL DEVELOP :		1.00	0.57	0.17
K.SERVICE TO OTHER MISSION PROGRAMS :		0.66	0.71	0.16
L.TOURISM PROGRAM ACTIVITIES :		11.11	21.42	4.00
***** TOTALS *****		99.93	99.90	23.00

NUMBER OF BUSINESS VISITORS FROM CANADA : 327
FROM TERRIT : 959

NUMBER OF PEMD APPLICATIONS COMMENTED ON: 30

NUMBER OF OCCUPIED OFFICER POSITIONS - CANADA-BASED : 9
- LOCALLY-ENGAGED : 14

TRADE TRACKING SYSTEM

WORKLOAD AND OFFICER SUMMARY
ACTIVITY REPORT

90/10/03

FOR QUARTER 1 OF FISCAL YEAR 1990

REGION - EUROPE

EUROPE

		NUMBER	% OFFICER-TIME CANADA	LOC-TIME	TOTAL-TIME PERSON-QTR
A. EXPORT/TRADE/POLICY ENQUIRIES	FROM CANADA :	6043	14.65	24.36	22.65
	FROM TERRITORIES :	6844	7.48	17.35	14.89
B. VISITS TO CLIENTS IN TERRITORY		1945	10.92	3.81	11.40
C. EXPORT/TRADE/POLICY PROJECTS AND EVENTS	FAIRS :	11	2.65	5.14	4.50
	CONFERENCES SEMINARS :	7	1.69	3.93	4.98
	OTHER :	13	2.64	0.72	1.81
D. COMMERCIAL/ECONOMIC	AND REQUESTED :	12	2.65	1.38	1.37
	POST INITIATED :	10	2.65	2.12	4.57
E. COMMUNICATIONS ACT		23	2.65	1.73	1.02
F. INVESTMENT ENQUIRIES	FROM CANADA :	87	2.65	3.43	2.46
	FROM TERRITORIES :	75	2.65	3.48	3.48
G. TECHNOLOGY INFLUX PROGRAM	INQ'S FROM CANADA :	37	2.65	3.59	2.74
	CONNECTIONS ARRANGED :	18	2.65	1.32	1.03
H. PARTICIPATION IN PROG-REL EVENTS OUTSIDE POST				2.19	2.77
I. SERVICE REQUESTS FROM GOV'T SOURCES	NGO :	43	2.65	1.14	1.46
	POST GOVERNMENT :	26	2.65	0.88	1.37
	OTHER DEPARTMENT :	82	2.65	3.50	3.14
	PROVINCES/MUNICIPALITIES :	43	2.65	1.80	2.68
J. ADMINISTRATION: PROGRAM MANAGEMENT & ADMIN.				2.47	2.61
	LEAVE, PROFESSIONAL DEVELOP :			2.83	2.39
K. SERVICE TO OTHER MISSION PROGRAMS				0.70	3.60
L. TOURISM PROGRAM ACTIVITIES			1.96	6.72	5.22
***** TOTALS *****			99.93	99.89	118.00

- | | |
|------------|----------------|
| RBT | RWT |
| *BELGRADE | ANKARA |
| BUCHAREST | ATHENS |
| BUDAPEST | BERNE |
| MOSCOW | BONN |
| *PRAGUE | BRUSSELS |
| WARSAW | BRUSSELS (NAC) |
| | COPENHAGEN |
| | DUBLIN |
| | DUSSELDORF |
| | HELSINKI |
| | LISBON |
| | LONDON |
| | MADRID |
| | MILAN |
| | MUNICH |
| | OSLO |
| | PARIS |
| | *ROME |
| | *STOCKHOLM |
| | THE HAGUE |
| | *VIENNA |

* Quarterly reports for these posts were not available.

NUMBER OF BUSINESS VISITORS FROM CANADA

NUMBER OF PWD APPLICATIONS COMMENTED ON

NUMBER OF OCCUPIED OFFICER POSITIONS - CANADA-BASED : 55
- LOCALLY-EMPLOYED : 61

INDEX

BY

ANKARA
ATHENS
BUDAPEST
BRNO
BRUSSELS
BRUSSELS (NATO)
COPENHAGEN
DUBLIN
DUSSELDORF
HELSINKI
LONDON
LONDON
MADRID
MILAN
MUNICH
PARIS
PARIS
ROME
STOCKHOLM
THE HAGUE
VIENNA

BY

BELGRADE
BUCHAREST
BUDAPEST
MOSCOW
PRAGUE
WARSAW

TRADE TRACKING SYSTEM

WORKLOAD AND OFFICER SUMMARY
ACTIVITY REPORT

90/10/03

FOR QUARTER 1 OF FISCAL YEAR 1990

REGION : EUROPE

	NUMBER	% OFFICER-TIME		TOTAL-TIME
		CANADA	LOC-ENG	PERSON-QTR
A. EXPORT/TRADE/POLICY ENQUIRIES FROM CANADA :	6043	14.65	24.16	22.80
FROM TERRITORIES :	6844	7.45	17.36	14.69
B. VISITS TO CLIENTS IN TERRITORY :	1949	10.92	8.83	11.40
C. EXPORT/TRADE/POLICY PROJECTS AND EVENTS				
FAIRS :	114	2.65	5.14	4.60
MISSIONS :	159	4.69	3.93	4.98
CONFERENCE SEMINARS :	74	2.56	0.72	1.85
OTHER :	134	1.29	1.73	1.77
D. COMMERCIAL* ECONOMIC REPORTS HQ REQUESTED :	291	3.74	1.98	3.27
POST INITIATED :	403	6.07	2.18	4.67
E. COMMUNICATIONS ACTIVITIES :	133	1.56	0.34	1.07
F. INVESTMENT ENQUIRIES				
FROM CANADA :	577	3.01	1.63	2.66
FROM TERRITORIES :	754	3.38	2.60	3.45
G. TECHNOLOGY INFLOW PROGRAM ENQR'S FRM CANADA :	376	1.00	3.59	2.74
CONNECTIONS ARRANGED :	181	0.40	1.32	1.03
H. PARTICIP'T'N IN PROG-REL EVENTS OUTSIDE POST :		2.60	2.19	2.77
I. SERVICE REQUESTS FM GOV'T SOURCES				
NGO :	430	1.38	1.14	1.46
HOST GOVERNMENT :	260	1.25	0.88	1.23
OTHER DEPARTMENT :	528	2.92	2.50	3.14
PROVINCES/MUNICIPALITIES :	428	2.61	1.90	2.60
J. ADMINISTRATION: PROGRAM MANAGEMENT & ADMIN.:		11.09	2.47	7.61
LEAVE, PROFESSIONAL DEVELOP :		7.18	5.63	7.39
K. SERVICE TO OTHER MISSION PROGRAMS :		5.54	0.90	3.60
L. TOURISM PROGRAM ACTIVITIES :		1.98	6.77	5.22
***** TOTALS *****		99.92	99.89	116.00

NUMBER OF BUSINESS VISITORS FROM CANADA : 2485
FROM TERRIT : 2697

NUMBER OF PEMD APPLICATIONS COMMENTED ON: 347

NUMBER OF OCCUPIED OFFICER POSITIONS - CANADA-BASED : 55
- LOCALLY-ENGAGED : 61

TRADE TRACKING SYSTEM

90/10/03

WORKLOAD AND OFFICER SUMMARY
ACTIVITY REPORT

FOR QUARTER 1 OF FISCAL YEAR 1990

POST : BUDAPEST

	NUMBER	% OFFICER-TIME CANADA	LOC-ENG	TOTAL-TIME PERSON-QTR
A.EXPORT/TRADE/POLICY ENQUIRIES FROM CANADA :	291	20.00	23.00	0.43
FROM TERRITORIES :	234	15.00	27.00	0.42
B.VISITS TO CLIENTS IN TERRITORY :	80	10.00	22.00	0.32
C.EXPORT/TRADE/POLICY PROJECTS AND EVENTS				
FAIRS :	2	7.00	3.00	0.10
MISSIONS :	27	12.00	15.00	0.27
CONFERENCE SEMINARS :	2	1.00	2.00	0.03
OTHER :	12	0.00	2.00	0.02
D.COMMERCIAL* ECONOMIC REPORTS HQ REQUESTED :	5	2.00	0.00	0.02
POST INITIATED :	19	2.00	0.00	0.02
E.COMMUNICATIONS ACTIVITIES :	0	0.00	0.00	0.00
F.INVESTMENT ENQUIRIES				
FROM CANADA :	42	4.00	0.00	0.04
FROM TERRITORIES :	10	1.00	0.00	0.01
G.TECHNOLOGY INFLOW PROGRAM ENQR'S FRM CANADA :	0	0.00	0.00	0.00
CONNECTIONS ARRANGED :	0	0.00	0.00	0.00
H.PARTICPT'N IN PROG-REL EVENTS OUTSIDE POST :		0.00	0.00	0.00
I.SERVICE REQUESTS FM GOV'T SOURCES				
NGO :	4	1.00	2.00	0.03
HOST GOVERNMENT :	3	1.00	0.00	0.01
OTHER DEPARTMENT :	10	3.00	0.00	0.03
PROVINCES/MUNICIPALITIES :	10	3.00	0.00	0.03
J.ADMINISTRATION: PROGRAM MANAGEMENT & ADMIN.:		3.00	0.00	0.03
LEAVE, PROFESSIONAL DEVELOP :		14.00	0.00	0.14
K.SERVICE TO OTHER MISSION PROGRAMS :		1.00	4.00	0.05
L.TOURISM PROGRAM ACTIVITIES :		0.00	0.00	0.00
***** TOTALS *****		100.00	100.00	2.00

NUMBER OF BUSINESS VISITORS FROM CANADA : 174
FROM TERRIT : 250

NUMBER OF PEMD APPLICATIONS COMMENTED ON: 9

NUMBER OF OCCUPIED OFFICER POSITIONS - CANADA-BASED : 1
- LOCALLY-ENGAGED : 1

TRADE TRACKING SYSTEM

WORKLOAD AND OFFICER SUMMARY
ACTIVITY REPORT

90/10/03

FOR QUARTER 1 OF FISCAL YEAR 1990

POST : BUCHAREST

	NUMBER	% OFFICER-TIME		TOTAL-TIME PERSON-QTR
		CANADA	LOC-ENG	
A. EXPORT/TRADE/POLICY ENQUIRIES FROM CANADA :	98	6.00	11.00	0.28
FROM TERRITORIES :	195	4.00	13.50	0.31
B. VISITS TO CLIENTS IN TERRITORY :	180	15.00	12.50	0.40
C. EXPORT/TRADE/POLICY PROJECTS AND EVENTS				
FAIRS :	1	1.00	4.00	0.09
MISSIONS :	5	6.00	6.50	0.19
CONFERENCE SEMINARS :	0	0.00	0.00	0.00
OTHER :	0	0.00	1.50	0.03
D. COMMERCIAL* ECONOMIC REPORTS HQ REQUESTED :	3	0.00	2.00	0.04
POST INITIATED :	13	11.00	5.50	0.22
E. COMMUNICATIONS ACTIVITIES :	0	0.00	0.00	0.00
F. INVESTMENT ENQUIRIES				
FROM CANADA :	0	0.00	0.00	0.00
FROM TERRITORIES :	29	1.00	2.00	0.05
G. TECHNOLOGY INFLOW PROGRAM ENQR'S FRM CANADA :	0	0.00	0.00	0.00
CONNECTIONS ARRANGED :	0	0.00	0.00	0.00
H. PARTICIP'TN IN PROG-REL EVENTS OUTSIDE POST :		0.00	0.00	0.00
I. SERVICE REQUESTS FM GOV'T SOURCES				
NGO :	9	2.00	3.50	0.09
HOST GOVERNMENT :	43	4.00	9.50	0.23
OTHER DEPARTMENT :	0	0.00	0.00	0.00
PROVINCES/MUNICIPALITIES :	0	0.00	0.00	0.00
J. ADMINISTRATION: PROGRAM MANAGEMENT & ADMIN.:		25.00	2.00	0.29
LEAVE, PROFESSIONAL DEVELOP :		0.00	8.00	0.16
K. SERVICE TO OTHER MISSION PROGRAMS :		25.00	14.50	0.54
L. TOURISM PROGRAM ACTIVITIES :		0.00	4.00	0.08
***** TOTALS *****		100.00	100.00	3.00

NUMBER OF BUSINESS VISITORS FROM CANADA : 38
FROM TERRIT : 257

NUMBER OF PEMD APPLICATIONS COMMENTED ON: 5

NUMBER OF OCCUPIED OFFICER POSITIONS - CANADA-BASED : 1
- LOCALLY-ENGAGED : 2

TRADE TRACKING SYSTEM

90/10/03

WORKLOAD AND OFFICER SUMMARY
ACTIVITY REPORT

FOR QUARTER 1 OF FISCAL YEAR 1990

POST : MOSCOW

	NUMBER	% OFFICER-TIME CANADA	LOC-ENG	TOTAL-TIME PERSON-QTR
A.EXPORT/TRADE/POLICY ENQUIRIES FROM CANADA :	241	30.00	80.00	2.50
FROM TERRITORIES :	592	7.00	14.00	0.49
B.VISITS TO CLIENTS IN TERRITORY :	103	12.00	0.00	0.36
C.EXPORT/TRADE/POLICY PROJECTS AND EVENTS				
FAIRS :	9	1.00	0.00	0.03
MISSIONS :	10	10.00	0.00	0.30
CONFERENCE SEMINARS :	0	0.00	0.00	0.00
OTHER :	1	0.00	0.00	0.00
D.COMMERCIAL* ECONOMIC REPORTS HQ REQUESTED :	65	5.00	0.00	0.15
POST INITIATED :	0	0.00	0.00	0.00
E.COMMUNICATIONS ACTIVITIES :	0	0.00	0.00	0.00
F.INVESTMENT ENQUIRIES				
FROM CANADA :	1	0.00	0.00	0.00
FROM TERRITORIES :	2	0.00	0.00	0.00
G.TECHNOLOGY INFLOW PROGRAM ENQR'S FRM CANADA :	16	1.00	0.00	0.03
CONNECTIONS ARRANGED :	0	0.00	0.00	0.00
H.PARTICIPATION IN PROG-REL EVENTS OUTSIDE POST :		0.00	6.00	0.12
I.SERVICE REQUESTS FM GOV'T SOURCES				
NGO :	27	4.00	0.00	0.12
HOST GOVERNMENT :	30	3.00	0.00	0.09
OTHER DEPARTMENT :	31	2.00	0.00	0.06
PROVINCES/MUNICIPALITIES :	0	0.00	0.00	0.00
J.ADMINISTRATION: PROGRAM MANAGEMENT & ADMIN.:		8.00	0.00	0.24
LEAVE, PROFESSIONAL DEVELOP :		10.00	0.00	0.30
K.SERVICE TO OTHER MISSION PROGRAMS :		7.00	0.00	0.21
L.TOURISM PROGRAM ACTIVITIES :		0.00	0.00	0.00
***** TOTALS *****		100.00	100.00	5.00

NUMBER OF BUSINESS VISITORS FROM CANADA : 244
FROM TERRIT : 88

NUMBER OF PEMD APPLICATIONS COMMENTED ON: 44

NUMBER OF OCCUPIED OFFICER POSITIONS - CANADA-BASED : 3
- LOCALLY-ENGAGED : 2

TRADE TRACKING SYSTEM

WORKLOAD AND OFFICER SUMMARY
ACTIVITY REPORT

FOR QUARTER 1 OF FISCAL YEAR 1990

90/10/03

POST : WARSAW

	NUMBER	% OFFICER-TIME CANADA	LOC-ENG	TOTAL-TIME PERSON-QTR
A. EXPORT/TRADE/POLICY ENQUIRIES FROM CANADA :	222	12.00	25.00	0.62
FROM TERRITORIES :	78	2.00	5.50	0.13
B. VISITS TO CLIENTS IN TERRITORY :	70	7.00	9.00	0.25
C. EXPORT/TRADE/POLICY PROJECTS AND EVENTS				
FAIRS :	4	12.00	21.00	0.54
MISSIONS :	6	16.00	9.50	0.35
CONFERENCE SEMINARS :	1	2.00	0.00	0.02
OTHER :	55	3.00	7.00	0.17
D. COMMERCIAL* ECONOMIC REPORTS HQ REQUESTED :	5	2.00	0.00	0.02
POST INITIATED :	11	5.00	0.00	0.05
E. COMMUNICATIONS ACTIVITIES :	55	2.00	0.00	0.02
F. INVESTMENT ENQUIRIES				
FROM CANADA :	18	0.00	4.00	0.08
FROM TERRITORIES :	33	0.00	4.00	0.08
G. TECHNOLOGY INFLOW PROGRAM ENQR'S FRM CANADA :	32	0.00	5.50	0.11
CONNECTIONS ARRANGED :	4	0.00	1.00	0.02
H. PARTICIP'TN IN PROG-REL EVENTS OUTSIDE POST :		0.00	0.00	0.00
I. SERVICE REQUESTS FM GOV'T SOURCES				
NGO :	0	0.00	0.00	0.00
HOST GOVERNMENT :	0	0.00	0.00	0.00
OTHER DEPARTMENT :	3	2.00	0.00	0.02
PROVINCES/MUNICIPALITIES :	0	0.00	0.00	0.00
J. ADMINISTRATION: PROGRAM MANAGEMENT & ADMIN. :		29.00	5.00	0.39
LEAVE, PROFESSIONAL DEVELOP :		6.00	3.50	0.13
K. SERVICE TO OTHER MISSION PROGRAMS :		0.00	0.00	0.00
L. TOURISM PROGRAM ACTIVITIES :		0.00	0.00	0.00
***** TOTALS *****		100.00	100.00	3.00

NUMBER OF BUSINESS VISITORS FROM CANADA : 124
FROM TERRIT : 55

NUMBER OF PEMD APPLICATIONS COMMENTED ON: 0

NUMBER OF OCCUPIED OFFICER POSITIONS - CANADA-BASED : 1
- LOCALLY-ENGAGED : 2

TRADE TRACKING SYSTEM

90/10/03

WORKLOAD AND OFFICER SUMMARY
ACTIVITY REPORT

FOR QUARTER 1 OF FISCAL YEAR 1990

POST : ANKARA

	NUMBER	% OFFICER-TIME		TOTAL-TIME
		CANADA	LOC-ENG	PERSON-QTR
A.EXPORT/TRADE/POLICY ENQUIRIES FROM CANADA :	399	11.00	47.00	1.16
FROM TERRITORIES :	323	6.50	27.50	0.68
B.VISITS TO CLIENTS IN TERRITORY :	87	22.50	5.50	0.56
C.EXPORT/TRADE/POLICY PROJECTS AND EVENTS				
FAIRS :	0	0.00	0.00	0.00
MISSIONS :	4	12.50	3.00	0.31
CONFERENCE SEMINARS :	1	0.00	1.00	0.02
OTHER :	1	0.00	1.00	0.02
D.COMMERCIAL* ECONOMIC REPORTS HQ REQUESTED :	2	0.00	1.50	0.03
POST INITIATED :	14	3.50	6.00	0.19
E.COMMUNICATIONS ACTIVITIES :	2	0.00	0.50	0.01
F.INVESTMENT ENQUIRIES FROM CANADA :	3	2.50	0.50	0.06
FROM TERRITORIES :	0	0.00	0.00	0.00
G.TECHNOLOGY INFLOW PROGRAM ENQR'S FRM CANADA :	1	0.00	0.50	0.01
CONNECTIONS ARRANGED :	1	0.00	0.50	0.01
H.PARTICPT'N IN PROG-REL EVENTS OUTSIDE POST :		0.00	0.00	0.00
I.SERVICE REQUESTS FM GOV'T SOURCES				
NGO :	5	1.00	1.00	0.04
HOST GOVERNMENT :	0	0.00	0.00	0.00
OTHER DEPARTMENT :	11	6.00	1.50	0.15
PROVINCES/MUNICIPALITIES :	0	1.00	0.50	0.03
J.ADMINISTRATION: PROGRAM MANAGEMENT & ADMIN.:		7.50	2.50	0.20
LEAVE, PROFESSIONAL DEVELOP :		20.00	0.00	0.40
K.SERVICE TO OTHER MISSION PROGRAMS :		6.00	0.00	0.12
L.TOURISM PROGRAM ACTIVITIES :		0.00	0.00	0.00
***** TOTALS *****		100.00	100.00	4.00

NUMBER OF BUSINESS VISITORS FROM CANADA : 85
FROM TERRIT : 23

NUMBER OF PEMD APPLICATIONS COMMENTED ON: 4

NUMBER OF OCCUPIED OFFICER POSITIONS - CANADA-BASED : 2
- LOCALLY-ENGAGED : 2

TRADE TRACKING SYSTEM

90/10/03

WORKLOAD AND OFFICER SUMMARY
ACTIVITY REPORT

FOR QUARTER 1 OF FISCAL YEAR 1990

POST : ATHENS

	NUMBER	% OFFICER-TIME CANADA	LOC-ENG	TOTAL-TIME PERSON-QTR
A. EXPORT/TRADE/POLICY ENQUIRIES FROM CANADA :	402	15.00	43.50	1.02
FROM TERRITORIES :	357	5.00	12.00	0.29
B. VISITS TO CLIENTS IN TERRITORY :	135	20.00	10.00	0.40
C. EXPORT/TRADE/POLICY PROJECTS AND EVENTS				
FAIRS :	4	0.00	4.00	0.08
MISSIONS :	1	0.00	5.00	0.10
CONFERENCE SEMINARS :	0	0.00	0.00	0.00
OTHER :	1	0.00	2.00	0.04
D. COMMERCIAL* ECONOMIC REPORTS HQ REQUESTED :	9	9.00	3.50	0.16
POST INITIATED :	23	15.00	3.00	0.21
E. COMMUNICATIONS ACTIVITIES :	3	2.00	0.00	0.02
F. INVESTMENT ENQUIRIES				
FROM CANADA :	3	2.00	0.00	0.02
FROM TERRITORIES :	1	0.00	0.00	0.00
G. TECHNOLOGY INFLOW PROGRAM ENQR'S FRM CANADA :	0	2.00	0.00	0.02
CONNECTIONS ARRANGED :	0	0.00	0.00	0.00
H. PARTICIP'TN IN PROG-REL EVENTS OUTSIDE POST :		2.00	0.00	0.02
I. SERVICE REQUESTS FM GOV'T SOURCES				
NGO :	0	2.00	0.00	0.02
HOST GOVERNMENT :	1	0.00	3.00	0.06
OTHER DEPARTMENT :	0	5.00	0.00	0.05
PROVINCES/MUNICIPALITIES :	0	2.00	0.00	0.02
J. ADMINISTRATION: PROGRAM MANAGEMENT & ADMIN. :		15.00	0.00	0.15
LEAVE, PROFESSIONAL DEVELOP :		0.00	14.00	0.28
K. SERVICE TO OTHER MISSION PROGRAMS :		2.00	0.00	0.02
L. TOURISM PROGRAM ACTIVITIES :		2.00	0.00	0.02
***** TOTALS *****		100.00	100.00	3.00

NUMBER OF BUSINESS VISITORS FROM CANADA : 0
FROM TERRIT : 208

NUMBER OF PEMD APPLICATIONS COMMENTED ON: 3

NUMBER OF OCCUPIED OFFICER POSITIONS - CANADA-BASED : 1
- LOCALLY-ENGAGED : 2

TRADE TRACKING SYSTEM

90/10/03

WORKLOAD AND OFFICER SUMMARY
ACTIVITY REPORT

FOR QUARTER 1 OF FISCAL YEAR 1990

POST : BERNE

	NUMBER	% OFFICER-TIME CANADA	LOC-ENG	TOTAL-TIME PERSON-QTR
A.EXPORT/TRADE/POLICY ENQUIRIES FROM CANADA :	270	16.50	23.50	0.80
FROM TERRITORIES :	318	13.00	27.50	0.81
B.VISITS TO CLIENTS IN TERRITORY :	51	12.50	7.00	0.39
C.EXPORT/TRADE/POLICY PROJECTS AND EVENTS				
FAIRS :	6	2.50	3.00	0.11
MISSIONS :	5	1.00	3.00	0.08
CONFERENCE SEMINARS :	3	0.50	0.50	0.02
OTHER :	10	2.50	5.00	0.15
D.COMMERCIAL* ECONOMIC REPORTS HQ REQUESTED :	7	4.00	2.50	0.13
POST INITIATED :	8	2.50	1.50	0.08
E.COMMUNICATIONS ACTIVITIES :	0	0.00	0.00	0.00
F.INVESTMENT ENQUIRIES				
FROM CANADA :	38	6.50	2.00	0.17
FROM TERRITORIES :	48	8.00	0.00	0.16
G.TECHNOLOGY INFLOW PROGRAM ENQR'S FRM CANADA :	7	0.00	2.50	0.05
CONNECTIONS ARRANGED :	0	0.00	0.00	0.00
H.PARTICPT'N IN PROG-REL EVENTS OUTSIDE POST :		11.00	0.00	0.22
I.SERVICE REQUESTS FM GOV'T SOURCES				
NGO :	6	0.00	2.00	0.04
HOST GOVERNMENT :	2	1.00	0.00	0.02
OTHER DEPARTMENT :	9	0.50	3.00	0.07
PROVINCES/MUNICIPALITIES :	6	1.00	2.50	0.07
J.ADMINISTRATION: PROGRAM MANAGEMENT & ADMIN.:		9.50	2.00	0.23
LEAVE, PROFESSIONAL DEVELOP :		5.50	12.50	0.36
K.SERVICE TO OTHER MISSION PROGRAMS :		2.00	0.00	0.04
L.TOURISM PROGRAM ACTIVITIES :		0.00	0.00	0.00
***** TOTALS *****		100.00	100.00	4.00

NUMBER OF BUSINESS VISITORS FROM CANADA : 456
FROM TERRIT : 200

NUMBER OF PEMD APPLICATIONS COMMENTED ON: 16

NUMBER OF OCCUPIED OFFICER POSITIONS - CANADA-BASED : 2
- LOCALLY-ENGAGED : 2

TRADE TRACKING SYSTEM

90/10/03

WORKLOAD AND OFFICER SUMMARY
ACTIVITY REPORT

FOR QUARTER 1 OF FISCAL YEAR 1990

POST : BONN

	NUMBER	% OFFICER-TIME		TOTAL-TIME PERSON-QTR
		CANADA	LOC-ENG	
A. EXPORT/TRADE/POLICY ENQUIRIES FROM CANADA :	126	20.20	11.66	1.36
FROM TERRITORIES :	120	6.20	8.33	0.56
B. VISITS TO CLIENTS IN TERRITORY :	81	11.80	6.66	0.79
C. EXPORT/TRADE/POLICY FAIRS :	2	1.80	0.00	0.09
PROJECTS AND EVENTS MISSIONS :	6	1.00	1.66	0.10
CONFERENCE SEMINARS :	4	2.20	0.00	0.11
OTHER :	4	2.40	0.66	0.14
D. COMMERCIAL* ECONOMIC REPORTS HQ REQUESTED :	6	6.00	0.00	0.30
POST INITIATED :	47	16.60	4.00	0.95
E. COMMUNICATIONS ACTIVITIES :	8	1.80	0.00	0.09
F. INVESTMENT ENQUIRIES FROM CANADA :	122	6.00	10.00	0.60
FROM TERRITORIES :	77	5.00	11.66	0.60
G. TECHNOLOGY INFLOW PROGRAM ENQR'S FRM CANADA :	45	1.00	13.33	0.45
CONNECTIONS ARRANGED :	30	0.00	6.66	0.20
H. PARTICIP'TN IN PROG-REL EVENTS OUTSIDE POST :		2.40	6.66	0.32
I. SERVICE REQUESTS FM GOV'T SOURCES NGO :	0	0.00	0.00	0.00
HOST GOVERNMENT :	5	0.20	0.66	0.03
OTHER DEPARTMENT :	32	2.00	11.66	0.45
PROVINCES/MUNICIPALITIES :	28	1.40	4.00	0.19
J. ADMINISTRATION: PROGRAM MANAGEMENT & ADMIN.:		3.40	1.66	0.22
LEAVE, PROFESSIONAL DEVELOP :		4.60	0.66	0.25
K. SERVICE TO OTHER MISSION PROGRAMS :		4.00	0.00	0.20
L. TOURISM PROGRAM ACTIVITIES :		0.00	0.00	0.00
***** TOTALS *****		100.00	99.92	8.00

NUMBER OF BUSINESS VISITORS FROM CANADA : 52
FROM TERRIT : 48

NUMBER OF PEMD APPLICATIONS COMMENTED ON: 5

NUMBER OF OCCUPIED OFFICER POSITIONS - CANADA-BASED : 5
- LOCALLY-ENGAGED : 3

TRADE TRACKING SYSTEM

90/10/03

WORKLOAD AND OFFICER SUMMARY
ACTIVITY REPORT

FOR QUARTER 1 OF FISCAL YEAR 1990

POST : BRUSSELS

	NUMBER	% OFFICER-TIME		TOTAL-TIME
		CANADA	LOC-ENG	PERSON-QTR
A.EXPORT/TRADE/POLICY ENQUIRIES FROM CANADA :	239	11.66	20.50	0.76
FROM TERRITORIES :	299	11.00	22.50	0.78
B.VISITS TO CLIENTS IN TERRITORY :	62	15.00	15.00	0.75
C.EXPORT/TRADE/POLICY PROJECTS AND EVENTS FAIRS :	1	1.33	2.00	0.08
MISSIONS :	10	5.00	5.00	0.25
CONFERENCE SEMINARS :	3	1.00	1.00	0.05
OTHER :	1	0.33	1.00	0.03
D.COMMERCIAL* ECONOMIC REPORTS HQ REQUESTED :	4	5.00	2.50	0.20
POST INITIATED :	10	6.66	3.00	0.26
E.COMMUNICATIONS ACTIVITIES :	2	3.00	1.00	0.11
F.INVESTMENT ENQUIRIES FROM CANADA :	10	6.66	3.50	0.27
FROM TERRITORIES :	6	4.00	0.50	0.13
G.TECHNOLOGY INFLOW PROGRAM ENQR'S FRM CANADA :	8	6.00	4.00	0.26
CONNECTIONS ARRANGED :	0	0.00	0.00	0.00
H.PARTICPT'N IN PROG-REL EVENTS OUTSIDE POST :		3.33	1.00	0.12
I.SERVICE REQUESTS FM GOV'T SOURCES NGO :	0	0.00	0.00	0.00
HOST GOVERNMENT :	0	0.00	0.00	0.00
OTHER DEPARTMENT :	4	3.33	4.00	0.18
PROVINCES/MUNICIPALITIES :	3	4.33	5.00	0.23
J.ADMINISTRATION: PROGRAM MANAGEMENT & ADMIN.:		6.66	2.50	0.25
LEAVE, PROFESSIONAL DEVELOP :		2.66	3.50	0.15
K.SERVICE TO OTHER MISSION PROGRAMS :		3.00	2.50	0.14
L.TOURISM PROGRAM ACTIVITIES :		0.00	0.00	0.00
***** TOTALS *****		99.95	100.00	5.00

NUMBER OF BUSINESS VISITORS FROM CANADA : 46
FROM TERRIT : 68

NUMBER OF PEMD APPLICATIONS COMMENTED ON: 12

NUMBER OF OCCUPIED OFFICER POSITIONS - CANADA-BASED : 3
- LOCALLY-ENGAGED : 2

TRADE TRACKING SYSTEM

WORKLOAD AND OFFICER SUMMARY
ACTIVITY REPORT

90/10/03

FOR QUARTER 1 OF FISCAL YEAR 1990

POST : BRUSSELS, NAC

	NUMBER	% OFFICER-TIME CANADA	LOC-ENG	TOTAL-TIME PERSON-QTR
A.EXPORT/TRADE/POLICY ENQUIRIES FROM CANADA :	250	15.00	0.00	0.15
FROM TERRITORIES :	100	5.00	0.00	0.05
B.VISITS TO CLIENTS IN TERRITORY :	10	5.00	0.00	0.05
C.EXPORT/TRADE/POLICY PROJECTS AND EVENTS				
FAIRS :	0	0.00	0.00	0.00
MISSIONS :	3	5.00	0.00	0.05
CONFERENCE SEMINARS :	2	5.00	0.00	0.05
OTHER :	0	0.00	0.00	0.00
D.COMMERCIAL* ECONOMIC REPORTS HQ REQUESTED :	8	6.00	0.00	0.06
POST INITIATED :	20	10.00	0.00	0.10
E.COMMUNICATIONS ACTIVITIES :	4	4.00	0.00	0.04
F.INVESTMENT ENQUIRIES				
FROM CANADA :	0	0.00	0.00	0.00
FROM TERRITORIES :	0	0.00	0.00	0.00
G.TECHNOLOGY INFLOW PROGRAM ENQR'S FRM CANADA :	0	0.00	0.00	0.00
CONNECTIONS ARRANGED :	0	0.00	0.00	0.00
H.PARTICPT'N IN PROG-REL EVENTS OUTSIDE POST :		0.00	0.00	0.00
I.SERVICE REQUESTS FM GOV'T SOURCES				
NGO :	0	0.00	0.00	0.00
HOST GOVERNMENT :	0	0.00	0.00	0.00
OTHER DEPARTMENT :	270	25.00	0.00	0.25
PROVINCES/MUNICIPALITIES :	0	0.00	0.00	0.00
J.ADMINISTRATION: PROGRAM MANAGEMENT & ADMIN.:		5.00	0.00	0.05
LEAVE, PROFESSIONAL DEVELOP :		5.00	0.00	0.05
K.SERVICE TO OTHER MISSION PROGRAMS :		10.00	0.00	0.10
L.TOURISM PROGRAM ACTIVITIES :		0.00	0.00	0.00
***** TOTALS *****		100.00	0.00	1.00

NUMBER OF BUSINESS VISITORS FROM CANADA : 19
FROM TERRIT : 100

NUMBER OF PEMD APPLICATIONS COMMENTED ON: 0

NUMBER OF OCCUPIED OFFICER POSITIONS - CANADA-BASED : 1
- LOCALLY-ENGAGED : 0

TRADE TRACKING SYSTEM

90/10/03

WORKLOAD AND OFFICER SUMMARY
ACTIVITY REPORT

FOR QUARTER 1 OF FISCAL YEAR 1990

POST : COPENHAGEN

	NUMBER	% OFFICER-TIME		TOTAL-TIME
		CANADA	LOC-ENG	PERSON-QTR
A.EXPORT/TRADE/POLICY ENQUIRIES FROM CANADA :	302	14.00	17.66	0.67
FROM TERRITORIES :	268	5.00	9.00	0.32
B.VISITS TO CLIENTS IN TERRITORY :	89	26.00	6.33	0.45
C.EXPORT/TRADE/POLICY FAIRS :	1	7.00	4.33	0.20
PROJECTS AND EVENTS MISSIONS :	1	0.00	0.33	0.01
CONFERENCE SEMINARS :	0	0.00	0.00	0.00
OTHER :	1	2.00	0.00	0.02
D.COMMERCIAL* ECONOMIC REPORTS HQ REQUESTED :	5	4.00	5.66	0.21
POST INITIATED :	14	7.00	3.66	0.18
E.COMMUNICATIONS ACTIVITIES :	0	0.00	0.00	0.00
F.INVESTMENT ENQUIRIES FROM CANADA :	0	0.00	0.00	0.00
FROM TERRITORIES :	3	1.00	2.33	0.08
G.TECHNOLOGY INFLOW PROGRAM ENQR'S FRM CANADA :	72	0.00	15.00	0.45
CONNECTIONS ARRANGED :	60	0.00	0.00	0.00
H.PARTICPT'N IN PROG-REL EVENTS OUTSIDE POST :		0.00	9.00	0.27
I.SERVICE REQUESTS FM GOV'T SOURCES NGO :	1	0.00	0.33	0.01
HOST GOVERNMENT :	2	0.00	0.00	0.00
OTHER DEPARTMENT :	6	0.00	0.33	0.01
PROVINCES/MUNICIPALITIES :	4	1.00	1.00	0.04
J.ADMINISTRATION: PROGRAM MANAGEMENT & ADMIN.:		18.00	6.00	0.36
LEAVE, PROFESSIONAL DEVELOP :		11.00	19.00	0.68
K.SERVICE TO OTHER MISSION PROGRAMS :		4.00	0.00	0.04
L.TOURISM PROGRAM ACTIVITIES :		0.00	0.00	0.00
***** TOTALS *****		100.00	99.96	4.00

NUMBER OF BUSINESS VISITORS FROM CANADA : 70
FROM TERRIT : 215

NUMBER OF PEMD APPLICATIONS COMMENTED ON: 12

NUMBER OF OCCUPIED OFFICER POSITIONS - CANADA-BASED : 1
- LOCALLY-ENGAGED : 3

TRADE TRACKING SYSTEM

90/10/03

WORKLOAD AND OFFICER SUMMARY
ACTIVITY REPORT

FOR QUARTER 1 OF FISCAL YEAR 1990

POST : DUBLIN

	NUMBER	% OFFICER-TIME		TOTAL-TIME
		CANADA	LOC-ENG	PERSON-QTR
A. EXPORT/TRADE/POLICY ENQUIRIES FROM CANADA :	258	7.00	16.00	0.23
FROM TERRITORIES :	296	4.00	14.00	0.18
B. VISITS TO CLIENTS IN TERRITORY :	25	6.00	4.00	0.10
C. EXPORT/TRADE/POLICY PROJECTS AND EVENTS				
FAIRS :	3	2.00	3.00	0.05
MISSIONS :	1	7.00	2.00	0.09
CONFERENCE SEMINARS :	2	16.00	4.00	0.20
OTHER :	6	2.00	11.00	0.13
D. COMMERCIAL* ECONOMIC REPORTS HQ REQUESTED :	18	5.00	5.00	0.10
POST INITIATED :	23	6.00	4.00	0.10
E. COMMUNICATIONS ACTIVITIES :	5	5.00	3.00	0.08
F. INVESTMENT ENQUIRIES				
FROM CANADA :	5	3.00	2.00	0.05
FROM TERRITORIES :	6	4.00	3.00	0.07
G. TECHNOLOGY INFLOW PROGRAM ENQR'S FRM CANADA :	10	4.00	4.00	0.08
CONNECTIONS ARRANGED :	6	4.00	2.00	0.06
H. PARTICIP'T'N IN PROG-REL EVENTS OUTSIDE POST :		0.00	0.00	0.00
I. SERVICE REQUESTS FM GOV'T SOURCES				
NGO :	5	1.00	2.00	0.03
HOST GOVERNMENT :	10	2.00	4.00	0.06
OTHER DEPARTMENT :	22	4.00	6.00	0.10
PROVINCES/MUNICIPALITIES :	29	6.00	5.00	0.11
J. ADMINISTRATION: PROGRAM MANAGEMENT & ADMIN.:		3.00	1.00	0.04
LEAVE, PROFESSIONAL DEVELOP :		7.00	5.00	0.12
K. SERVICE TO OTHER MISSION PROGRAMS :		1.00	0.00	0.01
L. TOURISM PROGRAM ACTIVITIES :		1.00	0.00	0.01
***** TOTALS *****		100.00	100.00	2.00

NUMBER OF BUSINESS VISITORS FROM CANADA : 34
FROM TERRIT : 74

NUMBER OF PEMD APPLICATIONS COMMENTED ON: 5

NUMBER OF OCCUPIED OFFICER POSITIONS - CANADA-BASED : 1
- LOCALLY-ENGAGED : 1

TRADE TRACKING SYSTEM

90/10/03

WORKLOAD AND OFFICER SUMMARY
ACTIVITY REPORT

FOR QUARTER 1 OF FISCAL YEAR 1990

POST : DUSSELDORF

	NUMBER	% OFFICER-TIME CANADA	LOC-ENG	TOTAL-TIME PERSON-QTR
A. EXPORT/TRADE/POLICY ENQUIRIES FROM CANADA :	321	12.33	27.66	1.20
FROM TERRITORIES :	292	6.66	25.00	0.95
B. VISITS TO CLIENTS IN TERRITORY :	66	8.00	4.66	0.38
C. EXPORT/TRADE/POLICY PROJECTS AND EVENTS				
FAIRS :	15	5.33	24.00	0.88
MISSIONS :	5	1.66	2.66	0.13
CONFERENCE SEMINARS :	3	2.00	0.00	0.06
OTHER :	6	3.00	0.00	0.09
D. COMMERCIAL* ECONOMIC REPORTS HQ REQUESTED :	1	0.00	0.33	0.01
POST INITIATED :	18	5.00	0.66	0.17
E. COMMUNICATIONS ACTIVITIES :	7	2.33	0.00	0.07
F. INVESTMENT ENQUIRIES				
FROM CANADA :	8	2.33	0.00	0.07
FROM TERRITORIES :	0	0.00	0.00	0.00
G. TECHNOLOGY INFLOW PROGRAM ENQR'S FRM CANADA :	1	0.00	0.33	0.01
CONNECTIONS ARRANGED :	0	0.00	0.00	0.00
H. PARTICIP'T'N IN PROG-REL EVENTS OUTSIDE POST :		7.66	0.00	0.23
I. SERVICE REQUESTS FM GOV'T SOURCES				
NGO :	4	0.00	0.33	0.01
HOST GOVERNMENT :	0	0.00	0.00	0.00
OTHER DEPARTMENT :	50	1.66	6.33	0.24
PROVINCES/MUNICIPALITIES :	35	0.66	3.66	0.13
J. ADMINISTRATION: PROGRAM MANAGEMENT & ADMIN.:		25.33	0.00	0.76
LEAVE, PROFESSIONAL DEVELOP :		9.33	4.33	0.41
K. SERVICE TO OTHER MISSION PROGRAMS :		6.66	0.00	0.20
L. TOURISM PROGRAM ACTIVITIES :		0.00	0.00	0.00
***** TOTALS *****		99.94	99.95	6.00

NUMBER OF BUSINESS VISITORS FROM CANADA : 179
FROM TERRIT : 30

NUMBER OF PEMD APPLICATIONS COMMENTED ON: 47

NUMBER OF OCCUPIED OFFICER POSITIONS - CANADA-BASED : 3
- LOCALLY-ENGAGED : 3

TRADE TRACKING SYSTEM

90/10/03

WORKLOAD AND OFFICER SUMMARY
ACTIVITY REPORT

FOR QUARTER 1 OF FISCAL YEAR 1990

POST : HELSINKI

	NUMBER	% OFFICER-TIME		TOTAL-TIME PERSON-QTR
		CANADA	LOC-ENG	
A. EXPORT/TRADE/POLICY ENQUIRIES				
FROM CANADA	: 262	15.00	19.50	0.54
FROM TERRITORIES	: 344	8.00	16.00	0.40
B. VISITS TO CLIENTS IN TERRITORY	: 23	5.00	4.00	0.13
C. EXPORT/TRADE/POLICY PROJECTS AND EVENTS				
FAIRS	: 0	0.00	0.00	0.00
MISSIONS	: 3	5.00	10.50	0.26
CONFERENCE SEMINARS	: 5	3.00	5.00	0.13
OTHER	: 0	0.00	0.00	0.00
D. COMMERCIAL* ECONOMIC REPORTS				
HQ REQUESTED	: 35	14.00	5.50	0.25
POST INITIATED	: 23	6.00	2.00	0.10
E. COMMUNICATIONS ACTIVITIES	: 3	5.00	0.00	0.05
F. INVESTMENT ENQUIRIES				
FROM CANADA	: 16	2.00	2.50	0.07
FROM TERRITORIES	: 15	10.00	3.00	0.16
G. TECHNOLOGY INFLOW PROGRAM ENQR'S FRM CANADA	: 3	1.00	1.00	0.03
CONNECTIONS ARRANGED	: 0	0.00	0.00	0.00
H. PARTICIPATION IN PROG-REL EVENTS OUTSIDE POST	: 0	0.00	0.00	0.00
I. SERVICE REQUESTS FM GOV'T SOURCES				
NGO	: 0	0.00	0.00	0.00
HOST GOVERNMENT	: 0	0.00	0.00	0.00
OTHER DEPARTMENT	: 53	8.00	3.50	0.15
PROVINCES/MUNICIPALITIES	: 14	3.00	6.00	0.15
J. ADMINISTRATION:				
PROGRAM MANAGEMENT & ADMIN.	: 2	2.00	5.00	0.12
LEAVE, PROFESSIONAL DEVELOP	: 12	12.00	16.50	0.45
K. SERVICE TO OTHER MISSION PROGRAMS	: 0	0.00	0.00	0.00
L. TOURISM PROGRAM ACTIVITIES	: 1	1.00	0.00	0.01
***** TOTALS *****		100.00	100.00	3.00

NUMBER OF BUSINESS VISITORS FROM CANADA : 73
FROM TERRIT : 28

NUMBER OF PEMD APPLICATIONS COMMENTED ON: 8

NUMBER OF OCCUPIED OFFICER POSITIONS - CANADA-BASED : 1
- LOCALLY-ENGAGED : 2

TRADE TRACKING SYSTEM

90/10/03

WORKLOAD AND OFFICER SUMMARY
ACTIVITY REPORT

FOR QUARTER 1 OF FISCAL YEAR 1990

POST : LISBON

	NUMBER	% OFFICER-TIME CANADA	LOC-ENG	TOTAL-TIME PERSON-QTR
A. EXPORT/TRADE/POLICY ENQUIRIES FROM CANADA :	84	16.00	34.00	0.50
FROM TERRITORIES :	41	10.00	8.00	0.18
B. VISITS TO CLIENTS IN TERRITORY :	14	6.00	2.00	0.08
C. EXPORT/TRADE/POLICY PROJECTS AND EVENTS				
FAIRS :	1	10.00	12.00	0.22
MISSIONS :	2	8.00	11.00	0.19
CONFERENCE SEMINARS :	0	0.00	0.00	0.00
OTHER :	0	0.00	0.00	0.00
D. COMMERCIAL* ECONOMIC REPORTS HQ REQUESTED :	13	10.00	22.00	0.32
POST INITIATED :	8	11.00	4.00	0.15
E. COMMUNICATIONS ACTIVITIES :	0	0.00	0.00	0.00
F. INVESTMENT ENQUIRIES				
FROM CANADA :	0	0.00	0.00	0.00
FROM TERRITORIES :	0	0.00	0.00	0.00
G. TECHNOLOGY INFLOW PROGRAM ENQR'S FRM CANADA :	0	0.00	0.00	0.00
CONNECTIONS ARRANGED :	0	0.00	0.00	0.00
H. PARTICIP'TN IN PROG-REL EVENTS OUTSIDE POST :		0.00	0.00	0.00
I. SERVICE REQUESTS FM GOV'T SOURCES				
NGO :	0	0.00	0.00	0.00
HOST GOVERNMENT :	0	0.00	0.00	0.00
OTHER DEPARTMENT :	9	3.00	5.00	0.08
PROVINCES/MUNICIPALITIES :	3	4.00	2.00	0.06
J. ADMINISTRATION: PROGRAM MANAGEMENT & ADMIN. :		6.00	0.00	0.06
LEAVE, PROFESSIONAL DEVELOP :		8.00	0.00	0.08
K. SERVICE TO OTHER MISSION PROGRAMS :		8.00	0.00	0.08
L. TOURISM PROGRAM ACTIVITIES :		0.00	0.00	0.00
***** TOTALS *****		100.00	100.00	2.00

NUMBER OF BUSINESS VISITORS FROM CANADA : 25
FROM TERRIT : 3

NUMBER OF PEMD APPLICATIONS COMMENTED ON: 5

NUMBER OF OCCUPIED OFFICER POSITIONS - CANADA-BASED : 1
- LOCALLY-ENGAGED : 1

TRADE TRACKING SYSTEM

90/10/03

WORKLOAD AND OFFICER SUMMARY
ACTIVITY REPORT

FOR QUARTER 1 OF FISCAL YEAR 1990

POST : LONDON

	NUMBER	% OFFICER-TIME		TOTAL-TIME PERSON-QTR
		CANADA	LOC-ENG	
A. EXPORT/TRADE/POLICY ENQUIRIES FROM CANADA :	528	9.88	13.88	2.14
FROM TERRITORIES :	1296	8.66	16.66	2.28
B. VISITS TO CLIENTS IN TERRITORY :	249	11.66	5.33	1.53
C. EXPORT/TRADE/POLICY PROJECTS AND EVENTS				
FAIRS :	4	0.55	2.88	0.31
MISSIONS :	17	5.22	0.55	0.52
CONFERENCE SEMINARS :	16	4.77	0.33	0.46
OTHER :	21	2.88	0.44	0.30
D. COMMERCIAL* ECONOMIC REPORTS HQ REQUESTED :	76	5.55	0.11	0.51
POST INITIATED :	106	8.22	0.77	0.81
E. COMMUNICATIONS ACTIVITIES :	22	1.88	0.77	0.24
F. INVESTMENT ENQUIRIES				
FROM CANADA :	54	3.00	0.00	0.27
FROM TERRITORIES :	47	4.66	0.33	0.45
G. TECHNOLOGY INFLOW PROGRAM ENQR'S FRM CANADA :	25	0.00	0.00	0.00
CONNECTIONS ARRANGED :	0	0.00	0.00	0.00
H. PARTICIP'TN IN PROG-REL EVENTS OUTSIDE POST :		2.22	1.66	0.35
I. SERVICE REQUESTS FM GOV'T SOURCES				
NGO :	274	3.22	3.11	0.57
HOST GOVERNMENT :	117	2.77	1.66	0.40
OTHER DEPARTMENT :	133	2.66	1.22	0.35
PROVINCES/MUNICIPALITIES :	150	2.77	2.00	0.43
J. ADMINISTRATION: PROGRAM MANAGEMENT & ADMIN.:		3.11	3.33	0.58
LEAVE, PROFESSIONAL DEVELOP :		4.44	0.44	0.44
K. SERVICE TO OTHER MISSION PROGRAMS :		0.66	0.00	0.06
L. TOURISM PROGRAM ACTIVITIES :		11.11	44.44	5.00
***** TOTALS *****		99.89	99.91	18.00

NUMBER OF BUSINESS VISITORS FROM CANADA : 200
FROM TERRIT : 125

NUMBER OF PEMD APPLICATIONS COMMENTED ON: 69

NUMBER OF OCCUPIED OFFICER POSITIONS - CANADA-BASED : 9
- LOCALLY-ENGAGED : 9

TRADE TRACKING SYSTEM

90/10/03

WORKLOAD AND OFFICER SUMMARY
ACTIVITY REPORT

FOR QUARTER 1 OF FISCAL YEAR 1990

POST : MADRID

	NUMBER	% OFFICER-TIME		TOTAL-TIME PERSON-QTR
		CANADA	LOC-ENG	
A.EXPORT/TRADE/POLICY ENQUIRIES FROM CANADA :	358	10.00	20.00	1.00
FROM TERRITORIES :	632	20.00	20.00	1.20
B.VISITS TO CLIENTS IN TERRITORY :	165	10.00	16.25	0.85
C.EXPORT/TRADE/POLICY FAIRS :	2	2.50	3.75	0.20
PROJECTS AND EVENTS MISSIONS :	3	2.50	3.75	0.20
CONFERENCE SEMINARS :	1	0.00	1.25	0.05
OTHER :	2	0.00	1.25	0.05
D.COMMERCIAL* ECONOMIC REPORTS HQ REQUESTED :	2	5.00	2.50	0.20
POST INITIATED :	4	5.00	2.50	0.20
E.COMMUNICATIONS ACTIVITIES :	1	0.00	1.25	0.05
F.INVESTMENT ENQUIRIES FROM CANADA :	7	2.50	2.50	0.15
FROM TERRITORIES :	8	2.50	3.75	0.20
G.TECHNOLOGY INFLOW PROGRAM ENQR'S FRM CANADA :	14	0.00	2.50	0.10
CONNECTIONS ARRANGED :	6	0.00	1.25	0.05
H.PARTICPT'N IN PROG-REL EVENTS OUTSIDE POST :		2.50	1.25	0.10
I.SERVICE REQUESTS FM GOV'T SOURCES NGO :	0	0.00	0.00	0.00
HOST GOVERNMENT :	7	0.00	1.25	0.05
OTHER DEPARTMENT :	20	2.50	5.00	0.25
PROVINCES/MUNICIPALITIES :	19	7.50	3.75	0.30
J.ADMINISTRATION: PROGRAM MANAGEMENT & ADMIN.:		20.00	1.25	0.45
LEAVE, PROFESSIONAL DEVELOP :		0.00	2.50	0.10
K.SERVICE TO OTHER MISSION PROGRAMS :		5.00	1.25	0.15
L.TOURISM PROGRAM ACTIVITIES :		2.50	1.25	0.10
***** TOTALS *****		100.00	100.00	6.00

NUMBER OF BUSINESS VISITORS FROM CANADA : 83
FROM TERRIT : 135

NUMBER OF PEMD APPLICATIONS COMMENTED ON: 15

NUMBER OF OCCUPIED OFFICER POSITIONS - CANADA-BASED : 2
- LOCALLY-ENGAGED : 4

TRADE TRACKING SYSTEM

WORKLOAD AND OFFICER SUMMARY
ACTIVITY REPORT

FOR QUARTER 1 OF FISCAL YEAR 1990

90/10/03

POST : MILAN

	NUMBER	% OFFICER-TIME		TOTAL-TIME
		CANADA	LOC-ENG	PERSON-QTR
A.EXPORT/TRADE/POLICY ENQUIRIES FROM CANADA :	361	15.00	23.00	1.14
FROM TERRITORIES :	330	6.33	19.33	0.77
B.VISITS TO CLIENTS IN TERRITORY :	124	3.00	22.66	0.77
C.EXPORT/TRADE/POLICY PROJECTS AND EVENTS				
FAIRS :	10	7.00	9.33	0.49
MISSIONS :	2	0.33	6.66	0.21
CONFERENCE SEMINARS :	5	3.00	0.66	0.11
OTHER :	1	1.00	0.00	0.03
D.COMMERCIAL* ECONOMIC REPORTS HQ REQUESTED :	2	0.66	5.00	0.17
POST INITIATED :	15	4.33	5.33	0.29
E.COMMUNICATIONS ACTIVITIES :	4	1.33	0.00	0.04
F.INVESTMENT ENQUIRIES				
FROM CANADA :	42	4.33	0.33	0.14
FROM TERRITORIES :	50	5.00	0.33	0.16
G.TECHNOLOGY INFLOW PROGRAM ENQR'S FRM CANADA :	13	2.33	1.33	0.11
CONNECTIONS ARRANGED :	11	5.33	0.00	0.16
H.PARTICPT'N IN PROG-REL EVENTS OUTSIDE POST :		6.66	0.00	0.20
I.SERVICE REQUESTS FM GOV'T SOURCES				
NGO :	0	0.00	0.00	0.00
HOST GOVERNMENT :	9	1.33	0.00	0.04
OTHER DEPARTMENT :	23	2.00	0.00	0.06
PROVINCES/MUNICIPALITIES :	45	5.00	0.00	0.15
J.ADMINISTRATION: PROGRAM MANAGEMENT & ADMIN.:		9.33	0.00	0.28
LEAVE, PROFESSIONAL DEVELOP :		5.66	6.00	0.35
K.SERVICE TO OTHER MISSION PROGRAMS :		11.00	0.00	0.33
L.TOURISM PROGRAM ACTIVITIES :		0.00	0.00	0.00
***** TOTALS *****		99.95	99.96	6.00

NUMBER OF BUSINESS VISITORS FROM CANADA : 130
FROM TERRIT : 136

NUMBER OF PEMD APPLICATIONS COMMENTED ON: 14

NUMBER OF OCCUPIED OFFICER POSITIONS - CANADA-BASED : 3
- LOCALLY-ENGAGED : 3

TRADE TRACKING SYSTEM

90/10/03

WORKLOAD AND OFFICER SUMMARY
ACTIVITY REPORT

FOR QUARTER 1 OF FISCAL YEAR 1990

POST : MUNICH

	NUMBER	% OFFICER-TIME		TOTAL-TIME
		CANADA	LOC-ENG	PERSON-QTR
A.EXPORT/TRADE/POLICY ENQUIRIES FROM CANADA :	221	12.66	12.50	0.63
FROM TERRITORIES :	104	0.66	16.00	0.34
B.VISITS TO CLIENTS IN TERRITORY :	80	10.00	25.00	0.80
C.EXPORT/TRADE/POLICY PROJECTS AND EVENTS				
FAIRS :	8	2.66	10.00	0.28
MISSIONS :	3	0.66	18.50	0.39
CONFERENCE SEMINARS :	4	2.33	1.00	0.09
OTHER :	0	0.00	0.00	0.00
D.COMMERCIAL* ECONOMIC REPORTS HQ REQUESTED :	1	0.33	0.00	0.01
POST INITIATED :	14	1.00	7.00	0.17
E.COMMUNICATIONS ACTIVITIES :	4	0.66	0.00	0.02
F.INVESTMENT ENQUIRIES				
FROM CANADA :	35	1.66	0.50	0.06
FROM TERRITORIES :	7	1.00	3.50	0.10
G.TECHNOLOGY INFLOW PROGRAM ENQR'S FRM CANADA :	1	0.00	0.00	0.00
CONNECTIONS ARRANGED :	0	0.00	0.00	0.00
H.PARTICPT'N IN PROG-REL EVENTS OUTSIDE POST :		0.00	0.00	0.00
I.SERVICE REQUESTS FM GOV'T SOURCES				
NGO :	0	0.00	0.00	0.00
HOST GOVERNMENT :	0	0.00	0.00	0.00
OTHER DEPARTMENT :	13	1.66	0.00	0.05
PROVINCES/MUNICIPALITIES :	10	1.33	0.00	0.04
J.ADMINISTRATION: PROGRAM MANAGEMENT & ADMIN.:		23.00	0.00	0.69
LEAVE, PROFESSIONAL DEVELOP :		12.00	6.00	0.48
K.SERVICE TO OTHER MISSION PROGRAMS :		28.33	0.00	0.85
L.TOURISM PROGRAM ACTIVITIES :		0.00	0.00	0.00
***** TOTALS *****		99.94	100.00	5.00

NUMBER OF BUSINESS VISITORS FROM CANADA : 51
FROM TERRIT : 5

NUMBER OF PEMD APPLICATIONS COMMENTED ON: 7

NUMBER OF OCCUPIED OFFICER POSITIONS - CANADA-BASED : 3
- LOCALLY-ENGAGED : 2

TRADE TRACKING SYSTEM

90/10/03

WORKLOAD AND OFFICER SUMMARY
ACTIVITY REPORT

FOR QUARTER 1 OF FISCAL YEAR 1990

POST : OSLO

	NUMBER	% OFFICER-TIME CANADA	LOC-ENG	TOTAL-TIME PERSON-QTR
A. EXPORT/TRADE/POLICY ENQUIRIES FROM CANADA :	228	15.00	40.00	1.10
FROM TERRITORIES :	100	7.50	19.00	0.53
B. VISITS TO CLIENTS IN TERRITORY :	56	10.00	12.00	0.44
C. EXPORT/TRADE/POLICY PROJECTS AND EVENTS				
FAIRS :	7	2.50	5.00	0.15
MISSIONS :	3	5.00	0.00	0.10
CONFERENCE SEMINARS :	2	1.00	0.00	0.02
OTHER :	2	2.50	23.50	0.52
D. COMMERCIAL* ECONOMIC REPORTS HQ REQUESTED :	2	0.00	0.00	0.00
POST INITIATED :	6	6.50	0.00	0.13
E. COMMUNICATIONS ACTIVITIES :	1	2.50	0.00	0.05
F. INVESTMENT ENQUIRIES				
FROM CANADA :	8	3.50	0.50	0.08
FROM TERRITORIES :	4	7.50	0.00	0.15
G. TECHNOLOGY INFLOW PROGRAM ENQR'S FRM CANADA :	15	5.00	0.00	0.10
CONNECTIONS ARRANGED :	0	0.00	0.00	0.00
H. PARTICIP'TN IN PROG-REL EVENTS OUTSIDE POST :		0.00	0.00	0.00
I. SERVICE REQUESTS FM GOV'T SOURCES				
NGO :	0	0.00	0.00	0.00
HOST GOVERNMENT :	3	2.50	0.00	0.05
OTHER DEPARTMENT :	3	2.50	0.00	0.05
PROVINCES/MUNICIPALITIES :	4	4.00	0.00	0.08
J. ADMINISTRATION: PROGRAM MANAGEMENT & ADMIN. :		15.00	0.00	0.30
LEAVE, PROFESSIONAL DEVELOP :		7.50	0.00	0.15
K. SERVICE TO OTHER MISSION PROGRAMS :		0.00	0.00	0.00
L. TOURISM PROGRAM ACTIVITIES :		0.00	0.00	0.00
***** TOTALS *****		100.00	100.00	4.00

NUMBER OF BUSINESS VISITORS FROM CANADA : 50
FROM TERRIT : 27

NUMBER OF PEMD APPLICATIONS COMMENTED ON: 9

NUMBER OF OCCUPIED OFFICER POSITIONS - CANADA-BASED : 2
- LOCALLY-ENGAGED : 2

TRADE TRACKING SYSTEM

90/10/03

WORKLOAD AND OFFICER SUMMARY
ACTIVITY REPORT

FOR QUARTER 1 OF FISCAL YEAR 1990

POST : PARIS

	NUMBER	% OFFICER-TIME		TOTAL-TIME
		CANADA	LOC-ENG	PERSON-QTR
A.EXPORT/TRADE/POLICY ENQUIRIES FROM CANADA :	623	15.14	26.11	3.41
FROM TERRITORIES :	577	6.85	24.77	2.71
B.VISITS TO CLIENTS IN TERRITORY :	170	8.00	6.66	1.16
C.EXPORT/TRADE/POLICY PROJECTS AND EVENTS				
FAIRS :	31	3.28	3.66	0.56
MISSIONS :	45	8.14	4.00	0.93
CONFERENCE SEMINARS :	21	4.14	1.22	0.40
OTHER :	10	0.42	0.00	0.03
D.COMMERCIAL* ECONOMIC REPORTS HQ REQUESTED :	19	1.42	1.11	0.20
POST INITIATED :	26	2.14	1.22	0.26
E.COMMUNICATIONS ACTIVITIES :	14	1.28	0.33	0.12
F.INVESTMENT ENQUIRIES FROM CANADA :	146	3.14	2.22	0.42
FROM TERRITORIES :	376	5.14	5.55	0.86
G.TECHNOLOGY INFLOW PROGRAM ENQR'S FRM CANADA :	90	0.71	5.00	0.50
CONNECTIONS ARRANGED :	57	0.28	3.77	0.36
H.PARTICPT'N IN PROG-REL EVENTS OUTSIDE POST :		2.71	2.00	0.37
I.SERVICE REQUESTS FM GOV'T SOURCES				
NGO :	94	3.85	2.11	0.46
HOST GOVERNMENT :	21	1.42	0.11	0.11
OTHER DEPARTMENT :	67	2.42	1.88	0.34
PROVINCES/MUNICIPALITIES :	43	1.42	0.77	0.17
J.ADMINISTRATION: PROGRAM MANAGEMENT & ADMIN.:		11.85	2.44	1.05
LEAVE, PROFESSIONAL DEVELOP :		10.57	4.11	1.11
K.SERVICE TO OTHER MISSION PROGRAMS :		5.57	0.88	0.47
L.TOURISM PROGRAM ACTIVITIES :		0.00	0.00	0.00
***** TOTALS *****		99.89	99.92	16.00

NUMBER OF BUSINESS VISITORS FROM CANADA : 302
FROM TERRIT : 664

NUMBER OF PEMD APPLICATIONS COMMENTED ON: 42

NUMBER OF OCCUPIED OFFICER POSITIONS - CANADA-BASED : 7
- LOCALLY-ENGAGED : 9

TRADE TRACKING SYSTEM

90/10/03

WORKLOAD AND OFFICER SUMMARY
ACTIVITY REPORT

FOR QUARTER 1 OF FISCAL YEAR 1990

POST : HAGUE, THE

	NUMBER	% OFFICER-TIME		TOTAL-TIME
		CANADA	LOC-ENG	PERSON-QTR
A.EXPORT/TRADE/POLICY ENQUIRIES FROM CANADA :	209	18.33	19.00	1.31
FROM TERRITORIES :	48	3.66	6.25	0.36
B.VISITS TO CLIENTS IN TERRITORY :	39	10.66	4.25	0.49
C.EXPORT/TRADE/POLICY FAIRS :	3	1.00	2.75	0.14
PROJECTS AND EVENTS MISSIONS :	0	0.00	0.00	0.00
CONFERENCE SEMINARS :	1	2.66	0.00	0.08
OTHER :	0	0.00	0.00	0.00
D.COMMERCIAL* ECONOMIC REPORTS HQ REQUESTED :	11	6.33	1.25	0.24
POST INITIATED :	1	4.33	0.00	0.13
E.COMMUNICATIONS ACTIVITIES :	2	3.33	0.00	0.10
F.INVESTMENT ENQUIRIES FROM CANADA :	19	0.33	2.50	0.11
FROM TERRITORIES :	32	0.00	4.75	0.19
G.TECHNOLOGY INFLOW PROGRAM ENQR'S FRM CANADA :	23	0.00	10.75	0.43
CONNECTIONS ARRANGED :	6	0.00	4.25	0.17
H.PARTICPT'N IN PROG-REL EVENTS OUTSIDE POST :		3.33	8.75	0.45
I.SERVICE REQUESTS FM GOV'T SOURCES NGO :	1	0.00	1.00	0.04
HOST GOVERNMENT :	7	2.00	0.50	0.08
OTHER DEPARTMENT :	29	10.00	3.75	0.45
PROVINCES/MUNICIPALITIES :	25	7.33	3.75	0.37
J.ADMINISTRATION: PROGRAM MANAGEMENT & ADMIN.:		20.00	8.00	0.92
LEAVE, PROFESSIONAL DEVELOP :		5.00	17.50	0.85
K.SERVICE TO OTHER MISSION PROGRAMS :		1.66	1.00	0.09
L.TOURISM PROGRAM ACTIVITIES :		0.00	0.00	0.00
***** TOTALS *****		99.95	100.00	7.00

NUMBER OF BUSINESS VISITORS FROM CANADA : 69
FROM TERRIT : 58

NUMBER OF PEMD APPLICATIONS COMMENTED ON: 16

NUMBER OF OCCUPIED OFFICER POSITIONS - CANADA-BASED : 3
- LOCALLY-ENGAGED : 4

TRADE TRACKING SYSTEM

90/10/03

WORKLOAD AND OFFICER SUMMARY
ACTIVITY REPORT

FOR QUARTER 1 OF FISCAL YEAR 1990

REGION : LATIN AMERICA & CARIBBEAN

LATIN AMERICA & CARIBBEAN

			OFFICER-TIME CANADA	LOCAL-TIME LOC-ON	TOTAL-TIME PERSON-TIME
A. REPORT/TRADE/POLICY ENQUIRIES	FROM CANADA :	1813	15.44	33.75	49.19
	FROM TERRITORIES :	5774	21.36	32.13	53.49
B. VISITS TO CLIENTS IN TERRITORY		1351	11.64	11.63	23.27
C. REPORT/TRADE/POLICY PROJECTS AND EVENTS	FAIRS :	23	4.16	4.34	8.50
	MISSIONS :	4	6.68	3.73	10.41
	CONFERENCE SEMINARS :	23	8.76	0.64	9.40
	OTHER :	6		2.10	2.10
D. COMMERCIAL CONSULTATIONS	REQUESTED :	0		0.00	0.00
	POST INITIATED :	17		1.11	1.11
E. COMMUNICATIONS ACTIVITIES		3		0.73	0.73
F. INVESTMENT ENQUIRIES	FROM CANADA :	34		0.31	0.31
	FROM TERRITORIES :	29	1.20	1.06	2.26
G. TECHNOLOGY INFLOW PROGRAM ENQUIRIES	FROM CANADA :	10	0.08	0.08	0.16
	CONNECTIONS ARRANGED :	3	0.04	0.04	0.08
H. PARTICIPATION IN PROG-REL EVENTS OUTSIDE POST			0.36	1.26	1.62
I. SERVICE REQUESTS BY GOV'T SOURCES	RCO :	162	0.76	1.41	2.17
	HOST GOVERNMENT :	107	3.75	0.62	4.37
		27	1.71	3.79	5.50
		174	1.98	3.17	5.15
J. ADMINISTRATION: PROGRAM MANAGEMENT & ADMIN.			23.00	3.40	26.40
	LEAVE, PROFESSIONAL DEVELOP :		0.44	8.13	8.57
K. SERVICE TO OTHER MISSION PROGRAMS			3.34	0.62	3.96
L. TOURISM PROGRAM ACTIVITIES			0.00	0.00	0.00
***** TOTALS *****			100.00	89.90	189.90

LCT

LST

BRIDGETOWN
GUATEMALA
HAVANA
KINGSTON
MEXICO
PORT OF SPAIN
SAN JOSE

BOGOTA
BRASILIA
BUENOS AIRES
CARACAS
*LIMA
SANTIAGO
SAO PAULO

* Quarterly reports for these posts were not available.

NUMBER OF BUSINESS VISITORS FROM CANADA : 674
FROM TERRIT : 1865

NUMBER OF PEND APPLICATIONS COMMENTED ON : 94

NUMBER OF OCCUPIED OFFICER POSITIONS - CANADA-BASED : 33
- LOCALLY-ENGAGED : 39

TRADE TRACKING SYSTEM

90/10/03

WORKLOAD AND OFFICER SUMMARY
ACTIVITY REPORT

FOR QUARTER 1 OF FISCAL YEAR 1990

REGION : LATIN AMERICA & CARIBBEAN

	NUMBER	% OFFICER-TIME		TOTAL-TIME PERSON-QTR
		CANADA	LOC-ENG	
A. EXPORT/TRADE/POLICY ENQUIRIES FROM CANADA :	5815	16.64	25.79	11.64
FROM TERRITORIES :	5774	11.36	22.13	9.26
B. VISITS TO CLIENTS IN TERRITORY :	1351	11.64	11.03	6.11
C. EXPORT/TRADE/POLICY PROJECTS AND EVENTS				
FAIRS :	23	4.16	4.34	2.30
MISSIONS :	47	6.68	3.79	2.77
CONFERENCE SEMINARS :	25	0.76	0.89	0.45
OTHER :	62	3.16	2.10	1.40
D. COMMERCIAL* ECONOMIC REPORTS HQ REQUESTED :	101	2.32	3.06	1.47
POST INITIATED :	209	7.80	5.31	3.49
E. COMMUNICATIONS ACTIVITIES :	35	1.44	0.72	0.57
F. INVESTMENT ENQUIRIES				
FROM CANADA :	149	1.28	0.51	0.47
FROM TERRITORIES :	89	1.20	1.00	0.59
G. TECHNOLOGY INFLOW PROGRAM ENQR'S FRM CANADA :	15	0.08	0.68	0.22
CONNECTIONS ARRANGED :	8	0.04	0.06	0.03
H. PARTICIP'TN IN PROG-REL EVENTS OUTSIDE POST :		0.36	1.86	0.63
I. SERVICE REQUESTS FM GOV'T SOURCES				
NGO :	162	0.76	1.82	0.72
HOST GOVERNMENT :	102	1.76	0.62	0.62
OTHER DEPARTMENT :	97	1.72	1.79	0.95
PROVINCES/MUNICIPALITIES :	124	1.96	3.17	1.41
J. ADMINISTRATION: PROGRAM MANAGEMENT & ADMIN. :		12.00	3.48	4.01
LEAVE, PROFESSIONAL DEVELOP :		9.64	5.13	3.90
K. SERVICE TO OTHER MISSION PROGRAMS :		3.24	0.62	0.99
L. TOURISM PROGRAM ACTIVITIES :		0.00	0.00	0.00
***** TOTALS *****		100.00	99.90	54.00

NUMBER OF BUSINESS VISITORS FROM CANADA : 674
FROM TERRIT : 1665

NUMBER OF PEMD APPLICATIONS COMMENTED ON: 96

NUMBER OF OCCUPIED OFFICER POSITIONS - CANADA-BASED : 25
- LOCALLY-ENGAGED : 29

TRADE TRACKING SYSTEM

90/10/03

WORKLOAD AND OFFICER SUMMARY
ACTIVITY REPORT

FOR QUARTER 1 OF FISCAL YEAR 1990

POST : BRIDGETOWN

	NUMBER	% OFFICER-TIME		TOTAL-TIME
		CANADA	LOC-ENG	PERSON-QTR
A.EXPORT/TRADE/POLICY ENQUIRIES FROM CANADA :	207	10.00	30.00	0.40
FROM TERRITORIES :	116	5.00	10.00	0.15
B.VISITS TO CLIENTS IN TERRITORY :	66	5.00	10.00	0.15
C.EXPORT/TRADE/POLICY PROJECTS AND EVENTS				
FAIRS :	0	0.00	0.00	0.00
MISSIONS :	1	15.00	25.00	0.40
CONFERENCE SEMINARS :	0	0.00	0.00	0.00
OTHER :	5	0.00	0.00	0.00
D.COMMERCIAL* ECONOMIC REPORTS HQ REQUESTED :	1	3.00	1.00	0.04
POST INITIATED :	8	10.00	1.00	0.11
E.COMMUNICATIONS ACTIVITIES :	0	0.00	0.00	0.00
F.INVESTMENT ENQUIRIES				
FROM CANADA :	1	2.00	0.00	0.02
FROM TERRITORIES :	0	0.00	0.00	0.00
G.TECHNOLOGY INFLOW PROGRAM ENQR'S FRM CANADA :	0	0.00	0.00	0.00
CONNECTIONS ARRANGED :	0	0.00	0.00	0.00
H.PARTICPT'N IN PROG-REL EVENTS OUTSIDE POST :		0.00	0.00	0.00
I.SERVICE REQUESTS FM GOV'T SOURCES				
NGO :	0	0.00	0.00	0.00
HOST GOVERNMENT :	0	0.00	0.00	0.00
OTHER DEPARTMENT :	1	5.00	2.00	0.07
PROVINCES/MUNICIPALITIES :	1	5.00	2.00	0.07
J.ADMINISTRATION: PROGRAM MANAGEMENT & ADMIN.:		5.00	2.00	0.07
LEAVE, PROFESSIONAL DEVELOP :		20.00	17.00	0.37
K.SERVICE TO OTHER MISSION PROGRAMS :		15.00	0.00	0.15
L.TOURISM PROGRAM ACTIVITIES :		0.00	0.00	0.00
***** TOTALS *****		100.00	100.00	2.00

NUMBER OF BUSINESS VISITORS FROM CANADA : 26
FROM TERRIT : 35

NUMBER OF PEMD APPLICATIONS COMMENTED ON: 5

NUMBER OF OCCUPIED OFFICER POSITIONS - CANADA-BASED : 1
- LOCALLY-ENGAGED : 1

TRADE TRACKING SYSTEM

90/10/03

WORKLOAD AND OFFICER SUMMARY
ACTIVITY REPORT

FOR QUARTER 1 OF FISCAL YEAR 1990

POST : GUATEMALA

	NUMBER	% OFFICER-TIME		TOTAL-TIME
		CANADA	LOC-ENG	PERSON-QTR
A.EXPORT/TRADE/POLICY ENQUIRIES FROM CANADA :	62	0.00	25.00	0.25
FROM TERRITORIES :	124	0.00	25.00	0.25
B.VISITS TO CLIENTS IN TERRITORY :	16	0.00	15.00	0.15
C.EXPORT/TRADE/POLICY PROJECTS AND EVENTS				
FAIRS :	0	0.00	0.00	0.00
MISSIONS :	0	0.00	0.00	0.00
CONFERENCE SEMINARS :	0	0.00	0.00	0.00
OTHER :	0	0.00	0.00	0.00
D.COMMERCIAL* ECONOMIC REPORTS HQ REQUESTED :	1	0.00	5.00	0.05
POST INITIATED :	0	0.00	0.00	0.00
E.COMMUNICATIONS ACTIVITIES :	0	0.00	0.00	0.00
F.INVESTMENT ENQUIRIES				
FROM CANADA :	0	0.00	0.00	0.00
FROM TERRITORIES :	6	0.00	5.00	0.05
G.TECHNOLOGY INFLOW PROGRAM ENQR'S FRM CANADA :	0	0.00	0.00	0.00
CONNECTIONS ARRANGED :	0	0.00	0.00	0.00
H.PARTICPT'N IN PROG-REL EVENTS OUTSIDE POST :		0.00	0.00	0.00
I.SERVICE REQUESTS FM GOV'T SOURCES				
NGO :	0	0.00	0.00	0.00
HOST GOVERNMENT :	0	0.00	0.00	0.00
OTHER DEPARTMENT :	2	0.00	5.00	0.05
PROVINCES/MUNICIPALITIES :	0	0.00	0.00	0.00
J.ADMINISTRATION: PROGRAM MANAGEMENT & ADMIN.:		0.00	15.00	0.15
LEAVE, PROFESSIONAL DEVELOP :		0.00	5.00	0.05
K.SERVICE TO OTHER MISSION PROGRAMS :		0.00	0.00	0.00
L.TOURISM PROGRAM ACTIVITIES :		0.00	0.00	0.00
***** TOTALS *****		0.00	100.00	1.00

NUMBER OF BUSINESS VISITORS FROM CANADA : 14
FROM TERRIT : 73

NUMBER OF PEMD APPLICATIONS COMMENTED ON: 1

NUMBER OF OCCUPIED OFFICER POSITIONS - CANADA-BASED : 0
- LOCALLY-ENGAGED : 1

TRADE TRACKING SYSTEM

90/10/03

WORKLOAD AND OFFICER SUMMARY
ACTIVITY REPORT

FOR QUARTER 1 OF FISCAL YEAR 1990

POST : HAVANA

	NUMBER	% OFFICER-TIME CANADA	LOC-ENG	TOTAL-TIME PERSON-QTR
	-----	-----	-----	-----
A.EXPORT/TRADE/POLICY ENQUIRIES FROM CANADA :	280	12.00	10.00	0.44
FROM TERRITORIES :	194	6.00	9.50	0.31
B.VISITS TO CLIENTS IN TERRITORY :	173	13.00	22.00	0.70
C.EXPORT/TRADE/POLICY PROJECTS AND EVENTS				
FAIRS :	1	5.50	5.00	0.21
MISSIONS :	0	0.00	0.00	0.00
CONFERENCE SEMINARS :	1	0.50	0.00	0.01
OTHER :	8	10.00	14.50	0.49
D.COMMERCIAL* ECONOMIC REPORTS HQ REQUESTED :	0	0.00	0.00	0.00
POST INITIATED :	50	10.00	8.00	0.36
E.COMMUNICATIONS ACTIVITIES :	0	0.00	0.00	0.00
F.INVESTMENT ENQUIRIES				
FROM CANADA :	0	0.00	0.00	0.00
FROM TERRITORIES :	0	0.00	0.00	0.00
G.TECHNOLOGY INFLOW PROGRAM ENQR'S FRM CANADA :	0	0.00	0.00	0.00
CONNECTIONS ARRANGED :	0	0.00	0.00	0.00
H.PARTICPT'N IN PROG-REL EVENTS OUTSIDE POST :		0.00	0.00	0.00
I.SERVICE REQUESTS FM GOV'T SOURCES				
NGO :	10	0.50	3.00	0.07
HOST GOVERNMENT :	10	0.50	0.00	0.01
OTHER DEPARTMENT :	11	1.00	4.50	0.11
PROVINCES/MUNICIPALITIES :	10	1.50	3.00	0.09
J.ADMINISTRATION: PROGRAM MANAGEMENT & ADMIN.:		23.00	6.50	0.59
LEAVE, PROFESSIONAL DEVELOP :		16.50	14.00	0.61
K.SERVICE TO OTHER MISSION PROGRAMS :		0.00	0.00	0.00
L.TOURISM PROGRAM ACTIVITIES :		0.00	0.00	0.00
***** TOTALS *****		100.00	100.00	4.00

NUMBER OF BUSINESS VISITORS FROM CANADA : 98
FROM TERRIT : 55

NUMBER OF PEMD APPLICATIONS COMMENTED ON: 12

NUMBER OF OCCUPIED OFFICER POSITIONS - CANADA-BASED : 2
- LOCALLY-ENGAGED : 2

TRADE TRACKING SYSTEM

90/10/03

WORKLOAD AND OFFICER SUMMARY
ACTIVITY REPORT

FOR QUARTER 1 OF FISCAL YEAR 1990

POST : KINGSTON

	NUMBER	% OFFICER-TIME CANADA	LOC-ENG	TOTAL-TIME PERSON-QTR
A.EXPORT/TRADE/POLICY ENQUIRIES FROM CANADA :	570	20.00	30.00	1.00
FROM TERRITORIES :	552	10.00	35.50	0.91
B.VISITS TO CLIENTS IN TERRITORY :	141	10.00	7.00	0.34
C.EXPORT/TRADE/POLICY PROJECTS AND EVENTS				
FAIRS :	3	1.00	0.50	0.03
MISSIONS :	4	1.00	0.50	0.03
CONFERENCE SEMINARS :	4	1.00	0.50	0.03
OTHER :	26	1.00	0.50	0.03
D.COMMERCIAL* ECONOMIC REPORTS HQ REQUESTED :	0	0.00	0.00	0.00
POST INITIATED :	7	10.00	4.00	0.28
E.COMMUNICATIONS ACTIVITIES :	5	5.00	2.00	0.14
F.INVESTMENT ENQUIRIES FROM CANADA :	8	1.00	0.50	0.03
FROM TERRITORIES :	14	1.00	1.00	0.04
G.TECHNOLOGY INFLOW PROGRAM ENQR'S FRM CANADA :	5	0.00	0.00	0.00
CONNECTIONS ARRANGED :	0	0.00	0.00	0.00
H.PARTICPT'N IN PROG-REL EVENTS OUTSIDE POST :		0.00	0.00	0.00
I.SERVICE REQUESTS FM GOV'T SOURCES				
NGO :	120	4.00	5.00	0.18
HOST GOVERNMENT :	12	1.00	1.50	0.05
OTHER DEPARTMENT :	15	3.00	6.50	0.19
PROVINCES/MUNICIPALITIES :	10	4.00	2.50	0.13
J.ADMINISTRATION: PROGRAM MANAGEMENT & ADMIN.:		20.00	1.00	0.42
LEAVE, PROFESSIONAL DEVELOP :		7.00	1.50	0.17
K.SERVICE TO OTHER MISSION PROGRAMS :		0.00	0.00	0.00
L.TOURISM PROGRAM ACTIVITIES :		0.00	0.00	0.00
***** TOTALS *****		100.00	100.00	4.00

NUMBER OF BUSINESS VISITORS FROM CANADA : 31
FROM TERRIT : 82

NUMBER OF PEMD APPLICATIONS COMMENTED ON: 5

NUMBER OF OCCUPIED OFFICER POSITIONS - CANADA-BASED : 2
- LOCALLY-ENGAGED : 2

TRADE TRACKING SYSTEM

WORKLOAD AND OFFICER SUMMARY
ACTIVITY REPORT

90/10/03

FOR QUARTER 1 OF FISCAL YEAR 1990

POST : MEXICO

	NUMBER	% OFFICER-TIME CANADA	LOC-ENG	TOTAL-TIME PERSON-QTR
A.EXPORT/TRADE/POLICY ENQUIRIES FROM CANADA :	1981	15.00	24.00	1.32
FROM TERRITORIES :	2366	15.00	18.00	1.14
B.VISITS TO CLIENTS IN TERRITORY :	55	5.00	3.00	0.29
C.EXPORT/TRADE/POLICY PROJECTS AND EVENTS				
FAIRS :	3	0.00	1.00	0.03
MISSIONS :	7	22.00	10.00	1.18
CONFERENCE SEMINARS :	2	2.00	0.00	0.08
OTHER :	0	0.00	0.00	0.00
D.COMMERCIAL* ECONOMIC REPORTS HQ REQUESTED :	9	5.00	5.00	0.35
POST INITIATED :	3	2.00	3.00	0.17
E.COMMUNICATIONS ACTIVITIES :	2	2.00	0.00	0.08
F.INVESTMENT ENQUIRIES				
FROM CANADA :	20	3.00	1.00	0.15
FROM TERRITORIES :	19	5.00	3.00	0.29
G.TECHNOLOGY INFLOW PROGRAM ENQR'S FRM CANADA :	0	0.00	0.00	0.00
CONNECTIONS ARRANGED :	0	0.00	0.00	0.00
H.PARTICIP'TN IN PROG-REL EVENTS OUTSIDE POST :		2.00	0.00	0.08
I.SERVICE REQUESTS FM GOV'T SOURCES				
NGO :	0	0.00	0.00	0.00
HOST GOVERNMENT :	24	5.00	2.00	0.26
OTHER DEPARTMENT :	0	0.00	0.00	0.00
PROVINCES/MUNICIPALITIES :	27	2.00	15.00	0.53
J.ADMINISTRATION: PROGRAM MANAGEMENT & ADMIN.:		15.00	15.00	1.05
LEAVE, PROFESSIONAL DEVELOP :		0.00	0.00	0.00
K.SERVICE TO OTHER MISSION PROGRAMS :		0.00	0.00	0.00
L.TOURISM PROGRAM ACTIVITIES :		0.00	0.00	0.00
***** TOTALS *****		100.00	100.00	7.00

NUMBER OF BUSINESS VISITORS FROM CANADA : 129
FROM TERRIT : 875

NUMBER OF PEMD APPLICATIONS COMMENTED ON: 11

NUMBER OF OCCUPIED OFFICER POSITIONS - CANADA-BASED : 4
- LOCALLY-ENGAGED : 3

TRADE TRACKING SYSTEM

90/10/03

WORKLOAD AND OFFICER SUMMARY
ACTIVITY REPORT

FOR QUARTER 1 OF FISCAL YEAR 1990

POST : PORT OF SPAIN

	NUMBER	% OFFICER-TIME		TOTAL-TIME PERSON-QTR
		CANADA	LOC-ENG	
A.EXPORT/TRADE/POLICY ENQUIRIES FROM CANADA :	138	4.00	28.00	0.88
FROM TERRITORIES :	189	4.00	27.33	0.86
B.VISITS TO CLIENTS IN TERRITORY :	54	7.00	9.66	0.36
C.EXPORT/TRADE/POLICY PROJECTS AND EVENTS				
FAIRS :	1	9.00	6.33	0.28
MISSIONS :	5	2.00	3.66	0.13
CONFERENCE SEMINARS :	4	2.00	0.66	0.04
OTHER :	2	1.00	0.00	0.01
D.COMMERCIAL* ECONOMIC REPORTS HQ REQUESTED :	2	1.00	0.66	0.03
POST INITIATED :	9	2.00	2.66	0.10
E.COMMUNICATIONS ACTIVITIES :	14	3.00	1.66	0.08
F.INVESTMENT ENQUIRIES FROM CANADA :	2	1.00	0.00	0.01
FROM TERRITORIES :	5	3.00	0.33	0.04
G.TECHNOLOGY INFLOW PROGRAM ENQR'S FRM CANADA :	2	1.00	0.00	0.01
CONNECTIONS ARRANGED :	1	0.00	0.00	0.00
H.PARTICPT'N IN PROG-REL EVENTS OUTSIDE POST :		0.00	6.00	0.18
I.SERVICE REQUESTS FM GOV'T SOURCES				
NGO :	4	3.00	0.00	0.03
HOST GOVERNMENT :	6	2.00	0.66	0.04
OTHER DEPARTMENT :	11	1.00	1.66	0.06
PROVINCES/MUNICIPALITIES :	10	1.00	2.33	0.08
J.ADMINISTRATION: PROGRAM MANAGEMENT & ADMIN.:		8.00	0.00	0.08
LEAVE, PROFESSIONAL DEVELOP :		39.00	8.33	0.64
K.SERVICE TO OTHER MISSION PROGRAMS :		6.00	0.00	0.06
L.TOURISM PROGRAM ACTIVITIES :		0.00	0.00	0.00
***** TOTALS *****		100.00	99.93	4.00

NUMBER OF BUSINESS VISITORS FROM CANADA : 54
FROM TERRIT : 116

NUMBER OF PEMD APPLICATIONS COMMENTED ON: 5

NUMBER OF OCCUPIED OFFICER POSITIONS - CANADA-BASED : 1
- LOCALLY-ENGAGED : 3

TRADE TRACKING SYSTEM

WORKLOAD AND OFFICER SUMMARY
ACTIVITY REPORT

90/10/03

FOR QUARTER 1 OF FISCAL YEAR 1990

POST : SAN JOSE

	NUMBER	% OFFICER-TIME		TOTAL-TIME
		CANADA	LOC-ENG	PERSON-QTR
A. EXPORT/TRADE/POLICY ENQUIRIES FROM CANADA :	214	25.00	25.00	0.75
FROM TERRITORIES :	128	15.00	15.00	0.45
B. VISITS TO CLIENTS IN TERRITORY :	101	15.00	25.00	0.55
C. EXPORT/TRADE/POLICY PROJECTS AND EVENTS				
FAIRS :	0	0.00	0.00	0.00
MISSIONS :	10	10.00	0.00	0.20
CONFERENCE SEMINARS :	1	1.00	0.00	0.02
OTHER :	8	3.50	10.00	0.17
D. COMMERCIAL* ECONOMIC REPORTS HQ REQUESTED :	4	1.00	5.00	0.07
POST INITIATED :	1	4.50	0.00	0.09
E. COMMUNICATIONS ACTIVITIES :	1	2.50	0.00	0.05
F. INVESTMENT ENQUIRIES				
FROM CANADA :	48	5.00	10.00	0.20
FROM TERRITORIES :	18	0.00	5.00	0.05
G. TECHNOLOGY INFLOW PROGRAM ENQR'S FRM CANADA :	3	0.50	0.00	0.01
CONNECTIONS ARRANGED :	3	0.50	0.00	0.01
H. PARTICIP'T'N IN PROG-REL EVENTS OUTSIDE POST :		0.00	0.00	0.00
I. SERVICE REQUESTS FM GOV'T SOURCES				
NGO :	3	1.50	0.00	0.03
HOST GOVERNMENT :	0	0.00	0.00	0.00
OTHER DEPARTMENT :	1	1.00	0.00	0.02
PROVINCES/MUNICIPALITIES :	2	2.00	0.00	0.04
J. ADMINISTRATION: PROGRAM MANAGEMENT & ADMIN.:		3.50	0.00	0.07
LEAVE, PROFESSIONAL DEVELOP :		6.00	0.00	0.12
K. SERVICE TO OTHER MISSION PROGRAMS :		2.50	5.00	0.10
L. TOURISM PROGRAM ACTIVITIES :		0.00	0.00	0.00
***** TOTALS *****		100.00	100.00	3.00

NUMBER OF BUSINESS VISITORS FROM CANADA : 45
FROM TERRIT : 65

NUMBER OF PEMD APPLICATIONS COMMENTED ON: 5

NUMBER OF OCCUPIED OFFICER POSITIONS - CANADA-BASED : 2
- LOCALLY-ENGAGED : 1

TRADE TRACKING SYSTEM

WORKLOAD AND OFFICER SUMMARY
ACTIVITY REPORT

90/10/03

FOR QUARTER 1 OF FISCAL YEAR 1990

POST : BOGOTA

	NUMBER	% OFFICER-TIME		TOTAL-TIME
		CANADA	LOC-ENG	PERSON-QTR
A. EXPORT/TRADE/POLICY ENQUIRIES FROM CANADA :	422	12.50	21.33	0.89
FROM TERRITORIES :	401	10.00	30.00	1.10
B. VISITS TO CLIENTS IN TERRITORY :	95	7.50	9.33	0.43
C. EXPORT/TRADE/POLICY PROJECTS AND EVENTS				
FAIRS :	3	7.50	12.00	0.51
MISSIONS :	3	5.00	4.00	0.22
CONFERENCE SEMINARS :	0	0.00	2.00	0.06
OTHER :	0	1.00	0.33	0.03
D. COMMERCIAL* ECONOMIC REPORTS HQ REQUESTED :	8	3.00	1.33	0.10
POST INITIATED :	6	12.50	0.66	0.27
E. COMMUNICATIONS ACTIVITIES :	1	0.00	0.33	0.01
F. INVESTMENT ENQUIRIES				
FROM CANADA :	0	0.00	0.00	0.00
FROM TERRITORIES :	0	0.00	0.00	0.00
G. TECHNOLOGY INFLOW PROGRAM ENQR'S FRM CANADA :	0	0.00	0.00	0.00
CONNECTIONS ARRANGED :	0	0.00	0.00	0.00
H. PARTICIP'TN IN PROG-REL EVENTS OUTSIDE POST :		0.00	5.33	0.16
I. SERVICE REQUESTS FM GOV'T SOURCES				
NGO :	0	0.00	0.66	0.02
HOST GOVERNMENT :	3	2.00	0.00	0.04
OTHER DEPARTMENT :	2	2.50	0.33	0.06
PROVINCES/MUNICIPALITIES :	2	1.00	1.66	0.07
J. ADMINISTRATION: PROGRAM MANAGEMENT & ADMIN.:		6.00	1.33	0.16
LEAVE, PROFESSIONAL DEVELOP :		23.00	6.00	0.64
K. SERVICE TO OTHER MISSION PROGRAMS :		6.50	3.33	0.23
L. TOURISM PROGRAM ACTIVITIES :		0.00	0.00	0.00
***** TOTALS *****		100.00	99.95	5.00

NUMBER OF BUSINESS VISITORS FROM CANADA : 54
FROM TERRIT : 48

NUMBER OF PEMD APPLICATIONS COMMENTED ON: 11

NUMBER OF OCCUPIED OFFICER POSITIONS - CANADA-BASED : 2
- LOCALLY-ENGAGED : 3

TRADE TRACKING SYSTEM

90/10/03

WORKLOAD AND OFFICER SUMMARY
ACTIVITY REPORT

FOR QUARTER 1 OF FISCAL YEAR 1990

POST : BRASILIA

	NUMBER	% OFFICER-TIME CANADA	LOC-ENG	TOTAL-TIME PERSON-QTR
A.EXPORT/TRADE/POLICY ENQUIRIES FROM CANADA :	235	13.50	21.00	0.48
FROM TERRITORIES :	86	6.50	12.00	0.25
B.VISITS TO CLIENTS IN TERRITORY :	106	16.50	5.00	0.38
C.EXPORT/TRADE/POLICY PROJECTS AND EVENTS				
FAIRS :	3	9.00	7.00	0.25
MISSIONS :	0	0.00	0.00	0.00
CONFERENCE SEMINARS :	0	0.00	0.00	0.00
OTHER :	2	2.50	0.00	0.05
D.COMMERCIAL* ECONOMIC REPORTS HQ REQUESTED :	28	6.00	3.00	0.15
POST INITIATED :	57	13.50	25.00	0.52
E.COMMUNICATIONS ACTIVITIES :	0	0.00	0.00	0.00
F.INVESTMENT ENQUIRIES				
FROM CANADA :	60	1.50	0.00	0.03
FROM TERRITORIES :	0	0.00	0.00	0.00
G.TECHNOLOGY INFLOW PROGRAM ENQR'S FRM CANADA :	0	0.00	0.00	0.00
CONNECTIONS ARRANGED :	3	0.00	2.00	0.02
H.PARTICIP'T'N IN PROG-REL EVENTS OUTSIDE POST :		0.00	0.00	0.00
I.SERVICE REQUESTS FM GOV'T SOURCES				
NGO :	7	0.00	3.00	0.03
HOST GOVERNMENT :	18	3.00	4.00	0.10
OTHER DEPARTMENT :	22	5.50	7.00	0.18
PROVINCES/MUNICIPALITIES :	8	2.50	3.00	0.08
J.ADMINISTRATION: PROGRAM MANAGEMENT & ADMIN.:		2.50	8.00	0.13
LEAVE, PROFESSIONAL DEVELOP :		15.00	0.00	0.30
K.SERVICE TO OTHER MISSION PROGRAMS :		2.50	0.00	0.05
L.TOURISM PROGRAM ACTIVITIES :		0.00	0.00	0.00
***** TOTALS *****		100.00	100.00	3.00

NUMBER OF BUSINESS VISITORS FROM CANADA : 38
FROM TERRIT : 19

NUMBER OF PEMD APPLICATIONS COMMENTED ON: 4

NUMBER OF OCCUPIED OFFICER POSITIONS - CANADA-BASED : 2
- LOCALLY-ENGAGED : 1

TRADE TRACKING SYSTEM

90/10/03

WORKLOAD AND OFFICER SUMMARY
ACTIVITY REPORT

FOR QUARTER 1 OF FISCAL YEAR 1990

POST : BUENOS AIRES

	NUMBER	% OFFICER-TIME		TOTAL-TIME PERSON-QTR
		CANADA	LOC-ENG	
A. EXPORT/TRADE/POLICY ENQUIRIES FROM CANADA :	339	13.00	37.00	1.37
FROM TERRITORIES :	440	7.00	20.00	0.74
B. VISITS TO CLIENTS IN TERRITORY :	142	15.00	10.00	0.60
C. EXPORT/TRADE/POLICY PROJECTS AND EVENTS				
FAIRS :	6	1.00	2.00	0.08
MISSIONS :	6	3.00	2.00	0.12
CONFERENCE SEMINARS :	9	1.00	2.00	0.08
OTHER :	7	1.00	6.00	0.20
D. COMMERCIAL* ECONOMIC REPORTS HQ REQUESTED :	37	5.00	6.00	0.28
POST INITIATED :	19	7.00	3.00	0.23
E. COMMUNICATIONS ACTIVITIES :	11	2.00	1.00	0.07
F. INVESTMENT ENQUIRIES				
FROM CANADA :	2	0.00	0.00	0.00
FROM TERRITORIES :	12	0.00	1.00	0.03
G. TECHNOLOGY INFLOW PROGRAM ENQR'S FRM CANADA :	2	0.00	0.00	0.00
CONNECTIONS ARRANGED :	1	0.00	0.00	0.00
H. PARTICIP'TN IN PROG-REL EVENTS OUTSIDE POST :		0.00	0.00	0.00
I. SERVICE REQUESTS FM GOV'T SOURCES				
NGO :	10	1.00	2.00	0.08
HOST GOVERNMENT :	20	1.00	1.00	0.05
OTHER DEPARTMENT :	3	1.00	0.00	0.02
PROVINCES/MUNICIPALITIES :	4	0.00	1.00	0.03
J. ADMINISTRATION: PROGRAM MANAGEMENT & ADMIN. :		13.00	4.00	0.38
LEAVE, PROFESSIONAL DEVELOP :		22.00	1.00	0.47
K. SERVICE TO OTHER MISSION PROGRAMS :		7.00	1.00	0.17
L. TOURISM PROGRAM ACTIVITIES :		0.00	0.00	0.00
***** TOTALS *****		100.00	100.00	5.00

NUMBER OF BUSINESS VISITORS FROM CANADA : 94
FROM TERRIT : 181

NUMBER OF PEMD APPLICATIONS COMMENTED ON: 1

NUMBER OF OCCUPIED OFFICER POSITIONS - CANADA-BASED : 2
- LOCALLY-ENGAGED : 3

TRADE TRACKING SYSTEM

WORKLOAD AND OFFICER SUMMARY
ACTIVITY REPORT

90/10/03

FOR QUARTER 1 OF FISCAL YEAR 1990

POST : CARACAS

	NUMBER	% OFFICER-TIME CANADA	LOC-ENG	TOTAL-TIME PERSON-QTR
A.EXPORT/TRADE/POLICY ENQUIRIES FROM CANADA :	212	19.33	21.33	1.22
FROM TERRITORIES :	242	14.66	19.66	1.03
B.VISITS TO CLIENTS IN TERRITORY :	107	12.00	11.00	0.69
C.EXPORT/TRADE/POLICY PROJECTS AND EVENTS				
FAIRS :	2	10.33	0.00	0.31
MISSIONS :	4	1.33	2.33	0.11
CONFERENCE SEMINARS :	1	0.66	1.00	0.05
OTHER :	2	0.00	0.66	0.02
D.COMMERCIAL* ECONOMIC REPORTS HQ REQUESTED :	7	0.33	10.66	0.33
POST INITIATED :	22	14.33	14.66	0.87
E.COMMUNICATIONS ACTIVITIES :	0	0.00	0.00	0.00
F.INVESTMENT ENQUIRIES				
FROM CANADA :	5	0.33	0.33	0.02
FROM TERRITORIES :	9	0.66	1.33	0.06
G.TECHNOLOGY INFLOW PROGRAM ENQR'S FRM CANADA :	0	0.00	0.00	0.00
CONNECTIONS ARRANGED :	0	0.00	0.00	0.00
H.PARTICIP'TN IN PROG-REL EVENTS OUTSIDE POST :		0.00	0.00	0.00
I.SERVICE REQUESTS FM GOV'T SOURCES				
NGO :	0	0.00	0.00	0.00
HOST GOVERNMENT :	4	1.66	0.00	0.05
OTHER DEPARTMENT :	4	0.33	0.00	0.01
PROVINCES/MUNICIPALITIES :	4	0.66	0.33	0.03
J.ADMINISTRATION: PROGRAM MANAGEMENT & ADMIN.:		18.66	0.00	0.56
LEAVE, PROFESSIONAL DEVELOP :		1.00	16.66	0.53
K.SERVICE TO OTHER MISSION PROGRAMS :		3.66	0.00	0.11
L.TOURISM PROGRAM ACTIVITIES :		0.00	0.00	0.00
***** TOTALS *****		99.93	99.95	6.00

NUMBER OF BUSINESS VISITORS FROM CANADA : 35
FROM TERRIT : 63

NUMBER OF PEMD APPLICATIONS COMMENTED ON: 12

NUMBER OF OCCUPIED OFFICER POSITIONS - CANADA-BASED : 3
- LOCALLY-ENGAGED : 3

TRADE TRACKING SYSTEM

90/10/03

WORKLOAD AND OFFICER SUMMARY
ACTIVITY REPORT

FOR QUARTER 1 OF FISCAL YEAR 1990

POST : SANTIAGO

	NUMBER	% OFFICER-TIME CANADA	LOC-ENG	TOTAL-TIME PERSON-QTR
A. EXPORT/TRADE/POLICY ENQUIRIES FROM CANADA :	627	30.00	35.00	1.30
FROM TERRITORIES :	487	20.00	25.00	0.90
B. VISITS TO CLIENTS IN TERRITORY :	84	12.00	8.00	0.40
C. EXPORT/TRADE/POLICY PROJECTS AND EVENTS				
FAIRS :	1	8.00	22.00	0.60
MISSIONS :	0	0.00	0.00	0.00
CONFERENCE SEMINARS :	1	0.00	0.00	0.00
OTHER :	2	20.00	0.00	0.40
D. COMMERCIAL* ECONOMIC REPORTS HQ REQUESTED :	2	0.00	2.00	0.04
POST INITIATED :	0	0.00	3.00	0.06
E. COMMUNICATIONS ACTIVITIES :	0	0.00	0.00	0.00
F. INVESTMENT ENQUIRIES				
FROM CANADA :	0	0.00	0.00	0.00
FROM TERRITORIES :	0	0.00	0.00	0.00
G. TECHNOLOGY INFLOW PROGRAM ENQR'S FRM CANADA :	0	0.00	0.00	0.00
CONNECTIONS ARRANGED :	0	0.00	0.00	0.00
H. PARTICIP'TN IN PROG-REL EVENTS OUTSIDE POST :		0.00	0.00	0.00
I. SERVICE REQUESTS FM GOV'T SOURCES				
NGO :	0	0.00	0.00	0.00
HOST GOVERNMENT :	0	0.00	0.00	0.00
OTHER DEPARTMENT :	2	0.00	5.00	0.10
PROVINCES/MUNICIPALITIES :	0	0.00	0.00	0.00
J. ADMINISTRATION: PROGRAM MANAGEMENT & ADMIN. :		10.00	0.00	0.20
LEAVE, PROFESSIONAL DEVELOP :		0.00	0.00	0.00
K. SERVICE TO OTHER MISSION PROGRAMS :		0.00	0.00	0.00
L. TOURISM PROGRAM ACTIVITIES :		0.00	0.00	0.00
***** TOTALS *****		100.00	100.00	4.00

NUMBER OF BUSINESS VISITORS FROM CANADA : 0
FROM TERRIT : 0

NUMBER OF PEMD APPLICATIONS COMMENTED ON: 14

NUMBER OF OCCUPIED OFFICER POSITIONS - CANADA-BASED : 2
- LOCALLY-ENGAGED : 2

TRADE TRACKING SYSTEM

WORKLOAD AND OFFICER SUMMARY
ACTIVITY REPORT

90/10/03

FOR QUARTER 1 OF FISCAL YEAR 1990

POST : SAO PAULO

	NUMBER	% OFFICER-TIME CANADA	LOC-ENG	TOTAL-TIME PERSON-QTR
	-----	-----	-----	-----
A.EXPORT/TRADE/POLICY ENQUIRIES FROM CANADA :	528	16.00	25.50	1.34
FROM TERRITORIES :	449	11.00	23.75	1.17
B.VISITS TO CLIENTS IN TERRITORY :	211	22.50	15.50	1.07
C.EXPORT/TRADE/POLICY PROJECTS AND EVENTS				
FAIRS :	0	0.00	0.00	0.00
MISSIONS :	7	10.00	4.50	0.38
CONFERENCE SEMINARS :	2	0.00	2.00	0.08
OTHER :	0	0.00	0.00	0.00
D.COMMERCIAL* ECONOMIC REPORTS HQ REQUESTED :	2	1.50	0.00	0.03
POST INITIATED :	27	8.50	6.50	0.43
E.COMMUNICATIONS ACTIVITIES :	1	3.00	2.00	0.14
F.INVESTMENT ENQUIRIES				
FROM CANADA :	3	0.50	0.00	0.01
FROM TERRITORIES :	6	1.50	0.00	0.03
G.TECHNOLOGY INFLOW PROGRAM ENQR'S FRM CANADA :	3	0.00	5.00	0.20
CONNECTIONS ARRANGED :	0	0.00	0.00	0.00
H.PARTICPT'N IN PROG-REL EVENTS OUTSIDE POST :		0.50	5.00	0.21
I.SERVICE REQUESTS FM GOV'T SOURCES				
NGO :	8	1.00	6.50	0.28
HOST GOVERNMENT :	5	1.00	0.00	0.02
OTHER DEPARTMENT :	23	4.00	0.00	0.08
PROVINCES/MUNICIPALITIES :	46	5.50	3.75	0.26
J.ADMINISTRATION: PROGRAM MANAGEMENT & ADMIN.:		7.50	0.00	0.15
LEAVE, PROFESSIONAL DEVELOP :		0.00	0.00	0.00
K.SERVICE TO OTHER MISSION PROGRAMS :		6.00	0.00	0.12
L.TOURISM PROGRAM ACTIVITIES :		0.00	0.00	0.00
***** TOTALS *****		100.00	100.00	6.00

NUMBER OF BUSINESS VISITORS FROM CANADA : 56
FROM TERRIT : 53

NUMBER OF PEMD APPLICATIONS COMMENTED ON: 10

NUMBER OF OCCUPIED OFFICER POSITIONS - CANADA-BASED : 2
- LOCALLY-ENGAGED : 4

ENCLOSURE

REPLY - 1947

EM

ATLANTA
BOSTON
BUFFALO
DALLAS
NEW YORK
WASHINGTON

CHICAGO
CLEVELAND
DETROIT
LOS ANGELES
MINNEAPOLIS
SAN FRANCISCO
SEATTLE

TRADE TRACKING SYSTEM

98/10/03

WORKLOAD AND OFFICER EMPLOY
ACTIVITY REPORT

FOR QUARTER 3 OF FISCAL YEAR 1990

REGION : UNITED STATES

	NUMBER	CANADA	LOCAL-EMP	TOTAL-FTE
UNITED STATES				
A. EXPORT/TRADE/POLICY REQUIRIES FROM CANADA :	7639	11.64	17.42	19.71
FROM TERRITORIES :	6267	8.94	9.86	12.04
B. VISITS TO CLIENTS IN TERRITORY :	1324	3.87	3.70	4.82
C. EXPORT/TRADE/POLICY PROJECTS AND EVENTS				
FAIRS :	195	3.39	3.43	5.84
MISSIONS :	135	2.23	6.27	6.19
CONFERENCE SEMINARS :	107	1.18	1.94	3.31
OTHER :	52	1.24	1.71	3.14
D. COMMERCIAL & ECONOMIC				
NO REQUESTED :	1	0.39	0.39	1.24
POST INITIATED :	1	0.75	0.75	2.23
E. COMMUNICATIONS ACTIVITY				
DALLAS :	1	0.33	0.33	1.49
F. INVESTMENT ENQUIRIES				
FROM CANADA :	303	0.34	0.34	0.74
FROM TERRITORIES :	487	6.98	6.98	2.98
G. TECHNOLOGY INFLOW PROGRAM SWORN'S FROM CANADA :	60	0.05	0.47	0.18
CONNECTIONS ARRANGED :	26	0.16	0.51	0.47
H. PARTICIPATION IN PROG-REL EVENTS OUTSIDE POST :		4.47	2.59	4.23
I. SERVICE REQUESTS FR GOV'T SOURCES				
NGO :	43	0.34	0.33	0.36
HOST GOVERNMENT :	133	0.37	0.33	0.57
OTHER DEPARTMENT :	111	1.02	0.64	1.19
PROVINCES/MUNICIPALITIES :	332	2.24	0.86	1.83
J. ADMINISTRATION: PROGRAM MANAGEMENT & ADMIN :		13.60	1.40	5.25
LEAVE, PROFESSIONAL DEVELOP :		5.98	3.82	5.46
K. SERVICE TO OTHER MISSION PROGRAMS :		4.35	0.55	1.73
L. TOURISM PROGRAM ACTIVITIES :		13.60	31.52	10.54
***** TOTALS *****		99.43	99.95	137.00

UTO

ATLANTA
BOSTON
BUFFALO
DALLAS
NEW YORK
WASHINGTON

UTI

CHICAGO
CLEVELAND
DETROIT
LOS ANGELES
MINNEAPOLIS
SAN FRANCISCO
SEATTLE

NUMBER OF BUSINESS VISITORS FROM CANADA : 2659
FROM TERRIT : 1077

NUMBER OF PEND APPLICATIONS COMMENTED ON: 179

NUMBER OF OCCUPIED OFFICER POSITIONS - CANADA-BASED : 53
- LOCALLY-CREATED : 74

TRADE TRACKING SYSTEM

90/10/03

WORKLOAD AND OFFICER SUMMARY
ACTIVITY REPORT

FOR QUARTER 1 OF FISCAL YEAR 1990

REGION : UNITED STATES

	NUMBER	% OFFICER-TIME		TOTAL-TIME
		CANADA	LOC-ENG	PERSON-QTR
A. EXPORT/TRADE/POLICY ENQUIRIES FROM CANADA :	7639	11.64	17.62	19.21
FROM TERRITORIES :	6267	8.94	9.86	12.04
B. VISITS TO CLIENTS IN TERRITORY :	1394	8.67	5.70	8.82
C. EXPORT/TRADE/POLICY PROJECTS AND EVENTS				
FAIRS :	195	5.39	9.43	9.84
MISSIONS :	135	2.92	6.27	6.19
CONFERENCE SEMINARS :	106	3.86	1.97	3.51
OTHER :	92	1.64	1.71	2.14
D. COMMERCIAL* ECONOMIC REPORTS HQ REQUESTED :	105	1.09	0.89	1.24
POST INITIATED :	201	2.83	1.79	2.83
E. COMMUNICATIONS ACTIVITIES :	78	1.66	0.82	1.49
F. INVESTMENT ENQUIRIES				
FROM CANADA :	303	1.11	0.20	0.74
FROM TERRITORIES :	497	3.13	0.98	2.39
G. TECHNOLOGY INFLOW PROGRAM ENQR'S FRM CANADA :	60	0.05	0.47	0.38
CONNECTIONS ARRANGED :	26	0.16	0.51	0.47
H. PARTICIP'TN IN PROG-REL EVENTS OUTSIDE POST :		4.47	2.59	4.29
I. SERVICE REQUESTS FM GOV'T SOURCES				
NGO :	43	0.54	0.09	0.36
HOST GOVERNMENT :	133	0.77	0.21	0.57
OTHER DEPARTMENT :	111	1.33	0.64	1.19
PROVINCES/MUNICIPALITIES :	332	2.24	0.86	1.83
J. ADMINISTRATION: PROGRAM MANAGEMENT & ADMIN.:		13.60	1.40	8.25
LEAVE, PROFESSIONAL DEVELOP :		5.90	3.82	5.96
K. SERVICE TO OTHER MISSION PROGRAMS :		4.35	0.55	2.72
L. TOURISM PROGRAM ACTIVITIES :		13.60	31.52	30.54
***** TOTALS *****		99.89	99.90	127.00

NUMBER OF BUSINESS VISITORS FROM CANADA : 2056
FROM TERRIT : 3077

NUMBER OF PEMD APPLICATIONS COMMENTED ON: 379

NUMBER OF OCCUPIED OFFICER POSITIONS - CANADA-BASED : 53
- LOCALLY-ENGAGED : 74

TRADE TRACKING SYSTEM

90/10/03

WORKLOAD AND OFFICER SUMMARY
ACTIVITY REPORT

FOR QUARTER 1 OF FISCAL YEAR 1990

POST : ATLANTA

	NUMBER	% OFFICER-TIME CANADA	LOC-ENG	TOTAL-TIME PERSON-QTR
A.EXPORT/TRADE/POLICY ENQUIRIES FROM CANADA :	387	16.50	23.75	1.94
FROM TERRITORIES :	425	16.00	17.00	1.64
B.VISITS TO CLIENTS IN TERRITORY :	111	16.66	7.25	1.29
C.EXPORT/TRADE/POLICY PROJECTS AND EVENTS				
FAIRS :	27	6.16	24.75	1.36
MISSIONS :	8	2.00	3.75	0.27
CONFERENCE SEMINARS :	14	3.33	1.50	0.26
OTHER :	2	0.16	0.25	0.02
D.COMMERCIAL* ECONOMIC REPORTS HQ REQUESTED :	11	2.16	0.00	0.13
POST INITIATED :	10	0.83	4.50	0.23
E.COMMUNICATIONS ACTIVITIES :	10	2.33	0.00	0.14
F.INVESTMENT ENQUIRIES				
FROM CANADA :	40	1.33	0.50	0.10
FROM TERRITORIES :	18	2.16	0.75	0.16
G.TECHNOLOGY INFLOW PROGRAM ENQR'S FRM CANADA :	19	0.00	2.75	0.11
CONNECTIONS ARRANGED :	10	0.16	3.75	0.16
H.PARTICPT'N IN PROG-REL EVENTS OUTSIDE POST :		5.16	0.50	0.33
I.SERVICE REQUESTS FM GOV'T SOURCES				
NGO :	1	0.00	0.25	0.01
HOST GOVERNMENT :	6	0.66	0.75	0.07
OTHER DEPARTMENT :	8	0.33	1.25	0.07
PROVINCES/MUNICIPALITIES :	16	0.16	3.00	0.13
J.ADMINISTRATION: PROGRAM MANAGEMENT & ADMIN.:		13.66	1.25	0.87
LEAVE, PROFESSIONAL DEVELOP :		5.66	2.50	0.44
K.SERVICE TO OTHER MISSION PROGRAMS :		4.50	0.00	0.27
L.TOURISM PROGRAM ACTIVITIES :		0.00	0.00	0.00
***** TOTALS *****		99.91	100.00	10.00

NUMBER OF BUSINESS VISITORS FROM CANADA : 302
FROM TERRIT : 680

NUMBER OF PEMD APPLICATIONS COMMENTED ON: 57

NUMBER OF OCCUPIED OFFICER POSITIONS - CANADA-BASED : 6
- LOCALLY-ENGAGED : 4

TRADE TRACKING SYSTEM

90/10/03

WORKLOAD AND OFFICER SUMMARY
ACTIVITY REPORT

FOR QUARTER 1 OF FISCAL YEAR 1990

POST : BOSTON

	NUMBER	% OFFICER-TIME CANADA	LOC-ENG	TOTAL-TIME PERSON-QTR
A. EXPORT/TRADE/POLICY ENQUIRIES FROM CANADA :	477	5.33	25.16	1.67
FROM TERRITORIES :	283	2.66	8.83	0.61
B. VISITS TO CLIENTS IN TERRITORY :	65	1.66	6.83	0.46
C. EXPORT/TRADE/POLICY PROJECTS AND EVENTS				
FAIRS :	6	1.66	2.66	0.21
MISSIONS :	7	2.66	1.33	0.16
CONFERENCE SEMINARS :	6	4.00	3.00	0.30
OTHER :	7	0.66	1.83	0.13
D. COMMERCIAL* ECONOMIC REPORTS HQ REQUESTED :	0	0.00	0.00	0.00
POST INITIATED :	8	3.33	0.00	0.10
E. COMMUNICATIONS ACTIVITIES :	5	1.00	0.66	0.07
F. INVESTMENT ENQUIRIES				
FROM CANADA :	3	0.00	0.83	0.05
FROM TERRITORIES :	24	2.00	0.33	0.08
G. TECHNOLOGY INFLOW PROGRAM ENQR'S FRM CANADA :	3	0.00	1.66	0.10
CONNECTIONS ARRANGED :	2	0.00	1.66	0.10
H. PARTICIP'TN IN PROG-REL EVENTS OUTSIDE POST :		5.33	6.00	0.52
I. SERVICE REQUESTS FM GOV'T SOURCES				
NGO :	1	1.66	0.00	0.05
HOST GOVERNMENT :	0	0.00	0.00	0.00
OTHER DEPARTMENT :	5	1.66	0.00	0.05
PROVINCES/MUNICIPALITIES :	2	4.33	0.50	0.16
J. ADMINISTRATION: PROGRAM MANAGEMENT & ADMIN. :		10.00	0.00	0.30
LEAVE, PROFESSIONAL DEVELOP :		12.00	5.33	0.68
K. SERVICE TO OTHER MISSION PROGRAMS :		6.66	0.00	0.20
L. TOURISM PROGRAM ACTIVITIES :		33.33	33.33	3.00
***** TOTALS *****		99.93	99.94	9.00

NUMBER OF BUSINESS VISITORS FROM CANADA : 146
FROM TERRIT : 41

NUMBER OF PEMD APPLICATIONS COMMENTED ON: 15

NUMBER OF OCCUPIED OFFICER POSITIONS - CANADA-BASED : 3
- LOCALLY-ENGAGED : 6

TRADE TRACKING SYSTEM

WORKLOAD AND OFFICER SUMMARY
ACTIVITY REPORT

FOR QUARTER 1 OF FISCAL YEAR 1990

90/10/03

POST : BUFFALO

	NUMBER	% OFFICER-TIME		TOTAL-TIME
		CANADA	LOC-ENG	PERSON-QTR
A. EXPORT/TRADE/POLICY ENQUIRIES FROM CANADA :	729	10.00	28.25	1.23
FROM TERRITORIES :	365	18.00	10.50	0.60
B. VISITS TO CLIENTS IN TERRITORY :	116	8.00	6.75	0.35
C. EXPORT/TRADE/POLICY PROJECTS AND EVENTS				
FAIRS :	11	2.00	2.50	0.12
MISSIONS :	22	6.00	7.75	0.37
CONFERENCE SEMINARS :	14	6.00	6.75	0.33
OTHER :	16	8.00	3.75	0.23
D. COMMERCIAL* ECONOMIC REPORTS HQ REQUESTED :	30	2.00	4.25	0.19
POST INITIATED :	11	1.00	2.25	0.10
E. COMMUNICATIONS ACTIVITIES :	11	2.00	2.00	0.10
F. INVESTMENT ENQUIRIES FROM CANADA :	6	2.00	0.25	0.03
FROM TERRITORIES :	18	8.00	0.00	0.08
G. TECHNOLOGY INFLOW PROGRAM ENQR'S FRM CANADA :	2	2.00	0.00	0.02
CONNECTIONS ARRANGED :	0	0.00	0.00	0.00
H. PARTICIP'TN IN PROG-REL EVENTS OUTSIDE POST :		1.00	8.50	0.35
I. SERVICE REQUESTS FM GOV'T SOURCES				
NGO :	15	5.00	0.00	0.05
HOST GOVERNMENT :	4	1.00	0.50	0.03
OTHER DEPARTMENT :	6	1.00	0.25	0.02
PROVINCES/MUNICIPALITIES :	33	5.00	1.25	0.10
J. ADMINISTRATION: PROGRAM MANAGEMENT & ADMIN.:		10.00	3.75	0.25
LEAVE, PROFESSIONAL DEVELOP :		0.00	0.50	0.02
K. SERVICE TO OTHER MISSION PROGRAMS :		0.00	0.50	0.02
L. TOURISM PROGRAM ACTIVITIES :		2.00	9.75	0.41
***** TOTALS *****		100.00	100.00	5.00

NUMBER OF BUSINESS VISITORS FROM CANADA : 282
FROM TERRIT : 75

NUMBER OF PEMD APPLICATIONS COMMENTED ON: 8

NUMBER OF OCCUPIED OFFICER POSITIONS - CANADA-BASED : 1
- LOCALLY-ENGAGED : 4

TRADE TRACKING SYSTEM

90/10/03

WORKLOAD AND OFFICER SUMMARY
ACTIVITY REPORT

FOR QUARTER 1 OF FISCAL YEAR 1990

POST : DALLAS

	NUMBER	% OFFICER-TIME		TOTAL-TIME PERSON-QTR
		CANADA	LOC-ENG	
A. EXPORT/TRADE/POLICY ENQUIRIES				
FROM CANADA :	293	14.75	9.00	0.86
FROM TERRITORIES :	119	8.50	2.66	0.42
B. VISITS TO CLIENTS IN TERRITORY :	62	8.00	5.00	0.47
C. EXPORT/TRADE/POLICY PROJECTS AND EVENTS				
FAIRS :	10	16.00	20.00	1.24
MISSIONS :	9	7.50	21.00	0.93
CONFERENCE SEMINARS :	4	1.50	3.33	0.16
OTHER :	0	0.00	0.00	0.00
D. COMMERCIAL* ECONOMIC REPORTS				
HQ REQUESTED :	8	1.75	6.66	0.27
POST INITIATED :	4	1.25	2.33	0.12
E. COMMUNICATIONS ACTIVITIES :	0	0.00	0.00	0.00
F. INVESTMENT ENQUIRIES				
FROM CANADA :	5	0.25	0.00	0.01
FROM TERRITORIES :	17	2.00	1.00	0.11
G. TECHNOLOGY INFLOW PROGRAM ENQR'S FRM CANADA :	5	0.00	3.33	0.10
CONNECTIONS ARRANGED :	2	0.00	1.66	0.05
H. PARTICIP'TN IN PROG-REL EVENTS OUTSIDE POST :		2.00	4.00	0.20
I. SERVICE REQUESTS FM GOV'T SOURCES				
NGO :	0	0.00	0.00	0.00
HOST GOVERNMENT :	4	1.50	0.00	0.06
OTHER DEPARTMENT :	5	1.50	3.33	0.16
PROVINCES/MUNICIPALITIES :	18	6.00	0.66	0.26
J. ADMINISTRATION: PROGRAM MANAGEMENT & ADMIN.:		17.50	3.33	0.80
LEAVE, PROFESSIONAL DEVELOP :		8.75	7.66	0.58
K. SERVICE TO OTHER MISSION PROGRAMS :		1.25	5.00	0.20
L. TOURISM PROGRAM ACTIVITIES :		0.00	0.00	0.00
***** TOTALS *****		100.00	99.95	7.00

NUMBER OF BUSINESS VISITORS FROM CANADA : 302
FROM TERRIT : 63

NUMBER OF PEMD APPLICATIONS COMMENTED ON: 47

NUMBER OF OCCUPIED OFFICER POSITIONS - CANADA-BASED : 4
- LOCALLY-ENGAGED : 3

TRADE TRACKING SYSTEM

WORKLOAD AND OFFICER SUMMARY
ACTIVITY REPORT

FOR QUARTER 1 OF FISCAL YEAR 1990

90/10/03

POST : NEW YORK, CONSULATE GENERAL

	NUMBER	% OFFICER-TIME		TOTAL-TIME
		CANADA	LOC-ENG	PERSON-QTR
A.EXPORT/TRADE/POLICY ENQUIRIES FROM CANADA :	607	2.57	14.50	1.63
FROM TERRITORIES :	647	4.85	11.20	1.46
B.VISITS TO CLIENTS IN TERRITORY :	102	11.42	3.70	1.17
C.EXPORT/TRADE/POLICY PROJECTS AND EVENTS				
FAIRS :	26	7.85	9.90	1.54
MISSIONS :	6	2.14	2.90	0.44
CONFERENCE SEMINARS :	18	8.85	3.80	1.00
OTHER :	15	5.57	3.20	0.71
D.COMMERCIAL* ECONOMIC REPORTS HQ REQUESTED :	6	0.71	0.50	0.10
POST INITIATED :	30	4.71	0.90	0.42
E.COMMUNICATIONS ACTIVITIES :	7	1.85	0.00	0.13
F.INVESTMENT ENQUIRIES				
FROM CANADA :	173	2.42	0.00	0.17
FROM TERRITORIES :	86	2.71	4.00	0.59
G.TECHNOLOGY INFLOW PROGRAM ENQR'S FRM CANADA :	0	0.00	0.00	0.00
CONNECTIONS ARRANGED :	3	0.00	0.10	0.01
H.PARTICPT'N IN PROG-REL EVENTS OUTSIDE POST :		3.00	1.00	0.31
I.SERVICE REQUESTS FM GOV'T SOURCES				
NGO :	14	1.57	0.00	0.11
HOST GOVERNMENT :	3	0.14	0.00	0.01
OTHER DEPARTMENT :	25	3.14	0.00	0.22
PROVINCES/MUNICIPALITIES :	24	1.28	0.70	0.16
J.ADMINISTRATION: PROGRAM MANAGEMENT & ADMIN.:		9.71	0.00	0.68
LEAVE, PROFESSIONAL DEVELOP :		5.85	3.60	0.77
K.SERVICE TO OTHER MISSION PROGRAMS :		5.28	0.00	0.37
L.TOURISM PROGRAM ACTIVITIES :		14.28	40.00	5.00
***** TOTALS *****		99.90	100.00	17.00

NUMBER OF BUSINESS VISITORS FROM CANADA : 229
FROM TERRIT : 489

NUMBER OF PEMD APPLICATIONS COMMENTED ON: 78

NUMBER OF OCCUPIED OFFICER POSITIONS - CANADA-BASED : 7
- LOCALLY-ENGAGED : 10

TRADE TRACKING SYSTEM

90/10/03

WORKLOAD AND OFFICER SUMMARY
ACTIVITY REPORT

FOR QUARTER 1 OF FISCAL YEAR 1990

POST : WASHINGTON

	NUMBER	% OFFICER-TIME		TOTAL-TIME PERSON-QTR
		CANADA	LOC-ENG	
A. EXPORT/TRADE/POLICY ENQUIRIES	883	29.00	26.00	1.65
FROM CANADA :	883	29.00	26.00	1.65
FROM TERRITORIES :	620	16.00	16.00	0.96
B. VISITS TO CLIENTS IN TERRITORY	93	9.00	4.00	0.39
C. EXPORT/TRADE/POLICY PROJECTS AND EVENTS				
FAIRS :	14	6.00	20.00	0.78
MISSIONS :	5	3.00	6.00	0.27
CONFERENCE SEMINARS :	8	2.00	4.00	0.18
OTHER :	8	0.00	4.00	0.12
D. COMMERCIAL* ECONOMIC REPORTS				
HQ REQUESTED :	7	0.00	2.00	0.06
POST INITIATED :	36	7.00	4.00	0.33
E. COMMUNICATIONS ACTIVITIES	7	0.00	3.00	0.09
F. INVESTMENT ENQUIRIES				
FROM CANADA :	0	0.00	0.00	0.00
FROM TERRITORIES :	19	6.00	0.00	0.18
G. TECHNOLOGY INFLOW PROGRAM ENQR'S FRM CANADA	0	0.00	0.00	0.00
CONNECTIONS ARRANGED :	0	0.00	0.00	0.00
H. PARTICIP'TN IN PROG-REL EVENTS OUTSIDE POST		0.00	6.00	0.18
I. SERVICE REQUESTS FM GOV'T SOURCES				
NGO :	0	0.00	0.00	0.00
HOST GOVERNMENT :	15	3.00	0.00	0.09
OTHER DEPARTMENT :	14	0.00	2.00	0.06
PROVINCES/MUNICIPALITIES :	12	0.00	1.00	0.03
J. ADMINISTRATION:				
PROGRAM MANAGEMENT & ADMIN.:		12.00	1.00	0.39
LEAVE, PROFESSIONAL DEVELOP :		7.00	1.00	0.24
K. SERVICE TO OTHER MISSION PROGRAMS		0.00	0.00	0.00
L. TOURISM PROGRAM ACTIVITIES		0.00	0.00	0.00
***** TOTALS *****		100.00	100.00	6.00

NUMBER OF BUSINESS VISITORS FROM CANADA : 97
FROM TERRIT : 17

NUMBER OF PEMD APPLICATIONS COMMENTED ON: 11

NUMBER OF OCCUPIED OFFICER POSITIONS - CANADA-BASED : 3
- LOCALLY-ENGAGED : 3

TRADE TRACKING SYSTEM

90/10/03

WORKLOAD AND OFFICER SUMMARY
ACTIVITY REPORT

00/01/00

FOR QUARTER 1 OF FISCAL YEAR 1990

POST : CHICAGO

	NUMBER	% OFFICER-TIME CANADA	LOC-ENG	TOTAL-TIME PERSON-QTR
A.EXPORT/TRADE/POLICY ENQUIRIES FROM CANADA :	282	4.50	11.62	1.11
FROM TERRITORIES :	447	3.50	8.25	0.80
B.VISITS TO CLIENTS IN TERRITORY :	54	4.75	7.12	0.76
C.EXPORT/TRADE/POLICY PROJECTS AND EVENTS				
FAIRS :	30	6.50	13.25	1.32
MISSIONS :	12	3.00	5.37	0.55
CONFERENCE SEMINARS :	3	4.75	0.37	0.22
OTHER :	9	0.50	2.87	0.25
D.COMMERCIAL* ECONOMIC REPORTS HQ REQUESTED :	12	1.50	0.50	0.10
POST INITIATED :	6	2.25	1.00	0.17
E.COMMUNICATIONS ACTIVITIES :	3	0.50	0.62	0.07
F.INVESTMENT ENQUIRIES				
FROM CANADA :	4	2.00	0.00	0.08
FROM TERRITORIES :	67	8.25	0.00	0.33
G.TECHNOLOGY INFLOW PROGRAM ENQR'S FRM CANADA :	1	0.25	0.00	0.01
CONNECTIONS ARRANGED :	0	0.00	0.00	0.00
H.PARTICIP'T'N IN PROG-REL EVENTS OUTSIDE POST :		7.75	2.75	0.53
I.SERVICE REQUESTS FM GOV'T SOURCES				
NGO :	2	0.25	0.00	0.01
HOST GOVERNMENT :	1	0.25	0.12	0.02
OTHER DEPARTMENT :	3	0.00	0.25	0.02
PROVINCES/MUNICIPALITIES :	8	1.50	0.12	0.07
J.ADMINISTRATION: PROGRAM MANAGEMENT & ADMIN.:		8.50	2.50	0.54
LEAVE, PROFESSIONAL DEVELOP :		9.75	4.37	0.74
K.SERVICE TO OTHER MISSION PROGRAMS :		4.75	1.37	0.30
L.TOURISM PROGRAM ACTIVITIES :		25.00	37.50	4.00
***** TOTALS *****		100.00	99.95	12.00

NUMBER OF BUSINESS VISITORS FROM CANADA : 105
FROM TERRIT : 66

NUMBER OF PEMD APPLICATIONS COMMENTED ON: 20

NUMBER OF OCCUPIED OFFICER POSITIONS - CANADA-BASED : 4
- LOCALLY-ENGAGED : 8

TRADE TRACKING SYSTEM

WORKLOAD AND OFFICER SUMMARY
ACTIVITY REPORT

90/10/03

FOR QUARTER 1 OF FISCAL YEAR 1990

POST : CLEVELAND

	NUMBER	% OFFICER-TIME		TOTAL-TIME
		CANADA	LOC-ENG	PERSON-QTR
A. EXPORT/TRADE/POLICY ENQUIRIES FROM CANADA :	549	18.75	13.33	1.55
FROM TERRITORIES :	607	15.75	11.50	1.32
B. VISITS TO CLIENTS IN TERRITORY :	56	4.25	3.66	0.39
C. EXPORT/TRADE/POLICY PROJECTS AND EVENTS				
FAIRS :	9	3.50	6.33	0.52
MISSIONS :	11	3.75	9.00	0.69
CONFERENCE SEMINARS :	7	3.75	1.00	0.21
OTHER :	1	0.00	0.83	0.05
D. COMMERCIAL* ECONOMIC REPORTS HQ REQUESTED :	4	1.50	0.00	0.06
POST INITIATED :	2	0.50	0.50	0.05
E. COMMUNICATIONS ACTIVITIES :	5	3.75	0.33	0.17
F. INVESTMENT ENQUIRIES				
FROM CANADA :	1	1.25	0.00	0.05
FROM TERRITORIES :	45	3.00	0.83	0.17
G. TECHNOLOGY INFLOW PROGRAM ENQR'S FRM CANADA :	1	0.00	0.00	0.00
CONNECTIONS ARRANGED :	6	0.75	0.50	0.06
H. PARTICIP'T'N IN PROG-REL EVENTS OUTSIDE POST :		5.75	0.50	0.26
I. SERVICE REQUESTS FM GOV'T SOURCES				
NGO :	2	0.50	0.00	0.02
HOST GOVERNMENT :	20	2.50	0.00	0.10
OTHER DEPARTMENT :	10	0.00	0.00	0.00
PROVINCES/MUNICIPALITIES :	5	2.00	0.50	0.11
J. ADMINISTRATION: PROGRAM MANAGEMENT & ADMIN. :		14.00	1.16	0.63
LEAVE, PROFESSIONAL DEVELOP :		2.50	0.00	0.10
K. SERVICE TO OTHER MISSION PROGRAMS :		12.25	0.00	0.49
L. TOURISM PROGRAM ACTIVITIES :		0.00	50.00	3.00
***** TOTALS *****		100.00	99.97	10.00

NUMBER OF BUSINESS VISITORS FROM CANADA : 164
FROM TERRIT : 208

NUMBER OF PEMD APPLICATIONS COMMENTED ON: 12

NUMBER OF OCCUPIED OFFICER POSITIONS - CANADA-BASED : 4
- LOCALLY-ENGAGED : 6

TRADE TRACKING SYSTEM

90/10/03

WORKLOAD AND OFFICER SUMMARY
ACTIVITY REPORT

FOR QUARTER 1 OF FISCAL YEAR 1990

POST : DETROIT

	NUMBER	% OFFICER-TIME		TOTAL-TIME
		CANADA	LOC-ENG	PERSON-QTR
A.EXPORT/TRADE/POLICY ENQUIRIES FROM CANADA :	1016	15.66	11.71	1.29
FROM TERRITORIES :	521	18.66	11.00	1.33
B.VISITS TO CLIENTS IN TERRITORY :	126	8.00	2.71	0.43
C.EXPORT/TRADE/POLICY PROJECTS AND EVENTS				
FAIRS :	14	1.66	8.28	0.63
MISSIONS :	12	1.00	3.57	0.28
CONFERENCE SEMINARS :	8	3.00	1.42	0.19
OTHER :	8	3.33	2.85	0.30
D.COMMERCIAL* ECONOMIC REPORTS HQ REQUESTED :	6	1.00	0.00	0.03
POST INITIATED :	8	0.66	3.14	0.24
E.COMMUNICATIONS ACTIVITIES :	9	4.33	3.85	0.40
F.INVESTMENT ENQUIRIES				
FROM CANADA :	3	0.00	0.42	0.03
FROM TERRITORIES :	24	0.00	0.85	0.06
G.TECHNOLOGY INFLOW PROGRAM ENQR'S FRM CANADA :	1	0.00	0.00	0.00
CONNECTIONS ARRANGED :	0	0.00	0.00	0.00
H.PARTICPT'N IN PROG-REL EVENTS OUTSIDE POST :		3.33	3.42	0.34
I.SERVICE REQUESTS FM GOV'T SOURCES				
NGO :	2	1.66	0.57	0.09
HOST GOVERNMENT :	22	1.00	0.28	0.05
OTHER DEPARTMENT :	11	3.33	0.85	0.16
PROVINCES/MUNICIPALITIES :	140	3.33	0.28	0.12
J.ADMINISTRATION: PROGRAM MANAGEMENT & ADMIN.:		23.33	1.14	0.78
LEAVE, PROFESSIONAL DEVELOP :		3.33	0.42	0.13
K.SERVICE TO OTHER MISSION PROGRAMS :		3.33	0.28	0.12
L.TOURISM PROGRAM ACTIVITIES :		0.00	42.85	3.00
***** TOTALS *****		99.94	99.89	10.00

NUMBER OF BUSINESS VISITORS FROM CANADA : 183
FROM TERRIT : 246

NUMBER OF PEMD APPLICATIONS COMMENTED ON: 23

NUMBER OF OCCUPIED OFFICER POSITIONS - CANADA-BASED : 3
- LOCALLY-ENGAGED : 7

TRADE TRACKING SYSTEM

90/10/03

WORKLOAD AND OFFICER SUMMARY
ACTIVITY REPORT

FOR QUARTER 1 OF FISCAL YEAR 1990

POST : LOS ANGELES

	NUMBER	% OFFICER-TIME		TOTAL-TIME
		CANADA	LOC-ENG	PERSON-QTR
A.EXPORT/TRADE/POLICY ENQUIRIES FROM CANADA :	799	11.00	13.33	1.97
FROM TERRITORIES :	1099	5.71	8.11	1.13
B.VISITS TO CLIENTS IN TERRITORY :	164	7.57	6.66	1.13
C.EXPORT/TRADE/POLICY PROJECTS AND EVENTS				
FAIRS :	16	5.00	5.22	0.82
MISSIONS :	9	2.85	5.22	0.67
CONFERENCE SEMINARS :	8	2.85	1.11	0.30
OTHER :	19	1.71	0.11	0.13
D.COMMERCIAL* ECONOMIC REPORTS HQ REQUESTED :	2	0.71	0.22	0.07
POST INITIATED :	60	5.85	4.11	0.78
E.COMMUNICATIONS ACTIVITIES :	9	2.14	0.22	0.17
F.INVESTMENT ENQUIRIES				
FROM CANADA :	10	1.14	0.11	0.09
FROM TERRITORIES :	117	4.85	0.11	0.35
G.TECHNOLOGY INFLOW PROGRAM ENQR'S FRM CANADA :	7	0.00	0.22	0.02
CONNECTIONS ARRANGED :	2	0.71	0.22	0.07
H.PARTICPT'N IN PROG-REL EVENTS OUTSIDE POST :		7.42	0.77	0.59
I.SERVICE REQUESTS FM GOV'T SOURCES				
NGO :	3	0.00	0.11	0.01
HOST GOVERNMENT :	42	0.00	0.33	0.03
OTHER DEPARTMENT :	11	1.00	0.44	0.11
PROVINCES/MUNICIPALITIES :	33	3.00	1.00	0.30
J.ADMINISTRATION: PROGRAM MANAGEMENT & ADMIN.:		12.14	2.33	1.06
LEAVE, PROFESSIONAL DEVELOP :		3.85	6.22	0.83
K.SERVICE TO OTHER MISSION PROGRAMS :		3.42	0.00	0.24
L.TOURISM PROGRAM ACTIVITIES :		17.00	43.77	5.13
***** TOTALS *****		99.92	99.94	16.00

NUMBER OF BUSINESS VISITORS FROM CANADA : 123
FROM TERRIT : 217

NUMBER OF PEMD APPLICATIONS COMMENTED ON: 73

NUMBER OF OCCUPIED OFFICER POSITIONS - CANADA-BASED : 7
- LOCALLY-ENGAGED : 9

TRADE TRACKING SYSTEM

90/10/03

WORKLOAD AND OFFICER SUMMARY
ACTIVITY REPORT

FOR QUARTER 1 OF FISCAL YEAR 1990

POST : MINNEAPOLIS

	NUMBER	% OFFICER-TIME		TOTAL-TIME
		CANADA	LOC-ENG	PERSON-QTR
A.EXPORT/TRADE/POLICY ENQUIRIES FROM CANADA :	594	7.00	21.00	1.05
FROM TERRITORIES :	752	8.33	17.00	0.93
B.VISITS TO CLIENTS IN TERRITORY :	189	4.66	12.00	0.62
C.EXPORT/TRADE/POLICY PROJECTS AND EVENTS				
FAIRS :	11	1.33	9.75	0.43
MISSIONS :	9	0.66	12.00	0.50
CONFERENCE SEMINARS :	6	2.00	1.50	0.12
OTHER :	2	1.00	0.50	0.05
D.COMMERCIAL* ECONOMIC REPORTS HQ REQUESTED :	16	3.00	3.00	0.21
POST INITIATED :	18	4.00	1.75	0.19
E.COMMUNICATIONS ACTIVITIES :	4	0.33	1.00	0.05
F.INVESTMENT ENQUIRIES FROM CANADA :	8	1.00	0.25	0.04
FROM TERRITORIES :	25	2.00	2.25	0.15
G.TECHNOLOGY INFLOW PROGRAM ENQR'S FRM CANADA :	20	0.00	0.50	0.02
CONNECTIONS ARRANGED :	0	0.00	0.00	0.00
H.PARTICPT'N IN PROG-REL EVENTS OUTSIDE POST :		4.66	4.00	0.30
I.SERVICE REQUESTS FM GOV'T SOURCES				
NGO :	2	0.00	0.25	0.01
HOST GOVERNMENT :	10	1.33	0.75	0.07
OTHER DEPARTMENT :	5	0.66	0.00	0.02
PROVINCES/MUNICIPALITIES :	20	1.66	3.00	0.17
J.ADMINISTRATION: PROGRAM MANAGEMENT & ADMIN.:		6.33	1.00	0.23
LEAVE, PROFESSIONAL DEVELOP :		10.00	8.50	0.64
K.SERVICE TO OTHER MISSION PROGRAMS :		6.66	0.00	0.20
L.TOURISM PROGRAM ACTIVITIES :		33.33	0.00	1.00
***** TOTALS *****		99.94	100.00	7.00

NUMBER OF BUSINESS VISITORS FROM CANADA : 0
FROM TERRIT : 880

NUMBER OF PEMD APPLICATIONS COMMENTED ON: 8

NUMBER OF OCCUPIED OFFICER POSITIONS - CANADA-BASED : 3
- LOCALLY-ENGAGED : 4

TRADE TRACKING SYSTEM

WORKLOAD AND OFFICER SUMMARY
ACTIVITY REPORT

FOR QUARTER 1 OF FISCAL YEAR 1990

90/10/03

POST : SAN FRANCISCO

	NUMBER	% OFFICER-TIME CANADA	LOC-ENG	TOTAL-TIME PERSON-QTR
A. EXPORT/TRADE/POLICY ENQUIRIES FROM CANADA :	586	9.80	11.66	0.84
FROM TERRITORIES :	230	2.00	10.00	0.40
B. VISITS TO CLIENTS IN TERRITORY :	231	14.00	11.00	1.03
C. EXPORT/TRADE/POLICY PROJECTS AND EVENTS				
FAIRS :	3	4.20	10.00	0.51
MISSIONS :	4	4.20	11.66	0.56
CONFERENCE SEMINARS :	6	2.80	0.00	0.14
OTHER :	3	0.40	0.33	0.03
D. COMMERCIAL* ECONOMIC REPORTS HQ REQUESTED :	3	0.40	0.00	0.02
POST INITIATED :	5	1.80	0.00	0.09
E. COMMUNICATIONS ACTIVITIES :	8	2.00	0.00	0.10
F. INVESTMENT ENQUIRIES				
FROM CANADA :	48	1.40	0.66	0.09
FROM TERRITORIES :	35	1.80	1.00	0.12
G. TECHNOLOGY INFLOW PROGRAM ENQR'S FRM CANADA :	1	0.00	0.00	0.00
CONNECTIONS ARRANGED :	1	0.00	0.66	0.02
H. PARTICIP'TN IN PROG-REL EVENTS OUTSIDE POST :		4.20	1.00	0.24
I. SERVICE REQUESTS FM GOV'T SOURCES				
NGO :	0	0.00	0.00	0.00
HOST GOVERNMENT :	3	0.40	0.00	0.02
OTHER DEPARTMENT :	6	3.20	3.33	0.26
PROVINCES/MUNICIPALITIES :	21	3.40	1.66	0.22
J. ADMINISTRATION: PROGRAM MANAGEMENT & ADMIN. :		18.00	3.33	1.00
LEAVE, PROFESSIONAL DEVELOP :		4.40	0.33	0.23
K. SERVICE TO OTHER MISSION PROGRAMS :		1.60	0.00	0.08
L. TOURISM PROGRAM ACTIVITIES :		20.00	33.33	2.00
***** TOTALS *****		100.00	99.95	8.00

NUMBER OF BUSINESS VISITORS FROM CANADA : 58
FROM TERRIT : 80

NUMBER OF PEMD APPLICATIONS COMMENTED ON: 23

NUMBER OF OCCUPIED OFFICER POSITIONS - CANADA-BASED : 5
- LOCALLY-ENGAGED : 3

TRADE TRACKING SYSTEM

90/10/03

WORKLOAD AND OFFICER SUMMARY
ACTIVITY REPORT

FOR QUARTER 1 OF FISCAL YEAR 1990

POST : SEATTLE

	NUMBER	% OFFICER-TIME CANADA	LOC-ENG	TOTAL-TIME PERSON-QTR
A. EXPORT/TRADE/POLICY ENQUIRIES FROM CANADA :	437	13.66	28.71	2.42
FROM TERRITORIES :	152	9.33	2.28	0.44
B. VISITS TO CLIENTS IN TERRITORY :	25	3.66	3.14	0.33
C. EXPORT/TRADE/POLICY PROJECTS AND EVENTS				
FAIRS :	18	0.00	5.14	0.36
MISSIONS :	21	0.66	6.85	0.50
CONFERENCE SEMINARS :	4	3.33	0.00	0.10
OTHER :	2	2.66	0.57	0.12
D. COMMERCIAL* ECONOMIC REPORTS HQ REQUESTED :	0	0.00	0.00	0.00
POST INITIATED :	3	0.00	0.14	0.01
E. COMMUNICATIONS ACTIVITIES :	0	0.00	0.00	0.00
F. INVESTMENT ENQUIRIES				
FROM CANADA :	2	0.00	0.00	0.00
FROM TERRITORIES :	2	0.00	0.14	0.01
G. TECHNOLOGY INFLOW PROGRAM ENQR'S FRM CANADA :	0	0.00	0.00	0.00
CONNECTIONS ARRANGED :	0	0.00	0.00	0.00
H. PARTICIP'T'N IN PROG-REL EVENTS OUTSIDE POST :		3.00	0.71	0.14
I. SERVICE REQUESTS FM GOV'T SOURCES				
NGO :	1	0.00	0.00	0.00
HOST GOVERNMENT :	3	0.00	0.28	0.02
OTHER DEPARTMENT :	2	0.00	0.57	0.04
PROVINCES/MUNICIPALITIES :	0	0.00	0.00	0.00
J. ADMINISTRATION: PROGRAM MANAGEMENT & ADMIN. :		23.66	0.14	0.72
LEAVE, PROFESSIONAL DEVELOP :		2.66	6.85	0.56
K. SERVICE TO OTHER MISSION PROGRAMS :		4.00	1.57	0.23
L. TOURISM PROGRAM ACTIVITIES :		33.33	42.85	4.00
***** TOTALS *****		99.95	99.94	10.00

NUMBER OF BUSINESS VISITORS FROM CANADA : 65
FROM TERRIT : 15

NUMBER OF PEMD APPLICATIONS COMMENTED ON: 4

NUMBER OF OCCUPIED OFFICER POSITIONS - CANADA-BASED : 3
- LOCALLY-ENGAGED : 7

