

DOCS

CA1

EA676

T71


Apr-Jun
1993

Copy 1

TRADE AND INDUSTRIAL DEVELOPMENT PROGRAM

QUARTERLY RESULTS AND ACTIVITY REPORT

**APRIL - JUNE 1993
(1st QUARTER FY 1993 - 94)**



INCLUDING GRAPHICAL SUMMARIES

SEPTEMBER 1993

TABLE OF CONTENTS

TRADE AND INDUSTRIAL DEVELOPMENT PROGRAM

INTRODUCTION

I. GLOBAL AND REGIONAL SUMMARY OF PROGRAM RESULTS
APRIL - JUNE (1ST QUARTER FISCAL YEAR 1993-94)


II. ACTIVITY SUMMARIES **QUARTERLY RESULTS**

- TOTAL TID PROGRAM (GLOBAL) **AND**
- AFRICA & MIDDLE EAST **ACTIVITY REPORT**
- ASIA & PACIFIC
- EUROPE & MULTILATERAL
- LATIN AMERICA & CARIBBEAN
- UNITED STATES

APRIL - JUNE 1993

(1ST QUARTER FY 1993-94)

NON-CIRCULATING /
CONSULTER SUR PLACE



INCLUDING GRAPHICAL SUMMARIES

**TRADE INFORMATION SYSTEMS
DIVISION (TPP)**

**SEPTEMBER 1993
EXTERNAL AFFAIRS AND
INTERNATIONAL TRADE CANADA**

TABLE OF CONTENTS

INTRODUCTION

I. GLOBAL AND REGIONAL SUMMARY OF PROGRAM RESULTS APRIL - JUNE (1ST QUARTER FISCAL YEAR 1993-94)

II. ACTIVITY SUMMARIES

- TOTAL TID PROGRAM (GLOBAL)
- AFRICA & MIDDLE EAST
- ASIA & PACIFIC
- EUROPE & MULTILATERAL
- LATIN AMERICA & CARIBBEAN

- UNITED STATES

In each section, information is presented in the following (alphabetical) order:

- Africa & Middle East
- Asia & Pacific
- Europe & Multilateral
- Latin America & Caribbean
- United States

INTRODUCTION

This quarterly report of the Trade and Industrial Development Program covers the period April through June 1993 and contains information drawn from the TID Program Tracking Component of the Planning and Tracking System. The report is based on the returns that were available up to October 20, 1993, from a total of eighty-two (82) missions in all five major regions abroad.

There are two main sections to this report:

Section I, immediately following, consists of six program results summaries; one for each major region and one for "All Regions", i.e. a global summary. Each page summarizes a respective region:

- business activity reported and highlights of that activity;
- key statistics on trade and investment enquiries;
- number of business visitors.

Section II, contains an "Activity Report" for each region and its respective posts. The format of these is identical throughout this section, regardless of the level of geographic aggregation. "Activity" on these reports is broken down into TID program activity (items A through J) and activity relating to other mission programs (item K). For each activity there is an indication of the average time spent on the Trade Program by Canada-based and Locally-engaged trade program officers. There is also a "total time allocation" for each activity which should be read as an indicator of program officer person-years. Finally, each report indicates workload by activity. Tourism activities are also included in this report.

In each section, information is presented in the following (alphabetical) order:

- Africa & Middle East
- Asia & Pacific
- Europe & Multilateral
- Latin America & Caribbean
- United States

PROGRAM RESULTS: ALL REGIONS

BUSINESS ACTIVITY

During the April - June 1968 period, eighty-two posts submitted quarterly reports identifying the following important activities:

EXPORT SALES WORTH \$9.43 MILLION

NEW INVESTMENT CONTRACTS FOR 1,231 AGENCY AGREEMENTS

NEW INVESTMENT CONTRACTS WORTH \$31 MILLION

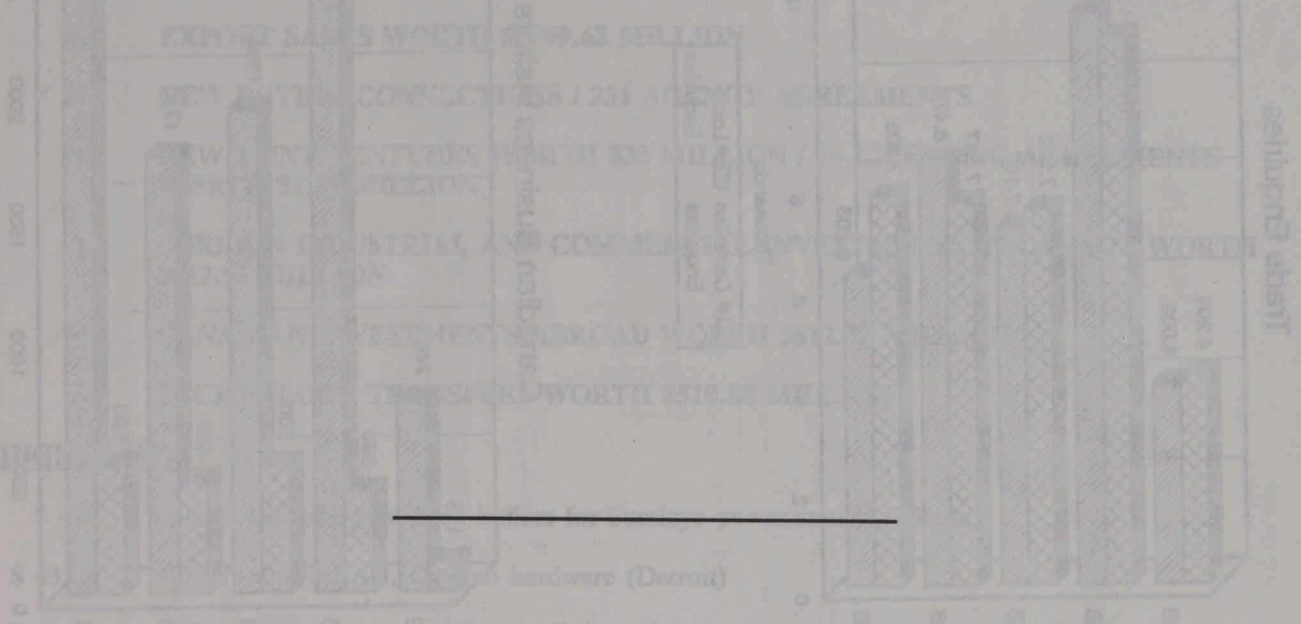
NEW INVESTMENT CONTRACTS WORTH \$2.1 MILLION

NEW INVESTMENT CONTRACTS WORTH \$1.1 MILLION

NEW INVESTMENT CONTRACTS WORTH \$1.1 MILLION

NEW INVESTMENT CONTRACTS WORTH \$1.1 MILLION


Exports
Imports
Trade Balance



SECTION I

SUMMARY OF PROGRAM

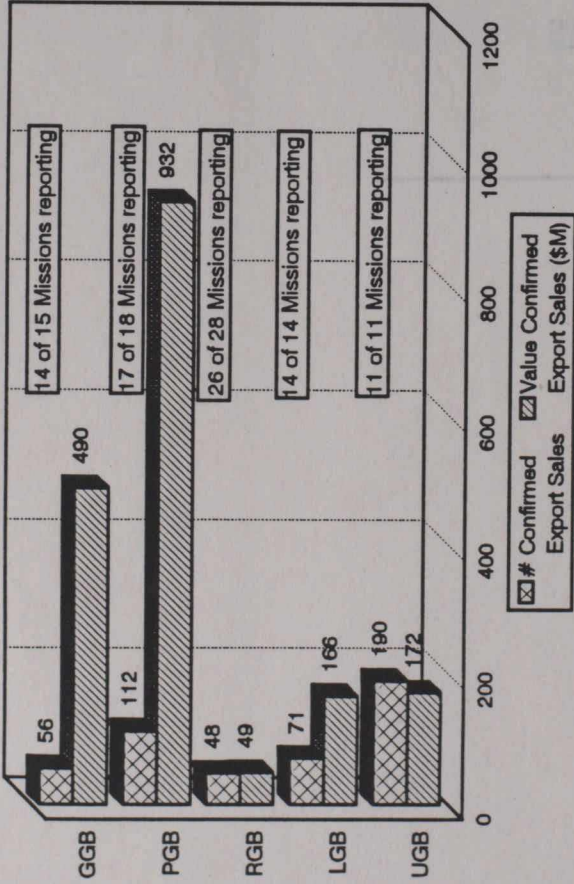
RESULTS



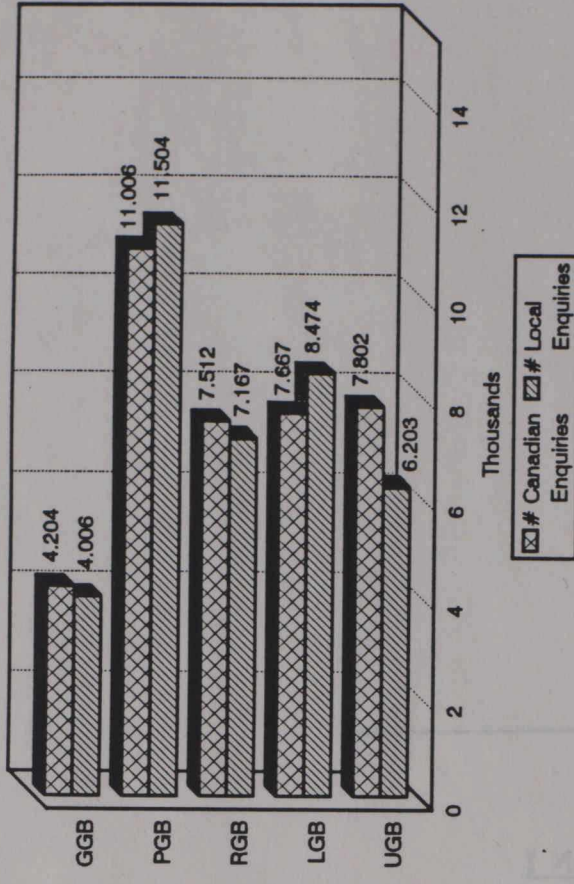
All Regions

All Regions

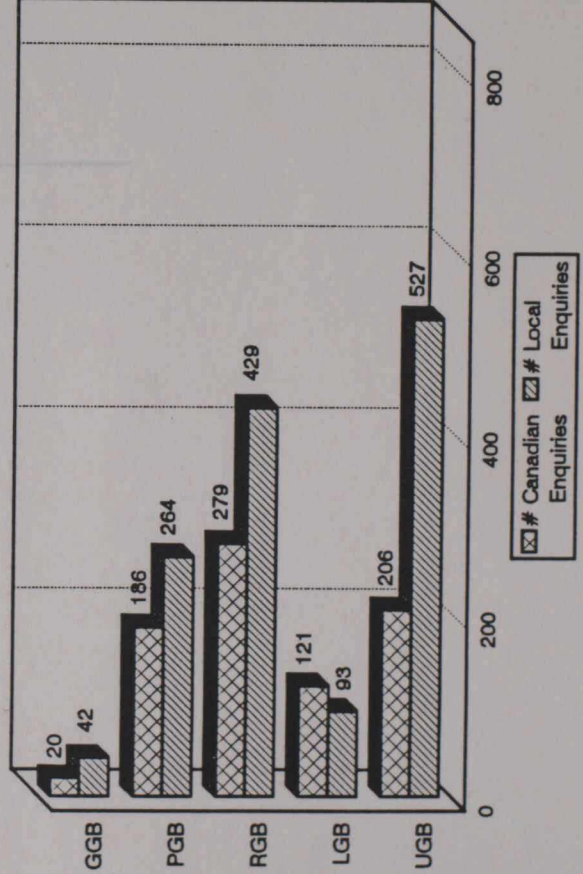
Export Sales



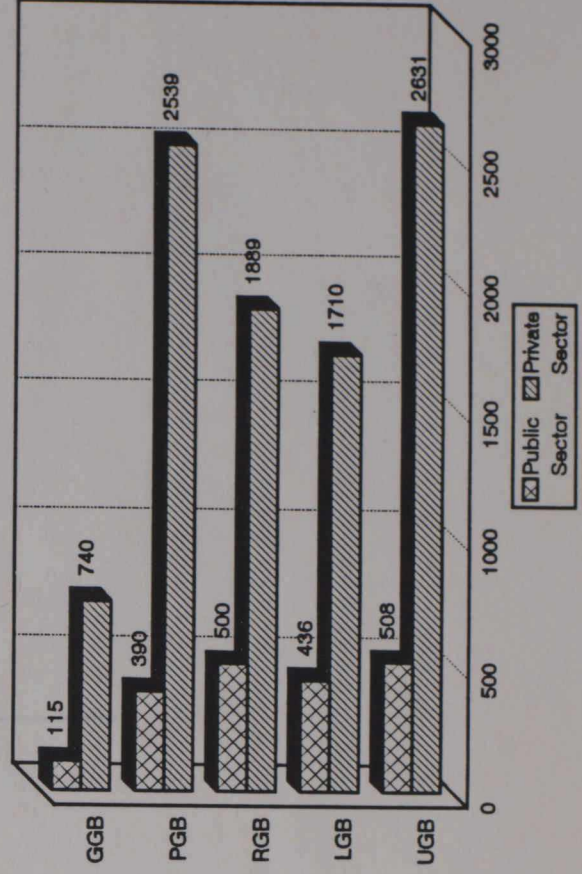
Trade Enquiries



Investment Enquiries



Canadian Business Visitors



PROGRAM RESULTS: ALL REGIONS

BUSINESS ACTIVITY

During the April - June 1993 period, eighty-two posts submitted quarterly reports identifying the following business activities:

- 477 EXPORT SALES WORTH \$1809.62 MILLION
- 114 NEW BUYING CONNECTIONS / 231 AGENCY AGREEMENTS
- 51 NEW JOINT VENTURES WORTH \$33 MILLION / 14 LICENSING AGREEMENTS WORTH \$1.58 MILLION
- 16 FOREIGN INDUSTRIAL AND COMMERCIAL INVESTMENTS IN CANADA WORTH \$512.96 MILLION
- 41 CANADIAN INVESTMENTS ABROAD WORTH \$612.72 MILLION
- 47 TECHNOLOGY TRANSFERS WORTH \$510.88 MILLION

HIGHLIGHTS:

- \$ 400 million sale of 3 coal-fired boilers for Suralaya power station (Jakarta)
- \$ 43.03 million sale of LAV, Commo hardware (Detroit)
- \$ 12.56 million sale of oceanic flight processing equipment (Lisbon)
- \$ 5 million new joint venture for integrated salmon farming (Santiago)
- \$ 5 million sale of Kitchen cabinets (Atlanta)
- \$ 3 million investment in Canada of natural stone processing (The Hague)
- \$ 3 million sale of bar coding system (Mexico)
- \$ 2.5 million sale of cobalt bomb (Tunis)
- \$ 1.2 million Douglas Homes involvement in Kyushu (Tokyo)
- \$ 0.6 million sale of printing materials and equipment (Riyadh)

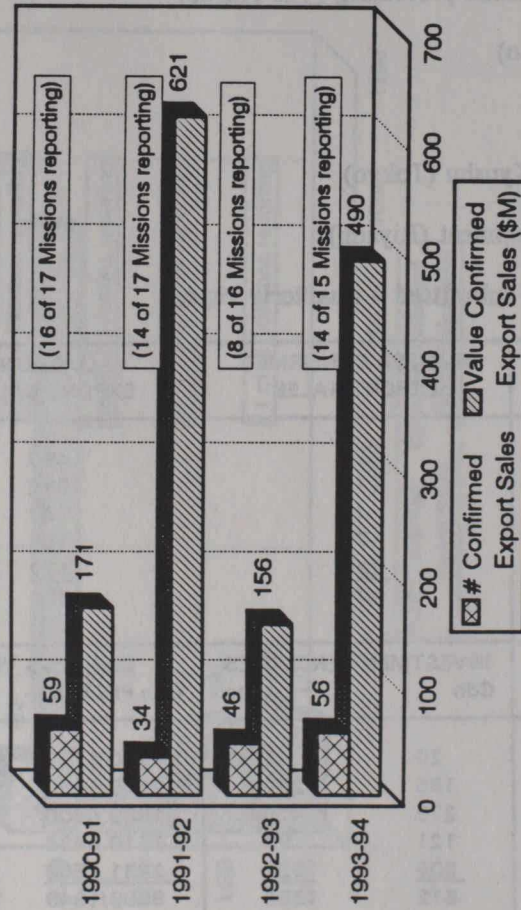
KEY STATISTICS: for the eighty-two posts having submitted a quarterly report

REGIONS	MISSIONS		NUMBER CONFIRMED		VALUE CONFIRMED	
	TOTAL	REPORTING	EXPORT SALES		EXPORT SALES (\$M)	
Africa & Middle East	15	14	56		490	
Asia & Pacific	18	17	112		932	
Europe & Multilateral	28	26	48		49	
Latin America & Caribbean	14	14	71		166	
United States	<u>11</u>	<u>11</u>	<u>190</u>		<u>172</u>	
	86	82	477		1809	
REGIONS	TRADE ENQUIRIES		INVESTMENT ENQUIRIES		BUSINESS VISITORS	
	Cdn	Local	Cdn	Local	Cdn Pr / Pub	Loc Pr / Pub
Africa & Middle East	4204	4006	20	42	740 / 115	1251 / 178
Asia & Pacific	11006	11504	186	264	2539 / 390	6134 / 727
Europe & Multilateral	7512	7167	279	429	1889 / 500	2241 / 363
Latin America & Caribbean	7667	8474	121	93	1710 / 436	5085 / 493
United States	<u>7802</u>	<u>6203</u>	<u>206</u>	<u>527</u>	<u>2631 / 508</u>	<u>2933 / 432</u>
	38191	37354	812	1355	9509/1949	17644/2193

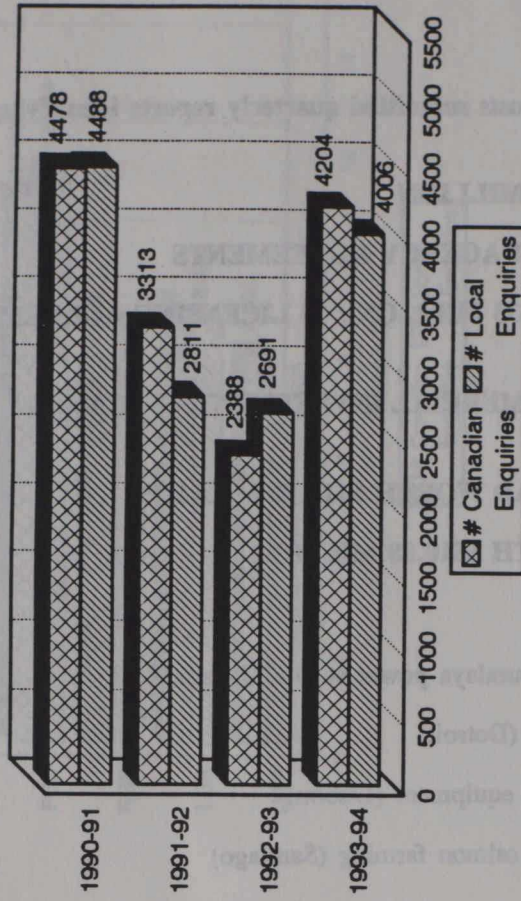
Africa and Middle-East

(1st Quarter, Year to Year Comparison)

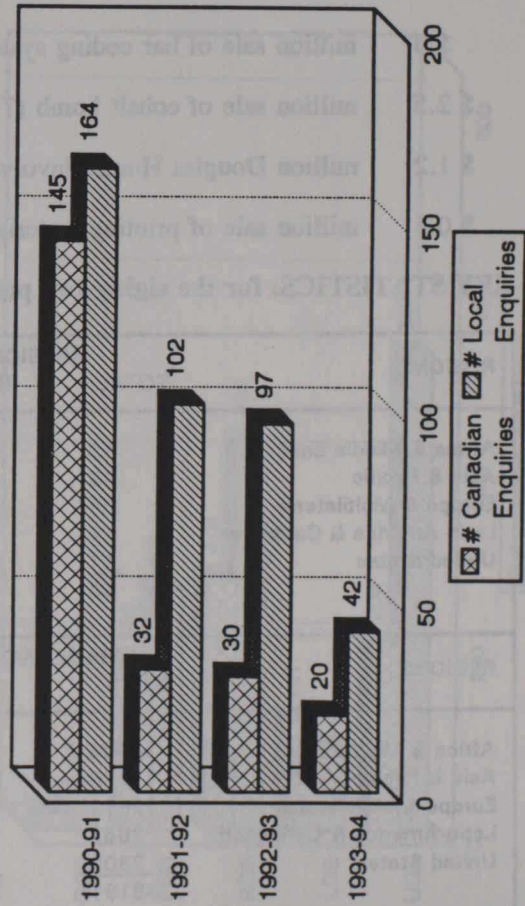
Export Sales



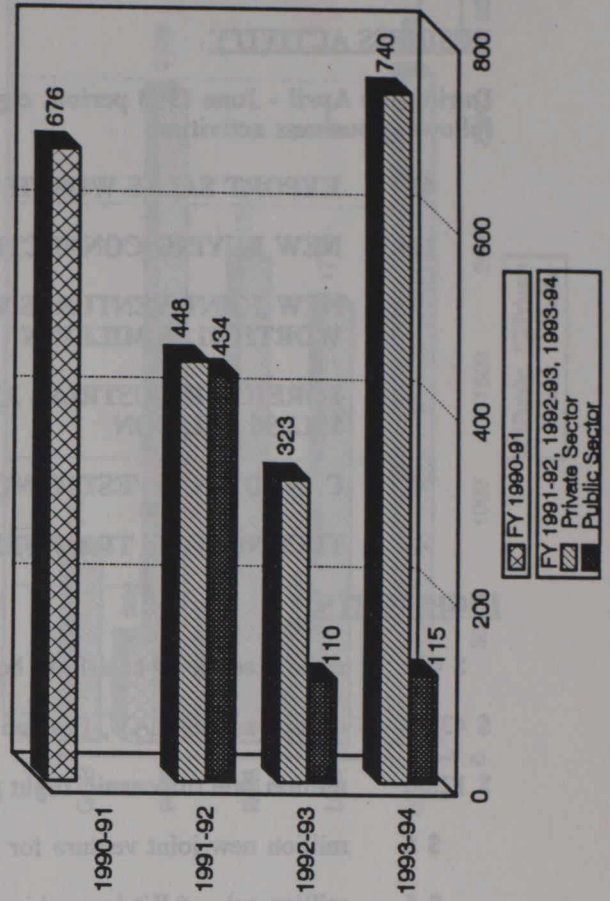
Trade Enquiries



Investment Enquiries



Canadian Business Visitors



PROGRAM RESULTS: AFRICA & MIDDLE-EAST

BUSINESS ACTIVITY

During the April - June 1993 period fourteen posts reported the following business activity:

- 56 EXPORT SALES WORTH \$490.03 MILLION
- 19 NEW BUYING CONNECTIONS / 25 AGENCY AGREEMENTS
- 8 NEW JOINT VENTURES / 1 LICENSING AGREEMENT
- 5 CANADIAN INVESTMENT IN TERRITORY WORTH 41.15
- 6 TECHNOLOGY TRANSFERS WORTH \$500 MILLION

HIGHLIGHTS:

- \$ 35 million investment in territory for exploration agreement (Algiers)
- \$ 25 million sale of Kraft paper (Cairo)
- \$ 2.5 million sale of cobalt bomb (Tunis)
- \$ 0.7 million sale of motor graders (Amman)
- \$ 0.6 million sale of printing materials and equipment (Riyadh)
- \$ 0.5 million sale of fire protection systems (Amman)

KEY STATISTICS: for the fourteen posts reporting workload information


Missions Reporting To

		GBT
No. Trade Enquiries	Cdn	4204
	Local	4006
No. Investment Enquiries	Cdn	20
	Local	42
No. Business Visitors	Cdn Pr / Pub	740 / 115
	Local Pr / Pub	1251 / 178

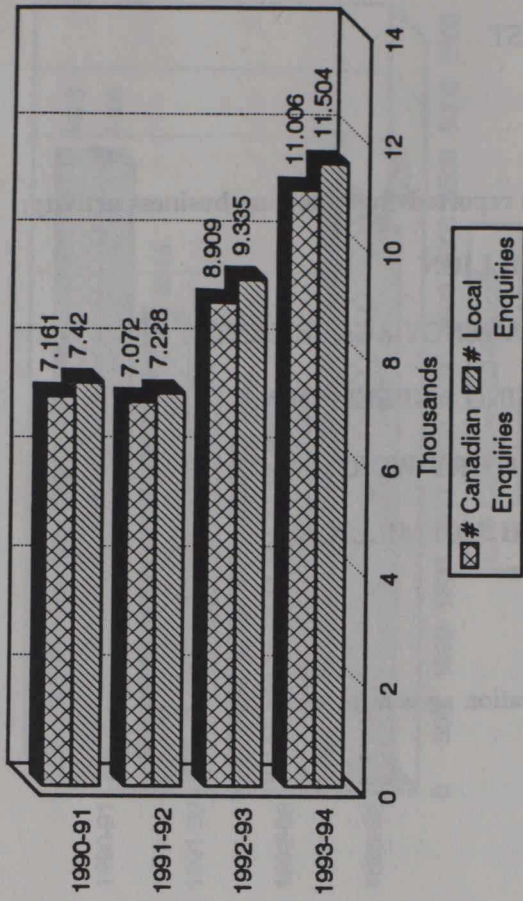
Asia and Pacific

(1st Quarter, Year to Year Comparison)

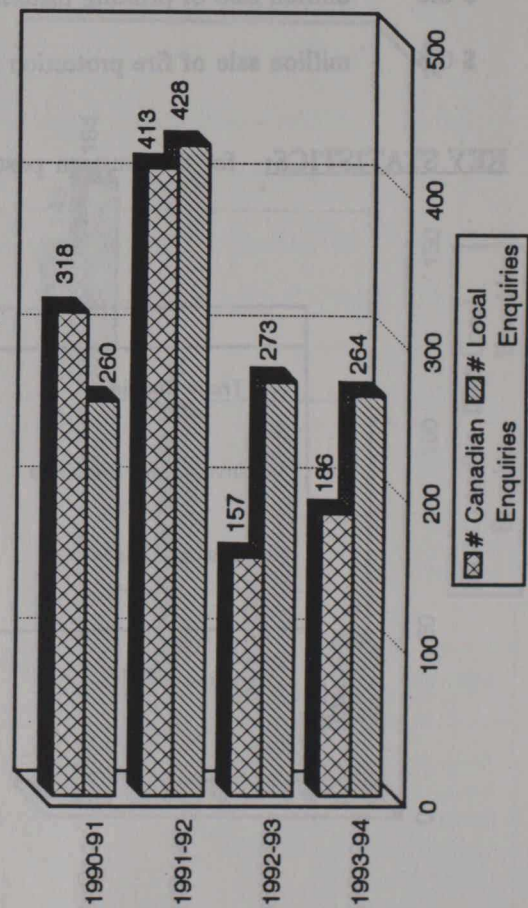
Export Sales



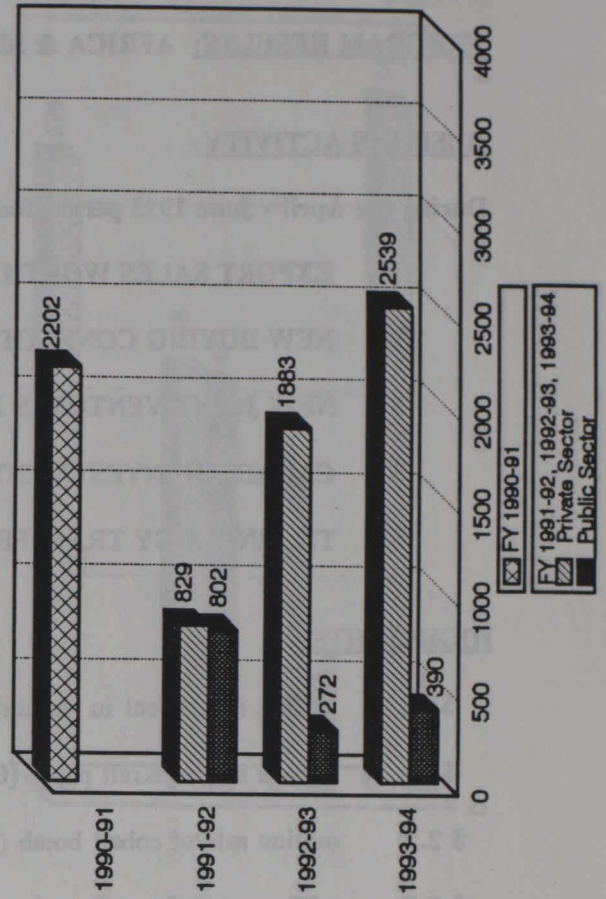
Trade Enquiries



Investment Enquiries



Canadian Business Visitors



PROGRAM RESULTS: ASIA & PACIFIC

BUSINESS ACTIVITY

During the April - June 1993 period seventeen posts reported the following business activity:

- 112 EXPORT SALES WORTH \$931.91 MILLION
- 22 NEW BUYING CONNECTIONS / 35 AGENCY AGREEMENTS
- 11 NEW JOINT VENTURES WORTH \$8 MILLION / 2 LICENSING AGREEMENTS WORTH \$0.55 MILLION
- 4 FOREIGN INDUSTRIAL AND COMMERCIAL INVESTMENTS IN CANADA WORTH \$237.5 MILLION
- 9 CANADIAN INVESTMENTS IN TERRITORY WORTH \$101.41 MILLION
- 8 TECHNOLOGY TRANSFERS WORTH \$7.8 MILLION

HIGHLIGHTS:

- \$ 400 million sale of 3 coal-fired boilers for Suralaya power station (Jakarta)
- \$ 150 million sale of Salted Herring Roe (Tokyo)
- \$ 70 million investment in Canadian mine (Seoul)
- \$ 20 million sale of Simulators (Seoul)
- \$ 8.56 million sale of Wheat (Islamabad)
- \$ 1.2 million Douglas Homes involvement in Kyushu (Tokyo)

KEY STATISTICS: for the seventeen posts reporting workload information

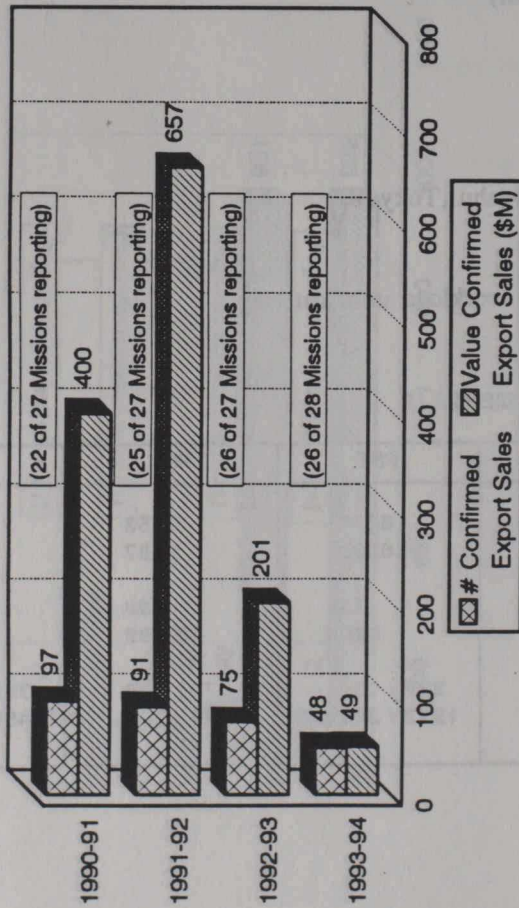
Missions Reporting To

		PST	PNC	PNJ
No. Trade Enquiries	Cdn	6216	3258	1532
	Local	6290	2187	3027
No. Investment Enquiries	Cdn	32	99	55
	Local	110	99	55
No. Business Visitors	Cdn Pr / Pub	987 / 134	796 / 99	756 / 157
	Local Pr / Pub	1923 / 299	721 / 228	3490 / 200

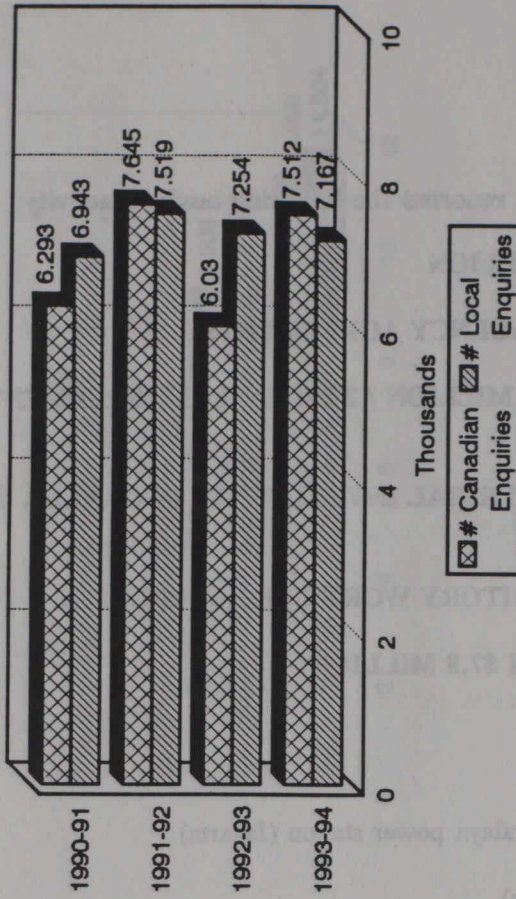
Europe and Multilateral

(1st Quarter, Year to Year Comparison)

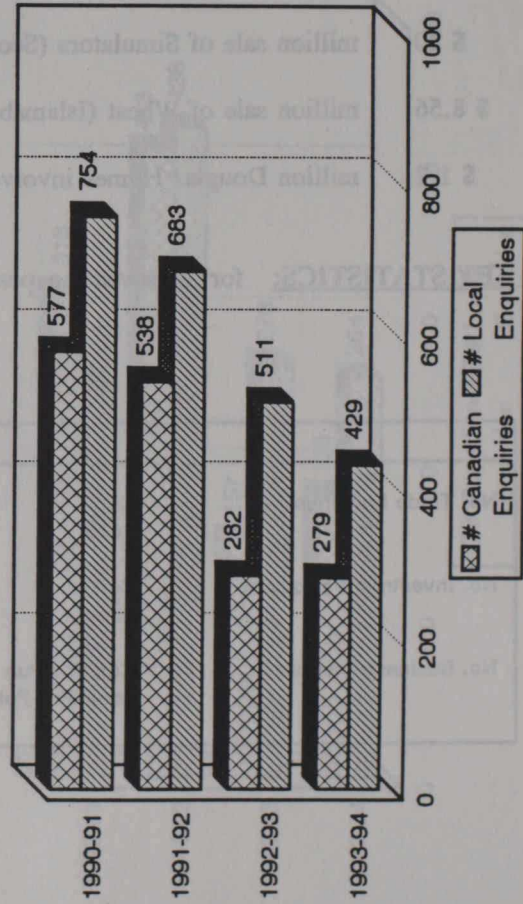
Export Sales



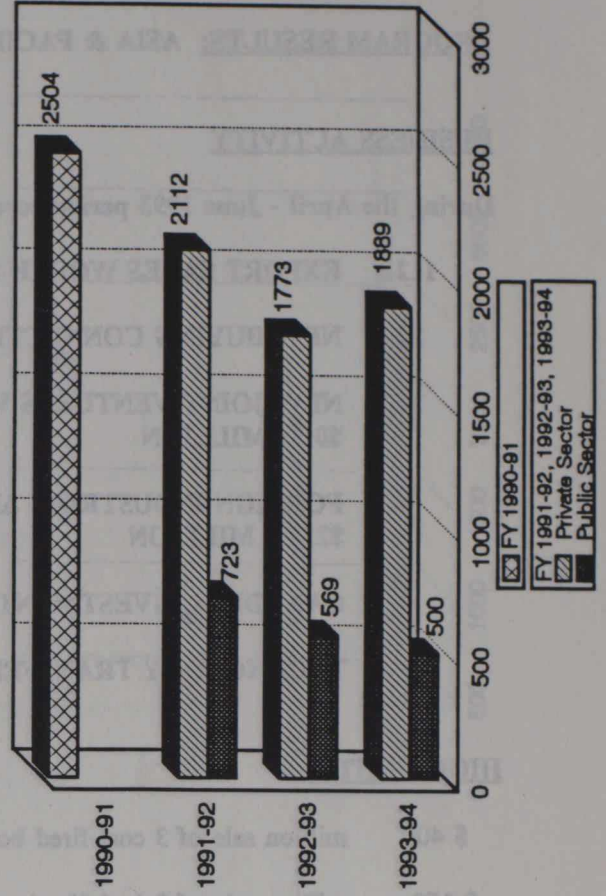
Trade Enquiries



Investment Enquiries



Canadian Business Visitors



PROGRAM RESULTS: EUROPE & MULTILATERAL

BUSINESS ACTIVITY

During the April - June 1993 period twenty-six posts reported the following business activity:

- 48 EXPORT SALES WORTH \$49 MILLION
- 30 NEW BUYING CONNECTIONS / 85 AGENCY AGREEMENTS
- 9 NEW JOINT VENTURES WORTH \$5 MILLION / 3 LICENSING AGREEMENTS WORTH \$1 MILLION
- 10 FOREIGN INDUSTRIAL AND COMMERCIAL INVESTMENTS IN CANADA WORTH \$272.46 MILLION
- 16 CANADIAN INVESTMENTS IN TERRITORY WORTH \$23 MILLION
- 13 TECHNOLOGY TRANSFERS WORTH \$1 MILLION

HIGHLIGHTS:

- \$ 15 million licensing agreement for Oil (Athens)
- \$ 12.56 million sale of oceanic flight processing equipment (Lisbon)
- \$ 10 million sale of durum wheat (Warsaw)
- \$ 5 million new joint venture airbag gas generator (Munich)
- \$ 3 million investment in Canada of natural stone processing (The Hague)
- \$ 2 million new joint venture of paging network (Warsaw)

KEY STATISTICS: for the twenty-six posts reporting workload information


Missions Reporting To

		RBT	RWT
No. Trade Enquiries	Cdn	1450	6062
	Local	722	6445
No. Investment Enquiries	Cdn	52	227
	Local	41	388
No. Business Visitors	Cdn Pr / Pub	432 / 39	1457 / 461
	Local Pr / Pub	444 / 130	1797 / 233

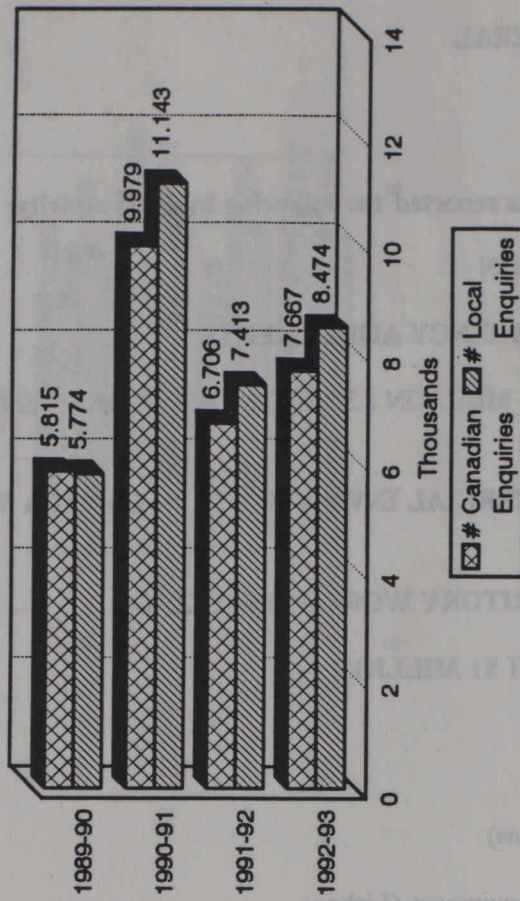
Latin America and Caribbean

(1st Quarter, Year to Year Comparison)

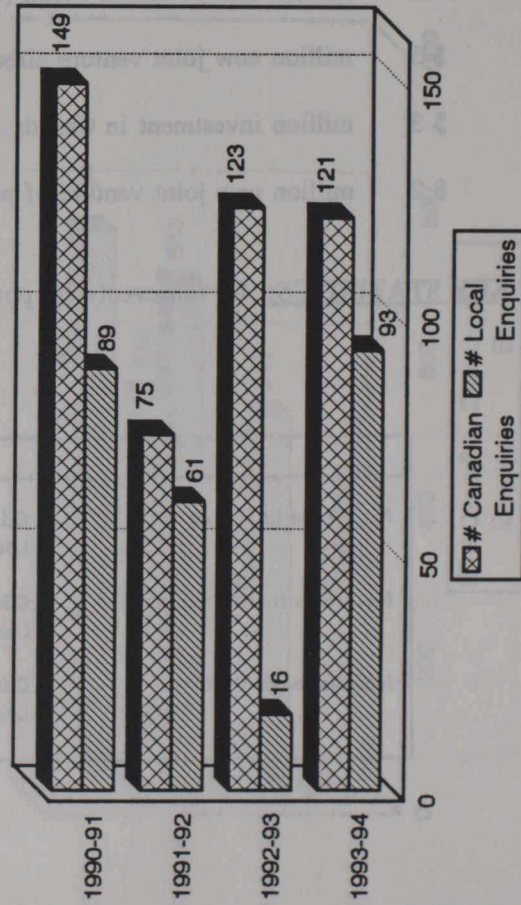
Export Sales



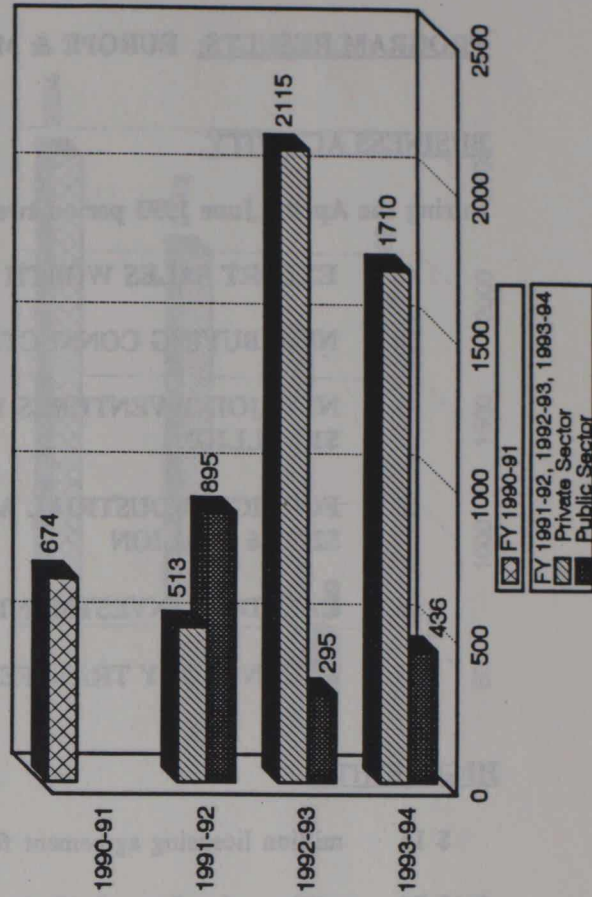
Trade Enquiries



Investment Enquiries



Canadian Business Visitors



PROGRAM RESULTS: LATIN AMERICA & CARIBBEAN

BUSINESS ACTIVITY

During the April - June 1993 period fourteen posts reported the following business activity:

- 71 EXPORT SALES WORTH \$166.29 MILLION
- 18 NEW BUYING CONNECTIONS / 38 AGENCY AGREEMENTS
- 17 NEW JOINT VENTURES WORTH \$16.5 MILLION / 7 LICENSING AGREEMENTS WORTH \$0.03 MILLION
- 1 FOREIGN INDUSTRIAL AND COMMERCIAL INVESTMENT IN CANADA
- 9 CANADIAN INVESTMENTS IN TERRITORY WORTH \$434.66 MILLION
- 15 TECHNOLOGY TRANSFERS WORTH \$1.83 MILLION

HIGHLIGHTS:

- \$ 35 million sale of water treatment equipment/services (Caracas)
- \$ 32.5 million sale of water treatment equipment/services (Caracas)
- \$ 6 million sale of television transmitters (Santiago)
- \$ 5 million new joint venture for integrated salmon farming (Santiago)
- \$ 3 million sale of bar coding system (Mexico)
- \$ 2.5 million sale of GIS (General Industrial Security) software (Mexico)

KEY STATISTICS: for the fourteen posts reporting workload information

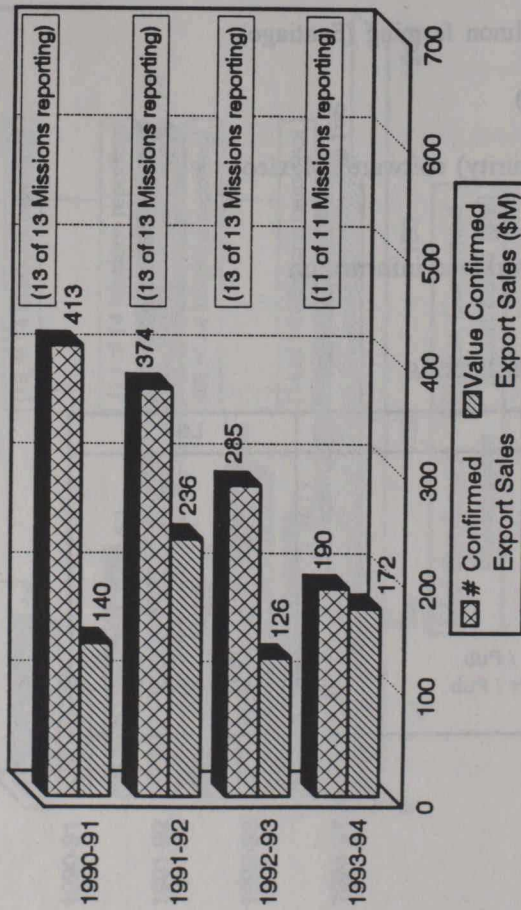
Missions Reporting To

		LGT
No. Trade Enquiries	Cdn	7667
	Local	8474
No. Investment Enquiries	Cdn	121
	Local	93
No. Business Visitors	Cdn Pr / Pub	1710 / 436
	Local Pr / Pub	5085 / 493

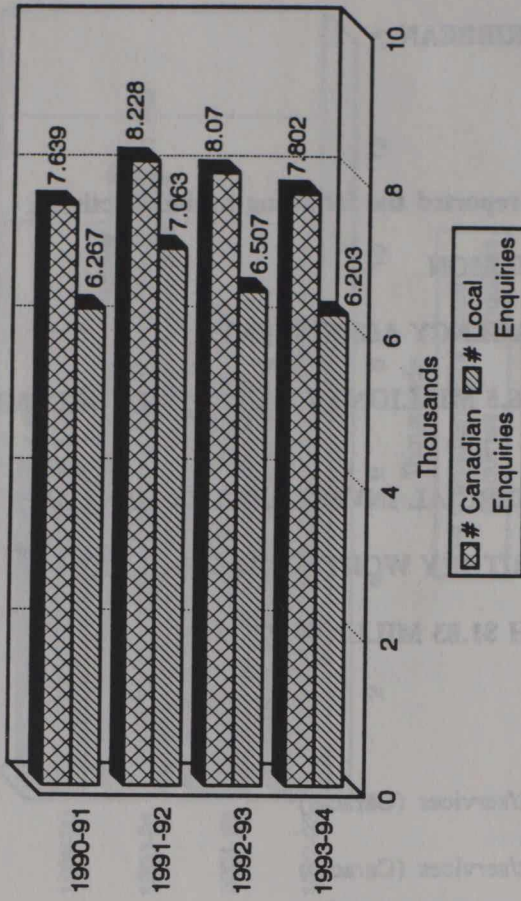
United States

(1st Quarter, Year to Year Comparison)

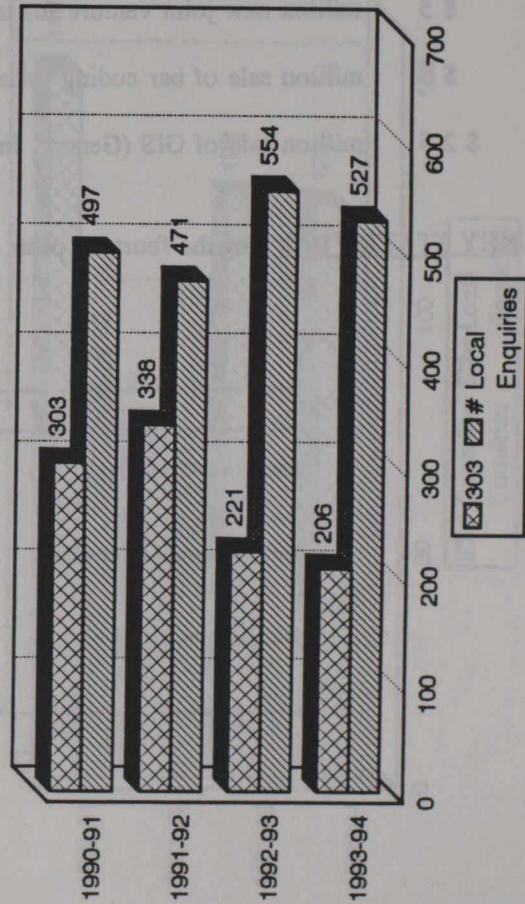
Export Sales



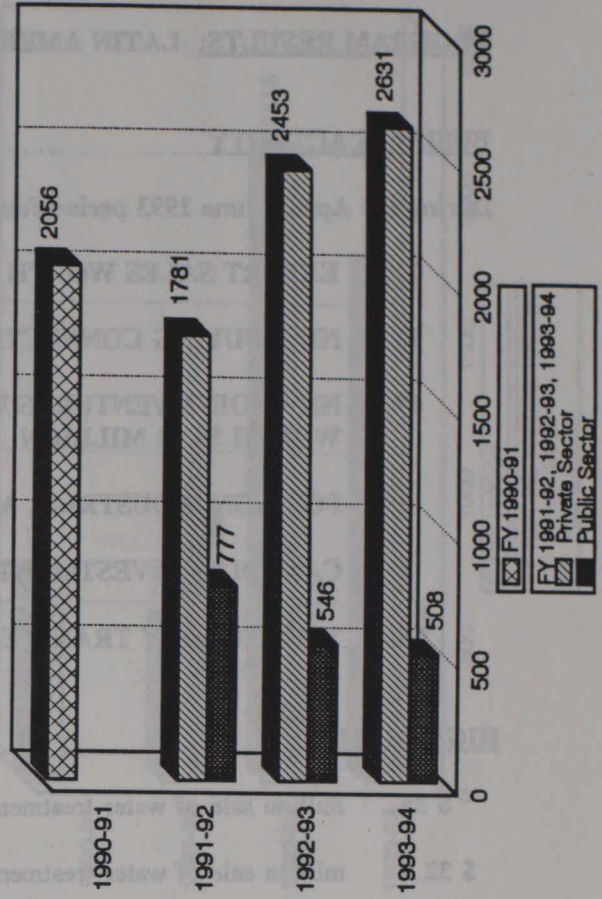
Trade Enquiries



Investment Enquiries



Canadian Business Visitors



PROGRAM RESULTS: UNITED STATES

BUSINESS ACTIVITY

During the April - June 1993 period eleven posts reported the following business activities:

- 190 EXPORT SALES WORTH \$172.39 MILLION
- 25 NEW BUYING CONNECTIONS / 48 AGENCY AGREEMENTS
- 6 NEW JOINT VENTURES WORTH \$3.5 MILLION / 1 LICENSING AGREEMENT
- 1 FOREIGN INDUSTRIAL AND COMMERCIAL INVESTMENTS IN CANADA WORTH \$3 MILLION
- 2 CANADIAN INVESTMENTS IN TERRITORY WORTH \$12.5 MILLION
- 5 TECHNOLOGY TRANSFERS WORTH \$0.25 MILLION

HIGHLIGHTS:

- \$ 43.03 million sale of LAV, Commo hardware (Detroit)
- \$ 5 million sale of Kitchen cabinets (Atlanta)
- \$ 2.5 million sale of men's fine tailored clothing (New York)
- \$ 1.5 million sale of overhaul of traction motors (Los Angeles)
- \$ 1 million sale of peanut butter (Seattle)

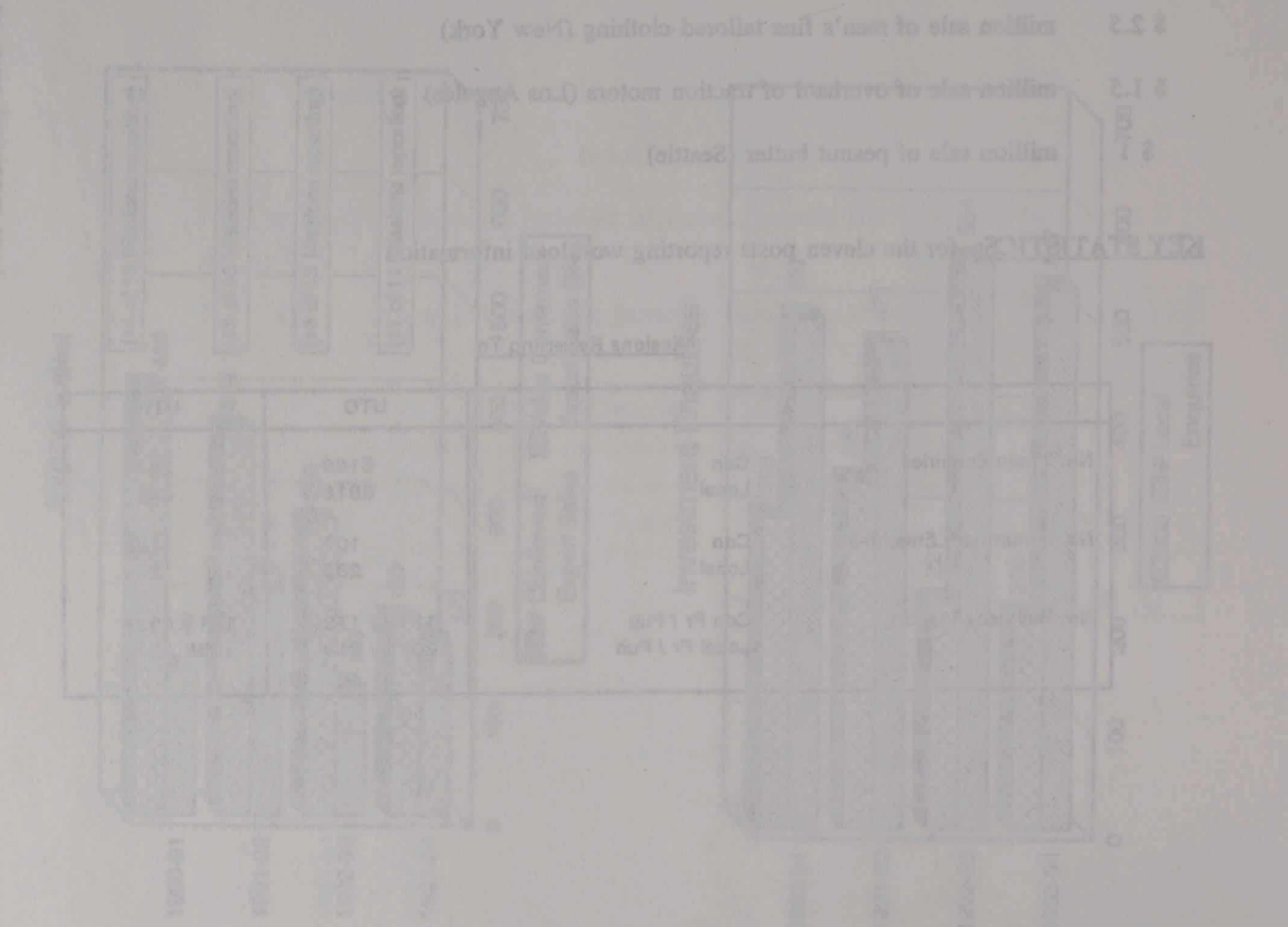
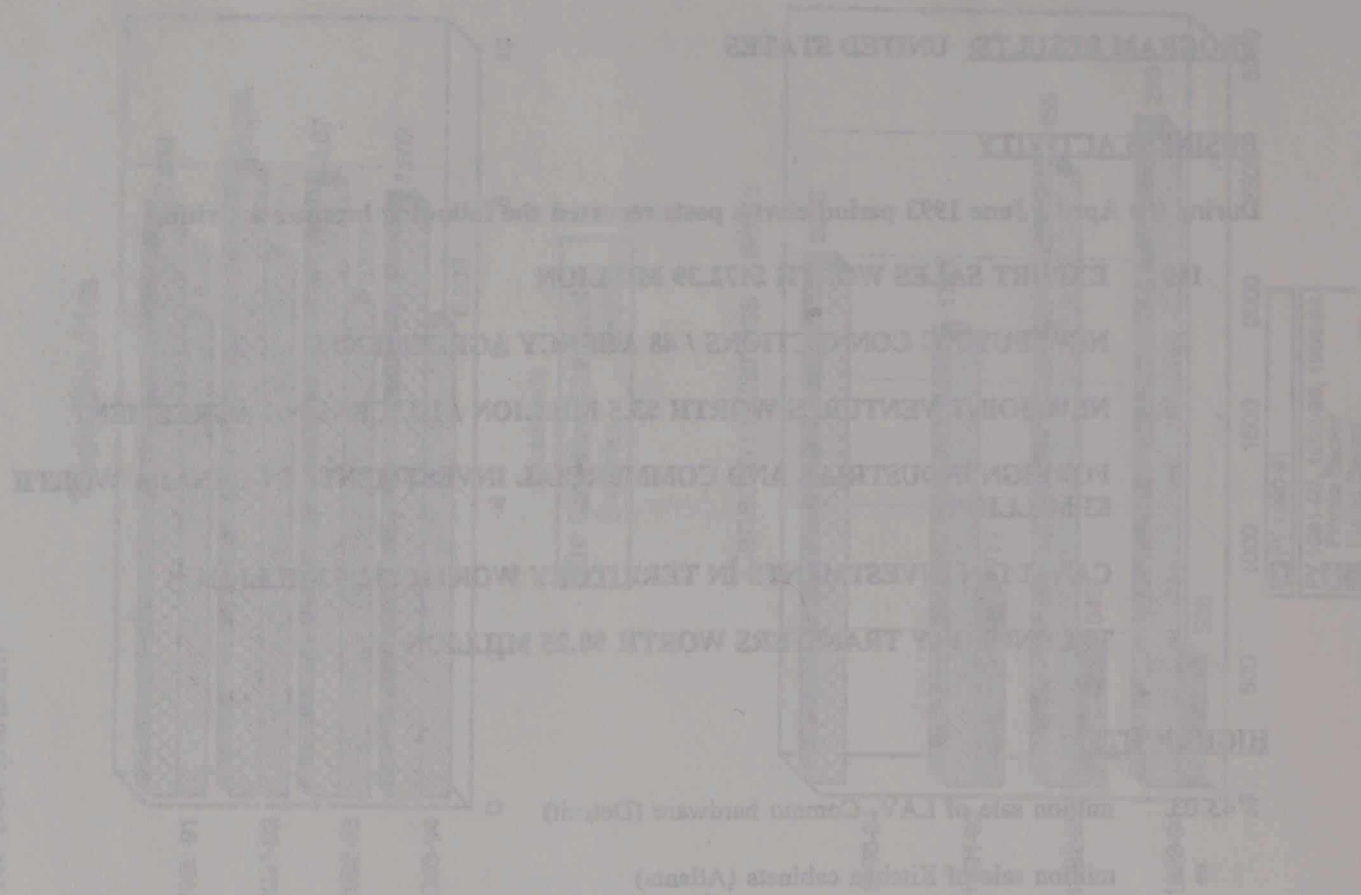
KEY STATISTICS: for the eleven posts reporting workload information

Missions Reporting To

		UTO	UTI
No. Trade Enquiries	Cdn	5189	2613
	Local	3816	2387
No. Investment Enquiries	Cdn	107	99
	Local	283	244
No. Business Visitors	Cdn Pr / Pub	1318 / 173	1313 / 335
	Local Pr / Pub	2075 / 214	858 / 218

United States

Half Dollars, Year to Year Comparison





20/10/93

TRPT02E

TRADE TRACKING SYSTEM

WORKLOAD AND OFFICER SUMMARY ACTIVITY REPORT
FOR QUARTER 1 OF FISCAL YEAR 1993

WORLD TOTALS

	NUMBER	% OFFICER-TIME CANADA	% OFFICER-TIME LOC-ENG	TOTAL-TIME PERSON-QTR
A. EXPORT/TRADE/POLICY ENQUIRIES FROM CANADA	39191	17.55	25.64	100.20
FROM TERRITORIES	37354	16.85	17.25	64.12
B. VISITS TO CLIENTS IN TERRITORY	9641	11.35	9.97	41.76
C. EXPORT/TRADE/POLICY PROJECTS AND EVENTS				
FAIRS	332	3.00	4.87	21.87
MISSIONS	361	5.37	4.93	32.38
CONFERENCE SEMINARS	387	2.98	2.48	32.03
OTHER	378	2.20	1.96	8.13
D. COMMERCIAL & ECONOMIC REPORTS HQ REQUESTED	562	2.84	1.46	9.19
POST INITIATED	1193	5.14	2.24	19.55
E. COMMUNICATIONS ACTIVITIES	837	1.84	0.74	6.81
F. INVESTMENT ENQUIRIES FROM CANADA	612	2.12	1.51	7.83
FROM TERRITORIES	1355	1.83	1.96	8.70
G. TECHNOLOGY INFLOW PROGRAM ENCL'S CONVENTIONS	486	0.58	0.33	4.28
	911	0.34	0.29	2.82
H. PARTICIPATION IN PROG-REL EVENTS OUTSIDE POST		2.04	1.50	7.77
I. SERVICE REQUESTS FM GOV'T SOURCE				
POST GOVERNMENT	844	1.19	0.64	3.93
OTHER DEPARTMENT	1064	1.73	0.28	8.57
PROVINCES/MUNICIPALITIES	1596	1.05	1.75	10.34
	1377	2.94	1.83	10.59
J. ADMINISTRATION: PROGRAM MANAGEMENT & ADMIN.		10.20	2.74	26.30
LEAVE, PROFESSIONAL DEVELOP.		6.20	4.58	21.86
K. SERVICE TO OTHER MISSIONS		4.27	0.92	15.45
L. TOURISM PROGRAM ACTIVITIES		1.32	0.16	2.58
***** TOTALS *****		99.89	89.21	430.50

SECTION II

SUMMARY OF PROGRAM RESULTS

RESULTS

NUMBER OF BUSINESS VISITORS (PUBLIC SECTOR) FROM CANADA	3949
FROM TERRIT	7189
NUMBER OF BUSINESS VISITORS (PRIVATE SECTOR) FROM CANADA	9505
FROM TERRIT	1744
NUMBER OF PEND APPLICATIONS COMMENTED ON	361
NUMBER OF OCCUPIED OFFICER POSITIONS -CANADA BASED	185
-LOCALLY ENGAGED	157

SECTION II

SUMMARY OF PROGRAM

RESULTS

20/10/93

External Affairs and International Trade Canada

TSRPT02E

TRADE TRACKING SYSTEM

WORKLOAD AND OFFICER SUMMARY ACTIVITY REPORT
FOR QUARTER 1 OF FISCAL YEAR 1993

WORLD TOTALS

	NUMBER	% OFFICER-TIME		TOTAL-TIME
		CANADA	LOC-ENG	PERSON-QTR
A.EXPORT/TRADE/POLICY ENQUIRIES FROM CANADA	: 38191	17.55	25.64	100.20
FROM TERRITORIES	: 37354	10.05	17.26	64.13
B.VISITS TO CLIENTS IN TERRITORY	: 9641	11.13	9.07	44.70
C.EXPORT/TRADE/POLICY PROJECTS AND EVENTS				
FAIRS	: 332	3.00	6.07	21.57
MISSIONS	: 361	5.27	4.93	22.86
CONFERENCE SEMINARS	: 387	2.98	2.45	12.03
OTHER	: 378	2.28	1.46	8.13
D.COMMERCIAL* ECONOMIC REPORTS HQ REQUESTED	: 568	2.84	1.46	9.19
POST INITIATED	: 1193	5.14	2.24	15.55
E.COMMUNICATIONS ACTIVITIES	: 837	1.84	0.74	5.42
F.INVESTMENT ENQUIRIES FROM CANADA	: 812	2.12	1.31	7.43
FROM TERRITORIES	: 1355	1.88	1.96	8.70
G.TECHNOLOGY INFLOW PROGRAM ENQR'S FRM CANADA	: 486	0.58	1.33	4.60
CONNECTIONS ARRANGED	: 211	0.24	0.59	2.02
H.PARTICPT'N IN PROG-REL EVENTS OUTSIDE POST	: 2.04	1.50	7.77	
I.SERVICE REQUESTS FM GOV'T SOURCES				
NGO	: 644	1.19	0.64	3.93
HOST GOVERNMENT	: 1064	1.78	1.18	6.47
OTHER DEPARTMENT	: 1596	3.05	1.75	10.34
PROVINCES/MUNICIPALITIES	: 1377	2.94	1.93	10.59
J.ADMINISTRATION: PROGRAM MANAGEMENT & ADMIN.:		10.20	2.74	26.38
LEAVE, PROFESSIONAL DEVELOP	: 6.20	4.58	23.66	
K.SERVICE TO OTHER MISSION PROGRAMS	: 4.27	0.92	10.45	
L.TOURISM PROGRAM ACTIVITIES	: 1.32	8.16	23.88	
***** TOTALS *****		99.89	99.91	450.00

NUMBER OF BUSINESS VISITORS (PUBLIC SECTOR)	FROM CANADA	: 1949
	FROM TERRIT	: 2193
NUMBER OF BUSINESS VISITORS (PRIVATE SECTOR)	FROM CANADA	: 9509
	FROM TERRIT	: 17644
NUMBER OF PEMD APPLICATIONS COMMENTED ON		: 821
NUMBER OF OCCUPIED OFFICER POSITIONS	-CANADA BASED	: 186
	-LOCALLY ENGAGED	: 257

TELEPHONE TRACKING SYSTEM

TERRESTRIAL

WORKLOAD AND OFFICE SUMMARY ACTIVITY REPORT
FOR QUARTER 1 OF FISCAL YEAR 1993

WORLD TOTALS

NUMBER OF OCCUPIED OFFICER POSITIONS - CANADA BASED	NUMBER OF OCCUPIED OFFICER POSITIONS - LOCALLY ENGAGED	NUMBER OF FUND APPLICATIONS COMPLETED ON	NUMBER OF BUSINESS VISITORS (PUBLIC SECTOR) FROM CANADA	NUMBER OF BUSINESS VISITORS (PRIVATE SECTOR) FROM CANADA	NUMBER OF BUSINESS VISITORS (PUBLIC SECTOR) FROM TERRIT	NUMBER OF BUSINESS VISITORS (PRIVATE SECTOR) FROM TERRIT	
157	156	501	1948	1948	1948	1948	
<p>1. TOURISM PROGRAM ACTIVITIES</p>							
18.48	0.93	4.27	10.20	10.20	10.20	10.20	
<p>2. ADMINISTRATION; PROGRAM MANAGEMENT & ADMIN. LEAVE; PROFESSIONAL DEVELOP.</p>							
23.66	4.88	0.20	0.20	0.20	0.20	0.20	
28.38	0.78	10.20	10.20	10.20	10.20	10.20	
<p>3. PROVINCES/MUNICIPALITIES</p>							
18.34	1.78	3.08	3.08	3.08	3.08	3.08	
16.34	1.78	3.08	3.08	3.08	3.08	3.08	
<p>4. MOST GOVERNMENT</p>							
2.93	0.64	1.19	1.19	1.19	1.19	1.19	
<p>5. SERVICE REQUESTS BY GOVT SOURCES</p>							
7.77	1.80	2.04	2.04	2.04	2.04	2.04	
<p>6. PARTICIPATION IN PROG-REL EVENTS OUTSIDE COUNTRY</p>							
7.02	0.89	0.24	0.24	0.24	0.24	0.24	
<p>7. TECHNOLOGY INFLOW PROGRAM ENGR'S FROM CANADA; CONNECTIONS ARRANGED</p>							
4.60	1.23	0.58	0.58	0.58	0.58	0.58	
<p>8. INVESTMENT ENGINEERS</p>							
8.70	2.88	1.88	2.12	2.12	2.12	2.12	
7.43	1.21	2.12	2.12	2.12	2.12	2.12	
<p>9. COMMUNICATIONS ACTIVITIES</p>							
15.53	2.24	2.14	2.84	2.84	2.84	2.84	
2.19	1.44	2.84	2.84	2.84	2.84	2.84	
<p>10. COMMERCIAL & ECONOMIC REPORTS HQ REQUESTED; POST INITIATED</p>							
8.13	2.46	2.28	2.98	2.98	2.98	2.98	
12.04	2.42	2.98	2.98	2.98	2.98	2.98	
<p>11. CONFERENCE SEMINARS; OTHER</p>							
23.86	4.93	2.97	2.97	2.97	2.97	2.97	
21.87	2.97	2.97	2.97	2.97	2.97	2.97	
<p>12. EXPORT/TRADE POLICY PROJECTS AND EVENTS</p>							
44.78	9.07	2.97	2.97	2.97	2.97	2.97	
<p>13. VISITS TO CLIENTS IN TERRITORY</p>							
100.89	17.38	17.38	17.38	17.38	17.38	17.38	
84.13	17.38	17.38	17.38	17.38	17.38	17.38	
<p>14. EXPORT/TRADE/POLICY ENGINEERS FROM CANADA; FROM TERRITORIES</p>							
100.89	17.38	17.38	17.38	17.38	17.38	17.38	
84.13	17.38	17.38	17.38	17.38	17.38	17.38	
<p>15. TOTAL-TIME PERSON-YEAR</p>							
456.00	88.91	98.87	98.87	98.87	98.87	98.87	



WORKLOAD AND OFFICER SUMMARY ACTIVITY REPORT
FOR QUARTER 1 OF FISCAL YEAR 1993

REGION : AFRICA MIDDLE-EAST

	NUMBER	OFFICER-TIME		TOTAL-TIME
		CANADA	LOC-INT	
AFRICA & MIDDLE EAST				
A. EXPORT/TRADE/POLICY EQUIV	64	20.55	27.21	9.53
FROM TERRITORIES :	4098	14.38	23.48	7.53
B. VISITS TO CLIENTS IN TERRITORY	1697	15.05	17.31	6.52
C. EXPORT/TRADE/POLICY PROJECTS AND EVENTS				
CONFERENCES/SEMINARS :	15	1.05	3.84	1.59
CONFERENCE/SEMINARS :	35	3.88	4.54	2.78
CONFERENCE/SEMINARS :	14	1.16	0.72	0.37
CONFERENCE/SEMINARS :	14	2.55	1.63	0.82
D. COMMERCIAL* ECONOMIC REPORTS				
ALGIERS :	36	3.15	1.54	0.91
AMMAN :	169	4.66	3.31	1.57
E. COMMUNICATIONS ACTIVITIES				
CAIRO :	65	1.44	0.39	0.19
DAKAR :				
F. INVESTMENT ESQUIRES				
HARARE :	20	0.88	0.04	0.17
KUWAIT :	43	0.77	0.81	0.32
G. TECHNOLOGY INTLOW PROGRAM ENGR				
* LAGOS :	13	0.27	0.54	0.13
NAIROBI :	13	0.11	0.54	0.14
RABAT :				
H. PARTICIP'TN IN PROC-REL EVENTS				
RIYADH :		21.94	2.45	0.67
I. SERVICE REQUESTS FR GOV'T SOURCES				
TEHRAN :	73	0.94	0.13	0.20
TEL AVIV :	42	1.72	0.58	0.46
TUNIS :	38	1.61	0.43	0.39
YAOUNDE :	71	1.83	1.03	0.57
J. ADMINISTRATION PROGRAM MANAGEMENT & ADMIN.				
LEAVE, PROFESSIONAL DEVELOP :		6.22	2.50	1.16
LEAVE, PROFESSIONAL DEVELOP :		2.94	2.50	1.08
K. SERVICES TO OTHER MISSION PROGRAMS				
		3.77	3.20	1.50
L. TOURISM PROGRAM ACTIVITIES				
		0.00	0.50	0.23
**** TOTALS ****		99.35	129.32	60.06

NUMBER OF BUSINESS VISITORS (PUBLIC SECTOR)	FROM CANADA :	115
	FROM TERRIT :	173
NUMBER OF BUSINESS VISITORS (PRIVATE SECTOR)	FROM CANADA :	743
	FROM TERRIT :	1064
NUMBER OF VISA APPLICATIONS COMPLETED ON		81
NUMBER OF OCCUPIED OFFICER POSITIONS	- CANADA BASED :	16
	- LOCALLY EMPLOYED :	23

* Quarterly reports for these posts were not available.

AFRICA & MIDDLE EAST

1981

- ABIDJAN
- ALGERIA
- AMMAN
- CAIRO
- DAKAR
- HARARE
- KUWAIT
- LAGOS
- NAIROBI
- RABAT
- RIYADH
- TEHRAN
- TEL AVIV
- TUNIS
- YAOUNDE

20/10/93

External Affairs and International Trade Canada

TSRPT02E

TRADE TRACKING SYSTEM

WORKLOAD AND OFFICER SUMMARY ACTIVITY REPORT
FOR QUARTER 1 OF FISCAL YEAR 1993

REGION : AFRICA MIDDLE-EAST

	NUMBER	% OFFICER-TIME		TOTAL-TIME
		CANADA	LOC-ENG	PERSON-QTR
A.EXPORT/TRADE/POLICY ENQUIRIES FROM CANADA :	4204	20.55	27.22	9.69
FROM TERRITORIES :	4006	14.38	22.45	7.53
B.VISITS TO CLIENTS IN TERRITORY :	1697	15.05	17.31	6.52
C.EXPORT/TRADE/POLICY FAIRS :	15	2.05	5.54	1.59
PROJECTS AND EVENTS MISSIONS :	35	9.88	4.54	2.78
CONFERENCE SEMINARS :	14	1.16	0.72	0.37
OTHER :	14	2.55	1.63	0.82
D.COMMERCIAL* ECONOMIC REPORTS HQ REQUESTED :	36	3.16	1.54	0.91
POST INITIATED :	169	4.66	3.31	1.57
E.COMMUNICATIONS ACTIVITIES :	45	1.44	0.59	0.39
F.INVESTMENT ENQUIRIES FROM CANADA :	20	0.88	0.04	0.17
FROM TERRITORIES :	42	0.77	0.81	0.32
G.TECHNOLOGY INFLOW PROGRAM ENQR'S FRM CANADA :	17	0.27	0.54	0.17
CONNECTIONS ARRANGED :	13	0.11	0.54	0.14
H.PARTICPT'N IN PROG-REL EVENTS OUTSIDE POST :		1.94	1.45	0.67
I.SERVICE REQUESTS FM GOV'T SOURCES NGO :	13	0.94	0.13	0.20
HOST GOVERNMENT :	62	1.72	0.68	0.46
OTHER DEPARTMENT :	58	1.61	0.45	0.39
PROVINCES/MUNICIPALITIES :	71	1.83	1.09	0.57
J.ADMINISTRATION: PROGRAM MANAGEMENT & ADMIN.:		6.22	2.90	1.76
LEAVE, PROFESSIONAL DEVELOP :		2.94	2.50	1.08
K.SERVICE TO OTHER MISSION PROGRAMS :		5.77	3.90	1.90
L.TOURISM PROGRAM ACTIVITIES :		0.00	0.00	0.00
***** TOTALS *****		99.88	99.88	40.00

NUMBER OF BUSINESS VISITORS (PUBLIC SECTOR) FROM CANADA :	115
FROM TERRIT :	178
NUMBER OF BUSINESS VISITORS (PRIVATE SECTOR) FROM CANADA :	740
FROM TERRIT :	1251
NUMBER OF PEMD APPLICATIONS COMMENTED ON :	81
NUMBER OF OCCUPIED OFFICER POSITIONS -CANADA BASED :	18
-LOCALLY ENGAGED :	22

20/10/93

External Affairs and International Trade Canada

TSRPT02E

TRADE TRACKING SYSTEM

WORKLOAD AND OFFICER SUMMARY ACTIVITY REPORT
FOR QUARTER 1 OF FISCAL YEAR 1993

POST : ABIDJAN

	NUMBER	% OFFICER-TIME		TOTAL-TIME PERSON-QTR
		CANADA	LOC-ENG	
A.EXPORT/TRADE/POLICY ENQUIRIES FROM CANADA	: 298	47.00	27.00	0.74
FROM TERRITORIES	: 67	0.00	8.00	0.08
B.VISITS TO CLIENTS IN TERRITORY	: 78	20.00	19.00	0.39
C.EXPORT/TRADE/POLICY PROJECTS AND EVENTS				
FAIRS	: 2	0.00	6.00	0.06
MISSIONS	: 2	7.00	8.00	0.15
CONFERENCE SEMINARS	: 4	5.00	2.00	0.07
OTHER	: 3	6.00	2.00	0.08
D.COMMERCIAL* ECONOMIC REPORTS HQ REQUESTED	: 3	1.00	4.00	0.05
POST INITIATED	: 6	3.00	5.00	0.08
E.COMMUNICATIONS ACTIVITIES	: 0	0.00	1.00	0.01
F.INVESTMENT ENQUIRIES FROM CANADA	: 0	0.00	0.00	0.00
FROM TERRITORIES	: 0	0.00	0.00	0.00
G.TECHNOLOGY INFLOW PROGRAM ENQR'S FRM CANADA	: 0	0.00	0.00	0.00
CONNECTIONS ARRANGED	: 0	0.00	0.00	0.00
H.PARTICPT'N IN PROG-REL EVENTS OUTSIDE POST	: 0	0.00	0.00	0.00
I.SERVICE REQUESTS FM GOV'T SOURCES				
NGO	: 0	0.00	0.00	0.00
HOST GOVERNMENT	: 2	1.00	1.00	0.02
OTHER DEPARTMENT	: 0	0.00	0.00	0.00
PROVINCES/MUNICIPALITIES	: 3	2.00	2.00	0.04
J.ADMINISTRATION: PROGRAM MANAGEMENT & ADMIN.	: 4	4.00	0.00	0.04
LEAVE, PROFESSIONAL DEVELOP	: 4	4.00	13.00	0.17
K.SERVICE TO OTHER MISSION PROGRAMS	: 0	0.00	2.00	0.02
L.TOURISM PROGRAM ACTIVITIES	: 0	0.00	0.00	0.00
***** TOTALS *****		100.00	100.00	2.00

NUMBER OF BUSINESS VISITORS (PUBLIC SECTOR)	FROM CANADA	: 7
	FROM TERRIT	: 8
NUMBER OF BUSINESS VISITORS (PRIVATE SECTOR)	FROM CANADA	: 48
	FROM TERRIT	: 105
NUMBER OF PEMD APPLICATIONS COMMENTED ON		: 3
NUMBER OF OCCUPIED OFFICER POSITIONS	-CANADA BASED	: 1
	-LOCALLY ENGAGED	: 1

20/10/93

External Affairs and International Trade Canada

TSRPT02E

TRADE TRACKING SYSTEM

WORKLOAD AND OFFICER SUMMARY ACTIVITY REPORT
FOR QUARTER 1 OF FISCAL YEAR 1993

POST : ALGIERS

	NUMBER	% OFFICER-TIME		TOTAL-TIME PERSON-QTR
		CANADA	LOC-ENG	
A.EXPORT/TRADE/POLICY ENQUIRIES FROM CANADA :	389	22.50	25.00	0.95
FROM TERRITORIES :	246	15.00	22.50	0.75
B.VISITS TO CLIENTS IN TERRITORY :	79	15.00	22.50	0.75
C.EXPORT/TRADE/POLICY FAIRS :	0	0.00	0.00	0.00
PROJECTS AND EVENTS MISSIONS :	2	5.00	5.00	0.20
CONFERENCE SEMINARS :	1	5.00	0.00	0.10
OTHER :	0	0.00	0.00	0.00
D.COMMERCIAL* ECONOMIC REPORTS HQ REQUESTED :	5	5.00	0.00	0.10
POST INITIATED :	6	5.00	0.00	0.10
E.COMMUNICATIONS ACTIVITIES :	2	2.50	0.00	0.05
F.INVESTMENT ENQUIRIES FROM CANADA :	4	4.00	0.00	0.08
FROM TERRITORIES :	1	1.00	0.00	0.02
G.TECHNOLOGY INFLOW PROGRAM ENQR'S FRM CANADA :	0	0.00	0.00	0.00
CONNECTIONS ARRANGED :	0	0.00	0.00	0.00
H.PARTICPT'N IN PROG-REL EVENTS OUTSIDE POST :		0.00	0.00	0.00
I.SERVICE REQUESTS FM GOV'T SOURCES NGO :	4	2.50	0.00	0.05
HOST GOVERNMENT :	17	2.50	2.50	0.10
OTHER DEPARTMENT :	16	5.00	0.00	0.10
PROVINCES/MUNICIPALITIES :	5	2.50	2.50	0.10
J.ADMINISTRATION: PROGRAM MANAGEMENT & ADMIN.:		5.00	20.00	0.50
LEAVE, PROFESSIONAL DEVELOP :		0.00	0.00	0.00
K.SERVICE TO OTHER MISSION PROGRAMS :		2.50	0.00	0.05
L.TOURISM PROGRAM ACTIVITIES :		0.00	0.00	0.00
***** TOTALS *****		100.00	100.00	4.00

NUMBER OF BUSINESS VISITORS (PUBLIC SECTOR) FROM CANADA : 40

FROM TERRIT : 37

NUMBER OF BUSINESS VISITORS (PRIVATE SECTOR) FROM CANADA : 217

FROM TERRIT : 83

NUMBER OF PEMD APPLICATIONS COMMENTED ON : 6

NUMBER OF OCCUPIED OFFICER POSITIONS -CANADA BASED : 2

-LOCALLY ENGAGED : 2

20/10/93

External Affairs and International Trade Canada

TSRPT02E

TRADE TRACKING SYSTEM

WORKLOAD AND OFFICER SUMMARY ACTIVITY REPORT
FOR QUARTER 1 OF FISCAL YEAR 1993

POST : AMMAN

	NUMBER	% OFFICER-TIME CANADA	TOTAL-TIME LOC-ENG	PERSON-QTR
A.EXPORT/TRADE/POLICY ENQUIRIES FROM CANADA :	187	15.00	30.00	0.75
FROM TERRITORIES :	242	15.00	25.00	0.65
B.VISITS TO CLIENTS IN TERRITORY :	70	43.00	30.00	1.03
C.EXPORT/TRADE/POLICY PROJECTS AND EVENTS				
FAIRS :	0	0.00	0.00	0.00
MISSIONS :	1	0.00	0.00	0.00
CONFERENCE SEMINARS :	0	0.00	0.00	0.00
OTHER :	0	0.00	0.00	0.00
D.COMMERCIAL* ECONOMIC REPORTS HQ REQUESTED :	3	2.00	4.00	0.10
POST INITIATED :	5	8.00	6.00	0.20
E.COMMUNICATIONS ACTIVITIES :	0	0.00	0.00	0.00
F.INVESTMENT ENQUIRIES				
FROM CANADA :	0	0.00	0.00	0.00
FROM TERRITORIES :	8	1.00	5.00	0.11
G.TECHNOLOGY INFLOW PROGRAM ENQR'S FRM CANADA :	0	0.00	0.00	0.00
CONNECTIONS ARRANGED :	0	0.00	0.00	0.00
H.PARTICPT'N IN PROG-REL EVENTS OUTSIDE POST :		0.00	0.00	0.00
I.SERVICE REQUESTS FM GOV'T SOURCES				
NGO :	0	5.00	0.00	0.05
HOST GOVERNMENT :	0	0.00	0.00	0.00
OTHER DEPARTMENT :	0	0.00	0.00	0.00
PROVINCES/MUNICIPALITIES :	0	10.00	0.00	0.10
J.ADMINISTRATION: PROGRAM MANAGEMENT & ADMIN.:		1.00	0.00	0.01
LEAVE, PROFESSIONAL DEVELOP :		0.00	0.00	0.00
K.SERVICE TO OTHER MISSION PROGRAMS :		0.00	0.00	0.00
L.TOURISM PROGRAM ACTIVITIES :		0.00	0.00	0.00
***** TOTALS *****		100.00	100.00	3.00

NUMBER OF BUSINESS VISITORS (PUBLIC SECTOR)	FROM CANADA :	2
	FROM TERRIT :	8
NUMBER OF BUSINESS VISITORS (PRIVATE SECTOR)	FROM CANADA :	40
	FROM TERRIT :	48
NUMBER OF PEMD APPLICATIONS COMMENTED ON :		7
NUMBER OF OCCUPIED OFFICER POSITIONS	-CANADA BASED :	1
	-LOCALLY ENGAGED :	2

20/10/93

External Affairs and International Trade Canada

TSRPT02E

TRADE TRACKING SYSTEM

WORKLOAD AND OFFICER SUMMARY ACTIVITY REPORT
FOR QUARTER 1 OF FISCAL YEAR 1993

POST : CAIRO

	NUMBER	% OFFICER-TIME		TOTAL-TIME PERSON-QTR
		CANADA	LOC-ENG	
A. EXPORT/TRADE/POLICY ENQUIRIES FROM CANADA :	442	5.00	13.00	0.31
FROM TERRITORIES :	880	11.00	16.50	0.44
B. VISITS TO CLIENTS IN TERRITORY :	100	15.00	19.00	0.53
C. EXPORT/TRADE/POLICY FAIRS :	1	5.00	21.50	0.48
PROJECTS AND EVENTS MISSIONS :	0	0.00	0.00	0.00
CONFERENCE SEMINARS :	0	0.00	0.00	0.00
OTHER :	4	25.00	15.50	0.56
D. COMMERCIAL* ECONOMIC REPORTS HQ REQUESTED :	3	10.00	0.00	0.10
POST INITIATED :	3	5.00	2.50	0.10
E. COMMUNICATIONS ACTIVITIES :	23	2.00	3.50	0.09
F. INVESTMENT ENQUIRIES FROM CANADA :	2	2.00	0.00	0.02
FROM TERRITORIES :	7	5.00	2.00	0.09
G. TECHNOLOGY INFLOW PROGRAM ENQR'S FRM CANADA :	0	0.00	0.00	0.00
CONNECTIONS ARRANGED :	0	0.00	0.00	0.00
H. PARTICIP'T'N IN PROG-REL EVENTS OUTSIDE POST :		0.00	0.00	0.00
I. SERVICE REQUESTS FM GOV'T SOURCES NGO :	2	2.00	0.50	0.03
HOST GOVERNMENT :	3	0.00	2.50	0.05
OTHER DEPARTMENT :	3	5.00	0.50	0.06
PROVINCES/MUNICIPALITIES :	1	0.00	0.50	0.01
J. ADMINISTRATION: PROGRAM MANAGEMENT & ADMIN. :		8.00	2.50	0.13
LEAVE, PROFESSIONAL DEVELOP :		0.00	0.00	0.00
K. SERVICE TO OTHER MISSION PROGRAMS :		0.00	0.00	0.00
L. TOURISM PROGRAM ACTIVITIES :		0.00	0.00	0.00
***** TOTALS *****		100.00	100.00	3.00

NUMBER OF BUSINESS VISITORS (PUBLIC SECTOR) FROM CANADA :	2
FROM TERRIT :	10
NUMBER OF BUSINESS VISITORS (PRIVATE SECTOR) FROM CANADA :	32
FROM TERRIT :	400
NUMBER OF PEMD APPLICATIONS COMMENTED ON :	3
NUMBER OF OCCUPIED OFFICER POSITIONS -CANADA BASED :	1
-LOCALLY ENGAGED :	2

20/10/93

External Affairs and International Trade Canada

TSRPT02E

TRADE TRACKING SYSTEM

WORKLOAD AND OFFICER SUMMARY ACTIVITY REPORT
FOR QUARTER 1 OF FISCAL YEAR 1993

POST : DAKAR

	NUMBER	% OFFICER-TIME		TOTAL-TIME
		CANADA	LOC-ENG	PERSON-QTR
A. EXPORT/TRADE/POLICY ENQUIRIES FROM CANADA :	152	10.00	30.00	0.40
FROM TERRITORIES :	72	8.00	15.00	0.23
B. VISITS TO CLIENTS IN TERRITORY :	0	0.00	0.00	0.00
C. EXPORT/TRADE/POLICY FAIRS :	0	0.00	0.00	0.00
PROJECTS AND EVENTS MISSIONS :	0	0.00	0.00	0.00
CONFERENCE SEMINARS :	0	0.00	0.00	0.00
OTHER :	0	0.00	0.00	0.00
D. COMMERCIAL* ECONOMIC REPORTS HQ REQUESTED :	0	0.00	0.00	0.00
POST INITIATED :	0	0.00	0.00	0.00
E. COMMUNICATIONS ACTIVITIES :	0	0.00	0.00	0.00
F. INVESTMENT ENQUIRIES FROM CANADA :	0	0.00	0.00	0.00
FROM TERRITORIES :	2	0.00	1.00	0.01
G. TECHNOLOGY INFLOW PROGRAM ENQR'S FRM CANADA :	0	0.00	0.00	0.00
CONNECTIONS ARRANGED :	0	0.00	0.00	0.00
H. PARTICIP'TN IN PROG-REL EVENTS OUTSIDE POST :		0.00	0.00	0.00
I. SERVICE REQUESTS FM GOV'T SOURCES NGO :	0	0.00	0.00	0.00
HOST GOVERNMENT :	2	0.00	1.00	0.01
OTHER DEPARTMENT :	0	0.00	0.00	0.00
PROVINCES/MUNICIPALITIES :	2	0.00	1.00	0.01
J. ADMINISTRATION: PROGRAM MANAGEMENT & ADMIN.:		2.00	0.00	0.02
LEAVE, PROFESSIONAL DEVELOP :		0.00	0.00	0.00
K. SERVICE TO OTHER MISSION PROGRAMS :		80.00	52.00	1.32
L. TOURISM PROGRAM ACTIVITIES :		0.00	0.00	0.00
***** TOTALS *****		100.00	100.00	2.00

NUMBER OF BUSINESS VISITORS (PUBLIC SECTOR) FROM CANADA :	4
FROM TERRIT :	5
NUMBER OF BUSINESS VISITORS (PRIVATE SECTOR) FROM CANADA :	23
FROM TERRIT :	59
NUMBER OF PEMD APPLICATIONS COMMENTED ON :	3
NUMBER OF OCCUPIED OFFICER POSITIONS -CANADA BASED :	1
-LOCALLY ENGAGED :	1

20/10/93

External Affairs and International Trade Canada

TSRPT02E

TRADE TRACKING SYSTEM

WORKLOAD AND OFFICER SUMMARY ACTIVITY REPORT
FOR QUARTER 1 OF FISCAL YEAR 1993

POST : HARARE

	NUMBER	% OFFICER-TIME		TOTAL-TIME
		CANADA	LOC-ENG	PERSON-QTR
A.EXPORT/TRADE/POLICY ENQUIRIES FROM CANADA :	259	0.00	0.00	0.00
FROM TERRITORIES :	422	0.00	0.00	0.00
B.VISITS TO CLIENTS IN TERRITORY :	0	0.00	0.00	0.00
C.EXPORT/TRADE/POLICY FAIRS :	0	0.00	0.00	0.00
PROJECTS AND EVENTS MISSIONS :	0	0.00	0.00	0.00
CONFERENCE SEMINARS :	0	0.00	0.00	0.00
OTHER :	0	0.00	0.00	0.00
D.COMMERCIAL* ECONOMIC REPORTS HQ REQUESTED :	0	0.00	0.00	0.00
POST INITIATED :	0	0.00	0.00	0.00
E.COMMUNICATIONS ACTIVITIES :	0	0.00	0.00	0.00
F.INVESTMENT ENQUIRIES FROM CANADA :	0	0.00	0.00	0.00
FROM TERRITORIES :	0	0.00	0.00	0.00
G.TECHNOLOGY INFLOW PROGRAM ENQR'S FRM CANADA :	0	0.00	0.00	0.00
CONNECTIONS ARRANGED :	0	0.00	0.00	0.00
H.PARTICPT'N IN PROG-REL EVENTS OUTSIDE POST :		0.00	0.00	0.00
I.SERVICE REQUESTS FM GOV'T SOURCES NGO :	0	0.00	0.00	0.00
HOST GOVERNMENT :	0	0.00	0.00	0.00
OTHER DEPARTMENT :	0	0.00	0.00	0.00
PROVINCES/MUNICIPALITIES :	0	0.00	0.00	0.00
J.ADMINISTRATION: PROGRAM MANAGEMENT & ADMIN.:		0.00	0.00	0.00
LEAVE, PROFESSIONAL DEVELOP :		0.00	0.00	0.00
K.SERVICE TO OTHER MISSION PROGRAMS :		0.00	0.00	0.00
L.TOURISM PROGRAM ACTIVITIES :		0.00	0.00	0.00
***** TOTALS *****		0.00	0.00	0.00
NUMBER OF BUSINESS VISITORS (PUBLIC SECTOR) FROM CANADA :		0		
FROM TERRIT :		0		
NUMBER OF BUSINESS VISITORS (PRIVATE SECTOR) FROM CANADA :		0		
FROM TERRIT :		0		
NUMBER OF PEMD APPLICATIONS COMMENTED ON :		0		
NUMBER OF OCCUPIED OFFICER POSITIONS -CANADA BASED :		0		
-LOCALLY ENGAGED :		0		

20/10/93

External Affairs and International Trade Canada

TSRPT02E

TRADE TRACKING SYSTEM

WORKLOAD AND OFFICER SUMMARY ACTIVITY REPORT
FOR QUARTER 1 OF FISCAL YEAR 1993

POST : KUWAIT

	NUMBER	% OFFICER-TIME		TOTAL-TIME
		CANADA	LOC-ENG	PERSON-QTR
A. EXPORT/TRADE/POLICY ENQUIRIES FROM CANADA :	493	16.00	27.00	0.86
FROM TERRITORIES :	560	18.50	29.50	0.96
B. VISITS TO CLIENTS IN TERRITORY :	687	19.00	6.00	0.50
C. EXPORT/TRADE/POLICY PROJECTS AND EVENTS				
FAIRS :	2	2.50	1.50	0.08
MISSIONS :	10	9.00	3.50	0.25
CONFERENCE SEMINARS :	1	0.50	0.00	0.01
OTHER :	0	0.00	0.00	0.00
D. COMMERCIAL* ECONOMIC REPORTS HQ REQUESTED :	15	4.50	1.00	0.11
POST INITIATED :	104	6.50	11.50	0.36
E. COMMUNICATIONS ACTIVITIES :	2	0.50	0.00	0.01
F. INVESTMENT ENQUIRIES				
FROM CANADA :	5	2.00	0.00	0.04
FROM TERRITORIES :	3	0.50	0.00	0.01
G. TECHNOLOGY INFLOW PROGRAM ENQR'S FRM CANADA :	5	1.00	1.00	0.04
CONNECTIONS ARRANGED :	3	1.00	1.00	0.04
H. PARTICIP'TN IN PROG-REL EVENTS OUTSIDE POST :		0.00	0.00	0.00
I. SERVICE REQUESTS FM GOV'T SOURCES				
NGO :	5	1.00	0.50	0.03
HOST GOVERNMENT :	32	3.50	1.00	0.09
OTHER DEPARTMENT :	27	4.00	0.50	0.09
PROVINCES/MUNICIPALITIES :	47	3.00	1.00	0.08
J. ADMINISTRATION: PROGRAM MANAGEMENT & ADMIN.:		5.00	0.00	0.10
LEAVE, PROFESSIONAL DEVELOP :		1.00	15.00	0.32
K. SERVICE TO OTHER MISSION PROGRAMS :		1.00	0.00	0.02
L. TOURISM PROGRAM ACTIVITIES :		0.00	0.00	0.00
***** TOTALS *****		100.00	100.00	4.00

NUMBER OF BUSINESS VISITORS (PUBLIC SECTOR)	FROM CANADA :	14
	FROM TERRIT :	12
NUMBER OF BUSINESS VISITORS (PRIVATE SECTOR)	FROM CANADA :	49
	FROM TERRIT :	72
NUMBER OF PEMD APPLICATIONS COMMENTED ON :		15
NUMBER OF OCCUPIED OFFICER POSITIONS	-CANADA BASED :	2
	-LOCALLY ENGAGED :	2

20/10/93

External Affairs and International Trade Canada

TSRPT02E

TRADE TRACKING SYSTEM

WORKLOAD AND OFFICER SUMMARY ACTIVITY REPORT
FOR QUARTER 1 OF FISCAL YEAR 1993

POST : NAIROBI

	NUMBER	% OFFICER-TIME		TOTAL-TIME
		CANADA	LOC-ENG	PERSON-QTR
A.EXPORT/TRADE/POLICY ENQUIRIES FROM CANADA :	148	44.00	43.00	0.87
FROM TERRITORIES :	102	30.00	29.00	0.59
B.VISITS TO CLIENTS IN TERRITORY :	90	26.00	26.00	0.52
C.EXPORT/TRADE/POLICY FAIRS :	0	0.00	0.00	0.00
PROJECTS AND EVENTS MISSIONS :	0	0.00	0.00	0.00
CONFERENCE SEMINARS :	2	0.00	1.00	0.01
OTHER :	0	0.00	0.00	0.00
D.COMMERCIAL* ECONOMIC REPORTS HQ REQUESTED :	0	0.00	0.00	0.00
POST INITIATED :	0	0.00	0.00	0.00
E.COMMUNICATIONS ACTIVITIES :	0	0.00	0.00	0.00
F.INVESTMENT ENQUIRIES FROM CANADA :	1	0.00	0.00	0.00
FROM TERRITORIES :	4	0.00	1.00	0.01
G.TECHNOLOGY INFLOW PROGRAM ENQR'S FRM CANADA :	0	0.00	0.00	0.00
CONNECTIONS ARRANGED :	0	0.00	0.00	0.00
H.PARTICPT'N IN PROG-REL EVENTS OUTSIDE POST :		0.00	0.00	0.00
I.SERVICE REQUESTS FM GOV'T SOURCES NGO :	0	0.00	0.00	0.00
HOST GOVERNMENT :	0	0.00	0.00	0.00
OTHER DEPARTMENT :	0	0.00	0.00	0.00
PROVINCES/MUNICIPALITIES :	0	0.00	0.00	0.00
J.ADMINISTRATION: PROGRAM MANAGEMENT & ADMIN.:		0.00	0.00	0.00
LEAVE, PROFESSIONAL DEVELOP :		0.00	0.00	0.00
K.SERVICE TO OTHER MISSION PROGRAMS :		0.00	0.00	0.00
L.TOURISM PROGRAM ACTIVITIES :		0.00	0.00	0.00
***** TOTALS *****		100.00	100.00	2.00

NUMBER OF BUSINESS VISITORS (PUBLIC SECTOR) FROM CANADA :	4
FROM TERRIT :	0
NUMBER OF BUSINESS VISITORS (PRIVATE SECTOR) FROM CANADA :	34
FROM TERRIT :	45
NUMBER OF PEMD APPLICATIONS COMMENTED ON :	2
NUMBER OF OCCUPIED OFFICER POSITIONS -CANADA BASED :	1
-LOCALLY ENGAGED :	1

20/10/93

External Affairs and International Trade Canada

TSRPT02E

TRADE TRACKING SYSTEM

WORKLOAD AND OFFICER SUMMARY ACTIVITY REPORT
FOR QUARTER 1 OF FISCAL YEAR 1993

POST : RABAT

	NUMBER	% OFFICER-TIME CANADA	LOC-ENG	TOTAL-TIME PERSON-QTR
A. EXPORT/TRADE/POLICY ENQUIRIES FROM CANADA :	508	25.00	37.50	1.00
FROM TERRITORIES :	164	20.00	15.00	0.50
B. VISITS TO CLIENTS IN TERRITORY :	75	15.00	6.00	0.27
C. EXPORT/TRADE/POLICY PROJECTS AND EVENTS FAIRS :	1	0.00	12.50	0.25
MISSIONS :	0	5.00	0.00	0.05
CONFERENCE SEMINARS :	0	0.00	0.50	0.01
OTHER :	0	0.00	0.00	0.00
D. COMMERCIAL* ECONOMIC REPORTS HQ REQUESTED :	1	6.00	5.00	0.16
POST INITIATED :	6	4.00	5.00	0.14
E. COMMUNICATIONS ACTIVITIES :	0	6.00	0.00	0.06
F. INVESTMENT ENQUIRIES FROM CANADA :	2	1.00	0.50	0.02
FROM TERRITORIES :	6	1.00	1.00	0.03
G. TECHNOLOGY INFLOW PROGRAM ENQR'S FRM CANADA :	0	0.00	0.00	0.00
CONNECTIONS ARRANGED :	0	0.00	0.00	0.00
H. PARTICIP'TN IN PROG-REL EVENTS OUTSIDE POST :		0.00	6.00	0.12
I. SERVICE REQUESTS FM GOV'T SOURCES NGO :	0	1.00	0.50	0.02
HOST GOVERNMENT :	0	1.00	0.00	0.01
OTHER DEPARTMENT :	0	3.00	0.00	0.03
PROVINCES/MUNICIPALITIES :	0	1.00	0.00	0.01
J. ADMINISTRATION: PROGRAM MANAGEMENT & ADMIN.:		5.00	4.00	0.13
LEAVE, PROFESSIONAL DEVELOP :		0.00	4.00	0.08
K. SERVICE TO OTHER MISSION PROGRAMS :		6.00	2.50	0.11
L. TOURISM PROGRAM ACTIVITIES :		0.00	0.00	0.00
***** TOTALS *****		100.00	100.00	3.00

NUMBER OF BUSINESS VISITORS (PUBLIC SECTOR) FROM CANADA :	6
FROM TERRIT :	12
NUMBER OF BUSINESS VISITORS (PRIVATE SECTOR) FROM CANADA :	69
FROM TERRIT :	43
NUMBER OF PEMD APPLICATIONS COMMENTED ON :	10
NUMBER OF OCCUPIED OFFICER POSITIONS -CANADA BASED :	1
-LOCALLY ENGAGED :	2

20/10/93

External Affairs and International Trade Canada

TSRPT02E

TRADE TRACKING SYSTEM

WORKLOAD AND OFFICER SUMMARY ACTIVITY REPORT
FOR QUARTER 1 OF FISCAL YEAR 1993

POST : RIYADH

	NUMBER	% OFFICER-TIME CANADA	LOC-ENG	TOTAL-TIME PERSON-QTR
A. EXPORT/TRADE/POLICY ENQUIRIES FROM CANADA :	346	16.25	18.33	1.20
FROM TERRITORIES :	475	14.25	28.33	1.42
B. VISITS TO CLIENTS IN TERRITORY :	307	11.50	30.66	1.38
C. EXPORT/TRADE/POLICY PROJECTS AND EVENTS				
FAIRS :	1	2.50	3.33	0.20
MISSIONS :	10	22.50	6.66	1.10
CONFERENCE SEMINARS :	1	0.00	0.00	0.00
OTHER :	6	3.75	0.00	0.15
D. COMMERCIAL* ECONOMIC REPORTS HQ REQUESTED :	5	2.25	0.00	0.09
POST INITIATED :	27	8.00	0.00	0.32
E. COMMUNICATIONS ACTIVITIES :	4	0.00	0.00	0.00
F. INVESTMENT ENQUIRIES FROM CANADA :	0	0.00	0.00	0.00
FROM TERRITORIES :	0	0.00	0.00	0.00
G. TECHNOLOGY INFLOW PROGRAM ENQR'S FRM CANADA :	0	0.00	0.00	0.00
CONNECTIONS ARRANGED :	0	0.00	0.00	0.00
H. PARTICIP'TN IN PROG-REL EVENTS OUTSIDE POST :		3.75	3.33	0.25
I. SERVICE REQUESTS FM GOV'T SOURCES				
NGO :	0	0.00	0.00	0.00
HOST GOVERNMENT :	5	2.25	0.33	0.10
OTHER DEPARTMENT :	5	0.00	0.66	0.02
PROVINCES/MUNICIPALITIES :	4	0.50	0.00	0.02
J. ADMINISTRATION: PROGRAM MANAGEMENT & ADMIN.:		8.75	1.66	0.40
LEAVE, PROFESSIONAL DEVELOP :		3.75	0.00	0.15
K. SERVICE TO OTHER MISSION PROGRAMS :		0.00	6.66	0.20
L. TOURISM PROGRAM ACTIVITIES :		0.00	0.00	0.00
***** TOTALS *****		100.00	99.95	7.00

NUMBER OF BUSINESS VISITORS (PUBLIC SECTOR) FROM CANADA : 15

FROM TERRIT : 4

NUMBER OF BUSINESS VISITORS (PRIVATE SECTOR) FROM CANADA : 51

FROM TERRIT : 59

NUMBER OF PEMD APPLICATIONS COMMENTED ON : 15

NUMBER OF OCCUPIED OFFICER POSITIONS -CANADA BASED : 4

-LOCALLY ENGAGED : 3

20/10/93

External Affairs and International Trade Canada

TSRPT02E

TRADE TRACKING SYSTEM

WORKLOAD AND OFFICER SUMMARY ACTIVITY REPORT
FOR QUARTER 1 OF FISCAL YEAR 1993

POST : TEHRAN

	NUMBER	% OFFICER-TIME		TOTAL-TIME PERSON-QTR
		CANADA	LOC-ENG	
A.EXPORT/TRADE/POLICY ENQUIRIES FROM CANADA :	400	26.00	35.00	1.22
FROM TERRITORIES :	284	17.50	22.50	0.80
B.VISITS TO CLIENTS IN TERRITORY :	41	9.00	14.00	0.46
C.EXPORT/TRADE/POLICY PROJECTS AND EVENTS FAIRS :	3	3.50	6.00	0.19
MISSIONS :	3	6.50	9.00	0.31
CONFERENCE SEMINARS :	1	0.00	1.00	0.02
OTHER :	0	0.00	0.00	0.00
D.COMMERCIAL* ECONOMIC REPORTS HQ REQUESTED :	0	0.00	0.00	0.00
POST INITIATED :	5	2.00	3.50	0.11
E.COMMUNICATIONS ACTIVITIES :	2	0.50	1.50	0.04
F.INVESTMENT ENQUIRIES FROM CANADA :	0	0.00	0.00	0.00
FROM TERRITORIES :	0	0.00	0.00	0.00
G.TECHNOLOGY INFLOW PROGRAM ENQR'S FRM CANADA :	0	0.00	0.00	0.00
CONNECTIONS ARRANGED :	0	0.00	0.00	0.00
H.PARTICIP'T'N IN PROG-REL EVENTS OUTSIDE POST :		0.00	0.00	0.00
I.SERVICE REQUESTS FM GOV'T SOURCES NGO :	0	0.00	0.00	0.00
HOST GOVERNMENT :	0	0.00	0.00	0.00
OTHER DEPARTMENT :	0	0.00	0.00	0.00
PROVINCES/MUNICIPALITIES :	2	2.50	2.50	0.10
J.ADMINISTRATION: PROGRAM MANAGEMENT & ADMIN.:		13.50	3.00	0.33
LEAVE, PROFESSIONAL DEVELOP :		16.00	2.00	0.36
K.SERVICE TO OTHER MISSION PROGRAMS :		3.00	0.00	0.06
L.TOURISM PROGRAM ACTIVITIES :		0.00	0.00	0.00
***** TOTALS *****		100.00	100.00	4.00

NUMBER OF BUSINESS VISITORS (PUBLIC SECTOR) FROM CANADA :	9
FROM TERRIT :	32
NUMBER OF BUSINESS VISITORS (PRIVATE SECTOR) FROM CANADA :	49
FROM TERRIT :	84

NUMBER OF PEMD APPLICATIONS COMMENTED ON :	7
--	---

NUMBER OF OCCUPIED OFFICER POSITIONS -CANADA BASED :	2
-LOCALLY ENGAGED :	2

20/10/93

External Affairs and International Trade Canada

TSRPT02E

TRADE TRACKING SYSTEM

WORKLOAD AND OFFICER SUMMARY ACTIVITY REPORT
FOR QUARTER 1 OF FISCAL YEAR 1993

POST : TEL AVIV

	NUMBER	% OFFICER-TIME		TOTAL-TIME
		CANADA	LOC-ENG	PERSON-QTR
A.EXPORT/TRADE/POLICY ENQUIRIES FROM CANADA :	185	10.00	22.50	0.55
FROM TERRITORIES :	350	10.00	24.00	0.58
B.VISITS TO CLIENTS IN TERRITORY :	85	5.00	9.50	0.24
C.EXPORT/TRADE/POLICY PROJECTS AND EVENTS				
FAIRS :	3	5.00	1.00	0.07
MISSIONS :	1	15.00	12.50	0.40
CONFERENCE SEMINARS :	4	5.00	5.00	0.15
OTHER :	0	0.00	0.00	0.00
D.COMMERCIAL* ECONOMIC REPORTS HQ REQUESTED :	1	10.00	5.00	0.20
POST INITIATED :	4	5.00	3.50	0.12
E.COMMUNICATIONS ACTIVITIES :	8	10.00	0.00	0.10
F.INVESTMENT ENQUIRIES FROM CANADA :	5	1.00	0.00	0.01
FROM TERRITORIES :	8	4.00	0.00	0.04
G.TECHNOLOGY INFLOW PROGRAM ENQR'S FRM CANADA :	12	3.00	5.00	0.13
CONNECTIONS ARRANGED :	10	0.00	5.00	0.10
H.PARTICIP'T'N IN PROG-REL EVENTS OUTSIDE POST :		7.00	0.00	0.07
I.SERVICE REQUESTS FM GOV'T SOURCES				
NGO :	0	0.00	0.00	0.00
HOST GOVERNMENT :	0	0.00	0.00	0.00
OTHER DEPARTMENT :	4	1.00	3.00	0.07
PROVINCES/MUNICIPALITIES :	6	1.00	4.00	0.09
J.ADMINISTRATION: PROGRAM MANAGEMENT & ADMIN.:		5.00	0.00	0.05
LEAVE, PROFESSIONAL DEVELOP :		0.00	0.00	0.00
K.SERVICE TO OTHER MISSION PROGRAMS :		3.00	0.00	0.03
L.TOURISM PROGRAM ACTIVITIES :		0.00	0.00	0.00
***** TOTALS *****		100.00	100.00	3.00

NUMBER OF BUSINESS VISITORS (PUBLIC SECTOR)	FROM CANADA :	5
	FROM TERRIT :	15
NUMBER OF BUSINESS VISITORS (PRIVATE SECTOR)	FROM CANADA :	23
	FROM TERRIT :	113
NUMBER OF PEMD APPLICATIONS COMMENTED ON :		3
NUMBER OF OCCUPIED OFFICER POSITIONS	-CANADA BASED :	1
	-LOCALLY ENGAGED :	2

20/10/93

External Affairs and International Trade Canada

TSRPT02E

TRADE TRACKING SYSTEM

WORKLOAD AND OFFICER SUMMARY ACTIVITY REPORT
FOR QUARTER 1 OF FISCAL YEAR 1993

POST : TUNIS

	NUMBER	% OFFICER-TIME		TOTAL-TIME PERSON-QTR
		CANADA	LOC-ENG	
A.EXPORT/TRADE/POLICY ENQUIRIES FROM CANADA :	215	20.00	32.00	0.52
FROM TERRITORIES :	55	6.00	20.00	0.26
B.VISITS TO CLIENTS IN TERRITORY :	46	15.00	15.00	0.30
C.EXPORT/TRADE/POLICY FAIRS :	1	5.00	20.00	0.25
PROJECTS AND EVENTS MISSIONS :	2	20.00	10.00	0.30
CONFERENCE SEMINARS :	0	0.00	0.00	0.00
OTHER :	1	0.00	3.00	0.03
D.COMMERCIAL* ECONOMIC REPORTS HQ REQUESTED :	0	0.00	0.00	0.00
POST INITIATED :	0	0.00	0.00	0.00
E.COMMUNICATIONS ACTIVITIES :	1	1.00	0.00	0.01
F.INVESTMENT ENQUIRIES FROM CANADA :	0	0.00	0.00	0.00
FROM TERRITORIES :	0	0.00	0.00	0.00
G.TECHNOLOGY INFLOW PROGRAM ENQR'S FRM CANADA :	0	0.00	0.00	0.00
CONNECTIONS ARRANGED :	0	0.00	0.00	0.00
H.PARTICPT'N IN PROG-REL EVENTS OUTSIDE POST :		13.00	0.00	0.13
I.SERVICE REQUESTS FM GOV'T SOURCES NGO :	2	2.00	0.00	0.02
HOST GOVERNMENT :	1	8.00	0.00	0.08
OTHER DEPARTMENT :	3	2.00	0.00	0.02
PROVINCES/MUNICIPALITIES :	1	1.00	0.00	0.01
J.ADMINISTRATION: PROGRAM MANAGEMENT & ADMIN.:		5.00	0.00	0.05
LEAVE, PROFESSIONAL DEVELOP :		0.00	0.00	0.00
K.SERVICE TO OTHER MISSION PROGRAMS :		2.00	0.00	0.02
L.TOURISM PROGRAM ACTIVITIES :		0.00	0.00	0.00
***** TOTALS *****		100.00	100.00	2.00

NUMBER OF BUSINESS VISITORS (PUBLIC SECTOR) FROM CANADA :	5
FROM TERRIT :	3
NUMBER OF BUSINESS VISITORS (PRIVATE SECTOR) FROM CANADA :	91
FROM TERRIT :	25
NUMBER OF PEMD APPLICATIONS COMMENTED ON :	2
NUMBER OF OCCUPIED OFFICER POSITIONS -CANADA BASED :	1
-LOCALLY ENGAGED :	1

20/10/93

External Affairs and International Trade Canada

TSRPT02E

TRADE TRACKING SYSTEM


WORKLOAD AND OFFICER SUMMARY ACTIVITY REPORT
FOR QUARTER 1 OF FISCAL YEAR 1993

POST : YAOUNDE

	NUMBER	% OFFICER-TIME		TOTAL-TIME
		CANADA	LOC-ENG	PERSON-QTR
A.EXPORT/TRADE/POLICY ENQUIRIES FROM CANADA :	182	0.00	32.00	0.32
FROM TERRITORIES :	87	0.00	27.00	0.27
B.VISITS TO CLIENTS IN TERRITORY :	39	0.00	15.00	0.15
C.EXPORT/TRADE/POLICY FAIRS :	1	0.00	1.00	0.01
PROJECTS AND EVENTS MISSIONS :	4	0.00	2.00	0.02
CONFERENCE SEMINARS :	0	0.00	0.00	0.00
OTHER :	0	0.00	0.00	0.00
D.COMMERCIAL* ECONOMIC REPORTS HQ REQUESTED :	0	0.00	0.00	0.00
POST INITIATED :	3	0.00	4.00	0.04
E.COMMUNICATIONS ACTIVITIES :	3	0.00	2.00	0.02
F.INVESTMENT ENQUIRIES FROM CANADA :	1	0.00	0.00	0.00
FROM TERRITORIES :	3	0.00	0.00	0.00
G.TECHNOLOGY INFLOW PROGRAM ENQR'S FRM CANADA :	0	0.00	0.00	0.00
CONNECTIONS ARRANGED :	0	0.00	0.00	0.00
H.PARTICPT'N IN PROG-REL EVENTS OUTSIDE POST :		0.00	10.00	0.10
I.SERVICE REQUESTS FM GOV'T SOURCES NGO :	0	0.00	0.00	0.00
HOST GOVERNMENT :	0	0.00	0.00	0.00
OTHER DEPARTMENT :	0	0.00	0.00	0.00
PROVINCES/MUNICIPALITIES :	0	0.00	0.00	0.00
J.ADMINISTRATION: PROGRAM MANAGEMENT & ADMIN.:		0.00	0.00	0.00
LEAVE, PROFESSIONAL DEVELOP :		0.00	0.00	0.00
K.SERVICE TO OTHER MISSION PROGRAMS :		0.00	7.00	0.07
L.TOURISM PROGRAM ACTIVITIES :		0.00	0.00	0.00
***** TOTALS *****		0.00	100.00	1.00

NUMBER OF BUSINESS VISITORS (PUBLIC SECTOR) FROM CANADA :	2
FROM TERRIT :	32
NUMBER OF BUSINESS VISITORS (PRIVATE SECTOR) FROM CANADA :	14
FROM TERRIT :	115
NUMBER OF PEMD APPLICATIONS COMMENTED ON :	5
NUMBER OF OCCUPIED OFFICER POSITIONS -CANADA BASED :	0
-LOCALLY ENGAGED :	1

POST	YACHTS	NUMBER OF PERSONS VISITING	NUMBER OF PERSONS VISITING	NUMBER OF PERSONS VISITING	NUMBER OF PERSONS VISITING
1. VISITS TO CLIENTS IN TERRITORY	0.00	0.00	0.00	0.00	0.00
2. REPORTS FROM CLIENTS	0.00	0.00	0.00	0.00	0.00
3. COMMERCIAL REPORTS	0.00	0.00	0.00	0.00	0.00
4. COMMUNICATIONS ACTIVITIES	0.00	0.00	0.00	0.00	0.00
5. INVESTMENT ENQUIRIES	0.00	0.00	0.00	0.00	0.00
6. TECHNOLOGY INPUT PROGRAMS	0.00	0.00	0.00	0.00	0.00
7. SERVICE REQUESTS	0.00	0.00	0.00	0.00	0.00
8. ADMINISTRATION	0.00	0.00	0.00	0.00	0.00
9. SERVICE TO OTHER PERSONS	0.00	0.00	0.00	0.00	0.00
10. TOURISM PROGRAM ACTIVITIES	0.00	0.00	0.00	0.00	0.00
11. NUMBER OF BUSINESS VISITS	0.00	0.00	0.00	0.00	0.00
12. NUMBER OF BUSINESS VISITS	0.00	0.00	0.00	0.00	0.00
13. NUMBER OF BUSINESS VISITS	0.00	0.00	0.00	0.00	0.00
14. NUMBER OF OCCUPIED OFFICES	0.00	0.00	0.00	0.00	0.00



WORKLOAD AND OFFICER SUMMARY ACTIVITY REPORT
FOR QUARTER 1 OF FISCAL YEAR 1993

REGION : ASIA PACIFIC

ASIA & PACIFIC

	NUMBER	CANADA	LOC-ENG	TOTAL-TIME
A. EXPORT/TRADE/POLICY ENQUIRIES	11006	13.58	25.91	39.49
FROM TERRITORIES	11504	10.58	20.10	20.68
B. VISITS TO CLIENTS IN TERRITORY	3840	11.01	11.03	13.02
C. EXPORT/TRADE/POLICY PROJECTS AND EVENTS				
PST				
AUCKLAND	87	2.50	5.10	7.60
BANGKOK	135	2.00	4.25	6.25
BOMBAY	90	3.96	2.50	6.46
CANBERRA	153		0.00	1.00
DHAKA				
ISLAMABAD	175			
JAKARTA	319			
KUALA LUMPUR	190			
MANILA	183	1.54	1.00	2.54
NEW DELHI	294	1.10	1.75	2.85
SINGAPORE	66		1.05	1.05
SYDNEY	34		0.17	0.17
TOKYO				
OSAKA				
PNJ				
D. COMMERCIAL & ECONOMIC				
E. COMMUNICATIONS ACTIVITY				
F. INVESTMENT ENQUIRIES				
G. TECHNOLOGY TRANSFER				
H. PARTICIPATION IN PROGRAMS				
I. SERVICE REQUESTS FROM SOURCES				
FEDERAL GOVERNMENT	155	0.01	0.45	0.46
OTHER DEPARTMENT	454	2.12	3.29	5.41
PROVINCES/MUNICIPALITIES	603	4.72	1.90	6.62
UNIDENTIFIED	509	3.72	0.18	3.90
J. ADMINISTRATION: PROGRAM MANAGEMENT & ADMIN.				
LEAVE, PROFESSIONAL DEVELOP.		1.03	2.02	3.05
K. SERVICE TO OTHER MISSION PROGRAMS				
L. TOURISM PROGRAM ACTIVITIES				
***** TOTALS *****		29.88	59.84	118.00

NUMBER OF BUSINESS VISITORS (PUBLIC SECTOR)	FROM CANADA	700
	FROM TERRIT	727
NUMBER OF BUSINESS VISITORS (PRIVATE SECTOR)	FROM CANADA	1510
	FROM TERRIT	6124
NUMBER OF PENDING APPLICATIONS COMMENTED ON		160
NUMBER OF OCCUPIED OFFICER POSITIONS	CANADA BASED	50
	LOCALLY ENGAGED	22

* Quarterly reports for these posts were not available.

ASIA & PACIFIC

ETC

BEIJING
HONG KONG
SEOUL
SHANGHAI

ETC

OSAKA
TOKYO

ETC

AUCKLAND
BANGKOK
BOMBAY
CAMBORA
DHAKA
ISLAMABAD
JAKARTA
KUALA LUMPUR
MADRID *
NEW DELHI
SINGAPORE
SYDNEY

* Quarterly reports for these ports were not available

20/10/93

External Affairs and International Trade Canada

TSRPT02E

TRADE TRACKING SYSTEM

WORKLOAD AND OFFICER SUMMARY ACTIVITY REPORT
FOR QUARTER 1 OF FISCAL YEAR 1993

REGION : ASIA PACIFIC

	NUMBER	% OFFICER-TIME		TOTAL-TIME PERSON-QTR
		CANADA	LOC-ENG	
A.EXPORT/TRADE/POLICY ENQUIRIES	FROM CANADA : 11006	18.56	25.81	26.73
	FROM TERRITORIES : 11504	10.38	20.10	18.58
B.VISITS TO CLIENTS IN TERRITORY	: 3840	11.01	11.89	13.67
C.EXPORT/TRADE/POLICY PROJECTS AND EVENTS	FAIRS : 87	3.40	5.10	5.14
	MISSIONS : 126	6.69	4.25	6.40
	CONFERENCE SEMINARS : 90	3.96	2.50	3.78
	OTHER : 153	1.69	0.89	1.50
D.COMMERCIAL* ECONOMIC REPORTS	HQ REQUESTED : 173	2.69	1.54	2.47
	POST INITIATED : 319	3.92	1.93	3.40
E.COMMUNICATIONS ACTIVITIES	: 190	1.41	0.43	1.06
F.INVESTMENT ENQUIRIES	FROM CANADA : 186	1.54	1.50	1.81
	FROM TERRITORIES : 264	1.10	1.75	1.73
G.TECHNOLOGY INFLOW PROGRAM ENQR'S FRM CANADA	: 66	0.16	1.35	0.96
	CONNECTIONS ARRANGED : 31	0.05	0.17	0.14
H.PARTICPT'N IN PROG-REL EVENTS OUTSIDE POST	: 1.12	1.12	1.26	1.43
I.SERVICE REQUESTS FM GOV'T SOURCES	NGO : 155	0.81	0.45	0.74
	HOST GOVERNMENT : 456	2.12	2.29	2.64
	OTHER DEPARTMENT : 608	4.72	1.90	3.82
	PROVINCES/MUNICIPALITIES : 509	3.72	2.18	3.45
J.ADMINISTRATION: PROGRAM MANAGEMENT & ADMIN.:		8.03	2.65	6.12
	LEAVE, PROFESSIONAL DEVELOP :	5.63	3.20	5.15
K.SERVICE TO OTHER MISSION PROGRAMS	: 5.01	5.01	0.46	3.06
L.TOURISM PROGRAM ACTIVITIES	: 2.16	2.16	6.29	5.22
***** TOTALS *****		99.88	99.89	119.00

NUMBER OF BUSINESS VISITORS (PUBLIC SECTOR)	FROM CANADA :	390
	FROM TERRIT :	727
NUMBER OF BUSINESS VISITORS (PRIVATE SECTOR)	FROM CANADA :	2539
	FROM TERRIT :	6134
NUMBER OF PEMD APPLICATIONS COMMENTED ON	:	180
NUMBER OF OCCUPIED OFFICER POSITIONS	-CANADA BASED :	55
	-LOCALLY ENGAGED :	64

TSRPT02E

TRADE TRACKING SYSTEM

WORKLOAD AND OFFICER SUMMARY ACTIVITY REPORT
FOR QUARTER 1 OF FISCAL YEAR 1993

SUB-REGION: SOUTH ASIA

	NUMBER	% OFFICER-TIME		TOTAL-TIME PERSON-QTR
		CANADA	LOC-ENG	
A.EXPORT/TRADE/POLICY ENQUIRIES FROM CANADA :	6216	20.00	30.23	13.47
FROM TERRITORIES :	6290	12.90	24.10	10.07
B.VISITS TO CLIENTS IN TERRITORY :	1410	9.63	11.96	5.71
C.EXPORT/TRADE/POLICY PROJECTS AND EVENTS				
FAIRS :	32	2.68	4.23	1.86
MISSIONS :	36	4.22	2.13	1.57
CONFERENCE SEMINARS :	31	2.86	1.56	1.10
OTHER :	134	2.36	0.56	0.69
D.COMMERCIAL* ECONOMIC REPORTS HQ REQUESTED :	106	2.90	1.46	1.08
POST INITIATED :	162	3.54	1.50	1.23
E.COMMUNICATIONS ACTIVITIES :	101	1.54	0.43	0.47
F.INVESTMENT ENQUIRIES				
FROM CANADA :	32	0.63	0.80	0.38
FROM TERRITORIES :	110	0.77	0.83	0.42
G.TECHNOLOGY INFLOW PROGRAM ENQR'S FRM CANADA :	3	0.04	0.26	0.09
CONNECTIONS ARRANGED :	2	0.04	0.26	0.09
H.PARTICIP'TN IN PROG-REL EVENTS OUTSIDE POST :		1.68	2.33	1.07
I.SERVICE REQUESTS FM GOV'T SOURCES				
NGO :	49	0.54	0.50	0.27
HOST GOVERNMENT :	121	1.09	1.53	0.70
OTHER DEPARTMENT :	130	1.86	1.33	0.81
PROVINCES/MUNICIPALITIES :	163	2.04	1.20	0.81
J.ADMINISTRATION: PROGRAM MANAGEMENT & ADMIN.:		10.59	4.33	3.63
LEAVE, PROFESSIONAL DEVELOP :		8.90	4.90	3.43
K.SERVICE TO OTHER MISSION PROGRAMS :		8.90	0.23	2.03
L.TOURISM PROGRAM ACTIVITIES :		0.18	3.26	1.02
***** TOTALS *****		99.89	99.92	52.00

NUMBER OF BUSINESS VISITORS (PUBLIC SECTOR)	FROM CANADA :	134
	FROM TERRIT :	299
NUMBER OF BUSINESS VISITORS (PRIVATE SECTOR)	FROM CANADA :	987
	FROM TERRIT :	1923
NUMBER OF PEMD APPLICATIONS COMMENTED ON :		94
NUMBER OF OCCUPIED OFFICER POSITIONS	-CANADA BASED :	22
	-LOCALLY ENGAGED :	30

20/10/93

External Affairs and International Trade Canada

TSRPT02E

TRADE TRACKING SYSTEM

WORKLOAD AND OFFICER SUMMARY ACTIVITY REPORT
FOR QUARTER 1 OF FISCAL YEAR 1993

POST : AUCKLAND

	NUMBER	% OFFICER-TIME		TOTAL-TIME
		CANADA	LOC-ENG	PERSON-QTR
A.EXPORT/TRADE/POLICY ENQUIRIES FROM CANADA :	361	21.00	22.00	0.65
FROM TERRITORIES :	395	10.00	32.00	0.74
B.VISITS TO CLIENTS IN TERRITORY :	20	10.00	7.50	0.25
C.EXPORT/TRADE/POLICY FAIRS :	2	5.00	9.50	0.24
PROJECTS AND EVENTS MISSIONS :	4	5.00	0.00	0.05
CONFERENCE SEMINARS :	1	1.00	2.50	0.06
OTHER :	5	0.00	3.00	0.06
D.COMMERCIAL* ECONOMIC REPORTS HQ REQUESTED :	2	2.00	0.00	0.02
POST INITIATED :	2	2.00	0.00	0.02
E.COMMUNICATIONS ACTIVITIES :	0	0.00	0.50	0.01
F.INVESTMENT ENQUIRIES FROM CANADA :	0	0.00	0.00	0.00
FROM TERRITORIES :	0	0.00	0.00	0.00
G.TECHNOLOGY INFLOW PROGRAM ENQR'S FRM CANADA :	0	0.00	4.00	0.08
CONNECTIONS ARRANGED :	0	0.00	4.00	0.08
H.PARTICPT'N IN PROG-REL EVENTS OUTSIDE POST :		1.00	0.00	0.01
I.SERVICE REQUESTS FM GOV'T SOURCES NGO :	2	0.00	1.00	0.02
HOST GOVERNMENT :	0	1.00	1.00	0.03
OTHER DEPARTMENT :	2	1.00	2.50	0.06
PROVINCES/MUNICIPALITIES :	3	1.00	0.00	0.01
J.ADMINISTRATION: PROGRAM MANAGEMENT & ADMIN.:		30.00	9.00	0.48
LEAVE, PROFESSIONAL DEVELOP :		0.00	1.50	0.03
K.SERVICE TO OTHER MISSION PROGRAMS :		10.00	0.00	0.10
L.TOURISM PROGRAM ACTIVITIES :		0.00	0.00	0.00
***** TOTALS *****		100.00	100.00	3.00

NUMBER OF BUSINESS VISITORS (PUBLIC SECTOR) FROM CANADA :	5
FROM TERRIT :	2
NUMBER OF BUSINESS VISITORS (PRIVATE SECTOR) FROM CANADA :	5
FROM TERRIT :	30
NUMBER OF PEMD APPLICATIONS COMMENTED ON :	10
NUMBER OF OCCUPIED OFFICER POSITIONS -CANADA BASED :	1
-LOCALLY ENGAGED :	2

20/10/93

External Affairs and International Trade Canada

TSRPT02E

TRADE TRACKING SYSTEM

WORKLOAD AND OFFICER SUMMARY ACTIVITY REPORT
FOR QUARTER 1 OF FISCAL YEAR 1993

POST : BANGKOK

	NUMBER	% OFFICER-TIME		TOTAL-TIME
		CANADA	LOC-ENG	PERSON-QTR
A.EXPORT/TRADE/POLICY ENQUIRIES FROM CANADA :	860	30.66	42.33	2.19
FROM TERRITORIES :	592	20.00	21.66	1.25
B.VISITS TO CLIENTS IN TERRITORY :	183	13.66	10.33	0.72
C.EXPORT/TRADE/POLICY PROJECTS AND EVENTS				
FAIRS :	1	3.66	0.00	0.11
MISSIONS :	5	7.00	6.00	0.39
CONFERENCE SEMINARS :	2	3.33	1.33	0.14
OTHER :	1	2.66	0.00	0.08
D.COMMERCIAL* ECONOMIC REPORTS HQ REQUESTED :	3	1.66	1.33	0.09
POST INITIATED :	2	1.33	0.00	0.04
E.COMMUNICATIONS ACTIVITIES :	6	1.33	0.66	0.06
F.INVESTMENT ENQUIRIES				
FROM CANADA :	3	0.00	1.00	0.03
FROM TERRITORIES :	4	0.00	1.00	0.03
G.TECHNOLOGY INFLOW PROGRAM ENQR'S FRM CANADA :	0	0.00	0.00	0.00
CONNECTIONS ARRANGED :	0	0.00	0.00	0.00
H.PARTICPT'N IN PROG-REL EVENTS OUTSIDE POST :		3.33	5.00	0.25
I.SERVICE REQUESTS FM GOV'T SOURCES				
NGO :	16	1.00	1.33	0.07
HOST GOVERNMENT :	51	2.00	2.66	0.14
OTHER DEPARTMENT :	40	2.00	1.66	0.11
PROVINCES/MUNICIPALITIES :	28	1.33	1.00	0.07
J.ADMINISTRATION: PROGRAM MANAGEMENT & ADMIN.:		4.00	1.66	0.17
LEAVE, PROFESSIONAL DEVELOP :		1.00	1.00	0.06
K.SERVICE TO OTHER MISSION PROGRAMS :		0.00	0.00	0.00
L.TOURISM PROGRAM ACTIVITIES :		0.00	0.00	0.00
***** TOTALS *****		99.95	99.95	6.00

NUMBER OF BUSINESS VISITORS (PUBLIC SECTOR)	FROM CANADA :	23
	FROM TERRIT :	12
NUMBER OF BUSINESS VISITORS (PRIVATE SECTOR)	FROM CANADA :	199
	FROM TERRIT :	85
NUMBER OF PEMD APPLICATIONS COMMENTED ON :		12
NUMBER OF OCCUPIED OFFICER POSITIONS	-CANADA BASED :	3
	-LOCALLY ENGAGED :	3

20/10/93

External Affairs and International Trade Canada

TSRPT02E

TRADE TRACKING SYSTEM

WORKLOAD AND OFFICER SUMMARY ACTIVITY REPORT
FOR QUARTER 1 OF FISCAL YEAR 1993

POST : BOMBAY

	NUMBER	% OFFICER-TIME		TOTAL-TIME PERSON-QTR
		CANADA	LOC-ENG	
A.EXPORT/TRADE/POLICY ENQUIRIES FROM CANADA :	213	10.00	45.00	1.00
FROM TERRITORIES :	262	12.00	26.00	0.64
B.VISITS TO CLIENTS IN TERRITORY :	28	8.00	8.00	0.24
C.EXPORT/TRADE/POLICY PROJECTS AND EVENTS				
FAIRS :	1	0.00	3.00	0.06
MISSIONS :	0	0.00	0.00	0.00
CONFERENCE SEMINARS :	0	0.00	0.00	0.00
OTHER :	0	0.00	0.00	0.00
D.COMMERCIAL* ECONOMIC REPORTS HQ REQUESTED :	2	2.00	0.00	0.02
POST INITIATED :	14	5.00	0.00	0.05
E.COMMUNICATIONS ACTIVITIES :	4	3.00	0.00	0.03
F.INVESTMENT ENQUIRIES FROM CANADA :	2	3.00	0.00	0.03
FROM TERRITORIES :	3	3.00	0.00	0.03
G.TECHNOLOGY INFLOW PROGRAM ENQR'S FRM CANADA :	0	0.00	0.00	0.00
CONNECTIONS ARRANGED :	0	0.00	0.00	0.00
H.PARTICPT'N IN PROG-REL EVENTS OUTSIDE POST :		0.00	15.00	0.30
I.SERVICE REQUESTS FM GOV'T SOURCES				
NGO :	3	2.00	0.00	0.02
HOST GOVERNMENT :	4	2.00	0.00	0.02
OTHER DEPARTMENT :	8	2.00	2.00	0.06
PROVINCES/MUNICIPALITIES :	8	2.00	1.00	0.04
J.ADMINISTRATION: PROGRAM MANAGEMENT & ADMIN.:		10.00	0.00	0.10
LEAVE, PROFESSIONAL DEVELOP :		28.00	0.00	0.28
K.SERVICE TO OTHER MISSION PROGRAMS :		8.00	0.00	0.08
L.TOURISM PROGRAM ACTIVITIES :		0.00	0.00	0.00
***** TOTALS *****		100.00	100.00	3.00

NUMBER OF BUSINESS VISITORS (PUBLIC SECTOR) FROM CANADA :	0
FROM TERRIT :	0
NUMBER OF BUSINESS VISITORS (PRIVATE SECTOR) FROM CANADA :	0
FROM TERRIT :	0
NUMBER OF PEMD APPLICATIONS COMMENTED ON :	4
NUMBER OF OCCUPIED OFFICER POSITIONS -CANADA BASED :	1
-LOCALLY ENGAGED :	2

20/10/93

External Affairs and International Trade Canada

TSRPT02E

TRADE TRACKING SYSTEM

WORKLOAD AND OFFICER SUMMARY ACTIVITY REPORT
FOR QUARTER 1 OF FISCAL YEAR 1993

POST : CANBERRA

	NUMBER	% OFFICER-TIME		TOTAL-TIME
		CANADA	LOC-ENG	PERSON-QTR
A. EXPORT/TRADE/POLICY ENQUIRIES FROM CANADA :	546	20.00	27.50	0.95
FROM TERRITORIES :	511	7.50	27.50	0.70
B. VISITS TO CLIENTS IN TERRITORY :	60	5.00	3.00	0.16
C. EXPORT/TRADE/POLICY PROJECTS AND EVENTS				
FAIRS :	0	0.00	0.00	0.00
MISSIONS :	4	0.50	1.00	0.03
CONFERENCE SEMINARS :	3	3.00	0.00	0.06
OTHER :	96	2.50	0.00	0.05
D. COMMERCIAL* ECONOMIC REPORTS HQ REQUESTED :	53	12.50	4.00	0.33
POST INITIATED :	66	15.00	3.00	0.36
E. COMMUNICATIONS ACTIVITIES :	21	2.50	0.00	0.05
F. INVESTMENT ENQUIRIES				
FROM CANADA :	4	0.00	0.50	0.01
FROM TERRITORIES :	6	0.00	0.50	0.01
G. TECHNOLOGY INFLOW PROGRAM ENQR'S FRM CANADA :	0	0.00	0.00	0.00
CONNECTIONS ARRANGED :	0	0.00	0.00	0.00
H. PARTICIP'T'N IN PROG-REL EVENTS OUTSIDE POST :		0.00	0.00	0.00
I. SERVICE REQUESTS FM GOV'T SOURCES				
NGO :	6	0.00	0.00	0.00
HOST GOVERNMENT :	26	2.00	2.50	0.09
OTHER DEPARTMENT :	7	2.50	0.00	0.05
PROVINCES/MUNICIPALITIES :	12	1.00	0.00	0.02
J. ADMINISTRATION: PROGRAM MANAGEMENT & ADMIN.:		15.00	16.00	0.62
LEAVE, PROFESSIONAL DEVELOP :		10.00	14.50	0.49
K. SERVICE TO OTHER MISSION PROGRAMS :		1.00	0.00	0.02
L. TOURISM PROGRAM ACTIVITIES :		0.00	0.00	0.00
***** TOTALS *****		100.00	100.00	4.00

NUMBER OF BUSINESS VISITORS (PUBLIC SECTOR)	FROM CANADA :	3
	FROM TERRIT :	44
NUMBER OF BUSINESS VISITORS (PRIVATE SECTOR)	FROM CANADA :	20
	FROM TERRIT :	73
NUMBER OF PEMD APPLICATIONS COMMENTED ON :		1
NUMBER OF OCCUPIED OFFICER POSITIONS	-CANADA BASED :	2
	-LOCALLY ENGAGED :	2

20/10/93

External Affairs and International Trade Canada

TSRPT02E

TRADE TRACKING SYSTEM

WORKLOAD AND OFFICER SUMMARY ACTIVITY REPORT
FOR QUARTER 1 OF FISCAL YEAR 1993

POST : DHAKA

	NUMBER	% OFFICER-TIME		TOTAL-TIME
		CANADA	LOC-ENG	PERSON-QTR
A. EXPORT/TRADE/POLICY ENQUIRIES FROM CANADA :	70	9.00	38.00	0.47
FROM TERRITORIES :	40	0.00	24.00	0.24
B. VISITS TO CLIENTS IN TERRITORY :	12	1.00	5.00	0.06
C. EXPORT/TRADE/POLICY PROJECTS AND EVENTS				
FAIRS :	0	0.00	0.00	0.00
MISSIONS :	0	0.00	0.00	0.00
CONFERENCE SEMINARS :	0	0.00	0.00	0.00
OTHER :	0	0.00	0.00	0.00
D. COMMERCIAL* ECONOMIC REPORTS HQ REQUESTED :	0	0.00	0.00	0.00
POST INITIATED :	1	0.00	3.00	0.03
E. COMMUNICATIONS ACTIVITIES :	0	0.00	0.00	0.00
F. INVESTMENT ENQUIRIES FROM CANADA :	0	0.00	0.00	0.00
FROM TERRITORIES :	0	0.00	0.00	0.00
G. TECHNOLOGY INFLOW PROGRAM ENQR'S FRM CANADA :	0	0.00	0.00	0.00
CONNECTIONS ARRANGED :	0	0.00	0.00	0.00
H. PARTICIP'TN IN PROG-REL EVENTS OUTSIDE POST :		0.00	15.00	0.15
I. SERVICE REQUESTS FM GOV'T SOURCES				
NGO :	0	0.00	0.00	0.00
HOST GOVERNMENT :	4	0.00	5.00	0.05
OTHER DEPARTMENT :	0	0.00	0.00	0.00
PROVINCES/MUNICIPALITIES :	0	0.00	0.00	0.00
J. ADMINISTRATION: PROGRAM MANAGEMENT & ADMIN. :		20.00	10.00	0.30
LEAVE, PROFESSIONAL DEVELOP :		0.00	0.00	0.00
K. SERVICE TO OTHER MISSION PROGRAMS :		70.00	0.00	0.70
L. TOURISM PROGRAM ACTIVITIES :		0.00	0.00	0.00
***** TOTALS *****		100.00	100.00	2.00
NUMBER OF BUSINESS VISITORS (PUBLIC SECTOR) FROM CANADA :	0			
FROM TERRIT :	0			
NUMBER OF BUSINESS VISITORS (PRIVATE SECTOR) FROM CANADA :	4			
FROM TERRIT :	56			
NUMBER OF PEMD APPLICATIONS COMMENTED ON :	0			
NUMBER OF OCCUPIED OFFICER POSITIONS -CANADA BASED :	1			
-LOCALLY ENGAGED :	1			

20/10/93

External Affairs and International Trade Canada

TSRPT02E

TRADE TRACKING SYSTEM

WORKLOAD AND OFFICER SUMMARY ACTIVITY REPORT
FOR QUARTER 1 OF FISCAL YEAR 1993

POST : ISLAMABAD

	NUMBER	% OFFICER-TIME		TOTAL-TIME
		CANADA	LOC-ENG	PERSON-QTR
A.EXPORT/TRADE/POLICY ENQUIRIES FROM CANADA :	392	15.00	16.66	0.65
FROM TERRITORIES :	934	10.00	15.00	0.55
B.VISITS TO CLIENTS IN TERRITORY :	173	25.00	13.33	0.65
C.EXPORT/TRADE/POLICY PROJECTS AND EVENTS				
FAIRS :	4	5.00	5.00	0.20
MISSIONS :	5	10.00	5.00	0.25
CONFERENCE SEMINARS :	4	0.00	3.33	0.10
OTHER :	3	5.00	1.66	0.10
D.COMMERCIAL* ECONOMIC REPORTS HQ REQUESTED :	1	5.00	3.33	0.15
POST INITIATED :	10	5.00	6.66	0.25
E.COMMUNICATIONS ACTIVITIES :	9	0.00	1.66	0.05
F.INVESTMENT ENQUIRIES				
FROM CANADA :	0	0.00	0.00	0.00
FROM TERRITORIES :	0	0.00	0.00	0.00
G.TECHNOLOGY INFLOW PROGRAM ENQR'S FRM CANADA :	0	0.00	0.00	0.00
CONNECTIONS ARRANGED :	0	0.00	0.00	0.00
H.PARTICIP'TN IN PROG-REL EVENTS OUTSIDE POST :		0.00	1.66	0.05
I.SERVICE REQUESTS FM GOV'T SOURCES				
NGO :	0	0.00	0.00	0.00
HOST GOVERNMENT :	1	0.00	3.33	0.10
OTHER DEPARTMENT :	0	0.00	0.00	0.00
PROVINCES/MUNICIPALITIES :	1	0.00	1.66	0.05
J.ADMINISTRATION: PROGRAM MANAGEMENT & ADMIN.:		20.00	20.00	0.80
LEAVE, PROFESSIONAL DEVELOP :		0.00	1.66	0.05
K.SERVICE TO OTHER MISSION PROGRAMS :		0.00	0.00	0.00
L.TOURISM PROGRAM ACTIVITIES :		0.00	0.00	0.00
***** TOTALS *****		100.00	99.94	4.00

NUMBER OF BUSINESS VISITORS (PUBLIC SECTOR)	FROM CANADA :	1
	FROM TERRIT :	15
NUMBER OF BUSINESS VISITORS (PRIVATE SECTOR)	FROM CANADA :	52
	FROM TERRIT :	403
NUMBER OF PEMD APPLICATIONS COMMENTED ON :		0
NUMBER OF OCCUPIED OFFICER POSITIONS	-CANADA BASED :	1
	-LOCALLY ENGAGED :	3

20/10/93

External Affairs and International Trade Canada

TSRPT02E

TRADE TRACKING SYSTEM

WORKLOAD AND OFFICER SUMMARY ACTIVITY REPORT
FOR QUARTER 1 OF FISCAL YEAR 1993

POST : JAKARTA

	NUMBER	% OFFICER-TIME		TOTAL-TIME
		CANADA	LOC-ENG	PERSON-QTR
A.EXPORT/TRADE/POLICY ENQUIRIES FROM CANADA :	1162	26.66	38.75	2.35
FROM TERRITORIES :	685	8.66	18.75	1.01
B.VISITS TO CLIENTS IN TERRITORY :	248	8.00	19.75	1.03
C.EXPORT/TRADE/POLICY FAIRS :	8	0.00	4.00	0.16
PROJECTS AND EVENTS MISSIONS :	4	2.33	2.00	0.15
CONFERENCE SEMINARS :	6	4.00	2.25	0.21
OTHER :	6	2.33	0.25	0.08
D.COMMERCIAL* ECONOMIC REPORTS HQ REQUESTED :	2	0.00	0.75	0.03
POST INITIATED :	9	1.33	1.00	0.08
E.COMMUNICATIONS ACTIVITIES :	9	2.00	0.00	0.06
F.INVESTMENT ENQUIRIES FROM CANADA :	4	0.33	1.50	0.07
FROM TERRITORIES :	2	1.00	0.50	0.05
G.TECHNOLOGY INFLOW PROGRAM ENQR'S FRM CANADA :	0	0.00	0.00	0.00
CONNECTIONS ARRANGED :	0	0.00	0.00	0.00
H.PARTICIP'T'N IN PROG-REL EVENTS OUTSIDE POST :		0.00	0.00	0.00
I.SERVICE REQUESTS FM GOV'T SOURCES NGO :	2	0.00	1.00	0.04
HOST GOVERNMENT :	2	0.66	0.00	0.02
OTHER DEPARTMENT :	32	3.00	2.50	0.19
PROVINCES/MUNICIPALITIES :	24	1.33	2.00	0.12
J.ADMINISTRATION: PROGRAM MANAGEMENT & ADMIN.:		15.00	0.00	0.45
LEAVE, PROFESSIONAL DEVELOP :		18.33	4.25	0.72
K.SERVICE TO OTHER MISSION PROGRAMS :		5.00	0.75	0.18
L.TOURISM PROGRAM ACTIVITIES :		0.00	0.00	0.00
***** TOTALS *****		99.96	100.00	7.00

NUMBER OF BUSINESS VISITORS (PUBLIC SECTOR) FROM CANADA :	14
FROM TERRIT :	60
NUMBER OF BUSINESS VISITORS (PRIVATE SECTOR) FROM CANADA :	126
FROM TERRIT :	225
NUMBER OF PEMD APPLICATIONS COMMENTED ON :	13
NUMBER OF OCCUPIED OFFICER POSITIONS -CANADA BASED :	3
-LOCALLY ENGAGED :	4

20/10/93

External Affairs and International Trade Canada

TSRPT02E

TRADE TRACKING SYSTEM

WORKLOAD AND OFFICER SUMMARY ACTIVITY REPORT
FOR QUARTER 1 OF FISCAL YEAR 1993

POST : KUALA LUMPUR

	NUMBER	% OFFICER-TIME		TOTAL-TIME PERSON-QTR
		CANADA	LOC-ENG	
A.EXPORT/TRADE/POLICY ENQUIRIES FROM CANADA :	945	20.33	42.00	1.45
FROM TERRITORIES :	636	14.00	37.00	1.16
B.VISITS TO CLIENTS IN TERRITORY :	139	7.33	8.00	0.38
C.EXPORT/TRADE/POLICY PROJECTS AND EVENTS				
FAIRS :	1	1.66	0.00	0.05
MISSIONS :	10	10.00	3.00	0.36
CONFERENCE SEMINARS :	6	3.66	4.00	0.19
OTHER :	9	5.66	0.00	0.17
D.COMMERCIAL* ECONOMIC REPORTS HQ REQUESTED :	6	3.00	3.00	0.15
POST INITIATED :	8	2.33	0.00	0.07
E.COMMUNICATIONS ACTIVITIES :	21	2.33	0.00	0.07
F.INVESTMENT ENQUIRIES				
FROM CANADA :	2	0.33	0.00	0.01
FROM TERRITORIES :	2	0.00	0.00	0.00
G.TECHNOLOGY INFLOW PROGRAM ENQR'S FRM CANADA :	0	0.00	0.00	0.00
CONNECTIONS ARRANGED :	0	0.00	0.00	0.00
H.PARTICIP'TN IN PROG-REL EVENTS OUTSIDE POST :		0.66	0.00	0.02
I.SERVICE REQUESTS FM GOV'T SOURCES				
NGO :	14	1.33	0.00	0.04
HOST GOVERNMENT :	11	1.00	0.00	0.03
OTHER DEPARTMENT :	22	3.00	0.50	0.10
PROVINCES/MUNICIPALITIES :	21	3.33	0.00	0.10
J.ADMINISTRATION: PROGRAM MANAGEMENT & ADMIN.:		2.33	0.00	0.07
LEAVE, PROFESSIONAL DEVELOP :		8.66	2.50	0.31
K.SERVICE TO OTHER MISSION PROGRAMS :		9.00	0.00	0.27
L.TOURISM PROGRAM ACTIVITIES :		0.00	0.00	0.00
***** TOTALS *****		99.94	100.00	5.00

NUMBER OF BUSINESS VISITORS (PUBLIC SECTOR)	FROM CANADA :	33
	FROM TERRIT :	24
NUMBER OF BUSINESS VISITORS (PRIVATE SECTOR)	FROM CANADA :	242
	FROM TERRIT :	150
NUMBER OF PEMD APPLICATIONS COMMENTED ON :		13
NUMBER OF OCCUPIED OFFICER POSITIONS	-CANADA BASED :	3
	-LOCALLY ENGAGED :	2

20/10/93

External Affairs and International Trade Canada

TSRPT02E

TRADE TRACKING SYSTEM

WORKLOAD AND OFFICER SUMMARY ACTIVITY REPORT
FOR QUARTER 1 OF FISCAL YEAR 1993

POST : NEW DELHI

	NUMBER	% OFFICER-TIME		TOTAL-TIME
		CANADA	LOC-ENG	PERSON-QTR
A.EXPORT/TRADE/POLICY ENQUIRIES FROM CANADA :	493	16.33	28.75	1.64
FROM TERRITORIES :	842	16.00	32.50	1.78
B.VISITS TO CLIENTS IN TERRITORY :	262	13.33	7.00	0.68
C.EXPORT/TRADE/POLICY FAIRS :	1	0.66	1.00	0.06
PROJECTS AND EVENTS MISSIONS :	1	0.66	0.00	0.02
CONFERENCE SEMINARS :	1	3.33	0.00	0.10
OTHER :	6	1.00	1.25	0.08
D.COMMERCIAL* ECONOMIC REPORTS HQ REQUESTED :	16	1.00	2.00	0.11
POST INITIATED :	20	3.33	0.00	0.10
E.COMMUNICATIONS ACTIVITIES :	3	1.00	0.00	0.03
F.INVESTMENT ENQUIRIES FROM CANADA :	16	3.00	3.50	0.23
FROM TERRITORIES :	72	2.00	4.75	0.25
G.TECHNOLOGY INFLOW PROGRAM ENQR'S FRM CANADA :	0	0.00	0.00	0.00
CONNECTIONS ARRANGED :	0	0.00	0.00	0.00
H.PARTICPT'N IN PROG-REL EVENTS OUTSIDE POST :		8.00	0.00	0.24
I.SERVICE REQUESTS FM GOV'T SOURCES NGO :	0	0.00	0.00	0.00
HOST GOVERNMENT :	4	1.00	0.00	0.03
OTHER DEPARTMENT :	5	1.66	0.25	0.06
PROVINCES/MUNICIPALITIES :	2	3.33	0.00	0.10
J.ADMINISTRATION: PROGRAM MANAGEMENT & ADMIN.:		8.33	0.00	0.25
LEAVE, PROFESSIONAL DEVELOP :		13.66	19.00	1.17
K.SERVICE TO OTHER MISSION PROGRAMS :		2.33	0.00	0.07
L.TOURISM PROGRAM ACTIVITIES :		0.00	0.00	0.00
***** TOTALS *****		99.95	100.00	7.00

NUMBER OF BUSINESS VISITORS (PUBLIC SECTOR) FROM CANADA : 9

FROM TERRIT : 31

NUMBER OF BUSINESS VISITORS (PRIVATE SECTOR) FROM CANADA : 70

FROM TERRIT : 120

NUMBER OF PEMD APPLICATIONS COMMENTED ON : 12

NUMBER OF OCCUPIED OFFICER POSITIONS -CANADA BASED : 3

-LOCALLY ENGAGED : 4

TSRPT02E

TRADE TRACKING SYSTEM

WORKLOAD AND OFFICER SUMMARY ACTIVITY REPORT
FOR QUARTER 1 OF FISCAL YEAR 1993

POST	: SINGAPORE	NUMBER	% OFFICER-TIME		TOTAL-TIME PERSON-QTR
			CANADA	LOC-ENG	
A. EXPORT/TRADE/POLICY ENQUIRIES	FROM CANADA :	724	22.50	23.33	1.15
	FROM TERRITORIES :	667	17.50	23.33	1.05
B. VISITS TO CLIENTS IN TERRITORY	:	155	10.00	11.66	0.55
C. EXPORT/TRADE/POLICY PROJECTS AND EVENTS	FAIRS :	3	10.00	15.00	0.65
	MISSIONS :	1	6.00	5.00	0.27
	CONFERENCE SEMINARS :	1	2.50	3.33	0.15
	OTHER :	6	2.50	0.00	0.05
D. COMMERCIAL* ECONOMIC REPORTS	HQ REQUESTED :	6	2.50	1.66	0.10
	POST INITIATED :	2	2.00	1.00	0.07
E. COMMUNICATIONS ACTIVITIES	:	6	2.50	0.00	0.05
F. INVESTMENT ENQUIRIES	FROM CANADA :	0	0.00	0.00	0.00
	FROM TERRITORIES :	18	2.50	0.00	0.05
G. TECHNOLOGY INFLOW PROGRAM ENQR'S FRM CANADA	:	0	0.00	0.00	0.00
	CONNECTIONS ARRANGED :	0	0.00	0.00	0.00
H. PARTICIP'T'N IN PROG-REL EVENTS OUTSIDE POST	:		0.00	1.66	0.05
I. SERVICE REQUESTS FM GOV'T SOURCES	NGO :	6	1.50	1.66	0.08
	HOST GOVERNMENT :	3	1.00	1.66	0.07
	OTHER DEPARTMENT :	8	1.50	2.00	0.09
	PROVINCES/MUNICIPALITIES :	52	5.00	5.00	0.25
J. ADMINISTRATION: PROGRAM MANAGEMENT & ADMIN.	:		5.00	0.00	0.10
	LEAVE, PROFESSIONAL DEVELOP :		0.50	3.00	0.10
K. SERVICE TO OTHER MISSION PROGRAMS	:		5.00	0.00	0.10
L. TOURISM PROGRAM ACTIVITIES	:		0.00	0.66	0.02
***** TOTALS *****			100.00	99.95	5.00
NUMBER OF BUSINESS VISITORS (PUBLIC SECTOR)	FROM CANADA :	35			
	FROM TERRIT :	61			
NUMBER OF BUSINESS VISITORS (PRIVATE SECTOR)	FROM CANADA :	213			
	FROM TERRIT :	603			
NUMBER OF PEMD APPLICATIONS COMMENTED ON	:	14			
NUMBER OF OCCUPIED OFFICER POSITIONS	-CANADA BASED :	2			
	-LOCALLY ENGAGED :	3			

20/10/93

External Affairs and International Trade Canada

TSRPT02E

TRADE TRACKING SYSTEM

WORKLOAD AND OFFICER SUMMARY ACTIVITY REPORT
FOR QUARTER 1 OF FISCAL YEAR 1993

POST : SYDNEY

	NUMBER	% OFFICER-TIME		TOTAL-TIME
		CANADA	LOC-ENG	PERSON-QTR
A.EXPORT/TRADE/POLICY ENQUIRIES FROM CANADA :	450	9.00	19.75	0.97
FROM TERRITORIES :	726	13.00	17.25	0.95
B.VISITS TO CLIENTS IN TERRITORY :	130	5.50	22.00	0.99
C.EXPORT/TRADE/POLICY FAIRS :	11	5.50	5.50	0.33
PROJECTS AND EVENTS MISSIONS :	2	2.50	0.00	0.05
CONFERENCE SEMINARS :	7	4.00	0.25	0.09
OTHER :	2	1.00	0.00	0.02
D.COMMERCIAL* ECONOMIC REPORTS HQ REQUESTED :	15	4.00	0.00	0.08
POST INITIATED :	28	3.50	2.25	0.16
E.COMMUNICATIONS ACTIVITIES :	22	0.50	1.25	0.06
F.INVESTMENT ENQUIRIES FROM CANADA :	1	0.00	0.00	0.00
FROM TERRITORIES :	3	0.00	0.00	0.00
G.TECHNOLOGY INFLOW PROGRAM ENQR'S FRM CANADA :	3	0.50	0.00	0.01
CONNECTIONS ARRANGED :	2	0.50	0.00	0.01
H.PARTICIP'T'N IN PROG-REL EVENTS OUTSIDE POST :		0.00	0.00	0.00
I.SERVICE REQUESTS FM GOV'T SOURCES NGO :	0	0.00	0.00	0.00
HOST GOVERNMENT :	15	0.50	2.75	0.12
OTHER DEPARTMENT :	6	0.50	2.00	0.09
PROVINCES/MUNICIPALITIES :	12	1.00	0.75	0.05
J.ADMINISTRATION: PROGRAM MANAGEMENT & ADMIN.:		12.00	1.25	0.29
LEAVE, PROFESSIONAL DEVELOP :		11.00	0.00	0.22
K.SERVICE TO OTHER MISSION PROGRAMS :		23.50	1.00	0.51
L.TOURISM PROGRAM ACTIVITIES :		2.00	24.00	1.00
***** TOTALS *****		100.00	100.00	6.00

NUMBER OF BUSINESS VISITORS (PUBLIC SECTOR) FROM CANADA :	11
FROM TERRIT :	50
NUMBER OF BUSINESS VISITORS (PRIVATE SECTOR) FROM CANADA :	56
FROM TERRIT :	178

NUMBER OF PEMD APPLICATIONS COMMENTED ON :	15
--	----

NUMBER OF OCCUPIED OFFICER POSITIONS -CANADA BASED :	2
-LOCALLY ENGAGED :	4

TSRPT02E

TRADE TRACKING SYSTEM

WORKLOAD AND OFFICER SUMMARY ACTIVITY REPORT
FOR QUARTER 1 OF FISCAL YEAR 1993

SUB-REGION: NORTH ASIA

	NUMBER	% OFFICER-TIME		TOTAL-TIME PERSON-QTR
		CANADA	LOC-ENG	
A. EXPORT/TRADE/POLICY ENQUIRIES FROM CANADA :	3258	22.53	33.69	7.76
FROM TERRITORIES :	2187	8.40	20.38	3.91
B. VISITS TO CLIENTS IN TERRITORY :	763	12.26	10.84	3.25
C. EXPORT/TRADE/POLICY FAIRS :	22	1.13	3.76	0.66
PROJECTS AND EVENTS MISSIONS :	66	10.73	5.15	2.28
CONFERENCE SEMINARS :	23	1.86	0.15	0.30
OTHER :	8	1.00	0.69	0.24
D. COMMERCIAL* ECONOMIC REPORTS HQ REQUESTED :	50	1.93	1.53	0.49
POST INITIATED :	84	4.06	1.84	0.85
E. COMMUNICATIONS ACTIVITIES :	41	1.26	0.30	0.23
F. INVESTMENT ENQUIRIES FROM CANADA :	99	1.26	3.61	0.66
FROM TERRITORIES :	99	0.93	3.46	0.59
G. TECHNOLOGY INFLOW PROGRAM ENQR'S FRM CANADA :	28	0.20	0.30	0.07
CONNECTIONS ARRANGED :	14	0.13	0.23	0.05
H. PARTICIP'TN IN PROG-REL EVENTS OUTSIDE POST :		0.33	0.07	0.06
I. SERVICE REQUESTS FM GOV'T SOURCES NGO :	80	1.13	0.53	0.24
HOST GOVERNMENT :	188	2.86	1.92	0.68
OTHER DEPARTMENT :	274	10.53	1.69	1.80
PROVINCES/MUNICIPALITIES :	187	5.13	1.23	0.93
J. ADMINISTRATION: PROGRAM MANAGEMENT & ADMIN. :		4.26	3.07	1.04
LEAVE, PROFESSIONAL DEVELOP :		4.00	4.07	1.13
K. SERVICE TO OTHER MISSION PROGRAMS :		3.00	1.00	0.58
L. TOURISM PROGRAM ACTIVITIES :		1.00	0.38	0.20
***** TOTALS *****		99.92	99.89	28.00

NUMBER OF BUSINESS VISITORS (PUBLIC SECTOR) FROM CANADA :	99
FROM TERRIT :	228
NUMBER OF BUSINESS VISITORS (PRIVATE SECTOR) FROM CANADA :	796
FROM TERRIT :	721
NUMBER OF PEMD APPLICATIONS COMMENTED ON :	53
NUMBER OF OCCUPIED OFFICER POSITIONS -CANADA BASED :	15
-LOCALLY ENGAGED :	13

20/10/93

External Affairs and International Trade Canada

TSRPT02E

TRADE TRACKING SYSTEM

WORKLOAD AND OFFICER SUMMARY ACTIVITY REPORT
FOR QUARTER 1 OF FISCAL YEAR 1993

POST : BEIJING

	NUMBER	% OFFICER-TIME		TOTAL-TIME
		CANADA	LOC-ENG	PERSON-QTR
A. EXPORT/TRADE/POLICY ENQUIRIES FROM CANADA :	1478	27.85	18.00	2.31
FROM TERRITORIES :	589	8.71	20.50	1.02
B. VISITS TO CLIENTS IN TERRITORY :	230	12.57	20.00	1.28
C. EXPORT/TRADE/POLICY FAIRS :	2	1.14	0.00	0.08
PROJECTS AND EVENTS MISSIONS :	38	15.28	12.50	1.32
CONFERENCE SEMINARS :	9	1.28	0.00	0.09
OTHER :	2	0.14	0.00	0.01
D. COMMERCIAL* ECONOMIC REPORTS HQ REQUESTED :	22	1.57	0.00	0.11
POST INITIATED :	49	4.14	0.00	0.29
E. COMMUNICATIONS ACTIVITIES :	12	1.00	1.50	0.10
F. INVESTMENT ENQUIRIES FROM CANADA :	52	1.14	2.00	0.12
FROM TERRITORIES :	36	0.71	1.00	0.07
G. TECHNOLOGY INFLOW PROGRAM ENQR'S FRM CANADA :	22	0.42	0.50	0.04
CONNECTIONS ARRANGED :	13	0.28	0.50	0.03
H. PARTICIP'T'N IN PROG-REL EVENTS OUTSIDE POST :		0.00	0.00	0.00
I. SERVICE REQUESTS FM GOV'T SOURCES NGO :	65	1.57	2.00	0.15
HOST GOVERNMENT :	129	4.00	1.50	0.31
OTHER DEPARTMENT :	97	3.71	0.50	0.27
PROVINCES/MUNICIPALITIES :	129	6.42	1.50	0.48
J. ADMINISTRATION: PROGRAM MANAGEMENT & ADMIN. :		3.28	4.50	0.32
LEAVE, PROFESSIONAL DEVELOP :		3.71	12.50	0.51
K. SERVICE TO OTHER MISSION PROGRAMS :		1.00	1.00	0.09
L. TOURISM PROGRAM ACTIVITIES :		0.00	0.00	0.00
***** TOTALS *****		99.92	100.00	9.00

NUMBER OF BUSINESS VISITORS (PUBLIC SECTOR) FROM CANADA :	0
FROM TERRIT :	0
NUMBER OF BUSINESS VISITORS (PRIVATE SECTOR) FROM CANADA :	292
FROM TERRIT :	98
NUMBER OF PEMD APPLICATIONS COMMENTED ON :	24
NUMBER OF OCCUPIED OFFICER POSITIONS -CANADA BASED :	7
-LOCALLY ENGAGED :	2

20/10/93

External Affairs and International Trade Canada

TSRPT02E

TRADE TRACKING SYSTEM

WORKLOAD AND OFFICER SUMMARY ACTIVITY REPORT
FOR QUARTER 1 OF FISCAL YEAR 1993

POST : HONG KONG

	NUMBER	% OFFICER-TIME		TOTAL-TIME PERSON-QTR
		CANADA	LOC-ENG	
A. EXPORT/TRADE/POLICY ENQUIRIES FROM CANADA :	884	30.00	24.20	1.81
FROM TERRITORIES :	844	7.00	20.20	1.15
B. VISITS TO CLIENTS IN TERRITORY :	347	25.00	12.80	1.14
C. EXPORT/TRADE/POLICY PROJECTS AND EVENTS				
FAIRS :	5	3.00	5.80	0.35
MISSIONS :	16	8.00	0.40	0.18
CONFERENCE SEMINARS :	11	7.00	0.00	0.14
OTHER :	3	1.00	0.80	0.06
D. COMMERCIAL* ECONOMIC REPORTS HQ REQUESTED :	9	0.00	1.80	0.09
POST INITIATED :	10	0.00	1.40	0.07
E. COMMUNICATIONS ACTIVITIES :	2	0.00	0.00	0.00
F. INVESTMENT ENQUIRIES				
FROM CANADA :	26	0.00	7.40	0.37
FROM TERRITORIES :	35	0.00	7.40	0.37
G. TECHNOLOGY INFLOW PROGRAM ENQR'S FRM CANADA :	0	0.00	0.00	0.00
CONNECTIONS ARRANGED :	0	0.00	0.00	0.00
H. PARTICIP'TN IN PROG-REL EVENTS OUTSIDE POST :		0.00	0.20	0.01
I. SERVICE REQUESTS FM GOV'T SOURCES				
NGO :	2	1.00	0.40	0.04
HOST GOVERNMENT :	18	5.00	3.20	0.26
OTHER DEPARTMENT :	75	10.50	2.20	0.32
PROVINCES/MUNICIPALITIES :	3	1.00	1.80	0.11
J. ADMINISTRATION: PROGRAM MANAGEMENT & ADMIN. :		1.50	4.00	0.23
LEAVE, PROFESSIONAL DEVELOP :		0.00	3.40	0.17
K. SERVICE TO OTHER MISSION PROGRAMS :		0.00	1.60	0.08
L. TOURISM PROGRAM ACTIVITIES :		0.00	1.00	0.05
***** TOTALS *****		100.00	100.00	7.00

NUMBER OF BUSINESS VISITORS (PUBLIC SECTOR)	FROM CANADA :	52
	FROM TERRIT :	35
NUMBER OF BUSINESS VISITORS (PRIVATE SECTOR)	FROM CANADA :	242
	FROM TERRIT :	295
NUMBER OF PEMD APPLICATIONS COMMENTED ON :		15
NUMBER OF OCCUPIED OFFICER POSITIONS	-CANADA BASED :	2
	-LOCALLY ENGAGED :	5

20/10/93

External Affairs and International Trade Canada

TSRPT02E

TRADE TRACKING SYSTEM

WORKLOAD AND OFFICER SUMMARY ACTIVITY REPORT
FOR QUARTER 1 OF FISCAL YEAR 1993

POST : SEOUL

	NUMBER	% OFFICER-TIME		TOTAL-TIME PERSON-QTR
		CANADA	LOC-ENG	
A.EXPORT/TRADE/POLICY ENQUIRIES FROM CANADA :	660	8.50	45.25	2.15
FROM TERRITORIES :	631	10.25	22.00	1.29
B.VISITS TO CLIENTS IN TERRITORY :	110	6.50	2.50	0.36
C.EXPORT/TRADE/POLICY FAIRS :	12	0.50	4.25	0.19
PROJECTS AND EVENTS MISSIONS :	10	7.00	2.50	0.38
CONFERENCE SEMINARS :	1	0.75	0.00	0.03
OTHER :	3	3.00	1.25	0.17
D.COMMERCIAL* ECONOMIC REPORTS HQ REQUESTED :	13	3.25	2.75	0.24
POST INITIATED :	20	6.50	4.25	0.43
E.COMMUNICATIONS ACTIVITIES :	19	2.25	0.25	0.10
F.INVESTMENT ENQUIRIES FROM CANADA :	18	2.75	0.75	0.14
FROM TERRITORIES :	28	2.25	1.50	0.15
G.TECHNOLOGY INFLOW PROGRAM ENQR'S FRM CANADA :	6	0.00	0.75	0.03
CONNECTIONS ARRANGED :	1	0.00	0.50	0.02
H.PARTICPT'N IN PROG-REL EVENTS OUTSIDE POST :		1.25	0.00	0.05
I.SERVICE REQUESTS FM GOV'T SOURCES NGO :	11	1.00	0.25	0.05
HOST GOVERNMENT :	34	1.25	1.50	0.11
OTHER DEPARTMENT :	91	26.25	2.50	1.15
PROVINCES/MUNICIPALITIES :	41	5.25	1.00	0.25
J.ADMINISTRATION: PROGRAM MANAGEMENT & ADMIN.:		4.50	2.75	0.29
LEAVE, PROFESSIONAL DEVELOP :		3.25	2.75	0.24
K.SERVICE TO OTHER MISSION PROGRAMS :		0.00	0.75	0.03
L.TOURISM PROGRAM ACTIVITIES :		3.75	0.00	0.15
***** TOTALS *****		100.00	100.00	8.00

NUMBER OF BUSINESS VISITORS (PUBLIC SECTOR) FROM CANADA :	32
FROM TERRIT :	102
NUMBER OF BUSINESS VISITORS (PRIVATE SECTOR) FROM CANADA :	146
FROM TERRIT :	316

NUMBER OF PEMD APPLICATIONS COMMENTED ON :	8
--	---

NUMBER OF OCCUPIED OFFICER POSITIONS -CANADA BASED :	4
-LOCALLY ENGAGED :	4

20/10/93

External Affairs and International Trade Canada

TSRPT02E

TRADE TRACKING SYSTEM

WORKLOAD AND OFFICER SUMMARY ACTIVITY REPORT
FOR QUARTER 1 OF FISCAL YEAR 1993

POST : SHANGHAI

	NUMBER	% OFFICER-TIME		TOTAL-TIME PERSON-QTR
		CANADA	LOC-ENG	
A.EXPORT/TRADE/POLICY ENQUIRIES FROM CANADA :	236	24.50	50.00	1.49
FROM TERRITORIES :	123	5.00	17.50	0.45
B.VISITS TO CLIENTS IN TERRITORY :	76	10.00	13.50	0.47
C.EXPORT/TRADE/POLICY FAIRS :	3	0.50	1.50	0.04
PROJECTS AND EVENTS MISSIONS :	2	5.00	15.00	0.40
CONFERENCE SEMINARS :	2	1.00	1.00	0.04
OTHER :	0	0.00	0.00	0.00
D.COMMERCIAL* ECONOMIC REPORTS HQ REQUESTED :	6	2.50	0.00	0.05
POST INITIATED :	5	3.00	0.00	0.06
E.COMMUNICATIONS ACTIVITIES :	8	1.50	0.00	0.03
F.INVESTMENT ENQUIRIES FROM CANADA :	3	0.00	1.50	0.03
FROM TERRITORIES :	0	0.00	0.00	0.00
G.TECHNOLOGY INFLOW PROGRAM ENQR'S FRM CANADA :	0	0.00	0.00	0.00
CONNECTIONS ARRANGED :	0	0.00	0.00	0.00
H.PARTICIP'T'N IN PROG-REL EVENTS OUTSIDE POST :		0.00	0.00	0.00
I.SERVICE REQUESTS FM GOV'T SOURCES NGO :	2	0.00	0.00	0.00
HOST GOVERNMENT :	7	0.00	0.00	0.00
OTHER DEPARTMENT :	11	3.00	0.00	0.06
PROVINCES/MUNICIPALITIES :	14	4.50	0.00	0.09
J.ADMINISTRATION: PROGRAM MANAGEMENT & ADMIN.:		10.00	0.00	0.20
LEAVE, PROFESSIONAL DEVELOP :		10.50	0.00	0.21
K.SERVICE TO OTHER MISSION PROGRAMS :		19.00	0.00	0.38
L.TOURISM PROGRAM ACTIVITIES :		0.00	0.00	0.00
***** TOTALS *****		100.00	100.00	4.00

NUMBER OF BUSINESS VISITORS (PUBLIC SECTOR) FROM CANADA : 15

FROM TERRIT : 91

NUMBER OF BUSINESS VISITORS (PRIVATE SECTOR) FROM CANADA : 116

FROM TERRIT : 12

NUMBER OF PEMD APPLICATIONS COMMENTED ON : 6

NUMBER OF OCCUPIED OFFICER POSITIONS -CANADA BASED : 2

-LOCALLY ENGAGED : 2

20/10/93

External Affairs and International Trade Canada

TSRPT02E

TRADE TRACKING SYSTEM

WORKLOAD AND OFFICER SUMMARY ACTIVITY REPORT
FOR QUARTER 1 OF FISCAL YEAR 1993

SUB-REGION: JAPAN

	NUMBER	% OFFICER-TIME CANADA	LOC-ENG	TOTAL-TIME PERSON-QTR
A.EXPORT/TRADE/POLICY ENQUIRIES FROM CANADA :	1532	13.50	14.61	5.50
FROM TERRITORIES :	3027	8.94	14.23	4.60
B.VISITS TO CLIENTS IN TERRITORY :	1667	11.66	12.42	4.71
C.EXPORT/TRADE/POLICY PROJECTS AND EVENTS FAIRS :	33	6.16	7.19	2.62
MISSIONS :	24	6.33	6.71	2.55
CONFERENCE SEMINARS :	36	7.05	5.28	2.38
OTHER :	11	1.44	1.47	0.57
D.COMMERCIAL* ECONOMIC REPORTS HQ REQUESTED :	17	3.05	1.66	0.90
POST INITIATED :	73	4.27	2.61	1.32
E.COMMUNICATIONS ACTIVITIES :	48	1.38	0.52	0.36
F.INVESTMENT ENQUIRIES FROM CANADA :	55	2.88	1.19	0.77
FROM TERRITORIES :	55	1.66	2.00	0.72
G.TECHNOLOGY INFLOW PROGRAM ENQR'S FRM CANADA :	35	0.27	3.57	0.80
CONNECTIONS ARRANGED :	15	0.00	0.00	0.00
H.PARTICIP'T'N IN PROG-REL EVENTS OUTSIDE POST :		1.11	0.47	0.30
I.SERVICE REQUESTS FM GOV'T SOURCES NGO :	26	0.88	0.33	0.23
HOST GOVERNMENT :	147	2.77	3.61	1.26
OTHER DEPARTMENT :	204	3.38	2.85	1.21
PROVINCES/MUNICIPALITIES :	159	4.61	4.19	1.71
J.ADMINISTRATION: PROGRAM MANAGEMENT & ADMIN.:		8.05	0.00	1.45
LEAVE, PROFESSIONAL DEVELOP :		3.00	0.23	0.59
K.SERVICE TO OTHER MISSION PROGRAMS :		1.94	0.47	0.45
L.TOURISM PROGRAM ACTIVITIES :		5.55	14.28	4.00
***** TOTALS *****		99.88	99.89	39.00

NUMBER OF BUSINESS VISITORS (PUBLIC SECTOR) FROM CANADA :	157
FROM TERRIT :	200
NUMBER OF BUSINESS VISITORS (PRIVATE SECTOR) FROM CANADA :	756
FROM TERRIT :	3490
NUMBER OF PEMD APPLICATIONS COMMENTED ON :	33
NUMBER OF OCCUPIED OFFICER POSITIONS -CANADA BASED :	18
-LOCALLY ENGAGED :	21

20/10/93

External Affairs and International Trade Canada

TSRPT02E

TRADE TRACKING SYSTEM

WORKLOAD AND OFFICER SUMMARY ACTIVITY REPORT
FOR QUARTER 1 OF FISCAL YEAR 1993

POST : OSAKA

	NUMBER	% OFFICER-TIME		TOTAL-TIME
		CANADA	LOC-ENG	PERSON-QTR
A.EXPORT/TRADE/POLICY ENQUIRIES FROM CANADA :	255	15.00	15.00	0.60
FROM TERRITORIES :	135	5.00	15.00	0.40
B.VISITS TO CLIENTS IN TERRITORY :	80	5.00	2.50	0.15
C.EXPORT/TRADE/POLICY PROJECTS AND EVENTS				
FAIRS :	6	10.00	15.00	0.50
MISSIONS :	4	15.00	17.50	0.65
CONFERENCE SEMINARS :	6	12.50	12.50	0.50
OTHER :	0	0.00	0.00	0.00
D.COMMERCIAL* ECONOMIC REPORTS HQ REQUESTED :	0	5.00	0.00	0.10
POST INITIATED :	0	0.00	0.00	0.00
E.COMMUNICATIONS ACTIVITIES :	0	0.00	0.00	0.00
F.INVESTMENT ENQUIRIES				
FROM CANADA :	6	7.50	5.00	0.25
FROM TERRITORIES :	5	2.50	5.00	0.15
G.TECHNOLOGY INFLOW PROGRAM ENQR'S FRM CANADA :	0	0.00	0.00	0.00
CONNECTIONS ARRANGED :	0	0.00	0.00	0.00
H.PARTICPT'N IN PROG-REL EVENTS OUTSIDE POST :		5.00	2.50	0.15
I.SERVICE REQUESTS FM GOV'T SOURCES				
NGO :	0	0.00	0.00	0.00
HOST GOVERNMENT :	0	0.00	0.00	0.00
OTHER DEPARTMENT :	0	0.00	0.00	0.00
PROVINCES/MUNICIPALITIES :	0	7.50	10.00	0.35
J.ADMINISTRATION: PROGRAM MANAGEMENT & ADMIN.:		0.00	0.00	0.00
LEAVE, PROFESSIONAL DEVELOP :		10.00	0.00	0.20
K.SERVICE TO OTHER MISSION PROGRAMS :		0.00	0.00	0.00
L.TOURISM PROGRAM ACTIVITIES :		0.00	0.00	0.00
***** TOTALS *****		100.00	100.00	4.00

NUMBER OF BUSINESS VISITORS (PUBLIC SECTOR) FROM CANADA :	15
FROM TERRIT :	20
NUMBER OF BUSINESS VISITORS (PRIVATE SECTOR) FROM CANADA :	70
FROM TERRIT :	45
NUMBER OF PEMD APPLICATIONS COMMENTED ON :	12
NUMBER OF OCCUPIED OFFICER POSITIONS -CANADA BASED :	2
-LOCALLY ENGAGED :	2

20/10/93

External Affairs and International Trade Canada

TSRPT02E

TRADE TRACKING SYSTEM

WORKLOAD AND OFFICER SUMMARY ACTIVITY REPORT
FOR QUARTER 1 OF FISCAL YEAR 1993

POST : TOKYO

	NUMBER	% OFFICER-TIME		TOTAL-TIME
		CANADA	LOC-ENG	PERSON-QTR
A.EXPORT/TRADE/POLICY ENQUIRIES FROM CANADA :	1277	13.31	14.57	4.90
FROM TERRITORIES :	2892	9.43	14.15	4.20
B.VISITS TO CLIENTS IN TERRITORY :	1587	12.50	13.47	4.56
C.EXPORT/TRADE/POLICY FAIRS :	27	5.68	6.36	2.12
PROJECTS AND EVENTS MISSIONS :	20	5.25	5.57	1.90
CONFERENCE SEMINARS :	30	6.37	4.52	1.88
OTHER :	11	1.62	1.63	0.57
D.COMMERCIAL* ECONOMIC REPORTS HQ REQUESTED :	17	2.81	1.84	0.80
POST INITIATED :	73	4.81	2.89	1.32
E.COMMUNICATIONS ACTIVITIES :	48	1.56	0.57	0.36
F.INVESTMENT ENQUIRIES FROM CANADA :	49	2.31	0.78	0.52
FROM TERRITORIES :	50	1.56	1.68	0.57
G.TECHNOLOGY INFLOW PROGRAM ENQR'S FRM CANADA :	35	0.31	3.94	0.80
CONNECTIONS ARRANGED :	15	0.00	0.00	0.00
H.PARTICPT'N IN PROG-REL EVENTS OUTSIDE POST :		0.62	0.26	0.15
I.SERVICE REQUESTS FM GOV'T SOURCES NGO :	26	1.00	0.36	0.23
HOST GOVERNMENT :	147	3.12	4.00	1.26
OTHER DEPARTMENT :	204	3.81	3.15	1.21
PROVINCES/MUNICIPALITIES :	159	4.25	3.57	1.36
J.ADMINISTRATION: PROGRAM MANAGEMENT & ADMIN.:		9.06	0.00	1.45
LEAVE, PROFESSIONAL DEVELOP :		2.12	0.26	0.39
K.SERVICE TO OTHER MISSION PROGRAMS :		2.18	0.52	0.45
L.TOURISM PROGRAM ACTIVITIES :		6.25	15.78	4.00
***** TOTALS *****		99.93	99.87	35.00

NUMBER OF BUSINESS VISITORS (PUBLIC SECTOR) FROM CANADA :	142
FROM TERRIT :	180
NUMBER OF BUSINESS VISITORS (PRIVATE SECTOR) FROM CANADA :	686
FROM TERRIT :	3445
NUMBER OF PEMD APPLICATIONS COMMENTED ON :	21
NUMBER OF OCCUPIED OFFICER POSITIONS -CANADA BASED :	16
-LOCALLY ENGAGED :	19

EUROPE & MULTILATERAL

ESI

BELGRADE
BUCHAREST
BUDAPEST
MOSCOW
PRAGUE
WARSAW

YED

ANKARA
ATHENS
BARCELONA
BERLIN
BRUSSELS
BUDAPEST
BRUSSELS QUARTER
COPENHAGEN
DUBLIN
HELSINKI
LONDON
LONDON
MADRID
MILAN
MUNICH
PARIS
ROME
STOCKHOLM
THE HAGUE
VIENNA



WORKLOAD AND OFFICER SO MANY ACTIVITY REPORT FOR QUARTER 1 OF FISCAL YEAR 1993

REGION : EUROPE

EUROPE & MULTILATERAL

	NUMBER	% OFFICERS-TIME	TOTAL-TIME
		CANADA	LOC-INTL PERIODS
A. EXPORT/TRADE/POLICY ENQUIRY			
FROM TERRITORIES :	7167	15.95	24.67
		17.33	14.84
B. VISITS TO CLIENTS IN TERRITORY			
	1611	10.41	7.00
C. EXPORT/TRADE/POLICY PROJECTS AND EVENTS			
		4.93	4.28
		3.64	4.30
		1.98	2.37
		2.05	2.23
D. COMMERCIAL & ECONOMIC			
REQUESTED :	237	1.54	3.24
MOST INITIATED :	216	1.38	2.43
E. COMMUNICATIONS ACTIVITIES			
	103	1.07	1.03
F. GOVERNMENT ENQUIRIES			
FROM CANADA :	229	2.25	3.23
FROM TERRITORIES :	478	1.39	4.63
G. TECHNOLOGY INFLOW PROGRAM ENGR'S PER CANADA			
CONNECTIONS ARRANGED :	126		3.83
H. PARTICIPATION IN PROG-REL EVENTS OUTSIDE POST			
I. SERVICE REQUESTS FR GOV'T SOURCES			
NGO :	220	1.21	1.54
FED GOVERNMENT :	244	2.08	1.77
OTHER DEPARTMENT :	487	3.03	3.43
PROVINCES/MUNICIPALITIES :	224	2.39	2.83
J. ADMINISTRATION: PROGRAM MANAGEMENT & ADMIN.			
LEAVE, PROFESSIONAL DEVELOP :	77	1.27	3.20
K. SERVICE TO OTHER MISSION PROGRAMS			
	104	0.87	7.53
L. TOURISM PROGRAM ACTIVITIES			
		0.60	4.24
***** TOTALS *****			
		100.00	131.80

RBT

- BELGRADE
- BUCHAREST
- BUDAPEST
- * MOSCOW
- PRAGUE
- WARSAW

RWT

- ANKARA
- ATHENS
- BARCELONA
- BERLIN
- BERNE
- BONN
- BRUSSELS
- BRUSSELS (NAC)**
- COPENHAGEN
- DUBLIN
- HELSINKI
- LISBON
- LONDON
- MADRID
- MILAN
- MUNICH
- OSLO
- PARIS
- ROME
- STOCKHOLM
- THE HAGUE
- * VIENNA

NUMBER OF BUSINESS VISITORS (PUBLIC SECTOR)	FROM CANADA :	509
	FROM TERRIT :	353
NUMBER OF BUSINESS VISITORS (PRIVATE SECTOR)	FROM CANADA :	1681
	FROM TERRIT :	2247
NUMBER OF BEND APPLICATIONS COMMENTED ON		212
NUMBER OF BEND APPLICATIONS APPROVED		32
NUMBER OF BEND APPLICATIONS DENIED		71

* Quarterly reports for these posts were not available.

** Multilateral

EUROPE & MULTINATIONAL

ERT

- ANKARA
- ATHENS
- BARCELONA
- BERLIN
- BERNE
- BONN
- BRUSSELS
- BRUSSELS (OAC)**
- COPTENHAGEN
- DUBLIN
- HELSINKI
- LISBON
- LONDON
- MADRID
- MILAN
- MURCH
- OSLO
- PARIS
- ROME
- STOCKHOLM
- THE HAGUE
- * VIENNA

ERT

- BELGRADE
- BUCHAREST
- BUDAPEST
- * MOSCOW
- PRAGUE
- * WARSAW

* Quantities reported for these posts were not available
** Multinational

20/10/93

External Affairs and International Trade Canada

TSRPT02E

TRADE TRACKING SYSTEM

WORKLOAD AND OFFICER SUMMARY ACTIVITY REPORT
FOR QUARTER 1 OF FISCAL YEAR 1993

REGION : EUROPE	NUMBER	% OFFICER-TIME		TOTAL-TIME PERSON-QTR
		CANADA	LOC-ENG	
A. EXPORT/TRADE/POLICY ENQUIRIES FROM CANADA :	7512	15.86	24.67	25.45
FROM TERRITORIES :	7167	7.52	16.54	15.51
B. VISITS TO CLIENTS IN TERRITORY :	1617	10.48	7.00	10.21
C. EXPORT/TRADE/POLICY FAIRS :	65	2.12	4.53	4.28
PROJECTS AND EVENTS MISSIONS :	82	3.42	3.64	4.30
CONFERENCE SEMINARS :	89	1.98	1.60	2.13
OTHER :	72	2.54	2.05	2.73
D. COMMERCIAL* ECONOMIC REPORTS HQ REQUESTED :	237	4.32	1.94	3.54
POST INITIATED :	346	7.50	2.36	5.43
E. COMMUNICATIONS ACTIVITIES :	155	1.84	1.07	1.68
F. INVESTMENT ENQUIRIES FROM CANADA :	279	2.82	2.25	3.01
FROM TERRITORIES :	429	3.26	3.39	4.04
G. TECHNOLOGY INFLOW PROGRAM ENQR'S FRM CANADA :	295	1.16	2.84	2.60
CONNECTIONS ARRANGED :	126	0.66	1.42	1.34
H. PARTICIP'TN IN PROG-REL EVENTS OUTSIDE POST :		2.72	2.43	3.09
I. SERVICE REQUESTS FM GOV'T SOURCES NGO :	220	1.36	1.21	1.54
HOST GOVERNMENT :	244	2.00	1.08	1.77
OTHER DEPARTMENT :	487	3.00	3.02	3.65
PROVINCES/MUNICIPALITIES :	316	2.46	2.39	2.93
J. ADMINISTRATION: PROGRAM MANAGEMENT & ADMIN. :		10.68	1.87	6.67
LEAVE, PROFESSIONAL DEVELOP :		6.82	6.92	8.33
K. SERVICE TO OTHER MISSION PROGRAMS :		3.82	0.87	2.53
L. TOURISM PROGRAM ACTIVITIES :		1.66	4.80	4.24
***** TOTALS *****		100.00	99.89	121.00

NUMBER OF BUSINESS VISITORS (PUBLIC SECTOR) FROM CANADA :	500
FROM TERRIT :	363
NUMBER OF BUSINESS VISITORS (PRIVATE SECTOR) FROM CANADA :	1889
FROM TERRIT :	2241
NUMBER OF PEMD APPLICATIONS COMMENTED ON :	219
NUMBER OF OCCUPIED OFFICER POSITIONS -CANADA BASED :	52
-LOCALLY ENGAGED :	71

20/10/93

External Affairs and International Trade Canada

TSRPT02E

TRADE TRACKING SYSTEM

WORKLOAD AND OFFICER SUMMARY ACTIVITY REPORT
FOR QUARTER 1 OF FISCAL YEAR 1993

SUB-REGION: EAST EUROPE

	NUMBER	% OFFICER-TIME		TOTAL-TIME PERSON-QTR
		CANADA	LOC-ENG	
A.EXPORT/TRADE/POLICY ENQUIRIES FROM CANADA :	1450	22.83	33.87	4.08
FROM TERRITORIES :	722	8.50	17.37	1.90
B.VISITS TO CLIENTS IN TERRITORY :	297	11.16	9.62	1.44
C.EXPORT/TRADE/POLICY PROJECTS AND EVENTS				
FAIRS :	3	2.33	3.75	0.44
MISSIONS :	9	3.33	0.62	0.25
CONFERENCE SEMINARS :	4	1.33	0.25	0.10
OTHER :	9	0.33	2.37	0.21
D.COMMERCIAL* ECONOMIC REPORTS HQ REQUESTED :	26	6.83	1.87	0.56
POST INITIATED :	41	8.66	2.00	0.68
E.COMMUNICATIONS ACTIVITIES :	10	2.16	0.12	0.14
F.INVESTMENT ENQUIRIES				
FROM CANADA :	52	2.50	1.00	0.23
FROM TERRITORIES :	41	1.50	2.50	0.29
G.TECHNOLOGY INFLOW PROGRAM ENQR'S FRM CANADA :	8	0.50	0.37	0.06
CONNECTIONS ARRANGED :	1	0.00	0.00	0.00
H.PARTICIP'T'N IN PROG-REL EVENTS OUTSIDE POST :		1.33	1.00	0.16
I.SERVICE REQUESTS FM GOV'T SOURCES				
NGO :	46	1.66	1.50	0.22
HOST GOVERNMENT :	58	3.66	3.00	0.46
OTHER DEPARTMENT :	72	2.83	2.62	0.38
PROVINCES/MUNICIPALITIES :	35	1.00	3.12	0.31
J.ADMINISTRATION: PROGRAM MANAGEMENT & ADMIN.:		4.33	0.87	0.33
LEAVE, PROFESSIONAL DEVELOP :		11.16	9.62	1.44
K.SERVICE TO OTHER MISSION PROGRAMS :		2.00	2.50	0.32
L.TOURISM PROGRAM ACTIVITIES :		0.00	0.00	0.00
***** TOTALS *****		99.93	99.94	14.00

NUMBER OF BUSINESS VISITORS (PUBLIC SECTOR)	FROM CANADA :	39
	FROM TERRIT :	130
NUMBER OF BUSINESS VISITORS (PRIVATE SECTOR)	FROM CANADA :	432
	FROM TERRIT :	444
NUMBER OF PEMD APPLICATIONS COMMENTED ON :		33
NUMBER OF OCCUPIED OFFICER POSITIONS	-CANADA BASED :	6
	-LOCALLY ENGAGED :	8

20/10/93

External Affairs and International Trade Canada

TSRPT02E

TRADE TRACKING SYSTEM

WORKLOAD AND OFFICER SUMMARY ACTIVITY REPORT
FOR QUARTER 1 OF FISCAL YEAR 1993

POST : BELGRADE

	NUMBER	% OFFICER-TIME		TOTAL-TIME
		CANADA	LOC-ENG	PERSON-QTR
A. EXPORT/TRADE/POLICY ENQUIRIES FROM CANADA :	168	27.00	35.50	0.98
FROM TERRITORIES :	206	16.00	33.00	0.82
B. VISITS TO CLIENTS IN TERRITORY :	49	15.00	15.00	0.45
C. EXPORT/TRADE/POLICY FAIRS :	0	0.00	0.00	0.00
PROJECTS AND EVENTS MISSIONS :	0	0.00	0.00	0.00
CONFERENCE SEMINARS :	0	0.00	0.00	0.00
OTHER :	0	0.00	0.00	0.00
D. COMMERCIAL* ECONOMIC REPORTS HQ REQUESTED :	2	1.00	0.00	0.01
POST INITIATED :	3	1.00	0.00	0.01
E. COMMUNICATIONS ACTIVITIES :	0	0.00	0.00	0.00
F. INVESTMENT ENQUIRIES FROM CANADA :	1	0.00	0.00	0.00
FROM TERRITORIES :	19	5.00	9.00	0.23
G. TECHNOLOGY INFLOW PROGRAM ENQR'S FRM CANADA :	1	1.00	0.00	0.01
CONNECTIONS ARRANGED :	0	0.00	0.00	0.00
H. PARTICIP'T'N IN PROG-REL EVENTS OUTSIDE POST :		0.00	0.00	0.00
I. SERVICE REQUESTS FM GOV'T SOURCES NGO :	0	0.00	0.00	0.00
HOST GOVERNMENT :	3	1.00	0.50	0.02
OTHER DEPARTMENT :	1	0.00	0.50	0.01
PROVINCES/MUNICIPALITIES :	1	0.00	0.50	0.01
J. ADMINISTRATION: PROGRAM MANAGEMENT & ADMIN. :		6.00	1.00	0.08
LEAVE, PROFESSIONAL DEVELOP :		25.00	4.00	0.33
K. SERVICE TO OTHER MISSION PROGRAMS :		2.00	1.00	0.04
L. TOURISM PROGRAM ACTIVITIES :		0.00	0.00	0.00
***** TOTALS *****		100.00	100.00	3.00

NUMBER OF BUSINESS VISITORS (PUBLIC SECTOR) FROM CANADA :	0
FROM TERRIT :	2
NUMBER OF BUSINESS VISITORS (PRIVATE SECTOR) FROM CANADA :	3
FROM TERRIT :	68
NUMBER OF PEMD APPLICATIONS COMMENTED ON :	1
NUMBER OF OCCUPIED OFFICER POSITIONS -CANADA BASED :	1
-LOCALLY ENGAGED :	2

20/10/93

External Affairs and International Trade Canada

TSRPT02E

TRADE TRACKING SYSTEM

WORKLOAD AND OFFICER SUMMARY ACTIVITY REPORT
FOR QUARTER 1 OF FISCAL YEAR 1993

POST : BUCHAREST

	NUMBER	% OFFICER-TIME		TOTAL-TIME PERSON-QTR
		CANADA	LOC-ENG	
A.EXPORT/TRADE/POLICY ENQUIRIES FROM CANADA :	307	12.00	12.50	0.37
FROM TERRITORIES :	132	8.00	5.00	0.18
B.VISITS TO CLIENTS IN TERRITORY :	49	9.00	12.50	0.34
C.EXPORT/TRADE/POLICY PROJECTS AND EVENTS				
FAIRS :	1	8.00	4.00	0.16
MISSIONS :	0	0.00	0.00	0.00
CONFERENCE SEMINARS :	0	0.00	0.00	0.00
OTHER :	0	0.00	0.00	0.00
D.COMMERCIAL* ECONOMIC REPORTS HQ REQUESTED :	1	2.00	5.00	0.12
POST INITIATED :	6	5.00	5.00	0.15
E.COMMUNICATIONS ACTIVITIES :	0	0.00	0.00	0.00
F.INVESTMENT ENQUIRIES				
FROM CANADA :	3	3.00	3.50	0.10
FROM TERRITORIES :	0	0.00	0.00	0.00
G.TECHNOLOGY INFLOW PROGRAM ENQR'S FRM CANADA :	0	0.00	0.00	0.00
CONNECTIONS ARRANGED :	0	0.00	0.00	0.00
H.PARTICIP'T'N IN PROG-REL EVENTS OUTSIDE POST :		8.00	4.00	0.16
I.SERVICE REQUESTS FM GOV'T SOURCES				
NGO :	7	4.00	3.50	0.11
HOST GOVERNMENT :	15	10.00	10.00	0.30
OTHER DEPARTMENT :	12	5.00	7.50	0.20
PROVINCES/MUNICIPALITIES :	15	5.00	10.00	0.25
J.ADMINISTRATION: PROGRAM MANAGEMENT & ADMIN.:		5.00	0.00	0.05
LEAVE, PROFESSIONAL DEVELOP :		6.00	9.00	0.24
K.SERVICE TO OTHER MISSION PROGRAMS :		10.00	8.50	0.27
L.TOURISM PROGRAM ACTIVITIES :		0.00	0.00	0.00
***** TOTALS *****		100.00	100.00	3.00

NUMBER OF BUSINESS VISITORS (PUBLIC SECTOR)	FROM CANADA :	0
	FROM TERRIT :	18
NUMBER OF BUSINESS VISITORS (PRIVATE SECTOR)	FROM CANADA :	0
	FROM TERRIT :	64
NUMBER OF PEMD APPLICATIONS COMMENTED ON :		7
NUMBER OF OCCUPIED OFFICER POSITIONS	-CANADA BASED :	1
	-LOCALLY ENGAGED :	2

20/10/93

External Affairs and International Trade Canada

TSRPT02E

TRADE TRACKING SYSTEM

WORKLOAD AND OFFICER SUMMARY ACTIVITY REPORT
FOR QUARTER 1 OF FISCAL YEAR 1993

POST : BUDAPEST

	NUMBER	% OFFICER-TIME		TOTAL-TIME PERSON-QTR
		CANADA	LOC-ENG	
A.EXPORT/TRADE/POLICY ENQUIRIES FROM CANADA :	374	14.00	35.00	0.49
FROM TERRITORIES :	108	5.00	14.00	0.19
B.VISITS TO CLIENTS IN TERRITORY :	62	10.00	10.00	0.20
C.EXPORT/TRADE/POLICY FAIRS :	0	0.00	0.00	0.00
PROJECTS AND EVENTS MISSIONS :	4	15.00	5.00	0.20
CONFERENCE SEMINARS :	3	6.00	2.00	0.08
OTHER :	4	0.00	3.00	0.03
D.COMMERCIAL* ECONOMIC REPORTS HQ REQUESTED :	3	5.00	1.00	0.06
POST INITIATED :	8	5.00	2.00	0.07
E.COMMUNICATIONS ACTIVITIES :	6	10.00	1.00	0.11
F.INVESTMENT ENQUIRIES FROM CANADA :	15	6.00	0.00	0.06
FROM TERRITORIES :	2	1.00	0.00	0.01
G.TECHNOLOGY INFLOW PROGRAM ENQR'S FRM CANADA :	1	0.00	0.00	0.00
CONNECTIONS ARRANGED :	1	0.00	0.00	0.00
H.PARTICPT'N IN PROG-REL EVENTS OUTSIDE POST :		0.00	0.00	0.00
I.SERVICE REQUESTS FM GOV'T SOURCES NGO :	15	1.00	3.00	0.04
HOST GOVERNMENT :	10	1.00	2.00	0.03
OTHER DEPARTMENT :	42	6.00	5.00	0.11
PROVINCES/MUNICIPALITIES :	8	0.00	2.00	0.02
J.ADMINISTRATION: PROGRAM MANAGEMENT & ADMIN.:		5.00	1.00	0.06
LEAVE, PROFESSIONAL DEVELOP :		10.00	13.00	0.23
K.SERVICE TO OTHER MISSION PROGRAMS :		0.00	1.00	0.01
L.TOURISM PROGRAM ACTIVITIES :		0.00	0.00	0.00
***** TOTALS *****		100.00	100.00	2.00

NUMBER OF BUSINESS VISITORS (PUBLIC SECTOR) FROM CANADA :	0
FROM TERRIT :	0
NUMBER OF BUSINESS VISITORS (PRIVATE SECTOR) FROM CANADA :	134
FROM TERRIT :	154
NUMBER OF PEMD APPLICATIONS COMMENTED ON :	15
NUMBER OF OCCUPIED OFFICER POSITIONS -CANADA BASED :	1
-LOCALLY ENGAGED :	1

20/10/93

External Affairs and International Trade Canada

TSRPT02E

TRADE TRACKING SYSTEM

WORKLOAD AND OFFICER SUMMARY ACTIVITY REPORT
FOR QUARTER 1 OF FISCAL YEAR 1993

POST : PRAGUE

	NUMBER	% OFFICER-TIME		TOTAL-TIME
		CANADA	LOC-ENG	PERSON-QTR
A.EXPORT/TRADE/POLICY ENQUIRIES FROM CANADA :	321	30.00	58.00	1.18
FROM TERRITORIES :	146	6.50	26.00	0.39
B.VISITS TO CLIENTS IN TERRITORY :	54	7.50	3.00	0.18
C.EXPORT/TRADE/POLICY FAIRS :	0	0.00	0.00	0.00
PROJECTS AND EVENTS MISSIONS :	0	0.00	0.00	0.00
CONFERENCE SEMINARS :	1	1.00	0.00	0.02
OTHER :	2	1.00	1.00	0.03
D.COMMERCIAL* ECONOMIC REPORTS HQ REQUESTED :	10	15.00	4.00	0.34
POST INITIATED :	19	19.50	4.00	0.43
E.COMMUNICATIONS ACTIVITIES :	2	1.00	0.00	0.02
F.INVESTMENT ENQUIRIES FROM CANADA :	8	2.00	1.00	0.05
FROM TERRITORIES :	4	1.00	0.00	0.02
G.TECHNOLOGY INFLOW PROGRAM ENQR'S FRM CANADA :	1	1.00	0.00	0.02
CONNECTIONS ARRANGED :	0	0.00	0.00	0.00
H.PARTICIP'TN IN PROG-REL EVENTS OUTSIDE POST :		0.00	0.00	0.00
I.SERVICE REQUESTS FM GOV'T SOURCES NGO :	11	1.50	0.00	0.03
HOST GOVERNMENT :	14	3.00	1.00	0.07
OTHER DEPARTMENT :	12	2.50	0.00	0.05
PROVINCES/MUNICIPALITIES :	7	0.00	2.00	0.02
J.ADMINISTRATION: PROGRAM MANAGEMENT & ADMIN.:		2.50	0.00	0.05
LEAVE, PROFESSIONAL DEVELOP :		5.00	0.00	0.10
K.SERVICE TO OTHER MISSION PROGRAMS :		0.00	0.00	0.00
L.TOURISM PROGRAM ACTIVITIES :		0.00	0.00	0.00
***** TOTALS *****		100.00	100.00	3.00

NUMBER OF BUSINESS VISITORS (PUBLIC SECTOR) FROM CANADA :	19
FROM TERRIT :	95
NUMBER OF BUSINESS VISITORS (PRIVATE SECTOR) FROM CANADA :	164
FROM TERRIT :	93
NUMBER OF PEMD APPLICATIONS COMMENTED ON :	5
NUMBER OF OCCUPIED OFFICER POSITIONS -CANADA BASED :	2
-LOCALLY ENGAGED :	1

20/10/93

External Affairs and International Trade Canada

TSRPT02E

TRADE TRACKING SYSTEM

WORKLOAD AND OFFICER SUMMARY ACTIVITY REPORT
FOR QUARTER 1 OF FISCAL YEAR 1993

POST	: WARSAW	NUMBER	% OFFICER-TIME		TOTAL-TIME PERSON-QTR
			CANADA	LOC-ENG	
A. EXPORT/TRADE/POLICY ENQUIRIES	FROM CANADA	: 280	24.00	41.00	1.06
	FROM TERRITORIES	: 130	9.00	11.50	0.32
B. VISITS TO CLIENTS IN TERRITORY		: 83	18.00	4.50	0.27
C. EXPORT/TRADE/POLICY PROJECTS AND EVENTS	FAIRS	: 2	6.00	11.00	0.28
	MISSIONS	: 5	5.00	0.00	0.05
	CONFERENCE SEMINARS	: 0	0.00	0.00	0.00
	OTHER	: 3	0.00	7.50	0.15
D. COMMERCIAL* ECONOMIC REPORTS	HQ REQUESTED	: 10	3.00	0.00	0.03
	POST INITIATED	: 5	2.00	0.00	0.02
E. COMMUNICATIONS ACTIVITIES		: 2	1.00	0.00	0.01
F. INVESTMENT ENQUIRIES	FROM CANADA	: 25	2.00	0.00	0.02
	FROM TERRITORIES	: 16	1.00	1.00	0.03
G. TECHNOLOGY INFLOW PROGRAM ENQR'S FRM CANADA		: 5	0.00	1.50	0.03
	CONNECTIONS ARRANGED	: 0	0.00	0.00	0.00
H. PARTICIP'T'N IN PROG-REL EVENTS OUTSIDE POST		: 0	0.00	0.00	0.00
I. SERVICE REQUESTS FM GOV'T SOURCES	NGO	: 13	2.00	1.00	0.04
	HOST GOVERNMENT	: 16	4.00	0.00	0.04
	OTHER DEPARTMENT	: 5	1.00	0.00	0.01
	PROVINCES/MUNICIPALITIES	: 4	1.00	0.00	0.01
J. ADMINISTRATION:	PROGRAM MANAGEMENT & ADMIN.	: 5.00	2.00	0.09	
	LEAVE, PROFESSIONAL DEVELOP	: 16.00	19.00	0.54	
K. SERVICE TO OTHER MISSION PROGRAMS		: 0.00	0.00	0.00	
L. TOURISM PROGRAM ACTIVITIES		: 0.00	0.00	0.00	
***** TOTALS *****			100.00	100.00	3.00

NUMBER OF BUSINESS VISITORS (PUBLIC SECTOR) FROM CANADA : 20

FROM TERRIT : 15

NUMBER OF BUSINESS VISITORS (PRIVATE SECTOR) FROM CANADA : 131

FROM TERRIT : 65

NUMBER OF PEMD APPLICATIONS COMMENTED ON : 5

NUMBER OF OCCUPIED OFFICER POSITIONS -CANADA BASED : 1

-LOCALLY ENGAGED : 2

20/10/93

External Affairs and International Trade Canada

TSRPT02E

TRADE TRACKING SYSTEM

WORKLOAD AND OFFICER SUMMARY ACTIVITY REPORT
FOR QUARTER 1 OF FISCAL YEAR 1993

SUB-REGION: WEST EUROPE

	NUMBER	% OFFICER-TIME		TOTAL-TIME PERSON-QTR
		CANADA	LOC-ENG	
A.EXPORT/TRADE/POLICY ENQUIRIES FROM CANADA :	6062	14.90	23.50	21.37
FROM TERRITORIES :	6445	7.38	16.44	13.61
B.VISITS TO CLIENTS IN TERRITORY :	1320	10.38	6.66	8.77
C.EXPORT/TRADE/POLICY PROJECTS AND EVENTS				
FAIRS :	62	2.09	4.63	3.84
MISSIONS :	73	3.43	4.03	4.05
CONFERENCE SEMINARS :	85	2.06	1.77	2.03
OTHER :	63	2.84	2.01	2.52
D.COMMERCIAL* ECONOMIC REPORTS HQ REQUESTED :	211	3.97	1.95	2.98
POST INITIATED :	305	7.34	2.41	4.75
E.COMMUNICATIONS ACTIVITIES :	145	1.79	1.19	1.54
F.INVESTMENT ENQUIRIES				
FROM CANADA :	227	2.86	2.41	2.78
FROM TERRITORIES :	388	3.50	3.50	3.75
G.TECHNOLOGY INFLOW PROGRAM ENQR'S FRM CANADA :	287	1.25	3.15	2.54
CONNECTIONS ARRANGED :	125	0.75	1.60	1.34
H.PARTICIP'T'N IN PROG-REL EVENTS OUTSIDE POST :		2.90	2.61	2.93
I.SERVICE REQUESTS FM GOV'T SOURCES				
NGO :	174	1.31	1.17	1.32
HOST GOVERNMENT :	186	1.77	0.84	1.31
OTHER DEPARTMENT :	415	3.02	3.07	3.27
PROVINCES/MUNICIPALITIES :	281	2.65	2.30	2.62
J.ADMINISTRATION: PROGRAM MANAGEMENT & ADMIN.:		11.54	2.00	6.34
LEAVE, PROFESSIONAL DEVELOP :		6.22	6.58	6.89
K.SERVICE TO OTHER MISSION PROGRAMS :		4.06	0.66	2.21
L.TOURISM PROGRAM ACTIVITIES :		1.88	5.41	4.24
***** TOTALS *****		99.89	99.89	107.00

NUMBER OF BUSINESS VISITORS (PUBLIC SECTOR) FROM CANADA : 461
FROM TERRIT : 233

NUMBER OF BUSINESS VISITORS (PRIVATE SECTOR) FROM CANADA : 1457
FROM TERRIT : 1797

NUMBER OF PEMD APPLICATIONS COMMENTED ON : 186

NUMBER OF OCCUPIED OFFICER POSITIONS -CANADA BASED : 46
-LOCALLY ENGAGED : 63

20/10/93

External Affairs and International Trade Canada

TSRPT02E

TRADE TRACKING SYSTEM

WORKLOAD AND OFFICER SUMMARY ACTIVITY REPORT
FOR QUARTER 1 OF FISCAL YEAR 1993

POST : ANKARA	NUMBER	% OFFICER-TIME		TOTAL-TIME PERSON-QTR
		CANADA	LOC-ENG	
A. EXPORT/TRADE/POLICY ENQUIRIES FROM CANADA :	309	47.50	55.50	2.06
FROM TERRITORIES :	100	2.50	26.50	0.58
B. VISITS TO CLIENTS IN TERRITORY :	52	11.00	6.00	0.34
C. EXPORT/TRADE/POLICY FAIRS :	3	5.00	0.00	0.10
PROJECTS AND EVENTS MISSIONS :	0	0.00	0.00	0.00
CONFERENCE SEMINARS :	4	1.00	0.00	0.02
OTHER :	2	0.00	0.00	0.00
D. COMMERCIAL* ECONOMIC REPORTS HQ REQUESTED :	6	2.50	0.00	0.05
POST INITIATED :	19	8.00	0.00	0.16
E. COMMUNICATIONS ACTIVITIES :	1	0.00	0.00	0.00
F. INVESTMENT ENQUIRIES FROM CANADA :	0	0.00	0.00	0.00
FROM TERRITORIES :	1	0.00	0.50	0.01
G. TECHNOLOGY INFLOW PROGRAM ENQR'S FRM CANADA :	0	0.00	0.00	0.00
CONNECTIONS ARRANGED :	0	0.00	0.00	0.00
H. PARTICIP'TN IN PROG-REL EVENTS OUTSIDE POST :		0.00	7.50	0.15
I. SERVICE REQUESTS FM GOV'T SOURCES NGO :	0	0.00	0.00	0.00
HOST GOVERNMENT :	0	0.00	0.00	0.00
OTHER DEPARTMENT :	9	1.50	0.00	0.03
PROVINCES/MUNICIPALITIES :	0	0.00	0.00	0.00
J. ADMINISTRATION: PROGRAM MANAGEMENT & ADMIN. :		5.00	0.00	0.10
LEAVE, PROFESSIONAL DEVELOP :		14.50	4.00	0.37
K. SERVICE TO OTHER MISSION PROGRAMS :		1.50	0.00	0.03
L. TOURISM PROGRAM ACTIVITIES :		0.00	0.00	0.00
***** TOTALS *****		100.00	100.00	4.00

NUMBER OF BUSINESS VISITORS (PUBLIC SECTOR) FROM CANADA : 29

FROM TERRIT : 2

NUMBER OF BUSINESS VISITORS (PRIVATE SECTOR) FROM CANADA : 45

FROM TERRIT : 31

NUMBER OF PEMD APPLICATIONS COMMENTED ON : 9

NUMBER OF OCCUPIED OFFICER POSITIONS -CANADA BASED : 2

-LOCALLY ENGAGED : 2

TSRPT02E

TRADE TRACKING SYSTEM

WORKLOAD AND OFFICER SUMMARY ACTIVITY REPORT
FOR QUARTER 1 OF FISCAL YEAR 1993

POST		NUMBER	% OFFICER-TIME CANADA	LOC-ENG	TOTAL-TIME PERSON-QTR
POST	: ATHENS				
A. EXPORT/TRADE/POLICY ENQUIRIES	FROM CANADA :	208	18.00	19.00	0.56
	FROM TERRITORIES :	230	18.00	22.50	0.63
B. VISITS TO CLIENTS IN TERRITORY	:	97	21.00	22.00	0.65
C. EXPORT/TRADE/POLICY PROJECTS AND EVENTS	FAIRS :	1	0.00	6.00	0.12
	MISSIONS :	0	0.00	0.00	0.00
	CONFERENCE SEMINARS :	0	0.00	0.00	0.00
	OTHER :	1	18.00	17.00	0.52
D. COMMERCIAL* ECONOMIC REPORTS	HQ REQUESTED :	9	16.00	5.00	0.26
	POST INITIATED :	0	0.00	0.00	0.00
E. COMMUNICATIONS ACTIVITIES	:	0	0.00	0.00	0.00
F. INVESTMENT ENQUIRIES	FROM CANADA :	0	0.00	0.00	0.00
	FROM TERRITORIES :	0	0.00	0.00	0.00
G. TECHNOLOGY INFLOW PROGRAM ENQR'S FRM CANADA	:	0	0.00	0.00	0.00
	CONNECTIONS ARRANGED :	0	0.00	0.00	0.00
H. PARTICIP'T'N IN PROG-REL EVENTS OUTSIDE POST	:		0.00	0.00	0.00
I. SERVICE REQUESTS FM GOV'T SOURCES	NGO :	0	0.00	0.00	0.00
	HOST GOVERNMENT :	0	0.00	0.00	0.00
	OTHER DEPARTMENT :	0	0.00	0.00	0.00
	PROVINCES/MUNICIPALITIES :	0	0.00	0.00	0.00
J. ADMINISTRATION:	PROGRAM MANAGEMENT & ADMIN.:		7.00	0.00	0.07
	LEAVE, PROFESSIONAL DEVELOP :		0.00	8.50	0.17
K. SERVICE TO OTHER MISSION PROGRAMS	:		2.00	0.00	0.02
L. TOURISM PROGRAM ACTIVITIES	:		0.00	0.00	0.00
***** TOTALS *****			100.00	100.00	3.00
NUMBER OF BUSINESS VISITORS (PUBLIC SECTOR)		FROM CANADA :	4		
		FROM TERRIT :	0		
NUMBER OF BUSINESS VISITORS (PRIVATE SECTOR)		FROM CANADA :	27		
		FROM TERRIT :	82		
NUMBER OF PEMD APPLICATIONS COMMENTED ON		:	2		
NUMBER OF OCCUPIED OFFICER POSITIONS		-CANADA BASED :	1		
		-LOCALLY ENGAGED :	2		

20/10/93

External Affairs and International Trade Canada

TSRPT02E

TRADE TRACKING SYSTEM

WORKLOAD AND OFFICER SUMMARY ACTIVITY REPORT
FOR QUARTER 1 OF FISCAL YEAR 1993

POST : BARCELONA

	NUMBER	% OFFICER-TIME		TOTAL-TIME
		CANADA	LOC-ENG	PERSON-QTR
A. EXPORT/TRADE/POLICY ENQUIRIES FROM CANADA :	162	15.00	45.00	0.60
FROM TERRITORIES :	147	5.00	20.00	0.25
B. VISITS TO CLIENTS IN TERRITORY :	23	13.00	5.00	0.18
C. EXPORT/TRADE/POLICY FAIRS :	0	0.00	0.00	0.00
PROJECTS AND EVENTS MISSIONS :	2	33.00	12.00	0.45
CONFERENCE SEMINARS :	1	3.00	0.00	0.03
OTHER :	3	5.00	8.00	0.13
D. COMMERCIAL* ECONOMIC REPORTS HQ REQUESTED :	0	0.00	0.00	0.00
POST INITIATED :	3	2.00	2.00	0.04
E. COMMUNICATIONS ACTIVITIES :	1	2.00	0.00	0.02
F. INVESTMENT ENQUIRIES FROM CANADA :	1	0.00	0.00	0.00
FROM TERRITORIES :	0	0.00	0.00	0.00
G. TECHNOLOGY INFLOW PROGRAM ENQR'S FRM CANADA :	0	0.00	0.00	0.00
CONNECTIONS ARRANGED :	0	0.00	0.00	0.00
H. PARTICIP'T'N IN PROG-REL EVENTS OUTSIDE POST :		0.00	0.00	0.00
I. SERVICE REQUESTS FM GOV'T SOURCES NGO :	0	0.00	0.00	0.00
HOST GOVERNMENT :	1	0.00	0.00	0.00
OTHER DEPARTMENT :	0	0.00	0.00	0.00
PROVINCES/MUNICIPALITIES :	1	0.00	0.00	0.00
J. ADMINISTRATION: PROGRAM MANAGEMENT & ADMIN.:		22.00	8.00	0.30
LEAVE, PROFESSIONAL DEVELOP :		0.00	0.00	0.00
K. SERVICE TO OTHER MISSION PROGRAMS :		0.00	0.00	0.00
L. TOURISM PROGRAM ACTIVITIES :		0.00	0.00	0.00
***** TOTALS *****		100.00	100.00	2.00

NUMBER OF BUSINESS VISITORS (PUBLIC SECTOR) FROM CANADA : 4

FROM TERRIT : 11

NUMBER OF BUSINESS VISITORS (PRIVATE SECTOR) FROM CANADA : 17

FROM TERRIT : 22

NUMBER OF PEMD APPLICATIONS COMMENTED ON : 3

NUMBER OF OCCUPIED OFFICER POSITIONS -CANADA BASED : 1

-LOCALLY ENGAGED : 1

20/10/93

External Affairs and International Trade Canada

TSRPT02E

TRADE TRACKING SYSTEM

WORKLOAD AND OFFICER SUMMARY ACTIVITY REPORT
FOR QUARTER 1 OF FISCAL YEAR 1993

POST : BERLIN

	NUMBER	% OFFICER-TIME		TOTAL-TIME PERSON-QTR
		CANADA	LOC-ENG	
A.EXPORT/TRADE/POLICY ENQUIRIES FROM CANADA :	26	34.00	0.00	0.34
FROM TERRITORIES :	5	2.00	0.00	0.02
B.VISITS TO CLIENTS IN TERRITORY :	2	2.00	0.00	0.02
C.EXPORT/TRADE/POLICY PROJECTS AND EVENTS				
FAIRS :	1	3.00	0.00	0.03
MISSIONS :	2	2.00	0.00	0.02
CONFERENCE SEMINARS :	0	0.00	0.00	0.00
OTHER :	0	0.00	0.00	0.00
D.COMMERCIAL* ECONOMIC REPORTS HQ REQUESTED :	1	0.00	0.00	0.00
POST INITIATED :	1	0.00	0.00	0.00
E.COMMUNICATIONS ACTIVITIES :	1	3.00	0.00	0.03
F.INVESTMENT ENQUIRIES				
FROM CANADA :	2	0.00	0.00	0.00
FROM TERRITORIES :	6	14.00	0.00	0.14
G.TECHNOLOGY INFLOW PROGRAM ENQR'S FRM CANADA :	0	0.00	0.00	0.00
CONNECTIONS ARRANGED :	0	0.00	0.00	0.00
H.PARTICIP'T'N IN PROG-REL EVENTS OUTSIDE POST :		0.00	0.00	0.00
I.SERVICE REQUESTS FM GOV'T SOURCES				
NGO :	0	0.00	0.00	0.00
HOST GOVERNMENT :	0	0.00	0.00	0.00
OTHER DEPARTMENT :	0	0.00	0.00	0.00
PROVINCES/MUNICIPALITIES :	2	7.00	0.00	0.07
J.ADMINISTRATION: PROGRAM MANAGEMENT & ADMIN.:		4.00	0.00	0.04
LEAVE, PROFESSIONAL DEVELOP :		22.00	0.00	0.22
K.SERVICE TO OTHER MISSION PROGRAMS :		7.00	0.00	0.07
L.TOURISM PROGRAM ACTIVITIES :		0.00	0.00	0.00
***** TOTALS *****		100.00	0.00	1.00

NUMBER OF BUSINESS VISITORS (PUBLIC SECTOR)	FROM CANADA :	0
	FROM TERRIT :	0
NUMBER OF BUSINESS VISITORS (PRIVATE SECTOR)	FROM CANADA :	17
	FROM TERRIT :	9
NUMBER OF PEMD APPLICATIONS COMMENTED ON :		4
NUMBER OF OCCUPIED OFFICER POSITIONS	-CANADA BASED :	1
	-LOCALLY ENGAGED :	0

20/10/93

External Affairs and International Trade Canada

TSRPT02E

TRADE TRACKING SYSTEM

WORKLOAD AND OFFICER SUMMARY ACTIVITY REPORT
FOR QUARTER 1 OF FISCAL YEAR 1993

POST : BERNE

	NUMBER	% OFFICER-TIME		TOTAL-TIME PERSON-QTR
		CANADA	LOC-ENG	
A. EXPORT/TRADE/POLICY ENQUIRIES FROM CANADA :	300	15.00	25.50	0.66
FROM TERRITORIES :	296	10.00	25.00	0.60
B. VISITS TO CLIENTS IN TERRITORY :	15	5.00	10.00	0.25
C. EXPORT/TRADE/POLICY FAIRS :	1	10.00	0.00	0.10
PROJECTS AND EVENTS MISSIONS :	1	0.00	0.50	0.01
CONFERENCE SEMINARS :	0	0.00	0.00	0.00
OTHER :	0	0.00	0.00	0.00
D. COMMERCIAL* ECONOMIC REPORTS HQ REQUESTED :	5	5.00	3.50	0.12
POST INITIATED :	0	0.00	0.00	0.00
E. COMMUNICATIONS ACTIVITIES :	3	0.00	1.50	0.03
F. INVESTMENT ENQUIRIES FROM CANADA :	5	3.00	1.50	0.06
FROM TERRITORIES :	43	2.00	10.00	0.22
G. TECHNOLOGY INFLOW PROGRAM ENQR'S FRM CANADA :	15	5.00	3.00	0.11
CONNECTIONS ARRANGED :	0	0.00	0.00	0.00
H. PARTICIP'T'N IN PROG-REL EVENTS OUTSIDE POST :		0.00	0.00	0.00
I. SERVICE REQUESTS FM GOV'T SOURCES NGO :	0	0.00	0.00	0.00
HOST GOVERNMENT :	0	0.00	0.00	0.00
OTHER DEPARTMENT :	2	0.00	1.50	0.03
PROVINCES/MUNICIPALITIES :	4	0.00	2.50	0.05
J. ADMINISTRATION: PROGRAM MANAGEMENT & ADMIN. :		25.00	2.50	0.30
LEAVE, PROFESSIONAL DEVELOP :		0.00	12.50	0.25
K. SERVICE TO OTHER MISSION PROGRAMS :		10.00	0.00	0.10
L. TOURISM PROGRAM ACTIVITIES :		10.00	0.50	0.11
***** TOTALS *****		100.00	100.00	3.00

NUMBER OF BUSINESS VISITORS (PUBLIC SECTOR) FROM CANADA : 8

FROM TERRIT : 0

NUMBER OF BUSINESS VISITORS (PRIVATE SECTOR) FROM CANADA : 42

FROM TERRIT : 51

NUMBER OF PEMD APPLICATIONS COMMENTED ON : 12

NUMBER OF OCCUPIED OFFICER POSITIONS -CANADA BASED : 1

-LOCALLY ENGAGED : 2

20/10/93

External Affairs and International Trade Canada

TSRPT02E

TRADE TRACKING SYSTEM

WORKLOAD AND OFFICER SUMMARY ACTIVITY REPORT
FOR QUARTER 1 OF FISCAL YEAR 1993

POST	: BONN	NUMBER	% OFFICER-TIME		TOTAL-TIME PERSON-QTR
			CANADA	LOC-ENG	
A. EXPORT/TRADE/POLICY ENQUIRIES	FROM CANADA	: 149	11.66	11.00	0.79
	FROM TERRITORIES	: 203	8.33	11.00	0.69
B. VISITS TO CLIENTS IN TERRITORY		: 65	13.33	10.00	0.80
C. EXPORT/TRADE/POLICY PROJECTS AND EVENTS	FAIRS	: 2	0.00	5.50	0.22
	MISSIONS	: 4	0.00	3.75	0.15
	CONFERENCE SEMINARS	: 3	3.33	4.00	0.26
	OTHER	: 7	3.66	4.50	0.29
D. COMMERCIAL* ECONOMIC REPORTS	HQ REQUESTED	: 6	0.66	0.50	0.04
	POST INITIATED	: 24	4.33	2.50	0.23
E. COMMUNICATIONS ACTIVITIES		: 7	4.33	2.00	0.21
F. INVESTMENT ENQUIRIES	FROM CANADA	: 28	3.33	2.50	0.20
	FROM TERRITORIES	: 79	3.33	6.25	0.35
G. TECHNOLOGY INFLOW PROGRAM ENQR'S FRM CANADA		: 65	0.00	5.75	0.23
	CONNECTIONS ARRANGED	: 57	0.00	6.00	0.24
H. PARTICIP'TN IN PROG-REL EVENTS OUTSIDE POST		: 5.00	1.25		0.20
I. SERVICE REQUESTS FM GOV'T SOURCES	NGO	: 11	0.33	2.25	0.10
	HOST GOVERNMENT	: 9	0.33	1.50	0.07
	OTHER DEPARTMENT	: 12	2.33	2.75	0.18
	PROVINCES/MUNICIPALITIES	: 18	2.00	2.00	0.14
J. ADMINISTRATION:	PROGRAM MANAGEMENT & ADMIN.	: 21.66	6.75		0.92
	LEAVE, PROFESSIONAL DEVELOP	: 10.33	7.50		0.61
K. SERVICE TO OTHER MISSION PROGRAMS		: 1.66	0.75		0.08
L. TOURISM PROGRAM ACTIVITIES		: 0.00	0.00		0.00
***** TOTALS *****			99.93	100.00	7.00
NUMBER OF BUSINESS VISITORS (PUBLIC SECTOR)	FROM CANADA	: 10			
	FROM TERRIT	: 5			
NUMBER OF BUSINESS VISITORS (PRIVATE SECTOR)	FROM CANADA	: 94			
	FROM TERRIT	: 126			
NUMBER OF PEMD APPLICATIONS COMMENTED ON		: 4			
NUMBER OF OCCUPIED OFFICER POSITIONS	-CANADA BASED	: 3			
	-LOCALLY ENGAGED	: 4			

20/10/93

External Affairs and International Trade Canada

TSRPT02E

TRADE TRACKING SYSTEM

WORKLOAD AND OFFICER SUMMARY ACTIVITY REPORT
FOR QUARTER 1 OF FISCAL YEAR 1993

POST	:	BRUSSELS	NUMBER	% OFFICER-TIME CANADA	LOC-ENG	TOTAL-TIME PERSON-QTR
A. EXPORT/TRADE/POLICY ENQUIRIES	FROM CANADA	:	448	20.00	26.66	1.40
	FROM TERRITORIES	:	432	13.33	30.00	1.30
B. VISITS TO CLIENTS IN TERRITORY	:		24	11.66	6.66	0.55
C. EXPORT/TRADE/POLICY PROJECTS AND EVENTS	FAIRS	:	4	1.66	12.66	0.43
	MISSIONS	:	16	6.66	6.66	0.40
	CONFERENCE SEMINARS	:	15	3.33	1.00	0.13
	OTHER	:	2	0.00	1.66	0.05
D. COMMERCIAL* ECONOMIC REPORTS	HQ REQUESTED	:	7	3.33	1.33	0.14
	POST INITIATED	:	6	3.33	1.66	0.15
E. COMMUNICATIONS ACTIVITIES	:		50	3.33	1.66	0.15
F. INVESTMENT ENQUIRIES	FROM CANADA	:	10	3.33	0.00	0.10
	FROM TERRITORIES	:	10	3.33	0.00	0.10
G. TECHNOLOGY INFLOW PROGRAM ENQR'S	FRM CANADA	:	28	3.33	1.66	0.15
	CONNECTIONS ARRANGED	:	9	3.33	0.00	0.10
H. PARTICIP'T'N IN PROG-REL EVENTS	OUTSIDE POST	:		3.33	0.00	0.10
I. SERVICE REQUESTS FM GOV'T SOURCES	NGO	:	0	1.66	0.00	0.05
	HOST GOVERNMENT	:	7	1.66	0.00	0.05
	OTHER DEPARTMENT	:	0	1.66	0.00	0.05
	PROVINCES/MUNICIPALITIES	:	8	1.66	1.00	0.08
J. ADMINISTRATION:	PROGRAM MANAGEMENT & ADMIN.	:		1.66	0.66	0.07
	LEAVE, PROFESSIONAL DEVELOP	:		1.66	0.00	0.05
K. SERVICE TO OTHER MISSION PROGRAMS	:			6.66	1.66	0.25
L. TOURISM PROGRAM ACTIVITIES	:			0.00	5.00	0.15
***** TOTALS *****				99.90	99.93	6.00

NUMBER OF BUSINESS VISITORS (PUBLIC SECTOR)	FROM CANADA	:	57
	FROM TERRIT	:	28
NUMBER OF BUSINESS VISITORS (PRIVATE SECTOR)	FROM CANADA	:	116
	FROM TERRIT	:	233

NUMBER OF PEMD APPLICATIONS COMMENTED ON	:	10
--	---	----

NUMBER OF OCCUPIED OFFICER POSITIONS	-CANADA BASED	:	3
	-LOCALLY ENGAGED	:	3

20/10/93

External Affairs and International Trade Canada

TSRPT02E

TRADE TRACKING SYSTEM

WORKLOAD AND OFFICER SUMMARY ACTIVITY REPORT
FOR QUARTER 1 OF FISCAL YEAR 1993

POST : BRUSSELS, NAC

	NUMBER	% OFFICER-TIME		TOTAL-TIME PERSON-QTR
		CANADA	LOC-ENG	
A. EXPORT/TRADE/POLICY ENQUIRIES FROM CANADA :	24	5.00	0.00	0.05
FROM TERRITORIES :	12	0.00	0.00	0.00
B. VISITS TO CLIENTS IN TERRITORY :	15	5.00	0.00	0.05
C. EXPORT/TRADE/POLICY FAIRS :	1	5.00	0.00	0.05
PROJECTS AND EVENTS MISSIONS :	1	2.00	0.00	0.02
CONFERENCE SEMINARS :	0	0.00	0.00	0.00
OTHER :	0	0.00	0.00	0.00
D. COMMERCIAL* ECONOMIC REPORTS HQ REQUESTED :	0	0.00	0.00	0.00
POST INITIATED :	3	15.00	0.00	0.15
E. COMMUNICATIONS ACTIVITIES :	0	0.00	0.00	0.00
F. INVESTMENT ENQUIRIES FROM CANADA :	0	0.00	0.00	0.00
FROM TERRITORIES :	0	0.00	0.00	0.00
G. TECHNOLOGY INFLOW PROGRAM ENQR'S FRM CANADA :	0	0.00	0.00	0.00
CONNECTIONS ARRANGED :	0	0.00	0.00	0.00
H. PARTICIP'TN IN PROG-REL EVENTS OUTSIDE POST :		0.00	0.00	0.00
I. SERVICE REQUESTS FM GOV'T SOURCES NGO :	0	0.00	0.00	0.00
HOST GOVERNMENT :	5	3.00	0.00	0.03
OTHER DEPARTMENT :	25	10.00	0.00	0.10
PROVINCES/MUNICIPALITIES :	0	0.00	0.00	0.00
J. ADMINISTRATION: PROGRAM MANAGEMENT & ADMIN.:		5.00	0.00	0.05
LEAVE, PROFESSIONAL DEVELOP :		8.00	0.00	0.08
K. SERVICE TO OTHER MISSION PROGRAMS :		42.00	0.00	0.42
L. TOURISM PROGRAM ACTIVITIES :		0.00	0.00	0.00
***** TOTALS *****		100.00	0.00	1.00

NUMBER OF BUSINESS VISITORS (PUBLIC SECTOR) FROM CANADA :	83
FROM TERRIT :	20
NUMBER OF BUSINESS VISITORS (PRIVATE SECTOR) FROM CANADA :	24
FROM TERRIT :	2
NUMBER OF PEMD APPLICATIONS COMMENTED ON :	0
NUMBER OF OCCUPIED OFFICER POSITIONS -CANADA BASED :	1
-LOCALLY ENGAGED :	0

20/10/93

External Affairs and International Trade Canada

TSRPT02E

TRADE TRACKING SYSTEM

WORKLOAD AND OFFICER SUMMARY ACTIVITY REPORT
FOR QUARTER 1 OF FISCAL YEAR 1993

POST	:	COPENHAGEN		NUMBER	% OFFICER-TIME	LOC-ENG	TOTAL-TIME
					CANADA		PERSON-QTR
A. EXPORT/TRADE/POLICY ENQUIRIES	FROM CANADA	:	233	13.00	25.00	0.63	
	FROM TERRITORIES	:	216	7.00	15.00	0.37	
B. VISITS TO CLIENTS IN TERRITORY		:	73	12.00	6.50	0.25	
C. EXPORT/TRADE/POLICY PROJECTS AND EVENTS	FAIRS	:	1	0.00	0.00	0.00	
	MISSIONS	:	4	1.00	19.00	0.39	
	CONFERENCE SEMINARS	:	2	0.00	1.50	0.03	
	OTHER	:	1	0.00	2.50	0.05	
D. COMMERCIAL* ECONOMIC REPORTS	HQ REQUESTED	:	14	7.00	2.50	0.12	
	POST INITIATED	:	17	7.00	7.00	0.21	
E. COMMUNICATIONS ACTIVITIES		:	0	0.00	0.00	0.00	
F. INVESTMENT ENQUIRIES	FROM CANADA	:	0	0.00	0.00	0.00	
	FROM TERRITORIES	:	1	3.00	0.00	0.03	
G. TECHNOLOGY INFLOW PROGRAM ENQR'S FRM CANADA		:	7	8.00	1.00	0.10	
	CONNECTIONS ARRANGED	:	0	0.00	0.00	0.00	
H. PARTICIP'T'N IN PROG-REL EVENTS OUTSIDE POST		:		0.00	0.00	0.00	
I. SERVICE REQUESTS FM GOV'T SOURCES	NGO	:	3	0.00	1.50	0.03	
	HOST GOVERNMENT	:	0	0.00	0.00	0.00	
	OTHER DEPARTMENT	:	10	0.00	6.50	0.13	
	PROVINCES/MUNICIPALITIES	:	3	0.00	1.50	0.03	
J. ADMINISTRATION:	PROGRAM MANAGEMENT & ADMIN.	:		17.00	4.00	0.25	
	LEAVE, PROFESSIONAL DEVELOP	:		10.00	6.50	0.23	
K. SERVICE TO OTHER MISSION PROGRAMS		:		15.00	0.00	0.15	
L. TOURISM PROGRAM ACTIVITIES		:		0.00	0.00	0.00	
***** TOTALS *****				100.00	100.00	3.00	
NUMBER OF BUSINESS VISITORS (PUBLIC SECTOR)	FROM CANADA	:	17				
	FROM TERRIT	:	0				
NUMBER OF BUSINESS VISITORS (PRIVATE SECTOR)	FROM CANADA	:	35				
	FROM TERRIT	:	9				
NUMBER OF PEMD APPLICATIONS COMMENTED ON		:	0				
NUMBER OF OCCUPIED OFFICER POSITIONS	-CANADA BASED	:	1				
	-LOCALLY ENGAGED	:	2				

TSRPT02E

TRADE TRACKING SYSTEM

WORKLOAD AND OFFICER SUMMARY ACTIVITY REPORT
FOR QUARTER 1 OF FISCAL YEAR 1993

POST : DUBLIN

	NUMBER	% OFFICER-TIME		TOTAL-TIME PERSON-QTR
		CANADA	LOC-ENG	
A.EXPORT/TRADE/POLICY ENQUIRIES FROM CANADA :	133	3.00	17.00	0.20
FROM TERRITORIES :	176	3.00	15.00	0.18
B.VISITS TO CLIENTS IN TERRITORY :	14	3.00	3.00	0.06
C.EXPORT/TRADE/POLICY PROJECTS AND EVENTS				
FAIRS :	2	0.00	2.00	0.02
MISSIONS :	0	0.00	0.00	0.00
CONFERENCE SEMINARS :	3	5.00	3.00	0.08
OTHER :	10	21.00	12.00	0.33
D.COMMERCIAL* ECONOMIC REPORTS HQ REQUESTED :	12	8.00	4.00	0.12
POST INITIATED :	9	6.00	2.00	0.08
E.COMMUNICATIONS ACTIVITIES :	21	11.00	5.00	0.16
F.INVESTMENT ENQUIRIES				
FROM CANADA :	4	2.00	3.00	0.05
FROM TERRITORIES :	5	2.00	3.00	0.05
G.TECHNOLOGY INFLOW PROGRAM ENQR'S FRM CANADA :	4	1.00	6.00	0.07
CONNECTIONS ARRANGED :	2	1.00	3.00	0.04
H.PARTICIP'TN IN PROG-REL EVENTS OUTSIDE POST :		0.00	0.00	0.00
I.SERVICE REQUESTS FM GOV'T SOURCES				
NGO :	4	1.00	5.00	0.06
HOST GOVERNMENT :	5	2.00	3.00	0.05
OTHER DEPARTMENT :	10	3.00	4.00	0.07
PROVINCES/MUNICIPALITIES :	13	3.00	6.00	0.09
J.ADMINISTRATION: PROGRAM MANAGEMENT & ADMIN.:		4.00	1.00	0.05
LEAVE, PROFESSIONAL DEVELOP :		18.00	2.00	0.20
K.SERVICE TO OTHER MISSION PROGRAMS :		2.00	1.00	0.03
L.TOURISM PROGRAM ACTIVITIES :		1.00	0.00	0.01
***** TOTALS *****		100.00	100.00	2.00

NUMBER OF BUSINESS VISITORS (PUBLIC SECTOR)	FROM CANADA :	6
	FROM TERRIT :	3
NUMBER OF BUSINESS VISITORS (PRIVATE SECTOR)	FROM CANADA :	24
	FROM TERRIT :	33
NUMBER OF PEMD APPLICATIONS COMMENTED ON :		4
NUMBER OF OCCUPIED OFFICER POSITIONS	-CANADA BASED :	1
	-LOCALLY ENGAGED :	1

20/10/93

TSRPT02E

TRADE TRACKING SYSTEM

WORKLOAD AND OFFICER SUMMARY ACTIVITY REPORT
FOR QUARTER 1 OF FISCAL YEAR 1993

POST : HELSINKI

	NUMBER	% OFFICER-TIME		TOTAL-TIME PERSON-QTR
		CANADA	LOC-ENG	
A.EXPORT/TRADE/POLICY ENQUIRIES FROM CANADA :	177	14.00	22.50	0.59
FROM TERRITORIES :	149	5.00	14.50	0.34
B.VISITS TO CLIENTS IN TERRITORY :	15	10.00	4.00	0.18
C.EXPORT/TRADE/POLICY FAIRS :	0	0.00	0.00	0.00
PROJECTS AND EVENTS MISSIONS :	1	0.00	8.50	0.17
CONFERENCE SEMINARS :	1	5.00	0.00	0.05
OTHER :	2	5.00	0.50	0.06
D.COMMERCIAL* ECONOMIC REPORTS HQ REQUESTED :	8	10.00	3.00	0.16
POST INITIATED :	14	10.00	2.50	0.15
E.COMMUNICATIONS ACTIVITIES :	4	5.00	1.00	0.07
F.INVESTMENT ENQUIRIES FROM CANADA :	13	4.00	0.00	0.04
FROM TERRITORIES :	4	6.00	0.00	0.06
G.TECHNOLOGY INFLOW PROGRAM ENQR'S FRM CANADA :	1	1.00	0.50	0.02
CONNECTIONS ARRANGED :	1	2.00	0.00	0.02
H.PARTICIP'TN IN PROG-REL EVENTS OUTSIDE POST :	1	1.00	0.00	0.01
I.SERVICE REQUESTS FM GOV'T SOURCES NGO :	2	0.00	1.00	0.02
HOST GOVERNMENT :	6	5.00	0.00	0.05
OTHER DEPARTMENT :	30	5.00	8.50	0.22
PROVINCES/MUNICIPALITIES :	25	1.00	4.50	0.10
J.ADMINISTRATION: PROGRAM MANAGEMENT & ADMIN.:		0.00	3.00	0.06
LEAVE, PROFESSIONAL DEVELOP :		1.00	23.50	0.48
K.SERVICE TO OTHER MISSION PROGRAMS :		10.00	2.50	0.15
L.TOURISM PROGRAM ACTIVITIES :		0.00	0.00	0.00
***** TOTALS *****		100.00	100.00	3.00

NUMBER OF BUSINESS VISITORS (PUBLIC SECTOR) FROM CANADA :	0
FROM TERRIT :	0
NUMBER OF BUSINESS VISITORS (PRIVATE SECTOR) FROM CANADA :	0
FROM TERRIT :	26
NUMBER OF PEMD APPLICATIONS COMMENTED ON :	2
NUMBER OF OCCUPIED OFFICER POSITIONS -CANADA BASED :	1
-LOCALLY ENGAGED :	2

20/10/93

External Affairs and International Trade Canada

TSRPT02E

TRADE TRACKING SYSTEM

WORKLOAD AND OFFICER SUMMARY ACTIVITY REPORT
FOR QUARTER 1 OF FISCAL YEAR 1993

POST : LISBON

	NUMBER	% OFFICER-TIME		TOTAL-TIME PERSON-QTR
		CANADA	LOC-ENG	
A.EXPORT/TRADE/POLICY ENQUIRIES FROM CANADA :	117	8.00	34.00	0.42
FROM TERRITORIES :	128	1.00	23.00	0.24
B.VISITS TO CLIENTS IN TERRITORY :	50	12.00	9.00	0.21
C.EXPORT/TRADE/POLICY FAIRS :	0	0.00	0.00	0.00
PROJECTS AND EVENTS MISSIONS :	3	5.00	0.00	0.05
CONFERENCE SEMINARS :	6	8.00	8.00	0.16
OTHER :	2	2.00	0.00	0.02
D.COMMERCIAL* ECONOMIC REPORTS HQ REQUESTED :	3	3.00	9.00	0.12
POST INITIATED :	3	4.00	0.00	0.04
E.COMMUNICATIONS ACTIVITIES :	6	2.00	0.00	0.02
F.INVESTMENT ENQUIRIES FROM CANADA :	7	2.00	0.00	0.02
FROM TERRITORIES :	4	1.00	0.00	0.01
G.TECHNOLOGY INFLOW PROGRAM ENQR'S FRM CANADA :	1	0.00	0.00	0.00
CONNECTIONS ARRANGED :	0	0.00	0.00	0.00
H.PARTICIP'T'N IN PROG-REL EVENTS OUTSIDE POST :		5.00	0.00	0.05
I.SERVICE REQUESTS FM GOV'T SOURCES NGO :	6	10.00	1.00	0.11
HOST GOVERNMENT :	3	2.00	0.00	0.02
OTHER DEPARTMENT :	14	7.00	16.00	0.23
PROVINCES/MUNICIPALITIES :	3	10.00	0.00	0.10
J.ADMINISTRATION: PROGRAM MANAGEMENT & ADMIN.:		1.00	0.00	0.01
LEAVE, PROFESSIONAL DEVELOP.:		16.00	0.00	0.16
K.SERVICE TO OTHER MISSION PROGRAMS :		1.00	0.00	0.01
L.TOURISM PROGRAM ACTIVITIES :		0.00	0.00	0.00
***** TOTALS *****		100.00	100.00	2.00

NUMBER OF BUSINESS VISITORS (PUBLIC SECTOR) FROM CANADA :	12
FROM TERRIT :	20
NUMBER OF BUSINESS VISITORS (PRIVATE SECTOR) FROM CANADA :	18
FROM TERRIT :	16
NUMBER OF PEMD APPLICATIONS COMMENTED ON :	7
NUMBER OF OCCUPIED OFFICER POSITIONS -CANADA BASED :	1
-LOCALLY ENGAGED :	1

20/10/93

External Affairs and International Trade Canada

TSRPT02E

TRADE TRACKING SYSTEM

WORKLOAD AND OFFICER SUMMARY ACTIVITY REPORT
FOR QUARTER 1 OF FISCAL YEAR 1993

POST : LONDON

	NUMBER	% OFFICER-TIME		TOTAL-TIME PERSON-QTR
		CANADA	LOC-ENG	
A. EXPORT/TRADE/POLICY ENQUIRIES : FROM CANADA	823	15.00	36.00	2.85
FROM TERRITORIES	1088	12.28	27.00	2.21
B. VISITS TO CLIENTS IN TERRITORY :	166	13.28	5.00	1.18
C. EXPORT/TRADE/POLICY FAIRS :	6	1.85	4.00	0.33
PROJECTS AND EVENTS MISSIONS :	3	0.28	0.40	0.04
CONFERENCE SEMINARS :	6	1.71	0.00	0.12
OTHER :	15	3.71	1.00	0.31
D. COMMERCIAL* ECONOMIC REPORTS HQ REQUESTED :	45	3.57	1.20	0.31
POST INITIATED :	93	17.57	3.40	1.40
E. COMMUNICATIONS ACTIVITIES :	11	0.71	0.60	0.08
F. INVESTMENT ENQUIRIES FROM CANADA :	4	0.28	0.00	0.02
FROM TERRITORIES :	16	0.57	0.00	0.04
G. TECHNOLOGY INFLOW PROGRAM ENQR'S FRM CANADA :	1	0.00	0.20	0.01
CONNECTIONS ARRANGED :	0	0.00	0.00	0.00
H. PARTICIP'TN IN PROG-REL EVENTS OUTSIDE POST :		2.85	1.60	0.28
I. SERVICE REQUESTS FM GOV'T SOURCES NGO :	25	1.28	0.00	0.09
HOST GOVERNMENT :	23	3.00	0.60	0.24
OTHER DEPARTMENT :	117	5.14	3.80	0.55
PROVINCES/MUNICIPALITIES :	73	2.14	3.40	0.32
J. ADMINISTRATION: PROGRAM MANAGEMENT & ADMIN. :		6.00	0.60	0.45
LEAVE, PROFESSIONAL DEVELOP :		7.42	11.00	1.07
K. SERVICE TO OTHER MISSION PROGRAMS :		1.28	0.20	0.10
L. TOURISM PROGRAM ACTIVITIES :		0.00	0.00	0.00
***** TOTALS *****		99.92	100.00	12.00

NUMBER OF BUSINESS VISITORS (PUBLIC SECTOR) FROM CANADA :	51
FROM TERRIT :	13
NUMBER OF BUSINESS VISITORS (PRIVATE SECTOR) FROM CANADA :	170
FROM TERRIT :	242
NUMBER OF PEMD APPLICATIONS COMMENTED ON :	18
NUMBER OF OCCUPIED OFFICER POSITIONS -CANADA BASED :	7
-LOCALLY ENGAGED :	5

20/10/93

External Affairs and International Trade Canada

TSRPT02E

TRADE TRACKING SYSTEM

WORKLOAD AND OFFICER SUMMARY ACTIVITY REPORT
FOR QUARTER 1 OF FISCAL YEAR 1993

POST : MADRID

	NUMBER	% OFFICER-TIME		TOTAL-TIME PERSON-QTR
		CANADA	LOC-ENG	
A.EXPORT/TRADE/POLICY ENQUIRIES FROM CANADA :	240	10.00	23.75	1.05
FROM TERRITORIES :	367	5.00	23.75	1.00
B.VISITS TO CLIENTS IN TERRITORY :	70	10.00	5.00	0.30
C.EXPORT/TRADE/POLICY PROJECTS AND EVENTS				
FAIRS :	2	5.00	11.25	0.50
MISSIONS :	2	5.00	5.00	0.25
CONFERENCE SEMINARS :	2	5.00	2.50	0.15
OTHER :	0	0.00	0.00	0.00
D.COMMERCIAL* ECONOMIC REPORTS HQ REQUESTED :	2	0.00	1.25	0.05
POST INITIATED :	0	0.00	0.00	0.00
E.COMMUNICATIONS ACTIVITIES :	3	0.00	3.75	0.15
F.INVESTMENT ENQUIRIES FROM CANADA :	4	5.00	6.25	0.30
FROM TERRITORIES :	9	5.00	5.00	0.25
G.TECHNOLOGY INFLOW PROGRAM ENQR'S FRM CANADA :	4	0.00	1.25	0.05
CONNECTIONS ARRANGED :	1	0.00	1.25	0.05
H.PARTICPT'N IN PROG-REL EVENTS OUTSIDE POST :		0.00	1.25	0.05
I.SERVICE REQUESTS FM GOV'T SOURCES				
NGO :	0	0.00	0.00	0.00
HOST GOVERNMENT :	49	5.00	2.50	0.15
OTHER DEPARTMENT :	3	0.00	1.25	0.05
PROVINCES/MUNICIPALITIES :	1	5.00	0.00	0.05
J.ADMINISTRATION: PROGRAM MANAGEMENT & ADMIN.:		25.00	0.00	0.25
LEAVE, PROFESSIONAL DEVELOP :		0.00	0.00	0.00
K.SERVICE TO OTHER MISSION PROGRAMS :		5.00	1.25	0.10
L.TOURISM PROGRAM ACTIVITIES :		10.00	3.75	0.25
***** TOTALS *****		100.00	100.00	5.00

NUMBER OF BUSINESS VISITORS (PUBLIC SECTOR) FROM CANADA :	20
FROM TERRIT :	16
NUMBER OF BUSINESS VISITORS (PRIVATE SECTOR) FROM CANADA :	27
FROM TERRIT :	54
NUMBER OF PEMD APPLICATIONS COMMENTED ON :	4
NUMBER OF OCCUPIED OFFICER POSITIONS -CANADA BASED :	1
-LOCALLY ENGAGED :	4

20/10/93

External Affairs and International Trade Canada

TSRPT02E

TRADE TRACKING SYSTEM

WORKLOAD AND OFFICER SUMMARY ACTIVITY REPORT
FOR QUARTER 1 OF FISCAL YEAR 1993

POST : MILAN

	NUMBER	% OFFICER-TIME CANADA	LOC-ENG	TOTAL-TIME PERSON-QTR
A. EXPORT/TRADE/POLICY ENQUIRIES FROM CANADA :	655	14.33	21.00	1.27
FROM TERRITORIES :	800	9.66	17.00	0.97
B. VISITS TO CLIENTS IN TERRITORY :	150	12.00	10.25	0.77
C. EXPORT/TRADE/POLICY PROJECTS AND EVENTS				
FAIRS :	2	0.00	7.50	0.30
MISSIONS :	1	0.66	0.50	0.04
CONFERENCE SEMINARS :	2	5.00	0.00	0.15
OTHER :	5	0.33	3.25	0.14
D. COMMERCIAL* ECONOMIC REPORTS HQ REQUESTED :	0	0.00	0.00	0.00
POST INITIATED :	12	3.33	5.25	0.31
E. COMMUNICATIONS ACTIVITIES :	9	0.00	5.50	0.22
F. INVESTMENT ENQUIRIES FROM CANADA :	42	6.33	1.75	0.26
FROM TERRITORIES :	86	8.33	4.50	0.43
G. TECHNOLOGY INFLOW PROGRAM ENQR'S FRM CANADA :	8	1.66	0.75	0.08
CONNECTIONS ARRANGED :	6	0.00	0.00	0.00
H. PARTICIP'T'N IN PROG-REL EVENTS OUTSIDE POST :		1.66	5.25	0.26
I. SERVICE REQUESTS FM GOV'T SOURCES				
NGO :	4	0.66	1.75	0.09
HOST GOVERNMENT :	3	0.00	0.75	0.03
OTHER DEPARTMENT :	11	0.66	2.00	0.10
PROVINCES/MUNICIPALITIES :	29	3.33	3.75	0.25
J. ADMINISTRATION: PROGRAM MANAGEMENT & ADMIN. :		20.00	0.75	0.63
LEAVE, PROFESSIONAL DEVELOP :		4.66	8.50	0.48
K. SERVICE TO OTHER MISSION PROGRAMS :		5.00	0.00	0.15
L. TOURISM PROGRAM ACTIVITIES :		2.33	0.00	0.07
***** TOTALS *****		99.93	100.00	7.00

NUMBER OF BUSINESS VISITORS (PUBLIC SECTOR) FROM CANADA :	21
FROM TERRIT :	4
NUMBER OF BUSINESS VISITORS (PRIVATE SECTOR) FROM CANADA :	129
FROM TERRIT :	318

NUMBER OF PEMD APPLICATIONS COMMENTED ON :	4
--	---

NUMBER OF OCCUPIED OFFICER POSITIONS -CANADA BASED :	3
-LOCALLY ENGAGED :	4

20/10/93

External Affairs and International Trade Canada

TSRPT02E

TRADE TRACKING SYSTEM

WORKLOAD AND OFFICER SUMMARY ACTIVITY REPORT
FOR QUARTER 1 OF FISCAL YEAR 1993

POST : MUNICH

	NUMBER	% OFFICER-TIME		TOTAL-TIME PERSON-QTR
		CANADA	LOC-ENG	
A.EXPORT/TRADE/POLICY ENQUIRIES FROM CANADA :	303	13.66	12.66	0.79
FROM TERRITORIES :	469	3.00	15.33	0.55
B.VISITS TO CLIENTS IN TERRITORY :	90	10.00	16.00	0.78
C.EXPORT/TRADE/POLICY PROJECTS AND EVENTS				
FAIRS :	10	7.33	18.00	0.76
MISSIONS :	2	1.00	0.33	0.04
CONFERENCE SEMINARS :	5	0.00	11.66	0.35
OTHER :	1	10.00	0.00	0.30
D.COMMERCIAL* ECONOMIC REPORTS HQ REQUESTED :	0	0.00	0.00	0.00
POST INITIATED :	37	7.00	8.33	0.46
E.COMMUNICATIONS ACTIVITIES :	9	1.66	0.00	0.05
F.INVESTMENT ENQUIRIES				
FROM CANADA :	8	2.33	0.00	0.07
FROM TERRITORIES :	23	7.33	1.00	0.25
G.TECHNOLOGY INFLOW PROGRAM ENQR'S FRM CANADA :	1	0.00	0.33	0.01
CONNECTIONS ARRANGED :	0	0.00	0.00	0.00
H.PARTICPT'N IN PROG-REL EVENTS OUTSIDE POST :		0.00	0.00	0.00
I.SERVICE REQUESTS FM GOV'T SOURCES				
NGO :	0	0.00	0.00	0.00
HOST GOVERNMENT :	3	0.66	0.00	0.02
OTHER DEPARTMENT :	79	4.33	2.66	0.21
PROVINCES/MUNICIPALITIES :	25	5.33	1.00	0.19
J.ADMINISTRATION: PROGRAM MANAGEMENT & ADMIN.:		17.66	1.66	0.58
LEAVE, PROFESSIONAL DEVELOP :		0.33	9.33	0.29
K.SERVICE TO OTHER MISSION PROGRAMS :		8.33	1.66	0.30
L.TOURISM PROGRAM ACTIVITIES :		0.00	0.00	0.00
***** TOTALS *****		99.95	99.95	6.00

NUMBER OF BUSINESS VISITORS (PUBLIC SECTOR)	FROM CANADA :	15
	FROM TERRIT :	0
NUMBER OF BUSINESS VISITORS (PRIVATE SECTOR)	FROM CANADA :	53
	FROM TERRIT :	7
NUMBER OF PEMD APPLICATIONS COMMENTED ON :		30
NUMBER OF OCCUPIED OFFICER POSITIONS	-CANADA BASED :	3
	-LOCALLY ENGAGED :	3

20/10/93

External Affairs and International Trade Canada

TSRPT02E

TRADE TRACKING SYSTEM

WORKLOAD AND OFFICER SUMMARY ACTIVITY REPORT
FOR QUARTER 1 OF FISCAL YEAR 1993

POST : OSLO

	NUMBER	% OFFICER-TIME		TOTAL-TIME PERSON-QTR
		CANADA	LOC-ENG	
A. EXPORT/TRADE/POLICY ENQUIRIES FROM CANADA :	273	10.00	43.33	1.50
FROM TERRITORIES :	151	7.50	13.33	0.55
B. VISITS TO CLIENTS IN TERRITORY :	60	13.50	8.33	0.52
C. EXPORT/TRADE/POLICY FAIRS :	0	0.00	0.00	0.00
PROJECTS AND EVENTS MISSIONS :	3	15.00	13.33	0.70
CONFERENCE SEMINARS :	1	1.00	0.00	0.02
OTHER :	0	0.00	0.00	0.00
D. COMMERCIAL* ECONOMIC REPORTS HQ REQUESTED :	3	3.00	2.00	0.12
POST INITIATED :	8	7.00	3.33	0.24
E. COMMUNICATIONS ACTIVITIES :	3	2.00	0.66	0.06
F. INVESTMENT ENQUIRIES FROM CANADA :	9	5.00	1.00	0.13
FROM TERRITORIES :	4	2.50	1.66	0.10
G. TECHNOLOGY INFLOW PROGRAM ENQR'S FRM CANADA :	3	2.50	1.66	0.10
CONNECTIONS ARRANGED :	0	0.00	0.00	0.00
H. PARTICIP'TN IN PROG-REL EVENTS OUTSIDE POST :		0.00	0.00	0.00
I. SERVICE REQUESTS FM GOV'T SOURCES NGO :	5	2.50	1.66	0.10
HOST GOVERNMENT :	8	2.50	0.00	0.05
OTHER DEPARTMENT :	7	5.00	1.66	0.15
PROVINCES/MUNICIPALITIES :	9	3.50	1.33	0.11
J. ADMINISTRATION: PROGRAM MANAGEMENT & ADMIN.:		7.50	0.00	0.15
LEAVE, PROFESSIONAL DEVELOP :		5.00	3.33	0.20
K. SERVICE TO OTHER MISSION PROGRAMS :		5.00	0.00	0.10
L. TOURISM PROGRAM ACTIVITIES :		0.00	3.33	0.10
***** TOTALS *****		100.00	99.94	5.00

NUMBER OF BUSINESS VISITORS (PUBLIC SECTOR) FROM CANADA : 29

FROM TERRIT : 6

NUMBER OF BUSINESS VISITORS (PRIVATE SECTOR) FROM CANADA : 0

FROM TERRIT : 0

NUMBER OF PEMD APPLICATIONS COMMENTED ON : 5

NUMBER OF OCCUPIED OFFICER POSITIONS -CANADA BASED : 2

-LOCALLY ENGAGED : 3

20/10/93

External Affairs and International Trade Canada

TSRPT02E

TRADE TRACKING SYSTEM

WORKLOAD AND OFFICER SUMMARY ACTIVITY REPORT
FOR QUARTER 1 OF FISCAL YEAR 1993

POST : PARIS

	NUMBER	% OFFICER-TIME		TOTAL-TIME PERSON-QTR
		CANADA	LOC-ENG	
A.EXPORT/TRADE/POLICY ENQUIRIES FROM CANADA :	682	6.66	11.53	1.90
FROM TERRITORIES :	583	2.50	5.76	0.90
B.VISITS TO CLIENTS IN TERRITORY :	189	4.16	1.92	0.50
C.EXPORT/TRADE/POLICY FAIRS :	21	4.16	3.07	0.65
PROJECTS AND EVENTS MISSIONS :	15	4.16	3.07	0.65
CONFERENCE SEMINARS :	21	0.83	0.76	0.15
OTHER :	6	0.83	0.38	0.10
D.COMMERCIAL* ECONOMIC REPORTS HQ REQUESTED :	60	6.66	1.53	0.60
POST INITIATED :	26	6.66	1.15	0.55
E.COMMUNICATIONS ACTIVITIES :	4	1.00	0.38	0.11
F.INVESTMENT ENQUIRIES FROM CANADA :	68	7.50	6.92	1.35
FROM TERRITORIES :	33	7.50	6.92	1.35
G.TECHNOLOGY INFLOW PROGRAM ENQR'S FRM CANADA :	115	3.33	6.92	1.10
CONNECTIONS ARRANGED :	30	3.33	3.07	0.60
H.PARTICIP'T'N IN PROG-REL EVENTS OUTSIDE POST :		10.00	4.61	1.20
I.SERVICE REQUESTS FM GOV'T SOURCES NGO :	69	3.33	1.53	0.40
HOST GOVERNMENT :	27	3.33	1.53	0.40
OTHER DEPARTMENT :	37	3.33	4.61	0.80
PROVINCES/MUNICIPALITIES :	43	5.00	4.23	0.85
J.ADMINISTRATION: PROGRAM MANAGEMENT & ADMIN.:		9.16	2.30	0.85
LEAVE, PROFESSIONAL DEVELOP :		2.50	4.61	0.75
K.SERVICE TO OTHER MISSION PROGRAMS :		2.33	0.00	0.14
L.TOURISM PROGRAM ACTIVITIES :		1.66	23.07	3.10
***** TOTALS *****		99.92	99.87	19.00

NUMBER OF BUSINESS VISITORS (PUBLIC SECTOR) FROM CANADA :	25
FROM TERRIT :	51
NUMBER OF BUSINESS VISITORS (PRIVATE SECTOR) FROM CANADA :	516
FROM TERRIT :	330
NUMBER OF PEMD APPLICATIONS COMMENTED ON :	30
NUMBER OF OCCUPIED OFFICER POSITIONS -CANADA BASED :	6
-LOCALLY ENGAGED :	13

20/10/93

External Affairs and International Trade Canada

TSRPT02E

TRADE TRACKING SYSTEM

WORKLOAD AND OFFICER SUMMARY ACTIVITY REPORT
FOR QUARTER 1 OF FISCAL YEAR 1993

POST : ROME

	NUMBER	% OFFICER-TIME		TOTAL-TIME PERSON-QTR
		CANADA	LOC-ENG	
A. EXPORT/TRADE/POLICY ENQUIRIES FROM CANADA :	207	20.00	31.33	1.34
FROM TERRITORIES :	153	1.00	17.33	0.54
B. VISITS TO CLIENTS IN TERRITORY :	28	5.00	8.33	0.35
C. EXPORT/TRADE/POLICY FAIRS :	0	0.00	0.00	0.00
PROJECTS AND EVENTS MISSIONS :	3	5.00	1.33	0.14
CONFERENCE SEMINARS :	5	0.00	4.33	0.13
OTHER :	0	0.00	0.00	0.00
D. COMMERCIAL* ECONOMIC REPORTS HQ REQUESTED :	15	7.50	12.00	0.51
POST INITIATED :	6	5.00	8.00	0.34
E. COMMUNICATIONS ACTIVITIES :	0	2.50	0.00	0.05
F. INVESTMENT ENQUIRIES FROM CANADA :	1	0.50	0.00	0.01
FROM TERRITORIES :	10	0.00	1.66	0.05
G. TECHNOLOGY INFLOW PROGRAM ENQR'S FRM CANADA :	3	0.00	0.33	0.01
CONNECTIONS ARRANGED :	0	0.00	0.00	0.00
H. PARTICIP'T'N IN PROG-REL EVENTS OUTSIDE POST :		0.50	0.00	0.01
I. SERVICE REQUESTS FM GOV'T SOURCES NGO :	20	1.50	3.66	0.14
HOST GOVERNMENT :	13	0.50	2.33	0.08
OTHER DEPARTMENT :	19	5.00	4.33	0.23
PROVINCES/MUNICIPALITIES :	4	1.00	0.33	0.03
J. ADMINISTRATION: PROGRAM MANAGEMENT & ADMIN.:		25.00	4.00	0.62
LEAVE, PROFESSIONAL DEVELOP :		10.00	0.66	0.22
K. SERVICE TO OTHER MISSION PROGRAMS :		10.00	0.00	0.20
L. TOURISM PROGRAM ACTIVITIES :		0.00	0.00	0.00
***** TOTALS *****		100.00	99.95	5.00

NUMBER OF BUSINESS VISITORS (PUBLIC SECTOR) FROM CANADA :	5
FROM TERRIT :	4
NUMBER OF BUSINESS VISITORS (PRIVATE SECTOR) FROM CANADA :	18
FROM TERRIT :	31
NUMBER OF PEMD APPLICATIONS COMMENTED ON :	10
NUMBER OF OCCUPIED OFFICER POSITIONS -CANADA BASED :	2
-LOCALLY ENGAGED :	3

20/10/93

External Affairs and International Trade Canada

TSRPT02E

TRADE TRACKING SYSTEM

WORKLOAD AND OFFICER SUMMARY ACTIVITY REPORT
FOR QUARTER 1 OF FISCAL YEAR 1993

POST : STOCKHOLM

	NUMBER	% OFFICER-TIME		TOTAL-TIME PERSON-QTR
		CANADA	LOC-ENG	
A.EXPORT/TRADE/POLICY ENQUIRIES FROM CANADA :	305	20.00	25.75	1.43
FROM TERRITORIES :	505	15.00	22.75	1.21
B.VISITS TO CLIENTS IN TERRITORY :	56	12.50	2.75	0.36
C.EXPORT/TRADE/POLICY PROJECTS AND EVENTS				
FAIRS :	5	1.00	7.25	0.31
MISSIONS :	1	2.50	0.00	0.05
CONFERENCE SEMINARS :	4	0.50	1.50	0.07
OTHER :	3	0.00	2.50	0.10
D.COMMERCIAL* ECONOMIC REPORTS HQ REQUESTED :	1	1.50	0.00	0.03
POST INITIATED :	10	11.00	0.00	0.22
E.COMMUNICATIONS ACTIVITIES :	1	0.00	1.25	0.05
F.INVESTMENT ENQUIRIES				
FROM CANADA :	13	2.50	0.25	0.06
FROM TERRITORIES :	22	6.00	1.25	0.17
G.TECHNOLOGY INFLOW PROGRAM ENQR'S FRM CANADA :	19	0.00	10.00	0.40
CONNECTIONS ARRANGED :	7	0.00	6.00	0.24
H.PARTICIP'T'N IN PROG-REL EVENTS OUTSIDE POST :		0.00	6.50	0.26
I.SERVICE REQUESTS FM GOV'T SOURCES				
NGO :	16	0.00	2.75	0.11
HOST GOVERNMENT :	9	2.50	0.25	0.06
OTHER DEPARTMENT :	11	2.50	1.25	0.10
PROVINCES/MUNICIPALITIES :	9	2.50	1.50	0.11
J.ADMINISTRATION: PROGRAM MANAGEMENT & ADMIN.:		10.00	1.25	0.25
LEAVE, PROFESSIONAL DEVELOP :		7.50	1.00	0.19
K.SERVICE TO OTHER MISSION PROGRAMS :		2.50	4.25	0.22
L.TOURISM PROGRAM ACTIVITIES :		0.00	0.00	0.00
***** TOTALS *****		100.00	100.00	6.00

NUMBER OF BUSINESS VISITORS (PUBLIC SECTOR)	FROM CANADA :	7
	FROM TERRIT :	2
NUMBER OF BUSINESS VISITORS (PRIVATE SECTOR)	FROM CANADA :	27
	FROM TERRIT :	7
NUMBER OF PEMD APPLICATIONS COMMENTED ON :		11
NUMBER OF OCCUPIED OFFICER POSITIONS	-CANADA BASED :	2
	-LOCALLY ENGAGED :	4

20/10/93

External Affairs and International Trade Canada

TSRPT02E

TRADE TRACKING SYSTEM

WORKLOAD AND OFFICER SUMMARY ACTIVITY REPORT
FOR QUARTER 1 OF FISCAL YEAR 1993

POST : HAGUE, THE

	NUMBER	% OFFICER-TIME		TOTAL-TIME
		CANADA	LOC-ENG	PERSON-QTR
A.EXPORT/TRADE/POLICY ENQUIRIES FROM CANADA :	288	13.66	23.00	1.33
FROM TERRITORIES :	235	5.00	8.75	0.50
B.VISITS TO CLIENTS IN TERRITORY :	66	9.33	6.50	0.54
C.EXPORT/TRADE/POLICY FAIRS :	0	0.00	0.00	0.00
PROJECTS AND EVENTS MISSIONS :	9	3.33	10.50	0.52
CONFERENCE SEMINARS :	4	2.66	1.25	0.13
OTHER :	3	0.33	2.75	0.12
D.COMMERCIAL* ECONOMIC REPORTS HQ REQUESTED :	14	6.66	0.75	0.23
POST INITIATED :	14	5.00	0.50	0.17
E.COMMUNICATIONS ACTIVITIES :	11	3.66	0.00	0.11
F.INVESTMENT ENQUIRIES FROM CANADA :	8	0.33	2.50	0.11
FROM TERRITORIES :	32	0.66	6.50	0.28
G.TECHNOLOGY INFLOW PROGRAM ENQR'S FRM CANADA :	12	0.00	2.50	0.10
CONNECTIONS ARRANGED :	12	0.00	1.25	0.05
H.PARTICIP'TN IN PROG-REL EVENTS OUTSIDE POST :		3.66	6.25	0.36
I.SERVICE REQUESTS FM GOV'T SOURCES NGO :	9	0.66	0.00	0.02
HOST GOVERNMENT :	15	1.33	0.00	0.04
OTHER DEPARTMENT :	19	2.33	1.75	0.14
PROVINCES/MUNICIPALITIES :	11	0.66	2.50	0.12
J.ADMINISTRATION: PROGRAM MANAGEMENT & ADMIN.:		10.66	2.75	0.43
LEAVE, PROFESSIONAL DEVELOP :		12.33	20.00	1.17
K.SERVICE TO OTHER MISSION PROGRAMS :		2.66	0.00	0.08
L.TOURISM PROGRAM ACTIVITIES :		15.00	0.00	0.45
***** TOTALS *****		99.91	100.00	7.00

NUMBER OF BUSINESS VISITORS (PUBLIC SECTOR) FROM CANADA :	58
FROM TERRIT :	48
NUMBER OF BUSINESS VISITORS (PRIVATE SECTOR) FROM CANADA :	58
FROM TERRIT :	168
NUMBER OF PEMD APPLICATIONS COMMENTED ON :	17
NUMBER OF OCCUPIED OFFICER POSITIONS -CANADA BASED :	3
-LOCALLY ENGAGED :	4

TABLE 1: OFFICER POSITIONS AND EMPLOYMENT

POST	NUMBER	PERCENTAGE	PERCENTAGE	PERCENTAGE	PERCENTAGE
A. VISITS TO CLIENTS IN TERRITORY	12.1	0.01	0.00	0.00	0.00
B. VISITS TO CLIENTS IN TERRITORY	12.1	0.01	0.00	0.00	0.00
C. EXPORT TRADE POLICY PROJECTS AND EVENTS	70.0	0.05	0.00	0.00	0.00
D. COMMERCIAL ECONOMIC REPORTS TO PARLIAMENTS	22.0	0.01	0.00	0.00	0.00
E. INVESTMENT ENQUIRIES	71.0	0.05	0.00	0.00	0.00
F. TECHNOLOGY INTLOW PROGRAM	42.0	0.03	0.00	0.00	0.00
G. PARTNER IN PROGRESS EVENTS	11.0	0.00	0.00	0.00	0.00
H. SERVICE REQUESTS IN GOVT	11.0	0.00	0.00	0.00	0.00
I. ADMINISTRATION: PROGRAM MANAGEMENT	11.0	0.00	0.00	0.00	0.00
J. SERVICE TO OTHER MISSION PROGRAMS	11.0	0.00	0.00	0.00	0.00
K. BUSINESS PROGRAM ACTIVITIES	11.0	0.00	0.00	0.00	0.00

NUMBER OF BUSINESS VISITS FROM TERRITORY : 49

NUMBER OF BUSINESS VISITS FROM TERRITORY : 168


NUMBER OF PENDING APPLICATIONS COMMENTED ON OR DENIED : 168

NUMBER OF OCCUPIED OFFICER POSITIONS : 4

Latin America & Caribbean

ACT

BOGOTA
BRASLIA
KINGSTOWN
BUENOS AIRES
CARACAS
GUATEMALA
HAVANA
KINGSTON
LIMA
MEXICO
PORT OF SPAIN
SAN JOSE
SANTIAO
SAG-PRADO



35/19/93

TSR/02E

TRADE TRACKING SYSTEM

WORKLOAD AND OFFICERS SUMMARY ACTIVITIES REPORT
FOR QUARTER 1 OF FISCAL YEAR 1993

REGION : LATIN AMERICA & CARIBBEAN

	NUMBER	OFFICER-TIME		TOTAL-TIME PERSON-QTR
		CANADA	LOC-ENG	
<u>LATIN AMERICA & CARIBBEAN</u>				
A. EXPORT/TRADE/POLICY ENQ	8474	22.76	32.75	55.51
FROM TERRITORIES		12.25	20.80	33.05
B. VISITS TO CLIENTS IN TERRITORY	1305	11.25	16.42	27.67
C. EXPORT/TRADE/POLICY PROJECTS AND EVENTS				
LGT	26	3.67	6.92	10.59
CONFERENCE SEMINARS	41	8.31	6.27	14.58
BOGOTA	18	0.70	1.18	1.88
BRASILIA	74	2.08	2.72	4.80
BRIDGETOWN	196	6.25	2.98	9.23
BUENOS AIRES				
CARACAS	202	2.25	0.32	2.57
GUATEMALA	121	1.16	0.36	1.52
HAVANA	93	0.41	0.57	0.98
KINGSTON				
LIMA	6	0.36	0.01	0.37
MEXICO	15	0.20	0.08	0.28
PORT OF SPAIN		0.70	0.49	1.19
SAN JOSE	116	2.00	0.82	2.82
SANTIAGO	214	1.62	1.42	3.04
SAO PAULO	268	2.95	2.40	5.35
PROVINCES/MUNICIPALITIES	169	31.41	2.09	33.50
J. ADMINISTRATION: PROGRAM MANAGEMENT & ADMINISTRATION		7.29	2.33	9.62
LEAVE, PROFESSIONAL DEVELOPMENT		10.25	2.93	13.18
K. SERVICE TO OTHER MISSION PROGRAMS		1.72	0.96	2.68
L. TOURISM PROGRAM ACTIVITIES		0.80	0.47	1.27
**** TOTALS ****		93.89	99.89	193.78

NUMBER OF BUSINESS VISITORS (PUBLIC SECTOR) FROM CANADA : 436

FROM TERRIT : 403

NUMBER OF BUSINESS VISITORS (PRIVATE SECTOR) FROM CANADA : 1715

FROM TERRIT : 5085

NUMBER OF PENDING APPLICATIONS CONSIDERED ON : 83

NUMBER OF OCCUPIED OFFICER POSITIONS - CANADA BASED : 24

LOCALLY ENGAGED : 33

LATIN AMERICA & CARIBBEAN

191

BOGOTA
BRASILIA
BRIDGETOWN
BUENOS AIRES
CARACAS
GUATEMALA
HAVANA
KINGSTON
LIMA
MEXICO
PORT OF SPAIN
SAN JOSE
SANTIAGO
SAO PAULO

20/10/93

External Affairs and International Trade Canada

TSRPT02E

TRADE TRACKING SYSTEM

WORKLOAD AND OFFICER SUMMARY ACTIVITY REPORT
FOR QUARTER 1 OF FISCAL YEAR 1993

REGION : LATIN AMERICA & CARIBBEAN	NUMBER	% OFFICER-TIME		TOTAL-TIME PERSON-QTR
		CANADA	LOC-ENG	
A.EXPORT/TRADE/POLICY ENQUIRIES FROM CANADA :	7667	19.70	31.75	15.21
FROM TERRITORIES :	8474	12.25	20.60	9.74
B.VISITS TO CLIENTS IN TERRITORY :	1305	11.20	10.42	6.13
C.EXPORT/TRADE/POLICY FAIRS :	26	3.62	6.81	3.12
PROJECTS AND EVENTS MISSIONS :	41	8.41	6.27	4.09
CONFERENCE SEMINARS :	47	2.50	2.03	1.27
OTHER :	18	0.70	1.18	0.56
D.COMMERCIAL* ECONOMIC REPORTS HQ REQUESTED :	74	2.08	2.72	1.40
POST INITIATED :	196	6.25	2.96	2.48
E.COMMUNICATIONS ACTIVITIES :	202	2.20	0.39	0.66
F.INVESTMENT ENQUIRIES FROM CANADA :	121	1.16	0.30	0.38
FROM TERRITORIES :	93	0.41	0.57	0.29
G.TECHNOLOGY INFLOW PROGRAM ENQR'S FRM CANADA :	6	0.20	0.03	0.06
CONNECTIONS ARRANGED :	10	0.20	0.00	0.05
H.PARTICIPATION IN PROG-REL EVENTS OUTSIDE POST :		0.70	0.69	0.40
I.SERVICE REQUESTS FM GOV'T SOURCES NGO :	116	2.00	0.69	0.71
HOST GOVERNMENT :	214	1.62	1.42	0.86
OTHER DEPARTMENT :	264	2.95	2.45	1.52
PROVINCES/MUNICIPALITIES :	168	2.41	2.00	1.24
J.ADMINISTRATION: PROGRAM MANAGEMENT & ADMIN.:		7.29	2.30	2.51
LEAVE, PROFESSIONAL DEVELOP :		10.25	2.93	3.43
K.SERVICE TO OTHER MISSION PROGRAMS :		1.79	0.96	0.75
L.TOURISM PROGRAM ACTIVITIES :		0.00	0.42	0.14
***** TOTALS *****		99.89	99.89	57.00

NUMBER OF BUSINESS VISITORS (PUBLIC SECTOR) FROM CANADA :	436
FROM TERRIT :	493
NUMBER OF BUSINESS VISITORS (PRIVATE SECTOR) FROM CANADA :	1710
FROM TERRIT :	5085

NUMBER OF PEMD APPLICATIONS COMMENTED ON :	85
--	----

NUMBER OF OCCUPIED OFFICER POSITIONS -CANADA BASED :	24
-LOCALLY ENGAGED :	33

20/10/93

External Affairs and International Trade Canada

TSRPT02E

TRADE TRACKING SYSTEM

WORKLOAD AND OFFICER SUMMARY ACTIVITY REPORT
FOR QUARTER 1 OF FISCAL YEAR 1993

POST : BOGOTA

	NUMBER	% OFFICER-TIME		TOTAL-TIME PERSON-QTR
		CANADA	LOC-ENG	
A.EXPORT/TRADE/POLICY ENQUIRIES FROM CANADA :	352	21.50	43.33	1.73
FROM TERRITORIES :	693	15.00	27.66	1.13
B.VISITS TO CLIENTS IN TERRITORY :	74	11.50	13.33	0.63
C.EXPORT/TRADE/POLICY PROJECTS AND EVENTS				
FAIRS :	1	1.50	0.00	0.03
MISSIONS :	0	0.00	0.00	0.00
CONFERENCE SEMINARS :	2	3.00	0.00	0.06
OTHER :	1	1.00	0.00	0.02
D.COMMERCIAL* ECONOMIC REPORTS HQ REQUESTED :	10	0.50	6.66	0.21
POST INITIATED :	8	4.00	1.66	0.13
E.COMMUNICATIONS ACTIVITIES :	2	1.50	0.66	0.05
F.INVESTMENT ENQUIRIES FROM CANADA :	5	2.50	0.00	0.05
FROM TERRITORIES :	2	0.00	1.66	0.05
G.TECHNOLOGY INFLOW PROGRAM ENQR'S FRM CANADA :	5	2.50	0.00	0.05
CONNECTIONS ARRANGED :	10	2.50	0.00	0.05
H.PARTICPT'N IN PROG-REL EVENTS OUTSIDE POST :		0.00	0.00	0.00
I.SERVICE REQUESTS FM GOV'T SOURCES				
NGO :	30	7.50	0.00	0.15
HOST GOVERNMENT :	11	3.00	0.00	0.06
OTHER DEPARTMENT :	15	4.00	5.00	0.23
PROVINCES/MUNICIPALITIES :	12	4.00	0.00	0.08
J.ADMINISTRATION: PROGRAM MANAGEMENT & ADMIN.:		12.50	0.00	0.25
LEAVE, PROFESSIONAL DEVELOP :		1.00	0.00	0.02
K.SERVICE TO OTHER MISSION PROGRAMS :		1.00	0.00	0.02
L.TOURISM PROGRAM ACTIVITIES :		0.00	0.00	0.00
***** TOTALS *****		100.00	99.96	5.00

NUMBER OF BUSINESS VISITORS (PUBLIC SECTOR) FROM CANADA :	6
FROM TERRIT :	0
NUMBER OF BUSINESS VISITORS (PRIVATE SECTOR) FROM CANADA :	22
FROM TERRIT :	58
NUMBER OF PEMD APPLICATIONS COMMENTED ON :	3
NUMBER OF OCCUPIED OFFICER POSITIONS -CANADA BASED :	2
-LOCALLY ENGAGED :	3

20/10/93

External Affairs and International Trade Canada

TSRPT02E

TRADE TRACKING SYSTEM

WORKLOAD AND OFFICER SUMMARY ACTIVITY REPORT
FOR QUARTER 1 OF FISCAL YEAR 1993

POST : BRASILIA	NUMBER	% OFFICER-TIME		TOTAL-TIME PERSON-QTR
		CANADA	LOC-ENG	
A. EXPORT/TRADE/POLICY ENQUIRIES FROM CANADA :	116	11.50	37.00	0.60
FROM TERRITORIES :	52	2.50	26.00	0.31
B. VISITS TO CLIENTS IN TERRITORY :	38	14.50	15.00	0.44
C. EXPORT/TRADE/POLICY FAIRS :	0	0.00	0.00	0.00
PROJECTS AND EVENTS MISSIONS :	1	2.00	0.00	0.04
CONFERENCE SEMINARS :	2	2.50	0.00	0.05
OTHER :	0	0.00	0.00	0.00
D. COMMERCIAL* ECONOMIC REPORTS HQ REQUESTED :	6	4.50	0.00	0.09
POST INITIATED :	25	31.00	6.00	0.68
E. COMMUNICATIONS ACTIVITIES :	1	0.50	0.00	0.01
F. INVESTMENT ENQUIRIES FROM CANADA :	0	0.00	0.00	0.00
FROM TERRITORIES :	1	0.00	5.00	0.05
G. TECHNOLOGY INFLOW PROGRAM ENQR'S FRM CANADA :	0	0.00	0.00	0.00
CONNECTIONS ARRANGED :	0	0.00	0.00	0.00
H. PARTICIP'T'N IN PROG-REL EVENTS OUTSIDE POST :		0.00	0.00	0.00
I. SERVICE REQUESTS FM GOV'T SOURCES NGO :	0	0.00	0.00	0.00
HOST GOVERNMENT :	10	2.50	3.00	0.08
OTHER DEPARTMENT :	13	5.50	3.00	0.14
PROVINCES/MUNICIPALITIES :	1	0.50	0.00	0.01
J. ADMINISTRATION: PROGRAM MANAGEMENT & ADMIN. :		15.00	5.00	0.35
LEAVE, PROFESSIONAL DEVELOP :		7.50	0.00	0.15
K. SERVICE TO OTHER MISSION PROGRAMS :		0.00	0.00	0.00
L. TOURISM PROGRAM ACTIVITIES :		0.00	0.00	0.00
***** TOTALS *****		100.00	100.00	3.00

NUMBER OF BUSINESS VISITORS (PUBLIC SECTOR) FROM CANADA :	4
FROM TERRIT :	7
NUMBER OF BUSINESS VISITORS (PRIVATE SECTOR) FROM CANADA :	4
FROM TERRIT :	5
NUMBER OF PEMD APPLICATIONS COMMENTED ON :	0
NUMBER OF OCCUPIED OFFICER POSITIONS -CANADA BASED :	2
-LOCALLY ENGAGED :	1

TSRPT02E

TRADE TRACKING SYSTEM

WORKLOAD AND OFFICER SUMMARY ACTIVITY REPORT
FOR QUARTER 1 OF FISCAL YEAR 1993

POST : BRIDGETOWN

	NUMBER	% OFFICER-TIME		TOTAL-TIME
		CANADA	LOC-ENG	PERSON-QTR
A. EXPORT/TRADE/POLICY ENQUIRIES FROM CANADA :	614	33.00	40.00	0.73
FROM TERRITORIES :	246	15.00	15.00	0.30
B. VISITS TO CLIENTS IN TERRITORY :	81	10.00	10.00	0.20
C. EXPORT/TRADE/POLICY PROJECTS AND EVENTS				
FAIRS :	1	0.00	1.00	0.01
MISSIONS :	0	0.00	0.00	0.00
CONFERENCE SEMINARS :	2	0.00	5.00	0.05
OTHER :	0	0.00	0.00	0.00
D. COMMERCIAL* ECONOMIC REPORTS HQ REQUESTED :	2	2.00	2.00	0.04
POST INITIATED :	7	7.00	7.00	0.14
E. COMMUNICATIONS ACTIVITIES :	0	0.00	0.00	0.00
F. INVESTMENT ENQUIRIES				
FROM CANADA :	5	3.00	0.00	0.03
FROM TERRITORIES :	2	0.00	1.00	0.01
G. TECHNOLOGY INFLOW PROGRAM ENQR'S FRM CANADA :	0	0.00	0.00	0.00
CONNECTIONS ARRANGED :	0	0.00	0.00	0.00
H. PARTICIP'TN IN PROG-REL EVENTS OUTSIDE POST :		0.00	15.00	0.15
I. SERVICE REQUESTS FM GOV'T SOURCES				
NGO :	0	0.00	0.00	0.00
HOST GOVERNMENT :	0	0.00	0.00	0.00
OTHER DEPARTMENT :	1	1.00	1.00	0.02
PROVINCES/MUNICIPALITIES :	0	0.00	0.00	0.00
J. ADMINISTRATION: PROGRAM MANAGEMENT & ADMIN.:		9.00	3.00	0.12
LEAVE, PROFESSIONAL DEVELOP :		20.00	0.00	0.20
K. SERVICE TO OTHER MISSION PROGRAMS :		0.00	0.00	0.00
L. TOURISM PROGRAM ACTIVITIES :		0.00	0.00	0.00
***** TOTALS *****		100.00	100.00	2.00

NUMBER OF BUSINESS VISITORS (PUBLIC SECTOR) FROM CANADA :	1
FROM TERRIT :	0
NUMBER OF BUSINESS VISITORS (PRIVATE SECTOR) FROM CANADA :	32
FROM TERRIT :	25
NUMBER OF PEMD APPLICATIONS COMMENTED ON :	11
NUMBER OF OCCUPIED OFFICER POSITIONS -CANADA BASED :	1
-LOCALLY ENGAGED :	1

20/10/93

External Affairs and International Trade Canada

TSRPT02E

TRADE TRACKING SYSTEM

WORKLOAD AND OFFICER SUMMARY ACTIVITY REPORT
FOR QUARTER 1 OF FISCAL YEAR 1993

POST : BUENOS AIRES

	NUMBER	% OFFICER-TIME		TOTAL-TIME PERSON-QTR
		CANADA	LOC-ENG	
A.EXPORT/TRADE/POLICY ENQUIRIES FROM CANADA :	604	17.50	27.66	1.18
FROM TERRITORIES :	995	8.00	22.33	0.83
B.VISITS TO CLIENTS IN TERRITORY :	77	5.00	7.00	0.31
C.EXPORT/TRADE/POLICY PROJECTS AND EVENTS FAIRS :	1	16.50	5.33	0.49
MISSIONS :	6	19.00	14.00	0.80
CONFERENCE SEMINARS :	2	2.50	0.33	0.06
OTHER :	1	0.00	2.00	0.06
D.COMMERCIAL* ECONOMIC REPORTS HQ REQUESTED :	10	0.00	3.66	0.11
POST INITIATED :	9	5.50	2.33	0.18
E.COMMUNICATIONS ACTIVITIES :	7	2.00	1.00	0.07
F.INVESTMENT ENQUIRIES FROM CANADA :	5	0.50	0.33	0.02
FROM TERRITORIES :	3	0.00	0.00	0.00
G.TECHNOLOGY INFLOW PROGRAM ENQR'S FRM CANADA :	0	0.00	0.00	0.00
CONNECTIONS ARRANGED :	0	0.00	0.00	0.00
H.PARTICIP'T'N IN PROG-REL EVENTS OUTSIDE POST :		0.00	0.00	0.00
I.SERVICE REQUESTS FM GOV'T SOURCES NGO :	10	0.00	1.66	0.05
HOST GOVERNMENT :	23	1.00	3.66	0.13
OTHER DEPARTMENT :	4	0.50	0.00	0.01
PROVINCES/MUNICIPALITIES :	18	1.00	1.00	0.05
J.ADMINISTRATION: PROGRAM MANAGEMENT & ADMIN.:		9.00	0.66	0.20
LEAVE, PROFESSIONAL DEVELOP :		10.50	6.33	0.40
K.SERVICE TO OTHER MISSION PROGRAMS :		1.50	0.66	0.05
L.TOURISM PROGRAM ACTIVITIES :		0.00	0.00	0.00
***** TOTALS *****		100.00	99.94	5.00

NUMBER OF BUSINESS VISITORS (PUBLIC SECTOR) FROM CANADA : 21

FROM TERRIT : 14

NUMBER OF BUSINESS VISITORS (PRIVATE SECTOR) FROM CANADA : 241

FROM TERRIT : 368

NUMBER OF PEMD APPLICATIONS COMMENTED ON : 3

NUMBER OF OCCUPIED OFFICER POSITIONS -CANADA BASED : 2

-LOCALLY ENGAGED : 3

20/10/93

External Affairs and International Trade Canada

TSRPT02E

TRADE TRACKING SYSTEM

WORKLOAD AND OFFICER SUMMARY ACTIVITY REPORT
FOR QUARTER 1 OF FISCAL YEAR 1993

POST	: CARACAS	NUMBER	% OFFICER-TIME		TOTAL-TIME PERSON-QTR
			CANADA	LOC-ENG	
A. EXPORT/TRADE/POLICY ENQUIRIES	FROM CANADA	: 553	24.50	47.00	2.84
	FROM TERRITORIES	: 408	6.00	16.40	0.94
B. VISITS TO CLIENTS IN TERRITORY		: 162	11.50	9.20	0.69
C. EXPORT/TRADE/POLICY PROJECTS AND EVENTS	FAIRS	: 6	3.50	6.20	0.38
	MISSIONS	: 7	4.50	2.40	0.21
	CONFERENCE SEMINARS	: 2	0.50	0.60	0.04
	OTHER	: 4	2.00	0.20	0.05
D. COMMERCIAL* ECONOMIC REPORTS	HQ REQUESTED	: 3	0.00	0.60	0.03
	POST INITIATED	: 12	6.00	1.40	0.19
E. COMMUNICATIONS ACTIVITIES		: 1	0.00	0.00	0.00
F. INVESTMENT ENQUIRIES	FROM CANADA	: 0	0.00	0.00	0.00
	FROM TERRITORIES	: 1	0.00	0.00	0.00
G. TECHNOLOGY INFLOW PROGRAM ENQR'S FRM CANADA		: 0	0.00	0.00	0.00
	CONNECTIONS ARRANGED	: 0	0.00	0.00	0.00
H. PARTICIP'T'N IN PROG-REL EVENTS OUTSIDE POST		: 3.50	0.00		0.07
I. SERVICE REQUESTS FM GOV'T SOURCES	NGO	: 5	0.50	0.00	0.01
	HOST GOVERNMENT	: 3	0.50	0.00	0.01
	OTHER DEPARTMENT	: 0	0.00	0.00	0.00
	PROVINCES/MUNICIPALITIES	: 0	0.00	0.00	0.00
J. ADMINISTRATION: PROGRAM MANAGEMENT & ADMIN.		: 9.50		3.60	0.37
	LEAVE, PROFESSIONAL DEVELOP	: 24.50		8.60	0.92
K. SERVICE TO OTHER MISSION PROGRAMS		: 3.00		3.80	0.25
L. TOURISM PROGRAM ACTIVITIES		: 0.00		0.00	0.00
***** TOTALS *****			100.00	100.00	7.00

NUMBER OF BUSINESS VISITORS (PUBLIC SECTOR)	FROM CANADA	: 9
	FROM TERRIT	: 46
NUMBER OF BUSINESS VISITORS (PRIVATE SECTOR)	FROM CANADA	: 117
	FROM TERRIT	: 386
NUMBER OF PEMD APPLICATIONS COMMENTED ON		: 8
NUMBER OF OCCUPIED OFFICER POSITIONS	-CANADA BASED	: 2
	-LOCALLY ENGAGED	: 5

20/10/93

External Affairs and International Trade Canada

TSRPT02E

TRADE TRACKING SYSTEM

WORKLOAD AND OFFICER SUMMARY ACTIVITY REPORT
FOR QUARTER 1 OF FISCAL YEAR 1993

POST	: GUATEMALA	NUMBER	% OFFICER-TIME		TOTAL-TIME
			CANADA	LOC-ENG	PERSON-QTR
A. EXPORT/TRADE/POLICY ENQUIRIES	FROM CANADA	41	0.00	30.00	0.30
	FROM TERRITORIES	61	0.00	25.00	0.25
B. VISITS TO CLIENTS IN TERRITORY		12	0.00	5.00	0.05
C. EXPORT/TRADE/POLICY PROJECTS AND EVENTS	FAIRS	0	0.00	0.00	0.00
	MISSIONS	0	0.00	0.00	0.00
	CONFERENCE SEMINARS	0	0.00	0.00	0.00
	OTHER	0	0.00	0.00	0.00
D. COMMERCIAL* ECONOMIC REPORTS	HQ REQUESTED	4	0.00	15.00	0.15
	POST INITIATED	1	0.00	5.00	0.05
E. COMMUNICATIONS ACTIVITIES		1	0.00	5.00	0.05
F. INVESTMENT ENQUIRIES	FROM CANADA	0	0.00	0.00	0.00
	FROM TERRITORIES	0	0.00	0.00	0.00
G. TECHNOLOGY INFLOW PROGRAM ENQR'S FRM CANADA		0	0.00	0.00	0.00
	CONNECTIONS ARRANGED	0	0.00	0.00	0.00
H. PARTICIP'T'N IN PROG-REL EVENTS OUTSIDE POST			0.00	0.00	0.00
I. SERVICE REQUESTS FM GOV'T SOURCES	NGO	0	0.00	0.00	0.00
	HOST GOVERNMENT	0	0.00	0.00	0.00
	OTHER DEPARTMENT	0	0.00	0.00	0.00
	PROVINCES/MUNICIPALITIES	0	0.00	0.00	0.00
J. ADMINISTRATION: PROGRAM MANAGEMENT & ADMIN.			0.00	10.00	0.10
	LEAVE, PROFESSIONAL DEVELOP		0.00	5.00	0.05
K. SERVICE TO OTHER MISSION PROGRAMS			0.00	0.00	0.00
L. TOURISM PROGRAM ACTIVITIES			0.00	0.00	0.00
***** TOTALS *****			0.00	100.00	1.00
NUMBER OF BUSINESS VISITORS (PUBLIC SECTOR)	FROM CANADA		0		
	FROM TERRIT		0		
NUMBER OF BUSINESS VISITORS (PRIVATE SECTOR)	FROM CANADA		0		
	FROM TERRIT		0		
NUMBER OF PEMD APPLICATIONS COMMENTED ON			0		
NUMBER OF OCCUPIED OFFICER POSITIONS	-CANADA BASED		0		
	-LOCALLY ENGAGED		1		

20/10/93

External Affairs and International Trade Canada

TSRPT02E

TRADE TRACKING SYSTEM

WORKLOAD AND OFFICER SUMMARY ACTIVITY REPORT
FOR QUARTER 1 OF FISCAL YEAR 1993

POST : HAVANA

	NUMBER	% OFFICER-TIME		TOTAL-TIME PERSON-QTR
		CANADA	LOC-ENG	
A.EXPORT/TRADE/POLICY ENQUIRIES FROM CANADA :	365	7.00	25.00	0.32
FROM TERRITORIES :	142	2.00	10.00	0.12
B.VISITS TO CLIENTS IN TERRITORY :	69	9.00	5.00	0.14
C.EXPORT/TRADE/POLICY FAIRS :	2	8.00	12.00	0.20
PROJECTS AND EVENTS MISSIONS :	1	21.00	21.00	0.42
CONFERENCE SEMINARS :	0	0.00	0.00	0.00
OTHER :	0	0.00	0.00	0.00
D.COMMERCIAL* ECONOMIC REPORTS HQ REQUESTED :	4	0.00	1.00	0.01
POST INITIATED :	51	4.00	12.00	0.16
E.COMMUNICATIONS ACTIVITIES :	2	0.00	0.00	0.00
F.INVESTMENT ENQUIRIES FROM CANADA :	0	0.00	0.00	0.00
FROM TERRITORIES :	0	0.00	0.00	0.00
G.TECHNOLOGY INFLOW PROGRAM ENQR'S FRM CANADA :	0	0.00	0.00	0.00
CONNECTIONS ARRANGED :	0	0.00	0.00	0.00
H.PARTICIP'T'N IN PROG-REL EVENTS OUTSIDE POST :		0.00	0.00	0.00
I.SERVICE REQUESTS FM GOV'T SOURCES NGO :	2	1.00	0.00	0.01
HOST GOVERNMENT :	6	2.00	1.00	0.03
OTHER DEPARTMENT :	41	6.00	7.00	0.13
PROVINCES/MUNICIPALITIES :	31	6.00	6.00	0.12
J.ADMINISTRATION: PROGRAM MANAGEMENT & ADMIN.:		16.00	0.00	0.16
LEAVE, PROFESSIONAL DEVELOP :		0.00	0.00	0.00
K.SERVICE TO OTHER MISSION PROGRAMS :		18.00	0.00	0.18
L.TOURISM PROGRAM ACTIVITIES :		0.00	0.00	0.00
***** TOTALS *****		100.00	100.00	2.00

NUMBER OF BUSINESS VISITORS (PUBLIC SECTOR) FROM CANADA :	10
FROM TERRIT :	169
NUMBER OF BUSINESS VISITORS (PRIVATE SECTOR) FROM CANADA :	72
FROM TERRIT :	4
NUMBER OF PEMD APPLICATIONS COMMENTED ON :	5
NUMBER OF OCCUPIED OFFICER POSITIONS -CANADA BASED :	1
-LOCALLY ENGAGED :	1

20/10/93

External Affairs and International Trade Canada

TSRPT02E

TRADE TRACKING SYSTEM

WORKLOAD AND OFFICER SUMMARY ACTIVITY REPORT
FOR QUARTER 1 OF FISCAL YEAR 1993

POST	:	KINGSTON	NUMBER	% OFFICER-TIME CANADA	LOC-ENG	TOTAL-TIME PERSON-QTR
A. EXPORT/TRADE/POLICY ENQUIRIES	FROM CANADA	:	550	13.00	32.50	0.78
	FROM TERRITORIES	:	610	22.00	27.50	0.77
B. VISITS TO CLIENTS IN TERRITORY	:		15	40.00	12.50	0.65
C. EXPORT/TRADE/POLICY PROJECTS AND EVENTS	FAIRS	:	1	5.00	10.00	0.25
	MISSIONS	:	0	0.00	0.00	0.00
	CONFERENCE SEMINARS	:	2	2.00	6.00	0.14
	OTHER	:	0	0.00	0.00	0.00
D. COMMERCIAL* ECONOMIC REPORTS	HQ REQUESTED	:	3	1.00	2.50	0.06
	POST INITIATED	:	5	0.00	3.50	0.07
E. COMMUNICATIONS ACTIVITIES	:		20	5.00	0.00	0.05
F. INVESTMENT ENQUIRIES	FROM CANADA	:	1	4.00	0.00	0.04
	FROM TERRITORIES	:	0	0.00	0.00	0.00
G. TECHNOLOGY INFLOW PROGRAM ENQR'S FRM CANADA	:		1	0.00	0.50	0.01
	CONNECTIONS ARRANGED	:	0	0.00	0.00	0.00
H. PARTICIP'T'N IN PROG-REL EVENTS OUTSIDE POST	:			0.00	0.00	0.00
I. SERVICE REQUESTS FM GOV'T SOURCES	NGO	:	5	2.00	1.00	0.04
	HOST GOVERNMENT	:	2	2.00	1.50	0.05
	OTHER DEPARTMENT	:	8	1.00	1.00	0.03
	PROVINCES/MUNICIPALITIES	:	2	2.00	1.00	0.04
J. ADMINISTRATION:	PROGRAM MANAGEMENT & ADMIN.	:		0.00	0.00	0.00
	LEAVE, PROFESSIONAL DEVELOP	:		0.00	0.00	0.00
K. SERVICE TO OTHER MISSION PROGRAMS	:			1.00	0.50	0.02
L. TOURISM PROGRAM ACTIVITIES	:			0.00	0.00	0.00
***** TOTALS *****				100.00	100.00	3.00
NUMBER OF BUSINESS VISITORS (PUBLIC SECTOR)	FROM CANADA	:			1	
	FROM TERRIT	:			3	
NUMBER OF BUSINESS VISITORS (PRIVATE SECTOR)	FROM CANADA	:			20	
	FROM TERRIT	:			25	
NUMBER OF PEMD APPLICATIONS COMMENTED ON	:				5	
NUMBER OF OCCUPIED OFFICER POSITIONS	-CANADA BASED	:			1	
	-LOCALLY ENGAGED	:			2	

20/10/93

External Affairs and International Trade Canada

TSRPT02E

TRADE TRACKING SYSTEM

WORKLOAD AND OFFICER SUMMARY ACTIVITY REPORT
FOR QUARTER 1 OF FISCAL YEAR 1993

POST	: LIMA	NUMBER	% OFFICER-TIME		TOTAL-TIME PERSON-QTR
			CANADA	LOC-ENG	
A. EXPORT/TRADE/POLICY ENQUIRIES	FROM CANADA :	233	25.00	38.00	0.63
	FROM TERRITORIES :	616	34.00	34.00	0.68
B. VISITS TO CLIENTS IN TERRITORY	:	81	10.00	16.00	0.26
C. EXPORT/TRADE/POLICY PROJECTS AND EVENTS	FAIRS :	0	0.00	0.00	0.00
	MISSIONS :	1	5.00	5.00	0.10
	CONFERENCE SEMINARS :	3	3.00	0.00	0.03
	OTHER :	1	1.00	0.00	0.01
D. COMMERCIAL* ECONOMIC REPORTS	HQ REQUESTED :	0	0.00	0.00	0.00
	POST INITIATED :	4	3.00	0.00	0.03
E. COMMUNICATIONS ACTIVITIES	:	117	10.00	0.00	0.10
F. INVESTMENT ENQUIRIES	FROM CANADA :	0	0.00	0.00	0.00
	FROM TERRITORIES :	2	0.00	1.00	0.01
G. TECHNOLOGY INFLOW PROGRAM ENQR'S FRM CANADA	:	0	0.00	0.00	0.00
	CONNECTIONS ARRANGED :	0	0.00	0.00	0.00
H. PARTICIP'T'N IN PROG-REL EVENTS OUTSIDE POST	:		0.00	0.00	0.00
I. SERVICE REQUESTS FM GOV'T SOURCES	NGO :	0	0.00	0.00	0.00
	HOST GOVERNMENT :	1	1.00	0.00	0.01
	OTHER DEPARTMENT :	3	2.00	0.00	0.02
	PROVINCES/MUNICIPALITIES :	0	0.00	0.00	0.00
J. ADMINISTRATION:	PROGRAM MANAGEMENT & ADMIN.:		5.00	6.00	0.11
	LEAVE, PROFESSIONAL DEVELOP :		0.00	0.00	0.00
K. SERVICE TO OTHER MISSION PROGRAMS	:		1.00	0.00	0.01
L. TOURISM PROGRAM ACTIVITIES	:		0.00	0.00	0.00
***** TOTALS *****			100.00	100.00	2.00
NUMBER OF BUSINESS VISITORS (PUBLIC SECTOR)	FROM CANADA :	3			
	FROM TERRIT :	0			
NUMBER OF BUSINESS VISITORS (PRIVATE SECTOR)	FROM CANADA :	41			
	FROM TERRIT :	98			
NUMBER OF PEMD APPLICATIONS COMMENTED ON	:	3			
NUMBER OF OCCUPIED OFFICER POSITIONS	-CANADA BASED :	1			
	-LOCALLY ENGAGED :	1			

20/10/93

External Affairs and International Trade Canada

TSRPT02E

TRADE TRACKING SYSTEM

WORKLOAD AND OFFICER SUMMARY ACTIVITY REPORT
FOR QUARTER 1 OF FISCAL YEAR 1993

POST : MEXICO

	NUMBER	% OFFICER-TIME CANADA	LOC-ENG	TOTAL-TIME PERSON-QTR
A.EXPORT/TRADE/POLICY ENQUIRIES FROM CANADA :	1717	25.00	24.00	2.45
FROM TERRITORIES :	2114	9.00	16.00	1.25
B.VISITS TO CLIENTS IN TERRITORY :	185	6.00	5.00	0.55
C.EXPORT/TRADE/POLICY PROJECTS AND EVENTS FAIRS :	5	5.20	9.00	0.71
MISSIONS :	4	11.00	8.00	0.95
CONFERENCE SEMINARS :	23	5.60	4.00	0.48
OTHER :	9	2.00	3.00	0.25
D.COMMERCIAL* ECONOMIC REPORTS HQ REQUESTED :	8	0.80	1.00	0.09
POST INITIATED :	37	3.40	2.00	0.27
E.COMMUNICATIONS ACTIVITIES :	35	3.60	0.40	0.20
F.INVESTMENT ENQUIRIES FROM CANADA :	29	1.00	0.40	0.07
FROM TERRITORIES :	50	0.40	1.00	0.07
G.TECHNOLOGY INFLOW PROGRAM ENQR'S FRM CANADA :	0	0.00	0.00	0.00
CONNECTIONS ARRANGED :	0	0.00	0.00	0.00
H.PARTICPT'N IN PROG-REL EVENTS OUTSIDE POST :		0.00	0.00	0.00
I.SERVICE REQUESTS FM GOV'T SOURCES NGO :	39	3.00	2.00	0.25
HOST GOVERNMENT :	71	1.00	1.40	0.12
OTHER DEPARTMENT :	122	4.00	5.00	0.45
PROVINCES/MUNICIPALITIES :	40	3.00	5.00	0.40
J.ADMINISTRATION: PROGRAM MANAGEMENT & ADMIN.:		4.00	3.00	0.35
LEAVE, PROFESSIONAL DEVELOP :		11.00	6.00	0.85
K.SERVICE TO OTHER MISSION PROGRAMS :		1.00	1.00	0.10
L.TOURISM PROGRAM ACTIVITIES :		0.00	2.80	0.14
***** TOTALS *****		100.00	100.00	10.00

NUMBER OF BUSINESS VISITORS (PUBLIC SECTOR) FROM CANADA : 195
 FROM TERRIT : 84
 NUMBER OF BUSINESS VISITORS (PRIVATE SECTOR) FROM CANADA : 724
 FROM TERRIT : 2672

NUMBER OF PEMD APPLICATIONS COMMENTED ON : 25

NUMBER OF OCCUPIED OFFICER POSITIONS -CANADA BASED : 5
 -LOCALLY ENGAGED : 5

TSRPT02E

TRADE TRACKING SYSTEM

WORKLOAD AND OFFICER SUMMARY ACTIVITY REPORT
FOR QUARTER 1 OF FISCAL YEAR 1993

POST : PORT-OF-SPAIN

	NUMBER	% OFFICER-TIME		TOTAL-TIME PERSON-QTR
		CANADA	LOC-ENG	
A.EXPORT/TRADE/POLICY ENQUIRIES FROM CANADA :	127	5.00	40.00	0.45
FROM TERRITORIES :	92	8.00	30.00	0.38
B.VISITS TO CLIENTS IN TERRITORY :	10	0.00	5.00	0.05
C.EXPORT/TRADE/POLICY PROJECTS AND EVENTS				
FAIRS :	2	0.00	5.00	0.05
MISSIONS :	0	0.00	0.00	0.00
CONFERENCE SEMINARS :	1	0.00	5.00	0.05
OTHER :	0	0.00	0.00	0.00
D.COMMERCIAL* ECONOMIC REPORTS HQ REQUESTED :	1	1.00	0.00	0.01
POST INITIATED :	2	0.00	2.00	0.02
E.COMMUNICATIONS ACTIVITIES :	1	0.00	0.00	0.00
F.INVESTMENT ENQUIRIES FROM CANADA :	2	0.00	1.00	0.01
FROM TERRITORIES :	2	0.00	2.00	0.02
G.TECHNOLOGY INFLOW PROGRAM ENQR'S FRM CANADA :	0	0.00	0.00	0.00
CONNECTIONS ARRANGED :	0	0.00	0.00	0.00
H.PARTICPT'N IN PROG-REL EVENTS OUTSIDE POST :		0.00	3.00	0.03
I.SERVICE REQUESTS FM GOV'T SOURCES				
NGO :	1	0.00	1.00	0.01
HOST GOVERNMENT :	0	0.00	0.00	0.00
OTHER DEPARTMENT :	0	0.00	0.00	0.00
PROVINCES/MUNICIPALITIES :	2	0.00	3.00	0.03
J.ADMINISTRATION: PROGRAM MANAGEMENT & ADMIN.:		2.00	3.00	0.05
LEAVE, PROFESSIONAL DEVELOP :		84.00	0.00	0.84
K.SERVICE TO OTHER MISSION PROGRAMS :		0.00	0.00	0.00
L.TOURISM PROGRAM ACTIVITIES :		0.00	0.00	0.00
***** TOTALS *****		100.00	100.00	2.00
NUMBER OF BUSINESS VISITORS (PUBLIC SECTOR) FROM CANADA :		0		
FROM TERRIT :		2		
NUMBER OF BUSINESS VISITORS (PRIVATE SECTOR) FROM CANADA :		18		
FROM TERRIT :		15		
NUMBER OF PEMD APPLICATIONS COMMENTED ON :		1		
NUMBER OF OCCUPIED OFFICER POSITIONS -CANADA BASED :		1		
-LOCALLY ENGAGED :		1		

20/10/93

External Affairs and International Trade Canada

TSRPT02E

TRADE TRACKING SYSTEM

WORKLOAD AND OFFICER SUMMARY ACTIVITY REPORT
FOR QUARTER 1 OF FISCAL YEAR 1993

POST : SAN JOSE

	NUMBER	% OFFICER-TIME		TOTAL-TIME PERSON-QTR
		CANADA	LOC-ENG	
A. EXPORT/TRADE/POLICY ENQUIRIES FROM CANADA :	290	17.50	10.00	0.45
FROM TERRITORIES :	348	22.50	20.00	0.65
B. VISITS TO CLIENTS IN TERRITORY :	201	15.00	15.00	0.45
C. EXPORT/TRADE/POLICY FAIRS :	0	0.00	0.00	0.00
PROJECTS AND EVENTS MISSIONS :	4	7.50	10.00	0.25
CONFERENCE SEMINARS :	0	0.00	0.00	0.00
OTHER :	0	0.00	0.00	0.00
D. COMMERCIAL* ECONOMIC REPORTS HQ REQUESTED :	5	7.50	10.00	0.25
POST INITIATED :	5	4.00	2.00	0.10
E. COMMUNICATIONS ACTIVITIES :	2	1.00	0.00	0.02
F. INVESTMENT ENQUIRIES FROM CANADA :	74	5.00	6.00	0.16
FROM TERRITORIES :	30	4.00	0.00	0.08
G. TECHNOLOGY INFLOW PROGRAM ENQR'S FRM CANADA :	0	0.00	0.00	0.00
CONNECTIONS ARRANGED :	0	0.00	0.00	0.00
H. PARTICIP'T'N IN PROG-REL EVENTS OUTSIDE POST :		0.00	0.00	0.00
I. SERVICE REQUESTS FM GOV'T SOURCES NGO :	12	5.00	5.00	0.15
HOST GOVERNMENT :	11	3.50	5.00	0.12
OTHER DEPARTMENT :	32	2.50	10.00	0.15
PROVINCES/MUNICIPALITIES :	40	5.00	7.00	0.17
J. ADMINISTRATION: PROGRAM MANAGEMENT & ADMIN.:		0.00	0.00	0.00
LEAVE, PROFESSIONAL DEVELOP :		0.00	0.00	0.00
K. SERVICE TO OTHER MISSION PROGRAMS :		0.00	0.00	0.00
L. TOURISM PROGRAM ACTIVITIES :		0.00	0.00	0.00
***** TOTALS *****		100.00	100.00	3.00

NUMBER OF BUSINESS VISITORS (PUBLIC SECTOR) FROM CANADA : 135
FROM TERRIT : 135

NUMBER OF BUSINESS VISITORS (PRIVATE SECTOR) FROM CANADA : 0
FROM TERRIT : 0

NUMBER OF PEMD APPLICATIONS COMMENTED ON : 3

NUMBER OF OCCUPIED OFFICER POSITIONS -CANADA BASED : 2
-LOCALLY ENGAGED : 1

20/10/93

External Affairs and International Trade Canada

TSRPT02E

TRADE TRACKING SYSTEM

WORKLOAD AND OFFICER SUMMARY ACTIVITY REPORT
FOR QUARTER 1 OF FISCAL YEAR 1993

POST : SANTIAGO

	NUMBER	% OFFICER-TIME		TOTAL-TIME PERSON-QTR
		CANADA	LOC-ENG	
A.EXPORT/TRADE/POLICY ENQUIRIES FROM CANADA :	1450	20.00	26.66	1.20
FROM TERRITORIES :	1050	15.00	16.66	0.80
B.VISITS TO CLIENTS IN TERRITORY :	90	5.00	8.33	0.35
C.EXPORT/TRADE/POLICY FAIRS :	4	2.50	6.66	0.25
PROJECTS AND EVENTS MISSIONS :	11	25.00	15.00	0.95
CONFERENCE SEMINARS :	4	2.50	3.33	0.15
OTHER :	0	0.00	0.00	0.00
D.COMMERCIAL* ECONOMIC REPORTS HQ REQUESTED :	14	5.00	1.66	0.15
POST INITIATED :	22	5.00	3.33	0.20
E.COMMUNICATIONS ACTIVITIES :	0	0.00	0.00	0.00
F.INVESTMENT ENQUIRIES FROM CANADA :	0	0.00	0.00	0.00
FROM TERRITORIES :	0	0.00	0.00	0.00
G.TECHNOLOGY INFLOW PROGRAM ENQR'S FRM CANADA :	0	0.00	0.00	0.00
CONNECTIONS ARRANGED :	0	0.00	0.00	0.00
H.PARTICPT'N IN PROG-REL EVENTS OUTSIDE POST :		5.00	1.66	0.15
I.SERVICE REQUESTS FM GOV'T SOURCES NGO :	0	0.00	0.00	0.00
HOST GOVERNMENT :	17	2.50	5.00	0.20
OTHER DEPARTMENT :	10	2.50	5.00	0.20
PROVINCES/MUNICIPALITIES :	10	5.00	5.00	0.25
J.ADMINISTRATION: PROGRAM MANAGEMENT & ADMIN.:		2.50	0.00	0.05
LEAVE, PROFESSIONAL DEVELOP :		0.00	0.00	0.00
K.SERVICE TO OTHER MISSION PROGRAMS :		2.50	1.66	0.10
L.TOURISM PROGRAM ACTIVITIES :		0.00	0.00	0.00
***** TOTALS *****		100.00	99.95	5.00

NUMBER OF BUSINESS VISITORS (PUBLIC SECTOR) FROM CANADA :	35
FROM TERRIT :	21
NUMBER OF BUSINESS VISITORS (PRIVATE SECTOR) FROM CANADA :	312
FROM TERRIT :	1175
NUMBER OF PEMD APPLICATIONS COMMENTED ON :	13
NUMBER OF OCCUPIED OFFICER POSITIONS -CANADA BASED :	2
-LOCALLY ENGAGED :	3

20/10/93

External Affairs and International Trade Canada

TSRPT02E

TRADE TRACKING SYSTEM

WORKLOAD AND OFFICER SUMMARY ACTIVITY REPORT
FOR QUARTER 1 OF FISCAL YEAR 1993

POST : SAO PAULO

	NUMBER	% OFFICER-TIME CANADA	LOC-ENG	TOTAL-TIME PERSON-QTR
A. EXPORT/TRADE/POLICY ENQUIRIES FROM CANADA :	655	20.00	23.00	1.55
FROM TERRITORIES :	1047	15.00	20.60	1.33
B. VISITS TO CLIENTS IN TERRITORY :	210	22.50	18.20	1.36
C. EXPORT/TRADE/POLICY PROJECTS AND EVENTS				
FAIRS :	3	0.00	15.00	0.75
MISSIONS :	6	2.50	6.40	0.37
CONFERENCE SEMINARS :	4	2.50	2.20	0.16
OTHER :	2	0.00	3.40	0.17
D. COMMERCIAL* ECONOMIC REPORTS HQ REQUESTED :	4	3.50	2.60	0.20
POST INITIATED :	8	4.00	3.60	0.26
E. COMMUNICATIONS ACTIVITIES :	13	5.00	0.20	0.11
F. INVESTMENT ENQUIRIES				
FROM CANADA :	0	0.00	0.00	0.00
FROM TERRITORIES :	0	0.00	0.00	0.00
G. TECHNOLOGY INFLOW PROGRAM ENQR'S FRM CANADA :	0	0.00	0.00	0.00
CONNECTIONS ARRANGED :	0	0.00	0.00	0.00
H. PARTICIP'T'N IN PROG-REL EVENTS OUTSIDE POST :		0.00	0.00	0.00
I. SERVICE REQUESTS FM GOV'T SOURCES				
NGO :	12	2.00	0.00	0.04
HOST GOVERNMENT :	59	1.50	0.40	0.05
OTHER DEPARTMENT :	15	5.50	0.60	0.14
PROVINCES/MUNICIPALITIES :	12	2.00	1.00	0.09
J. ADMINISTRATION: PROGRAM MANAGEMENT & ADMIN. :		13.00	2.80	0.40
LEAVE, PROFESSIONAL DEVELOP :		0.00	0.00	0.00
K. SERVICE TO OTHER MISSION PROGRAMS :		1.00	0.00	0.02
L. TOURISM PROGRAM ACTIVITIES :		0.00	0.00	0.00
***** TOTALS *****		100.00	100.00	7.00

NUMBER OF BUSINESS VISITORS (PUBLIC SECTOR) FROM CANADA :	16
FROM TERRIT :	12
NUMBER OF BUSINESS VISITORS (PRIVATE SECTOR) FROM CANADA :	107
FROM TERRIT :	254
NUMBER OF PEMD APPLICATIONS COMMENTED ON :	5
NUMBER OF OCCUPIED OFFICER POSITIONS -CANADA BASED :	2
-LOCALLY ENGAGED :	5

10/10/83

External Affairs and International Trade Canada

TERRITORY

TRACE TRACKING SYSTEM

WORKLOAD AND OFFICER PRIMARY ACTIVITY REPORT
FOR QUARTER 1 OF FISCAL YEAR 1993

REGION : UNITED STATES

NUMBER	CANADA	LOC-EPC	TOTAL-POR
--------	--------	---------	-----------

UNITED STATES

A. EXPORT/TRADE/POLICY ENQUIRIES FROM TERRITORIES :	7502	15.94	21.76	37.70
B. VISITS TO CLIENTS IN TERRITORY :	1182	10.27	11.22	21.49
C. EXPORT/TRADE/POLICY PROJECTS AND EVENTS :				
FAIRS :	139	3.64	6.53	10.17
MISSIONS :	77	4.36	6.77	11.13
CONFERENCE SEMINARS :	143	4.35	4.04	8.39
OTHER :	121		1.56	1.56
D. COMMERCIAL ECONOMY :				
REQ REQUESTED :	48			
POST INITIATED :	163			
E. COMMUNICATIONS ACTIVITY :				
NEW YORK :	245			
F. INVESTMENT ENQUIRIES :				
FROM CANADA :	306	2.73	3.08	5.81
FROM TERRITORIES :	527	2.21	1.83	4.04
G. TECHNOLOGY INFLOW PROGRAMS ENQR'S FROM CANADA :	102	0.83	0.70	1.53
CONNECTIONS ARRANGED :	31	0.08	0.41	0.49
H. PARTICIP'TN IN PROG-REL EVENTS OUTSIDE POST :		3.82	1.25	5.07
I. SERVICE REQUESTS FROM GOV'T BODIES :				
FED GOVERNMENT :	143	1.27	0.40	1.67
OTHER DEPARTMENT :	84	1.10	0.28	1.38
PROVINCES/MUNICIPALITIES :	172	1.48	0.85	2.33
J. ADMINISTRATION: PROGRAM MANAGEMENT & ADMIN. :		17.21	4.04	21.25
LEAVE, PROFESSIONAL DEVELOP :		4.86	5.33	10.19
K. SERVICE TO OTHER MISSION PROGRAMS :		1.39	0.40	1.79
L. TOURISM PROGRAM ACTIVITIES :		0.89	19.45	20.34
***** TOTALS *****		99.80	99.89	199.69

UTO
ATLANTA
BOSTON
BUFFALO
DETROIT
NEW YORK
WASHINGTON

UTI
CHICAGO
DALLAS
LOS ANGELES
MINNEAPOLIS
SEATTLE

NUMBER OF BUSINESS VISITORS (PUBLIC SECTOR) FROM CANADA :	508
FROM TERRIT :	432
NUMBER OF BUSINESS VISITORS (PRIVATE SECTOR) FROM CANADA :	2631
FROM TERRIT :	2933
NUMBER OF BEND APPLICATIONS COMMENTED ON :	296
NUMBER OF OCCUPIED OFFICER POSITIONS -CANADA BASED :	37
-LOCALLY ENGAGED :	67

20/10/93

External Affairs and International Trade Canada

TSRPT02E

TRADE TRACKING SYSTEM

WORKLOAD AND OFFICER SUMMARY ACTIVITY REPORT
FOR QUARTER 1 OF FISCAL YEAR 1993

REGION	:	UNITED STATES		NUMBER	% OFFICER-TIME CANADA	LOC-ENG	TOTAL-TIME PERSON-QTR
				-----	-----	-----	-----
A. EXPORT/TRADE/POLICY ENQUIRIES	FROM CANADA	:	7802	15.94	21.76	20.48	
	FROM TERRITORIES	:	6203	10.27	11.22	11.32	
B. VISITS TO CLIENTS IN TERRITORY	:		1182	10.97	5.83	7.97	
C. EXPORT/TRADE/POLICY PROJECTS AND EVENTS	FAIRS	:	139	3.64	8.53	7.07	
	MISSIONS	:	77	1.86	6.77	5.23	
	CONFERENCE SEMINARS	:	147	4.35	4.04	4.32	
	OTHER	:	121	3.97	1.56	2.52	
D. COMMERCIAL* ECONOMIC REPORTS	HQ REQUESTED	:	48	1.43	0.28	0.72	
	POST INITIATED	:	163	3.45	1.85	2.52	
E. COMMUNICATIONS ACTIVITIES	:		245	2.54	0.98	1.60	
F. INVESTMENT ENQUIRIES	FROM CANADA	:	206	2.75	1.08	1.75	
	FROM TERRITORIES	:	527	2.21	1.85	2.06	
G. TECHNOLOGY INFLOW PROGRAM ENQR'S FRM CANADA	:		102	0.83	0.70	0.78	
	CONNECTIONS ARRANGED	:	31	0.08	0.47	0.35	
H. PARTICIP'T'N IN PROG-REL EVENTS OUTSIDE POST	:			3.62	1.25	2.18	
I. SERVICE REQUESTS FM GOV'T SOURCES	NGO	:	140	1.27	0.40	0.74	
	HOST GOVERNMENT	:	88	1.10	0.29	0.61	
	OTHER DEPARTMENT	:	179	1.48	0.46	0.86	
	PROVINCES/MUNICIPALITIES	:	313	3.29	1.50	2.23	
J. ADMINISTRATION:	PROGRAM MANAGEMENT & ADMIN.	:		17.21	4.04	9.08	
	LEAVE, PROFESSIONAL DEVELOP	:		4.86	5.23	5.31	
K. SERVICE TO OTHER MISSION PROGRAMS	:			1.89	0.40	0.97	
L. TOURISM PROGRAM ACTIVITIES	:			0.89	19.40	13.33	
***** TOTALS *****				99.90	99.89	104.00	
NUMBER OF BUSINESS VISITORS (PUBLIC SECTOR)	FROM CANADA	:	508				
	FROM TERRIT	:	432				
NUMBER OF BUSINESS VISITORS (PRIVATE SECTOR)	FROM CANADA	:	2631				
	FROM TERRIT	:	2933				
NUMBER OF PEMD APPLICATIONS COMMENTED ON	:		256				
NUMBER OF OCCUPIED OFFICER POSITIONS	-CANADA BASED	:	37				
	-LOCALLY ENGAGED	:	67				

20/10/93

External Affairs and International Trade Canada

TSRPT02E

TRADE TRACKING SYSTEM

WORKLOAD AND OFFICER SUMMARY ACTIVITY REPORT
FOR QUARTER 1 OF FISCAL YEAR 1993

POST : ATLANTA

	NUMBER	% OFFICER-TIME		TOTAL-TIME PERSON-QTR
		CANADA	LOC-ENG	
A.EXPORT/TRADE/POLICY ENQUIRIES FROM CANADA	: 1349	17.16	24.50	2.01
FROM TERRITORIES	: 1291	16.66	15.25	1.61
B.VISITS TO CLIENTS IN TERRITORY	: 60	7.83	5.75	0.70
C.EXPORT/TRADE/POLICY PROJECTS AND EVENTS				
FAIRS	: 16	5.83	17.50	1.05
MISSIONS	: 5	1.66	5.50	0.32
CONFERENCE SEMINARS	: 8	1.00	2.00	0.14
OTHER	: 14	1.50	0.75	0.12
D.COMMERCIAL* ECONOMIC REPORTS HQ REQUESTED	: 6	3.83	0.75	0.26
POST INITIATED	: 18	5.16	5.25	0.52
E.COMMUNICATIONS ACTIVITIES	: 10	0.50	0.75	0.06
F.INVESTMENT ENQUIRIES				
FROM CANADA	: 31	1.50	1.00	0.13
FROM TERRITORIES	: 51	2.16	2.00	0.21
G.TECHNOLOGY INFLOW PROGRAM ENQR'S FRM CANADA	: 36	0.00	3.50	0.14
CONNECTIONS ARRANGED	: 14	0.00	0.75	0.03
H.PARTICIP'TN IN PROG-REL EVENTS OUTSIDE POST		2.33	0.00	0.14
I.SERVICE REQUESTS FM GOV'T SOURCES				
NGO	: 15	0.16	1.00	0.05
HOST GOVERNMENT	: 14	0.16	0.50	0.03
OTHER DEPARTMENT	: 26	1.16	0.50	0.09
PROVINCES/MUNICIPALITIES	: 40	0.50	1.50	0.09
J.ADMINISTRATION: PROGRAM MANAGEMENT & ADMIN.	: 22.00	6.50	1.58	
LEAVE, PROFESSIONAL DEVELOP	: 4.66	4.50	0.46	
K.SERVICE TO OTHER MISSION PROGRAMS	: 2.33	0.25	0.15	
L.TOURISM PROGRAM ACTIVITIES	: 1.83	0.00	0.11	
***** TOTALS *****		99.92	100.00	10.00

NUMBER OF BUSINESS VISITORS (PUBLIC SECTOR)	FROM CANADA	: 45
	FROM TERRIT	: 13
NUMBER OF BUSINESS VISITORS (PRIVATE SECTOR)	FROM CANADA	: 554
	FROM TERRIT	: 242
NUMBER OF PEMD APPLICATIONS COMMENTED ON		: 39
NUMBER OF OCCUPIED OFFICER POSITIONS	-CANADA BASED	: 6
	-LOCALLY ENGAGED	: 4

20/10/93

External Affairs and International Trade Canada

TSRPT02E

TRADE TRACKING SYSTEM

WORKLOAD AND OFFICER SUMMARY ACTIVITY REPORT
FOR QUARTER 1 OF FISCAL YEAR 1993

POST : BOSTON

	NUMBER	% OFFICER-TIME		TOTAL-TIME PERSON-QTR
		CANADA	LOC-ENG	
A. EXPORT/TRADE/POLICY ENQUIRIES : FROM CANADA :	601	10.50	19.87	1.80
FROM TERRITORIES :	389	3.50	4.12	0.40
B. VISITS TO CLIENTS IN TERRITORY :	116	10.00	5.00	0.60
C. EXPORT/TRADE/POLICY FAIRS :	13	4.00	4.87	0.47
PROJECTS AND EVENTS MISSIONS :	9	3.50	15.25	1.29
CONFERENCE SEMINARS :	8	2.50	1.50	0.17
OTHER :	2	1.00	0.75	0.08
D. COMMERCIAL* ECONOMIC REPORTS HQ REQUESTED :	4	3.50	0.12	0.08
POST INITIATED :	22	4.00	2.12	0.25
E. COMMUNICATIONS ACTIVITIES :	6	4.50	0.00	0.09
F. INVESTMENT ENQUIRIES FROM CANADA :	5	0.50	0.37	0.04
FROM TERRITORIES :	4	0.50	0.37	0.04
G. TECHNOLOGY INFLOW PROGRAM ENQR'S FRM CANADA :	12	0.00	2.50	0.20
CONNECTIONS ARRANGED :	5	0.00	1.00	0.08
H. PARTICIP'T'N IN PROG-REL EVENTS OUTSIDE POST :		21.50	3.12	0.68
I. SERVICE REQUESTS FM GOV'T SOURCES NGO :	0	0.00	0.00	0.00
HOST GOVERNMENT :	2	0.50	0.12	0.02
OTHER DEPARTMENT :	5	0.50	0.25	0.03
PROVINCES/MUNICIPALITIES :	27	3.00	0.62	0.11
J. ADMINISTRATION: PROGRAM MANAGEMENT & ADMIN.:		17.50	0.00	0.35
LEAVE, PROFESSIONAL DEVELOP :		1.50	0.00	0.03
K. SERVICE TO OTHER MISSION PROGRAMS :		5.00	0.50	0.14
L. TOURISM PROGRAM ACTIVITIES :		2.50	37.50	3.05
***** TOTALS *****		100.00	99.95	10.00

NUMBER OF BUSINESS VISITORS (PUBLIC SECTOR) FROM CANADA : 5

FROM TERRIT : 8

NUMBER OF BUSINESS VISITORS (PRIVATE SECTOR) FROM CANADA : 111

FROM TERRIT : 37

NUMBER OF PEMD APPLICATIONS COMMENTED ON : 7

NUMBER OF OCCUPIED OFFICER POSITIONS -CANADA BASED : 2

-LOCALLY ENGAGED : 8

20/10/93

External Affairs and International Trade Canada

TSRPT02E

TRADE TRACKING SYSTEM

WORKLOAD AND OFFICER SUMMARY ACTIVITY REPORT
FOR QUARTER 1 OF FISCAL YEAR 1993

POST : BUFFALO

	NUMBER	% OFFICER-TIME		TOTAL-TIME PERSON-QTR
		CANADA	LOC-ENG	
A.EXPORT/TRADE/POLICY ENQUIRIES FROM CANADA :	884	0.00	24.20	1.21
FROM TERRITORIES :	173	0.00	7.80	0.39
B.VISITS TO CLIENTS IN TERRITORY :	26	0.00	5.60	0.28
C.EXPORT/TRADE/POLICY FAIRS :	13	0.00	2.80	0.14
PROJECTS AND EVENTS MISSIONS :	10	0.00	15.00	0.75
CONFERENCE SEMINARS :	16	0.00	7.80	0.39
OTHER :	1	0.00	0.00	0.00
D.COMMERCIAL* ECONOMIC REPORTS HQ REQUESTED :	0	0.00	0.00	0.00
POST INITIATED :	6	0.00	3.00	0.15
E.COMMUNICATIONS ACTIVITIES :	2	0.00	0.80	0.04
F.INVESTMENT ENQUIRIES FROM CANADA :	17	0.00	1.60	0.08
FROM TERRITORIES :	28	0.00	2.00	0.10
G.TECHNOLOGY INFLOW PROGRAM ENQR'S FRM CANADA :	4	0.00	0.40	0.02
CONNECTIONS ARRANGED :	1	0.00	2.60	0.13
H.PARTICIP'TN IN PROG-REL EVENTS OUTSIDE POST :		0.00	3.00	0.15
I.SERVICE REQUESTS FM GOV'T SOURCES NGO :	1	0.00	0.20	0.01
HOST GOVERNMENT :	0	0.00	0.00	0.00
OTHER DEPARTMENT :	0	0.00	0.00	0.00
PROVINCES/MUNICIPALITIES :	4	0.00	0.80	0.04
J.ADMINISTRATION: PROGRAM MANAGEMENT & ADMIN.:		0.00	0.00	0.00
LEAVE, PROFESSIONAL DEVELOP :		0.00	2.40	0.12
K.SERVICE TO OTHER MISSION PROGRAMS :		0.00	0.00	0.00
L.TOURISM PROGRAM ACTIVITIES :		0.00	20.00	1.00
***** TOTALS *****		0.00	100.00	5.00

NUMBER OF BUSINESS VISITORS (PUBLIC SECTOR) FROM CANADA :	27
FROM TERRIT :	48
NUMBER OF BUSINESS VISITORS (PRIVATE SECTOR) FROM CANADA :	189
FROM TERRIT :	162
NUMBER OF PEMD APPLICATIONS COMMENTED ON :	1
NUMBER OF OCCUPIED OFFICER POSITIONS -CANADA BASED :	0
-LOCALLY ENGAGED :	5

20/10/93

External Affairs and International Trade Canada

TSRPT02E

TRADE TRACKING SYSTEM

WORKLOAD AND OFFICER SUMMARY ACTIVITY REPORT
FOR QUARTER 1 OF FISCAL YEAR 1993

POST	:	CHICAGO	NUMBER	% OFFICER-TIME CANADA	LOC-ENG	TOTAL-TIME PERSON-QTR
A. EXPORT/TRADE/POLICY ENQUIRIES	FROM CANADA	:	185	3.00	11.80	0.65
	FROM TERRITORIES	:	307	2.00	18.80	0.98
B. VISITS TO CLIENTS IN TERRITORY	:		94	23.00	7.20	0.82
C. EXPORT/TRADE/POLICY PROJECTS AND EVENTS	FAIRS	:	13	5.00	11.00	0.65
	MISSIONS	:	21	6.50	14.00	0.83
	CONFERENCE SEMINARS	:	16	5.50	5.40	0.38
	OTHER	:	5	4.00	2.00	0.18
D. COMMERCIAL* ECONOMIC REPORTS	HQ REQUESTED	:	1	1.00	0.00	0.02
	POST INITIATED	:	4	0.00	1.20	0.06
E. COMMUNICATIONS ACTIVITIES	:		29	2.00	6.60	0.37
F. INVESTMENT ENQUIRIES	FROM CANADA	:	15	3.00	4.00	0.26
	FROM TERRITORIES	:	34	6.00	2.00	0.22
G. TECHNOLOGY INFLOW PROGRAM ENQR'S FRM CANADA	:		0	0.00	0.00	0.00
	CONNECTIONS ARRANGED	:	2	0.00	0.60	0.03
H. PARTICIP'TN IN PROG-REL EVENTS OUTSIDE POST	:			0.00	0.20	0.01
I. SERVICE REQUESTS FM GOV'T SOURCES	NGO	:	0	0.00	0.00	0.00
	HOST GOVERNMENT	:	1	0.00	0.20	0.01
	OTHER DEPARTMENT	:	11	0.50	0.60	0.04
	PROVINCES/MUNICIPALITIES	:	22	1.50	3.40	0.20
J. ADMINISTRATION: PROGRAM MANAGEMENT & ADMIN.	:			18.00	3.60	0.54
	LEAVE, PROFESSIONAL DEVELOP	:		15.50	7.40	0.68
K. SERVICE TO OTHER MISSION PROGRAMS	:			0.00	0.00	0.00
L. TOURISM PROGRAM ACTIVITIES	:			3.50	0.00	0.07
***** TOTALS *****				100.00	100.00	7.00
NUMBER OF BUSINESS VISITORS (PUBLIC SECTOR)	FROM CANADA	:		11		
	FROM TERRIT	:		0		
NUMBER OF BUSINESS VISITORS (PRIVATE SECTOR)	FROM CANADA	:		355		
	FROM TERRIT	:		12		
NUMBER OF PEMD APPLICATIONS COMMENTED ON	:			14		
NUMBER OF OCCUPIED OFFICER POSITIONS	-CANADA BASED	:		2		
	-LOCALLY ENGAGED	:		5		

20/10/93

External Affairs and International Trade Canada

TSRPT02E

TRADE TRACKING SYSTEM

WORKLOAD AND OFFICER SUMMARY ACTIVITY REPORT
FOR QUARTER 1 OF FISCAL YEAR 1993

POST	: DALLAS	NUMBER	% OFFICER-TIME		TOTAL-TIME PERSON-QTR
			CANADA	LOC-ENG	
A.EXPORT/TRADE/POLICY ENQUIRIES	FROM CANADA	: 316	25.00	20.25	1.31
	FROM TERRITORIES	: 237	12.50	11.50	0.71
B.VISITS TO CLIENTS IN TERRITORY		: 71	15.00	9.50	0.68
C.EXPORT/TRADE/POLICY PROJECTS AND EVENTS	FAIRS	: 8	2.50	17.00	0.73
	MISSIONS	: 0	0.00	0.00	0.00
	CONFERENCE SEMINARS	: 6	10.00	1.75	0.27
	OTHER	: 3	0.00	2.50	0.10
D.COMMERCIAL* ECONOMIC REPORTS	HQ REQUESTED	: 0	0.00	0.00	0.00
	POST INITIATED	: 6	2.50	3.75	0.20
E.COMMUNICATIONS ACTIVITIES		: 143	0.00	3.75	0.15
F.INVESTMENT ENQUIRIES	FROM CANADA	: 14	2.50	3.00	0.17
	FROM TERRITORIES	: 4	0.00	0.50	0.02
G.TECHNOLOGY INFLOW PROGRAM ENQR'S FRM CANADA		: 3	0.00	1.25	0.05
	CONNECTIONS ARRANGED	: 0	0.00	0.00	0.00
H.PARTICIP'TN IN PROG-REL EVENTS OUTSIDE POST		: 5.00	1.25		0.15
I.SERVICE REQUESTS FM GOV'T SOURCES	NGO	: 0	0.00	0.00	0.00
	HOST GOVERNMENT	: 1	0.00	0.00	0.00
	OTHER DEPARTMENT	: 3	0.00	0.25	0.01
	PROVINCES/MUNICIPALITIES	: 27	2.50	4.00	0.21
J.ADMINISTRATION:	PROGRAM MANAGEMENT & ADMIN.	: 15.00	5.00		0.50
	LEAVE, PROFESSIONAL DEVELOP	: 0.00	12.50		0.50
K.SERVICE TO OTHER MISSION PROGRAMS		: 2.50	2.25		0.14
L.TOURISM PROGRAM ACTIVITIES		: 5.00	0.00		0.10
***** TOTALS *****			100.00	100.00	6.00

NUMBER OF BUSINESS VISITORS (PUBLIC SECTOR)	FROM CANADA	: 33
	FROM TERRIT	: 38
NUMBER OF BUSINESS VISITORS (PRIVATE SECTOR)	FROM CANADA	: 74
	FROM TERRIT	: 184

NUMBER OF PEMD APPLICATIONS COMMENTED ON	: 19
--	------

NUMBER OF OCCUPIED OFFICER POSITIONS	-CANADA BASED	: 2
	-LOCALLY ENGAGED	: 4

20/10/93

External Affairs and International Trade Canada

TSRPT02E

TRADE TRACKING SYSTEM

WORKLOAD AND OFFICER SUMMARY ACTIVITY REPORT
FOR QUARTER 1 OF FISCAL YEAR 1993

POST : DETROIT

	NUMBER	% OFFICER-TIME		TOTAL-TIME PERSON-QTR
		CANADA	LOC-ENG	
A. EXPORT/TRADE/POLICY ENQUIRIES				
FROM CANADA :	759	16.40	42.60	2.95
FROM TERRITORIES :	756	9.80	10.60	1.02
B. VISITS TO CLIENTS IN TERRITORY :	94	8.00	7.00	0.75
C. EXPORT/TRADE/POLICY PROJECTS AND EVENTS				
FAIRS :	10	3.60	9.00	0.63
MISSIONS :	3	1.40	3.80	0.26
CONFERENCE SEMINARS :	8	5.80	4.80	0.53
OTHER :	10	0.00	1.00	0.05
D. COMMERCIAL* ECONOMIC REPORTS				
HQ REQUESTED :	4	0.60	0.20	0.04
POST INITIATED :	10	4.80	0.60	0.27
E. COMMUNICATIONS ACTIVITIES :	6	2.00	0.20	0.11
F. INVESTMENT ENQUIRIES				
FROM CANADA :	9	0.40	1.00	0.07
FROM TERRITORIES :	28	1.80	2.20	0.20
G. TECHNOLOGY INFLOW PROGRAM ENQR'S FRM CANADA :	7	2.00	0.20	0.11
CONNECTIONS ARRANGED :	0	0.00	0.00	0.00
H. PARTICIP'TN IN PROG-REL EVENTS OUTSIDE POST :		5.40	1.60	0.35
I. SERVICE REQUESTS FM GOV'T SOURCES				
NGO :	5	0.00	0.60	0.03
HOST GOVERNMENT :	23	1.20	1.20	0.12
OTHER DEPARTMENT :	9	0.40	0.40	0.04
PROVINCES/MUNICIPALITIES :	7	5.00	0.40	0.27
J. ADMINISTRATION: PROGRAM MANAGEMENT & ADMIN.:		24.60	8.40	1.65
LEAVE, PROFESSIONAL DEVELOP :		3.60	3.80	0.37
K. SERVICE TO OTHER MISSION PROGRAMS :		3.20	0.40	0.18
L. TOURISM PROGRAM ACTIVITIES :		0.00	0.00	0.00
***** TOTALS *****		100.00	100.00	10.00

NUMBER OF BUSINESS VISITORS (PUBLIC SECTOR)	FROM CANADA :	8
	FROM TERRIT :	4
NUMBER OF BUSINESS VISITORS (PRIVATE SECTOR)	FROM CANADA :	105
	FROM TERRIT :	53
NUMBER OF PEMD APPLICATIONS COMMENTED ON :		13
NUMBER OF OCCUPIED OFFICER POSITIONS	-CANADA BASED :	5
	-LOCALLY ENGAGED :	5

20/10/93

External Affairs and International Trade Canada

TSRPT02E

TRADE TRACKING SYSTEM

WORKLOAD AND OFFICER SUMMARY ACTIVITY REPORT
FOR QUARTER 1 OF FISCAL YEAR 1993

POST : LOS ANGELES

	NUMBER	% OFFICER-TIME		TOTAL-TIME
		CANADA	LOC-ENG	PERSON-QTR
A.EXPORT/TRADE/POLICY ENQUIRIES FROM CANADA :	959	22.50	19.87	2.94
FROM TERRITORIES :	1237	16.00	15.12	2.17
B.VISITS TO CLIENTS IN TERRITORY :	184	14.83	7.87	1.52
C.EXPORT/TRADE/POLICY PROJECTS AND EVENTS				
FAIRS :	15	0.83	8.00	0.69
MISSIONS :	6	1.66	6.25	0.60
CONFERENCE SEMINARS :	29	5.50	5.25	0.75
OTHER :	29	2.50	1.62	0.28
D.COMMERCIAL* ECONOMIC REPORTS HQ REQUESTED :	18	1.83	0.75	0.17
POST INITIATED :	32	2.33	2.87	0.37
E.COMMUNICATIONS ACTIVITIES :	24	4.66	1.12	0.37
F.INVESTMENT ENQUIRIES				
FROM CANADA :	52	4.16	0.62	0.30
FROM TERRITORIES :	169	3.16	3.37	0.46
G.TECHNOLOGY INFLOW PROGRAM ENQR'S FRM CANADA :	14	0.83	0.62	0.10
CONNECTIONS ARRANGED :	4	0.00	0.62	0.05
H.PARTICIPATION IN PROG-REL EVENTS OUTSIDE POST :		2.00	1.12	0.21
I.SERVICE REQUESTS FM GOV'T SOURCES				
NGO :	14	0.66	0.75	0.10
HOST GOVERNMENT :	0	0.00	0.00	0.00
OTHER DEPARTMENT :	7	1.66	1.25	0.20
PROVINCES/MUNICIPALITIES :	33	2.16	2.00	0.29
J.ADMINISTRATION: PROGRAM MANAGEMENT & ADMIN.:		10.00	13.50	1.68
LEAVE, PROFESSIONAL DEVELOP :		1.66	7.12	0.67
K.SERVICE TO OTHER MISSION PROGRAMS :		1.00	0.25	0.08
L.TOURISM PROGRAM ACTIVITIES :		0.00	0.00	0.00
***** TOTALS *****		99.93	99.94	14.00

NUMBER OF BUSINESS VISITORS (PUBLIC SECTOR) FROM CANADA : 149

FROM TERRIT : 107

NUMBER OF BUSINESS VISITORS (PRIVATE SECTOR) FROM CANADA : 605

FROM TERRIT : 133

NUMBER OF PEMD APPLICATIONS COMMENTED ON : 75

NUMBER OF OCCUPIED OFFICER POSITIONS -CANADA BASED : 6

-LOCALLY ENGAGED : 8

20/10/93

External Affairs and International Trade Canada

TSRPT02E

TRADE TRACKING SYSTEM

WORKLOAD AND OFFICER SUMMARY ACTIVITY REPORT
FOR QUARTER 1 OF FISCAL YEAR 1993

POST : MINNEAPOLIS

	NUMBER	% OFFICER-TIME		TOTAL-TIME PERSON-QTR
		CANADA	LOC-ENG	
A.EXPORT/TRADE/POLICY ENQUIRIES FROM CANADA :	651	3.50	10.50	0.70
FROM TERRITORIES :	401	8.00	10.33	0.78
B.VISITS TO CLIENTS IN TERRITORY :	214	12.50	7.00	0.67
C.EXPORT/TRADE/POLICY PROJECTS AND EVENTS				
FAIRS :	14	5.00	7.83	0.57
MISSIONS :	0	1.50	1.66	0.13
CONFERENCE SEMINARS :	20	3.00	10.66	0.70
OTHER :	7	3.00	0.33	0.08
D.COMMERCIAL* ECONOMIC REPORTS HQ REQUESTED :	8	1.00	1.00	0.08
POST INITIATED :	12	1.50	0.66	0.07
E.COMMUNICATIONS ACTIVITIES :	6	12.50	0.16	0.26
F.INVESTMENT ENQUIRIES				
FROM CANADA :	12	0.50	0.66	0.05
FROM TERRITORIES :	15	1.00	1.50	0.11
G.TECHNOLOGY INFLOW PROGRAM ENQR'S FRM CANADA :	0	0.00	0.00	0.00
CONNECTIONS ARRANGED :	0	0.00	0.00	0.00
H.PARTICIP'TN IN PROG-REL EVENTS OUTSIDE POST :		4.00	2.33	0.22
I.SERVICE REQUESTS FM GOV'T SOURCES				
NGO :	22	0.50	1.50	0.10
HOST GOVERNMENT :	14	1.50	1.00	0.09
OTHER DEPARTMENT :	7	0.50	0.16	0.02
PROVINCES/MUNICIPALITIES :	30	1.00	2.00	0.14
J.ADMINISTRATION: PROGRAM MANAGEMENT & ADMIN.:		22.50	2.33	0.59
LEAVE, PROFESSIONAL DEVELOP :		8.00	4.00	0.40
K.SERVICE TO OTHER MISSION PROGRAMS :		9.00	1.00	0.24
L.TOURISM PROGRAM ACTIVITIES :		0.00	33.33	2.00
***** TOTALS *****		100.00	99.94	8.00

NUMBER OF BUSINESS VISITORS (PUBLIC SECTOR)	FROM CANADA :	19
	FROM TERRIT :	23
NUMBER OF BUSINESS VISITORS (PRIVATE SECTOR)	FROM CANADA :	81
	FROM TERRIT :	294
NUMBER OF PEMD APPLICATIONS COMMENTED ON :		24
NUMBER OF OCCUPIED OFFICER POSITIONS	-CANADA BASED :	2
	-LOCALLY ENGAGED :	6

20/10/93

External Affairs and International Trade Canada

TSRPT02E

TRADE TRACKING SYSTEM

WORKLOAD AND OFFICER SUMMARY ACTIVITY REPORT
FOR QUARTER 1 OF FISCAL YEAR 1993

POST : NEW YORK, CONSULATE GENERAL

	NUMBER	% OFFICER-TIME		TOTAL-TIME PERSON-QTR
		CANADA	LOC-ENG	
A.EXPORT/TRADE/POLICY ENQUIRIES FROM CANADA :	333	3.20	24.00	1.84
FROM TERRITORIES :	408	2.60	17.57	1.36
B.VISITS TO CLIENTS IN TERRITORY :	113	8.80	6.71	0.91
C.EXPORT/TRADE/POLICY PROJECTS AND EVENTS				
FAIRS :	18	6.20	13.57	1.26
MISSIONS :	5	0.20	5.00	0.36
CONFERENCE SEMINARS :	14	8.20	5.14	0.77
OTHER :	22	11.60	6.85	1.06
D.COMMERCIAL* ECONOMIC REPORTS HQ REQUESTED :	2	0.40	0.28	0.04
POST INITIATED :	18	4.40	0.42	0.25
E.COMMUNICATIONS ACTIVITIES :	5	2.20	0.00	0.11
F.INVESTMENT ENQUIRIES FROM CANADA :	27	2.80	1.42	0.24
FROM TERRITORIES :	154	2.40	5.71	0.52
G.TECHNOLOGY INFLOW PROGRAM ENQR'S FRM CANADA :	3	0.40	0.00	0.02
CONNECTIONS ARRANGED :	1	0.40	0.00	0.02
H.PARTICIP'TN IN PROG-REL EVENTS OUTSIDE POST :		2.80	0.00	0.14
I.SERVICE REQUESTS FM GOV'T SOURCES				
NGO :	39	3.00	0.00	0.15
HOST GOVERNMENT :	12	1.80	0.00	0.09
OTHER DEPARTMENT :	38	3.20	0.71	0.21
PROVINCES/MUNICIPALITIES :	31	6.00	1.71	0.42
J.ADMINISTRATION: PROGRAM MANAGEMENT & ADMIN.:		22.60	0.71	1.18
LEAVE, PROFESSIONAL DEVELOP :		6.60	10.14	1.04
K.SERVICE TO OTHER MISSION PROGRAMS :		0.20	0.00	0.01
L.TOURISM PROGRAM ACTIVITIES :		0.00	0.00	0.00
***** TOTALS *****		100.00	99.94	12.00

NUMBER OF BUSINESS VISITORS (PUBLIC SECTOR)	FROM CANADA :	76
	FROM TERRIT :	54
NUMBER OF BUSINESS VISITORS (PRIVATE SECTOR)	FROM CANADA :	209
	FROM TERRIT :	432
NUMBER OF PEMD APPLICATIONS COMMENTED ON :		42
NUMBER OF OCCUPIED OFFICER POSITIONS	-CANADA BASED :	5
	-LOCALLY ENGAGED :	7

20/10/93

External Affairs and International Trade Canada

TSRPT02E

TRADE TRACKING SYSTEM

WORKLOAD AND OFFICER SUMMARY ACTIVITY REPORT
FOR QUARTER 1 OF FISCAL YEAR 1993

POST : SEATTLE

	NUMBER	% OFFICER-TIME		TOTAL-TIME
		CANADA	LOC-ENG	PERSON-QTR
A.EXPORT/TRADE/POLICY ENQUIRIES FROM CANADA :	502	20.00	21.62	2.13
FROM TERRITORIES :	205	12.50	5.62	0.70
B.VISITS TO CLIENTS IN TERRITORY :	90	20.00	2.37	0.59
C.EXPORT/TRADE/POLICY PROJECTS AND EVENTS				
FAIRS :	7	1.50	2.87	0.26
MISSIONS :	6	1.50	2.12	0.20
CONFERENCE SEMINARS :	6	2.50	1.00	0.13
OTHER :	8	4.50	0.00	0.09
D.COMMERCIAL* ECONOMIC REPORTS HQ REQUESTED :	1	1.00	0.00	0.02
POST INITIATED :	19	7.00	0.62	0.19
E.COMMUNICATIONS ACTIVITIES :	4	2.00	0.00	0.04
F.INVESTMENT ENQUIRIES				
FROM CANADA :	6	0.50	0.25	0.03
FROM TERRITORIES :	22	2.00	0.50	0.08
G.TECHNOLOGY INFLOW PROGRAM ENQR'S FRM CANADA :	0	0.00	0.00	0.00
CONNECTIONS ARRANGED :	1	0.50	0.00	0.01
H.PARTICIP'TN IN PROG-REL EVENTS OUTSIDE POST :		0.50	0.87	0.08
I.SERVICE REQUESTS FM GOV'T SOURCES				
NGO :	12	0.50	0.50	0.05
HOST GOVERNMENT :	1	0.50	0.00	0.01
OTHER DEPARTMENT :	5	1.00	0.00	0.02
PROVINCES/MUNICIPALITIES :	39	5.00	0.87	0.17
J.ADMINISTRATION: PROGRAM MANAGEMENT & ADMIN.:		11.50	4.25	0.57
LEAVE, PROFESSIONAL DEVELOP :		5.50	6.37	0.62
K.SERVICE TO OTHER MISSION PROGRAMS :		0.00	0.12	0.01
L.TOURISM PROGRAM ACTIVITIES :		0.00	50.00	4.00
***** TOTALS *****		100.00	99.95	10.00

NUMBER OF BUSINESS VISITORS (PUBLIC SECTOR)	FROM CANADA :	123
	FROM TERRIT :	50
NUMBER OF BUSINESS VISITORS (PRIVATE SECTOR)	FROM CANADA :	198
	FROM TERRIT :	235

NUMBER OF PEMD APPLICATIONS COMMENTED ON :	8
--	---

NUMBER OF OCCUPIED OFFICER POSITIONS	-CANADA BASED :	2
	-LOCALLY ENGAGED :	8

20/10/93

External Affairs and International Trade Canada

TSRPT02E

TRADE TRACKING SYSTEM

WORKLOAD AND OFFICER SUMMARY ACTIVITY REPORT
FOR QUARTER 1 OF FISCAL YEAR 1993

POST : WASHINGTON


	NUMBER	% OFFICER-TIME		TOTAL-TIME
		CANADA	LOC-ENG	PERSON-QTR
A.EXPORT/TRADE/POLICY ENQUIRIES FROM CANADA :	1263	26.00	23.42	2.94
FROM TERRITORIES :	799	9.00	10.71	1.20
B.VISITS TO CLIENTS IN TERRITORY :	120	5.00	2.85	0.45
C.EXPORT/TRADE/POLICY PROJECTS AND EVENTS FAIRS :	12	2.00	7.42	0.62
MISSIONS :	12	3.00	4.85	0.49
CONFERENCE SEMINARS :	16	1.00	0.57	0.09
OTHER :	20	8.00	1.14	0.48
D.COMMERCIAL* ECONOMIC REPORTS HQ REQUESTED :	4	0.20	0.00	0.01
POST INITIATED :	16	1.40	1.71	0.19
E.COMMUNICATIONS ACTIVITIES :	10	0.00	0.00	0.00
F.INVESTMENT ENQUIRIES FROM CANADA :	18	7.60	0.00	0.38
FROM TERRITORIES :	18	2.00	0.00	0.10
G.TECHNOLOGY INFLOW PROGRAM ENQR'S FRM CANADA :	23	2.80	0.00	0.14
CONNECTIONS ARRANGED :	3	0.00	0.00	0.00
H.PARTICIP'TN IN PROG-REL EVENTS OUTSIDE POST :		1.00	0.00	0.05
I.SERVICE REQUESTS FM GOV'T SOURCES NGO :	32	5.00	0.00	0.25
HOST GOVERNMENT :	20	4.00	0.57	0.24
OTHER DEPARTMENT :	68	3.00	0.71	0.20
PROVINCES/MUNICIPALITIES :	53	5.00	0.57	0.29
J.ADMINISTRATION: PROGRAM MANAGEMENT & ADMIN.:		8.00	0.57	0.44
LEAVE, PROFESSIONAL DEVELOP :		6.00	1.71	0.42
K.SERVICE TO OTHER MISSION PROGRAMS :		0.00	0.28	0.02
L.TOURISM PROGRAM ACTIVITIES :		0.00	42.85	3.00
***** TOTALS *****		100.00	99.93	12.00

NUMBER OF BUSINESS VISITORS (PUBLIC SECTOR) FROM CANADA :	12
FROM TERRIT :	87
NUMBER OF BUSINESS VISITORS (PRIVATE SECTOR) FROM CANADA :	150
FROM TERRIT :	1149
NUMBER OF PEMD APPLICATIONS COMMENTED ON :	14
NUMBER OF OCCUPIED OFFICER POSITIONS -CANADA BASED :	5
-LOCALLY ENGAGED :	7

PROGRAMME D'EXPANSION COMMERCIALE ET INDUSTRIELLE

RAPPORT TRIMESTRIEL DES ACTIVITÉS ET RÉSULTATS

AVRIL - JUIN 1993
(1^e TRIMESTRE, AF 1993 - 94)



RÉSUMÉS GRAPHIQUES INCLUS

SEPTEMBRE 1993

LIBRARY E A / BIBLIOTHÈQUE A E



3 5036 01029610 4



164 7 104566 12016

TABLE DES MATIÈRES

PROGRAMME D'EXPANSION COMMERCIALE ET INDUSTRIELLE

INTRODUCTION

I. RÉSUMÉ À L'ÉCHELLE MONDIALE ET RÉGIONALE, DES RÉSULTATS DU PROGRAMME AVRIL - JUIN 1993 (1^e TRIMESTRE, ANNÉE FINANCIÈRE 1993-94)

RAPPORT TRIMESTRIEL

II. RÉSUMÉS DES ACTIVITÉS

DES ACTIVITÉS ET DES RÉSULTATS

- ENSEMBLE DU PROGRAMME COMMERCIAL (À L'ÉCHELLE MONDIALE)

- AFRIQUE ET MOYEN-ORIENT

- ASIE ET PACIFIQUE

- EUROPE ET MULTILATÉRALE

- AMÉRIQUE LATINE ET ANTILLES

- ÉTATS-UNIS

AVRIL - JUIN 1993

(1^e TRIMESTRE, AF 1993-94)

RÉSUMÉS GRAPHIQUES INCLUS

DIRECTION DES SYSTÈMES
D'INFORMATION COMMERCIALE
(TPP)

SEPTEMBRE 1993
AFFAIRES EXTÉRIEURES ET
COMMERCE EXTÉRIEUR CANADA

TABLE DES MATIÈRES

INTRODUCTION

I. RÉSUMÉ, A L'ÉCHELLE MONDIALE ET RÉGIONALE, DES RÉSULTATS DU PROGRAMME AVRIL - JUIN 1993 (1^e TRIMESTRE, ANNÉE FINANCIÈRE 1993-94)

II. RÉSUMÉS DES ACTIVITÉS

- ENSEMBLE DU PROGRAMME COMMERCIAL (A L'ÉCHELLE MONDIALE)
- AFRIQUE ET MOYEN-ORIENT
- ASIE ET PACIFIQUE
- EUROPE ET MULTILATÉRALE
- AMÉRIQUE LATINE ET ANTILLES
- ÉTATS-UNIS

Dans chaque section, les renseignements sont présentés dans l'ordre suivant:

- Afrique et Moyen-Orient
- Asie et Pacifique
- Europe et Multilatéral
- Amérique latine et Antilles
- États-Unis

INTRODUCTION

Le présent rapport trimestriel des résultats et activités du Programme commercial couvre la période de avril à juin 1993 et contient des renseignements tirés de la partie concernant le suivi des résultats commerciaux du Système de planification et de suivi. Il a été établi d'après les rapports présentés, au 20 octobre, 1993, par quatre-vingt-deux (82) missions réparties dans les cinq grandes régions.

Le rapport se divise en deux grandes sections:

La Section I, qui suit, comprend six résumés des résultats du programme; soit un résumé pour chaque grande région et pour "toutes les régions", c'est-à-dire un résumé mondial. Pour chaque région, le résumé présente:


- les activités commerciales et leur points saillants;
- des statistiques clés sur les demandes de renseignements relatives au commerce et aux investissements;
- le nombre de visites de gens d'affaires.

La Section II, renferme un "Rapport d'activités" pour chaque région et ses missions respectives. Dans toute cette section, tous les rapports sont présentés de la même façon, quel que soit le regroupement géographique effectué. Les "activités" sont subdivisées en activités du Programme commercial (article A à J) et activités se rapportant à d'autres programmes de la mission (article K). Pour chaque activité, on a indiqué le temps moyen consacré aux activités commerciales par les agents canadiens et les agents recrutés sur place chargés du programme commercial. Il y a également pour chaque activité une rubrique "Total du temps consacré", qui doit être considérée comme un indice du nombre d'années-personnes relatif aux agents de programme. Enfin, chaque rapport indique la charge de travail par activité. Le programme de tourisme est aussi inclu.

Dans chaque section, les renseignements sont présentés dans l'ordre suivant:

- Afrique et Moyen-Orient
- Asie et Pacifique
- Europe et Multilatéral
- Amérique latine et Antilles
- États-Unis


RÉSULTATS DU PROGRAMME, TOUTES LES RÉGIONS



SECTION I

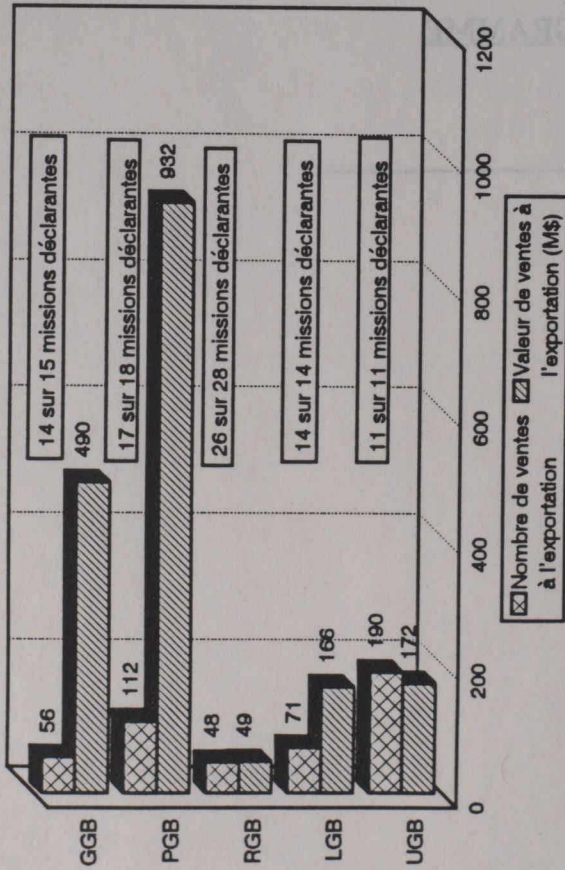
RÉSUMÉ DES RÉSULTATS

DU PROGRAMME

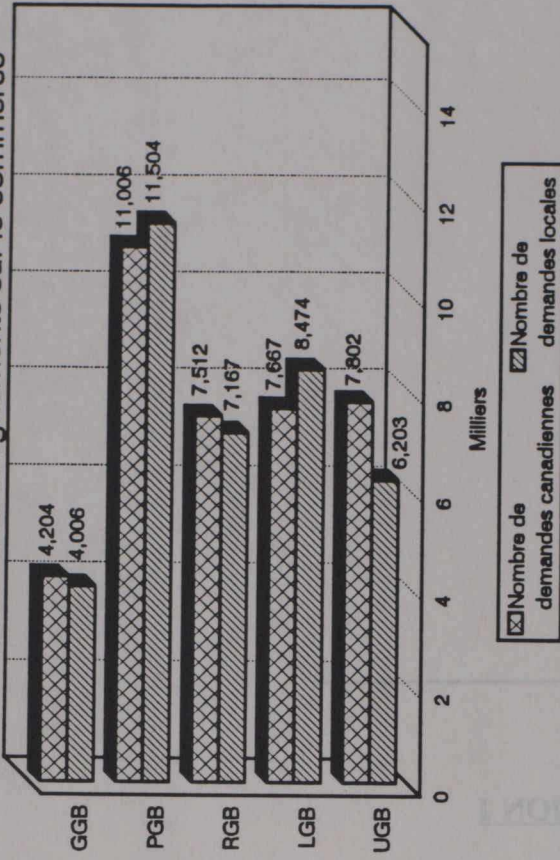


Toutes les régions

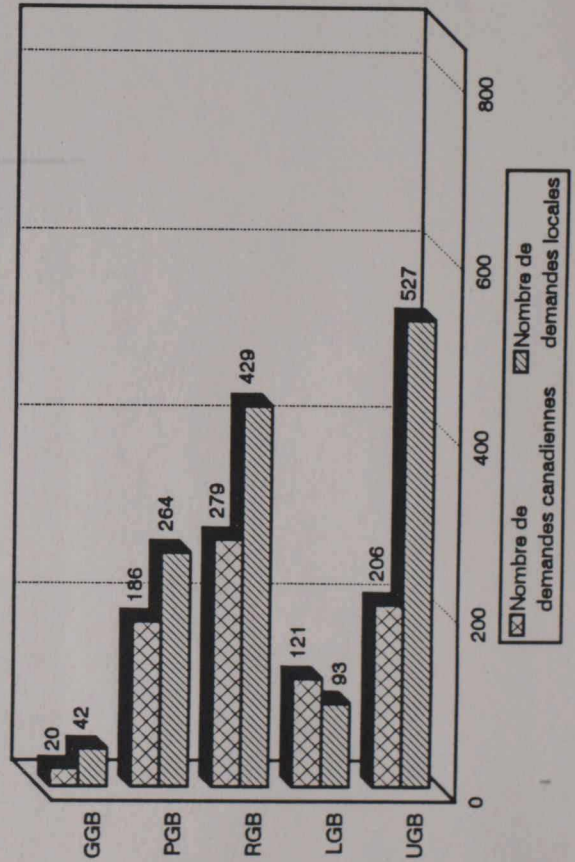
Ventes à l'exportation



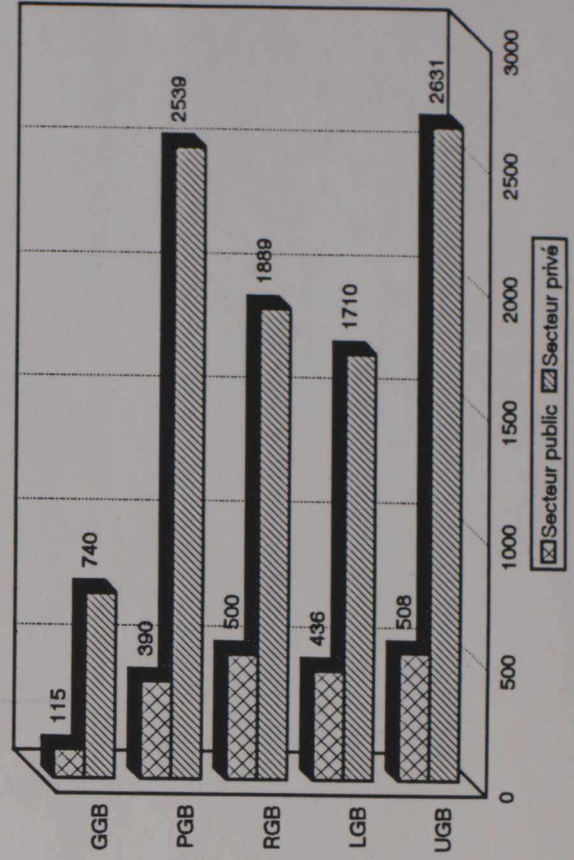
Demands de renseignements sur le commerce



Demands de renseignements sur l'investissement



Voyageurs d'affaires canadiens



RÉSULTATS DU PROGRAMME: TOUTES LES RÉGIONS

ACTIVITÉS COMMERCIALES

De avril à juin 1993, quatre-vingt-deux missions ont rapporté les activités commerciales suivantes:

- 477 VENTES A L'EXPORTATION D'UNE VALEUR DE 1809,62 MILLIONS DE DOLLARS
- 114 NOUVEAUX CLIENTS / 231 CONTRATS DE REPRÉSENTATION
- 51 NOUVELLES COENTREPRISES D'UNE VALEUR DE 33 MILLIONS DE DOLLARS / 14 NOUVEAUX ACCORDS DE LICENCE D'UNE VALEUR DE 1,58 MILLIONS DE DOLLARS
- 16 INVESTISSEMENTS ÉTRANGERS AU CANADA, DE NATURE INDUSTRIELLE ET COMMERCIALE, D'UNE VALEUR DE 512,96 MILLIONS DE DOLLARS
- 41 INVESTISSEMENTS CANADIENS A L'ÉTRANGER D'UNE VALEUR DE 612,72 MILLIONS DE DOLLARS
- 47 TRANSFERTS DE TECHNOLOGIE D'UNE VALEUR DE 510,88 MILLIONS DE DOLLARS

POINTS SAILLANTS:

- 400 million \$ - vente de trois chaudières à charbon pour une centrale électrique de Suralaya (Djakarta)
- 43.03 million \$ - vente de véhicules blindés légers, matériel de communication, (Détroit)
- 12.56 million \$ - vente de matériel de surveillance des vols au-dessus de l'océan (Lisbonne)
- 5 million \$ - nouvelle co-entreprise de samoniculture intégrée (Santiago)
- 5 million \$ - vente d'armoires de cuisine (Atlanta)
- 3 million \$ - investissement au Canada pour le traitement de la pierre naturelle (La Haye)
- 3 million \$ - vente de de système de code à barres (Mexico)
- 2.5 million \$ - vente de bombes au cobalt (Tunis)
- 1.2 million \$ - participation de Douglas Homes à Kyushu (Tokyo)
- 0.6 million \$ - vente de matériel et d'équipement d'impression (Riyad)

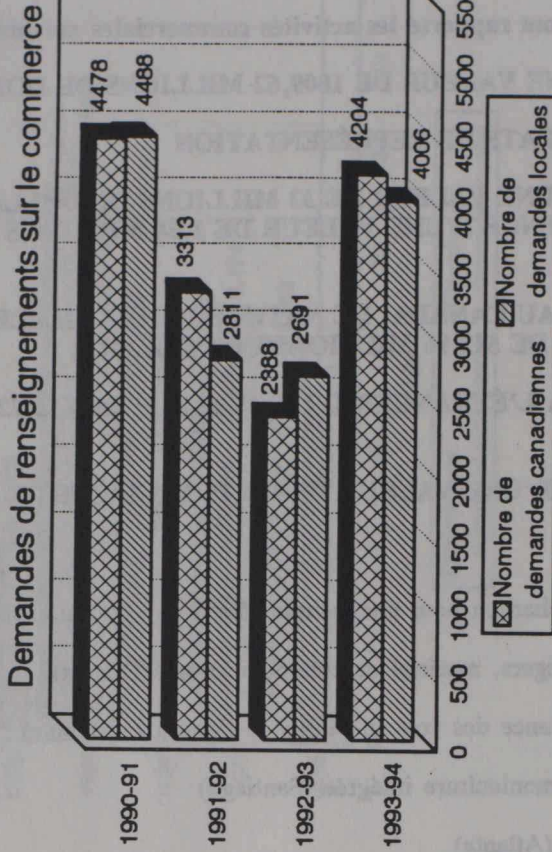

STATISTIQUES CLÉES: pour les quatre-vingt-deux missions ayant fourni des rapports trimestriels

RÉGIONS	ENSEMBLE DES MISSIONS	MISSIONS DÉCLARANTES	NOMBRE DE VENTES À L'EXPORTATION \$M		VALEUR DE VENTES À L'EXPORTATION \$M	
Afrique et Moyen-Orient	15	14	56		490	
Asie et Pacifique	18	17	112		932	
Europe et Multilatérale	28	26	48		49	
Amérique Latine et Antilles	14	14	71		166	
États-Unis	<u>11</u>	<u>11</u>	<u>190</u>		<u>172</u>	
	86	82	477		1809	
RÉGIONS	DEMANDES DE RENSEIGNEMENTS SUR LE COMMERCE		DEMANDES DE RENSEIGNEMENTS SUR L'INVESTISSEMENT		VOYAGEURS D'AFFAIRES	
	Cdn	Locale	Cdn	Locale	Cdn Pr / Pub	Loc Pr / Pub
Afrique et Moyen-Orient	4204	4006	20	42	740 / 115	1251 / 178
Asie et Pacifique	11006	11504	186	264	2539 / 390	6134 / 727
Europe et Multilatérale	7512	7167	279	429	1889 / 500	2241 / 363
Amérique Latine et Antilles	7667	8474	121	93	1710 / 436	5085 / 493
États-Unis	<u>7802</u>	<u>6203</u>	<u>206</u>	<u>527</u>	<u>2631 / 508</u>	<u>2933 / 432</u>
	38191	37354	812	1355	9509/1949	17644/2193

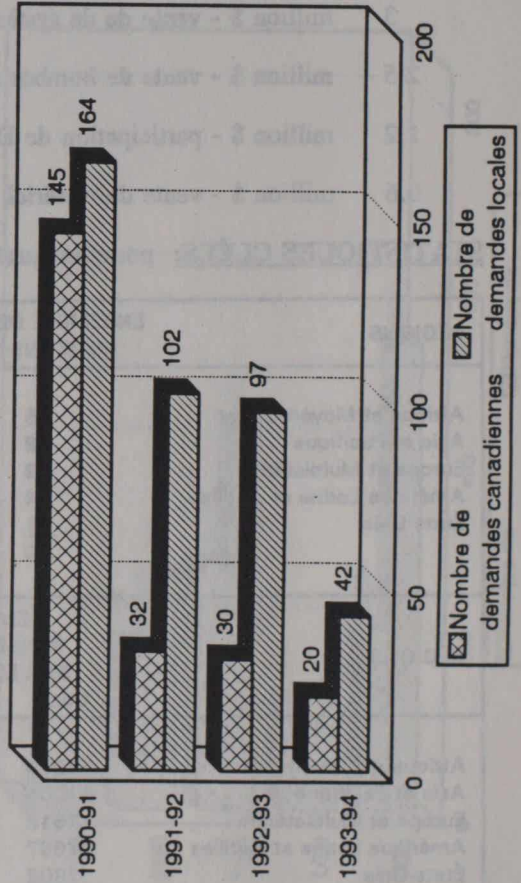
Afrique et Moyen-Orient

(1^e trimestre, année après année)

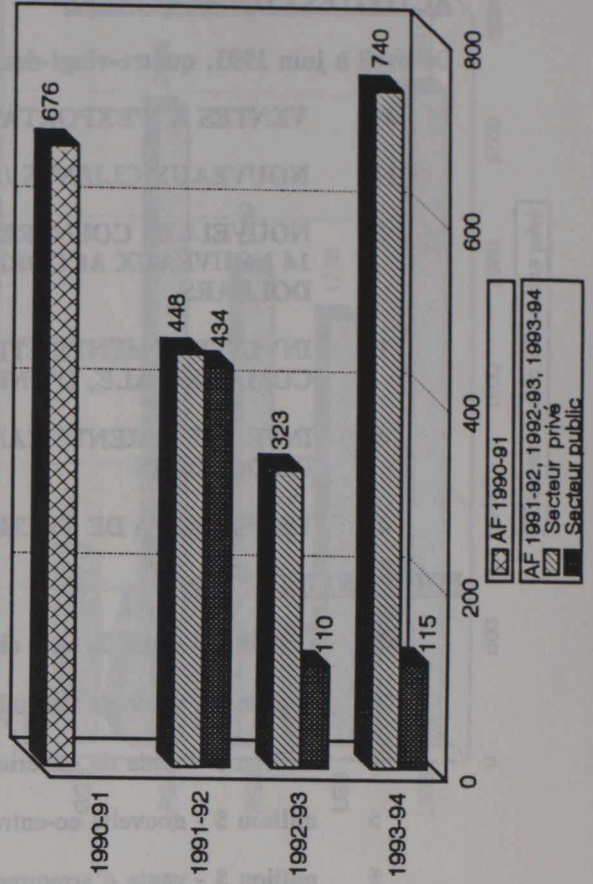
Ventes à l'exportation



Demandses de renseignements sur l'investissement



Voyageurs d'affaires canadiens



RÉSULTATS DE PROGRAMMES: AFRIQUE ET MOYEN-ORIENT

ACTIVITÉS COMMERCIALES

De avril à juin 1993, quatorze missions ont rapporté les activités commerciales suivantes:

- 56 VENTES À L'EXPORTATION D'UNE VALEUR DE 490,03 MILLIONS DE DOLLARS
- 19 NOUVEAUX CLIENTS / 25 CONTRATS DE REPRÉSENTATION
- 8 NOUVELLES COENTREPRISES / 1 NOUVEAU ACCORD DE LICENCE
- 5 INVESTISSEMENT CANADIEN DANS LE TERRITOIRE D'UNE VALEUR DE 41,15 MILLIONS DE DOLLARS
- 6 TRANSFERTS DE TECHNOLOGIE D'UNE VALEUR DE 500 MILLIONS DE DOLLARS

POINTS SAILLANTS:

- 35 million \$ - investissement dans l'aménagement du territoire - accord d'exploration (Algers)
- 25 million \$ - vente de papier kraft (Le Caire)
- 2.5 million \$ - vente de bombes au cobalt (Tunis)
- 0.7 million \$ - vente de niveleuses automotrices (Amman)
- 0.6 million \$ - vente de matériel et d'équipement d'impression (Riyad)
- 0.5 million \$ - vente de systèmes de protection contre les incendies (Amman)

STATISTIQUES CLÉES:

pour les quatorze missions qui ont fourni des renseignements sur leur charge de travail:


Missions faisant rapport à:

		GBT
Nbre de demandes de renseignements sur le commerce	Cdn	4204
	Locale	4006
Nbre de demandes de renseignements sur l'investissement	Cdn	20
	Locale	42
Nbre de voyageurs d'affaires	Cdn Pr / Pub	740 / 115
	Locale Pr / Pub	1251 / 178

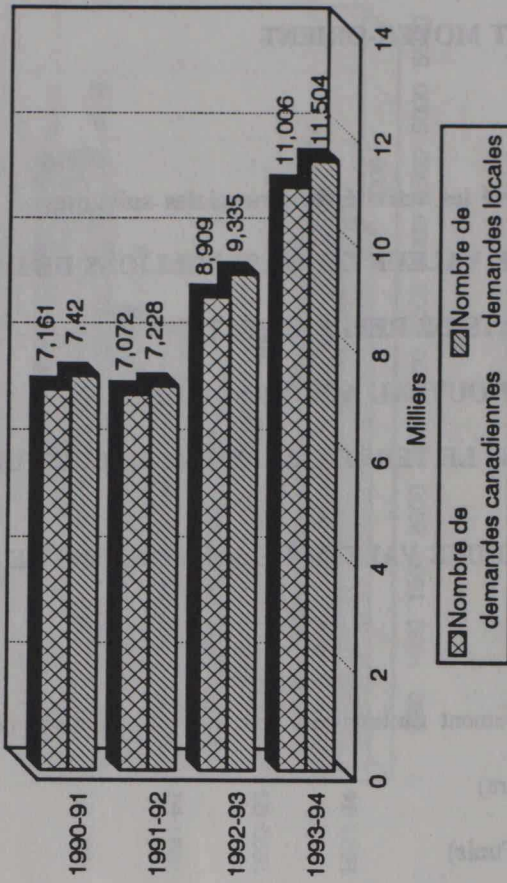
Asie et Pacifique

(1^e trimestre, année après année)

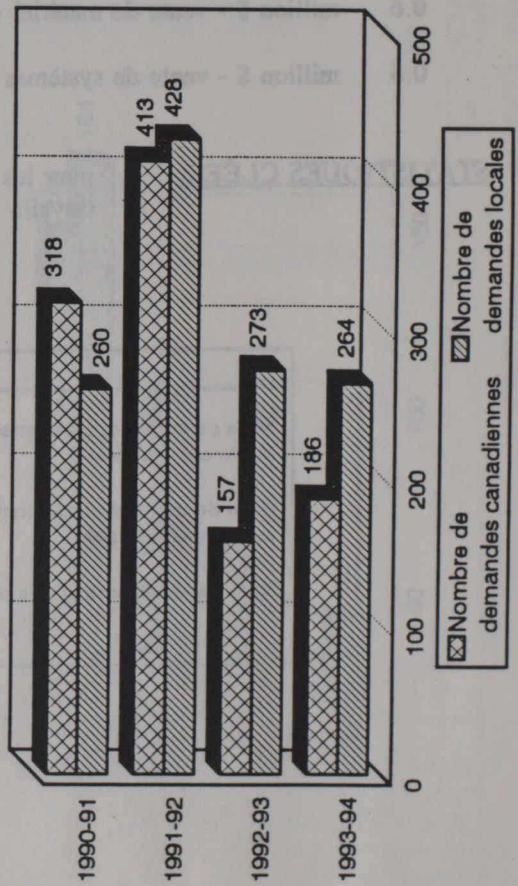
Ventes à l'exportation



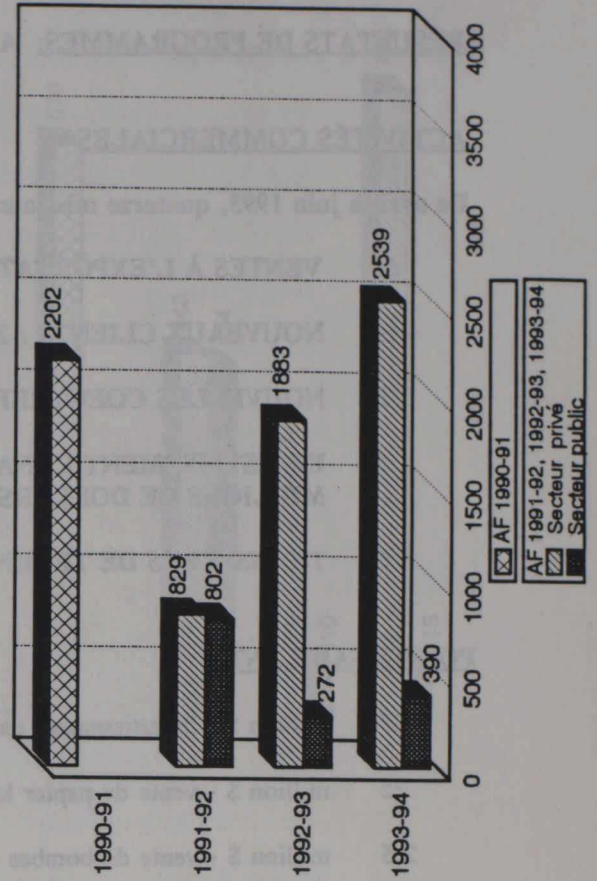
Demandes de renseignements sur le commerce



Demandes de renseignements sur l'investissement



Voyageurs d'affaires canadiens



RÉSULTATS DE PROGRAMMES: ASIE ET PACIFIQUE

ACTIVITÉS COMMERCIALES

De avril à juin 1993, dix-sept missions ont rapporté les activités commerciales suivantes:

- 112 VENTES À L'EXPORTATION D'UNE VALEUR DE 931,91 MILLIONS DE DOLLARS
- 22 NOUVEAUX CLIENTS / 35 CONTRATS DE REPRÉSENTATION
- 11 NOUVELLES COENTREPRISES D'UNE VALEUR DE 8 MILLIONS DE DOLLARS /
2 NOUVEAUX ACCORDS DE LICENCE D'UNE VALEUR DE 0,55 MILLIONS DE DOLLARS
- 4 INVESTISSEMENTS ÉTRANGERS AU CANADA, DE NATURE INDUSTRIELLE ET
COMMERCIALE D'UNE VALEUR DE 237,5 MILLIONS DE DOLLARS
- 9 INVESTISSEMENTS CANADIENS DANS LE TERRITOIRE D'UNE VALEUR DE
101,41 MILLION DE DOLLARS
- 8 TRANSFERTS DE TECHNOLOGIE D'UNE VALEUR DE 7,8 MILLIONS DE DOLLARS

POINTS SAILLANTS:

- 400 million \$ - vente de trois chaudières à charbon pour une centrale électrique de Suralaya (Djakarta)
- 150 million \$ - vente de rogues de hareng salées (Tokyo)
- 70 million \$ - investissements dans les mines canadiennes (Séoul)
- 20 million \$ - vente de simulateurs (Séoul)
- 8.56 million \$ - vente de blé (Islamabad)
- 1.2 million \$ - participation de Douglas Homes à Kyushu (Tokyo)

STATISTIQUES CLÉES:

pour les dix-sept missions qui ont fourni des renseignements sur leur charge de travail:


Missions Reporting To

		PST	PNC	PNJ
Nbre de demandes de renseignements sur le commerce	Cdn	6216	3258	1532
	Locale	6290	2187	3027
Nbre de demandes de renseignements sur l'investissement	Cdn	32	99	55
	Locale	110	99	55
Nbre de voyageurs d'affaires	Cdn Pr / Pub	987 / 134	796 / 99	756 / 157
	Locale Pr / Pub	1923 / 299	721 / 228	3490 / 200


Europe et Multilatérale

(1^{er} trimestre, année après année)

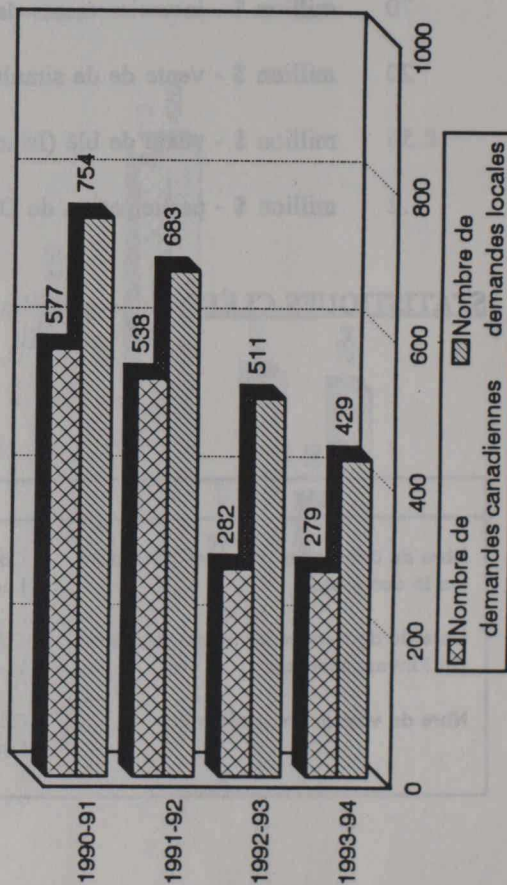
Ventes à l'exportation



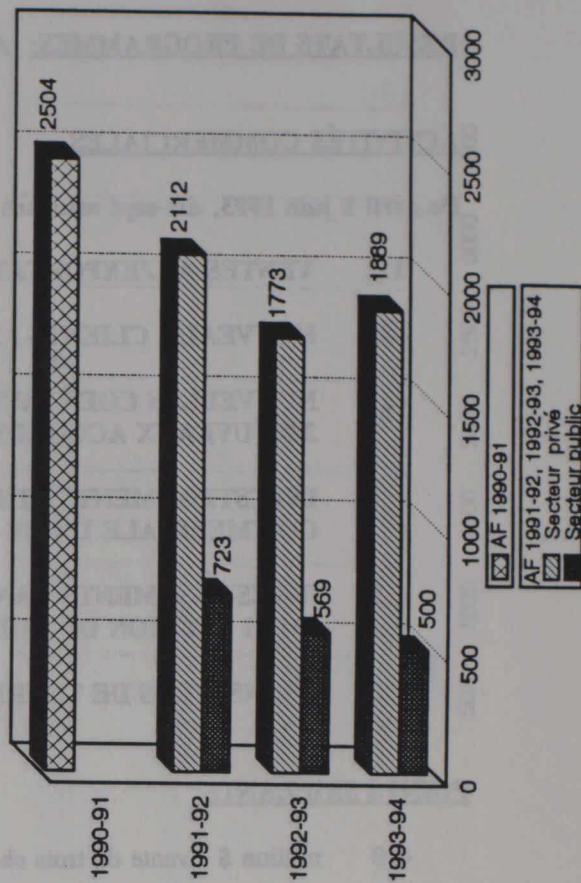
Demandes de renseignements sur le commerce



Demandes de renseignements sur l'investissement



Voyageurs d'affaires canadiens



RÉSULTATS DE PROGRAMMES: EUROPE ET MULTILATÉRALE

ACTIVITÉS COMMERCIALES

De avril à juin 1993, vingt-six missions ont rapporté les activités commerciales suivantes:

- 48 VENTES À L'EXPORTATION D'UNE VALEUR DE 49 MILLIONS DE DOLLARS
- 30 NOUVEAUX CLIENTS / 85 CONTRATS DE REPRÉSENTATION
- 9 NOUVELLES COENTREPRISES D'UNE VALEUR DE 5 MILLIONS DE DOLLARS / 3 NOUVEAUX ACCORDS DE LICENCE D'UNE VALEUR DE 1 MILLIONS DE DOLLARS
- 10 INVESTISSEMENTS ÉTRANGERS AU CANADA, DE NATURE INDUSTRIELLE ET COMMERCIALE D'UNE VALEUR DE 272,46 MILLIONS DE DOLLARS
- 16 INVESTISSEMENTS CANADIENS DANS LE TERRITOIRE D'UNE VALEUR DE 23 MILLIONS DE DOLLARS
- 13 TRANSFERTS DE TECHNOLOGIE D'UNE VALEUR DE 1 MILLIONS DE DOLLARS

POINTS SAILLANTS:

- 15 million \$ - accord de licence dans le secteur du pétrole (Athènes)
- 12.56 million \$ - vente de matériel de surveillance des vols au-dessus de l'océan (Lisbonne)
- 10 million \$ - vente de blé dur (Varsovie)
- 5 million \$ - nouvelle co-entreprise de générateurs de sacs gonflables (Munich)
- 3 million \$ - investissement au Canada pour le traitement de la pierre naturelle (La Haye)
- 2 million \$ - nouvelle co-entreprise de réseaux de téléappel (Varsovie)

STATISTIQUES CLÉES:

pour les vingt-six missions qui ont fourni des renseignements sur leur charge de travail:

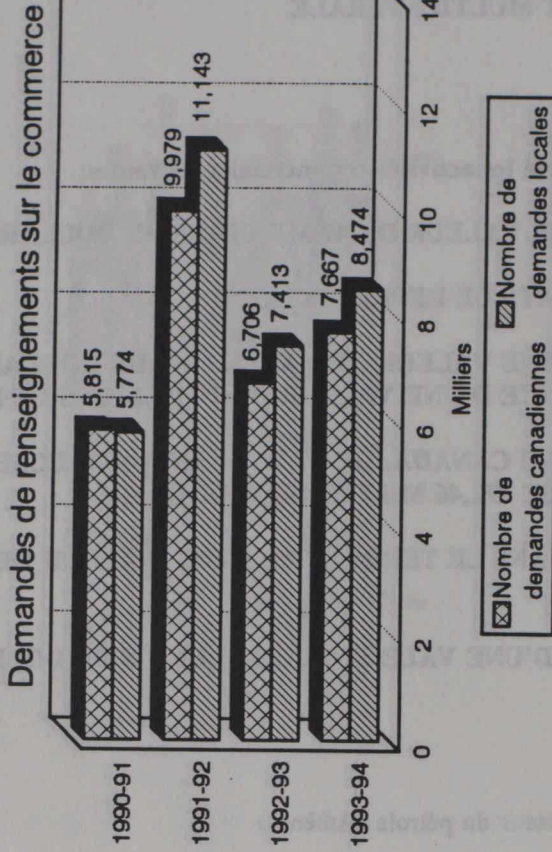
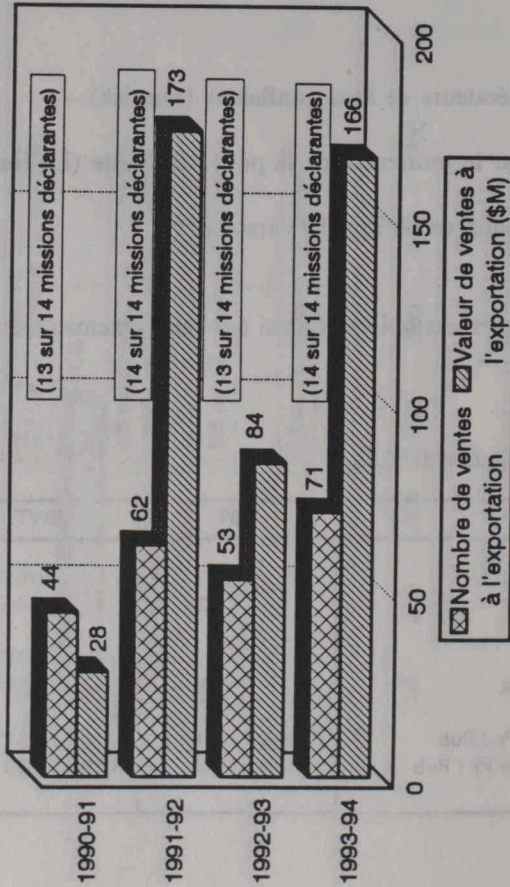
Missions Reporting To

		RBT	RWT
Nbre de demandes de renseignements sur le commerce	Cdn	1450	6062
	Locale	722	6445
Nbre de demandes de renseignements sur l'investissement	Cdn	52	227
	Locale	41	388
Nbre de voyageurs d'affaires	Cdn Pr / Pub	432 / 39	1457 / 461
	Locale Pr / Pub	444 / 130	1797 / 233

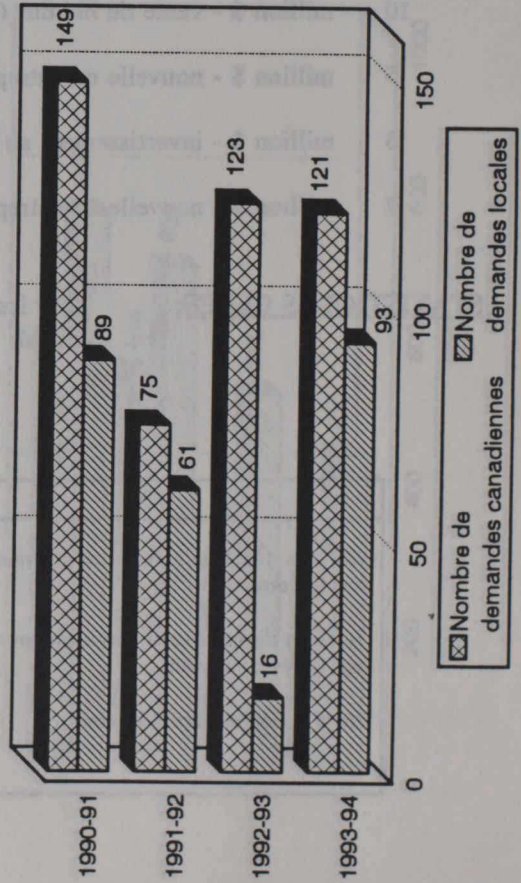
Amérique latine et Antilles

(1^{er} trimestre, année après année)

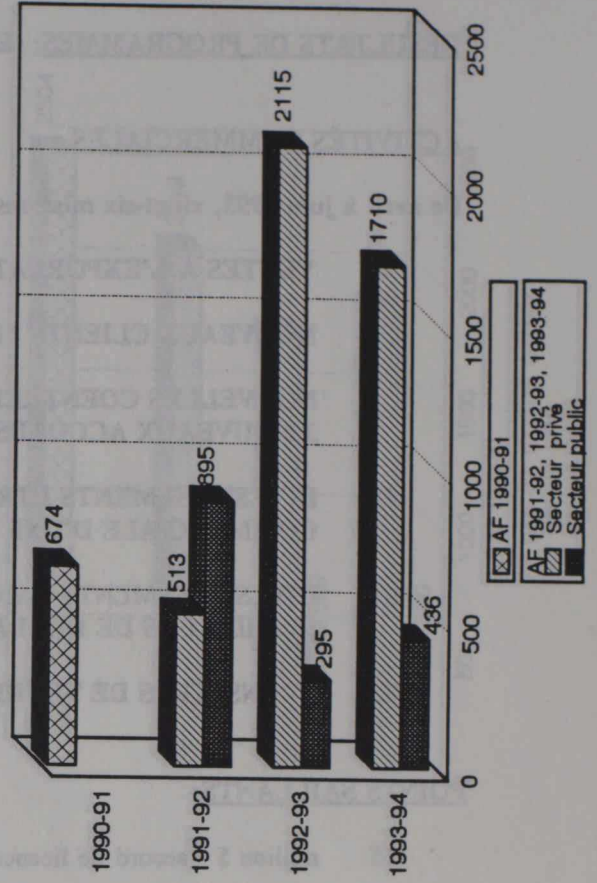
Ventes à l'exportation



Demands de renseignements sur l'investissement



Voyageurs d'affaires canadiens



RÉSULTATS DE PROGRAMMES: AMÉRIQUE LATINE ET ANTILLES

ACTIVITÉS COMMERCIALES

De avril à juin 1993, quatorze missions ont rapporté les activités commerciales suivantes:

- 71 VENTES À L'EXPORTATION D'UNE VALEUR DE 166,29 MILLIONS DE DOLLARS
- 18 NOUVEAUX CLIENTS / 38 CONTRATS DE REPRÉSENTATION
- 17 NOUVELLES COENTREPRISES D'UNE VALEUR DE 16,5 MILLIONS DE DOLLARS / 7 NOUVEAUX ACCORDS DE LICENCE D'UNE VALEUR DE 0,03 MILLIONS DE DOLLARS
- 1 INVESTISSEMENTS ÉTRANGERS AU CANADA, DE NATURE INDUSTRIELLE ET COMMERCIALE
- 9 INVESTISSEMENTS CANADIENS DANS LE TERRITOIRE D'UNE VALEUR DE 434,66 MILLIONS DE DOLLARS
- 15 TRANSFERTS DE TECHNOLOGIE D'UNE VALEUR DE 1,83 MILLIONS DE DOLLARS

POINTS SAILLANTS:

- 35 million \$ - vente de matériel et de services de traitement de l'eau (Caracas)
- 32.5 million \$ - vente de matériel et de services de traitement de l'eau (Caracas)
- 6 million \$ - vente de d'émetteurs de télévision (Santiago)
- 5 million \$ - nouvelle co-entreprise de samoniculture intégrée (Santiago)
- 3 million \$ - vente de de système de code à barres (Mexico)
- 2.5 million \$ - vente de logiciels pour SG (Mexique)

STATISTIQUES CLÉES: pour les quatorze missions qui ont fourni des renseignements sur leur charge de travail:

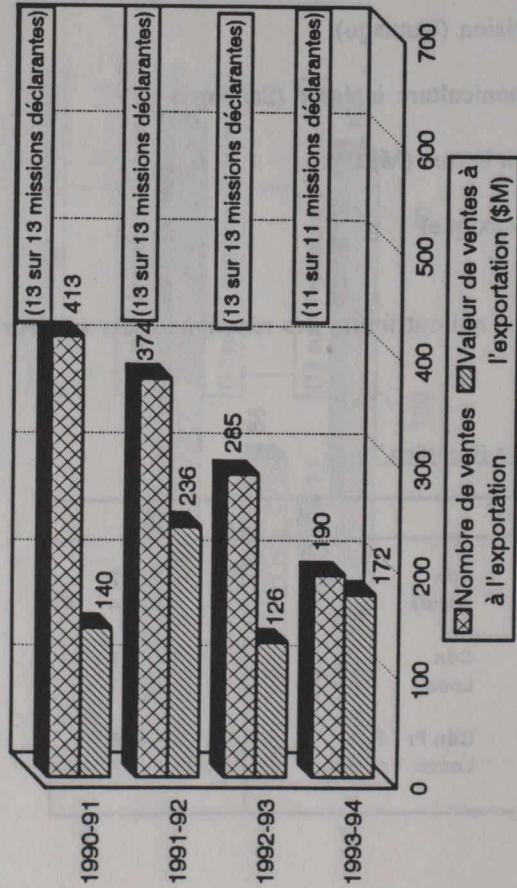
Missions Reporting To

		LGT
Nbre de demandes de renseignements sur le commerce	Cdn	7667
	Locale	8474
Nbre de demandes de renseignements sur l'investissement	Cdn	121
	Locale	93
Nbre de voyageurs d'affaires	Cdn Pr / Pub	1710 / 436
	Locale Pr / Pub	5085 / 493

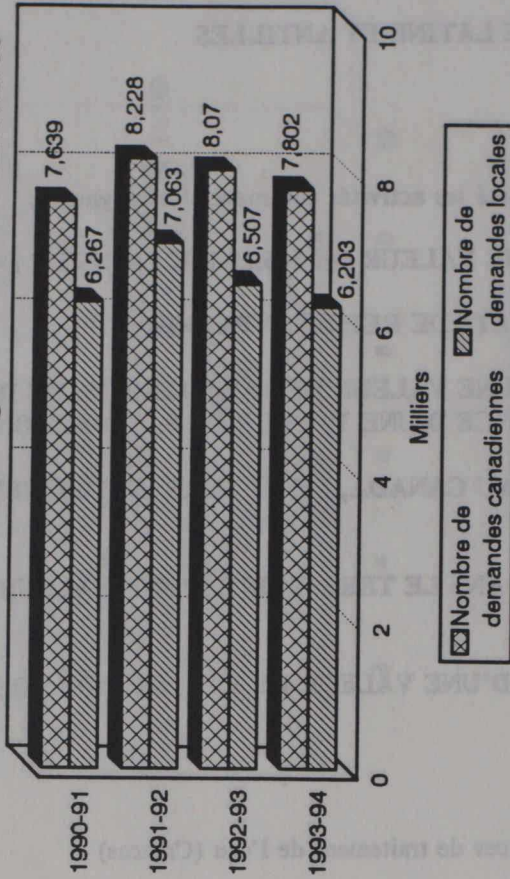
États-Unis

(1^e trimestre, année après année)

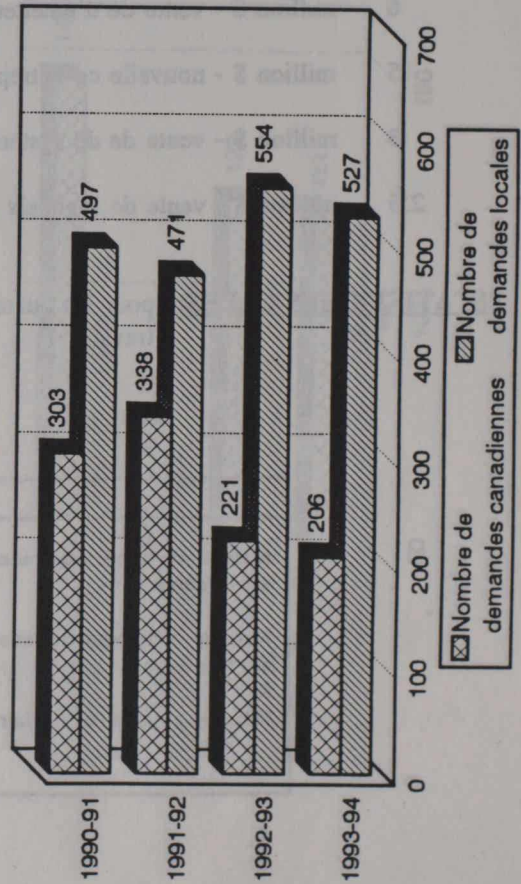
Ventes à l'exportation



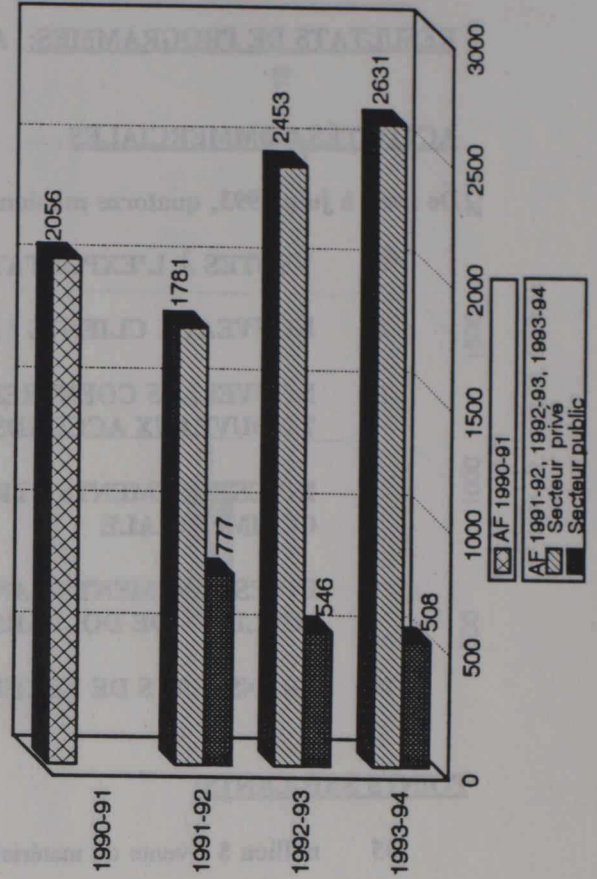
Demands de renseignements sur le commerce



Demands de renseignements sur l'investissement



Voyageurs d'affaires canadiens



RÉSULTATS DE PROGRAMMES: ÉTATS-UNIS

ACTIVITÉS COMMERCIALES

De avril à juin 1993, onze missions ont rapporté les activités commerciales suivantes:

- 190 VENTES À L'EXPORTATION D'UNE VALEUR DE 172,39 MILLIONS DE DOLLARS
- 25 NOUVEAUX CLIENTS / 48 CONTRATS DE REPRÉSENTATION
- 6 NOUVELLES COENTREPRISES D'UNE VALEUR DE 3,5 MILLIONS DE DOLLARS / 1 NOUVEAU ACCORD DE LICENCE
- 1 INVESTISSEMENTS ÉTRANGERS AU CANADA, DE NATURE INDUSTRIELLE ET COMMERCIALE D'UNE VALEUR DE 3 MILLIONS DE DOLLARS
- 2 INVESTISSEMENTS CANADIENS DANS LE TERRITOIRE D'UNE VALEUR DE 12,5 MILLIONS DE DOLLARS
- 5 TRANSFERTS DE TECHNOLOGIE D'UNE VALEUR DE 0,25 MILLIONS DE DOLLARS

POINTS SAILLANTS:

- 43.03 million \$ - vente de véhicules blindés légers, matériel de communication, (Détroit)
- 5 million \$ - vente d'armoires de cuisine (Atlanta)
- 2.5 million \$ - vente de vêtements de haute couture pour hommes (New York)
- 1.5 million \$ - vente de services de révision de moteurs de traction (Los Angeles)
- 1 million \$ - vente de beurre d'arachides (Seattle)

STATISTIQUES CLÉES: pour les onze missions qui ont fourni des renseignements sur leur charge de travail:

Missions Reporting To

		UTO	UTI
Nbre de demandes de renseignements sur le commerce	Cdn	5189	2613
	Locale	3816	2387
Nbre de demandes de renseignements sur l'investissement	Cdn	107	99
	Locale	283	244
Nbre de voyageurs d'affaires	Cdn Pr / Pub	1318 / 173	1313 / 335
	Locale Pr / Pub	2075 / 214	858 / 218

TSXPT02F

SUIVI COMMERCIAL

RAPPORT/CRATON DE TRAVAIL DES AGENTS
TRIMESTRE 1 DE L'EXERCISE 1993

GRAND TOTAL		NOMBRE	TEMPS-OFFIC. TEMPS-TOTAL		
			CDIENS ENG/SS	PERS-P210	
A. DEMANDES/SENY/EXPORT/COMM	DU CANADA :	38191	17.85	25.64	103.34
	DES TERRITOIRES :	37354	18.05	17.26	54.13
B. VISITES A DES CLIENTS DE TERRITOIRE		8541	11.13	9.07	44.26
C. POLITIQUE COMMERCIALE/EXPORTATIONS	FOIRES :	312	3.00	6.07	21.27
PROJETS ET ACTIVITES	MISSIONS :	361	5.37	4.93	22.84
	CONF SEMINAIRES :	597	2.98	2.45	12.81
	AUTRES :	378	2.24	1.45	9.13
D. RAPPORTS SUR LE COMMERCIAUX/	SEN PAR L'AC :	568	2.34	1.45	9.15
L'ECOS/LES FINANCES	INIT DE LA MISS :	1193	5.14	2.24	15.55
E. ACTIVITES EN MATIERE DE COMMUNICATIONS		837	1.84	0.74	5.43
F. INVESTISSEMENT	DU CANADA :	812	2.12	1.31	7.43
DEMANDES DE RENSEIGNEMENTS	DES TERRITOIRE :	1355	1.88	1.96	8.70
G. PROG. D'APPORT TECHNOLOGIQUES		486	0.58	1.33	4.66
DEMANDES SERVICE	CONTACTS ETABLIS :	211	0.24	0.59	2.02
H. PARTIC. A DES ACTIV. A L'EXTER. DE LA MISS			2.04	1.90	9.77
I. DEMANDES DE SERVICES PROVENANT	ONG :	244	1.19	0.64	3.23
D'AUTRES SOURCES	GOUV'T HOTEL :	1044	1.78	1.28	6.47
	AUTRES MIN :	1596	3.08	1.75	10.74
	AUTRES :	1177	2.94	1.93	10.59
J. ADMINISTRATION: GESTION DE PROJ. & ADMIN.			10.20	2.74	26.35
CONGES, DEVELOPPEMENT PROF :			6.00	4.58	23.65
K. SERVICES A D'AUTRE PROGRAMMES DE LA MISSION			4.27	0.93	10.45
L. TOURISM PROGRAM ACTIVITES			1.32	8.16	23.88
***** TOTAUX *****			59.89	24.91	450.00

SECTION II**RÉSUMÉ DES RESULTATS****DU PROGRAMME**

NOMBRE/VISITES/GENS D'AFFAIRES (PUBLIC SECTOR)	DU CANADA :	1943
	DE TERRIT :	2193
NOMBRE/VISITES/GENS D'AFFAIRES (PRIVATE SECTOR)	DU CANADA :	2509
	DE TERRIT :	17544
NOMBRE/DEMANDES/PONE/OBSERVATIONS		321
NOMBRE/POSTES REMPLIS PAR LES AGENTS	-CANADIENS :	180
	-ENGAGES SUR PLACES :	257

TSRPT02F

SUIVI COMMERCIAL

RAPPORT/CHARGE DE TRAVAIL DES AGENTS
TRIMESTRE 1 DE L'EXERCISE 1993

GRAND TOTAL

	NOMBRE	%TEMPS-OFFIC.		TEMPS-TOTAL PERS-TRIM
		CDIENS	ENG/SP	
A. DEMANDES/SERV/EXPORT/COMM				
DU CANADA :	38191	17.55	25.64	100.20
DES TERRITOIRES :	37354	10.05	17.26	64.13
B. VISITES A DES CLIENTS DS TERRITOIRE	: 9641	11.13	9.07	44.70
C. POLITIQUE COMMERCIALE/EXPORTATIONS				
FOIRES :	332	3.00	6.07	21.57
PROJETS ET ACTIVITES				
MISSIONS :	361	5.27	4.93	22.86
CONF SEMINAIRES :	387	2.98	2.45	12.03
AUTRES :	378	2.28	1.46	8.13
D. RAPPORTS SUR LE COMMERCIAUX/				
L'ECON/LES FINANANCES				
DEM PAR L'AC :	568	2.84	1.46	9.19
INIT DE LA MISS :	1193	5.14	2.24	15.55
E. ACTIVITES EN MATIERE DE COMMUNICATIONS	: 837	1.84	0.74	5.42
F. INVESTISSEMENT				
DEMANDES DE RENSEIGNEMENTS				
DU CANADA :	812	2.12	1.31	7.43
DES TERRITOIRE :	1355	1.88	1.96	8.70
G. PROG. D'APPORT TECHNOLOGIQUES				
DEMANDES SERVICE				
CANADA :	486	0.58	1.33	4.60
CONTACTS ETABLIS :	211	0.24	0.59	2.02
H. PARTIC. A DES ACTIV. A L'EXTER. DE LA MISS	:	2.04	1.50	7.77
I. DEMANDES DE SERVICES PROVENANT				
D'AUTRES SOURCES				
ONG :	644	1.19	0.64	3.93
GOUV'T HOTE :	1064	1.78	1.18	6.47
AUTRES MIN. :	1596	3.05	1.75	10.34
PROV./MUN. :	1377	2.94	1.93	10.59
J. ADMINISTRATION: GESTION DU PROGR. & ADMIN.	:	10.20	2.74	26.38
CONGES, DEVELOPPEMENT PROF	:	6.20	4.58	23.66
K. SERVICES A D'AUTRE PROGRAMMES DE LA MISSION	:	4.27	0.92	10.45
L. TOURISM PROGRAM ACTIVITIES	:	1.32	8.16	23.88
***** TOTAUX *****		99.89	99.91	450.00

NOMBRE/VISITES/GENS D'AFFAIRS (PUBLIC SECTOR)	DU CANADA :	1949
	DE TERRIT :	2193
NOMBRE/VISITES/GENS D'AFFAIRS (PRIVATE SECTOR)	DU CANADA :	9509
	DE TERRIT :	17644
NOMBRE/DEMANDES/PDME/OBSERVATIONS	:	821
NOMBRE/POSTES REMPLIS PAR LES AGENTS	-CANADIENS :	186
	-ENGAGES SUR PLACE:	257

RAPPORT/CHARGE DE TRAVAIL DES AGENTS
TRIMESTRE 1 DE L'EXERCISE 1993

REGION : AFRIQUE MOYEN-ORIENT

TEMPS-OFFIC. TEMPS-TOTAL
HEURES-TRIM

AFRIQUE ET MOYEN-ORIENT

	NOMBRE	HEURES-TRIM	HEURES-TRIM	HEURES-TRIM
A. DEMANDES / SERV / EX POIN / CORR	20	20.55	27.21	4.66
DES TERRITOIRES	14	14.38	22.45	7.81
B. VISITES A DES CLIENTS DE TERRITOIRES	16	16.05	17.31	1.26
C. POLITIQUES COMMERCIALE / EXPORTATIONS	12	12.05	12.54	0.49
PROJETS ET ACTIVITES	33	33.88	4.54	3.78
	14	14.16	0.72	0.37
	14	14.05	1.69	0.32
D. RAPPORTS SUR LE COMMERCIAUX /	38	38.15	1.54	0.91
L'ECONOMIE FINANNCES	167	16.65	3.31	1.57
E. ACTIVITES EN MATIERE DE COMMUNICATION	48	14.44	0.35	0.39
F. INVESTISSEMENT	29	0.88	0.04	0.17
DEMANDES DE RENSEIGNEMENTS	42	0.77	0.81	0.32
G. PROG. D'APPORT TECHNOLOGIQUES	17	0.37	0.54	0.17
DEMANDES SERVICE	13	0.11	0.54	0.16
H. PARTIC. A DES ACTIV. A L'EXTER.	8	1.94	1.45	0.52
I. DEMANDES DE SERVICES PROVENANT	13	3.34	0.13	0.20
D'AUTRES SOURCES	62	1.22	0.63	0.46
	58	1.61	0.45	0.39
	71	1.83	1.09	0.57
J. ADMINISTRATION: GESTION DU PROG. A ADMIN.	18	16.33	2.60	1.76
CONGES, DEVELOPPEMENT PROF.	197	2.94	2.50	1.08
K. SERVICES A D'AUTRE PROGRAMMES DE LA MISSION	1	5.77	1.90	1.50
L. TOURISM PROGRAM ACTIVITES	1	0.05	0.00	0.00
**** TOTALS ****		98.02	59.88	42.00

NOMBRE/VISITES/GENS D'AFFAIRES (PUBLIC SECTOR)	DU CANADA :	118
	DE TERRIT :	178
NOMBRE/VISITES/GENS D'AFFAIRES (PRIVATE SECTOR)	DU CANADA :	140
	DE TERRIT :	1251
NOMBRE/DEMANDES/PINZ/OBSERVATIONS		31
NOMBRE/POSTES REMPLIS PAR LES AGENTS	- CANADIENS	18
	- AUTRES	22

* Le rapport trimestriel de ces missions n'était pas disponible.

TSRPT02F

SUIVI COMMERCIAL

RAPPORT/CHARGE DE TRAVAIL DES AGENTS
TRIMESTRE 1 DE L'EXERCISE 1993

REGION : AFRIQUE MOYEN-ORIENT

	NOMBRE	%TEMPS-OFFIC.		TEMPS-TOTAL PERS-TRIM
		CDIENS	ENG/SP	
A.DEMANDES/SERV/EXPORT/COMM				
DU CANADA :	4204	20.55	27.22	9.69
DES TERRITOIRES :	4006	14.38	22.45	7.53
B.VISITES A DES CLIENTS DS TERRITOIRE :	1697	15.05	17.31	6.52
C.POLITIQUE COMMERCIALE/EXPORTATIONS				
FOIRES :	15	2.05	5.54	1.59
PROJETS ET ACTIVITES				
MISSIONS :	35	9.88	4.54	2.78
CONF SEMINAIRES :	14	1.16	0.72	0.37
AUTRES :	14	2.55	1.63	0.82
D.RAPPORTS SUR LE COMMERCIAUX/ L'ECON/LES FINANANCES				
DEM PAR L'AC :	36	3.16	1.54	0.91
INIT DE LA MISS :	169	4.66	3.31	1.57
E.ACTIVITES EN MATIERE DE COMMUNICATIONS :	45	1.44	0.59	0.39
F.INVESTISSEMENT				
DU CANADA :	20	0.88	0.04	0.17
DEMANDES DE RENSEIGNEMENTS				
DES TERRITOIRE :	42	0.77	0.81	0.32
G.PROG. D'APPORT TECHNOLOGIQUES				
CANADA :	17	0.27	0.54	0.17
DEMANDES SERVICE				
CONTACTS ETABLIS :	13	0.11	0.54	0.14
H.PARTIC. A DES ACTIV. A L'EXTER. DE LA MISS :		1.94	1.45	0.67
I.DEMANDES DE SERVICES PROVENANT				
D'AUTRES SOURCES				
ONG :	13	0.94	0.13	0.20
GOUV'T HOTE :	62	1.72	0.68	0.46
AUTRES MIN. :	58	1.61	0.45	0.39
PROV./MUN. :	71	1.83	1.09	0.57
J.ADMINISTRATION: GESTION DU PROGR. & ADMIN. :		6.22	2.90	1.76
CONGES, DEVELOPPEMENT PROF :		2.94	2.50	1.08
K.SERVICES A D'AUTRE PROGRAMMES DE LA MISSION :		5.77	3.90	1.90
L.TOURISM PROGRAM ACTIVITIES :		0.00	0.00	0.00
***** TOTAUX *****		99.88	99.88	40.00

NOMBRE/VISITES/GENS D'AFFAIRS (PUBLIC SECTOR)	DU CANADA :	115
	DE TERRIT :	178
NOMBRE/VISITES/GENS D'AFFAIRS (PRIVATE SECTOR)	DU CANADA :	740
	DE TERRIT :	1251
NOMBRE/DEMANDES/PDME/OBSERVATIONS	:	81
NOMBRE/POSTES REMPLIS PAR LES AGENTS	-CANADIENS :	18
	-ENGAGES SUR PLACE:	22

21/10/93

Affaires extérieures et Commerce extérieur Canada

TSRPT02F

SUIVI COMMERCIAL

RAPPORT/CHARGE DE TRAVAIL DES AGENTS
TRIMESTRE 1 DE L'EXERCISE 1993

MISSION : ABIDJAN

	NOMBRE	%TEMPS-OFFIC.		TEMPS-TOTAL PERS-TRIM
		CDIENS	ENG/SP	
A.DEMANDES/SERV/EXPORT/COMM				
DU CANADA :	298	47.00	27.00	0.74
DES TERRITOIRES :	67	0.00	8.00	0.08
B.VISITES A DES CLIENTS DS TERRITOIRE :	78	20.00	19.00	0.39
C.POLITIQUE COMMERCIALE/EXPORTATIONS				
FOIRES :	2	0.00	6.00	0.06
PROJETS ET ACTIVITES				
MISSIONS :	2	7.00	8.00	0.15
CONF SEMINAIRES :	4	5.00	2.00	0.07
AUTRES :	3	6.00	2.00	0.08
D.RAPPORTS SUR LE COMMERCIAUX/				
L'ECON/LES FINANANCES				
DEM PAR L'AC :	3	1.00	4.00	0.05
INIT DE LA MISS :	6	3.00	5.00	0.08
E.ACTIVITES EN MATIERE DE COMMUNICATIONS :	0	0.00	1.00	0.01
F.INVESTISSEMENT				
DEMANDES DE RENSEIGNEMENTS				
DU CANADA :	0	0.00	0.00	0.00
DES TERRITOIRE :	0	0.00	0.00	0.00
G.PROG. D'APPORT TECHNOLOGIQUES				
DEMANDES SERVICE				
CANADA :	0	0.00	0.00	0.00
CONTACTS ETABLIS :	0	0.00	0.00	0.00
H.PARTIC. A DES ACTIV. A L'EXTER. DE LA MISS :		0.00	0.00	0.00
I.DEMANDES DE SERVICES PROVENANT				
D'AUTRES SOURCES				
ONG :	0	0.00	0.00	0.00
GOUV'T HOTE :	2	1.00	1.00	0.02
AUTRES MIN. :	0	0.00	0.00	0.00
PROV./MUN. :	3	2.00	2.00	0.04
J.ADMINISTRATION: GESTION DU PROGR. & ADMIN. :		4.00	0.00	0.04
CONGES, DEVELOPPEMENT PROF :		4.00	13.00	0.17
K.SERVICES A D'AUTRE PROGRAMMES DE LA MISSION :		0.00	2.00	0.02
L.TOURISM PROGRAM ACTIVITIES :		0.00	0.00	0.00
***** TOTAUX *****		100.00	100.00	2.00

NOMBRE/VISITES/GENS D'AFFAIRES (PUBLIC SECTOR) DU CANADA : 7
DE TERRIT : 8
NOMBRE/VISITES/GENS D'AFFAIRES (PRIVATE SECTOR) DU CANADA : 48
DE TERRIT : 105

NOMBRE/DEMANDES/PDME/OBSERVATIONS : 3

NOMBRE/POSTES REMPLIS PAR LES AGENTS -CANADIENS : 1
-ENGAGES SUR PLACE: 1

21/10/93

Affaires extérieures et Commerce extérieur Canada

TSRPT02F

SUIVI COMMERCIAL

RAPPORT/CHARGE DE TRAVAIL DES AGENTS
TRIMESTRE 1 DE L'EXERCISE 1993

MISSION : ALGER

	NOMBRE	%TEMPS-OFFIC.		TEMPS-TOTAL PERS-TRIM
		CDIENS	ENG/SP	
A. DEMANDES/SERV/EXPORT/COMM				
DU CANADA :	389	22.50	25.00	0.95
DES TERRITOIRES :	246	15.00	22.50	0.75
B. VISITES A DES CLIENTS DS TERRITOIRE :	79	15.00	22.50	0.75
C. POLITIQUE COMMERCIALE/EXPORTATIONS				
FOIRES :	0	0.00	0.00	0.00
PROJETS ET ACTIVITES				
MISSIONS :	2	5.00	5.00	0.20
CONF SEMINAIRES :	1	5.00	0.00	0.10
AUTRES :	0	0.00	0.00	0.00
D. RAPPORTS SUR LE COMMERCIAUX/				
L'ECON/LES FINANANCES				
DEM PAR L'AC :	5	5.00	0.00	0.10
INIT DE LA MISS :	6	5.00	0.00	0.10
E. ACTIVITES EN MATIERE DE COMMUNICATIONS :	2	2.50	0.00	0.05
F. INVESTISSEMENT				
DEMANDES DE RENSEIGNEMENTS				
DU CANADA :	4	4.00	0.00	0.08
DES TERRITOIRE :	1	1.00	0.00	0.02
G. PROG. D'APPORT TECHNOLOGIQUES				
DEMANDES SERVICE				
CANADA :	0	0.00	0.00	0.00
CONTACTS ETABLIS :	0	0.00	0.00	0.00
H. PARTIC. A DES ACTIV. A L'EXTER. DE LA MISS :		0.00	0.00	0.00
I. DEMANDES DE SERVICES PROVENANT				
D'AUTRES SOURCES				
ONG :	4	2.50	0.00	0.05
GOUV'T HOTE :	17	2.50	2.50	0.10
AUTRES MIN. :	16	5.00	0.00	0.10
PROV./MUN. :	5	2.50	2.50	0.10
J. ADMINISTRATION: GESTION DU PROGR. & ADMIN. :		5.00	20.00	0.50
CONGES, DEVELOPPEMENT PROF :		0.00	0.00	0.00
K. SERVICES A D'AUTRE PROGRAMMES DE LA MISSION :		2.50	0.00	0.05
L. TOURISM PROGRAM ACTIVITIES :		0.00	0.00	0.00
***** TOTAUX *****		100.00	100.00	4.00

NOMBRE/VISITES/GENS D'AFFAIRS (PUBLIC SECTOR)	DU CANADA :	40
	DE TERRIT :	37
NOMBRE/VISITES/GENS D'AFFAIRS (PRIVATE SECTOR)	DU CANADA :	217
	DE TERRIT :	83
NOMBRE/DEMANDES/PDME/OBSERVATIONS :		6
NOMBRE/POSTES REMPLIS PAR LES AGENTS	-CANADIENS :	2
	-ENGAGES SUR PLACE :	2

21/10/93

Affaires extérieures et Commerce extérieur Canada

TSRPT02F

SUIVI COMMERCIAL

RAPPORT/CHARGE DE TRAVAIL DES AGENTS
TRIMESTRE 1 DE L'EXERCISE 1993

MISSION : AMMAN

	NOMBRE	%TEMPS-OFFIC.		TEMPS-TOTAL PERS-TRIM
		CDIENS	ENG/SP	
A.DEMANDES/SERV/EXPORT/COMM				
DU CANADA :	187	15.00	30.00	0.75
DES TERRITOIRES :	242	15.00	25.00	0.65
B.VISITES A DES CLIENTS DS TERRITOIRE :	70	43.00	30.00	1.03
C.POLITIQUE COMMERCIALE/EXPORTATIONS				
FOIRES :	0	0.00	0.00	0.00
PROJETS ET ACTIVITES				
MISSIONS :	1	0.00	0.00	0.00
CONF SEMINAIRES :	0	0.00	0.00	0.00
AUTRES :	0	0.00	0.00	0.00
D.RAPPORTS SUR LE COMMERCIAUX/ L'ECON/LES FINANANCES				
DEM PAR L'AC :	3	2.00	4.00	0.10
INIT DE LA MISS :	5	8.00	6.00	0.20
E.ACTIVITES EN MATIERE DE COMMUNICATIONS :	0	0.00	0.00	0.00
F.INVESTISSEMENT				
DEMANDES DE RENSEIGNEMENTS				
DU CANADA :	0	0.00	0.00	0.00
DES TERRITOIRE :	8	1.00	5.00	0.11
G.PROG. D'APPORT TECHNOLOGIQUES				
DEMANDES SERVICE				
CANADA :	0	0.00	0.00	0.00
CONTACTS ETABLIS :	0	0.00	0.00	0.00
H.PARTIC. A DES ACTIV. A L'EXTER. DE LA MISS :		0.00	0.00	0.00
I.DEMANDES DE SERVICES PROVENANT D'AUTRES SOURCES				
ONG :	0	5.00	0.00	0.05
GOUV'T HOTE :	0	0.00	0.00	0.00
AUTRES MIN. :	0	0.00	0.00	0.00
PROV./MUN. :	0	10.00	0.00	0.10
J.ADMINISTRATION: GESTION DU PROGR. & ADMIN. :		1.00	0.00	0.01
CONGES, DEVELOPPEMENT PROF :		0.00	0.00	0.00
K.SERVICES A D'AUTRE PROGRAMMES DE LA MISSION :		0.00	0.00	0.00
L.TOURISM PROGRAM ACTIVITIES :		0.00	0.00	0.00
***** TOTAUX *****		100.00	100.00	3.00

NOMBRE/VISITES/GENS D'AFFAIRES (PUBLIC SECTOR)	DU CANADA :	2
	DE TERRIT :	8
NOMBRE/VISITES/GENS D'AFFAIRES (PRIVATE SECTOR)	DU CANADA :	40
	DE TERRIT :	48
NOMBRE/DEMANDES/PDME/OBSERVATIONS :		7
NOMBRE/POSTES REMPLIS PAR LES AGENTS		
-CANADIENS :		1
-ENGAGES SUR PLACE:		2

TSRPT02F

SUIVI COMMERCIAL

RAPPORT/CHARGE DE TRAVAIL DES AGENTS
TRIMESTRE 1 DE L'EXERCISE 1993

MISSION : DAKAR

	NOMBRE	%TEMPS-OFFIC.		TEMPS-TOTAL PERS-TRIM
		CDIENS	ENG/SP	
A. DEMANDES/SERV/EXPORT/COMM				
DU CANADA :	152	10.00	30.00	0.40
DES TERRITOIRES :	72	8.00	15.00	0.23
B. VISITES A DES CLIENTS DS TERRITOIRE :	0	0.00	0.00	0.00
C. POLITIQUE COMMERCIALE/EXPORTATIONS				
FOIRES :	0	0.00	0.00	0.00
PROJETS ET ACTIVITES				
MISSIONS :	0	0.00	0.00	0.00
CONF SEMINAIRES :	0	0.00	0.00	0.00
AUTRES :	0	0.00	0.00	0.00
D. RAPPORTS SUR LE COMMERCIAUX/ L'ECON/LES FINANANCES				
DEM PAR L'AC :	0	0.00	0.00	0.00
INIT DE LA MISS :	0	0.00	0.00	0.00
E. ACTIVITES EN MATIERE DE COMMUNICATIONS :	0	0.00	0.00	0.00
F. INVESTISSEMENT				
DU CANADA :	0	0.00	0.00	0.00
DEMANDES DE RENSEIGNEMENTS				
DES TERRITOIRE :	2	0.00	1.00	0.01
G. PROG. D'APPORT TECHNOLOGIQUES				
CANADA :	0	0.00	0.00	0.00
DEMANDES SERVICE				
CONTACTS ETABLIS :	0	0.00	0.00	0.00
H. PARTIC. A DES ACTIV. A L'EXTER. DE LA MISS :		0.00	0.00	0.00
I. DEMANDES DE SERVICES PROVENANT				
D'AUTRES SOURCES				
ONG :	0	0.00	0.00	0.00
GOUV'T HOTE :	2	0.00	1.00	0.01
AUTRES MIN. :	0	0.00	0.00	0.00
PROV./MUN. :	2	0.00	1.00	0.01
J. ADMINISTRATION:				
GESTION DU PROGR. & ADMIN. :		2.00	0.00	0.02
CONGES, DEVELOPPEMENT PROF :		0.00	0.00	0.00
K. SERVICES A D'AUTRE PROGRAMMES DE LA MISSION :		80.00	52.00	1.32
L. TOURISM PROGRAM ACTIVITIES :		0.00	0.00	0.00
***** TOTAUX *****		100.00	100.00	2.00

NOMBRE/VISITES/GENS D'AFFAIRS (PUBLIC SECTOR)	DU CANADA :	4
	DE TERRIT :	5
NOMBRE/VISITES/GENS D'AFFAIRS (PRIVATE SECTOR)	DU CANADA :	23
	DE TERRIT :	59
NOMBRE/DEMANDES/PDME/OBSERVATIONS :		3
NOMBRE/POSTES REMPLIS PAR LES AGENTS	-CANADIENS :	1
	-ENGAGES SUR PLACE :	1

21/10/93

Affaires extérieures et Commerce extérieur Canada

TSRPT02F

SUIVI COMMERCIAL

RAPPORT/CHARGE DE TRAVAIL DES AGENTS
TRIMESTRE 1 DE L'EXERCISE 1993

MISSION : HARARE

	NOMBRE	%TEMPS-OFFIC.		TEMPS-TOTAL PERS-TRIM
		CDIENS	ENG/SP	
A.DEMANDES/SERV/EXPORT/COMM				
DU CANADA :	259	0.00	0.00	0.00
DES TERRITOIRES :	422	0.00	0.00	0.00
B.VISITES A DES CLIENTS DS TERRITOIRE :	0	0.00	0.00	0.00
C.POLITIQUE COMMERCIALE/EXPORTATIONS				
FOIRES :	0	0.00	0.00	0.00
PROJETS ET ACTIVITES				
MISSIONS :	0	0.00	0.00	0.00
CONF SEMINAIRES :	0	0.00	0.00	0.00
AUTRES :	0	0.00	0.00	0.00
D.RAPPORTS SUR LE COMMERCIAUX/				
L'ECON/LES FINANANCES				
DEM PAR L'AC :	0	0.00	0.00	0.00
INIT DE LA MISS :	0	0.00	0.00	0.00
E.ACTIVITES EN MATIERE DE COMMUNICATIONS :	0	0.00	0.00	0.00
F.INVESTISSEMENT				
DEMANDES DE RENSEIGNEMENTS				
DU CANADA :	0	0.00	0.00	0.00
DES TERRITOIRE :	0	0.00	0.00	0.00
G.PROG. D'APPORT TECHNOLOGIQUES				
DEMANDES SERVICE				
CANADA :	0	0.00	0.00	0.00
CONTACTS ETABLIS :	0	0.00	0.00	0.00
H.PARTIC. A DES ACTIV. A L'EXTER. DE LA MISS :		0.00	0.00	0.00
I.DEMANDES DE SERVICES PROVENANT				
D'AUTRES SOURCES				
ONG :	0	0.00	0.00	0.00
GOUV'T HOTE :	0	0.00	0.00	0.00
AUTRES MIN. :	0	0.00	0.00	0.00
PROV./MUN. :	0	0.00	0.00	0.00
J.ADMINISTRATION: GESTION DU PROGR. & ADMIN. :		0.00	0.00	0.00
CONGES, DEVELOPPEMENT PROF :		0.00	0.00	0.00
K.SERVICES A D'AUTRE PROGRAMMES DE LA MISSION :		0.00	0.00	0.00
L.TOURISM PROGRAM ACTIVITIES :		0.00	0.00	0.00
***** TOTAUX *****		0.00	0.00	0.00

NOMBRE/VISITES/GENS D'AFFAIRS (PUBLIC SECTOR)	DU CANADA :	0
	DE TERRIT :	0
NOMBRE/VISITES/GENS D'AFFAIRS (PRIVATE SECTOR)	DU CANADA :	0
	DE TERRIT :	0
NOMBRE/DEMANDES/PDME/OBSERVATIONS :		0
NOMBRE/POSTES REMPLIS PAR LES AGENTS	-CANADIENS :	0
	-ENGAGES SUR PLACE:	0

21/10/93

Affaires extérieures et Commerce extérieur Canada

TSRPT02F

SUIVI COMMERCIAL

RAPPORT/CHARGE DE TRAVAIL DES AGENTS
TRIMESTRE 1 DE L'EXERCISE 1993

MISSION : KUWAIT

	NOMBRE	%TEMPS-OFFIC.		TEMPS-TOTAL PERS-TRIM
		CDIENS	ENG/SP	
A.DEMANDES/SERV/EXPORT/COMM				
DU CANADA :	493	16.00	27.00	0.86
DES TERRITOIRES :	560	18.50	29.50	0.96
B.VISITES A DES CLIENTS DS TERRITOIRE :	687	19.00	6.00	0.50
C.POLITIQUE COMMERCIALE/EXPORTATIONS				
FOIRES :	2	2.50	1.50	0.08
PROJETS ET ACTIVITES				
MISSIONS :	10	9.00	3.50	0.25
CONF SEMINAIRES :	1	0.50	0.00	0.01
AUTRES :	0	0.00	0.00	0.00
D.RAPPORTS SUR LE COMMERCIAUX/ L'ECON/LES FINANANCES				
DEM PAR L'AC :	15	4.50	1.00	0.11
INIT DE LA MISS :	104	6.50	11.50	0.36
E.ACTIVITES EN MATIERE DE COMMUNICATIONS :	2	0.50	0.00	0.01
F.INVESTISSEMENT				
DU CANADA :	5	2.00	0.00	0.04
DEMANDES DE RENSEIGNEMENTS				
DES TERRITOIRE :	3	0.50	0.00	0.01
G.PROG. D'APPORT TECHNOLOGIQUES				
CANADA :	5	1.00	1.00	0.04
DEMANDES SERVICE				
CONTACTS ETABLIS :	3	1.00	1.00	0.04
H.PARTIC. A DES ACTIV. A L'EXTER. DE LA MISS :		0.00	0.00	0.00
I.DEMANDES DE SERVICES PROVENANT				
D'AUTRES SOURCES				
ONG :	5	1.00	0.50	0.03
GOUV'T HOTE :	32	3.50	1.00	0.09
AUTRES MIN. :	27	4.00	0.50	0.09
PROV./MUN. :	47	3.00	1.00	0.08
J.ADMINISTRATION: GESTION DU PROGR. & ADMIN. :		5.00	0.00	0.10
CONGES, DEVELOPPEMENT PROF :		1.00	15.00	0.32
K.SERVICES A D'AUTRE PROGRAMMES DE LA MISSION :		1.00	0.00	0.02
L.TOURISM PROGRAM ACTIVITIES :		0.00	0.00	0.00
***** TOTAUX *****		100.00	100.00	4.00

NOMBRE/VISITES/GENS D'AFFAIRS (PUBLIC SECTOR)	DU CANADA :	14
	DE TERRIT :	12
NOMBRE/VISITES/GENS D'AFFAIRS (PRIVATE SECTOR)	DU CANADA :	49
	DE TERRIT :	72
NOMBRE/DEMANDES/PDME/OBSERVATIONS :		15
NOMBRE/POSTES REMPLIS PAR LES AGENTS	-CANADIENS :	2
	-ENGAGES SUR PLACE:	2

21/10/93

Affaires extérieures et Commerce extérieur Canada

TSRPT02F

SUIVI COMMERCIAL

RAPPORT/CHARGE DE TRAVAIL DES AGENTS
TRIMESTRE 1 DE L'EXERCISE 1993

MISSION : LE CAIRE

	NOMBRE	%TEMPS-OFFIC.		TEMPS-TOTAL PERS-TRIM
		CDIENS	ENG/SP	
A.DEMANDES/SERV/EXPORT/COMM				
DU CANADA :	442	5.00	13.00	0.31
DES TERRITOIRES :	880	11.00	16.50	0.44
B.VISITES A DES CLIENTS DS TERRITOIRE	100	15.00	19.00	0.53
C.POLITIQUE COMMERCIALE/EXPORTATIONS				
FOIRES :	1	5.00	21.50	0.48
PROJETS ET ACTIVITES				
MISSIONS :	0	0.00	0.00	0.00
CONF SEMINAIRES :	0	0.00	0.00	0.00
AUTRES :	4	25.00	15.50	0.56
D.RAPPORTS SUR LE COMMERCIAUX/ L'ECON/LES FINANANCES				
DEM PAR L'AC :	3	10.00	0.00	0.10
INIT DE LA MISS :	3	5.00	2.50	0.10
E.ACTIVITES EN MATIERE DE COMMUNICATIONS	23	2.00	3.50	0.09
F.INVESTISSEMENT				
DEMANDES DE RENSEIGNEMENTS				
DU CANADA :	2	2.00	0.00	0.02
DES TERRITOIRE :	7	5.00	2.00	0.09
G.PROG. D'APPORT TECHNOLOGIQUES				
DEMANDES SERVICE				
CANADA :	0	0.00	0.00	0.00
CONTACTS ETABLIS :	0	0.00	0.00	0.00
H.PARTIC. A DES ACTIV. A L'EXTER. DE LA MISS		0.00	0.00	0.00
I.DEMANDES DE SERVICES PROVENANT D'AUTRES SOURCES				
ONG :	2	2.00	0.50	0.03
GOUV'T HOTE :	3	0.00	2.50	0.05
AUTRES MIN. :	3	5.00	0.50	0.06
PROV./MUN. :	1	0.00	0.50	0.01
J.ADMINISTRATION: GESTION DU PROGR. & ADMIN.		8.00	2.50	0.13
CONGES, DEVELOPPEMENT PROF :		0.00	0.00	0.00
K.SERVICES A D'AUTRE PROGRAMMES DE LA MISSION		0.00	0.00	0.00
L.TOURISM PROGRAM ACTIVITIES		0.00	0.00	0.00
***** TOTAUX *****		100.00	100.00	3.00

NOMBRE/VISITES/GENS D'AFFAIRES (PUBLIC SECTOR)	DU CANADA :	2
	DE TERRIT :	10
NOMBRE/VISITES/GENS D'AFFAIRES (PRIVATE SECTOR)	DU CANADA :	32
	DE TERRIT :	400
NOMBRE/DEMANDES/PDME/OBSERVATIONS		3
NOMBRE/POSTES REMPLIS PAR LES AGENTS	-CANADIENS :	1
	-ENGAGES SUR PLACE:	2

21/10/93

Affaires extérieures et Commerce extérieur Canada

TSRPT02F

SUIVI COMMERCIAL

RAPPORT/CHARGE DE TRAVAIL DES AGENTS
TRIMESTRE 1 DE L'EXERCISE 1993

MISSION : NAIROBI

	NOMBRE	%TEMPS-OFFIC.		TEMPS-TOTAL PERS-TRIM
		CDIENS	ENG/SP	
A.DEMANDES/SERV/EXPORT/COMM				
DU CANADA :	148	44.00	43.00	0.87
DES TERRITOIRES :	102	30.00	29.00	0.59
B.VISITES A DES CLIENTS DS TERRITOIRE :	90	26.00	26.00	0.52
C.POLITIQUE COMMERCIALE/EXPORTATIONS				
FOIRES :	0	0.00	0.00	0.00
PROJETS ET ACTIVITES				
MISSIONS :	0	0.00	0.00	0.00
CONF SEMINAIRES :	2	0.00	1.00	0.01
AUTRES :	0	0.00	0.00	0.00
D.RAPPORTS SUR LE COMMERCIAUX/				
L'ECON/LES FINANANCES				
DEM PAR L'AC :	0	0.00	0.00	0.00
INIT DE LA MISS :	0	0.00	0.00	0.00
E.ACTIVITES EN MATIERE DE COMMUNICATIONS :	0	0.00	0.00	0.00
F.INVESTISSEMENT				
DEMANDES DE RENSEIGNEMENTS				
DU CANADA :	1	0.00	0.00	0.00
DES TERRITOIRE :	4	0.00	1.00	0.01
G.PROG. D'APPORT TECHNOLOGIQUES				
DEMANDES SERVICE				
CANADA :	0	0.00	0.00	0.00
CONTACTS ETABLIS :	0	0.00	0.00	0.00
H.PARTIC. A DES ACTIV. A L'EXTER. DE LA MISS :		0.00	0.00	0.00
I.DEMANDES DE SERVICES PROVENANT				
D'AUTRES SOURCES				
ONG :	0	0.00	0.00	0.00
GOUV'T HOTE :	0	0.00	0.00	0.00
AUTRES MIN. :	0	0.00	0.00	0.00
PROV./MUN. :	0	0.00	0.00	0.00
J.ADMINISTRATION: GESTION DU PROGR. & ADMIN. :		0.00	0.00	0.00
CONGES, DEVELOPPEMENT PROF :		0.00	0.00	0.00
K.SERVICES A D'AUTRE PROGRAMMES DE LA MISSION :		0.00	0.00	0.00
L.TOURISM PROGRAM ACTIVITIES :		0.00	0.00	0.00
***** TOTAUX *****		100.00	100.00	2.00

NOMBRE/VISITES/GENS D'AFFAIRS (PUBLIC SECTOR)	DU CANADA :	4
	DE TERRIT :	0
NOMBRE/VISITES/GENS D'AFFAIRS (PRIVATE SECTOR)	DU CANADA :	34
	DE TERRIT :	45
NOMBRE/DEMANDES/PDME/OBSERVATIONS :		2
NOMBRE/POSTES REMPLIS PAR LES AGENTS	-CANADIENS :	1
	-ENGAGES SUR PLACE :	1

21/10/93

Affaires extérieures et Commerce extérieur Canada

TSRPT02F

SUIVI COMMERCIAL

RAPPORT/CHARGE DE TRAVAIL DES AGENTS
TRIMESTRE 1 DE L'EXERCISE 1993

MISSION : RABAT

	NOMBRE	%TEMPS-OFFIC.		TEMPS-TOTAL PERS-TRIM
		CDIENS	ENG/SP	
A. DEMANDES/SERV/EXPORT/COMM				
DU CANADA :	508	25.00	37.50	1.00
DES TERRITOIRES :	164	20.00	15.00	0.50
B. VISITES A DES CLIENTS DS TERRITOIRE :	75	15.00	6.00	0.27
C. POLITIQUE COMMERCIALE/EXPORTATIONS				
PROJETS ET ACTIVITES				
FOIRES :	1	0.00	12.50	0.25
MISSIONS :	0	5.00	0.00	0.05
CONF SEMINAIRES :	0	0.00	0.50	0.01
AUTRES :	0	0.00	0.00	0.00
D. RAPPORTS SUR LE COMMERCIAUX/ L'ECON/LES FINANANCES				
DEM PAR L'AC :	1	6.00	5.00	0.16
INIT DE LA MISS :	6	4.00	5.00	0.14
E. ACTIVITES EN MATIERE DE COMMUNICATIONS :	0	6.00	0.00	0.06
F. INVESTISSEMENT				
DEMANDES DE RENSEIGNEMENTS				
DU CANADA :	2	1.00	0.50	0.02
DES TERRITOIRE :	6	1.00	1.00	0.03
G. PROG. D'APPORT TECHNOLOGIQUES				
DEMANDES SERVICE				
CANADA :	0	0.00	0.00	0.00
CONTACTS ETABLIS :	0	0.00	0.00	0.00
H. PARTIC. A DES ACTIV. A L'EXTER. DE LA MISS :		0.00	6.00	0.12
I. DEMANDES DE SERVICES PROVENANT D'AUTRES SOURCES				
ONG :	0	1.00	0.50	0.02
GOUV'T HOTE :	0	1.00	0.00	0.01
AUTRES MIN. :	0	3.00	0.00	0.03
PROV./MUN. :	0	1.00	0.00	0.01
J. ADMINISTRATION: GESTION DU PROGR. & ADMIN.		5.00	4.00	0.13
CONGES, DEVELOPPEMENT PROF :		0.00	4.00	0.08
K. SERVICES A D'AUTRE PROGRAMMES DE LA MISSION :		6.00	2.50	0.11
L. TOURISM PROGRAM ACTIVITIES :		0.00	0.00	0.00
***** TOTAUX *****		100.00	100.00	3.00

NOMBRE/VISITES/GENS D'AFFAIRS (PUBLIC SECTOR)	DU CANADA :	6
	DE TERRIT :	12
NOMBRE/VISITES/GENS D'AFFAIRS (PRIVATE SECTOR)	DU CANADA :	69
	DE TERRIT :	43
NOMBRE/DEMANDES/PDME/OBSERVATIONS	:	10
NOMBRE/POSTES REMPLIS PAR LES AGENTS	-CANADIENS :	1
	-ENGAGES SUR PLACE:	2

21/10/93

Affaires extérieures et Commerce extérieur Canada

TSRPT02F

SUIVI COMMERCIAL

RAPPORT/CHARGE DE TRAVAIL DES AGENTS
TRIMESTRE 1 DE L'EXERCISE 1993

MISSION : RIYADH

	NOMBRE	%TEMPS-OFFIC.		TEMPS-TOTAL PERS-TRIM
		CDIENS	ENG/SP	
A.DEMANDES/SERV/EXPORT/COMM				
DU CANADA :	346	16.25	18.33	1.20
DES TERRITOIRES :	475	14.25	28.33	1.42
B.VISITES A DES CLIENTS DS TERRITOIRE :	307	11.50	30.66	1.38
C.POLITIQUE COMMERCIALE/EXPORTATIONS				
FOIRES :	1	2.50	3.33	0.20
PROJETS ET ACTIVITES				
MISSIONS :	10	22.50	6.66	1.10
CONF SEMINAIRES :	1	0.00	0.00	0.00
AUTRES :	6	3.75	0.00	0.15
D.RAPPORTS SUR LE COMMERCIAUX/				
L'ECON/LES FINANANCES				
DEM PAR L'AC :	5	2.25	0.00	0.09
INIT DE LA MISS :	27	8.00	0.00	0.32
E.ACTIVITES EN MATIERE DE COMMUNICATIONS :	4	0.00	0.00	0.00
F.INVESTISSEMENT				
DEMANDES DE RENSEIGNEMENTS				
DU CANADA :	0	0.00	0.00	0.00
DES TERRITOIRE :	0	0.00	0.00	0.00
G.PROG. D'APPORT TECHNOLOGIQUES				
DEMANDES SERVICE				
CANADA :	0	0.00	0.00	0.00
CONTACTS ETABLIS :	0	0.00	0.00	0.00
H.PARTIC. A DES ACTIV. A L'EXTER. DE LA MISS :		3.75	3.33	0.25
I.DEMANDES DE SERVICES PROVENANT				
D'AUTRES SOURCES				
ONG :	0	0.00	0.00	0.00
GOUV'T HOTE :	5	2.25	0.33	0.10
AUTRES MIN. :	5	0.00	0.66	0.02
PROV./MUN. :	4	0.50	0.00	0.02
J.ADMINISTRATION: GESTION DU PROGR. & ADMIN. :		8.75	1.66	0.40
CONGES, DEVELOPPEMENT PROF :		3.75	0.00	0.15
K.SERVICES A D'AUTRE PROGRAMMES DE LA MISSION :		0.00	6.66	0.20
L.TOURISM PROGRAM ACTIVITIES :		0.00	0.00	0.00
***** TOTAUX *****		100.00	99.95	7.00

NOMBRE/VISITES/GENS D'AFFAIRES (PUBLIC SECTOR)	DU CANADA :	15
	DE TERRIT :	4
NOMBRE/VISITES/GENS D'AFFAIRES (PRIVATE SECTOR)	DU CANADA :	51
	DE TERRIT :	59
NOMBRE/DEMANDES/PDME/OBSERVATIONS	:	15
NOMBRE/POSTES REMPLIS PAR LES AGENTS	-CANADIENS :	4
	-ENGAGES SUR PLACE:	3

TSRPT02F

SUIVI COMMERCIAL

RAPPORT/CHARGE DE TRAVAIL DES AGENTS
TRIMESTRE 1 DE L'EXERCISE 1993

MISSION : TÉHÉRAN

	NOMBRE	%TEMPS-OFFIC.		TEMPS-TOTAL PERS-TRIM
		CDIENS	ENG/SP	
A. DEMANDES/SERV/EXPORT/COMM				
DU CANADA :	400	26.00	35.00	1.22
DES TERRITOIRES :	284	17.50	22.50	0.80
B. VISITES A DES CLIENTS DS TERRITOIRE :	41	9.00	14.00	0.46
C. POLITIQUE COMMERCIALE/EXPORTATIONS				
PROJETS ET ACTIVITES				
FOIRES :	3	3.50	6.00	0.19
MISSIONS :	3	6.50	9.00	0.31
CONF SEMINAIRES :	1	0.00	1.00	0.02
AUTRES :	0	0.00	0.00	0.00
D. RAPPORTS SUR LE COMMERCIAUX/ L'ECON/LES FINANANCES				
DEM PAR L'AC :	0	0.00	0.00	0.00
INIT DE LA MISS :	5	2.00	3.50	0.11
E. ACTIVITES EN MATIERE DE COMMUNICATIONS :	2	0.50	1.50	0.04
F. INVESTISSEMENT				
DEMANDES DE RENSEIGNEMENTS				
DU CANADA :	0	0.00	0.00	0.00
DES TERRITOIRE :	0	0.00	0.00	0.00
G. PROG. D'APPORT TECHNOLOGIQUES				
DEMANDES SERVICE				
CANADA :	0	0.00	0.00	0.00
CONTACTS ETABLIS :	0	0.00	0.00	0.00
H. PARTIC. A DES ACTIV. A L'EXTER. DE LA MISS :		0.00	0.00	0.00
I. DEMANDES DE SERVICES PROVENANT D'AUTRES SOURCES				
ONG :	0	0.00	0.00	0.00
GOUV'T HOTE :	0	0.00	0.00	0.00
AUTRES MIN. :	0	0.00	0.00	0.00
PROV./MUN. :	2	2.50	2.50	0.10
J. ADMINISTRATION: GESTION DU PROGR. & ADMIN.		13.50	3.00	0.33
CONGES, DEVELOPPEMENT PROF :		16.00	2.00	0.36
K. SERVICES A D'AUTRE PROGRAMMES DE LA MISSION :		3.00	0.00	0.06
L. TOURISM PROGRAM ACTIVITIES :		0.00	0.00	0.00
***** TOTAUX *****		100.00	100.00	4.00

NOMBRE/VISITES/GENS D'AFFAIRES (PUBLIC SECTOR)	DU CANADA :	9
	DE TERRIT :	32
NOMBRE/VISITES/GENS D'AFFAIRES (PRIVATE SECTOR)	DU CANADA :	49
	DE TERRIT :	84
NOMBRE/DEMANDES/PDME/OBSERVATIONS :		7
NOMBRE/POSTES REMPLIS PAR LES AGENTS	-CANADIENS :	2
	-ENGAGES SUR PLACE :	2

TSRPT02F

SUIVI COMMERCIAL

RAPPORT/CHARGE DE TRAVAIL DES AGENTS
TRIMESTRE 1 DE L'EXERCISE 1993

MISSION : TEL AVIV

	NOMBRE	%TEMPS-OFFIC.		TEMPS-TOTAL PERS-TRIM
		CDIENS	ENG/SP	
A.DEMANDES/SERV/EXPORT/COMM				
DU CANADA :	185	10.00	22.50	0.55
DES TERRITOIRES :	350	10.00	24.00	0.58
B.VISITES A DES CLIENTS DS TERRITOIRE :	85	5.00	9.50	0.24
C.POLITIQUE COMMERCIALE/EXPORTATIONS				
FOIRES :	3	5.00	1.00	0.07
PROJETS ET ACTIVITES				
MISSIONS :	1	15.00	12.50	0.40
CONF SEMINAIRES :	4	5.00	5.00	0.15
AUTRES :	0	0.00	0.00	0.00
D.RAPPORTS SUR LE COMMERCIAUX/				
L'ECON/LES FINANANCES				
DEM PAR L'AC :	1	10.00	5.00	0.20
INIT DE LA MISS :	4	5.00	3.50	0.12
E.ACTIVITES EN MATIERE DE COMMUNICATIONS :	8	10.00	0.00	0.10
F.INVESTISSEMENT				
DEMANDES DE RENSEIGNEMENTS				
DU CANADA :	5	1.00	0.00	0.01
DES TERRITOIRE :	8	4.00	0.00	0.04
G.PROG. D'APPORT TECHNOLOGIQUES				
DEMANDES SERVICE				
CANADA :	12	3.00	5.00	0.13
CONTACTS ETABLIS :	10	0.00	5.00	0.10
H.PARTIC. A DES ACTIV. A L'EXTER. DE LA MISS :		7.00	0.00	0.07
I.DEMANDES DE SERVICES PROVENANT				
D'AUTRES SOURCES				
ONG :	0	0.00	0.00	0.00
GOUV'T HOTE :	0	0.00	0.00	0.00
AUTRES MIN. :	4	1.00	3.00	0.07
PROV./MUN. :	6	1.00	4.00	0.09
J.ADMINISTRATION: GESTION DU PROGR. & ADMIN. :		5.00	0.00	0.05
CONGES, DEVELOPPEMENT PROF :		0.00	0.00	0.00
K.SERVICES A D'AUTRE PROGRAMMES DE LA MISSION :		3.00	0.00	0.03
L.TOURISM PROGRAM ACTIVITIES :		0.00	0.00	0.00
***** TOTAUX *****		100.00	100.00	3.00

NOMBRE/VISITES/GENS D'AFFAIRS (PUBLIC SECTOR)	DU CANADA :	5
	DE TERRIT :	15
NOMBRE/VISITES/GENS D'AFFAIRS (PRIVATE SECTOR)	DU CANADA :	23
	DE TERRIT :	113
NOMBRE/DEMANDES/PDME/OBSERVATIONS	:	3
NOMBRE/POSTES REMPLIS PAR LES AGENTS	-CANADIENS :	1
	-ENGAGES SUR PLACE:	2

21/10/93

Affaires extérieures et Commerce extérieur Canada

TSRPT02F

SUIVI COMMERCIAL

RAPPORT/CHARGE DE TRAVAIL DES AGENTS
TRIMESTRE 1 DE L'EXERCISE 1993

MISSION : TUNIS

	NOMBRE	%TEMPS-OFFIC.		TEMPS-TOTAL PERS-TRIM
		CDIENS	ENG/SP	
A.DEMANDES/SERV/EXPORT/COMM				
DU CANADA :	215	20.00	32.00	0.52
DES TERRITOIRES :	55	6.00	20.00	0.26
B.VISITES A DES CLIENTS DS TERRITOIRE :	46	15.00	15.00	0.30
C.POLITIQUE COMMERCIALE/EXPORTATIONS				
FOIRES :	1	5.00	20.00	0.25
PROJETS ET ACTIVITES				
MISSIONS :	2	20.00	10.00	0.30
CONF SEMINAIRES :	0	0.00	0.00	0.00
AUTRES :	1	0.00	3.00	0.03
D.RAPPORTS SUR LE COMMERCIAUX/				
DEM PAR L'AC :	0	0.00	0.00	0.00
L'ECON/LES FINANANCES				
INIT DE LA MISS :	0	0.00	0.00	0.00
E.ACTIVITES EN MATIERE DE COMMUNICATIONS :	1	1.00	0.00	0.01
F.INVESTISSEMENT				
DU CANADA :	0	0.00	0.00	0.00
DEMANDES DE RENSEIGNEMENTS				
DES TERRITOIRE :	0	0.00	0.00	0.00
G.PROG. D'APPORT TECHNOLOGIQUES				
CANADA :	0	0.00	0.00	0.00
DEMANDES SERVICE				
CONTACTS ETABLIS :	0	0.00	0.00	0.00
H.PARTIC. A DES ACTIV. A L'EXTER. DE LA MISS :		13.00	0.00	0.13
I.DEMANDES DE SERVICES PROVENANT				
D'AUTRES SOURCES				
ONG :	2	2.00	0.00	0.02
GOUV'T HOTE :	1	8.00	0.00	0.08
AUTRES MIN. :	3	2.00	0.00	0.02
PROV./MUN. :	1	1.00	0.00	0.01
J.ADMINISTRATION: GESTION DU PROGR. & ADMIN. :		5.00	0.00	0.05
CONGES, DEVELOPPEMENT PROF :		0.00	0.00	0.00
K.SERVICES A D'AUTRE PROGRAMMES DE LA MISSION :		2.00	0.00	0.02
L.TOURISM PROGRAM ACTIVITIES :		0.00	0.00	0.00
***** TOTAUX *****		100.00	100.00	2.00

NOMBRE/VISITES/GENS D'AFFAIRS (PUBLIC SECTOR)	DU CANADA :	5
	DE TERRIT :	3
NOMBRE/VISITES/GENS D'AFFAIRS (PRIVATE SECTOR)	DU CANADA :	91
	DE TERRIT :	25

NOMBRE/DEMANDES/PDME/OBSERVATIONS	:	2
-----------------------------------	---	---

NOMBRE/POSTES REMPLIS PAR LES AGENTS	-CANADIENS :	1
	-ENGAGES SUR PLACE:	1

21/10/93

Affaires extérieures et Commerce extérieur Canada

TSRPT02F

SUIVI COMMERCIAL

RAPPORT/CHARGE DE TRAVAIL DES AGENTS
TRIMESTRE 1 DE L'EXERCISE 1993

REGION : ASIE PACIFIQUE

	NOMBRE	%TEMPS-OFFIC.		TEMPS-TOTAL
		CDIENS	ENG/SP	PERS-TRIM
A. DEMANDES/SERV/EXPORT/COMM				
DU CANADA	: 11006	18.56	25.81	26.73
DES TERRITOIRES	: 11504	10.38	20.10	18.58
B. VISITES A DES CLIENTS DS TERRITOIRE	: 3840	11.01	11.89	13.67
C. POLITIQUE COMMERCIALE/EXPORTATIONS				
FOIRES	: 87	3.40	5.10	5.14
PROJETS ET ACTIVITES				
MISSIONS	: 126	6.69	4.25	6.40
CONF SEMINAIRES	: 90	3.96	2.50	3.78
AUTRES	: 153	1.69	0.89	1.50
D. RAPPORTS SUR LE COMMERCIAUX/				
L'ECON/LES FINANANCES				
DEM PAR L'AC	: 173	2.69	1.54	2.47
INIT DE LA MISS	: 319	3.92	1.93	3.40
E. ACTIVITES EN MATIERE DE COMMUNICATIONS	: 190	1.41	0.43	1.06
F. INVESTISSEMENT				
DU CANADA	: 186	1.54	1.50	1.81
DEMANDES DE RENSEIGNEMENTS				
DES TERRITOIRE	: 264	1.10	1.75	1.73
G. PROG. D'APPORT TECHNOLOGIQUES				
CANADA	: 66	0.16	1.35	0.96
DEMANDES SERVICE				
CONTACTS ETABLIS	: 31	0.05	0.17	0.14
H. PARTIC. A DES ACTIV. A L'EXTER. DE LA MISS	: 1.12	1.26		1.43
I. DEMANDES DE SERVICES PROVENANT				
D'AUTRES SOURCES				
ONG	: 155	0.81	0.45	0.74
GOUV'T HOTE	: 456	2.12	2.29	2.64
AUTRES MIN.	: 608	4.72	1.90	3.82
PROV./MUN.	: 509	3.72	2.18	3.45
J. ADMINISTRATION: GESTION DU PROGR. & ADMIN.	: 8.03	2.65		6.12
CONGES, DEVELOPPEMENT PROF	: 5.63	3.20		5.15
K. SERVICES A D'AUTRE PROGRAMMES DE LA MISSION	: 5.01	0.46		3.06
L. TOURISM PROGRAM ACTIVITIES	: 2.16	6.29		5.22
***** TOTAUX *****		99.88	99.89	119.00

NOMBRE/VISITES/GENS D'AFFAIRS (PUBLIC SECTOR) DU CANADA : 390

DE TERRIT : 727

NOMBRE/VISITES/GENS D'AFFAIRS (PRIVATE SECTOR) DU CANADA : 2539

DE TERRIT : 6134

NOMBRE/DEMANDES/PDME/OBSERVATIONS : 180

NOMBRE/POSTES REMPLIS PAR LES AGENTS -CANADIENS : 55

-ENGAGES SUR PLACE: 64

TSRPT02F

SUIVI COMMERCIAL

RAPPORT/CHARGE DE TRAVAIL DES AGENTS
TRIMESTRE 1 DE L'EXERCISE 1993

SOUS-REGION: ASIE DU SUD

	NOMBRE	%TEMPS-OFFIC.		TEMPS-TOTAL PERS-TRIM
		CDIENS	ENG/SP	
A.DEMANDES/SERV/EXPORT/COMM				
DU CANADA :	6216	20.00	30.23	13.47
DES TERRITOIRES :	6290	12.90	24.10	10.07
B.VISITES A DES CLIENTS DS TERRITOIRE	1410	9.63	11.96	5.71
C.POLITIQUE COMMERCIALE/EXPORTATIONS				
FOIRES :	32	2.68	4.23	1.86
PROJETS ET ACTIVITES				
MISSIONS :	36	4.22	2.13	1.57
CONF SEMINAIRES :	31	2.86	1.56	1.10
AUTRES :	134	2.36	0.56	0.69
D.RAPPORTS SUR LE COMMERCIAUX/				
DEM PAR L'AC :	106	2.90	1.46	1.08
L'ECON/LES FINANANCES				
INIT DE LA MISS :	162	3.54	1.50	1.23
E.ACTIVITES EN MATIERE DE COMMUNICATIONS	101	1.54	0.43	0.47
F.INVESTISSEMENT				
DU CANADA :	32	0.63	0.80	0.38
DEMANDES DE RENSEIGNEMENTS				
DES TERRITOIRE :	110	0.77	0.83	0.42
G.PROG. D'APPORT TECHNOLOGIQUES				
CANADA :	3	0.04	0.26	0.09
DEMANDES SERVICE				
CONTACTS ETABLIS :	2	0.04	0.26	0.09
H.PARTIC. A DES ACTIV. A L'EXTER. DE LA MISS		1.68	2.33	1.07
I.DEMANDES DE SERVICES PROVENANT				
ONG :	49	0.54	0.50	0.27
D'AUTRES SOURCES				
GOUV'T HOTE :	121	1.09	1.53	0.70
AUTRES MIN. :	130	1.86	1.33	0.81
PROV./MUN. :	163	2.04	1.20	0.81
J.ADMINISTRATION: GESTION DU PROGR. & ADMIN.		10.59	4.33	3.63
CONGES, DEVELOPPEMENT PROF :		8.90	4.90	3.43
K.SERVICES A D'AUTRE PROGRAMMES DE LA MISSION		8.90	0.23	2.03
L.TOURISM PROGRAM ACTIVITIES		0.18	3.26	1.02
***** TOTAUX *****		99.89	99.92	52.00

NOMBRE/VISITES/GENS D'AFFAIRS (PUBLIC SECTOR)	DU CANADA :	134
	DE TERRIT :	299
NOMBRE/VISITES/GENS D'AFFAIRS (PRIVATE SECTOR)	DU CANADA :	987
	DE TERRIT :	1923
NOMBRE/DEMANDES/PDME/OBSERVATIONS		94
NOMBRE/POSTES REMPLIS PAR LES AGENTS	-CANADIENS :	22
	-ENGAGES SUR PLACE :	30

21/10/93

Affaires extérieures et Commerce extérieur Canada

TSRPT02F

SUIVI COMMERCIAL

RAPPORT/CHARGE DE TRAVAIL DES AGENTS
TRIMESTRE 1 DE L'EXERCISE 1993

MISSION : AUCKLAND

	NOMBRE	%TEMPS-OFFIC.		TEMPS-TOTAL PERS-TRIM
		CDIENS	ENG/SP	
A. DEMANDES/SERV/EXPORT/COMM				
DU CANADA :	361	21.00	22.00	0.65
DES TERRITOIRES :	395	10.00	32.00	0.74
B. VISITES A DES CLIENTS DS TERRITOIRE :	20	10.00	7.50	0.25
C. POLITIQUE COMMERCIALE/EXPORTATIONS				
FOIRES :	2	5.00	9.50	0.24
PROJETS ET ACTIVITES				
MISSIONS :	4	5.00	0.00	0.05
CONF SEMINAIRES :	1	1.00	2.50	0.06
AUTRES :	5	0.00	3.00	0.06
D. RAPPORTS SUR LE COMMERCIAUX/				
L'ECON/LES FINANANCES				
DEM PAR L'AC :	2	2.00	0.00	0.02
INIT DE LA MISS :	2	2.00	0.00	0.02
E. ACTIVITES EN MATIERE DE COMMUNICATIONS :	0	0.00	0.50	0.01
F. INVESTISSEMENT				
DEMANDES DE RENSEIGNEMENTS				
DU CANADA :	0	0.00	0.00	0.00
DES TERRITOIRE :	0	0.00	0.00	0.00
G. PROG. D'APPORT TECHNOLOGIQUES				
DEMANDES SERVICE				
CANADA :	0	0.00	4.00	0.08
CONTACTS ETABLIS :	0	0.00	4.00	0.08
H. PARTIC. A DES ACTIV. A L'EXTER. DE LA MISS :		1.00	0.00	0.01
I. DEMANDES DE SERVICES PROVENANT				
D'AUTRES SOURCES				
ONG :	2	0.00	1.00	0.02
GOUV'T HOTE :	0	1.00	1.00	0.03
AUTRES MIN. :	2	1.00	2.50	0.06
PROV./MUN. :	3	1.00	0.00	0.01
J. ADMINISTRATION:				
GESTION DU PROGR. & ADMIN. :		30.00	9.00	0.48
CONGES, DEVELOPPEMENT PROF :		0.00	1.50	0.03
K. SERVICES A D'AUTRE PROGRAMMES DE LA MISSION :		10.00	0.00	0.10
L. TOURISM PROGRAM ACTIVITIES :		0.00	0.00	0.00
***** TOTAUX *****		100.00	100.00	3.00

NOMBRE/VISITES/GENS D'AFFAIRS (PUBLIC SECTOR)	DU CANADA :	5
	DE TERRIT :	2
NOMBRE/VISITES/GENS D'AFFAIRS (PRIVATE SECTOR)	DU CANADA :	5
	DE TERRIT :	30
NOMBRE/DEMANDES/PDME/OBSERVATIONS :		10
NOMBRE/POSTES REMPLIS PAR LES AGENTS	-CANADIENS :	1
	-ENGAGES SUR PLACE:	2

21/10/93

Affaires extérieures et Commerce extérieur Canada

TSRPT02F

SUIVI COMMERCIAL

RAPPORT/CHARGE DE TRAVAIL DES AGENTS
TRIMESTRE 1 DE L'EXERCISE 1993

MISSION : BANGKOK

	NOMBRE	%TEMPS-OFFIC.		TEMPS-TOTAL PERS-TRIM
		CDIENS	ENG/SP	
A. DEMANDES/SERV/EXPORT/COMM				
DU CANADA :	860	30.66	42.33	2.19
DES TERRITOIRES :	592	20.00	21.66	1.25
B. VISITES A DES CLIENTS DS TERRITOIRE :	183	13.66	10.33	0.72
C. POLITIQUE COMMERCIALE/EXPORTATIONS				
PROJETS ET ACTIVITES				
FOIRES :	1	3.66	0.00	0.11
MISSIONS :	5	7.00	6.00	0.39
CONF SEMINAIRES :	2	3.33	1.33	0.14
AUTRES :	1	2.66	0.00	0.08
D. RAPPORTS SUR LE COMMERCIAUX/ L'ECON/LES FINANANCES				
DEM PAR L'AC :	3	1.66	1.33	0.09
INIT DE LA MISS :	2	1.33	0.00	0.04
E. ACTIVITES EN MATIERE DE COMMUNICATIONS :	6	1.33	0.66	0.06
F. INVESTISSEMENT				
DEMANDES DE RENSEIGNEMENTS				
DU CANADA :	3	0.00	1.00	0.03
DES TERRITOIRE :	4	0.00	1.00	0.03
G. PROG. D'APPORT TECHNOLOGIQUES				
DEMANDES SERVICE				
CANADA :	0	0.00	0.00	0.00
CONTACTS ETABLIS :	0	0.00	0.00	0.00
H. PARTIC. A DES ACTIV. A L'EXTER. DE LA MISS :		3.33	5.00	0.25
I. DEMANDES DE SERVICES PROVENANT D'AUTRES SOURCES				
ONG :	16	1.00	1.33	0.07
GOUV'T HOTE :	51	2.00	2.66	0.14
AUTRES MIN. :	40	2.00	1.66	0.11
PROV./MUN. :	28	1.33	1.00	0.07
J. ADMINISTRATION: GESTION DU PROGR. & ADMIN. :		4.00	1.66	0.17
CONGES, DEVELOPPEMENT PROF :		1.00	1.00	0.06
K. SERVICES A D'AUTRE PROGRAMMES DE LA MISSION :		0.00	0.00	0.00
L. TOURISM PROGRAM ACTIVITIES :		0.00	0.00	0.00
***** TOTAUX *****		99.95	99.95	6.00

NOMBRE/VISITES/GENS D'AFFAIRS (PUBLIC SECTOR)	DU CANADA :	23
	DE TERRIT :	12
NOMBRE/VISITES/GENS D'AFFAIRS (PRIVATE SECTOR)	DU CANADA :	199
	DE TERRIT :	85
NOMBRE/DEMANDES/PDME/OBSERVATIONS :		12
NOMBRE/POSTES REMPLIS PAR LES AGENTS	-CANADIENS :	3
	-ENGAGES SUR PLACE :	3

21/10/93

Affaires extérieures et Commerce extérieur Canada

TSRPT02F

SUIVI COMMERCIAL

RAPPORT/CHARGE DE TRAVAIL DES AGENTS
TRIMESTRE 1 DE L'EXERCISE 1993

MISSION : BOMBAY

	NOMBRE	%TEMPS-OFFIC.		TEMPS-TOTAL
		CDIENS	ENG/SP	PERS-TRIM
A. DEMANDES/SERV/EXPORT/COMM				
DU CANADA :	213	10.00	45.00	1.00
DES TERRITOIRES :	262	12.00	26.00	0.64
B. VISITES A DES CLIENTS DS TERRITOIRE	28	8.00	8.00	0.24
C. POLITIQUE COMMERCIALE/EXPORTATIONS				
FOIRES :	1	0.00	3.00	0.06
PROJETS ET ACTIVITES				
MISSIONS :	0	0.00	0.00	0.00
CONF SEMINAIRES :	0	0.00	0.00	0.00
AUTRES :	0	0.00	0.00	0.00
D. RAPPORTS SUR LE COMMERCIAUX/				
L'ECON/LES FINANANCES				
DEM PAR L'AC :	2	2.00	0.00	0.02
INIT DE LA MISS :	14	5.00	0.00	0.05
E. ACTIVITES EN MATIERE DE COMMUNICATIONS	4	3.00	0.00	0.03
F. INVESTISSEMENT				
DEMANDES DE RENSEIGNEMENTS				
DU CANADA :	2	3.00	0.00	0.03
DES TERRITOIRE :	3	3.00	0.00	0.03
G. PROG. D'APPORT TECHNOLOGIQUES				
DEMANDES SERVICE				
CANADA :	0	0.00	0.00	0.00
CONTACTS ETABLIS :	0	0.00	0.00	0.00
H. PARTIC. A DES ACTIV. A L'EXTER. DE LA MISS		0.00	15.00	0.30
I. DEMANDES DE SERVICES PROVENANT				
D'AUTRES SOURCES				
ONG :	3	2.00	0.00	0.02
GOUV'T HOTE :	4	2.00	0.00	0.02
AUTRES MIN. :	8	2.00	2.00	0.06
PROV./MUN. :	8	2.00	1.00	0.04
J. ADMINISTRATION:				
GESTION DU PROGR. & ADMIN. :		10.00	0.00	0.10
CONGES, DEVELOPPEMENT PROF :		28.00	0.00	0.28
K. SERVICES A D'AUTRE PROGRAMMES DE LA MISSION		8.00	0.00	0.08
L. TOURISM PROGRAM ACTIVITIES		0.00	0.00	0.00
***** TOTAUX *****		100.00	100.00	3.00

NOMBRE/VISITES/GENS D'AFFAIRS (PUBLIC SECTOR)	DU CANADA :	0
	DE TERRIT :	0
NOMBRE/VISITES/GENS D'AFFAIRS (PRIVATE SECTOR)	DU CANADA :	0
	DE TERRIT :	0
NOMBRE/DEMANDES/PDME/OBSERVATIONS		4
NOMBRE/POSTES REMPLIS PAR LES AGENTS	-CANADIENS :	1
	-ENGAGES SUR PLACE:	2

21/10/93

Affaires extérieures et Commerce extérieur Canada

TSRPT02F

SUIVI COMMERCIAL

RAPPORT/CHARGE DE TRAVAIL DES AGENTS
TRIMESTRE 1 DE L'EXERCISE 1993

MISSION : CANBERRA

	NOMBRE	%TEMPS-OFFIC.		TEMPS-TOTAL PERS-TRIM
		CDIENS	ENG/SP	
A. DEMANDES/SERV/EXPORT/COMM				
DU CANADA :	546	20.00	27.50	0.95
DES TERRITOIRES :	511	7.50	27.50	0.70
B. VISITES A DES CLIENTS DS TERRITOIRE :	60	5.00	3.00	0.16
C. POLITIQUE COMMERCIALE/EXPORTATIONS				
FOIRES :	0	0.00	0.00	0.00
PROJETS ET ACTIVITES				
MISSIONS :	4	0.50	1.00	0.03
CONF SEMINAIRES :	3	3.00	0.00	0.06
AUTRES :	96	2.50	0.00	0.05
D. RAPPORTS SUR LE COMMERCIAUX/ L'ECON/LES FINANANCES				
DEM PAR L'AC :	53	12.50	4.00	0.33
INIT DE LA MISS :	66	15.00	3.00	0.36
E. ACTIVITES EN MATIERE DE COMMUNICATIONS :	21	2.50	0.00	0.05
F. INVESTISSEMENT				
DU CANADA :	4	0.00	0.50	0.01
DEMANDES DE RENSEIGNEMENTS				
DES TERRITOIRE :	6	0.00	0.50	0.01
G. PROG. D'APPORT TECHNOLOGIQUES				
CANADA :	0	0.00	0.00	0.00
DEMANDES SERVICE				
CONTACTS ETABLIS :	0	0.00	0.00	0.00
H. PARTIC. A DES ACTIV. A L'EXTER. DE LA MISS :		0.00	0.00	0.00
I. DEMANDES DE SERVICES PROVENANT				
D'AUTRES SOURCES				
ONG :	6	0.00	0.00	0.00
GOUV'T HOTE :	26	2.00	2.50	0.09
AUTRES MIN. :	7	2.50	0.00	0.05
PROV./MUN. :	12	1.00	0.00	0.02
J. ADMINISTRATION: GESTION DU PROGR. & ADMIN. :		15.00	16.00	0.62
CONGES, DEVELOPPEMENT PROF :		10.00	14.50	0.49
K. SERVICES A D'AUTRE PROGRAMMES DE LA MISSION :		1.00	0.00	0.02
L. TOURISM PROGRAM ACTIVITIES :		0.00	0.00	0.00
***** TOTAUX *****		100.00	100.00	4.00

NOMBRE/VISITES/GENS D'AFFAIRS (PUBLIC SECTOR) DU CANADA : 3
DE TERRIT : 44
NOMBRE/VISITES/GENS D'AFFAIRS (PRIVATE SECTOR) DU CANADA : 20
DE TERRIT : 73

NOMBRE/DEMANDES/PDME/OBSERVATIONS : 1

NOMBRE/POSTES REMPLIS PAR LES AGENTS -CANADIENS : 2
-ENGAGES SUR PLACE: 2

21/10/93

Affaires extérieures et Commerce extérieur Canada

TSRPT02F

SUIVI COMMERCIAL

RAPPORT/CHARGE DE TRAVAIL DES AGENTS
TRIMESTRE 1 DE L'EXERCISE 1993

MISSION : DHAKA

	NOMBRE	%TEMPS-OFFIC.		TEMPS-TOTAL PERS-TRIM
		CDIENS	ENG/SP	
A.DEMANDES/SERV/EXPORT/COMM				
DU CANADA :	70	9.00	38.00	0.47
DES TERRITOIRES :	40	0.00	24.00	0.24
B.VISITES A DES CLIENTS DS TERRITOIRE :	12	1.00	5.00	0.06
C.POLITIQUE COMMERCIALE/EXPORTATIONS				
FOIRES :	0	0.00	0.00	0.00
PROJETS ET ACTIVITES				
MISSIONS :	0	0.00	0.00	0.00
CONF SEMINAIRES :	0	0.00	0.00	0.00
AUTRES :	0	0.00	0.00	0.00
D.RAPPORTS SUR LE COMMERCIAUX/				
DEM PAR L'AC :	0	0.00	0.00	0.00
L'ECON/LES FINANANCES				
INIT DE LA MISS :	1	0.00	3.00	0.03
E.ACTIVITES EN MATIERE DE COMMUNICATIONS :	0	0.00	0.00	0.00
F.INVESTISSEMENT				
DU CANADA :	0	0.00	0.00	0.00
DEMANDES DE RENSEIGNEMENTS				
DES TERRITOIRE :	0	0.00	0.00	0.00
G.PROG. D'APPORT TECHNOLOGIQUES				
CANADA :	0	0.00	0.00	0.00
DEMANDES SERVICE				
CONTACTS ETABLIS :	0	0.00	0.00	0.00
H.PARTIC. A DES ACTIV. A L'EXTER. DE LA MISS :		0.00	15.00	0.15
I.DEMANDES DE SERVICES PROVENANT				
D'AUTRES SOURCES				
ONG :	0	0.00	0.00	0.00
GOUV'T HOTE :	4	0.00	5.00	0.05
AUTRES MIN. :	0	0.00	0.00	0.00
PROV./MUN. :	0	0.00	0.00	0.00
J.ADMINISTRATION: GESTION DU PROGR. & ADMIN. :		20.00	10.00	0.30
CONGES, DEVELOPPEMENT PROF :		0.00	0.00	0.00
K.SERVICES A D'AUTRE PROGRAMMES DE LA MISSION :		70.00	0.00	0.70
L.TOURISM PROGRAM ACTIVITIES :		0.00	0.00	0.00
***** TOTAUX *****		100.00	100.00	2.00

NOMBRE/VISITES/GENS D'AFFAIRS (PUBLIC SECTOR)	DU CANADA :	0
	DE TERRIT :	0
NOMBRE/VISITES/GENS D'AFFAIRS (PRIVATE SECTOR)	DU CANADA :	4
	DE TERRIT :	56
NOMBRE/DEMANDES/PDME/OBSERVATIONS :		0
NOMBRE/POSTES REMPLIS PAR LES AGENTS	-CANADIENS :	1
	-ENGAGES SUR PLACE:	1

TSRPT02F

SUIVI COMMERCIAL

RAPPORT/CHARGE DE TRAVAIL DES AGENTS
TRIMESTRE 1 DE L'EXERCISE 1993

MISSION : ISLAMABAD

	NOMBRE	%TEMPS-OFFIC.		TEMPS-TOTAL PERS-TRIM
		CDIENS	ENG/SP	
A. DEMANDES/SERV/EXPORT/COMM				
DU CANADA :	392	15.00	16.66	0.65
DES TERRITOIRES :	934	10.00	15.00	0.55
B. VISITES A DES CLIENTS DS TERRITOIRE :	173	25.00	13.33	0.65
C. POLITIQUE COMMERCIALE/EXPORTATIONS				
PROJETS ET ACTIVITES				
FOIRES :	4	5.00	5.00	0.20
MISSIONS :	5	10.00	5.00	0.25
CONF SEMINAIRES :	4	0.00	3.33	0.10
AUTRES :	3	5.00	1.66	0.10
D. RAPPORTS SUR LE COMMERCIAUX/ L'ECON/LES FINANANCES				
DEM PAR L'AC :	1	5.00	3.33	0.15
INIT DE LA MISS :	10	5.00	6.66	0.25
E. ACTIVITES EN MATIERE DE COMMUNICATIONS :	9	0.00	1.66	0.05
F. INVESTISSEMENT				
DEMANDES DE RENSEIGNEMENTS				
DU CANADA :	0	0.00	0.00	0.00
DES TERRITOIRE :	0	0.00	0.00	0.00
G. PROG. D'APPORT TECHNOLOGIQUES				
DEMANDES SERVICE				
CANADA :	0	0.00	0.00	0.00
CONTACTS ETABLIS :	0	0.00	0.00	0.00
H. PARTIC. A DES ACTIV. A L'EXTER. DE LA MISS :		0.00	1.66	0.05
I. DEMANDES DE SERVICES PROVENANT D'AUTRES SOURCES				
ONG :	0	0.00	0.00	0.00
GOUV'T HOTE :	1	0.00	3.33	0.10
AUTRES MIN. :	0	0.00	0.00	0.00
PROV./MUN. :	1	0.00	1.66	0.05
J. ADMINISTRATION: GESTION DU PROGR. & ADMIN. :		20.00	20.00	0.80
CONGES, DEVELOPPEMENT PROF :		0.00	1.66	0.05
K. SERVICES A D'AUTRE PROGRAMMES DE LA MISSION :		0.00	0.00	0.00
L. TOURISM PROGRAM ACTIVITIES :		0.00	0.00	0.00
***** TOTAUX *****		100.00	99.94	4.00

NOMBRE/VISITES/GENS D'AFFAIRS (PUBLIC SECTOR)	DU CANADA :	1
	DE TERRIT :	15
NOMBRE/VISITES/GENS D'AFFAIRS (PRIVATE SECTOR)	DU CANADA :	52
	DE TERRIT :	403
NOMBRE/DEMANDES/PDME/OBSERVATIONS :		0
NOMBRE/POSTES REMPLIS PAR LES AGENTS	-CANADIENS :	1
	-ENGAGES SUR PLACE :	3

21/10/93

Affaires extérieures et Commerce extérieur Canada

TSRPT02F

SUIVI COMMERCIAL

RAPPORT/CHARGE DE TRAVAIL DES AGENTS
TRIMESTRE 1 DE L'EXERCISE 1993

MISSION : JAKARTA

	NOMBRE	%TEMPS-OFFIC.		TEMPS-TOTAL PERS-TRIM
		CDIENS	ENG/SP	
A. DEMANDES/SERV/EXPORT/COMM				
DU CANADA :	1162	26.66	38.75	2.35
DES TERRITOIRES :	685	8.66	18.75	1.01
B. VISITES A DES CLIENTS DS TERRITOIRE :	248	8.00	19.75	1.03
C. POLITIQUE COMMERCIALE/EXPORTATIONS				
FOIRES :	8	0.00	4.00	0.16
PROJETS ET ACTIVITES				
MISSIONS :	4	2.33	2.00	0.15
CONF SEMINAIRES :	6	4.00	2.25	0.21
AUTRES :	6	2.33	0.25	0.08
D. RAPPORTS SUR LE COMMERCIAUX/				
L'ECON/LES FINANANCES				
DEM PAR L'AC :	2	0.00	0.75	0.03
INIT DE LA MISS :	9	1.33	1.00	0.08
E. ACTIVITES EN MATIERE DE COMMUNICATIONS :	9	2.00	0.00	0.06
F. INVESTISSEMENT				
DEMANDES DE RENSEIGNEMENTS				
DU CANADA :	4	0.33	1.50	0.07
DES TERRITOIRE :	2	1.00	0.50	0.05
G. PROG. D'APPORT TECHNOLOGIQUES				
DEMANDES SERVICE				
CANADA :	0	0.00	0.00	0.00
CONTACTS ETABLIS :	0	0.00	0.00	0.00
H. PARTIC. A DES ACTIV. A L'EXTER. DE LA MISS :		0.00	0.00	0.00
I. DEMANDES DE SERVICES PROVENANT				
D'AUTRES SOURCES				
ONG :	2	0.00	1.00	0.04
GOUV'T HOTE :	2	0.66	0.00	0.02
AUTRES MIN. :	32	3.00	2.50	0.19
PROV./MUN. :	24	1.33	2.00	0.12
J. ADMINISTRATION:				
GESTION DU PROGR. & ADMIN. :		15.00	0.00	0.45
CONGES, DEVELOPPEMENT PROF :		18.33	4.25	0.72
K. SERVICES A D'AUTRE PROGRAMMES DE LA MISSION :		5.00	0.75	0.18
L. TOURISM PROGRAM ACTIVITIES :		0.00	0.00	0.00
***** TOTAUX *****		99.96	100.00	7.00

NOMBRE/VISITES/GENS D'AFFAIRS (PUBLIC SECTOR)	DU CANADA :	14
	DE TERRIT :	60
NOMBRE/VISITES/GENS D'AFFAIRS (PRIVATE SECTOR)	DU CANADA :	126
	DE TERRIT :	225
NOMBRE/DEMANDES/PDME/OBSERVATIONS	:	13
NOMBRE/POSTES REMPLIS PAR LES AGENTS	-CANADIENS	3
	-ENGAGES SUR PLACE:	4

21/10/93

Affaires extérieures et Commerce extérieur Canada

TSRPT02F

SUIVI COMMERCIAL

RAPPORT/CHARGE DE TRAVAIL DES AGENTS
TRIMESTRE 1 DE L'EXERCISE 1993

MISSION : KUALA LUMPUR		NOMBRE	%TEMPS-OFFIC.		TEMPS-TOTAL PERS-TRIM
			CDIENS	ENG/SP	
A. DEMANDES/SERV/EXPORT/COMM	DU CANADA :	945	20.33	42.00	1.45
	DES TERRITOIRES :	636	14.00	37.00	1.16
B. VISITES A DES CLIENTS DS TERRITOIRE :		139	7.33	8.00	0.38
C. POLITIQUE COMMERCIALE/EXPORTATIONS PROJETS ET ACTIVITES	FOIRES :	1	1.66	0.00	0.05
	MISSIONS :	10	10.00	3.00	0.36
	CONF SEMINAIRES :	6	3.66	4.00	0.19
	AUTRES :	9	5.66	0.00	0.17
D. RAPPORTS SUR LE COMMERCIAUX/ L'ECON/LES FINANANCES	DEM PAR L'AC :	6	3.00	3.00	0.15
	INIT DE LA MISS :	8	2.33	0.00	0.07
E. ACTIVITES EN MATIERE DE COMMUNICATIONS :		21	2.33	0.00	0.07
F. INVESTISSEMENT	DU CANADA :	2	0.33	0.00	0.01
	DEMANDES DE RENSEIGNEMENTS DES TERRITOIRE :	2	0.00	0.00	0.00
G. PROG. D'APPORT TECHNOLOGIQUES DEMANDES SERVICE	CANADA :	0	0.00	0.00	0.00
	CONTACTS ETABLIS :	0	0.00	0.00	0.00
H. PARTIC. A DES ACTIV. A L'EXTER. DE LA MISS :			0.66	0.00	0.02
I. DEMANDES DE SERVICES PROVENANT D'AUTRES SOURCES	ONG :	14	1.33	0.00	0.04
	GOUV'T HOTE :	11	1.00	0.00	0.03
	AUTRES MIN. :	22	3.00	0.50	0.10
	PROV./MUN. :	21	3.33	0.00	0.10
J. ADMINISTRATION: GESTION DU PROGR. & ADMIN.	:		2.33	0.00	0.07
	CONGES, DEVELOPPEMENT PROF :		8.66	2.50	0.31
K. SERVICES A D'AUTRE PROGRAMMES DE LA MISSION :			9.00	0.00	0.27
L. TOURISM PROGRAM ACTIVITIES :			0.00	0.00	0.00
***** TOTAUX *****			99.94	100.00	5.00
NOMBRE/VISITES/GENS D'AFFAIRS (PUBLIC SECTOR)		DU CANADA :	33		
		DE TERRIT :	24		
NOMBRE/VISITES/GENS D'AFFAIRS (PRIVATE SECTOR)		DU CANADA :	242		
		DE TERRIT :	150		
NOMBRE/DEMANDES/PDME/OBSERVATIONS :			13		
NOMBRE/POSTES REMPLIS PAR LES AGENTS		-CANADIENS :	3		
		-ENGAGES SUR PLACE:	2		

21/10/93

Affaires extérieures et Commerce extérieur Canada

TSRPT02F

SUIVI COMMERCIAL

RAPPORT/CHARGE DE TRAVAIL DES AGENTS
TRIMESTRE 1 DE L'EXERCISE 1993

MISSION : NEW DELHI

	NOMBRE	%TEMPS-OFFIC.		TEMPS-TOTAL
		CDIENS	ENG/SP	PERS-TRIM
A. DEMANDES/SERV/EXPORT/COMM				
DU CANADA :	493	16.33	28.75	1.64
DES TERRITOIRES :	842	16.00	32.50	1.78
B. VISITES A DES CLIENTS DS TERRITOIRE :	262	13.33	7.00	0.68
C. POLITIQUE COMMERCIALE/EXPORTATIONS				
FOIRES :	1	0.66	1.00	0.06
PROJETS ET ACTIVITES				
MISSIONS :	1	0.66	0.00	0.02
CONF SEMINAIRES :	1	3.33	0.00	0.10
AUTRES :	6	1.00	1.25	0.08
D. RAPPORTS SUR LE COMMERCIAUX/				
L'ECON/LES FINANANCES				
DEM PAR L'AC :	16	1.00	2.00	0.11
INIT DE LA MISS :	20	3.33	0.00	0.10
E. ACTIVITES EN MATIERE DE COMMUNICATIONS :	3	1.00	0.00	0.03
F. INVESTISSEMENT				
DU CANADA :	16	3.00	3.50	0.23
DEMANDES DE RENSEIGNEMENTS				
DES TERRITOIRE :	72	2.00	4.75	0.25
G. PROG. D'APPORT TECHNOLOGIQUES				
CANADA :	0	0.00	0.00	0.00
DEMANDES SERVICE				
CONTACTS ETABLIS :	0	0.00	0.00	0.00
H. PARTIC. A DES ACTIV. A L'EXTER. DE LA MISS :		8.00	0.00	0.24
I. DEMANDES DE SERVICES PROVENANT				
D'AUTRES SOURCES				
ONG :	0	0.00	0.00	0.00
GOUV'T HOTE :	4	1.00	0.00	0.03
AUTRES MIN. :	5	1.66	0.25	0.06
PROV./MUN. :	2	3.33	0.00	0.10
J. ADMINISTRATION: GESTION DU PROGR. & ADMIN. :		8.33	0.00	0.25
CONGES, DEVELOPPEMENT PROF :		13.66	19.00	1.17
K. SERVICES A D'AUTRE PROGRAMMES DE LA MISSION :		2.33	0.00	0.07
L. TOURISM PROGRAM ACTIVITIES :		0.00	0.00	0.00
***** TOTAUX *****		99.95	100.00	7.00

NOMBRE/VISITES/GENS D'AFFAIRES (PUBLIC SECTOR)	DU CANADA :	9
	DE TERRIT :	31
NOMBRE/VISITES/GENS D'AFFAIRES (PRIVATE SECTOR)	DU CANADA :	70
	DE TERRIT :	120
NOMBRE/DEMANDES/PDME/OBSERVATIONS	:	12
NOMBRE/POSTES REMPLIS PAR LES AGENTS	-CANADIENS :	3
	-ENGAGES SUR PLACE:	4

TSRPT02F

SUIVI COMMERCIAL

RAPPORT/CHARGE DE TRAVAIL DES AGENTS
TRIMESTRE 1 DE L'EXERCISE 1993

MISSION : SINGAPOURE

	NOMBRE	%TEMPS-OFFIC. CDIENS	ENG/SP	TEMPS-TOTAL PERS-TRIM
A.DEMANDES/SERV/EXPORT/COMM				
DU CANADA :	724	22.50	23.33	1.15
DES TERRITOIRES :	667	17.50	23.33	1.05
B.VISITES A DES CLIENTS DS TERRITOIRE :	155	10.00	11.66	0.55
C.POLITIQUE COMMERCIALE/EXPORTATIONS				
FOIRES :	3	10.00	15.00	0.65
PROJETS ET ACTIVITES				
MISSIONS :	1	6.00	5.00	0.27
CONF SEMINAIRES :	1	2.50	3.33	0.15
AUTRES :	6	2.50	0.00	0.05
D.RAPPORTS SUR LE COMMERCIAUX/ L'ECON/LES FINANANCES				
DEM PAR L'AC :	6	2.50	1.66	0.10
INIT DE LA MISS :	2	2.00	1.00	0.07
E.ACTIVITES EN MATIERE DE COMMUNICATIONS :	6	2.50	0.00	0.05
F.INVESTISSEMENT				
DU CANADA :	0	0.00	0.00	0.00
DEMANDES DE RENSEIGNEMENTS				
DES TERRITOIRE :	18	2.50	0.00	0.05
G.PROG. D'APPORT TECHNOLOGIQUES				
CANADA :	0	0.00	0.00	0.00
DEMANDES SERVICE				
CONTACTS ETABLIS :	0	0.00	0.00	0.00
H.PARTIC. A DES ACTIV. A L'EXTER. DE LA MISS :		0.00	1.66	0.05
I.DEMANDES DE SERVICES PROVENANT				
D'AUTRES SOURCES				
ONG :	6	1.50	1.66	0.08
GOUV'T HOTE :	3	1.00	1.66	0.07
AUTRES MIN. :	8	1.50	2.00	0.09
PROV./MUN. :	52	5.00	5.00	0.25
J.ADMINISTRATION: GESTION DU PROGR. & ADMIN. :		5.00	0.00	0.10
CONGES, DEVELOPPEMENT PROF :		0.50	3.00	0.10
K.SERVICES A D'AUTRE PROGRAMMES DE LA MISSION :		5.00	0.00	0.10
L.TOURISM PROGRAM ACTIVITIES :		0.00	0.66	0.02
***** TOTAUX *****		100.00	99.95	5.00

NOMBRE/VISITES/GENS D'AFFAIRS (PUBLIC SECTOR)	DU CANADA :	35
	DE TERRIT :	61
NOMBRE/VISITES/GENS D'AFFAIRS (PRIVATE SECTOR)	DU CANADA :	213
	DE TERRIT :	603
NOMBRE/DEMANDES/PDME/OBSERVATIONS :		14
NOMBRE/POSTES REMPLIS PAR LES AGENTS	-CANADIENS :	2
	-ENGAGES SUR PLACE:	3

TSRPT02F

SUIVI COMMERCIAL

RAPPORT/CHARGE DE TRAVAIL DES AGENTS
TRIMESTRE 1 DE L'EXERCISE 1993

MISSION : SYDNEY

	NOMBRE	%TEMPS-OFFIC. CDIENS	ENG/SP	TEMPS-TOTAL PERS-TRIM
A. DEMANDES/SERV/EXPORT/COMM				
DU CANADA :	450	9.00	19.75	0.97
DES TERRITOIRES :	726	13.00	17.25	0.95
B. VISITES A DES CLIENTS DS TERRITOIRE :	130	5.50	22.00	0.99
C. POLITIQUE COMMERCIALE/EXPORTATIONS				
FOIRES :	11	5.50	5.50	0.33
PROJETS ET ACTIVITES				
MISSIONS :	2	2.50	0.00	0.05
CONF SEMINAIRES :	7	4.00	0.25	0.09
AUTRES :	2	1.00	0.00	0.02
D. RAPPORTS SUR LE COMMERCIAUX/				
DEM PAR L'AC :	15	4.00	0.00	0.08
L'ECON/LES FINANANCES				
INIT DE LA MISS :	28	3.50	2.25	0.16
E. ACTIVITES EN MATIERE DE COMMUNICATIONS :	22	0.50	1.25	0.06
F. INVESTISSEMENT				
DU CANADA :	1	0.00	0.00	0.00
DEMANDES DE RENSEIGNEMENTS				
DES TERRITOIRE :	3	0.00	0.00	0.00
G. PROG. D'APPORT TECHNOLOGIQUES				
CANADA :	3	0.50	0.00	0.01
DEMANDES SERVICE				
CONTACTS ETABLIS :	2	0.50	0.00	0.01
H. PARTIC. A DES ACTIV. A L'EXTER. DE LA MISS :		0.00	0.00	0.00
I. DEMANDES DE SERVICES PROVENANT				
D'AUTRES SOURCES				
ONG :	0	0.00	0.00	0.00
GOUV'T HOTE :	15	0.50	2.75	0.12
AUTRES MIN. :	6	0.50	2.00	0.09
PROV./MUN. :	12	1.00	0.75	0.05
J. ADMINISTRATION: GESTION DU PROGR. & ADMIN. :		12.00	1.25	0.29
CONGES, DEVELOPPEMENT PROF :		11.00	0.00	0.22
K. SERVICES A D'AUTRE PROGRAMMES DE LA MISSION :		23.50	1.00	0.51
L. TOURISM PROGRAM ACTIVITIES :		2.00	24.00	1.00
***** TOTAUX *****		100.00	100.00	6.00

NOMBRE/VISITES/GENS D'AFFAIRES (PUBLIC SECTOR)	DU CANADA :	11
	DE TERRIT :	50
NOMBRE/VISITES/GENS D'AFFAIRES (PRIVATE SECTOR)	DU CANADA :	56
	DE TERRIT :	178
NOMBRE/DEMANDES/PDME/OBSERVATIONS :		15
NOMBRE/POSTES REMPLIS PAR LES AGENTS	-CANADIENS :	2
	-ENGAGES SUR PLACE:	4

21/10/93

Affaires extérieures et Commerce extérieur Canada

TSRPT02F

SUIVI COMMERCIAL

RAPPORT/CHARGE DE TRAVAIL DES AGENTS
TRIMESTRE 1 DE L'EXERCISE 1993

SOUS-REGION: ASIE DU NORD

	NOMBRE	%TEMPS-OFFIC.		TEMPS-TOTAL PERS-TRIM
		CDIENS	ENG/SP	
A. DEMANDES/SERV/EXPORT/COMM				
DU CANADA :	3258	22.53	33.69	7.76
DES TERRITOIRES :	2187	8.40	20.38	3.91
B. VISITES A DES CLIENTS DS TERRITOIRE :	763	12.26	10.84	3.25
C. POLITIQUE COMMERCIALE/EXPORTATIONS				
FOIRES :	22	1.13	3.76	0.66
PROJETS ET ACTIVITES				
MISSIONS :	66	10.73	5.15	2.28
CONF SEMINAIRES :	23	1.86	0.15	0.30
AUTRES :	8	1.00	0.69	0.24
D. RAPPORTS SUR LE COMMERCIAUX/ L'ECON/LES FINANANCES				
DEM PAR L'AC :	50	1.93	1.53	0.49
INIT DE LA MISS :	84	4.06	1.84	0.85
E. ACTIVITES EN MATIERE DE COMMUNICATIONS :	41	1.26	0.30	0.23
F. INVESTISSEMENT				
DEMANDES DE RENSEIGNEMENTS				
DU CANADA :	99	1.26	3.61	0.66
DES TERRITOIRE :	99	0.93	3.46	0.59
G. PROG. D'APPORT TECHNOLOGIQUES				
DEMANDES SERVICE				
CANADA :	28	0.20	0.30	0.07
CONTACTS ETABLIS :	14	0.13	0.23	0.05
H. PARTIC. A DES ACTIV. A L'EXTER. DE LA MISS :		0.33	0.07	0.06
I. DEMANDES DE SERVICES PROVENANT D'AUTRES SOURCES				
ONG :	80	1.13	0.53	0.24
GOUV'T HOTE :	188	2.86	1.92	0.68
AUTRES MIN. :	274	10.53	1.69	1.80
PROV./MUN. :	187	5.13	1.23	0.93
J. ADMINISTRATION: GESTION DU PROGR. & ADMIN.		4.26	3.07	1.04
CONGES, DEVELOPPEMENT PROF :		4.00	4.07	1.13
K. SERVICES A D'AUTRE PROGRAMMES DE LA MISSION :		3.00	1.00	0.58
L. TOURISM PROGRAM ACTIVITIES :		1.00	0.38	0.20
***** TOTAUX *****		99.92	99.89	28.00

NOMBRE/VISITES/GENS D'AFFAIRES (PUBLIC SECTOR)	DU CANADA :	99
	DE TERRIT :	228
NOMBRE/VISITES/GENS D'AFFAIRES (PRIVATE SECTOR)	DU CANADA :	796
	DE TERRIT :	721
NOMBRE/DEMANDES/PDME/OBSERVATIONS :		53
NOMBRE/POSTES REMPLIS PAR LES AGENTS	-CANADIENS :	15
	-ENGAGES SUR PLACE :	13

21/10/93

Affaires extérieures et Commerce extérieur Canada

TSRPT02F

SUIVI COMMERCIAL

RAPPORT/CHARGE DE TRAVAIL DES AGENTS
TRIMESTRE 1 DE L'EXERCISE 1993

MISSION : BEIJING

	NOMBRE	%TEMPS-OFFIC. CDIENS	ENG/SP	TEMPS-TOTAL PERS-TRIM
A. DEMANDES/SERV/EXPORT/COMM				
DU CANADA :	1478	27.85	18.00	2.31
DES TERRITOIRES :	589	8.71	20.50	1.02
B. VISITES A DES CLIENTS DS TERRITOIRE :	230	12.57	20.00	1.28
C. POLITIQUE COMMERCIALE/EXPORTATIONS				
FOIRES :	2	1.14	0.00	0.08
PROJETS ET ACTIVITES				
MISSIONS :	38	15.28	12.50	1.32
CONF SEMINAIRES :	9	1.28	0.00	0.09
AUTRES :	2	0.14	0.00	0.01
D. RAPPORTS SUR LE COMMERCIAUX/				
DEM PAR L'AC :	22	1.57	0.00	0.11
L'ECON/LES FINANANCES				
INIT DE LA MISS :	49	4.14	0.00	0.29
E. ACTIVITES EN MATIERE DE COMMUNICATIONS :	12	1.00	1.50	0.10
F. INVESTISSEMENT				
DU CANADA :	52	1.14	2.00	0.12
DEMANDES DE RENSEIGNEMENTS				
DES TERRITOIRE :	36	0.71	1.00	0.07
G. PROG. D'APPORT TECHNOLOGIQUES				
CANADA :	22	0.42	0.50	0.04
DEMANDES SERVICE				
CONTACTS ETABLIS :	13	0.28	0.50	0.03
H. PARTIC. A DES ACTIV. A L'EXTER. DE LA MISS :		0.00	0.00	0.00
I. DEMANDES DE SERVICES PROVENANT				
ONG :	65	1.57	2.00	0.15
D'AUTRES SOURCES				
GOUV'T HOTE :	129	4.00	1.50	0.31
AUTRES MIN. :	97	3.71	0.50	0.27
PROV./MUN. :	129	6.42	1.50	0.48
J. ADMINISTRATION: GESTION DU PROGR. & ADMIN. :		3.28	4.50	0.32
CONGES, DEVELOPPEMENT PROF :		3.71	12.50	0.51
K. SERVICES A D'AUTRE PROGRAMMES DE LA MISSION :		1.00	1.00	0.09
L. TOURISM PROGRAM ACTIVITIES :		0.00	0.00	0.00
***** TOTAUX *****		99.92	100.00	9.00

NOMBRE/VISITES/GENS D'AFFAIRES (PUBLIC SECTOR)	DU CANADA :	0
	DE TERRIT :	0
NOMBRE/VISITES/GENS D'AFFAIRES (PRIVATE SECTOR)	DU CANADA :	292
	DE TERRIT :	98
NOMBRE/DEMANDES/PDME/OBSERVATIONS	:	24
NOMBRE/POSTES REMPLIS PAR LES AGENTS	-CANADIENS :	7
	-ENGAGES SUR PLACE:	2

21/10/93

Affaires extérieures et Commerce extérieur Canada

TSRPT02F

SUIVI COMMERCIAL

RAPPORT/CHARGE DE TRAVAIL DES AGENTS
TRIMESTRE 1 DE L'EXERCISE 1993

MISSION : HONG KONG

	NOMBRE	%TEMPS-OFFIC.		TEMPS-TOTAL PERS-TRIM
		CDIENS	ENG/SP	
A. DEMANDES/SERV/EXPORT/COMM				
DU CANADA :	884	30.00	24.20	1.81
DES TERRITOIRES :	844	7.00	20.20	1.15
B. VISITES A DES CLIENTS DS TERRITOIRE :	347	25.00	12.80	1.14
C. POLITIQUE COMMERCIALE/EXPORTATIONS				
PROJETS ET ACTIVITES				
FOIRES :	5	3.00	5.80	0.35
MISSIONS :	16	8.00	0.40	0.18
CONF SEMINAIRES :	11	7.00	0.00	0.14
AUTRES :	3	1.00	0.80	0.06
D. RAPPORTS SUR LE COMMERCIAUX/ L'ECON/LES FINANANCES				
DEM PAR L'AC :	9	0.00	1.80	0.09
INIT DE LA MISS :	10	0.00	1.40	0.07
E. ACTIVITES EN MATIERE DE COMMUNICATIONS :	2	0.00	0.00	0.00
F. INVESTISSEMENT				
DEMANDES DE RENSEIGNEMENTS				
DU CANADA :	26	0.00	7.40	0.37
DES TERRITOIRE :	35	0.00	7.40	0.37
G. PROG. D'APPORT TECHNOLOGIQUES				
DEMANDES SERVICE				
CANADA :	0	0.00	0.00	0.00
CONTACTS ETABLIS :	0	0.00	0.00	0.00
H. PARTIC. A DES ACTIV. A L'EXTER. DE LA MISS :		0.00	0.20	0.01
I. DEMANDES DE SERVICES PROVENANT D'AUTRES SOURCES				
ONG :	2	1.00	0.40	0.04
GOUV'T HOTE :	18	5.00	3.20	0.26
AUTRES MIN. :	75	10.50	2.20	0.32
PROV./MUN. :	3	1.00	1.80	0.11
J. ADMINISTRATION: GESTION DU PROGR. & ADMIN. :		1.50	4.00	0.23
CONGES, DEVELOPPEMENT PROF :		0.00	3.40	0.17
K. SERVICES A D'AUTRE PROGRAMMES DE LA MISSION :		0.00	1.60	0.08
L. TOURISM PROGRAM ACTIVITIES :		0.00	1.00	0.05
***** TOTAUX *****		100.00	100.00	7.00

NOMBRE/VISITES/GENS D'AFFAIRS (PUBLIC SECTOR)	DU CANADA :	52
	DE TERRIT :	35
NOMBRE/VISITES/GENS D'AFFAIRS (PRIVATE SECTOR)	DU CANADA :	242
	DE TERRIT :	295
NOMBRE/DEMANDES/PDME/OBSERVATIONS :		15
NOMBRE/POSTES REMPLIS PAR LES AGENTS	-CANADIENS :	2
	-ENGAGES SUR PLACE :	5

21/10/93

Affaires extérieures et Commerce extérieur Canada

TSRPT02F

SUIVI COMMERCIAL

RAPPORT/CHARGE DE TRAVAIL DES AGENTS
TRIMESTRE 1 DE L'EXERCISE 1993

MISSION : SEOUL

	NOMBRE	%TEMPS-OFFIC. CDIENS	TEMPS-TOTAL ENG/SP	PERS-TRIM
A. DEMANDES/SERV/EXPORT/COMM				
DU CANADA :	660	8.50	45.25	2.15
DES TERRITOIRES :	631	10.25	22.00	1.29
B. VISITES A DES CLIENTS DS TERRITOIRE :	110	6.50	2.50	0.36
C. POLITIQUE COMMERCIALE/EXPORTATIONS				
FOIRES :	12	0.50	4.25	0.19
PROJETS ET ACTIVITES				
MISSIONS :	10	7.00	2.50	0.38
CONF SEMINAIRES :	1	0.75	0.00	0.03
AUTRES :	3	3.00	1.25	0.17
D. RAPPORTS SUR LE COMMERCIAUX/				
L'ECON/LES FINANANCES				
DEM PAR L'AC :	13	3.25	2.75	0.24
INIT DE LA MISS :	20	6.50	4.25	0.43
E. ACTIVITES EN MATIERE DE COMMUNICATIONS :	19	2.25	0.25	0.10
F. INVESTISSEMENT				
DEMANDES DE RENSEIGNEMENTS				
DU CANADA :	18	2.75	0.75	0.14
DES TERRITOIRE :	28	2.25	1.50	0.15
G. PROG. D'APPORT TECHNOLOGIQUES				
DEMANDES SERVICE				
CANADA :	6	0.00	0.75	0.03
CONTACTS ETABLIS :	1	0.00	0.50	0.02
H. PARTIC. A DES ACTIV. A L'EXTER. DE LA MISS :		1.25	0.00	0.05
I. DEMANDES DE SERVICES PROVENANT				
D'AUTRES SOURCES				
ONG :	11	1.00	0.25	0.05
GOUV'T HOTE :	34	1.25	1.50	0.11
AUTRES MIN. :	91	26.25	2.50	1.15
PROV./MUN. :	41	5.25	1.00	0.25
J. ADMINISTRATION: GESTION DU PROGR. & ADMIN. :		4.50	2.75	0.29
CONGES, DEVELOPPEMENT PROF :		3.25	2.75	0.24
K. SERVICES A D'AUTRE PROGRAMMES DE LA MISSION :		0.00	0.75	0.03
L. TOURISM PROGRAM ACTIVITIES :		3.75	0.00	0.15
***** TOTAUX *****		100.00	100.00	8.00

NOMBRE/VISITES/GENS D'AFFAIRS (PUBLIC SECTOR)	DU CANADA :	32
	DE TERRIT :	102
NOMBRE/VISITES/GENS D'AFFAIRS (PRIVATE SECTOR)	DU CANADA :	146
	DE TERRIT :	316
NOMBRE/DEMANDES/PDME/OBSERVATIONS	:	8
NOMBRE/POSTES REMPLIS PAR LES AGENTS	-CANADIENS :	4
	-ENGAGES SUR PLACE:	4

21/10/93

Affaires extérieures et Commerce extérieur Canada

TSRPT02F

SUIVI COMMERCIAL

RAPPORT/CHARGE DE TRAVAIL DES AGENTS
TRIMESTRE 1 DE L'EXERCISE 1993

MISSION : SHANGHAI

	NOMBRE	%TEMPS-OFFIC.		TEMPS-TOTAL PERS-TRIM
		CDIENS	ENG/SP	
A.DEMANDES/SERV/EXPORT/COMM				
DU CANADA :	236	24.50	50.00	1.49
DES TERRITOIRES :	123	5.00	17.50	0.45
B.VISITES A DES CLIENTS DS TERRITOIRE :	76	10.00	13.50	0.47
C.POLITIQUE COMMERCIALE/EXPORTATIONS				
PROJETS ET ACTIVITES				
FOIRES :	3	0.50	1.50	0.04
MISSIONS :	2	5.00	15.00	0.40
CONF SEMINAIRES :	2	1.00	1.00	0.04
AUTRES :	0	0.00	0.00	0.00
D.RAPPORTS SUR LE COMMERCIAUX/				
L'ECON/LES FINANANCES				
DEM PAR L'AC :	6	2.50	0.00	0.05
INIT DE LA MISS :	5	3.00	0.00	0.06
E.ACTIVITES EN MATIERE DE COMMUNICATIONS :	8	1.50	0.00	0.03
F.INVESTISSEMENT				
DEMANDES DE RENSEIGNEMENTS				
DU CANADA :	3	0.00	1.50	0.03
DES TERRITOIRE :	0	0.00	0.00	0.00
G.PROG. D'APPORT TECHNOLOGIQUES				
DEMANDES SERVICE				
CANADA :	0	0.00	0.00	0.00
CONTACTS ETABLIS :	0	0.00	0.00	0.00
H.PARTIC. A DES ACTIV. A L'EXTER. DE LA MISS :		0.00	0.00	0.00
I.DEMANDES DE SERVICES PROVENANT				
D'AUTRES SOURCES				
ONG :	2	0.00	0.00	0.00
GOUV'T HOTE :	7	0.00	0.00	0.00
AUTRES MIN. :	11	3.00	0.00	0.06
PROV./MUN. :	14	4.50	0.00	0.09
J.ADMINISTRATION: GESTION DU PROGR. & ADMIN. :		10.00	0.00	0.20
CONGES, DEVELOPPEMENT PROF :		10.50	0.00	0.21
K.SERVICES A D'AUTRE PROGRAMMES DE LA MISSION :		19.00	0.00	0.38
L.TOURISM PROGRAM ACTIVITIES :		0.00	0.00	0.00
***** TOTAUX *****		100.00	100.00	4.00

NOMBRE/VISITES/GENS D'AFFAIRS (PUBLIC SECTOR)	DU CANADA :	15
	DE TERRIT :	91
NOMBRE/VISITES/GENS D'AFFAIRS (PRIVATE SECTOR)	DU CANADA :	116
	DE TERRIT :	12
NOMBRE/DEMANDES/PDME/OBSERVATIONS	:	6
NOMBRE/POSTES REMPLIS PAR LES AGENTS	-CANADIENS :	2
	-ENGAGES SUR PLACE :	2

TSRPT02F

SUIVI COMMERCIAL

RAPPORT/CHARGE DE TRAVAIL DES AGENTS
TRIMESTRE 1 DE L'EXERCISE 1993

SOUS-REGION: JAPON

	NOMBRE	%TEMPS-OFFIC. CDIENS	ENG/SP	TEMPS-TOTAL PERS-TRIM
A. DEMANDES/SERV/EXPORT/COMM				
DU CANADA :	1532	13.50	14.61	5.50
DES TERRITOIRES :	3027	8.94	14.23	4.60
B. VISITES A DES CLIENTS DS TERRITOIRE	1667	11.66	12.42	4.71
C. POLITIQUE COMMERCIALE/EXPORTATIONS				
FOIRES :	33	6.16	7.19	2.62
PROJETS ET ACTIVITES				
MISSIONS :	24	6.33	6.71	2.55
CONF SEMINAIRES :	36	7.05	5.28	2.38
AUTRES :	11	1.44	1.47	0.57
D. RAPPORTS SUR LE COMMERCIAUX/ L'ECON/LES FINANANCES				
DEM PAR L'AC :	17	3.05	1.66	0.90
INIT DE LA MISS :	73	4.27	2.61	1.32
E. ACTIVITES EN MATIERE DE COMMUNICATIONS	48	1.38	0.52	0.36
F. INVESTISSEMENT				
DU CANADA :	55	2.88	1.19	0.77
DEMANDES DE RENSEIGNEMENTS	55	1.66	2.00	0.72
G. PROG. D'APPORT TECHNOLOGIQUES				
CANADA :	35	0.27	3.57	0.80
DEMANDES SERVICE	15	0.00	0.00	0.00
H. PARTIC. A DES ACTIV. A L'EXTER. DE LA MISS		1.11	0.47	0.30
I. DEMANDES DE SERVICES PROVENANT				
D'AUTRES SOURCES				
ONG :	26	0.88	0.33	0.23
GOUV'T HOTE :	147	2.77	3.61	1.26
AUTRES MIN. :	204	3.38	2.85	1.21
PROV./MUN. :	159	4.61	4.19	1.71
J. ADMINISTRATION: GESTION DU PROGR. & ADMIN.		8.05	0.00	1.45
CONGES, DEVELOPPEMENT PROF :		3.00	0.23	0.59
K. SERVICES A D'AUTRE PROGRAMMES DE LA MISSION		1.94	0.47	0.45
L. TOURISM PROGRAM ACTIVITIES		5.55	14.28	4.00
***** TOTAUX *****		99.88	99.89	39.00

NOMBRE/VISITES/GENS D'AFFAIRS (PUBLIC SECTOR)	DU CANADA :	157
	DE TERRIT :	200
NOMBRE/VISITES/GENS D'AFFAIRS (PRIVATE SECTOR)	DU CANADA :	756
	DE TERRIT :	3490
NOMBRE/DEMANDES/PDME/OBSERVATIONS		33
NOMBRE/POSTES REMPLIS PAR LES AGENTS	-CANADIENS :	18
	-ENGAGES SUR PLACE:	21

21/10/93

Affaires extérieures et Commerce extérieur Canada

TSRPT02F

SUIVI COMMERCIAL

RAPPORT/CHARGE DE TRAVAIL DES AGENTS
TRIMESTRE 1 DE L'EXERCISE 1993

MISSION : OSAKA

	NOMBRE	%TEMPS-OFFIC.		TEMPS-TOTAL PERS-TRIM
		CDIENS	ENG/SP	
A.DEMANDES/SERV/EXPORT/COMM				
DU CANADA :	255	15.00	15.00	0.60
DES TERRITOIRES :	135	5.00	15.00	0.40
B.VISITES A DES CLIENTS DS TERRITOIRE :	80	5.00	2.50	0.15
C.POLITIQUE COMMERCIALE/EXPORTATIONS				
FOIRES :	6	10.00	15.00	0.50
PROJETS ET ACTIVITES				
MISSIONS :	4	15.00	17.50	0.65
CONF SEMINAIRES :	6	12.50	12.50	0.50
AUTRES :	0	0.00	0.00	0.00
D.RAPPORTS SUR LE COMMERCIAUX/ L'ECON/LES FINANANCES				
DEM PAR L'AC :	0	5.00	0.00	0.10
INIT DE LA MISS :	0	0.00	0.00	0.00
E.ACTIVITES EN MATIERE DE COMMUNICATIONS :	0	0.00	0.00	0.00
F.INVESTISSEMENT				
DU CANADA :	6	7.50	5.00	0.25
DEMANDES DE RENSEIGNEMENTS				
DES TERRITOIRE :	5	2.50	5.00	0.15
G.PROG. D'APPORT TECHNOLOGIQUES				
CANADA :	0	0.00	0.00	0.00
DEMANDES SERVICE				
CONTACTS ETABLIS :	0	0.00	0.00	0.00
H.PARTIC. A DES ACTIV. A L'EXTER. DE LA MISS :		5.00	2.50	0.15
I.DEMANDES DE SERVICES PROVENANT				
D'AUTRES SOURCES				
ONG :	0	0.00	0.00	0.00
GOUV'T HOTE :	0	0.00	0.00	0.00
AUTRES MIN. :	0	0.00	0.00	0.00
PROV./MUN. :	0	7.50	10.00	0.35
J.ADMINISTRATION: GESTION DU PROGR. & ADMIN. :		0.00	0.00	0.00
CONGES, DEVELOPPEMENT PROF :		10.00	0.00	0.20
K.SERVICES A D'AUTRE PROGRAMMES DE LA MISSION :		0.00	0.00	0.00
L.TOURISM PROGRAM ACTIVITIES :		0.00	0.00	0.00
***** TOTAUX *****		100.00	100.00	4.00
NOMBRE/VISITES/GENS D'AFFAIRS (PUBLIC SECTOR)				
DU CANADA :		15		
DE TERRIT :		20		
NOMBRE/VISITES/GENS D'AFFAIRS (PRIVATE SECTOR)				
DU CANADA :		70		
DE TERRIT :		45		
NOMBRE/DEMANDES/PDME/OBSERVATIONS :				12
NOMBRE/POSTES REMPLIS PAR LES AGENTS				
-CANADIENS :		2		
-ENGAGES SUR PLACE :		2		

21/10/93

Affaires extérieures et Commerce extérieur Canada

TSRPT02F

SUIVI COMMERCIAL

RAPPORT/CHARGE DE TRAVAIL DES AGENTS
TRIMESTRE 1 DE L'EXERCISE 1993

MISSION : TOKYO

	NOMBRE	%TEMPS-OFFIC. CDIENS	ENG/SP	TEMPS-TOTAL PERS-TRIM
A.DEMANDES/SERV/EXPORT/COMM				
DU CANADA :	1277	13.31	14.57	4.90
DES TERRITOIRES :	2892	9.43	14.15	4.20
B.VISITES A DES CLIENTS DS TERRITOIRE :	1587	12.50	13.47	4.56
C.POLITIQUE COMMERCIALE/EXPORTATIONS				
FOIRES :	27	5.68	6.36	2.12
PROJETS ET ACTIVITES				
MISSIONS :	20	5.25	5.57	1.90
CONF SEMINAIRES :	30	6.37	4.52	1.88
AUTRES :	11	1.62	1.63	0.57
D.RAPPORTS SUR LE COMMERCIAUX/				
DEM PAR L'AC :	17	2.81	1.84	0.80
L'ECON/LES FINANANCES				
INIT DE LA MISS :	73	4.81	2.89	1.32
E.ACTIVITES EN MATIERE DE COMMUNICATIONS :	48	1.56	0.57	0.36
F.INVESTISSEMENT				
DU CANADA :	49	2.31	0.78	0.52
DEMANDES DE RENSEIGNEMENTS				
DES TERRITOIRE :	50	1.56	1.68	0.57
G.PROG. D'APPORT TECHNOLOGIQUES				
CANADA :	35	0.31	3.94	0.80
DEMANDES SERVICE				
CONTACTS ETABLIS :	15	0.00	0.00	0.00
H.PARTIC. A DES ACTIV. A L'EXTER. DE LA MISS :		0.62	0.26	0.15
I.DEMANDES DE SERVICES PROVENANT				
ONG :	26	1.00	0.36	0.23
D'AUTRES SOURCES				
GOUV'T HOTE :	147	3.12	4.00	1.26
AUTRES MIN. :	204	3.81	3.15	1.21
PROV./MUN. :	159	4.25	3.57	1.36
J.ADMINISTRATION: GESTION DU PROGR. & ADMIN. :		9.06	0.00	1.45
CONGES, DEVELOPPEMENT PROF :		2.12	0.26	0.39
K.SERVICES A D'AUTRE PROGRAMMES DE LA MISSION :		2.18	0.52	0.45
L.TOURISM PROGRAM ACTIVITIES :		6.25	15.78	4.00
***** TOTAUX *****		99.93	99.87	35.00

NOMBRE/VISITES/GENS D'AFFAIRS (PUBLIC SECTOR)	DU CANADA :	142
	DE TERRIT :	180
NOMBRE/VISITES/GENS D'AFFAIRS (PRIVATE SECTOR)	DU CANADA :	686
	DE TERRIT :	3445
NOMBRE/DEMANDES/PDME/OBSERVATIONS	:	21
NOMBRE/POSTES REMPLIS PAR LES AGENTS	-CANADIENS :	16
	-ENGAGES SUR PLACE:	19

RAPPORT/COMPTE DE TRAVAIL DES AGENTS
TRIMESTRIEL DE L'EXERCICE 1993

REGION EUROPE

TEMPS OFFICIEL TEMPS-TOTAL
NOMBRE COULEES HNG/SP PERS-TRIM

EUROPE ET MULTILATERALE

DESCRIPTION	NOMBRE	COULEES HNG/SP	TEMPS-TOTAL
A. DEMANDES/SERV/EXPORT/COM	1587	15.88	24.67
B. VISITES A DES CLIENTS DE TERRITOIRES	1617	7.53	15.54
C. POLITIQUE COMMERCIALE/IMPORTATIONS	65	4.83	4.28
PROJETS ET ACTIVITES	82	3.86	3.20
CONF SEMINAIRES	89	1.98	2.13
AUTRES	72	2.05	2.71
D. RAPPORTS SUR LE COMPT. GEN PAR L'AC	237	1.94	3.24
L'ECOMULES FINANCIER	348	3.16	3.44
E. ACTIVITES EN MATIERE DE COMMUNICATIONS	158	1.07	1.68
F. INVESTISSEMENT	279	2.25	3.01
DEMANDES DE RENSEIGNEMENTS DES TERRITOIRES	49	1.19	1.04
G. PROC. D'APPORT TECHNOLOGIQUES	393	2.90	2.90
DEMANDES SERVICE	176	1.08	1.08
H. PARTIC. A DES ACTIV. A L'EXTER. DE LA MISS	1000	2.43	3.08
I. DEMANDES DE SERVICES PROVENANT D'AFFAIRES SECTEURS	1030	1.21	1.84
ONG	144	1.08	1.77
GOUVT HOTE	487	1.02	1.66
AUTRES MIN.	316	2.38	2.93
FEDV./MUN.			
J. ADMINISTRATION: SECTION DU PROGR. & ADMIN.		1.87	1.67
CONGES, DEVELOPPEMENT PROF.		6.92	8.33
K. SERVICES A D'AUTRES PROGRAMMES DE LA MISSION		0.87	1.03
L. TOURISM PROGRAM ACTIVITES		4.60	4.74
***** TOTAL *****		95.89	123.80
M. NOMBRE/VISITES/CENS D'AFFAIRES (PUBLIC SECTOR) DU CANADA	460		
DE TERRIT	160		
NOMBRE/VISITES/CENS D'AFFAIRES (PRIVATE SECTOR) DU CANADA	1889		
DE TERRIT	3241		
NOMBRE/DEMANDES/FORM/OBSERVATIONS	319		
NOMBRE/POSTES REMPLIS PAR LES AGENTS - CANADIENS	32		
POSTES NON REMPLIS	71		

RBT

- BELGRADE
- BUCAREST
- BUDAPEST
- * MOSCOU
- PRAGUE
- VARSOVIE

RWT

- ANKARA
- ATHENES
- BARCELONE
- BERLIN
- BERNE
- BONN
- BRUXELLES
- BRUXELLES (CAN)**
- COPENHAGUE
- DUBLIN
- HELSINKI
- LA HAYE
- LISBONNE
- LONDRES
- MADRID
- MILAN
- MUNICH
- OSLO
- PARIS
- ROME
- STOCKHOLM
- * VIENNE

* Le rapport trimestriel de ces missions n'était pas disponible.

21/10/93

Affaires extérieures et Commerce extérieur Canada

TSRPT02F

SUIVI COMMERCIAL

RAPPORT/CHARGE DE TRAVAIL DES AGENTS
TRIMESTRE 1 DE L'EXERCISE 1993

REGION : EUROPE

	NOMBRE	%TEMPS-OFFIC. CDIENS	ENG/SP	TEMPS-TOTAL PERS-TRIM
A.DEMANDES/SERV/EXPORT/COMM				
DU CANADA :	7512	15.86	24.67	25.45
DES TERRITOIRES :	7167	7.52	16.54	15.51
B.VISITES A DES CLIENTS DS TERRITOIRE	1617	10.48	7.00	10.21
C.POLITIQUE COMMERCIALE/EXPORTATIONS				
FOIRES :	65	2.12	4.53	4.28
PROJETS ET ACTIVITES				
MISSIONS :	82	3.42	3.64	4.30
CONF SEMINAIRES :	89	1.98	1.60	2.13
AUTRES :	72	2.54	2.05	2.73
D.RAPPORTS SUR LE COMMERCIAUX/ L'ECON/LES FINANANCES				
DEM PAR L'AC :	237	4.32	1.94	3.54
INIT DE LA MISS :	346	7.50	2.36	5.43
E.ACTIVITES EN MATIERE DE COMMUNICATIONS	155	1.84	1.07	1.68
F.INVESTISSEMENT				
DU CANADA :	279	2.82	2.25	3.01
DEMANDES DE RENSEIGNEMENTS				
DES TERRITOIRE :	429	3.26	3.39	4.04
G.PROG. D'APPORT TECHNOLOGIQUES				
CANADA :	295	1.16	2.84	2.60
DEMANDES SERVICE				
CONTACTS ETABLIS :	126	0.66	1.42	1.34
H.PARTIC. A DES ACTIV. A L'EXTER. DE LA MISS		2.72	2.43	3.09
I.DEMANDES DE SERVICES PROVENANT				
D'AUTRES SOURCES				
ONG :	220	1.36	1.21	1.54
GOUV'T HOTE :	244	2.00	1.08	1.77
AUTRES MIN. :	487	3.00	3.02	3.65
PROV./MUN. :	316	2.46	2.39	2.93
J.ADMINISTRATION: GESTION DU PROGR. & ADMIN.		10.68	1.87	6.67
CONGES, DEVELOPPEMENT PROF :		6.82	6.92	8.33
K.SERVICES A D'AUTRE PROGRAMMES DE LA MISSION		3.82	0.87	2.53
L.TOURISM PROGRAM ACTIVITIES		1.66	4.80	4.24
***** TOTAUX *****		100.00	99.89	121.00
NOMBRE/VISITES/GENS D'AFFAIRS (PUBLIC SECTOR)				
DU CANADA :	500			
DE TERRIT :	363			
NOMBRE/VISITES/GENS D'AFFAIRS (PRIVATE SECTOR)				
DU CANADA :	1889			
DE TERRIT :	2241			
NOMBRE/DEMANDES/PDME/OBSERVATIONS				219
NOMBRE/POSTES REMPLIS PAR LES AGENTS				
-CANADIENS :	52			
-ENGAGES SUR PLACE:	71			

TSRPT02F

SUIVI COMMERCIAL

RAPPORT/CHARGE DE TRAVAIL DES AGENTS
TRIMESTRE 1 DE L'EXERCISE 1993

SOUS-REGION: EUROPE DE L'OUEST

	NOMBRE	%TEMPS-OFFIC.		TEMPS-TOTAL PERS-TRIM
		CDIENS	ENG/SP	
A.DEMANDES/SERV/EXPORT/COMM				
DU CANADA :	6062	14.90	23.50	21.37
DES TERRITOIRES :	6445	7.38	16.44	13.61
B.VISITES A DES CLIENTS DS TERRITOIRE :	1320	10.38	6.66	8.77
C.POLITIQUE COMMERCIALE/EXPORTATIONS				
FOIRES :	62	2.09	4.63	3.84
PROJETS ET ACTIVITES				
MISSIONS :	73	3.43	4.03	4.05
CONF SEMINAIRES :	85	2.06	1.77	2.03
AUTRES :	63	2.84	2.01	2.52
D.RAPPORTS SUR LE COMMERCIAUX/				
DEM PAR L'AC :	211	3.97	1.95	2.98
L'ECON/LES FINANANCES				
INIT DE LA MISS :	305	7.34	2.41	4.75
E.ACTIVITES EN MATIERE DE COMMUNICATIONS :	145	1.79	1.19	1.54
F.INVESTISSEMENT				
DU CANADA :	227	2.86	2.41	2.78
DEMANDES DE RENSEIGNEMENTS				
DES TERRITOIRE :	388	3.50	3.50	3.75
G.PROG. D'APPORT TECHNOLOGIQUES				
CANADA :	287	1.25	3.15	2.54
DEMANDES SERVICE				
CONTACTS ETABLIS :	125	0.75	1.60	1.34
H.PARTIC. A DES ACTIV. A L'EXTER. DE LA MISS :		2.90	2.61	2.93
I.DEMANDES DE SERVICES PROVENANT				
ONG :	174	1.31	1.17	1.32
D'AUTRES SOURCES				
GOUV'T HOTE :	186	1.77	0.84	1.31
AUTRES MIN. :	415	3.02	3.07	3.27
PROV./MUN. :	281	2.65	2.30	2.62
J.ADMINISTRATION: GESTION DU PROGR. & ADMIN. :		11.54	2.00	6.34
CONGES, DEVELOPPEMENT PROF :		6.22	6.58	6.89
K.SERVICES A D'AUTRE PROGRAMMES DE LA MISSION :		4.06	0.66	2.21
L.TOURISM PROGRAM ACTIVITIES :		1.88	5.41	4.24
***** TOTAUX *****		99.89	99.89	107.00

NOMBRE/VISITES/GENS D'AFFAIRS (PUBLIC SECTOR)	DU CANADA :	461
	DE TERRIT :	233
NOMBRE/VISITES/GENS D'AFFAIRS (PRIVATE SECTOR)	DU CANADA :	1457
	DE TERRIT :	1797

NOMBRE/DEMANDES/PDME/OBSERVATIONS	:	186
-----------------------------------	---	-----

NOMBRE/POSTES REMPLIS PAR LES AGENTS	-CANADIENS :	46
	-ENGAGES SUR PLACE:	63

TSRPT02F

SUIVI COMMERCIAL

RAPPORT/CHARGE DE TRAVAIL DES AGENTS
TRIMESTRE 1 DE L'EXERCISE 1993

MISSION : ANKARA

	NOMBRE	%TEMPS-OFFIC.		TEMPS-TOTAL PERS-TRIM
		CDIENS	ENG/SP	
A. DEMANDES/SERV/EXPORT/COMM				
DU CANADA :	309	47.50	55.50	2.06
DES TERRITOIRES :	100	2.50	26.50	0.58
B. VISITES A DES CLIENTS DS TERRITOIRE :	52	11.00	6.00	0.34
C. POLITIQUE COMMERCIALE/EXPORTATIONS				
FOIRES :	3	5.00	0.00	0.10
PROJETS ET ACTIVITES				
MISSIONS :	0	0.00	0.00	0.00
CONF SEMINAIRES :	4	1.00	0.00	0.02
AUTRES :	2	0.00	0.00	0.00
D. RAPPORTS SUR LE COMMERCIAUX/ L'ECON/LES FINANANCES				
DEM PAR L'AC :	6	2.50	0.00	0.05
INIT DE LA MISS :	19	8.00	0.00	0.16
E. ACTIVITES EN MATIERE DE COMMUNICATIONS :	1	0.00	0.00	0.00
F. INVESTISSEMENT				
DU CANADA :	0	0.00	0.00	0.00
DEMANDES DE RENSEIGNEMENTS DES TERRITOIRE :	1	0.00	0.50	0.01
G. PROG. D'APPORT TECHNOLOGIQUES				
CANADA :	0	0.00	0.00	0.00
DEMANDES SERVICE CONTACTS ETABLIS :	0	0.00	0.00	0.00
H. PARTIC. A DES ACTIV. A L'EXTER. DE LA MISS :		0.00	7.50	0.15
I. DEMANDES DE SERVICES PROVENANT D'AUTRES SOURCES				
ONG :	0	0.00	0.00	0.00
GOUV'T HOTE :	0	0.00	0.00	0.00
AUTRES MIN. :	9	1.50	0.00	0.03
PROV./MUN. :	0	0.00	0.00	0.00
J. ADMINISTRATION: GESTION DU PROGR. & ADMIN. :		5.00	0.00	0.10
CONGES, DEVELOPPEMENT PROF :		14.50	4.00	0.37
K. SERVICES A D'AUTRE PROGRAMMES DE LA MISSION :		1.50	0.00	0.03
L. TOURISM PROGRAM ACTIVITIES :		0.00	0.00	0.00
***** TOTAUX *****		100.00	100.00	4.00

NOMBRE/VISITES/GENS D'AFFAIRS (PUBLIC SECTOR)	DU CANADA :	29
	DE TERRIT :	2
NOMBRE/VISITES/GENS D'AFFAIRS (PRIVATE SECTOR)	DU CANADA :	45
	DE TERRIT :	31
NOMBRE/DEMANDES/PDME/OBSERVATIONS	:	9
NOMBRE/POSTES REMPLIS PAR LES AGENTS	-CANADIENS :	2
	-ENGAGES SUR PLACE :	2

21/10/93

Affaires extérieures et Commerce extérieur Canada

TSRPT02F

SUIVI COMMERCIAL

RAPPORT/CHARGE DE TRAVAIL DES AGENTS
TRIMESTRE 1 DE L'EXERCISE 1993

MISSION : ATHENES

	NOMBRE	%TEMPS-OFFIC.		TEMPS-TOTAL PERS-TRIM
		CDIENS	ENG/SP	
A. DEMANDES/SERV/EXPORT/COMM				
DU CANADA :	208	18.00	19.00	0.56
DES TERRITOIRES :	230	18.00	22.50	0.63
B. VISITES A DES CLIENTS DS TERRITOIRE :	97	21.00	22.00	0.65
C. POLITIQUE COMMERCIALE/EXPORTATIONS				
FOIRES :	1	0.00	6.00	0.12
PROJETS ET ACTIVITES				
MISSIONS :	0	0.00	0.00	0.00
CONF SEMINAIRES :	0	0.00	0.00	0.00
AUTRES :	1	18.00	17.00	0.52
D. RAPPORTS SUR LE COMMERCIAUX/ L'ECON/LES FINANANCES				
DEM PAR L'AC :	9	16.00	5.00	0.26
INIT DE LA MISS :	0	0.00	0.00	0.00
E. ACTIVITES EN MATIERE DE COMMUNICATIONS :	0	0.00	0.00	0.00
F. INVESTISSEMENT				
DEMANDES DE RENSEIGNEMENTS				
DU CANADA :	0	0.00	0.00	0.00
DES TERRITOIRE :	0	0.00	0.00	0.00
G. PROG. D'APPORT TECHNOLOGIQUES				
DEMANDES SERVICE				
CANADA :	0	0.00	0.00	0.00
CONTACTS ETABLIS :	0	0.00	0.00	0.00
H. PARTIC. A DES ACTIV. A L'EXTER. DE LA MISS :		0.00	0.00	0.00
I. DEMANDES DE SERVICES PROVENANT D'AUTRES SOURCES				
ONG :	0	0.00	0.00	0.00
GOUV'T HOTE :	0	0.00	0.00	0.00
AUTRES MIN. :	0	0.00	0.00	0.00
PROV./MUN. :	0	0.00	0.00	0.00
J. ADMINISTRATION: GESTION DU PROGR. & ADMIN. :		7.00	0.00	0.07
CONGES, DEVELOPPEMENT PROF :		0.00	8.50	0.17
K. SERVICES A D'AUTRE PROGRAMMES DE LA MISSION :		2.00	0.00	0.02
L. TOURISM PROGRAM ACTIVITIES :		0.00	0.00	0.00
***** TOTAUX *****		100.00	100.00	3.00

NOMBRE/VISITES/GENS D'AFFAIRS (PUBLIC SECTOR)	DU CANADA :	4
	DE TERRIT :	0
NOMBRE/VISITES/GENS D'AFFAIRS (PRIVATE SECTOR)	DU CANADA :	27
	DE TERRIT :	82
NOMBRE/DEMANDES/PDME/OBSERVATIONS :		2
NOMBRE/POSTES REMPLIS PAR LES AGENTS	-CANADIENS :	1
	-ENGAGES SUR PLACE :	2

TSRPT02F

SUIVI COMMERCIAL

RAPPORT/CHARGE DE TRAVAIL DES AGENTS
TRIMESTRE 1 DE L'EXERCISE 1993

MISSION : BARCELONE

	NOMBRE	%TEMPS-OFFIC.		TEMPS-TOTAL PERS-TRIM
		CDIENS	ENG/SP	
A. DEMANDES/SERV/EXPORT/COMM				
DU CANADA :	162	15.00	45.00	0.60
DES TERRITOIRES :	147	5.00	20.00	0.25
B. VISITES A DES CLIENTS DS TERRITOIRE :	23	13.00	5.00	0.18
C. POLITIQUE COMMERCIALE/EXPORTATIONS				
FOIRES :	0	0.00	0.00	0.00
PROJETS ET ACTIVITES				
MISSIONS :	2	33.00	12.00	0.45
CONF SEMINAIRES :	1	3.00	0.00	0.03
AUTRES :	3	5.00	8.00	0.13
D. RAPPORTS SUR LE COMMERCIAUX/				
L'ECON/LES FINANANCES				
DEM PAR L'AC :	0	0.00	0.00	0.00
INIT DE LA MISS :	3	2.00	2.00	0.04
E. ACTIVITES EN MATIERE DE COMMUNICATIONS :	1	2.00	0.00	0.02
F. INVESTISSEMENT				
DEMANDES DE RENSEIGNEMENTS				
DU CANADA :	1	0.00	0.00	0.00
DES TERRITOIRE :	0	0.00	0.00	0.00
G. PROG. D'APPORT TECHNOLOGIQUES				
DEMANDES SERVICE				
CANADA :	0	0.00	0.00	0.00
CONTACTS ETABLIS :	0	0.00	0.00	0.00
H. PARTIC. A DES ACTIV. A L'EXTER. DE LA MISS :		0.00	0.00	0.00
I. DEMANDES DE SERVICES PROVENANT				
D'AUTRES SOURCES				
ONG :	0	0.00	0.00	0.00
GOUV'T HOTE :	1	0.00	0.00	0.00
AUTRES MIN. :	0	0.00	0.00	0.00
PROV./MUN. :	1	0.00	0.00	0.00
J. ADMINISTRATION: GESTION DU PROGR. & ADMIN. :		22.00	8.00	0.30
CONGES, DEVELOPPEMENT PROF :		0.00	0.00	0.00
K. SERVICES A D'AUTRE PROGRAMMES DE LA MISSION :		0.00	0.00	0.00
L. TOURISM PROGRAM ACTIVITIES :		0.00	0.00	0.00
***** TOTAUX *****		100.00	100.00	2.00

NOMBRE/VISITES/GENS D'AFFAIRS (PUBLIC SECTOR)	DU CANADA :	4
	DE TERRIT :	11
NOMBRE/VISITES/GENS D'AFFAIRS (PRIVATE SECTOR)	DU CANADA :	17
	DE TERRIT :	22
NOMBRE/DEMANDES/PDME/OBSERVATIONS	:	3
NOMBRE/POSTES REMPLIS PAR LES AGENTS	-CANADIENS :	1
	-ENGAGES SUR PLACE:	1

21/10/93

Affaires extérieures et Commerce extérieur Canada

TSRPT02F

SUIVI COMMERCIAL

RAPPORT/CHARGE DE TRAVAIL DES AGENTS
TRIMESTRE 1 DE L'EXERCISE 1993

MISSION : BERLIN

	NOMBRE	%TEMPS-OFFIC.		TEMPS-TOTAL PERS-TRIM
		CDIENS	ENG/SP	
A.DEMANDES/SERV/EXPORT/COMM				
DU CANADA :	26	34.00	0.00	0.34
DES TERRITOIRES :	5	2.00	0.00	0.02
B.VISITES A DES CLIENTS DS TERRITOIRE :	2	2.00	0.00	0.02
C.POLITIQUE COMMERCIALE/EXPORTATIONS				
FOIRES :	1	3.00	0.00	0.03
PROJETS ET ACTIVITES				
MISSIONS :	2	2.00	0.00	0.02
CONF SEMINAIRES :	0	0.00	0.00	0.00
AUTRES :	0	0.00	0.00	0.00
D.RAPPORTS SUR LE COMMERCIAUX/				
L'ECON/LES FINANANCES				
DEM PAR L'AC :	1	0.00	0.00	0.00
INIT DE LA MISS :	1	0.00	0.00	0.00
E.ACTIVITES EN MATIERE DE COMMUNICATIONS :	1	3.00	0.00	0.03
F.INVESTISSEMENT				
DEMANDES DE RENSEIGNEMENTS				
DU CANADA :	2	0.00	0.00	0.00
DES TERRITOIRE :	6	14.00	0.00	0.14
G.PROG. D'APPORT TECHNOLOGIQUES				
DEMANDES SERVICE				
CANADA :	0	0.00	0.00	0.00
CONTACTS ETABLIS :	0	0.00	0.00	0.00
H.PARTIC. A DES ACTIV. A L'EXTER. DE LA MISS :		0.00	0.00	0.00
I.DEMANDES DE SERVICES PROVENANT				
D'AUTRES SOURCES				
ONG :	0	0.00	0.00	0.00
GOUV'T HOTE :	0	0.00	0.00	0.00
AUTRES MIN. :	0	0.00	0.00	0.00
PROV./MUN. :	2	7.00	0.00	0.07
J.ADMINISTRATION: GESTION DU PROGR. & ADMIN. :		4.00	0.00	0.04
CONGES, DEVELOPPEMENT PROF :		22.00	0.00	0.22
K.SERVICES A D'AUTRE PROGRAMMES DE LA MISSION :		7.00	0.00	0.07
L.TOURISM PROGRAM ACTIVITIES :		0.00	0.00	0.00
***** TOTAUX *****		100.00	0.00	1.00
NOMBRE/VISITES/GENS D'AFFAIRS (PUBLIC SECTOR)				
DU CANADA :		0		
DE TERRIT :		0		
NOMBRE/VISITES/GENS D'AFFAIRS (PRIVATE SECTOR)				
DU CANADA :		17		
DE TERRIT :		9		
NOMBRE/DEMANDES/PDME/OBSERVATIONS :		4		
NOMBRE/POSTES REMPLIS PAR LES AGENTS				
-CANADIENS :		1		
-ENGAGES SUR PLACE :		0		

TSRPT02F

SUIVI COMMERCIAL

RAPPORT/CHARGE DE TRAVAIL DES AGENTS
TRIMESTRE 1 DE L'EXERCISE 1993

MISSION : BERNE

	NOMBRE	%TEMPS-OFFIC.		TEMPS-TOTAL PERS-TRIM
		CDIENS	ENG/SP	
A. DEMANDES/SERV/EXPORT/COMM				
DU CANADA :	300	15.00	25.50	0.66
DES TERRITOIRES :	296	10.00	25.00	0.60
B. VISITES A DES CLIENTS DS TERRITOIRE :	15	5.00	10.00	0.25
C. POLITIQUE COMMERCIALE/EXPORTATIONS				
FOIRES :	1	10.00	0.00	0.10
PROJETS ET ACTIVITES				
MISSIONS :	1	0.00	0.50	0.01
CONF SEMINAIRES :	0	0.00	0.00	0.00
AUTRES :	0	0.00	0.00	0.00
D. RAPPORTS SUR LE COMMERCIAUX/ L'ECON/LES FINANANCES				
DEM PAR L'AC :	5	5.00	3.50	0.12
INIT DE LA MISS :	0	0.00	0.00	0.00
E. ACTIVITES EN MATIERE DE COMMUNICATIONS :	3	0.00	1.50	0.03
F. INVESTISSEMENT				
DEMANDES DE RENSEIGNEMENTS				
DU CANADA :	5	3.00	1.50	0.06
DES TERRITOIRE :	43	2.00	10.00	0.22
G. PROG. D'APPORT TECHNOLOGIQUES				
DEMANDES SERVICE				
CANADA :	15	5.00	3.00	0.11
CONTACTS ETABLIS :	0	0.00	0.00	0.00
H. PARTIC. A DES ACTIV. A L'EXTER. DE LA MISS :		0.00	0.00	0.00
I. DEMANDES DE SERVICES PROVENANT D'AUTRES SOURCES				
ONG :	0	0.00	0.00	0.00
GOUV'T HOTE :	0	0.00	0.00	0.00
AUTRES MIN. :	2	0.00	1.50	0.03
PROV./MUN. :	4	0.00	2.50	0.05
J. ADMINISTRATION: GESTION DU PROGR. & ADMIN. :		25.00	2.50	0.30
CONGES, DEVELOPPEMENT PROF :		0.00	12.50	0.25
K. SERVICES A D'AUTRE PROGRAMMES DE LA MISSION :		10.00	0.00	0.10
L. TOURISM PROGRAM ACTIVITIES :		10.00	0.50	0.11
***** TOTAUX *****		100.00	100.00	3.00
NOMBRE/VISITES/GENS D'AFFAIRS (PUBLIC SECTOR)				
DU CANADA :	8			
DE TERRIT :	0			
NOMBRE/VISITES/GENS D'AFFAIRS (PRIVATE SECTOR)				
DU CANADA :	42			
DE TERRIT :	51			
NOMBRE/DEMANDES/PDME/OBSERVATIONS :	12			
NOMBRE/POSTES REMPLIS PAR LES AGENTS				
-CANADIENS :	1			
-ENGAGES SUR PLACE :	2			

21/10/93

Affaires extérieures et Commerce extérieur Canada

TSRPT02F

SUIVI COMMERCIAL

RAPPORT/CHARGE DE TRAVAIL DES AGENTS
TRIMESTRE 1 DE L'EXERCISE 1993

MISSION : BONN

	NOMBRE	%TEMPS-OFFIC.		TEMPS-TOTAL PERS-TRIM
		CDIENS	ENG/SP	
A.DEMANDES/SERV/EXPORT/COMM				
DU CANADA :	149	11.66	11.00	0.79
DES TERRITOIRES :	203	8.33	11.00	0.69
B.VISITES A DES CLIENTS DS TERRITOIRE :	65	13.33	10.00	0.80
C.POLITIQUE COMMERCIALE/EXPORTATIONS				
FOIRES :	2	0.00	5.50	0.22
PROJETS ET ACTIVITES				
MISSIONS :	4	0.00	3.75	0.15
CONF SEMINAIRES :	3	3.33	4.00	0.26
AUTRES :	7	3.66	4.50	0.29
D.RAPPORTS SUR LE COMMERCIAUX/				
L'ECON/LES FINANANCES				
DEM PAR L'AC :	6	0.66	0.50	0.04
INIT DE LA MISS :	24	4.33	2.50	0.23
E.ACTIVITES EN MATIERE DE COMMUNICATIONS :	7	4.33	2.00	0.21
F.INVESTISSEMENT				
DEMANDES DE RENSEIGNEMENTS				
DU CANADA :	28	3.33	2.50	0.20
DES TERRITOIRE :	79	3.33	6.25	0.35
G.PROG. D'APPORT TECHNOLOGIQUES				
DEMANDES SERVICE				
CANADA :	65	0.00	5.75	0.23
CONTACTS ETABLIS :	57	0.00	6.00	0.24
H.PARTIC. A DES ACTIV. A L'EXTER. DE LA MISS :		5.00	1.25	0.20
I.DEMANDES DE SERVICES PROVENANT				
D'AUTRES SOURCES				
ONG :	11	0.33	2.25	0.10
GOUV'T HOTE :	9	0.33	1.50	0.07
AUTRES MIN. :	12	2.33	2.75	0.18
PROV./MUN. :	18	2.00	2.00	0.14
J.ADMINISTRATION: GESTION DU PROGR. & ADMIN. :		21.66	6.75	0.92
CONGES, DEVELOPPEMENT PROF :		10.33	7.50	0.61
K.SERVICES A D'AUTRE PROGRAMMES DE LA MISSION :		1.66	0.75	0.08
L.TOURISM PROGRAM ACTIVITIES :		0.00	0.00	0.00
***** TOTAUX *****		99.93	100.00	7.00

NOMBRE/VISITES/GENS D'AFFAIRS (PUBLIC SECTOR)	DU CANADA :	10
	DE TERRIT :	5
NOMBRE/VISITES/GENS D'AFFAIRS (PRIVATE SECTOR)	DU CANADA :	94
	DE TERRIT :	126
NOMBRE/DEMANDES/PDME/OBSERVATIONS :		4
NOMBRE/POSTES REMPLIS PAR LES AGENTS	-CANADIENS :	3
	-ENGAGES SUR PLACE :	4

TSRPT02F

SUIVI COMMERCIAL

RAPPORT/CHARGE DE TRAVAIL DES AGENTS
TRIMESTRE 1 DE L'EXERCISE 1993

MISSION : BRUXELLES

	NOMBRE	%TEMPS-OFFIC.		TEMPS-TOTAL PERS-TRIM
		CDIENS	ENG/SP	
A. DEMANDES/SERV/EXPORT/COMM				
DU CANADA :	448	20.00	26.66	1.40
DES TERRITOIRES :	432	13.33	30.00	1.30
B. VISITES A DES CLIENTS DS TERRITOIRE :	24	11.66	6.66	0.55
C. POLITIQUE COMMERCIALE/EXPORTATIONS				
FOIRES :	4	1.66	12.66	0.43
PROJETS ET ACTIVITES				
MISSIONS :	16	6.66	6.66	0.40
CONF SEMINAIRES :	15	3.33	1.00	0.13
AUTRES :	2	0.00	1.66	0.05
D. RAPPORTS SUR LE COMMERCIAUX/ L'ECON/LES FINANANCES				
DEM PAR L'AC :	7	3.33	1.33	0.14
INIT DE LA MISS :	6	3.33	1.66	0.15
E. ACTIVITES EN MATIERE DE COMMUNICATIONS :	50	3.33	1.66	0.15
F. INVESTISSEMENT				
DU CANADA :	10	3.33	0.00	0.10
DEMANDES DE RENSEIGNEMENTS DES TERRITOIRE :	10	3.33	0.00	0.10
G. PROG. D'APPORT TECHNOLOGIQUES				
CANADA :	28	3.33	1.66	0.15
DEMANDES SERVICE CONTACTS ETABLIS :	9	3.33	0.00	0.10
H. PARTIC. A DES ACTIV. A L'EXTER. DE LA MISS :		3.33	0.00	0.10
I. DEMANDES DE SERVICES PROVENANT D'AUTRES SOURCES				
ONG :	0	1.66	0.00	0.05
GOUV'T HOTE :	7	1.66	0.00	0.05
AUTRES MIN. :	0	1.66	0.00	0.05
PROV./MUN. :	8	1.66	1.00	0.08
J. ADMINISTRATION: GESTION DU PROGR. & ADMIN.				
CONGES, DEVELOPPEMENT PROF :		1.66	0.66	0.07
CONGES, DEVELOPPEMENT PROF :		1.66	0.00	0.05
K. SERVICES A D'AUTRE PROGRAMMES DE LA MISSION :		6.66	1.66	0.25
L. TOURISM PROGRAM ACTIVITIES :		0.00	5.00	0.15
***** TOTAUX *****		99.90	99.93	6.00

NOMBRE/VISITES/GENS D'AFFAIRS (PUBLIC SECTOR)	DU CANADA :	57
	DE TERRIT :	28
NOMBRE/VISITES/GENS D'AFFAIRS (PRIVATE SECTOR)	DU CANADA :	116
	DE TERRIT :	233
NOMBRE/DEMANDES/PDME/OBSERVATIONS :		10
NOMBRE/POSTES REMPLIS PAR LES AGENTS	-CANADIENS :	3
	-ENGAGES SUR PLACE :	3

21/10/93

Affaires extérieures et Commerce extérieur Canada

TSRPT02F

SUIVI COMMERCIAL

RAPPORT/CHARGE DE TRAVAIL DES AGENTS
TRIMESTRE 1 DE L'EXERCISE 1993

MISSION : BRUXELLES, CAN

	NOMBRE	%TEMPS-OFFIC.		TEMPS-TOTAL PERS-TRIM
		CDIENS	ENG/SP	
A. DEMANDES/SERV/EXPORT/COMM				
DU CANADA :	24	5.00	0.00	0.05
DES TERRITOIRES :	12	0.00	0.00	0.00
B. VISITES A DES CLIENTS DS TERRITOIRE :	15	5.00	0.00	0.05
C. POLITIQUE COMMERCIALE/EXPORTATIONS				
FOIRES :	1	5.00	0.00	0.05
PROJETS ET ACTIVITES				
MISSIONS :	1	2.00	0.00	0.02
CONF SEMINAIRES :	0	0.00	0.00	0.00
AUTRES :	0	0.00	0.00	0.00
D. RAPPORTS SUR LE COMMERCIAUX/ L'ECON/LES FINANANCES				
DEM PAR L'AC :	0	0.00	0.00	0.00
INIT DE LA MISS :	3	15.00	0.00	0.15
E. ACTIVITES EN MATIERE DE COMMUNICATIONS :	0	0.00	0.00	0.00
F. INVESTISSEMENT				
DU CANADA :	0	0.00	0.00	0.00
DEMANDES DE RENSEIGNEMENTS				
DES TERRITOIRE :	0	0.00	0.00	0.00
G. PROG. D'APPORT TECHNOLOGIQUES				
CANADA :	0	0.00	0.00	0.00
DEMANDES SERVICE				
CONTACTS ETABLIS :	0	0.00	0.00	0.00
H. PARTIC. A DES ACTIV. A L'EXTER. DE LA MISS :		0.00	0.00	0.00
I. DEMANDES DE SERVICES PROVENANT				
D'AUTRES SOURCES				
ONG :	0	0.00	0.00	0.00
GOUV'T HOTE :	5	3.00	0.00	0.03
AUTRES MIN. :	25	10.00	0.00	0.10
PROV./MUN. :	0	0.00	0.00	0.00
J. ADMINISTRATION: GESTION DU PROGR. & ADMIN. :		5.00	0.00	0.05
CONGES, DEVELOPPEMENT PROF :		8.00	0.00	0.08
K. SERVICES A D'AUTRE PROGRAMMES DE LA MISSION :		42.00	0.00	0.42
L. TOURISM PROGRAM ACTIVITIES :		0.00	0.00	0.00
***** TOTAUX *****		100.00	0.00	1.00

NOMBRE/VISITES/GENS D'AFFAIRS (PUBLIC SECTOR)	DU CANADA :	83
	DE TERRIT :	20
NOMBRE/VISITES/GENS D'AFFAIRS (PRIVATE SECTOR)	DU CANADA :	24
	DE TERRIT :	2
NOMBRE/DEMANDES/PDME/OBSERVATIONS :		0
NOMBRE/POSTES REMPLIS PAR LES AGENTS	-CANADIENS :	1
	-ENGAGES SUR PLACE :	0

TSRPT02F

SUIVI COMMERCIAL

RAPPORT/CHARGE DE TRAVAIL DES AGENTS
TRIMESTRE 1 DE L'EXERCISE 1993

MISSION : COPENHAGUE

	NOMBRE	%TEMPS-OFFIC.		TEMPS-TOTAL PERS-TRIM
		CDIENS	ENG/SP	
A.DEMANDES/SERV/EXPORT/COMM				
DU CANADA :	233	13.00	25.00	0.63
DES TERRITOIRES :	216	7.00	15.00	0.37
B.VISITES A DES CLIENTS DS TERRITOIRE :	73	12.00	6.50	0.25
C.POLITIQUE COMMERCIALE/EXPORTATIONS				
FOIRES :	1	0.00	0.00	0.00
PROJETS ET ACTIVITES				
MISSIONS :	4	1.00	19.00	0.39
CONF SEMINAIRES :	2	0.00	1.50	0.03
AUTRES :	1	0.00	2.50	0.05
D.RAPPORTS SUR LE COMMERCIAUX/				
L'ECON/LES FINANANCES				
DEM PAR L'AC :	14	7.00	2.50	0.12
INIT DE LA MISS :	17	7.00	7.00	0.21
E.ACTIVITES EN MATIERE DE COMMUNICATIONS :	0	0.00	0.00	0.00
F.INVESTISSEMENT				
DEMANDES DE RENSEIGNEMENTS				
DU CANADA :	0	0.00	0.00	0.00
DES TERRITOIRE :	1	3.00	0.00	0.03
G.PROG. D'APPORT TECHNOLOGIQUES				
DEMANDES SERVICE				
CANADA :	7	8.00	1.00	0.10
CONTACTS ETABLIS :	0	0.00	0.00	0.00
H.PARTIC. A DES ACTIV. A L'EXTER. DE LA MISS :		0.00	0.00	0.00
I.DEMANDES DE SERVICES PROVENANT				
D'AUTRES SOURCES				
ONG :	3	0.00	1.50	0.03
GOUV'T HOTE :	0	0.00	0.00	0.00
AUTRES MIN. :	10	0.00	6.50	0.13
PROV./MUN. :	3	0.00	1.50	0.03
J.ADMINISTRATION: GESTION DU PROGR. & ADMIN. :		17.00	4.00	0.25
CONGES, DEVELOPPEMENT PROF :		10.00	6.50	0.23
K.SERVICES A D'AUTRE PROGRAMMES DE LA MISSION :		15.00	0.00	0.15
L.TOURISM PROGRAM ACTIVITIES :		0.00	0.00	0.00
***** TOTAUX *****		100.00	100.00	3.00

NOMBRE/VISITES/GENS D'AFFAIRS (PUBLIC SECTOR)	DU CANADA :	17
	DE TERRIT :	0
NOMBRE/VISITES/GENS D'AFFAIRS (PRIVATE SECTOR)	DU CANADA :	35
	DE TERRIT :	9
NOMBRE/DEMANDES/PDME/OBSERVATIONS :		0
NOMBRE/POSTES REMPLIS PAR LES AGENTS	-CANADIENS :	1
	-ENGAGES SUR PLACE:	2

21/10/93

Affaires extérieures et Commerce extérieur Canada

TSRPT02F

SUIVI COMMERCIAL

RAPPORT/CHARGE DE TRAVAIL DES AGENTS
TRIMESTRE 1 DE L'EXERCISE 1993

MISSION : DUBLIN

	NOMBRE	%TEMPS-OFFIC.		TEMPS-TOTAL PERS-TRIM
		CDIENS	ENG/SP	
A.DEMANDES/SERV/EXPORT/COMM				
DU CANADA :	133	3.00	17.00	0.20
DES TERRITOIRES :	176	3.00	15.00	0.18
B.VISITES A DES CLIENTS DS TERRITOIRE :	14	3.00	3.00	0.06
C.POLITIQUE COMMERCIALE/EXPORTATIONS				
FOIRES :	2	0.00	2.00	0.02
PROJETS ET ACTIVITES				
MISSIONS :	0	0.00	0.00	0.00
CONF SEMINAIRES :	3	5.00	3.00	0.08
AUTRES :	10	21.00	12.00	0.33
D.RAPPORTS SUR LE COMMERCIAUX/				
L'ECON/LES FINANANCES				
DEM PAR L'AC :	12	8.00	4.00	0.12
INIT DE LA MISS :	9	6.00	2.00	0.08
E.ACTIVITES EN MATIERE DE COMMUNICATIONS :	21	11.00	5.00	0.16
F.INVESTISSEMENT				
DEMANDES DE RENSEIGNEMENTS				
DU CANADA :	4	2.00	3.00	0.05
DES TERRITOIRE :	5	2.00	3.00	0.05
G.PROG. D'APPORT TECHNOLOGIQUES				
DEMANDES SERVICE				
CANADA :	4	1.00	6.00	0.07
CONTACTS ETABLIS :	2	1.00	3.00	0.04
H.PARTIC. A DES ACTIV. A L'EXTER. DE LA MISS :		0.00	0.00	0.00
I.DEMANDES DE SERVICES PROVENANT				
D'AUTRES SOURCES				
ONG :	4	1.00	5.00	0.06
GOUV'T HOTE :	5	2.00	3.00	0.05
AUTRES MIN. :	10	3.00	4.00	0.07
PROV./MUN. :	13	3.00	6.00	0.09
J.ADMINISTRATION: GESTION DU PROGR. & ADMIN. :		4.00	1.00	0.05
CONGES, DEVELOPPEMENT PROF :		18.00	2.00	0.20
K.SERVICES A D'AUTRE PROGRAMMES DE LA MISSION :		2.00	1.00	0.03
L.TOURISM PROGRAM ACTIVITIES :		1.00	0.00	0.01
***** TOTAUX *****		100.00	100.00	2.00

NOMBRE/VISITES/GENS D'AFFAIRS (PUBLIC SECTOR)	DU CANADA :	6
	DE TERRIT :	3
NOMBRE/VISITES/GENS D'AFFAIRS (PRIVATE SECTOR)	DU CANADA :	24
	DE TERRIT :	33
NOMBRE/DEMANDES/PDME/OBSERVATIONS :		4
NOMBRE/POSTES REMPLIS PAR LES AGENTS	-CANADIENS :	1
	-ENGAGES SUR PLACE:	1

21/10/93

Affaires extérieures et Commerce extérieur Canada

TSRPT02F

SUIVI COMMERCIAL

RAPPORT/CHARGE DE TRAVAIL DES AGENTS
TRIMESTRE 1 DE L'EXERCISE 1993

MISSION : HELSINKI

	NOMBRE	%TEMPS-OFFIC.		TEMPS-TOTAL PERS-TRIM
		CDIENS	ENG/SP	
A. DEMANDES/SERV/EXPORT/COMM				
DU CANADA :	177	14.00	22.50	0.59
DES TERRITOIRES :	149	5.00	14.50	0.34
B. VISITES A DES CLIENTS DS TERRITOIRE :	15	10.00	4.00	0.18
C. POLITIQUE COMMERCIALE/EXPORTATIONS				
FOIRES :	0	0.00	0.00	0.00
PROJETS ET ACTIVITES				
MISSIONS :	1	0.00	8.50	0.17
CONF SEMINAIRES :	1	5.00	0.00	0.05
AUTRES :	2	5.00	0.50	0.06
D. RAPPORTS SUR LE COMMERCIAUX/				
L'ECON/LES FINANANCES				
DEM PAR L'AC :	8	10.00	3.00	0.16
INIT DE LA MISS :	14	10.00	2.50	0.15
E. ACTIVITES EN MATIERE DE COMMUNICATIONS :	4	5.00	1.00	0.07
F. INVESTISSEMENT				
DEMANDES DE RENSEIGNEMENTS				
DU CANADA :	13	4.00	0.00	0.04
DES TERRITOIRE :	4	6.00	0.00	0.06
G. PROG. D'APPORT TECHNOLOGIQUES				
DEMANDES SERVICE				
CANADA :	1	1.00	0.50	0.02
CONTACTS ETABLIS :	1	2.00	0.00	0.02
H. PARTIC. A DES ACTIV. A L'EXTER. DE LA MISS :		1.00	0.00	0.01
I. DEMANDES DE SERVICES PROVENANT				
D'AUTRES SOURCES				
ONG :	2	0.00	1.00	0.02
GOUV'T HOTE :	6	5.00	0.00	0.05
AUTRES MIN. :	30	5.00	8.50	0.22
PROV./MUN. :	25	1.00	4.50	0.10
J. ADMINISTRATION: GESTION DU PROGR. & ADMIN. :		0.00	3.00	0.06
CONGES, DEVELOPPEMENT PROF :		1.00	23.50	0.48
K. SERVICES A D'AUTRE PROGRAMMES DE LA MISSION :		10.00	2.50	0.15
L. TOURISM PROGRAM ACTIVITIES :		0.00	0.00	0.00
***** TOTAUX *****		100.00	100.00	3.00

NOMBRE/VISITES/GENS D'AFFAIRS (PUBLIC SECTOR)	DU CANADA :	0
	DE TERRIT :	0
NOMBRE/VISITES/GENS D'AFFAIRS (PRIVATE SECTOR)	DU CANADA :	0
	DE TERRIT :	26
NOMBRE/DEMANDES/PDME/OBSERVATIONS :		2
NOMBRE/POSTES REMPLIS PAR LES AGENTS	-CANADIENS :	1
	-ENGAGES SUR PLACE:	2

21/10/93

Affaires extérieures et Commerce extérieur Canada

TSRPT02F

SUIVI COMMERCIAL

RAPPORT/CHARGE DE TRAVAIL DES AGENTS
TRIMESTRE 1 DE L'EXERCISE 1993

MISSION : LA HAYE

	NOMBRE	%TEMPS-OFFIC.		TEMPS-TOTAL PERS-TRIM
		CDIENS	ENG/SP	
A. DEMANDES/SERV/EXPORT/COMM				
DU CANADA :	288	13.66	23.00	1.33
DES TERRITOIRES :	235	5.00	8.75	0.50
B. VISITES A DES CLIENTS DS TERRITOIRE :	66	9.33	6.50	0.54
C. POLITIQUE COMMERCIALE/EXPORTATIONS				
FOIRES :	0	0.00	0.00	0.00
PROJETS ET ACTIVITES				
MISSIONS :	9	3.33	10.50	0.52
CONF SEMINAIRES :	4	2.66	1.25	0.13
AUTRES :	3	0.33	2.75	0.12
D. RAPPORTS SUR LE COMMERCIAUX/ L'ECON/LES FINANANCES				
DEM PAR L'AC :	14	6.66	0.75	0.23
INIT DE LA MISS :	14	5.00	0.50	0.17
E. ACTIVITES EN MATIERE DE COMMUNICATIONS :	11	3.66	0.00	0.11
F. INVESTISSEMENT				
DEMANDES DE RENSEIGNEMENTS				
DU CANADA :	8	0.33	2.50	0.11
DES TERRITOIRE :	32	0.66	6.50	0.28
G. PROG. D'APPORT TECHNOLOGIQUES				
DEMANDES SERVICE				
CANADA :	12	0.00	2.50	0.10
CONTACTS ETABLIS :	12	0.00	1.25	0.05
H. PARTIC. A DES ACTIV. A L'EXTER. DE LA MISS :		3.66	6.25	0.36
I. DEMANDES DE SERVICES PROVENANT D'AUTRES SOURCES				
ONG :	9	0.66	0.00	0.02
GOUV'T HOTE :	15	1.33	0.00	0.04
AUTRES MIN. :	19	2.33	1.75	0.14
PROV./MUN. :	11	0.66	2.50	0.12
J. ADMINISTRATION: GESTION DU PROGR. & ADMIN.		10.66	2.75	0.43
CONGES, DEVELOPPEMENT PROF :		12.33	20.00	1.17
K. SERVICES A D'AUTRE PROGRAMMES DE LA MISSION :		2.66	0.00	0.08
L. TOURISM PROGRAM ACTIVITIES :		15.00	0.00	0.45
***** TOTAUX *****		99.91	100.00	7.00

NOMBRE/VISITES/GENS D'AFFAIRES (PUBLIC SECTOR)	DU CANADA :	58
	DE TERRIT :	48
NOMBRE/VISITES/GENS D'AFFAIRES (PRIVATE SECTOR)	DU CANADA :	58
	DE TERRIT :	168
NOMBRE/DEMANDES/PDME/OBSERVATIONS :		17
NOMBRE/POSTES REMPLIS PAR LES AGENTS		
-CANADIENS :		3
-ENGAGES SUR PLACE :		4

21/10/93

Affaires extérieures et Commerce extérieur Canada

TSRPT02F

SUIVI COMMERCIAL

RAPPORT/CHARGE DE TRAVAIL DES AGENTS
TRIMESTRE 1 DE L'EXERCISE 1993

MISSION : LISBONNE

	NOMBRE	%TEMPS-OFFIC. CDIENS	ENG/SP	TEMPS-TOTAL PERS-TRIM
A.DEMANDES/SERV/EXPORT/COMM				
DU CANADA :	117	8.00	34.00	0.42
DES TERRITOIRES :	128	1.00	23.00	0.24
B.VISITES A DES CLIENTS DS TERRITOIRE :	50	12.00	9.00	0.21
C.POLITIQUE COMMERCIALE/EXPORTATIONS				
FOIRES :	0	0.00	0.00	0.00
PROJETS ET ACTIVITES				
MISSIONS :	3	5.00	0.00	0.05
CONF SEMINAIRES :	6	8.00	8.00	0.16
AUTRES :	2	2.00	0.00	0.02
D.RAPPORTS SUR LE COMMERCIAUX/				
DEM PAR L'AC :	3	3.00	9.00	0.12
L'ECON/LES FINANANCES				
INIT DE LA MISS :	3	4.00	0.00	0.04
E.ACTIVITES EN MATIERE DE COMMUNICATIONS :	6	2.00	0.00	0.02
F.INVESTISSEMENT				
DU CANADA :	7	2.00	0.00	0.02
DEMANDES DE RENSEIGNEMENTS				
DES TERRITOIRE :	4	1.00	0.00	0.01
G.PROG. D'APPORT TECHNOLOGIQUES				
CANADA :	1	0.00	0.00	0.00
DEMANDES SERVICE				
CONTACTS ETABLIS :	0	0.00	0.00	0.00
H.PARTIC. A DES ACTIV. A L'EXTER. DE LA MISS :		5.00	0.00	0.05
I.DEMANDES DE SERVICES PROVENANT				
ONG :	6	10.00	1.00	0.11
D'AUTRES SOURCES				
GOUV'T HOTE :	3	2.00	0.00	0.02
AUTRES MIN. :	14	7.00	16.00	0.23
PROV./MUN. :	3	10.00	0.00	0.10
J.ADMINISTRATION: GESTION DU PROGR. & ADMIN. :		1.00	0.00	0.01
CONGES, DEVELOPPEMENT PROF :		16.00	0.00	0.16
K.SERVICES A D'AUTRE PROGRAMMES DE LA MISSION :		1.00	0.00	0.01
L.TOURISM PROGRAM ACTIVITIES :		0.00	0.00	0.00
***** TOTAUX *****		100.00	100.00	2.00

NOMBRE/VISITES/GENS D'AFFAIRS (PUBLIC SECTOR)	DU CANADA :	12
	DE TERRIT :	20
NOMBRE/VISITES/GENS D'AFFAIRS (PRIVATE SECTOR)	DU CANADA :	18
	DE TERRIT :	16
NOMBRE/DEMANDES/PDME/OBSERVATIONS :		7
NOMBRE/POSTES REMPLIS PAR LES AGENTS	-CANADIENS :	1
	-ENGAGES SUR PLACE:	1

TSRPT02F

SUIVI COMMERCIAL

RAPPORT/CHARGE DE TRAVAIL DES AGENTS
TRIMESTRE 1 DE L'EXERCISE 1993

MISSION : LONDRES

	NOMBRE	%TEMPS-OFFIC.		TEMPS-TOTAL PERS-TRIM
		CDIENS	ENG/SP	
A. DEMANDES/SERV/EXPORT/COMM				
DU CANADA :	823	15.00	36.00	2.85
DES TERRITOIRES :	1088	12.28	27.00	2.21
B. VISITES A DES CLIENTS DS TERRITOIRE :	166	13.28	5.00	1.18
C. POLITIQUE COMMERCIALE/EXPORTATIONS				
FOIRES :	6	1.85	4.00	0.33
PROJETS ET ACTIVITES				
MISSIONS :	3	0.28	0.40	0.04
CONF SEMINAIRES :	6	1.71	0.00	0.12
AUTRES :	15	3.71	1.00	0.31
D. RAPPORTS SUR LE COMMERCIAUX/ L'ECON/LES FINANANCES				
DEM PAR L'AC :	45	3.57	1.20	0.31
INIT DE LA MISS :	93	17.57	3.40	1.40
E. ACTIVITES EN MATIERE DE COMMUNICATIONS :	11	0.71	0.60	0.08
F. INVESTISSEMENT				
DEMANDES DE RENSEIGNEMENTS				
DU CANADA :	4	0.28	0.00	0.02
DES TERRITOIRE :	16	0.57	0.00	0.04
G. PROG. D'APPORT TECHNOLOGIQUES				
DEMANDES SERVICE				
CANADA :	1	0.00	0.20	0.01
CONTACTS ETABLIS :	0	0.00	0.00	0.00
H. PARTIC. A DES ACTIV. A L'EXTER. DE LA MISS :		2.85	1.60	0.28
I. DEMANDES DE SERVICES PROVENANT D'AUTRES SOURCES				
ONG :	25	1.28	0.00	0.09
GOUV'T HOTE :	23	3.00	0.60	0.24
AUTRES MIN. :	117	5.14	3.80	0.55
PROV./MUN. :	73	2.14	3.40	0.32
J. ADMINISTRATION: GESTION DU PROGR. & ADMIN.		6.00	0.60	0.45
CONGES, DEVELOPPEMENT PROF :		7.42	11.00	1.07
K. SERVICES A D'AUTRE PROGRAMMES DE LA MISSION :		1.28	0.20	0.10
L. TOURISM PROGRAM ACTIVITIES :		0.00	0.00	0.00
***** TOTAUX *****		99.92	100.00	12.00

NOMBRE/VISITES/GENS D'AFFAIRS (PUBLIC SECTOR)	DU CANADA :	51
	DE TERRIT :	13
NOMBRE/VISITES/GENS D'AFFAIRS (PRIVATE SECTOR)	DU CANADA :	170
	DE TERRIT :	242
NOMBRE/DEMANDES/PDME/OBSERVATIONS :		18
NOMBRE/POSTES REMPLIS PAR LES AGENTS	-CANADIENS :	7
	-ENGAGES SUR PLACE :	5

TSRPT02F

SUIVI COMMERCIAL

RAPPORT/CHARGE DE TRAVAIL DES AGENTS
TRIMESTRE 1 DE L'EXERCISE 1993

MISSION : MADRID

	NOMBRE	%TEMPS-OFFIC.		TEMPS-TOTAL PERS-TRIM
		CDIENS	ENG/SP	
A. DEMANDES/SERV/EXPORT/COMM				
DU CANADA :	240	10.00	23.75	1.05
DES TERRITOIRES :	367	5.00	23.75	1.00
B. VISITES A DES CLIENTS DS TERRITOIRE :	70	10.00	5.00	0.30
C. POLITIQUE COMMERCIALE/EXPORTATIONS				
FOIRES :	2	5.00	11.25	0.50
PROJETS ET ACTIVITES				
MISSIONS :	2	5.00	5.00	0.25
CONF SEMINAIRES :	2	5.00	2.50	0.15
AUTRES :	0	0.00	0.00	0.00
D. RAPPORTS SUR LE COMMERCIAUX/				
L'ECON/LES FINANANCES				
DEM PAR L'AC :	2	0.00	1.25	0.05
INIT DE LA MISS :	0	0.00	0.00	0.00
E. ACTIVITES EN MATIERE DE COMMUNICATIONS :	3	0.00	3.75	0.15
F. INVESTISSEMENT				
DEMANDES DE RENSEIGNEMENTS				
DU CANADA :	4	5.00	6.25	0.30
DES TERRITOIRE :	9	5.00	5.00	0.25
G. PROG. D'APPORT TECHNOLOGIQUES				
DEMANDES SERVICE				
CANADA :	4	0.00	1.25	0.05
CONTACTS ETABLIS :	1	0.00	1.25	0.05
H. PARTIC. A DES ACTIV. A L'EXTER. DE LA MISS :		0.00	1.25	0.05
I. DEMANDES DE SERVICES PROVENANT				
D'AUTRES SOURCES				
ONG :	0	0.00	0.00	0.00
GOUV'T HOTE :	49	5.00	2.50	0.15
AUTRES MIN. :	3	0.00	1.25	0.05
PROV./MUN. :	1	5.00	0.00	0.05
J. ADMINISTRATION: GESTION DU PROGR. & ADMIN. :		25.00	0.00	0.25
CONGES, DEVELOPPEMENT PROF :		0.00	0.00	0.00
K. SERVICES A D'AUTRE PROGRAMMES DE LA MISSION :		5.00	1.25	0.10
L. TOURISM PROGRAM ACTIVITIES :		10.00	3.75	0.25
***** TOTAUX *****		100.00	100.00	5.00

NOMBRE/VISITES/GENS D'AFFAIRS (PUBLIC SECTOR)	DU CANADA :	20
	DE TERRIT :	16
NOMBRE/VISITES/GENS D'AFFAIRS (PRIVATE SECTOR)	DU CANADA :	27
	DE TERRIT :	54
NOMBRE/DEMANDES/PDME/OBSERVATIONS :		4
NOMBRE/POSTES REMPLIS PAR LES AGENTS	-CANADIENS :	1
	-ENGAGES SUR PLACE :	4

21/10/93

Affaires extérieures et Commerce extérieur Canada

TSRPT02F

SUIVI COMMERCIAL

RAPPORT/CHARGE DE TRAVAIL DES AGENTS
TRIMESTRE 1 DE L'EXERCISE 1993

MISSION : MILAN

	NOMBRE	%TEMPS-OFFIC.		TEMPS-TOTAL PERS-TRIM
		CDIENS	ENG/SP	
A. DEMANDES/SERV/EXPORT/COMM				
DU CANADA :	655	14.33	21.00	1.27
DES TERRITOIRES :	800	9.66	17.00	0.97
B. VISITES A DES CLIENTS DS TERRITOIRE :	150	12.00	10.25	0.77
C. POLITIQUE COMMERCIALE/EXPORTATIONS				
FOIRES :	2	0.00	7.50	0.30
PROJETS ET ACTIVITES				
MISSIONS :	1	0.66	0.50	0.04
CONF SEMINAIRES :	2	5.00	0.00	0.15
AUTRES :	5	0.33	3.25	0.14
D. RAPPORTS SUR LE COMMERCIAUX/ L'ECON/LES FINANANCES				
DEM PAR L'AC :	0	0.00	0.00	0.00
INIT DE LA MISS :	12	3.33	5.25	0.31
E. ACTIVITES EN MATIERE DE COMMUNICATIONS :	9	0.00	5.50	0.22
F. INVESTISSEMENT				
DEMANDES DE RENSEIGNEMENTS				
DU CANADA :	42	6.33	1.75	0.26
DES TERRITOIRE :	86	8.33	4.50	0.43
G. PROG. D'APPORT TECHNOLOGIQUES				
DEMANDES SERVICE				
CANADA :	8	1.66	0.75	0.08
CONTACTS ETABLIS :	6	0.00	0.00	0.00
H. PARTIC. A DES ACTIV. A L'EXTER. DE LA MISS :		1.66	5.25	0.26
I. DEMANDES DE SERVICES PROVENANT D'AUTRES SOURCES				
ONG :	4	0.66	1.75	0.09
GOUV'T HOTE :	3	0.00	0.75	0.03
AUTRES MIN. :	11	0.66	2.00	0.10
PROV./MUN. :	29	3.33	3.75	0.25
J. ADMINISTRATION: GESTION DU PROGR. & ADMIN.		20.00	0.75	0.63
CONGES, DEVELOPPEMENT PROF :		4.66	8.50	0.48
K. SERVICES A D'AUTRE PROGRAMMES DE LA MISSION :		5.00	0.00	0.15
L. TOURISM PROGRAM ACTIVITIES :		2.33	0.00	0.07
***** TOTAUX *****		99.93	100.00	7.00

NOMBRE/VISITES/GENS D'AFFAIRS (PUBLIC SECTOR)	DU CANADA :	21
	DE TERRIT :	4
NOMBRE/VISITES/GENS D'AFFAIRS (PRIVATE SECTOR)	DU CANADA :	129
	DE TERRIT :	318
NOMBRE/DEMANDES/PDME/OBSERVATIONS :		4
NOMBRE/POSTES REMPLIS PAR LES AGENTS	-CANADIENS :	3
	-ENGAGES SUR PLACE :	4

21/10/93

Affaires extérieures et Commerce extérieur Canada

TSRPT02F

SUIVI COMMERCIAL

RAPPORT/CHARGE DE TRAVAIL DES AGENTS
TRIMESTRE 1 DE L'EXERCISE 1993

MISSION : MUNICH

	NOMBRE	%TEMPS-OFFIC.		TEMPS-TOTAL PERS-TRIM
		CDIENS	ENG/SP	
A. DEMANDES/SERV/EXPORT/COMM				
DU CANADA :	303	13.66	12.66	0.79
DES TERRITOIRES :	469	3.00	15.33	0.55
B. VISITES A DES CLIENTS DS TERRITOIRE :	90	10.00	16.00	0.78
C. POLITIQUE COMMERCIALE/EXPORTATIONS				
FOIRES :	10	7.33	18.00	0.76
PROJETS ET ACTIVITES				
MISSIONS :	2	1.00	0.33	0.04
CONF SEMINAIRES :	5	0.00	11.66	0.35
AUTRES :	1	10.00	0.00	0.30
D. RAPPORTS SUR LE COMMERCIAUX/				
L'ECON/LES FINANANCES				
DEM PAR L'AC :	0	0.00	0.00	0.00
INIT DE LA MISS :	37	7.00	8.33	0.46
E. ACTIVITES EN MATIERE DE COMMUNICATIONS :	9	1.66	0.00	0.05
F. INVESTISSEMENT				
DEMANDES DE RENSEIGNEMENTS				
DU CANADA :	8	2.33	0.00	0.07
DES TERRITOIRE :	23	7.33	1.00	0.25
G. PROG. D'APPORT TECHNOLOGIQUES				
DEMANDES SERVICE				
CANADA :	1	0.00	0.33	0.01
CONTACTS ETABLIS :	0	0.00	0.00	0.00
H. PARTIC. A DES ACTIV. A L'EXTER. DE LA MISS :		0.00	0.00	0.00
I. DEMANDES DE SERVICES PROVENANT				
D'AUTRES SOURCES				
ONG :	0	0.00	0.00	0.00
GOUV'T HOTE :	3	0.66	0.00	0.02
AUTRES MIN. :	79	4.33	2.66	0.21
PROV./MUN. :	25	5.33	1.00	0.19
J. ADMINISTRATION: GESTION DU PROGR. & ADMIN. :		17.66	1.66	0.58
CONGES, DEVELOPPEMENT PROF :		0.33	9.33	0.29
K. SERVICES A D'AUTRE PROGRAMMES DE LA MISSION :		8.33	1.66	0.30
L. TOURISM PROGRAM ACTIVITIES :		0.00	0.00	0.00
***** TOTAUX *****		99.95	99.95	6.00

NOMBRE/VISITES/GENS D'AFFAIRS (PUBLIC SECTOR)	DU CANADA :	15
	DE TERRIT :	0
NOMBRE/VISITES/GENS D'AFFAIRS (PRIVATE SECTOR)	DU CANADA :	53
	DE TERRIT :	7
NOMBRE/DEMANDES/PDME/OBSERVATIONS	:	30
NOMBRE/POSTES REMPLIS PAR LES AGENTS	-CANADIENS :	3
	-ENGAGES SUR PLACE:	3

21/10/93

Affaires extérieures et Commerce extérieur Canada

TSRPT02F

SUIVI COMMERCIAL

RAPPORT/CHARGE DE TRAVAIL DES AGENTS
TRIMESTRE 1 DE L'EXERCISE 1993

MISSION : OSLO

	NOMBRE	%TEMPS-OFFIC.		TEMPS-TOTAL PERS-TRIM
		CDIENS	ENG/SP	
A. DEMANDES/SERV/EXPORT/COMM				
DU CANADA :	273	10.00	43.33	1.50
DES TERRITOIRES :	151	7.50	13.33	0.55
B. VISITES A DES CLIENTS DS TERRITOIRE :	60	13.50	8.33	0.52
C. POLITIQUE COMMERCIALE/EXPORTATIONS				
FOIRES :	0	0.00	0.00	0.00
PROJETS ET ACTIVITES				
MISSIONS :	3	15.00	13.33	0.70
CONF SEMINAIRES :	1	1.00	0.00	0.02
AUTRES :	0	0.00	0.00	0.00
D. RAPPORTS SUR LE COMMERCIAUX/				
L'ECON/LES FINANANCES				
DEM PAR L'AC :	3	3.00	2.00	0.12
INIT DE LA MISS :	8	7.00	3.33	0.24
E. ACTIVITES EN MATIERE DE COMMUNICATIONS :	3	2.00	0.66	0.06
F. INVESTISSEMENT				
DEMANDES DE RENSEIGNEMENTS				
DU CANADA :	9	5.00	1.00	0.13
DES TERRITOIRE :	4	2.50	1.66	0.10
G. PROG. D'APPORT TECHNOLOGIQUES				
DEMANDES SERVICE				
CANADA :	3	2.50	1.66	0.10
CONTACTS ETABLIS :	0	0.00	0.00	0.00
H. PARTIC. A DES ACTIV. A L'EXTER. DE LA MISS :		0.00	0.00	0.00
I. DEMANDES DE SERVICES PROVENANT				
D'AUTRES SOURCES				
ONG :	5	2.50	1.66	0.10
GOUV'T HOTE :	8	2.50	0.00	0.05
AUTRES MIN. :	7	5.00	1.66	0.15
PROV./MUN. :	9	3.50	1.33	0.11
J. ADMINISTRATION: GESTION DU PROGR. & ADMIN. :		7.50	0.00	0.15
CONGES, DEVELOPPEMENT PROF :		5.00	3.33	0.20
K. SERVICES A D'AUTRE PROGRAMMES DE LA MISSION :		5.00	0.00	0.10
L. TOURISM PROGRAM ACTIVITIES :		0.00	3.33	0.10
***** TOTAUX *****		100.00	99.94	5.00

NOMBRE/VISITES/GENS D'AFFAIRES (PUBLIC SECTOR)	DU CANADA :	29
	DE TERRIT :	6
NOMBRE/VISITES/GENS D'AFFAIRES (PRIVATE SECTOR)	DU CANADA :	0
	DE TERRIT :	0
NOMBRE/DEMANDES/PDME/OBSERVATIONS		5
NOMBRE/POSTES REMPLIS PAR LES AGENTS	-CANADIENS :	2
	-ENGAGES SUR PLACE :	3

TSRPT02F

SUIVI COMMERCIAL

RAPPORT/CHARGE DE TRAVAIL DES AGENTS
TRIMESTRE 1 DE L'EXERCISE 1993

MISSION : PARIS

	NOMBRE	%TEMPS-OFFIC.		TEMPS-TOTAL PERS-TRIM
		CDIENS	ENG/SP	
A. DEMANDES/SERV/EXPORT/COMM				
DU CANADA :	682	6.66	11.53	1.90
DES TERRITOIRES :	583	2.50	5.76	0.90
B. VISITES A DES CLIENTS DS TERRITOIRE :	189	4.16	1.92	0.50
C. POLITIQUE COMMERCIALE/EXPORTATIONS				
FOIRES :	21	4.16	3.07	0.65
PROJETS ET ACTIVITES				
MISSIONS :	15	4.16	3.07	0.65
CONF SEMINAIRES :	21	0.83	0.76	0.15
AUTRES :	6	0.83	0.38	0.10
D. RAPPORTS SUR LE COMMERCIAUX/ L'ECON/LES FINANANCES				
DEM PAR L'AC :	60	6.66	1.53	0.60
INIT DE LA MISS :	26	6.66	1.15	0.55
E. ACTIVITES EN MATIERE DE COMMUNICATIONS :	4	1.00	0.38	0.11
F. INVESTISSEMENT				
DU CANADA :	68	7.50	6.92	1.35
DEMANDES DE RENSEIGNEMENTS DES TERRITOIRE :	33	7.50	6.92	1.35
G. PROG. D'APPORT TECHNOLOGIQUES				
CANADA :	115	3.33	6.92	1.10
DEMANDES SERVICE CONTACTS ETABLIS :	30	3.33	3.07	0.60
H. PARTIC. A DES ACTIV. A L'EXTER. DE LA MISS :		10.00	4.61	1.20
I. DEMANDES DE SERVICES PROVENANT				
D'AUTRES SOURCES				
ONG :	69	3.33	1.53	0.40
GOUV'T HOTE :	27	3.33	1.53	0.40
AUTRES MIN. :	37	3.33	4.61	0.80
PROV./MUN. :	43	5.00	4.23	0.85
J. ADMINISTRATION: GESTION DU PROGR. & ADMIN. :		9.16	2.30	0.85
CONGES, DEVELOPPEMENT PROF :		2.50	4.61	0.75
K. SERVICES A D'AUTRE PROGRAMMES DE LA MISSION :		2.33	0.00	0.14
L. TOURISM PROGRAM ACTIVITIES :		1.66	23.07	3.10
***** TOTAUX *****		99.92	99.87	19.00

NOMBRE/VISITES/GENS D'AFFAIRS (PUBLIC SECTOR)	DU CANADA :	25
	DE TERRIT :	51
NOMBRE/VISITES/GENS D'AFFAIRS (PRIVATE SECTOR)	DU CANADA :	516
	DE TERRIT :	330
NOMBRE/DEMANDES/PDME/OBSERVATIONS	:	30
NOMBRE/POSTES REMPLIS PAR LES AGENTS	-CANADIENS :	6
	-ENGAGES SUR PLACE :	13

TSRPT02F

SUIVI COMMERCIAL

RAPPORT/CHARGE DE TRAVAIL DES AGENTS
TRIMESTRE 1 DE L'EXERCISE 1993

MISSION : ROME

	NOMBRE	%TEMPS-OFFIC. CDIENS	ENG/SP	TEMPS-TOTAL PERS-TRIM
A. DEMANDES/SERV/EXPORT/COMM				
DU CANADA :	207	20.00	31.33	1.34
DES TERRITOIRES :	153	1.00	17.33	0.54
B. VISITES A DES CLIENTS DS TERRITOIRE :	28	5.00	8.33	0.35
C. POLITIQUE COMMERCIALE/EXPORTATIONS				
FOIRES :	0	0.00	0.00	0.00
PROJETS ET ACTIVITES MISSIONS :	3	5.00	1.33	0.14
CONF SEMINAIRES :	5	0.00	4.33	0.13
AUTRES :	0	0.00	0.00	0.00
D. RAPPORTS SUR LE COMMERCIAUX/				
L'ECON/LES FINANANCES				
DEM PAR L'AC :	15	7.50	12.00	0.51
INIT DE LA MISS :	6	5.00	8.00	0.34
E. ACTIVITES EN MATIERE DE COMMUNICATIONS :	0	2.50	0.00	0.05
F. INVESTISSEMENT				
DU CANADA :	1	0.50	0.00	0.01
DEMANDES DE RENSEIGNEMENTS DES TERRITOIRE :	10	0.00	1.66	0.05
G. PROG. D'APPORT TECHNOLOGIQUES				
CANADA :	3	0.00	0.33	0.01
DEMANDES SERVICE CONTACTS ETABLIS :	0	0.00	0.00	0.00
H. PARTIC. A DES ACTIV. A L'EXTER. DE LA MISS :		0.50	0.00	0.01
I. DEMANDES DE SERVICES PROVENANT				
D'AUTRES SOURCES				
ONG :	20	1.50	3.66	0.14
GOUV'T HOTE :	13	0.50	2.33	0.08
AUTRES MIN. :	19	5.00	4.33	0.23
PROV./MUN. :	4	1.00	0.33	0.03
J. ADMINISTRATION: GESTION DU PROGR. & ADMIN. :		25.00	4.00	0.62
CONGES, DEVELOPPEMENT PROF :		10.00	0.66	0.22
K. SERVICES A D'AUTRE PROGRAMMES DE LA MISSION :		10.00	0.00	0.20
L. TOURISM PROGRAM ACTIVITIES :		0.00	0.00	0.00
***** TOTAUX *****		100.00	99.95	5.00

NOMBRE/VISITES/GENS D'AFFAIRES (PUBLIC SECTOR)	DU CANADA :	5
	DE TERRIT :	4
NOMBRE/VISITES/GENS D'AFFAIRES (PRIVATE SECTOR)	DU CANADA :	18
	DE TERRIT :	31
NOMBRE/DEMANDES/PDME/OBSERVATIONS :		10
NOMBRE/POSTES REMPLIS PAR LES AGENTS	-CANADIENS :	2
	-ENGAGES SUR PLACE :	3

TSRPT02F

SUIVI COMMERCIAL

RAPPORT/CHARGE DE TRAVAIL DES AGENTS
TRIMESTRE 1 DE L'EXERCISE 1993

MISSION : STOCKHOLM

	NOMBRE	%TEMPS-OFFIC.		TEMPS-TOTAL PERS-TRIM
		CDIENS	ENG/SP	
A. DEMANDES/SERV/EXPORT/COMM				
DU CANADA :	305	20.00	25.75	1.43
DES TERRITOIRES :	505	15.00	22.75	1.21
B. VISITES A DES CLIENTS DS TERRITOIRE :	56	12.50	2.75	0.36
C. POLITIQUE COMMERCIALE/EXPORTATIONS				
FOIRES :	5	1.00	7.25	0.31
PROJETS ET ACTIVITES				
MISSIONS :	1	2.50	0.00	0.05
CONF SEMINAIRES :	4	0.50	1.50	0.07
AUTRES :	3	0.00	2.50	0.10
D. RAPPORTS SUR LE COMMERCIAUX/ L'ECON/LES FINANANCES				
DEM PAR L'AC :	1	1.50	0.00	0.03
INIT DE LA MISS :	10	11.00	0.00	0.22
E. ACTIVITES EN MATIERE DE COMMUNICATIONS :	1	0.00	1.25	0.05
F. INVESTISSEMENT				
DEMANDES DE RENSEIGNEMENTS				
DU CANADA :	13	2.50	0.25	0.06
DES TERRITOIRE :	22	6.00	1.25	0.17
G. PROG. D'APPORT TECHNOLOGIQUES				
DEMANDES SERVICE				
CANADA :	19	0.00	10.00	0.40
CONTACTS ETABLIS :	7	0.00	6.00	0.24
H. PARTIC. A DES ACTIV. A L'EXTER. DE LA MISS :		0.00	6.50	0.26
I. DEMANDES DE SERVICES PROVENANT D'AUTRES SOURCES				
ONG :	16	0.00	2.75	0.11
GOUV'T HOTE :	9	2.50	0.25	0.06
AUTRES MIN. :	11	2.50	1.25	0.10
PROV./MUN. :	9	2.50	1.50	0.11
J. ADMINISTRATION: GESTION DU PROGR. & ADMIN. :		10.00	1.25	0.25
CONGES, DEVELOPPEMENT PROF :		7.50	1.00	0.19
K. SERVICES A D'AUTRE PROGRAMMES DE LA MISSION :		2.50	4.25	0.22
L. TOURISM PROGRAM ACTIVITIES :		0.00	0.00	0.00
***** TOTAUX *****		100.00	100.00	6.00

NOMBRE/VISITES/GENS D'AFFAIRS (PUBLIC SECTOR) DU CANADA : 7

DE TERRIT : 2

NOMBRE/VISITES/GENS D'AFFAIRS (PRIVATE SECTOR) DU CANADA : 27

DE TERRIT : 7

NOMBRE/DEMANDES/PDME/OBSERVATIONS : 11

NOMBRE/POSTES REMPLIS PAR LES AGENTS -CANADIENS : 2

-ENGAGES SUR PLACE: 4

RAPPORT/CHARGE DE TRAVAIL DES AGENTS
TRIMESTRE 1 DE L'EXERCISE 1993

SOUS-REGION: EUROPE DE L'EST

	NOMBRE	%TEMPS-OFFIC.		TEMPS-TOTAL PERS-TRIM
		CDIENS	ENG/SP	
A. DEMANDES/SERV/EXPORT/COMM				
DU CANADA :	1450	22.83	33.87	4.08
DES TERRITOIRES :	722	8.50	17.37	1.90
B. VISITES A DES CLIENTS DS TERRITOIRE :	297	11.16	9.62	1.44
C. POLITIQUE COMMERCIALE/EXPORTATIONS				
FOIRES :	3	2.33	3.75	0.44
PROJETS ET ACTIVITES				
MISSIONS :	9	3.33	0.62	0.25
CONF SEMINAIRES :	4	1.33	0.25	0.10
AUTRES :	9	0.33	2.37	0.21
D. RAPPORTS SUR LE COMMERCIAUX/ L'ECON/LES FINANANCES				
DEM PAR L'AC :	26	6.83	1.87	0.56
INIT DE LA MISS :	41	8.66	2.00	0.68
E. ACTIVITES EN MATIERE DE COMMUNICATIONS :	10	2.16	0.12	0.14
F. INVESTISSEMENT				
DEMANDES DE RENSEIGNEMENTS				
DU CANADA :	52	2.50	1.00	0.23
DES TERRITOIRE :	41	1.50	2.50	0.29
G. PROG. D'APPORT TECHNOLOGIQUES				
DEMANDES SERVICE				
CANADA :	8	0.50	0.37	0.06
CONTACTS ETABLIS :	1	0.00	0.00	0.00
H. PARTIC. A DES ACTIV. A L'EXTER. DE LA MISS :		1.33	1.00	0.16
I. DEMANDES DE SERVICES PROVENANT D'AUTRES SOURCES				
ONG :	46	1.66	1.50	0.22
GOUV'T HOTE :	58	3.66	3.00	0.46
AUTRES MIN. :	72	2.83	2.62	0.38
PROV./MUN. :	35	1.00	3.12	0.31
J. ADMINISTRATION: GESTION DU PROGR. & ADMIN. :		4.33	0.87	0.33
CONGES, DEVELOPPEMENT PROF :		11.16	9.62	1.44
K. SERVICES A D'AUTRE PROGRAMMES DE LA MISSION :		2.00	2.50	0.32
L. TOURISM PROGRAM ACTIVITIES :		0.00	0.00	0.00
***** TOTAUX *****		99.93	99.94	14.00

NOMBRE/VISITES/GENS D'AFFAIRES (PUBLIC SECTOR)	DU CANADA :	39
	DE TERRIT :	130
NOMBRE/VISITES/GENS D'AFFAIRES (PRIVATE SECTOR)	DU CANADA :	432
	DE TERRIT :	444
NOMBRE/DEMANDES/PDME/OBSERVATIONS :		33
NOMBRE/POSTES REMPLIS PAR LES AGENTS		
-CANADIENS :		6
-ENGAGES SUR PLACE:		8

TSRPT02F

SUIVI COMMERCIAL

RAPPORT/CHARGE DE TRAVAIL DES AGENTS
TRIMESTRE 1 DE L'EXERCISE 1993

MISSION : BELGRADE

	NOMBRE	%TEMPS-OFFIC.		TEMPS-TOTAL PERS-TRIM
		CDIENS	ENG/SP	
A.DEMANDES/SERV/EXPORT/COMM				
DU CANADA :	168	27.00	35.50	0.98
DES TERRITOIRES :	206	16.00	33.00	0.82
B.VISITES A DES CLIENTS DS TERRITOIRE :	49	15.00	15.00	0.45
C.POLITIQUE COMMERCIALE/EXPORTATIONS				
FOIRES :	0	0.00	0.00	0.00
PROJETS ET ACTIVITES				
MISSIONS :	0	0.00	0.00	0.00
CONF SEMINAIRES :	0	0.00	0.00	0.00
AUTRES :	0	0.00	0.00	0.00
D.RAPPORTS SUR LE COMMERCIAUX/				
DEM PAR L'AC :	2	1.00	0.00	0.01
L'ECON/LES FINANANCES				
INIT DE LA MISS :	3	1.00	0.00	0.01
E.ACTIVITES EN MATIERE DE COMMUNICATIONS :	0	0.00	0.00	0.00
F.INVESTISSEMENT				
DU CANADA :	1	0.00	0.00	0.00
DEMANDES DE RENSEIGNEMENTS				
DES TERRITOIRE :	19	5.00	9.00	0.23
G.PROG. D'APPORT TECHNOLOGIQUES				
CANADA :	1	1.00	0.00	0.01
DEMANDES SERVICE				
CONTACTS ETABLIS :	0	0.00	0.00	0.00
H.PARTIC. A DES ACTIV. A L'EXTER. DE LA MISS :		0.00	0.00	0.00
I.DEMANDES DE SERVICES PROVENANT				
ONG :	0	0.00	0.00	0.00
D'AUTRES SOURCES				
GOUV'T HOTE :	3	1.00	0.50	0.02
AUTRES MIN. :	1	0.00	0.50	0.01
PROV./MUN. :	1	0.00	0.50	0.01
J.ADMINISTRATION: GESTION DU PROGR. & ADMIN. :		6.00	1.00	0.08
CONGES, DEVELOPPEMENT PROF :		25.00	4.00	0.33
K.SERVICES A D'AUTRE PROGRAMMES DE LA MISSION :		2.00	1.00	0.04
L.TOURISM PROGRAM ACTIVITIES :		0.00	0.00	0.00
***** TOTAUX *****		100.00	100.00	3.00

NOMBRE/VISITES/GENS D'AFFAIRS (PUBLIC SECTOR)	DU CANADA :	0
	DE TERRIT :	2
NOMBRE/VISITES/GENS D'AFFAIRS (PRIVATE SECTOR)	DU CANADA :	3
	DE TERRIT :	68
NOMBRE/DEMANDES/PDME/OBSERVATIONS	:	1
NOMBRE/POSTES REMPLIS PAR LES AGENTS	-CANADIENS :	1
	-ENGAGES SUR PLACE:	2

21/10/93

Affaires extérieures et Commerce extérieur Canada

TSRPT02F

SUIVI COMMERCIAL

RAPPORT/CHARGE DE TRAVAIL DES AGENTS
TRIMESTRE 1 DE L'EXERCISE 1993

MISSION : BUCHAREST

	NOMBRE	%TEMPS-OFFIC.		TEMPS-TOTAL PERS-TRIM
		CDIENS	ENG/SP	
A. DEMANDES/SERV/EXPORT/COMM				
DU CANADA :	307	12.00	12.50	0.37
DES TERRITOIRES :	132	8.00	5.00	0.18
B. VISITES A DES CLIENTS DS TERRITOIRE :	49	9.00	12.50	0.34
C. POLITIQUE COMMERCIALE/EXPORTATIONS				
FOIRES :	1	8.00	4.00	0.16
PROJETS ET ACTIVITES				
MISSIONS :	0	0.00	0.00	0.00
CONF SEMINAIRES :	0	0.00	0.00	0.00
AUTRES :	0	0.00	0.00	0.00
D. RAPPORTS SUR LE COMMERCIAUX/				
L'ECON/LES FINANANCES				
DEM PAR L'AC :	1	2.00	5.00	0.12
INIT DE LA MISS :	6	5.00	5.00	0.15
E. ACTIVITES EN MATIERE DE COMMUNICATIONS :	0	0.00	0.00	0.00
F. INVESTISSEMENT				
DEMANDES DE RENSEIGNEMENTS				
DU CANADA :	3	3.00	3.50	0.10
DES TERRITOIRE :	0	0.00	0.00	0.00
G. PROG. D'APPORT TECHNOLOGIQUES				
DEMANDES SERVICE				
CANADA :	0	0.00	0.00	0.00
CONTACTS ETABLIS :	0	0.00	0.00	0.00
H. PARTIC. A DES ACTIV. A L'EXTER. DE LA MISS :		8.00	4.00	0.16
I. DEMANDES DE SERVICES PROVENANT				
D'AUTRES SOURCES				
ONG :	7	4.00	3.50	0.11
GOUV'T HOTE :	15	10.00	10.00	0.30
AUTRES MIN. :	12	5.00	7.50	0.20
PROV./MUN. :	15	5.00	10.00	0.25
J. ADMINISTRATION: GESTION DU PROGR. & ADMIN. :		5.00	0.00	0.05
CONGES, DEVELOPPEMENT PROF :		6.00	9.00	0.24
K. SERVICES A D'AUTRE PROGRAMMES DE LA MISSION :		10.00	8.50	0.27
L. TOURISM PROGRAM ACTIVITIES :		0.00	0.00	0.00
***** TOTAUX *****		100.00	100.00	3.00

NOMBRE/VISITES/GENS D'AFFAIRES (PUBLIC SECTOR)	DU CANADA :	0
	DE TERRIT :	18
NOMBRE/VISITES/GENS D'AFFAIRES (PRIVATE SECTOR)	DU CANADA :	0
	DE TERRIT :	64
NOMBRE/DEMANDES/PDME/OBSERVATIONS :		7
NOMBRE/POSTES REMPLIS PAR LES AGENTS		
-CANADIENS :		1
-ENGAGES SUR PLACE :		2

TSRPT02F

SUIVI COMMERCIAL

RAPPORT/CHARGE DE TRAVAIL DES AGENTS
TRIMESTRE 1 DE L'EXERCISE 1993

MISSION : BUDAPEST

	NOMBRE	%TEMPS-OFFIC.		TEMPS-TOTAL
		CDIENS	ENG/SP	PERS-TRIM
A. DEMANDES/SERV/EXPORT/COMM				
DU CANADA :	374	14.00	35.00	0.49
DES TERRITOIRES :	108	5.00	14.00	0.19
B. VISITES A DES CLIENTS DS TERRITOIRE :	62	10.00	10.00	0.20
C. POLITIQUE COMMERCIALE/EXPORTATIONS				
FOIRES :	0	0.00	0.00	0.00
PROJETS ET ACTIVITES				
MISSIONS :	4	15.00	5.00	0.20
CONF SEMINAIRES :	3	6.00	2.00	0.08
AUTRES :	4	0.00	3.00	0.03
D. RAPPORTS SUR LE COMMERCIAUX/				
L'ECON/LES FINANANCES				
DEM PAR L'AC :	3	5.00	1.00	0.06
INIT DE LA MISS :	8	5.00	2.00	0.07
E. ACTIVITES EN MATIERE DE COMMUNICATIONS :	6	10.00	1.00	0.11
F. INVESTISSEMENT				
DU CANADA :	15	6.00	0.00	0.06
DEMANDES DE RENSEIGNEMENTS				
DES TERRITOIRE :	2	1.00	0.00	0.01
G. PROG. D'APPORT TECHNOLOGIQUES				
CANADA :	1	0.00	0.00	0.00
DEMANDES SERVICE				
CONTACTS ETABLIS :	1	0.00	0.00	0.00
H. PARTIC. A DES ACTIV. A L'EXTER. DE LA MISS :		0.00	0.00	0.00
I. DEMANDES DE SERVICES PROVENANT				
D'AUTRES SOURCES				
ONG :	15	1.00	3.00	0.04
GOUV'T HOTE :	10	1.00	2.00	0.03
AUTRES MIN. :	42	6.00	5.00	0.11
PROV./MUN. :	8	0.00	2.00	0.02
J. ADMINISTRATION:				
GESTION DU PROGR. & ADMIN. :		5.00	1.00	0.06
CONGES, DEVELOPPEMENT PROF :		10.00	13.00	0.23
K. SERVICES A D'AUTRE PROGRAMMES DE LA MISSION :		0.00	1.00	0.01
L. TOURISM PROGRAM ACTIVITIES :		0.00	0.00	0.00
***** TOTAUX *****		100.00	100.00	2.00

NOMBRE/VISITES/GENS D'AFFAIRS (PUBLIC SECTOR)	DU CANADA :	0
	DE TERRIT :	0
NOMBRE/VISITES/GENS D'AFFAIRS (PRIVATE SECTOR)	DU CANADA :	134
	DE TERRIT :	154
NOMBRE/DEMANDES/PDME/OBSERVATIONS	:	15
NOMBRE/POSTES REMPLIS PAR LES AGENTS	-CANADIENS :	1
	-ENGAGES SUR PLACE :	1

TSRPT02F

SUIVI COMMERCIAL

RAPPORT/CHARGE DE TRAVAIL DES AGENTS
TRIMESTRE 1 DE L'EXERCISE 1993

MISSION : PRAGUE

	NOMBRE	%TEMPS-OFFIC. CDIENS	ENG/SP	TEMPS-TOTAL PERS-TRIM
A. DEMANDES/SERV/EXPORT/COMM				
DU CANADA :	321	30.00	58.00	1.18
DES TERRITOIRES :	146	6.50	26.00	0.39
B. VISITES A DES CLIENTS DS TERRITOIRE :	54	7.50	3.00	0.18
C. POLITIQUE COMMERCIALE/EXPORTATIONS				
FOIRES :	0	0.00	0.00	0.00
PROJETS ET ACTIVITES MISSIONS :	0	0.00	0.00	0.00
CONF SEMINAIRES :	1	1.00	0.00	0.02
AUTRES :	2	1.00	1.00	0.03
D. RAPPORTS SUR LE COMMERCIAUX/				
L'ECON/LES FINANANCES				
DEM PAR L'AC :	10	15.00	4.00	0.34
INIT DE LA MISS :	19	19.50	4.00	0.43
E. ACTIVITES EN MATIERE DE COMMUNICATIONS :	2	1.00	0.00	0.02
F. INVESTISSEMENT				
DU CANADA :	8	2.00	1.00	0.05
DEMANDES DE RENSEIGNEMENTS DES TERRITOIRE :	4	1.00	0.00	0.02
G. PROG. D'APPORT TECHNOLOGIQUES				
CANADA :	1	1.00	0.00	0.02
DEMANDES SERVICE CONTACTS ETABLIS :	0	0.00	0.00	0.00
H. PARTIC. A DES ACTIV. A L'EXTER. DE LA MISS :		0.00	0.00	0.00
I. DEMANDES DE SERVICES PROVENANT				
D'AUTRES SOURCES				
ONG :	11	1.50	0.00	0.03
GOUV'T HOTE :	14	3.00	1.00	0.07
AUTRES MIN. :	12	2.50	0.00	0.05
PROV./MUN. :	7	0.00	2.00	0.02
J. ADMINISTRATION: GESTION DU PROGR. & ADMIN.		2.50	0.00	0.05
CONGES, DEVELOPPEMENT PROF :		5.00	0.00	0.10
K. SERVICES A D'AUTRE PROGRAMMES DE LA MISSION :		0.00	0.00	0.00
L. TOURISM PROGRAM ACTIVITIES :		0.00	0.00	0.00
***** TOTAUX *****		100.00	100.00	3.00
NOMBRE/VISITES/GENS D'AFFAIRES (PUBLIC SECTOR)				
DU CANADA :		19		
DE TERRIT :		95		
NOMBRE/VISITES/GENS D'AFFAIRES (PRIVATE SECTOR)				
DU CANADA :		164		
DE TERRIT :		93		
NOMBRE/DEMANDES/PDME/OBSERVATIONS :		5		
NOMBRE/POSTES REMPLIS PAR LES AGENTS				
-CANADIENS :		2		
-ENGAGES SUR PLACE :		1		

TSRPT02F

SUIVI COMMERCIAL

RAPPORT/CHARGE DE TRAVAIL DES AGENTS
TRIMESTRE 1 DE L'EXERCISE 1993

MISSION : VARSOVIE

	NOMBRE	%TEMPS-OFFIC. CDIENS	ENG/SP	TEMPS-TOTAL PERS-TRIM
A.DEMANDES/SERV/EXPORT/COMM				
DU CANADA :	280	24.00	41.00	1.06
DES TERRITOIRES :	130	9.00	11.50	0.32
B.VISITES A DES CLIENTS DS TERRITOIRE :	83	18.00	4.50	0.27
C.POLITIQUE COMMERCIALE/EXPORTATIONS				
FOIRES :	2	6.00	11.00	0.28
PROJETS ET ACTIVITES				
MISSIONS :	5	5.00	0.00	0.05
CONF SEMINAIRES :	0	0.00	0.00	0.00
AUTRES :	3	0.00	7.50	0.15
D.RAPPORTS SUR LE COMMERCIAUX/				
DEM PAR L'AC :	10	3.00	0.00	0.03
L'ECON/LES FINANANCES				
INIT DE LA MISS :	5	2.00	0.00	0.02
E.ACTIVITES EN MATIERE DE COMMUNICATIONS :	2	1.00	0.00	0.01
F.INVESTISSEMENT				
DU CANADA :	25	2.00	0.00	0.02
DEMANDES DE RENSEIGNEMENTS				
DES TERRITOIRE :	16	1.00	1.00	0.03
G.PROG. D'APPORT TECHNOLOGIQUES				
CANADA :	5	0.00	1.50	0.03
DEMANDES SERVICE				
CONTACTS ETABLIS :	0	0.00	0.00	0.00
H.PARTIC. A DES ACTIV. A L'EXTER. DE LA MISS :		0.00	0.00	0.00
I.DEMANDES DE SERVICES PROVENANT				
ONG :	13	2.00	1.00	0.04
D'AUTRES SOURCES				
GOUV'T HOTE :	16	4.00	0.00	0.04
AUTRES MIN. :	5	1.00	0.00	0.01
PROV./MUN. :	4	1.00	0.00	0.01
J.ADMINISTRATION: GESTION DU PROGR. & ADMIN. :		5.00	2.00	0.09
CONGES, DEVELOPPEMENT PROF :		16.00	19.00	0.54
K.SERVICES A D'AUTRE PROGRAMMES DE LA MISSION :		0.00	0.00	0.00
L.TOURISM PROGRAM ACTIVITIES :		0.00	0.00	0.00
***** TOTAUX *****		100.00	100.00	3.00

NOMBRE/VISITES/GENS D'AFFAIRS (PUBLIC SECTOR)	DU CANADA :	20
	DE TERRIT :	15
NOMBRE/VISITES/GENS D'AFFAIRS (PRIVATE SECTOR)	DU CANADA :	131
	DE TERRIT :	65
NOMBRE/DEMANDES/PDME/OBSERVATIONS	:	5
NOMBRE/POSTES REMPLIS PAR LES AGENTS	-CANADIENS :	1
	-ENGAGES SUR PLACE:	2

REPORT ON THE ACTIVITIES OF THE
TERRITORY OF ALBERTA

MISSED		MISSED		MISSED		MISSED	
ACTIVITY	PERCENTAGE	ACTIVITY	PERCENTAGE	ACTIVITY	PERCENTAGE	ACTIVITY	PERCENTAGE
1. POLITICAL ACTIVITIES	10.0	2. ECONOMIC ACTIVITIES	20.0	3. COMMUNICATIONS	15.0	4. RESEARCH AND DEVELOPMENT	10.0
5. EDUCATION	15.0	6. CULTURAL ACTIVITIES	10.0	7. ENVIRONMENTAL	10.0	8. OTHER	10.0
9. TOTAL	100.0	10. TOTAL	100.0	11. TOTAL	100.0	12. TOTAL	100.0

RAPPORT/CHARGE DE TRAVAIL DES AGENTS
TRIMESTRE 1 DE L'EXERCICE 1983

REGION AMERIQUE LATINE & CARAIBE

	NOMBRE	TEMPS-OFFIC.	TEMPS-TOTAL
		ENCS/SP	PERS-TRIM
AMÉRIQUE LATINE ET ANTILLES			
A. DEMANDES/SERV/EXPORT/COOP. DES TERRITOIRES	8474	13.38	20.60
B. VISITES A DES CLIENTS DE TERRITOIRE	3309	11.90	10.42
C. POLITIQUE COMMERCIALE/EXPORTATIONS PROJETS ET ACTIVITES			
LGT	28	3.62	6.61
BOGOTA	43	3.41	6.27
BRASILIA	47	2.50	2.03
BRIDGETOWN	14	0.70	1.18
BUENOS AIRES	74	2.98	2.73
CARACAS	226	6.25	2.25
GUATEMALA	202	2.20	0.39
KINGSTON	121	3.26	0.48
LA HAVANE	13	0.42	0.57
LIMA	187	0.25	0.03
MEXICO	10	0.20	0.00
PORT OF SPAIN	1	0.70	0.60
SAN JOSE	116	3.00	0.68
SANTIAGO	214	1.62	1.42
SAO PAULO	254	3.95	2.49
PROV./NOV.	158	2.41	2.00
D. RAPPORTS SUR LE COMMERCIAUX/ L'ECON/LSS FINANANCES			
E. ACTIVITES EN MATIERE DE COMMUNICATION			
F. INVESTISSEMENT DEMANDES DE RENSEIGNEMENTS			
G. PROG. D'APPORT TECHNOLOGIQUES DEMANDES SERVICE			
H. PARTIC. A DES ACTES. A L'EXTER.			
I. DEMANDES DE SERVICES PROVENANT D'AUTRES SOURCES			
J. ADMINISTRATION: GESTION DU PERSON. & ADMIN. CONGES, DEVELOPPEMENT PROF.			
K. SERVICES A D'AUTRE PROGRAMMES DE LA MISSION			
L. TOURISM PROGRAM ACTIVITIES			
***** TOTAUX *****		59.39	92.39

NOMBRE/VISITES/GENS D'AFFAIRES (PUBLIC SECTOR) DU CANADA : 139

DE TERRIT : 493

NOMBRE/VISITES/GENS D'AFFAIRES (PRIVATE SECTOR) DU CANADA : 1710

DE TERRIT : 5085

NOMBRE/DEMANDES/POSTES/OBSERVATIONS : 55

NOMBRE/POSTES REMPLIS PAR LES AGENTS CANADIENS : 24

- ENGAGES SUR PLACE : 13

AMÉRIQUE LATINE ET ANTILLES

191

- BOGOTA
- BRASILIA
- BRIDGETOWN
- Buenos Aires
- CARACAS
- GUATEMALA
- KINGSTON
- LA HAVANE
- LIMA
- MEXICO
- PORT OF SPAIN
- SAN JOSE
- SANTIAGO
- SAO PAULO

TSRPT02F

SUIVI COMMERCIAL

RAPPORT/CHARGE DE TRAVAIL DES AGENTS
TRIMESTRE 1 DE L'EXERCISE 1993

REGION : AMÉRIQUE LATINE & CARAIB

	NOMBRE	%TEMPS-OFFIC.		TEMPS-TOTAL PERS-TRIM
		CDIENS	ENG/SP	
A. DEMANDES/SERV/EXPORT/COMM				
DU CANADA	: 7667	19.70	31.75	15.21
DES TERRITOIRES	: 8474	12.25	20.60	9.74
B. VISITES A DES CLIENTS DS TERRITOIRE	: 1305	11.20	10.42	6.13
C. POLITIQUE COMMERCIALE/EXPORTATIONS				
FOIRES	: 26	3.62	6.81	3.12
PROJETS ET ACTIVITES				
MISSIONS	: 41	8.41	6.27	4.09
CONF SEMINAIRES	: 47	2.50	2.03	1.27
AUTRES	: 18	0.70	1.18	0.56
D. RAPPORTS SUR LE COMMERCIAUX/ L'ECON/LES FINANANCES				
DEM PAR L'AC	: 74	2.08	2.72	1.40
INIT DE LA MISS	: 196	6.25	2.96	2.48
E. ACTIVITES EN MATIERE DE COMMUNICATIONS	: 202	2.20	0.39	0.66
F. INVESTISSEMENT				
DEMANDES DE RENSEIGNEMENTS				
DU CANADA	: 121	1.16	0.30	0.38
DES TERRITOIRE	: 93	0.41	0.57	0.29
G. PROG. D'APPORT TECHNOLOGIQUES				
DEMANDES SERVICE				
CANADA	: 6	0.20	0.03	0.06
CONTACTS ETABLIS	: 10	0.20	0.00	0.05
H. PARTIC. A DES ACTIV. A L'EXTER. DE LA MISS	: 0.70	0.69		0.40
I. DEMANDES DE SERVICES PROVENANT D'AUTRES SOURCES				
ONG	: 116	2.00	0.69	0.71
GOUV'T HOTE	: 214	1.62	1.42	0.86
AUTRES MIN.	: 264	2.95	2.45	1.52
PROV./MUN.	: 168	2.41	2.00	1.24
J. ADMINISTRATION: GESTION DU PROGR. & ADMIN.	: 7.29	2.30		2.51
CONGES, DEVELOPPEMENT PROF	: 10.25	2.93		3.43
K. SERVICES A D'AUTRE PROGRAMMES DE LA MISSION	: 1.79	0.96		0.75
L. TOURISM PROGRAM ACTIVITIES	: 0.00	0.42		0.14
***** TOTAUX *****		99.89	99.89	57.00

NOMBRE/VISITES/GENS D'AFFAIRS (PUBLIC SECTOR)	DU CANADA	: 436
	DE TERRIT	: 493
NOMBRE/VISITES/GENS D'AFFAIRS (PRIVATE SECTOR)	DU CANADA	: 1710
	DE TERRIT	: 5085

NOMBRE/DEMANDES/PDME/OBSERVATIONS	:	85
-----------------------------------	---	----

NOMBRE/POSTES REMPLIS PAR LES AGENTS	-CANADIENS	: 24
	-ENGAGES SUR PLACE:	33

TSRPT02F

SUIVI COMMERCIAL

RAPPORT/CHARGE DE TRAVAIL DES AGENTS
TRIMESTRE 1 DE L'EXERCISE 1993

MISSION : BOGOTA

	NOMBRE	%TEMPS-OFFIC.		TEMPS-TOTAL PERS-TRIM
		CDIENS	ENG/SP	
A. DEMANDES/SERV/EXPORT/COMM				
DU CANADA :	352	21.50	43.33	1.73
DES TERRITOIRES :	693	15.00	27.66	1.13
B. VISITES A DES CLIENTS DS TERRITOIRE	74	11.50	13.33	0.63
C. POLITIQUE COMMERCIALE/EXPORTATIONS				
FOIRES :	1	1.50	0.00	0.03
PROJETS ET ACTIVITES				
MISSIONS :	0	0.00	0.00	0.00
CONF SEMINAIRES :	2	3.00	0.00	0.06
AUTRES :	1	1.00	0.00	0.02
D. RAPPORTS SUR LE COMMERCIAUX/ L'ECON/LES FINANANCES				
DEM PAR L'AC :	10	0.50	6.66	0.21
INIT DE LA MISS :	8	4.00	1.66	0.13
E. ACTIVITES EN MATIERE DE COMMUNICATIONS	2	1.50	0.66	0.05
F. INVESTISSEMENT				
DEMANDES DE RENSEIGNEMENTS				
DU CANADA :	5	2.50	0.00	0.05
DES TERRITOIRE :	2	0.00	1.66	0.05
G. PROG. D'APPORT TECHNOLOGIQUES				
DEMANDES SERVICE				
CANADA :	5	2.50	0.00	0.05
CONTACTS ETABLIS :	10	2.50	0.00	0.05
H. PARTIC. A DES ACTIV. A L'EXTER. DE LA MISS		0.00	0.00	0.00
I. DEMANDES DE SERVICES PROVENANT D'AUTRES SOURCES				
ONG :	30	7.50	0.00	0.15
GOUV'T HOTE :	11	3.00	0.00	0.06
AUTRES MIN. :	15	4.00	5.00	0.23
PROV./MUN. :	12	4.00	0.00	0.08
J. ADMINISTRATION: GESTION DU PROGR. & ADMIN.		12.50	0.00	0.25
CONGES, DEVELOPPEMENT PROF :		1.00	0.00	0.02
K. SERVICES A D'AUTRE PROGRAMMES DE LA MISSION		1.00	0.00	0.02
L. TOURISM PROGRAM ACTIVITIES		0.00	0.00	0.00
***** TOTAUX *****		100.00	99.96	5.00

NOMBRE/VISITES/GENS D'AFFAIRES (PUBLIC SECTOR)	DU CANADA :	6
	DE TERRIT :	0
NOMBRE/VISITES/GENS D'AFFAIRES (PRIVATE SECTOR)	DU CANADA :	22
	DE TERRIT :	58
NOMBRE/DEMANDES/PDME/OBSERVATIONS	:	3
NOMBRE/POSTES REMPLIS PAR LES AGENTS	-CANADIENS :	2
	-ENGAGES SUR PLACE :	3

TSRPT02F

SUIVI COMMERCIAL

RAPPORT/CHARGE DE TRAVAIL DES AGENTS
TRIMESTRE 1 DE L'EXERCISE 1993

MISSION : BRASILIA

	NOMBRE	%TEMPS-OFFIC.		TEMPS-TOTAL PERS-TRIM
		CDIENS	ENG/SP	
A. DEMANDES/SERV/EXPORT/COMM				
DU CANADA :	116	11.50	37.00	0.60
DES TERRITOIRES :	52	2.50	26.00	0.31
B. VISITES A DES CLIENTS DS TERRITOIRE :	38	14.50	15.00	0.44
C. POLITIQUE COMMERCIALE/EXPORTATIONS				
FOIRES :	0	0.00	0.00	0.00
PROJETS ET ACTIVITES				
MISSIONS :	1	2.00	0.00	0.04
CONF SEMINAIRES :	2	2.50	0.00	0.05
AUTRES :	0	0.00	0.00	0.00
D. RAPPORTS SUR LE COMMERCIAUX/ L'ECON/LES FINANANCES				
DEM PAR L'AC :	6	4.50	0.00	0.09
INIT DE LA MISS :	25	31.00	6.00	0.68
E. ACTIVITES EN MATIERE DE COMMUNICATIONS :	1	0.50	0.00	0.01
F. INVESTISSEMENT				
DU CANADA :	0	0.00	0.00	0.00
DEMANDES DE RENSEIGNEMENTS				
DES TERRITOIRE :	1	0.00	5.00	0.05
G. PROG. D'APPORT TECHNOLOGIQUES				
CANADA :	0	0.00	0.00	0.00
DEMANDES SERVICE				
CONTACTS ETABLIS :	0	0.00	0.00	0.00
H. PARTIC. A DES ACTIV. A L'EXTER. DE LA MISS :		0.00	0.00	0.00
I. DEMANDES DE SERVICES PROVENANT				
D'AUTRES SOURCES				
ONG :	0	0.00	0.00	0.00
GOUV'T HOTE :	10	2.50	3.00	0.08
AUTRES MIN. :	13	5.50	3.00	0.14
PROV./MUN. :	1	0.50	0.00	0.01
J. ADMINISTRATION: GESTION DU PROGR. & ADMIN. :		15.00	5.00	0.35
CONGES, DEVELOPPEMENT PROF :		7.50	0.00	0.15
K. SERVICES A D'AUTRE PROGRAMMES DE LA MISSION :		0.00	0.00	0.00
L. TOURISM PROGRAM ACTIVITIES :		0.00	0.00	0.00
***** TOTAUX *****		100.00	100.00	3.00

NOMBRE/VISITES/GENS D'AFFAIRS (PUBLIC SECTOR)	DU CANADA :	4
	DE TERRIT :	7
NOMBRE/VISITES/GENS D'AFFAIRS (PRIVATE SECTOR)	DU CANADA :	4
	DE TERRIT :	5

NOMBRE/DEMANDES/PDME/OBSERVATIONS	:	0
-----------------------------------	---	---

NOMBRE/POSTES REMPLIS PAR LES AGENTS	-CANADIENS :	2
	-ENGAGES SUR PLACE :	1

21/10/93

Affaires extérieures et Commerce extérieur Canada

TSRPT02F

SUIVI COMMERCIAL

RAPPORT/CHARGE DE TRAVAIL DES AGENTS
TRIMESTRE 1 DE L'EXERCISE 1993

MISSION : BRIDGETOWN

	NOMBRE	%TEMPS-OFFIC.		TEMPS-TOTAL PERS-TRIM
		CDIENS	ENG/SP	
A. DEMANDES/SERV/EXPORT/COMM				
DU CANADA :	614	33.00	40.00	0.73
DES TERRITOIRES :	246	15.00	15.00	0.30
B. VISITES A DES CLIENTS DS TERRITOIRE :	81	10.00	10.00	0.20
C. POLITIQUE COMMERCIALE/EXPORTATIONS				
FOIRES :	1	0.00	1.00	0.01
PROJETS ET ACTIVITES				
MISSIONS :	0	0.00	0.00	0.00
CONF SEMINAIRES :	2	0.00	5.00	0.05
AUTRES :	0	0.00	0.00	0.00
D. RAPPORTS SUR LE COMMERCIAUX/				
L'ECON/LES FINANANCES				
DEM PAR L'AC :	2	2.00	2.00	0.04
INIT DE LA MISS :	7	7.00	7.00	0.14
E. ACTIVITES EN MATIERE DE COMMUNICATIONS :	0	0.00	0.00	0.00
F. INVESTISSEMENT				
DEMANDES DE RENSEIGNEMENTS				
DU CANADA :	5	3.00	0.00	0.03
DES TERRITOIRE :	2	0.00	1.00	0.01
G. PROG. D'APPORT TECHNOLOGIQUES				
DEMANDES SERVICE				
CANADA :	0	0.00	0.00	0.00
CONTACTS ETABLIS :	0	0.00	0.00	0.00
H. PARTIC. A DES ACTIV. A L'EXTER. DE LA MISS :		0.00	15.00	0.15
I. DEMANDES DE SERVICES PROVENANT				
D'AUTRES SOURCES				
ONG :	0	0.00	0.00	0.00
GOUV'T HOTE :	0	0.00	0.00	0.00
AUTRES MIN. :	1	1.00	1.00	0.02
PROV./MUN. :	0	0.00	0.00	0.00
J. ADMINISTRATION: GESTION DU PROGR. & ADMIN. :		9.00	3.00	0.12
CONGES, DEVELOPPEMENT PROF :		20.00	0.00	0.20
K. SERVICES A D'AUTRE PROGRAMMES DE LA MISSION :		0.00	0.00	0.00
L. TOURISM PROGRAM ACTIVITIES :		0.00	0.00	0.00
***** TOTAUX *****		100.00	100.00	2.00

NOMBRE/VISITES/GENS D'AFFAIRES (PUBLIC SECTOR)	DU CANADA :	1
	DE TERRIT :	0
NOMBRE/VISITES/GENS D'AFFAIRES (PRIVATE SECTOR)	DU CANADA :	32
	DE TERRIT :	25
NOMBRE/DEMANDES/PDME/OBSERVATIONS :		11
NOMBRE/POSTES REMPLIS PAR LES AGENTS		
-CANADIENS :		1
-ENGAGES SUR PLACE :		1

21/10/93

Affaires extérieures et Commerce extérieur Canada

TSRPT02F

SUIVI COMMERCIAL

RAPPORT/CHARGE DE TRAVAIL DES AGENTS
TRIMESTRE 1 DE L'EXERCISE 1993

MISSION : BUENOS AIRES

	NOMBRE	%TEMPS-OFFIC.		TEMPS-TOTAL PERS-TRIM
		CDIENS	ENG/SP	
A. DEMANDES/SERV/EXPORT/COMM				
DU CANADA :	604	17.50	27.66	1.18
DES TERRITOIRES :	995	8.00	22.33	0.83
B. VISITES A DES CLIENTS DS TERRITOIRE :	77	5.00	7.00	0.31
C. POLITIQUE COMMERCIALE/EXPORTATIONS				
FOIRES :	1	16.50	5.33	0.49
PROJETS ET ACTIVITES				
MISSIONS :	6	19.00	14.00	0.80
CONF SEMINAIRES :	2	2.50	0.33	0.06
AUTRES :	1	0.00	2.00	0.06
D. RAPPORTS SUR LE COMMERCIAUX/ L'ECON/LES FINANANCES				
DEM PAR L'AC :	10	0.00	3.66	0.11
INIT DE LA MISS :	9	5.50	2.33	0.18
E. ACTIVITES EN MATIERE DE COMMUNICATIONS :	7	2.00	1.00	0.07
F. INVESTISSEMENT				
DEMANDES DE RENSEIGNEMENTS				
DU CANADA :	5	0.50	0.33	0.02
DES TERRITOIRE :	3	0.00	0.00	0.00
G. PROG. D'APPORT TECHNOLOGIQUES				
DEMANDES SERVICE				
CANADA :	0	0.00	0.00	0.00
CONTACTS ETABLIS :	0	0.00	0.00	0.00
H. PARTIC. A DES ACTIV. A L'EXTER. DE LA MISS :		0.00	0.00	0.00
I. DEMANDES DE SERVICES PROVENANT D'AUTRES SOURCES				
ONG :	10	0.00	1.66	0.05
GOUV'T HOTE :	23	1.00	3.66	0.13
AUTRES MIN. :	4	0.50	0.00	0.01
PROV./MUN. :	18	1.00	1.00	0.05
J. ADMINISTRATION: GESTION DU PROGR. & ADMIN. :		9.00	0.66	0.20
CONGES, DEVELOPPEMENT PROF :		10.50	6.33	0.40
K. SERVICES A D'AUTRE PROGRAMMES DE LA MISSION :		1.50	0.66	0.05
L. TOURISM PROGRAM ACTIVITIES :		0.00	0.00	0.00
***** TOTAUX *****		100.00	99.94	5.00

NOMBRE/VISITES/GENS D'AFFAIRS (PUBLIC SECTOR)	DU CANADA :	21
	DE TERRIT :	14
NOMBRE/VISITES/GENS D'AFFAIRS (PRIVATE SECTOR)	DU CANADA :	241
	DE TERRIT :	368

NOMBRE/DEMANDES/PDME/OBSERVATIONS	:	3
-----------------------------------	---	---

NOMBRE/POSTES REMPLIS PAR LES AGENTS	-CANADIENS :	2
	-ENGAGES SUR PLACE :	3

21/10/93

Affaires extérieures et Commerce extérieur Canada

TSRPT02F

SUIVI COMMERCIAL

RAPPORT/CHARGE DE TRAVAIL DES AGENTS
TRIMESTRE 1 DE L'EXERCISE 1993

MISSION : CARACAS

	NOMBRE	%TEMPS-OFFIC.		TEMPS-TOTAL PERS-TRIM
		CDIENS	ENG/SP	
A. DEMANDES/SERV/EXPORT/COMM				
DU CANADA :	553	24.50	47.00	2.84
DES TERRITOIRES :	408	6.00	16.40	0.94
B. VISITES A DES CLIENTS DS TERRITOIRE :	162	11.50	9.20	0.69
C. POLITIQUE COMMERCIALE/EXPORTATIONS				
FOIRES :	6	3.50	6.20	0.38
PROJETS ET ACTIVITES				
MISSIONS :	7	4.50	2.40	0.21
CONF SEMINAIRES :	2	0.50	0.60	0.04
AUTRES :	4	2.00	0.20	0.05
D. RAPPORTS SUR LE COMMERCIAUX/				
L'ECON/LES FINANANCES				
DEM PAR L'AC :	3	0.00	0.60	0.03
INIT DE LA MISS :	12	6.00	1.40	0.19
E. ACTIVITES EN MATIERE DE COMMUNICATIONS :	1	0.00	0.00	0.00
F. INVESTISSEMENT				
DEMANDES DE RENSEIGNEMENTS				
DU CANADA :	0	0.00	0.00	0.00
DES TERRITOIRE :	1	0.00	0.00	0.00
G. PROG. D'APPORT TECHNOLOGIQUES				
DEMANDES SERVICE				
CANADA :	0	0.00	0.00	0.00
CONTACTS ETABLIS :	0	0.00	0.00	0.00
H. PARTIC. A DES ACTIV. A L'EXTER. DE LA MISS :		3.50	0.00	0.07
I. DEMANDES DE SERVICES PROVENANT				
D'AUTRES SOURCES				
ONG :	5	0.50	0.00	0.01
GOUV'T HOTE :	3	0.50	0.00	0.01
AUTRES MIN. :	0	0.00	0.00	0.00
PROV./MUN. :	0	0.00	0.00	0.00
J. ADMINISTRATION: GESTION DU PROGR. & ADMIN. :		9.50	3.60	0.37
CONGES, DEVELOPPEMENT PROF :		24.50	8.60	0.92
K. SERVICES A D'AUTRE PROGRAMMES DE LA MISSION :		3.00	3.80	0.25
L. TOURISM PROGRAM ACTIVITIES :		0.00	0.00	0.00
***** TOTAUX *****		100.00	100.00	7.00

NOMBRE/VISITES/GENS D'AFFAIRES (PUBLIC SECTOR)	DU CANADA :	9
	DE TERRIT :	46
NOMBRE/VISITES/GENS D'AFFAIRES (PRIVATE SECTOR)	DU CANADA :	117
	DE TERRIT :	386

NOMBRE/DEMANDES/PDME/OBSERVATIONS	:	8
-----------------------------------	---	---

NOMBRE/POSTES REMPLIS PAR LES AGENTS	-CANADIENS :	2
	-ENGAGES SUR PLACE :	5

TSRPT02F

SUIVI COMMERCIAL

RAPPORT/CHARGE DE TRAVAIL DES AGENTS
TRIMESTRE 1 DE L'EXERCISE 1993

MISSION : GUATEMALA

	NOMBRE	%TEMPS-OFFIC.		TEMPS-TOTAL PERS-TRIM
		CDIENS	ENG/SP	
A.DEMANDES/SERV/EXPORT/COMM				
DU CANADA :	41	0.00	30.00	0.30
DES TERRITOIRES :	61	0.00	25.00	0.25
B.VISITES A DES CLIENTS DS TERRITOIRE :	12	0.00	5.00	0.05
C.POLITIQUE COMMERCIALE/EXPORTATIONS				
FOIRES :	0	0.00	0.00	0.00
PROJETS ET ACTIVITES				
MISSIONS :	0	0.00	0.00	0.00
CONF SEMINAIRES :	0	0.00	0.00	0.00
AUTRES :	0	0.00	0.00	0.00
D.RAPPORTS SUR LE COMMERCIAUX/				
L'ECON/LES FINANANCES				
DEM PAR L'AC :	4	0.00	15.00	0.15
INIT DE LA MISS :	1	0.00	5.00	0.05
E.ACTIVITES EN MATIERE DE COMMUNICATIONS :	1	0.00	5.00	0.05
F.INVESTISSEMENT				
DU CANADA :	0	0.00	0.00	0.00
DEMANDES DE RENSEIGNEMENTS				
DES TERRITOIRE :	0	0.00	0.00	0.00
G.PROG. D'APPORT TECHNOLOGIQUES				
CANADA :	0	0.00	0.00	0.00
DEMANDES SERVICE				
CONTACTS ETABLIS :	0	0.00	0.00	0.00
H.PARTIC. A DES ACTIV. A L'EXTER. DE LA MISS :		0.00	0.00	0.00
I.DEMANDES DE SERVICES PROVENANT				
D'AUTRES SOURCES				
ONG :	0	0.00	0.00	0.00
GOUV'T HOTE :	0	0.00	0.00	0.00
AUTRES MIN. :	0	0.00	0.00	0.00
PROV./MUN. :	0	0.00	0.00	0.00
J.ADMINISTRATION: GESTION DU PROGR. & ADMIN. :		0.00	10.00	0.10
CONGES, DEVELOPPEMENT PROF :		0.00	5.00	0.05
K.SERVICES A D'AUTRE PROGRAMMES DE LA MISSION :		0.00	0.00	0.00
L.TOURISM PROGRAM ACTIVITIES :		0.00	0.00	0.00
***** TOTAUX *****		0.00	100.00	1.00

NOMBRE/VISITES/GENS D'AFFAIRS (PUBLIC SECTOR)	DU CANADA :	0
	DE TERRIT :	0
NOMBRE/VISITES/GENS D'AFFAIRS (PRIVATE SECTOR)	DU CANADA :	0
	DE TERRIT :	0
NOMBRE/DEMANDES/PDME/OBSERVATIONS	:	0
NOMBRE/POSTES REMPLIS PAR LES AGENTS	-CANADIENS :	0
	-ENGAGES SUR PLACE:	1

21/10/93

Affaires extérieures et Commerce extérieur Canada

TSRPT02F

SUIVI COMMERCIAL

RAPPORT/CHARGE DE TRAVAIL DES AGENTS
TRIMESTRE 1 DE L'EXERCISE 1993

MISSION : KINGSTON

	NOMBRE	%TEMPS-OFFIC.		TEMPS-TOTAL PERS-TRIM
		CDIENS	ENG/SP	
A. DEMANDES/SERV/EXPORT/COMM				
DU CANADA :	550	13.00	32.50	0.78
DES TERRITOIRES :	610	22.00	27.50	0.77
B. VISITES A DES CLIENTS DS TERRITOIRE :	15	40.00	12.50	0.65
C. POLITIQUE COMMERCIALE/EXPORTATIONS				
PROJETS ET ACTIVITES				
FOIRES :	1	5.00	10.00	0.25
MISSIONS :	0	0.00	0.00	0.00
CONF SEMINAIRES :	2	2.00	6.00	0.14
AUTRES :	0	0.00	0.00	0.00
D. RAPPORTS SUR LE COMMERCIAUX/ L'ECON/LES FINANANCES				
DEM PAR L'AC :	3	1.00	2.50	0.06
INIT DE LA MISS :	5	0.00	3.50	0.07
E. ACTIVITES EN MATIERE DE COMMUNICATIONS :	20	5.00	0.00	0.05
F. INVESTISSEMENT				
DEMANDES DE RENSEIGNEMENTS				
DU CANADA :	1	4.00	0.00	0.04
DES TERRITOIRE :	0	0.00	0.00	0.00
G. PROG. D'APPORT TECHNOLOGIQUES				
DEMANDES SERVICE				
CANADA :	1	0.00	0.50	0.01
CONTACTS ETABLIS :	0	0.00	0.00	0.00
H. PARTIC. A DES ACTIV. A L'EXTER. DE LA MISS :		0.00	0.00	0.00
I. DEMANDES DE SERVICES PROVENANT D'AUTRES SOURCES				
ONG :	5	2.00	1.00	0.04
GOUV'T HOTE :	2	2.00	1.50	0.05
AUTRES MIN. :	8	1.00	1.00	0.03
PROV./MUN. :	2	2.00	1.00	0.04
J. ADMINISTRATION: GESTION DU PROGR. & ADMIN. :		0.00	0.00	0.00
CONGES, DEVELOPPEMENT PROF :		0.00	0.00	0.00
K. SERVICES A D'AUTRE PROGRAMMES DE LA MISSION :		1.00	0.50	0.02
L. TOURISM PROGRAM ACTIVITIES :		0.00	0.00	0.00
***** TOTAUX *****		100.00	100.00	3.00

NOMBRE/VISITES/GENS D'AFFAIRS (PUBLIC SECTOR)	DU CANADA :	1
	DE TERRIT :	3
NOMBRE/VISITES/GENS D'AFFAIRS (PRIVATE SECTOR)	DU CANADA :	20
	DE TERRIT :	25
NOMBRE/DEMANDES/PDME/OBSERVATIONS :		5
NOMBRE/POSTES REMPLIS PAR LES AGENTS	-CANADIENS :	1
	-ENGAGES SUR PLACE :	2

TSRPT02F

SUIVI COMMERCIAL

RAPPORT/CHARGE DE TRAVAIL DES AGENTS
TRIMESTRE 1 DE L'EXERCISE 1993

MISSION : LA HAVANE

	NOMBRE	%TEMPS-OFFIC.		TEMPS-TOTAL PERS-TRIM
		CDIENS	ENG/SP	
A.DEMANDES/SERV/EXPORT/COMM				
DU CANADA :	365	7.00	25.00	0.32
DES TERRITOIRES :	142	2.00	10.00	0.12
B.VISITES A DES CLIENTS DS TERRITOIRE :	69	9.00	5.00	0.14
C.POLITIQUE COMMERCIALE/EXPORTATIONS				
FOIRES :	2	8.00	12.00	0.20
PROJETS ET ACTIVITES				
MISSIONS :	1	21.00	21.00	0.42
CONF SEMINAIRES :	0	0.00	0.00	0.00
AUTRES :	0	0.00	0.00	0.00
D.RAPPORTS SUR LE COMMERCIAUX/ L'ECON/LES FINANANCES				
DEM PAR L'AC :	4	0.00	1.00	0.01
INIT DE LA MISS :	51	4.00	12.00	0.16
E.ACTIVITES EN MATIERE DE COMMUNICATIONS :	2	0.00	0.00	0.00
F.INVESTISSEMENT				
DU CANADA :	0	0.00	0.00	0.00
DEMANDES DE RENSEIGNEMENTS DES TERRITOIRE :	0	0.00	0.00	0.00
G.PROG. D'APPORT TECHNOLOGIQUES				
CANADA :	0	0.00	0.00	0.00
DEMANDES SERVICE CONTACTS ETABLIS :	0	0.00	0.00	0.00
H.PARTIC. A DES ACTIV. A L'EXTER. DE LA MISS :		0.00	0.00	0.00
I.DEMANDES DE SERVICES PROVENANT				
D'AUTRES SOURCES				
ONG :	2	1.00	0.00	0.01
GOUV'T HOTE :	6	2.00	1.00	0.03
AUTRES MIN. :	41	6.00	7.00	0.13
PROV./MUN. :	31	6.00	6.00	0.12
J.ADMINISTRATION: GESTION DU PROGR. & ADMIN. :		16.00	0.00	0.16
CONGES, DEVELOPPEMENT PROF :		0.00	0.00	0.00
K.SERVICES A D'AUTRE PROGRAMMES DE LA MISSION :		18.00	0.00	0.18
L.TOURISM PROGRAM ACTIVITIES :		0.00	0.00	0.00
***** TOTAUX *****		100.00	100.00	2.00

NOMBRE/VISITES/GENS D'AFFAIRS (PUBLIC SECTOR)	DU CANADA :	10
	DE TERRIT :	169
NOMBRE/VISITES/GENS D'AFFAIRS (PRIVATE SECTOR)	DU CANADA :	72
	DE TERRIT :	4
NOMBRE/DEMANDES/PDME/OBSERVATIONS	:	5
NOMBRE/POSTES REMPLIS PAR LES AGENTS	-CANADIENS :	1
	-ENGAGES SUR PLACE:	1

21/10/93

Affaires extérieures et Commerce extérieur Canada

TSRPT02F

SUIVI COMMERCIAL

RAPPORT/CHARGE DE TRAVAIL DES AGENTS
TRIMESTRE 1 DE L'EXERCISE 1993

MISSION : LIMA

	NOMBRE	%TEMPS-OFFIC. CDIENS	ENG/SP	TEMPS-TOTAL PERS-TRIM
A. DEMANDES/SERV/EXPORT/COMM				
DU CANADA :	233	25.00	38.00	0.63
DES TERRITOIRES :	616	34.00	34.00	0.68
B. VISITES A DES CLIENTS DS TERRITOIRE :	81	10.00	16.00	0.26
C. POLITIQUE COMMERCIALE/EXPORTATIONS				
PROJETS ET ACTIVITES				
FOIRES :	0	0.00	0.00	0.00
MISSIONS :	1	5.00	5.00	0.10
CONF SEMINAIRES :	3	3.00	0.00	0.03
AUTRES :	1	1.00	0.00	0.01
D. RAPPORTS SUR LE COMMERCIAUX/ L'ECON/LES FINANANCES				
DEM PAR L'AC :	0	0.00	0.00	0.00
INIT DE LA MISS :	4	3.00	0.00	0.03
E. ACTIVITES EN MATIERE DE COMMUNICATIONS :	117	10.00	0.00	0.10
F. INVESTISSEMENT				
DEMANDES DE RENSEIGNEMENTS				
DU CANADA :	0	0.00	0.00	0.00
DES TERRITOIRE :	2	0.00	1.00	0.01
G. PROG. D'APPORT TECHNOLOGIQUES				
DEMANDES SERVICE				
CANADA :	0	0.00	0.00	0.00
CONTACTS ETABLIS :	0	0.00	0.00	0.00
H. PARTIC. A DES ACTIV. A L'EXTER. DE LA MISS :		0.00	0.00	0.00
I. DEMANDES DE SERVICES PROVENANT D'AUTRES SOURCES				
ONG :	0	0.00	0.00	0.00
GOUV'T HOTE :	1	1.00	0.00	0.01
AUTRES MIN. :	3	2.00	0.00	0.02
PROV./MUN. :	0	0.00	0.00	0.00
J. ADMINISTRATION: GESTION DU PROGR. & ADMIN. :		5.00	6.00	0.11
CONGES, DEVELOPPEMENT PROF :		0.00	0.00	0.00
K. SERVICES A D'AUTRE PROGRAMMES DE LA MISSION :		1.00	0.00	0.01
L. TOURISM PROGRAM ACTIVITIES :		0.00	0.00	0.00
***** TOTAUX *****		100.00	100.00	2.00

NOMBRE/VISITES/GENS D'AFFAIRES (PUBLIC SECTOR)	DU CANADA :	3
	DE TERRIT :	0
NOMBRE/VISITES/GENS D'AFFAIRES (PRIVATE SECTOR)	DU CANADA :	41
	DE TERRIT :	98
NOMBRE/DEMANDES/PDME/OBSERVATIONS :		3
NOMBRE/POSTES REMPLIS PAR LES AGENTS	-CANADIENS :	1
	-ENGAGES SUR PLACE :	1

TSRPT02F

SUIVI COMMERCIAL

RAPPORT/CHARGE DE TRAVAIL DES AGENTS
TRIMESTRE 1 DE L'EXERCISE 1993

MISSION : MEXICO

	NOMBRE	%TEMPS-OFFIC. CDIENS	TEMPS-TOTAL ENG/SP	PERS-TRIM
A.DEMANDES/SERV/EXPORT/COMM				
DU CANADA	1717	25.00	24.00	2.45
DES TERRITOIRES	2114	9.00	16.00	1.25
B.VISITES A DES CLIENTS DS TERRITOIRE	185	6.00	5.00	0.55
C.POLITIQUE COMMERCIALE/EXPORTATIONS				
FOIRES	5	5.20	9.00	0.71
PROJETS ET ACTIVITES				
MISSIONS	4	11.00	8.00	0.95
CONF SEMINAIRES	23	5.60	4.00	0.48
AUTRES	9	2.00	3.00	0.25
D.RAPPORTS SUR LE COMMERCIAUX/ L'ECON/LES FINANANCES				
DEM PAR L'AC	8	0.80	1.00	0.09
INIT DE LA MISS	37	3.40	2.00	0.27
E.ACTIVITES EN MATIERE DE COMMUNICATIONS	35	3.60	0.40	0.20
F.INVESTISSEMENT				
DU CANADA	29	1.00	0.40	0.07
DEMANDES DE RENSEIGNEMENTS DES TERRITOIRE	50	0.40	1.00	0.07
G.PROG. D'APPORT TECHNOLOGIQUES				
CANADA	0	0.00	0.00	0.00
DEMANDES SERVICE				
CONTACTS ETABLIS	0	0.00	0.00	0.00
H.PARTIC. A DES ACTIV. A L'EXTER. DE LA MISS		0.00	0.00	0.00
I.DEMANDES DE SERVICES PROVENANT D'AUTRES SOURCES				
ONG	39	3.00	2.00	0.25
GOUV'T HOTE	71	1.00	1.40	0.12
AUTRES MIN.	122	4.00	5.00	0.45
PROV./MUN.	40	3.00	5.00	0.40
J.ADMINISTRATION: GESTION DU PROGR. & ADMIN.		4.00	3.00	0.35
CONGES, DEVELOPPEMENT PROF		11.00	6.00	0.85
K.SERVICES A D'AUTRE PROGRAMMES DE LA MISSION		1.00	1.00	0.10
L.TOURISM PROGRAM ACTIVITIES		0.00	2.80	0.14
***** TOTAUX *****		100.00	100.00	10.00

NOMBRE/VISITES/GENS D'AFFAIRS (PUBLIC SECTOR)	DU CANADA	: 195
	DE TERRIT	: 84
NOMBRE/VISITES/GENS D'AFFAIRS (PRIVATE SECTOR)	DU CANADA	: 724
	DE TERRIT	: 2672

NOMBRE/DEMANDES/PDME/OBSERVATIONS	:	25
-----------------------------------	---	----

NOMBRE/POSTES REMPLIS PAR LES AGENTS	-CANADIENS	: 5
	-ENGAGES SUR PLACE:	5

TSRPT02F

SUIVI COMMERCIAL

RAPPORT/CHARGE DE TRAVAIL DES AGENTS
TRIMESTRE 1 DE L'EXERCISE 1993

MISSION : PORT OF SPAIN

	NOMBRE	%TEMPS-OFFIC.		TEMPS-TOTAL PERS-TRIM
		CDIENS	ENG/SP	
A. DEMANDES/SERV/EXPORT/COMM				
DU CANADA :	127	5.00	40.00	0.45
DES TERRITOIRES :	92	8.00	30.00	0.38
B. VISITES A DES CLIENTS DS TERRITOIRE :	10	0.00	5.00	0.05
C. POLITIQUE COMMERCIALE/EXPORTATIONS				
FOIRES :	2	0.00	5.00	0.05
PROJETS ET ACTIVITES				
MISSIONS :	0	0.00	0.00	0.00
CONF SEMINAIRES :	1	0.00	5.00	0.05
AUTRES :	0	0.00	0.00	0.00
D. RAPPORTS SUR LE COMMERCIAUX/				
L'ECON/LES FINANANCES				
DEM PAR L'AC :	1	1.00	0.00	0.01
INIT DE LA MISS :	2	0.00	2.00	0.02
E. ACTIVITES EN MATIERE DE COMMUNICATIONS :	1	0.00	0.00	0.00
F. INVESTISSEMENT				
DEMANDES DE RENSEIGNEMENTS				
DU CANADA :	2	0.00	1.00	0.01
DES TERRITOIRE :	2	0.00	2.00	0.02
G. PROG. D'APPORT TECHNOLOGIQUES				
DEMANDES SERVICE				
CANADA :	0	0.00	0.00	0.00
CONTACTS ETABLIS :	0	0.00	0.00	0.00
H. PARTIC. A DES ACTIV. A L'EXTER. DE LA MISS :		0.00	3.00	0.03
I. DEMANDES DE SERVICES PROVENANT				
D'AUTRES SOURCES				
ONG :	1	0.00	1.00	0.01
GOUV'T HOTE :	0	0.00	0.00	0.00
AUTRES MIN. :	0	0.00	0.00	0.00
PROV./MUN. :	2	0.00	3.00	0.03
J. ADMINISTRATION: GESTION DU PROGR. & ADMIN. :		2.00	3.00	0.05
CONGES, DEVELOPPEMENT PROF :		84.00	0.00	0.84
K. SERVICES A D'AUTRE PROGRAMMES DE LA MISSION :		0.00	0.00	0.00
L. TOURISM PROGRAM ACTIVITIES :		0.00	0.00	0.00
***** TOTAUX *****		100.00	100.00	2.00

NOMBRE/VISITES/GENS D'AFFAIRES (PUBLIC SECTOR)	DU CANADA :	0
	DE TERRIT :	2
NOMBRE/VISITES/GENS D'AFFAIRES (PRIVATE SECTOR)	DU CANADA :	18
	DE TERRIT :	15
NOMBRE/DEMANDES/PDME/OBSERVATIONS :		1
NOMBRE/POSTES REMPLIS PAR LES AGENTS		
-CANADIENS :		1
-ENGAGES SUR PLACE:		1

TSRPT02F

SUIVI COMMERCIAL

RAPPORT/CHARGE DE TRAVAIL DES AGENTS
TRIMESTRE 1 DE L'EXERCISE 1993

MISSION : SAN JOSÉ

	NOMBRE	%TEMPS-OFFIC.		TEMPS-TOTAL PERS-TRIM
		CDIENS	ENG/SP	
A. DEMANDES/SERV/EXPORT/COMM				
DU CANADA :	290	17.50	10.00	0.45
DES TERRITOIRES :	348	22.50	20.00	0.65
B. VISITES A DES CLIENTS DS TERRITOIRE	201	15.00	15.00	0.45
C. POLITIQUE COMMERCIALE/EXPORTATIONS				
FOIRES :	0	0.00	0.00	0.00
PROJETS ET ACTIVITES				
MISSIONS :	4	7.50	10.00	0.25
CONF SEMINAIRES :	0	0.00	0.00	0.00
AUTRES :	0	0.00	0.00	0.00
D. RAPPORTS SUR LE COMMERCIAUX/				
L'ECON/LES FINANANCES				
DEM PAR L'AC :	5	7.50	10.00	0.25
INIT DE LA MISS :	5	4.00	2.00	0.10
E. ACTIVITES EN MATIERE DE COMMUNICATIONS	2	1.00	0.00	0.02
F. INVESTISSEMENT				
DEMANDES DE RENSEIGNEMENTS				
DU CANADA :	74	5.00	6.00	0.16
DES TERRITOIRE :	30	4.00	0.00	0.08
G. PROG. D'APPORT TECHNOLOGIQUES				
DEMANDES SERVICE				
CANADA :	0	0.00	0.00	0.00
CONTACTS ETABLIS :	0	0.00	0.00	0.00
H. PARTIC. A DES ACTIV. A L'EXTER. DE LA MISS		0.00	0.00	0.00
I. DEMANDES DE SERVICES PROVENANT				
D'AUTRES SOURCES				
ONG :	12	5.00	5.00	0.15
GOUV'T HOTE :	11	3.50	5.00	0.12
AUTRES MIN. :	32	2.50	10.00	0.15
PROV./MUN. :	40	5.00	7.00	0.17
J. ADMINISTRATION: GESTION DU PROGR. & ADMIN.		0.00	0.00	0.00
CONGES, DEVELOPPEMENT PROF		0.00	0.00	0.00
K. SERVICES A D'AUTRE PROGRAMMES DE LA MISSION		0.00	0.00	0.00
L. TOURISM PROGRAM ACTIVITIES		0.00	0.00	0.00
***** TOTAUX *****		100.00	100.00	3.00

NOMBRE/VISITES/GENS D'AFFAIRS (PUBLIC SECTOR) DU CANADA : 135

DE TERRIT : 135

NOMBRE/VISITES/GENS D'AFFAIRS (PRIVATE SECTOR) DU CANADA : 0

DE TERRIT : 0

NOMBRE/DEMANDES/PDME/OBSERVATIONS : 3

NOMBRE/POSTES REMPLIS PAR LES AGENTS -CANADIENS : 2

-ENGAGES SUR PLACE: 1

21/10/93

Affaires extérieures et Commerce extérieur Canada

TSRPT02F

SUIVI COMMERCIAL

RAPPORT/CHARGE DE TRAVAIL DES AGENTS
TRIMESTRE 1 DE L'EXERCISE 1993

MISSION : SANTIAGO

	NOMBRE	%TEMPS-OFFIC.		TEMPS-TOTAL PERS-TRIM
		CDIENS	ENG/SP	
A. DEMANDES/SERV/EXPORT/COMM				
DU CANADA :	1450	20.00	26.66	1.20
DES TERRITOIRES :	1050	15.00	16.66	0.80
B. VISITES A DES CLIENTS DS TERRITOIRE :	90	5.00	8.33	0.35
C. POLITIQUE COMMERCIALE/EXPORTATIONS				
FOIRES :	4	2.50	6.66	0.25
PROJETS ET ACTIVITES				
MISSIONS :	11	25.00	15.00	0.95
CONF SEMINAIRES :	4	2.50	3.33	0.15
AUTRES :	0	0.00	0.00	0.00
D. RAPPORTS SUR LE COMMERCIAUX/ L'ECON/LES FINANANCES				
DEM PAR L'AC :	14	5.00	1.66	0.15
INIT DE LA MISS :	22	5.00	3.33	0.20
E. ACTIVITES EN MATIERE DE COMMUNICATIONS :	0	0.00	0.00	0.00
F. INVESTISSEMENT				
DEMANDES DE RENSEIGNEMENTS				
DU CANADA :	0	0.00	0.00	0.00
DES TERRITOIRE :	0	0.00	0.00	0.00
G. PROG. D'APPORT TECHNOLOGIQUES				
DEMANDES SERVICE				
CANADA :	0	0.00	0.00	0.00
CONTACTS ETABLIS :	0	0.00	0.00	0.00
H. PARTIC. A DES ACTIV. A L'EXTER. DE LA MISS :		5.00	1.66	0.15
I. DEMANDES DE SERVICES PROVENANT D'AUTRES SOURCES				
ONG :	0	0.00	0.00	0.00
GOUV'T HOTE :	17	2.50	5.00	0.20
AUTRES MIN. :	10	2.50	5.00	0.20
PROV./MUN. :	10	5.00	5.00	0.25
J. ADMINISTRATION: GESTION DU PROGR. & ADMIN. :		2.50	0.00	0.05
CONGES, DEVELOPPEMENT PROF :		0.00	0.00	0.00
K. SERVICES A D'AUTRE PROGRAMMES DE LA MISSION :		2.50	1.66	0.10
L. TOURISM PROGRAM ACTIVITIES :		0.00	0.00	0.00
***** TOTAUX *****		100.00	99.95	5.00

NOMBRE/VISITES/GENS D'AFFAIRES (PUBLIC SECTOR)	DU CANADA :	35
	DE TERRIT :	21
NOMBRE/VISITES/GENS D'AFFAIRES (PRIVATE SECTOR)	DU CANADA :	312
	DE TERRIT :	1175
NOMBRE/DEMANDES/PDME/OBSERVATIONS :		13
NOMBRE/POSTES REMPLIS PAR LES AGENTS	-CANADIENS :	2
	-ENGAGES SUR PLACE :	3

TSRPT02F


SUIVI COMMERCIAL

RAPPORT/CHARGE DE TRAVAIL DES AGENTS
TRIMESTRE 1 DE L'EXERCISE 1993

MISSION : SAO PAULO

	NOMBRE	%TEMPS-OFFIC.		TEMPS-TOTAL PERS-TRIM
		CDIENS	ENG/SP	
A.DEMANDES/SERV/EXPORT/COMM				
DU CANADA :	655	20.00	23.00	1.55
DES TERRITOIRES :	1047	15.00	20.60	1.33
B.VISITES A DES CLIENTS DS TERRITOIRE :	210	22.50	18.20	1.36
C.POLITIQUE COMMERCIALE/EXPORTATIONS				
PROJETS ET ACTIVITES				
FOIRES :	3	0.00	15.00	0.75
MISSIONS :	6	2.50	6.40	0.37
CONF SEMINAIRES :	4	2.50	2.20	0.16
AUTRES :	2	0.00	3.40	0.17
D.RAPPORTS SUR LE COMMERCIAUX/				
L'ECON/LES FINANANCES				
DEM PAR L'AC :	4	3.50	2.60	0.20
INIT DE LA MISS :	8	4.00	3.60	0.26
E.ACTIVITES EN MATIERE DE COMMUNICATIONS :	13	5.00	0.20	0.11
F.INVESTISSEMENT				
DEMANDES DE RENSEIGNEMENTS				
DU CANADA :	0	0.00	0.00	0.00
DES TERRITOIRE :	0	0.00	0.00	0.00
G.PROG. D'APPORT TECHNOLOGIQUES				
DEMANDES SERVICE				
CANADA :	0	0.00	0.00	0.00
CONTACTS ETABLIS :	0	0.00	0.00	0.00
H.PARTIC. A DES ACTIV. A L'EXTER. DE LA MISS :		0.00	0.00	0.00
I.DEMANDES DE SERVICES PROVENANT				
D'AUTRES SOURCES				
ONG :	12	2.00	0.00	0.04
GOUV'T HOTE :	59	1.50	0.40	0.05
AUTRES MIN. :	15	5.50	0.60	0.14
PROV./MUN. :	12	2.00	1.00	0.09
J.ADMINISTRATION: GESTION DU PROGR. & ADMIN. :		13.00	2.80	0.40
CONGES, DEVELOPPEMENT PROF :		0.00	0.00	0.00
K.SERVICES A D'AUTRE PROGRAMMES DE LA MISSION :		1.00	0.00	0.02
L.TOURISM PROGRAM ACTIVITIES :		0.00	0.00	0.00
***** TOTAUX *****		100.00	100.00	7.00

NOMBRE/VISITES/GENS D'AFFAIRS (PUBLIC SECTOR)	DU CANADA :	16
	DE TERRIT :	12
NOMBRE/VISITES/GENS D'AFFAIRS (PRIVATE SECTOR)	DU CANADA :	107
	DE TERRIT :	254
NOMBRE/DEMANDES/PDME/OBSERVATIONS	:	5
NOMBRE/POSTES REMPLIS PAR LES AGENTS	-CANADIENS :	2
	-ENGAGES SUR PLACE:	5



RAPPORT/CHARGE DE TRAVAIL DES AGENTS
TRIMESTRE I DE L'EXERCICE 1993

REGION : ETATS UNIS

ÉTATS-UNIS

	NOMBRE	TEMPS-OPTE. COTIENS ENG/PP	TEMPS-TOTAL PERU-TRIM
A. DEMANDES/SERV/EXPORT/COM DES TERRITOIRES	7882	15.58	21.78
	4293	16.27	11.32
B. VISITES A DES CLIENTS DE TERRITOIRE	1182	19.57	5.83
C. POLITIQUE COMMERCIALE/PROJETS ET ACTIVITES			
- INVITATIONS	139	8.34	7.97
- MISSIONS	77	4.77	5.21
- CONF SEMINAIRES	147	4.33	4.32
- AUTRES	121	1.56	2.32
D. RAPPORTS SUR LE COMMERCE L'ECOM/LES FINANCES			
- CANADA	45	0.30	0.78
- DE LA MISS	163	0.30	2.82
E. ACTIVITES EN MATIERE DE NEGOCIATIONS	245	0.98	1.60
F. INVESTISSEMENT			
- DE CANADA	206	2.75	1.08
- DES TERRITOIRES	227	2.21	1.85
G. PROG. D'APPORT TECHNOLOGIQUES			
- CANADA	182	0.83	0.78
- CONTACTS ETABLIS	31	0.08	0.35
H. PARTIC. A DES ACTIV. A L'EXTER. DE LA MISS		3.62	1.25
I. DEMANDES DE SERVICES PROVENANT D'AUTRES SOURCES			
- CNG	140	1.37	0.74
- SOUV'T HOTE	86	1.19	0.51
- AUTRES MIN.	179	2.48	0.86
- PROV./MUN.	373	3.22	0.23
J. ADMINISTRATION: GESTION DU PROC. & ADMIN. COURSES, DEVELOPPEMENT PROF		17.21	5.04
		4.36	5.31
K. SERVICES A D'AUTRE PROGRAMMES DE LA MISSI		1.89	0.97
L. TOURISM PROGRAM ACTIVITIES		0.89	13.32
***** TOTALS *****		99.89	99.59
			104.89

UTO

UTI

ATLANTA
BOSTON
BUFFALO
DÉTROIT
NEW YORK
WASHINGTON

CHICAGO
DALLAS
LOS ANGELES
MINNEAPOLIS
SEATTLE

NOMBRE/VISITES/GENS D'AFFAIRES (PUBLIC SECTOR) DU CANADA : 588
 DE TERRIT : 432

NOMBRE/VISITES/GENS D'AFFAIRES (PRIVATE SECTOR) DU CANADA : 2631
 DE TERRIT : 2993

NOMBRE/DEMANDES/MISE/OBSERVATIONS : 256

NOMBRE/POSTES REMPLIS PAR LES AGENTS - CANADIENS : 37
 - ENGAGES SUR PLACE : 27

21/10/93

Affaires extérieures et Commerce extérieur Canada

TSRPT02F

SUIVI COMMERCIAL

RAPPORT/CHARGE DE TRAVAIL DES AGENTS
TRIMESTRE 1 DE L'EXERCISE 1993

REGION : ÉTATS UNIS

	NOMBRE	%TEMPS-OFFIC. CDIENS	ENG/SP	TEMPS-TOTAL PERS-TRIM
A. DEMANDES/SERV/EXPORT/COMM				
DU CANADA :	7802	15.94	21.76	20.48
DES TERRITOIRES :	6203	10.27	11.22	11.32
B. VISITES A DES CLIENTS DS TERRITOIRE :	1182	10.97	5.83	7.97
C. POLITIQUE COMMERCIALE/EXPORTATIONS				
FOIRES :	139	3.64	8.53	7.07
PROJETS ET ACTIVITES				
MISSIONS :	77	1.86	6.77	5.23
CONF SEMINAIRES :	147	4.35	4.04	4.32
AUTRES :	121	3.97	1.56	2.52
D. RAPPORTS SUR LE COMMERCIAUX/				
DEM PAR L'AC :	48	1.43	0.28	0.72
L'ECON/LES FINANANCES				
INIT DE LA MISS :	163	3.45	1.85	2.52
E. ACTIVITES EN MATIERE DE COMMUNICATIONS :	245	2.54	0.98	1.60
F. INVESTISSEMENT				
DU CANADA :	206	2.75	1.08	1.75
DEMANDES DE RENSEIGNEMENTS				
DES TERRITOIRE :	527	2.21	1.85	2.06
G. PROG. D'APPORT TECHNOLOGIQUES				
CANADA :	102	0.83	0.70	0.78
DEMANDES SERVICE				
CONTACTS ETABLIS :	31	0.08	0.47	0.35
H. PARTIC. A DES ACTIV. A L'EXTER. DE LA MISS :		3.62	1.25	2.18
I. DEMANDES DE SERVICES PROVENANT				
D'AUTRES SOURCES				
ONG :	140	1.27	0.40	0.74
GOUV'T HOTE :	88	1.10	0.29	0.61
AUTRES MIN. :	179	1.48	0.46	0.86
PROV./MUN. :	313	3.29	1.50	2.23
J. ADMINISTRATION: GESTION DU PROGR. & ADMIN. :		17.21	4.04	9.08
CONGES, DEVELOPPEMENT PROF :		4.86	5.23	5.31
K. SERVICES A D'AUTRE PROGRAMMES DE LA MISSION :		1.89	0.40	0.97
L. TOURISM PROGRAM ACTIVITIES :		0.89	19.40	13.33
***** TOTAUX *****		99.90	99.89	104.00

NOMBRE/VISITES/GENS D'AFFAIRES (PUBLIC SECTOR)	DU CANADA :	508
	DE TERRIT :	432
NOMBRE/VISITES/GENS D'AFFAIRES (PRIVATE SECTOR)	DU CANADA :	2631
	DE TERRIT :	2933
NOMBRE/DEMANDES/PDME/OBSERVATIONS :		256
NOMBRE/POSTES REMPLIS PAR LES AGENTS		
-CANADIENS :		37
-ENGAGES SUR PLACE:		67

TSRPT02F

SUIVI COMMERCIAL

RAPPORT/CHARGE DE TRAVAIL DES AGENTS
TRIMESTRE 1 DE L'EXERCISE 1993

MISSION : ATLANTA

	NOMBRE	%TEMPS-OFFIC.		TEMPS-TOTAL PERS-TRIM
		CDIENS	ENG/SP	
A. DEMANDES/SERV/EXPORT/COMM				
DU CANADA :	1349	17.16	24.50	2.01
DES TERRITOIRES :	1291	16.66	15.25	1.61
B. VISITES A DES CLIENTS DS TERRITOIRE :	60	7.83	5.75	0.70
C. POLITIQUE COMMERCIALE/EXPORTATIONS				
FOIRES :	16	5.83	17.50	1.05
PROJETS ET ACTIVITES				
MISSIONS :	5	1.66	5.50	0.32
CONF SEMINAIRES :	8	1.00	2.00	0.14
AUTRES :	14	1.50	0.75	0.12
D. RAPPORTS SUR LE COMMERCIAUX/ L'ECON/LES FINANANCES				
DEM PAR L'AC :	6	3.83	0.75	0.26
INIT DE LA MISS :	18	5.16	5.25	0.52
E. ACTIVITES EN MATIERE DE COMMUNICATIONS :	10	0.50	0.75	0.06
F. INVESTISSEMENT				
DU CANADA :	31	1.50	1.00	0.13
DEMANDES DE RENSEIGNEMENTS				
DES TERRITOIRE :	51	2.16	2.00	0.21
G. PROG. D'APPORT TECHNOLOGIQUES				
CANADA :	36	0.00	3.50	0.14
DEMANDES SERVICE				
CONTACTS ETABLIS :	14	0.00	0.75	0.03
H. PARTIC. A DES ACTIV. A L'EXTER. DE LA MISS :		2.33	0.00	0.14
I. DEMANDES DE SERVICES PROVENANT				
D'AUTRES SOURCES				
ONG :	15	0.16	1.00	0.05
GOUV'T HOTE :	14	0.16	0.50	0.03
AUTRES MIN. :	26	1.16	0.50	0.09
PROV./MUN. :	40	0.50	1.50	0.09
J. ADMINISTRATION: GESTION DU PROGR. & ADMIN. :		22.00	6.50	1.58
CONGES, DEVELOPPEMENT PROF :		4.66	4.50	0.46
K. SERVICES A D'AUTRE PROGRAMMES DE LA MISSION :		2.33	0.25	0.15
L. TOURISM PROGRAM ACTIVITIES :		1.83	0.00	0.11
***** TOTAUX *****		99.92	100.00	10.00
NOMBRE/VISITES/GENS D'AFFAIRES (PUBLIC SECTOR)				
DU CANADA :		45		
DE TERRIT :		13		
NOMBRE/VISITES/GENS D'AFFAIRES (PRIVATE SECTOR)				
DU CANADA :		554		
DE TERRIT :		242		
NOMBRE/DEMANDES/PDME/OBSERVATIONS :		39		
NOMBRE/POSTES REMPLIS PAR LES AGENTS				
-CANADIENS :		6		
-ENGAGES SUR PLACE :		4		

21/10/93

Affaires extérieures et Commerce extérieur Canada

TSRPT02F

SUIVI COMMERCIAL

RAPPORT/CHARGE DE TRAVAIL DES AGENTS
TRIMESTRE 1 DE L'EXERCISE 1993

MISSION : BOSTON

	NOMBRE	%TEMPS-OFFIC.		TEMPS-TOTAL PERS-TRIM
		CDIENS	ENG/SP	
A. DEMANDES/SERV/EXPORT/COMM				
DU CANADA :	601	10.50	19.87	1.80
DES TERRITOIRES :	389	3.50	4.12	0.40
B. VISITES A DES CLIENTS DS TERRITOIRE :	116	10.00	5.00	0.60
C. POLITIQUE COMMERCIALE/EXPORTATIONS				
FOIRES :	13	4.00	4.87	0.47
PROJETS ET ACTIVITES				
MISSIONS :	9	3.50	15.25	1.29
CONF SEMINAIRES :	8	2.50	1.50	0.17
AUTRES :	2	1.00	0.75	0.08
D. RAPPORTS SUR LE COMMERCIAUX/				
L'ECON/LES FINANANCES				
DEM PAR L'AC :	4	3.50	0.12	0.08
INIT DE LA MISS :	22	4.00	2.12	0.25
E. ACTIVITES EN MATIERE DE COMMUNICATIONS :	6	4.50	0.00	0.09
F. INVESTISSEMENT				
DEMANDES DE RENSEIGNEMENTS				
DU CANADA :	5	0.50	0.37	0.04
DES TERRITOIRE :	4	0.50	0.37	0.04
G. PROG. D'APPORT TECHNOLOGIQUES				
DEMANDES SERVICE				
CANADA :	12	0.00	2.50	0.20
CONTACTS ETABLIS :	5	0.00	1.00	0.08
H. PARTIC. A DES ACTIV. A L'EXTER. DE LA MISS :		21.50	3.12	0.68
I. DEMANDES DE SERVICES PROVENANT				
D'AUTRES SOURCES				
ONG :	0	0.00	0.00	0.00
GOUV'T HOTE :	2	0.50	0.12	0.02
AUTRES MIN. :	5	0.50	0.25	0.03
PROV./MUN. :	27	3.00	0.62	0.11
J. ADMINISTRATION: GESTION DU PROGR. & ADMIN. :		17.50	0.00	0.35
CONGES, DEVELOPPEMENT PROF :		1.50	0.00	0.03
K. SERVICES A D'AUTRE PROGRAMMES DE LA MISSION :		5.00	0.50	0.14
L. TOURISM PROGRAM ACTIVITIES :		2.50	37.50	3.05
***** TOTAUX *****		100.00	99.95	10.00

NOMBRE/VISITES/GENS D'AFFAIRES (PUBLIC SECTOR)	DU CANADA :	5
	DE TERRIT :	8
NOMBRE/VISITES/GENS D'AFFAIRES (PRIVATE SECTOR)	DU CANADA :	111
	DE TERRIT :	37
NOMBRE/DEMANDES/PDME/OBSERVATIONS :		7
NOMBRE/POSTES REMPLIS PAR LES AGENTS	-CANADIENS :	2
	-ENGAGES SUR PLACE:	8

21/10/93

Affaires extérieures et Commerce extérieur Canada

TSRPT02F

SUIVI COMMERCIAL

RAPPORT/CHARGE DE TRAVAIL DES AGENTS
TRIMESTRE 1 DE L'EXERCISE 1993

MISSION : BUFFALO

	NOMBRE	%TEMPS-OFFIC.		TEMPS-TOTAL PERS-TRIM
		CDIENS	ENG/SP	
A. DEMANDES/SERV/EXPORT/COMM				
DU CANADA :	884	0.00	24.20	1.21
DES TERRITOIRES :	173	0.00	7.80	0.39
B. VISITES A DES CLIENTS DS TERRITOIRE :	26	0.00	5.60	0.28
C. POLITIQUE COMMERCIALE/EXPORTATIONS				
PROJETS ET ACTIVITES				
FOIRES :	13	0.00	2.80	0.14
MISSIONS :	10	0.00	15.00	0.75
CONF SEMINAIRES :	16	0.00	7.80	0.39
AUTRES :	1	0.00	0.00	0.00
D. RAPPORTS SUR LE COMMERCIAUX/ L'ECON/LES FINANANCES				
DEM PAR L'AC :	0	0.00	0.00	0.00
INIT DE LA MISS :	6	0.00	3.00	0.15
E. ACTIVITES EN MATIERE DE COMMUNICATIONS :	2	0.00	0.80	0.04
F. INVESTISSEMENT				
DEMANDES DE RENSEIGNEMENTS				
DU CANADA :	17	0.00	1.60	0.08
DES TERRITOIRE :	28	0.00	2.00	0.10
G. PROG. D'APPORT TECHNOLOGIQUES				
DEMANDES SERVICE				
CANADA :	4	0.00	0.40	0.02
CONTACTS ETABLIS :	1	0.00	2.60	0.13
H. PARTIC. A DES ACTIV. A L'EXTER. DE LA MISS :		0.00	3.00	0.15
I. DEMANDES DE SERVICES PROVENANT D'AUTRES SOURCES				
ONG :	1	0.00	0.20	0.01
GOUV'T HOTE :	0	0.00	0.00	0.00
AUTRES MIN. :	0	0.00	0.00	0.00
PROV./MUN. :	4	0.00	0.80	0.04
J. ADMINISTRATION: GESTION DU PROGR. & ADMIN. :		0.00	0.00	0.00
CONGES, DEVELOPPEMENT PROF :		0.00	2.40	0.12
K. SERVICES A D'AUTRE PROGRAMMES DE LA MISSION :		0.00	0.00	0.00
L. TOURISM PROGRAM ACTIVITIES :		0.00	20.00	1.00
***** TOTAUX *****		0.00	100.00	5.00

NOMBRE/VISITES/GENS D'AFFAIRS (PUBLIC SECTOR)	DU CANADA :	27
	DE TERRIT :	48
NOMBRE/VISITES/GENS D'AFFAIRS (PRIVATE SECTOR)	DU CANADA :	189
	DE TERRIT :	162
NOMBRE/DEMANDES/PDME/OBSERVATIONS :		1
NOMBRE/POSTES REMPLIS PAR LES AGENTS	-CANADIENS :	0
	-ENGAGES SUR PLACE :	5

21/10/93

Affaires extérieures et Commerce extérieur Canada

TSRPT02F

SUIVI COMMERCIAL

RAPPORT/CHARGE DE TRAVAIL DES AGENTS
TRIMESTRE 1 DE L'EXERCISE 1993

MISSION : CHICAGO

	NOMBRE	%TEMPS-OFFIC.		TEMPS-TOTAL PERS-TRIM
		CDIENS	ENG/SP	
A. DEMANDES/SERV/EXPORT/COMM				
DU CANADA :	185	3.00	11.80	0.65
DES TERRITOIRES :	307	2.00	18.80	0.98
B. VISITES A DES CLIENTS DS TERRITOIRE :	94	23.00	7.20	0.82
C. POLITIQUE COMMERCIALE/EXPORTATIONS				
FOIRES :	13	5.00	11.00	0.65
PROJETS ET ACTIVITES				
MISSIONS :	21	6.50	14.00	0.83
CONF SEMINAIRES :	16	5.50	5.40	0.38
AUTRES :	5	4.00	2.00	0.18
D. RAPPORTS SUR LE COMMERCIAUX/				
L'ECON/LES FINANANCES				
DEM PAR L'AC :	1	1.00	0.00	0.02
INIT DE LA MISS :	4	0.00	1.20	0.06
E. ACTIVITES EN MATIERE DE COMMUNICATIONS :	29	2.00	6.60	0.37
F. INVESTISSEMENT				
DEMANDES DE RENSEIGNEMENTS				
DU CANADA :	15	3.00	4.00	0.26
DES TERRITOIRE :	34	6.00	2.00	0.22
G. PROG. D'APPORT TECHNOLOGIQUES				
DEMANDES SERVICE				
CANADA :	0	0.00	0.00	0.00
CONTACTS ETABLIS :	2	0.00	0.60	0.03
H. PARTIC. A DES ACTIV. A L'EXTER. DE LA MISS :		0.00	0.20	0.01
I. DEMANDES DE SERVICES PROVENANT				
D'AUTRES SOURCES				
ONG :	0	0.00	0.00	0.00
GOUV'T HOTE :	1	0.00	0.20	0.01
AUTRES MIN. :	11	0.50	0.60	0.04
PROV./MUN. :	22	1.50	3.40	0.20
J. ADMINISTRATION: GESTION DU PROGR. & ADMIN. :		18.00	3.60	0.54
CONGES, DEVELOPPEMENT PROF :		15.50	7.40	0.68
K. SERVICES A D'AUTRE PROGRAMMES DE LA MISSION :		0.00	0.00	0.00
L. TOURISM PROGRAM ACTIVITIES :		3.50	0.00	0.07
***** TOTAUX *****		100.00	100.00	7.00

NOMBRE/VISITES/GENS D'AFFAIRES (PUBLIC SECTOR)	DU CANADA :	11
	DE TERRIT :	0
NOMBRE/VISITES/GENS D'AFFAIRES (PRIVATE SECTOR)	DU CANADA :	355
	DE TERRIT :	12
NOMBRE/DEMANDES/PDME/OBSERVATIONS	:	14
NOMBRE/POSTES REMPLIS PAR LES AGENTS	-CANADIENS :	2
	-ENGAGES SUR PLACE :	5

21/10/93

Affaires extérieures et Commerce extérieur Canada

TSRPT02F

SUIVI COMMERCIAL

RAPPORT/CHARGE DE TRAVAIL DES AGENTS
TRIMESTRE 1 DE L'EXERCISE 1993

MISSION : DALLAS

	NOMBRE	%TEMPS-OFFIC.		TEMPS-TOTAL PERS-TRIM
		CDIENS	ENG/SP	
A.DEMANDES/SERV/EXPORT/COMM				
DU CANADA :	316	25.00	20.25	1.31
DES TERRITOIRES :	237	12.50	11.50	0.71
B.VISITES A DES CLIENTS DS TERRITOIRE	71	15.00	9.50	0.68
C.POLITIQUE COMMERCIALE/EXPORTATIONS				
FOIRES :	8	2.50	17.00	0.73
PROJETS ET ACTIVITES				
MISSIONS :	0	0.00	0.00	0.00
CONF SEMINAIRES :	6	10.00	1.75	0.27
AUTRES :	3	0.00	2.50	0.10
D.RAPPORTS SUR LE COMMERCIAUX/ L'ECON/LES FINANANCES				
DEM PAR L'AC :	0	0.00	0.00	0.00
INIT DE LA MISS :	6	2.50	3.75	0.20
E.ACTIVITES EN MATIERE DE COMMUNICATIONS	143	0.00	3.75	0.15
F.INVESTISSEMENT				
DU CANADA :	14	2.50	3.00	0.17
DEMANDES DE RENSEIGNEMENTS				
DES TERRITOIRE :	4	0.00	0.50	0.02
G.PROG. D'APPORT TECHNOLOGIQUES				
CANADA :	3	0.00	1.25	0.05
DEMANDES SERVICE				
CONTACTS ETABLIS :	0	0.00	0.00	0.00
H.PARTIC. A DES ACTIV. A L'EXTER. DE LA MISS		5.00	1.25	0.15
I.DEMANDES DE SERVICES PROVENANT D'AUTRES SOURCES				
ONG :	0	0.00	0.00	0.00
GOUV'T HOTE :	1	0.00	0.00	0.00
AUTRES MIN. :	3	0.00	0.25	0.01
PROV./MUN. :	27	2.50	4.00	0.21
J.ADMINISTRATION: GESTION DU PROGR. & ADMIN.		15.00	5.00	0.50
CONGES, DEVELOPPEMENT PROF :		0.00	12.50	0.50
K.SERVICES A D'AUTRE PROGRAMMES DE LA MISSION		2.50	2.25	0.14
L.TOURISM PROGRAM ACTIVITIES		5.00	0.00	0.10
***** TOTAUX *****		100.00	100.00	6.00

NOMBRE/VISITES/GENS D'AFFAIRS (PUBLIC SECTOR)	DU CANADA :	33
	DE TERRIT :	38
NOMBRE/VISITES/GENS D'AFFAIRS (PRIVATE SECTOR)	DU CANADA :	74
	DE TERRIT :	184
NOMBRE/DEMANDES/PDME/OBSERVATIONS		19
NOMBRE/POSTES REMPLIS PAR LES AGENTS	-CANADIENS :	2
	-ENGAGES SUR PLACE :	4

21/10/93

Affaires extérieures et Commerce extérieur Canada

TSRPT02F

SUIVI COMMERCIAL

RAPPORT/CHARGE DE TRAVAIL DES AGENTS
TRIMESTRE 1 DE L'EXERCISE 1993

MISSION : DETROIT

	NOMBRE	%TEMPS-OFFIC. CDIENS	ENG/SP	TEMPS-TOTAL PERS-TRIM
A. DEMANDES/SERV/EXPORT/COMM				
DU CANADA :	759	16.40	42.60	2.95
DES TERRITOIRES :	756	9.80	10.60	1.02
B. VISITES A DES CLIENTS DS TERRITOIRE :	94	8.00	7.00	0.75
C. POLITIQUE COMMERCIALE/EXPORTATIONS				
FOIRES :	10	3.60	9.00	0.63
PROJETS ET ACTIVITES				
MISSIONS :	3	1.40	3.80	0.26
CONF SEMINAIRES :	8	5.80	4.80	0.53
AUTRES :	10	0.00	1.00	0.05
D. RAPPORTS SUR LE COMMERCIAUX/ L'ECON/LES FINANANCES				
DEM PAR L'AC :	4	0.60	0.20	0.04
INIT DE LA MISS :	10	4.80	0.60	0.27
E. ACTIVITES EN MATIERE DE COMMUNICATIONS :	6	2.00	0.20	0.11
F. INVESTISSEMENT				
DEMANDES DE RENSEIGNEMENTS				
DU CANADA :	9	0.40	1.00	0.07
DES TERRITOIRE :	28	1.80	2.20	0.20
G. PROG. D'APPORT TECHNOLOGIQUES				
DEMANDES SERVICE				
CANADA :	7	2.00	0.20	0.11
CONTACTS ETABLIS :	0	0.00	0.00	0.00
H. PARTIC. A DES ACTIV. A L'EXTER. DE LA MISS :		5.40	1.60	0.35
I. DEMANDES DE SERVICES PROVENANT D'AUTRES SOURCES				
ONG :	5	0.00	0.60	0.03
GOUV'T HOTE :	23	1.20	1.20	0.12
AUTRES MIN. :	9	0.40	0.40	0.04
PROV./MUN. :	7	5.00	0.40	0.27
J. ADMINISTRATION: GESTION DU PROGR. & ADMIN. :		24.60	8.40	1.65
CONGES, DEVELOPPEMENT PROF :		3.60	3.80	0.37
K. SERVICES A D'AUTRE PROGRAMMES DE LA MISSION :		3.20	0.40	0.18
L. TOURISM PROGRAM ACTIVITIES :		0.00	0.00	0.00
***** TOTAUX *****		100.00	100.00	10.00

NOMBRE/VISITES/GENS D'AFFAIRES (PUBLIC SECTOR)	DU CANADA :	8
	DE TERRIT :	4
NOMBRE/VISITES/GENS D'AFFAIRES (PRIVATE SECTOR)	DU CANADA :	105
	DE TERRIT :	53
NOMBRE/DEMANDES/PDME/OBSERVATIONS :		13
NOMBRE/POSTES REMPLIS PAR LES AGENTS	-CANADIENS :	5
	-ENGAGES SUR PLACE :	5

21/10/93

Affaires extérieures et Commerce extérieur Canada

TSRPT02F

SUIVI COMMERCIAL

RAPPORT/CHARGE DE TRAVAIL DES AGENTS
TRIMESTRE 1 DE L'EXERCISE 1993

MISSION : LOS ANGELES

	NOMBRE	%TEMPS-OFFIC.		TEMPS-TOTAL PERS-TRIM
		CDIENS	ENG/SP	
A. DEMANDES/SERV/EXPORT/COMM				
DU CANADA :	959	22.50	19.87	2.94
DES TERRITOIRES :	1237	16.00	15.12	2.17
B. VISITES A DES CLIENTS DS TERRITOIRE :	184	14.83	7.87	1.52
C. POLITIQUE COMMERCIALE/EXPORTATIONS				
FOIRES :	15	0.83	8.00	0.69
PROJETS ET ACTIVITES				
MISSIONS :	6	1.66	6.25	0.60
CONF SEMINAIRES :	29	5.50	5.25	0.75
AUTRES :	29	2.50	1.62	0.28
D. RAPPORTS SUR LE COMMERCIAUX/ L'ECON/LES FINANANCES				
DEM PAR L'AC :	18	1.83	0.75	0.17
INIT DE LA MISS :	32	2.33	2.87	0.37
E. ACTIVITES EN MATIERE DE COMMUNICATIONS :	24	4.66	1.12	0.37
F. INVESTISSEMENT				
DEMANDES DE RENSEIGNEMENTS				
DU CANADA :	52	4.16	0.62	0.30
DES TERRITOIRE :	169	3.16	3.37	0.46
G. PROG. D'APPORT TECHNOLOGIQUES				
DEMANDES SERVICE				
CANADA :	14	0.83	0.62	0.10
CONTACTS ETABLIS :	4	0.00	0.62	0.05
H. PARTIC. A DES ACTIV. A L'EXTER. DE LA MISS :		2.00	1.12	0.21
I. DEMANDES DE SERVICES PROVENANT D'AUTRES SOURCES				
ONG :	14	0.66	0.75	0.10
GOUV'T HOTE :	0	0.00	0.00	0.00
AUTRES MIN. :	7	1.66	1.25	0.20
PROV./MUN. :	33	2.16	2.00	0.29
J. ADMINISTRATION: GESTION DU PROGR. & ADMIN.		10.00	13.50	1.68
CONGES, DEVELOPPEMENT PROF :		1.66	7.12	0.67
K. SERVICES A D'AUTRE PROGRAMMES DE LA MISSION :		1.00	0.25	0.08
L. TOURISM PROGRAM ACTIVITIES :		0.00	0.00	0.00
***** TOTAUX *****		99.93	99.94	14.00

NOMBRE/VISITES/GENS D'AFFAIRS (PUBLIC SECTOR)	DU CANADA :	149
	DE TERRIT :	107
NOMBRE/VISITES/GENS D'AFFAIRS (PRIVATE SECTOR)	DU CANADA :	605
	DE TERRIT :	133
NOMBRE/DEMANDES/PDME/OBSERVATIONS :		75
NOMBRE/POSTES REMPLIS PAR LES AGENTS		
-CANADIENS :		6
-ENGAGES SUR PLACE :		8

21/10/93

Affaires extérieures et Commerce extérieur Canada

TSRPT02F

SUIVI COMMERCIAL

RAPPORT/CHARGE DE TRAVAIL DES AGENTS
TRIMESTRE 1 DE L'EXERCISE 1993

MISSION : MINNEAPOLIS

	NOMBRE	%TEMPS-OFFIC. CDIENS	ENG/SP	TEMPS-TOTAL PERS-TRIM
A. DEMANDES/SERV/EXPORT/COMM				
DU CANADA :	651	3.50	10.50	0.70
DES TERRITOIRES :	401	8.00	10.33	0.78
B. VISITES A DES CLIENTS DS TERRITOIRE :	214	12.50	7.00	0.67
C. POLITIQUE COMMERCIALE/EXPORTATIONS				
FOIRES :	14	5.00	7.83	0.57
PROJETS ET ACTIVITES				
MISSIONS :	0	1.50	1.66	0.13
CONF SEMINAIRES :	20	3.00	10.66	0.70
AUTRES :	7	3.00	0.33	0.08
D. RAPPORTS SUR LE COMMERCIAUX/				
DEM PAR L'AC :	8	1.00	1.00	0.08
L'ECON/LES FINANANCES				
INIT DE LA MISS :	12	1.50	0.66	0.07
E. ACTIVITES EN MATIERE DE COMMUNICATIONS :	6	12.50	0.16	0.26
F. INVESTISSEMENT				
DU CANADA :	12	0.50	0.66	0.05
DEMANDES DE RENSEIGNEMENTS				
DES TERRITOIRE :	15	1.00	1.50	0.11
G. PROG. D'APPORT TECHNOLOGIQUES				
CANADA :	0	0.00	0.00	0.00
DEMANDES SERVICE				
CONTACTS ETABLIS :	0	0.00	0.00	0.00
H. PARTIC. A DES ACTIV. A L'EXTER. DE LA MISS :		4.00	2.33	0.22
I. DEMANDES DE SERVICES PROVENANT				
D'AUTRES SOURCES				
ONG :	22	0.50	1.50	0.10
GOUV'T HOTE :	14	1.50	1.00	0.09
AUTRES MIN. :	7	0.50	0.16	0.02
PROV./MUN. :	30	1.00	2.00	0.14
J. ADMINISTRATION: GESTION DU PROGR. & ADMIN. :		22.50	2.33	0.59
CONGES, DEVELOPPEMENT PROF :		8.00	4.00	0.40
K. SERVICES A D'AUTRE PROGRAMMES DE LA MISSION :		9.00	1.00	0.24
L. TOURISM PROGRAM ACTIVITIES :		0.00	33.33	2.00
***** TOTAUX *****		100.00	99.94	8.00

NOMBRE/VISITES/GENS D'AFFAIRES (PUBLIC SECTOR)	DU CANADA :	19
	DE TERRIT :	23
NOMBRE/VISITES/GENS D'AFFAIRES (PRIVATE SECTOR)	DU CANADA :	81
	DE TERRIT :	294
NOMBRE/DEMANDES/PDME/OBSERVATIONS	:	24
NOMBRE/POSTES REMPLIS PAR LES AGENTS	-CANADIENS :	2
	-ENGAGES SUR PLACE:	6

21/10/93

Affaires extérieures et Commerce extérieur Canada

TSRPT02F

SUIVI COMMERCIAL

RAPPORT/CHARGE DE TRAVAIL DES AGENTS
TRIMESTRE 1 DE L'EXERCISE 1993

MISSION : NEW YORK, CONSULAT GENERAL

	NOMBRE	%TEMPS-OFFIC.		TEMPS-TOTAL PERS-TRIM
		CDIENS	ENG/SP	
A. DEMANDES/SERV/EXPORT/COMM				
DU CANADA :	333	3.20	24.00	1.84
DES TERRITOIRES :	408	2.60	17.57	1.36
B. VISITES A DES CLIENTS DS TERRITOIRE	113	8.80	6.71	0.91
C. POLITIQUE COMMERCIALE/EXPORTATIONS				
FOIRES :	18	6.20	13.57	1.26
PROJETS ET ACTIVITES				
MISSIONS :	5	0.20	5.00	0.36
CONF SEMINAIRES :	14	8.20	5.14	0.77
AUTRES :	22	11.60	6.85	1.06
D. RAPPORTS SUR LE COMMERCIAUX/ L'ECON/LES FINANANCES				
DEM PAR L'AC :	2	0.40	0.28	0.04
INIT DE LA MISS :	18	4.40	0.42	0.25
E. ACTIVITES EN MATIERE DE COMMUNICATIONS	5	2.20	0.00	0.11
F. INVESTISSEMENT				
DEMANDES DE RENSEIGNEMENTS				
DU CANADA :	27	2.80	1.42	0.24
DES TERRITOIRE :	154	2.40	5.71	0.52
G. PROG. D'APPORT TECHNOLOGIQUES				
DEMANDES SERVICE				
CANADA :	3	0.40	0.00	0.02
CONTACTS ETABLIS :	1	0.40	0.00	0.02
H. PARTIC. A DES ACTIV. A L'EXTER. DE LA MISS		2.80	0.00	0.14
I. DEMANDES DE SERVICES PROVENANT D'AUTRES SOURCES				
ONG :	39	3.00	0.00	0.15
GOUV'T HOTE :	12	1.80	0.00	0.09
AUTRES MIN. :	38	3.20	0.71	0.21
PROV./MUN. :	31	6.00	1.71	0.42
J. ADMINISTRATION: GESTION DU PROGR. & ADMIN.		22.60	0.71	1.18
CONGES, DEVELOPPEMENT PROF :		6.60	10.14	1.04
K. SERVICES A D'AUTRE PROGRAMMES DE LA MISSION		0.20	0.00	0.01
L. TOURISM PROGRAM ACTIVITIES		0.00	0.00	0.00
***** TOTAUX *****		100.00	99.94	12.00

NOMBRE/VISITES/GENS D'AFFAIRS (PUBLIC SECTOR)	DU CANADA :	76
	DE TERRIT :	54
NOMBRE/VISITES/GENS D'AFFAIRS (PRIVATE SECTOR)	DU CANADA :	209
	DE TERRIT :	432
NOMBRE/DEMANDES/PDME/OBSERVATIONS	:	42
NOMBRE/POSTES REMPLIS PAR LES AGENTS	-CANADIENS :	5
	-ENGAGES SUR PLACE :	7

21/10/93

Affaires extérieures et Commerce extérieur Canada

TSRPT02F

SUIVI COMMERCIAL

RAPPORT/CHARGE DE TRAVAIL DES AGENTS
TRIMESTRE 1 DE L'EXERCISE 1993

MISSION : SEATTLE

	NOMBRE	%TEMPS-OFFIC.		TEMPS-TOTAL
		CDIENS	ENG/SP	PERS-TRIM
A. DEMANDES/SERV/EXPORT/COMM				
DU CANADA :	502	20.00	21.62	2.13
DES TERRITOIRES :	205	12.50	5.62	0.70
B. VISITES A DES CLIENTS DS TERRITOIRE :	90	20.00	2.37	0.59
C. POLITIQUE COMMERCIALE/EXPORTATIONS				
FOIRES :	7	1.50	2.87	0.26
PROJETS ET ACTIVITES				
MISSIONS :	6	1.50	2.12	0.20
CONF SEMINAIRES :	6	2.50	1.00	0.13
AUTRES :	8	4.50	0.00	0.09
D. RAPPORTS SUR LE COMMERCIAUX/				
L'ECON/LES FINANANCES				
DEM PAR L'AC :	1	1.00	0.00	0.02
INIT DE LA MISS :	19	7.00	0.62	0.19
E. ACTIVITES EN MATIERE DE COMMUNICATIONS :	4	2.00	0.00	0.04
F. INVESTISSEMENT				
DEMANDES DE RENSEIGNEMENTS				
DU CANADA :	6	0.50	0.25	0.03
DES TERRITOIRE :	22	2.00	0.50	0.08
G. PROG. D'APPORT TECHNOLOGIQUES				
DEMANDES SERVICE				
CANADA :	0	0.00	0.00	0.00
CONTACTS ETABLIS :	1	0.50	0.00	0.01
H. PARTIC. A DES ACTIV. A L'EXTER. DE LA MISS :		0.50	0.87	0.08
I. DEMANDES DE SERVICES PROVENANT				
D'AUTRES SOURCES				
ONG :	12	0.50	0.50	0.05
GOUV'T HOTE :	1	0.50	0.00	0.01
AUTRES MIN. :	5	1.00	0.00	0.02
PROV./MUN. :	39	5.00	0.87	0.17
J. ADMINISTRATION: GESTION DU PROGR. & ADMIN. :		11.50	4.25	0.57
CONGES, DEVELOPPEMENT PROF :		5.50	6.37	0.62
K. SERVICES A D'AUTRE PROGRAMMES DE LA MISSION :		0.00	0.12	0.01
L. TOURISM PROGRAM ACTIVITIES :		0.00	50.00	4.00
***** TOTAUX *****		100.00	99.95	10.00

NOMBRE/VISITES/GENS D'AFFAIRES (PUBLIC SECTOR) DU CANADA : 123
DE TERRIT : 50

NOMBRE/VISITES/GENS D'AFFAIRES (PRIVATE SECTOR) DU CANADA : 198
DE TERRIT : 235

NOMBRE/DEMANDES/PDME/OBSERVATIONS : 8

NOMBRE/POSTES REMPLIS PAR LES AGENTS -CANADIENS : 2
-ENGAGES SUR PLACE: 8

21/10/93

Affaires extérieures et Commerce extérieur Canada

TSRPT02F

SUIVI COMMERCIAL

RAPPORT/CHARGE DE TRAVAIL DES AGENTS
TRIMESTRE 1 DE L'EXERCISE 1993

MISSION : WASHINGTON

	NOMBRE	%TEMPS-OFFIC.		TEMPS-TOTAL PERS-TRIM
		CDIENS	ENG/SP	
A.DEMANDES/SERV/EXPORT/COMM				
DU CANADA :	1263	26.00	23.42	2.94
DES TERRITOIRES :	799	9.00	10.71	1.20
B.VISITES A DES CLIENTS DS TERRITOIRE :	120	5.00	2.85	0.45
C.POLITIQUE COMMERCIALE/EXPORTATIONS				
FOIRES :	12	2.00	7.42	0.62
PROJETS ET ACTIVITES				
MISSIONS :	12	3.00	4.85	0.49
CONF SEMINAIRES :	16	1.00	0.57	0.09
AUTRES :	20	8.00	1.14	0.48
D.RAPPORTS SUR LE COMMERCIAUX/ L'ECON/LES FINANANCES				
DEM PAR L'AC :	4	0.20	0.00	0.01
INIT DE LA MISS :	16	1.40	1.71	0.19
E.ACTIVITES EN MATIERE DE COMMUNICATIONS :	10	0.00	0.00	0.00
F.INVESTISSEMENT				
DEMANDES DE RENSEIGNEMENTS				
DU CANADA :	18	7.60	0.00	0.38
DES TERRITOIRE :	18	2.00	0.00	0.10
G.PROG. D'APPORT TECHNOLOGIQUES				
DEMANDES SERVICE				
CANADA :	23	2.80	0.00	0.14
CONTACTS ETABLIS :	3	0.00	0.00	0.00
H.PARTIC. A DES ACTIV. A L'EXTER. DE LA MISS :		1.00	0.00	0.05
I.DEMANDES DE SERVICES PROVENANT D'AUTRES SOURCES				
ONG :	32	5.00	0.00	0.25
GOUV'T HOTE :	20	4.00	0.57	0.24
AUTRES MIN. :	68	3.00	0.71	0.20
PROV./MUN. :	53	5.00	0.57	0.29
J.ADMINISTRATION: GESTION DU PROGR. & ADMIN. :		8.00	0.57	0.44
CONGES, DEVELOPPEMENT PROF :		6.00	1.71	0.42
K.SERVICES A D'AUTRE PROGRAMMES DE LA MISSION :		0.00	0.28	0.02
L.TOURISM PROGRAM ACTIVITIES :		0.00	42.85	3.00
***** TOTAUX *****		100.00	99.93	12.00

NOMBRE/VISITES/GENS D'AFFAIRS (PUBLIC SECTOR)	DU CANADA :	12
	DE TERRIT :	87
NOMBRE/VISITES/GENS D'AFFAIRS (PRIVATE SECTOR)	DU CANADA :	150
	DE TERRIT :	1149

NOMBRE/DEMANDES/PDME/OBSERVATIONS	:	14
-----------------------------------	---	----

NOMBRE/POSTES REMPLIS PAR LES AGENTS	-CANADIENS :	5
	-ENGAGES SUR PLACE :	7

