
APPENDICE, N^o 4,

DU

TREIZIÈME VOLUME.

APPENDICE

DU

TREIZIÈME VOLUME

DES

JOURNAUX

DE

L'ASSEMBLÉE LÉGISLATIVE

DE LA

PROVINCE DU CANADA.

DU 5 SEPTEMBRE 1854, AU 30 MAI 1855, CES DEUX JOURS INCLUS, DANS LA
DIX-HUITIÈME ANNÉE DU RÉGNE DE NOTRE SOUVERAINE DAME
LA REINE VICTORIA.

1^{re} SESSION du 5^{me} PARLEMENT PROVINCIAL du CANADA.

SESSION, 1854-55.

IMPRIMÉ PAR ORDRE DE L'ASSEMBLÉE LÉGISLATIVE.

PREMIER RAPPORT

DU

SECRÉTAIRE

DU

BUREAU DE L'ENREGISTREMENT ET DE LA STATISTIQUE,

SUR LE

RECENSEMENT

DES

CANADAS,

POUR

1851-52.

Imprimé par Ordre du Bureau.



QUÉBEC :

IMPRIMÉ PAR JOHN LOVELL, RUE LA MONTAGNE.

1853.

0 521990

BUREAU DE L'ENREGISTREMENT ET DE LA STATISTIQUE.

~~~~~

### PREMIER RAPPORT.

~~~~~

BUREAU DE L'ENREGISTREMENT ET DE LA STATISTIQUE,

15 août 1853.

A l'honorable MALCOLM CAMERON, } *Membres du bureau de l'enregistrement et*
 " A. N. MORIN, } *la statistique.*
 " E. P. TACHÉ. }

MESSIEURS,—Suivant la réquisition de l'honorable président de votre bureau, j'ai l'honneur de vous présenter mon premier rapport sur le recensement de 1851. L'état incomplet où il se trouve encore me force de traiter très généralement quelques-uns des sujets qu'il embrasse, attendu que les seules parties qui soient réellement terminées sont les tableaux de la population suivant les origines et les religions, et ceux de la production agricole des deux provinces.

Il a été fait dans le bureau une immense quantité d'ouvrage, ainsi qu'on le verra plus bas, mais jusqu'à ce que les sommaires de chaque partie soient achevés, il sera impossible de tirer des inductions précises, ou de compiler les tableaux comparés qui se suggéreront nécessairement.

Avant d'exposer les résultats de ce grand travail, il est peut-être à propos de faire quelques observations sur le mécanisme au moyen duquel on a pu réunir et condenser des renseignemens aussi précieux.

Dans les mois de novembre et de décembre 1851, les commissaires du recensement des différents comtés et cités de cette province furent nommés, et ils procédèrent immédiatement à choisir un nombre suffisant de recenseurs pour leur localités respectives. Pour faire le recensement on a dû employer dans le Haut-Canada 45 commissaires du recensement et 597 recenseurs; dans le Bas-Canada 38 commissaires du recensement et 476 recenseurs. Il a été fourni à chacun des formes de "blancs" de cédules déjà remplis pour les guider.

Le recensement est censé avoir été fait le 12e jour de janvier, 1852; et de grandes louanges sont dues aux personnes qui en avaient été chargées pour la ma-

nière prompte et efficace en laquelle elles ont rempli leur devoir. Tout ensemble, le recensement du Bas-Canada a été fait avec plus de soin que celui de la province supérieure, où, malheureusement, plusieurs des recenseurs se sont montrés absolument incapables des fonctions qui leur étaient assignées, et la négligence et l'ignorance qu'on reconnaît dans leur travail ont beaucoup augmenté la besogne du bureau pour la classification et l'arrangement des tableaux. Un grand nombre de comtés, cependant, échappent à ce reproche, et dans plusieurs le travail a été fait de la manière la plus admirable tant par les commissaires que par les recenseurs.

A l'égard du degré d'exactitude qu'on doit assigner aux rapports, il ne faut pas perdre de vue qu'ils sont principalement basés sur des renseignemens donnés volontairement—vérifiés néanmoins jusqu'à un certain point par l'observation et les connaissances locales des recenseurs. Il est cependant un fait curieux, constaté par la plupart d'entr'eux ; c'est qu'on est pénétré généralement dans toute l'étendue de la colonie de l'idée que le recensement se rattache directement ou indirectement à la taxation ;—et par suite de cette conviction les recenseurs ont été souvent reçus d'une manière peu courtoise, et on leur a, dans certains cas, refusé absolument tous les renseignemens qu'ils demandaient. Il est infiniment à regretter que l'ignorance et les préjugés aient ainsi jusqu'à un certain degré diminué la valeur d'un travail important qui indique les progrès d'une colonie où les éléments de développement agissent avec une énergie si croissante et presque sans exemple, et qui fournit les seuls moyens possibles de prouver satisfaitoirement la production, la distribution et la consommation de ses richesses naturelles, et la condition morale et physique de ses habitants. C'est un mal, cependant, qui existe dans d'autres pays ; en faisant le dernier recensement des Etats-Unis, il a été nécessaire dans quelques districts de mettre en vigueur l'acte du congrès pour refus de répondre aux questions des recenseurs. Le seul remède à ce mal se trouvera peut-être dans le progrès des connaissances et de l'éducation des habitants du pays.

Au sujet d'un semblable travail dans un autre pays, on a dit que “ chacun est lent à découvrir que les questions qu'on lui fait relativement à lui-même et à sa famille peuvent avoir quelque rapport avec le bien général, et oublie que dans les calculs qui embrassent un très-grand nombre de personnes, l'individu est perdu de vue dans le terme moyen, mais que ce terme moyen ne peut-être obtenu que par une connaissance exacte de tout ce qui est relatif à l'individu.”

En tout pays, on trouve que l'intervalle entre le recensement et la publication de ses résultats est démesurément long, et en ce moment l'on s'en plaint relativement à ceux de la Grande-Bretagne et des Etats-Unis. Quant au premier, fait comme celui du Canada pour 1851, les détails du nombre et de la distribution de la population en ont seuls été publiés, et l'on nous dit que les renseignemens recueillis sur les âges, les occupations, la condition civile et les lieux de naissance de la population, ainsi que sur le nombre des aveugles, des sourds et des muets ne seront pas publiés d'ici à très-longtemps. Dans les Etats-Unis, où le recensement a été fait en 1850, nous croyons que la publication se borne à des sommaires, et que jusqu'ici aucun détail n'a été livré au public. Et en effet, les sommaires n'ont été publiés que tout récemment.

Il ne faut pas oublier que les matériaux d'un recensement sont recueillis au moyen d'un rapport personnel obtenu de chaque famille, et que chacun de ces rapports doit être passé en revue et vérifié, avant qu'aucun des tableaux puisse être préparé. Les remarques qui suivent peuvent donner une faible idée du travail que cela entraîne.

Sauf quelques exceptions, les rapports ont été transmis par les commissaires par la voie de la poste (et sur l'immense masse de papiers ainsi transmis pas un seul n'a été reçu au bureau mutilé ou aucunement endommagé.) Les premiers rapports furent reçus le 28 février 1852, de la cité d'Hamilton, et du comté de Lotbinière; et de ce jour a commencé la partie la plus difficile de la besogne du bureau.

La population des deux provinces se monte à.....	1,842,265
Celle des cités et villes fut prise sur des feuillets (slips) laissés à chaque maison,.....	171,034
Celle des comtés et villages sur des feuilles de 50 chaque,.....	1,671,231

formant 33,425 feuilles, contenant chacune 40 colonnes qu'il a fallu examiner et analyser avec soin, c'est-à-dire pas moins de 1,337,000 colonnes; et en assignant à chaque feuillet (slip) huit noms, nous avons 21,380 feuillets qu'il a fallu soumettre à la même vérification. En outre, les rapports du recensement agraire ont couvert environ 7000 feuilles de 55 colonnes chaque, formant un total de 1,722,000 colonnes, et 21,380 feuillets.

Pour les analyser, on a suivi la méthode suivante :—

1. *Recensement personnel.*

Le premier travail a été d'examiner si la classification suivant les origines et religions, donnée dans les sommaires fournis par les commissaires était correcte, et dans plusieurs cas on a découvert des différences très-considérables; dans d'autres cas où les commissaires n'avaient pas fourni de sommaires, ils ont été préparés dans le bureau. Cette seule partie du recensement qui est publiée, occupe 143 pages d'imprimé, et en y référant on verra quel immense travail elle a exigé, chaque municipalité étant énumérée séparément. Dans cette partie de l'ouvrage il y a 1755 colonnes et 2178 divisions transversales.

L'état ou occupation de chaque individu fut ensuite extrait de chaque feuille, et classé suivant les comtés et townships.

Mais la partie la plus difficile et la plus longue de l'ouvrage a été la classification des âges, naissances, décès, nombre d'enfants, assistance aux écoles, sourds, muets, aveugles, aliénés, nombre des familles, membres et non membres des familles de chaque municipalité;—l'arrangement n'occupe pas moins de 150 colonnes, et a été rendu d'autant plus difficile et long qu'il était nécessaire de distinguer les personnes mariées de celles qui ne l'étaient pas, les veufs et les veuves, et les âges auxquels les décès sont survenus.

Deux personnes travaillant toute la journée pouvaient, quelquefois, analyser 3000 noms,—dans d'autres cas pas plus de 2000, suivant l'exactitude des rapports—et lorsque les personnes mariées et non mariées n'étaient pas distinguées sur les feuilles des recenseurs dans la colonne à ce destinée, il était impossible de prendre plus de 1000 noms. En fixant néanmoins la moyenne à 2500 noms, et il a été reconnu que deux des employés les plus vifs et les plus attentifs du bureau n'en pouvaient prendre d'avantage, l'analyse de cette partie seulement occuperait deux employés plus de 700 jours.

Ces sommaires, après qu'ils étaient faits, devaient être arrangés sous forme de tableaux,—examinés, vérifiés et préparés pour l'imprimeur. Cette partie de l'ouvrage couvrira environ 340 pages d'imprimé.

Le travail suivant a été la classification du recensement des décès.

Ensuite le nombre de maisons, en distinguant leurs matériaux, celles qui sont vacantes, et celles qui sont en voie de construction, et le nombre de familles les occupant.

Et enfin, extraire de chaque feuille une liste de toutes les boutiques, magasins, moulins et manufactures, avec rente du capital, produit, loyer, nombre de bras employés, etc., et les arranger sous forme de tableaux.

2. *Recensement agraire.*

Le labour qu'a exigé cette partie du recensement a été immense, à raison de la négligence grossière de quelques uns des recenseurs. Dans plusieurs cas les chiffres étaient presque illisibles—les additions rarement correctes, et manquant souvent—et sauf quelques exceptions, cette partie du recensement a été faite avec moins de soin et plus imparfaitement que le recensement personnel. Le recensement agraire, lorsqu'il sera imprimé, couvrira environ 204 pages; et il est probable que tous les tableaux réunis formeront de 600 à 700 pages d'imprimé.

L'état actuel de l'ouvrage est comme suit :—

Recensement personnel.

1. *Les origines et religions* sont imprimées.

2. Le recensement suivant *l'âge, les naissances, décès, etc.*, de tous les comtés du Haut-Canada, (à l'exception de Wentworth et York, qui sont très avancés, et les cités et villes de Toronto, Hamilton, Kingston, Bytown, et London,) est imprimé. Pour le Bas-Canada, la plus grande partie est arrangée en tableaux et prête à être livrée à l'imprimeur—et le tout a été extrait des feuilles, à l'exception du comté de Terrebonne et de la cité de Montréal.

3. *Etats et occupations.*—Pour le Bas-Canada, tous les extraits sont faits et prêts à être arrangés en tableaux. Pour le Haut-Canada, les extraits sont aussi faits en majeure partie.

4. *Causes des décès.*—Tous les extraits sont faits pour les deux provinces.
5. *Nombre des maisons et des familles qui les occupent.*—Tous les extraits sont faits pour le Bas-Canada, ainsi que la plus grande partie de ceux du Haut-Canada.
6. *Eglises et édifices publics.*—Extraits faits pour le Bas-Canada, et en grande partie pour le Haut-Canada.
7. *Les moulins à farine et à scie et les manufactures,* sont tous extraits pour les deux provinces et prêts à être arrangés sous forme de tableaux.
8. *Recensement agraire.*—Tous les extraits sont faits pour les deux provinces. La partie relative au Haut-Canada est prête à être livrée à l'imprimeur, ainsi que plus de la moitié de celle du Bas-Canada. Des sommaires de cette partie du recensement ont été fournis au public.

Il serait impossible de calculer exactement le temps nécessaire pour achever ce travail, mais il est très satisfaisant de pouvoir dire que quoique le nombre des employés du bureau ait été de beaucoup diminué, la classification des rapports avance rapidement et l'imprimeur est constamment occupé. Il n'est pas inutile de faire remarquer ici que la besogne du bureau ne s'est pas bornée à la préparation du recensement, car une grande partie du temps et du travail a été employée à préparer les rapports demandés par la législature—à compiler les sommaires généraux qui ont été publiés de temps à autre—à fournir des renseignements aux différentes compagnies de chemins de fer dans les deux provinces—il a été répondu promptement aux demandes de ces compagnies, quoiqu'il se soit agi dans plusieurs cas de fournir des tables statistiques extrêmement volumineuses, et exigeant beaucoup de recherches et de calculs, et que les travaux ordinaires du bureau en aient été beaucoup dérangés.

Dans la compilation du recensement des Etats-Unis on n'a pas jugé nécessaire de distribuer la population en d'autres divisions que les comtés, cités, quartiers et bourgs. Dans le nôtre les tableaux de la population par origines et religions la donnent par townships. Le recensement agraire a aussi été préparé de la même manière ; mais c'est une question qui mérite une sérieuse considération que de savoir jusqu'à quel point il convient, en complétant le travail, de dévier du plan original, et de classer les différents tableaux par comtés seulement. La subdivision de cette matière peut être intéressante pour l'homme de science, mais sa publication ne serait pas d'une bien grande utilité générale. Les rapports originaux seront précieusement conservés—les différents sommaires seront accessibles en tout temps pour y référer dans le bureau—et en adoptant une classification plus générale de la matière, les frais d'impression seront diminués considérablement.

Bien qu'une somme très forte ait déjà été consacrée à cette entreprise importante, les dépenses ne présenteront pas un contraste défavorable à côté de celles de nos voisins, et il paraîtrait que nous avons fait plus d'ouvrage et à moins de frais. Suivant un rapport publié récemment par M. Kennedy, "surintendant" du recensement des Etats-Unis, il appert que le personnel régulier de son département se composait de 91 commis, 2 messagers, 2 gardes, et deux hommes de peine—que

pendant un espace de temps considérable ce nombre a été porté jusqu'à 48, qui tous faisaient des travaux de surcroît—et que les dépenses *jusqu'au 1er décembre 1851—quoique avec une population qui n'est pas 13 fois aussi considérable que celle du Canada,*—se sont déjà montées à £317,000, ou à 16 fois celles de notre propre recensement jusqu'à ce jour, et tout cela indépendamment de l'impression du recensement lorsqu'il sera compilé ; elles ne comprennent que l'impression de quelques sommaires demandés de temps à autre par le congrès et le rapport mentionné plus haut d'environ 150 pages. Le surintendant du recensement déclare aussi qu'il faudra encore une somme de £37,500, seulement pour payer les employés et les dépenses de bureau, avant que l'ouvrage ne soit achevé.

Dans aucun temps le nombre des employés de ce bureau n'a dépassé onze, et ils n'ont fait de travail de surcroît que pendant très peu de temps. En ce moment le nombre en est réduit à quatre. La dépense totale qu'a entraîné l'ouvrage *jusqu'à ce jour* est d'environ £20,000, dont £14,772 ont été payés aux commissaires et aux recenseurs ; £912 pour frais de poste jusqu'au 8 septembre dernier, et £572 pour impression jusqu'à la même date. Les frais de bureau ont été très modiques comparés à ceux des autres pays.

On verra par le rapport mentionné plus haut que le recensement des Etats-Unis a coûté, jusqu'au 1er décembre 1851, £1 10s. 7d. par 100 personnes, tandis que celui du Canada, jusqu'à aujourd'hui, n'a pas atteint £1 2s. 3d. par 100 personnes.

L'expérience du bureau a fait reconnaître qu'il est possible de faire dans les différentes colonnes des cédules plusieurs changements qui, tout en rendant les rapports plus complets, épargneront beaucoup de temps pour leur analyse dans le bureau ; quelques-uns de ces changements sont assez importants pour qu'il convienne de les signaler ici.

Sous le chef de "terres" il devrait y avoir deux colonnes additionnelles, l'une pour les "terres en jachère" et l'autre pour les instruments d'agriculture possédés par chaque propriétaire de terres. La première est nécessaire pour compléter la subdivision de la totalité des "terres possédées" ou "cultivées", parceque sans cette colonne la somme des divisions ne sera pas égale à la totalité.

La colonne où serait inscrite la valeur des instruments d'agriculture fournirait des renseignements utiles, non seulement en indiquant le montant de cette espèce de propriété mobilière, mais en donnant au public, lors d'un nouveau recensement, le moyen de comparer les progrès faits dans ce critérium important de la richesse industrielle.

Les instruments et machines servant à l'agriculture forment un item très important de la richesse d'un pays ; on peut observer que dans le dernier recensement des Etats-Unis, dont des sommaires sont publiés, les colonnes de ces deux items présentent la somme considérable de \$151,569,675, ou 6s. 4d. courant pour chaque acre de terre "défrichée." L'étendue de terre comprise sous cette dénomi-

nation dans toute l'union (32 états et 4 territoires) étant de 118,457,622 acres ainsi qu'il appert à la page 85 du rapport du surintendant du recensement.

Dans le Haut-Canada la valeur des instruments serait probablement plus qu'égale à ce montant, par ce qu'il n'y a pas un cultivateur possédant 100 acres de terre défrichée qui n'ait au moins pour 130 piastres d'instruments, voitures, charrues, herses, machines à battre et à vanner, etc., etc.

Un autre item très important de la richesse de la colonie est le nombre des voitures d'agrément et leur valeur; il faudrait trois colonnes pour cet item; une pour les voitures à roues, une autre pour les voitures d'hiver d'agrément, et une troisième colonne pour leur valeur.

On reconnaîtra que cet item est très important en réfléchissant que ce sont des objets de luxe provenant du superflu de moyens des propriétaires, en sus du nécessaire de la vie, et qu'ils ont considérablement augmenté tant en nombre qu'en valeur. Prenons un comté que je connais. En 1833, il n'y avait que 3 de ces voitures ne valant pas ensemble £50, et aujourd'hui il y en a plus de 600, valant au moins £10,000. Ce comté contient une population de 32,000 âmes, et ce seul item de richesse se monte à 6s. 3d. par personne.

Les voitures d'agrément ont été recensées dans les cinq cités du Haut et du Bas-Canada, et à Bytown et London, mais pas ailleurs.

Un autre point à considérer est s'il ne devrait pas y avoir une colonne pour la valeur des propriétés ecclésiastiques dans chaque division de recenseur. Nos voisins ont fait beaucoup d'attention à cette branche de renseignements, donnant non seulement la valeur de toutes les églises de l'union, mais séparément de vingt des principales sectes, et groupant dans une seule colonne toutes les sectes moins nombreuses. Pour faire voir combien cet item est important dans la masse de la richesse du pays, il suffit de mentionner que dans l'état d'Ohio, (l'état qui se rapproche le plus du Canada pour la population) la valeur totale des propriétés ecclésiastiques, (page 30 du rapport du surintendant) est de \$5,765,149, et la population de 1,980,427 âmes, ce qui fait 14s. 9d. par personne. Il n'y a aucune raison de croire que la valeur des propriétés ecclésiastiques soit moindre en Canada que dans l'Ohio.

Il y a un autre changement dans l'intitulé des colonnes qui est très important, et il convient de les indiquer tous ici, afin de ne pas les perdre de vue en préparant les feuilles pour le prochain recensement décennal. Dans la grande colonne intitulé, "renseignements relatifs aux moulins, manufactures, etc.," il devrait y avoir des subdivisions avec les chefs, "moulins à farine," "moulins à scie," moulins à carde," etc., etc., et il devrait y avoir des chefs pour "valeur," "capital employé," "loyer," "nombre de scies," "nombre de moulanges," etc., etc. Les renseignements donnés sous le titre général sont *indéfinis* et exposés si incorrectement qu'on ne peut glaner dans les rapports qu'une information très limitée sur la richesse de la colonie sous ces rapports. Quelques recenseurs ont donné la valeur sous un certain point de vue, et d'autres sous un point de vue différent, et il est très impor-

tant que quelque soit le genre de la valeur indiquée, elle soit indiquée tout entière et correctement pour toute la province. Dans plusieurs cas une somme d'argent a été indiquée pour un moulin, etc., et il a été lassé au secrétaire de découvrir si cette somme représentait le loyer, le capital, ou le profit net.

Après avoir signalé l'utilité d'insérer six colonnes additionnelles dans les feuilles de recensement, je puis faire observer aussi qu'il serait possible de faire dans l'arrangement un léger changement qui aurait un très-bon effet—ainsi les colonnes des personnes mariées et des personnes non mariées et celles des veufs et veuves, qui sont maintenant dans la seconde feuille de la cédule, devraient à l'avenir être placées dans la première—cela permettrait au secrétaire de désigner séparément leurs âges respectifs.

Il devrait y avoir une double colonne pour les sauvages, vu que suivant l'arrangement actuel leur sexe ne peut être déterminé que par le nom—procédé très-long, et très douteux avec les noms sauvages.

Une autre amélioration très utile serait de désigner le poids particulier du bœuf, lard et poisson. Les rapports ont été faits de manière à laisser tout au jugement du secrétaire, soit que les chiffres représentent des barils, des quintaux ou des livres.

A ces exceptions près les feuilles ont été bien arrangées, et les renseignements peuvent en être extraits facilement et correctement,—au moyen de ces changements et du développement de l'intelligence de la population, tant pour donner les renseignements que pour faire les rapports, on peut raisonnablement s'attendre à une grande amélioration dans la masse d'information que fournira le prochain recensement décennal.

Les rapports d'un recensement de la population sont principalement utiles par la comparaison qu'on en fait avec ceux des périodes antérieures, et qui nous fait voir l'augmentation ou la diminution de la population, le taux annuel de ces variations, et la proportion numérique des deux sexes. Au moyen de ces résultats, ainsi qu'on l'a si bien exprimé “on arrive à établir approximativement une loi de “la population, ou certaines règles générales, dont l'infraction doit être attribuée “à des causes perturbatrices particulières et peut-être remédiables.” Il a été reconnu que quoique la population de la Grande-Bretagne ait augmenté de plus de dix millions depuis un demi siècle, cependant durant toute cette période les sexes ont conservé leur proportion relative, savoir : 30 hommes à 31 femmes.

Il sera impossible de rendre justice à cette partie intéressante du recensement avant que tous les sommaires du recensement personnel soient achevés. Quelques observations générales devront suffire pour le moment, et nous devons consacrer principalement notre attention aux produits agricoles, et aux progrès du pays.

On croit, et cette idée existe très généralement non seulement dans la métropole mais même en Canada, que le développement et la prospérité de ce pays ne sont pas comparables à ceux des Etats-Unis, et sans vouloir nier ou dissimuler les progrès rapides de nos voisins, il convient de prouver par quelques faits tirés des

rappports statistiques combien cette idée est erronée;—le développement du Haut-Canada, à partir de l'année 1800, ayant été *trois* fois plus grand que celui des Etats-Unis.

Suivant le "World's Progress," ouvrage publié par "Putnam, de New-York," en 1851, page 481—la population libre des Etats-Unis était en 1800 de 5,305,925 âmes; en 1850 elle était de 20,250,000 (en 1810 elle était de 7,239,814) ainsi en 50 ans elle n'a pas augmenté tout à fait de 400 pour cent, tandis que dans le Haut-Canada elle a augmenté de 1100 pour cent, en 40 ans, de 1811 à 1851.

En comparant la dernière décade du Haut-Canada avec celle des autres pays, à l'exclusion de la Californie et de l'Australie, on arrive au résultat suivant :

Le nombre des habitants des Etats-Unis, le 1er juin, 1850, suivant le rapport du recensement était de 23,263,488 âmes; mais il a été démontré que le nombre probable de la population acquise par les additions territoriales devait être retranché en établissant la comparaison entre le dernier recensement et le recensement précédent. Ce retranchement réduit le total de la population comme base de comparaison à 23,091,488.

Etats-Unis—Recensement de 1850.....	23,091,488	
" 1840.....	17,067,453	
Augmentation en 10 ans.....	6,022,035	ou 35,27 pour cent.
Grande-Bretagne—Recensement de 1851 ..	21,121,677	
" 1841 ..	18,658,372	
Augmentation en 10 ans.....	2,463,595	ou 13,20 pour cent.
Irlande—Recensement de 1841.....	8,175,124	
" 1851.....	6,515,794	
Diminution en 10 ans.....	1,659,330	ou 20 pour cent.
Haut-Canada—Recensement de 1851	952,004	
" 1841	465,357	
Augmentation en 10 ans.....	486,647	ou 104,58 pour cent.

Le premier recensement de la Grande-Bretagne fut fait en 1801; en cette année la population se montait à 10,567,893, ainsi elle a doublé en un demi siècle; augmentation presque égale à celle des âges précédents. On suppose que durant les onze siècles qui se sont écoulés entre les descentes de Jules César et Guillaume-le-Conquérant, la population a à peine doublé; par conséquent ce qu'il fallait autrefois onze siècles à accomplir en Angleterre, a été fait dans le Haut-Canada en 10 ans. Les renseignements de tous les pays prouvent combien la population augmente plus rapidement dans les temps modernes que dans les anciens temps. Durant les 10 dernières années, 5,308,131 habitants ont été ajoutés à la population de la Grande-Bretagne, ce qui excède l'augmentation connue des dernières 50 années du dernier siècle.

Tandisque la population de tous les autres pays augmente, celle de l'Irlande est, par diverses causes, moindre de 286,033 qu'elle n'était en 1851; la plus grande diminution a eu lieu dans le comté de Cork, où, en dix ans, la population a été réduite de 773,398 à 551,152.

On peut soutenir qu'il n'est pas juste de prendre la totalité des Etats-Unis pour établir la comparaison avec le Haut-Canada, une grande partie de ce pays étant comparativement ancienne et établie depuis longtems. On verra par le recensement des Etats-Unis que les trois états d'Ohio, Michigan et Illinois contenaient en 1830, 1,126,851. En 1850, ils contenaient 3,505,000, un peu plus de 320 pour cent en 20 ans.

En 1830, le Haut-Canada contenait 210,437; en 1849, il contenait 781,000 ce qui fait plus de 375 pour cent, pour la même période de 20 ans—si bien que l'augmentation dans ces trois états d'élite a été de 55 pour cent moindre que dans le Canada-ouest durant le même espace de temps. Les états de l'ouest attirent une énorme population, et en ce moment les émigrants se pressent dans l'Iowa et sur les bords du Missouri.

Les statistiques du Canada prouvent qu'il règne ici le même esprit que dans les Etats-Unis. Les districts de Wellington et de Gore ont augmenté de 1900 pour cent en 33 ans jusqu'en 1850. Le district de l'Ouest a augmenté de plus de 700 pour cent; le district de London de 550 pour cent; le comté de Norfolk de 550 pour cent; le comté de Niagara d'environ 380 pour cent; tandis qu'en huit ans le comté d'Oxford a doublé sa population.

Et à l'extrémité ouest du Canada, les comtés d'Huron, Perth et Bruce ont augmenté de 5,600 en 1841, à 37,580 en 1851; ce qui fait plus de 571 pour cent en 10 ans, augmentation presque inconcevable. Il paraît par l'ouvrage de M. Smith sur le Canada que le district de Huron a fait des progrès plus rapides depuis son premier établissement en 1827 que les états d'Ohio, Michigan et Illinois dans le double du temps, ou que n'a fait le Bas-Canada en 104 ans; pour ce dernier la cause en est sans doute que le Canada ouest absorbe presque toute la vaste émigration qui vient d'Europe.

Cet immense augmentation n'est pas limitée néanmoins aux districts ruraux, car les cités et les villes rivalisent avec celles des Etats-Unis, et quelques extraits des excellentes lectures du Rév. M. Lillie sur le développement et les progrès du Canada fournissent une preuve intéressante de ce fait.

La population de Boston, était en 1790,.....	18,038
1810.....	33,250
1820,.....	43,298
1830,.....	61,391
1840,.....	93,000
1850,.....	135,000

“ En divisant l'espace de temps ci-dessus en deux périodes de 30 années chacune, Boston contenait à la fin de la première environ $2\frac{1}{2}$ fois le nombre d'habitants qu'il avait au commencement, tandis que la fin de la seconde présente 3 $\frac{1}{6}$

“ fois le nombre au commencement, la population en 1850 est huit fois (ou presque) celle de 1790. Toronto contenant dans la première de ces années plus de six fois ce qu’il contenait 18 ans auparavant (en 1832) et plus de 75 fois ce qu’il contenait 49 ans auparavant (en 1801.) Entre 1840 et 1850, l’augmentation pour Boston à été de 45 pour cent, pour Toronto de 95 pour cent.”

“ New-York, emporium du Nouveau-Monde, et qui pour sa durée peut rivaliser avec aucune autre ville du monde, comptait.

En 1790.....	33,131
1810.....	96,373
1830.....	202,548
1840.....	312,710
1850.....	517,000

“ Son accroissement comparé à celui de Toronto est comme suit—2½ fois dans les 20 années entre 1830 et 1850, contre 6 fois en 18 ans, entre 1832 et 1850,—16 fois en 60 ans contre 75 fois en 49 ans—66 pour cent entre 1840 et 1850 contre 95 pour cent.

“ St. Louis qui avait 70,000 habitants en 1850, avait augmenté de 15 fois celle qu’il avait en 1820. Toronto avait augmenté en 1850, de 18 fois celle qu’il avait en 1817.”

“ La population de Cincinnati était de 115,590 en 1850, ou 12 fois celle de 1820, 30 ans auparavant ; et Toronto avait, en 1850, 18 fois sa population de 1817, ou 33 ans auparavant.”

Hamilton avait en 1836 une population de 2,846 ; par le dernier recensement il contient 14,112.

En 6 ans Dundas a augmenté de 1,700 à 3,517.

L’augmentation dans Brantford durant les 10 dernières années a été de près de 300 pour cent ; et durant l’année 1850-51, le chiffre s’est élevé de 3,200 à 4,000 ou de 25 pour cent. Belleville durant le même espace de temps a augmenté de 3,500 à 4,569. London de 5,124 à 7,035.

Galt a augmenté en 5 ans de 1,000 à 2,248, et Guelph en 7 ans de 700 à 1,860.

Woodstock a augmenté en 1850-51, de 1,200 à 2,112, et Ingersoll a augmenté en 4 ans de 500 à 1,190.

Kingston, en 10 ans, de	6,292 à 11,585
Toronto, “ “	14,249 à 30,775.

Le Bas-Canada quoique n’avançant pas dans la même proportion présente quelques exemples d’un accroissement énorme dans sa population. Entre autres nous pouvons signaler les suivants :

Le comté de Mégantic qui, en 7 ans de 1844 à 1851, a augmenté de 6,449 à 13,835, ou au taux de 115.40 pour cent.

Le comté d’Outaouais qui, dans le même espace de temps, a augmenté de 12,454 à 22,903, ou de 84.42 pour cent.

Le comté de Drummond, de 9,356 à 16,562, ou de 77.25 pour cent, et

Le comté de Sherbrooke, de 13,485 à 20,014, ou de 49.47 pour cent.

Le tableau suivant, qui peut être intéressant à consulter, est tiré de l'almanach de Weber's pour 1853 publié à Leipzig, et donne la population des villes les plus considérables de l'Europe et de l'Amérique du Nord. Comme les Allemands sont proverbiallement corrects dans leurs calculs statistiques, je pense qu'on peut considérer ce tableau comme exact.

1. Londres	2,363,141	34. Pesth	125,000
2. Paris	1,053,262	35. Prague	124,181
3. Constantinople	786,990	36. Barcelone	120,000
4. New-York	522,766	37. Gènes	120,000
5. St. Petersbourg	478,437	38. Cincinnati	116,710
6. Vienne	477,846	39. Nouvelle Orléans.....	116,348
7. Berlin	441,981	40. Bristol	115,000
8. Naples	416,475	41. Gand.....	112,410
9. Philadelphie.....	409,354	42. Munich	106,770
10. Liverpool	384,263	43. Breslau.....	104,000
11. Glasgow	367,800	44. Florence	102,154
12. Moscou.....	350,000	45. Rouen.....	100,265
13. Manchester	296,000	46. Belfast	98,660
14. Madrid	260,000	47. Cologne	92,244
15. Dublin	254,850	48. Dresde.....	91,277
16. Lyons	249,325	49. Stockholm	90,823
17. Lisbonne	241,500	50. Rotterdam	90,000
18. Amsterdam	222,800	51. Anvers.....	88,800
19. Havane.....	200,000	52. Cork	86,485
20. Marsilles	195,257	53. Liège	77,587
21. Baltimore	189,054	54. Bologne	75,100
22. Palerme.....	180,000	55. Livourne	74,530
23. Rome	172,382	56. Trieste	70,846
24. Varsovie.....	162,597	57. Königsberg	70,198
25. Leeds	152,000	58. Sheffield	68,260
26. Milan	151,438	59. La Haye	66,000
27. Hambourg	148,754	60. Leipzig	65,370
28. Boston	136,788	61. Oporto	62,000
29. Bruxelles	136,208	62. Malaga	60,000
30. Turin.....	135,000	63. Dantzic.....	58,012
31. Copenhague	133,140	64. Frankfort.....	57,550
32. Bordeaux	130,927	65. Magdeburg.....	56,692
33. Venise	126,768	66. Brème	53,166

La table suivante indique le tarif suivant lequel la population du Haut-Canada a augmenté depuis 1811.

En 1811 la population était de 77,000 suivant Bouchette.

1824	ditto	151,097;	taux d'augment.	7.40	p. ct. p. a.
1825	ditto	158,027	ditto	4.59	ditto
1826	ditto	163,703	ditto	3.60	ditto
1827	ditto	176,059	ditto	7.54	ditto
1828	ditto	185,526	ditto	5.37	ditto
1832	ditto	261,060	ditto	10.18	ditto
1834	ditto	320,693	ditto	11.42	ditto
1835	ditto	336,469	ditto	4.91	ditto
1838	ditto	385,324	ditto	4.88	ditto
1839	ditto	407,515	ditto	5.62	ditto

En 1840 la population était de 427,441; taux d'augment. 4.88 p. ct. p. a.

1841	ditto	465,357	ditto	8.87	ditto
1842	ditto	486,055	ditto	4.45	ditto
1848	ditto	723,332	ditto	7. 7	ditto
1851	ditto	952,004	ditto	10.54	ditto

La table suivante donne les divisions électorales du Haut-Canada avec leur population suivant le recensement de 1848.

DISTRICTS.	COMTES.	POPULATION DES COMTES.	TOTAL DISTRICTS.	VILLES DANS LES COMTES NON REPRESENTÉES.
Bathurst	Lanark } Renfrew }	29448	Perth.
Brock	Oxford	29219	Woodstock
Colborne	Peterboro	21379	Peterboro
Dalhousie	Carleton	19245	25520	
	Bytown, Ville	6275		
Est.....	Stormont	11471	38653	
	Dundas	10723		
	Glengary	15005		
	Corunwall, Ville	1454		
Gore	Wentworth	19546	59015	{ Brantford
	Halton	29580		
	Hamilton, Cité	9889		
	York, Division N.	17050		
Home	Do do S.	21033	106352	{ Dundas
	Do do E.	24530		
	Do do O.	20236		
	Toronto, Cité	23503		
Huron	Huron	20450	Goderich.....
Johnstown	Grenville.....	17160	43444	Prescott
	Leeds	23835		
	Brockville, Ville	2449		
London	Middlesex	41963	46547	
	London, Ville	4584		
Midland	Frontenac	17311	45249	
	Lennox	6484		
	Addington	13135		
	Kingston, Cité	8369		
Newcastle	Durham	23346	47433	{ Port Hope
	Northumberland.....	24087		
Outaouais	Prescott	8663	10364	{ Cobourg
	Russell.....	1701		
Niagara	Lincoln	17774	51125	
	Welland	17532		
	Haldimand	12719		
	Niagara, Ville	3100		
Prince Edward	Prince Edward	18061	Picton
Simcoe	Simcoe	23060	
Talbot	Norfolk	15716	Belleville
Victoria	Hastings	23133	
Wellington	Waterloo	41439	
Ouest	Essex	12630	27440	
	Kent.....	14816		
			723087	

POPULATION des comtés, cités et villes du Haut-Canada, suivant le recensement de 1851.

HAUT-CANADA.			HAUT-CANADA.		
Comtés, villes et villages.	Popu- lation.	Total.	Comtés, villes et villages.	Popu- lation.	Total.
Addington. (Comté)	14465	15165	Middlesex. (Comté)	32864	39899
Bath, (Village) environ	700		London, (Ville)	7035	
Brant. (Comté)	18659	25426	Northumberland. (Comté)	27358	31229
Brantford. (Ville)	3877		Cobourg, (Ville)	3871	
Paris, (Village)	1890	2837	Norfolk. (Comté)	19829	21287
Bruce, (Comté)	23203	31397	Simcoe, (Ville)	1452	
Carleton	7760	13811	Ontario, (Comté)	29434	30576
Bytown, (Ville)	434		Oshawa, (Village)	1142	
Richmond, (Village)	28256	30732	Oxford, (Comté)	29336	32639
Dundas, (Comté)	2476		Woodstock, (Ville)	2112	
Durham, (Comté)	24144	25418	Ingersol, (Village)	1190	15545
Port Hope	1274		Peel, (Comté)	13046	
Essex, (Comté).....	14937	16817	Perth, (Comté)	2191	15237
Amherstburg, (Ville)	1880		Peterboro, (Comté)	15237	
Frontenac, (Comté)	1915	30735	Peterboro, (Ville)	17318	10487
Kingston, (Cité).....	11585		Prescott, (Comté)	1569	
Grey, (Comté)	13217	17596	Prince Edward, (Comté)	18887	9415
Glengary, (Comté)	17596		Pictou, (Ville)	2870	
Grenville, (Comté)	18551	20707	Renfrew, (Comté)	26158	27165
Prescott, (Ville)	2156		Russell, (Comté)	1007	
Haldimand, (Comté)	18788	18322	Stormont, (Comté)	12997	14643
Haltou, (Comté)	27408		Cornwall, (Ville)	1646	
Hastings	4569	31977	Victoria, (Comté)	23109	11657
Belleville (Ville)	17869		Waterloo, (Comté)	118	
Huron, (Comté)	1329	19198	Preston, (Village)	2248	26537
Goderich, (Ville)	15399		Galt, (Village)	26537	
Chattham, (Ville)	2070	17469	Wellington, (Comté)	24936	26796
Kent, (Comté)	10815		Guelph, (Ville)	1850	
Lambton, (Comté)	25401	27317	Weiland, (Comté)	17857	20141
Lunark, (Comté)	1916		Chippawa, (Village)	1193	
Perth, (Ville)	27034	30280	Thorold, (Village)	1091	42619
Leeds, (Comté)	3246		Wentworth, (Comté)	2499	
Brockville, (Ville)	7955	7955	Hamilton, (Cité)	14113	79719
Lennox, (Comté)	16160		Dundas, (Ville)	3517	
Lincoln, (Comté)	3340	23868	York, (Comté)	48974	952004
Niagara, (Ville)	4368		Toronto, (Cité)	30775	
St. Catherine's					

TABLEAU COMPARÉ de la population du Bas-Canada, 1831, 1844 et 1851.

		1831.	1844	1851.
Gaspé	{ Gaspé	5003	7146	10904
	{ Bonaventure	8309	8246	10844
		13312	15392	21748
Québec	{ Saguenay		13475	20783
	{ Montmorency		8434	9598
	{ Québec		45676	61526
	{ Portneuf		15922	19366
	{ Rimouski		17630	26882
	{ Kamouraska		17465	20396
	{ L'Islet		17013	19641
	{ Bellechasse		14549	17982
	{ Lotbinière		13697	16657
	{ Dorchester		34817	43105
{ Mégantic		6449	13835	
		151985	205127	269771
Trois-Rivières..	{ Champlain		10404	13896
	{ St. Maurice		20833	27562
	{ Drummond		9374	16562
	{ Yamaska		11956	14748
	{ Nicolet		16310	19657
		49466	68877	92425
St. François ..	{ Sherbrooke	7104	13485	20014
	{ Stanstead	10306	11964	13898
		17410	25449	33912
Montréal....	{ Berthier		26859	34608
	{ Leinster		25533	29690
	{ Terrebonne		20646	26791
	{ Deux-Montagnes		26835	30470
	{ Outaouais		12434	22903
	{ Montréal		64306	77381
	{ Vaudreuil		17063	21429
	{ Beauharnois		28746	40213
	{ Huntingdon		36204	40645
	{ Chambly		17155	20576
	{ Verchères		13167	14393
	{ Richelieu		20888	25686
	{ St. Hyacinthe		21937	30623
	{ Rouville		22898	27031
	{ Shefford		10105	16482
{ Missisquoi		10865	13484	
		279749	375637	472405
Totaux		511920	690782	890361

POPULATION du Bas-Canada suivant le recensement de 1851.

BAS-CANADA.			BAS-CANADA.		
Comtés, villes et villages.	Popu- lation.	Total.	Comtés, villes et villages.	Popu- lation.	Total.
Beauharnois (Comté)	38660		Nicolet (Comté)		19657
Huntingdon (Village)	679		Nicolet (Village)		
Beauharnois	874		Outaouais (Comté)	21734	
		40213	Aylmer (Village)	1169	
Bellechasse (Comté)	17732		Hull		22903
Berthier en bas, (Village)..... environ	250	17982	Portneuf (Comté)		19366
Berthier (Comté)	33008		Québec (Comté)	19474	
Berthier en haut, (Village).....	1600		Québec (Cité)	42052	
		34608			61526
Bonaventure (Comté)		10844	Richelieu (Comté)	21720	
Chambly (Comté)	14981		St. Ours (Village)	542	
Chambly	884		Sorel	3424	
Longueuil	1496				25686
St. Jean	3215		Rouville (Comté)		27081
		20576	Rimouski (Comté)	25887	
Champlain (Comté)	13146		Fraserville (Village)	995	
Batiscau (Village)	750				26882
		13896	Saguenay (Comté)		20783
Dorchester (Comté)	43105		St. Maurice (Comté)	22626	
Drummond	16562		Trois-Rivières (ville)	4936	
Gaspé (Comté)	10904				27563
Huntingdon (Comté)	38888		St. Hyacinthe (Comté)	27310	
Laprairie (Village)	1757		St. Hyacinthe (Ville)	3313	
		40645			30623
Kamouraska (Comté)	20396		Sherbrooke (Comté)	17016	
Leinster	28606		Sherbrooke (Ville)	2998	
L'Assomption	1084				20014
		29690	Shefford (Comté)		16482
L'Islet (Comté)	18420		Stanstead (Comté)		13898
Montmagny (Village)	1221		Terrebonne (Comté)	25662	
		19641	St. Thérèse (Village)	1129	
Lotbinière (Comté)	16657				26791
Mégantic (Comté)		13835	Two Mountains (Comté)	29686	
Missisquoi (Comté)	13015		St. Eustache (Village).....	794	
Phillipsburg (Village)	469				30470
		13484	Vaudreuil (Comté)	20986	
Montmorency (Comté)		9598	Vaudreuil (Village).....	443	
Montréal (Comté)	17596				21429
Montréal (Cité)	57715		Verchères (Comté)		14398
Lachine (Village)	1075		Yamaska (Comté)		14748
Côte St. Louis (Village)	995				
		77381			890261

TABLEAU comparé de la population par origines et religions du Haut et du Bas-Canada.

ORIGINES.	RELIGIONS.		Total.	Bas-Canada.	Haut-Canada.	Total.	Bas-Canada.	Haut-Canada.	Total.
	Bas-Canada.	Haut-Canada.							
Angleterre et pays de Galles	11230	82699	93929	45403	223190	268592			
Ecosse	14565	75811	90376	4047	57542	61589			
Irlande	51499	176367	227866	746866	167935	914561			
Canada, origine française	609538	26417	635945	267	65807	66074			
Canada, non d'origine française	425580	526093	651673	29221	80799	110020			
Etats-Unis	12432	43732	56214	5799	96640	102439			
Nouvelle Ecosse et île du Prince Edouard	474	3785	4259	7	43884	43891			
Nouveau-Brunswick	480	2634	3114	3442	7547	10989			
Terreneuve	51	79	130	11935	59585	71520			
Indes occidentales	47	345	392	4493	45353	49846			
Indes orientales	4	106	110	18	12089	12107			
Allemagne et Hollande	159	9957	10116	3927	7747	11674			
France et Belgique	359	1007	1366	163	7460	7423			
Italie et Grèce	28	15	43	16	5726	5742			
Espagne et Portugal	18	57	75	10	4093	4103			
Suède et Norvège	12	29	41	1369	663	2032			
Russie, Pologne et Prusse	8	188	196	10475	1733	12208			
Suisse	38	209	247	2064	2064	2064			
Autriche et Hongrie	2	11	13	348	103	351			
Guernesey	118	24	142	8230	8230	8230			
Jersey et autres îles britanniques	293	131	424	3450	2684	6134			
Autres lieux	830	1351	2181	349	834	1183			
Nés en mer	10	168	178	12	247	259			
Lieu de naissance inconnu	2446	889	3335	390	6744	7134			
Population totale	890261	292004	1182265	4521	35740	42261			
				13834	7505	21639			
			Population totale	890261	952004	1842265			

TABLEAU comparé des recensements par religions du Haut-Canada, faits dans les années 1842, 1848 et 1851.

Eglise d'Angleterre.	Eglise d'Ecosse.	Eglise de Rome.	Presbytériens libres.	Autres presbytériens.	Méthodistes wesleyens.	Méthodistes	Épiscopaux	Méthodistes de la nouvelle connexion.	Autres méthodistes.	Baptistes.	Luthériens.	Congrégationalistes.	Chrétiens de la bible.	Chrétiens.	Mennonites et Turkers.	Universalistes.	Croyance inconnue.	Croyance non indiq.	Autres croyances.	
128897	93294	78119	Tous presbytériens.	21826	66679	2411			8553	19662	5120	5095								34399
171751	67900	123707	64729	20372	90363	36893			14977	28965	7420	6126			4767	2269		62128	40965	
223190	57542	167695	63807	80739	96640	43884		7547	59585	45353	12089	7747	5726	3093	8230	2684	6744	38740	20909	
Augmen- tation en 9 ans, 73-13 p. ct.	Diminution en 9 ans, 38-32 p. ct.	Augmen- tation en 9 ans, 114-61 p. ct.	Augmentation en 9 ans, 572-38 p. ct.	Augmen- tation en 9 ans, 45 p. ct.	Augmen- tation en 9 ans, 82 p. ct.	Augmen- tation en 9 ans, 131 p. ct.	Augm. en 9 ans, 123-54 p. ct.	Augm. en 9 ans, 53 p. ct.	Augmen- tation en 9 ans, 600 p. ct.	Augm. en 9 ans, 131 p. ct.	Augm. en 9 ans, 123-54 p. ct.	Augm. en 9 ans, 53 p. ct.	Augm. en 9 ans, 53 p. ct.	Augm. en 9 ans, 53 p. ct.	Augm. en 3 ans, 73-68 p. ct.					

Tableau comparé des recensements par origines, du Haut-Canada, faits dans les années 1842, 1848 et 1851.

Angleterre et pays de Galles.	Ecosse.	Irlande.	Canada, non d'origine française.	Canada, d'origine française.	Etats-Unis.	Nouvelle-Ecosse.	Nouveau Brunswick.	Terre-neuve.	Indes Occidentales.	Indes Orientales.	Allemagne et Hollande.	France.	Suisse.	Tous autres lieux.	Personnes de couleur.	Sauvages.	Nés en mer.	Lieu de naissance inconnu.	
43009	42033	82728	261822	14767	34739	3785	2634	79	345	7730	9957	1007	209	6957					889
64560	57604	140673	383084	20490	32579	3785	2634	79	345	9957	9957	1007	209	16612	2095	3065	168		
82699	75811	176267	526093	26417	43732	3785	2634	79	345	9957	9957	1007	209	1912	2095	3065	168		
Augmen- tation en 9 ans, 92-30 p. ct.	Augmen- tation en 9 ans, 80-42 p. ct.	Augmen- tation en 9 ans, 113-10 p. ct.	Augmen- tation en 9 ans, 101-32 p. ct.	Augmen- tation en 9 ans, 79-25 p. ct.	Augmen- tation en 9 ans, 25-91 p. ct.									6957	2095	3065	168		
															2095	3065	168		
																Compris dans d'autres colonnes.			

TABLEAU COMPARÉ des recensements par religions du Bas-Canada, faits dans les années 1844 et 1851.

Église de Rome.	Église d'Angleterre.	Église d'Écosse.	Méthodistes Wesleyens.	Méthodistes épiscopaux.	Méthodistes de la nouvelle connexion.	Autres méthodistes.	Presbytériens.	Protestants.	Congrégationalistes.	Baptistes.	Luthériens.	Quakers.	Ménonistes et Tunkers.	Juifs.	Autres croyances.
572643	43527	26702	13790	719	1315	1844 5279 1851	3906	4063	101	151	2	154	6138
746866	45402	4047	5799	7	3442	11935	29188	10475	3937	4493	18	163	11	248	23951
Augmen- tation en 7 ans, 30-42 p. ct.	Augmen- tation en 7 ans, 4-31 p. ct.	Diminution en 7 ans, 85 p. ct.	Diminution en 7 ans, 58 p. ct.	Diminution en 7 ans, 816 p. ct.	Diminution en 7 ans, 465-55 p. ct.

Tableau comparé des recensements par origines du Bas-Canada, faits dans les années 1844 et 1851.

Angleterre et pays de Galles.	Écosse.	Irlande.	Canada, origine française.	Canada, origine britannique.	États-Unis.	Nouvelle-Écosse.	Nouveau-Brunswick.	Terre-neuve.	Indes Occidentales.	Allemagne et Hollande.	France.	Tous autres lieux.	En mer.	Lieu de naissance inconnu.
11895	13393	43982	524307	85660	11946	1844.	1329	1457
11230	14565	51499	669528	125580	12482	474	1851. 480	51	159	359	5643	10	2446
Diminution, 5-59 p. ct.	Augmentation, 8-81 p. ct.	Augm. 17-12 p. ct.	Augm. 27-69 p. ct.	Augm. 146-63 p. ct.	Augm. 4-50 p. ct.

L'état très incomplet du recensement personnel nous dissuade de présenter, pour le moment, autre chose que quelques observations générales et les tableaux ci-dessus. Les tableaux du recensement agraire permettent d'en tirer des déductions plus satisfaisantes, et cette partie du recensement est assez complète pour que je puisse présenter une série de tableaux qui ne manqueront peut-être pas absolument d'intérêt ou d'utilité.

Tout en constatant notre propre progrès, j'ai pensé qu'il était à propos de le faire contraster avec celui de nos entreprenans voisins, et l'on verra que j'ai choisi l'état d'Ohio, comme présentant, sous tous les rapports, la comparaison la plus favorable pour eux entre tous les états. Cet état est en effet le premier de l'Union en proportion de sa population ; et pour démontrer clairement ce point j'ai donné les moyennes de l'Union entière, afin qu'on puisse voir d'un coup d'œil quelle portion considérable de la production totale des Etats-Unis est fournie par ce seul état. Une autre raison qui m'y a engagé est que la population et la quantité totale des terres occupées sont presque les mêmes dans l'Ohio qu'en Canada—la pensée même que le Canada souffre de cette comparaison ne nous empêchera pas de tirer profit de l'expérience que nous donnera la prospérité de l'Ohio, et quoique en certains points il l'emporte sur le Canada, cependant en prenant tous les faits en considération, le Canada peut lever fièrement la tête. Son développement et ses progrès, depuis dix ans, ont été beaucoup plus grands, proportion gardée, que ceux de l'état voisin, et dans les dix années qui vont suivre il marchera d'un pas beaucoup plus rapide que ses voisins.

Les terres occupées *non cultivées* y sont à celles de l'Ohio comme dix millions et demi sont à huit millions. Les terres *non occupées* du Canada sont à celles de l'Ohio comme cent trente-sept millions sont à sept millions et demi. Dans la seule province supérieure il y a près de onze millions d'acres non occupés.

En réfléchissant que durant les dix dernières années sa population ne s'est accrue que dans la proportion de 33½ pour cent, et celle du Haut-Canada dans celle de 104½ pour cent, ne pouvons nous pas raisonnablement espérer que nous le laisserons bien loin dans l'ombre au prochain recensement décennal. Même aujourd'hui, en richesse et en prospérité, nous sommes presque sur un pied d'égalité avec lui sous le rapport du produit par acre de nos terres cultivées, mais nous ne l'égalons pas en richesse individuelle, et pour une bonne raison—l'Ohio a un quart de plus de terres défrichées par personne que le Canada, en ayant cinq acres contre le Canada quatre, et la population étant presque la même.

TABEAU COMPARÉ de la production agricole, etc., du Canada et des États-Unis.

	Population.		Superficie en milles carrés.		Nombre total d'acres.		Total occupé acres cultivés.		Total occupé, acres non cultivés.		Total des terres occupées.		Nombre d'acres cultivés par habitant.		Nombre d'acres non cultivés par habitant.		No. total d'acres occupés par habitant.	
	A.	P.	A.	P.	A.	P.	A.	P.	A.	P.	A.	P.	A.	P.	A.	P.	A.	P.
Haut-Canada	952,004		82,492		20,794,825		3,695,763		6,130,654		9,826,417		3, 3, 2, 0		6, 1, 30		10, 1, 10	
Bas-Canada	896,261		208,990		134,393,600		3,603,076		4,568,303		8,113,379		4, 0, 8		5, 0, 9		9, 0, 17	
Tout le Canada	1,842,265		242,482		155,188,425		7,300,839		10,698,957		17,939,796		4, 0, 0		5, 3, 4		9, 3, 4	
Ohio	1,980,427		89,964		Non indiqué.		9,851,439		8,146,000		17,997,439		5, 0, 0		4, 0, 18		9, 0, 18	
Tous les États-Unis et 4 ter- ritoires	23,263,488		*1,486,917		"		118,457,622		684,621,848		303,078,970		5, 0, 15		7, 3, 30		13, 0, 5	

	Nombre d'acres de blé.		Nombre de bois-seaux de blé.		Nombre de bois-seaux par acre.		No. de boisseaux par personne.		Nombre d'acres de maïs.		Nombre de bois-seaux de maïs par acre.		Nombre de bois-seaux de maïs par personne.	
	A.	P.	A.	P.	A.	P.	A.	P.	A.	P.	A.	P.	A.	P.
Haut-Canada	780,385		12,675,603		16 1/4		131 1/2		70,040		1,686,441		24 1/2	
Bas-Canada	855,926		3,480,343		9 3/8		2 1/2		18,891		843,103		18 1/2	
Tout le Canada	1,136,311		16,155,946		14 1/8		8 1/2		89,875		2,029,544		22	
Ohio †	1,231,437		14,487,351		13		7 1/2		Non indiqué.		59,078,695		Non indiqué.	
Tous les États-Unis	Non indiqué.		100,503,699		Non indiqué.		4 1/2		"		592,320,612		"	

	Valeur cotisée des terres occupées.		Valeur de la propriété non cotisée sur les terres occupées.		Valeur totale de la propriété mobilière et immobilière des terres occupées et sur localités.		No. des occupants de terres.		No. d'acres possédés par chaque occupant.		Valeur des terres occupées par acre.		Valeur moyenne des terres de chaque occupant.		No. de personnes par mille carré.	
	£	s. d.	£	s. d.	£	s. d.	A.	P.	A.	P.	£	s. d.	£	s. d.	A.	P.
Haut-Canada	36,670,890				99,890		98	1, 24	98	1, 24	3 14 7		367 0 0		29	3
Bas-Canada	29,208,158				95,823		84	2, 27	84	2, 27	3 12 0		304 16 3		4	4
Tous le Canada	65,879,048				195,683		92	0, 0	92	0, 0	3 13 5		382 0 0		7	59
Ohio	89,689,651				Non indiqué.		Non indiqué.		Non indiqué.		4 19 8		Non indiqué.		49	55
Tous les États-Unis	817,683,273				"		"		"		2 14 0		"		16	75

* Les carrés et acres ne comprennent pas les territoires. † Acres non indiqués—supposés être que des terres cultivées. ‡ Les évaluations ci-dessus comprennent la valeur cotisée des cités et villes de l'Ohio. Dans le Haut et le Bas-Canada les cités ne sont pas comprises.
 NOTE.—La propriété non cotisée des Canadas et des États-Unis aurait été indiquée, mais les rapports n'ont pas encore été reçus, et les renseignements que nous possédons ne sont pas sûrs.

TABLEAU comparé de la production agricole, etc., du Canada et des Etats-Unis.—(Continuation.)

	No. d'acres de Seigle.	No. de boisseaux de Seigle.	No. de boisseaux par acre.	No. d'acres de pois.	No. de boisseaux de pois.	No. de boisseaux de par acre.
Haut-Canada	38,965	479,615	12 ³ / ₈	192,095	2,872,413	14 ⁶ / ₈
Bas-Canada	39,007	390,220	10	137,660	1,351,074	9 ⁵ / ₈
Tout le Canada	77,972	869,835	11 ³ / ₈	329,755	4,223,487	13
Ohio	Non-indiqué.	425,718	Non-indiqué.	"	55,168	Non-indiqué.
Tous les Etats-Unis	"	14,188,639	"	"	8,451,644	"

	No. d'acres d'avoine.	No. de boisseaux d'avoine.	No. de boisseaux d'avoine par acre.	No. de vaches.	No. de vaches par famille de six personnes.	No. de lbs. de beurre.	No. of lbs. de beurre par vaches.	No. de jeune bétail.
Haut-Canada	421,338	11,186,161	26 ¹ / ₂	296,924	Presque deux, environ 4 pour 13	15,976,315	53 ¹ / ₂	2,296,776
Bas-Canada	492,018	10,248,679	20 ³ / ₄	294,514	Presque deux, environ 4 pour 13	9,637,152	33	511,014
Tout le Canada	913,356	21,434,840	24	591,438	Presque deux, environ 4 pour 13	25,613,467	43 ¹ / ₂	2,737,790
Ohio	Non-indiqué.	13,472,742	Non-indiqué.	544,499	Environ 4 pour 15.	34,449,379	63 ¹ / ₂	20,819,542
Tous les Etats-Unis	"	146,567,879	"	6,392,044	Environ 4 pour 15 personnes.	313,266,962	49	105,585,219

	No. de lbs. de fromage par vache.	No. de chevaux le tout âge.	No. de moutons	No. de moutons par 100 acres occupés.	No. de lbs. de laine.	No. de lbs. de laine par toison	No. de bœufs de trait.	No. de jeune bétail.
Haut-Canada	7 ¹ / ₂	203,300	968,022	Bien près de 10	2,699,764	2 ¹ / ₂ lbs.	193,982	254,988
Bas-Canada	1 ¹ / ₂	182,077	629,827	Presque "	1,430,976	2 ¹ / ₂	111,819	180,317
Tout le Canada	4 ¹ / ₂	385,377	1,597,849	"	4,130,740	2 ¹ / ₂	305,801	435,305
Ohio	8 ¹ / ₂	463,397	3,942,929	"	10,196,371	2 ¹ / ₂	65,381	749,067
Tous les Etats-Unis	16 ¹ / ₂	4,335,358	21,721,814	7 ¹ / ₂	52,789,174	2 ¹ / ₂	1,699,241	10,268,856

TABLEAU comparé de la production agricole, etc. du Canada et des Etats-Unis.—(Continuation.)

	No. de tonnes de foin.	No. de bois, de tréfle et graminées de fourrages.	No. de boisseaux le blé sarrazin.	No. de lbs. de chanvre et lin.	No. de verges de flanelle.	No. de verges de toile.	No. de lbs. de l'oublon.	No. de lbs. de sucre d'étable.	No. de gallons de cidre.
Haut-Canada	681,782	42,460	639,264	50,650	1,528,633	14,955	113,064	3,581,505	701,612
Bas-Canada.....	965,653	18,921	530,417	1,867,016	1,836,964	839,523	111,158	6,190,634	53,327
Tout le Canada.....	1,647,435	61,381	1,169,681	1,917,666	3,665,597	904,478	224,222	9,772,199	754,939
Ohio.....	1,443,142	140,507	638,064	746,332	Non-indiqué.	Non-indiqué.	63,731	4,988,209	Non-indiqué.
Tous les Etats-Unis	13,838,579	885,790	8,956,916	77,901,961	“	“	3,496,029	34,249,886	“

	Arpens d'orge.	Boisseaux d'orge.	Boisseaux par acre.	Lbs. de tabac.	Barils de beufs.	Barils de lard.	Barils de poissons.	No. de cochons.
Haut-Canada.....	29,877	695,355	20 ³ / ₄	764,476	113,912	310,058	10,251	569,257
Bas-Canada.....	35,773	764,144	21 ¹ / ₂	488,652	68,747	225,870	48,363	256,219
Tout le Canada.....	65,650	1,389,499	21 ⁵ / ₈	1,253,128	182,659	533,928	58,614	825,476
Ohio.....	Non indiqué.	354,358	Non-indiqué.	10,455,449	Indiqué sous le chef d'ami- maux tués.		1,964,770
Tous les Etats-Unis.....	“	5,167,016	“	199,752,646	} maux tués.		30,316,608

	Valeur totale des chevaux de tout âge à £12 10s. par cheval	Valeur totale des vaches à lait à £3 15s.	Valeur totale des beufs à £6.	Valeur totale du jeune bétail à £1. 10s. moutons à 7s. 6d.	Valeur totale des cochons à 20s.	Valeur totale du bétail.
	£	£	£	£	£	£
Haut-Canada.....	2,541,250	1,113,465	1,163,892	383,482	569,257	6,133,354
Bas-Canada.....	2,275,962	1,104,427	670,914	276,475	256,219	4,814,183
Tout le Canada.....	4,817,212	2,217,892	1,834,806	662,957	825,476	10,947,537
Ohio.....	5,792,462	2,041,871	392,286	1,123,600	1,964,770	12,793,287
Tous les Etats-Unis	56,191,975	23,970,165	10,195,446	15,403,284	30,316,608	144,223,120

TABLEAU comparé de la production agricole, etc., du Canada et des Etats-Unis.—(Continuation.)

	Valeur totale du blé à 4s. par boisseau.	Valeur totale de l'orge à 3s. par boisseau.	Valeur totale de l'avoine à 1s. par boisseau.	Valeur totale du maïs à 2s. 6d. par boisseau.	Valeur totale du blé sarrazin à 2s. par boisseau.	Valeur totale des pois à 3s. par boisseau.	Valeur totale de tous grains.
Haut-Canada	£ 2,535,121	£ 59,952	£ 93,803	£ 210,805	£ 430,862	£ 3,953,777	
Bas-Canada	696,069	48,777	512,434	42,888	53,041	1,670,491	
Tout le Canada	3,231,190	108,729	1,071,742	253,693	116,968	5,624,268	
Ohio	2,897,470	53,215	673,637	7,384,837	63,806	11,134,393	
Tous les Etats-Unis	20,100,750	1,773,330	7,328,394	74,040,827	895,691	1,267,746	106,182,070

	Valeur totale des grains de froment à 40s. par tonneau.	Valeur totale du chanvre et du lin à 3d. par lb.	Valeur totale du houblon à 1s. par lb.	Valeur totale de la laine à 2s. par lb.	Valeur totale du tabac à 6d. par lb.	Valeur totale du sucre d'érable à 4d. par lb.	Valeur totale de ces sept articles.
Haut-Canada	£ 1,363,564	£ 633	£ 5,653	£ 269,976	£ 19,112	£ 59,692	£ 1,736,860
Bas-Canada	1,931,306	23,338	5,557	143,097	12,216	103,178	2,228,152
Tout le Canada	3,294,870	23,971	11,210	413,073	31,328	162,870	3,965,012
Ohio	2,886,284	231,014	3,186	1,019,637	261,361	76,470	4,537,289
Tous les Etats-Unis	27,677,158	1,771,580	174,801	5,278,917	4,993,816	570,831	41,440,877

	Valeur totale du beurre à 74d. par lb.	Valeur totale du cidre à 4d. par gal.	Valeur totale de la hanchelle à 2s. par vege.	Valeur totale de la toile à 1s. 3d. par vege.	Valeur totale du bœuf à 30s. par barril.	Valeur totale du lard à 50s. par barril.	Valeur totale de ces sept articles.
Haut-Canada	£ 499,260	£ 11,693	£ 182,863	£ 935	£ 170,868	£ 775,145	£ 1,687,155
Bas-Canada	301,161	889	183,696	55,595	103,120	559,675	1,214,782
Tout le Canada	800,421	12,582	366,559	60,530	273,988	1,334,820	2,901,937
Ohio	1,076,543	12,052	Disons pour flanelle et toile.	194,000	Ammaux morts	1,859,811	3,810,195
Tous les Etats-Unis	9,789,592	55,310	Disons pour do do	1,475,000	Do do	27,371,439	46,285,341

Note.—La valeur des manufactures domestiques de l'Ohio est de £428,049, et de tous les Etats-Unis de £6,870,350.

TABLEAU comparé de la production agricole, etc., du Canada et des Etats-Unis.—(Continuation.)

	Nombre de boisseaux de patates.	Valeur totale des patates, à 1s. 3d.
		£
Haut-Canada	4,987,475	311,717
Bas-Canada	5,092,698	318,294
Tout le Canada	10,080,173	630,011
Ohio	5,245,760	327,660
Tous les Etats-Unis	104,055,989	6,503,500

TABLEAU en détail des produits agricoles manufacturés.

	Valeur totale du sucre d'érable.	Valeur totale du beurre.	Valeur totale du fromage.	Valeur totale du cidre.	Valeur totale de la flanelle.	Valeur totale de la toile.	Valeur totale des articles manufacturés.
	£	£	£	£	£	£	£
Haut-Canada	59,692	499,260	46,391	11,693	182,853	935	800,834
Bas-Canada	103,178	301,161	10,646	889	183,696	55,595	655,165
Tout le Canada	162,870	800,421	57,037	12,582	366,559	56,530	1,455,999
Ohio	76,470	1,076,543	433,740	12,052	{ Valeur supposée de la flanelle et la toile, disons	134,000	1,794,805
Tous les Etats Unis	570,831	9,789,592	2,198,650	55,310	Du do disons	1,475,000	14,089,385

RÉCAPITULATION des différents tableaux agricoles.

	Total bétail.	Total grains.	Total autres produits.	Total des articles manufacturés.	Total bœuf et lard.	Grand total des articles énumérés plus haut.
	£	£	£	£	£	£
Haut-Canada	6,133,354	3,953,777	1,991,885	800,834	946,013	13,825,863
Bas-Canada	4,814,183	1,670,491	2,443,268	655,165	662,795	10,245,902
Tout le Canada	10,947,537	5,624,268	4,435,153	1,455,999	1,608,808	24,071,765
Ohio	12,793,587	11,134,393	4,788,479	1,794,805	1,859,811	32,371,075
Tous les Etats-Unis	144,223,120	106,182,070	47,373,546	14,089,383	27,371,439	339,239,558

Comtés du Haut-Canada qui donnent le plus grand produit en blé, pois et maïs.

		Blé, par acre, en moyenne.		Pois, par acre, en moyenne.		Maïs, par acre, en moyenne.	
		Boisseaux	Lbs.	Boisseaux	Lbs.	Boisseaux	Lbs.
1	Bruce.....	20	2				
2	Brant.....	19	2	17	17	26	31
3	Halton.....	18	53	14	23	30	18
4	York.....	18	39	18	52	22	15
5	Oxford.....	18	30	18	7	16	14
6	Kent.....	18	13	17	12	26	38
7	Peel.....	18	3	14	45	29	54
8	Ontario.....	17	55	18	27	25	46
9	Haldimand.....	17	9	12	48	23	19
10	Elgin.....	17	6	17	2	26	37
11	Durham.....	16	30	17	1	22	58
12	Waterloo.....	16	18	16	20	25	42
13	Peterboro.....	16	15	16	9	25	27
14	Simcoe.....	16	9	17	2	15	7

La comté de Prince Edouard donne la plus forte récolte de maïs, savoir: 30 boisseaux 49 lbs. par acre, à raison probablement de sa situation entre deux vastes nappes d'eau qui le garantissent des gelées précoces et tardives.

La production du blé du comté de Peterboro est celle qui se rapproche le plus de la production moyenne de tout le Haut-Canada qui est de 16 boisseaux et 14 livres par acre.

Les townships qui fournissent le plus de blé, sont:—

	Townships.	Comtés.	Minots	Lbs.	
1	Esquesing.....	Halton	26	35	} Par acre, en moyenne.
2	Scarborough.....	York	24	3	
3	Blenheim.....	Oxford	21	51	
4	Oxford, Ouest.....	Oxford	21	35	
5	York.....	York	21	5	
6	Oxford, Est.....	Oxford	21	2	
7	Onondaga.....	Brant	20	40	
8	Darlington.....	Durham	20	32	
9	Dover.....	Kent	20	23	
10	Louth.....	Lincoln	20	17	
11	Kincardine.....	Bruce	20	17	
12	Gore de Toronto.....	Peel	20	15	
13	Blandford.....	Oxford	20	12	
14	Pickering.....	Ontario	20	11	
15	Harwich.....	Kent	20	3	
16	Bruce.....	Bruce	20	
17	Brant.....	Do	20	
18	Greenock.....	Do	20	
19	Chatham.....	Kent	19	48	
20	Toronto.....	Peel	19	45	
21	Whitby.....	Ontario	19	40	
22	Etobicoke.....	York	19	40	
23	Dorchester.....	Middlesex	19	37	
24	Tecumseth.....	Simcoe	19	36	
25	Collingwood.....	Grey	19	25	
26	Georgina.....	Ontario	19	13	
27	Westminster.....	Middlesex	19	10	
28	Southwold.....	Elgin	19	10	
29	Scugog.....	Ontario	19	
30	Dumfries, Sud.....	Brant	18	56	
31	Markham.....	York	18	43	

Les comtés du Bas-Canada qui donnent le plus grand produit en blé, pois et avoine, sont :—

	Blé.		Pois.		Avoine.	
	B.	Lbs.	B.	Lbs.	B.	Lbs.
Mégantic	15	29	18	40	27	19
Québec	14	11	22	...	22	10
Bonaventure.....	14	2	7	24	27	18
Champlain	13	7	17	40	24	10
Stanstead	12	56	12	41	29	10
Missiscoui	12	55	12	...	35	21
Outaouais.....	12	46	12	16	19	...
Beauharnois	12	41	13	11	26	7
Drummond	12	30	11	16	25	1
Deux Montagnes	12	10	5	2	19	32
Nicolet	12	10	8	33	21	30
Vaudreuil.....	11	48	14	47	22	33
Leinster	11	43	10	38	21	6
Sherbrooke.....	11	35	12	47	26	3
Montmorency.....	10	56	13	30	12	10
St. Maurice	10	46	9	58	22	20
Yamaska	10	38	8	10	19	9
Verchères	10	28	16	27	20	20
Portneuf	10	21	8	23	19	3
Terrebonne	10	14	11	45	27	...
Dorchester.....	9	45	9	22	19	...

Mégantic étant le premier pour le blé.
 Québec étant le premier pour les pois.
 Missiscoui étant le premier pour l'avoine.

Dorchester produit la plus grande quantité de foin. Ensuite Stanstead et Huntingdon.

Les comtés qui produisent le moins de blé sont :—

	M.	Lbs.	
L'Islet	6	0	par acre, en moyenne.
Gaspé	7	24	do.
Saguenay.....	7	40	do.
Montréal.....	8	38	do.

Dans les quatre townships de l'est, les terres ont été évaluées en acres. et le grain en boisseaux (bushels). Dans tous les autres comtés les arpents ont été convertis en acres, et les minots en boisseaux.

	Barils.	Boiss.
Total du blé exporté en 1851,.....		933,756
Total de la farine exportée en 1851,.....	668,623	
	ou	3,243,115
Total de la consommation intérieure, en accordant 5 boisseaux pour chaque habitant dans une population de 1,842,265,.....		9,211,325
Total de la semence à 1½ boisseaux par acre		
Haut-Canada,.....	780,385	
Bas-Canada,.....	335,926	
	<hr/>	
	1,116,311	
A 1½ boisseaux par acre.....		1,674,466
		<hr/>
Nombre total de boisseaux de blé suivant ces calculs,...		15,162,662
		<hr/>
Total indiqué par le recensement.		Boiss.
Province supérieure,.....	12,802,272	
Province inférieure, environ.....	3,400,000	
	<hr/>	
		16,202,272
Production totale du blé dans tout le Canada, en calculant la farine à 5 boisseaux par baril,—la consommation à 5 boisseaux par personne,—et la semence à 1½ boisseaux par acre,.....		15,162,662
		<hr/>
		1,039,610

Reste 1,039,610 boisseaux dont l'emploi reste à constater.

La consommation intérieure est probablement de presque cinq boisseaux et demi par personne; la semence à prendre sur la récolte de 1853 augmenterait en proportion du plus grand nombre d'acres semés en blé en 1854.

Dans les Etats-Unis on évalue la consommation intérieure à six boisseaux par personne, mais il ne paraît y avoir de raison pour ce calcul, d'autant plus qu'on y consomme pour la nourriture une très grande quantité de maïs—et effectivement la production totale de blé en 1850, telle qu'indiquée à la page cinquante sept du sommaire du dernier recensement des Etats-Unis, partagée entre la population de la même année, ne donne que 4½ boisseaux pour chaque habitant, tandis que les tableaux du recensement du Canada indiquent plus du double de cette quantité savoir: 8½ boisseaux.

Il est vrai que la quantité de maïs par personne est beaucoup plus grande dans les Etats-Unis qu'en Canada, mais il est bien digne de remarque qu'en déduisant les exportations de cette année là, qui se sont élevées à 12½ millions de boisseaux (au taux de cinq boisseaux par baril) ainsi qu'il appert à la page cinquante sept du sommaire de leur dernier recensement,—et en accordant 12½ millions pour la semence à 1½ boisseau par acre, leur consommation individuelle de blé n'excède guères trois boisseaux par personne—tandis que celle du Canada est de 5½ boisseaux—cette

différence peut s'expliquer par la plus grande consommation de riz aussi bien que de maïs.

Dans les Etats-Unis la production du blé a augmenté d'environ quarante huit pour cent durant les dix dernières années, tandis qu'en Canada, dans le même espace de tems elle a augmenté de plus de 400 pour cent !! Et en prenant le maïs qui est le produit dont la comparaison est la plus favorable aux Etats-Unis, l'augmentation sur cet article pendant les dix années écoulées entre 1840 et 1850, a été égale à 56 pour cent, savoir: de $377\frac{1}{2}$ millions de boisseaux à $592\frac{3}{4}$ millions—(voir page 60 du rapport de M. Kennedy,)—tandis que l'augmentation en Canada pendant les neuf dernière années a été de 163 pour cent, le recensement ayant été fait en 1842 et non en 1841.—Durant le même espace de tems également, l'augmentation dans la production de l'avoine dans les Etats-Unis a été de 17 pour cent, tandis que dans le Haut-Canada elle a été de 133 pour cent,—dans le Bas-Canada de 41 pour cent,—et dans les deux Canadas ensemble de 70 pour cent.

Dans la production des pois, nous voyons que l'augmentation a été dans le Haut-Canada de 140 pour cent en neuf ans,—celle des Etats-Unis, ni d'aucun de ces Etats n'est indiquée dans le résumé du recensement; mais il semble que chez eux cette denrée soit un article de peu d'importance, la récolte entière de tous les Etats et territoires n'exécédant que de quelques boisseaux le produit du Canada.

On peut tirer quelques inférences et déductions intéressantes de la comparaison des tableaux qui précèdent.

On verra que quoique le nombre d'acres cultivés dans l'Ohio soit d'un quart plus grand qu'en Canada, étant de 9,800,000 contre 7,300,000, ou un peu plus que comme dix est à sept; cependant le nombre de boisseaux est moindre d'un douzième, étant de 14,487,000 dans l'Ohio, contre 16,202,272 en Canada.

En nombre d'acres cultivés l'Ohio possède $\frac{1}{3}$ de tous les Etats-Unis. En acres non cultivés il en possède $\frac{1}{2}$.

Il possède un quart plus de terres cultivées par habitant que le Canada, ayant cinq acres contre quatre.

Le Canada entier produit un septième plus de boisseaux de blé que l'Ohio et $1\frac{1}{2}$ boisseau de plus par personne. Mais le Haut-Canada produit six boisseaux de blé par personne de plus que l'Ohio—ce denier produisant d'un de ses principaux articles, le maïs, vingt neuf fois plus que le Canada, qui produit 77 fois plus de pois, et 54 pour cent plus d'avoine que l'Ohio. Les terres de l'Ohio sont évaluées presque au double de la moyenne des terres de l'union,—(voir le rapport de M. Kennedy, page 49,)—et ont plus que trois fois autant d'habitans par mille carré que la moyenne de l'union—ayant $49\frac{5}{100}$ et la moyenne des Etats-Unis étant de $15\frac{7}{100}$.

La production du blé par acre est dans le Haut-Canada de $16\frac{1}{8}$, et dans le Bas-Canada de $7\frac{8}{10}$ boisseaux par acre. Le surintendant du recensement des Etats-Unis a suivi les traces du surintendant anglais en n'indiquant pas le nombre d'acres pro-

duisant chaque espèce de récolte, et ainsi nous ne pouvons nous former une idée juste du produit par acre. Cela est d'autant plus à regretter que plus nous multiplierons les comparaisons, non seulement de comté à comté, ou d'état à état, mais de township à township, de champ à champ, et d'acres à acres, plus il nous sera facile d'en tirer des déductions au moyen des quelles nous nous rendrons compte de la réussite dans un endroit et de l'insuccès dans un autre, et de constater si c'est le climat ou le sol, ou la manière de cultiver ou l'habilité, ou le manque de l'une ou les défauts de l'autre qui donnent à une localité l'avantage sur l'autre.

Pour en avoir un exemple il suffit de voir l'immense différence qui existe dans la quantité et la valeur de différens produits dans des parties différentes du même pays.

Dans l'article du blé, nous voyons que les Etats-Unis en ont produit en 1850 seulement 100,479,000 boisseaux,* tandis que le seul état d'Ohio—l'un des 32 états et 4 grands territoires—a produit plus du $\frac{1}{2}$ de toute l'Union.

L'Ohio a produit $7\frac{1}{3}$ boisseaux par chaque habitant tandis que la totalité des Etats-Unis n'en a produit que $4\frac{1}{3}$ —le premier ayant un huitième de ses terres cultivées en blé, tandis que l'Union entière n'a que le vingtième de ses terres cultivées consacrées à ce grain.

Nous trouvons une énorme différence entre quelques-uns de nos districts à blé, quoique possédant à-peu-près les mêmes avantages. En 1850, le township d'Esquesing, dans le comté d'Halton, a produit 26 boisseaux de blé par acre, et celui d'Adolphustown, dans le comté de Lennox, seulement 6 boisseaux par acre, quoique le sol et le climat de ce dernier soient peut-être aussi bons. Cela s'explique par les ravages du terrible fléau du cultivateur—le charançon. Les plus mauvaises récoltes de blé du Canada Ouest, en 1851, sont celles des comtés où le charançon a été le plus nombreux. Il a commis les ravages les plus graves, et a réduit des champs entiers de blé qui promettaient les plus beaux produits au point de ne pas valoir le battage. Cette mouche qui dépose ses larves dans la fleur du blé, afin de se nourrir du lait du grain à mesure qu'il mûrit, s'est montrée malheureusement en abondance dans les comtés de Frontenac, Lennox, Addington, Hastings, et Prince Edward, et s'avance constamment vers l'Ouest d'environ 9 milles chaque été, et reste de 5 à 7 ans dans la même localité. Le seul remède qu'on ait encore découvert consiste à semer du blé hâtif dans des terrains précoces et de bonne heure l'automne, afin que le blé puisse entrer en fleur avant le temps où son ennemi commence à voler, époque qui dépend beaucoup de la précocité de la saison. La mouche a été si destructive en 1851 que le beau comté agricole de Lennox n'a produit que 6 boisseaux par acre, Hastings environ 10, et Prince Edward, Addington et Frontenac, 11 environ. Elle n'avait pas encore atteint cette année là le comté de Northumberland, mais elle y a causé de grands ravages l'année suivante, en 1852.

Le Canada possédait en 1851, 46,939 vaches à lait de plus que l'Ohio, et cependant l'Ohio produit $\frac{1}{2}$ plus de beurre et presque huit fois autant de fromage que le Canada.

* Dans ce rapport le mot boisseau est employé pour représenter le *bushell* anglais en usage en Canada.

C'est là un point de différence très important entre les deux pays—équivalant annuellement à la somme de £276,122 pour le beurre, et £376,703 pour le fromage, en faveur de l'Ohio, quoique le Canada possède presque 47,000 vaches de plus. Il est très difficile de se rendre compte d'une différence aussi considérable, les prix étant calculés au même taux dans les deux pays. On peut se l'expliquer en partie par le fait que le climat est plus tempéré que dans le Canada Est, que l'hiver y dure moins longtemps et que les fourrages en vert persistent pendant un plus long espace de temps; mais cela ne suffit certainement pas pour expliquer une différence aussi remarquable. L'inférence naturelle est que la race des vaches en Canada doit être inférieure à ce qu'elle est dans l'Ohio.

Il est juste cependant de faire observer que l'Ohio l'emporte sur la moyenne de tous les Etats-Unis, dans la quantité de beurre par vache de 27 pour cent, et dans la quantité de fromage de 133 pour cent; le Haut-Canada l'emporte sur la moyenne de toute l'Union d'environ 9 pour cent pour le beurre, mais il est très inférieur pour le fromage. La différence dans la valeur du produit d'une vache dans le Haut-Canada et dans l'Ohio, en calculant le prix du beurre à 5d. dans les deux pays, serait de 16s. 10½ en faveur de l'Ohio, et le lait et petit lait de surplus formeraient 20s. en supposant que les rapports soient corrects, ce dont il n'y a aucune raison de douter. Comme preuve néanmoins, s'il était nécessaire de le prouver, que le climat de l'Ohio est bien moins rigoureux que celui du Canada, on peut dire que quoiqu'il possède ¼ plus de chevaux, savoir: 78,020—environ 63,000 têtes de jeune bétail de plus, et 2½ millions plus de moutons, il produit 204,293 tonneaux de foin de moins, et beaucoup moins de paille et d'autres fourrages, même en admettant qu'il a 29 fois autant de tiges de maïs.

L'augmentation dans la production des articles du beurre et du fromage en Canada a cependant été énorme, et nous trouvons que dans le cours de trois années, 1849, 1850 et 1851, la quantité de beurre produit dans la province supérieure a augmenté de 372 pour cent, et que dans le même espace de temps le fromage a augmenté de 233 pour cent; ce qui porte à croire que la qualité de nos vaches à lait s'améliore rapidement. Les rapports des recensements de la province inférieure avant 1851 sont très défectueux à l'égard du montant de ces articles.

Le point de différence le plus important qui se présente ensuite entre l'Ohio et le Canada est dans le nombre des moutons, et la valeur de la laine. Ici encore il est difficile de se rendre compte de la différence prodigieuse qui existe, mais ce fait devrait ouvrir les yeux du cultivateur canadien sur ses intérêts.

En chiffres ronds, le nombre des moutons en Canada est de 1,600,000, dans l'Ohio de 4,000,000, quoique le nombre d'acres *occupés* soit presque le même, et le nombre d'acres *cultivés* seulement un tiers de plus que dans nos provinces. Dans la valeur de la laine seulement la différence annuelle en faveur du premier est de £606,564
Et dans celle des moutons, à 7s. 6d. chaque, elle est de 879,405

£1,485,969

ce dernier item formant un capital, qui, déduction faite des frais d'entretien, etc., rapporte au moins 33 pour cent par année, profit net, et en tenant compte de l'augmentation numérique chaque année, peut bien être calculé à cinquante pour cent.

Il faut cependant remarquer que malgré la supériorité frappante de l'Ohio sous ce rapport, le taux de l'augmentation du nombre des moutons comparé à celui des moutons dans les Etats-Unis, se trouverait, suivant page 67 du rapport de Mr. Kennedy, grandement en faveur du Canada, car en 10 ans l'augmentation dans le nombre dans les Etats-Unis n'a été que de 10 pour cent, et dans le poids de la toison seulement 32 pour cent, tandis qu'en Canada l'augmentation a été en neuf années, dans la laine de 64 pour cent; et dans le nombre des moutons de 35 pour cent; ce qui indique une augmentation dans le poids de la toison de presque 30 pour cent.

La pesanteur moyenne se trouve être :

Dans le Haut-Canada	2 $\frac{1}{16}$ lbs.
Dans le Bas-Canada	2 $\frac{1}{16}$ "
Dans tout le Canada	2 $\frac{1}{16}$ "

tandisque dans les Etats-Unis elle est, suivant page 67 du sommaire, de 2 $\frac{7}{16}$ ou 2 $\frac{4}{100}$ lbs., ce qui indique en faveur du Canada un excédant de presque 3 oz par toison en moyenne. La proportion aussi dans les deux pays, c'est-à-dire l'ensemble des Etats-Unis et le Canada, est à-peu-près la même, environ 9 moutons pour 10 habitants. Le Haut-Canada a environ 10 moutons pour chaque 100 acres occupés; le Bas-Canada en a 8, et les Etats-Unis 7 $\frac{1}{100}$.

A l'égard des chevaux, il y en a dans les deux Canadas, suivant les rapports du recensement, presque un pour chaque cinq habitants, et leur nombre a augmenté depuis les neuf dernières années de 48 pour cent. Dans quelques comtés, l'augmentation a été beaucoup plus grande que ce chiffre, car nous trouvons dans Oxford une augmentation de 350 pour cent et dans quelques townships de ce comté jusqu'à 400 pour cent, cela nous porterait à croire qu'il s'est glissé quelque erreur considérable dans les rapports de 1842, et il ne paraît pas y avoir de bonne raison pour que le nombre des chevaux n'ait pas augmenté dans la même proportion que la population; la richesse des habitants ayant aussi durant le même temps augmenté si considérablement. Si en 9 ou 10 ans la population a augmenté de 100 pour 100, il est difficile de s'expliquer pourquoi le nombre de chevaux n'aurait pas augmenté dans la même proportion.

Le surintendant du recensement déclare que dans ceux des Etats-Unis où il a été construit beaucoup de chemins de fer, le nombre des chevaux a diminué considérablement, et suivant le sommaire qui accompagne son dernier rapport, leur nombre aurait diminué, dans l'état de New-York, de 26,566; dans la Pennsylvanie de 13,000; dans la Nouvelle Angleterre de 77,000 ou de plus de 25 pour cent, "tandisque dans tous les Etats (dit-il) les transports par chemin de fer ont presque remplacé l'usage des chevaux pour voyager le long des routes principales." Il ajoute "qu'il serait porté à attribuer la diminution apparente plutôt à l'omission de l'énumération des chevaux dans les cités et villes qu'au remplacement de l'emploi "des chevaux."

Il n'y a aucun doute que c'est là la raison de la diminution apparente, car l'expérience d'autres pays a démontré que les transports par chemin de fer avaient produit un effet très différent.

Dans la Grande Bretagne, le nombre des chevaux employés aux termini des grands chemins de fer, et aux nombreuses stations intermédiaires excède de beaucoup le nombre de ceux employés précédemment dans les départements des messageries et de la poste. Les facilités que procurent les voyages par chemin de fer, et l'économie de temps, jointes à un confort beaucoup plus grand, ont fait que le nombre des voyageurs s'est accru énormément, et que pour dix qui voyageaient autrefois entre les principales cités et villes d'un pays, soit par affaires ou pour leur plaisir, il y en a cent aujourd'hui. Les grandes routes peuvent être désertes comparativement; mais il est difficile de croire que la construction de chemins de fer, qui doivent être alimentés à chaque point de leur parcours de fret composé soit de personnes ou de marchandises, puisse avoir d'autre effet que de multiplier l'emploi des chevaux.

Les chevaux et mules de toute l'union sont aux habitants comme 1 est à 5. L'état de New-York n'en a que 1 pour 7; la Pensilvanie 1 pour $6\frac{1}{6}$; et l'Ohio 1 pour $4\frac{1}{6}$. Dans les nouveaux états de l'ouest, l'augmentation du nombre des chevaux à marché de pair avec celle de la population, et dans le Canada ouest, également, les nouveaux townships présentent une augmentation beaucoup plus grande que ceux qui sont plus anciens.

Par des comparaisons de ce genre, on verra qu'il y a plusieurs branches d'agriculture qui méritent une plus grande attention de la part du cultivateur canadien.

L'Ohio l'emporte de beaucoup sur le Canada pour le maïs, le beurre, le fromage, les graines de plantes fourragères, la laine, le tabac, et le bœuf et le lard.

Le Canada l'emporte de beaucoup sur l'Ohio pour le blé, les pois, le seigle, l'orge, l'avoine, le blé sarrasin, le foin, le chanvre, le lin, le houblon, le sucre d'étable et les patates; et aussi, en considérant que l'Ohio possède un tiers de plus de terres cultivées, pour la valeur totale du bétail. Cette valeur est dans la proportion seulement de $12\frac{3}{4}$ à 11, tandis que les terres cultivées de l'Ohio sont à celles du Canada comme 10 est à $7\frac{1}{2}$.

Dans tous les articles énumérés ci-dessus, savoir: bétail, grain, autres produits agricoles, articles manufacturés du lin, du chanvre et de la laine, bœuf et lard, l'Ohio l'emporte sur le Canada de £8,199,310, ou d'un peu plus de $\frac{1}{3}$ de plus que le produit du Canada; et si l'on calcule le produit des *forêts*, dont le Canada a exporté en 1851 pour une valeur de plus d'un million et demi de louis, la valeur relative par acre sera en faveur du Canada.

Le taux de l'augmentation de la population de l'Ohio pour 10 années de 1840 à 1850, est de $33\frac{33}{100}$ pour cent.—celui du Haut-Canada, pour la même période a été de $104\frac{58}{100}$ pour cent,—celle du Bas-Canada pour 7 années de 1844 à 1851, a été de 20 pour cent.

Quant on considère qu'il y a 31 états, 1 district et 4 territoires, et que l'Ohio contient 8 pour cent de la population totale de l'Union,—produit 8 $\frac{2}{3}$ pour cent du grain de toute l'Union, excepté le riz—et environ 10 $\frac{1}{2}$ pour cent de tous les autres produits agricoles non manufacturés, et 7 pour cent du beurre, fromage, bœuf, lard, et manufactures domestiques de toute l'Union, et que le Canada égale l'Ohio en produit par acre, (*acreable*), n'avons nous pas de bonnes raisons d'espérer que le Canada, avec sa plus vaste étendue, et sa population plus rapidement croissante, présentera, dans un très petit nombre d'années, un chiffre de production beaucoup plus rapproché de celui de la production de toute l'Union, que l'Ohio ne le fait aujourd'hui.

Comme *résumé* des inférences qui peuvent être tirées de cette comparaison entre l'Ohio et les Etats-Unis d'une part et le Canada de l'autre, et qui sont nombreuses aussi bien qu'importantes, je ferai les observations suivantes, qui embrassent peut-être celles qui sont le plus dignes d'attention :

1. Le Canada devrait s'occuper d'améliorer la race des vaches laitières; la valeur du beurre et du fromage provenant dans l'Ohio de 47,000 vaches de moins, et calculée au même prix dans les deux endroits, l'emportant de 70 pour cent environ sur le Canada.

2. Le Canada devrait faire plus de fromage. L'Ohio produit 760 pour cent plus de fromage que le Canada, et 28 pour cent plus de beurre. Le Canada est trop dépendant des pays étrangers pour son approvisionnement de fromage, et la consommation du fromage américain en Canada est cause qu'il s'en fait d'une si grande quantité dans l'Ohio. Aujourd'hui, le fromage est de beaucoup le produit le plus profitable de la laiterie. La valeur du fromage dans l'Ohio à 5d. la livre, est de £433,740, contre £57,037, valeur du fromage en Canada au même prix—ce qui établit en faveur de l'Ohio une différence de £376,703.

3. Le Canada devrait produire plus de graine de trèfle et de plantes fourragères, pour lesquelles son climat est tout aussi propice que celui de l'Ohio. De ces deux derniers articles, l'Ohio produit 130 pour cent de plus que le Canada; ce qui fait une différence de £80,000 au désavantage du Canada, toujours en tenant compte de ce que les terres cultivées de l'Ohio sont de 33 pour cent plus étendues qu'en Canada. Le cultivateur ne devrait pas être obligé d'acheter de la graine de trèfle; l'achat même de la graine la lui fait économiser, et un champ de blé ou d'orge ne devrait pas être ensemencé sans y répandre de 10 à 12 lbs. de trèfle rouge par acre. C'est un fait démontré par l'expérience pratique et la science théorique que, toutes choses égales d'ailleurs, le produit par acre du blé, de l'orge ou de l'avoine sera proportionné à la quantité de trèfle semé et enfoui par la charrue, ou consommé par le bétail sur la ferme. Quant aux autres améliorations suggérées, on peut leur opposer quelques raisons fondées sur le climat, mais dans ce cas, elles sont nulles, parceque le climat du Canada est tout aussi propice à la production de la graine de trèfle et de plantes fourragères que celui de l'Ohio. Les gelées ne détériorent pas la graine et l'on peut par conséquent la laisser sur le champ jusque tard dans l'automne. Une culture plus étendue de ces articles produirait un plus grand

développement et une plus grande richesse de paturage, et augmenterait la quantité du beurre et du fromage.

4. Le Canada devrait garder plus de moutons ; la valeur des moutons et de la laine étant de 140 pour cent plus grande dans l'Ohio qu'en Canada, quoique la qualité des moutons et le poids de la laine soient plutôt supérieurs dans ce dernier pays, et les terres cultivées de l'Ohio seulement de 33½ pour cent plus étendues qu'en Canada.

Pour la valeur des moutons l'Ohio l'emporte sur le Canada de	£879,405
“ de la laine, “ “	606,564
	£1,585,969

5. Le Canada devrait cultiver plus de maïs. L'Ohio en produit 2,800 pour cent de plus que le Canada, quoique le climat de la province supérieure n'autorise pas une aussi grande différence. Le produit moyen par acre n'est pas tout-à-fait égal à celui du blé. La valeur de la récolte moyenne de blé, 16 boisseaux à 4s. est de £3 4s. et celle de 24 boisseaux de maïs à 2s. 6d. est de £3 ; mais il faut se rappeler que le blé occupe le terrain deux années et que le maïs ne l'occupe qu'une et que le premier exige plus de dépense pour la semence et la culture que le maïs ; et un acre de tiges de maïs vaut plus qu'un acre de paille, et la terre est en bien meilleure condition après le maïs qu'après le blé.

En prenant toutes ces matières en considération, on voit qu'un acre de maïs est aussi profitable que deux acres de blé lorsque le climat convient aux deux cultures.

6. Le Canada devrait avoir moins d'acres cultivés en blé, et d'avantage en maïs. Une trop grande proportion du sol du Haut-Canada est semée en blé ; elle constitue presque un cinquième de toutes les terres cultivées, soit $\frac{1}{5}$.

On dit que dans l'Ohio il n'y a qu'un huitième des terres cultivées qui portent du blé, mais cela est fort douteux, parceque suivant ce calcul, elles ne produiraient en moyenne que douze boisseaux par acre. Il est très-probable qu'il n'y en a pas plus de $\frac{1}{10}$, en blé, ce qui donnerait en moyenne quinze boisseaux par acre,—le nombre d'acres consacrés aux différentes récoltes n'est pas indiqué dans le recensement des Etats-Unis. La récolte du blé en Canada équivaut presque à $\frac{1}{6}$ soit $\frac{4}{25}$ de celle de la totalité des états et territoires de l'Union. Il est très douteux qu'il puisse maintenir cette proportion pendant plusieurs années sans diminuer son produit par acre, amoins que les nouveaux défrichements ne soient très considérables.

7o. Le Canada pourrait cultiver plus de tabac. L'Ohio en produit plus de 850 pour cent de plus que le Canada, et une très grande partie du Haut-Canada est très propice pour cette plante. Dans ce seul article l'Ohio possède une valeur de £230,000 de plus que le Canada.

La population du Canada équivaut déjà à plus du $\frac{1}{3}$ de celle de l'Union—la superficie en milles carrés est d'un sixième de celle des Etats-Unis à l'exclusion

des territoires, par conséquent le nombre d'acres est dans la même proportion—en acres occupés, environ $\frac{1}{7}$ —en production de blé très près d'un sixième de toute l'Union—en orge plus d'un quart ; en avoine un septième ; en blé sarrasin un huitième ; en tous grains, y compris le maïs $\frac{1}{5}$ environ—à l'exclusion du maïs environ un sixième—pour le riz le Canada n'en produit pas non plus que l'Ohio—l'Union entière en produit 215,312,710 lbs., ce qui, à trois deniers par livre, ferait £2,691,408 en faveur de l'Union.

Même aujourd'hui le Canada présente une comparaison très favorable avec les Etats-Unis en proportion de sa population, et lorsque les chemins actuellement en voie de construction auront lié ensemble toutes les possessions britanniques de l'Amérique du Nord, la facilité plus grande des transports, le développement de l'énergie, l'amélioration du climat, et l'accroissement plus rapide de la population, la navigation intérieure sans fin, et les vastes pêcheries, mettront en peu d'années les possessions britanniques de l'Amérique du Nord en état de soutenir favorablement la comparaison avec l'Union, quelque florissante qu'elle soit.

La superficie totale des Etats-Unis et des territoires est de 3,230,572 milles carrés, qui multipliés par 640, donnent 2,057,566,080 acres, territoire prodigieux certainement, mais les possessions britanniques de l'Amérique du Nord ont une étendue beaucoup plus grande.

Le chiffre exact, suivant Allison, est de 4,109,630 milles géographiques carrés ; les eaux couvrent une surface de 1,340,000 mille carrés dans l'Amérique Britannique—tout le globe terrestre contient environ 37,000,000 de milles carrés, de sorte que l'Amérique Britannique contient presque la neuvième partie de toute la surface terrestre du globe ; le nombre d'acres est de 2,630,163,200. Allison remarque qu'une très grande partie de cette surface est peut-être condamnée à une stérilité éternelle, à cause de la rigueur du climat—cela est vrai, sans doute, mais il faut se rappeler qu'à mesure que le pays se défriche le climat s'améliore, et qu'il a aujourd'hui vingt ou trente millions d'acres de terre au succès de la culture desquels le climat n'oppose aucune barrière insurmontable.

Il y a deux ou trois siècles le Rhin gelait ordinairement, et les animaux qui vivent dans les régions du nord étaient communs sur ses bords—mais quelle différence aujourd'hui. La même chose arrivera dans l'Amérique du Nord Britannique avec cette différence que l'amélioration du climat marchera de pair avec les mouvements infiniment accélérés et l'accroissement beaucoup plus rapide du nombre des colons du nouveau monde,

Les mesures prises par le gouvernement pour activer l'émigration, et avancer l'agriculture du pays, stimuleront le progrès à un degré indéfini. L'établissement d'un bureau d'agriculture est un fait important dans l'histoire du Canada, et l'on doit attendre de ses travaux les résultats les plus importants. En industrie et en persévérance le cultivateur canadien n'a pas de rivaux, et c'est à ceux qui en ont le pouvoir qu'il appartient de lui venir en aide par la diffusion de ce genre de connaissances qu'il n'a pas les moyens d'acquérir, abandonné à lui-même. Le temps est heureusement passé où la persistance dans les vieux usages et les préjugés éta-

blis était considérée comme une vertu—que les résultats de la science et de l'expérience des autres pays aussi bien que du nôtre soient mis à la portée de notre population industrielle et il en résultera des avantages pour l'individu et le pays, avec une certitude et une rapidité impossibles à atteindre sans ce secours.

On a reconnu l'importance de fournir des connaissances utiles et scientifiques, sous une forme simple et pratique, à des hommes qui dans plusieurs cas sont naturellement incapables de se reconnaître au milieu des formules techniques de la science,—à ceux aussi qui, souvent isolés de la société, sont peut-être hors d'état de lire les écrits qui émanent d'autres sources sur ce sujet. Un bureau semblable à été établi depuis un certain tems dans les Etats-Unis, et la France et la Russie ont récemment suivi leur exemple.

Rien n'a mieux démontré leur importance que les travaux difficiles et laborieux de compilation et de condensation. Par leur moyen, l'expérience accumulée non seulement de leur propre pays, mais aussi des pays étrangers, leurs améliorations, et leur inventions, ont été mises à la disposition du cultivateur le plus pauvre, et il a été reconnu que la publication de pamphlets, émanés d'un département du gouvernement, possédant de bien plus grands moyens de recueillir et disséminer les connaissances, a été d'une valeur incalculable pour les habitans du pays en leur permettant de comparer l'expérience d'un champ aussi vaste avec celle de leur sphère limitée d'action. Les déductions et les inférences tirés de vastes masses de renseignements par des hommes habiles et pratiques, et dégagées autant que possible des formules techniques ou des suggestions et spéculations théoriques ont déjà opéré un changement vital dans les opérations du cultivateur diligent et laborieux.

Des statistiques bien compilées ne peuvent manquer d'être intéressantes pour presque tout le monde. Le mot "statistique" fut créé par feu Sir John Sinclair qui dans le 20^e volume de son tableau statistique de l'Ecosse s'exprime ainsi : "Plusieurs personnes ont d'abord été surprises de me voir employer le mot nouveaux de "statistique" (statistics and statistical.) L'idée que j'attache à ce terme est une enquête sur l'état d'un pays, afin de constater le quantum de bonheur dont jouissent ses habitans, et les moyens d'amélioration à l'avenir. Le tableau statistique d'un pays devrait contenir non seulement le nom de chaque comté, township, etc., mais aussi l'indication de la nature du sol et de la surface, l'étendue et la description des lacs, baies, rivières, îles, forêts, etc., la nature du climat, les maladies, la longévité, les productions végétales, les mines et minéraux, et les mœurs et coutumes des habitans, les Importations et exportations, etc."

"Aucune science," (dit Sir John,) "ne saurait procurer à un esprit susceptible d'apprendre des choses utiles, autant de véritable intérêt; aucune ne peut faire naître autant de suggestions utiles pour l'amélioration de l'agriculture—l'extension de l'industrie commerciale—pour régler la conduite des individus, et augmenter la prospérité de l'état—aucune ne peut contribuer autant à augmenter le bonheur général de l'homme."

Il n'y a pas de limites aux inférences et aux déductions utiles que l'on peut tirer de ces statistiques, qui sont maintenant soumises au public ou sont sur le point

de l'être. Outre ceux qui sont indiqués ici, chaque homme peut arriver à des résultats par l'examen de la branche particulière de tout sujet pour lequel son esprit a une tournure spéciale. Population, familles, croyances, âges, occupations, richesse, industrie, productions de toutes sortes, maladies, surdité, cécité, folie, décès et leurs causes ; toutes ces matières dans leurs phases variées et leurs influences diverses sur chaque homme offrent un vaste champ de recherches scientifiques et d'inférences précieuses qui conduisent à une connaissance plus parfaite du genre humain et à son amélioration. Les sujets de réflexions et de recherches fournis par des statistiques nombreuses d'un pays sont absolument inépuisables.

Pour le moment il peut être convenable de borner notre aperçu du recensement aux observations qui précèdent. Un champ plus vaste sera ouvert à d'autres recherches lorsqu'il sera terminé.

En soumettant respectueusement ce que dessus.

J'ai l'honneur d'être,

Messieurs,

Votre humble et obéissant serviteur,

WILLIAM HUTTON,
Secrétaire.

Depuis que j'ai écrit ce qui précède, j'ai été engagé à présenter les observations suivantes :—

SUR LE RECENSEMENT DE LA GRANDE-BRETAGNE, Etc.

M'étant adressé au régistrateur général de la Grande-Bretagne pour avoir une copie du dernier recensement de ce pays, il m'a fourni immédiatement la partie qui en a été publiée et elle est parvenue à ce bureau par la dernière malle. Un coup d'œil rapide jeté sur cet ouvrage admirable m'a suggéré quelques observations qui ne seront peut-être pas déplacées. La différence la plus frappante dans le mode suivi pour faire le recensement de la Grande-Bretagne et celui du Canada, est dans le nombre de recenseurs employé. Pour faire le recensement d'une population de 6,921,888 âmes, chiffre de celle de l'Angleterre, indépendamment du pays de Galles et de l'Ecosse, il a été employé 27,884 recenseurs. Ce qui fait environ 607 personnes par recenseur, pour l'inscription des quelles il a reçu 23s. sterling, sujet à une réduction de 5s. si sa cédule n'était pas rapportée au régistrateur avant le 8 avril, huit jours après le recensement fait. Le recenseur a reçu dix-huit chelins pour 300 habitants et un honoraire additionnel d'un chelin pour chaque soixante personnes au-dessus de 300, inscrites chaque jour. (Ces honoraires seraient une rémunération bien insuffisante en Canada où le travail a beaucoup de valeur.)

Les avantages qui résultent de l'emploi d'un grand nombre de recenseurs ayant chacun si peu à faire sont très évidents.

Chaque recenseur connaîtrait sa localité, ne serait pas exposé à commettre d'erreurs *grossières*, et découvrirait par sa connaissance personnelle toute tentative de faire de fausses déclarations de la part de ses voisins,—le travail serait fait beaucoup plus promptement et certainement beaucoup plus correctement.

Les colonnes ne contiendraient pas autant de chiffres, et par conséquent les sommaires pourraient être faits plus facilement et plus correctement.

Dans plusieurs cas les maîtres d'école ont été employés comme recenseurs et leur *réputation* dépendait de l'exactitude de leurs additions et sommaires,—l'écriture et les chiffres étaient clairs et distincts et le résultat général très satisfaisant.

Des régistateurs surintendants ont été nommés avec un traitement de £5 pour réviser les cédules des recenseurs et préparer un sommaire des totaux. Ils recevaient une somme additionnelle d'un chelin pour chaque 1000 personnes, si toutes les cédules étaient transmises au bureau du recensement avant le 30 avril.

Il a aussi été nommé des régistateurs qui recevaient £3 pour dresser les différents rapports et vérifier la cédule et cet officier recevait dix deniers par 100 en sus, si les cédules de son district étaient transmises au régistateur surintendant avant le 22 avril. Il a été reconnu que ce système de récompense pour la prompte expédition et l'exactitude a produit un excellent résultat et il conviendrait d'y faire attention lorsque l'on devra faire le prochain recensement décennal du Canada.

La population de la Grande-Bretagne, le 31 mars 1851, était comme suit :—

Angleterre.....	16,931,888	} 21,121,967.
Pays de Galles.....	1,005,721	
Ecosse.....	2,888,742	
Iles des mers Britanniques.....	143,126	
Personnes en mer ou à l'étranger.	162,490	

Dans la Grande-Bretagne les familles sont beaucoup moins nombreuses qu'en Canada, ce qui est dû sans doute à ce que notre colonie est nouvelle, et à l'émigration constante dans notre pays de jeunes gens dont les parents plus âgés restent dans la métropole. Dans la Grande-Bretagne chaque famille se compose de $4\frac{73}{100}$ et chaque maison contient $5\frac{7}{10}$. Dans le Canada les familles et les maisons présentent une moyenne de $6\frac{1}{4}$ chacune. Dans la Grande-Bretagne 12 pour cent, ou 1 sur 8 ou 9 de ces familles ont des domestiques. Dans le Canada probablement pas plus de 1 sur 20; mais cette partie du recensement n'étant pas terminée il est impossible de le constater pour le moment ni par la suite avec exactitude, parce que très-souvent les recenseurs ont classés les domestiques sous le chef de journaliers. Dans la Grande-Bretagne il y a 2 acres pour chaque personne, et 11 acres pour chaque maison habitée. Dans le Canada, il y a presque $8\frac{1}{2}$ acres pour une personne et 58 acres pour une maison.

Dans la Grande-Bretagne la distance moyenne entre chaque maison est de 252 verges, et entre chaque personne de 108 verges.

A Londres la distance moyenne entre chaque maison est de 38 verges, et entre chaque personne de 14 verges.

Dans les villes de la Grande-Bretagne il y a $5\frac{2}{100}$ personnes par acre, et dans la campagne il y a $5\frac{3}{100}$ acres par personne.

La densité de la population dans les comtés est de 120 par mille carré ; dans les villes de 3,337 par mille carré.

Londres couvre 78,029 acres et a $30\frac{1}{4}$ personnes et environ 7 maisons par acre ; tandis que la population des comtés et villes a augmenté de 71 pour cent en 50 ans, celle des grandes villes s'est accrue de 189 pour cent. C'est dans les lieux de bains que l'accroissement a été le plus rapide, savoir : $2\frac{561}{1000}$ pour cent par année. Le plus grand accroissement se fait remarquer ensuite dans les villes manufacturières, $2\frac{380}{1000}$; ensuite dans les ports de mer $2\frac{191}{1000}$; à Londres $1\frac{820}{1000}$; et dans les villes de campagne $1\frac{609}{1000}$ pour cent par année.

“ Quelle que considérable qu'ait été l'augmentation de la population de l'Angleterre et du pays de Galles, durant les dernières 50 années, elle n'est rien comparée à celle de la Métropole durant la même période. En 1801, la population de la Métropole, en prenant le même espace qu'en 1851, était de 958,863. En mars 1851, elle s'était accrue jusqu'au chiffre énorme de 2,361,640, ou contenait une masse d'êtres vivants égale à celle de la population de quatorze comtés : Sussex, Berkshire, Hertfordshire, Bucks, Oxfordshire, Huntingdonshire, Northamptonshire, Bedfordshire, Cambridgeshire, Wilts, Dorsetshire, Herefordshire, Rutlandshire et Cumberland. Cela paraît presque incroyable, mais c'est un fait. Il contient le double de la population de tout le pays de Galles ; 297,727 plus d'êtres vivants qu'il n'en est contenu dans le dense comté manufacturier de Lancashire, et un tiers de plus que dans le Yorkshire. Mais ce n'est pas là tout. Cette augmentation, depuis les dix dernières années, est sans parrallele dans l'histoire du monde. Liverpool est considéré à juste titre comme la seconde ville de l'empire, et cependant il faudrait deux Liverpool pour égaler l'augmentation de la population de Londres de 1841 à 1851. Et cependant il meurt une personne dans la Métropole toutes les neuf minutes.”

“ Il est impossible d'exprimer l'idée que présente cette agglomération d'êtres vivants sur la surface de 115 milles carrés que Londres comprend. C'est réellement la ville, entre les villes de l'univers, contenant une population égale à celle du royaume de Denmark tout entier, la moitié de celle de la Suède et de la Norvège, du Portugal, de la Belgique, de la Hollande, et de la Bavière ; et excédant celle du Hanovre, du Wurtemberg, de la Saxe, de la Toscane et de Bade.”

La Grande Bretagne a 815 villes de différentes grandeurs ; 580 en Angleterre et dans le pays de Galles ; 215 en Ecosse, et 10 dans les îles de la Manche. La population de ces 815 villes est de 10,556,288 ; celle des campagnes de 10,403,189. Les petites villes où il y a des marchés sont comprises dans les campagnes. On peut dire en vérité que la population des villes et celle des campagnes diffèrent si peu qu'elles peuvent être considérées comme égales. La population moyenne de chaque ville d'Ecosse est à celle de chaque ville d'Angleterre et du pays de Galles, comme 6,654 est à 15,501. Les villes d'Ecosse ne contiennent pas par conséquent moitié autant de population que les villes d'Angleterre. (Page 46, recensement de la

Grande Bretagne, 1851.) Les villes anglaises sont situées à une distance moyenne de $10\frac{8}{10}$ milles du centre les unes des autres. Les villes d'Ecosse sont éloignées les unes des autres de $12\frac{7}{10}$.

Comme bien peu de personnes sont au fait du nombre d'îles situées autour de la Grande Bretagne, on peut mentionner qu'on en a trouvé 175 d'habitées le 31 mars 1851, quoiqu'on ait compté 500 îles et rochers. Celles d'Anglesey, de Jersey, Man et Wight, ont plus de 50,000 habitants chacune; Guernesey en contient presque 30,000; et les 175 îles réunies ont une population de 423,000. La superficie des îles situées dans les mers Britanniques est de 394 milles carrés. L'Angleterre contient en moyenne 332 personnes par mille carré; le pays de Galles 136; l'Ecosse seulement 92, et les îles 363; tandis que le Haut-Canada en contient 29, le Bas-Canada 4, et tout le Canada $7\frac{59}{100}$; l'Ohio $49\frac{55}{100}$, et tous les Etats-Unis $15\frac{75}{100}$; de sorte que la seule surface occupée aujourd'hui du Haut-Canada devrait contenir onze fois sa population actuelle, c'est-à-dire 11,000,000, pour être aussi densément peuplée que l'Angleterre.

W. H.,
Secrétaire

APPENDICES DU RAPPORT

DU

Bureau d'Enregistrement et de Statistique.

RECENSEMENT PERSONNEL.

QUÉBEC, 1852.

- No. 1.—Recensement du Haut-Canada, suivant les origines.—Sommaire.
- No. 2.—Recensement du Haut-Canada, suivant les cultes.—Sommaire.
- No. 3.—Recensement du Bas-Canada, suivant les origines.—Sommaire.
- No. 4.—Recensement du Bas-Canada, suivant les cultes.—Sommaire.
- No. 5.—Recensement du Haut-Canada, âges, etc.—Sommaire.
- No. 6.—Recensement du Bas-Canada, âges, etc.—Sommaire.
- No. 7.—Recensement du Haut-Canada, professions et métiers.
- No. 8.—Recensement du Bas-Canada, professions et métiers.
- No. 9.—Recensement du Haut-Canada, décès et causes des décès.
- No. 10.—Recensement du Bas-Canada, décès et causes des décès.
—Rapports des asiles des aliénés.



APPENDICE NO. 1.

HAUT-CANADA.

Recensement suivant l'Origine.

NOTE.—Ceux qui sont nés en pays étrangers sont généralement des îles Britanniques, d'Allemagne, ou des Etats-Unis.

- | | |
|-------------------------|------------------------------|
| 1. Comté de Addington. | 24. Comté de Northumberland. |
| 2. Comté de Brant. | 25. Comté de Norfolk. |
| 3. Comté de Bruce. | 26. Comté de Ontario. |
| 4. Comté de Carleton. | 27. Comté de Oxford. |
| 5. Comté de Dundas. | 28. Comté de Peel. |
| 6. Comté de Durham. | 29. Comté de Perth. |
| 7. Comté de Elgin. | 30. Comté de Peterboro'. |
| 8. Comté de Essex. | 31. Comté de Prescott. |
| 9. Comté de Frontenac. | 32. Comté de Prince Edward. |
| 10. Comté de Glengary. | 33. Comté de Renfrew. |
| 11. Comté de Grey. | 34. Comté de Russell. |
| 12. Comté de Grenville. | 35. Comté de Simcoe. |
| 13. Comté de Haldimand. | 36. Comté de Stormont. |
| 14. Comté de Halton. | 37. Comté de Victoria. |
| 15. Comté de Hastings. | 38. Comté de Waterloo. |
| 16. Comté de Huron. | 39. Comté de Wellington. |
| 17. Comté de Kent. | 40. Comté de Welland. |
| 18. Comté de Lambton. | 41. Comté de Wentworth. |
| 19. Comté de Lanark. | 42. Comté de York. |
| 20. Comté de Leeds. | 43. Cité de Toronto. |
| 21. Comté de Lennox. | 44. Cité de Kingston. |
| 22. Comté de Lincoln. | 45. Cité d'Hamilton. |
| 23. Comté de Middlesex. | 46. Ville de Bytown. |
| | 47. Ville de London. |

No. 1.—RECEMENT DU HAUT-CANADA,
COMTÉ

TOWNSHIPS, Etc.	Population.	Angleterre et Pays de Galles.	Ecosse.	Irlande.	Natifs du Canada.		Etats-Unis.	Nouvelle Ecosse et Isle du Prince Edouard.	Nouveau Brunswick.	Terreneuve.	Antilles.
					Non d'Origine Française.	D'Origine Française.					
1. Isle d'Amherst,	1287	47	18	450	679	80	12	2	1	2	2
2. Camden,	6975	145	117	1522	4769	121	239	4	1	1	1
3. Earnestown,	5111	287	62	625	3732	37	345	4	1	1	1
4. Sheffield,	1792	40	34	388	1249	43	32	1	1	1	1
Total d'Addington,	15165	519	231	2985	10429	281	679	6	2	2	3

COMTÉ

5. Brantford,	6410	1003	521	627	3654	22	381	57	110	1	11
6. Brantford, Ville,	3877	729	333	893	1600	271	10	23	7	7	
7. Burford,	4433	433	257	382	2810	344	34	160	7	7	
8. Dumfries, Sud,	4297	329	703	811	2113	11	308	2	14	1	3
9. Oakland,	840	67	22	60	600	76	1	11	1	1	
10. Onondaga,	1858	232	214	280	994	107	1	10	1	1	
11. Paris Village,	1890	369	262	355	710	11	135	3	20	1	
12. Tuscarora,	1821	5	17	20	1684	95	1	1	1	1	
Total de Brant,	25426	3167	2329	3428	14165	44	1717	108	348	1	19

COMTÉ

13. Arran,	149	4	145	4	145	4	145	4	145	4	145
14. Brant,	621	105	129	135	214	2	27	27	27	27	27
15. Bruce,	100	30	7	34	34	2	27	27	27	27	27
16. Carrick,	non établis.										
17. Culross,	non établis.										
18. Elderslie,	14	9	1	4	4	4	4	4	4	4	4
19. Greenock,	244	11	41	29	122	34	4	4	4	4	4
20. Huron,	236	21	54	62	66	17	9	89	5	5	5
21. Kincardine,	1149	84	361	149	447	9	89	5	5	5	5
22. Kinloss,	47	12	2	17	16	7	1	1	1	1	1
23. Sanguine,	277	56	80	15	117	7	1	1	1	1	1
Total de Bruce,	2837	298	698	418	1165	60	13	117	10	10	10

COMTÉ

24. Fitzroy,	2807	37	87	1118	1448	74	26	4	4	4	4
25. Gloucester,	3005	109	217	901	1349	401	19	7	1	5	1
26. Goulbourne,	2525	45	48	853	1559	7	7	7	7	7	7
27. Gower, Nord,	1777	27	52	482	1053	129	28	3	3	3	3
28. Huntley,	2519	20	66	1025	1392	6	6	6	6	6	6
29. March,	1125	41	6	455	606	13	1	1	1	1	1

SUIVANT LES ORIGINES, 1851-2.

D'ADDINGTON.

Grandes Indes.	Allemagne et Hollande.	France.	Italie et Grèce.	Espagne et Portugal.	Suède et Norvège.	Russie, Pologne, et Prussie.	Suisse.	Autriche et Hongrie.	Guernesey.	Jersey et autres îles Anglaises.	Autres lieux.	Ces deux Chefs sont compris dans d'autres colonnes.			En Mer.	Inconnus.
												Nègres et Mulâtres.	Sauvages.			
1																
8	1	1					2				2			2	1	1
9	1	1					3				2	4		5	7	7

DE BRANT.

13	2			1	1						2	25	47	2	3	3
1	4			1	1					3	1	19		1	2	2
1	1	1									3	19	127	1	3	3
1	15	2		1			3	1			5	6				
1	41	11	1	3	2		3	1		3	18	87	1758	5	11	11

DE BRUCE.

38																
3																
11																
5																
1																
58																

CARLETON.

					1						2			2	8	8
	1	2			1					1				2		
1		1									1			2		

No. 1.—RECENSEMENT DU HAUT-CANADA,
COMTÉ

TOWNSHIPS, Etc.	Population.	Angleterre et Pays de Galles.	Ecosse.	Irlande.	Natifs du Canada.		Etats-Unis.	Nouvelle Ecosse et Isle du Prince Edouard.	Nouveau Brunswick.	Terreneuve.	Antilles.
					Non d'Origine Française.	D'Origine Française.					
30. Marlborough,.....	2053	38	16	836	1116	21	26				
31. Nepean,.....	3800	65	142	1310	2055	192	30	3		1	
32. Osgood,.....	3050	58	240	942	1739	19	51				
33. Richmond, Village,.....	434	12	11	142	248	11	6				
34. Torbolton,.....	542	7	66	167	270	25	7				
Total de Carleton,.....	23637	459	951	8231	12835	898	206	8	11	1	1

COMTÉ

35. Matilda,.....	4198	98	36	730	3076	93	157				1
36. Mountain,.....	2764	56	56	607	1875	84	84	1			
37. Williamsburg,.....	4284	58	119	370	3499	31	192	2	6		1
38. Winchester,.....	2565	40	125	507	1797	23	66	3			
Total de Dundas,.....	13811	252	336	2214	10247	231	499	7	6		2

COMTÉ

39. Cartwright,.....	1756	93	23	714	874	17	29		4		
40. Cavan,.....	4438	444	69	1362	2509		46	1			
41. Clarke,.....	6190	1079	386	1450	3030	1	234	3	1		
42. Darlington,.....	8005	2415	418	1220	3686	6	222	3	5		2
43. Hope,.....	5299	1109	97	1331	2554	30	159	1	6	2	
44. Manvers,.....	2568	93	30	1095	1324		17		5		
45. Port Hope, (Ville),.....	2476	481	84	639	1107	22	103	13	6		1
Total de Durham,.....	30732	5714	1107	7811	15084	76	810	21	27	2	3

COMTÉ

46. Aldborough,.....	1226	17	443	17	736		8	4			
47. Bayham,.....	5092	412	120	158	3413	69	646	194	51	2	10
48. Dunwich,.....	1948	70	660	61	938		47	152	7		
49. Dorchester,.....	1477	51	141	76	1101		91	10	6		
50. Malahide,.....	4050	176	71	145	3008	7	349	234	53		
51. Southwold,.....	5063	551	592	319	3121	7	267	137	22		3
52. Yarmouth,.....	5288	690	457	259	3166		424	161	97	9	11
53. St. Thomas, Village,.....	1274	295	118	127	604	9	100	5	7		1
Total d'Elgin,.....	25418	2262	2602	1162	16087	92	1932	897	243	11	25

SUIVANT LES ORIGINES, 1851-2.
DE CARLETON.—(Continuation.)

Grandes Indes.	Allemagne et Hollande.	France.	Italie et Grèce.	Espagne et Portugal.	Suède et Norvège.	Russie, Pologne et Prusse.	Suisse.	Autriche et Hongrie.	Guernesey.	Jersey et autres Iles Anglaises.	Autres lieux.	Ces deux Chefs sont compris dans d'autres colonnes.		En Mer.	Inconnus.
												Nègres et Mulâtres.	Sauvages.		
	1												8		
		1									1		12		1
		1		1											1
1	2	6		4	1				1		4		20	6	11

DE DUNDAS.

	3					1			1				54	2	
	1														
	3					1				1					1
	3														
	10					1	1			1	1		54	2	1

DE DURHAM.

1										2	1			1	
		2									1			2	1
2	3	2								18				1	2
	1					1								1	7
		4				1	1							1	3
											1	4			9
3	4	8			1	2					21	6		6	26

D'ELGIN.

	1														
	9	2					1								2
												5			3
	4	1				1									1
	20	2													1
	10					1						13			8
											2	1			
		3					1					3			
	44	8				2	1	2			2	22		7	7

No. 1.—RECENSEMENT DU HAUT-CANADA,
COMTÉ

TOWNSHIPS, Etc.	Population.	Angleterre et Pays de Galles.	Ecosse.	Irlande.	Natifs du Canada.		Etats-Unis.	Nouvelle Ecosse et Isle du Prince Edouard.	Nouveau Brunswick.	Terreneuve.	Antilles.
					Non d'Origine Française.	D'Origine Française.					
92. Melancthon,.....	450	43	24	163	208	12					
93. Normanby,.....	539	39	69	175	213	37					
94. Osprey,.....	486	14	198	106	157	4	1	3			1
95. Proton,.....	Avec Melancthon.										
96. St. Vincent,.....	1601	202	95	194	1041			63	5		
97. Sullivan,.....	538	55	74	165	224			14		3	
98. Sydenham,.....	2432	173	558	358	1240			51	10	41	
99. Territoire des Sauvages,.....	*678	3			597			78			1
Total de Grey,.....	13217	1019	2487	2951	6175	39	446	24	53		1

* Y compris 372 Sauvages.

COMTÉ

100. Augusta,.....	5154	275	138	1086	3400	63	184	4	1		
101. Edwardsburgh,.....	4779	139	287	1177	2873	56	236	2	3		
102. Gower, Sud,.....	863	23	36	155	619		30				
103. Oxford,.....	4496	135	101	1259	2796	30	173			1	
104. Wolfred,.....	3259	62	52	838	2178	18	106	2			
105. Prescott, Ville,.....	2156	119	51	705	994	144	131		1		2
Total de Grenville,.....	20707	753	665	5220	12860	311	860	8	5	1	2

COMTÉ

106. Canboro,.....	1151	28	19	56	880	5	115	2			
107. Cayuga, Nord,.....	2013	204	99	282	1201	8	157	5	29		1
108. Cayuga, Sud,.....	825	48	23	27	595	5	60	11			
109. Dunn,.....	828	107	41	116	475	5	62	1			1
110. Moulton,.....	1984	177	137	271	1154	7	193	25	5		1
111. Oneida,.....	2817	181	329	571	1575	19	116	20	2		
112. Rainham,.....	1618	39	2	38	1104	30	78	2			
113. Sherbrooke,.....	334	18	11	45	235		20				
114. Seneca,.....	3636	366	267	949	1854	6	169	11	8		
115. Walpole,.....	3583	305	132	412	2266	74	160	3	16		
Total d'Haldimand,.....	18788	1673	1060	2767	11339	159	1130	80	60		3

COMTÉ

116. Esquesing,.....	5225	338	654	943	2898	127	179	65	13		1
117. Trafalgar,.....	6782	727	293	1513	3343	590	280	13	13		6
118. Nassagaweya,.....	2237	276	419	305	1115	67	49	1	2		
119. Nelson,.....	4078	589	172	677	2411	34	165	11	10	1	
Total d'Halton,.....	18322	1930	1538	3438	9767	818	673	90	38	1	7

SUIVANT LES ORIGINES, 1851-2.
DE GREY.—(Continuation.)

Grandes Indes.	Allemagne et Hollande.	France.	Italie et Grèce.	Espagne et Portugal.	Suède et Norvège.	Russie, Pologne et Prusse.	Suisse.	Autriche et Hongrie.	Guernesey.	Jersey et autres îles Anglaises.	Autres lieux.	Ces deux Chefs sont compris dans d'autres colonnes.		En Mer.	Inconnus.
												Nègres et Mulâtres.	Sauvages.		
												15			
	2												1		
		1										3	26		
												1	7		
														372	
	16	1									5	276	374		

DE GRENVILLE.

1	1														1
1	1														24
															24
															1
															2
															2
2	2										1	6			48
															7
															4

D'HALDIMAND.

	43	1									1				
	22	1										123	39		1
	49	4							1			5	8		
6	12										1				
	12	2										65			
	4											9	226		
	312	12										1			
	4														
1	4											15			
	6											19	26		
	11	3											11		1
7	476	23							1	1		3	237	310	6

D'HALTON.

	1											1			5
	1														1
	1											1			1
4	4														1
4	7											2			7

No. I.—RECENSEMENT DU HAUT-CANADA,

COMTÉ

TOWNSHIPS, ETC.	Population.	Angleterre et Pays de Galles.	Ecosse.	Irlande.	Natifs du Canada.		Etats-Unis.	Nouvelle Ecosse et Isle du Prince Edouard.	Nouveau Brunswick.	Terreneuve.	Antilles.
					Non d'Origine Française.	D'Origine Française.					
120. Belleville, Ville,	4569	439	149	1301	2197	171	290	8	1		
121. Huntingdon,	2548	81	101	464	1731	75	90	3			
122. Madoe,											
123. Elzévir,	2761	130	127	477	1802	66	153	4			1
124. Tudor,											
125. Marmora,	635	23	7	186	365	32	18	1			
126. Rawdon,	3097	81	101	464	1731	28	183		3	3	4
127. Sidney,	4574	216	51	435	3499	38	305	13	2		1
128. Thurlow,	4469	425	76	695	2759	201	308			1	
129. Tyendenaga,	6200	142	96	1631	4161	7	159		1	1	
130. Grimsthorpe,											
131. Hungerford,	3124	135	8	979	1739	171	85			4	
132. Lac,											
Total d'Hastings,	31977	1750	672	6615	20462	789	1591	29	7	9	6

COMTÉ

133. Hay,	985	42	135	118	414	172	15	12			
134. Stephen,	742	247	9	131	314		6	3			
135. McGillivray,	1718	236	259	410	752		25	32	2		
136. Biddulph,	2081	50	43	953	987		34	2	10		1
137. Usborne,	1481	370	281	264	532		7	29	1		
138. Howich,											
139. McKillop,	848	22	207	259	319		1	25			
140. Grey,											
141. Morris,											
142. Turnbury,											
143. Ashfield,	907	14	157	368	350	9	3	2			
144. Wawanosh,	722	23	117	278	304						
145. Colborne,	921	124	114	140	480		24	2	10		
146. Hullett,	955	231	135	194	374	2	13				
147. Tuckersmith,	1727	204	564	168	693		14	63	1		
148. Stanley,	2064	194	336	360	890	180	19	56	8		1
149. Goderich,	2715	283	240	785	1290	25	25	52	1		
150. Goderich, Ville,	1329	150	169	245	611	24	43	36	2	4	10
Total d'Huron,	19198	2150	2766	4673	8280	412	229	314	35	4	12

COMTÉ

151. Camden,	1434	72	38	52	1064		186	13	4		2
152. Chatham,	1768	85	198	119	1002		262	66	30	1	
153. Dover, Est,	1723	63	93	62	346	1022	93				
154. Dover, Ouest,											
155. Harwich,	2627	140	282	176	1722	19	195	31	59		
156. Howard,	2798	281	227	240	1805		183	51	7		

SUIVANT LES ORIGINES, 1851-2.

COMTÉ

Grandes Antilles.	Allemagne et Hollande.	France.	Italie et Grèce.	Espagne et Portugal.	Suède et Norvège.	Russie, Pologne et Prussie.	Suisse.	Autriche et Hongrie.	Guernesey.	Jersey et autres îles Anglaises.	Autres lieux.	Ces deux Chefs sont compris dans d'autres colonnes.		En Mer.	Inconnus.
												Nègres et Mulâtres.	Sauvages.		
4	6			2											3
	1														1
				1											2
	2	1		1											4
	14			1											1
	3			1											1
	1														2
1															9
5	27	1	3	2											

COMTÉ

	76	1										4			
	28											1			1
1															
	14											1			
	12	4										10			1
	6														
1	13											6			2
	37	11													1
1	8	2													2
	9	3										18			1
3	203	24										40			6

COMTÉ

	1											2		187	41	
	4											1		221		
	44													49		
		1												146		1
		1										2		24		

No. I.—RECENSEMENT DU HAUT-CANADA,
COMTÉ

TOWNSHIPS, Etc.	Population.	Angleterre et Pays de Galles.	Ecosse.	Irlande.	Natifs du Canada.		Etats-Unis.	Nouvelle Ecosse et Isle du Prince Edouard.	Nouveau Brunswick.	Terreneuve.	Antilles.
					Non d'Origine Française.	D'Origine Française.					
217. Williams,	2290	111	1197	85	798	3	56	34			
218. Lobo,	2447	174	570	71	1550		61	17			
219. Nissouri,	1832	140	98	467	1020		89	12			2
220. Dorchester,	2570	259	168	337	1651		132	23			
221. Delaware,	1861	199	136	142	1016		353	7			1
222. Westminster,	5069	568	707	376	2953		378	59			5
223. London,	6735	885	377	1327	3779		245	96			4
Total de Middlesex,	32864	3171	4762	3805	18800	3	1652	387			15

COMTÉ

224. Brighton,	3725	163	26	314	2831	39	317	14	9		
225. Cramahe,	2993	313	56	238	2130	46	209				
226. Haldimand,	4634	407	346	858	2687	30	239	3	5		
227. Alnwick,	836	96	42	80	554	38	25		1		
228. Seymour,	2781	227	393	448	1418	225	63		1		
229. Percy,	2605	130	62	462	1584	244	119	2			1
230. Hamilton,	5008	813	491	1034	2476	32	148		3		2
231. Monaghan, Sud,	1051	183	65	253	539		8				
232. Murray,	3725	131	61	507	2626	192	187	5	6	1	3
233. Cobourg, Ville,	3871	628	310	1101	1627	10	158	11	2		2
Total de Northumberland,	31229	3091	1852	5295	18472	856	1523	35	27	1	8

COMTÉ

234. Houghton,	1509	113	18	91	984	3	172	47	79		
235. Middleton,	1721	99	59	100	1203	1	163	15	8		
236. Charlotteville,	2780	196	90	105	2016	42	261	16	27		
237. Windham,	2900	165	43	97	2230	3	275	25	40		
238. Townsend,	4935	234	164	225	3722	6	432	28	54		
239. Woodhouse,	2894	256	211	286	1867	1	233	6	25		
240. Walsingham,	3090	367	64	254	1911	76	310	51	27		
241. Long Point,											
242. Ryerson's Island,											
243. Simcoe, Ville,	1452	233	81	170	797	9	144	3	8		
Total de Norfolk,	21281	1713	730	1328	14730	141	1990	191	268		

SUIVANT LES ORIGINES, 1851-2.
DE MIDDLESEX.—(Continuation.)

Grandes Indes.	Allemagne et Hollande.	France.	Italie et Grèce.	Espagne et Portugal.	Suède et Norvège.	Russie, Pologne et Prusse.	Suisse.	Autriche et Hongrie.	Guernesey.	Jersey et autres îles Anglaises.	Autres lieux.	Ces deux Chefs sont compris dans d'autres colonnes.		En Mer.	Inconnus.
												Nègres et Mulâtres.	Sauvages.		
	1										1				5
	4														4
5	2														2
	8										3				10
2	12									3	2			3	3
7	43									6	4			3	35

DE NORTHUMBERLAND.

	1					1					8				2
1	1														
		5								1	1			1	
		2	1								2		222		1
1	2					4					1			1	1
									1		1			1	
3	5					1					2				2
	7	1									7				
5	16	8	1	1		6			1	3	20		222	3	5

DE NORFOLK.

	65										2				
	6	1							3		2				6
	20	1									1				16
	6	3									8			1	1
	5	2									2				2
	21	5									2				
											1				6
	123	12							3		1	18		2	31

No. 1.—RECENSEMENT DU HAUT-CANADA,
COMTÉ

TOWNSHIPS, Etc.	Population.	Angleterre et Pays de Galles.	Ecosse.	Irlande.	Natifs du Canada.		Etats-Unis.	Nouvelle Ecosse et Isle du Prince Edouard.	Nouveau Brunswick.	Terreneuve.	Antilles.
					Non d'Origine Française.	D'Origine Française.					
244. Whitby,	7996	1709	563	848	4346	17	443	39	21		2
245. Pickering,	6737	1126	525	1019	3672		255	33	99		1
246. Uxbridge,	2289	294	92	209	1537	10	131	4	9		
247. Reach,	3897	583	278	505	2307	15	167	26	7		
248. Brock,	3518	168	725	667	1891	1	50	13	1		
249. Thorah,	1146	55	475	52	545		13				
250. Mara,	1403	37	411	225	664	38	15	2			
251. Rama,											
252. Scugog,	415	35	10	38	284	8	40				
253. Scott,	1028	181	168	112	532	1	14	6	11		
254. Georgina,	1005	84	74	114	584	96	27		20		
255. Oshawa,	1142	188	84	202	574	3	71	13	1		
Total d'Ontario,	30576	4460	3405	3991	16936	189	1226	136	169		3

COMTÉ

256. Zorra, Est,	3200	443	514	129	1652	13	144	20	15		9
257. Zorra, Ouest,	3302	118	1370	100	1513	12	107	16	26		1
258. Oxford, Nord,	1378	146	185	185	738	7	54	2	16		5
259. Oxford, Est,	2210	328	111	217	1383	24	105	3	21		
260. Oxford, Ouest,	1894	236	175	120	1151		174	2	31		3
261. Dereliam,	3644	393	98	386	2174	11	501	10	55		1
262. Norwich,	5239	333	137	433	3325	1	918	11	44		
263. Blenheim,	4995	666	600	268	2817	2	287	19	200		1
264. Blandford,	1356	260	264	104	682		31				3
265. Nissouri, Est,	2118	150	493	145	1162	9	129	14			2
266. Woodstock, Ville,	2112	505	518	131	844	5	76	4	1	3	8
267. Ingersol, Ville,	1190	191	220	153	519		98	1	6		
Total d'Oxford,	32638	3769	4685	2371	17990	84	2618	102	415	3	33

COMTÉ

268. Albion,	4281	554	110	1886	1653	12	62	4			
269. Caledon,	3707	102	469	1021	2022	4	73	13			1
270. Chinguacousy,	7469	950	674	1842	3867	37	91	6			
371. Toronto,	7539	1191	247	2095	3669	59	200	23			6
272. Toronto, Gore,	1820	360	42	502	894	2	18	2			
Total de Peel,	24816	3157	1542	7346	12105	114	444	48			7

SUIVANT LES ORIGINES, 1851-2.

D'ONTARIO.

Grandes Indes.	Allemagne et Hollande.	France.	Italie et Grèce.	Espagne et Portugal.	Suède et Norvège.	Russie, Pologne et Prusse.	Suisse.	Autriche et Hongrie.	Guernesey.	Jersey et autres îles Anglaises.	Autres lieux.	Ces deux Chefs sont compris dans d'autres colonnes.		En Mer.	Inconnus.
												Nègres et Mulâtres.	Sauvages.		
1	2	1			1		1	1		1					
	5	1			1										
	2	1													
	4														5
	1	1													6
	10	1													
2										1					
1		4	1												5
	1														
4	25	9	1		2		1	1		2					16

D'OXFORD.

	212	20								4	20			1	4
	5	1									14			3	16
3										2	8				39
				1											5
	5	2				1									1
	6	3													7
	84	4		2						1				1	26
										1					8
11	1					2		7						3	
	9													2	
			1							2				1	12
14	322	30	1	3		3	13			10	43			11	118

DE PEEL.

	2									1					
		1									49	36	12		
										1	49	36	12		
	2	1													

No. 1.—RECENSEMENT DU HAUT-CANADA,
COMTÉ

TOWNSHIPS, Etc.	Population.	Angleterre et Pays de Galles.	Ecosse.	Irlande.	Natifs du Canada.		Etats-Unis.	Nouvelle Ecosse et Isle du Prince Edouard.	Nouveau Brunswick.	Terreneuve.	Antilles.
					Non d'Origine Française.	D'Origine Française.					
273. Blanchard,	2780	353	265	650	1395	8	85	13	1		
274. Hibbert,	1191	115	102	445	469	12	34	1			1
275. Fullarton,	1750	398	234	157	780	2	31		2		
276. Downie,	2727	321	465	606	1177	3	34	6	3		
277. Downie, Gore,											
278. Logan,	698	59	25	260	267		1	11			
279. Ellice,	1328	121	53	328	528		28	1			
280. Easthope, Nord,	2341	51	591	334	936	11	22	8	6		
281. Easthope, Sud,	1797	79	195	161	747	6	18	19			6
282. Elma,	not settled.	}	}	}	}	}	}	}	}	}	}
283. Wallace,											
284. Mornington,	933	18	83	340	419	7	14	4			
Total de Perth,	15545	1515	2013	3281	6718	49	267	63	12	1	7

COMTÉ

285. Belmont,	248	9	26	70	136	4	3				
286. Burleigh,	Included in Dummer.										
287. Douro,	1676	74	51	622	852	69	6				1
288. Dummer,	1600	124	158	341	887	85	4				
289. Harvey,	Avec Smith seulement 4 ou 5 habitants										
290. Methuen,	Avec Belmont.										
291. Smith,	2392	276	136	477	1378	79	46				
292. Monaghan,	905	81	79	263	461	7	7		1		3
293. Asphodel,	1678	109	68	549	866	53	32	1			
294. Ennismore,	675	4	2	235	337	91	5	1			
295. Otonabee,	3872	253	382	989	2117	80	41	1	1		4
296. Peterboro, Ville,	2191	240	157	670	1012	22	74	4	1		5
Total de Peterboro,	15237	1170	1059	4216	8046	490	218	7	3		13

COMTÉ

297. Caledonia,	958	27	134	116	575	81	17	6			
298. Hawkesbury,	2665	47	187	343	1506	522	51	4	3		2
299. Hawkesbury, Est,	3029	36	224	281	1251	1190	25	1			2
300. Longueuil,	1406	19	29	66	460	786	44				3
301. Alfred,	584	5	6	83	185	303	2				
302. Plantagenet, Nord,	1202	10	16	258	428	481	9				
303. Plantagenet, Sud,	643	54	51	117	340	75	4				2
Total de Prescott,	10487	198	647	1264	4745	3438	152	11	3		2

SUIVANT LES ORIGINES, 1851-2.
DE PERTH.

Grandes Indes.	Allemagne et Hollande.	France.	Italie et Grèce.	Espagne et Portugal.	Suède et Norvège.	Russie, Pologne et Prusse.	Suisse.	Autriche et Hongrie.	Guernesey.	Jersey et autres îles Anglaises.	Autres lieux.	Ces deux Chefs sont compris dans d'autres colonnes.		En Mer.	Inconnus.	
												Nègres et Mulâtres.	Sauvages.			
	2	4								1						1
	9									4						
	128	1									15				1	1
	112															
	2	73														
		266	1								1			8	1	1
		325									56					
	1	522	2								37					4
	48															
	3	1435	8								5	109		8	2	7

DE PETERBORO.

		1														
	2															
											1					
												2				
	3	1									1					
	6	3									1	2	3			

DE PRESCOTT.

																2
																2
	1	1								2		14				3
		1														
	1	2								1		2			14	

No. 1.—RECENSEMENT DU HAUT-CANADA,
COMTÉ

TOWNSHIPS, Etc.	Population.	Angleterre et Pays de Galles.	Ecosse.	Irlande.	Natifs du Canada.		Etats-Unis.	Nouvelle Ecosse et Isle du Prince Edouard.	Nouveau Brunswick.	Terreneuve.	Antilles.
					Non d'Origine Française.	D'Origine Française.					
304. Ameliasburg,	3286	44	33	200	2742	12	246	2	4		
305. Athol,	1621	56	1	160	1280	4	117		1		
306. Hallowell,	3203	204	17	291	2404	12	216		44		
307. Hillier,	2963	77	13	318	2242	31	221	3	51		
308. Marysburg,	3512	90	27	348	2840	53	131	6	9		
309. Sophiasburg,	2734	103	19	180	2148	47	223		6		
310. Picton, Ville,	1569	148	47	380	853	26	107	2	3		
Total de Prince Edward,	18887	722	157	1877	14509	185	1261	16	118		

COMTÉ

311. Admaston,	685	11	67	253	329	24	1				
312. Bagot,	734	8	108	171	412	18	16				2
313. Bitchfield,	200	1	23	27	115	30	3				
314. Bromley,	687	6	15	284	355	16	1	3	7		1
315. Horton,	1142	33	163	212	633	76	18	1	1		5
316. Ross,	708	13	98	199	336	40	13	1	5		1
317. McNab,	1513	12	414	176	228	78	3	1	1		
318. Westmeath,	1152	33	59	195	580	265	20				
319. Pembroke,	633	17	52	140	321	59	10	11	21		2
320. Stafford,	281	5	8	93	116	54	4				1
321. Brougham,	438	1	1	207	193	30	5				2
322. Grattan,	554	9	29	165	250	97	4				1
323. Wilberforce,	688	6	27	299	329	17	5	2	2		
Total de Renfrew,	9415	154	1064	2421	4797	804	103	19	37		1

COMTÉ

324. Cumberland,	1659	34	92	402	671	448	6	1	1		
325. Clarence,	508	20	79	58	208	135	8				
326. Cambridge,	200	1	32	14	119	28	6				
327. Russell,	503	3	49	88	279	77	7				
Total de Russell,	2870	58	252	562	1277	688	27	1	1		

COMTÉ

328. Adjala,	1994	28	7	891	1033		34				
329. Essa,	1507	94	63	642	708						
330. Flos,	545	28	59	175	269	1	12				
331. Gwillimbury,	3894	229	247	1147	2192	10	65				
332. Innisfil,	2341	178	148	723	1260	2	29				

SUIVANT LES ORIGINES, 1851-2.
DE PRINCE EDWARD.

Grandes Indes.	Allemagne et Hollande.	France.	Italie et Grèce.	Espagne et Portugal.	Suède et Norvège.	Russie, Pologne et Prusse.	Suisse.	Autriche et Hongrie.	Guernesey.	Jersey et autres îles Anglaises.	Autres lieux.	Ces deux Chefs sont compris dans d'autres colonnes.			En Mer.	Inconnus.
												Nègres et Mulâtres.	Sauvages.			
	1	1				1										2
	2	2														1
	2	2	1		1			1		4						7
	1					1				1	1					2
										3	3					
2	6	5	1		1	2	1			11	1				3	9

DE RENFREW.

																1
																5
															2	1
																2
																1
																2
																1
																6
																9

DE RUSSELL.

																4
																4

DE SIMCOE.

																1
																1
	2															2
	1															

No. 1.—RECEMSEMENT DU HAUT-CANADA,
COMTÉ

TOWNSHIPS, Etc.	Population.	Angleterre et Pays de Galles.	Ecosse.	Irlande.	Natifs du Canada.		Etats-Unis.	Nouvelle Ecosse et Isle du Prince Edouard.	Nouveau Brunswick.	Terreneuve.	Antilles.
					Non d'Origine Française.	D'Origine Française.					
333. Medonte,	1116	130	153	196	622	1	13				
334. Mono,	2689	50	96	1096	1377	3	47				
335. Mulmur,	766	35	8	358	362		3				
336. Nottawasaga,	1887	42	632	250	893	8	40				
337. Orillia et Matchedash,	725	86	73	162	336	36	23				
338. Oro,	2027	324	453	174	1048	1	24				
339. Sunnidale,	203	6	54	32	105		5				
340. Tay,	600	61	14	156	287	70	5				
341. Tecumseth,	3998	185	67	1396	2248	9	75				
342. Tosoronto,	492	17	15	184	265		11				
343. Tiny,	748	35	9	81	194	411	16				
344. Vespra,	626	82	43	137	346		18				
345. Barrie, Ville,	1007	145	50	306	454	17	30				
Total de Simcoe,	27165	1755	2191	8106	13999	569	450				

COMTÉ

346. Cornwall,	4707	58	308	436	3469	274	148	11			
347. Osnabruck,	4699	70	76	442	3786	168	152	2			
348. Finch,	1450	11	223	333	874		9				
349. Roxborough,	2141	27	376	160	1378	184	7	8			
350. Cornwall, Ville,	1646	51	79	269	1041	132	60		1		
Total de Stormont,	14643	217	1062	1640	10548	758	376	21	1		

COMTÉ

351. Mariposa,	3895	442	831	263	2215		132	4	3		
352. Ops,	2512	95	80	916	1365	12	38	3			1
353. Emily,	2763	44	31	1062	1595	4	21		1		2
354. Eldon,	1320	6	636	59	599		9	1			
355. Fenelon,	590	32	105	70	376	2	4		1		
356. Bexley,	6	5			1						
357. Verulam,	571	34	39	187	309		1				
358. Sommerville,											
Total de Victoria,	11657	658	1722	2557	6461	18	205	8	5		3

COMTÉ

359. Dumfries, Nord,	3476	183	1307	146	1526	93	131	2	11		
360. Waterloo,	7638	307	354	203	4211	2	580	2	2		

SUIVANT LES ORIGINES, 1851-2.
DE SIMCOE.—(Continuation.)

Grandes Indes.	Allemagne et Hollande.	France.	Italie et Grèce.	Espagne et Portugal.	Suède et Norvège.	Russie, Pologne et Prusse.	Suisse.	Autriche et Hongrie.	Guernesey.	Jersey et autres Iles Anglaises.	Autres lieux.	Ces deux Chefs sont compris dans d'autres colonnes.		En Mer.	Inconnus.
												Nègres et Mulâtres.	Sauvages.		
											20				1
	22										9	126			2
											1				
											1				
											7				14
											4				
	1										1				
											5				
											5				
	26										52	126			17

DE STORMONT.

				1											2
		3													
					1										
		2						1		9		1			
		5		1	1			1		9		1			2

DE VICTORIA.

	1			1		1									2
										2					
				1							7				1
															2
	1														
1	1			1	1			1			2	8			5

DE WATERLOO.

	73							1							1
	1873	103						13	16						14

No. 1.—RECENSEMENT DU HAUT-CANADA,
COMTÉ

TOWNSHIPS, Etc.	Population.	Angleterre et Pays de Galles.	Ecosse.	Irlande.	Natifs du Canada.		Etats-Unis.	Nouvelle Ecosse et Isle du Prince Edouard.	Nouveau Brunswick.	Terreneuve.	Antilles.
					Non d'Origine Française.	D'Origine Française.					
362. Woolwich,	3092	177	243	45	1594	6	158	3	6		1
363. Wellesley,	3546	215	229	464	1646	29	132	3	6		5
364. Galt,	2248	213	648	260	951	9	114	1	3		5
365. Preston, Village,	1180	34	22	40	443	9	65	1			
Total de Waterloo,	26537	1334	2911	1382	13141	139	1394	25	24		6

COMTÉ

366. Erin,	3590	212	685	508	2040		96	41	3		
367. Puslinch,	3862	286	961	449	1941		57	13	6		
368. Guelph,	2879	537	402	559	1306		35	2			4
369. Guelph, Ville,	1850	507	200	392	722		34				
370. Nichol,	2450	202	980	304	912		30	10	1		1
371. Garafraxa,	2083	152	336	630	923		40				
372. Eramosa,	2350	330	251	458	1233		78				
373. Peel,	2435	280	131	738	1131		141		1		
374. Maryborough,	994	158	71	296	436		31	1			1
375. Minto,											
376. Arthur,	1803	88	342	628	715		21		7		
377. Luther,											
378. Amaranth,	500	45	2	212	227		13		1		
379. Pilkington,	1990	708	523	464	108		5	1			
Total de Wellington,	26796	3505	4884	5638	11694		581	56	19		6

COMTÉ

380. Pelham,	2400	108	41	104	1821	3	243	31	3	1	
381. Thorold,	2735	174	63	370	1765	33	286	17	4	1	
382. Stamford,	3113	400	100	465	1728	8	371	7	5		4
383. Crowland,	1478	37	62	124	1096		133	5			
384. Willoughby,	1352	29	45	75	787		129	1	1		
385. Wainfleet,	1841	42	46	110	1433	20	150	5	4		
386. Humberston,	2201	41	33	196	1369	98	239	3			
387. Bertie,	2737	105	50	159	1956	38	300	6	3		1
388. Chippewa,	1193	117	93	221	515	16	172	2	4		
389. Thorold, Village,	1091	109	67	270	513	26	86		2	1	
Total de Welland,	20141	1162	600	2094	12983	242	1809	77	26	3	5

COMTÉ

390. Ancaster,	4653	329	458	777	2744	3	320	10	6	1	
391. Barton,	1735	232	128	244	999	2	106	1	12	1	6
392. Beverly,	5620	540	750	841	3148	11	270	10	11		

SUIVANT LES ORIGINES, 1851-2.

DE WATERLOO.—(Continuation.)

Grandes Antilles.	Allemagne et Hollande.	France.	Italie et Grèce.	Espagne et Portugal.	Suede et Norvay.	Russie, Pologne et Prussie.	Suisse.	Autriche et Hongrie.	Guernesey.	Jersey et autres îles Anglaises.	Autres lieux.	Ces deux Chefs sont compris dans d'autres colonnes.		En Mer.	Inconnus.	
												Nègres et Mulâtres.	Sauvages.			
	825	48					1									1
	785	46					6									7
	10	2				2					1					2
	414	51				36	46				19					
	5237	649				87	125	5			50					28

DE WELLINGTON.

				1							4					
	109	17									23					
	32	2														
	2	1			2											
	10															
	2															
	11	2														
								2								
	169	2														
	335	24			1	2		9			3	27				

DE WELLAND.

	42	3														
2	15	4									1					
1	11	4			1	2	1				1	4				
	15	6														
	156					13	10	1				105				
	30											1				
	158						55	6				3				
	117						1	1								
	41					2	1	5				4				
	7	1														9
3	592	18				3	72	23	1		6	113				9

DE WENTWORTH.

	2	3														
1		1										1				1
	22	2					1									3
																5

No. 1.—RECENSEMENT DU HAUT-CANADA,
COMTÉ

TOWNSHIPS, Etc.	Population.	Angleterre et Pays de Galles.	Ecosse.	Irlande.	Natifs du Canada.		Etats-Unis.	Nouvelle Ecosse et Isle du Prince Edouard.	Nouveau Brunswick.	Terreneuve.	Antilles.
					Non d'Origine Française.	D'Origine Française.					
393. Binbrook,	1737	170	225	222	973	8	90	1	34		
394. Dundas,	3517	304	571	1118	1228	27	208	14	15	1	
395. Glandford,	2008	223	58	197	1366	4	129	4	17		
396. Flamboro, Est,	2903	409	258	539	1530	15	139	6	1		1
397. Flamboro, Ouest,	3533	314	382	980	1632	51	137	5	9		1
398. Saltfleet,	2801	300	129	317	1796	7	178	4	36		7
Total de Wentworth,	28507	2821	2959	5235	15416	134	1577	55	141	3	15

COMTÉ

399. Markham,	7752	1149	360	906	4794		362	18	35		1
400. Scarborough,	4244	704	533	756	2133	4	84		18		
401. Quartier St. Patrice,	7723	1175	789	1579	3730	4	232	32	18		3
402. York,	10035	2056	424	2812	4158	35	392	49	51		17
403. King,	6565	823	623	1094	3681	11	285		40		
404. Whitechurch,	4758	612	118	771	2901	3	309		22		
405. Gwillimbury, Nord,	1176	103	27	92	867		67		15		
406. Gwillimbury, Est,	3208	384	97	427	2043	5	216		28		
407. Etobicoke,	3483	743	140	804	1654		102	20	8	4	1
Total de York,	48944	7749	3111	10141	33961	62	2049	119	235	4	22

CITÉ

408. Quartier St. David,	4394	608	242	1777	1551	95	90				
409. Quartier St. Laurent,	3365	550	294	1275	1064	20	99				
410. Quartier St. Jacques,	6479	998	459	2497	2164	62	231				
411. Quartier St. Patrice,	8121	1425	551	2713	2668	66	563				
412. Quartier St. André,	5581	956	330	2012	1661	136	332				
413. Quartier St. George,	2101	328	217	680	670	88	69				
414. Prison du Comté,	92	17	12	44	14		5				
415. Dispensaire Général,	12	1		7	4						
416. Hospice de la Maternité,	4		1	2	1						
417. Université de Toronto,	39	4		12	23						
418. Collège du Haut-Canada,	92	17		13	56		2				
419. Hôpital de Toronto,	71	9	7	53	1		1				
420. Asile des Aliénés,	351	38	52	189	58		9				
421. Maison d'Industrie,	58	7	2	25	16		3				
422. Hôpital de la Maternité,	15		2	6	5		1				
Total de Toronto, Cité,	30775	4958	2169	11305	9956	467	1405				

SUIVANT LES ORIGINES, 1851-2.
DE WENTWORTH.—(Continuation.)

Grandes Indes.	Allemagne et Hollande.	France.	Italie et Grèce.	Espagne et Portugal.	Suède et Norvège.	Russie, Pologne, et Prussie.	Suisse.	Autriche et Hongrie.	Guernesey.	Jersey et autres îles Anglaises.	Autres lieux.	Ces deux Chefs sont compris dans d'autres colonnes.		En Mer.	Inconnus.
												Nègres et Mulâtres.	Sauvages.		
	2										1				
1	15	2			1						1			2	11
	3	2									5				9
	3							1			1				
1	13						1			1				4	2
		2	1								9				15
3	60	12	1		1		2	1		1	19			10	42

DE YORK.

	58	2								1	10			2	54
2	51	7							4		2			8	10
	22										19				89
	2										6				
	11										9			2	
											5				
											6			2	
	2										3			2	
2	146	9								6	1	00		16	153

DE TORONTO.

	3										28				
	21										42				
	16										52				
	31										104				
	36										118				
	4										45				
	2										3				
											5				
											1				
	113										402				

No. I.—RECENSEMENT DU HAUT-CANADA,
CITÉ

TOWNSHIPS, ETC.	Population.	Angleterre et Pays de Galles.	Ecosse.	Irlande.	Natifs du Canada.		Etats-Unis.	Nouvelle Ecosse et Isle du Prince Edouard.	Nouveau Brunswick.	Terreneuve.	Antilles.
					Non d'Origine Française.	D'Origine Française.					
423. Quartier de Sydenham,...	1929	183	144	720	735	73	35				
424. Rideau,	1868	259	61	771	713	3	42				
425. Frontenac,	1729	220	121	504	791	3	66				
426. Cataragui,	1658	172	50	611	684	38	68				
427. Ontario,	1520	160	46	642	538	45	69				
428. St. Lawrence,	1191	152	45	455	462	22	36				
429. Victoria,	1519	156	62	624	609	13	41				
430. Hôtel Dieu,	45	1		7	23		1				
431. Hôpital Général,	32	3		26	2		1				
432. Collège de la Reine,	18		7	1	2		1				
433. Maison d'Industrie,	35	2	1	18	13		1				
434. Prison,	21			9	4		4				
435. Collège de Régopolis,	20			8	11						
Total de Kingston, Cité,	11585	1311	537	4396	4593	210	365				

CITÉ

436. Quartier St. Patrice,	3128	418	210	1209	1024	8	135	19	13	4	
437. Quartier Ste. Marie,	2978	562	396	789	988		148	3		1	3
438. Quartier St. André,	3339	547	211	1338	930	2	228	11	11	3	5
439. Quartier St. Laurent,	3386	354	210	740	827	7	134	2	4		2
440. Quartier St. George,	2223	390	315	577	813		86	1	10		2
441. Prison,	58	4	4	35	10		4				
Total d'Hamilton,	14112	2272	1276	4689	4592	17	735	38	38	8	15

VILLE

442. Quartier Est,	2599	67	101	779	675	961	7	2		1	
443. Quartier Ouest,	2083	186	142	770	845	73	37	2	5	2	4
444. Quartier du Centre,	3078	76	64	937	900	1022	56	7	2		1
Total de Bytown, Ville,	7760	329	307	2486	2420	2056	100	11	7	3	5

VILLE

445. Quartier St. George,	1212	204	77	418	465		35				3
446. Quartier St. Patrice,	2592	468	253	655	1031		147				7
447. Quartier St. André,	2083	409	314	416	715		166				12
448. Quartier St. David,	1148	253	68	358	409		46				4
Total de London, Ville,	7035	1334	712	1877	2620		394				26

SUIVANT LES ORIGINES, 1851-2.
DE KINGSTON.

Grandes Indes.	Allemagne et Hollande.	France.	Italie et Grèce.	Espagne et Portugal.	Suède et Norvège.	Russie, Pologne, et Prusse.	Suisse.	Autriche et Hongrie.	Guernesey.	Jersey et autres îles Anglaises.	Autres lieux.	Ces deux Chefs sont compris dans d'autres colonnes.		En Mer.	Inconnus.
												Nègres et Mulâtres.	Sauvages.		
	3										36				
	13										6				
	1										23				
	7										28				
	8										20				
	1										11				
	1										13				
	3										1				
											1				
											1				
											1				
											1				
	33										140				

D'HAMILTON.

	24	5	2			1				4	5			1	46
	2	12	4					1			9				50
		1	7		3	1				3	4			2	10
	10	2								9	2	16			68
	6	3	2			3				1	4	8		2	
		1													
	8	51	20	2	3	4	1	11		3	14	38		5	174

DE BYTOWN.

		1			2					1		1			1
	1	6			1	1	1			1	1	1	5		
	2		10									1			
	2	1	17	17		3	1	1		1	1	1	7		1

DE LONDON.

	3										5			1	1
										2	3			1	20
	4									1	12			2	2
	5										4			1	
	17									3	24			5	23

No. I.—RECEMENT DU HAUT-CANADA,
COMTÉ

TOWNSHIPS, ETC.	Population.	Angleterre et Pays de Galles.	Ecosse.	Irlande.	Natifs du Canada.		Etats-Unis.	Nouvelle Ecosse et Isle du Prince Edouard.	Nouveau Brunswick.	Terreneuve.	Antilles.
					Non d'Origine Française.	D'Origine Française.					
449. Lancaster,.....	4023	15	458	122	3080	286	20	2	4		1
450. Charlottenburgh,.....	5557	31	532	152	3931	843	62	2	1		
451. Lochiel,.....	4174	22	759	75	2924	366	14	12	1	1	
452. Kenyon,.....	3842	3	832	44	2807	132	14	9			
Total de Glengary,.....	17596	71	2611	393	12742	1627	110	25	6	1	1

ERRATA.—RECEMENT PERSONNEL DU HAUT-CANADA.

- Page 7. Comté d'Elgin, inconnus, il devrait y avoir 17 au lieu de 7.
 Page 10. Comté de Grey—1 de trop des Indes Occidentales.
 Page 12. Comté d'Huron—Total Anglais, 2190 au lieu de 2140.
 Page 14. Comté de Kent—Total Irlandais, 1218 au lieu de 1398.
 Page 14. Comté de Raleigh—1 inconnu.
 Page 17. Comté de Leeds—Inconnus, 16 au lieu de 7.
 Page 32. Cité d'Hamilton, Total, quartier St. Laurent, 2386. Total Ecosseis, 1376 au lieu de 1276 Anglais dans le quartier St. Laurent, 739—740. Total Anglais, 4687—4688.

SUIVANT LES ORIGINES, 1851-2.
DE GLENGARY.

Grandes Indes.	Allemagne et Hollande.	France.	Italie et Grèce.	Espagne et Portugal.	Suède et Norwège.	Russie, Pologne et Prusse.	Suisse.	Autriche et Hongrie.	Guernesey.	Jersey et autres Iles Anglaises.	Autres lieux.	Ces deux Chefs sont compris dans d'autres colonnes.		En Mer.	Inconnus.	
												Nègres et Mulâtres.	Sauvages.			
											4				1	
											3					
		1														
		1														
											7				1	

SOUS LE CHEF "AUTRES PAYS" SONT COMPRIS LES PAYS SUIVANTS.

Afrique,.....	264	Hanovre,.....	16
Australie,.....	18	Heligoland,.....	1
Arabie,.....	4	Hesse Cassel,.....	17
Asie,.....	23	Hambourg,.....	8
Antigua,.....	9	Cap Breton,.....	83
Belgique,.....	11	Pays Bas,.....	114
Bavière,.....	138	Territoire du Nord-Ouest,.....	35
Bade,.....	22	Ste. Hélène,.....	14
Bohême,.....	11	Malte,.....	20
Barbades,.....	26	Sicile,.....	8
Cap de Bonne Espérance,.....	19	Nouvelle Galles du Sud,.....	10
Corfu,.....	4	Wurtemberg,.....	28
Chine,.....	12	Saxe,.....	26
Ceylan,.....	8	Hambourg,.....	3
Darmstadt,.....	4	Saxe Cobourg,.....	14
Guyane Hollandaise,.....	6	Mexique,.....	16
Egypte,.....	6	Madère,.....	22
Flandres,.....	64	Port Augusta,.....	2
Gibraltar,.....	121	Oregon,.....	2
Guyane, B.,.....	2	Orkney,.....	13
Guyane,.....	3	Cuba,.....	87
			42

SOMMAIRE GENERAL

Table with columns: TOWNSHIPS, Etc., Population, Angleterre et Pays de Galles, Ecosse, Irlande, Natifs du Canada (Non d'Origine Française, D'Origine Française), Etats-Unis, Nouvelle Ecosse et Isle du Prince Edouard, Nouveau Brunswick, Terre-Neuve, Antilles. Lists 47 townships from Addington to London with population data.

* Dans plusieurs comtés, ces divisions ne sont pas indiquées dans les sommaires; elles se trouvent dans

ORIGINES.—HAUT-CANADA.

Table with columns: Origines (Grandes Indes, Allemagne et Hollande, France, Italie et Grèce, Espagne et Portugal, Suède et Norvège, Russie, Pologne et Prusse, Suisse, Autriche et Hongrie, Guernesey, Jersey et autres Îles Anglaises, Autres lieux, Nègres et Mulâtres, Sauvages, En Mer, Inconnus). Shows the number of people from various origins in the Upper Canada region.

le sommaire général des différents âges. Il y a environ 8,000 personnes de couleur dans le Canada-Ouest.

APPENDICE

DU

RECENSEMENT DU CANADA

No. 2.

RECENSEMENT RELIGIEUX

DU

HAUT-CANADA.

No. II.—RECENSEMENT DU HAUT-CANADA,
COMTÉ

TOWNSHIP, Etc.	Population totale.	Eglise d'Angleterre.	Eglise d'Ecosse.	Eglise de Rome.	Presbytériens indépendants.	Autres Presbytériens.	Methodistes Wesleyens.	Methodists Episcopaux.	Methodistes de la nouvelle connection.	Autres Methodistes.	Baptistes.
1. Amherst Isle de,	1287	380	360	482	55	1
2. Camden,	6975	1187	651	538	688	1906	1437	17
3. Earnestown,	5111	956	47	386	603	2382	460	12	21
4. Sheffield,	1792	348	19	456	187	285	446	20
Total d'Addington,	15165	2871	717	2060	1960	4528	2343	12	59

COMTÉ

5. Brantfort,	6410	1687	87	519	42	908	1029	281	41	611	516
6. Brantford, Ville,	3877	1212	20	744	2	491	2	2	638	380
7. Burford,	4433	1458	22	266	65	311	427	240	707	537
8. Dumfries, Sud,	4297	363	176	865	219	816	8	1046	618
9. Oakland,	840	80	4	54	37	69	170	31	237
10. Onondaga,	1858	704	158	147	102	189	131	72	24	167	125
11. Paris, Village,	1800	408	332	100	391	57	235	192
12. Tuscarora,	1821	733	48	2	583	41	71	151
Total de Brant,	25426	6645	515	2929	530	3144	2309	809	98	3505	2759

COMTÉ

13. Arran,	149	1	99
14. Brant,	621	313	22	62	124	60
15. Bruce,	100	2	10	70	18
16. Carrick,	not settled
17. Culross,											
18. Elderslie,	14	13	1
19. Greenock,	244	91	40	36	58
20. Huron,	236	101	17	81	22
21. Kincardine,	1149	317	65	36	17	589	125	13	21
22. Kinloss,	47	34	2	11
23. Saugeen,	277	80	11	98	87
Total de Bruce,	2837	941	65	137	79	951	489	13	21

COMTÉ

24. Fitzroy,	2807	1172	503	821	83	195	12
25. Gloucester,	3005	633	370	1344	351	5	267	18	6
26. Goulbourne,	2525	1065	332	533	123	460	1
27. Gower, Nord,	1777	706	416	301	307	9	1	22
28. Huntley,	2519	1028	437	945	104
29. March,	1125	629	85	379	6	35

SUIVANT LES RELIGIONS, 1851-2.
D'ADDINGTON.

	Luthériens.	Congrégationalistes.	Quakers.	Chrétiens de la Bible.	Chrétiens.	Second avènement.	Protestants.	Disciples.	Juifs.	Mennonites et Tunkers.	Universalistes.	Unitariens.	Mormons.	Religion inconnue.	Aucune croyance indiquée.	Autres croyances non classées.	
12	9	2	15	8	1	1	8	169
4	87	5	3	1	2	3	4	241
16	92	17	2	17	8	16	25	12	410

DE BRANT.

13	85	12	5	66	8	18	18	95	341
.....	314	9	15	2	39	4
.....	41	50	8	18	27	8	117	131
.....	28	18	7	12	1	8	79	8	25
.....	128	13	1	79	13
.....	2	9	6	3	6	13
.....	125	1	1	9	6	12	18	3
13	722	103	12	67	29	9	26	75	6	9	114	296	703

DE BRUCE.

40	49
11	8
15
2	7	5
1
6	7	13

DE CARLETON.

.....	10	1	10
.....	1	3	1	1	5
.....	3
.....	4

No. II.—RECENSEMENT DU HAUT-CANADA,

COMTÉ

TOWNSHIPS, Etc.	Population totale.	Eglise d'Angleterre.	Eglise d'Ecosse.	Eglise de Rome.	Presbytériens indépendants.	Autres Presbytériens.	Méthodistes Wesleyens.	Méthodistes Episcopaux.	Méthoistes de la nouvelle connection.	Autres Méthodistes.	Baptistes.
30. Marlborough,	2053	1043	121	568	12	233	11	15
31. Nepean,	3800	922	392	1720	481	229	30	1
32. Osgood,	3050	386	1215	900	309	225
33. Richmond, Village,	434	212	85	112	6	16	2	1
34. Torbolton,	542	162	169	181	24	5
Total de Carleton,	23637	7958	2494	8225	2204	88	2160	59	13	282

COMTÉ

35. Matilda,	4198	1010	553	637	45	1312	476	6
36. Mountain,	2764	598	826	386	571	245	88
37. Williamsburg,	4281	834	961	404	1	651	50	72
38. Winchester,	2565	301	586	628	522	236	121
Total de Dundas,	13811	2743	2926	2055	46	3056	1007	287

COMTÉ

39. Cartwright,	1756	950	127	22	299	5	231	9	87	3	11
40. Cavan,	4438	1809	30	140	965	218	858	8	338	1	62
41. Clarke,	6190	1464	440	205	33	1564	1271	248	6	209	90
42. Darlington,	8005	1525	364	363	597	411	898	391	1	295	105
43. Hope,	5299	1670	4	367	36	1350	1041	49	42	69
44. Manvers,	2568	1184	5	2	46	587	174	5	563
45. Port Hope, (Ville),	2476	938	261	5	512	551	3	69
Total de Durham,	30732	9540	970	1360	1981	4647	5024	713	1037	508	406

COMTÉ

46. Aldborough,	1226	24	9	801	58	329
47. Bayham,	5092	854	66	356	487	457	226	393	775
48. Dunwich,	1948	199	63	498	422	23	4	150	516
49. Dorchester,	1477	109	1	3	250	140	357	145
50. Malahide,	4050	454	30	116	236	120	19	549	600
51. Southwold,	5063	904	30	244	1210	136	54	7	1198
52. Yarmouth,	5238	933	188	265	647	139	639	239	69	91
53. St. Thomas, Village,	1274	417	36	117	53	121	230
Total d'Elgin,	25418	3894	254	795	2002	2614	1661	1231	321	2669	3760

COMTÉ

54. Anderdon,	1199	207	479	3	37	26	6	264	163
55. Colchester,	1870	419	315	60	219	115	9	367	287
56. Gosfield,	1802	498	76	57	850	253

SUIVANT LES RELIGIONS, 1851-2.

DE CARLETON,—(Continuation.)

Luthériens.	Congrégationalistes.	Quakers.	Chrétiens de la Bible.	Chrétiens.	Secondàvement.	Protestants.	Disciples.	Juifs.	Mennonites et Tunkers.	Universalistes.	Unitariens.	Mormons.	Religion inconnue.	Aucune croyance indiquée.	Autres croyances non classées.
.....	41	9
3	1	5	5	6	11
.....	1	9
3	2	4	5	1	5	57	10	12	27	28

DE DUNDAS.

117	1	6	9	1	24	1
20	5	8	16
1250	5	3	10	1	28	15
140	1	3	27
1527	5	6	10	17	11	1	3	79	32

DE DURHAM.

.....	2	1	1	8
.....	4	1	1	1
.....	26	38	236	206	6	2	31	9	101	5
1	162	1	1768	172	69	178	3	2	3	696
.....	12	14	453	3	9	14	10	14	137	5
.....	1	76	1	2	1
.....	3	2	23	23	7
1	207	57	2535	381	76	2	190	50	10	11	40	967	19

D'ELGIN.

.....	1	4
14	19	56	9	19	20	26	57	2	3	27	1171	55	
.....	5	10	6	31	2	
.....	7	4	3	65	50	15	328	
.....	1	123	14	15	15	6	1380	371	
10	240	26	3	23	48	23	10	9	51	120	
.....	40	269	19	15	29	758	401	
2	24	1	19	7	80	2	4	6	22	
26	337	479	22	79	67	137	89	106	131	8	3	43	3741	949	

D'ESSEX.

.....	5	1	3	5
3	4	1	19	13	9
1	8	30	2	1

No. II.—RECENSEMENT DU HAUT-CANADA,

COMTÉ

TOWNSHIPS, Etc.	Population totale.	Eglise d'Angleterre.	Eglise d'Ecosse.	Eglise de Rome.	Presbytériens indépendants.	Autres Presbytériens.	Méthodistes Wesleyens.	Méthodistes Episcopaux.	Méthodistes de la nouvelle connexion.	Autres Methodistés.	Baptistes.
57. Maidstone,	1167	168	62	781	17	6	9			97	21
58. Malden,	1315	169		579	10	107		5		193	144
59. Mersea,	1193	409		57		9				474	193
60. Rochester,	1788	109		570	4	7				73	12
61. Sandwich,	4928	734	68	3471		57	32			183	138
62. Amherstburg, Ville,	1880	504		897		213				111	154
63. Tilbury Ouest,	675	137	1	444	44	1				18	15
Total d'Essex,	16817	3354	131	7669	78	581	286	126	9	2630	1380

COMTÉ

64. Barrie,	1118	122	637	1	124	204	23				3
65. Bedford,											
66. Clarendon,											
67. Kennebec,											
68. Palmerstone,											
69. Olden,											
70. Oso,	5235	1274	1170	63	779	1090	459			8	21
71. Kingston,											
72. Loughborough,											
73. Pittsburg,											
74. Howe, Isle de,											
75. Portland,											
76. Hinchinbrooke,											
77. Sturton,											
78. Wolfe, Isle de,											
Total de Frontenac,	19150	4396	5115	235	2517	3343	3304			38	100

COMTÉ

79. Lancaster,	4023	93	1257	2431	237					16	3
80. Charlottenburgh,	5557	174	2279	2727	317					7	13
81. Lochiel,	4174	45	1114	1904	775	13				1	254
82. Kenyon,	3842		931	1808	668						89
Total de Glengary,	17596	312	5581	8879	2297	13				24	359

COMTÉ

83. Normanby,	539	129		150	150		21		24	1	
84. Bentinck,	1272	215	230	41	106	34	22	2	4	2	17
85. Sullivan,	538	86		81	120	52	20		51		
86. Derby,	471	55	20	8	27		25				4
87. Sydenham,	2432	369	190	302	722	17	198				68
88. Holland,	954	326		142	208	22	137	15	20	5	19
89. Glenelg,	1250	223	383	114	303	4	65		4		39
90. Egermont,	665	39	10	22	43		26		6		5

SUIVANT LES RELIGIONS.

D'ESSEX,—(Continuation.)

Luthériens.	Congrégationalistes.	Quakers.	Chrétiens de la Bible.	Chrétiens.	Second avènement.	Protestants.	Disciples.	Juifs.	Mennonites et Tunkers.	Universalistes.	Unitariens.	Mormons.	Religion inconnue.	Aucune croyance indiquée.	Autres croyances non classées.
				1						7				5	1
						3				10				96	4
9	3												2	15	23
										5	4		24	5	6
														96	74
														11	1
															4
13	7	1		25	11	30	1			22	51	22	26	242	119

DE FRONTENAC.

	4														
6	11	58			26			2		4	5			206	56
		21		1										17	
	5	10									1				1
		10								1					1
		30		1				5						1	
2				8						27	5			44	10
8	20	129		10	30			7		32	11			271	84

DE GLENGARY.

	1									1					
	15										14		1	1	
2	37													5	18
															8
2	90									1	14		1	6	26

DE GREY.

3	4				2				2		3	1	4	54	
														580	
	2	2							4					128	
	7				1				16					324	
														542	
														60	
		5						2						104	
	1				1					4				511	

No. II.—RECENSEMENT DU HAUT-CANADA,
COMTÉ

TOWNTHIPS, Etc.	Population totale.	Eglise d'Angleterre.	Eglise d'Ecosse.	Eglise de Rome.	Presbytériens indépendants.	Autres Presbytériens.	Méthodistes Wesleyens.	Méthodistes Episcopaux.	Méthodistes de la nouvelle connection.	Autres Methodistés.	Baptistes.
91. Artemesia,.....	733	223	19	22	97	332	2
92. Uprasia.....	603	188	16	139	118	15	4
93. St. Vincent,.....	1601	117	39	15	63	2	161	45	15
94. Collingwood,.....	545	196	12	23	171	54	8	9	18
95. Osprey,.....	486	69	11	266	12	6
96. Melancthon, Proton,.....	450	120	10	52	86
97. Territoire des Sauvages,.....	678	53	65	153
Total de Grey,*.....	13217	2408	913	1012	2467	131	1430	86	119	17	197

COMTE

98. Augusta,.....	5154	1152	113	998	807	1	1084	551	111	234
99. Edwardsburgh,.....	4779	929	132	1115	1326	715	436	10	59
100. Gower, Sud,.....	863	139	97	139	175	209	4	6	59
101. Oxford,.....	4496	1156	424	796	621	5	1090	47	139	145
102. Wolfred,.....	3259	1207	137	604	133	119	446	313	89	35
103. Prescott, Ville,.....	2156	500	1018	338	198	2	9
Total de Grenville,.....	20707	5083	903	4670	3400	125	3742	1353	355	541

COMTE

104. Canborough,.....	1151	136	5	67	6	57	94	429	8	118
105. Cayuga, Nord,.....	2013	487	125	373	223	8	253	228	33	95
106. Cayuga, Sud,.....	824	39	22	30	11	31	24	9	9	48
107. Dunn,.....	823	387	33	53	65	18	2	149	24	9	20
108. Moulton,.....	1984	394	19	91	285	82	182	58	4	58
109. Oneida,.....	2817	706	34	428	325	492	207	15	144	154	62
110. Rainham,.....	1618	11	5	117	5	18	37	10	14	53
111. Seneca,.....	3636	1335	305	523	324	207	621	35	62	20	83
112. Sherbrooke,.....	334	28	13	19	4	13	42
113. Walpole,.....	3583	773	15	304	197	211	777	160	9	133	428
Total d'Haldimand,.....	18788	4296	676	2005	1429	1091	2180	1135	275	380	1007

COMTE

114. Esquesing,.....	5225	1088	765	240	970	403	728	339	7	3	303
115. Trafalgar,.....	6782	1902	643	779	618	34	1467	358	254	96	80
116. Nassagaweya,.....	2237	285	120	123	806	62	301	114	189	52	50
117. Nelson,.....	4078	1122	469	380	380	6	943	346	147	62	79
Total d'Halton,.....	18322	4397	1997	1522	2774	505	3439	1157	597	213	512

* Le recensement religieux de ce comté a été fait d'une manière si incorrecte qu'un sommaire est

SUIVANT LES RELIGIONS, 1851-2.
DE GREY.—(Continuation.)

Luthériens.	Congrégationalistes.	Quakers.	Chrétiens de la Bible.	Chrétiens.	Second avènement.	Protestants.	Disciples.	Juifs.	Menonistes et Tunkers.	Universalistes.	Unitariens.	Mormons.	Religion inconnue.	Aucune croyance indiquée.	Autres croyances non classées.
.....	5	2	31
.....	6	47	37	1	123
.....	25	1053
.....	17	29
.....	105
.....	37	182
.....	370
.....	3	62	79	21	61	3	8	4	4196

DE GRENVILLE.

.....	14	1	85	2
.....	14	40	1	1
.....	1	13	22
.....	1	2	21	15	1	24	9
.....	8	50	1	123	1
.....	3	80
.....	36	3	2	74	91	1	1	313	12

D'HALDIMAND.

14	32
14	14	7	10	12	6	1	5	110	51
16	3	4	18	18	49	54
4	2	63	16	483	20
3	2	23	39
1	2	7	1	4	768	18
108	9	68	166
8	23	22	79	11	1055	75
2	1	7	9	27	47
14	3	6	5	8	1	203
.....	39	5	1	9	389
184	52	51	15	47	213	51	11	31	104	3216
.....	333

D'HALTON.

.....	202
.....	78	18	36	141
.....	1	124	12	305
.....	7	5	17	47	70
.....	6	18	74
.....	288	23	183	590
.....	34	15	2	74

impossible; les chiffres ci-dessus sont tirés d'un sommaire fourni par M. Jackson, le commissaire.

No. II.—RECENSEMENT DU HAUT-CANADA, SUIVANT LES RELIGIONS, 1851-2.

COMTE D'HASTINGS.

TOWNSHIPS, ETC.	Population totale.	Eglise d'Angleterre.	Eglise d'Ecosse.	Eglise de Rome.	Presbytériens indépendants.	Autres Presbytériens.	Méthodistes Wesleyens.	Méthodistes Episcopaux.	Méthodistes de la nouvelle connection.	Autres Methodist.	Baptistes.	Luthériens.	Congrégationalistes.	Quakers.	Chrétiens de la Bible.	Chrétiens.	Second avènement.	Protestants.	Disciples.	Juifs.	Menonites et Tunkers.	Universalistes.	Unitariens.	Mormons.	Religion inconnue.	Aucune croyance indiquée.	Autres croyances non classées.	
118. Belleville, Ville,	4569	939	183	1697	309	97	939	316			21	3	8	11								14	1	1	30			
119. Hungerford,	3124	1080	17	963			218	432			9	1		2	118							5						
120. Huntingdon,	2548	576		277	44	322	542	401			103	17	6	44	132				16			2				76		
121. Madoc,	2761	411	3	362	19	598	660	444			45	10		7	170							8		7	9		8	
122. Elzevir,																												
123. Tndor,																												
124. Marmor,	635	243		225		44	104	4			13			1	1													
125. Rawdon,	3097	715	17	199	22	347	497	626	4		537	13		11	12							32				29	6	
126. Sidney,	4574	643	17	528	54	295	1586	1098			166	30		53	27							50	1		26			
127. Thurlow,	4469	638	14	868	2	444	914	1153			230	139			51							16			1			
128. Tyendenaga,	6200	1640		2283	81	447	683	882			62	10		56	42				5			8						
129. Grimsthorpe,	not	inha	bited.																									
130. Lac,																												
Total d'Hastings,	31977	6915	251	7402	531	2812	6357	5203	4		1186	223	14	185	543				21			135	2	8	171	6	8	

COMTE D'HURON.

131. Hay,	985	190	41	224	21	237	119	5			5	2	63	1	2	14					57		1						
132. Stephen,	742	277		112	8		93	73			54	5	51			68													3
133. McGillivray,	1718	702	19	423		251	25	162			18	83		9	5						7			1			1	13	
134. Biddulph,	2081	936		730		162	27	136			46	42										1							
135. Usborne,	1484	467	13	53	19	455	124	36			43	3		20	238														
136. Howich,	848	45	1	320	43	313	36				82																		
137. McKillop,																													
138. Groy,																													
139. Morris,																													
140. Turnbury,																													
141. Ashfield,	907	183	110	332	149	49	26	45			12																		
142. Wawamosh,	722	266	261	74	22	17	7	69			6																		1
143. Colborne,	921	284	257	54	20	57	23	46			43	17	18	10	56						21	6				2			
144. Hullett,	955	293	100	97	133	88	57				104	1		13	36													6	11
145. Tuckersmith,	1727	301	76	188	743	196	149				6	21	2		2									2		1	6	16	
146. Stanley,	2064	604	204	357	245	453	84				6	77	1								8	1	7				16	17	
147. Goderich,	2715	1303	217	209	93	327	391	34			64	21	7	3	18						1	1				12	15	24	
148. Goderich, Ville,	1329	507	257	204	86	134	89	3			11	14		6	3							4	2		6	3			
Total d'Huron,	19198	6363	1556	3377	1582	2739	1250	609			465	287	182	45	27	437					94	12	12	1	21	85	54		

COMTE DE KENT.

149. Camden,	1134	429	39	24	13	19	213	279	12	14	95		9	15		7		1				4				1	143	80	
150. Chatham,	1768	310	247	98	137	91	176	56		265	305		48		1						7	9					18		
151. Dover, Est,	1723	175	67	1183	91	20		3		183	29																		
152. Dover, Ouest,																													
153. Harwich,	2627	178	255	191	177	350	79	332	11	515	314		2	18	10					1							1	23	15
154. Howard,	2798																												
155. Oxford,	1566	1126	96	132	223	468	235	322	202	550	632		18	2		4						57	2		6	117	172		

No. II.—RECENSEMENT DU HAUT-CANADA, COMTÉ

TOWNSHIPS, Etc.	Population totale.	Eglise d'Angleterre.	Eglise d'Ecosse.	Eglise de Rome.	Presbytériens indépendants.	Autres Presbytériens.	Méthodistes Wesleyens.	Méthodistes Episcopaux.	Méthodistes de la nouvelle connexion.	Autres Méthodistes.	Baptistes.
156. Raleigh	2460	603	11	601	109	169	515	139	50	7	198
157. Romney	1023 with 2070	150	30	282	131	73	34	11	280	3
158. Tilbury, Est.		333	78	357	124	115	73	231	468	201
159. Zone											
160. Chatham, Ville											
Total de Kent,	17469	3304	823	2868	1010	1314	1325	1362	286	2282	1777

COMTÉ

161. Bosanquet,	1093	134	45	5	219	314	215
162. Brooke,	511	165	3	207	67	6	45
163. Dawn,	556	160	4	98	97	140	32
164. Enniskillen,	238	75	14	29	80	29
165. Euphemia,	1457	464	126	221	145	214	258
166. Moore,	1258	372	9	320	304	176	31
167. Plympton,	1511	351	203	531	247	4	100
178. Sarnia,	1384	196	129	90	10	356	333	7	170
179. Sombra,	738	70	5	74	153	352	20	64
170. Warwick,	2069	617	243	43	366	400	135
Isles,											
Total de Lambton,	10815	2604	146	1119	58	2484	2211	391	1079

COMTÉ

171. Rathurst	2868	906	578	876	327	29	178	61
172. Sherbrooke, Sud.	487	265	15	59	33	108	143
173. Beckwith,	2540	848	515	235	564	70	161	18
174. Burgess, Nord,	1110	121	261	560	71	38	28	11	14
175. Dalhousie,	1421	46	540	129	550	12	71	35
176. Sherbrooke, Nord,	399	10	189	124	19
177. Lavant	98	80	18
177. Lavant	98	80	18
188. Drummond,	2648	924	678	563	62	6	235	1	103
189. Elmsley, Nord,	2031	655	614	295	48	93	196	2	34	58
189. Elmsley, Nord,	2031	655	614	295	48	93	196	2	34	58
180. Lanark,	2649	421	1036	359	116	16	237	2	196
181. Darling,	670	92	329	181	22	7	20
182. Montague,	3356	1424	263	646	59	105	547	96	6	19
183. Pakenham,	1868	544	425	485	30	100	247	1
184. Ramsay,	3256	677	638	547	803	106	439	1	36
184. Ramsay,	3256	677	638	547	803	106	439	1	36
185. Perth, Ville,	1916	511	388	440	334	15	95	2	2	82
Total de Lanark,	27317	7444	6549	5393	3021	590	2583	112	45	7	792

SUIVANT LES RELIGIONS, 1851-2. DE KENT.—(Continuation.)

	Luthériens.	Congrégationalistes.	Quakers.	Chrétiens de la Bible.	Chrétiens.	Second avènement.	Protestants.	Disciples.	Juifs.	Menonistes et Tunkers.	Universalistes.	Unitariens.	Mormons.	Religion inconnue.	Aucune croyance indiquée.	Autres croyances non classées.
.....	2	19	10	6	2	9	10
.....	5	2	19	3
.....	5	34	1	3	8	1	6	32
.....	7	132	29	1	13	1	4	7	124	12	7	52	312	417

DE LAMBTON.

.....	8	16	54	3	15	9	4	4	1	47
.....	11	18
.....	1	4	6
.....	27	1
.....	26	1
.....	1	62	4	14	5
.....	2	74	4	1	3	5	1
.....	6	3
.....	125	1	35	7	8	74
.....	11	315	86	8	51	38	13	37	88	76

DE LANARK.

.....	1	1	2
.....	1	7
.....	1
.....	54
.....	9
.....
.....	1
.....	18	2	3	70
.....	219	17	3	5
.....	2	11	17
.....	4
.....	1	1	21	8	160
.....	1	2	20	11
.....	4	1	16	14	9
.....	21	2
.....	1	254	19	99	22	86	290	10

No. II.—RECENSEMENT DU HAUT-CANADA,
COMTÉ

TOWNSHIPS, Etc.	Population totale.	Eglise d'Angleterre.	Eglise d'Ecosse.	Eglise de Rome.	Presbytériens indépendants.	Autres Presbytériens.	Méthodistes Wesleyens.	Méthodistes Episcopaux.	Méthodistes de la nouvelle connexion.	Autres Methodistés.	Baptistes.
186. Bastard,	3448	1017	17	484	104	351	477	90	348
187. Burgess, Sud,	276	147	63	11	33	2	6
188. Crosby, Nord,	1785	262	13	809	8	165	218	135	35	1	51
189. Crosby, Sud,	1578	463	16	278	66	200	216	88	127
190. Elizabethtown,	5208	987	1	372	4	674	712	815	25	3	72
191. Elmsley,	1442	409	334	379	1	106	108	63	8	6	19
192. Escott,	1399	413	79	211	38	110	396	52	9	39
193. Kitley,	3525	1009	565	629	40	27	473	255	303	139
194. Leeds,	2283	647	54	358	88	295	192	203	19	14	192
195. Lansdowne,	2439	751	189	39	250	214	212	261	8	142
196. Yonge,	3661	559	23	219	167	88	318	871	56	3	127
197. Brockville, Ville,	3236	982	170	908	411	45	281	50	91
Total de Leeds,	30280	7646	1272	4899	862	1765	3210	3695	853	134	1347

COMTÉ

198. Adolphustown,	718	169	1	55	71	357	2	6
199. Fredericksburg,	3166	691	47	144	4	315	812	874	13	11
200. Richmond,	4071	1019	18	495	15	213	1314	781	18	34
Total de Lennox,	7955	1879	66	694	19	599	2483	1657	31	51

COMTÉ

201. Caistor,	1398	139	36	74	684	44
202. Clinton,	2462	149	184	53	221	528	617	265
203. Gainsborough,	2538	64	56	355	617	36
204. Grantham,	3216	940	68	450	318	424	104
205. Grimsby,	2448	397	160	224	17	482	71
206. Louth,	1848	303	1	87	138	303	140
207. Niagara,	2250	572	160	217	118	495	241
208. Niagara, Ville,	3340	1351	219	915	456	284	57
209. Ste. Catherines,	4368	1276	1	1169	744	857	275
Total de Lincoln,	23868	5191	793	3207	2441	4674	1233

COMTÉ

210. Mosa,	2175	449	178	61	731	100	333	64	10	11	210
211. Ekfrid,	1791	119	198	57	694	36	90	21	69	430
212. Carradoc,	3118	675	27	96	561	1077	54	373
213. Metcalfe,	1096	443	145	189	80	91	9	38
214. Adelaide,	1979	620	212	76	310	497	91	2	95

SUIVANT LES RELIGIONS, 1851-2.
DE LEEDS.

Luthériens.	Congrégationalistes.	Quakers.	Chrétiens de la Bible.	Chrétiens.	Second avènement.	Protestants.	Disciples.	Juifs.	Menonistes et Tunkers.	Universalistes.	Unitariens.	Mormons.	Religion inconnue.	Aucune croyance indiquée.	Autres croyances non classées.
.....	72	10	19	1	5	2	451
.....	1	13
.....	3	8	1	76
.....	1	16	8	99
.....	8	25	1	14	1490	2
.....	4	2	5
.....	4	1	1	38	4
1	1	4	1	3	2
.....	2	18	1	1	1	76
.....	10	5	8	9	12	175	1
.....	119	1	13	6	324	12
.....	4	1	13	1074	12
.....	32	7	4	262
1	47	279	1	17	8	69	12	32	17	4007	107

DE LENNOX.

.....	3	36	1	13	4
.....	145	49	37	3	11	10
.....	97	7	21	1	14	18	6
.....	245	7	106	1	52	3	42	20

DE LINCOLN.

.....	10	2	20	7	382
.....	3	252	399	8	400
.....	54	32	1324
.....	912
.....	3	40	59	995
.....	9	8	122	206	531
.....	2	41	14	2	2	386
.....	7	2	1	1	48
.....	9	14	18	4
.....	21	73	445	713	95	4982

DE MIDDLESEX.

.....	9	8	5	5
.....	15	29	1	24
10	8	4	13	23	5	8	100	84
.....	62	39
.....	5	1	1	32	10	27

No. II.—RECENSEMENT DU HAUT-CANADA,

COMTÉ

TOWNSHIP, Etc.	Population totale.	Eglise d'Angleterre.	Eglise d'Ecosse.	Eglise de Rome.	Presbytériens indépendants.	Autres Presbytériens.	Méthodistes Wesleyens.	Méthodistes Episcopaux.	Méthodistes de la nouvelle connexion.	Autres Méthodistes.	Baptistes.
215. Williams,	2292	143	496	488	773	86	69	14	5	52
216. Lobo,	2445	221	28	50	720	183	163	68	764
217. Nissouri,	1832	541	63	91	155	163	354	223	32	153
218. Dorchester,	2570	688	109	78	255	64	336	333	115	6	420
219. Delaware,	1861	520	82	3	115	545	307	46	119
220. Westminster,	5069	938	306	341	416	687	833	668	207	286
221. London,	6736	2737	260	576	133	908	1132	386	68	8	328
Total de Middlesex,	32964	8094	1665	2277	4145	3293	5520	2238	549	30	3268

COMTÉ

222. Brighton,	3725	598	3	299	3	183	1014	5	860	223
223. Cramahe,	2993	593	190	60	247	477	843	157
224. Haldimand,	4634	844	9	693	838	30	839	10	520	494
225. Alnwick,	836	132	70	116	30	478	7
226. Seymour,	2781	592	834	697	51	2	195	172	90
227. Percy,	2605	568	74	765	192	45	316	36	473	54
228. Hamilton,	5008	1543	18	656	1086	81	43	5	851	92
229. Monaghan, Sud,	1051	341	43	328	291	48
230. Murray,	3725	774	5	981	9	193	210	758	19
231. Cobourg, Ville,	3871	1390	21	813	566	101	104	455	25
Total de Northumberland,	31229	7380	964	5207	3249	912	3198	56	5701	1209

COMTÉ

232. Houghton,	1509	229	42	106	487	6	585
233. Middleton,	1721	219	70	163	15	33	654	421
234. Charlotteville,	2780	338	148	91	59	30	464	144	19	397	872
235. Windham,	2900	308	122	135	91	5	507	419	311	4	447
236. Townsend,	4935	376	156	333	7	1637	2281
237. Woodhouse,	2894	566	511	188	14	1092	371
238. Walsingham,	3090	518	10	183	9	224	1021	1003
239. Long Point,
240. Isle de Ryerson,
241. Simcoe, Ville,	1452	444	88	106	86	5	286	44	3	19	208
Total de Norfolk,	21280	2998	879	961	259	866	1744	629	366	4830	6188

SUIVANT LES RELIGIONS, 1851-2.

DE MIDDLESEX.—(Continuation.)

Luthériens.	Congrégationalistes.	Quakers.	Chrétiens de la Bible.	Chrétiens.	Second avènement.	Protestants.	Disciples.	Juifs.	Menonistes et Tunkers.	Universalistes.	Unitariens.	Monnois.	Religion inconnue.	Aucune croyance indiquée.	Autres croyances non classées.
2	13	2	2	7	4	136
.....	66	4	6	6	161	5
.....	10	10	4	13	1	19
.....	10	2	19	20	35	51	29
.....	19	10	15	12	42	26
19	77	10	25	1	91	13	58	89	4
.....	33	9	15	5	1	15	9	19	94
31	199	111	87	5	1	1	7	231	13	5	168	585	441

DE NORTHUMBERLAND.

8	9	130	56	6	1	23	3	4	297
1	43	116	9	4	5	1	44	198
.....	6	59	29	221	19	5	13	5
.....	1	1	1
2	6	29	1	1	64	8	14	20	3
11	7	17	20	2	9	10	6
.....	232	29	283	3	2	24	7	52	1
.....	6	10	64	1	20	16	7	2	13	608	29
3	101	3	154	1	22	44	21	1	6	26	14
31	372	345	612	332	51	130	77	28	11	10	94	1212	48

DE NORFOLK.

.....	5	1	16	20	3	1	8
48	3	8	15	7	10	17	11
8	20	7	13	1	8	55	60	46
1	43	3	15	18	3	5	409	46
1	29	11	20	1	1	41	1	46
.....	32	10	17	74	1	11
9	15	9	17	8	7	10	15	25	2	5
.....
2	89	10	2	2	17	20	15	6
69	231	63	83	8	19	7	37	215	1	26	164	504	133

No. II.—RECENSEMENT DU HAUT-CANADA,
COMTÉ

TOWNSHIPS, &c.	Population totale.	Eglise d'Angleterre.	Eglise d'Écosse.	Eglise de Rome.	Presbytériens indépendants.	Autres Presbytériens.	Méthodistes Wesleyens.	Méthodistes Episcopaux.	Méthodistes de la nouvelle connexion.	Autres Méthodistes.	Baptistes.
242. Whitby,	7996	1723	111	633	147	991	351	350	1302	322
243. Pickering,	6737	1203	190	679	48	988	787	23	336	378
244. Uxbridge,	2289	531	41	76	11	286	29	46	415	288
245. Reach,	3897	1196	8	274	4	618	528	467	7	305	180
246. Brock,	3518	834	388	384	314	365	313	16	356	182
247. Thorah,	1146	153	587	92	38	215	8	8	6	9
248. Mara,	1403	110	506	129	470	174
249. Rama,											
250. Scugog,	415	90	9	10	42	134	12
251. Scott,	1028	284	274	22	51	49	51	132	31
252. Georgina,	1005	371	2	249	4	156	23	13	47	3
253. Oshawa,	1142	201	28	231	9	156	246	3	15	18
Total d'Ontario,	30576	6696	1629	3155	755	4304	2510	973	7	3048	1423

COMTÉ

254. Zorra, Est,	3200	592	1	70	764	261	225	6	273	666
255. Zorra, Ouest,	3302	228	25	83	782	1629	116	164	67	138
256. Oxford, Nord,	1378	338	38	181	178	147	114	30	128	179
257. Oxford, Est,	2210	520	60	202	218	56	343	363	3	1	329
258. Oxford, Ouest,	1894	353	96	30	322	175	274	129	473
259. Dereham,	3644	597	3	539	40	222	521	497	301	118	772
260. Norwich,	5239	786	104	326	141	127	591	667	11	670	710
261. Blenheim,	4995	716	78	263	555	445	793	327	1	318	719
262. Blandford,	1356	480	95	44	129	246	104	30	76	46
263. Nissouri, East,	2118	282	153	448	542	112	244	15	218
264. Woodstock, Ville,	2112	643	78	219	525	52	304	16	29	197
265. Ingersol, Ville,	1190	230	218	42	114	123	142	72	132
Total d'Oxford,	32638	5760	482	2194	3852	4183	3521	2760	316	1896	4579

COMTÉ

266. Albion,	4281	1799	161	684	162	230	863	4	269	8
267. Caledon,	3707	829	580	368	583	432	206	112	126	7	156
268. Chinguacousy,	7469	1587	365	356	860	1183	1421	537	34	446	463
269. Toronto,	7539	2784	319	912	764	267	1639	425	38	178	99
270. Toronto, Gore,	1820	721	7	428	51	79	256	265	2
Total de Peel,	24816	7720	1422	2748	2420	2191	4385	1078	198	1165	728

SUIVANT LES RELIGIONS, 1851-2.
D'ONTARIO.

Luthériens.	Congrégationalistes.	Quakers.	Chrétiens de la Bible.	Chrétiens.	Second avènement.	Protestants.	Disciples.	Juifs.	Mennonites et Tunkers.	Universalistes.	Unitariens.	Mormons.	Religion inconnue.	Aucune croyance indiquée.	Autres croyances non classées.
.....	253	99	21	457	38	54	22	1	1121
11	54	286	93	163	19	67	153	7	5	1242
17	40	201	15	188	1	5	9	10	80
3	32	39	104	9	74	2	3	7	37
7	153	10	15	9	2	170
.....	24	6
14
.....	7	15	10	3	83
.....	9	38	35	9	15	28
.....	15	1	110	75	72	1	9	11
.....	4	59
52	580	686	293	1021	131	213	1	182	46	18	22	2831

D'OXFORD.

120	3	10	159	3	7	30
11	1	2	7	16	29	4
.....	3	2	1	2	8	31	1
.....	18	6	7	8	12	56	8
.....	5	8
3	41	23	3	17	12
.....	74	681	78	23	87	33	30	14
72	18	13	44	208	25	160	65	31
2	2	75	11	7	394	13
.....	4	18	16	12
6	28	39	7	1	24	6
.....	17	9
314	159	735	7	152	23	447	207	50	8	238	650	105

DE PEEL.

.....	66	1	34
11	220	77
.....	12	21	12	4	1	86	81
.....	45	24	6	27	12	9
.....	11
11	343	25	27	39	4	1	220	90

No. II.—RECENSEMENT DU HAUT-CANADA,
COMTÉ.

TOWNSHIPS, Etc.	Population totale.	Eglise d'Angleterre.	Eglise d'Ecosse.	Eglise de Rome.	Presbytériens indépendants.	Autres Presbytériens.	Méthodistes Wesleyens.	Méthodistes Episcopaux.	Méthodistes de la nouvelle connexion.	Autres Méthodistes.	Baptistes.
271. Blanchard,	2780	1107	233	103	67	369	132	94	2	528	70
272. Hibbert,	1191	232	20	526	86	94	28	4	62	17	17
273. Fullarton,	1750	400	48	55	66	492	43	36	92	5	5
274. Downie,	2727	559	65	641	274	805	9	24	14	6	6
275. Downie, Gore,											
276. Logan,											
277. Ellice,	1328	197	9	530	72	43	7	14	203	4	4
278. Easthope, Nord,	2341	185	479	212	713	22	203	4	2	2	2
279. Easthope, Sud,	1797	217	94	173	192	171	4	269	2	2	2
280. Elma,	933	277	19	73	55	365	3	91	8	8	8
281. Wallace,											
282. Mornington,											
Total de Perth,	15545	3490	967	2432	1525	2467	226	130	24	1305	199

COMTÉ

283. Belmont,	248	60	87	26	36	16	4	1	1		
284. Burleigh,		avec Dammer.									
285. Douro,	1676	260	66	1230	54	5		71			
286. Dummer,	1600	304	173	283	328	249					
287. Harvey,		avec Smith.									
288. Methuen,		avec Belmont.									
289. Smith,	2392	506	51	381	649	1	484	280			
290. Monaghan,	905	209	32	128	385	18	86	25			
291. Asphodel,	1678	370	74	674	142	263	14	11			
292. Ennismore,	675	13	6	637	6			5			
293. Otonabee,	3872	835	188	1330	816	26	537	35			
294. Peterboro, Ville,	2191	540	44	565	414	5	490	79			
Total de Peterboro,	15237	3097	721	5254	2824	56	2130	41			507

COMTÉ

295. Caledonia,	958	214	49	292	211	153	13	13			2
296. Hawkesbury,	2665	376	199	1061	345	322	186	22			63
297. Hawkesbury, Est,	3029	278		1595	1	792					116
298. Longueuil, Ouest,	1406	125		892	2	158	101	55			5
299. Alfred,	584	119	16	427			11				11
300. Plantagenet, Nord,	1202	120		912		125	43				1
301. Plantagenet, Sud,	643	124		248		195	55	13			6
Total de Prescott,	10487	1356	264	5427	559	1745	633	103			203

SUIVANT LES RELIGIONS, 1851-2.
DE PERTH.

Luthériens.	Congrégationalistes.	Quakers.	Chrétiens de la Bible.	Chrétiens.	Second avènement.	Protestants.	Disciples.	Juifs.	Mennonites et Tunkers.	Universalistes.	Unitariens.	Mormons.	Religion inconnue.	Aucune croyance indiquée.	Autres croyances non classées.
19	41	61	13	17	1	4	11	1	8	17	1	4	11	17	1
204	14	2	267	13	1	1	1	1	1	1	1	1	1	1	1
131	31	2	61	65	1	1	1	1	1	1	1	1	1	1	1
102			7	10	5	1	1	1	1	1	1	1	1	1	1
352									15	9			8	10	34
378	13								72	9			8	67	3
390	14								29				5	9	67
														9	205
26														13	
1583	91	45	407	16	86	1			116	37		1	18	60	319

DE PETERBORO.

															18
			61												19
	1	2	170												21
			18												2
6	37	1	3						1				25	60	8
														8	17
	9		55						20				1	17	17
	8	3	22											17	
6	56	6	329						21	1			26	162	

DE PRESCOTT.

	11														
	90								2						
	11									5				7	
	63	1											2		
	175	1												9	

No. II.—RECENSEMENT DU HAUT-CANADA,
COMTÉ

TOWNSHIPS, Etc.	Population totale.	Eglise d'Angleterre.	Eglise d'Ecosse.	Eglise de Rome.	Presbytériens indépendants.	Autres Presbytériens.	Méthodistes Wesleyens.	Méthodistes Episcopaux.	Méthodistes de la nouvelle connexion.	Autres Methodist.	Baptistes.
302. Ameliasburg,	3286	643	20	125	71	107	1584	346	61	68
303. Athol,	1621	327	173	112	649	46	9	20
304. Hallowell,	3203	614	329	46	87	704	317	122	12
305. Hillier,	2962	697	230	137	97	1067	137	17	68
306. Marysburg,	3512	629	11	351	219	1421	521	257	13
307. Sophiasburg,	2734	306	159	260	75	1025	600	83	6
308. Picton, Ville,	1569	445	366	275	6	370	43	7	8
Total de Prince Edward, ..	18887	3661	31	1733	1120	372	6820	2010	556	195

COMTÉ

309. Admaston,	685	62	114	394	103	15
310. Bagot,	734	73	153	282	148	73	3
311. Blitchfield,	200	28	93	50	6	1	21
312. Bromley,	687	78	73	528	1	7
313. Horton,	1142	328	324	229	120	23	99	5
314. Ross,	708	217	178	173	38	2	4	64	9
315. McNab,	1513	109	510	295	549	8	11	23
316. Westmeath,	1152	246	302	411	8	1	181	1
317. Pembroke,	633	89	19	222	197	102
328. Stafford,	281	94	23	99	38	19	8
329. Brougham,	438	35	379	13	11
320. Grattan,	554	136	111	277	6	24
321. Wilberforce,	688	284	88	168	102	1	35	10
Total de Renfrew,	9415	1779	1988	3507	1322	19	520	171	58

COMTÉ

322. Cumberland,	1659	395	417	668	16	119	12	20
323. Clarence,	508	45	48	174	23	56	9	1	151
324. Cambridge,	200	36	77	47	7	32
325. Russell,	503	134	23	97	120	57	3
Total de Russell,	2870	610	565	986	46	176	217	13	174

COMTÉ

326. Orillia et Matchedash, ..	725	313	3	187	146	51	8
327. Tay,	600	209	257	12	122
328. Medonte,	1116	346	298	328	109	25
329. Oro,	2027	530	69	917	389	75
330. Vespra,	626	75	179	62	66	232	5

SUIVANT LES RELIGIONS, 1851-2.
DE PRINCE EDWARD.

Luthériens.	Congrégationalistes.	Quakers.	Chrétiens de la Bible.	Chrétiens.	Second avènement.	Protestants.	Disciples.	Juifs.	Manoistes et Tunkers.	Universalistes.	Unitariens.	Mormons.	Religion inconnue.	Aucune croyance indiquée.	Autres croyances non classées.
.....	1	61	69	2	85	29	12	2
.....	56	95	121	3	10
.....	784	15	54	83	8	28
.....	13	301	30	83	16	11	57	1
.....	5	23	24	18	19	1
.....	110	18	11	1	80
.....	12	29	5	1	2
.....	31	1364	84	32	359	283	2	22	206	6

DE RENFREW.

.....	1	4
.....	2	1
.....	3	11
.....	21	2
.....	2	4
.....
.....	1	5	23	10	12

DE RUSSELL.

.....	6	5
.....	1
.....	69
.....	1	7	70	5

DE SIMCOE.

.....	14	1	2
.....	9
.....	1	2
.....	39
.....	1	6

No. II.—RECENSEMENT DU HAUT-CANADA,
COMTÉ

TOWNSHIPS, &c.	Population.	Eglise d'Angleterre.	Eglise d'Ecosse.	Eglise de Rome.	Presbytériens indépendants.	Autres Presbytériens.	Méthodistes Wesleyens.	Méthodistes Episcopaux.	Méthodistes de la nouvelle connexion.	Autres Méthodistes.	Baptistes.
331. Flos,	545	123	217	128	77	12	6
332. Tiny,	748	187	534	9	19	5
333. Sunnidale,	203	32	56	37	53	177	23
334. Nottawasaga,	1887	187	166	1197	284	18
335. Gwillimbury,	3894	1314	564	379	570	104	406	186	14
336. Essa,	1507	494	106	630	38	19	2
337. Tecumseth,	3998	1707	276	728	47	355	570	7
338. Adjala,	1994	486	1085	304	97
339. Tosoronto,	492	197	157	10	68	40	15
340. Mulmur,	766	495	195	19	398	214	51	5	10	28
341. Mono,	2689	1102	398	256	191	369	18
342. Innisfil,	2341	993	214	133	527	1	291
343. Barrie, Ville,	1007	390	198	189
Total de Simcoe,	27165	9000	1706	5005	2840	3472	1659	51	43	2167	242

COMTÉ

344. Cornwall,	4707	1182	741	2242	103	31	214	40	18
345. Osnabruok,	4699	1415	824	454	664	725	134	124
346. Finch,	1450	238	750	317	73	42	6
347. Roxborough,	2141	216	620	565	619	38	2	32
348. Cornwall, Ville,	1646	557	362	562	109	1	18	7	3
Total de Stormont,	14643	3608	3297	4140	1568	74	995	183	183

COMTÉ

349. Mariposa,	3895	600	1089	44	272	300	360	72	165
350. Ops,	2512	653	1300	212	179	15	92	22
351. Emily,	2762	1094	1044	261	313	17	4
352. Eldon,	1320	60	961	68	168	6	39
353. Eldon,	590	246	94	14	115	38	45	5
354. Fenelon,	6	6	2
355. Verulam,	571	407	59	81	8	8
356. Sommerville,	with Bexley
Total de Victoria,	11657	3066	2203	2551	1036	844	437	164	237

COMTÉ

357. Waterloo,	7698	337	1516	696	589	98
358. Wilmot,	5297	337	1001	266	368	66
359. Woolwich,	3092	213	458	408	371	125

SUIVANT LES RELIGIONS, 1851-2.
DE SIMCOE.—(Continuation.)

Luthériens.	Congrégationalistes.	Quakers.	Chrétiens de la Bible.	Chrétiens.	Second avènement.	Protestants.	Disciples.	Juifs.	Menonistes et Tunkers.	Universalistes.	Unitariens.	Mormons.	Religion inconnue.	Aucune croyance indiquée.	Autres croyances non classées.
.....
.....	23	33	49	23	2
.....	22	109	42	2	1	1	72	6
.....	50	1	15	11
.....	12	137	15	1	5	14	62	10
.....	2	13
.....	4	1
.....	1
.....	24
.....	5	52	24	3	11
.....	6	1	5	2	2
.....	11	2
.....	5	231	285	84	11	55	27	3	15	54	190	20

DE STORMONT.

.....	33	29	2	7	9	56
.....	252	5	30	14	57	1
.....	18	6
.....	45	4
.....	4	2	11	10
.....	307	81	2	54	13	14	123	1

DE VICTORIA.

.....	1	72	208	481	131	69	1	30
.....	23	2	14
.....	12	18
.....	11	3	4
.....	12	21
.....	6
.....	1	83	258	481	131	69	1	2	87	6

DE WATERLOO.

.....	1831	17	4	212	7	1
.....	1664	31	1549	26	18	658	328
.....	789	1101	1	5	142	117

No. II.—RECEUSEMENT DU HAUT-CANADA,
COMTÉ

TOWNSHIPS, &c.	Population totale.	Eglise d'Angleterre.	Eglise d'Ecosse.	Eglise de Rome.	Presbytériens indépendants.	Autres Presbytériens.	Méthodistes Wesleyens.	Méthodistes Episcopaux.	Méthodistes de la nouvelle connexion.	Autres Méthodistes.	Baptistes.
360. Wellesley,	3546	597	881	504	521	60					
361. Dumfries, Nord,	3476	215	108	2718	83	19					
362. Galt,	2248	416	200	1289	255	52					
363. Preston, Village,	1180	90	198	72	44	8					
Total de Waterloo,	26337	2425	4362	5953	2231	423					

COMTÉ

364. Erin,	3590	511	658	69	768	2				712	250				
365. Puslinch,	3862	379	427	857	1366	92				390	30				
366. Guelph,	2379	937	360	647	332	137				270	57				
367. Guelph, Ville,	1860	559	378	193	75	45				392	19				
378. Nichol,	2450	316	549	311	930	148				135	3				
379. Garafraxa,	2083	624	1010	76	43					244	53				
370. Eramosa,	2350	556	136	339	104	339				407	131				
371. Peel,	2435	691	246	815	24					578	29				
372. Maryborough,	994	365	189	94	18					254	42				
373. Minto,	1803	475	643	529	28	2				77	29				
374. Arthur,															
375. Luther,															
376. Amaranth,	500	157	207	51						85					
377. Pilkington,	1990	544	293	502	124	61				393	12				
Total de Wellington,	26796	6114	5096	4483	3812	826				3937	655				

COMTÉ

378. Pelham,	2400	99	36	2	303	193	293	88			80
379. Thorold,	2735	553	30	364	24	269	634	272			127
380. Stamford,	3113	823	56	525	26	324	669	110		1	293
381. Crowland,	1478	172	44	136		62	189	367	29		47
382. Willoughby,	1352	98	13	184		36	43	37			10
383. Wainfleet,	1841	100		46		130	55	47			55
384. Humberston,	2201	252		437		182	122	79			49
385. Bertie,	2737	775		183	7	160	316	172			59
386. Chippouais,	1193	258		222		272	160				34
387. Thorold, Village,	1091	330		244		202	261	16			14
Total de Welland,	20141	3460	143	2377	59	1940	2642	1393	117	1	768

COMTÉ

388. Beverly,	5620	691	317	527	539	878	471	793	250	46	502
389. Flamboro, Est,	2903	517	244	400	324	11	699	197	170	6	109
390. Flamboro, Ouest,	3533	714	152	950	391	268	470	171	161		155

SUIVANT LES RELIGIONS, 1851-2.
DE WATERLOO.—(Continuation.)

Luthériens.	Congrégationalistes.	Quakers.	Chrétiens de la Bible.	Chrétiens.	Second avènement.	Protestants.	Disciples.	Juifs.	Mononistes et Tunkers.	Universalistes.	Unitariens.	Mormons.	Religion inconnue.	Aucune croyance indiquée.	Autres croyances non classées.
583	13	41							530	1			1	68	123
97	6	10		37	7		9	3	165				16	95	26
12	3	3						3		5	2		6		3
652				22			11		63	1				7	9
5628	39	54		63	7		51	6	3620	41	2		46	971	610

DE WELLINGTON.

	93	3		20			273		9		13		209		
147	23								46				22	83	
	114	2							10				13		
1	191	5											2		
5	29												21	3	
	31	2													
	109	33		6	10		143		8				29		
19	1	28							4						
		13		13									6		
1	8						3								
					8										
6	6								5		3		11	30	
179	605	86		39	18		419		74	8	16		313	116	

DE WELLAND.

26		213		1			29		39	61				895	42
8	12	107						1	23	4	1			211	95
4	15	7		14						1	8			172	65
4	2	68							34	5				209	110
117									56					466	292
33		17		1			34		7	14				1175	141
425		33					11		517		1			73	6
136	6	60		18					494	1	10			267	14
8	7													231	
	8	4							1					9	
761	50	509		34			74	1	1171	86	20		9	3699	827

DE WENTWORTH.

4	29	1					1		180	1	5		8	243	133
	14										1			204	6
5	10		4				3		5		37		4	64	6

NO. II.—RECENSEMENT DU HAUT-CANADA,
COMTÉ

TOWNSHIPS, Etc.	Population totale.	Eglise d'Angleterre.	Eglise d'Ecosse.	Eglise de Rome.	Presbytériens indépendants.	Autres Presbytériens.	Méthodistes Wesleyens.	Méthodistes Episcopaux.	Méthodistes de la nouvelle connexion.	Autres Methodistés.	Baptistes.
391. Ancaster,	5623	972	333	618	381	251	789	464	202	362
392. Glandford,	2008	540	106	146	73	115	503	295	79	1	34
393. Binbrook,	1737	360	116	120	343	23	256	373	7	1	95
394. Saltfleet,	2801	638	143	174	137	4	805	514	112	3	68
375. Barton,	1735	567	129	188	59	93	237	118	147	50	22
386. Dundas, Ville,	3517	685	365	1268	326	143	409	10	1	202
Total de Wentworth,	28507	5684	1905	4391	2573	1786	4640	2925	1138	108	1549

COMTÉ

397. Etobicoke,	3483	1438	532	451	787	104
498. Vaughan,	7723	1937	721	2223	1999	54
499. Markham,	7752	1501	392	1185	1961	230
400. Scarborough,	4244	1362	364	1497	822	71
401. York,	10035	3862	1718	1287	2456	195
402. King,	6565	1353	886	1794	1638	112
403. Gwillimbury, Nord,	1176	271	37	51	133	11
404. Gwillimbury, Est,	3208	904	324	267	688	156
405. Whitchurch,	4758	676	538	404	712	193
Total de York,	48944	13304	5512	9159	11196	1126

CITÉ

406. Quartier St. David,	4394	1656	111	1514	304	102	312	1	11	67	84
407. Quartier St. Laurent,	3365	1427	314	990	123	60	227	15	17	59
408. Quartier St. Jacques,	6479	1831	183	1855	538	354	788	104	93	247
409. Quartier St. Patrice,	8121	3302	111	1526	577	608	1010	110	126	173	331
410. Quartier St. André,	5581	2141	180	1236	396	154	722	19	54	93	179
411. Quartier St. George,	2101	909	150	533	182	9	145	2	2	39	43
412. Prison,	92	41	12	28	5	6
413. Dispensaire Général et Hôpital de la Maternité,	12	8	3	1
414. Hospice de la Maternité,	4	1	2	1
415. Université de Toronto,	39	23	9	7
416. Collège du Haut-Canada,	92	66	20	1	2
417. Hôpital,	71	19	43	9
418. Asile des Lunatiques,	351	124	115	61	30	5
419. Maison d'Industrie,	58	26	12	6	5	1
420. Hôpital de la Maternité,	15	3	4	1	1
Total de Toronto, Cité,	30775	11577	1061	7940	2137	1346	3251	132	257	483	948

SUIVANT LES RELIGIONS, 1851-2.
DE WENTWORTH.—(Continuation.)

Luthériens.	Congrégationalistes.	Quakers.	Chrétiens de la Bible.	Chrétiens.	Second avènement.	Protestants.	Disciples.	Juifs.	Menonistes et Tunkers.	Universalistes.	Unitariens.	Mormons.	Religion inconnue.	Aucune croyance indiquée.	Autres croyances non classées.
10	9	12	3	2	8	170	20
1	77	1	15	7	14
2	2	1	1	13	8	17
1	6	6	12	4	8	147	19
2	57	4	1	1	36	24
6	10	1	4	2	51	34
31	214	27	7	17	192	54	43	122	917	184

D'YORK.

.....	22	7	50	2	5	85
303	116	14	1	3	12	210	115	15
138	224	1	66	28	2	564	20	629	811
.....	3	22	7	6	10	3	7
39	24	9	10	11	70	338	63
3	31	499	179	23	14	12	10	23
.....	12	223	288	4	117	549	3
.....	263	336	313	1	39	306
.....	1164	154
488	429	1012	22	887	111	20	1093	56	198	12	2852	1467

DE TORONTO.

.....	88	7	1	33	27	76
3	27	6	5	22	23	47
.....	194	7	46	108	106
9	134	10	25	3	30	73	56
23	128	4	41	34	120
4	63	13	6	1
.....
.....
1	1	1
.....	9	2	2
.....	2	3
.....	6
.....	6
40	646	12	57	23	178	269	418

No. II.—RECENSEMENT DU HAUT-CANADA,
CITÉ

TOWNTHIPS, Etc.	Population totale.	Eglise d'Angleterre.	Eglise d'Ecosse.	Eglise de Rome.	Presbytériens indépendants.	Autres Presbytériens.	Méthodistes Wesleyens.	Méthodistes Episcopaux.	Méthodistes de la nouvelle connexion.	Autres Méthodistes.	Baptistes.
421. Quartier Sydenham,	1929	605	211	739	230	34	84	4			4
422. Quartier Rideau,	1868	806	141	387	166	72	234	19			30
423. Quartier Frontenac,	1729	606	150	394	135	98	247				15
424. Quartier Cataracou,	1658	557	142	701	52	27	144				8
425. Quartier Ontario,	1520	415	48	660	53	51	230	1			37
426. Quartier St. Laurent,	1191	383	59	401	79	61	140	1			35
427. Quartier Victoria,	1519	697	88	329	321	9	87				6
428. Hôtel Dieu,	45	1		44							
429. Hôpital Général,	32	12	2	18							
430. Queen's College,	18		17				1				
431. Maison d'Industrie,	35	23		6			5				
432. Prison,	21	4		14			3				
433. Collège de Regiopolis,	20	1		19							
Total de Kingston, Cité,	11585	4110	858	3712	946	353	1175	25			135

CITÉ

434. Quartier Ste. Marie,	2978	800		750			714				481	154
435. Quartier St. Laurent,	2386	841		474			450				499	84
436. Quartier St. André,	3339	1067		1118			529				452	146
437. Quartier St. George,	2223	680		449			605				321	81
438. Quartier St. Patrice,	3128	962		1164			362				491	70
Prison,	58	14		26			8				8	
Total d'Hamilton,	14112	4364		3981		2668					2252	535

VILLE

439. Quartier Est,	2599	96	39	2016	68	107	13	10			106	
440. Quartier Ouest,	2083	550	81	677	60	234	79				201	22
441. Quartier du Centre,	3078	306	78	2105	67	94	54	19			62	1
Total de Bytown,	7760	952	198	4798	195	435	146	29			369	23

VILLE

442. Quartier St. George,	1212	302		356			136				74	15
443. Quartier St. Patrice,	2592	895		359			395				609	140
444. Quartier St. André,	2083	650		267			378				307	178
445. Quartier St. David,	1148	354		197			140				123	38
Total de London,	7035	2201		1179		1049					1113	371

SUIVANT LES RELIGIONS, 1851-2.
DE KINGSTON.

Luthériens.	Congrégationalistes.	Quakers.	Chrétiens de la Bible.	Chrétiens.	Second avènement.	Protestants.	Disciples.	Juifs.	Mennonites et Tunkers.	Universalistes.	Unitariens.	Mormons.	Religion inconnue.	Aucune croyance indiquée.	Autres croyances non classées.
	18														
	6													2	5
	42	1								7				6	28
2	22													2	1
	18													2	5
7	19	1									2			1	2
	38													9	26
9	163	2								7	2			22	66

D'HAMILTON

	51									4				24	
	21													17	
	27														
	27		3					2		10				5	70
	126		3					2		13				34	
								4		27				82	70

DE BYTOWN.

	2			4		138									
	17			4		130				1	7			11	11
				3		255				7	2			15	
	27			11		523				8	9			26	11

DE LONDON.

	14			4		272				5	5			29	
	57			10		8				10	18			90	1
1	59	1		13		177				28		1		23	
6	14			23		210				1				42	
7	144	1		50		667				44	23	1		184	1

ERRATA.—RECENSEMENT DU HAUT-CANADA SUIVANT LES RELIGIONS.

-
- Page 40. Comté de Bruce, township de Kincardine, l'église d'Angleterre doit être 307 et non 317.
- Page 41. Comté de Brant, township d'Oakland, le 79 sous "religion inconnue" doit être omis, et le 3 dans la ligne au-dessous substitué.
- Page 43. Le total de religion inconnue dans Elgin, devrait être 133 au lieu de 43.—Le un Mormon appartient à Mountain et non à Williamsburg.
- Page 46. Comté d'Haldimand, le total Méthodistes Presbytériens doit être 2185 au lieu de 2180.
- Page 47. Comté de Grenville, le total des Universalistes doit être 93 et non 91.
- Page 52. Le total de Mosa doit être 2075 au lieu de 2173, et l'église d'Ecosse 78 au lieu de 178, faisant un total de 1565 et non de 1665.
- Page 54. Le total de Norfolk doit être de 21281 au lieu de 21280—et le total de religion inconnue doit être 165 et non 164.

APPENDICE
AU
RECENSEMENT DU CANADA
No. 3.

RECENSEMENT DU BAS-CANADA
Suivant les Origines.



APPENDICE NO. 3.

BAS-CANADA.

Recensement suivant les Origines.

- | | |
|------------------|---------------------|
| 1. Beauharnois, | 20. Outaouais, |
| 2. Bellechasse, | 21. Portneuf, |
| 3. Berthier, | 22. Québec, |
| 4. Bonaventure, | 23. Richelieu, |
| 5. Chambly, | 24. Rimouski, |
| 6. Champlain, | 25. Rouville, |
| 7. Dorchester, | 26. St. Maurice, |
| 8. Drummond, | 27. Saguenay, |
| 9. Gaspé, | 28. Shefford, |
| 10. Huntingdon, | 29. Sherbrooke, |
| 11. Kamouraska, | 30. Stanstead, |
| 12. Leinster, | 31. St. Hyacinthe, |
| 13. L'Islet, | 32. Terrebonne, |
| 14. Lotbinière, | 33. Deux Montagnes, |
| 15. Megantic, | 34. Vaudreuil, |
| 16. Missisquoi, | 35. Verchères, |
| 17. Montmorency, | 36. Yamaska, |
| 18. Montréal, | 37. Montréal, Cité, |
| 19. Nicolet, | 38. Québec, Cité. |

No. I.—RECENSEMENT DU BAS-CANADA,
COMTÉ

TOWNSHIPS, ETC.	Population.	Angleterre et Pays de Galles.	Ecosse.	Irlande.	Natifs du Canada.		Etats-Unis.	Nouvelle Ecosse et Isle du Prince Edouard.	Nouveau Brunswick.	Terreneuve.	Antilles.
					Non d'Origine Française.	D'Origine Française.					
1. St. Anicet	2566	14	262	219	926	1131	12		1		
2. Mission de St. Régis	1069	4	3	3	845	209	4				
3. Township d'Elgin	1110	24	209	123	641	61	52				
4. Township de Dundee	984		186	84	521	158	35				
5. Township d'Hinchinbrooke	2657	40	324	612	1392	199	89				
6. Village d'Huntingdon	679	28	81	126	314	86	40				
7. St. Urbain	2038	5	65	16	179	1772	1				
8. Township de Godmanchester	2100	17	256	508	1187	80	45				
9. St. Timothée	4231	14	10	29	68	4102	7				1
10. St. Clément	3212	11	53	29	92	3029	4				
11. Village de Beauharnois	874	13	34	20	75	722					
12. Township d'Hemmingford	4025	19	156	1207	1952	529	162				
13. St. Louis de Gonzague	3845	33	363	57	511	2881					
14. St. Jean Chrysostôme	1618	49	116	218	566	630	38				
15. Russelltown	2038	38	18	153	628	1117	82				
16. St. Malachie	3368	95	521	628	1688	292	41	1			1
17. Ste. Martine	3899	31	281	122	578	2884	3				
Total de Beauharnois	40213	435	2941	4154	12163	19882	615	1	1		2

COMTÉ

18. St. François et St. Pierre	1724				1	1723					
19. Berthier	1109				37	1072					
20. St. Valier	1915				29	1886					
21. St. Michel	2654				15	2639					
22. Beaumont	2153		1	52	66	2010					
23. St. Charles	2309				4	2304			1		
24. Township d'Armagh	112				1	111					
25. St. Raphaël	836				14	821					
26. St. Gervais	3133				17	3114					
27. St. Lazare	1698					1698					
28. Buckland	137			5	11	121					
29. Standon et Ware	202	8	1	87	98	7	1				
Total de Bellechasse	17982	8	2	144	293	17596	1		1		

COMTÉ

30. Isle du Pads	1084				5	1079					
31. St. Barthélemi	2291				8	2282					
32. St. Cuthbert	2767				11	2755		1			
33. Berthier	4062	5	1	22	199	3824	7				
34. Lanoraie	2011	1		4	20	1985	1				

SUIVANT LES ORIGINES, 1851-2.
DE BEAUHARNOIS.

Grandes Antilles.	Allemagne et Hollande.	France.	Italie et Grèce.	Espagne et Portugal.	Suède et Norvège.	Russie, Pologne et Prusse.	Suisse.	Autriche et Hongrie.	Guernesey.	Jersey et autres îles Anglaises.	Autres lieux.	Ces deux Chefs sont compris dans d'autres colonnes.		En Mer.	Inconnus.	
												Nègres et Mulâtres.	Sauvages.			
	1					1										
													754			
					1											
	6										1					
												2				1
		1														
		1														
					1											
	2															
						1										
	9	2			3	1					3		754			1

DE BELLECHASSE.

	14										10					
											1					
											2					
	14										13					

DE BERTHIER.

		1														
		3									1					

No. I.—RECENSEMENT DU BAS-CANADA,
COMT

TOWNSHIPS, ETC.	Population.	Angleterre et Pays de Galles.	Ecosse.	Irlande.	Natifs du Canada.		Etats-Unis.	Nouvelle Ecosse et Isle du Prince Edouard.	Nouveau Brunswick.	Terreneuve.	Antilles.
					Non d'Origine Française.	D'Origine Française.					
35. Lavaltrie	1367				1	1365					
36. St. Paul	2217			1	10	2205					
37. St. Charles Borromée	2570	1		14	31	2514	6				
39. St. Thomas	2019					2019					
38. Ste. Elizabeth	3432		1	3	14	3412					
40. St. Félix	2680	3		3	63	2600	4				
41. St. Gabriel	1933	11	5	8	195	1704	7				
42. St. Norbert	875					875					
43. St. Ambroise de Kildare	2424	1		127	205	2090					
44. St. Alphonse y compris Cathcart	1127	2	4	201	169	748	2				
45. Daillebout	1749	3	1	2	20	1718	3				
Total de Berthier	34608	27	12	385	951	33175	31				

COMTÉ

46. Port Daniel	826	4	25	31	359	368		27	8		
47. Hope	1107	6	8	42	490	521	4	23	3		
48. Cox	1693	27	24	23	861	648	11	11	24	11	
49. Hamilton	1031	3	5	22	71	918		4	3	5	
50. New Richmond	1274	8	164	40	548	470	3	12	22	5	
51. Maria	1349	9	12	52	339	876	1	19	37	3	
52. Carleton	855		2	4	41	797		8	2		
53. Nouvelle	1309	6	89	83	444	607		32	41		
54. Mann	569		19	57	423	54	3	1	12		
55. Ristigouche	505	4	38	24	252	71	8	38	70		
56. Métapédia	326	3	25	27	145	2	7	18	99		
Total de Bonaventure	10844	70	411	405	3973	5332	37	193	321	24	

COMTÉ

57. Paroisse de Chambly	3673	59	29	80	185	3294	14		2		
58. Village de Chambly	698	47	14	73	204	344	13				
59. Collège de Chambly	186	1		8	9	155	11				
60. Village de Longueuil	1496	19	16	36	32	1357	33				
61. Partie de Longueuil	2641	7	9	68	76	2474	6				
62. Partie de Laprairie	380					380					
63. Boucherville	2764	6		25	15	2718					
64. St. Bruno	1164	1			7	1155					
65. Partie de St. Julie	72					72					
66. Partie de St. Luc	843	4		6	30	803					
67. Partie de L'acadie	1764	6	4	23	52	1674	2				
68. Partie de St. Valentin	187	1			2	183	1				
69. Paroisse de St. Jean	1493	2	3	24	18	1443	3				
70. Village de St. Jean	3215	87	20	298	468	2235	100				
Total de Chambly	20576	240	95	641	1098	18287	183		2		

SUIVANT L'ORIGINE, 1851-2.

DE BERTHIER.—(Continuation.)

Grandes Indes.	Allemagne et Hollande.	France.	Italie et Grèce.	Espagne et Portugal.	Suède et Norvège.	Russie, Pologne et Prusse.	Suisse.	Autriche et Hongrie.	Guernesey.	Jersey et autres îles Anglaises.	Autres lieux.	Ces deux Chefs sont compris dans d'autres colonnes.		En Mer.	Inconnus.
												Nègres et Mulâtres.	Sauvages.		
		1									1				
		3									1				
		1									1				
											3				
											1				
											1				
											2				
		5									17				

DE BONAVENTURE.

		2									4				9
		1									8				
											52				
											1				80
		1									3				21
		3													316
															21
		2	7								68				447

DE CHAMBLY.

1	1	6	2												
		3													
		1													
		1	1	1											
		3													
1	1	1										4			
2	5	15	3	1								4			

No. I.—RECENSEMENT DU BAS-CANADA,
COMTÉ

TOWNSHIPS, ETC.	Population.	Angleterre et Pays de Galles.	Ecosse.	Irlande.	Natis du Canada.		Etats-Unis.	Nouvelle Ecosse et Isle du Prince Edouard.	Nouveau Brunswick.	Terreneuve.	Antilles.
					Non d'Origine Française.	D'Origine Française.					
108. Township de Grantham.	1401	33	13	104	270	972	2				
109. Township de Chester	931				33	153	2				
110. Township de Wendover.	216	4	5	18	23	62	2				
111. Township de Simpson.	87				507	164	61				
112. Township de Tingwick.	981	14	13	216	238	192	10				
113. Township de Wickham.	574	7	22	95	10	1405					
114. Township de Stamford.	1418		1	2	4	1461	4				
115. Township d'Arthabaska.	1470					89					
116. Township d'Horton.	89				1	306					
117. Township de Bulstrode.	307				54	62	7				
118. Township de South Ham.	142	12	1	6	34	622	1				
119. Township de Wotton.	663		1	5	51	2068	12				
120. Township d'Upton.	2184	11	2	40	709	1184	56				
121. Kingscy	2262	83	29	198							
Total de Drummond.	16562	267	174	1150	3293	11416	237				

COMTÉ

122. Township de Newport.	348	1	2	10	76	253	2				
123. Do. No. 2	677	5	5	30	215	357	1	14	15		
124. Grande Rivière.	689	1	3	16	60	592		8	4		
125. Township de Percé.	2160	10	6	96	686	1271	1	16	6		
126. Township de Malbaie.	780	3	10	11	315	376	1		5		
127. Township de Douglass.	819	9	8	82	645	65	3				
128. Township d'York.	163	6		2	118	28		2			
129. Baie de Gaspé, Sud.	443	25	7	31	332	5	3	8	9		
130. Baie de Gaspé, Nord.	248	2	6	7	188	1	1	4	3		
131. Township de Sydenham.	40		2		38			1			
132. Cap DesRosiers.	785	5	5	16	250	423					
133. Township de Fox.	584	1	1		93	482					
134. Cap Chat, Ste. Anne des Monts.	966				4	895		1	2		
135. Isles de la Magdeleine.	2202	8	4	11	133	1946	2	93	4		
Total de Gaspé.	10904	76	59	312	3153	6724	12	149	48		

COMTÉ

136. Laprairie.	2152	19	25	23	57	2028					
137. Laprairie, Village.	1757	25	18	42	100	1552	18				
138. St. Constant.	2697	32	11	24	68	2560	1				
139. St. Philippe.	2480	15	13	29	53	2366	3				
140. St. Isidore.	2133					2133					
141. Ste. Philomène.	1971	1	15	8	32	1915					
142. Chateauguay.	2360	10	72	10	81	2183	4				

SUIVANT LES ORIGINES, 1851-2.
DE DRUMMOND.—(Continuation.)

Grandes Indes.	Allemagne et Hollande.	France.	Italie et Grèce.	Espagne et Portugal.	Suède et Norvège.	Russie, Pologne et Prusse.	Suisse.	Autriche et Hongrie.	Guernesey.	Jersey et autres îles Anglaises.	Autres lieux.	Ces deux Chefs sont compris dans d'autres colonnes.		En Mer.	Inconnus.
												Nègres et Mulâtres.	Sauvages.		
											7				
											1				
											10				
												1			
													5		
											4		1		
											25	6	27		

DE GASPÉ.

						1					3				
										1	4				
		2									3				
		2								15	25				25
		3								10	45			1	
										2	5				
										3	4				
										2	21				
		1									35				
		3								50	30				2
		3								1	3				
															64
										1					
		14				2				84	179			1	91

D'HUNTINGDON.

		2													
		1													
		1													

No. I.—RECENSEMENT DU BAS-CANADA,

COMTÉ

TOWNSHIPS, Etc.	Population.	Angleterre et Pays de Galles.		Ecosse.	Irlande.	Natifs du Canada.		Etats-Unis.	Nouvelle Ecosse et Isle du Prince Edouard.	Nouveau Brunswick.	Terreneuve.	Antilles.	
		Non d'Origine Française.	D'Origine Française.										
						143. Sault St. Louis	407						6
144. Sauvages	1259					1259							
145. St. Jacques le Mineur	1951	3			2	19	1925	5					
146. St. Edouard	3644		15		13	83	3529	3					
147. St. Cyprien	4495	92	8		50	288	4005	48	1				
148. St. Valentin	3052	32	6		27	196	2761	27					
149. St. Bernard, Lacolle	3483	287	41		203	1035	1723	188	4				
150. Sherrington	1645	22	19		360	482	711	48	2				
151. Partie de L'Acadie	850	6			100	63	679	2					
152. Partie de St. Luc	339	17	2		30	58	225	4					
153. Partie de Longueuil	213	4	1		75	21	111	1					
154. St. Rémi	3857	27	28		12	189	3493	8					
Total d'Huntingdon	40645	599	287		1154	4150	34064	367	7				

COMTÉ

155. Ste. Anne	3072	3			9	56	3002				1		
156. Township d'Ixworth	587					2	585						
157. Rivière Ouelle	3505	2			4	61	3437	1					
158. St. Denis	2296				3	24	2269						
159. St. Louis	2326				2	30	2290				1		
160. St. André	2458					28	2430						
161. Rivière du Loup	1021	1			1	30	988						
162. St. Paschal	2977				5	60	2912						
163. Township de Woodbridge	172						172						
164. Ste. Hélène	1069				1	31	1037						
165. St. Alexandre	913					1	912						
Total de Kamouraska	20396	6			25	323	20034	1		1	1		

COMTÉ

166. L'Assomption	3110		11	14	35	3049		1					
167. L'Assomption, Village	1084		4		29	1048		3					
168. St. Sulpice	1012					1012							
169. Repentigny	1879		6	10	42	1819							
170. Lachenaie	989	2	1		21	964		1					
171. St. Henri, Mascouche	3031	5	2		76	147	2795	3				2	
172. St. Lin	2959	5	17		37	178	2721	1				3	
173. St. Esprit	1980		2		1	6	1971						
174. St. Jacques	4759				13	29	4708	7					
175. St. Alexis	1433						1433					2	
176. St. Roch	2802		3		9	15	2774	1					
177. Kilkenny	1050	16	3		79	81	871						
178. Ste. Julienne	765	4			59	141	561						

SUIVANT LES ORIGINES, 1851-2.

DE HUNTINGDON.—(Continuation.)

Grandes Indes.	Allemagne et Hollande.	France.	Italie et Grèce.	Espagne et Portugal.	Suède et Norwège.	Russie, Pologne, et Prusse.	Suisse.	Autriche et Hongrie.	Guernesey.	Jersey et autres îles Anglaises.	Autres lieux.	Ces deux Chefs sont compris dans d'autres colonnes		En Mer.	Inconnus.	
												Nègres et Mulâtres.	Sauvages.			
		1														
														1259		
		1														
		2														
		1														
		1														
		1														
		2														
		14						3						1259		

DE KAMOURASKA.

		1														
														1		
														16		
														1		3
														38		
		2												1	55	3

DE LEINSTER.

No. I.—RECENSEMENT DU BAS-CANADA,
COMTÉ

TOWNSHIPS, Etc.	Population.	Angleterre et Pays de Galles	Ecosse.	Irlande.	Natifs du Canada.		Etats-Unis.	Nouvelle Ecosse et Isle du Prince Edouard.	Nouveau Brunswick.	Terreneuve.	Antilles.
					Nou d'Origine Française.	D'Origine Française.					
179. St. Patrice, Rawdon.....	2279	65	21	570	1161	441	20				
180. Township de Chertsey.....	413	1		46	39	336					
181. Township de Wexford.....	145		2	19	27	97					
Total de Leinster.....	29690	98	72	933	1942	26600	37				

COMTÉ

182. St. Thomas.....	2994	3		1		2990					
183. Village de Montnagny.....	1221	11	3	16		1189					
184. St. Roch.....	2930	12		3		2915					
185. Township d'Ashford.....	61					61					
186. St. Jean Port Joli.....	3496	12	4	13		3467					
187. L'Islet.....	3656	12		2	18	3624					
188. St. Cyrille.....	448	4				444					
189. Cap St. Ignace.....	2733	3		41		2689					
190. St. Pierre.....	1461	1		1		1457					
191. Township de Montmin.....	19					19					
192. Ile aux Grues.....	470	18	3	3		446					
193. Ile aux Oies.....	113					113					
194. Ile aux Canots.....	9					9					
195. Grosse Isle.....	30	9				21					
Total de L'Islet.....	19641	85	10	39	59	19444					

COMTÉ

196. Somerset, Augmentation.....	60					59	1				
197. St. Jean Deschaillons.....	1757				2	1752	1				
198. St. Giles.....	1060	21	7	104	212	715	1				
199. St. Flavien.....	568					568					
200. St. Antoine.....	3191	2		7	10	3171	1				
201. Ste. Croix.....	2188		1	11	9	2159	6				
202. Lotbinière.....	3578	3		16	21	3530	2				
203. St. Sylvestre.....	3733	25	19	1059	1559	1048	9	2			
204. Ste. Agathe.....	522			235	78	219					
Total de Lotbinière.....	16657	51	27	1422	1901	13221	21	2			

SUIVANT LES ORIGINES, 1851-2
DE LEINSTER.—(Continuation.)

Grandes Indes.	Allemagne et Hollande.	France.	Italie et Grèce.	Espagne et Portugal.	Suède et Norvège.	Russie, Pologne et Prusse.	Suisse.	Autriche et Hongrie.	Guernesey.	Jersey et autres îles Anglaises.	Autres lieux.	Ces deux Chefs sont compris dans d'autres colonnes.		En Mer.	Inconnus.
												Nègres et Mulâtres.	Sauvages.		
											1				
											8				

DE L'ISLET.

		1									1				
														21	
		2								1	1			21	

DE LOTBINIERE.

		2													
		2													
		2													
		1								4					
											1				
	1	6								4		1			

No. I.—RECENSEMENT DU BAS-CANADA,
COMTÉ

TOWNSHIPS, ETC.	Population.	Angleterre et Pays de Galles.	Ecosse.	Irlande.	Natifs du Canada.		Etats-Unis.	Nouvelle Ecosse et Île du Prince Edouard.	Nouveau Brunswick.	Terre-Neuve.	Antilles.
					Non d'Origine Française.	D'Origine Française.					
206. Inverness	1951	70	266	478	924	196	12		1	1	
207. Nelson	471	14	7	113	132	203		1	13		
208. Somerset	2292		12	1	8	2256	2				
209. Halifax	2895	14	5	149	177	2550			2		
210. Wolfstown	366	13		75	142	130	2			2	
211. Ireland	802	33	24	170	351	206	17				
212. Thetford	75		1	22	34	18					
213. Broughton	612	5	5	93	195	305	9				
214. Tring	1173			1	1	1171					
215. Forsyth	390					390					
216. Lambton	558					558					
217. Aylmer	264					264					
218. Price	42					41					
Total de Mégantic	13835	265	447	1664	2949	8423	49	8	16	3	

COMTÉ

219. Sutton	2468	65	4	76	1541	309	470		1	1	
220. St. Armand, Est	1557	30	7	92	833	277	317		1		
221. St. Armand, Ouest	1532	18	11	55	930	155	262				
222. Phillipsburg, Village	469	25	3	51	235	76	78				
223. Dunham	3391	111	63	171	1886	817	437	3		3	
224. Stanbridge	4067	122	22	198	2123	994	607				
Total de Missisquoi	13484	371	110	643	7548	2628	2171	3	2	4	

COMTÉ

225. Chateau Richer	1250	8	2	9		1231					
226. Ange Gardien	829		4	1		824					
227. Laval	399				234	165					
228. Ste. Anne	969				26	943					
229. St. Joachim	1068	1	2		23	1042					26
230. St. Féréol	667				1	666					
231. St. Pierre	887	1		1		885					
232. Ste. Famille	850	1		2		847					
233. St. François	521			2		519					
234. St. Laurent	877	1		3		873					
235. St. Jean	1231					1231					
Total de Montmorency	9598	12	8	18	284	9276					

SUIVANT LES ORIGINES, 1851-2.
DE MEGANTIC.

Grandes Indes.	Allemagne et Hollande.	France.	Italie et Grèce.	Espagne et Portugal.	Suède et Norvège.	Russie, Pologne, et Prusse.	Suisse.	Autriche et Hongrie.	Guernesey.	Jersey et autres îles Anglaises.	Autres lieux.	Ces deux Chefs sont compris dans d'autres colonnes.		En Mer.	Inconnus.
												Négres et Mulâtres.	Savages.		
1		2	1	1						3	1		14		2

DE MISSISCOUOI.

									1						
				1											
				1											
				2					1						
									2						

DE MONTMORENCY.

															26
															26

No. I.—RECENSEMENT DU BAS-CANADA,
COMT

TOWNSHIPS, Etc.	Population totale.	Anglaise et Pays de Galles.	Ecosse.	Irlande.	Natifs du Canada.		Etats-Unis.	Nouvelle Ecosse et Isle du Prince Edouard.	Nouveau Brunswick.	Terreneuve.	Antilles.
					Non d'Origine Française.	D'Origine Française.					
236. St. François, Longue Pointe	1014	19	19	55	130	761					
237. Enfant Jésus, Pointe-aux-Trembles	1299	4	9	22	34	1209					
238. St. Joseph, Rivière des Prairies	1028	2	2	4		1019	1				
239. Sault aux Récollets	2241	3	23	29	61	2120	5				
240. St. Laurent	2623	22	73	63	164	2292	6				
241. Ste. Geneviève	1899			3	5	1891					
242. Ste. Anne	915	11	1	14	10	877					
243. St. Joachim, Pointe Claire	1545	9		5		1530	1				
244. St. Michel, Lachine	1075	21	43	145	267	599					
245. Village de Lachine	1089	26	33	108	234	688					
246. Montréal, Paroisse	995	18	26	129	151	666	3				
247. St. Louis, Village	3943	97	137	578	675	2425	24				
Total de Montréal	19666	232	366	1185	1731	16077	40				

COMTÉ

248. Ste. Monique	2567	10	4	62	160	2328	1				
249. Blanford	392	1	2	1	1	384	2				
250. Ste. Gertrude	1105	1	3	22	7	1069	2				
251. Bécancour	3408	2	2	21	14	3361	8				
252. St. Grégoire	3449	8	3	4	65	3358	3				
253. Gentilly	2498	6	3	5	2	2478	3				
254. St. Pierre les Becquets	2675	2	3	9	17	2638					
255. Nicolet	3095				98	2897					
256. St. Célestin	468				14	450					
Total du Nicolet	19657	30	20	124	376	18963	19				

COMTÉ

257. Aylmer, Ville	1169	26	36	292	442	344	25				
258. Allumettes	1025	3	4	236	491	276	8				
259. Bristol	1491	18	192	324	824	111	17	1			1
260. Buckingham	2204	19	56	472	901	721	28				1
261. Calumet	783		2	124	355	297	4				
262. Chichester	172	2	7	37	98	28					
263. Clarendon	1759	36	89	584	954	77	14				
264. Derry	36			13	1						
265. Eardley	688	2	11	182	283	184	16	1	1		4
266. Hull	2811	67	53	770	1544	243	94	7	4		8
267. Litchfield	756	11	61	242	305	120	15				25

SUIVANT LES ORIGINES, 1851-2.
DE MONTRÉAL.

Grandes Indes.	Allemagne et Hollande.	France.	Italie et Grèce.	Espagne et Portugal.	Suède et Norvège.	Russie, Pologne et Prusse.	Suisse.	Autriche et Hongrie.	Guernesey.	Jersey et autres îles Anglaises.	Autres lieux.	Ces deux Chefs sont compris dans d'autres colonnes.		En Mer.	Inconnus.	
												Nègres et Mulâtres.	Sauvages.			
	1						20									
		2														
	1	2														
		4														
	2						1									
	2															
	6	8					21									

DE NICOLET.

	1															
											1					
											1					
											1					
											8					
											1					
											6					
											100					
											4					
	1										122					

D'OUTAOUAIS.

	1										4					6
																1
											2					4
																1
																4
																22
	1															8
		1														25
		1									1					1

No. I.—RECENSEMENT DU BAS-CANADA,
COMTÉ

TOWNSHIPS, Etc.	Population.	Angleterre et Pays de Galles.	Ecosse.	Irlande.	Natifs du Canada.		Etats-Unis.	Nouvelle Ecosse et Isle du Prince Edouard.	Nouveau Brunswick.	Terreneuve.	Antilles.
					Non d'Origine Française.	D'Origine Française.					
268. Locharber	1082	11	114	248	604	49	7				
269. Locharber, Gore	225	8	31	16	95	72					
270. Mansfield	426	2	28	34	126	216	3	1	2		
271. Masham	998	6	16	223	303	449					
272. Onslow	805	13	14	313	419	19	18	3			
273. Oldfield	28		1	17	10						
274. Petite Nation	3356	8	22	72	377	2835	29				
275. Portland	102		1	8	66	26	1				
276. Sheen	230	1	11	62	137	7		9			
277. Templeton	1711	25	29	316	397	900	32		2		
278. Wakefield	588	6	12	239	323	8					
279. Waltham	186	7	1	31	136		11				
280. Low	272	1	13	137	116		2				
Total d'Outaouais	22903	272	804	4992	9307	6984	325	22	9		2

COMTÉ

281. St. Casimir	1093	1	4	6	27	1051	1				
282. Grondines	1468			2		1466					
283. Deschambault	2624	2		17	9	2591					
284. Township d'Alton	205					205					
285. Cap Santé	3473	31	51	157	259	2970					
286. St. Bazile	715	1	5	69	133	507					
287. St. Raymond	1701	24	8	140	266	1259	3				
288. Ste. Catherine	1789	9	2	392	723	663					
289. Ecureuils	569					569					
290. Pointe-aux-Trembles	2077		3	4	12	2057					
291. St. Augustin	1748	10		18	23	1695					
292. Ancienne Lorette et partie de St. Ambroise	1600	4	4	33	41	1512	5				
293. Partie de Ste. Foye	304	2	2	35	29	236					
Total de Portneuf	19366	84	82	873	1522	16781	9				

COMTÉ

294. Notre Dame	3022	118	91	1102	1024	661	6				
295. St. Gabriel	1397	35	67	387	825	59	6				
296. St. Ambroise	2575	6	3	151	245	2164	2				
297. Beauport	2377	9	8	35	58	2267					
298. Charlesbourg	2063	25	11	63	163	1797					
299. St. Dunstan	391	10	9	134	217	18	1				
300. St. Edmond	481	7	7	103	182	180	8				
301. Ste. Foy	2173	26	50	376	538	1160					

SUIVANT LES ORIGINES, 1851-2.

D'OUTAOUAIS.—(Continuation.)

Grandes Indes.	Allemagne et Hollande.	France.	Italie et Grèce.	Espagne et Portugal.	Suède et Norvège.	Russie, Pologne et Prusse.	Suisse.	Autriche et Hongrie.	Guernesey.	Jersey et autres îles Anglaises.	Autres lieux.	Ces deux Chefs sont compris dans d'autres colonies.		En Mer.	Inconnus.	
												Nègres et Mulâtres.	Sauvages.			
																49
																3
																14
	1										1					1
											2					4
		1									2					6
								2								8
											2					1
		1									2					9
	3	6						2								161

DE PORTNEUF.

																3
																5
		2														
						1										
		2														
		1														
		5				1										9

DE QUÉBEC.

																20
																18
		1														3
		1														3
																2
																2
																1

No. I.—RECENSEMENT DU BAS-CANADA,
COMTÉ

TOWNSHIPS, Etc.	Population.	Angleterre et Pays de Galles.	Ecosse.	Irlande.	Natifs du Canada.		Etats-Unis.	Nouvelle Ecosse et Isle du Prince Edouard.	Nouveau Brunswick.	Terreneuve.	Antilles.
					Non d'Origine Française.	D'Origine Française.					
302. Ancienne Lorette	889	1	2	17	26	840	1				
303. St. Roch	3706	78	71	409	484	2653					
304. Sauvages	218				218						2
305. Hôpital Général	182	4		13	12	151					
Total de Québec	19174	319	319	2790	3992	11956	24				2

COMTÉ

306. Paroisse de St. Ours	3394	12	2	9	13	3357	1				
307. Village de St. Ours	542					541	1				
308. William Henry	3424	57	39	133	480	2671	28				
309. St. Pierre, Sorel	3967	14	29	20	68	3834	1				
310. St. Victoire	2100				12	2088					
311. St. Charles	1624	6	1	7	27	1579	1				
312. St. Denis	3260					3260					
313. St. Barnabé	1415				8	1407					
314. St. Jules	1650			2	5	1643					
315. St. Aimé	4310	2		19	24	4265					
Total de Richelieu	25686	91	71	100	637	24645	32				

COMTÉ

316. Rivière du Loup	970		1		14	955					
317. Fraserville	995	6	2	31	71	874		2		8	
318. Chemin du Lac	762	7	3	2	43	703					
319. Kacouna, St. George	1457			5	7	1443				1	
320. St. Arsene	1929			2	6	1921					
321. Whitworth	415					415					
322. Isle Verte	2663	2	2	13	27	2599			19	1	
323. Viger	225					225					
324. St. Eloi	1166				1	1165					
325. Trois Pistoles et Bois-Bouscache	2846		1	1	23	2820					
326. St. Simon	1661	1				1660					
327. St. Flavien	988				6	982					
328. Bic	1391			2	9	1380					
329. Rimouski	3653	2	3	45	47	3555				1	
330. Ste. Luce et Noigette	1895	2		3	14	1876			1		2
331. Ste. Flavie et St. Joseph	1634	2		1	15	1616					
332. Métis	657	13	81	14	191	355		2		1	
333. McNider	200	5	9		36	150					
334. Matane, Township	111	1	2	3	3	102					
335. Matane, Paroisse	1083	1	7		115	954		3		1	
436. Township de St. Denis	78	1			6	71					
337. Sauvages	103				103						103
Total de Rimouski	26882	43	111	122	737	25821		7	30	2	

SUIVANT LES ORIGINES, 1851-2.

DE QUÉBEC.—(Continuation.)

Grandes Indes.	Allemagne et Hollande.	France.	Italie et Grèce.	Espagne et Portugal.	Suède et Norwège.	Russie, Pologne et Prusse.	Suisse.	Autriche et Hongrie.	Guernesey.	Jersey et autres îles Anglaises.	Autres lieux.	Ces deux Chefs sont compris dans d'autres colonnes.		En Mer.	Inconnus.
												Nègres et Mulâtres.	Sauvages.		
		1									9				
		6									5		218		
		9									63		218		

DE RICHELIEU.

		8									8				
		1									2				
		10									10				

DE RIMOUSKI.

		1													
		1	1	1							4		2		103

No. 1.—RECENSEMENT DU BAS-CANADA,

COMTÉ

TOWNSHIPS, Etc.	Population.	Angleterre et Pays de Galles.	Ecosse.	Irlande.	Natifs du Canada.		Etats-Unis.	Nouvelle Ecosse et Île du Prince Edouard.	Nouveau Brunswick.	Terreneuve.	Antilles.
					Non d'Origine Française.	D'Origine Française.					
376. Township de Labarre.....	100				5	95					
377. Township de Métabetchouan.	50	16			13	20					
378. Sauvages.....	663				663						
Total de Saguenay.....	20783	201			1731	18228	1				

COMTÉ

379. Trois-Rivières.....	4835	27	44	105	418	4190	17				
380. Prison des Trois-Rivières.	15	2		3	5	4	1				
381. Ecole des Freres.....	5			1	2						
382. Ursulines.....	81	1		3	2	72	2				
383. Chaouinigane.....	283			7	8	268					
384. St. Etienne, Fief.....	912	5		2	12	882	11				
385. Pointe du Lac.....	1602	1			4	1593	4				
386. Yamachiche.....	4123		3		32	4088					
387. St. Barnabé.....	1490	1		12	3	1468	6				
388. Rivière du Loup.....	3048	1	1		36	3006	3				
389. St. Léon.....	2294				8	2286					
390. St. Paulin.....	767				12	750	5				
391. Hunterstown.....	388			3	12	361	9				
392. Ste. Ursule.....	2048				85	1959	3				
393. St. Didace.....	689	1	1	1	21	662	3				
394. Maskinongé.....	3681			1	68	3809	2				
395. Colons dans la profondeur, environ	300										
396. Paroisse des Trois-Rivières	801		2	3	12	783	1				
Total de St. Maurice.....	27562	39	52	141	740	26481	67				

COMTÉ

397. St. Hyacinthe, Paroisse.....	3313	19	1	12	12	3269					
398. St. Hyacinthe, Ville.....	3194	4	13	123	83	2902	53				11
399. La Présentation.....	1755				1	1755					
400. St. Damase.....	2783			11	1	2770	1				
401. St. Césaire.....	4866		4	24	189	4616	29				
402. L'Ange Gardien.....	1463			15	37	1403	8				
403. Abbotsford.....	522	29	4	7	167	277	37				
404. St. Pie.....	4056	4	1	18	34	3980	18				
405. St. Dominique.....	1998			2	3	1993					
406. Ste. Rosalie.....	1899					1899					
407. St. Simon.....	1784	3	2		5	1774					
408. St. Hugues.....	2990	1		11	10	2967	1				
Total de St. Hyacinthe.....	30623	60	27	221	541	29605	147				11

SUIVANT LES ORIGINES, 1851-2.

DE SAGUENAY.—(Continuation.)

Grandes Indes.	Allemagne et Hollande.	France.	Italie et Grèce.	Espagne et Portugal.	Suède et Norvège.	Russie, Pologne et Prusse.	Suisse.	Autriche et Hongrie.	Guernesey.	Jersey et autres îles Anglaises.	Autres lieux.	Ces deux Chefs sont compris dans d'autres colonnes.		En Mer.	Iconus.	
												Nègres et Mulâtres.	Sauvages.			
																1
	16		1		2						1	663				2

DE ST. MAURICE.

	5										29					
											2					
											1					
	1															
	1															
	1										2					
	8										35					300
																300

DE ST. HYACINTHE.

	5															
		2					1	1								
									1							
		1														
	8						1	1	1							

No. I.—RECENSEMENT DU BAS-CANADA,
COMTÉ

TOWNSHIPS, Etc.	Population.	Angleterre et Pays de Galles.	Ecosse.	Irlande.	Natifs du Canada.		Etats-Unis.	Nouvelle Ecosse et Isle du Prince Edouard.	Nouveau Brunswick.	Terreneuve.	Antilles.
					Non d'Origine Française.	D'Origine Française.					
409. Milton	1741	13	1	17	167	1508	35				
410. Roxton	1226	8	7	18	123	1015	49				
411. Ely	1018	7	50	52	265	584	60				
412. Granby	2392	71	101	303	991	737	189			2	
413. Shefford	2512	62	17	374	1336	468	253				
414. Stukeley	2194	18	7	39	441	1572	117				
415. Farnham	3304	53	74	234	1358	1291	293				
416. Brome	2095	88	44	114	1395	115	336				
Total de Shefford.....	16482	320	301	1151	6076	7290	1332			2	

COMTÉ

417. Hereford	346	21		19	163		143				
418. Clifton	380	17	5	50	264		44				
419. Auckland	14	7			7						
420. Compton	2718	116	25	95	1440	478	562				2
421. Orford	581	36	21	82	188	234	20				
422. Sherbrooke, Ville, Orford	441	39	44	58	245	7	48				
423. Sherbrooke, dans Ascot	2557	187	111	799	839	480	141				
424. Ascot	1268	65	23	131	730	212	107				
425. Eaton	1500	94	18	34	1035	100	219				1
426. Newport	342	46		41	209		45				
427. Bury	783	192	195	31	345		20				
428. Lingwick	808	6	582	21	184		2				13
429. Weedon	299	3		2	292						
430. Melbourne et Gore de Brompton	2016	133	243	437	972	94	137				2
331. Brompton	749	52	94	232	283	8	28				2
432. Shipton	3285	197	241	551	1632	432	230				1
433. Windsor	590	18	98	96	223	130	24				1
434. Dudswell	500	30		35	356	22	56				
435. Westbury	115	20	1	1	70	10	13				
436. Garthby	141						141				
437. Winslow	457		166	1	37		253				
438. Stratford	124						124				
439. Stoke											
440. Hampden											
441. Ditton											
442. Marston											
443. Whitton											
444. Clinton											
445. Chesham											
Total de Sherbrooke.....	20014	1279	1867	2766	9224	3017	1839				22

SUIVANT LES ORIGINES, 1851-2.

DE SHEFFORD.

Grandes Indes.	Allemagne et Hollande.	France.	Italie et Grèce.	Espagne et Portugal.	Suède et Norvège.	Russie, Pologne et Prusse.	Suisse.	Autriche et Hongrie.	Guernesey.	Jersey et autres îles Anglaises.	Autres lieux.	Ces deux Chefs sont compris dans d'autres colonnes.		En Mer.	Inconnus.	
												Nègres et Mulâtres.	Sauvages.			
																6
		1														3
	1															9

DE SHERBROOKE.

No. I.—RECENSEMENT DU BAS-CANADA,
COMTÉ

TOWNSHIPS, Etc.	Population.	Angleterre et Pays de Galles.	Ecosse.	Irlande.	Natifs du Canada.		Etats-Unis.	Nouvelle Ecosse et Isle du Prince Edouard.	Nouveau Brunswick.	Terreneuve.	Antilles.
					Non d'Origine Française.	D'Origine Française.					
446. Stanstead	4567	103	89	127	2856	331	1056	2			
447. Barnston	2492	48	16	94	1615	165	553				
448. Hatley	2014	94	5	31	1323	217	342				
449. Bolton	1936	25	17	32	1049	442	370		1		
500. Pottou	1707	16	11	4	1051	69	556				
501. Magog	754	15	2	47	507	57	122				1
502. Barford	428	28	1	7	252	11	128				
Total de Stanstead.....	13898	329	141	342	8653	1292	3127	2	1		1

COMTÉ

503. Paroisse de Ste. Thérèse	1899	2	18	14	80	1784	1				
504. Village de Ste. Thérèse	1129	3	17	16	59	1012	21				
505. St. Janvier	1544		4		7	1528					
506. St. Jérôme	5631	20	19	346	442	4797	6				
507. Township de Morin	563	5	8	45	76	428	1				
508. Township d'Abercrombie	710			18	28	664					
509. Lacorne	1460	14	100	287	599	454	6				
510. Ste. Anne	1623				4	1617					
511. Terrebonne	2129	13	3	13	64	2029	3				
512. St. François de Sales	983	1	5	3	5	969					
513. St. Vincent de Paul	2385		2	8	11	2338	5				
514. Ste. Rose	2971	5	6	9	34	2917					
515. St. Martin	3764	5	8	13	56	3677	2				
Total de Terrebonne.....	26791	68	190	772	1465	24214	45				

COMTÉ

516. St. Benoit	2663	8	27	13	74	2540	1				
517. St. Placide	1230	2	2		16	1209	1				
518. Ste. Scholastique	4762	26	42	45	177	4464	4				
519. St. Hermas	1731	5	6	7	35	1676	2				
520. St. Colombar	888	3	20	289	484	89	2				
521. Mission du Lac	630				408	218	1				
522. St. Raphaël	950					948					
523. Paroisse de St. Eustache	3365	8	35	20	91	3210					
424. Village de St. Eustache	784	8	11	12	65	681	3		1		1
525. St. Augustin	2299	12	15	5	69	2196	2				
526. St. André	2326	78	142	131	929	996	35		1		
527. Paroisse de Lachûte	2124	98	300	217	1014	450	34				
528. Township de Chatham	3167	111	322	356	1461	878	30	2			
529. Township de Wentworth	296	7	6	105	149	29					
530. Grenville, Augmentation	1992	74	127	340	922	518	5	1			
531. Harrington	267	8	154	12	81	12					
532. Gore	996	23	7	339	602		5				
Total des Deux-Montagnes.....	30470	471	1216	1891	6577	20114	125	3	2		1

SUIVANT LES ORIGINES, 1851-2.
DE STANSTEAD.

Grandes Indes.	Allemagne et Hollande.	France.	Italie et Grèce.	Espagne et Portugal.	Suède et Norvège.	Russie, Pologne, et Prusse.	Suisse.	Autriche et Hongrie.	Guernesey.	Jersey et autres îles Anglaises.	Autres lieux.	Ces deux Chefs sont compris dans d'autres colonnes.		En Mer.	Inconnus.	
												Nègres et Mulâtres.	Sauvages.			
1	1	3														
1																2
		1														
2	2	4														2

DE TERREBONNE.

				1												
											5					1
												11				
		1						19								
		5	2			3					3					
		2														
		9	2	1		3	2				19		11			1

DES DEUX-MONTAGNES.

		2						2								
		1														
		3											408			
	1					2										
	1	1											1			
	1	9	4										9			
	1	1											1			
		4											3			
	3	22	4	4	1		2						14		408	20
																20

No. I.—RECENSEMENT DU BAS-CANADA,
COMTÉ

TOWNSHIPS, Etc.	Population totale.	Angleterre et Pays de Galles	Ecosse.	Irlande.	Natifs du Canada.		Etats-Unis.	Nouvelle Ecosse et Isle du Prince Edouard.	Nouveau Brunswick.	Terreneuve.	Antilles.
					Non d'Origine Française.	D'Origine Française.					
533. Ile Perrot.....	891	1		2	10	878					
534. Vaudreuil.....	3369	171	33	14	398	2713	25				
535. Vaudreuil, Village.....	443		2	1	6	434					
536. Rigaud.....	3260	42	64	77	342	2734					
537. Ste. Marthe.....	1466	15	6	104	245	1092	4				
538. St. Polycarpe.....	4141	13	72	23	644	2354					
539. St. Ignace.....	2143	34	2	25	91	1939					
540. St. Joseph.....	2338	10	3	2	42	2280					
541. St. Clet.....	1257				9	1248					
542. St. Zotique.....	1633	9	5	58	286	1253	19				
543. Newton.....	488	6	74	8	186	211	3				
Total de Vaudreuil.....	21429	301	261	319	2259	18216	51				

COMTÉ

544. Varennes.....	3300		1	7		3285	5				
545. Verchères.....	3063					3063					
546. Contrecoeur.....	1555			2		1553					
547. Belœil.....	2250		7	2	13	2226	2				
548. St. Marc.....	1243	3			3	1237					
549. St. Antoine.....	1784	1		3		1777					
550. Ste. Julie.....	1198					1198					
Total de Verchères.....	14393	4	8	14	16	14339	7				

COMTÉ

551. St. David.....	3159	1		3	31	3116	8				
552. St. Michel.....	2569	1		3	22	2543					
553. St. François.....	4385	1	12	9	272	4073	7				
554. La Baie.....	3086			5	28	3050	2				
555. St. Zéphirin.....	1313	4	5	29	112	1161	1				
556. Sauvages.....	236				236						
Total d'Yamaska.....	14748	7	17	49	701	13943	18				

CITÉ

557. Cité de Montréal.....	57715	2858	3150	11736	12494	26020	919				
----------------------------	-------	------	------	-------	-------	-------	-----	--	--	--	--

CITÉ

558. Cité de Québec.....	42052	1230	648	6344	6985	24506	120	75	30	15	26
--------------------------	-------	------	-----	------	------	-------	-----	----	----	----	----

SUIVANT LES ORIGINES, 1851-2.

DE VAUDREUIL.

Grandes Indes.	Allemagne et Hollande.	France.	Italie et Grèce.	Espagne et Portugal.	Suède et Norvège.	Russie, Pologne et Prusse.	Suisse.	Autriche et Hongrie.	Guernesey.	Jersey et autres îles Anglaises.	Autres lieux.	Ces deux Chefs sont compris dans d'autres colonnes.		En Mer.	Inconnus.	
												Nègres et Mulâtres.	Sauvages.			
	8	5	1					1								
			1													
								1								1
	1	1		1												
	9	7	2	1			2									1

DE VERCHÈRES.

		1														1
		2									1					
		3									1					1

D'YAMASKA.

	1	3								7						
	1															
	1															
	3	3								7						

DE MONTRÉAL.

	133									405						
--	-----	--	--	--	--	--	--	--	--	-----	--	--	--	--	--	--

DE QUÉBEC.

	36	43	6	7	5		1		18	28	53				7	1819
--	----	----	---	---	---	--	---	--	----	----	----	--	--	--	---	------



APPENDICE

100

RECENSEMENT DU CANADA

No. 4.

RECENSEMENT DU BAS-CANADA

Suivant les Origines.

APPENDICE NO. 4.

BAS-CANADA.

Recensement suivant les Origines.

- | | |
|------------------|---------------------|
| 1. Beauharnois, | 20. Outaouais, |
| 2. Bellechasse, | 21. Portneuf, |
| 3. Berthier, | 22. Québec, |
| 4. Bonaventure, | 23. Richelieu, |
| 5. Chambly, | 24. Rimouski, |
| 6. Champlain, | 25. Rouville, |
| 7. Dorchester, | 26. St. Maurice, |
| 8. Drummond, | 27. Saguenay, |
| 9. Gaspé, | 28. Shefford, |
| 10. Huntingdon, | 29. Sherbrooke, |
| 11. Kamouraska, | 30. Stanstead, |
| 12. Leinster, | 31. St. Hyacinthe, |
| 13. L'Islet, | 32. Terrebonne, |
| 14. Lotbinière, | 33. Deux-Montagnes, |
| 15. Megantic, | 34. Vaudreuil, |
| 16. Missisquoi, | 35. Verchères, |
| 17. Montmorency, | 36. Yamaska, |
| 18. Montréal, | 37. Montréal, Cité, |
| 19. Nicolet, | 38. Québec, Cité. |

No. II.—RECENSEMENT DU BAS-CANADA,
COMTÉ

TOWNSHIPS, Etc.	Population totale.	Eglise de Rome.	Eglise d'Angleterre.	Eglise d'Ecosse.	Presbytériens indépendants.	Autres Presbytériens.	Méthodistes Wesleyens.	Méthodistes Episcopaux.	Méthodistes de la nouvelle connexion.	Autres Methodistes.	Baptistes.
178. St. Patrick, Rawdon.....	2279	1026	893	100						245	8
179. Township de Chertsey.....	413	374	39								
180. Township de Wexford.....	145	129	7	9							
Total de Leinster.....	29690	27670	1351	356						269	17

COMTÉ

181. Village de Montmagny.....	1221	1199									
182. St. Thomas.....	2994	2993									
183. St. Roch.....	2930	2929									
184. Township d'Ashford.....	61	61								4	
185. St. Jean Port Joli.....	3496	3489								6	
186. L'Islet.....	3656	3637	10								
187. St. Cyrille.....	448	448									
188. Cap St. Ignace.....	2733	2733									
189. St. Pierre.....	1461	1461									
190. Township de Montmini.....	19	19									
191. Ile aux Grues.....	470	452	3								
192. Ile aux Oies.....	113	113									
193. Ile aux Canots.....	9	9									
194. Grosse Isle.....	30	23									
Total de L'Islet.....	19641	19566	13							10	

COMTÉ

195. Augmentation de Somerset.....	60	60									
196. St. Jean Deschailions.....	1757	1757									
197. St. Giles.....	1060	922	136							1	
198. St. Flavien.....	568	568									
199. St. Antoine.....	3191	3182	9								
200. Ste. Croix.....	2188	2183	5								
201. St. Louis, Lotbinière.....	3578	3536	18								
202. St. Sylvestre.....	3733	2872	410			282				158	
203. Ste. Agathe.....	522	516	6								
Total de Lotbinière.....	16657	15616	584			283				159	

SUIVANT LES RELIGIONS, 1851-2.
DE LEINSTER.—(Continuation.)

Luthériens.	Congrégationalistes.	Quakers.	Chrétiens de la Bible.	Chrétiens.	Second avènement.	Protestants.	Disciples.	Juifs.	Mononistes et Tunkers.	Universalistes.	Unitariens.	Mormons.	Religion inconnue.	Aucune croyance indiquée.	Autres croyances non classées.
	7														
	7													20	

DE L'ISLET.

							22								
							1								
							1								
							3								
							3								
							15								
							7								
							52								

DE LOTBINIERE.

														4	7
														4	11

No. II.—RECENSEMENT DU BAS-CANADA,
COMTÉ

TOWNSHIPS, Etc.	Population totale.	Eglise de Rome.	Eglise d'Angleterre.	Eglise d'Ecosse.	Presbytériens indépendants.	Autres Presbytériens.	Méthodistes Wesleyens.	Méthodistes Episcopaux.	Méthodistes de la nouvelle connexion.	Autres Méthodistes.	Baptistes.
204. Leeds	1944	578	545			603				162	55
205. Inverness	1951	508	449			640				181	76
206. Nelson	471	293	105			42				19	
207. Somerset	2292	2275				13					
208. Halifax	2895	2743	151			1					
209. Wolfstown	366	322	44								
210. Ireland	802	327	311			40				114	1
211. Thetford	75	42	33								
212. Broughton	612	364	166			82					
213. Tring	1173	1173									
214. Forsyth	390	390									
215. Lambton	558	558									
216. Aylmer	264	264									
217. Price	42	42									
Total de Mégantic	13835	9879	1804			1421				476	132

COMTÉ

218. Sutton	2468	347	370	6		30	677		122		116
219. St. Armand, Est	1557	367	454			26	221				160
220. St. Armand, Ouest	1432	246	516			86	392				31
221. Phillipsburg, village	469	101	129	1		46	124				11
222. Dunham	3491	949	996	8		177	754		211		70
223. Stanbridge	4067	1212	888	10		84	786				221
Total de Missiscoui	13484	3222	3353	25		449	2954		333		609

COMTÉ

224. Chateau Richer	1250	1238	12								
225. Ange Gardien	829	829									
226. Laval	399	389	10								
227. Ste. Anne	969	969									
228. St. Joachim	1068	1066	2								
229. St. Féréal	667	667									
230. St. Pierre	887	887									
231. Ste. Famille	850	850									
232. St. François	521	521									
233. St. Laurent	877	877									
234. St. Jean	1281	1281									
Total de Montmorency	9598	9574	24								

SUIVANT LES RELIGIONS, 1851-2.
DE MEGANTIC.

Luthériens.	Congrégationalistes.	Quakers.	Chrétiens de la Bible.	Chrétiens.	Secoud avènement.	Protestants.	Disciples.	Juifs.	Menonistes et Tunkers.	Universalistes.	Unitariens.	Mormons.	Religion inconnue.	Aucune croyance indiquée.	Autres croyances non classées.
	97												1		
	12														
	2					2									
	9														
	120					2							1		

DE MISSISCOU.

					32	457				208	2	1		37	63
	5	1			1	259				63					
	63									6				92	
	48									4				5	
	27	1			38	12				106	5			101	36
	125	4			49	21				171	5			491	
	268	6			120	749				558	12	1		726	99

DE MONTMORENCY.

No. II.—RECENSEMENT DU BAS-CANADA,
COMTÉ

TOWNTHIPS, Etc.	Population totale.	Eglise de Rome.	Eglise d'Angleterre.	Eglise d'Ecosse.	Presbytériens indépendants.	Autres Presbytériens.	Méthodistes Wesleyens.	Méthodistes Episcopaux.	Méthodistes de la nouvelle connexion.	Autres Methodistés.	Baptistes.
235. St. François, Longue Pointe	1014	864	47			65				38	
236. Enfant Jésus, Pointe-aux-Trembles	1299	1105									
237. St. Joseph, Rivière des Prairies	1028	1014									
238. Sault au Récollet	2241	2197	3			38				3	
239. St. Laurent	2623	2361	56			187				18	
240. Ste. Geneviève	1899	1892	7								
241. Ste. Anne	915	897									
242. St. Joachim, Pointe Claire	1545	1524									
243. St. Michel, Lachine	1075	773	127			169					6
244. Village de Lachine	995	871	60			58					
245. Montréal, paroisse	3943	3267	246		13	253	10			77	
246. St. Louis, village	1089	830	107	145						7	
Total de Montréal	19666	17595	653	145	13	770	10			143	6

COMTÉ

247. St. Monique	2567	2517									
248. Blanford	392	392									
249. Ste. Gertrude	1105	1096				9					
250. Bécancour	3408	3400									
251. St. Grégoire	3449	3444									
252. Gentilly	2498	2497									
253. St. Pierre les Becquets	2675	2669	1			4					
254. Nicolet	3095	3054	12								
255. St. Célestin	468	467									
Total of Nicolet	19657	19536	13			13					

COMTÉ

256. Aylmer, ville	1169	794	212		12	58				75	8
257. Allumettes	1025	816	4			24				37	
258. Bristol	1491	559	281	532		18				68	30
259. Buckingham	2204	1590	299	261		8				17	9
260. Calumet	783	650	21			79				7	
261. Cluchester	172	132									
262. Clareudon	1759	229	597			219				268	5
263. Derry	36	12									
264. Eardley	688	299	310	1		61				13	
265. Hull	2811	1375	597			375				253	98
266. Litchfield	756	407	112			208				27	

SUIVANT LES RELIGIONS, 1851-2.
DE MONTRÉAL.

Luthériens.	Congrégationalistes.	Quakers.	Chrétiens de la Bible.	Chrétiens.	Second avènement.	Protestants.	Disciples.	Juifs.	Menonistes et Tunkers.	Universalistes.	Unitariens.	Mormons.	Religion inconnue.	Aucune croyance indiquée.	Autres croyances non classées.
						194									
						1							13		
													1		
						18									
						21									
						5					1				
	15					39					17			6	
	15					278					18		14	6	

DE NICOLET.

						50									
						8									
						5									
1														1	
						29									
						1									
1						93								1	

D'OUTAOUAIS.

									7						3
	1								122		5			16	
		2												1	
														19	
														1	
									25					1	
									40					4	
									434					4	
									23					1	
														4	
										25				62	26
											2				

No. II.—RECENSEMENT DU BAS-CANADA,
COMTÉ

TOWNSHIPS, Etc.	Population totale.	Eglise de Rom .	Eglise d'Angleterre.	Eglise d'Ecosse.	Presbytériens indépendants.	Autres Presbytériens.	Méthodistes Wesleyens.	Méthodistes Episcopaux.	Méthodistes de la nouvelle connexion.	Autres Méthodistes.	Baptistes.
267. Lochaber	1082	619	4		10	269				35	84
268. Lochaber, Gore.....	225	122	53			26				18	1
269. Mansfield	426	304	35			79				5	
270. Masham	998	519	158		203					111	
271. Onslow	805	458	184			74				79	6
272. Oldfield	28	28									
273. Petite Nation	3356	2981	145			36				56	99
274. Portland	102	55	23	24							
275. Sheen	230	151									
276. Templeton.....	1711	1351	148		7	136				64	2
277. Wakefield	588	307	44			177				59	
278. Waltham	186	121	19			37				9	
279. Low	272	224	5			21				2	20
Total d'Outaouais	22903	14106	3251	818	232	1907				1203	362

COMTÉ

280. St. Casimir	1093	1088				4					
281. Grondines	1468	1468									
282. Deschambault.....	2624	2599								1	
283. Township d'Alton	205	205				50					
284. Cap Santé	3473	3144									
285. St. Bazile	715	703									
286. St. Raymond.....	1701	1374									
287. Ste. Catherine	1789	1679									
288. Ecurcuils.....	569	569									
289. Pointe-aux-Trembles.....	2077	2066				10					
290. St. Augustin	1748	1722								1	
291. Ancienne Lorette et partie de St. Ambroise	1600	1587									
292. Partie de Ste. Foy	304	281				7					
Total de Portneuf.....	19366	18485				71					2

COMTÉ

293. Notre-Dame	3022	2213	579	224							6
294. St. Gabriel	1397	689	384	324							
295. St. Ambroise	2575	2524	51								
296. Beauport	2377	2322	45	8							2
297. Charlesbourg	2063	966	73	20							4
298. St. Dunstan	391	182	127	82							
299. St. Edmond	481	330	86	59	2						2
300. Ste. Foy.....	2173	1901	135	92	20						1

SUIVANT LES RELIGIONS, 1851-2.

D'OUTAOUAIS.—(Continuation.)

Luthériens.	Congrégationalistes.	Quakers.	Chrétiens de la Bible.	Chrétiens.	Second avènement.	Protestants.	Disciples.	Juifs.	Mennonites et Tunkers.	Universalistes.	Unitariens.	Mormons.	Religion inconnue.	Aucune croyance indiquée.	Autres croyances non classées.
	2					38				3			18		
													5		
													3		
													5		
													4		
1	2									8			19	6	
													6		
						73							1		
			1			1				1					
1	7	3	1			756				44	7	1	105	73	26

DE PORTNEUF.

														1	
														5	
							19								
							279								
							12								
							327								
							110								
															1
							25								
							13								
							16								
							801							7	

DE QUÉBEC.

1															

No. II.—RECENSEMENT DU BAS-CANADA,
COMTÉ

TOWNSHIPS, Etc.	Population totale.	Eglise de Rome.	Eglise d'Angleterre.	Eglise d'Ecosse.	Presbytériens indépendants.	Autres Presbytériens.	Méthodistes Wesleyens.	Méthodistes Episcopaux.	Méthodistes de la nouvelle connexion.	Autres Methodist.	Baptistes.
375. Township of Labarre.....	100	100									
376. Township of Métabetchouan.	50	35				6					
377. Sauvages.....	663	663									
Total of Saguenay.....	20783	20602	2			60					

COMTÉ

378. Trois-Rivières.....	4835	4782				21				12	
399. Paroisse des Trois-Rivières	801	483	147			27	12			27	
380. Chaouinigané.....	283	282									
381. Fief St Etienne.....	912	904	1								
382. Pointe du Lac.....	1602	1590				1					
383. Yamachiche.....	4123	4111									
384. St. Barnabé.....	1490	1487									
385. Rivière du Loup.....	3048	3025								2	
386. St. Léon.....	2294	2292									
387. St. Paulin.....	767	767									
388. Hunterstown.....	388	372									
389. Ste. Ursule.....	2048	2021									
390. St. Didace.....	689	676									
391. Maskinongé.....	3881	3864	2	3							
392. Prison des Trois-Rivières..	15	5				1				8	
393. Ecole des Frères.....	5	5									
394. Ursulines.....	81	81									
395. Colons établis dans la pro- fondeur, nombre évalué à	300	300									
Total de St Maurice.....	27562	27047	150	3		50	12			49	

COMTÉ

396. Ville de St. Hyacinthe.....	3194	2971									
397. Paroisse de St. Hyacinthe..	3313	3283	24								
398. La Présentation.....	1755	1755									
399. St. Damase.....	2783	2782									
400. St. Césaire.....	4866	4638	20			27				10	
401. L'Ange Gardien.....	1463	1443									
402. Abbotsford.....	522	284	130			1				24	1
403. St. Pie.....	4056	3991	28	1			6			2	92
404. St. Dominique.....	1998	1993				5					
405. Ste. Rosalie.....	1899	1899									
406. St. Simon.....	1784	1778									
407. St. Hugues.....	2990	2983									
Total de St. Hyacinthe.....	30623	29710	202	1		33	6			26	103

SUIVANT LES RELIGIONS, 1851-2.
DE SAGUENAY.—(Continuation.)

Luthériens	Congrégationalistes.	Quakers.	Chrétiens de la Bible.	Chrétiens.	Second avènement.	Protestants.	Disciples.	Juifs.	Mennonistes et Tunkers.	Universalistes.	Unitariens.	Mormons.	Religion inconnue.	Aucune croyance indiquée.	Autres croyances non classées.
						1							8		
2						105							10	1	1

DE ST. MAURICE.

						20									
						92		11						2	
						1									
						7									
						4					7				
						12									
						3									
						23									
						16									
						26		1							
						13									
						9		3							
						1									
						227		15			7		2		

DE ST. HYACINTHE.

						111									112
						6									
						1									2
						165									
						20									
										7					
						75									
						11									6
						6									
						7									
						87		3			325		7		120

No. II.—RECENSEMENT DU BAS-CANADA,

COMTÉ

TOWNSHIPS, Etc.	Population totale.	Eglise de Rome.	Eglise d'Angleterre.	Eglise d'Ecosse.	Presbytériens indépendents.	Autres Presbytériens.	Méthodistes Wesleyens.	Méthodistes Episcopaux.	Méthodistes de la nouvelle connexion.	Autres Methodistés.	Baptistes.
409. Milton	1741	1453	130			13	58				65
410. Roxton	1226	982	74	10		7	49				54
411. Ely	1018	687	62	98						53	5
412. Granby	2392	935	449				457				52
413. Shefford	2512	646	882			72	264				88
414. Stukeley	2194	1620	156	9		6	132		94		25
415. Farnham	3304	1546	455			198				182	75
416. Brome	2095	167	354			88				267	94
Total de Shefford	16482	8036	2562	117		384	966		94	502	458

COMTÉ

417. Hereford	346	3	52			27				60	94
418. Clifton	380	55	82							65	95
419. Auckland	14									14	
420. Compton	2718	556	480			75				668	478
421. Orford	581	394	184			33				22	
422. Ville de Sherbrooke, Orford	441	80	144			60				46	1
423. Sherbrooke, dans Ascot	2557	1258	737			167				172	27
424. Ascot	1268	396	299			28				151	96
425. Eaton	1500	189	408			9				104	346
426. Newport	342	33	104							66	66
427. Bury	783	50	287			265				91	38
428. Lingwick	808	13	55			735					
429. Weedon	299	292	7								
430. Melbourne et Gore de Brompton	2016	428	539			401				209	87
431. Brompton	749	303	96			141				204	
432. Shipton	3235	1130	648			298				299	13
433. Windsor	590	180	127			174				47	1
434. Dudswell	500	35	156							72	136
435. Westbury	115	14	55			1				31	11
436. Garthby	141	141									
437. Winslow	457	254				203					
438. Stratford	124	124									
439. Stoke											
440. Hampden											
441. Ditton											
442. Marston											
443. Whitton											
444. Clinton											
445. Chesham											
Total de Sherbrooke	20014	5828	4460			2617				2321	1489

SUIVANT LES RELIGIONS, 1851-2.

DE SHEFFORD.

Luthériens.	Congrégationalistes.	Quakers.	Chrétiens de la Bible.	Chrétiens.	Second avènement.	Protestants.	Disciples.	Juifs.	Menonites et Tunkers.	Universalistes.	Unitariens.	Mormons.	Religion inconnue.	Aucune croyance indiquée.	Autres croyances non classées.
	3									11				8	
	29									13				7	
	12					22				21	1			50	8
	489					8				109	3			220	
	59	1			168					43			20	55	
		129			34					12				678	21
		5			7					82				967	
	64														
	656	135			225					291	4		20	1987	29

DE SHERBROOKE.

	24									49				11	26
	26									11					46
						7				237					71
	146									17					1
	30					8				3					17
	82									31					12
	153									231					
	67									126					49
	255				14					7					37
	29									8					39
	5									1					
	4														
	118				150					69					15
										2					3
	270				92					524					11
	42				19										
	16				1					80					4
	1									2					
	1270				291					1396				11	331

No. II.—RECENSEMENT DU BAS-CANADA,
COMTÉ

TOWNSHIPS, Etc.	Population totale.	Eglise de Rome.	Eglise d'Angleterre.	Eglise d'Ecosse.	Presbytériens indépendants.	Autres Presbytériens.	Méthodistes Wesleyens.	Méthodistes Episcopaux.	Méthodistes de la nouvelle connexion.	Autres Méthodistes.	Baptistes.
446. Stanstead	4567	459	356	5		92	444		577	934	
447. Barnston	2492	245	283	5		23	166		141	272	
448. Hatley	2014	251	362			32	36		188	53	
449. Bolton	1936	445	155			3	255		790		
500. Potton	1707	60	16			13			1077		
501. Magog	754	134	19			12	8		186		
502. Barford	428	14	14			4			56		
Total de Stanstead.	13898	1608	1216	10		179	909		3015	1259	

COMTÉ

503. Village de Ste. Thérèse	1129	1063	4	1		57					
504. Paroisse de Ste. Thérèse	1899	1793	3			17				86	
505. St. Janvier	1544	1530	4							10	
506. St. Jérôme	5631	5020	272			271				67	
507. Township de Morin	563	431	98	1		15				9	9
508. Township d'Abererombie	710	688	22							2	5
509. Lacorne	1460	914	139	12		29	61				
510. Ste. Anne	1623	1608				10					
511. Terrebonne	2129	2041	57	14		6					
512. St. François de Sales	983	970	1			3					
513. St. Vincent de Paul	2385	2375	1	4		3				2	
514. Ste. Rose	2971	2633				12				10	
515. St. Martin	3764	3650	20			1					
Total de Terrebonne	26791	24716	621	32		424	61			186	14

COMTÉ

516. St. Benoit	2663	2505				98					
517. St. Placide	1230	1219	1			10					
518. Ste. Scholastique	4762	4602	39			114					
519. St. Hermas	1731	1689	4			32				6	
520. St. Colomban	888	857	8			23					
521. Mission du Lac	630	630									
522. St. Raphaël	950	950									
523. Paroisse de St. Eustache	3365	3027	7			88					
424. Village de St. Eustache	784	728	16			40					
525. St. Augustin	2299	2184	17			74					
526. St. André	2326	1230	384	2		420			75	75	
527. Lachûte	2124	498	260			953			296	29	
528. Chatham	3167	1147				703			140	346	
529. Wentworth	296	70	131			70			5		
530. Grenville	1992	898	454			509			119	9	
531. Harrington	267	42				157					
532. Gore	996	3	646			200			126		
Total des Deux Mountagnes	30470	22279	1967	2		3491			767	460	

SUIVANT LES RELIGIONS, 1851-2.
DE STANSTEAD.

Luthériens.	Congrégationalistes.	Quakers.	Chrétiens de la Bible.	Chrétiens.	Second avènement.	Protestants.	Disciples.	Juifs.	Mennonistes et Tunkers.	Universalistes.	Unitariens.	Mormons.	Religion inconnue.	Aucune croyance indiquée.	Autres croyances non classées.
	380				424					150	213	1	1	1	530
	80				143	11				359					764
	41	1			69	36				306	8			44	587
		14			14	34				57			6		163
	129	1			38					59	18		5		296
					38					49					303
										51					278
	630	16			726	81				1031	239	1	12	45	2921

DE TERREBONNE.

							4									
																1
																4
						7										287
																5
							1									10
							9									
																300
																60
						7	63									375
																292

DES DEUX MONTAGNES.

															60
															1
							6								
															206
									4						39
															20
									4						10
	115									6					9
	24									1					57
							6								10
															20
									821						2
															1
															50
									18						20
	139														393
															106

No. II.—RECENSEMENT DU BAS-CANADA,
COMTÉ

TOWNSHIPS, Etc.	Population totale.	Eglise de Rome.	Eglise d'Angleterre.	Eglise d'Ecosse.	Presbytériens indépen- dents.	Autres Presbytériens.	Méthodistes Wesleyens.	Méthodistes Episcopaux.	Méthodistes de la nou- velle connexion.	Autres Méthodistes.	Baptistes.
533. Isle Perrot	891	887									
534. Vaudreuil	3369	2748	340			50				71	
535. Village de Vaudreuil	443	432	1								
536. Rigaud	3260	3087	6			27				8	28
537. St. Marthe	1466	1386								8	
538. St. Polycarpe	4141	3709				276					
539. St. Ignace	2143	2040	67			36					
540. St. Joseph	2338	2297	33			8					
541. St. Clot	1257	1157									
542. St. Zélique	1633	1423	122			69					
543. Newton	488	262	9			182					
Total de Vaudreuil.....	21429	19428	580			648				87	28

COMTÉ

544. Varennes	3300	3235				2				2	
545. Verchères	3063	3063									
546. Contrecoeur	1555	1535									
547. Belœil	2250	2219								1	
548. St. Marc	1243	1220	3								
549. St. Antoine	1784	1762									
550. Ste Julie	1198	1193									
Total de Verchères.....	14393	14227	3			2				3	

COMTÉ

551. St. David	3159	3138	16			5					
552. St. Michel	2569	2562									
553. St. François	4385	4312	3								
554. La Baie	3086	3073									
555. St. Zéphirin	1313	1285	15			12					
556. Sauvages	236	236									
Total d'Yamaska.....	14748	14606	34			17					

CITÉ

557. Cité de Montréal.....	57715	41464	3993			2832				1213	272
----------------------------	-------	-------	------	--	--	------	--	--	--	------	-----

CITÉ

558. Cité de Québec.....	42052	32934	3489	356		1015	168			546	51
--------------------------	-------	-------	------	-----	--	------	-----	--	--	-----	----

SUIVANT LES RELIGIONS, 1851-2.
DE VAUDREUIL.

Luthériens.	Congrégationalistes.	Quakers.	Chrétiens de la Bible.	Chrétiens.	Second avènement.	Protestants.	Disciples.	Juifs.	Mennonites et Tunkers.	Universalistes.	Unitariens.	Mormons.	Religion inconnue.	Aucune croyance indi- quée.	Autres croyances non classées.	
						4										
						97					5			50	8	
						82								10		
						72								20		
						126								30		
														100		
										6	3			10		
	5													30		
	5					381				6	8			250	8	

DE VERCHÈRES.

						1										60
																20
						8										22
																20
																22
																5
						9										149

D'YAMASKA.

						7										
	69					1										
						13										
									1							
	69					21			1							

DE MONTREAL.

									181							7760
--	--	--	--	--	--	--	--	--	-----	--	--	--	--	--	--	------

DE QUÉBEC.


7	95	2		8		1404		40			18			15	1904
---	----	---	--	---	--	------	--	----	--	--	----	--	--	----	------

SOMMAIRE GENERAL DES

COMTES, Etc.	Population totale.	Eglise de Rome.	Eglise d'Angleterre.	Eglise d'Ecosse.	Presbytériens indépendants.	Autres Presbytériens.	Méthodistes Wesleyens.	Méthodistes Episcopaux.	Méthodistes de la nouvelle connexion.	Autres Méthodistes.	Baptistes.
1. Beauharnois.....	40213	25286	3211	9619	1571	142
2. Bellechasse.....	17982	17807	153	3
3. Berthier.....	34608	34084	225	27
4. Bonaventure.....	10844	7347	1312	720	1317	34	53
5. Chambly.....	20576	19132	1074	103	4	210	25
6. Champlain.....	13896	13668	128	5	92	2	1
7. Dorchester.....	43105	41453	1117	442	63	3
8. Drummond.....	16562	13092	1725	325	77	648	93
9. Gaspé.....	10904	9047	1651	10	8	100	7
10. Huntingdon.....	40645	36667
11. Kamouraska.....	20396	20395	269	17
12. Leinster.....	29690	27670	1351	356
13. L'Islet.....	19641	19566	13	10
14. Lotbinière.....	16657	15616	584	283	159
15. Mégantic.....	13835	9879	1084	1421	476	132
16. Missisquoi.....	13484	3222	3353	25	449	2954	333	609
17. Montmorency.....	9598	9574	24
18. Montreal.....	19666	17595	653	145	13	770	10	143	6
19. Nicolet.....	19657	19536	13	13
20. Outaouais.....	22903	14106	3251	818	232	1907	1203	362
21. Portneuf.....	19366	18485	71	2
22. Quebec.....	19474	16629	1912	862	22	39	9
23. Richelieu.....	25686	25098	478	72	38
24. Rouville.....	27031	23067	2025	16	659	538	155	165
25. Rimouski.....	26382	26370	66	28	316	2	1
26. Saguenay.....	20783	20602	2	60
27. St. Maurice.....	27562	27037	150	3	50	12	49
28. St. Hyacinthe.....	30623	29710	202	1	33	6	26	103
29. Sherbrooke.....	20014	5828	4460	2617	2321	1489
30. Shefford.....	16482	8036	2562	117	384	960	502	458
31. Stanstead.....	13898	1608	1216	10	179	909	94	1259
32. Terrebonne.....	26791	24716	621	32	424	61	186	14
33. Two Mountains.....	30470	22279	1967	2	3491	767	460
34. Vaudreuil.....	21429	19428	580	648	87	28
35. Verchères.....	14393	14227	3	2	3
36. Yamaska.....	14748	14606	34	17
37. Cité de Montreal.....	57715	41464	3993	2832	1213	272
38. Cité de Québec.....	42052	32934	3489	356	1015	168	546	51
Total.....	890261	746866	45402	4047	267	29221	5799	7	3442	11935	4493

RELIGIONS.—BAS-CANADA.

Luthériens.	Congrégationalistes.	Quakers.	Chrétiens de la Bible.	Chrétiens.	Second avènement.	Protestants.	Disciples.	Juifs.	Menonistes et Tunkers.	Universalistes.	Unitariens.	Mormons.	Religion inconnue.	Aucune croyance indiquée.	Autres croyances non classées.
.....	133	1	50	17	7	172
.....	19
.....	61	272
.....	6
.....	5	3	8	6
6
.....	420	2	43	6	21
.....	6	131
.....	3978
.....	7	1
.....	52	20
.....
.....	120	2	4	11
.....	268	6	120	749	558	12	1	726	99
.....	15	278
1	93	18	14	6
1	7	3	1	756	44	7	1	105	73	26
1	801	7
.....
.....	81	14	5	200	42
.....	109
2	105
.....	237	15	7	2	10	1	1
.....	87	3	325	120
.....	1270	291	1396	11	331
.....	656	135	225	22	291	4	20	1987	29
.....	630	16	726	81	1031	239	1	12	45	2921
.....	7	63	375	292
.....	139	12	847	7	393	106
.....	5	381	6	8	250	8
.....	9	149
.....	69	21
.....	1
7	95	2	8	1404	181	7760
.....	40	15	1904
18	3927	163	16	10	1369	10475	248	3450	349	12	390	4521	13534



APPENDICE


DU

RECENSEMENT DU CANADA

No. 5.

HAUT-CANADA.

Recensement d'après l'Age.



APPENDICE No. 5.

HAUT-CANADA.

Recensement d'après l'Age, Mariés, Non Mariés, Veufs, Veuves, Décès, Etc.

- | | |
|------------------------------|------------------------------|
| 1. Comté d'Addington, | 25. Comté de Norfolk, |
| 2. Comté de Brant, | 26. Comté d'Ontario, |
| 3. Comté de Bruce, | 27. Comté d'Oxford, |
| 4. Comté de Carleton, | 28. Comté de Peel, |
| 5. Comté de Dundas, | 29. Comté de Perth, |
| 6. Comté de Durham, | 30. Comté de Peterboro', |
| 7. Comté d'Elgin, | 31. Comté de Prescott, |
| 8. Comté d'Essex, | 32. Comté de Prince-Edouard, |
| 9. Comté de Frontenac, | 33. Comté de Renfrew, |
| 10. Comté de Glengary, | 34. Comté de Russell, |
| 11. County of Grey, | 35. Comté de Simcoe, |
| 12. Comté de Grenville, | 36. Comté de Stormont, |
| 13. Comté d'Haldimand, | 37. Comté de Victoria, |
| 14. Comté d'Halton, | 38. Comté de Waterloo, |
| 15. Comté d'Hastings, | 39. Comté de Wellington, |
| 16. Comté d'Huron, | 40. Comté de Welland, |
| 17. Comté de Kent, | 41. Comté de Wentworth, |
| 18. Comté de Lambton, | 42. Comté d'York, |
| 19. Comté de Lanark, | 43. Cité de Toronto, |
| 20. Comté de Leeds, | 44. Cité de Kingston, |
| 21. Comté de Lennox, | 45. Cité d'Hamilton, |
| 22. Comté de Lincoln, | 46. Ville de Bytown, |
| 23. Comté de Middlesex, | 47. Ville de London. |
| 24. Comté de Northumberland, | |

No. III.—RECENSEMENT DU HAUT-CANADA,

COMTÉ

TOWNSHIPS, Etc.	TOTAL DE LA POPULATION.			RÉSIDENTS.				Membres de la Famille absents.		Nombre des Familles.		Nombre approximatif de chaque Famille.
	Hommes.	Femmes.	Totaux.	Membres de la Famille.		Qui ne sont pas Membres de la Famille.		M.	F.	10	11	
				H.	F.	H.	F.					
	1	2	3	4	5	6	7	8	9	10	11	
1. Isle d'Amherst	668	619	1287	562	542	106	77	26	33	234	
2. Camden	3621	3354	6975	3308	3099	313	255	50	48	1165	
3. Ernestown	2617	2494	5111	2325	2250	292	244	61	46	830	
4. Sheffield	962	830	1792	890	782	72	48	18	21	313	
Total d'Addington.....	7868	7297	15165	7085	6673	783	624	155	148	2542	6	

COMTÉ

5. Brantford	3393	3017	6410	2847	2670	546	347	99	80	996
6. Brantford, Ville de	1974	1903	3877	1567	1581	407	322	15	8	692
7. Burford	2357	2076	4433	2050	1881	307	195	20	21	772
8. Dumfries, Sud	2311	1986	4297	1989	1820	322	166	20	5	688
9. Oakland	443	397	840	374	322	69	75	10	2	151
10. Onondaga	1031	827	1858	843	758	188	69	33	25	310
11. Paris, Village de	983	907	1890	795	811	188	96	1	7	307
12. Tuscorora	936	885	1821	888	838	48	47	1	312
Total de Brant.....	13428	11998	25426	11353	10681	2075	1317	199	148	4228	6

COMTÉ

13. Arran	76	73	149	76	73	28
14. Brant	353	268	621	353	268	111
15. Bruce	60	40	100	60	40	20
16. Carriek
17. Culross	3
18. Elderslie	7	7	14	7	7	39
19. Greenock	141	103	244	141	103	53
20. Huron	135	101	236	135	101	190
21. Kincardine	644	505	1149	638	503	6	2	16
22. Kinloss	27	20	47	27	20	39
23. Sauguine	162	115	277	162	115
Total de Bruce.....	1605	1232	2837	1599	1230	6	2	499	6

D'APRES L'AGE, 1851-2.

D'ADDINGTON.

Naissances en 1851.		Au-dessous d'un an.		Décès au-dessus d'un an.		Au-dessous de 2 ans.		Décès au-dessous de 2 ans.		Au-dessous de 3 ans.		Décès au-dessous de 3 ans.		Au-dessous de 4 ans.		Décès au-dessous de 4 ans.	
H.	F.	H.	F.	H.	F.	H.	F.	H.	F.	H.	F.	H.	F.	H.	F.	H.	F.
12	13	14	15	16	17	18	19	20	21	22	23	24	25	26	27	28	29
29	28	28	27	2	2	29	22	1	29	16	2	18	21
134	137	132	126	18	20	142	147	1	3	129	145	2	3	116	118	2	1
82	96	81	90	84	80	4	96	88	2	72	57
41	45	35	39	1	2	37	32	45	30	1	36	28	1
286	306	276	282	21	24	292	281	2	7	299	279	5	5	242	224	3	1

DE BRANT.

99	103	133	110	6	3	104	89	3	1	109	86	3	100	114	1
84	63	85	75	9	3	82	50	4	5	73	76	2	65	68	1	2
96	76	88	74	6	2	86	95	1	73	66	2	79	73	1
62	61	76	75	5	64	86	2	2	74	59	2	64	65	1	2
15	11	16	13	18	12	1	14	16	18	13
31	30	35	23	1	4	30	36	1	6	28	29	32	27	2	2
36	34	37	31	10	3	38	35	2	22	47	1	1	39	29	1
42	38	53	36	32	33	29	31	1	34	39
465	416	523	437	37	15	454	437	12	15	432	410	6	6	431	428	6	7

DE BRUCE.

.....	1	1	2	5	5	3	5	2	
6	10	6	9	13	11	10	5	11	12	
1	2	1	2	2	4	1	1	1	3	
.....	1	2	1	2	
6	10	5	10	1	5	5	7	1	4	6	
5	7	5	7	4	7	5	2	3	3	
19	21	18	20	1	1	38	16	2	17	19	1	27	18	
.....	1	1	1	1	1	1	1	1	
6	8	5	7	6	11	4	4	7	4	
47	60	41	57	2	1	71	62	1	2	51	33	1	61	48

No. III.—RECENSEMENT DU HAUT-CANADA,
COMTÉ

	Au-dessous de 5 ans.		Décès au-dessous de 5 ans.		Entre l'âge de 5 et 10 ans.		Décès entre l'âge de 5 et 10 ans.		ENTRE L'ÂGE DE 10 ET 15 ANS.				ENTRE L'ÂGE DE 15					
									Hommes.		Femmes.		Décès.		Hommes.		Femmes.	
	H.	F.	H.	F.	H.	F.	H.	F.	Mariés.	Non Mariés.	Mariés.	Non Mariés.	H.	F.	Mariés.	Non Mariés.	Mariés.	Non Mariés.
	30	31	32	33	34	35	36	37	38	39	40	41	42	43	44	45	46	47
1	10	17	1	1	94	102	2		92		79	1			63	9	73	
2	113	101	3	3	560	542	2	3	481		466	3	2	1	422	43	359	
3	64	74			362	340	2		322		309			2	1	293	34	319
4	33	28			144	142			105		141	1			113	6	70	
	220	220	4	4	1160	1126	6	3	1000		995	5	4	2	891	92	821	

COMTÉ

5	93	84	1	1	450	440	2	1	458		442		3	3	387	38	346
6	60	41		1	229	257	2	1	240		243			1	194	41	230
7	70	57			305	308	2		340		287		2		254	26	225
8	57	44		2	265	293	1	1	268		241	1	1	1	297	18	244
9	15	13			55	62			52	1	47				50	6	46
10	22	21			134	135			124	1	109				124	22	87
11	42	23		1	120	122		1	98		76				113		160
12	23	22			144	126			121	1	95			5	90	33	81
	382	205	1	5	1702	1743	7	4	1701	3	1538	1	6	10	1509	184	1419

COMTÉ

13	4				2	7			9		6			1	9	3	3
14	8	5			39	46			46		42				54	2	36
15	2	1			12	3	1		6		4				3	1	4
16																	
17						1											
18																	
19	2	4			18	19			14		8				22	2	7
20	5	6			15	15			20		8				16		4
21	15	21			85	79	1		74		62	1		1	64	7	53
22	1	2			3	2			3		4				3		
23	3	2			23	12			13		11				16	3	9
	40	41			197	184	1	1	185		145	1		2	187	18	116

D'APRES L'AGE, 1851-2.
D'ADDINGTON.—(Continuation.)

	ET 20 ANS.		ENTRE L'ÂGE DE 20 ET 30 ANS.						ENTRE L'ÂGE DE 30 ET 40 ANS.									
	Décès.		Hommes.		Femmes.		Décès.		Hommes.		Femmes.		Décès.					
	H.	F.	Mariés.	Non Mariés.	Veufs.	Mariés.	Non Mariés.	Veuves.	H.	F.	Mariés.	Non Mariés.	Veufs.	Mariés.	Non Mariés.	Veuves.	H.	F.
	48	49	50	51	52	53	54	55	56	57	58	59	60	61	62	63	64	65
			41	67	2	52	42	5			46	20	4	57	4	5	1	
3	2	267	309	5	318	122	10	2	4	324	38	5	326	10	14	3	4	
		181	270	4	252	171	6	1	1	224	38	7	208	31	12		2	
		57	100	1	106	33			1	97	19	1	70	2				
3	2	546	746	12	728	368	21	3	5	691	115	17	661	47	31	4	6	

DE BRANT.—(Continuation.)

1		218	390	3	242	194	6			298	79	10	274	22	22	2	3
		190	216	3	267	123	5	3		241	29	5	203	13	14	1	3
	1	182	349	3	267	108	2	2	2	207	39	4	211	5	4	2	2
1		178	329		227	136	3	1		232	52	5	194	22	11		
		36	48		49	21	1	1		38	9		39		3		
1		84	143	2	103	29	1		1	95	14	2	73	4	6		
		77	139		130	44	2	2	2	102	29	3	88	7	8	2	
	1	92	65	3	33	81	7			82	12	1	90	42	2		
3	2	1057	1679	14	1318	736	27	9	5	1095	263	30	1172	115	70	7	8

DE BRUCE.—(Continuation.)

		9	7		13	11				10	1		9	1			
		27	34		33	7	1			22	13	4	20	1	1	1	
		6	14		6					6	2		6	1			
		1	1		3					2							
		14	21		18	1				13	2		9		2		
10		10	18		10	1				10	2		12	1			
1		66	87		75	18				55	7		46	2	1		1
		5			3	4				3	2		2				
		11	26		14	10	2	1		15	14		12	2			1
11		149	228		175	55	3	1		136	43	4	116	8	4	2	1

No. III.—RECENSEMENT DU HAUT-CANADA,

COMTÉ

	ENTRE L'ÂGE DE 40 ET 50 ANS.									ENTRE L'ÂGE DE 50 ET 60 ANS.								
	Hommes.			Femmes.			Décès.			Hommes.			Femmes.			Décès.		
	Maris.	Non Maris.	Veufs.	Marées.	Non Marées.	Veuves.	H.	F.		Maris.	Non Maris.	Veufs.	Marées.	Non Marées.	Veuves.	H.	F.	
	66	67	68	69	70	71	72	73		74	75	76	77	78	79	80	81	
1 ..		44	3	6	33	1	5	1		35	6	3	19	3	5			1
2 ..		270	14	9	209	2	19	2	1	145	11	8	131	6	28	2		
3 ..		185	29	8	171	13	16	1	4	132	9	9	83	13	14			
4 ..		60	1	3	53	2	2			41	1	3	24		3			
		559	47	26	466	18	42	4	5	353	27	23	257	22	50	2		1

COMTÉ

5 ..	228	25	17	260	10	23	1	2	152	9	13	99	8	24	2			
6 ..	141	10	14	85	3	29	1		52	3	11	35	1	15				1
7 ..	177	6	9	120	7	4	2	1	93	9	12	65	4	10	2			1
8 ..	155	18	4	134	3	8			82	5	6	61	1	12				
9 ..	26	3	2	17		1			18	6	1	13	1	6				1
10 ..	69	7	7	52	4	2			44	2	4	36	1	8				
11 ..	69	5	3	54	4	7	2	1	36	2	2	13		6				
12 ..	67	6	2	58	2	18			33	7	8	22	3	8				
	932	80	58	780	33	92	6	4	510	43	57	344	19	89	4			3

COMTÉ

13 ..	6			3					5			4		1				
14 ..	25	4	4	26		6			11			2		1				
15 ..	3			1														
16 ..																		
17 ..																		
18 ..																		
19 ..	6	1		8		1			4	1		2						
20 ..	16			13		1			4		1							
21 ..	41	1	3	35	3	5			29	1	2	17		5				
22 ..	2		2	1														1
23 ..	10	4	1	5		2			3		1	4		1				
	109	10	10	92	3	15			56	2	4	19		8				1

D'APRES L'AGE, 1851-2.

D'ADDINGTON.—(Continuation.)

	ENTRE L'ÂGE DE 60 ET 70 ANS.									ENTRE L'ÂGE DE 70 ET 80 ANS.								
	Hommes.			Femmes.			Décès.			Hommes.			Femmes.			Décès.		
	Maris.	Non Maris.	Veufs.	Marées.	Non Marées.	Veuves.	H.	F.		Maris.	Non Maris.	Veufs.	Marées.	Non Marées.	Veuves.	H.	F.	
	82	83	84	85	86	87	88	89		90	91	92	93	94	95	96	97	
17 ..			2	10		6				5	1	3			4		1	
74 ..		4	7	49	4	21	4	1		17		8	18		14		1	
64 ..		6	12	47	1	23				26	2	10	8	2	22			
21 ..		1	2	9		4				2		3	2		1			
	176	11	23	115	5	54	4	1		50	3	24	28	2	41			2

DE BRANT.—(Continuation.)

58 ..	7	14	34	3	14	4	2	14	6	10	8	6	10	1			
22 ..	1	2	9	3	10	1	2			4	1		5				1
39 ..	2	6	16	1	16	1		10		8	9		8				
51 ..	3	5	22		9		1	12	2	3	8		8				
11 ..	2	1	9		2			2	1	1	2	2	2				
16 ..	2	3	6		4		1	4	1	2	2	1	5				
8 ..		6	8	1	7			1					2				
12 ..		5	4	2	9			6		1	1		6				
	218	7	42	108	10	71	6	6	49	10	29	31	9	46	2		1

DE BRUCE.—(Continuation.)

1 ..									1									
1 ..				2					1									
				1														
1 ..																		
6 ..		1																
			2									1			2			
	9	1	2	3					2		1			2				

No. III.—RECENSEMENT DU HAUT-CANADA,

COMTÉ

	HOMMES.				FEMMES.				Grand Total.	DÉCÈS.			Décès en proportion des naissances.
	Mariés.	Non Mariés.	Veufs.	Total.	Mariées.	Non Mariées.	Veuves.	Total.		Hommes.	Femmes.	Total.	
	126	127	128	129	130	131	132	133	134	135	136	137	138
1.	188	460	20	668	180	407	32	619	1287	9	7	16
2.	1101	2471	49	3621	1095	2149	110	3354	6975	50	50	100
3.	827	1729	61	2617	806	1589	99	2494	5111	11	20	31
4.	279	670	13	962	270	547	13	830	1792	4	3	7
	2395	5330	143	7868	2351	4692	254	7297	15165	74	80	154	22.100

COMTÉ

5.	972	2351	70	3393	957	1954	106	3017	6410	26	20	46
6.	648	1287	39	1974	641	1183	79	1903	3877	25	24	49
7.	711	1600	46	2357	715	1313	48	2076	4433	20	15	35
8.	112	1575	24	2311	664	1269	53	1986	4297	19	11	30
9.	132	306	5	443	136	246	15	397	840	1	4	5
10.	312	698	21	1031	295	506	26	827	1858	6	17	23
11.	293	674	16	983	293	579	35	907	1890	20	9	29
12.	299	616	21	936	308	523	54	885	1821	2	1	3
	4079	9107	242	13228	4009	7573	416	11998	25426	119	101	220	25.100

COMTÉ

13.	32	44	76	33	39	1	73	149
14.	87	258	8	353	85	175	8	268	621
15.	16	44	60	15	25	40	100	1	1
16.
17.
18.	3	4	7	3	4	7	14
19.	38	103	141	39	61	3	103	244	1	1
20.	40	94	1	135	40	60	1	101	236
21.	198	434	12	644	181	311	13	505	1149	5	8	13
22.	10	15	2	27	6	14	20	47	1	1
23.	39	121	2	162	38	72	5	115	277	2	2
	463	1117	25	1605	440	761	31	1232	2837	10	8	18	18.100

D'APRES L'AGE, 1851-2.

D'ADDINGTON.—(Continuation.)

SAUVAGES.		PERSONNES DE COULEUR.		Fréquentant les écoles.		Sourds et Muets.		Aveugles.		Aliénés.	
Hommes.	Femmes.	Hommes.	Femmes.	H.	F.	H.	F.	H.	F.	H.	F.
139	140	141	142	143	144	145	146	147	148	149	150
.....	126	115	1	4
.....	2	853	761	5	3	2	3	1	1
.....	2	479	426	3	4	1	2	2
.....	141	157	1	1	2
.....	2	2	1599	1459	9	7	3	4	4	9

DE BRANT.—(Continuation.)

.....	53	43	24	10	662	514	4	2	1	6	16
.....	29	35	261	254	2	1	1
.....	40	26	458	406	2	2	2	1
.....	381	328	2	1	1	1	2
.....	100	79	1	1
.....	71	69	11	6	146	130	1	1
.....	6	4	162	131	1	1
.....	814	770	16	13	66	50	2	2	2	1
.....	938	882	126	94	2236	1892	14	6	8	2	11	19

DE BRUCE.—(Continuation.)

.....	77	58
.....	6	9
.....
.....
.....	31	24
.....
.....	16	10
.....	17	19
.....	131	110	16

No. III.—RECENSEMENT DU HAUT-CANADA,
COMTÉ

TOWNSHIPS, ETC.	TOTAL DE LA POPULATION.			RÉSIDENTS.				Membres de la Fa- mille absents.		Nombre des Familles.	Nombre approximatif de chaque Famille.
	Hommes.	Femmes.	Total.	Membres de la Famille.		Qui ne sont pas Membres de la Famille.		H.	F.		
				H.	F.	H.	F.				
1	2	3	4	5	6	7	8	9	10	11	
24. Fitzroy	1577	1230	2807	1353	1164	224	66	...	2	370	...
25. Gloucester	1614	1391	3005	1510	1344	104	47	14	7	401	...
26. Goulbourne	1302	1223	2525	1275	1214	27	9	63	19	362	...
27. Gower, North	910	867	1777	854	820	56	47	26	12	283	...
28. Huntley	1285	1234	2519	1220	1180	65	54	9	4	381	...
29. March	578	547	1125	497	465	81	82	12	4	185	...
30. Marlborough	1084	969	2053	1040	935	44	34	...	2	323	...
31. Nepean	1966	1834	3800	1795	1708	171	126	129	57	596	...
32. Osgood	1601	1449	3050	1515	1389	86	60	25	18	474	...
33. Richmond, Village de	212	222	434	177	181	35	41	1	...	65	...
34. Torbolton	309	233	542	252	228	57	5	7	3	83	...
Total de Carleton	12438	11199	23637	11488	10428	950	571	286	128	3523	64

COMTÉ

35. Matilda	2153	2045	4198	2014	1919	139	126	21	10	541	...
36. Mountain	1428	1336	2764	1396	1301	32	35	547	...
37. Williamsburg	2157	2127	4284	1994	2026	163	101	55	33	583	...
38. Winchester	1401	1164	2565	1259	1091	142	73	15	5	473	...
Total de Dundas	7139	6672	13811	6663	6337	476	335	91	48	2144	6

COMTÉ

39. Cartwright	953	803	1756	835	745	118	58	11	11	283	...
40. Cavan	2323	2115	4438	2091	1954	232	161	69	65	636	...
41. Clarke	3214	2976	6190	2968	2766	246	210	37	42	1261	...
42. Darlington	4238	3767	8005	3718	3433	520	334	22	28	1369	...
43. Hope	2840	2459	5299	2512	2244	328	215	18	11	850	...
44. Manvers	1321	1247	2568	1212	1165	109	82	23	34	392	...
45. Port Hope	1268	1208	2476	1151	1012	117	196	63	74	413	...
Total de Durham	16157	15575	30732	14487	13319	1670	1256	243	265	5204	54

D'APRES L'AGE, 1851-2.
DE CARLETON.

Naissances en 1851.		Au dessous d'un an.		Décès au dessous d'un an.		Au dessous de 2 ans.		Décès au dessous de 2 ans.		Au dessous de 3 ans.		Décès au dessous de 3 ans.		Au dessous de 4 ans.		Décès au dessous de 4 ans.	
H.	F.	H.	F.	H.	F.	H.	F.	H.	F.	H.	F.	H.	F.	H.	F.	H.	F.
12	13	14	15	16	17	18	19	20	21	22	23	24	25	26	27	28	29
66	66	67	67	2	1	68	52	1	...	49	42	53	46
55	57	52	57	3	...	58	62	48	45	50	52	1	...
38	34	47	36	47	36	42	41	1	...	47	45
60	46	59	45	1	1	39	34	31	36	26	37
44	46	43	32	1	4	46	36	42	50	43	35
32	25	27	24	4	...	24	19	23	17	10	31
44	48	42	47	1	...	50	42	...	1	43	30	39	38
76	85	77	84	1	4	62	57	73	77	65	58	1	...
72	73	68	69	4	4	68	72	4	...	81	55	60	43	1	...
13	8	13	9	4	6	11	7	9	4
12	10	12	10	10	9	1	...	8	9	9	7
502	498	507	480	17	14	476	425	6	1	451	409	1	...	411	396	3	...

DE DUNDAS.

97	88	93	87	4	1	96	106	...	1	67	77	68	66	...	1
58	67	59	66	4	...	67	55	51	44	76	60
93	84	92	79	1	5	74	90	...	2	74	92	73	72
45	56	49	54	58	51	2	...	57	58	53	38
293	295	293	286	9	6	295	302	2	3	249	271	270	236	...	1

DE DURHAM.

51	52	51	50	2	...	30	36	...	2	48	35	30	28
96	79	95	78	1	1	75	68	...	1	67	77	1	...	74	63
140	98	147	117	7	3	120	109	2	2	120	110	101	123
...	...	163	157	7	13	178	185	3	2	165	156	2	1	135	130	...	1
113	81	103	76	10	5	124	107	1	5	109	85	...	1	70	89	1	1
67	68	64	64	3	4	60	63	...	1	63	52	1	1	63	45
51	49	52	47	2	1	44	47	1	...	43	56	...	1	32	42
518	427	675	689	32	27	621	615	7	13	615	571	4	4	505	520	1	2

No. III.—RECENSEMENT DU HAUT-CANADA,
COMTÉ

Au-dessous de 5 ans.		Décès au-dessous de 5 ans.		Entre l'âge de 5 et 10 ans.		Décès entre l'âge de 5 et 10 ans.		ENTRE L'ÂGE DE 10 ET 15 ANS.			ENTRE L'ÂGE DE 15						
H.	F.	H.	F.	H.	F.	H.	F.	Hommes.	Femmes.	Décès.	Hommes.	Femmes.					
								Marisés.	Non Marisés.		Marisés.	Non Marisés.	Marisés.	Non Marisés.			
30	31	32	33	34	35	36	37	38	39	40	41	42	43	44	45	46	47
24	45	48			238	207			199		185				196	16	117
25	54	58			243	260	2		201		164			6	193	14	147
26	45	33			187	186			177		183			2	163	17	186
27	32	34			123	129			119		110			2	100	15	101
28	36	54			180	199			172		183			3	151	9	168
29	10	18			63	77			80		54	1			70	6	80
30	37	34			170	143	1		126		134			2	122	10	110
31	72	63	1		299	294			267		277			2	236	13	218
32	66	56			271	246			209		200				145	14	146
33	8	6			30	32	1		16		30				22		25
34	3	12			36	44			33		32				46	2	20
	421	416	1		1840	1817	3	2		1599	1552	1		15	1444	116	1318

COMTÉ

35	64	61		1	223	299	1	2		249	250	1	2	11	255	25	246
36	52	48			235	239				174	166			2	144	18	136
37	59	69			315	343	2			285	293	1			274	7	263
38	50	40			207	211		1		191	144	1	2		154	11	127
	225	218		1	980	1092	3	3		789	853	3	4	13	827	61	772

COMTÉ

39	36	27		1	130	126				104	103	1			101	15	90
40	72	78			333	261	3			310	271	1		3	297	44	293
41	154	96			479	436		1		407	374			3	331	65	308
42	135	126	2	1	634	550	1	1		513	491			2	412	50	390
43	69	71	1		425	370	1	3		371	304	1	1	6	310	35	282
44	41	52			185	208				163	153			2	121	11	114
45	39	39			164	151				130	135		1	1	113	16	151
	546	489	3	2	2350	2102	5	5		1998	1831	3	2	17	1685	236	1628

D'APRES L'AGE, 1851-2.

DE CARLETON—(Continuation.)

ET 20 ANS.		ENTRE L'ÂGE DE 20 ET 30 ANS.						ENTRE L'ÂGE DE 30 ET 40 ANS.									
Décès.		Hommes.		Femmes.		Décès.		Hommes.		Femmes.		Décès.					
H.	F.	Marisés.	Non Marisés.	Veufs.	Marisés.	Non Marisés.	Veuves.	H.	F.	Marisés.	Non Marisés.	Veufs.	H.	F.			
48	49	50	51	52	53	54	55	56	57	58	59	60	61	62	63	64	65
1		86	235	1	143	66	8			118	26	6	105	3	8		
		107	169	2	139	75	4			137	43	2	128	6	4		1
1		86	130		118	53	2	1		75	12	2	86	4	3		
1		89	83		113	28	4	2		81	4	2	75	3	3		
		68	138	1	109	74	5	1	1	99	17	3	96	5	6	1	
		46	77		60	31			2	38	16	1	51	5	3		
		70	100		117	43				101	12		89	8	4	1	
	1	116	177		180	80	1	1	1	172	17	5	181	7	5	1	
	2	78	99		159	67	2	1		146	36	2	122	11	3	1	1
		20	17		37	15	2			19	5		13	2	2		
1		18	64	1	20	16				18	4	2	18	1			
4	3	784	1289	5	1195	548	28	6	4	1004	192	25	964	55	38	4	2

DE DUNDAS.—(Continuation.)

	1	165	177		249	98	11		1	186	26	3	157	10	13		
		103	89		179	49	4			131	14		107	2	4		
2	3	154	193	3	202	135	4			175	18	5	195	7	3		
2		106	135	1	140	57		2		121	20	5	108		3		
4	4	528	594	5	770	339	19	2	1	613	78	13	567	19	23		

DE DURHAM.—(Continuation.)

		93	112	2	115	17				92	10	2	71	2	4		
2	1	159	249	5	201	100	6	2	4	161	38	6	184	9	18	2	1
	1	259	212	4	359	140			1	320	38	6	299	21	4	1	1
		338	418	6	476	162	9	2	2	400	64	10	357	17	11	1	
1	3	186	316	5	257	132	6	5	6	253	52	10	228	25	14	1	2
1		116	117		169	50	4	1		135	17	2	126	2	1		2
	1	107	176	2	163	86	12		1	150	39	7	120	9	8	1	
4	1	1258	1600	24	1740	687	37	10	14	1514	258	43	1385	85	60	6	6

No. III.—RECENSEMENT PERSONNEL DU HAUT-CANADA,
COMTÉ

	ENTRE L'ÂGE DE 40 ET 50 ANS.								ENTRE L'ÂGE DE 50 ET 60 ANS.							
	Hommes.			Femmes.			Décès.		Hommes.			Femmes.			Décès.	
	Marités.	Non Marités.	Veufs.	Marités.	Non Marités.	Veuves.	H.	F.	Marités.	Non Marités.	Veufs.	Marités.	Non Marités.	Veuves.	H.	F.
	66	67	68	69	70	71	72	73	74	75	76	77	78	79	80	81
24 ..	77	13	2	49	4	9	54	3	7	24	2	8
25 ..	93	12	5	67	8	8	68	9	8	45	4	11
26 ..	79	7	2	79	5	6	61	8	6	49	2	12	1
27 ..	54	2	1	43	2	6	1	40	12	1	24	5
28 ..	85	4	8	80	2	8	1	66	3	8	33	3	9
29 ..	33	8	2	24	3	6	22	3	2	15	1	5	1
30 ..	63	1	49	1	3	56	3	6	40	1	5
31 ..	133	9	8	97	2	13	2	95	7	11	48	2	18	2
32 ..	117	16	4	86	6	4	72	6	46	7	4	2
33 ..	17	1	10	8	1	9	3
34 ..	13	2	5	11	1	1	16	3	8	1	4
	764	74	38	595	34	64	3	2	558	38	59	341	23	84	3	5

COMTÉ

35 ..	136	15	6	119	8	8	2	110	4	5	68	5	14	1
36 ..	93	5	2	71	2	7	1	69	3	4	41	7
37 ..	150	24	6	116	7	7	99	4	3	74	6	1
38 ..	90	4	4	58	6	55	2	3	33	4
	469	48	18	364	17	28	1	2	333	13	15	216	5	31	1	1

COMTÉ

39 ..	46	5	4	33	4	4	1	26	2	22	1	6
40 ..	133	16	6	127	3	19	2	104	1	13	69	1	16	1
41 ..	230	18	10	179	12	13	1	148	7	10	89	8	14
42 ..	291	33	15	243	7	27	2	171	8	16	115	2	19	2
43 ..	185	11	10	168	6	17	2	117	8	7	88	4	22	1
44 ..	79	4	3	64	1	7	1	45	1	2	23	2	11	2
45 ..	73	15	7	56	8	13	32	4	5	13	2	9
	1037	102	55	870	41	100	4	9	643	29	55	419	20	97	3	4

D'APRES L'AGE, 1851-2.
DE CARLETON.—(Continuation.)

	ENTRE L'ÂGE DE 60 ET 70 ANS.								ENTRE L'ÂGE DE 70 ET 80 ANS.							
	Hommes.			Femmes.			Décès.		Hommes.			Femmes.			Décès.	
	Marités.	Non Marités.	Veufs.	Marités.	Non Marités.	Veuves.	H.	F.	Marités.	Non Marités.	Veufs.	Marités.	Non Marités.	Veuves.	H.	F.
	82	83	84	85	86	87	88	89	90	91	92	93	94	95	96	97
18	1	7	8	1	2	6	1	2	2	1	2	1
28	5	4	17	4	5	1	8	1	2	2	1	2
45	2	4	18	1	9	1	9	4	3	2	2	4
15	1	7	4	1	3	2	4	1
25	1	9	18	2	7	9	1	5	2	1	6	1
15	1	2	7	3	5	3	2	1	2
21	1	3	9	4	6	1	10	2	2	3
36	10	16	1	16	12	1	4	7	10	1
25	5	2	19	7	2	12	1	1
8	6	1	2	3	1	3
4	1	1	1	1	1	1	1
	240	16	43	127	13	60	5	1	71	13	30	23	6	30	3

DE DUNDAS.—(Continuation.)

49	6	10	28	3	6	1	6	2	3	5	4	1
22	10	11	5	11	3	6	5
44	1	4	21	2	16	16	2	7	6	10
18	1	1	10	6	12	1	1	1	2
	133	8	25	70	5	33	1	45	5	14	18	21	1

DE DURHAM.—(Continuation.)

19	1	3	5	1	4	2	1	1	1
55	1	10	43	20	1	18	2	3	12	2	7	4
47	1	3	33	3	22	24	2	8	13	2	15	2	1
71	5	20	40	24	1	1	17	14	8	11	2	2
56	4	27	4	11	2	13	3	13	9	2	4
17	5	11	6	1	5	5	2	1	1	6
8	4	3	8	1	2	3
	273	13	44	162	8	95	1	6	80	10	31	50	5	51	10	7

No. III.—RECENSEMENT PERSONNEL DU HAUT-CANADA, COMTÉ

Table with columns for age groups (Entre l'âge de 80 et 90 ans, Entre l'âge de 90 et 100 ans) and marital status (Mariés, Non Mariés, Veufs, Veuves). Rows 24-34 show population counts for men and women.

COMTÉ

Table with columns for age groups (Entre l'âge de 80 et 90 ans, Entre l'âge de 90 et 100 ans) and marital status (Mariés, Non Mariés, Veufs, Veuves). Rows 35-38 show population counts for men and women.

COMTÉ

Table with columns for age groups (Entre l'âge de 80 et 90 ans, Entre l'âge de 90 et 100 ans) and marital status (Mariés, Non Mariés, Veufs, Veuves). Rows 39-45 show population counts for men and women.

D'APRES L'AGE, 1851-2. DE CARLETON.—(Continuation.)

Table showing population counts by age group (100 ans, Au-dessus de l'âge de 100 ans) and marital status (Mariés, Non Mariés, Veufs, Veuves). Includes columns for 'Décès' and 'Age inconnu'.

DE DUNDAS.—(Continuation.)

Table showing population counts by age group (100 ans, Au-dessus de l'âge de 100 ans) and marital status (Mariés, Non Mariés, Veufs, Veuves). Includes columns for 'Décès' and 'Age inconnu'.

DE DURHAM.—(Continuation.)

Table showing population counts by age group (100 ans, Au-dessus de l'âge de 100 ans) and marital status (Mariés, Non Mariés, Veufs, Veuves). Includes columns for 'Décès' and 'Age inconnu'.

No. III.—RECEUSEMENT PERSONNEL DU HAUT-CANADA,

COMTÉ

TOWNSHIPS, Etc.	TOTAL DE LA POPULATION.			RÉSIDENTS.				Membres de la Famille absents.		Nombre des Familles.	Nombre approximatif de chaque Famille.
	Hommes.	Femmes.	Total.	Membres de la Famille.		Qui ne sont pas Membres de la Famille.		H.	F.		
				H.	F.	H.	F.				
	1	2	3	4	5	6	7	8	9		
46. Aldborough	660	566	1226	653	566	7	2	196	
47. Bayham	2770	2322	5092	2390	2189	380	133	10	8	915	
48. Dunwich	1009	939	1948	926	881	83	58	38	32	329	
49. Dorchester	767	710	1477	718	661	49	49	15	2	238	
50. Mulahide	2117	1933	4050	1855	1763	262	170	34	27	1010	
51. Southwold	2594	2469	5063	2350	2266	244	203	32	2	806	
52. Yarmouth	2779	2509	5288	2436	2285	343	224	61	59	906	
53. St. Thomas, Village de	631	643	1274	503	534	128	109	8	9	236	
Total d'Elgin	13327	12091	25418	11831	11145	1496	946	198	141	4636	5.5

COMTÉ

54. Amherstburgh, Ville	972	908	1880	809	837	163	71	1	335	
55. Anderdon	644	555	1199	587	537	57	18	24	11	209	
56. Colchester	965	905	1870	939	876	26	29	5	277	
57. Gosfield	945	857	1802	890	837	55	20	1	3	288	
58. Maidstone	637	530	1167	615	512	22	18	26	22	192	
59. Malden	683	632	1315	538	586	95	46	6	4	178	
60. Mersea	628	565	1193	578	543	50	22	194	
61. Sandwich	2563	2365	4928	2334	2208	229	157	47	43	883	
62. Rochester	431	357	788	398	340	33	17	1	152	
63. Tilbury, Ouest	378	297	675	353	284	25	13	2	127	
Total d'Essex	8846	7971	16817	8091	7560	755	411	104	92	2821	6

COMTÉ

64. Kingston	2712	2523	5235	2453	2349	259	174	16	20	826	
65. Storrington	1114	1016	2130	992	953	122	63	14	11	362	
66. Hinchinbrook	225	139	364	212	135	13	4	11	3	57	
67. Isle Wolfe	1456	1198	2654	1276	1111	180	87	5	5	422	
68. Bedford	639	479	1118	987	452	142	27	13	4	183	
69. Loughborough	1056	947	2003	491	888	75	59	16	20	369	
70. Portland	1318	1070	2388	1191	1008	127	62	9	10	394	
71. Pittsburgh	1741	1517	3258	1511	1383	230	134	2	3	521	
Total de Frontenac	10261	8889	19150	9113	8279	1148	610	86	76	3134	6.1

D'APRES L'AGE, 1851-2.

D'ELGIN.

Naisances en 1851.		Au-dessous d'un an.		Décès au-dessous d'un an.		Au-dessous de 2 ans.		Décès au-dessous de 2 ans.		Au-dessous de 3 ans.		Décès au-dessous de 3 ans.		Au-dessous de 4 ans.		Décès au-dessous de 4 ans.	
H.	F.	H.	F.	H.	F.	H.	F.	H.	F.	H.	F.	H.	F.	H.	F.	H.	F.
12	13	14	15	16	17	18	19	20	21	22	23	24	25	26	27	28	29
28	23	27	22	1	1	19	18	1	24	17	20	15	
93	65	106	84	7	3	93	111	84	80	2	62	68	
29	46	27	45	2	1	33	42	2	1	34	40	32	43	1
32	20	32	19	1	1	35	46	1	40	20	25	33	
80	52	84	57	4	1	71	77	2	1	57	61	1	70	57	1	1
104	95	101	90	3	5	96	84	2	105	89	1	79	78	1	2
131	94	21	88	10	6	77	106	4	1	79	81	4	73	81	1	2
22	32	18	27	4	5	18	27	26	21	21	17	1
519	427	416	432	32	23	442	511	12	4	449	409	2	6	382	392	4	6

D'ESSEX.

31	52	31	50	2	42	25	1	26	32	45	25		
34	32	33	31	1	29	22	1	25	26	20	24		
47	43	43	41	4	2	36	25	22	26	34	34		
38	28	35	28	3	33	44	1	1	33	43	43	24		
24	18	23	17	1	1	29	30	24	20	15	22		
35	30	30	28	5	2	24	24	1	1	23	23	21	17	1	
21	15	21	15	21	37	27	21	23	20		
101	92	90	81	10	11	87	78	1	2	96	84	83	71		
11	17	10	16	1	1	17	16	13	18	14	13		
20	11	18	8	2	3	15	16	12	5	1	8		
362	338	334	315	27	22	333	317	4	5	301	298	1	306	260	1

DE FRONTENAC.

98	95	94	86	4	8	93	82	2	2	85	77	2	85	96	
34	46	35	41	41	46	42	37	38	31	
9	2	11	8	6	6	6	8	5	4	
57	37	74	48	2	2	49	62	53	46	47	43	1
35	28	30	32	5	1	16	23	22	22	17	10	
29	50	29	53	1	5	28	31	41	36	40	21	
46	29	60	33	1	45	48	4	2	42	48	34	34	
58	53	56	51	1	86	66	48	51	55	51	
366	340	389	352	12	18	364	364	6	4	339	327	2	321	290	2	1

No. III.—RECENSEMENT PERSONNEL DU HAUT-CANADA,

COMTÉ

	Au-dessous de 5 ans.		Décès au-dessous de 5 ans.		Entre l'âge de 5 et 10 ans.		Décès entre l'âge de 5 et 10 ans.		ENTRE L'ÂGE DE 10 ET 15 ANS.						ENTRE L'ÂGE DE 15					
									Hommes.			Femmes.			Décès.		Hommes.		Femmes.	
	H.	F.	H.	F.	H.	F.	H.	F.	Maris.	Non Maris.	Maris.	Non Maris.	H.	F.	Maris.	Non Maris.	Maris.	Non Maris.	Maris.	Non Maris.
	30	31	32	33	34	35	36	37	38	39	40	41	42	43	44	45	46	47		
46	19	17			96	77	1			73		76	2		2	63	3	65		
47	65	78			364	330	1	2		305		296	1		6	332	68	239		
48	32	22			149	134				131		157			1	97	10	117		
49	21	32			120	119				83		91				72	9	65		
50	62	48			272	314				258		263			2	226	25	235		
51	95	85			381	418				312		318		2	3	298	29	286		
52	74	79	1		383	370	2			354		302	2		2	328	37	299		
53	27	22			75	83				65		58	1		1	61	5	72		
	394	383	1		1740	1845	4	2		1581		1561	6	2	19	1481	186	1379		

COMTÉ

54	26	29			112	139				108		94			2	75	22	73			
55	26	18			91	97				80		81			1	57	3	44			
56	27	35			146	156		1		139		107			3	88	17	89			
57	22	34			155	153		1		135		135			1	105	19	76			
58	19	13			92	92				85		85			2	61	17	45			
59	22	20			86	110		1	1	87		74			1	72	11	64			
60	16	28			102	91				74		78			1	71	9	53			
61	76	74			349	335				326		306			1	266	25	250			
62	13	12			65	59				53		39			1	47	13	39			
63	12	15			50	51				44		33	1	1	1	40	8	23			
	259	278			1248	1286		2	3		1131		1032	1	1	14	882	144	546		

COMTÉ

64	82	74			404	397		1	2		371		371	1	1	2	251	12	270		
65	32	30			179	157					131		152			5	123	10	126		
66	4	6			26	29					28		14				28	1	6		
67	50	47			181	213					153		119			1	163	20	119		
68	19	13			78	78			2		71		59			3	66	9	45		
69	44	34			153	148					124		145			1	97	7	121		
70	42	46			195	179		2			160		159			4	184	12	111		
71	56	58			271	253					212		207			1	177	15	150		
	329	308	2		1487	1414		3	4		1250		1226	1	1	17	1089	86	948		

D'APRES L'AGE, 1851-2.

D'ELGIN.—(Continuation.)

	ET 20 ANS.		ENTRE L'ÂGE DE 20 ET 30 ANS.						ENTRE L'ÂGE DE 30 ET 40 ANS.									
			Hommes.		Femmes.		Décès.		Hommes.		Femmes.		Décès.					
	H.	F.	Maris.	Non Maris.	Veufs.	Maris.	Non Maris.	Veuves.	H.	F.	Maris.	Non Maris.	Veufs.	Maris.	Non Maris.	Veuves.	H.	F.
	48	49	50	51	52	53	54	55	56	57	58	59	60	61	62	63	64	65
			32	103		51	64				44	20		44	3	3		
1	3		255	382	8	317	124	8			258	44	7	182	17	12		
			59	118	1	102	53	2	1	1	104	24	3	76	7	6	2	1
1	1		66	72	3	110	22	1			84	13	2	50	6		1	
		2	170	268	9	231	116	7		1	190	29	4	165	10	4	1	
1	1		162	266	2	257	144	7	1	1	227	39	6	202	17	12	1	2
		1	192	282		313	123	3	1	2	261	72	9	213	20	12	1	3
			62	80	1	92	69	3			66	18	2	54	12	7		
3	8		998	1571	24	1473	715	31	3	5	1234	259	33	986	92	56	5	7

D'ESSEX.—(Continuation.)

			65	98	2	125	35	5			85	27	1	98	10	3		
1	1		40	53	2	69	17	1			61	16	2	59	2	1	1	
1			57	78	2	78	52	4			78	15	2	89	12	7		
			65	94		89	35	2	1	1	74	7	1	67	3	3		
			41	68	1	47	16	4			47	5	3	58	2		2	1
1			31	81	2	67	49				47	13		54	3			
			49	62	3	64	25	1			57	6		50	3			
1	2		170	255	5	305	152	10		3	238	43	7	191	30	13	1	1
		1	26	54		38	11			2	34	9		32	5		2	
			22	57		39	18			1	19	6		13	2			
4	4		566	900	17	910	410	27	1	7	740	147	16	711	72	27	6	2

DE FRONTENAC.—(Continuation.)

			159	277	1	257	135	10	3	1	250	73	10	245	22	12	1	2
			84	87	1	113	33	3			94	16	4	87	5	6		1
			25	37		26	4	1			21	5		2	12			
2	1		134	174		159	47	6	1		151	34	8	129	9	3		
			54	92		67	20	1	1	1	67	12	1	42		1		
			80	135		106	26	2			99	12	2	74	2	7	2	
			103	135	1	114	38	3			115	13	2	115	1	6		
1			116	166	2	179	71	7	1	1	144	36	6	133	6	12	1	
3	1		755	1103	4	1021	374	33	6	3	941	201	33	827	57	47	4	3

No. III.—RECENSEMENT PERSONNEL DU HAUT-CANADA,
COMTÉ

	ENTRE L'ÂGE DE 40 ET 50 ANS.								ENTRE L'ÂGE DE 50 ET 60 ANS.							
	Hommes.			Femmes.			Décès.		Hommes.			Femmes.			Décès.	
	Marriés.	Non Marriés.	Veufs.	Marriés.	Non Marriés.	Veuves.	H.	F.	Marriés.	Non Marriés.	Veufs.	Marriés.	Non Marriés.	Veuves.	H.	F.
	66	67	68	69	70	71	72	73	74	75	76	77	78	79	80	81
46 ..	42	8	3	32	3	1	24	7	28	3	1	24	7	14	5	
47 ..	168	14	6	119	5	19	1		111	4	10	69	7	14	5	
48 ..	56	5	3	46	3	7	1	1	43	1	4	37	1	3	1	
49 ..	46	7		35	3	2		1	28	1		22	2	4		
50 ..	133	8	11	111	4	10	1	1	103	4	6	67	2	14		1
51 ..	140	16	4	137	2	12	1		123	9	10	88	6	26	1	
52 ..	190	15	11	152	7	16	3	1	119	4	11	101	1	10	1	1
53 ..	37	8	2	25	3	5			24	2	2	15	1	6		
	812	81	40	657	27	74	7	4	579	28	44	423	20	84	8	2

COMTÉ

54 ..	120	28	3	66	6	11			31	11	4	15	1	13		
55 ..	45	7	4	37	1	1	2		31	2	3	14	1	1		
56 ..	78	12	3	43	11	5			52	5	9	35	5	7	1	
57 ..	64	1	1	45	2	1			40	1	7	26	2	7		
58 ..	44	11	5	25	1	5			32	3	1	13	1	9		1
59 ..	64	9	1	38	4	3	1		31	4	6	17		10	1	
60 ..	33	5	1	37	1	3			26	1	5	13	1	1		
61 ..	151	25	18	138	10	24	1		123	10	15	84	9	34	1	1
62 ..	28	4	1	24	1	1	1		21	6	1	10	2			
63 ..	20	7		24	4	1			23	1	1	21	2			2
	657	109	37	477	41	55	5		410	44	52	248	24	82	3	4

COMTÉ

64 ..	189	24	9	148	8	21	1	1	130	10	14	67	5	30	2	
65 ..	75	8	8	46	1	5		1	54	5	8	51	3	10		
66 ..	13			6					3	2	1	3				1
67 ..	62	9	7	61	2	4	1	1	52	6	6	34	1	6		
68 ..	32	4	1	22	2		1		24	8	4	16		5		1
69 ..	66	4	3	68		9			62	3	4	32		5		
70 ..	84	4	1	59	4	6			54	5	3	35	1	5		
71 ..	133	12	15	99	6	14			73	10	14	45		11		
	654	65	44	509	23	59	3	3	452	49	54	283	10	72	2	2

D'APRÈS L'ÂGE, 1851-2.
D'ELGIN.—(Continuation.)

	ENTRE L'ÂGE DE 60 ET 70 ANS.								ENTRE L'ÂGE DE 70 ET 80 ANS.							
	Hommes.			Femmes.			Décès.		Hommes.			Femmes.			Décès.	
	Marriés.	Non Marriés.	Veufs.	Marriés.	Non Marriés.	Veuves.	H.	F.	Marriés.	Non Marriés.	Veufs.	Marriés.	Non Marriés.	Veuves.	H.	F.
	82	83	84	85	86	87	88	89	90	91	92	93	94	95	96	97
17 ..		1	6	13	2	4			6			3			2	
48 ..	5	6	25	5	29	3			15	1	7	4	1	8		1
26 ..		4	19		4			1	9		2	1		5		
13 ..		3	7		1	5			2		2			4		1
46 ..	2	9	26	1	11	1			13	4	3	1		10		
62 ..	4	10	30	1	16	2			29	3	1	13		10	1	
82 ..	3	14	41	5	23	3			23		3	10		8	1	
5 ..	3	2	3		1	10			2					4		
	299	18	54	164	16	102	9	1	99	8	18	32	1	49	4	2

D'ESSEX.—(Continuation.)

13 ..	2	3	8	2	7	2			5	1	3		2	6		
7 ..	1	3	1	1					3	2		3		1		
21 ..	3	3	15		3				7		2	2	1	3		
10 ..	2	2	6	2	6				5	2	2	2		2		
18 ..		5	4		2					1	2			2		
12 ..	4	1	2		4				4		4		2	2		
13 ..	2		7	1	2				6		3	3				1
76 ..	9	9	28	1	23			3	18	2	10	4	1	5		2
10 ..	2		3	3	2				1	2						
12 ..	2		1	1					5	2		2				
	192	27	26	75	11	49	3	3	54	10	26	16	6	21		3

DE FRONTENAC.—(Continuation.)

49 ..	4	13	44	2	24	1			15	1	9	7	13		1	
23 ..	1	7	11		6				10		1	2	1	2		
4 ..			2		1											
25 ..	2	2	7		7				3	2	5	2		3		1
12 ..		4	4	1	4				1					3		1
19 ..	1	3	8		6	1				2				5		
18 ..	1	1	15		3				8	1	1	2		5		
23 ..	3	5	12	3	6				5	2	2	3	1	6		
	173	12	35	103	6	57	2		42	8	18	16	15	24		3

No. III.—RECENSEMENT PERSONNEL DU HAUT-CANADA, COMT

Table with columns for age groups (80-90, 90-100) and marital status (Married, Non-Married, Widowed) for men and women, and deaths (H, F).

COMTÉ

Table with columns for age groups (98-103) and marital status (Married, Non-Married, Widowed) for men and women, and deaths (H, F).

COMTÉ

Table with columns for age groups (64-71) and marital status (Married, Non-Married, Widowed) for men and women, and deaths (H, F).

D'APRES L'AGE, 1851-2.

D'ELGIN.—(Continuation.)

Table with columns for age groups (100, 100+) and marital status (Married, Non-Married, Widowed) for men and women, and deaths (H, F).

D'ESSEX.—(Continuation.)

Table with columns for age groups (112-125) and marital status (Married, Non-Married, Widowed) for men and women, and deaths (H, F).

DE FRONTENAC.—(Continuation.)

Table with columns for age groups (1, 1) and marital status (Married, Non-Married, Widowed) for men and women, and deaths (H, F).

No. III.—RECENSEMENT PERSONNEL DU HAUT-CANADA,
COMTÉ

	HOMMES.				FEMMES.				Grand Total.	DÉCÈS.			Décès en proportion des naissances.
	Mariés.	Non Mariés.	Veufs.	Total.	Mariées.	Non Mariées.	Veuves.	Total.		Hommes.	Femmes.	Total.	
	126	127	128	129	130	131	132	133	134	135	136	137	138
46	173	475	12	660	172	376	18	566	1226	7	1	8	
47	864	1860	46	2770	785	1444	93	2322	5092	20	11	31	
48	238	694	17	1009	291	619	29	939	1948	9	7	16	
49	236	521	10	767	233	461	16	710	1477	2	6	8	
50	658	1417	42	2117	627	1245	61	1933	4050	11	8	19	
51	750	1810	34	2594	757	1627	85	2469	5063	23	13	36	
52	872	1858	49	2779	866	1566	77	2509	5288	35	21	56	
53	197	425	9	631	194	413	36	643	1274	10	5	15	
	4048	9060	219	13327	3925	7751	414	12091	25418	117	72	189	1.5

COMTÉ

54	321	632	19	972	334	40	45	908	1880	4	5	9	
55	189	442	14	644	186	364	5	555	1199	5	2	7	
56	296	644	21	965	279	594	32	905	1870	7	3	10	
57	257	672	16	945	254	581	22	857	1802	7	2	9	
58	184	436	17	637	164	344	22	530	1167	4	3	7	
59	190	477	16	683	192	419	21	632	1315	11	7	18	
60	185	431	12	628	183	375	7	565	1193	1	1	2	
61	778	1717	68	2563	775	1477	113	2365	4928	15	27	42	
62	121	308	2	431	120	233	4	357	788	5	4	9	
63	102	275	1	378	108	188	1	297	675	4	11	15	
	2622	6034	186	8846	2595	4615	272	7971	16817	63	65	128	1.5.5

COMTÉ

64	798	1855	59	2712	785	1625	113	2523	5235	28	25	53	
65	345	738	31	1114	320	663	33	1016	2130		4	4	
66	66	158	1	225	50	87	2	139	364		1	1	
67	428	938	30	1456	412	756	30	1198	2654	9	6	15	
68	193	435	11	639	160	305	14	479	1118	10	5	15	
69	329	712	15	1056	296	617	34	947	2003	7	6	13	
70	386	921	11	1318	348	692	30	1070	2388	8	4	12	
71	496	1190	55	1741	486	974	57	1517	3258	5	4	9	
	3031	7107	213	10261	2857	6718	313	8889	19150	67	55	122	1.5.7

D'APRES L'AGE, 1851-2.

D'ELGIN.—(Continuation.)

SAUVAGES.		PERSONNES DE COULEUR.		Fréquentant les écoles.		Sourds et Muets.		Aveugles.		Aliénés.	
Hommes.	Femmes.	Hommes.	Femmes.	H.	F.	H.	F.	H.	F.	H.	F.
139	140	141	142	143	144	145	146	147	148	149	150
				60	40					1	
2	3	9	3	419	355	1				2	1
10	7			230	150			1			
				154	134					3	4
				257	261	1		1	1	2	3
				554	520	1				2	3
				715	491	2		2		3	1
				129	113						1
12	10	34	16	2518	2064	5		4	1	13	10

D'ESSEX.—(Continuation.)

		138	67	148	124					1	2
31	29	172	177	44	36						
		300	233	148	117						
			33	200	193		1				6
			5	102	86		3			1	3
			142	137	68			1			3
			13	106	112						
1	1	193	214	374	318		7	1		2	6
7	2		1	37	41		1	1			3
4	2		2	27	24		2	1		1	1
43	38	998	873	1254	1009	10	7	1	3	8	18

DE FRONTENAC.—(Continuation.)

		6		502	434	2		1	2	3	4
				198	186		1		1		5
				16	7						
				246	201	1		1	1		
7	11			95	69		1				1
				212	234				2		2
7	13		2	150	164			2			11
6	7		2	273	251	2	1	1			
20	31	10	2	1694	1546	5	3	5	6	3	23

No. III.—RECENSEMENT PERSONNEL DU HAUT-CANADA.

COMTÉ

TOWNSHIPS, Etc.	TOTAL DE LA POPULATION.			RÉSIDENTS.				Membres de la Famille absents.		Nombre des Familles.	Nombre moyen de chaque Famille.
	Hommes.	Femmes.	Total.	Membres de la Famille.		Qui ne sont pas Membres de la Famille.		H.	F.		
				H.	F.	H.	F.				
	1	2	3	4	5	6	7	8	9	10	11
72. Lancaster	2076	1947	4023	2013	1892	63	55	145	43	529
73. Charlottenburg	2802	2755	5557	2686	2669	116	86	16	1	888
74. Lochiel	2116	2058	4174	Not given	104	5	577
75. Kenyon	1953	1889	3842	1863	1774	90	115	216	72	567
Total de Glengary	8947	8649	17596	6562	6335	269	256	481	121	2561	6.75

COMTÉ

76. Artemesia	408	325	733	395	314	13	11	145
77. Bentinck	686	586	1272	637	562	49	24	30	11	229
78. Collingwood	302	243	545	295	239	7	4	2	3	89
79. Derby	250	221	471	230	203	20	18	85
80. Egremont	353	312	665	353	312	3	2	72
81. Euphrasia	313	290	603	306	288	7	2	10	4	97
82. Glenelg	703	547	1250	697	541	6	6	13	12	242
83. Holland	561	393	954	536	383	25	10	196
84. Melancthon et Proton	235	215	450	228	212	7	3	3	3	81
85. Normanby	235	254	539	284	254	1	106
86. Osprey	258	228	486	258	226	2	2	1	61
87. St. Vincent	731	870	1601	619	801	112	69	50	35	250
88. Sullivan	302	236	538	288	229	14	7	27	35	103
89. Territoire des Sauvages*	146	160	306	144	159	2	1	7	67
Total de Grey	5533	4880	10413	5270	4723	263	157	140	80	1823	6

COMTÉ

90. Augusta	2635	2519	5154	2593	2489	42	30	26	22	763
91. Edwardsburg	2554	2225	4779	2305	2108	249	117	87	74	734
92. Gower, Sud	429	434	863	358	385	71	49	19	11	143
93. Oxford	2326	2170	4496	2192	2052	134	118	36	10	732
94. Wolfred	1639	1620	3259	1516	1500	123	120	31	11	509
95. Prescott, Ville	1100	1056	2156	911	868	189	188	21	7	417
Total de Grenville	10683	10024	20707	9875	9402	808	622	220	135	3298	6

* La population blanche seulement du Territoire des Sauvages a été rapportée, (quant à l'âge.)

D'APRES L'AGE, 1851-2.

DE GLENGARY.

Naissances en 1851.		Au-dessous d'un an.		Décès au-dessous d'un an.		Au-dessous de 2 ans.		Décès au-dessous de 2 ans.		Au-dessous de 3 ans.		Décès au-dessous de 3 ans.		Au-dessous de 4 ans.		Décès au-dessous de 4 ans.	
H.	F.	H.	F.	H.	F.	H.	F.	H.	F.	H.	F.	H.	F.	H.	F.	H.	F.
12	13	14	15	16	17	18	19	20	21	22	23	24	25	26	27	28	29
55	42	61	59	3	4	71	51	1	62	59	45	52
35	32	82	91	10	5	111	108	2	89	75	90	80	1	2
61	38	93	62	1	3	85	87	1	71	73	76	79
38	47	45	70	66	71	59	50	67	59	1
189	159	281	282	14	12	333	317	4	281	257	278	270	2	2

DE GREY.

15	19	17	22	3	17	13	15	18	16	15	1
30	41	32	31	4	2	27	34	21	22	30	34
13	9	15	10	1	14	12	10	12	10	12
13	14	13	14	14	14	19	17	1	5	5
5	10	13	20	1	19	9	8	19	7	14
19	4	13	5	1	12	12	15	19	9	15
19	19	41	35	1	1	28	31	18	21	18	17	4
24	17	31	21	29	20	25	19	1	21	19
6	6	8	10	1	13	12	11	9	7	1
8	16	10	13	17	13	16	10	14	11
11	10	11	9	1	15	9	8	9	11	9	1
30	31	37	33	1	41	33	1	26	36	2	32	33
8	15	8	15	20	11	12	10	10	5
9	10	12	9	10	10	3	8	1	7	8
210	217	261	247	10	7	276	233	1	207	229	3	2	197	198	5	1

DE GRENVILLE.

77	92	74	90	3	2	89	76	1	2	69	93	1	80	78	1
97	95	93	93	4	2	116	105	1	1	81	79	1	83	76	1
11	6	10	6	1	14	26	17	13	10	17
115	102	112	98	3	4	88	91	3	1	103	79	1	1	82	67	2
69	86	66	83	3	3	65	68	1	1	84	65	1	56	56
49	40	49	39	1	35	35	37	35	33	28
418	421	404	408	14	12	407	401	6	5	391	364	4	1	344	322	1	3

No. III.—RECENSEMENT PERSONNEL DU HAUT-CANADA,

COMTÉ

	Au-dessous de 5 ans.		Décès au-dessous de 5 ans.		Entre l'âge de 5 et 10 ans.		Décès entre l'âge de 5 et 10 ans.		ENTRE L'ÂGE DE 10 ET 15 ANS.				ENTRE L'ÂGE DE 15					
	H.	F.	H.	F.	H.	F.	H.	F.	Hommes.		Femmes.		Décès.		Hommes.		Femmes.	
									Marisés.	Non Marisés.	Marisés.	Non Marisés.	H.	F.	Marisés.	Non Marisés.	Marisés.	Non Marisés.
	30	31	32	33	34	35	36	37	38	39	40	41	42	43	44	45	46	47
72	61	42			297	277	1			276		260		1	1	263	11	229
73	72	75			392	387		1		343		324			3	306	20	325
74	65	81			298	310				255		235			1	213	10	244
75	50	39			303	302				280		251			1	242	17	238
	248	237			1290	1276	1	1		1154		1070		1	6	1024	58	1036

COMTÉ

76	10	8			58	51				46		39		1	5	44	5	28
77	13	22			91	82				67		69		2		85	13	45
78	11	8			35	50	2			42		28				41	9	20
79	8	12			24	35				25		20			1	28	5	15
80	14	14			60	59				53		32				40	6	29
81	10	13			36	40				43	1	42				42	9	30
82	21	14			99	81				86		45				76	6	37
83	19	17			61	61	1			37		33			1	52	7	35
84	6	10			37	37				28		28				18	5	29
85	10	11			38	47	1			19	2	25			2	24	6	15
86	5	6			22	59				35		26				35	4	20
87	23	32			97	146				99		96			13	85	2	77
88	8	10			37	38				31		31	1			32	8	18
89	7	3			21	25	1	1		15		14			3	3	11	14
	165	180			716	811	5	1		626	3	528	1	3	25	605	96	412

COMTÉ

90	78	75			396	395				385		387				312	18	296
91	75	61			338	321				310		292	1	1	6	288	30	231
92	6	11	1		67	61				56		64		1		49	5	58
93	80	96		1	349	378	2	1		337		277	1	2		220	20	219
94	48	59			280	268	1	1		195		215				177	13	163
95	40	30			163	128				122		129			1	98	4	131
	327	332	1	1	1593	1551	3	2		1405		364	2	4	7	1144	90	1098

D'APRES L'AGE, 1851-2.

DE GLENGARY.—(Continuation.)

	ET 20 ANS.		ENTRE L'ÂGE DE 20 ET 30 ANS.						ENTRE L'ÂGE DE 30 ET 40 ANS.										
	Décès.		Hommes.		Femmes.		Décès.		Hommes.		Femmes.		Décès.						
	H.	F.	Marisés.	Non Marisés.	Veufs.	Marisées.	Non Marisées.	Veuves.	H.	F.	Marisés.	Non Marisés.	Veufs.	Marisées.	Non Marisées.	Veuves.	H.	F.	
		48	49	50	51	52	53	54	55	56	57	58	59	60	61	62	63	64	65
	1			63	274		144	218	2	2	1	133	74	2	124	71	10	1	2
	2			111	352		215	269	3		4	197	65	9	200	51	12		1
	1			85	248	2	186	166	3	1	2	171	53	9	162	39	6		2
				81	244		152	182	3			145	38		148	22	9		
	4			340	1118	2	697	835	16	3	7	646	230	20	634	183	37	1	5

DE GREY.—(Continuation.)

	1			38	47		48	9				31	7	1	30	2				
				62	68		76	22			1	64	12	1	54	10				
				30	21		28	8				21	5	1	15	1				
				21	34		37	3				23	2		20		1			
				40	3		39	5	1			30	2	1	28		2			
				32	30	1	30	14				23	2		20	1				
				54	71		73	35	1	1		67	25	2	56	7	7			
				53	65		69	8	1	1		43	14	2	20	4	1			
	1			27	20		28	3				19	6	1	25					1
				30	27		38	4	1	2	1	23	7		21					
				18	32		30	6	1			25	5	1	20	1	1			
				94	23	2	73	28	6	1	1	73		2	89	3	3			
	1			28	27		28	6	1			31	3	1	21	1				
	1			23	6		21	3	1			11			7		2	1		
	4	2		550	474	3	618	222	7	5	2	484	90	13	426	30	17	1	1	

DE GRENVILLE.—(Continuation.)

	2			140	269	3	208	149	6	1	2	206	23	4	216	17	5	2	1		
	1	1		160	276	5	245	137	4			235	47	4	198	12	11				1
				30	46		44	26	5			31	7	1	30		1				
		1		170	166	4	271	91	10		1	216	13		204	6	10				1
	1			115	119	2	203	76	3			168	22	2	140	4	8				1
	1			72	96	1	122	81	2			110	22	11	106	14	13				
	5	2		687	972	15	1093	560	30	1	3	966	134	22	894	53	38	2	4		

No. III.—RECEMENT PERSONNEL DU HAUT-CANADA,
COMTÉ

	ENTRE L'ÂGE DE 40 ET 50 ANS.									ENTRE L'ÂGE DE 50 ET 60 ANS.								
	Hommes.			Femmes.			Décès.			Hommes.			Femmes.			Décès.		
	Maris.	Non Maris.	Veufs.	Maris.	Non Maris.	Veufs.	H.	F.		Maris.	Non Maris.	Veufs.	Maris.	Non Maris.	Veufs.	H.	F.	
66	67	68	69	70	71	72	73		74	75	76	77	78	79	80	81		
72 ..	125	22	5	117	19	8	1	1	106	9	13	74	10	18	1
73 ..	157	32	3	147	31	29	1	1	155	22	16	100	25	36	1
74 ..	136	16	7	100	22	9	...	2	100	13	2	72	4	16	1	2
75 ..	113	11	9	103	9	15	89	6	10	64	3	16
	531	81	24	467	81	61	2	3	450	50	41	310	42	86	2	2

COMTÉ

76 ..	25	2	...	19	2	2	17	2	1	7	1	1	1
77 ..	48	2	3	31	3	3	...	1	20	6	14	1	4	1	2
78 ..	21	1	...	17	4	...	1	...	14	...	7
79 ..	11	1	...	12	1	...	1	...	12	...	7
80 ..	17	1	...	17	1	15	1	9	...	3
81 ..	29	1	...	19	2	3	9	...	8	...	1	3	1
82 ..	37	7	5	30	7	4	17	6	1	19	2	2	1
83 ..	37	3	...	24	2	23	3	17	...	3
84 ..	19	1	...	10	1	7	1	4	...	1
85 ..	15	2	...	18	1	2	...	1	19	1	9	...	1	1	1
86 ..	18	1	1	13	6	1	3	...	2	1	1
87 ..	41	2	3	54	2	1	22	1	4	32	1	1
88 ..	19	2	3	16	...	1	1	...	17	1	1	8
89 ..	11	11	6	1	...	3	...	2
	348	25	16	291	18	21	1	3	214	15	21	143	10	20	5	2

COMTÉ

90 ..	191	10	9	164	9	13	1	2	163	8	9	120	6	14
91 ..	156	20	5	132	10	12	1	...	128	9	11	89	4	19	1
92 ..	28	1	2	22	1	1	32	3	2	26	2	4
93 ..	187	2	8	123	8	11	1	...	94	3	14	49	4	11
94 ..	98	3	3	88	6	8	1	1	75	4	7	41	2	14	1
95 ..	103	11	6	76	3	16	...	3	55	3	6	25	...	14
	763	47	33	605	37	61	4	6	547	30	39	350	18	76	2	5

D'APRES L'AGE, 1851-2.

DE GLENGARY.—(Continuation.)

	ENTRE L'ÂGE DE 60 ET 70 ANS.									ENTRE L'ÂGE DE 70 ET 80 ANS.								
	Hommes.			Femmes.			Décès.			Hommes.			Femmes.			Décès.		
	Maris.	Non Maris.	Veufs.	Maris.	Non Maris.	Veufs.	H.	F.		Maris.	Non Maris.	Veufs.	Maris.	Non Maris.	Veufs.	H.	F.	
82	83	84	85	86	87	88	89		90	91	92	93	94	95	96	97		
56	2	10	33	4	18	...	1	...	27	1	5	9	3	14
89	13	16	44	10	34	4	4	...	34	7	10	10	12	27	2	3
48	1	17	28	4	16	25	4	11	13	8	13	1
59	3	4	22	6	10	16	...	5	5	2	12
252	19	47	127	24	78	4	5	...	102	12	31	37	15	66	3	3

DE GREY.—(Continuation.)

3	2	...	3	1	...	1	2	...	2	...	2	...	2	...	2
16	...	4	1	5	...	1	2	...	1	3	1	...	1	...	1
3	1	...	1	2	...	1	...	1	...	1
5	1	2	...	1	...	1	...	1
2	...	3	4	...	2	...	2	...	2
3	...	1	5	...	2	...	2	...	2
10	...	7	6	3	2	...	2	...	1	...	1
15	3	10	1	...	1
2	...	1	2	...	2
7	...	1	1	...	1
4	...	1	3	2	...	2
7	...	1	22	1	2	1	1	...	1
4	...	1	3	1	...	2	...	3	...	1
5	2	1	5	...	1	1	...	1	2
4	...	1	2	1	...	2	1
87	4	16	59	3	17	1	20	6	12	9	1	16

DE GRENVILLE.—(Continuation.)

66	3	8	32	2	16	1	20	2	10	8	2	18	1	1
56	3	13	26	2	11	1	1	...	19	2	10	9	...	11
9	1	1	5	1	3	2	5	...	1	1
36	1	7	26	1	12	1	11	...	12	4	1	3
24	3	6	15	...	11	1	1	...	10	...	3	3	1	6
9	1	4	4	...	10	4	...	3	2	...	2
200	12	39	108	7	63	6	2	...	69	4	39	27	4	40	1	2

No. III.—RECENSEMENT PERSONNEL DU HAUT-CANADA,
COMTÉ

	ENTRE L'ÂGE DE 80 ET 90 ANS.							ENTRE L'ÂGE DE 90 ET						
	Hommes.			Femmes.				Hommes.			Femmes.			
	106	107	108	109	110	111	H.	F.	106	107	108	109	110	111
72	5	4	5	2	3	6	1	2	1	2				3
73	8	1	9	3	3	15	1	2	1	2				2
74	5	1	3	2	1	5	1		1	1				1
75	2	1	1	2		4			2	1				3
	20	6	18	9	1	30	1	2	4	6				8

COMTÉ

76			1											
77			1											
78														
79	1													
80						1								
81				1										2
82	1		1			2								
83				1										
84														1
85			1											
86														1
87		1			1									
88			1											1
89	1					1								
	3	1	6	1	1	4								

COMTÉ

90	2	1	3	1		5					2			
91	3		1		1	3	1				1			1
92				1										
93	4						1							
94	2	1			1									
95			1											
	11	2	5	2	2	6	2	1			3			1

D'APRES L'ÂGE, 1851-2.

DE GLENGARY.—(Continuation.)

100 ANS.	AU-DESSUS DE L'ÂGE DE 100 ANS.										DÉCÈS.			
	Décès.					Age inconnu.					Age inconnu.		Décès.	
	H.	F.	Hommes.	Femmes.	Décès.	H.	F.	Hommes.	Femmes.	Décès.	H.	F.	H.	F.
	112	113	114	115	116	117	118	119	120	121	122	123	124	125
										1		2	4	6
		1											3	1
													14	12
													21	19
									1		2			

DE GREY.—(Continuation.)

											14	6			
														2	
														1	
														1	
														1	
														1	
														4	
												14	6	2	4

DE GRENVILLE.—(Continuation.)

														6	4
														6	5
														2	1
														2	2
											7			4	3
											1			1	1
											2	6			
														19	16
											10	6			

No. III.—RECENSEMENT PERSONNEL DU HAUT-CANADA,
COMTÉ

	HOMMES.				FEMMES.				Grand Total.	Décès.			Décès en proportion des naissances.
	Mariés.	Non Mariés.	Veufs.	Total.	Mariées.	Non Mariées.	Veuves.	Total.		Hommes.	Femmes.	Total.	
	126	127	128	129	130	131	132	133	134	135	136	137	138
72	516	1518	42	2076	514	1354	79	1947	4023	16	17	33	
73	755	1982	65	2802	739	1853	163	2755	5557	20	28	48	
74	572	1492	52	2116	576	1414	68	2058	4174	9	11	20	
75	508	1415	30	1953	513	1304	72	1889	3812	14	12	26	
	2351	6107	189	8917	2342	5925	382	8649	17596	59	65	127	36.100

COMTÉ

76	120	281	7	408	109	208	8	325	733	7	8	15	
77	211	419	12	686	192	373	15	586	1272	5	8	13	
78	90	208	4	302	76	166	1	243	545	2	2	4	
79	75	174	1	250	82	135	4	221	471	1	1	2	
80	106	216	1	353	102	201	9	312	665	1	1	2	
81	100	211	2	313	90	192	2	290	603	1	1	2	
82	191	496	16	703	193	333	21	517	1250	6	3	9	
83	174	377	10	561	148	237	8	393	954	4	4	8	
84	76	156	3	235	73	139	3	215	450	1	1	2	
85	96	187	2	285	97	151	6	254	539	4	3	7	
86	71	181	6	258	72	154	2	228	486	1	1	2	
87	251	468	12	731	274	589	7	870	1601	5	3	8	
88	101	193	8	302	86	145	5	236	538	3	3	6	
89	59	84	3	146	57	94	9	160	306	5	3	8	
	1721	3711	87	5533	1651	3117	106	4880	10413	45	34	79	18.100

COMTÉ

90	788	1799	48	2635	767	1675	77	2519	5154	19	17	36	
91	763	1741	50	2554	729	1424	72	2225	4779	19	12	31	
92	135	287	7	429	133	286	15	434	863	6	3	9	
93	718	1563	45	2326	697	1416	57	2170	4496	13	19	32	
94	492	1124	23	1639	503	1067	50	1620	3259	14	12	26	
95	354	712	34	1100	339	660	57	1056	2156	2	5	7	
	3250	7226	207	10683	3168	6528	328	10024	20707	73	68	141	16.100

D'APRES L'AGE, 1851-2.
DE GLENGARY.—(Continuation.)

SAUVAGES.		PERSONNES DE COULEUR.		Fréquentant les écoles.		Sourds et Muets.		Aveugles.		Aliénés.	
Hommes.	Femmes.	Hommes.	Femmes.	H.	F.	H.	F.	H.	F.	H.	F.
139	140	141	142	143	144	145	146	147	148	149	150
				363	232	1		2			1
				428	354	3	1	1	2	5	7
				243	196			1		1	1
				201	151	2	1	2		1	1
				1235	933	6	2	6	3	7	9

DE GREY.—(Continuation.)

No Return made of Sexes of Indians.											
	11	8	66	53	2				2		
			15								
			24	22							
			5	2		1	1				
			9	18							1
	5	3	35	27							1
	17	12	40	32							
			3								
			4	1	1			1			
					1	1				1	2
372			37	46		1				1	1
			29	18							
372	33	23	267	219	4	3	2	4	4	4	1

DE GRENVILLE.—(Continuation.)

	5	5	597	415	2	1			5	4
	14	20	411	355	3	2		1	1	3
			69	40			1			2
	12	12	441	393				1	1	5
			328	304		3			2	2
10	9		252	155						
10	9	31	37	2098	1692	5	7	1	2	16

No. III.—RECENSEMENT PERSONNEL DU HAUT-CANADA
COMTÉ

TOWNSHIPS, Etc.	TOTAL DE LA POPULATION.			RÉSIDENTS.				Membres de la Famille absents.		Nombre des Familles. Nombre moyen de chaque Famille.	
	Hommes.	Femmes.	Totaux.	Membres de la Famille.		Qui ne sont pas Membres de la Famille.		M.	F.		
				H.	F.	H.	F.				
	1	2	3	4	5	6	7	8	9		10
96. Canboro.....	621	530	1151	520	471	101	59	21	7	166
97. Cayuga, Sud.....	1108	905	2013	896	823	212	82	9	6	348
98. Cayuga, Nord.....	436	383	824	374	350	62	38	8	2	141
99. Dunn.....	442	386	828	375	325	67	61	2	3	149
100. Moulton.....	1072	912	1984	896	791	176	121	6	4	349
101. Oneida.....	1575	1242	2817	1375	1182	200	60	19	10	477
102. Rainham.....	881	737	1618	866	726	15	11	19	18	275
103. Sherbrooke.....	178	156	334	164	155	14	1	58
104. Walpole.....	2014	1569	3583	1789	1494	225	75	15	7	611
105. Seneca.....	1979	1657	3636	1673	1511	306	146	27	18	599
Total d'Haldimand.....	16306	8482	18788	8928	7828	1378	654	126	75	3073	6

COMTÉ

106. Esquessing.....	2722	2503	5225	2661	2449	111	54	3	837
107. Trafalgar.....	3174	3308	6782	2941	2976	533	332	16	14	1193
108. Nassagauoya.....	1193	1041	2237	1068	980	128	61	24	23	553
109. Nelson.....	2135	1943	4078	1867	1808	288	135	10	4	605
Total d'Halton.....	9527	8795	18322	8537	8213	1040	582	53	41	3188	6

COMTÉ

110. Belleville, Ville.....	2314	2255	4569	1832	1925	482	330	42	19	646
111. Huntingdon.....	1344	1204	2548	1195	1102	149	102	29	24	672
112. Madoc.....	1461	1300	2761	1414	1277	17	23	7	6	317
113. Elzevir.....											
114. Tudor.....	356	279	635	289	245	67	34	3	6	134
115. Marmora.....											
116. Rawdon.....	1617	1450	3097	1485	1385	132	95	21	21	512
117. Sidney.....	2372	2202	4574	2190	2041	182	161	52	49	839
118. Thurlow.....	2386	2083	4469	2096	1909	290	174	7	1	622
119. Tyendenaga.....	3266	2921	6200	3139	2843	127	91	14	24	943
120. Hungerford.....	Not inhabited.									
121. Grimsthorpe.....	1653	1471	3124	1515	1367	134	104	13	7	537
122. Lake.....	Not inhabited.									
Total d'Hastings.....	16769	15208	31977	15195	14094	1580	1114	188	157	4822	7

D'APRES L'AGE, 1851-2.
D'HALDIMAND.

Naisances en 1851.	Au-dessous d'un an.		Décès au-dessus d'un an.		Au-dessous de 2 ans.		Décès au-dessous de 2 ans.		Au-dessous de 3 ans.		Décès au-dessous de 3 ans.		Au-dessus de 4 ans.		Décès au-dessous de 4 ans.		
	H.	F.	H.	F.	H.	F.	H.	F.	H.	F.	H.	F.	H.	F.	H.	F.	
	12	13	14	15	16	17	18	19	20	21	22	23	24	25	26	29	30
25	20	22	19	3	23	16	1	20	18	17	24
33	29	32	34	4	6	44	38	3	34	32	32	38
18	24	20	28	1	3	18	16	1	3	15	19
18	16	20	17	2	27	13	20	15	20	13
38	41	40	39	2	1	44	34	2	30	27
62	59	65	60	8	1	45	56	2	1	63	42	1
40	28	43	30	1	1	48	27	30	28
4	6	4	6	9	4	3	4
79	56	83	64	3	5	78	79	1	64	62	2
60	62	81	68	1	85	72	1	3	70	62
407	341	410	365	22	20	421	355	6	12	349	309	3

D'HALTON.

93	105	119	132	5	5	91	109	1	3	101	89	84	87	1
.....	131	128	8	9	126	136	1	1	115	124	2	4	120	89	2
42	39	45	39	1	2	37	39	35	29	32	29	1
62	64	65	69	1	64	77	68	74	81	59
197	208	360	278	15	16	318	361	2	5	317	316	2	4	317	264	3	1

D'HASTINGS.

78	70	83	88	12	10	84	74	5	71	67	1	65	60
62	58	67	55	2	2	63	44	2	47	48	1	46	43	1
.....	60	76	49	53	57	45	61	49
16	12	14	11	2	1	12	14	5	10	14	6
61	67	64	62	3	6	67	71	2	61	61	61	43
85	74	82	71	3	3	70	76	1	88	81	64	73	2
79	67	89	68	2	3	101	98	1	75	58	87	61
113	107	142	115	2	130	146	131	125	1	119	112	1
39	43	69	70	4	76	61	67	57	69	62
571	548	670	618	24	31	652	637	9	4	602	552	3	2	577	509	1	3

No. III.—RECENSEMENT PERSONNEL DU HAUT-CANADA,
COMTÉ

	Au-dessous de 5 ans.				Décès au-dessous de 5 ans.				Entre l'âge de 5 et 10 ans.				Décès entre l'âge de 5 et 10 ans.				ENTRE L'ÂGE DE 10 ET 15 ANS.				ENTRE L'ÂGE DE 15			
	H.		F.		H.		F.		H.		F.		H.		F.		H.		F.		H.		F.	
	30	31	32	33	34	35	36	37	38	39	40	41	42	43	44	45	46	47	48	49	50	51	52	53
96	20	20			89	88				78		72			1	66	14	53						
97	31	34			137	143				107		119				112	14	82						
98	12	17	1		74	65				50		45				46	8	26						
99	11	11			54	67				47		45	1			42	9	35						
100	28	30			158	49	1			99		124			2	134	23	93						
101	34	40	2	1	208	179	1	1		189		138	2		172	31	132							
102	19	21		1	117	108				182		105				88	16	68						
103	8	2			19	26				23		22				16	4	18						
104	65	61			266	247				217		210			3	215	46	120						
105	61	50			255	257	1	2		208		190			7	226	28	179						
	289	186	3	2	1379	1229	3	3		1400		1070		3	15	1117	193	806						

COMTÉ

	82	76	2	330	361	1	318	358	332	37	295
106	82	76	2	330	361	1	318	358	332	37	295
107	111	107	1	444	487	2	414	414	4	398	47
108	39	40		167	173		166	162		137	3
109	68	52	1	361	312		284	231	2	263	11
	300	275	4	1302	1333	3	1182	1165	6	1130	98

COMTÉ

	63	73	2	290	274	2	236	297	2	327	29	308
110	63	73	2	290	274	2	236	297	2	327	29	308
111	42	43	1	200	207	1	179	161	1	127	28	108
112												
113	45	39		210	214		166	190	1	158	33	106
114												
115	10	21		47	38	1	42	39		39	8	22
116	58	64		226	244	1	194	189	1	170	53	101
117	74	65		339	316		286	292		267	35	301
118	66	75		340	309		286	297	2	237	42	230
119	104	103		529	476		438	429		14	326	42
120												
121	56	51		238	274	1	201	198		5	184	37
122												
	518	534	2	2419	2352	4	2018	2092	2	24	1885	307

D'APRES L'AGE, 1851-2.

D'HALDIMAND.—(Continuation.)

ET 20 ANS.	ENTRE L'ÂGE DE 20 ET 30 ANS.									ENTRE L'ÂGE DE 30 ET 40 ANS.								
	Décès.			Hommes.			Femmes.			Décès.			Hommes.			Femmes.		
	H.	F.		Maris.	Non Maris.	Veufs.	Maris.	Non Maris.	Veufs.	H.	F.		Maris.	Non Maris.	Veufs.	Maris.	Non Maris.	Veufs.
48	49		50	51	52	53	54	55	56	57	58	59	60	61	62	63	64	65
	1		62	59	1	72	17				59	8	1	46	1	4		1
			97	181	1	138	32				115	35	2	89	4	2	2	1
			35	30		56	7				46	8		39	1	3		
			39	36		51	16	2			41	10	3	45	2	5		
1	1		89	122		115	22	5			108	36	2	90	8	5		
			133	224	3	180	53	7	1		143	29	6	108	12	5	1	1
			73	79	1	76	22		3		86	12	1	88	8			2
			10	25		13	12				9	7	1	13	2	1		
1			163	286		211	56	2			204	33	1	166	6	2		
2	1		77	229	4	218	64	9	4	4	159	67	10	157	14	15	6	1
5	3		778	1271	10	1130	301	25	8	4	970	245	27	841	58	42	9	6

D'HALTON.—(Continuation.)

	209	288	2	315	114	2	2	256	31	3	217	14	5	3
2	209	288	2	315	114	2	2	256	31	3	217	14	5	3
	249	425	4	382	210	6	2	314	55	5	260	19	22	2
	46	155		94	42	2	1	86	16	5	84	3	2	
1	128	133	2	193	123	3		176	27	5	192	9	10	
2	632	1001	8	984	489	13	5	832	129	18	753	45	39	5

D'HASTINGS.—(Continuation)

	189	274	3	309	149	10	3	1	264	45	6	232	22	23	1	4
1	189	274	3	309	149	10	3	1	264	45	6	232	22	23	1	4
	105	112	1	150	40	3	2		139	15	3	126	8	1		2
	126	140	1	171	41				115	13	5	107	6	4		
	45	25		41	5			1	31	2		26				1
	156	128	3	238	28	1	4	1	180	17	3	141	2	4		1
1	261	168	2	264	78	3			218	20	2	186	10	7		2
1	175	256	3	239	110	7	1	3	189	47	7	175	21	9		2
	260	300	7	316	104	4		1	277	51	10	274	14	20		
	113	158	6	173	38	9		1	136	19	3	124	10	7		1
3	1430	1761	26	1901	593	37	10	8	1549	229	39	1391	93	75	6	8

No. III.—RECENSEMENT PERSONNEL DU HAUT-CANADA,
COMTÉ

	ENTRE L'ÂGE DE 40 ET 50 ANS.								ENTRE L'ÂGE DE 50 ET 60 ANS.							
	Hommes.			Femmes.			Décès.		Hommes.			Femmes.			Décès.	
	Mariés.	Non Mariés.	Veufs.	Mariées.	Non Mariées.	Veuves.	H.	F.	Mariés.	Non Mariés.	Veufs.	Mariées.	Non Mariées.	Veuves.	H.	F.
	66	67	68	69	70	71	72	73	74	75	76	77	78	79	80	81
96	39	5	5	30	2	2	1	21	1	19	4
97	72	12	2	49	2	10	2	21	4	6	17	1	7
98	31	4	4	22	1	1	1	1	15	2	5	2
99	31	3	1	16	2	1	2	11	8	1	8	6
100	36	12	3	51	4	13	2	34	2	4	20	3
101	90	15	7	63	6	11	3	1	53	4	4	29	1	15	4
102	52	6	1	38	1	4	1	2	33	3	2	26	3	2
103	12	11	1	11	1	2	8	1
104	122	17	5	89	2	7	2	1	63	5	4	44	2	12	1
105	143	12	6	89	4	17	103	1	6	45	4	20	1
	661	88	34	458	24	67	10	7	275	31	29	222	15	68	5	1

COMTÉ

106	159	8	13	119	2	12	1	129	11	18	78	3	24	2
107	226	20	14	172	11	21	2	1	151	9	12	98	3	23	1	1
108	89	10	3	73	2	7	56	4	4	36	3	3	1
109	151	11	6	113	4	9	93	4	14	73	3	11
	625	49	36	477	19	49	3	1	329	28	48	285	9	61	3	2

COMTE

110	151	18	7	232	22	23	1	83	7	7	42	1	32	1
111	81	1	60	2	6	50	3	2	37	7
112
113	96	9	1	76	1	9	56	6	2	39	1	8	1
114
115	18	6	2	19	1	1	25	2	2	8	2
116	97	2	3	68	5	59	2	9	47	9
117	177	9	3	161	1	6	1	2	128	5	8	71	2	19	2	4
118	176	14	6	117	9	11	2	90	3	7	64	6	19	3	1
119	259	16	8	168	6	10	94	5	9	75	5	13
120
121	109	7	18	67	5	10	1	61	6	5	41	2	5
122
	1158	82	48	968	47	81	3	4	646	37	51	424	17	112	5	9

D'APRES L'AGE, 1851-2.

D'HALDIMAND.—(Continuation.)

	ENTRE L'ÂGE DE 60 ET 70 ANS.								ENTRE L'ÂGE DE 70 ET 80 ANS.							
	Hommes.			Femmes.			Décès.		Hommes.			Femmes.			Décès.	
	Mariés.	Non Mariés.	Veufs.	Mariées.	Non Mariées.	Veuves.	H.	F.	Mariés.	Non Mariés.	Veufs.	Mariées.	Non Mariées.	Veuves.	H.	F.
	82	83	84	85	86	87	88	89	90	91	92	93	94	95	96	97
8	2	7	2	1	1	1	2	1	1
13	7	6	7	1	3	1	1	1	2	1
2	2	1	2	1	3	1	1
5	2	1	1	3	1	4	2	2
10	1	3	5	1	3	1	3	2	2	1	1
17	6	10	2	6	1	1	3	3	1	1	6
17	3	1	10	1	7	3	1	2	1	4
6	1	3	2	7	5
26	1	4	15	2	1	3	2	7	5
64	2	9	15	1	14	1	22	1	3	4
	168	12	39	65	6	45	3	5	43	6	21	3	8	24	1

D'HALTON.—(Continuation.)

55	4	10	33	11	1	19	1	15	6	4	2	
71	3	14	55	1	28	2	1	25	4	7	3	17	3	2	
37	1	2	19	1	4	1	2	7	6	7	4	
53	5	10	35	4	19	1	1	14	6	9	2	1	10	1	
	216	13	46	142	6	62	5	4	65	11	37	18	1	35	4	4

D'HASTINGS.—(Continuation.)

22	1	7	10	1	15	1	4	4	1	7	2	1	
26	1	16	8	1	4	3	3	
17	9	2	7	1	3	1	2	
10	1	5	4	3	1	
30	1	10	26	1	13	1	6	4	2	2	
50	12	32	2	14	1	24	1	8	17	10	2	
52	4	5	23	1	6	1	9	4	5	8	
26	4	3	35	2	16	4	2	7	8	
32	4	3	21	1	3	1	6	1	7	1	
	265	14	45	177	8	62	2	4	68	1	27	41	1	45	5	1

No. III.—RECENSEMENT PERSONNEL DU HAUT-CANADA,
COMTÉ

ENTRE L'ÂGE DE 80 ET 90 ANS.									ENTRE L'ÂGE DE 90 ET					
Hommes.			Femmes.			Décès.		Hommes.			Femmes.			
Mariés.	Non Mariés.	Veufs.	Mariées.	Non Mariées.	Veuves.	H.	F.	Mariés.	Non Mariés.	Veufs.	Mariées.	Non Mariées.	Veuves.	
98	99	100	101	102	103	104	105	106	107	108	109	110	111	
													1	
	1			1										
			1											
		1				1				1				
	1					2								
	1		1											
				1		2	1						1	
	3					2				1			1	
	5		5	1	1	7	2			2			2	

COMTÉ

106	3		2				3						
107	1		2		1	1							
108	4	1	1		1					1			
109		1	3		2	1			1	1			
	8	2	8		3	3	3		1	1			

COMTÉ

110			1			3	1						
111								1		1			
112													
113			3	1	1	1							
114													
115	1		1										
116	1	1	3			5							
117	5	1	1		1								4
118	2	1	1	2		5		1	1				
119	3			1		1			1				
120													
121	1					3							
122													
	13	2	10	4	2	18	1	1	2	1	1		4

D'APRES L'AGE, 1851-2.

D'HALDIMAND.—(Continuation.)

100 ANS.		AU-DESSUS DE L'ÂGE DE 100 ANS.									Age inconnu.		Décès.	
Décès.		Hommes.			Femmes.			Décès.		Age inconnu.		Age inconnu.		
H.	F.	Mariés.	Non Mariés.	Veufs.	Mariées.	Non Mariées.	Veuves.	H.	F.	H.	F.	H.	F.	
112	113	114	115	116	117	118	119	120	121	122	123	124	125	
										4	4			
										5	4			
										1	3			
									1	2	2	1		
										4	4	3	3	
										10	4		5	
											2			
											1			
												1		
													1	
										1	26	20	4	
													8	

D'HALTON.—(Continuation.)

1										9		1	3
											2	1	1
										14	9	3	
										6	3	19	7
1										29	14	24	11

D'HASTINGS.—(Continuation.)

	1											24		1	1
												63	12		1
														2	3
														1	1
														5	4
												9	8	8	2
														8	13
														2	1
	1											96	24	27	26

No. III.—RECENSEMENT PERSONNEL DU HAUT-CANADA,
COMTÉ

	HOMMES.				FEMMES.				Grand Total.	DÉCÈS.			Décès en proportion des naissances.
	Mariés.	Non Mariés.	Veufs.	Total.	Mariées.	Non Mariées.	Veuves.	Total.		Hommes.	Femmes.	Total.	
	126	127	128	129	130	131	132	133	134	135	136	137	138
96.	191	414	16	621	183	334	13	530	1151	6	2	8
97.	322	767	19	1108	314	563	28	905	2013	9	11	20
98.	130	299	7	436	132	247	9	388	824	4	7	11
99.	134	293	10	442	132	237	17	386	828	1	6	7
100.	312	744	16	1072	304	572	36	912	1984	8	9	17
101.	441	1105	29	1575	422	768	52	1242	2817	24	15	39
102.	264	608	9	881	255	465	17	737	1618	6	6	12
103.	48	127	3	178	49	105	2	156	334
104.	594	1398	22	2014	571	965	33	1569	3583	10	8	18
105.	571	1370	38	1979	552	1025	80	1657	3636	20	14	34
	3007	7130	169	10306	2914	5281	287	9882	18788	88	78	166	22.2

COMTÉ

106.	831	1828	63	2722	805	1640	58	2503	5225	21	16	37
107.	1041	2375	58	3474	1017	2172	119	3308	6782	32	31	63
108.	325	850	21	1196	316	702	23	1041	2237	6	7	13
109.	638	1447	50	2135	619	1261	63	1943	4078	23	10	33
	2835	6500	192	9527	2757	5775	263	8795	18322	82	64	146	36.00

COMTÉ

110.	715	1564	35	2314	740	1401	114	2255	4569	32	27	59
111.	407	926	11	1344	420	759	25	1204	2548	8	11	19
112.
113.	418	1027	16	1461	439	835	26	1300	2761	3	3
114.
115.	134	216	6	356	110	167	2	279	635	4	9	13
116.	530	1052	35	1617	575	866	39	1480	3097	11	10	21
117.	863	1473	36	2372	766	1373	63	2202	4574	18	15	33
118.	688	1665	33	2386	667	1351	65	2083	4469	22	12	34
119.	932	2295	39	3266	918	1944	72	2934	6200	10	17	27
120.
121.	463	1154	36	1653	463	964	44	1471	3124	6	10	16
122.
	5150	11372	247	16769	5098	9660	450	15208	31977	111	114	225	20.00

D'APRES L'AGE, 1851-2.

D'HALDIMAND.—(Continuation.)

Hommes.	Femmes.	PERSONNES DE COULEUR.		Fréquentant les écoles.		Sourds et Muets.		Aveugles.		Aliénés.	
		Hommes.	Femmes.	H.	F.	H.	F.	H.	F.	H.	F.
139	140	141	142	143	144	145	146	147	148	149	150
.....	111	100	1
.....	63	57	153	184	1
21	18	86	68
5	3	3	2	54	24	1
.....	6	8	112	113
.....	33	30	112	113
108	117	8	1	263	191
.....	1	167	145	1	2	2	1	2	3
.....	2	112	94	1	1
30	3	1	327	250	1	2
2	2	4	330	284
166	141	119	202	2715	1453	2	3	3	1	4	6

D'HALTON.—(Continuation.)

.....	1	1	448	371	3	6
.....	3	3	4	568	492	1	1	1	1
3	240	195
16	1	14	17	339	309	1
19	4	18	22	1645	1367	4	1	1	1	7

D'HASTINGS.—(Continuation.)

.....	474	440	1	1
.....	229	193	1	1	1
.....
.....	2	4
.....	105	81	2
.....	260	225	1	1	1	4
.....	4	3	492	472	9
.....	509	455	1	1
250	269	1	491	421	1	1
.....
.....	144	122	1	1	2	1
250	269	5	3	2706	2413	3	3	3	3	5	16

NO. III.—RECENSEMENT PERSONNEL DU HAUT-CANADA,
COMTÉ

TOWNSHIPS, Etc.	TOTAL DE LA POPULATION.			RÉSIDENTS.				Membres de la Famille absents.		Nombre des Familles.		Nombre moyen de chaque Famille.	
	Hommes.	Femmes.	Total.	Membres de la Famille.		Qui ne sont pas Membres de la Famille.		H.	F.	H.	F.	H.	F.
				H.	F.	H.	F.						
	1	2	3	4	5	6	7	8	9	10	11		
123. Hay	498	487	985	493	484	5	3	17	4	184			
124. Stephen	393	349	742	359	331	34	18	5	7	126			
125. McGillivray	891	827	1718	888	823	3	4	2	1	260			
126. Biddulph	1086	995	2081	1069	973	17	22	10	5	336			
127. Osborne	836	648	1484	770	626	66	22	8	3	248			
128. Howick	Non habité												
129. McKillop	454	394	848	453	393	1	1	1		148			
130. Grey	Non habité												
131. Morris	Non habité												
132. Turnbury	Non habité												
133. Ashfield	493	414	907	484	407	9	7	1		167			
134. Wawanosh	380	342	722	377	335	3	7		2	132			
135. Colborne	487	434	921	454	416	33	18	3	2	138			
136. Hullett	525	430	955	486	416	39	14	7	1	185			
137. Tuckersmith	923	804	1727	860	740	63	64	18	10	307			
138. Stanley	1117	947	2064	1071	614	46	33	3	3	348			
139. Goderich	1451	1264	2715	1373	1208	78	56	54	32	389			
140. Goderich, Ville	703	626	1329	585	544	118	82	22	6	233			
Total d'Huron	10237	8961	19198	9722	8610	515	351	151	76	3211	5	9	

COMTÉ

141. Camden	765	669	1434	743	662	22	7			253		
142. Chatham	932	836	1768	846	818	86	18	9	4	266		
143. Dover, Est	896	827	1723	844	797	52	30			191		
144. Dover, Ouest												
145. Harwich	1412	1215	2627	1342	1168	70	47	17	18	398		
146. Howard	2231	2133	4364	2047	2015	184	118	12	6	759		
147. Orford												
148. Raleigh	1290	1170	2460	1238	1143	52	27	34	37	416		
149. Romney	556	467	1023	526	455	30	12	13	9	180		
150. Tilbury, Est												
151. Zone avec Camden												
152. Chatham, Ville	1059	1011	2070	905	957	151	51	2		383		
Total de Kent	9141	8328	17469	8491	8015	650	313	87	76	2846	6	1

D'APRES L'AGE, 1851-2.
D'HURON.

Naisances en 1851.		Au-dessous d'un an.		Décès au-dessous d'un an.		Au-dessous de 2 ans.		Décès au-dessous de 2 ans.		Au-dessous de 3 ans.		Décès au-dessous de 3 ans.		Au-dessous de 4 ans.		Décès au-dessous de 4 ans.	
H.	F.	H.	F.	H.	F.	H.	F.	H.	F.	H.	F.	H.	F.	H.	F.	H.	F.
12	13	14	15	16	17	18	19	20	21	22	23	24	25	26	27	28	29
22	27	19	26	2	3	19	21			18	29			1	16	19	
22	22	20	25		1	16	20			19	13				11	16	
37	43	38	53	1		38	46			40	24				29	40	
60	44	58	46	2	4	41	47		1	58	38				38	48	1
42	31	32	29			38	28			36	28		1	1	35	21	1
15	19	16	19							13	8				21	17	
26	15	23	20	1	1	21	22	1		22	18			3	18	13	
20	14	15	16			18	19			14	16				17	13	
18	20	21	23			16	22			20	19				14	14	
27	19	26	19			17	22			16	15				16	23	
28	47	35	52		1	49	33	1		37	34				27	47	
54	53	53	47	2	1	55	45			45	38				36	39	
42	60	35	58	3	4	51	51		1	56	50		1		61	47	
28	23	26	23	4	5	22	15		2	34	23		2		16	24	
441	437	417	456	15	20	423	410	2	4	428	352	4	6	355	381	1	1

DE KENT.

29	21	22	22	4	7	27	26			26	21		1	32	22		
35	34	37	42	2	1	32	29			33	35			35	27		
19	25	41	30	2	7	26	32			24	26			25	44		
42	34	60	55	4	1	65	47	1		50	48	2		51	49		
66	72	73	87	6	3	82	74	1		64	70	1		76	84		
50	45	49	42	1	3	48	49			47	42			58	37		1
19	22	24	22	2		15	24			17	19			15	20		
32	49	32	52	6	4	38	36	4	2	32	31			30	37		
292	302	338	332	28	26	333	317	6	2	303	292	3	1	322	320		1

No. III.—RECENSEMENT PERSONNEL DU HAUT-CANADA,
COMTÉ

	Au-dessous de 5 ans.		Décès au-dessous de 5 ans.		Entre l'âge de 5 et 10 ans.		Décès entre l'âge de 5 et 10 ans.		ENTRE L'ÂGE DE 10 ET 15 ANS.			ENTRE L'ÂGE DE 15							
									Hommes.		Femmes.		Décès.		Hommes.		Femmes.		
	H.	F.	H.	F.	H.	F.	H.	F.	Mariés.	Non Mariés.	Mariées.	Non Mariées.	H.	F.	Mariés.	Non Mariés.	Mariées.	Non Mariées.	
	30	31	32	33	34	35	36	37	38	39	40	41	42	43	44	45	46	47	
123	20	20			76	82													
124	11	13			58	55				60		62		1	1	36	7	36	
125	27	30			156	153				40		48				45	8	17	
126	49	42			196	172				108		99				96	8	72	
127	32	24			118	111		3		140		115			3	82	16	92	
128										89		90				72	15	49	
129	10	8			60	71				59		53			1	59	8	42	
130																			
131																			
132																			
133	23	17			79	68				57		51				43	8	23	
134	12	12			57	65				48		33				34	4	26	
135	18	20			101	78				67		56				41	5	37	
136	15	17			82	73		1		51		48		1		45	3	29	
137	29	19			121	113		1		107		95			3	94	9	71	
138	36	40			166	140				127		90				83	16	91	
139	46	43		1	255	209		1		188		197		1	1	153	8	127	
140	21	14			119	100		2		83		74		1	2	68	9	82	
	349	319		2	1644	1490		2	6	1224		1114		1	3	11	851	128	794

COMTÉ

141	22	15		1	125	115		1		97		102			1	76	23	70	
142	29	27			130	137				104		99				86	13	99	
143										126		115	3	1	1	91	13	73	
144	34	32			164	151				185		126		2	2	138	17	111	
145	46	39			218	224		1		266		317	1	3	3	272	29	232	
146	55	70			326	332		1		167		150				132	11	132	
147										68		68				51	6	44	
148	50	40		1	190	211		1	1	99		111	1		1	115	22	120	
149	17	15		1	95	68													
150																			
151	29	24		1	127	140		1											
	282	262		4	1375	1378		4	2	1112		1098		5	6	8	961	134	881

D'APRES L'AGE, 1851-2.

D'HURON.—(Continuation.)

ET 20 ANS	ENTRE L'ÂGE DE 20 ET 30 ANS.						ENTRE L'ÂGE DE 30 ET 40 ANS.										
	Décès.		Hommes.		Femmes.		Décès.		Hommes.		Femmes.		Décès.				
	H.	F.	Mariés.	Non Mariés.	Veufs.	Mariées.	Non Mariées.	Veuves.	H.	F.	Mariés.	Non Mariés.	Veufs.	Mariées.	Non Mariées.	Veuves.	H.
48	49	50	51	52	53	54	55	56	57	58	59	60	61	62	63	64	65
		50	44		66	9				54	12		49	2	1	1	
1		32	36		43	9	2	1		41	10	1	35		1		
		57	82		97	35	1			85	15	3	71		3		
		86	68	2	147	30	4			115	11	1	88	5	4	2	1
		69	119		84	34				78	22	2	63				
		28	52	1	53	14				46	1		33	4	1		
		35	40	1	53	8	2			52	8	1	53	2	1		
		38	34		60	12				40	6	2	31	1	2		
		50	20		63	12				37	5		27	1			
		42	73	2	64	12	1			62	12	3	48	1			1
1		63	92	1	108	94	1	2	1	98	12	4	89	3	1		1
		84	106		125	40	1			110	31	2	92	5	2		4
1		64	140		130	43	1	1	1	129	30	3	114	5	5	1	
	2	53	74		85	37	2		1	68	14	4	63	2	5	1	
3	2	751	980	7	1178	389	15	4	3	1015	189	26	856	32	25	5	7

DE KENT.—(Continuation.)

	4	54	91		71	21	5			56	9	1	52	1	3	1	
1	1	49	101	4	83	44	2	1		90	33	4	71	16	6	1	
	1	71	66		111	32	3	1	1	78	11	4	59	5	5		
1		87	110	4	146	45	5	1	1	129	32	1	112	13	5	4	1
3	1	135	227	4	229	110	16	3	3	194	34	8	184	12	16	1	2
1		69	115	2	125	43				116	15	5	105	1	8	3	2
		34	63	1	54	19	2			54	14	1	39	1			1
		106	146	3	177	50	4			138	22	3	84	7	10		1
6	7	605	919	18	996	364	37	6	5	1055	170	27	706	56	53	10	7

No. III.—RECEMSEMENT PERSONNEL DU HAUT-CANADA
COMTÉ

	ENTRE L'ÂGE DE 40 ET 50 ANS.									ENTRE L'ÂGE DE 50 ET 60 ANS.								
	Hommes.			Femmes.			Décès.			Hommes.			Femmes.			Décès.		
	Marriés.	Non Marriés.	Veufs.	Marriés.	Non Marriés.	Veuves.	H.	F.		Marriés.	Non Marriés.	Veufs.	Marriés.	Non Marriés.	Veuves.	H.	F.	
	66	67	68	69	70	71	72	73		74	75	76	77	78	79	80	81	
123	33	2	2	27		3				20		2	18		2			
124	25		1	19		2		2		18		1	12					
125	63	3		53	1	3				26	2	1	20	2	4			
126	68	2	4	45	3	6		1		39	1	3	17	2	9			
127	43	5		38		2				28		3	15		1			
128																		
129	25	2	3	20	4	2				19	1	3	11	4				
130																		
131																		
132																		
133	38	3	2	22		4	1			12		1	8		5			2
134	21		2	11		3				14			10		4			
135	34	2	1	28						26		1	15	1	1			
136	34			27		2				15	1	4	11		4			
137	66	9	3	46	1	5	1	1		38	5	3	24	1	3			
138	75	9	5	63	2	6				49	4	7	32		5			
139	105	7	5	80	7	6				63	5	6	38	5	10		2	
140	48	12	2	27	1	6	2			20	3	4	13	3	8			
	678	56	30	506	19	50	7	1		387	22	38	254	18	55	2		2

COMTÉ

141	53	3	4	47	2	7	2	1		37	2		15	1	7	2		
142	68	9	4	47	5	5		3		33	2	6	22	3	2			
143																		
144	54	2	6	41	1	6				34	3	8	27	1	6	1	1	
145	78	11	6	76	4	6	1	1		63	9	8	39	2	6			
146																		
147	155	18	10	127	4	12	2	3		117	12	10	71	3	17	3	4	
148	87	2	4	74	3	5	2			70	5	8	42	2	11			
149																		
150	28	3	2	34		3		1		26	2	6	12		3			
151	72	7	3	45	5	12		1		29	5	2	16	1	10			1
	395	55	39	491	24	56	7	10		409	40	48	244	13	62	6		7

D'APRES L'AGE, 1851-2.

D'HURON.—(Continuation.)

	ENTRE L'ÂGE DE 60 ET 70 ANS.									ENTRE L'ÂGE DE 70 ET 80 ANS.								
	Hommes.			Femmes.			Décès.			Hommes.			Femmes.			Décès.		
	Marriés.	Non Marriés.	Veufs.	Marriés.	Non Marriés.	Veuves.	H.	F.		Marriés.	Non Marriés.	Veufs.	Marriés.	Non Marriés.	Veuves.	H.	F.	
	82	83	84	85	86	87	88	89		90	91	92	93	94	95	96	97	
	126	13	33	67	10	61	4	1		36	2	17	18	1	20		3	

DE KENT.—(Continuation.)

14	1	2	9		5	1			2		2	1		1		1		
20	6	4		2	5				4	1	4	2	1	3				
12		4	3		6				4			1		2				
28	3	5	13	1	11				4	2	1	3		6	1	1		
50	2	12	22		8	1	1		17		5	5		2				
31	1	5	11		8				5	1	1	3		8	2			
10	1	3	6		2				4		1	2		2	1			
14	1	2	6		8									3				
	179	15	37	76	3	53	2	1		40	5	14	17	1	27	4		2

No. III.—RECESEMENT PERSONNEL DU HAUT-CANADA,
COMTÉ

	HOMMES.				FEMMES.				Grand Total.	DÉCÈS.			Décès en proportion des naissances.
	Mariés.	Non Mariés.	VeuFs.	Total.	Mariées.	Non Mariées.	Veuves.	Total.		Hommes.	Femmes.	Total.	
	126	127	128	129	130	131	132	133	134	135	136	137	138
123.	167	323	8	498	170	306	11	487	986	3	5	8
124.	124	266	3	393	125	216	8	349	742	5	1	6
125.	246	636	9	891	257	556	14	827	1718	2	2	4
126.	322	745	19	1086	319	643	33	995	2081	7	11	18
127.	241	588	7	836	226	414	8	648	1484	1	4	5
128.
129.	125	318	11	454	127	263	4	394	848	1	1	2
130.
131.
132.
133.	149	337	7	493	148	247	19	414	907	3	6	9
134.	119	256	5	380	119	213	10	342	722
135.	156	325	6	487	144	283	7	434	921
136.	161	355	9	525	160	259	11	430	955	2	3	5
137.	285	617	21	923	284	498	22	804	1727	5	4	9
138.	342	752	23	1117	343	577	27	917	2064	4	6	10
139.	388	1043	20	1451	382	847	35	1264	2715	11	10	21
140.	198	493	12	703	198	400	28	626	1327	12	12	24
	3023	7054	160	10237	3002	5722	237	8961	19198	56	65	121	14.00

COMTÉ

141.	218	536	11	765	219	421	29	669	1434	15	17	32
142.	268	638	26	932	245	567	24	836	1768	15	10	25
143.	257	614	25	896	256	542	29	827	1723	10	11	21
144.													
145.	394	993	25	1412	406	770	39	1215	2627	16	8	24
146.	672	1507	52	2231	667	1395	71	2133	4364	30	24	54
147.													
148.	380	885	25	1290	375	752	43	1170	2460	11	8	19
149.	156	386	14	556	153	300	14	467	1023	3	3	6
150.													
151.	361	684	14	1059	350	614	47	1011	2070	13	13	26
	2706	6243	192	9141	2671	5361	296	8328	17469	113	94	207	34.00

D'APRES L'AGE, 1851-2.

D'HURON.—(Continuation.)

SAUVAGES.		PERSONNES DE COULEUR.		Fréquentant les écoles.		Sourds et Muets.		Aveugles.		Aliénés.	
Hommes.	Femmes.	Hommes.	Femmes.	H.	F.	H.	F.	H.	F.	H.	F.
139	140	141	142	143	144	145	146	147	148	149	150
.....	42	57
.....	22	23	1	1
.....	48	58	1
.....	116	78	1
.....	28	26
.....	110	108
.....
.....
.....
.....	19	12	1	1
.....	28	19	1
.....	33	45
.....	30	16	1
.....	92	64	1
.....	173	109
.....	289	241	2	1	1	1
.....	1	145	126
.....	1175	982	5	3	2	1	4	1

DE KENT.—(Continuation.)

.....	21	20	99	83	181	176	2	1	1	1
.....	123	127	1
.....	53	44	1	1	2	3
.....	273	244	1
.....	1	459	424	1	3	1	1	5	4
.....	201	195	1	2
.....	100	71	1
.....	187	179
.....	22	20	99	83	1577	1460	4	4	5	4	7	9

No. III.—RECENSEMENT PERSONNEL DU HAUT-CANADA,
COMTÉ

TOWNSHIPS, Etc.	TOTAL DE LA POPULATION.			RÉSIDENTS.				Membres de la Famille absents.		Nombre des Familles.	Nombre moyen de chaque Famille.
	Hommes.	Femmes.	Total.	Membres de la Famille.		Qui ne sont pas Membres de la Famille.		M.	F.		
				H.	F.	H.	F.				
	1	2	3	4	5	6	7	8	9	10	11
152. Bosanquet,	611	482	1093	562	462	49	20	20	9	149
153. Brooke,	269	242	511	259	234	10	8	6	3	74
154. Dawn,	281	272	556	281	272	3	97
155. Emmiskillen,	137	101	238	120	100	17	1	3	2	44
156. Euphemia,	791	666	1457	760	647	31	19	14	11	219
157. Moore,	669	589	1258	624	557	45	32	6	2	200
158. Plympton,	793	718	1511	700	695	93	23	17	13	180
159. Sarnia,	744	640	1384	715	628	29	12	3	228
160. Sombra,	395	343	738	364	329	31	14	119
161. Warwick,	1114	955	2069	1039	909	75	46	11	8	319
Isles,	No Return.										
Total de Lambton,	5807	5008	10815	5424	4803	383	175	80	48	1628	6.6

COMTÉ

162. Bathurst,	1699	1656	3355	1633	1605	66	51	66	40	597
163. Sherbrooke, Sud,											
164. Beckwith,	1300	1240	2540	1201	1137	99	103	15	10	379
165. Burgess, Nord,	581	529	1110	527	503	54	26	10	4	173
166. Dalhousie,											
167. Sherbrooke, Nord,	939	881	1820	919	843	20	38	42	28	279
168. Lavant,	50	48	98	50	47	1	22
169. Drummond,	1349	1299	2648	1241	1212	108	87	47	46	336
170. Elmsley, Nord,	1090	941	2031	961	841	129	100	30	23	324
171. Lanark,	1386	1263	2649	1320	1210	66	53	25	3	376
172. Darling,	341	329	670	319	310	22	19	19	7	117
173. Montague,	1712	1644	3356	1626	1577	86	67	31	21	503
174. Pakenham,	977	891	1868	877	833	100	58	71	43	148
175. Ramsay,	1690	1566	3256	1528	1436	162	130	58	14	500
176. Perth, Ville,	954	962	1916	897	888	57	74	34	18	227
Total de Lanark,	14068	13249	27317	13099	12442	969	807	448	257	3981	6.9

COMTÉ

177. Bastard,	1720	1728	3448	1535	1570	185	158	28	11	521
178. Burgess, Sud,	140	136	276	139	132	1	4	5	46
179. Crosby, Nord,	996	789	1785	939	755	57	34	7	1	270
180. Crosby, Sud,	811	767	1578	745	716	66	51	22	13	250

D'APRES L'AGE, 1851-2.
DE LAMBTON.

Naisances en 1851.		Au-dessous d'un an.		Décès au-dessous d'un an.		Au-dessous de 2 ans.		Décès au-dessous de 2 ans.		Au-dessous de 3 ans.		Décès au-dessous de 3 ans.		Au-dessous de 4 ans.		Décès au-dessous de 4 ans.	
H.	F.	H.	F.	H.	F.	H.	F.	H.	F.	H.	F.	H.	F.	H.	F.	H.	F.
12	13	14	15	16	17	18	19	20	21	22	23	24	25	26	27	28	29
18	12	25	18	1	25	21	22	16	16	22
10	10	12	12	6	5	13	6	1	11	7
7	3	15	8	1	8	15	7	13	2	9	7
4	4	6	4	4	2	1	3	5	1	3	5
20	28	37	27	1	4	20	26	25	18	32	25
12	24	27	26	1	1	22	20	1	19	19	29	22
16	25	25	27	36	30	28	37	20	28
29	29	37	24	1	1	33	22	1	1	27	28	24	27
3	3	12	6	8	10	11	9	8	8
41	31	53	38	1	1	45	44	1	33	44	1	31	40
160	169	249	190	6	7	207	195	3	2	188	195	3	2	183	191

DE LANARK.

27	21	56	45	2	1	55	59	59	42	62	39
32	26	31	41	1	48	48	37	38	1	44	30
21	14	29	20	1	2	22	22	2	17	19	2	18	22
18	27	27	42	2	29	33	27	26	36	27
2	3	3	7	5	2	2	1	3	2	2	1
47	46	57	54	2	45	47	37	35	56	36
41	37	42	30	5	3	32	27	1	4	37	28	2	34	18	2
22	21	61	36	8	4	50	50	1	49	48	1	2	49	39	1
17	9	18	20	4	2	20	12	1	21	13	13	8
84	53	88	74	60	48	61	64	68	60
27	43	40	40	3	2	44	33	3	1	45	26	32	26	1
49	49	59	53	1	2	65	55	1	69	44	49	63	2
14	26	42	45	1	1	31	22	1	33	44	21	21	1
401	365	553	507	29	18	506	458	9	8	493	430	4	4	454	391	3	5

DE LEEDS.

.....	67	70	2	1	61	78	2	1	43	80	1	58	51	1
.....	7	4	7	5	1	4	10	4	4	1	1
.....	43	37	1	35	26	33	25	26	23
.....	32	32	2	28	29	37	30	25	31

No. III.—RECENSEMENT PERSONNEL DU HAUT-CANADA,
COMTÉ

	Au-dessous de 5 ans.		Décès au-dessous de 5 ans.		Entre l'âge de 5 et 10 ans.		Décès entre l'âge de 5 et 10 ans.		ENTRE L'ÂGE DE 10 ET 15 ANS.				ENTRE L'ÂGE DE 15					
	H.	F.	H.	F.	H.	F.	H.	F.	Hommes.		Femmes.		Décès.	Hommes.		Femmes.		
									Mariés.	Non Mariés.	Mariées.	Non Mariées.		Mariés.	Non Mariés.	Mariées.	Non Mariées.	
	30	31	32	33	34	35	36	37	38	39	40	41	42	43	44	45	46	47
152	21	9			82	82	1			65		69		1	66	13	39	
153	5	6			44	63				38		43			36	4	22	
154	7	8			38	49				43		37			26	4	27	
155	5	3			20	18				18		13			13	2	8	
156	25	15			126	126				138		105			80	8	61	
157	16	17			108	90				80		81			57	5	57	
158	41	25			114	123		1		84		96			75	9	64	
159	22	24			124	90				69		71			80	6	68	
160	9	9			48	50				47		52			52	4	48	
161	42	50			181	141		1		142		153			5	113	76	
	193	166			885	832	1	2		724		720		1	12	598	64	470

COMTÉ

162	36	57			272	265				223		240		1	210	5	201	
163										191		155			72	11	172	
164	32	25			185	190	1			83		69			49	3	65	
165	26	18			97	82				125		109			106	4	116	
166										4		2			2		4	
167	31	24			134	119				186		176			161	5	166	
168	2	1			6	6				166		136	1	1	154	9	120	
169	34	37			182	174				161		152			175	3	161	
170	25	31	1		144	138	1	3		38		50			30	12	22	
171	70	34	1	1	183	191	1	1		189		237			171	20	178	
172	12	14			48	50				119		110			114	10	107	
173	57	60			327	279				215		208	1	2	187	15	200	
174	33	44			120	136	1			99		108			148	4	147	
175	60	42		1	246	205												
176	32	38			117	116		1										
	452	425	2	2	2061	1951	4	5		1799		1752	2	3	13	1679	101	1659

COMTÉ

177	65	45			26	271	1			250	1	219	1		2	179	16	166
178	3	5			15	18	1	1		16		21			2	21		14
179	133	28			141	123				129		102			1	119	45	83
180	29	23			114	107				87		106				87	7	87

D'APRES L'AGE, 1851-2.

DE LAMBTON.—(Continuation.)

ET 20 ANS.	ENTRE L'ÂGE DE 20 ET 30 ANS.						ENTRE L'ÂGE DE 30 ET 40 ANS.										
	Décès.		Hommes.		Femmes.		Décès.		Hommes.		Femmes.		Décès.				
	H.	F.	Mariés.	Non Mariés.	Veufs.	Veuves.	H.	F.	Mariés.	Non Mariés.	Veufs.	Veuves.	H.	F.			
48	49	50	51	52	53	54	55	56	57	58	59	60	61	62	63	64	65
1		56	81		75	12	1		1	61	10	2	42	2	1		1
	1	13	24		22	7		1		28	5		15				
		16	33		29	12		1		23	8		26				
		9	22	1	14	1			1	11	2		8	1	1		
		30	78	1	54	39	1			67	7	1	63	10	4		
		28	80	2	69	30	2		1	62		9	47	5	4		
		55	83		85	16				60	22	2	64	8	2		
		51	89	2	95	39	3	3	2	74	15	1	56	10	4		
1		23	64		34	20	2			33	11	1	30	4	3		
1		49	109		104	26	2		1	122	26	2	91	2	5		
3	1	333	663	6	581	202	13	5	6	541	106	18	442	42	26		1

DE LANARK.—(Continuation.)

		86	179	1	142	145	5	1		124	19	1	122	9	1	1	1
		66	137		115	108	3	1	1	101	17	4	84	11	5		1
1		26	49		49	30				55	8		51	5	1		
		45	116		62	83	1			77	13	2	80	7	2		
		6	5		8	3				9	2		6				
		60	140	2	107	117	8		1	89	13	2	98	14	9		
	1	64	126		99	80		1	2	78	11	2	87	2	4		
		58	151		97	117	1		1	110	14	3	113	7	7	4	
		45	19		42	17				24	4		25	5	1		1
1		118	115		179	72	5			156	12	1	159	10	5		
		76	104		114	70	3			80	21	1	65	4	2		
	1	94	164		140	138	6		2	125	34	3	131	13	7	1	
1		69	121	2	101	86	5			92	13	5	78	11	9		
3	2	813	1426	7	1255	1066	37	3	7	1120	181	24	1099	97	53	6	3

DE LEEDS.—(Continuation.)

		122	138	5	201	112	3	2		166	15	3	146	8	4		
		17	13		21	5				14	2		9	1			
		72	112	2	84	45	1			78	9	4	87	8	3		
		48	93	2	80	52	3			65	10	6	75	3	2		1

No. III.—RECENSEMENT PERSONNEL DU HAUT-CANADA,
COMTÉ

	ENTRE L'ÂGE DE 40 ET 50 ANS.							ENTRE L'ÂGE DE 50 ET 60 ANS.								
	Hommes.			Femmes.			Décès.	Hommes.			Femmes.			Décès.		
	Mariés.	Non Mariés.	Veufs.	Mariées.	Non Mariées.	Veuves.		H.	F.	Mariés.	Non Mariés.	Veufs.	Mariées.		Non Mariées.	Veuves.
	66	67	68	69	70	71	72	73	74	75	76	77	78	79	80	81
152	31	4	2	26		2			19	3	2	12	2	5	2	
153	15	3	1	15		1			8	1	1	5		3		
154	25			18		1			14	1	2	9		5	1	1
155	8			9		1			8			4				
156	53	6	1	40	3	1			30	5	3	22	1	4	2	1
157	48	4	3	33	4	6	1		26	6	7	21	2	4		
158	56	11	2	40	1	5		1	30	6	4	23	3	5		
159	43	7	1	33	3	1			27		2	16	2	4		
160	24	5	2	26	1	2			20	3	1	13	2	4		
161	59	7	2	59	1	8			47	5	4	31	3	7		
	362	47	14	299	13	30	1	1	229	30	26	156	15	41	5	2

COMTÉ

162	100	8	5	92	7	9			66	7	7	67	1	17	1	
163																
164	72	4	1	69	5	10			71	4	3	56	2	13		1
165	43	1	1	28	4	2			17	1	2	19	1	2		1
166	39	7	3	44	2	4	1		59	3	5	37	10	1		
167																
168	1			1					1					1		
169	85	9	7	72	2	13	2		70	7	5	63	1	11		
170	83	6	5	64	3	6		1	41	2	3	20	2	9	3	
171	74	8	1	56	5	8		1	64	2	10	55	1	10		2
172	15	2		15	1	3		1	17	1		9	1			
173	122	7	9	82	5	8			61	4	3	40	1	8		
174	62	6	2	40	1	6			43		6	24	4	6	2	
175	117	9	2	77	1	13	2	1	74	3	11	55	3	21	1	1
176	49	5	3	49	3	13			30	2	6	15		9	2	
	861	73	39	689	37	96	4	5	614	36	62	460	27	108	9	5

COMTÉ

177	113	4	5	104	4	12	2	1	81	3	8	53	8	24		1
178	3			8	1	1			8		1	8			1	
179	77	8	3	45	1	5			37	5	4	28	2	7	1	
180	71	5		42		6	1		40	5	1	20	1	7		

D'APRES L'AGE, 1851-2.
DE LAMBTON.—(Continuation.)

	ENTRE L'ÂGE DE 60 ET 70 ANS.							ENTRE L'ÂGE DE 70 ET 80 ANS.								
	Hommes.			Femmes.			Décès.	Hommes.			Femmes.			Décès.		
	Mariés.	Non Mariés.	Veufs.	Mariés.	Non Mariés.	Veuves.		H.	F.	Mariés.	Non Mariés.	Veufs.	Mariés.		Non Mariés.	Veuves.
	82	83	84	85	86	87	88	89	90	91	92	93	94	95	96	97
	5		4	8		4			4			4		1		1
	3			2		1					2					
	4	1	1	2		3			2			1		1		
	3		1	1		1										
	13	2	6	6		5			3			2		2		1
	4	3	7	8	2	8	1		2	2	4	2	2	1		
	21	1	4	13		8	1		5	1	3	2	2	4		1
	11		1	7		6			1					1		
	6	1	1	2	1	1			2		2	1		1		
	23	2	3	11		3		1	3		4			2	1	
	93	10	28	60	3	40	2	1	22	3	16	7	2	11	3	2

DE LANARK.—(Continuation.)

69	3	8	34	2	22				21	2	6	8		11		
39	7	6	19	5	11				10	1	9	5	1	7		
21		2	9		3	1			4	1	6	2		2		
28	1	6	17	3	13	1			9		7	4	1	5		1
		1														
53	4	7	29	1	6	1			22	1	11	6		10	1	
18	1	6	10	1	7		1		3	1	2	1	1	5	1	1
37	2	5	24	4	14		1		14	1	15	7	1	6	3	2
8		2	3	2	3				1		1					
31	2	3	26		6				14	2	7	7	1	2		
17	4		5		4				2		2	1	5			
43	4	9	27		22				17		9	10		10		
14	1	5	9	1	14		1		6	1	3	6	3	4		
381	29	60	212	19	125	3	3		123	10	75	59	10	67	5	4

DE LEEDS.—(Continuation.)

33	2	14	17	5	14		1		14		2	3		8	2	
3	1		1				1		1					1		
14	2	3	1	1	3				4			2		3		
16	1	2	13		4				16		1	4		2		

No. III.—RECENSEMENT PERSONNEL DU HAUT-CANADA,
COMTÉ

	ENTRE L'ÂGE DE 80 ET 90 ANS.						ENTRE L'ÂGE DE 90 ET							
	Hommes.			Femmes.			Hommes.			Femmes.				
	Maris.	Non Maris.	Veufs.	Maris.	Non Maris.	Veuves.	H.	F.	Maris.	Non Maris.	Veufs.	Maris.	Non Maris.	Veuves.
	98	99	100	101	102	103	104	105	106	107	108	109	110	111
152			1						1					
153														
154														
155							1							
156	1													
157	2													
158														
159														
160	1						1							
161			2											
	4		3			1	1		1					

COMTÉ

62						1	6						1	1
63	4			5			1							
164	2			1			1				1			
165														
166	2			1	1		2							
167														
168							1							
169	2			4	1		2		1					1
170				2			2		1					3
171	2	1		2	2		1		1					
172	1	1		1		1								
173	4	1		1			2	1						
174				1			3		3		2			1
175	1	1		4			3							1
176	2	1					4	1						1
	19	5		22	4	2	21	2	5		3		1	4

COMTÉ

177	2	4	2	1		2	1				1			1
178														
179	1		1											
180	2						1							

D'APRES L'AGE, 1851-2.
DE LAMBTON.—(Continuation.)

100 ANS.	AU-DESSUS DE L'ÂGE DE 100 ANS.									Décès.			
	Décès.			Hommes.			Femmes.			Décès.		Age inconnu.	Age inconnu.
	H.	F.		Maris.	Non Maris.	Veufs.	Maris.	Non Maris.	Veuves.	H.	F.		
112	113	114	115	116	117	118	119	120	121	122	123	124	125
											1	1	
													1
													2
											2		3
													1
											1	3	6

DE LANARK.—(Continuation.)

														3
											1			
											1		1	4
											4			
												1	1	1
											14	12		3
											1			
											9	3	2	3
											4		1	1
											4	3	1	2
1													1	
											38	18	10	14

DE LEEDS.—(Continuation.)

														4
														1
														2

NO. III.—RECENSEMENT PERSONNEL DU HAUT-CANADA,
COMTÉ

	HOMMES.				FEMMES.				Grand Total.	DÉCÈS.			Décès en proportion des naissances.
	Mariés.	Non Mariés.	Veufs.	Total.	Mariées.	Non Mariées.	Veuves.	Total.		Hommes.	Femmes.	Total.	
	126	127	128	129	130	131	132	133	134	135	136	137	138
152	178	421	12	611	176	293	13	482	1093	6	3	9	
153	67	198	4	269	63	171	8	242	511	3		3	
154	85	196	3	284	85	176	11	272	556	10	1	11	
155	39	96	2	137	38	60	3	101	238		3	3	
156	198	581	12	791	195	454	17	666	1457	4	7	11	
157	184	462	23	669	186	377	26	589	1258	9	2	11	
158	229	547	17	793	236	458	21	715	1511	1	3	4	
159	210	527	7	744	213	408	19	640	1384	8	4	12	
160	109	279	7	395	110	220	13	343	738	1	1	2	
161	308	789	17	1114	309	618	28	955	2069	5	7	12	
	1607	4096	104	5807	1611	3235	162	5008	10815	47	31	78	

COMTÉ

162	471	1195	33	1699	470	1114	72	1656	3355	6	2	8	
163													
164	910	364	26	1300	359	831	50	1240	2540	6	5	11	
165	166	403	12	581	161	357	11	529	1100	6	3	9	
166													
167	259	656	24	939	249	593	39	881	1820	4	6	10	
168	16	33	1	50	15	31	2	48	98		3	3	
169	383	930	36	1349	381	860	58	1299	2648	7	4	11	
170	287	781	22	1090	290	617	34	911	2031	14	23	37	
171	359	991	36	1386	359	858	46	1263	2649	19	20	39	
172	228	110	3	341	107	215	7	329	670	6	4	10	
173	515	1173	24	1712	513	1091	37	1644	3356	4	4	8	
174	281	682	14	977	260	602	29	891	1868	9	4	13	
175	471	1179	40	1690	455	1028	83	1566	3256	10	16	26	
176	263	667	24	954	261	642	59	962	1916	8	4	12	
	4809	9164	295	14068	3780	8812	527	13219	13219	99	98	197	

COMTÉ

177	533	1147	40	1720	542	1118	68	1728	3448	14	6	20	
178	46	93	1	140	47	88	1	136	276	4	4	8	
179	284	695	17	996	262	504	23	789	1785	6	1	7	
180	248	551	12	811	241	501	25	767	1578	3	3	6	

D'APRES L'AGE, 1851-2.
DE LAMBTON.—(Continuation.)

Hommes.	Femmes.	PERSONNES DE COULEUR.		Fréquentant les écoles.		Sourds et Muets.		Aveugles.		Aliénés.	
		Hommes.	Femmes.	H.	F.	H.	F.	H.	F.	H.	F.
139	140	141	142	143	144	145	146	147	148	149	150
				93	55						1
				15	21						
				49	39						
					2		2				1
				196	154			1		2	
				16	14						
				118	108						
				158	159			1			
					3						
				124	152					1	1
				769	1806		2	2	3	3	2

DE LANARK.—(Continuation.)

				264	221						2	1
				159	184					2	1	2
				74	49							
				158	119	1	2	1	1			
				3	1						1	
				234	165	1						1
				224	190	1	1				1	
				140	126						1	2
				106	98			1			1	
				351	287	4		2				
				170	122						1	
				326	257	5	2	2			3	2
				111	98							
				2320	1917	12	5	6	3		19	8

DE LEEDS.—(Continuation.)

				350	335	2	3	1				2
				17	7							
				287	224		1			1		1
				131	126	1		1	1			

No. III.—RECENSEMENT PERSONNEL DU HAUT-CANADA,
COMTÉ

TOWNSHIPS, Etc.	TOTAL DE LA POPULATION.			RÉSIDENTS.				Membres de la Famille absents.		Nombre des Familles.	Nombre moyen de chaque Famille.
	Hommes.	Femmes.	Total.	Membres de la Famille.		Qui ne sont pas Membres de la Famille.		M.	F.		
				H.	F.	H.	F.				
	1	2	3	4	5	6	7	8	9		
181. Elizabethtown,	2620	2588	5208	2375	2355	245	233	33	9	863
182. Elmsley,	740	702	1442	696	658	44	44	9	15	205
183. Escott,	681	718	1399	621	649	60	69	45	29	226
184. Kitley,	1775	1750	3525	1623	1605	152	145	18	16	540
185. Leeds,	1192	1091	2283	1096	1018	96	73	14	2	376
186. Lansdowne,	1237	1202	2439	1170	1136	67	66	14	1	388
187. Yonge,	1836	1825	3661	1758	1742	78	83	83	59	315
188. Brockville, Ville,	1563	1673	3236	1355	1466	208	207	24	20	814
Total de Leeds,	15311	14969	30280	14052	13802	1259	1167	302	176	4814

COMTÉ

189. Adolphustown,	360	358	718	315	302	45	56	23	15	108
190. Fredericksburg,	1631	1535	3166	1414	1384	217	151	58	37	632
191. Richmond,	2103	1968	4071	1983	1878	120	90	72	34	448
Total de Lennox,	4094	3861	7955	3712	3564	382	297	153	86	1188

COMTÉ

192. Caistor,	747	651	1398	649	620	98	31	1	216
193. Clinton,	1256	1206	2462	1241	1186	15	20	7	12	413
194. Gainsborough,	1358	1180	2538	1292	1154	66	26	16	12	399
195. Grantham,	1662	1554	3216	1438	1366	224	168	24	22	522
196. Grimsby,	1280	1168	2448	1188	1073	92	95	3	2	387
197. Louth,	932	916	1848	866	870	66	46	10	6	301
198. Niagara,	1181	1069	2250	959	930	222	139	6	3	252
199. Niagara, Ville,	1728	1612	3340	1563	1470	165	142	11	5	571
200. Ste. Catharines,	2199	2169	4368	1693	1829	506	330	40	8	635
Total de Lincoln,	12343	11525	23868	10889	10528	1454	897	118	70	3696

COMTÉ

201. Mosa,	1100	975	2075	1030	940	70	35	11	12	297
202. Ekfrid,	929	862	1791	873	820	56	42	35	41	278
203. Carradoc,	1646	1472	3118	1567	1425	79	47	42	14	497
204. Metcalfe,	567	529	1096	544	512	23	17	6	3	216

D'APRES L'AGE, 1851-2.

DE LEEDS.—Continuation.)

Naissances en 1851.	Au-dessous d'un an.		Décès au-dessous d'un an.		Au-dessous de 2 ans.		Décès au-dessous de 2 ans.		Au-dessous de 3 ans.		Décès au-dessous de 3 ans.		Au-dessous de 4 ans.		Décès au-dessous de 4 ans.			
	H.	F.	H.	F.	H.	F.	H.	F.	H.	F.	H.	F.	H.	F.	H.	F.		
																	12	13
	12	13	14	15	16	17	18	19	20	21	22	23	24	25	26	27	28	29
62	53	92	98	2	1	101	83	93	86	1	82	63	
27	26	34	21	2	21	30	23	27	30	24	
24	19	28	29	4	1	24	33	1	23	26	1	20	28	
51	56	66	69	59	73	1	86	65	53	63	
32	31	53	45	40	45	40	44	1	37	42	
35	36	49	48	5	66	61	1	57	61	40	71	
73	39	76	67	2	1	66	61	1	57	61	46	44	
41	44	52	54	6	5	49	53	3	50	56	46	44	
345	304	599	574	24	11	530	560	7	7	530	548	6	460	483	

DE LENNOX.

16	11	16	12	10	12	8	9	10	12	1
67	53	59	45	5	43	64	1	49	51	46	60	1
44	56	74	87	4	79	68	1	78	58	69	63
127	120	149	144	9	132	144	2	3	135	118	3	125	135

DE LINCOLN.

25	24	2	1	21	19	30	20	29	16
39	31	44	31	3	44	52	1	37	32	39	31
72	55	50	47	5	57	45	1	48	47	40	45
67	70	44	66	7	50	58	3	58	64	44	32
43	40	46	45	1	37	42	40	33	22	27
31	35	30	35	1	37	32	25	36	28	29
69	58	39	46	3	57	36	1	30	34	1	47	57
69	59	71	59	8	76	52	2	9	40	53	2	83	58
87	86	80	91	7	66	81	5	3	73	66	5
502	448	406	421	35	445	417	10	8	381	385	12	7	382	343

DE MIDDLESEX.

31	25	36	43	1	45	29	1	30	42	40	41
25	20	36	32	1	26	33	25	43	24	23
41	38	61	52	72	58	46	59	43	61
21	36	23	34	18	14	20	24	17	15

No. III.—RECENSEMENT PERSONNEL DU HAUT-CANADA,
COMTÉ

	Au-dessous de 5 ans.		Décès au-dessous de 5 ans.		Entre l'âge de 5 et 10 ans.		Décès entre l'âge de 5 et 10 ans.		ENTRE L'ÂGE DE 10 ET 15 ANS.			ENTRE L'ÂGE DE 15						
	H.	F.	H.	F.	H.	F.	H.	F.	Hommes.	Femmes.	Décès.	Hommes.	Femmes.					
	30	31	32	33	34	35	36	37	Mariés.	Non Mariés.	Mariés.	Non Mariés.	Mariés.	Non Mariés.	Mariés.	Non Mariés.		
181	97	75			356	358		1		334	1	378	1	2	9	298	26	332
182	23	22			125	129		1		111		99			1	75	3	69
183	11	31			100	102				78		104	1			71	13	94
184	73	76			200	281				237		254			2	179	17	210
185	31	36			177	172		2		156	2	146	1		2	145	19	109
186	50	41			182	210				163		183				162	29	102
187	51	67			246	247				242		226			4	210	29	236
188	49	35	2		196	217		2	2	183		198			2	188	12	249
	518	481	2		1968	2235		9	5	1986	4	2036	4	2	23	1731	177	1751

COMTÉ

189	10	8			42	38				45		30				31	2	50
190	55	44			210	217	1			215		213			1	171	15	171
191	71	66			300	212				217		232	1	1	2	221	20	234
	136	118			591	567	1			507		475	1	1	3	426	47	455

COMTÉ

192	24	21			98	129				79		88				76	19	60
193	34	41			173	169				141		161				145	13	130
194	43	48			168	182	2			165		133	2		2	162	37	112
195	65	58			251	242	1			175		125		1	1	191	19	177
196	38	33			168	166	2			161		129			6	143	30	121
197	34	22			102	144	1			117		111	1			112	19	98
198	41	31			135	139	1			148		127			3	118	22	146
199	49	44			218	239	1	2		180		184				128	22	152
200	41	58			270	295	1			211		240			2	203	55	250
	372	356			1586	1705	9	2		1410		1298	3	3	14	1281	278	1246

COMTÉ

201	32	29			177	151		1		140		161				133	14	107
202	31	25			138	122				120		120				110	6	101
203	41	57			257	246	1	1		211		186		1	2	180	21	136
204	19	27			99	84	2			71		70			2	57	10	44

D'APRES L'AGE, 1851-2.

DE LEEDS.—(Continuation.)

ET 20 ANS.	ENTRE L'ÂGE DE 20 ET 30 ANS.						ENTRE L'ÂGE DE 30 ET 40 ANS.										
	Décès.		Hommes.		Femmes.		Décès.		Hommes.		Femmes.		Décès.				
	H.	F.	Mariés.	Non Mariés.	Veufs.	Marquées.	Non Marquées.	Veufes.	H.	F.	Mariés.	Non Marqués.	Veufes.	H.	F.		
48	49	50	51	52	53	54	55	56	57	58	59	60	61	62	63	64	65
2	2	146	227	5	236	175	9	1	2	193	36	4	216	19	12		1
		31	66		59	45				61	12	1	67	5	3		
		55	80		70	35	2			53	9		51	3	1		
1		87	140		155	78	3	2		150	25	2	156	12	8	1	
		87	109	2	124	52	4			98	19	4	101	10	4		
		87	99	1	122	70	4	2	1	96	17	2	102	5	5		
	1	141	197	2	186	117	5	1		150	14	3	151	13	5	1	1
2	2	105	171	1	190	141	9	2	2	157	32	6	139	16	15	2	1
5	5	998	1445	20	1528	927	43	10	5	1341	200	35	1300	106	62	4	4

DE LENNOX.—(Continuation.)

		21	37		30	41	1	1	1	26	18	2	32	13	1	1	
	2	90	158		147	84	4	2	3	155	30	6	152	19	6	2	1
	1	147	200	1	235	103	8	2	1	201	48	6	159	18	13		2
	3	258	395	1	412	230	13	5	5	382	96	14	343	50	20	3	3

DE LINCOLN.—(Continuation.)

		45	101		79	21	3			92	13	1	60	6	3		
		84	151	2	125	91	6	1		111	20	2	108	9	5	1	2
2	1	112	142	1	139	47	3		1	118	19	3	115	10	1		4
1	1	110	168	2	172	100	1		2	169	36	6	145	15	9	1	1
1		81	143	1	141	91	2		1	120	23		102	10	7		2
3		69	126		106	57	3			75	22		62	13	3		1
1	1	62	146	3	103	70	3	1	1	89	42	2	72	11	8		1
1	2	59	119		184	87	12	2	2	199	133	8	181	21	18	4	2
	1	204	294	2	288	148	9	1		253	50	9	228	22	24		
9	6	826	1390	11	1337	712	42	5	7	1226	358	31	1073	117	78	8	11

DE MIDDLESEX.—(Continuation.)

1		56	117	2	95	43	1	1		89	24	1	84	7	5		1
		40	102	1	77	59	3	2		70	33		68	4	3		2
2	4	105	149	3	150	75	9	3	1	146	31	7	134	10	12		2
		31	52	1	54	24	1	1	1	54	11	1	46	3	2		3

No. III.—RECENSEMENT PERSONNEL DU HAUT-CANADA,
COMTÉ

	ENTRE L'ÂGE DE 40 ET 50 ANS.									ENTRE L'ÂGE DE 50 ET 60 ANS.								
	Hommes.			Femmes.			Décès.			Hommes.			Femmes.			Décès.		
	Marités.	Non Marités.	Veufs.	Marités.	Non Marités.	Veuves.	H.	F.		Marités.	Non Marités.	Veufs.	Marités.	Non Marités.	Veuves.	H.	F.	
	66	67	68	69	70	71	72	73		74	75	76	77	78	79	80	81	
181 ..	217	15	10	155	11	10	1	2		148	17	9	117	10	19	...	1	
182 ..	52	8	2	43	2	4		31	5	3	19	3	6	
183 ..	54	5	4	43	4	3		27	8	2	16	1	2	
184 ..	136	6	4	93	9	7		84	9	4	56	1	9	1	1	
185 ..	91	11	3	51	2	8		37	5	2	30	6	6	
186 ..	94	2	5	68	3	10	...	1		62	2	5	43	2	7	1		
187 ..	120	12	3	99	5	16		112	2	8	83	5	12	1	...	
188 ..	119	12	8	88	9	31	1	1		65	5	13	15	8	43	
	1147	95	47	842	51	113	5	5		732	66	66	488	47	142	5	3	

COMTÉ

189 ..	22	2	3	22	...	2	...	1		19	1	2	20	2	3	
190 ..	107	12	6	87	13	4	3	1		78	11	7	54	2	14	2
191 ..	139	14	3	122	1	8		84	3	6	59	2	13	
	268	28	12	231	14	14	3	2		181	15	15	133	4	29	2

COMTÉ

192 ..	44	1	1	45	...	5		27	2	4	17	...	3	
193 ..	90	9	3	78	5	7		55	4	7	41	1	10	1
194 ..	86	11	3	69	7	4	2	...		61	4	5	44	2	4	1
195 ..	109	23	4	88	5	11	1	...		77	5	6	57	1	26	
196 ..	83	11	2	67	5	12		65	11	2	39	4	6	
197 ..	58	5	2	59	7	13		44	6	3	33	4	8	1	1	
198 ..	79	18	3	81	9	6	2	1		58	8	7	40	7	12	1	...	
199 ..	191	77	5	113	9	15	2	1		61	5	7	46	7	16	2	...	
200 ..	188	16	10	117	8	31	1	...		72	5	10	41	2	20	2	1	
	927	171	33	717	54	104	8	2		520	51	51	358	28	105	6	4	

COMTÉ

201 ..	85	12	2	55	3	7	1	...		32	7	7	25	2	5	1	...	
202 ..	65	6	6	51	...	7		54	3	5	36	3	17	1	1	
203 ..	106	6	5	84	9	9		61	9	5	41	4	12	
204 ..	26	1	3	29	...	3		23	...	2	15	...	5	2	1	

D'APRES L'AGE, 1851-2.
DE LEEDS.—(Continuation.)

	ENTRE L'ÂGE DE 60 ET 70 ANS.									ENTRE L'ÂGE DE 70 ET 80 ANS.								
	Hommes.			Femmes.			Décès.			Hommes.			Femmes.			Décès.		
	Marités.	Non Marités.	Veufs.	Marités.	Non Marités.	Veuves.	H.	F.		Marités.	Non Marités.	Veufs.	Marités.	Non Marités.	Veuves.	H.	F.	
	82	83	84	85	86	87	88	89		90	91	92	93	94	95	96	97	
60		3																
19		3	16	38	3	17	1	1		31	2	7	11	3	16			
22				9	1	4	1	1		2			1		4	1		
41			1	11	1	4				3			1		4			
185 ..	91	11	3	51	2	8		37	5	2	30	6	6	
186 ..	94	2	5	68	3	10	...	1		62	2	5	43	2	7	1		
187 ..	120	12	3	99	5	16		112	2	8	83	5	12	1	...	
188 ..	119	12	8	88	9	31	1	1		65	5	13	15	8	43	
	307	31	58	172	20	98	2	4		121	6	30	49	12	80	5	1	

DE LENNOX.—(Continuation.)

16	4	2																
42	3	4	7	1	1		4		1	3	...	2	
50	2	5	32	1	18	2		18	2	1	6	11	1	2	...	
	108	9	11	70	2	31	...	2		18		6	6	7	1	1	2	

DE LINCOLN.—(Continuation.)

11		1																
25	1	4	8	1	4		3		2	1	...	3	
31	2	3	27	1	7	1		18	1	5	7	...	9	
40			17		5	2		10	2	6	2	...	2	
29	2	6	28	1	21	1		8		3	3	...	14	
25	2	3	24	3	6	1		7		1	4	...	8	
30	3	4	15		9	1		6		1	4	...	5	
28		11	13		10	1		4		2	2	...	7	
17	1	6	13		7	1		2		7	6	...	1	
		4	9		11	1		4		2	3	...	9	
	236	11	42	154	7	80	4	5		63	8	28	25	3	69	8	1	

DE MIDDLESEX.—(Continuation.)

20	1	4	5		10	1		1		2	1	5	1			
17	2	1	12	1	8	1		5		4	2	2	2	1		
25	7	7	17	5	12	2		10	9	3	3	1	7	
22		2	15		4	2		10		1	2	...	2	

No. III.—RECENSEMENT PERSONNEL DU HAUT-CANADA,
COMTÉ

	ENTRE L'ÂGE DE 80 ET 90 ANS.									ENTRE L'ÂGE DE 90 ET					
	Hommes.			Femmes.			Décès.		Hommes.			Femmes.			
	Maris.	Non Maris.	Veufs.	Maris.	Non Maris.	Veuves.	H.	F.	Maris.	Non Maris.	Veufs.	Maris.	Non Maris.	Veuves.	
	98	99	100	101	102	103	104	105	106	107	108	109	110	111	
181	3		4			8			1	1	1			2	
182	1					3					1				
183	3					1			1					1	
184	1		1	1		2			1		1			1	
185	12	1	1		1										
186	13	1			1	2									
187	13	2	3		2	5									
188	12														
	24	8	12	5	1	25	1		2	1	4			5	

COMTE

189	6		1	2		3	2				1			
190	11	1	2	2		1	2				1			1
191	2		1	1		4	1	1						
	19	1	4	5		8	5	3			2			1

COMTE

192	1					3	2	1						2
193	3		3			1	2		1					
194	2	1				4	2		2					1
195				1		6	1	1		1				
196	6		2		1		1			1				1
197						6	1							
198			6			3		1		1				
199	1		1			3								
200				1										
	13	1	12	2	1	28	7	3	3		3		1	3

COMTE

201			3		1	2							1	
202	5			1		2				3				
203	4		2			2								
204			1			2								

D'APRES L'AGE, 1851-2.

DE LEEDS.—(Continuation.)

100 ANS.	AU-DESSUS DE L'ÂGE DE 100 ANS.										DÉCÈS.			
	DÉCÈS.		HOMMES.			FEMMES.			DÉCÈS.		AGE INCONNU.			
	H.	F.	Maris.	Non Maris.	Veufs.	Maris.	Non Maris.	Veuves.	H.	F.	H.	F.		
	112	113	114	115	116	117	118	119	120	121	122	123	124	125
				1			1						3	2
													1	
													2	
													2	4
													2	
					1			1					14	9

DE LENNOX.—(Continuation.)

1										2	4		1	
	1									19	12		1	
1	1									21	16		2	

DE LINCOLN.—(Continuation.)

										39	28		1	4
										1	3		1	
													2	3
	1												2	1
		1											1	
		1											3	2
													6	1
	1	4								51	38		16	11

DE MIDDLESEX.—(Continuation.)

										2	2		10	2
										2				

No. III.—RECENSEMENT PERSONNEL DU HAUT-CANADA,
COMTÉ

	HOMMES.				FEMMES.				Grand Total.	DÉCÈS.			Décès en proportion des naissances.
	Mariés.	Non Mariés.	Veufs.	Total.	Mariées.	Non Mariées.	Veuves.	Total.		Hommes.	Femmes.	Total.	
	126	127	128	129	130	131	132	133	134	135	136	137	138
181.	810	1753	57	2620	800	1694	94	2588	5208	12	14	26
182.	198	536	6	740	201	477	24	702	1442	4	3	7
183.	217	457	7	681	205	496	17	718	1399	7	3	10
184.	511	1243	21	1775	510	1197	43	1750	3525	6	3	9
185.	345	828	19	1192	347	709	35	1091	2283	5	1	6
186.	371	847	19	1237	372	790	40	1202	2439	12	7	19
187.	590	1217	29	1836	576	1176	73	1825	3661	10	6	16
188.	482	1042	39	1563	490	1085	98	1673	3236	26	18	44
	4635	10409	267	15311	4593	9835	541	14969	30280	109	69	178

COMTÉ

189.	114	234	12	360	118	228	12	358	718	5	3	8
190.	502	1097	32	1631	500	986	49	1535	3166	17	19	36
191.	643	1437	23	2103	643	1260	65	1968	4071	11	16	27
	1259	2768	67	4094	1261	2474	126	3861	7955	33	38	71

COMTÉ

192.	223	515	9	747	220	410	21	651	1398	1	6	7
193.	386	844	26	1256	399	758	49	1206	2462	9	8	17
194.	423	914	21	1358	423	725	32	1180	2538	19	13	32
195.	513	1122	27	1662	513	960	81	1554	3216	22	13	35
196.	398	870	12	1280	408	714	46	1168	2448	7	7	14
197.	278	642	12	932	286	589	41	916	1848	12	4	16
198.	325	817	39	1181	337	684	48	1069	2250	21	9	30
199.	542	1158	28	1728	559	971	82	1612	3340	32	18	50
200.	740	1422	37	2199	739	1321	109	2169	4368	23	22	45
	3828	8304	211	12343	3884	7132	509	11525	23868	146	100	246

COMTÉ

201.	283	796	21	1100	278	662	35	975	2075	17	7	24
202.	256	656	17	929	254	566	42	862	1791	6	2	8
203.	459	1155	32	1646	450	959	63	1472	3118	11	11	22
204.	168	388	11	567	171	339	19	529	1096	8	13	21

D'APRES L'AGE, 1851-2.
DE LEEDS.—(Continuation.)

SAUVAGES.		PERSONNES DE COULEUR.		Fréquentant les écoles.		Sourds et Muets.		Aveugles.		Aliénés.	
Hommes.	Femmes.	Hommes.	Femmes.	H.	F.	H.	F.	H.	F.	H.	F.
139	140	141	142	143	144	145	146	147	148	149	150
.....	378	324	1	1	1
.....	179	138
.....	128	131	1	1
.....	394	371	1	2	1	2	1	2
.....	221	219
.....	294	284	1
.....	370	315	2	2	1	4
.....	285	266	1	1
.....	3024	2740	6	8	4	7	8	8

DE LENNOX.—(Continuation.)

.....	85	78
.....	490	390	2	1	3	1	3
.....	351	306	2	2	3
.....	926	774	4	3	3	4	3

DE LINCOLN.—(Continuation.)

.....	123	122	1	1	2	1
.....	353	255	1	1	2	2
.....	294	246	1	1	3
.....	348	282	2	3
.....	266	296	3	1	2
.....	190	149	1	2	1	1
.....	197	168	1	4	1
.....	320	271	1	1
.....	517	266	2	1	1	1
.....	2608	2055	4	5	11	3	10	13

DE MIDDLESEX.—(Continuation.)

.....	6	1	1	1
.....	231	208	1	1
.....	149	131	1	1
.....	308	247	1	1	2
.....	80	77	1	1	1

No. III.—RECENSEMENT PERSONNEL DU HAUT-CANADA,
COMTÉ

TOWNSHIPS, Etc.	TOTAL DE LA POPULATION.			RÉSIDENTS.				Membres de la Famille absents.		Nombre des Familles.	Nombre moyen de chaque Famille.
	Hommes.	Femmes.	Total.	Membres de la Famille.		Qui ne sont pas Membres de la Famille.		M.	F.		
				H.	F.	H.	F.				
	1	2	3	4	5	6	7	8	9		
205. Adelaide,	1064	915	1979	972	851	92	64	52	21	320
206. Williams,	1279	1013	2292	1259	1004	20	9	34	14	397
207. Lobo,	1292	1153	2445	1207	1098	85	55	45	24	354
208. Nissouri,	940	892	1832	890	858	50	34	10	7	293
209. Dorchester,	1379	1191	2570	1260	1138	119	53	12	11	452
210. Delaware,	985	876	1861	920	830	65	46	7	4	325
211. Westminster,	2731	2338	5069	2477	2163	254	175	48	48	819
212. London,	3450	3235	6735	3171	3106	279	179	34	18	1070
Total de Middlesex,	17362	15501	32863	16170	14745	1192	756	336	217	5318

COMTÉ

213. Brighton,	1952	1773	3725	1695	1590	257	183	25	6	593
214. Cramahc,	1557	1436	2993	1355	1287	202	149	9	3	488
215. Haldimand,	2346	2288	4634	2129	2070	217	218	25	23	795
216. Alnwick,	469	367	836	439	349	30	18	6	5	140
217. Seymour,	1576	1205	2781	1274	1138	302	67	26	13	399
218. Percy,	1483	1122	2605	1158	1033	325	89	3	1	389
219. Hamilton,	2610	2398	5008	2319	2197	291	201	11	18	859
220. Monaghan, Sud,	527	524	1051	497	505	30	19	3	1	193
221. Murray,	1949	1776	3725	1800	1685	149	91	22	9	603
222. Cobourg, Ville,	1941	1930	3871	1539	1574	402	356	25	5	682
Total de Northumberland,	16410	14819	31229	14205	13428	2205	1391	155	84	5141

COMTÉ

223. Houghton,	844	665	1509	686	633	158	32	3	1	242
224. Middleton,	950	771	1721	827	710	123	61	3	2	302
225. Charlotteville,	1430	1359	2789	1222	1230	208	120	16	36	463
226. Windham,	1508	1392	2900	1410	1308	98	84	1	457
227. Townsend,	2545	2390	4935	2222	2203	323	187	44	51	480
228. Woodhouse,	1505	1389	2894	1254	1215	251	174	14	9	489
229. Walsingham,	1734	1356	3090	1384	1264	350	92	9	4	517
220. Long Point,
231. Ryerson's Island,
232. Simcoe, Ville,	764	688	1452	611	576	153	112	22	12	266
Total de Norfolk,	11280	10001	21281	9616	9139	1664	862	112	115	3246

D'APRES L'AGE, 1851-2.

DE MIDDLESEX.—(Continuation.)

Naisances en 1851.	Au-dessous d'un an.		Décès au-dessous d'un an.		Au-dessous de 2 ans.		Décès au-dessous de 2 ans.		Au-dessous de 3 ans.		Décès au-dessous de 3 ans.		Au-dessous de 4 ans.		Décès au-dessous de 4 ans.			
	H.	F.	H.	F.	H.	F.	H.	F.	H.	F.	H.	F.	H.	F.	H.	F.		
																	12	13
	12	13	14	15	16	17	18	19	20	21	22	23	24	25	26	27	28	29
37	34	50	43	1	36	34	1	42	40	41	25	1		
35	28	47	36	43	34	3	46	36	1	37	38		
43	29	50	37	2	1	44	42	1	1	50	47	1	40	46		
42	27	39	35	2	1	27	53	32	32	1	1	30	34		
55	59	68	76	2	6	67	50	1	58	42	1	56	40		
34	19	43	28	6	3	47	35	3	3	36	28	1	42	39	1		
110	92	102	93	7	9	84	84	3	99	74	1	1	92	76		
137	117	121	127	4	5	103	100	1	4	102	106	110	106		
611	524	676	636	25	33	612	566	14	12	586	573	5	5	572	544	1	4	

DE NORTHUMBERLAND.

95	80	88	83	3	1	63	69	67	67	4	57	71	
67	54	67	53	5	46	49	1	4	49	46	1	52	48	
94	101	80	109	2	91	102	3	2	77	74	3	84	70	1	
14	13	14	13	1	1	12	11	4	1	17	16	1	13	12	
60	57	57	57	12	3	61	44	2	2	50	49	37	55	2	
55	48	54	47	6	5	50	38	2	1	42	36	2	41	37	1	
114	96	103	100	3	1	105	87	2	107	86	84	87	
21	21	21	22	1	2	16	24	15	17	19	15	
82	63	72	65	1	1	74	64	1	73	66	1	65	56	
89	69	75	69	8	93	85	58	48	1	49	63	2	
691	602	631	618	37	19	611	573	14	11	555	505	11	2	501	514	6	5

DE NORFOLK.

24	31	29	29	2	1	34	30	23	28	13	26
24	23	41	28	1	31	33	29	34	2	34	28
31	53	44	61	4	8	54	35	3	5	39	40	1	45	41
65	66	65	66	6	5	61	57	1	55	52	52	58
56	47	106	109	2	6	93	96	3	69	86	1	86	87
65	57	55	60	51	44	55	42	31	47
47	33	73	52	2	73	64	1	50	42	43	54
.....
25	17	33	31	3	35	20	2	1	23	19	14	26
337	327	446	436	19	21	433	379	10	8	343	343	4	318	367	3

No. III.—RECENSEMENT PERSONNEL DU HAUT-CANADA,

COMTÉ

	ENTRE L'ÂGE DE 40 ET 50 ANS.									ENTRE L'ÂGE DE 50 ET 60 ANS.								
	Hommes.			Femmes.			Décès.			Hommes.			Femmes.			Décès.		
	Maris.	Non Maris.	Veufs.	Maris.	Non Maris.	Veuves.	H.	F.		Maris.	Non Maris.	Veufs.	Maris.	Non Maris.	Veuves.	H.	F.	
	66	67	68	69	70	71	72	73		74	75	76	77	78	79	80	81	
205	56	5	4	44	1	2				46	3	11	35		9			
206	88	11	4	71	4	9				50	6	7	38	5	12	1		
207	96	4	8	73	3	5				61	2	7	32	2	10	2	1	
208	68	5	3	39	1	5	1	1		38	3	6	31	2	4		1	
209	78	6	2	73		7	1	2		50	5	5	25	3	7			
210	72	7	2	48	7	6	2			31	4	2	20	2	6			
211	200	22	10	140	2	15	1			134	10	10	96	6	9	3		
212	245	19	16	211	6	18	1	2		174	17	13	116	3	28	2	1	
	1185	104	62	918	36	93	7	5		754	69	80	510	32	124	12	5	

COMTÉ

213	112	4	6	106	6	10				92	4	12	49	1	10	1		
214	103	7	9	71	4	11		1		59	3	7	31	2	7		2	
215	160	22	14	124	11	14		1		104	10	5	74	3	13			
216	34	2	1	16	1	3				15		4	17		7			
217	100	28	5	74	4	11				55	5	4	36	1	6		2	
218	83	23	4	72	1	5				49	4	1	26	1	9		1	
219	175	16	9	160	6	26				114	6	16	85	9	20	3		
220	33	2		32	1	3				27	1		18	1	6		2	
221	142	15	3	101	6	15	1	2		75	17	7	48	5	10	2		
222	130	19	12	97	7	28		1		75	3	5	42	4	21	1	1	
	1072	138	63	853	47	126	1	5		665	53	61	426	27	109	7	8	

COMTÉ

223	45	3	7	27	2	3		1		33	1	5	23					
224	57	3		39				1		42	3	2	31		6	1	1	
225	109	6	5	91	19	8				75	5	4	51	2	13	2	1	
226	106	6	4	69	2	5	1			66	3	3	53	4	8	1		
227	163	14	5	139	4	9				108	6	7	59	4	15	1		
228	104	14	6	75	5	11	1			56	4	4	43	5	14			
229	95	12	7	74		7				55	5	5	34	1	9			
230																		
231																		
232	40	9	3	25	1	10	1			25	4		14	2	9			
	719	67	37	539	33	53	4	1		460	31	30	308	18	74	5	2	

D'APRES L'AGE, 1851-2.

MIDDLESEX.—(Continuation.)

	ENTRE L'ÂGE DE 60 ET 70 ANS.									ENTRE L'ÂGE DE 70 ET 80 ANS.								
	Hommes.			Femmes.			Décès.			Hommes.			Femmes.			Décès.		
	Maris.	Non Maris.	Veufs.	Maris.	Non Maris.	Veuves.	H.	F.		Maris.	Non Maris.	Veufs.	Maris.	Non Maris.	Veuves.	H.	F.	
	82	83	84	85	86	87	88	89		90	91	92	93	94	95	96	97	
	25		5	14		8		1		11		7	4		1	1	1	
21	4	11	11			7	1			11		10	6		8	1	3	
25	3	2	9			12				2			2	1	2			
16	3	6	12	1		9				11			3		2			
18	3	7	9			4	2			6	1	3	1		1			
18			7		3	2				7	1		3	2	3		1	
62	1	19	37	4	17			1		19	2	7	9	1	18	4		
94	9	19	48	2	23			2		33	5	4	16	4	13	2		
	363	33	83	196	16	116	5	7		126	18	41	51	10	64	9	5	

DE NORTHUMBERLAND.—(Continuation.)

39	2	2	16	1	15	2	3		5		8	4		6		1		
32	2	4	21		6		1		7		2	1	1	2	1			
51	3	14	40		17	1			18	1	6	3	1	11				
10			1		5				2			1		1				
22		4	11		9				5		1	1		2				
22	1	7	5		3				3		3			6				
65	4	14	29	3	18		1		12	2	7	5	2	15	1	2		
16		4	10		1				3			2		2				
47	5	11	20		7				12		4	6		3				
27	2	4	16		17		2		10		4		1	2				
	331	19	64	169	4	98	3	7	77	3	35	23	5	50	2	3		

DE NORFOLK.—(Continuation.)

7		3	4		2	1			1		4			3				
20		6	10		1	1			2		4			2				
31	1	6	15	3	15				9		3	3	1	7		2		
29	2	7	15		7	1	1		9		1	4	2	2		1		
29	1	5	21		16				22		6	6		6	2	2		
24	2	5	13	1	14				7	3	3			4	2			
21	1	4	15		10				12	1		2	1	2				
11		2	5		9				1	1				2				
	172	7	38	98	4	74	3	1	63	5	21	15	4	28	4	5		

NO. III.—RECENSEMENT PERSONNEL DU HAUT-CANADA,
COMTE

	HOMMES.				FEMMES.				Grand Total.	Décès.			Décès en proportion des naissances.
	Mariés.	Non Mariés.	Veufs.	Total.	Mariées.	Non Mariées.	Veuves.	Total.		Hommes.	Femmes.	Total.	
	126	127	128	129	130	131	132	133	134	135	136	137	138
205.	309	725	30	1064	303	536	26	915	1979	4	6	10
206.	318	929	32	1279	318	645	50	1013	2292	13	10	23
207.	351	917	24	1292	339	779	35	1153	2445	11	7	18
208.	281	637	22	940	273	596	23	892	1832	9	10	19
209.	406	952	21	1379	403	763	25	1191	2570	9	16	25
210.	295	683	7	985	290	562	24	876	1861	20	12	32
211.	778	1890	63	2731	775	1483	80	2338	5069	32	23	55
212.	962	2425	63	3450	1014	2163	108	3285	6735	15	23	38
	4866	12153	343	17362	4868	10103	530	15501	32863	155	140	295

COMTE

213.	588	1324	40	1952	574	1146	53	1773	3725	17	10	27
214.	472	1053	32	1557	473	926	37	1436	2993	8	18	26
215.	768	1523	55	2346	758	1448	82	2288	4634	26	13	39
216.	140	320	9	469	140	204	23	367	836	9	6	15
217.	415	1137	24	1576	383	784	38	1205	2781	23	18	41
218.	485	974	24	1483	375	711	36	1122	2605	13	11	24
219.	778	1773	59	2610	777	1517	104	2398	5008	16	11	27
220.	167	353	7	527	166	340	18	524	1051	2	5	7
221.	571	1346	32	1949	549	1174	53	1776	3725	10	10	20
222.	635	1267	39	1941	579	1250	101	1930	3871	22	16	38
	5019	11070	321	16410	4774	9500	545	14819	31229	146	118	264

COMTE

223.	238	578	28	844	238	411	16	665	1509	10	9	19
224.	288	645	17	950	284	475	12	771	1721	6	14	20
225.	430	973	27	1430	419	880	51	1350	2780	16	27	43
226.	451	1040	17	1508	465	896	31	1392	2900	14	16	30
227.	784	1713	48	2545	786	1535	69	2390	4935	16	17	33
228.	436	1044	25	1505	438	900	51	1389	2894	11	11	22
229.	478	1233	23	1734	467	855	34	1356	3090	4	6	10
230.												
231.												
232.	221	533	10	764	219	427	42	688	1452	9	4	13
	3326	7759	195	11280	3316	6379	306	10001	21281	86	104	190

D'APRES L'AGE, 1851-2.

DE MIDDLESEX.—(Continuation.)

SAUVAGES.		PERSONNES DE COULEUR.		Fréquentant les écoles.		Sourds et Muets.		Aveugles.		Aliénés.	
Hommes.	Femmes.	Hommes.	Femmes.	H.	F.	H.	F.	H.	F.	H.	F.
139	140	141	142	143	144	145	146	147	148	149	150
				156	138		1			4	1
				179	156				1		1
				328	237	2					
				134	123					1	1
1		3	4	205	167	3	2		1		2
247	217			147	136		1			1	1
				640	492	5		2	3	2	1
				747	620	4	7	3	2	3	4
576	511	9	5	3304	2732	14	12	7	10	13	14

DE NORTHUMBERLAND.—(Continuation.)

				425	377	2	1	4	4	2	
		5		367	304	1	1				
				423	476		1	2	1	3	4
89	89			45	24				1		
				161	135			2			
				178	144			3	1		
2				313	266	1			2	3	
				124	126	2					
				463	439						
1		14	10	356	274		3				1
92	89	19	10	2355	2465	6	6	11	9	8	5

DE NORFOLK.—(Continuation.)

				145	128	1					
				180	155	1	1		1		1
				301	279	2		1	1		
				286	252			1		2	1
				558	544		1	1	2		
				260	204						2
				309	306	1					1
				208	132						
				2247	2000	5	2	3	4	3	4

No. III.—RECENSEMENT PERSONNEL DU HAUT-CANADA,
COMTÉ

TOWNSHIPS, Etc.	TOTAL DE LA POPULATION.			RÉSIDENTS.				Membres de la Fa- mille absents.		Nombre des Familles.	Nombre moyen de chaque Famille.
	Hommes.	Femmes.	Total.	Membres de la Famille.		Qui ne sont pas Membres de la Famille.		H.	F.		
				H.	F.	H.	F.				
	1	2	3	4	5	6	7	8	9		
233. Whitby,	4155	3841	7996	3601	3483	554	358	7	4	1344
234. Pickering,	3566	3171	6737	3152	2893	414	278	10	7	1052
235. Uxbridge,	1235	1054	2289	1122	982	113	72	4	4	413
236. Reach,	2055	1842	3897	1798	1710	257	132	15	6	696
237. Brock,	1832	1686	3518	1733	1622	99	64	14	16	531
238. Thorah,	583	563	1146	534	509	49	54	2	6	193
239. Mara,	762	641	1403	735	613	27	28	27	19	228
240. Rama,
241. Scugog,	225	190	415	190	167	35	23	13	18	62
242. Scott,	554	474	1028	530	459	24	15	12	2	173
243. Georgina,	503	502	1005	465	491	38	11	2	175
244. Oshawa,	592	550	1142	468	471	124	79	5	2	204
Total d'Ontario,	16062	14514	30576	14328	11400	1734	1114	111	85	5071

COMTÉ

245. Zorra, Est,	1724	1476	3200	1588	1378	136	98	43	529
246. Zorra, Ouest,	1740	1562	3302	1631	1513	109	49	14	6	583
247. Oxford, Nord,	748	630	1378	731	600	17	30	2	3	178
248. Oxford, Est,	1148	1062	2210	1049	981	99	81	11	10	348
249. Oxford, Ouest,	959	935	1894	816	830	143	105	309
250. Dereham,	1959	1685	3644	1796	1590	163	95	29	14	783
251. Norwich,	2698	2541	5239	2415	2409	283	132	48	50	878
252. Blenheim,	2660	2335	4995	1366	2188	294	147	19	16	805
253. Blandford,	720	636	1356	653	569	67	67	5	232
254. Nissouri, Est,	1105	1013	2118	1077	996	28	17	15	10	337
255. Woodstock, Ville,	1103	1009	2112	1080	992	23	17	9	7	465
256. Ingersol, Ville,	621	569	1190	476	498	145	71	197
Total d'Oxford,	17185	15453	32638	15678	14544	1507	909	197	159	5644

COMTÉ

257. Albion,	2315	1966	4281	2185	1899	130	67	29	9	575
258. Caledon,	1930	1777	3707	1806	1722	124	55	26	18	431
259. Chinguacousy,	3948	3521	7469	3573	3192	375	329	28	27	1168
260. Toronto,	3997	3542	7539	3506	3212	491	330	26	17	1230
261. Toronto, Gore,	930	890	1820	822	818	103	72	7	14	296
Total de Peel,	13120	11696	24816	11892	10843	1228	853	117	85	3700

D'APRES L'AGE, 1851-2.
D'ONTARIO.

Naissances en 1851.		Au-dessous d'un an.		Décès au-dessous d'un an.		Au-dessous de 2 ans.		Décès au-dessous de 2 ans.		Au-dessous de 3 ans.		Décès au-dessous de 3 ans.		Au-dessous de 4 ans.		Décès au-dessous de 4 ans.	
H.	F.	H.	F.	H.	F.	H.	F.	H.	F.	H.	F.	H.	F.	H.	F.	H.	F.
12	13	14	15	16	17	18	19	20	21	22	23	24	25	26	27	28	29
225	147	167	159	18	15	150	158	6	7	129	138	3	4	139	136	1
95	99	127	120	13	6	134	139	4	123	100	1	122	120	1
71	59	71	55	2	4	48	47	1	2	51	50	1	45	45
84	88	92	89	8	9	83	97	2	1	83	81	1	61	84	1	1
78	74	83	79	1	72	69	1	2	60	77	67	71
3	8	18	29	2	24	30	1	19	16	23	20
38	12	46	17	3	29	27	2	25	24	1	28	20
6	7	10	5	1	1	11	8	1	8	3	1	5	7
27	5	25	21	3	21	27	1	23	23	1	26	18
12	17	12	17	22	23	1	25	22	17	14
13	14	20	19	5	23	27	15	25	18	18	1
652	530	671	610	56	35	626	652	14	18	561	559	4	8	551	553	4	1

D'OXFORD.

51	44	78	57	4	4	75	66	2	5	71	49	58	63	1	1
57	51	67	62	4	1	61	59	63	53	1	47	47
18	14	33	26	19	26	2	28	14	21	24
41	37	39	40	3	37	41	2	1	43	39	2	26	41
13	21	34	41	2	5	39	40	31	24	1	28	28
77	62	83	76	14	12	71	68	5	2	64	81	1	1	79	54	1
95	74	97	103	11	9	72	94	7	5	79	119	1	2	80	75	2	2
109	106	125	123	7	7	116	101	4	2	89	91	3	2	89	76	1
34	42	29	36	1	30	21	2	29	29	31	22
18	12	45	41	1	59	48	1	31	34	1	48	38
52	36	39	29	8	5	32	31	5	5	32	33	2	1	30	24	1
24	27	21	24	2	6	26	28	1	16	24	18	25	1
589	626	690	658	55	51	637	623	29	22	576	590	11	7	555	517	5	5

DE PEEL.

69	38	100	75	2	4	88	82	1	84	71	1	3	77	70	1
51	40	75	76	4	80	73	63	76	69	76
128	118	164	156	7	4	129	135	5	2	147	119	1	137	123	2
132	104	145	112	5	4	151	135	1	1	126	115	1	123	96	1
50	28	38	38	2	34	45	1	34	38	27	29	1
430	328	522	457	20	12	482	470	6	5	454	419	3	3	433	394	3	2

No. III.—RECENSEMENT PERSONNEL DU HAUT-CANADA,

COMTÉ

Au-dessous de 5 ans.		Décès au-dessous de 5 ans.		Entre l'âge de 5 et 10 ans.		Décès entre l'âge de 5 et 10 ans.		ENTRE L'ÂGE DE 10 ET 15 ANS.						ENTRE L'ÂGE DE 15				
H.	F.	H.	F.	H.	F.	H.	F.	Hommes.		Femmes.		Décès.		Hommes.		Femmes.		
30	31	32	33	34	35	36	37	Mariés.	Non Mariés.	Mariés.	Non Mariés.	H.	F.	Mariés.	Non Mariés.	Mariés.	Non Mariés.	
233	130	106	1	562	546	2	482	511	2	4	451	52	337	
234	95	109	1	466	488	2	453	316	382	25	356	
235	41	41	190	178	133	119	2	115	38	71	
236	79	66	268	263	3	222	242	1	1	194	32	178	
237	59	61	1	298	268	244	252	1	203	24	140	
238	5	15	94	86	2	55	82	58	6	56	
239	
240	25	21	100	120	94	83	3	83	19	52	
241	6	9	23	27	28	28	21	6	21	
242	27	24	89	73	67	57	43	10	40	
243	20	21	1	78	82	53	79	49	13	42	
244	22	18	71	65	61	61	1	67	6	67	
	509	482	1	3	2239	2196	9	5	1892	1830	3	1	11	1666	231	1360

COMTÉ

245	57	52	1	240	215	4	229	186	1	176	22	178
246	48	46	259	234	212	198	1	199	9	178
247	15	22	105	102	1	2	108	78	1	1	79	10	73
248	45	33	1	190	180	176	159	2	2	116	4	125
249	25	33	1	128	123	1	111	129	1	113	25	120
250	64	56	1	279	274	1	235	223	1	3	202	15	188
251	77	71	2	2	364	388	3	324	327	1	4	3	330	43	268
252	80	78	2	386	406	5	5	331	284	1	4	247	40	196
253	20	32	105	109	3	97	75	1	1	73	11	51
254	39	46	190	175	128	135	95	15	100
255	41	28	1	151	157	1	1	124	121	1	1	137	7	127
256	16	17	90	75	1	68	58	2	71	10	71
	527	514	6	5	2487	2438	15	13	2143	1973	5	10	17	1838	211	1675

COMTE

257	78	70	1	332	308	310	266	1	1	240	24	224
258	65	64	288	271	2	224	242	1	209	27	185
259	131	120	1	566	542	543	449	1	9	448	39	324
260	122	99	526	511	2	3	483	459	1	10	437	34	437
261	25	40	1	123	127	1	2	108	114	99	12	96
	421	393	3	1835	1759	3	7	1668	1530	1	2	21	1433	136	1266

D'APRES L'AGE, 1851-2.

D'ONTARIO.—(Continuation.)

ET 20 ANS.		ENTRE L'ÂGE DE 20 ET 30 ANS.								ENTRE L'ÂGE DE 30 ET 40 ANS.							
Décès.		Hommes.		Femmes.		Décès.		Hommes.		Femmes.		Décès.					
H.	F.	Mariés.	Non Mariés.	Veuves.	Mariés.	Non Mariés.	Veuves.	H.	F.	Mariés.	Non Mariés.	Veuves.	Mariés.	Non Mariés.	Veuves.	H.	F.
48	49	50	51	52	53	54	55	56	57	58	59	60	61	62	63	64	65
1	5	315	444	2	552	190	13	5	5	397	76	6	400	20	24
1	1	240	390	12	380	192	9	1	334	65	20	278	16	13	2	1
2	110	107	144	36	1	2	116	9	2	98	1	3
1	2	188	231	3	262	49	3	1	220	45	4	181	10	9	1	1
.....	94	160	4	167	76	6	1	1	168	28	3	153	10	9
.....	24	88	47	30	2	1	47	15	1	38	1	6
2	2	40	74	1	59	40	3	61	17	4	54	3	9	1	1
.....	28	31	30	6	1	18	3	8	1
.....	38	56	2	58	16	55	7	1	43	2
.....	41	54	63	25	2	44	33	2	1
.....	49	79	70	41	59	23	2	55	7	6	2
7	10	1167	1714	24	1832	701	39	9	9	1519	288	43	1341	73	80	6	4

D'OXFORD.—(Continuation.)

1	1	109	159	4	152	65	2	155	26	4	126	7	3	1
.....	85	182	2	142	89	6	1	2	133	42	4	139	10	7
.....	1	47	92	62	39	57	19	3	56	5	2
.....	66	94	101	32	1	1	106	12	3	109	3	7
.....	1	90	98	3	105	48	1	87	19	1	78	15	3
2	2	144	201	4	206	67	2	2	1	190	38	5	160	20	1	3	3
.....	2	224	279	4	296	115	10	1	2	240	44	8	252	11	11	5	3
.....	198	263	5	328	65	3	3	1	277	33	4	229	8	6	2	2
1	1	47	65	1	77	20	1	66	16	1	55	5	1
.....	72	97	1	105	40	1	95	16	2	101	6	5	1
.....	2	78	116	2	129	68	4	1	130	31	10	125	6	11	2
1	45	87	2	80	42	2	1	74	18	2	53	8	4
5	10	1205	1723	28	1783	690	32	8	10	1610	314	47	1483	104	60	11	13

DE PEEL.—(Continuation.)

1	145	242	4	224	94	2	189	36	10	163	17	7	1	1
.....	130	215	2	205	84	1	1	1	157	35	4	127	6	13	1
.....	367	428	1	410	226	8	1	2	272	66	5	275	19	13	2
.....	257	494	6	361	275	4	3	2	342	109	6	325	43	14	2
.....	67	115	104	36	92	15	3	80	7	7	1
1	966	1494	13	1304	715	15	5	5	1052	261	28	970	92	54	3	5

No. III.—RECENSEMENT PERSONNEL DU HAUT-CANADA,
COMTÉ

	ENTRE L'ÂGE DE 40 ET 50 ANS.							ENTRE L'ÂGE DE 50 ET 60 ANS.								
	Hommes.			Femmes.			Décès.	Hommes.			Femmes.			Décès.		
	Mariés.	Non Mariés.	Veufs.	Mariés.	Non Mariés.	Veuves.		H.	F.	Mariés.	Non Mariés.	Veufs.	Mariés.		Non Mariés.	Veuves.
	66	67	68	69	70	71	72	73	74	75	76	77	78	79	80	81
233	301	17	7	278	8	21			198	11	19	77	7	29	1	4
234	243	33	21	270	12	21	1	4	127	20	25	98	3	23	1	1
235	81	2	4	51	1	5		1	49	2	4	34		6	1	1
236	115	7	4	96	3	5	2		69	9	6	44		11	2	
237	108	10	4	95	1	9	2		89	4	3	52	2	20	2	
238	34	4	1	37	5	1			26	2	5	16	3	9		
239	55	3	4	42	1	8	3	2	36		3	19	1	10		
240																
241	18		1	18	1	2			9		1	4		2		
242	32	1	1	28	1	1			16	2	2	12			1	
243	27	7	1	29	1	2			23	4	4	19		6		
244	30	5	2	24	2	10		2	16	3	5	10	1	2		
	1044	89	50	968	36	85	8	8	658	57	77	385	17	118	8	5

COMTÉ

245	109	3	8	109	6	3	1	1	68	7	3	49	6	9	3	1
246	120	14	10	99	4	14		5	85	3	10	62	3	24		1
247	54	10	4	44	3	3			24	2	4	12	1	4		
248	98	6	3	77	4				58	6	6	36	2	9		
249	65	9	5	51	4	3			26	3	1	30	2	6		
250	132	8	6	90	5	6		1	76	7	9	43	3	10		
251	205	18	11	149	5	21	4	2	116	6	7	65		16	1	1
252	171	14	10	127	6	7	1	1	98	9	9	82	3	15	1	1
253	50	4	5	47	1	1			29		2	21		4		
254	78	8	1	51	3	5			45	3	8	27	3	5	1	
255	70	4	5	39	1	11			42	3	5	25	1	11		
256	31	4	2	22	2	4			13	1	3	7	2	2		
	1163	122	70	905	44	98	6	10	680	50	67	459	26	115	6	4

COMTÉ

257	132	21	12	106	6	10			95	10	12	70	7	21		
258	121	8	6	86	6	13	1		83	7	7	77	5	16		
259	229	34	13	195	17	21		1	131	18	10	96	5	39	1	1
260	272	28	13	204	14	27			161	24	15	112	8	26		
261	60	8	3	47	1	5			37	3	2	24	1	10		
	814	99	47	638	44	76	1	1	507	62	46	379	26	112	1	1

D'APRES L'AGE, 1851-2.

D'ONTARIO.—(Continuation.)

	ENTRE L'ÂGE DE 60 ET 70 ANS.							ENTRE L'ÂGE DE 70 ET 80 ANS.								
	Hommes.			Femmes.			Décès.	Hommes.			Femmes.			Décès.		
	Mariés.	Non Mariés.	Veufs.	Mariés.	Non Mariés.	Veuves.		H.	F.	Mariés.	Non Mariés.	Veufs.	Mariés.		Non Mariés.	Veuves.
	82	83	84	85	86	87	88	89	90	91	92	93	94	95	96	97
73	2	15	24	1	22	2	2	16	3	9	4	2	18		1	
72	6	22	38	4	26	1	1	19	1	4	7	2	11		1	
25	1	7	13		4			3		4	2		5			
39	4	9	18		11			7		5	3		2		3	
42	1	8	19	1	11	3	1	10		6	4		8	1		
18	3	2	10	1	8			5	1	3	3		3			
8	2	9	2	1	4			6		3		1	1			
3			2		1			1								
8		2	4		4			4		3			4			
13	1	1	2		2	1		2	1	1			2			
7	1	2	6		2			2					1	1		
308	21	77	138	8	95	7	4	75	6	38	24	5	58	2	5	

D'OXFORD.—(Continuation.)

37	1	2	26	1	13			11	2	2	3		2		
47	3	14	25	9	19			15		3	6	2	7	1	
8	1	3	5		10			6		5	1		3		
19	1	5	7		6	1		5		2	2		1		
23		1	11	2	6			12		1	3	1	2		
40	2	4	17		8			6		4	3	1	6	1	1
46	2	10	32	2	16		2	17	1	8	6		15	1	1
45	2	8	29	2	17	4	1	32		6	7	1	3	1	1
12			10		5	1		2				1	1		1
18	1	6	13		3			4	1	1	1	1	1		
10	1	4	5		7	1		3	1	1	3	2	3		
5		1	2		3			2		2	2		2		
310	15	58	182	16	113	7	3	115	5	35	37	9	50	4	3

DE PEEL.—(Continuation.)

40	6	5	24	3	6			21	1	6	4	2	2		
41	7	11	20		11			16	1	2	3		11		
56	6	7	144	2	18			24	1	3	14	1	8		1
70	8	13	46	8	24			25	7	6	14	7	23	2	
19	1	5	11	1	8			5	1	3	3		4	1	
226	28	41	245	14	67			91	11	20	38	10	48	3	1

No. III.—RECEMSEMENT PERSONNEL DU HAUT-CANADA,
COMTÉ

	ENTRE L'ÂGE DE 80 ET 90 ANS.								ENTRE L'ÂGE DE 90 ET							
	Hommes.				Femmes.				Hommes.				Femmes.			
	Décès.		Décès.		Décès.		Décès.		Décès.		Décès.		Décès.			
	Marisés.	Non Marisés.	Veufs.	Marisées.	Non Marisées.	Veuves.	H.	F.	Marisés.	Non Marisés.	Veufs.	Marisées.	Non Marisées.	Veuves.		
98	99	100	101	102	103	104	105	106	107	108	109	110	111			
233	2		9		1	4	1							3		
234	4		4		4			1								
235			1						1							
236	1		1				1									
237	1		2			2										
238			1				1	1								
239	1															
240																
241										1						
242						5										
243			3													
244	1		1			1										
	10		22		1	16	2	2	1		1			3		

COMTÉ

245	2		1		1	1			1					
246	3		1			2								1
247				1		1								1
248	2		1			1				2				1
249		1				1				1				1
250			4			1	2							1
251	2		2	2	1	3								1
252	5		3			2		1						1
253			1			1								
254						2			1					
255														1
256		1												
	14	2	13	3	2	15	2		2	1	3		1	4

COMTÉ

257	1		3			1								
258			1			2								
259	2		1	1		2								
260	4	2	6	3		2								
261			2			2								
	7	2	13	4		9								

D'APRES L'AGE, 1851-2.

D'ONTARIO.—(Continuation.)

100 ANS.	AU-DESSUS DE L'ÂGE DE 100 ANS.										Age inconnu.		DÉCÈS.	
	Décès.	Hommes.					Femmes.					Décès.	Age inconnu.	
		H.		F.		H.		F.		H.	F.			
		Marisés.	Non Marisés.	Veufs.	Marisées.	Non Marisées.	Veuves.							
112	113	114	115	116	117	118	119	120	121	122	123	124	125	
1											10		5	2
											1		10	7
											12	6	3	4
											5		2	2
											7	3	6	2
											1		2	
													1	1
											3	2	1	1
											8	5		
1											47	17	30	16

D'OXFORD.—(Continuation.)

											5	4	1	
											7	6	2	2
											7	2	3	
												2	1	2
											4		3	
		1									2		2	
											22	24		
											4	1		
											12	4	6	3
													1	5
1											63	43	19	12

DE PEEL.—(Continuation.)

								1			14	6	4	4
											1	1		
													3	4
											6	3	7	7
											1		2	
											22	10	16	15

No. III.—RECENSEMENT PERSONNEL DU HAUT-CANADA,
COMTÉ

	HOMMES.				FEMMES.				Grand Total.	DÉCÈS.			Décès en proportion des naissances.
	Mariés.	Non Mariés.	Veufs.	Total.	Mariées.	Non Mariées.	Veuves.	Total.		Hommes.	Femmes.	Total.	
233.	1306	2782	67	4155	1387	2320	134	3841	7996	48	47	95	
234.	1040	2418	108	3566	1096	1968	107	3171	6737	33	32	65	
235.	386	827	22	1235	380	650	24	1054	2289	9	16	25	
236.	640	1383	32	2055	636	1162	44	1842	3897	23	15	38	
237.	513	1289	30	1832	514	1107	65	1686	3518	18	10	28	
238.	154	416	13	583	157	377	29	563	1146	7	1	8	
239.	210	527	25	762	195	411	35	641	1403	12	7	19	
240.													
241.	77	146	2	225	68	117	5	190	415	4	3	7	
242.	153	390	11	554	156	304	14	474	1028	6		6	
243.	150	343	10	503	159	328	15	502	1005	2	1	3	
244.	164	416	12	592	171	357	22	550	1142	9	2	11	
	4793	10937	332	16062	4919	9101	494	14514	30576	171	134	305	

COMTÉ

245.	493	1207	24	1724	487	956	33	1476	3200	17	15	32	
246.	489	1207	44	1740	482	1000	80	1562	3302	8	12	20	
247.	197	530	21	748	191	415	24	630	1378	4	6	10	
248.	336	791	21	1148	336	701	25	1062	2210	12	4	16	
249.	304	643	12	959	303	610	22	935	1894	7	9	16	
250.	588	1335	36	1959	534	1116	35	1685	3644	34	29	63	
251.	853	1795	50	2698	845	1603	93	2541	5239	39	37	76	
252.	831	1784	45	2660	842	1440	53	2335	4995	33	25	58	
253.	207	503	10	720	221	403	12	636	1356	4	8	12	
254.	312	774	19	1105	313	674	26	1013	2118	10	4	14	
255.	334	742	27	1103	333	629	47	1009	2112	18	19	37	
256.	172	437	12	621	176	376	17	569	1190	8	12	20	
	5116	11748	321	17185	5063	9923	467	15453	32638	194	180	374	

COMTÉ

257.	624	1639	52	2315	615	1301	50	1966	4281	9	15	24	
258.	550	1347	33	1930	545	1165	67	1777	3707	6	4	10	
259.	1090	2818	40	3948	1174	2238	109	3521	7469	24	18	39	
260.	1141	2791	65	3997	1099	2323	120	3542	7539	21	18	42	
261.	280	632	18	930	281	573	36	890	1820	6	6	12	
	3685	9227	208	13120	3714	7600	382	11696	24816	66	61	127	

D'APRES L'AGE, 1851-2.

D'ONTARIO.—(Continuation.)

SAUVAGES.		PERSONNES DE COULEUR.		Fréquentant les écoles.		Sourds et Muets.		Aveugles.		Aliénés.	
Hommes.	Femmes.	Hommes.	Femmes.	H.	F.	H.	F.	H.	F.	H.	F.
139	140	141	142	143	144	145	146	147	148	149	150
		8	3	725	600	4		1		3	1
				721	505	3		1			
16	14	1		174	136		1			3	2
			2	237	206	4	1	1		4	
				295	268	1	2	1		2	4
				95	93						
98	91			50	37					2	1
				26	36					2	
2				88	55		1				
		4	1	43	53						
		3	8	141	114			1		1	
116	105	16	14	2595	2103	12	5	5		17	8

D'OXFORD.—(Continuation.)

				261	199		1	1	2		3
6	4			288	203	1		1		6	1
				129	83						
		1		289	203						1
4				138	142	1				1	
				357	349	1		2	2	3	3
17	10	60	41	619	552	3		1	1	3	3
				481	395	1		1			1
				158	123						
6	4	10	8	172	125						
		3		204	169	1					
				84	91						1
33	18	74	49	3180	2634	8	1	6	5	13	13

DE PEEL.—(Continuation.)

				275	230	1	1	1			1
				154	113	5	3	1		3	6
				758	529	3	1	2	1	1	1
7	5	21	15	794	664	1		3	1	1	
				165	137	1					1
7	5	21	15	2146	1673	11	5	7	2	5	9

No. III.—RECENSEMENT PERSONNEL DU HAUT-CANADA,
COMTÉ

TOWNSHIPS, Etc.	TOTAL DE LA POPULATION.			RÉSIDENTS.				Membres de la Famille absents.		Nombre des Familles.	Nombre moyen de chaque Famille.
	Hommes.	Femmes.	Total.	Membres de la Famille.		Qui ne sont pas Membres de la Famille.		H.	F.		
				H.	F.	H.	F.				
	1	2	3	4	5	6	7	8	9	10	11
262. Blanchard,	1486	1294	2780	1381	1220	105	74	40	19	451
263. Hibbert,	665	526	1191	647	520	18	6	6	14	212
264. Fullarton,	912	838	1750	828	774	84	64	11	6	282
265. Downie,	1459	1268	2727	1358	1209	101	59	19	8	431
266. Downie, Gore,											
267. Logan,	393	305	698	345	283	48	22	3	1	127
268. Ellice,	702	626	1328	656	591	46	35	4	1	250
269. Easthope, Nord,	1224	1117	2341	1157	1090	67	27	406
270. Easthope, Sud,	989	808	1797	881	759	108	49	5	1	308
271. Elma,
272. Wallace,
273. Mornington,	512	421	933	498	408	14	13	3	2	165
Total de Perth,	8342	7203	15545	7751	6854	591	349	91	42	2612

COMTÉ

274. Belmont,	134	114	248	116	112	18	2	8	42
275. Burleigh,	Avec Dummer.		
276. Douro,	877	799	1676	799	771	78	28	18	5	262
277. Dummer,	930	670	1600	780	660	150	10	16	6	225
278. Harvey,	Avec Smith.		
279. Methuen,	Avec Belmont.		
280. Smith,	1344	1048	2392	1217	997	127	51	1	1	345
281. Monaghan,	468	437	905	412	398	56	39	16	24	145
282. Asphodel,	924	754	1678	748	680	176	74	26	18	270
283. Ennismore,	401	274	675	313	272	88	2	3	2	82
284. Otonabee,	2040	1832	3872	1872	1754	168	78	66	38	627
285. Peterboro, Ville,	1135	1056	2191	917	867	218	189	36	24	358
Total de Peterboro,	8253	6984	15237	7174	6511	1079	473	182	126	2356

COMTÉ

286. Caledonia,	492	466	958	465	442	27	24	64	20	124
287. Hawkesbury,	1397	1268	2665	1303	1119	94	149	82	6	431
288. Hawkesbury, Est,	1539	1490	3029	1417	1393	122	97	151	25	452
289. Longueuil, Ouest,	678	728	1406	604	646	74	82	49	12	217
299. Alfred,	316	268	584	253	244	63	24	16	4	83
291. Plantagenet, Nord,	634	568	1202	581	541	53	27	56	22	159
292. Plantagenet, Sud,	352	291	643	311	271	41	20	22	9	101
Total de Prescott,	5408	5079	10487	4934	4656	474	423	440	98	1567

D'APRES L'AGE, 1851-2.
DE PERTH.

Naissances en 1851.		Au-dessous d'un an.		Décès au-dessous d'un an.		Au-dessous de 2 ans.		Décès au-dessous de 2 ans.		Au-dessous de 3 ans.		Décès au-dessous de 3 ans.		Au-dessous de 4 ans.		Décès au-dessous de 4 ans.	
H.	F.	H.	F.	H.	F.	H.	F.	H.	F.	H.	F.	H.	F.	H.	F.	H.	F.
12	13	14	15	16	17	18	19	20	21	22	23	24	25	26	27	28	29
62	48	72	62	3	74	70	68	59	59	54
17	29	31	29	2	1	21	27	1	25	26	30	17
22	23	38	44	1	49	41	35	45	32	32
56	58	68	64	1	68	70	71	58	2	1	43	53
12	8	17	17	1	1	18	14	17	14	9	16
24	40	34	45	37	32	36	23	26	29
30	37	40	49	2	1	62	61	1	59	47	41	56	1
50	29	49	38	1	45	37	1	1	36	36	35	37
.....
13	16	30	23	1	34	26	1	21	19	1	23	21
285	288	379	371	10	5	408	378	1	4	368	327	2	2	293	315	1

DE PETERBORO.

2	7	4	1	7	3	1	4	7	1	4
19	25	35	38	1	1	27	45	1	27	26	25	37
24	29	24	28	33	19	23	29	29	24
.....
43	45	48	59	1	55	38	46	30	2	41	40	1	1
18	15	20	14	2	3	14	14	17	19	17	14
22	24	35	33	4	3	53	30	1	39	36	3	27	37	1
7	7	8	7	7	17	4	8	9	11
57	72	72	87	3	6	78	97	2	1	69	64	63	72	2
37	43	44	37	5	2	45	33	2	26	27	35	31	1
229	260	293	307	17	15	319	296	7	1	255	256	5	247	270	5	1

DE PRESCOTT.

8	6	11	13	22	15	1	18	16	17	19	1
43	55	39	51	3	3	47	46	2	3	64	46	1	2	47	37
48	53	55	51	1	1	82	86	49	58	3	58	63
26	27	31	32	23	25	16	31	21	26
13	11	10	15	9	11	10	14	11	14
27	16	23	17	24	21	1	25	19	22	21	1
8	9	15	7	1	14	13	1	4	10	1	12	10
173	177	184	186	4	5	221	217	3	5	186	194	1	6	188	190	2

No. III.—RECENSEMENT PERSONNEL DU HAUT-CANADA, COMTE

Table with columns: Au-dessous de 5 ans., Décès au-dessous de 5 ans., Entre l'âge de 5 et 10 ans., Décès entre l'âge de 5 et 10 ans., ENTRE L'ÂGE DE 10 ET 15 ANS., ENTRE L'ÂGE DE 15 ANS., H., F., Mariés., Non Mariés., etc.

COMTE

Table with columns: 274., 275., 276., 277., 278., 279., 280., 281., 282., 283., 284., 285., H., F., Mariés., Non Mariés., etc.

COMTE

Table with columns: 286., 287., 288., 289., 290., 291., 292., H., F., Mariés., Non Mariés., etc.

D'APRES L'AGE, 1851-2. DE PERTH.—(Continuation.)

Table with columns: ET 20 ANS., ENTRE L'ÂGE DE 20 ET 30 ANS., ENTRE L'ÂGE DE 30 ET 40 ANS., Décès., Hommes., Femmes., etc.

DE PETERBORO.—(Continuation.)

Table with columns: 9, 17, 13, 6, 14, 6, 8, 74, 104, 81, 21, 77, 19, 83, etc.

DE PRESCOTT.—(Continuation.)

Table with columns: 13, 40, 34, 29, 36, 7, 48, 2, 4, 1, 90, 117, 137, 104, 97, 16, 89, 12, 9, etc.

NO. III.—RECENSEMENT PERSONNEL DU HAUT-CANADA,
COMTÉ

	ENTRE L'ÂGE DE 40 ET 50 ANS.									ENTRE L'ÂGE DE 50 ET 60 ANS.								
	Hommes.			Femmes.			Décès.			Hommes.			Femmes.			Décès.		
	Mariés.	Non Mariés.	Veufs.	Mariées.	Non Mariées.	Veuves.	H.	F.		Mariés.	Non Mariés.	Veufs.	Mariées.	Non Mariées.	Veuves.	H.	F.	
	66	67	68	69	70	71	72	73		74	75	76	77	78	79	80	81	
262	79	4	3	73	5	2				53	6	4	34	3	7			1
263	40	8	5	27	1	2				18	2	3	15		2			
265	68	5		50	3	4				40		3	39	1	4			
265 } 266 } 267 }	87	8	5	76	4	7	1	1		61	1	7	43	2	6	2		
268	19	4		19	1					14	1	2	12		3			
269	48	8	1	24		5				20	3	25		6	1			
270	88	8		66	3	5				44	9	5	28	11	8	1		
271	78	2	1	54	1	7	1			37	4	9	24	3	7			
272																		
273	23		3	18		5	1			11	2	2	6		2			
	530	47	18	407	18	37	3	1		298	25	36	226	20	45	4	1	

COMTÉ

274	5		1	9						8			1					
275																		
276	60	9	2	31	1	9				30	5	2	23	2	5			
277	52	8	5	44		6	1	1		34	3	3	27		4	1		
278																		
279																		
280	86	6	5	50	5	9	2	1		49	1	4	40		11			
281	40	4	2	20	2	3				11		1	8	1	6			
282	40	4	2	25		3	1			33		6	16		11			1
283	24	6	3	8		2				9	1		9	1	6			
284	140	19	5	101	5	26	1			69	11	7	45	3	27	1		
285	78	5	6	38	2	10				38		5	38	1	15			2
	525	61	31	326	15	68	5	2		281	21	28	207	8	85	2	3	

COMTÉ

286	37	3	4	22		4				22	4	1	13	3	4			
287	95	1	5	79	3	8				78	4	3	46	1	11	1		
288	136	4	4	91	1	5		2		64	6	8	42	2	7			
289	41	5	3	46	6	5				36	3	3	27	2	7			
290	21	5	1	13		2				9	1	6	3		2			
291	36	7	3	34	5	5	2			28	3	2	14	1	4			
292	20		4	13	3	4		1		24	3	3	14	1	1			
	386	25	24	298	18	33	2	3		261	24	26	159	10	36	1		

D'APRES L'AGE, 1851-2.

DE PERTH.—(Continuation.)

	ENTRE L'ÂGE DE 60 ET 70 ANS.									ENTRE L'ÂGE DE 70 ET 80 ANS.								
	Hommes.			Femmes.			Décès.			Hommes.			Femmes.			Décès.		
	Mariés.	Non Mariés.	Veufs.	Mariées.	Non Mariées.	Veuves.	H.	F.		Mariés.	Non Mariés.	Veufs.	Mariées.	Non Mariées.	Veuves.	H.	F.	
	82	83	84	85	86	87	88	89		90	91	92	93	94	95	96	97	
	25	2	3	10	3	5				5		2	3		3			
	12		4	4		3						1						
	19	2	4	14	1	5				5		2	1		2			
	23	2	6	14	2	13		1		11		6	7		4			
	6		1	1		2				2		1	2					
	9	1	3	3	2	6				2	1	1	2				1	
	18	3	3	10	3	9	1			6		2	2		3			
	12		1	10		2				5	1	4			7	1		
	4					2				2								
	128	10	26	68	11	47	1	1		41	2	20	15		19	2		

DE PETERBORO.—(Continuation.)

4			1	2		2						1						
16	2			5	1	6				5		1	2		4			
22	1	3	9		4	1				8	1	1	2		2			
26	2		8	20		8				7	1	3			1	1		
6			2	8	2	1	2	2		7			2		1	1		
9	1		7	7	1	9				2	1	4	1					
6			5	1		1				1		2						
36			3	15	1	16				11		7	6	1	5	1		
11	2	2	8	1	11	1				3	1	2		1	5			
	136	8	31	75	6	58	4	2		44	4	21	13	2	18	2		

DE PRESCOTT.—(Continuation.)

12	2	2	5	1	3					2					3			
33	3	4	17	2	12	1	1			8		4	6		2	1		
27		5	21	1	10					10	1	3	3	2	2			
22			10	1	5					10	2	2	6	1	5			
5	1	1	1		1					2		1	1		1			
13		2	5	2	7	2				4		2	3		1			
15	2	2	2	2	1					3		2			1			
	127	8	16	61	9	39	3	1		39	3	13	19	3	14	2		

No. III.—RECENSEMENT PERSONNEL DU HAUT-CANADA,
COMTÉ

	ENTRE L'ÂGE DE 80 ET 90 ANS.								ENTRE L'ÂGE DE 90 ET						
	Hommes.			Femmes.			Décès.		Hommes.			Femmes.			
	Maris.	Non Maris.	Veufs.	Marées.	Non Marées.	Veuves.	H.	F.	Maris.	Non Maris.	Veufs.	Marées.	Non Marées.	Veuves.	
	98	99	100	101	102	103	104	105	106	107	108	109	110	111	
262			1											1	
263															
264						1									
265	1		1			4			1						
266															
267						1									
268						4								1	
269			1			2									
270			1												
271															
272															
273															
	1		4			12			1					2	

COMTÉ

274														
275														
276	2													
277	2			1		1								
278														
279														
280	2		4	2		3								
281						1	1							
282			1											
283														
284	1	2	1	1		4		1						
285	1										1			
	8	2	6	4		9	1	1			1			

COMTÉ

286	2			1			1							
287	1		1			2	1		2					1
288	1	1	5			4								
289	3		2			3					1			
290														
291	1	1				2						1		
292	2			1										
	10	2	8	2		11	2		2		1	1		1

D'APRES L'AGE, 1851-2.
DE PERTH.—(Continuation.)

100 ANS.		AU-DESSUS DE L'ÂGE DE 100 ANS.							Age inconnu.		Décès.		
Décès.		Hommes.			Femmes.				Age inconnu.		Age inconnu.		
H.	F.	Maris.	Non Maris.	Veufs.	Marées.	Non Marées.	Veuves.	H.	F.	H.	F.	H.	F.
112	113	114	115	116	117	118	119	120	121	122	123	124	125
										2	1		
										1	1		1
												1	2
										1	1	2	
								1		4	4	5	1
										3		5	3
										6		1	2
			1							1	2	1	2
			1					1		18	9	11	11

DE PETERBORO.—(Continuation.)

						1						1	
										6	2	2	2
										89	7	1	
												1	2
										3		1	
										2		3	
						1				100	9	9	4

DE PRESCOTT.—(Continuation.)

											1		
												1	1
										2			1
										2	1	1	2

No. III.—RECEMENT PERSONNEL DU HAUT-CANADA,
COMTÉ

	HOMMES.				FEMMES.				Grand Total.	DÉCÈS.			Décès en proportion des naissances.
	Mariés.	Non Mariés.	Veufs.	Total.	Mariées.	Non Mariées.	Veuves.	Total.		Hommes.	Femmes.	Total.	
	126	127	128	129	130	131	132	133	134	135	136	137	138
262.	464	1004	18	1486	455	814	25	1294	2780	4	3	7
263.	187	462	16	665	186	332	8	526	1191	2	3	5
264.	304	597	11	912	294	525	19	838	1750	1	4	5
265.	429	1001	29	1459	411	817	40	1268	2727	9	9	18
266.													
267.	118	268	7	393	117	180	8	305	698	2	1	3
268.	215	478	9	702	206	394	26	626	1328	3	1	4
269.	380	831	13	1224	376	714	27	1117	2341	9	6	15
270.	257	684	18	989	274	507	27	808	1797	18	3	10
271.
272.
273.	139	363	10	512	138	272	11	421	933	3	5	8
	2523	5688	131	8342	2457	4555	191	7203	15545	40	35	75

COMTÉ

274.	40	91	3	134	34	78	2	114	248	2	2
275.
276.	266	606	5	877	246	523	30	799	1676	5	3	8
277.	235	681	14	930	207	442	21	670	1600	6	5	11
278.
279.
280.	347	971	26	1344	309	701	38	1048	2392	10	3	13
281.	141	319	8	468	129	292	16	437	905	6	7	13
282.	224	677	23	924	221	502	31	754	1678	16	6	22
283.	92	297	12	401	72	188	14	274	675	1	2	3
284.	567	1442	31	2040	555	1184	93	1832	3872	16	20	36
285.	322	792	21	1135	325	677	54	1056	2191	18	11	29
	2234	5876	143	8253	2098	4587	299	6984	15237	80	57	137

COMTÉ

286.	124	360	8	492	126	321	19	466	958	3	2	5
287.	406	973	18	1397	390	828	50	1268	2665	13	12	25
288.	456	1054	29	1539	442	1016	32	1490	3029	4	7	11
289.	213	454	11	678	205	489	34	728	1406	2	2	4
290.	95	212	9	316	75	184	9	268	584	F1	1
291.	161	461	12	634	156	388	24	568	1202	10	4	4
292.	94	245	13	352	81	202	8	291	643	2	3	5
	1549	3759	100	5408	1475	3428	176	5079	10487	35	30	55

D'APRES L'AGE, 1851-2.
DE PERTH.—(Continuation.)

SAUVAGES.		PERSONNES DE COULEUR.		Fréquentant les écoles.		Sourds et Muets.		Aveugles.		Aliénés.	
Hommes.	Femmes.	Hommes.	Femmes.	H.	F.	H.	F.	H.	F.	H.	F.
139	140	141	142	143	144	145	146	147	148	149	150
.....	159	127	1
.....	46	47	1
.....	110	64	1	1
.....	74	52	2	1	1	1	4
.....	49	35
4	4	22	24	1
.....	205	125	1	1	1	1
.....	132	86	1	1	2
.....
.....	11	8	2
4	4	808	568	3	3	3	1	7	7

DE PETERBORO.—(Continuation.)

.....	11	22	1	1
.....	103	115
.....	142	100
.....
.....	246	154	1	1
.....	101	83	1
.....	120	108
.....	102	72
22	27	302	276	1	1	1	1	1	1
.....	215	168	1	2	3
22	27	1342	1098	3	3	2	1	4	4

DE PRESCOTT.—(Continuation.)

.....	71	61
.....	243	198	1	1	5	1
.....	232	232	5	2
.....	94	103	4	1
.....	11	22
.....	54	29
.....	16	11	2
.....	721	656	1	3	14	4

No. III.—RECENSEMENT PERSONNEL DU HAUT-CANADA,
COMTÉ

TOWNSHIPS, Etc.	TOTAL DE LA POPULATION.			RÉSIDENTS.				Membres de la Famille absents.		Nombre des Familles.	Nombre moyen de chaque Famille.
	Hommes.	Femmes.	Total.	Membres de la Famille.		Qui ne sont pas Membres de la Famille.		M.	F.		
				H.	F.	H.	F.				
	1	2	3	4	5	6	7	8	9	10	11
293. Ameliasburg,	1709	1577	3286	1492	1392	217	185	74	30	524
294. Athol,	846	775	1621	830	758	16	17	43	26	228
295. Hallowell,	1629	1574	3203	1455	1411	174	163	7	11	521
296. Hillier,	1514	1448	2962	1396	1325	118	123	45	25	484
297. Marysburg,	1857	1655	3512	1700	1554	157	101	18	15	546
298. Sophiasburg,	1399	1335	2734	1296	1231	103	104	16	13	393
299. Picton, Ville,	784	785	1569	709	738	75	47	1	1	267
Total de Prince Edward, ..	9738	9149	18887	8878	8409	860	740	204	121	2963

COMTÉ

300. Admaston,	368	317	685	362	315	6	2	1	94
301. Bagot,	411	323	734	351	309	60	14	8	1	53
302. Bitchfield,	135	65	200	90	63	45	2	1	20
303. Bromley,	371	316	687	365	312	6	4	3	1	98
304. Horton,	616	526	1143	539	480	77	46	15	4	162
305. Ross,	404	304	708	395	298	9	6	3	111
306. McNab,	833	680	1513	686	615	147	65	27	5	223
307. Westmeath,	668	484	1152	574	469	94	15	19	3	158
308. Pembroke,	359	274	633	242	200	117	74	1	59
309. Stafford,	155	126	281	143	121	12	5	50
320. Brougham,	237	201	438	237	201	74
311. Grattan,	292	262	554	289	260	3	2	2	1	98
312. Wilberforce,	363	325	688	341	302	22	23	112
Total de Renfrew,	5212	4203	9415	4614	3945	598	258	78	13	1312

COMTÉ

313. Cumberland,	979	680	1659	332	928	348	51	94	32	236
314. Clarence,	270	238	508	225	199	45	39	9	4	77
315. Cambridge,	134	66	200	77	59	57	7	26
316. Russell,	267	236	503	222	222	45	14	1	84
Total de Russell,	1650	1220	2870	856	1408	495	111	103	37	423

D'APRES L'AGE, 1851-2.

DE PRINCE EDWARD.

Naisances en 1851.		Au-dessous d'un an.		Décès au-dessous d'un an.		Au-dessous de 2 ans.		Décès au-dessous de 2 ans.		Au-dessous de 3 ans.		Décès au-dessous de 3 ans.		Au-dessous de 4 ans.		Décès au-dessous de 4 ans.	
H.	F.	H.	F.	H.	F.	H.	F.	H.	F.	H.	F.	H.	F.	H.	F.	H.	F.
12	13	14	15	16	17	18	19	20	21	22	23	24	25	26	27	28	29
74	67	70	66	4	63	57	51	55	58	39
12	18	32	23	1	30	29	31	29	29	22
44	54	45	59	4	2	51	53	1	51	49	40	37
47	44	56	52	4	1	45	57	1	42	61	1	40	39
155	73	61	74	1	67	53	2	1	54	49	1	52	54	1
29	34	50	46	2	46	42	4	1	41	42	50	42
20	26	30	32	24	21	22	28	18	13
351	316	344	352	5	11	326	312	8	2	292	313	2	287	246	3

DE RENFREW.

12	11	13	9	1	16	12	19	16	12	15
17	15	14	21	1	15	19	13	4	10	16	1
3	2	4	2	4	7	3	1	2	2
25	17	20	21	17	15	12	16	11	7
33	20	32	22	2	1	20	29	25	22	23	15
4	4	12	17	14	20	18	11	16	13
32	24	42	31	1	28	20	6	24	29	22	19	1	1
30	20	39	24	2	1	20	23	1	24	21	20	13
2	1	6	9	19	14	1	8	9	15	11
2	2	3	1	6	11	3	6	8	4
12	8	8	14	8	14	6	12	4	14
6	9	15	14	2	17	14	10	18	7	10
11	8	12	11	12	13	20	13	12	18
189	140	220	196	5	6	196	211	6	2	185	178	152	157	2	1

DE RUSSELL.

26	33	21	34	2	3	35	31	26	28	19	25
18	20	13	11	2	11	14	13	6	9	10
6	3	6	3	5	3	5	1	3	2
12	4	15	6	11	11	6	10	7	14
62	60	55	54	4	3	62	59	50	45	38	51

No. III.—RECENSEMENT PERSONNEL DU HAUT-CANADA,
COMTÉ

	Au-dessous de 5 ans.		Décès au-dessous de 5 ans.		Entre l'âge de 5 et 10 ans.		Décès entre l'âge de 5 et 10 ans.		ENTRE L'ÂGE DE 10 ET 15 ANS.			ENTRE L'ÂGE DE 15						
	H.	F.	H.	F.	H.	F.	H.	F.	Hommes.			Femmes.						
									Marisés.	Non Marisés.	Veufs.	Marisés.	Non Marisés.	Veufs.				
	30	31	32	33	34	35	36	37	38	39	40	41	42	43	44	45	46	47
293 ..	44	49	263	228	197	..	223	1	213	6	63
294 ..	29	28	..	2	126	111	115	..	112	3	94	13	100
295 ..	42	44	244	238	1	209	..	177	4	172	25	206
296 ..	37	41	234	198	217	..	210	1	198	13	181
297 ..	47	55	294	252	..	3	..	255	..	240	..	1	2	237	11	198
298 ..	32	44	184	186	203	..	140	1	..	3	143	21	184
299 ..	21	16	90	98	100	..	93	103	10	119
	252	277	..	2	1435	1311	1	2	..	1296	..	1294	1	1	14	1160	99	1051

COMTÉ

300 ..	14	21	68	65	40	..	37	27	2	27
301 ..	14	11	2	..	53	68	51	..	36	..	1	40	6	2	25
302 ..	7	2	13	12	8	..	9	22	1	..	8
303 ..	17	14	65	49	35	..	41	34	1	..	38
304 ..	21	17	92	78	1	80	..	71	55	8	..	55
305 ..	11	15	59	47	53	..	36	37	4	..	24
306 ..	32	27	1	..	112	103	2	1	..	90	..	75	94	7	..	85
307 ..	23	23	84	83	67	..	53	73	13	..	47
308 ..	10	8	33	41	28	..	34	1	..	47	2	..	34
309 ..	5	6	22	25	20	..	15	17	4	..	5
310 ..	14	14	26	34	16	..	28	22	2	..	26
311 ..	12	10	35	41	27	..	28	..	1	32	4	..	21
312 ..	20	11	54	58	30	..	39	38	7	..	33
	200	179	3	..	716	704	2	2	..	545	..	502	1	..	3	538	61	428

COMTÉ

313 ..	26	29	92	98	96	..	77	160	11	..	83
314 ..	10	7	32	38	29	..	26	..	1	22	4	..	17
315 ..	4	4	10	10	14	..	7	19	1	..	7
316 ..	8	4	35	40	20	..	34	29	3	..	24
	48	44	169	186	159	..	144	1	230	19	131

D'APRES L'AGE, 1851-2.
DE PRINCE EDWARD.—(Continuation.)

ET 20 ANS.	ENTRE L'ÂGE DE 20 ET 30 ANS.						ENTRE L'ÂGE DE 30 ET 40 ANS.											
	Décès.		Hommes.		Femmes.		Décès.		Hommes.		Femmes.		Décès.					
	H.	F.	Marisés.	Non Marisés.	Veufs.	Marisés.	Non Marisés.	Veufs.	H.	F.	Marisés.	Non Marisés.	Veufs.	H.	F.			
	48	49	50	51	52	53	54	55	56	57	58	59	60	61	62	63	64	65
1	147	155	1	140	74	143	21	1	187	14	4	..	2
1	50	78	1	69	38	1	1	..	70	8	1	72	8	4	..	1
1	117	168	2	172	108	5	2	..	164	26	..	145	14	6
2	1	..	107	140	1	156	92	1	..	2	133	19	1	127	12	3	..	1
..	92	201	..	160	92	7	..	1	139	31	4	141	11	1	..	3
..	88	142	1	127	92	5	..	2	115	20	4	112	19	5	1	1
..	41	90	9	59	78	1	2	..	63	15	1	74	12	8	..	1
4	1	..	642	974	15	883	574	20	5	3	827	140	12	858	90	31	1	9

DE RENFREW.—(Continuation.)

..	..	12	39	36	14	41	11	1	33	4	1
..	1	21	70	37	15	3	..	2	41	12	2	37	2
..	..	5	40	6	2	1	7	9	..	8	1
..	..	21	39	1	..	39	13	38	8	1	28
..	..	27	67	53	29	1	67	19	1	56	6	2
..	..	31	47	42	10	1	43	11	..	22	2
1	..	43	106	74	41	79	22	5	58	7	2
..	..	59	95	64	21	65	14	..	38
..	1	25	70	37	22	..	1	..	27	19	..	22	3	..	1	2
..	..	9	12	18	4	17	2	..	9	..	1	1	..
..	..	10	80	12	4	2	14	9	3	16	2
..	..	30	30	48	14	29	12	1	22	3
..	..	32	44	54	8	1	43	4	1	18	..	3
1	2	325	739	1	520	197	9	..	3	511	150	15	367	30	9	2	2	..

DE RUSSELL.—(Continuation.)

..	..	49	207	76	40	1	..	1	77	34	..	42	4	2
..	..	23	29	1	..	36	13	1	23	6	..	22	1
..	..	15	23	12	2	12	7	..	11
..	..	28	34	31	9	24	5	..	20	1
..	..	115	293	1	155	64	2	..	1	136	52	..	95	6	2

No. III.—RECENSEMENT PERSONNEL DU HAUT-CANADA,
COMTÉ

	ENTRE L'ÂGE DE 40 ET 50 ANS.							ENTRE L'ÂGE DE 50 ET 60 ANS.								
	Hommes.			Femmes.			Décès.	Hommes.			Femmes.			Décès.		
	Mariés.	Non Mariés.	Veufs.	Mariés.	Non Mariés.	Veufs.		Mariés.	Non Mariés.	Veufs.	Mariés.	Non Mariés.	Veufs.			
	66	67	68	69	70	71	72	73	74	75	76	77	78	79	80	81
293..	110	13	5	130	5	7			71	5	4	99		11		
294..	62	4		59	1	5			41	3		25		4		
295..	115	4		93	3	5	1	2	83	1	8	63	1	11	1	
296..	98	11	1	91	7	8	1		70	6	4	56	1	8		
297..	124	13	2	113	4	12	1	2	88	5	4	60	5	11		
298..	98	8	4	92	10	10			77	5	6	43	5	10	1	1
299..	69	13	3	47	3	14			42	1	4	26		13		
	676	66	15	625	33	61	3	4	472	26	30	367	12	68	2	1

COMTÉ

300..	26	6		10		1			7	3	2	3	2	3		
301..	23	5	2	11				1	10	5	1	6		3		
302..	3	5		1					1	1				2		
303..	21	4		17	2	1			11	2	1	5		3		
304..	34	10	1	24		1			20	2	3	14	2	6		1
305..	25	4		25	1	1		1	8	2	3	5		2		
306..	48	17	2	48	3	7	1		20	5	2	20		3	1	
307..	39	6		33	3				19	1		14				
308..	25	7		15	1		1		14	1	1	5	1	3		
309..	15	1		11					7		1	3				
310..	6	5	2	2		1			2	1	1	4		3		
311..	19		1	9		1			6	2		3		1		
312..	18	2	1	19		2			14		3	6		4		
	305	72	9	225	11	14	2	2	139	26	18	84	5	33	1	1

COMTÉ

313..	38	11	2	47	3	8			30	4	1	16		6	1	1
314..	18	5		8		1			10		1	10				
315..	4			1		1			3		1	1		1		
316..	15	1		16	1	1			14		4	6		2		
	75	17	2	72	5	10			57	4	7	33		9	1	1

D'APRES L'AGE, 1851-2.

DE PRINCE EDWARD.—(Continuation.)

	ENTRE L'ÂGE DE 60 ET 70 ANS.							ENTRE L'ÂGE DE 70 ET 80 ANS.								
	Hommes.			Femmes.			Décès.	Hommes.			Femmes.			Décès.		
	Mariés.	Non Mariés.	Veufs.	Mariés.	Non Mariés.	Veufs.		Mariés.	Non Mariés.	Veufs.	Mariés.	Non Mariés.	Veufs.			
	82	83	84	85	86	87	88	89	90	91	92	93	94	95	96	97
	43	3	3	47	1	13			10		9	24	1	13	1	
	18		5	11		5		1	7	1	3	3		3		
	46	1	6	36	1	10		1	18		6	6		6	1	
	34	5	5	12	1	9	3	1	5		3	3		6	1	
	43	5	2	23	2				21		2	9		7		
	37	7	6	31		8			15	2	2	5		6		
	10	2	4	5	1	8	1		3		2	1		2		1
	231	18	37	165	6	62	4	3	79	3	27	51	1	43	3	1

DE RENFREW.—(Continuation.)

4	3	2	3		3					1	1					
3	1	1	2						2	1		1				1
3	1	1	2	1			1		1		1					
10	1		3		6				3		1	2		4		1
7	2	1	2									1		2		
23		3	10	1	3	1			6		2	2	2	2		
15			8						4	1	3	1				
5			1							1				1		
1			1								1					
3	1		1		1				1	1						
1			2		3				1		1			1		
75	9	9	35	2	16	2			18	5	5	12	3	10	1	1

DE RUSSELL.—(Continuation.)

13	1	2	8		5	1			5					6	1	
10	1	1	7	2	3				2			1				
1		1							1							
5		1	2						2		2	1				
29	2	5	17	2	8	1			10		2	2		6	1	

No. III.—RECENSEMENT PERSONNEL DU HAUT-CANADA,
COMTÉ

ENTRE L'ÂGE DE 80 ET 90 ANS.									ENTRE L'ÂGE DE 90 ET					
Hommes.			Femmes.			Décès.			Hommes.			Femmes.		
Marisés.	Non Marisés.	Veufs.	Marisées.	Non Marisées.	Veuves.	H.	F.	Décès.	Marisés.	Non Marisés.	Veufs.	Marisées.	Non Marisées.	Veuves.
98	99	100	101	102	103	104	105		106	107	108	109	110	111
293	4			9					1			2		3
294	4			3		1			1					
295	4		1		2	1	2		1		1			
296	2		2	1							2			
297		2	3	2		1								
298	5		2		4	1	1				3			4
299	2		2	3			1							
	21	2	10	17		17	5	3	3		6	2		7

COMTÉ

300														
301														
302														
303			1	1						1				
304														
305					1									
306	1		1											1
307														
308														
309	1				1									
310														
311														
312	1													
	3		2	1		2				1				1

COMTÉ

313														
314														
315														
316			1											
			1											

D'APRES L'AGE, 1851-2.
DE PRINCE EDWARD.—(Continuation.)

100 ANS.		AU-DESSUS DE L'ÂGE DE 100 ANS.								Age inconnu.		Décès.	
Décès.		Hommes.			Femmes.			Décès.		Age inconnu.		Age inconnu.	
H.	F.	Marisés.	Non Marisés.	Veufs.	Marisées.	Non Marisées.	Veuves.	H.	F.	H.	F.	H.	F.
112	113	114	115	116	117	118	119	120	121	122	123	124	125
	1			1			1					3	8
												2	
												2	
1												2	3
												4	1
												1	2
1	1			1			1					14	14

DE RENFREW.—(Continuation.)

												1	1
													1
													2
										3	2		
										2		1	3
										3		1	
													3
										5			
												3	3
										13	2	6	13

DE RUSSELL.—(Continuation.)

												30	1
												30	1

No. III.—RECENSEMENT PERSONNEL DU HAUT-CANADA,
COMTÉ

	HOMMES.				FEMMES.				Grand Total.	DÉCÈS.			Décès en proportion des naissances.
	Mariés.	Non Mariés.	Veufs.	Total.	Mariés.	Non Mariés.	Veuves.	Total.		Hommes.	Femmes.	Total.	
	126	127	128	129	130	131	132	133	134	135	136	137	138
293.	530	1156	23	1709	643	875	59	1577	3286	4	15	19
294.	256	580	10	846	350	501	24	775	1621	5	5	10
295.	552	1051	23	1629	540	989	45	1574	3203	15	8	23
296.	450	1045	19	1514	459	952	37	1448	2962	10	4	14
297.	509	1324	24	1857	519	1089	47	1655	3512	11	17	28
298.	438	933	28	1399	431	852	52	1335	2734	12	7	19
299.	230	529	25	784	225	514	46	785	1569	4	4	8
	2965	6621	152	9738	3067	5772	310	9149	18887	61	60	121

COMTÉ

300.	90	272	6	368	87	222	8	317	685	2	1	3
301.	101	304	6	411	100	217	6	323	734	4	6	10
302.	16	118	1	135	16	46	3	65	200
303.	95	270	6	371	93	209	4	316	687	2	2
304.	161	449	6	616	160	346	20	526	1142	3	3	6
305.	114	286	4	404	101	196	7	304	708	1	3	4
306.	221	597	15	833	219	443	18	680	1513	14	3	17
307.	201	467	668	173	311	484	1152	3	2	5
308.	96	262	1	359	83	187	4	274	633	3	9	12
309.	50	104	1	155	47	77	2	126	281	1	1
310.	32	199	6	237	32	162	7	201	438
311.	89	201	2	292	87	174	1	262	554	4	5	9
312.	110	248	5	363	107	204	11	325	688
	376	3777	59	5212	1305	2804	94	4203	9415	35	34	69

COMTÉ

313.	212	762	5	979	200	452	28	680	1659	6	5	11
314.	87	180	3	270	88	145	5	238	508	2	2
315.	36	96	2	134	25	40	1	66	200
316.	88	171	8	267	79	154	3	236	503
	423	1209	18	1650	392	791	37	1220	2870	8	5	13

D'APRES L'AGE, 1851-2.

DE PRINCE EDWARD.—(Continuation.)

SAUVAGES.		PERSONNES DE COULEUR.		Fréquentant les écoles.		Sourds et Muets.		Aveugles.		Aliénés.	
Hommes.	Femmes.	Hommes.	Femmes.	H.	F.	H.	F.	H.	F.	H.	F.
139	140	141	142	143	144	145	146	147	148	149	150
.....	398	116	2	3	1	2	4	4
.....	246	196	1	1	1
.....	400	312	2
.....	444	325	2	7	1
.....	497	424	1	4
.....	356	287	2	2	5
.....	164	195	1
.....	2505	1855	4	5	3	4	19	11

DE RENFREW.—(Continuation.)

.....	15	10
.....	36	27
.....	2	2
.....	59	31	1
.....	98	82	1
.....	15	17
.....	141	115	1	2	1
.....	52	41	1	1
.....	54	42
.....	8	8	1	1	3
.....	1	12	1
.....	6	10	1	1	1
.....	587	397	3	3	4	5

DE RUSSELL.—(Continuation.)

.....	81	89	1	1
.....	50	39
.....	26	23
.....	157	151	1	1

No. III.—RECENSEMENT PERSONNEL DU HAUT-CANADA,
COMTÉ

TOWNSHIPS, Etc.	TOTAL DE LA POPULATION.			RÉSIDENTS.				Membres de la Famille absents.		Nombre des Familles.	Nombre moyen de chaque Famille.
	Hommes.	Femmes.	Total.	Membres de la Famille.		Qui ne sont pas Membres de la Famille.		H.	F.		
				H.	F.	H.	F.				
	1	2	3	4	5	6	7	8	9	10	11
317. Orillia & Matchedash, ...	368	357	725	344	323	24	34	4	4	122
318. Tay,	333	267	600	313	247	20	20	18	10	97
319. Medonte,	571	545	1116	560	538	11	7	179
320. Oro,	1035	992	2027	1015	954	20	38	17	20	263
321. Vespra,	328	298	626	296	271	32	27	106
322. Fios,	273	272	545	258	257	15	15	6	5	75
323. Tiny,	379	369	748	350	339	29	30	10	5	125
324. Sunnidale,	116	87	203	100	83	16	4	3	2	32
325. Nottawasaga,	1030	857	1887	984	822	46	35	9	7	308
326. Gwillimbury,	2077	1817	3894	1818	1640	259	177	43	30	311
327. Essa,	781	726	1507	776	722	5	4	238
328. Tecumseth,	2103	1895	3998	1872	1750	230	145	9	7	569
329. Adjala,	1059	935	1994	975	891	84	44	4	5	339
330. Tosoronto,	256	236	492	236	214	20	22	83
331. Mulmur,	403	363	766	375	345	28	18	8	6	124
332. Mono,	1481	1208	2689	1376	1155	105	53	47	24	416
333. Innisfil,	1329	1012	2341	1227	990	102	22	385
334. Barrie, Ville,	520	487	1007	393	388	127	99	17	7	155
Total de Simcoe,	14442	12723	27165	13269	11929	1173	794	197	132	3927

COMTÉ

335. Cornwall,	2418	2289	4707	2263	2113	155	176	117	55	730
336. Osnabruck,	2659	2040	4699	2596	1967	63	73	38	6	304
337. Finch,	754	696	1450	748	696	6	185
338. Roxborough,	1129	1012	2141	1052	954	77	58	74	52	343
339. Cornwall, Ville,	788	858	1646	627	714	161	144	77	52	209
Total de Stormont,	7748	6895	14643	7286	6444	462	451	306	165	1771

COMTÉ

340. Mariposa,	2071	1824	3895	1923	1727	148	97	32	27	619
341. Ops,	1279	1233	2512	1174	1146	105	87	42	46	347
342. Emily,	1412	1350	2762	1325	1277	87	73	10	14	432
343. Eldon,	681	639	1320	658	615	23	24	1	1	214
344. Fenelon,	308	282	590	301	280	7	2	2	1	105
345. Bexley,	3	3	6	3	3	1
346. Verulam,	304	267	571	291	257	13	10	93
347. Sommerville,	With Bexley.
Total de Victoria,	6058	5598	11656	5675	5305	383	293	87	89	1811

D'APRES L'AGE, 1851-2.
DE SIMCOE.

Naisances en 1851.	Au-dessous d'un an.		Décès au-dessous d'un an.		Au-dessous de 2 ans.		Décès au-dessous de 2 ans.		Au-dessous de 3 ans.		Décès au-dessous de 3 ans.		Au-dessous de 4 ans.		Décès au-dessous de 4 ans.		
	H.	F.	H.	F.	H.	F.	H.	F.	H.	F.	H.	F.	H.	F.	H.	F.	
	12	13	14	15	16	17	18	19	20	21	22	23	24	25	26	27	28
10	13	12	10	17	13	15	12	20	16
10	3	12	6	13	8	15	9	10	7
15	21	25	21	1	2	21	17	18	26	1	29	22
22	16	34	34	1	1	42	37	37	26	32	29
12	7	15	14	9	17	10	10	12	10
12	13	11	15	7	16	6	16	9	10
11	12	13	13	1	15	16	12	13	11	14
1	2	5	4	4	3	4	4	5	4
35	30	47	44	38	30	39	37	34	27
63	59	74	66	4	65	66	1	84	54	69	50
5	8	29	32	1	27	27	25	42	28	35
83	70	93	81	3	3	85	78	1	89	72	70	76	1
30	40	36	35	1	1	37	33	1	34	37	35	32	1
7	4	14	9	15	17	13	11	13	13
9	19	8	17	1	1	16	14	1	1	16	8	13	9	1
43	47	71	52	5	2	56	46	2	61	46	45	39	1
45	40	54	52	2	60	37	53	44	4	34
66	70	24	23	1	1	17	25	1	24	22	1	15	17
479	474	577	528	20	12	544	500	3	5	555	489	2	491	444	3	1

DE STORMONT.

61	55	64	66	79	82	85	65	72	80
42	41	89	86	3	4	85	70	1	1	95	88	2	72	80
7	17	25	44	1	28	30	22	23	24	23
33	24	39	44	3	40	35	1	31	32	33	40	1	1
33	30	30	22	1	20	17	31	29	25	30
176	167	247	262	7	5	252	234	1	2	264	237	2	226	253	1

DE VICTORIA.

58	50	80	87	3	3	87	79	2	60	88	77	76
36	41	50	52	1	5	53	62	2	49	56	48	44	1
52	47	56	49	3	2	85	55	1	43	43	1	48	59
22	14	29	18	3	27	29	18	25	24	25
15	13	19	14	11	18	8	11	12	12
4	14	8	13	1	18	14	5	10	10	10
187	179	242	233	7	14	281	257	3	3	178	233	1	219	226	1

No. III.—RECENSEMENT PERSONNEL DU HAUT-CANADA, COMTÉ

	Au-dessous de 5 ans.				Entre l'âge de 5 et 10 ans.				ENTRE L'ÂGE DE 10 ET 15 ANS.						ENTRE L'ÂGE DE 15							
	Décès au-dessous de 5 ans.						Décès entre l'âge de 5 et 10 ans.		Hommes.			Femmes.			Décès.			Hommes.		Femmes.		
	H.	F.	H.	F.	H.	F.	H.	F.	Mar.	Non Mar.	Mar.	Non Mar.	H.	F.	Mar.	Non Mar.	Mar.	Non Mar.	Mar.	Non Mar.	Mar.	Non Mar.
	30	31	32	33	34	35	36	37	38	39	40	41	42	43	44	45	46	47				
317	15	26			66	60				50		41			3	28		42				
318	10	8			41	44				52		28			1	31		24				
319	16	19			84	102				73		70			1	49		54				
320	41	31			165	154	1	1		144		143			2	93		182				
321	13	6			49	45				53		36				31		38				
322	9	9			40	43				56		41				31		25				
323	7	24			73	63				48		43			1	44		36				
324	1	3			14	15				18		4				13		14				
325	40	27			146	142	1			151		123			3	110		100				
326	61	57	1		299	390				298		234				259		200				
327	20	36			112	116				103		101	1		4	80		70				
328	61	61			336	308				278		280	1			251		204				
329	32	22			173	164				168		139				107		117				
330	7	9			48	43				27		24				16		14				
331	15	12			68	65				54		61	1			49		45				
332	49	46			231	216	1	4		234		213				140		34				
333	44	46			209	138		1		158		143				146		98				
334	22	24			51	61		1		50		60				62		50				
	463	466	1		2205	2169	3	8		2015		1784		3	14	1530		1347				

COMTÉ

335	70	68			361	332				333		283		1	1	299		301				
336	74	74			350	322	1			318		250	1	4		206		110				
337	29	26			91	113				95		85			1	109		80				
338	31	33			173	170	1			163		147	1			135		111				
339	15	30			95	128				113		109			1	124		122				
	219	231			1070	1065	2			1022		874	1	6	3	873		724				

COMTÉ

340	72	64			301	293	2	2		255		254			1	215		181				
341	43	38			183	193	1			166		174			3	125		123				
342	54	36			227	207		1		179		213	1		1	140		186				
343	22	35			106	95	1			88		79			1	68		76				
344	7	13			56	53				31		29				29		19				
345																1						
346	9	12			47	49				43		35				41		19				
347																						
	207	188			920	890	4	3		762		784		1	6	619		604				

D'APRES L'AGE, 1851-2.

DE SIMCOE.—(Continuation.)

ET 20 ANS.	ENTRE L'ÂGE DE 20 ET 30 ANS.									ENTRE L'ÂGE DE 30 ET 40 ANS.									
	Décès.			Hommes.			Femmes.			Décès.			Hommes.			Femmes.			
	H.	F.		Mar.	Non Mar.	Veufs.	Mar.	Non Mar.	Veufs.	H.	F.		Mar.	Non Mar.	Veufs.	Mar.	Non Mar.	Veufs.	H.
48	49		50	51	52	53	54	55	56	57		58	59	60	61	62	63	64	65
1	1		19	30	1	36	16	2				39	3	1	39	4	1		1
			20	26		35	10	1				27	2	2	31	2	1		
			22	53		49	21		1			41	7	1	46	2	1		
		1	45	101		77	36	3	2			88	14	5	76	7	7	1	
			19	18		36	9					31	5		24		1		
			19	21	1	32	9	3				21	1		17		2		2
			28	29		37	23	2				29	3	1	28	2	3		
			6	18		10	6					7	1		5				
	1		60	108	1	92	39		1			84	17	2	77	2	4		
			116	261	4	169	103	6	2			164	51	4	168	10	13		1
			77	96		77	37	4				57	5	2	47	9			
			140	190	3	197	89	1		1		169	24	3	154	8	6	1	4
			55	97		87	37	7	1			100	18	2	89	2	2		
			20	15		40	4	1				30	2		18	4			
			28	37		34	17	3	1			27	7	1	19	6	1	1	1
	1	2	106	103	1	128	37	3	3			111	23	3	119	6	10		2
	1		97	141	1	120	29	2	1	2		102	22	2	89	4	8		
		1	43	56	1	71	34	1				62	15	3	50	7	4		
	3	6	920	1400	13	1327	536	39	12	3		1189	220	32	1096	75	64	4	11

DE STORMONT.—(Continuation.)

			111	270	7	178	209	4		1		165	47	13	171	24	10		
	1		154	273	3	248	148	3				192	260	9	171	20	10	1	
			26	82		56	41					66	28	3	78	13	5		
			51	133		79	73	1				82	20		90	9	4		
			34	85	2	70	92	1				63	19	2	50	15	9		2
	1		376	843	12	631	563	9		1		578	374	27	560	81	38	1	2

DE VICTORIA.—(Continuation.)

	1		165	223	2	245	69	2	1			192	35	6	161	12	4	1	1
			89	121	2	153	48	4	1			111	17	6	105	2	12	1	1
	1		105	148	1	127	58	2	1			82	12	3	117	4	6	2	1
			23	87	1	49	44	2				48	14	4	46	6	3	2	
			22	19	1	46	6					41	8		24	2	3		
				1			2												
			20	25	1	24	7	1	1			31	5		30	2			
	2		424	624	8	644	234	11	4			505	91	19	483	28	28	6	3

No. III.—RECEMSEMENT PERSONNEL DU HAUT-CANADA, COMTÉ

	ENTRE L'ÂGE DE 40 ET 50 ANS.								ENTRE L'ÂGE DE 50 ET 60 ANS.							
	Hommes.			Femmes.			Décès.		Hommes.			Femmes.			Décès.	
	Marités.	Non Marités.	Veufs.	Marités.	Non Marités.	Veufes.	H.	F.	Marités.	Non Marités.	Veufs.	Marités.	Non Marités.	Veufes.	H.	F.
	66	67	68	69	70	71	72	73	74	75	76	77	78	79	80	81
317	35		2	16	3	1			10		1	5		6		
318	25	2	1	17	4	1			24	2	3	11		3		
319	52	1	1	34	1	2			23	6	2	22		5		
320	64	14	7	55	7	3			40	5	4	34	3	10		
321	22		2	16	1	1	1		16	1	1	13		5		
322	10	1	2	17	2				14	1	1	6		2		
323	19	1	2	19	1				20		3	9	1	3		
324	4		1	6					8		4	4		1		
325	68	3	3	47	2	3			32	2	5	26	1	2		1
326	78	20	4	88	6	10			76	10	7	50	8	19		
327	51	5	4	39		2			18	3	2	20	3	4		
328	131	12	4	126	6	16	1	1	91	4	7	54	3	20		
329	59	2	1	62	1	4		1	55	3	2	34	2	6	1	
330	12	2		13		1			7		2	1		1		
331	31	4		23	2				13	3	1	10	1	4		
332	85	4	5	78	4	12	2	1	61	6	9	36	2	9	1	1
333	74	10	7	62	1	5			56	5	3	35	1	3		
334	37	6	5	16		1		1	15		1	10	1	4		
	857	88	51	734	41	62	4	4	579	51	58	380	26	107	2	2

COMTÉ

335	123	25	19	129	19	19		2	127	10	14	76	28	24		
336	159	37	3	137	8	9			110	19	7	72	5	21	1	
337	60	4	3	34	4	2	1	1	23	6	2	11	2	4		
338	84	5	4	55	3	4	1		44	5	5	35		4		
339	50	9	3	50	8	12			36	2	4	17	7	15		
	476	80	32	405	42	46	2	3	340	42	32	211	42	68	1	

COMTÉ

340	132	10	7	97	1	13	2		83	5	11	15	4	15	2	
341	82	11	1	58		17			55	4	8	36	1	13		
342	103	9	2	77	2	12	1	1	52	4	5	42	3	10	1	
343	40	8	7	43	5	6		2	35	1	7	25	2	12		
344	22	3	2	9	2	1			10	1	1	4		3		
345												1				
346	19	2	1	19		1	1		9		5	7		5		
347																
	398	43	20	303	10	50	4	3	244	15	37	130	10	58	3	

D'APRES L'AGE, 1851-2. DE SIMCOE.—(Continuation.)

	ENTRE L'ÂGE DE 60 ET 70 ANS.									ENTRE L'ÂGE DE 70 ET 80 ANS.								
	Hommes.			Femmes.			Décès.			Hommes.			Femmes.			Décès.		
	Marités.	Non Marités.	Veufs.	Marités.	Non Marités.	Veufes.	H.	F.	Marités.	Non Marités.	Veufs.	Marités.	Non Marités.	Veufes.	H.	F.		
	82	83	84	85	86	87	88	89	90	91	92	93	94	95	96	97		
3				6	1				1		1							
5		1		1					5									
27		2	3	18				1	4	1				4				
33		2	9	15					5		4		2	2	5	2		
11			5	8					3				2	2				
8			1	2					2					2				
10		1	3	2					4					1				
1				2					1					1				
18			6	10	4				5	2				2				
35		7	12	11	3				4	8				1				
18		4	2	7					6	1				2				
29		1	10	17	1				5	1				3				
24			6	9					5	1				4				
8			1	1					3					1				
2		1	3	3	2				3					3				
18		1	5	16					13					6				
29		1	5	14					8					3	1			
4		1	2	1					3					8	2	1		
									2					1				
281	22	74	143	11	84	5	2		81	13	37	38	7	39	7	3		

DE STORMONT.—(Continuation.)

63	6	11	39	8	26				23	1	9	7	2	21		1
62	13	8	33	2	14				20	3	6	4	3	11	1	1
11	2	6	7	1	2				4		2	5	2	2		
26	1	7	9		11				3		5	4		5	1	
10		2	7	4	4				5	1	2	2	1	1		
172	22	34	95	15	57			1	55	5	24	22	8	40	2	2

DE VICTORIA.—(Continuation.)

24	1	7	9	4	12	2			6		7	4		7		
25	2	9	7	2	12				10		5	1		3		
30		7	11		13	1			7		7	2		3	1	1
10			7		7	1			8	2	1	1		5		
3		1	3		1				1			1		1		
1																
2		3	1		3			1								
95	3	27	38	6	48	4	1		32	2	20	9		19	1	1

No. III.—RECEUSEMENT PERSONNEL DU HAUT-CANADA, COMTE

	ENTRE L'AGE DE 80 ET 90 ANS.									ENTRE L'AGE DE 90 ET					
	Hommes.			Femmes.			Décès.		Hommes.			Femmes.			
	Maries.	Non Maries.	Veufs.	Maries.	Non Maries.	Veuves.	H.	F.	Maries.	Non Maries.	Veufs.	Maries.	Non Maries.	Veuves.	
	98	99	100	101	102	103	104	105	106	107	108	109	110	111	
317								2							
318								1							
319			1												
320	3		1												
321			2					1							
322															
323	1				1										
324															
325	1							1							
326	1	1						1		1			1	1	
327	2				2	1		1							
328			2					2		1					
329	1	1	1					1							
330															
331		1	4												
332								2							
333					1			4							
334										1					
	9	3	11		4	1	14	3		1	1		1	1	

COMTE

335	6		4	1			8	1	1					
336	6						6		1			2		1
337	1		1				1							
338	2		1				3	1						1
339	3							1						
	18		6	1			18	3	2			2		1 1

COMTE

340	4		3				1							
341			1				2		1					
342	1		1											
343	1		1											
344														
345														
346														
347														
	6		6				3		1					

D'APRES L'AGE, 1851-2. DE SIMCOE.—(Continuation.)

100 ANS.		AU-DESSUS DE L'AGE DE 100 ANS.								Age inconnu.			
Décès.		Hommes.			Femmes.			Décès.		Age inconnu.			
H.	F.	Maries.	Non Maries.	Veufs.	Maries.	Non Maries.	Veuves.	H.	F.	H.	F.		
112	113	114	115	116	117	118	119	120	121	122	123	124	125
				1									
										5	4		3
1	1			1									
		1	1							2			2
												1	2
												3	
												6	5
										2			2
										33	16		
1	1	1	1	2						42	20	13	11

DE STORMONT.—(Continuation.)

1										24	19		
										6		1	2
										2		2	5
1										32	19	3	7

DE VICTORIA.—(Continuation.)

	1												
									1				
										4		4	3
													1
	1								1	4		4	4

No. III.—RECENSEMENT PERSONNEL DU HAUT-CANADA, COMTÉ

	HOMMES.				FEMMES.				Grand Total.	DÉCÈS.			Décès en proportion des naissances.
	Mariés.	Non Mariés.	Veufs.	Total.	Mariés.	Non Mariés.	Veuves.	Total.		Hommes.	Femmes.	Total.	
317.	106	256	6	368	102	244	11	357	725	2	2	4
318.	105	219	9	333	100	150	17	267	600
319.	170	389	12	571	171	359	12	545	1116	9	4	13
320.	280	724	31	1035	265	691	36	992	2027	6	5	11
321.	102	216	10	328	101	186	11	298	626	1	1
322.	74	193	6	273	74	186	12	272	545	2	2
323.	112	257	10	379	111	249	9	369	748	1	1
324.	27	84	5	116	27	57	3	87	203
325.	272	739	19	1030	260	579	18	857	1887	2	4	6
326.	474	1568	35	2077	497	1250	76	1817	3894	11	3	14
327.	231	538	12	781	202	511	13	726	1507	4	4	8
328.	571	1494	38	2103	569	1267	59	1895	3998	10	15	25
329.	299	744	16	1059	289	621	25	935	1994	11	8	19
330.	80	172	4	256	84	148	4	236	492
331.	104	294	5	403	94	259	10	363	766	5	6	11
332.	394	1057	30	1481	401	757	50	1208	2689	18	12	30
333.	366	944	19	1329	347	627	38	1012	2341	5	5	10
334.	164	343	12	520	150	324	13	487	1007	2	5	7
	3931	10231	280	14442	3817	8465	411	12723	27165	86	76	162

COMTÉ

335.	619	1722	77	2418	610	1567	112	2289	4707	1	6	7
336.	703	1918	38	2659	680	1286	74	2040	4699	10	14	24
337.	192	546	15	754	193	487	16	696	1450	3	3	6
338.	292	815	22	1129	283	697	32	1012	2141	8	5	13
339.	202	571	15	788	200	615	43	858	1646	3	8	11
	2008	5572	168	7748	1966	4652	277	6895	14643	25	36	61

COMTÉ

340.	607	1421	43	2071	558	1212	54	1824	3895	15	9	24
341.	375	872	32	1279	375	795	63	1233	2512	6	10	16
342.	381	1005	26	1412	389	915	46	1350	2762	16	11	27
343.	166	494	21	681	175	429	35	639	1320	4	7	11
344.	99	204	5	308	94	179	9	282	590	1	1
345.	1	2	3	1	2	3	6
346.	81	213	10	304	86	171	10	267	571	2	2	4
347.
	1710	4211	137	6058	1678	3703	217	5598	11656	43	40	83

D'APRES L'AGE, 1851-2.
DE SIMCOE.—(Continuation.)

SAUVAGES.		PERSONNES DE COULEUR.		Fréquentant les écoles.		Sourds et Muets.		Aveugles.		Aliénés.	
Hommes.	Femmes.	Hommes.	Femmes.	H.	F.	H.	F.	H.	F.	H.	F.
139	140	141	142	143	144	145	146	147	148	149	150
.....	57	56
.....	35	21	1	1	1	1
.....	70	63	1	1	1
.....	142	70	2	1	1
.....	40	25
.....	38	27	3	2
.....	46	32
.....	4	8
.....	83	76	1	1
.....	302	218	2	1	2	5
.....	60	50	1
.....	108	262	1	4
.....	157	132	4
.....	22	22
.....	54	45
.....	43	47	1	1	1
.....	193	157	3	1
.....	66	70	2
.....	1520	1311	13	6	2	2	12	11

DE STORMONT.—(Continuation.)

.....	474	403	1	5	1	2	2
.....	193	166	2	1	1
.....	90	86	2	1	1	3
.....	219	129	1	1	2
.....	87	72	1
.....	1063	856	6	8	1	4	8

DE VICTORIA.—(Continuation.)

.....	364	279	5	5
.....	203	179	2	1	2	1
.....	376	266	2	1	2
.....	104	63	2
.....	43	43	1
.....
.....	61	45	1
.....
.....	1151	875	13	1	8	3

No. III.—RECENSEMENT PERSONNEL DU HAUT-CANADA,

COMTÉ

TOWNSHIPS, Etc.	TOTAL DE LA POPULATION.			RÉSIDENTS.				Membres de la Famille absents.		Nombre des Familles.		Nombre moyen de chaque Famille.	
	Hommes.	Femmes.	Total.	Membres de la Famille.		Qui ne sont pas Membres de la Famille.		M.	F.	Nombres	Moyen	de	chaque
				H.	F.	H.	F.						
	1	2	3	4	5	6	7	8	9	10	11	12	13
348. Dumfries, Nord,	1872	1604	3476	1679	1537	193	67	8	7	589		
349. Waterloo,	4096	3602	7698	3621	3357	475	245	65	42	1401		
350. Wilmot,	2798	2499	5297	2534	2589	264	110	60	29	842		
351. Woolwich,	1628	1464	3092	1396	1335	232	129	24	15	515		
352. Wellesley,	1910	1636	3546	1834	1586	76	50	16	14	618		
353. Galt,	1171	1077	2248	917	898	254	179	31	9	403		
354. Preston, Village,	629	551	1180	489	474	140	77	392		
Total de Waterloo,	14104	12433	26537	12470	11576	1634	857	204	116	4760		

COMTÉ

355. Erin,	1907	1683	3590	1792	1615	115	68	18	19	585	
356. Puslinch,	2017	1845	3862	1802	1755	215	90	6	4	621	
357. Guelph,	1508	1371	2879	1390	1231	118	140	482	
358. Guelph, Ville,	960	900	1860	812	765	148	135	4	3	374	
359. Nichol,	1358	1092	2450	1260	1015	98	77	9	6	445	
360. Garafraxa,	1092	991	2083	1079	987	13	4	5	4	340	
361. Eramosa,	1265	1085	2350	1194	1036	71	49	9	6	371	
362. Pecl,	1347	1088	2435	1291	1073	56	15	23	8	399	
363. Maryborough,	546	448	994	546	448	168	
364. Minto,	
365. Arthur,	934	869	1803	927	864	7	5	5	5	355	
366. Luther,	
367. Amaranth,	269	231	500	265	230	4	1	7	7	75	
368. Pilkington,	1078	912	1990	1041	888	37	24	3	278	
Total de Wellington,	14281	12515	26796	13399	11907	882	608	89	62	4493	

COMTÉ

369. Pelham,	1248	1152	2400	1076	1045	172	107	15	8	413	
370. Thorold,	1451	1284	2735	1369	1225	82	59	6	9	439	
371. Stamford,	1582	1531	3113	1447	1430	135	101	5	1	547	
372. Crowland,	789	689	1478	686	636	103	53	9	6	266	
373. Willoughby,	719	633	1352	614	566	105	67	15	11	124	
374. Wainfleet,	969	852	1841	904	795	85	57	52	46	322	
375. Humberston,	1163	1038	2201	1073	979	90	59	40	40	237	
376. Bertie,	1470	1267	2737	1238	1125	232	142	13	7	447	
377. Chippewa,	608	585	1193	495	532	113	53	1	1	196	
378. Thorold, Village,	579	512	1091	483	444	96	68	2	201	
Total de Welland,	10598	9543	20141	9385	8777	1213	766	158	129	3242	

D'APRES L'AGE, 1851-2.

DE WATERLOO.

Naisances en 1851.		Au-dessous d'un an.		Décès au-dessous d'un an.		Au-dessous de 2 ans.		Décès au-dessous de 2 ans.		Au-dessous de 3 ans.		Décès au-dessous de 3 ans.		Au-dessous de 4 ans.		Décès au-dessous de 4 ans.	
H.	F.	H.	F.	H.	F.	H.	F.	H.	F.	H.	F.	H.	F.	H.	F.	H.	F.
12	13	14	15	16	17	18	19	20	21	22	23	24	25	26	27	28	29
70	62	53	74	5	1	78	65	3	61	57	1	61	48				
149	157	185	185	9	7	182	152	2	155	159	1	146	139				
141	117	146	128	8	2	115	111	1	117	120	2	105	117	1	1		
77	81	83	94	4	4	88	89	1	77	75	59	50	2			
34	24	82	73	7	8	81	85	3	79	60	76	75			
55	50	55	53	3	4	51	39	1	35	40	2	33	38			
33	23	35	23	5	4	18	32	1	28	24	1	29	19			
559	514	639	630	37	30	613	573	8	8	552	535	6	4	509	486	3	1

DE WELLINGTON.

59	51	74	62	1	86	73	61	82	78	66	1		
57	64	82	90	1	1	92	73	1	66	49	67	60			
101	34	53	36	1	1	59	63	1	44	48	1	42	42			
34	33	42	42	9	40	47	1	23	47	32	39			
47	44	50	46	3	54	35	45	34	40	40			
29	35	43	51	45	49	47	37	43	48			
37	51	43	43	3	6	58	46	45	46	2	39	43	1		
26	22	58	53	57	47	52	46	43	35			
6	11	38	34	17	25	1	20	20	18	17			
40	36	56	42	1	1	32	43	2	39	39	1	29	35	1	
8	17	11	19	11	11	6	7	9	12			
13	5	57	57	2	47	48	34	38	28	28			
457	402	607	575	21	9	598	560	6	3	482	523	3	1	478	465	3

DE WELLAND.

34	46	35	43	6	47	49	40	29	40	45	1		
34	39	47	46	3	4	49	46	2	50	34	43	36	2		
48	24	40	42	1	49	36	3	55	34	1	45	42	1		
28	29	24	25	1	30	24	26	25	17	20		
28	18	35	19	1	27	25	25	21	20	29		
46	30	51	34	4	3	36	32	34	29	2	35	25	1	
48	34	48	42	2	4	46	39	4	47	38	29	36		
39	28	46	42	1	1	52	45	1	33	40	1	54	40		
21	27	26	34	1	3	13	19	20	26	1	12	18		
20	13	32	17	1	18	19	25	16	19	20		
346	288	384	344	14	22	367	334	7	8	355	292	2	4	314	311	5

No. III.—RECENSEMENT PERSONNEL DU HAUT-CANADA,
COMTÉ

	ENTRE L'ÂGE DE 40 ET 50 ANS.							ENTRE L'ÂGE DE 50 ET 60 ANS.								
	Hommes.			Femmes.				Décès.	Hommes.			Femmes.				Décès.
	Marités.	Non Marités.	Veufs.	Marités.	Non Marités.	Veuves.	H.		F.	Marités.	Non Marités.	Veufs.	Marités.	Non Marités.	Veuves.	
66	67	68	69	70	71	72	73	74	75	76	77	78	79	80	81	
348..	146	16	6	108	3	12	75	5	9	57	3	14	
349..	302	27	5	232	25	4	1 2	137	14	9	114	6	18	1	1	
350..	202	11	2	165	5	12	1	122	6	5	75	7	16	1	
351..	110	5	2	88	4	2	2	55	3	7	35	1	9	
352..	124	17	1	99	12	8	74	13	5	53	5	13	1	
353..	76	8	5	50	1	4	1 1	28	2	7	20	1	9	1	
354..	48	4	3	33	3	3	26	2	15	1	5	1	
	1008	88	24	775	53	45	5 4	517	43	44	369	24	84	2	4	

COMTÉ

355..	137	11	7	101	3	15	1	69	9	4	63	14	1	
356..	136	32	11	101	3	16	1 1	79	9	8	61	7	18	1	4	
357..	108	16	2	78	23	15	69	22	6	51	13	6	1	
358..	68	7	42	16	7	1 1	32	5	2	18	6	3	
359..	83	21	7	70	8	3	1 3	63	6	4	50	7	2	
360..	67	5	3	48	3	7	36	4	7	29	2	10	
361..	79	35	5	59	4	2	31	11	2	31	7	5	
362..	82	9	4	55	5	1	45	4	5	34	4	9	
363..	36	3	4	28	1	2	9	3	3	8	4	
364..
365..	86	8	63	4	3	14	3	17	1	8	1	
366..
367..	25	3	8	1	3	1	10	1	1	8	1	1	
368..	68	8	2	49	2	32	1	1	25	1	9	
	975	158	45	702	71	76	5 8	489	75	46	395	43	89	2	7	

COMTÉ

369..	99	6	5	63	6	50	4	4	41	9
370..	93	14	12	70	5	5	53	3	5	36	1	11	2
371..	124	19	7	96	12	21	67	7	5	60	5	17	1
372..	62	5	3	43	2	5	30	1	1	17	2	13	6
373..	55	9	7	50	4	36	3	6	23	2	4	1
374..	68	10	2	53	12	3	39	5	1	33	3	4	1
375..	67	6	4	57	5	5	1	48	2	4	41	12	1
376..	97	5	5	87	14	3	1 1	62	17	7	58	8	5	1
377..	52	11	5	31	4	7	5 1	17	4	12	1	8	1
378..	33	6	2	17	10	14	1	4	10	1	8	1
	750	91	52	567	54	69	7 3	416	43	41	331	23	91	5	10

D'APRES L'AGE, 1851-2.

DE WATERLOO.—(Continuation.)

	ENTRE L'ÂGE DE 60 ET 70 ANS.							ENTRE L'ÂGE DE 70 ET 80 ANS.								
	Hommes.			Femmes.				Décès.	Hommes.			Femmes.				Décès.
	Marités.	Non Marités.	Veufs.	Marités.	Non Marités.	Veuves.	H.		F.	Marités.	Non Marités.	Veufs.	Marités.	Non Marités.	Veuves.	
82	83	84	85	86	87	88	89	90	91	92	93	94	95	96	97	
32	2	4	17	2	12	1	1	11	3	8	7	4	4	1	
84	6	16	52	7	19	1	2	21	1	9	18	10	1	2	
48	7	13	31	1	17	1	1	8	2	13	6	3	14	3	2	
22	3	5	18	1	10	6	5	2	4	
28	6	2	16	2	3	1	8	2	4	1	
12	2	4	7	1	7	1	3	1	2	3	
8	1	3	4	2	2	3	1	1	2	
	234	27	47	145	16	69	4 5	60	6	38	40	8	37	4	5	

DE WELLINGTON.—(Continuation.)

43	1	6	22	1	12	7	4	3	1	2	1
38	4	10	19	2	19	10	3	9	5	4
36	11	5	18	5	12	1	11	4	7	3	4	4
11	2	4	4	6	10	4	2	2	1
34	2	7	14	1	4	1	6	2	4	8
22	3	2	15	1	3	1	3	1	1
22	4	2	10	2	6	3	2	2	2	2	5	1	2	1
15	4	5	8	2	2	2	1	3
7	3	2	2
20	4	8	6	1	4	3	2	2	1
3	1	2	3	1
21	1	3	15	2	1	4	1	2	1	3	1
	272	32	49	138	22	75	5 4	53	15	35	31	9	20	3	2

DE WELLAND.—(Continuation.)

21	2	9	12	13	1	11	8	5	8
22	1	5	17	2	13	1	10	2	7	2	5	1
35	2	5	23	1	15	2	18	2	5	3	15
9	1	3	5	1	6	4	2	2	3	2
13	3	2	10	2	5	2	3	7
21	2	2	16	4	1	10	3	4	1	1	1
23	3	11	2	6	1	8	1	5	6	3	1
27	3	12	28	3	3	1	9	7	11	1	3
12	1	1	4	5	3	2	2	1
7	3	1	3	1	8	1	2	1	3
	190	18	43	129	12	78	1 6	76	5	44	36	2	49	1	4

No. III.—RECENSEMENT PERSONNEL DU HAUT-CANADA,
COMTÉ

	ENTRE L'ÂGE DE 80 ET 90 ANS.									ENTRE L'ÂGE DE 90 ET					
	Hommes.			Femmes.			Décès.			Hommes.			Femmes.		
	Mariés.	Non Mariés.	Veufs.	Mariées.	Non Mariées.	Veuves.	H.	F.		Mariés.	Non Mariés.	Veufs.	Mariées.	Non Mariées.	Veuves.
	98	99	100	101	102	103	104	105	106	107	108	109	110	111	
348	1					2				1					
349	2		7			2	1								
350			1			3									
351						1									
352		1		1	1										
353			1												
354															
	3	1	9	1	1	8	1			1					

COMTÉ

355	4			1		6	1							
356	3		2			2				1	1		1	
357				1	1									
358														
359	1		3											
360														
361	2		3								1			
362			1			1						1	1	
363			1											
364														
365			2			2								
366														
367	1													
368	1													
	12		12	2	1	11	1			1	2		2	1

COMTÉ

369	1		1			1		1			1			
370	1		2			3		1						
371	1	1			1	6			1				1	
372	1		1	1		2								
373		1	1											
374		1		1										
375		1				2	1							
376	2		3	1		2				1	1		1	
377			1			1								
378	1					1								
	7	4	9	3	1	18	1	2	1	2	1	1	1	1

D'APRES L'AGE, 1851-2.
DE WATERLOO.—(Continuation.)

100 ANS.	AU-DESSUS DE L'ÂGE DE 100 ANS.									Age inconnu.		Décès.			
	Décès.			Hommes.			Femmes.			Décès.		Age inconnu.			
	H.	F.		Mariés.	Non Mariés.	Veufs.	Mariées.	Non Mariées.	Veuves.	H.	F.	H.	F.		
	112	113		114	115	116	117	118	119	120	121	122	123	124	125
														2	2
												10	2	4	5
												14	7	1	1
												17	6	3	8
												27	5	1	
												3	21	8	3
														1	
												71	41	20	19

DE WELLINGTON.—(Continuation.)

												3	2		1
														4	2
														1	2
												1	3		
												3		1	1
												13	16	3	
												9	5		4
												1		2	1
												3	2	2	
												33	28	13	11

DE WELLAND.—(Continuation.)

												5			
												19	2	2	1
												3	4	3	2
												2		2	
												9		1	
												38	7	14	4

No. III.—RECENSEMENT PERSONNEL DU HAUT-CANADA,
COMTÉ

	HOMMES.				FEMMES.				Grand Total.	DÉCÈS.			Décès en proportion des naissances.
	Mariés.	Non Mariés.	Veufs.	Total.	Mariées.	Non Mariées.	Veuves.	Total.		Hommes.	Femmes.	Total.	
	126	127	128	129	130	131	132	133	134	135	136	137	138
348.	529	1313	30	1872	527	1023	54	1604	3476	13	12	25
349.	1246	2791	56	4096	1209	2323	70	3602	7698	24	26	50
350.	840	1918	40	2798	822	1609	68	2499	5297	21	15	36
351.	531	1074	23	1628	532	901	31	1464	3092	13	17	30
352.	570	1325	15	1910	556	1054	26	1636	3546	16	14	30
353.	371	772	28	1171	351	680	46	1077	2248	17	19	36
354.	204	415	10	629	197	335	19	551	1180	10	5	15
	4291	9611	202	14104	4194	7925	314	12433	26537	114	108	222

COMTÉ

355.	560	1323	24	1907	554	1067	62	1683	3590	11	1	12
356.	530	1433	54	2017	525	1238	82	1845	3862	11	11	22
357.	444	1042	22	1508	342	956	43	1371	2879	5	7	12
358.	304	646	10	960	283	583	34	900	1860	15	6	21
359.	351	978	29	1358	327	753	12	1092	2450	6	6	12
360.	327	752	13	1092	327	642	22	991	2083	1	6	7
361.	294	955	16	1265	302	764	19	1085	2350	12	15	27
362.	385	945	17	1347	328	739	21	1088	2435	2	2	4
363.	167	365	14	546	163	279	6	448	994	1	4	5
364.												
365.	275	643	16	934	276	569	24	869	1803	7	6	13
366.												
367.	74	189	6	269	69	157	5	231	500	3	2	5
368.	311	757	10	1078	311	583	18	912	1990	5	2	7
	4022	10028	231	14281	3807	8360	348	12515	26796	77	68	145

COMTÉ

369.	391	823	34	1248	399	713	40	1152	2400		15	15
370.	446	965	40	1451	448	780	56	1284	2735	11	17	28
371.	495	1059	28	1582	482	956	93	1531	3113	10	9	19
372.	238	536	15	789	236	416	37	689	1478		14	14
373.	211	484	24	719	215	394	24	633	1352	4		4
374.	306	675	8	989	299	539	14	852	1841	9	10	19
375.	352	790	21	1163	356	643	39	1038	2201	14	15	29
376.	451	977	42	1470	375	869	23	1267	2737	10	6	16
377.	194	399	15	608	200	357	28	585	1193	10	9	19
378.	175	395	9	579	178	299	35	512	1091	3	1	4
	3259	7103	236	10598	3188	5966	389	9543	20141	71	96	167

D'APRES L'AGE, 1851-2.

DE WATERLOO.—(Continuation.)

Hommes.	Femmes.	PERSONNES DE COULEUR.		Fréquentant les écoles.		Sourds et Muets.		Aveugles.		Aliénés.			
		Hommes.	Femmes.	H.	F.	H.	F.	H.	F.	H.	F.		
		139	140	141	142	143	144	145	146	147	148	149	150
				389	286							1	2
				543	400	4	4			1		2	2
				540	400	4	5			1		2	2
				243	168	1	4			1		1	1
				119	91		1			1		1	3
				203	206								
				114	98					1		1	
				2151	1649	10	14	2	3	7	10		

DE WELLINGTON.—(Continuation.)

				378	274	2			1	2		
				431	363		1		1	2		3
				239	194			1	1	2		
				155	116							1
				209	189							1
				99	78		1				1	
1				225	160					4		4
				113	79					2		
				15	9							
				123	120					1		
				16	9							
				132	102							1
1				2135	1693	2	2	2	9	12	5	

DE WELLAND.—(Continuation.)

				304	244	3	2					
				295	231	1		2	1	1		2
				390	236	1	1	1	1	2		6
				197	154							2
				175	136	1	1	1	1			2
				236	182							1
				238	179	1						1
				366	299	1		1	1			2
				119	131							1
				99	49	1			1			1
1				2419	1841	9	4	5	5	10	15	

No. III.—RECENSEMENT PERSONNEL DU HAUT-CANADA,
COMTÉ

TOWNSHIPS, Etc.	TOTAL DE LA POPULATION.			RÉSIDENTS.				Membres de la Famille absents.		Nombre des Familles.	Nombre moyen de chaque Famille.
	Hommes.	Femmes.	Total.	Membres de la Famille.		Qui ne sont pas Membres de la Famille.		H.	F.		
				H.	F.	H.	F.				
	1	2	3	4	5	6	7	8	9		
379. Beverley,	3097	2523	5620	2733	2403	364	120	9	14	849
380. Flamboro, Est,	1508	1395	2903	1305	1293	203	102	18	14	473
381. Flamboro, Ouest,	1894	1639	3533	1564	1502	330	137	11	3	587
372. Ancaster,	2406	2247	4653	2027	2031	379	216	4	8	774
383. Glandford,	1070	938	2008	915	850	155	88	22	25	323
384. Bimbrook,	913	824	1737	816	763	97	61	14	8	224
385. Saltfleet,	1427	1374	2801	1214	1218	213	156	17	11	432
386. Barton,	944	791	1735	819	677	125	114	16	11	277
387. Dundas, Ville	1813	1704	3517	1429	1480	384	224	16	16	651
Total de Wentworth,	15072	13435	28507	12822	12217	2250	1218	127	110	4590

COMTÉ

388. Etobicoke,	1870	1613	3483	1599	1464	271	149	2	11	596
389. Vaughan,	4111	3612	7723	3560	3249	551	363	29	15	1206
390. Markham,	3974	3773	7747	3398	3346	576	432	37	15	1273
392. York,	2304	1940	4244	2151	1869	153	71	11	24	633
391. Scarborough,	5304	4731	10035	4444	4210	860	521	26	14	1780
393. King,	3501	3064	6565	3222	2918	279	146	16	7	1070
394. Gwillimbury, North,	598	578	1176	572	561	26	17	10	4	190
395. Gwillimbury, East,	1672	1536	3208	1535	1446	137	90	9	4	539
396. Whitechurch,	2582	2176	4758	2201	1998	381	178	23	16	778
Total de York,	25916	23028	48944	22682	21061	3334	1967	163	110	8065

CITÉ

397. Cité de Toronto	14777	15264	30041	11973	12254	2804	3010	333	222	4558
398. Université de Toronto,	19	20	39	19	20
399. Collège du Haut-Canada,	54	38	92	54	38
400. Hôpital,	50	21	71	50	21
401. Maison d'Industrie,	53	25	78	33	25
402. Asile des Lunatiques,	179	172	351	143	145
403. Dispensaire Général et Hôpital de la Maternité,	4	8	12	4	8
404. Hospice de la Maternité,	4	4	4
405. Hôpital de la Maternité,	5	10	15	5	10
406. Prison,	54	37	92	55	37
Total de Toronto, Cité,	15176	15599	30775	11973	12254	3167	3318	333	222	4558

D'APRES L'AGE, 1851-2.
DE WENTWORTH.

Naissances en 1851.	Au-dessous d'un an.		Décès au-dessous d'un an.		Au-dessous de 2 ans.		Décès au-dessous de 2 ans.		Au-dessous de 3 ans.		Décès au-dessous de 3 ans.		Au-dessous de 4 ans.		Décès au-dessous de 4 ans.		
	H.	F.	H.	F.	H.	F.	H.	F.	H.	F.	H.	F.	H.	F.	H.	F.	
	12	13	14	15	16	17	18	19	20	21	22	23	24	25	26	27	28
113	70	114	97	8	4	121	106	2	3	92	96	95	92
32	50	42	55	4	7	52	52	48	56	57	49	1
51	43	75	46	2	6	71	65	1	2	61	60	1	53	47	1
90	72	80	75	9	8	79	78	3	1	56	71	1	3	55	75	1	1
39	24	45	31	3	5	48	35	2	2	29	42	1	1	38	18
38	22	37	33	3	33	31	1	30	34	37	30	1
31	21	43	37	3	3	50	64	46	41	36	52
32	33	30	29	4	6	24	31	27	23	3	24	23
55	63	60	70	10	10	54	57	59	59	3	1	38	54
481	398	526	473	46	49	532	519	9	8	448	482	9	5	433	440	3	2

D'YORK.

52	50	64	46	6	3	75	68	1	65	58	68	58
157	118	178	166	15	5	160	152	3	150	134	1	125	139
92	106	152	152	3	7	124	133	1	2	147	159	2	123	120	1
59	62	71	67	5	3	89	79	4	4	72	56	1	3	75	58
183	166	199	165	9	4	194	219	1	1	177	168	2	155	138	1	1
116	82	168	135	8	10	142	138	2	135	112	2	1	115	123	2
14	20	31	29	1	16	23	27	23	14	17
43	49	56	67	8	1	52	66	64	43	1	2	42	53	1
97	74	105	78	8	6	103	74	3	103	80	1	3	71	70	1
813	727	1024	905	62	40	955	952	6	16	940	833	6	13	788	776	5	2

DE TORONTO.

489	520	569	566	74	65	464	486	27	25	434	490	6	11	494	395	8	5
.....	1	1	1
.....	2	2	2	1
.....	1	1	2	1	1	2
.....	1	1
.....
.....
.....
.....
489	522	570	567	77	68	468	491	27	25	438	492	6	11	496	398	8	5

No. III.—RECENSEMENT PERSONNEL DU HAUT-CANADA,
COMTÉ

	Au-dessous de 5 ans.		Décès au-dessous de 5 ans.		Entre l'âge de 5 et 10 an.		Décès entre l'âge de 5 et 10 ans.		ENTRE L'ÂGE DE 10 ET 15 ANS.			ENTRE L'ÂGE DE 15						
	H.	F.	H.	F.	H.	F.	H.	F.	Hommes.	Femmes.	Décès.	Hommes.	Femmes.					
	30	31	32	33	34	35	36	37	Mariés.	Non Mariés.	Mariées.	Non Mariées.	H.	F.	Mariés.	Non Mariés.	Mariées.	Non Mariées.
379	99	96			396	396					2		9	395	31	288		
380	48	48			235	227		1					1	130	19	140		
381	56	45			255	242							3	222	22	216		
382	54	77	2		328	327	3	1					1	278	27	276		
383	32	30		1	154	140							1	107	10	120		
384	27	23		1	132	144							1	95	17	87		
385	37	44			196	199		1					1	157	17	167		
386	29	22	1		145	138		1	1				1	98	8	70		
387	55	52			252	233		2	3				2	206	24	200		
	437	437	3	2	2093	2046	6	7			3	6	20	1688	175	1564		

COMTÉ

388	59	59		1	255	245		1					2	182	20	184		
389	121	170			540	563							6	520	45	332		
390	117	121		1	495	577		1	1				3	442	50	426		
391	79	68	1	1	294	287	3	2					2	252	18	237		
392	152	126	1		681	663	2	1					9	527	75	550		
393	111	126	1		485	503		4						349	35	330		
394	22	27			98	90							1	53	10	71		
395	56	45			244	226		1	1					186	21	181		
396	73	64	1		333	325		1	1				5	302	32	246		
	790	806	4	3	3425	3479	9	10			7	7	28	2813	306	2557		

CITÉ

397	401	410	10	8	1797	1928	4	2					23	1641	125	1875		
398	3				1	5								3	2	2		
399	1				4	1								13	7	10		
400					4	5								6		3		
401	1	2			6	2								2	1	3		
402														1	1	5		
403					1	1								1		2		
404																1		
405														1	1	4		
406														6	6	4		
	406	412	10	8	1816	1942	4	2					23	1674	125	1909		

D'APRES L'AGE, 1851-2.

DE WENTWORTH.—(Continuation.)

ET 20 ANS.	ENTRE L'ÂGE DE 20 ET 30 ANS.						ENTRE L'ÂGE DE 30 ET 40 ANS.										
	Décès.		Hommes.		Femmes.		Décès.		Hommes.		Femmes.						
	H.	F.	Mariés.	Non Mariés.	Veufs.	Veuves.	H.	F.	Mariés.	Non Mariés.	Veufs.	Veuves.					
48	49	50	51	52	53	54	55	56	57	58	59	60	61	62	63	64	65
		192	344	3	287	125	3		1	293	85	6	266	20	11	2	3
	1	99	173	3	141	91	1		3	162	37	3	147	13	2		
1		145	224		187	79	1	1		180	57	6	178	14	8		2
2	1	178	298	1	240	146	6	1	4	219	42	7	194	21	10		3
		76	104	4	118	42	2	2	1	92	26	2	76	3	3		
		51	97	1	82	41	1			77	20	3	77	11	5	1	1
1		98	174	3	146	92	4	1		118	30	5	117	18	7		1
	1	52	93		100	2	1			101	25	3	70	2	5	2	1
3		136	206	2	230	106	8	3	1	210	26	4	174	11	19	3	5
7	3	1027	1713	16	1531	724	27	8	10	1452	348	39	1299	113	70	8	16

D'YORK.—(Continuation.)

	1	122	201	2	186	71	4	1		184	41	7	159	8	5	1	4
	2	130	470	5	369	195	11	5	3	365	150	11	259	66	21		1
1		301	471	3	423	246	6			351	67	9	331	20	16		
		162	349	2	220	108	4		1	201	50	6	170	27	4	1	2
3	3	442	679	6	565	279	7	3	1	508	138	15	494	39	16	1	1
		117	434		303	185	2	1	1	283	117	2	231	42	6		
		45	43		72	16				65	9	1	49		3		
	1	108	165	3	160	76	3	1	1	153	34		156	13	4		
1	3	189	289	2	263	129	8	2	2	229	47	7	199	14	11	1	
5	10	1616	3101	23	2561	1305	45	14	9	2339	653	58	2048	229	86	4	8

DE TORONTO.—(Continuation.)

4	10	1168	1705	5	1770	1396	81	15	11	1677	442	18	1645	214	193	19	15
			3		2	6				3	3	1	4	1			
		2	11			8				3	6		1	1			
1		1	1			2				3	3						
		5	42		12	30		5	1	15	32	1	15	27	2	1	4
						2											
		1	2		1	3							1				
		4	16		3	13				7	4		4	3	3		
5	10	1181	1781	5	1788	1461	82	20	12	1707	490	20	1671	246	198	20	19

No. III.—RECENSEMENT PERSONNEL DU HAUT-CANADA,
COMTÉ

	ENTRE L'ÂGE DE 40 ET 50 ANS.								ENTRE L'ÂGE DE 50 ET 60 ANS.							
	Hommes.			Femmes.			Décès.		Hommes.			Femmes.			Décès.	
	Marriés	Non Marriés.	Veufs.	Marriées	Non Marriées	Veuves.	H.	F.	Marriés.	Non Marriés.	Veufs.	Marriées.	Non Marriées.	Veuves.	H.	F.
	66	67	68	69	70	71	72	73	74	75	76	77	78	79	80	81
379 ..	199	27	10	152	8	13	4	...	98	12	7	66	1	12	1	1
380 ..	125	6	11	96	4	13	1	1	52	2	6	37	1	12
381 ..	127	17	9	99	7	14	60	3	5	40	2	18	1	...
382 ..	150	37	10	139	12	19	1	1	125	11	10	72	3	21	3	...
383 ..	81	6	2	74	4	40	4	4	15	1	11	1	1
384 ..	70	4	3	49	...	3	...	1	29	3	6	19	1	5
385 ..	96	8	6	74	6	14	56	4	6	35	2	14	2	...
386 ..	65	8	3	50	1	12	1	...	41	3	4	36	...	4	2	...
387 ..	139	14	5	93	2	14	5	1	50	7	9	24	...	21	...	1
	1052	127	59	826	40	106	12	4	551	49	57	344	11	118	10	3

COMTÉ

388 ..	129	72	13	123	3	9	1	1	71	6	7	48	2	14	1	1
389 ..	298	70	9	186	44	25	2	...	145	10	10	95	12	23	2	...
390 ..	286	28	17	231	10	20	1	...	166	14	15	111	7	27
391 ..	137	21	11	142	4	14	1	...	89	5	7	56	2	12	...	1
392 ..	369	53	21	254	16	38	1	2	167	27	12	125	10	24	1	1
393 ..	273	58	12	166	21	8	2	1	107	9	6	85	13	10
394 ..	33	4	1	31	...	5	20	...	1	21	1	4	1	...
395 ..	130	13	3	98	10	7	1	1	73	5	5	44	5	7	...	2
396 ..	166	16	16	133	3	12	2	2	89	8	12	73	4	17	3	...
	1821	283	103	1364	111	138	11	7	927	84	75	658	56	138	8	5

CITÉ

397 ..	1169	158	21	853	90	154	13	4	528	63	15	293	63	159	7	7
398 ..	3	5	2
399 ..	2	1	...	1	1	1
400	5	1	5	2
401	3	2	4	1	...	7	2	...	1	...
402 ..	14	10	...	18	12	5	3	1	9	4	2	6	4	2	4	2
403 ..	1	1	2
404	1
405
406 ..	5	1	1	1	1	1	1
	1194	178	22	879	108	160	16	5	546	73	17	306	71	163	12	9

D'APRES L'AGE, 1851-2.
DE WENTWORTH.—(Continuation.)

	ENTRE L'ÂGE DE 60 ET 70 ANS.								ENTRE L'ÂGE DE 70 ET 80 ANS.							
	Hommes.			Femmes.			Décès.		Hommes.			Femmes.			Décès.	
	Marriés.	Non Marriés.	Veufs.	Marriées.	Non Marriées.	Veuves.	H.	F.	Marriés.	Non Marriés.	Veufs.	Marriées.	Non Marriées.	Veuves.	H.	F.
	82	83	84	85	86	87	88	89	90	91	92	93	94	95	96	97
68	1	7	35	...	6	...	1	25	8	7	...	11	2	
31	2	11	22	...	11	1	1	5	7	2	1	6	
26	...	7	14	3	8	...	1	6	2	2	2	4	
48	3	7	16	1	10	1	2	14	1	5	12	8	14	1	1	
16	3	7	9	1	5	1	1	7	4	1	...	4	
12	5	6	8	...	5	1	...	6	1	2	1	1	5	2	1	
28	2	6	21	1	6	17	3	5	1	6	
20	2	5	12	...	7	1	3	...	4	1	
6	2	4	6	2	12	...	2	4	1	2	1	6	1	
	255	20	60	143	8	70	4	8	84	2	33	35	14	60	6	3

D'YORK.—(Continuation.)

35	4	3	20	1	12	1	1	14	3	2	...	8	
69	3	16	55	6	25	2	1	18	4	6	18	5	16	1	...	
75	4	14	48	5	20	1	...	20	2	4	9	2	10	2	...	
47	4	9	21	3	16	1	2	9	3	3	2	4	1	2	...	
86	14	17	33	5	36	...	1	25	6	13	8	4	11	1	...	
64	2	14	46	5	7	11	5	3	13	5	6	2	...	
21	4	...	3	4	...	1	2	...	3	
27	...	6	17	4	4	19	...	2	16	2	4	...	2	
60	1	10	27	1	17	3	1	15	3	2	8	...	7	...	1	
	484	32	89	271	30	140	8	6	135	20	37	79	20	69	7	5

DE TORONTO.—(Continuation.)

176	18	10	103	29	119	6	7	49	6	9	11	1	48	1	4	
...	1	
1	1	...	2	1	...	1	...	2	2	
2	1	...	2	...	1	1	...	1	2	
...	
...	1	1	
	179	22	10	108	30	121	8	7	52	7	10	11	3	48	1	6

No. III.—RECENSEMENT PERSONNEL DU HAUT-CANADA,
COMTÉ

	ENTRE L'ÂGE DE 80 ET 90 ANS.							ENTRE L'ÂGE DE 90 ET							
	Hommes.			Femmes.				Décès.	Hommes.			Femmes.			
	Marisés.	Non Marisés.	Veufs.	Marisées.	Non Marisées.	Veuves.	H.		F.	Marisés.	Non Marisés.	Veufs.	Marisées.	Non Marisées.	Veuves.
	98	99	100	101	102	103	104	105	106	107	108	109	110	111	
379	3		3			1	1				1				
380	1		2			2					1			1	
381			2			1									
382	3	1	3	1		4	1					1		1	
383			1			2									
384	2					2		1							
385	1		2			2									
386	3		1	1		2		1			1				
387	1		1			1									
	14	1	15	2		17	2	2			3	1		2	

COMTÉ

388	1		3			3								
389	8	3	3	3	2	4		1						3
390	3		6	1		7			1		1			
391	1	1	2	1	1	2					1			
392	5	1	4	2	2	8	2			1			1	
393	5	2	3		1	4	1		1	1				1
394						1								
395	3	1	4			2	2	1						
396	2		1	2		6	1							1
	28	8	26	9	6	37	6	2	2	1	2		1	5

CITÉ

397	10	2	2	3	1	10		3			1		1	2
398														
399														
400														
401														
402				1			1							
403														
404														
405														
406														
	10	2	2	4	1	10	1	3			1		1	2

D'APRES L'AGE, 1851-2.
DE WENTWORTH.—(Continuation.)

100 ANS.	AU-DESSUS DE L'ÂGE DE 100 ANS.										Age inconnu.		Décès.	
	Décès.		Hommes.			Femmes.			Décès.					
	H.	F.	Marisés.	Non Marisés.	Veufs.	Marisées.	Non Marisées.	Veuves.	H.	F.	H.	F.	H.	F.
112	113	114	115	116	117	118	119	120	121	122	123	124	125	
										4		5	4	
1										1				
										5	7			
										10	6	1	1	
										11	9	2	1	
										4	6			
										35	7	2		
1										70	35	10	6	

D'YORK.—(Continuation.)

										1	2			
										8	14	2	2	
										10	9	27	14	
										2		2	8	
1						1				10	8	1	1	
		1												
									1	1	1	5	1	
1												1		
2	1					1				1	32	34	38	27

DE TORONTO.—(Continuation.)

												61	50	31	27
												1			
												36	27		
												98	77	31	27

No. III.—RECENSEMENT PERSONNEL DU HAUT-CANADA,
COMTÉ

	HOMMES.				FEMMES.				Grand Total.	Décès.			Décès en proportion des naissances.
	Marisés.	Non Marisés.	Veufs.	Total.	Marisées.	Non Marisées.	Veuves.	Total.		Hommes.	Femmes.	Total.	
	126	127	128	129	130	131	132	133	134	135	136	137	138
379.	887	2165	45	3097	814	1622	57	2523	5620	22	13	35
380.	476	988	44	1508	464	883	48	1395	2903	7	16	23
381.	547	1316	31	1894	542	1044	53	1639	3533	13	16	29
382.	738	1625	43	2406	702	1460	85	2247	4653	29	26	55
383.	313	733	24	1070	310	597	31	928	2008	9	11	20
384.	248	644	21	913	246	552	26	824	1737	10	7	17
385.	415	981	31	1427	415	906	53	1374	2801	9	6	15
386.	283	643	18	944	280	476	35	791	1735	14	12	26
387.	548	1239	26	1813	553	1070	81	1704	3517	33	27	60
	4455	10334	283	15072	4356	8610	469	13435	28507	146	134	280

COMTÉ

388.	558	1274	38	1870	558	1000	55	1613	3483	12	14	26
389.	1039	3012	60	4111	1030	2454	128	3612	7723	30	19	49
390.	1206	2699	69	3974	1204	2468	106	3778	7752	37	29	66
391.	648	1615	41	2304	631	1253	56	1940	4244	18	23	41
392.	1611	3605	88	5304	1556	3035	140	4731	10035	31	26	57
393.	861	2600	40	3501	879	2141	44	3064	6565	23	23	46
394.	189	405	4	598	189	370	19	578	1176	2	2	4
395.	513	1136	23	1672	512	993	31	1536	3208	20	14	34
396.	755	1777	50	2582	737	1360	79	2176	4758	29	22	51
	7380	18123	413	25916	7296	15074	658	23028	48944	202	172	374

CITÉ

397.	4800	9896	81	14777	4803	9695	766	15264	30041	234	208	442
398.	7	12	19	6	14	20	39
399.	6	47	1	54	7	29	2	38	92
400.	6	44	50	1	20	21	71
401.	8	25	33	9	16	25	58	5	5	10
402.	46	130	3	179	54	108	10	172	351	14	8	22
403.	1	3	4	1	7	8	12
404.	2	2	4	4
405.	1	4	5	2	8	10	15
406.	17	36	2	55	8	25	4	37	92
	4892	10197	87	15176	4891	9924	784	15599	30775	253	221	474

D'APRES L'AGE, 1851-2.

DE WENTWORTH.—(Continuation.)

SAUVAGES.		PERSONNES DE COULEUR.		Fréquentant les écoles.		Sourds et Muets.		Aveugles.		Aliénés.	
Hommes.	Femmes.	Hommes.	Femmes.	H.	F.	H.	F.	H.	F.	H.	F.
139	140	141	142	143	144	145	146	147	148	149	150
.....	469	353	2	2	2	1	4
.....	17	4	238	252	1	1
.....	5	4	229	196	3
.....	20	11	380	322	2	1	2	1
.....	3	206	173	1	2	3	2
.....	1	1	104	38	1
.....	12	12	278	209	1
8	8	22	21	146	115	1	1
.....	5	3	215	213	1	2	2	1
8	8	85	56	2265	2171	4	6	3	5	9	13

D'YORK.—(Continuation.)

.....	24	11	390	296	2	2	2
.....	10	12	683	551	2	2	3	4	2
.....	3	3	611	502	1	1	1	1
.....	321	213	1	2	1	1
.....	111	82	715	714	1	1	1	1
2	2	2	624	515	4	2	1	3	4
.....	116	85	1	1
.....	14	12	272	246	1
.....	3	480	401	5	2	3	1
2	2	167	120	4212	3523	11	8	12	6	11	12

DE TORONTO.—(Continuation.)

.....	277	249	2374	1848	10	3	6	6	5	5
.....	4	6
.....	24	18
.....
.....	13	5	4	1
.....
.....
.....
.....
.....	277	249	2415	1877	10	3	10	6	7	6

No. III.—RECENSEMENT PERSONNEL DU HAUT-CANADA,
CITÉ

QUARTIERS, Etc.	TOTAL DE LA POPULATION.			RÉSIDENTS.				Membres de la Famille absents.		Nombre des Familles.	Nombre moyen de chaque Famille.
	Hommes.	Femmes.	Total.	Membres de la Famille.		Qui ne sont pas Membres de la Famille.		H.	F.		
				H.	F.	H.	F.				
	1	2	3	4	5	6	7	8	9		
407. Quartier St. Patrice,	1504	1624	3128	1222	1316	282	308	30	24	595
408. Quartier Ste. Marie,	1508	1470	2978	1236	1197	272	273	57	19	517
409. Quartier St. André,	1780	1639	3339	1125	1079	575	560	35	20	536
410. Quartier St. Laurent,	1187	1199	2386	1083	1081	104	118	39	13	440
411. Quartier St. George,	1114	1109	2223	897	906	217	203	27	26	383
412. Prison,	46	12	58	46	12
Total d'Hamilton,	7059	7053	14112	5663	5579	1496	1474	188	102	2471

CIT

413. Quartier Sydenham,	940	989	1929	820	835	120	154	22	19	384
414. Quartier Rideau,	913	955	1868	842	879	71	76	25	20	425
415. Quartier Frontenac,	903	826	1729	813	742	90	84	15	10	371
416. Quartier Cataracoui,	807	851	1658	658	728	149	123	22	14	332
417. Quartier Ontario,	770	750	1520	598	576	172	174	12	29	265
418. Quartier St. Laurent,	601	590	1191	471	495	130	95	13	14	220
419. Quartier Victoria,	720	799	1519	691	759	29	40	16	20	266
420. Hôtel Dieu,	8	37	45	8	37
421. Hôpital Général,	20	12	32	20	12
422. Queen's College,	97	97	97
423. Maison d'Industrie,	28	24	52	28	24
424. Prison,	11	10	21	11	10
425. Collège de Regiopolis,	36	36	36
Total de Kingston, Cité,	5854	5843	11697	4893	5014	961	829	125	126	2263

VILLE

426. Quartier Est,	1266	1333	2599	1108	1169	158	164	105	24	430
427. Quartier Ouest,	1005	1078	2083	828	933	177	145	50	60	350
428. Quartier du Centre,	1591	1487	3078	1313	1102	278	385	101	62	433
Total de Bytown,	3862	3898	7760	3249	3204	613	694	256	146	1213

VILLE

429. Quartier St. George,	612	600	1212	562	546	50	54	24	14	215
430. Quartier St. Patrice,	1266	1226	2592	1010	1013	356	213	33	26	280
431. Quartier St. André,	1044	999	2083	826	812	258	187	57	21	334
432. Quartier St. David,	554	594	1148	513	538	41	56	45	23	211
Total de London,	3616	3419	7035	2911	2909	705	510	159	84	1040

D'APRES L'AGE, 1851-2.

D'HAMILTON.

Naisances en 1851.	Au-dessous d'un an.		Décès au-dessous d'un an.		Au-dessous de 2 ans.		Décès au-dessous de 2 ans.		Au-dessous de 3 ans.		Décès au-dessous de 3 ans.		Au-dessous de 4 ans.		Décès au-dessous de 4 ans.			
	H.	F.	H.	F.	H.	F.	H.	F.	H.	F.	H.	F.	H.	F.	H.	F.		
																	12	13
	55	84	44	74	9	7	40	58	6	5	40	55	1	42	53	1
56	57	53	71	12	10	48	46	1	3	57	45	40	42	2	
31	29	52	58	2	4	45	52	2	2	44	57	1	3	35	34	
26	44	54	60	2	4	44	45	1	1	47	41	2	28	36	
41	26	43	41	4	6	36	32	2	1	35	44	27	24	
1	1	
210	240	247	304	29	31	213	233	12	12	223	242	4	3	172	189	3	1	

DE KINGSTON.

39	30	43	41	2	2	37	29	4	29	30	2	25	20	2
24	33	41	33	2	3	35	36	1	32	32	1	31	22	1
29	37	41	38	1	3	39	38	3	35	28	34	23	1
38	34	42	34	3	4	26	33	2	2	24	29	2	1	24	23	1
23	13	20	18	4	1	27	18	2	4	25	22	1	2	17	17	4
21	23	19	27	4	5	18	14	23	12	16	10
17	24	30	37	4	34	24	2	18	21	21	24
....	1	1	2
....	1
1	1	2
....
....
191	194	237	228	20	18	217	193	7	13	189	176	5	4	168	144	2	7

DE BYTOWN.

28	43	54	46	1	4	47	58	1	46	46	1	1	38	65	1
30	25	35	41	1	42	53	1	30	29	1	42	26
43	48	46	42	9	11	47	43	3	2	42	40	2	2	42	41
101	116	135	129	11	15	136	134	4	3	118	115	4	3	122	132	1

DE LONDON.

24	24	29	28	2	24	27	27	17	1	15	23
41	48	47	53	4	6	47	32	3	3	32	36	43	29	1
41	52	55	52	6	7	40	33	1	1	45	41	1	1	43	28
18	20	19	23	3	2	29	28	3	20	25	22	10
124	144	150	156	15	15	140	120	7	4	124	119	1	2	123	90	1	1

No. III.—RECENSEMENT PERSONNEL DU HAUT-CANADA,

CITÉ

	Au-dessous de 5 ans.		Décès au-dessous de 5 ans.		Entre l'âge de 5 et 10 ans.		Décès entre l'âge de 5 et 10 ans.		ENTRE L'ÂGE DE 10 ET 15 ANS.				ENTRE L'ÂGE DE 15					
									Hommes.		Femmes.		Décès.		Hommes.		Femmes.	
	H.	F.	H.	F.	H.	F.	H.	F.	Mariés.	Non Mariés.	Mariés.	Non Mariés.	H.	F.	Mariés.	Non Mariés.	Mariés.	Non Mariés.
	30	31	32	33	34	35	36	37	38	39	40	41	42	43	44	45	46	47
407	57	48			211	225		1		170		165			2	142	20	195
408	49	41	5	1	176	194	4	1		156		156	1			159	6	208
409	56	35			175	193	1	1		190		224	1		1	200	19	226
410	35	22	1	2	153	139	2	1		118		142	1			118	12	144
411	29	31			139	116		1		135		129				145	4	159
412						1										4		1
	226	177	6	3	854	868	7	4		769		816	3		3	768	61	933

CITÉ

413	21	21		1	131	107	1	6		95		120			2	88	5	128
414	25	35			136	158	1	2		128		137			1	90	10	104
415	20	25			115	91				111		78	1	1	1	102	4	94
416	18	21			95	113	1	1		96		107				95	11	103
417	29	20	1	1	93	109	1	2		84		78		3		99	5	114
418	9	13			59	57				63		77		2		93	3	97
419	14	21			114	128		2		105		85		1		67	4	106
420					2	11						2						2
421					1					1								1
422					9					44						28		
423	1				2	6				3		1				1		1
424																1		1
425					4					14						11		
	137	159	1	2	761	780	4	13		744		685	1	7	4	675	42	751

VILLE

426	39	46	1		185	202	2	1		149		152				124	16	135
427	21	30	1		112	130				112		113				130	7	161
428	35	32			184	87				178		168	15	1	7	220	9	247
	95	108	2		482	419	2	1		439		433	15	1	7	474	32	543

VILLE

429	24	14		1	90	87				71		66	1			43	13	65
430	31	34		1	154	125		1		108		159		1	3	191	20	172
431	38	33		1	100	119	2	3		90		100	1			125	4	110
432	22	21			87	89				57		68				46	4	61
	115	102		3	431	420	2	4		326		393	2	1	3	405	41	408

D'APRES L'AGE, 1851-2.

D'HAMILTON.—(Continuation.)

ET 20 ANS.	ENTRE L'ÂGE DE 20 ET 30 ANS.								ENTRE L'ÂGE DE 30 ET 40 ANS.									
	Décès.		Hommes.			Femmes.			Décès.		Hommes.			Femmes.			Décès.	
	H.	F.	Mariés.	Non Mariés.	Veufs.	Mariés.	Non Mariés.	Veufs.	H.	F.	Mariés.	Non Mariés.	Veufs.	Mariés.	Non Mariés.	Veufs.	H.	F.
48	49	50	51	52	53	54	55	56	57	58	59	60	61	62	63	64	65	
2	1	130	157	6	201	111	14	2	4	181	29	15	158	13	22	5	3	
		137	195	1	141	150	3		4	168	31	2	142	32	13	1	1	
1		130	250		226	130	9		1	198	70	3	164	28	23	1		
		99	111	3	167	110	5		1	137	15	8	110	9	7			
		81	153	1	133	169	1	2	1	110	41	1	84	25	6			
		8	16		3					9	2		4		1			
3	1	585	887	11	868	673	32	4	11	803	188	29	662	107	72	7	4	

DE KINGSTON.—(Continuation.)

2	2	92	110		140	89	8		1	115	18	4	103	11	17	4	2
1		66	65	2	78	59	6	1		92	15	6	110	8	13		2
	1	66	88	1	116	53	7	1	1	103	24		98	7	11	1	
		57	92	3	100	48	8		2	92	22	2	90	15	14		
2	2	54	93	1	90	91	4	1		93	20	5	64	10	11		
2		52	85		70	60	7	1	3	54	15	2	51	21	6		
		61	50		81	69				70	11	1	68	17	9		1
			5		10									3			
		1	3		1	5	1			1	4				1		
			14								2						
			1		1	1							2		2		
		2	4		8					2	1	1					
			5								1						
7	5	451	615	7	677	492	41	4	7	622	143	21	586	92	84	5	5

DE BYTOWN.—(Continuation.)

1		103	99	2	168	49	8	2	1	163	20	5	149	10	13		2
		80	113	2	138	108	5		1	91	16	4	90	14	14		1
		129	235		174	248				138	83	1	107	72	6		
1		312	447	4	480	405	13	2	2	392	119	10	246	96	33		2

DE LONDON.—(Continuation.)

		44	41	1	77	43	1		1	70	4	1	66	1	5	1	1
	1	104	213	1	164	126	6	1	1	168	44	4	118	16	12		1
1	1	109	120	2	159	67	7	1		124	23	2	103	6	11	2	
		48	38		81	35	4			57	7	1	51	6	5		
1	2	305	412	4	481	271	18	2	2	419	78	8	338	29	33	3	2

No. III.—RECENSEMENT PERSONNEL DU HAUT-CANADA, CITÉ

	ENTRE L'ÂGE DE 40 ET 50 ANS.									ENTRE L'ÂGE DE 50 ET 60 ANS.								
	Hommes.			Femmes.			Décès.			Hommes.			Femmes.			Décès.		
	Marisés.	Non Marisés.	Veufs.	Marisées.	Non Marisées.	Veuves.	H.	F.		Marisés.	Non Marisés.	Veufs.	Marisées.	Non Marisées.	Veuves.	H.	F.	
	66	67	68	69	70	71	72	73		74	75	76	77	78	79	80	81	
407	118	16	10	84	4	31	1	1	45	2	7	28	20	1	1			
408	100	13	1	57	17	5	1	3	52	5	2	35	8	1				
409	120	15	3	77	4	13	2	1	60	6	6	27	12					
410	93	3	8	61	4	18	2		36	1	4	20	2	11	1			
411	67	15	1	45	15	4		1	26	3	1	24	7	5	3			
412	4	1								1				1				
	502	63	23	324	44	71	6	5	219	18	20	134	17	57	6	1		

CITÉ

413	63	4	5	43	4	15	1	1	31	1	3	19	2	12	1	2
414	74	3	10	54	7	11		1	23	3	7	17	6	11		
415	66	4	2	34	9	14	3	1	27	3	2	22	6	20		
416	51	7	7	34	3	12			30	1	1	7	2	7		
417	43	5	4	25	4	11			26	3	2	18	1	3		
418	45	3		26	5	3			24	2	1	13	3	5		
419	72	5	4	39	11	8			18	1	2	14	5		2	
420					2											
421		6		1					1							
422											2					
423		2				5	1		3							
424				1												
425										1						
	417	39	32	256	46	79	5	3	183	18	20	110	21	69	3	5

VILLE

426	102	2	4	63	3	13			33		5	22		18		
427	72	2	7	54	3	8			46	3	4	27	5	12	1	
428	83	12	3	61	24	5		1	48	5	5	31	14	4		1
	257	16	14	178	30	26		1	127	8	14	80	19	34	1	1

VILLE

429	69	13	3	40		6			24	2	2	12	1	4		
430	85	13	8	52	6	11		1	32	9	4	25	3	11	1	
431	94	7	3	57	4	9	2		30	5	4	19	2	7	1	
432	56	2	5	41		8			25	1		14	4	4		
	304	35	19	190	10	34	2	1	111	17	10	70	10	26	2	

D'APRES L'AGE, 1851-2.

D'HAMILTON.—(Continuation.)

ENTRE L'ÂGE DE 60 ET 70 ANS.											ENTRE L'ÂGE DE 70 ET 80 ANS.							
Hommes.			Femmes.			Décès.					Hommes.			Femmes.			Décès.	
Marisés.	Non Marisés.	Veufs.	Marisées.	Non Marisées.	Veuves.	H.	F.		Marisés.	Non Marisés.	Veufs.	Marisées.	Non Marisées.	Veuves.	H.	F.		
82	83	84	85	86	87	88	89		90	91	92	93	94	95	96	97		
16	1	8	6		22	1	1		3		4	2		3	1			
20	2	2	10	2	5	2			8	1		2	2	1				
15	2	3	10		10	1			3	14		2		1	1			
8		5	4		6		1		2	1	3	1		3				
11		1	6	2		1			3	1								
					1													
70	5	19	36	4	44	5	2		19	17	7	7	2	8	2			

DE KINGSTON.—(Continuation.)

11	1	4	3	1	10	1	1		4		2	1	5	2		
11	2	5	5	1	4		1		6		1	2	2			
10	1		6		6				5		1		1	4		
7	1	4	5		11				3		3	1	4	1		
13	1	2	5		7	1			1		1		1			
12	2		3	2	4				1		1	2				
10	2	1	8	1	4				7		3	1	2			
			1				1					2				
			1						1				1			
		3			1					1	2					1
74	10	19	37	5	47	3	3		27	1	9	10	6	18	3	1

DE BYTOWN.—(Continuation.)

19		7	10	2	9				5		1	3		6	1	
20	5	1	6	3	7				1	1	3		1	1		
18	3	5	4	6	7				7	2		2	4	1		
57	8	13	20	11	23				13	3	4	5	5	8	1	

DE LONDON.—(Continuation.)

10	1	1	2		2					1	1					
10	9	2	2	2	2					1	3			1		
16		6	4		14	1	1		1	1				5	1	
7		2	5	1	5		1		2	1		1				
43	10	11	13	3	30	1	2		3	3	4	1		6	1	

No. III.—RECENSEMENT PERSONNEL DU HAUT-CANADA,
CITÉ

	ENTRE L'ÂGE DE 80 ET 90 ANS.						ENTRE L'ÂGE DE 90 ET							
	Hommes.			Femmes.			Hommes.			Femmes.				
	Mariés.	Non Mariés.	Veufs.	Mariées.	Non Mariées.	Veuves.	H.	F.	Mariés.	Non Mariés.	Veufs.	Mariées.	Non Mariées.	Veuves.
	98	99	100	101	102	103	104	105	106	107	108	109	110	111
407														
408	2	1	2	1										
409						1								
410	1					1								
411	1		1											
412														
	4	1	3	1		2								

CITÉ

413			2											
414			1				1							
415	1													
416			1		1	1								1
417										1				
418														1
419						1								
420														
421														
422														
423			1											
424														
425														
	1		6		1	2			1					2

VILLE

426	1													
427						1								1
428	1				1	1								1
	2				1	2								2

VILLE

429		1												
430						2								
431			1											
432														
	1	1				2								

D'APRES L'AGE, 1851-2.

D'HAMILTON.—(Continuation.)

100 ANS.	AU-DESSUS DE L'ÂGE DE 100 ANS.										Age inconnu.	Décès.	
	Décès.					Age inconnu.						Age inconnu.	
	H.	F.	Mariés.	Non Mariés.	Veufs.	Mariés.	Non Mariés.	Veufs.	H.	F.		H.	F.
112	113	114	115	116	117	118	119	120	121	122	123	124	125
										8	12	1	
										25	27		
										4	4	4	2
										52	19	1	1
										4	3	1	
										93	65	7	3

DE KINGSTON.—(Continuation.)

										1	1		
1										1	2	4	1
										1	1		
										1		1	1
										1	1		
1										5	5	5	2

DE BYTOWN.—(Continuation.)

										13	20	5	3
						1				8	9	2	3
									1	12	5	2	
						1			1	33	34	9	6

DE LONDON.—(Continuation.)

												3	2
												4	2
											5	2	1
												3	4
										5		12	9

No. III.—RECENSEMENT PERSONNEL DU HAUT-CANADA,
CITÉ

	HOMMES.				FEMMES.				Grand Total.	DÉCÈS.			Décès en proportion des naissances.
	Mariés.	Non Mariés.	Veufs.	Total.	Mariées.	Non Mariées.	Veuves.	Total.		Hommes.	Femmes.	Total.	
	126	127	128	129	130	131	132	133	134	135	136	137	138
407.	495	959	50	1504	499	1013	112	1624	3128	31	23	54
408.	487	1011	10	1508	394	1041	35	1470	2978	30	24	54
409.	527	1158	15	1700	525	1045	69	1639	3339	17	13	30
410.	376	780	31	1187	375	773	51	1199	2386	13	11	24
411.	299	809	6	1114	296	797	16	1109	2223	13	10	23
412.	21	25	46	4	5	2	12	58
	2205	4742	112	7059	2093	4674	286	7053	14112	104	81	185

CITÉ

413.	318	604	18	940	314	608	67	989	1929	16	24	40
414.	274	607	32	913	276	632	47	955	1868	12	11	23
415.	279	617	7	903	280	493	53	826	1729	5	10	15
416.	243	543	21	807	248	532	71	851	1658	14	12	26
417.	229	526	15	770	207	502	41	750	1520	13	21	34
418.	159	408	4	601	168	399	23	590	1191	7	10	17
419.	238	474	8	720	217	552	30	799	1519	9	6	15
420.	8	8	1	36	37	45
421.	4	16	20	2	8	2	12	32
422.	97	97	97
423.	3	17	8	28	3	12	9	24	52	1	1	2
424.	4	6	1	11	10	10	21
425.	36	36	36
	1781	3959	114	5854	1716	3784	343	5843	11697	77	95	172

VILLE

426.	426	816	24	1266	431	834	68	1333	2599	15	13	28
427.	310	673	22	1005	322	707	49	1078	2083	7	5	12
428.	431	1146	14	1591	388	1074	25	1487	3078	31	19	50
	1167	2635	60	3862	1141	2615	142	3898	7760	53	37	90

VILLE

429.	217	386	9	612	210	372	18	600	1212	7	6	13
430.	402	942	22	1366	381	793	52	1226	2592	14	19	33
431.	374	691	19	1084	346	600	53	999	2083	23	16	39
432.	195	351	8	554	197	371	26	594	1148	8	7	15
	1188	2370	58	3616	1134	2136	149	3419	7035	52	48	100

D'APRES L'AGE, 1851-2.

D'HAMILTON.—(Continuation.)

SAUVAGES.		PERSONNES DE COULEUR.		Fréquentant les écoles.		Sourds et Muets.		Aveugles.		Aliénés.	
Hommes.	Femmes.	Hommes.	Femmes.	H.	F.	H.	F.	H.	F.	H.	F.
139	140	141	142	143	144	145	146	147	148	149	150
.....	9	3	240	164
.....	9	16	204	226	3	2	1
.....	33	28	153	91	1	1	1
.....	148	96	2	1
.....	105	78	1
.....	51	47	850	655	5	5	5

DE KINGSTON.—(Continuation.)

.....	10	10	194	124	1	1
.....	2	2	135	139	1
.....	1	1	125	145	1
.....	15	7	143	119	1	1
.....	10	14	117	106
.....	18	14	82	77
.....	121	106	2	2	1
.....
.....	8	9	1
.....
.....	56	48	825	825	3	3	5	1

DE BYTOWN.—(Continuation.)

.....	2	3	107	88	1	2	1
.....	142	109
.....	226	257	6	2	1
.....	2	3	475	454	6	1	3	3	1

DE LONDON.—(Continuation.)

.....	9	8	116	98
.....	31	35	233	162	1	1	1	1
.....	21	11	164	175	4	2	1	1
.....	108	74	1	1
.....	61	54	621	509	5	2	1	1	1	3

SOMMAIRE GENERAL DES

COMTÉS, Etc.	TOTAL DE LA POPULATION.			RÉSIDENTS.				Membres de la famille absents.		Nombre de Familles			
	Hommes.	Femmes.	Total.	Membres de la Famille.		Qui ne sont pas Membres de la Famille.		H.	F.				
				F.	H.	F.							
	1	2	3	4	5	6	7	8	9		10		
1. Addington.....	7868	7297	15165	7085	6673	783	624	155	148	2542			
2. Brant.....	13428	11998	25426	11353	10681	2075	1317	199	148	4228			
3. Bruce.....	1605	1232	2837	1599	1230	6	2	499			
4. Carleton.....	12438	11199	23637	11488	10628	950	571	286	128	3523			
5. Dundas.....	7139	6672	13811	6663	6337	476	335	91	48	2144			
6. Durham.....	16157	14575	30732	14487	13319	1670	1256	242	265	5204			
7. Elgin.....	13327	12091	25418	11831	11145	1496	946	198	141	4636			
8. Essex.....	8846	7971	16817	8091	7560	755	411	101	92	2821			
9. Frontenac.....	10261	8889	19150	9113	8279	1148	610	86	76	3134			
10. Grey.....	6825	6020	12845	6551	5794	974	226	143	82	2241			
11. Glengarry.....	8947	8649	17596	8678	8393	269	256	481	121	2561			
12. Grenville.....	10653	10024	20707	9875	9402	808	622	220	135	3298			
13. Haldimand.....	10306	8482	18788	8928	7828	1378	654	126	75	3073			
14. Halton.....	9527	8795	18322	8487	8213	1040	582	53	41	3188			
15. Hastings.....	16769	15208	31977	15189	14094	1508	1114	188	157	4322			
16. Huron.....	10237	8961	19198	9722	8610	515	351	151	76	3211			
17. Kent.....	9141	8328	17469	8491	8015	650	313	87	76	2846			
18. Lambton.....	5807	5008	10815	5424	4833	383	175	86	48	1629			
19. Lanark.....	14068	13249	27317	13099	12442	969	807	448	257	3951			
20. Leeds.....	15311	14969	30280	14052	13802	1259	1167	302	176	4814			
21. Lennox.....	4094	3861	7955	3712	3564	382	297	153	86	1188			
22. Lincoln.....	12343	11525	23868	10889	10528	1451	997	118	70	3698			
23. Middlesex.....	17362	15501	32863	16170	14745	1192	756	336	217	5318			
24. Northumberland.....	16410	14819	31229	14205	13428	2205	1391	155	84	5141			
25. Norfolk.....	11280	10001	21281	9616	9139	1664	862	112	115	3246			
26. Ontario.....	16062	14514	30576	14328	13409	1734	1114	111	85	5071			
27. Oxford.....	17185	15453	32638	15678	14544	1507	909	197	159	5644			
28. Peel.....	13120	11696	24816	11892	10843	1228	853	117	85	3700			
29. Perth.....	8342	7203	15545	7751	6854	591	349	91	42	2612			
30. Peterboro'.....	8253	6984	15237	7174	6511	1079	473	182	126	2358			
31. Prescott.....	5408	5079	10487	4934	4656	474	423	440	98	1567			
32. Prince Edward.....	9738	9149	18887	8878	8109	860	740	204	121	2963			
33. Renfrew.....	5212	4203	9415	4614	3945	598	258	78	13	1312			
34. Russell.....	1650	1220	2870	1155	1109	495	111	103	37	423			
35. Simcoe.....	14442	12723	27165	13269	11929	1173	794	197	132	3927			
36. Stormont.....	7748	6895	14643	7286	6444	462	451	306	165	1771			
37. Victoria.....	6058	5398	11456	5675	5305	383	293	87	89	1811			
38. Waterloo.....	14104	12433	26537	12470	11576	1634	857	201	116	4760			
39. Wellington.....	14281	12515	26796	13399	11907	882	608	89	62	4493			
40. Welland.....	10598	9543	20141	9385	8777	1213	766	158	129	3242			
41. Wentworth.....	15072	13435	28507	12822	12217	2250	1218	127	110	4590			
42. York.....	25916	23028	48944	22682	21061	3234	1967	163	110	8065			
43. Toronto, Cité.....	15176	15599	30775	12009	12281	3167	3318	333	223	4558			
44. Hamilton, Cité.....	7059	7053	14112	5563	5579	1496	1474	188	102	2471			
45. Kingston, Cité.....	5854	5843	11697	4893	5014	961	829	125	126	2263			
46. Bytown, Ville.....	3862	3898	7760	3249	3204	613	694	256	146	1213			
47. London, Ville.....	3616	3419	7035	2911	2909	705	510	159	84	1040			
	132	130	262	Sauvages dans Grey dont l'âge n'est pas indiqué.									
TOTAL.....	499067	452937	952004	446815	417156	52120	35651	8430	5221	152336			

AGES, Etc.—HAUT-CANADA.

Nais-sances en 1851.	Au-dessous d'un an.		Décès au-dessous d'un an.		Au-dessous de 2 ans.		Décès au-dessous de 2 ans.		Au-dessous de 3 ans.		Décès au-dessous de 3 ans.		Au-dessous de 4 ans.		
	H.	F.	H.	F.	H.	F.	H.	F.	H.	F.	H.	F.	H.	F.	
	10	11	13	14	15	16	17	18	19	20	21	22	23	24	25
286	306	276	282	21	24	292	281	2	7	299	279	5	5	242	224
465	416	523	437	37	15	454	437	12	15	432	410	6	6	431	428
47	60	41	57	2	1	71	62	1	2	51	33	1	61	48
502	498	507	480	17	14	476	425	6	1	451	409	1	411	396
293	295	293	286	9	6	295	302	2	3	249	271	270	236
518	427	675	689	32	27	621	615	7	13	615	571	4	4	505	520
519	427	416	432	32	23	442	511	12	4	449	409	2	6	382	392
362	338	334	315	27	22	333	317	4	5	301	298	306	260
336	340	389	352	12	18	364	364	6	4	339	327	321	290
265	273	314	305	10	8	338	288	1	2	261	293	3	2	251	244
139	159	281	282	14	12	333	317	4	281	257	278	270
418	421	404	409	14	12	407	401	6	5	391	364	4	1	344	322
407	341	410	365	22	20	421	355	6	12	349	309	3	356	341
197	208	360	278	15	16	318	361	2	5	317	316	2	4	317	264
571	548	670	618	24	31	652	637	9	4	602	552	3	2	577	509
411	437	417	456	15	20	423	410	2	4	428	352	4	6	355	381
392	302	338	332	28	26	333	317	6	2	303	292	3	1	322	320
180	169	249	190	6	7	207	195	3	2	188	195	3	2	183	191
491	365	553	507	29	18	506	458	9	6	493	430	4	4	484	391
345	324	599	574	24	11	530	560	7	7	530	548	2	6	460	483
127	120	149	144	9	5	132	144	2	3	135	118	125	135
502	448	406	421	35	22	445	417	10	8	381	385	12	7	382	343
611	524	676	636	25	33	612	566	14	12	586	573	5	5	572	544
691	602	631	618	37	19	611	573	14	11	555	505	11	2	501	514
337	327	446	436	19	21	433	379	10	8	343	343	318	367
652	530	671	610	56	35	626	652	14	16	561	559	4	6	551	553
539	626	690	658	55	51	637	623	29	22	576	590	11	7	555	517
430	328	522	457	20	12	482	470	6	5	454	419	3	3	433	394
246	288	379	371	10	5	408	378	1	4	368	327	2	2	298	315
229	260	293	307	17	15	319	296	7	1	255	256	5	247	270
173	177	184	186	4	5	221	217	3	5	186	194	1	6	188	190
391	316	344	352	5	11	326	312	8	2	292	313	2	287	246
189	140	220	196	5	6	196	211	6	2	185	178	162	157
62	60	55	54	4	3	62	59	50	45	38	51
479	474	577	528	20	12	544	500	3	5	555	489	2	491	444
176	167	247	262	7	5	252	234	1	2	264	237	226	253
187	179	242	233	7	14	251	257	3	3	178	233	1	219	226
559	514	639	630	37	30	613	573	8	8	552	535	6	4	509	486
457	402	607	575	21	9	598	560	6	3	482	523	3	1	478	465
346	288	384	344	14	22	367	334	7	8	355	292	2	4	314	311
491	398	526	473	46	49	532	519	9	8	448	482	9	5	433	440
813	727	1024	905	62	40	955	952	6	16	940	833	6	13	788	776
489	522	576	567	77	68	468	491	27	25	438	492	6	11	496	398
210	240	247	304	29	31	213	233	12	12	223	242	4	3	172	189
191	194	237	228	20	18	217	193	9	13	189	176	5	4	168	144
101	116	135	129	11	15	136	134	4	3	118	115	4	3	122	132
124	144	150	156	15	15	140	120	7	4	124	119	1	2	123	90
16916	15765	19306	18426	1057	902	18642	18010	333	310	17123	16488	154	152	16052	15460

SOMMAIRE GENERAL DU RECENSEMENT

	Décès au-dessous de 4 ans.		Au-dessous de 5 ans.		Décès au-dessous de 5 ans.		Entre l'âge de 5 et 10 ans.		Décès entre l'âge de 5 et 10 ans.		ENTRE L'ÂGE DE 10 ET 15 ANS.					
	H.	F.	H.	F.	H.	F.	H.	F.	H.	F.	Hommes.		Femmes.		Décès.	
											Marriés.	Non Marriés.	Marriés.	Non Marriés.	H.	F.
	27	28	29	30	31	32	33	34	35	36	37	38	39	40	41	42
1	3	1	220	220	4	4	1160	1126	6	3	1000	905	5	4		
2	6	7	382	205	1	5	1702	1743	7	4	1701	1538	1	6		
3			40	41			197	184	1	1	185	145	1			
4	3		421	416	1		1840	1817	3	2	1599	1552	1			
5		1	225	218		1	980	1092	3	3	789	853	3	4		
6	1	2	516	489	3	2	2350	2102	5	5	1998	1831	3	2		
7	4	6	394	383	1		1740	1845	4	2	1581	1581	6	2		
8		1	259	278			1248	1286	2	3	1131	1032	1	1		
9	2	1	329	308	2		1487	1414	3	4	1250	1226	1	1		
10	5	1	221	221		1	822	976	5	2	765	639	3	3		
11	2	2	248	237			1290	1276	1	1	1154	1070		1		
12	1	3	327	332	1	1	1593	1551	3	2	1405	364	2	4		
13	3	2	289	186	3	2	1379	1229	3	3	1400	1070		3		
14	3	1	300	275	4		1362	1333	3	4	1182	1165	2	2		
15	1	3	518	534	2	3	2419	2352	4	4	2018	2092	2	3		
16	1	1	349	319		2	1644	1490	2	6	1224	1114	1	3		
17			282	262		4	1375	1378	4	2	1112	1098	5	6		
18			193	166			885	832	1	2	721	720		1		
19	3	5	452	425	2	2	2051	1951	4	5	1799	1752	2	3		
20	7	3	518	484	2		1968	2235	9	5	1986	2036	4	2		
21		2	136	118		1	591	567	1		507	475	1	1		
22	5	3	372	356		1	1536	1705	9	2	1410	1298	3	3		
23	1	4	518	521	1	3	2594	2423	10	12	2223	2117	4	5		
24	6	5	478	470	5	7	2220	2161	9	10	1895	1909	6	3		
25		3	311	328	2	1	1557	1563	9	6	1302	1311	6	2		
26	4	1	509	482	1	3	2239	2196	9	5	1892	1830	3	1		
27	5	5	527	514	6	5	2487	2438	15	13	2143	1973	5	10		
28	3	2	421	393		3	1835	1759	3	7	1668	1530	1	2		
29		1	315	291		2	1228	1192	2	3	977	814				
30	5	1	242	242	3	2	1171	1128	6	2	1015	967	2	3		
31	2		183	170	3		803	784	2		738	648		1		
32	3		252	277		2	1435	1311	1	3	1296	1194	1	1		
33	2	1	200	179	3		716	704	2	2	545	502	1			
34			48	41			169	186			159	144				
35	3	1	463	466	1		2205	2169	3	8	2015	1784		3		
36	1	1	219	231		1	1070	1065	2		1022	874	1	6		
37	1		207	188		2	920	890	4	2	762	784		1		
38	3	1	413	452	1	4	2085	1873	3	5	1626	1569	3	6		
39	3		434	394	2	4	1234	1977	2	4	1788	1484	3	3		
40		5	305	265	2	1	1451	1269	5	4	1310	1223	2	2		
41	3	2	437	437	3	2	2093	2046	6	7	1847	1703	3	6		
42	5	2	790	809	4	3	3425	3479	9	10	3173	2974	7	7		
43	8	5	406	412	10	8	1816	1942	4	2	1674	1715	8	6		
44	3	1	226	177	6	3	854	868	7	4	769	816	3			
45	2	7	137	159	1	2	761	780	4	13	744	685	1	7		
46	1		95	108	2		482	419	2	1	439	433	15	1		
47	1	1	115	102		3	431	420	2	4	326	393	2	1		
	115	94	15002	14584	82	90	69800	68926	209	192		62268	12	56993	123	122

DU HAUT-CANADA, D'APRES L'AGE, ETC.—(Continuation.)

ENTRE L'ÂGE DE 15 ET 20 ANS.						ENTRE L'ÂGE DE 20 ET 30 ANS.							
Hommes.		Femmes.		Décès.		Hommes.		Femmes.		Décès.			
Marriés.	Non Marriés.	Marriés.	Non Marriés.	H.	F.	Marriés.	Non Marriés.	Veufs.	Marriés.	Non Marriés.	Veufs.	H.	F.
43	44	45	46	47	48	49	50	51	52	53	54	55	56
2	891	92	821	3	2	546	746	12	728	368	21	3	5
10	1509	184	1419	3	2	1057	1679	14	1318	736	27	9	5
2	187	18	116	11		149	228		175	55	3	1	
15	1444	116	1318	4	3	784	1289	5	1195	548	28	6	4
13	827	61	772	4	4	528	594	5	770	339	19	2	1
17	1685	236	1628	4	1	1258	1600	24	1740	687	37	10	14
19	1481	186	1379	3	8	998	1571	24	1473	715	31	3	5
14	882	144	546	4	4	566	900	17	910	410	27	1	7
17	1089	86	948	3	1	755	1103	4	1021	374	33	6	3
27	729	107	517	4	2	641	609	3	796	263	11	5	2
6	1024	58	1036		4	340	1118	2	697	835	16	3	7
7	1144	90	1098	5	2	687	972	15	1093	569	30	1	3
8	1117	193	806	5	3	778	1271	10	1130	301	25	8	4
6	1130	98	1097	2	1	632	1001	8	981	489	13	5	3
24	1385	307	1618	3	3	1430	1761	26	1901	593	37	10	8
11	351	128	794	3	2	751	980	7	1178	389	15	4	3
8	961	135	881	6	7	605	919	18	996	364	37	6	5
12	598	64	470	3	1	333	663	6	581	202	13	5	6
13	1679	101	1659	3	2	813	1426	7	1255	1066	37	3	7
23	1734	177	1751	5	5	998	1445	20	1528	927	43	10	6
3	426	47	455		3	258	395	1	412	230	13	5	5
14	1281	276	1246	9	6	826	1390	11	1337	712	42	5	7
15	1954	196	1627	12	10	943	1794	16	1550	860	38	20	15
23	1812	244	1664	5	4	1337	1821	18	1754	879	41	17	12
11	1258	185	1016	3	8	807	1362	19	1216	472	25	4	13
11	1666	231	1360	7	10	1167	1714	24	1832	701	39	9	9
17	1838	211	1675	5	10	1205	1723	28	1783	690	32	8	10
21	1433	136	1266	1		966	1494	13	1304	715	15	5	6
5	741	107	564		3	602	746	10	909	211	7	1	1
15	945	78	711	2	5	484	1025	8	748	325	23	3	10
6	609	68	624	2	1	323	508	3	472	332	13	6	6
14	1160	99	1051	4	1	642	974	15	883	574	20	5	3
3	538	61	428	1	2	325	739	1	520	197	9		3
1	230	19	131			115	293	1	155	64	2		1
14	1530	125	1347	3	6	920	1400	13	1327	556	39	12	3
3	873	42	724		1	376	843	12	631	563	9		1
6	619	71	604		2	424	624	8	644	234	11	4	
13	1421	164	1125	5	5	1138	1274	7	1520	466	30	5	3
16	1407	137	1292	2	1	950	1430	10	1316	742	21	3	6
21	1077	132	1075	3	3	801	1082	15	1043	617	28	3	8
20	1683	175	1564	7	3	1027	1713	16	1531	724	27	8	10
28	2813	306	2557	5	10	1616	3101	23	2561	1305	45	14	9
23	1678	125	1909	5	10	1181	1781	5	1788	1461	82	20	12
3	768	61	933	3	1	585	897	11	868	673	32	4	13
4	675	42	751	7	5	451	615	7	677	493	41	4	7
7	474	32	543	1		312	447	4	480	405	13	2	2
3	405	41	408	1	2	305	412	4	481	271	18	2	2
574	54161	5994	49324	171	169	34735	53465	530	51211	25693	1218	270	273

SOMMAIRE GENERAL DU RECENSEMENT

	ENTRE L'ÂGE DE 30 ET 40 ANS.								ENTRE L'ÂGE DE 40 ET 50 ANS.							
	Hommes.			Femmes.			Décès.		Hommes.			Femmes.			Décès.	
	Marités.	Non Marités.	Veufs.	Marités.	Non Marités.	Veuves.	H.	F.	Marités.	Non Marités.	Veufs.	Marités.	Non Marités.	Veuves.	H.	F.
	57	58	59	60	61	62	63	64	65	66	67	68	69	70	71	72
1	691	115	17	661	47	31	4	6	599	47	26	466	18	42	4	5
2	1095	263	30	1172	115	70	7	8	932	80	58	780	33	92	6	4
3	136	43	4	116	8	4	2	1	109	10	10	92	3	15		
4	1004	192	25	964	55	38	4	2	764	74	38	595	34	64	3	2
5	613	78	13	567	19	23			469	48	18	364	17	28	1	2
6	1514	258	43	1385	85	60	6	6	1037	102	55	870	41	100	4	9
7	1234	259	33	956	92	56	5	7	812	81	40	657	27	74	7	4
8	740	147	16	711	72	27	6	2	657	109	37	477	41	55	5	
9	941	201	33	827	57	47	4	3	654	65	44	509	23	59	3	3
10	636	150	14	536	35	19	1	1	435	36	17	253	21	22	1	3
11	646	230	20	634	183		1	5	531	81	24	467	81	61	2	3
12	966	134	22	894	53	38	2	4	763	47	33	605	37	61	4	6
13	970	245	27	841	58	42	9	6	661	88	34	458	24	67	10	7
14	832	129	18	753	45	39	1	5	625	49	36	477	19	49	3	1
15	1549	229	39	1391	93	75	6	8	1158	82	48	968	47	81	3	4
16	1015	189	26	856	32	25	5	7	678	56	30	506	19	50	7	1
17	1055	170	27	706	56	53	10	7	395	55	39	491	24	56	7	10
18	541	106	18	442	42	26		2	262	47	14	299	13	20	1	1
19	1120	181	24	1009	97	53	6	3	861	73	39	689	37	96	4	5
20	1341	200	35	1300	106	62	4	4	1147	95	47	842	51	113	5	5
21	382	96	14	343	50	20	3	3	268	28	12	231	14	14	3	2
22	1226	358	31	1073	117	78	8	11	927	171	33	717	54	104	8	2
23	1454	332	37	1442	89	61	12	11	1185	101	62	918	36	93	7	5
24	1499	303	61	1300	104	98	12	9	1072	138	63	853	47	126	1	5
25	1087	266	36	952	74	44	5	13	719	67	37	539	33	53	4	1
26	1519	288	43	1341	73	80	6	4	1041	89	50	968	36	85	8	8
27	1610	314	47	1483	104	60	11	13	1103	122	70	905	44	98	6	10
28	1052	261	23	970	92	54	3	5	814	99	47	638	44	76	1	1
29	917	125	17	725	34	21	3		530	47	18	409	18	37	3	1
30	741	168	18	646	45	38	7	5	525	61	31	326	15	68	5	2
31	395	75	10	395	41	29	1		386	25	24	298	18	33	2	3
32	827	140	12	858	90	31	1	9	676	66	15	625	33	61	3	4
33	511	150	15	367	30	9	2	2	305	72	9	225	11	14	2	2
34	136	52		95	6	2			75	17	3	72	5	10		
35	1189	220	32	1096	75	64	4	11	857	88	51	734	41	62	4	4
36	573	374	27	560	81	38	1	2	476	80	32	405	42	46	2	3
37	505	91	19	483	28	28	6	3	398	43	20	303	10	50	3	2
38	1318	242	23	1180	73	41	2	5	1008	83	24	775	53	45	5	4
39	1255	358	32	1056	167	55	3	7	975	158	45	702	71	76	5	8
40	997	257	30	946	136	55	4	9	750	91	52	567	54	69	7	3
41	1452	348	39	1299	113	70	8	16	1052	127	59	826	40	106	12	4
42	2339	653	58	2048	229	86	4	8	1821	283	103	1364	111	138	11	7
43	1707	490	20	1717	246	198	20	19	1194	178	22	879	108	160	16	5
44	803	188	29	662	107	72	7	4	502	63	23	324	44	71	6	5
45	622	143	21	586	92	84	5	5	417	39	32	256	46	79	5	3
46	392	119	10	346	96	33		3	257	16	14	178	30	26		1
47	419	78	8	338	29	33	3	2	304	35	19	190	10	34	2	1
	45571	10010	1201	41132	3771	2307	224	266	33349	3720	1656	26090	1678	3049	211	171

DU HAUT-CANADA, D'APRES L'AGE, ETC.—(Continuation.)

	ENTRE L'ÂGE DE 50 ET 60 ANS.								ENTRE L'ÂGE DE 60 ET 70 ANS.							
	Hommes.			Femmes.			Décès.		Hommes.			Femmes.			Décès.	
	Marités.	Non Marités.	Veufs.	Marités.	Non Marités.	Veuves.	H.	F.	Marités.	Non Marités.	Veufs.	Marités.	Non Marités.	Veuves.	H.	F.
	73	74	75	76	77	78	79	80	81	82	83	84	85	86	87	88
	353	27	23	257	22	50	2	1	176	11	23	115	5	54	4	1
	510	43	57	344	19	89	4	3	218	7	42	108	10	71	6	6
	56	2	4	19		8			9	1	2	3				
	558	38	50	341	23	84	3	5	240	16	43	127	13	60	5	1
	333	13	15	216	5	31	1	1	133	8	25	70	5	33	1	
	643	29	55	419	20	97	3	4	273	13	44	162	8	95	1	6
	579	28	44	423	20	84	8	2	299	18	54	164	16	102	9	1
	410	44	52	248	24	82	3	4	192	27	26	75	11	49	3	3
	452	49	54	233	10	72	2	2	173	12	35	103	6	57	2	
	272	16	34	170	10	31	5	2	105	5	18	65	4	24	1	
	450	50	41	310	42	86	2	2	252	19	47	127	24	78	4	5
	547	30	39	360	18	76	2	5	200	12	39	108	7	63	6	2
	275	31	29	222	15	68	5	1	168	12	39	65	6	45	2	5
	329	28	48	235	9	61	3	2	216	13	46	142	6	62	5	4
	646	37	51	424	17	112	5	9	265	14	45	177	8	62	2	4
	387	22	38	254	18	56	2	2	126	13	33	67	10	61	4	1
	409	40	48	244	13	62	6	7	179	15	37	76	3	53	2	1
	229	30	26	156	15	41	5	2	93	10	28	60	3	40	2	1
	614	36	62	460	27	108	9	5	331	29	60	212	19	125	3	3
	732	66	66	488	47	142	5	3	307	31	58	172	20	98	2	4
	181	15	15	133	4	29		2	108	9	11	70	2	31		
	520	51	51	358	28	105	6	4	236	11	42	154	7	80	4	5
	754	69	80	510	32	124	12	5	363	33	83	196	16	116	5	7
	665	53	61	426	27	109	7	8	331	19	64	169	4	98	3	5
	460	31	30	308	18	74	5	2	172	7	38	98	4	74	3	1
	658	57	77	335	17	118	8	5	308	21	77	138	8	95	7	4
	680	50	67	459	26	115	6	4	310	15	58	182	16	113	7	3
	507	62	46	379	26	112	1	1	226	28	41	245	14	67		
	298	25	36	226	20	45	4	1	128	10	26	68	11	47	1	1
	281	21	28	207	8	85	2	3	136	8	31	75	6	58	4	2
	261	24	26	159	10	36	1		127	8	16	61	9	39	3	1
	472	26	30	367	12	68	2	1	231	18	37	165	6	62	4	3
	139	26	18	84	5	33	1	1	75	9	9	35	2	16	2	
	57	4	7	33		9			29	2	5	17	2	8	1	
	579	51	58	380	26	107	2	2	281	22	74	143	11	84	5	2
	344	42	32	211	42	68	1		172	22	34	95	15	57		1
	244	15	37	130	10	58	3		95	3	27	38	6	48	4	1
	517	43	44	369	24	84	2	4	234	27	47	145	16	69	4	5
	489	75	46	395	48	89	2	7	272	32	49	138	22	75	5	4
	416	43	41	331	23	91	5	10	190	18	43	129	12	78	1	6
	551	49	57	344	11	118	10	3	255	20	60	143	8	70	4	8
	927	84	75	658	56	138	8	5	484	32	89	271	30	140	8	6
	546	73	17													

SOMMAIRE GENERAL DU RECENSEMENT

Age inconnu.		DÉCÈS.		HOMMES.				FEMMES.				Grand Total.	
		Age inconnu.		Mariés.	Non mariés.	Veufs.	Total.	Mariées.	Non mariées.	Veuves.	Total.		
		H.	F.										H.
121	122	123	124	125	126	127	128	129	130	131	132	133	
1	8	6	2395	5330	143	7868	2351	4692	254	7297	15165
2	10	12	4079	9107	242	13428	4009	7573	416	11998	25428
3	1	1	463	1117	25	1605	440	761	31	1232	2837
4	8	7	8	3687	8527	224	12138	3377	7489	333	11199	23637
5	12	10	2	3	2142	4895	101	7139	2067	4437	168	6672	13811
6	31	13	22	11	4835	11050	272	16157	4901	9207	467	14575	30732
7	21	15	6	4048	9060	219	13327	3925	7752	414	12091	25418
8	6	2	6	2622	6034	186	8842	2595	5104	272	7971	16817
9	5	5	5	3041	7007	213	10261	2857	5719	313	8859	19150
10	15	6	2	5	2135	4581	109	6825	2048	3838	134	6020	12845
11	2	21	19	2351	6407	189	8947	2342	5925	382	8649	17596
12	10	6	19	16	3250	7226	207	10683	3168	6528	328	10024	20707
13	26	20	4	8	3007	7130	169	10309	2914	5281	287	8482	18788
14	39	14	24	11	2835	6500	192	9527	2757	5775	263	8795	18322
15	96	24	27	26	5150	11372	247	16769	5098	9660	450	15208	31977
16	15	5	3	4	3023	7054	160	10237	3002	5722	237	8961	19198
17	26	9	21	7	2706	6243	192	9141	2671	5361	296	8328	17469
18	1	3	6	1	1607	4096	104	5807	1611	3235	162	5008	10815
19	38	18	10	14	4609	9164	295	14068	3880	8842	527	13249	27317
20	14	9	4625	10409	267	15311	4593	9835	541	14969	30280
21	21	16	2	1259	2768	67	4094	1261	2474	126	3861	7955
22	51	38	16	11	3828	8304	211	12343	3884	7132	509	11525	23868
23	63	52	16	7	4866	12153	343	17362	4868	10103	530	15501	32863
24	22	18	8	12	5019	11070	321	16410	4774	9500	545	14819	31229
25	51	31	12	16	3326	7759	195	11280	3316	6379	306	10001	21281
26	47	17	30	16	4793	10937	332	16062	4919	9101	494	14514	30576
27	63	43	19	12	5116	11748	321	17185	5063	9923	467	15453	32638
28	22	10	16	15	3685	9227	208	13120	3714	7600	382	11696	24818
29	18	9	11	11	2523	5688	135	8346	2457	4555	291	7203	15545
30	100	9	9	4	2234	5876	143	8253	2098	4587	299	6984	15237
31	2	1	1	2	1549	3759	100	5408	1475	3428	176	5079	10487
32	14	4	2965	6621	152	9738	3067	5772	310	9149	18887
33	13	2	6	11	1376	3777	59	5212	1305	2804	94	4203	9415
34	30	1	423	1209	18	1650	392	791	37	1220	2870
35	42	20	13	11	3931	10231	280	14442	3847	8465	411	12723	27165
36	32	19	3	7	2008	5572	168	7748	1966	4652	277	6895	14643
37	4	4	4	1710	4211	137	6058	1678	3703	217	5598	11656
38	71	41	20	19	4291	9611	202	14104	4194	7925	314	12433	26537
39	33	28	13	11	4022	10028	231	1421	3807	8360	348	12515	26798
40	38	7	14	4	3259	7103	236	10598	3188	5966	389	9543	20141
41	70	35	10	6	4455	10334	283	15072	4356	8610	469	13435	28507
42	32	34	38	27	7380	18123	413	25916	7296	15074	658	23028	48944
43	98	77	31	27	4892	10197	87	15176	4891	9924	784	15599	30775
44	93	65	7	3	2205	4742	112	7059	1093	5674	286	7053	14112
45	5	5	5	2	1781	3959	114	5854	1716	3784	343	5843	11697
46	33	34	9	6	1167	2635	60	3862	1141	2615	142	3898	7760
47	5	12	9	1188	2370	58	3616	1134	2136	149	3419	7035
													262
	1395	768	555	428	147872	342321	8742	498935	143506	293773	15528	452807	952004

DU HAUT-CANADA, D'APRES L'AGE, ETC.—(Continuation.)

DÉCÈS.			SAUVAGES.		PERSONNES DE COULEUR.		Fréquentant les écoles.		Sourds et Muets.		Aveugles.		Aliénés.												
															Hommes.	Femmes.	Total.	H.	F.	H.	F.	H.	F.	H.	F.
134	135	136	137	138	139	140	141	142	143	144	145	146	147	148											
74	80	154	2	2	1599	1459	9	7	3	4	4	9											
119	101	220	938	882	126	94	2236	1892	14	6	8	2	11	19											
10	8	18	130	110	1	16											
64	48	112	8	8	4	8	3168	1363	8	9	5	10	15											
82	32	64	48	16	1151	1086	5	2	2	2	2											
119	121	240	18	12	2509	2038	8	8	5	4	9	10											
117	72	189	12	10	34	16	2518	2064	5	4	1	13	10	10											
63	65	128	43	38	998	873	1254	1009	10	7	1	3	8	18											
47	55	122	20	31	10	2	1694	1546	5	3	5	6	3	23											
66	39	85	186	186	33	23	211	360	6	3	3	4	3	3											
59	68	127	2	1235	933	6	2	6	3	7	9											
73	68	141	10	9	31	37	2098	1692	5	7	1	2	9	16											
88	78	166	166	141	119	202	2715	1453	2	3	3	4	6											
82	64	146	19	4	18	22	1645	1367	4	1	1	1	7											
111	114	225	250	269	5	3	2706	2413	3	3	3	3	5	16											
56	65	121	1	1175	982	5	3	2	1	4	1											
113	94	207	22	20	99	82	1577	1460	4	4	5	4	7	9											
47	31	78	769	1806											
99	98	197	2320	1917	12	5	6	3	12	8											
109	69	178	541	14969	3024	2740	6	8	4	7	8	8											
83	38	71	926	774	4	3	3	4	3											
146	100	246	2608	2055	4	3	11	3	10	13											
155	140	295	576	511	9	5	3304	2732	14	12	7	10	13	14											
146	118	264	92	89	19	10	2855	2465	6	6	11	9	8	5											
86	104	190	2247	2000	5	2	3	4	3	4											
171	134	305	116	105	16	14	2595	2103	12	5	5	17	8											
194	189	374	33	18	74	49	3180	2624	8	1	6	5	13	13											
66	61	127	7	5	21	15	2146	1673	11	5	7	2	5	9											
40	35	75	4	4	808	568	3	3	3	1	7	7											
80	57	137	22	27	1312	1098	3	3	2	1	4	4											
85	30	55	721	656	1	14	4											
61	60	121	2505	1855	4	5	3	4	19	11											
85	34	69	587	397	4	5											
8	5	13	157	151	1	1											
86	76	162	1520	1311	13	6	2	2	12	11											
25	36	61	1063	856	13	8	1	4											
43	40	83	1151	875	6	8	3											
114	108	222	2151	1649	10	14	2	3	7	10											
77	68	145	2135	1693	2	2	2	9	12	5											
71	96	167	2419	1841	9	4	5	5	10	15											
146	134	280	8	8	85	56	2265	2171	4	6	3	5	9	13											
202	172	374	2	2	167	120	4212	3523	11	8	12	6	11	12											
253	221	474	277	249	2415	1877	10	3	10	6	186	178											
104	81	185	51	47	850	655	5	5											
77	95	172	56	48	825	825	3	5	1											
53	37	90	2	3	475	454	6	1	3	3	1											
52	48	100	61	54	621	509	5	2	1	1	1	3											
Sauvages non indiqués.																									
4107	3668	7775	2713	2495	2502	2167	83706	68880	289	189	185	131	519	550											

APPENDICE
DU
RECENSEMENT DU CANADA,
No. 6.

BAS-CANADA.

Recensement d'après l'Age.

APPENDICE N^o. 6.

BAS-CANADA.

RECENSEMENT D'APRES L'AGE, CONTENANT L'ÉNUMÉRATION DES PERSONNES MARIÉES ET NON MARIÉES, DES VEUFs ET VEUVES, DÉCÈS, ETC.

- | | |
|------------------|---------------------|
| 1. Beauharnois, | 20. Outaouais, |
| 2. Bellechasse, | 21. Portneuf, |
| 3. Berthier, | 22. Québec, |
| 4. Bonaventure, | 23. Richelieu, |
| 5. Chambly, | 24. Rimouski, |
| 6. Champlain, | 25. Rouville, |
| 7. Dorchester, | 26. St. Maurice, |
| 8. Drummond, | 27. Saguenay, |
| 9. Gaspé, | 28. Shefford, |
| 10. Huntingdon, | 29. Sherbrooke, |
| 11. Kamouraska, | 30. Stanstead, |
| 12. Leinster, | 31. St. Hyacinthe, |
| 13. L'Islet, | 32. Terrebonne, |
| 14. Lotbinière, | 33. Deux Montagnes, |
| 15. Mégantic, | 34. Vaudreuil, |
| 16. Missisquoi, | 35. Verchères, |
| 17. Montmorency, | 36. Yamaska, |
| 18. Montréal, | 37. Montréal, Cité, |
| 19. Nicolet, | 38. Québec, Cité. |

No. III.—RECENSEMENT PERSONNEL DU BAS-CANADA,
COMTÉ

TOWNSHIPS, Etc.	TOTAL DE LA POPULATION.			RÉSIDENTS.				Membres de la Famille absents.		Nombre des Familles.	Nombre moyen de chaque Famille.
	Hommes.	Femmes.	Total.	Membres de la Famille.		Qui ne sont pas Membres de la Famille.		H.	F.		
				H.	F.	H.	F.				
	1	2	3	4	5	6	7	8	9		
1. St. Anicet	1298	1268	2566	1208	1186	90	82	120	57	372
2. Mission de St. Régis.....	549	520	1069	540	515	9	5	2	4	210
3. Township d'Elgin	571	539	1110	544	536	27	3	33	11	167
4. Township de Dundee	501	483	984	450	438	51	45	10	13	158
5. Village de Beauharnois.....	451	423	874	383	362	68	61	3	6	176
6. Village d'Huntingdon.....	341	338	679	292	298	49	40	2	1	107
7. Township d'Hinchinbrooke	1408	1249	2657	1308	1160	100	89	31	30	424
8. St. Urbain.....	1062	976	2038	991	910	71	66	121	56	316
9. Township de Godmanchester	1082	1018	2100	1041	983	41	35	1	1	282
10. St. Timothée	2114	2117	4231	2036	2077	78	40	15	5	619
11. St. Clément	1550	1662	3212	1452	1571	98	91	21	3	522
12. Township d'Hemmingford.	2262	1823	4025	1870	1659	332	164	35	32	633
13. St. Louis de Gonzague.....	2038	1807	3845	1964	1728	74	79	29	666
14. St. Jean Chrysostôme.....	834	784	1618	789	746	45	38	9	8	253
15. Township de Russell.....	1077	961	2038	998	887	79	74	5	3	334
16. St. Malachy	1713	1555	3268	1604	1479	109	76	26	21	497
17. Ste. Martine	2005	1894	3899	1855	1761	150	133	220	90	597
Total de Beauharnois.....	20796	19417	40213	19325	18296	1471	1121	683	341	6333

COMTÉ

18. St. François et St. Pierre ..	822	902	1724	713	725	109	177	3	1	239
19. Berthier	567	542	1109	519	504	48	38	6	2	190
20. St. Valier.....	994	921	1915	890	804	104	117	1	336
21. St. Michel.....	1303	1351	2654	1162	1184	141	167	50	32	420
22. Beaumont.....	1036	1057	2153	959	887	137	170	32	19	375
23. St. Charles.....	1150	1159	2309	1043	1002	107	157	43	40	372
24. Township d'Armagh	57	55	112	54	54	3	1	25
25. St. Raphaël.....	414	422	836	388	402	26	20	4	4	155
26. St. Gervais	1571	1562	3133	1442	1436	129	126	115	60	525
27. St. Lazare.....	888	810	1698	809	729	79	81	14	3	309
28. Township de Buckland.....	66	71	137	66	71	24
29. Do. de Standon et Ware	109	93	202	109	93	32
Total de Bellechasse.....	9037	8945	17982	8154	7891	883	1054	267	162	3002

COMTÉ

30. Isle du Pads	560	524	1084	534	502	26	22	26	167
31. St. Barthélemi.....	1178	1113	2291	1142	1076	36	37	6	4	338
32. St. Cuthbert.....	1353	1414	2767	1298	1337	55	77	35	3	419
33. Berthier.....	1913	2149	4062	1791	1943	122	206	41	18	657

D'APRES L'AGE, 1851-2.

DE BEAUHARNOIS.

Naisances en 1851.		Au-dessous d'un an.		Décès au-dessous d'un an.		Au-dessous de 2 ans.		Décès au-dessous de 2 ans.		Au-dessous de 3 ans.		Décès au-dessous de 3 ans.		Au-dessous de 4 ans.		Décès au-dessous de 4 ans.	
H.	F.	H.	F.	H.	F.	H.	F.	H.	F.	H.	F.	H.	F.	H.	F.	H.	F.
12	13	14	15	16	17	18	19	20	21	22	23	24	25	26	27	28	29
42	50	47	52	4	2	47	39	1	45	51	37	39
20	17	27	18	1	27	21	16	16	21	13
13	16	14	17	1	13	17	1	15	15	13	17
9	11	10	12	12	10	11	14	14	12
20	20	23	21	13	21	18	14	13	15
15	20	16	24	8	12	16	6	10	6
82	76	83	78	3	1	86	80	1	1	78	63	91	81
47	35	47	36	2	63	43	1	2	40	40	1	55	32	1
26	34	26	34	46	42	27	29	59	57
68	67	62	68	6	3	115	99	1	77	85	78	72
101	120	104	137	4	4	67	78	1	61	67	67	68
84	64	86	70	3	78	67	1	78	77	1	77	62
119	120	130	121	7	13	129	113	3	5	128	101	1	1	82	62	1
35	36	36	38	2	1	42	41	34	29	34	28
45	42	44	41	5	2	64	57	1	2	47	37	2	40	31
70	56	77	57	2	3	69	85	64	47	2	59	59	1
89	71	92	74	11	8	54	83	2	3	47	55	62	58
876	855	924	898	50	38	933	908	10	15	802	746	3	6	812	712	2	1

DE BELLECHASSE.

32	52	32	53	3	3	37	44	1	1	28	27	27	25
16	19	15	16	3	4	27	16	1	1	15	11	17	14
50	62	46	57	5	4	39	31	1	3	39	27	1	35	25
73	60	68	52	8	8	62	46	4	3	51	58	2	46	57	1
49	42	44	36	5	4	61	51	3	3	42	38	1	5	40	30	1	1
52	34	44	36	8	4	31	39	2	3	39	34	1	2	32	29	1
5	4	5	4	3	2	1	4	1	4
27	21	25	18	2	2	18	30	13	8	1	15	27	2
75	83	69	75	10	9	54	50	6	2	55	45	1	3	59	51	3
41	43	44	48	3	35	34	39	31	33	26	1	1
2	2	4	4	1	5	1	6	2	2
8	4	7	2	7	4	1	3	7	2
430	426	403	401	47	38	375	352	18	16	324	292	6	12	314	292	7	4

DE BERTHIER.

16	18	17	20	1	3	21	18	21	16	23	11
84	70	91	72	3	2	41	39	1	43	46	2	2	40	41	1
90	82	99	88	6	3	51	62	1	43	50	56	55
84	70	85	76	21	15	73	58	5	3	53	73	1	2	69	71	1

No. III.—RECENSEMENT PERSONNEL DU BAS-CANADA,
COMTÉ

	Au-dessous de 5 ans.		Décès au-dessous de 5 ans.		Entre l'âge de 5 et 10 ans.		Décès entre l'âge de 5 et 10 ans.		ENTRE L'ÂGE DE 10 ET 15 ANS.				ENTRE L'ÂGE DE 15					
									Hommes.		Femmes.		Décès.		Hommes.		Femmes.	
	H.	F.	H.	F.	H.	F.	H.	F.	Mariés.	Non Mariés.	Mariées.	Non Mariées.	H.	F.	Mariés.	Non Mariés.	Mariées.	Non Mariées.
	30	31	32	33	34	35	36	37	38	39	40	41	42	43	44	45	46	47
1	40	38			201	202	1			188		193	1		2	145	13	163
2	20	14	1		88	78				70	2	69			9	54	29	36
3	21	16			78	102		2		87		69				79	6	55
4	6	14			70	66				76		68				73	2	67
5	17	17			64	54				64		46				47	4	42
6	10	11			43	53				31		44				48	4	47
7	66	73		1	174	146				156		134				144	5	150
8	31	33		2	190	166				124		141				122	11	100
9	28	38			165	158				139		147			14	139	3	140
10	85	82			342	324				253		279		2	6	197	32	214
11	54	65			236	247				186		209			2	144	29	157
12	77	66			319	381	1	2		269		259	1	1	17	240	22	156
13	74	64	1		227	220				230		200				184	28	126
14	26	30			116	114		3		120		105			1	93	4	99
15	42	36			188	146				136		132			5	107	20	106
16	53	51			240	224				215		179	1	1	3	202	17	185
17	66	65	1		313	276		2		245		249	1		8	273	20	230
	716	713	3	3	3054	2957	5	7		2589	2	2523	4	4	67	2291	249	2073

COMTÉ

18	24	27			105	113		1		95		117			3	96	11	95
19	17	22	1		81	68				66		64				57	3	51
20	25	29		1	160	119		1		116		103			1	106	6	96
21	39	49			192	169	2	3		137		136				130	5	147
22	56	31		1	135	160	1	3		97		99		1	8	101	12	100
23	24	35	5	1	171	150		1		137		117				142	4	125
24	1				8	9				3		4				4	1	4
25	10	16	1	1	49	79		1		56		36				46	5	31
26	58	54	1	2	220	222	1			179		176	1		1	668	6	186
27	35	33			155	130		3		101		85		1	1	78	7	70
28	6	4			10	9				11		8				4		7
29	4	4			20	14				15		13				9	1	10
	299	304	8	6	1306	1242	4	13		1013		958	1	2	14	941	61	922

COMTÉ

30	21	12			68	74				69	1	66				79	7	68
31	30	43	1		178	164	1	3		154	1	117		1	1	127	16	124
32	37	55		1	193	187	1	1		149		146		1	5	134	22	148
33	63	60		2	287	311	1	9		232		265		1	3	219	17	244

D'APRES L'AGE, 1851-2.

DE BEAUHARNOIS.—(Continuation.)

ET 20 ANS.	ENTRE L'ÂGE DE 20 ET 30 ANS.						ENTRE L'ÂGE DE 30 ET 40 ANS.										
	Décès.		Hommes.		Femmes.		Décès.		Hommes.		Femmes.		Décès.				
	H.	F.	Mariés.	Non Mariés.	Veufs.	Mariées.	Non Mariées.	Veuves.	H.	F.	Mariés.	Non Mariés.	Veufs.	Mariées.	Non Mariées.	Veuves.	H.
48	49	50	51	52	53	54	55	56	57	58	59	60	61	62	63	64	65
		68	140	1	106	80	4	1		98	19	1	90	7	3		1
		63	23		60	19	5			50	4		45	4	3		
	1	17	67		38	44		2		30	14	1	33	9	1		
		24	58	1	40	56	1	1	1	26	9		24	3	2		2
		39	37		46	29	5			27	8	1	34	8	1		
		35	33		28	26				29	8	1	32	4	1		
		78	84	2	92	64	6			126	5	4	98	6	8		1
		70	63		84	51		3		88	11		90	14		1	
		49	129		76	54	1			69	14	1	79	8	2		
		180	116		246	109	3	2	1	180	16	4	154	15	5	1	1
	1	131	94		183	82	5		2	161	9	2	124	15	4	1	1
	2	113	195	6	103	73	3	2		188	61	12	157	23	5		
	1	189	130	3	188	102	5		1	157	19	10	169	15	6		3
	1	52	59		82	30				62	10	1	61	4	1		
	3	83	63	2	115	26	1		1	97	4	4	76	9	1	1	1
		101	157	6	161	100	5	1		136	16	5	107	19	3		
	1	129	177	1	150	149	2	3		146	17	4	133	30	5	1	2
3	7	1421	1625	22	1798	1103	46	15	6	1670	244	51	1506	193	51	8	10

DE BELLECHASSE.—(Continuation.)

		39	74		49	67	2			45	12		68	11	2		
	1	18	61	1	36	47				37	14		31	18	1		
		36	95		73	72		1		83	15	2	73	22	3		1
		60	121	4	103	131	1	3		112	26	2	116	43	4		1
	1	54	72		78	86	2	2		72	31	3	84	21	2	1	
		36	117		59	118				94	27		95	41	6		2
	1	9	9		11	4				4			2				
		28	27	5	47	22		1		42	4		36	3	3		1
	2	74	164	3	103	127	1	1	3	110	28	3	111	45	2	1	
		75	52	1	95	24	5		2	82	8		79	8	1	1	
		3	1		9	1				7	1		5				
		6	6		12	5				9	1	1	12				
1	4	438	799	14	675	704	11	8	5	697	167	11	712	212	24	4	4

DE BERTHIER.—(Continuation.)

		57	36	2	48	46	1			46	6		44	5			1
	1	84	85		93	58			1	99	3		113	7	1		1
		125	92	3	131	94	2			111	4	2	115	28	2		
1	1	145	128	1	185	165				183	14	3	169	27	16	1	1

No. III.—RECENSEMENT PERSONNEL DU BAS-CANADA,
COMTÉ

	ENTRE L'ÂGE DE 40 ET 50 ANS.									ENTRE L'ÂGE DE 50 ET 60 ANS.									
	Hommes.			Femmes.			Décès.			Hommes.			Femmes.			Décès.			
	Marités.	Non Marités.	Veuf.	Marités.	Non Marités.	Veuf.	H.	F.		Marités.	Non Marités.	Veuf.	Marités.	Non Marités.	Veuf.	H.	F.		
	66	67	68	69	70	71	72	73	74	75	76	77	78	79	80	81			
1	75	7	2	70	4	6			64	6	2	40	3	6					
2	41	1	1	35	1	9			9	3	1	14	3	4					
3	38	11	2	40	5	5	1		28	4	3	20	2	7					
4	21	5	2	25	2	2			30	5	2	28	1	8					
5	29	2	3	27	2	2			19	1		13	3	3					
6	25	1	2	16	1	2			11		1	7	4	1					
7	96	7	10	71	4	10	1	1	48	3	6	38	2	9					
8	78	5		62	6				30	3		26	5						
9	78	6	1	55	4	9			46	4	5	30	2	9					
10	160	10	4	144	9	4	2		86	6	9	58	4	3					
11	92	5	6	78	9	7	1	1	68	5	7	50	8	7	1				
12	120	33	12	104	16	9			102	20	8	77	9	13	1				
13	136	15	6	107	12	7			103	13	7	87	7	7				1	
14	51	6	2	51	2	5			42	2	1	32	4	1				1	
15	62	5	1	63	4	2	1		44	2	2	20		7					
16	108	9	3	80	9	10			69	8	10	73	10	11	2				
17	124	13	8	114	6	8	1	1	96	4	11	80	4	13	2			4	
	1340	141	65	1142	96	97	7	3	915	89	75	693	64	109	6	6			

COMTÉ

18	68	10	3	59	15	4	1	1	53	7	2	38	16	8				
19	44	6	1	45	9	4		1	28	2	3	24	4	3				1
20	75	10	1	59	9	9			33	6	5	32	9	11	1			
21	83	10	2	76	11	2		2	70	9	7	53	6	10				
22	84	7	2	63	17	8		1	63	8	9	51	8	11				
23	71	10	3	77	20	11		2	61	9	4	53	14	9	1			
24	2		1	1					4	1		3						
25	38	2	2	29	1				21	1	3	14	1	3				
26	115	9	3	109	12	7			79	5	4	62	9	2	1			
27	66	2	2	73	4	5			45		2	23	5	2				
28	8		1	7		1			3									
29	7			3		1			7			2	1	1				
	661	66	21	601	98	52	1	7	467	50	39	355	73	60	3	1		

COMTÉ

30	35	3	3	29	3	2			21	2	2	24	1	3				
31	78	1	2	55	3	3	1		57	3	1	48	2	6	1			
32	76	6	2	74	6	4			75	10	5	62	3	11				
33	156	3	9	147	13	22	1		77	2	4	77	7	31				

D'APRES L'AGE, 1851-2.
DE BEAUHARNOIS.—(Continuation.)

	ENTRE L'ÂGE DE 60 ET 70 ANS.									ENTRE L'ÂGE DE 70 ET 80 ANS.									
	Hommes.			Femmes.			Décès.			Hommes.			Femmes.			Décès.			
	Marités.	Non Marités.	Veuf.	Marités.	Non Marités.	Veuf.	H.	F.		Marités.	Non Marités.	Veuf.	Marités.	Non Marités.	Veuf.	H.	F.		
	82	83	84	85	86	87	88	89	90	91	92	93	94	95	96	97			
21			3	10	1	7			9		3	7		5					
12		2	3		1	9			1	1		1	1	1	5				
16		1	4	5	1	7		1	5		2	3		1					
25		3	2	12	3	2			3	2	3	1	1	2					
10		2	4	7		6			6	1		2	1						
4		1		3	1	1			5	1	1	3	1						
23		1	3	10	1	2	1		17		1	5	2	1				2	
27		1		21	1				11			7	1					1	
19			4	14	4	5			7	1	1	5	4						
37		6	1	26	5	5			23	5	2	11	1	8					
27		2	3	14	3	4	1		9	2		3	5	2				1	
40		12	7	38	6	11	1		11	8	6	9		2	1			1	
21		7	7	24	7	5			15		4	13	3	3	1				
19		2	1	15	2				14	1	3	3		2					
15			3	7	3	7			5	1	4	5		4					
42		10	12	23	5	9	1		14	2	4	9		3				3	
52		4	9	37	2	16			28	2	10	7	2	14	1				
	410	54	66	266	46	96	4	1	183	27	44	94	22	55	6	5			

DE BELLECHASSE.—(Continuation.)

20	4	8	16	4	10				10		4	3	3	7				
26	1	3	19	4	4				12		5	8	1	8	1			
28	3	4	23	3	10				14	1	10	6	2	7				
40	2	4	24	5	20			1	9	1	4	6	4	8	1			
35	5	6	22	6	6				2	15	12	7	5	8				1
53	1	6	29	7	13			1	20	2	7	9	3	12	1			
1			2									1						
9			3	4	1	4	1		5		2		1	4				
53	1	9	34	2	12				22	2	10	19	1	23	1			1
5	1	3	11		4				5	1	2			9				
2			2						1			1						
1		1	1											2				
	283	18	47	187	32	83	2	2	100	22	56	62	20	88	4	2		

DE BERTHIER.—(Continuation.)

19			10	1	6	1			5		2	2	1	2				
23			25	4	8			1	22	2	2	10		7				
32	2	9	29	5	13				17		8	9	1	6				
44	1	8	34	6	24	2	2		33		9	14	3	23	5			

No. III.—RECENSEMENT PERSONNEL DU BAS-CANADA,
COMTÉ

	ENTRE L'ÂGE DE 80 ET 90 ANS.							ENTRE L'ÂGE DE 90						
	Hommes.			Femmes.			Décès.	Hommes.			Femmes.			
	Marlés.	Non Marlés.	Veufs.	Marlés.	Non Marlés.	Veuves.		H.	F.	Marlés.	Non Marlés.	Veufs.	Marlés.	Non Marlés.
98	99	100	101	102	103	104	105	106	107	108	109	110	111	
1	2		2						1	1	1			
2			2			2								
3			2	1		3				1				
4	2													
5														
6	1													
7	9	1	2	2	1	2								
8	2	1		4	1			1			1			
9	3	1	1	1	1	4								
10	5		2	1		1		2		1	3			
11	1		2			1	1	1						
12	1		3	2		2	1						1	
13	8	1	3	9		1					2			
14	1		1			1		1		1				
15	4		1	3	1	1	1	1			1			
16	1		1	1		2	2			1	1			
17	2		3			3		2		1	2		2	
	42	3	25	24	4	23	4	1	9	1	6	10	3	

COMTÉ

18	1		5		1	6	1		1				
19	2		4	1		5	1						
20	3		2		1	2				1	1		1
21	4		5	1	1	5	1	1		1			
22	3	2	2	2	2	2		1			3		
23		5	4	2	2	1							2
24													
25			1	1									
26	6		7	4		11	2	1					
27	2		2										
28													
29													
	21	7	32	11	7	32	5	2	2	2	1	3	3

COMTÉ

30	1		1	1		1							
31	6	2	1	1		4			1				1
32	5		1	1	1	3			1				1
33	3		3		2	8	1			1			1

D'APRES L'AGE, 1851-2.
DE BEAUHARNOIS.—(Continuation.)

100 ANS.	AU-DESSUS DE L'ÂGE DE 100 ANS.										Age inconnu.	Décès.	
	Décès.		Hommes.			Femmes.			Décès.				Age inconnu.
	H.	F.	Marlés.	Non Marlés.	Veufs.	Marlés.	Non Marlés.	Veuves.	H.	F.		H.	F.
112	113	141	115	116	117	118	119	120	121	122	123	124	125
				1						20	28		
											3	3	2
										6	5		
										2		5	2
												5	5
								1			5	1	2
												2	3
												1	
										44	47	1	
										2	1	2	1
										3		1	1
												1	2
												2	4
										1		2	4
												2	2
										2	5		
					1	1			1			79	94
												24	28

DE BELLECHASSE.—(Continuation.)

													2
										4	6		
											1		
										1			
										20			
											1		
										1			
										1			
										7			
										1			
										33	8	1	2

DE BERTHIER.—(Continuation.)

									1				4	2
									1				1	4
													3	7
													1	2

No. III.—RECENSEMENT PERSONNEL DU BAS-CANADA,
COMTÉ

	HOMMES.				FEMMES.				Grand Total.	Décès.			Décès en proportion des naissances.
	Maris.	Non Mariés.	Veufs.	Total.	Mariées.	Non Mariées.	Veuves.	Total.		Hommes.	Femmes.	Total.	
	126	127	128	129	130	131	132	133	134	135	136	137	138
1	339	943	16	1298	337	900	31	1268	2566	8	3	11
2	155	357	7	549	186	297	37	520	1069	2	1	3
3	139	417	15	571	146	369	24	539	1110	6	6	14
4	131	360	10	501	132	334	17	483	984	3	1	4
5	131	312	8	451	133	273	17	423	874	5	2	7
6	110	226	5	341	93	240	5	338	679	2	2
7	397	983	28	1408	321	890	38	1249	2657	7	9	16
8	307	755	1062	306	670	976	2038	9	8	17
9	285	784	13	1082	263	722	33	1018	2100	1	1
10	679	1412	23	2114	675	1413	29	2117	4231	14	7	21
11	492	1038	20	1550	481	1151	30	1662	3212	11	12	23
12	592	1556	54	2202	512	1265	46	1823	4025	14	7	21
13	629	1369	40	2038	627	1146	34	1807	3845	19	26	45
14	243	581	10	834	248	526	10	784	1618	3	8	11
15	316	744	17	1077	309	629	23	961	2038	10	17	27
16	495	1176	42	1713	472	1039	44	1555	3268	14	9	23
17	587	1371	47	2005	544	1288	62	1894	3899	20	24	44
	6057	14384	355	20796	5785	13152	480	19417	40213	150	140	290

COMTÉ

18	240	560	22	822	245	618	39	902	1724	6	9	15
19	167	333	17	567	166	351	25	542	1109	7	8	15
20	273	696	25	994	272	606	43	921	1915	8	10	18
21	378	896	29	1303	384	915	52	1351	2654	21	20	41
22	322	736	38	1096	324	693	40	1057	2153	15	20	35
23	335	791	24	1150	334	771	54	1159	2309	19	17	36
24	20	36	1	57	20	35	55	112	1	1
25	136	266	12	414	133	274	15	422	836	9	5	14
26	460	1071	40	1571	449	1055	58	1562	3133	29	23	52
27	291	585	12	888	290	498	22	810	1698	5	8	13
28	24	41	1	66	24	46	1	71	137
29	30	77	2	109	31	58	4	93	202
	2676	6138	223	9037	2672	5920	353	8945	17982	119	121	240

COMTÉ

30	184	366	10	560	166	342	16	524	1084	6	6	12
31	371	798	9	1178	362	720	31	1113	2291	12	15	27
32	446	877	30	1353	443	929	42	1414	2767	10	14	24
33	644	1229	40	1913	643	1381	125	2149	4063	40	39	79

D'APRES L'AGE, 1851-2.

DE BEAUHARNOIS.—(Continuation.)

SAUVAGES.		PERSONNES DE COULEUR.		Fréquentant les écoles.		Sourds et Muets.		Aveugles.		Aliénés.	
Hommes.	Femmes.	Hommes.	Femmes.	H.	F.	H.	F.	H.	F.	H.	F.
139	140	141	142	143	144	145	146	147	148	149	150
.....	199	165	1	1	3	1
378	376	20	23	2	1	2
.....	129	94	1	1	1	1
.....	124	96	1	1	1	3	2
.....	78	63	1
.....	48	70	1	2
.....	313	283	5	2	5	1
.....	124	100	1	3	2	2	2
.....	287	285
.....	68	83	1	2	2	5	5
.....	142	157	3	1	1	5	4
.....	235	226	1	1	1	2
.....	136	108	1	1	1	3
.....	172	189	1	1	1	6
.....	129	94	2	3	1	1
.....	208	174	2	1
.....	330	267	2	1	4	1	4	5
378	376	2742	2477	18	17	15	8	33	32

E BELLECHASSE.—(Continuation.)

.....	91	134	2	1	2	1
.....	100	64	2	4
.....	159	90	1	1	5	4
.....	94	84	1	1	2	1
.....	138	121	1	4	2
.....	223	184	7	8	1	7
.....	1
.....	137	145	1	2	4	3
.....	46	44	3	3	1
.....	2	2
.....	24	14
.....	1014	882	15	10	5	23	24

DE BERTHIER.—(Continuation.)

.....	25	33	1	1	1	1	6
.....	79	54	1	3
.....	114	109	1	1	1	3
3	1	1	262	261	2	2	3	5	5	4

No. III.—RECENSEMENT PERSONNEL DU BAS-CANADA,
COMTE

TOWNSHIPS, Etc.	TOTAL DE LA POPULATION.			RÉSIDENTS.				Membres de la Famille absents.		Nombre des Familles.		Nombre moyen de chaque Famille.
	Hommes.	Femmes.	Total.	Membres de la Famille.		Qui ne sont pas Membres de la Famille.		M.	F.	Nombre	Famille.	
				H.	F.	H.	F.					
	1	2	3	4	5	6	7	8	9	10	11	
34. Lanoraie.....	1027	984	2011	968	921	59	63	11	5	329	
35. Lavaltrie.....	666	701	1367	605	618	61	83	12	6	227	
36. St. Paul.....	1114	1103	2217	1013	964	101	139	67	3	337	
37. St. Charles Borromée.....	1303	1267	2570	1191	1187	112	80	41	13	442	
38. St. Thomas.....	1019	1030	2049	990	929	29	71	12	4	233	
39. Ste. Elizabeth.....	1681	1751	3432	1575	1572	106	179	93	40	510	
40. St. Félix.....	1319	1361	2680	1291	1339	28	22	8	2	454	
41. St. Gabriel.....	958	975	1933	949	953	9	22	35	5	310	
42. St. Norbert.....	434	441	875	415	414	19	27	41	11	126	
43. Kildare.....	1213	1211	2424	1178	1181	35	30	17	4	430	
44. St. Alphonse.....	562	565	1127	526	535	36	30	13	19	176	
45. Daillebout.....	866	883	1749	814	810	52	73	2	297	
Total de Berthier.....	17166	17442	34608	16280	16281	886	1161	514	137	5451	

COMT

46. Port Daniel.....	426	400	826	407	381	19	19	8	4	131
47. Hope.....	638	469	1107	599	449	39	20	15	4	140
48. Cox.....	871	822	1693	775	749	96	73	7	3	259
49. Hamilton.....	532	499	1031	483	421	49	78	4	2	156
50. New Richmond.....	646	628	1274	599	578	47	50	32	16	187
51. Maria.....	692	657	1349	658	626	34	31	12	6	222
52. Carleton.....	451	404	855	443	398	8	6	1	116
53. Nouvelle.....	692	617	1309	666	593	26	24	17	1	209
54. Mann.....	287	282	569	270	263	17	19	2	96
55. Ristigouche.....	265	240	505	241	222	24	18	82
56. Métaédia.....	202	124	326	140	110	62	14	10	2	35
Total de Bonaventure....	5702	5142	10844	5281	4790	421	352	108	38	1633

COMTÉ

57. Village de Longueuil.....	716	780	1496	633	721	83	59	18	3	233
58. Partie de Longueuil.....	1331	1310	2641	1142	1152	189	158	3	5	382
59. Partie de Laprairie.....	189	191	380	173	175	16	16	67
60. Boucherville.....	1341	1423	2764	1212	1266	129	157	492
61. St. Bruno.....	578	586	1164	568	570	10	16	23	4	214
62. Partie de Ste. Julie.....	39	33	72	37	33	2	10
63. Village de Chambly.....	347	351	698	304	298	43	53	35	12	127
64. Paroisse de Chambly.....	1803	1870	3673	1610	1683	193	187	157	76	545
65. Collège de Chambly.....	184	2	186	10	2	174
66. Partie de St. Luc.....	423	420	843	393	394	30	26	15	7	141

D'APRES L'AGE, 1851-2.

DE BERTHIER.—(Continuation.)

Naissances en 1851.	Au-dessous d'un an.		Décès au-dessous d'un an.		Au-dessous de 2 ans.		Décès au-dessous de 2 ans.		Au-dessous de 3 ans.		Décès au-dessous de 3 ans.		Au-dessous de 4 ans.		Décès au-dessous de 4 ans.		
	H.	F.	H.	F.	H.	F.	H.	F.	H.	F.	H.	F.	H.	F.	H.	F.	
12	13	14	15	16	17	18	19	20	21	22	23	24	25	26	27	28	29
50	30	48	35	51	51	33	32	49	32
20	24	27	27	5	3	29	26	1	22	23	1	22	21	1
54	32	58	34	6	1	45	44	31	36	38	38
.....	13	14	6	3	2	1
72	36	74	39	3	1	62	47	2	3	37	36	49	36
86	84	89	84	8	6	78	69	1	2	63	61	1	1	60	64
81	72	80	92	3	1	76	76	2	1	59	55	59	46
42	56	50	62	2	2	40	40	2	1	31	36	1	35	40
15	34	16	36	4	24	25	1	19	9	21	13	2
70	55	71	60	3	3	63	70	2	56	49	46	38
30	30	32	31	1	18	46	1	27	23	20	22
40	48	40	50	1	2	27	45	37	34	40	37
834	741	877	806	76	60	699	716	20	18	575	579	6	12	627	565	1	5

DE BONAVENTURE.

14	15	16	16	2	26	18	13	13	21	9
16	12	19	15	24	17	1	24	14	27	16	1
24	30	27	40	33	30	33	23	35	25
36	27	38	28	1	2	19	19	1	1	16	18	25	19
14	24	16	28	25	31	19	18	24	23	1	1
23	24	25	26	2	25	29	19	27	31	13
16	15	17	18	18	9	13	15	18	12
22	29	23	32	1	1	30	35	24	21	30	20
12	13	14	11	1	14	10	14	6	4	12
12	11	12	12	8	9	9	10	11	8
5	4	7	6	8	1	5	3	4	7
194	204	214	232	5	5	230	208	2	1	189	168	1	230	164	1	2

DE CHAMBLY.

21	22	26	29	4	3	24	35	1	3	21	21	1	1	25	33	1	1
48	42	52	50	3	1	54	45	1	52	32	29	60
5	4	5	4	2	7	10	5	4	8
56	60	65	76	2	7	65	73	2	2	56	50	1	1	48	44	1
18	27	19	22	5	6	33	23	21	25	23	17
4	4	1	3	2	1	1	2
12	15	14	15	2	1	18	6	1	13	13	13	8
61	58	67	66	8	5	99	100	2	3	63	56	3	2	64	62	3
.....
16	15	20	24	3	1	13	19	13	16	10	18

No. III.—RECENSEMENT PERSONNEL DU BAS-CANADA,
COMTÉ

	ENTRE L'ÂGE DE 40 ET 50 ANS.							ENTRE L'ÂGE DE 50 ET 60 ANS.								
	Hommes.			Femmes.				Hommes.			Femmes.					
	Mariés.	Non Mariés.	Veufs.	Mariés.	Non Mariés.	Veuves.	H.	F.	Mariés.	Non Mariés.	Veufs.	Mariés.	Non Mariés.	Veuves.	H.	F.
	66	67	68	69	70	71	72	73	74	75	76	77	78	79	80	81
34...	77	5	5	68	7	10			30	3	2	27	7	8		
35...	43	7	1	42	5	2			37	4	4	38	2	4	1	
36...	58	1	3	56	4	4			62		1	53	4	10		
37...	76	3	1	86	4	4			48	4		46	3	6	1	1
38...	55	3	5	54	3	2	1		49		6	37	1	4		
39...	131	4	1	105	9	7	1		52	2	1	48	6	10		
40...	85	2	3	71	1	6	1	1	50		6	49	1	3		
41...	62	1	2	63		5			33		3	31	2	3		
42...	32	1		24		2			12		2	14	1	4		
43...	87	2	5	67	5	5			48	9	9	27	4	5		
44...	39		1	38		2			23	2	3	14	1	3		
45...	58		2	54	1	2		1	34	1	3	26	1	8		
	1148	42	45	1033	64	82	5	2	717	35	52	621	46	119	3	1

COMTÉ

46...	26	2	1	19					24	1	1	11	2	4		
47...	29	1	2	31	2	1			26	1	2	25	1	3		
48...	48	10	3	45	4	7			33	3	5	22	2	7		
49...	39	1	1	32	4	3			24	2	3	18	5	5		
50...	34	8	1	33	5	2	1		39	3	6	22	1	2		
51...	40	2	3	39	2	1	1		37	4	6	30	2	1		1
52...	22	4		19	5				15	5	5	13	3	9		
53...	47	4	6	44		2			33	5	1	17		3		
54...	18	5	1	14	1	1			12	7	1	8		3		
55...	21	8	1	14	3	1			17	3	2	4	1	2		
56...	6	7	1	13		1			10	3	1	1				
	330	52	20	303	26	19		2	270	37	33	171	17	39		1

COMTÉ

57...	52	10	1	39	14	12			26	2	1	24	3	7		
58...	78	8	12	65	9	1	2		54	7	6	42	4	15		
59...	5	2	1	15	1	1			15	1	1	6	1	2		
60...	120	5	4	104	8	10	2		64	9	5	45	8	8	1	1
61...	42	2	2	28	2	1	1	1	26	1		15	4	1		
62...	1			2					1							
63...	27	2	2	22	4	7	1		15	1	2	9	3	4	1	
64...	117	22	4	94	33	14			76	18	6	59	13	19	5	
65...																
66...	22	5	3	23	3	1			19	1	4	15	4	2		

D'APRES L'AGE, 1851-2.

DE BERTHIER.—(Continuation.)

	ENTRE L'ÂGE DE 60 ET 70 ANS.							ENTRE L'ÂGE DE 70 ET 80 ANS.								
	Hommes.			Femmes.				Hommes.			Femmes.					
	Mariés.	Non Mariés.	Veufs.	Mariés.	Non Mariés.	Veuves.	H.	F.	Mariés.	Non Mariés.	Veufs.	Mariés.	Non Mariés.	Veuves.	H.	F.
	82	83	84	85	86	87	88	89	90	91	92	93	94	95	96	97
23		2	3	13	2	10			7	2	9	2	1	6		
27	3		2	17	4	4			5	1	1	3	3	5		
27			6	27	1	10			19	2	5	3	3	12		
34	1	1	1	15	4	10	1	1	8		5	6	1	3		
19	1		6	15		12			9		1	6	1	8		
53	1		8	47	2	13	1	2	24		9	11	3	9		
29			1	13		10	2	1	5	1	3	3	5	9		
17			3	5		4			7		5	2	1	3		
7			1	7		6			2		1	1		1		
20	1		5	19	1	4			14		1	6		3	1	
5				6		2			3		1			3		
24			4	15	1	2			10		1	4	1	3		
	403	12	59	297	31	138	7	7	190	8	60	87	24	99	6	

DE BONAVENTURE.—(Continuation.)

9	1			4		5			1			1		1		
19	1	2		3		1			3			2		2		
32	3	5		19	1	6			6			2	1	2		
11		3		6		3			4			4	3	1	5	1
17	2	3		8		7			8			4	3	1	4	
15	1	2		12		11		1	1	1		2	1		3	1
9	1	1		4		4		1	8			1			2	
8	2	5		5		4			5			1	3		7	
7				3		3			5			2		1	2	
3	1			2		3			1					5		
2	1	2				3			1			3	1	1		
	131	13	23	66	1	48		2	35	1	16	13	3	32	9	2

DE CHAMBLY.—(Continuation.)

15	3	2		4	1	11	1		4	3	3	2	2	4		
26	5	2		20	4	11			11	4	8	4	3	7	1	1
4	1			4		1			4		1			1		
36	4	9		21	5	11		6	14	3	5	4	9	11	2	2
6	1	1		5	2	8			3	1	2		1	2	1	
6				2	1	6					2			2		
36	13	4		23	7	20	1	1	11	10	5	5	9	8	2	
12	2	1		5		3			3	3	3	1		5		

No. III.—RECENSEMENT PERSONNEL DU BAS-CANADA,
COMTE

ENTRE L'ÂGE DE 80 ET 90 ANS.									ENTRE L'ÂGE DE 90 ET					
Hommes.			Femmes.			Décès.		Hommes.			Femmes.			
Mariés.	Non Mariés.	Veufs.	Mariées.	Non Mariées.	Veuves.	H.	F.	Mariés.	Non Mariés.	Veufs.	Mariées.	Non Mariées.	Veuves.	
98	99	100	101	102	103	104	105	106	107	108	109	110	111	
34		1	2	1		4		1						
35	1			1							1			
36	6			2		4	1			1				
37	4	1	1			1	1	1						
38	1		2		1	1		1						
39	7		6		7									
40			2		1		1	1		1				
41	1							1					1	
42	1							1						
43	1		2				1							
44					1			1		1				
45	1		2	1	1								1	
	38	4	23	8	4	36	3	3	6	1	4	1	5	

COMTE

46			1										
47	2		2			2							
48	2			1		1	2						
49	2	1				2							1
50	2		1	1		1		1					
51			1			1							
52			1	2		2		1					
53	1			1		1				1			
54						1							
55													
56													
	9	1	6	5		11	2	1	1		1		1

COMTE

57	2	1				1							
58	1	1	6			3							
59		1		1						1			
60	2	2	3		2	2	2	1					
61						2						1	
62													
63													
64	2	3	6	2	1	5	2			2		1	
65													
66	1				1	2	1			1	1		2

D'APRES L'AGE, 1851-2.

DE BERTHIER.—(Continuation.)

100 ANS.		AU-DESSUS DE L'ÂGE DE 100 ANS.									Décès.		
Décès.		Hommes.			Femmes.			Décès.		Age inconnu.		Age inconnu.	
H.	F.	Mariés.	Non Mariés.	Veufs.	Mariées.	Non Mariées.	Veuves.	H.	F.	H.	F.	H.	F.
112	113	114	115	116	117	118	119	120	121	122	123	124	125
	1												7
													9
													1
										585	558		1
		1					1					2	
					1								2
										50	50	1	
												1	2
												5	7
					1								
	2	1		4			3			635	608	26	37

DE BONAVENTURE.—(Continuation.)

										6		1	
											1		1
											4		
										1	1	2	1
										7	6	2	2

DE CHAMBLY.—(Continuation.)

										21	8	3	
												3	3
												2	
										10	4	4	4
										7	7		
	1	1										1	1
												2	
	1									184	2		
										1		1	

No. III.—RECENSEMENT PERSONNEL DU BAS-CANADA,

COMTÉ

	HOMMES.				FEMMES.				Grand Total.	DÉCÈS.			Décès en proportion des naissances.
	Mariés.	Non Mariés.	Veufs.	Total.	Mariées.	Non Mariées.	Veuves.	Total.		Hommes.	Femmes.	Total.	
	126	127	128	129	130	131	132	133	134	135	136	137	138
34	301	699	27	1027	201	642	41	924	2911	7	9	16
35	220	434	12	666	222	461	17	701	1267	12	6	18
36	246	746	22	1114	245	716	42	1103	2217	11	7	18
37	432	859	12	1303	431	802	34	1267	2570	28	21	52
38	311	687	21	1019	310	660	30	1000	2019	10	8	18
39	570	1078	33	1681	367	1132	52	1751	3432	17	20	37
40	452	851	16	1319	434	898	29	1261	2630	18	7	25
41	307	637	14	958	299	659	17	975	1933	7	10	17
42	132	297	5	434	134	293	14	441	875	1	7	8
43	412	778	22	1213	403	785	23	1211	2424	12	16	28
44	177	373	7	562	178	375	12	565	1127	3	2	5
45	295	557	14	866	293	571	19	853	1749	2	4	6
	5601	11271	294	17166	5532	11366	544	17442	24608	196	194	390

COMTÉ

46	118	305	3	426	119	269	12	400	826	3	2	5
47	166	460	12	638	158	301	10	469	1107	1	1	2
48	236	616	19	871	236	558	28	822	1693	3	2	5
49	136	384	12	532	137	343	19	499	1031	4	7	11
50	175	456	15	646	173	426	19	628	1274	4	7	11
51	102	254	15	371	105	244	18	367	759	7	5	12
52	103	340	8	451	112	269	23	404	855
53	193	483	16	692	192	410	15	617	1309	4	2	6
54	98	135	4	237	102	162	18	282	569	3	1	4
55	72	186	7	265	67	166	7	240	505	1	1
56	34	163	5	202	31	90	3	124	256
	1523	4663	116	5742	1522	3448	172	5142	10314	29	25	57

COMTÉ

57	211	496	9	716	207	531	42	780	1496	17	12	29
58	367	922	42	1331	372	896	42	1310	2641	12	5	17
59	56	127	6	189	59	125	7	191	380	2	2
60	449	858	34	1341	442	928	53	1423	2764	20	25	45
61	175	395	8	578	180	390	16	586	1164	13	13	26
62	8	31	39	8	25	33	72
63	96	245	6	347	96	228	27	351	698	8	2	10
64	492	1280	31	1803	477	1313	80	1870	3673	28	25	53
65	184	184	2	2	186
66	117	293	13	423	116	288	16	420	843	8	5	13

D'APRES L'AGE, 1851-2.

DE BERTHIER.—(Continuation.)

SAUVAGES.		PERSONNES DE COULEUR.		Fréquentant les écoles.		Sourds et Muets.		Aveugles.		Aliénés.	
Hommes.	Femmes.	Hommes.	Femmes.	H.	F.	H.	F.	H.	F.	H.	F.
139	140	141	142	143	144	145	146	147	148	149	150
.....	90	86	1	1	2	2
.....	80	101	2	1	2	1
.....	81	63	1	2	1	5	2
.....	163	105	4	2	1	1
.....	69	58	1	1	4
.....	146	146	5	3	1	6	6
1	106	113	3	1	1
2	1	42	40	1	1	1	1	2	1
.....	22	23	1	1	2
.....	322	314	1	2	2	1	1
.....	50	40	1	1
2	1	69	61	1	1	1
8	1	2	1	1720	1607	24	12	13	12	35	31

DE BONAVENTURE.—(Continuation.)

.....	5	4	39	36	1
1	70	52	1
6	6	48	55	1	1
.....	2	2	72	81	3	2
.....	82	65	1	1	1	2
.....	38	42	21	19	2	1	2	4
.....	64	55	1
.....	11	10	239	211	1
1	151	165	12	8	2	1	1
.....	12	9	10	5	1
.....	17	17
8	6	219	232	674	604	6	3	3	2	7	5

DE CHAMBLY.—(Continuation.)

.....	100	102	1	3	3
.....	173	139	2	1	11	5
.....	24	29
.....	210	134	2	2	2	1	3	1
.....	84	92	3	3	3	1
.....	1	3
.....	77	43	1
.....
.....	70	58	2

No. III.—RECEMENT PERSONNEL DU BAS-CANADA,
COMTE

TOWNSHIPS, Etc.	TOTAL DE LA POPULATION.			RÉSIDENTS.				Membres de la Famille absents.		Nombre des Familles.	Nombre moyen de chaque Famille.	
	Hommes.	Femmes.	Total.	Membres de la Famille.		Qui ne sont pas Membres de la Famille.		H.	F.			
				H.	F.	H.	F.					
				1	2	3	4					5
67. Partie de Lacadie	867	897	1764	718	742	149	155					342
68. Partie de St. Valentin.....	99	88	187	96	79	3	9					32
69. Village de St. Jean.....	1602	1613	3215	1440	1434	162	179	17	5	572		
70. Paroisse de St. Jean.....	753	740	1473	689	680	64	60	18	4	261		
Total de Chambly.....	10272	10304	20576	9025	9229	1247	1075	285	116	3408		

COMTE

Township	1	2	3	4	5	6	7	8	9	10	11
71. Ste. Anne Lapérade	1204	1277	2481	1137	1223	67	54	13	5	341	
72. St. François X., Batiscan..	518	437	955	474	378	44	59	23	15	105	
73. La Visitation, Champlain..	984	939	1923	932	897	52	42	22	6	266	
74. Cap de la Madeleine	556	567	1123	492	526	64	41	52	36	147	
75. St. Maurice	880	758	1648	807	722	83	36	15	4	235	
76. Ste. Geneviève, Batiscan..	1081	991	2072	1028	948	53	43	70	3	262	
77. St. Stanislas et St. Narcisse	1394	1438	2832	1357	1386	37	52	12	6	424	
78. St. Prosper	384	397	781	369	380	15	17	27	4	99	
79. Chantiers	79	2	81	1	2	78					
Total de Champlain.....	7090	6800	13896	6597	6462	493	344	235	70	1879	

COMTE

Township	1	2	3	4	5	6	7	8	9	10	11
80. St. Joseph, Pointe Lévi ..	764	771	1555	724	722	40	49	23	10	215	
81. Notre Dame de la Victoire	2193	2222	4415	1961	1974	232	248	107	35	654	
82. St. Jean Chrysostôme.....	1450	1419	2869	1363	1301	87	118	100	25	499	
83. St. Nicolas	1346	1373	2719	1265	1292	81	81	2		424	
84. St. Henri	1498	1571	3069	1426	1507	72	64	60	55	427	
85. St. Anselme	1514	1508	3022	1304	1286	210	225	61	41	428	
86. St. Isidore	1089	1074	2163	1046	1031	43	43	28	21	340	
87. St. Lambert	449	453	902	433	441	16	12	2		157	
88. Ste. Claire	1242	1222	2464	1158	1146	84	76	75	57	442	
89. Ste. Marguerite	1217	1175	2392	1185	1143	32	32	63	14	370	
90. St. Bernard	771	677	1448	743	653	28	24	16	9	234	
91. St. Elzéar	1189	1176	2365	1125	1106	64	70	22	2	386	
92. Ste. Marie	1597	1666	3263	1501	1531	96	135	53	23	592	
93. St. Joseph de la Beauce ..	1310	1255	2565	1221	1192	89	63	3	3	424	
94. St. Frédéric	450	484	934	426	474	14	10	1		149	
95. St. François	1435	1439	2874	1361	1378	74	61	41	31	434	

D'APRES L'AGE, 1851-2.

DE CHAMBLY.—(Continuation.)

Naissances en 1851.		Au-dessous d'un an.		Décès au-dessous d'un an.		Au-dessous de 2 ans.		Décès au-dessous de 2 ans.		Au-dessous de 3 ans.		Décès au-dessous de 3 ans.		Au-dessous de 4 ans.		Décès au-dessous de 4 ans.	
H.	F.	H.	F.	H.	F.	H.	F.	H.	F.	H.	F.	H.	F.	H.	F.	H.	F.
12	13	14	15	16	17	18	19	20	21	22	23	24	25	26	27	28	29
6	4	59	70	1	1	29	28			32	44			24	24		
		4	3		1	2	4			2	2			4	3		
		48	61	13	13	52	53	2	8	57	43	1		33	42	1	
43	20	42	21	1	1	34	19	1	1	30	19			34	38		
290	267	425	442	44	40	433	407	10	17	361	326	6	4	312	359	3	4

DE CHAMPLAIN.

54	44	49	42	5	2	37	47	3		47	39			2	42	46		2
20	24	18	11	2	6	22	15	2	1	16	12	1	1	21	22			
26	35	32	38	2	2	51	47			39	34	2	1	44	38			
25	21	26	22	8	2	14	16	1	2	17	9	1		18	15			
24	32	38	45	1		48	49			34	38			34	27			
46	33	45	34	5	9	45	30		1	45	28			34	35	1	3	
62	71	60	73	1	1	76	81		1	55	65			67	52			
18	15	18	13	3	3	15	22	2	1	15	12			15	15			
275	275	286	278	27	25	308	307	8	6	268	237	4	4	275	250	1	5	

DE DORCHESTER.

30	31	32	33	8	2	32	22	2		15	27	2	1	26	26	2	1
90	82	95	88	14	13	117	93	9	6	79	84	8	1	78	73	5	2
46	59	49	59	7	6	56	46	3	2	48	44	5	1	56	42	2	1
60	66	62	67	7	4	63	40	4	1	44	45	2		49	46	1	2
51	50	50	53	9	12	52	46	4	1	37	42			5	43	40	2
63	66	64	69	14	5	63	57	3	4	54	46	3	1	59	62	3	2
54	46	56	48	3	1	52	45	1	3	37	57			54	38	2	1
20	23	20	23	2	1	24	35	1		22	21			14	19		
50	40	54	46	8	3	45	60	3	1	48	48	1	4	38	43	2	1
46	46	47	49	9	7	49	56	1		35	51	3	2	48	46	1	4
37	36	37	38	8	2	48	30	1	1	35	23	1	2	35	27	1	1
64	50	70	54	5	4	67	73	3	1	47	46	1	2	51	51	3	
72	51	74	54	8	9	63	66	5	8	42	64	2	5	53	58	2	5
60	56	62	57	5	7	63	58	4	3	55	44	3	3	46	48	1	3
20	30	22	30	2		20	24	3	2	23	21	2	1	9	22	2	1
53	65	55	65	4	3	70	72		3	40	46		2	46	65	1	2

No. III.—RECENSEMENT PERSONNEL DU BAS-CANADA,
COMTÉ

ENTRE L'ÂGE DE 40 ET 50 ANS.									ENTRE L'ÂGE DE 50 ET 60 ANS.								
Hommes.			Femmes.			Décès.			Hommes.			Femmes.			Décès.		
Mariés.	Non Mariés.	Veufs.	Mariés.	Non Mariés.	Veuves.	H.	F.		Mariés.	Non Mariés.	Veufs.	Mariés.	Non Mariés.	Veuves.	H.	F.	
66	67	68	69	70	71	72	73		74	75	76	77	78	79	80	81	
37	8	1	22	12	6				26	3	3	32	4	6			
3	1	1							2		1	2					
98	14	5	92	13	8	1	2		63	7	9	55	5	15			
36	4	4	29	1	4				25		3	30	2	7			
638	83	40	535	101	65	7	3		412	51	41	334	51	86	7	1	

COMTÉ

71...	97	14	5	84	28	5	1	1	45	12	6	49	10	10	3	2
72...	57	4	1	53	6	2			15	2		8	2	4		
73...	72	4	4	59	6	4			56	3	4	37	2	5		
74...	49	5	1	41	7	3			36		1	20	3	5		
75...	40	13		32	4				44	3	3	9	2	4		
76...	58	6	1	57	4	3		1	42	3	3	44	3	6		
77...	85	4		78	6	7			47	3	3	29	4	5		
78...	28	1	1	24	2				26	1	1	12	1	1		
79...	4	1	1							1						
	490	52	14	428	63	26	1	2	311	28	21	208	27	40	3	2

COMTÉ

80...	60	7	1	28	5	9	1		37	5	5	52	10	5		
81...	151	8	7	114	14	20	2		69	11	10	59	2	25	2	4
82...	127	9	6	82	3	12		1	64	3	4	56	2	17		
83...	106	7	9	81	3	12	1	1	58	7	9	52	9	20	2	
84...	108	13	2	115	14	3	1	1	94	3	5	72	14	8		2
85...	114	9	1	89	13	4	1		57	6	3	57	5	6		
86...	77	7	3	64	7	5		1	36	7	4	32	7	7		
87...	36	4	2	25	3	1			13			9	1	3		
88...	100	2	1	88	6	6			62	7	2	43	3	11	1	
89...	103	6	4	82	4	5			63	3	7	52	3	8	1	2
90...	58	1	1	36	3				28	2	3	23	2	2		
91...	71	1	1	67	5	2		1	50	1	1	34	1	7		1
92...	123	8	6	102	13	6		1	82	4	6	66	5	13	4	
93...	103	3	4	79	8	5	1		50	3	1	41	5	5	1	1
94...	34	2		26	2	2			19	1		9	2	2		
95...	116	6	5	88	7	2	1	4	67	1	2	51	3	7		2

D'APRES L'AGE, 1851-2.
DE CHAMBLY.—(Continuation.)

ENTRE L'ÂGE DE 60 ET 70 ANS.									ENTRE L'ÂGE DE 70 ET 80 ANS.								
Hommes.			Femmes.			Décès.			Hommes.			Femmes.			Décès.		
Mariés.	Non Mariés.	Veufs.	Mariés.	Non Mariés.	Veuves.	H.	F.		Mariés.	Non Mariés.	Veufs.	Mariés.	Non Mariés.	Veuves.	H.	F.	
82	83	84	85	86	87	88	89		90	91	92	93	94	95	96	97	
20	3	3	9	33	2				3	1	1		4	2			
3		1	3		1									1			
36	2	2	18	4	8	1	1		14	2	3	2	1	14	1		
24	2	1	14	2	7	1			10		4	3	1	3			
224	37	26	128	59	89	4	8		73	27	37	21	31	60	7	3	

DE CHAMPLAIN.—(Continuation.)

49	6	7	27	3	19		2		18	5	8	9	1	10	2	1
16		1	11	3	5		1		7		3	2	4	6		3
25	3	4	16	3	7				9		5	5	1	6		1
12		2	6	1	4				6	1	1	4	1	6	1	
22	2	3	5	4	1				4	2		2	1	2		
35	3	12	19	4	8	1	1		17	1	4	10	1	14	1	2
22	2	3	18	3	5				13		2	4		3		1
10	1	1	16	0	2				5	1		1		1		
191	17	33	118	21	51	1	5		79	10	23	37	9	48	4	8

DE DORCHESTER.—(Continuation.)

18	1	3	14	4	4	2			3	4	3	2	1	5		
41	5	7	22	3	31	2			11	2	10	3	1	7		1
30	1	6	20	2	11				21	2	9	6		7		
27	2	4	13	2	9				13	1	7	11	2	17	1	2
53	3	3	35	3	6	1	4		16	1	9	10	1	24	1	3
38	3	5	32	3	5	2	1		16	1	16	8		5	1	1
21	3	3	19	1	3				15		4	10	1	3		
7		1	4	1	1				3			2		1		
24	1	3	29	2	8	1	1		16		7	3	1	9	1	1
20	1	6	14		5				7		4	4	1	2		
16	1	1	8	2	3				6	1	4	4		2	1	
29	1	7	16		5				9		8	4		7	1	
40	1	11	23		23	3			16	1	8	10	3	12	2	1
31	1	8	26	1	8	1	2		25		11	12	5	8	2	3
2		1	6		4		1		5		1					
21	4	6	22	3	15	3	1		16		4	6	1	11	1	1

No. III.—RECEUSEMENT PERSONNEL DU BAS-CANADA,
COMTÉ

ENTRE L'ÂGE DE 80 ET 90 ANS.									ENTRE L'ÂGE DE 90 ET					
Hommes.			Femmes.			Décès.		Hommes.			Femmes.			
Marîés.	Non Marîés.	Veufs.	Marîés.	Non Marîés.	Veuves.	H.	F.	Marîés.	Non Marîés.	Veufs.	Marîés.	Non Marîés.	Veuves.	
98	99	100	101	102	103	104	105	106	107	108	109	110	111	
	1			4										
67														
68													1	
69	4			1	1	2	1							
70	1	1			2			1		1	1		1	
	13	10	15	4	9	19	6	2	1	1	5	1	3	
													4	

COMTÉ

71	2	3	3	1		4	1	1	1		1		1
72											2		
73	3			2		1	1						1
74	1		1	1		3	1	1					
75	4				1								
76	1		3			5	1						
77	1		3			3							
78	1		1										
79													
	13	3	11	4	1	15	3	3	1		3		1

COMT

80	1					2							
81	1												
82			3	1		5	1	1		1			
83		1	1			4	1	1		1			
84	6	1	4	1		1	1	1					
85	6	2	5	3		9	3	1		1			1
86	3		1	1	1	2		1	1				
87	3												
88			5	1									1
89	1		1			3							
90	1					1							
91										1			
92			2		1		1						
93	3		5		2	3	1	2	1			1	2
94	3		3	2		1		1					1
95	2		1	1	2	4	1						1

D'APRES L'AGE, 1851-2.

DE CHAMBLY.—(Continuation.)

100 ANS.	AU-DESSUS DE L'ÂGE DE 100 ANS.								DÉCÈS.				
Décès.	Hommes.			Femmes.			Décès.		Age inconnu.		Age inconnu.		
H.	F.	Marîés.	Non Marîés.	Veufs.	Marîés.	Non Marîés.	Veuves.	H.	F.	H.	F.	H.	F.
112	113	114	115	116	117	118	119	120	121	122	123	124	125
				1									
										26	20	6	1
													5
	2	1		1	1					249	42	20	14

DE CHAMPLAIN.—(Continuation.)

													2	
														1
													3	
														1
														3
	2							1				20	7	3
														3
	2									1		20	10	8

DE DORCHESTER.—(Continuation.)

														4	
														3	1
										1				4	7
														3	2
														3	4
														4	3
	1														3
														1	
														2	3
														1	
														4	6

No. III.—RECENSEMENT PERSONNEL DU BAS-CANADA, COMTÉ

Table with 13 columns: Mariés., Non Mariés., Veufs., Total., Mariées., Non Mariées., Veuves., Total., Grand Total., Décès. (Hommes., Femmes., Total.), Décès en proportion des naissances.

COMTÉ

Table with 13 columns: Mariés., Non Mariés., Veufs., Total., Mariées., Non Mariées., Veuves., Total., Grand Total., Décès. (Hommes., Femmes., Total.), Décès en proportion des naissances.

COMTÉ

Table with 13 columns: Mariés., Non Mariés., Veufs., Total., Mariées., Non Mariées., Veuves., Total., Grand Total., Décès. (Hommes., Femmes., Total.), Décès en proportion des naissances.

D'APRES L'AGE, 1851-2. DE CHAMBLY.—(Continuation.)

Table with 12 columns: Sauvages (Hommes., Femmes.), Personnes de couleur (Hommes., Femmes.), Fréquentant les écoles (H., F.), Sourds et Muets (H., F.), Aveugles (H., F.), Aliénés (H., F.).

DE CHAMPLAIN.—(Continuation.)

Table with 12 columns: Sauvages (Hommes., Femmes.), Personnes de couleur (Hommes., Femmes.), Fréquentant les écoles (H., F.), Sourds et Muets (H., F.), Aveugles (H., F.), Aliénés (H., F.).

DE DORCHESTER.—(Continuation.)

Table with 12 columns: Sauvages (Hommes., Femmes.), Personnes de couleur (Hommes., Femmes.), Fréquentant les écoles (H., F.), Sourds et Muets (H., F.), Aveugles (H., F.), Aliénés (H., F.).

No. III.—RECENSEMENT PERSONNEL DU BAS-CANADA,
COMTÉ

TOWNSHIPS, Etc.	TOTAL DE LA POPULATION.			RÉSIDENTS.				Membres de la Famille absents.		Nombre des Familles.	Nombre moyen de chaque Famille.			
	Hommes.	Femmes.	Total.	Membres de la Famille.		Qui ne sont pas Membres de la Famille.		M.	F.					
				H.	F.	H.	F.			1	2	3	4	5
96. St. George	735	669	1394	663	606	63	63	37	15	223				
97. Frampton	1003	990	1993	945	915	38	75	30	20	329				
98. Cranbourne	149	135	284	128	118	21	17	4		57				
99. Jersey	63	47	109	51	47	11		16	4	16				
100. Lumière	151	140	294	132	122	22	18	28	14	47				
101. Marlow	12	11	23	13	11			1	1	5				
102. Rixborough	6	3	9	6	3					1				
Total de Dorchester	21625	21489	43105	20188	19999	1437	1481	772	382	6864				

COMTÉ

103. Township d'Aston	281	280	561	269	263	12	17	21	17	96	
104. Township d'Acton	236	189	425	185	177	51	12	3		62	
105. Township de Warwick	344	299	643	326	292	18	7	5	2	108	
106. Township de Durham	1115	1093	2208	1043	1033	72	60	16	14	365	
107. Township de Grantham	718	683	1401	650	638	68	45	1		234	
108. Township de Chester	487	444	931	452	433	35	11	13	7	173	
109. Township de Wendover	125	91	216	110	75	15	16	3		31	
110. Township de Simpson	53	34	87	38	31	15	3			17	
111. Township de Tingwick	513	468	981	497	459	18	7	13	13	165	
112. Township de Wickham	315	259	574	296	250	19	9	9	5	89	
113. Township de Stanfold	729	689	1418	678	656	51	33	2	2	224	
114. Township d'Arthabaska	786	684	1470	710	625	76	59	6	3	220	
115. Township d'Horton	59	39	98	41	33	9	1			16	
116. Township de Bulstrode	152	155	307	147	148	5	7	6	4	62	
117. Township de South Ham.	89	62	142	73	61	7	1	2		23	
118. Township de Walton	369	294	663	353	291	16	3	7	5	128	
119. Township d'Upton	1125	1059	2184	1024	916	101	113	46	33	382	
120. Township de Kingsey	1132	1130	2262	1015	1019	117	111	32	23	356	
Total de Drummond	8610	7952	16562	7907	7435	705	515	188	128	2751	

COMTÉ

121. Township de Newport No. 1	532	493	1025	473	474	59	19	4		164	
122. Do No. 2											
123. Grande Rivière	366	323	689	361	315	5	8	1	2	107	
124. Township de Percé	1157	1003	2160	1023	911	134	92			302	
125. Township de Malbay	396	384	780	331	337	65	47	1	2	132	
126. Township de Douglass	414	405	819	403	394	11	11	5	6	124	

D'APRES L'AGE, 1851-2.

DE DORCHESTER.—(Continuation.)

Naisances en 1851.		Au-dessous d'un an.		Décès au-dessous d'un an.		Au-dessous de 2 ans.		Décès au-dessous de 2 ans.		Au-dessous de 3 ans.		Décès au-dessous de 3 ans.		Au-dessous de 4 ans.		Décès au-dessous de 4 ans.	
H.	F.	H.	F.	H.	F.	H.	F.	H.	F.	H.	F.	H.	F.	H.	F.	H.	F.
12	13	14	15	16	17	18	19	20	21	22	23	24	25	26	27	28	29
40	30	44	31	2	7	32	38	2	4	27	26	1	4	29	28	2	1
20	20	22	22	1	1	32	32		1	17	26	1	1	46	38		1
3	3	5	5			9	3			6	5			3	10		
4	3	5	3			2	3			3	4			4	1		1
6	6	6	7		1	1	7			3	7			4	1		
						1								1			
889	859	931	901	116	88	961	906	49	41	717	777	35	35	792	784	32	30

DE DRUMMOND.

12	13	15	18	1		17	15			10	13		1	13	14		
4	6	8	5			12	14			8	15			5	10		
13	16	15	20			13	12			16	12			12	11		
40	45	42	48	1	6	45	46			41	43		1	43	40		
20	30	28	32			42	40			37	28			30	27		
22	30	25	32	2	1	32	25			17	19	1		17	24		
3	2	3	3			4	6			3	4			3	2		2
						1	1							2			
22	20	24	22	1		22	16	1		25	16			26	29		
13	9	14	9			10	15			14	15	1		10	8	1	
43	25	44	25			37	37			23	34			29	38		
50	42	50	44		1	46	37		1	37	34			32	22		
2	1	2	1			1	3			1	1			1	1		
9	11	9	12	1		8	5		1	7	7			5	6		
1	2	1	2			4	4			2	3			3	2		
20	21	20	21	6	2	25	19		1	16	11		1	17	15		
46	50	49	64	3	3	62	43	4	2	42	44	1		38	36	1	
50	49	52	49	3	5	48	40	3	2	35	24	1		46	44		
370	370	401	407	17	19	429	378	8	7	333	323	4	3	332	329	2	2

DE GASPE.

24	23	26	29			11	18	2		23	23			17	19		
16	11	17	13	1		15	14			14	7	1		10	22		
20	28	22	30	1	2	46	49	2		36	33			39	36		
13	20	14	21	1		11	24			11	17			15	15		1
11	16	11	17	2		11	13			10	8			12	16		

No. III.—RECENSEMENT PERSONNEL DU BAS-CANADA,

COMTÉ

Au-dessous de 5 ans.		Décès au-dessous de 5 ans.		Entre l'âge de 5 et 10 ans.		Décès entre l'âge de 5 et 10 ans.		ENTRE L'ÂGE DE 10 ET 15 ANS.				ENTRE L'ÂGE DE 15					
H.	F.	H.	F.	H.	F.	H.	F.	Hommes.		Femmes.		Décès.		Hommes.		Femmes.	
30	31	32	33	34	35	36	37	38	39	40	41	42	43	44	45	46	47
								Marités.	Non Marités.	Marités.	Non Marités.	H.	F.	Marités.	Non Marités.	Marités.	Non Marités.
96	27	30	3	2	119	94	5	6	75	77	1	2	69	3	56		
97	30	24	1		165	156	1		157	145	2		129	6	165		
98	6	5			16	20			16	12			13	1	9		
99	2	1			5	9			5	5			7	1	4		
100	7	4			22	16			15	22			21	1	12		
101		1			3				1	4			1				
102					2				1	2							
	698	722	27	15	3359	3261	61	54	2634	2638	22	20	162348	220	2299		

COMTÉ

103	10	11			40	36			38	29			24	3	26	
104	9	19			40	32			27	16			24	1	19	
105	15	10			62	54	1	1	43	42			23	5	24	
106	40	38			179	175			130	136		1	113	12	119	
107	25	24	1		119	118		1	75	73			53	8	58	
108	15	17			72	48			28	55			41	13	33	
109	3	4			20	4		1	11	14			13		9	
110	1	2			4	3			6	4			8		5	
111	16	18			77	91	1		82	55	1	1	41	9	44	
112	8	5			48	51			40	23			29	2	25	
113	22	29			114	123		1	101	82			78	6	68	
114	26	27		1	115	103			84	78			93	10	65	
115	1	2			10	7			6	7			6	3	2	
116	6	13			23	23			16	10			6	8	10	
117	2	3			12	12			8	11			10		4	
118	6	8		1	66	44			34	36			130	14	14	
119	42	46			155	177		1	129	117			123	26	110	
120	41	49			182	184	1	1	130	137	1		109	10	130	
	288	316	1	2	1338	1292	3	6	988	925	2	2	9824	130	765	

COMTÉ

121	20	26			68	69	1	1	67	61			45	6	53	
122																
123	11	12			59	52		1	60	54			36	8	36	
124	44	38	1	1	166	151		1	148	126			107	9	106	
125	14	11	1		45	64		1	53	44			40		42	
126	11	13	1		61	57		1	51	68			49		45	

D'APRES L'AGE, 1851-2.

DE DORCHESTER.—(Continuation.)

ET 20 ANS.		ENTRE L'ÂGE DE 20 ET 30 ANS.						ENTRE L'ÂGE DE 30 ET 40 ANS.						
Décès.		Hommes.		Femmes.		Décès.		Hommes.		Femmes.		Décès.		
H.	F.	Marités.	Non Marités.	Veufs.	Marités.	Non Marités.	Veufs.	H.	F.	Marités.	Non Marités.	Veufs.	H.	F.
48	49	50	51	52	53	54	55	56	57	58	59	60	61	62
		50	46		75	30	3	1	1	80	8		62	11
1	1	46	97	3	68	62	1	1		69	10	3	68	1
		24	13		27	5				10		1	14	1
	1	5	14		5	3				2	3		4	1
		8	15		9	13	2			12	8		11	2
			1			1								
										1		1		
11	19	1504	1739	27	2045	1421	37	17	23	1776	209	35	1771	235
													65	14

DE DRUMMOND.—(Continuation.)

		28	18		33	17				30	2		26	1	1	1
		18	20		21	5				23	2		19	3		
		31	29		39	8				29	1	2	24			
		76	94	1	103	63	2		1	86	14	4	99	7	5	1
		59	48	1	88	32			1	61	10	1	53	4	1	
		79	53	1	69	18			1	44	2	2	42	2		
		13	17		11	6				9	7		9			1
		5	4	1	4	5				6	1		2			
1	1	32	42		55	9			1	48	6		37	1		
		17	32	1	30	16				38	5		23	1		
		41	49		50	26	2	1		79	7	1	87	7	3	
		66	56		88	36	1			70	7		56	6		1
		4	5		3					6	1		4			
		24	5		25	5				20			15			
		4	11		5					9	1		8			
1		46	30		53	5		1		31			25	1	1	
		109	111		132	36	1			82	8	1	81	6	4	2
1	1	73	100	2	112	71	3		3	100	9	3	88	4	6	1
3	2	725	724	7	921	358	10	2	7	771	83	14	698	43	21	5

DE GASPÉ.—(Continuation.)

		47	63		66	14	1	1		43	10	3	39	3	3	2	1
		29	35		39	6	1	3	1	27	2	1	24	2	1		
		59	141	3	110	70	3	1	2	87	22	2	99	7	2		
1		24	57		46	24	2			35	13		26	1	2		
		23	61	1	33	38	1		1	34	8	2	29	7	1		1

No. III.—RECENSEMENT PERSONNEL DU BAS-CANADA, COMTÉ

Table with columns: ENTRE L'ÂGE DE 40 ET 50 ANS. (Hommes, Femmes, Décès) and ENTRE L'ÂGE DE 50 ET 60 ANS. (Hommes, Femmes, Décès). Rows include marital status (Mariés, Non Mariés, Veufs) and age groups (66-81).

COMTÉ

Table with columns: ENTRE L'ÂGE DE 60 ET 70 ANS. (Hommes, Femmes, Décès) and ENTRE L'ÂGE DE 70 ET 80 ANS. (Hommes, Femmes, Décès). Rows include marital status and age groups (82-97).

COMTÉ

Table with columns: ENTRE L'ÂGE DE 40 ET 50 ANS. (Hommes, Femmes, Décès) and ENTRE L'ÂGE DE 50 ET 60 ANS. (Hommes, Femmes, Décès). Rows include marital status and age groups (103-120).

D'APRES L'AGE, 1851-2. DE DORCHESTER.—(Continuation.)

Table with columns: ENTRE L'ÂGE DE 60 ET 70 ANS. (Hommes, Femmes, Décès) and ENTRE L'ÂGE DE 70 ET 80 ANS. (Hommes, Femmes, Décès). Rows include marital status and age groups (82-97).

DE DRUMMOND.—(Continuation.)

Table with columns: ENTRE L'ÂGE DE 40 ET 50 ANS. (Hommes, Femmes, Décès) and ENTRE L'ÂGE DE 50 ET 60 ANS. (Hommes, Femmes, Décès). Rows include marital status and age groups (103-120).

DE GASPÉ.—(Continuation.)

Table with columns: ENTRE L'ÂGE DE 40 ET 50 ANS. (Hommes, Femmes, Décès) and ENTRE L'ÂGE DE 50 ET 60 ANS. (Hommes, Femmes, Décès). Rows include marital status and age groups (121-126).

No. III.—RECENSEMENT PERSONNEL DU BAS-CANADA,
COMTÉ

	HOMMES.				FEMMES.				Grand Total.	DÉCÉS.			Décès en proportion des naissances.
	Mariés.	Non Mariés.	Veufs.	Total.	Mariés.	Non Mariés.	Veuves.	Total.		Hommes.	Femmes.	Total.	
	126	127	128	129	130	131	132	133	134	135	136	137	138
96.	232	483	10	725	221	428	20	669	1394	21	27	48
97.	270	713	20	1003	272	676	42	990	1993	12	8	20
98.	56	88	5	149	59	75	1	135	284	1	1	1
99.	11	51	62	11	34	2	47	109	2	2	2
100.	39	108	7	154	37	93	10	140	294	3	1	4
101.	4	7	1	12	4	6	1	11	23
102.	1	5	6	1	2	3	9
	6583	14617	425	21625	6573	14197	710	21480	43105	477	415	892

COMTÉ

103.	88	190	3	281	88	186	6	280	561	2	1	3
104.	71	165	236	57	131	1	189	425
105.	101	234	9	344	99	193	7	299	643	2	2	4
106.	331	760	24	1115	327	724	42	1093	2208	6	12	18
107.	229	472	17	718	234	441	18	683	1401	4	7	11
108.	174	307	6	487	165	275	4	444	931	4	3	7
109.	32	90	3	125	27	61	3	91	216	1	2	3
110.	17	35	1	53	12	22	34	87
111.	151	355	7	513	154	301	13	468	981	5	6	11
112.	92	217	6	315	85	169	5	259	574	3	1	4
113.	214	507	8	729	209	469	11	689	1418	1	2	3
114.	224	552	10	786	220	456	8	684	1470	1	5	5
115.	16	34	50	14	24	1	39	89	1	1
116.	61	88	3	152	60	92	3	155	307	1	1	2
117.	22	56	2	80	21	41	62	142
118.	118	245	6	369	116	176	2	294	663	12	7	19
119.	352	762	11	1125	346	684	29	1059	2184	16	8	24
120.	342	770	20	1132	338	742	50	1130	2262	16	16	32
	2635	5839	136	8610	2562	5187	203	7952	16562	74	73	147

COMTÉ

121.	157	365	10	532	152	326	15	493	1025	7	3	10
122.
123.	100	260	6	366	99	218	6	323	689	6	2	8
124.	306	822	29	1157	332	649	22	1003	2160	9	6	15
125.	109	280	7	396	109	265	10	384	780	4	1	5
126.	106	290	18	414	106	282	17	405	819	4	5	9

D'APRES L'AGE, 1851-2.

DE DORCHESTER.—(Continuation.)

SAUVAGES.		PERSONNES DE COULEUR.		Fréquentant les écoles.		Sourds et Muets.		Aveugles.		Aliénés.	
Hommes.	Femmes.	Hommes.	Femmes.	H.	F.	H.	F.	H.	F.	H.	F.
139	140	141	142	143	144	145	146	147	148	149	150
.....	67	56	1	2	2
.....	144	134	3	4
2	3	1	4	2	1
.....	14	14	1
3	3	1	2380	2291	20	18	15	14	51	46

DE DRUMMOND.—(Continuation.)

.....	8	13	1
.....	27	23
10	16	189	151	1	1	1	1	1
.....	13	21
.....	9	7	1	2
.....	3
.....	4	4
.....	34	39	1
.....	15	9	1	1	2
.....	98	98	1
.....	47	37	1	2
.....
.....	7	7	1
2	4	94	93	2	5
.....	1	139	126	5	2	1	4	2
12	21	687	628	13	6	5	5	6
.....	11

DE GASPÉ.—(Continuation.)

8	6	5	3	1
.....
.....	40	33	1	3	1
.....	54	34	3	2
.....	26	22	3
.....	28	22	1	1

No. III.—RECENSEMENT PERSONNEL DU BAS-CANADA,
COMTÉ

Table with columns: TOWNSHIPS, Etc., Hommes, Femmes, Total, Résidants (Membres de la Famille, Qui ne sont pas Membres de la Famille), Membres de la Famille absents, Nombre des Familles, Nombre moyen de chaque Famille. Rows include 127-134 and Total de Gaspé.

COMTÉ

Table with columns: 135-152 and Total d'Huntingdon. Columns represent population counts for various categories.

COMTE

Table with columns: 53-56. Columns represent population counts for various categories.

D'APRES L'AGE, 1851-2.

DE GASPÉ—(Continuation.)

Table with columns: Naissances en 1851, Au-dessous d'un an, Décès au-dessous d'un an, Au-dessous de 2 ans, Décès au-dessous de 2 ans, Au-dessous de 3 ans, Décès au-dessous de 3 ans, Au-dessous de 4 ans, Décès au-dessous de 4 ans. Rows 12-29.

D'HUNTINGDON.

Table with columns: 51-65. Columns represent population counts for various categories.

DE KAMOURASKA.

Table with columns: 42-56. Columns represent population counts for various categories.

No. III.—RECENSEMENT PERSONNEL DU BAS-CANADA,
COMTÉ

	ENTRE L'ÂGE DE 40 ET 50 ANS.						ENTRE L'ÂGE DE 50 ET 60 ANS.									
	Hommes.			Femmes.			Décès.	Hommes.			Femmes.			Décès.		
	Maris.	Non Maris.	Veufs.	Maris.	Non Maris.	Veufs.		H.	F.	Maris.	Non Maris.	Veufs.	H.		F.	
	66	67	68	69	70	71	72	73	74	75	76	77	78	79	80	81
127..	20	4	2	15	3	1			12	1	1	13		3		1
128..																
129..																
130..	5	4	1	10	1				10	1	1	1	2	1		
131..	25	4	1	18		6			12	5	1	9		5		
132..	18	2	2	5	1	3		1	12	2	2	4		1		
133..	35			19	2				27		2	9	1	1	1	
134..	73	5	2	66		11			44	4	4	30		12		
	342	59	22	294	11	41		1	255	28	21	145	5	38	4	2

COMTÉ

135..	84	4	6	64	6	4	2		51	4	5	40	3	8		
136..	53	4	7	63	11		3		52	5	4	28	9	8		
137..	92	8	4	82	5	12	1	1	59	5	6	52	4	9	1	
138..	80	3		67	7	6		1	58	5	6	52	1	8		2
139..	66	4		54	4	9			48	2	1	57	3	1		
140..	65	4		49	1	2			38		6	36	2	6		
141..	75	5		62	7	6		1	44	3	6	36	5	12		1
142..	64	7	1	53	1	5	1		37	2	2	19	1	11		
143..	61	3		46	5	7	1		34	1	2	32	1	9		
144..	109	3	8	102	8	8	1	1	81	1	5	64	6	11	2	1
145..	155	6	4	125	5	2	2	1	97	6	4	96	1	16	1	1
146..	105	2	1	89	1	11			72			48	2	15		1
147..	101	3	5	109	4	7	2	1	110	3	5	87	2	9	1	
148..	67		1	46	1	2		1	36	1	4	34	3	8		
149..	21	1	1	20	3	2			17	1	1	10	1	1		
150..	13	1		15					13		1	7	1			
151..	23	1	1	7	1				1	3		1		1		
152..	143	2	5	120	17	5		2	84	1	10	58	6	14	1	
	1377	61	44	1173	87	87	13	9	932	43	68	757	51	147	6	6

COMTÉ

153..	83	5	6	99	23	9	2		46	4	9	66	16	13	2	2
154..	28	1		20	1				9		1	7	1	4		
155..	105	13	10	106	34	11			78	8	4	58	20	14		1
156..	62	8	2	55	7	2			45	3	2	43	9	5		1

D'APRES L'AGE, 1851-2.

DE GASPE.—(Continuation.)

	ENTRE L'ÂGE DE 60 ET 70 ANS.						ENTRE L'ÂGE DE 70 ET 80 ANS.									
	Hommes.			Femmes.			Décès.	Hommes.			Femmes.			Décès.		
	Maris.	Non Maris.	Veufs.	Maris.	Non Maris.	Veufs.		H.	F.	Maris.	Non Maris.	Veufs.	H.		F.	
	82	83	84	85	86	87	88	89	90	91	92	93	94	95	96	97
	13	2	2	6		1		1	4		1	2			1	
	1		1	1		1			1			2			3	
	6		2	3		3		1	1		1	1			1	
	3	2	1	3		1					1				1	
	4		1	9	1	1			4						1	
	16	1	4	7		5			9		3	5			4	
	95	14	32	48	1	19		2	29	2	12	14		17	1	1

D'HUNTINGDON.—(Continuation.)

29	2	3	13	2	12	2	3	5	1	3	5	1	10	5		
20	3	4	18	6	12	2		10	4	4	5	1	11	1		
43		1	26	3	14	1	1	12	1	6	4	1	12		1	
26	1	4	14	1	16			15	1	3	11	1	13		2	
44			22	2	6		1	9		1	5	1				
23		5	17		7			11	1	3	4		3			
25	2	3	20	3	11	1	1	9		3	6	1	10	1		
20	1	6	14	2	8			6		4	2	1	5			
25	2	2	23		8			9	1	4	5	2	10			
61	3	6	40	7	6			18	2	5	8	8	7			
64	3	10	27	4	19	1		28	3	5	6	2	8		3	
36	1	5	13	2	10		1	12	1	3	5		10	1	1	
58	1	7	29		12		1	14	1	8	13	3	5	1		
20	1	7	14		2			12		2	4		5			
12	1	2	7	4	1			2	1	1	1	4				
5	1	1	3					1		1	1		1			
1								1			1		1			
50	1	2	36	4	10			17		4	6	1	13	2		
	562	23	68	336	40	154	9	8	191	17	60	92	27	124	11	9

DE KAMOURASKA.—(Continuation.)

20	2	9	33	12	13			5	1	11	14	4	11		1
10	1	1	7		1			3		2	4	4			
47	11	10	28	8	12			17	3	13	10	6	9	2	1
24	4	6	18	3	5		1	25	1	5	7	1	4		

No. III.—RECEMSEMENT PERSONNEL DU BAS-CANADA,
COMTÉ

	ENTRE L'ÂGE DE 80 ET 90 ANS.								ENTRE L'ÂGE DE 90 ET					
	Hommes.			Femmes.			Décès.		Hommes.			Femmes.		
	Maris.	Non Maris.	Veufs.	Marées.	Non Marées.	Veuves.	H.	F.	Maris.	Non Maris.	Veufs.	Marées.	Non Marées.	Veuves.
	98	99	100	101	102	103	104	105	106	107	108	109	110	111
127														
128														
129														
130	1													
131			1											
132														
133						3								3
134			3											3
	4		8	1		6		1	1	1			1	3

COMTÉ

135	6	2	1	2		5		2	1			1		
136	5			1		3		1						
137	2		2		2	9		1			1			2
138	6		1	2	1	3			1					
139	1		1	1					1			1		
140	3			3								3		
141	4	1	2	3	1	2	1	1						
142	1					3								1
143	2		1			2								
144	1	3			6								1	
145	3		2	2		5			1	1				1
146	2	1				5	2		1	2	1			
147	4	1	3	5		3	3		1		1			1
148			1	2						2				
149	1											1		
150	1					2						1		
151														
152	3		2	2		6			1			1		
	45	8	16	23	10	48	6	5	5	2	7	5	1	5

COMTÉ

153			4			9								
154									1					3
155	5		10	2	1	6	2							
156	3	1	3		1	8								

D'APRES L'AGE, 1851-2.
DE GASPÉ.—(Continuation.)

100 ANS.	AU-DESSUS DE L'ÂGE DE 100 ANS.										Age inconnu.		DÉCÈS.	
	Décès.		Hommes.			Femmes.			Décès.					
	H.	F.	Maris.	Non Maris.	Veufs.	Marées.	Non Marées.	Veuves.	H.	F.	H.	F.	H.	F.
	112	113	114	115	116	117	118	119	120	121	122	123	124	125
											1			
											2			2
													3	7
											13	10	5	11

D'HUNTINGDON.—(Continuation.)

	1												2	2	1	2
															1	
											56	54			2	
											41	25			2	
															2	
											76	48			5	2
											4	4				10
												3			1	
															1	
																3
												2			1	1
											179	138			18	20
	1															

DE KAMOURASKA.—(Continuation.)

No. III.—RECENSEMENT PERSONNEL DU BAS-CANADA,

COMTÉ

Table with columns for Townships, Etc., Total de la Population (Hommes, Femmes, Total), and Résidants (Membres de la Famille, Qui ne sont pas Membres de la Famille, Membres de la Famille absents, Nombre des Familles, Nombre moyen de chaque Famille).

COMTÉ

Table with columns for various locations (e.g., L'Assomption, L'Assomption, Village) and population statistics (Hommes, Femmes, Total, Résidants).

COMTÉ

Table with columns for various locations (e.g., Village de Montmagny, St. Thomas) and population statistics (Hommes, Femmes, Total, Résidants).

D'APRES L'AGE, 1851-2.

EE KAMOURASKA.—(Continuation.)

Table showing demographic data for Kamouraska, including Births in 1851, Deaths below 1 year, 2 years, 3 years, 4 years, and population aged below 1, 2, 3, 4 years.

DE LEINSTER.

Table showing demographic data for Leinster, including Births, Deaths, and population aged below 1, 2, 3, 4 years.

DE L'ISLET.

Table showing demographic data for L'Islet, including Births, Deaths, and population aged below 1, 2, 3, 4 years.

No. III.—RECENSEMENT PERSONNEL DU BAS-CANADA, COMTÉ

Table with columns for age groups (40-50 and 50-60), gender (Homm., Femmes.), and marital status (Mariés, Non Mariés, Veufs, etc.). Rows 157-163.

COMTÉ

Table with columns for age groups (40-50 and 50-60), gender (Homm., Femmes.), and marital status (Mariés, Non Mariés, Veufs, etc.). Rows 164-179.

COMTÉ

Table with columns for age groups (40-50 and 50-60), gender (Homm., Femmes.), and marital status (Mariés, Non Mariés, Veufs, etc.). Rows 180-188.

D'APRES L'AGE, 1851-2. DE KAMOURASKA.—(Continuation.)

Table with columns for age groups (60-70 and 70-80), gender (Homm., Femmes.), and marital status (Mariés, Non Mariés, Veufs, etc.). Rows 157-163.

DE LEINSTER.—(Continuation.)

Table with columns for age groups (60-70 and 70-80), gender (Homm., Femmes.), and marital status (Mariés, Non Mariés, Veufs, etc.). Rows 164-179.

DE L'ISLET.—(Continuation.)

Table with columns for age groups (60-70 and 70-80), gender (Homm., Femmes.), and marital status (Mariés, Non Mariés, Veufs, etc.). Rows 180-188.

No. III.—RECENSEMENT PERSONNEL DU BAS-CANADA,
COMTÉ

	ENTRE L'ÂGE DE 80 ET 90 ANS.									ENTRE L'ÂGE DE 90 ET					
	Hommes.			Femmes.			Décès.		Hommes.			Femmes.			
	Mariés.	Non Mariés.	Veufs.	Mariées.	Non Mariées.	Veuves.	H.	F.	Mariés.	Non Mariés.	Veufs.	Mariées.	Non Mariées.	Veuves.	
	98	99	100	101	102	103	104	105	106	107	108	109	110	111	
157	5	1	3	2	2	4						1		1	
158	6		3	4		3	1		2	1					
159			2	1		1	1		1						
160	2		6	1		3							1	2	
161															
162	1	1				1									
163	2	1		1	1				1			1			
	24	4	32	11	5	35	4		5	1	1	2	1	6	

COMTÉ

164	4		7	1	1	12		1			1			
165				2		1								1
166	1		2	2		3			1					
167	1	2	2		2	5	1	1						1
168	2			2	3	2	1							
169	4		1	2	2	7								1
170	2			1		1								
171	2		2			4								1
172	8	2	6	3	1	2	1				2		1	1
173	3		1			2				1			1	
174	8	1	10	3	2	3	3	1						
175	1													
176														
177				1										
178	2	1	1	1		2								
179														
	38	6	32	18	11	44	6	3	1		4		2	5

COMT

180	2	1	1	1	1	4							1	
181	2		4		2	7		1	1					1
182	3	3	6	2		5	1		1		1			1
183														
184	5	1	6	2	2	4			1		1		1	2
185	7		9	1	1	8		2		2	1	1	1	1
186														
187	4	1	4			4					1			1
188			1											

D'APRES L'AGE, 1851-2.

DE KAMOURASKA.—(Continuation.)

100 ANS.	AU-DESSUS DE L'ÂGE DE 100 ANS.										Age inconnu.	Décès.		
	Décès.		Hommes.			Femmes.			Décès.			Age inconnu.		
	H.	F.	Mariés.	Non Mariés.	Veufs.	Mariées.	Non Mariées.	Veuves.	H.	F.		H.	F.	
	112	113	141	115	116	117	118	119	120	121	122	123	124	125
														1
														1
														1
														2

DE LEINSTER.—(Continuation.)

											2	3		4
														2
		1												2
											5	4	6	4
											3	7	4	4
											12	7	1	2
	2												1	1
												2		5
													1	
													1	3
														1
														2
	2	1									22	16	19	21

DE L'ISLET.—(Continuation.)

	1													1
														7
														4
														2
														1
														2
														3

No. III.—RECEUSEMENT PERSONNEL DU BAS-CANADA,

COMTÉ

	HOMMES.				FEMMES.				Grand Total.	DÉCÈS.			Décès en proportion des naissances.
	Mariés.	Non Mariés.	Veufs.	Total.	Mariés.	Non Mariés.	Veuves.	Total.		Hommes.	Femmes.	Total.	
	126	127	128	129	130	131	132	133	134	135	136	137	138
157.	305	820	31	1156	305	809	56	1170	2326	16	17	33
158.	356	883	24	1.63	306	859	30	1195	2458	8	2	10
159.	143	353	12	508	144	342	27	513	1021	10	4	14
160.	435	1202	40	1497	421	1017	42	1480	2977	21	20	41
161.	28	56	2	86	28	57	1	86	172	2	2
162.	150	377	5	532	153	373	11	537	1069	6	3	9
163.	126	306	8	440	126	345	2	473	913	7	10	17
	2779	7093	244	10116	2847	7095	338	10280	20396	109	98	207

COMTÉ

164.	449	1075	41	1565	441	1044	60	1545	3110	40	46	86
165.	176	334	9	519	187	344	34	565	1084	4	9	13
166.	172	300	11	483	169	336	24	529	1012	7	7	14
167.	280	663	15	953	230	599	42	921	1879	20	19	39
168.	155	310	11	476	155	343	15	513	989	11	6	17
169.	567	976	32	1515	503	943	70	1516	3031	13	15	28
170.	480	932	24	1486	473	966	34	1473	2959	19	28	47
171.	306	643	18	967	307	652	54	1013	1980	18	19	37
172.	711	1598	58	2367	711	1588	93	2392	4759	58	43	101
173.	229	452	11	692	231	487	23	741	1433	7	12	19
174.	451	930	39	1420	451	890	41	1382	2802	22	29	51
175.	188	343	2	533	190	327	517	1050	8	4	12
176.	124	248	4	376	122	256	11	389	765	2	1	3
177.	356	774	20	1150	356	748	25	1129	2279	12	8	20
178.	69	150	1	220	69	123	1	193	413	1	1
179.	22	51	2	75	24	45	1	70	145	1	3	4
	4675	9329	298	14802	4669	9691	528	14888	29690	243	249	492

COMTÉ

180.	194	383	13	590	197	402	32	631	1221	17	14	31
181.	382	1047	39	1468	382	1066	78	1526	2994	19	18	37
182.	457	919	32	1408	454	1018	50	1522	2930	14	14	28
183.	11	20	31	11	19	30	61	1	1
184.	520	1150	40	1710	520	1201	65	1786	3496	18	22	40
185.	537	1270	52	1859	537	1195	65	1797	3656	34	33	67
186.	75	165	1	241	77	125	5	207	448	5	1	6
187.	410	949	20	1379	410	892	52	1354	2733	16	13	29
188.	211	501	11	723	215	501	22	738	1461	2	4	6

D'APRES L'AGE, 1851-2.

DE KAMOURASKA.—(Continuation.)

SAUVAGES.		PERSONNES DE COULEUR.		Fréquentant les écoles.		Sourds et Muets.		Aveugles.		Aliénés.		
Hommes.	Femmes.	Hommes.	Femmes.	H.	F.	H.	F.	H.	F.	H.	F.	
139	140	141	142	143	144	145	146	147	148	149	150	
.....	172	114	2	
.....	76	84	2	5	
.....	8	6	1	2	
.....	200	190	1	3	
.....	1	2	3	
.....	50	57	1	
.....	4	10	2	
.....	1	
.....	770	692	6	2	4	6	20	22

DE LEINSTER.—(Continuation.)

.....	272	194	3	3	3
.....	77	47	1	2	1	2
.....	58	64	2	2	1
.....	99	77	1	6	3
.....	72	44	2	1	1
.....	155	118	4	2	1	5
.....	199	190	3	5	2
.....	151	181	1	1	1	1
.....	321	281	8	1	3	2	9	10
.....	100	87	2	1
.....	160	135	2	2	1	4
.....	45	29
.....	44	34	1
.....	436	423	2	1	3	3
.....	1
.....	2289	1896	25	17	12	6	37	34

DE LISLET.—(Continuation)

.....	87	56
.....	167	153	1	1	1	7
.....	76	88	1	1	1	8
.....	2	4
.....	48	43	3	1	1	2
.....	258	206	2	1	1	4
.....	2	1	6
.....	57	64	4	2	10
.....	29	13	6

No. III.—RECENSEMENT PERSONNEL DU BAS-CANADA, COMTÉ

Table with columns for age groups (Au-dessous de 5 ans., Décès au-dessous de 5 ans., Entre l'âge de 5 et 10 ans., Décès entre l'âge de 5 et 10 ans.), marital status, and gender. Rows include years 189-193 and summary totals.

COMTÉ

Table with columns for age groups and marital status, similar to the first table. Rows include years 194-202 and summary totals.

COMTÉ

Table with columns for age groups and marital status, similar to the first table. Rows include years 203-216 and summary totals.

D'APRES L'AGE, 1851-2. DE L'ISLET.—(Continuation.)

Table showing population data by age group (20-30 ans., 30-40 ans.) and marital status. Rows include years 48-65 and summary totals.

DE LOTBINIERE.—(Continuation.)

Table showing population data by age group and marital status. Rows include years 1-1 and summary totals.

DE MEGANTIC.—(Continuation.)

Table showing population data by age group and marital status. Rows include years 2-2 and summary totals.

N. III.—RECENSEMENT PERSONNEL DU BAS-CANADA,
COMTE

Table with columns: ENTRE L'AGE DE 40 ET 50 ANS., ENTRE L'AGE DE 50 ET 60 ANS., and sub-columns for Hommes, Femmes, Décès, Mariés, Non Mariés, Veufs, etc.

COMTE

Table with columns: ENTRE L'AGE DE 40 ET 50 ANS., ENTRE L'AGE DE 50 ET 60 ANS., and sub-columns for Hommes, Femmes, Décès, Mariés, Non Mariés, Veufs, etc.

COMTE

Table with columns: ENTRE L'AGE DE 40 ET 50 ANS., ENTRE L'AGE DE 50 ET 60 ANS., and sub-columns for Hommes, Femmes, Décès, Mariés, Non Mariés, Veufs, etc.

D'APRES L'AGE, 1851-2.
DE L'ISLET.—(Continuation.)

Table with columns: ENTRE L'AGE DE 60 ET 70 ANS., ENTRE L'AGE DE 70 ET 80 ANS., and sub-columns for Hommes, Femmes, Décès, Mariés, Non Mariés, Veufs, etc.

DE LOTBINIERE.—(Continuation.)

Table with columns: ENTRE L'AGE DE 60 ET 70 ANS., ENTRE L'AGE DE 70 ET 80 ANS., and sub-columns for Hommes, Femmes, Décès, Mariés, Non Mariés, Veufs, etc.

DE MEGANTIC.—(Continuation.)

Table with columns: ENTRE L'AGE DE 60 ET 70 ANS., ENTRE L'AGE DE 70 ET 80 ANS., and sub-columns for Hommes, Femmes, Décès, Mariés, Non Mariés, Veufs, etc.

No. III.—RECEPSEMENT PERSONNEL DU BAS-CANADA,
COMTE

	ENTRE L'AGE DE 80 ET 90 ANS.							ENTRE L'AGE DE 90 ET						
	Hommes.			Femmes.				Hommes.			Femmes.			
	Mariés.	Non Mariés.	Veufs.	Mariées.	Non Mariées.	Veuves.	H.	F.	Mariés.	Non Mariés.	Veufs.	Mariées.	Non Mariées.	Veuves.
	98	99	100	101	102	103	104	105	106	107	108	109	110	111
189		1						1		1				
190														
191														
192														
193														
	24	6	31	6	6	32	1	6	3	1	4	2	3	6

COMTE

194	1			1										
195		1	1			2					1			
196				1						1				
197														
198	2		9	1		2					3			1
199	7		1	2	1	5			1					
200	2	2	5	1	1	7				1				1
201	3		2			1			2		3			
202														
	15	3	18	6	2	17			3	1	8			2

COMTE

203			2			2								
204	1		4											
205														
206	3													
207	1													
208									1					
209			1			2								
210														
211	1													
212														
213														
214			1											
215														
216														
	6		8			4			1					

D'APRES L'AGE, 1851-2.

DE L'ISLET.—(Continuation)

100 ANS.	AU-DESSUS DE L'AGE DE 100 ANS.										Age inconnu.		Decès.		
	Decès.					Hommes.			Femmes.			Age inconnu.		H. F.	
	H.	F.	Mariés.	Non Mariés.	Veufs.	H.	F.	Veufs.	Mariées.	Non Mariées.	Veuves.	H.	F.	H.	F.
	112	113	114	115	116	117	118	119	120	121	122	123	124	125	
													1		
													24	30	
		1											40	35	

DE LOTBINIERE.—(Continuation.)

													8	7	
													7	2	
													4		3
													4		1
													2		1
													6	5	4
													27	14	10
															5

DE MEGANTIC.—(Continuation.)

													8	2	
													1	3	
													5	4	
													2	2	
															1
															2
													16	11	3

No. III.—RECENSEMENT PERSONNEL DU BAS-CANADA,
COMTÉ

	HOMMES.				FEMMES.				Grand Total.	DÉCÈS.			Décès en proportion des naissances.
	Mariés.	Non Mariés.	Veufs.	Total.	Mariées.	Non Mariées.	Veuves.	Total.		Hommes.	Femmes.	Total.	
	126	127	128	129	130	131	132	133	134	135	136	137	138
189.	4	6	10	4	5	19	19
190	62	151	4	217	62	181	10	253	470	3	5	8
191.	13	43	1	57	13	42	1	56	113	1	1
192.	1	3	4	1	3	1	5	9
193.	4	8	1	13	4	12	1	17	30	24	30	54
	2881	6615	214	9710	2887	6662	382	9931	19611	153	155	308

COMTÉ

194.	9	19	1	29	9	22	31	60
195.	300	575	18	893	297	546	21	864	1757	6	7	13
196.	178	359	12	549	180	318	13	511	1060	6	7	13
197.	95	197	5	297	94	167	10	271	568	7	6	13
198.	484	1139	39	1662	483	1001	45	1529	3191	15	5	20
199.	324	727	20	1071	324	741	52	1117	2188	18	18	36
200.	508	1227	61	1796	513	1199	70	1782	3578	25	21	46
201.	542	1322	36	1900	549	1225	59	1833	3733	25	16	41
202.	78	185	1	264	72	184	2	258	522	2	2
	2518	5750	193	8461	2521	5403	272	8196	16657	102	82	184

COMTÉ

203.	291	674	19	984	239	649	22	960	1944	12	11	23
204.	282	672	23	977	277	670	27	974	1951	2	3	5
205.	77	174	1	252	72	145	2	219	471	2	1	3
206.	366	808	14	1188	359	733	12	1104	2292	8	7	15
207.	477	983	20	1480	479	919	17	1415	2895	30	21	51
208.	53	132	2	187	52	125	2	179	366	2	1	3
209.	118	289	11	418	118	247	19	384	802	2	6	8
210.	12	26	1	39	11	24	1	36	75
211.	106	203	309	108	193	2	303	612	6	6	12
212.	169	403	8	580	169	414	10	593	1173	21	22	43
213.	77	119	196	77	116	1	194	390	3	4	7
214.	82	216	4	302	80	174	2	256	558	7	4	11
215.	40	106	3	149	39	75	1	115	264	6	4	10
216.	5	17	1	23	5	14	19	42
	2155	4822	107	7084	2135	4498	118	6751	13835	101	90	191

D'APRES L'AGE, 1851-2.

DE L'ISLET.—(Continuation.)

SAUVAGES.		PERSONNES DE COULEUR.		Fréquentant les écoles.		Sourds et Muets.		Aveugles.		Aliénés.	
Hommes.	Femmes.	Hommes.	Femmes.	H.	F.	H.	F.	H.	F.	H.	F.
139	140	141	142	143	144	145	146	147	148	149	150
.....
.....	37	39
.....	8
.....
.....	759	670	12	7	4	7	33	23

DE LOTBINIERE.—(Continuation.)

.....
.....	73	57	4	1	1	2	3
.....	63	61	1	1	1	1
.....	2	1
.....	210	138	1	6	3
.....	131	144	2	3	1	4	2
.....	280	247	4	1	4	10
.....	209	151	2	1	3
.....	6	8	2	1	1
.....	1005	806	16	3	7	1	23	19

DE MEGANTIC.—(Continuation.)

.....
.....	7	7	107	107	1	1
.....	41	41
.....	24	17
.....	9	14	1
.....	113	124	2	2
.....	11	8
.....	19	18	1	1
.....	1
.....	9	9	1	2
.....	53	65
.....	9	22
.....	53	34
.....	2	9	1	1
.....	2
.....	7	7	451	470	3	3
.....	2	2
.....	3	5

No. III.—RECELEMENT PERSONNEL DU BAS-CANADA,

COMTE

Table with 11 columns: Townships, etc.; Hommes; Femmes; Total; M. Membres de la Famille; F. Membres de la Famille; H. Qui ne sont pas Membres de la Famille; F. Qui ne sont pas Membres de la Famille; M. Membres de la Famille absents; F. Membres de la Famille absents; Nombre des Familles; Nombre moyen de chaque Famille.

COMTE

Table with 11 columns: Townships, etc.; Hommes; Femmes; Total; M. Membres de la Famille; F. Membres de la Famille; H. Qui ne sont pas Membres de la Famille; F. Qui ne sont pas Membres de la Famille; M. Membres de la Famille absents; F. Membres de la Famille absents; Nombre des Familles; Nombre moyen de chaque Famille.

COMTE

Table with 11 columns: Townships, etc.; Hommes; Femmes; Total; M. Membres de la Famille; F. Membres de la Famille; H. Qui ne sont pas Membres de la Famille; F. Qui ne sont pas Membres de la Famille; M. Membres de la Famille absents; F. Membres de la Famille absents; Nombre des Familles; Nombre moyen de chaque Famille.

D'APRES L'AGE, 1851-2.

DE MISSISCOUI.

Table with 29 columns: Births in 1851, Deaths below 1 year, Deaths below 2 years, Deaths below 3 years, Deaths below 4 years. Sub-columns for H. and F.

DE MONTMORENCI.

Table with 29 columns: Births in 1851, Deaths below 1 year, Deaths below 2 years, Deaths below 3 years, Deaths below 4 years. Sub-columns for H. and F.

DE MONTREAL.

Table with 29 columns: Births in 1851, Deaths below 1 year, Deaths below 2 years, Deaths below 3 years, Deaths below 4 years. Sub-columns for H. and F.

No. III.—RECENSEMENT PERSONNEL DU BAS-CANADA,
COMTÉ

	ENTRE L'ÂGE DE 40 ET 50 ANS.						ENTRE L'ÂGE DE 50 ET 60 ANS.									
	Hommes.			Femmes.			Hommes.			Femmes.						
	Marîés.	Non Marîés.	Veufs.	Marîés.	Non Marîés.	Veufs.	H.	F.	Marîés.	Non Marîés.	Veufs.	H.	F.			
	66	67	68	69	70	71	72	73	74	75	76	77	78	79	80	81
217..	116	10	82	3	8	54	4	7	53	3	5	1	1
218..	62	6	58	7	4	50	4	4	36	5	5
219..	48	5	1	46	12	2	1	48	8	2	33	3	14
220..	17	1	14	2	2	11	2	9	3	5
221..	117	7	3	99	7	6	1	1	78	2	6	79	4	17	1
222..	154	7	4	125	8	4	1	103	8	6	81	4	20	1
	514	36	8	424	39	26	1	3	344	26	27	291	22	66	2	2

COMTÉ

223..	52	8	2	38	5	5	26	6	26	4	5
224..	35	2	1	21	6	1	25	1	2	25	6	8	1	1
225..	13	15	8	1	2	7	1
226..	33	6	2	36	2	3	2	32	4	1	21	2	5	1	1
227..	31	12	2	41	2	3	28	3	2	21	4	7
228..	32	2	1	26	4	17	2	18	2	3	1	2
229..	33	3	35	7	2	1	22	4	1	18	10	4
230..	25	1	3	24	5	2	26	4	1	21	2	4
231..	25	1	15	8	2	14	5	16	1	3
232..	43	3	1	25	9	3	14	3	2	15	5	1
233..	33	6	1	27	13	9	30	3	3	37	4	12	1
	355	44	13	303	61	30	2	1	242	28	21	225	40	53	4	4

COMTÉ

234..	35	8	27	3	1	26	3	3	23	7	4
235..	49	5	4	44	9	5	34	4	6	31	3	6	1
236..	29	2	35	2	2	19	3	3	11	3	9
237..	103	6	5	80	15	11	2	43	3	1	28	9	8	1
238..	96	16	7	83	11	6	1	64	8	8	48	4	15
239..	76	2	2	48	6	4	1	28	2	2	38	6	8
240..	29	3	33	7	1	25	4	2	17	2	2
241..	57	12	5	48	6	5	44	6	5	45	10	4
242..	55	7	3	38	6	7	23	4	4	14	3	8
243..	33	3	24	3	2	18	1	1	12	5	1
244..	128	27	9	125	17	17	1	83	17	8	51	11	26	1
245..	32	7	2	24	6	4	29	4	2	21	4	4	3
	722	98	37	609	91	65	1	4	432	59	45	339	67	95	2	4

D'APRES L'AGE, 1851-2.
DE MISSISCOUL.—(Continuation.)

	ENTRE L'ÂGE DE 60 ET 70 ANS.						ENTRE L'ÂGE DE 70 ET 80 ANS.									
	Hommes.			Femmes.			Hommes.			Femmes.						
	Marîés.	Non Marîés.	Veufs.	Marîés.	Non Marîés.	Veufs.	H.	F.	Marîés.	Non Marîés.	Veufs.	H.	F.			
	82	83	84	85	86	87	88	89	90	91	92	93	94	95	96	97
31	1	2	13	2	15	1	12	3	11	3
25	2	4	22	10	2	1	9	9	1	6	1
26	3	4	11	4	3	2	2	7	1
5	3	2	7	1	1	1	1
48	1	7	24	1	24	1	1	1	13	8	6	2	7	1	1
49	6	9	30	2	17	1	1	1	17	1	11	4	1	9	2	3
	184	13	29	102	5	77	6	4	55	1	33	24	3	33	5	5

DE MONTMORENCI.—(Continuation.)

19	2	6	16	6	10	2	2	9	8	1	6	1
10	2	3	11	12	4	3	3	3	1	3
4	1	1	1	2	6	1	1	2
10	4	4	12	3	9	9	4	1	5	1	1
23	2	3	17	2	6	1	9	3	7	2	6	1
6	7	5	4	1	6	2	3	5	1	1
14	2	6	9	2	7	3	3	2	2	3	5
16	2	2	12	1	6	1	1	1	1	6	1	4	1
8	2	3	6	4	4	1	5	4	4
11	1	4	8	8	8	1	3	2	3	2	3	3
30	2	6	16	4	8	1	3	4	6	1	2	7	1
	151	19	45	113	31	76	11	4	40	10	43	24	16	42	5	3

DE MONTREAL.—(Continuation.)

11	1	10	6	7	2	2	2
18	3	2	14	2	8	11	2	6	2	7
9	4	4	9	4	5	5	1	2	3	2	5
19	1	1	18	2	12	1	12	4	6	8	3	9	1
23	4	6	17	4	10	1	12	4	9	5	13
30	3	6	20	1	9	13	6	5	5	1
8	1	2	3	2	1	4	2	3	3	2
21	2	2	12	1	3	3	2	4	2	4	3
6	1	3	1	1	5	2	1	2	1	1	1
9	2	4	7	1	2	1	1	2	2	4
34	4	10	25	7	14	3	15	5	6	6	2	12	1	1
20	1	4	12	3	7	4	5	7
	208	29	45	148	24	77	4	1	93	18	44	48	21	70	2	2

No. III.—RECESEMENT PERSONNEL DU BAS-CANADA,
COMTÉ

	HOMMES.				FEMMES.				Grand Total.	DÉCÉS.			Décès en proportion des naissances.
	Mariés.	Non Mariés.	Veuufs.	Total.	Mariées.	Non Mariées.	Veuves.	Total.		Hommes.	Femmes.	Total.	
	126	127	128	129	130	131	132	133	134	135	136	137	138
217.	422	810	20	1252	419	759	38	1216	2468	8	7	15
218.	279	485	21	785	280	459	33	772	1557	11	6	17
219.	230	463	12	705	231	458	38	727	1432	3	3	6
220.	76	139	6	221	73	155	20	248	469	4	1	5
221.	574	1144	33	1751	571	1097	72	1740	3491	15	16	31
226.	669	1376	40	2085	667	1251	61	1982	4067	12	18	30
	2250	4417	132	6799	2241	4179	265	6685	13481	53	51	104

COMTÉ

223.	182	421	29	635	179	405	31	615	1250	7	8	15
224.	130	255	10	395	130	274	30	434	829	8	7	15
225.	66	126	5	197	64	132	6	202	399	3	2	5
226.	148	333	16	497	148	289	25	472	969	7	6	13
227.	173	353	13	539	176	329	24	529	1068	5	6	11
228.	124	221	11	356	127	171	13	311	667	5	8	13
229.	128	300	9	437	128	297	25	450	887	6	6	12
230.	112	312	13	437	116	284	13	413	850	9	13	22
231.	77	179	10	266	79	166	10	255	521	7	7	14
232.	115	306	11	432	118	308	19	445	877	10	9	19
233.	187	425	17	629	189	417	46	652	1281	12	10	22
	1442	3234	144	4820	1454	3082	242	4778	9598	79	82	161

COMTÉ

234.	157	325	4	486	159	351	18	528	1014	2	2
235.	196	463	18	677	192	397	33	622	1299	5	8	13
236.	160	336	13	509	160	334	25	519	1028	1	3
237.	355	763	20	1138	350	707	46	1103	2241	21	16	37
238.	364	916	37	1317	367	884	55	1306	2623	4	6	10
239.	317	598	19	934	315	614	36	965	1899	9	6	15
240.	141	313	9	463	141	302	9	452	915	5	5
241.	129	537	16	782	232	513	18	763	1545	2	2	4
242.	180	364	18	562	179	322	26	527	1089	13	5	18
243.	167	324	7	498	163	317	17	497	995	6	4	10
244.	595	1351	41	1997	595	1264	87	1946	3943	23	21	44
245.	167	380	13	560	162	330	23	515	1075	3	1	4
	3028	6680	215	9923	3015	6335	393	9743	19666	93	71	164

D'APRES L'AGE, 1851-2.

DE MISSISCOUI — (Continuation.)

SAUVAGES.		PERSONNES DE COULEUR.		Fréquentant les écoles.		Sourds et Muets.		Aveugles.		Aliénés.	
Hommes.	Femmes.	Hommes.	Femmes.	H.	F.	H.	F.	H.	F.	H.	F.
139	140	141	142	143	144	145	146	147	148	149	150
				324	272	3	1	2
2	191	173	1
.....	148	165	1	3	6
.....	41	35	1
.....	458	441	1	1	1
.....	482	428	2	1	2
2	1647	1514	4	4	1	8	9

DE MONTMORENCI.—(Continuation.)

.....	64	66	1	2
.....	62	82	2	2	1	3
.....	1
.....	12	14	37	39	2	3	3	2	1
.....	33	16	4	4	1	1	2
.....	5	3	2	1	1	2	2
.....	68	50	1	1	1	2	1
.....	62	40	2	1	4
.....	36	27	1
.....	78	46	1	1
.....	96	73	2	1	2	4
.....	12	14	541	442	14	11	6	8	12	19

DE MONTREAL.—(Continuation.)

.....	51	43
.....	114	108	1	3	5	4	2
.....	112	104	1	1
.....	134	94	2	1	1
.....	180	126	3	1
.....	135	105	1	5
.....	43	38
.....	101	107	2	1	1
.....	101	83
.....	61	53	1	1
1	241	208	2	1	1
.....	109	108	3
1	1	1182	1177	3	5	11	6	5	14

No. III.—RECENSEMENT PERSONNEL DU BAS-CANADA,
COMTÉ

TOWNSHIPS, Etc.	TOTAL DE LA POPULATION.			RÉSIDENTS.				Membres de la Famille absents.		Nombre des Familles.	
	Hommes.	Femmes.	Total.	Membres de la Famille.		Qui ne sont pas Membres de la Famille.		M.	F.	Nombre moyen de chaque Famille.	
				H.	F.	H.	F.				
	1	2	3	4	5	6	7	8	9	10	11
246. Ste. Monique.....	1308	1259	2567	1150	1063	158	196	24	9	404
247. Blandford.....	220	172	392	186	156	34	16	2	66
248. Ste. Gertrude.....	540	565	1105	518	545	22	20	29	4	161
249. Bécancour.....	1672	1736	3408	1578	1630	94	106	256	111	457
250. St. Grégoire.....	1722	1727	3449	1639	1641	83	86	72	9	404
251. Gentilly.....	1253	1245	2498	1151	1096	102	149	24	14	392
252. St. Pierre.....	1292	1383	2675	1214	1285	78	98	42	9	369
253. Nicolet.....	1554	1541	3095	1399	1354	155	187	35	20	431
254. St. Célestin.....	252	216	468	239	199	13	17	12	2	66
Total de Nicolet.....	9813	9844	19657	9074	8969	739	875	496	178	3810

COMTÉ

255. Aylmer, Ville.....	608	561	1169	484	456	124	105	21	6	168
256. Aliumettes.....	566	459	1025	467	407	99	52	21	4	144
257. Bri-tol.....	862	629	1491	713	580	149	49	54	19	215
258. Buckingham.....	1217	987	2204	1152	933	65	54	18	2	235
259. Calumette.....	425	358	783	357	318	68	40	16	4	132
260. Chichester.....	99	73	172	96	71	3	2	1	29
261. Clarendon.....	917	842	1759	885	830	32	12	56	22	268
262. Derry.....	23	13	36	23	13	6
263. Eardley.....	416	272	688	400	266	16	6	6	2	88
264. Hull.....	1474	1337	2811	1300	1233	174	104	92	24	397
265. Litchfield.....	420	336	756	321	314	99	22	6	6	100
266. Lochaber.....	570	512	1082	547	487	23	25	18	6	138
267. Lochaber, Gore.....	114	111	225	111	111	3	28
268. Mansfield.....	281	145	426	253	120	28	25	10	2	55
269. Mas am.....	536	462	998	517	450	19	12	21	1	173
270. On's'ow.....	425	380	805	413	369	12	11	8	4	116
271. Oldfield.....	15	13	28	15	13	4
272. Petite Nation.....	1790	1566	3356	1528	1362	262	204	45	20	582
273. Portland.....	56	46	102	53	45	3	1	12
274. Sheen.....	131	99	230	99	84	32	15	30
275. Templeton.....	1052	659	1711	1041	656	11	3	1	244
276. Wakefield.....	319	269	588	257	237	62	32	19	4	95
277. Wa tham.....	98	88	186	91	88	7	4	23
278. Low.....	156	116	272	147	113	9	3	2	47
Total de l'Outaouais...	12570	10333	22903	11270	9556	1300	777	419	126	3439

D'APRES L'AGE, 1851-2.

DE NICOLET.

Naissances en 1851.		Au-dessous d'un an.		Décès au-dessous d'un an.		Au-dessous de 2 ans.		Décès au-dessous de 2 ans.		Au-dessous de 3 ans.		Décès au-dessous de 3 ans.		Au-dessous de 4 ans.		Décès au-dessous de 4 ans.	
H.	F.	H.	F.	H.	F.	H.	F.	H.	F.	H.	F.	H.	F.	H.	F.	H.	F.
12	13	14	15	16	17	18	19	20	21	22	23	24	25	26	27	28	29
67	76	60	71	7	6	57	65	1	49	37	2	52	53
8	10	8	10	16	7	12	7	7	4
23	33	23	33	2	19	26	29	24	22	16
63	61	59	53	9	3	70	55	3	2	63	69	3	52	49
76	79	62	67	14	12	59	53	1	4	49	56	1	58	48
42	57	39	53	3	4	68	64	45	44	1	49	45
60	69	58	66	4	3	59	59	30	66	55	55
65	71	59	61	6	10	49	69	5	3	35	39	1	1	49	59
11	10	11	9	1	9	8	1	19	15	1	9	9	1
422	466	377	428	45	39	406	406	11	9	331	357	8	2	353	338	1

DE L'OUTAOUAIS.

22	11	22	10	1	21	19	1	12	24	13	23
26	25	26	23	1	2	30	24	24	25	20	23
44	33	41	32	2	1	35	25	1	30	25	2	29	26
53	58	50	57	3	1	36	52	2	29	31	1	50	40
26	23	26	23	14	18	20	20	1	18	16
6	3	6	3	6	2	3	6	5
48	40	40	33	8	7	23	31	4	9	28	36	2	2	32	33	1	2
1	2	1	2	1
15	19	15	19	16	11	17	10	10	21
49	48	48	47	1	1	51	48	1	31	45	40	40
12	14	12	14	12	13	2	12	8	2	8	18
27	20	27	20	25	26	16	13	26	23
5	4	4	4	1	3	4	3	5	2	1
5	9	5	7	2	6	6	3	4	6	9
29	29	29	29	28	22	24	27	26	19
21	23	21	22	2	16	16	1	16	16	15	20
2	1	2	1	2	1	2
77	67	93	80	5	5	89	69	2	3	67	55	66	56
1	2	1	2	3	2	2	1	3	4
7	1	7	1	11	4	4	5	7	9
37	37	36	4	31	36	1	2	19	23	1	38	22
12	12	15	15	14	14	6	17	11	9
5	6	5	6	1	3	6	3	6	4
9	9	8	4	9	9	4	8	6
539	458	542	493	21	26	477	454	14	15	331	404	5	6	435	429	1	2

No. III.—RECENSEMENT PERSONNEL DU BAS-CANADA,
COMTÉ

	Au-dessous de 5 ans.				Décès au-dessous de 5 ans.				Entre l'âge de 5 et 10 ans.				Décès entre l'âge de 5 et 10 ans.				ENTRE L'ÂGE DE 10 ET 15 ANS.						ENTRE L'ÂGE DE 15					
	H.		F.		H.		F.		H.		F.		H.		F.		Hommes.		Femmes.		Décès.		Hommes.		Femmes.			
	Mariés	Non Mariés	Mariés	Non Mariés	Mariés	Non Mariés	Mariés	Non Mariés	Mariés	Non Mariés	Mariés	Non Mariés	Mariés	Non Mariés	Mariés	Non Mariés	Mariés	Non Mariés	Mariés	Non Mariés	Mariés	Non Mariés	Mariés	Non Mariés	Mariés	Non Mariés		
	30	31	32	33	34	35	36	37	38	39	40	41	42	43	44	45	46	47										
246	59	44	1	...	223	182	151	...	156	138	24	126											
247	10	7	30	28	25	...	22	...	1	16	5	14											
248	37	32	78	82	67	...	68	58	2	66											
249	60	61	269	222	2	1	...	191	...	204	1	...	185	...	221											
250	54	55	3	...	246	220	2	2	...	228	...	206	...	1	200	10	207											
251	38	50	198	173	1	168	...	174	1	3	146	14	146											
252	65	61	185	202	143	...	155	1	4	121	16	122											
253	44	59	218	222	249	...	180	...	1	199	8	169											
254	12	9	...	1	45	36	32	...	17	...	1	31	...	23											
	379	378	4	1	1492	1367	5	3	...	1251	...	1182	2	3	12	1094	85	1094										

COMTÉ

255	16	10	82	71	84	...	59	75	14	66	
256	21	19	...	1	81	72	55	...	56	...	2	59	13	30	
257	30	36	...	1	126	103	80	...	68	1	1	87	3	41	
258	32	36	...	1	178	178	2	132	...	113	...	1	117	26	98	
259	13	13	60	66	48	...	45	...	1	46	7	24	
260	4	3	11	7	6	...	6	9	2	5	
261	29	25	140	145	1	2	...	117	...	110	2	2	109	12	99	
262	2	6	1	3	...	2	1	...	1	
263	9	10	57	36	42	...	32	46	4	28	
264	41	44	177	222	184	...	161	...	3	194	15	172	
265	6	7	55	63	51	...	46	56	6	40	
266	15	27	1	...	86	72	57	...	50	...	4	44	12	48	
267	2	9	15	21	15	...	18	10	2	5	
268	8	5	31	29	13	...	17	...	1	44	3	12	
269	20	15	78	70	50	...	62	55	18	34	
270	16	9	60	68	44	...	45	...	1	46	6	33	
271	3	3	2	...	1	1	...	2	
272	65	70	2	...	271	240	1	208	...	180	...	4	169	45	154	
273	2	10	10	7	...	8	9	...	5	
274	1	5	15	20	10	...	7	11	5	7	
275	32	17	103	93	101	...	84	...	4	117	25	65	
276	10	6	1	...	42	45	38	...	28	23	7	25	
277	4	5	18	17	9	...	11	8	1	4	
278	6	5	22	13	14	...	13	9	1	7	
	384	376	4	3	1727	1665	4	2	...	1370	...	1222	3	3	29	1335	227	1005

D'APRES L'AGE, 1851-2.

DE NICOLET.—(Continuation.)

	ET 20 ANS		ENTRE L'ÂGE DE 20 ET 30 ANS.						ENTRE L'ÂGE DE 30 ET 40 ANS.								
	Décès.		Hommes.		Femmes.		Décès.		Hommes.		Femmes.		Décès.				
	H.	F.	Mariés	Non Mariés	Veufs.	Mariés	Non Mariés	Veuves.	H.	F.	Mariés	Non Mariés	Veufs.	Veufes.			
	48	49	50	51	52	53	54	55	56	57	58	59	60	61	62	63	64
1	...	117	77	1	136	61	1	...	1	84	9	1	88	9	6	2	2
...	...	16	10	...	25	7	21	...	3	15	...	1
...	...	29	34	...	51	28	65	3	1	50	15	1
...	...	89	157	1	128	133	3	1	4	134	12	2	126	27	5	4	2
...	...	81	163	3	114	175	2	103	30	7	133	42	4	3	1
...	...	86	82	1	104	68	86	9	1	91	10	1	3	1
...	...	89	79	...	122	90	1	1	1	134	17	7	126	21	2	...	2
...	...	79	137	1	106	129	99	18	3	110	26	12	1	1
...	...	8	10	...	21	10	1	20	2	...	22	3
7	3	594	749	7	807	751	8	2	8	746	100	25	760	153	33	13	9

DE L'OUTAOUAIS.—(Continuation.)

...	...	46	60	...	65	55	3	67	22	1	61	14	2	1	...
...	...	41	51	1	67	17	1	59	14	...	37	1	1
...	...	60	114	...	84	34	1	81	16	3	58	4	1
1	...	85	113	...	112	37	3	...	1	97	21	3	88	4	2	...	2
...	...	24	42	...	46	8	47	11	...	28	3
...	...	9	13	1	16	4	13	5	...	7
1	...	63	89	2	96	40	3	1	1	89	17	2	61	3	2	...	1
...	...	3	2	...	2	3	1	...	2
...	...	24	74	...	37	9	34	15	...	21	3
...	...	83	187	1	152	83	3	...	1	131	27	4	96	18	11
...	...	19	69	1	26	26	1	1	1	31	18	...	32	3	2
...	...	32	55	1	41	38	1	38	16	...	46	14
...	...	6	26	...	7	6	6	1	1	8	2
...	...	25	59	2	16	5	1	25	10	...	19	...	2	1	...
...	1	54	43	...	70	8	49	7	1	34	1	2	...	2
...	...	27	38	1	48	9	...	1	...	44	10	1	38	3	1
...	2	3	1
1	1	151	144	2	173	65	2	2	...	136	26	5	124	13	3
...	...	2	5	...	4	2	5	1	...	5
...	1	15	20	...	19	6	13	4	...	5	F
...	...	85	176	3	84	23	3	98	36	2	49	2	1	...	1
...	...	33	35	2	39	14	29	7	3	15	...	2	1	1
...	...	7	8	1	15	2	10	2	...	6	1	1
...	...	18	17	...	28	4	16	3	...	8	1	1
3	3	917	1444	18	1249	495	19	5	6	1124	290	26	847	92	34	3	8

N. III.—RECENSEMENT PERSONNEL DU BAS-CANADA,
COMTÉ

	ENTRE L'ÂGE DE 40 ET 50 ANS.									ENTRE L'ÂGE DE 50 ET 60 ANS.								
	Hommes.			Femmes.			Décès.			Hommes.			Femmes.			Décès.		
	Mariés.	Non Mariés.	Veufs.	Mariés.	Non Mariés.	Veuves.	H.	F.		Mariés.	Non Mariés.	Veufs.	Mariés.	Non Mariés.	Veuves.	H.	F.	
	66	67	68	69	70	71	72	73		74	75	76	77	78	79	80	81	
246	104	5	1	91	6	8	2		63	2	3	36	2	15				1
247	15			10	1				4		2	1		1				
248	32			39					18		2	20	2	2				
249	122	1	2	111	12	5			55	5	11	79	8	12	1			1
250	128	6	9	103	24	5			95	9	10	72	5	14	1			1
251	89	3	7	89	3	9	1		65	2	7	42	2	10				1
252	93	1	6	70	8	9	1	1	51	2	4	48	5	8				1
253	109	10	5	99	21	6	1	1	77	6	9	69	8	17	2			2
254	21	2	2	9	2	2			8	1	1	10	1					1
	713	28	32	621	77	44	5	2	469	27	49	377	33	79	6			5

COMTÉ

255	34	7	1	24	3	2			19	3	1	8	4	1				
256	29	6	1	21	2	1			19	2	1	17	2	1				
257	46	12	3	36	3				25		2	22	2	6				
258	79	6	10	55	2	8	3	1	34	8	1	17	4	5				
259	26	3		24					14	2		14						
260	3	1	3	2					3			2		1				
261	48	6	2	44	2	6			36	3	5	32	2	6				
262				1	1				1			1						
263	30	2		18					12	3		8						
264	71	10	5	66	3	12	1		62	6	7	39	3	15				
265	21	12	2	12	1	1			9	10	2	4	2	2				
266	39	5	1	32	5	1			26	5	1	8	2	2				
267	5	2	1	5	1	1			3			1	2					
268	29	1	2	3		1			6		2	4						
269	35			21	1	1			22		6	18		1				
270	33	5		17		1			11	2	2	10	1	1				
271				1	1													
272	105	8	1	110	2	1			64	3	3	57	3	3				
273	4	1		3					1			2						
274	3	5	1	3					2		1	2		1				
275	65	9	4	43	3	2			41	5	4	23	2	3				
276	13	2		15			1		10		2	1		4				1
277	7	1		2	1	1			1			3						
278	6	2	1	3			1		5		1	4		1				1
	722	136	38	559	30	40	5	2	426	52	41	296	29	53				2

D'APRES L'AGE, 1851-2.

DE NICOLET.—(Continuation.)

	ENTRE L'ÂGE DE 60 ET 70 ANS.									ENTRE L'ÂGE DE 70 ET 80 ANS.								
	Hommes.			Femmes.			Décès.			Hommes.			Femmes.			Décès.		
	Mariés.	Non Mariés.	Veufs.	Mariés.	Non Mariés.	Veuves.	H.	F.		Mariés.	Non Mariés.	Veufs.	Mariés.	Non Mariés.	Veuves.	H.	F.	
	82	83	84	85	86	87	88	89		90	91	92	93	94	95	96	97	
21			4	18	1	12	1		10	2	7	5	1	5	4			
6			2	5					2									
19	1			10		2			2									
51			9	37	1	13	1	2	19	1	8	12	2	15	1	1		1
54	2		12	48	2	19		1	25		17	12	3	18	2	2		2
23			5	15	1	13	3		12		6	6	2	11				2
33	4		6	25	3	10	1		14	1	9	8	1	11				2
40	3		5	29	1	10		1	27	2	6	13		12	2			1
4	1			2		5			2		1							1
	251	11	43	190	9	84	6	4	113	6	54	57	9	76	10			8

DE L'OUTAOUAIS.—(Continuation.)

4	1	2	3	3	4				1		2				1			
7		1	3	1					3	2	1				1			
8		2	7		2				6		3		4	1	1			
14	3	1	6		4			1	1	1	2		2		2			1
6	1		2	1					2		2							
1			1						2		2							
16	3	2	8	1	7				5	3	1	1			2			
6	2		2	2						1					1			
33	6	2	17	3	2		1		6	2	5	4	3		2			
3	4		3		3		1		1	1			1	1	1			
6	3	4	2	3	2		2				1	1	1	1	3			
2		1	2	2	3		3						1	1	1			
2											2				1			
5		1	5		3				1						1			
5	2	1	3	1	3				3	1	1		1	1	1			
49	3	6	30	1	5				27	1	4	6			9			
1																		
26	1	2	8	2	3			1	8		2				2			
3		4	3	1	2										1			
3			1	1						1								
2	1	1									1							
	222	30	30	106	22	41	1	4	68	13	25	19	7	29				1

No. III.—RECENSEMENT PERSONNEL DU BAS-CANADA, COMTE

Table with columns: ENTRE L'AGE DE 80 ET 90 ANS (Hommes, Femmes, Decès) and ENTRE L'AGE DE 90 ET 100 ANS (Hommes, Femmes, Decès). Rows include marital status (Mariés, Non Mariés, Veuvs) and age groups (98-111).

COMTE

Table with columns: ENTRE L'AGE DE 80 ET 90 ANS (Hommes, Femmes, Decès) and ENTRE L'AGE DE 90 ET 100 ANS (Hommes, Femmes, Decès). Rows include marital status (Mariés, Non Mariés, Veuvs) and age groups (255-278).

D'APRES L'AGE, 1851-2. DE NICOLET.—(Continuation.)

Table with columns: 100 ANS (Decès) and AU-DESSUS DE L'AGE DE 100 ANS (Hommes, Femmes, Decès). Rows include marital status (Mariés, Non Mariés, Veuvs) and age groups (112-125).

DE L'OUTAOUAIS.—(Continuation.)

Table with columns: 100 ANS (Decès) and AU-DESSUS DE L'AGE DE 100 ANS (Hommes, Femmes, Decès). Rows include marital status (Mariés, Non Mariés, Veuvs) and age groups (111-125).

No. III.—RECEUSEMENT PERSONNEL DU BAS-CANADA,
COMTÉ

	HOMMES.				FEMMES.				Grand Total.	DÉCÈS.			Décès en proportion des naissances.
	Marîés.	Non Marîés.	Veufs.	Total.	Marîées.	Non Marîées.	Veuves.	Total.		Hommes.	Femmes.	Total.	
	126	127	128	129	130	131	132	133	134	135	136	137	138
246.	403.	884	21	1308	398	814	47	1259	2567	24	10	34
247.	69	141	7	220	61	107	4	172	392	1	1	2
248.	166	371	3	510	164	392	9	565	1105
249.	596	1127	39	1672	501	1176	59	1736	3408	26	18	44
250.	492	1166	64	1722	491	1171	65	1727	3449	28	26	54
251.	367	851	32	1253	362	837	46	1245	2498	16	11	27
252.	427	88	37	1292	425	915	43	1383	2675	13	10	23
253.	435	1079	40	1534	437	1046	58	1541	3093	21	20	41
254.	61	181	4	252	61	142	10	216	468	4	3	7
	2929	6637	217	9813	2903	6600	311	9814	19657	133	99	232

COMTÉ

255.	171	430	7	608	175	373	13	561	1169	3	2	5
256.	160	399	7	566	158	297	4	459	1025	5	6	11
257.	229	629	13	862	215	403	11	629	1491	7	3	10
258.	315	885	17	1217	306	656	25	987	2204	14	10	24
259.	121	301	425	121	237	358	783	1	1
260.	31	64	4	99	31	41	1	73	172	1	1
261.	261	612	11	917	254	560	28	812	1759	21	26	47
262.	7	16	23	3	10	13	36
263.	108	310	416	90	181	1	272	688	2	7	9
264.	390	1937	27	1171	389	902	46	1337	2811	9	7	16
265.	85	340	5	420	83	245	8	336	756	5	3	8
266.	146	416	8	570	143	360	9	512	1082	1	2	3
267.	23	87	4	114	26	80	5	111	225	1	1
268.	79	194	8	281	45	96	4	145	426	1	2	3
269.	163	312	6	516	166	288	8	462	998	4	4
270.	121	295	6	425	122	249	9	380	805
271.	3	12	15	3	9	1	13	28
272.	512	1228	22	1790	546	991	26	1566	3356	17	12	29
273.	12	41	58	12	34	46	102
274.	31	95	2	131	34	64	1	99	250	2	2
275.	327	797	18	1052	232	411	16	659	1711	5	11	16
276.	91	217	11	319	80	180	9	269	588	4	5	9
277.	28	69	1	98	28	58	2	88	186	1	1	2
278.	47	103	4	156	41	70	2	116	272	1	1	2
	3198	8886	186	12570	3306	6798	229	10333	22903	98	105	203

D'APRES L'AGE, 1851-2.
DE NICOLET.—(Continuation.)

SAUVAGES.		PERSONNES DE COULEUR.		Fréquentant les écoles.		Sourds et Muets.		Aveugles.		Aliénés.	
Hommes.	Femmes.	Hommes.	Femmes.	H.	F.	H.	F.	H.	F.	H.	F.
139	140	141	142	143	144	145	146	147	148	149	150
.....	39	29	1	2	1	4	2
.....	21	20	1
.....	84	102	1	1	5
.....	221	191	2	1	6	8
.....	28	29	297	240	2	2	4	11	3
.....	183	128	1	3	2
.....	157	148	1	1	4
.....	199	215	1	3	3
.....	49	33	1
.....	1250	1106	7	10	6	29	25
.....	28	29

DE L'OUTAOUAIS.—(Continuation.)

.....	63	20	1	1	2
.....	22	14	2	1
.....	35	31	1	6
.....	88	99	1
.....	2	1
.....	5	6	1
.....	67	59	1
.....	1
.....	30	21	1	1	1
.....	75	59
.....	37	35
.....	56	38
.....	12	19
.....	14	21
.....	8	8	1
.....	10	6
.....	50	38	3	2	1	2
.....
.....
.....	38	24	1
.....	15	15	1
.....	5	4
.....	632	496	10	6	3	2	5	12
3

No. III.—RECENSEMENT PERSONNEL DU BAS-CANADA, COMTÉ

Table showing population statistics for various townships (279-291) including columns for Total Population, Residents, and Family members.

COMTÉ

Table showing population statistics for various parishes in the county (292-304) including columns for Total Population, Residents, and Family members.

D'APRES L'AGE, 1851-2. DE PORTNEUF.

Table showing age distribution statistics for Portneuf, including columns for Births, Population under 1, 2, 3, and 4 years, and Deaths.

DE QUEBEC.

Table showing age distribution statistics for Quebec, including columns for various age groups and counts.

No. III.—RECENSEMENT PERSONNEL DU BAS-CANADA, COMTÉ

Table with columns: Au-dessous de 5 ans, Décès an-dessous de 5 ans, Entre l'âge de 5 et 10 ans, Décès entre l'âge de 5 et 10 ans, ENTRE L'ÂGE DE 10 ET 15 ANS., ENTRE L'ÂGE DE 15...

COMTÉ

Table with columns: 292, 293, 294, 295, 296, 297, 298, 299, 300, 301, 302, 303, 304. Columns represent age groups and marital status.

D'APRES L'AGE, 1851-2. DE PORTNEUF.—(Continuation.)

Table with columns: ET 20 ANS., ENTRE L'ÂGE DE 20 ET 30 ANS., ENTRE L'ÂGE DE 30 ET 40 ANS., Décès., Hommes., Femmes., Décès., Hommes., Femmes., Décès., Hommes., Femmes., Décès.

DE QUEBEC.—(Continuation.)

Table with columns: 108, 105, 221, 126, 12, 116, 25, 4, 157, 18, 12, 1, 2, 56, 68, 61, 36, 1, 59, 8, 2, 54, 4, 2, 2, 89, 95, 112, 86, 2, 174, 19, 8, 112, 32, 7, 2, 76, 89, 114, 83, 2, 113, 18, 3, 102, 20, 7, 1, 62, 99, 76, 104, 1, 88, 15, 1, 84, 25, 3, 1, 2, 28, 29, 28, 1, 24, 21, 23, 10, 14, 7, 5, 1, 12, 2, 2, 2, 21, 21, 26, 14, 2, 19, 4, 2, 15, 2, 2, 90, 81, 119, 87, 4, 3, 116, 11, 5, 92, 43, 2, 4, 1, 120, 38, 31, 44, 40, 7, 1, 36, 14, 5, 2, 1, 18, 75, 137, 51, 1, 121, 14, 111, 18, 9, 1, 39, 70, 58, 76, 2, 73, 20, 2, 90, 17, 1, 7, 8, 14, 5, 10, 13, 1, 2

No. III.—RECNSEMENT PERSONNEL DU BAS-CANADA,
COMTÉ

Table with 17 columns: ENTRE L'ÂGE DE 40 ET 50 ANS., ENTRE L'ÂGE DE 50 ET 60 ANS., and sub-columns for Married, Non-Married, Widowers, Widows, and Deaths (Males/Females).

COMTÉ

Table with 17 columns, similar structure to the first table, showing population and death statistics for a specific county.

D'APRES L'AGE, 1851-2.
DE PORTNEUF.—(Continuation.)

Table with 17 columns: ENTRE L'ÂGE DE 60 ET 70 ANS., ENTRE L'ÂGE DE 70 ET 80 ANS., and sub-columns for Married, Non-Married, Widowers, Widows, and Deaths (Males/Females).

DE QUÉBEC.—(Continuation)

Table with 17 columns, similar structure to the first table, showing population and death statistics for Quebec.

No. III.—RECENSEMENT PERSONNEL DU BAS-CANADA,
COMTÉ

ENTRE L'ÂGE DE 80 ET 90 ANS.								ENTRE L'ÂGE DE 90 ET					
Hommes.			Femmes.			Décès.		Hommes.			Femmes.		
Marisés.	Non Marisés.	Veufs.	Marisées.	Non Marisées.	Veuves.	H.	F.	Marisés.	Non Marisés.	Veufs.	Marisées.	Non Marisées.	Veuves.
98	99	100	101	102	103	104	105	106	107	108	109	110	111
	2												
	1		1	2						1	1		2
	5		2	3		2	3						
	2		8			1							1
	1					6	2						
	1		1	1		3							
		1											
	1		1	1							2		
	4		2	2		3							1
	4		1			1							
			2							1			
	21	1	20	9	1	21	5			2	1		4

COMTÉ

292														
293	1			1		3								
294	2		3				1	1						
295	1	1	4	1		6		1						
296	2		1		1	5								
297	1		1											
298						1								
299			3			3								
300	1	1				1								
301	1			1		1								1
302						2								
303														
304														
	9	2	12	3	1	22	1	2						1

D'APRES L'AGE, 1851-2.

DE PORTNEUF.—(Continuation.)

100 ANS.		AU-DESSUS DE L'ÂGE DE 100 ANS.							Age inconnu.		Décès.		
Décès.		Hommes.			Femmes.			Décès.		Age inconnu.			
H.	F.	Marisés.	Non Marisés.	Veufs.	Marisées.	Non Marisées.	Veuves.	H.	F.	H.	F.		
112	113	114	115	116	117	118	119	120	121	122	123	124	125
										6	1	1	3
										2		3	
												5	1
		1								11	9		4
										2		1	
										2		2	
1										1		1	
												1	
												1	
1	1	1								24	10	14	8

DE QUÉBEC.—(Continuation.)

													2	
													1	2
													6	2
													2	2
													4	4
													15	10

No. III.—RECENSEMENT PERSONNEL DU BAS-CANADA, COMTÉ

Table with columns: TOWNSHIPS, Etc., TOTAL DE LA POPULATION (Hommes, Femmes, Total), RÉSIDANTS (Membres de la Famille, Qui ne sont pas Membres de la Famille), Membres de la Famille absents, Nombre des Familles, Nombre moyen de chaque Famille. Rows include 305. Village de St. Ours to 314. St. Aimé and Total de Richelieu.

COMTÉ

Table with columns: 315. Rivière du Loup to 335. Township de St. Denis and Total de Rimouski. Columns represent population counts for various categories.

D'APRES L'AGE, 1851-2. DE RICHELIEU.

Table showing age distribution in Richelieu from 1851-2. Columns: Naissances en 1851, Au-dessous d'un an, Décès au-dessous d'un an, Au-dessous de 2 ans, Décès au-dessous de 2 ans, Au-dessous de 3 ans, Décès au-dessous de 3 ans, Au-dessous de 4 ans, Décès au-dessous de 4 ans. Rows 12-29.

DE RIMOUSKI.

Table showing age distribution in Rimouski. Columns: 10, 19, 12, 25, 1, 1, 17, 10, 15, 20, 12, 17, 24, 23, 24, 22, 1, 14, 22, 12, 20, 19, 13, 19, 18, 18, 17, 16, 16, 19, 12, 22, 13, 46, 43, 44, 45, 6, 2, 23, 30, 2, 19, 29, 30, 20, 20, 25, 39, 26, 7, 3, 36, 30, 1, 2, 45, 35, 1, 27, 35, 1, 17, 16, 16, 15, 5, 1, 6, 12, 1, 6, 8, 1, 8, 12, 1, 52, 78, 63, 78, 9, 9, 66, 54, 3, 61, 66, 1, 2, 51, 54, 2, 8, 3, 8, 3, 3, 6, 7, 2, 1, 7, 3, 27, 26, 28, 28, 47, 34, 2, 28, 29, 26, 22, 78, 65, 78, 63, 2, 62, 60, 1, 60, 59, 17, 46, 36, 45, 37, 46, 7, 6, 41, 38, 2, 56, 31, 41, 38, 28, 24, 27, 21, 1, 3, 34, 18, 22, 19, 22, 19, 17, 26, 41, 30, 40, 29, 8, 4, 37, 22, 42, 32, 41, 23, 1, 93, 78, 96, 76, 5, 9, 64, 70, 1, 1, 62, 60, 1, 61, 75, 43, 52, 41, 50, 5, 2, 42, 49, 3, 56, 32, 46, 50, 36, 39, 35, 39, 1, 31, 40, 34, 39, 25, 33, 17, 11, 16, 10, 9, 18, 12, 11, 14, 8, 6, 7, 6, 5, 3, 7, 7, 1, 2, 1, 2, 3, 2, 1, 2, 4, 5, 4, 1, 1, 1, 1, 2, 3, 2, 18, 32, 31, 17, 1, 1, 1, 1, 2, 2, 2, 3, 1, 1

No. III.—RECENSEMENT PERSONNEL DU BAS-CANADA, COMTE

Table with columns for age groups (Au-dessous de 5 ans, 5 et 10, 10 et 15, 15 et 20) and marital status (Married, Single, Widowed, Divorced) for males and females. Rows represent individual census entries numbered 305-314 and summary totals.

COMTE

Table with columns for age groups (Au-dessous de 5 ans, 5 et 10, 10 et 15, 15 et 20) and marital status (Married, Single, Widowed, Divorced) for males and females. Rows represent individual census entries numbered 315-335 and summary totals.

D'APRES L'AGE, 1851-2. DE RICHELIEU.—(Continuation.)

Table with columns for age groups (Entre l'age de 20 et 30 ans, Entre l'age de 30 et 40 ans) and marital status (Married, Single, Widowed, Divorced) for males and females. Rows represent individual census entries numbered 48-7 and summary totals.

DE RIMOUSKI.—(Continuation.)

Table with columns for age groups (Entre l'age de 20 et 30 ans, Entre l'age de 30 et 40 ans) and marital status (Married, Single, Widowed, Divorced) for males and females. Rows represent individual census entries numbered 7-4 and summary totals.

No. III.—RECENSEMENT PERSONNEL DU BAS-CANADA, COMTÉ

Table with columns for age groups (Au-dessous de 5 ans, Entre l'âge de 5 et 10 ans, Entre l'âge de 10 et 15 ans, Entre l'âge de 15 et 20 ans), sex (H. F.), and marital status (Mariés, Non Mariés, Veuves) for various years (336-347).

COMTÉ

Table with columns for age groups, sex, and marital status for years 348-365, continuing the census data for the same region.

D'APRES L'AGE, 1851-2. DE ROUVILLE.—(Continuation.)

Table with columns for age groups (ET 20 ANS., ENTRE L'AGE DE 20 ET 30 ANS., ENTRE L'AGE DE 30 ET 40 ANS.), sex, and marital status for various years (48-65).

DE ST. MAURICE.—(Continuation.)

Table with columns for age groups, sex, and marital status for years 266-365, continuing the census data for St. Maurice.

No. III.—RECEMENT PERSONNEL DU BAS-CANADA, COMTE

Table with 14 columns for age groups (80-90 and 90+) and marital status (Marris, Non Marris, Veuves, H., F.). Rows 336-347 with totals at the bottom.

COMTE

Table with 14 columns for age groups and marital status. Rows 348-365 with totals at the bottom.

D'APRES L'AGE, 1851-2. DE ROUVILLE.—(Continuation.)

Table with 16 columns for age groups (100+ and above 100) and marital status. Rows 112-125 with totals at the bottom.

DE ST. MAURICE.—(Continuation.)

Table with 16 columns for age groups and marital status. Rows 112-125 with totals at the bottom.

No. III.—RECENSEMENT PERSONNEL DU BAS-CANADA, COMTE

Table with 11 columns: TOWNSHIPS, Etc., Hommes, Femmes, Total, M. F., M. F., M. F., M. F., Nombre des Familles, Nombre moyen de chaque Famille. Rows include various townships like Baie St. Paul, St. Urbain, Petite Riviere, etc.

COMTE

Table with 11 columns: TOWNSHIPS, Etc., Hommes, Femmes, Total, M. F., M. F., M. F., M. F., Nombre des Familles, Nombre moyen de chaque Famille. Rows include Milton, Roxton, Ely, Granby, Shefford, Stukeloy, Faribwan, Bromie.

D'APRES L'AGE, 1851-2. DE SAGUENAY.

Table with 29 columns: Naissances en 1851, Au-dessous d'un an, Décès au-dessous d'un an, Au-dessous de 2 ans, Décès au-dessous de 2 ans, Au-dessous de 3 ans, Décès au-dessous de 3 ans, Au-dessous de 4 ans, Décès au-dessous de 4 ans. Rows 12-29.

DE SHEFFORD.

Table with 29 columns: Naissances en 1851, Au-dessous d'un an, Décès au-dessous d'un an, Au-dessous de 2 ans, Décès au-dessous de 2 ans, Au-dessous de 3 ans, Décès au-dessous de 3 ans, Au-dessous de 4 ans, Décès au-dessous de 4 ans. Rows 39-47.

No. III.—RECENSEMENT PERSONNEL DU BAS-CANADA,
COMTÉ

	Au-dessous de 5 ans.		Décès au-dessous de 5 ans.		Entre l'âge de 5 et 10 ans.		Décès entre l'âge de 5 et 10 ans.		ENTRE L'ÂGE DE 10 ET 15 ANS.				ENTRE L'ÂGE DE 15					
									Hommes.		Femmes.		Décès.		Hommes.		Femmes.	
	H.	F.	H.	F.	H.	F.	H.	F.	Mariés.	Non Mariés.	Mariés.	Non Mariés.	H.	F.	Mariés.	Non Mariés.	Mariés.	Non Mariés.
	30	31	32	33	34	35	36	37	38	39	40	41	42	43	41	45	46	47
366	45	39		1	266	210	1			197		183		1	7	179	22	184
367	8	11			43	54				44		53			1	42	1	47
368	11	10			48	39				30		25		1	1	28	5	34
369	11	11		1	47	48		1		39		37		1		44	4	47
370	28	35			154	140				125		119			4	123	30	120
371	7	14			65	66				53		47			2	54	7	47
372	3	2			16	22		1		11		13			1	13	1	13
373	19	26		2	88	123				75		77			2	74	13	62
374	36	36		2	234	190		2	1	168		147		2		163	23	159
375	13	7			48	45				32		32		1	36	8	24	
376	5	2			6	1				2		1			4	1	1	
377	3	2			10	13				12		11			39	2	8	
378	1	1			12	5				8		6			12	1	1	
379	15	13		1	42	36		1		44		17			12	101	18	11
380																		
381	1				1	2				4		1			6	3	1	
382	1	5			13	10				10		5			48	2	4	
383					1					1					3	1		
384	1	3			9	8		1		4		5			4	2	2	
385	1	1			3	4				3		4			4	2		
386	27	36			12	5				3		4			8	1	3	
387	42	43			177	192		2		14		13			4	30	4	6
388	17	18		1	93	80				117		105		1	6	129	51	107
389	7	4			38	29		1		73		69			2	39	25	47
390	2	2			10	6				15		12			17	10	12	
391		1			7	2				6		4		1	3	1	1	
392	1				12	7				4					44		1	
393		2			9	4				1		5			1	9	2	2
	305	324	5	4	1440	1371	9	2		1092		1001	4	5	48	1254	237	945

COMTÉ

394	28	38	1		139	134				100		96			1	94	14	81
395	25	27			93	97				60		57			1	46	12	38
396	24	22			87	78				47		60			2	56	8	29
397	44	42			176	159				156		157		1	1	145	9	117
398	45	42		1	220	176				157		167		1	1	155	17	114
399	40	34		1	178	167				135		117		2	1	90	34	87
400	59	46		1	259	255		1		176		200		1	3	203	13	140
401	36	45			162	167		1		109		138				117	7	115
	301	296	3	2	1314	1233		2		940		992	2	3	10	1006	114	721

D'APRES L'AGE, 1851-2.

DE SAGUENAY.—(Continuation.)

	ET 20 ANS.		ENTRE L'ÂGE DE 20 ET 30 ANS.						ENTRE L'ÂGE DE 30 ET 40 ANS.									
	Décès.		Hommes.		Femmes.		Décès.		Hommes.		Femmes.		Décès.					
	H.	F.	Mariés.	Non Mariés.	Veufs.	Mariés.	Non Mariés.	Veuves.	H.	F.	Mariés.	Non Mariés.	Veufs.	Mariés.	Non Mariés.	Veuves.	H.	F.
	48	49	50	51	52	53	54	55	56	57	58	59	60	61	62	63	64	65
			125	106	2	162	83				124	21	4	124	27	3	2	2
			19	25		31	28	1			31	3	2	28	7	1		
	1	1	19	25		29	14				28	3		30	2			
			19	28		28	44	2	1	1	27	9	2	21	15	3	1	
			102	66	2	99	50	1	1		66	12	2	73	18	1		1
			36	27	1	38	19				36	4		35	5			
			23	5	1	28	3			1	10	3	1	9	4			1
			67	36		69	25	1			41	2	1	50	6	2		
	1	1	102	98	3	132	77			1	93	13	1	90	19	2	1	
			33	28	1	30	9				24	3		20	5			
			7	3		9	2				4			2				
			14	46		9	2				7	10	2	4				
			6	23		8	3				6	2		7				
			65	121		35	4	3	1		44	42	1	22	2			
			5	6		3	1				2			2				
			22	110		15	1				17	13		8				
			2	4		1												
			4			6					6			4				
			4	2		7	2				3	1		1				
			36	32		38	2				16	3		9				1
			157	81	2	158	32	3			129	5	8	91	9	3		1
	1		72	29	2	85	8	1	2	1	64	6		61				1
			22	9	1	25	5				22			18	1			
			7			7	1				5			3				
			25	65		2					12	9	1	2				
			8	8		6	2				2	3		3	1			
				7		3	1				5	3		3				
3	2		1001	987	15	1054	416	12	6	4	824	170	25	723	121	17	4	6

DE SHEFFORD.—(Continuation.)

1			81	64	2	102	34		1		82	7		84	5	3	1	
			63	45		86	13	1			74	6		62	2			
			33	42		59	13		1		58	2		44	4			1
	1		76	91		125	66	2		1	108	7	2	112	11	1		1
	1		90	100		130	53				114	12	1	113	5	2		1
			109	57	1	129	36				113	4	2	97	2	1	1	
	1		129	166	1	182	89				139	31	4	140	12	3	1	1
	1		78	99	2	113	56				95	7	1	85	6	2	1	
3	2		659	664	6	926	360	3	1	2	783	76	10	737	47	12	4	4

No. III.—RECENSEMENT PERSONNEL DU BAS-CANADA,
COMTÉ

TOWNSHIPS, Etc.	TOTAL DE LA POPULATION.			RÉSIDENTS.				Membres de la Famille absents.		Nombre des Familles.	Nombre moyen de chaque Famille.
	Hommes.	Femmes.	Total.	Membres de la Famille.		Qui ne sont pas Membres de la Famille.		H.	F.		
				H.	F.	H.	F.				
1	2	3	4	5	6	7	8	9	10	11	
402. Hereford	182	164	346	175	156	7	8	8	13	56	
403. Clifton	205	175	380	197	167	8	8	3	15	66	
404. Auckland	8	6	14	8	6			3	2	1	
405. Compton	1361	1351	2712	1228	1223	136	131	63	53	466	
406. Orford et Sherbrooke dans Orford	526	496	1022	470	475	56	21	10	9	156	
407. Sherbrooke, dans Ascot	1526	1031	2557	1157	970	369	61	8	3	351	
408. Ascot	640	628	1268	582	586	58	42	12	11	215	
409. Eaton	781	719	1500	712	656	69	63	16	10	265	
410. Newport	172	170	342	163	165	9	5	16	20	49	
411. Bury	428	355	783	407	349	21	15	5	2	133	
412. Lingwick	420	388	808	372	336	48	52	13	7	122	
413. Weedon	157	142	299	146	137	11	5	5	3	48	
414. Melbourne et Gore de Brompton	1051	962	2013	921	868	133	91	3	2	341	
415. Brompton	439	310	749	415	299	21	11	3	7	143	
416. Shipton	1772	1513	3285	1536	1350	230	163	13	17	536	
417. Windsor	337	252	590	259	223	78	30	17	9	90	
418. Dndswell	278	222	500	241	202	34	19	7	11	83	
419. Westbury	63	52	115	56	56	7	2	2		23	
420. Garthby	71	67	138	70	64	4	3	7	1	24	
421. Winslow	261	196	457	245	188	16	8	2	3	98	
422. Stratford	72	52	124	72	52			9		17	
423. Stoke											
424. Hampden											
425. Ditton											
426. Marston											
427. Whitton											
428. Clinton											
429. Cheskam											
Total de Sherbrooke	10759	9255	20014	9435	8574	1321	741	225	198	3289	

COMTE

430. Stanstead	2314	2252	4567	2086	2072	228	181	70	46	822
431. Barnston	1283	1209	2492	1179	1149	104	60	28	22	421
432. Hatley	1033	981	2014	917	860	116	121	56	28	351
433. Bolton	1007	929	1936	926	855	81	61	26	23	335
434. Potton	867	840	1707	791	784	76	56	28	23	306
435. Magog	383	371	754	351	339	32	32	21	16	132
436. Barford	221	207	428	194	191	27	16	11	11	73
Total de Stanstead	7108	6790	13898	6441	6260	664	530	240	170	2440

D'APRES L'AGE, 1851-2.
DE SHERBROOKE.

Naisances en 1851.	Au-dessous d'un an.		Décès au-dessous d'un an.		Au-dessous de 2 ans.		Décès au-dessous de 2 ans.		Au-dessous de 3 ans.		Décès au-dessous de 3 ans.		Au-dessous de 4 ans.		Décès au-dessous de 4 ans.		
	H.	F.	H.	F.	H.	F.	H.	F.	H.	F.	H.	F.	H.	F.	H.	F.	
	12	13	14	15	16	17	18	19	20	21	22	23	24	25	26	27	28
3	5	3	5			6	7			2	4			3	7		
6	5	6	5			6	8			5	5			6	7		
50	39	54	44	1	1	39	54			45	43			43	49		
16	17	19	21	1		19	17	2	1	13	18		1	22	15		1
51	36	56	40			56	44			38	32			45	32		
12	21	15	27		1	10	21			12	36	1		22	19		
22	11	27	12		1	28	22		1	20	27			26	26	1	1
6	2	6	2			5	2			4	3			6	4		
14	9	17	9			26	8			8	17			9	11		
16	9	20	9	1		10	18			15	18			16	12		
7	14	7	14			14	9			8	4			6	7		
28	25	28	97			44	48			27	29	1		47	31		
7	11	9	14			13	11			10	12			6	12		
61	48	67	59	1		60	66	3	3	60	53			58	57		
10	11	13	12	1	1	14	6		1	10	11	1		10	9		
12	9	15	10	1		11	10			12	2			9	7		
1	2	1	2			1	4			1	1			1	1		
3	6	3	6	1		4	3			4	2			6	4		
6	11	10	19	2	3	3	10			14	5			6	5		
3	3	3	3			2	1			4	2			2	4		
333	292	379	340	12	7	371	369	5	6	312	321	3	1	349	318	1	2

DE STANSTEAD.

49	62	62	72	2	2	65	75	1		60	62	1		55	63	1	
32	41	38	46			42	45		1	27	29			47	32		
21	22	26	28			30	35			25	31			24	17		
36	30	49	34			35	34	2		25	38			46	23		
19	22	20	31			24	34		1	16	26			25	34		
11	10	12	12	1		11	12		1	15	11			10	10		
6	7	7	8	1	3	9	3			8	10			3	8		
174	194	205	231	4	5	216	238	3	3	176	207	1		210	187	1	

NO. III.—RECENSEMENT PERSONNEL DU BAS-CANADA,
COMTÉ

TOWNSHIPS, ETC.	TOTAL DE LA POPULATION.			RÉSIDENTS.				Membres de la Famille absents.		Nombre des Familles.	Nombre moyen de chaque Famille.
	Hommes.	Femmes.	Total.	Membres de la Famille.		Qui ne sont pas Membres de la Famille.		M.	F.		
				H.	F.	H.	F.				
	1	2	3	4	5	6	7	8	9	10	11
437. St. Hyacinthe, Paroisse	1614	1699	3313	1494	1578	120	121	8	1	570
438. " Ville	1639	1555	3194	1437	1495	202	150	43	30	531
439. La Présentation	849	906	1755	804	839	45	67	3	3	312
440. St. Damase	1406	1377	2783	1308	1293	98	81	3	3	456
441. St. Césaire	2513	2353	4866	2393	2241	120	112	85	38	770
442. L'Ange Gardien	776	687	1463	768	674	8	13	5	2	229
443. Abbotsford	246	276	522	229	256	17	20	3	4	95
444. St. Pie	2040	2016	4056	1916	1867	124	149	13	8	710
445. St. Dominique	1033	963	1996	999	942	31	23	14	4	346
446. Ste. Rosalie	936	965	1901	878	902	58	61	8	3	321
447. St. Simon	925	859	1784	843	792	82	67	38	7	276
448. St. Hugues	1550	1440	2990	1488	1374	62	66	39	5	494
Total de St. Hyacinthe	15527	15096	30623	14557	14163	970	933	262	108	5110

COMTÉ

449. Paroisse de Ste. Thérèse	932	967	1899	884	911	48	56	300
450. Village de Ste. Thérèse	612	517	1129	412	414	200	103	61	15	168
451. St. Janvier	800	744	1544	767	716	33	28	1	275
452. St. Jérôme	2846	2785	5631	2792	2692	54	93	96	24	995
453. Township de Morin	314	249	563	294	229	20	20	4	117
454. Township d'Abererombie	362	348	710	342	330	20	18	3	2	125
455. Lacombe	756	704	1460	703	663	53	41	11	5	216
456. Ste. Anne	776	817	1623	727	794	49	53	9	3	289
457. Terrebonne	1010	1119	2129	953	1042	57	77	9	3	346
458. St. François de Sales	484	499	983	467	479	17	20	3	2	168
459. St. Vincent de Paul	1123	1262	2385	1071	1115	52	147	4	345
460. Ste. Rose	1426	1515	2971	1353	1451	73	91	7	4	447
461. St. Martin	1900	1864	3764	1780	1730	120	134	10	2	637
Total de Terrebonne	13341	13450	26791	12545	12569	796	881	221	60	4258

COMTÉ

462. St. Benoît	1307	1356	2663	1230	1232	77	124	44	4	449
463. St. Placide	621	609	1230	574	565	47	44	38	6	201
464. Ste. Scholastique	2366	2396	4762	2231	2258	135	138	48	13	815
465. St. Hermas	895	836	1731	819	751	76	85	65	14	278
466. St. Colomban	466	422	888	441	412	25	10	1	1	156
467. Mission du Lac	316	314	630	299	306	17	8	12	1	120
468. St. Raphaël	482	468	950	463	448	19	20	60	12	153

D'APRES L'AGE, 1851-2.
DE ST. HYACINTHE.

Naiissances 185.	Au-dessous d'un an.		Décès au-dessous d'un an.		Au-dessous de 2 ans.		Décès au-dessous de 2 ans.		Au-dessous de 3 ans.		Décès au-dessous de 3 ans.		Au-dessous de 4 ans.		Décès au-dessous de 4 ans.			
	H.	F.	H.	F.	H.	F.	H.	F.	H.	F.	H.	F.	H.	F.	H.	F.		
	12	13	14	15	16	17	18	19	20	21	22	23	24	25	26	27	28	29
	12	13	14	15	16	17	18	19	20	21	22	23	24	25	26	27	28	29
94	80	96	81	5	3	89	53	1	55	62	52	52	
65	60	69	65	13	15	34	32	5	2	46	39	2	39	35	1	
50	40	34	43	3	5	31	39	37	36	1	35	38	
60	67	67	69	2	5	69	56	1	49	50	2	55	56	
70	60	90	65	11	9	130	115	7	2	75	88	104	92	
20	20	26	28	4	45	35	2	42	27	1	2	36	42	1	
9	7	9	7	11	15	8	11	2	1	5	10	
99	91	84	100	11	11	81	86	4	2	97	76	1	1	87	54	1	
50	49	53	50	6	8	47	59	1	26	47	1	50	39	1	
40	50	49	54	55	39	35	45	36	40	1	
42	36	46	37	37	33	30	28	35	31	
120	112	121	114	1	1	58	55	58	45	56	51	
710	672	744	713	52	61	687	617	18	9	558	554	7	7	590	540	3	2	

DE TERREBONNE.

36	41	44	47	15	4	46	36	1	1	39	28	1	28	34
23	24	18	16	7	3	13	18	2	1	9	13	1	16	14	1
44	36	43	32	4	9	36	45	3	29	25	35	31
133	51	126	132	6	9	101	110	9	8	130	116	3	3	101	97	1
21	23	21	19	5	19	16	2	12	10	13	10
13	16	18	16	3	22	28	11	10	18	8
23	36	29	40	1	5	25	38	28	17	1	29	29
35	44	36	41	3	12	28	32	1	3	33	36	2	28	41	2	2
23	40	41	51	12	3	38	34	4	3	36	25	2	26	43	1
27	20	30	18	3	20	34	18	16	19	20
47	49	62	55	15	5	62	54	1	39	44	1	47	39	1
53	67	59	74	19	8	55	56	3	1	53	61	3	43	51	1
80	79	102	87	16	10	113	87	1	1	66	76	59	61
568	523	629	628	106	71	578	588	24	21	503	477	11	6	462	458	3	6

DES DEUX-MONTAGNES.

60	49	67	55	11	1	73	67	3	3	50	46	3	1	42	53
29	25	31	30	4	1	26	32	2	24	25	1	23	25	1
79	89	84	91	3	5	137	148	2	2	97	85	93	91
50	40	55	45	9	2	55	47	50	28	28	24
8	10	14	17	10	19	12	13	11	7
10	9	16	16	2	4	10	7	2	6	9	10	7	2
20	17	28	19	2	28	30	1	20	21	14	22	1

No. III.—RECENSEMENT PERSONNEL DU BAS-CANADA, D'APRES L'AGE, 1851-2.

COMTE ST HYACINTHE.—(Continuation.)

Table with columns for age groups (Au-dessous de 5 ans, Entre l'âge de 5 et 10 ans, etc.), marital status (Mariés, Non Mariés), and sex (Hommes, Femmes). Rows include individual counts and totals for the Comte St Hyacinthe.

COMTE TERREBONNE.—(Continuation.)

Table with columns for age groups and marital status, similar to the previous table. Rows include individual counts and totals for the Comte Terrebonne.

COMTE DES DEUX-MONTAGNES.—(Continuation.)

Table with columns for age groups and marital status, similar to the previous tables. Rows include individual counts and totals for the Comte Des Deux-Montagnes.

No. III.—RECENSEMENT PERSONNEL DU BAS-CANADA,
COMTÉ

	HOMMES.				FEMMES.				Grand Total.	DÉCÈS.			Décès en proportion des naissances.
	Mariés.	Non Mariés.	Veufs.	Total.	Mariées.	Non Mariées.	Veuves.	Total.		Hommes.	Femmes.	Total.	
	126	127	128	129	130	131	132	133	134	135	136	137	138
437.	517	1061	36	1614	516	1108	75	1699	3313	7	6	13
438.	472	1131	36	1639	468	1015	72	1555	3194	26	23	49
439.	262	573	14	849	266	594	46	906	1755	14	8	22
440.	448	936	22	1406	448	900	29	1377	2783	5	11	16
441.	754	1719	40	2513	738	1532	83	2353	4866	28	20	48
442.	230	537	9	776	228	448	11	677	1463	3	8	11
443.	89	151	6	246	89	173	14	276	522	3	4	7
444.	666	1346	28	2040	662	1295	59	2016	4056	34	26	60
445.	337	680	16	1033	330	608	27	965	1998	7	11	18
446.	293	632	11	936	293	642	28	963	1899	12	15	27
447.	276	637	12	925	270	573	16	859	1784	7	7	14
448.	451	1074	25	1550	452	960	28	1440	2990	9	6	15
	4795	10477	255	15527	4760	9848	488	15096	30623	155	145	300

COMTÉ

449.	288	630	14	932	288	634	45	967	1899	25	13	38
450.	169	434	9	612	167	326	24	517	1129	14	10	24
451.	264	516	20	800	264	466	14	744	1544	13	18	31
452.	929	1879	38	2546	937	1767	81	2785	5631	34	43	77
453.	113	193	8	314	107	186	6	249	563	8	3	11
454.	115	245	2	362	111	230	7	348	710	4	3	7
455.	215	515	26	756	216	460	28	704	1460	3	8	11
456.	263	500	13	776	264	554	29	817	1623	14	25	39
457.	309	673	28	1010	312	759	48	1119	2129	27	15	42
458.	159	320	5	484	158	323	18	499	933	2	5	7
459.	364	735	24	1123	355	850	57	1262	2335	28	18	46
460.	414	931	31	1426	397	1090	58	1545	2971	33	14	47
461.	560	1306	34	1900	563	1231	70	1864	3764	22	16	38
	4162	8927	252	13341	4139	8825	486	13450	26791	227	188	415

COMTÉ

462.	436	844	27	1307	469	845	42	1356	2663	23	15	38
463.	199	414	8	621	201	390	18	609	1230	12	6	18
464.	750	1583	32	2366	752	1553	91	2396	4762	11	8	19
465.	269	615	11	895	257	554	25	836	1731	10	2	12
466.	128	329	9	466	132	276	14	422	888	7	8	15
467.	110	181	25	316	110	198	6	314	630	7	8	15
468.	149	328	5	482	152	300	16	468	950	1	4	5

D'APRES L'AGE, 1851-2.
DE ST. HYACINTHE.—(Continuation.)

SAUVAGES.		PERSONNES DE COULEUR.		Fréquentant les écoles		Sourds et Muets		Aveugles		Aliénés.	
Hommes.	Femmes.	Hommes.	Femmes.	H.	F.	H.	F.	H.	F.	H.	F.
139	140	141	142	143	144	145	146	147	148	149	150
.....	103	104	2	3	1
.....	343	168	1	2	1	4
11	117	140	3	1	1	1	3
.....	241	235	1	1	1	4	6	3
.....	383	306	1	1	5	3
.....	48	35	7	4
.....	29	32	1	1
.....	262	210	1	1	6	3
.....	183	191	1	4	3
.....	93	100	8	3	3	11	7
.....	143	124	4	2	4	6
.....	189	143	1	1	1	4	3
11	2134	1788	21	10	9	8	51	40

DE TERREBONNE.—(Continuation.)

.....	95	92	1	1
.....	221	110	4
.....	105	105	1
.....	257	255	4	9	1	2	7	13
.....	1
.....	2	3	3
.....	102	78	2
.....	94	67	4	9	1	4	7	13
.....	175	157	1	2	2	3	4
.....	128	106	2
.....	158	184	6
.....	167	149	4	4	1	5	4
.....	282	234	6	4	2	1	2	5
.....	1784	1537	24	32	9	7	30	48

DES DEUX-MONTAGNES.—(Continuation.)

.....	207	236	1	1	2	2	1	1
.....	81	71	2	1	6	1
.....	250	267	2	1
.....	108	100	1	1	2	2	3
.....	150	127	3	3	2
212	196	47	33	1
.....	71	60	1

No. III.—RECENSEMENT PERSONNEL DU BAS-CANADA, COMTÉ

Table with columns for Townships, etc., Total de la Population (Hombres, Femmes, Total), Résidants (Membres de la Famille, Qui ne sont pas Membres de la Famille, Membres de la Famille absents, Nombre des Familles, Nombre moyen de chaque Famille).

COMTÉ

Table with columns for Townships (479-489) and their respective population counts across various categories.

COMTÉ

Table with columns for Townships (490-496) and their respective population counts across various categories.

D'APRES L'AGE, 1851-2.

DES DEUX-MONTAGNES.—(Continuation.)

Table showing age distribution (Naissances en 1851, Au-dessous d'un an, Décès au-dessous d'un an, etc.) across 29 columns.

DE VAUDREUIL.

Table showing age distribution for Vaudreuil across 29 columns.

DE VERCHERES.

Table showing age distribution for Verchères across 29 columns.

No. III.—RECENSEMENT PERSONNEL DU BAS-CANADA,
COMTÉ

	Au-dessous de 5 ans.		Décès au-dessous de 5 ans.		Entre l'âge de 5 et 10 ans.		Décès entre l'âge de 5 et 10 ans.		ENTRE L'ÂGE DE 10 ET 15 ANS.				ENTRE L'ÂGE DE 15					
	H.	F.	H.	F.	H.	F.	H.	F.	Mariés.	Non Mariés.	Mariés.	Non Mariés.	H.	F.	Mariés.	Non Mariés.	Mariés.	Non Mariés.
	30	31	32	33	34	35	36	37	38	39	40	41	42	43	44	45	46	47
469	47	53	1	228	285	1	4	255	289	29	152	11	138					
470	10	14	59	55	44	43	9	111	6	121								
471	28	34	163	163	159	155	153	151	150	151	116	7	150					
472	36	38	166	152	159	155	150	151	116	7	150							
473	29	39	166	152	159	155	153	151	116	7	150							
474	63	53	261	240	202	168	1	2	164	24	157							
475	4	5	44	47	22	20		2	17		13							
476	27	43	166	132	143	132	1	2	127	11	90							
477	5	2	22	16	29	17		1	18	2	12							
478	15	17	75	79	63	62		1	54	8	49							
	496	517	3	32359	2288	8	10	2031	2020	4	1	83	1593	202	1569			

COMTÉ

479	12	17	55	77	60	56	65	4	61										
480	55	59	254	212	193	196	3	179	10	178									
481	6	9	32	32	22	23	1	29	2	37									
482	47	40	236	210	252	220	4	227	18	166									
483	29	30	116	122	93	85	1	62	12	68									
484	56	67	319	285	236	265	10	230	30	234									
485	36	32	159	168	122	145	4	122	10	115									
486	41	37	143	152	132	144	6	128	22	127									
487	23	21	130	104	92	89	3	52	12	56									
488	28	19	122	133	94	109		112	9	79									
489	5	5	30	23	48	43		32	5	33									
	338	336	1596	1518	1344	1375	1	31	1238	134	1154								

COMTÉ

490	45	46	230	251	191	260	1	3	169	18	201								
491	45	39	225	224	181	172		1	172	9	171								
492	23	18	120	96	90	92		1	88	11	92								
493	35	37	133	168	156	138			164	14	128								
494	17	26	80	96	73	74		2	61	12	70								
495	22	21	105	123	96	93		1	71	15	104								
496	27	23	98	95	81	71		2	63	14	52								
	214	210	1	993	1053	871	900	1	10	788	18	818							

D'APRES L'AGE, 1851-2.
DES DEUX-MONTAGNES.—(Continuation.)

ET 20 ANS.	ENTRE L'ÂGE DE 20 ET 30 ANS.						ENTRE L'ÂGE DE 30 ET 40 ANS.							
	Décès.		Hommes.		Femmes.		Décès.		Hommes.		Femmes.		Décès.	
H.	F.	Mariés.	Non Mariés.	Veufs.	Mariés.	Non Mariés.	Veufs.	H.	F.	Mariés.	Non Mariés.	Veufs.	H.	F.
48	49	50	51	52	53	54	55	56	57	58	59	60	61	62
1	2	169	89	2	137	99	1	1	105	18	7	117	12	4
		17	37	1	36	36	1	1	35	9	29	10	2	1
		96	77	130	65	1	1	1	93	16	1	81	10	2
		82	114	2	111	90	3		98	22	4	96	18	3
1		59	102	1	87	72	2		85	8	3	70	3	4
		113	124	1	161	92	6	3	134	14	2	127	12	4
		8	9		9	3			9	2	12			
		66	88		95	56	1	1	78	5	4	63	7	1
		10	26		9	17			9	6	6			
		52	32		56	18	1		44		2	48		
2	2	1126	1031	9	1443	819	27	6	5	1273	145	29	1207	134

DE VAUDREUIL.—(Continuation.)

1	2	20	38	36	31	1	34	5	1	26	5	26	5	1					
		106	152	2	148	127	4	1	143	25	4	139	31	8					
		20	25	20	27	1	15	1	13	7	2	113	15	6					
		97	149	3	140	85	3	2	120	12	4	113	15	6					
		57	26	1	80	28			65	6	1	60	2						
		167	135	2	204	124	4	1	192	38		170	26	4					
		98	58	2	136	36	2		96	2	3	87	7	4					
		95	93		108	77			103	10	2	78	13	2					
		54	30		78	22			63	1	1	40	2	3					
1		58	53	1	76	39	6	1	85	8	1	71	6	5					
		2	23		24	24			18	1		11							
2	2	774	782	11	1050	620	20	5	3	934	110	18	808	114	34	4	4		

DE VERCHÈRE.—(Continuation.)

1	2	82	144	1	148	126	6	1	116	22	2	129	31	5					
		106	99	4	144	125	3	1	123	22	3	137	25	6					
		55	71	1	73	73	1		63	5	3	51	15	4					
		94	76	1	94	84	3	1	76	13	1	84	18	6					
		48	32	1	67	35	1		46	3		66	11	1					
		91	63	1	98	63	1		69	8	3	73	7	2					
1		49	24	1	66	21	2		44	2	1	43	2	2					
2	2	525	529	9	690	527	17	1	3	537	75	13	583	109	26	1	3		

No. III.—RECENSEMENT PERSONNEL DU BAS-CANADA,
COMTÉ

	ENTRE L'ÂGE DE 40 ET 50 ANS.								ENTRE L'ÂGE DE 50 ET 60 ANS.							
	Hommes.			Femmes.			Décès.		Hommes.			Femmes.			Décès.	
	Maris.	Non Maris.	Veufs.	Maris.	Non Maris.	Veufs.	H.	F.	Maris.	Non Maris.	Veufs.	Maris.	Non Maris.	Veufs.	H.	F.
	66	67	68	69	70	71	72	73	74	75	76	77	78	79	80	81
469..	111	12	1	102	10	4	1	2	52	19	15	64	4	2	1
470..	32	2	1	24	7	2	1	22	3	3	13	4	6
471..	68	3	2	64	7	9	1	66	2	6	56	5	15	1
472..	65	5	3	46	11	7	40	8	3	29	9	11
473..	78	7	9	75	3	7	1	49	7	3	36	5
474..	99	8	5	90	5	7	1	86	3	3	57	4	11	1
475..	12	1	1	8	1	1	1	7	8
476..	60	6	4	66	6	5	55	1	4	39	1	5
477..	8	1	6	1	2	1	3	1
478..	28	2	25	2	3	23	5	19	1	1	1
	969	78	53	897	81	74	9	3	704	63	61	572	38	103	3	5

COMTÉ

479..	35	1	39	3	3	18	3	2	6	2	2
480..	116	12	2	83	9	7	1	70	7	6	66	10	11
481..	7	2	3	10	4	1	1	3	1	1	2	1	3	1
482..	112	5	7	99	11	6	83	2	1	70	4	8	2
483..	52	51	2	2	35	2	2	17	4	2
484..	135	7	2	107	5	6	88	5	6	66	6	16	1	1
485..	62	2	3	69	3	4	61	2	2	41	2	4	1
486..	61	3	3	60	2	4	55	4	4	54	6	10
487..	35	2	32	1	1	26	1	17
488..	52	5	4	44	4	6	1	30	2	5	16	5
489..	15	1	8	2	1	12	1	18	1	4
	672	37	27	602	46	42	2	2	481	28	31	373	36	65	3	4

COMTÉ

490..	141	11	6	88	22	9	65	7	7	60	12	17	2	1
491..	125	16	7	94	15	3	68	8	8	58	10	10	1
492..	51	4	5	49	4	4	40	4	6	33	1	6
493..	75	5	7	75	5	4	1	50	4	3	35	8	6
494..	49	3	25	6	2	33	1	30	3	5
495..	57	5	9	57	10	9	48	6	8	34	6	3
496..	38	2	2	36	5	3	25	3	5	18	2	7
	536	46	39	424	67	34	1	329	32	38	268	42	52	2	2

D'APRES L'AGE, 1851-2.

DES DEUX-MONTAGNES.—(Continuation.)

	ENTRE L'ÂGE DE 60 ET 70 ANS.								ENTRE L'ÂGE DE 70 ET 80 ANS.							
	Hommes.			Femmes.			Décès.		Hommes.			Femmes.			Décès.	
	Maris.	Non Maris.	Veufs.	Maris.	Non Maris.	Veufs.	H.	F.	Maris.	Non Maris.	Veufs.	Maris.	Non Maris.	Veufs.	H.	F.
	82	83	84	85	86	87	88	89	90	91	92	93	94	95	96	97
23	4	12	39	2	7	1	2	5	1	9	16	3	3	1
10	2	4	11	4	4	6	2	1	2
29	1	5	13	1	5	20	1	3	9	1	7	1	1
26	4	2	14	4	2	1	5	3	2	1	5	1
23	2	4	10	3	10	1	9	2	3	5
41	2	7	30	1	8	9	4	4
1	1	1	1	1	1
26	2	8	15	1	11	10	1	7	5	1	4
5	3	1
16	1	2	6	1	2	4	1	2	2
	374	77	77	257	24	102	5	6	141	12	52	79	14	72	4	7

DE VAUDREUIL.—(Continuation.)

6	1	5	1	3	5	2	3	4
50	7	7	32	7	18	1	14	3	10	8	3	9
2	3	1	2	2	3	1	3
34	2	7	15	2	12	1	15	2	2	6	1	9	1
15	2	8	2	4	1	4	2	2	2
35	8	6	20	7	12	19	3	7	6	3	12
32	1	3	22	1	11	1	1	8	1	4	7
32	3	5	21	5	10	12	5	8	2	7
11	1	1	5	1	1	3	1	5	1
19	2	3	11	6	2	2	1	1	3
12	4	1	8	2
	248	29	34	145	27	78	4	2	91	11	33	43	11	57	1

DE VERCHERES.—(Continuation.)

42	2	11	27	8	20	2	20	5	16	5	4	8
39	2	3	30	7	5	1	1	23	2	5	10	1	2	2
10	1	7	10	2	5	1	8	2	3	5	6
20	5	3	7	4	9	10	1	4	5	3	10
19	2	10	3	4	5	5	3	1	5
22	3	4	18	7	11	1	14	1	4	4	1	9
19	2	1	4	3	1	4	1	3	1	2
	180	15	31	106	31	57	2	5	84	11	38	35	10	40	1	4

No. III.—RECEMENT PERSONNEL DU BAS-CANADA,

COMTÉ

	HOMMES.				FEMMES.				Grand Total.	DÉCÈS.			Décès en proportion des naissances.
	Mariés.	Non Mariés.	Veufs.	Total.	Mariées.	Non Mariées.	Veuves.	Total.		Hommes.	Femmes.	Total.	
	126	127	128	129	130	131	132	133	134	135	136	137	138
469.	498	1098	51	1641	495	1199	24	1718	3365	17	28	45
470.	124	244	9	377	118	266	23	407	784	2	1	3
471.	389	741	19	1149	366	741	43	1150	2399	22	20	42
472.	324	831	17	1172	317	804	33	1154	2326	4	11	15
473.	305	737	25	1067	290	736	31	1057	2124	6	10	16
474.	484	1145	23	1653	490	984	40	1514	3167	12	6	18
475.	38	117	1	156	39	98	3	140	296	1	1	2
476.	300	722	27	1049	295	619	29	943	1992	3	2	5
477.	36	118	1	155	29	82	1	112	267
478.	170	328	11	509	165	313	10	487	996	7	3	10
	4709	10375	303	15387	4677	9957	449	15083	30470	138	125	263

COMTÉ

479.	119	304	10	433	119	324	15	458	891	3	5	8
480.	508	1164	38	1710	488	1102	69	1659	3369	12	4	16
481.	49	154	6	209	49	171	14	234	443	3	2	5
482.	469	1234	29	1732	461	1023	44	1528	3260	20	21	41
483.	231	495	10	736	230	491	9	730	1466	4	10	14
484.	640	1431	25	2096	603	1379	63	2045	4141	12	10	22
485.	359	679	15	1053	369	688	33	1090	2143	13	12	25
486.	374	761	21	1156	351	792	39	1182	2338	3	8	11
487.	197	452	6	655	189	406	7	602	1257	5	5	10
488.	247	584	16	847	229	525	32	786	1633	10	11	21
489.	69	165	7	241	70	168	9	247	488	2	2	4
	3262	7423	183	10868	3158	7069	334	10561	21429	87	90	177

COMTÉ

490.	472	1046	51	1569	478	1187	66	1731	3300	14	10	24
491.	488	1030	30	1548	485	1000	30	1515	3063	11	10	21
492.	242	514	28	784	237	504	30	771	1555	7	2	9
493.	326	764	22	1112	314	782	42	1138	2250	7	9	16
494.	202	363	10	575	214	434	20	668	1243	4	2	6
495.	303	530	30	863	299	582	40	921	1784	6	5	11
496.	182	434	11	627	184	370	17	571	1198	7	5	12
	2215	4631	182	7078	2211	4859	245	7315	14393	56	43	99

D'APRES L'AGE, 1851-2.

DES DEUX-MONTAGNES.—(Continuation.)

SAUVAGES.		PERSONNES DE COULEUR.		Fréquentant les écoles.		Sourds et Muets.		Aveugles.		Aliénés.	
Hommes.	Femmes.	Hommes.	Femmes.	H.	F.	H.	F.	H.	F.	H.	F.
139	140	141	142	143	144	145	146	147	148	149	150
.....	162	89	1	2	1
.....	64	84	3	2	2	1
.....	162	186	4	2	1	2
.....	158	90	1	1	3	2
.....	162	162	1	1
.....	170	141	5	3	2	3	1
.....	18	15	2	2
.....	19	17	5	2	1	1
.....
.....	154	154	1
212	196	1983	1832	29	12	13	7	25	13

DE VAUDREUIL.—(Continuation.)

.....	25	21	1	1
.....	64	65	2	2	2	5
.....	29	45	1	1
.....	213	155	1	1	2	2
.....	145	128	2	1
.....	337	284	1	2	2	1
.....	103	93	1	1	2
.....	130	132	2	4	1	4
.....	47	37	1	1	4	2
.....	115	116
.....	28	27	1	1	2
.....	1236	1103	8	13	5	4	8	19

DE VERCHERES.—(Continuation.)

.....	245	252	2	2
.....	242	197
.....	102	111	1
.....	108	101	1	2	1	3
.....	97	89	1	1	1	1
.....	123	134	1	1	5	5
.....	43	34	1	1	2	1
.....	960	918	4	4	2	2	18	8

No. III.—RECENSEMENT PERSONNEL DU BAS-CANADA,
COMT

TOWNSHIPS, Etc.	TOTAL DE LA POPULATION.			RÉSIDENTS.				Membres de la Famille absents.		Nombre des Familles.		Nombre moyen de chaque Famille.
	Hommes.	Femmes.	Total.	Membres de la Famille.		Qui ne sont pas Membres de la Famille.		H.	F.	H.	F.	
				H.	F.	H.	F.					
	1	2	3	4	5	6	7	8	9	10	11	
497. St. David.....	1574	1585	3159	1495	1467	79	118	76	1	511	
498. St. Michel.....	1294	1275	2569	1227	1195	67	80	111	1	385	
499. St. François.....	2220	2165	4385	2084	2012	136	153	93	27	765	
500. La Baie.....	1546	1540	3086	1472	1418	74	122	103	20	435	
501. St. Zéphirin.....	649	664	1313	648	664	1	19	21	201	
502. Sauvages à St. François, } mais les âges non indiqués }	127	109	236	127	109	
Total d'Yamaska.....	7410	7338	14748	7053	6865	357	473	402	70	2297	

CITE

503. Cité de Québec.....	20966	21086	42052	17637	18085	3329	3001	407	184	6827
--------------------------	-------	-------	-------	-------	-------	------	------	-----	-----	------	-------

CITÉ

504. Cité de Montréal.....	27734	29981	57715	23482	24745	4252	5236	607	335	9990
----------------------------	-------	-------	-------	-------	-------	------	------	-----	-----	------	-------

D'APRES L'AGE, 1851-2.

D'YAMASKA.

Naisances en 1851.		Au-dessous d'un an.		Décès au-dessous d'un an.		Au-dessous de 2 ans.		Décès au-dessous de 2 ans.		Au-dessous de 3 ans.		Décès au-dessous de 3 ans.		Au-dessous de 4 ans.		Décès au-dessous de 4 ans.	
H.	F.	H.	F.	H.	F.	H.	F.	H.	F.	H.	F.	H.	F.	H.	F.	H.	F.
12	13	14	15	16	17	18	19	20	21	22	23	24	25	26	27	28	29
60	81	71	89	16	10	88	69	14	6	68	82	4	6	57	61	2
46	41	56	52	1	3	55	54	43	48	49	55
111	100	128	107	2	7	85	73	3	2	75	79	61	78
60	48	65	52	1	1	65	58	1	1	41	36	55	48
24	26	30	32	6	5	34	34	1	31	23	1	22	25	1
301	296	350	332	26	26	327	288	18	10	258	268	5	6	244	267	2	1

DE QUÉBEC.

893	898	910	840	185	168	731	706	59	69	551	619	31	42	531	501	18	11
-----	-----	-----	-----	-----	-----	-----	-----	----	----	-----	-----	----	----	-----	-----	----	----

DE MONTRÉAL.

1114	948	1152	1140	240	220	1073	1021	89	90	898	976	61	52	830	837	48	37
------	-----	------	------	-----	-----	------	------	----	----	-----	-----	----	----	-----	-----	----	----

No. III.—RECEMSEMENT PERSONNEL DU BAS-CANADA,
COMTÉ

	Au-dessous de 5 ans.		Décès au-dessous de 5 ans.		Entre l'âge de 5 et 10 ans.		Décès entre l'âge de 5 et 10 ans.		ENTRE L'ÂGE DE 10 ET 15 ANS.						ENTRE L'ÂGE DE 15			
									Hommes.		Femmes.		Décès.		Hommes.		Femmes.	
	H.	F.	H.	F.	H.	F.	H.	F.	Marités.	Non Marités.	Marités.	Non Marités.	H.	F.	Marités.	Non Marités.	Marités.	Non Marités.
	30	31	32	33	34	35	36	37	38	39	40	41	42	43	44	45	46	47
497 ..	63	60	2	2	238	244	4	3	174	167	4	1	2	156	20	154
498 ..	37	45	192	176	1	158	140	1	173	13	158
499 ..	71	70	337	309	247	237	2	250	20	228
500 ..	46	53	209	208	1	195	176	1	207	11	202
501 ..	29	24	108	96	69	82	1	60	2	72
502
	246	252	2	2	1084	1033	6	3	813	802	4	2	5	846	66	814

CITÉ

503 ..	529	609	22	22	2206	2310	32	29	2103	2007	25	9	16	2103	186	2501
--------	-----	-----	----	----	------	------	----	----	-------	------	-------	------	----	---	----	------	-----	------

CITÉ

504 ..	727	710	69	60	3307	3533	46	41	3285	3204	40	52	61	3005	223	3652
--------	-----	-----	----	----	------	------	----	----	-------	------	-------	------	----	----	----	------	-----	------

D'APRES L'AGE, 1851-2.

D'YAMASKA.—(Continuation.)

ET 20 ANS.	ENTRE L'ÂGE DE 20 ET 30 ANS.									ENTRE L'ÂGE DE 30 ET 40 ANS.									
	Décès.			Hommes.			Femmes.			Décès.			Hommes.			Femmes.			
	H.	F.		Marités.	Non Marités.	Veufs.	Marités.	Non Marités.	Veufs.	H.	F.		Marités.	Non Marités.	Veufs.	Marités.	Non Marités.	Veufs.	H.
48	49		50	51	52	53	54	55	56	57		58	59	60	61	62	63	64	65
3	1		117	95	1	186	85		168	14	3	135	11	2
.....	78	118	99	88	105	11	104	11	4	1
1	169	181	2	209	134	1	1	152	29	185	25	5	3
.....	57	155	2	89	163	1	120	18	125	37	3
2	38	51	1	57	53	1	58	7	1	57	5	3	1	1
.....
6	1		459	600	6	640	523	2	2	603	79	4	606	89	17	1	4

DE QUÉBEC.—(Continuation)

27	8	1599	1929	55	2260	2101	166	32	44	2122	398	106	1942	578	273	31	21
----	---	------	------	----	------	------	-----	----	----	------	-----	-----	------	-----	-----	----	----

DE MONTRÉAL.—(Continuation.)

39	33	2233	2672	26	3429	3160	28	46	42	2905	778	63	2651	963	67	36	30
----	----	------	------	----	------	------	----	----	----	------	-----	----	------	-----	----	----	----

NO. III.—RECEMENT PERSONNEL DU BAS-CANADA,
COMTÉ

ENTRE L'ÂGE DE 40 ET 50 ANS.									ENTRE L'ÂGE DE 50 ET 60 ANS.								
Hommes.			Femmes.			Décès.			Hommes.			Femmes.			Décès.		
Mariés.	Non Mariés.	Veufs.	Mariés.	Non Mariés.	Veuves.	H.	F.		Mariés.	Non Mariés.	Veufs.	Mariés.	Non Mariés.	Veuves.	H.	F.	
66	67	68	69	70	71	72	73		74	75	76	77	78	79	80	81	
497	102	6	5	90	3	2	1		75	5	63	2	10		1		
498	69	4	4	83	15	7	1		64	5	40	3	19				
499	155	8	4	137	17	17	4	1	124	12	5	87	11	20			
500	103	12	2	102	11	8			77	2	7	56	11	16			
501	42	2		42		1	1		35	2	1	22	1	4			
502																	
	471	32	15	454	46	35	4	4	375	21	25	268	38	69		1	

CITÉ

503	1378	102	152	1127	250	315	23	17	812	80	111	532	144	372	21	17
-----	------	-----	-----	------	-----	-----	----	----	-----	----	-----	-----	-----	-----	----	----

CITÉ

504	1845	388	66	1629	469	66	35	24	1046	158	99	828	299	98	36	26
-----	------	-----	----	------	-----	----	----	----	------	-----	----	-----	-----	----	----	----

D'APRES L'AGE, 1851-2.

D'YAMASKA.—(Continuation.)

ENTRE L'ÂGE DE 60 ET 70 ANS.									ENTRE L'ÂGE DE 70 ET 80 ANS.								
Hommes.			Femmes.			Décès.			Hommes.			Femmes.			Décès.		
Mariés.	Non Mariés.	Veufs.	Mariés.	Non Mariés.	Veuves.	H.	F.		Mariés.	Non Mariés.	Veufs.	Mariés.	Non Mariés.	Veuves.	H.	F.	
82	83	84	85	86	87	88	89		90	91	92	93	94	95	96	97	
34		4	14	1	19				20		3	7		5			
38	1	6	19	9	16				12		3	5	4	6	1	1	
63	1	4	47	4	19		1		25	1	6	12	4	14			
38	3	7	35	3	6				31		8	13	1	7			
16	1	1	15	2	2				8			4		1			
189	6	22	130	19	62		1		96	1	20	41	9	33	1	1	

DE QUÉBEC.—(Continuation.)

348	44	97	143	52	272	14	6	73	9	54	45	18	132	16	14
-----	----	----	-----	----	-----	----	---	----	---	----	----	----	-----	----	----

DE MONTRÉAL.—(Continuation.)

522	106	89	319	143	96	28	30	138	44	46	97	57	49	27	25
-----	-----	----	-----	-----	----	----	----	-----	----	----	----	----	----	----	----

NO. III.—RECENSEMENT PERSONNEL DU BAS-CANADA,
COMTÉ

	ENTRE L'ÂGE DE 80 ET 90 ANS.									ENTRE L'ÂGE DE 90 ET					
	Hommes.			Femmes.			Décès.			Hommes.			Femmes.		
	Marités.	Non Marités.	Veufs.	Marités.	Non Marités.	Veuves.	H.	F.		Marités.	Non Marités.	Veufs.	Marités.	Non Marités.	Veuves.
	98	99	100	101	102	103	104	105		106	107	108	109	110	111
497 ...	2		1	1		3	1			1					
498 ...		1	4			2									
499 ...	8	1	5	1	2	4				2	1				1
500 ...	5		7	3		5	1	3		1		1			2
501 ...	1		1			4									
502 ...															
	16	2	18	5	2	18	2	2		4		2			3

CITÉ

503 ...	15	1	20	5	2	41	6	3				1			2
---------	----	---	----	---	---	----	---	---	--	--	--	---	--	--	---

CITÉ

504 ...	35	10	10	12	18	20	9	8	1	2	2			6	2
---------	----	----	----	----	----	----	---	---	---	---	---	--	--	---	---

D'APRES L'AGE, 1851-2.

D'YAMASKA.—(Continuation.)

100 ANS.	AU-DESSUS DE L'ÂGE DE 100 ANS.										Age inconnu.		Décès.		
	Décès.			Hommes.			Femmes.			Décès.			Age inconnu.		
	H.	F.		Marités.	Non Marités.	Veufs.	Marités.	Non Marités.	Veuves.	H.	F.	H.	F.	H.	F.
112	113		141	115	116	117	118	119	120	121	122	123	124	125	
											1			1	
											6	7	22	7	
								1			7		15	4	
											127	109	2	1	
											141	116	40	12	

DE QUÉBEC.—(Continuation.)

1	1								2		1786	33	22	18
---	---	--	--	--	--	--	--	--	---	--	------	----	----	----

DE MONTRÉAL.—(Continuation.)

2	1			2					1		110	178	54	49
---	---	--	--	---	--	--	--	--	---	--	-----	-----	----	----

No. III.—RECENSEMENT PERSONNEL DU BAS-CANADA,
COMTÉ

	HOMMES.				FEMMES.				Grand Total.	DÉCÈS.			Décès en proportion des naissances.
	Mariés.	Non Mariés.	Veufs.	Total.	Mariées.	Non Mariées.	Veuves.	Total.		Hommes.	Femmes.	Total.	
	126	127	128	129	130	131	132	133	134	135	136	137	138
497.	521	1031	22	1574	516	1028	41	1585	3159	51	31	82
498.	367	903	24	1294	363	858	54	1275	2569	6	6	9
499.	700	1493	27	2220	698	1385	82	2165	4385	32	21	53
500.	432	1080	34	1546	434	1059	47	1540	3086	19	13	32
501.	198	446	5	649	199	449	16	664	1313	12	11	23
502.	127	127	109	109	236
	2218	5080	112	7410	2210	4888	240	7338	14748	117	82	199

CITÉ

503.	6363	14013	590	20966	6240	13271	1575	21086	42052	565	499	1064
------	------	-------	-----	-------	------	-------	------	-------	-------	-----	-----	------	-------

CITÉ

504.	8786	18547	401	27734	9188	20367	426	29981	57715	905	820	1725
------	------	-------	-----	-------	------	-------	-----	-------	-------	-----	-----	------	-------

D'APRES L'AGE, 1851-2.

D'YAMASKA.—(Continuation.)

SAUVAGES.		PERSONNES DE COULEUR.		Fréquentant les écoles		Sourds et Muets		Aveugles		Aliénés.	
Hommes.	Femmes.	Hommes.	Femmes.	H.	F.	H.	F.	H.	F.	H.	F.
139	140	141	142	143	144	145	146	147	148	149	150
.....	None	3	1	2
.....	36	33	1	1
.....	127	109	327	350	5	5	1	1	7	9
.....	207	204	4	1	1	5	2
.....	36	34	2	1	1
.....
.....	127	109	606	621	12	8	3	2	16	14

DE QUÉBEC.—(Continuation.)

.....	3113	2595	26	8	15	16	16	11
-------	-------	-------	-------	------	------	----	---	----	----	----	----

DE MONTRÉAL.—(Continuation.)

.....	4256	3203	54	31	49	31	56	34
-------	-------	-------	-------	------	------	----	----	----	----	----	----

SOMMAIRE GENERAL

COMTÉS, Etc.	TOTAL DE LA POPULATION.			RÉSIDENTS.				Membres de la famille absents.		Nombre de Familles
	Hommes.	Femmes.	Total.	Membres de la Famille.		Qui ne sont pas Membres de la Famille.		H.	F.	
				H.	F.	H.	F.			
	1	2	3	4	5	6	7	8	9	
1. Beauharnois	20796	19417	40213	19325	18296	1471	1121	683	341	6333
2. Bellechasse	9037	8945	17982	8154	7891	883	1054	367	162	3002
3. Berthier	17166	17442	34608	16280	16281	886	1161	514	137	5451
4. Bonaventure	5702	5142	10844	5281	4790	421	352	108	38	1633
5. Chambly	10272	10304	20576	9025	9229	1247	1075	286	116	3408
6. Champlain	7090	6806	13896	6597	6462	493	344	235	79	1879
7. Dorchester	21625	21480	43105	20188	19999	1437	1481	773	382	6864
8. Drummond	8610	7952	16562	7905	7437	705	515	188	128	2751
9. Gaspé	5674	5230	10904	5146	4808	528	402	37	10	1648
10. Huntingdon	20634	20011	40645	19411	18788	1223	1223	485	109	6685
11. Kamouraska	10116	10280	20396	9256	9237	860	1043	322	193	3061
12. Leinster	14802	14888	29690	13852	13843	950	1045	490	236	4775
13. L'Islet	9710	9931	19641	8871	9016	839	915	192	70	2955
14. Lotbinière	8461	8196	16657	7966	7685	495	511	237	164	2534
15. Mégantic	7084	6751	13835	6733	6495	351	256	133	77	2233
16. Missisquoi	6799	6685	13484	6071	6082	728	603	288	302	2242
17. Montmorency	4820	4778	9598	4322	4306	498	472	22	3	1620
18. Montréal	9923	9743	19666	9014	8757	909	986	125	105	3179
19. Nicolet	9813	9844	19657	9074	8969	739	875	496	178	2810
20. Outaouais	12570	10333	22903	11270	9556	1300	777	419	126	3439
21. Portneuf	9647	9719	19366	8849	8953	798	764	202	113	3132
22. Québec	9714	9760	19474	8717	8780	997	980	155	63	3477
23. Richelieu	12785	12901	25686	12043	12037	742	864	673	240	4226
24. Rouville	13645	13386	27031	12676	12451	969	935	301	189	4492
25. Rimouski	12737	13125	26862	12818	12128	939	997	521	185	4128
26. Saguenay	10714	9406	20120	9549	8881	1165	525	156	49	2119
27. St. Maurice	13784	13478	27262	12759	12480	1025	998	782	242	3834
28. St. Hyacinthe	15527	15096	30623	14557	14163	970	933	262	108	5110
29. Sherbrooke	10759	9255	20014	9435	8514	1324	741	225	198	3289
30. Shefford	8517	7935	16452	8044	7618	503	317	190	148	2626
31. Stanstead	7108	6790	13898	6444	6260	664	530	240	170	2440
32. Terrebonne	13341	13450	26791	12545	12569	796	881	221	60	4258
33. Deux-Montagnes	15387	15083	30470	15519	14191	868	892	382	87	5050
34. Vaudreuil	10868	10561	21429	10245	9911	623	650	325	93	3335
35. Verchères	7078	7315	14393	6336	6480	742	835	179	63	2199
36. Yamaska	7410	7338	14748	7053	6865	357	473	402	70	2297
37. Cité de Montréal	27734	29981	57715	23509	24745	4252	5236	607	335	9990
38. Cité de Québec	20966	21086	42052	17637	18085	3320	3001	407	184	6827
	*492	471	492	471	Sauvages, point de détail donné.				
TOTAL	449967	440294	890261	411941	403531	38026	36763	12630	5559	141331

*De ces 963 Sauvages, 663 sont du Saguenay et 300 du St. Maurice et sont inclus dans leurs grands totaux respectifs.

DES AGES.—BAS-CANADA.

Naisances en 1851.	An-dessous d'un an.		Décès au-dessous d'un an.		An-dessous de 2 ans.		Décès au-dessous de 2 ans.		An-dessous de 3 ans.		Décès au-dessous de 3 ans.		An-dessous de 4 ans.		
	H.	F.	H.	F.	H.	F.	H.	F.	H.	F.	H.	F.	H.	F.	
	11	12	13	14	15	16	17	18	19	20	21	22	23	24	25
876	855	924	898	50	38	933	908	10	15	802	746	3	6	812	712
430	426	403	401	47	38	375	352	18	16	322	292	6	12	314	292
834	741	877	806	76	60	699	716	20	18	575	579	6	12	627	565
194	204	214	232	5	5	230	208	2	1	189	168	1	230	164
290	267	425	442	44	40	433	407	10	17	361	326	6	4	275	359
275	275	286	278	27	25	308	307	8	6	268	237	4	4	275	250
889	859	931	901	116	88	961	906	49	41	717	777	35	35	792	784
370	370	401	407	17	19	429	378	8	7	333	323	4	3	332	329
212	201	233	212	11	6	208	222	4	1	192	195	2	186	210
863	868	961	935	64	38	961	892	23	21	797	705	13	17	729	737
377	385	410	421	45	50	411	354	11	8	373	375	7	3	355	366
590	572	622	603	74	60	641	618	33	23	562	514	9	18	501	576
369	369	385	396	56	56	372	356	6	10	336	334	2	4	356	321
367	340	351	350	35	26	354	333	6	5	318	283	4	4	313	277
371	349	367	359	49	25	317	303	5	8	237	282	11	11	201	280
232	221	238	218	10	4	229	242	3	8	223	194	3	3	192	196
204	202	196	185	16	21	218	165	8	7	147	157	3	6	153	156
476	425	479	418	29	14	421	425	8	11	322	298	1	2	317	284
422	466	377	428	45	39	406	406	11	9	331	357	8	2	353	338
539	458	542	493	21	26	477	454	14	15	381	404	5	6	435	429
418	469	435	497	46	38	446	413	16	7	325	331	10	6	334	335
514	520	469	494	41	43	403	339	24	13	296	309	11	10	307	310
619	657	710	702	64	55	634	615	25	24	462	466	3	7	468	449
477	539	668	639	51	37	559	587	17	15	540	471	2	9	482	512
646	614	663	630	56	43	580	573	12	8	585	500	4	5	522	510
520	521	586	568	50	32	450	421	9	8	368	350	7	11	377	344
464	411	558	504	31	32	584	553	13	4	493	470	4	1	460	412
710	732	744	713	52	61	687	617	18	9	558	554	7	7	590	540
333	292	379	340	12	7	371	369	5	6	312	324	3	1	349	318
341	304	374	344	8	8	359	355	5	6	345	312	7	5	302	298
174	194	205	231	4	5	216	238	3	3	176	207	1	210	187
568	523	629	628	106	71	578	588	24	20	503	477	11	6	462	458
586	559	679	654	44	40	745	768	19	18	596	533	3	7	521	507
492	477	654	614	35	40	446	432	8	8	351	355	7	2	403	379
276	283	324	312	23	6	281	294	3	4	255	230	2	246	254
301	296	350	332	26	26	327	288	18	10	258	268	5	6	244	267
893	898	910	840	185	168	1073	1021	89	90	898	976	61	52	830	837
1114	948	1152	1140	240	220	731	706	59	69	551	619	31	42	531	501
18626	18113	20111	19575	1811	1610	18853	18129	624	569	15658	15348	299	332	15423	15038

SOMMAIRE GENERAL DU RECENSEMENT

Décès au-dessous de 4 ans.		Au-dessous de 5 ans.		Décès au-dessous de 5 ans.		Entre l'âge de 5 et 10 ans.		Décès entre l'âge de 5 et 10 ans.		ENTRE L'ÂGE DE 10 ET 15 ANS.						
H.	F.	H.	F.	H.	F.	H.	F.	H.	F.	Males.		Females.		Deaths.		
27	28	29	30	31	32	33	34	35	36	Mariés.	Non-Mariés.	Mariées.	Non-Mariées.	H.	F.	
1.	2	1	716	713	3	3	3054	2957	5	7	2589	2	2523	4	4
2.	7	4	299	304	8	6	1306	1242	4	13	1013	958	1	2
3.	1	5	478	566	4	5	2361	2371	18	20	1953	2	1952	3	5
4.	1	2	203	179	2	845	785	1	647	667	1
5.	3	4	287	312	4	2	1344	1472	8	8	1134	1182	1	2
6.	1	5	264	241	1	1	1053	983	4	10	804	751	1	2
7.	3	30	698	722	27	15	3359	3261	61	51	2634	2638	22	20
8.	2	2	288	316	1	2	1338	1292	3	6	988	925	2	2
9.	3	214	192	3	1	830	794	4	3	691	707	3	1
10.	7	710	635	3	2	3041	3063	8	6	2164	2133	2	3
11.	4	4	356	363	1	3	1446	1470	4	4	1241	1157	2	1
12.	7	7	463	463	7	3	2161	2052	19	19	1897	1702	7	10
13.	1	6	307	362	2	1306	1410	4	3	1170	1100	1	1
14.	3	6	296	261	5	1	1327	1203	8	5	1074	967	1	1
15.	6	6	241	239	4	9	1076	1172	16	11	852	835	1	2
16.	1	3	217	216	1	1	961	894	2	4	759	878	4	1
17.	4	4	161	129	4	3	633	587	6	5	532	489	4	3
18.	1	1	278	295	2	2	1363	1280	2	2	1177	1	1139	2
19.	1	1	379	378	4	1	1492	1367	5	3	1254	1182	2	3
20.	1	2	384	376	4	3	1727	1665	4	2	1370	1222	3	3
21.	5	8	311	287	10	7	1329	1359	10	7	1167	1117	4	4
22.	9	14	261	297	5	8	1289	292	18	13	1083	1012	6	13
23.	6	4	414	416	3	4	1788	1822	9	5	1568	1540	5	5
24.	5	470	461	1	1932	2035	5	5	1661	1629	5	2
25.	4	1	507	505	2	2142	2012	2	3	1724	1629	5	2
26.	2	4	304	324	5	4	1440	1371	9	9	1092	1001	4	5
27.	1	2	443	442	2	1916	1836	2	6	1561	1557	2	2
28.	3	2	522	498	1	3	2882	2238	3	3	1931	1763	1	4
29.	1	2	327	283	1	1418	1396	3	2	1277	1070	3	2
30.	2	301	296	3	2	1314	1233	2	940	992	2	3
31.	1	202	211	979	932	2	884	839	1	3
32.	3	6	456	429	5	5	2012	2025	12	5	1716	1596	4	6
33.	8	3	496	517	3	3	2359	2288	8	10	2031	2020	4	1
34.	1	3	338	336	1596	1518	3	3	1344	1375	1
35.	214	210	1	993	1053	2	871	900	1
36.	2	1	216	252	2	2	1084	1033	6	3	843	802	4	2
37.	48	37	727	710	69	69	3307	3533	46	41	3285	3204	40	52
38.	18	11	529	609	22	22	2206	2310	32	29	2103	2007	25	9
.....
204	193	14340	14261	217	191	53509	61526	358	324	53357	7	51275	177	188	

DU BAS-CANADA, D'APRES L'AGE, ETC.—(Continuation.)

ENTRE L'ÂGE DE 15 ET 20 ANS.						ENTRE L'ÂGE DE 20 ET 30 ANS.							
Hommes.		Femmes.		Décès.		Hommes.		Femmes.		Décès.			
Mariés.	Non-Mariés.	Mariées.	Non-Mariées.	H.	F.	Mariés.	Non-Mariés.	Veufs.	Mariées.	Non-Mariées.	Veuves.	H.	F.
43	44	45	46	47	48	49	50	51	52	53	54	55	56
67	2291	249	2073	3	7	1421	1625	22	1798	1103	46	15	6
14	941	61	922	1	4	438	799	14	675	704	11	8	5
50	1858	281	1893	6	4	1485	1036	20	1764	977	15	5	11
1	604	49	551	3	1	261	655	6	484	358	9	4
10	1176	116	1182	7	9	687	915	14	920	787	26	4	5
22	646	71	700	2	3	505	609	5	632	481	11	4	10
16	2348	220	2299	11	19	1501	1739	27	2045	1421	37	17	23
9	824	130	765	3	2	725	724	7	921	358	10	2	7
.....	571	66	547	4	404	610	8	600	302	15	11	5
54	2318	283	2063	9	9	1531	1457	24	1961	1064	28	7	13
13	1277	70	1189	2	1	548	951	15	885	899	13	6	4
15	1558	147	1615	7	7	1025	1093	16	1346	1077	10	9	18
9	1164	66	1076	9	7	539	881	5	754	840	11	8	4
13	804	83	930	1	1	506	514	7	699	563	4	4	3
15	706	115	652	3	572	539	2	735	298	7	1	4
11	813	91	725	3	1	499	613	4	694	449	9	3	5
5	507	26	513	2	229	460	5	348	433	2	4	7
19	1071	126	1076	2	4	649	850	5	891	737	23	3	8
12	1094	85	1094	7	3	594	749	5	807	751	8	2	8
29	1335	227	1005	3	3	717	1444	18	1249	495	19	5	6
13	966	103	1011	2	3	593	831	8	775	687	12	4	3
20	949	127	1033	5	3	772	772	5	978	726	24	6	9
29	1379	190	1329	7	3	1071	774	19	1368	693	19	5	10
33	1460	220	1413	4	10	1125	939	18	1431	688	22	4	13
15	1568	149	1555	7	3	939	1128	9	1348	786	12	7	9
48	1254	237	945	3	2	1001	987	15	1054	416	12	6	4
65	1546	196	1479	2	5	1015	1242	14	1235	1109	18	5	11
29	1771	214	1581	6	6	1199	950	12	1524	916	9	11
10	1210	117	951	2	2	749	1279	12	982	586	17	7	3
10	1006	114	721	3	2	659	664	6	926	360	3	1	2
12	862	81	683	1	507	640	6	668	427	11	2	9
19	1387	201	1339	2	7	1013	883	12	1258	874	18	6	9
83	1593	202	1569	2	2	1126	1031	9	1443	819	27	6	5
31	1238	134	1154	2	2	774	782	11	1050	620	20	5	3
10	788	93	818	2	2	525	529	9	690	527	17	1	3
5	846	66	814	6	1	459	600	6	640	523	2
61	3005	223	3652	39	33	2233	2672	26	3429	3160	28	46	42
16	2103	186	2501	27	8	1599	1929	55	2260	2101	166	32	44
.....
893	48837	5415	47419	206	190	32201	36895	481	43267	35115	751	265	354

SOMMAIRE GENERAL DU RECENSEMENT

	ENTRE L'AGE DE 30 ET 40 ANS.									ENTRE L'AGE DE 40 ET 50 ANS.								
	Hommes.			Femmes.			Décès.			Hommes.			Femmes.			Décès.		
	57	58	59	60	61	62	63	64		65	66	67	68	69	70	71	72	
	Maris.	Non Maris.	Veufs.	Maris.	Non Maris.	Veufs.	H.	F.	Maris.	Non Maris.	Veufs.	Maris.	Non Maris.	Veufs.	H.	F.		
1	1675	241	51	1506	193	51	8	10	1331	141	65	1142	96	97	7	3		
2	697	167	11	712	212	24	4	4	661	66	21	601	98	52	1	7		
3	1584	72	26	1438	164	47	5	6	1148	42	45	1033	64	82	5	2		
4	484	135	10	430	65	13	2	4	330	52	20	303	26	19	...	2		
5	850	313	25	826	250	52	3	9	638	83	40	535	101	65	7	3		
6	614	101	12	648	95	17	1	7	490	52	14	429	63	26	1	2		
7	1776	209	35	1771	235	65	14	7	1616	101	60	1288	114	110	9	10		
8	774	83	14	698	43	21	5	4	537	37	26	434	17	38	3	2		
9	474	106	12	445	52	17	5	4	342	59	22	291	11	41	...	1		
10	1717	131	31	1671	166	70	10	8	1377	61	44	1173	87	87	13	9		
11	809	143	19	750	218	34	3	2	629	55	35	575	121	42	3	1		
12	1211	151	38	1209	219	38	5	9	998	66	34	915	109	73	4	9		
13	814	159	16	761	220	30	3	6	628	79	39	647	107	46	2	4		
14	759	106	16	710	124	16	2	5	627	43	23	580	45	39	...	4		
15	644	105	11	588	37	10	4	5	454	29	25	371	24	22	...	3		
16	624	89	15	607	90	26	4	2	514	36	8	424	39	26	...	3		
17	357	122	10	410	112	22	2	5	355	44	13	303	61	30	...	1		
18	879	182	21	845	169	38	6	4	722	98	37	609	91	65	...	4		
19	746	100	25	700	153	33	13	9	713	28	32	622	77	44	...	2		
20	1122	290	26	817	92	31	3	8	722	106	34	559	30	49	...	2		
21	895	174	25	793	188	21	4	8	630	84	30	597	112	71	...	5		
22	926	146	28	878	196	61	8	10	762	81	28	571	89	73	...	3		
23	1069	105	16	1059	151	50	5	7	819	37	33	729	55	70	...	6		
24	1172	100	37	1054	143	39	4	5	883	58	38	777	52	78	...	8		
25	1135	122	16	1053	116	35	4	6	873	52	39	723	62	49	...	10		
26	824	170	25	723	121	17	4	6	620	77	24	503	59	48	...	7		
27	1097	252	28	983	235	51	3	4	920	135	43	862	138	76	...	5		
28	1289	112	25	1283	172	33	2	8	1023	68	24	900	76	76	...	2		
29	588	184	37	868	109	36	1	6	753	61	47	594	46	55	...	2		
30	783	76	10	737	47	12	4	4	635	39	13	517	21	26	...	1		
31	640	104	14	645	91	25	1	1	530	36	18	486	34	27	...	3		
32	1135	136	21	1052	168	33	3	9	877	64	30	859	101	68	...	5		
33	1273	145	29	1207	134	39	4	8	969	78	53	897	81	74	...	9		
34	934	110	18	808	114	34	4	4	672	37	27	602	46	42	...	2		
35	57	75	13	583	109	26	1	3	536	46	39	424	67	34	...	1		
36	603	79	4	606	89	17	1	4	471	32	15	454	46	35	...	4		
37	2905	778	63	2651	963	67	36	30	1845	388	66	1629	469	66	...	24		
38	2122	398	100	1912	578	278	31	21	1378	102	152	1127	250	315	...	17		
	38930	6174	936	40548	6666	1527	222	262	30061	2753	1360	26109	3185	2327	186	183		

DU BAS-CANADA, D'APRES L'AGE, ETC.—(Continuation.)

ENTRE L'AGE DE 50 ET 60 ANS.										ENTRE L'AGE DE 60 ET 70.								
Hommes.			Femmes.			Décès.				Hommes.			Femmes.			Décès.		
Maris.	Non Maris.	Veufs.	Maris.	Non Maris.	Veufs.	H.	F.				Maris.	Non Maris.	Veufs.	Maris.	Non Maris.	Veufs.	H.	F.
73	74	75	76	77	78	79	80				81	82	83	84	85	86	87	88
915	89	75	693	64	109	6	6				410	54	66	266	46	96		
467	50	39	355	73	60	3	1				283	18	47	187	32	83		
717	35	52	621	46	119	3	1				403	12	59	297	31	138		
270	37	33	171	17	39	...	1				131	13	23	66	1	48		
412	51	41	324	51	86	7	1				224	31	26	128	59	89		
311	28	21	208	27	40	3	2				191	17	33	118	21	51		
946	67	74	790	79	161	12	13				464	33	79	339	29	160		
339	18	17	253	8	54	4	4				183	11	35	97	7	41		
255	28	21	145	5	38	4	2				95	14	32	48	1	19		
932	43	68	757	51	147	6	6				562	23	68	336	40	154		
409	27	35	313	69	79	5	5				240	34	51	176	46	67		
741	44	47	619	62	110	12	10				422	27	72	306	37	130		
466	48	37	388	66	59	6	4				277	34	40	196	48	89		
335	25	39	268	30	72	8	7				181	8	44	133	18	83		
275	12	19	227	8	29	3	1				154	3	29	85	1	29		
344	26	27	291	22	66	2	2				184	13	29	102	5	77		
212	23	21	225	40	53	4	4				151	19	45	113	31	76		
432	59	45	339	67	95	2	4				208	29	45	148	24	77		
469	27	49	377	33	79	6	5				254	11	43	190	9	84		
426	52	41	296	29	53	...	2				202	30	30	106	22	41		
448	49	42	346	67	89	3	9				232	26	42	181	44	101		
469	38	60	337	60	100	4	4				202	21	56	126	27	111		
570	27	49	450	45	124	6	5				302	17	59	207	13	136		
611	30	52	513	27	100	2	3				379	16	56	231	13	84		
528	30	30	404	22	61	5	4				307	12	30	183	17	66		
383	43	38	278	40	51	4	6				177	24	27	119	19	52		
548	63	67	431	69	112	7	4				266	39	65	189	42	126		
716	36	47	549	52	116	2	3				371	18	73	208	27	124		
453	34	40	341	19	60	1	2				229	8	40	132	12	71		
382	22	22	251	21	44	2	1				179	8	27	134	6	40		
399	15	18	307	13	67	1	1				196	12	36	138	7	75		
617	49	44	486	60	113	6	7				358	18	60	220	27	125		
704	63	61	572	38	103	3	5				374	24	77	257	24	102		
481	28	31	373	36	65	3	4				248	29	34	145	27	78		
329	32	38	268	42	52	2	2				180	15	31	106	31	57		
375	21	25	268	38	69	...	1				189	6	22	130	19	62		
1046	158	99	823	299	98	36	26				522	106	89	319	143	96		
812	80	111	532	144	372	21	17				348	44	97	143	52	272		
19874	1612	1675	15204	1939	3344	204	185				10328	877	1817	6605	1058	3410		

SOMMAIRE GENERAL DU RECENSEMENT

	ENTRE L'AGE DE 70 ET 80 ANS.									ENTRE L'AGE DE 80 ET 90 ANS.								
	Hommes.			Femmes.			Décès.		Hommes.			Femmes.			Décès.			
	Maries.	Non Maries.	Veufs.	Maries.	Non Maries.	Veuves.	H.	F.	Maries.	Non Maries.	Veufs.	Maries.	Non Maries.	Veuves.	H.	F.		
	89	90	91	92	93	94	95	96	97	98	99	100	101	102	103	104		
1.	183	27	44	94	21	55	6	5	42	3	25	24	4	23	4	1		
2.	100	22	56	62	20	68	4	2	21	7	32	11	7	32	5	2		
3.	190	8	60	87	24	99	6	...	38	4	23	8	4	36	3	6		
4.	85	1	16	13	3	32	2	2	9	1	6	5	...	11	2	1		
5.	73	27	87	21	31	60	7	3	13	10	15	4	9	19	6	2		
6.	79	10	23	37	9	48	4	8	13	3	11	4	1	13	3	3		
7.	227	15	112	107	18	132	13	13	35	5	35	12	7	38	9	8		
8.	62	4	32	27	3	31	6	1	8	2	4	2	...	8	1	...		
9.	29	2	12	14	...	17	1	1	4	...	8	1	...	6	...	1		
19.	191	17	60	92	27	124	11	9	45	8	16	23	10	48	6	5		
11.	101	9	58	63	21	62	6	6	24	4	32	11	5	35	4	...		
12.	191	9	61	86	17	117	9	13	38	6	32	18	11	44	6	8		
13.	121	11	42	67	17	109	4	2	24	6	31	6	6	22	1	6		
14.	78	7	36	42	10	39	7	4	15	3	18	6	2	17		
15.	37	1	13	12	2	16	6	...	8	4	...	1		
16.	55	1	33	24	3	33	5	5	19	...	16	8	1	27	1	6		
17.	40	10	43	24	16	42	5	3	15	4	8	5	3	15	3	...		
18.	93	18	44	48	21	70	2	2	25	12	10	7	8	22	3	2		
19.	113	6	54	57	9	76	10	8	27	1	33	5	5	14	5	2		
20.	68	13	25	19	7	29	...	1	10	1	6	2	...	10		
21.	112	5	66	46	18	68	5	9	21	1	20	9	1	21	5	...		
22.	70	8	28	27	11	61	8	6	9	2	12	3	1	22	1	2		
23.	149	7	53	54	8	85	8	3	15	5	20	3	5	35	4	...		
24.	121	9	45	67	9	63	12	4	20	3	22	6	4	27	1	2		
25.	115	10	32	46	11	62	5	5	18	3	15	9	3	18	4	...		
26.	81	11	26	40	21	47	4	2	3	6	10	3	4	5	2	...		
27.	132	17	50	66	24	103	11	7	22	6	31	8	3	39	6	9		
28.	132	12	40	74	14	89	4	3	34	3	29	6	7	31		
29.	64	5	28	42	3	49	4	3	17	...	19	6	1	17	2	1		
30.	55	4	18	30	2	44	3	1	11	3	15	4	1	10	...	2		
31.	100	3	31	40	4	64	5	5	18	...	12	5	...	28	3	4		
32.	119	11	49	53	22	93	5	6	21	2	33	10	7	30	4	5		
33.	141	12	52	79	14	72	4	7	36	4	19	20	3	28	6	2		
34.	91	11	33	43	11	57	1	...	34	...	23	3	1	25	1	2		
35.	84	11	38	35	10	40	1	4	14	2	13	12	3	14	4	1		
36.	96	1	20	41	9	33	1	1	16	2	18	5	2	18	2	3		
37.	138	44	46	97	57	49	27	25	35	10	10	12	18	20	9	8		
38.	73	9	54	45	18	132	16	14	15	1	20	5	2	41	6	3		
	4139	408	1580	1921	546	2490	232	193	790	133	670	291	154	992	122	68		

DU BAS-CANADA, D'APRES L'AGE, ETC.—(Continuation.)

	ENTRE L'AGE DE 90 ET 100 ANS.									AU-DESSUS DE 100 ANS.								
	Hommes.			Femmes.			Décès.		Hommes.			Femmes.			Décès.			
	Maries.	Non Maries.	Veufs.	Maries.	Non Maries.	Veuves.	H.	F.	Maries.	Non maries.	Veufs.	Maries.	Non Maries.	Veufs.	H.	E.		
	105	106	107	108	109	110	111	112	113	114	115	116	117	118	119	120		
9	1	6	10	...	3	1	1	1	...		
2	...	2	1	3	5	2	1		
6	1	4	1	...	3	1	1	...	4	3		
1	1	...	1		
1	1	5	1	3	4	2	1	1	1	1	1	1		
1	1	2		
2	1	3	1	1	6	1		
1	1	1	3		
1	1		
5	2	7	5	1	1	5	...	1		
5	1	1	1	2	1	6		
1	1	4	4	2	2	5	2	1	2	1		
3	1	6	4	2	3	6	...	1		
3	1	6		
1	...	1		
3	...	1		
...		
1	1	2	2	1	1	3	1	1	1	1	1	1	1	...		
2		
2		
4	1	6	6	1	1	3	1	2	3	1	1		
2		
2	1	1	1	1	1	3	1	1	3	1	1		
1		
4		
1	2	2	2	...	6	2	2	1	4	1	1	2	1	...		
...		
	73	33	92	34	56	119	17	17	3	8	9	1	3	14	3	...		

SOMMAIRE GENERAL DU RECENSEMENT

	Age inconnu.		Décès.		HOMMES.				FEMMES.				Grand Total.
	H.	F.	Age inconnu.		Mariés.	Non mariés.	Veufs.	Total.	Mariés.	Non mariés.	Veuves.	Total.	
			H.	F.									
	121	122	123	124	125	126	127	128	129	130	131	132	133
1.	79	94	24	23	6057	14384	355	20796	5785	13152	480	19417	40213
2.	38	8	1	2	2676	6138	223	9037	2672	5920	353	8945	17982
3.	635	608	28	37	5601	11271	294	17166	5532	11366	544	17442	34608
4.	7	6	3	2	1523	4063	116	5702	1522	3448	172	5142	10844
5.	249	42	20	14	2909	7159	204	10272	2855	7017	402	10304	20576
6.	20	10	11	8	2226	4742	122	7090	2146	4450	210	6806	13896
7.	1	5	29	29	6583	14617	425	21625	6573	14197	710	21480	43105
8.	24	16	12	9	2635	5839	136	8610	2562	5187	203	7952	16562
9.	3	10	5	11	1601	3958	115	5674	1613	3461	156	5230	10904
10.	179	138	18	20	6414	13902	318	20634	6301	13047	663	20011	40645
11.			2	2	2779	7093	244	10116	2847	7095	338	10280	20396
12.	22	16	19	21	4675	9829	298	14802	4669	9691	528	14888	29690
13.			40	35	2881	6615	214	9710	2887	6662	382	9931	19641
14.	27	14	10	5	2518	5750	193	8461	2521	5403	272	8196	16657
15.	16	11		3	2155	4822	107	7084	2135	4498	118	6751	13835
16.	8	7		4	2250	4417	132	6799	2241	4179	265	6685	13484
17.				3	1442	3234	144	4820	1454	3082	242	4778	9598
18.	3	2	26	12	3028	6680	215	9923	3015	6335	393	9743	19666
19.	29	12	3	1	2929	6637	247	9813	2903	6600	341	9844	19687
20.	292	74	32	25	3498	8886	186	12570	3306	6798	229	10333	22903
21.	24	10	14	8	2906	6506	235	9647	2855	6476	389	9719	19366
22.			15	10	3240	6247	227	9714	3051	6256	453	9760	19474
23.	20	13	3	2	4089	8442	254	12785	4052	8322	527	12901	25686
24.	17	7	19	15	4344	9026	275	13645	4299	8662	425	13386	27031
25.					3931	9650	176	13757	3915	8897	313	13125	26882
26.	220	202	26	23	3143	7405	166	10714	2956	6210	240	9406	20783
27.	95	47	12	7	4069	9411	304	13784	3971	8979	528	13478	27562
28.	88	79	49	21	4795	10477	255	15527	4760	9848	488	15096	30623
29.	54	36	27	30	3264	7270	225	10759	3085	5864	306	9255	20014
30.	60	37	10	4	2716	5717	114	8547	2712	5041	182	7935	16482
31.	22	10	13	13	2407	4566	135	7108	2373	4115	302	6790	13898
32.	21	18	22	14	4162	8927	252	13341	4139	8825	486	13450	26791
33.		8	7	5	4709	10375	303	15387	4677	9957	449	15083	30470
34.	53	53	10	4	3262	7423	183	10868	3158	7069	334	10561	21429
35.			16	7	2215	4681	182	7078	2211	4859	245	7315	14393
36.	141	116	40	12	2218	5080	112	7410	2210	4888	240	7338	14748
37.	110	178	54	49	8786	18547	401	27734	9188	20367	426	29981	57715
38.	1790	33	22	18	6363	14013	590	20966	6240	13271	1575	21086	42052
							492					471	
	4343	1920	644	508	136999	303799	8677	449967	135421	289494	14908	440294	890261

DU BAS-CANADA, D'APRES L'AGE, ETC.—(Continuation.)

Hommes.	Femmes.	Total.	DÉCÈS.		SAUVAGES.		PERSONNES DE COULEUR.		Fréquentant les écoles.		Sourds et Muets.		Aveugles.		Aliénés.	
			H.	F.	H.	F.	H.	F.	H.	F.	H.	F.	H.	F.		
			134	135	136	137	138	139	140	141	142	143	144	145	146	147
150	140	290	378	376					2742	2477	18	17	15	8	33	22
119	121	240							1014	882	15	10		5	23	24
196	194	390	8	1			2	1	1720	1607	24	12	13	12	35	31
29	28	57	8	6			219	232	674	604	6	3	3	2	7	5
143	132	275							1173	994	9	7	6	8	21	13
76	103	179					4	2	730	666	7	9	4	7	19	14
477	415	892	3	3			1		2380	2291	20	18	15	14	51	46
74	73	147	12	21					687	628	13	6	15	5	6	11
55	43	98	34	29			5	3	274	218	5	4	2		6	6
208	174	382	631	628				1	2962	2845	17	14	7	8	19	20
109	98	207							770	692	6	2	4	6	20	22
243	249	492							2289	1896	25	17	12	6	37	34
153	155	308							759	670	12	6	4	7	33	22
102	82	184							1005	806	16	3	7	1	23	19
101	90	191	7	7					451	470	3	3	2	2	3	5
53	51	104					2		1647	1514	4	4	1		8	9
79	82	161	12	14					541	442	14	11	6	8	12	19
93	71	164	1				1		1182	1177	3	5	11	6	5	14
133	99	232	28	29					1250	1106		7	10	6	29	25
98	105	203	3						632	496	10	6	3	2	5	12
148	128	276					5	8	834	865	9	2	11	8	18	23
163	164	327	101	122					1044	980	9	4	5	4	16	17
166	145	311							1913	1717	16	11	14	9	30	20
142	133	275							1687	1518	23	12	9	9	41	32
127	101	228	2	1					704	705	10	13	4	8	22	19
140	117	257	363	284					864	764	13	5	4	2	24	50
112	110	222							1364	1099	13	12	10	11	27	24
155	145	300					11		2134	1788	21	10	9	8	51	48
78	73	151							1807	1541	7	3		1	5	2
53	48	101							1469	1286	4	4	2	2	13	6
42	46	88					7	3	2039	1719	5	3	4	2	1	11
227	188	415							1784	1537	24	32	9	7	30	48
138	125	263	212	196					1983	1832	29	12	13	7	25	13
87	90	177							1236	1103	8	13	5	4	8	19
56	48	99							960	918	4	4	2	2	18	8
117	82	199					127	109	606	621	12	8	3	2	16	14
905	820	1725							4256	3203	54	31	49	31	56	34
565	499	1064							3113	2595	26	8	15	16	16	11
															85	68
6112	5562	11674	1803	1717			384	359	72679	48372	514	351	308	246	891	842

* Ce rapport n'a pas été reçu à temps pour être inséré plutôt.

ERRATA.

RECENSEMENT D'APRES L'AGE.—HAUT-CANADA.

- Page 156, ligne 8, colonne des hommes mariés, pour 112 lisez 712.
- “ “ “ “ dans le grand total des hommes, pour 13228 lisez 13428.
- “ “ Comté de Dundas, dans le total des hommes mariés, pour 2113 lisez 2143.
- “ 166, ligne 31, colonne des veufs, pour 42 lisez 44, formant un total de 224.
- “ “ “ 54, colonne des femmes non mariées, pour 40 lisez 529, formant un total de 5104.
- “ “ Comté de Frontenac, dans le total des hommes mariés, pour 3031 lisez 3041.
- “ “ “ “ colonne des hommes non mariés, pour 7107 lisez 7007.
- “ “ “ “ des femmes, pour 6718 lisez 5719.
- “ 178, ligne 74, “ “ des membres de la famille, hommes, insérez 2116, formant un grand total de 8678.
- “ “ Comté de Frontenac, dans le total des membres de la famille, femmes, insérez 2058, formant un total de 8393.
- “ “ Comté de Grey, ajoutez au grand total la population du township de Sydenham 2432, ce qui forme 12845. Ce township est correct dans le sommaire.
- “ 188, Comté de Hastings, dans le township de Ifungerford et Grimsthorpe, le chiffre de la population devrait être vis-à-vis le premier.
- “ “ ligne 106 “ colonne des membres de la famille, hommes, pour 2661 lisez 260, formant un total de 8487.
- “ “ Comté d'Haldimand, dans total des femmes, pour 9882 lisez 8482.
- “ “ Comté de Lanark, dans le total des femmes mariées, pour 3780 lisez 3880.
- “ “ ligne 406, dans le total des hommes, pour 54 lisez 56.

RECENSEMENT D'APRES L'AGE.—BAS-CANADA.

- Page 340, ligne 54, colonne des hommes non mariés, pour 135 lisez 185, formant le total de 4053.
- “ “ “ “ dans le grand total des hommes, pour 5742 lisez 5707.
- “ “ “ 111, colonne des membres de la famille, hommes, pour 497 lisez 495, formant le total de 7905.
- “ “ “ 302, Comté de Mégantic, dans le total des membres de la famille, hommes, pour 6723 lisez 6733.

APPENDICE

DU

RECENSEMENT DU CANADA

No. 7.

HAUT-CANADA.

Professions, Métiers et Occupations.

No. IV.—RECENSEMENT PERSONNEL DU HAUT-CANADA,
OFFICIERS PUBLICS, JUDICIAIRES

CITES.	Evêques.	Juges-en-chef.	Juges.	Chanceliers.	Vice-Chancelier.	Archidiacres.	Maires.	Recorders.
Cité de Toronto.....	2	2	4	1	2	1	1	1
Cité de Kingston.....						1	1	
Cité d'Hamilton.....							1	

COMTES ET COMTES UNIS.	Juges de comté.	Juges des cours Surrogate.	Shérifs.	Régistrateurs de comté.	Greffiers de la paix.	Régistrateurs de comté.	Greffiers des cours de comté.
Carleton.....	1	1	1	1	1	1	1
Essex et Lambton.....	1	1	1	1	1	1	1
Frontenac, Lennox et Addington.....	1	1	1	2	1	1	1
Haldimand.....	1	1	1	1	1	1	1
Hastings.....	1	1	1	1	1	1	1
Huron, Perth et Bruce.....	1	1	1	1	1	1	1
Kent.....	1	1	1	1	1	1	1
Lanark et Renfrew.....	1	1	1	2	1	1	1
Leeds et Grenville.....	1	1	1	2	1	1	1
Lincoln et Welland.....	1	1	1	1	1	1	1
Middlesex et Elgin.....	1	1	1	1	1	1	1
Norfolk.....	1	1	1	1	1	1	1
Northumberland et Durham.....	1	1	1	2	1	1	1
Oxford.....	1	1	1	1	1	1	1
Peterboro et Victoria.....	1	1	1	1	1	1	1
Prescott et Russell.....	1	1	1	1	1	1	1
Prince Edward.....	1	1	1	1	1	1	1
Simcoe.....	1	1	1	1	1	1	1
Stormont, Dundas et Glengarry.....	1	1	1	3	1	1	1
Wellington, Waterloo et Grey.....	1	1	1	1	1	1	1
Wentworth, Halton et Brant.....	1	1	1	2	1	1	1
York, Ontario et Peel.....	1	1	1	1	1	1	1

PROFESSIONS, METIERS ET OCCUPATIONS, 1851-2.
ET MUNICIPAUX.

Coroners.	Magistrats de Police.	Echevins.	Conseillers.	Chamberlains.	Greffiers de la Paix.	Greffiers de cité.	Grands-Cons- tables	Grand Huissier.	Arpenteurs de cité.	Inspecteurs de cité.	Inspecteurs du feu.	Auditeurs.	Cotiseurs.
2	1	12	12	1	1	1	1	1	1	2	2	2	1
2	1	14	14	1	1	1	1	1			1		1
2		9	10	1	1	1	1	1			1		1

Députés-greffiers de la couronne.	Agents des terres de la couronne.	Trésoriers de comté.	Préfets.	Arpenteurs de comté.	Greffiers de comté.	Auditeurs de comté.	Reeves.	Députés-Reeves.	Trésoriers de town- ships.	Greffiers de town- ships.
1	1	1	1	2	1	2	12	10	13	12
1	1	1	1	1	1	2	19	3	19	19
1	1	1	1	1	1	2	14	7	14	14
1	1	1	1	1	1	2	9	5	9	9
1	1	1	1	1	1	2	9	8	9	9
1	1	2	2	1	2	2	16	4	14	14
1	1	1	1	1	1	2	9	1	9	9
1	1	1	1	1	1	2	15	3	15	15
1	2	1	1	1	1	2	17	9	17	17
1	1	1	1	1	1	2	19	4	19	19
1	1	1	1	1	1	2	20	8	16	16
1	1	1	1	1	1	2	8	3	8	8
1	1	1	1	1	1	2	15	8	15	15
1	1	1	1	1	1	2	11	7	11	11
1	1	1	1	1	1	2	12	3	12	12
1	1	1	1	1	1	2	8		8	8
1	1	1	1	1	1	2	7	1	7	7
1	1	1	1	1	1	2	14	3	14	14
1	1	1	1	1	1	2	13	9	13	13
1	3	1	1	1	1	2	29	10	29	29
1	1	1	1	1	1	2	20	17	20	20
1	1	1	1	1	1	2	24	15	24	24

NO IV.—RECENSEMENT PERSONNEL DU HAUT-CANADA,

CITES, VILLES ET COMTES.	Acteurs et Actrices.	Agents généraux et d'Assurance.	Architectes.	Artistes.	Agents de chemins de fer.	Agents des eaux minérales.	Agents des nouvelles.	Agents des terres.	Armuriers.	Arpenteurs.	Artisans.	Avocats et Procureurs.	Aubergistes.
1 Toronto, Cité		36	6	10	7	2	6	4	6	6		38	38
2 Kingston, "		9	1	4	1	1	1	2		6		31	25
3 Hamilton, "		10	3	4	1	1	1	2	3	4		22	46
4 Bytown		1	1	1	1	1	1	1	1			10	5
5 London		8		3	1			1	1			7	31
6 Addington		1										1	
7 Brant		2							3			8	60
8 Bruce		2										2	19
9 Carleton		2								3	1	3	5
10 Dundas		2								2		2	13
11 Durham				1						2	1	1	13
12 Elgin	6	3								1	3	4	141
13 Essex		1								4		4	40
14 Frontenac		3							1			2	25
15 Glengarry		3	1									2	17
16 Grey		2											
17 Grenville		2								2			1
18 Haldimand		2								3		8	28
19 Halton		1							1	4		7	40
20 Hastings		1							1	5		1	31
21 Huron			1						1	2		5	70
22 Kent		3		1					1	1		5	18
23 Lambton		3						1	1	3	8	3	35
24 Lanark		2								2		2	12
25 Leeds		2						1	1			5	23
26 Lennox									3	1			46
27 Lincoln		2										2	11
28 Middlesex		2		8				1	4	2		2	61
29 Northumberland		2	1							1	6		2
30 Norfolk		2							1	2		3	2
31 Ontario		3							3	4		10	62
32 Oxford		1								4		22	
33 Peel		1							2	4			48
34 Perth				1						3			44
35 Peterboro		2								2		1	11
36 Prescott									1	3	3		
37 Prince Edward										2			
38 Renfrew		3		1								9	21
39 Russell		3								1		1	19
40 Simcoe		3	1							1			
41 Stormont		1						11		1		5	22
42 Victoria		1										11	20
43 Waterloo		1								1			19
44 Wellington		1							1			4	31
45 Welland				1								4	
46 Wentworth		3	1						2	4		1	8
47 York		8			2			1	1	9		19	51
	6	123	15	36	14	5	9	18	53	102	22	302	1216

PROFESSIONS, METIERS ET OCCUPATIONS, 1851-2.

Banquiers.	Barbiers et Coiffeurs.	Bateliers.	Bedeaux.	Bijoutiers.	Blimbottiers.	Bouchers.	Boulangers.	Bourelliers.	Boutiquiers.	Brasseurs.	Briquetiers.	Brodeurs.	Brossiers.	Bucherons.	Cabaretiers.	Calfa's.	Cardeurs.	
9	10					66	82	3	29	25				5	25	79	3	7
6	7	16		1	4	2	22		5	11					10	42		
6	10					29	35		13	10		1			6	12		
	3					18	25		4	5					4	7		
2	4					14	17		3	9					3			
	1					2	2											
3	2					3	11			5								
							1		4	1								
						1			11	2								
	2					2			1									
	2			1		16	11			8								
	1			1		21	13		4	3								2
	1					13	12			2								
				1		17	5		4	1								1
						2	1			29								
						15	12		3	3								3
	1	3				13	10	1		1								1
						10	4			1								3
						9	26			6								6
						2	5		10	3								
	1	6				8	5		5	4								3
						5	1											9
	2					16	10			2								1
						1	7											2
						6	6											
						36	23	2		5								
						7				2								2
						13	6			2								
	3					6	7			4								
	1					11	8			15								1
						12	12		10	1								3
						10	6		15	5								3
						3			2									
						4	7			14								
						2	3		2									1
						7	5											
									1									
						4	5		15	1								
						4	4		2	1								
						1			37	2								
	4					17	9		13	12								2
	2					9	12		18									2
	1	2	10			16	11		1	2								1
						36	15		7	2								3
1						93	8		57	34				10	19			14
32	94	37	7	12	6	600	462	6	435	219	7	1	5	58	556	12	72	

No. IV.—RECENSEMENT PERSONNEL DU HAUT-CANADA,

CITES, VILLES ET COMTES.	Carrissiers.	Cartonniers.	Cerciers.	Changeurs et Agents de Change.	Chaisiers.	Chapeliers.	Charbonniers.	Charpentiers.	Charpentiers de navire.	Charrons.	Charretiers.	Chasseurs.	Chauffourniers.
1 Toronto, Cité	46	3	6	3	12	12	2	522	21	5	174	1	
2 Kingston, "	12		3	3	6	7		199	18	6	47		4
3 Hamilton, "	34		2	2	6	11	1	253		3			
4 Bytown	6				2	7		133	1	4			
5 London	31		2		2	4		77		2			
6 Addington	7					1		101		3		1	
7 Brant	25				2	3		121		14			
8 Bruce			2					7		4	2		
9 Carleton						2		82		4	2		
10 Dundas	3							68		8			
11 Durham	53				4	1		346		3	8		
12 Elgin	3		1		4	2		268		16		2	
13 Essex	1		2		2	7		107	1	4			1
14 Frontenac						1		143	11	9			
15 Glengarry	15							60	17	5		1	
16 Grey	6		1					96	11	2			
17 Grenville	12				3	1		141		3			
18 Haldimand	1				1			173	1	11			
19 Halton	1		1		3			174	1	2		1	
20 Hastings					2	10		348	3	21			2
21 Huron					3	1		65	4	2			
22 Kent	9		1		4	2		128		7		1	
23 Lambton	2				1			56					
24 Lanark	8		1		2	1		149	12		1		
25 Leeds								237	6	14	5		
26 Lennox	3				2	1		69		4			
27 Lincoln	26				6	2	1	199	14	13			
28 Middlesex	47				1			184		4			
29 Northumberland	49		1		8	4		280	10				
30 Norfolk						3		164	4	10			
31 Ontario	4				16	2		276	4	18			
32 Oxford	4				13			281				1	2
33 Peel	3		2		1			203	4	11			
34 Perth	2				1	1		61		4			1
35 Peterboro	7				3	1		92	1				
36 Prescott	3				2	2		41		2	11	1	
37 Prince Edward	53				3	9		142	5	9	4		
38 Renfrew								60		2			
39 Russell								10	1				
40 Simcoe					1			171		22			
41 Stormont	9					1		70		10			
42 Victoria					2			61		2			
43 Waterloo	4					4		339		4			
44 Wellington	8		1		6			134		9	1		1
45 Welland	16		3		3	6		217	15	10	10		
46 Wentworth	2				3	2		173		15	2		
47 York	47		8		6	1	4	480	6	83		4	1
	549	3	40	3	148	113	8	7611	171	380	265	13	12

PROFESSIONS, METIERS ET OCCUPATIONS, 1851-2.

Chomisiors.	Chimistes, Droguistes et Apothicaires.	Ciseleurs.	Clercs des marchés.	Cloutiers.	Collecteurs.	Collecteurs des Douanes.	Colporteurs.	Commerçants.	Commerçants d'animaux.	Commis.	Commis d'Auberges.	Comptables.	Conducteurs de la maille.	Conducteurs de diligences.	Constructeurs de moulins.	Confiseurs.	Cordiers.
8	29	2	2	2	2	1	11	6	13	444	9	5	2	8	11	26	151
3	7	1	1	1	1	1	7	1		171	3			6	3	12	6
1	22	1	1	1	1	1	16	3		219	4			6	4	12	8
	3									93	2			4	5	5	
	4	1	1				3			78	1			2	10	5	
	2					1		1		7					12		
					1		5	1	1	54	1			1	17	1	2
										3				1	1		
							1			26					7		
							5			25	1			2	2		
							8			88	4				11	1	1
							4	1		95	6			1	16	3	
							2			42		1		10	1		
							1			18	1				7		
							1			23							
							2			9				2	3	2	
							2			90	2			3	5	2	
							1			65				4	11		
	4						11		1	40	1			6	21		1
							1			106	2				48	3	
							1			29	1				6		
							1			37				4	9	2	
	2						2			15	1			1	1		1
							1		2	71			1	1	6		
							2			96				2	22		
							1			24	1			4	5		
							2			111				1	13	2	
							11		1	33	2	1		8	11		
							3			125	8	4		7	34	2	1
							2		1	64	2			4	19	2	
							8			76					20		
							11			65	4	1		7	24	1	
							8			45			1	1	7		
							2			16	1				4	2	
	1						4			77				2	5		
	4						1			35	1			1	2		
							2		1	47	1			4	13		6
										39					2		
										3				2	2		
									1	39	1		1		12		
								2		40				1	3		
										17				1	4	1	
										71	2			1	17	1	
										52				2	11		
										34	1				15		1
										84	4				12		
										59	7			4	21	1	4
12	108	5	6	9	24	77	240	20	23	3100	74	12	7	112	498	86	182

No. IV.—RECENSEMENT PERSONNEL DU HAUT-CANADA,

CITES, VILLES ET COMTES.	Fossoyeurs.	Fouloiniers.	Frangiers.	Fruitiers.	Gantiers.	Garçons de Laiterie.	Garde-magasins.	Gardiens d'asiles d'aliénés.	Gardiens des barrières.	Gardiens de phares.	Gardiens de quais.	Géoliers.	Grainetiers.
1 Toronto, Cité.....	4	3	1	7	1	5	13	4		3	6	1	1
2 Kingston “.....	2			1	3	1	8				4	2	
3 Hamilton “.....	2				1	2	4			4			
4 Bytown.....	1						2		1		1	1	
5 London.....	1					1			1				
6 Addington.....									1				
7 Brant.....									4				
8 Bruce.....													
9 Carleton.....									1				
10 Dundas.....									2				
11 Durham.....									2				
12 Elgin.....									4				
13 Essex.....		2								2		1	
14 Frontenac.....									1	1			
15 Glengarry.....		6											
16 Grey.....									1				
17 Grenville.....									4				
18 Haldimand.....									5	1		1	
19 Halton.....									4				
20 Hastings.....		13							1	1			
21 Huron.....									1			1	
22 Kent.....		12							1				
23 Lambton.....													
24 Lanark.....									2				
25 Leeds.....									3				
26 Lennox.....									1				
27 Lincoln.....									1		4		
28 Middlesex.....									8				
29 Northumberland.....									4		2	1	
30 Norfolk.....									1			1	
31 Ontario.....									1		2		
32 Oxford.....		1							9			1	
33 Peel.....									2				
34 Perth.....									2				
35 Peterboro’.....									1			1	
36 Prescott.....									1	1		1	
37 Prince Edward.....									1				
38 Renfrew.....													
39 Russell.....													
40 Simcoe.....									2				
41 Stormont.....									1				
42 Victoria.....									1				
43 Waterloo.....		1							1				
44 Wellington.....													
45 Welland.....									1				
46 Wentworth.....									9				
47 York.....						4			14				
	10	38	1	8	5	13	27	4	101	12	23	10	1

PROFESSIONS, METIERS ET OCCUPATIONS, 1851-2.

Graveurs.	Guichetiers.	Hommes de chantier.	Hommes de police.	Homéopathes.	Horlogers.	Horticulteurs et fleuristes.	Hôteliers.	Huissiers.	Imprimeurs.	Ingénieurs.	Ingénieurs civils.	Instituteurs.	Institutrices.	Inspecteurs des chemins.	Inspecteurs et mesururs de bois.	Interprètes des Sauvages.
5	4		11	1	17	7	7	5	133	65	12	77	38	1		
1	1	3	6		6	2	2	3	29	44	1	25	12	1		
1	1		7		13	1	3	5	39	27	3	20	30	1		
	1	23	4		5	1	8	2	15	1	4			1		
		2			3		4	4	16	13	2	13	13	1		
		3			4			1	3			24	3			
		8			3			3	7	13		44	11			1
					2					1		2	1			
		16			1			1		1		56	7			
		1			1			7		5		11	8			
		4			4			1	1	3		90	3			
		49			2			5	5	11	2	68				
		71			2		6	2	12	3		41	10			
		52			1			1	1	4		48	3			
					3					2		37				
		11			4				1			23				
					1				3	14		60	6			
		35			1			1	12	6		56				
		10			1			2	2	5		46				
		28			2			7	7	5		61	11	1		
					2					5		26	6			
		10			2			3		5		35	2			
		15			4			6	7	15		37				
		31			1			1	1	5		17				
		18			2			2	9	1		60	10	1		
		10			1				11	3		77	9			
		17			4				1	3		21	8			1
		4			3				21	6		61	5			
		120			2			8	2	4		83	5			
					6				14	4		68	9			
		1			4				10	15		80	4	1		
		34			4				7	7		46	10			1
					1				3	15		88				
					2				3	4		58	2			
		331			3			7	2			25	1			
		8			2				1	5		27				2
					2							14	9			
					1				2	7		66				
		48			4							18				
					4							4	2			
		7			1				4	4		9	3	46	6	
		1			3				2	5		1		40		
		6			2							1		29	3	
					2				6	6		7		50	18	
					1				10	5		13		47		1
		14			2				2	1		16		57	13	
		8			4				6	2		29		63	17	1
					7				4	5		6		112	4	
18	7	993	42	1	148	13	254	115	436	373	27	2120	302	9	3	4

No. IV.—RECENSEMENT PERSONNEL DU HAUT-CANADA, PROFESSIONS, METIERS ET OCCUPATIONS, 1851-2.

CITES, VILLES ET COMTES.	Jardiniers.	Joailliers.	Journaliers.	Laitiers.	Lavenses.	Libraires et Papetiers.	Lithographes.	Maçons.	Maçons en brique.	Machinistes.	Maîtres de dance.	Maîtres de lavre.	Maîtres de poste.	Manchonniers.	Manufacturiers.	Malliers Vallisiers.	Marbriers.	Marchands.	Marchands à commission.	Marchands de bois de construction.	Marchands de charbon.	Marchands de cuir.	Marchands de drap.	Marchands de drèche.	Marchands de farine.	Marchands de glace.	Marchands de laine.	Marchands de marine.	Marchands de musique.	Marchands de Porcelaine et Verreie.	Marchands de provisions.
1 Toronto, Cité.....	58	10	1290	5	19	13	2	56	63	16	3	1	1	19	2	4	3	215	5	4	5	2	15	7	7	2	1	5	4	9	3
2 Kingston, ".....	11	1	602	3	14	3		92	3	2			1			2	1	64					2	2	1	1	1	2	3	6	
3 Hamilton, ".....	33	9	665		19	6		57	22		1		1	6	1	3		120			3	1	6	1		1	1	3			
4 Bytown.....	3		582		11	2		30		22			1	2	1	1		50	3	6											
5 London.....	10	5	340		3	3		15	23	10			1	2	1	1	1	48				4	2	1			1	1	3		
6 Addington.....	1		1318		1			14		31			12					11													
7 Brant.....	6		2283		2	2		40	8	8			8				1	84													
8 Bruce.....			183										2					7													
9 Carleton.....	3	1	2112		2			17		3			7			1		19													
10 Dundas.....			1258		3			10					5					34													
11 Durham.....	3		2561		1			53	7	99		1	7	2	3	1	1	1													
12 Elgin.....	4	1	1909		3			35	3	1			12					95	2												
13 Essex.....	5		1587		39			17	6				3	4				190													
14 Frontenac.....	4		1551					28	3	9			3																		
15 Glengarry.....			1795					10					7																		
16 Grey.....	1		706			1		12					7																		
17 Grenville.....		1	1553		9			35		1			9		1	1															
18 Haldimand.....			1980		1	1		28		1			13					39			19										
19 Halton.....	1		1154					23	4	9			20		2		1	73													
20 Hastings.....	6		2312		8			73		9			16																		
21 Huron.....			895		9			23	4				15					27													
22 Kent.....		1	1142			1		18	3				9			1		51													
23 Lambton.....	2		937		2			15					3					34													
24 Lanark.....	3		1757		5			19	1				7					63													
25 Leeds.....	5		2930					59					20					29													
26 Lennox.....			456					14					10					23													
27 Lincoln.....	16	1	1930		1			68	4	16			9		1			120													
28 Middlesex.....	7		2200		2			22	2				21		1			43													
29 Northumberland.....	6		4213		9	3		36	8	21			10		3		2	141													
30 Norfolk.....	3	2	1862					29	10	8			8			1		62													
31 Ontario.....	1		2875		3	2		36	1	2			9	1	3		1	108													
32 Oxford.....	3	5	3007					28	15	6			12		7			9													
33 Peel.....	4		1638		3	1		30	8			1	8		1			55													
34 Perth.....	2		1103					20	1	1			9					28													
35 Peterboro'.....	4		1495		3	1		21	1				7	1	1			46													
36 Prescott.....	1		1213					11					4					17													
37 Prince Edward.....		1	1811		2			37	5				10	1				59													
38 Renfrew.....			749		1			2		1			14					20													
39 Russell.....			616		1			2					3					3													
40 Simcoe.....	1		2207		1	1		18	9				22		2			29													
41 Stormont.....			1217					23	1				4			1		46													
42 Victoria.....			1057		1			15					6		1																
43 Waterloo.....	4		1922			3		91	5				31		6			69													
44 Wellington.....	5		2428		3			43		1			4		3			47													
45 Welland.....	7	2	1584					26		13			8		5		1	63													
46 Wentworth.....	21		2888	1	1			56	4	20			4	1	1		2	45													
47 York.....	35		4711		4			59	26	10	1		25		5	1		72													
Total	279	40	78584	9	186	45	2	146	6252	320	5	3	398	39	56	18	14	2359	10	211	8	8	27	21	8	7	38	9	19	19	12

No. IV.—RECESEMENT PERSONNEL DU HAUT-CANADA,

CITES, VILLES ET COMTES.	Marchands de suif.	Marchands de tabac et fabricants de cigares.	Marchands de thé.	Marchands de vin.	Marchands de volaille.	Maréchaux-Ferrants.	Matelassiers.	Médecins et chirurgiens.	Médecins vétérinaires.	Memisiers.	Meubliers.	Meubliers-Tapisseurs.	Meuniers.
1 Toronto, Cité.	5	5	3	4	4	4	2	25	4	64	95	18	15
2 Kingston, "	3	3	1	1	1			15	1	27	38	4	6
3 Hamilton, "		6		1	1			21	1	29	59	8	1
4 Bytown.	2	4			1	1		17	1	12	22	1	10
5 London	1	4						10	1	43	37		7
6 Addington		1						7		7	16		19
7 Brant								10	3	14	32		22
8 Bruce	1							3			2		1
9 Carleton		1						6		10	8		11
10 Dundas								4		8	9		8
11 Durham	1					1		4	2		30		
12 Elgin								7			52		
13 Essex		2					1	2			7		
14 Frontenac								2		2	1		
15 Glengarry		1						6	1		4		10
16 Grey		1						9			2		12
17 Grenville		1						3			24		23
18 Haldimand								4			17		23
19 Halton								2	1		24		29
20 Hastings						5		7			39		
21 Huron								4		8	22		19
22 Kent		3						3			23	1	32
23 Lambton	1							2		3	9		8
24 Lanark						1		1		4	17		75
25 Leeds								8	1		48		34
26 Lennox								6		11	6		8
27 Lincoln		2						10		75	42	1	39
28 Middlesex								4			16		42
29 Northumberland		1				6		9			40	2	44
30 Norfolk								15		25	38		34
31 Ontario		1				1		16	1	11	27		
32 Oxford								3			68		46
33 Peel		1						9			15		55
34 Perth		1						6		3	7		17
35 Peterboro				3				7		4	11		26
36 Prescott		1						4		21	1		14
37 Prince Edward	1							11	1	40	25		31
38 Renfrew		1						2			8		13
39 Russell		1						4					3
40 Simcoe		1						6			19		26
41 Stormont										7	11		11
42 Victoria									1		2		10
43 Waterloo		3				1		10			58		61
44 Wellington								4		6	15		42
45 Welland						1		10		34	30		47
46 Wentworth								14		31	27		48
47 York	2	4			8	2		36	4	12	27		100
	17	48	4	6	18	23	3	382	23	511	1030	35	1083

PROFESSIONS, METIERS ET OCCUPATIONS, 1851-2.

Mineurs.	Miroitiers.	Modistes.	Mouleurs.	Musiciens.	Navigateurs et matelots.	Négociants.	Notaires.	Oculistes et Auristes.	Officiers des Douanes.	Officiers des shérifs.	Opticiens.	Orfèvres.	Organistes.	Ouvriers posant les appareils de gaz.	Ouvriers en cuivre.	Ouvriers en ferblanc.	Ouvriers en fil métallique.	
1	1		91	47	25	104	16	6	1									
			78	12	4	167	8	1										
			95		36	22	2	1										
			20	6	3		3	2										
			74	42	4	3	4	1										
			24	3			1											
			23	14	4	2	4											
	17		19			4	6											
			16		1		1	1										
			18		1		1											
	53		25	10	1		13	1		3								
	60		17	12	1		1	1										
	23		41				2	2										
	17		22	1			9											
			23				4											
			19			9	3											
			62	56		48	1											
	15		8	1			1											
			14	13	1		6											
	53		37	19			3			2								
			9				2											
			33	3			1			2								
	1		2	1		27	1											
	1		16	1			1											
			72	24		29												
			7	8			1											
			14			1	8											
			20	10														
			52	17	1	57			1									
			9	3	1	66	6			2								
			35	10			2											
			12	7			2											
			3	2		1												
			8	3		5	5											
			4	1			3											
			58	5			4											
			3		1		3											
			8				2											
			11		3		1											
			10	2			2											
	2		10	10			3											
			21	16			1	1										
			10	1	1		4											
			47	6	1	30	1	1		2								
			23	15			3	1		2								
			45	3	1	10	6			2								
	244	1	1235	337	92	586	155	19	2	39	10	1	7	1	9	14	4	5

No. IV.—RECENSEMENT PERSONNEL DU HAUT-CANADA, PROFESSIONS, METIERS ET OCCUPATIONS, 1851-2.

CITES VILLES ET COMTES.	Ouvriers en paille.	Ouvriers posant des sonnettes dans les maisons.	Ouvriers en stuc.	Palefreniers.	Papetiers.	Pêcheurs.	Pensionnaires militaires.	Poseurs.	Peintres.	Pepinieristes.	Phrenologistes.	Pilotes.	Plattiers.	Plattiers et blanchisseurs.	Plombiers.	Polisseurs.	Portefaix.	Potassiers.	Potiers.	Pouliciers.	Préposés de la douane.	Propriétaires de bateaux à vapeur.	Propriétaires de diligences.	Propriétaires d'écuries de livrée.	Propriétaires de moulins.	Rédacteurs.	Regrattiers.	Relieurs.	Rentiers.	Sages-femmes.	Saucissiers.	Savonniers.	Scieurs.		
	1 Toronto, Cité	4	3	2	4	7	35	13	2	80	4	1		41	6	7	2	9	4	4	7	2	3	3	6		7	17	25	155	4	3	13	9	
2 Kingston, "	12		1	2	6	1		1	39	2		4	20	6	1	1		1			2	2	1	2		1	1	3	30	2	3	3	8		
3 Hamilton, "	2	1		3	3		8	1	40	2			18	8	1			2			2	2	1	2		1	1	3	50	2	2	6	8		
4 Bytown	3		1	1	4		1	1	11	1		4	15	1	4			2			1	2	1	2		1	1	9	23	1	2	6	8		
5 London	1			1	1		15	1	29	1			23	1	1			2			1	2	1	2		1	1	3	20	1		5	1		
6 Addington						1	1		6				1																10				18		
7 Brant			1						38	2			14						9										3				23		
8 Bruce	1					1																													
9 Carleton							3		3			1		1					1											1				2	
10 Dundas																																			
11 Durham	1					3	1		18				9	1															1					2	
12 Elgin					1				24				9											1											9
13 Essex						10	102		10	2			11	1									1	4	16									77	
14 Frontenac					1	3	9		3				1	1						1				3					4	1			21		
15 Glengarry								1					1	1																				1	
16 Grey						2							3	4	1	1																		4	
17 Grenville							29		9				8	1	1																			5	
18 Haldimand							1		9				4		4					1						4	2							56	
19 Halton						5	5		17				9	1									1											34	
20 Hastings									23				3						1															41	
21 Huron	1				1	3	2		9				4	1					1																
22 Kent						1			3				4	1							2														
23 Lambton						1	4		4				1												3	3									30
24 Lanark									4				1																					8	
25 Leeds	1					1			21				6	1									1											14	
26 Lemox									1				9	1																				14	
27 Lincoln						1	4		36								1																	2	
28 Middlesex	1						20		9				4							6			3	1										16	
29 Northumberland				1		5			17				11						1					2										19	
30 Norfolk						2			11																									19	
31 Ontario						5		1	17				2						1															19	
32 Oxford	1								18	1			15	1					2	1			3	3	1									48	
33 Peel					1		2		12				7	2					2	5			3	3										14	
34 Perth							1		2				1							1														8	
35 Peterboro'									9				3																					24	
36 Prescott							2		3				1																					7	
37 Prince Edward	1			1					23			2	1						4															11	
38 Renfrew														1																				7	
39 Russell						1			2																									5	
40 Simcoe	2						25	1	9				3	1					2				2											30	
41 Stormont									2				2							5														11	
42 Victoria									1				8	1							1													7	
43 Waterloo									16	2			8	1					1	10						2								48	
44 Wellington	1									1			7	1									1											10	
45 Wetland	1						1		16				1	1						4					2									10	
46 Wentworth						9			19				9							3				1											11
47 York	2		1				7	3	22	4			2			1		10	3				4	1		2								48	
	25	4	6	10	27	96	257	12	641	22	1	11	288	37	14	6	13	84	66	7	8	19	27	32	28	19	20	51	1116	17	7	39	881		

No. IV.—RECENSEMENT PERSONEL DU HAUT-CANADA,

CTES, VILLES ET COMTES.	Sculpteurs.	Sculpteurs et Doreurs.	Selliers.	Serruriers.	Servantes.	Serviteurs.	Sténographes.	Surintendants.	Surintendants de canaux.	Taillieurs.	Taillieuses.	Taillieurs de pierre.	Tanneurs.	Tapissiers.	Tenant des maisons de pension.
1 Toronto, Cité.....	2	6	47		1264	352	1	3		204	86	60	24	4	14
2 Kingston, “.....			23		543	140		2		79	10	10	8		4
3 Hamilton, “.....	1		24		430	69		1		144		42	7		3
4 Bytown.....			24		392	43		1		45	2	7	6		4
5 London.....		1	21		76	14		1		68	2	4	13		
6 Addington.....			13		89					25	5	2	13		
7 Brant.....			22		258					86		6	1		
8 Bruce.....					17	6		1		3	4				1
9 Carleton.....		1	4		274	216				25			12		
10 Dundas.....			7		74	53		1		15	3		13		
11 Durham.....			26		528	202				116			27		1
12 Elgin.....			44	1	188	4				65	6	2	3		
13 Essex.....			14		316	124				23	1	2	15		1
14 Frontenac.....			2		331	172				76	3	2	19		3
15 Glengarry.....			13		137	11				27	2	1	5		
16 Grey.....					189	23		1		22	1	5	4		
17 Grenville.....			13		322	157				39	2	7	10		
18 Haldimand.....			23		125	55		1	1	36	1				
19 Halton.....			7		124	19				71			21		
20 Hastings.....		3	50		321	57				94		5	29		
21 Huron.....			8		83	23				31	3	2	14		1
22 Kent.....		1	17		36	1				64		1	3		
23 Lambton.....			6	3	18	8		1		12	1	2	5		
24 Lanark.....			18		189	94				64	1	3	7		
25 Leeds.....			37		373	54				57			3		
26 Lennox.....			3		51	34				16	1	1	25		
27 Lincoln.....			25		228	58				100		10	8		
28 Middlesex.....		1	13		209	59				66	3	4	10		
29 Northumberland.....		1	37		715	35		1		96		3	37		
30 Norfolk.....			22		174	25				38	4		23		
31 Ontario.....		1	30		218	30				68	1	1	23		
32 Oxford.....			32		353					83	1	5	18		
33 Peel.....			25		570	1				62		2			
34 Perth.....			6		65	14				26	6	2	6		
35 Peterboro’.....			17		143	47		1		57		1	13		
36 Prescott.....			7		234	94				7		1	7		
37 Prince Edward.....			18		41	32				38		2	26		
38 Penfrew.....			3		99	53				11					
39 Russell.....					27	18		1		1	1				
40 Simcoe.....			13		205	94				41	1	1	5		
41 Stormont.....			12		103	37				22		1	10		
42 Victoria.....			8		158	30				35			4		
43 Waterloo.....			30	2	194	95		1		110					
44 Wellington.....			11		298	132				71		3	10		
45 Welland.....			27		44	11				54	9	20	15		
46 Wentworth.....			22		495	219				58	6	5	11		
47 York.....		1	49		953	130		4		111	4		49		
	6	13	873	6	12274	3180	1	20	1	2662	171	223	561	4	32

PROFESSIONS, METIERS ET OCCUPATIONS, 1851-2.

Tenant des Hôtels de Tempérance.	Teinturiers.	Teneurs de Livres.	Tisserands.	Tonneliers.	Tourneurs.	Traversiers.	Trieurs de laine.	Teintiers.	Valets d'Ecurie.	Vanneurs.	Vanniers.	Vernisseurs.	Verniers.	Vitriers.	Vivandiers.	Voiliers.	Voituriers.
4	4	8	15	4	16	4	3	3	3	1	3	3	1	2	4	4	27
1	3	6	3	13	1	2	2	1	5	2	2	1	1	2	2	5	20
1	1	5	5	14	4		1	1	1	1	1	1		1	1	2	18
1	1	5	4	18					1								75
		2	3	13	4					1						1	32
			21	18													2
	1	3	21	34					6						2		30
															1		5
			68	21	2		1			1							2
			3	15		3											
		1	54	97	3												
			40	61	1		1		10							1	26
			22	26	1	1				1							41
		1	25	12						1					1		28
			48	11						1						1	1
			16	11	3												7
			15	44													9
		1	20	31													30
			45	33	4												16
			27	109	1	2											16
			29	11			1										12
			19	18	1		1		2			5					4
			5	8		1											4
			318	65	1				5								2
			67	83													2
			17	13	1	1	2			1							4
		3	16	118													2
			51	19	2												6
			21	88	4		2										8
			15	61	5												40
			54	25	4												34
		2	57	6					5								8
			69	70	2				4								30
		1	26	23													22
			34	48													11
		1	23	9	1												43
			33	67													2
			11	8													16
			2	2	1												42
		1	81	27													13
			12	11	1												7
			42	20													3
			128	138	9				2								9
			48	34													23
		1	30	39													7
			29	79	3				2								27
		5	103	170	6				1	6	1						36
																	24
33	13	45	1738	1935	87	14	18	4	62	4	42	6	1	4	17	15	845

APPENDICE
DU
RECENSEMENT DU CANADA
No. 8.

~~~~~  
BAS-CANADA.

Professions, Métiers et Occupations.

---

---



NO. IV.—RECENSEMENT PERSONNEL DU BAS-CANADA, PROFESSIONS, METIERS ET OCCUPATIONS.

OFFICIERS PUBLICS, JUDICIAIRES ET MUNICIPAUX.

| CITES.        | Archevêques Catho-<br>liques. | Evêques Catholiques. | Evêques Protestants. | Vicaires-Généraux. | Chapelains d'Evêques. | Juges-en-Chef. | Juges. | Juges de la Cour de<br>Vice-Amirauté. | Maires. | Shérifs. | Echevins et Conseillers<br>de Ville. | Trésoriers de la Cité. | Coroners. | Prothonotaires. | Greffiers de la Couronne. | Grands Constables. | Chefs de Police. | Députés Shérifs. | Arpenteurs de la Cité. | Inspecteurs du Départe-<br>ment du Feu. |
|---------------|-------------------------------|----------------------|----------------------|--------------------|-----------------------|----------------|--------|---------------------------------------|---------|----------|--------------------------------------|------------------------|-----------|-----------------|---------------------------|--------------------|------------------|------------------|------------------------|-----------------------------------------|
| Montreal..... | 2                             | 1                    | 6                    | 1                  | 1                     | *6             | .....  | 1                                     | 1       | 20       | 1                                    | 2                      | 2         | 1               | 1                         | 1                  | 1                | 1                | 1                      | 1                                       |
| Québec.....   | 1                             | 1                    | 1                    | 6                  | 1                     | 1              | 5      | 1                                     | 1       | 20       | 1                                    | 2                      | 2         | 1               | 1                         | 1                  | 1                | 1                | 1                      | 1                                       |

\* Trois-Rivières rapporte aussi un Juge de la Cour Supérieure.

| DISTRICTS.                       | COMTES.            | Juges de Circuit | Régistrateurs<br>de Comté. | Coroners. | Shérifs. | Prothonotaires. | Greffiers de le<br>Couronne. | Greffiers de la<br>Paix. | Agents des Terres<br>de la Couronne. |
|----------------------------------|--------------------|------------------|----------------------------|-----------|----------|-----------------|------------------------------|--------------------------|--------------------------------------|
| District de Québec.....          | Bellechasse.....   | .....            | 1                          | .....     | .....    | .....           | .....                        | .....                    | .....                                |
|                                  | Dorchester.....    | .....            | 2                          | .....     | .....    | .....           | .....                        | .....                    | 3                                    |
|                                  | Dorchester.....    | .....            | 1                          | .....     | .....    | .....           | .....                        | .....                    | .....                                |
|                                  | L'Islet.....       | .....            | 1                          | .....     | .....    | .....           | .....                        | .....                    | 1                                    |
|                                  | Lotbinière.....    | .....            | 1                          | .....     | .....    | .....           | .....                        | .....                    | .....                                |
|                                  | Montmoreney.....   | .....            | 1                          | .....     | .....    | .....           | .....                        | .....                    | .....                                |
|                                  | Mégantic.....      | .....            | 2                          | .....     | .....    | .....           | .....                        | .....                    | 1                                    |
|                                  | Portneuf.....      | .....            | 1                          | .....     | .....    | .....           | .....                        | .....                    | 2                                    |
| District des Trois-Rivières..... | Québec.....        | .....            | 2                          | .....     | .....    | .....           | .....                        | .....                    | 1                                    |
|                                  | Saguenay.....      | .....            | 2                          | .....     | .....    | .....           | .....                        | .....                    | 2                                    |
|                                  | Champlain.....     | .....            | .....                      | .....     | .....    | .....           | .....                        | .....                    | .....                                |
|                                  | Drummond.....      | .....            | .....                      | .....     | .....    | .....           | .....                        | .....                    | .....                                |
|                                  | St. Maurice.....   | .....            | .....                      | 1         | 1        | 1               | 1                            | .....                    | 1                                    |
| District de Montréal.....        | Nicolet.....       | .....            | .....                      | .....     | .....    | .....           | .....                        | .....                    | 1                                    |
|                                  | Yamaska.....       | .....            | .....                      | .....     | .....    | .....           | .....                        | .....                    | .....                                |
|                                  | Beauharnois.....   | .....            | 1                          | .....     | .....    | .....           | .....                        | .....                    | 1                                    |
|                                  | Berthier.....      | .....            | 1                          | .....     | .....    | .....           | .....                        | .....                    | 1                                    |
|                                  | Chambly.....       | .....            | 1                          | .....     | .....    | .....           | .....                        | .....                    | .....                                |
|                                  | Huntingdon.....    | .....            | 1                          | .....     | .....    | .....           | .....                        | .....                    | .....                                |
|                                  | Leinster.....      | .....            | 1                          | .....     | .....    | .....           | .....                        | .....                    | 1                                    |
|                                  | Montréal.....      | .....            | 3                          | .....     | .....    | .....           | .....                        | .....                    | .....                                |
|                                  | Missisquoi.....    | .....            | 1                          | .....     | .....    | .....           | .....                        | .....                    | 1                                    |
|                                  | Otaouais.....      | .....            | 1                          | .....     | .....    | .....           | .....                        | .....                    | 6                                    |
|                                  | Richelieu.....     | .....            | 1                          | .....     | .....    | .....           | .....                        | .....                    | .....                                |
|                                  | Rouville.....      | .....            | 1                          | .....     | .....    | .....           | .....                        | .....                    | .....                                |
|                                  | St. Hyacinthe..... | .....            | 1                          | .....     | .....    | .....           | .....                        | .....                    | .....                                |
| Shefford.....                    | .....              | 1                | .....                      | .....     | .....    | .....           | .....                        | .....                    |                                      |
| Deux-Montagnes.....              | .....              | 1                | .....                      | .....     | .....    | .....           | .....                        | 1                        |                                      |
| District de St. François.....    | Terrebonne.....    | .....            | 1                          | .....     | .....    | .....           | .....                        | .....                    | .....                                |
|                                  | Vaudreuil.....     | .....            | 1                          | .....     | .....    | .....           | .....                        | .....                    | .....                                |
|                                  | Verchères.....     | .....            | 1                          | .....     | .....    | .....           | .....                        | .....                    | .....                                |
| District de Gaspé.....           | Sherbrooke.....    | .....            | 1                          | 1         | 1        | 1               | 1                            | .....                    | 1                                    |
|                                  | Stanstead.....     | .....            | 1                          | .....     | .....    | .....           | .....                        | .....                    | .....                                |
| District de Kamouraska.....      | Bonaventure.....   | .....            | 1                          | 1         | 1        | 1               | 1                            | .....                    | 1                                    |
|                                  | Gaspé.....         | .....            | 1                          | 1         | 1        | 1               | 1                            | .....                    | 1                                    |
| District de Kamouraska.....      | Kamouraska.....    | .....            | 1                          | 1         | 1        | 1               | 1                            | .....                    | 1                                    |
|                                  | Rimouski.....      | .....            | 2                          | .....     | .....    | .....           | .....                        | .....                    | 3                                    |

No. IV.—RECENSEMENT PERSONNEL DU BAS-CANADA,

| CÎTES ET COMTES.       | Agents Généraux et d'Assurance. | Architectes. | Artistes. | Agents de chemins de fer. | Agents des terres. | Arpenteurs. | Artisans. | Avocats et Procureurs. | Aubergistes. | Armuriers. | Agents des eaux minérales. | Agents des nouvelles. |
|------------------------|---------------------------------|--------------|-----------|---------------------------|--------------------|-------------|-----------|------------------------|--------------|------------|----------------------------|-----------------------|
|                        | 1 Cité de Montréal.....         | 60           | 4         | 4                         |                    | 4           | 9         | 14                     | 86           |            | 5                          | 3                     |
| 2 Cité de Québec.....  | 40                              | 6            | 1         |                           | 2                  | 19          | 9         | 80                     |              | 5          | 2                          | 2                     |
| 3 Beauharnois.....     | 1                               |              |           |                           |                    | 2           |           | 5                      | 14           |            |                            |                       |
| 4 Bellechasse.....     |                                 | 1            |           |                           |                    | 1           |           | 1                      |              | 1          |                            |                       |
| 5 Berthier.....        |                                 |              |           |                           |                    | 2           |           | 11                     |              |            |                            |                       |
| 6 Bonaventure.....     |                                 |              |           |                           |                    |             |           | 2                      |              |            |                            |                       |
| 7 Chambly.....         | 6                               |              | 2         |                           |                    | 3           |           |                        |              |            |                            |                       |
| 8 Champlain.....       | 1                               |              |           |                           |                    |             |           |                        |              |            |                            |                       |
| 9 Dorchester.....      |                                 |              |           |                           |                    | 2           | 6         | 2                      |              |            |                            |                       |
| 10 Drummond.....       | 1                               |              |           |                           |                    |             | 2         |                        | 3            |            |                            |                       |
| 11 Gaspé.....          |                                 |              |           |                           |                    | 1           |           | 2                      | 12           |            |                            |                       |
| 12 Huntingdon.....     | 1                               |              | 1         |                           |                    | 1           |           |                        |              |            |                            |                       |
| 13 Kamouraska.....     |                                 | 1            |           |                           |                    | 1           |           | 3                      |              | 1          |                            |                       |
| 14 Leinster.....       |                                 | 1            |           |                           |                    | 3           |           | 3                      |              | 1          |                            |                       |
| 15 L'Islet.....        |                                 | 1            |           |                           |                    |             |           | 1                      | 2            | 4          |                            |                       |
| 16 Lotbinière.....     |                                 |              |           |                           |                    | 3           |           |                        |              |            |                            |                       |
| 17 Mégantic.....       |                                 |              |           |                           |                    | 4           |           |                        |              |            |                            |                       |
| 18 Missisquoi.....     | 2                               | 1            | 3         |                           |                    | 2           | 9         | 2                      |              |            |                            |                       |
| 19 Montmorency.....    |                                 |              |           |                           |                    |             |           |                        |              |            |                            |                       |
| 20 Montréal.....       |                                 |              |           |                           |                    | 3           |           | 7                      |              | 2          |                            |                       |
| 21 Nicolet.....        |                                 | 4            |           |                           |                    | 2           |           | 2                      |              |            |                            |                       |
| 22 Outaouais.....      | 3                               |              |           |                           |                    |             | 2         | 3                      |              |            |                            |                       |
| 23 Portneuf.....       |                                 |              | 1         |                           |                    | 1           |           | 1                      |              |            |                            |                       |
| 24 Québec.....         |                                 |              |           |                           |                    |             |           | 15                     |              |            |                            |                       |
| 25 Richelieu.....      | 3                               |              |           |                           |                    | 2           |           | 7                      |              |            |                            |                       |
| 26 Rimouski.....       |                                 |              |           |                           |                    | 1           | 2         |                        |              |            |                            |                       |
| 27 Rouville.....       | 1                               |              | 1         |                           |                    |             |           | 4                      |              |            |                            |                       |
| 28 Saguenay.....       | 4                               |              |           |                           |                    | 2           |           |                        |              |            |                            |                       |
| 29 St. Maurice.....    |                                 |              |           |                           |                    | 1           | 2         |                        |              |            |                            |                       |
| 30 St. Hyacinthe.....  | 2                               | 1            | 1         |                           |                    | 3           |           | 8                      |              |            |                            |                       |
| 31 Shefford.....       | 2                               |              |           |                           |                    |             |           | 2                      | 7            |            |                            |                       |
| 32 Sherbrooke.....     | 3                               |              | 2         |                           |                    | 1           | 10        | 12                     |              |            |                            |                       |
| 33 Stanstead.....      | 1                               |              | 2         |                           |                    | 2           | 14        | 2                      |              | 2          |                            |                       |
| 34 Terrebonne.....     |                                 |              |           |                           |                    | 1           |           | 4                      |              |            |                            |                       |
| 35 Deux-Montagnes..... |                                 |              |           |                           |                    |             |           | 2                      | 15           |            |                            |                       |
| 36 Vaudreuil.....      | 1                               |              |           |                           |                    | 3           |           | 3                      |              |            |                            |                       |
| 37 Verchères.....      |                                 |              |           |                           |                    | 1           |           | 1                      | 6            |            |                            |                       |
| 38 Yamaska.....        |                                 |              |           |                           |                    |             |           | 2                      |              |            |                            |                       |
|                        | 132                             | 20           | 18        |                           | 6                  | 76          | 76        | 273                    | 59           | 21         | 5                          | 4                     |

PROFESSIONS, MÉTIERS ET OCCUPATIONS, 1851-2.

| Arriveurs. | Banquiers. | Barbiers et Coiffeurs. | Bateliers. | Bedeaux. | Bijoutiers. | Botliers et Cordonniers. | Bouchers. | Boulangers. | Bourelliers. | Brasseurs. | Briquetiers. | Brodteurs. | Brossiers. | Bucherons. | Blanchisseurs. | Cabaretiers. | Callats. |     |    |
|------------|------------|------------------------|------------|----------|-------------|--------------------------|-----------|-------------|--------------|------------|--------------|------------|------------|------------|----------------|--------------|----------|-----|----|
| 8          | 6          | 11                     |            | 4        | 19          | 406                      | 130       | 125         |              | 13         | 3            | 1          | 5          | 13         |                | 58           | 4        |     |    |
| 123        | 5          | 5                      |            | 5        | 2           | 420                      | 60        | 133         |              | 13         | 2            |            |            | 17         |                | 51           | 50       |     |    |
|            |            |                        |            |          |             | 132                      | 11        | 16          |              | 3          |              |            |            |            |                | 22           |          |     |    |
| 2          |            |                        |            |          |             | 70                       | 3         | 5           |              |            |              |            |            |            |                | 2            |          |     |    |
|            |            |                        |            |          |             | 80                       | 6         | 13          |              |            |              |            |            |            |                | 3            |          |     |    |
| 1          |            |                        |            |          |             | 16                       |           |             |              |            |              |            |            |            |                | 1            | 1        |     |    |
|            |            | 5                      |            |          |             | 75                       | 37        | 21          |              | 2          |              |            |            |            |                | 26           |          |     |    |
|            |            |                        |            |          |             | 33                       |           | 4           |              |            |              |            |            |            |                | 2            | 1        |     |    |
| 18         |            |                        |            |          |             | 94                       | 12        | 18          |              |            |              |            |            |            |                | 2            | 9        |     |    |
|            |            |                        |            |          |             | 42                       | 2         | 2           |              | 1          |              |            |            |            |                | 6            |          |     |    |
|            |            |                        |            |          |             | 23                       |           |             |              |            |              |            |            |            |                |              |          |     |    |
|            |            | 1                      |            |          |             | 90                       | 13        | 16          |              | 1          |              |            |            |            |                | 15           |          |     |    |
|            |            |                        |            |          |             | 77                       | 2         | 2           |              |            |              |            |            |            |                |              | 1        |     |    |
| 1          |            |                        |            |          |             | 108                      | 13        | 9           |              | 3          |              |            |            |            |                | 1            |          |     |    |
|            |            |                        |            |          |             | 58                       | 1         | 7           |              |            |              |            |            |            |                |              | 1        |     |    |
|            |            |                        |            |          |             | 41                       | 2         | 3           |              |            |              |            |            |            |                | 2            | 1        |     |    |
|            |            |                        |            |          |             | 22                       |           |             |              |            |              |            |            |            |                | 2            |          |     |    |
|            |            |                        |            |          |             | 60                       | 2         | 1           |              |            |              |            |            |            |                | 11           |          |     |    |
|            |            |                        |            |          |             | 40                       |           |             |              |            |              |            |            |            |                |              |          |     |    |
|            |            |                        |            |          |             | 54                       | 11        | 22          |              | 20         |              |            |            |            |                | 38           |          |     |    |
|            |            |                        |            |          |             | 63                       | 7         | 9           |              |            |              |            |            |            |                | 4            |          |     |    |
|            |            |                        |            |          |             | 97                       | 8         | 8           |              |            |              |            |            |            |                | 26           |          |     |    |
|            |            |                        |            |          |             | 45                       | 2         | 15          |              |            |              |            |            |            |                | 4            |          |     |    |
|            |            |                        |            |          |             |                          | 55        |             |              |            |              |            |            |            |                | 23           |          |     |    |
|            |            | 1                      |            |          |             | 91                       | 7         | 10          |              | 1          |              |            |            |            |                | 6            | 4        |     |    |
|            |            |                        |            |          |             | 57                       | 1         | 3           |              |            |              |            |            |            |                | 1            |          |     |    |
|            |            |                        |            |          |             | 111                      | 13        | 11          |              |            |              |            |            |            |                | 15           |          |     |    |
|            |            |                        |            |          |             | 41                       | 1         | 7           |              |            |              |            |            |            |                |              |          |     |    |
|            |            |                        |            |          |             | 100                      | 25        | 44          |              | 1          |              |            |            |            |                |              |          |     |    |
|            |            |                        |            |          |             | 129                      | 12        | 26          |              |            |              |            |            |            |                | 2            | 9        |     |    |
|            |            |                        |            |          |             | 54                       | 5         | 4           |              |            | 1            |            |            |            |                |              |          |     |    |
|            |            |                        |            |          |             | 90                       | 4         | 5           |              | 3          |              |            |            |            |                | 14           |          |     |    |
|            |            |                        |            |          |             | 42                       | 2         |             |              |            |              |            |            |            |                | 15           |          |     |    |
|            |            |                        |            |          |             | 69                       | 11        | 25          |              |            |              |            |            |            |                | 7            |          |     |    |
|            |            |                        |            |          |             | 76                       | 4         | 6           |              |            |              |            |            |            |                |              |          |     |    |
|            |            |                        |            |          |             | 64                       | 9         | 10          |              |            | 1            |            |            |            |                | 18           |          |     |    |
|            |            |                        |            |          |             | 60                       | 2         | 7           |              |            |              |            |            |            |                |              |          |     |    |
|            |            |                        |            |          |             | 39                       | 1         | 3           |              |            |              |            |            |            |                |              |          |     |    |
|            | 163        | 11                     | 30         |          |             | 25                       | 25        | 3069        | 474          | 590        |              | 61         | 7          | 1          | 5              | 30           | 2        | 384 | 72 |

No. IV.—RECENSEMENT PERSONNEL DU BAS-CANADA,

| CITES ET COMTES.       | Cardes et Fouteurs.     | Carrossiers. | Cartonniers. | Cercliers. | Chaisiers. | Chapeliers. | Charbonniers. | Charpentiers. | Charpentiers de navire. | Charrons. | Charretiers. | Chasseurs. |
|------------------------|-------------------------|--------------|--------------|------------|------------|-------------|---------------|---------------|-------------------------|-----------|--------------|------------|
|                        | 1 Cité de Montréal..... |              | 22           | 3          | 4          | 9           | 15            | 2             | 237                     |           |              | 250        |
| 2 Cité de Québec.....  |                         | 61           | 2            | 2          | 7          | 9           | 1             | 838           | 9                       | 10        | 459          |            |
| 3 Beauharnois.....     | 4                       | 8            |              |            | 2          | 1           |               | 71            |                         | 14        | 14           | 1          |
| 4 Bellechasse.....     | 7                       |              |              |            |            |             |               | 17            |                         | 12        | 5            |            |
| 5 Berthier.....        | 9                       | 10           |              |            |            |             |               | 19            |                         |           | 12           |            |
| 6 Bonaventure.....     |                         | 1            |              |            |            |             |               | 42            |                         | 1         |              | 15         |
| 7 Chambly.....         | 6                       |              |              |            |            | 1           |               | 191           |                         | 17        | 38           |            |
| 8 Champlain.....       |                         | 7            |              |            |            |             |               | 12            |                         |           | 15           |            |
| 9 Dorchester.....      | 8                       |              |              |            |            | 1           |               | 95            |                         | 35        | 39           |            |
| 10 Drummond.....       |                         | 1            |              |            |            |             |               | 67            |                         | 1         |              |            |
| 11 Gaspé.....          |                         |              |              |            |            |             |               | 84            |                         |           |              |            |
| 12 Huntingdon.....     | 3                       | 10           |              |            |            |             |               | 28            |                         | 15        | 7            |            |
| 13 Kamouraska.....     | 3                       | 1            |              |            |            |             |               | 47            |                         | 13        | 4            |            |
| 14 Leinster.....       | 4                       |              |              |            |            |             |               | 37            |                         | 16        | 16           | 1          |
| 15 L'Islet.....        | 4                       | 20           |              |            |            | 1           |               | 55            |                         |           | 18           | 9          |
| 16 Lotbinière.....     | 7                       | 8            |              |            |            |             |               | 15            |                         | 16        |              |            |
| 17 Mégantic.....       | 1                       |              |              |            |            |             |               | 12            | 1                       | 2         | 1            |            |
| 18 Missisquoi.....     |                         |              |              |            |            | 1           |               | 83            |                         | 13        |              |            |
| 19 Montmorency.....    |                         |              |              |            |            |             |               | 2             |                         |           |              |            |
| 20 Montréal.....       | 2                       |              |              |            |            |             |               | 62            |                         |           | 47           |            |
| 21 Nicolet.....        | 1                       |              |              |            |            |             |               | 15            |                         | 1         | 7            |            |
| 22 Outaouais.....      |                         |              |              |            |            |             |               | 99            |                         |           |              |            |
| 23 Portneuf.....       |                         |              |              |            |            |             |               | 44            |                         |           | 3            |            |
| 24 Québec.....         |                         |              |              |            |            |             |               | 20            |                         |           | 64           |            |
| 25 Richelieu.....      | 1                       |              |              |            |            | 13          |               | 29            |                         |           | 22           |            |
| 26 Rimouski.....       |                         | 10           |              |            |            |             |               | 41            |                         | 3         | 2            | 2          |
| 27 Rouville.....       | 10                      |              |              |            |            | 5           |               | 18            |                         |           |              |            |
| 28 Saguenay.....       | 3                       |              |              |            |            | 7           |               | 10            |                         |           |              | 6          |
| 29 St. Maurice.....    |                         |              |              |            |            | 1           |               |               |                         | 13        | 41           | 6          |
| 30 St. Hyacinthe.....  | 7                       |              |              |            |            | 9           |               | 22            |                         | 15        | 24           |            |
| 31 Shefford.....       | 1                       | 3            |              |            |            | 1           |               | 70            |                         | 18        |              |            |
| 32 Sherbrooke.....     |                         |              |              |            |            |             |               | 101           |                         |           | 3            |            |
| 33 Stanstead.....      |                         | 14           |              |            | 4          | 3           |               | 25            |                         |           |              |            |
| 34 Terrebonne.....     | 5                       | 18           |              |            | 1          |             |               | 31            |                         |           | 20           |            |
| 35 Deux-Montagnes..... | 4                       | 1            |              |            |            |             |               | 85            |                         | 6         | 6            |            |
| 36 Vaudreuil.....      | 3                       | 10           |              |            |            |             |               | 24            |                         |           | 16           |            |
| 37 Verchères.....      |                         | 7            |              |            |            | 1           |               | 3             |                         | 2         | 6            |            |
| 38 Yamaska.....        | 1                       |              |              |            |            |             |               | 6             |                         | 1         | 2            | 43         |
|                        | 94                      | 212          | 5            | 6          | 24         | 68          | 3             | 2657          | 10                      | 224       | 1241         | 83         |

PROFESSIONS, MÉTIERS ET OCCUPATIONS, 1851-2.

| Chaufourniers. | Chemisiers. | Chimistes, Droguistes et Apothicaires. | Ciseleurs. | Clercs de marché. | Cloutiers. | Cordonniers. | Collecteurs. | Collecteurs des douanes. | Colporteurs. | Commerçants. | Commerçants d'animaux. | Commis. | Commis d'Auberge. | Comptables. | Conducteurs de la malle. | Conducteurs de diligences. | Constructeurs de moulins. |
|----------------|-------------|----------------------------------------|------------|-------------------|------------|--------------|--------------|--------------------------|--------------|--------------|------------------------|---------|-------------------|-------------|--------------------------|----------------------------|---------------------------|
|                |             | 10                                     | 7          | 3                 | 7          | 3            | 5            | 1                        | 10           | 25           | 3                      | 454     | 13                | 7           | 2                        |                            | 16                        |
|                |             | 8                                      | 8          | 3                 | 1          | 4            | 6            | 1                        | 14           | 19           | 2                      | 710     | 9                 | 5           | 2                        |                            | 3                         |
|                |             | 2                                      |            |                   |            |              |              | 4                        | 2            |              |                        | 59      |                   |             |                          |                            | 6                         |
|                |             |                                        |            |                   |            |              |              |                          |              |              |                        | 14      |                   |             |                          |                            |                           |
|                |             |                                        |            |                   |            |              |              | 1                        |              |              |                        | 40      |                   |             |                          |                            | 4                         |
|                |             |                                        |            |                   |            |              |              | 1                        |              |              |                        | 14      |                   |             |                          |                            | 1                         |
|                |             |                                        |            |                   |            |              |              | 1                        |              |              |                        | 41      |                   |             |                          |                            |                           |
|                |             |                                        |            |                   |            |              |              |                          |              |              |                        | 17      |                   |             |                          |                            |                           |
|                |             |                                        |            |                   |            |              |              |                          |              |              |                        | 46      |                   |             |                          |                            | 2                         |
|                |             |                                        | 1          |                   |            |              | 1            | 2                        | 2            |              |                        | 30      |                   |             |                          |                            | 2                         |
|                |             |                                        |            |                   |            |              |              |                          |              |              |                        | 21      |                   |             |                          |                            | 5                         |
|                |             |                                        |            |                   |            |              |              |                          |              |              |                        | 40      |                   |             |                          | 1                          | 1                         |
|                |             |                                        |            |                   |            |              |              |                          |              |              |                        | 17      |                   |             |                          |                            |                           |
|                |             |                                        |            |                   |            |              |              |                          |              |              |                        | 43      |                   |             |                          |                            | 2                         |
|                |             |                                        |            |                   |            | 1            |              |                          | 3            |              |                        | 17      |                   |             | 1                        |                            | 1                         |
|                |             |                                        |            |                   |            |              |              |                          |              | 7            |                        | 20      |                   |             |                          |                            | 3                         |
|                |             |                                        |            |                   |            |              |              |                          |              |              |                        | 9       |                   |             |                          |                            | 1                         |
|                |             |                                        |            |                   |            |              |              |                          |              |              |                        | 21      |                   |             |                          |                            | 7                         |
|                |             |                                        |            |                   |            |              |              |                          |              |              |                        |         |                   |             |                          |                            |                           |
|                |             |                                        |            |                   |            |              |              |                          | 1            |              |                        | 20      |                   |             |                          |                            |                           |
|                |             |                                        |            |                   |            |              |              |                          |              |              |                        | 18      |                   |             |                          |                            | 2                         |
|                |             |                                        |            |                   |            |              |              |                          |              |              |                        | 64      |                   |             |                          |                            | 8                         |
|                |             |                                        |            |                   |            |              |              |                          |              |              |                        | 10      |                   |             |                          |                            | 6                         |
|                |             |                                        |            |                   |            |              |              |                          |              |              |                        | 62      |                   |             |                          |                            |                           |
|                |             |                                        |            |                   |            |              |              |                          |              |              |                        | 33      |                   |             |                          |                            | 1                         |
|                |             |                                        |            |                   |            |              | 5            |                          |              |              |                        | 39      |                   |             |                          |                            |                           |
|                |             |                                        |            |                   |            |              |              |                          |              |              |                        | 25      |                   |             | 4                        |                            |                           |
|                |             |                                        |            |                   |            |              |              |                          | 1            |              |                        | 28      |                   |             |                          |                            | 3                         |
|                |             |                                        |            |                   |            |              |              |                          |              |              |                        | 22      |                   |             |                          |                            | 1                         |
|                |             |                                        |            |                   |            |              |              |                          |              |              |                        | 47      |                   |             |                          |                            | 1                         |
|                |             |                                        |            |                   |            |              |              |                          |              |              |                        | 25      |                   |             |                          |                            | 10                        |
|                |             |                                        |            |                   |            |              |              |                          |              |              |                        | 60      |                   |             |                          |                            | 3                         |
|                |             |                                        |            |                   |            |              |              |                          |              |              |                        | 15      |                   |             |                          |                            | 3                         |
|                |             |                                        |            |                   |            |              |              |                          |              |              |                        | 15      |                   |             |                          |                            |                           |
|                |             |                                        |            |                   |            |              |              |                          |              |              |                        | 31      |                   |             |                          |                            | 2                         |
|                |             |                                        |            |                   |            |              |              |                          |              |              |                        | 57      |                   |             |                          |                            |                           |
|                |             |                                        |            |                   |            |              |              |                          |              |              |                        | 20      |                   |             |                          |                            |                           |
|                |             |                                        |            |                   |            |              |              |                          |              |              |                        | 18      |                   |             |                          |                            | 1                         |
|                |             |                                        |            |                   |            |              |              |                          |              |              |                        | 2222    | 22                | 12          | 9                        | 1                          | 95                        |



No. IV.—RECEMENT PERSONNEL DU BAS-CANADA,

| CITES ET COMTES.   | CITES ET COMTES. |           |             |                               |                           |                             |                       |              |            |                     |             | Cultivateurs. |
|--------------------|------------------|-----------|-------------|-------------------------------|---------------------------|-----------------------------|-----------------------|--------------|------------|---------------------|-------------|---------------|
|                    | Confiseurs.      | Cabliers. | Constables. | Constructeurs de four-naises. | Constructeurs de bateaux. | Constructeurs de vaisseaux. | Couvreurs en arloise. | Couturières. | Courtiers. | Creuseurs de puits. | Cuisiniers. |               |
| 1 Cité de Montréal | 21               | 21        | 26          | 1                             | 9                         | 1                           | 5                     | 8            | 2          | 2                   | 19          |               |
| 2 Cité de Québec   | 32               | 3         | 30          | 18                            | 14                        | 5                           | 85                    | 7            | 2          | 2                   | 4           |               |
| 3 Beauharnois      |                  |           |             |                               |                           |                             | 1                     |              |            |                     | 4437        |               |
| 4 Bellechasse      |                  |           |             |                               |                           |                             |                       |              |            |                     | 1756        |               |
| 5 Berthier         |                  |           |             | 1                             |                           |                             |                       |              |            |                     | 3780        |               |
| 6 Bonaventure      |                  |           |             |                               |                           |                             |                       |              |            |                     | 1162        |               |
| 7 Chambly          | 1                |           |             |                               |                           |                             |                       |              |            |                     | 1330        |               |
| 8 Champlain        |                  |           |             |                               |                           |                             |                       |              |            |                     | 1672        |               |
| 9 Dorchester       |                  |           |             |                               |                           |                             |                       |              |            |                     | 4420        |               |
| 10 Drummond        |                  |           |             |                               |                           |                             |                       |              |            |                     | 2342        |               |
| 11 Gaspé           |                  |           |             |                               |                           |                             | 3                     |              |            |                     | 742         |               |
| 12 Huntingdon      |                  |           |             |                               |                           |                             |                       | 1            |            |                     | 3737        |               |
| 13 Kamouraska      |                  |           |             |                               |                           |                             |                       |              |            |                     | 1381        |               |
| 14 Leinster        |                  |           |             |                               |                           |                             | 20                    |              |            |                     | 3056        |               |
| 15 L'Islet         |                  |           |             |                               |                           |                             |                       |              |            |                     | 1629        |               |
| 16 Lotbinière      |                  |           |             |                               |                           |                             |                       |              |            |                     | 1845        |               |
| 17 Mégantic        |                  |           |             |                               |                           |                             |                       |              |            |                     | 2168        |               |
| 18 Missisquoi      |                  |           |             |                               |                           |                             |                       |              |            |                     | 1461        |               |
| 19 Montmorency     |                  |           |             |                               |                           |                             |                       |              |            |                     | 900         |               |
| 20 Montréal        |                  |           |             |                               |                           |                             |                       |              |            |                     | 1056        |               |
| 21 Nicolet         |                  |           |             |                               |                           |                             |                       |              |            |                     | 2166        |               |
| 22 Outaouais       |                  |           |             |                               |                           |                             |                       |              |            |                     | 2215        |               |
| 23 Portneuf        |                  |           |             |                               |                           |                             |                       |              |            |                     | 2441        |               |
| 24 Québec          |                  | 9         |             |                               |                           |                             |                       |              |            |                     | 1384        |               |
| 25 Richelieu       | 1                |           |             |                               |                           |                             |                       |              |            |                     | 2381        |               |
| 26 Rimouski        |                  |           |             |                               |                           |                             | 1                     |              |            |                     | 1889        |               |
| 27 Rouville        |                  |           |             |                               |                           |                             |                       |              |            |                     | 2879        |               |
| 28 Saguenay        |                  |           |             |                               |                           |                             |                       |              |            | 2                   | 2320        |               |
| 29 St. Maurice     |                  |           |             |                               |                           |                             |                       |              |            |                     | 2334        |               |
| 30 St. Hyacinthe   |                  |           | 3           |                               |                           |                             | 81                    |              |            |                     | 3097        |               |
| 31 Shefford        |                  |           |             |                               |                           |                             |                       |              |            |                     | 2205        |               |
| 32 Sherbrooke      |                  |           |             |                               |                           |                             |                       |              |            |                     | 2249        |               |
| 33 Stanstead       |                  |           |             |                               |                           |                             | 26                    |              |            |                     | 1841        |               |
| 34 Terrebonne      | 1                |           |             |                               |                           |                             |                       |              |            |                     | 2439        |               |
| 35 Deux-Montagnes  |                  |           |             |                               | 1                         |                             | 2                     |              |            |                     | 2560        |               |
| 36 Vandreuil       |                  |           |             |                               |                           |                             | 1                     |              |            |                     | 2047        |               |
| 37 Verchères       |                  |           |             |                               |                           |                             |                       |              |            |                     | 1316        |               |
| 38 Yamaska         |                  |           |             |                               |                           |                             | 3                     |              |            |                     | 1604        |               |
|                    | 76               | 33        | 59          | 1                             | 28                        | 16                          | 11                    | 222          | 16         | 2                   | 6           | 78264         |

PROFESSIONS, MÉTIERS ET OCCUPATIONS, 1851-2.

| CITES ET COMTES. | PROFESSIONS, MÉTIERS ET OCCUPATIONS, 1851-2. |                |                               |                                     |                          |                         |                           |              |                    |                        |            |               |                |           |           |              |             |
|------------------|----------------------------------------------|----------------|-------------------------------|-------------------------------------|--------------------------|-------------------------|---------------------------|--------------|--------------------|------------------------|------------|---------------|----------------|-----------|-----------|--------------|-------------|
|                  | Cultivateurs de houblon.                     | Constructeurs. | Constructeurs de bouillottes. | Constructeurs de machines à vanner. | Conducteurs de chariots. | Constructeurs d'orgues. | Constructeurs de waggons. | Charentiers. | Daguerreotypistes. | Dégraisseurs d'habits. | Dentistes. | Dessinateurs. | Distillateurs. | Drapiers. | Éditeurs. | Empailleurs. | Encanteurs. |
| 1                | 36                                           | 17             | 2                             | 2                                   | 2                        | 2                       | 2                         | 1            | 3                  | 3                      | 3          | 3             | 3              | 12        | 26        | 10           | 7           |
| 2                | 27                                           | 4              | 1                             | 1                                   | 1                        | 1                       | 1                         | 2            | 3                  | 3                      | 2          | 3             | 10             | 10        | 10        | 10           | 6           |
| 3                |                                              |                |                               | 2                                   |                          |                         | 1                         |              |                    |                        |            |               |                |           |           | 1            | 1           |
| 4                |                                              |                |                               |                                     |                          |                         |                           |              |                    |                        |            |               |                |           |           |              |             |
| 5                |                                              |                |                               |                                     |                          |                         |                           |              |                    |                        |            |               |                | 3         | 3         |              |             |
| 6                |                                              |                |                               |                                     |                          |                         |                           |              |                    |                        |            |               |                |           |           |              |             |
| 7                |                                              |                |                               |                                     |                          |                         |                           |              |                    |                        |            |               |                |           |           |              |             |
| 8                |                                              |                |                               |                                     |                          |                         |                           |              |                    |                        |            |               |                |           |           |              |             |
| 9                |                                              |                |                               |                                     |                          |                         |                           |              |                    |                        |            |               |                |           |           |              |             |
| 10               |                                              |                |                               |                                     |                          |                         |                           |              |                    |                        |            |               |                |           |           |              |             |
| 11               |                                              |                |                               |                                     |                          |                         |                           |              |                    |                        |            |               |                |           |           |              |             |
| 12               |                                              |                |                               |                                     |                          |                         |                           |              |                    |                        |            |               |                |           |           |              |             |
| 13               |                                              |                |                               |                                     |                          |                         |                           |              |                    |                        |            |               |                |           |           |              |             |
| 14               |                                              |                |                               |                                     |                          |                         |                           |              |                    |                        |            |               |                |           |           |              |             |
| 15               |                                              |                |                               |                                     |                          |                         |                           |              |                    |                        |            |               |                |           |           |              |             |
| 16               |                                              |                |                               |                                     |                          |                         |                           |              |                    |                        |            |               |                |           |           |              |             |
| 17               |                                              |                |                               |                                     |                          |                         |                           |              |                    |                        |            |               |                |           |           |              |             |
| 18               |                                              |                |                               |                                     |                          |                         |                           |              |                    |                        |            |               |                |           |           |              |             |
| 19               |                                              |                |                               |                                     |                          |                         |                           |              |                    |                        |            |               |                |           |           |              |             |
| 20               |                                              |                |                               |                                     |                          |                         |                           |              |                    |                        |            |               |                |           |           |              |             |
| 21               |                                              |                |                               |                                     |                          |                         |                           |              |                    |                        |            |               |                |           |           |              |             |
| 22               |                                              |                |                               |                                     |                          |                         |                           |              |                    |                        |            |               |                |           |           |              |             |
| 23               |                                              |                |                               |                                     |                          |                         |                           |              |                    |                        |            |               |                |           |           |              |             |
| 24               |                                              |                |                               |                                     |                          |                         |                           |              |                    |                        |            |               |                |           |           |              |             |
| 25               |                                              |                |                               |                                     |                          |                         |                           |              |                    |                        |            |               |                |           |           |              |             |
| 26               |                                              |                |                               |                                     |                          |                         |                           |              |                    |                        |            |               |                |           |           |              |             |
| 27               |                                              |                |                               |                                     |                          |                         |                           |              |                    |                        |            |               |                |           |           |              |             |
| 28               |                                              |                |                               |                                     |                          |                         |                           |              |                    |                        |            |               |                |           |           |              |             |
| 29               |                                              |                |                               |                                     |                          |                         |                           |              |                    |                        |            |               |                |           |           |              |             |
| 30               |                                              |                |                               |                                     |                          |                         |                           |              |                    |                        |            |               |                |           |           |              |             |
| 31               |                                              |                |                               |                                     |                          |                         |                           |              |                    |                        |            |               |                |           |           |              |             |
| 32               |                                              |                |                               |                                     |                          |                         |                           |              |                    |                        |            |               |                |           |           |              |             |
| 33               |                                              |                |                               |                                     |                          |                         |                           |              |                    |                        |            |               |                |           |           |              |             |
| 34               |                                              |                |                               |                                     |                          |                         |                           |              |                    |                        |            |               |                |           |           |              |             |
| 35               |                                              |                |                               |                                     |                          |                         |                           |              |                    |                        |            |               |                |           |           |              |             |
| 36               |                                              |                |                               |                                     |                          |                         |                           |              |                    |                        |            |               |                |           |           |              |             |
| 37               |                                              |                |                               |                                     |                          |                         |                           |              |                    |                        |            |               |                |           |           |              |             |
| 38               |                                              |                |                               |                                     |                          |                         |                           |              |                    |                        |            |               |                |           |           |              |             |
|                  | 1                                            | 64             | 35                            | 6                                   | 2                        | 3                       | 148                       | 2            | 3                  | 6                      | 8          | 5             | 7              | 28        | 26        | 22           | 47          |





No. IV.—RECENSEMENT PERSONNEL DU BAS-CANADA,

| CITES ET COMTES.   | Fabricants d'instruments de pêche. | Fabricants de rames. | Facteurs de la Poste. | Faiseurs de bardeaux. | Faiseurs de modèles. | Ferblantiers. | Ferronniers. | Fileurs. | Finisseurs. | Fondeurs. | Fondeurs en cuivre. | Foreurs. |
|--------------------|------------------------------------|----------------------|-----------------------|-----------------------|----------------------|---------------|--------------|----------|-------------|-----------|---------------------|----------|
| 1 Cité de Montréal | 1                                  | 6                    | 3                     | 2                     | 7                    | 43            | 25           | 4        | 17          | 36        |                     | 16       |
| 2 Cité de Québec   | 1                                  | 5                    | 3                     | 5                     | 5                    | 108           | 10           |          | 12          | 28        |                     | 17       |
| 3 Beauharnois      |                                    |                      |                       | 5                     |                      | 11            |              | 21       |             | 8         |                     | 1        |
| 4 Bellechasse      |                                    |                      |                       | 3                     |                      | 8             |              |          |             |           |                     | 5        |
| 5 Berthier         |                                    |                      |                       | 1                     |                      | 3             |              |          |             | 7         |                     |          |
| 6 Bonaventure      |                                    |                      |                       | 4                     |                      |               |              | 1        |             |           |                     |          |
| 7 Chambly          |                                    |                      |                       |                       |                      | 6             |              |          |             |           |                     |          |
| 8 Champlain        |                                    |                      |                       |                       |                      | 4             |              |          |             |           |                     |          |
| 9 Dorchester       |                                    |                      |                       | 1                     |                      | 14            |              | 1        |             | 2         |                     |          |
| 10 Drummond        |                                    |                      |                       |                       |                      | 5             |              |          |             |           |                     |          |
| 11 Gaspé           |                                    |                      |                       |                       |                      |               |              | 2        |             |           |                     |          |
| 12 Huntingdon      |                                    |                      |                       |                       |                      | 4             |              | 4        |             | 2         |                     |          |
| 13 Kamouraska      |                                    |                      |                       | 2                     |                      | 4             |              |          |             |           |                     |          |
| 14 Leinster        |                                    |                      |                       |                       |                      | 6             |              | 2        |             |           |                     |          |
| 15 L'Islet         |                                    |                      |                       | 1                     |                      | 8             |              |          |             | 3         |                     | 1        |
| 16 Lotbinière      |                                    |                      |                       |                       |                      | 3             |              | 33       |             | 2         |                     |          |
| 17 Mégantic        |                                    |                      |                       |                       |                      | 3             |              | 5        |             |           |                     |          |
| 18 Missisquoi      |                                    |                      |                       | 5                     |                      | 4             |              | 2        |             | 1         |                     |          |
| 19 Montmorency     |                                    |                      |                       |                       |                      |               |              |          |             |           |                     |          |
| 20 Montréal        |                                    |                      |                       | 2                     |                      |               |              | 4        |             |           |                     |          |
| 21 Nicolet         |                                    |                      |                       |                       |                      | 2             |              | 1        |             |           |                     |          |
| 22 Outaouais       |                                    |                      |                       | 6                     |                      | 10            |              | 41       |             |           |                     |          |
| 23 Portneuf        |                                    |                      |                       |                       |                      | 4             |              | 4        |             |           |                     |          |
| 24 Québec          |                                    |                      |                       |                       |                      |               |              |          |             | 2         |                     |          |
| 25 Richelieu       |                                    |                      |                       |                       |                      | 15            |              |          |             | 6         |                     |          |
| 26 Rimouski        |                                    |                      |                       |                       |                      | 5             |              | 5        |             |           |                     |          |
| 27 Rouville        |                                    |                      |                       |                       |                      | 4             |              | 3        |             | 1         |                     |          |
| 28 Saguenay        |                                    |                      |                       |                       |                      | 3             |              |          |             |           |                     |          |
| 29 St. Maurice     |                                    |                      |                       | 5                     |                      | 4             |              | 6        |             | 1         |                     |          |
| 30 St. Hyacinthe   |                                    |                      |                       |                       |                      | 7             |              | 1        |             | 3         |                     | 1        |
| 31 Shefford        |                                    | 1                    |                       |                       |                      | 4             |              | 5        |             | 1         |                     |          |
| 32 Sherbrooke      |                                    |                      |                       |                       |                      | 4             |              | 3        |             | 3         |                     |          |
| 33 Stanstead       |                                    |                      |                       |                       |                      |               |              | 2        |             |           |                     |          |
| 34 Terrebonne      |                                    |                      |                       | 1                     |                      | 5             |              | 2        |             | 1         |                     |          |
| 35 Deux-Montagnes  |                                    |                      |                       |                       |                      | 1             |              | 11       |             |           |                     |          |
| 36 Vaudreuil       |                                    |                      |                       |                       |                      | 4             |              | 1        |             |           |                     |          |
| 37 Verchères       |                                    |                      |                       | 2                     |                      | 3             |              | 2        |             | 1         |                     |          |
| 38 Yamaska         |                                    |                      |                       |                       |                      | 1             |              |          |             |           |                     |          |
|                    | 2                                  | 12                   | 6                     | 45                    | 12                   | 310           | 35           | 166      | 29          | 103       |                     | 41       |

PROFESSIONS, MÉTIERS ET OCCUPATIONS, 1851-2.

| Forgerons. | Fossoyeurs. | Fleuristes. | Fondeurs de caractères d'imprimerie. | Fruitiers. | Gantiers. | Garde-magasins. | Gardiens des asiles d'aliénés. | Gardiens des barrières à péage. | Gardiens de phares. | Gardiens d'écluses. | Géoliers. | Graveurs. | Guichetiers. | Géologues. | Gréens. | Hommes de chantier. | Hommes de police. |    |     |    |
|------------|-------------|-------------|--------------------------------------|------------|-----------|-----------------|--------------------------------|---------------------------------|---------------------|---------------------|-----------|-----------|--------------|------------|---------|---------------------|-------------------|----|-----|----|
| 133        | 5           |             | 7                                    | 3          |           |                 | 1                              |                                 |                     | 3                   | 1         | 6         | 1            | 1          | 1       | 10                  | 35                |    |     |    |
| 131        | 4           |             |                                      | 2          |           |                 | 1                              |                                 |                     |                     | 1         | 2         | 1            |            | 38      | 5                   | 23                |    |     |    |
| 143        |             |             |                                      |            |           |                 |                                |                                 |                     | 4                   |           |           |              |            |         |                     |                   |    |     |    |
| 50         |             |             |                                      |            |           |                 |                                |                                 |                     |                     |           |           |              |            |         |                     |                   |    |     |    |
| 114        |             |             |                                      |            |           |                 |                                |                                 |                     |                     |           |           |              |            |         |                     |                   |    |     |    |
| 25         |             |             |                                      |            |           |                 |                                |                                 |                     |                     | 1         |           |              |            |         | 55                  |                   |    |     |    |
| 113        |             |             |                                      |            |           |                 |                                |                                 |                     | 3                   |           |           |              |            |         | 3                   |                   |    |     |    |
| 39         |             |             |                                      |            |           |                 |                                |                                 |                     |                     |           |           |              |            |         |                     |                   |    |     |    |
| 144        |             |             |                                      |            |           |                 |                                |                                 |                     |                     |           |           |              |            |         | 5                   |                   |    |     |    |
| 33         |             |             |                                      |            |           |                 |                                |                                 |                     |                     |           |           |              |            |         | 62                  |                   |    |     |    |
| 17         |             |             |                                      |            |           |                 |                                |                                 |                     |                     | 1         |           |              |            |         |                     |                   |    |     |    |
| 135        |             |             |                                      |            |           |                 |                                |                                 |                     |                     |           |           |              |            |         | 1                   |                   |    |     |    |
| 76         |             |             |                                      |            |           |                 |                                |                                 |                     |                     | 1         |           |              |            |         |                     |                   |    |     |    |
| 95         |             |             |                                      |            |           |                 |                                |                                 |                     |                     |           |           |              |            |         |                     |                   |    |     |    |
| 65         |             |             |                                      |            |           |                 |                                |                                 |                     | 1                   |           |           |              |            |         |                     |                   |    |     |    |
| 58         |             |             |                                      |            |           |                 |                                |                                 | 1                   |                     |           |           |              |            |         |                     |                   |    |     |    |
| 20         |             |             |                                      |            |           |                 |                                |                                 |                     |                     |           |           |              |            |         | 33                  |                   |    |     |    |
| 55         |             |             |                                      |            |           |                 |                                |                                 |                     |                     |           |           |              |            |         | 15                  |                   |    |     |    |
| 38         |             |             |                                      |            |           |                 |                                |                                 |                     |                     |           |           |              |            |         | 3                   |                   |    |     |    |
| 70         |             |             |                                      |            |           |                 |                                |                                 |                     | 2                   |           |           |              |            |         | 5                   |                   |    |     |    |
| 61         |             |             |                                      |            |           |                 |                                |                                 |                     |                     |           |           |              |            |         | 1                   |                   |    |     |    |
| 67         |             |             |                                      |            |           |                 |                                |                                 |                     |                     |           |           |              |            |         | 436                 |                   |    |     |    |
| 63         |             |             |                                      |            |           |                 |                                |                                 |                     |                     |           |           |              |            |         |                     |                   |    |     |    |
| 30         |             |             |                                      |            |           |                 |                                |                                 |                     |                     |           |           |              |            |         |                     |                   |    |     |    |
| 62         |             |             |                                      |            |           |                 |                                |                                 |                     |                     |           |           |              |            |         |                     |                   |    |     |    |
| 74         |             |             |                                      |            |           |                 |                                |                                 |                     | 3                   |           | 1         |              |            |         |                     |                   |    |     |    |
| 127        |             |             |                                      |            |           |                 |                                |                                 |                     |                     |           |           |              |            |         |                     |                   |    |     |    |
| 72         |             |             |                                      |            |           |                 |                                |                                 |                     | 1                   |           |           |              |            |         |                     |                   |    |     |    |
| 90         |             |             |                                      |            |           |                 |                                |                                 |                     |                     |           |           |              |            |         |                     |                   |    |     |    |
| 121        |             |             |                                      |            |           |                 |                                |                                 |                     |                     | 1         |           |              |            |         |                     |                   |    |     |    |
| 52         |             |             |                                      |            |           |                 |                                |                                 |                     |                     |           |           |              |            |         |                     |                   |    |     |    |
| 73         |             |             |                                      |            |           |                 |                                |                                 |                     |                     |           |           |              |            |         | 2                   |                   |    |     |    |
| 54         |             |             |                                      |            |           |                 |                                |                                 |                     |                     | 1         |           |              |            |         | 1                   |                   |    |     |    |
| 94         |             |             |                                      |            |           |                 |                                |                                 |                     |                     |           |           |              | 1          |         | 2                   |                   |    |     |    |
| 86         |             |             |                                      |            |           |                 |                                |                                 |                     | 5                   |           |           |              |            |         |                     |                   |    |     |    |
| 66         |             |             |                                      |            |           |                 |                                |                                 |                     |                     |           |           |              |            |         | 1                   |                   |    |     |    |
| 62         |             |             |                                      |            |           |                 |                                |                                 |                     |                     |           |           |              |            |         | 274                 |                   |    |     |    |
| 32         |             |             |                                      |            |           |                 |                                |                                 |                     |                     |           |           |              |            |         |                     |                   |    |     |    |
|            | 2840        | 9           |                                      | 7          | 5         |                 |                                |                                 |                     | 2                   | 1         | 5         | 18           | 6          | 9       | 2                   | 2                 | 39 | 974 | 58 |

No. IV.—RECENSEMENT PERSONNEL DU BAS-CANADA,

| CITES ET COMTES. |                       | Homéopathes. | Horlogers. | Horticulteurs. | Hôteliers. | Huissiers. | Imprimeurs. | Ingénieurs. | Ingénieurs civils. | Instituteurs. | Institutrices. | Inspecteurs des chemins. | Inspecteurs et mesureurs de bois. |
|------------------|-----------------------|--------------|------------|----------------|------------|------------|-------------|-------------|--------------------|---------------|----------------|--------------------------|-----------------------------------|
| 1                | Cité de Montréal..... | 2            | 13         | 1              | 15         | 18         | 56          | 65          | 5                  | 10            | 10             | 1                        | 2                                 |
| 2                | Cité de Québec.....   | 1            | 21         | .....          | 39         | 10         | 117         | 30          | 3                  | 58            | 13             | 1                        | 48                                |
| 3                | Beauharnois.....      | .....        | .....      | .....          | 1          | 9          | 2           | 5           | .....              | 93            | 7              | .....                    | .....                             |
| 4                | Bellechasse.....      | .....        | .....      | .....          | .....      | 2          | .....       | 2           | .....              | 16            | 25             | .....                    | 1                                 |
| 5                | Berthier.....         | .....        | .....      | .....          | .....      | 8          | .....       | 4           | .....              | 44            | 18             | .....                    | 4                                 |
| 6                | Bonaventure.....      | .....        | 4          | .....          | .....      | .....      | .....       | .....       | .....              | 16            | 2              | .....                    | .....                             |
| 7                | Chambly.....          | .....        | 2          | .....          | .....      | 10         | .....       | 19          | .....              | 30            | 20             | .....                    | .....                             |
| 8                | Champlain.....        | .....        | .....      | .....          | .....      | 2          | 1           | 2           | .....              | 11            | 22             | .....                    | 3                                 |
| 9                | Dorchester.....       | .....        | 5          | .....          | .....      | 14         | .....       | 10          | .....              | 31            | 71             | .....                    | 3                                 |
| 10               | Drummond.....         | .....        | .....      | .....          | .....      | 1          | .....       | .....       | .....              | 11            | 7              | .....                    | .....                             |
| 11               | Gaspé.....            | .....        | .....      | .....          | .....      | 1          | .....       | .....       | .....              | 14            | .....          | .....                    | .....                             |
| 12               | Huntingdon.....       | .....        | 9          | .....          | 1          | 10         | .....       | 11          | .....              | 58            | 28             | .....                    | .....                             |
| 13               | Kamouraska.....       | .....        | 2          | .....          | 3          | 9          | .....       | .....       | .....              | 20            | 30             | .....                    | .....                             |
| 14               | Leinster.....         | .....        | .....      | .....          | .....      | 7          | 1           | .....       | .....              | 41            | 22             | .....                    | 1                                 |
| 15               | L'Islet.....          | .....        | 3          | .....          | 2          | 7          | .....       | 1           | .....              | 27            | 30             | .....                    | 1                                 |
| 16               | Lotbinière.....       | .....        | .....      | .....          | .....      | 7          | .....       | 2           | .....              | 24            | 26             | .....                    | .....                             |
| 17               | Mégantic.....         | .....        | 1          | .....          | .....      | 3          | .....       | .....       | .....              | 13            | 6              | .....                    | .....                             |
| 18               | Missisquoi.....       | .....        | .....      | .....          | .....      | 5          | .....       | .....       | .....              | 52            | 5              | .....                    | .....                             |
| 19               | Montmorency.....      | .....        | .....      | .....          | .....      | .....      | .....       | .....       | .....              | 12            | 15             | .....                    | .....                             |
| 20               | Montréal.....         | .....        | 3          | .....          | .....      | 10         | .....       | 8           | .....              | 23            | 24             | .....                    | 1                                 |
| 21               | Nicolet.....          | .....        | 2          | .....          | .....      | 8          | .....       | .....       | .....              | 29            | 12             | .....                    | .....                             |
| 22               | Outaouais.....        | .....        | 1          | .....          | .....      | 6          | .....       | 2           | .....              | 15            | 10             | .....                    | .....                             |
| 23               | Portneuf.....         | .....        | 3          | .....          | .....      | 3          | .....       | 1           | .....              | 28            | 11             | .....                    | .....                             |
| 24               | Québec.....           | .....        | .....      | .....          | .....      | .....      | .....       | 4           | .....              | 30            | 18             | .....                    | .....                             |
| 25               | Richelieu.....        | .....        | 1          | .....          | .....      | 9          | .....       | 22          | .....              | 10            | 15             | .....                    | .....                             |
| 26               | Rimouski.....         | .....        | 2          | .....          | 3          | 9          | .....       | 1           | .....              | 21            | 26             | .....                    | 4                                 |
| 27               | Rouville.....         | .....        | 3          | .....          | .....      | 15         | .....       | .....       | .....              | 58            | 16             | .....                    | .....                             |
| 28               | St. Maurice.....      | .....        | 3          | .....          | .....      | 7          | .....       | 1           | .....              | 20            | 3              | .....                    | 3                                 |
| 29               | Saguenay.....         | .....        | 1          | .....          | 9          | 10         | .....       | 1           | 5                  | 43            | 13             | .....                    | 3                                 |
| 30               | St. Hyacinthe.....    | .....        | 1          | .....          | 4          | 12         | .....       | 8           | .....              | 34            | 35             | .....                    | .....                             |
| 31               | Shefford.....         | .....        | 7          | .....          | 1          | 5          | .....       | 1           | .....              | 31            | 17             | .....                    | .....                             |
| 32               | Sherbrooke.....       | .....        | 7          | .....          | .....      | 4          | 13          | 19          | .....              | 35            | 1              | .....                    | .....                             |
| 33               | Stanstead.....        | .....        | 2          | .....          | .....      | 5          | 4           | 1           | .....              | 50            | 32             | .....                    | .....                             |
| 34               | Terrebonne.....       | .....        | 2          | .....          | 2          | 12         | .....       | 1           | .....              | 25            | 23             | .....                    | .....                             |
| 35               | Deux-Montagnes.....   | .....        | 1          | .....          | .....      | 9          | .....       | .....       | .....              | 24            | 22             | .....                    | .....                             |
| 36               | Vaudreuil.....        | .....        | .....      | .....          | 3          | 11         | .....       | .....       | .....              | 42            | 10             | .....                    | .....                             |
| 37               | Verchères.....        | .....        | .....      | .....          | .....      | 4          | .....       | .....       | .....              | 20            | 25             | .....                    | .....                             |
| 38               | Yamaska.....          | .....        | .....      | .....          | .....      | 5          | .....       | .....       | .....              | 17            | 14             | .....                    | .....                             |
|                  |                       | 3            | 99         | 1              | 83         | 273        | 195         | 225         | 8                  | 1136          | 699            | 2                        | 73                                |

PROFESSIONS, MÉTIERS ET OCCUPATIONS, 1851-2.

| Interprètes des sauvages. | Inspecteurs. | Jardiniers. | Joailliers. | Journaliers. | Lattiers. | Laitiers. | Laveuses. | Libraires et Papetiers. | Lithographes. | Maçons. | Maçons en brique. | Machinistes. | Maîtres de danse. | Maîtres de hayre. | Maîtres de Poste. | Manchonniers. | Manufacturiers. |
|---------------------------|--------------|-------------|-------------|--------------|-----------|-----------|-----------|-------------------------|---------------|---------|-------------------|--------------|-------------------|-------------------|-------------------|---------------|-----------------|
| .....                     | 2            | 53          | 19          | 1251         | 2         | 18        | 45        | 27                      | 1             | 117     | 30                | 9            | 2                 | 1                 | 1                 | 16            | 3               |
| .....                     | 4            | 26          | 3           | 1242         | 2         | 45        | 25        | 9                       | .....         | 169     | 19                | 7            | 1                 | 1                 | 1                 | 17            | 2               |
| .....                     | .....        | 4           | .....       | 210          | .....     | .....     | .....     | .....                   | .....         | 66      | 3                 | 2            | .....             | .....             | .....             | 14            | 2               |
| .....                     | .....        | .....       | .....       | 1405         | .....     | .....     | .....     | .....                   | .....         | 15      | .....             | .....        | .....             | .....             | .....             | 4             | .....           |
| .....                     | .....        | .....       | .....       | 3591         | .....     | .....     | .....     | .....                   | .....         | 24      | .....             | .....        | .....             | .....             | .....             | 11            | 5               |
| .....                     | .....        | .....       | .....       | 1007         | .....     | .....     | .....     | .....                   | .....         | 9       | .....             | .....        | .....             | .....             | .....             | 5             | .....           |
| .....                     | .....        | .....       | .....       | 1714         | 1         | .....     | .....     | .....                   | .....         | 33      | .....             | .....        | .....             | .....             | .....             | 4             | .....           |
| .....                     | .....        | .....       | .....       | 1713         | .....     | .....     | .....     | .....                   | .....         | 12      | .....             | .....        | .....             | .....             | .....             | 4             | .....           |
| .....                     | .....        | 3           | 2           | 3116         | .....     | .....     | .....     | .....                   | .....         | 1       | .....             | .....        | .....             | .....             | .....             | 8             | .....           |
| .....                     | .....        | 2           | .....       | 1231         | .....     | .....     | .....     | .....                   | .....         | .....   | .....             | .....        | .....             | .....             | .....             | 6             | .....           |
| .....                     | .....        | .....       | .....       | 513          | .....     | .....     | .....     | .....                   | .....         | 5       | .....             | .....        | .....             | .....             | .....             | 5             | .....           |
| .....                     | .....        | 4           | .....       | 4637         | .....     | .....     | .....     | .....                   | .....         | 56      | .....             | 5            | .....             | .....             | .....             | 7             | .....           |
| .....                     | .....        | .....       | .....       | 1466         | .....     | .....     | .....     | .....                   | .....         | 10      | .....             | .....        | .....             | .....             | .....             | 3             | .....           |
| .....                     | .....        | .....       | .....       | 2532         | .....     | .....     | .....     | .....                   | .....         | 16      | .....             | .....        | .....             | .....             | .....             | 3             | .....           |
| .....                     | .....        | .....       | .....       | 1988         | .....     | .....     | .....     | .....                   | .....         | 19      | .....             | .....        | .....             | .....             | .....             | 4             | .....           |
| .....                     | .....        | .....       | .....       | 1153         | .....     | .....     | .....     | .....                   | .....         | 10      | 2                 | .....        | .....             | .....             | .....             | 6             | .....           |
| .....                     | .....        | .....       | .....       | 690          | .....     | .....     | .....     | .....                   | .....         | .....   | .....             | .....        | .....             | .....             | .....             | 5             | .....           |
| .....                     | .....        | .....       | .....       | 1089         | .....     | .....     | .....     | .....                   | .....         | 27      | 3                 | .....        | .....             | .....             | .....             | 8             | .....           |
| .....                     | .....        | .....       | .....       | 970          | .....     | .....     | .....     | .....                   | .....         | 22      | .....             | .....        | .....             | .....             | .....             | 1             | .....           |
| .....                     | .....        | 36          | .....       | 1468         | .....     | .....     | .....     | .....                   | .....         | 17      | 7                 | .....        | .....             | .....             | .....             | 10            | 3               |
| .....                     | .....        | 2           | .....       | 1499         | .....     | .....     | .....     | .....                   | .....         | 2       | .....             | .....        | .....             | .....             | .....             | 5             | .....           |
| .....                     | .....        | 4           | .....       | 1437         | .....     | .....     | .....     | .....                   | .....         | 14      | .....             | .....        | .....             | .....             | .....             | 14            | .....           |
| .....                     | .....        | 1           | .....       | 1431         | .....     | .....     | .....     | .....                   | .....         | 13      | 2                 | .....        | .....             | .....             | .....             | 3             | .....           |
| .....                     | .....        | .....       | .....       | 1942         | .....     | .....     | .....     | .....                   | .....         | .....   | .....             | .....        | .....             | .....             | .....             | 2             | .....           |
| .....                     | .....        | .....       | .....       | 2101         | .....     | .....     | .....     | .....                   | .....         | 20      | 6                 | .....        | .....             | .....             | .....             | 5             | .....           |
| .....                     | .....        | .....       | .....       | 1801         | .....     | .....     | .....     | .....                   | .....         | 9       | .....             | .....        | .....             | .....             | .....             | 8             | .....           |
| .....                     | .....        | 2           | .....       | 1801         | .....     | .....     | .....     | .....                   | .....         | 28      | .....             | 1            | .....             | .....             | .....             | 4             | .....           |
| .....                     | .....        | .....       | .....       | 2100         | .....     | .....     | .....     | .....                   | .....         | 4       | .....             | .....        | .....             | .....             | .....             | 4             | .....           |
| .....                     | .....        | .....       | .....       | 1694         | .....     | .....     | .....     | .....                   | .....         | 38      | 4                 | .....        | .....             | .....             | .....             | 2             | .....           |
| .....                     | .....        | .....       | .....       | 1949         | .....     | .....     | .....     | .....                   | .....         | 44      | 3                 | .....        | .....             | .....             | .....             | 3             | .....           |
| .....                     | .....        | .....       | .....       | 924          | .....     | .....     | .....     | .....                   | .....         | 15      | .....             | .....        | .....             | .....             | .....             | 9             | .....           |
| .....                     | .....        | .....       | .....       | 1872         | .....     | .....     | .....     | .....                   | .....         | 16      | 7                 | .....        | .....             | .....             | .....             | 3             | .....           |
| .....                     | .....        | .....       | .....       | 1669         | .....     | .....     | .....     | .....                   | .....         | 6       | .....             | 2            | .....             | .....             | .....             | 3             | 3               |
| .....                     | .....        | .....       | .....       | 2037         | .....     | .....     | .....     | .....                   | .....         | 45      | .....             | .....        | .....             | .....             | .....             | 4             | 2               |
| .....                     | .....        | .....       | .....       | 2469         | .....     | .....     | .....     | .....                   | .....         | 18      | 1                 | .....        | .....             | .....             | .....             | 7             | .....           |
| .....                     | .....        | .....       | .....       | 1125         | .....     | .....     | .....     | .....                   | .....         | 12      | .....             | .....        | .....             | .....             | .....             | 9             | .....           |
| .....                     | .....        | .....       | .....       | 1390         | .....     | .....     | .....     | .....                   | .....         | 14      | .....             | .....        | .....             | .....             | .....             | 3             | .....           |
| .....                     | .....        | .....       | .....       | 1138         | .....     | .....     | .....     | .....                   | .....         | 9       | .....             | .....        | .....             | .....             | .....             | 5             | .....           |
| .....                     | 6            | 142         | 24          | 63365        | 5         | 63        | 70        | 36                      | 1             | 935     | 87                | 26           | 3                 | 2                 | 203               | 41            | 15              |

No. IV.—RECENSEMENT PERSONNEL DU BAS-CANADA,

| CITES ET COMTES.        | MARCHANDS           |            |                         |                                    |                       |                    |                      |                     |                      |                       |                                      |                          |
|-------------------------|---------------------|------------|-------------------------|------------------------------------|-----------------------|--------------------|----------------------|---------------------|----------------------|-----------------------|--------------------------------------|--------------------------|
|                         | Malliers-Valisiers. | Marchands. | Marchands à commission. | Marchands de bois de construction. | Marchands de charbon. | Marchands de cuir. | Marchands de farine. | Marchands de glace. | Marchands de marine. | Marchands de musique. | Marchands de porcelaine et verrerie. | Marchands de provisions. |
| 1 Cité de Montréal..... | 2                   | 209        | 7                       | 14                                 | .....                 | 6                  | 5                    | 2                   | 2                    | 3                     | 6                                    | 9                        |
| 2 Cité de Québec.....   | 2                   | 265        | 5                       | 13                                 | .....                 | 7                  | 5                    | .....               | 15                   | 2                     | 7                                    | 3                        |
| 3 Beauharnois.....      | .....               | 92         | .....                   | .....                              | .....                 | .....              | .....                | .....               | .....                | .....                 | .....                                | .....                    |
| 4 Bellechasse.....      | .....               | 52         | .....                   | .....                              | .....                 | .....              | .....                | .....               | .....                | .....                 | .....                                | .....                    |
| 5 Berthier.....         | .....               | 87         | .....                   | .....                              | .....                 | .....              | .....                | .....               | .....                | .....                 | .....                                | .....                    |
| 6 Bonaventure.....      | .....               | 23         | .....                   | .....                              | .....                 | .....              | .....                | .....               | .....                | .....                 | .....                                | .....                    |
| 7 Chambly.....          | .....               | 25         | .....                   | .....                              | .....                 | .....              | .....                | .....               | .....                | .....                 | .....                                | .....                    |
| 8 Champlain.....        | .....               | 38         | .....                   | .....                              | .....                 | .....              | .....                | .....               | .....                | .....                 | .....                                | .....                    |
| 9 Dorchester.....       | .....               | .....      | .....                   | .....                              | .....                 | .....              | .....                | .....               | .....                | .....                 | .....                                | .....                    |
| 10 Drummond.....        | .....               | .....      | 2                       | .....                              | .....                 | .....              | .....                | .....               | .....                | .....                 | .....                                | .....                    |
| 11 Gaspé.....           | .....               | 22         | .....                   | .....                              | .....                 | .....              | .....                | .....               | .....                | .....                 | .....                                | .....                    |
| 12 Huntingdon.....      | .....               | 68         | .....                   | .....                              | .....                 | .....              | .....                | .....               | .....                | .....                 | .....                                | .....                    |
| 13 Kamouraska.....      | .....               | 48         | 1                       | .....                              | .....                 | .....              | .....                | .....               | .....                | .....                 | .....                                | .....                    |
| 14 Leinster.....        | .....               | .....      | .....                   | .....                              | .....                 | .....              | .....                | .....               | .....                | .....                 | .....                                | .....                    |
| 15 L'Islet.....         | .....               | 50         | .....                   | .....                              | .....                 | .....              | .....                | .....               | .....                | .....                 | .....                                | .....                    |
| 16 Lotbinière.....      | .....               | .....      | .....                   | .....                              | .....                 | .....              | .....                | .....               | .....                | .....                 | .....                                | .....                    |
| 17 Mégantic.....        | .....               | .....      | .....                   | .....                              | .....                 | .....              | .....                | .....               | .....                | .....                 | .....                                | .....                    |
| 18 Missisquoi.....      | .....               | .....      | .....                   | .....                              | .....                 | .....              | .....                | .....               | .....                | .....                 | .....                                | .....                    |
| 19 Montmorency.....     | .....               | .....      | .....                   | .....                              | .....                 | .....              | .....                | .....               | .....                | .....                 | .....                                | .....                    |
| 20 Montréal.....        | .....               | 101        | .....                   | .....                              | .....                 | .....              | .....                | .....               | .....                | .....                 | .....                                | .....                    |
| 21 Nicolet.....         | .....               | 54         | .....                   | .....                              | .....                 | .....              | .....                | .....               | .....                | .....                 | .....                                | .....                    |
| 22 Outaouais.....       | .....               | .....      | .....                   | .....                              | .....                 | .....              | .....                | .....               | .....                | .....                 | .....                                | .....                    |
| 23 Portneuf.....        | .....               | .....      | .....                   | .....                              | .....                 | .....              | .....                | .....               | .....                | .....                 | .....                                | .....                    |
| 24 Québec.....          | .....               | 31         | .....                   | .....                              | .....                 | .....              | .....                | .....               | .....                | .....                 | .....                                | .....                    |
| 25 Richelieu.....       | .....               | .....      | 1                       | .....                              | .....                 | .....              | .....                | .....               | .....                | .....                 | .....                                | .....                    |
| 26 Rimouski.....        | .....               | 35         | .....                   | .....                              | .....                 | .....              | .....                | .....               | .....                | .....                 | .....                                | .....                    |
| 27 Rouville.....        | .....               | .....      | .....                   | .....                              | .....                 | .....              | .....                | .....               | .....                | .....                 | .....                                | .....                    |
| 28 St. Maurice.....     | .....               | 39         | .....                   | .....                              | .....                 | .....              | .....                | .....               | .....                | .....                 | .....                                | .....                    |
| 29 Saguenay.....        | .....               | 125        | 4                       | .....                              | .....                 | .....              | .....                | .....               | .....                | .....                 | .....                                | .....                    |
| 30 St. Hyacinthe.....   | .....               | 59         | .....                   | .....                              | .....                 | .....              | .....                | .....               | .....                | .....                 | .....                                | .....                    |
| 31 Shefford.....        | .....               | 27         | .....                   | .....                              | .....                 | .....              | .....                | .....               | .....                | .....                 | .....                                | .....                    |
| 32 Sherbrooke.....      | .....               | .....      | .....                   | .....                              | .....                 | .....              | .....                | .....               | .....                | .....                 | .....                                | 1                        |
| 33 Stanstead.....       | .....               | .....      | .....                   | .....                              | .....                 | .....              | .....                | .....               | .....                | .....                 | .....                                | .....                    |
| 34 Terrebonne.....      | .....               | 43         | .....                   | .....                              | .....                 | .....              | .....                | .....               | .....                | .....                 | .....                                | .....                    |
| 35 Deux-Montagnes.....  | .....               | 37         | 1                       | .....                              | .....                 | .....              | .....                | .....               | .....                | .....                 | .....                                | .....                    |
| 36 Vaudreuil.....       | .....               | 68         | .....                   | .....                              | .....                 | .....              | .....                | .....               | .....                | .....                 | .....                                | .....                    |
| 37 Verchères.....       | .....               | 29         | .....                   | .....                              | .....                 | .....              | .....                | .....               | .....                | .....                 | .....                                | .....                    |
| 38 Yamaska.....         | .....               | 30         | .....                   | .....                              | .....                 | .....              | .....                | .....               | .....                | .....                 | 2                                    | .....                    |
|                         | 4                   | 1657       | 12                      | 36                                 | .....                 | 13                 | 10                   | 2                   | 17                   | 5                     | 15                                   | 13                       |

PROFESSIONS, MÉTIERS ET OCCUPATIONS, 1851-2.

| CITES ET COMTES.        | PROFESSIONS, MÉTIERS ET OCCUPATIONS |                   |                   |                        |                     |                     |                         |                     |                       |              |                                  |               |                          |                        |             |            |                      |           |
|-------------------------|-------------------------------------|-------------------|-------------------|------------------------|---------------------|---------------------|-------------------------|---------------------|-----------------------|--------------|----------------------------------|---------------|--------------------------|------------------------|-------------|------------|----------------------|-----------|
|                         | Marchands de cigares.               | Marchands de thé. | Marchands de vin. | Marchands de volaille. | Marchands de bière. | Marchands d'habits. | Marchands de fantaisie. | Maréchaux-Ferrants. | Magistrats de police. | Mécaniciens. | Missionnaires chez les Sauvages. | Matelassiers. | Médecins et chirurgiens. | Médecins vétérinaires. | Menuisiers. | Meubliers. | Meubliers-Tapisiers. | Meuniers. |
| 1 Cité de Montréal..... | 18                                  | .....             | 8                 | .....                  | .....               | .....               | 1                       | 5                   | 1                     | 14           | .....                            | 5             | 49                       | 2                      | 215         | 81         | 4                    | 14        |
| 2 Cité de Québec.....   | 10                                  | .....             | .....             | .....                  | .....               | .....               | 1                       | 5                   | 1                     | 9            | .....                            | 3             | 33                       | .....                  | 610         | 87         | 6                    | .....     |
| 3 Beauharnois.....      | .....                               | .....             | .....             | .....                  | .....               | .....               | .....                   | .....               | .....                 | .....        | .....                            | .....         | .....                    | .....                  | .....       | .....      | .....                | .....     |
| 4 Bellechasse.....      | .....                               | .....             | .....             | .....                  | .....               | .....               | .....                   | .....               | .....                 | .....        | .....                            | .....         | .....                    | .....                  | .....       | .....      | .....                | .....     |
| 5 Berthier.....         | .....                               | .....             | .....             | .....                  | .....               | .....               | .....                   | .....               | .....                 | .....        | .....                            | .....         | .....                    | .....                  | .....       | .....      | .....                | .....     |
| 6 Bonaventure.....      | .....                               | .....             | .....             | .....                  | .....               | .....               | .....                   | .....               | .....                 | .....        | .....                            | .....         | .....                    | .....                  | .....       | .....      | .....                | .....     |
| 7 Chambly.....          | .....                               | .....             | .....             | .....                  | .....               | .....               | .....                   | .....               | .....                 | .....        | .....                            | .....         | .....                    | .....                  | .....       | .....      | .....                | .....     |
| 8 Champlain.....        | .....                               | .....             | .....             | .....                  | .....               | .....               | .....                   | .....               | .....                 | .....        | .....                            | .....         | .....                    | .....                  | .....       | .....      | .....                | .....     |
| 9 Dorchester.....       | .....                               | .....             | .....             | .....                  | .....               | .....               | .....                   | .....               | .....                 | .....        | .....                            | .....         | .....                    | .....                  | .....       | .....      | .....                | .....     |
| 10 Drummond.....        | .....                               | .....             | .....             | .....                  | .....               | .....               | .....                   | .....               | .....                 | .....        | .....                            | .....         | .....                    | .....                  | .....       | .....      | .....                | .....     |
| 11 Gaspé.....           | .....                               | .....             | .....             | .....                  | .....               | .....               | .....                   | .....               | .....                 | .....        | .....                            | .....         | .....                    | .....                  | .....       | .....      | .....                | .....     |
| 12 Huntingdon.....      | .....                               | .....             | .....             | .....                  | .....               | .....               | .....                   | .....               | .....                 | .....        | .....                            | .....         | .....                    | .....                  | .....       | .....      | .....                | .....     |
| 13 Kamouraska.....      | .....                               | .....             | .....             | .....                  | .....               | .....               | .....                   | .....               | .....                 | .....        | .....                            | .....         | .....                    | .....                  | .....       | .....      | .....                | .....     |
| 14 Leinster.....        | .....                               | .....             | .....             | .....                  | .....               | .....               | .....                   | .....               | .....                 | .....        | .....                            | .....         | .....                    | .....                  | .....       | .....      | .....                | .....     |
| 15 L'Islet.....         | .....                               | .....             | .....             | .....                  | .....               | .....               | .....                   | .....               | .....                 | .....        | .....                            | .....         | .....                    | .....                  | .....       | .....      | .....                | .....     |
| 16 Lotbinière.....      | .....                               | .....             | .....             | .....                  | .....               | .....               | .....                   | .....               | .....                 | .....        | .....                            | .....         | .....                    | .....                  | .....       | .....      | .....                | .....     |
| 17 Mégantic.....        | .....                               | .....             | .....             | .....                  | .....               | .....               | .....                   | .....               | .....                 | .....        | .....                            | .....         | .....                    | .....                  | .....       | .....      | .....                | .....     |
| 18 Missisquoi.....      | .....                               | .....             | .....             | .....                  | .....               | .....               | .....                   | .....               | .....                 | .....        | .....                            | .....         | .....                    | .....                  | .....       | .....      | .....                | .....     |
| 19 Montmorency.....     | .....                               | .....             | .....             | .....                  | .....               | .....               | .....                   | .....               | .....                 | .....        | .....                            | .....         | .....                    | .....                  | .....       | .....      | .....                | .....     |
| 20 Montréal.....        | .....                               | .....             | .....             | .....                  | .....               | .....               | .....                   | .....               | .....                 | .....        | .....                            | .....         | .....                    | .....                  | .....       | .....      | .....                | .....     |
| 21 Nicolet.....         | .....                               | .....             | .....             | .....                  | .....               | .....               | .....                   | .....               | .....                 | .....        | .....                            | .....         | .....                    | .....                  | .....       | .....      | .....                | .....     |
| 22 Outaouais.....       | .....                               | .....             | .....             | .....                  | .....               | .....               | .....                   | .....               | .....                 | .....        | .....                            | .....         | .....                    | .....                  | .....       | .....      | .....                | .....     |
| 23 Portneuf.....        | .....                               | .....             | .....             | .....                  | .....               | .....               | .....                   | .....               | .....                 | .....        | .....                            | .....         | .....                    | .....                  | .....       | .....      | .....                | .....     |
| 24 Québec.....          | .....                               | .....             | .....             | .....                  | .....               | .....               | .....                   | .....               | .....                 | .....        | .....                            | .....         | .....                    | .....                  | .....       | .....      | .....                | .....     |
| 25 Richelieu.....       | .....                               | .....             | .....             | .....                  | .....               | .....               | .....                   | .....               | .....                 | .....        | .....                            | .....         | .....                    | .....                  | .....       | .....      | .....                | .....     |
| 26 Rimouski.....        | .....                               | .....             | .....             | .....                  | .....               | .....               | .....                   | .....               | .....                 | .....        | .....                            | .....         | .....                    | .....                  | .....       | .....      | .....                | .....     |
| 27 Rouville.....        | .....                               | .....             | .....             | .....                  | .....               | .....               | .....                   | .....               | .....                 | .....        | .....                            | .....         | .....                    | .....                  | .....       | .....      | .....                | .....     |
| 28 St. Maurice.....     | .....                               | .....             | .....             | .....                  | .....               | .....               | .....                   | .....               | .....                 | .....        | .....                            | .....         | .....                    | .....                  | .....       | .....      | .....                | .....     |
| 29 Saguenay.....        | .....                               | .....             | .....             | .....                  | .....               | .....               | .....                   | .....               | .....                 | .....        | .....                            | .....         | .....                    | .....                  | .....       | .....      | .....                | .....     |
| 30 St. Hyacinthe.....   | .....                               | .....             | .....             | .....                  | .....               | .....               | .....                   | .....               | .....                 | .....        | .....                            | .....         | .....                    | .....                  | .....       | .....      | .....                | .....     |
| 31 Shefford.....        | .....                               | .....             | .....             | .....                  | .....               | .....               | .....                   | .....               | .....                 | .....        | .....                            | .....         | .....                    | .....                  | .....       | .....      | .....                | .....     |
| 32 Sherbrooke.....      | .....                               | .....             | .....             | .....                  | .....               | .....               | .....                   | .....               | .....                 | .....        | .....                            | .....         | .....                    | .....                  | .....       | .....      | .....                | .....     |
| 33 Stanstead.....       | .....                               | .....             | .....             | .....                  | .....               | .....               | .....                   | .....               | .....                 | .....        | .....                            | .....         | .....                    | .....                  | .....       | .....      | .....                | .....     |
| 34 Terrebonne.....      | .....                               | .....             | .....             | .....                  | .....               | .....               | .....                   | .....               | .....                 | .....        | .....                            | .....         | .....                    | .....                  | .....       | .....      | .....                | .....     |
| 35 Deux-Montagnes.....  | .....                               | .....             | .....             | .....                  | .....               | .....               | .....                   | .....               | .....                 | .....        | .....                            | .....         | .....                    | .....                  | .....       | .....      | .....                | .....     |
| 36 Vaudreuil.....       | .....                               | .....             | .....             | .....                  | .....               | .....               | .....                   | .....               | .....                 | .....        | .....                            | .....         | .....                    | .....                  | .....       | .....      | .....                | .....     |
| 37 Verchères.....       | .....                               | .....             | .....             | .....                  | .....               | .....               | .....                   | .....               | .....                 | .....        | .....                            | .....         | .....                    | .....                  | .....       | .....      | .....                | .....     |
| 38 Yamaska.....         | .....                               | .....             | .....             | .....                  | .....               | .....               | .....                   | .....               | .....                 | .....        | .....                            | .....         | .....                    | .....                  | .....       | .....      | .....                | .....     |
|                         | 29                                  | .....             | 8                 | 4                      | 3                   | 38                  | 2                       | 15                  | 2                     | 76           | .....                            | 8             | 410                      | 3                      | 3923        | 311        | 10                   | 667       |

No. IV.—RECESEMENT PERSONNEL DU BAS-CANADA,

| CITES ET COMTES. |                        | Mineurs. | Miroitiers. | Modistes. | Mouleurs. | Musiciens. | Navigateurs et matelots. | Négociants. | Notaires. | Oculistes et Auristes. | Officiers des Douanes. | Opticiens. | Orfèvres. |
|------------------|------------------------|----------|-------------|-----------|-----------|------------|--------------------------|-------------|-----------|------------------------|------------------------|------------|-----------|
| 1                | Cité de Montréal,..... | 5        |             | 351       | 22        | 7          | 34                       | 198         | 35        | 1                      |                        | 1          | 2         |
| 2                | Cité de Québec,.....   | 8        |             | 305       | 37        | 4          | 184                      | 182         | 50        |                        |                        | 1          | 4         |
| 3                | Beauharnois.....       | 2        |             |           |           | 1          | 15                       | 26          | 11        |                        |                        |            |           |
| 4                | Bellechasse.....       |          |             | 38        |           |            | 53                       |             | 12        |                        |                        |            |           |
| 5                | Berthier.....          | 1        |             |           | 2         |            | 13                       |             | 31        |                        |                        |            |           |
| 6                | Bonaventure.....       |          |             | 10        |           |            | 26                       | 1           | 1         |                        | 1                      |            |           |
| 7                | Chambly.....           |          |             | 10        | 1         |            | 30                       |             | 24        |                        |                        |            |           |
| 8                | Champlain.....         |          |             |           |           |            |                          |             | 8         |                        |                        |            |           |
| 9                | Dorchester.....        | 1        |             | 69        | 4         |            |                          | 8           | 26        |                        |                        |            |           |
| 10               | Drummond.....          |          |             | 5         |           |            |                          |             | 42        |                        |                        |            |           |
| 11               | Gaspé.....             |          |             | 1         |           |            | 45                       |             | 1         |                        |                        |            |           |
| 12               | Huntingdon.....        |          |             |           | 2         | 1          |                          | 31          | 21        |                        | 1                      |            |           |
| 13               | Kamouraska.....        | 1        |             |           |           |            |                          | 7           | 18        |                        |                        |            |           |
| 14               | Leinster.....          |          |             | 29        |           |            | 2                        |             | 21        |                        |                        |            |           |
| 15               | L'Islet.....           | 1        |             | 16        |           |            | 55                       |             | 5         |                        |                        |            |           |
| 16               | Lotbinière.....        | 1        |             | 5         |           |            | 78                       | 8           | 14        |                        |                        |            |           |
| 17               | Mégantic.....          |          |             | 2         |           |            |                          | 1           | 3         |                        |                        |            |           |
| 18               | Missisquoi.....        |          |             | 74        | 12        |            | 6                        |             | 2         |                        |                        |            |           |
| 19               | Montmorency.....       |          |             |           |           |            |                          |             | 1         |                        |                        |            |           |
| 20               | Montréal.....          |          |             | 32        |           |            | 26                       |             | 11        |                        |                        |            |           |
| 21               | Nicolet.....           |          |             | 43        |           |            | 21                       |             | 13        |                        |                        |            |           |
| 22               | Outaouais.....         |          |             | 24        | 1         |            | 6                        |             | 1         |                        |                        |            |           |
| 23               | Portneuf.....          |          |             | 3         |           |            | 183                      |             | 10        |                        |                        |            |           |
| 24               | Québec.....            |          |             | 86        |           |            | 37                       |             | 10        |                        |                        |            |           |
| 25               | Richelieu.....         |          |             | 18        |           | 1          |                          |             | 13        |                        |                        |            |           |
| 26               | Rimouski.....          |          |             | 14        |           |            |                          |             | 15        |                        |                        |            |           |
| 27               | Rouville.....          |          |             | 17        |           |            | 22                       |             | 14        |                        |                        |            |           |
| 28               | St. Maurice.....       |          |             | 2         |           |            |                          |             | 12        |                        |                        |            |           |
| 29               | Saguenay.....          |          |             | 2         | 16        |            | 51                       |             | 14        |                        |                        |            |           |
| 30               | St. Hyacinthe.....     |          |             |           | 8         |            | 4                        | 38          | 21        |                        |                        |            |           |
| 31               | Shefford.....          |          |             | 9         | 9         |            |                          | 16          | 2         |                        |                        |            |           |
| 32               | Sherbrooke.....        |          |             | 25        | 1         |            | 1                        |             | 4         |                        |                        |            |           |
| 33               | Stanstead.....         | 3        |             | 1         |           | 4          | 1                        | 29          | 1         |                        |                        |            |           |
| 34               | Terrebonne.....        |          |             |           |           |            |                          | 8           | 21        |                        |                        |            |           |
| 35               | Deux-Montagnes.....    |          |             |           |           |            | 1                        | 6           | 12        |                        |                        |            |           |
| 36               | Vaudreuil.....         |          |             |           |           |            | 7                        | 17          | 16        |                        |                        |            |           |
| 37               | Verchères.....         |          |             |           |           |            | 3                        | 10          | 9         |                        |                        |            |           |
| 38               | Yamaska.....           |          |             | 6         |           |            | 9                        | 3           | 13        |                        |                        |            |           |
|                  |                        | 23       |             | 1200      | 115       | 18         | 988                      | 589         | 538       | 1                      | 2                      | 2          | 6         |

PROFESSIONS, MÉTIERS ET OCCUPATIONS, 1851-2.

| Organistes. | Ouvriers en cuivre. | Ouvriers en ferblanc. | Ouvriers en paille. | Ouvriers posant des sonnettes dans les maisons. | Ouvriers en stuc. | Ouvriers en marbre. | Officiers d'Université. | Ouvriers des manufactures. | Opérateurs des télégraphes. | Ouvriers à la pièce. | Palefreniers. | Pêcheurs. | Pensionnaires militaires. | Peintres. | Pepiniéristes. | Peseurs. | Phrénologues. |
|-------------|---------------------|-----------------------|---------------------|-------------------------------------------------|-------------------|---------------------|-------------------------|----------------------------|-----------------------------|----------------------|---------------|-----------|---------------------------|-----------|----------------|----------|---------------|
| 4           | 3                   | 2                     | 2                   | 4                                               | 1                 | 2                   |                         |                            | 2                           | 7                    | 9             | 1         |                           | 71        | 4              |          | 1             |
| 5           | 2                   |                       |                     | 2                                               |                   | 1                   |                         |                            | 2                           | 6                    | 13            |           |                           | 80        | 2              |          |               |
|             |                     |                       |                     |                                                 |                   |                     |                         |                            |                             |                      |               |           |                           | 1         |                |          |               |
|             |                     |                       |                     |                                                 |                   |                     |                         |                            |                             |                      |               |           |                           | 8         |                |          |               |
|             |                     |                       |                     |                                                 |                   |                     |                         |                            |                             |                      |               |           |                           | 1         |                |          |               |
|             |                     |                       |                     |                                                 |                   |                     |                         |                            |                             |                      |               |           |                           | 10        |                |          |               |
|             |                     |                       |                     |                                                 |                   |                     |                         |                            |                             |                      |               | 222       |                           | 1         |                |          |               |
|             |                     |                       |                     |                                                 |                   |                     |                         |                            |                             |                      |               |           | 15                        | 18        |                |          |               |
|             |                     |                       |                     |                                                 |                   |                     |                         |                            |                             |                      |               |           |                           | 3         |                |          |               |
|             |                     |                       |                     |                                                 |                   |                     |                         |                            |                             | 6                    |               |           |                           | 1         |                |          |               |
|             |                     |                       |                     |                                                 |                   |                     |                         |                            |                             |                      |               |           |                           | 3         |                |          |               |
| 1           |                     |                       |                     |                                                 |                   |                     |                         |                            |                             |                      |               | 910       |                           | 1         |                |          |               |
|             |                     |                       |                     |                                                 |                   |                     |                         |                            |                             |                      |               |           |                           | 10        |                |          |               |
|             |                     |                       |                     |                                                 |                   |                     |                         |                            |                             |                      |               |           |                           | 2         |                |          |               |
|             |                     |                       |                     |                                                 |                   |                     |                         |                            |                             |                      |               |           |                           | 3         |                |          |               |
|             |                     |                       |                     |                                                 |                   |                     |                         |                            |                             |                      |               |           |                           | 3         |                |          |               |
|             |                     |                       |                     |                                                 |                   |                     |                         |                            |                             |                      |               |           |                           | 3         |                |          |               |
|             |                     |                       |                     |                                                 |                   |                     |                         |                            |                             |                      |               |           |                           | 1         |                |          |               |
|             |                     |                       |                     |                                                 |                   |                     |                         |                            |                             |                      |               |           |                           | 11        |                |          |               |
|             |                     |                       |                     |                                                 |                   |                     |                         |                            |                             |                      |               |           |                           | 1         |                |          |               |
|             |                     |                       |                     |                                                 |                   |                     |                         |                            |                             |                      |               |           |                           | 8         |                |          |               |
|             |                     |                       |                     |                                                 |                   |                     |                         |                            |                             |                      |               |           |                           | 3         |                |          |               |
|             |                     |                       |                     |                                                 |                   |                     |                         |                            |                             |                      |               |           |                           | 3         |                |          |               |
|             |                     |                       |                     |                                                 |                   |                     |                         |                            |                             |                      |               |           |                           | 1         |                |          |               |
|             |                     |                       |                     |                                                 |                   |                     |                         |                            |                             |                      |               |           |                           | 6         |                |          |               |
|             |                     |                       |                     |                                                 |                   |                     |                         |                            |                             |                      |               |           |                           | 5         |                |          |               |
|             |                     |                       |                     |                                                 |                   |                     |                         |                            |                             |                      |               |           |                           | 1         |                |          |               |
|             |                     |                       |                     |                                                 |                   |                     |                         |                            |                             |                      |               |           |                           | 3         |                |          |               |
|             |                     |                       |                     |                                                 |                   |                     |                         |                            |                             |                      |               |           |                           | 3         |                |          |               |
|             |                     |                       |                     |                                                 |                   |                     |                         |                            |                             |                      |               |           |                           | 3         |                |          |               |
|             |                     |                       |                     |                                                 |                   |                     |                         |                            |                             |                      |               |           |                           | 5         |                |          |               |
|             |                     |                       |                     |                                                 |                   |                     |                         |                            |                             |                      |               |           |                           | 4         |                |          |               |
|             |                     |                       |                     |                                                 |                   |                     |                         |                            |                             |                      |               |           |                           | 5         |                |          |               |
|             |                     |                       |                     |                                                 |                   |                     |                         |                            |                             |                      |               |           |                           | 9         |                |          |               |
| 1           |                     |                       |                     |                                                 |                   |                     |                         |                            |                             |                      |               |           |                           | 3         |                |          |               |
|             |                     |                       |                     |                                                 |                   |                     |                         |                            |                             |                      |               |           |                           | 4         |                |          |               |
|             |                     |                       |                     |                                                 |                   |                     |                         |                            |                             |                      |               |           |                           | 3         |                |          |               |
|             |                     |                       |                     |                                                 |                   |                     |                         |                            |                             |                      |               |           |                           | 2         |                |          |               |
|             |                     |                       |                     |                                                 |                   |                     |                         |                            |                             |                      |               |           |                           | 3         |                |          |               |
| 13          | 5                   | 4                     | 2                   | 6                                               | 1                 | 3                   |                         | 7                          | 5                           | 20                   | 22            | 1242      | 29                        | 284       | 6              |          | 1             |

No. IV.—RECEMENT PERSONNEL DU BAS-CANADA,

| CITES ET COMTES.         | Pilotes. | Platriers. | Plombiers. | Polisseurs. | Pontefaix. | Potassiers. | Potiers. | Poulliers. | Préposés de la douane. | Propriétaires de bateaux à vapeur. | Propriétaires de diligences. | Propriétaires d'écuries de livrée. |
|--------------------------|----------|------------|------------|-------------|------------|-------------|----------|------------|------------------------|------------------------------------|------------------------------|------------------------------------|
| 1 Cité de Montréal,..... | 14       | 28         | 8          | 4           | .....      | 3           | .....    | 3          | 4                      | .....                              | .....                        | 4                                  |
| 2 Cité de Québec,.....   | 67       | 32         | 6          | 3           | .....      | 2           | .....    | 21         | 5                      | .....                              | .....                        | 4                                  |
| 3 Beauharnois .....      | 1        | .....      | .....      | .....       | 2          | .....       | 2        | 3          | 1                      | .....                              | .....                        | .....                              |
| 4 Bellechasse .....      | .....    | .....      | .....      | .....       | .....      | .....       | .....    | .....      | .....                  | .....                              | .....                        | .....                              |
| 5 Berthier .....         | .....    | 2          | .....      | .....       | .....      | .....       | .....    | .....      | .....                  | .....                              | .....                        | .....                              |
| 6 Bonaventure .....      | .....    | 1          | .....      | .....       | 3          | .....       | .....    | 2          | .....                  | .....                              | .....                        | .....                              |
| 7 Chambly .....          | .....    | .....      | .....      | .....       | .....      | 3           | .....    | .....      | .....                  | .....                              | .....                        | .....                              |
| 8 Champlain .....        | .....    | .....      | .....      | .....       | .....      | .....       | .....    | .....      | .....                  | .....                              | .....                        | .....                              |
| 9 Dorchester .....       | 25       | .....      | .....      | .....       | .....      | 3           | 1        | .....      | .....                  | .....                              | .....                        | .....                              |
| 10 Drummond .....        | 26       | 4          | .....      | .....       | .....      | 1           | .....    | .....      | .....                  | .....                              | .....                        | .....                              |
| 11 Gaspé .....           | .....    | 1          | .....      | .....       | 1          | .....       | .....    | .....      | .....                  | .....                              | .....                        | .....                              |
| 12 Huntingdon .....      | .....    | 1          | .....      | .....       | 1          | 2           | .....    | .....      | .....                  | .....                              | .....                        | .....                              |
| 13 Kamouraska .....      | 10       | .....      | .....      | .....       | .....      | .....       | 3        | .....      | .....                  | .....                              | .....                        | .....                              |
| 14 Leinster .....        | .....    | .....      | .....      | .....       | .....      | .....       | 3        | .....      | .....                  | .....                              | .....                        | .....                              |
| 15 L'Islet .....         | 7        | .....      | .....      | .....       | .....      | .....       | 3        | .....      | .....                  | .....                              | .....                        | .....                              |
| 16 Lotbinière .....      | .....    | .....      | .....      | .....       | .....      | .....       | .....    | .....      | .....                  | .....                              | .....                        | .....                              |
| 17 Mégantic .....        | .....    | .....      | .....      | .....       | .....      | .....       | .....    | .....      | .....                  | .....                              | .....                        | .....                              |
| 18 Missisquoi .....      | .....    | 2          | .....      | .....       | .....      | .....       | 1        | .....      | .....                  | .....                              | .....                        | .....                              |
| 19 Montmorency .....     | .....    | .....      | .....      | .....       | .....      | .....       | .....    | .....      | .....                  | .....                              | .....                        | .....                              |
| 20 Montréal .....        | 7        | 3          | .....      | .....       | .....      | .....       | .....    | .....      | .....                  | .....                              | .....                        | .....                              |
| 21 Nicolet .....         | 2        | 1          | .....      | .....       | .....      | .....       | .....    | .....      | .....                  | .....                              | .....                        | .....                              |
| 22 Outaouais .....       | 3        | .....      | .....      | .....       | .....      | .....       | .....    | .....      | .....                  | .....                              | .....                        | .....                              |
| 23 Portneuf .....        | .....    | .....      | .....      | .....       | .....      | .....       | .....    | .....      | .....                  | .....                              | .....                        | .....                              |
| 24 Québec .....          | .....    | .....      | .....      | .....       | .....      | .....       | .....    | .....      | .....                  | .....                              | .....                        | .....                              |
| 25 Richelieu .....       | 10       | 4          | .....      | .....       | .....      | .....       | 13       | .....      | .....                  | .....                              | .....                        | .....                              |
| 26 Rimouski .....        | 44       | .....      | .....      | .....       | .....      | .....       | .....    | .....      | .....                  | .....                              | .....                        | .....                              |
| 27 Rouville .....        | .....    | 1          | .....      | .....       | .....      | .....       | 2        | .....      | .....                  | .....                              | .....                        | .....                              |
| 28 St. Maurice .....     | 3        | .....      | .....      | .....       | .....      | .....       | 1        | .....      | .....                  | .....                              | .....                        | .....                              |
| 29 Saguenay .....        | 5        | .....      | .....      | .....       | .....      | .....       | 2        | .....      | .....                  | .....                              | .....                        | .....                              |
| 30 St. Hyacinthe .....   | .....    | .....      | .....      | .....       | .....      | .....       | .....    | .....      | .....                  | .....                              | .....                        | .....                              |
| 31 Shefford .....        | .....    | 1          | .....      | .....       | .....      | .....       | .....    | .....      | .....                  | .....                              | 1                            | .....                              |
| 32 Sherbrooke .....      | .....    | .....      | .....      | .....       | .....      | 2           | 1        | .....      | .....                  | .....                              | .....                        | .....                              |
| 33 Stanstead .....       | .....    | 1          | .....      | .....       | 1          | .....       | .....    | .....      | .....                  | .....                              | .....                        | .....                              |
| 34 Terrebonne .....      | .....    | .....      | .....      | .....       | .....      | .....       | .....    | .....      | .....                  | .....                              | .....                        | .....                              |
| 35 Deux-Montagnes .....  | 3        | 3          | 1          | .....       | .....      | .....       | 4        | .....      | .....                  | .....                              | .....                        | .....                              |
| 36 Vaudreuil .....       | .....    | .....      | .....      | .....       | .....      | .....       | 1        | .....      | .....                  | .....                              | .....                        | .....                              |
| 37 Verchères .....       | 1        | .....      | .....      | .....       | .....      | .....       | .....    | .....      | .....                  | .....                              | .....                        | .....                              |
| 38 Yamaska .....         | .....    | .....      | .....      | .....       | .....      | .....       | 1        | .....      | 1                      | .....                              | .....                        | .....                              |
|                          | 223      | 85         | 15         | 7           | 8          | 16          | 38       | 29         | 11                     | .....                              | 1                            | 8                                  |

PROFESSIONS, MÉTIERS ET OCCUPATIONS, 1851-2.

| Propriétaires de moulins. | Papetiers. | Posant des appareils de gaz. | Préteurs sur gages. | Prêtres, ecclésiastiques et autres ministres de la Religion. | Propriétaires de quais. | Rédacteurs. | Regrattiers. | Relieurs. | Rentiers. | Sages-femmes. | Saucissiers. | Savonniers. | Sciurs. | Sculpteurs et Doreurs. | Selliers et Harnacheurs. | Serruriers. | Servantes. |
|---------------------------|------------|------------------------------|---------------------|--------------------------------------------------------------|-------------------------|-------------|--------------|-----------|-----------|---------------|--------------|-------------|---------|------------------------|--------------------------|-------------|------------|
| .....                     | .....      | 2                            | 1                   | 52                                                           | 1                       | 8           | 30           | 24        | 20        | 4             | 4            | 8           | 66      | 23                     | 48                       | 1           | 915        |
| .....                     | .....      | 2                            | .....               | 40                                                           | .....                   | 6           | 24           | 16        | 12        | 2             | 10           | .....       | 186     | 21                     | 29                       | 1           | 1126       |
| .....                     | .....      | .....                        | .....               | 27                                                           | .....                   | .....       | .....        | .....     | 57        | 1             | .....        | .....       | 26      | .....                  | 18                       | .....       | 339        |
| .....                     | .....      | .....                        | .....               | 12                                                           | .....                   | .....       | .....        | .....     | 301       | .....         | .....        | .....       | .....   | .....                  | 3                        | .....       | 519        |
| .....                     | .....      | .....                        | .....               | 20                                                           | .....                   | .....       | .....        | .....     | 286       | .....         | .....        | .....       | 1       | .....                  | .....                    | .....       | 315        |
| .....                     | .....      | .....                        | .....               | 6                                                            | .....                   | .....       | .....        | .....     | .....     | 1             | .....        | .....       | .....   | .....                  | .....                    | .....       | 183        |
| .....                     | .....      | .....                        | .....               | 22                                                           | .....                   | .....       | .....        | .....     | 183       | .....         | .....        | .....       | 4       | .....                  | .....                    | .....       | 317        |
| .....                     | .....      | .....                        | .....               | 9                                                            | .....                   | .....       | .....        | .....     | 6         | .....         | .....        | .....       | 4       | .....                  | .....                    | .....       | 88         |
| .....                     | .....      | .....                        | .....               | 21                                                           | .....                   | .....       | .....        | .....     | 308       | .....         | .....        | .....       | 15      | .....                  | 26                       | .....       | 602        |
| .....                     | .....      | .....                        | .....               | 8                                                            | .....                   | .....       | .....        | .....     | 3         | .....         | .....        | .....       | 1       | .....                  | 2                        | .....       | 136        |
| .....                     | .....      | .....                        | .....               | 10                                                           | .....                   | .....       | .....        | .....     | .....     | .....         | .....        | .....       | .....   | .....                  | .....                    | .....       | 168        |
| .....                     | .....      | .....                        | .....               | 18                                                           | .....                   | .....       | .....        | .....     | 222       | .....         | .....        | .....       | 6       | .....                  | 11                       | .....       | 210        |
| .....                     | .....      | .....                        | .....               | 8                                                            | .....                   | .....       | .....        | .....     | 146       | .....         | .....        | .....       | 1       | .....                  | 3                        | .....       | 268        |
| .....                     | .....      | .....                        | .....               | 27                                                           | .....                   | .....       | .....        | .....     | 255       | .....         | .....        | .....       | 7       | .....                  | 8                        | .....       | 226        |
| .....                     | .....      | .....                        | .....               | 11                                                           | .....                   | .....       | .....        | .....     | 20        | .....         | .....        | .....       | 3       | .....                  | 7                        | .....       | 438        |
| .....                     | .....      | .....                        | .....               | 11                                                           | .....                   | .....       | .....        | .....     | 78        | .....         | .....        | .....       | 4       | .....                  | .....                    | .....       | 150        |
| .....                     | .....      | .....                        | .....               | 11                                                           | .....                   | .....       | .....        | .....     | 1         | .....         | .....        | .....       | .....   | .....                  | .....                    | .....       | 136        |
| .....                     | .....      | .....                        | .....               | 16                                                           | .....                   | .....       | .....        | .....     | 13        | .....         | .....        | .....       | .....   | .....                  | 15                       | .....       | 65         |
| .....                     | .....      | .....                        | .....               | 12                                                           | .....                   | .....       | .....        | .....     | .....     | .....         | .....        | .....       | .....   | .....                  | .....                    | .....       | 212        |
| .....                     | .....      | .....                        | .....               | 10                                                           | .....                   | .....       | .....        | .....     | 207       | .....         | .....        | .....       | 18      | .....                  | 8                        | .....       | 464        |
| .....                     | .....      | .....                        | .....               | 17                                                           | .....                   | .....       | .....        | .....     | 97        | .....         | .....        | .....       | .....   | .....                  | 2                        | .....       | 162        |
| .....                     | .....      | .....                        | .....               | 16                                                           | .....                   | .....       | .....        | .....     | 7         | .....         | .....        | .....       | .....   | .....                  | .....                    | .....       | 199        |
| .....                     | .....      | .....                        | .....               | 12                                                           | .....                   | .....       | .....        | .....     | 9         | .....         | .....        | .....       | .....   | .....                  | .....                    | .....       | 69         |
| .....                     | .....      | .....                        | .....               | 10                                                           | .....                   | .....       | .....        | .....     | 51        | .....         | .....        | .....       | .....   | .....                  | .....                    | .....       | 546        |
| .....                     | .....      | .....                        | .....               | 8                                                            | .....                   | .....       | .....        | .....     | 311       | .....         | .....        | .....       | .....   | .....                  | 8                        | .....       | 342        |
| .....                     | .....      | .....                        | .....               | 7                                                            | .....                   | .....       | .....        | .....     | 44        | .....         | .....        | .....       | .....   | .....                  | 4                        | .....       | 146        |
| .....                     | .....      | .....                        | .....               | 17                                                           | .....                   | .....       | .....        | .....     | 197       | .....         | .....        | .....       | .....   | .....                  | 7                        | .....       | 185        |
| .....                     | .....      | .....                        | .....               | 11                                                           | .....                   | .....       | .....        | .....     | 5         | .....         | .....        | .....       | .....   | .....                  | 2                        | .....       | 130        |
| .....                     | .....      | .....                        | .....               | 15                                                           | .....                   | .....       | .....        | .....     | 65        | .....         | .....        | .....       | .....   | .....                  | 4                        | .....       | 309        |
| .....                     | .....      | .....                        | .....               | 23                                                           | .....                   | .....       | .....        | .....     | 270       | .....         | .....        | .....       | .....   | .....                  | 3                        | .....       | 280        |
| .....                     | .....      | .....                        | .....               | 14                                                           | .....                   | .....       | .....        | .....     | 27        | .....         | .....        | .....       | 22      | .....                  | 2                        | .....       | 257        |
| .....                     | .....      | .....                        | .....               | 30                                                           | .....                   | .....       | .....        | .....     | 8         | .....         | .....        | .....       | .....   | .....                  | 8                        | .....       | 234        |
| .....                     | .....      | .....                        | .....               | 20                                                           | .....                   | .....       | .....        | .....     | 4         | .....         | .....        | .....       | .....   | .....                  | 8                        | .....       | 117        |
| .....                     | .....      | .....                        | .....               | 16                                                           | .....                   | .....       | .....        | .....     | 185       | .....         | .....        | .....       | .....   | .....                  | 3                        | .....       | 178        |
| .....                     | .....      | .....                        | .....               | 20                                                           | .....                   | .....       | .....        | .....     | 116       | .....         | .....        | .....       | .....   | .....                  | 4                        | .....       | 377        |
| .....                     | .....      | .....                        | .....               | 16                                                           | .....                   | .....       | .....        | .....     | 175       | .....         | .....        | .....       | .....   | .....                  | 12                       | .....       | 205        |
| .....                     | .....      | .....                        | .....               | 10                                                           | .....                   | .....       | .....        | .....     | 109       | .....         | .....        | .....       | .....   | .....                  | 3                        | .....       | 112        |
| .....                     | .....      | .....                        | .....               | 7                                                            | .....                   | .....       | .....        | .....     | 72        | .....         | .....        | .....       | .....   | .....                  | 1                        | .....       | 37         |
| .....                     | .....      | 4                            | 1                   | 620                                                          | 1                       | 14          | 54           | 40        | 3870      | 8             | 14           | 8           | 402     | 45                     | 273                      | 3           | 10812      |







---

APPENDICE

DU

Recensement du Canada,

No. 9.

---

HAUT-CANADA.

Décès et causes des Décès.

---

No. V.—RECENSEMENT PERSONNEL DU HAUT-CANADA,

| COMTES ET CITES.  | MALADIES EPIDÉMIQUES, ENDÉMIQUES |                        |           |             |             |        |          |            |           |             |
|-------------------|----------------------------------|------------------------|-----------|-------------|-------------|--------|----------|------------|-----------|-------------|
|                   | Petite vérole.                   | Petite vérole volante. | Rougeole. | Scarlatine. | Coqueluche. | Croup. | Aphthes. | Pemphigus. | Diarrhée. | Dysentérie. |
| 1 Addington       |                                  |                        | 3         | 18          | 4           | 7      |          |            |           | 4           |
| 2 Brant           | 1                                | 1                      |           | 5           | 1           | 7      |          |            |           | 28          |
| 3 Bruce           |                                  |                        |           |             |             |        |          |            |           | 7           |
| 4 Carleton        |                                  |                        | 5         |             | 6           | 4      |          |            |           | 5           |
| 5 Dundas          |                                  |                        | 1         |             | 1           | 5      |          | 1          |           | 2           |
| 6 Durham          |                                  |                        | 3         | 2           | 4           |        |          |            |           | 2           |
| 7 Elgin           |                                  |                        |           |             |             | 7      | 4        |            | 4         | 10          |
| 8 Essex           |                                  |                        |           |             |             | 6      | 1        |            | 1         | 4           |
| 9 Frontenac       |                                  |                        | 2         | 2           | 2           | 4      | 2        |            | 2         |             |
| 10 Glengarry      | 1                                |                        | 3         | 3           | 4           | 2      |          |            |           | 5           |
| 11 Grey           |                                  |                        | 1         | 2           | 2           | 1      | 1        | 2          | 1         |             |
| 12 Grenville      | 1                                |                        | 13        | 5           | 2           | 4      |          |            |           | 1           |
| 13 Haldimand      |                                  |                        | 4         | 1           | 3           | 3      |          |            |           | 7           |
| 14 Halton         | 1                                |                        |           | 3           | 1           | 8      | 6        |            | 6         | 2           |
| 15 Hastings       |                                  |                        | 6         | 9           | 14          |        |          |            |           | 2           |
| 16 Huron          |                                  |                        | 9         | 4           | 4           |        |          |            |           | 20          |
| 17 Kent           |                                  |                        | 1         | 1           | 1           | 4      | 2        |            | 2         | 2           |
| 18 Lambton        |                                  |                        |           | 5           | 1           | 2      | 7        |            | 7         |             |
| 19 Lanark         |                                  |                        | 16        | 3           | 7           | 9      |          | 2          |           | 2           |
| 20 Leeds          | 2                                |                        | 11        | 11          | 4           | 13     | 1        |            | 1         |             |
| 21 Lennox         |                                  |                        |           | 2           |             | 2      | 1        |            |           |             |
| 22 Lincoln        | 10                               |                        | 6         |             | 10          | 11     |          |            |           | 10          |
| 23 Middlesex      |                                  |                        | 5         | 3           | 6           | 7      | 4        |            | 4         | 19          |
| 24 Northumberland | 1                                |                        | 13        |             | 10          | 8      | 32       | 2          | 42        | 17          |
| 25 Norfolk        | 2                                |                        | 1         | 7           | 7           | 3      |          |            |           | 15          |
| 26 Ontario        | 1                                |                        | 4         | 1           | 15          | 9      |          | 1          |           |             |
| 27 Oxford         |                                  |                        | 1         | 9           | 6           | 7      | 1        |            |           |             |
| 28 Peel           | 1                                | 1                      | 3         | 4           | 3           | 11     |          |            | 1         |             |
| 29 Perth          | 2                                | 2                      | 2         | 2           | 7           |        |          | 1          | 3         | 2           |
| 30 Peterboro'     |                                  |                        | 5         | 4           |             |        |          |            | 5         | 8           |
| 31 Prescott       |                                  |                        | 9         |             | 2           | 1      |          |            | 1         |             |
| 32 Prince Edward  |                                  |                        | 2         |             | 6           | 2      |          |            | 3         |             |
| 33 Renfrew        |                                  |                        | 6         |             | 7           |        |          |            |           | 8           |
| 34 Russell        | 1                                |                        |           | 1           |             |        |          |            | 1         | 1           |
| 35 Simcoe         |                                  |                        | 4         | 6           | 1           | 1      |          | 5          |           | 10          |
| 36 Stormont       |                                  |                        | 4         |             | 1           | 2      |          | 1          |           | 5           |
| 37 Victoria       |                                  |                        | 1         |             | 1           |        |          | 1          |           | 7           |
| 38 Waterloo       |                                  |                        | 2         | 19          | 2           | 8      |          | 2          |           | 15          |
| 39 Wellington     |                                  |                        | 1         | 2           | 1           | 6      |          | 1          |           | 1           |
| 40 Welland        |                                  |                        | 5         | 11          | 2           | 9      |          |            | 1         | 12          |
| 41 Wentworth      | 2                                |                        | 2         | 6           | 5           | 7      |          | 3          |           | 32          |
| 42 York           | 1                                |                        | 5         | 3           | 14          | 2      |          |            |           | 40          |
| 43 Toronto, Cité  | 2                                |                        | 11        | 20          | 7           | 5      |          |            |           | 26          |
| 44 Kingston, "    | 1                                |                        |           |             |             |        |          |            |           | 12          |
| 45 Hamilton, "    | 1                                |                        | 3         |             | 12          | 5      | 1        |            |           | 20          |
| 46 Bytown         | 1                                |                        | 9         |             | 1           | 3      |          |            |           | 5           |
| 47 London         |                                  |                        | 6         |             | 1           | 7      |          |            | 2         | 5           |
|                   | 38                               | 4                      | 188       | 166         | 188         | 204    | 63       | 23         | 88        | 373         |

DÉCES ET CAUSES DES DÉCES, 1851-2.

| ET CONTAGIEUSES.   |          |            |         |            |           |              |                  |               |                   |                       | MALADIES DU SYSTÈME NERVEUX. |               |                           |            |                   |              |            |
|--------------------|----------|------------|---------|------------|-----------|--------------|------------------|---------------|-------------------|-----------------------|------------------------------|---------------|---------------------------|------------|-------------------|--------------|------------|
| Fièvre tremblante. | Cholera. | Influenza. | Fièvre. | Erysipèle. | Syphilis. | Hydrophobie. | Fièvre typhoïde. | Fièvre noire. | Fièvre d'hôpital. | Fièvre intermittente. | Total.                       | Hydrocéphale. | Inflammation du cer-veau. | Apoplexie. | Fièvre cérébrale. | Convulsions. | Paralysie. |
| 1                  | 3        |            | 9       | 1          |           |              |                  |               |                   |                       | 45                           | 1             |                           |            | 2                 | 5            |            |
| 2                  |          |            | 11      | 1          |           |              |                  |               |                   |                       | 63                           | 6             |                           |            | 3                 | 4            |            |
| 3                  |          |            |         |            |           |              |                  |               |                   |                       | 7                            |               |                           |            |                   |              |            |
| 4                  | 1        | 1          | 1       | 1          |           |              |                  |               |                   |                       | 24                           | 2             |                           |            | 2                 | 6            | 1          |
| 5                  | 1        | 2          | 5       | 2          |           |              |                  |               |                   | 1                     | 22                           |               |                           |            |                   | 4            |            |
| 6                  | 1        | 6          | 3       | 2          |           |              |                  |               |                   |                       | 35                           |               |                           | 1          | 1                 | 2            |            |
| 7                  | 2        |            | 6       | 1          |           |              |                  |               |                   |                       | 35                           | 3             |                           |            |                   | 6            | 1          |
| 8                  |          |            | 6       | 1          |           |              |                  |               |                   |                       | 22                           | 3             |                           | 3          | 1                 | 2            | 2          |
| 9                  | 1        |            | 3       | 3          |           |              |                  |               |                   | 1                     | 19                           | 4             |                           |            | 4                 | 2            |            |
| 10                 | 1        |            | 3       | 4          |           |              |                  |               |                   |                       | 26                           | 1             |                           |            |                   | 2            |            |
| 11                 |          |            | 1       | 1          |           |              |                  |               |                   |                       | 11                           | 1             |                           | 1          |                   |              | 1          |
| 12                 |          |            | 3       | 6          | 1         |              |                  |               |                   |                       | 36                           |               |                           |            |                   | 2            | 1          |
| 13                 | 4        | 1          | 15      | 7          | 1         |              |                  |               | 1                 |                       | 40                           | 5             |                           | 1          | 4                 | 11           | 1          |
| 14                 | 3        | 2          | 15      | 3          |           |              |                  |               |                   |                       | 36                           |               |                           | 1          | 6                 |              |            |
| 15                 | 2        | 3          | 5       | 2          |           |              |                  |               |                   |                       | 43                           | 2             |                           | 5          |                   | 3            |            |
| 16                 | 1        |            | 3       | 3          | 2         |              |                  |               |                   |                       | 41                           |               |                           | 2          |                   | 3            |            |
| 17                 |          | 3          | 19      |            |           |              |                  |               |                   |                       | 34                           | 3             |                           | 2          | 6                 | 1            |            |
| 18                 | 10       | 1          | 1       | 3          |           |              |                  |               |                   |                       | 38                           | 1             |                           | 1          | 1                 |              |            |
| 19                 |          | 2          | 5       | 5          |           |              |                  |               |                   |                       | 46                           | 7             |                           |            |                   | 5            |            |
| 20                 | 1        | 8          | 4       | 4          | 1         |              |                  |               |                   |                       | 57                           | 3             |                           | 4          |                   | 6            | 2          |
| 21                 | 1        | 1          | 2       | 2          |           |              |                  |               |                   |                       | 9                            | 2             |                           |            | 2                 | 5            |            |
| 22                 | 8        | 4          | 6       | 1          |           |              | 1                |               |                   |                       | 52                           | 6             |                           | 2          | 1                 | 4            | 1          |
| 23                 | 3        | 1          | 4       | 4          |           |              |                  |               |                   | 4                     | 74                           | 3             |                           | 6          | 4                 | 7            | 2          |
| 24                 | 1        | 6          | 12      | 2          |           | 1            |                  |               |                   |                       | 139                          | 1             |                           |            |                   | 8            |            |
| 25                 |          |            | 3       | 3          | 1         |              |                  |               |                   | 3                     | 60                           | 2             | 14                        | 3          | 2                 | 4            |            |
| 26                 | 2        |            | 4       | 4          |           |              |                  |               |                   |                       | 41                           | 5             |                           |            | 2                 | 5            | 4          |
| 27                 | 1        | 1          | 3       | 3          |           |              |                  |               |                   |                       | 34                           | 8             |                           |            | 2                 | 5            |            |
| 28                 | 1        |            | 3       | 3          |           |              |                  |               |                   |                       | 30                           | 2             |                           |            | 2                 | 4            |            |
| 29                 |          |            | 3       | 1          |           |              |                  |               |                   |                       | 27                           | 2             |                           |            |                   |              |            |
| 30                 |          |            |         | 1          |           |              |                  |               |                   |                       | 23                           | 3             |                           |            | 1                 | 1            |            |
| 31                 |          |            |         |            |           |              |                  |               |                   |                       | 13                           |               |                           | 3          | 2                 |              |            |
| 32                 |          |            | 3       | 3          |           |              |                  |               |                   |                       | 22                           | 1             |                           | 4          | 1                 | 1            |            |
| 33                 |          |            | 3       | 3          |           |              |                  |               |                   |                       | 27                           | 1             |                           |            |                   | 1            |            |
| 34                 |          |            |         |            |           |              |                  |               |                   |                       | 4                            |               |                           |            |                   |              |            |
| 35                 |          |            | 6       |            |           |              |                  |               |                   |                       | 34                           |               |                           |            | 1                 | 4            | 1          |
| 36                 | 2        |            | 1       |            |           |              |                  |               |                   |                       | 19                           |               |                           | 1          |                   |              |            |
| 37                 |          |            | 2       |            |           |              |                  |               |                   |                       | 18                           |               |                           |            |                   | 6            |            |
| 38                 |          |            | 3       | 12         |           |              |                  |               |                   |                       | 59                           |               | 1                         | 3          | 3                 | 16           | 1          |
| 39                 |          |            | 1       | 2          |           |              |                  |               |                   |                       | 14                           | 4             |                           |            | 4                 | 1            |            |
| 40                 | 5        |            | 1       |            |           |              |                  |               |                   | 1                     | 49                           | 2             |                           | 1          | 7                 | 4            |            |
| 41                 | 3        | 1          |         |            |           |              |                  |               |                   | 1                     | 66                           | 9             |                           | 1          | 7                 | 2            |            |
| 42                 | 5        |            | 1       |            |           |              |                  |               |                   | 1                     | 74                           | 6             |                           | 4          | 7                 | 7            |            |
| 43                 | 3        | 5          | 1       |            |           |              |                  |               |                   |                       | 90                           | 10            |                           | 1          | 5                 | 12           |            |
| 44                 | 2        | 4          | 3       |            |           |              |                  |               |                   |                       | 13                           |               |                           | 1          | 3                 |              | 1          |
| 45                 |          |            | 4       |            |           |              |                  |               |                   |                       | 72                           | 6             |                           | 1          | 3                 | 4            |            |
| 46                 |          |            | 4       |            |           |              |                  |               |                   |                       | 26                           | 4             |                           |            |                   |              |            |
| 47                 | 1        |            | 1       |            |           |              |                  |               |                   |                       | 24                           | 5             |                           | 1          | 2                 | 2            |            |
|                    | 36       | 70         | 46      | 207        | 46        | 1            | 1                | 25            | 1                 | 2                     | 1783                         | 124           | 15                        | 55         | 92                | 167          | 21         |

No. IV.—RECENSEMENT PERSONNEL DU HAUT-CANADA,

| COMTES ET CITES.  | MALADIES DU SYSTEME NERVEUX.—(Continuation.) |          |            |                   |           |                         | MALADIES DES ORGANES DE LA RES- |                                                                         |                            |            |              |                     |         |                  |
|-------------------|----------------------------------------------|----------|------------|-------------------|-----------|-------------------------|---------------------------------|-------------------------------------------------------------------------|----------------------------|------------|--------------|---------------------|---------|------------------|
|                   | Paralyse partielle.                          | Tetanos. | Epilepsie. | Delirium Tremens. | Insanité. | Congestion au cer-veau. | Total.                          | Cynanche, compre-nant l'esquinancie et les autres maladies de la gorge. | Inflammation des poulmons. | Bronchite. | Consumption. | Craquement de sang. | Asthme. | Maladie du cœur. |
| 1 Addington       |                                              |          |            |                   |           |                         | 8                               |                                                                         |                            |            | 20           |                     |         |                  |
| 2 Brant           |                                              |          |            |                   |           |                         | 13                              |                                                                         |                            |            | 19           | 1                   |         |                  |
| 3 Bruce           |                                              |          |            |                   |           |                         |                                 |                                                                         |                            |            | 8            |                     | 1       | 1                |
| 4 Carleton        |                                              |          |            |                   |           |                         | 11                              | 5                                                                       |                            |            | 14           |                     | 1       | 3                |
| 5 Dundas          |                                              |          |            |                   |           |                         | 4                               |                                                                         | 1                          |            | 7            |                     | 1       | 1                |
| 6 Durham          |                                              |          |            |                   |           |                         | 4                               | 1                                                                       | 1                          |            | 7            |                     | 1       | 1                |
| 7 Elgin           | 1                                            |          | 1          |                   |           |                         | 12                              |                                                                         | 1                          |            | 25           |                     | 1       | 7                |
| 8 Essex           |                                              |          |            |                   |           |                         | 11                              | 1                                                                       | 2                          |            | 12           | 2                   |         |                  |
| 9 Frontenac       |                                              |          |            |                   |           |                         | 10                              |                                                                         |                            |            | 12           |                     | 2       | 1                |
| 10 Glengarry      | 1                                            |          |            |                   |           |                         | 4                               |                                                                         | 1                          |            | 6            |                     |         |                  |
| 11 Grey           |                                              |          |            |                   |           |                         | 3                               |                                                                         |                            |            | 10           |                     |         |                  |
| 12 Grenville      |                                              |          |            |                   |           |                         | 3                               | 1                                                                       |                            |            | 16           |                     | 1       | 2                |
| 13 Haldimand      | 1                                            |          |            |                   |           |                         | 23                              | 1                                                                       | 2                          | 1          | 15           |                     | 1       | 1                |
| 14 Halton         |                                              |          |            |                   |           |                         | 7                               |                                                                         | 4                          |            | 7            |                     | 1       |                  |
| 15 Hastings       |                                              |          |            |                   | 1         |                         | 11                              |                                                                         |                            |            | 31           |                     | 1       | 1                |
| 16 Huron          |                                              |          |            |                   |           |                         | 5                               | 1                                                                       | 1                          |            | 12           |                     | 1       | 2                |
| 17 Kent           |                                              |          |            |                   |           |                         | 12                              | 1                                                                       |                            |            | 26           |                     | 1       | 1                |
| 18 Lambton        |                                              |          |            |                   |           |                         | 3                               |                                                                         | 1                          |            | 8            |                     |         |                  |
| 19 Lunark         | 1                                            |          |            |                   |           |                         | 15                              |                                                                         | 1                          |            | 13           |                     |         | 2                |
| 20 Leeds          |                                              | 1        |            |                   |           |                         | 16                              | 1                                                                       | 2                          |            | 22           |                     |         | 5                |
| 21 Lennox         |                                              |          |            |                   |           |                         | 9                               | 1                                                                       | 1                          |            | 8            | 1                   |         |                  |
| 22 Lincoln        | 1                                            |          |            |                   | 1         |                         | 16                              | 1                                                                       |                            |            | 33           |                     | 1       | 2                |
| 23 Middlesex      |                                              |          |            |                   |           |                         | 22                              | 2                                                                       | 1                          |            | 32           |                     | 1       | 1                |
| 24 Northumberland |                                              |          |            |                   |           |                         | 9                               |                                                                         |                            |            | 21           |                     |         | 5                |
| 25 Norfolk        | 3                                            |          |            |                   |           |                         | 28                              | 1                                                                       | 1                          | 1          | 23           |                     | 1       |                  |
| 26 Ontario        | 2                                            |          | 1          |                   | 1         |                         | 23                              |                                                                         |                            |            | 27           |                     |         |                  |
| 27 Oxford         |                                              |          |            |                   |           |                         | 15                              |                                                                         |                            |            | 27           |                     | 1       | 1                |
| 28 Peel           | 1                                            |          |            |                   |           |                         | 9                               |                                                                         | 2                          |            | 10           | 4                   | 1       | 1                |
| 29 Perth          |                                              |          |            |                   |           |                         | 2                               |                                                                         | 4                          | 2          | 11           |                     | 1       | 1                |
| 30 Peterboro      |                                              |          |            |                   |           |                         | 5                               |                                                                         | 4                          |            | 6            |                     | 1       |                  |
| 31 Prescott       |                                              |          |            |                   |           |                         | 5                               |                                                                         |                            |            | 7            |                     |         |                  |
| 32 Prince Edward  |                                              |          |            |                   | 1         |                         | 8                               |                                                                         |                            |            | 17           |                     |         |                  |
| 33 Renfrew        |                                              |          |            |                   |           |                         | 2                               |                                                                         | 1                          |            | 3            |                     | 1       | 1                |
| 34 Russell        |                                              |          |            |                   |           |                         |                                 |                                                                         | 1                          |            | 1            |                     | 1       | 1                |
| 35 Simcoe         |                                              |          |            |                   | 1         |                         | 7                               | 1                                                                       |                            |            | 13           |                     |         |                  |
| 36 Stormont       |                                              |          |            |                   |           |                         | 1                               |                                                                         |                            |            | 14           | 1                   |         |                  |
| 37 Victoria       |                                              |          |            |                   |           |                         | 6                               |                                                                         | 1                          |            | 12           |                     |         |                  |
| 38 Waterloo       |                                              |          |            |                   |           |                         | 24                              | 1                                                                       |                            |            | 12           |                     | 1       |                  |
| 39 Wellington     |                                              |          |            |                   |           |                         | 9                               |                                                                         | 6                          |            | 13           |                     |         | 1                |
| 40 Welland        | 3                                            |          | 3          |                   |           |                         | 20                              |                                                                         | 7                          | 1          | 25           |                     | 4       | 2                |
| 41 Wentworth      |                                              |          | 1          |                   |           |                         | 20                              | 1                                                                       | 7                          | 1          | 21           |                     |         | 2                |
| 42 York           |                                              |          |            |                   |           |                         | 24                              | 1                                                                       | 3                          | 3          | 42           |                     | 1       | 2                |
| 43 Toronto, Cité  |                                              |          |            |                   |           |                         | 28                              |                                                                         | 3                          | 3          | 45           |                     |         | 4                |
| 44 Kingston, "    |                                              |          |            |                   |           |                         | 5                               |                                                                         |                            |            | 16           |                     |         |                  |
| 45 Hamilton, "    |                                              |          |            |                   |           |                         | 14                              |                                                                         | 4                          |            | 22           |                     |         | 4                |
| 46 Bytown         |                                              |          |            |                   | 1         | 1                       | 4                               |                                                                         | 1                          |            | 1            |                     |         | 1                |
| 47 London         |                                              |          |            |                   |           |                         | 12                              | 3                                                                       | 13                         |            | 14           |                     |         |                  |
|                   | 14                                           | 1        | 6          | 1                 | 4         | 2                       | 502                             | 19                                                                      | 68                         | 22         | 753          | 10                  | 26      | 57               |

DÉCES ET CAUSES DES DÉCES, 1851-2.

| PIRATION ET DE LA CIRCULATION. |            |                              |                              |                       |            |        | MALADIES DES ORGANES DIGESTIFS. |           |       |                        |             |                  |             |         |          |                  |              |            |        |     |    |    |   |   |    |   |   |     |
|--------------------------------|------------|------------------------------|------------------------------|-----------------------|------------|--------|---------------------------------|-----------|-------|------------------------|-------------|------------------|-------------|---------|----------|------------------|--------------|------------|--------|-----|----|----|---|---|----|---|---|-----|
| Congestion des pou-mons.       | Aneurysme. | Inflammation de la poitrine. | Malformation de la poitrine. | Ulcères des poulmons. | Pleurésie. | Total. | Dentition.                      | Jaunisse. | Vers. | Maladie des Intestins. | Hydropisie. | Maladie du foie. | Péritonite. | Hernie. | Marasme. | Fièvre bilieuse. | Indigestion. | Dyspepsie. | Total. |     |    |    |   |   |    |   |   |     |
|                                |            | 2                            |                              |                       |            | 22     |                                 |           |       |                        |             |                  |             |         |          |                  |              |            |        | 17  |    |    |   |   |    |   |   |     |
|                                |            | 1                            |                              |                       |            | 21     | 4                               |           |       | 21                     | 1           | 1                | 13          |         |          |                  |              |            |        | 39  |    |    |   |   |    |   |   |     |
|                                |            | 1                            |                              |                       |            | 16     | 1                               |           |       | 8                      | 3           |                  | 3           |         |          |                  |              |            |        | 1   |    |    |   |   |    |   |   |     |
|                                |            | 1                            |                              |                       | 1          | 22     |                                 |           |       | 6                      | 5           | 1                | 3           |         |          |                  |              |            |        | 15  |    |    |   |   |    |   |   |     |
|                                | 1          |                              |                              |                       |            | 15     |                                 |           |       | 2                      | 1           | 2                | 1           |         |          |                  |              |            |        | 17  |    |    |   |   |    |   |   |     |
|                                |            |                              |                              |                       |            | 35     |                                 | 2         |       | 6                      | 2           | 2                | 5           |         |          |                  |              |            |        | 7   |    |    |   |   |    |   |   |     |
|                                |            |                              |                              |                       |            | 16     |                                 |           |       | 1                      | 2           | 2                | 2           |         |          |                  |              |            |        | 25  |    |    |   |   |    |   |   |     |
|                                |            |                              |                              |                       |            | 15     |                                 |           |       | 1                      | 3           | 3                | 1           |         |          |                  |              |            |        | 7   |    |    |   |   |    |   |   |     |
|                                |            |                              |                              |                       |            | 10     |                                 |           |       | 1                      | 2           | 1                | 1           |         |          |                  |              |            |        | 5   |    |    |   |   |    |   |   |     |
|                                |            |                              |                              |                       |            | 10     |                                 |           |       | 1                      | 1           | 2                | 1           |         |          |                  |              |            |        | 9   |    |    |   |   |    |   |   |     |
|                                |            |                              |                              |                       |            | 26     |                                 |           |       | 1                      | 2           | 1                | 1           |         |          |                  |              |            |        | 5   |    |    |   |   |    |   |   |     |
|                                |            |                              |                              |                       |            | 32     |                                 |           |       | 10                     | 1           | 1                | 1           |         |          |                  |              |            |        | 10  |    |    |   |   |    |   |   |     |
|                                |            |                              |                              |                       |            | 13     |                                 |           |       | 1                      | 1           | 1                | 1           |         |          |                  |              |            |        | 7   |    |    |   |   |    |   |   |     |
|                                |            |                              |                              |                       |            | 36     |                                 |           |       | 1                      | 5           | 5                | 7           |         |          |                  |              |            |        | 11  |    |    |   |   |    |   |   |     |
|                                |            |                              |                              |                       |            | 17     |                                 |           |       | 6                      | 1           | 4                | 2           |         |          |                  |              |            |        | 27  |    |    |   |   |    |   |   |     |
|                                |            |                              |                              |                       |            | 35     |                                 |           |       | 3                      | 1           | 2                | 3           |         |          |                  |              |            |        | 11  |    |    |   |   |    |   |   |     |
|                                |            |                              |                              |                       |            | 11     |                                 |           |       | 1                      | 1           | 1                | 1           |         |          |                  |              |            |        | 15  |    |    |   |   |    |   |   |     |
|                                |            |                              |                              |                       |            | 16     |                                 |           |       | 1                      | 5           | 11               | 3           |         |          |                  |              |            |        | 5   |    |    |   |   |    |   |   |     |
|                                |            |                              |                              |                       |            | 36     |                                 |           |       | 1                      | 1           | 4                | 1           |         |          |                  |              |            |        | 30  |    |    |   |   |    |   |   |     |
|                                |            |                              |                              |                       |            | 10     |                                 |           |       |                        | 1           | 7                | 3           |         |          |                  |              |            |        | 11  |    |    |   |   |    |   |   |     |
|                                |            |                              |                              |                       |            | 38     |                                 |           |       |                        | 1           | 4                | 2           |         |          |                  |              |            |        | 14  |    |    |   |   |    |   |   |     |
|                                |            |                              |                              |                       |            | 41     |                                 |           |       | 2                      | 3           | 2                | 5           |         |          |                  |              |            |        | 10  |    |    |   |   |    |   |   |     |
|                                |            |                              |                              |                       |            | 27     |                                 |           |       | 1                      | 1           | 16               | 1           |         |          |                  |              |            |        | 19  |    |    |   |   |    |   |   |     |
|                                |            |                              |                              |                       |            | 30     |                                 |           |       | 1                      | 1           | 7                | 1           |         |          |                  |              |            |        | 22  |    |    |   |   |    |   |   |     |
|                                |            |                              |                              |                       |            | 32     |                                 |           |       | 2                      | 19          | 1                | 1           |         |          |                  |              |            |        | 19  |    |    |   |   |    |   |   |     |
|                                |            |                              |                              |                       |            | 18     |                                 |           |       | 3                      | 1           | 2                | 4           |         |          |                  |              |            |        | 28  |    |    |   |   |    |   |   |     |
|                                |            |                              |                              |                       |            | 24     |                                 |           |       |                        | 69          | 2                | 4           |         |          |                  |              |            |        | 79  |    |    |   |   |    |   |   |     |
|                                |            |                              |                              |                       |            | 11     |                                 |           |       |                        | 5           | 1                | 1           |         |          |                  |              |            |        | 6   |    |    |   |   |    |   |   |     |
|                                |            |                              |                              |                       |            | 7      |                                 |           |       |                        | 4           | 3                | 3           |         |          |                  |              |            |        | 12  |    |    |   |   |    |   |   |     |
|                                |            |                              |                              |                       |            | 18     |                                 |           |       |                        | 9           | 8                | 1           |         |          |                  |              |            |        | 5   |    |    |   |   |    |   |   |     |
|                                |            |                              |                              |                       |            | 6      |                                 |           |       | 1                      | 1           | 1                | 1           |         |          |                  |              |            |        | 17  |    |    |   |   |    |   |   |     |
|                                |            |                              |                              |                       |            | 4      |                                 |           |       |                        | 1           | 1                | 1           |         |          |                  |              |            |        | 3   |    |    |   |   |    |   |   |     |
|                                |            |                              |                              |                       |            | 15     |                                 |           |       | 1                      | 1           | 2                | 1           |         |          |                  |              |            |        | 1   |    |    |   |   |    |   |   |     |
|                                |            |                              |                              |                       |            | 16     |                                 |           |       |                        | 4           | 4                | 1           |         |          |                  |              |            |        | 9   |    |    |   |   |    |   |   |     |
|                                |            |                              |                              |                       |            | 14     |                                 |           |       | 1                      | 1           | 2                | 1           |         |          |                  |              |            |        | 4   |    |    |   |   |    |   |   |     |
|                                |            |                              |                              |                       |            | 22     |                                 |           |       | 1                      | 10          | 7                | 1           |         |          |                  |              |            |        | 24  |    |    |   |   |    |   |   |     |
|                                |            |                              |                              |                       |            | 41     |                                 |           |       | 3                      | 3           | 4                | 3           |         |          |                  |              |            |        | 19  |    |    |   |   |    |   |   |     |
|                                |            |                              |                              |                       |            | 32     |                                 |           |       | 1                      | 1           | 5                | 3           |         |          |                  |              |            |        | 11  |    |    |   |   |    |   |   |     |
|                                |            |                              |                              |                       |            | 53     |                                 |           |       | 1                      | 2           | 7                | 4           |         |          |                  |              |            |        | 12  |    |    |   |   |    |   |   |     |
|                                |            |                              |                              |                       |            | 56     |                                 |           |       | 4                      | 1           | 5                | 2           |         |          |                  |              |            |        | 15  |    |    |   |   |    |   |   |     |
|                                |            |                              |                              |                       |            | 16     |                                 |           |       |                        | 14          | 2                | 1           |         |          |                  |              |            |        | 15  |    |    |   |   |    |   |   |     |
|                                |            |                              |                              |                       |            | 33     |                                 |           |       | 2                      | 8           | 5                | 2           |         |          |                  |              |            |        | 14  |    |    |   |   |    |   |   |     |
|                                |            |                              |                              |                       |            | 3      |                                 |           |       | 1                      | 2           | 1                | 1           |         |          |                  |              |            |        | 22  |    |    |   |   |    |   |   |     |
|                                |            |                              |                              |                       |            | 31     |                                 |           |       |                        | 1           | 2                | 1           |         |          |                  |              |            |        | 5   |    |    |   |   |    |   |   |     |
|                                |            |                              |                              |                       |            | 5      |                                 |           |       | 6                      | 53          | 2                | 4           | 28      | 1053     | 35               | 22           | 51         | 242    | 161 | 48 | 68 | 5 | 3 | 30 | 3 | 6 | 674 |

No. V.—RECEUSEMENT PERSONNEL DU HAUT-CANADA,

| COMTES ET CITES.  | MALADIES DES ORGANES URINAIRES. |            |                       |          |                       |                    | MALADIES DES ORGANES DE LA GÉNÉRATION. |             |                  |                    |        |
|-------------------|---------------------------------|------------|-----------------------|----------|-----------------------|--------------------|----------------------------------------|-------------|------------------|--------------------|--------|
|                   | Gravelle.                       | Stricture. | Incontinence d'urine. | Diabète. | Maladie de la vessie. | Maladie des reins. | Total.                                 | En couches. | Prolapsus Uteri. | Fièvre puerpérale. | Total. |
|                   |                                 |            |                       |          |                       |                    |                                        |             |                  |                    |        |
| 1 Addington       |                                 |            |                       |          |                       |                    | 3                                      |             | 1                | 4                  |        |
| 2 Brant           |                                 |            |                       |          |                       |                    | 3                                      |             |                  | 3                  |        |
| 3 Bruce           |                                 |            |                       |          |                       |                    | 1                                      |             |                  | 1                  |        |
| 4 Carleton        | 1                               |            |                       |          |                       | 1                  | 5                                      |             |                  | 5                  |        |
| 5 Dundas          |                                 |            |                       |          | 1                     | 1                  | 4                                      |             |                  | 4                  |        |
| 6 Durham          |                                 |            |                       |          |                       |                    |                                        |             |                  |                    |        |
| 7 Elgin           | 1                               |            |                       |          |                       | 1                  | 3                                      |             |                  | 3                  |        |
| 8 Essex           |                                 |            |                       |          |                       |                    | 7                                      | 1           |                  | 8                  |        |
| 9 Frontenac       | 1                               |            |                       |          |                       |                    | 2                                      |             |                  | 2                  |        |
| 10 Glengarry      | 2                               |            | 1                     |          |                       |                    | 5                                      |             |                  | 5                  |        |
| 11 Grey           |                                 |            |                       |          |                       |                    | 1                                      |             |                  | 1                  |        |
| 12 Grenville      |                                 |            |                       |          |                       |                    | 2                                      |             |                  | 2                  |        |
| 13 Haldimand      |                                 |            |                       |          |                       |                    | 4                                      |             |                  | 4                  |        |
| 14 Halton         |                                 |            |                       |          |                       | 1                  | 1                                      |             |                  | 1                  |        |
| 15 Hastings       | 3                               | 1          |                       |          | 1                     |                    | 6                                      |             |                  | 6                  |        |
| 16 Huron          |                                 |            |                       |          |                       |                    | 4                                      |             |                  | 4                  |        |
| 17 Kent           |                                 |            |                       | 1        |                       |                    | 6                                      |             |                  | 6                  |        |
| 18 Lambton        | 1                               |            |                       |          |                       |                    | 2                                      |             |                  | 2                  |        |
| 19 Lanark         | 1                               |            |                       |          |                       |                    | 2                                      |             | 1                | 3                  |        |
| 20 Leeds          | 1                               |            |                       |          |                       | 1                  | 1                                      |             |                  | 1                  |        |
| 21 Lennox         |                                 |            |                       | 1        |                       |                    |                                        |             |                  |                    |        |
| 22 Lincoln        |                                 |            |                       |          |                       |                    | 2                                      |             |                  | 2                  |        |
| 23 Middlesex      |                                 |            |                       |          |                       |                    | 7                                      |             |                  | 7                  |        |
| 24 Northumberland |                                 |            |                       |          |                       |                    | 6                                      |             |                  | 6                  |        |
| 25 Norfolk        |                                 |            |                       |          |                       |                    | 5                                      |             |                  | 5                  |        |
| 26 Ontario        |                                 |            |                       |          |                       | 1                  | 6                                      | 1           |                  | 7                  |        |
| 27 Oxford         | 1                               |            |                       |          |                       |                    |                                        |             |                  |                    |        |
| 28 Peel           |                                 |            |                       |          |                       |                    | 3                                      |             |                  | 3                  |        |
| 29 Perth          |                                 |            |                       |          |                       |                    | 3                                      |             |                  | 3                  |        |
| 30 Peterboro'     |                                 |            |                       |          |                       |                    | 1                                      |             |                  | 1                  |        |
| 31 Prescott       |                                 |            |                       |          |                       |                    | 1                                      |             |                  | 1                  |        |
| 32 Prince Edward  |                                 |            | 1                     | 1        |                       |                    | 2                                      |             |                  | 2                  |        |
| 33 Renfrew        |                                 |            |                       |          |                       |                    |                                        |             |                  |                    |        |
| 34 Russell        |                                 |            |                       |          |                       |                    |                                        |             |                  |                    |        |
| 35 Simcoe         | 2                               |            | 1                     |          |                       |                    | 3                                      |             |                  | 3                  |        |
| 36 Stormont       |                                 |            |                       |          |                       |                    | 3                                      |             |                  | 3                  |        |
| 37 Victoria       |                                 |            |                       |          |                       |                    | 2                                      |             |                  | 2                  |        |
| 38 Waterloo       | 1                               |            |                       |          |                       |                    | 4                                      |             |                  | 4                  |        |
| 39 Wellington     |                                 |            |                       | 1        |                       |                    | 6                                      |             |                  | 6                  |        |
| 40 Welland        |                                 |            |                       |          | 2                     |                    | 5                                      |             |                  | 5                  |        |
| 41 Wentworth      |                                 |            |                       |          |                       | 2                  | 3                                      |             |                  | 3                  |        |
| 42 York           | 1                               |            |                       |          |                       |                    | 4                                      |             |                  | 4                  |        |
| 43 Toronto, Cité  |                                 | 1          |                       | 2        |                       | 1                  | 5                                      | 1           |                  | 6                  |        |
| 44 Kingston "     |                                 |            |                       |          | 1                     |                    | 2                                      |             | 1                | 3                  |        |
| 45 Hamilton "     |                                 |            |                       |          |                       |                    |                                        |             |                  |                    |        |
| 46 Bytown         |                                 |            |                       |          |                       |                    | 1                                      |             |                  | 1                  |        |
| 47 London         |                                 |            |                       |          |                       |                    | 1                                      | 1           |                  | 2                  |        |
|                   | 16                              | 2          | 3                     | 6        | 1                     | 9                  | 37                                     | 141         | 4                | 3                  | 148    |

DÉCES ET CAUSES DES DÉCES, 1851-2.

| MALADIES DES ORGANES DE LA LOCOMOTION. |                                   |            |                               |        | MALADIES DU SYSTÈME TÉGUMENTAIRE. |          |        |             |        | MALADIES DONT LE SIÈGE EST VARIABLE. |                |            |              |           |         |         |        |
|----------------------------------------|-----------------------------------|------------|-------------------------------|--------|-----------------------------------|----------|--------|-------------|--------|--------------------------------------|----------------|------------|--------------|-----------|---------|---------|--------|
| Rhumatisme.                            | Maladies des os et des jointures. | Sciatique. | Affection de l'épine dorsale. | Total. | Ulcération.                       | Fistule. | Lèpre. | Carbuncles. | Total. | Inflammation.                        | Mortification. | Blessures. | Hémorrhagie. | Serofule. | Cancer. | Tumeur. | Abscs. |
|                                        |                                   |            |                               |        |                                   |          |        |             |        |                                      |                |            |              |           |         |         |        |
|                                        |                                   |            |                               |        |                                   |          |        |             |        |                                      |                |            |              |           |         |         |        |
|                                        |                                   |            |                               |        |                                   |          |        |             |        |                                      |                |            |              |           | 1       | 1       |        |
|                                        |                                   |            |                               |        |                                   |          |        |             |        |                                      |                |            |              |           | 3       |         |        |
| 1                                      |                                   |            |                               | 1      |                                   |          |        |             |        |                                      |                |            |              |           | 2       |         |        |
|                                        |                                   |            |                               | 1      |                                   |          |        |             |        | 35                                   |                |            |              | 1         |         |         |        |
|                                        |                                   |            |                               | 1      |                                   |          |        |             |        | 19                                   | 1              |            |              |           |         |         |        |
|                                        |                                   |            |                               | 1      |                                   |          |        |             |        | 8                                    |                |            |              |           |         |         |        |
|                                        |                                   |            |                               | 5      |                                   |          |        |             | 1      | 1                                    |                |            |              |           | 1       |         |        |
|                                        |                                   |            |                               | 1      |                                   |          |        |             |        | 1                                    |                |            |              |           | 2       |         |        |
|                                        |                                   |            |                               | 1      |                                   |          |        |             |        | 5                                    |                |            |              |           | 1       |         |        |
|                                        |                                   |            |                               | 1      |                                   |          |        |             |        | 6                                    |                |            |              |           |         |         |        |
|                                        |                                   |            |                               | 4      |                                   |          |        |             |        | 17                                   | 1              |            |              | 1         |         |         |        |
|                                        |                                   |            |                               | 3      |                                   |          |        |             |        | 12                                   |                |            |              |           |         |         |        |
|                                        |                                   |            |                               | 1      |                                   |          |        |             |        | 6                                    | 2              |            |              | 1         |         |         |        |
|                                        |                                   |            |                               | 1      |                                   |          |        |             |        | 4                                    |                |            |              | 1         | 5       |         | 1      |
|                                        |                                   |            |                               | 1      |                                   |          |        |             |        | 12                                   |                |            |              | 1         |         |         | 1      |
|                                        |                                   |            |                               | 4      |                                   |          |        |             |        | 1                                    |                |            |              |           | 1       |         |        |
|                                        |                                   |            |                               | 1      |                                   |          |        |             |        | 11                                   |                |            |              |           | 2       |         |        |
|                                        |                                   |            |                               | 4      |                                   |          |        |             |        | 2                                    |                |            |              | 1         |         |         |        |
|                                        |                                   |            |                               | 2      |                                   |          |        |             |        | 26                                   |                |            |              |           | 1       |         |        |
|                                        |                                   |            |                               | 1      |                                   |          |        |             |        | 11                                   |                |            |              |           |         |         | 2      |
|                                        |                                   |            |                               | 1      |                                   |          |        |             |        | 7                                    |                |            |              |           | 4       |         | 1      |
|                                        |                                   |            |                               | 1      |                                   |          |        |             |        | 3                                    |                |            |              |           | 2       |         | 2      |
|                                        |                                   |            |                               | 1      |                                   |          |        |             |        | 3                                    |                |            |              |           | 1       |         | 1      |
|                                        |                                   |            |                               | 1      |                                   |          |        |             |        | 2                                    |                |            |              |           | 1       |         | 1      |
|                                        |                                   |            |                               | 1      |                                   |          |        |             |        | 7                                    |                |            |              |           | 2       |         |        |
|                                        |                                   |            |                               | 2      |                                   |          |        |             |        | 1                                    |                |            |              |           |         |         |        |
|                                        |                                   |            |                               | 1      |                                   |          |        |             |        | 15                                   |                |            |              |           |         |         |        |
|                                        |                                   |            |                               | 1      |                                   |          |        |             |        | 1                                    |                |            |              | 1         | 3       |         |        |
|                                        |                                   |            |                               | 1      |                                   |          |        |             |        | 9                                    |                |            |              |           |         |         |        |
|                                        |                                   |            |                               | 2      |                                   |          |        |             |        | 5                                    |                |            |              |           |         |         |        |
|                                        |                                   |            |                               | 1      |                                   |          |        |             |        | 8                                    |                |            |              |           |         |         |        |
|                                        |                                   |            |                               | 1      |                                   |          |        |             |        | 8                                    |                |            |              |           |         |         |        |
|                                        |                                   |            |                               | 2      |                                   |          |        |             |        | 6                                    |                |            |              |           |         |         |        |
|                                        |                                   |            |                               | 1      |                                   |          |        |             |        | 26                                   |                |            |              |           |         |         |        |
|                                        |                                   |            |                               | 1      |                                   |          |        |             |        | 30                                   |                |            |              | 1         | 5       |         | 3      |
|                                        |                                   |            |                               | 1      |                                   |          |        |             |        | 3                                    | 1              |            |              |           |         |         | 1      |
|                                        |                                   |            |                               | 1      |                                   |          |        |             |        | 1                                    |                |            |              |           |         |         | 1      |
|                                        |                                   |            |                               | 1      |                                   |          |        |             |        | 1                                    |                |            |              |           |         |         | 1      |
|                                        |                                   |            |                               | 1      |                                   |          |        |             |        | 3                                    |                |            |              |           |         |         | 1      |
|                                        |                                   |            |                               | 1      |                                   |          |        |             |        | 1                                    |                |            |              |           |         |         | 1      |
|                                        |                                   |            |                               | 1      |                                   |          |        |             |        | 1                                    |                |            |              |           |         |         | 1      |
|                                        |                                   |            |                               | 1      |                                   |          |        |             |        | 3                                    |                |            |              |           |         |         | 1      |
|                                        |                                   |            |                               | 1      |                                   |          |        |             |        | 1                                    |                |            |              |           |         |         | 1      |
|                                        |                                   |            |                               | 1      |                                   |          |        |             |        | 3                                    |                |            |              |           |         |         | 1      |
|                                        |                                   |            |                               | 1      |                                   |          |        |             |        | 1                                    |                |            |              |           |         |         | 1      |
|                                        |                                   |            |                               | 1      |                                   |          |        |             |        | 3                                    |                |            |              |           |         |         | 1      |
|                                        |                                   |            |                               | 1      |                                   |          |        |             |        | 1                                    |                |            |              |           |         |         | 1      |
|                                        |                                   |            |                               | 1      |                                   |          |        |             |        | 3                                    |                |            |              |           |         |         | 1      |
|                                        |                                   |            |                               | 1      |                                   |          |        |             |        | 1                                    |                |            |              |           |         |         | 1      |
|                                        |                                   |            |                               | 1      |                                   |          |        |             |        | 3                                    |                |            |              |           |         |         | 1      |
|                                        |                                   |            |                               | 1      |                                   |          |        |             |        | 1                                    |                |            |              |           |         |         | 1      |
|                                        |                                   |            |                               | 1      |                                   |          |        |             |        | 3                                    |                |            |              |           |         |         | 1      |
|                                        |                                   |            |                               | 1      |                                   |          |        |             |        | 1                                    |                |            |              |           |         |         | 1      |
|                                        |                                   |            |                               | 1      |                                   |          |        |             |        | 3                                    |                |            |              |           |         |         | 1      |
|                                        |                                   |            |                               | 1      |                                   |          |        |             |        | 1                                    |                |            |              |           |         |         | 1      |
|                                        |                                   |            |                               | 1      |                                   |          |        |             |        | 3                                    |                |            |              |           |         |         | 1      |
|                                        |                                   |            |                               | 1      |                                   |          |        |             |        | 1                                    |                |            |              |           |         |         | 1      |
|                                        |                                   |            |                               | 1      |                                   |          |        |             |        | 3                                    |                |            |              |           |         |         | 1      |
|                                        |                                   |            |                               | 1      |                                   |          |        |             |        | 1                                    |                |            |              |           |         |         | 1      |
|                                        |                                   |            |                               | 1      |                                   |          |        |             |        | 3                                    |                |            |              |           |         |         | 1      |
|                                        |                                   |            |                               | 1      |                                   |          |        |             |        | 1                                    |                |            |              |           |         |         | 1      |
|                                        |                                   |            |                               | 1      |                                   |          |        |             |        | 3                                    |                |            |              |           |         |         | 1      |
|                                        |                                   |            |                               | 1      |                                   |          |        |             |        | 1                                    |                |            |              |           |         |         | 1      |
|                                        |                                   |            |                               | 1      |                                   |          |        |             |        | 3                                    |                |            |              |           |         |         | 1      |
|                                        |                                   |            |                               | 1      |                                   |          |        |             |        | 1                                    |                |            |              |           |         |         | 1      |
|                                        |                                   |            |                               | 1      |                                   |          |        |             |        | 3                                    |                |            |              |           |         |         | 1      |
|                                        |                                   |            |                               | 1      |                                   |          |        |             |        | 1                                    |                |            |              |           |         |         | 1      |
|                                        |                                   |            |                               | 1      |                                   |          |        |             |        | 3                                    |                |            |              |           |         |         | 1      |
|                                        |                                   |            |                               | 1      |                                   |          |        |             |        | 1                                    |                |            |              |           |         |         | 1      |
|                                        |                                   |            |                               | 1      |                                   |          |        |             |        | 3                                    |                |            |              |           |         |         | 1      |
|                                        |                                   |            |                               | 1      |                                   |          |        |             |        | 1                                    |                |            |              |           |         |         | 1      |
|                                        |                                   |            |                               | 1      |                                   |          |        |             |        | 3                                    |                |            |              |           |         |         | 1      |
|                                        |                                   |            |                               | 1      |                                   |          |        |             |        | 1                                    |                |            |              |           |         |         | 1      |
|                                        |                                   |            |                               | 1      |                                   |          |        |             |        | 3                                    |                |            |              |           |         |         | 1      |
|                                        |                                   |            |                               | 1      |                                   |          |        |             |        | 1                                    |                |            |              |           |         |         | 1      |
|                                        |                                   |            |                               | 1      |                                   |          |        |             |        | 3                                    |                |            |              |           |         |         | 1      |
|                                        |                                   |            |                               | 1      |                                   |          |        |             |        | 1                                    |                |            |              |           |         |         | 1      |
|                                        |                                   |            |                               | 1      |                                   |          |        |             |        | 3                                    |                |            |              |           |         |         | 1      |
|                                        |                                   |            |                               | 1      |                                   |          |        |             |        | 1                                    |                |            |              |           |         |         | 1      |
|                                        |                                   |            |                               | 1      |                                   |          |        |             |        | 3                                    |                |            |              |           |         |         | 1      |
|                                        |                                   |            |                               | 1      |                                   |          |        |             |        | 1                                    |                |            |              |           |         |         | 1      |
|                                        |                                   |            |                               | 1      |                                   |          |        |             |        | 3                                    |                |            |              |           |         |         | 1      |
|                                        |                                   |            |                               | 1      |                                   |          |        |             |        | 1                                    |                |            |              |           |         |         | 1      |
|                                        |                                   |            |                               | 1      |                                   |          |        |             |        | 3                                    |                |            |              |           |         |         | 1      |
|                                        |                                   |            |                               | 1      |                                   |          |        |             |        | 1                                    |                |            |              |           |         |         | 1      |
|                                        |                                   |            |                               | 1      |                                   |          |        |             |        | 3                                    |                |            |              |           |         |         | 1      |
|                                        |                                   |            |                               | 1      |                                   |          |        |             |        | 1                                    |                |            |              |           |         |         | 1      |
|                                        |                                   |            |                               | 1      |                                   |          |        |             |        | 3                                    |                |            |              |           |         |         | 1      |
|                                        |                                   |            |                               | 1      |                                   |          |        |             |        | 1                                    |                |            |              |           |         |         | 1      |
|                                        |                                   |            |                               | 1      |                                   |          |        |             |        | 3                                    |                |            |              |           |         |         | 1      |
|                                        |                                   |            |                               | 1      |                                   |          |        |             |        | 1                                    |                |            |              |           |         |         | 1      |
|                                        |                                   |            |                               | 1      |                                   |          |        |             |        | 3                                    |                |            |              |           |         |         | 1      |
|                                        |                                   |            |                               | 1      |                                   |          |        |             |        | 1                                    |                |            |              |           |         |         | 1      |
|                                        |                                   |            |                               | 1      |                                   |          |        |             |        | 3                                    |                |            |              |           |         |         | 1      |
|                                        |                                   |            |                               | 1      |                                   |          |        |             |        | 1                                    |                |            |              |           |         |         | 1      |
|                                        |                                   |            |                               | 1      |                                   |          |        |             |        | 3                                    |                |            |              |           |         |         | 1      |
|                                        |                                   |            |                               | 1      |                                   |          |        |             |        | 1                                    |                |            |              |           |         |         | 1      |
|                                        |                                   |            |                               | 1      |                                   |          |        |             |        | 3                                    |                |            |              |           |         |         | 1      |
|                                        |                                   |            |                               | 1      |                                   |          |        |             |        | 1                                    |                |            |              |           |         |         | 1      |
|                                        |                                   |            |                               | 1      |                                   |          |        |             |        | 3                                    |                |            |              |           |         |         | 1      |
|                                        |                                   |            |                               | 1      |                                   |          |        |             |        | 1                                    |                |            |              |           |         |         | 1      |
|                                        |                                   |            |                               | 1      |                                   |          |        |             |        | 3                                    |                |            |              |           |         |         | 1      |
|                                        |                                   |            |                               |        |                                   |          |        |             |        |                                      |                |            |              |           |         |         |        |



No. V.—RECEMSEMENT PERSONNEL DU HAUT-CANADA,

| COMTES, CITES<br>ET<br>VILLES. | MORTS VIOLENTES OU SUBITES.—(Cont.) |           |              |              |                              |                |                               | CAUSES DES |             |               |        |          |           |
|--------------------------------|-------------------------------------|-----------|--------------|--------------|------------------------------|----------------|-------------------------------|------------|-------------|---------------|--------|----------|-----------|
|                                | Contusion du cerveau.               | Etranglé. | Chloroforme. | Hydrophobie. | Pèris dans une tem-<br>pête. | Trouvés morts. | Accidents non spéci-<br>fics. | Total.     | Vieillesse. | Flux de sang. | Froid. | Crampes. | Eruption. |
| 1 Addington                    |                                     |           |              |              |                              |                | 4                             | 5          | 3           |               | 3      |          |           |
| 2 Brant                        |                                     |           |              |              |                              |                | 1                             | 3          | 5           | 1             | 3      |          |           |
| 3 Bruce                        | 1                                   |           |              |              |                              |                | 5                             | 5          | 1           |               |        |          |           |
| 4 Carleton                     |                                     |           |              |              |                              |                | 1                             | 6          | 6           |               | 1      |          |           |
| 5 Dundas                       |                                     |           |              |              |                              |                | 3                             | 6          | 4           | 1             | 2      |          |           |
| 6 Durham                       |                                     |           |              |              |                              |                | 3                             | 3          | 3           | 1             |        |          |           |
| 7 Elgin                        |                                     |           |              |              |                              |                | 8                             | 17         | 8           |               | 1      |          |           |
| 8 Essex                        |                                     |           |              | 1            |                              |                | 7                             | 9          | 5           |               |        |          |           |
| 9 Frontenac                    |                                     |           |              |              |                              |                | 1                             | 8          | 3           | 1             | 3      |          |           |
| 10 Glengarry                   |                                     |           |              | 1            |                              |                | 4                             | 10         | 4           |               |        |          |           |
| 11 Grey                        |                                     |           |              |              |                              |                | 3                             | 7          | 7           |               |        |          |           |
| 12 Grenville                   |                                     |           |              |              |                              |                | 3                             | 5          | 5           |               | 6      |          |           |
| 13 Haldimand                   |                                     |           |              |              |                              |                | 2                             | 9          | 6           |               | 2      | 1        |           |
| 14 Halton                      |                                     |           |              |              |                              |                | 6                             | 9          | 13          | 3             |        |          |           |
| 15 Hastings                    |                                     |           |              |              |                              |                | 4                             | 19         | 8           |               | 3      |          |           |
| 16 Huron                       |                                     |           |              |              |                              |                | 2                             | 5          | 5           |               | 2      |          |           |
| 17 Kent                        |                                     |           |              |              |                              |                | 7                             | 9          | 5           |               |        |          |           |
| 18 Lambton                     |                                     |           |              |              |                              |                | 1                             | 11         | 5           |               | 2      |          |           |
| 19 Lanark                      |                                     |           |              |              |                              |                | 4                             | 9          | 5           | 1             | 2      |          |           |
| 20 Leeds                       |                                     |           |              |              |                              |                | 5                             | 12         | 1           |               | 1      |          |           |
| 21 Lennox                      |                                     |           |              |              |                              |                | 2                             | 2          | 3           |               | 3      |          |           |
| 22 Lincoln                     |                                     |           |              |              |                              |                | 7                             | 13         | 18          |               | 2      | 1        |           |
| 23 Middlesex                   | 1                                   |           |              |              |                              | 1              | 12                            | 20         | 7           | 4             |        |          |           |
| 24 Northumberland              |                                     |           |              |              |                              |                | 6                             | 12         | 7           |               | 1      |          |           |
| 25 Norfolk                     |                                     |           |              | 1            |                              |                | 3                             | 7          | 5           |               | 3      |          |           |
| 26 Ontario                     |                                     |           | 1            |              |                              |                | 7                             | 17         | 7           |               | 4      |          |           |
| 27 Oxford                      |                                     |           |              |              |                              |                | 9                             | 15         | 5           |               | 1      |          |           |
| 28 Peel                        |                                     |           |              |              |                              |                | 1                             | 5          | 1           |               |        | 1        |           |
| 29 Perth                       |                                     | 1         |              |              |                              |                | 1                             | 4          |             |               |        |          |           |
| 30 Peterboro'                  |                                     |           |              |              |                              |                | 1                             | 3          |             | 1             |        |          |           |
| 31 Prescott                    |                                     |           |              |              |                              |                | 5                             | 8          |             |               |        | 1        |           |
| 32 Prince Edward               |                                     |           |              |              |                              |                | 2                             | 7          | 8           | 2             |        |          |           |
| 33 Renfrew                     |                                     |           |              |              |                              |                | 2                             | 8          | 4           |               |        |          |           |
| 34 Russell                     |                                     |           |              |              |                              |                | 1                             | 1          |             |               |        |          |           |
| 35 Simcoe                      |                                     |           |              |              |                              |                | 3                             | 9          | 7           |               | 2      | 6        |           |
| 36 Stormont                    |                                     |           |              |              |                              |                | 6                             | 8          | 1           |               | 2      |          |           |
| 37 Victoria                    |                                     |           |              |              |                              |                | 6                             | 8          | 4           |               |        |          |           |
| 38 Waterloo                    |                                     |           |              |              |                              |                | 5                             | 10         | 10          | 1             | 2      |          |           |
| 39 Wellington                  |                                     |           |              |              |                              |                | 3                             | 9          | 4           |               |        |          |           |
| 40 Welland                     |                                     |           |              |              |                              |                | 1                             | 11         | 6           |               | 2      |          |           |
| 41 Wentworth                   |                                     |           |              |              |                              |                | 6                             | 10         | 8           |               | 1      |          |           |
| 42 York                        |                                     |           |              |              |                              |                | 7                             | 15         | 10          |               | 4      |          |           |
| 43 Toronto, Cité               | 1                                   |           |              | 1            |                              |                | 3                             | 13         | 8           |               | 1      |          |           |
| 44 Kingston, "                 |                                     |           |              |              |                              |                | 5                             | 31         | 2           |               |        |          |           |
| 45 Hamilton, "                 |                                     |           |              |              |                              |                | 6                             | 9          | 1           |               | 7      |          |           |
| 46 Bytown                      |                                     |           |              |              |                              |                | 1                             | 2          | 1           |               |        |          |           |
| 47 London                      |                                     |           |              |              |                              |                | 2                             | 5          | 1           |               | 2      |          |           |
|                                | 3                                   | 1         | 1            | 1            | 3                            | 1              | 167                           | 422        | 214         | 16            | 73     | 5        | 6         |

DÉCES ET CAUSES DES DÉCÈS, 1851-2.

DÉCÈS NON CLASSÉS.

| Maladies compliquées. | Débilité. | Epuisement général. | Pituite. | En bas âge. | Fausse couche. | Débilité nerveuse. | Effets de la Quinine. | Spasmes. | Mortis-nés. | Relâchement des in-<br>testins. | Stagnation du sang. | Trouble. | Manque de soins. | Total. | Total des causes indiquées. | Total des causes non indi-<br>quées. | Total des Décès. |
|-----------------------|-----------|---------------------|----------|-------------|----------------|--------------------|-----------------------|----------|-------------|---------------------------------|---------------------|----------|------------------|--------|-----------------------------|--------------------------------------|------------------|
|                       |           | 2                   |          | 21          |                |                    |                       |          | 5           |                                 |                     |          |                  | 34     | 137                         | 17                                   | 154              |
|                       |           | 1                   |          | 10          |                |                    |                       |          | 4           | 5                               |                     |          |                  | 28     | 174                         | 46                                   | 220              |
|                       |           |                     |          |             |                |                    |                       |          | 2           |                                 |                     |          |                  | 11     | 17                          | 1                                    | 18               |
|                       |           |                     |          |             |                |                    |                       |          | 4           |                                 |                     |          |                  | 11     | 94                          | 18                                   | 112              |
|                       | 2         | 1                   | 1        |             |                |                    |                       |          | 8           |                                 |                     |          |                  | 19     | 133                         | 107                                  | 240              |
|                       |           |                     |          |             |                |                    |                       |          | 1           |                                 |                     |          |                  | 9      | 64                          |                                      | 64               |
|                       |           | 3                   |          | 16          |                |                    |                       |          | 2           |                                 |                     |          |                  | 27     | 177                         | 12                                   | 189              |
|                       |           |                     |          | 2           |                |                    |                       |          | 6           |                                 |                     |          |                  | 16     | 92                          | 36                                   | 128              |
|                       |           | 1                   |          | 7           |                |                    |                       |          | 1           |                                 |                     |          |                  | 13     | 85                          | 37                                   | 122              |
|                       |           |                     |          | 7           |                |                    |                       |          |             |                                 |                     |          |                  | 11     | 85                          |                                      | 85               |
|                       | 1         | 1                   |          |             |                |                    |                       |          | 3           |                                 |                     |          |                  | 4      | 47                          | 80                                   | 127              |
|                       |           |                     |          |             |                |                    |                       |          | 2           |                                 |                     |          |                  | 14     | 104                         | 37                                   | 141              |
|                       |           |                     |          |             |                |                    |                       |          | 2           |                                 |                     |          |                  | 11     | 145                         | 21                                   | 166              |
|                       |           |                     |          |             |                |                    |                       |          | 2           |                                 |                     |          |                  | 23     | 113                         | 33                                   | 146              |
|                       |           |                     |          |             |                |                    |                       |          | 5           |                                 |                     |          |                  | 11     | 178                         | 47                                   | 225              |
|                       |           |                     |          |             |                |                    |                       |          |             |                                 |                     |          |                  | 12     | 99                          | 22                                   | 121              |
|                       | 1         |                     |          |             |                |                    |                       |          |             |                                 |                     |          |                  | 13     | 141                         | 66                                   | 207              |
|                       |           |                     |          |             |                |                    |                       |          | 7           |                                 |                     |          |                  | 4      | 78                          |                                      | 78               |
|                       |           | 7                   |          | 3           |                |                    |                       |          | 2           |                                 |                     |          |                  | 26     | 159                         | 38                                   | 197              |
|                       |           | 1                   |          | 5           |                |                    |                       |          | 2           |                                 |                     |          |                  | 10     | 156                         | 22                                   | 178              |
|                       |           |                     |          | 3           |                |                    |                       |          |             |                                 |                     |          |                  | 11     | 60                          | 11                                   | 71               |
|                       |           |                     |          | 1           |                |                    |                       |          | 2           |                                 |                     |          |                  | 25     | 188                         | 58                                   | 246              |
|                       |           |                     |          |             |                |                    |                       |          | 8           |                                 |                     |          |                  | 26     | 211                         | 84                                   | 295              |
|                       |           |                     |          |             |                |                    |                       |          | 6           |                                 |                     |          |                  | 27     | 264                         |                                      | 264              |
|                       |           |                     |          |             |                |                    |                       |          | 3           |                                 |                     |          |                  | 11     | 174                         | 16                                   | 190              |
|                       | 7         |                     |          |             |                |                    |                       |          | 3           |                                 |                     |          |                  | 11     | 208                         | 97                                   | 305              |
|                       |           |                     |          |             |                |                    |                       |          | 5           |                                 |                     |          | 1                | 11     | 192                         | 182                                  | 374              |
|                       |           |                     |          |             |                |                    |                       |          | 7           |                                 |                     |          |                  | 22     | 97                          | 30                                   | 127              |
|                       |           |                     |          |             |                |                    |                       |          | 2           |                                 |                     |          |                  | 3      | 75                          |                                      | 75               |
|                       |           | 2                   |          | 7           |                |                    |                       |          | 4           |                                 |                     |          |                  | 15     | 73                          | 64                                   | 137              |
|                       |           | 1                   |          |             |                |                    |                       |          | 1           |                                 |                     |          |                  | 4      | 44                          | 11                                   | 55               |
|                       |           |                     |          |             |                |                    |                       |          | 2           |                                 |                     |          |                  | 19     | 104                         | 17                                   | 121              |
|                       |           |                     |          |             |                |                    |                       |          |             |                                 |                     |          |                  | 4      | 50                          | 19                                   | 69               |
|                       |           |                     |          |             |                |                    |                       |          | 2           |                                 |                     |          |                  | 3      | 13                          |                                      | 13               |
|                       |           |                     |          |             |                |                    |                       |          | 3           |                                 |                     |          |                  | 23     | 128                         | 34                                   | 162              |
|                       |           |                     |          |             |                |                    |                       |          | 5           |                                 |                     |          |                  | 6      | 50                          | 11                                   | 61               |
|                       |           |                     |          |             |                |                    |                       |          | 4           |                                 |                     |          |                  | 19     | 83                          |                                      | 83               |
|                       |           |                     |          |             |                |                    |                       |          | 9           |                                 |                     |          |                  | 26     | 168                         | 54                                   | 222              |
|                       |           |                     |          |             |                |                    |                       |          | 7           |                                 |                     |          |                  | 14     | 108                         | 37                                   | 145              |
|                       |           |                     |          |             |                |                    |                       |          | 5           |                                 |                     |          |                  | 17     | 167                         |                                      | 167              |
|                       |           |                     |          |             |                |                    |                       |          | 8           |                                 |                     |          |                  | 14     | 166                         | 114                                  | 280              |
|                       | 1         |                     |          |             |                |                    |                       |          | 5           |                                 |                     |          |                  | 23     | 246                         | 128                                  | 374              |
|                       |           |                     |          |             |                |                    |                       |          | 15          | 1                               |                     |          |                  | 26     | 276                         | 198                                  | 474              |
|                       |           |                     |          |             |                |                    |                       |          | 6           |                                 |                     |          |                  | 18     | 102                         | 83                                   | 185              |
|                       |           |                     |          |             |                |                    |                       |          |             |                                 |                     |          |                  | 8      | 164                         | 8                                    | 172              |
|                       |           |                     |          |             |                |                    |                       |          | 2           |                                 |                     |          |                  | 11     | 53                          | 37                                   | 90               |
|                       |           |                     |          |             |                |                    |                       |          | 6           | 1                               |                     |          |                  | 12     | 94                          | 6                                    | 100              |
| 1                     | 24        | 60                  | 1        | 120         | 2              | 1                  | 1                     | 2        | 180         | 7                               | 2                   | 1        | 1                | 717    | 5836                        | 1939                                 | 7775             |





---

APPENDICE

DE

Recensement du Canada,

No. 10.

---

BAS-CANADA.

Décès et causes des Décès.

---

No. V.—RECENSEMENT PERSONNEL DU BAS-CANADA,

| COMTES ET CITES.  | MALADIES EPIDÉMIQUES, ENDÉMIQUES |                        |           |             |             |        |          |            |           |            |
|-------------------|----------------------------------|------------------------|-----------|-------------|-------------|--------|----------|------------|-----------|------------|
|                   | Petite vérole.                   | Petite vérole volante. | Rougeole. | Scarlatine. | Coqueluche. | Croup. | Aplthes. | Pemphigus. | Diarrhée. | Dysentéie. |
| 1 Beauharnois     | 1                                |                        | 5         | 3           | 1           | 15     |          |            | 1         |            |
| 2 Bellechasse     |                                  |                        | 10        | 29          |             | 11     |          |            |           | 5          |
| 3 Berthier        | 22                               |                        |           | 2           |             | 12     |          |            |           | 7          |
| 4 Bonaventure     |                                  | 1                      |           | 2           |             | 3      |          |            |           |            |
| 5 Chambly         | 2                                |                        | 5         | 3           | 7           | 12     |          | 3          | 2         |            |
| 6 Champlain       | 1                                |                        |           | 3           | 17          | 2      |          |            | 1         |            |
| 7 Dorchester      |                                  | 1                      | 41        | 136         | 4           | 16     | 1        | 1          |           | 1          |
| 8 Drummond        |                                  |                        | 1         | 1           | 2           | 1      |          |            |           | 6          |
| 9 Gaspé           | 1                                |                        |           |             | 1           | 2      |          |            |           |            |
| 10 Huntingdon     |                                  |                        | 12        | 6           | 2           | 6      |          | 1          | 15        | 6          |
| 11 Kamouraska     |                                  |                        | 7         |             | 21          | 15     |          |            | 1         |            |
| 12 Leinster       | 11                               |                        | 11        | 34          | 6           | 16     |          |            |           | 7          |
| 13 L'Islet        | 5                                |                        | 6         | 3           | 12          | 6      |          | 2          | 1         |            |
| 14 Lotbinière     |                                  |                        | 1         | 22          |             | 14     |          |            | 1         | 1          |
| 15 Mégantic       |                                  |                        | 2         | 11          | 8           | 8      |          |            | 1         |            |
| 16 Missisquoi     |                                  |                        |           | 4           | 1           | 9      |          |            |           |            |
| 17 Montmorency    | 9                                |                        |           | 8           |             | 3      |          |            |           |            |
| 18 Montréal       | 1                                |                        | 1         | 2           | 4           | 5      |          | 2          | 3         |            |
| 19 Nicolet        | 2                                |                        | 6         | 6           |             |        |          | 2          |           | 1          |
| 20 Outaouais      | 2                                |                        | 10        | 2           | 13          |        |          |            | 20        |            |
| 21 Portneuf       | 1                                |                        | 1         | 40          | 1           | 3      |          | 1          |           |            |
| 22 Québec         | 10                               |                        | 6         | 30          | 1           | 8      |          |            | 2         |            |
| 23 Richelieu      | 4                                |                        | 27        | 9           | 3           | 24     |          | 1          | 10        |            |
| 24 Rimouski       |                                  |                        | 3         | 1           | 4           | 7      |          | 1          | 1         | 4          |
| 25 Rouville       | 1                                |                        | 11        | 3           | 8           | 15     |          | 2          | 2         |            |
| 26 St. Maurice    |                                  |                        | 2         | 2           | 6           | 6      |          |            |           |            |
| 27 Saguenay       | 3                                |                        | 1         | 3           | 1           | 19     |          |            |           |            |
| 28 St. Hyacinthe  |                                  |                        |           | 7           | 2           | 7      |          |            |           |            |
| 29 Shefford       |                                  | 1                      | 3         | 9           | 2           | 9      |          |            | 5         | 5          |
| 30 Sherbrooke     |                                  |                        |           |             | 2           | 1      |          |            | 2         |            |
| 31 Stanstead      | 1                                |                        | 5         |             | 10          | 2      |          |            |           | 2          |
| 32 Terrebonne     | 8                                |                        | 6         |             | 3           | 37     |          |            |           |            |
| 33 Deux-Montagnes | 2                                |                        | 33        | 1           | 4           | 19     |          |            |           | 1          |
| 34 Vaudreuil      | 1                                |                        | 8         | 3           | 6           | 7      |          | 1          | 1         | 3          |
| 35 Verchères      | 3                                |                        |           | 1           | 1           | 2      |          |            | 3         | 1          |
| 36 Yamaska        |                                  |                        | 21        | 1           | 3           | 3      |          | 4          | 3         |            |
| 37 Montréal, Cité | 20                               |                        | 30        | 24          | 21          | 24     | 1        | 5          | 7         | 7          |
| 38 Québec, "      | 36                               |                        | 5         | 23          | 4           | 20     | 1        | 1          | 5         | 3          |
|                   | 147                              | 3                      | 280       | 434         | 180         | 369    | 3        | 27         | 87        | 60         |

DÉCES ET CAUSES DES DÉCES, 1851-2.

| ET CONTAGIEUSES. |                    |          |            |         |            |           |              |                  |               |                   | MALADIES DU SYSTÈME NERVEUX. |        |               |                          |            |                   |              |            |
|------------------|--------------------|----------|------------|---------|------------|-----------|--------------|------------------|---------------|-------------------|------------------------------|--------|---------------|--------------------------|------------|-------------------|--------------|------------|
|                  | Fièvre tremblante. | Cholera. | Influenza. | Fièvre. | Erysipèle. | Syphilis. | Hydrophobie. | Fièvre typhoïde. | Fièvre noire. | Fièvre d'hôpital. | Fièvre intermittente.        | Total. | Hydrocéphale. | Inflammation du cerveau. | Apoplexie. | Fièvre cérébrale. | Convulsions. | Paralysie. |
|                  | 2                  |          |            |         |            | 2         |              |                  | 2             |                   | 32                           |        | 5             |                          | 5          | 1                 | 2            |            |
|                  | 3                  |          |            | 34      |            | 25        |              | 1                |               |                   | 80                           |        |               |                          | 3          | 1                 | 1            | 4          |
|                  |                    |          |            | 5       |            |           |              |                  | 1             |                   | 82                           |        |               |                          | 1          | 1                 | 2            |            |
|                  | 6                  |          |            |         |            |           |              |                  |               |                   | 11                           |        |               |                          | 1          |                   |              |            |
|                  | 1                  | 4        |            | 6       |            | 3         |              |                  |               |                   | 43                           |        |               |                          | 2          | 3                 | 1            |            |
|                  | 39                 |          |            | 182     |            | 11        | 1            |                  |               |                   | 37                           |        |               |                          | 1          | 4                 | 1            | 1          |
|                  | 2                  | 1        |            | 16      |            |           |              |                  |               |                   | 434                          |        |               |                          | 1          | 2                 | 1            | 4          |
|                  | 4                  | 2        |            | 26      |            | 6         |              |                  |               |                   | 27                           |        |               |                          | 1          | 3                 |              |            |
|                  | 1                  |          |            | 15      |            | 2         |              |                  |               |                   | 11                           |        | 1             |                          | 2          |                   |              | 5          |
|                  | 9                  |          |            | 27      |            | 2         |              |                  |               |                   | 86                           |        |               |                          | 2          | 1                 |              | 1          |
|                  | 10                 |          |            | 23      |            | 1         |              |                  |               |                   | 62                           |        |               |                          | 2          | 5                 |              | 1          |
|                  | 9                  | 2        |            | 14      | 1          | 1         |              | 2                |               |                   | 123                          |        | 2             |                          | 6          | 3                 | 10           |            |
|                  | 1                  | 2        |            | 67      |            | 1         |              |                  | 3             |                   | 70                           |        |               |                          | 1          |                   |              | 1          |
|                  | 1                  |          |            | 8       | 1          | 3         |              |                  |               |                   | 71                           |        |               | 3                        | 3          | 2                 |              |            |
|                  | 6                  | 2        |            | 7       |            | 10        |              |                  |               |                   | 100                          |        |               | 1                        | 1          |                   |              |            |
|                  | 3                  |          |            | 4       |            | 1         |              |                  |               |                   | 26                           |        |               | 1                        | 1          |                   |              | 2          |
|                  | 11                 |          |            | 10      |            | 3         |              |                  |               |                   | 45                           |        | 3             |                          | 5          |                   |              | 3          |
|                  | 4                  |          |            | 9       |            | 2         |              |                  | 1             |                   | 26                           |        |               |                          | 2          |                   |              | 3          |
|                  | 4                  | 8        |            | 17      |            | 5         |              |                  |               |                   | 62                           |        |               | 2                        | 3          |                   |              | 1          |
|                  | 28                 |          |            | 33      | 1          | 16        |              |                  |               |                   | 80                           |        |               | 6                        | 2          | 2                 | 1            | 3          |
|                  | 14                 |          |            | 30      |            | 5         |              |                  |               |                   | 135                          |        |               |                          | 1          | 10                |              | 4          |
|                  | 11                 |          |            | 3       | 1          | 2         |              |                  |               |                   | 137                          |        |               | 5                        | 2          |                   |              | 1          |
|                  | 1                  |          |            | 19      |            | 4         |              |                  |               |                   | 28                           |        | 2             | 1                        | 1          |                   |              | 1          |
|                  | 9                  |          |            | 6       | 1          | 3         |              |                  |               |                   | 76                           |        | 2             |                          | 1          | 1                 |              | 1          |
|                  | 2                  |          |            | 4       |            | 1         |              |                  |               |                   | 35                           |        |               | 1                        | 1          |                   |              | 1          |
|                  |                    |          |            | 6       |            | 3         |              |                  |               |                   | 34                           |        | 1             | 2                        | 3          | 1                 |              | 10         |
|                  |                    | 2        |            | 3       |            | 2         |              |                  |               |                   | 22                           |        | 2             |                          | 5          |                   |              |            |
|                  |                    |          |            | 2       |            | 6         |              |                  |               |                   | 39                           |        |               |                          |            |                   |              |            |
|                  |                    |          |            | 6       |            | 1         |              |                  |               |                   | 7                            |        |               |                          | 1          |                   | 2            |            |
|                  | 2                  |          |            | 46      |            | 1         |              |                  |               |                   | 29                           |        | 1             |                          | 1          |                   |              |            |
|                  | 1                  | 5        | 1          | 11      |            | 3         |              |                  | 2             |                   | 112                          |        |               | 1                        | 5          | 2                 | 5            |            |
|                  | 4                  |          |            | 7       |            | 2         |              |                  |               |                   | 78                           |        |               | 3                        | 1          | 1                 | 1            | 1          |
|                  |                    |          |            | 1       |            | 2         |              |                  |               |                   | 41                           |        |               | 1                        | 2          |                   |              | 2          |
|                  |                    |          |            | 36      |            | 1         |              |                  |               |                   | 15                           |        | 1             | 1                        |            |                   |              | 1          |
|                  |                    |          |            |         |            |           |              |                  |               |                   | 78                           |        |               |                          | 2          | 4                 |              | 3          |
|                  | 60                 | 2        | 70         | 4       | 13         |           |              |                  | 3             |                   | 291                          |        | 6             | 5                        | 18         | 17                | 7            |            |
|                  | 119                | 2        | 149        | 4       | 16         |           |              |                  | 1             |                   | 389                          |        | 18            | 7                        | 31         | 23                | 8            |            |
| 1                | 382                | 28       | 904        | 15      | 146        | 2         | 2            | 13               | 2             | 3                 | 3088                         | 1      | 45            | 72                       | 106        | 72                | 84           |            |

No. V.—RECENSEMENT PERSONNEL DU BAS-CANADA,

| COMTIES ET CITES. | MALADIES DU SYSTEME NERVEUX.—(Continuation.) |          |            |                   |           |                         | MALADIES DES ORGANES DE LA RES- |                                                                         |                           |            |              |                     |         |                  |
|-------------------|----------------------------------------------|----------|------------|-------------------|-----------|-------------------------|---------------------------------|-------------------------------------------------------------------------|---------------------------|------------|--------------|---------------------|---------|------------------|
|                   | Paralytic partielle.                         | Tetanos. | Epilepsie. | Delirium Tremens. | Insanité. | Congestion au cer-veau. | Total.                          | Cynanche, compre-nant l'esquinancie et les autres maladies de la gorge. | Inflammation des-poumons. | Bronchite. | Consomption. | Crachement de sang. | Asthme. | Maladie du cœur. |
|                   |                                              |          |            |                   |           |                         |                                 |                                                                         |                           |            |              |                     |         |                  |
| 1 Beauharnois     | 2                                            |          |            |                   |           | 15                      |                                 | 3                                                                       |                           | 27         |              |                     |         |                  |
| 2 Bellechasse     |                                              |          |            |                   |           | 6                       | 3                               |                                                                         |                           | 6          |              |                     |         |                  |
| 3 Berthier        |                                              |          |            |                   |           | 6                       | 3                               |                                                                         |                           | 21         |              | 1                   |         |                  |
| 4 Bonaventure     | 1                                            |          |            |                   | 1         | 4                       |                                 | 1                                                                       |                           | 6          | 1            |                     |         |                  |
| 5 Chambly         | 12                                           |          | 3          |                   | 1         | 12                      |                                 |                                                                         |                           | 34         |              |                     |         | 1                |
| 6 Champlain       |                                              |          |            |                   |           | 6                       | 1                               | 1                                                                       |                           | 16         |              |                     |         |                  |
| 7 Dorchester      |                                              |          |            |                   |           | 2                       | 2                               |                                                                         |                           | 37         |              | 1                   |         |                  |
| 8 Drummond        |                                              |          |            |                   |           | 6                       | 4                               | 1                                                                       |                           | 9          | 1            |                     |         |                  |
| 9 Gaspé           |                                              |          |            |                   |           | 1                       | 1                               | 1                                                                       |                           | 9          |              | 1                   |         |                  |
| 10 Huntingdon     |                                              |          |            |                   |           | 6                       | 1                               |                                                                         |                           | 46         |              |                     |         | 1                |
| 11 Kamouraska     |                                              |          |            |                   |           | 8                       |                                 | 1                                                                       |                           | 12         |              | 1                   |         |                  |
| 12 Leinster       |                                              |          | 1          |                   |           | 22                      | 3                               | 2                                                                       |                           | 46         |              |                     |         |                  |
| 13 L'Islet        | 2                                            |          |            |                   |           | 7                       | 2                               |                                                                         |                           |            |              | 1                   |         |                  |
| 14 Lotbinière     |                                              |          |            |                   |           | 5                       |                                 | 1                                                                       |                           | 9          |              |                     |         |                  |
| 15 Mégantic       |                                              |          |            |                   |           | 2                       |                                 |                                                                         |                           | 7          |              |                     |         |                  |
| 16 Missisquoi     |                                              |          |            |                   |           | 2                       |                                 | 2                                                                       |                           | 24         |              |                     |         | 1                |
| 17 Montmorency    |                                              |          |            |                   |           | 3                       |                                 |                                                                         |                           | 6          |              |                     |         |                  |
| 18 Montréal       |                                              |          |            |                   |           | 13                      | 1                               | 3                                                                       |                           | 12         | 1            |                     | 1       |                  |
| 19 Nicolet        |                                              |          |            |                   |           | 8                       |                                 |                                                                         |                           | 23         |              |                     |         | 1                |
| 20 Outaouais      |                                              |          |            |                   |           | 1                       | 1                               |                                                                         |                           | 9          |              |                     |         |                  |
| 21 Portneuf       |                                              |          |            |                   |           | 12                      | 1                               | 3                                                                       |                           | 25         |              | 1                   | 1       |                  |
| 22 Québec         |                                              |          |            |                   |           | 11                      | 1                               |                                                                         |                           | 22         |              |                     |         | 1                |
| 23 Richelieu      |                                              |          |            |                   |           | 11                      | 2                               | 6                                                                       |                           | 28         |              |                     |         |                  |
| 24 Rimouski       |                                              |          | 1          |                   |           | 6                       |                                 | 1                                                                       |                           | 29         | 1            |                     |         |                  |
| 25 Rouville       |                                              |          |            |                   |           | 4                       |                                 |                                                                         |                           | 24         |              |                     |         | 2                |
| 26 St. Maurice    |                                              |          |            |                   |           | 3                       |                                 |                                                                         |                           | 11         |              |                     |         | 1                |
| 27 Saguenay       |                                              |          | 3          |                   |           | 20                      |                                 | 2                                                                       |                           | 31         |              | 3                   |         |                  |
| 28 St. Hyacinthe  |                                              |          |            |                   |           | 5                       |                                 |                                                                         |                           | 21         |              |                     |         |                  |
| 29 Shefford       |                                              |          |            |                   |           | 2                       |                                 | 1                                                                       |                           | 12         |              |                     |         |                  |
| 30 Sherbrooke     |                                              |          |            |                   |           | 3                       |                                 | 5                                                                       |                           | 29         |              | 1                   | 1       |                  |
| 31 Stanstead      |                                              |          |            |                   |           | 2                       |                                 |                                                                         |                           | 22         |              |                     |         | 1                |
| 32 Terrebonne     |                                              |          |            |                   |           | 13                      | 1                               | 2                                                                       |                           | 27         |              | 4                   | 1       |                  |
| 33 Deux-Montagnes |                                              |          | 1          | 1                 |           | 9                       |                                 | 6                                                                       |                           | 27         |              | 1                   |         |                  |
| 34 Vaudrenil      |                                              | 1        | 1          |                   |           | 6                       |                                 |                                                                         |                           | 8          |              |                     |         |                  |
| 35 Verchères      |                                              |          |            | 1                 |           | 4                       |                                 | 1                                                                       |                           | 10         |              |                     |         |                  |
| 36 Yamaska        |                                              |          | 2          |                   |           | 11                      |                                 | 1                                                                       |                           | 10         |              | 3                   |         |                  |
| 37 Montréal, Cité |                                              |          | 1          |                   |           | 54                      | 1                               | 8                                                                       | 1                         | 84         | 2            | 1                   | 5       |                  |
| 38 Québec, "      |                                              |          | 1          |                   | 1         | 89                      | 2                               | 17                                                                      | 3                         | 62         |              |                     |         |                  |
|                   | 7                                            | 1        | 16         | 2                 | 3         | 409                     | 28                              | 70                                                                      | 4                         | 840        | 6            | 19                  | 18      |                  |

DÉCES ET CAUSES DES DÉCES, 1851-2.

| PIRATION ET DE LA CIRCULATION. |            |                              |                      |            |        | MALADIES DES ORGANES DIGESTIFS. |           |       |                        |             |                  |               |             |         |          |                  |              |                   |            |        |     |
|--------------------------------|------------|------------------------------|----------------------|------------|--------|---------------------------------|-----------|-------|------------------------|-------------|------------------|---------------|-------------|---------|----------|------------------|--------------|-------------------|------------|--------|-----|
| Congestion des pou-mons.       | Aneurysme. | Inflammation de la poitrine. | Ulçères des poumons. | Pleurésie. | Total. | Dentition.                      | Jaunisse. | Vers. | Maladie des Intestins. | Hydropisie. | Maladie du foie. | Constipation. | Péritonite. | Hernie. | Marasme. | Fièvre bilieuse. | Indigestion. | Fièvre Gastrique. | Dyspepsie. | Total. |     |
|                                |            |                              |                      |            |        |                                 |           |       |                        |             |                  |               |             |         |          |                  |              |                   |            |        |     |
|                                |            |                              |                      | 1          | 31     |                                 |           |       | 2                      | 3           | 1                |               |             |         |          |                  |              |                   |            |        | 6   |
|                                |            |                              |                      | 3          | 11     |                                 |           |       |                        | 6           |                  |               |             |         |          |                  |              |                   |            |        | 6   |
|                                |            |                              |                      |            | 25     |                                 |           |       | 1                      | 3           | 1                |               |             |         |          |                  |              |                   |            |        | 5   |
|                                |            |                              |                      |            | 10     |                                 |           |       |                        | 3           |                  |               |             |         |          |                  |              |                   |            |        | 1   |
|                                |            |                              |                      |            | 36     |                                 | 1         | 2     |                        | 4           |                  |               |             |         |          |                  |              |                   |            |        | 7   |
|                                |            |                              |                      |            | 20     |                                 |           |       |                        | 3           |                  |               | 2           |         |          |                  |              |                   |            |        | 5   |
|                                |            |                              |                      |            | 44     |                                 | 1         | 1     |                        | 7           |                  |               |             |         |          |                  |              |                   |            |        | 11  |
|                                |            |                              |                      |            | 15     | 1                               |           |       |                        | 2           |                  |               |             |         |          |                  |              |                   |            |        | 4   |
|                                |            |                              |                      |            | 13     |                                 |           | 1     |                        | 1           |                  |               |             |         |          |                  |              |                   |            |        | 3   |
|                                |            |                              |                      |            | 52     |                                 | 1         | 1     | 6                      | 6           |                  |               | 1           |         |          |                  |              |                   |            |        | 14  |
|                                |            |                              |                      |            | 17     |                                 | 1         |       |                        | 5           |                  |               |             |         |          |                  |              |                   |            |        | 12  |
|                                |            |                              |                      |            | 62     | 1                               |           |       | 3                      | 2           | 5                |               |             |         |          |                  |              |                   |            |        | 29  |
|                                | 1          |                              |                      |            | 6      |                                 |           | 3     |                        | 3           | 10               |               |             |         |          |                  |              |                   |            | 1      | 10  |
|                                |            |                              |                      |            | 12     |                                 | 1         |       | 1                      | 1           |                  |               |             |         |          |                  |              |                   |            |        | 4   |
|                                |            |                              |                      |            | 7      |                                 |           |       |                        | 2           |                  |               |             |         |          |                  |              |                   |            |        | 3   |
|                                |            |                              |                      |            | 27     | 1                               |           |       |                        | 2           |                  |               |             |         |          |                  |              |                   |            |        | 9   |
|                                |            |                              |                      |            | 10     | 2                               | 3         |       |                        | 5           |                  |               |             |         |          |                  |              |                   |            |        | 6   |
|                                |            |                              |                      |            | 19     | 14                              | 2         | 3     |                        | 4           |                  |               |             |         |          |                  |              |                   |            |        | 24  |
|                                |            |                              |                      |            | 28     |                                 |           |       |                        | 3           |                  |               |             |         |          |                  |              |                   |            |        | 9   |
|                                | 1          |                              |                      |            | 10     | 2                               |           |       |                        | 2           |                  |               |             |         |          |                  |              |                   |            |        | 7   |
|                                |            |                              |                      |            | 31     | 1                               | 2         |       |                        | 5           |                  |               |             |         |          |                  |              |                   |            |        | 9   |
|                                |            |                              |                      |            | 25     | 10                              |           |       |                        | 1           |                  |               |             |         |          |                  |              |                   |            |        | 11  |
|                                |            |                              |                      |            | 36     | 5                               | 1         |       |                        | 4           |                  |               |             |         |          |                  |              |                   |            |        | 10  |
|                                |            |                              |                      |            | 36     |                                 |           |       | 1                      | 3           |                  |               |             |         |          |                  |              |                   |            |        | 9   |
|                                |            |                              |                      |            | 27     |                                 | 1         | 1     | 2                      | 7           |                  |               |             |         |          |                  |              |                   |            |        | 12  |
|                                |            |                              |                      |            | 18     | 1                               | 1         | 2     |                        | 4           |                  |               |             |         |          |                  |              |                   |            |        | 10  |
|                                |            |                              |                      |            | 43     |                                 | 4         | 1     |                        | 4           |                  |               |             |         |          |                  |              |                   |            |        | 6   |
|                                |            |                              |                      |            | 23     | 1                               | 3         |       |                        | 4           |                  |               |             |         |          |                  |              |                   |            |        | 18  |
|                                |            |                              |                      |            | 14     |                                 |           | 3     |                        | 4           |                  |               |             |         |          |                  |              |                   |            |        | 9   |
|                                |            |                              |                      |            | 36     |                                 |           | 2     |                        | 2           |                  |               |             |         |          |                  |              |                   |            |        | 5   |
|                                |            |                              |                      |            | 23     |                                 |           |       |                        | 4           |                  |               |             |         |          |                  |              |                   |            |        | 5   |
|                                |            |                              |                      |            | 38     |                                 |           |       |                        | 4           |                  |               |             |         |          |                  |              |                   |            |        | 4   |
|                                |            |                              |                      |            | 34     | 1                               | 2         | 2     |                        | 5           |                  |               |             |         |          |                  |              |                   |            |        | 10  |
|                                |            |                              |                      |            | 8      |                                 | 1         | 1     | 2                      | 3           |                  |               |             |         |          |                  |              |                   |            |        | 9   |
|                                |            |                              |                      |            | 12     |                                 |           |       |                        | 2           |                  |               |             |         |          |                  |              |                   |            |        | 2   |
|                                | 1          |                              |                      |            | 15     |                                 |           |       |                        | 2           |                  |               |             |         |          |                  |              |                   |            |        | 3   |
|                                |            |                              |                      |            | 104    | 42                              | 2         | 4     | 7                      | 9           | 1                |               |             |         |          |                  |              |                   |            |        | 68  |
|                                |            |                              |                      |            | 92     | 41                              | 5         | 3     | 5                      | 12          | 5                |               |             |         |          |                  |              |                   |            |        | 73  |
|                                | 2          | 2                            | 1                    | 1          | 79     | 1070                            | 123       | 33    | 37                     | 38          | 154              | 32            | 5           |         | 5        | 4                | 4            |                   | 4          | 9      | 448 |





No. IV.—RECENSEMENT PERSONNEL DU BAS-CANADA,

| COMTES, CITES<br>ET<br>VILLES. | MORTS VIOLENTES OU SUBITES—(Cont.) |              |                              |                |                                                | CAUSES DES |             |               |        |           |
|--------------------------------|------------------------------------|--------------|------------------------------|----------------|------------------------------------------------|------------|-------------|---------------|--------|-----------|
|                                | Etranglé.                          | Chloroforme. | Péris dans une tem-<br>pête. | Trouvés morts. | Accidents dont la cause<br>n'est pas indiquée. | Total.     | Vieillesse. | Flux de sang. | Froid. | Eruption. |
| 1 Beauharnois                  |                                    |              |                              |                | 3                                              | 17         | 10          |               | 1      |           |
| 2 Bellechasse                  |                                    |              |                              |                |                                                | 5          | 2           |               | 3      |           |
| 3 Berthier                     |                                    |              |                              |                |                                                | 4          |             |               |        |           |
| 4 Bonaventure                  |                                    |              |                              |                | 1                                              | 1          | 1           |               | 5      |           |
| 5 Chambly                      |                                    |              |                              |                |                                                | 4          | 4           |               |        |           |
| 6 Champlain                    |                                    |              |                              |                |                                                | 5          | 4           |               |        |           |
| 7 Dorchester                   |                                    |              |                              |                | 10                                             | 29         |             |               | 2      |           |
| 8 Drummond                     |                                    |              |                              |                | 1                                              | 8          |             |               | 1      |           |
| 9 Gaspé                        |                                    |              |                              |                | 2                                              | 7          | 1           |               |        |           |
| 10 Huntingdon                  |                                    |              |                              |                | 3                                              | 14         | 10          |               | 1      |           |
| 11 Kamouraska                  |                                    |              |                              |                | 1                                              | 7          |             |               |        |           |
| 12 Leinster                    |                                    |              |                              |                | 6                                              | 13         |             |               | 2      |           |
| 13 L'Islet                     |                                    |              |                              |                | 4                                              | 10         |             |               |        |           |
| 14 Lotbinière                  |                                    |              |                              |                | 2                                              | 2          |             |               |        |           |
| 15 Mégantic                    |                                    |              |                              |                | 2                                              | 11         |             |               | 2      |           |
| 16 Missisquoi                  |                                    |              |                              |                |                                                | 2          |             |               |        |           |
| 17 Montmorency                 |                                    |              |                              |                | 5                                              | 5          |             |               | 1      |           |
| 18 Montréal                    |                                    |              |                              |                | 3                                              | 11         |             |               | 1      |           |
| 19 Nicolet                     |                                    |              |                              |                |                                                | 7          |             |               |        |           |
| 20 Outrouais                   |                                    |              |                              |                | 3                                              | 10         | 3           | 6             | 1      |           |
| 21 Portneuf                    |                                    |              | 1                            |                | 4                                              | 8          | 7           |               |        |           |
| 22 Québec                      |                                    |              |                              |                | 5                                              | 8          | 7           |               |        |           |
| 23 Richelieu                   |                                    |              |                              |                | 3                                              | 10         |             |               |        |           |
| 24 Rimouski                    |                                    |              |                              |                | 1                                              | 16         |             |               |        |           |
| 25 Rouville                    |                                    |              |                              |                | 2                                              | 15         |             |               | 1      |           |
| 26 St. Maurice                 |                                    |              |                              |                | 3                                              | 10         | 1           |               | 2      |           |
| 27 Saguenay                    |                                    |              |                              |                | 3                                              | 7          |             |               | 1      |           |
| 28 St. Hyacinthe               |                                    |              |                              |                | 1                                              | 12         | 4           |               |        |           |
| 29 Shefford                    |                                    |              |                              |                |                                                | 4          |             |               |        | 4         |
| 30 Sherbrooke                  |                                    |              |                              |                | 1                                              | 2          |             |               | 1      |           |
| 31 Stanstead                   |                                    |              |                              |                |                                                | 4          | 7           |               |        | 1         |
| 32 Terrebonne                  |                                    |              |                              |                |                                                | 11         |             |               |        |           |
| 33 Deux-Montagnes              |                                    |              |                              |                |                                                | 11         |             |               |        |           |
| 34 Vaudreuil                   |                                    |              | 1                            |                | 1                                              | 6          |             |               |        |           |
| 35 Verchères                   |                                    |              |                              |                | 2                                              | 9          |             |               |        |           |
| 36 Yamaska                     |                                    |              |                              |                | 1                                              | 2          |             |               |        |           |
| 37 Montréal, Cité              | 1                                  | 1            |                              |                | 7                                              | 31         | 22          |               | 9      |           |
| 38 Québec, "                   |                                    |              |                              |                | 5                                              | 21         | 8           |               | 10     | 1         |
|                                | 1                                  | 1            | 2                            |                | 77                                             | 348        | 91          | 6             | 44     | 6         |

DÈCÈS ET CAUSES DES DÈCÈS, 1851 2.

| DÈCÈS NON CLASSÉS.    |           |                     |          |             |                |                    |                       |          |            |                                 |                     |          | Total des causes indiquées. | Total des causes non indi-<br>quées. | Total des Décès. |                  |        |
|-----------------------|-----------|---------------------|----------|-------------|----------------|--------------------|-----------------------|----------|------------|---------------------------------|---------------------|----------|-----------------------------|--------------------------------------|------------------|------------------|--------|
| Maladies compliquées. | Débilité. | Epuisement général. | Pituite. | En bas âge. | Fausse couche. | Débilité nerveuse. | Effets de la Quinine. | Spasmes. | Morts-nés. | Relâchement des in-<br>testins. | Stagnation du sang. | Trouble. |                             |                                      |                  | Manque de soins. | Total. |
|                       |           |                     |          |             |                |                    |                       |          | 21         | 2                               |                     |          |                             | 34                                   | 148              | 142              | 290    |
|                       |           |                     |          |             |                |                    |                       |          | 5          |                                 |                     |          |                             | 5                                    | 114              | 126              | 240    |
|                       |           |                     |          |             |                |                    |                       |          | 1          |                                 |                     |          |                             | 1                                    | 135              | 255              | 390    |
|                       |           |                     |          |             |                |                    |                       |          | 7          |                                 |                     |          |                             | 7                                    | 37               | 20               | 57     |
|                       | 13        | 1                   |          |             |                |                    |                       |          | 11         |                                 |                     |          |                             | 29                                   | 147              | 128              | 275    |
|                       | 3         |                     |          |             |                |                    |                       |          | 6          |                                 |                     |          |                             | 13                                   | 94               | 85               | 179    |
|                       | 18        |                     |          |             |                |                    |                       |          | 26         |                                 | 1                   |          |                             | 45                                   | 580              | 312              | 892    |
|                       | 4         |                     |          |             |                |                    |                       |          | 5          |                                 |                     |          |                             | 12                                   | 85               | 62               | 147    |
|                       | 7         |                     |          |             |                |                    |                       |          | 2          |                                 |                     |          |                             | 10                                   | 53               | 45               | 98     |
|                       | 6         |                     |          |             |                |                    |                       |          | 11         |                                 |                     |          |                             | 29                                   | 216              | 166              | 382    |
|                       | 2         |                     |          |             |                |                    |                       |          | 4          |                                 |                     |          |                             | 6                                    | 117              | 90               | 207    |
|                       | 12        |                     |          |             |                |                    |                       |          | 12         |                                 |                     |          |                             | 27                                   | 266              | 226              | 492    |
|                       | 11        |                     |          |             |                |                    |                       |          | 2          |                                 |                     |          |                             | 33                                   | 168              | 140              | 308    |
|                       | 5         |                     |          |             |                |                    |                       |          | 5          |                                 |                     |          |                             | 10                                   | 113              | 71               | 184    |
|                       |           |                     |          |             |                |                    |                       |          |            |                                 |                     |          |                             | 2                                    | 135              | 56               | 191    |
|                       | 5         |                     |          |             |                |                    |                       |          |            |                                 |                     |          |                             | 5                                    | 73               | 31               | 104    |
|                       | 13        |                     |          |             |                |                    |                       |          |            |                                 |                     |          |                             | 14                                   | 103              | 58               | 161    |
|                       | 3         |                     |          |             |                |                    |                       |          |            |                                 |                     |          |                             | 4                                    | 104              | 60               | 164    |
|                       | 8         |                     |          |             |                |                    |                       |          | 1          |                                 |                     |          |                             | 9                                    | 111              | 121              | 232    |
|                       | 1         | 5                   |          |             |                |                    |                       |          | 8          |                                 |                     |          |                             | 23                                   | 130              | 73               | 203    |
|                       |           | 13                  |          |             |                |                    |                       |          | 9          |                                 |                     |          |                             | 31                                   | 178              | 98               | 276    |
|                       |           |                     |          |             |                |                    |                       |          | 6          |                                 |                     | 1        |                             | 14                                   | 213              | 114              | 327    |
|                       | 3         |                     |          |             |                |                    |                       |          | 4          |                                 |                     |          |                             | 8                                    | 212              | 99               | 311    |
|                       | 10        |                     |          |             |                |                    |                       |          | 7          |                                 |                     |          |                             | 17                                   | 125              | 150              | 275    |
|                       |           |                     |          |             |                |                    |                       |          | 27         |                                 |                     |          |                             | 28                                   | 176              | 52               | 228    |
|                       |           |                     |          |             |                |                    |                       |          | 4          |                                 |                     |          |                             | 3                                    | 88               | 169              | 257    |
|                       | 3         |                     |          |             |                |                    |                       |          | 4          |                                 |                     |          |                             | 8                                    | 128              | 94               | 222    |
|                       |           | 7                   |          |             |                |                    |                       |          | 14         |                                 |                     |          |                             | 27                                   | 121              | 179              | 300    |
|                       |           |                     |          |             |                |                    |                       |          | 1          |                                 |                     |          |                             | 5                                    | 77               | 74               | 151    |
|                       | 4         |                     |          |             |                |                    |                       |          | 5          |                                 |                     |          |                             | 10                                   | 70               | 31               | 101    |
|                       |           | 1                   |          |             |                |                    |                       |          | 5          |                                 |                     |          |                             | 14                                   | 88               |                  | 88     |
|                       |           |                     |          |             |                |                    |                       |          | 34         | 1                               |                     |          |                             | 35                                   | 233              | 182              | 415    |
|                       | 1         | 4                   |          |             |                |                    |                       |          | 9          |                                 |                     |          |                             | 14                                   | 160              | 103              | 263    |
|                       | 1         |                     |          |             |                |                    |                       |          | 2          |                                 |                     |          |                             | 3                                    | 80               | 97               | 177    |
|                       | 4         |                     |          |             |                |                    |                       |          |            |                                 |                     |          |                             | 4                                    | 58               | 41               | 99     |
|                       |           | 1                   |          |             |                |                    |                       |          | 5          |                                 |                     |          |                             | 6                                    | 118              | 81               | 199    |
|                       | 5         | 38                  |          |             |                |                    |                       |          | 16         |                                 |                     |          |                             | 99                                   | 689              | 1036             | 1725   |
|                       | 8         | 25                  |          |             |                |                    |                       |          | 8          |                                 |                     |          | 1                           | 61                                   | 757              | 307              | 1064   |
|                       | 150       | 95                  |          |             |                |                    |                       |          | 289        | 3                               | 1                   | 1        | 1                           | 708                                  | 6500             | 5174             | 11674  |





---

RECENSEMENT DES CANADAS.

---

~~~~~

RAPPORT DE L'ASILE DES ALIÉNÉS

À

TORONTO.

RECENSEMENT PERSONNEL DU HAUT CANADA—RAPPORT DE L'ASILE DES ALIÉNÉS,
A TORONTO, 1851-2.

	Sexe.		Nature de la maladie.	Age.	Mariés.	Non-mariés.	Nombre d'enfants.	Résidence antérieure.	Cause d'insanité présumée.
	H.	F.							
1	1		Manie	36		1	York	Cause inconnue.	
2	1		Manie	47	1		5 Huron, Perth et Bruce	Intempérance.	
3		1	Manie	23		1	Frontenac	Désillusion.	
4		1	Manie	47	V.		York	Intempérance.	
5		1	Manie	41	1		Do	Mauvais traitement du mari.	
6	1		Démence	24		1	Wentworth et Halton	Cause inconnue.	
7		1	Manie	27	1		Huron, Perth et Bruce	Calomnie.	
8		1	Manie	34	V.		Middlesex	Chagrin.	
9		1	Manie	39	1		York	Intempérance.	
10	1		Démence	29	1	1	Durham	Cause inconnue.	
11	1		Manie	42		1	Lincoln	Intempérance.	
12		1	Manie	36	1		3 Essex	Cause inconnue.	
13		1	Manie	21		1	Leeds	Folie héréditaire.	
14	1		Démence	56	1		1 Oxford	Blessure à la tête.	
15		1	Manie	26		1	Middlesex	Séduction.	
16	1		Manie	26		1	Do	Religion.	
17		1	Manie	26	1		York	Cause inconnue.	
18		1	Manie	36	V.		Lincoln	Do.	
19		1	Manie	26	1		3 Kent	Do.	
20		1	Manie	46	V.		Durham	Mauvaise santé.	
21		1	Manie	37	1		8 Essex	Jalousie.	
22		1	Manie	29		1	Norfolk	Cause inconnue.	
23	1		Manie	48		1	Peterboro'	Intempérance.	
24	1		Manie	29		1	Lennox	Cause inconnue.	
25	1		Manie	34		1	Stormont	Excès d'étude.	
26	1		Manie	67	1		Do	Cause inconnue.	
27		1	Manie	44	1		Addington	Mauvaise santé.	
28	1		Manie	24		1	York	Cause inconnue.	
29		1	Manie	31		1	Do	Epilepsie.	
30	1		Manie	41	1		Frontenac	Intempérance.	
31		1	Manie	51	V.		Wentworth	Fièvre puerpérale.	
32	1		Démence	36		1	Waterloo	Folie héréditaire.	
33		1	Manie	31		1	York	Cause inconnue.	
34	1		Démence	25		1	Lincoln	Excès d'étude.	
35		1	Démence	36	Inconnu		Lanark et Renfrew	Cause inconnue.	
36	1		Manie	37		1	Do	Maladie.	
37	1		Démence	55	1		7 Peterboro'	Cause inconnue.	
38	1		Manie	32		1	York	Désappointement.	
39	1		Idiocie.	28		1	Peterboro'	Peur.	
40		1	Manie	72		1	Middlesex	Cause inconnue.	
41	1		Idiocie.	31		1	Lanark et Renfrew	Religion.	
42		1	Manie	44	1		5 Leeds et Grenville	Troubles domestiques.	
43	1		Manie	40		1	Huron, Perth et Bruce	Cause inconnue.	
44	1		Manie	52		1	York	Intempérance.	
45		1	Manie	25		1	Lincoln	Désillusion.	
46	1		Manie	29	Inconnu		Do	Cause inconnue.	
47		1	Manie	34	1		7 Lennox	Revers de fortune.	
48	1		Manie	31		1	Prince Edward	Désappointement.	
49	1		Manie	49	Inconnu		Middlesex	Cause inconnue.	
50	1		Manie	30	Inconnu		Frontenac	Do.	
51	1		Manie	54	1		Simcoe	Intempérance.	
52		1	Démence	35	1		8 Do	Jalousie.	
53	1		Manie	32		1	York	Cause inconnue.	
54		1	Idiocie.	30		1	Do	Désillusion.	
55	1		Démence	48	Inconnu		Do	Cause inconnue.	
56		1	Manie	23		1	Huron, Perth et Bruce	Do.	
57		1	Manie	25		1	Dundas	Désillusion.	
58	1		Démence	63	1		Do	Cause inconnue.	

RECENSEMENT PERSONNEL DU HAUT-CANADA—RAPPORT DE L'ASILE DES ALIÉNÉS
A TORONTO, 1851-2.

	Sexe.		Nature de la maladie.	Age.	Mariés.	Non-mariés.	Nombre d'enfants.	Résidence antérieure.	Cause d'insanité présumée.
	H.	F.							
59	1		Démence	53	1			Stormont et Elgin	Cause inconnue.
60		1	Manie	57		1		Do.	Do.
61	1		Manie	37	1		1	Lambton	Do.
62	1		Manie	47	1			Wentworth et Halton	Do.
63	1		Idiocie	52		1		Middlesex	Do.
64	1		Idiocie	27		1		York	Do.
65	1		Manie	27		1		Prince Edward	Do.
66		1	Manie	21		1		Middlesex	Do.
67	1		Manie	47	1		6	York	Intempérance.
68	1		Manie	42	1		2	Durham	Mauvaise santé.
69	1		Manie	31	1			Waterloo	Cause inconnue.
70		1	Manie	23		1		York	Do.
71	1		Manie	36		1		Halton	Excès d'étude.
72		1	Manie	41	V.			Carleton	Religion.
73	1		Manie	23		1		Lincoln	Maladie de langueur.
74	1		Manie	26		1		Lennox	Intempérance.
75	1		Manie	24		1		York	Cause inconnue.
76		1	Manie	24		1		Do	Peur, dérangement de santé.
77		1	Manie	18		1		Do	Cause inconnue.
78		1	Manie	30	1		1	Middlesex	Nostalgie.
79	1		Manie	24		1		Waterloo	Cause inconnue.
80		1	Manie	26		1		Middlesex	Revers de fortune.
81	1		Manie	32		1		Pénitenciaire, Kingston	Cause inconnue.
82	1		Manie	40		1		Do	Do.
83	1		Manie	23		1		Do	Crainte d'être pendu.
84	1		Manie	39	1			Do	Remords.
85	1		Manie	35		1		Do	Intempérance.
86	1		Manie	30		1		Do	Cause inconnue.
87		1	Manie	56	V.			Do	Do. [affaires.
88	1		Manie	36	1		7	Hamilton, Cité	Préoccupation exagérée des
89	1		Manie	33	Inconnu			Northumberland	Cause inconnue.
90		1	Manie	39	1		3	York	Religion.
91	1		Manie	40		1		Do	Cause inconnue.
92		1	Manie	26	1		4	Do	Inconduite de son mari.
93	1		Manie	55	1		9	Do	Procès en chancellerie.
94		1	Manie	20	1			Northumberland	Dérangement de la matrice.
95		1	Manie	4	1			York	Cause inconnue.
96		1	Manie	40	1			Waterloo	Maladie.
97		1	Démence	28	V.		3	York	Cause inconnue.
98		1	Démence	26	1			Leeds et Grenville	Do.
99	1		Manie	19		1		Lanark et Renfrew	Do.
100	1		Manie	34		1		Middlesex	Remords.
101		1	Manie	21		1		York	Maladie.
102		1	Manie	43	1		6	Wentworth et Halton	Religion.
103	1		Démence	62	1		2	York	Intempérance.
104		1	Manie	47	1			Carleton	Cause inconnue.
105	1		Manie	36		1		York	Do.
106		1	Manie	27		1		Kent	Débauche.
107		1	Manie	23		1		Do	Cause inconnue.
108		1	Manie	25		1		York	Folie héréditaire
109	1		Idiocie	22		1		Simcoe	Idiocie.
110	1		Manie	17		1		Do	Cause inconnue.
111	1		Manie	29		1		Northumberland	Epilepsie
112		1	Manie	19		1		Stormont	Cause inconnue.
113	1		Manie	62	1		3	Wentworth et Halton	Epilepsie
114	1		Manie	46		1		Glengarry	Folie héréditaire.
115	1		Démence	42	1			Middlesex	Cause inconnue.
116	1		Manie	30		1		Lambton	Epilepsie.

RECENSEMENT PERSONNEL DU HAUT-CANADA—RAPPORT DE L'ASILE DES ALIÉNÉS
A TORONTO, 1851-2.

	Sexe.		Nature de la maladie.	Age.	Mariés.	Non-mariés.	Nombre d'enfants.	Résidence antérieure.	Cause d'insanité présumée.
	H.	F.							
117	1		Manie	36	1			Essex	Epilepsie.
118		1	Démence	37	1		5	Oxford	Intempérance.
119	1		Manie	52	1			Hastings	Do.
120		1	Manie	27	1			York	Cause inconnue.
121	1		Manie	33		1		Frontenac	Masturbation.
122		1	Manie	40	1			Do	Troubles domestiques.
123		1	Manie	21		1		Durham	Cause inconnue.
124		1	Démence	50		1		York	Do
125		1	Manie	47	1			Northumberland	Religion.
126	1		Manie	30		1		York	Cause inconnue.
127	1		Manie	54	1		4	Do	Religion.
128		1	Manie	15		1		Do	Folie héréditaire.
129	1		Démence	22		1		Wentworth et Halton	Do.
130	1		Démence	55	V.		6	Durham	Cause inconnue.
131	1		Manie	41		1		Stormont	Intempérance.
132	1		Manie	28		1		Do	Cause inconnue.
133		1	Manie	41		1		Dundas	Folie héréditaire.
134		1	Manie	56	1			York	Cause inconnue.
135		1	Démence	26		1		Lanark et Renfrew	Mort d'un parent.
136		1	Manie	40	1			Do	Jalousie.
137		1	Démence	41	1			Do	Cause inconnue.
138		1	Manie	28		1		York	Folie héréditaire.
139		1	Manie	31		1		Wentworth et Halton	Troubles domestiques.
140	1		Démence	24		1		Do	Folie héréditaire.
141	1		Manie	31		1		Lincoln et Halton	Cause inconnue.
142		1	Manie	29	1		1	Middlesex	Do.
143		1	Manie	33	1		3	York	Chagrin.
144		1	Manie	24		1		Do	Désillusion.
145		1	Manie	22		1		Frontenac	Cause inconnue.
146	1		Manie	31	1			York	Jalousie.
147	1		Manie	29		1		Do	Fracture du crâne.
148		1	Manie	27	1			Hastings	Mauvais traitements.
149		1	Démence	46	1			York	Cause inconnue.
150		1	Démence	33	1			Do	Maladie.
151		1	Démence	51		1		Do	Mort d'un frère.
152	1		Idiotie	19		1		Do	Epilepsie.
153		1	Manie	41	1			Do	Revers de fortune.
154		1	Manie	41	1			Lambton	Maladie utérine.
155	1		Manie	23		1		York	Religion.
156	1		Manie	16		1		Do	Epilepsie.
157		1	Manie	23	1			Do	Mauvais traitements.
158	1		Manie	49	1			Do	Intempérance.
159		1	Démence	25		1		Middlesex	Cause inconnue.
160	1		Manie	37	1			Haldimand	Do.
161		1	Manie	29		1		York	Do.
162	1		Monomanie	43	1		4	Do	Religion.
163	1		Manie	34		1		Waterloo	Cause inconnue.
164	1		Démence	54	1		4	York	Epilepsie.
165	1		Démence	62		1		Essex	Cause inconnue.
166	1		Manie	45	1		4	Perth	Religion.
167	1		Démence	35	1		2	York	Solitude.
168		1	Démence	31	1		4	Do	Cause inconnue.
169	1		Idiotie	24		1		Frontenac et Lennox	Do.
170	1		Manie	34		1		Wentworth et Halton	Do.
171	1		Manie	31		1		York	Do.
172	1		Manie	51		1	4	Simcoe	Intempérance.
173	1		Manie	30		1		Norfolk	Do.
174	1		Manie	74		1		Peterboro'	Intempérance.

RECENSEMENT PERSONNEL DU HAUT-CANADA—RAPPORT DE L'ASILE DES ALIÉNÉS
A TORONTO, 1851-2.

	Sexe.		Nature de la maladie.	Age.	Mariés.	Non-mariés.	Nombre d'enfants.	Résidence antérieure.	Cause d'insanité présumée.
	H.	F.							
175		1	Idiocie	47		1		Middlesex	Idiocie.
176	1		Manie	29	1		2	Durlam	Troubles domestiques.
177	1		Manie	37		1		Peterboro'	Religion.
178		1	Manie	62	1			Lambton	Revers de fortune.
179	1		Manie	31		1		Haldimand	Peur.
180		1	Démence	42	V.		3	York	Mort d'un parent.
181		1	Mania	62	V.		2	Lanark et Renfrew	Perte de biens.
182	1		Mania	34		1		Dundas	Cause inconnue.
183	1		Démence	40		1		Durham	Do.
184		1	Démence	22		1		Frontenac	Do.
185		1	Manie	30		1		York	Do.
186	1		Manie	27		1		Kent	Do.
187		1	Démence	22		1		Middlesex	Do.
188	1		Manie	29		1		Wentworth et Halton	Do.
189	1		Démence	37		1		York	Do.
190		1	Manie	44	1		7	Essex	Perte de biens.
191		1	Manie	49	1		3	York	Religion.
192	1		Manie	30		1		Waterloo	Blessure à la tête.
193	1		Manie	26		1		Do	Folie héréditaire.
194	1		Manie	49	1			Do	Mauvaise santé.
195		1	Manie	41	V.			Oxford	Cause inconnue.
196	1		Manie	21		1		Lincoln	Excès d'étude.
197	1		Manie	36		1		York	Cause inconnue.
198		1	Manie	31	1			Addington	Mauvaise santé.
199	1		Manie	31		1		York	Do.
200		1	Manie	41	V.			Do	Do.
201		1	Manie	46	V.			Do	Cause inconnue.
202	1		Manie	51	V.		9	Do	Chagrin.
203	1		Manie	45	V.			Do	Blessure à la tête.
204		1	Démence	24		1		Wentworth et Halton	Peur.
205	1		Manie	29		1		Oxford	Erysipèle à la tête.
206	1		Manie	51		1		Do	Cause inconnue.
207		1	Manie	24	1			Prince Edward	Blessure à la tête.
208		1	Manie	27	1		5	Peterboro'	Mauvaise santé.
209	1		Manie	56		1		Lanark et Renfrew	Cause inconnue.
210		1	Manie	27	1		3	Middlesex	Fièvre puerpérale.
211		1	Manie	46	1		1	Wentworth et Halton	Cause inconnue.
212		1	Manie	41		1		Stormont	Trop d'application.
213	1		Manie	29		1		Glengarry	Intempérance.
214		1	Manie	19		1		Stormont	Cause inconnue.
215		1	Démence	17		1		Middlesex	Mauvaise santé.
216	1		Manie	30		1		York	Anxiété.
217		1	Manie	46	1			Peterboro'	Cause inconnue.
218		1	Manie	36	1			Huron	Peur.
219	1		Mélancolie	41	1			Prince Edward	Revers de fortune.
220	1		Manie	14	1			Northumberland	Epilepsie.
221		1	Manie	46	V.			Peterboro'	Chagrin.
222		1	Manie	36	1		3	Huron	Peur.
223	1		Manie	23		1		Oxford	Cause inconnue.
224	1		Mélancolie	44	1		10	Simcoe	Anxiété.
225		1	Manie	56	1			Carleton	Cause inconnue.
226	1		Manie	46		1		Leeds et Grenville	Do.
227		1	Manie	36	1			Durham	Do.
228	1		Idiocie	36	Inconnu.			Carleton	Do.
229	1		Manie	40	1			Middlesex	Do.
230	1		Manie	27		1		York	Do.
231	1		Démence	25		1		Lennox	Do.
232	1		Manie	29		1		York	Désappointment.

RECENSEMENT PERSONNEL DU HAUT-CANADA—RAPPORT DE L'ASILE DES ALIÉNÉS
A TORONTO, 1851-2.

Sexe.		Nature de la maladie.	Age.	Mariés.	Non-mariés.	Nombre d'enfants.	Résidence antérieure.	Cause d'insanité présumée.
H.	F.							
233	...	1 Manie	30	...	1	...	York	Cause inconnue.
234	...	1 Manie	33	1	Do	Do.
235	...	1 Manie	55	1	...	5	Middlesex	Do.
236	...	1 Idiocie	34	1	York	Do.
237	1	Manie	44	Inconnu	Waterloo	Do.
238	...	1 Manie	45	...	1	...	Renfrew	Do.
239	...	1 Manie	35	1	...	3	York	Peur.
240	...	1 Idiocie	35	...	1	...	Do	Idiocie.
241	...	1 Démence	41	1	...	6	Do	Cause inconnue.
242	...	1 Manie	28	...	1	...	Frontenac	Do.
243	...	1 Démence	80	...	1	...	York	Do.
244	1	Manie	40	1	...	4	Do	Do.
245	...	1 Manie	26	1	Do	Do.
246	1	Manie	35	1	...	3	Waterloo	Mauvaise santé.
247	1	Démence	47	1	...	1	Durham	Désappointment.
248	...	1 Manie	31	...	1	...	Prescott et Russell	Chute de cheval.
249	...	1 Manie	73	...	1	...	York	Cause inconnue.
250	1	Manie	35	...	1	...	Haldimand	Do.
251	1	Manie	49	...	1	...	Wentworth et Halton	Do.
252	...	1 Démence	33	...	1	...	Lincoln	Idiocie.
253	...	1 Démence	26	...	1	...	Halton	Cause inconnue.
254	1	Manie	26	...	1	...	Wentworth	Do.
255	...	1 Idiocie	31	...	1	...	Oxford	Do.
256	1	Manie	33	Inconnu	Lanark et Renfrew	Do.
257	1	Manie	40	...	1	...	York	Chute de cheval.
258	1	Démence	30	...	1	...	Do	Troubles politiques.
259	1	Démence	31	...	1	...	Do	Idiocie.
260	...	1 Manie	30	...	1	...	Do	Cause inconnue.
261	...	1 Manie	50	Inconnue	Do	Do.
262	...	1 Demence	40	...	1	...	Do	Do.
263	1	Manie	35	1	Do	Do.
264	1	Manie	44	Inconnu	Do	Do.
265	...	1 Manie	49	...	1	...	Do	Do.
266	1	Manie	39	...	1	...	Northumberland	Do.
267	1	Manie	44	Inconnu	Leeds et Grenville	Do.
268	1	Manie	39	1	Do	Do.
269	...	1 Manie	39	...	1	...	Halton	Do.
270	...	1 Manie	59	1	Lennox	Do.
271	...	1 Manie	61	1	Welland	Do.
272	...	1 Démence	49	...	1	...	York	Do.
273	1	Manie	58	1	Lanark	Do.
274	1	Idiocie	58	Inconnu	Waterloo	Do.
275	1	Manie	58	1	Kent	Do.
276	...	1 Manie	53	1	Waterloo	Do.
277	...	1 Manie	28	...	1	...	Wentworth	Do.
278	1	Manie	49	1	York	Do.
279	...	1 Manie	42	...	1	...	Do	Do.
280	...	1 Manie	42	Inconnue	Durham	Do.
281	1	Manie	47	Inconnu	Hastings	Do.
282	...	1 Manie	32	...	1	...	York	Do.
283	1	Manie	32	...	1	...	Frontenac	Do.
284	1	Manie	29	...	1	...	York	Do.
285	1	Manie	51	Inconnu	Middlesex	Do.
286	...	1 Manie	41	1	Northumberland	Do.
287	1	Manie	32	...	1	...	York	Do.
288	...	1 Manie	51	...	1	...	Durham	Do.
				Inconnue	16			
	150	138			118	170		

RECENSEMENT

DES

CANADAS.

~~~~~  
**1851-2.**  
~~~~~

RECENSEMENT PERSONNEL.

VOL. I.


PRÉSENTÉ AUX DEUX CHAMBRES DU PARLEMENT PAR ORDRE DE SON EXCELLENCE.



QUÉBEC:

IMPRIMÉ PAR JOHN LOVELL, A SON ÉTABLISSEMENT A LA VAPEUR,
RUE LAMONTAGNE.

1853.



RECENSEMENT DES CANADAS.

RAPPORT DE L'ASILE DES ALIÉNÉS

À
QUÉBEC.

RECENSEMENT PERSONNEL DU BAS-CANADA—RAPPORT DE L'ASILE DES ALIÉNÉS, A QUÉBEC, 1851-2.

	Nature de la maladie.	Sexe.		Age.	Mariés.	Non-mariés.	Nombre d'enfants.	Résidence antérieure.	Cause d'insanité présumée.
		II.	F.						
1	Voir la note à la fin du rapport.	1	52	1	Québec	Voir la note à la fin du rapport.
2		1	29	1	Do	
3		1	48	1	Do	
4		1	30	1	Montréal	
5		1	41	1	Do	
6		1	33	1	Do	
7		1	30	1	Do	
8		1	30	1	Do	
9		1	47	1	Do	
10		1	14	1	Do	
11		1	30	1	Do	
12		1	54	1	Do	
13		1	23	1	Do	
14		1	30	1	Do	
15		1	52	1	Do	
16		1	32	1	Do	
17		1	52	1	Do	
18		1	26	1	Do	
19		1	32	1	Do	
20		1	63	1	Do	
21		1	28	1	Do	
22		1	26	1	Do	
23		1	28	1	Do	
24		1	50	1	Do	
25		1	40	1	Do	
26		1	30	1	Do	
27		1	45	1	Québec	
28		1	57	1	Do	
29		1	28	1	Montréal	
30		1	40	1	Do	
31		1	15	1	Do	
32		1	39	1	Do	
33		1	48	1	Québec	
34		1	40	1	Do	
35		1	24	1	Do	
36		1	55	1	Rawdon	
37		1	17	1	St. Roch	
38		1	32	1	Montréal	
39		1	34	1	Québec	
40		1	45	1	Montréal	
41		1	9	1	Do	
42		1	29	1	Do	
43		1	19	1	Lorette	
44		1	40	1	Mégantic	
45		1	32	1	Ste. Foye	
46		1	40	1	Québec	
47		1	34	1	Montréal	
48		1	8	1	Do	
49		1	36	1	Québec	
50		1	37	1	Do	
51		1	18	1	Do	
52		1	29	1	Montréal	
53		1	39	1	Do	
54		1	29	1	Do	
55		1	40	1	Clarenceville	
56		1	23	1	Melbourne	
57		1	25	1	Montréal	

RECENSEMENT PERSONNEL DU BAS-CANADA—RAPPORT DE L'ASILE DES ALIÉNÉS
A QUÉBEC, 1851-2.

	Nature de la maladie.	Sexe.		Age.	Mariés.	Non-mariés.	Nombre d'enfants.	Résidence antérieure.	Cause d'insanité présumée.
		H.	F.						
58			1	52		1		Montréal	
59		1		20		1		Québec	
60			1	30		1		Do	
61			1	24		1		Do	
62		1		32		1		Montréal	
63			1	24		1		Do	
64		1		40		1		Do	
65			1	29		1		Québec	
66		1		30		1		Do	
67			1	22		1		Montréal	
68			1	45		1		Québec	
69			1	57	1			Do	
70			1	26		1		Montréal	
71		1		63		1		Québec	
72			1	50	1			Ste. Marie	
73			1	48	1			Montréal	
74			1	22		1		Do	
75		1		50	1			Québec	
76		1		23		1		Do	
77			1	24		1		Do	
78		1		42		1		Pointe Lévy	
79			1	21		1		St. Ambroise	
80			1	35		1		Montréal	
81			1	49		1		Québec	
82		1		40	1			Do	
83		1		20		1		Do	
84			1	30		1		Montréal	
85			1	24		1		Do	
86		1		58	1			Québec	
87			1	40		1		Montréal	
88			1	42	1			Do	
89		1		45	1			Québec	
90			1	18		1		Ange Gardien	
91			1	34	1			Montréal	
92			1	36	1			Do	
93		1		26	1			Clarenceville	
94			1	24		1		Montréal	
95			1	34	1			Do	
96			1	28	1			Do	
97		1		32	1			Do	
98			1	55	1			Québec	
99		1		32		1		Do	
100			1	50	1			Montréal	
101		1		22		1		Québec	
102			1	50	1			Do	
103			1	48		1		Do	
104		1		25		1		Do	
105		1		33	1			Montréal	
106		1		26		1		Do	
107		1		34		1		Lorette	
108		1		35	1			Trois-Rivières	
109		1		28		1		Québec	
110		1		20		1		Do	
111			1	28		1		Montréal	
112			1	24		1		Do	
113			1	18		1		Pointe Lévy	
114		1		38		1		Montréal	

RECENSEMENT PERSONNEL DU BAS-CANADA—RAPPORT DE L'ASILE DES ALÉNÉS
A QUÉBEC, 1851-2.

Nature de la maladie.	Sexe.		Age.	Mariés.	Non-mariés.	Nombre d'enfants.	Résidence antérieure.	Cause d'insanité présumée.
	H.	F.						
115		1	26		1		Montréal	
116		1	48		1		Do	
117	1		36		1		Do	
118		1	39		1		Do	
119	1		46	1			Québec	
120	1		35		1		Do	
121		1	45		1		Do	
122		1	40		1		Montréal	
123		1	36	1			Do	
124	1		25		1		Do	
125	1		38		1		Do	
126		1	49	1			Do	
127	1		34		1		Do	
128		1	29		1		Do	
128	1		41		1		Napierville	
130	1		60		1		Lorette	
131		1	36	1			Québec	
132	1		12		1		St. Barthelemy	
133	1		43	1			Québec	
134	1		45	1			Valcartier	
135	1		42	1			Québec	
136	1		32	1			Montréal	
137	1		47	1			Do	
138	1		36		1		Trois-Rivières	
139		1	52	1			Montréal	
140		1	20		1		Do	
141	1		32	1			Do	
142		1	48		1		Do	
143	1		40	1			Québec	
144		1	24		1		Do	
145		1	28		1		Montréal	
146	1		30	1			Do	
147		1	60	1			Lorette	
149	1		26		1		Québec	
199		1	36	1			Montréal	
150	1		48		1		Québec	
151		1	28		1		Do	
152		1	38		1		Do	
153		1	21		1		Montréal	
	80	73		54	99			

NOTE.—Il nous est impossible de donner les causes positives de l'insanité chez les individus. Au lieu d'une histoire ou d'une relation des différents cas nous ne pouvons retracer quelque fois ni le nom, ni la religion du patient. Quand il existe une disposition héréditaire ou personnelle à la maladie quelle qu'elle soit, ou à un dérangement du cerveau, la première cause excitante, soit l'amour, le chagrin, la perte ou gain de fortune, la religion, l'intempérance, etc., ne fait que donner une direction ou une forme au genre d'insanité.

La nature de la maladie affecte des formes extrêmement variées quelquefois chez le même individu à différents tems. Sur 153 patients que nous avons maintenant sous nos soins, 12 sont épileptiques, et dangereux seulement après l'attaque; 17 sont simplement épileptiques, et ont besoin que l'on prenne soin d'eux; 22 sont inquiétants, dangereux et exigent qu'on les surveille continuellement; 47 sont dépravés et sales dans leurs habitudes; 15 sont idiots de naissance, ou le sont devenus par une détention longuement continuée ou de mauvaises habitudes; les autres 30 sont victimes de la folie sous des formes variées.

La plupart des patients qui sont atteints de folie sont sujets (à proprement parler) à des attaques de manie qui ne durent pas longtemps.

Cette note est signée par les Drs. Douglas, Morrin et Frémont.