


CA1  
EA676  
T71  
EXF  
1993 Dec.  
STORAGE

TRADE AND INDUSTRIAL DEVELOPMENT PROGRAM

# QUARTERLY RESULTS AND ACTIVITY REPORT

OCTOBER - DECEMBER 1991  
(3rd QUARTER FY 1991- 92)



Dept. of External Affairs  
Min. des Affaires extérieures

AUG 27 1992

RETURN TO DEPARTMENTAL LIBRARY  
RETOURNER A LA BIBLIOTHEQUE DU MINISTERE

External Affairs and  
International Trade Canada

JUNE 1992

Canada







TABLE OF CONTENTS

TRADE AND INDUSTRIAL DEVELOPMENT PROGRAM

INTRODUCTION

I. GLOBAL AND REGIONAL SUMMARY OF PROGRAM RESULTS

OCTOBER - DECEMBER 1991 (3RD QUARTER FISCAL YEAR 1991-92)

QUARTERLY RESULTS

II. ACTIVITY SUMMARIES

AND

- TOTAL TID PROGRAM (GLOBAL)

ACTIVITY REPORT

- AFRICA & MIDDLE EAST

- ASIA & PACIFIC

---

- EUROPE

- LATIN AMERICA & CARIBBEAN

- UNITED STATES

OCTOBER - DECEMBER 1991  
(3RD QUARTER FY 1991-92)





## TABLE OF CONTENTS

This quarterly report of the Trade and Industrial Development Program covers the period October through December 1991 and contains information drawn from the TID Program Tracking Component of the Planning and Tracking System. The report is based on the returns that were available up to June 2, 1992, from a total of eighty two (82) missions in all five major regions abroad.

### INTRODUCTION

#### I. GLOBAL AND REGIONAL SUMMARY OF PROGRAM RESULTS

OCTOBER - DECEMBER 1991 (3RD QUARTER FISCAL YEAR 1991-92)

#### II. ACTIVITY SUMMARIES

- TOTAL TID PROGRAM (GLOBAL)

- AFRICA & MIDDLE EAST

- ASIA & PACIFIC

- EUROPE

- LATIN AMERICA & CARIBBEAN

- UNITED STATES

In each section, information is presented in the following (alphabetical)

- Africa & Middle East

- Asia & Pacific

- Europe & Multilateral

- Latin America & Caribbean

- United States





## INTRODUCTION

This quarterly report of the Trade and Industrial Development Program covers the period October through December 1991 and contains information drawn from the TID Program Tracking Component of the Planning and Tracking System. The report is based on the returns that were available up to June 2, 1992, from a total of eighty two (82) missions in all five major regions abroad.

There are two main sections to this report:

Section I, immediately following, consists of six program results summaries; one for each major region and one for "All Regions", i.e. a global summary. Each page summarizes a respective region:

- business activity reported and highlights of that activity;
- key statistics on trade and investment enquiries;
- number of business visitors.

Section II, contains an "Activity Report" for each region and its respective posts. The format of these is identical throughout this section, regardless of the level of geographic aggregation. "Activity" on these reports is broken down into TID program activity (items A through J) and activity relating to other mission programs (item K). For each activity there is an indication of the average time spent on the Trade Program by Canada-based and Locally-engaged trade program officers. There is also a "total time allocation" for each activity which should be read as an indicator of program officer person-years. Finally, each report indicates workload by activity. Tourism activities are also included in this report.

In each section, information is presented in the following (alphabetical) order:

- Africa & Middle East
- Asia & Pacific
- Europe & Multilateral
- Latin America & Caribbean
- United States











**BUSINESS ACTIVITY**

During the October - December 1991 period, 82 posts submitted quarterly reports identifying the following business activities:

216 EXPORT SALES WORTH \$1090 MILLION

166 NEW BUYING CONNECTIONS/283 AGENCY AGREEMENTS

64 NEW JOINT VENTURES WORTH \$178.9 M/19 LICENSING AGREEMENTS WORTH \$408.9 M

19 FOREIGN INDUSTRIAL AND COMMERCIAL INVESTMENTS IN CANADA WORTH \$129 M

19 CANADIAN INVESTMENTS ABROAD WORTH \$28 M

59 TECHNOLOGY TRANSFERS WORTH \$3.5 M

**HIGHLIGHTS:**

\$ 270 million sale of intelligent network **SECTION I** (Singapore)

\$ 120 million new agency agreement for engine overhaul and maintenance (Riyadh)

**SUMMARY OF PROGRAM**

\$ .70 million sale of pulp processing machinery (Moscow)

\$ 55 million sale of spring mineral water **RESULTS**

\$ 31 million sale of upgrading of boilers (Mexico)

\$ 25 million sale of recycled nickel sludge (Brussels)

\$ 20 million sale of railroad steel (Mexico)

\$ 20 million sale of flight simulator (Brussels)

\$ 10 million sale of ammonia (Tokyo)

\$ 2.5 million sale of communications software (Riyadh)

**KEY STATISTICS** for the eighty two posts having submitted a quarterly report

REGION	MISSED REPORTS		NUMBER CONFIRMED EXPORT SALES		VALUE CONFIRMED EXPORT SALES (M)	
	Total	Reporting	Conf.	Unconf.	Conf.	Unconf.
Africa & Middle East	16	10	35	48	105	105
Asia Pacific	19	18	116	136	651	651
Europe & Multilateral	27	27	93	93	397	397
Latin America & Caribbean	14	14	69	69	272	272
United States	13	13	235	235	1000	1000
	69	62	548	548	2325	2325

REGION	TRADE SPREADSHEET		COMMITMENT SPREADSHEET		BUSINESS VISITORS	
	Conf.	Unconf.	Conf.	Unconf.	Conf.	Unconf.
Africa Middle East	2006	2006	18	44	632/121	914/151
Asia Pacific	7072	7628	267	458	2427/808	12308/4039
Europe & Multilateral	5849	5849	262	261	2292/910	2067/797
Latin America & Caribbean	1702	1627	30	31	1476/746	2363/1174
United States	2553	2514	235	235	2357/200	2051/289
	13082	13524	752	1029	6927/2567	20423/2590



**PROGRAM RESULTS: ALL REGIONS**

**BUSINESS ACTIVITY**

During the October - December 1991 period, 82 posts submitted quarterly reports identifying the following business activities:

610 EXPORT SALES WORTH \$1090 MILLION

166 NEW BUYING CONNECTIONS/283 AGENCY AGREEMENTS

64 NEW JOINT VENTURES WORTH \$178.9 M/19 LICENSING AGREEMENTS WORTH \$408.9 M

19 FOREIGN INDUSTRIAL AND COMMERCIAL INVESTMENTS IN CANADA WORTH \$229 M

19 CANADIAN INVESTMENTS ABROAD WORTH \$258 M

59 TECHNOLOGY TRANSFERS WORTH \$8.8 M

**HIGHLIGHTS:**

\$ 270 million sale of intelligent network equipment (Melbourne)

\$ 120 million new agency agreement for engine overhaul and maintenance (Riyadh)

\$ 70 million sale of pulp processing machinery (Moscow)

\$ 35 million sale of spring mineral water (Boston)

\$ 31 million sale of upgrading of boilers (Mexico)

\$ 25 million sale of secured packet switching (Brussels)

\$ 20 million sale of railroad steel (Mexico)

\$ 20 million sale of flight simulator (Brussels)

\$ 10 million sale of ammonia (Tokyo)

\$ 2.5 million sale of communications software (Riyadh)

**KEY STATISTICS: for the eighty two posts having submitted a quarterly report**

REGIONS	MISSIONS		NUMBER CONFIRMED		VALUE CONFIRMED	
	TOTAL	REPORTING	EXPORT SALES		EXPORT SALES (\$M)	
Africa & Middle East	16	10	35		59	
Asia Pacific	19	18	116		451	
Europe & Multilateral	27	27	93		197	
Latin America & Caribbean	14	14	60		172	
United States	13	13	306		211	
	89	82	610		1090	

REGIONS	TRADE ENQUIRIES		INVESTMENT ENQUIRIES		BUSINESS VISITORS	
	Cdn	Local	Cdn	Local	Cdn Pr/Pub	Loc Pr/Pub
Africa Middle East	2506	3008	28	94	635/121	814/181
Asia Pacific	7922	16298	267	458	2427/800	12008/659
Europe & Multilateral	6849	6842	346	661	2092/910	2067/797
Latin America & Caribbean	6938	8627	99	78	1476/196	3383/474
United States	8843	6914	296	556	2357/500	2051/389
	33058	41689	1036	1847	8987/2527	20323/2500



**PROGRAM RESULTS: AFRICA MIDDLE-EAST**

**BUSINESS ACTIVITY**

During the October - December 1991 period ten posts reported the following business activity:

**35 EXPORT SALES WORTH \$59 MILLION**

**29 NEW BUYING CONNECTIONS/48 AGENCY AGREEMENTS**

**5 NEW JOINT VENTURES/2 LICENSING AGREEMENTS**

**0 FOREIGN INDUSTRIAL AND COMMERCIAL INVESTMENTS IN CANADA**

**0 CANADIAN INVESTMENTS IN TERRITORY**

**2 TECHNOLOGY TRANSFERS**

**HIGHLIGHTS:**

\$120 million new agency agreement for engine overhaul and maintenance (Riyadh)

\$ .8 million sale of well heads (Algiers)

\$ 3 million sale of surveys (Kuwait)

\$2.5 million sale of communications software (Riyadh)

\$ .6 million sale of truck dispatch system (Windhoek)

\$ .6 million sale of asphalt rollers (Amman)

**KEY STATISTICS: for the ten posts reporting workload information**

		<u>Missions Reporting To</u>	
			GBT
No. Trade Enquiries	Cdn		2506
	Local		3008
No. Investment Enquiries	Cdn		28
	Local		94
No. Business Visitors	Cdn Pr/Pub		635/121
	Local Pr/Pub		814/181

**PROGRAM RESULTS: ASIA & PACIFIC**

**BUSINESS ACTIVITY**

During the October - December 1991 period eighteen posts reported the following business activity:

- 116 EXPORT SALES WORTH \$451 MILLION
- 79 NEW BUYING CONNECTIONS/77 AGENCY AGREEMENTS
- 12 NEW JOINT VENTURES WORTH \$0.9 M/3 LICENSING AGREEMENTS WORTH \$0.9 M
- 7 FOREIGN INDUSTRIAL AND COMMERCIAL INVESTMENTS IN CANADA WORTH \$192 M
- 0 CANADIAN INVESTMENTS IN TERRITORY
- 10 TECHNOLOGY TRANSFERS WORTH \$0.5 M

**HIGHLIGHTS:**

- \$ 270 million sale of intelligent network equipment (Melbourne)
- \$ 10 million sale of flight simulators (Tokyo)
- \$ 20 million sale of petroleum chemicals (Canberra)
- \$ 10 million sale of ammonia (Tokyo)
- \$ 6 million sale of telephone handsets (Jakarta)
- \$ 7 million sale of digital telephone switches (Beijing)

**KEY STATISTICS:** for the eighteen posts reporting workload information

Missions Reporting To

		PST	PNC	PNJ
No. Trade Enquiries	Cdn	3837	2360	1725
	Local	6255	6153	3890
No. Investment Enquiries	Cdn	180	29	58
	Local	328	42	88
No. Business Visitors	Cdn Pr/Pub	1040/316	675/103	712/381
	Local Pr/Pub	1543/327	1138/106	9327/226



**PROGRAM RESULTS: EUROPE & MULTILATERAL**

**BUSINESS ACTIVITY**

During the October - December 1991 period twenty seven posts reported the following business activity:

93 EXPORT SALES WORTH \$197 MILLION

49 NEW BUYING CONNECTIONS/53 AGENCY AGREEMENTS

36 NEW JOINT VENTURES WORTH \$166 M/10 LICENSING AGREEMENTS WORTH \$401 M

7 FOREIGN INDUSTRIAL AND COMMERCIAL INVESTMENTS IN CANADA WORTH \$10 M

12 CANADIAN INVESTMENTS IN TERRITORY WORTH \$236 M

30 TECHNOLOGY TRANSFERS WORTH \$0.8 M

**HIGHLIGHTS:**

\$ 70 million sale of pulp processing machinery (Moscow)

\$ 25 million sale of secured packet switching (Brussels)

\$ 20 million sale of flight simulator (Brussels)

\$ 6.5 million sale of DC motors for electrical drive (Ankara)

\$ 5 million sale of cedar remanufactured products (Dusseldorf)

\$ 5 million sale of flight simulator (Paris)

**KEY STATISTICS:** for the twenty seven posts reporting workload information

Missions Reporting To

		RBT	RWT
No. Trade Enquiries	Cdn	1030	5819
	Local	765	6077
No. Investment Enquiries	Cdn	35	311
	Local	48	613
No. Business Visitors	Cdn Pr/Pub	617/209	1475/701
	Local Pr/Pub	574/435	1493/362



**PROGRAM RESULTS: LATIN AMERICA & CARIBBEAN**

**BUSINESS ACTIVITY**

During the October - December 1991 period fourteen posts reported the following business activity:

60 EXPORT SALES WORTH \$172 MILLION

3 NEW BUYING CONNECTIONS/26 AGENCY AGREEMENTS

1 NEW JOINT VENTURE/1 LICENSING AGREEMENT

1 FOREIGN INDUSTRIAL AND COMMERCIAL INVESTMENT IN CANADA

2 CANADIAN INVESTMENTS IN TERRITORY WORTH \$21 M

9 TECHNOLOGY TRANSFERS WORTH \$6 M

**HIGHLIGHTS:**

\$ 31 million sale of upgrading of boilers (Mexico)

\$ 20 million sale of railroad steel rail (Mexico)

\$ 11 million sale of telephone equipment (San Jose)

\$ 18 million sale of airborne geophysical services (Mexico)

\$ 17 million sale of Challenger aircraft (Mexico)

\$ 8 million sale of aircraft (Bridgetown)

**KEY STATISTICS:** for the fourteen posts reporting workload information

Missions Reporting To

		LGT
No. Trade Enquiries	Cdn	6938
	Local	8627
No. Investment Enquiries	Cdn	99
	Local	78
No. Business Visitors	Cdn Pr/Pub	1476/196
	Local Pr/Pub	3383/474

**PROGRAM RESULTS: UNITED STATES**

**BUSINESS ACTIVITY**

During the October - December 1991 period thirteen posts reported the following business activities:

306 EXPORT SALES WORTH \$211 MILLION

6 NEW BUYING CONNECTIONS/79 AGENCY AGREEMENTS

10 NEW JOINT VENTURES WORTH \$12 M/3 LICENSING AGREEMENTS WORTH \$7 M

4 FOREIGN INDUSTRIAL AND COMMERCIAL INVESTMENTS IN CANADA WORTH \$27 M

5 CANADIAN INVESTMENTS IN TERRITORY WORTH \$1 M

8 TECHNOLOGY TRANSFERS WORTH \$1.5 M

**HIGHLIGHTS:**

\$ 35 million sale of spring mineral water (Boston)

\$25.6 million foreign investment in Canada for aluminum extrusions (San Francisco)

\$ 20 million sale of office furniture (Seattle)

\$ 10 million sale of electrical contacts (Buffalo)

\$ 7 million new licensing agreement for lake sturgeon (New York)

\$ 7 million new joint venture for once-through steam generators (Los Angeles)

**KEY STATISTICS:** for the thirteen posts reporting workload information

Missions Reporting To

		UTO	UTI
No. Trade Enquiries	Cdn	3916	4927
	Local	2947	3967
No. Investment Enquiries	Cdn	148	148
	Local	179	377
No. Business Visitors	Cdn Pr/Pub	1693/258	664/242
	Local Pr/Pub	1235/146	816/243







02/06/92

External Affairs and International Trade Canada

TERP021

## TRADE TRACKING SYSTEM

WORKLOAD AND OFFICER SUMMARY ACTIVITY REPORT  
FOR QUARTER 3 OF FISCAL YEAR 1991

## WORLD TOTALS

	NUMBER	% OFFICER-TIME CANADA	LOC-ENG	TOTAL-TIME PERSON-DTR
A. EXPORT/TRADE/POLICY ENQUIRIES				
FROM CANADA :	33058	18.02	23.67	89.51
FROM TERRITORIES :	41689	9.69	17.57	64.08
B. VISITS TO CLIENTS IN TERRITORY	10100	10.55	9.23	44.46
C. EXPORT/TRADE/POLICY PROJECTS AND EVENTS				
FAIRS :	395	3.70	5.98	22.61
MISSIONS :	508	6.79	6.76	20.70
CONFERENCE SEMINARS :	480	7.23	2.88	13.54
OTHER :	627	1.65	1.32	6.63
<b>SECTION II</b>				
D. COMMERCIAL* ECONOMIC REPORTS				
BY REQUESTED :	726	3.65	1.61	11.14
POST INITIATED :	1361	4.65	2.99	18.84
<b>SUMMARY OF PROGRAM</b>				
E. COMMUNICATIONS ACTIVITIES	683	2.35	0.87	6.87
F. INVESTMENT ENQUIRIES				
FROM CANADA :	1036	2.35	1.23	7.80
FROM TERRITORIES :	1847	2.04	1.85	8.76
<b>RESULTS</b>				
G. TECHNOLOGY INFLOW PROGRAM ENOR'S FRM CANADA	472	0.44	0.91	3.21
CONNECTIONS ARRANGED :	271	0.34	0.75	2.50
H. PARTICIPATION IN PROG-REL EVENTS OUTSIDE POST		2.25	2.81	11.65
I. SERVICE REQUESTS FM GOV'T SOURCES				
WGO :	661	0.83	0.64	3.38
HOST GOVERNMENT :	1139	1.94	1.32	7.21
OTHER DEPARTMENT :	1596	3.44	1.72	11.20
PROVINCES/MUNICIPALITIES :	1075	2.17	1.57	8.31
J. ADMINISTRATION: PROGRAM MANAGEMENT & ADMIN.:		5.19	2.39	24.24
LEAVE, PROFESSIONAL DEVELOP :		6.26	4.91	24.54
K. SERVICE TO OTHER MISSION PROGRAMS		1.97	0.90	10.14
L. TOURISM PROGRAM ACTIVITIES		2.48	7.12	23.14
***** TOTALS *****		99.89	99.92	453.08

NUMBER OF BUSINESS VISITORS (PUBLIC SECTOR)	FROM CANADA :	2517
	FROM TERRIT :	2500
NUMBER OF BUSINESS VISITORS (PRIVATE SECTOR)	FROM CANADA :	8987
	FROM TERRIT :	20333
NUMBER OF RENE APPLICATIONS COMMENTED ON		781
NUMBER OF OCCUPIED OFFICER POSITIONS	-CANADA BASED :	197
	-LOCALLY ENGAGED :	294





02/06/92

External Affairs and International Trade Canada

TSRPT02E

## TRADE TRACKING SYSTEM

WORKLOAD AND OFFICER SUMMARY ACTIVITY REPORT  
FOR QUARTER 3 OF FISCAL YEAR 1991

## WORLD TOTALS

	NUMBER	% OFFICER-TIME		TOTAL-TIME
		CANADA	LOC-ENG	PERSON-QTR
A.EXPORT/TRADE/POLICY ENQUIRIES FROM CANADA	: 33058	16.02	22.67	89.61
FROM TERRITORIES	: 41689	9.69	17.57	64.08
B.VISITS TO CLIENTS IN TERRITORY	: 10108	10.56	9.23	44.46
C.EXPORT/TRADE/POLICY PROJECTS AND EVENTS				
FAIRS	: 395	3.70	5.98	22.61
MISSIONS	: 508	6.79	6.76	30.70
CONFERENCE SEMINARS	: 480	3.23	2.80	13.54
OTHER	: 627	1.65	1.32	6.65
D.COMMERCIAL* ECONOMIC REPORTS HQ REQUESTED	: 726	3.55	1.61	11.14
POST INITIATED	: 1361	4.65	2.99	16.84
E.COMMUNICATIONS ACTIVITIES	: 683	2.35	0.87	6.87
F.INVESTMENT ENQUIRIES				
FROM CANADA	: 1036	2.35	1.23	7.80
FROM TERRITORIES	: 1847	2.04	1.85	8.76
G.TECHNOLOGY INFLOW PROGRAM ENQR'S FRM CANADA	: 472	0.44	0.91	3.21
CONNECTIONS ARRANGED	: 271	0.34	0.75	2.60
H.PARTICPT'N IN PROG-REL EVENTS OUTSIDE POST	:	2.25	2.81	11.65
I.SERVICE REQUESTS FM GOV'T SOURCES				
NGO	: 661	0.83	0.64	3.30
HOST GOVERNMENT	: 1169	1.94	1.32	7.21
OTHER DEPARTMENT	: 1596	3.44	1.72	11.20
PROVINCES/MUNICIPALITIES	: 1095	2.17	1.57	8.31
J.ADMINISTRATION: PROGRAM MANAGEMENT & ADMIN.:		9.19	2.39	24.24
LEAVE, PROFESSIONAL DEVELOP	:	6.26	4.91	24.94
K.SERVICE TO OTHER MISSION PROGRAMS	:	3.97	0.90	10.14
L.TOURISM PROGRAM ACTIVITIES	:	2.48	7.12	23.14
***** TOTALS *****		99.89	99.92	453.00

NUMBER OF BUSINESS VISITORS (PUBLIC SECTOR)	FROM CANADA	: 2527
	FROM TERRIT	: 2500
NUMBER OF BUSINESS VISITORS (PRIVATE SECTOR)	FROM CANADA	: 8987
	FROM TERRIT	: 20323
NUMBER OF PEMD APPLICATIONS COMMENTED ON	:	781
NUMBER OF OCCUPIED OFFICER POSITIONS	-CANADA BASED	: 197
	-LOCALLY ENGAGED	: 256



188702E

## TRADE TRACKING SYSTEM

WORKLOAD AND OFFICER SUMMARY ACTIVITY REPORT  
FOR QUARTER 3 OF FISCAL YEAR 1981

REGION : AFRICA MIDDLE-EAST

OFFICER-TIME TOTAL-TIME  
NUMBER CANADA LOC-ENG PERSON-QTRAFRICA MIDDLE EAST

ACTIVITY	FROM CANADA	FROM TERRITORIES	CANADA	LOC-ENG	TOTAL-TIME PERSON-QTR
A. EXPORT/TRADE/POLICY ENQUIRIES	2506	3005	16.06	22.58	6.42
B. VISITS TO CLIENTS IN TERRITORY	17433		12.73	19.58	3.85
C. EXPORT/TRADE/POLICY PROJECTS AND EVENTS					
* ABIDJAN	17		6.13	6.52	2.01
* ADDIS ABABA	39		13.32	9.11	3.55
* ALGIERS	11		0.36	1.58	0.21
* AMMAN	30		0.73	0.84	0.27
D. COMMERCIAL/ECONOMIC REPORTS					
* CAIRO	35		1.93	2.47	0.71
* HARARE	82		4.00	1.76	0.90
E. COMMUNICATIONS ACTIVITIES					
* KINSHASA	136		1.26	1.05	0.37
F. INVESTMENT ENQUIRIES					
* KUWAIT	28		0.55	0.41	0.17
* LAGOS	94		1.13	0.82	0.21
G. TECHNOLOGY INFLOW PROGRAM ENQUIRIES					
* NAIROBI	19		0.23	0.58	0.11
* RABAT	23		0.00	1.47	0.25
H. PARTICIPATION IN PROG-REL EVENTS OVERSEAS					
* RIYADH			2.20	0.41	0.40
I. SERVICE REQUESTS FROM GOV'T SOURCES					
* TEHRAN	27		0.10	0.17	0.09
* TEL AVIV	76		0.93	1.29	0.36
* TUNIS	50		1.66	1.15	0.48
* YAOUNDE	23		0.93	1.05	0.32
J. ADMINISTRATION: PROGRAM MANAGEMENT					
* LEAVE, PROFESSIONAL DEVELOP			4.13	6.71	0.66
K. SERVICE TO OTHER MISSION PROGRAMS					
* (UNSPECIFIED)			9.13	7.87	1.52
L. TOURISM PROGRAM ACTIVITIES					
* (UNSPECIFIED)			3.90	0.00	0.00
***** TOTALS *****			99.97	39.89	13.00

\* Quarterly reports for these posts were not available.

NUMBER OF BUSINESS VISITORS (PUBLIC SECTOR)	FROM CANADA	121
	FROM TERRIT	181
NUMBER OF BUSINESS VISITORS (PRIVATE SECTOR)	FROM CANADA	675
	FROM TERRIT	814
NUMBER OF PERM APPLICATIONS COMMENTED ON		49
NUMBER OF OCCUPIED OFFICER POSITIONS	-CANADA BASED	15
	-LOCALS ENGAGED	17





02/06/92

External Affairs and International Trade Canada

TSRPT02E

## TRADE TRACKING SYSTEM

WORKLOAD AND OFFICER SUMMARY ACTIVITY REPORT  
FOR QUARTER 3 OF FISCAL YEAR 1991

REGION : AFRICA MIDDLE-EAST

	NUMBER	% OFFICER-TIME		TOTAL-TIME PERSON-QTR
		CANADA	LOC-ENG	
A. EXPORT/TRADE/POLICY ENQUIRIES				
FROM CANADA	2506	16.06	23.58	6.42
FROM TERRITORIES	3008	11.66	21.41	5.39
B. VISITS TO CLIENTS IN TERRITORY	1743	12.73	19.58	5.24
C. EXPORT/TRADE/POLICY PROJECTS AND EVENTS				
FAIRS	17	6.13	6.52	2.03
MISSIONS	35	13.33	9.11	3.55
CONFERENCE SEMINARS	11	0.26	1.58	0.31
OTHER	30	0.73	0.94	0.27
D. COMMERCIAL* ECONOMIC REPORTS				
HQ REQUESTED	35	1.93	2.47	0.71
POST INITIATED	82	4.00	1.76	0.90
E. COMMUNICATIONS ACTIVITIES	134	1.26	1.05	0.37
F. INVESTMENT ENQUIRIES				
FROM CANADA	28	0.66	0.41	0.17
FROM TERRITORIES	94	1.13	0.82	0.31
G. TECHNOLOGY INFLOW PROGRAM ENQR'S FRM CANADA	10	0.20	0.58	0.13
CONNECTIONS ARRANGED	27	0.00	1.47	0.25
H. PARTICIP'T'N IN PROG-REL EVENTS OUTSIDE POST		2.20	0.41	0.40
I. SERVICE REQUESTS FM GOV'T SOURCES				
NGO	27	0.40	0.17	0.09
HOST GOVERNMENT	76	0.93	1.29	0.36
OTHER DEPARTMENT	50	1.66	1.35	0.48
PROVINCES/MUNICIPALITIES	23	0.93	1.05	0.32
J. ADMINISTRATION:				
PROGRAM MANAGEMENT & ADMIN.		4.13	0.23	0.66
LEAVE, PROFESSIONAL DEVELOP		10.46	2.64	2.02
K. SERVICE TO OTHER MISSION PROGRAMS		9.13	1.47	1.62
L. TOURISM PROGRAM ACTIVITIES		0.00	0.00	0.00
***** TOTALS *****		99.92	99.89	32.00

NUMBER OF BUSINESS VISITORS (PUBLIC SECTOR)	FROM CANADA	121
	FROM TERRIT	181
NUMBER OF BUSINESS VISITORS (PRIVATE SECTOR)	FROM CANADA	635
	FROM TERRIT	814

NUMBER OF PEMD APPLICATIONS COMMENTED ON		59
--	--	----

NUMBER OF OCCUPIED OFFICER POSITIONS	-CANADA BASED	15
	-LOCALLY ENGAGED	17



02/06/92

External Affairs and International Trade Canada

TSRPT02E

## TRADE TRACKING SYSTEM

WORKLOAD AND OFFICER SUMMARY ACTIVITY REPORT  
FOR QUARTER 3 OF FISCAL YEAR 1991

POST : ALGIERS

	NUMBER	% OFFICER-TIME		TOTAL-TIME PERSON-QTR
		CANADA	LOC-ENG	
A. EXPORT/TRADE/POLICY ENQUIRIES FROM CANADA :	395	26.50	29.00	1.11
FROM TERRITORIES :	249	11.00	22.50	0.67
B. VISITS TO CLIENTS IN TERRITORY :	95	11.00	31.00	0.84
C. EXPORT/TRADE/POLICY PROJECTS AND EVENTS				
FAIRS :	0	0.00	0.00	0.00
MISSIONS :	7	31.00	17.50	0.97
CONFERENCE SEMINARS :	1	0.50	0.00	0.01
OTHER :	0	0.00	0.00	0.00
D. COMMERCIAL* ECONOMIC REPORTS HQ REQUESTED :	1	1.00	0.00	0.02
POST INITIATED :	4	1.50	0.00	0.03
E. COMMUNICATIONS ACTIVITIES :	0	0.00	0.00	0.00
F. INVESTMENT ENQUIRIES FROM CANADA :	3	0.50	0.00	0.01
FROM TERRITORIES :	0	0.00	0.00	0.00
G. TECHNOLOGY INFLOW PROGRAM ENQR'S FRM CANADA :	0	0.00	0.00	0.00
CONNECTIONS ARRANGED :	0	0.00	0.00	0.00
H. PARTICIP'T'N IN PROG-REL EVENTS OUTSIDE POST :		5.00	0.00	0.10
I. SERVICE REQUESTS FM GOV'T SOURCES				
NGO :	0	0.00	0.00	0.00
HOST GOVERNMENT :	0	0.00	0.00	0.00
OTHER DEPARTMENT :	4	2.50	0.00	0.05
PROVINCES/MUNICIPALITIES :	2	1.50	0.00	0.03
J. ADMINISTRATION: PROGRAM MANAGEMENT & ADMIN.:		2.50	0.00	0.05
LEAVE, PROFESSIONAL DEVELOP :		5.50	0.00	0.11
K. SERVICE TO OTHER MISSION PROGRAMS :		0.00	0.00	0.00
L. TOURISM PROGRAM ACTIVITIES :		0.00	0.00	0.00
***** TOTALS *****		100.00	100.00	4.00

NUMBER OF BUSINESS VISITORS (PUBLIC SECTOR)	FROM CANADA :	0
	FROM TERRIT :	75
NUMBER OF BUSINESS VISITORS (PRIVATE SECTOR)	FROM CANADA :	0
	FROM TERRIT :	0
NUMBER OF PEMD APPLICATIONS COMMENTED ON :		0
NUMBER OF OCCUPIED OFFICER POSITIONS	-CANADA BASED :	2
	-LOCALLY ENGAGED :	2



02/06/92

External Affairs and International Trade Canada

TSRPT02E

## TRADE TRACKING SYSTEM

WORKLOAD AND OFFICER SUMMARY ACTIVITY REPORT  
FOR QUARTER 3 OF FISCAL YEAR 1991

POST : AMMAN

	NUMBER	% OFFICER-TIME		TOTAL-TIME PERSON-QTR
		CANADA	LOC-ENG	
A. EXPORT/TRADE/POLICY ENQUIRIES FROM CANADA :	168	3.00	22.50	0.48
FROM TERRITORIES :	181	3.00	22.50	0.48
B. VISITS TO CLIENTS IN TERRITORY :	123	2.00	12.50	0.27
C. EXPORT/TRADE/POLICY PROJECTS AND EVENTS				
FAIRS :	2	0.00	5.00	0.10
MISSIONS :	5	2.00	7.50	0.17
CONFERENCE SEMINARS :	0	0.00	0.00	0.00
OTHER :	1	0.00	2.50	0.05
D. COMMERCIAL* ECONOMIC REPORTS HQ REQUESTED :	6	5.00	7.50	0.20
POST INITIATED :	8	5.00	2.50	0.10
E. COMMUNICATIONS ACTIVITIES :	121	1.00	2.50	0.06
F. INVESTMENT ENQUIRIES FROM CANADA :	4	0.00	1.00	0.02
FROM TERRITORIES :	9	0.00	1.50	0.03
G. TECHNOLOGY INFLOW PROGRAM ENQR'S FRM CANADA :	0	0.00	0.00	0.00
CONNECTIONS ARRANGED :	20	0.00	2.50	0.05
H. PARTICIPANT IN PROG-REL EVENTS OUTSIDE POST :		3.00	0.00	0.03
I. SERVICE REQUESTS FM GOV'T SOURCES				
NGO :	21	4.00	0.00	0.04
HOST GOVERNMENT :	43	1.00	0.00	0.01
OTHER DEPARTMENT :	26	2.00	2.50	0.07
PROVINCES/MUNICIPALITIES :	0	0.00	0.00	0.00
J. ADMINISTRATION: PROGRAM MANAGEMENT & ADMIN. :		9.00	0.00	0.09
LEAVE, PROFESSIONAL DEVELOP :		0.00	2.50	0.05
K. SERVICE TO OTHER MISSION PROGRAMS :		60.00	5.00	0.70
L. TOURISM PROGRAM ACTIVITIES :		0.00	0.00	0.00
***** TOTALS *****		100.00	100.00	3.00

NUMBER OF BUSINESS VISITORS (PUBLIC SECTOR)	FROM CANADA :	15
	FROM TERRIT :	10
NUMBER OF BUSINESS VISITORS (PRIVATE SECTOR)	FROM CANADA :	61
	FROM TERRIT :	70

NUMBER OF PEMD APPLICATIONS COMMENTED ON	:	9
--	---	---

NUMBER OF OCCUPIED OFFICER POSITIONS	-CANADA BASED :	1
	-LOCALLY ENGAGED :	2

02/06/92

External Affairs and International Trade Canada

TSRPT02E

## TRADE TRACKING SYSTEM

WORKLOAD AND OFFICER SUMMARY ACTIVITY REPORT  
FOR QUARTER 3 OF FISCAL YEAR 1991

POST : CAIRO

	NUMBER	% OFFICER-TIME		TOTAL-TIME
		CANADA	LOC-ENG	PERSON-QTR
A. EXPORT/TRADE/POLICY ENQUIRIES FROM CANADA :	330	10.00	15.50	0.41
FROM TERRITORIES :	838	10.00	17.50	0.45
B. VISITS TO CLIENTS IN TERRITORY :	86	15.00	21.50	0.58
C. EXPORT/TRADE/POLICY PROJECTS AND EVENTS				
FAIRS :	3	5.00	5.00	0.15
MISSIONS :	3	20.00	12.50	0.45
CONFERENCE SEMINARS :	0	0.00	0.00	0.00
OTHER :	4	5.00	2.50	0.10
D. COMMERCIAL* ECONOMIC REPORTS HQ REQUESTED :	4	5.00	1.00	0.07
POST INITIATED :	4	4.00	1.50	0.07
E. COMMUNICATIONS ACTIVITIES :	2	3.00	1.50	0.06
F. INVESTMENT ENQUIRIES				
FROM CANADA :	9	1.00	1.00	0.03
FROM TERRITORIES :	26	2.00	3.50	0.09
G. TECHNOLOGY INFLOW PROGRAM ENQR'S FRM CANADA :	0	0.00	0.00	0.00
CONNECTIONS ARRANGED :	0	0.00	0.00	0.00
H. PARTICIP'T'N IN PROG-REL EVENTS OUTSIDE POST :		0.00	0.00	0.00
I. SERVICE REQUESTS FM GOV'T SOURCES				
NGO :	1	0.00	1.50	0.03
HOST GOVERNMENT :	11	2.00	2.00	0.06
OTHER DEPARTMENT :	5	5.00	2.00	0.09
PROVINCES/MUNICIPALITIES :	5	3.00	2.50	0.08
J. ADMINISTRATION: PROGRAM MANAGEMENT & ADMIN.:		5.00	2.00	0.09
LEAVE, PROFESSIONAL DEVELOP :		5.00	7.00	0.19
K. SERVICE TO OTHER MISSION PROGRAMS :		0.00	0.00	0.00
L. TOURISM PROGRAM ACTIVITIES :		0.00	0.00	0.00
***** TOTALS *****		100.00	100.00	3.00

NUMBER OF BUSINESS VISITORS (PUBLIC SECTOR)	FROM CANADA :	3
	FROM TERRIT :	0
NUMBER OF BUSINESS VISITORS (PRIVATE SECTOR)	FROM CANADA :	24
	FROM TERRIT :	207
NUMBER OF PEMD APPLICATIONS COMMENTED ON :		3
NUMBER OF OCCUPIED OFFICER POSITIONS	-CANADA BASED :	1
	-LOCALLY ENGAGED :	2



02/06/92

External Affairs and International Trade Canada

TSRPT02E

## TRADE TRACKING SYSTEM

WORKLOAD AND OFFICER SUMMARY ACTIVITY REPORT  
FOR QUARTER 3 OF FISCAL YEAR 1991

POST : KUWAIT

	NUMBER	% OFFICER-TIME		TOTAL-TIME PERSON-QTR
		CANADA	LOC-ENG	
A. EXPORT/TRADE/POLICY ENQUIRIES FROM CANADA :	463	15.00	36.00	1.17
FROM TERRITORIES :	376	15.00	17.00	0.79
B. VISITS TO CLIENTS IN TERRITORY :	912	24.00	25.00	1.22
C. EXPORT/TRADE/POLICY PROJECTS AND EVENTS				
FAIRS :	7	9.00	5.00	0.37
MISSIONS :	13	7.00	5.00	0.31
CONFERENCE SEMINARS :	4	1.00	2.00	0.07
OTHER :	25	2.00	3.00	0.12
D. COMMERCIAL* ECONOMIC REPORTS HQ REQUESTED :	11	3.00	0.00	0.09
POST INITIATED :	38	8.00	0.00	0.24
E. COMMUNICATIONS ACTIVITIES :	0	0.00	0.00	0.00
F. INVESTMENT ENQUIRIES				
FROM CANADA :	0	0.00	0.00	0.00
FROM TERRITORIES :	10	1.00	0.00	0.03
G. TECHNOLOGY INFLOW PROGRAM ENQR'S FRM CANADA :	0	0.00	0.00	0.00
CONNECTIONS ARRANGED :	0	0.00	0.00	0.00
H. PARTICIP'TN IN PROG-REL EVENTS OUTSIDE POST :		0.00	0.00	0.00
I. SERVICE REQUESTS FM GOV'T SOURCES				
NGO :	0	0.00	0.00	0.00
HOST GOVERNMENT :	9	3.00	5.00	0.19
OTHER DEPARTMENT :	0	0.00	0.00	0.00
PROVINCES/MUNICIPALITIES :	6	2.00	2.00	0.10
J. ADMINISTRATION: PROGRAM MANAGEMENT & ADMIN. :		1.00	0.00	0.03
LEAVE, PROFESSIONAL DEVELOP :		5.00	0.00	0.15
K. SERVICE TO OTHER MISSION PROGRAMS :		4.00	0.00	0.12
L. TOURISM PROGRAM ACTIVITIES :		0.00	0.00	0.00
***** TOTALS *****		100.00	100.00	5.00

NUMBER OF BUSINESS VISITORS (PUBLIC SECTOR)	FROM CANADA :	52
	FROM TERRIT :	34
NUMBER OF BUSINESS VISITORS (PRIVATE SECTOR)	FROM CANADA :	301
	FROM TERRIT :	248
NUMBER OF PEMD APPLICATIONS COMMENTED ON :		26
NUMBER OF OCCUPIED OFFICER POSITIONS	-CANADA BASED :	3
	-LOCALLY ENGAGED :	2



TSRPT02E

## TRADE TRACKING SYSTEM

WORKLOAD AND OFFICER SUMMARY ACTIVITY REPORT  
FOR QUARTER 3 OF FISCAL YEAR 1991

POST : NAIROBI

	NUMBER	% OFFICER-TIME		TOTAL-TIME PERSON-QTR
		CANADA	LOC-ENG	
A.EXPORT/TRADE/POLICY ENQUIRIES FROM CANADA :	175	0.00	30.00	0.30
FROM TERRITORIES :	227	0.00	40.00	0.40
B.VISITS TO CLIENTS IN TERRITORY :	168	0.00	30.00	0.30
C.EXPORT/TRADE/POLICY FAIRS :	0	0.00	0.00	0.00
PROJECTS AND EVENTS MISSIONS :	1	0.00	0.00	0.00
CONFERENCE SEMINARS :	1	0.00	0.00	0.00
OTHER :	0	0.00	0.00	0.00
D.COMMERCIAL* ECONOMIC REPORTS HQ REQUESTED :	1	0.00	0.00	0.00
POST INITIATED :	0	0.00	0.00	0.00
E.COMMUNICATIONS ACTIVITIES :	0	0.00	0.00	0.00
F.INVESTMENT ENQUIRIES FROM CANADA :	1	0.00	0.00	0.00
FROM TERRITORIES :	3	0.00	0.00	0.00
G.TECHNOLOGY INFLOW PROGRAM ENQR'S FRM CANADA :	0	0.00	0.00	0.00
CONNECTIONS ARRANGED :	0	0.00	0.00	0.00
H.PARTICPT'N IN PROG-REL EVENTS OUTSIDE POST :		0.00	0.00	0.00
I.SERVICE REQUESTS FM GOV'T SOURCES NGO :	0	0.00	0.00	0.00
HOST GOVERNMENT :	0	0.00	0.00	0.00
OTHER DEPARTMENT :	0	0.00	0.00	0.00
PROVINCES/MUNICIPALITIES :	0	0.00	0.00	0.00
J.ADMINISTRATION: PROGRAM MANAGEMENT & ADMIN.:		0.00	0.00	0.00
LEAVE, PROFESSIONAL DEVELOP :		0.00	0.00	0.00
K.SERVICE TO OTHER MISSION PROGRAMS :		0.00	0.00	0.00
L.TOURISM PROGRAM ACTIVITIES :		0.00	0.00	0.00
***** TOTALS *****		0.00	100.00	1.00

NUMBER OF BUSINESS VISITORS (PUBLIC SECTOR) FROM CANADA :	5
FROM TERRIT :	5
NUMBER OF BUSINESS VISITORS (PRIVATE SECTOR) FROM CANADA :	23
FROM TERRIT :	43
NUMBER OF PEMD APPLICATIONS COMMENTED ON :	0
NUMBER OF OCCUPIED OFFICER POSITIONS -CANADA BASED :	0
-LOCALLY ENGAGED :	1

02/06/92

External Affairs and International Trade Canada

TSRPT02E

## TRADE TRACKING SYSTEM

WORKLOAD AND OFFICER SUMMARY ACTIVITY REPORT  
FOR QUARTER 3 OF FISCAL YEAR 1991

POST : RABAT

	NUMBER	% OFFICER-TIME		TOTAL-TIME PERSON-QTR
		CANADA	LOC-ENG	
A. EXPORT/TRADE/POLICY ENQUIRIES				
FROM CANADA	359	15.00	25.00	0.65
FROM TERRITORIES	165	5.00	17.50	0.40
B. VISITS TO CLIENTS IN TERRITORY	84	10.00	7.50	0.25
C. EXPORT/TRADE/POLICY PROJECTS AND EVENTS				
FAIRS	0	0.00	0.00	0.00
MISSIONS	2	10.00	15.00	0.40
CONFERENCE SEMINARS	2	0.00	4.00	0.08
OTHER	0	0.00	0.00	0.00
D. COMMERCIAL* ECONOMIC REPORTS				
HQ REQUESTED	8	3.00	7.50	0.18
POST INITIATED	7	4.00	7.50	0.19
E. COMMUNICATIONS ACTIVITIES	3	0.00	2.50	0.05
F. INVESTMENT ENQUIRIES				
FROM CANADA	3	2.00	1.50	0.05
FROM TERRITORIES	2	2.00	2.00	0.06
G. TECHNOLOGY INFLOW PROGRAM ENQR'S FRM CANADA	0	0.00	0.00	0.00
CONNECTIONS ARRANGED	0	0.00	0.00	0.00
H. PARTICIP'TN IN PROG-REL EVENTS OUTSIDE POST		0.00	0.00	0.00
I. SERVICE REQUESTS FM GOV'T SOURCES				
NGO	4	2.00	0.00	0.02
HOST GOVERNMENT	7	2.00	0.00	0.02
OTHER DEPARTMENT	4	3.00	2.50	0.08
PROVINCES/MUNICIPALITIES	2	2.00	0.00	0.02
J. ADMINISTRATION: PROGRAM MANAGEMENT & ADMIN.		5.00	0.00	0.05
LEAVE, PROFESSIONAL DEVELOP		20.00	0.00	0.20
K. SERVICE TO OTHER MISSION PROGRAMS		15.00	7.50	0.30
L. TOURISM PROGRAM ACTIVITIES		0.00	0.00	0.00
***** TOTALS *****		100.00	100.00	3.00

NUMBER OF BUSINESS VISITORS (PUBLIC SECTOR)	FROM CANADA	16
	FROM TERRIT	5
NUMBER OF BUSINESS VISITORS (PRIVATE SECTOR)	FROM CANADA	93
	FROM TERRIT	48
NUMBER OF PEMD APPLICATIONS COMMENTED ON		5
NUMBER OF OCCUPIED OFFICER POSITIONS	-CANADA BASED	1
	-LOCALLY ENGAGED	2



02/06/92

External Affairs and International Trade Canada

TSRPT02E

## TRADE TRACKING SYSTEM

WORKLOAD AND OFFICER SUMMARY ACTIVITY REPORT  
FOR QUARTER 3 OF FISCAL YEAR 1991

POST : RIYADH

	NUMBER	% OFFICER-TIME		TOTAL-TIME
		CANADA	LOC-ENG	PERSON-QTR
A. EXPORT/TRADE/POLICY ENQUIRIES FROM CANADA :	215	13.33	18.33	0.95
FROM TERRITORIES :	471	20.00	25.00	1.35
B. VISITS TO CLIENTS IN TERRITORY :	169	13.33	23.33	1.10
C. EXPORT/TRADE/POLICY PROJECTS AND EVENTS				
FAIRS :	2	11.66	15.00	0.80
MISSIONS :	2	11.66	8.33	0.60
CONFERENCE SEMINARS :	0	0.00	0.00	0.00
OTHER :	0	0.00	0.00	0.00
D. COMMERCIAL* ECONOMIC REPORTS HQ REQUESTED :	3	1.66	0.00	0.05
POST INITIATED :	15	3.33	0.00	0.10
E. COMMUNICATIONS ACTIVITIES :	4	1.66	1.66	0.10
F. INVESTMENT ENQUIRIES				
FROM CANADA :	6	1.66	0.00	0.05
FROM TERRITORIES :	39	1.66	0.00	0.05
G. TECHNOLOGY INFLOW PROGRAM ENQR'S FRM CANADA :	0	0.00	0.00	0.00
CONNECTIONS ARRANGED :	0	0.00	3.33	0.10
H. PARTICIP'T'N IN PROG-REL EVENTS OUTSIDE POST :		3.33	0.00	0.10
I. SERVICE REQUESTS FM GOV'T SOURCES				
NGO :	1	0.00	0.00	0.00
HOST GOVERNMENT :	1	0.00	0.00	0.00
OTHER DEPARTMENT :	7	1.66	0.00	0.05
PROVINCES/MUNICIPALITIES :	2	0.00	0.00	0.00
J. ADMINISTRATION: PROGRAM MANAGEMENT & ADMIN.:		10.00	0.00	0.30
LEAVE, PROFESSIONAL DEVELOP :		3.33	5.00	0.25
K. SERVICE TO OTHER MISSION PROGRAMS :		1.66	0.00	0.05
L. TOURISM PROGRAM ACTIVITIES :		0.00	0.00	0.00
***** TOTALS *****		99.93	99.98	6.00

NUMBER OF BUSINESS VISITORS (PUBLIC SECTOR)	FROM CANADA :	14
	FROM TERRIT :	42
NUMBER OF BUSINESS VISITORS (PRIVATE SECTOR)	FROM CANADA :	53
	FROM TERRIT :	67
NUMBER OF PEMD APPLICATIONS COMMENTED ON :		2
NUMBER OF OCCUPIED OFFICER POSITIONS	-CANADA BASED :	3
	-LOCALLY ENGAGED :	3



02/06/92

External Affairs and International Trade Canada

TSRPT02E

## TRADE TRACKING SYSTEM

WORKLOAD AND OFFICER SUMMARY ACTIVITY REPORT  
FOR QUARTER 3 OF FISCAL YEAR 1991

POST : TEHRAN

	NUMBER	% OFFICER-TIME		TOTAL-TIME
		CANADA	LOC-ENG	PERSON-QTR
A. EXPORT/TRADE/POLICY ENQUIRIES FROM CANADA :	281	20.00	20.00	0.80
FROM TERRITORIES :	311	6.66	10.00	0.30
B. VISITS TO CLIENTS IN TERRITORY :	46	6.66	10.00	0.30
C. EXPORT/TRADE/POLICY PROJECTS AND EVENTS				
FAIRS :	1	6.66	26.00	0.46
MISSIONS :	2	16.66	15.00	0.65
CONFERENCE SEMINARS :	0	0.00	0.00	0.00
OTHER :	0	0.00	0.00	0.00
D. COMMERCIAL* ECONOMIC REPORTS HQ REQUESTED :	0	0.00	0.00	0.00
POST INITIATED :	0	0.00	0.00	0.00
E. COMMUNICATIONS ACTIVITIES :	0	0.00	0.00	0.00
F. INVESTMENT ENQUIRIES				
FROM CANADA :	0	0.00	0.00	0.00
FROM TERRITORIES :	0	0.00	0.00	0.00
G. TECHNOLOGY INFLOW PROGRAM ENQR'S FRM CANADA :	0	0.00	0.00	0.00
CONNECTIONS ARRANGED :	0	0.00	0.00	0.00
H. PARTICIP'T'N IN PROG-REL EVENTS OUTSIDE POST :		0.00	7.00	0.07
I. SERVICE REQUESTS FM GOV'T SOURCES				
NGO :	0	0.00	0.00	0.00
HOST GOVERNMENT :	0	0.00	0.00	0.00
OTHER DEPARTMENT :	2	1.66	3.00	0.08
PROVINCES/MUNICIPALITIES :	1	0.00	1.00	0.01
J. ADMINISTRATION: PROGRAM MANAGEMENT & ADMIN. :		0.00	0.00	0.00
LEAVE, PROFESSIONAL DEVELOP :		28.33	8.00	0.93
K. SERVICE TO OTHER MISSION PROGRAMS :		13.33	0.00	0.40
L. TOURISM PROGRAM ACTIVITIES :		0.00	0.00	0.00
***** TOTALS *****		99.96	100.00	4.00

NUMBER OF BUSINESS VISITORS (PUBLIC SECTOR)	FROM CANADA :	14
	FROM TERRIT :	0
NUMBER OF BUSINESS VISITORS (PRIVATE SECTOR)	FROM CANADA :	62
	FROM TERRIT :	66
NUMBER OF PEMD APPLICATIONS COMMENTED ON	:	14
NUMBER OF OCCUPIED OFFICER POSITIONS	-CANADA BASED :	3
	-LOCALLY ENGAGED :	1



TSRPT02E

## TRADE TRACKING SYSTEM

WORKLOAD AND OFFICER SUMMARY ACTIVITY REPORT  
FOR QUARTER 3 OF FISCAL YEAR 1991

POST : TEL AVIV

	NUMBER	% OFFICER-TIME CANADA	LOC-ENG	TOTAL-TIME PERSON-QTR
A. EXPORT/TRADE/POLICY ENQUIRIES FROM CANADA :	120	15.00	20.00	0.55
FROM TERRITORIES :	190	10.00	22.50	0.55
B. VISITS TO CLIENTS IN TERRITORY :	60	10.00	14.00	0.38
C. EXPORT/TRADE/POLICY PROJECTS AND EVENTS				
FAIRS :	2	5.00	5.00	0.15
MISSIONS :	0	0.00	0.00	0.00
CONFERENCE SEMINARS :	3	0.00	7.50	0.15
OTHER :	0	0.00	0.00	0.00
D. COMMERCIAL* ECONOMIC REPORTS HQ REQUESTED :	1	0.00	5.00	0.10
POST INITIATED :	6	10.00	3.50	0.17
E. COMMUNICATIONS ACTIVITIES :	4	10.00	0.00	0.10
F. INVESTMENT ENQUIRIES				
FROM CANADA :	2	1.00	0.00	0.01
FROM TERRITORIES :	5	5.00	0.00	0.05
G. TECHNOLOGY INFLOW PROGRAM ENQR'S FRM CANADA :	10	3.00	5.00	0.13
CONNECTIONS ARRANGED :	7	0.00	5.00	0.10
H. PARTICPT'N IN PROG-REL EVENTS OUTSIDE POST :		10.00	0.00	0.10
I. SERVICE REQUESTS FM GOV'T SOURCES				
NGO :	0	0.00	0.00	0.00
HOST GOVERNMENT :	5	0.00	4.00	0.08
OTHER DEPARTMENT :	2	0.00	3.00	0.06
PROVINCES/MUNICIPALITIES :	5	0.00	4.00	0.08
J. ADMINISTRATION: PROGRAM MANAGEMENT & ADMIN.:		5.00	0.00	0.05
LEAVE, PROFESSIONAL DEVELOP :		11.00	1.50	0.14
K. SERVICE TO OTHER MISSION PROGRAMS :		5.00	0.00	0.05
L. TOURISM PROGRAM ACTIVITIES :		0.00	0.00	0.00
***** TOTALS *****		100.00	100.00	3.00

NUMBER OF BUSINESS VISITORS (PUBLIC SECTOR) FROM CANADA : 2

FROM TERRIT : 10

NUMBER OF BUSINESS VISITORS (PRIVATE SECTOR) FROM CANADA : 18

FROM TERRIT : 65

NUMBER OF PEMD APPLICATIONS COMMENTED ON : 0

NUMBER OF OCCUPIED OFFICER POSITIONS -CANADA BASED : 1

-LOCALLY ENGAGED : 2







TRADE TRACKING SYSTEM

WORKLOAD AND OFFICER SUMMARY ACTIVITY REPORT  
FOR QUARTER 3 OF FISCAL YEAR 1991

REGION : ASIA PACIFIC

		NUMBER	% OFFICER-TIME CANADA	LOC-ENG	TOTAL-TIME PERSON-QTR
A. EXPORT/TRADE/POLICY ENQUIRIES	FROM CANADA :	7933	16.75	20.61	19.82
	FROM TERRITORIES :	16296	19.61	3.58	15.94
<b>ASIA &amp; PACIFIC</b>					
B. VISITS TO CLIENTS IN TERRITORIES		2017	11.69	9.86	13.23
C. EXPORT/TRADE/POLICY PROJECTS AND EVENTS	FAIRS :	152	3.24	4.55	4.27
	MISSIONS :	169	3.51	3.06	2.34
	CONFERENCE SEMINARS :	137	3.03	3.34	4.39
	OTHER :	267	2.30	1.22	2.61
D. COMMERCIAL* ECONOMIC REPORTS	NO REQUESTED :	148	1.51	1.74	2.73
	POST INITIATED :		1.83	2.65	3.42
<b>PST</b>					
E. COMMUNICATIONS ACTIVITY		177	1.91	0.83	1.12
F. INVESTMENT ENQUIRIES	FROM CANADA :	2		1.31	2.25
	FROM TERRITORIES :	18		1.75	2.60
G. TECHNOLOGY INFLOW	FOR'S FROM CANADA :	6		0.17	0.15
	FUNCTIONS ARRANGED :	6		0.04	0.04
H. PARTICIPATION IN PROJECTS	OUTSIDE POST :		2.74	2.70	2.94
I. SERVICE REQUESTS	NGO :	169	0.51	0.60	0.60
	FEDERAL GOVERNMENT :	277	2.97	2.92	3.10
	PROVINCIAL GOVERNMENT :	373	1.95	1.62	1.90
J. ADMINISTRATION	MANAGEMENT & ADMIN :		0.87	3.43	4.20
	INTERNATIONAL DEVELOP :		1.14	4.07	4.26
K. SERVICE TO OTHER MISSION PROGRAMS			1.75	0.98	2.42
L. TOURISM PROGRAM ACTIVITIES			0.41	4.21	3.19
***** TOTALS *****			59.23	79.20	107.20

- |              |           |
|--------------|-----------|
| *BANGKOK     | BEIJING   |
| BOMBAY       | HONG KONG |
| CANBERRA     | SEOUL     |
| COLOMBO      | SHANGHAI  |
| DHAKA        |           |
| ISLAMABAD    |           |
| JAKARTA      |           |
| KUALA LUMPUR |           |
| *MANILA      |           |
| MELBOURNE    | PNJ       |
| NEW DELHI    |           |
| SINGAPORE    | OSAKA     |
| SYDNEY       | TOKYO     |
| *WELLINGTON  |           |

\* Quarterly reports for these posts were not available.

NUMBER OF OCCUPIED OFFICER POSITIONS -CANADA BASED : 18  
-LOCALLY ENGAGED : 32





02/06/92

External Affairs and International Trade Canada

TSRPT02E

## TRADE TRACKING SYSTEM

WORKLOAD AND OFFICER SUMMARY ACTIVITY REPORT  
FOR QUARTER 3 OF FISCAL YEAR 1991

REGION : ASIA PACIFIC

	NUMBER	% OFFICER-TIME		TOTAL-TIME
		CANADA	LOC-ENG	PERSON-QTR
A. EXPORT/TRADE/POLICY ENQUIRIES FROM CANADA :	7922	16.75	20.01	19.82
FROM TERRITORIES :	16298	10.61	18.55	15.96
B. VISITS TO CLIENTS IN TERRITORY :	2817	11.69	9.56	11.28
C. EXPORT/TRADE/POLICY PROJECTS AND EVENTS				
FAIRS :	102	3.24	4.55	4.23
MISSIONS :	169	9.51	8.06	9.34
CONFERENCE SEMINARS :	137	4.93	3.39	4.39
OTHER :	267	2.30	1.22	1.84
D. COMMERCIAL* ECONOMIC REPORTS HQ REQUESTED :	148	3.51	1.74	2.73
POST INITIATED :	296	3.83	2.65	3.42
E. COMMUNICATIONS ACTIVITIES :	133	1.51	0.65	1.12
F. INVESTMENT ENQUIRIES				
FROM CANADA :	267	2.44	1.81	2.25
FROM TERRITORIES :	458	1.18	1.75	1.60
G. TECHNOLOGY INFLOW PROGRAM ENQR'S FRM CANADA :	19	0.10	0.17	0.15
CONNECTIONS ARRANGED :	6	0.04	0.03	0.04
H. PARTICIP'T'N IN PROG-REL EVENTS OUTSIDE POST :		2.79	2.70	2.94
I. SERVICE REQUESTS FM GOV'T SOURCES				
NGO :	169	0.51	0.60	0.60
HOST GOVERNMENT :	523	2.97	2.82	3.10
OTHER DEPARTMENT :	483	3.83	2.93	3.58
PROVINCES/MUNICIPALITIES :	273	1.95	1.62	1.90
J. ADMINISTRATION: PROGRAM MANAGEMENT & ADMIN. :		5.87	2.43	4.29
LEAVE, PROFESSIONAL DEVELOP :		4.14	4.87	4.86
K. SERVICE TO OTHER MISSION PROGRAMS :		3.75	0.98	2.41
L. TOURISM PROGRAM ACTIVITIES :		2.44	6.81	5.15
***** TOTALS *****		99.89	99.90	107.00

NUMBER OF BUSINESS VISITORS (PUBLIC SECTOR)	FROM CANADA :	800
	FROM TERRIT :	659
NUMBER OF BUSINESS VISITORS (PRIVATE SECTOR)	FROM CANADA :	2427
	FROM TERRIT :	12008
NUMBER OF PEMD APPLICATIONS COMMENTED ON	:	135
NUMBER OF OCCUPIED OFFICER POSITIONS	-CANADA BASED :	49
	-LOCALLY ENGAGED :	58

02/06/92

External Affairs and International Trade Canada

TSRPT02E

## TRADE TRACKING SYSTEM

WORKLOAD AND OFFICER SUMMARY ACTIVITY REPORT  
FOR QUARTER 3 OF FISCAL YEAR 1991

SUB-REGION: SOUTH ASIA

	NUMBER	% OFFICER-TIME CANADA	LOC-ENG	TOTAL-TIME PERSON-QTR
A.EXPORT/TRADE/POLICY ENQUIRIES FROM CANADA :	3837	16.70	22.24	9.79
FROM TERRITORIES :	6255	12.55	20.79	8.54
B.VISITS TO CLIENTS IN TERRITORY :	1628	11.30	10.51	5.31
C.EXPORT/TRADE/POLICY PROJECTS AND EVENTS				
FAIRS :	35	2.45	3.96	1.64
MISSIONS :	44	6.60	8.17	3.69
CONFERENCE SEMINARS :	35	1.90	1.13	0.71
OTHER :	232	4.40	2.24	1.53
D.COMMERCIAL* ECONOMIC REPORTS HQ REQUESTED :	77	4.20	2.03	1.43
POST INITIATED :	199	4.00	3.20	1.73
E.COMMUNICATIONS ACTIVITIES :	66	1.55	0.27	0.39
F.INVESTMENT ENQUIRIES				
FROM CANADA :	180	2.70	2.06	1.14
FROM TERRITORIES :	328	1.25	1.10	0.57
G.TECHNOLOGY INFLOW PROGRAM ENQR'S FRM CANADA :	5	0.10	0.17	0.07
CONNECTIONS ARRANGED :	0	0.00	0.00	0.00
H.PARTICIP'TN IN PROG-REL EVENTS OUTSIDE POST :		3.40	2.34	1.36
I.SERVICE REQUESTS FM GOV'T SOURCES				
NGO :	61	0.60	0.55	0.28
HOST GOVERNMENT :	69	1.30	1.34	0.65
OTHER DEPARTMENT :	99	1.85	1.24	0.73
PROVINCES/MUNICIPALITIES :	131	2.05	1.24	0.77
J.ADMINISTRATION: PROGRAM MANAGEMENT & ADMIN.:		7.40	2.86	2.31
LEAVE, PROFESSIONAL DEVELOP :		6.45	7.79	3.55
K.SERVICE TO OTHER MISSION PROGRAMS :		6.90	1.41	1.79
L.TOURISM PROGRAM ACTIVITIES :		0.35	3.27	1.02
***** TOTALS *****		100.00	99.91	49.00

NUMBER OF BUSINESS VISITORS (PUBLIC SECTOR)	FROM CANADA :	316
	FROM TERRIT :	327
NUMBER OF BUSINESS VISITORS (PRIVATE SECTOR)	FROM CANADA :	1040
	FROM TERRIT :	1543
NUMBER OF PEMD APPLICATIONS COMMENTED ON :		64
NUMBER OF OCCUPIED OFFICER POSITIONS	-CANADA BASED :	20
	-LOCALLY ENGAGED :	29



02/06/92

External Affairs and International Trade Canada

TSRPT02E

## TRADE TRACKING SYSTEM

WORKLOAD AND OFFICER SUMMARY ACTIVITY REPORT  
FOR QUARTER 3 OF FISCAL YEAR 1991

POST : BOMBAY

	NUMBER	% OFFICER-TIME		TOTAL-TIME
		CANADA	LOC-ENG	PERSON-QTR
A. EXPORT/TRADE/POLICY ENQUIRIES FROM CANADA :	169	12.00	30.00	0.42
FROM TERRITORIES :	214	10.00	22.00	0.32
B. VISITS TO CLIENTS IN TERRITORY :	44	14.00	3.00	0.17
C. EXPORT/TRADE/POLICY PROJECTS AND EVENTS				
FAIRS :	1	0.00	1.00	0.01
MISSIONS :	4	15.00	10.00	0.25
CONFERENCE SEMINARS :	2	0.00	1.00	0.01
OTHER :	2	5.00	0.00	0.05
D. COMMERCIAL* ECONOMIC REPORTS HQ REQUESTED :	1	2.00	0.00	0.02
POST INITIATED :	6	5.00	0.00	0.05
E. COMMUNICATIONS ACTIVITIES :	5	4.00	1.00	0.05
F. INVESTMENT ENQUIRIES				
FROM CANADA :	0	0.00	0.00	0.00
FROM TERRITORIES :	0	0.00	0.00	0.00
G. TECHNOLOGY INFLOW PROGRAM ENQR'S FRM CANADA :	0	0.00	0.00	0.00
CONNECTIONS ARRANGED :	0	0.00	0.00	0.00
H. PARTICIP'TN IN PROG-REL EVENTS OUTSIDE POST :		0.00	30.00	0.30
I. SERVICE REQUESTS FM GOV'T SOURCES				
NGO :	1	1.00	0.00	0.01
HOST GOVERNMENT :	4	1.00	2.00	0.03
OTHER DEPARTMENT :	6	2.00	0.00	0.02
PROVINCES/MUNICIPALITIES :	8	4.00	0.00	0.04
J. ADMINISTRATION: PROGRAM MANAGEMENT & ADMIN. :		15.00	0.00	0.15
LEAVE, PROFESSIONAL DEVELOP :		0.00	0.00	0.00
K. SERVICE TO OTHER MISSION PROGRAMS :		10.00	0.00	0.10
L. TOURISM PROGRAM ACTIVITIES :		0.00	0.00	0.00
***** TOTALS *****		100.00	100.00	2.00

NUMBER OF BUSINESS VISITORS (PUBLIC SECTOR)	FROM CANADA :	59
	FROM TERRIT :	28
NUMBER OF BUSINESS VISITORS (PRIVATE SECTOR)	FROM CANADA :	0
	FROM TERRIT :	0
NUMBER OF PEMD APPLICATIONS COMMENTED ON :		5
NUMBER OF OCCUPIED OFFICER POSITIONS	-CANADA BASED :	1
	-LOCALLY ENGAGED :	1



TSRPT02E

## TRADE TRACKING SYSTEM

WORKLOAD AND OFFICER SUMMARY ACTIVITY REPORT  
FOR QUARTER 3 OF FISCAL YEAR 1991

POST : CANBERRA

	NUMBER	% OFFICER-TIME		TOTAL-TIME
		CANADA	LOC-ENG	PERSON-QTR
A. EXPORT/TRADE/POLICY ENQUIRIES FROM CANADA :	329	14.50	21.50	0.72
FROM TERRITORIES :	210	2.00	14.50	0.33
B. VISITS TO CLIENTS IN TERRITORY :	50	3.50	2.50	0.12
C. EXPORT/TRADE/POLICY PROJECTS AND EVENTS				
FAIRS :	2	2.50	10.50	0.26
MISSIONS :	4	0.00	3.00	0.06
CONFERENCE SEMINARS :	7	0.00	0.00	0.00
OTHER :	208	22.50	2.00	0.49
D. COMMERCIAL* ECONOMIC REPORTS HQ REQUESTED :	27	16.00	11.50	0.55
POST INITIATED :	77	8.00	6.00	0.28
E. COMMUNICATIONS ACTIVITIES :	15	0.00	2.50	0.05
F. INVESTMENT ENQUIRIES FROM CANADA :	0	0.00	0.00	0.00
FROM TERRITORIES :	1	0.00	0.00	0.00
G. TECHNOLOGY INFLOW PROGRAM ENQR'S FRM CANADA :	1	0.00	0.00	0.00
CONNECTIONS ARRANGED :	0	0.00	0.00	0.00
H. PARTICIP'T'N IN PROG-REL EVENTS OUTSIDE POST :		0.00	0.00	0.00
I. SERVICE REQUESTS FM GOV'T SOURCES				
NGO :	0	0.00	0.00	0.00
HOST GOVERNMENT :	6	0.00	0.50	0.01
OTHER DEPARTMENT :	0	0.00	0.00	0.00
PROVINCES/MUNICIPALITIES :	0	0.00	0.00	0.00
J. ADMINISTRATION: PROGRAM MANAGEMENT & ADMIN.:		10.00	6.50	0.33
LEAVE, PROFESSIONAL DEVELOP :		10.50	19.00	0.59
K. SERVICE TO OTHER MISSION PROGRAMS :		10.50	0.00	0.21
L. TOURISM PROGRAM ACTIVITIES :		0.00	0.00	0.00
***** TOTALS *****		100.00	100.00	4.00

NUMBER OF BUSINESS VISITORS (PUBLIC SECTOR)	FROM CANADA :	13
	FROM TERRIT :	6
NUMBER OF BUSINESS VISITORS (PRIVATE SECTOR)	FROM CANADA :	45
	FROM TERRIT :	10
NUMBER OF PEMD APPLICATIONS COMMENTED ON :		2
NUMBER OF OCCUPIED OFFICER POSITIONS	-CANADA BASED :	2
	-LOCALLY ENGAGED :	2

02/06/92

External Affairs and International Trade Canada

TSRPT02E

## TRADE TRACKING SYSTEM

WORKLOAD AND OFFICER SUMMARY ACTIVITY REPORT  
FOR QUARTER 3 OF FISCAL YEAR 1991

POST : COLOMBO

	NUMBER	% OFFICER-TIME		TOTAL-TIME PERSON-QTR
		CANADA	LOC-ENG	
A.EXPORT/TRADE/POLICY ENQUIRIES FROM CANADA :	32	10.00	15.00	0.25
FROM TERRITORIES :	229	5.00	15.00	0.20
B.VISITS TO CLIENTS IN TERRITORY :	2	30.00	0.00	0.30
C.EXPORT/TRADE/POLICY PROJECTS AND EVENTS				
FAIRS :	4	10.00	15.00	0.25
MISSIONS :	0	0.00	0.00	0.00
CONFERENCE SEMINARS :	0	0.00	0.00	0.00
OTHER :	2	10.00	15.00	0.25
D.COMMERCIAL* ECONOMIC REPORTS HQ REQUESTED :	1	10.00	15.00	0.25
POST INITIATED :	0	0.00	0.00	0.00
E.COMMUNICATIONS ACTIVITIES :	0	0.00	0.00	0.00
F.INVESTMENT ENQUIRIES				
FROM CANADA :	1	25.00	25.00	0.50
FROM TERRITORIES :	0	0.00	0.00	0.00
G.TECHNOLOGY INFLOW PROGRAM ENQR'S FRM CANADA :	0	0.00	0.00	0.00
CONNECTIONS ARRANGED :	0	0.00	0.00	0.00
H.PARTICPT'N IN PROG-REL EVENTS OUTSIDE POST :		0.00	0.00	0.00
I.SERVICE REQUESTS FM GOV'T SOURCES				
NGO :	0	0.00	0.00	0.00
HOST GOVERNMENT :	0	0.00	0.00	0.00
OTHER DEPARTMENT :	0	0.00	0.00	0.00
PROVINCES/MUNICIPALITIES :	0	0.00	0.00	0.00
J.ADMINISTRATION: PROGRAM MANAGEMENT & ADMIN.:		0.00	0.00	0.00
LEAVE, PROFESSIONAL DEVELOP :		0.00	0.00	0.00
K.SERVICE TO OTHER MISSION PROGRAMS :		0.00	0.00	0.00
L.TOURISM PROGRAM ACTIVITIES :		0.00	0.00	0.00
***** TOTALS *****		100.00	100.00	2.00

NUMBER OF BUSINESS VISITORS (PUBLIC SECTOR)	FROM CANADA :	14
	FROM TERRIT :	0
NUMBER OF BUSINESS VISITORS (PRIVATE SECTOR)	FROM CANADA :	0
	FROM TERRIT :	0
NUMBER OF PEMD APPLICATIONS COMMENTED ON	:	0
NUMBER OF OCCUPIED OFFICER POSITIONS	-CANADA BASED :	1
	-LOCALLY ENGAGED :	1



TSRPT02E

## TRADE TRACKING SYSTEM

WORKLOAD AND OFFICER SUMMARY ACTIVITY REPORT  
FOR QUARTER 3 OF FISCAL YEAR 1991

POST : DHAKA

	NUMBER	% OFFICER-TIME		TOTAL-TIME
		CANADA	LOC-ENG	PERSON-QTR
A. EXPORT/TRADE/POLICY ENQUIRIES FROM CANADA :	37	3.00	22.00	0.47
FROM TERRITORIES :	39	2.00	25.00	0.52
B. VISITS TO CLIENTS IN TERRITORY :	30	0.00	7.50	0.15
C. EXPORT/TRADE/POLICY PROJECTS AND EVENTS				
FAIRS :	0	0.00	0.00	0.00
MISSIONS :	0	0.00	0.00	0.00
CONFERENCE SEMINARS :	0	0.00	0.00	0.00
OTHER :	0	0.00	0.00	0.00
D. COMMERCIAL* ECONOMIC REPORTS HQ REQUESTED :	1	1.00	1.50	0.04
POST INITIATED :	4	0.00	7.50	0.15
E. COMMUNICATIONS ACTIVITIES :	0	0.00	0.00	0.00
F. INVESTMENT ENQUIRIES				
FROM CANADA :	0	0.00	0.00	0.00
FROM TERRITORIES :	0	0.00	0.00	0.00
G. TECHNOLOGY INFLOW PROGRAM ENQR'S FRM CANADA :	0	0.00	0.00	0.00
CONNECTIONS ARRANGED :	0	0.00	0.00	0.00
H. PARTICIP'TN IN PROG-REL EVENTS OUTSIDE POST :		0.00	5.00	0.10
I. SERVICE REQUESTS FM GOV'T SOURCES				
NGO :	0	0.00	0.00	0.00
HOST GOVERNMENT :	6	0.00	7.50	0.15
OTHER DEPARTMENT :	0	0.00	0.00	0.00
PROVINCES/MUNICIPALITIES :	0	0.00	0.00	0.00
J. ADMINISTRATION: PROGRAM MANAGEMENT & ADMIN. :		18.00	10.00	0.38
LEAVE, PROFESSIONAL DEVELOP :		6.00	1.50	0.09
K. SERVICE TO OTHER MISSION PROGRAMS :		70.00	12.50	0.95
L. TOURISM PROGRAM ACTIVITIES :		0.00	0.00	0.00
***** TOTALS *****		100.00	100.00	3.00

NUMBER OF BUSINESS VISITORS (PUBLIC SECTOR)	FROM CANADA :	0
	FROM TERRIT :	5
NUMBER OF BUSINESS VISITORS (PRIVATE SECTOR)	FROM CANADA :	5
	FROM TERRIT :	37
NUMBER OF PEMD APPLICATIONS COMMENTED ON :		0
NUMBER OF OCCUPIED OFFICER POSITIONS	-CANADA BASED :	1
	-LOCALLY ENGAGED :	2



02/06/92

External Affairs and International Trade Canada

TSRPT02E

## TRADE TRACKING SYSTEM

WORKLOAD AND OFFICER SUMMARY ACTIVITY REPORT  
FOR QUARTER 3 OF FISCAL YEAR 1991

POST : ISLAMABAD

	NUMBER	% OFFICER-TIME		TOTAL-TIME PERSON-QTR
		CANADA	LOC-ENG	
A. EXPORT/TRADE/POLICY ENQUIRIES	249	5.00	10.00	0.35
FROM TERRITORIES	1274	5.00	13.33	0.45
B. VISITS TO CLIENTS IN TERRITORY	209	15.00	10.00	0.45
C. EXPORT/TRADE/POLICY PROJECTS AND EVENTS				
FAIRS	1	0.00	1.66	0.05
MISSIONS	5	5.00	15.00	0.50
CONFERENCE SEMINARS	2	10.00	3.33	0.20
OTHER	3	5.00	10.00	0.35
D. COMMERCIAL* ECONOMIC REPORTS				
HQ REQUESTED	1	5.00	0.00	0.05
POST INITIATED	21	10.00	10.00	0.40
E. COMMUNICATIONS ACTIVITIES	5	0.00	0.00	0.00
F. INVESTMENT ENQUIRIES				
FROM CANADA	10	0.00	0.00	0.00
FROM TERRITORIES	45	0.00	1.66	0.05
G. TECHNOLOGY INFLOW PROGRAM ENQR'S FRM CANADA	0	0.00	0.00	0.00
CONNECTIONS ARRANGED	0	0.00	0.00	0.00
H. PARTICIP'TN IN PROG-REL EVENTS OUTSIDE POST		8.00	2.66	0.16
I. SERVICE REQUESTS FM GOV'T SOURCES				
NGO	0	0.00	0.00	0.00
HOST GOVERNMENT	11	5.00	3.33	0.15
OTHER DEPARTMENT	8	10.00	1.66	0.15
PROVINCES/MUNICIPALITIES	2	0.00	1.66	0.05
J. ADMINISTRATION: PROGRAM MANAGEMENT & ADMIN.		8.00	10.00	0.38
LEAVE, PROFESSIONAL DEVELOP		4.00	2.33	0.11
K. SERVICE TO OTHER MISSION PROGRAMS		5.00	3.33	0.15
L. TOURISM PROGRAM ACTIVITIES		0.00	0.00	0.00
***** TOTALS *****		100.00	99.95	4.00

NUMBER OF BUSINESS VISITORS (PUBLIC SECTOR)	FROM CANADA	13
	FROM TERRIT	43
NUMBER OF BUSINESS VISITORS (PRIVATE SECTOR)	FROM CANADA	91
	FROM TERRIT	307

NUMBER OF PEMD APPLICATIONS COMMENTED ON	:	3
--	---	---

NUMBER OF OCCUPIED OFFICER POSITIONS	-CANADA BASED	1
	-LOCALLY ENGAGED	3

02/06/92

External Affairs and International Trade Canada

TSRPT02E

## TRADE TRACKING SYSTEM

WORKLOAD AND OFFICER SUMMARY ACTIVITY REPORT  
FOR QUARTER 3 OF FISCAL YEAR 1991

POST : JAKARTA

	NUMBER	% OFFICER-TIME CANADA	LOC-ENG	TOTAL-TIME PERSON-QTR
A.EXPORT/TRADE/POLICY ENQUIRIES FROM CANADA :	717	18.00	31.75	1.81
FROM TERRITORIES :	329	10.66	10.50	0.74
B.VISITS TO CLIENTS IN TERRITORY :	263	8.33	20.25	1.06
C.EXPORT/TRADE/POLICY PROJECTS AND EVENTS				
FAIRS :	8	1.00	1.00	0.07
MISSIONS :	9	14.00	13.00	0.94
CONFERENCE SEMINARS :	9	4.33	1.25	0.18
OTHER :	3	4.66	0.00	0.14
D.COMMERCIAL* ECONOMIC REPORTS HQ REQUESTED :	9	3.33	0.75	0.13
POST INITIATED :	8	2.00	2.50	0.16
E.COMMUNICATIONS ACTIVITIES :	3	0.66	0.00	0.02
F.INVESTMENT ENQUIRIES FROM CANADA :	9	2.00	0.75	0.09
FROM TERRITORIES :	1	0.33	0.00	0.01
G.TECHNOLOGY INFLOW PROGRAM ENQR'S FRM CANADA :	0	0.00	0.00	0.00
CONNECTIONS ARRANGED :	0	0.00	0.00	0.00
H.PARTICIP'TN IN PROG-REL EVENTS OUTSIDE POST :		11.33	5.00	0.54
I.SERVICE REQUESTS FM GOV'T SOURCES				
NGO :	3	0.66	1.00	0.06
HOST GOVERNMENT :	5	2.00	0.00	0.06
OTHER DEPARTMENT :	14	4.33	1.75	0.20
PROVINCES/MUNICIPALITIES :	21	4.66	2.75	0.25
J.ADMINISTRATION: PROGRAM MANAGEMENT & ADMIN.:		5.00	0.50	0.17
LEAVE, PROFESSIONAL DEVELOP :		1.00	6.00	0.27
K.SERVICE TO OTHER MISSION PROGRAMS :		1.66	1.25	0.10
L.TOURISM PROGRAM ACTIVITIES :		0.00	0.00	0.00
***** TOTALS *****		99.94	100.00	7.00

NUMBER OF BUSINESS VISITORS (PUBLIC SECTOR)	FROM CANADA :	82
	FROM TERRIT :	143
NUMBER OF BUSINESS VISITORS (PRIVATE SECTOR)	FROM CANADA :	256
	FROM TERRIT :	366
NUMBER OF PEMD APPLICATIONS COMMENTED ON :		5
NUMBER OF OCCUPIED OFFICER POSITIONS	-CANADA BASED :	3
	-LOCALLY ENGAGED :	4



02/06/92

External Affairs and International Trade Canada

TSRPT02E

## TRADE TRACKING SYSTEM

WORKLOAD AND OFFICER SUMMARY ACTIVITY REPORT  
FOR QUARTER 3 OF FISCAL YEAR 1991

POST : KUALA LUMPUR

	NUMBER	% OFFICER-TIME		TOTAL-TIME PERSON-QTR
		CANADA	LOC-ENG	
A. EXPORT/TRADE/POLICY ENQUIRIES FROM CANADA :	511	25.00	28.00	1.31
FROM TERRITORIES :	680	22.66	21.50	1.11
B. VISITS TO CLIENTS IN TERRITORY :	159	11.33	3.00	0.40
C. EXPORT/TRADE/POLICY PROJECTS AND EVENTS				
FAIRS :	4	1.00	0.50	0.04
MISSIONS :	8	11.00	13.50	0.60
CONFERENCE SEMINARS :	5	2.33	0.00	0.07
OTHER :	0	0.33	0.00	0.01
D. COMMERCIAL* ECONOMIC REPORTS HQ REQUESTED :	9	1.33	0.00	0.04
POST INITIATED :	11	2.00	1.00	0.08
E. COMMUNICATIONS ACTIVITIES :	26	1.66	0.50	0.06
F. INVESTMENT ENQUIRIES FROM CANADA :	2	0.33	0.00	0.01
FROM TERRITORIES :	8	0.66	0.00	0.02
G. TECHNOLOGY INFLOW PROGRAM ENQR'S FRM CANADA :	0	0.00	0.00	0.00
CONNECTIONS ARRANGED :	0	0.00	0.00	0.00
H. PARTICIP'TN IN PROG-REL EVENTS OUTSIDE POST :		2.66	0.00	0.08
I. SERVICE REQUESTS FM GOV'T SOURCES				
NGO :	45	2.33	4.00	0.15
HOST GOVERNMENT :	8	0.66	0.00	0.02
OTHER DEPARTMENT :	10	1.00	0.00	0.03
PROVINCES/MUNICIPALITIES :	42	2.33	0.50	0.08
J. ADMINISTRATION: PROGRAM MANAGEMENT & ADMIN. :		3.00	0.00	0.09
LEAVE, PROFESSIONAL DEVELOP :		8.00	27.50	0.79
K. SERVICE TO OTHER MISSION PROGRAMS :		0.33	0.00	0.01
L. TOURISM PROGRAM ACTIVITIES :		0.00	0.00	0.00
***** TOTALS *****		99.94	100.00	5.00

NUMBER OF BUSINESS VISITORS (PUBLIC SECTOR)	FROM CANADA :	36
	FROM TERRIT :	9
NUMBER OF BUSINESS VISITORS (PRIVATE SECTOR)	FROM CANADA :	228
	FROM TERRIT :	132
NUMBER OF PEMD APPLICATIONS COMMENTED ON :		8
NUMBER OF OCCUPIED OFFICER POSITIONS	-CANADA BASED :	3
	-LOCALLY ENGAGED :	2



TSRPT02E

## TRADE TRACKING SYSTEM

WORKLOAD AND OFFICER SUMMARY ACTIVITY REPORT  
FOR QUARTER 3 OF FISCAL YEAR 1991

POST : MELBOURNE

	NUMBER	% OFFICER-TIME		TOTAL-TIME PERSON-QTR
		CANADA	LOC-ENG	
A. EXPORT/TRADE/POLICY ENQUIRIES FROM CANADA :	165	4.00	21.00	0.67
FROM TERRITORIES :	412	12.00	24.66	0.86
B. VISITS TO CLIENTS IN TERRITORY :	88	10.00	10.33	0.41
C. EXPORT/TRADE/POLICY PROJECTS AND EVENTS				
FAIRS :	9	8.00	7.66	0.31
MISSIONS :	1	0.00	1.00	0.03
CONFERENCE SEMINARS :	3	0.00	4.33	0.13
OTHER :	6	1.00	4.00	0.13
D. COMMERCIAL* ECONOMIC REPORTS HQ REQUESTED :	1	0.00	0.33	0.01
POST INITIATED :	35	10.00	3.00	0.19
E. COMMUNICATIONS ACTIVITIES :	5	3.00	0.33	0.04
F. INVESTMENT ENQUIRIES				
FROM CANADA :	10	2.00	0.00	0.02
FROM TERRITORIES :	17	2.00	0.00	0.02
G. TECHNOLOGY INFLOW PROGRAM ENQR'S FRM CANADA :	2	0.00	1.00	0.03
CONNECTIONS ARRANGED :	0	0.00	0.00	0.00
H. PARTICIP'T'N IN PROG-REL EVENTS OUTSIDE POST :		3.00	0.00	0.03
I. SERVICE REQUESTS FM GOV'T SOURCES				
NGO :	2	2.00	0.00	0.02
HOST GOVERNMENT :	3	1.00	0.00	0.01
OTHER DEPARTMENT :	5	1.00	2.33	0.08
PROVINCES/MUNICIPALITIES :	18	4.00	2.33	0.11
J. ADMINISTRATION: PROGRAM MANAGEMENT & ADMIN. :		16.00	1.00	0.19
LEAVE, PROFESSIONAL DEVELOP :		7.00	16.33	0.56
K. SERVICE TO OTHER MISSION PROGRAMS :		14.00	0.33	0.15
L. TOURISM PROGRAM ACTIVITIES :		0.00	0.00	0.00
***** TOTALS *****		100.00	99.96	4.00

NUMBER OF BUSINESS VISITORS (PUBLIC SECTOR) FROM CANADA :	5
FROM TERRIT :	27
NUMBER OF BUSINESS VISITORS (PRIVATE SECTOR) FROM CANADA :	23
FROM TERRIT :	81

NUMBER OF PEMD APPLICATIONS COMMENTED ON :	6
--	---

NUMBER OF OCCUPIED OFFICER POSITIONS -CANADA BASED :	1
-LOCALLY ENGAGED :	3

TSRPT02E

## TRADE TRACKING SYSTEM

WORKLOAD AND OFFICER SUMMARY ACTIVITY REPORT  
FOR QUARTER 3 OF FISCAL YEAR 1991

POST : NEW DELHI

	NUMBER	% OFFICER-TIME		TOTAL-TIME
		CANADA	LOC-ENG	PERSON-QTR
A. EXPORT/TRADE/POLICY ENQUIRIES FROM CANADA :	373	21.33	25.00	1.64
FROM TERRITORIES :	963	15.00	35.00	1.85
B. VISITS TO CLIENTS IN TERRITORY :	452	15.33	8.50	0.80
C. EXPORT/TRADE/POLICY PROJECTS AND EVENTS				
FAIRS :	3	1.66	0.50	0.07
MISSIONS :	9	5.66	14.00	0.73
CONFERENCE SEMINARS :	5	1.66	0.50	0.07
OTHER :	5	1.66	0.25	0.06
D. COMMERCIAL* ECONOMIC REPORTS HQ REQUESTED :	22	2.66	2.50	0.18
POST INITIATED :	25	4.00	0.25	0.13
E. COMMUNICATIONS ACTIVITIES :	3	3.33	0.00	0.10
F. INVESTMENT ENQUIRIES				
FROM CANADA :	77	3.33	6.25	0.35
FROM TERRITORIES :	250	5.00	6.25	0.40
G. TECHNOLOGY INFLOW PROGRAM ENQR'S FRM CANADA :	0	0.00	0.00	0.00
CONNECTIONS ARRANGED :	0	0.00	0.00	0.00
H. PARTICIP'T'N IN PROG-REL EVENTS OUTSIDE POST :		1.00	0.00	0.03
I. SERVICE REQUESTS FM GOV'T SOURCES				
NGO :	2	0.00	0.25	0.01
HOST GOVERNMENT :	16	1.66	0.50	0.07
OTHER DEPARTMENT :	2	0.33	0.25	0.02
PROVINCES/MUNICIPALITIES :	6	1.66	0.00	0.05
J. ADMINISTRATION: PROGRAM MANAGEMENT & ADMIN. :		6.66	0.00	0.20
LEAVE, PROFESSIONAL DEVELOP :		4.66	0.00	0.14
K. SERVICE TO OTHER MISSION PROGRAMS :		3.33	0.00	0.10
L. TOURISM PROGRAM ACTIVITIES :		0.00	0.00	0.00
***** TOTALS *****		99.92	100.00	7.00

NUMBER OF BUSINESS VISITORS (PUBLIC SECTOR)	FROM CANADA :	50
	FROM TERRIT :	35
NUMBER OF BUSINESS VISITORS (PRIVATE SECTOR)	FROM CANADA :	230
	FROM TERRIT :	275
NUMBER OF PEMD APPLICATIONS COMMENTED ON	:	3
NUMBER OF OCCUPIED OFFICER POSITIONS	-CANADA BASED :	3
	-LOCALLY ENGAGED :	4



TSRPT02E

## TRADE TRACKING SYSTEM

WORKLOAD AND OFFICER SUMMARY ACTIVITY REPORT  
FOR QUARTER 3 OF FISCAL YEAR 1991

POST : SINGAPORE

	NUMBER	% OFFICER-TIME		TOTAL-TIME
		CANADA	LOC-ENG	PERSON-QTR
A.EXPORT/TRADE/POLICY ENQUIRIES FROM CANADA :	933	27.50	25.00	1.30
FROM TERRITORIES :	1440	21.50	26.66	1.23
B.VISITS TO CLIENTS IN TERRITORY :	203	12.50	16.66	0.75
C.EXPORT/TRADE/POLICY FAIRS :	2	2.50	5.00	0.20
PROJECTS AND EVENTS MISSIONS :	2	2.50	3.33	0.15
CONFERENCE SEMINARS :	0	0.00	0.00	0.00
OTHER :	3	1.00	1.00	0.05
D.COMMERCIAL* ECONOMIC REPORTS HQ REQUESTED :	2	2.50	0.00	0.05
POST INITIATED :	6	5.00	2.00	0.16
E.COMMUNICATIONS ACTIVITIES :	2	1.50	0.00	0.03
F.INVESTMENT ENQUIRIES FROM CANADA :	65	2.50	1.66	0.10
FROM TERRITORIES :	2	1.50	0.00	0.03
G.TECHNOLOGY INFLOW PROGRAM ENQR'S FRM CANADA :	0	0.00	0.00	0.00
CONNECTIONS ARRANGED :	0	0.00	0.00	0.00
H.PARTICPT'N IN PROG-REL EVENTS OUTSIDE POST :		2.50	0.00	0.05
I.SERVICE REQUESTS FM GOV'T SOURCES NGO :	8	0.00	1.00	0.03
HOST GOVERNMENT :	3	1.00	1.00	0.05
OTHER DEPARTMENT :	48	1.50	3.33	0.13
PROVINCES/MUNICIPALITIES :	22	1.00	1.66	0.07
J.ADMINISTRATION: PROGRAM MANAGEMENT & ADMIN.:		1.00	0.00	0.02
LEAVE, PROFESSIONAL DEVELOP :		12.50	11.66	0.60
K.SERVICE TO OTHER MISSION PROGRAMS :		0.00	0.00	0.00
L.TOURISM PROGRAM ACTIVITIES :		0.00	0.00	0.00
***** TOTALS *****		100.00	99.96	5.00

NUMBER OF BUSINESS VISITORS (PUBLIC SECTOR) FROM CANADA :	37
FROM TERRIT :	21
NUMBER OF BUSINESS VISITORS (PRIVATE SECTOR) FROM CANADA :	119
FROM TERRIT :	257
NUMBER OF PEMD APPLICATIONS COMMENTED ON :	26
NUMBER OF OCCUPIED OFFICER POSITIONS -CANADA BASED :	2
-LOCALLY ENGAGED :	3

02/06/92

External Affairs and International Trade Canada

TSRPT02E

## TRADE TRACKING SYSTEM

WORKLOAD AND OFFICER SUMMARY ACTIVITY REPORT  
FOR QUARTER 3 OF FISCAL YEAR 1991

POST : SYDNEY

	NUMBER	% OFFICER-TIME		TOTAL-TIME
		CANADA	LOC-ENG	PERSON-QTR
A. EXPORT/TRADE/POLICY ENQUIRIES FROM CANADA :	322	11.50	15.50	0.85
FROM TERRITORIES :	465	12.50	17.00	0.93
B. VISITS TO CLIENTS IN TERRITORY :	128	10.00	12.50	0.70
C. EXPORT/TRADE/POLICY PROJECTS AND EVENTS				
FAIRS :	1	5.00	7.00	0.38
MISSIONS :	2	7.50	7.00	0.43
CONFERENCE SEMINARS :	2	1.50	0.50	0.05
OTHER :	0	0.00	0.00	0.00
D. COMMERCIAL* ECONOMIC REPORTS HQ REQUESTED :	3	3.50	1.00	0.11
POST INITIATED :	6	2.50	2.00	0.13
E. COMMUNICATIONS ACTIVITIES :	2	2.00	0.00	0.04
F. INVESTMENT ENQUIRIES FROM CANADA :	6	2.50	0.50	0.07
FROM TERRITORIES :	4	1.00	0.50	0.04
G. TECHNOLOGY INFLOW PROGRAM ENQR'S FRM CANADA :	2	1.00	0.50	0.04
CONNECTIONS ARRANGED :	0	0.00	0.00	0.00
H. PARTICIP'T'N IN PROG-REL EVENTS OUTSIDE POST :		3.50	0.00	0.07
I. SERVICE REQUESTS FM GOV'T SOURCES				
NGO :	0	0.00	0.00	0.00
HOST GOVERNMENT :	7	2.00	1.50	0.10
OTHER DEPARTMENT :	6	2.00	1.50	0.10
PROVINCES/MUNICIPALITIES :	12	2.50	1.75	0.12
J. ADMINISTRATION: PROGRAM MANAGEMENT & ADMIN. :		12.50	3.75	0.40
LEAVE, PROFESSIONAL DEVELOP :		12.50	3.75	0.40
K. SERVICE TO OTHER MISSION PROGRAMS :		1.00	0.00	0.02
L. TOURISM PROGRAM ACTIVITIES :		3.50	23.75	1.02
***** TOTALS *****		100.00	100.00	6.00

NUMBER OF BUSINESS VISITORS (PUBLIC SECTOR)	FROM CANADA :	7
	FROM TERRIT :	10
NUMBER OF BUSINESS VISITORS (PRIVATE SECTOR)	FROM CANADA :	43
	FROM TERRIT :	78
NUMBER OF PEMD APPLICATIONS COMMENTED ON	:	6
NUMBER OF OCCUPIED OFFICER POSITIONS	-CANADA BASED :	2
	-LOCALLY ENGAGED :	4



TSRPT02E

## TRADE TRACKING SYSTEM

WORKLOAD AND OFFICER SUMMARY ACTIVITY REPORT  
FOR QUARTER 3 OF FISCAL YEAR 1991

## SUB-REGION: NORTH ASIA

	NUMBER	% OFFICER-TIME CANADA	LOC-ENG	TOTAL-TIME PERSON-QTR
A.EXPORT/TRADE/POLICY ENQUIRIES FROM CANADA :	2360	20.68	28.00	6.67
FROM TERRITORIES :	6153	9.25	22.75	4.21
B.VISITS TO CLIENTS IN TERRITORY :	654	12.50	9.08	3.09
C.EXPORT/TRADE/POLICY PROJECTS AND EVENTS				
FAIRS :	39	3.56	1.41	0.74
MISSIONS :	86	12.00	9.25	3.03
CONFERENCE SEMINARS :	39	6.56	2.16	1.31
OTHER :	33	1.56	0.50	0.31
D.COMMERCIAL* ECONOMIC REPORTS HQ REQUESTED :	60	2.75	0.75	0.53
POST INITIATED :	74	4.00	1.41	0.81
E.COMMUNICATIONS ACTIVITIES :	37	1.50	0.16	0.26
F.INVESTMENT ENQUIRIES				
FROM CANADA :	29	0.37	0.58	0.13
FROM TERRITORIES :	42	0.56	1.16	0.23
G.TECHNOLOGY INFLOW PROGRAM ENQR'S FRM CANADA :	8	0.06	0.25	0.04
CONNECTIONS ARRANGED :	6	0.12	0.16	0.04
H.PARTICPT'N IN PROG-REL EVENTS OUTSIDE POST :		3.68	5.58	1.26
I.SERVICE REQUESTS FM GOV'T SOURCES				
NGO :	80	0.68	1.50	0.29
HOST GOVERNMENT :	316	2.12	3.91	0.81
OTHER DEPARTMENT :	198	4.56	2.08	0.98
PROVINCES/MUNICIPALITIES :	115	2.43	1.91	0.62
J.ADMINISTRATION: PROGRAM MANAGEMENT & ADMIN.:		5.06	3.16	1.19
LEAVE, PROFESSIONAL DEVELOP :		3.12	3.50	0.92
K.SERVICE TO OTHER MISSION PROGRAMS :		2.00	0.66	0.40
L.TOURISM PROGRAM ACTIVITIES :		0.81	0.00	0.13
***** TOTALS *****		99.93	99.92	28.00

NUMBER OF BUSINESS VISITORS (PUBLIC SECTOR)	FROM CANADA :	103
	FROM TERRIT :	106
NUMBER OF BUSINESS VISITORS (PRIVATE SECTOR)	FROM CANADA :	675
	FROM TERRIT :	1138
NUMBER OF PEMD APPLICATIONS COMMENTED ON :		39
NUMBER OF OCCUPIED OFFICER POSITIONS	-CANADA BASED :	16
	-LOCALLY ENGAGED :	12

02/06/92

External Affairs and International Trade Canada

TSRPT02E

## TRADE TRACKING SYSTEM

WORKLOAD AND OFFICER SUMMARY ACTIVITY REPORT  
FOR QUARTER 3 OF FISCAL YEAR 1991

POST : BEIJING

	NUMBER	% OFFICER-TIME		TOTAL-TIME PERSON-QTR
		CANADA	LOC-ENG	
A. EXPORT/TRADE/POLICY ENQUIRIES : FROM CANADA	1052	19.14	13.50	1.61
FROM TERRITORIES	4755	8.00	11.50	0.79
B. VISITS TO CLIENTS IN TERRITORY	274	14.57	17.50	1.37
C. EXPORT/TRADE/POLICY PROJECTS AND EVENTS				
FAIRS	5	3.57	0.50	0.26
MISSIONS	48	9.85	21.50	1.12
CONFERENCE SEMINARS	17	12.28	8.00	1.02
OTHER	21	1.28	0.00	0.09
D. COMMERCIAL* ECONOMIC REPORTS				
HQ REQUESTED	43	1.28	0.00	0.09
POST INITIATED	40	2.71	0.00	0.19
E. COMMUNICATIONS ACTIVITIES	18	1.14	0.00	0.08
F. INVESTMENT ENQUIRIES				
FROM CANADA	5	0.14	1.00	0.03
FROM TERRITORIES	7	0.14	0.50	0.02
G. TECHNOLOGY INFLOW PROGRAM ENQR'S FRM CANADA	2	0.14	0.00	0.01
CONNECTIONS ARRANGED	4	0.28	0.00	0.02
H. PARTICIPATION IN PROG-REL EVENTS OUTSIDE POST		0.42	15.00	0.33
I. SERVICE REQUESTS FM GOV'T SOURCES				
NGO	58	1.57	1.50	0.14
HOST GOVERNMENT	241	2.14	2.00	0.19
OTHER DEPARTMENT	92	5.14	0.00	0.36
PROVINCES/MUNICIPALITIES	71	3.57	1.00	0.27
J. ADMINISTRATION: PROGRAM MANAGEMENT & ADMIN.		6.28	5.00	0.54
LEAVE, PROFESSIONAL DEVELOP		3.71	0.00	0.26
K. SERVICE TO OTHER MISSION PROGRAMS		2.57	1.50	0.21
L. TOURISM PROGRAM ACTIVITIES		0.00	0.00	0.00
***** TOTALS *****		99.92	100.00	9.00

NUMBER OF BUSINESS VISITORS (PUBLIC SECTOR)	FROM CANADA	30
	FROM TERRIT	32
NUMBER OF BUSINESS VISITORS (PRIVATE SECTOR)	FROM CANADA	115
	FROM TERRIT	21

NUMBER OF PEMD APPLICATIONS COMMENTED ON	15
--	----

NUMBER OF OCCUPIED OFFICER POSITIONS -CANADA BASED	7
-LOCALLY ENGAGED	2



TSRPT02E

## TRADE TRACKING SYSTEM

WORKLOAD AND OFFICER SUMMARY ACTIVITY REPORT  
FOR QUARTER 3 OF FISCAL YEAR 1991

POST : HONG KONG

	NUMBER	% OFFICER-TIME		TOTAL-TIME
		CANADA	LOC-ENG	PERSON-QTR
A. EXPORT/TRADE/POLICY ENQUIRIES FROM CANADA :	631	19.00	22.75	1.48
FROM TERRITORIES :	777	15.00	22.75	1.36
B. VISITS TO CLIENTS IN TERRITORY :	226	17.33	10.00	0.92
C. EXPORT/TRADE/POLICY PROJECTS AND EVENTS				
FAIRS :	11	6.33	2.00	0.27
MISSIONS :	21	15.33	9.75	0.85
CONFERENCE SEMINARS :	9	1.66	0.00	0.05
OTHER :	9	2.00	1.25	0.11
D. COMMERCIAL* ECONOMIC REPORTS HQ REQUESTED :	9	0.00	1.75	0.07
POST INITIATED :	10	1.00	3.00	0.15
E. COMMUNICATIONS ACTIVITIES :	0	0.00	0.00	0.00
F. INVESTMENT ENQUIRIES				
FROM CANADA :	0	0.00	0.00	0.00
FROM TERRITORIES :	0	0.00	0.00	0.00
G. TECHNOLOGY INFLOW PROGRAM ENQR'S FRM CANADA :	0	0.00	0.00	0.00
CONNECTIONS ARRANGED :	0	0.00	0.00	0.00
H. PARTICIP'TN IN PROG-REL EVENTS OUTSIDE POST :		3.33	6.75	0.37
I. SERVICE REQUESTS FM GOV'T SOURCES				
NGO :	4	0.00	2.25	0.09
HOST GOVERNMENT :	28	5.00	5.75	0.38
OTHER DEPARTMENT :	59	8.33	4.00	0.41
PROVINCES/MUNICIPALITIES :	8	0.00	2.00	0.08
J. ADMINISTRATION: PROGRAM MANAGEMENT & ADMIN. :		5.66	0.00	0.17
LEAVE, PROFESSIONAL DEVELOP :		0.00	6.00	0.24
K. SERVICE TO OTHER MISSION PROGRAMS :		0.00	0.00	0.00
L. TOURISM PROGRAM ACTIVITIES :		0.00	0.00	0.00
***** TOTALS *****		99.97	100.00	7.00

NUMBER OF BUSINESS VISITORS (PUBLIC SECTOR) FROM CANADA :	3
FROM TERRIT :	11
NUMBER OF BUSINESS VISITORS (PRIVATE SECTOR) FROM CANADA :	222
FROM TERRIT :	604
NUMBER OF PEMD APPLICATIONS COMMENTED ON :	11
NUMBER OF OCCUPIED OFFICER POSITIONS -CANADA BASED :	3
-LOCALLY ENGAGED :	4

02/06/92

External Affairs and International Trade Canada

TSRPT02E

## TRADE TRACKING SYSTEM

WORKLOAD AND OFFICER SUMMARY ACTIVITY REPORT  
FOR QUARTER 3 OF FISCAL YEAR 1991

POST : SEOUL

	NUMBER	% OFFICER-TIME		TOTAL-TIME PERSON-QTR
		CANADA	LOC-ENG	
A.EXPORT/TRADE/POLICY ENQUIRIES FROM CANADA :	508	20.00	30.00	2.00
FROM TERRITORIES :	543	9.50	31.00	1.62
B.VISITS TO CLIENTS IN TERRITORY :	96	8.00	4.75	0.51
C.EXPORT/TRADE/POLICY PROJECTS AND EVENTS				
FAIRS :	17	3.25	0.25	0.14
MISSIONS :	9	13.00	6.00	0.76
CONFERENCE SEMINARS :	5	1.50	1.25	0.11
OTHER :	2	1.25	0.25	0.06
D.COMMERCIAL* ECONOMIC REPORTS HQ REQUESTED :	7	5.00	0.50	0.22
POST INITIATED :	18	6.75	0.75	0.30
E.COMMUNICATIONS ACTIVITIES :	15	3.25	0.50	0.15
F.INVESTMENT ENQUIRIES FROM CANADA :	19	1.25	1.25	0.10
FROM TERRITORIES :	29	2.00	2.00	0.16
G.TECHNOLOGY INFLOW PROGRAM ENQR'S FRM CANADA :	6	0.00	0.75	0.03
CONNECTIONS ARRANGED :	2	0.00	0.50	0.02
H.PARTICPT'N IN PROG-REL EVENTS OUTSIDE POST :		8.25	2.50	0.43
I.SERVICE REQUESTS FM GOV'T SOURCES				
NGO :	17	0.00	1.50	0.06
HOST GOVERNMENT :	35	1.00	2.50	0.14
OTHER DEPARTMENT :	47	3.00	2.25	0.21
PROVINCES/MUNICIPALITIES :	21	1.50	1.50	0.12
J.ADMINISTRATION: PROGRAM MANAGEMENT & ADMIN.:		2.50	5.75	0.33
LEAVE, PROFESSIONAL DEVELOP :		5.75	4.00	0.39
K.SERVICE TO OTHER MISSION PROGRAMS :		0.00	0.25	0.01
L.TOURISM PROGRAM ACTIVITIES :		3.25	0.00	0.13
***** TOTALS *****		100.00	100.00	8.00

NUMBER OF BUSINESS VISITORS (PUBLIC SECTOR)	FROM CANADA :	54
	FROM TERRIT :	3
NUMBER OF BUSINESS VISITORS (PRIVATE SECTOR)	FROM CANADA :	284
	FROM TERRIT :	513

NUMBER OF PEMD APPLICATIONS COMMENTED ON	:	13
--	---	----

NUMBER OF OCCUPIED OFFICER POSITIONS	-CANADA BASED :	4
	-LOCALLY ENGAGED :	4



TSRPT02E

## TRADE TRACKING SYSTEM

WORKLOAD AND OFFICER SUMMARY ACTIVITY REPORT  
FOR QUARTER 3 OF FISCAL YEAR 1991

POST : SHANGHAI

	NUMBER	% OFFICER-TIME		TOTAL-TIME
		CANADA	LOC-ENG	PERSON-QTR
A. EXPORT/TRADE/POLICY ENQUIRIES FROM CANADA :	169	30.00	49.00	1.58
FROM TERRITORIES :	78	4.50	17.50	0.44
B. VISITS TO CLIENTS IN TERRITORY :	58	7.00	7.50	0.29
C. EXPORT/TRADE/POLICY PROJECTS AND EVENTS				
FAIRS :	6	0.00	3.50	0.07
MISSIONS :	8	12.50	2.50	0.30
CONFERENCE SEMINARS :	8	4.00	2.50	0.13
OTHER :	1	2.50	0.00	0.05
D. COMMERCIAL* ECONOMIC REPORTS HQ REQUESTED :	1	7.50	0.00	0.15
POST INITIATED :	6	7.50	1.00	0.17
E. COMMUNICATIONS ACTIVITIES :	4	1.50	0.00	0.03
F. INVESTMENT ENQUIRIES				
FROM CANADA :	5	0.00	0.00	0.00
FROM TERRITORIES :	6	0.00	2.50	0.05
G. TECHNOLOGY INFLOW PROGRAM ENQR'S FRM CANADA :	0	0.00	0.00	0.00
CONNECTIONS ARRANGED :	0	0.00	0.00	0.00
H. PARTICIP'TN IN PROG-REL EVENTS OUTSIDE POST :		6.50	0.00	0.13
I. SERVICE REQUESTS FM GOV'T SOURCES				
NGO :	1	0.00	0.00	0.00
HOST GOVERNMENT :	12	0.00	5.00	0.10
OTHER DEPARTMENT :	0	0.00	0.00	0.00
PROVINCES/MUNICIPALITIES :	15	4.00	3.50	0.15
J. ADMINISTRATION: PROGRAM MANAGEMENT & ADMIN. :		5.00	2.50	0.15
LEAVE, PROFESSIONAL DEVELOP :		0.50	1.00	0.03
K. SERVICE TO OTHER MISSION PROGRAMS :		7.00	2.00	0.18
L. TOURISM PROGRAM ACTIVITIES :		0.00	0.00	0.00
***** TOTALS *****		100.00	100.00	4.00

NUMBER OF BUSINESS VISITORS (PUBLIC SECTOR)	FROM CANADA :	16
	FROM TERRIT :	60
NUMBER OF BUSINESS VISITORS (PRIVATE SECTOR)	FROM CANADA :	54
	FROM TERRIT :	0
NUMBER OF PEMD APPLICATIONS COMMENTED ON :		0
NUMBER OF OCCUPIED OFFICER POSITIONS	-CANADA BASED :	2
	-LOCALLY ENGAGED :	2

02/06/92

External Affairs and International Trade Canada

TSRPT02E

## TRADE TRACKING SYSTEM

WORKLOAD AND OFFICER SUMMARY ACTIVITY REPORT  
FOR QUARTER 3 OF FISCAL YEAR 1991

SUB-REGION: JAPAN

	NUMBER	% OFFICER-TIME CANADA	LOC-ENG	TOTAL-TIME PERSON-QTR
A. EXPORT/TRADE/POLICY ENQUIRIES FROM CANADA :	1725	12.00	10.58	3.36
FROM TERRITORIES :	3890	9.30	11.76	3.21
B. VISITS TO CLIENTS IN TERRITORY :	535	11.30	8.29	2.88
C. EXPORT/TRADE/POLICY PROJECTS AND EVENTS				
FAIRS :	28	4.07	7.76	1.85
MISSIONS :	39	10.92	7.05	2.62
CONFERENCE SEMINARS :	63	7.61	8.11	2.37
OTHER :	2	0.00	0.00	0.00
D. COMMERCIAL* ECONOMIC REPORTS HQ REQUESTED :	11	3.38	1.94	0.77
POST INITIATED :	23	3.38	2.58	0.88
E. COMMUNICATIONS ACTIVITIES :	30	1.46	1.64	0.47
F. INVESTMENT ENQUIRIES FROM CANADA :	58	4.61	2.23	0.98
FROM TERRITORIES :	88	1.84	3.29	0.80
G. TECHNOLOGY INFLOW PROGRAM ENQR'S FRM CANADA :	6	0.15	0.11	0.04
CONNECTIONS ARRANGED :	0	0.00	0.00	0.00
H. PARTICIP'TN IN PROG-REL EVENTS OUTSIDE POST :		0.76	1.29	0.32
I. SERVICE REQUESTS FM GOV'T SOURCES				
NGO :	28	0.15	0.05	0.03
HOST GOVERNMENT :	138	6.61	4.58	1.64
OTHER DEPARTMENT :	186	6.00	6.41	1.87
PROVINCES/MUNICIPALITIES :	27	1.23	2.05	0.51
J. ADMINISTRATION: PROGRAM MANAGEMENT & ADMIN.:		4.53	1.17	0.79
LEAVE, PROFESSIONAL DEVELOP :		1.84	0.88	0.39
K. SERVICE TO OTHER MISSION PROGRAMS :		1.07	0.47	0.22
L. TOURISM PROGRAM ACTIVITIES :		7.69	17.64	4.00
***** TOTALS *****		99.90	99.88	30.00

NUMBER OF BUSINESS VISITORS (PUBLIC SECTOR) FROM CANADA :	381
FROM TERRIT :	226
NUMBER OF BUSINESS VISITORS (PRIVATE SECTOR) FROM CANADA :	712
FROM TERRIT :	9327

NUMBER OF PEMD APPLICATIONS COMMENTED ON :	32
--	----

NUMBER OF OCCUPIED OFFICER POSITIONS -CANADA BASED :	13
-LOCALLY ENGAGED :	17



TSRPT02E

## TRADE TRACKING SYSTEM

WORKLOAD AND OFFICER SUMMARY ACTIVITY REPORT  
FOR QUARTER 3 OF FISCAL YEAR 1991

POST : OSAKA

	NUMBER	% OFFICER-TIME		TOTAL-TIME PERSON-QTR
		CANADA	LOC-ENG	
A. EXPORT/TRADE/POLICY ENQUIRIES FROM CANADA :	140	12.50	15.00	0.55
FROM TERRITORIES :	120	5.00	17.50	0.45
B. VISITS TO CLIENTS IN TERRITORY :	80	15.00	5.00	0.40
C. EXPORT/TRADE/POLICY PROJECTS AND EVENTS				
FAIRS :	3	15.00	17.50	0.65
MISSIONS :	8	20.00	12.50	0.65
CONFERENCE SEMINARS :	4	10.00	15.00	0.50
OTHER :	0	0.00	0.00	0.00
D. COMMERCIAL* ECONOMIC REPORTS HQ REQUESTED :	0	0.00	0.00	0.00
POST INITIATED :	0	0.00	0.00	0.00
E. COMMUNICATIONS ACTIVITIES :	0	0.00	0.00	0.00
F. INVESTMENT ENQUIRIES				
FROM CANADA :	8	5.00	5.00	0.20
FROM TERRITORIES :	15	0.00	5.00	0.10
G. TECHNOLOGY INFLOW PROGRAM ENQR'S FRM CANADA :	0	0.00	0.00	0.00
CONNECTIONS ARRANGED :	0	0.00	0.00	0.00
H. PARTICIP'TN IN PROG-REL EVENTS OUTSIDE POST :		0.00	0.00	0.00
I. SERVICE REQUESTS FM GOV'T SOURCES				
NGO :	0	0.00	0.00	0.00
HOST GOVERNMENT :	0	7.50	2.50	0.20
OTHER DEPARTMENT :	0	0.00	0.00	0.00
PROVINCES/MUNICIPALITIES :	0	0.00	0.00	0.00
J. ADMINISTRATION: PROGRAM MANAGEMENT & ADMIN.:		5.00	5.00	0.20
LEAVE, PROFESSIONAL DEVELOP :		0.00	0.00	0.00
K. SERVICE TO OTHER MISSION PROGRAMS :		5.00	0.00	0.10
L. TOURISM PROGRAM ACTIVITIES :		0.00	0.00	0.00
***** TOTALS *****		100.00	100.00	4.00

NUMBER OF BUSINESS VISITORS (PUBLIC SECTOR) FROM CANADA :	215
FROM TERRIT :	130
NUMBER OF BUSINESS VISITORS (PRIVATE SECTOR) FROM CANADA :	10
FROM TERRIT :	0

NUMBER OF PEMD APPLICATIONS COMMENTED ON :	0
--	---

NUMBER OF OCCUPIED OFFICER POSITIONS -CANADA BASED :	2
-LOCALLY ENGAGED :	2

02/06/92

External Affairs and International Trade Canada

TSRPT02E

## TRADE TRACKING SYSTEM

WORKLOAD AND OFFICER SUMMARY ACTIVITY REPORT  
FOR QUARTER 3 OF FISCAL YEAR 1991

POST : TOKYO

	NUMBER	% OFFICER-TIME CANADA	LOC-ENG	TOTAL-TIME PERSON-QTR
A. EXPORT/TRADE/POLICY ENQUIRIES FROM CANADA :	1585	11.90	10.00	2.81
FROM TERRITORIES :	3770	10.09	11.00	2.76
B. VISITS TO CLIENTS IN TERRITORY :	455	10.63	8.73	2.48
C. EXPORT/TRADE/POLICY PROJECTS AND EVENTS				
FAIRS :	25	2.09	6.46	1.20
MISSIONS :	31	9.27	6.33	1.97
CONFERENCE SEMINARS :	59	7.18	7.20	1.87
OTHER :	2	0.00	0.00	0.00
D. COMMERCIAL* ECONOMIC REPORTS HQ REQUESTED :	11	4.00	2.20	0.77
POST INITIATED :	23	4.00	2.93	0.88
E. COMMUNICATIONS ACTIVITIES :	30	1.72	1.86	0.47
F. INVESTMENT ENQUIRIES				
FROM CANADA :	50	4.54	1.86	0.78
FROM TERRITORIES :	73	2.18	3.06	0.70
G. TECHNOLOGY INFLOW PROGRAM ENQR'S FRM CANADA :	6	0.18	0.13	0.04
CONNECTIONS ARRANGED :	0	0.00	0.00	0.00
H. PARTICIP'TN IN PROG-REL EVENTS OUTSIDE POST :		0.90	1.46	0.32
I. SERVICE REQUESTS FM GOV'T SOURCES				
NGO :	28	0.18	0.06	0.03
HOST GOVERNMENT :	138	6.45	4.86	1.44
OTHER DEPARTMENT :	186	7.09	7.26	1.87
PROVINCES/MUNICIPALITIES :	27	1.45	2.33	0.51
J. ADMINISTRATION: PROGRAM MANAGEMENT & ADMIN.:		4.45	0.66	0.59
LEAVE, PROFESSIONAL DEVELOP :		2.18	1.00	0.39
K. SERVICE TO OTHER MISSION PROGRAMS :		0.36	0.53	0.12
L. TOURISM PROGRAM ACTIVITIES :		9.09	20.00	4.00
***** TOTALS *****		99.93	99.92	26.00

NUMBER OF BUSINESS VISITORS (PUBLIC SECTOR)	FROM CANADA :	166
	FROM TERRIT :	96
NUMBER OF BUSINESS VISITORS (PRIVATE SECTOR)	FROM CANADA :	702
	FROM TERRIT :	9327

NUMBER OF PEMD APPLICATIONS COMMENTED ON	:	32
--	---	----

NUMBER OF OCCUPIED OFFICER POSITIONS	-CANADA BASED :	11
	-LOCALLY ENGAGED :	15




RESEARCH AND DEVELOPMENT ACTIVITY  
FOR DOMESTIC AND FOREIGN MARKETS

INDUSTRY	NUMBER OF FIRMS ENGAGED	NUMBER OF OCCURRED FIRMS	NUMBER OF R&D EXPENDITURES COMPLETED	NUMBER OF BUSINESS VISITS FROM CANADA	NUMBER OF BUSINESS VISITS FROM TERRITORY	R&D EXPENDITURES (\$ MILLIONS)		TOTAL R&D EXPENDITURES (\$ MILLIONS)
						1991	1990	
TOTAL	12	12	12	20	20	1.00	1.00	2.00
AGRICULTURE	0	0	0	0	0	0.00	0.00	0.00
MINING	0	0	0	0	0	0.00	0.00	0.00
MANUFACTURING	12	12	12	20	20	1.00	1.00	2.00
Construction	0	0	0	0	0	0.00	0.00	0.00
Wholesale and Retail Trade	0	0	0	0	0	0.00	0.00	0.00
Finance and Insurance	0	0	0	0	0	0.00	0.00	0.00
Services	0	0	0	0	0	0.00	0.00	0.00
Government	0	0	0	0	0	0.00	0.00	0.00
Non-classified	0	0	0	0	0	0.00	0.00	0.00







YERF02E

FIELD TRACKING SYSTEM

WORKLOAD AND OFFICER SUMMARY ACTIVITY REPORT FOR QUARTER 3 OF FISCAL YEAR 1991

REGION : EUROPE

	NUMBER	CANADA	NON-CANADA	TOTAL-TIME
A. EXPORT/TRADE/POLICY ENQUIRIES FROM CANADA	6730	35.37	24.27	21.27
FROM TERRITORIES	4919	17.17	17.87	18.18
<b><u>EUROPE &amp; MULTILATERAL</u></b>				
B. VISITS TO CLIENTS IN EUROPE	2049	10.35	9.48	14.09
C. EXPORT/TRADE/POLICY PROJECTS AND EVENTS				
MISSIONS	125	4.08	8.59	8.04
ADMISSIONS	148	5.53	8.54	8.08
CONFERENCES SEMINARS	81	1.46	2.03	3.85
OTHER	49	1.22	0.64	1.25
D. COMMERCIAL ECONOMIC REPORTS REQUESTED	56	5.03	3.11	4.78
POST INITIALIZED		5.68	3.03	5.47
E. COMMUNICATIONS				
BELGRADE		50	0.53	1.33
BUCHAREST				
BUDAPEST		01	2.08	2.41
MOSCOW		72	2.67	3.75
PRAGUE		38	2.38	2.38
WARSAW			1.48	1.80
BRUSSELS (NAC)**			2.55	1.42
COPENHAGEN				
DUBLIN				
DUSSELDORF			0.90	1.47
HELSINKI			0.82	1.79
LISBON			2.01	1.21
LONDON		26	1.50	3.29
MADRID			2.11	0.19
MILAN		33	4.48	6.38
MUNICH		11	1.18	1.74
OSLO				
PARIS		17	3.13	3.73
ROME				
STOCKHOLM			38.97	130.00
THE HAGUE				
VIENNA				
**** TOTALS ****				
H. NUMBER OF BUSINESS VISITORS (PUBLIC SECTOR) FROM CANADA		362		
FROM TERRITORIES		777		
I. NUMBER OF BUSINESS VISITORS (PRIVATE SECTOR) FROM CANADA		2058		
FROM TERRITORIES		2052		
J. NUMBER OF APPLICATIONS COMPLETED		291		
K. NUMBER OF DOMESTIC OFFICER POSITIONS		62		
FULL-TIME		77		

\*\*Multilateral





02/06/92

External Affairs and International Trade Canada

TSRPT02E

## TRADE TRACKING SYSTEM

WORKLOAD AND OFFICER SUMMARY ACTIVITY REPORT  
FOR QUARTER 3 OF FISCAL YEAR 1991

REGION : EUROPE

	NUMBER	% OFFICER-TIME		TOTAL-TIME
		CANADA	LOC-ENG	PERSON-QTR
A. EXPORT/TRADE/POLICY ENQUIRIES FROM CANADA :	6730	15.32	24.37	28.27
FROM TERRITORIES :	6815	7.17	17.83	18.18
B. VISITS TO CLIENTS IN TERRITORY :	2349	10.95	9.48	14.09
C. EXPORT/TRADE/POLICY PROJECTS AND EVENTS				
FAIRS :	115	4.08	5.59	6.84
MISSIONS :	146	5.82	6.58	8.68
CONFERENCE SEMINARS :	81	1.66	2.03	2.60
OTHER :	49	1.22	0.64	1.26
D. COMMERCIAL* ECONOMIC REPORTS HQ REQUESTED :	350	5.03	2.11	4.75
POST INITIATED :	403	5.85	3.03	5.97
E. COMMUNICATIONS ACTIVITIES :	113	1.56	0.53	1.38
F. INVESTMENT ENQUIRIES FROM CANADA :	346	3.01	2.00	3.41
FROM TERRITORIES :	661	2.72	2.67	3.75
G. TECHNOLOGY INFLOW PROGRAM ENQR'S FRM CANADA :	374	0.96	2.28	2.36
CONNECTIONS ARRANGED :	197	0.80	1.68	1.80
H. PARTICIP'TN IN PROG-REL EVENTS OUTSIDE POST :		2.50	2.55	3.52
I. SERVICE REQUESTS FM GOV'T SOURCES				
NGO :	219	1.16	0.90	1.42
HOST GOVERNMENT :	254	1.74	0.92	1.79
OTHER DEPARTMENT :	398	2.67	2.01	3.21
PROVINCES/MUNICIPALITIES :	346	2.90	1.80	3.19
J. ADMINISTRATION: PROGRAM MANAGEMENT & ADMIN.:		10.74	2.11	8.29
LEAVE, PROFESSIONAL DEVELOP :		5.32	4.49	6.76
K. SERVICE TO OTHER MISSION PROGRAMS :		4.61	1.16	3.76
L. TOURISM PROGRAM ACTIVITIES :		2.12	3.11	3.72
***** TOTALS *****		99.91	99.87	139.00

NUMBER OF BUSINESS VISITORS (PUBLIC SECTOR)	FROM CANADA :	762
	FROM TERRIT :	777
NUMBER OF BUSINESS VISITORS (PRIVATE SECTOR)	FROM CANADA :	2068
	FROM TERRIT :	2052
NUMBER OF PEMD APPLICATIONS COMMENTED ON :		291
NUMBER OF OCCUPIED OFFICER POSITIONS	-CANADA BASED :	62
	-LOCALLY ENGAGED :	77



02/06/92

External Affairs and International Trade Canada

TSRPT02E

## TRADE TRACKING SYSTEM

WORKLOAD AND OFFICER SUMMARY ACTIVITY REPORT  
FOR QUARTER 3 OF FISCAL YEAR 1991

SUB-REGION: WEST EUROPE

	NUMBER	% OFFICER-TIME		TOTAL-TIME PERSON-QTR
		CANADA	LOC-ENG	
A.EXPORT/TRADE/POLICY ENQUIRIES FROM CANADA :	5700	13.28	22.77	21.67
FROM TERRITORIES :	6050	6.88	18.21	15.46
B.VISITS TO CLIENTS IN TERRITORY :	1763	10.16	9.69	11.48
C.EXPORT/TRADE/POLICY PROJECTS AND EVENTS				
FAIRS :	112	4.78	5.89	6.28
MISSIONS :	110	5.64	5.57	6.50
CONFERENCE SEMINARS :	74	1.78	2.12	2.29
OTHER :	35	1.48	0.71	1.21
D.COMMERCIAL* ECONOMIC REPORTS HQ REQUESTED :	295	5.02	2.09	3.89
POST INITIATED :	299	4.76	3.28	4.55
E.COMMUNICATIONS ACTIVITIES :	102	1.88	0.53	1.29
F.INVESTMENT ENQUIRIES				
FROM CANADA :	311	3.36	2.12	3.08
FROM TERRITORIES :	613	3.14	2.87	3.47
G.TECHNOLOGY INFLOW PROGRAM ENQR'S FRM CANADA :	326	1.20	2.40	2.19
CONNECTIONS ARRANGED :	193	1.00	1.95	1.79
H.PARTICIP'TN IN PROG-REL EVENTS OUTSIDE POST :		2.76	2.98	3.35
I.SERVICE REQUESTS FM GOV'T SOURCES				
NGO :	191	0.88	0.86	1.01
HOST GOVERNMENT :	192	1.40	0.65	1.13
OTHER DEPARTMENT :	340	2.52	1.96	2.56
PROVINCES/MUNICIPALITIES :	289	2.74	1.65	2.46
J.ADMINISTRATION: PROGRAM MANAGEMENT & ADMIN.:		11.90	2.13	7.36
LEAVE, PROFESSIONAL DEVELOP :		5.48	4.81	5.92
K.SERVICE TO OTHER MISSION PROGRAMS :		5.32	1.03	3.34
L.TOURISM PROGRAM ACTIVITIES :		2.64	3.63	3.72
***** TOTALS *****		100.00	99.90	116.00

NUMBER OF BUSINESS VISITORS (PUBLIC SECTOR)	FROM CANADA :	553
	FROM TERRIT :	342
NUMBER OF BUSINESS VISITORS (PRIVATE SECTOR)	FROM CANADA :	1451
	FROM TERRIT :	1478
NUMBER OF PEMD APPLICATIONS COMMENTED ON :		252
NUMBER OF OCCUPIED OFFICER POSITIONS	-CANADA BASED :	50
	-LOCALLY ENGAGED :	66

02/06/92

## External Affairs and International Trade Canada

TSRPT02E

## TRADE TRACKING SYSTEM

WORKLOAD AND OFFICER SUMMARY ACTIVITY REPORT  
FOR QUARTER 3 OF FISCAL YEAR 1991

POST : ANKARA

	NUMBER	% OFFICER-TIME CANADA	LOC-ENG	TOTAL-TIME PERSON-QTR
A. EXPORT/TRADE/POLICY ENQUIRIES				
FROM CANADA :	215	28.00	35.50	1.27
FROM TERRITORIES :	167	9.50	33.00	0.85
B. VISITS TO CLIENTS IN TERRITORY	40	6.50	8.50	0.30
C. EXPORT/TRADE/POLICY PROJECTS AND EVENTS				
FAIRS :	4	10.00	10.00	0.40
MISSIONS :	0	0.00	0.00	0.00
CONFERENCE SEMINARS :	1	1.50	2.50	0.08
OTHER :	3	1.50	0.00	0.03
D. COMMERCIAL* ECONOMIC REPORTS				
HQ REQUESTED :	1	1.50	2.50	0.08
POST INITIATED :	6	4.50	3.00	0.15
E. COMMUNICATIONS ACTIVITIES	2	0.00	1.50	0.03
F. INVESTMENT ENQUIRIES				
FROM CANADA :	4	2.50	2.50	0.10
FROM TERRITORIES :	2	2.00	0.00	0.04
G. TECHNOLOGY INFLOW PROGRAM ENQR'S FRM CANADA	0	0.00	0.00	0.00
CONNECTIONS ARRANGED :	2	3.50	0.00	0.07
H. PARTICIPATION IN PROG-REL EVENTS OUTSIDE POST		0.00	0.00	0.00
I. SERVICE REQUESTS FM GOV'T SOURCES				
NGO :	0	0.00	0.00	0.00
HOST GOVERNMENT :	4	1.00	0.50	0.03
OTHER DEPARTMENT :	3	0.00	0.50	0.01
PROVINCES/MUNICIPALITIES :	2	0.50	0.00	0.01
J. ADMINISTRATION: PROGRAM MANAGEMENT & ADMIN.		20.00	0.00	0.40
LEAVE, PROFESSIONAL DEVELOP :		6.00	0.00	0.12
K. SERVICE TO OTHER MISSION PROGRAMS		1.50	0.00	0.03
L. TOURISM PROGRAM ACTIVITIES		0.00	0.00	0.00
***** TOTALS *****		100.00	100.00	4.00

NUMBER OF BUSINESS VISITORS (PUBLIC SECTOR)	FROM CANADA :	2
	FROM TERRIT :	9
NUMBER OF BUSINESS VISITORS (PRIVATE SECTOR)	FROM CANADA :	38
	FROM TERRIT :	54
NUMBER OF PEMD APPLICATIONS COMMENTED ON	:	6
NUMBER OF OCCUPIED OFFICER POSITIONS	-CANADA BASED :	2
	-LOCALLY ENGAGED :	2



02/06/92

External Affairs and International Trade Canada

TSRPT02E

## TRADE TRACKING SYSTEM

WORKLOAD AND OFFICER SUMMARY ACTIVITY REPORT  
FOR QUARTER 3 OF FISCAL YEAR 1991

POST : ATHENS

	NUMBER	% OFFICER-TIME		TOTAL-TIME PERSON-QTR
		CANADA	LOC-ENG	
A.EXPORT/TRADE/POLICY ENQUIRIES FROM CANADA :	296	30.00	63.50	1.57
FROM TERRITORIES :	338	21.00	24.00	0.69
B.VISITS TO CLIENTS IN TERRITORY :	54	15.00	7.50	0.30
C.EXPORT/TRADE/POLICY PROJECTS AND EVENTS				
FAIRS :	0	0.00	0.00	0.00
MISSIONS :	0	0.00	0.00	0.00
CONFERENCE SEMINARS :	0	0.00	0.00	0.00
OTHER :	0	0.00	0.00	0.00
D.COMMERCIAL* ECONOMIC REPORTS HQ REQUESTED :	1	0.00	1.00	0.02
POST INITIATED :	1	0.00	0.00	0.00
E.COMMUNICATIONS ACTIVITIES :	4	0.00	0.00	0.00
F.INVESTMENT ENQUIRIES FROM CANADA :	0	0.00	0.00	0.00
FROM TERRITORIES :	0	0.00	0.00	0.00
G.TECHNOLOGY INFLOW PROGRAM ENQR'S FRM CANADA :	0	0.00	0.00	0.00
CONNECTIONS ARRANGED :	0	0.00	0.00	0.00
H.PARTICPT'N IN PROG-REL EVENTS OUTSIDE POST :		0.00	0.00	0.00
I.SERVICE REQUESTS FM GOV'T SOURCES				
NGO :	0	0.00	0.00	0.00
HOST GOVERNMENT :	8	5.00	0.00	0.05
OTHER DEPARTMENT :	11	5.00	0.00	0.05
PROVINCES/MUNICIPALITIES :	2	0.00	0.00	0.00
J.ADMINISTRATION: PROGRAM MANAGEMENT & ADMIN.:		15.00	0.00	0.15
LEAVE, PROFESSIONAL DEVELOP :		9.00	4.00	0.17
K.SERVICE TO OTHER MISSION PROGRAMS :		0.00	0.00	0.00
L.TOURISM PROGRAM ACTIVITIES :		0.00	0.00	0.00
***** TOTALS *****		100.00	100.00	3.00

NUMBER OF BUSINESS VISITORS (PUBLIC SECTOR) FROM CANADA :	3
FROM TERRIT :	14
NUMBER OF BUSINESS VISITORS (PRIVATE SECTOR) FROM CANADA :	17
FROM TERRIT :	97
NUMBER OF PEMD APPLICATIONS COMMENTED ON :	12
NUMBER OF OCCUPIED OFFICER POSITIONS -CANADA BASED :	1
-LOCALLY ENGAGED :	2

02/06/92

## External Affairs and International Trade Canada

TSRPT02E

## TRADE TRACKING SYSTEM

WORKLOAD AND OFFICER SUMMARY ACTIVITY REPORT  
FOR QUARTER 3 OF FISCAL YEAR 1991

POST : BERNE

	NUMBER	% OFFICER-TIME		TOTAL-TIME
		CANADA	LOC-ENG	PERSON-QTR
A. EXPORT/TRADE/POLICY ENQUIRIES FROM CANADA :	210	7.50	26.00	0.67
FROM TERRITORIES :	533	3.50	24.00	0.55
B. VISITS TO CLIENTS IN TERRITORY :	35	5.00	7.00	0.24
C. EXPORT/TRADE/POLICY PROJECTS AND EVENTS				
FAIRS :	2	22.50	8.50	0.62
MISSIONS :	5	1.00	6.50	0.15
CONFERENCE SEMINARS :	1	0.00	0.50	0.01
OTHER :	0	0.00	0.00	0.00
D. COMMERCIAL* ECONOMIC REPORTS HQ REQUESTED :	8	15.00	1.00	0.32
POST INITIATED :	5	0.00	2.50	0.05
E. COMMUNICATIONS ACTIVITIES :	3	1.00	1.50	0.05
F. INVESTMENT ENQUIRIES				
FROM CANADA :	7	4.00	1.00	0.10
FROM TERRITORIES :	41	3.00	2.00	0.10
G. TECHNOLOGY INFLOW PROGRAM ENQR'S FRM CANADA :	9	2.50	2.00	0.09
CONNECTIONS ARRANGED :	4	0.50	0.50	0.02
H. PARTICIP'TN IN PROG-REL EVENTS OUTSIDE POST :		0.00	3.00	0.06
I. SERVICE REQUESTS FM GOV'T SOURCES				
NGO :	6	1.50	3.50	0.10
HOST GOVERNMENT :	0	0.00	0.00	0.00
OTHER DEPARTMENT :	5	5.00	3.00	0.16
PROVINCES/MUNICIPALITIES :	2	0.00	1.50	0.03
J. ADMINISTRATION: PROGRAM MANAGEMENT & ADMIN. :		12.50	2.50	0.30
LEAVE, PROFESSIONAL DEVELOP :		8.00	3.50	0.23
K. SERVICE TO OTHER MISSION PROGRAMS :		5.00	0.00	0.10
L. TOURISM PROGRAM ACTIVITIES :		2.50	0.00	0.05
***** TOTALS *****		100.00	100.00	4.00

NUMBER OF BUSINESS VISITORS (PUBLIC SECTOR)	FROM CANADA :	39
	FROM TERRIT :	14
NUMBER OF BUSINESS VISITORS (PRIVATE SECTOR)	FROM CANADA :	138
	FROM TERRIT :	37
NUMBER OF PEMD APPLICATIONS COMMENTED ON	:	5
NUMBER OF OCCUPIED OFFICER POSITIONS	-CANADA BASED :	2
	-LOCALLY ENGAGED :	2



02/06/92

External Affairs and International Trade Canada

TSRPT02E

## TRADE TRACKING SYSTEM

WORKLOAD AND OFFICER SUMMARY ACTIVITY REPORT  
FOR QUARTER 3 OF FISCAL YEAR 1991

POST : BONN

	NUMBER	% OFFICER-TIME		TOTAL-TIME PERSON-QTR
		CANADA	LOC-ENG	
A.EXPORT/TRADE/POLICY ENQUIRIES FROM CANADA :	118	6.40	11.25	0.77
FROM TERRITORIES :	79	2.40	7.50	0.42
B.VISITS TO CLIENTS IN TERRITORY :	91	13.00	6.00	0.89
C.EXPORT/TRADE/POLICY FAIRS :	7	4.20	6.50	0.47
PROJECTS AND EVENTS MISSIONS :	5	5.60	6.25	0.53
CONFERENCE SEMINARS :	7	5.00	5.00	0.45
OTHER :	5	4.20	2.00	0.29
D.COMMERCIAL* ECONOMIC REPORTS HQ REQUESTED :	18	5.80	3.00	0.41
POST INITIATED :	8	7.60	0.50	0.40
E.COMMUNICATIONS ACTIVITIES :	5	3.80	1.25	0.24
F.INVESTMENT ENQUIRIES FROM CANADA :	24	4.00	2.50	0.30
FROM TERRITORIES :	59	4.00	5.00	0.40
G.TECHNOLOGY INFLOW PROGRAM ENQR'S FRM CANADA :	26	0.00	1.25	0.05
CONNECTIONS ARRANGED :	23	2.40	6.75	0.39
H.PARTICPT'N IN PROG-REL EVENTS OUTSIDE POST :		0.40	0.00	0.02
I.SERVICE REQUESTS FM GOV'T SOURCES NGO :	12	1.00	4.25	0.22
HOST GOVERNMENT :	20	1.60	3.75	0.23
OTHER DEPARTMENT :	43	3.00	7.75	0.46
PROVINCES/MUNICIPALITIES :	17	3.60	1.50	0.24
J.ADMINISTRATION: PROGRAM MANAGEMENT & ADMIN.:		6.00	3.00	0.42
LEAVE, PROFESSIONAL DEVELOP :		16.00	15.00	1.40
K.SERVICE TO OTHER MISSION PROGRAMS :		0.00	0.00	0.00
L.TOURISM PROGRAM ACTIVITIES :		0.00	0.00	0.00
***** TOTALS *****		100.00	100.00	9.00

NUMBER OF BUSINESS VISITORS (PUBLIC SECTOR) FROM CANADA : 15

FROM TERRIT : 3

NUMBER OF BUSINESS VISITORS (PRIVATE SECTOR) FROM CANADA : 26

FROM TERRIT : 13

NUMBER OF PEMD APPLICATIONS COMMENTED ON : 3

NUMBER OF OCCUPIED OFFICER POSITIONS -CANADA BASED : 5

-LOCALLY ENGAGED : 4

02/06/92

External Affairs and International Trade Canada

TSRPT02E

## TRADE TRACKING SYSTEM

WORKLOAD AND OFFICER SUMMARY ACTIVITY REPORT  
FOR QUARTER 3 OF FISCAL YEAR 1991

POST : BRUSSELS

	NUMBER	% OFFICER-TIME		TOTAL-TIME
		CANADA	LOC-ENG	PERSON-QTR
A. EXPORT/TRADE/POLICY ENQUIRIES FROM CANADA :	385	20.00	17.50	0.95
FROM TERRITORIES :	521	11.66	22.50	0.80
B. VISITS TO CLIENTS IN TERRITORY :	212	13.33	17.50	0.75
C. EXPORT/TRADE/POLICY PROJECTS AND EVENTS				
FAIRS :	6	6.66	2.50	0.25
MISSIONS :	6	5.00	2.50	0.20
CONFERENCE SEMINARS :	3	1.00	2.50	0.08
OTHER :	0	0.00	0.00	0.00
D. COMMERCIAL* ECONOMIC REPORTS HQ REQUESTED :	11	1.66	0.00	0.05
POST INITIATED :	14	1.00	2.50	0.08
E. COMMUNICATIONS ACTIVITIES :	4	0.66	0.00	0.02
F. INVESTMENT ENQUIRIES FROM CANADA :	15	3.33	2.50	0.15
FROM TERRITORIES :	20	4.00	0.00	0.12
G. TECHNOLOGY INFLOW PROGRAM ENQR'S FRM CANADA :	12	5.00	2.50	0.20
CONNECTIONS ARRANGED :	0	0.00	0.00	0.00
H. PARTICIP'TN IN PROG-REL EVENTS OUTSIDE POST :		6.66	12.50	0.45
I. SERVICE REQUESTS FM GOV'T SOURCES				
NGO :	0	0.00	0.00	0.00
HOST GOVERNMENT :	5	1.66	0.00	0.05
OTHER DEPARTMENT :	5	0.66	0.00	0.02
PROVINCES/MUNICIPALITIES :	5	1.00	0.00	0.03
J. ADMINISTRATION: PROGRAM MANAGEMENT & ADMIN.:		11.66	2.50	0.40
LEAVE, PROFESSIONAL DEVELOP :		0.00	2.50	0.05
K. SERVICE TO OTHER MISSION PROGRAMS :		3.33	10.00	0.30
L. TOURISM PROGRAM ACTIVITIES :		1.66	0.00	0.05
***** TOTALS *****		99.93	100.00	5.00

NUMBER OF BUSINESS VISITORS (PUBLIC SECTOR)	FROM CANADA :	58
	FROM TERRIT :	10
NUMBER OF BUSINESS VISITORS (PRIVATE SECTOR)	FROM CANADA :	92
	FROM TERRIT :	65
NUMBER OF PEMD APPLICATIONS COMMENTED ON	:	13
NUMBER OF OCCUPIED OFFICER POSITIONS	-CANADA BASED :	3
	-LOCALLY ENGAGED :	2



02/06/92

External Affairs and International Trade Canada

TSRPT02E

## TRADE TRACKING SYSTEM

WORKLOAD AND OFFICER SUMMARY ACTIVITY REPORT  
FOR QUARTER 3 OF FISCAL YEAR 1991

POST : COPENHAGEN

	NUMBER	% OFFICER-TIME		TOTAL-TIME PERSON-QTR
		CANADA	LOC-ENG	
A.EXPORT/TRADE/POLICY ENQUIRIES FROM CANADA :	279	7.00	22.66	0.75
FROM TERRITORIES :	191	11.00	10.33	0.42
B.VISITS TO CLIENTS IN TERRITORY :	105	18.00	17.66	0.71
C.EXPORT/TRADE/POLICY FAIRS :	1	0.00	2.66	0.08
PROJECTS AND EVENTS MISSIONS :	3	4.00	3.00	0.13
CONFERENCE SEMINARS :	1	0.00	3.33	0.10
OTHER :	0	0.00	0.00	0.00
D.COMMERCIAL* ECONOMIC REPORTS HQ REQUESTED :	14	5.00	2.00	0.11
POST INITIATED :	12	7.00	3.33	0.17
E.COMMUNICATIONS ACTIVITIES :	0	0.00	0.00	0.00
F.INVESTMENT ENQUIRIES FROM CANADA :	4	0.00	2.66	0.08
FROM TERRITORIES :	5	3.00	2.33	0.10
G.TECHNOLOGY INFLOW PROGRAM ENQR'S FRM CANADA :	15	0.00	3.66	0.11
CONNECTIONS ARRANGED :	21	0.00	0.00	0.00
H.PARTICPT'N IN PROG-REL EVENTS OUTSIDE POST :		0.00	8.66	0.26
I.SERVICE REQUESTS FM GOV'T SOURCES NGO :	0	0.00	0.00	0.00
HOST GOVERNMENT :	0	0.00	0.00	0.00
OTHER DEPARTMENT :	2	1.00	1.33	0.05
PROVINCES/MUNICIPALITIES :	3	0.00	1.66	0.05
J.ADMINISTRATION: PROGRAM MANAGEMENT & ADMIN.:		21.00	6.66	0.41
LEAVE, PROFESSIONAL DEVELOP :		13.00	8.00	0.37
K.SERVICE TO OTHER MISSION PROGRAMS :		10.00	0.00	0.10
L.TOURISM PROGRAM ACTIVITIES :		0.00	0.00	0.00
***** TOTALS *****		100.00	99.93	4.00

NUMBER OF BUSINESS VISITORS (PUBLIC SECTOR) FROM CANADA :	26
FROM TERRIT :	50
NUMBER OF BUSINESS VISITORS (PRIVATE SECTOR) FROM CANADA :	37
FROM TERRIT :	80
NUMBER OF PEMD APPLICATIONS COMMENTED ON :	4
NUMBER OF OCCUPIED OFFICER POSITIONS -CANADA BASED :	1
-LOCALLY ENGAGED :	3

02/06/92

External Affairs and International Trade Canada

TSRPT02E

## TRADE TRACKING SYSTEM

WORKLOAD AND OFFICER SUMMARY ACTIVITY REPORT  
FOR QUARTER 3 OF FISCAL YEAR 1991

POST : DUBLIN

	NUMBER	% OFFICER-TIME		TOTAL-TIME
		CANADA	LOC-ENG	PERSON-QTR
A. EXPORT/TRADE/POLICY ENQUIRIES FROM CANADA :	162	6.00	14.00	0.20
FROM TERRITORIES :	267	3.00	12.00	0.15
B. VISITS TO CLIENTS IN TERRITORY :	25	8.00	6.00	0.14
C. EXPORT/TRADE/POLICY PROJECTS AND EVENTS				
FAIRS :	4	3.00	2.00	0.05
MISSIONS :	2	1.00	5.00	0.06
CONFERENCE SEMINARS :	2	2.00	3.00	0.05
OTHER :	5	7.00	5.00	0.12
D. COMMERCIAL* ECONOMIC REPORTS HQ REQUESTED :	8	6.00	5.00	0.11
POST INITIATED :	16	8.00	4.00	0.12
E. COMMUNICATIONS ACTIVITIES :	8	6.00	3.00	0.09
F. INVESTMENT ENQUIRIES				
FROM CANADA :	5	3.00	3.00	0.06
FROM TERRITORIES :	6	5.00	4.00	0.09
G. TECHNOLOGY INFLOW PROGRAM ENQR'S FRM CANADA :	7	5.00	5.00	0.10
CONNECTIONS ARRANGED :	2	2.00	2.00	0.04
H. PARTICIPANT IN PROG-REL EVENTS OUTSIDE POST :		0.00	0.00	0.00
I. SERVICE REQUESTS FM GOV'T SOURCES				
NGO :	6	3.00	4.00	0.07
HOST GOVERNMENT :	8	5.00	4.00	0.09
OTHER DEPARTMENT :	10	4.00	7.00	0.11
PROVINCES/MUNICIPALITIES :	12	4.00	7.00	0.11
J. ADMINISTRATION: PROGRAM MANAGEMENT & ADMIN.:		7.00	2.00	0.09
LEAVE, PROFESSIONAL DEVELOP :		0.00	1.00	0.01
K. SERVICE TO OTHER MISSION PROGRAMS :		7.00	2.00	0.09
L. TOURISM PROGRAM ACTIVITIES :		5.00	0.00	0.05
***** TOTALS *****		100.00	100.00	2.00

NUMBER OF BUSINESS VISITORS (PUBLIC SECTOR)	FROM CANADA :	3
	FROM TERRIT :	9
NUMBER OF BUSINESS VISITORS (PRIVATE SECTOR)	FROM CANADA :	19
	FROM TERRIT :	114
NUMBER OF PEMD APPLICATIONS COMMENTED ON	:	2
NUMBER OF OCCUPIED OFFICER POSITIONS	-CANADA BASED :	1
	-LOCALLY ENGAGED :	1



02/06/92

External Affairs and International Trade Canada

TSRPT02E

## TRADE TRACKING SYSTEM

WORKLOAD AND OFFICER SUMMARY ACTIVITY REPORT  
FOR QUARTER 3 OF FISCAL YEAR 1991

POST : DUSSELDORF

	NUMBER	% OFFICER-TIME		TOTAL-TIME PERSON-QTR
		CANADA	LOC-ENG	
A.EXPORT/TRADE/POLICY ENQUIRIES FROM CANADA :	269	12.33	32.33	1.34
FROM TERRITORIES :	254	7.00	23.66	0.92
B.VISITS TO CLIENTS IN TERRITORY :	51	7.00	7.00	0.42
C.EXPORT/TRADE/POLICY FAIRS :	5	6.66	2.33	0.27
PROJECTS AND EVENTS MISSIONS :	10	1.66	5.33	0.21
CONFERENCE SEMINARS :	2	0.00	1.00	0.03
OTHER :	2	1.66	0.00	0.05
D.COMMERCIAL* ECONOMIC REPORTS HQ REQUESTED :	3	0.00	0.66	0.02
POST INITIATED :	12	3.33	2.00	0.16
E.COMMUNICATIONS ACTIVITIES :	10	3.33	0.00	0.10
F.INVESTMENT ENQUIRIES FROM CANADA :	8	2.33	1.00	0.10
FROM TERRITORIES :	5	0.00	0.66	0.02
G.TECHNOLOGY INFLOW PROGRAM ENQR'S FRM CANADA :	0	0.00	0.00	0.00
CONNECTIONS ARRANGED :	0	0.00	0.00	0.00
H.PARTICIP'TN IN PROG-REL EVENTS OUTSIDE POST :		5.66	11.33	0.51
I.SERVICE REQUESTS FM GOV'T SOURCES NGO :	11	1.66	1.66	0.10
HOST GOVERNMENT :	1	0.00	1.00	0.03
OTHER DEPARTMENT :	17	5.00	6.00	0.33
PROVINCES/MUNICIPALITIES :	32	2.66	2.00	0.14
J.ADMINISTRATION: PROGRAM MANAGEMENT & ADMIN.:		10.66	1.00	0.35
LEAVE, PROFESSIONAL DEVELOP :		7.66	1.00	0.26
K.SERVICE TO OTHER MISSION PROGRAMS :		21.33	0.00	0.64
L.TOURISM PROGRAM ACTIVITIES :		0.00	0.00	0.00
***** TOTALS *****		99.93	99.96	6.00

NUMBER OF BUSINESS VISITORS (PUBLIC SECTOR) FROM CANADA :	43
FROM TERRIT :	9
NUMBER OF BUSINESS VISITORS (PRIVATE SECTOR) FROM CANADA :	88
FROM TERRIT :	24
NUMBER OF PEMD APPLICATIONS COMMENTED ON :	23
NUMBER OF OCCUPIED OFFICER POSITIONS -CANADA BASED :	3
-LOCALLY ENGAGED :	3

02/06/92

## External Affairs and International Trade Canada

TSRPT02E

## TRADE TRACKING SYSTEM

WORKLOAD AND OFFICER SUMMARY ACTIVITY REPORT  
FOR QUARTER 3 OF FISCAL YEAR 1991

POST : HAGUE, THE

	NUMBER	% OFFICER-TIME		TOTAL-TIME
		CANADA	LOC-ENG	PERSON-QTR
A. EXPORT/TRADE/POLICY ENQUIRIES FROM CANADA :	196	18.33	21.50	1.41
FROM TERRITORIES :	88	6.00	9.50	0.56
B. VISITS TO CLIENTS IN TERRITORY :	77	11.66	4.50	0.53
C. EXPORT/TRADE/POLICY PROJECTS AND EVENTS				
FAIRS :	4	0.66	6.50	0.28
MISSIONS :	6	5.33	5.50	0.38
CONFERENCE SEMINARS :	2	0.33	1.25	0.06
OTHER :	2	1.00	0.50	0.05
D. COMMERCIAL* ECONOMIC REPORTS HQ REQUESTED :	21	10.66	0.00	0.32
POST INITIATED :	15	5.00	0.75	0.18
E. COMMUNICATIONS ACTIVITIES :	18	0.66	0.75	0.05
F. INVESTMENT ENQUIRIES				
FROM CANADA :	12	1.66	1.00	0.09
FROM TERRITORIES :	64	0.00	9.50	0.38
G. TECHNOLOGY INFLOW PROGRAM ENQR'S FRM CANADA :	22	0.00	5.00	0.20
CONNECTIONS ARRANGED :	10	0.00	1.25	0.05
H. PARTICIPANT IN PROG-REL EVENTS OUTSIDE POST :		1.00	6.50	0.29
I. SERVICE REQUESTS FM GOV'T SOURCES				
NGO :	5	0.33	0.50	0.03
HOST GOVERNMENT :	15	2.33	0.00	0.07
OTHER DEPARTMENT :	13	3.00	1.00	0.13
PROVINCES/MUNICIPALITIES :	17	2.66	2.00	0.16
J. ADMINISTRATION: PROGRAM MANAGEMENT & ADMIN. :		15.66	9.75	0.86
LEAVE, PROFESSIONAL DEVELOP :		3.66	12.50	0.61
K. SERVICE TO OTHER MISSION PROGRAMS :		4.33	0.25	0.14
L. TOURISM PROGRAM ACTIVITIES :		5.66	0.00	0.17
***** TOTALS *****		99.92	100.00	7.00

NUMBER OF BUSINESS VISITORS (PUBLIC SECTOR)	FROM CANADA :	61
	FROM TERRIT :	25
NUMBER OF BUSINESS VISITORS (PRIVATE SECTOR)	FROM CANADA :	56
	FROM TERRIT :	48
NUMBER OF PEMD APPLICATIONS COMMENTED ON :		15
NUMBER OF OCCUPIED OFFICER POSITIONS	-CANADA BASED :	3
	-LOCALLY ENGAGED :	4



TSRPT02E

## TRADE TRACKING SYSTEM

WORKLOAD AND OFFICER SUMMARY ACTIVITY REPORT  
FOR QUARTER 3 OF FISCAL YEAR 1991

POST : HELSINKI

	NUMBER	% OFFICER-TIME		TOTAL-TIME PERSON-QTR
		CANADA	LOC-ENG	
A. EXPORT/TRADE/POLICY ENQUIRIES FROM CANADA :	118	9.00	31.00	0.71
FROM TERRITORIES :	38	6.00	18.50	0.43
B. VISITS TO CLIENTS IN TERRITORY :	45	16.00	8.00	0.32
C. EXPORT/TRADE/POLICY FAIRS :	0	2.00	3.00	0.08
PROJECTS AND EVENTS MISSIONS :	4	6.00	3.50	0.13
CONFERENCE SEMINARS :	3	5.00	2.00	0.09
OTHER :	0	0.00	0.00	0.00
D. COMMERCIAL* ECONOMIC REPORTS HQ REQUESTED :	37	15.00	4.00	0.23
POST INITIATED :	8	6.00	2.50	0.11
E. COMMUNICATIONS ACTIVITIES :	4	2.00	1.00	0.04
F. INVESTMENT ENQUIRIES FROM CANADA :	6	3.00	1.00	0.05
FROM TERRITORIES :	13	2.00	1.00	0.04
G. TECHNOLOGY INFLOW PROGRAM ENQR'S FRM CANADA :	2	0.00	0.50	0.01
CONNECTIONS ARRANGED :	0	0.00	0.50	0.01
H. PARTICIP'TN IN PROG-REL EVENTS OUTSIDE POST :		5.00	0.50	0.06
I. SERVICE REQUESTS FM GOV'T SOURCES NGO :	4	1.00	1.00	0.03
HOST GOVERNMENT :	20	3.00	2.50	0.08
OTHER DEPARTMENT :	36	4.00	4.00	0.12
PROVINCES/MUNICIPALITIES :	18	2.00	2.50	0.07
J. ADMINISTRATION: PROGRAM MANAGEMENT & ADMIN.:		10.00	1.00	0.12
LEAVE, PROFESSIONAL DEVELOP :		0.00	5.00	0.10
K. SERVICE TO OTHER MISSION PROGRAMS :		3.00	5.00	0.13
L. TOURISM PROGRAM ACTIVITIES :		0.00	2.00	0.04
***** TOTALS *****		100.00	100.00	3.00

NUMBER OF BUSINESS VISITORS (PUBLIC SECTOR) FROM CANADA :	8
FROM TERRIT :	6
NUMBER OF BUSINESS VISITORS (PRIVATE SECTOR) FROM CANADA :	47
FROM TERRIT :	17
NUMBER OF PEMD APPLICATIONS COMMENTED ON :	0
NUMBER OF OCCUPIED OFFICER POSITIONS -CANADA BASED :	1
-LOCALLY ENGAGED :	2

02/06/92

External Affairs and International Trade Canada

TSRPT02E

## TRADE TRACKING SYSTEM

WORKLOAD AND OFFICER SUMMARY ACTIVITY REPORT  
FOR QUARTER 3 OF FISCAL YEAR 1991

POST : LISBON

	NUMBER	% OFFICER-TIME		TOTAL-TIME
		CANADA	LOC-ENG	PERSON-QTR
A. EXPORT/TRADE/POLICY ENQUIRIES FROM CANADA :	114	5.00	36.00	0.41
FROM TERRITORIES :	91	2.00	7.00	0.09
B. VISITS TO CLIENTS IN TERRITORY :	58	15.00	6.00	0.21
C. EXPORT/TRADE/POLICY PROJECTS AND EVENTS				
FAIRS :	1	10.00	2.00	0.12
MISSIONS :	5	25.00	21.00	0.46
CONFERENCE SEMINARS :	2	3.00	0.00	0.03
OTHER :	0	0.00	0.00	0.00
D. COMMERCIAL* ECONOMIC REPORTS HQ REQUESTED :	11	10.00	12.00	0.22
POST INITIATED :	6	5.00	8.00	0.13
E. COMMUNICATIONS ACTIVITIES :	2	5.00	0.00	0.05
F. INVESTMENT ENQUIRIES FROM CANADA :	12	2.00	0.00	0.02
FROM TERRITORIES :	6	0.00	0.00	0.00
G. TECHNOLOGY INFLOW PROGRAM ENQR'S FRM CANADA :	6	0.00	0.00	0.00
CONNECTIONS ARRANGED :	1	0.00	0.00	0.00
H. PARTICIP'TN IN PROG-REL EVENTS OUTSIDE POST :		2.00	0.00	0.02
I. SERVICE REQUESTS FM GOV'T SOURCES				
NGO :	3	0.00	2.00	0.02
HOST GOVERNMENT :	2	0.00	0.00	0.00
OTHER DEPARTMENT :	5	3.00	3.00	0.06
PROVINCES/MUNICIPALITIES :	1	2.00	2.00	0.04
J. ADMINISTRATION: PROGRAM MANAGEMENT & ADMIN. :		5.00	0.00	0.05
LEAVE, PROFESSIONAL DEVELOP :		2.00	1.00	0.03
K. SERVICE TO OTHER MISSION PROGRAMS :		4.00	0.00	0.04
L. TOURISM PROGRAM ACTIVITIES :		0.00	0.00	0.00
***** TOTALS *****		100.00	100.00	2.00

NUMBER OF BUSINESS VISITORS (PUBLIC SECTOR) FROM CANADA :	33
FROM TERRIT :	0
NUMBER OF BUSINESS VISITORS (PRIVATE SECTOR) FROM CANADA :	57
FROM TERRIT :	12
NUMBER OF PEMD APPLICATIONS COMMENTED ON :	8
NUMBER OF OCCUPIED OFFICER POSITIONS -CANADA BASED :	1
-LOCALLY ENGAGED :	1



TSRPT02E

## TRADE TRACKING SYSTEM

WORKLOAD AND OFFICER SUMMARY ACTIVITY REPORT  
FOR QUARTER 3 OF FISCAL YEAR 1991

POST : LONDON

	NUMBER	% OFFICER-TIME		TOTAL-TIME PERSON-QTR
		CANADA	LOC-ENG	
A. EXPORT/TRADE/POLICY ENQUIRIES FROM CANADA :	665	10.16	30.00	2.11
FROM TERRITORIES :	1144	9.50	28.00	1.97
B. VISITS TO CLIENTS IN TERRITORY :	127	18.66	3.80	1.31
C. EXPORT/TRADE/POLICY PROJECTS AND EVENTS				
FAIRS :	10	4.16	8.40	0.67
MISSIONS :	12	1.50	4.40	0.31
CONFERENCE SEMINARS :	6	1.83	0.00	0.11
OTHER :	6	4.50	0.40	0.29
D. COMMERCIAL* ECONOMIC REPORTS HQ REQUESTED :	102	8.66	2.00	0.62
POST INITIATED :	111	12.33	0.40	0.76
E. COMMUNICATIONS ACTIVITIES :	2	0.16	0.00	0.01
F. INVESTMENT ENQUIRIES				
FROM CANADA :	14	1.66	0.00	0.10
FROM TERRITORIES :	80	2.66	0.60	0.19
G. TECHNOLOGY INFLOW PROGRAM ENQR'S FRM CANADA :	13	0.00	0.00	0.00
CONNECTIONS ARRANGED :	0	0.00	0.00	0.00
H. PARTICIPANT IN PROG-REL EVENTS OUTSIDE POST :		8.33	7.60	0.88
I. SERVICE REQUESTS FM GOV'T SOURCES				
NGO :	76	1.66	0.40	0.12
HOST GOVERNMENT :	33	0.83	0.40	0.07
OTHER DEPARTMENT :	74	2.16	4.00	0.33
PROVINCES/MUNICIPALITIES :	83	2.50	2.40	0.27
J. ADMINISTRATION: PROGRAM MANAGEMENT & ADMIN.:		6.16	4.40	0.59
LEAVE, PROFESSIONAL DEVELOP :		2.50	1.00	0.20
K. SERVICE TO OTHER MISSION PROGRAMS :		0.00	1.80	0.09
L. TOURISM PROGRAM ACTIVITIES :		0.00	0.00	0.00
***** TOTALS *****		99.92	100.00	11.00

NUMBER OF BUSINESS VISITORS (PUBLIC SECTOR)	FROM CANADA :	82
	FROM TERRIT :	86
NUMBER OF BUSINESS VISITORS (PRIVATE SECTOR)	FROM CANADA :	81
	FROM TERRIT :	220
NUMBER OF PEMD APPLICATIONS COMMENTED ON :		26
NUMBER OF OCCUPIED OFFICER POSITIONS		
-CANADA BASED :		6
-LOCALLY ENGAGED :		5

02/06/92

External Affairs and International Trade Canada

TSRPT02E

## TRADE TRACKING SYSTEM

WORKLOAD AND OFFICER SUMMARY ACTIVITY REPORT  
FOR QUARTER 3 OF FISCAL YEAR 1991

POST : MADRID

	NUMBER	% OFFICER-TIME CANADA	LOC-ENG	TOTAL-TIME PERSON-QTR
A. EXPORT/TRADE/POLICY ENQUIRIES FROM CANADA :	285	10.00	18.75	0.85
FROM TERRITORIES :	349	10.00	20.00	0.90
B. VISITS TO CLIENTS IN TERRITORY :	86	5.00	12.50	0.55
C. EXPORT/TRADE/POLICY PROJECTS AND EVENTS				
FAIRS :	0	0.00	1.25	0.05
MISSIONS :	5	10.00	11.25	0.55
CONFERENCE SEMINARS :	4	5.00	7.50	0.35
OTHER :	3	0.00	1.25	0.05
D. COMMERCIAL* ECONOMIC REPORTS HQ REQUESTED :	3	5.00	2.50	0.15
POST INITIATED :	0	0.00	0.00	0.00
E. COMMUNICATIONS ACTIVITIES :	0	0.00	0.00	0.00
F. INVESTMENT ENQUIRIES FROM CANADA :	10	0.00	6.25	0.25
FROM TERRITORIES :	9	5.00	5.00	0.25
G. TECHNOLOGY INFLOW PROGRAM ENQR'S FRM CANADA :	10	0.00	2.50	0.10
CONNECTIONS ARRANGED :	6	0.00	1.25	0.05
H. PARTICIP'T'N IN PROG-REL EVENTS OUTSIDE POST :		0.00	1.25	0.05
I. SERVICE REQUESTS FM GOV'T SOURCES				
NGO :	2	0.00	1.25	0.05
HOST GOVERNMENT :	16	5.00	1.25	0.10
OTHER DEPARTMENT :	2	5.00	1.25	0.10
PROVINCES/MUNICIPALITIES :	8	5.00	1.25	0.10
J. ADMINISTRATION: PROGRAM MANAGEMENT & ADMIN. :		20.00	0.00	0.20
LEAVE, PROFESSIONAL DEVELOP :		5.00	1.25	0.10
K. SERVICE TO OTHER MISSION PROGRAMS :		10.00	1.25	0.15
L. TOURISM PROGRAM ACTIVITIES :		0.00	1.25	0.05
***** TOTALS *****		100.00	100.00	5.00

NUMBER OF BUSINESS VISITORS (PUBLIC SECTOR) FROM CANADA :	13
FROM TERRIT :	10
NUMBER OF BUSINESS VISITORS (PRIVATE SECTOR) FROM CANADA :	48
FROM TERRIT :	59
NUMBER OF PEMD APPLICATIONS COMMENTED ON :	10
NUMBER OF OCCUPIED OFFICER POSITIONS -CANADA BASED :	1
-LOCALLY ENGAGED :	4



02/06/92

External Affairs and International Trade Canada

TSRPT02E

## TRADE TRACKING SYSTEM

WORKLOAD AND OFFICER SUMMARY ACTIVITY REPORT  
FOR QUARTER 3 OF FISCAL YEAR 1991

POST : MILAN

	NUMBER	% OFFICER-TIME		TOTAL-TIME PERSON-QTR
		CANADA	LOC-ENG	
A. EXPORT/TRADE/POLICY ENQUIRIES FROM CANADA :	290	16.33	17.25	1.18
FROM TERRITORIES :	233	2.33	13.25	0.60
B. VISITS TO CLIENTS IN TERRITORY :	144	7.66	17.25	0.92
C. EXPORT/TRADE/POLICY PROJECTS AND EVENTS				
FAIRS :	13	4.66	11.75	0.61
MISSIONS :	3	4.00	1.75	0.19
CONFERENCE SEMINARS :	10	2.66	1.75	0.15
OTHER :	1	0.33	1.00	0.05
D. COMMERCIAL* ECONOMIC REPORTS HQ REQUESTED :	4	1.00	2.50	0.13
POST INITIATED :	10	2.33	2.50	0.17
E. COMMUNICATIONS ACTIVITIES :	6	2.33	0.50	0.09
F. INVESTMENT ENQUIRIES FROM CANADA :	38	8.33	1.50	0.31
FROM TERRITORIES :	43	9.00	5.00	0.47
G. TECHNOLOGY INFLOW PROGRAM ENQR'S FRM CANADA :	9	2.33	1.00	0.11
CONNECTIONS ARRANGED :	26	1.66	6.50	0.31
H. PARTICIP'TN IN PROG-REL EVENTS OUTSIDE POST :		5.00	3.50	0.29
I. SERVICE REQUESTS FM GOV'T SOURCES				
NGO :	7	0.66	0.00	0.02
HOST GOVERNMENT :	14	2.00	0.00	0.06
OTHER DEPARTMENT :	20	3.66	0.00	0.11
PROVINCES/MUNICIPALITIES :	16	2.00	1.50	0.12
J. ADMINISTRATION: PROGRAM MANAGEMENT & ADMIN. :		11.66	0.00	0.35
LEAVE, PROFESSIONAL DEVELOP :		3.66	11.50	0.57
K. SERVICE TO OTHER MISSION PROGRAMS :		6.33	0.00	0.19
L. TOURISM PROGRAM ACTIVITIES :		0.00	0.00	0.00
***** TOTALS *****		99.92	100.00	7.00

NUMBER OF BUSINESS VISITORS (PUBLIC SECTOR) FROM CANADA :	16
FROM TERRIT :	0
NUMBER OF BUSINESS VISITORS (PRIVATE SECTOR) FROM CANADA :	63
FROM TERRIT :	119

NUMBER OF PEMD APPLICATIONS COMMENTED ON :	16
--	----

NUMBER OF OCCUPIED OFFICER POSITIONS -CANADA BASED :	3
-LOCALLY ENGAGED :	4

02/06/92

External Affairs and International Trade Canada

TSRPT02E

## TRADE TRACKING SYSTEM

WORKLOAD AND OFFICER SUMMARY ACTIVITY REPORT  
FOR QUARTER 3 OF FISCAL YEAR 1991

POST : MUNICH

	NUMBER	% OFFICER-TIME		TOTAL-TIME
		CANADA	LOC-ENG	PERSON-QTR
A. EXPORT/TRADE/POLICY ENQUIRIES FROM CANADA :	92	5.00	15.33	0.61
FROM TERRITORIES :	45	2.66	13.00	0.47
B. VISITS TO CLIENTS IN TERRITORY :	78	11.00	23.33	1.03
C. EXPORT/TRADE/POLICY PROJECTS AND EVENTS				
FAIRS :	10	4.00	11.66	0.47
MISSIONS :	2	8.00	1.66	0.29
CONFERENCE SEMINARS :	4	1.00	0.33	0.04
OTHER :	3	0.66	0.33	0.03
D. COMMERCIAL* ECONOMIC REPORTS HQ REQUESTED :	2	0.33	0.00	0.01
POST INITIATED :	30	6.00	15.66	0.65
E. COMMUNICATIONS ACTIVITIES :	17	8.00	0.00	0.24
F. INVESTMENT ENQUIRIES				
FROM CANADA :	6	0.66	0.66	0.04
FROM TERRITORIES :	5	1.66	1.66	0.10
G. TECHNOLOGY INFLOW PROGRAM ENQR'S FRM CANADA :	1	0.33	0.00	0.01
CONNECTIONS ARRANGED :	0	0.00	0.00	0.00
H. PARTICIP'TN IN PROG-REL EVENTS OUTSIDE POST :		0.00	0.00	0.00
I. SERVICE REQUESTS FM GOV'T SOURCES				
NGO :	4	1.00	0.33	0.04
HOST GOVERNMENT :	3	1.33	0.00	0.04
OTHER DEPARTMENT :	13	3.00	1.33	0.13
PROVINCES/MUNICIPALITIES :	12	3.00	0.33	0.10
J. ADMINISTRATION: PROGRAM MANAGEMENT & ADMIN. :		22.00	0.66	0.68
LEAVE, PROFESSIONAL DEVELOP :		9.66	13.33	0.69
K. SERVICE TO OTHER MISSION PROGRAMS :		10.66	0.33	0.33
L. TOURISM PROGRAM ACTIVITIES :		0.00	0.00	0.00
***** TOTALS *****		99.95	99.93	6.00

NUMBER OF BUSINESS VISITORS (PUBLIC SECTOR)	FROM CANADA :	10
	FROM TERRIT :	0
NUMBER OF BUSINESS VISITORS (PRIVATE SECTOR)	FROM CANADA :	47
	FROM TERRIT :	22
NUMBER OF PEMD APPLICATIONS COMMENTED ON		15
NUMBER OF OCCUPIED OFFICER POSITIONS	-CANADA BASED :	3
	-LOCALLY ENGAGED :	3



TSRPT02E

## TRADE TRACKING SYSTEM

WORKLOAD AND OFFICER SUMMARY ACTIVITY REPORT  
FOR QUARTER 3 OF FISCAL YEAR 1991

POST : OSLO

	NUMBER	% OFFICER-TIME CANADA	LOC-ENG	TOTAL-TIME PERSON-QTR
A. EXPORT/TRADE/POLICY ENQUIRIES FROM CANADA :	368	22.00	22.00	1.10
FROM TERRITORIES :	245	10.00	23.00	0.89
B. VISITS TO CLIENTS IN TERRITORY :	90	7.50	15.00	0.60
C. EXPORT/TRADE/POLICY PROJECTS AND EVENTS				
FAIRS :	0	0.00	0.00	0.00
MISSIONS :	4	5.00	6.66	0.30
CONFERENCE SEMINARS :	1	5.00	0.00	0.10
OTHER :	0	0.00	0.00	0.00
D. COMMERCIAL* ECONOMIC REPORTS HQ REQUESTED :	0	0.00	0.00	0.00
POST INITIATED :	10	10.00	8.33	0.45
E. COMMUNICATIONS ACTIVITIES :	0	0.00	0.00	0.00
F. INVESTMENT ENQUIRIES				
FROM CANADA :	12	12.50	0.00	0.25
FROM TERRITORIES :	2	5.00	0.00	0.10
G. TECHNOLOGY INFLOW PROGRAM ENQR'S FRM CANADA :	16	7.00	6.66	0.34
CONNECTIONS ARRANGED :	8	6.00	5.00	0.27
H. PARTICIP'TN IN PROG-REL EVENTS OUTSIDE POST :		0.00	0.00	0.00
I. SERVICE REQUESTS FM GOV'T SOURCES				
NGO :	0	0.00	0.00	0.00
HOST GOVERNMENT :	0	0.00	0.00	0.00
OTHER DEPARTMENT :	0	0.00	0.00	0.00
PROVINCES/MUNICIPALITIES :	0	0.00	0.00	0.00
J. ADMINISTRATION: PROGRAM MANAGEMENT & ADMIN. :		5.00	0.00	0.10
LEAVE, PROFESSIONAL DEVELOP :		0.00	0.00	0.00
K. SERVICE TO OTHER MISSION PROGRAMS :		5.00	3.33	0.20
L. TOURISM PROGRAM ACTIVITIES :		0.00	10.00	0.30
***** TOTALS *****		100.00	99.98	5.00

NUMBER OF BUSINESS VISITORS (PUBLIC SECTOR)	FROM CANADA :	5
	FROM TERRIT :	0
NUMBER OF BUSINESS VISITORS (PRIVATE SECTOR)	FROM CANADA :	28
	FROM TERRIT :	65
NUMBER OF PEMD APPLICATIONS COMMENTED ON :		24
NUMBER OF OCCUPIED OFFICER POSITIONS	-CANADA BASED :	2
	-LOCALLY ENGAGED :	3

02/06/92

## External Affairs and International Trade Canada

TSRPT02E

## TRADE TRACKING SYSTEM

WORKLOAD AND OFFICER SUMMARY ACTIVITY REPORT  
FOR QUARTER 3 OF FISCAL YEAR 1991

POST	: PARIS	NUMBER	% OFFICER-TIME CANADA	LOC-ENG	TOTAL-TIME PERSON-QTR
A. EXPORT/TRADE/POLICY ENQUIRIES	FROM CANADA	: 778	12.50	11.66	2.40
	FROM TERRITORIES	: 663	8.75	16.66	2.70
B. VISITS TO CLIENTS IN TERRITORY		: 340	3.00	9.16	1.34
C. EXPORT/TRADE/POLICY PROJECTS AND EVENTS	FAIRS	: 33	5.00	9.16	1.50
	MISSIONS	: 29	10.00	10.00	2.00
	CONFERENCE SEMINARS	: 13	0.00	2.50	0.30
	OTHER	: 4	0.00	0.83	0.10
D. COMMERCIAL* ECONOMIC REPORTS	HQ REQUESTED	: 24	5.00	0.83	0.50
	POST INITIATED	: 15	0.75	4.16	0.56
E. COMMUNICATIONS ACTIVITIES		: 13	1.00	1.00	0.20
F. INVESTMENT ENQUIRIES	FROM CANADA	: 114	3.75	3.33	0.70
	FROM TERRITORIES	: 119	3.75	4.16	0.80
G. TECHNOLOGY INFLOW PROGRAM ENQR'S FRM CANADA		: 145	1.25	5.00	0.70
	CONNECTIONS ARRANGED	: 42	1.25	1.00	0.22
H. PARTICIPATION IN PROG-REL EVENTS OUTSIDE POST		: 3.00	3.00	1.00	0.36
I. SERVICE REQUESTS FM GOV'T SOURCES	NGO	: 28	0.75	0.16	0.08
	HOST GOVERNMENT	: 20	0.75	0.16	0.08
	OTHER DEPARTMENT	: 39	0.75	0.16	0.08
	PROVINCES/MUNICIPALITIES	: 27	5.00	2.33	0.68
J. ADMINISTRATION: PROGRAM MANAGEMENT & ADMIN.		: 10.00	10.00	0.00	0.80
	LEAVE, PROFESSIONAL DEVELOP	: 5.00	5.00	0.00	0.40
K. SERVICE TO OTHER MISSION PROGRAMS		: 6.25	6.25	0.00	0.50
L. TOURISM PROGRAM ACTIVITIES		: 12.50	12.50	16.66	3.00
***** TOTALS *****			100.00	99.92	20.00

NUMBER OF BUSINESS VISITORS (PUBLIC SECTOR)	FROM CANADA	: 86
	FROM TERRIT	: 77
NUMBER OF BUSINESS VISITORS (PRIVATE SECTOR)	FROM CANADA	: 468
	FROM TERRIT	: 358
NUMBER OF PEMD APPLICATIONS COMMENTED ON		: 51
NUMBER OF OCCUPIED OFFICER POSITIONS	-CANADA BASED	: 8
	-LOCALLY ENGAGED	: 12



02/06/92

External Affairs and International Trade Canada

TSRPT02E

## TRADE TRACKING SYSTEM

WORKLOAD AND OFFICER SUMMARY ACTIVITY REPORT  
FOR QUARTER 3 OF FISCAL YEAR 1991

POST : ROME

	NUMBER	% OFFICER-TIME		TOTAL-TIME
		CANADA	LOC-ENG	PERSON-QTR
A.EXPORT/TRADE/POLICY ENQUIRIES FROM CANADA :	312	25.00	35.00	1.55
FROM TERRITORIES :	252	5.00	26.00	0.88
B.VISITS TO CLIENTS IN TERRITORY :	15	12.50	7.66	0.48
C.EXPORT/TRADE/POLICY PROJECTS AND EVENTS				
FAIRS :	3	2.50	2.33	0.12
MISSIONS :	3	5.00	3.00	0.19
CONFERENCE SEMINARS :	3	2.50	1.66	0.10
OTHER :	0	2.50	0.00	0.05
D.COMMERCIAL* ECONOMIC REPORTS HQ REQUESTED :	6	5.00	8.33	0.35
POST INITIATED :	4	2.50	6.66	0.25
E.COMMUNICATIONS ACTIVITIES :	2	0.00	0.66	0.02
F.INVESTMENT ENQUIRIES				
FROM CANADA :	0	5.00	0.00	0.10
FROM TERRITORIES :	0	5.00	0.00	0.10
G.TECHNOLOGY INFLOW PROGRAM ENQR'S FRM CANADA :	0	0.00	0.00	0.00
CONNECTIONS ARRANGED :	0	0.00	0.00	0.00
H.PARTICIP'TN IN PROG-REL EVENTS OUTSIDE POST :		0.00	1.66	0.05
I.SERVICE REQUESTS FM GOV'T SOURCES				
NGO :	10	0.00	1.33	0.04
HOST GOVERNMENT :	4	3.50	0.66	0.09
OTHER DEPARTMENT :	16	5.00	2.66	0.18
PROVINCES/MUNICIPALITIES :	0	6.50	0.00	0.13
J.ADMINISTRATION: PROGRAM MANAGEMENT & ADMIN.:		10.00	2.33	0.27
LEAVE, PROFESSIONAL DEVELOP :		0.00	0.00	0.00
K.SERVICE TO OTHER MISSION PROGRAMS :		2.50	0.00	0.05
L.TOURISM PROGRAM ACTIVITIES :		0.00	0.00	0.00
***** TOTALS *****		100.00	99.94	5.00

NUMBER OF BUSINESS VISITORS (PUBLIC SECTOR)	FROM CANADA :	14
	FROM TERRIT :	9
NUMBER OF BUSINESS VISITORS (PRIVATE SECTOR)	FROM CANADA :	17
	FROM TERRIT :	13
NUMBER OF PEMD APPLICATIONS COMMENTED ON :		5
NUMBER OF OCCUPIED OFFICER POSITIONS	-CANADA BASED :	2
	-LOCALLY ENGAGED :	3

02/06/92

## External Affairs and International Trade Canada

TSRPT02E

## TRADE TRACKING SYSTEM

WORKLOAD AND OFFICER SUMMARY ACTIVITY REPORT  
FOR QUARTER 3 OF FISCAL YEAR 1991

POST : STOCKHOLM

	NUMBER	% OFFICER-TIME		TOTAL-TIME
		CANADA	LOC-ENG	PERSON-QTR
A. EXPORT/TRADE/POLICY ENQUIRIES FROM CANADA :	404	20.00	30.25	1.41
FROM TERRITORIES :	443	5.00	20.50	0.87
B. VISITS TO CLIENTS IN TERRITORY :	69	10.00	4.25	0.27
C. EXPORT/TRADE/POLICY PROJECTS AND EVENTS				
FAIRS :	7	0.00	4.00	0.16
MISSIONS :	4	20.00	2.50	0.30
CONFERENCE SEMINARS :	7	5.00	1.75	0.12
OTHER :	1	0.00	2.50	0.10
D. COMMERCIAL* ECONOMIC REPORTS HQ REQUESTED :	16	5.00	3.50	0.19
POST INITIATED :	10	2.00	1.75	0.09
E. COMMUNICATIONS ACTIVITIES :	0	0.00	0.00	0.00
F. INVESTMENT ENQUIRIES				
FROM CANADA :	5	0.00	5.00	0.20
FROM TERRITORIES :	8	0.00	0.75	0.03
G. TECHNOLOGY INFLOW PROGRAM ENQR'S FRM CANADA :	14	0.00	2.50	0.10
CONNECTIONS ARRANGED :	10	0.00	5.00	0.20
H. PARTICIP'TN IN PROG-REL EVENTS OUTSIDE POST :		0.00	1.25	0.05
I. SERVICE REQUESTS FM GOV'T SOURCES				
NGO :	8	5.00	0.25	0.06
HOST GOVERNMENT :	6	0.00	0.25	0.01
OTHER DEPARTMENT :	17	0.00	1.75	0.07
PROVINCES/MUNICIPALITIES :	17	3.00	2.25	0.12
J. ADMINISTRATION: PROGRAM MANAGEMENT & ADMIN. :		15.00	5.00	0.35
LEAVE, PROFESSIONAL DEVELOP :		0.00	2.50	0.10
K. SERVICE TO OTHER MISSION PROGRAMS :		10.00	2.50	0.20
L. TOURISM PROGRAM ACTIVITIES :		0.00	0.00	0.00
***** TOTALS *****		100.00	100.00	5.00

NUMBER OF BUSINESS VISITORS (PUBLIC SECTOR)	FROM CANADA :	20
	FROM TERRIT :	6
NUMBER OF BUSINESS VISITORS (PRIVATE SECTOR)	FROM CANADA :	38
	FROM TERRIT :	48
NUMBER OF PEMD APPLICATIONS COMMENTED ON	:	13
NUMBER OF OCCUPIED OFFICER POSITIONS	-CANADA BASED :	1
	-LOCALLY ENGAGED :	4



02/06/92

External Affairs and International Trade Canada

TSRPT02E

## TRADE TRACKING SYSTEM

WORKLOAD AND OFFICER SUMMARY ACTIVITY REPORT  
FOR QUARTER 3 OF FISCAL YEAR 1991

POST : VIENNA

	NUMBER	% OFFICER-TIME		TOTAL-TIME PERSON-QTR
		CANADA	LOC-ENG	
A. EXPORT/TRADE/POLICY ENQUIRIES	144	3.00	19.00	0.41
FROM CANADA :				
FROM TERRITORIES :	109	2.00	14.00	0.30
B. VISITS TO CLIENTS IN TERRITORY	21	5.00	6.00	0.17
C. EXPORT/TRADE/POLICY PROJECTS AND EVENTS				
FAIRS :	2	0.00	4.00	0.08
MISSIONS :	2	5.00	3.50	0.12
CONFERENCE SEMINARS :	2	0.00	2.00	0.04
OTHER :	0	0.00	0.00	0.00
D. COMMERCIAL* ECONOMIC REPORTS				
HQ REQUESTED :	5	0.00	2.50	0.05
POST INITIATED :	6	5.00	1.00	0.07
E. COMMUNICATIONS ACTIVITIES	2	6.00	0.00	0.06
F. INVESTMENT ENQUIRIES				
FROM CANADA :	15	3.00	2.50	0.08
FROM TERRITORIES :	126	2.00	6.00	0.14
G. TECHNOLOGY INFLOW PROGRAM ENQR'S FRM CANADA	19	3.00	2.00	0.07
CONNECTIONS ARRANGED :	38	1.00	7.50	0.16
H. PARTICIP'TN IN PROG-REL EVENTS OUTSIDE POST		0.00	0.00	0.00
I. SERVICE REQUESTS FM GOV'T SOURCES				
NGO :	9	0.00	1.50	0.03
HOST GOVERNMENT :	13	2.00	1.50	0.05
OTHER DEPARTMENT :	9	4.00	1.00	0.06
PROVINCES/MUNICIPALITIES :	15	0.00	3.00	0.06
J. ADMINISTRATION: PROGRAM MANAGEMENT & ADMIN.:		45.00	1.00	0.47
LEAVE, PROFESSIONAL DEVELOP :		8.00	21.50	0.51
K. SERVICE TO OTHER MISSION PROGRAMS		6.00	0.00	0.06
L. TOURISM PROGRAM ACTIVITIES		0.00	0.50	0.01
***** TOTALS *****		100.00	100.00	3.00

NUMBER OF BUSINESS VISITORS (PUBLIC SECTOR)	FROM CANADA :	16
	FROM TERRIT :	5
NUMBER OF BUSINESS VISITORS (PRIVATE SECTOR)	FROM CANADA :	46
	FROM TERRIT :	13
NUMBER OF PEMD APPLICATIONS COMMENTED ON	:	1
NUMBER OF OCCUPIED OFFICER POSITIONS	-CANADA BASED :	1
	-LOCALLY ENGAGED :	2

02/06/92

External Affairs and International Trade Canada

TSRPT02E

## TRADE TRACKING SYSTEM

WORKLOAD AND OFFICER SUMMARY ACTIVITY REPORT  
FOR QUARTER 3 OF FISCAL YEAR 1991

SUB-REGION: EAST EUROPE

	NUMBER	% OFFICER-TIME		TOTAL-TIME
		CANADA	LOC-ENG	PERSON-QTR
A. EXPORT/TRADE/POLICY ENQUIRIES FROM CANADA :	1030	23.83	34.00	6.60
FROM TERRITORIES :	765	8.41	15.54	2.72
B. VISITS TO CLIENTS IN TERRITORY :	586	14.25	8.18	2.61
C. EXPORT/TRADE/POLICY PROJECTS AND EVENTS				
FAIRS :	3	1.16	3.81	0.56
MISSIONS :	36	6.58	12.63	2.18
CONFERENCE SEMINARS :	7	1.16	1.54	0.31
OTHER :	14	0.16	0.27	0.05
D. COMMERCIAL* ECONOMIC REPORTS HQ REQUESTED :	55	5.08	2.27	0.86
POST INITIATED :	104	10.41	1.54	1.42
E. COMMUNICATIONS ACTIVITIES :	11	0.25	0.54	0.09
F. INVESTMENT ENQUIRIES				
FROM CANADA :	35	1.58	1.27	0.33
FROM TERRITORIES :	48	1.00	1.45	0.28
G. TECHNOLOGY INFLOW PROGRAM ENQR'S FRM CANADA :	48	0.00	1.54	0.17
CONNECTIONS ARRANGED :	4	0.00	0.09	0.01
H. PARTICIP'TN IN PROG-REL EVENTS OUTSIDE POST :		1.41	0.00	0.17
I. SERVICE REQUESTS FM GOV'T SOURCES				
NGO :	28	2.33	1.18	0.41
HOST GOVERNMENT :	62	3.16	2.54	0.66
OTHER DEPARTMENT :	58	3.33	2.27	0.65
PROVINCES/MUNICIPALITIES :	57	3.58	2.72	0.73
J. ADMINISTRATION: PROGRAM MANAGEMENT & ADMIN. :		5.91	2.00	0.93
LEAVE, PROFESSIONAL DEVELOP :		4.66	2.54	0.84
K. SERVICE TO OTHER MISSION PROGRAMS :		1.66	2.00	0.42
L. TOURISM PROGRAM ACTIVITIES :		0.00	0.00	0.00
***** TOTALS *****		99.91	99.92	23.00

NUMBER OF BUSINESS VISITORS (PUBLIC SECTOR)	FROM CANADA :	209
	FROM TERRIT :	435
NUMBER OF BUSINESS VISITORS (PRIVATE SECTOR)	FROM CANADA :	617
	FROM TERRIT :	574
NUMBER OF PEMD APPLICATIONS COMMENTED ON :		39
NUMBER OF OCCUPIED OFFICER POSITIONS	-CANADA BASED :	12
	-LOCALLY ENGAGED :	11



02/06/92

External Affairs and International Trade Canada

TSRPT02E

## TRADE TRACKING SYSTEM

WORKLOAD AND OFFICER SUMMARY ACTIVITY REPORT  
FOR QUARTER 3 OF FISCAL YEAR 1991

POST : BELGRADE

	NUMBER	% OFFICER-TIME CANADA	LOC-ENG	TOTAL-TIME PERSON-QTR
A.EXPORT/TRADE/POLICY ENQUIRIES FROM CANADA :	175	28.50	32.50	1.22
FROM TERRITORIES :	88	10.00	25.00	0.70
B.VISITS TO CLIENTS IN TERRITORY :	59	15.00	15.00	0.60
C.EXPORT/TRADE/POLICY PROJECTS AND EVENTS				
FAIRS :	0	0.00	0.00	0.00
MISSIONS :	1	1.50	2.50	0.08
CONFERENCE SEMINARS :	0	0.00	0.00	0.00
OTHER :	0	0.00	0.00	0.00
D.COMMERCIAL* ECONOMIC REPORTS HQ REQUESTED :	3	5.00	2.50	0.15
POST INITIATED :	5	7.50	0.00	0.15
E.COMMUNICATIONS ACTIVITIES :	0	0.00	0.00	0.00
F.INVESTMENT ENQUIRIES				
FROM CANADA :	2	2.50	2.50	0.10
FROM TERRITORIES :	2	2.50	2.50	0.10
G.TECHNOLOGY INFLOW PROGRAM ENQR'S FRM CANADA :	0	0.00	0.00	0.00
CONNECTIONS ARRANGED :	0	0.00	0.00	0.00
H.PARTICPT'N IN PROG-REL EVENTS OUTSIDE POST :		0.00	0.00	0.00
I.SERVICE REQUESTS FM GOV'T SOURCES				
NGO :	1	5.00	2.50	0.15
HOST GOVERNMENT :	3	5.00	7.50	0.25
OTHER DEPARTMENT :	8	7.50	2.50	0.20
PROVINCES/MUNICIPALITIES :	7	10.00	5.00	0.30
J.ADMINISTRATION: PROGRAM MANAGEMENT & ADMIN.:		0.00	0.00	0.00
LEAVE, PROFESSIONAL DEVELOP :		0.00	0.00	0.00
K.SERVICE TO OTHER MISSION PROGRAMS :		0.00	0.00	0.00
L.TOURISM PROGRAM ACTIVITIES :		0.00	0.00	0.00
***** TOTALS *****		100.00	100.00	4.00

NUMBER OF BUSINESS VISITORS (PUBLIC SECTOR)	FROM CANADA :	1
	FROM TERRIT :	60
NUMBER OF BUSINESS VISITORS (PRIVATE SECTOR)	FROM CANADA :	9
	FROM TERRIT :	9
NUMBER OF PEMD APPLICATIONS COMMENTED ON :		3
NUMBER OF OCCUPIED OFFICER POSITIONS	-CANADA BASED :	2
	-LOCALLY ENGAGED :	2

02/06/92

External Affairs and International Trade Canada

TSRPT02E

## TRADE TRACKING SYSTEM

WORKLOAD AND OFFICER SUMMARY ACTIVITY REPORT  
FOR QUARTER 3 OF FISCAL YEAR 1991

POST : BUCHAREST

	NUMBER	% OFFICER-TIME		TOTAL-TIME PERSON-QTR
		CANADA	LOC-ENG	
A. EXPORT/TRADE/POLICY ENQUIRIES FROM CANADA :	140	6.00	12.50	0.31
FROM TERRITORIES :	170	4.00	10.00	0.24
B. VISITS TO CLIENTS IN TERRITORY :	200	4.00	10.00	0.24
C. EXPORT/TRADE/POLICY PROJECTS AND EVENTS				
FAIRS :	1	5.00	12.50	0.30
MISSIONS :	5	5.00	10.00	0.25
CONFERENCE SEMINARS :	1	5.00	5.00	0.15
OTHER :	0	0.00	0.00	0.00
D. COMMERCIAL* ECONOMIC REPORTS HQ REQUESTED :	3	5.00	4.50	0.14
POST INITIATED :	10	10.00	5.50	0.21
E. COMMUNICATIONS ACTIVITIES :	0	0.00	0.00	0.00
F. INVESTMENT ENQUIRIES FROM CANADA :	5	6.00	1.00	0.08
FROM TERRITORIES :	0	0.00	0.00	0.00
G. TECHNOLOGY INFLOW PROGRAM ENQR'S FRM CANADA :	0	0.00	0.00	0.00
CONNECTIONS ARRANGED :	0	0.00	0.00	0.00
H. PARTICIP'TN IN PROG-REL EVENTS OUTSIDE POST :		0.00	0.00	0.00
I. SERVICE REQUESTS FM GOV'T SOURCES				
NGO :	10	5.00	4.00	0.13
HOST GOVERNMENT :	25	10.00	5.00	0.20
OTHER DEPARTMENT :	5	5.00	1.00	0.07
PROVINCES/MUNICIPALITIES :	7	5.00	1.50	0.08
J. ADMINISTRATION: PROGRAM MANAGEMENT & ADMIN. :		25.00	7.50	0.40
LEAVE, PROFESSIONAL DEVELOP :		0.00	0.00	0.00
K. SERVICE TO OTHER MISSION PROGRAMS :		0.00	10.00	0.20
L. TOURISM PROGRAM ACTIVITIES :		0.00	0.00	0.00
***** TOTALS *****		100.00	100.00	3.00

NUMBER OF BUSINESS VISITORS (PUBLIC SECTOR) FROM CANADA :	3
FROM TERRIT :	120
NUMBER OF BUSINESS VISITORS (PRIVATE SECTOR) FROM CANADA :	67
FROM TERRIT :	100
NUMBER OF PEMD APPLICATIONS COMMENTED ON :	0
NUMBER OF OCCUPIED OFFICER POSITIONS -CANADA BASED :	1
-LOCALLY ENGAGED :	2



02/06/92

External Affairs and International Trade Canada

TSRPT02E

## TRADE TRACKING SYSTEM

WORKLOAD AND OFFICER SUMMARY ACTIVITY REPORT  
FOR QUARTER 3 OF FISCAL YEAR 1991

POST : BUDAPEST

	NUMBER	% OFFICER-TIME		TOTAL-TIME PERSON-QTR
		CANADA	LOC-ENG	
A.EXPORT/TRADE/POLICY ENQUIRIES	149	30.00	37.00	0.67
FROM CANADA :	149			
FROM TERRITORIES :	95	14.00	12.00	0.26
B.VISITS TO CLIENTS IN TERRITORY	78	12.00	7.00	0.19
C.EXPORT/TRADE/POLICY PROJECTS AND EVENTS				
FAIRS :	0	0.00	0.00	0.00
MISSIONS :	10	8.00	7.00	0.15
CONFERENCE SEMINARS :	2	1.00	2.00	0.03
OTHER :	11	0.00	2.00	0.02
D.COMMERCIAL* ECONOMIC REPORTS				
HQ REQUESTED :	8	6.00	5.00	0.11
POST INITIATED :	10	8.00	4.00	0.12
E.COMMUNICATIONS ACTIVITIES	5	3.00	6.00	0.09
F.INVESTMENT ENQUIRIES				
FROM CANADA :	10	3.00	1.00	0.04
FROM TERRITORIES :	5	2.00	0.00	0.02
G.TECHNOLOGY INFLOW PROGRAM ENQR'S FRM CANADA	0	0.00	0.00	0.00
CONNECTIONS ARRANGED :	3	0.00	1.00	0.01
H.PARTICPT'N IN PROG-REL EVENTS OUTSIDE POST		7.00	0.00	0.07
I.SERVICE REQUESTS FM GOV'T SOURCES				
NGO :	3	1.00	0.00	0.01
HOST GOVERNMENT :	4	1.00	0.00	0.01
OTHER DEPARTMENT :	3	1.00	0.00	0.01
PROVINCES/MUNICIPALITIES :	5	3.00	1.00	0.04
J.ADMINISTRATION: PROGRAM MANAGEMENT & ADMIN.:		0.00	0.00	0.00
LEAVE, PROFESSIONAL DEVELOP :		0.00	14.00	0.14
K.SERVICE TO OTHER MISSION PROGRAMS		0.00	1.00	0.01
L.TOURISM PROGRAM ACTIVITIES		0.00	0.00	0.00
***** TOTALS *****		100.00	100.00	2.00

NUMBER OF BUSINESS VISITORS (PUBLIC SECTOR)	FROM CANADA :	120
	FROM TERRIT :	11
NUMBER OF BUSINESS VISITORS (PRIVATE SECTOR)	FROM CANADA :	120
	FROM TERRIT :	109

NUMBER OF PEMD APPLICATIONS COMMENTED ON	:	10
--	---	----

NUMBER OF OCCUPIED OFFICER POSITIONS	-CANADA BASED :	1
	-LOCALLY ENGAGED :	1

02/06/92

## External Affairs and International Trade Canada

TSRPT02E

## TRADE TRACKING SYSTEM

WORKLOAD AND OFFICER SUMMARY ACTIVITY REPORT  
FOR QUARTER 3 OF FISCAL YEAR 1991

POST : MOSCOW

	NUMBER	% OFFICER-TIME		TOTAL-TIME
		CANADA	LOC-ENG	PERSON-QTR
A. EXPORT/TRADE/POLICY ENQUIRIES FROM CANADA :	215	21.00	40.00	1.85
FROM TERRITORIES :	183	7.00	10.00	0.55
B. VISITS TO CLIENTS IN TERRITORY :	113	15.00	5.00	0.85
C. EXPORT/TRADE/POLICY PROJECTS AND EVENTS				
FAIRS :	1	0.00	0.00	0.00
MISSIONS :	15	11.00	35.00	1.25
CONFERENCE SEMINARS :	1	0.00	0.00	0.00
OTHER :	0	0.00	0.00	0.00
D. COMMERCIAL* ECONOMIC REPORTS HQ REQUESTED :	35	6.00	0.00	0.30
POST INITIATED :	56	13.00	0.00	0.65
E. COMMUNICATIONS ACTIVITIES :	5	0.00	0.00	0.00
F. INVESTMENT ENQUIRIES				
FROM CANADA :	3	0.00	0.00	0.00
FROM TERRITORIES :	1	0.00	0.00	0.00
G. TECHNOLOGY INFLOW PROGRAM ENQR'S FRM CANADA :	2	0.00	0.00	0.00
CONNECTIONS ARRANGED :	0	0.00	0.00	0.00
H. PARTICIP'T'N IN PROG-REL EVENTS OUTSIDE POST :		1.00	0.00	0.05
I. SERVICE REQUESTS FM GOV'T SOURCES				
NGO :	11	2.00	0.00	0.10
HOST GOVERNMENT :	12	1.00	0.00	0.05
OTHER DEPARTMENT :	21	2.00	5.00	0.20
PROVINCES/MUNICIPALITIES :	15	2.00	5.00	0.20
J. ADMINISTRATION: PROGRAM MANAGEMENT & ADMIN. :		6.00	0.00	0.30
LEAVE, PROFESSIONAL DEVELOP :		10.00	0.00	0.50
K. SERVICE TO OTHER MISSION PROGRAMS :		3.00	0.00	0.15
L. TOURISM PROGRAM ACTIVITIES :		0.00	0.00	0.00
***** TOTALS *****		100.00	100.00	7.00

NUMBER OF BUSINESS VISITORS (PUBLIC SECTOR)	FROM CANADA :	29
	FROM TERRIT :	51
NUMBER OF BUSINESS VISITORS (PRIVATE SECTOR)	FROM CANADA :	160
	FROM TERRIT :	59
NUMBER OF PEMD APPLICATIONS COMMENTED ON	:	21
NUMBER OF OCCUPIED OFFICER POSITIONS	-CANADA BASED :	5
	-LOCALLY ENGAGED :	2



TSRPT02E

## TRADE TRACKING SYSTEM

WORKLOAD AND OFFICER SUMMARY ACTIVITY REPORT  
FOR QUARTER 3 OF FISCAL YEAR 1991

POST : PRAGUE

	NUMBER	% OFFICER-TIME		TOTAL-TIME PERSON-QTR
		CANADA	LOC-ENG	
A. EXPORT/TRADE/POLICY ENQUIRIES FROM CANADA :	233	32.50	55.00	1.75
FROM TERRITORIES :	135	10.00	22.00	0.64
B. VISITS TO CLIENTS IN TERRITORY :	45	9.00	5.00	0.28
C. EXPORT/TRADE/POLICY PROJECTS AND EVENTS				
FAIRS :	0	0.00	0.00	0.00
MISSIONS :	2	3.00	5.00	0.16
CONFERENCE SEMINARS :	2	2.50	2.50	0.10
OTHER :	3	1.00	0.50	0.03
D. COMMERCIAL* ECONOMIC REPORTS HQ REQUESTED :	3	4.00	0.00	0.08
POST INITIATED :	14	9.00	1.00	0.20
E. COMMUNICATIONS ACTIVITIES :	0	0.00	0.00	0.00
F. INVESTMENT ENQUIRIES FROM CANADA :	4	2.50	1.00	0.07
FROM TERRITORIES :	12	2.50	0.50	0.06
G. TECHNOLOGY INFLOW PROGRAM ENQR'S FRM CANADA :	0	0.00	0.00	0.00
CONNECTIONS ARRANGED :	0	0.00	0.00	0.00
H. PARTICIP'TN IN PROG-REL EVENTS OUTSIDE POST :		0.00	0.00	0.00
I. SERVICE REQUESTS FM GOV'T SOURCES				
NGO :	1	1.00	0.00	0.02
HOST GOVERNMENT :	6	5.00	1.50	0.13
OTHER DEPARTMENT :	14	4.00	2.00	0.12
PROVINCES/MUNICIPALITIES :	12	2.00	2.00	0.08
J. ADMINISTRATION: PROGRAM MANAGEMENT & ADMIN. :		6.50	0.00	0.13
LEAVE, PROFESSIONAL DEVELOP :		3.00	2.00	0.10
K. SERVICE TO OTHER MISSION PROGRAMS :		2.50	0.00	0.05
L. TOURISM PROGRAM ACTIVITIES :		0.00	0.00	0.00
***** TOTALS *****		100.00	100.00	4.00

NUMBER OF BUSINESS VISITORS (PUBLIC SECTOR) FROM CANADA : 39  
FROM TERRIT : 179

NUMBER OF BUSINESS VISITORS (PRIVATE SECTOR) FROM CANADA : 176  
FROM TERRIT : 189

NUMBER OF PEMD APPLICATIONS COMMENTED ON : 5

NUMBER OF OCCUPIED OFFICER POSITIONS -CANADA BASED : 2  
-LOCALLY ENGAGED : 2

02/06/92

External Affairs and International Trade Canada

TSRPT02E

## TRADE TRACKING SYSTEM

WORKLOAD AND OFFICER SUMMARY ACTIVITY REPORT  
FOR QUARTER 3 OF FISCAL YEAR 1991

POST : WARSAW

	NUMBER	% OFFICER-TIME CANADA	LOC-ENG	TOTAL-TIME PERSON-QTR
A. EXPORT/TRADE/POLICY ENQUIRIES FROM CANADA :	118	23.00	28.50	0.80
FROM TERRITORIES :	94	8.00	12.50	0.33
B. VISITS TO CLIENTS IN TERRITORY :	91	32.00	6.50	0.45
C. EXPORT/TRADE/POLICY PROJECTS AND EVENTS				
FAIRS :	1	9.00	8.50	0.26
MISSIONS :	3	2.00	13.50	0.29
CONFERENCE SEMINARS :	1	3.00	0.00	0.03
OTHER :	0	0.00	0.00	0.00
D. COMMERCIAL* ECONOMIC REPORTS HQ REQUESTED :	3	2.00	3.00	0.08
POST INITIATED :	9	9.00	0.00	0.09
E. COMMUNICATIONS ACTIVITIES :	1	0.00	0.00	0.00
F. INVESTMENT ENQUIRIES				
FROM CANADA :	11	0.00	2.00	0.04
FROM TERRITORIES :	28	0.00	5.00	0.10
G. TECHNOLOGY INFLOW PROGRAM ENQR'S FRM CANADA :	46	0.00	8.50	0.17
CONNECTIONS ARRANGED :	1	0.00	0.00	0.00
H. PARTICIP'TN IN PROG-REL EVENTS OUTSIDE POST :		5.00	0.00	0.05
I. SERVICE REQUESTS FM GOV'T SOURCES				
NGO :	2	0.00	0.00	0.00
HOST GOVERNMENT :	12	2.00	0.00	0.02
OTHER DEPARTMENT :	7	1.00	2.00	0.05
PROVINCES/MUNICIPALITIES :	11	1.00	1.00	0.03
J. ADMINISTRATION: PROGRAM MANAGEMENT & ADMIN.:		3.00	3.50	0.10
LEAVE, PROFESSIONAL DEVELOP :		0.00	5.00	0.10
K. SERVICE TO OTHER MISSION PROGRAMS :		0.00	0.50	0.01
L. TOURISM PROGRAM ACTIVITIES :		0.00	0.00	0.00
***** TOTALS *****		100.00	100.00	3.00

NUMBER OF BUSINESS VISITORS (PUBLIC SECTOR)	FROM CANADA :	17
	FROM TERRIT :	14
NUMBER OF BUSINESS VISITORS (PRIVATE SECTOR)	FROM CANADA :	85
	FROM TERRIT :	108
NUMBER OF PEMD APPLICATIONS COMMENTED ON :		0
NUMBER OF OCCUPIED OFFICER POSITIONS	-CANADA BASED :	1
	-LOCALLY ENGAGED :	2



TSRPT02E

## TRADE TRACKING SYSTEM

WORKLOAD AND OFFICER SUMMARY ACTIVITY REPORT  
FOR QUARTER 3 OF FISCAL YEAR 1991

REGION : MULTILATERAL

	NUMBER	% OFFICER-TIME		TOTAL-TIME PERSON-QTR
		CANADA	LOC-ENG	
A. EXPORT/TRADE/POLICY ENQUIRIES				
FROM CANADA :	119	20.00	0.00	0.60
FROM TERRITORIES :	27	4.00	0.00	0.12
B. VISITS TO CLIENTS IN TERRITORY :	17	5.00	0.00	0.15
C. EXPORT/TRADE/POLICY PROJECTS AND EVENTS				
FAIRS :	1	2.00	0.00	0.06
MISSIONS :	0	0.00	0.00	0.00
CONFERENCE SEMINARS :	0	0.00	0.00	0.00
OTHER :	0	0.00	0.00	0.00
D. COMMERCIAL* ECONOMIC REPORTS				
HQ REQUESTED :	4	3.00	0.00	0.09
POST INITIATED :	7	8.00	0.00	0.24
E. COMMUNICATIONS ACTIVITIES :	0	0.00	0.00	0.00
F. INVESTMENT ENQUIRIES				
FROM CANADA :	0	0.00	0.00	0.00
FROM TERRITORIES :	0	0.00	0.00	0.00
G. TECHNOLOGY INFLOW PROGRAM ENQR'S FRM CANADA :	0	0.00	0.00	0.00
CONNECTIONS ARRANGED :	0	0.00	0.00	0.00
H. PARTICIP'TN IN PROG-REL EVENTS OUTSIDE POST :		3.00	0.00	0.09
I. SERVICE REQUESTS FM GOV'T SOURCES				
NGO :	0	0.00	0.00	0.00
HOST GOVERNMENT :	0	0.00	0.00	0.00
OTHER DEPARTMENT :	225	44.00	0.00	1.32
PROVINCES/MUNICIPALITIES :	0	0.00	0.00	0.00
J. ADMINISTRATION: PROGRAM MANAGEMENT & ADMIN. :		3.00	0.00	0.09
LEAVE, PROFESSIONAL DEVELOP :		3.00	0.00	0.09
K. SERVICE TO OTHER MISSION PROGRAMS :		5.00	0.00	0.15
L. TOURISM PROGRAM ACTIVITIES :		0.00	0.00	0.00
***** TOTALS *****		100.00	0.00	3.00

NUMBER OF BUSINESS VISITORS (PUBLIC SECTOR)	FROM CANADA :	148
	FROM TERRIT :	20
NUMBER OF BUSINESS VISITORS (PRIVATE SECTOR)	FROM CANADA :	24
	FROM TERRIT :	15
NUMBER OF PEMD APPLICATIONS COMMENTED ON :		1
NUMBER OF OCCUPIED OFFICER POSITIONS	-CANADA BASED :	3
	-LOCALLY ENGAGED :	0

02/06/92

External Affairs and International Trade Canada

TSRPT02E

## TRADE TRACKING SYSTEM

WORKLOAD AND OFFICER SUMMARY ACTIVITY REPORT  
FOR QUARTER 3 OF FISCAL YEAR 1991

POST : BRUSSELS, NAC

	NUMBER	% OFFICER-TIME		TOTAL-TIME
		CANADA	LOC-ENG	PERSON-QTR
A.EXPORT/TRADE/POLICY ENQUIRIES FROM CANADA :	119	20.00	0.00	0.60
FROM TERRITORIES :	27	4.00	0.00	0.12
B.VISITS TO CLIENTS IN TERRITORY :	17	5.00	0.00	0.15
C.EXPORT/TRADE/POLICY PROJECTS AND EVENTS				
FAIRS :	1	2.00	0.00	0.06
MISSIONS :	0	0.00	0.00	0.00
CONFERENCE SEMINARS :	0	0.00	0.00	0.00
OTHER :	0	0.00	0.00	0.00
D.COMMERCIAL* ECONOMIC REPORTS HQ REQUESTED :	4	3.00	0.00	0.09
POST INITIATED :	7	8.00	0.00	0.24
E.COMMUNICATIONS ACTIVITIES :	0	0.00	0.00	0.00
F.INVESTMENT ENQUIRIES				
FROM CANADA :	0	0.00	0.00	0.00
FROM TERRITORIES :	0	0.00	0.00	0.00
G.TECHNOLOGY INFLOW PROGRAM ENQR'S FRM CANADA :	0	0.00	0.00	0.00
CONNECTIONS ARRANGED :	0	0.00	0.00	0.00
H.PARTICPT'N IN PROG-REL EVENTS OUTSIDE POST :		3.00	0.00	0.09
I.SERVICE REQUESTS FM GOV'T SOURCES				
NGO :	0	0.00	0.00	0.00
HOST GOVERNMENT :	0	0.00	0.00	0.00
OTHER DEPARTMENT :	225	44.00	0.00	1.32
PROVINCES/MUNICIPALITIES :	0	0.00	0.00	0.00
J.ADMINISTRATION: PROGRAM MANAGEMENT & ADMIN.:		3.00	0.00	0.09
LEAVE, PROFESSIONAL DEVELOP :		3.00	0.00	0.09
K.SERVICE TO OTHER MISSION PROGRAMS :		5.00	0.00	0.15
L.TOURISM PROGRAM ACTIVITIES :		0.00	0.00	0.00
***** TOTALS *****		100.00	0.00	3.00

NUMBER OF BUSINESS VISITORS (PUBLIC SECTOR)	FROM CANADA :	148
	FROM TERRIT :	20
NUMBER OF BUSINESS VISITORS (PRIVATE SECTOR)	FROM CANADA :	24
	FROM TERRIT :	15
NUMBER OF PEMD APPLICATIONS COMMENTED ON	:	1
NUMBER OF OCCUPIED OFFICER POSITIONS	-CANADA BASED :	3
	-LOCALLY ENGAGED :	0



THESE ACTIVITES SONT EN COURS DE REALISATION

POST	DESCRIPTION	UNITE	QUANTITE	TAUX	MONTANT
01	EXERCICES DE PROJET	HEURE	1	0.00	0.00
02	PROJET	HEURE	0	0.00	0.00
03	CONFERENCES	HEURE	0	0.00	0.00
04	ALRES	HEURE	0	0.00	0.00
05	COMMUNICATIONS	HEURE	0	0.00	0.00
06	INVESTISSEMENT	HEURE	0	0.00	0.00
07	TECHNOLOGIE	HEURE	0	0.00	0.00
08	PARTICIPATION	HEURE	0	0.00	0.00
09	SERVICE	HEURE	0	0.00	0.00
10	ADMINISTRATION	HEURE	0	0.00	0.00
11	SERVICE	HEURE	0	0.00	0.00
12	TOURISME	HEURE	0	0.00	0.00
13	TOTAL				0.00


NUMBER OF OCCUPIED OFFICES: 0  
 - LOCALLY ENGAGED  
 NUMBER OF FIRM RELATIONS: 0  
 - FROM VISIT  
 NUMBER OF BUSINESS VISITS: 0  
 - FROM VISIT  
 NUMBER OF BUSINESS VISITS: 0  
 - FROM VISIT

LATIN AMERICA & CARIBBEAN

163

BOGOTA  
BRASILIA  
BRIDGETOWN  
BUENOS AIRES  
CARACAS  
GUATEMALA  
HAVANA  
KINGSTON  
LIMA  
MEXICO  
PORT OF SPAIN  
SAN JOSE  
SANTIAGO  
SAO PAULO





02/06/92

THREPTOAH

TRADE TRACKING SYSTEM

WORKLOAD AND OFFICER SUMMARY ACTIVITY REPORT  
FOR QUARTER 3 OF FISCAL YEAR 1991

REGION 1 LATIN AMERICA & CARIBBEAN

A. EXPORT/TRADE/POLICY ENQUIRIES FROM CANADA	NUMBER	OFFICER-TIME		TOTAL-TIME
		CANADA	LOC-INC	
FROM CANADA :	6986	27.62	27.75	13.39
FROM TERRITORIES :	8627	10.41	20.45	9.28
<b><u>LATIN AMERICA &amp; CARIBBEAN</u></b>				
B. VISITS TO CLIENTS IN THE REGION	14	0.43	7.99	4.56
C. EXPORT/TRADE/POLICY PROJECTS AND EVENTS				
PAIRS :	87	3.45	5.35	2.61
MISSIONS :	88	5.45	5.87	3.28
CONFERENCE SEMINARS :	64	4.20	3.15	1.05
OTHER :	66	1.15	3.72	1.1
D. COMMERCIAL* ECONOMIC REPORTS				
REQ REQUESTED :	76	2.58	1.45	1.10
POST <b>LGT</b> RELATED :	196	6.66	4.96	3.74
E. COMMUNICATIONS ACTIVITIES	97	3.20	1.03	1.33
F. INVESTMENT ENQUIRIES				
BOGOTA :	99	1.37	0.77	0.62
BRASILIA :	78	0.58	0.35	0.25
BRIDGETOWN :				
BUENOS AIRES :	12	0.00	0.13	0.04
CARACAS :	0	0.00	0.00	0.00
GUATEMALA :		2.50	1.05	0.72
HAVANA :				
KINGSTON :	141	1.04	1.35	0.70
LIMA :	141	2.08	1.27	0.92
OTHER :	125	2.37	1.70	1.16
MEXICO :	75	1.50	0.60	0.66
PORT OF SPAIN :				
SAN JOSE :		10.08	2.14	3.48
SANTIAGO :		10.23	2.03	3.73
SAO PAULO :		2.45	0.75	0.55
G. TECHNOLOGY INFLOW PROGRAM ENQUIRIES CONNECTIONS				
H. PARTICIPATION IN PROG-REL EVENTS OUTSIDE CANADA				
I. SERVICE REQUESTS FROM GOV'T SOURCES				
MONTREAL :				
OTHER PROVINCES/MUNICIPALITIES :				
J. ADMINISTRATION PROGRAM MANAGEMENT LEAVE, PROFESSIONAL DEVELOPMENT				
K. SERVICE TO OTHER MISSION PROGRAMS				
L. TOURISM PROGRAM ACTIVITIES				
***** TOTALS *****		59.30	59.50	57.00

NUMBER OF BUSINESS VISITORS (PUBLIC VISORS) FROM CANADA :	188
FROM TERRITORIES :	174
NUMBER OF BUSINESS VISITORS (PRIVATE VISORS) FROM CANADA :	1476
FROM TERRITORIES :	1553
NUMBER OF VISA APPLICATIONS COMMENTED ON :	58
NUMBER OF OCCUPIED OFFICER POSITIONS (CANADA & SALES) :	24
(CANADA & SALES) :	23



LATIN AMERICA & CARIBBEAN

121

BARCELONA  
BOGOTA  
BUENOS AIRES  
CANTON  
CARACAS  
GUATEMALA  
HANOI  
LIMA  
MEXICO  
PORT OF SPAIN  
SAN JOSE  
SANTO DOMINGO  
SANTO PABLO

02/06/92

External Affairs and International Trade Canada

TSRPT02E

## TRADE TRACKING SYSTEM

WORKLOAD AND OFFICER SUMMARY ACTIVITY REPORT  
FOR QUARTER 3 OF FISCAL YEAR 1991

REGION : LATIN AMERICA &amp; CARIBBEAN

	NUMBER	% OFFICER-TIME		TOTAL-TIME
		CANADA	LOC-ENG	PERSON-QTR
A. EXPORT/TRADE/POLICY ENQUIRIES	FROM CANADA : 6938	17.62	27.75	13.39
	FROM TERRITORIES : 8627	10.41	20.48	9.26
B. VISITS TO CLIENTS IN TERRITORY	: 1664	9.45	7.90	4.88
C. EXPORT/TRADE/POLICY PROJECTS AND EVENTS	FAIRS : 37	3.45	5.39	2.61
	MISSIONS : 68	5.45	5.87	3.25
	CONFERENCE SEMINARS : 64	4.20	3.15	2.05
	OTHER : 66	1.16	2.72	1.18
D. COMMERCIAL* ECONOMIC REPORTS	HQ REQUESTED : 76	2.58	1.45	1.10
	POST INITIATED : 196	6.66	4.96	3.24
E. COMMUNICATIONS ACTIVITIES	: 97	3.20	1.03	1.11
F. INVESTMENT ENQUIRIES	FROM CANADA : 99	1.37	0.27	0.42
	FROM TERRITORIES : 78	0.50	0.39	0.25
G. TECHNOLOGY INFLOW PROGRAM ENQR'S FRM CANADA	: 12	0.00	0.12	0.04
	CONNECTIONS ARRANGED : 0	0.00	0.00	0.00
H. PARTICIPANT IN PROG-REL EVENTS OUTSIDE POST	: :	1.50	1.09	0.72
I. SERVICE REQUESTS FM GOV'T SOURCES	NGO : 141	1.04	1.36	0.70
	HOST GOVERNMENT : 144	2.08	1.27	0.92
	OTHER DEPARTMENT : 125	2.37	1.78	1.16
	PROVINCES/MUNICIPALITIES : 75	1.50	0.90	0.66
J. ADMINISTRATION: PROGRAM MANAGEMENT & ADMIN.	: :	10.08	3.24	3.49
	LEAVE, PROFESSIONAL DEVELOP : :	12.83	8.03	5.73
K. SERVICE TO OTHER MISSION PROGRAMS	: :	2.45	0.75	0.84
L. TOURISM PROGRAM ACTIVITIES	: :	0.00	0.00	0.00
***** TOTALS *****		99.90	99.90	57.00

NUMBER OF BUSINESS VISITORS (PUBLIC SECTOR)	FROM CANADA : 196
	FROM TERRIT : 474
NUMBER OF BUSINESS VISITORS (PRIVATE SECTOR)	FROM CANADA : 1476
	FROM TERRIT : 3383
NUMBER OF PEMD APPLICATIONS COMMENTED ON	: 59
NUMBER OF OCCUPIED OFFICER POSITIONS	-CANADA BASED : 24
	-LOCALLY ENGAGED : 33



TSRPT02E

## TRADE TRACKING SYSTEM

WORKLOAD AND OFFICER SUMMARY ACTIVITY REPORT  
FOR QUARTER 3 OF FISCAL YEAR 1991

POST : BOGOTA

	NUMBER	% OFFICER-TIME		TOTAL-TIME
		CANADA	LOC-ENG	PERSON-QTR
A.EXPORT/TRADE/POLICY ENQUIRIES FROM CANADA :	406	21.50	43.66	1.74
FROM TERRITORIES :	386	10.50	27.66	1.04
B.VISITS TO CLIENTS IN TERRITORY :	137	15.00	4.00	0.42
C.EXPORT/TRADE/POLICY PROJECTS AND EVENTS				
FAIRS :	4	3.50	2.66	0.15
MISSIONS :	7	7.00	5.66	0.31
CONFERENCE SEMINARS :	6	2.50	0.00	0.05
OTHER :	0	0.00	0.00	0.00
D.COMMERCIAL* ECONOMIC REPORTS HQ REQUESTED :	4	0.00	3.66	0.11
POST INITIATED :	17	5.50	3.66	0.22
E.COMMUNICATIONS ACTIVITIES :	11	4.00	4.00	0.20
F.INVESTMENT ENQUIRIES				
FROM CANADA :	0	0.00	0.00	0.00
FROM TERRITORIES :	1	0.00	0.00	0.00
G.TECHNOLOGY INFLOW PROGRAM ENQR'S FRM CANADA :	0	0.00	0.00	0.00
CONNECTIONS ARRANGED :	0	0.00	0.00	0.00
H.PARTICIP'T'N IN PROG-REL EVENTS OUTSIDE POST :		0.00	0.00	0.00
I.SERVICE REQUESTS FM GOV'T SOURCES				
NGO :	1	0.00	0.00	0.00
HOST GOVERNMENT :	6	3.00	0.00	0.06
OTHER DEPARTMENT :	3	1.00	0.00	0.02
PROVINCES/MUNICIPALITIES :	7	1.50	0.00	0.03
J.ADMINISTRATION: PROGRAM MANAGEMENT & ADMIN.:		12.50	4.66	0.39
LEAVE, PROFESSIONAL DEVELOP :		9.50	0.00	0.19
K.SERVICE TO OTHER MISSION PROGRAMS :		3.00	0.33	0.07
L.TOURISM PROGRAM ACTIVITIES :		0.00	0.00	0.00
***** TOTALS *****		100.00	99.95	5.00

NUMBER OF BUSINESS VISITORS (PUBLIC SECTOR)	FROM CANADA :	4
	FROM TERRIT :	22
NUMBER OF BUSINESS VISITORS (PRIVATE SECTOR)	FROM CANADA :	46
	FROM TERRIT :	107
NUMBER OF PEMD APPLICATIONS COMMENTED ON :		1
NUMBER OF OCCUPIED OFFICER POSITIONS	-CANADA BASED :	2
	-LOCALLY ENGAGED :	3

02/06/92

External Affairs and International Trade Canada

TSRPT02E

## TRADE TRACKING SYSTEM

WORKLOAD AND OFFICER SUMMARY ACTIVITY REPORT  
FOR QUARTER 3 OF FISCAL YEAR 1991

POST : BRASILIA

	NUMBER	% OFFICER-TIME		TOTAL-TIME
		CANADA	LOC-ENG	PERSON-QTR
A. EXPORT/TRADE/POLICY ENQUIRIES FROM CANADA :	78	9.00	12.00	0.30
FROM TERRITORIES :	64	5.00	25.00	0.35
B. VISITS TO CLIENTS IN TERRITORY :	29	10.50	3.00	0.24
C. EXPORT/TRADE/POLICY PROJECTS AND EVENTS				
FAIRS :	1	1.00	0.00	0.02
MISSIONS :	4	4.50	0.00	0.09
CONFERENCE SEMINARS :	3	5.00	0.00	0.10
OTHER :	2	2.00	4.00	0.08
D. COMMERCIAL* ECONOMIC REPORTS HQ REQUESTED :	3	3.00	0.00	0.06
POST INITIATED :	29	24.00	25.00	0.73
E. COMMUNICATIONS ACTIVITIES :	6	1.00	3.00	0.05
F. INVESTMENT ENQUIRIES				
FROM CANADA :	0	0.00	0.00	0.00
FROM TERRITORIES :	0	0.00	0.00	0.00
G. TECHNOLOGY INFLOW PROGRAM ENQR'S FRM CANADA :	0	0.00	0.00	0.00
CONNECTIONS ARRANGED :	0	0.00	0.00	0.00
H. PARTICIP'TN IN PROG-REL EVENTS OUTSIDE POST :		0.00	4.00	0.04
I. SERVICE REQUESTS FM GOV'T SOURCES				
NGO :	20	0.00	12.00	0.12
HOST GOVERNMENT :	10	1.00	4.00	0.06
OTHER DEPARTMENT :	14	4.00	0.00	0.08
PROVINCES/MUNICIPALITIES :	2	0.50	0.00	0.01
J. ADMINISTRATION: PROGRAM MANAGEMENT & ADMIN. :		11.00	2.00	0.24
LEAVE, PROFESSIONAL DEVELOP :		18.50	3.00	0.40
K. SERVICE TO OTHER MISSION PROGRAMS :		0.00	3.00	0.03
L. TOURISM PROGRAM ACTIVITIES :		0.00	0.00	0.00
***** TOTALS *****		100.00	100.00	3.00

NUMBER OF BUSINESS VISITORS (PUBLIC SECTOR)	FROM CANADA :	1
	FROM TERRIT :	8
NUMBER OF BUSINESS VISITORS (PRIVATE SECTOR)	FROM CANADA :	14
	FROM TERRIT :	6
NUMBER OF PEMD APPLICATIONS COMMENTED ON :		2
NUMBER OF OCCUPIED OFFICER POSITIONS	-CANADA BASED :	2
	-LOCALLY ENGAGED :	1



TSRPT02E

## TRADE TRACKING SYSTEM

WORKLOAD AND OFFICER SUMMARY ACTIVITY REPORT  
FOR QUARTER 3 OF FISCAL YEAR 1991

POST : BRIDGETOWN

	NUMBER	% OFFICER-TIME		TOTAL-TIME
		CANADA	LOC-ENG	PERSON-QTR
A.EXPORT/TRADE/POLICY ENQUIRIES FROM CANADA :	521	15.00	30.00	0.45
FROM TERRITORIES :	297	5.00	15.00	0.20
B.VISITS TO CLIENTS IN TERRITORY :	79	10.00	5.00	0.15
C.EXPORT/TRADE/POLICY PROJECTS AND EVENTS				
FAIRS :	0	0.00	0.00	0.00
MISSIONS :	2	10.00	25.00	0.35
CONFERENCE SEMINARS :	1	10.00	10.00	0.20
OTHER :	0	0.00	0.00	0.00
D.COMMERCIAL* ECONOMIC REPORTS HQ REQUESTED :	0	5.00	0.00	0.05
POST INITIATED :	6	7.00	0.00	0.07
E.COMMUNICATIONS ACTIVITIES :	5	5.00	0.00	0.05
F.INVESTMENT ENQUIRIES				
FROM CANADA :	0	2.00	0.00	0.02
FROM TERRITORIES :	7	3.00	0.00	0.03
G.TECHNOLOGY INFLOW PROGRAM ENQR'S FRM CANADA :	0	0.00	0.00	0.00
CONNECTIONS ARRANGED :	0	0.00	0.00	0.00
H.PARTICPT'N IN PROG-REL EVENTS OUTSIDE POST :		0.00	0.00	0.00
I.SERVICE REQUESTS FM GOV'T SOURCES				
NGO :	0	1.00	1.00	0.02
HOST GOVERNMENT :	0	1.00	1.00	0.02
OTHER DEPARTMENT :	0	1.00	1.00	0.02
PROVINCES/MUNICIPALITIES :	1	0.00	0.00	0.00
J.ADMINISTRATION: PROGRAM MANAGEMENT & ADMIN.:		15.00	0.00	0.15
LEAVE, PROFESSIONAL DEVELOP :		5.00	7.00	0.12
K.SERVICE TO OTHER MISSION PROGRAMS :		5.00	5.00	0.10
L.TOURISM PROGRAM ACTIVITIES :		0.00	0.00	0.00
***** TOTALS *****		100.00	100.00	2.00

NUMBER OF BUSINESS VISITORS (PUBLIC SECTOR)	FROM CANADA :	1
	FROM TERRIT :	0
NUMBER OF BUSINESS VISITORS (PRIVATE SECTOR)	FROM CANADA :	44
	FROM TERRIT :	15
NUMBER OF PEMD APPLICATIONS COMMENTED ON :		2
NUMBER OF OCCUPIED OFFICER POSITIONS	-CANADA BASED :	1
	-LOCALLY ENGAGED :	1

02/06/92

External Affairs and International Trade Canada

TSRPT02E

## TRADE TRACKING SYSTEM

WORKLOAD AND OFFICER SUMMARY ACTIVITY REPORT  
FOR QUARTER 3 OF FISCAL YEAR 1991

POST : BUENOS AIRES

	NUMBER	% OFFICER-TIME		TOTAL-TIME
		CANADA	LOC-ENG	PERSON-QTR
A. EXPORT/TRADE/POLICY ENQUIRIES FROM CANADA :	446	20.00	25.00	1.15
FROM TERRITORIES :	1568	10.00	23.00	0.89
B. VISITS TO CLIENTS IN TERRITORY :	174	10.00	7.00	0.41
C. EXPORT/TRADE/POLICY PROJECTS AND EVENTS				
FAIRS :	6	0.00	6.33	0.19
MISSIONS :	4	0.00	4.33	0.13
CONFERENCE SEMINARS :	19	17.50	18.66	0.91
OTHER :	11	0.00	1.33	0.04
D. COMMERCIAL* ECONOMIC REPORTS HQ REQUESTED :	18	1.00	2.66	0.10
POST INITIATED :	19	9.00	1.33	0.22
E. COMMUNICATIONS ACTIVITIES :	26	5.00	1.00	0.13
F. INVESTMENT ENQUIRIES				
FROM CANADA :	0	0.00	0.00	0.00
FROM TERRITORIES :	2	0.00	0.33	0.01
G. TECHNOLOGY INFLOW PROGRAM ENQR'S FRM CANADA :	0	0.00	0.00	0.00
CONNECTIONS ARRANGED :	0	0.00	0.00	0.00
H. PARTICIP'TN IN PROG-REL EVENTS OUTSIDE POST :		0.00	0.00	0.00
I. SERVICE REQUESTS FM GOV'T SOURCES				
NGO :	8	0.00	1.00	0.03
HOST GOVERNMENT :	33	5.00	0.33	0.11
OTHER DEPARTMENT :	0	0.00	0.00	0.00
PROVINCES/MUNICIPALITIES :	0	0.00	0.00	0.00
J. ADMINISTRATION: PROGRAM MANAGEMENT & ADMIN. :		12.50	3.33	0.35
LEAVE, PROFESSIONAL DEVELOP :		7.50	4.00	0.27
K. SERVICE TO OTHER MISSION PROGRAMS :		2.50	0.33	0.06
L. TOURISM PROGRAM ACTIVITIES :		0.00	0.00	0.00
***** TOTALS *****		100.00	99.96	5.00

NUMBER OF BUSINESS VISITORS (PUBLIC SECTOR)	FROM CANADA :	7
	FROM TERRIT :	14
NUMBER OF BUSINESS VISITORS (PRIVATE SECTOR)	FROM CANADA :	222
	FROM TERRIT :	882
NUMBER OF PEMD APPLICATIONS COMMENTED ON	:	5
NUMBER OF OCCUPIED OFFICER POSITIONS	-CANADA BASED :	2
	-LOCALLY ENGAGED :	3



02/06/92

External Affairs and International Trade Canada

TSRPT02E

## TRADE TRACKING SYSTEM

WORKLOAD AND OFFICER SUMMARY ACTIVITY REPORT  
FOR QUARTER 3 OF FISCAL YEAR 1991

POST : CARACAS

	NUMBER	% OFFICER-TIME		TOTAL-TIME PERSON-QTR
		CANADA	LOC-ENG	
A. EXPORT/TRADE/POLICY ENQUIRIES FROM CANADA :	338	24.50	39.50	2.07
FROM TERRITORIES :	169	6.50	8.75	0.48
B. VISITS TO CLIENTS IN TERRITORY :	101	6.50	8.00	0.45
C. EXPORT/TRADE/POLICY PROJECTS AND EVENTS				
FAIRS :	2	1.00	1.75	0.09
MISSIONS :	4	4.00	6.75	0.35
CONFERENCE SEMINARS :	3	0.50	0.50	0.03
OTHER :	10	7.50	5.75	0.38
D. COMMERCIAL* ECONOMIC REPORTS HQ REQUESTED :	2	1.00	0.00	0.02
POST INITIATED :	8	2.50	6.25	0.30
E. COMMUNICATIONS ACTIVITIES :	2	4.00	0.00	0.08
F. INVESTMENT ENQUIRIES				
FROM CANADA :	0	0.00	0.00	0.00
FROM TERRITORIES :	1	0.00	0.00	0.00
G. TECHNOLOGY INFLOW PROGRAM ENQR'S FRM CANADA :	0	0.00	0.00	0.00
CONNECTIONS ARRANGED :	0	0.00	0.00	0.00
H. PARTICIP'TN IN PROG-REL EVENTS OUTSIDE POST :		9.00	0.00	0.18
I. SERVICE REQUESTS FM GOV'T SOURCES				
NGO :	7	1.00	0.25	0.03
HOST GOVERNMENT :	3	0.50	0.00	0.01
OTHER DEPARTMENT :	0	0.00	0.00	0.00
PROVINCES/MUNICIPALITIES :	0	0.00	0.00	0.00
J. ADMINISTRATION: PROGRAM MANAGEMENT & ADMIN. :		5.50	1.50	0.17
LEAVE, PROFESSIONAL DEVELOP :		21.50	20.00	1.23
K. SERVICE TO OTHER MISSION PROGRAMS :		4.50	1.00	0.13
L. TOURISM PROGRAM ACTIVITIES :		0.00	0.00	0.00
***** TOTALS *****		100.00	100.00	6.00

NUMBER OF BUSINESS VISITORS (PUBLIC SECTOR)	FROM CANADA :	24
	FROM TERRIT :	15
NUMBER OF BUSINESS VISITORS (PRIVATE SECTOR)	FROM CANADA :	108
	FROM TERRIT :	336

NUMBER OF PEMD APPLICATIONS COMMENTED ON	:	5
--	---	---

NUMBER OF OCCUPIED OFFICER POSITIONS	-CANADA BASED :	2
	-LOCALLY ENGAGED :	4

02/06/92

TSRPT02E

TRADE TRACKING SYSTEM

WORKLOAD AND OFFICER SUMMARY ACTIVITY REPORT  
FOR QUARTER 3 OF FISCAL YEAR 1991

POST : GUATEMALA

	NUMBER	% OFFICER-TIME		TOTAL-TIME PERSON-QTR
		CANADA	LOC-ENG	
A. EXPORT/TRADE/POLICY ENQUIRIES FROM CANADA :	62	0.00	15.00	0.15
FROM TERRITORIES :	215	0.00	15.00	0.15
B. VISITS TO CLIENTS IN TERRITORY :	32	0.00	15.00	0.15
C. EXPORT/TRADE/POLICY PROJECTS AND EVENTS				
FAIRS :	1	0.00	30.00	0.30
MISSIONS :	1	0.00	5.00	0.05
CONFERENCE SEMINARS :	1	0.00	5.00	0.05
OTHER :	0	0.00	0.00	0.00
D. COMMERCIAL* ECONOMIC REPORTS HQ REQUESTED :	1	0.00	5.00	0.05
POST INITIATED :	0	0.00	0.00	0.00
E. COMMUNICATIONS ACTIVITIES :	1	0.00	0.00	0.00
F. INVESTMENT ENQUIRIES				
FROM CANADA :	0	0.00	0.00	0.00
FROM TERRITORIES :	5	0.00	0.00	0.00
G. TECHNOLOGY INFLOW PROGRAM ENQR'S FRM CANADA :	0	0.00	0.00	0.00
CONNECTIONS ARRANGED :	0	0.00	0.00	0.00
H. PARTICIP'T'N IN PROG-REL EVENTS OUTSIDE POST :		0.00	0.00	0.00
I. SERVICE REQUESTS FM GOV'T SOURCES				
NGO :	0	0.00	0.00	0.00
HOST GOVERNMENT :	0	0.00	0.00	0.00
OTHER DEPARTMENT :	0	0.00	0.00	0.00
PROVINCES/MUNICIPALITIES :	0	0.00	0.00	0.00
J. ADMINISTRATION: PROGRAM MANAGEMENT & ADMIN. :		0.00	5.00	0.05
LEAVE, PROFESSIONAL DEVELOP :		0.00	5.00	0.05
K. SERVICE TO OTHER MISSION PROGRAMS :		0.00	0.00	0.00
L. TOURISM PROGRAM ACTIVITIES :		0.00	0.00	0.00
***** TOTALS *****		0.00	100.00	1.00

NUMBER OF BUSINESS VISITORS (PUBLIC SECTOR) FROM CANADA : 1  
FROM TERRIT : 2

NUMBER OF BUSINESS VISITORS (PRIVATE SECTOR) FROM CANADA : 19  
FROM TERRIT : 41

NUMBER OF PEMD APPLICATIONS COMMENTED ON : 0

NUMBER OF OCCUPIED OFFICER POSITIONS -CANADA BASED : 0  
-LOCALLY ENGAGED : 1



TSRPT02E

## TRADE TRACKING SYSTEM

WORKLOAD AND OFFICER SUMMARY ACTIVITY REPORT  
FOR QUARTER 3 OF FISCAL YEAR 1991

POST : HAVANA

	NUMBER	% OFFICER-TIME		TOTAL-TIME
		CANADA	LOC-ENG	PERSON-QTR
A.EXPORT/TRADE/POLICY ENQUIRIES FROM CANADA :	482	18.00	14.00	0.46
FROM TERRITORIES :	205	8.00	8.50	0.25
B.VISITS TO CLIENTS IN TERRITORY :	104	14.00	12.50	0.39
C.EXPORT/TRADE/POLICY FAIRS :	1	6.00	14.00	0.34
PROJECTS AND EVENTS MISSIONS :	2	0.00	4.00	0.08
CONFERENCE SEMINARS :	1	0.00	1.00	0.02
OTHER :	2	0.00	11.00	0.22
D.COMMERCIAL* ECONOMIC REPORTS HQ REQUESTED :	4	1.00	2.00	0.05
POST INITIATED :	32	5.00	5.50	0.16
E.COMMUNICATIONS ACTIVITIES :	6	2.00	0.00	0.02
F.INVESTMENT ENQUIRIES FROM CANADA :	0	0.00	0.00	0.00
FROM TERRITORIES :	0	0.00	0.00	0.00
G.TECHNOLOGY INFLOW PROGRAM ENQR'S FRM CANADA :	0	0.00	0.00	0.00
CONNECTIONS ARRANGED :	0	0.00	0.00	0.00
H.PARTICPT'N IN PROG-REL EVENTS OUTSIDE POST :		0.00	0.00	0.00
I.SERVICE REQUESTS FM GOV'T SOURCES NGO :	4	0.00	5.00	0.10
HOST GOVERNMENT :	23	2.00	5.50	0.13
OTHER DEPARTMENT :	10	1.00	6.00	0.13
PROVINCES/MUNICIPALITIES :	8	1.00	3.00	0.07
J.ADMINISTRATION: PROGRAM MANAGEMENT & ADMIN.:		9.00	5.00	0.19
LEAVE, PROFESSIONAL DEVELOP :		32.00	3.00	0.38
K.SERVICE TO OTHER MISSION PROGRAMS :		1.00	0.00	0.01
L.TOURISM PROGRAM ACTIVITIES :		0.00	0.00	0.00
***** TOTALS *****		100.00	100.00	3.00

NUMBER OF BUSINESS VISITORS (PUBLIC SECTOR) FROM CANADA :	9
FROM TERRIT :	275
NUMBER OF BUSINESS VISITORS (PRIVATE SECTOR) FROM CANADA :	75
FROM TERRIT :	0
NUMBER OF PEMD APPLICATIONS COMMENTED ON :	0
NUMBER OF OCCUPIED OFFICER POSITIONS -CANADA BASED :	1
-LOCALLY ENGAGED :	2

02/06/92

## External Affairs and International Trade Canada

TSRPT02E

## TRADE TRACKING SYSTEM

WORKLOAD AND OFFICER SUMMARY ACTIVITY REPORT  
FOR QUARTER 3 OF FISCAL YEAR 1991

POST : KINGSTON

	NUMBER	% OFFICER-TIME		TOTAL-TIME
		CANADA	LOC-ENG	PERSON-QTR
A. EXPORT/TRADE/POLICY ENQUIRIES FROM CANADA :	700	10.00	30.50	0.71
FROM TERRITORIES :	850	10.00	27.50	0.65
B. VISITS TO CLIENTS IN TERRITORY :	75	10.00	5.00	0.20
C. EXPORT/TRADE/POLICY PROJECTS AND EVENTS				
FAIRS :	4	3.00	1.50	0.06
MISSIONS :	7	2.00	1.00	0.04
CONFERENCE SEMINARS :	4	2.00	1.00	0.04
OTHER :	30	2.00	1.00	0.04
D. COMMERCIAL* ECONOMIC REPORTS HQ REQUESTED :	4	0.00	1.00	0.02
POST INITIATED :	10	5.00	5.00	0.15
E. COMMUNICATIONS ACTIVITIES :	12	5.00	4.00	0.13
F. INVESTMENT ENQUIRIES				
FROM CANADA :	10	2.00	1.00	0.04
FROM TERRITORIES :	20	3.00	1.50	0.06
G. TECHNOLOGY INFLOW PROGRAM ENQR'S FRM CANADA :	6	0.00	0.00	0.00
CONNECTIONS ARRANGED :	0	0.00	0.00	0.00
H. PARTICIP'TN IN PROG-REL EVENTS OUTSIDE POST :		0.00	0.00	0.00
I. SERVICE REQUESTS FM GOV'T SOURCES				
NGO :	30	7.00	4.00	0.15
HOST GOVERNMENT :	30	3.00	2.50	0.08
OTHER DEPARTMENT :	12	8.00	5.00	0.18
PROVINCES/MUNICIPALITIES :	12	8.00	4.00	0.16
J. ADMINISTRATION: PROGRAM MANAGEMENT & ADMIN. :		10.00	2.00	0.14
LEAVE, PROFESSIONAL DEVELOP :		9.00	2.00	0.13
K. SERVICE TO OTHER MISSION PROGRAMS :		1.00	0.50	0.02
L. TOURISM PROGRAM ACTIVITIES :		0.00	0.00	0.00
***** TOTALS *****		100.00	100.00	3.00

NUMBER OF BUSINESS VISITORS (PUBLIC SECTOR)	FROM CANADA :	4
	FROM TERRIT :	0
NUMBER OF BUSINESS VISITORS (PRIVATE SECTOR)	FROM CANADA :	24
	FROM TERRIT :	1
NUMBER OF PEMD APPLICATIONS COMMENTED ON	:	0
NUMBER OF OCCUPIED OFFICER POSITIONS	-CANADA BASED :	1
	-LOCALLY ENGAGED :	2



02/06/92

External Affairs and International Trade Canada

TSRPT02E

## TRADE TRACKING SYSTEM

WORKLOAD AND OFFICER SUMMARY ACTIVITY REPORT  
FOR QUARTER 3 OF FISCAL YEAR 1991

POST : LIMA

	NUMBER	% OFFICER-TIME		TOTAL-TIME
		CANADA	LOC-ENG	PERSON-QTR
A. EXPORT/TRADE/POLICY ENQUIRIES FROM CANADA :	159	10.00	20.50	0.51
FROM TERRITORIES :	423	6.00	31.50	0.69
B. VISITS TO CLIENTS IN TERRITORY :	88	8.00	13.00	0.34
C. EXPORT/TRADE/POLICY PROJECTS AND EVENTS				
FAIRS :	0	0.00	0.00	0.00
MISSIONS :	3	4.00	1.00	0.06
CONFERENCE SEMINARS :	2	1.00	3.00	0.07
OTHER :	1	1.00	0.50	0.02
D. COMMERCIAL* ECONOMIC REPORTS HQ REQUESTED :	10	16.00	2.00	0.20
POST INITIATED :	10	13.00	14.50	0.42
E. COMMUNICATIONS ACTIVITIES :	0	0.00	0.00	0.00
F. INVESTMENT ENQUIRIES				
FROM CANADA :	0	0.00	0.00	0.00
FROM TERRITORIES :	4	0.00	0.50	0.01
G. TECHNOLOGY INFLOW PROGRAM ENQR'S FRM CANADA :	0	0.00	0.00	0.00
CONNECTIONS ARRANGED :	0	0.00	0.00	0.00
H. PARTICIP'T'N IN PROG-REL EVENTS OUTSIDE POST :		0.00	1.00	0.02
I. SERVICE REQUESTS FM GOV'T SOURCES				
NGO :	1	1.00	0.00	0.01
HOST GOVERNMENT :	4	2.00	0.00	0.02
OTHER DEPARTMENT :	7	4.00	0.50	0.05
PROVINCES/MUNICIPALITIES :	4	2.00	2.00	0.06
J. ADMINISTRATION: PROGRAM MANAGEMENT & ADMIN.:		30.00	10.00	0.50
LEAVE, PROFESSIONAL DEVELOP :		0.00	0.00	0.00
K. SERVICE TO OTHER MISSION PROGRAMS :		2.00	0.00	0.02
L. TOURISM PROGRAM ACTIVITIES :		0.00	0.00	0.00
***** TOTALS *****		100.00	100.00	3.00

NUMBER OF BUSINESS VISITORS (PUBLIC SECTOR) FROM CANADA :	2
FROM TERRIT :	2
NUMBER OF BUSINESS VISITORS (PRIVATE SECTOR) FROM CANADA :	35
FROM TERRIT :	91
NUMBER OF PEMD APPLICATIONS COMMENTED ON :	3
NUMBER OF OCCUPIED OFFICER POSITIONS -CANADA BASED :	1
-LOCALLY ENGAGED :	2

02/06/92

## External Affairs and International Trade Canada

TSRPT02E

## TRADE TRACKING SYSTEM

WORKLOAD AND OFFICER SUMMARY ACTIVITY REPORT  
FOR QUARTER 3 OF FISCAL YEAR 1991

POST	: MEXICO	NUMBER	% OFFICER-TIME		TOTAL-TIME
			CANADA	LOC-ENG	PERSON-QTR
A. EXPORT/TRADE/POLICY ENQUIRIES	FROM CANADA	: 1800	18.00	21.25	1.75
	FROM TERRITORIES	: 2500	8.00	17.50	1.10
B. VISITS TO CLIENTS IN TERRITORY		: 315	3.00	6.25	0.40
C. EXPORT/TRADE/POLICY PROJECTS AND EVENTS	FAIRS	: 8	6.00	5.00	0.50
	MISSIONS	: 20	8.00	8.75	0.75
	CONFERENCE SEMINARS	: 18	3.00	3.00	0.27
	OTHER	: 8	1.00	0.00	0.05
D. COMMERCIAL* ECONOMIC REPORTS	HQ REQUESTED	: 20	3.00	2.50	0.25
	POST INITIATED	: 30	4.00	2.50	0.30
E. COMMUNICATIONS ACTIVITIES		: 17	4.00	1.25	0.25
F. INVESTMENT ENQUIRIES	FROM CANADA	: 34	1.60	0.00	0.08
	FROM TERRITORIES	: 14	0.40	1.25	0.07
G. TECHNOLOGY INFLOW PROGRAM ENQR'S FRM CANADA		: 5	0.00	0.50	0.02
	CONNECTIONS ARRANGED	: 0	0.00	0.00	0.00
H. PARTICIP'T'N IN PROG-REL EVENTS OUTSIDE POST			0.00	0.00	0.00
I. SERVICE REQUESTS FM GOV'T SOURCES	NGO	: 60	2.00	1.50	0.16
	HOST GOVERNMENT	: 25	3.00	3.75	0.30
	OTHER DEPARTMENT	: 35	1.60	1.25	0.13
	PROVINCES/MUNICIPALITIES	: 28	2.40	1.25	0.17
J. ADMINISTRATION:	PROGRAM MANAGEMENT & ADMIN.		6.00	7.50	0.60
	LEAVE, PROFESSIONAL DEVELOP		22.00	12.50	1.60
K. SERVICE TO OTHER MISSION PROGRAMS			3.00	2.50	0.25
L. TOURISM PROGRAM ACTIVITIES			0.00	0.00	0.00
***** TOTALS *****			100.00	100.00	9.00

NUMBER OF BUSINESS VISITORS (PUBLIC SECTOR)	FROM CANADA	: 103
	FROM TERRIT	: 60
NUMBER OF BUSINESS VISITORS (PRIVATE SECTOR)	FROM CANADA	: 524
	FROM TERRIT	: 940

NUMBER OF PEMD APPLICATIONS COMMENTED ON	:	8
--	---	---

NUMBER OF OCCUPIED OFFICER POSITIONS	-CANADA BASED	: 5
	-LOCALLY ENGAGED	: 4



02/06/92

TSRPT02E

TRADE TRACKING SYSTEM

WORKLOAD AND OFFICER SUMMARY ACTIVITY REPORT  
FOR QUARTER 3 OF FISCAL YEAR 1991

POST : PORT-OF-SPAIN

	NUMBER	% OFFICER-TIME		TOTAL-TIME
		CANADA	LOC-ENG	PERSON-QTR
A.EXPORT/TRADE/POLICY ENQUIRIES FROM CANADA :	188	8.00	31.66	1.03
FROM TERRITORIES :	149	6.00	29.33	0.94
B.VISITS TO CLIENTS IN TERRITORY :	78	20.00	6.33	0.39
C.EXPORT/TRADE/POLICY PROJECTS AND EVENTS				
FAIRS :	0	0.00	0.00	0.00
MISSIONS :	4	20.00	3.66	0.31
CONFERENCE SEMINARS :	0	0.00	0.00	0.00
OTHER :	0	0.00	0.00	0.00
D.COMMERCIAL* ECONOMIC REPORTS HQ REQUESTED :	0	0.00	0.00	0.00
POST INITIATED :	4	7.00	0.66	0.09
E.COMMUNICATIONS ACTIVITIES :	1	0.00	0.00	0.00
F.INVESTMENT ENQUIRIES FROM CANADA :	3	1.00	0.66	0.03
FROM TERRITORIES :	1	0.00	0.33	0.01
G.TECHNOLOGY INFLOW PROGRAM ENQR'S FRM CANADA :	1	0.00	0.66	0.02
CONNECTIONS ARRANGED :	0	0.00	0.00	0.00
H.PARTICIP'TN IN PROG-REL EVENTS OUTSIDE POST :		8.00	0.00	0.08
I.SERVICE REQUESTS FM GOV'T SOURCES				
NGO :	0	0.00	0.00	0.00
HOST GOVERNMENT :	4	0.00	0.66	0.02
OTHER DEPARTMENT :	4	0.00	2.33	0.07
PROVINCES/MUNICIPALITIES :	1	0.00	1.33	0.04
J.ADMINISTRATION: PROGRAM MANAGEMENT & ADMIN.:		20.00	2.00	0.26
LEAVE, PROFESSIONAL DEVELOP :		8.00	20.33	0.69
K.SERVICE TO OTHER MISSION PROGRAMS :		2.00	0.00	0.02
L.TOURISM PROGRAM ACTIVITIES :		0.00	0.00	0.00
***** TOTALS *****		100.00	99.94	4.00

NUMBER OF BUSINESS VISITORS (PUBLIC SECTOR) FROM CANADA :	6
FROM TERRIT :	38
NUMBER OF BUSINESS VISITORS (PRIVATE SECTOR) FROM CANADA :	45
FROM TERRIT :	131
NUMBER OF PEMD APPLICATIONS COMMENTED ON :	1
NUMBER OF OCCUPIED OFFICER POSITIONS -CANADA BASED :	1
-LOCALLY ENGAGED :	3

02/06/92

External Affairs and International Trade Canada

TSRPT02E

## TRADE TRACKING SYSTEM

WORKLOAD AND OFFICER SUMMARY ACTIVITY REPORT  
FOR QUARTER 3 OF FISCAL YEAR 1991

POST : SAN JOSE

	NUMBER	% OFFICER-TIME		TOTAL-TIME
		CANADA	LOC-ENG	PERSON-QTR
A. EXPORT/TRADE/POLICY ENQUIRIES FROM CANADA :	300	18.50	18.00	0.55
FROM TERRITORIES :	420	20.50	15.00	0.56
B. VISITS TO CLIENTS IN TERRITORY :	280	19.50	17.00	0.56
C. EXPORT/TRADE/POLICY PROJECTS AND EVENTS				
FAIRS :	2	4.00	18.00	0.26
MISSIONS :	3	2.00	8.00	0.12
CONFERENCE SEMINARS :	2	6.00	1.00	0.13
OTHER :	1	0.50	1.00	0.02
D. COMMERCIAL* ECONOMIC REPORTS HQ REQUESTED :	2	4.00	1.00	0.09
POST INITIATED :	5	1.50	5.00	0.08
E. COMMUNICATIONS ACTIVITIES :	3	2.00	1.00	0.05
F. INVESTMENT ENQUIRIES FROM CANADA :	45	7.50	5.00	0.20
FROM TERRITORIES :	15	1.50	1.00	0.04
G. TECHNOLOGY INFLOW PROGRAM ENQR'S FRM CANADA :	0	0.00	0.00	0.00
CONNECTIONS ARRANGED :	0	0.00	0.00	0.00
H. PARTICIP'TN IN PROG-REL EVENTS OUTSIDE POST :		0.00	0.00	0.00
I. SERVICE REQUESTS FM GOV'T SOURCES				
NGO :	5	1.50	1.00	0.04
HOST GOVERNMENT :	4	1.50	3.00	0.06
OTHER DEPARTMENT :	15	4.00	3.00	0.11
PROVINCES/MUNICIPALITIES :	2	0.50	2.00	0.03
J. ADMINISTRATION: PROGRAM MANAGEMENT & ADMIN. :		5.00	0.00	0.10
LEAVE, PROFESSIONAL DEVELOP :		0.00	0.00	0.00
K. SERVICE TO OTHER MISSION PROGRAMS :		0.00	0.00	0.00
L. TOURISM PROGRAM ACTIVITIES :		0.00	0.00	0.00
***** TOTALS *****		100.00	100.00	3.00

NUMBER OF BUSINESS VISITORS (PUBLIC SECTOR)	FROM CANADA :	5
	FROM TERRIT :	4
NUMBER OF BUSINESS VISITORS (PRIVATE SECTOR)	FROM CANADA :	65
	FROM TERRIT :	45
NUMBER OF PEMD APPLICATIONS COMMENTED ON :		0
NUMBER OF OCCUPIED OFFICER POSITIONS	-CANADA BASED :	2
	-LOCALLY ENGAGED :	1



TSRPT02E

## TRADE TRACKING SYSTEM

WORKLOAD AND OFFICER SUMMARY ACTIVITY REPORT  
FOR QUARTER 3 OF FISCAL YEAR 1991

POST : SANTIAGO

	NUMBER	% OFFICER-TIME		TOTAL-TIME
		CANADA	LOC-ENG	PERSON-QTR
A. EXPORT/TRADE/POLICY ENQUIRIES FROM CANADA :	1111	27.50	35.00	1.25
FROM TERRITORIES :	909	15.00	25.00	0.80
B. VISITS TO CLIENTS IN TERRITORY :	50	7.50	5.00	0.25
C. EXPORT/TRADE/POLICY PROJECTS AND EVENTS				
FAIRS :	2	10.00	7.50	0.35
MISSIONS :	3	7.50	10.00	0.35
CONFERENCE SEMINARS :	1	2.50	2.50	0.10
OTHER :	0	0.00	0.00	0.00
D. COMMERCIAL* ECONOMIC REPORTS HQ REQUESTED :	2	1.00	1.00	0.04
POST INITIATED :	10	5.00	5.00	0.20
E. COMMUNICATIONS ACTIVITIES :	0	0.00	0.00	0.00
F. INVESTMENT ENQUIRIES				
FROM CANADA :	5	1.50	0.00	0.03
FROM TERRITORIES :	0	0.00	0.00	0.00
G. TECHNOLOGY INFLOW PROGRAM ENQR'S FRM CANADA :	0	0.00	0.00	0.00
CONNECTIONS ARRANGED :	0	0.00	0.00	0.00
H. PARTICIPANT IN PROG-REL EVENTS OUTSIDE POST :		5.00	2.50	0.15
I. SERVICE REQUESTS FM GOV'T SOURCES				
NGO :	0	0.00	0.00	0.00
HOST GOVERNMENT :	0	0.00	0.00	0.00
OTHER DEPARTMENT :	10	5.00	4.00	0.18
PROVINCES/MUNICIPALITIES :	5	2.50	0.00	0.05
J. ADMINISTRATION: PROGRAM MANAGEMENT & ADMIN. :		5.00	0.00	0.10
LEAVE, PROFESSIONAL DEVELOP :		2.50	2.50	0.10
K. SERVICE TO OTHER MISSION PROGRAMS :		2.50	0.00	0.05
L. TOURISM PROGRAM ACTIVITIES :		0.00	0.00	0.00
***** TOTALS *****		100.00	100.00	4.00

NUMBER OF BUSINESS VISITORS (PUBLIC SECTOR)	FROM CANADA :	17
	FROM TERRIT :	15
NUMBER OF BUSINESS VISITORS (PRIVATE SECTOR)	FROM CANADA :	195
	FROM TERRIT :	725
NUMBER OF PEMD APPLICATIONS COMMENTED ON :		17
NUMBER OF OCCUPIED OFFICER POSITIONS	-CANADA BASED :	2
	-LOCALLY ENGAGED :	2

02/06/92

## External Affairs and International Trade Canada

TSRPT02E

## TRADE TRACKING SYSTEM

WORKLOAD AND OFFICER SUMMARY ACTIVITY REPORT  
FOR QUARTER 3 OF FISCAL YEAR 1991

POST : SAO PAULO

	NUMBER	% OFFICER-TIME		TOTAL-TIME
		CANADA	LOC-ENG	PERSON-QTR
A. EXPORT/TRADE/POLICY ENQUIRIES FROM CANADA :	347	15.00	24.25	1.27
FROM TERRITORIES :	472	20.00	19.00	1.16
B. VISITS TO CLIENTS IN TERRITORY :	122	6.00	10.25	0.53
C. EXPORT/TRADE/POLICY PROJECTS AND EVENTS				
FAIRS :	6	2.50	7.50	0.35
MISSIONS :	4	2.50	5.25	0.26
CONFERENCE SEMINARS :	3	2.50	0.75	0.08
OTHER :	1	0.00	8.25	0.33
D. COMMERCIAL* ECONOMIC REPORTS HQ REQUESTED :	6	2.50	0.25	0.06
POST INITIATED :	16	4.00	5.50	0.30
E. COMMUNICATIONS ACTIVITIES :	7	6.50	0.50	0.15
F. INVESTMENT ENQUIRIES FROM CANADA :	2	1.00	0.00	0.02
FROM TERRITORIES :	8	0.50	0.25	0.02
G. TECHNOLOGY INFLOW PROGRAM ENQR'S FRM CANADA :	0	0.00	0.00	0.00
CONNECTIONS ARRANGED :	0	0.00	0.00	0.00
H. PARTICIP'TN IN PROG-REL EVENTS OUTSIDE POST :		0.00	6.25	0.25
I. SERVICE REQUESTS FM GOV'T SOURCES				
NGO :	5	0.50	0.75	0.04
HOST GOVERNMENT :	2	2.50	0.00	0.05
OTHER DEPARTMENT :	15	3.50	3.00	0.19
PROVINCES/MUNICIPALITIES :	5	1.50	0.25	0.04
J. ADMINISTRATION: PROGRAM MANAGEMENT & ADMIN. :		12.50	0.00	0.25
LEAVE, PROFESSIONAL DEVELOP :		12.50	8.00	0.57
K. SERVICE TO OTHER MISSION PROGRAMS :		4.00	0.00	0.08
L. TOURISM PROGRAM ACTIVITIES :		0.00	0.00	0.00
***** TOTALS *****		100.00	100.00	6.00

NUMBER OF BUSINESS VISITORS (PUBLIC SECTOR)	FROM CANADA :	12
	FROM TERRIT :	19
NUMBER OF BUSINESS VISITORS (PRIVATE SECTOR)	FROM CANADA :	60
	FROM TERRIT :	63
NUMBER OF PEMD APPLICATIONS COMMENTED ON	:	15
NUMBER OF OCCUPIED OFFICER POSITIONS	-CANADA BASED :	2
	-LOCALLY ENGAGED :	4




EXPANDED LISTING OF RESEARCHERS AND RESEARCHERS' ASSISTANTS  
EMPLOYED BY THE NATIONAL RESEARCH COUNCIL ON SCIENCE AND TECHNOLOGY  
FOR QUARTER 3 OF FISCAL YEAR 1991

EMPLOYEE NUMBER	NAME	POSITION	ORGANIZATION	DATE OF BIRTH	DATE OF ENTRY INTO CANADA	DATE OF ENTRY INTO TERRITORY	DATE OF DEPARTURE FROM TERRITORY	DATE OF DEPARTURE FROM CANADA	STATUS
1001	...	...	...	...	...	...	...	...	...
1002	...	...	...	...	...	...	...	...	...
1003	...	...	...	...	...	...	...	...	...
1004	...	...	...	...	...	...	...	...	...
1005	...	...	...	...	...	...	...	...	...
1006	...	...	...	...	...	...	...	...	...
1007	...	...	...	...	...	...	...	...	...
1008	...	...	...	...	...	...	...	...	...
1009	...	...	...	...	...	...	...	...	...
1010	...	...	...	...	...	...	...	...	...
1011	...	...	...	...	...	...	...	...	...
1012	...	...	...	...	...	...	...	...	...
1013	...	...	...	...	...	...	...	...	...
1014	...	...	...	...	...	...	...	...	...
1015	...	...	...	...	...	...	...	...	...
1016	...	...	...	...	...	...	...	...	...
1017	...	...	...	...	...	...	...	...	...
1018	...	...	...	...	...	...	...	...	...
1019	...	...	...	...	...	...	...	...	...
1020	...	...	...	...	...	...	...	...	...
1021	...	...	...	...	...	...	...	...	...
1022	...	...	...	...	...	...	...	...	...
1023	...	...	...	...	...	...	...	...	...
1024	...	...	...	...	...	...	...	...	...
1025	...	...	...	...	...	...	...	...	...
1026	...	...	...	...	...	...	...	...	...
1027	...	...	...	...	...	...	...	...	...
1028	...	...	...	...	...	...	...	...	...
1029	...	...	...	...	...	...	...	...	...
1030	...	...	...	...	...	...	...	...	...
1031	...	...	...	...	...	...	...	...	...
1032	...	...	...	...	...	...	...	...	...
1033	...	...	...	...	...	...	...	...	...
1034	...	...	...	...	...	...	...	...	...
1035	...	...	...	...	...	...	...	...	...
1036	...	...	...	...	...	...	...	...	...
1037	...	...	...	...	...	...	...	...	...
1038	...	...	...	...	...	...	...	...	...
1039	...	...	...	...	...	...	...	...	...
1040	...	...	...	...	...	...	...	...	...
1041	...	...	...	...	...	...	...	...	...
1042	...	...	...	...	...	...	...	...	...
1043	...	...	...	...	...	...	...	...	...
1044	...	...	...	...	...	...	...	...	...
1045	...	...	...	...	...	...	...	...	...
1046	...	...	...	...	...	...	...	...	...
1047	...	...	...	...	...	...	...	...	...
1048	...	...	...	...	...	...	...	...	...
1049	...	...	...	...	...	...	...	...	...
1050	...	...	...	...	...	...	...	...	...
1051	...	...	...	...	...	...	...	...	...
1052	...	...	...	...	...	...	...	...	...
1053	...	...	...	...	...	...	...	...	...
1054	...	...	...	...	...	...	...	...	...
1055	...	...	...	...	...	...	...	...	...
1056	...	...	...	...	...	...	...	...	...
1057	...	...	...	...	...	...	...	...	...
1058	...	...	...	...	...	...	...	...	...
1059	...	...	...	...	...	...	...	...	...
1060	...	...	...	...	...	...	...	...	...
1061	...	...	...	...	...	...	...	...	...
1062	...	...	...	...	...	...	...	...	...
1063	...	...	...	...	...	...	...	...	...
1064	...	...	...	...	...	...	...	...	...
1065	...	...	...	...	...	...	...	...	...
1066	...	...	...	...	...	...	...	...	...
1067	...	...	...	...	...	...	...	...	...
1068	...	...	...	...	...	...	...	...	...
1069	...	...	...	...	...	...	...	...	...
1070	...	...	...	...	...	...	...	...	...
1071	...	...	...	...	...	...	...	...	...
1072	...	...	...	...	...	...	...	...	...
1073	...	...	...	...	...	...	...	...	...
1074	...	...	...	...	...	...	...	...	...
1075	...	...	...	...	...	...	...	...	...
1076	...	...	...	...	...	...	...	...	...
1077	...	...	...	...	...	...	...	...	...
1078	...	...	...	...	...	...	...	...	...
1079	...	...	...	...	...	...	...	...	...
1080	...	...	...	...	...	...	...	...	...
1081	...	...	...	...	...	...	...	...	...
1082	...	...	...	...	...	...	...	...	...
1083	...	...	...	...	...	...	...	...	...
1084	...	...	...	...	...	...	...	...	...
1085	...	...	...	...	...	...	...	...	...
1086	...	...	...	...	...	...	...	...	...
1087	...	...	...	...	...	...	...	...	...
1088	...	...	...	...	...	...	...	...	...
1089	...	...	...	...	...	...	...	...	...
1090	...	...	...	...	...	...	...	...	...
1091	...	...	...	...	...	...	...	...	...
1092	...	...	...	...	...	...	...	...	...
1093	...	...	...	...	...	...	...	...	...
1094	...	...	...	...	...	...	...	...	...
1095	...	...	...	...	...	...	...	...	...
1096	...	...	...	...	...	...	...	...	...
1097	...	...	...	...	...	...	...	...	...
1098	...	...	...	...	...	...	...	...	...
1099	...	...	...	...	...	...	...	...	...
1100	...	...	...	...	...	...	...	...	...

NUMBER OF BUSINESS VISITS TO TERRITORY: 10  
 NUMBER OF BUSINESS VISITS TO CANADA: 10  
 NUMBER OF PERMITS GRANTED: 10  
 NUMBER OF OCCURRENCES OF BUSINESS VISITS TO TERRITORY: 10  
 NUMBER OF OCCURRENCES OF BUSINESS VISITS TO CANADA: 10  
 NUMBER OF PERMITS GRANTED: 10







THRPT02E

TRADE TRACKING SYSTEM

WORKLOAD AND OFFICER HOURS ACTIVITY REPORT FOR QUARTER 3 OF FISCAL YEAR 1991

REGION : UNITED STATES

	NUMBER	OFFICER-TIME		TOTAL-TIME PERSON-STR
		CANADA	LOG-ENG	
A. EXPORT/TRADE/POLICY ENQUIRIES FROM CANADA	8843	15.04	30.40	21.21
FROM TERRITORIES	6914	11.54	14.21	15.27
<b>UNITED STATES</b>				
B. VISITS TO CLIENTS IN TERRITORY	1518	9.00	6.34	8.02
C. EXPORT/TRADE/POLICY PROJECTS AND EVENTS				
FAIRS	133	3.11	7.70	5.84
MISSIONS	90	4.11	5.73	5.85
CONFERENCE SEMINARS	137	4.22	1.26	4.19
OTHER	215	2.25	1.26	2.15
D. COMMERCIAL* ECONOMIC REPORTS				
NO REQUESTED	117	2.85	0.83	1.76
FCST INITIATED	3	2.70	2.60	1.07
E. COMMUNICATIONS				
UTU			1.30	2.30
F. INVESTMENT ENQUIRIES				
FROM CANADA			0.57	1.55
FROM TERRITORIES			1.95	2.85
G. TECHNOLOGY INFO. ACQUIS. FROM CANADA			0.45	0.53
ARRANGED			0.50	0.51
H. PARTICIPATION IN PROG-REL. EVENTS OUTSIDE POST			4.54	3.90
I. SERVICE REQUESTS FR GOV'T SOURCES				
GO	165	0.91	0.18	0.40
HOST GOVERNMENT	173	1.47	0.54	1.04
OTHER DEPARTMENT	325	2.32	0.17	1.45
PROVINCES/MUNICIPALITIES	278	2.31	1.71	2.24
J. ADMINISTRATION: PROGRAM MANAGEMENT & ADMIN.		12.76	3.78	7.42
LEAVE, PROFESSIONAL DEVELOP		5.18	4.50	5.40
K. SERVICE TO OTHER BIASION PROGRAMS		3.01	0.47	1.36
L. TOURISM PROGRAM ACTIVITIES		5.38	16.75	14.27
**** TOTALS ****		92.90	99.88	115.00

- ATLANTA
- BOSTON
- BUFFALO
- DALLAS
- NEW YORK
- WASHINGTON

- CHICAGO
- CLEVELAND
- DETROIT
- LOS ANGELES
- MINNEAPOLIS
- SAN FRANCISCO
- SEATTLE

NUMBER OF BUSINESS VISITORS (PUBLIC SECTOR)	FROM CANADA	500
	FROM TERRIT	394
NUMBER OF BUSINESS VISITORS (PRIVATE SECTOR)	FROM CANADA	2137
	FROM TERRIT	2051
NUMBER OF BEND APPLICATIONS COMMENTED ON		200
NUMBER OF OCCUPIED OFFICER POSITIONS	-CANADA BASED	45
	-LOCALLY ENGAGED	71



UNITED STATES

CHICAGO  
CLEVELAND  
DETROIT  
LOS ANGELES  
MINNEAPOLIS  
SAN FRANCISCO  
SEATTLE

ATLANTA  
BOSTON  
DENVER  
DALLAS  
NEW YORK  
WASHINGTON

02/06/92

## External Affairs and International Trade Canada

TSRPT02E

## TRADE TRACKING SYSTEM

WORKLOAD AND OFFICER SUMMARY ACTIVITY REPORT  
FOR QUARTER 3 OF FISCAL YEAR 1991

REGION : UNITED STATES

	NUMBER	% OFFICER-TIME		TOTAL-TIME
		CANADA	LOC-ENG	PERSON-QTR
A. EXPORT/TRADE/POLICY ENQUIRIES				
FROM CANADA :	8843	15.04	20.40	21.11
FROM TERRITORIES :	6914	11.54	14.21	15.17
B. VISITS TO CLIENTS IN TERRITORY	1518	9.00	6.84	8.82
C. EXPORT/TRADE/POLICY PROJECTS AND EVENTS				
FAIRS :	123	3.11	7.70	6.84
MISSIONS :	90	4.11	5.73	5.88
CONFERENCE SEMINARS :	187	4.25	3.26	4.19
OTHER :	215	2.25	1.56	2.10
D. COMMERCIAL* ECONOMIC REPORTS				
HQ REQUESTED :	113	2.65	0.83	1.76
POST INITIATED :	377	2.77	2.60	3.07
E. COMMUNICATIONS ACTIVITIES	206	4.45	1.30	2.89
F. INVESTMENT ENQUIRIES				
FROM CANADA :	296	2.59	0.57	1.55
FROM TERRITORIES :	556	3.31	1.95	2.85
G. TECHNOLOGY INFLOW PROGRAM ENQR'S FRM CANADA	57	0.45	0.46	0.53
CONNECTIONS ARRANGED :	41	0.34	0.50	0.51
H. PARTICIP'TN IN PROG-REL EVENTS OUTSIDE POST		1.70	4.54	3.98
I. SERVICE REQUESTS FM GOV'T SOURCES				
NGO :	105	0.81	0.18	0.49
HOST GOVERNMENT :	172	1.47	0.54	1.04
OTHER DEPARTMENT :	315	2.52	0.47	1.45
PROVINCES/MUNICIPALITIES :	378	2.31	1.71	2.24
J. ADMINISTRATION: PROGRAM MANAGEMENT & ADMIN.:		12.36	2.78	7.42
LEAVE, PROFESSIONAL DEVELOP :		5.18	4.50	5.48
K. SERVICE TO OTHER MISSION PROGRAMS		2.31	0.47	1.36
L. TOURISM PROGRAM ACTIVITIES		5.38	16.76	14.27
***** TOTALS *****		99.90	99.86	115.00

NUMBER OF BUSINESS VISITORS (PUBLIC SECTOR)	FROM CANADA :	500
	FROM TERRIT :	389
NUMBER OF BUSINESS VISITORS (PRIVATE SECTOR)	FROM CANADA :	2357
	FROM TERRIT :	2051
NUMBER OF PEMD APPLICATIONS COMMENTED ON		236
NUMBER OF OCCUPIED OFFICER POSITIONS	-CANADA BASED :	44
	-LOCALLY ENGAGED :	71



TSRPT02E

## TRADE TRACKING SYSTEM

WORKLOAD AND OFFICER SUMMARY ACTIVITY REPORT  
FOR QUARTER 3 OF FISCAL YEAR 1991

POST : ATLANTA

	NUMBER	% OFFICER-TIME		TOTAL-TIME PERSON-QTR
		CANADA	LOC-ENG	
A.EXPORT/TRADE/POLICY ENQUIRIES FROM CANADA :	539	40.00	45.00	4.20
FROM TERRITORIES :	380	25.00	39.00	3.06
B.VISITS TO CLIENTS IN TERRITORY :	152	15.00	5.00	1.10
C.EXPORT/TRADE/POLICY PROJECTS AND EVENTS				
FAIRS :	18	1.00	3.00	0.18
MISSIONS :	9	1.00	1.00	0.10
CONFERENCE SEMINARS :	16	1.00	1.00	0.10
OTHER :	1	0.00	0.00	0.00
D.COMMERCIAL* ECONOMIC REPORTS HQ REQUESTED :	20	3.00	0.00	0.18
POST INITIATED :	13	1.00	0.00	0.06
E.COMMUNICATIONS ACTIVITIES :	6	1.00	0.00	0.06
F.INVESTMENT ENQUIRIES				
FROM CANADA :	22	2.00	0.00	0.12
FROM TERRITORIES :	21	2.00	0.00	0.12
G.TECHNOLOGY INFLOW PROGRAM ENQR'S FRM CANADA :	15	0.00	4.00	0.16
CONNECTIONS ARRANGED :	1	0.00	0.00	0.00
H.PARTICIP'TN IN PROG-REL EVENTS OUTSIDE POST :		1.00	0.00	0.06
I.SERVICE REQUESTS FM GOV'T SOURCES				
NGO :	9	1.00	0.00	0.06
HOST GOVERNMENT :	17	2.00	0.00	0.12
OTHER DEPARTMENT :	13	1.00	1.00	0.10
PROVINCES/MUNICIPALITIES :	22	2.00	1.00	0.16
J.ADMINISTRATION: PROGRAM MANAGEMENT & ADMIN.:		1.00	0.00	0.06
LEAVE, PROFESSIONAL DEVELOP :		0.00	0.00	0.00
K.SERVICE TO OTHER MISSION PROGRAMS :		0.00	0.00	0.00
L.TOURISM PROGRAM ACTIVITIES :		0.00	0.00	0.00
***** TOTALS *****		100.00	100.00	10.00

NUMBER OF BUSINESS VISITORS (PUBLIC SECTOR)	FROM CANADA :	50
	FROM TERRIT :	48
NUMBER OF BUSINESS VISITORS (PRIVATE SECTOR)	FROM CANADA :	240
	FROM TERRIT :	212
NUMBER OF PEMD APPLICATIONS COMMENTED ON :		43
NUMBER OF OCCUPIED OFFICER POSITIONS	-CANADA BASED :	6
	-LOCALLY ENGAGED :	4

02/06/92

## External Affairs and International Trade Canada

TSRPT02E

## TRADE TRACKING SYSTEM

WORKLOAD AND OFFICER SUMMARY ACTIVITY REPORT  
FOR QUARTER 3 OF FISCAL YEAR 1991

POST : BOSTON

	NUMBER	% OFFICER-TIME		TOTAL-TIME
		CANADA	LOC-ENG	PERSON-QTR
A. EXPORT/TRADE/POLICY ENQUIRIES	643	5.00	18.14	1.37
FROM CANADA :	627	4.00	16.28	1.22
FROM TERRITORIES :				
B. VISITS TO CLIENTS IN TERRITORY	79	3.50	5.42	0.45
C. EXPORT/TRADE/POLICY PROJECTS AND EVENTS				
FAIRS :	2	0.00	1.14	0.08
MISSIONS :	18	5.50	19.14	1.45
CONFERENCE SEMINARS :	27	11.50	2.28	0.39
OTHER :	0	0.00	0.00	0.00
D. COMMERCIAL* ECONOMIC REPORTS				
HQ REQUESTED :	8	4.00	0.28	0.10
POST INITIATED :	5	3.50	0.00	0.07
E. COMMUNICATIONS ACTIVITIES	8	6.00	0.00	0.12
F. INVESTMENT ENQUIRIES				
FROM CANADA :	18	4.50	0.00	0.09
FROM TERRITORIES :	29	5.50	0.00	0.11
G. TECHNOLOGY INFLOW PROGRAM ENQR'S				
FRM CANADA :	5	0.00	0.71	0.05
CONNECTIONS ARRANGED :	3	0.00	1.42	0.10
H. PARTICIP'TN IN PROG-REL EVENTS OUTSIDE POST		6.00	2.14	0.27
I. SERVICE REQUESTS FM GOV'T SOURCES				
NGO :	0	0.00	0.00	0.00
HOST GOVERNMENT :	14	4.00	0.57	0.12
OTHER DEPARTMENT :	19	3.50	0.42	0.10
PROVINCES/MUNICIPALITIES :	26	6.00	2.00	0.26
J. ADMINISTRATION:				
PROGRAM MANAGEMENT & ADMIN. :		15.00	0.00	0.30
LEAVE, PROFESSIONAL DEVELOP :		3.00	2.85	0.26
K. SERVICE TO OTHER MISSION PROGRAMS		4.50	0.00	0.09
L. TOURISM PROGRAM ACTIVITIES		5.00	27.14	2.00
***** TOTALS *****		100.00	99.93	9.00

NUMBER OF BUSINESS VISITORS (PUBLIC SECTOR)	FROM CANADA :	32
	FROM TERRIT :	16
NUMBER OF BUSINESS VISITORS (PRIVATE SECTOR)	FROM CANADA :	304
	FROM TERRIT :	216
NUMBER OF PEMD APPLICATIONS COMMENTED ON	:	7
NUMBER OF OCCUPIED OFFICER POSITIONS	-CANADA BASED :	2
	-LOCALLY ENGAGED :	7



TSRPT02E

## TRADE TRACKING SYSTEM

WORKLOAD AND OFFICER SUMMARY ACTIVITY REPORT  
FOR QUARTER 3 OF FISCAL YEAR 1991

POST : BUFFALO

	NUMBER	% OFFICER-TIME		TOTAL-TIME
		CANADA	LOC-ENG	PERSON-QTR
A.EXPORT/TRADE/POLICY ENQUIRIES FROM CANADA :	875	20.00	28.50	1.34
FROM TERRITORIES :	612	15.00	12.75	0.66
B.VISITS TO CLIENTS IN TERRITORY :	39	10.00	4.00	0.26
C.EXPORT/TRADE/POLICY FAIRS :	7	6.00	6.50	0.32
PROJECTS AND EVENTS MISSIONS :	10	2.00	10.00	0.42
CONFERENCE SEMINARS :	13	0.00	5.00	0.20
OTHER :	1	0.00	2.50	0.10
D.COMMERCIAL* ECONOMIC REPORTS HQ REQUESTED :	10	2.00	3.75	0.17
POST INITIATED :	17	8.00	17.50	0.78
E.COMMUNICATIONS ACTIVITIES :	13	7.00	2.00	0.15
F.INVESTMENT ENQUIRIES FROM CANADA :	20	3.00	1.00	0.07
FROM TERRITORIES :	26	5.00	1.25	0.10
G.TECHNOLOGY INFLOW PROGRAM ENQR'S FRM CANADA :	4	2.00	0.00	0.02
CONNECTIONS ARRANGED :	0	0.00	0.00	0.00
H.PARTICIP'TN IN PROG-REL EVENTS OUTSIDE POST :		0.00	3.25	0.13
I.SERVICE REQUESTS FM GOV'T SOURCES NGO :	0	0.00	0.00	0.00
HOST GOVERNMENT :	10	2.00	0.00	0.02
OTHER DEPARTMENT :	25	2.00	0.00	0.02
PROVINCES/MUNICIPALITIES :	34	2.00	0.50	0.04
J.ADMINISTRATION: PROGRAM MANAGEMENT & ADMIN.:		7.00	0.00	0.07
LEAVE, PROFESSIONAL DEVELOP :		3.00	1.50	0.09
K.SERVICE TO OTHER MISSION PROGRAMS :		2.00	0.00	0.02
L.TOURISM PROGRAM ACTIVITIES :		2.00	0.00	0.02
***** TOTALS *****		100.00	100.00	5.00

NUMBER OF BUSINESS VISITORS (PUBLIC SECTOR)	FROM CANADA :	60
	FROM TERRIT :	30
NUMBER OF BUSINESS VISITORS (PRIVATE SECTOR)	FROM CANADA :	341
	FROM TERRIT :	156
NUMBER OF PEMD APPLICATIONS COMMENTED ON	:	1
NUMBER OF OCCUPIED OFFICER POSITIONS	-CANADA BASED :	1
	-LOCALLY ENGAGED :	4

02/06/92

External Affairs and International Trade Canada

TSRPT02E

## TRADE TRACKING SYSTEM

WORKLOAD AND OFFICER SUMMARY ACTIVITY REPORT  
FOR QUARTER 3 OF FISCAL YEAR 1991

POST : CHICAGO

	NUMBER	% OFFICER-TIME		TOTAL-TIME
		CANADA	LOC-ENG	PERSON-QTR
A. EXPORT/TRADE/POLICY ENQUIRIES FROM CANADA :	223	4.00	11.00	0.78
FROM TERRITORIES :	399	2.00	18.00	1.14
B. VISITS TO CLIENTS IN TERRITORY :	120	6.33	4.83	0.48
C. EXPORT/TRADE/POLICY PROJECTS AND EVENTS				
FAIRS :	14	3.33	18.33	1.20
MISSIONS :	6	4.33	2.83	0.30
CONFERENCE SEMINARS :	25	7.00	5.66	0.55
OTHER :	8	1.66	0.83	0.10
D. COMMERCIAL* ECONOMIC REPORTS HQ REQUESTED :	16	4.66	1.16	0.21
POST INITIATED :	40	4.66	3.16	0.33
E. COMMUNICATIONS ACTIVITIES :	20	3.00	1.50	0.18
F. INVESTMENT ENQUIRIES				
FROM CANADA :	7	0.66	1.16	0.09
FROM TERRITORIES :	75	13.00	3.50	0.60
G. TECHNOLOGY INFLOW PROGRAM ENQR'S FRM CANADA :	3	1.33	0.16	0.05
CONNECTIONS ARRANGED :	0	0.00	0.00	0.00
H. PARTICIP'TN IN PROG-REL EVENTS OUTSIDE POST :		5.00	7.83	0.62
I. SERVICE REQUESTS FM GOV'T SOURCES				
NGO :	0	0.00	0.00	0.00
HOST GOVERNMENT :	14	1.66	0.83	0.10
OTHER DEPARTMENT :	6	0.00	0.33	0.02
PROVINCES/MUNICIPALITIES :	13	2.66	0.33	0.10
J. ADMINISTRATION: PROGRAM MANAGEMENT & ADMIN. :		11.33	4.33	0.60
LEAVE, PROFESSIONAL DEVELOP :		17.66	10.83	1.18
K. SERVICE TO OTHER MISSION PROGRAMS :		1.66	3.33	0.25
L. TOURISM PROGRAM ACTIVITIES :		4.00	0.00	0.12
***** TOTALS *****		99.93	99.93	9.00

NUMBER OF BUSINESS VISITORS (PUBLIC SECTOR)	FROM CANADA :	37
	FROM TERRIT :	17
NUMBER OF BUSINESS VISITORS (PRIVATE SECTOR)	FROM CANADA :	110
	FROM TERRIT :	95
NUMBER OF PEMD APPLICATIONS COMMENTED ON :		14
NUMBER OF OCCUPIED OFFICER POSITIONS	-CANADA BASED :	3
	-LOCALLY ENGAGED :	6



TSRPT02E

## TRADE TRACKING SYSTEM

WORKLOAD AND OFFICER SUMMARY ACTIVITY REPORT  
FOR QUARTER 3 OF FISCAL YEAR 1991

POST : CLEVELAND

	NUMBER	% OFFICER-TIME CANADA	LOC-ENG	TOTAL-TIME PERSON-QTR
	-----	-----	-----	-----
A.EXPORT/TRADE/POLICY ENQUIRIES FROM CANADA :	737	14.25	16.25	1.22
FROM TERRITORIES :	537	10.25	10.00	0.81
B.VISITS TO CLIENTS IN TERRITORY :	105	11.25	13.25	0.98
C.EXPORT/TRADE/POLICY PROJECTS AND EVENTS				
FAIRS :	7	5.25	13.75	0.76
MISSIONS :	5	4.50	6.00	0.42
CONFERENCE SEMINARS :	14	3.75	1.50	0.21
OTHER :	2	0.25	0.75	0.04
D.COMMERCIAL* ECONOMIC REPORTS HQ REQUESTED :	3	0.00	0.25	0.01
POST INITIATED :	5	0.25	1.25	0.06
E.COMMUNICATIONS ACTIVITIES :	12	4.25	1.50	0.23
F.INVESTMENT ENQUIRIES				
FROM CANADA :	6	6.50	0.00	0.26
FROM TERRITORIES :	14	3.75	0.75	0.18
G.TECHNOLOGY INFLOW PROGRAM ENQR'S FRM CANADA :	2	0.50	0.00	0.02
CONNECTIONS ARRANGED :	2	0.50	0.00	0.02
H.PARTICIP'TN IN PROG-REL EVENTS OUTSIDE POST :		3.50	0.00	0.14
I.SERVICE REQUESTS FM GOV'T SOURCES				
NGO :	0	0.00	0.00	0.00
HOST GOVERNMENT :	6	2.00	0.00	0.08
OTHER DEPARTMENT :	4	5.00	0.00	0.20
PROVINCES/MUNICIPALITIES :	6	1.25	2.50	0.15
J.ADMINISTRATION: PROGRAM MANAGEMENT & ADMIN.:		18.50	3.50	0.88
LEAVE, PROFESSIONAL DEVELOP :		0.00	3.75	0.15
K.SERVICE TO OTHER MISSION PROGRAMS :		2.00	0.00	0.08
L.TOURISM PROGRAM ACTIVITIES :		2.50	25.00	1.10
***** TOTALS *****		100.00	100.00	8.00

NUMBER OF BUSINESS VISITORS (PUBLIC SECTOR)	FROM CANADA :	12
	FROM TERRIT :	51
NUMBER OF BUSINESS VISITORS (PRIVATE SECTOR)	FROM CANADA :	88
	FROM TERRIT :	41
NUMBER OF PEMD APPLICATIONS COMMENTED ON :		21
NUMBER OF OCCUPIED OFFICER POSITIONS	-CANADA BASED :	4
	-LOCALLY ENGAGED :	4

02/06/92

## External Affairs and International Trade Canada

TSRPT02E

## TRADE TRACKING SYSTEM

WORKLOAD AND OFFICER SUMMARY ACTIVITY REPORT  
FOR QUARTER 3 OF FISCAL YEAR 1991

POST : DALLAS

	NUMBER	% OFFICER-TIME		TOTAL-TIME
		CANADA	LOC-ENG	PERSON-QTR
A. EXPORT/TRADE/POLICY ENQUIRIES FROM CANADA :	308	15.33	17.00	1.14
FROM TERRITORIES :	259	12.33	7.75	0.68
B. VISITS TO CLIENTS IN TERRITORY :	77	8.00	8.00	0.56
C. EXPORT/TRADE/POLICY PROJECTS AND EVENTS				
FAIRS :	12	0.00	14.75	0.59
MISSIONS :	7	15.66	11.00	0.91
CONFERENCE SEMINARS :	10	1.66	5.25	0.26
OTHER :	16	2.33	2.25	0.16
D. COMMERCIAL* ECONOMIC REPORTS HQ REQUESTED :	10	4.00	1.00	0.16
POST INITIATED :	20	2.66	0.75	0.11
E. COMMUNICATIONS ACTIVITIES :	84	1.00	7.00	0.31
F. INVESTMENT ENQUIRIES				
FROM CANADA :	16	1.66	0.50	0.07
FROM TERRITORIES :	21	3.66	0.25	0.12
G. TECHNOLOGY INFLOW PROGRAM ENQR'S FRM CANADA :	8	0.00	1.50	0.06
CONNECTIONS ARRANGED :	15	0.00	5.00	0.20
H. PARTICIP'TN IN PROG-REL EVENTS OUTSIDE POST :		0.00	0.50	0.02
I. SERVICE REQUESTS FM GOV'T SOURCES				
NGO :	0	0.00	0.00	0.00
HOST GOVERNMENT :	3	0.00	1.00	0.04
OTHER DEPARTMENT :	17	3.00	0.50	0.11
PROVINCES/MUNICIPALITIES :	82	6.33	4.00	0.35
J. ADMINISTRATION: PROGRAM MANAGEMENT & ADMIN. :		14.33	0.00	0.43
LEAVE, PROFESSIONAL DEVELOP :		3.00	9.50	0.47
K. SERVICE TO OTHER MISSION PROGRAMS :		5.00	2.50	0.25
L. TOURISM PROGRAM ACTIVITIES :		0.00	0.00	0.00
***** TOTALS *****		99.95	100.00	7.00

NUMBER OF BUSINESS VISITORS (PUBLIC SECTOR)	FROM CANADA :	21
	FROM TERRIT :	7
NUMBER OF BUSINESS VISITORS (PRIVATE SECTOR)	FROM CANADA :	360
	FROM TERRIT :	62
NUMBER OF PEMD APPLICATIONS COMMENTED ON	:	33
NUMBER OF OCCUPIED OFFICER POSITIONS	-CANADA BASED :	3
	-LOCALLY ENGAGED :	4



02/06/92

External Affairs and International Trade Canada

TSRPT02E

## TRADE TRACKING SYSTEM

WORKLOAD AND OFFICER SUMMARY ACTIVITY REPORT  
FOR QUARTER 3 OF FISCAL YEAR 1991

POST : DETROIT

	NUMBER	% OFFICER-TIME		TOTAL-TIME
		CANADA	LOC-ENG	PERSON-QTR
A. EXPORT/TRADE/POLICY ENQUIRIES FROM CANADA :	1010	15.00	29.71	2.23
FROM TERRITORIES :	606	5.00	10.42	0.78
B. VISITS TO CLIENTS IN TERRITORY :	83	2.00	4.71	0.35
C. EXPORT/TRADE/POLICY PROJECTS AND EVENTS				
FAIRS :	5	3.00	1.71	0.15
MISSIONS :	3	2.00	1.42	0.12
CONFERENCE SEMINARS :	3	5.00	1.28	0.14
OTHER :	4	0.00	0.71	0.05
D. COMMERCIAL* ECONOMIC REPORTS HQ REQUESTED :	4	5.00	1.14	0.13
POST INITIATED :	4	3.00	0.42	0.06
E. COMMUNICATIONS ACTIVITIES :	2	20.00	0.00	0.20
F. INVESTMENT ENQUIRIES				
FROM CANADA :	2	0.00	0.42	0.03
FROM TERRITORIES :	7	5.00	0.42	0.08
G. TECHNOLOGY INFLOW PROGRAM ENQR'S FRM CANADA :	3	2.00	0.28	0.04
CONNECTIONS ARRANGED :	2	0.00	0.14	0.01
H. PARTICIP'TN IN PROG-REL EVENTS OUTSIDE POST :		0.00	0.00	0.00
I. SERVICE REQUESTS FM GOV'T SOURCES				
NGO :	0	0.00	0.00	0.00
HOST GOVERNMENT :	15	3.00	1.00	0.10
OTHER DEPARTMENT :	11	3.00	0.14	0.04
PROVINCES/MUNICIPALITIES :	14	2.00	1.28	0.11
J. ADMINISTRATION: PROGRAM MANAGEMENT & ADMIN. :		20.00	0.85	0.26
LEAVE, PROFESSIONAL DEVELOP :		0.00	1.00	0.07
K. SERVICE TO OTHER MISSION PROGRAMS :		5.00	0.00	0.05
L. TOURISM PROGRAM ACTIVITIES :		0.00	42.85	3.00
***** TOTALS *****		100.00	99.90	8.00

NUMBER OF BUSINESS VISITORS (PUBLIC SECTOR)	FROM CANADA :	36
	FROM TERRIT :	19
NUMBER OF BUSINESS VISITORS (PRIVATE SECTOR)	FROM CANADA :	189
	FROM TERRIT :	207
NUMBER OF PEMD APPLICATIONS COMMENTED ON :		5
NUMBER OF OCCUPIED OFFICER POSITIONS	-CANADA BASED :	1
	-LOCALLY ENGAGED :	7

02/06/92

## External Affairs and International Trade Canada

TSRPT02E

## TRADE TRACKING SYSTEM

WORKLOAD AND OFFICER SUMMARY ACTIVITY REPORT  
FOR QUARTER 3 OF FISCAL YEAR 1991

POST : LOS ANGELES

	NUMBER	% OFFICER-TIME		TOTAL-TIME PERSON-QTR
		CANADA	LOC-ENG	
A. EXPORT/TRADE/POLICY ENQUIRIES FROM CANADA :	966	21.25	17.71	2.09
FROM TERRITORIES :	863	21.25	14.85	1.89
B. VISITS TO CLIENTS IN TERRITORY :	252	10.00	16.14	1.53
C. EXPORT/TRADE/POLICY PROJECTS AND EVENTS				
FAIRS :	14	5.00	3.71	0.46
MISSIONS :	11	5.00	5.14	0.56
CONFERENCE SEMINARS :	23	5.00	4.14	0.49
OTHER :	17	1.25	1.14	0.13
D. COMMERCIAL* ECONOMIC REPORTS HQ REQUESTED :	5	1.25	0.14	0.06
POST INITIATED :	220	2.50	5.57	0.49
E. COMMUNICATIONS ACTIVITIES :	22	3.75	3.85	0.42
F. INVESTMENT ENQUIRIES				
FROM CANADA :	66	1.25	1.14	0.13
FROM TERRITORIES :	228	2.50	3.42	0.34
G. TECHNOLOGY INFLOW PROGRAM ENQR'S FRM CANADA :	7	1.25	0.28	0.07
CONNECTIONS ARRANGED :	8	1.25	0.28	0.07
H. PARTICIP'T'N IN PROG-REL EVENTS OUTSIDE POST :		0.00	5.85	0.41
I. SERVICE REQUESTS FM GOV'T SOURCES				
NGO :	22	2.50	0.14	0.11
HOST GOVERNMENT :	3	1.25	0.28	0.07
OTHER DEPARTMENT :	4	1.25	0.42	0.08
PROVINCES/MUNICIPALITIES :	51	1.25	1.85	0.18
J. ADMINISTRATION: PROGRAM MANAGEMENT & ADMIN.:		10.00	8.28	0.98
LEAVE, PROFESSIONAL DEVELOP :		1.25	5.57	0.44
K. SERVICE TO OTHER MISSION PROGRAMS :		0.00	0.00	0.00
L. TOURISM PROGRAM ACTIVITIES :		0.00	0.00	0.00
***** TOTALS *****		100.00	99.90	11.00

NUMBER OF BUSINESS VISITORS (PUBLIC SECTOR)	FROM CANADA :	70
	FROM TERRIT :	105
NUMBER OF BUSINESS VISITORS (PRIVATE SECTOR)	FROM CANADA :	51
	FROM TERRIT :	73
NUMBER OF PEMD APPLICATIONS COMMENTED ON	:	36
NUMBER OF OCCUPIED OFFICER POSITIONS	-CANADA BASED :	4
	-LOCALLY ENGAGED :	7



TSRPT02E

## TRADE TRACKING SYSTEM

WORKLOAD AND OFFICER SUMMARY ACTIVITY REPORT  
FOR QUARTER 3 OF FISCAL YEAR 1991

POST : MINNEAPOLIS

	NUMBER	% OFFICER-TIME		TOTAL-TIME PERSON-QTR
		CANADA	LOC-ENG	
A. EXPORT/TRADE/POLICY ENQUIRIES FROM CANADA :	600	6.00	14.80	0.92
FROM TERRITORIES :	731	4.33	14.80	0.87
B. VISITS TO CLIENTS IN TERRITORY :	97	1.33	5.20	0.30
C. EXPORT/TRADE/POLICY PROJECTS AND EVENTS				
FAIRS :	8	5.33	3.20	0.32
MISSIONS :	3	2.33	2.00	0.17
CONFERENCE SEMINARS :	8	4.66	4.20	0.35
OTHER :	0	0.00	0.00	0.00
D. COMMERCIAL* ECONOMIC REPORTS HQ REQUESTED :	13	6.66	1.80	0.29
POST INITIATED :	11	1.00	2.20	0.14
E. COMMUNICATIONS ACTIVITIES :	5	3.33	0.60	0.13
F. INVESTMENT ENQUIRIES				
FROM CANADA :	2	0.00	1.00	0.05
FROM TERRITORIES :	11	0.33	2.00	0.11
G. TECHNOLOGY INFLOW PROGRAM ENQR'S FRM CANADA :	0	0.00	0.00	0.00
CONNECTIONS ARRANGED :	0	0.00	0.00	0.00
H. PARTICIP'TN IN PROG-REL EVENTS OUTSIDE POST :		1.00	12.20	0.64
I. SERVICE REQUESTS FM GOV'T SOURCES				
NGO :	15	0.00	1.00	0.05
HOST GOVERNMENT :	9	0.66	0.40	0.04
OTHER DEPARTMENT :	5	0.00	1.20	0.06
PROVINCES/MUNICIPALITIES :	32	1.66	6.40	0.37
J. ADMINISTRATION: PROGRAM MANAGEMENT & ADMIN. :		5.66	1.00	0.22
LEAVE, PROFESSIONAL DEVELOP :		12.66	5.60	0.66
K. SERVICE TO OTHER MISSION PROGRAMS :		9.66	0.40	0.31
L. TOURISM PROGRAM ACTIVITIES :		33.33	20.00	2.00
***** TOTALS *****		99.93	100.00	8.00

NUMBER OF BUSINESS VISITORS (PUBLIC SECTOR)	FROM CANADA :	8
	FROM TERRIT :	48
NUMBER OF BUSINESS VISITORS (PRIVATE SECTOR)	FROM CANADA :	76
	FROM TERRIT :	247
NUMBER OF PEMD APPLICATIONS COMMENTED ON :		11
NUMBER OF OCCUPIED OFFICER POSITIONS	-CANADA BASED :	3
	-LOCALLY ENGAGED :	5

02/06/92

## External Affairs and International Trade Canada

TSRPT02E

## TRADE TRACKING SYSTEM

WORKLOAD AND OFFICER SUMMARY ACTIVITY REPORT  
FOR QUARTER 3 OF FISCAL YEAR 1991

POST : NEW YORK, CONSULATE GENERAL

	NUMBER	% OFFICER-TIME		TOTAL-TIME PERSON-QTR
		CANADA	LOC-ENG	
A. EXPORT/TRADE/POLICY ENQUIRIES FROM CANADA :	596	1.80	19.57	1.46
FROM TERRITORIES :	744	10.00	22.28	2.06
B. VISITS TO CLIENTS IN TERRITORY :	99	6.40	5.71	0.72
C. EXPORT/TRADE/POLICY PROJECTS AND EVENTS				
FAIRS :	13	7.00	13.28	1.28
MISSIONS :	4	4.00	2.85	0.40
CONFERENCE SEMINARS :	22	10.20	5.14	0.87
OTHER :	22	2.00	2.42	0.27
D. COMMERCIAL* ECONOMIC REPORTS HQ REQUESTED :	2	1.00	0.00	0.05
POST INITIATED :	9	4.00	0.00	0.20
E. COMMUNICATIONS ACTIVITIES :	13	4.00	0.00	0.20
F. INVESTMENT ENQUIRIES FROM CANADA :	51	4.00	1.42	0.30
FROM TERRITORIES :	76	2.00	7.14	0.60
G. TECHNOLOGY INFLOW PROGRAM ENQR'S FRM CANADA :	0	0.00	0.00	0.00
CONNECTIONS ARRANGED :	9	1.60	0.28	0.10
H. PARTICIP'TN IN PROG-REL EVENTS OUTSIDE POST :		0.00	7.85	0.55
I. SERVICE REQUESTS FM GOV'T SOURCES				
NGO :	28	3.60	0.00	0.18
HOST GOVERNMENT :	3	0.00	0.00	0.00
OTHER DEPARTMENT :	29	2.00	0.28	0.12
PROVINCES/MUNICIPALITIES :	21	2.60	0.14	0.14
J. ADMINISTRATION: PROGRAM MANAGEMENT & ADMIN.:		18.40	6.14	1.35
LEAVE, PROFESSIONAL DEVELOP :		12.40	5.42	1.00
K. SERVICE TO OTHER MISSION PROGRAMS :		3.00	0.00	0.15
L. TOURISM PROGRAM ACTIVITIES :		0.00	0.00	0.00
***** TOTALS *****		100.00	99.92	12.00

NUMBER OF BUSINESS VISITORS (PUBLIC SECTOR)	FROM CANADA :	70
	FROM TERRIT :	37
NUMBER OF BUSINESS VISITORS (PRIVATE SECTOR)	FROM CANADA :	284
	FROM TERRIT :	471
NUMBER OF PEMD APPLICATIONS COMMENTED ON :		41
NUMBER OF OCCUPIED OFFICER POSITIONS	-CANADA BASED :	5
	-LOCALLY ENGAGED :	7



02/06/92

External Affairs and International Trade Canada

TSRPT02E

TRADE TRACKING SYSTEM

WORKLOAD AND OFFICER SUMMARY ACTIVITY REPORT  
FOR QUARTER 3 OF FISCAL YEAR 1991

POST : SAN FRANCISCO

	NUMBER	% OFFICER-TIME		TOTAL-TIME PERSON-QTR
		CANADA	LOC-ENG	
A. EXPORT/TRADE/POLICY ENQUIRIES FROM CANADA :	912	7.75	23.33	1.01
FROM TERRITORIES :	702	8.00	11.66	0.67
B. VISITS TO CLIENTS IN TERRITORY :	195	15.00	13.33	1.00
C. EXPORT/TRADE/POLICY PROJECTS AND EVENTS				
FAIRS :	6	2.75	18.33	0.66
MISSIONS :	2	2.75	3.33	0.21
CONFERENCE SEMINARS :	14	2.75	2.33	0.18
OTHER :	43	3.75	0.00	0.15
D. COMMERCIAL* ECONOMIC REPORTS HQ REQUESTED :	2	2.50	0.00	0.10
POST INITIATED :	15	2.75	1.66	0.16
E. COMMUNICATIONS ACTIVITIES :	14	18.00	1.66	0.77
F. INVESTMENT ENQUIRIES				
FROM CANADA :	64	1.50	0.66	0.08
FROM TERRITORIES :	36	2.25	2.00	0.15
G. TECHNOLOGY INFLOW PROGRAM ENQR'S FRM CANADA :	5	0.75	0.33	0.04
CONNECTIONS ARRANGED :	1	0.00	0.33	0.01
H. PARTICIPANT IN PROG-REL EVENTS OUTSIDE POST :		2.50	7.00	0.31
I. SERVICE REQUESTS FM GOV'T SOURCES				
NGO :	5	0.00	1.66	0.05
HOST GOVERNMENT :	19	1.00	0.00	0.04
OTHER DEPARTMENT :	48	2.25	1.66	0.14
PROVINCES/MUNICIPALITIES :	32	1.75	1.66	0.12
J. ADMINISTRATION: PROGRAM MANAGEMENT & ADMIN. :		16.25	7.66	0.88
LEAVE, PROFESSIONAL DEVELOP :		1.50	1.33	0.10
K. SERVICE TO OTHER MISSION PROGRAMS :		3.50	0.00	0.14
L. TOURISM PROGRAM ACTIVITIES :		0.75	0.00	0.03
***** TOTALS *****		100.00	99.92	7.00

NUMBER OF BUSINESS VISITORS (PUBLIC SECTOR)	FROM CANADA :	61
	FROM TERRIT :	3
NUMBER OF BUSINESS VISITORS (PRIVATE SECTOR)	FROM CANADA :	81
	FROM TERRIT :	131
NUMBER OF PEMD APPLICATIONS COMMENTED ON :		3
NUMBER OF OCCUPIED OFFICER POSITIONS	-CANADA BASED :	4
	-LOCALLY ENGAGED :	3

02/06/92

## External Affairs and International Trade Canada

TSRPT02E

## TRADE TRACKING SYSTEM

WORKLOAD AND OFFICER SUMMARY ACTIVITY REPORT  
FOR QUARTER 3 OF FISCAL YEAR 1991

POST : SEATTLE

	NUMBER	% OFFICER-TIME		TOTAL-TIME
		CANADA	LOC-ENG	PERSON-QTR
A.EXPORT/TRADE/POLICY ENQUIRIES FROM CANADA :	479	18.00	19.42	1.72
FROM TERRITORIES :	129	11.50	3.57	0.48
B.VISITS TO CLIENTS IN TERRITORY :	104	13.00	4.71	0.59
C.EXPORT/TRADE/POLICY PROJECTS AND EVENTS				
FAIRS :	11	4.50	6.00	0.51
MISSIONS :	7	4.50	1.85	0.22
CONFERENCE SEMINARS :	5	3.00	1.71	0.18
OTHER :	41	1.50	0.42	0.06
D.COMMERCIAL* ECONOMIC REPORTS HQ REQUESTED :	4	1.00	0.14	0.03
POST INITIATED :	3	0.50	2.14	0.16
E.COMMUNICATIONS ACTIVITIES :	1	0.00	0.28	0.02
F.INVESTMENT ENQUIRIES				
FROM CANADA :	1	0.50	0.00	0.01
FROM TERRITORIES :	6	1.50	0.14	0.04
G.TECHNOLOGY INFLOW PROGRAM ENQR'S FRM CANADA :	0	0.00	0.00	0.00
CONNECTIONS ARRANGED :	0	0.00	0.00	0.00
H.PARTICIP'TN IN PROG-REL EVENTS OUTSIDE POST :		0.00	6.14	0.43
I.SERVICE REQUESTS FM GOV'T SOURCES				
NGO :	3	0.00	0.28	0.02
HOST GOVERNMENT :	5	0.00	0.57	0.04
OTHER DEPARTMENT :	4	1.50	0.14	0.04
PROVINCES/MUNICIPALITIES :	22	3.50	0.42	0.10
J.ADMINISTRATION: PROGRAM MANAGEMENT & ADMIN.:		31.50	2.71	0.82
LEAVE, PROFESSIONAL DEVELOP :		4.00	6.14	0.51
K.SERVICE TO OTHER MISSION PROGRAMS :		0.00	0.28	0.02
L.TOURISM PROGRAM ACTIVITIES :		0.00	42.85	3.00
***** TOTALS *****		100.00	99.91	9.00

NUMBER OF BUSINESS VISITORS (PUBLIC SECTOR)	FROM CANADA :	18
	FROM TERRIT :	0
NUMBER OF BUSINESS VISITORS (PRIVATE SECTOR)	FROM CANADA :	69
	FROM TERRIT :	22
NUMBER OF PEMD APPLICATIONS COMMENTED ON :		9
NUMBER OF OCCUPIED OFFICER POSITIONS	-CANADA BASED :	2
	-LOCALLY ENGAGED :	7



TSRPT02E

## TRADE TRACKING SYSTEM

WORKLOAD AND OFFICER SUMMARY ACTIVITY REPORT  
FOR QUARTER 3 OF FISCAL YEAR 1991

POST : WASHINGTON

	NUMBER	% OFFICER-TIME		TOTAL-TIME
		CANADA	LOC-ENG	PERSON-QTR
A.EXPORT/TRADE/POLICY ENQUIRIES FROM CANADA :	955	13.83	13.33	1.63
FROM TERRITORIES :	325	7.16	7.00	0.85
B.VISITS TO CLIENTS IN TERRITORY :	116	6.16	2.16	0.50
C.EXPORT/TRADE/POLICY PROJECTS AND EVENTS				
FAIRS :	6	0.00	5.50	0.33
MISSIONS :	5	2.50	7.50	0.60
CONFERENCE SEMINARS :	7	1.66	2.83	0.27
OTHER :	60	8.83	8.50	1.04
D.COMMERCIAL* ECONOMIC REPORTS HQ REQUESTED :	16	2.66	1.83	0.27
POST INITIATED :	15	5.00	2.50	0.45
E.COMMUNICATIONS ACTIVITIES :	6	0.83	0.83	0.10
F.INVESTMENT ENQUIRIES				
FROM CANADA :	21	4.16	0.00	0.25
FROM TERRITORIES :	6	2.50	2.50	0.30
G.TECHNOLOGY INFLOW PROGRAM ENQR'S FRM CANADA :	5	0.33	0.00	0.02
CONNECTIONS ARRANGED :	0	0.00	0.00	0.00
H.PARTICIP'TN IN PROG-REL EVENTS OUTSIDE POST :		2.50	4.16	0.40
I.SERVICE REQUESTS FM GOV'T SOURCES				
NGO :	23	0.33	0.00	0.02
HOST GOVERNMENT :	54	2.66	1.83	0.27
OTHER DEPARTMENT :	130	6.16	0.83	0.42
PROVINCES/MUNICIPALITIES :	23	0.83	1.83	0.16
J.ADMINISTRATION: PROGRAM MANAGEMENT & ADMIN.:		8.83	0.66	0.57
LEAVE, PROFESSIONAL DEVELOP :		6.33	2.83	0.55
K.SERVICE TO OTHER MISSION PROGRAMS :		0.00	0.00	0.00
L.TOURISM PROGRAM ACTIVITIES :		16.66	33.33	3.00
***** TOTALS *****		99.92	99.95	12.00

NUMBER OF BUSINESS VISITORS (PUBLIC SECTOR)	FROM CANADA :	25
	FROM TERRIT :	8
NUMBER OF BUSINESS VISITORS (PRIVATE SECTOR)	FROM CANADA :	164
	FROM TERRIT :	118
NUMBER OF PEMD APPLICATIONS COMMENTED ON :		12
NUMBER OF OCCUPIED OFFICER POSITIONS	-CANADA BASED :	6
	-LOCALLY ENGAGED :	6






PROGRAMME D'EXPANSION COMMERCIALE ET INDUSTRIELLE

# RAPPORT TRIMESTRIEL DES ACTIVITÉS ET RÉSULTATS

OCTOBRE - DÉCEMBRE 1991  
(3<sup>e</sup> TRIMESTRE, AF 1991 - 92)



JUIN 1992

Affaires extérieures et  
Commerce extérieur Canada

Canada

LIBRARY E A / BIBLIOTHÈQUE A E



3 5036 01029604 7



## TABLE DES MATIÈRES

### PROGRAMME D'EXPANSION COMMERCIALE ET INDUSTRIELLE

#### INTRODUCTION

- I. RÉSUMÉ, A L'ÉCHELLE MONDIALE ET RÉGIONALE, DES  
RÉSULTATS DU PROGRAMME OCTOBRE - DÉCEMBRE 1991  
(3<sup>e</sup> TRIMESTRE, ANNÉE FINANCIÈRE 1991-92)

#### RAPPORT TRIMESTRIEL

- II. RÉSUMÉS DES ACTIVITÉS

#### DES ACTIVITÉS ET DES RÉSULTATS

- ENSEMBLE DU PROGRAMME COMMERCIAL (A L'ÉCHELLE  
MONDIALE)

- AFRIQUE ET MOYEN-ORIENT

- ASIE & PACIFIQUE


---

- EUROPE

- AMÉRIQUE LATINE ET ANTILLES

- ÉTATS-UNIS

OCTOBRE - DÉCEMBRE 1991  
(3<sup>e</sup> TRIMESTRE, AF 1991-92)





## TABLE DES MATIÈRES

Le présent rapport trimestriel des résultats et activités du Programme commercial couvre la période d'octobre à décembre 1991 et contient des renseignements tirés de la partie concernant le suivi des résultats commerciaux du Système de planification et de suivi. Il a été établi d'après les rapports présentés, au 2 juin, 1992, par quatre vingt deux (82) missions réparties dans les cinq grandes régions.

### INTRODUCTION

#### I. RÉSUMÉ, A L'ÉCHELLE MONDIALE ET RÉGIONALE, DES RÉSULTATS DU PROGRAMME OCTOBRE - DÉCEMBRE 1991 (3e TRIMESTRE, ANNÉE FINANCIÈRE 1991-92)

#### II. RÉSUMÉS DES ACTIVITÉS

- ENSEMBLE DU PROGRAMME COMMERCIAL (A L'ÉCHELLE  
MONDIALE)

- AFRIQUE ET MOYEN-ORIENT

- ASIE & PACIFIQUE

- EUROPE

- AMÉRIQUE LATINE ET ANTILLES

- ÉTATS-UNIS

Dans chaque section, ces renseignements sont présentés dans l'ordre

- Afrique et Moyen-Orient

- Asie et Pacifique

- Europe et Multilatérale

- Amérique Latine et Antilles

- États-Unis





## INTRODUCTION

Le présent rapport trimestriel des résultats et activités du Programme commercial couvre la période d'octobre à décembre 1991 et contient des renseignements tirés de la partie concernant le suivi des résultats commerciaux du Système de planification et de suivi. Il a été établi d'après les rapports présentés, au 2 juin, 1992, par quatre vingt deux (82) missions réparties dans les cinq grandes régions.

Le rapport se divise en deux grandes sections:

La Section I, qui suit, comprend six résumés des résultats du programme; soit un résumé pour chaque grande région et pour "toutes les régions", c'est-à-dire un résumé mondial. Pour chaque région, le résumé présente:

- les activités commerciales et leur points saillants;
- des statistiques clés sur les demandes de renseignements relatives au commerce et aux investissements;
- le nombre de visites de gens d'affaires.

La Section II, renferme un "Rapport d'activités" pour chaque région et ses missions respectives. Dans toute cette section, tous les rapports sont présentés de la même façon, quel que soit le regroupement géographique effectué. Les "activités" sont subdivisées en activités du Programme commercial (article A à J) et activités se rapportant à d'autres programmes de la mission (article K). Pour chaque activité, on a indiqué le temps moyen consacré aux activités commerciales par les agents canadiens et les agents recrutés sur place chargés du programme commercial. Il y a également pour chaque activité une rubrique "Total du temps consacré", qui doit être considérée comme un indice du nombre d'années-personnes relatif aux agents de programme. Enfin, chaque rapport indique la charge de travail par activité. Le programme de tourisme est aussi inclu.

Dans chaque section, les renseignements sont présentés dans l'ordre suivant:

- Afrique et Moyen-Orient
- Asie et Pacifique
- Europe et Multilatérale
- Amérique Latine et Antilles
- États-Unis











ACTIVITÉS COMMERCIALES

D'octobre à décembre 1991, sept vingt deux millions ont rapporté les activités commerciales suivantes:

- 610 VENTES A L'EXPORTATION D'UNE VALEUR DE 200 MILLIONS DE DOLLARS
- 166 NOUVEAUX CLIENTS/20 CONTRATS DE REPRESENTATION
- 64 NOUVELLES ENTREPRISES D'UNE VALEUR DE 100 MILLIONS DE DOLLARS/19 NOUVEAUX ACCORDS DE LICENCE D'UNE VALEUR DE 400 MILLIONS DE DOLLARS
- 19 INVESTISSEMENTS ETROUVERENT AU CANADA DE NATURE INDUSTRIELLE ET COMMERCIALE D'UNE VALEUR DE 20 MILLIONS DE DOLLARS
- 10 INVESTISSEMENTS CANADIENS A L'ETRANGER D'UNE VALEUR DE 20 MILLIONS DE DOLLARS
- 10 TRANSFERS DE TECHNOLOGIE D'UNE VALEUR DE 11 MILLIONS DE DOLLARS

**SECTION I**

POINTS SAILLANTS

**RÉSUMÉ DES RÉSULTATS**

- 270 millions \$ - ventes d'équipement agricole (Mali/Soudan)
- 120 millions \$ - contrat de représentation pour les produits agricoles et maraichers des Antilles (Riyad)
- 70 millions \$ - vente de machines agricoles destinées à la culture de la patate (Mozambique)
- 35 millions \$ - vente d'eau minérale naturelle (Cuba)
- 31 millions \$ - vente de viande à usage de bœuf (Cuba)
- 25 millions \$ - vente de consommables pour appareils médicaux (Brésil)
- 20 millions \$ - vente de rails en acier et machines de fer (Mexique)
- 20 millions \$ - vente d'un générateur de sci (Roumanie)
- 10 millions \$ - vente d'armes (Tokyo)
- 7,5 millions \$ - vente de logiciels de communication (Riyad)

**DU PROGRAMME**

STATISTIQUES CLÉES: pour les quatre vingt deux millions ayant fourni des rapports trimestriels

RÉGION	ENSEMBLE DES RÉSULTATS		MARCHÉ DE VENTES A L'EXPORTATION		VALEUR DE VENTES A L'EXPORTATION EN	
	MILLIONS	DOLLARS	US	US	US\$/Pub	US\$/Pub
Afrique et Moyen-Orient	20	20	20	20	20/121	20/121
Asie et Pacifique	10	10	10	10	10/121	10/121
Europe et Multilatérale	10	10	10	10	10/121	10/121
Amérique Latine et Antilles	10	10	10	10	10/121	10/121
États-Unis	10	10	10	10	10/121	10/121
<b>TOTAL</b>	<b>60</b>	<b>60</b>	<b>60</b>	<b>60</b>	<b>60/121</b>	<b>60/121</b>

RÉGION	DEMANDE DE REVENUS SUR LE PROGRAMME		DEMANDE DE REVENUS SUR L'INVESTISSEMENT		ESPACEMENT D'AFFAIRES	
	US	US\$/Pub	US	US\$/Pub	US\$/Pub	US\$/Pub
Afrique et Moyen-Orient	2000	2000	20	20	20/121	20/121
Asie et Pacifique	7000	7000	20	20	20/121	20/121
Europe et Multilatérale	6000	6000	20	20	20/121	20/121
Amérique Latine et Antilles	9000	9000	20	20	20/121	20/121
États-Unis	2000	2000	20	20	20/121	20/121
<b>TOTAL</b>	<b>26000</b>	<b>26000</b>	<b>100</b>	<b>100</b>	<b>100/121</b>	<b>100/121</b>





# RÉSULTATS DU PROGRAMME: TOUTES LES RÉGIONS

## ACTIVITÉS COMMERCIALES

D'octobre à décembre 1991, quatre vingt deux missions ont rapporté les activités commerciales suivantes:

610 VENTES A L'EXPORTATION D'UNE VALEUR DE 1090 MILLIONS DE DOLLARS

166 NOUVEAUX CLIENTS/283 CONTRATS DE REPRÉSENTATION

64 NOUVELLES COENTREPRISES D'UNE VALEUR DE 178,9 MILLIONS DE DOLLARS/19  
NOUVEAUX ACCORDS DE LICENCE D'UNE VALEUR DE 408,9 MILLIONS DE DOLLARS

19 INVESTISSEMENTS ÉTRANGERS AU CANADA, DE NATURE INDUSTRIELLE ET  
COMMERCIALE, D'UNE VALEUR DE 229 MILLIONS DE DOLLARS

19 INVESTISSEMENTS CANADIENS A L'ÉTRANGER D'UNE VALEUR DE 258 MILLIONS  
DE DOLLARS

59 TRANSFERTS DE TECHNOLOGIE D'UNE VALEUR DE 8,8 MILLIONS DE DOLLARS

## POINTS SAILLANTS:

270 millions \$ - vente d'équipement pour réseau intelligent (Melbourne)

120 millions \$ - contrat de représentation pour réparation et entretien des moteurs (Riyad)

70 millions \$ - vente de machinerie destinée au traitement de la pâte (Moscou)

35 millions \$ - vente d'eau minérale naturelle (Boston)

31 millions \$ - vente de remise à neuf de chaudières (Mexico)

25 millions \$ - vente de commutation par paquets sécuritaires (Bruxelles)

20 millions \$ - vente de rails en acier pour chemins de fer (Mexico)

20 millions \$ - vente d'un simulateur de vol (Bruxelles)

10 millions \$ - vente d'ammoniac (Tokyo)

2,5 millions \$ - vente de logiciels de communication (Riyad)

## STATISTIQUES CLÉES: pour les quatre vingt deux missions ayant fourni des rapports trimestriels

RÉGIONS	ENSEMBLE DES MISSIONS		MISSIONS DÉCLARANTES		NOMBRE DE VENTES À L'EXPORTATION		VALEUR DE VENTES À L'EXPORTATION \$M	
	Cdn	Locale	Cdn	Locale	Cdn	Locale	Cdn	Pr/Pub
Afrique et Moyen-Orient	16		10		35		59	
Asie et Pacifique	19		18		116		451	
Europe et Multilatérale	27		27		93		197	
Amérique Latine et Antilles	14		14		60		172	
États-Unis	13		13		306		211	
	89		82		610		1090	
RÉGIONS	DEMANDES DE RENSEIGNEMENTS SUR LE COMMERCE		DEMANDES DE RENSEIGNEMENTS SUR L'INVESTISSEMENT		VOYAGEURS D'AFFAIRES			
	Cdn	Locale	Cdn	Locale	Cdn	Pr/Pub	Loc	Pr/Pub
Afrique et Moyen-Orient	2506	3008	28	94	635/121	814/181		
Asie et Pacifique	7922	16298	267	458	2427/800	12008/659		
Europe et Multilatérale	6849	6842	346	661	2092/910	2067/797		
Amérique Latine et Antilles	6938	8627	99	78	1476/196	3383/474		
États Unis	8843	6914	296	556	2357/500	2051/389		
	33058	41689	1036	1847	8987/2527	20323/2500		

## RÉSULTATS DU PROGRAMME: AFRIQUE ET MOYEN-ORIENT

### ACTIVITÉS COMMERCIALES

D'octobre à décembre 1991, dix missions ont rapporté les activités commerciales suivantes:

**35 VENTES À L'EXPORTATION D'UNE VALEUR DE 59 MILLIONS DE DOLLARS**

**29 NOUVEAUX CLIENTS/48 CONTRATS DE REPRÉSENTATION**

**5 NOUVELLES COENTREPRISES/2 NOUVEAUX ACCORDS DE LICENCE**

**0 INVESTISSEMENTS ÉTRANGERS AU CANADA, DE NATURE INDUSTRIELLE ET COMMERCIALE**

**0 INVESTISSEMENTS CANADIENS DANS LE TERRITOIRE**

**2 TRANSFERTS DE TECHNOLOGIE**

### POINTS SAILLANTS:

120 millions \$ - contrat de représentation pour réparation et entretien des moteurs (Riyad)

.8 millions \$ - vente de têtes de puits (Alger)

3 millions \$ - vente de levés (Koweit)

2,5 millions \$ - vente de logiciels de communication (Riyad)

.6 millions \$ - vente d'un système d'expédition pour camions (Windhoek)

.6 millions \$ - vente des rouleaux compresseurs (Amman)

STATISTIQUES CLÉES: pour les dix missions qui ont fourni des renseignements sur leur charge de travail:

#### Missions faisant rapport à:

		GBT
Nbre de demandes de renseignements sur le commerce	Cdn	2506
	Locale	3008
Nbre de demandes de renseignements sur l'investissement	Cdn	28
	Locale	94
Nbre de voyageurs d'affaires	Cdn Pr/Pub	635/121
	Locale Pr/Pub	814/181



## RÉSULTATS DU PROGRAMME: ASIE ET PACIFIQUE

### ACTIVITÉS COMMERCIALES

D'octobre à décembre 1991, dix-huit missions ont rapporté les activités commerciales suivantes:

116 VENTES À L'EXPORTATION D'UNE VALEUR DE 451 MILLIONS DE DOLLARS

79 NOUVEAUX CLIENTS/77 CONTRATS DE REPRÉSENTATION

12 NOUVELLES COENTREPRISES D'UNE VALEUR DE 0,9 MILLION/3 NOUVEAUX ACCORDS DE LICENCE D'UNE VALEUR DE 0,9 MILLION

7 INVESTISSEMENTS ÉTRANGERS AU CANADA, DE NATURE INDUSTRIELLE ET COMMERCIALE D'UNE VALEUR DE 192 MILLIONS DE DOLLARS

0 INVESTISSEMENTS CANADIENS DANS LE TERRITOIRE

10 TRANSFERTS DE TECHNOLOGIE D'UNE VALEUR DE 0,5 MILLION

### POINTS SAILLANTS:

270 millions \$ - vente d'équipement pour réseau intelligent (Melbourne)

10 millions \$ - vente des simulateurs de vol (Tokyo)

20 millions \$ - vente de produits chimiques dérivés du pétrole (Canberra)

10 millions \$ - vente d'ammoniac (Tokyo)

6 millions \$ - vente de combinés téléphoniques (Djakarta)

7 millions \$ - vente de commutateurs téléphoniques numériques (Beijing)

STATISTIQUES CLÉES: pour les dix-huit missions qui ont fourni des renseignements sur leur charge de travail:

#### Missions faisant rapport à:

		PST	PNC	PNJ
Nbre de demandes de renseignements sur le commerce	Cdn	3837	2360	1725
	Locale	6255	6153	3890
Nbre de demandes de renseignements sur l'investissement	Cdn	180	29	58
	Locale	328	42	88
Nbre de voyageurs d'affaires	Cdn Pr/Pub	1040/316	675/103	712/381
	Locale Pr/Pub	1543/327	1138/106	9327/226

## RÉSULTATS DU PROGRAMME: EUROPE ET MULTILATÉRALE

### ACTIVITÉS COMMERCIALES

D'octobre à décembre 1991, vingt sept missions ont rapporté les activités commerciales suivantes:

- 93 VENTES À L'EXPORTATION D'UNE VALEUR DE 197 MILLIONS DE DOLLARS
- 49 NOUVEAUX CLIENTS/53 CONTRATS DE REPRÉSENTATION
- 36 NOUVELLES COENTREPRISES D'UNE VALEUR DE 166 MILLIONS DE DOLLARS/10 NOUVEAUX ACCORDS DE LICENCE D'UNE VALEUR DE 401 MILLIONS DE DOLLARS
- 7 INVESTISSEMENTS ÉTRANGERS AU CANADA, DE NATURE INDUSTRIELLE ET COMMERCIALE D'UNE VALEUR DE 10 MILLIONS DE DOLLARS
- 12 INVESTISSEMENTS CANADIENS DANS LE TERRITOIRE D'UNE VALEUR DE 236 MILLIONS DE DOLLARS
- 30 TRANSFERTS DE TECHNOLOGIE D'UNE VALEUR DE 0,8 MILLIONS DE DOLLARS

### POINTS SAILLANTS:

- 70 millions \$ - vente de machinerie destinée au traitement de la pâte (Moscou)
- 25 millions \$ - vente de commutation par paquets sécuritaires (Bruxelles)
- 20 millions \$ - vente d'un simulateur de vol (Bruxelles)
- 6,5 millions \$ - vente de moteurs D.C. pour transmissions électriques (Ankara)
- 5 millions \$ - vente de produits remanufacturés en cèdre (Dusseldorf)
- 5 millions \$ - vente d'un simulateur de vol (Paris)

STATISTIQUES CLÉES: pour les vingt sept missions qui ont fourni des renseignements sur leur charge de travail:

Missions faisant rapport à:

		RBT	RWT
Nbre de demandes de renseignements sur le commerce	Cdn	1030	5819
	Locale	765	6077
Nbre de demandes de renseignements sur l'investissement	Cdn	35	311
	Locale	48	613
Nbre de voyageurs d'affaires	Cdn Pr/Pub	617/209	1475/701
	Locale Pr/Pub	574/435	1493/362



## RÉSULTATS DU PROGRAMME: AMÉRIQUE LATINE ET ANTILLES

### ACTIVITÉS COMMERCIALES

D'octobre à décembre 1991, quatorze missions ont rapporté les activités commerciales suivantes:

- 60 VENTES À L'EXPORTATION D'UNE VALEUR DE 172 MILLIONS DE DOLLARS
- 3 NOUVEAUX CLIENTS/26 CONTRATS DE REPRÉSENTATION
- 1 NOUVELLE COENTREPRISE/1 NOUVEAU ACCORD DE LICENCE
- 1 INVESTISSEMENT ÉTRANGER AU CANADA, DE NATURE INDUSTRIELLE ET COMMERCIALE
- 2 INVESTISSEMENTS CANADIENS DANS LE TERRITOIRE D'UNE VALEUR DE 21 MILLIONS DE DOLLARS
- 9 TRANSFERTS DE TECHNOLOGIE D'UNE VALEUR DE 6 MILLIONS DE DOLLARS

### POINTS SAILLANTS:

- 31 millions \$ - vente de remise à neuf de chaudières (Mexico)
- 20 millions \$ - vente de rails en acier pour chemins de fer (Mexico)
- 11 millions \$ - vente d'équipement téléphonique (San José)
- 18 millions \$ - vente de services aériens de géophysiques (Mexico)
- 17 millions \$ - vente d'aéronef Challenger (Mexico)
- 8 millions \$ - vente d'aéronef (Bridgetown)

STATISTIQUES CLÉES: pour les quatorze missions qui ont fourni des renseignements sur leur charge de travail:

Missions faisant rapport à:

		LGT
Nbre de demandes de renseignements sur le commerce	Cdn	6938
	Locale	8627
Nbre de demandes de renseignements sur l'investissement	Cdn	99
	Locale	78
Nbre de voyageurs d'affaires	Cdn Pr/Pub	1476/196
	Locale Pr/Pub	3383/474

## RÉSULTATS DU PROGRAMME: ÉTATS-UNIS

### ACTIVITÉS COMMERCIALES

D'octobre à décembre 1991, treize missions ont rapporté les activités commerciales suivantes:

306 VENTES À L'EXPORTATION D'UNE VALEUR DE 211 MILLIONS DE DOLLARS

6 NOUVEAUX CLIENTS/79 CONTRATS DE REPRÉSENTATION

10 NOUVELLES COENTREPRISES D'UNE VALEUR DE 12 MILLION/3 NOUVEAUX ACCORDS DE LICENCE D'UNE VALEUR DE 7 MILLIONS DE DOLLARS

4 INVESTISSEMENTS ÉTRANGERS AU CANADA, DE NATURE INDUSTRIELLE ET COMMERCIALE D'UNE VALEUR DE 27 MILLIONS DE DOLLARS

5 INVESTISSEMENTS CANADIENS DANS LE TERRITOIRE D'UNE VALEUR DE 1 MILLION DE DOLLARS

8 TRANSFERTS DE TECHNOLOGIE D'UNE VALEUR DE 1,5 MILLIONS DE DOLLARS

### POINTS SAILLANTS:

35 millions \$ - vente d'eau minérale naturelle (Boston)

25,6 millions \$ - investissement étranger au Canada pour les profilés d'aluminium (San Francisco)

20 millions \$ - vente d'ameublement de bureau (Seattle)

10 millions \$ - vente de contacts électriques (Buffalo)

7 millions \$ - nouveau accord de licence pour l'esturgeon de lac (New York)

7 millions \$ - nouvelle coentreprise pour les générateurs de vapeur à passage direct (Los Angeles)

STATISTIQUES CLÉES: pour les treize missions qui ont fourni des renseignements sur leur charge de travail:

#### Missions faisant rapport à:

		UTO	UTI
Nbre de demandes de renseignements sur le commerce	Cdn	3916	4927
	Locale	2947	3967
Nbre de demandes de renseignements sur l'investissement	Cdn	148	148
	Locale	179	377
Nbre de voyageurs d'affaires	Cdn Pr/Pub	1693/258	664/242
	Locale Pr/Pub	1235/146	816/243









TSEPT02F

## SUIVI COMMERCIAL

RAPPORT/COMPTE DE TRAVAIL DES AGENTS  
TRIMESTRE 3 DE L'EXERCICE 1991

## GRAND TOTAL

		NOMBRE	TEMPS-OFFIC. COTIENS ENG/SY	TEMPS-TOTAL PERS-TRIM
A. DEMANDES/SERV/EXPOST/COM	DU CANADA :	33058	16.02	29.01
	DES TERRITOIRES :	41629	9.49	64.08
B. VISITES A DES CLIENTS DE TERRITOIRES		10108	10.86	44.16
C. POLITIQUE COMMERCIALE/EXPORTATIONS	FOIRES :	393	3.70	12.83
	MISSIONS :	305	6.79	10.70
PROJETS ET ACTIVITES	CONF SEMINAIRES :	420	3.23	13.54
	AUTRES :	627	1.88	6.43
D. RAPPORTS SUR LE COMMERCIAL/ L'ECON/LES FINANCES	SECTION II	726	1.95	11.14
	MISSIONS :	1361	4.65	16.94
E. ACTIVITES EN MATIERE DE COMMERCIALISATION		693	2.15	6.87
F. INVESTISSEMENT	DU CANADA :	1036	2.33	7.90
DEMANDES DE RENSEIGNEMENTS	DES TERRITOIRES :	1847	2.04	9.76
G. PROG. D'APPORT TECHNOLOGIQUES	CANADA :	472	0.65	3.21
DEMANDES SERVICE	CONTACTS ETABLIS :	271	0.34	2.60
H. PARTIC. A DES ACTIV. A L'EXTER. DE LA MISSION			2.16	11.63
I. DEMANDES DE SERVICES PROVENANT D'AUTRES SOURCES	ONG :	661	0.07	1.30
	COMUNIT NOTE :	1160	1.24	7.21
	AUTRES MTF :	1994	1.44	11.20
	PROV./MUN. :	1095	1.57	8.31
J. ADMINISTRATION: GESTION DU PROGR. & ADMIN.			4.18	24.24
	CONGRES, DEVELOPPEMENT PROF :		6.28	14.94
K. SERVICES A D'AUTRE PROGRAMMES DE LA MISSION			4.97	10.14
L. TOURISM PROGRAM ACTIVITIES			2.43	23.14
***** TOTAUX *****			99.97	423.00

RÉSUMÉ DES RÉSULTATSDU PROGRAMME

NOMBRE/VISITES/GENS D'AFFAIRES (PUBLIC SECTOR)	DU CANADA :	3527
	DE TERRIT :	2680
NOMBRE/VISITES/GENS D'AFFAIRES (PRIVATE SECTOR)	DU CANADA :	2487
	DE TERRIT :	20113
NOMBRE/DEMANDES/FORM/OBSERVATIONS		781
NOMBRES/POSTES REMPLIS PAR LES AGENTS	-CANADIENS :	197
	-ENGAGES SUR PLACE :	256





TSRPT02F

## SUIVI COMMERCIAL

RAPPORT/CHARGE DE TRAVAIL DES AGENTS  
TRIMESTRE 3 DE L'EXERCISE 1991

GRAND TOTAL

	NOMBRE	%TEMPS-OFFIC.		TEMPS-TOTAL PERS-TRIM
		CDIENS	ENG/SP	
A.DEMANDES/SERV/EXPORT/COMM				
DU CANADA :	33058	16.02	22.67	89.61
DES TERRITOIRES :	41689	9.69	17.57	64.08
B.VISITES A DES CLIENTS DS TERRITOIRE	: 10108	10.56	9.23	44.46
C.POLITIQUE COMMERCIALE/EXPORTATIONS				
FOIRES :	395	3.70	5.98	22.61
PROJETS ET ACTIVITES				
MISSIONS :	508	6.79	6.76	30.70
CONF SEMINAIRES :	480	3.23	2.80	13.54
AUTRES :	627	1.65	1.32	6.65
D.RAPPORTS SUR LE COMMERCIAUX/ L'ECON/LES FINANANCES				
DEM PAR L'AC :	726	3.55	1.61	11.14
INIT DE LA MISS :	1361	4.65	2.99	16.84
E.ACTIVITES EN MATIERE DE COMMUNICATIONS	: 683	2.35	0.87	6.87
F.INVESTISSEMENT				
DU CANADA :	1036	2.35	1.23	7.80
DEMANDES DE RENSEIGNEMENTS				
DES TERRITOIRE :	1847	2.04	1.85	8.76
G.PROG. D'APPORT TECHNOLOGIQUES				
CANADA :	472	0.44	0.91	3.21
DEMANDES SERVICE				
CONTACTS ETABLIS :	271	0.34	0.75	2.60
H.PARTIC. A DES ACTIV. A L'EXTER. DE LA MISS	:	2.25	2.81	11.65
I.DEMANDES DE SERVICES PROVENANT D'AUTRES SOURCES				
ONG :	661	0.83	0.64	3.30
GOUV'T HOTE :	1169	1.94	1.32	7.21
AUTRES MIN. :	1596	3.44	1.72	11.20
PROV./MUN. :	1095	2.17	1.57	8.31
J.ADMINISTRATION: GESTION DU PROGR. & ADMIN.	:	9.19	2.39	24.24
CONGES, DEVELOPPEMENT PROF :		6.26	4.91	24.94
K.SERVICES A D'AUTRE PROGRAMMES DE LA MISSION	:	3.97	0.90	10.14
L.TOURISM PROGRAM ACTIVITIES	:	2.48	7.12	23.14
***** TOTAUX *****		99.89	99.92	453.00

NOMBRE/VISITES/GENS D'AFFAIRS (PUBLIC SECTOR) DU CANADA : 2527  
 DE TERRIT : 2500  
 NOMBRE/VISITES/GENS D'AFFAIRS (PRIVATE SECTOR) DU CANADA : 8987  
 DE TERRIT : 20323

NOMBRE/DEMANDES/PDME/OBSERVATIONS : 781

NOMBRE/POSTES REMPLIS PAR LES AGENTS -CANADIENS : 197  
 -ENGAGES SUR PLACE: 256





SUIVI COMMERCIAL

RAPPORT/CHARGE DE TRAVAIL DES AGENTS  
TRIMESTRE 3 DE L'EXERCISE 1991

REGION 1 AFRIQUE MOYEN-ORIENT

REGION	DESCRIPTION	NOBRE	HEURES OFFICIELLES	HEURES EN PLUS	HEURES EN MOINS	TEMPS TOTAL
A.	DEMANDES/SERV/EXPORT/COMM	DU CANADA : 3000	16.06	23.08		6.42
			11.66	21.41		5.39
<b><u>AFRIQUE ET MOYEN-ORIENT</u></b>						
B.	VISITES A DES CLIENTS DU TERRITOIRE	1743	12.73	18.58		5.24
C.	POLITIQUE COMMERCIALE/EXPORTATIONS	FOIRES : 17	6.13	8.52		2.87
	PROJETS ET ACTIVITES	MISSIONS : 15	13.33	9.11		9.55
		CONF SEMINAIRES : 11	6.26	1.68		6.31
		GBT : 30	8.73	0.94		0.24
D.	RAPPORTS SUR LE COMMERCIAUX/	DEMANDAS L'AC : 35	1.93	2.47		0.71
	L'ECON/LES FINANCES	INIT DE LA MISS : 62	1.00	1.76		0.90
E.	ACTIVITES EN MATIERE DE COMMUNICA					
		*ABIDJAN	134	1.26	1.05	0.37
F.	INVESTISSEMENT					
	DEMANDES DE RENSEIGNEMENTS	DES	28	0.66	0.43	0.17
		ALGER	1	1.13	0.33	0.31
		AMMAN				
		*HARARE	10	0.20	0.28	0.13
		*KINSHASA	27	0.00	1.47	0.28
		KOWEIT				
		*LAGOS		2.30	2.41	0.40
		LE CAIRE				
		NAIROBI	17	3.40	0.17	0.67
		RABAT	18	0.93	1.20	0.36
		RIYAD	19	1.66	1.35	0.48
		TÉHÉРАН	12	0.33	1.05	0.33
		TEL AVIV		4.13	0.23	0.66
		*TUNIS		10.44	2.64	2.62
		*YAOUNDÉ		9.13	2.47	1.63
K.	SERVICES A D'AUTRE PROGRAMMES DE					
L.	TOURISM PROGRAM ACTIVITIES		0.05	0.00		0.00
***** TOTAL *****			99.92	99.89		12.90

NOBRE/VISITES/GENS D'AFFAIRES (PUBLIC SECTOR)	DU CANADA :	121
	DE TERRIT :	181
NOBRE/VISITES/GENS D'AFFAIRES (PRIVATE SECTOR)	DU CANADA :	535
	DE TERRIT :	814
NOBRE/DEMANDES/GENS/OBSERVATIONS		59
NOBRE/POSTES REMPLIS PAR LES AGENTS	-CANADIENS :	15
	-EMBAUCHE SUR PLACE :	17

\* Le rapport trimestriel de ces missions n'était pas disponible.





TSRPT02F

## SUIVI COMMERCIAL

RAPPORT/CHARGE DE TRAVAIL DES AGENTS  
TRIMESTRE 3 DE L'EXERCISE 1991

REGION : AFRIQUE MOYEN-ORIENT

	NOMBRE	%TEMPS-OFFIC.		TEMPS-TOTAL PERS-TRIM
		CDIENS	ENG/SP	
A. DEMANDES/SERV/EXPORT/COMM				
DU CANADA	: 2506	16.06	23.58	6.42
DES TERRITOIRES	: 3008	11.66	21.41	5.39
B. VISITES A DES CLIENTS DS TERRITOIRE	: 1743	12.73	19.58	5.24
C. POLITIQUE COMMERCIALE/EXPORTATIONS				
FOIRES	: 17	6.13	6.52	2.03
PROJETS ET ACTIVITES				
MISSIONS	: 35	13.33	9.11	3.55
CONF SEMINAIRES	: 11	0.26	1.58	0.31
AUTRES	: 30	0.73	0.94	0.27
D. RAPPORTS SUR LE COMMERCIAUX/ L'ECON/LES FINANANCES				
DEM PAR L'AC	: 35	1.93	2.47	0.71
INIT DE LA MISS	: 82	4.00	1.76	0.90
E. ACTIVITES EN MATIERE DE COMMUNICATIONS	: 134	1.26	1.05	0.37
F. INVESTISSEMENT				
DEMANDES DE RENSEIGNEMENTS				
DU CANADA	: 28	0.66	0.41	0.17
DES TERRITOIRE	: 94	1.13	0.82	0.31
G. PROG. D'APPORT TECHNOLOGIQUES				
DEMANDES SERVICE				
CANADA	: 10	0.20	0.58	0.13
CONTACTS ETABLIS	: 27	0.00	1.47	0.25
H. PARTIC. A DES ACTIV. A L'EXTER. DE LA MISS	: 134	2.20	0.41	0.40
I. DEMANDES DE SERVICES PROVENANT D'AUTRES SOURCES				
ONG	: 27	0.40	0.17	0.09
GOUV'T HOTE	: 76	0.93	1.29	0.36
AUTRES MIN.	: 50	1.66	1.35	0.48
PROV./MUN.	: 23	0.93	1.05	0.32
J. ADMINISTRATION: GESTION DU PROGR. & ADMIN.	: 134	4.13	0.23	0.66
CONGES, DEVELOPPEMENT PROF	: 134	10.46	2.64	2.02
K. SERVICES A D'AUTRE PROGRAMMES DE LA MISSION	: 134	9.13	1.47	1.62
L. TOURISM PROGRAM ACTIVITIES	: 134	0.00	0.00	0.00
***** TOTAUX *****		99.92	99.89	32.00

NOMBRE/VISITES/GENS D'AFFAIRS (PUBLIC SECTOR) DU CANADA : 121  
DE TERRIT : 181  
NOMBRE/VISITES/GENS D'AFFAIRS (PRIVATE SECTOR) DU CANADA : 635  
DE TERRIT : 814  
NOMBRE/DEMANDES/PDME/OBSERVATIONS : 59

NOMBRE/POSTES REMPLIS PAR LES AGENTS -CANADIENS : 15  
-ENGAGES SUR PLACE: 17

TSRPT02F

## SUIVI COMMERCIAL

RAPPORT/CHARGE DE TRAVAIL DES AGENTS  
TRIMESTRE 3 DE L'EXERCISE 1991

MISSION : ALGER

	NOMBRE	%TEMPS-OFFIC.		TEMPS-TOTAL PERS-TRIM
		CDIENS	ENG/SP	
A. DEMANDES/SERV/EXPORT/COMM				
DU CANADA :	395	26.50	29.00	1.11
DES TERRITOIRES :	249	11.00	22.50	0.67
B. VISITES A DES CLIENTS DS TERRITOIRE :	95	11.00	31.00	0.84
C. POLITIQUE COMMERCIALE/EXPORTATIONS				
FOIRES :	0	0.00	0.00	0.00
PROJETS ET ACTIVITES				
MISSIONS :	7	31.00	17.50	0.97
CONF SEMINAIRES :	1	0.50	0.00	0.01
AUTRES :	0	0.00	0.00	0.00
D. RAPPORTS SUR LE COMMERCIAUX/				
L'ECON/LES FINANANCES				
DEM PAR L'AC :	1	1.00	0.00	0.02
INIT DE LA MISS :	4	1.50	0.00	0.03
E. ACTIVITES EN MATIERE DE COMMUNICATIONS :	0	0.00	0.00	0.00
F. INVESTISSEMENT				
DU CANADA :	3	0.50	0.00	0.01
DEMANDES DE RENSEIGNEMENTS				
DES TERRITOIRE :	0	0.00	0.00	0.00
G. PROG. D'APPORT TECHNOLOGIQUES				
DEMANDES SERVICE				
CANADA :	0	0.00	0.00	0.00
CONTACTS ETABLIS :	0	0.00	0.00	0.00
H. PARTIC. A DES ACTIV. A L'EXTER. DE LA MISS :		5.00	0.00	0.10
I. DEMANDES DE SERVICES PROVENANT				
D'AUTRES SOURCES				
ONG :	0	0.00	0.00	0.00
GOUV'T HOTE :	0	0.00	0.00	0.00
AUTRES MIN. :	4	2.50	0.00	0.05
PROV./MUN. :	2	1.50	0.00	0.03
J. ADMINISTRATION: GESTION DU PROGR. & ADMIN. :		2.50	0.00	0.05
CONGES, DEVELOPPEMENT PROF :		5.50	0.00	0.11
K. SERVICES A D'AUTRE PROGRAMMES DE LA MISSION :		0.00	0.00	0.00
L. TOURISM PROGRAM ACTIVITIES :		0.00	0.00	0.00
***** TOTAUX *****		100.00	100.00	4.00

NOMBRE/VISITES/GENS D'AFFAIRES (PUBLIC SECTOR)	DU CANADA :	0
	DE TERRIT :	75
NOMBRE/VISITES/GENS D'AFFAIRES (PRIVATE SECTOR)	DU CANADA :	0
	DE TERRIT :	0
NOMBRE/DEMANDES/PDME/OBSERVATIONS	:	0
NOMBRE/POSTES REMPLIS PAR LES AGENTS	-CANADIENS :	2
	-ENGAGES SUR PLACE:	2



02/06/92

Affaires extérieures et Commerce extérieur Canada

TSRPT02F

## SUIVI COMMERCIAL

RAPPORT/CHARGE DE TRAVAIL DES AGENTS  
TRIMESTRE 3 DE L'EXERCISE 1991

MISSION : AMMAN

	NOMBRE	%TEMPS-OFFIC.		TEMPS-TOTAL PERS-TRIM
		CDIENS	ENG/SP	
A. DEMANDES/SERV/EXPORT/COMM				
DU CANADA :	168	3.00	22.50	0.48
DES TERRITOIRES :	181	3.00	22.50	0.48
B. VISITES A DES CLIENTS DS TERRITOIRE	123	2.00	12.50	0.27
C. POLITIQUE COMMERCIALE/EXPORTATIONS				
FOIRES :	2	0.00	5.00	0.10
PROJETS ET ACTIVITES				
MISSIONS :	5	2.00	7.50	0.17
CONF SEMINAIRES :	0	0.00	0.00	0.00
AUTRES :	1	0.00	2.50	0.05
D. RAPPORTS SUR LE COMMERCIAUX/ L'ECON/LES FINANANCES				
DEM PAR L'AC :	6	5.00	7.50	0.20
INIT DE LA MISS :	8	5.00	2.50	0.10
E. ACTIVITES EN MATIERE DE COMMUNICATIONS	121	1.00	2.50	0.06
F. INVESTISSEMENT				
DEMANDES DE RENSEIGNEMENTS				
DU CANADA :	4	0.00	1.00	0.02
DES TERRITOIRE :	9	0.00	1.50	0.03
G. PROG. D'APPORT TECHNOLOGIQUES				
DEMANDES SERVICE				
CANADA :	0	0.00	0.00	0.00
CONTACTS ETABLIS :	20	0.00	2.50	0.05
H. PARTIC. A DES ACTIV. A L'EXTER. DE LA MISS		3.00	0.00	0.03
I. DEMANDES DE SERVICES PROVENANT D'AUTRES SOURCES				
ONG :	21	4.00	0.00	0.04
GOUV'T HOTE :	43	1.00	0.00	0.01
AUTRES MIN. :	26	2.00	2.50	0.07
PROV./MUN. :	0	0.00	0.00	0.00
J. ADMINISTRATION: GESTION DU PROGR. & ADMIN. CONGES, DEVELOPPEMENT PROF		9.00	0.00	0.09
		0.00	2.50	0.05
K. SERVICES A D'AUTRE PROGRAMMES DE LA MISSION		60.00	5.00	0.70
L. TOURISM PROGRAM ACTIVITIES		0.00	0.00	0.00
***** TOTAUX *****		100.00	100.00	3.00

NOMBRE/VISITES/GENS D'AFFAIRS (PUBLIC SECTOR)	DU CANADA :	15
	DE TERRIT :	10
NOMBRE/VISITES/GENS D'AFFAIRS (PRIVATE SECTOR)	DU CANADA :	61
	DE TERRIT :	70
NOMBRE/DEMANDES/PDME/OBSERVATIONS		9

NOMBRE/POSTES REMPLIS PAR LES AGENTS	-CANADIENS :	1
	-ENGAGES SUR PLACE :	2

TSRPT02F

## SUIVI COMMERCIAL

RAPPORT/CHARGE DE TRAVAIL DES AGENTS  
TRIMESTRE 3 DE L'EXERCISE 1991

MISSION : KUWAIT

	NOMBRE	%TEMPS-OFFIC. CDIENS	ENG/SP	TEMPS-TOTAL PERS-TRIM
A.DEMANDES/SERV/EXPORT/COMM				
DU CANADA :	463	15.00	36.00	1.17
DES TERRITOIRES :	376	15.00	17.00	0.79
B.VISITES A DES CLIENTS DS TERRITOIRE	912	24.00	25.00	1.22
C.POLITIQUE COMMERCIALE/EXPORTATIONS				
FOIRES :	7	9.00	5.00	0.37
PROJETS ET ACTIVITES				
MISSIONS :	13	7.00	5.00	0.31
CONF SEMINAIRES :	4	1.00	2.00	0.07
AUTRES :	25	2.00	3.00	0.12
D.RAPPORTS SUR LE COMMERCIAUX/ L'ECON/LES FINANANCES				
DEM PAR L'AC :	11	3.00	0.00	0.09
INIT DE LA MISS :	38	8.00	0.00	0.24
E.ACTIVITES EN MATIERE DE COMMUNICATIONS	0	0.00	0.00	0.00
F.INVESTISSEMENT				
DEMANDES DE RENSEIGNEMENTS				
DU CANADA :	0	0.00	0.00	0.00
DES TERRITOIRE :	10	1.00	0.00	0.03
G.PROG. D'APPORT TECHNOLOGIQUES				
DEMANDES SERVICE				
CANADA :	0	0.00	0.00	0.00
CONTACTS ETABLIS :	0	0.00	0.00	0.00
H.PARTIC. A DES ACTIV. A L'EXTER. DE LA MISS		0.00	0.00	0.00
I.DEMANDES DE SERVICES PROVENANT D'AUTRES SOURCES				
ONG :	0	0.00	0.00	0.00
GOUV'T HOTE :	9	3.00	5.00	0.19
AUTRES MIN. :	0	0.00	0.00	0.00
PROV./MUN. :	6	2.00	2.00	0.10
J.ADMINISTRATION: GESTION DU PROGR. & ADMIN.		1.00	0.00	0.03
CONGES, DEVELOPPEMENT PROF :		5.00	0.00	0.15
K.SERVICES A D'AUTRE PROGRAMMES DE LA MISSION		4.00	0.00	0.12
L.TOURISM PROGRAM ACTIVITIES		0.00	0.00	0.00
***** TOTAUX *****		100.00	100.00	5.00

NOMBRE/VISITES/GENS D'AFFAIRS (PUBLIC SECTOR)	DU CANADA :	52
	DE TERRIT :	34
NOMBRE/VISITES/GENS D'AFFAIRS (PRIVATE SECTOR)	DU CANADA :	301
	DE TERRIT :	248
NOMBRE/DEMANDES/PDME/OBSERVATIONS	:	26

NOMBRE/POSTES REMPLIS PAR LES AGENTS	-CANADIENS :	3
	-ENGAGES SUR PLACE:	2



02/06/92

Affaires extérieures et Commerce extérieur Canada

TSRPT02F

## SUIVI COMMERCIAL

RAPPORT/CHARGE DE TRAVAIL DES AGENTS  
TRIMESTRE 3 DE L'EXERCISE 1991

MISSION : LE CAIRE

	NOMBRE	%TEMPS-OFFIC.		TEMPS-TOTAL PERS-TRIM
		CDIENS	ENG/SP	
A. DEMANDES/SERV/EXPORT/COMM				
DU CANADA :	330	10.00	15.50	0.41
DES TERRITOIRES :	838	10.00	17.50	0.45
B. VISITES A DES CLIENTS DS TERRITOIRE :	86	15.00	21.50	0.58
C. POLITIQUE COMMERCIALE/EXPORTATIONS				
FOIRES :	3	5.00	5.00	0.15
PROJETS ET ACTIVITES				
MISSIONS :	3	20.00	12.50	0.45
CONF SEMINAIRES :	0	0.00	0.00	0.00
AUTRES :	4	5.00	2.50	0.10
D. RAPPORTS SUR LE COMMERCIAUX/ L'ECON/LES FINANANCES				
DEM PAR L'AC :	4	5.00	1.00	0.07
INIT DE LA MISS :	4	4.00	1.50	0.07
E. ACTIVITES EN MATIERE DE COMMUNICATIONS :	2	3.00	1.50	0.06
F. INVESTISSEMENT				
DEMANDES DE RENSEIGNEMENTS				
DU CANADA :	9	1.00	1.00	0.03
DES TERRITOIRE :	26	2.00	3.50	0.09
G. PROG. D'APPORT TECHNOLOGIQUES				
DEMANDES SERVICE				
CANADA :	0	0.00	0.00	0.00
CONTACTS ETABLIS :	0	0.00	0.00	0.00
H. PARTIC. A DES ACTIV. A L'EXTER. DE LA MISS :		0.00	0.00	0.00
I. DEMANDES DE SERVICES PROVENANT D'AUTRES SOURCES				
ONG :	1	0.00	1.50	0.03
GOUV'T HOTE :	11	2.00	2.00	0.06
AUTRES MIN. :	5	5.00	2.00	0.09
PROV./MUN. :	5	3.00	2.50	0.08
J. ADMINISTRATION:				
GESTION DU PROGR. & ADMIN. :		5.00	2.00	0.09
CONGES, DEVELOPPEMENT PROF :		5.00	7.00	0.19
K. SERVICES A D'AUTRE PROGRAMMES DE LA MISSION :		0.00	0.00	0.00
L. TOURISM PROGRAM ACTIVITIES :		0.00	0.00	0.00
***** TOTAUX *****		100.00	100.00	3.00

NOMBRE/VISITES/GENS D'AFFAIRS (PUBLIC SECTOR)	DU CANADA :	3
	DE TERRIT :	0
NOMBRE/VISITES/GENS D'AFFAIRS (PRIVATE SECTOR)	DU CANADA :	24
	DE TERRIT :	207
NOMBRE/DEMANDES/PDME/OBSERVATIONS		3
NOMBRE/POSTES REMPLIS PAR LES AGENTS	-CANADIENS :	1
	-ENGAGES SUR PLACE :	2

02/06/92

Affaires extérieures et Commerce extérieur Canada

TSRPT02F

## SUIVI COMMERCIAL

RAPPORT/CHARGE DE TRAVAIL DES AGENTS  
TRIMESTRE 3 DE L'EXERCISE 1991

MISSION : NAIROBI

	NOMBRE	%TEMPS-OFFIC.		TEMPS-TOTAL PERS-TRIM
		CDIENS	ENG/SP	
A. DEMANDES/SERV/EXPORT/COMM				
DU CANADA :	175	0.00	30.00	0.30
DES TERRITOIRES :	227	0.00	40.00	0.40
B. VISITES A DES CLIENTS DS TERRITOIRE :	168	0.00	30.00	0.30
C. POLITIQUE COMMERCIALE/EXPORTATIONS				
FOIRES :	0	0.00	0.00	0.00
PROJETS ET ACTIVITES				
MISSIONS :	1	0.00	0.00	0.00
CONF SEMINAIRES :	1	0.00	0.00	0.00
AUTRES :	0	0.00	0.00	0.00
D. RAPPORTS SUR LE COMMERCIAUX/ L'ECON/LES FINANANCES				
DEM PAR L'AC :	1	0.00	0.00	0.00
INIT DE LA MISS :	0	0.00	0.00	0.00
E. ACTIVITES EN MATIERE DE COMMUNICATIONS :	0	0.00	0.00	0.00
F. INVESTISSEMENT				
DU CANADA :	1	0.00	0.00	0.00
DEMANDES DE RENSEIGNEMENTS DES TERRITOIRE :	3	0.00	0.00	0.00
G. PROG. D'APPORT TECHNOLOGIQUES				
CANADA :	0	0.00	0.00	0.00
DEMANDES SERVICE				
CONTACTS ETABLIS :	0	0.00	0.00	0.00
H. PARTIC. A DES ACTIV. A L'EXTER. DE LA MISS :		0.00	0.00	0.00
I. DEMANDES DE SERVICES PROVENANT D'AUTRES SOURCES				
ONG :	0	0.00	0.00	0.00
GOUV'T HOTE :	0	0.00	0.00	0.00
AUTRES MIN. :	0	0.00	0.00	0.00
PROV./MUN. :	0	0.00	0.00	0.00
J. ADMINISTRATION: GESTION DU PROGR. & ADMIN. :		0.00	0.00	0.00
CONGES, DEVELOPPEMENT PROF :		0.00	0.00	0.00
K. SERVICES A D'AUTRE PROGRAMMES DE LA MISSION :		0.00	0.00	0.00
L. TOURISM PROGRAM ACTIVITIES :		0.00	0.00	0.00

\*\*\*\*\* TOTAUX \*\*\*\*\*

0.00 100.00 1.00

NOMBRE/VISITES/GENS D'AFFAIRS (PUBLIC SECTOR)	DU CANADA :	5
	DE TERRIT :	5
NOMBRE/VISITES/GENS D'AFFAIRS (PRIVATE SECTOR)	DU CANADA :	23
	DE TERRIT :	43
NOMBRE/DEMANDES/PDME/OBSERVATIONS	:	0
NOMBRE/POSTES REMPLIS PAR LES AGENTS		
	-CANADIENS :	0
	-ENGAGES SUR PLACE:	1



TSRPT02F

## SUIVI COMMERCIAL

RAPPORT/CHARGE DE TRAVAIL DES AGENTS  
TRIMESTRE 3 DE L'EXERCISE 1991

MISSION : RABAT

	NOMBRE	%TEMPS-OFFIC.		TEMPS-TOTAL PERS-TRIM
		CDIENS	ENG/SP	
A. DEMANDES/SERV/EXPORT/COMM				
DU CANADA :	359	15.00	25.00	0.65
DES TERRITOIRES :	165	5.00	17.50	0.40
B. VISITES A DES CLIENTS DS TERRITOIRE :	84	10.00	7.50	0.25
C. POLITIQUE COMMERCIALE/EXPORTATIONS				
FOIRES :	0	0.00	0.00	0.00
PROJETS ET ACTIVITES				
MISSIONS :	2	10.00	15.00	0.40
CONF SEMINAIRES :	2	0.00	4.00	0.08
AUTRES :	0	0.00	0.00	0.00
D. RAPPORTS SUR LE COMMERCIAUX/				
L'ECON/LES FINANANCES				
DEM PAR L'AC :	8	3.00	7.50	0.18
INIT DE LA MISS :	7	4.00	7.50	0.19
E. ACTIVITES EN MATIERE DE COMMUNICATIONS :	3	0.00	2.50	0.05
F. INVESTISSEMENT				
DEMANDES DE RENSEIGNEMENTS				
DU CANADA :	3	2.00	1.50	0.05
DES TERRITOIRE :	2	2.00	2.00	0.06
G. PROG. D'APPORT TECHNOLOGIQUES				
DEMANDES SERVICE				
CANADA :	0	0.00	0.00	0.00
CONTACTS ETABLIS :	0	0.00	0.00	0.00
H. PARTIC. A DES ACTIV. A L'EXTER. DE LA MISS :		0.00	0.00	0.00
I. DEMANDES DE SERVICES PROVENANT				
D'AUTRES SOURCES				
ONG :	4	2.00	0.00	0.02
GOUV'T HOTE :	7	2.00	0.00	0.02
AUTRES MIN. :	4	3.00	2.50	0.08
PROV./MUN. :	2	2.00	0.00	0.02
J. ADMINISTRATION:				
GESTION DU PROGR. & ADMIN. :		5.00	0.00	0.05
CONGES, DEVELOPPEMENT PROF :		20.00	0.00	0.20
K. SERVICES A D'AUTRE PROGRAMMES DE LA MISSION :		15.00	7.50	0.30
L. TOURISM PROGRAM ACTIVITIES :		0.00	0.00	0.00
***** TOTAUX *****		100.00	100.00	3.00

NOMBRE/VISITES/GENS D'AFFAIRS (PUBLIC SECTOR)	DU CANADA :	16
	DE TERRIT :	5
NOMBRE/VISITES/GENS D'AFFAIRS (PRIVATE SECTOR)	DU CANADA :	93
	DE TERRIT :	48
NOMBRE/DEMANDES/PDME/OBSERVATIONS	:	5
NOMBRE/POSTES REMPLIS PAR LES AGENTS	-CANADIENS :	1
	-ENGAGES SUR PLACE:	2

02/06/92

Affaires extérieures et Commerce extérieur Canada

TSRPT02F

## SUIVI COMMERCIAL

RAPPORT/CHARGE DE TRAVAIL DES AGENTS  
TRIMESTRE 3 DE L'EXERCISE 1991

MISSION : RIYADH

	NOMBRE	%TEMPS-OFFIC. CDIENS	ENG/SP	TEMPS-TOTAL PERS-TRIM
A. DEMANDES/SERV/EXPORT/COMM				
DU CANADA :	215	13.33	18.33	0.95
DES TERRITOIRES :	471	20.00	25.00	1.35
B. VISITES A DES CLIENTS DS TERRITOIRE :	169	13.33	23.33	1.10
C. POLITIQUE COMMERCIALE/EXPORTATIONS				
PROJETS ET ACTIVITES				
FOIRES :	2	11.66	15.00	0.80
MISSIONS :	2	11.66	8.33	0.60
CONF SEMINAIRES :	0	0.00	0.00	0.00
AUTRES :	0	0.00	0.00	0.00
D. RAPPORTS SUR LE COMMERCIAUX/ L'ECON/LES FINANANCES				
DEM PAR L'AC :	3	1.66	0.00	0.05
INIT DE LA MISS :	15	3.33	0.00	0.10
E. ACTIVITES EN MATIERE DE COMMUNICATIONS :	4	1.66	1.66	0.10
F. INVESTISSEMENT				
DEMANDES DE RENSEIGNEMENTS				
DU CANADA :	6	1.66	0.00	0.05
DES TERRITOIRE :	39	1.66	0.00	0.05
G. PROG. D'APPORT TECHNOLOGIQUES				
DEMANDES SERVICE				
CANADA :	0	0.00	0.00	0.00
CONTACTS ETABLIS :	0	0.00	3.33	0.10
H. PARTIC. A DES ACTIV. A L'EXTER. DE LA MISS :		3.33	0.00	0.10
I. DEMANDES DE SERVICES PROVENANT D'AUTRES SOURCES				
ONG :	1	0.00	0.00	0.00
GOUV'T HOTE :	1	0.00	0.00	0.00
AUTRES MIN. :	7	1.66	0.00	0.05
PROV./MUN. :	2	0.00	0.00	0.00
J. ADMINISTRATION: GESTION DU PROGR. & ADMIN.		10.00	0.00	0.30
CONGES, DEVELOPPEMENT PROF :		3.33	5.00	0.25
K. SERVICES A D'AUTRE PROGRAMMES DE LA MISSION :		1.66	0.00	0.05
L. TOURISM PROGRAM ACTIVITIES :		0.00	0.00	0.00
***** TOTAUX *****		99.93	99.98	6.00

NOMBRE/VISITES/GENS D'AFFAIRS (PUBLIC SECTOR)	DU CANADA :	14
	DE TERRIT :	42
NOMBRE/VISITES/GENS D'AFFAIRS (PRIVATE SECTOR)	DU CANADA :	53
	DE TERRIT :	67
NOMBRE/DEMANDES/PDME/OBSERVATIONS	:	2
NOMBRE/POSTES REMPLIS PAR LES AGENTS	-CANADIENS :	3
	-ENGAGES SUR PLACE:	3



02/06/92

Affaires extérieures et Commerce extérieur Canada

TSRPT02F

## SUIVI COMMERCIAL

RAPPORT/CHARGE DE TRAVAIL DES AGENTS  
TRIMESTRE 3 DE L'EXERCISE 1991

MISSION : TÉHÉRAH

	NOMBRE	%TEMPS-OFFIC.		TEMPS-TOTAL PERS-TRIM
		CDIENS	ENG/SP	
A.DEMANDES/SERV/EXPORT/COMM				
DU CANADA :	281	20.00	20.00	0.80
DES TERRITOIRES :	311	6.66	10.00	0.30
B.VISITES A DES CLIENTS DS TERRITOIRE :	46	6.66	10.00	0.30
C.POLITIQUE COMMERCIALE/EXPORTATIONS				
PROJETS ET ACTIVITES				
FOIRES :	1	6.66	26.00	0.46
MISSIONS :	2	16.66	15.00	0.65
CONF SEMINAIRES :	0	0.00	0.00	0.00
AUTRES :	0	0.00	0.00	0.00
D.RAPPORTS SUR LE COMMERCIAUX/ L'ECON/LES FINANANCES				
DEM PAR L'AC :	0	0.00	0.00	0.00
INIT DE LA MISS :	0	0.00	0.00	0.00
E.ACTIVITES EN MATIERE DE COMMUNICATIONS :	0	0.00	0.00	0.00
F.INVESTISSEMENT				
DEMANDES DE RENSEIGNEMENTS				
DU CANADA :	0	0.00	0.00	0.00
DES TERRITOIRE :	0	0.00	0.00	0.00
G.PROG. D'APPORT TECHNOLOGIQUES				
DEMANDES SERVICE				
CANADA :	0	0.00	0.00	0.00
CONTACTS ETABLIS :	0	0.00	0.00	0.00
H.PARTIC. A DES ACTIV. A L'EXTER. DE LA MISS :		0.00	7.00	0.07
I.DEMANDES DE SERVICES PROVENANT D'AUTRES SOURCES				
ONG :	0	0.00	0.00	0.00
GOUV'T HOTE :	0	0.00	0.00	0.00
AUTRES MIN. :	2	1.66	3.00	0.08
PROV./MUN. :	1	0.00	1.00	0.01
J.ADMINISTRATION: GESTION DU PROGR. & ADMIN. :		0.00	0.00	0.00
CONGES, DEVELOPPEMENT PROF :		28.33	8.00	0.93
K.SERVICES A D'AUTRE PROGRAMMES DE LA MISSION :		13.33	0.00	0.40
L.TOURISM PROGRAM ACTIVITIES :		0.00	0.00	0.00
***** TOTAUX *****		99.96	100.00	4.00

NOMBRE/VISITES/GENS D'AFFAIRES (PUBLIC SECTOR)	DU CANADA :	14
	DE TERRIT :	0
NOMBRE/VISITES/GENS D'AFFAIRES (PRIVATE SECTOR)	DU CANADA :	62
	DE TERRIT :	66
NOMBRE/DEMANDES/PDME/OBSERVATIONS	:	14
NOMBRE/POSTES REMPLIS PAR LES AGENTS		
	-CANADIENS :	3
	-ENGAGES SUR PLACE:	1

02/06/92

Affaires extérieures et Commerce extérieur Canada

TSRPT02F

## SUIVI COMMERCIAL

RAPPORT/CHARGE DE TRAVAIL DES AGENTS  
TRIMESTRE 3 DE L'EXERCISE 1991

MISSION : TEL AVIV

	NOMBRE	%TEMPS-OFFIC.		TEMPS-TOTAL PERS-TRIM
		CDIENS	ENG/SP	
A.DEMANDES/SERV/EXPORT/COMM				
DU CANADA :	120	15.00	20.00	0.55
DES TERRITOIRES :	190	10.00	22.50	0.55
B.VISITES A DES CLIENTS DS TERRITOIRE :	60	10.00	14.00	0.38
C.POLITIQUE COMMERCIALE/EXPORTATIONS				
FOIRES :	2	5.00	5.00	0.15
PROJETS ET ACTIVITES				
MISSIONS :	0	0.00	0.00	0.00
CONF SEMINAIRES :	3	0.00	7.50	0.15
AUTRES :	0	0.00	0.00	0.00
D.RAPPORTS SUR LE COMMERCIAUX/				
DEM PAR L'AC :	1	0.00	5.00	0.10
L'ECON/LES FINANANCES				
INIT DE LA MISS :	6	10.00	3.50	0.17
E.ACTIVITES EN MATIERE DE COMMUNICATIONS :	4	10.00	0.00	0.10
F.INVESTISSEMENT				
DU CANADA :	2	1.00	0.00	0.01
DEMANDES DE RENSEIGNEMENTS				
DES TERRITOIRE :	5	5.00	0.00	0.05
G.PROG. D'APPORT TECHNOLOGIQUES				
CANADA :	10	3.00	5.00	0.13
DEMANDES SERVICE				
CONTACTS ETABLIS :	7	0.00	5.00	0.10
H.PARTIC. A DES ACTIV. A L'EXTER. DE LA MISS :		10.00	0.00	0.10
I.DEMANDES DE SERVICES PROVENANT				
ONG :	0	0.00	0.00	0.00
D'AUTRES SOURCES				
GOUV'T HOTE :	5	0.00	4.00	0.08
AUTRES MIN. :	2	0.00	3.00	0.06
PROV./MUN. :	5	0.00	4.00	0.08
J.ADMINISTRATION: GESTION DU PROGR. & ADMIN. :		5.00	0.00	0.05
CONGES, DEVELOPPEMENT PROF :		11.00	1.50	0.14
K.SERVICES A D'AUTRE PROGRAMMES DE LA MISSION :		5.00	0.00	0.05
L.TOURISM PROGRAM ACTIVITIES :		0.00	0.00	0.00
***** TOTAUX *****		100.00	100.00	3.00

NOMBRE/VISITES/GENS D'AFFAIRS (PUBLIC SECTOR)	DU CANADA :	2
	DE TERRIT :	10
NOMBRE/VISITES/GENS D'AFFAIRS (PRIVATE SECTOR)	DU CANADA :	18
	DE TERRIT :	65
NOMBRE/DEMANDES/PDME/OBSERVATIONS	:	0
NOMBRE/POSTES REMPLIS PAR LES AGENTS		
	-CANADIENS :	1
	-ENGAGES SUR PLACE:	2









VERPT017

COMMERCE COMMERCIAL

RAPPORT/CHARGE DE TRAVAIL DES AGENTS  
TRIMESTRIER 3 DE L'EXERCICE 1991

REGION	ASIE PACIFIQUE	TEMPS-OPTIC.	TEMPS-TOTAL
		COIENS ENG/SP	PERS-TALM
A. DEMANDES / SERV / EXPORT / COMM	DU CANADA : 7922 DES TERRITOIRES : 16298	16.75 10.61	20.01 18.95
B. VISITES A DES CLIENTS DE	<b>ASIE ET PACIFIQUE</b> : 3817	11.09	8.56
C. POLITIQUE COMMERCIALE / EXPORTATIONS	VOIRES : 102 MISSIONS : 169 CONF SEMINAIRES : 137 AUTRES : 267	3.14 9.51 4.93 2.50	4.53 8.06 3.39 1.22
D. RAPPORTS SUR LES COMMERCIAUX / L'ECON/LES FINANANCES	DEM. PAR L'AC : 148 UNIT DE LA MISS : 196	3.51 3.31	2.84 2.65
E. ACTIVITES EN MATIERE DE COMMUNICATIONS	<b>PST</b>		<b>PNC</b> 1.51
F. INVESTISSEMENT	*BANGKOK BOMBAY CANBERRA COLOMBO DHAKA ISLAMABAD JAKARTA KUALA LUMPUR *MANILLE MELBOURNE NEW DELHI SINGAPOUR SYDNEY *WELLINGTON	DU CANADA : DES TERRITOIRES : CANADA : CONTACTS ETABLIS : DE LA MISS : ENG : SERVIT MOUV : AUTRES MIN. : PROV. / MIN. :	BEIJING HONG KONG SÉOUL SHANGHAI 2.70
G. PROJ. D'APPORT			1.44
H. PARTIC. A DES			1.75
I. DEMANDES DE			0.17
D'AUTRES SOURCES			0.04
J. ADMINISTRATION			0.81
K. SERVICES A D'			2.32
L. TOURISM PROGRAM ACTIVITIES			1.58
			1.90
			<b>PNJ</b>
			OSAKA
			TOKYO
			2.41
			5.15
***** TOTAL *****		99.82	99.82

\* Le rapport trimestriel de ces missions n'était pas disponible.

CANADA :	800
TERRIT :	659
NOBREZ/VISITES/GENS D'AFFAIRES (PRIVATE SECTOR) DU CANADA :	2417
DE TERRIT :	12008
NOBREZ/DEMANDES/FOUR/OBSERVATIONS :	135
NOBREZ/POSTES REMPLIS PAR LES AGENTS	
- CANADIENS :	43
- ENGAGES SUR PLACE :	58





TSRPT02F

## SUIVI COMMERCIAL

RAPPORT/CHARGE DE TRAVAIL DES AGENTS  
TRIMESTRE 3 DE L'EXERCISE 1991

REGION : ASIE PACIFIQUE

	NOMBRE	%TEMPS-OFFIC.		TEMPS-TOTAL PERS-TRIM
		CDIENS	ENG/SP	
A. DEMANDES/SERV/EXPORT/COMM				
DU CANADA :	7922	16.75	20.01	19.82
DES TERRITOIRES :	16298	10.61	18.55	15.96
B. VISITES A DES CLIENTS DS TERRITOIRE	2817	11.69	9.56	11.28
C. POLITIQUE COMMERCIALE/EXPORTATIONS				
FOIRES :	102	3.24	4.55	4.23
PROJETS ET ACTIVITES				
MISSIONS :	169	9.51	8.06	9.34
CONF SEMINAIRES :	137	4.93	3.39	4.39
AUTRES :	267	2.30	1.22	1.84
D. RAPPORTS SUR LE COMMERCIAUX/				
L'ECON/LES FINANANCES				
DEM PAR L'AC :	148	3.51	1.74	2.73
INIT DE LA MISS :	296	3.83	2.65	3.42
E. ACTIVITES EN MATIERE DE COMMUNICATIONS	133	1.51	0.65	1.12
F. INVESTISSEMENT				
DEMANDES DE RENSEIGNEMENTS				
DU CANADA :	267	2.44	1.81	2.25
DES TERRITOIRE :	458	1.18	1.75	1.60
G. PROG. D'APPORT TECHNOLOGIQUES				
DEMANDES SERVICE				
CANADA :	19	0.10	0.17	0.15
CONTACTS ETABLIS :	6	0.04	0.03	0.04
H. PARTIC. A DES ACTIV. A L'EXTER. DE LA MISS		2.79	2.70	2.94
I. DEMANDES DE SERVICES PROVENANT				
D'AUTRES SOURCES				
ONG :	169	0.51	0.60	0.60
GOUV'T HOTE :	523	2.97	2.82	3.10
AUTRES MIN. :	483	3.83	2.93	3.58
PROV./MUN. :	273	1.95	1.62	1.90
J. ADMINISTRATION: GESTION DU PROGR. & ADMIN.		5.87	2.43	4.29
CONGES, DEVELOPPEMENT PROF		4.14	4.87	4.86
K. SERVICES A D'AUTRE PROGRAMMES DE LA MISSION		3.75	0.98	2.41
L. TOURISM PROGRAM ACTIVITIES		2.44	6.81	5.15
***** TOTAUX *****		99.89	99.90	107.00

NOMBRE/VISITES/GENS D'AFFAIRS (PUBLIC SECTOR)	DU CANADA :	800
	DE TERRIT :	659
NOMBRE/VISITES/GENS D'AFFAIRS (PRIVATE SECTOR)	DU CANADA :	2427
	DE TERRIT :	12008
NOMBRE/DEMANDES/PDME/OBSERVATIONS		135
NOMBRE/POSTES REMPLIS PAR LES AGENTS		
	-CANADIENS :	49
	-ENGAGES SUR PLACE:	58

TSRPT02F

## SUIVI COMMERCIAL

RAPPORT/CHARGE DE TRAVAIL DES AGENTS  
TRIMESTRE 3 DE L'EXERCISE 1991

SOUS-REGION: ASIE DU SUD

	NOMBRE	%TEMPS-OFFIC.		TEMPS-TOTAL PERS-TRIM
		CDIENS	ENG/SP	
A. DEMANDES/SERV/EXPORT/COMM				
DU CANADA :	3837	16.70	22.24	9.79
DES TERRITOIRES :	6255	12.55	20.79	8.54
B. VISITES A DES CLIENTS DS TERRITOIRE	1628	11.30	10.51	5.31
C. POLITIQUE COMMERCIALE/EXPORTATIONS				
FOIRES :	35	2.45	3.96	1.64
PROJETS ET ACTIVITES				
MISSIONS :	44	6.60	8.17	3.69
CONF SEMINAIRES :	35	1.90	1.13	0.71
AUTRES :	232	4.40	2.24	1.53
D. RAPPORTS SUR LE COMMERCIAUX/				
L'ECON/LES FINANANCES				
DEM PAR L'AC :	77	4.20	2.03	1.43
INIT DE LA MISS :	199	4.00	3.20	1.73
E. ACTIVITES EN MATIERE DE COMMUNICATIONS	66	1.55	0.27	0.39
F. INVESTISSEMENT				
DEMANDES DE RENSEIGNEMENTS				
DU CANADA :	180	2.70	2.06	1.14
DES TERRITOIRE :	328	1.25	1.10	0.57
G. PROG. D'APPORT TECHNOLOGIQUES				
DEMANDES SERVICE				
CANADA :	5	0.10	0.17	0.07
CONTACTS ETABLIS :	0	0.00	0.00	0.00
H. PARTIC. A DES ACTIV. A L'EXTER. DE LA MISS		3.40	2.34	1.36
I. DEMANDES DE SERVICES PROVENANT				
D'AUTRES SOURCES				
ONG :	61	0.60	0.55	0.28
GOUV'T HOTE :	69	1.30	1.34	0.65
AUTRES MIN. :	99	1.85	1.24	0.73
PROV./MUN. :	131	2.05	1.24	0.77
J. ADMINISTRATION: GESTION DU PROGR. & ADMIN.		7.40	2.86	2.31
CONGES, DEVELOPPEMENT PROF		6.45	7.79	3.55
K. SERVICES A D'AUTRE PROGRAMMES DE LA MISSION		6.90	1.41	1.79
L. TOURISM PROGRAM ACTIVITIES		0.35	3.27	1.02
***** TOTAUX *****		100.00	99.91	49.00

NOMBRE/VISITES/GENS D'AFFAIRS (PUBLIC SECTOR) DU CANADA : 316  
DE TERRIT : 327

NOMBRE/VISITES/GENS D'AFFAIRS (PRIVATE SECTOR) DU CANADA : 1040  
DE TERRIT : 1543

NOMBRE/DEMANDES/PDME/OBSERVATIONS : 64

NOMBRE/POSTES REMPLIS PAR LES AGENTS -CANADIENS : 20  
-ENGAGES SUR PLACE: 29



TSRPT02F

## SUIVI COMMERCIAL

RAPPORT/CHARGE DE TRAVAIL DES AGENTS  
TRIMESTRE 3 DE L'EXERCISE 1991

MISSION : BOMBAY

	NOMBRE	%TEMPS-OFFIC.		TEMPS-TOTAL PERS-TRIM
		CDIENS	ENG/SP	
A.DEMANDES/SERV/EXPORT/COMM				
DU CANADA :	169	12.00	30.00	0.42
DES TERRITOIRES :	214	10.00	22.00	0.32
B.VISITES A DES CLIENTS DS TERRITOIRE :	44	14.00	3.00	0.17
C.POLITIQUE COMMERCIALE/EXPORTATIONS				
FOIRES :	1	0.00	1.00	0.01
PROJETS ET ACTIVITES				
MISSIONS :	4	15.00	10.00	0.25
CONF SEMINAIRES :	2	0.00	1.00	0.01
AUTRES :	2	5.00	0.00	0.05
D.RAPPORTS SUR LE COMMERCIAUX/				
L'ECON/LES FINANANCES				
DEM PAR L'AC :	1	2.00	0.00	0.02
INIT DE LA MISS :	6	5.00	0.00	0.05
E.ACTIVITES EN MATIERE DE COMMUNICATIONS :	5	4.00	1.00	0.05
F.INVESTISSEMENT				
DEMANDES DE RENSEIGNEMENTS				
DU CANADA :	0	0.00	0.00	0.00
DES TERRITOIRE :	0	0.00	0.00	0.00
G.PROG. D'APPORT TECHNOLOGIQUES				
DEMANDES SERVICE				
CANADA :	0	0.00	0.00	0.00
CONTACTS ETABLIS :	0	0.00	0.00	0.00
H.PARTIC. A DES ACTIV. A L'EXTER. DE LA MISS :		0.00	30.00	0.30
I.DEMANDES DE SERVICES PROVENANT				
D'AUTRES SOURCES				
ONG :	1	1.00	0.00	0.01
GOUV'T HOTE :	4	1.00	2.00	0.03
AUTRES MIN. :	6	2.00	0.00	0.02
PROV./MUN. :	8	4.00	0.00	0.04
J.ADMINISTRATION: GESTION DU PROGR. & ADMIN. :		15.00	0.00	0.15
CONGES, DEVELOPPEMENT PROF :		0.00	0.00	0.00
K.SERVICES A D'AUTRE PROGRAMMES DE LA MISSION :		10.00	0.00	0.10
L.TOURISM PROGRAM ACTIVITIES :		0.00	0.00	0.00
***** TOTAUX *****		100.00	100.00	2.00

NOMBRE/VISITES/GENS D'AFFAIRS (PUBLIC SECTOR)	DU CANADA :	59
	DE TERRIT :	28
NOMBRE/VISITES/GENS D'AFFAIRS (PRIVATE SECTOR)	DU CANADA :	0
	DE TERRIT :	0
NOMBRE/DEMANDES/PDME/OBSERVATIONS	:	5
NOMBRE/POSTES REMPLIS PAR LES AGENTS	-CANADIENS :	1
	-ENGAGES SUR PLACE:	1

TSRPT02F

## SUIVI COMMERCIAL

RAPPORT/CHARGE DE TRAVAIL DES AGENTS  
TRIMESTRE 3 DE L'EXERCISE 1991

MISSION : CANBERRA

	NOMBRE	%TEMPS-OFFIC.		TEMPS-TOTAL PERS-TRIM
		CDIENS	ENG/SP	
A. DEMANDES/SERV/EXPORT/COMM				
DU CANADA :	329	14.50	21.50	0.72
DES TERRITOIRES :	210	2.00	14.50	0.33
B. VISITES A DES CLIENTS DS TERRITOIRE :	50	3.50	2.50	0.12
C. POLITIQUE COMMERCIALE/EXPORTATIONS				
FOIRES :	2	2.50	10.50	0.26
PROJETS ET ACTIVITES				
MISSIONS :	4	0.00	3.00	0.06
CONF SEMINAIRES :	7	0.00	0.00	0.00
AUTRES :	208	22.50	2.00	0.49
D. RAPPORTS SUR LE COMMERCIAUX/				
L'ECON/LES FINANANCES				
DEM PAR L'AC :	27	16.00	11.50	0.55
INIT DE LA MISS :	77	8.00	6.00	0.28
E. ACTIVITES EN MATIERE DE COMMUNICATIONS :	15	0.00	2.50	0.05
F. INVESTISSEMENT				
DEMANDES DE RENSEIGNEMENTS				
DU CANADA :	0	0.00	0.00	0.00
DES TERRITOIRE :	1	0.00	0.00	0.00
G. PROG. D'APPORT TECHNOLOGIQUES				
DEMANDES SERVICE				
CANADA :	1	0.00	0.00	0.00
CONTACTS ETABLIS :	0	0.00	0.00	0.00
H. PARTIC. A DES ACTIV. A L'EXTER. DE LA MISS :		0.00	0.00	0.00
I. DEMANDES DE SERVICES PROVENANT				
D'AUTRES SOURCES				
ONG :	0	0.00	0.00	0.00
GOUV'T HOTE :	6	0.00	0.50	0.01
AUTRES MIN. :	0	0.00	0.00	0.00
PROV./MUN. :	0	0.00	0.00	0.00
J. ADMINISTRATION:				
GESTION DU PROGR. & ADMIN. :		10.00	6.50	0.33
CONGES, DEVELOPPEMENT PROF :		10.50	19.00	0.59
K. SERVICES A D'AUTRE PROGRAMMES DE LA MISSION :		10.50	0.00	0.21
L. TOURISM PROGRAM ACTIVITIES :		0.00	0.00	0.00
***** TOTAUX *****		100.00	100.00	4.00

NOMBRE/VISITES/GENS D'AFFAIRS (PUBLIC SECTOR)	DU CANADA :	13
	DE TERRIT :	6
NOMBRE/VISITES/GENS D'AFFAIRS (PRIVATE SECTOR)	DU CANADA :	45
	DE TERRIT :	10
NOMBRE/DEMANDES/PDME/OBSERVATIONS	:	2
NOMBRE/POSTES REMPLIS PAR LES AGENTS		
	-CANADIENS :	2
	-ENGAGES SUR PLACE:	2



02/06/92

Affaires extérieures et Commerce extérieur Canada

TSRPT02F

SUIVI COMMERCIAL

RAPPORT/CHARGE DE TRAVAIL DES AGENTS  
TRIMESTRE 3 DE L'EXERCISE 1991

MISSION : COLOMBO

	NOMBRE	%TEMPS- CDIENS	OFFIC. ENG/SP	TEMPS-TOTAL PERS-TRIM
A.DEMANDES/SERV/EXPORT/COMM				
DU CANADA :	32	10.00	15.00	0.25
DES TERRITOIRES :	229	5.00	15.00	0.20
B.VISITES A DES CLIENTS DS TERRITOIRE :	2	30.00	0.00	0.30
C.POLITIQUE COMMERCIALE/EXPORTATIONS				
FOIRES :	4	10.00	15.00	0.25
PROJETS ET ACTIVITES				
MISSIONS :	0	0.00	0.00	0.00
CONF SEMINAIRES :	0	0.00	0.00	0.00
AUTRES :	2	10.00	15.00	0.25
D.RAPPORTS SUR LE COMMERCIAUX/ L'ECON/LES FINANANCES				
DEM PAR L'AC :	1	10.00	15.00	0.25
INIT DE LA MISS :	0	0.00	0.00	0.00
E.ACTIVITES EN MATIERE DE COMMUNICATIONS :	0	0.00	0.00	0.00
F.INVESTISSEMENT				
DU CANADA :	1	25.00	25.00	0.50
DEMANDES DE RENSEIGNEMENTS				
DES TERRITOIRE :	0	0.00	0.00	0.00
G.PROG. D'APPORT TECHNOLOGIQUES				
CANADA :	0	0.00	0.00	0.00
DEMANDES SERVICE				
CONTACTS ETABLIS :	0	0.00	0.00	0.00
H.PARTIC. A DES ACTIV. A L'EXTER. DE LA MISS :		0.00	0.00	0.00
I.DEMANDES DE SERVICES PROVENANT				
D'AUTRES SOURCES				
ONG :	0	0.00	0.00	0.00
GOUV'T HOTE :	0	0.00	0.00	0.00
AUTRES MIN. :	0	0.00	0.00	0.00
PROV./MUN. :	0	0.00	0.00	0.00
J.ADMINISTRATION:				
GESTION DU PROGR. & ADMIN. :		0.00	0.00	0.00
CONGES, DEVELOPPEMENT PROF :		0.00	0.00	0.00
K.SERVICES A D'AUTRE PROGRAMMES DE LA MISSION :		0.00	0.00	0.00
L.TOURISM PROGRAM ACTIVITIES :		0.00	0.00	0.00
***** TOTAUX *****		100.00	100.00	2.00

NOMBRE/VISITES/GENS D'AFFAIRS (PUBLIC SECTOR) DU CANADA : 14  
 DE TERRIT : 0  
 NOMBRE/VISITES/GENS D'AFFAIRS (PRIVATE SECTOR) DU CANADA : 0  
 DE TERRIT : 0  
 NOMBRE/DEMANDES/PDME/OBSERVATIONS : 0

NOMBRE/POSTES REMPLIS PAR LES AGENTS -CANADIENS : 1  
 -ENGAGES SUR PLACE: 1

TSRPT02F

## SUIVI COMMERCIAL

RAPPORT/CHARGE DE TRAVAIL DES AGENTS  
TRIMESTRE 3 DE L'EXERCISE 1991

MISSION : DHAKA

	NOMBRE	%TEMPS-OFFIC.		TEMPS-TOTAL PERS-TRIM
		CDIENS	ENG/SP	
A. DEMANDES/SERV/EXPORT/COMM				
DU CANADA :	37	3.00	22.00	0.47
DES TERRITOIRES :	39	2.00	25.00	0.52
B. VISITES A DES CLIENTS DS TERRITOIRE :	30	0.00	7.50	0.15
C. POLITIQUE COMMERCIALE/EXPORTATIONS				
FOIRES :	0	0.00	0.00	0.00
PROJETS ET ACTIVITES				
MISSIONS :	0	0.00	0.00	0.00
CONF SEMINAIRES :	0	0.00	0.00	0.00
AUTRES :	0	0.00	0.00	0.00
D. RAPPORTS SUR LE COMMERCIAUX/ L'ECON/LES FINANANCES				
DEM PAR L'AC :	1	1.00	1.50	0.04
INIT DE LA MISS :	4	0.00	7.50	0.15
E. ACTIVITES EN MATIERE DE COMMUNICATIONS :	0	0.00	0.00	0.00
F. INVESTISSEMENT				
DU CANADA :	0	0.00	0.00	0.00
DEMANDES DE RENSEIGNEMENTS				
DES TERRITOIRE :	0	0.00	0.00	0.00
G. PROG. D'APPORT TECHNOLOGIQUES				
CANADA :	0	0.00	0.00	0.00
DEMANDES SERVICE				
CONTACTS ETABLIS :	0	0.00	0.00	0.00
H. PARTIC. A DES ACTIV. A L'EXTER. DE LA MISS :		0.00	5.00	0.10
I. DEMANDES DE SERVICES PROVENANT				
D'AUTRES SOURCES				
ONG :	0	0.00	0.00	0.00
GOUV'T HOTE :	6	0.00	7.50	0.15
AUTRES MIN. :	0	0.00	0.00	0.00
PROV./MUN. :	0	0.00	0.00	0.00
J. ADMINISTRATION: GESTION DU PROGR. & ADMIN. :		18.00	10.00	0.38
CONGES, DEVELOPPEMENT PROF :		6.00	1.50	0.09
K. SERVICES A D'AUTRE PROGRAMMES DE LA MISSION :		70.00	12.50	0.95
L. TOURISM PROGRAM ACTIVITIES :		0.00	0.00	0.00
***** TOTAUX *****		100.00	100.00	3.00

NOMBRE/VISITES/GENS D'AFFAIRS (PUBLIC SECTOR)	DU CANADA :	0
	DE TERRIT :	5
NOMBRE/VISITES/GENS D'AFFAIRS (PRIVATE SECTOR)	DU CANADA :	5
	DE TERRIT :	37
NOMBRE/DEMANDES/PDME/OBSERVATIONS	:	0
NOMBRE/POSTES REMPLIS PAR LES AGENTS	-CANADIENS :	1
	-ENGAGES SUR PLACE:	2



TSRPT02F

## SUIVI COMMERCIAL

RAPPORT/CHARGE DE TRAVAIL DES AGENTS  
TRIMESTRE 3 DE L'EXERCISE 1991

MISSION : ISLAMABAD

	NOMBRE	%TEMPS-OFFIC.		TEMPS-TOTAL PERS-TRIM
		CDIENS	ENG/SP	
A. DEMANDES/SERV/EXPORT/COMM				
DU CANADA :	249	5.00	10.00	0.35
DES TERRITOIRES :	1274	5.00	13.33	0.45
B. VISITES A DES CLIENTS DS TERRITOIRE	209	15.00	10.00	0.45
C. POLITIQUE COMMERCIALE/EXPORTATIONS				
FOIRES :	1	0.00	1.66	0.05
PROJETS ET ACTIVITES				
MISSIONS :	5	5.00	15.00	0.50
CONF SEMINAIRES :	2	10.00	3.33	0.20
AUTRES :	3	5.00	10.00	0.35
D. RAPPORTS SUR LE COMMERCIAUX/ L'ECON/LES FINANANCES				
DEM PAR L'AC :	1	5.00	0.00	0.05
INIT DE LA MISS :	21	10.00	10.00	0.40
E. ACTIVITES EN MATIERE DE COMMUNICATIONS	5	0.00	0.00	0.00
F. INVESTISSEMENT				
DU CANADA :	10	0.00	0.00	0.00
DEMANDES DE RENSEIGNEMENTS DES TERRITOIRE :	45	0.00	1.66	0.05
G. PROG. D'APPORT TECHNOLOGIQUES				
CANADA :	0	0.00	0.00	0.00
DEMANDES SERVICE				
CONTACTS ETABLIS :	0	0.00	0.00	0.00
H. PARTIC. A DES ACTIV. A L'EXTER. DE LA MISS		8.00	2.66	0.16
I. DEMANDES DE SERVICES PROVENANT D'AUTRES SOURCES				
ONG :	0	0.00	0.00	0.00
GOUV'T HOTE :	11	5.00	3.33	0.15
AUTRES MIN. :	8	10.00	1.66	0.15
PROV./MUN. :	2	0.00	1.66	0.05
J. ADMINISTRATION: GESTION DU PROGR. & ADMIN.		8.00	10.00	0.38
CONGES, DEVELOPPEMENT PROF :		4.00	2.33	0.11
K. SERVICES A D'AUTRE PROGRAMMES DE LA MISSION		5.00	3.33	0.15
L. TOURISM PROGRAM ACTIVITIES		0.00	0.00	0.00
***** TOTAUX *****		100.00	99.95	4.00

NOMBRE/VISITES/GENS D'AFFAIRS (PUBLIC SECTOR)	DU CANADA :	13
	DE TERRIT :	43
NOMBRE/VISITES/GENS D'AFFAIRS (PRIVATE SECTOR)	DU CANADA :	91
	DE TERRIT :	307
NOMBRE/DEMANDES/PDME/OBSERVATIONS		3
NOMBRE/POSTES REMPLIS PAR LES AGENTS	-CANADIENS :	1
	-ENGAGES SUR PLACE:	3

TSRPT02F

## SUIVI COMMERCIAL

RAPPORT/CHARGE DE TRAVAIL DES AGENTS  
TRIMESTRE 3 DE L'EXERCISE 1991

MISSION : JAKARTA

	NOMBRE	%TEMPS-OFFIC.		TEMPS-TOTAL PERS-TRIM
		CDIENS	ENG/SP	
A. DEMANDES/SERV/EXPORT/COMM				
DU CANADA :	717	18.00	31.75	1.81
DES TERRITOIRES :	329	10.66	10.50	0.74
B. VISITES A DES CLIENTS DS TERRITOIRE :	263	8.33	20.25	1.06
C. POLITIQUE COMMERCIALE/EXPORTATIONS				
FOIRES :	8	1.00	1.00	0.07
PROJETS ET ACTIVITES				
MISSIONS :	9	14.00	13.00	0.94
CONF SEMINAIRES :	9	4.33	1.25	0.18
AUTRES :	3	4.66	0.00	0.14
D. RAPPORTS SUR LE COMMERCIAUX/ L'ECON/LES FINANANCES				
DEM PAR L'AC :	9	3.33	0.75	0.13
INIT DE LA MISS :	8	2.00	2.50	0.16
E. ACTIVITES EN MATIERE DE COMMUNICATIONS :	3	0.66	0.00	0.02
F. INVESTISSEMENT				
DU CANADA :	9	2.00	0.75	0.09
DEMANDES DE RENSEIGNEMENTS				
DES TERRITOIRE :	1	0.33	0.00	0.01
G. PROG. D'APPORT TECHNOLOGIQUES				
CANADA :	0	0.00	0.00	0.00
DEMANDES SERVICE				
CONTACTS ETABLIS :	0	0.00	0.00	0.00
H. PARTIC. A DES ACTIV. A L'EXTER. DE LA MISS :		11.33	5.00	0.54
I. DEMANDES DE SERVICES PROVENANT				
D'AUTRES SOURCES				
ONG :	3	0.66	1.00	0.06
GOUV'T HOTE :	5	2.00	0.00	0.06
AUTRES MIN. :	14	4.33	1.75	0.20
PROV./MUN. :	21	4.66	2.75	0.25
J. ADMINISTRATION: GESTION DU PROGR. & ADMIN. :		5.00	0.50	0.17
CONGES, DEVELOPPEMENT PROF :		1.00	6.00	0.27
K. SERVICES A D'AUTRE PROGRAMMES DE LA MISSION :		1.66	1.25	0.10
L. TOURISM PROGRAM ACTIVITIES :		0.00	0.00	0.00
***** TOTAUX *****		99.94	100.00	7.00

NOMBRE/VISITES/GENS D'AFFAIRS (PUBLIC SECTOR)	DU CANADA :	82
	DE TERRIT :	143
NOMBRE/VISITES/GENS D'AFFAIRS (PRIVATE SECTOR)	DU CANADA :	256
	DE TERRIT :	366
NOMBRE/DEMANDES/PDME/OBSERVATIONS	:	5
NOMBRE/POSTES REMPLIS PAR LES AGENTS	-CANADIENS :	3
	-ENGAGES SUR PLACE:	4



RAPPORT/CHARGE DE TRAVAIL DES AGENTS  
TRIMESTRE 3 DE L'EXERCISE 1991

MISSION : KUALA LUMPUR

	NOMBRE	%TEMPS-OFFIC.		TEMPS-TOTAL PERS-TRIM
		CDIENS	ENG/SP	
A. DEMANDES/SERV/EXPORT/COMM				
DU CANADA :	511	25.00	28.00	1.31
DES TERRITOIRES :	680	22.66	21.50	1.11
B. VISITES A DES CLIENTS DS TERRITOIRE :	159	11.33	3.00	0.40
C. POLITIQUE COMMERCIALE/EXPORTATIONS				
FOIRES :	4	1.00	0.50	0.04
PROJETS ET ACTIVITES				
MISSIONS :	8	11.00	13.50	0.60
CONF SEMINAIRES :	5	2.33	0.00	0.07
AUTRES :	0	0.33	0.00	0.01
D. RAPPORTS SUR LE COMMERCIAUX/				
L'ECON/LES FINANANCES				
DEM PAR L'AC :	9	1.33	0.00	0.04
INIT DE LA MISS :	11	2.00	1.00	0.08
E. ACTIVITES EN MATIERE DE COMMUNICATIONS :	26	1.66	0.50	0.06
F. INVESTISSEMENT				
DEMANDES DE RENSEIGNEMENTS				
DU CANADA :	2	0.33	0.00	0.01
DES TERRITOIRE :	8	0.66	0.00	0.02
G. PROG. D'APPORT TECHNOLOGIQUES				
DEMANDES SERVICE				
CANADA :	0	0.00	0.00	0.00
CONTACTS ETABLIS :	0	0.00	0.00	0.00
H. PARTIC. A DES ACTIV. A L'EXTER. DE LA MISS :		2.66	0.00	0.08
I. DEMANDES DE SERVICES PROVENANT				
D'AUTRES SOURCES				
ONG :	45	2.33	4.00	0.15
GOUV'T HOTE :	8	0.66	0.00	0.02
AUTRES MIN. :	10	1.00	0.00	0.03
PROV./MUN. :	42	2.33	0.50	0.08
J. ADMINISTRATION:				
GESTION DU PROGR. & ADMIN. :		3.00	0.00	0.09
CONGES, DEVELOPPEMENT PROF :		8.00	27.50	0.79
K. SERVICES A D'AUTRE PROGRAMMES DE LA MISSION :		0.33	0.00	0.01
L. TOURISM PROGRAM ACTIVITIES :		0.00	0.00	0.00
***** TOTAUX *****		99.94	100.00	5.00

NOMBRE/VISITES/GENS D'AFFAIRS (PUBLIC SECTOR)	DU CANADA :	36
	DE TERRIT :	9
NOMBRE/VISITES/GENS D'AFFAIRS (PRIVATE SECTOR)	DU CANADA :	228
	DE TERRIT :	132
NOMBRE/DEMANDES/PDME/OBSERVATIONS	:	8
NOMBRE/POSTES REMPLIS PAR LES AGENTS	-CANADIENS :	3
	-ENGAGES SUR PLACE:	2

TSRPT02F

## SUIVI COMMERCIAL

RAPPORT/CHARGE DE TRAVAIL DES AGENTS  
TRIMESTRE 3 DE L'EXERCISE 1991

MISSION : MELBOURNE

	NOMBRE	%TEMPS- CDIENS	OFFIC. ENG/SP	TEMPS-TOTAL PERS-TRIM
A.DEMANDES/SERV/EXPORT/COMM				
DU CANADA :	165	4.00	21.00	0.67
DES TERRITOIRES :	412	12.00	24.66	0.86
B.VISITES A DES CLIENTS DS TERRITOIRE :	88	10.00	10.33	0.41
C.POLITIQUE COMMERCIALE/EXPORTATIONS				
FOIRES :	9	8.00	7.66	0.31
PROJETS ET ACTIVITES				
MISSIONS :	1	0.00	1.00	0.03
CONF SEMINAIRES :	3	0.00	4.33	0.13
AUTRES :	6	1.00	4.00	0.13
D.RAPPORTS SUR LE COMMERCIAUX/ L'ECON/LES FINANANCES				
DEM PAR L'AC :	1	0.00	0.33	0.01
INIT DE LA MISS :	35	10.00	3.00	0.19
E.ACTIVITES EN MATIERE DE COMMUNICATIONS :	5	3.00	0.33	0.04
F.INVESTISSEMENT				
DEMANDES DE RENSEIGNEMENTS				
DU CANADA :	10	2.00	0.00	0.02
DES TERRITOIRE :	17	2.00	0.00	0.02
G.PROG. D'APPORT TECHNOLOGIQUES				
DEMANDES SERVICE				
CANADA :	2	0.00	1.00	0.03
CONTACTS ETABLIS :	0	0.00	0.00	0.00
H.PARTIC. A DES ACTIV. A L'EXTER. DE LA MISS :		3.00	0.00	0.03
I.DEMANDES DE SERVICES PROVENANT D'AUTRES SOURCES				
ONG :	2	2.00	0.00	0.02
GOUV'T HOTE :	3	1.00	0.00	0.01
AUTRES MIN. :	5	1.00	2.33	0.08
PROV./MUN. :	18	4.00	2.33	0.11
J.ADMINISTRATION: GESTION DU PROGR. & ADMIN. :		16.00	1.00	0.19
CONGES, DEVELOPPEMENT PROF :		7.00	16.33	0.56
K.SERVICES A D'AUTRE PROGRAMMES DE LA MISSION :		14.00	0.33	0.15
L.TOURISM PROGRAM ACTIVITIES :		0.00	0.00	0.00
***** TOTAUX *****		100.00	99.96	4.00

NOMBRE/VISITES/GENS D'AFFAIRS (PUBLIC SECTOR)	DU CANADA :	5
	DE TERRIT :	27
NOMBRE/VISITES/GENS D'AFFAIRS (PRIVATE SECTOR)	DU CANADA :	23
	DE TERRIT :	81
NOMBRE/DEMANDES/PDME/OBSERVATIONS	:	6
NOMBRE/POSTES REMPLIS PAR LES AGENTS	-CANADIENS :	1
	-ENGAGES SUR PLACE:	3



02/06/92

Affaires extérieures et Commerce extérieur Canada

TSRPT02F

SUIVI COMMERCIAL

RAPPORT/CHARGE DE TRAVAIL DES AGENTS  
TRIMESTRE 3 DE L'EXERCISE 1991

MISSION : NEW DELHI

	NOMBRE	%TEMPS-OFFIC.		TEMPS-TOTAL PERS-TRIM
		CDIENS	ENG/SP	
A. DEMANDES/SERV/EXPORT/COMM				
DU CANADA :	373	21.33	25.00	1.64
DES TERRITOIRES :	963	15.00	35.00	1.85
B. VISITES A DES CLIENTS DS TERRITOIRE :	452	15.33	8.50	0.80
C. POLITIQUE COMMERCIALE/EXPORTATIONS				
FOIRES :	3	1.66	0.50	0.07
PROJETS ET ACTIVITES				
MISSIONS :	9	5.66	14.00	0.73
CONF SEMINAIRES :	5	1.66	0.50	0.07
AUTRES :	5	1.66	0.25	0.06
D. RAPPORTS SUR LE COMMERCIAUX/				
L'ECON/LES FINANANCES				
DEM PAR L'AC :	22	2.66	2.50	0.18
INIT DE LA MISS :	25	4.00	0.25	0.13
E. ACTIVITES EN MATIERE DE COMMUNICATIONS :	3	3.33	0.00	0.10
F. INVESTISSEMENT				
DEMANDES DE RENSEIGNEMENTS				
DU CANADA :	77	3.33	6.25	0.35
DES TERRITOIRE :	250	5.00	6.25	0.40
G. PROG. D'APPORT TECHNOLOGIQUES				
DEMANDES SERVICE				
CANADA :	0	0.00	0.00	0.00
CONTACTS ETABLIS :	0	0.00	0.00	0.00
H. PARTIC. A DES ACTIV. A L'EXTER. DE LA MISS :		1.00	0.00	0.03
I. DEMANDES DE SERVICES PROVENANT				
D'AUTRES SOURCES				
ONG :	2	0.00	0.25	0.01
GOUV'T HOTE :	16	1.66	0.50	0.07
AUTRES MIN. :	2	0.33	0.25	0.02
PROV./MUN. :	6	1.66	0.00	0.05
J. ADMINISTRATION:				
GESTION DU PROGR. & ADMIN. :		6.66	0.00	0.20
CONGES, DEVELOPPEMENT PROF :		4.66	0.00	0.14
K. SERVICES A D'AUTRE PROGRAMMES DE LA MISSION :		3.33	0.00	0.10
L. TOURISM PROGRAM ACTIVITIES :		0.00	0.00	0.00
***** TOTAUX *****		99.92	100.00	7.00

NOMBRE/VISITES/GENS D'AFFAIRS (PUBLIC SECTOR) DU CANADA : 50  
DE TERRIT : 35

NOMBRE/VISITES/GENS D'AFFAIRS (PRIVATE SECTOR) DU CANADA : 230  
DE TERRIT : 275

NOMBRE/DEMANDES/PDME/OBSERVATIONS : 3

NOMBRE/POSTES REMPLIS PAR LES AGENTS -CANADIENS : 3  
-ENGAGES SUR PLACE: 4

TSRPT02F

## SUIVI COMMERCIAL

RAPPORT/CHARGE DE TRAVAIL DES AGENTS  
TRIMESTRE 3 DE L'EXERCISE 1991

MISSION : SINGAPOURE

	NOMBRE	%TEMPS-OFFIC.		TEMPS-TOTAL PERS-TRIM
		CDIENS	ENG/SP	
A. DEMANDES/SERV/EXPORT/COMM				
DU CANADA :	933	27.50	25.00	1.30
DES TERRITOIRES :	1440	21.50	26.66	1.23
B. VISITES A DES CLIENTS DS TERRITOIRE :	203	12.50	16.66	0.75
C. POLITIQUE COMMERCIALE/EXPORTATIONS				
FOIRES :	2	2.50	5.00	0.20
PROJETS ET ACTIVITES				
MISSIONS :	2	2.50	3.33	0.15
CONF SEMINAIRES :	0	0.00	0.00	0.00
AUTRES :	3	1.00	1.00	0.05
D. RAPPORTS SUR LE COMMERCIAUX/				
L'ECON/LES FINANANCES				
DEM PAR L'AC :	2	2.50	0.00	0.05
INIT DE LA MISS :	6	5.00	2.00	0.16
E. ACTIVITES EN MATIERE DE COMMUNICATIONS :	2	1.50	0.00	0.03
F. INVESTISSEMENT				
DEMANDES DE RENSEIGNEMENTS				
DU CANADA :	65	2.50	1.66	0.10
DES TERRITOIRE :	2	1.50	0.00	0.03
G. PROG. D'APPORT TECHNOLOGIQUES				
DEMANDES SERVICE				
CANADA :	0	0.00	0.00	0.00
CONTACTS ETABLIS :	0	0.00	0.00	0.00
H. PARTIC. A DES ACTIV. A L'EXTER. DE LA MISS :		2.50	0.00	0.05
I. DEMANDES DE SERVICES PROVENANT				
D'AUTRES SOURCES				
ONG :	8	0.00	1.00	0.03
GOUV'T HOTE :	3	1.00	1.00	0.05
AUTRES MIN. :	48	1.50	3.33	0.13
PROV./MUN. :	22	1.00	1.66	0.07
J. ADMINISTRATION: GESTION DU PROGR. & ADMIN. :		1.00	0.00	0.02
CONGES, DEVELOPPEMENT PROF :		12.50	11.66	0.60
K. SERVICES A D'AUTRE PROGRAMMES DE LA MISSION :		0.00	0.00	0.00
L. TOURISM PROGRAM ACTIVITIES :		0.00	0.00	0.00
***** TOTAUX *****		100.00	99.96	5.00

NOMBRE/VISITES/GENS D'AFFAIRES (PUBLIC SECTOR)	DU CANADA :	37
	DE TERRIT :	21
NOMBRE/VISITES/GENS D'AFFAIRES (PRIVATE SECTOR)	DU CANADA :	119
	DE TERRIT. :	257
NOMBRE/DEMANDES/PDME/OBSERVATIONS	:	26
NOMBRE/POSTES REMPLIS PAR LES AGENTS	-CANADIENS :	2
	-ENGAGES SUR PLACE:	3



02/06/92

Affaires extérieures et Commerce extérieur Canada

TSRPT02F

## SUIVI COMMERCIAL

RAPPORT/CHARGE DE TRAVAIL DES AGENTS  
TRIMESTRE 3 DE L'EXERCISE 1991

MISSION : SYDNEY

	NOMBRE	%TEMPS-OFFIC.		TEMPS-TOTAL PERS-TRIM
		CDIENS	ENG/SP	
A. DEMANDES/SERV/EXPORT/COMM				
DU CANADA :	322	11.50	15.50	0.85
DES TERRITOIRES :	465	12.50	17.00	0.93
B. VISITES A DES CLIENTS DS TERRITOIRE :	128	10.00	12.50	0.70
C. POLITIQUE COMMERCIALE/EXPORTATIONS				
FOIRES :	1	5.00	7.00	0.38
PROJETS ET ACTIVITES				
MISSIONS :	2	7.50	7.00	0.43
CONF SEMINAIRES :	2	1.50	0.50	0.05
AUTRES :	0	0.00	0.00	0.00
D. RAPPORTS SUR LE COMMERCIAUX/				
L'ECON/LES FINANANCES				
DEM PAR L'AC :	3	3.50	1.00	0.11
INIT DE LA MISS :	6	2.50	2.00	0.13
E. ACTIVITES EN MATIERE DE COMMUNICATIONS :	2	2.00	0.00	0.04
F. INVESTISSEMENT				
DEMANDES DE RENSEIGNEMENTS				
DU CANADA :	6	2.50	0.50	0.07
DES TERRITOIRE :	4	1.00	0.50	0.04
G. PROG. D'APPORT TECHNOLOGIQUES				
DEMANDES SERVICE				
CANADA :	2	1.00	0.50	0.04
CONTACTS ETABLIS :	0	0.00	0.00	0.00
H. PARTIC. A DES ACTIV. A L'EXTER. DE LA MISS :		3.50	0.00	0.07
I. DEMANDES DE SERVICES PROVENANT				
D'AUTRES SOURCES				
ONG :	0	0.00	0.00	0.00
GOUV'T HOTE :	7	2.00	1.50	0.10
AUTRES MIN. :	6	2.00	1.50	0.10
PROV./MUN. :	12	2.50	1.75	0.12
J. ADMINISTRATION:				
GESTION DU PROGR. & ADMIN. :		12.50	3.75	0.40
CONGES, DEVELOPPEMENT PROF :		12.50	3.75	0.40
K. SERVICES A D'AUTRE PROGRAMMES DE LA MISSION :		1.00	0.00	0.02
L. TOURISM PROGRAM ACTIVITIES :		3.50	23.75	1.02
***** TOTAUX *****		100.00	100.00	6.00

NOMBRE/VISITES/GENS D'AFFAIRES (PUBLIC SECTOR)	DU CANADA :	7
	DE TERRIT :	10
NOMBRE/VISITES/GENS D'AFFAIRES (PRIVATE SECTOR)	DU CANADA :	43
	DE TERRIT :	78
NOMBRE/DEMANDES/PDME/OBSERVATIONS	:	6
NOMBRE/POSTES REMPLIS PAR LES AGENTS	-CANADIENS :	2
	-ENGAGES SUR PLACE:	4

TSRPT02F

## SUIVI COMMERCIAL

RAPPORT/CHARGE DE TRAVAIL DES AGENTS  
TRIMESTRE 3 DE L'EXERCISE 1991

SOUS-REGION: ASIE DU NORD

	NOMBRE	%TEMPS-OFFIC.		TEMPS-TOTAL PERS-TRIM
		CDIENS	ENG/SP	
A. DEMANDES/SERV/EXPORT/COMM				
DU CANADA :	2360	20.68	28.00	6.67
DES TERRITOIRES :	6153	9.25	22.75	4.21
B. VISITES A DES CLIENTS DS TERRITOIRE :	654	12.50	9.08	3.09
C. POLITIQUE COMMERCIALE/EXPORTATIONS				
FOIRES :	39	3.56	1.41	0.74
PROJETS ET ACTIVITES				
MISSIONS :	86	12.00	9.25	3.03
CONF SEMINAIRES :	39	6.56	2.16	1.31
AUTRES :	33	1.56	0.50	0.31
D. RAPPORTS SUR LE COMMERCIAUX/				
L'ECON/LES FINANANCES				
DEM PAR L'AC :	60	2.75	0.75	0.53
INIT DE LA MISS :	74	4.00	1.41	0.81
E. ACTIVITES EN MATIERE DE COMMUNICATIONS :	37	1.50	0.16	0.26
F. INVESTISSEMENT				
DEMANDES DE RENSEIGNEMENTS				
DU CANADA :	29	0.37	0.58	0.13
DES TERRITOIRE :	42	0.56	1.16	0.23
G. PROG. D'APPORT TECHNOLOGIQUES				
DEMANDES SERVICE				
CANADA :	8	0.06	0.25	0.04
CONTACTS ETABLIS :	6	0.12	0.16	0.04
H. PARTIC. A DES ACTIV. A L'EXTER. DE LA MISS :		3.68	5.58	1.26
I. DEMANDES DE SERVICES PROVENANT				
D'AUTRES SOURCES				
ONG :	80	0.68	1.50	0.29
GOUV'T HOTE :	316	2.12	3.91	0.81
AUTRES MIN. :	198	4.56	2.08	0.98
PROV./MUN. :	115	2.43	1.91	0.62
J. ADMINISTRATION: GESTION DU PROGR. & ADMIN. :		5.06	3.16	1.19
CONGES, DEVELOPPEMENT PROF :		3.12	3.50	0.92
K. SERVICES A D'AUTRE PROGRAMMES DE LA MISSION :		2.00	0.66	0.40
L. TOURISM PROGRAM ACTIVITIES :		0.81	0.00	0.13
***** TOTAUX *****		99.93	99.92	28.00

NOMBRE/VISITES/GENS D'AFFAIRS (PUBLIC SECTOR)	DU CANADA :	103
	DE TERRIT :	106
NOMBRE/VISITES/GENS D'AFFAIRS (PRIVATE SECTOR)	DU CANADA :	675
	DE TERRIT :	1138
NOMBRE/DEMANDES/PDME/OBSERVATIONS	:	39
NOMBRE/POSTES REMPLIS PAR LES AGENTS		
	-CANADIENS :	16
	-ENGAGES SUR PLACE:	12



TSRPT02F SUIVI COMMERCIAL

RAPPORT/CHARGE DE TRAVAIL DES AGENTS  
TRIMESTRE 3 DE L'EXERCISE 1991

MISSION : BEIJING

	NOMBRE	%TEMPS-OFFIC.		TEMPS-TOTAL PERS-TRIM
		CDIENS	ENG/SP	
A. DEMANDES/SERV/EXPORT/COMM				
DU CANADA :	1052	19.14	13.50	1.61
DES TERRITOIRES :	4755	8.00	11.50	0.79
B. VISITES A DES CLIENTS DS TERRITOIRE :	274	14.57	17.50	1.37
C. POLITIQUE COMMERCIALE/EXPORTATIONS				
FOIRES :	5	3.57	0.50	0.26
PROJETS ET ACTIVITES				
MISSIONS :	48	9.85	21.50	1.12
CONF SEMINAIRES :	17	12.28	8.00	1.02
AUTRES :	21	1.28	0.00	0.09
D. RAPPORTS SUR LE COMMERCIAUX/				
L'ECON/LES FINANANCES				
DEM PAR L'AC :	43	1.28	0.00	0.09
INIT DE LA MISS :	40	2.71	0.00	0.19
E. ACTIVITES EN MATIERE DE COMMUNICATIONS :	18	1.14	0.00	0.08
F. INVESTISSEMENT				
DEMANDES DE RENSEIGNEMENTS				
DU CANADA :	5	0.14	1.00	0.03
DES TERRITOIRE :	7	0.14	0.50	0.02
G. PROG. D'APPORT TECHNOLOGIQUES				
DEMANDES SERVICE				
CANADA :	2	0.14	0.00	0.01
CONTACTS ETABLIS :	4	0.28	0.00	0.02
H. PARTIC. A DES ACTIV. A L'EXTER. DE LA MISS :		0.42	15.00	0.33
I. DEMANDES DE SERVICES PROVENANT				
D'AUTRES SOURCES				
ONG :	58	1.57	1.50	0.14
GOUV'T HOTE :	241	2.14	2.00	0.19
AUTRES MIN. :	92	5.14	0.00	0.36
PROV./MUN. :	71	3.57	1.00	0.27
J. ADMINISTRATION: GESTION DU PROGR. & ADMIN.		6.28	5.00	0.54
CONGES, DEVELOPPEMENT PROF :		3.71	0.00	0.26
K. SERVICES A D'AUTRE PROGRAMMES DE LA MISSION :		2.57	1.50	0.21
L. TOURISM PROGRAM ACTIVITIES :		0.00	0.00	0.00
***** TOTAUX *****		99.92	100.00	9.00

NOMBRE/VISITES/GENS D'AFFAIRS (PUBLIC SECTOR)	DU CANADA :	30
	DE TERRIT :	32
NOMBRE/VISITES/GENS D'AFFAIRS (PRIVATE SECTOR)	DU CANADA :	115
	DE TERRIT :	21
NOMBRE/DEMANDES/PDME/OBSERVATIONS		15
NOMBRE/POSTES REMPLIS PAR LES AGENTS		
	-CANADIENS :	7
	-ENGAGES SUR PLACE:	2

TSRPT02F

## SUIVI COMMERCIAL

RAPPORT/CHARGE DE TRAVAIL DES AGENTS  
TRIMESTRE 3 DE L'EXERCISE 1991

MISSION : HONG KONG

	NOMBRE	%TEMPS- CDIENS	OFFIC. ENG/SP	TEMPS-TOTAL PERS-TRIM
A. DEMANDES/SERV/EXPORT/COMM				
DU CANADA :	631	19.00	22.75	1.48
DES TERRITOIRES :	777	15.00	22.75	1.36
B. VISITES A DES CLIENTS DS TERRITOIRE :	226	17.33	10.00	0.92
C. POLITIQUE COMMERCIALE/EXPORTATIONS				
FOIRES :	11	6.33	2.00	0.27
PROJETS ET ACTIVITES				
MISSIONS :	21	15.33	9.75	0.85
CONF SEMINAIRES :	9	1.66	0.00	0.05
AUTRES :	9	2.00	1.25	0.11
D. RAPPORTS SUR LE COMMERCIAUX/ L'ECON/LES FINANANCES				
DEM PAR L'AC :	9	0.00	1.75	0.07
INIT DE LA MISS :	10	1.00	3.00	0.15
E. ACTIVITES EN MATIERE DE COMMUNICATIONS :	0	0.00	0.00	0.00
F. INVESTISSEMENT				
DU CANADA :	0	0.00	0.00	0.00
DEMANDES DE RENSEIGNEMENTS DES TERRITOIRE :	0	0.00	0.00	0.00
G. PROG. D'APPORT TECHNOLOGIQUES				
CANADA :	0	0.00	0.00	0.00
DEMANDES SERVICE CONTACTS ETABLIS :	0	0.00	0.00	0.00
H. PARTIC. A DES ACTIV. A L'EXTER. DE LA MISS :		3.33	6.75	0.37
I. DEMANDES DE SERVICES PROVENANT D'AUTRES SOURCES				
ONG :	4	0.00	2.25	0.09
GOUV'T HOTE :	28	5.00	5.75	0.38
AUTRES MIN. :	59	8.33	4.00	0.41
PROV./MUN. :	8	0.00	2.00	0.08
J. ADMINISTRATION: GESTION DU PROGR. & ADMIN. :		5.66	0.00	0.17
CONGES, DEVELOPPEMENT PROF :		0.00	6.00	0.24
K. SERVICES A D'AUTRE PROGRAMMES DE LA MISSION :		0.00	0.00	0.00
L. TOURISM PROGRAM ACTIVITIES :		0.00	0.00	0.00
***** TOTAUX *****		99.97	100.00	7.00

NOMBRE/VISITES/GENS D'AFFAIRS (PUBLIC SECTOR)	DU CANADA :	3
	DE TERRIT :	11
NOMBRE/VISITES/GENS D'AFFAIRS (PRIVATE SECTOR)	DU CANADA :	222
	DE TERRIT :	604
NOMBRE/DEMANDES/PDME/OBSERVATIONS	:	11
NOMBRE/POSTES REMPLIS PAR LES AGENTS	-CANADIENS :	3
	-ENGAGES SUR PLACE:	4



02/06/92

Affaires extérieures et Commerce extérieur Canada

TSRPT02F

## SUIVI COMMERCIAL

RAPPORT/CHARGE DE TRAVAIL DES AGENTS  
TRIMESTRE 3 DE L'EXERCISE 1991

MISSION : SEOUL

	NOMBRE	%TEMPS-OFFIC.		TEMPS-TOTAL PERS-TRIM
		CDIENS	ENG/SP	
A. DEMANDES/SERV/EXPORT/COMM				
DU CANADA :	508	20.00	30.00	2.00
DES TERRITOIRES :	543	9.50	31.00	1.62
B. VISITES A DES CLIENTS DS TERRITOIRE :	96	8.00	4.75	0.51
C. POLITIQUE COMMERCIALE/EXPORTATIONS				
FOIRES :	17	3.25	0.25	0.14
PROJETS ET ACTIVITES				
MISSIONS :	9	13.00	6.00	0.76
CONF SEMINAIRES :	5	1.50	1.25	0.11
AUTRES :	2	1.25	0.25	0.06
D. RAPPORTS SUR LE COMMERCIAUX/				
L'ECON/LES FINANANCES				
DEM PAR L'AC :	7	5.00	0.50	0.22
INIT DE LA MISS :	18	6.75	0.75	0.30
E. ACTIVITES EN MATIERE DE COMMUNICATIONS :	15	3.25	0.50	0.15
F. INVESTISSEMENT				
DEMANDES DE RENSEIGNEMENTS				
DU CANADA :	19	1.25	1.25	0.10
DES TERRITOIRE :	29	2.00	2.00	0.16
G. PROG. D'APPORT TECHNOLOGIQUES				
DEMANDES SERVICE				
CANADA :	6	0.00	0.75	0.03
CONTACTS ETABLIS :	2	0.00	0.50	0.02
H. PARTIC. A DES ACTIV. A L'EXTER. DE LA MISS :		8.25	2.50	0.43
I. DEMANDES DE SERVICES PROVENANT				
D'AUTRES SOURCES				
ONG :	17	0.00	1.50	0.06
GOUV'T HOTE :	35	1.00	2.50	0.14
AUTRES MIN. :	47	3.00	2.25	0.21
PROV./MUN. :	21	1.50	1.50	0.12
J. ADMINISTRATION: GESTION DU PROGR. & ADMIN. :		2.50	5.75	0.33
CONGES, DEVELOPPEMENT PROF :		5.75	4.00	0.39
K. SERVICES A D'AUTRE PROGRAMMES DE LA MISSION :		0.00	0.25	0.01
L. TOURISM PROGRAM ACTIVITIES :		3.25	0.00	0.13
***** TOTAUX *****		100.00	100.00	8.00

NOMBRE/VISITES/GENS D'AFFAIRS (PUBLIC SECTOR)	DU CANADA :	54
	DE TERRIT :	3
NOMBRE/VISITES/GENS D'AFFAIRS (PRIVATE SECTOR)	DU CANADA :	284
	DE TERRIT :	513
NOMBRE/DEMANDES/PDME/OBSERVATIONS	:	13
NOMBRE/POSTES REMPLIS PAR LES AGENTS	-CANADIENS :	4
	-ENGAGES SUR PLACE:	4

TSRPT02F

## SUIVI COMMERCIAL

RAPPORT/CHARGE DE TRAVAIL DES AGENTS  
TRIMESTRE 3 DE L'EXERCISE 1991

MISSION : SHANGHAI

	NOMBRE	%TEMPS-OFFIC. CDIENS	ENG/SP	TEMPS-TOTAL PERS-TRIM
A. DEMANDES/SERV/EXPORT/COMM				
DU CANADA :	169	30.00	49.00	1.58
DES TERRITOIRES :	78	4.50	17.50	0.44
B. VISITES A DES CLIENTS DS TERRITOIRE :	58	7.00	7.50	0.29
C. POLITIQUE COMMERCIALE/EXPORTATIONS				
FOIRES :	6	0.00	3.50	0.07
PROJETS ET ACTIVITES				
MISSIONS :	8	12.50	2.50	0.30
CONF SEMINAIRES :	8	4.00	2.50	0.13
AUTRES :	1	2.50	0.00	0.05
D. RAPPORTS SUR LE COMMERCIAUX/				
L'ECON/LES FINANANCES				
DEM PAR L'AC :	1	7.50	0.00	0.15
INIT DE LA MISS :	6	7.50	1.00	0.17
E. ACTIVITES EN MATIERE DE COMMUNICATIONS :	4	1.50	0.00	0.03
F. INVESTISSEMENT				
DEMANDES DE RENSEIGNEMENTS				
DU CANADA :	5	0.00	0.00	0.00
DES TERRITOIRE :	6	0.00	2.50	0.05
G. PROG. D'APPORT TECHNOLOGIQUES				
DEMANDES SERVICE				
CANADA :	0	0.00	0.00	0.00
CONTACTS ETABLIS :	0	0.00	0.00	0.00
H. PARTIC. A DES ACTIV. A L'EXTER. DE LA MISS :		6.50	0.00	0.13
I. DEMANDES DE SERVICES PROVENANT				
D'AUTRES SOURCES				
ONG :	1	0.00	0.00	0.00
GOUV'T HOTE :	12	0.00	5.00	0.10
AUTRES MIN. :	0	0.00	0.00	0.00
PROV./MUN. :	15	4.00	3.50	0.15
J. ADMINISTRATION: GESTION DU PROGR. & ADMIN. :		5.00	2.50	0.15
CONGES, DEVELOPPEMENT PROF :		0.50	1.00	0.03
K. SERVICES A D'AUTRE PROGRAMMES DE LA MISSION :		7.00	2.00	0.18
L. TOURISM PROGRAM ACTIVITIES :		0.00	0.00	0.00
***** TOTAUX *****		100.00	100.00	4.00

NOMBRE/VISITES/GENS D'AFFAIRS (PUBLIC SECTOR)	DU CANADA :	16
	DE TERRIT :	60
NOMBRE/VISITES/GENS D'AFFAIRS (PRIVATE SECTOR)	DU CANADA :	54
	DE TERRIT :	0
NOMBRE/DEMANDES/PDME/OBSERVATIONS	:	0
NOMBRE/POSTES REMPLIS PAR LES AGENTS	-CANADIENS :	2
	-ENGAGES SUR PLACE:	2



02/06/92

Affaires extérieures et Commerce extérieur Canada

TSRPT02F

## SUIVI COMMERCIAL

RAPPORT/CHARGE DE TRAVAIL DES AGENTS  
TRIMESTRE 3 DE L'EXERCISE 1991

SOUS-REGION: JAPON

	NOMBRE	%TEMPS-OFFIC.		TEMPS-TOTAL PERS-TRIM
		CDIENS	ENG/SP	
A. DEMANDES/SERV/EXPORT/COMM				
DU CANADA :	1725	12.00	10.58	3.36
DES TERRITOIRES :	3890	9.30	11.76	3.21
B. VISITES A DES CLIENTS DS TERRITOIRE :	535	11.30	8.29	2.88
C. POLITIQUE COMMERCIALE/EXPORTATIONS				
FOIRES :	28	4.07	7.76	1.85
PROJETS ET ACTIVITES				
MISSIONS :	39	10.92	7.05	2.62
CONF SEMINAIRES :	63	7.61	8.11	2.37
AUTRES :	2	0.00	0.00	0.00
D. RAPPORTS SUR LE COMMERCIAUX/ L'ECON/LES FINANANCES				
DEM PAR L'AC :	11	3.38	1.94	0.77
INIT DE LA MISS :	23	3.38	2.58	0.88
E. ACTIVITES EN MATIERE DE COMMUNICATIONS :	30	1.46	1.64	0.47
F. INVESTISSEMENT				
DEMANDES DE RENSEIGNEMENTS				
DU CANADA :	58	4.61	2.23	0.98
DES TERRITOIRE :	88	1.84	3.29	0.80
G. PROG. D'APPORT TECHNOLOGIQUES				
DEMANDES SERVICE				
CANADA :	6	0.15	0.11	0.04
CONTACTS ETABLIS :	0	0.00	0.00	0.00
H. PARTIC. A DES ACTIV. A L'EXTER. DE LA MISS :		0.76	1.29	0.32
I. DEMANDES DE SERVICES PROVENANT				
D'AUTRES SOURCES				
ONG :	28	0.15	0.05	0.03
GOUV'T HOTE :	138	6.61	4.58	1.64
AUTRES MIN. :	186	6.00	6.41	1.87
PROV./MUN. :	27	1.23	2.05	0.51
J. ADMINISTRATION: GESTION DU PROGR. & ADMIN. :		4.53	1.17	0.79
CONGES, DEVELOPPEMENT PROF :		1.84	0.88	0.39
K. SERVICES A D'AUTRE PROGRAMMES DE LA MISSION :		1.07	0.47	0.22
L. TOURISM PROGRAM ACTIVITIES :		7.69	17.64	4.00
***** TOTAUX *****		99.90	99.88	30.00

NOMBRE/VISITES/GENS D'AFFAIRS (PUBLIC SECTOR) DU CANADA : 381  
DE TERRIT : 226  
NOMBRE/VISITES/GENS D'AFFAIRS (PRIVATE SECTOR) DU CANADA : 712  
DE TERRIT : 9327  
NOMBRE/DEMANDES/PDME/OBSERVATIONS : 32

NOMBRE/POSTES REMPLIS PAR LES AGENTS -CANADIENS : 13  
-ENGAGES SUR PLACE: 17





TSRPT02F

## SUIVI COMMERCIAL

RAPPORT/CHARGE DE TRAVAIL DES AGENTS  
TRIMESTRE 3 DE L'EXERCISE 1991

MISSION : TOKYO

	NOMBRE	%TEMPS-OFFIC.		TEMPS-TOTAL PERS-TRIM
		CDIENS	ENG/SP	
A. DEMANDES/SERV/EXPORT/COMM				
DU CANADA :	1585	11.90	10.00	2.81
DES TERRITOIRES :	3770	10.09	11.00	2.76
B. VISITES A DES CLIENTS DS TERRITOIRE :	455	10.63	8.73	2.48
C. POLITIQUE COMMERCIALE/EXPORTATIONS				
FOIRES :	25	2.09	6.46	1.20
PROJETS ET ACTIVITES				
MISSIONS :	31	9.27	6.33	1.97
CONF SEMINAIRES :	59	7.18	7.20	1.87
AUTRES :	2	0.00	0.00	0.00
D. RAPPORTS SUR LE COMMERCIAUX/				
L'ECON/LES FINANANCES				
DEM PAR L'AC :	11	4.00	2.20	0.77
INIT DE LA MISS :	23	4.00	2.93	0.88
E. ACTIVITES EN MATIERE DE COMMUNICATIONS :	30	1.72	1.86	0.47
F. INVESTISSEMENT				
DEMANDES DE RENSEIGNEMENTS				
DU CANADA :	50	4.54	1.86	0.78
DES TERRITOIRE :	73	2.18	3.06	0.70
G. PROG. D'APPORT TECHNOLOGIQUES				
DEMANDES SERVICE				
CANADA :	6	0.18	0.13	0.04
CONTACTS ETABLIS :	0	0.00	0.00	0.00
H. PARTIC. A DES ACTIV. A L'EXTER. DE LA MISS :		0.90	1.46	0.32
I. DEMANDES DE SERVICES PROVENANT				
D'AUTRES SOURCES				
ONG :	28	0.18	0.06	0.03
GOUV'T HOTE :	138	6.45	4.86	1.44
AUTRES MIN. :	186	7.09	7.26	1.87
PROV./MUN. :	27	1.45	2.33	0.51
J. ADMINISTRATION:				
GESTION DU PROGR. & ADMIN. :		4.45	0.66	0.59
CONGES, DEVELOPPEMENT PROF :		2.18	1.00	0.39
K. SERVICES A D'AUTRE PROGRAMMES DE LA MISSION :		0.36	0.53	0.12
L. TOURISM PROGRAM ACTIVITIES :		9.09	20.00	4.00
***** TOTAUX *****		99.93	99.92	26.00

NOMBRE/VISITES/GENS D'AFFAIRS (PUBLIC SECTOR)	DU CANADA :	166
	DE TERRIT :	96
NOMBRE/VISITES/GENS D'AFFAIRS (PRIVATE SECTOR)	DU CANADA :	702
	DE TERRIT :	9327
NOMBRE/DEMANDES/PDME/OBSERVATIONS	:	32
NOMBRE/POSTES REMPLIS PAR LES AGENTS	-CANADIENS :	11
	-ENGAGES SUR PLACE:	15











SUIVI COMMERCIAL

RAPPORT/CHARGE DE TRAVAIL DES AGENTS  
TRIMESTRIERE 3 DE L'EXERCICE 1991

REGION : EUROPE

		NOMBRE	HEURES OFFICIELLES	HEURES ENG/CP	HEURES TOTAL
A. DEMANDES/SERV/EXPORT/COMM	DU CANADA :	6736	15.32	24.37	39.69
	DES TERRITOIRES :	6815	16.17	25.03	41.20
B. VISITES A DES CLIENTS		3169	10.95	3.42	14.37
<b>EUROPE ET MULTILATERALE</b>					
C. POLITIQUE COMMERCIALES/EXPECTATIONS	FOIRES :	115	4.06	1.58	5.64
	MISSIONS :	146	3.82	4.28	8.10
	CONF SEMINAIRES :	81	1.66	3.03	4.69
	AUTRES :	49	1.22	0.64	1.86
D. RAPPORTS SUR LE COMMERCIAUX/	DEB PAR L'AC :	350	3.03	2.11	5.14
L'ECON/LES FINANCES	INIT DE LA MISS :	403	5.48	3.03	8.51
E. ACTIVITES EN MATIERE DE COMMUNICATIONS			1.54	0.53	2.07
F. INVESTISSEMENT	DU CANADA :		3.32	2.00	5.32
DEMANDES DE PE	DES TERRITOIRES :		2.25	2.67	4.92
G. PROG. D'APORT	CANADA :		6.96	2.28	9.24
DEMANDES SERV	CONTACTS ETABLIS :		0.88	1.48	2.36
H. PARTIC. A DES	ENTER. DE LA MISS :				3.52
I. DEMANDES DE SERVICES PROVENANT	ONG :			0.80	1.41
D'AUTRES SOURCES	GOUV'T NOTIS :			0.82	1.79
	AUTRES MIN. :			2.01	3.31
	PROV./NON. :			1.80	3.19
J. ADMINISTRATION: GESTION DU PROC. & AGENT			2.11		3.39
CONGES, DEVELOPPEMENT PROF			4.49		6.78
K. SERVICES A D'AUTRE PROGRAMMES DE LA MISSION :			1.16		2.34
L. TOURISM PROGRAM ACTIVITES			3.12	3.11	6.23
***** TOTAUX *****			59.71	59.87	119.58
NOMBRE/VISITES/GENS D'AFFAIRES (PUBLIC SECTOR)					741
NOMBRE/VISITES/GENS D'AFFAIRES (PRIVATE SECTOR)					1058
NOMBRE/DEMANDES/PUNE/OBSERVATIONS					791
NOMBRE/POSTES REMPLIS PAR LES AGENTS					63
					73

**RBT**

**RWT**

- BELGRADE
- BUCAREST
- BUDAPEST
- MOSCOU
- PRAGUE
- VARSOVIE

- ANKARA
- ATHENES
- BERNE
- BONN
- BRUXELLES
- BRUXELLES (CAN)\*\*
- COPENHAGUE
- DUBLIN
- DUSSELDORF
- HELSINKI
- LA HAYE
- LISBONNE
- LONDRES
- MADRID
- MILAN
- MUNICH
- OSLO
- PARIS
- ROME
- STOCKHOLM
- VIENNE

\*\* Multilatérale





TSRPT02F

## SUIVI COMMERCIAL

RAPPORT/CHARGE DE TRAVAIL DES AGENTS  
TRIMESTRE 3 DE L'EXERCISE 1991

REGION : EUROPE

	NOMBRE	%TEMPS-OFFIC. CDIENS	ENG/SP	TEMPS-TOTAL PERS-TRIM
A.DEMANDES/SERV/EXPORT/COMM	DU CANADA : 6730	15.32	24.37	28.27
	DES TERRITOIRES : 6815	7.17	17.83	18.18
B.VISITES A DES CLIENTS DS TERRITOIRE	:	2349	10.95	9.48
				14.09
C.POLITIQUE COMMERCIALE/EXPORTATIONS	FOIRES : 115	4.08	5.59	6.84
PROJETS ET ACTIVITES	MISSIONS : 146	5.82	6.58	8.68
	CONF SEMINAIRES : 81	1.66	2.03	2.60
	AUTRES : 49	1.22	0.64	1.26
D.RAPPORTS SUR LE COMMERCIAUX/ L'ECON/LES FINANANCES	DEM PAR L'AC : 350	5.03	2.11	4.75
	INIT DE LA MISS : 403	5.85	3.03	5.97
E.ACTIVITES EN MATIERE DE COMMUNICATIONS	:	113	1.56	0.53
				1.38
F.INVESTISSEMENT	DU CANADA : 346	3.01	2.00	3.41
DEMANDES DE RENSEIGNEMENTS	DES TERRITOIRE : 661	2.72	2.67	3.75
G.PROG. D'APPORT TECHNOLOGIQUES	CANADA : 374	0.96	2.28	2.36
DEMANDES SERVICE	CONTACTS ETABLIS : 197	0.80	1.68	1.80
H.PARTIC. A DES ACTIV. A L'EXTER. DE LA MISS	:		2.50	2.55
				3.52
I.DEMANDES DE SERVICES PROVENANT D'AUTRES SOURCES	ONG : 219	1.16	0.90	1.42
	GOUV'T HOTE : 254	1.74	0.92	1.79
	AUTRES MIN. : 398	2.67	2.01	3.21
	PROV./MUN. : 346	2.90	1.80	3.19
J.ADMINISTRATION: GESTION DU PROGR. & ADMIN.	:		10.74	2.11
	CONGES, DEVELOPPEMENT PROF :		5.32	4.49
				8.29
K.SERVICES A D'AUTRE PROGRAMMES DE LA MISSION	:		4.61	1.16
				3.76
L.TOURISM PROGRAM ACTIVITIES	:		2.12	3.11
				3.72
***** TOTAUX *****			99.91	99.87
				139.00

NOMBRE/VISITES/GENS D'AFFAIRS (PUBLIC SECTOR)	DU CANADA : 762
	DE TERRIT : 777
NOMBRE/VISITES/GENS D'AFFAIRS (PRIVATE SECTOR)	DU CANADA : 2068
	DE TERRIT : 2052
NOMBRE/DEMANDES/PDME/OBSERVATIONS	: 291

NOMBRE/POSTES REMPLIS PAR LES AGENTS	-CANADIENS : 62
	-ENGAGES SUR PLACE: 77

TSRPT02F

## SUIVI COMMERCIAL

RAPPORT/CHARGE DE TRAVAIL DES AGENTS  
TRIMESTRE 3 DE L'EXERCISE 1991

SOUS-REGION: EUROPE DE L'OUEST

	NOMBRE	%TEMPS-OFFIC.		TEMPS-TOTAL PERS-TRIM
		CDIENS	ENG/SP	
A. DEMANDES/SERV/EXPORT/COMM				
DU CANADA :	5700	13.28	22.77	21.67
DES TERRITOIRES :	6050	6.88	18.21	15.46
B. VISITES A DES CLIENTS DS TERRITOIRE	1763	10.16	9.69	11.48
C. POLITIQUE COMMERCIALE/EXPORTATIONS				
FOIRES :	112	4.78	5.89	6.28
PROJETS ET ACTIVITES				
MISSIONS :	110	5.64	5.57	6.50
CONF SEMINAIRES :	74	1.78	2.12	2.29
AUTRES :	35	1.48	0.71	1.21
D. RAPPORTS SUR LE COMMERCIAUX/				
DEM PAR L'AC :	295	5.02	2.09	3.89
L'ECON/LES FINANANCES				
INIT DE LA MISS :	299	4.76	3.28	4.55
E. ACTIVITES EN MATIERE DE COMMUNICATIONS	102	1.88	0.53	1.29
F. INVESTISSEMENT				
DU CANADA :	311	3.36	2.12	3.08
DEMANDES DE RENSEIGNEMENTS				
DES TERRITOIRE :	613	3.14	2.87	3.47
G. PROG. D'APPORT TECHNOLOGIQUES				
CANADA :	326	1.20	2.40	2.19
DEMANDES SERVICE				
CONTACTS ETABLIS :	193	1.00	1.95	1.79
H. PARTIC. A DES ACTIV. A L'EXTER. DE LA MISS		2.76	2.98	3.35
I. DEMANDES DE SERVICES PROVENANT				
D'AUTRES SOURCES				
ONG :	191	0.88	0.86	1.01
GOUV'T HOTE :	192	1.40	0.65	1.13
AUTRES MIN. :	340	2.52	1.96	2.56
PROV./MUN. :	289	2.74	1.65	2.46
J. ADMINISTRATION: GESTION DU PROGR. & ADMIN.		11.90	2.13	7.36
CONGES, DEVELOPPEMENT PROF		5.48	4.81	5.92
K. SERVICES A D'AUTRE PROGRAMMES DE LA MISSION		5.32	1.03	3.34
L. TOURISM PROGRAM ACTIVITIES		2.64	3.63	3.72
***** TOTAUX *****		100.00	99.90	116.00

NOMBRE/VISITES/GENS D'AFFAIRS (PUBLIC SECTOR)	DU CANADA :	553
	DE TERRIT :	342
NOMBRE/VISITES/GENS D'AFFAIRS (PRIVATE SECTOR)	DU CANADA :	1451
	DE TERRIT :	1478
NOMBRE/DEMANDES/PDME/OBSERVATIONS	:	252
NOMBRE/POSTES REMPLIS PAR LES AGENTS		
	-CANADIENS :	50
	-ENGAGES SUR PLACE:	66



TSRPT02F

## SUIVI COMMERCIAL

RAPPORT/CHARGE DE TRAVAIL DES AGENTS  
TRIMESTRE 3 DE L'EXERCISE 1991

MISSION : ANKARA

	NOMBRE	%TEMPS-OFFIC.		TEMPS-TOTAL PERS-TRIM
		CDIENS	ENG/SP	
A. DEMANDES/SERV/EXPORT/COMM				
DU CANADA :	215	28.00	35.50	1.27
DES TERRITOIRES :	167	9.50	33.00	0.85
B. VISITES A DES CLIENTS DS TERRITOIRE :	40	6.50	8.50	0.30
C. POLITIQUE COMMERCIALE/EXPORTATIONS				
FOIRES :	4	10.00	10.00	0.40
PROJETS ET ACTIVITES				
MISSIONS :	0	0.00	0.00	0.00
CONF SEMINAIRES :	1	1.50	2.50	0.08
AUTRES :	3	1.50	0.00	0.03
D. RAPPORTS SUR LE COMMERCIAUX/ L'ECON/LES FINANANCES				
DEM PAR L'AC :	1	1.50	2.50	0.08
INIT DE LA MISS :	6	4.50	3.00	0.15
E. ACTIVITES EN MATIERE DE COMMUNICATIONS :	2	0.00	1.50	0.03
F. INVESTISSEMENT				
DEMANDES DE RENSEIGNEMENTS				
DU CANADA :	4	2.50	2.50	0.10
DES TERRITOIRE :	2	2.00	0.00	0.04
G. PROG. D'APPORT TECHNOLOGIQUES				
DEMANDES SERVICE				
CANADA :	0	0.00	0.00	0.00
CONTACTS ETABLIS :	2	3.50	0.00	0.07
H. PARTIC. A DES ACTIV. A L'EXTER. DE LA MISS :		0.00	0.00	0.00
I. DEMANDES DE SERVICES PROVENANT D'AUTRES SOURCES				
ONG :	0	0.00	0.00	0.00
GOUV'T HOTE :	4	1.00	0.50	0.03
AUTRES MIN. :	3	0.00	0.50	0.01
PROV./MUN. :	2	0.50	0.00	0.01
J. ADMINISTRATION: GESTION DU PROGR. & ADMIN.		20.00	0.00	0.40
CONGES, DEVELOPPEMENT PROF :		6.00	0.00	0.12
K. SERVICES A D'AUTRE PROGRAMMES DE LA MISSION :		1.50	0.00	0.03
L. TOURISM PROGRAM ACTIVITIES :		0.00	0.00	0.00
***** TOTAUX *****		100.00	100.00	4.00

NOMBRE/VISITES/GENS D'AFFAIRS (PUBLIC SECTOR)	DU CANADA :	2
	DE TERRIT :	9
NOMBRE/VISITES/GENS D'AFFAIRS (PRIVATE SECTOR)	DU CANADA :	38
	DE TERRIT :	54
NOMBRE/DEMANDES/PDME/OBSERVATIONS	:	6
NOMBRE/POSTES REMPLIS PAR LES AGENTS	-CANADIENS :	2
	-ENGAGES SUR PLACE:	2

TSRPT02F

## SUIVI COMMERCIAL

RAPPORT/CHARGE DE TRAVAIL DES AGENTS  
TRIMESTRE 3 DE L'EXERCISE 1991

MISSION : ATHENES

	NOMBRE	%TEMPS-OFFIC.		TEMPS-TOTAL PERS-TRIM
		CDIENS	ENG/SP	
A. DEMANDES/SERV/EXPORT/COMM				
DU CANADA :	296	30.00	63.50	1.57
DES TERRITOIRES :	338	21.00	24.00	0.69
B. VISITES A DES CLIENTS DS TERRITOIRE :	54	15.00	7.50	0.30
C. POLITIQUE COMMERCIALE/EXPORTATIONS				
FOIRES :	0	0.00	0.00	0.00
PROJETS ET ACTIVITES				
MISSIONS :	0	0.00	0.00	0.00
CONF SEMINAIRES :	0	0.00	0.00	0.00
AUTRES :	0	0.00	0.00	0.00
D. RAPPORTS SUR LE COMMERCIAUX/				
L'ECON/LES FINANANCES				
DEM PAR L'AC :	1	0.00	1.00	0.02
INIT DE LA MISS :	1	0.00	0.00	0.00
E. ACTIVITES EN MATIERE DE COMMUNICATIONS :	4	0.00	0.00	0.00
F. INVESTISSEMENT				
DEMANDES DE RENSEIGNEMENTS				
DU CANADA :	0	0.00	0.00	0.00
DES TERRITOIRE :	0	0.00	0.00	0.00
G. PROG. D'APPORT TECHNOLOGIQUES				
DEMANDES SERVICE				
CANADA :	0	0.00	0.00	0.00
CONTACTS ETABLIS :	0	0.00	0.00	0.00
H. PARTIC. A DES ACTIV. A L'EXTER. DE LA MISS :		0.00	0.00	0.00
I. DEMANDES DE SERVICES PROVENANT				
D'AUTRES SOURCES				
ONG :	0	0.00	0.00	0.00
GOUV'T HOTE :	8	5.00	0.00	0.05
AUTRES MIN. :	11	5.00	0.00	0.05
PROV./MUN. :	2	0.00	0.00	0.00
J. ADMINISTRATION: GESTION DU PROGR. & ADMIN. :		15.00	0.00	0.15
CONGES, DEVELOPPEMENT PROF :		9.00	4.00	0.17
K. SERVICES A D'AUTRE PROGRAMMES DE LA MISSION :		0.00	0.00	0.00
L. TOURISM PROGRAM ACTIVITIES :		0.00	0.00	0.00
***** TOTAUX *****		100.00	100.00	3.00

NOMBRE/VISITES/GENS D'AFFAIRS (PUBLIC SECTOR)	DU CANADA :	3
	DE TERRIT :	14
NOMBRE/VISITES/GENS D'AFFAIRS (PRIVATE SECTOR)	DU CANADA :	17
	DE TERRIT :	97
NOMBRE/DEMANDES/PDME/OBSERVATIONS		12
NOMBRE/POSTES REMPLIS PAR LES AGENTS	-CANADIENS :	1
	-ENGAGES SUR PLACE:	2



02/06/92

Affaires extérieures et Commerce extérieur Canada

TSRPT02F

SUIVI COMMERCIAL

RAPPORT/CHARGE DE TRAVAIL DES AGENTS  
TRIMESTRE 3 DE L'EXERCISE 1991

MISSION : BERNE

	NOMBRE	%TEMPS-OFFIC.		TEMPS-TOTAL PERS-TRIM
		CDIENS	ENG/SP	
A. DEMANDES/SERV/EXPORT/COMM				
DU CANADA :	210	7.50	26.00	0.67
DES TERRITOIRES :	533	3.50	24.00	0.55
B. VISITES A DES CLIENTS DS TERRITOIRE :	35	5.00	7.00	0.24
C. POLITIQUE COMMERCIALE/EXPORTATIONS				
FOIRES :	2	22.50	8.50	0.62
PROJETS ET ACTIVITES				
MISSIONS :	5	1.00	6.50	0.15
CONF SEMINAIRES :	1	0.00	0.50	0.01
AUTRES :	0	0.00	0.00	0.00
D. RAPPORTS SUR LE COMMERCIAUX/ L'ECON/LES FINANANCES				
DEM PAR L'AC :	8	15.00	1.00	0.32
INIT DE LA MISS :	5	0.00	2.50	0.05
E. ACTIVITES EN MATIERE DE COMMUNICATIONS :	3	1.00	1.50	0.05
F. INVESTISSEMENT				
DEMANDES DE RENSEIGNEMENTS				
DU CANADA :	7	4.00	1.00	0.10
DES TERRITOIRE :	41	3.00	2.00	0.10
G. PROG. D'APPORT TECHNOLOGIQUES				
DEMANDES SERVICE				
CANADA :	9	2.50	2.00	0.09
CONTACTS ETABLIS :	4	0.50	0.50	0.02
H. PARTIC. A DES ACTIV. A L'EXTER. DE LA MISS :		0.00	3.00	0.06
I. DEMANDES DE SERVICES PROVENANT D'AUTRES SOURCES				
ONG :	6	1.50	3.50	0.10
GOUV'T HOTE :	0	0.00	0.00	0.00
AUTRES MIN. :	5	5.00	3.00	0.16
PROV./MUN. :	2	0.00	1.50	0.03
J. ADMINISTRATION: GESTION DU PROGR. & ADMIN.		12.50	2.50	0.30
CONGES, DEVELOPPEMENT PROF :		8.00	3.50	0.23
K. SERVICES A D'AUTRE PROGRAMMES DE LA MISSION :		5.00	0.00	0.10
L. TOURISM PROGRAM ACTIVITIES :		2.50	0.00	0.05
***** TOTAUX *****		100.00	100.00	4.00

NOMBRE/VISITES/GENS D'AFFAIRS (PUBLIC SECTOR) DU CANADA : 39  
DE TERRIT : 14  
NOMBRE/VISITES/GENS D'AFFAIRS (PRIVATE SECTOR) DU CANADA : 138  
DE TERRIT : 37

NOMBRE/DEMANDES/PDME/OBSERVATIONS : 5

NOMBRE/POSTES REMPLIS PAR LES AGENTS -CANADIENS : 2  
-ENGAGES SUR PLACE: 2

TSRPT02F

## SUIVI COMMERCIAL

RAPPORT/CHARGE DE TRAVAIL DES AGENTS  
TRIMESTRE 3 DE L'EXERCISE 1991

MISSION : BONN

	NOMBRE	%TEMPS- CDIENS	OFFIC. ENG/SP	TEMPS-TOTAL PERS-TRIM
A.DEMANDES/SERV/EXPORT/COMM				
DU CANADA :	118	6.40	11.25	0.77
DES TERRITOIRES :	79	2.40	7.50	0.42
B.VISITES A DES CLIENTS DS TERRITOIRE :	91	13.00	6.00	0.89
C.POLITIQUE COMMERCIALE/EXPORTATIONS				
FOIRES :	7	4.20	6.50	0.47
PROJETS ET ACTIVITES				
MISSIONS :	5	5.60	6.25	0.53
CONF SEMINAIRES :	7	5.00	5.00	0.45
AUTRES :	5	4.20	2.00	0.29
D.RAPPORTS SUR LE COMMERCIAUX/				
DEM PAR L'AC :	18	5.80	3.00	0.41
L'ECON/LES FINANANCES				
INIT DE LA MISS :	8	7.60	0.50	0.40
E.ACTIVITES EN MATIERE DE COMMUNICATIONS :	5	3.80	1.25	0.24
F.INVESTISSEMENT				
DU CANADA :	24	4.00	2.50	0.30
DEMANDES DE RENSEIGNEMENTS				
DES TERRITOIRE :	59	4.00	5.00	0.40
G.PROG. D'APPORT TECHNOLOGIQUES				
CANADA :	26	0.00	1.25	0.05
DEMANDES SERVICE				
CONTACTS ETABLIS :	23	2.40	6.75	0.39
H.PARTIC. A DES ACTIV. A L'EXTER. DE LA MISS :		0.40	0.00	0.02
I.DEMANDES DE SERVICES PROVENANT				
ONG :	12	1.00	4.25	0.22
D'AUTRES SOURCES				
GOUV'T HOTE :	20	1.60	3.75	0.23
AUTRES MIN. :	43	3.00	7.75	0.46
PROV./MUN. :	17	3.60	1.50	0.24
J.ADMINISTRATION: GESTION DU PROGR. & ADMIN. :		6.00	3.00	0.42
CONGES, DEVELOPPEMENT PROF :		16.00	15.00	1.40
K.SERVICES A D'AUTRE PROGRAMMES DE LA MISSION :		0.00	0.00	0.00
L.TOURISM PROGRAM ACTIVITIES :		0.00	0.00	0.00
***** TOTAUX *****		100.00	100.00	9.00

NOMBRE/VISITES/GENS D'AFFAIRS (PUBLIC SECTOR)	DU CANADA :	15
	DE TERRIT :	3
NOMBRE/VISITES/GENS D'AFFAIRS (PRIVATE SECTOR)	DU CANADA :	26
	DE TERRIT :	13
NOMBRE/DEMANDES/PDME/OBSERVATIONS	:	3
NOMBRE/POSTES REMPLIS PAR LES AGENTS	-CANADIENS :	5
	-ENGAGES SUR PLACE:	4



TSRPT02F

## SUIVI COMMERCIAL

RAPPORT/CHARGE DE TRAVAIL DES AGENTS  
TRIMESTRE 3 DE L'EXERCISE 1991

MISSION : BRUXELLES

	NOMBRE	%TEMPS-OFFIC.		TEMPS-TOTAL PERS-TRIM
		CDIENS	ENG/SP	
A. DEMANDES/SERV/EXPORT/COMM				
DU CANADA :	385	20.00	17.50	0.95
DES TERRITOIRES :	521	11.66	22.50	0.80
B. VISITES A DES CLIENTS DS TERRITOIRE :	212	13.33	17.50	0.75
C. POLITIQUE COMMERCIALE/EXPORTATIONS				
FOIRES :	6	6.66	2.50	0.25
PROJETS ET ACTIVITES				
MISSIONS :	6	5.00	2.50	0.20
CONF SEMINAIRES :	3	1.00	2.50	0.08
AUTRES :	0	0.00	0.00	0.00
D. RAPPORTS SUR LE COMMERCIAUX/ L'ECON/LES FINANANCES				
DEM PAR L'AC :	11	1.66	0.00	0.05
INIT DE LA MISS :	14	1.00	2.50	0.08
E. ACTIVITES EN MATIERE DE COMMUNICATIONS :	4	0.66	0.00	0.02
F. INVESTISSEMENT				
DEMANDES DE RENSEIGNEMENTS				
DU CANADA :	15	3.33	2.50	0.15
DES TERRITOIRE :	20	4.00	0.00	0.12
G. PROG. D'APPORT TECHNOLOGIQUES				
DEMANDES SERVICE				
CANADA :	12	5.00	2.50	0.20
CONTACTS ETABLIS :	0	0.00	0.00	0.00
H. PARTIC. A DES ACTIV. A L'EXTER. DE LA MISS :		6.66	12.50	0.45
I. DEMANDES DE SERVICES PROVENANT D'AUTRES SOURCES				
ONG :	0	0.00	0.00	0.00
GOUV'T HOTE :	5	1.66	0.00	0.05
AUTRES MIN. :	5	0.66	0.00	0.02
PROV./MUN. :	5	1.00	0.00	0.03
J. ADMINISTRATION: GESTION DU PROGR. & ADMIN.		11.66	2.50	0.40
CONGES, DEVELOPPEMENT PROF :		0.00	2.50	0.05
K. SERVICES A D'AUTRE PROGRAMMES DE LA MISSION :		3.33	10.00	0.30
L. TOURISM PROGRAM ACTIVITIES :		1.66	0.00	0.05
***** TOTAUX *****		99.93	100.00	5.00

NOMBRE/VISITES/GENS D'AFFAIRS (PUBLIC SECTOR)	DU CANADA :	58
	DE TERRIT :	10
NOMBRE/VISITES/GENS D'AFFAIRS (PRIVATE SECTOR)	DU CANADA :	92
	DE TERRIT :	65
NOMBRE/DEMANDES/PDME/OBSERVATIONS	:	13
NOMBRE/POSTES REMPLIS PAR LES AGENTS	-CANADIENS :	3
	-ENGAGES SUR PLACE:	2

TSRPT02F

## SUIVI COMMERCIAL

RAPPORT/CHARGE DE TRAVAIL DES AGENTS  
TRIMESTRE 3 DE L'EXERCISE 1991

MISSION : COPENHAGUE

	NOMBRE	%TEMPS-OFFIC.		TEMPS-TOTAL PERS-TRIM
		CDIENS	ENG/SP	
A. DEMANDES/SERV/EXPORT/COMM				
DU CANADA :	279	7.00	22.66	0.75
DES TERRITOIRES :	191	11.00	10.33	0.42
B. VISITES A DES CLIENTS DS TERRITOIRE :	105	18.00	17.66	0.71
C. POLITIQUE COMMERCIALE/EXPORTATIONS				
PROJETS ET ACTIVITES				
FOIRES :	1	0.00	2.66	0.08
MISSIONS :	3	4.00	3.00	0.13
CONF SEMINAIRES :	1	0.00	3.33	0.10
AUTRES :	0	0.00	0.00	0.00
D. RAPPORTS SUR LE COMMERCIAUX/ L'ECON/LES FINANANCES				
DEM PAR L'AC :	14	5.00	2.00	0.11
INIT DE LA MISS :	12	7.00	3.33	0.17
E. ACTIVITES EN MATIERE DE COMMUNICATIONS :	0	0.00	0.00	0.00
F. INVESTISSEMENT				
DEMANDES DE RENSEIGNEMENTS				
DU CANADA :	4	0.00	2.66	0.08
DES TERRITOIRE :	5	3.00	2.33	0.10
G. PROG. D'APPORT TECHNOLOGIQUES				
DEMANDES SERVICE				
CANADA :	15	0.00	3.66	0.11
CONTACTS ETABLIS :	21	0.00	0.00	0.00
H. PARTIC. A DES ACTIV. A L'EXTER. DE LA MISS :		0.00	8.66	0.26
I. DEMANDES DE SERVICES PROVENANT D'AUTRES SOURCES				
ONG :	0	0.00	0.00	0.00
GOUV'T HOTE :	0	0.00	0.00	0.00
AUTRES MIN. :	2	1.00	1.33	0.05
PROV./MUN. :	3	0.00	1.66	0.05
J. ADMINISTRATION: GESTION DU PROGR. & ADMIN. :		21.00	6.66	0.41
CONGES, DEVELOPPEMENT PROF :		13.00	8.00	0.37
K. SERVICES A D'AUTRE PROGRAMMES DE LA MISSION :		10.00	0.00	0.10
L. TOURISM PROGRAM ACTIVITIES :		0.00	0.00	0.00
***** TOTAUX *****		100.00	99.93	4.00

NOMBRE/VISITES/GENS D'AFFAIRS (PUBLIC SECTOR)	DU CANADA :	26
	DE TERRIT :	50
NOMBRE/VISITES/GENS D'AFFAIRS (PRIVATE SECTOR)	DU CANADA :	37
	DE TERRIT :	80
NOMBRE/DEMANDES/PDME/OBSERVATIONS	:	4
NOMBRE/POSTES REMPLIS PAR LES AGENTS		
	-CANADIENS :	1
	-ENGAGES SUR PLACE:	3



02/06/92

Affaires extérieures et Commerce extérieur Canada

TSRPT02F

## SUIVI COMMERCIAL

RAPPORT/CHARGE DE TRAVAIL DES AGENTS  
TRIMESTRE 3 DE L'EXERCISE 1991

MISSION : DUBLIN

	NOMBRE	%TEMPS-OFFIC.		TEMPS-TOTAL PERS-TRIM
		CDIENS	ENG/SP	
A. DEMANDES/SERV/EXPORT/COMM				
DU CANADA :	162	6.00	14.00	0.20
DES TERRITOIRES :	267	3.00	12.00	0.15
B. VISITES A DES CLIENTS DS TERRITOIRE :	25	8.00	6.00	0.14
C. POLITIQUE COMMERCIALE/EXPORTATIONS				
FOIRES :	4	3.00	2.00	0.05
PROJETS ET ACTIVITES				
MISSIONS :	2	1.00	5.00	0.06
CONF SEMINAIRES :	2	2.00	3.00	0.05
AUTRES :	5	7.00	5.00	0.12
D. RAPPORTS SUR LE COMMERCIAUX/				
L'ECON/LES FINANANCES				
DEM PAR L'AC :	8	6.00	5.00	0.11
INIT DE LA MISS :	16	8.00	4.00	0.12
E. ACTIVITES EN MATIERE DE COMMUNICATIONS :	8	6.00	3.00	0.09
F. INVESTISSEMENT				
DEMANDES DE RENSEIGNEMENTS				
DU CANADA :	5	3.00	3.00	0.06
DES TERRITOIRE :	6	5.00	4.00	0.09
G. PROG. D'APPORT TECHNOLOGIQUES				
DEMANDES SERVICE				
CANADA :	7	5.00	5.00	0.10
CONTACTS ETABLIS :	2	2.00	2.00	0.04
H. PARTIC. A DES ACTIV. A L'EXTER. DE LA MISS :		0.00	0.00	0.00
I. DEMANDES DE SERVICES PROVENANT				
D'AUTRES SOURCES				
ONG :	6	3.00	4.00	0.07
GOUV'T HOTE :	8	5.00	4.00	0.09
AUTRES MIN. :	10	4.00	7.00	0.11
PROV./MUN. :	12	4.00	7.00	0.11
J. ADMINISTRATION:				
GESTION DU PROGR. & ADMIN. :		7.00	2.00	0.09
CONGES, DEVELOPPEMENT PROF :		0.00	1.00	0.01
K. SERVICES A D'AUTRE PROGRAMMES DE LA MISSION :		7.00	2.00	0.09
L. TOURISM PROGRAM ACTIVITIES :		5.00	0.00	0.05
***** TOTAUX *****		100.00	100.00	2.00

NOMBRE/VISITES/GENS D'AFFAIRS (PUBLIC SECTOR)	DU CANADA :	3
	DE TERRIT :	9
NOMBRE/VISITES/GENS D'AFFAIRS (PRIVATE SECTOR)	DU CANADA :	19
	DE TERRIT :	114
NOMBRE/DEMANDES/PDME/OBSERVATIONS		2
NOMBRE/POSTES REMPLIS PAR LES AGENTS		
	-CANADIENS :	1
	-ENGAGES SUR PLACE:	1

TSRPT02F

## SUIVI COMMERCIAL

RAPPORT/CHARGE DE TRAVAIL DES AGENTS  
TRIMESTRE 3 DE L'EXERCISE 1991

MISSION : DUSSELDORF

	NOMBRE	%TEMPS-OFFIC. CDIENS	ENG/SP	TEMPS-TOTAL PERS-TRIM
A.DEMANDES/SERV/EXPORT/COMM				
DU CANADA :	269	12.33	32.33	1.34
DES TERRITOIRES :	254	7.00	23.66	0.92
B.VISITES A DES CLIENTS DS TERRITOIRE :	51	7.00	7.00	0.42
C.POLITIQUE COMMERCIALE/EXPORTATIONS				
FOIRES :	5	6.66	2.33	0.27
PROJETS ET ACTIVITES				
MISSIONS :	10	1.66	5.33	0.21
CONF SEMINAIRES :	2	0.00	1.00	0.03
AUTRES :	2	1.66	0.00	0.05
D.RAPPORTS SUR LE COMMERCIAUX/ L'ECON/LES FINANANCES				
DEM PAR L'AC :	3	0.00	0.66	0.02
INIT DE LA MISS :	12	3.33	2.00	0.16
E.ACTIVITES EN MATIERE DE COMMUNICATIONS :	10	3.33	0.00	0.10
F.INVESTISSEMENT				
DU CANADA :	8	2.33	1.00	0.10
DEMANDES DE RENSEIGNEMENTS				
DES TERRITOIRE :	5	0.00	0.66	0.02
G.PROG. D'APPORT TECHNOLOGIQUES				
CANADA :	0	0.00	0.00	0.00
DEMANDES SERVICE				
CONTACTS ETABLIS :	0	0.00	0.00	0.00
H.PARTIC. A DES ACTIV. A L'EXTER. DE LA MISS :		5.66	11.33	0.51
I.DEMANDES DE SERVICES PROVENANT				
D'AUTRES SOURCES				
ONG :	11	1.66	1.66	0.10
GOUV'T HOTE :	1	0.00	1.00	0.03
AUTRES MIN. :	17	5.00	6.00	0.33
PROV./MUN. :	32	2.66	2.00	0.14
J.ADMINISTRATION: GESTION DU PROGR. & ADMIN. :		10.66	1.00	0.35
CONGES, DEVELOPPEMENT PROF :		7.66	1.00	0.26
K.SERVICES A D'AUTRE PROGRAMMES DE LA MISSION :		21.33	0.00	0.64
L.TOURISM PROGRAM ACTIVITIES :		0.00	0.00	0.00
***** TOTAUX *****		99.93	99.96	6.00

NOMBRE/VISITES/GENS D'AFFAIRS (PUBLIC SECTOR)	DU CANADA :	43
	DE TERRIT :	9
NOMBRE/VISITES/GENS D'AFFAIRS (PRIVATE SECTOR)	DU CANADA :	88
	DE TERRIT :	24
NOMBRE/DEMANDES/PDME/OBSERVATIONS	:	23
NOMBRE/POSTES REMPLIS PAR LES AGENTS	-CANADIENS :	3
	-ENGAGES SUR PLACE:	3



TSRPT02F

## SUIVI COMMERCIAL

RAPPORT/CHARGE DE TRAVAIL DES AGENTS  
TRIMESTRE 3 DE L'EXERCISE 1991

MISSION : HELSINKI

	NOMBRE	%TEMPS-OFFIC.		TEMPS-TOTAL PERS-TRIM
		CDIENS	ENG/SP	
A. DEMANDES/SERV/EXPORT/COMM				
DU CANADA :	118	9.00	31.00	0.71
DES TERRITOIRES :	38	6.00	18.50	0.43
B. VISITES A DES CLIENTS DS TERRITOIRE :	45	16.00	8.00	0.32
C. POLITIQUE COMMERCIALE/EXPORTATIONS				
PROJETS ET ACTIVITES				
FOIRES :	0	2.00	3.00	0.08
MISSIONS :	4	6.00	3.50	0.13
CONF SEMINAIRES :	3	5.00	2.00	0.09
AUTRES :	0	0.00	0.00	0.00
D. RAPPORTS SUR LE COMMERCIAUX/ L'ECON/LES FINANANCES				
DEM PAR L'AC :	37	15.00	4.00	0.23
INIT DE LA MISS :	8	6.00	2.50	0.11
E. ACTIVITES EN MATIERE DE COMMUNICATIONS :	4	2.00	1.00	0.04
F. INVESTISSEMENT				
DEMANDES DE RENSEIGNEMENTS				
DU CANADA :	6	3.00	1.00	0.05
DES TERRITOIRE :	13	2.00	1.00	0.04
G. PROG. D'APPORT TECHNOLOGIQUES				
DEMANDES SERVICE				
CANADA :	2	0.00	0.50	0.01
CONTACTS ETABLIS :	0	0.00	0.50	0.01
H. PARTIC. A DES ACTIV. A L'EXTER. DE LA MISS :		5.00	0.50	0.06
I. DEMANDES DE SERVICES PROVENANT D'AUTRES SOURCES				
ONG :	4	1.00	1.00	0.03
GOUV'T HOTE :	20	3.00	2.50	0.08
AUTRES MIN. :	36	4.00	4.00	0.12
PROV./MUN. :	18	2.00	2.50	0.07
J. ADMINISTRATION: GESTION DU PROGR. & ADMIN. :		10.00	1.00	0.12
CONGES, DEVELOPPEMENT PROF :		0.00	5.00	0.10
K. SERVICES A D'AUTRE PROGRAMMES DE LA MISSION :		3.00	5.00	0.13
L. TOURISM PROGRAM ACTIVITIES :		0.00	2.00	0.04
***** TOTAUX *****		100.00	100.00	3.00

NOMBRE/VISITES/GENS D'AFFAIRS (PUBLIC SECTOR)	DU CANADA :	8
	DE TERRIT :	6
NOMBRE/VISITES/GENS D'AFFAIRS (PRIVATE SECTOR)	DU CANADA :	47
	DE TERRIT :	17
NOMBRE/DEMANDES/PDME/OBSERVATIONS	:	0
NOMBRE/POSTES REMPLIS PAR LES AGENTS	-CANADIENS :	1
	-ENGAGES SUR PLACE:	2

TSRPT02F

## SUIVI COMMERCIAL

RAPPORT/CHARGE DE TRAVAIL DES AGENTS  
TRIMESTRE 3 DE L'EXERCISE 1991

MISSION : LA HAYE

	NOMBRE	%TEMPS-OFFIC. CDIENS	ENG/SP	TEMPS-TOTAL PERS-TRIM
A. DEMANDES/SERV/EXPORT/COMM				
DU CANADA :	196	18.33	21.50	1.41
DES TERRITOIRES :	88	6.00	9.50	0.56
B. VISITES A DES CLIENTS DS TERRITOIRE :	77	11.66	4.50	0.53
C. POLITIQUE COMMERCIALE/EXPORTATIONS				
FOIRES :	4	0.66	6.50	0.28
PROJETS ET ACTIVITES				
MISSIONS :	6	5.33	5.50	0.38
CONF SEMINAIRES :	2	0.33	1.25	0.06
AUTRES :	2	1.00	0.50	0.05
D. RAPPORTS SUR LE COMMERCIAUX/				
L'ECON/LES FINANANCES				
DEM PAR L'AC :	21	10.66	0.00	0.32
INIT DE LA MISS :	15	5.00	0.75	0.18
E. ACTIVITES EN MATIERE DE COMMUNICATIONS :	18	0.66	0.75	0.05
F. INVESTISSEMENT				
DEMANDES DE RENSEIGNEMENTS				
DU CANADA :	12	1.66	1.00	0.09
DES TERRITOIRE :	64	0.00	9.50	0.38
G. PROG. D'APPORT TECHNOLOGIQUES				
DEMANDES SERVICE				
CANADA :	22	0.00	5.00	0.20
CONTACTS ETABLIS :	10	0.00	1.25	0.05
H. PARTIC. A DES ACTIV. A L'EXTER. DE LA MISS :		1.00	6.50	0.29
I. DEMANDES DE SERVICES PROVENANT				
D'AUTRES SOURCES				
ONG :	5	0.33	0.50	0.03
GOUV'T HOTE :	15	2.33	0.00	0.07
AUTRES MIN. :	13	3.00	1.00	0.13
PROV./MUN. :	17	2.66	2.00	0.16
J. ADMINISTRATION: GESTION DU PROGR. & ADMIN. :		15.66	9.75	0.86
CONGES, DEVELOPPEMENT PROF :		3.66	12.50	0.61
K. SERVICES A D'AUTRE PROGRAMMES DE LA MISSION :		4.33	0.25	0.14
L. TOURISM PROGRAM ACTIVITIES :		5.66	0.00	0.17
***** TOTAUX *****		99.92	100.00	7.00

NOMBRE/VISITES/GENS D'AFFAIRS (PUBLIC SECTOR)	DU CANADA :	61
	DE TERRIT :	25
NOMBRE/VISITES/GENS D'AFFAIRS (PRIVATE SECTOR)	DU CANADA :	56
	DE TERRIT :	48
NOMBRE/DEMANDES/PDME/OBSERVATIONS	:	15
NOMBRE/POSTES REMPLIS PAR LES AGENTS	-CANADIENS :	3
	-ENGAGES SUR PLACE:	4



02/06/92

Affaires extérieures et Commerce extérieur Canada

TSRPT02F

## SUIVI COMMERCIAL

RAPPORT/CHARGE DE TRAVAIL DES AGENTS  
TRIMESTRE 3 DE L'EXERCISE 1991

MISSION : LISBONNE

	NOMBRE	%TEMPS-OFFIC.		TEMPS-TOTAL PERS-TRIM
		CDIENS	ENG/SP	
A. DEMANDES/SERV/EXPORT/COMM				
DU CANADA :	114	5.00	36.00	0.41
DES TERRITOIRES :	91	2.00	7.00	0.09
B. VISITES A DES CLIENTS DS TERRITOIRE :	58	15.00	6.00	0.21
C. POLITIQUE COMMERCIALE/EXPORTATIONS				
PROJETS ET ACTIVITES				
FOIRES :	1	10.00	2.00	0.12
MISSIONS :	5	25.00	21.00	0.46
CONF SEMINAIRES :	2	3.00	0.00	0.03
AUTRES :	0	0.00	0.00	0.00
D. RAPPORTS SUR LE COMMERCIAUX/				
L'ECON/LES FINANANCES				
DEM PAR L'AC :	11	10.00	12.00	0.22
INIT DE LA MISS :	6	5.00	8.00	0.13
E. ACTIVITES EN MATIERE DE COMMUNICATIONS :	2	5.00	0.00	0.05
F. INVESTISSEMENT				
DEMANDES DE RENSEIGNEMENTS				
DU CANADA :	12	2.00	0.00	0.02
DES TERRITOIRE :	6	0.00	0.00	0.00
G. PROG. D'APPORT TECHNOLOGIQUES				
DEMANDES SERVICE				
CANADA :	6	0.00	0.00	0.00
CONTACTS ETABLIS :	1	0.00	0.00	0.00
H. PARTIC. A DES ACTIV. A L'EXTER. DE LA MISS :		2.00	0.00	0.02
I. DEMANDES DE SERVICES PROVENANT				
D'AUTRES SOURCES				
ONG :	3	0.00	2.00	0.02
GOUV'T HOTE :	2	0.00	0.00	0.00
AUTRES MIN. :	5	3.00	3.00	0.06
PROV./MUN. :	1	2.00	2.00	0.04
J. ADMINISTRATION: GESTION DU PROGR. & ADMIN. :		5.00	0.00	0.05
CONGES, DEVELOPPEMENT PROF :		2.00	1.00	0.03
K. SERVICES A D'AUTRE PROGRAMMES DE LA MISSION :		4.00	0.00	0.04
L. TOURISM PROGRAM ACTIVITIES :		0.00	0.00	0.00
***** TOTAUX *****		100.00	100.00	2.00

NOMBRE/VISITES/GENS D'AFFAIRS (PUBLIC SECTOR)	DU CANADA :	33
	DE TERRIT :	0
NOMBRE/VISITES/GENS D'AFFAIRS (PRIVATE SECTOR)	DU CANADA :	57
	DE TERRIT :	12
NOMBRE/DEMANDES/PDME/OBSERVATIONS		8
NOMBRE/POSTES REMPLIS PAR LES AGENTS	-CANADIENS :	1
	-ENGAGES SUR PLACE:	1

TSRPT02F

## SUIVI COMMERCIAL

RAPPORT/CHARGE DE TRAVAIL DES AGENTS  
TRIMESTRE 3 DE L'EXERCISE 1991

MISSION : LONDRES

	NOMBRE	%TEMPS-OFFIC. CDIENS	ENG/SP	TEMPS-TOTAL PERS-TRIM
A. DEMANDES/SERV/EXPORT/COMM				
DU CANADA :	665	10.16	30.00	2.11
DES TERRITOIRES :	1144	9.50	28.00	1.97
B. VISITES A DES CLIENTS DS TERRITOIRE :	127	18.66	3.80	1.31
C. POLITIQUE COMMERCIALE/EXPORTATIONS				
FOIRES :	10	4.16	8.40	0.67
PROJETS ET ACTIVITES				
MISSIONS :	12	1.50	4.40	0.31
CONF SEMINAIRES :	6	1.83	0.00	0.11
AUTRES :	6	4.50	0.40	0.29
D. RAPPORTS SUR LE COMMERCIAUX/				
L'ECON/LES FINANANCES				
DEM PAR L'AC :	102	8.66	2.00	0.62
INIT DE LA MISS :	111	12.33	0.40	0.76
E. ACTIVITES EN MATIERE DE COMMUNICATIONS :	2	0.16	0.00	0.01
F. INVESTISSEMENT				
DEMANDES DE RENSEIGNEMENTS				
DU CANADA :	14	1.66	0.00	0.10
DES TERRITOIRE :	80	2.66	0.60	0.19
G. PROG. D'APPORT TECHNOLOGIQUES				
DEMANDES SERVICE				
CANADA :	13	0.00	0.00	0.00
CONTACTS ETABLIS :	0	0.00	0.00	0.00
H. PARTIC. A DES ACTIV. A L'EXTER. DE LA MISS :		8.33	7.60	0.88
I. DEMANDES DE SERVICES PROVENANT				
D'AUTRES SOURCES				
ONG :	76	1.66	0.40	0.12
GOUV'T HOTE :	33	0.83	0.40	0.07
AUTRES MIN. :	74	2.16	4.00	0.33
PROV./MUN. :	83	2.50	2.40	0.27
J. ADMINISTRATION: GESTION DU PROGR. & ADMIN. :		6.16	4.40	0.59
CONGES, DEVELOPPEMENT PROF :		2.50	1.00	0.20
K. SERVICES A D'AUTRE PROGRAMMES DE LA MISSION :		0.00	1.80	0.09
L. TOURISM PROGRAM ACTIVITIES :		0.00	0.00	0.00
***** TOTAUX *****		99.92	100.00	11.00

NOMBRE/VISITES/GENS D'AFFAIRS (PUBLIC SECTOR)	DU CANADA :	82
	DE TERRIT :	86
NOMBRE/VISITES/GENS D'AFFAIRS (PRIVATE SECTOR)	DU CANADA :	81
	DE TERRIT :	220

NOMBRE/DEMANDES/PDME/OBSERVATIONS : 26

NOMBRE/POSTES REMPLIS PAR LES AGENTS	-CANADIENS :	6
	-ENGAGES SUR PLACE:	5



TSRPT02F

## SUIVI COMMERCIAL

RAPPORT/CHARGE DE TRAVAIL DES AGENTS  
TRIMESTRE 3 DE L'EXERCISE 1991

MISSION : MADRID

	NOMBRE	%TEMPS-OFFIC.		TEMPS-TOTAL PERS-TRIM
		CDIENS	ENG/SP	
A. DEMANDES/SERV/EXPORT/COMM				
DU CANADA :	285	10.00	18.75	0.85
DES TERRITOIRES :	349	10.00	20.00	0.90
B. VISITES A DES CLIENTS DS TERRITOIRE :	86	5.00	12.50	0.55
C. POLITIQUE COMMERCIALE/EXPORTATIONS				
PROJETS ET ACTIVITES				
FOIRES :	0	0.00	1.25	0.05
MISSIONS :	5	10.00	11.25	0.55
CONF SEMINAIRES :	4	5.00	7.50	0.35
AUTRES :	3	0.00	1.25	0.05
D. RAPPORTS SUR LE COMMERCIAUX/ L'ECON/LES FINANANCES				
DEM PAR L'AC :	3	5.00	2.50	0.15
INIT DE LA MISS :	0	0.00	0.00	0.00
E. ACTIVITES EN MATIERE DE COMMUNICATIONS :	0	0.00	0.00	0.00
F. INVESTISSEMENT				
DEMANDES DE RENSEIGNEMENTS				
DU CANADA :	10	0.00	6.25	0.25
DES TERRITOIRE :	9	5.00	5.00	0.25
G. PROG. D'APPORT TECHNOLOGIQUES				
DEMANDES SERVICE				
CANADA :	10	0.00	2.50	0.10
CONTACTS ETABLIS :	6	0.00	1.25	0.05
H. PARTIC. A DES ACTIV. A L'EXTER. DE LA MISS :		0.00	1.25	0.05
I. DEMANDES DE SERVICES PROVENANT D'AUTRES SOURCES				
ONG :	2	0.00	1.25	0.05
GOUV'T HOTE :	16	5.00	1.25	0.10
AUTRES MIN. :	2	5.00	1.25	0.10
PROV./MUN. :	8	5.00	1.25	0.10
J. ADMINISTRATION:				
GESTION DU PROGR. & ADMIN. :		20.00	0.00	0.20
CONGES, DEVELOPPEMENT PROF :		5.00	1.25	0.10
K. SERVICES A D'AUTRE PROGRAMMES DE LA MISSION :		10.00	1.25	0.15
L. TOURISM PROGRAM ACTIVITIES :		0.00	1.25	0.05
***** TOTAUX *****		100.00	100.00	5.00

NOMBRE/VISITES/GENS D'AFFAIRS (PUBLIC SECTOR)	DU CANADA :	13
	DE TERRIT :	10
NOMBRE/VISITES/GENS D'AFFAIRS (PRIVATE SECTOR)	DU CANADA :	48
	DE TERRIT :	59
NOMBRE/DEMANDES/PDME/OBSERVATIONS	:	10
NOMBRE/POSTES REMPLIS PAR LES AGENTS		
	-CANADIENS :	1
	-ENGAGES SUR PLACE:	4

TSRPT02F

## SUIVI COMMERCIAL

RAPPORT/CHARGE DE TRAVAIL DES AGENTS  
TRIMESTRE 3 DE L'EXERCISE 1991

MISSION : MILAN

	NOMBRE	%TEMPS-OFFIC. CDIENS	ENG/SP	TEMPS-TOTAL PERS-TRIM
A.DEMANDES/SERV/EXPORT/COMM				
DU CANADA :	290	16.33	17.25	1.18
DES TERRITOIRES :	233	2.33	13.25	0.60
B.VISITES A DES CLIENTS DS TERRITOIRE :	144	7.66	17.25	0.92
C.POLITIQUE COMMERCIALE/EXPORTATIONS				
FOIRES :	13	4.66	11.75	0.61
PROJETS ET ACTIVITES				
MISSIONS :	3	4.00	1.75	0.19
CONF SEMINAIRES :	10	2.66	1.75	0.15
AUTRES :	1	0.33	1.00	0.05
D.RAPPORTS SUR LE COMMERCIAUX/				
L'ECON/LES FINANANCES				
DEM PAR L'AC :	4	1.00	2.50	0.13
INIT DE LA MISS :	10	2.33	2.50	0.17
E.ACTIVITES EN MATIERE DE COMMUNICATIONS :	6	2.33	0.50	0.09
F.INVESTISSEMENT				
DEMANDES DE RENSEIGNEMENTS				
DU CANADA :	38	8.33	1.50	0.31
DES TERRITOIRE :	43	9.00	5.00	0.47
G.PROG. D'APPORT TECHNOLOGIQUES				
DEMANDES SERVICE				
CANADA :	9	2.33	1.00	0.11
CONTACTS ETABLIS :	26	1.66	6.50	0.31
H.PARTIC. A DES ACTIV. A L'EXTER. DE LA MISS :		5.00	3.50	0.29
I.DEMANDES DE SERVICES PROVENANT				
D'AUTRES SOURCES				
ONG :	7	0.66	0.00	0.02
GOUV'T HOTE :	14	2.00	0.00	0.06
AUTRES MIN. :	20	3.66	0.00	0.11
PROV./MUN. :	16	2.00	1.50	0.12
J.ADMINISTRATION: GESTION DU PROGR. & ADMIN. :		11.66	0.00	0.35
CONGES, DEVELOPPEMENT PROF :		3.66	11.50	0.57
K.SERVICES A D'AUTRE PROGRAMMES DE LA MISSION :		6.33	0.00	0.19
L.TOURISM PROGRAM ACTIVITIES :		0.00	0.00	0.00
***** TOTAUX *****		99.92	100.00	7.00

NOMBRE/VISITES/GENS D'AFFAIRS (PUBLIC SECTOR)	DU CANADA :	16
	DE TERRIT :	0
NOMBRE/VISITES/GENS D'AFFAIRS (PRIVATE SECTOR)	DU CANADA :	63
	DE TERRIT :	119
NOMBRE/DEMANDES/PDME/OBSERVATIONS	:	16
NOMBRE/POSTES REMPLIS PAR LES AGENTS		
	-CANADIENS :	3
	-ENGAGES SUR PLACE:	4



TSRPT02F

## SUIVI COMMERCIAL

RAPPORT/CHARGE DE TRAVAIL DES AGENTS  
TRIMESTRE 3 DE L'EXERCISE 1991

MISSION : MUNICH

	NOMBRE	%TEMPS-OFFIC.		TEMPS-TOTAL PERS-TRIM
		CDIENS	ENG/SP	
A. DEMANDES/SERV/EXPORT/COMM	92	5.00	15.33	0.61
DU CANADA :	92	5.00	15.33	0.61
DES TERRITOIRES :	45	2.66	13.00	0.47
B. VISITES A DES CLIENTS DS TERRITOIRE	78	11.00	23.33	1.03
C. POLITIQUE COMMERCIALE/EXPORTATIONS	10	4.00	11.66	0.47
FOIRES :	10	4.00	11.66	0.47
PROJETS ET ACTIVITES	2	8.00	1.66	0.29
MISSIONS :	2	8.00	1.66	0.29
CONF SEMINAIRES :	4	1.00	0.33	0.04
AUTRES :	3	0.66	0.33	0.03
D. RAPPORTS SUR LE COMMERCIAUX/	2	0.33	0.00	0.01
L'ECON/LES FINANANCES	2	0.33	0.00	0.01
DEM PAR L'AC :	2	0.33	0.00	0.01
INIT DE LA MISS :	30	6.00	15.66	0.65
E. ACTIVITES EN MATIERE DE COMMUNICATIONS	17	8.00	0.00	0.24
F. INVESTISSEMENT	6	0.66	0.66	0.04
DU CANADA :	6	0.66	0.66	0.04
DEMANDES DE RENSEIGNEMENTS	5	1.66	1.66	0.10
DES TERRITOIRE :	5	1.66	1.66	0.10
G. PROG. D'APPORT TECHNOLOGIQUES	1	0.33	0.00	0.01
CANADA :	1	0.33	0.00	0.01
DEMANDES SERVICE	0	0.00	0.00	0.00
CONTACTS ETABLIS :	0	0.00	0.00	0.00
H. PARTIC. A DES ACTIV. A L'EXTER. DE LA MISS		0.00	0.00	0.00
I. DEMANDES DE SERVICES PROVENANT	4	1.00	0.33	0.04
D'AUTRES SOURCES	4	1.00	0.33	0.04
ONG :	4	1.00	0.33	0.04
GOUV'T HOTE :	3	1.33	0.00	0.04
AUTRES MIN. :	13	3.00	1.33	0.13
PROV./MUN. :	12	3.00	0.33	0.10
J. ADMINISTRATION: GESTION DU PROGR. & ADMIN.		22.00	0.66	0.68
CONGES, DEVELOPPEMENT PROF :		9.66	13.33	0.69
K. SERVICES A D'AUTRE PROGRAMMES DE LA MISSION		10.66	0.33	0.33
L. TOURISM PROGRAM ACTIVITIES		0.00	0.00	0.00
***** TOTAUX *****		99.95	99.93	6.00

NOMBRE/VISITES/GENS D'AFFAIRS (PUBLIC SECTOR)	DU CANADA :	10
	DE TERRIT :	0
NOMBRE/VISITES/GENS D'AFFAIRS (PRIVATE SECTOR)	DU CANADA :	47
	DE TERRIT :	22
NOMBRE/DEMANDES/PDME/OBSERVATIONS	:	15
NOMBRE/POSTES REMPLIS PAR LES AGENTS	-CANADIENS :	3
	-ENGAGES SUR PLACE:	3

TSRPT02F

## SUIVI COMMERCIAL

RAPPORT/CHARGE DE TRAVAIL DES AGENTS  
TRIMESTRE 3 DE L'EXERCISE 1991

MISSION : OSLO

	NOMBRE	%TEMPS-OFFIC. CDIENS	ENG/SP	TEMPS-TOTAL PERS-TRIM
A.DEMANDES/SERV/EXPORT/COMM				
DU CANADA :	368	22.00	22.00	1.10
DES TERRITOIRES :	245	10.00	23.00	0.89
B.VISITES A DES CLIENTS DS TERRITOIRE :	90	7.50	15.00	0.60
C.POLITIQUE COMMERCIALE/EXPORTATIONS				
FOIRES :	0	0.00	0.00	0.00
PROJETS ET ACTIVITES				
MISSIONS :	4	5.00	6.66	0.30
CONF SEMINAIRES :	1	5.00	0.00	0.10
AUTRES :	0	0.00	0.00	0.00
D.RAPPORTS SUR LE COMMERCIAUX/				
DEM PAR L'AC :	0	0.00	0.00	0.00
L'ECON/LES FINANANCES				
INIT DE LA MISS :	10	10.00	8.33	0.45
E.ACTIVITES EN MATIERE DE COMMUNICATIONS :	0	0.00	0.00	0.00
F.INVESTISSEMENT				
DU CANADA :	12	12.50	0.00	0.25
DEMANDES DE RENSEIGNEMENTS				
DES TERRITOIRE :	2	5.00	0.00	0.10
G.PROG. D'APPORT TECHNOLOGIQUES				
CANADA :	16	7.00	6.66	0.34
DEMANDES SERVICE				
CONTACTS ETABLIS :	8	6.00	5.00	0.27
H.PARTIC. A DES ACTIV. A L'EXTER. DE LA MISS :		0.00	0.00	0.00
I.DEMANDES DE SERVICES PROVENANT				
ONG :	0	0.00	0.00	0.00
D'AUTRES SOURCES				
GOUV'T HOTE :	0	0.00	0.00	0.00
AUTRES MIN. :	0	0.00	0.00	0.00
PROV./MUN. :	0	0.00	0.00	0.00
J.ADMINISTRATION: GESTION DU PROGR. & ADMIN. :		5.00	0.00	0.10
CONGES, DEVELOPPEMENT PROF :		0.00	0.00	0.00
K.SERVICES A D'AUTRE PROGRAMMES DE LA MISSION :		5.00	3.33	0.20
L.TOURISM PROGRAM ACTIVITIES :		0.00	10.00	0.30
***** TOTAUX *****		100.00	99.98	5.00

NOMBRE/VISITES/GENS D'AFFAIRS (PUBLIC SECTOR)	DU CANADA :	5
	DE TERRIT :	0
NOMBRE/VISITES/GENS D'AFFAIRS (PRIVATE SECTOR)	DU CANADA :	28
	DE TERRIT :	65
NOMBRE/DEMANDES/PDME/OBSERVATIONS	:	24
NOMBRE/POSTES REMPLIS PAR LES AGENTS	-CANADIENS :	2
	-ENGAGES SUR PLACE:	3



TSRPT02F

## SUIVI COMMERCIAL

RAPPORT/CHARGE DE TRAVAIL DES AGENTS  
TRIMESTRE 3 DE L'EXERCISE 1991

MISSION : PARIS

	NOMBRE	%TEMPS-OFFIC. CDIENS	ENG/SP	TEMPS-TOTAL PERS-TRIM
A.DEMANDES/SERV/EXPORT/COMM				
DU CANADA :	778	12.50	11.66	2.40
DES TERRITOIRES :	663	8.75	16.66	2.70
B.VISITES A DES CLIENTS DS TERRITOIRE	340	3.00	9.16	1.34
C.POLITIQUE COMMERCIALE/EXPORTATIONS				
FOIRES :	33	5.00	9.16	1.50
PROJETS ET ACTIVITES				
MISSIONS :	29	10.00	10.00	2.00
CONF SEMINAIRES :	13	0.00	2.50	0.30
AUTRES :	4	0.00	0.83	0.10
D.RAPPORTS SUR LE COMMERCIAUX/ L'ECON/LES FINANANCES				
DEM PAR L'AC :	24	5.00	0.83	0.50
INIT DE LA MISS :	15	0.75	4.16	0.56
E.ACTIVITES EN MATIERE DE COMMUNICATIONS	13	1.00	1.00	0.20
F.INVESTISSEMENT				
DU CANADA :	114	3.75	3.33	0.70
DEMANDES DE RENSEIGNEMENTS				
DES TERRITOIRE :	119	3.75	4.16	0.80
G.PROG. D'APPORT TECHNOLOGIQUES				
CANADA :	145	1.25	5.00	0.70
DEMANDES SERVICE				
CONTACTS ETABLIS :	42	1.25	1.00	0.22
H.PARTIC. A DES ACTIV. A L'EXTER. DE LA MISS		3.00	1.00	0.36
I.DEMANDES DE SERVICES PROVENANT				
D'AUTRES SOURCES				
ONG :	28	0.75	0.16	0.08
GOUV'T HOTE :	20	0.75	0.16	0.08
AUTRES MIN. :	39	0.75	0.16	0.08
PROV./MUN. :	27	5.00	2.33	0.68
J.ADMINISTRATION: GESTION DU PROGR. & ADMIN.		10.00	0.00	0.80
CONGES, DEVELOPPEMENT PROF :		5.00	0.00	0.40
K.SERVICES A D'AUTRE PROGRAMMES DE LA MISSION		6.25	0.00	0.50
L.TOURISM PROGRAM ACTIVITIES		12.50	16.66	3.00
***** TOTAUX *****		100.00	99.92	20.00

NOMBRE/VISITES/GENS D'AFFAIRS (PUBLIC SECTOR)	DU CANADA :	86
	DE TERRIT :	77
NOMBRE/VISITES/GENS D'AFFAIRS (PRIVATE SECTOR)	DU CANADA :	468
	DE TERRIT :	358
NOMBRE/DEMANDES/PDME/OBSERVATIONS	:	51

NOMBRE/POSTES REMPLIS PAR LES AGENTS	-CANADIENS :	8
	-ENGAGES SUR PLACE:	12

TSRPT02F

## SUIVI COMMERCIAL

RAPPORT/CHARGE DE TRAVAIL DES AGENTS  
TRIMESTRE 3 DE L'EXERCISE 1991

MISSION : ROME

	NOMBRE	%TEMPS-OFFIC. CDIENS	ENG/SP	TEMPS-TOTAL PERS-TRIM
A. DEMANDES/SERV/EXPORT/COMM				
DU CANADA :	312	25.00	35.00	1.55
DES TERRITOIRES :	252	5.00	26.00	0.88
B. VISITES A DES CLIENTS DS TERRITOIRE :	15	12.50	7.66	0.48
C. POLITIQUE COMMERCIALE/EXPORTATIONS				
FOIRES :	3	2.50	2.33	0.12
PROJETS ET ACTIVITES				
MISSIONS :	3	5.00	3.00	0.19
CONF SEMINAIRES :	3	2.50	1.66	0.10
AUTRES :	0	2.50	0.00	0.05
D. RAPPORTS SUR LE COMMERCIAUX/				
L'ECON/LES FINANANCES				
DEM PAR L'AC :	6	5.00	8.33	0.35
INIT DE LA MISS :	4	2.50	6.66	0.25
E. ACTIVITES EN MATIERE DE COMMUNICATIONS :	2	0.00	0.66	0.02
F. INVESTISSEMENT				
DEMANDES DE RENSEIGNEMENTS				
DU CANADA :	0	5.00	0.00	0.10
DES TERRITOIRE :	0	5.00	0.00	0.10
G. PROG. D'APPORT TECHNOLOGIQUES				
DEMANDES SERVICE				
CANADA :	0	0.00	0.00	0.00
CONTACTS ETABLIS :	0	0.00	0.00	0.00
H. PARTIC. A DES ACTIV. A L'EXTER. DE LA MISS :		0.00	1.66	0.05
I. DEMANDES DE SERVICES PROVENANT				
D'AUTRES SOURCES				
ONG :	10	0.00	1.33	0.04
GOUV'T HOTE :	4	3.50	0.66	0.09
AUTRES MIN. :	16	5.00	2.66	0.18
PROV./MUN. :	0	6.50	0.00	0.13
J. ADMINISTRATION: GESTION DU PROGR. & ADMIN. :		10.00	2.33	0.27
CONGES, DEVELOPPEMENT PROF :		0.00	0.00	0.00
K. SERVICES A D'AUTRE PROGRAMMES DE LA MISSION :		2.50	0.00	0.05
L. TOURISM PROGRAM ACTIVITIES :		0.00	0.00	0.00
***** TOTAUX *****		100.00	99.94	5.00

NOMBRE/VISITES/GENS D'AFFAIRS (PUBLIC SECTOR)	DU CANADA :	14
	DE TERRIT :	9
NOMBRE/VISITES/GENS D'AFFAIRS (PRIVATE SECTOR)	DU CANADA :	17
	DE TERRIT :	13
NOMBRE/DEMANDES/PDME/OBSERVATIONS	:	5
NOMBRE/POSTES REMPLIS PAR LES AGENTS		
	-CANADIENS :	2
	-ENGAGES SUR PLACE:	3



TSRPT02F

## SUIVI COMMERCIAL

RAPPORT/CHARGE DE TRAVAIL DES AGENTS  
TRIMESTRE 3 DE L'EXERCISE 1991

MISSION : STOCKHOLM

	NOMBRE	%TEMPS-OFFIC.		TEMPS-TOTAL PERS-TRIM
		CDIENS	ENG/SP	
A. DEMANDES/SERV/EXPORT/COMM				
DU CANADA :	404	20.00	30.25	1.41
DES TERRITOIRES :	443	5.00	20.50	0.87
B. VISITES A DES CLIENTS DS TERRITOIRE :	69	10.00	4.25	0.27
C. POLITIQUE COMMERCIALE/EXPORTATIONS				
PROJETS ET ACTIVITES				
FOIRES :	7	0.00	4.00	0.16
MISSIONS :	4	20.00	2.50	0.30
CONF SEMINAIRES :	7	5.00	1.75	0.12
AUTRES :	1	0.00	2.50	0.10
D. RAPPORTS SUR LE COMMERCIAUX/ L'ECON/LES FINANANCES				
DEM PAR L'AC :	16	5.00	3.50	0.19
INIT DE LA MISS :	10	2.00	1.75	0.09
E. ACTIVITES EN MATIERE DE COMMUNICATIONS :	0	0.00	0.00	0.00
F. INVESTISSEMENT				
DEMANDES DE RENSEIGNEMENTS				
DU CANADA :	5	0.00	5.00	0.20
DES TERRITOIRE :	8	0.00	0.75	0.03
G. PROG. D'APPORT TECHNOLOGIQUES				
DEMANDES SERVICE				
CANADA :	14	0.00	2.50	0.10
CONTACTS ETABLIS :	10	0.00	5.00	0.20
H. PARTIC. A DES ACTIV. A L'EXTER. DE LA MISS :		0.00	1.25	0.05
I. DEMANDES DE SERVICES PROVENANT D'AUTRES SOURCES				
ONG :	8	5.00	0.25	0.06
GOUV'T HOTE :	6	0.00	0.25	0.01
AUTRES MIN. :	17	0.00	1.75	0.07
PROV./MUN. :	17	3.00	2.25	0.12
J. ADMINISTRATION: GESTION DU PROGR. & ADMIN.		15.00	5.00	0.35
CONGES, DEVELOPPEMENT PROF :		0.00	2.50	0.10
K. SERVICES A D'AUTRE PROGRAMMES DE LA MISSION :		10.00	2.50	0.20
L. TOURISM PROGRAM ACTIVITIES :		0.00	0.00	0.00
***** TOTAUX *****		100.00	100.00	5.00

NOMBRE/VISITES/GENS D'AFFAIRS (PUBLIC SECTOR)	DU CANADA :	20
	DE TERRIT :	6
NOMBRE/VISITES/GENS D'AFFAIRS (PRIVATE SECTOR)	DU CANADA :	38
	DE TERRIT :	48
NOMBRE/DEMANDES/PDME/OBSERVATIONS	:	13
NOMBRE/POSTES REMPLIS PAR LES AGENTS	-CANADIENS :	1
	-ENGAGES SUR PLACE:	4

TSRPT02F

## SUIVI COMMERCIAL

RAPPORT/CHARGE DE TRAVAIL DES AGENTS  
TRIMESTRE 3 DE L'EXERCISE 1991

MISSION : VIENNE

	NOMBRE	%TEMPS-OFFIC. CDIENS	ENG/SP	TEMPS-TOTAL PERS-TRIM
A. DEMANDES/SERV/EXPORT/COMM				
DU CANADA :	144	3.00	19.00	0.41
DES TERRITOIRES :	109	2.00	14.00	0.30
B. VISITES A DES CLIENTS DS TERRITOIRE :	21	5.00	6.00	0.17
C. POLITIQUE COMMERCIALE/EXPORTATIONS				
FOIRES :	2	0.00	4.00	0.08
PROJETS ET ACTIVITES				
MISSIONS :	2	5.00	3.50	0.12
CONF SEMINAIRES :	2	0.00	2.00	0.04
AUTRES :	0	0.00	0.00	0.00
D. RAPPORTS SUR LE COMMERCIAUX/ L'ECON/LES FINANANCES				
DEM PAR L'AC :	5	0.00	2.50	0.05
INIT DE LA MISS :	6	5.00	1.00	0.07
E. ACTIVITES EN MATIERE DE COMMUNICATIONS :	2	6.00	0.00	0.06
F. INVESTISSEMENT				
DEMANDES DE RENSEIGNEMENTS				
DU CANADA :	15	3.00	2.50	0.08
DES TERRITOIRE :	126	2.00	6.00	0.14
G. PROG. D'APPORT TECHNOLOGIQUES				
DEMANDES SERVICE				
CANADA :	19	3.00	2.00	0.07
CONTACTS ETABLIS :	38	1.00	7.50	0.16
H. PARTIC. A DES ACTIV. A L'EXTER. DE LA MISS :		0.00	0.00	0.00
I. DEMANDES DE SERVICES PROVENANT D'AUTRES SOURCES				
ONG :	9	0.00	1.50	0.03
GOUV'T HOTE :	13	2.00	1.50	0.05
AUTRES MIN. :	9	4.00	1.00	0.06
PROV./MUN. :	15	0.00	3.00	0.06
J. ADMINISTRATION: GESTION DU PROGR. & ADMIN. :		45.00	1.00	0.47
CONGES, DEVELOPPEMENT PROF :		8.00	21.50	0.51
K. SERVICES A D'AUTRE PROGRAMMES DE LA MISSION :		6.00	0.00	0.06
L. TOURISM PROGRAM ACTIVITIES :		0.00	0.50	0.01
***** TOTAUX *****		100.00	100.00	3.00

NOMBRE/VISITES/GENS D'AFFAIRS (PUBLIC SECTOR)	DU CANADA :	16
	DE TERRIT :	5
NOMBRE/VISITES/GENS D'AFFAIRS (PRIVATE SECTOR)	DU CANADA :	46
	DE TERRIT :	13
NOMBRE/DEMANDES/PDME/OBSERVATIONS	:	1
NOMBRE/POSTES REMPLIS PAR LES AGENTS	-CANADIENS :	1
	-ENGAGES SUR PLACE:	2



TSRPT02F

## SUIVI COMMERCIAL

RAPPORT/CHARGE DE TRAVAIL DES AGENTS  
TRIMESTRE 3 DE L'EXERCISE 1991

SOUS-REGION: EUROPE DE L'EST

	NOMBRE	%TEMPS-OFFIC. CDIENS	ENG/SP	TEMPS-TOTAL PERS-TRIM
A. DEMANDES/SERV/EXPORT/COMM				
DU CANADA :	1030	23.83	34.00	6.60
DES TERRITOIRES :	765	8.41	15.54	2.72
B. VISITES A DES CLIENTS DS TERRITOIRE :	586	14.25	8.18	2.61
C. POLITIQUE COMMERCIALE/EXPORTATIONS				
PROJETS ET ACTIVITES				
FOIRES :	3	1.16	3.81	0.56
MISSIONS :	36	6.58	12.63	2.18
CONF SEMINAIRES :	7	1.16	1.54	0.31
AUTRES :	14	0.16	0.27	0.05
D. RAPPORTS SUR LE COMMERCIAUX/ L'ECON/LES FINANANCES				
DEM PAR L'AC :	55	5.08	2.27	0.86
INIT DE LA MISS :	104	10.41	1.54	1.42
E. ACTIVITES EN MATIERE DE COMMUNICATIONS :	11	0.25	0.54	0.09
F. INVESTISSEMENT				
DEMANDES DE RENSEIGNEMENTS				
DU CANADA :	35	1.58	1.27	0.33
DES TERRITOIRE :	48	1.00	1.45	0.28
G. PROG. D'APPORT TECHNOLOGIQUES				
DEMANDES SERVICE				
CANADA :	48	0.00	1.54	0.17
CONTACTS ETABLIS :	4	0.00	0.09	0.01
H. PARTIC. A DES ACTIV. A L'EXTER. DE LA MISS :		1.41	0.00	0.17
I. DEMANDES DE SERVICES PROVENANT D'AUTRES SOURCES				
ONG :	28	2.33	1.18	0.41
GOUV'T HOTE :	62	3.16	2.54	0.66
AUTRES MIN. :	58	3.33	2.27	0.65
PROV./MUN. :	57	3.58	2.72	0.73
J. ADMINISTRATION: GESTION DU PROGR. & ADMIN. :		5.91	2.00	0.93
CONGES, DEVELOPPEMENT PROF :		4.66	2.54	0.84
K. SERVICES A D'AUTRE PROGRAMMES DE LA MISSION :		1.66	2.00	0.42
L. TOURISM PROGRAM ACTIVITIES :		0.00	0.00	0.00
***** TOTAUX *****		99.91	99.92	23.00

NOMBRE/VISITES/GENS D'AFFAIRS (PUBLIC SECTOR)	DU CANADA :	209
	DE TERRIT :	435
NOMBRE/VISITES/GENS D'AFFAIRS (PRIVATE SECTOR)	DU CANADA :	617
	DE TERRIT :	574
NOMBRE/DEMANDES/PDME/OBSERVATIONS	:	39
NOMBRE/POSTES REMPLIS PAR LES AGENTS	-CANADIENS :	12
	-ENGAGES SUR PLACE:	11

TSRPT02F

## SUIVI COMMERCIAL

RAPPORT/CHARGE DE TRAVAIL DES AGENTS  
TRIMESTRE 3 DE L'EXERCISE 1991

MISSION : BELGRADE

	NOMBRE	%TEMPS-OFFIC.		TEMPS-TOTAL PERS-TRIM
		CDIENS	ENG/SP	
A.DEMANDES/SERV/EXPORT/COMM				
DU CANADA :	175	28.50	32.50	1.22
DES TERRITOIRES :	88	10.00	25.00	0.70
B.VISITES A DES CLIENTS DS TERRITOIRE :	59	15.00	15.00	0.60
C.POLITIQUE COMMERCIALE/EXPORTATIONS				
PROJETS ET ACTIVITES				
FOIRES :	0	0.00	0.00	0.00
MISSIONS :	1	1.50	2.50	0.08
CONF SEMINAIRES :	0	0.00	0.00	0.00
AUTRES :	0	0.00	0.00	0.00
D.RAPPORTS SUR LE COMMERCIAUX/ L'ECON/LES FINANANCES				
DEM PAR L'AC :	3	5.00	2.50	0.15
INIT DE LA MISS :	5	7.50	0.00	0.15
E.ACTIVITES EN MATIERE DE COMMUNICATIONS :	0	0.00	0.00	0.00
F.INVESTISSEMENT				
DEMANDES DE RENSEIGNEMENTS				
DU CANADA :	2	2.50	2.50	0.10
DES TERRITOIRE :	2	2.50	2.50	0.10
G.PROG. D'APPORT TECHNOLOGIQUES				
DEMANDES SERVICE				
CANADA :	0	0.00	0.00	0.00
CONTACTS ETABLIS :	0	0.00	0.00	0.00
H.PARTIC. A DES ACTIV. A L'EXTER. DE LA MISS :		0.00	0.00	0.00
I.DEMANDES DE SERVICES PROVENANT D'AUTRES SOURCES				
ONG :	1	5.00	2.50	0.15
GOUV'T HOTE :	3	5.00	7.50	0.25
AUTRES MIN. :	8	7.50	2.50	0.20
PROV./MUN. :	7	10.00	5.00	0.30
J.ADMINISTRATION: GESTION DU PROGR. & ADMIN. :		0.00	0.00	0.00
CONGES, DEVELOPPEMENT PROF :		0.00	0.00	0.00
K.SERVICES A D'AUTRE PROGRAMMES DE LA MISSION :		0.00	0.00	0.00
L.TOURISM PROGRAM ACTIVITIES :		0.00	0.00	0.00
***** TOTAUX *****		100.00	100.00	4.00

NOMBRE/VISITES/GENS D'AFFAIRS (PUBLIC SECTOR)	DU CANADA :	1
	DE TERRIT :	60
NOMBRE/VISITES/GENS D'AFFAIRS (PRIVATE SECTOR)	DU CANADA :	9
	DE TERRIT :	9
NOMBRE/DEMANDES/PDME/OBSERVATIONS	:	3
NOMBRE/POSTES REMPLIS PAR LES AGENTS	-CANADIENS :	2
	-ENGAGES SUR PLACE:	2



## SUIVI COMMERCIAL

RAPPORT/CHARGE DE TRAVAIL DES AGENTS  
TRIMESTRE 3 DE L'EXERCISE 1991

MISSION : BUCHAREST

	NOMBRE	%TEMPS-OFFIC.		TEMPS-TOTAL PERS-TRIM
		CDIENS	ENG/SP	
A. DEMANDES/SERV/EXPORT/COMM				
DU CANADA :	140	6.00	12.50	0.31
DES TERRITOIRES :	170	4.00	10.00	0.24
B. VISITES A DES CLIENTS DS TERRITOIRE :	200	4.00	10.00	0.24
C. POLITIQUE COMMERCIALE/EXPORTATIONS				
PROJETS ET ACTIVITES				
FOIRES :	1	5.00	12.50	0.30
MISSIONS :	5	5.00	10.00	0.25
CONF SEMINAIRES :	1	5.00	5.00	0.15
AUTRES :	0	0.00	0.00	0.00
D. RAPPORTS SUR LE COMMERCIAUX/ L'ECON/LES FINANANCES				
DEM PAR L'AC :	3	5.00	4.50	0.14
INIT DE LA MISS :	10	10.00	5.50	0.21
E. ACTIVITES EN MATIERE DE COMMUNICATIONS :	0	0.00	0.00	0.00
F. INVESTISSEMENT				
DEMANDES DE RENSEIGNEMENTS				
DU CANADA :	5	6.00	1.00	0.08
DES TERRITOIRE :	0	0.00	0.00	0.00
G. PROG. D'APPORT TECHNOLOGIQUES				
DEMANDES SERVICE				
CANADA :	0	0.00	0.00	0.00
CONTACTS ETABLIS :	0	0.00	0.00	0.00
H. PARTIC. A DES ACTIV. A L'EXTER. DE LA MISS :		0.00	0.00	0.00
I. DEMANDES DE SERVICES PROVENANT D'AUTRES SOURCES				
ONG :	10	5.00	4.00	0.13
GOUV'T HOTE :	25	10.00	5.00	0.20
AUTRES MIN. :	5	5.00	1.00	0.07
PROV./MUN. :	7	5.00	1.50	0.08
J. ADMINISTRATION: GESTION DU PROGR. & ADMIN.		25.00	7.50	0.40
CONGES, DEVELOPPEMENT PROF :		0.00	0.00	0.00
K. SERVICES A D'AUTRE PROGRAMMES DE LA MISSION :		0.00	10.00	0.20
L. TOURISM PROGRAM ACTIVITIES :		0.00	0.00	0.00
***** TOTAUX *****		100.00	100.00	3.00

NOMBRE/VISITES/GENS D'AFFAIRS (PUBLIC SECTOR)	DU CANADA :	3
	DE TERRIT :	120
NOMBRE/VISITES/GENS D'AFFAIRS (PRIVATE SECTOR)	DU CANADA :	67
	DE TERRIT :	100
NOMBRE/DEMANDES/PDME/OBSERVATIONS	:	0

NOMBRE/POSTES REMPLIS PAR LES AGENTS	-CANADIENS :	1
	-ENGAGES SUR PLACE :	2

TSRPT02F

## SUIVI COMMERCIAL

RAPPORT/CHARGE DE TRAVAIL DES AGENTS  
TRIMESTRE 3 DE L'EXERCISE 1991

MISSION : BUDAPEST

	NOMBRE	%TEMPS-OFFIC. CDIENS	ENG/SP	TEMPS-TOTAL PERS-TRIM
A.DEMANDES/SERV/EXPORT/COMM				
DU CANADA :	149	30.00	37.00	0.67
DES TERRITOIRES :	95	14.00	12.00	0.26
B.VISITES A DES CLIENTS DS TERRITOIRE	78	12.00	7.00	0.19
C.POLITIQUE COMMERCIALE/EXPORTATIONS				
FOIRES :	0	0.00	0.00	0.00
PROJETS ET ACTIVITES				
MISSIONS :	10	8.00	7.00	0.15
CONF SEMINAIRES :	2	1.00	2.00	0.03
AUTRES :	11	0.00	2.00	0.02
D.RAPPORTS SUR LE COMMERCIAUX/ L'ECON/LES FINANANCES				
DEM PAR L'AC :	8	6.00	5.00	0.11
INIT DE LA MISS :	10	8.00	4.00	0.12
E.ACTIVITES EN MATIERE DE COMMUNICATIONS	5	3.00	6.00	0.09
F.INVESTISSEMENT				
DEMANDES DE RENSEIGNEMENTS				
DU CANADA :	10	3.00	1.00	0.04
DES TERRITOIRE :	5	2.00	0.00	0.02
G.PROG. D'APPORT TECHNOLOGIQUES				
DEMANDES SERVICE				
CANADA :	0	0.00	0.00	0.00
CONTACTS ETABLIS :	3	0.00	1.00	0.01
H.PARTIC. A DES ACTIV. A L'EXTER. DE LA MISS		7.00	0.00	0.07
I.DEMANDES DE SERVICES PROVENANT D'AUTRES SOURCES				
ONG :	3	1.00	0.00	0.01
GOUV'T HOTE :	4	1.00	0.00	0.01
AUTRES MIN. :	3	1.00	0.00	0.01
PROV./MUN. :	5	3.00	1.00	0.04
J.ADMINISTRATION: GESTION DU PROGR. & ADMIN.		0.00	0.00	0.00
CONGES, DEVELOPPEMENT PROF :		0.00	14.00	0.14
K.SERVICES A D'AUTRE PROGRAMMES DE LA MISSION		0.00	1.00	0.01
L.TOURISM PROGRAM ACTIVITIES		0.00	0.00	0.00
***** TOTAUX *****		100.00	100.00	2.00

NOMBRE/VISITES/GENS D'AFFAIRS (PUBLIC SECTOR)	DU CANADA :	120
	DE TERRIT :	11
NOMBRE/VISITES/GENS D'AFFAIRS (PRIVATE SECTOR)	DU CANADA :	120
	DE TERRIT :	109
NOMBRE/DEMANDES/PDME/OBSERVATIONS	:	10
NOMBRE/POSTES REMPLIS PAR LES AGENTS	-CANADIENS :	1
	-ENGAGES SUR PLACE:	1



## SUIVI COMMERCIAL

RAPPORT/CHARGE DE TRAVAIL DES AGENTS  
TRIMESTRE 3 DE L'EXERCISE 1991

MISSION : MOSCOU

	NOMBRE	%TEMPS-OFFIC.		TEMPS-TOTAL PERS-TRIM
		CDIENS	ENG/SP	
A. DEMANDES/SERV/EXPORT/COMM				
DU CANADA :	215	21.00	40.00	1.85
DES TERRITOIRES :	183	7.00	10.00	0.55
B. VISITES A DES CLIENTS DS TERRITOIRE :	113	15.00	5.00	0.85
C. POLITIQUE COMMERCIALE/EXPORTATIONS				
PROJETS ET ACTIVITES				
FOIRES :	1	0.00	0.00	0.00
MISSIONS :	15	11.00	35.00	1.25
CONF SEMINAIRES :	1	0.00	0.00	0.00
AUTRES :	0	0.00	0.00	0.00
D. RAPPORTS SUR LE COMMERCIAUX/ L'ECON/LES FINANANCES				
DEM PAR L'AC :	35	6.00	0.00	0.30
INIT DE LA MISS :	56	13.00	0.00	0.65
E. ACTIVITES EN MATIERE DE COMMUNICATIONS :	5	0.00	0.00	0.00
F. INVESTISSEMENT				
DEMANDES DE RENSEIGNEMENTS				
DU CANADA :	3	0.00	0.00	0.00
DES TERRITOIRE :	1	0.00	0.00	0.00
G. PROG. D'APPORT TECHNOLOGIQUES				
DEMANDES SERVICE				
CANADA :	2	0.00	0.00	0.00
CONTACTS ETABLIS :	0	0.00	0.00	0.00
H. PARTIC. A DES ACTIV. A L'EXTER. DE LA MISS :		1.00	0.00	0.05
I. DEMANDES DE SERVICES PROVENANT D'AUTRES SOURCES				
ONG :	11	2.00	0.00	0.10
GOUV'T HOTE :	12	1.00	0.00	0.05
AUTRES MIN. :	21	2.00	5.00	0.20
PROV./MUN. :	15	2.00	5.00	0.20
J. ADMINISTRATION: GESTION DU PROGR. & ADMIN.		6.00	0.00	0.30
CONGES, DEVELOPPEMENT PROF :		10.00	0.00	0.50
K. SERVICES A D'AUTRE PROGRAMMES DE LA MISSION :		3.00	0.00	0.15
L. TOURISM PROGRAM ACTIVITIES :		0.00	0.00	0.00
***** TOTAUX *****		100.00	100.00	7.00

NOMBRE/VISITES/GENS D'AFFAIRS (PUBLIC SECTOR)	DU CANADA :	29
	DE TERRIT :	51
NOMBRE/VISITES/GENS D'AFFAIRS (PRIVATE SECTOR)	DU CANADA :	160
	DE TERRIT :	59
NOMBRE/DEMANDES/PDME/OBSERVATIONS	:	21
NOMBRE/POSTES REMPLIS PAR LES AGENTS	-CANADIENS :	5
	-ENGAGES SUR PLACE:	2

TSRPT02F

## SUIVI COMMERCIAL

RAPPORT/CHARGE DE TRAVAIL DES AGENTS  
TRIMESTRE 3 DE L'EXERCISE 1991

MISSION : PRAGUE

	NOMBRE	%TEMPS-OFFIC. CDIENS	ENG/SP	TEMPS-TOTAL PERS-TRIM
A.DEMANDES/SERV/EXPORT/COMM				
DU CANADA :	233	32.50	55.00	1.75
DES TERRITOIRES :	135	10.00	22.00	0.64
B.VISITES A DES CLIENTS DS TERRITOIRE :	45	9.00	5.00	0.28
C.POLITIQUE COMMERCIALE/EXPORTATIONS				
FOIRES :	0	0.00	0.00	0.00
PROJETS ET ACTIVITES				
MISSIONS :	2	3.00	5.00	0.16
CONF SEMINAIRES :	2	2.50	2.50	0.10
AUTRES :	3	1.00	0.50	0.03
D.RAPPORTS SUR LE COMMERCIAUX/ L'ECON/LES FINANANCES				
DEM PAR L'AC :	3	4.00	0.00	0.08
INIT DE LA MISS :	14	9.00	1.00	0.20
E.ACTIVITES EN MATIERE DE COMMUNICATIONS :	0	0.00	0.00	0.00
F.INVESTISSEMENT				
DEMANDES DE RENSEIGNEMENTS				
DU CANADA :	4	2.50	1.00	0.07
DES TERRITOIRE :	12	2.50	0.50	0.06
G.PROG. D'APPORT TECHNOLOGIQUES				
DEMANDES SERVICE				
CANADA :	0	0.00	0.00	0.00
CONTACTS ETABLIS :	0	0.00	0.00	0.00
H.PARTIC. A DES ACTIV. A L'EXTER. DE LA MISS :		0.00	0.00	0.00
I.DEMANDES DE SERVICES PROVENANT D'AUTRES SOURCES				
ONG :	1	1.00	0.00	0.02
GOUV'T HOTE :	6	5.00	1.50	0.13
AUTRES MIN. :	14	4.00	2.00	0.12
PROV./MUN. :	12	2.00	2.00	0.08
J.ADMINISTRATION: GESTION DU PROGR. & ADMIN. :		6.50	0.00	0.13
CONGES, DEVELOPPEMENT PROF :		3.00	2.00	0.10
K.SERVICES A D'AUTRE PROGRAMMES DE LA MISSION :		2.50	0.00	0.05
L.TOURISM PROGRAM ACTIVITIES :		0.00	0.00	0.00
***** TOTAUX *****		100.00	100.00	4.00

NOMBRE/VISITES/GENS D'AFFAIRS (PUBLIC SECTOR)	DU CANADA :	39
	DE TERRIT :	179
NOMBRE/VISITES/GENS D'AFFAIRS (PRIVATE SECTOR)	DU CANADA :	176
	DE TERRIT :	189
NOMBRE/DEMANDES/PDME/OBSERVATIONS		5
NOMBRE/POSTES REMPLIS PAR LES AGENTS	-CANADIENS :	2
	-ENGAGES SUR PLACE:	2



RAPPORT/CHARGE DE TRAVAIL DES AGENTS  
TRIMESTRE 3 DE L'EXERCISE 1991

MISSION : VARSOVIE

	NOMBRE	%TEMPS-OFFIC.		TEMPS-TOTAL PERS-TRIM
		CDIENS	ENG/SP	
A. DEMANDES/SERV/EXPORT/COMM				
DU CANADA :	118	23.00	28.50	0.80
DES TERRITOIRES :	94	8.00	12.50	0.33
B. VISITES A DES CLIENTS DS TERRITOIRE :	91	32.00	6.50	0.45
C. POLITIQUE COMMERCIALE/EXPORTATIONS				
PROJETS ET ACTIVITES				
FOIRES :	1	9.00	8.50	0.26
MISSIONS :	3	2.00	13.50	0.29
CONF SEMINAIRES :	1	3.00	0.00	0.03
AUTRES :	0	0.00	0.00	0.00
D. RAPPORTS SUR LE COMMERCIAUX/ L'ECON/LES FINANANCES				
DEM PAR L'AC :	3	2.00	3.00	0.08
INIT DE LA MISS :	9	9.00	0.00	0.09
E. ACTIVITES EN MATIERE DE COMMUNICATIONS :	1	0.00	0.00	0.00
F. INVESTISSEMENT				
DEMANDES DE RENSEIGNEMENTS				
DU CANADA :	11	0.00	2.00	0.04
DES TERRITOIRE :	28	0.00	5.00	0.10
G. PROG. D'APPORT TECHNOLOGIQUES				
DEMANDES SERVICE				
CANADA :	46	0.00	8.50	0.17
CONTACTS ETABLIS :	1	0.00	0.00	0.00
H. PARTIC. A DES ACTIV. A L'EXTER. DE LA MISS :		5.00	0.00	0.05
I. DEMANDES DE SERVICES PROVENANT D'AUTRES SOURCES				
ONG :	2	0.00	0.00	0.00
GOUV'T HOTE :	12	2.00	0.00	0.02
AUTRES MIN. :	7	1.00	2.00	0.05
PROV./MUN. :	11	1.00	1.00	0.03
J. ADMINISTRATION: GESTION DU PROGR. & ADMIN.		3.00	3.50	0.10
CONGES, DEVELOPPEMENT PROF :		0.00	5.00	0.10
K. SERVICES A D'AUTRE PROGRAMMES DE LA MISSION :		0.00	0.50	0.01
L. TOURISM PROGRAM ACTIVITIES :		0.00	0.00	0.00
***** TOTAUX *****		100.00	100.00	3.00

NOMBRE/VISITES/GENS D'AFFAIRS (PUBLIC SECTOR)	DU CANADA :	17
	DE TERRIT :	14
NOMBRE/VISITES/GENS D'AFFAIRS (PRIVATE SECTOR)	DU CANADA :	85
	DE TERRIT :	108
NOMBRE/DEMANDES/PDME/OBSERVATIONS	:	0
NOMBRE/POSTES REMPLIS PAR LES AGENTS	-CANADIENS :	1
	-ENGAGES SUR PLACE:	2

TSRPT02F

## SUIVI COMMERCIAL

RAPPORT/CHARGE DE TRAVAIL DES AGENTS  
TRIMESTRE 3 DE L'EXERCISE 1991

REGION : MULTILATÉRALE

	NOMBRE	%TEMPS-OFFIC.		TEMPS-TOTAL PERS-TRIM
		CDIENS	ENG/SP	
A.DEMANDES/SERV/EXPORT/COMM				
DU CANADA :	119	20.00	0.00	0.60
DES TERRITOIRES :	27	4.00	0.00	0.12
B.VISITES A DES CLIENTS DS TERRITOIRE :	17	5.00	0.00	0.15
C.POLITIQUE COMMERCIALE/EXPORTATIONS				
PROJETS ET ACTIVITES				
FOIRES :	1	2.00	0.00	0.06
MISSIONS :	0	0.00	0.00	0.00
CONF SEMINAIRES :	0	0.00	0.00	0.00
AUTRES :	0	0.00	0.00	0.00
D.RAPPORTS SUR LE COMMERCIAUX/ L'ECON/LES FINANANCES				
DEM PAR L'AC :	4	3.00	0.00	0.09
INIT DE LA MISS :	7	8.00	0.00	0.24
E.ACTIVITES EN MATIERE DE COMMUNICATIONS :	0	0.00	0.00	0.00
F.INVESTISSEMENT				
DEMANDES DE RENSEIGNEMENTS				
DU CANADA :	0	0.00	0.00	0.00
DES TERRITOIRE :	0	0.00	0.00	0.00
G.PROG. D'APPORT TECHNOLOGIQUES				
DEMANDES SERVICE				
CANADA :	0	0.00	0.00	0.00
CONTACTS ETABLIS :	0	0.00	0.00	0.00
H.PARTIC. A DES ACTIV. A L'EXTER. DE LA MISS :		3.00	0.00	0.09
I.DEMANDES DE SERVICES PROVENANT D'AUTRES SOURCES				
ONG :	0	0.00	0.00	0.00
GOUV'T HOTE :	0	0.00	0.00	0.00
AUTRES MIN. :	225	44.00	0.00	1.32
PROV./MUN. :	0	0.00	0.00	0.00
J.ADMINISTRATION: GESTION DU PROGR. & ADMIN. :		3.00	0.00	0.09
CONGES, DEVELOPPEMENT PROF :		3.00	0.00	0.09
K.SERVICES A D'AUTRE PROGRAMMES DE LA MISSION :		5.00	0.00	0.15
L.TOURISM PROGRAM ACTIVITIES :		0.00	0.00	0.00
***** TOTAUX *****		100.00	0.00	3.00

NOMBRE/VISITES/GENS D'AFFAIRS (PUBLIC SECTOR)	DU CANADA :	148
	DE TERRIT :	20
NOMBRE/VISITES/GENS D'AFFAIRS (PRIVATE SECTOR)	DU CANADA :	24
	DE TERRIT :	15
NOMBRE/DEMANDES/PDME/OBSERVATIONS	:	1
NOMBRE/POSTES REMPLIS PAR LES AGENTS		
	-CANADIENS :	3
	-ENGAGES SUR PLACE:	0



TSRPT02F

## SUIVI COMMERCIAL

RAPPORT/CHARGE DE TRAVAIL DES AGENTS  
TRIMESTRE 3 DE L'EXERCISE 1991

MISSION : BRUXELLES, CAN

	NOMBRE	%TEMPS-OFFIC.		TEMPS-TOTAL PERS-TRIM
		CDIENS	ENG/SP	
A.DEMANDES/SERV/EXPORT/COMM				
DU CANADA :	119	20.00	0.00	0.60
DES TERRITOIRES :	27	4.00	0.00	0.12
B.VISITES A DES CLIENTS DS TERRITOIRE	17	5.00	0.00	0.15
C.POLITIQUE COMMERCIALE/EXPORTATIONS				
FOIRES :	1	2.00	0.00	0.06
PROJETS ET ACTIVITES				
MISSIONS :	0	0.00	0.00	0.00
CONF SEMINAIRES :	0	0.00	0.00	0.00
AUTRES :	0	0.00	0.00	0.00
D.RAPPORTS SUR LE COMMERCIAUX/				
L'ECON/LES FINANANCES				
DEM PAR L'AC :	4	3.00	0.00	0.09
INIT DE LA MISS :	7	8.00	0.00	0.24
E.ACTIVITES EN MATIERE DE COMMUNICATIONS	0	0.00	0.00	0.00
F.INVESTISSEMENT				
DEMANDES DE RENSEIGNEMENTS				
DU CANADA :	0	0.00	0.00	0.00
DES TERRITOIRE :	0	0.00	0.00	0.00
G.PROG. D'APPORT TECHNOLOGIQUES				
DEMANDES SERVICE				
CANADA :	0	0.00	0.00	0.00
CONTACTS ETABLIS :	0	0.00	0.00	0.00
H.PARTIC. A DES ACTIV. A L'EXTER. DE LA MISS		3.00	0.00	0.09
I.DEMANDES DE SERVICES PROVENANT				
D'AUTRES SOURCES				
ONG :	0	0.00	0.00	0.00
GOUV'T HOTE :	0	0.00	0.00	0.00
AUTRES MIN. :	225	44.00	0.00	1.32
PROV./MUN. :	0	0.00	0.00	0.00
J.ADMINISTRATION: GESTION DU PROGR. & ADMIN.		3.00	0.00	0.09
CONGES, DEVELOPPEMENT PROF		3.00	0.00	0.09
K.SERVICES A D'AUTRE PROGRAMMES DE LA MISSION		5.00	0.00	0.15
L.TOURISM PROGRAM ACTIVITIES		0.00	0.00	0.00
***** TOTAUX *****		100.00	0.00	3.00

NOMBRE/VISITES/GENS D'AFFAIRS (PUBLIC SECTOR)	DU CANADA :	148
	DE TERRIT :	20
NOMBRE/VISITES/GENS D'AFFAIRS (PRIVATE SECTOR)	DU CANADA :	24
	DE TERRIT :	15
NOMBRE/DEMANDES/PDME/OBSERVATIONS	:	1
NOMBRE/POSTES REMPLIS PAR LES AGENTS	-CANADIENS :	3
	-ENGAGES SUR PLACE:	0











ISRF102F

SUIVI COMMERCIAL

RAPPORT/CHARGE DE TRAVAIL DES AGENTS  
TRIMESTRE 3 DE L'EXERCISE 1991

REGION	AMÉRIQUE LATINE & CARAIB	NOMBRE	TEMPS-OFFIC. COLIENS (ENG/SE)	TEMPS-TOTAL PERI-TRIM
A. DEMANDES/REQU/FAVORIT/CONK	DU CANADA : DES TERRITOIRES :	1638 1627	17.83 10.41	27.75 20.48
B. VISITES A DES CLIENTS			2.85	7.90
<b>AMÉRIQUE LATINE ET ANTILLES</b>				
C. POLITIQUE COMMERCIALE/EXPORTATIONS PROJETS ET ACTIVITÉS	FOIRES MISSIONS : CONF. SEMINAIRES : AUTRES :	27 29 24 24	2.43 3.48 2.23 1.18	5.39 3.87 2.15 2.72
D. RAPPORTS SUR LE COMMERCIALE/ L'ÉCONOMIE/LES FINANCES	DES PAYS L'ÉC EMIT DE LA MISS :	74 191	2.34 4.94	1.43 4.94
E. ACTIVITÉS EN MATIÈRE DE COMMERCIAL	<b>LGT</b>	97	3.20	7.73
F. INVESTISSEMENT DEMANDES DE RENSEIGNEMENTS	DU CANADA : DES TERRITOIRES :	22 75	1.27 4.87	2.79 2.79
G. PROG. D'APPORT TECHNOLOGIQUE DEMANDES SERVICE	<b>BOGOTA</b> <b>BRASILIA</b> <b>BRIDGETOWN</b> <b>BUENOS AIRES</b> <b>CARACAS</b> <b>GUATEMALA</b> <b>KINGSTON</b> <b>LE HAVANE</b> <b>LIMA</b> <b>MEXICO</b> <b>PORT OF SPAIN</b> <b>SAN JOSE</b> <b>SANTIAGO</b> <b>SAO PAULO</b>	141 144 135 75	1.04 2.08 2.37 1.59	1.94 1.27 1.78 0.90
H. PARTIC. A DES ACTIV. A L'ÉTRANGER			2.80	1.28
I. DEMANDES DE SERVICES PROVENANT D'AUTRES SOURCES			10.08 12.82	3.24 6.03
J. ADMINISTRATION: GESTION DU PERSONNEL, COMMERCE, DEVELOPPEMENT			0.45	0.75
K. SERVICES A D'AUTRES PROGRAMMES			0.04	0.00
L. TOURISM PROGRAM ACTIVITIES				
***** TOTAL *****			59.90	59.90

NOMBRE/VISITES/GENS D'AFFAIRES (PUBLIC SECTOR)	DU CANADA : 184 DE TERRIT : 474
NOMBRE/VISITES/GENS D'AFFAIRES (PRIVATE SECTOR)	DU CANADA : 1478 DE TERRIT : 3381
NOMBRE/DEMANDES/PAGE/OBSERVATIONS	59
NOMBRE/POCHES REMPLIS PAR LES AGENTS	- CANADIENS : 74 - ENGAGES SUR PLACE : 31





TSRPT02F

## SUIVI COMMERCIAL

RAPPORT/CHARGE DE TRAVAIL DES AGENTS  
TRIMESTRE 3 DE L'EXERCISE 1991

REGION : AMÉRIQUE LATINE &amp; CARAIB

	NOMBRE	%TEMPS-OFFIC.		TEMPS-TOTAL PERS-TRIM
		CDIENS	ENG/SP	
A. DEMANDES/SERV/EXPORT/COMM				
DU CANADA :	6938	17.62	27.75	13.39
DES TERRITOIRES :	8627	10.41	20.48	9.26
B. VISITES A DES CLIENTS DS TERRITOIRE :	1664	9.45	7.90	4.88
C. POLITIQUE COMMERCIALE/EXPORTATIONS				
PROJETS ET ACTIVITES				
FOIRES :	37	3.45	5.39	2.61
MISSIONS :	68	5.45	5.87	3.25
CONF SEMINAIRES :	64	4.20	3.15	2.05
AUTRES :	66	1.16	2.72	1.18
D. RAPPORTS SUR LE COMMERCIAUX/ L'ECON/LES FINANANCES				
DEM PAR L'AC :	76	2.58	1.45	1.10
INIT DE LA MISS :	196	6.66	4.96	3.24
E. ACTIVITES EN MATIERE DE COMMUNICATIONS :	97	3.20	1.03	1.11
F. INVESTISSEMENT				
DEMANDES DE RENSEIGNEMENTS				
DU CANADA :	99	1.37	0.27	0.42
DES TERRITOIRE :	78	0.50	0.39	0.25
G. PROG. D'APPORT TECHNOLOGIQUES				
DEMANDES SERVICE				
CANADA :	12	0.00	0.12	0.04
CONTACTS ETABLIS :	0	0.00	0.00	0.00
H. PARTIC. A DES ACTIV. A L'EXTER. DE LA MISS :		1.50	1.09	0.72
I. DEMANDES DE SERVICES PROVENANT D'AUTRES SOURCES				
ONG :	141	1.04	1.36	0.70
GOUV'T HOTE :	144	2.08	1.27	0.92
AUTRES MIN. :	125	2.37	1.78	1.16
PROV./MUN. :	75	1.50	0.90	0.66
J. ADMINISTRATION: GESTION DU PROGR. & ADMIN.		10.08	3.24	3.49
CONGES, DEVELOPPEMENT PROF :		12.83	8.03	5.73
K. SERVICES A D'AUTRE PROGRAMMES DE LA MISSION :		2.45	0.75	0.84
L. TOURISM PROGRAM ACTIVITIES :		0.00	0.00	0.00
***** TOTAUX *****		99.90	99.90	57.00

NOMBRE/VISITES/GENS D'AFFAIRS (PUBLIC SECTOR)	DU CANADA :	196
	DE TERRIT :	474
NOMBRE/VISITES/GENS D'AFFAIRS (PRIVATE SECTOR)	DU CANADA :	1476
	DE TERRIT :	3383
NOMBRE/DEMANDES/PDME/OBSERVATIONS :		59
NOMBRE/POSTES REMPLIS PAR LES AGENTS		
	-CANADIENS :	24
	-ENGAGES SUR PLACE :	33

TSRPT02F

## SUIVI COMMERCIAL

RAPPORT/CHARGE DE TRAVAIL DES AGENTS  
TRIMESTRE 3 DE L'EXERCISE 1991

MISSION : BOGOTA

	NOMBRE	%TEMPS-OFFIC.		TEMPS-TOTAL
		CDIENS	ENG/SP	PERS-TRIM
A.DEMANDES/SERV/EXPORT/COMM				
DU CANADA :	406	21.50	43.66	1.74
DES TERRITOIRES :	386	10.50	27.66	1.04
B.VISITES A DES CLIENTS DS TERRITOIRE :	137	15.00	4.00	0.42
C.POLITIQUE COMMERCIALE/EXPORTATIONS				
FOIRES :	4	3.50	2.66	0.15
PROJETS ET ACTIVITES				
MISSIONS :	7	7.00	5.66	0.31
CONF SEMINAIRES :	6	2.50	0.00	0.05
AUTRES :	0	0.00	0.00	0.00
D.RAPPORTS SUR LE COMMERCIAUX/				
L'ECON/LES FINANANCES				
DEM PAR L'AC :	4	0.00	3.66	0.11
INIT DE LA MISS :	17	5.50	3.66	0.22
E.ACTIVITES EN MATIERE DE COMMUNICATIONS :	11	4.00	4.00	0.20
F.INVESTISSEMENT				
DEMANDES DE RENSEIGNEMENTS				
DU CANADA :	0	0.00	0.00	0.00
DES TERRITOIRE :	1	0.00	0.00	0.00
G.PROG. D'APPORT TECHNOLOGIQUES				
DEMANDES SERVICE				
CANADA :	0	0.00	0.00	0.00
CONTACTS ETABLIS :	0	0.00	0.00	0.00
H.PARTIC. A DES ACTIV. A L'EXTER. DE LA MISS :		0.00	0.00	0.00
I.DEMANDES DE SERVICES PROVENANT				
D'AUTRES SOURCES				
ONG :	1	0.00	0.00	0.00
GOUV'T HOTE :	6	3.00	0.00	0.06
AUTRES MIN. :	3	1.00	0.00	0.02
PROV./MUN. :	7	1.50	0.00	0.03
J.ADMINISTRATION: GESTION DU PROGR. & ADMIN. :		12.50	4.66	0.39
CONGES, DEVELOPPEMENT PROF :		9.50	0.00	0.19
K.SERVICES A D'AUTRE PROGRAMMES DE LA MISSION :		3.00	0.33	0.07
L.TOURISM PROGRAM ACTIVITIES :		0.00	0.00	0.00
***** TOTAUX *****		100.00	99.95	5.00

NOMBRE/VISITES/GENS D'AFFAIRS (PUBLIC SECTOR)	DU CANADA :	4
	DE TERRIT :	22
NOMBRE/VISITES/GENS D'AFFAIRS (PRIVATE SECTOR)	DU CANADA :	46
	DE TERRIT :	107
NOMBRE/DEMANDES/PDME/OBSERVATIONS	:	1
NOMBRE/POSTES REMPLIS PAR LES AGENTS	-CANADIENS :	2
	-ENGAGES SUR PLACE:	3



TSRPT02F

## SUIVI COMMERCIAL

RAPPORT/CHARGE DE TRAVAIL DES AGENTS  
TRIMESTRE 3 DE L'EXERCISE 1991

MISSION : BRASILIA

	NOMBRE	%TEMPS-OFFIC.		TEMPS-TOTAL PERS-TRIM
		CDIENS	ENG/SP	
A. DEMANDES/SERV/EXPORT/COMM				
DU CANADA :	78	9.00	12.00	0.30
DES TERRITOIRES :	64	5.00	25.00	0.35
B. VISITES A DES CLIENTS DS TERRITOIRE :	29	10.50	3.00	0.24
C. POLITIQUE COMMERCIALE/EXPORTATIONS				
FOIRES :	1	1.00	0.00	0.02
PROJETS ET ACTIVITES				
MISSIONS :	4	4.50	0.00	0.09
CONF SEMINAIRES :	3	5.00	0.00	0.10
AUTRES :	2	2.00	4.00	0.08
D. RAPPORTS SUR LE COMMERCIAUX/ L'ECON/LES FINANANCES				
DEM PAR L'AC :	3	3.00	0.00	0.06
INIT DE LA MISS :	29	24.00	25.00	0.73
E. ACTIVITES EN MATIERE DE COMMUNICATIONS :	6	1.00	3.00	0.05
F. INVESTISSEMENT				
DEMANDES DE RENSEIGNEMENTS				
DU CANADA :	0	0.00	0.00	0.00
DES TERRITOIRE :	0	0.00	0.00	0.00
G. PROG. D'APPORT TECHNOLOGIQUES				
DEMANDES SERVICE				
CANADA :	0	0.00	0.00	0.00
CONTACTS ETABLIS :	0	0.00	0.00	0.00
H. PARTIC. A DES ACTIV. A L'EXTER. DE LA MISS :		0.00	4.00	0.04
I. DEMANDES DE SERVICES PROVENANT D'AUTRES SOURCES				
ONG :	20	0.00	12.00	0.12
GOUV'T HOTE :	10	1.00	4.00	0.06
AUTRES MIN. :	14	4.00	0.00	0.08
PROV./MUN. :	2	0.50	0.00	0.01
J. ADMINISTRATION: GESTION DU PROGR. & ADMIN.		11.00	2.00	0.24
CONGES, DEVELOPPEMENT PROF :		18.50	3.00	0.40
K. SERVICES A D'AUTRE PROGRAMMES DE LA MISSION :		0.00	3.00	0.03
L. TOURISM PROGRAM ACTIVITIES :		0.00	0.00	0.00
***** TOTAUX *****		100.00	100.00	3.00

NOMBRE/VISITES/GENS D'AFFAIRS (PUBLIC SECTOR)	DU CANADA :	1
	DE TERRIT :	8
NOMBRE/VISITES/GENS D'AFFAIRS (PRIVATE SECTOR)	DU CANADA :	14
	DE TERRIT :	6
NOMBRE/DEMANDES/PDME/OBSERVATIONS	:	2
NOMBRE/POSTES REMPLIS PAR LES AGENTS	-CANADIENS :	2
	-ENGAGES SUR PLACE:	1

TSRPT02F

## SUIVI COMMERCIAL

RAPPORT/CHARGE DE TRAVAIL DES AGENTS  
TRIMESTRE 3 DE L'EXERCISE 1991

MISSION : BRIDGETOWN

		NOMBRE	%TEMPS-OFFIC. CDIENS	ENG/SP	TEMPS-TOTAL PERS-TRIM
A. DEMANDES/SERV/EXPORT/COMM	DU CANADA :	521	15.00	30.00	0.45
	DES TERRITOIRES :	297	5.00	15.00	0.20
B. VISITES A DES CLIENTS DS TERRITOIRE	:	79	10.00	5.00	0.15
C. POLITIQUE COMMERCIALE/EXPORTATIONS	FOIRES :	0	0.00	0.00	0.00
PROJETS ET ACTIVITES	MISSIONS :	2	10.00	25.00	0.35
	CONF SEMINAIRES :	1	10.00	10.00	0.20
	AUTRES :	0	0.00	0.00	0.00
D. RAPPORTS SUR LE COMMERCIAUX/ L'ECON/LES FINANANCES	DEM PAR L'AC :	0	5.00	0.00	0.05
	INIT DE LA MISS :	6	7.00	0.00	0.07
E. ACTIVITES EN MATIERE DE COMMUNICATIONS	:	5	5.00	0.00	0.05
F. INVESTISSEMENT	DU CANADA :	0	2.00	0.00	0.02
DEMANDES DE RENSEIGNEMENTS	DES TERRITOIRE :	7	3.00	0.00	0.03
G. PROG. D'APPORT TECHNOLOGIQUES	CANADA :	0	0.00	0.00	0.00
DEMANDES SERVICE	CONTACTS ETABLIS :	0	0.00	0.00	0.00
H. PARTIC. A DES ACTIV. A L'EXTER. DE LA MISS	:		0.00	0.00	0.00
I. DEMANDES DE SERVICES PROVENANT D'AUTRES SOURCES	ONG :	0	1.00	1.00	0.02
	GOUV'T HOTE :	0	1.00	1.00	0.02
	AUTRES MIN. :	0	1.00	1.00	0.02
	PROV./MUN. :	1	0.00	0.00	0.00
J. ADMINISTRATION:	GESTION DU PROGR. & ADMIN. :		15.00	0.00	0.15
	CONGES, DEVELOPPEMENT PROF :		5.00	7.00	0.12
K. SERVICES A D'AUTRE PROGRAMMES DE LA MISSION	:		5.00	5.00	0.10
L. TOURISM PROGRAM ACTIVITIES	:		0.00	0.00	0.00
***** TOTAUX *****			100.00	100.00	2.00

NOMBRE/VISITES/GENS D'AFFAIRS (PUBLIC SECTOR)	DU CANADA :	1
	DE TERRIT :	0
NOMBRE/VISITES/GENS D'AFFAIRS (PRIVATE SECTOR)	DU CANADA :	44
	DE TERRIT :	15
NOMBRE/DEMANDES/PDME/OBSERVATIONS	:	2
NOMBRE/POSTES REMPLIS PAR LES AGENTS	-CANADIENS :	1
	-ENGAGES SUR PLACE:	1



TSRPT02F

## SUIVI COMMERCIAL

RAPPORT/CHARGE DE TRAVAIL DES AGENTS  
TRIMESTRE 3 DE L'EXERCISE 1991

MISSION : BUENOS AIRES

	NOMBRE	%TEMPS-OFFIC.		TEMPS-TOTAL PERS-TRIM
		CDIENS	ENG/SP	
A.DEMANDES/SERV/EXPORT/COMM				
DU CANADA :	446	20.00	25.00	1.15
DES TERRITOIRES :	1568	10.00	23.00	0.89
B.VISITES A DES CLIENTS DS TERRITOIRE	174	10.00	7.00	0.41
C.POLITIQUE COMMERCIALE/EXPORTATIONS				
PROJETS ET ACTIVITES				
FOIRES :	6	0.00	6.33	0.19
MISSIONS :	4	0.00	4.33	0.13
CONF SEMINAIRES :	19	17.50	18.66	0.91
AUTRES :	11	0.00	1.33	0.04
D.RAPPORTS SUR LE COMMERCIAUX/ L'ECON/LES FINANANCES				
DEM PAR L'AC :	18	1.00	2.66	0.10
INIT DE LA MISS :	19	9.00	1.33	0.22
E.ACTIVITES EN MATIERE DE COMMUNICATIONS	26	5.00	1.00	0.13
F.INVESTISSEMENT				
DEMANDES DE RENSEIGNEMENTS				
DU CANADA :	0	0.00	0.00	0.00
DES TERRITOIRE :	2	0.00	0.33	0.01
G.PROG. D'APPORT TECHNOLOGIQUES				
DEMANDES SERVICE				
CANADA :	0	0.00	0.00	0.00
CONTACTS ETABLIS :	0	0.00	0.00	0.00
H.PARTIC. A DES ACTIV. A L'EXTER. DE LA MISS		0.00	0.00	0.00
I.DEMANDES DE SERVICES PROVENANT D'AUTRES SOURCES				
ONG :	8	0.00	1.00	0.03
GOUV'T HOTE :	33	5.00	0.33	0.11
AUTRES MIN. :	0	0.00	0.00	0.00
PROV./MUN. :	0	0.00	0.00	0.00
J.ADMINISTRATION: GESTION DU PROGR. & ADMIN.		12.50	3.33	0.35
CONGES, DEVELOPPEMENT PROF :		7.50	4.00	0.27
K.SERVICES A D'AUTRE PROGRAMMES DE LA MISSION		2.50	0.33	0.06
L.TOURISM PROGRAM ACTIVITIES		0.00	0.00	0.00
***** TOTAUX *****		100.00	99.96	5.00

NOMBRE/VISITES/GENS D'AFFAIRS (PUBLIC SECTOR)	DU CANADA :	7
	DE TERRIT :	14
NOMBRE/VISITES/GENS D'AFFAIRS (PRIVATE SECTOR)	DU CANADA :	222
	DE TERRIT :	882
NOMBRE/DEMANDES/PDME/OBSERVATIONS	:	5

NOMBRE/POSTES REMPLIS PAR LES AGENTS	-CANADIENS :	2
	-ENGAGES SUR PLACE:	3

TSRPT02F

## SUIVI COMMERCIAL

RAPPORT/CHARGE DE TRAVAIL DES AGENTS  
TRIMESTRE 3 DE L'EXERCISE 1991

MISSION : CARACAS

	NOMBRE	%TEMPS-OFFIC.		TEMPS-TOTAL PERS-TRIM
		CDIENS	ENG/SP	
A. DEMANDES/SERV/EXPORT/COMM				
DU CANADA :	338	24.50	39.50	2.07
DES TERRITOIRES :	169	6.50	8.75	0.48
B. VISITES A DES CLIENTS DS TERRITOIRE	101	6.50	8.00	0.45
C. POLITIQUE COMMERCIALE/EXPORTATIONS				
FOIRES :	2	1.00	1.75	0.09
PROJETS ET ACTIVITES				
MISSIONS :	4	4.00	6.75	0.35
CONF SEMINAIRES :	3	0.50	0.50	0.03
AUTRES :	10	7.50	5.75	0.38
D. RAPPORTS SUR LE COMMERCIAUX/				
L'ECON/LES FINANANCES				
DEM PAR L'AC :	2	1.00	0.00	0.02
INIT DE LA MISS :	8	2.50	6.25	0.30
E. ACTIVITES EN MATIERE DE COMMUNICATIONS	2	4.00	0.00	0.08
F. INVESTISSEMENT				
DU CANADA :	0	0.00	0.00	0.00
DEMANDES DE RENSEIGNEMENTS				
DES TERRITOIRE :	1	0.00	0.00	0.00
G. PROG. D'APPORT TECHNOLOGIQUES				
CANADA :	0	0.00	0.00	0.00
DEMANDES SERVICE				
CONTACTS ETABLIS :	0	0.00	0.00	0.00
H. PARTIC. A DES ACTIV. A L'EXTER. DE LA MISS		9.00	0.00	0.18
I. DEMANDES DE SERVICES PROVENANT				
D'AUTRES SOURCES				
ONG :	7	1.00	0.25	0.03
GOUV'T HOTE :	3	0.50	0.00	0.01
AUTRES MIN. :	0	0.00	0.00	0.00
PROV./MUN. :	0	0.00	0.00	0.00
J. ADMINISTRATION: GESTION DU PROGR. & ADMIN.		5.50	1.50	0.17
CONGES, DEVELOPPEMENT PROF		21.50	20.00	1.23
K. SERVICES A D'AUTRE PROGRAMMES DE LA MISSION		4.50	1.00	0.13
L. TOURISM PROGRAM ACTIVITIES		0.00	0.00	0.00
***** TOTAUX *****		100.00	100.00	6.00

NOMBRE/VISITES/GENS D'AFFAIRS (PUBLIC SECTOR)	DU CANADA :	24
	DE TERRIT :	15
NOMBRE/VISITES/GENS D'AFFAIRS (PRIVATE SECTOR)	DU CANADA :	108
	DE TERRIT :	336
NOMBRE/DEMANDES/PDME/OBSERVATIONS	:	5
NOMBRE/POSTES REMPLIS PAR LES AGENTS	-CANADIENS :	2
	-ENGAGES SUR PLACE:	4



TSRPT02F

## SUIVI COMMERCIAL

RAPPORT/CHARGE DE TRAVAIL DES AGENTS  
TRIMESTRE 3 DE L'EXERCISE 1991

MISSION : GUATEMALA

	NOMBRE	%TEMPS-OFFIC.		TEMPS-TOTAL PERS-TRIM
		CDIENS	ENG/SP	
A. DEMANDES/SERV/EXPORT/COMM				
DU CANADA :	62	0.00	15.00	0.15
DES TERRITOIRES :	215	0.00	15.00	0.15
B. VISITES A DES CLIENTS DS TERRITOIRE :	32	0.00	15.00	0.15
C. POLITIQUE COMMERCIALE/EXPORTATIONS				
FOIRES :	1	0.00	30.00	0.30
PROJETS ET ACTIVITES				
MISSIONS :	1	0.00	5.00	0.05
CONF SEMINAIRES :	1	0.00	5.00	0.05
AUTRES :	0	0.00	0.00	0.00
D. RAPPORTS SUR LE COMMERCIAUX/ L'ECON/LES FINANANCES				
DEM PAR L'AC :	1	0.00	5.00	0.05
INIT DE LA MISS :	0	0.00	0.00	0.00
E. ACTIVITES EN MATIERE DE COMMUNICATIONS :	1	0.00	0.00	0.00
F. INVESTISSEMENT				
DEMANDES DE RENSEIGNEMENTS				
DU CANADA :	0	0.00	0.00	0.00
DES TERRITOIRE :	5	0.00	0.00	0.00
G. PROG. D'APPORT TECHNOLOGIQUES				
DEMANDES SERVICE				
CANADA :	0	0.00	0.00	0.00
CONTACTS ETABLIS :	0	0.00	0.00	0.00
H. PARTIC. A DES ACTIV. A L'EXTER. DE LA MISS :		0.00	0.00	0.00
I. DEMANDES DE SERVICES PROVENANT D'AUTRES SOURCES				
ONG :	0	0.00	0.00	0.00
GOUV'T HOTE :	0	0.00	0.00	0.00
AUTRES MIN. :	0	0.00	0.00	0.00
PROV./MUN. :	0	0.00	0.00	0.00
J. ADMINISTRATION: GESTION DU PROGR. & ADMIN. CONGES, DEVELOPPEMENT PROF				
:		0.00	5.00	0.05
:		0.00	5.00	0.05
K. SERVICES A D'AUTRE PROGRAMMES DE LA MISSION :		0.00	0.00	0.00
L. TOURISM PROGRAM ACTIVITIES :		0.00	0.00	0.00
***** TOTAUX *****		0.00	100.00	1.00

NOMBRE/VISITES/GENS D'AFFAIRS (PUBLIC SECTOR)	DU CANADA :	1
	DE TERRIT :	2
NOMBRE/VISITES/GENS D'AFFAIRS (PRIVATE SECTOR)	DU CANADA :	19
	DE TERRIT :	41
NOMBRE/DEMANDES/PDME/OBSERVATIONS	:	0
NOMBRE/POSTES REMPLIS PAR LES AGENTS	-CANADIENS :	0
	-ENGAGES SUR PLACE:	1

TSRPT02F

## SUIVI COMMERCIAL

RAPPORT/CHARGE DE TRAVAIL DES AGENTS  
TRIMESTRE 3 DE L'EXERCISE 1991

MISSION : KINGSTON

	NOMBRE	%TEMPS-OFFIC.		TEMPS-TOTAL
		CDIENS	ENG/SP	PERS-TRIM
A. DEMANDES/SERV/EXPORT/COMM				
DU CANADA :	700	10.00	30.50	0.71
DES TERRITOIRES :	850	10.00	27.50	0.65
B. VISITES A DES CLIENTS DS TERRITOIRE :	75	10.00	5.00	0.20
C. POLITIQUE COMMERCIALE/EXPORTATIONS				
FOIRES :	4	3.00	1.50	0.06
PROJETS ET ACTIVITES				
MISSIONS :	7	2.00	1.00	0.04
CONF SEMINAIRES :	4	2.00	1.00	0.04
AUTRES :	30	2.00	1.00	0.04
D. RAPPORTS SUR LE COMMERCIAUX/				
L'ECON/LES FINANANCES				
DEM PAR L'AC :	4	0.00	1.00	0.02
INIT DE LA MISS :	10	5.00	5.00	0.15
E. ACTIVITES EN MATIERE DE COMMUNICATIONS :	12	5.00	4.00	0.13
F. INVESTISSEMENT				
DEMANDES DE RENSEIGNEMENTS				
DU CANADA :	10	2.00	1.00	0.04
DES TERRITOIRE :	20	3.00	1.50	0.06
G. PROG. D'APPORT TECHNOLOGIQUES				
DEMANDES SERVICE				
CANADA :	6	0.00	0.00	0.00
CONTACTS ETABLIS :	0	0.00	0.00	0.00
H. PARTIC. A DES ACTIV. A L'EXTER. DE LA MISS :		0.00	0.00	0.00
I. DEMANDES DE SERVICES PROVENANT				
D'AUTRES SOURCES				
ONG :	30	7.00	4.00	0.15
GOUV'T HOTE :	30	3.00	2.50	0.08
AUTRES MIN. :	12	8.00	5.00	0.18
PROV./MUN. :	12	8.00	4.00	0.16
J. ADMINISTRATION: GESTION DU PROGR. & ADMIN. :		10.00	2.00	0.14
CONGES, DEVELOPPEMENT PROF :		9.00	2.00	0.13
K. SERVICES A D'AUTRE PROGRAMMES DE LA MISSION :		1.00	0.50	0.02
L. TOURISM PROGRAM ACTIVITIES :		0.00	0.00	0.00
***** TOTAUX *****		100.00	100.00	3.00

NOMBRE/VISITES/GENS D'AFFAIRS (PUBLIC SECTOR)	DU CANADA :	4
	DE TERRIT :	0
NOMBRE/VISITES/GENS D'AFFAIRS (PRIVATE SECTOR)	DU CANADA :	24
	DE TERRIT :	1
NOMBRE/DEMANDES/PDME/OBSERVATIONS		0
NOMBRE/POSTES REMPLIS PAR LES AGENTS	-CANADIENS :	1
	-ENGAGES SUR PLACE:	2



TSRPT02F

## SUIVI COMMERCIAL

RAPPORT/CHARGE DE TRAVAIL DES AGENTS  
TRIMESTRE 3 DE L'EXERCISE 1991

MISSION : LA HAVANE

	NOMBRE	%TEMPS-OFFIC.		TEMPS-TOTAL PERS-TRIM
		CDIENS	ENG/SP	
A.DEMANDES/SERV/EXPORT/COMM				
DU CANADA :	482	18.00	14.00	0.46
DES TERRITOIRES :	205	8.00	8.50	0.25
B.VISITES A DES CLIENTS DS TERRITOIRE :	104	14.00	12.50	0.39
C.POLITIQUE COMMERCIALE/EXPORTATIONS				
PROJETS ET ACTIVITES				
FOIRES :	1	6.00	14.00	0.34
MISSIONS :	2	0.00	4.00	0.08
CONF SEMINAIRES :	1	0.00	1.00	0.02
AUTRES :	2	0.00	11.00	0.22
D.RAPPORTS SUR LE COMMERCIAUX/ L'ECON/LES FINANANCES				
DEM PAR L'AC :	4	1.00	2.00	0.05
INIT DE LA MISS :	32	5.00	5.50	0.16
E.ACTIVITES EN MATIERE DE COMMUNICATIONS :	6	2.00	0.00	0.02
F.INVESTISSEMENT				
DEMANDES DE RENSEIGNEMENTS				
DU CANADA :	0	0.00	0.00	0.00
DES TERRITOIRE :	0	0.00	0.00	0.00
G.PROG. D'APPORT TECHNOLOGIQUES				
DEMANDES SERVICE				
CANADA :	0	0.00	0.00	0.00
CONTACTS ETABLIS :	0	0.00	0.00	0.00
H.PARTIC. A DES ACTIV. A L'EXTER. DE LA MISS :		0.00	0.00	0.00
I.DEMANDES DE SERVICES PROVENANT D'AUTRES SOURCES				
ONG :	4	0.00	5.00	0.10
GOUV'T HOTE :	23	2.00	5.50	0.13
AUTRES MIN. :	10	1.00	6.00	0.13
PROV./MUN. :	8	1.00	3.00	0.07
J.ADMINISTRATION: GESTION DU PROGR. & ADMIN.		9.00	5.00	0.19
CONGES, DEVELOPPEMENT PROF :		32.00	3.00	0.38
K.SERVICES A D'AUTRE PROGRAMMES DE LA MISSION :		1.00	0.00	0.01
L.TOURISM PROGRAM ACTIVITIES :		0.00	0.00	0.00
***** TOTAUX *****		100.00	100.00	3.00

NOMBRE/VISITES/GENS D'AFFAIRS (PUBLIC SECTOR)	DU CANADA :	9
	DE TERRIT :	275
NOMBRE/VISITES/GENS D'AFFAIRS (PRIVATE SECTOR)	DU CANADA :	75
	DE TERRIT :	0
NOMBRE/DEMANDES/PDME/OBSERVATIONS	:	0
NOMBRE/POSTES REMPLIS PAR LES AGENTS	-CANADIENS :	1
	-ENGAGES SUR PLACE:	2

TSRPT02F

## SUIVI COMMERCIAL

RAPPORT/CHARGE DE TRAVAIL DES AGENTS  
TRIMESTRE 3 DE L'EXERCISE 1991

MISSION : LIMA

		NOMBRE	%TEMPS-OFFIC. CDIENS	ENG/SP	TEMPS-TOTAL PERS-TRIM
A. DEMANDES/SERV/EXPORT/COMM	DU CANADA :	159	10.00	20.50	0.51
	DES TERRITOIRES :	423	6.00	31.50	0.69
B. VISITES A DES CLIENTS DS TERRITOIRE	:	88	8.00	13.00	0.34
C. POLITIQUE COMMERCIALE/EXPORTATIONS	FOIRES :	0	0.00	0.00	0.00
PROJETS ET ACTIVITES	MISSIONS :	3	4.00	1.00	0.06
	CONF SEMINAIRES :	2	1.00	3.00	0.07
	AUTRES :	1	1.00	0.50	0.02
D. RAPPORTS SUR LE COMMERCIAUX/ L'ECON/LES FINANANCES	DEM PAR L'AC :	10	16.00	2.00	0.20
	INIT DE LA MISS :	10	13.00	14.50	0.42
E. ACTIVITES EN MATIERE DE COMMUNICATIONS	:	0	0.00	0.00	0.00
F. INVESTISSEMENT	DU CANADA :	0	0.00	0.00	0.00
DEMANDES DE RENSEIGNEMENTS	DES TERRITOIRE :	4	0.00	0.50	0.01
G. PROG. D'APPORT TECHNOLOGIQUES	CANADA :	0	0.00	0.00	0.00
DEMANDES SERVICE	CONTACTS ETABLIS :	0	0.00	0.00	0.00
H. PARTIC. A DES ACTIV. A L'EXTER. DE LA MISS	:		0.00	1.00	0.02
I. DEMANDES DE SERVICES PROVENANT D'AUTRES SOURCES	ONG :	1	1.00	0.00	0.01
	GOUV'T HOTE :	4	2.00	0.00	0.02
	AUTRES MIN. :	7	4.00	0.50	0.05
	PROV./MUN. :	4	2.00	2.00	0.06
J. ADMINISTRATION: GESTION DU PROGR. & ADMIN.	:		30.00	10.00	0.50
	CONGES, DEVELOPPEMENT PROF :		0.00	0.00	0.00
K. SERVICES A D'AUTRE PROGRAMMES DE LA MISSION	:		2.00	0.00	0.02
L. TOURISM PROGRAM ACTIVITIES	:		0.00	0.00	0.00
***** TOTAUX *****			100.00	100.00	3.00

NOMBRE/VISITES/GENS D'AFFAIRES (PUBLIC SECTOR)	DU CANADA :	2
	DE TERRIT :	2
NOMBRE/VISITES/GENS D'AFFAIRES (PRIVATE SECTOR)	DU CANADA :	35
	DE TERRIT :	91
NOMBRE/DEMANDES/PDME/OBSERVATIONS	:	3
NOMBRE/POSTES REMPLIS PAR LES AGENTS	-CANADIENS :	1
	-ENGAGES SUR PLACE:	2



TSRPT02F

## SUIVI COMMERCIAL

RAPPORT/CHARGE DE TRAVAIL DES AGENTS  
TRIMESTRE 3 DE L'EXERCISE 1991

MISSION : MEXICO

	NOMBRE	%TEMPS-OFFIC.		TEMPS-TOTAL PERS-TRIM
		CDIENS	ENG/SP	
A. DEMANDES/SERV/EXPORT/COMM				
DU CANADA :	1800	18.00	21.25	1.75
DES TERRITOIRES :	2500	8.00	17.50	1.10
B. VISITES A DES CLIENTS DS TERRITOIRE :	315	3.00	6.25	0.40
C. POLITIQUE COMMERCIALE/EXPORTATIONS				
FOIRES :	8	6.00	5.00	0.50
PROJETS ET ACTIVITES				
MISSIONS :	20	8.00	8.75	0.75
CONF SEMINAIRES :	18	3.00	3.00	0.27
AUTRES :	8	1.00	0.00	0.05
D. RAPPORTS SUR LE COMMERCIAUX/ L'ECON/LES FINANANCES				
DEM PAR L'AC :	20	3.00	2.50	0.25
INIT DE LA MISS :	30	4.00	2.50	0.30
E. ACTIVITES EN MATIERE DE COMMUNICATIONS :	17	4.00	1.25	0.25
F. INVESTISSEMENT				
DU CANADA :	34	1.60	0.00	0.08
DEMANDES DE RENSEIGNEMENTS				
DES TERRITOIRE :	14	0.40	1.25	0.07
G. PROG. D'APPORT TECHNOLOGIQUES				
CANADA :	5	0.00	0.50	0.02
DEMANDES SERVICE				
CONTACTS ETABLIS :	0	0.00	0.00	0.00
H. PARTIC. A DES ACTIV. A L'EXTER. DE LA MISS :		0.00	0.00	0.00
I. DEMANDES DE SERVICES PROVENANT				
ONG :	60	2.00	1.50	0.16
D'AUTRES SOURCES				
GOUV'T HOTE :	25	3.00	3.75	0.30
AUTRES MIN. :	35	1.60	1.25	0.13
PROV./MUN. :	28	2.40	1.25	0.17
J. ADMINISTRATION: GESTION DU PROGR. & ADMIN. :		6.00	7.50	0.60
CONGES, DEVELOPPEMENT PROF :		22.00	12.50	1.60
K. SERVICES A D'AUTRE PROGRAMMES DE LA MISSION :		3.00	2.50	0.25
L. TOURISM PROGRAM ACTIVITIES :		0.00	0.00	0.00
***** TOTAUX *****		100.00	100.00	9.00

NOMBRE/VISITES/GENS D'AFFAIRS (PUBLIC SECTOR)	DU CANADA :	103
	DE TERRIT :	60
NOMBRE/VISITES/GENS D'AFFAIRS (PRIVATE SECTOR)	DU CANADA :	524
	DE TERRIT :	940
NOMBRE/DEMANDES/PDME/OBSERVATIONS	:	8
NOMBRE/POSTES REMPLIS PAR LES AGENTS	-CANADIENS :	5
	-ENGAGES SUR PLACE:	4

TSRPT02F

## SUIVI COMMERCIAL

RAPPORT/CHARGE DE TRAVAIL DES AGENTS  
TRIMESTRE 3 DE L'EXERCISE 1991

MISSION : PORT OF SPAIN

	NOMBRE	%TEMPS-OFFIC. CDIENS	ENG/SP	TEMPS-TOTAL PERS-TRIM
A.DEMANDES/SERV/EXPORT/COMM				
DU CANADA :	188	8.00	31.66	1.03
DES TERRITOIRES :	149	6.00	29.33	0.94
B.VISITES A DES CLIENTS DS TERRITOIRE :	78	20.00	6.33	0.39
C.POLITIQUE COMMERCIALE/EXPORTATIONS				
FOIRES :	0	0.00	0.00	0.00
PROJETS ET ACTIVITES				
MISSIONS :	4	20.00	3.66	0.31
CONF SEMINAIRES :	0	0.00	0.00	0.00
AUTRES :	0	0.00	0.00	0.00
D.RAPPORTS SUR LE COMMERCIAUX/				
L'ECON/LES FINANANCES				
DEM PAR L'AC :	0	0.00	0.00	0.00
INIT DE LA MISS :	4	7.00	0.66	0.09
E.ACTIVITES EN MATIERE DE COMMUNICATIONS :	1	0.00	0.00	0.00
F.INVESTISSEMENT				
DEMANDES DE RENSEIGNEMENTS				
DU CANADA :	3	1.00	0.66	0.03
DES TERRITOIRE :	1	0.00	0.33	0.01
G.PROG. D'APPORT TECHNOLOGIQUES				
DEMANDES SERVICE				
CANADA :	1	0.00	0.66	0.02
CONTACTS ETABLIS :	0	0.00	0.00	0.00
H.PARTIC. A DES ACTIV. A L'EXTER. DE LA MISS :		8.00	0.00	0.08
I.DEMANDES DE SERVICES PROVENANT				
D'AUTRES SOURCES				
ONG :	0	0.00	0.00	0.00
GOUV'T HOTE :	4	0.00	0.66	0.02
AUTRES MIN. :	4	0.00	2.33	0.07
PROV./MUN. :	1	0.00	1.33	0.04
J.ADMINISTRATION: GESTION DU PROGR. & ADMIN. :		20.00	2.00	0.26
CONGES, DEVELOPPEMENT PROF :		8.00	20.33	0.69
K.SERVICES A D'AUTRE PROGRAMMES DE LA MISSION :		2.00	0.00	0.02
L.TOURISM PROGRAM ACTIVITIES :		0.00	0.00	0.00
***** TOTAUX *****		100.00	99.94	4.00

NOMBRE/VISITES/GENS D'AFFAIRS (PUBLIC SECTOR)	DU CANADA :	6
	DE TERRIT :	38
NOMBRE/VISITES/GENS D'AFFAIRS (PRIVATE SECTOR)	DU CANADA :	45
	DE TERRIT :	131
NOMBRE/DEMANDES/PDME/OBSERVATIONS	:	1
NOMBRE/POSTES REMPLIS PAR LES AGENTS	-CANADIENS :	1
	-ENGAGES SUR PLACE:	3



TSRPT02F

## SUIVI COMMERCIAL

RAPPORT/CHARGE DE TRAVAIL DES AGENTS  
TRIMESTRE 3 DE L'EXERCISE 1991

MISSION : SAN JOSÉ

	NOMBRE	%TEMPS-OFFIC.		TEMPS-TOTAL PERS-TRIM
		CDIENS	ENG/SP	
A. DEMANDES/SERV/EXPORT/COMM				
DU CANADA :	300	18.50	18.00	0.55
DES TERRITOIRES :	420	20.50	15.00	0.56
B. VISITES A DES CLIENTS DS TERRITOIRE :	280	19.50	17.00	0.56
C. POLITIQUE COMMERCIALE/EXPORTATIONS				
PROJETS ET ACTIVITES				
FOIRES :	2	4.00	18.00	0.26
MISSIONS :	3	2.00	8.00	0.12
CONF SEMINAIRES :	2	6.00	1.00	0.13
AUTRES :	1	0.50	1.00	0.02
D. RAPPORTS SUR LE COMMERCIAUX/ L'ECON/LES FINANANCES				
DEM PAR L'AC :	2	4.00	1.00	0.09
INIT DE LA MISS :	5	1.50	5.00	0.08
E. ACTIVITES EN MATIERE DE COMMUNICATIONS :	3	2.00	1.00	0.05
F. INVESTISSEMENT				
DEMANDES DE RENSEIGNEMENTS				
DU CANADA :	45	7.50	5.00	0.20
DES TERRITOIRE :	15	1.50	1.00	0.04
G. PROG. D'APPORT TECHNOLOGIQUES				
DEMANDES SERVICE				
CANADA :	0	0.00	0.00	0.00
CONTACTS ETABLIS :	0	0.00	0.00	0.00
H. PARTIC. A DES ACTIV. A L'EXTER. DE LA MISS :		0.00	0.00	0.00
I. DEMANDES DE SERVICES PROVENANT D'AUTRES SOURCES				
ONG :	5	1.50	1.00	0.04
GOUV'T HOTE :	4	1.50	3.00	0.06
AUTRES MIN. :	15	4.00	3.00	0.11
PROV./MUN. :	2	0.50	2.00	0.03
J. ADMINISTRATION: GESTION DU PROGR. & ADMIN.		5.00	0.00	0.10
CONGES, DEVELOPPEMENT PROF :		0.00	0.00	0.00
K. SERVICES A D'AUTRE PROGRAMMES DE LA MISSION :		0.00	0.00	0.00
L. TOURISM PROGRAM ACTIVITIES :		0.00	0.00	0.00
***** TOTAUX *****		100.00	100.00	3.00

NOMBRE/VISITES/GENS D'AFFAIRS (PUBLIC SECTOR)	DU CANADA :	5
	DE TERRIT :	4
NOMBRE/VISITES/GENS D'AFFAIRS (PRIVATE SECTOR)	DU CANADA :	65
	DE TERRIT :	45
NOMBRE/DEMANDES/PDME/OBSERVATIONS		0
NOMBRE/POSTES REMPLIS PAR LES AGENTS	-CANADIENS :	2
	-ENGAGES SUR PLACE :	1

TSRPT02F

## SUIVI COMMERCIAL

RAPPORT/CHARGE DE TRAVAIL DES AGENTS  
TRIMESTRE 3 DE L'EXERCISE 1991

MISSION : SANTIAGO

	NOMBRE	%TEMPS-OFFIC.		TEMPS-TOTAL PERS-TRIM
		CDIENS	ENG/SP	
A.DEMANDES/SERV/EXPORT/COMM				
DU CANADA :	1111	27.50	35.00	1.25
DES TERRITOIRES :	909	15.00	25.00	0.80
B.VISITES A DES CLIENTS DS TERRITOIRE :	50	7.50	5.00	0.25
C.POLITIQUE COMMERCIALE/EXPORTATIONS				
FOIRES :	2	10.00	7.50	0.35
PROJETS ET ACTIVITES				
MISSIONS :	3	7.50	10.00	0.35
CONF SEMINAIRES :	1	2.50	2.50	0.10
AUTRES :	0	0.00	0.00	0.00
D.RAPPORTS SUR LE COMMERCIAUX/				
L'ECON/LES FINANANCES				
DEM PAR L'AC :	2	1.00	1.00	0.04
INIT DE LA MISS :	10	5.00	5.00	0.20
E.ACTIVITES EN MATIERE DE COMMUNICATIONS :	0	0.00	0.00	0.00
F.INVESTISSEMENT				
DU CANADA :	5	1.50	0.00	0.03
DEMANDES DE RENSEIGNEMENTS				
DES TERRITOIRE :	0	0.00	0.00	0.00
G.PROG. D'APPORT TECHNOLOGIQUES				
DEMANDES SERVICE				
CANADA :	0	0.00	0.00	0.00
CONTACTS ETABLIS :	0	0.00	0.00	0.00
H.PARTIC. A DES ACTIV. A L'EXTER. DE LA MISS :		5.00	2.50	0.15
I.DEMANDES DE SERVICES PROVENANT				
D'AUTRES SOURCES				
ONG :	0	0.00	0.00	0.00
GOUV'T HOTE :	0	0.00	0.00	0.00
AUTRES MIN. :	10	5.00	4.00	0.18
PROV./MUN. :	5	2.50	0.00	0.05
J.ADMINISTRATION: GESTION DU PROGR. & ADMIN. :		5.00	0.00	0.10
CONGES, DEVELOPPEMENT PROF :		2.50	2.50	0.10
K.SERVICES A D'AUTRE PROGRAMMES DE LA MISSION :		2.50	0.00	0.05
L.TOURISM PROGRAM ACTIVITIES :		0.00	0.00	0.00
***** TOTAUX *****		100.00	100.00	4.00

NOMBRE/VISITES/GENS D'AFFAIRS (PUBLIC SECTOR) DU CANADA : 17  
 DE TERRIT : 15  
 NOMBRE/VISITES/GENS D'AFFAIRS (PRIVATE SECTOR) DU CANADA : 195  
 DE TERRIT : 725  
 NOMBRE/DEMANDES/PDME/OBSERVATIONS : 17  
 NOMBRE/POSTES REMPLIS PAR LES AGENTS -CANADIENS : 2  
 -ENGAGES SUR PLACE: 2



TSRPT02F

## SUIVI COMMERCIAL

RAPPORT/CHARGE DE TRAVAIL DES AGENTS  
TRIMESTRE 3 DE L'EXERCISE 1991

MISSION : SAO PAULO

	NOMBRE	%TEMPS-OFFIC.		TEMPS-TOTAL PERS-TRIM
		CDIENS	ENG/SP	
A.DEMANDES/SERV/EXPORT/COMM				
DU CANADA :	347	15.00	24.25	1.27
DES TERRITOIRES :	472	20.00	19.00	1.16
B.VISITES A DES CLIENTS DS TERRITOIRE :	122	6.00	10.25	0.53
C.POLITIQUE COMMERCIALE/EXPORTATIONS				
FOIRES :	6	2.50	7.50	0.35
PROJETS ET ACTIVITES				
MISSIONS :	4	2.50	5.25	0.26
CONF SEMINAIRES :	3	2.50	0.75	0.08
AUTRES :	1	0.00	8.25	0.33
D.RAPPORTS SUR LE COMMERCIAUX/				
DEM PAR L'AC :	6	2.50	0.25	0.06
L'ECON/LES FINANANCES				
INIT DE LA MISS :	16	4.00	5.50	0.30
E.ACTIVITES EN MATIERE DE COMMUNICATIONS :	7	6.50	0.50	0.15
F.INVESTISSEMENT				
DU CANADA :	2	1.00	0.00	0.02
DEMANDES DE RENSEIGNEMENTS				
DES TERRITOIRE :	8	0.50	0.25	0.02
G.PROG. D'APPORT TECHNOLOGIQUES				
CANADA :	0	0.00	0.00	0.00
DEMANDES SERVICE				
CONTACTS ETABLIS :	0	0.00	0.00	0.00
H.PARTIC. A DES ACTIV. A L'EXTER. DE LA MISS :		0.00	6.25	0.25
I.DEMANDES DE SERVICES PROVENANT				
ONG :	5	0.50	0.75	0.04
D'AUTRES SOURCES				
GOUV'T HOTE :	2	2.50	0.00	0.05
AUTRES MIN. :	15	3.50	3.00	0.19
PROV./MUN. :	5	1.50	0.25	0.04
J.ADMINISTRATION: GESTION DU PROGR. & ADMIN. :		12.50	0.00	0.25
CONGES, DEVELOPPEMENT PROF :		12.50	8.00	0.57
K.SERVICES A D'AUTRE PROGRAMMES DE LA MISSION :		4.00	0.00	0.08
L.TOURISM PROGRAM ACTIVITIES :		0.00	0.00	0.00
***** TOTAUX *****		100.00	100.00	6.00

NOMBRE/VISITES/GENS D'AFFAIRS (PUBLIC SECTOR)	DU CANADA :	12
	DE TERRIT :	19
NOMBRE/VISITES/GENS D'AFFAIRS (PRIVATE SECTOR)	DU CANADA :	60
	DE TERRIT :	63
NOMBRE/DEMANDES/PDME/OBSERVATIONS	:	15
NOMBRE/POSTES REMPLIS PAR LES AGENTS		
	-CANADIENS :	2
	-ENGAGES SUR PLACE:	4











TSRPT02F

SUIVI COMMERCIAL

RAPPORT/CHAPRE DE TRAVAIL DES AGENTS  
TRIMESTRE 3 DE L'EXERCICE 1991

REGION	ÉTATS UNIS		NOMBRE	TEMPS-OFFIC. CLIENTS USC/SP	TEMPS-TOTAL
A. DEMANDES/SERV/REPORT/CONF		DU CANADA :	18843	20.04	20.40
		DES TERRITOIRES :	6914	14.54	14.71
<b>ÉTATS-UNIS</b>					
B. VISITES A DES CLIENTS DE TOUTES LES CATEGORIES			1218	6.60	6.84
C. POLITIQUE COMMERCIALE/EXPOSITIONS		FOIRES :	123	3.41	3.50
		MISSIONS :	90	4.11	4.23
		CONF SEMINAIRES :	137	4.25	4.38
		AUTRES :	215	2.25	2.36
D. RAPPORTS SUR LE COMMERCIAUX/ L'ECON/LES FINANCES		DEM PAR L'AC INTY DE LA MISE :	113	2.45	2.83
			77	1.77	2.60
E. ACTIVITES EN MATIERE DE COMMUNICATIONS				4.45	4.70
F. INVESTISSEMENT					
G. PROC. D'APPORT					
H. PARTIC. A DES					
I. DEMANDES DE SERVICES PROVENANT D'AUTRES SOURCES					
J. ADMINISTRATION: GESTION DU PERMIS A SOUSC. CONGES, DEVELOP. MAINS PROP. / MUV. :				12.36	12.78
				5.18	4.53
K. SERVICES A D'AUTRE PROGRAMMES DE LA REGION :				2.31	2.47
L. TOURISM PROGRAM ACTIVITIES				5.38	16.76
***** TOTAUX *****				97.84	94.91

**UTO**

- ATLANTA
- BOSTON
- BUFFALO
- DALLAS
- NEW YORK
- WASHINGTON

**UTI**

- CHICAGO
- CLEVELAND
- DÉTROIT
- LOS ANGELES
- MINNEAPOLIS
- SAN FRANCISCO
- SEATTLE

NOMBRE/VISITES/GENS D'AFFAIRES (PUBLIC SECTOR)	DU CANADA :	540
	DE TERRIT :	180
NOMBRE/VISITES/GENS D'AFFAIRES (PRIVATE SECTOR)	DU CANADA :	115
	DE TERRIT :	390
NOMBRE/DEMANDES/TUNE/OBSERVATIONS		23
NOMBRE/POSTES SIMPLIS PAS LES AGENTS		43
		71





TSRPT02F

## SUIVI COMMERCIAL

RAPPORT/CHARGE DE TRAVAIL DES AGENTS  
TRIMESTRE 3 DE L'EXERCISE 1991

REGION : ÉTATS UNIS

	NOMBRE	%TEMPS-OFFIC.		TEMPS-TOTAL PERS-TRIM
		CDIENS	ENG/SP	
A. DEMANDES/SERV/EXPORT/COMM				
DU CANADA :	8843	15.04	20.40	21.11
DES TERRITOIRES :	6914	11.54	14.21	15.17
B. VISITES A DES CLIENTS DS TERRITOIRE :	1518	9.00	6.84	8.82
C. POLITIQUE COMMERCIALE/EXPORTATIONS				
FOIRES :	123	3.11	7.70	6.84
PROJETS ET ACTIVITES				
MISSIONS :	90	4.11	5.73	5.88
CONF SEMINAIRES :	187	4.25	3.26	4.19
AUTRES :	215	2.25	1.56	2.10
D. RAPPORTS SUR LE COMMERCIAUX/ L'ECON/LES FINANANCES				
DEM PAR L'AC :	113	2.65	0.83	1.76
INIT DE LA MISS :	377	2.77	2.60	3.07
E. ACTIVITES EN MATIERE DE COMMUNICATIONS :	206	4.45	1.30	2.89
F. INVESTISSEMENT				
DEMANDES DE RENSEIGNEMENTS				
DU CANADA :	296	2.59	0.57	1.55
DES TERRITOIRE :	556	3.31	1.95	2.85
G. PROG. D'APPORT TECHNOLOGIQUES				
DEMANDES SERVICE				
CANADA :	57	0.45	0.46	0.53
CONTACTS ETABLIS :	41	0.34	0.50	0.51
H. PARTIC. A DES ACTIV. A L'EXTER. DE LA MISS :		1.70	4.54	3.98
I. DEMANDES DE SERVICES PROVENANT D'AUTRES SOURCES				
ONG :	105	0.81	0.18	0.49
GOUV'T HOTE :	172	1.47	0.54	1.04
AUTRES MIN. :	315	2.52	0.47	1.45
PROV./MUN. :	378	2.31	1.71	2.24
J. ADMINISTRATION: GESTION DU PROGR. & ADMIN. :		12.36	2.78	7.42
CONGES, DEVELOPPEMENT PROF :		5.18	4.50	5.48
K. SERVICES A D'AUTRE PROGRAMMES DE LA MISSION :		2.31	0.47	1.36
L. TOURISM PROGRAM ACTIVITIES :		5.38	16.76	14.27
***** TOTAUX *****		99.90	99.86	115.00

NOMBRE/VISITES/GENS D'AFFAIRES (PUBLIC SECTOR)	DU CANADA :	500
	DE TERRIT :	389
NOMBRE/VISITES/GENS D'AFFAIRES (PRIVATE SECTOR)	DU CANADA :	2357
	DE TERRIT :	2051
NOMBRE/DEMANDES/PDME/OBSERVATIONS	:	236
NOMBRE/POSTES REMPLIS PAR LES AGENTS	-CANADIENS :	44
	-ENGAGES SUR PLACE:	71

TSRPT02F

## SUIVI COMMERCIAL

RAPPORT/CHARGE DE TRAVAIL DES AGENTS  
TRIMESTRE 3 DE L'EXERCISE 1991

MISSION : ATLANTA

	NOMBRE	%TEMPS-OFFIC.		TEMPS-TOTAL PERS-TRIM
		CDIENS	ENG/SP	
A.DEMANDES/SERV/EXPORT/COMM				
DU CANADA :	539	40.00	45.00	4.20
DES TERRITOIRES :	380	25.00	39.00	3.06
B.VISITES A DES CLIENTS DS TERRITOIRE :	152	15.00	5.00	1.10
C.POLITIQUE COMMERCIALE/EXPORTATIONS				
FOIRES :	18	1.00	3.00	0.18
PROJETS ET ACTIVITES				
MISSIONS :	9	1.00	1.00	0.10
CONF SEMINAIRES :	16	1.00	1.00	0.10
AUTRES :	1	0.00	0.00	0.00
D.RAPPORTS SUR LE COMMERCIAUX/				
L'ECON/LES FINANANCES				
DEM PAR L'AC :	20	3.00	0.00	0.18
INIT DE LA MISS :	13	1.00	0.00	0.06
E.ACTIVITES EN MATIERE DE COMMUNICATIONS :	6	1.00	0.00	0.06
F.INVESTISSEMENT				
DEMANDES DE RENSEIGNEMENTS				
DU CANADA :	22	2.00	0.00	0.12
DES TERRITOIRE :	21	2.00	0.00	0.12
G.PROG. D'APPORT TECHNOLOGIQUES				
DEMANDES SERVICE				
CANADA :	15	0.00	4.00	0.16
CONTACTS ETABLIS :	1	0.00	0.00	0.00
H.PARTIC. A DES ACTIV. A L'EXTER. DE LA MISS :		1.00	0.00	0.06
I.DEMANDES DE SERVICES PROVENANT				
D'AUTRES SOURCES				
ONG :	9	1.00	0.00	0.06
GOUV'T HOTE :	17	2.00	0.00	0.12
AUTRES MIN. :	13	1.00	1.00	0.10
PROV./MUN. :	22	2.00	1.00	0.16
J.ADMINISTRATION: GESTION DU PROGR. & ADMIN. :		1.00	0.00	0.06
CONGES, DEVELOPPEMENT PROF :		0.00	0.00	0.00
K.SERVICES A D'AUTRE PROGRAMMES DE LA MISSION :		0.00	0.00	0.00
L.TOURISM PROGRAM ACTIVITIES :		0.00	0.00	0.00
***** TOTAUX *****		100.00	100.00	10.00

NOMBRE/VISITES/GENS D'AFFAIRS (PUBLIC SECTOR)	DU CANADA :	50
	DE TERRIT :	48
NOMBRE/VISITES/GENS D'AFFAIRS (PRIVATE SECTOR)	DU CANADA :	240
	DE TERRIT :	212
NOMBRE/DEMANDES/PDME/OBSERVATIONS	:	43
NOMBRE/POSTES REMPLIS PAR LES AGENTS	-CANADIENS :	6
	-ENGAGES SUR PLACE:	4



TSRPT02F

## SUIVI COMMERCIAL

RAPPORT/CHARGE DE TRAVAIL DES AGENTS  
TRIMESTRE 3 DE L'EXERCISE 1991

MISSION : BOSTON

	NOMBRE	%TEMPS-OFFIC.		TEMPS-TOTAL PERS-TRIM
		CDIENS	ENG/SP	
A. DEMANDES/SERV/EXPORT/COMM				
DU CANADA :	643	5.00	18.14	1.37
DES TERRITOIRES :	627	4.00	16.28	1.22
B. VISITES A DES CLIENTS DS TERRITOIRE :	79	3.50	5.42	0.45
C. POLITIQUE COMMERCIALE/EXPORTATIONS				
FOIRES :	2	0.00	1.14	0.08
PROJETS ET ACTIVITES				
MISSIONS :	18	5.50	19.14	1.45
CONF SEMINAIRES :	27	11.50	2.28	0.39
AUTRES :	0	0.00	0.00	0.00
D. RAPPORTS SUR LE COMMERCIAUX/				
L'ECON/LES FINANANCES				
DEM PAR L'AC :	8	4.00	0.28	0.10
INIT DE LA MISS :	5	3.50	0.00	0.07
E. ACTIVITES EN MATIERE DE COMMUNICATIONS :	8	6.00	0.00	0.12
F. INVESTISSEMENT				
DEMANDES DE RENSEIGNEMENTS				
DU CANADA :	18	4.50	0.00	0.09
DES TERRITOIRE :	29	5.50	0.00	0.11
G. PROG. D'APPORT TECHNOLOGIQUES				
DEMANDES SERVICE				
CANADA :	5	0.00	0.71	0.05
CONTACTS ETABLIS :	3	0.00	1.42	0.10
H. PARTIC. A DES ACTIV. A L'EXTER. DE LA MISS :		6.00	2.14	0.27
I. DEMANDES DE SERVICES PROVENANT				
D'AUTRES SOURCES				
ONG :	0	0.00	0.00	0.00
GOUV'T HOTE :	14	4.00	0.57	0.12
AUTRES MIN. :	19	3.50	0.42	0.10
PROV./MUN. :	26	6.00	2.00	0.26
J. ADMINISTRATION:				
GESTION DU PROGR. & ADMIN. :		15.00	0.00	0.30
CONGES, DEVELOPPEMENT PROF :		3.00	2.85	0.26
K. SERVICES A D'AUTRE PROGRAMMES DE LA MISSION :		4.50	0.00	0.09
L. TOURISM PROGRAM ACTIVITIES :		5.00	27.14	2.00
***** TOTAUX *****		100.00	99.93	9.00

NOMBRE/VISITES/GENS D'AFFAIRS (PUBLIC SECTOR)	DU CANADA :	32
	DE TERRIT :	16
NOMBRE/VISITES/GENS D'AFFAIRS (PRIVATE SECTOR)	DU CANADA :	304
	DE TERRIT :	216
NOMBRE/DEMANDES/PDME/OBSERVATIONS	:	7
NOMBRE/POSTES REMPLIS PAR LES AGENTS	-CANADIENS :	2
	-ENGAGES SUR PLACE:	7

TSRPT02F

## SUIVI COMMERCIAL

RAPPORT/CHARGE DE TRAVAIL DES AGENTS  
TRIMESTRE 3 DE L'EXERCISE 1991

MISSION : BUFFALO

	NOMBRE	%TEMPS-OFFIC.		TEMPS-TOTAL PERS-TRIM
		CDIENS	ENG/SP	
A. DEMANDES/SERV/EXPORT/COMM				
DU CANADA :	875	20.00	28.50	1.34
DES TERRITOIRES :	612	15.00	12.75	0.66
B. VISITES A DES CLIENTS DS TERRITOIRE :	39	10.00	4.00	0.26
C. POLITIQUE COMMERCIALE/EXPORTATIONS				
PROJETS ET ACTIVITES				
FOIRES :	7	6.00	6.50	0.32
MISSIONS :	10	2.00	10.00	0.42
CONF SEMINAIRES :	13	0.00	5.00	0.20
AUTRES :	1	0.00	2.50	0.10
D. RAPPORTS SUR LE COMMERCIAUX/ L'ECON/LES FINANANCES				
DEM PAR L'AC :	10	2.00	3.75	0.17
INIT DE LA MISS :	17	8.00	17.50	0.78
E. ACTIVITES EN MATIERE DE COMMUNICATIONS :	13	7.00	2.00	0.15
F. INVESTISSEMENT				
DEMANDES DE RENSEIGNEMENTS				
DU CANADA :	20	3.00	1.00	0.07
DES TERRITOIRE :	26	5.00	1.25	0.10
G. PROG. D'APPORT TECHNOLOGIQUES				
DEMANDES SERVICE				
CANADA :	4	2.00	0.00	0.02
CONTACTS ETABLIS :	0	0.00	0.00	0.00
H. PARTIC. A DES ACTIV. A L'EXTER. DE LA MISS :		0.00	3.25	0.13
I. DEMANDES DE SERVICES PROVENANT D'AUTRES SOURCES				
ONG :	0	0.00	0.00	0.00
GOUV'T HOTE :	10	2.00	0.00	0.02
AUTRES MIN. :	25	2.00	0.00	0.02
PROV./MUN. :	34	2.00	0.50	0.04
J. ADMINISTRATION:				
GESTION DU PROGR. & ADMIN. :		7.00	0.00	0.07
CONGES, DEVELOPPEMENT PROF :		3.00	1.50	0.09
K. SERVICES A D'AUTRE PROGRAMMES DE LA MISSION :		2.00	0.00	0.02
L. TOURISM PROGRAM ACTIVITIES :		2.00	0.00	0.02
***** TOTAUX *****		100.00	100.00	5.00

NOMBRE/VISITES/GENS D'AFFAIRS (PUBLIC SECTOR)	DU CANADA :	60
	DE TERRIT :	30
NOMBRE/VISITES/GENS D'AFFAIRS (PRIVATE SECTOR)	DU CANADA :	341
	DE TERRIT :	156
NOMBRE/DEMANDES/PDME/OBSERVATIONS	:	1
NOMBRE/POSTES REMPLIS PAR LES AGENTS		
	-CANADIENS :	1
	-ENGAGES SUR PLACE:	4



TSRPT02F

## SUIVI COMMERCIAL

RAPPORT/CHARGE DE TRAVAIL DES AGENTS  
TRIMESTRE 3 DE L'EXERCISE 1991

MISSION : CHICAGO

	NOMBRE	%TEMPS-OFFIC.		TEMPS-TOTAL PERS-TRIM
		CDIENS	ENG/SP	
A. DEMANDES/SERV/EXPORT/COMM				
DU CANADA :	223	4.00	11.00	0.78
DES TERRITOIRES :	399	2.00	18.00	1.14
B. VISITES A DES CLIENTS DS TERRITOIRE :	120	6.33	4.83	0.48
C. POLITIQUE COMMERCIALE/EXPORTATIONS				
FOIRES :	14	3.33	18.33	1.20
PROJETS ET ACTIVITES				
MISSIONS :	6	4.33	2.83	0.30
CONF SEMINAIRES :	25	7.00	5.66	0.55
AUTRES :	8	1.66	0.83	0.10
D. RAPPORTS SUR LE COMMERCIAUX/				
L'ECON/LES FINANANCES				
DEM PAR L'AC :	16	4.66	1.16	0.21
INIT DE LA MISS :	40	4.66	3.16	0.33
E. ACTIVITES EN MATIERE DE COMMUNICATIONS :	20	3.00	1.50	0.18
F. INVESTISSEMENT				
DEMANDES DE RENSEIGNEMENTS				
DU CANADA :	7	0.66	1.16	0.09
DES TERRITOIRE :	75	13.00	3.50	0.60
G. PROG. D'APPORT TECHNOLOGIQUES				
DEMANDES SERVICE				
CANADA :	3	1.33	0.16	0.05
CONTACTS ETABLIS :	0	0.00	0.00	0.00
H. PARTIC. A DES ACTIV. A L'EXTER. DE LA MISS :		5.00	7.83	0.62
I. DEMANDES DE SERVICES PROVENANT				
D'AUTRES SOURCES				
ONG :	0	0.00	0.00	0.00
GOUV'T HOTE :	14	1.66	0.83	0.10
AUTRES MIN. :	6	0.00	0.33	0.02
PROV./MUN. :	13	2.66	0.33	0.10
J. ADMINISTRATION: GESTION DU PROGR. & ADMIN. :		11.33	4.33	0.60
CONGES, DEVELOPPEMENT PROF :		17.66	10.83	1.18
K. SERVICES A D'AUTRE PROGRAMMES DE LA MISSION :		1.66	3.33	0.25
L. TOURISM PROGRAM ACTIVITIES :		4.00	0.00	0.12
***** TOTAUX *****		99.93	99.93	9.00

NOMBRE/VISITES/GENS D'AFFAIRS (PUBLIC SECTOR)	DU CANADA :	37
	DE TERRIT :	17
NOMBRE/VISITES/GENS D'AFFAIRS (PRIVATE SECTOR)	DU CANADA :	110
	DE TERRIT :	95
NOMBRE/DEMANDES/PDME/OBSERVATIONS	:	14

NOMBRE/POSTES REMPLIS PAR LES AGENTS	-CANADIENS :	3
	-ENGAGES SUR PLACE:	6

TSRPT02F

## SUIVI COMMERCIAL

RAPPORT/CHARGE DE TRAVAIL DES AGENTS  
TRIMESTRE 3 DE L'EXERCISE 1991

MISSION : CLEVELAND

	NOMBRE	%TEMPS-OFFIC. CDIENS	ENG/SP	TEMPS-TOTAL PERS-TRIM
A. DEMANDES/SERV/EXPORT/COMM				
DU CANADA :	737	14.25	16.25	1.22
DES TERRITOIRES :	537	10.25	10.00	0.81
B. VISITES A DES CLIENTS DS TERRITOIRE :	105	11.25	13.25	0.98
C. POLITIQUE COMMERCIALE/EXPORTATIONS				
FOIRES :	7	5.25	13.75	0.76
PROJETS ET ACTIVITES				
MISSIONS :	5	4.50	6.00	0.42
CONF SEMINAIRES :	14	3.75	1.50	0.21
AUTRES :	2	0.25	0.75	0.04
D. RAPPORTS SUR LE COMMERCIAUX/				
L'ECON/LES FINANANCES				
DEM PAR L'AC :	3	0.00	0.25	0.01
INIT DE LA MISS :	5	0.25	1.25	0.06
E. ACTIVITES EN MATIERE DE COMMUNICATIONS :	12	4.25	1.50	0.23
F. INVESTISSEMENT				
DEMANDES DE RENSEIGNEMENTS				
DU CANADA :	6	6.50	0.00	0.26
DES TERRITOIRE :	14	3.75	0.75	0.18
G. PROG. D'APPORT TECHNOLOGIQUES				
DEMANDES SERVICE				
CANADA :	2	0.50	0.00	0.02
CONTACTS ETABLIS :	2	0.50	0.00	0.02
H. PARTIC. A DES ACTIV. A L'EXTER. DE LA MISS :		3.50	0.00	0.14
I. DEMANDES DE SERVICES PROVENANT				
D'AUTRES SOURCES				
ONG :	0	0.00	0.00	0.00
GOUV'T HOTE :	6	2.00	0.00	0.08
AUTRES MIN. :	4	5.00	0.00	0.20
PROV./MUN. :	6	1.25	2.50	0.15
J. ADMINISTRATION: GESTION DU PROGR. & ADMIN. :		18.50	3.50	0.88
CONGES, DEVELOPPEMENT PROF :		0.00	3.75	0.15
K. SERVICES A D'AUTRE PROGRAMMES DE LA MISSION :		2.00	0.00	0.08
L. TOURISM PROGRAM ACTIVITIES :		2.50	25.00	1.10
***** TOTAUX *****		100.00	100.00	8.00

NOMBRE/VISITES/GENS D'AFFAIRS (PUBLIC SECTOR)	DU CANADA :	12
	DE TERRIT :	51
NOMBRE/VISITES/GENS D'AFFAIRS (PRIVATE SECTOR)	DU CANADA :	88
	DE TERRIT :	41
NOMBRE/DEMANDES/PDME/OBSERVATIONS	:	21
NOMBRE/POSTES REMPLIS PAR LES AGENTS	-CANADIENS :	4
	-ENGAGES SUR PLACE:	4



TSRPT02F

## SUIVI COMMERCIAL

RAPPORT/CHARGE DE TRAVAIL DES AGENTS  
TRIMESTRE 3 DE L'EXERCISE 1991

MISSION : DALLAS

	NOMBRE	%TEMPS-OFFIC.		TEMPS-TOTAL PERS-TRIM
		CDIENS	ENG/SP	
A. DEMANDES/SERV/EXPORT/COMM				
DU CANADA :	308	15.33	17.00	1.14
DES TERRITOIRES :	259	12.33	7.75	0.68
B. VISITES A DES CLIENTS DS TERRITOIRE :	77	8.00	8.00	0.56
C. POLITIQUE COMMERCIALE/EXPORTATIONS				
FOIRES :	12	0.00	14.75	0.59
PROJETS ET ACTIVITES				
MISSIONS :	7	15.66	11.00	0.91
CONF SEMINAIRES :	10	1.66	5.25	0.26
AUTRES :	16	2.33	2.25	0.16
D. RAPPORTS SUR LE COMMERCIAUX/				
L'ECON/LES FINANANCES				
DEM PAR L'AC :	10	4.00	1.00	0.16
INIT DE LA MISS :	20	2.66	0.75	0.11
E. ACTIVITES EN MATIERE DE COMMUNICATIONS :	84	1.00	7.00	0.31
F. INVESTISSEMENT				
DEMANDES DE RENSEIGNEMENTS				
DU CANADA :	16	1.66	0.50	0.07
DES TERRITOIRE :	21	3.66	0.25	0.12
G. PROG. D'APPORT TECHNOLOGIQUES				
DEMANDES SERVICE				
CANADA :	8	0.00	1.50	0.06
CONTACTS ETABLIS :	15	0.00	5.00	0.20
H. PARTIC. A DES ACTIV. A L'EXTER. DE LA MISS :		0.00	0.50	0.02
I. DEMANDES DE SERVICES PROVENANT				
D'AUTRES SOURCES				
ONG :	0	0.00	0.00	0.00
GOUV'T HOTE :	3	0.00	1.00	0.04
AUTRES MIN. :	17	3.00	0.50	0.11
PROV./MUN. :	82	6.33	4.00	0.35
J. ADMINISTRATION: GESTION DU PROGR. & ADMIN. :		14.33	0.00	0.43
CONGES, DEVELOPPEMENT PROF :		3.00	9.50	0.47
K. SERVICES A D'AUTRE PROGRAMMES DE LA MISSION :		5.00	2.50	0.25
L. TOURISM PROGRAM ACTIVITIES :		0.00	0.00	0.00
***** TOTAUX *****		99.95	100.00	7.00

NOMBRE/VISITES/GENS D'AFFAIRES (PUBLIC SECTOR)	DU CANADA :	21
	DE TERRIT :	7
NOMBRE/VISITES/GENS D'AFFAIRES (PRIVATE SECTOR)	DU CANADA :	360
	DE TERRIT :	62
NOMBRE/DEMANDES/PDME/OBSERVATIONS	:	33
NOMBRE/POSTES REMPLIS PAR LES AGENTS	-CANADIENS :	3
	-ENGAGES SUR PLACE:	4

TSRPT02F

## SUIVI COMMERCIAL

RAPPORT/CHARGE DE TRAVAIL DES AGENTS  
TRIMESTRE 3 DE L'EXERCISE 1991

MISSION : DETROIT

	NOMBRE	%TEMPS-OFFIC. CDIENS	ENG/SP	TEMPS-TOTAL PERS-TRIM
A.DEMANDES/SERV/EXPORT/COMM				
DU CANADA :	1010	15.00	29.71	2.23
DES TERRITOIRES :	606	5.00	10.42	0.78
B.VISITES A DES CLIENTS DS TERRITOIRE :	83	2.00	4.71	0.35
C.POLITIQUE COMMERCIALE/EXPORTATIONS				
PROJETS ET ACTIVITES				
FOIRES :	5	3.00	1.71	0.15
MISSIONS :	3	2.00	1.42	0.12
CONF SEMINAIRES :	3	5.00	1.28	0.14
AUTRES :	4	0.00	0.71	0.05
D.RAPPORTS SUR LE COMMERCIAUX/ L'ECON/LES FINANANCES				
DEM PAR L'AC :	4	5.00	1.14	0.13
INIT DE LA MISS :	4	3.00	0.42	0.06
E.ACTIVITES EN MATIERE DE COMMUNICATIONS :	2	20.00	0.00	0.20
F.INVESTISSEMENT				
DEMANDES DE RENSEIGNEMENTS				
DU CANADA :	2	0.00	0.42	0.03
DES TERRITOIRE :	7	5.00	0.42	0.08
G.PROG. D'APPORT TECHNOLOGIQUES				
DEMANDES SERVICE				
CANADA :	3	2.00	0.28	0.04
CONTACTS ETABLIS :	2	0.00	0.14	0.01
H.PARTIC. A DES ACTIV. A L'EXTER. DE LA MISS :		0.00	0.00	0.00
I.DEMANDES DE SERVICES PROVENANT D'AUTRES SOURCES				
ONG :	0	0.00	0.00	0.00
GOUV'T HOTE :	15	3.00	1.00	0.10
AUTRES MIN. :	11	3.00	0.14	0.04
PROV./MUN. :	14	2.00	1.28	0.11
J.ADMINISTRATION: GESTION DU PROGR. & ADMIN. :		20.00	0.85	0.26
CONGES, DEVELOPPEMENT PROF :		0.00	1.00	0.07
K.SERVICES A D'AUTRE PROGRAMMES DE LA MISSION :		5.00	0.00	0.05
L.TOURISM PROGRAM ACTIVITIES :		0.00	42.85	3.00
***** TOTAUX *****		100.00	99.90	8.00

NOMBRE/VISITES/GENS D'AFFAIRS (PUBLIC SECTOR)	DU CANADA :	36
	DE TERRIT :	19
NOMBRE/VISITES/GENS D'AFFAIRS (PRIVATE SECTOR)	DU CANADA :	189
	DE TERRIT :	207
NOMBRE/DEMANDES/PDME/OBSERVATIONS		5
NOMBRE/POSTES REMPLIS PAR LES AGENTS	-CANADIENS :	1
	-ENGAGES SUR PLACE:	7



TSRPT02F

## SUIVI COMMERCIAL

RAPPORT/CHARGE DE TRAVAIL DES AGENTS  
TRIMESTRE 3 DE L'EXERCISE 1991

MISSION : LOS ANGELES

	NOMBRE	%TEMPS-OFFIC.		TEMPS-TOTAL PERS-TRIM
		CDIENS	ENG/SP	
A. DEMANDES/SERV/EXPORT/COMM				
DU CANADA :	966	21.25	17.71	2.09
DES TERRITOIRES :	863	21.25	14.85	1.89
B. VISITES A DES CLIENTS DS TERRITOIRE	252	10.00	16.14	1.53
C. POLITIQUE COMMERCIALE/EXPORTATIONS				
FOIRES :	14	5.00	3.71	0.46
PROJETS ET ACTIVITES				
MISSIONS :	11	5.00	5.14	0.56
CONF SEMINAIRES :	23	5.00	4.14	0.49
AUTRES :	17	1.25	1.14	0.13
D. RAPPORTS SUR LE COMMERCIAUX/ L'ECON/LES FINANANCES				
DEM PAR L'AC :	5	1.25	0.14	0.06
INIT DE LA MISS :	220	2.50	5.57	0.49
E. ACTIVITES EN MATIERE DE COMMUNICATIONS	22	3.75	3.85	0.42
F. INVESTISSEMENT				
DU CANADA :	66	1.25	1.14	0.13
DEMANDES DE RENSEIGNEMENTS	228	2.50	3.42	0.34
G. PROG. D'APPORT TECHNOLOGIQUES				
CANADA :	7	1.25	0.28	0.07
DEMANDES SERVICE	8	1.25	0.28	0.07
H. PARTIC. A DES ACTIV. A L'EXTER. DE LA MISS		0.00	5.85	0.41
I. DEMANDES DE SERVICES PROVENANT D'AUTRES SOURCES				
ONG :	22	2.50	0.14	0.11
GOUV'T HOTE :	3	1.25	0.28	0.07
AUTRES MIN. :	4	1.25	0.42	0.08
PROV./MUN. :	51	1.25	1.85	0.18
J. ADMINISTRATION: GESTION DU PROGR. & ADMIN.		10.00	8.28	0.98
CONGES, DEVELOPPEMENT PROF :		1.25	5.57	0.44
K. SERVICES A D'AUTRE PROGRAMMES DE LA MISSION		0.00	0.00	0.00
L. TOURISM PROGRAM ACTIVITIES		0.00	0.00	0.00
***** TOTAUX *****		100.00	99.90	11.00

NOMBRE/VISITES/GENS D'AFFAIRES (PUBLIC SECTOR)	DU CANADA :	70
	DE TERRIT :	105
NOMBRE/VISITES/GENS D'AFFAIRES (PRIVATE SECTOR)	DU CANADA :	51
	DE TERRIT :	73
NOMBRE/DEMANDES/PDME/OBSERVATIONS	:	36
NOMBRE/POSTES REMPLIS PAR LES AGENTS	-CANADIENS :	4
	-ENGAGES SUR PLACE:	7

TSRPT02F

## SUIVI COMMERCIAL

RAPPORT/CHARGE DE TRAVAIL DES AGENTS  
TRIMESTRE 3 DE L'EXERCISE 1991

MISSION : MINNEAPOLIS

	NOMBRE	%TEMPS-OFFIC. CDIENS	ENG/SP	TEMPS-TOTAL PERS-TRIM
A. DEMANDES/SERV/EXPORT/COMM				
DU CANADA :	600	6.00	14.80	0.92
DES TERRITOIRES :	731	4.33	14.80	0.87
B. VISITES A DES CLIENTS DS TERRITOIRE :	97	1.33	5.20	0.30
C. POLITIQUE COMMERCIALE/EXPORTATIONS				
PROJETS ET ACTIVITES				
FOIRES :	8	5.33	3.20	0.32
MISSIONS :	3	2.33	2.00	0.17
CONF SEMINAIRES :	8	4.66	4.20	0.35
AUTRES :	0	0.00	0.00	0.00
D. RAPPORTS SUR LE COMMERCIAUX/ L'ECON/LES FINANANCES				
DEM PAR L'AC :	13	6.66	1.80	0.29
INIT DE LA MISS :	11	1.00	2.20	0.14
E. ACTIVITES EN MATIERE DE COMMUNICATIONS :	5	3.33	0.60	0.13
F. INVESTISSEMENT				
DEMANDES DE RENSEIGNEMENTS				
DU CANADA :	2	0.00	1.00	0.05
DES TERRITOIRE :	11	0.33	2.00	0.11
G. PROG. D'APPORT TECHNOLOGIQUES				
DEMANDES SERVICE				
CANADA :	0	0.00	0.00	0.00
CONTACTS ETABLIS :	0	0.00	0.00	0.00
H. PARTIC. A DES ACTIV. A L'EXTER. DE LA MISS :		1.00	12.20	0.64
I. DEMANDES DE SERVICES PROVENANT D'AUTRES SOURCES				
ONG :	15	0.00	1.00	0.05
GOUV'T HOTE :	9	0.66	0.40	0.04
AUTRES MIN. :	5	0.00	1.20	0.06
PROV./MUN. :	32	1.66	6.40	0.37
J. ADMINISTRATION: GESTION DU PROGR. & ADMIN. :		5.66	1.00	0.22
CONGES, DEVELOPPEMENT PROF :		12.66	5.60	0.66
K. SERVICES A D'AUTRE PROGRAMMES DE LA MISSION :		9.66	0.40	0.31
L. TOURISM PROGRAM ACTIVITIES :		33.33	20.00	2.00
***** TOTAUX *****		99.93	100.00	8.00

NOMBRE/VISITES/GENS D'AFFAIRS (PUBLIC SECTOR)	DU CANADA :	8
	DE TERRIT :	48
NOMBRE/VISITES/GENS D'AFFAIRS (PRIVATE SECTOR)	DU CANADA :	76
	DE TERRIT :	247
NOMBRE/DEMANDES/PDME/OBSERVATIONS	:	11
NOMBRE/POSTES REMPLIS PAR LES AGENTS	-CANADIENS :	3
	-ENGAGES SUR PLACE :	5



TSRPT02F

## SUIVI COMMERCIAL

RAPPORT/CHARGE DE TRAVAIL DES AGENTS  
TRIMESTRE 3 DE L'EXERCISE 1991

MISSION : NEW YORK, CONSULAT GENERAL

	NOMBRE	%TEMPS-OFFIC. CDIENS	ENG/SP	TEMPS-TOTAL PERS-TRIM
A. DEMANDES/SERV/EXPORT/COMM				
DU CANADA :	596	1.80	19.57	1.46
DES TERRITOIRES :	744	10.00	22.28	2.06
B. VISITES A DES CLIENTS DS TERRITOIRE :	99	6.40	5.71	0.72
C. POLITIQUE COMMERCIALE/EXPORTATIONS				
FOIRES :	13	7.00	13.28	1.28
PROJETS ET ACTIVITES				
MISSIONS :	4	4.00	2.85	0.40
CONF SEMINAIRES :	22	10.20	5.14	0.87
AUTRES :	22	2.00	2.42	0.27
D. RAPPORTS SUR LE COMMERCIAUX/ L'ECON/LES FINANANCES				
DEM PAR L'AC :	2	1.00	0.00	0.05
INIT DE LA MISS :	9	4.00	0.00	0.20
E. ACTIVITES EN MATIERE DE COMMUNICATIONS :	13	4.00	0.00	0.20
F. INVESTISSEMENT				
DU CANADA :	51	4.00	1.42	0.30
DEMANDES DE RENSEIGNEMENTS DES TERRITOIRE :	76	2.00	7.14	0.60
G. PROG. D'APPORT TECHNOLOGIQUES				
CANADA :	0	0.00	0.00	0.00
DEMANDES SERVICE				
CONTACTS ETABLIS :	9	1.60	0.28	0.10
H. PARTIC. A DES ACTIV. A L'EXTER. DE LA MISS :		0.00	7.85	0.55
I. DEMANDES DE SERVICES PROVENANT D'AUTRES SOURCES				
ONG :	28	3.60	0.00	0.18
GOUV'T HOTE :	3	0.00	0.00	0.00
AUTRES MIN. :	29	2.00	0.28	0.12
PROV./MUN. :	21	2.60	0.14	0.14
J. ADMINISTRATION: GESTION DU PROGR. & ADMIN.		18.40	6.14	1.35
CONGES, DEVELOPPEMENT PROF :		12.40	5.42	1.00
K. SERVICES A D'AUTRE PROGRAMMES DE LA MISSION :		3.00	0.00	0.15
L. TOURISM PROGRAM ACTIVITIES :		0.00	0.00	0.00
***** TOTAUX *****		100.00	99.92	12.00

NOMBRE/VISITES/GENS D'AFFAIRES (PUBLIC SECTOR)	DU CANADA :	70
	DE TERRIT :	37
NOMBRE/VISITES/GENS D'AFFAIRES (PRIVATE SECTOR)	DU CANADA :	284
	DE TERRIT :	471
NOMBRE/DEMANDES/PDME/OBSERVATIONS	:	41
NOMBRE/POSTES REMPLIS PAR LES AGENTS	-CANADIENS :	5
	-ENGAGES SUR PLACE:	7

TSRPT02F

## SUIVI COMMERCIAL

RAPPORT/CHARGE DE TRAVAIL DES AGENTS  
TRIMESTRE 3 DE L'EXERCISE 1991

MISSION : SAN FRANCISCO

	NOMBRE	%TEMPS- CDIENS	OFFIC. ENG/SP	TEMPS-TOTAL PERS-TRIM
A. DEMANDES/SERV/EXPORT/COMM				
DU CANADA :	912	7.75	23.33	1.01
DES TERRITOIRES :	702	8.00	11.66	0.67
B. VISITES A DES CLIENTS DS TERRITOIRE :	195	15.00	13.33	1.00
C. POLITIQUE COMMERCIALE/EXPORTATIONS				
PROJETS ET ACTIVITES				
FOIRES :	6	2.75	18.33	0.66
MISSIONS :	2	2.75	3.33	0.21
CONF SEMINAIRES :	14	2.75	2.33	0.18
AUTRES :	43	3.75	0.00	0.15
D. RAPPORTS SUR LE COMMERCIAUX/ L'ECON/LES FINANANCES				
DEM PAR L'AC :	2	2.50	0.00	0.10
INIT DE LA MISS :	15	2.75	1.66	0.16
E. ACTIVITES EN MATIERE DE COMMUNICATIONS :	14	18.00	1.66	0.77
F. INVESTISSEMENT				
DEMANDES DE RENSEIGNEMENTS				
DU CANADA :	64	1.50	0.66	0.08
DES TERRITOIRE :	36	2.25	2.00	0.15
G. PROG. D'APPORT TECHNOLOGIQUES				
DEMANDES SERVICE				
CANADA :	5	0.75	0.33	0.04
CONTACTS ETABLIS :	1	0.00	0.33	0.01
H. PARTIC. A DES ACTIV. A L'EXTER. DE LA MISS :		2.50	7.00	0.31
I. DEMANDES DE SERVICES PROVENANT D'AUTRES SOURCES				
ONG :	5	0.00	1.66	0.05
GOUV'T HOTE :	19	1.00	0.00	0.04
AUTRES MIN. :	48	2.25	1.66	0.14
PROV./MUN. :	32	1.75	1.66	0.12
J. ADMINISTRATION: GESTION DU PROGR. & ADMIN. :		16.25	7.66	0.88
CONGES, DEVELOPPEMENT PROF :		1.50	1.33	0.10
K. SERVICES A D'AUTRE PROGRAMMES DE LA MISSION :		3.50	0.00	0.14
L. TOURISM PROGRAM ACTIVITIES :		0.75	0.00	0.03
***** TOTAUX *****		100.00	99.92	7.00

NOMBRE/VISITES/GENS D'AFFAIRES (PUBLIC SECTOR)	DU CANADA :	61
	DE TERRIT :	3
NOMBRE/VISITES/GENS D'AFFAIRES (PRIVATE SECTOR)	DU CANADA :	81
	DE TERRIT :	131
NOMBRE/DEMANDES/PDME/OBSERVATIONS	:	3
NOMBRE/POSTES REMPLIS PAR LES AGENTS	-CANADIENS :	4
	-ENGAGES SUR PLACE:	3



TSRPT02F

## SUIVI COMMERCIAL

RAPPORT/CHARGE DE TRAVAIL DES AGENTS  
TRIMESTRE 3 DE L'EXERCISE 1991

MISSION : SEATTLE

	NOMBRE	%TEMPS-OFFIC.		TEMPS-TOTAL PERS-TRIM
		CDIENS	ENG/SP	
A. DEMANDES/SERV/EXPORT/COMM				
DU CANADA :	479	18.00	19.42	1.72
DES TERRITOIRES :	129	11.50	3.57	0.48
B. VISITES A DES CLIENTS DS TERRITOIRE :	104	13.00	4.71	0.59
C. POLITIQUE COMMERCIALE/EXPORTATIONS				
PROJETS ET ACTIVITES				
FOIRES :	11	4.50	6.00	0.51
MISSIONS :	7	4.50	1.85	0.22
CONF SEMINAIRES :	5	3.00	1.71	0.18
AUTRES :	41	1.50	0.42	0.06
D. RAPPORTS SUR LE COMMERCIAUX/ L'ECON/LES FINANANCES				
DEM PAR L'AC :	4	1.00	0.14	0.03
INIT DE LA MISS :	3	0.50	2.14	0.16
E. ACTIVITES EN MATIERE DE COMMUNICATIONS :	1	0.00	0.28	0.02
F. INVESTISSEMENT				
DEMANDES DE RENSEIGNEMENTS				
DU CANADA :	1	0.50	0.00	0.01
DES TERRITOIRE :	6	1.50	0.14	0.04
G. PROG. D'APPORT TECHNOLOGIQUES				
DEMANDES SERVICE				
CANADA :	0	0.00	0.00	0.00
CONTACTS ETABLIS :	0	0.00	0.00	0.00
H. PARTIC. A DES ACTIV. A L'EXTER. DE LA MISS :		0.00	6.14	0.43
I. DEMANDES DE SERVICES PROVENANT D'AUTRES SOURCES				
ONG :	3	0.00	0.28	0.02
GOUV'T HOTE :	5	0.00	0.57	0.04
AUTRES MIN. :	4	1.50	0.14	0.04
PROV./MUN. :	22	3.50	0.42	0.10
J. ADMINISTRATION: GESTION DU PROGR. & ADMIN.		31.50	2.71	0.82
CONGES, DEVELOPPEMENT PROF :		4.00	6.14	0.51
K. SERVICES A D'AUTRE PROGRAMMES DE LA MISSION :		0.00	0.28	0.02
L. TOURISM PROGRAM ACTIVITIES :		0.00	42.85	3.00
***** TOTAUX *****		100.00	99.91	9.00

NOMBRE/VISITES/GENS D'AFFAIRS (PUBLIC SECTOR)	DU CANADA :	18
	DE TERRIT :	0
NOMBRE/VISITES/GENS D'AFFAIRS (PRIVATE SECTOR)	DU CANADA :	69
	DE TERRIT :	22
NOMBRE/DEMANDES/PDME/OBSERVATIONS	:	9
NOMBRE/POSTES REMPLIS PAR LES AGENTS	-CANADIENS :	2
	-ENGAGES SUR PLACE:	7

TSRPT02F

## SUIVI COMMERCIAL

RAPPORT/CHARGE DE TRAVAIL DES AGENTS  
TRIMESTRE 3 DE L'EXERCISE 1991

MISSION : WASHINGTON

	NOMBRE	%TEMPS-OFFIC.		TEMPS-TOTAL PERS-TRIM
		CDIENS	ENG/SP	
A.DEMANDES/SERV/EXPORT/COMM				
DU CANADA :	955	13.83	13.33	1.63
DES TERRITOIRES :	325	7.16	7.00	0.85
B.VISITES A DES CLIENTS DS TERRITOIRE	116	6.16	2.16	0.50
C.POLITIQUE COMMERCIALE/EXPORTATIONS				
FOIRES :	6	0.00	5.50	0.33
PROJETS ET ACTIVITES				
MISSIONS :	5	2.50	7.50	0.60
CONF SEMINAIRES :	7	1.66	2.83	0.27
AUTRES :	60	8.83	8.50	1.04
D.RAPPORTS SUR LE COMMERCIAUX/ L'ECON/LES FINANANCES				
DEM PAR L'AC :	16	2.66	1.83	0.27
INIT DE LA MISS :	15	5.00	2.50	0.45
E.ACTIVITES EN MATIERE DE COMMUNICATIONS	6	0.83	0.83	0.10
F.INVESTISSEMENT				
DEMANDES DE RENSEIGNEMENTS				
DU CANADA :	21	4.16	0.00	0.25
DES TERRITOIRE :	6	2.50	2.50	0.30
G.PROG. D'APPORT TECHNOLOGIQUES				
DEMANDES SERVICE				
CANADA :	5	0.33	0.00	0.02
CONTACTS ETABLIS :	0	0.00	0.00	0.00
H.PARTIC. A DES ACTIV. A L'EXTER. DE LA MISS		2.50	4.16	0.40
I.DEMANDES DE SERVICES PROVENANT D'AUTRES SOURCES				
ONG :	23	0.33	0.00	0.02
GOUV'T HOTE :	54	2.66	1.83	0.27
AUTRES MIN. :	130	6.16	0.83	0.42
PROV./MUN. :	23	0.83	1.83	0.16
J.ADMINISTRATION: GESTION DU PROGR. & ADMIN.		8.83	0.66	0.57
CONGES, DEVELOPPEMENT PROF :		6.33	2.83	0.55
K.SERVICES A D'AUTRE PROGRAMMES DE LA MISSION		0.00	0.00	0.00
L.TOURISM PROGRAM ACTIVITIES		16.66	33.33	3.00
***** TOTAUX *****		99.92	99.95	12.00

NOMBRE/VISITES/GENS D'AFFAIRS (PUBLIC SECTOR)	DU CANADA :	25
	DE TERRIT :	8
NOMBRE/VISITES/GENS D'AFFAIRS (PRIVATE SECTOR)	DU CANADA :	164
	DE TERRIT :	118
NOMBRE/DEMANDES/PDME/OBSERVATIONS		12
NOMBRE/POSTES REMPLIS PAR LES AGENTS	-CANADIENS :	6
	-ENGAGES SUR PLACE:	6



