

**CIHM  
Microfiche  
Series  
(Monographs)**

**ICMH  
Collection de  
microfiches  
(monographies)**



**Canadian Institute for Historical Microreproductions / Institut canadien de microreproductions historiques**

**© 1995**

Technical and Bibliographic Notes / Notes techniques et bibliographiques

The Institute has attempted to obtain the best original copy available for filming. Features of this copy which may be bibliographically unique, which may alter any of the images in the reproduction, or which may significantly change the usual method of filming, are checked below.

L'Institut a microfilmé le meilleur exemplaire qu'il lui a été possible de se procurer. Les détails de cet exemplaire qui sont peut-être uniques du point de vue bibliographique, qui peuvent modifier une image reproduite, ou qui peuvent exiger une modification dans la méthode normale de filmage sont indiqués ci-dessous.

Coloured covers/  
Couverture de couleur

Coloured pages/  
Pages de couleur

Covers damaged/  
Couverture endommagée

Pages damaged/  
Pages endommagées

Covers restored and/or laminated/  
Couverture restaurée et/ou pelliculée

Pages restored and/or laminated/  
Pages restaurées et/ou pelliculées

Cover title missing/  
Le titre de couverture manque

Pages discoloured, stained or foxed/  
Pages décolorées, tachetées ou piquées

Coloured maps/  
Cartes géographiques en couleur

Pages detached/  
Pages détachées

Coloured ink (i.e. other than blue or black)/  
Encre de couleur (i.e. autre que bleue ou noire)

Showthrough/  
Transparence

Coloured plates and/or illustrations/  
Planches et/ou illustrations en couleur

Quality of print varies/  
Qualité inégale de l'impression

Bound with other material/  
Relié avec d'autres documents

Continuous pagination/  
Pagination continue

Tight binding may cause shadows or distortion along interior margin/  
La reliure serrée peut causer de l'ombre ou de la distorsion le long de la marge intérieure

includes index(es)/  
Comprend un (des) index

Title on header taken from:/  
La titre de l'en-tête provient:

Blank leaves added during restoration may appear within the text. Whenever possible, these have been omitted from filming/  
Il se peut que certaines pages blanches ajoutées lors d'une restauration apparaissent dans le texte, mais, lorsque cela était possible, ces pages n'ont pas été filmées.

Title page of issue/  
Page de titre de la livraison

Caption of issue/  
Titre de départ de la livraison

Masthead/  
Générique (périodiques) de la livraison

Additional comments:/  
Commentaires supplémentaires:

This item is filmed at the reduction ratio checked below/  
Ce document est filmé au taux de réduction indiqué ci-dessous.

10X	12X	14X	16X	18X	20X	22X	24X	26X	28X	30X	32X
<input type="checkbox"/>	<input type="checkbox"/>	<input type="checkbox"/>	<input type="checkbox"/>	<input type="checkbox"/>	<input type="checkbox"/>	<input type="checkbox"/>	<input checked="" type="checkbox"/>	<input type="checkbox"/>	<input type="checkbox"/>	<input type="checkbox"/>	<input type="checkbox"/>

The copy filmed here has been reproduced thanks to the generosity of:


Université de Montréal

The images appearing here are the best quality possible considering the condition and legibility of the original copy and in keeping with the filming contract specifications.

Original copies in printed paper covers are filmed beginning with the front cover and ending on the last page with a printed or illustrated impression, or the back cover when appropriate. All other original copies are filmed beginning on the first page with a printed or illustrated impression, and ending on the last page with a printed or illustrated impression.

The last recorded frame on each microfiche shall contain the symbol  $\rightarrow$  (meaning "CONTINUED"), or the symbol  $\nabla$  (meaning "END"), whichever applies.

Maps, plates, charts, etc., may be filmed at different reduction ratios. Those too large to be entirely included in one exposure are filmed beginning in the upper left hand corner, left to right and top to bottom, as many frames as required. The following diagrams illustrate the method:



L'exemplaire filmé fut reproduit grâce à la générosité de:



Université de Montréal

Les images suivantes ont été reproduites avec la plus grand soin, compte tenu de la condition et de la netteté de l'exemplaire filmé, et en conformité avec les conditions du contrat de filmage.

Les exemplaires originaux dont la couverture en papier est imprimée sont filmés en commençant par le premier plat et en terminant soit par la dernière page qui comporte une empreinte d'impression ou d'illustration, soit par le second plat, selon le cas. Tous les autres exemplaires originaux sont filmés en commençant par la première page qui comporte une empreinte d'impression ou d'illustration et en terminant par la dernière page qui comporte une telle empreinte.

Un des symboles suivants apparaîtra sur la dernière image de chaque microfiche, selon le cas: le symbole  $\rightarrow$  signifie "A SUIVRE", le symbole  $\nabla$  signifie "FIN".

Les cartes, planches, tableaux, etc., peuvent être filmés à des taux de réduction différents. Lorsque le document est trop grand pour être reproduit en un seul cliché, il est filmé à partir de l'angle supérieur gauche, de gauche à droite, et de haut en bas, en prenant le nombre d'images nécessaire. Les diagrammes suivants illustrent la méthode.



**MICROCOPY RESOLUTION TEST CHART**

(ANSI and ISO TEST CHART No. 2)



1.50

1.56

1.63

1.70

1.78

1.85

1.92

1.99

2.06

2.13

2.20

2.27

2.34

2.41

2.48

2.55

2.62

2.69

2.76

2.83

2.90

2.97

3.04

3.11

3.18



**APPLIED IMAGE Inc**

1653 East Main Street  
Rochester, New York 14609 USA  
(716) 482-0300 - Phone  
(716) 288-5008 - Fax

# FAITS ELOQUENTS

## COMMENT LE PARTI LIBERAL A TENU SES PROMESSES

**BRILLANT TABLEAU DE DOUZE ANNEES D'ADMINISTRATION.—ENORME EXPANSION DU COMMERCE.—DIMINUTION DES TAXES ET AUGMENTATION DU REVENU, DANS UN DEGRE ENCORE INCONNU DANS L'HISTOIRE DE NOTRE PAYS.—COMMENT UN GOUVERNEMENT SAGE ADMINISTRE LES AFFAIRES PUBLIQUES.**

Le parti libéral a reçu le pouvoir en 1896, sur la promesse formelle, faite solennellement au peuple du Canada, d'inaugurer une nouvelle politique de revenu, de donner de l'impulsion au commerce et de protéger le domaine national contre la voracité des compagnies de chemin de fer.

Deux fois, depuis, en 1900 et en 1904, il a RENDU compte, à l'électorat, de son administration, et deux fois, le peuple a manifesté d'une façon non équivoque, sa confiance dans le gouvernement libéral.

À un moment d'une troisième reddition de compte, le gouvernement libéral soumet les chiffres suivants, dont la brutale éloquence résume en tableaux saisissants les résultats de cette politique, comparés à ceux de la politique conservatrice. Ces tableaux serviront de guide à l'électorat, dans son verdict.

### NOTRE COMMERCE, SOUS LE REGIME CONSERVATEUR

Année écoulée

le 30 juin	Importations	Exportations	Total
1878	\$93,081,787	\$79,323,667	\$172,405,454

Après 18 ans de régime conservateur, voici quelle avait été l'augmentation de notre commerce:

Année écoulée

le 30 juin	Importations	Exportations	Total
1896	\$118,011,508	\$121,013,852	\$239,025,360

Augmentation totale du commerce, en 18 ans de régime conservateur:

Importations	Exportations	Total
\$24,929,721	\$41,690,185	\$66,619,906

## AUGMENTATION TOTALE EN 18 ANS

**\$66,619,906**

Après avoir été 18 ans au pouvoir, le parti conservateur n'a pu annoncer qu'une augmentation de \$66,619,906, dans le commerce du Canada.

## NOTRE COMMERCE, SOUS LE REGIME LIBERAL

Dès la première année du régime libéral, la confiance revint dans les cercles financiers et le commerce commença immédiatement à s'accroître. Il s'est accru constamment, sans faiblesse, jusqu'à atteindre en 1907-08, la somme de \$411,768,000, SOIT UNE AUGMENTATION, SUR LA DERNIERE ANNEE DU REGIME CONSERVATEUR, DE

**\$411,768,000**

## EXPANSION DU COMMERCE DU CANADA SOUS LE REGIME LIBERAL

Année écoulée le 30 juin	Importations	Exportations	Total
1897 . . . . .	\$119,218,609	\$137,950,253	\$257,168,862
1898 . . . . .	149,323,053	164,152,683	304,475,736
1899 . . . . .	162,764,308	158,896,908	321,661,216
1900 . . . . .	189,622,513	191,894,723	381,517,236
1901 . . . . .	190,415,525	196,487,632	386,903,157
1902 . . . . .	212,270,158	211,640,286	423,910,444
1903 . . . . .	241,214,961	233,790,516	475,005,477
1904 . . . . .	259,211,803	213,521,235	472,733,038
1905 . . . . .	266,834,417	203,316,872	470,151,289
1906 . . . . .	294,286,015	256,586,630	550,872,645
1907 (9 mois) . . . . .	259,786,007	205,277,197	465,063,204
1908 (31 mars) . . . . .	370,786,525	280,006,606	650,793,131
Grand total . . . . .	\$2,706,733,894	\$2,453,521,538	\$5,160,255,432

**COMMERCE TOTAL EN 12 ANNEES DE REGIME LIBERAL**

**\$5,160,255,432**

**COMMERCE TOTAL DURANT LES 12 DERNIERES ANNEES  
DU REGIME CONSERVATEUR**

**\$2,527,470,972**

Surplus du commerce, en 12 années du régime libéral, sur les 12 dernières années du régime conservateur

**\$2,632,784,460**

APRES DEUX ANNEES D'ADMINISTRATION, LE PARTI LIBERAL AVAIT DEJA FAIT FAIRE PLUS DE PROGRES AU COMMERCE, QUE LE PARTI CONSERVATEUR, EN DIX-HUIT ANS.

DANS LA SEULE ANNEE 1908, LE PARTI LIBERAL A

**FAIT FAIRE SIX FOIS ET DEMIE PLUS DE PROGRES AU  
COMMERCE, QUE LE PARTI CONSERVATEUR, EN DIX-  
HUIT ANS.**

**RESULTATS D'UNE POLITIQUE ECLAIREE**

En 1896, dernière année du régime conservateur, le commerce total a été de .. . . . \$239,025,000

**SOUS LE REGIME LIBERAL**

le commerce a augmenté, chaque année, comme suit:

En 1897, il a augmenté de .. . . .	\$ 18,143,000
En 1898 do .. . . .	65,450,000
En 1899 do .. . . .	82,636,000
En 1900 do .. . . .	142,492,000
En 1901 do .. . . .	147,878,000
En 1902 do .. . . .	184,885,000
En 1903 do .. . . .	235,980,000
En 1904 do .. . . .	233,708,000
En 1905 do .. . . .	231,126,000
En 1906 do .. . . .	311,847,000
En 1907 (9 mois) do .. . . .	226,038,000
En 1908 do .. . . .	411,768,000

**AUGMENTATION TOTALE, EN 1908 SUR LA DERNIERE  
ANNEE DU REGIME CONSERVATEUR:**

**\$411.768-000**

**AUGMENTATION TOTALE, EN 1896, SUR 1878, APRES 18  
ANS DE REGIME CONSERVATEUR:**

**\$66.619-000**

L'augmentation du commerce est une preuve évidente de la prospérité du pays. Sous ce rapport, le gouvernement libéral peut soumettre avec orgueil les résultats acquis, fruits de la politique inaugurée par lui, en 1896, politique sage et éclairée, qui a transformé de tout au tout la face du pays, faisant succéder l'abondance à la disette et à la misère. C'est à peine si, en 18 années d'administration, le régime conservateur a pu donner une apparence d'extension au commerce du Canada. **SOUS LE REGIME LIBERAL, GRACE A L'APPLICATION D'UNE NOUVELLE POLITIQUE FISCALE, LE COMMERCE S'EST DEVELOPPE PAR BONDS PRODUCTIFS.**

Commerce total, en 1896, après 18 années de régime conservateur:

**\$239.025.360**

Commerce total, en 1908, après 12 années d'administration libérale:

**\$650.793.131**



Augmentation du commerce, en 1908 sur 1896

**\$411.768.000**

**LE PARTI LIBERAL ET LE REVENU**

Le parti libéral avait promis, et on lui confiait le pouvoir, de ta-  
jueter le tarif de manière à lui faire produire un revenu. Cela n'était  
pas sans besoin: en 1896, le revenu total du Canada était de \$2,164-  
250 inférieur à celui de 1888, huit ans auparavant, tandis que la dette  
publique avait augmenté de \$40,000,000. La chandelle brûlait par les  
deux bouts. Le gouvernement conservateur en était réduit à em-  
prunter POUR PAYER DES DEPENSES ORDINAIRES DU  
PAYS. La dette publique augmentait prodigieusement d'année en  
année, et vraiment, le temps était arrivé, de changer de gouverne-  
ment. Le parti libéral avait promis au peuple d'augmenter les re-  
venus, et voici comment il a tenu parole:

EN 1896, SOUS LE REGIME CONSERVATEUR, LE REVE-  
NU TOTAL DU CANADA FUT DE:

**\$36.618.590**

**SOUS LE REGIME LIBERAL**

ce revenu a été augmenté:	
En 1897 de .. .. .	\$ 1,211,188
En 1898 de .. .. .	3,096,648
En 1899 de .. .. .	10,122,659
En 1900 de .. .. .	14,411,404
En 1901 de .. .. .	15,896,111
En 1902 de .. .. .	21,432,200
En 1903 de .. .. .	29,418,498
En 1904 de .. .. .	34,051,226
En 1905 de .. .. .	34,564,182
En 1906 de .. .. .	43,320,770
En 1907 (9 mois) .. .	31,350,738
En 1908 de .. .. .	59,881,410

REVENU TOTAL, EN 1896, APRES 18 ANNEES DE  
REGIME CONSERVATEUR .. .. . \$36,618,590

REVENU TOTAL, EN 1908, APRES 12 ANNEES DE  
REGIME LIBERAL .. .. . \$96,500,000

AUGMENTATION DE REVENU EN 1908, SUR 1896.

**\$59.881.410**

**REVENU DE L'ACCISE**

En 1896, le revenu total de l'accise était inférieur à celui de 1893.  
de \$300,000. Il s'élevait à \$2,034,077.

### SOUS LE REGIME LIBERAL

ce revenu a été augmenté de la manière suivante:

En 1897 il a été augmenté de . . . . .	\$ 1,254,603
En 1898	(pas d'augmentation)
En 1899 do	1,768,193
En 1900 do	2,072,090
En 1901 do	2,577,300
En 1902 do	3,432,813
En 1903 do	4,368,089
En 1904 do	5,300,501
En 1905 do	11,902,252
En 1906 do	6,401,480
En 1907 (9 mois) do	4,063,569
En 1908 do	8,219,563

REVENU TOTAL DE L'ACCISE EN 1896, APRES 18 ANNEES DE REGIM CONSERVATEUR . . . \$ 2,034,077

RPVENU TOTAL DE L'ACCISE, EN 1908, APRES 12 ANNEES DE REGIME LIBERAL . . . \$16,253,640

AUGMENTATION, EN 1908, SUR 1896:

**\$8,219,563**

EN 12 ANNES, LE REVENU DE L'ACCISE A PLUS QUE DOUBLE. IL A ETE DEUX FOIS PLUS CONSIDERABLE EN 1908 QU'EN 1896.

### LE DEPARTEMENT DES POSTES A UN SURPLUS

Jamais, dans tout le règne du parti conservateur, le département des Postes n'a donné de surplus. En 1896, le DEFICIT FUT DE \$700,007.

DEPUIS 1903, SOUS LE REGIME LIBERAL, LE DEPARTEMENT DES POSTES A EU UN SURPLUS TOUS LES ANS. LE SURPLUS DE L'ANNEE DERNIERE S'EST ELEVE A

**\$1,100,000**

### SURPLUS, CHAQUE ANNEE

1903 . . . . .	\$ 292,654
1904 . . . . .	304,784
1905 . . . . .	490,845
1906 . . . . .	1,011,763
1907 . . . . .	1,082,171
1908 . . . . .	1,100,000

GRAND TOTAL . . . . . **\$4,282,219**

Ce surplus a été obtenu en dépit de la réduction des tarifs postaux, et de l'adoption, pour les villes, du tarif d'un sou, pour les lettres mises à la poste et délivrées dans la même ville.

De plus, le salaire des maîtres de poste a été augmenté, l'année dernière, d'une somme totale de \$400,000, à laquelle il faut encore ajouter celle de \$750,000, dépensée pour développer le service postal.

#### DIMINUTION DES DEPENSES.

En 1896, sous le régime conservateur, la collection d'un revenu douanier de \$20,219,031, a coûté . . . . . 4.43 pour cent.  
En 1907, (9 mois seulement) sous le régime libéral, la collection de \$20,290,177; a coûté . . . . . 3.04 pour cent

#### DIMINUTION DES TAXES

Le gouvernement libéral a diminué la taxe qui pesait sur le peuple, sous le régime conservateur. La moyenne des droits, en 1896, sur tous les articles de consommation, entrant au Canada, était de . . . . . 18.28 p. c.

En 1907, elle n'était plus que de . . . . . 15.73 p. c.  
Diminution . . . . . 2.55 p. c.

EN D'AUTRES TERMES, LES LIBERAUX ONT DIMINUE LA TAXE DE \$2.55, SUR CHAQUE \$100, DE MARCHANDISES IMPORTEES POUR CONSOMMATION.

Les droits, sur les marchandises imposables étaient:

En 1896, de . . . . . 29.97 p. c.

En 1907, ils étaient de . . . . . 26.33 p. c.

Diminution . . . . . 3.64 p. c.

DE SORTES QUE LES LIBERAUX ONT REDUIT LA TAXE DE \$3.66, SUR CHAQUE \$100 DE MARCHANDISES IMPOSABLES, IMPORTEES AU CANADA.

En 1896, les importations de toute sorte étaient soumises à un droit de . . . . . 19.12 p. c.

En 1907, elles ne payaient plus que . . . . . 16.03 p. c.

Diminution . . . . . 3.09 p. c.

DE SORTES QUE LES LIBERAUX ONT REDUIT LA TAXE DE \$3.09 SUR CHAQUE \$100 DE MARCHANDISES DE TOUTE SORTE, IMPORTEES AU CANADA.

Les importations totales, pour l'année dernière, ont été de \$370,786,525.

CETTE REDUCTION DE \$3.09 SUR CHAQUE \$100 DE MARCHANDISES IMPORTEES REPRESENTENT EN ECONOMIES POUR LE PEUPLE EN UNE SEULE ANNEE, LA SOMME, EN CHIFFRES RONDS, DE

**\$11,500,000**

Les chiffres ci-dessus prouvent donc que la taxe a été réduite et que le revenu a augmenté. C'est l'exact accomplissement de la promesse faite en 1896, D'AUGMENTER LE REVENU, SANS IMPOSER DE NOUVELLES TAXES.

### LES SURPLUS LIBERAUX

Le gouvernement conservateur fut un gouvernement de déficits. Son administration et sa politique étaient si peu en accord avec les besoins du pays, qu'elles furent même incapables de produire un revenu suffisant pour rencontrer les dépenses ordinaires du pays. EN D'AUTRES TERMES, LES CONSERVATEURS FURENT OBLIGES D'EMPRUNTER POUR FAIRE FACE AUX DEPENSES COURANTES.

Les trois dernières années du régime conservateur se sont closes par un déficit de **\$6.000.000.**

Le gouvernement libéral, en prenant les rênes du pouvoir, a opéré une révolution complète. A l'exception de la première année, où il eût à payer les pots cassés du régime précédent. IL A EU UN SURPLUS CONSIDERABLE TOUS LES ANS.

### SURPLUS LIBERAUX

Voici le tableau des surplus annuels du gouvernement libéral:

1897-98 .....	\$ 1,722,712
1898-99 .....	4,837,749
1899-00 .....	8,054,714
1900-01 .....	5,648,333
1901-02 .....	7,291,398
1902-03 .....	14,345,166
1903-04 .....	15,056,984
1904-05 .....	7,863,089
1905-06 .....	12,898,719
1906-07 (9 mois) .....	16,427,167
1907-08 .....	19,000,000

**GRAND TOTAL .....** **\$118,146,081**

### LA DETTE PUBLIQUE

DANS LEURS 18 ANNEES D'ADMINISTRATION, DE 1878 A 1896, LES CONSERVATEURS ONT AUGMENTE LA DETTE PUBLIQUE DE

**\$118.000.000**

EN 12 ANNEES D'ADMINISTRATION, DE 1896 A 1908, LES LIBERAUX N'ONT AUGMENTE LA DETTE PUBLIQUE, QUE DE

**\$5.000.000**

DANS LES ONZE DERNIERES ANNEES DE LEUR REGIME, LES CONSERVATEURS ONT DEPENSE \$80,000,000, EN AMELIORATIONS PERMANENTES. POUR CELA, ILS ONT EMPRUNTE

**\$80.000.000**

DANS ONZE ANNEES D'ADMINISTRATION, LES LIBE-  
RAUX ONT DEPENSE \$127,000,000 EN AMELIORATIONS  
PERMANENTES. ILS N'ONT EMPRUNTE, POUR CELA, QUE  
\$5,000,000.

### FOSTER L'EMPRUNTEUR

L'HON. GEO. FOSTER EST CELUI QUI A CONTRACTE  
LES LOURDES DETTES, QUE LE MINISTRE DES FINAN-  
CES ACTUEL EST OBLIGE DE PAYER. Cependant, M. Foster  
est constamment à s'informer, en Chambre, de la situation de la  
dette. Il s'inquiète des emprunts à échéance, et se tourmente à pro-  
pos de leur paiement. S'IL AVAIT PORTE PLUS D'ATTEN-  
TION AUX INTERETS DU CANADA, LORSQU'IL ETAIT MI-  
NISTRE DES FINANCES, et n'avait pas contracté ces dettes étra-  
santes, il aurait moins d'anxiété, aujourd'hui.

Car, si le Canada est si endetté, c'est M. FOSTER QUI EN  
EST RESPONSABLE. C'EST LUI QUI A EMPRUNTE L'AR-  
GENT, ET QUI L'A DEPENSE. Et malgré tout, il espère encore,  
dans son inconscience, que le Canada va le reprendre, comme mi-  
nistre des finances. Espérons que le Canada n'a pas encore oublié  
CELUI QUI L'A JETE DANS LES DETTES.

Le Canada a contracté une obligation de \$12,000,000, pour la  
construction du Transcontinental National. MAIS IL POSSEDE,  
EN REGARD, UN ACTIF PRECIEUX, et c'est le peuple lui-même  
qui a dit, en 1904: CONSTRUISEZ LE TRANSCONTINENTAL.



