

**CIHM
Microfiche
Series
(Monographs)**

**ICMH
Collection de
microfiches
(monographies)**



Canadian Institute for Historical Microreproductions/Institut canadien de microreproductions historiques

© 2000

T
co
m
th
si
ch

This
Ce d

10x

The copy filmed here has been reproduced thanks to the generosity of:


Seminary of Quebec
Library

The images appearing here are the best quality possible considering the condition and legibility of the original copy and in keeping with the filming contract specifications.

Original copies in printed paper covers are filmed beginning with the front cover and ending on the last page with a printed or illustrated impression, or the back cover when appropriate. All other original copies are filmed beginning on the first page with a printed or illustrated impression, and ending on the last page with a printed or illustrated impression.

The last recorded frame on each microfiche shall contain the symbol \rightarrow (meaning "CONTINUED"), or the symbol ∇ (meaning "END"), whichever applies.

Maps, plates, charts, etc., may be filmed at different reduction ratios. Those too large to be entirely included in one exposure are filmed beginning in the upper left hand corner, left to right and top to bottom, as many frames as required. The following diagrams illustrate the method:



roduced thanks

L'exemplaire filmé fut reproduit grâce à la
générosité de:

Séminaire de Québec
Bibliothèque

best quality
and legibility
with the

Les images suivantes ont été reproduites avec le
plus grand soin, compte tenu de la condition et
de la netteté de l'exemplaire filmé, et en
conformité avec les conditions du contrat de
filimage.

ers are filmed
ending on
trated impres-
prie. All
inning on the
ad impres-
with a printed

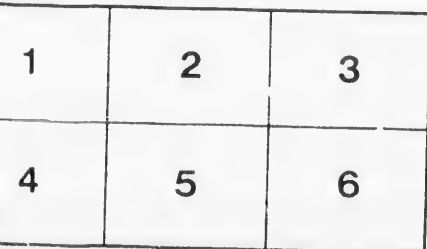
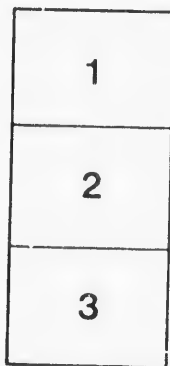

Les exemplaires originaux dont la couverture en
papier est imprimée sont filmés en commençant
par le premier plat et en terminant soit par la
dernière page qui comporte une empreinte
d'impression ou d'illustration, soit par le second
plat, selon le cas. Tous les autres exemplaires
originaux sont filmés en commençant par la
première page qui comporte une empreinte
d'impression ou d'illustration et en terminant par
la dernière page qui comporte une telle
empreinte.

crofiche
ing "CON-
g "END"),

Un des symboles suivants apparaîtra sur la
dernière image de chaque microfiche, selon le
cas: le symbole \rightarrow signifie "A SUIVRE", le
symbole ∇ signifie "FIN".

med at
large to be
filmed
ner, left to
mes as
strate the

Les cartes, planches, tableaux, etc., peuvent être
filmés à des taux de réduction différents.
Lorsque le document est trop grand pour être
reproduit en un seul cliché, il est filmé à partir
de l'angle supérieur gauche, de gauche à droite,
et de haut en bas, en prenant le nombre
d'images nécessaire. Les diagrammes suivants
illustrent la méthode.



MICROCOPY RESOLUTION TEST CHART

(ANSI and ISO TEST CHART No. 2)



APPLIED IMAGE Inc

300 Main Street
Rochester, New York 14609 USA
Tel: 716/462-1000 - Phone
716/462-1989 - Fax

To the ELECTORS
of Que

FELLOW CITIZENS,

I do not mean to trouble each
Votes at the ensuing Election
a choice which ought to be the fr

Should it fall upon me, my ack
patriotism and good intentions, i
think you have found a Citizen
dowed with greater abilities,

I am

QUEBEC, 19th MAY, 1792.

ECTORS of the County
of Quebec.

trouble each of you in particular for your
uing Election, I should fear to influence
to be the freest in the world.

me, my acknowledgments will equal my
ntentions, if not, it will console me to
d a Citizen, if not more zealous, en-
bilities,

I am sincerely your

Zealous fellow Citizen,

P. L. Panet.

4-7
115

