




TRADE AND INDUSTRIAL DEVELOPMENT PROGRAM

QUARTERLY RESULTS AND ACTIVITY REPORT

APRIL - JUNE 1989
(1st QUARTER FY 1989-90)



DECEMBER 1989

73.213-703

73.213-702

TABLE OF CONTENTS

TRADE AND INDUSTRIAL DEVELOPMENT PROGRAM

INTRODUCTION

I. GLOBAL AND REGIONAL SUMMARY OF PROGRAM RESULTS

APRIL - JUNE 1989 (1ST QUARTER FISCAL YEAR 1989-90)

II. ACTIVITY SUMMARY QUARTERLY RESULTS

AND

ACTIVITY REPORT

- TOTAL TID PROGRAM (GLOBAL)

- AFRICA & MIDDLE EAST

- ASIA & PACIFIC

- EUROPE

- LATIN AMERICA & CARIBBEAN

- UNITED STATES

APRIL - JUNE 1989
(1st QUARTER FY 1989-90)

Dept. of External Affairs
Min. des Affaires extérieures
OTTAWA

FEB 9 1990
FEV

RETURN TO DEPARTMENTAL LIBRARY
RETOURNER A LA BIBLIOTHEQUE DU MINISTERE

TRADE PLANNING AND
WIN EXPORTS DIVISION (TPP)

DECEMBER 1989
EXTERNAL AFFAIRS AND
INTERNATIONAL TRADE CANADA

43-213-783

43-213-782

TABLE OF CONTENTS

This quarterly report of the Trade and Industrial Development Program covers the period of April through June 1989 and contains information drawn from the TID Program Tracking Component of the Planning and Tracking System. The report is based on the returns that were available up to December 3, 1989, from a total of twenty-two (22) missions in all five major regions abroad.

INTRODUCTION

I. GLOBAL AND REGIONAL SUMMARY OF PROGRAM RESULTS

APRIL - JUNE 1989 (1ST QUARTER FISCAL YEAR 1989-90)

II. ACTIVITY SUMMARIES

- TOTAL TID PROGRAM (GLOBAL)

- AFRICA & MIDDLE EAST

- ASIA & PACIFIC

- EUROPE

- LATIN AMERICA & CARIBBEAN

- UNITED STATES

- Africa & Middle East

- Asia & Pacific

- Europe

- Latin America & Caribbean

- United States

INTRODUCTION

This quarterly report of the Trade and Industrial Development Program covers the period of April through June 1989 and contains information drawn from the TID Program Tracking Component of the Planning and Tracking System. The report is based on the returns that were available up to December 5, 1989, from a total of ninety-two (92) mission in all five major regions abroad.

There are two main sections to this report:

Section I, immediately following, consists of six program results summaries; one for each major region and one for "All Regions", ie., a global summary. Each page summarizes for its respective region:

- business activity reported and highlights of that activity;
- key statistics on trade and investment enquiries;
- number of business visitors.

Section II, contains an "Activity Report" for each region and its respective posts. The format of these is identical throughout this section, regardless of the level of geographic aggregation. "Activity" on these reports is broken down into TID program activity (items A through J) and activity relating to other mission programs (item K). For each activity there is an indication of the average time spent on the Trade Program by Canada-based and Locally-engaged trade program officers. There is also a "total time allocation" for each activity which should be read as an indicator of program officer person-years. Finally, each report indicates workload by activity.

In each section information is presented in the following (alphabetical) order:

- Africa & Middle East
- Asia & Pacific
- Europe
- Latin America & Caribbean
- United States

PROGRAM RESULTS - ALL REGIONS

BUSINESS ACTIVITY

During the April - June 1989 period, 52 posts submitted quarterly reports identifying the following business activities:

- 295 EXPORT SALES WORTH \$1,380 MILLION
- 230 NEW BUYING CONNECTIONS/AGENCY AGREEMENTS
- 24 NEW JOINT VENTURE/LICENSEING AGREEMENTS WORTH \$23.5 MILLION
- 14 FOREIGN INDUSTRIAL AND COMMERCIAL INVESTMENTS IN CANADA WORTH \$19.8 MILLION
- 10 CANADIAN INVESTMENTS ABROAD WORTH \$66.3 MILLION
- 14 TECHNOLOGY TRANSFERS WORTH \$22.1 MILLION

SECTION I

HIGHLIGHTS:

SUMMARY OF PROGRAM

- \$65 million worth of aircraft (Nairobi)
- \$115 million sale of wheat (Madrid)
- \$32 million sale of aircraft (Nairobi)
- \$30 million foreign investment in Canadian precision bonded plant (Bona)
- \$2 million sale of Canada seed (Mogadishu)
- \$12 million joint venture arrangement for navigational equipment (Dallas)
- \$9 million sale of wine (Tokyo)
- \$1.2 million technical transfer of educational software (Madrid)

RESULTS

KEY STATISTICS for the fifty-two posts having submitted a quarterly report

MISSIONS (4)	MISSIONS		NUMBER OF FOREIGN		VALUE OF FOREIGN	
	TOTAL	REPORTING	EXPORT	SALES	EXPORT	SALES (1989)
Africa & Middle East	14	10	56			717
Asia Pacific	19	15	37			213
Europe	28	24	90			1786
Latin America & Caribbean	16	14	33			51
United States	13	12	11			210
	70	65	207			2777
	TRADE ENQUIRIES		INVESTMENT ENQUIRIES		BUSINESS VISITORS	
	Can	Local	Can	Local	Can	Local
Africa & Middle East	2700	2200	301	254	700	1541
Asia Pacific	2200	1800	272	207	2147	2477
Europe	4752	3100	171	1427	1940	2070
Latin America & Caribbean	1200	1079	60	107	701	1192
United States	1110	1000	200	1000	1000	1000
	11762	8179	1204	1788	5658	7480

PROGRAM RESULTS: ALL REGIONS

BUSINESS ACTIVITY

During the April - June 1989 period, 82 posts submitted quarterly reports identifying the following business activities:

295 EXPORT SALES WORTH \$2,280 MILLION

283 NEW BUYING CONNECTIONS/AGENCY AGREEMENTS

26 NEW JOINT VENTURE/LICENSING AGREEMENTS WORTH \$25.5 MILLION

14 FOREIGN INDUSTRIAL AND COMMERCIAL INVESTMENTS IN CANADA WORTH \$39.5 MILLION

10 CANADIAN INVESTMENTS ABROAD WORTH \$66.3 MILLION

14 TECHNOLOGY TRANSFERS WORTH \$22.1 MILLION

HIGHLIGHTS:

\$666 million worth of aircraft sales (Copenhagen, London, Rome)

\$105 million sale of wheat (Manila)

\$52 million sale of aircraft (Nairobi)

\$30 million foreign investment in Canadian gypsum board plant (Bonn)

\$21 million sale of Canola seed (Mexico)

\$12 million joint venture arrangement for navigational equipment (Dallas)

\$9 million sale of wine (Tokyo)

\$2.2 million technical transfer of educational software (Madrid)

KEY STATISTICS: for the eighty-two posts having submitted a quarterly report

MISSIONS IN:	MISSIONS		NUMBER CONFIRMED		VALUE CONFIRMED	
	TOTAL	REPORTING	EXPORT SALES		EXPORT SALES (\$M)	
Africa & Middle East	18	16	44		117	
Asia Pacific	19	15	27		213	
Europe	28	24	80		1786	
Latin America & Caribbean	14	14	33		51	
United States	<u>13</u>	<u>13</u>	<u>111</u>		<u>113</u>	
	92	80	295		2280	

	TRADE ENQUIRIES		INVESTMENT ENQUIRIES		BUSINESS VISITORS	
	Cdn	Local	Cdn	Local	Cdn	Local
Africa Middle East	4769	4328	301	254	765	1541
Asia Pacific	7204	8105	282	649	2247	3479
Europe	6732	7108	371	1123	1985	2070
Latin America & Caribbean	4792	4379	83	185	701	1192
United States	<u>7630</u>	<u>6765</u>	<u>254</u>	<u>1061</u>	<u>2231</u>	<u>3170</u>
	31127	30685	1291	3272	7929	11452

PROGRAM RESULTS: AFRICA MIDDLE-EAST

BUSINESS ACTIVITY

During the April - June 1989 period sixteen posts reported the following business activity:

44 EXPORT SALES WORTH \$117 MILLION

45 NEW BUYING CONNECTIONS/AGENCY AGREEMENTS

1 NEW JOINT VENTURES/LICENSING AGREEMENTS WORTH \$5 MILLION

0 FOREIGN INDUSTRIAL AND COMMERCIAL INVESTMENTS IN CANADA

0 CANADIAN INVESTMENTS IN TERRITORY

5 TECHNOLOGY TRANSFERS WORTH \$10.3 MILLION

HIGHLIGHTS:

\$ 52 million sale of aircraft (Nairobi)

\$ 10 million sale of gas turbine and generation system (Riyadh)

\$ 8 million joint venture for engineering and construction services (Yaounde)

\$ 6 million sale of newsprint paper (Baghdad)

\$ 4.87 million sale of seamless steel pipe (Kuwait)

\$ 3 million sale of line of sight telecommunications equipment (Harare)

KEY STATISTICS: for the sixteen posts reporting workload information

		<u>Missions Reporting To</u>	
		GAT	GMT
No. Trade Enquiries	Cdn	2918	1851
	Local	1716	2612
No. Investment Enquiries	Cdn	16	285
	Local	8	246
No. Business Visitors	Cdn	356	409
	Local	673	868

PROGRAM RESULTS: ASIA & PACIFIC

BUSINESS ACTIVITY

During the April - June 1989 period fifteen posts reported the following business activity:

- 27 EXPORT SALES WORTH \$212.6 MILLION
- 29 NEW BUYING CONNECTIONS/AGENCY AGREEMENTS
- 4 NEW JOINT VENTURES/LICENSING AGREEMENTS WORTH \$6.9 MILLION
- 5 FOREIGN INDUSTRIAL AND COMMERCIAL INVESTMENTS IN CANADA
- 2 CANADIAN INVESTMENTS IN TERRITORY WORTH \$5 MILLION
- 0 TECHNOLOGY TRANSFERS

HIGHLIGHTS:

- \$ 105 million sale of wheat (Manila)
- \$ 72 million sale of coking coal (Islamabad)
- \$ 9 million sale of wine (Tokyo)
- \$ 7 million sale of knitwear (Tokyo)
- \$ 6.6 million licence agreement for submerged ASW towing systems (New Delhi)
- \$ 3 million joint venture arrangement for cotton yarn production (New Delhi)
- \$ 1.5 million sale of communications equipment (Hong Kong)

KEY STATISTICS: for the fifteen posts reporting workload information

		<u>Missions Reporting To</u>	
		PST	PNC/PNJ
No. Trade Enquiries	Cdn	4941	2263
	Local	5439	2666
No. Investment Enquiries	Cdn	81	201
	Local	144	505
No. Business Visitors	Cdn	1435	812
	Local	2343	1136

PROGRAM RESULTS: EUROPE

BUSINESS ACTIVITY

During the April - June 1989 period twenty-four posts reported the following business activity:

80 EXPORT SALES WORTH \$1785.7 MILLION

85 NEW BUYING CONNECTIONS/AGENCY AGREEMENTS

10 NEW JOINT VENTURES/LICENSING AGREEMENTS WORTH \$1.4 MILLION

7 FOREIGN INDUSTRIAL AND COMMERCIAL INVESTMENTS IN CANADA WORTH \$37.8 MILLION

3 CANADIAN INVESTMENTS IN TERRITORY WORTH \$61.1 MILLION

7 TECHNOLOGY TRANSFERS WORTH \$11.8 MILLION

HIGHLIGHTS:

\$ 666.4 million sales of aircraft (Copenhagen, London, Rome)

\$ 30 million foreign investment in Canadian gypsum board plant (Bonn)

\$ 10 million sale of automotive parts castings (Munich)

\$ 6.9 million sale of raw hides (Bucharest)

\$ 4.4 million sale of a SCADA system (Belgrade)

\$ 3 million sale of gas compressors (Warsaw)

\$ 2.2 million technology transfer of educational software (Madrid)

KEY STATISTICS: for the twenty-four posts reporting workload information

		<u>Missions Reporting To</u>	
		RBT	RWT
No. Trade Enquiries	Cdn	982	5750
	Local	551	6557
No. Investment Enquiries	Cdn	6	365
	Local	13	1110
No. Business Visitors	Cdn	211	1774
	Local	560	1510

PROGRAM RESULTS: LATIN AMERICA & CARIBBEAN

BUSINESS ACTIVITY

During the April - June 1989 period fourteen posts reported the following business activity:

- 33 EXPORT SALES WORTH \$51.1 MILLION
- 22 NEW BUYING CONNECTIONS/AGENCY AGREEMENTS
- 1 NEW JOINT VENTURES/LICENSING AGREEMENT
- 0 FOREIGN INDUSTRIAL AND COMMERCIAL INVESTMENTS IN CANADA
- 0 CANADIAN INVESTMENTS IN TERRITORY
- 1 TECHNOLOGY TRANSFER

HIGHLIGHTS:

- \$ 20.7 million sale of Canola seed (Mexico)
- \$ 6.1 million sale of coloured beans (Mexico)
- \$ 4.9 million sale of curtain wall roofing and windows (Havana)
- \$ 4.2 million sale of radio telephone equipment (Mexico)
- \$ 600 thousand sale of drilling equipment (Lima)
- \$ 143 thousand contract for consulting services (Bogota)
- \$ 100 thousand sale of textile machinery (Santiago)

KEY STATISTICS: for the fourteen posts reporting workload information

	<u>Missions Reporting To</u>		
		LCT	LST
No. Trade Enquiries	Cdn	1993	2799
	Local	2092	2287
No. Investment Enquiries	Cdn	69	14
	Local	57	128
No. Business Visitors	Cdn	292	409
	Local	592	600

PROGRAM RESULTS: UNITED STATES

BUSINESS ACTIVITY

During the April - June 1989 period thirteen posts reported the following business activities:

111 EXPORT SALES WORTH \$112.6 MILLION

102 NEW BUYING CONNECTIONS/AGENCY AGREEMENTS

10 NEW JOINT VENTURES/LICENSING AGREEMENT \$16.7 MILLION

1 FOREIGN INDUSTRIAL AND COMMERCIAL INVESTMENTS IN CANADA WORTH \$1.7 MILLION

3 CANADIAN INVESTMENTS IN TERRITORY \$200 THOUSAND

1 TECHNOLOGY TRANSFER

HIGHLIGHTS:

\$ 62 million sale of tankers (Detroit)

\$ 12 million joint venture arrangement for navigational equipment (Dallas)

\$ 4 million sale of environmental equipment (New York)

\$ 2.8 million sale of laser cutting equipment (Atlanta)

\$ 901 thousand sale of rough terrain trucks (Cleveland)

\$ 411 thousand sale of rotary actuators (Cleveland)

KEY STATISTICS: for the thirteen posts reporting workload information

		<u>Missions Reporting To</u>	
		UTE	UTW
No. Trade Enquiries	Cdn	3695	3935
	Local	2511	4254
No. Investment Enquiries	Cdn	216	38
	Local	473	588
No. Business Visitors	Cdn	1379	852
	Local	1476	1694

TRADE TRACKING SYSTEM

WORKLOAD AND OFFICER SUMMARY
ACTIVITY REPORT

89/12/12

FOR QUARTER 1 OF FISCAL YEAR 1990

WORLD TOTALS

	NUMBER	% OFFICER-TIME CANADA	% OFFICER-TIME LOC-ENG	TOTAL-TIME PERSON-QTR
A. EXPORT/TRADE/POLICY ENQUIRIES FROM CANADA :	31127	14.56	24.61	83.87
FROM TERRITORIES :	30685	10.82	19.53	64.66
B. VISITS TO CLIENTS IN TERRITORY :	2782	10.44	11.42	45.84
C. EXPORT/TRADE/POLICY PROJECTS AND EVENTS :	431	1.50	6.56	21.48
MISSIONS :	443	1.62	6.51	23.97
CONFERENCE SEMINARS :	781	3.17	1.92	10.50
<u>SECTION II</u>	765	3.71	3.32	6.29
<u>SUMMARY OF PROGRAM RESULTS</u>				
D. COMMERCIAL* ECONOMIC REPORTS - NO REQUESTED :	837	3.26	2.64	10.92
POST RESULTS :	1353	5.08	2.95	18.32
E. COMMUNICATIONS ACTIVITIES :	510	1.90	0.73	5.44
F. INVESTMENT ENQUIRIES FROM CANADA :	1791	1.62	1.05	5.33
FROM TERRITORIES :	1272	2.92	2.31	10.60
G. TECHNOLOGY INFLOW PROGRAM ENQR'S FROM CANADA :	614	0.60	1.82	4.78
CONNECTIONS ADVANCED :	406	0.45	0.86	1.65
H. PARTICIP'TN IN PROG-REL EVENTS OUTSIDE POST :		4.45	2.34	13.91
I. SERVICE REQUESTS FROM GOV'T SOURCES :	636	1.36	0.80	4.19
HOST GOVERNMENT :	903	1.60	1.10	5.54
OTHER DEPARTMENT :	1479	2.67	2.60	11.02
PROVINCES/MUNICIPALITIES :	1219	2.42	1.62	8.34
J. ADMINISTRATION: PROGRAM MANAGEMENT & ADMIN :		9.34	2.56	23.93
LEAVE, PROFESSIONAL DEVELOP :		6.71	4.58	23.13
K. SERVICE TO OTHER MISSION PROGRAMS :		6.38	0.90	14.38
**** TOTALS ****		59.89	27.91	428.92

NUMBER OF BUSINESS VISITORS FROM CANADA : 7929
FROM TERRIT : 11452

NUMBER OF FEMD APPLICATIONS COMMENTED ON: 1814

NUMBER OF OCCUPIED OFFICER POSITIONS - CANADA-BASED : 185
- LOCALLY-EMPLOYED : 323

TRADE TRACKING SYSTEM

89/12/12

WORKLOAD AND OFFICER SUMMARY
ACTIVITY REPORT

FOR QUARTER 1 OF FISCAL YEAR 1989

WORLD TOTALS

	NUMBER	% OFFICER-TIME		TOTAL-TIME
		CANADA	LOC-ENG	PERSON-QTR
A.EXPORT/TRADE/POLICY ENQUIRIES FROM CANADA :	31127	14.86	24.61	83.87
FROM TERRITORIES :	30685	10.82	19.53	64.66
B.VISITS TO CLIENTS IN TERRITORY :	9782	10.44	11.42	45.84
C.EXPORT/TRADE/POLICY PROJECTS AND EVENTS				
FAIRS :	431	3.50	6.56	21.48
MISSIONS :	443	4.82	6.51	23.92
CONFERENCE SEMINARS :	381	3.17	1.92	10.50
OTHER :	765	1.71	1.32	6.29
D.COMMERCIAL* ECONOMIC REPORTS HQ REQUESTED :	837	3.26	2.04	10.92
POST INITIATED :	1353	5.08	2.95	16.52
E.COMMUNICATIONS ACTIVITIES :	510	1.95	0.73	5.46
F.INVESTMENT ENQUIRIES FROM CANADA :	1291	1.63	1.05	5.53
FROM TERRITORIES :	3272	2.92	2.31	10.88
G.TECHNOLOGY INFLOW PROGRAM ENQR'S FRM CANADA :	614	0.60	1.62	4.79
CONNECTIONS ARRANGED :	406	0.45	0.86	2.82
H.PARTICPT'N IN PROG-REL EVENTS OUTSIDE POST :		4.45	2.34	13.91
I.SERVICE REQUESTS FM GOV'T SOURCES				
NGO :	636	1.16	0.86	4.19
HOST GOVERNMENT :	903	1.60	1.10	5.58
OTHER DEPARTMENT :	1479	2.67	2.60	11.02
PROVINCES/MUNICIPALITIES :	1219	2.42	1.62	8.36
J.ADMINISTRATION: PROGRAM MANAGEMENT & ADMIN.:		9.34	2.56	23.95
LEAVE, PROFESSIONAL DEVELOP :		6.71	4.50	23.13
K.SERVICE TO OTHER MISSION PROGRAMS :		6.33	0.90	14.38
***** TOTALS *****		99.89	99.91	418.00

NUMBER OF BUSINESS VISITORS FROM CANADA : 7929
FROM TERRIT : 11452

NUMBER OF PEMD APPLICATIONS COMMENTED ON: 1016

NUMBER OF OCCUPIED OFFICER POSITIONS - CANADA-BASED : 195
- LOCALLY-ENGAGED : 223

TRAMP TRACKING SYSTEM

89/12/12

WORKLOAD AND OFFICER'S SUMMARY
ACTIVITY REPORT

PER QUARTER 1 OF FISCAL YEAR 1989

REGION 1 AFRICA MIDDLE-EAST

AFRICA MIDDLE EAST

		NUMBER	CANADA	LOC-TERR	TOTAL-TIME
A. EXPORT/TRADE/POLICY ENQUIRIES					
	FROM CANADA :	4787	18.28	28.60	46.88
	FROM TERRITORIES :	4328	13.34	23.72	37.06
B. VISITS TO CLIENTS IN TERRITORY		1838	11.74	18.04	30.78
C. EXPORT/TRADE/POLICY PROJECTS AND EVENTS					
	FATHS :	21	2.55	3.24	5.79
	MISSIONS :	6	3.80	1.80	5.60
	CONFERENCE SEMINARS :	1	1.17	0.58	1.75
	OTHER :	24	1.04	1.04	2.08
	ABIDJAN				
	*ADDIS ABABA				
	ALGIERS				
	HARARE				
	KINSHASA				
	LAGOS				
	NAIROBI				
	RABAT				
	TUNIS				
	YAOUNDE				
	AMMAN				
	BAGHDAD				
	CAIRO				
	KUWAIT				
	RIYADH				
	TEHRAN				
	TEL AVIV				
D. COMMERCIALS ECONOMIC					
	REQUESTED :	1	0.00	1.21	1.21
	POST INITIATED :	1	2.38	3.87	6.25
E. COMMUNICATIONS ACTIVE					
	FROM CANADA :	7	0.76	0.42	1.18
F. INVESTMENT ENQUIRIES					
	FROM CANADA :	30	0.60	0.36	0.96
	FROM TERRITORIES :	234	1.72	1.72	3.44
G. TECHNOLOGY INFLOW PROJECTS					
	FROM CANADA :	46	0.58	0.96	1.54
	CONTRACTORS ARRANGED :	23	0.00	0.92	0.92
H. PARTICIPATION IN PROG-REL EVENTS OUTSIDE POST			6.03	3.86	9.89
I. SERVICE REQUESTS FROM GOV'T SOURCES					
	NGO :	88	1.14	0.64	1.78
	HOST GOVERNMENT :	137	1.33	1.52	2.85
	OTHER GOVERNMENT :	181	2.74	2.00	4.74
	OTHER :	165	1.59	1.28	2.87
J. ADMINISTRATION: PROGRAM MANAGEMENT & ADMIN.			3.48	0.88	4.36
	LEAVE, PROFESSIONAL DEVELOP :		12.22	3.72	15.94
K. SERVICE TO OTHER MISSION PROGRAMS			1.83	1.44	3.27
**** TOTALS ****			99.91	100.00	199.91

* No workload information available for 1st quarter.

NUMBER OF BUSINESS VISITORS FROM CANADA : 785

FROM TERRIT : 1541

NUMBER OF PENDING APPLICATIONS CONVERTED TO : 78

NUMBER OF OCCUPIED OFFICER POSITIONS - CANADA-BASED : 27

- LOCALLY-EMPLOYED : 82

TRADE TRACKING SYSTEM

89/12/12

WORKLOAD AND OFFICER SUMMARY
ACTIVITY REPORT

FOR QUARTER 1 OF FISCAL YEAR 1989

REGION : AFRICA MIDDLE-EAST

	NUMBER	% OFFICER-TIME		TOTAL-TIME
		CANADA	LOC-ENG	PERSON-QTR
A. EXPORT/TRADE/POLICY ENQUIRIES				
FROM CANADA :	4769	18.29	25.60	11.34
FROM TERRITORIES :	4328	13.74	23.72	9.64
B. VISITS TO CLIENTS IN TERRITORY :	1838	11.74	18.04	7.68
C. EXPORT/TRADE/POLICY PROJECTS AND EVENTS				
FAIRS :	21	2.55	3.24	1.50
MISSIONS :	65	3.81	4.60	2.18
CONFERENCE SEMINARS :	13	1.37	0.56	0.51
OTHER :	241	1.59	1.04	0.69
D. COMMERCIAL* ECONOMIC REPORTS				
HQ REQUESTED :	63	2.62	2.00	1.21
POST INITIATED :	140	4.74	2.36	1.87
E. COMMUNICATIONS ACTIVITIES :	71	0.85	0.76	0.42
F. INVESTMENT ENQUIRIES				
FROM CANADA :	301	1.88	0.60	0.66
FROM TERRITORIES :	254	1.51	1.72	0.84
G. TECHNOLOGY INFLOW PROGRAM ENQR'S FRM CANADA :	46	0.55	0.96	0.39
CONNECTIONS ARRANGED :	23	0.00	0.92	0.23
H. PARTICIP'TN IN PROG-REL EVENTS OUTSIDE POST :		6.03	2.80	2.33
I. SERVICE REQUESTS FM GOV'T SOURCES				
NGO :	55	1.14	0.64	0.47
HOST GOVERNMENT :	137	1.18	1.52	0.70
OTHER DEPARTMENT :	181	2.74	2.00	1.24
PROVINCES/MUNICIPALITIES :	165	1.59	1.24	0.74
J. ADMINISTRATION:				
PROGRAM MANAGEMENT & ADMIN. :		5.48	0.48	1.60
LEAVE, PROFESSIONAL DEVELOP :		12.22	3.72	4.23
K. SERVICE TO OTHER MISSION PROGRAMS :		4.29	1.48	1.53
***** TOTALS *****		99.91	100.00	52.00

NUMBER OF BUSINESS VISITORS FROM CANADA : 765
FROM TERRIT : 1541

NUMBER OF PEMD APPLICATIONS COMMENTED ON: 78

NUMBER OF OCCUPIED OFFICER POSITIONS - CANADA-BASED : 27
- LOCALLY-ENGAGED : 25

TRADE TRACKING SYSTEM

89/12/12

WORKLOAD AND OFFICER SUMMARY
ACTIVITY REPORT

FOR QUARTER 1 OF FISCAL YEAR 1989

POST : ABIDJAN

	NUMBER	% OFFICER-TIME		TOTAL-TIME
		CANADA	LOC-ENG	PERSON-QTR
A.EXPORT/TRADE/POLICY ENQUIRIES FROM CANADA :	130	25.50	33.00	0.84
FROM TERRITORIES :	89	7.50	35.00	0.50
B.VISITS TO CLIENTS IN TERRITORY :	82	17.50	15.00	0.50
C.EXPORT/TRADE/POLICY PROJECTS AND EVENTS				
FAIRS :	1	0.00	5.00	0.05
MISSIONS :	2	0.00	10.00	0.10
CONFERENCE SEMINARS :	2	0.50	0.00	0.01
OTHER :	0	0.00	0.00	0.00
D.COMMERCIAL* ECONOMIC REPORTS HQ REQUESTED :	4	3.00	2.00	0.08
POST INITIATED :	1	1.00	0.00	0.02
E.COMMUNICATIONS ACTIVITIES :	0	0.00	0.00	0.00
F.INVESTMENT ENQUIRIES				
FROM CANADA :	2	0.50	0.00	0.01
FROM TERRITORIES :	0	0.00	0.00	0.00
G.TECHNOLOGY INFLOW PROGRAM ENQR'S FRM CANADA :	0	0.00	0.00	0.00
CONNECTIONS ARRANGED :	0	0.00	0.00	0.00
H.PARTICIP'TN IN PROG-REL EVENTS OUTSIDE POST :		0.00	0.00	0.00
I.SERVICE REQUESTS FM GOV'T SOURCES				
NGO :	5	4.50	0.00	0.09
HOST GOVERNMENT :	3	1.00	0.00	0.02
OTHER DEPARTMENT :	11	5.00	0.00	0.10
PROVINCES/MUNICIPALITIES :	4	4.50	0.00	0.09
J.ADMINISTRATION: PROGRAM MANAGEMENT & ADMIN.:		5.00	0.00	0.10
LEAVE, PROFESSIONAL DEVELOP :		24.00	0.00	0.48
K.SERVICE TO OTHER MISSION PROGRAMS :		0.50	0.00	0.01
***** TOTALS *****		100.00	100.00	3.00

NUMBER OF BUSINESS VISITORS FROM CANADA : 34
FROM TERRIT : 19

NUMBER OF PEMD APPLICATIONS COMMENTED ON: 10

NUMBER OF OCCUPIED OFFICER POSITIONS - CANADA-BASED : 2
- LOCALLY-ENGAGED : 1

TRADE TRACKING SYSTEM

89/12/12

WORKLOAD AND OFFICER SUMMARY
ACTIVITY REPORT

89/12/12

FOR QUARTER 1 OF FISCAL YEAR 1989

POST : ALGIERS

	NUMBER	% OFFICER-TIME		TOTAL-TIME PERSON-QTR
		CANADA	LOC-ENG	
A.EXPORT/TRADE/POLICY ENQUIRIES FROM CANADA :	822	29.00	37.00	1.24
FROM TERRITORIES :	223	7.00	7.00	0.28
B.VISITS TO CLIENTS IN TERRITORY :	59	9.00	15.00	0.42
C.EXPORT/TRADE/POLICY FAIRS :	2	14.33	3.00	0.46
PROJECTS AND EVENTS MISSIONS :	10	4.00	0.00	0.12
CONFERENCE SEMINARS :	0	0.00	0.00	0.00
OTHER :	84	2.00	15.00	0.21
D.COMMERCIAL* ECONOMIC REPORTS HQ REQUESTED :	4	4.33	0.00	0.13
POST INITIATED :	9	5.33	0.00	0.16
E.COMMUNICATIONS ACTIVITIES :	0	0.00	0.00	0.00
F.INVESTMENT ENQUIRIES FROM CANADA :	0	0.00	0.00	0.00
FROM TERRITORIES :	0	0.00	0.00	0.00
G.TECHNOLOGY INFLOW PROGRAM ENQR'S FRM CANADA :	0	0.00	0.00	0.00
CONNECTIONS ARRANGED :	0	0.00	0.00	0.00
H.PARTICPT'N IN PROG-REL EVENTS OUTSIDE POST :		1.00	0.00	0.03
I.SERVICE REQUESTS FM GOV'T SOURCES NGO :	0	0.00	0.00	0.00
HOST GOVERNMENT :	0	0.00	0.00	0.00
OTHER DEPARTMENT :	3	1.66	0.00	0.05
PROVINCES/MUNICIPALITIES :	3	0.66	0.00	0.02
J.ADMINISTRATION: PROGRAM MANAGEMENT & ADMIN.:		6.00	0.00	0.18
LEAVE, PROFESSIONAL DEVELOP :		13.00	23.00	0.62
K.SERVICE TO OTHER MISSION PROGRAMS :		2.66	0.00	0.08
***** TOTALS *****		99.97	100.00	4.00

NUMBER OF BUSINESS VISITORS FROM CANADA : 80
FROM TERRIT : 184

NUMBER OF PEMD APPLICATIONS COMMENTED ON: 2

NUMBER OF OCCUPIED OFFICER POSITIONS - CANADA-BASED : 3
- LOCALLY-ENGAGED : 1

TRADE TRACKING SYSTEM

89/12/12

WORKLOAD AND OFFICER SUMMARY
ACTIVITY REPORT

FOR QUARTER 1 OF FISCAL YEAR 1989

POST : HARARE

	NUMBER	% OFFICER-TIME CANADA	LOC-ENG	TOTAL-TIME PERSON-QTR
A.EXPORT/TRADE/POLICY ENQUIRIES FROM CANADA :	184	10.00	20.00	0.30
FROM TERRITORIES :	362	10.00	25.00	0.35
B.VISITS TO CLIENTS IN TERRITORY :	54	5.00	15.00	0.20
C.EXPORT/TRADE/POLICY PROJECTS AND EVENTS FAIRS :	1	5.00	5.00	0.10
MISSIONS :	4	15.00	5.00	0.20
CONFERENCE SEMINARS :	0	0.00	0.00	0.00
OTHER :	5	0.00	5.00	0.05
D.COMMERCIAL* ECONOMIC REPORTS HQ REQUESTED :	2	0.00	5.00	0.05
POST INITIATED :	7	10.00	5.00	0.15
E.COMMUNICATIONS ACTIVITIES :	0	0.00	0.00	0.00
F.INVESTMENT ENQUIRIES FROM CANADA :	4	5.00	5.00	0.10
FROM TERRITORIES :	0	0.00	0.00	0.00
G.TECHNOLOGY INFLOW PROGRAM ENQR'S FRM CANADA :	0	0.00	0.00	0.00
CONNECTIONS ARRANGED :	0	0.00	0.00	0.00
H.PARTICPT'N IN PROG-REL EVENTS OUTSIDE POST :		0.00	0.00	0.00
I.SERVICE REQUESTS FM GOV'T SOURCES NGO :	0	0.00	0.00	0.00
HOST GOVERNMENT :	0	0.00	0.00	0.00
OTHER DEPARTMENT :	3	10.00	5.00	0.15
PROVINCES/MUNICIPALITIES :	0	0.00	0.00	0.00
J.ADMINISTRATION: PROGRAM MANAGEMENT & ADMIN.:		10.00	0.00	0.10
LEAVE, PROFESSIONAL DEVELOP :		0.00	0.00	0.00
K.SERVICE TO OTHER MISSION PROGRAMS :		20.00	5.00	0.25
***** TOTALS *****		100.00	100.00	2.00

NUMBER OF BUSINESS VISITORS FROM CANADA : 22
FROM TERRIT : 132

NUMBER OF PEMD APPLICATIONS COMMENTED ON: 4

NUMBER OF OCCUPIED OFFICER POSITIONS - CANADA-BASED : 1
- LOCALLY-ENGAGED : 1

TRADE TRACKING SYSTEM

89/12/12

WORKLOAD AND OFFICER SUMMARY
ACTIVITY REPORT

FOR QUARTER 1 OF FISCAL YEAR 1989

POST : KINSHASA

	NUMBER	% OFFICER-TIME		TOTAL-TIME PERSON-QTR
		CANADA	LOC-ENG	
A. EXPORT/TRADE/POLICY ENQUIRIES				
FROM CANADA :	443	30.00	20.00	0.50
FROM TERRITORIES :	90	20.00	10.00	0.30
B. VISITS TO CLIENTS IN TERRITORY	20	10.00	15.00	0.25
C. EXPORT/TRADE/POLICY PROJECTS AND EVENTS				
FAIRS :	1	0.00	3.00	0.03
MISSIONS :	0	0.00	0.00	0.00
CONFERENCE SEMINARS :	1	0.00	2.00	0.02
OTHER :	0	0.00	0.00	0.00
D. COMMERCIAL* ECONOMIC REPORTS				
HQ REQUESTED :	0	0.00	0.00	0.00
POST INITIATED :	4	5.00	5.00	0.10
E. COMMUNICATIONS ACTIVITIES	0	10.00	5.00	0.15
F. INVESTMENT ENQUIRIES				
FROM CANADA :	0	0.00	0.00	0.00
FROM TERRITORIES :	2	2.00	0.00	0.02
G. TECHNOLOGY INFLOW PROGRAM ENQR'S FRM CANADA	2	0.00	2.00	0.02
CONNECTIONS ARRANGED :	2	0.00	3.00	0.03
H. PARTICIP'T'N IN PROG-REL EVENTS OUTSIDE POST		0.00	0.00	0.00
I. SERVICE REQUESTS FM GOV'T SOURCES				
NGO :	0	0.00	0.00	0.00
HOST GOVERNMENT :	10	5.00	5.00	0.10
OTHER DEPARTMENT :	4	5.00	0.00	0.05
PROVINCES/MUNICIPALITIES :	3	5.00	0.00	0.05
J. ADMINISTRATION:				
PROGRAM MANAGEMENT & ADMIN.:		5.00	0.00	0.05
LEAVE, PROFESSIONAL DEVELOP :		0.00	30.00	0.30
K. SERVICE TO OTHER MISSION PROGRAMS		3.00	0.00	0.03
***** TOTALS *****		100.00	100.00	2.00

NUMBER OF BUSINESS VISITORS FROM CANADA : 30
FROM TERRIT : 40

NUMBER OF PEMD APPLICATIONS COMMENTED ON: 7

NUMBER OF OCCUPIED OFFICER POSITIONS - CANADA-BASED : 1
- LOCALLY-ENGAGED : 1

TRADE TRACKING SYSTEM

89/12/12

WORKLOAD AND OFFICER SUMMARY
ACTIVITY REPORT

FOR QUARTER 1 OF FISCAL YEAR 1989

POST : LAGOS

	NUMBER	% OFFICER-TIME CANADA	LOC-ENG	TOTAL-TIME PERSON-QTR
A. EXPORT/TRADE/POLICY ENQUIRIES : FROM CANADA :	256	16.00	33.00	1.31
FROM TERRITORIES :	405	11.50	35.00	1.28
B. VISITS TO CLIENTS IN TERRITORY :	243	10.00	20.66	0.82
C. EXPORT/TRADE/POLICY PROJECTS AND EVENTS :				
FAIRS :	1	0.50	0.00	0.01
MISSIONS :	0	0.00	0.00	0.00
CONFERENCE SEMINARS :	2	7.50	1.00	0.18
OTHER :	2	1.00	0.00	0.02
D. COMMERCIAL* ECONOMIC REPORTS HQ REQUESTED :	2	1.00	0.66	0.04
POST INITIATED :	5	3.50	0.66	0.09
E. COMMUNICATIONS ACTIVITIES :	5	2.50	0.00	0.05
F. INVESTMENT ENQUIRIES :				
FROM CANADA :	2	5.00	0.00	0.10
FROM TERRITORIES :	0	0.00	0.00	0.00
G. TECHNOLOGY INFLOW PROGRAM ENQR'S FRM CANADA :	0	0.00	0.00	0.00
CONNECTIONS ARRANGED :	0	0.00	0.00	0.00
H. PARTICIP'TN IN PROG-REL EVENTS OUTSIDE POST :		0.00	0.00	0.00
I. SERVICE REQUESTS FM GOV'T SOURCES :				
NGO :	7	1.00	0.66	0.04
HOST GOVERNMENT :	10	0.50	2.33	0.08
OTHER DEPARTMENT :	16	1.50	2.00	0.09
PROVINCES/MUNICIPALITIES :	7	1.50	2.66	0.11
J. ADMINISTRATION: PROGRAM MANAGEMENT & ADMIN.:		7.50	0.00	0.15
LEAVE, PROFESSIONAL DEVELOP :		25.00	0.00	0.50
K. SERVICE TO OTHER MISSION PROGRAMS :		4.50	1.33	0.13
***** TOTALS *****		100.00	99.96	5.00

NUMBER OF BUSINESS VISITORS FROM CANADA : 0
FROM TERRIT : 0

NUMBER OF PEMD APPLICATIONS COMMENTED ON: 0

NUMBER OF OCCUPIED OFFICER POSITIONS - CANADA-BASED : 2
- LOCALLY-ENGAGED : 3

TRADE TRACKING SYSTEM

89/12/12

WORKLOAD AND OFFICER SUMMARY
ACTIVITY REPORT

FOR QUARTER 1 OF FISCAL YEAR 1989

POST : NAIROBI

	NUMBER	% OFFICER-TIME		TOTAL-TIME PERSON-QTR
		CANADA	LOC-ENG	
A. EXPORT/TRADE/POLICY ENQUIRIES				
FROM CANADA :	172	18.00	35.00	0.53
FROM TERRITORIES :	161	7.00	48.00	0.55
B. VISITS TO CLIENTS IN TERRITORY :	21	8.00	3.00	0.11
C. EXPORT/TRADE/POLICY PROJECTS AND EVENTS				
FAIRS :	0	0.00	0.00	0.00
MISSIONS :	0	0.00	0.00	0.00
CONFERENCE SEMINARS :	1	1.00	0.00	0.01
OTHER :	0	0.00	0.00	0.00
D. COMMERCIAL* ECONOMIC REPORTS				
HQ REQUESTED :	4	1.00	2.00	0.03
POST INITIATED :	3	2.00	1.00	0.03
E. COMMUNICATIONS ACTIVITIES :	0	0.00	0.00	0.00
F. INVESTMENT ENQUIRIES				
FROM CANADA :	3	1.00	0.00	0.01
FROM TERRITORIES :	6	1.00	1.00	0.02
G. TECHNOLOGY INFLOW PROGRAM ENQR'S FRM CANADA	0	0.00	0.00	0.00
CONNECTIONS ARRANGED :	0	0.00	0.00	0.00
H. PARTICIP'T'N IN PROG-REL EVENTS OUTSIDE POST :		0.00	0.00	0.00
I. SERVICE REQUESTS FM GOV'T SOURCES				
NGO :	7	1.00	1.00	0.02
HOST GOVERNMENT :	10	1.00	2.00	0.03
OTHER DEPARTMENT :	8	1.00	4.00	0.05
PROVINCES/MUNICIPALITIES :	7	1.00	2.00	0.03
J. ADMINISTRATION:				
PROGRAM MANAGEMENT & ADMIN. :		14.00	1.00	0.15
LEAVE, PROFESSIONAL DEVELOP :		38.00	0.00	0.38
K. SERVICE TO OTHER MISSION PROGRAMS :		5.00	0.00	0.05
***** TOTALS *****		100.00	100.00	2.00

NUMBER OF BUSINESS VISITORS FROM CANADA : 24
FROM TERRIT : 33

NUMBER OF PEMD APPLICATIONS COMMENTED ON: 3

NUMBER OF OCCUPIED OFFICER POSITIONS - CANADA-BASED : 1
- LOCALLY-ENGAGED : 1

TRADE TRACKING SYSTEM

89/12/12

WORKLOAD AND OFFICER SUMMARY
ACTIVITY REPORT

FOR QUARTER 1 OF FISCAL YEAR 1989

POST : RABAT

	NUMBER	% OFFICER-TIME CANADA	LOC-ENG	TOTAL-TIME PERSON-QTR
A.EXPORT/TRADE/POLICY ENQUIRIES FROM CANADA :	463	16.00	30.00	0.76
FROM TERRITORIES :	173	10.00	15.00	0.40
B.VISITS TO CLIENTS IN TERRITORY :	93	10.00	16.50	0.43
C.EXPORT/TRADE/POLICY PROJECTS AND EVENTS				
FAIRS :	1	5.00	12.50	0.30
MISSIONS :	4	5.00	4.50	0.14
CONFERENCE SEMINARS :	0	0.00	0.00	0.00
OTHER :	0	0.00	0.00	0.00
D.COMMERCIAL* ECONOMIC REPORTS HQ REQUESTED :	3	5.00	1.00	0.07
POST INITIATED :	25	15.00	9.50	0.34
E.COMMUNICATIONS ACTIVITIES :	0	0.00	4.00	0.08
F.INVESTMENT ENQUIRIES FROM CANADA :	4	2.00	1.00	0.04
FROM TERRITORIES :	0	0.00	0.00	0.00
G.TECHNOLOGY INFLOW PROGRAM ENQR'S FRM CANADA :	1	0.00	1.00	0.02
CONNECTIONS ARRANGED :	1	0.00	0.00	0.00
H.PARTICPT'N IN PROG-REL EVENTS OUTSIDE POST :		0.00	0.00	0.00
I.SERVICE REQUESTS FM GOV'T SOURCES				
NGO :	5	3.00	0.00	0.03
HOST GOVERNMENT :	10	4.00	2.50	0.09
OTHER DEPARTMENT :	6	3.00	0.50	0.04
PROVINCES/MUNICIPALITIES :	10	3.00	2.00	0.07
J.ADMINISTRATION: PROGRAM MANAGEMENT & ADMIN.:		15.00	0.00	0.15
LEAVE, PROFESSIONAL DEVELOP :		0.00	0.00	0.00
K.SERVICE TO OTHER MISSION PROGRAMS :		4.00	0.00	0.04
***** TOTALS *****		100.00	100.00	3.00

NUMBER OF BUSINESS VISITORS FROM CANADA : 68
FROM TERRIT : 108

NUMBER OF PEMD APPLICATIONS COMMENTED ON: 7

NUMBER OF OCCUPIED OFFICER POSITIONS - CANADA-BASED : 1
- LOCALLY-ENGAGED : 2

TRADE TRACKING SYSTEM

89/12/12

WORKLOAD AND OFFICER SUMMARY
ACTIVITY REPORT

FOR QUARTER 1 OF FISCAL YEAR 1989

POST : TUNIS

	NUMBER	% OFFICER-TIME CANADA	LOC-ENG	TOTAL-TIME PERSON-QTR
A. EXPORT/TRADE/POLICY ENQUIRIES FROM CANADA :	188	32.00	35.00	0.67
FROM TERRITORIES :	126	15.00	20.00	0.35
B. VISITS TO CLIENTS IN TERRITORY :	62	14.00	10.00	0.24
C. EXPORT/TRADE/POLICY PROJECTS AND EVENTS				
FAIRS :	3	5.00	0.00	0.05
MISSIONS :	10	10.00	10.00	0.20
CONFERENCE SEMINARS :	0	0.00	0.00	0.00
OTHER :	0	0.00	0.00	0.00
D. COMMERCIAL* ECONOMIC REPORTS HQ REQUESTED :	2	2.00	0.00	0.02
POST INITIATED :	8	8.00	2.00	0.10
E. COMMUNICATIONS ACTIVITIES :	0	0.00	0.00	0.00
F. INVESTMENT ENQUIRIES FROM CANADA :	1	1.00	0.00	0.01
FROM TERRITORIES :	0	0.00	0.00	0.00
G. TECHNOLOGY INFLOW PROGRAM ENQR'S FRM CANADA :	0	0.00	0.00	0.00
CONNECTIONS ARRANGED :	0	0.00	0.00	0.00
H. PARTICIP'T'N IN PROG-REL EVENTS OUTSIDE POST :		0.00	8.00	0.08
I. SERVICE REQUESTS FM GOV'T SOURCES				
NGO :	2	0.00	2.00	0.02
HOST GOVERNMENT :	6	1.00	2.00	0.03
OTHER DEPARTMENT :	9	2.00	3.00	0.05
PROVINCES/MUNICIPALITIES :	9	1.00	3.00	0.04
J. ADMINISTRATION: PROGRAM MANAGEMENT & ADMIN.:		4.00	0.00	0.04
LEAVE, PROFESSIONAL DEVELOP :		3.00	3.00	0.06
K. SERVICE TO OTHER MISSION PROGRAMS :		2.00	2.00	0.04
***** TOTALS *****		100.00	100.00	2.00

NUMBER OF BUSINESS VISITORS FROM CANADA : 47
FROM TERRIT : 85

NUMBER OF PEMD APPLICATIONS COMMENTED ON: 6

NUMBER OF OCCUPIED OFFICER POSITIONS - CANADA-BASED : 1
- LOCALLY-ENGAGED : 1

TRADE TRACKING SYSTEM

89/12/12

WORKLOAD AND OFFICER SUMMARY
ACTIVITY REPORT

FOR QUARTER 1 OF FISCAL YEAR 1989

POST : YAOUNDE

	NUMBER	% OFFICER-TIME		TOTAL-TIME
		CANADA	LOC-ENG	PERSON-QTR
A.EXPORT/TRADE/POLICY ENQUIRIES FROM CANADA :	260	10.00	50.00	0.70
FROM TERRITORIES :	87	37.50	7.00	0.82
B.VISITS TO CLIENTS IN TERRITORY :	120	38.00	40.00	1.16
C.EXPORT/TRADE/POLICY PROJECTS AND EVENTS				
FAIRS :	0	0.00	0.00	0.00
MISSIONS :	5	2.00	1.00	0.05
CONFERENCE SEMINARS :	1	0.50	0.00	0.01
OTHER :	0	0.00	0.00	0.00
D.COMMERCIAL* ECONOMIC REPORTS HQ REQUESTED :	1	0.50	0.00	0.01
POST INITIATED :	3	1.00	1.00	0.03
E.COMMUNICATIONS ACTIVITIES :	0	0.00	0.00	0.00
F.INVESTMENT ENQUIRIES FROM CANADA :	0	0.00	0.00	0.00
FROM TERRITORIES :	0	0.00	0.00	0.00
G.TECHNOLOGY INFLOW PROGRAM ENQR'S FRM CANADA :	0	0.00	0.00	0.00
CONNECTIONS ARRANGED :	0	0.00	0.00	0.00
H.PARTICIP'T'N IN PROG-REL EVENTS OUTSIDE POST :		0.00	0.00	0.00
I.SERVICE REQUESTS FM GOV'T SOURCES				
NGO :	0	0.00	0.00	0.00
HOST GOVERNMENT :	4	1.50	1.00	0.04
OTHER DEPARTMENT :	10	5.00	0.00	0.10
PROVINCES/MUNICIPALITIES :	3	1.50	0.00	0.03
J.ADMINISTRATION: PROGRAM MANAGEMENT & ADMIN.:		0.00	0.00	0.00
LEAVE, PROFESSIONAL DEVELOP :		0.00	0.00	0.00
K.SERVICE TO OTHER MISSION PROGRAMS :		2.50	0.00	0.05
***** TOTALS *****		100.00	100.00	3.00

NUMBER OF BUSINESS VISITORS FROM CANADA : 51
FROM TERRIT : 72

NUMBER OF PEMD APPLICATIONS COMMENTED ON: 8

NUMBER OF OCCUPIED OFFICER POSITIONS - CANADA-BASED : 2
- LOCALLY-ENGAGED : 1

TRADE TRACKING SYSTEM

89/12/12

WORKLOAD AND OFFICER SUMMARY
ACTIVITY REPORT

FOR QUARTER 1 OF FISCAL YEAR 1989

POST : AMMAN

	NUMBER	% OFFICER-TIME		TOTAL-TIME PERSON-QTR
		CANADA	LOC-ENG	
A. EXPORT/TRADE/POLICY ENQUIRIES : FROM CANADA :	104	15.00	20.00	0.55
FROM TERRITORIES :	140	10.00	34.00	0.78
B. VISITS TO CLIENTS IN TERRITORY :	120	10.00	21.50	0.53
C. EXPORT/TRADE/POLICY FAIRS :	1	2.00	1.00	0.04
PROJECTS AND EVENTS MISSIONS :	2	8.00	0.00	0.08
CONFERENCE SEMINARS :	0	0.00	0.00	0.00
OTHER :	2	2.00	1.50	0.05
D. COMMERCIAL* ECONOMIC REPORTS HQ REQUESTED :	15	10.00	7.50	0.25
POST INITIATED :	29	13.00	1.50	0.16
E. COMMUNICATIONS ACTIVITIES :	0	0.00	0.00	0.00
F. INVESTMENT ENQUIRIES FROM CANADA :	0	0.00	0.00	0.00
FROM TERRITORIES :	21	3.00	7.50	0.18
G. TECHNOLOGY INFLOW PROGRAM ENQR'S FRM CANADA :	0	0.00	0.00	0.00
CONNECTIONS ARRANGED :	0	0.00	0.00	0.00
H. PARTICIP'T'N IN PROG-REL EVENTS OUTSIDE POST :		0.00	0.00	0.00
I. SERVICE REQUESTS FM GOV'T SOURCES NGO :	4	4.00	0.00	0.04
HOST GOVERNMENT :	2	3.00	0.00	0.03
OTHER DEPARTMENT :	8	5.00	3.00	0.11
PROVINCES/MUNICIPALITIES :	3	5.00	0.00	0.05
J. ADMINISTRATION: PROGRAM MANAGEMENT & ADMIN. :		3.00	0.00	0.03
LEAVE, PROFESSIONAL DEVELOP :		0.00	2.50	0.05
K. SERVICE TO OTHER MISSION PROGRAMS :		7.00	0.00	0.07
***** TOTALS *****		100.00	100.00	3.00

NUMBER OF BUSINESS VISITORS FROM CANADA : 67
FROM TERRIT : 0

NUMBER OF PEMD APPLICATIONS COMMENTED ON: 4

NUMBER OF OCCUPIED OFFICER POSITIONS - CANADA-BASED : 1
- LOCALLY-ENGAGED : 2

TRADE TRACKING SYSTEM

89/12/12

WORKLOAD AND OFFICER SUMMARY
ACTIVITY REPORT

FOR QUARTER 1 OF FISCAL YEAR 1989

POST : BAGHDAD

	NUMBER	% OFFICER-TIME		TOTAL-TIME PERSON-QTR
		CANADA	LOC-ENG	
A. EXPORT/TRADE/POLICY ENQUIRIES FROM CANADA :	170	37.00	32.00	0.69
FROM TERRITORIES :	89	10.00	14.00	0.24
B. VISITS TO CLIENTS IN TERRITORY :	72	19.00	46.00	0.65
C. EXPORT/TRADE/POLICY PROJECTS AND EVENTS				
FAIRS :	0	0.00	0.00	0.00
MISSIONS :	2	4.00	8.00	0.12
CONFERENCE SEMINARS :	0	0.00	0.00	0.00
OTHER :	0	0.00	0.00	0.00
D. COMMERCIAL* ECONOMIC REPORTS HQ REQUESTED :	0	0.00	0.00	0.00
POST INITIATED :	1	2.00	0.00	0.02
E. COMMUNICATIONS ACTIVITIES :	0	0.00	0.00	0.00
F. INVESTMENT ENQUIRIES FROM CANADA :	0	0.00	0.00	0.00
FROM TERRITORIES :	0	0.00	0.00	0.00
G. TECHNOLOGY INFLOW PROGRAM ENQR'S FRM CANADA :	0	0.00	0.00	0.00
CONNECTIONS ARRANGED :	0	0.00	0.00	0.00
H. PARTICIP'TN IN PROG-REL EVENTS OUTSIDE POST :		8.00	0.00	0.08
I. SERVICE REQUESTS FM GOV'T SOURCES				
NGO :	0	0.00	0.00	0.00
HOST GOVERNMENT :	8	3.00	0.00	0.03
OTHER DEPARTMENT :	4	2.00	0.00	0.02
PROVINCES/MUNICIPALITIES :	0	0.00	0.00	0.00
J. ADMINISTRATION: PROGRAM MANAGEMENT & ADMIN.:		10.00	0.00	0.10
LEAVE, PROFESSIONAL DEVELOP :		0.00	0.00	0.00
K. SERVICE TO OTHER MISSION PROGRAMS :		5.00	0.00	0.05
***** TOTALS *****		100.00	100.00	2.00

NUMBER OF BUSINESS VISITORS FROM CANADA : 34
FROM TERRIT : 63

NUMBER OF PEMD APPLICATIONS COMMENTED ON: 2

NUMBER OF OCCUPIED OFFICER POSITIONS - CANADA-BASED : 1
- LOCALLY-ENGAGED : 1

TRADE TRACKING SYSTEM

89/12/12

WORKLOAD AND OFFICER SUMMARY
ACTIVITY REPORT

FOR QUARTER 1 OF FISCAL YEAR 1989

POST : CAIRO

	NUMBER	% OFFICER-TIME		TOTAL-TIME PERSON-QTR
		CANADA	LOC-ENG	
A. EXPORT/TRADE/POLICY ENQUIRIES				
FROM CANADA :	283	16.00	20.00	0.72
FROM TERRITORIES :	300	20.00	22.50	0.85
B. VISITS TO CLIENTS IN TERRITORY :	115	8.00	9.00	0.34
C. EXPORT/TRADE/POLICY PROJECTS AND EVENTS				
FAIRS :	0	0.00	0.00	0.00
MISSIONS :	1	0.00	4.00	0.08
CONFERENCE SEMINARS :	0	0.00	0.00	0.00
OTHER :	0	0.00	0.00	0.00
D. COMMERCIAL* ECONOMIC REPORTS				
HQ REQUESTED :	5	5.00	1.00	0.12
POST INITIATED :	7	10.00	1.50	0.23
E. COMMUNICATIONS ACTIVITIES :	1	0.00	3.00	0.06
F. INVESTMENT ENQUIRIES				
FROM CANADA :	4	2.00	0.00	0.04
FROM TERRITORIES :	18	10.00	5.50	0.31
G. TECHNOLOGY INFLOW PROGRAM ENQR'S FRM CANADA	0	0.00	0.00	0.00
CONNECTIONS ARRANGED :	0	0.00	0.00	0.00
H. PARTICIP'T'N IN PROG-REL EVENTS OUTSIDE POST :		0.00	8.50	0.17
I. SERVICE REQUESTS FM GOV'T SOURCES				
NGO :	1	0.00	1.50	0.03
HOST GOVERNMENT :	16	0.00	6.00	0.12
OTHER DEPARTMENT :	27	2.00	6.50	0.17
PROVINCES/MUNICIPALITIES :	2	0.00	2.00	0.04
J. ADMINISTRATION:				
PROGRAM MANAGEMENT & ADMIN.:		0.00	0.00	0.00
LEAVE, PROFESSIONAL DEVELOP :		25.00	8.00	0.66
K. SERVICE TO OTHER MISSION PROGRAMS :		2.00	1.00	0.06
***** TOTALS *****		100.00	100.00	4.00

NUMBER OF BUSINESS VISITORS FROM CANADA : 64
FROM TERRIT : 135

NUMBER OF PEMD APPLICATIONS COMMENTED ON: 5

NUMBER OF OCCUPIED OFFICER POSITIONS - CANADA-BASED : 2
- LOCALLY-ENGAGED : 2

TRADE TRACKING SYSTEM

89/12/12

WORKLOAD AND OFFICER SUMMARY
ACTIVITY REPORT

FOR QUARTER 1 OF FISCAL YEAR 1989

POST : KUWAIT

	NUMBER	% OFFICER-TIME CANADA	LOC-ENG	TOTAL-TIME PERSON-QTR
A. EXPORT/TRADE/POLICY ENQUIRIES FROM CANADA :	384	3.00	20.00	0.49
FROM TERRITORIES :	640	5.00	25.00	0.65
B. VISITS TO CLIENTS IN TERRITORY :	175	4.00	8.00	0.28
C. EXPORT/TRADE/POLICY PROJECTS AND EVENTS				
FAIRS :	0	1.00	3.00	0.09
MISSIONS :	10	6.00	20.00	0.58
CONFERENCE SEMINARS :	1	1.00	0.00	0.03
OTHER :	76	3.00	0.00	0.09
D. COMMERCIAL* ECONOMIC REPORTS HQ REQUESTED :	3	4.00	0.00	0.12
POST INITIATED :	6	5.00	5.00	0.25
E. COMMUNICATIONS ACTIVITIES :	55	1.00	0.00	0.03
F. INVESTMENT ENQUIRIES FROM CANADA :	149	6.00	3.00	0.24
FROM TERRITORIES :	115	2.00	3.00	0.12
G. TECHNOLOGY INFLOW PROGRAM ENQR'S FRM CANADA :	0	0.00	0.00	0.00
CONNECTIONS ARRANGED :	0	0.00	0.00	0.00
H. PARTICIP'T'N IN PROG-REL EVENTS OUTSIDE POST :		25.00	0.00	0.75
I. SERVICE REQUESTS FM GOV'T SOURCES				
NGO :	5	1.00	1.00	0.05
HOST GOVERNMENT :	17	1.00	1.00	0.05
OTHER DEPARTMENT :	34	0.66	5.00	0.12
PROVINCES/MUNICIPALITIES :	90	2.00	5.00	0.16
J. ADMINISTRATION: PROGRAM MANAGEMENT & ADMIN. :		3.00	1.00	0.11
LEAVE, PROFESSIONAL DEVELOP :		25.00	0.00	0.75
K. SERVICE TO OTHER MISSION PROGRAMS :		1.33	0.00	0.04
***** TOTALS *****		99.99	100.00	5.00

NUMBER OF BUSINESS VISITORS FROM CANADA : 41
FROM TERRIT : 350

NUMBER OF PEMD APPLICATIONS COMMENTED ON: 5

NUMBER OF OCCUPIED OFFICER POSITIONS - CANADA-BASED : 3
- LOCALLY-ENGAGED : 2

TRADE TRACKING SYSTEM

89/12/12

WORKLOAD AND OFFICER SUMMARY
ACTIVITY REPORT

FOR QUARTER 1 OF FISCAL YEAR 1989

POST : RIYADH

	NUMBER	% OFFICER-TIME		TOTAL-TIME PERSON-QTR
		CANADA	LOC-ENG	
A. EXPORT/TRADE/POLICY ENQUIRIES : FROM CANADA :	553	20.00	13.00	1.19
FROM TERRITORIES :	772	22.00	13.00	1.27
B. VISITS TO CLIENTS IN TERRITORY :	482	10.00	22.00	1.06
C. EXPORT/TRADE/POLICY FAIRS :	7	1.00	10.00	0.34
PROJECTS AND EVENTS MISSIONS :	10	5.00	6.00	0.38
CONFERENCE SEMINARS :	2	3.00	3.00	0.21
OTHER :	64	6.00	1.00	0.27
D. COMMERCIAL* ECONOMIC REPORTS HQ REQUESTED :	14	2.00	4.00	0.20
POST INITIATED :	17	1.00	0.00	0.04
E. COMMUNICATIONS ACTIVITIES :	7	1.00	0.00	0.04
F. INVESTMENT ENQUIRIES FROM CANADA :	125	2.00	0.00	0.08
FROM TERRITORIES :	76	1.00	2.00	0.10
G. TECHNOLOGY INFLOW PROGRAM ENQR'S FRM CANADA :	0	0.00	0.00	0.00
CONNECTIONS ARRANGED :	0	0.00	0.00	0.00
H. PARTICIP'T'N IN PROG-REL EVENTS OUTSIDE POST :		13.00	15.00	0.97
I. SERVICE REQUESTS FM GOV'T SOURCES NGO :	7	1.00	0.00	0.04
HOST GOVERNMENT :	24	1.00	0.00	0.04
OTHER DEPARTMENT :	22	1.00	0.00	0.04
PROVINCES/MUNICIPALITIES :	18	1.00	0.00	0.04
J. ADMINISTRATION: PROGRAM MANAGEMENT & ADMIN.:		5.00	3.00	0.29
LEAVE, PROFESSIONAL DEVELOP :		3.00	0.00	0.12
K. SERVICE TO OTHER MISSION PROGRAMS :		1.00	8.00	0.28
***** TOTALS *****		100.00	100.00	7.00

NUMBER OF BUSINESS VISITORS FROM CANADA : 177
FROM TERRIT : 162

NUMBER OF PEMD APPLICATIONS COMMENTED ON: 10

NUMBER OF OCCUPIED OFFICER POSITIONS - CANADA-BASED : 4
- LOCALLY-ENGAGED : 3

TRADE TRACKING SYSTEM

89/12/12

WORKLOAD AND OFFICER SUMMARY
ACTIVITY REPORT

FOR QUARTER 1 OF FISCAL YEAR 1989

POST : TEHRAN

	NUMBER	% OFFICER-TIME		TOTAL-TIME PERSON-QTR
		CANADA	LOC-ENG	
A. EXPORT/TRADE/POLICY ENQUIRIES FROM CANADA :	77	5.00	20.00	0.25
FROM TERRITORIES :	436	2.00	50.00	0.52
B. VISITS TO CLIENTS IN TERRITORY :	65	10.00	30.00	0.40
C. EXPORT/TRADE/POLICY PROJECTS AND EVENTS				
FAIRS :	1	0.00	0.00	0.00
MISSIONS :	3	5.00	0.00	0.05
CONFERENCE SEMINARS :	1	3.00	0.00	0.03
OTHER :	8	0.00	0.00	0.00
D. COMMERCIAL* ECONOMIC REPORTS HQ REQUESTED :	2	0.00	0.00	0.00
POST INITIATED :	9	5.00	0.00	0.05
E. COMMUNICATIONS ACTIVITIES :	0	0.00	0.00	0.00
F. INVESTMENT ENQUIRIES				
FROM CANADA :	0	0.00	0.00	0.00
FROM TERRITORIES :	0	0.00	0.00	0.00
G. TECHNOLOGY INFLOW PROGRAM ENQR'S FRM CANADA :	0	0.00	0.00	0.00
CONNECTIONS ARRANGED :	0	0.00	0.00	0.00
H. PARTICIP'T'N IN PROG-REL EVENTS OUTSIDE POST :		25.00	0.00	0.25
I. SERVICE REQUESTS FM GOV'T SOURCES				
NGO :	0	0.00	0.00	0.00
HOST GOVERNMENT :	5	0.00	0.00	0.00
OTHER DEPARTMENT :	3	0.00	0.00	0.00
PROVINCES/MUNICIPALITIES :	1	0.00	0.00	0.00
J. ADMINISTRATION: PROGRAM MANAGEMENT & ADMIN. :		5.00	0.00	0.05
LEAVE, PROFESSIONAL DEVELOP :		5.00	0.00	0.05
K. SERVICE TO OTHER MISSION PROGRAMS :		35.00	0.00	0.35
***** TOTALS *****		100.00	100.00	2.00

NUMBER OF BUSINESS VISITORS FROM CANADA : 12
FROM TERRIT : 93

NUMBER OF PEMD APPLICATIONS COMMENTED ON: 2

NUMBER OF OCCUPIED OFFICER POSITIONS - CANADA-BASED : 1
- LOCALLY-ENGAGED : 1

TRADE TRACKING SYSTEM

89/12/12

WORKLOAD AND OFFICER SUMMARY
ACTIVITY REPORT

FOR QUARTER 1 OF FISCAL YEAR 1989

POST : TEL AVIV

	NUMBER	% OFFICER-TIME		TOTAL-TIME
		CANADA	LOC-ENG	PERSON-QTR
A.EXPORT/TRADE/POLICY ENQUIRIES FROM CANADA :	280	20.00	20.00	0.60
FROM TERRITORIES :	235	10.00	20.00	0.50
B.VISITS TO CLIENTS IN TERRITORY :	55	5.00	12.00	0.29
C.EXPORT/TRADE/POLICY PROJECTS AND EVENTS				
FAIRS :	2	1.00	1.00	0.03
MISSIONS :	2	2.00	3.00	0.08
CONFERENCE SEMINARS :	2	1.00	0.00	0.01
OTHER :	0	0.00	0.00	0.00
D.COMMERCIAL* ECONOMIC REPORTS HQ REQUESTED :	2	1.00	4.00	0.09
POST INITIATED :	6	2.00	4.00	0.10
E.COMMUNICATIONS ACTIVITIES :	3	1.00	0.00	0.01
F.INVESTMENT ENQUIRIES FROM CANADA :	7	1.00	1.00	0.03
FROM TERRITORIES :	16	5.00	2.00	0.09
G.TECHNOLOGY INFLOW PROGRAM ENQR'S FRM CANADA :	43	15.00	10.00	0.35
CONNECTIONS ARRANGED :	20	0.00	10.00	0.20
H.PARTICPT'N IN PROG-REL EVENTS OUTSIDE POST :		0.00	0.00	0.00
I.SERVICE REQUESTS FM GOV'T SOURCES				
NGO :	12	5.00	3.00	0.11
HOST GOVERNMENT :	12	2.00	1.00	0.04
OTHER DEPARTMENT :	13	8.00	1.00	0.10
PROVINCES/MUNICIPALITIES :	5	1.00	0.00	0.01
J.ADMINISTRATION: PROGRAM MANAGEMENT & ADMIN.:		10.00	0.00	0.10
LEAVE, PROFESSIONAL DEVELOP :		10.00	8.00	0.26
K.SERVICE TO OTHER MISSION PROGRAMS :		0.00	0.00	0.00
***** TOTALS *****		100.00	100.00	3.00

NUMBER OF BUSINESS VISITORS FROM CANADA : 14
FROM TERRIT : 65

NUMBER OF PEMD APPLICATIONS COMMENTED ON: 3

NUMBER OF OCCUPIED OFFICER POSITIONS - CANADA-BASED : 1
- LOCALLY-ENGAGED : 2

TRADE TRACKING SYSTEM

WORKLOAD AND OFFICER SUMMARY
ACTIVITY REPORT

89/12/12

FOR QUARTER 1 OF FISCAL YEAR 1989

REGION : ASIA - PACIFIC

		NUMBER	CANADA	LOC-ENG	TOTAL-TIME PERSON-QTR
ASIA & PACIFIC					
A. EXPORT/TRADE/POLICY ENQUIRIES	FROM CANADA :	7704	14.87	21.85	15.27
	FROM TERRITORIES :	8105	11.75	23.89	15.93
B. VISITS TO CLIENTS IN TERRITORY		2864	11.17	13.74	10.47
C. EXPORT/TRADE/POLICY PROJECTS AND EVENTS	FAIRS :	82	3.17	4.74	3.50
	MISSIONS :		1.7	5.91	5.49
	CONFERENCE SEMINARS :	89	2.27	1.03	1.39
	OTHER :	20	0.9	0.76	1.15
D. COMMERCIAL* ECONOMIC	NO REQUESTED :	31	0.5	1.80	2.51
	POST INITIATED :	3	0.67	2.97	3.67
E. COMMUNICATIONS ACTIVITY		11		0.06	1.26
F. INVESTMENT ENQUIRIES	CANADA :	282	1.25	1.44	2.58
	TERRITORIES :	649	2.91	2.85	2.51
G. TECHNOLOGY INFLOW PROGRAMS	FROM CANADA :	21	0.10	0.19	0.17
	FROM TERRITORIES ARRANGED :	4	0.15	0.09	0.10
H. PARTICIPATION IN PROGRAMS	AS A GUEST :	1	0.27	0.27	0.01
I. SERVICE REQUESTS FROM GOV'T SOURCES	GOV'T :	145	1.32	1.00	0.96
	POST GOVERNMENT :	259	1.35	1.25	1.13
	OTHER DEPARTMENT :	426	2.32	4.42	3.42
	PROVINCES/MUNICIPALITIES :	317	2.15	1.70	1.65
J. ADMIN	LEAVE, PROFESSIONAL DEVELOPMENT		7.50	2.29	4.10
			6.02	4.89	4.71
K. SERVICE TO OTHER MISSION PROGRAMS			3.55	0.40	2.81
***** TOTALS *****			93.04	99.80	87.00

Quarterly reports for these posts were not available.

NUMBER OF BUSINESS VISITORS FROM CANADA : 2247
FROM TERRITORIES : 2439

NUMBER OF FIRM APPLICATIONS COMMENTED ON : 157

NUMBER OF OCCUPIED OFFICER POSITIONS - CANADA-BASED : 40
- LOCALLY-ENGAGED : 43

TRADE TRACKING SYSTEM

89/12/12

WORKLOAD AND OFFICER SUMMARY
ACTIVITY REPORT

FOR QUARTER 1 OF FISCAL YEAR 1989

REGION : ASIA PACIFIC

	NUMBER	% OFFICER-TIME CANADA	LOC-ENG	TOTAL-TIME PERSON-QTR
A.EXPORT/TRADE/POLICY ENQUIRIES FROM CANADA :	7204	14.87	21.95	16.27
FROM TERRITORIES :	8105	11.75	23.89	15.93
B.VISITS TO CLIENTS IN TERRITORY :	2866	11.17	12.76	10.47
C.EXPORT/TRADE/POLICY PROJECTS AND EVENTS				
FAIRS :	82	3.17	4.74	3.50
MISSIONS :	91	6.77	5.91	5.49
CONFERENCE SEMINARS :	89	2.27	1.02	1.39
OTHER :	207	2.00	0.76	1.16
D.COMMERCIAL* ECONOMIC REPORTS HQ REQUESTED :	211	4.15	1.80	2.51
POST INITIATED :	361	5.67	2.97	3.67
E.COMMUNICATIONS ACTIVITIES :	117	2.72	0.36	1.26
F.INVESTMENT ENQUIRIES FROM CANADA :	282	2.25	1.44	1.58
FROM TERRITORIES :	649	2.92	2.85	2.51
G.TECHNOLOGY INFLOW PROGRAM ENQR'S FRM CANADA :	21	0.20	0.19	0.17
CONNECTIONS ARRANGED :	4	0.15	0.08	0.10
H.PARTICPT'N IN PROG-REL EVENTS OUTSIDE POST :		3.67	3.27	3.01
I.SERVICE REQUESTS FM GOV'T SOURCES				
NGO :	145	1.22	1.00	0.96
HOST GOVERNMENT :	257	1.35	1.25	1.13
OTHER DEPARTMENT :	426	3.32	4.42	3.41
PROVINCES/MUNICIPALITIES :	317	2.15	1.70	1.66
J.ADMINISTRATION: PROGRAM MANAGEMENT & ADMIN.:		7.60	2.25	4.10
LEAVE, PROFESSIONAL DEVELOP :		6.02	4.89	4.71
K.SERVICE TO OTHER MISSION PROGRAMS :		4.55	0.40	2.01
***** TOTALS *****		99.94	99.90	87.00

NUMBER OF BUSINESS VISITORS FROM CANADA : 2247
FROM TERRIT : 3479

NUMBER OF PEMD APPLICATIONS COMMENTED ON: 157

NUMBER OF OCCUPIED OFFICER POSITIONS - CANADA-BASED : 40
- LOCALLY-ENGAGED : 47

TRADE TRACKING SYSTEM

89/12/12

WORKLOAD AND OFFICER SUMMARY
ACTIVITY REPORT

FOR QUARTER 1 OF FISCAL YEAR 1989

POST : BANGKOK

	NUMBER	% OFFICER-TIME CANADA	LOC-ENG	TOTAL-TIME PERSON-QTR
A. EXPORT/TRADE/POLICY ENQUIRIES FROM CANADA :	578	17.00	30.00	1.41
FROM TERRITORIES :	385	12.66	16.66	0.88
B. VISITS TO CLIENTS IN TERRITORY :	109	13.66	5.33	0.57
C. EXPORT/TRADE/POLICY PROJECTS AND EVENTS FAIRS :	1	4.00	2.66	0.20
MISSIONS :	5	6.66	9.33	0.48
CONFERENCE SEMINARS :	3	2.66	1.66	0.13
OTHER :	4	3.33	0.33	0.11
D. COMMERCIAL* ECONOMIC REPORTS HQ REQUESTED :	2	0.00	0.66	0.02
POST INITIATED :	15	4.66	0.66	0.16
E. COMMUNICATIONS ACTIVITIES :	20	3.33	0.33	0.11
F. INVESTMENT ENQUIRIES FROM CANADA :	34	4.66	2.33	0.21
FROM TERRITORIES :	36	4.00	4.66	0.26
G. TECHNOLOGY INFLOW PROGRAM ENQR'S FRM CANADA :	0	0.00	0.00	0.00
CONNECTIONS ARRANGED :	0	0.00	0.00	0.00
H. PARTICIP'TN IN PROG-REL EVENTS OUTSIDE POST :		2.66	0.00	0.08
I. SERVICE REQUESTS FM GOV'T SOURCES NGO :	14	0.33	1.66	0.06
HOST GOVERNMENT :	68	2.00	5.33	0.22
OTHER DEPARTMENT :	115	2.66	12.00	0.44
PROVINCES/MUNICIPALITIES :	44	0.66	3.33	0.12
J. ADMINISTRATION: PROGRAM MANAGEMENT & ADMIN.:		2.66	1.00	0.11
LEAVE, PROFESSIONAL DEVELOP :		11.66	2.00	0.41
K. SERVICE TO OTHER MISSION PROGRAMS :		0.66	0.00	0.02
***** TOTALS *****		99.91	99.93	6.00

NUMBER OF BUSINESS VISITORS FROM CANADA : 226
FROM TERRIT : 347

NUMBER OF PEMD APPLICATIONS COMMENTED ON: 19

NUMBER OF OCCUPIED OFFICER POSITIONS - CANADA-BASED : 3
- LOCALLY-ENGAGED : 3

TRADE TRACKING SYSTEM

89/12/12

WORKLOAD AND OFFICER SUMMARY
ACTIVITY REPORT

FOR QUARTER 1 OF FISCAL YEAR 1989

POST : CANBERRA

	NUMBER	% OFFICER-TIME		TOTAL-TIME PERSON-QTR
		CANADA	LOC-ENG	
A. EXPORT/TRADE/POLICY ENQUIRIES				
FROM CANADA :	140	10.33	7.00	0.38
FROM TERRITORIES :	117	8.33	3.00	0.28
B. VISITS TO CLIENTS IN TERRITORY :	17	3.66	0.00	0.11
C. EXPORT/TRADE/POLICY PROJECTS AND EVENTS				
FAIRS :	0	0.66	0.00	0.02
MISSIONS :	2	1.00	0.00	0.03
CONFERENCE SEMINARS :	0	8.00	0.00	0.24
OTHER :	96	12.66	0.00	0.38
D. COMMERCIAL* ECONOMIC REPORTS				
HQ REQUESTED :	9	6.00	0.00	0.18
POST INITIATED :	23	9.66	0.00	0.29
E. COMMUNICATIONS ACTIVITIES :	1	5.00	0.00	0.15
F. INVESTMENT ENQUIRIES				
FROM CANADA :	5	1.00	0.00	0.03
FROM TERRITORIES :	5	1.00	0.00	0.03
G. TECHNOLOGY INFLOW PROGRAM ENQR'S FRM CANADA	0	0.00	0.00	0.00
CONNECTIONS ARRANGED :	0	0.00	0.00	0.00
H. PARTICIP'T'N IN PROG-REL EVENTS OUTSIDE POST :		0.00	0.00	0.00
I. SERVICE REQUESTS FM GOV'T SOURCES				
NGO :	1	0.00	0.00	0.00
HOST GOVERNMENT :	13	3.00	0.00	0.09
OTHER DEPARTMENT :	13	5.33	0.00	0.16
PROVINCES/MUNICIPALITIES :	0	0.00	0.00	0.00
J. ADMINISTRATION:				
PROGRAM MANAGEMENT & ADMIN.:		7.66	27.00	0.50
LEAVE, PROFESSIONAL DEVELOP :		14.00	62.00	1.04
K. SERVICE TO OTHER MISSION PROGRAMS :		2.66	1.00	0.09
***** TOTALS *****		99.95	100.00	4.00

NUMBER OF BUSINESS VISITORS FROM CANADA : 4
FROM TERRIT : 20

NUMBER OF PEMD APPLICATIONS COMMENTED ON: 0

NUMBER OF OCCUPIED OFFICER POSITIONS - CANADA-BASED : 3
- LOCALLY-ENGAGED : 1

TRADE TRACKING SYSTEM

WORKLOAD AND OFFICER SUMMARY
ACTIVITY REPORT

89/12/12

FOR QUARTER 1 OF FISCAL YEAR 1989

POST : DHAKA

	NUMBER	% OFFICER-TIME CANADA	LOC-ENG	TOTAL-TIME PERSON-QTR
A. EXPORT/TRADE/POLICY ENQUIRIES FROM CANADA :	44	5.00	17.50	0.40
FROM TERRITORIES :	150	5.00	30.00	0.65
B. VISITS TO CLIENTS IN TERRITORY :	17	3.00	20.00	0.43
C. EXPORT/TRADE/POLICY PROJECTS AND EVENTS				
FAIRS :	0	0.00	0.00	0.00
MISSIONS :	1	5.00	2.50	0.10
CONFERENCE SEMINARS :	0	0.00	0.00	0.00
OTHER :	0	0.00	0.00	0.00
D. COMMERCIAL* ECONOMIC REPORTS HQ REQUESTED :	0	0.00	0.00	0.00
POST INITIATED :	3	2.00	5.00	0.12
E. COMMUNICATIONS ACTIVITIES :	2	2.00	0.00	0.02
F. INVESTMENT ENQUIRIES FROM CANADA :	0	0.00	0.00	0.00
FROM TERRITORIES :	3	0.00	2.50	0.05
G. TECHNOLOGY INFLOW PROGRAM ENQR'S FRM CANADA :	0	0.00	0.00	0.00
CONNECTIONS ARRANGED :	0	0.00	0.00	0.00
H. PARTICIP'T'N IN PROG-REL EVENTS OUTSIDE POST :		5.00	7.50	0.20
I. SERVICE REQUESTS FM GOV'T SOURCES				
NGO :	0	0.00	0.00	0.00
HOST GOVERNMENT :	0	0.00	0.00	0.00
OTHER DEPARTMENT :	0	0.00	0.00	0.00
PROVINCES/MUNICIPALITIES :	0	0.00	0.00	0.00
J. ADMINISTRATION: PROGRAM MANAGEMENT & ADMIN.:		5.00	15.00	0.35
LEAVE, PROFESSIONAL DEVELOP :		0.00	0.00	0.00
K. SERVICE TO OTHER MISSION PROGRAMS :		68.00	0.00	0.68
***** TOTALS *****		100.00	100.00	3.00

NUMBER OF BUSINESS VISITORS FROM CANADA : 0
FROM TERRIT : 0

NUMBER OF PEMD APPLICATIONS COMMENTED ON: 0

NUMBER OF OCCUPIED OFFICER POSITIONS - CANADA-BASED : 1
- LOCALLY-ENGAGED : 2

TRADE TRACKING SYSTEM

89/12/12

WORKLOAD AND OFFICER SUMMARY
ACTIVITY REPORT

FOR QUARTER 1 OF FISCAL YEAR 1989

POST : ISLAMABAD

	NUMBER	% OFFICER-TIME		TOTAL-TIME PERSON-QTR
		CANADA	LOC-ENG	
A.EXPORT/TRADE/POLICY ENQUIRIES FROM CANADA :	155	25.00	30.00	0.85
FROM TERRITORIES :	210	25.00	32.50	0.90
B.VISITS TO CLIENTS IN TERRITORY :	20	5.00	3.00	0.11
C.EXPORT/TRADE/POLICY FAIRS :	0	0.00	0.00	0.00
PROJECTS AND EVENTS MISSIONS :	2	10.00	7.50	0.25
CONFERENCE SEMINARS :	0	0.00	0.00	0.00
OTHER :	0	0.00	0.00	0.00
D.COMMERCIAL* ECONOMIC REPORTS HQ REQUESTED :	3	5.00	5.00	0.15
POST INITIATED :	0	0.00	0.00	0.00
E.COMMUNICATIONS ACTIVITIES :	0	0.00	0.00	0.00
F.INVESTMENT ENQUIRIES FROM CANADA :	0	0.00	0.00	0.00
FROM TERRITORIES :	0	0.00	0.00	0.00
G.TECHNOLOGY INFLOW PROGRAM ENQR'S FRM CANADA :	0	0.00	0.00	0.00
CONNECTIONS ARRANGED :	0	0.00	0.00	0.00
H.PARTICPT'N IN PROG-REL EVENTS OUTSIDE POST :		4.00	15.00	0.34
I.SERVICE REQUESTS FM GOV'T SOURCES NGO :	0	0.00	0.00	0.00
HOST GOVERNMENT :	1	4.00	0.00	0.04
OTHER DEPARTMENT :	4	2.00	2.00	0.06
PROVINCES/MUNICIPALITIES :	0	0.00	0.00	0.00
J.ADMINISTRATION: PROGRAM MANAGEMENT & ADMIN.:		5.00	2.50	0.10
LEAVE, PROFESSIONAL DEVELOP :		10.00	2.50	0.15
K.SERVICE TO OTHER MISSION PROGRAMS :		5.00	0.00	0.05
***** TOTALS *****		100.00	100.00	3.00

NUMBER OF BUSINESS VISITORS FROM CANADA : 20
FROM TERRIT : 65

NUMBER OF PEMD APPLICATIONS COMMENTED ON: 0

NUMBER OF OCCUPIED OFFICER POSITIONS - CANADA-BASED : 1
- LOCALLY-ENGAGED : 2

TRADE TRACKING SYSTEM

89/12/12

WORKLOAD AND OFFICER SUMMARY
ACTIVITY REPORT

FOR QUARTER 1 OF FISCAL YEAR 1989

POST : JAKARTA

	NUMBER	% OFFICER-TIME CANADA	LOC-ENG	TOTAL-TIME PERSON-QTR
A.EXPORT/TRADE/POLICY ENQUIRIES FROM CANADA :	658	14.33	25.66	1.20
FROM TERRITORIES :	416	8.33	13.33	0.65
B.VISITS TO CLIENTS IN TERRITORY :	462	7.66	21.66	0.88
C.EXPORT/TRADE/POLICY PROJECTS AND EVENTS				
FAIRS :	5	4.33	1.00	0.16
MISSIONS :	13	6.66	9.66	0.49
CONFERENCE SEMINARS :	20	2.00	2.00	0.12
OTHER :	40	1.33	1.00	0.07
D.COMMERCIAL* ECONOMIC REPORTS HQ REQUESTED :	32	3.66	1.33	0.15
POST INITIATED :	26	5.33	1.00	0.19
E.COMMUNICATIONS ACTIVITIES :	9	2.66	0.66	0.10
F.INVESTMENT ENQUIRIES				
FROM CANADA :	0	0.00	0.00	0.00
FROM TERRITORIES :	0	0.00	0.00	0.00
G.TECHNOLOGY INFLOW PROGRAM ENQR'S FRM CANADA :	0	0.00	0.00	0.00
CONNECTIONS ARRANGED :	0	0.00	0.00	0.00
H.PARTICPT'N IN PROG-REL EVENTS OUTSIDE POST :		6.66	10.00	0.50
I.SERVICE REQUESTS FM GOV'T SOURCES				
NGO :	4	1.66	3.00	0.14
HOST GOVERNMENT :	7	0.66	1.66	0.07
OTHER DEPARTMENT :	13	3.00	1.66	0.14
PROVINCES/MUNICIPALITIES :	2	3.33	2.33	0.17
J.ADMINISTRATION: PROGRAM MANAGEMENT & ADMIN.:		6.00	0.00	0.18
LEAVE, PROFESSIONAL DEVELOP :		18.33	2.33	0.62
K.SERVICE TO OTHER MISSION PROGRAMS :		4.00	1.66	0.17
***** TOTALS *****		99.93	99.94	6.00

NUMBER OF BUSINESS VISITORS FROM CANADA : 458
FROM TERRIT : 529

NUMBER OF PEMD APPLICATIONS COMMENTED ON: 13

NUMBER OF OCCUPIED OFFICER POSITIONS - CANADA-BASED : 3
- LOCALLY-ENGAGED : 3

TRADE TRACKING SYSTEM

89/12/12

WORKLOAD AND OFFICER SUMMARY
ACTIVITY REPORT

FOR QUARTER 1 OF FISCAL YEAR 1989

POST : KUALA LUMPUR

	NUMBER	% OFFICER-TIME CANADA	LOC-ENG	TOTAL-TIME PERSON-QTR
A. EXPORT/TRADE/POLICY ENQUIRIES FROM CANADA :	704	17.66	28.00	0.81
FROM TERRITORIES :	771	11.00	40.00	0.73
B. VISITS TO CLIENTS IN TERRITORY :	215	8.00	15.00	0.39
C. EXPORT/TRADE/POLICY PROJECTS AND EVENTS				
FAIRS :	4	3.33	0.00	0.10
MISSIONS :	9	18.00	0.00	0.54
CONFERENCE SEMINARS :	8	2.33	0.00	0.07
OTHER :	30	2.66	0.00	0.08
D. COMMERCIAL* ECONOMIC REPORTS HQ REQUESTED :	19	3.33	9.00	0.19
POST INITIATED :	61	7.66	5.00	0.28
E. COMMUNICATIONS ACTIVITIES :	28	2.33	0.00	0.07
F. INVESTMENT ENQUIRIES FROM CANADA :	5	0.33	0.00	0.01
FROM TERRITORIES :	10	0.33	2.00	0.03
G. TECHNOLOGY INFLOW PROGRAM ENQR'S FRM CANADA :	0	0.00	0.00	0.00
CONNECTIONS ARRANGED :	0	0.00	0.00	0.00
H. PARTICPT'N IN PROG-REL EVENTS OUTSIDE POST :		0.00	0.00	0.00
I. SERVICE REQUESTS FM GOV'T SOURCES				
NGO :	9	0.33	1.00	0.02
HOST GOVERNMENT :	12	1.00	0.00	0.03
OTHER DEPARTMENT :	28	3.66	0.00	0.11
PROVINCES/MUNICIPALITIES :	31	2.66	0.00	0.08
J. ADMINISTRATION: PROGRAM MANAGEMENT & ADMIN.:		9.00	0.00	0.27
LEAVE, PROFESSIONAL DEVELOP :		0.66	0.00	0.02
K. SERVICE TO OTHER MISSION PROGRAMS :		5.66	0.00	0.17
***** TOTALS *****		99.93	100.00	4.00

NUMBER OF BUSINESS VISITORS FROM CANADA : 212
FROM TERRIT : 104

NUMBER OF PEMD APPLICATIONS COMMENTED ON: 21

NUMBER OF OCCUPIED OFFICER POSITIONS - CANADA-BASED : 3
- LOCALLY-ENGAGED : 1

TRADE TRACKING SYSTEM

89/12/12

WORKLOAD AND OFFICER SUMMARY
ACTIVITY REPORT

FOR QUARTER 1 OF FISCAL YEAR 1989

POST : MANILA

	NUMBER	% OFFICER-TIME CANADA	LOC-ENG	TOTAL-TIME PERSON-QTR
A. EXPORT/TRADE/POLICY ENQUIRIES FROM CANADA :	643	19.00	33.50	0.86
FROM TERRITORIES :	472	10.00	18.00	0.46
B. VISITS TO CLIENTS IN TERRITORY :	194	10.00	15.50	0.41
C. EXPORT/TRADE/POLICY PROJECTS AND EVENTS				
FAIRS :	0	0.00	0.00	0.00
MISSIONS :	5	5.00	8.00	0.21
CONFERENCE SEMINARS :	0	0.00	0.00	0.00
OTHER :	1	0.00	2.50	0.05
D. COMMERCIAL* ECONOMIC REPORTS HQ REQUESTED :	5	5.00	3.00	0.11
POST INITIATED :	25	8.00	5.50	0.19
E. COMMUNICATIONS ACTIVITIES :	2	7.00	1.50	0.10
F. INVESTMENT ENQUIRIES FROM CANADA :	3	2.00	2.50	0.07
FROM TERRITORIES :	3	2.00	2.00	0.06
G. TECHNOLOGY INFLOW PROGRAM ENQR'S FRM CANADA :	0	0.00	0.00	0.00
CONNECTIONS ARRANGED :	0	0.00	0.00	0.00
H. PARTICIP'T'N IN PROG-REL EVENTS OUTSIDE POST :		0.00	0.00	0.00
I. SERVICE REQUESTS FM GOV'T SOURCES				
NGO :	2	1.00	0.50	0.02
HOST GOVERNMENT :	5	2.00	0.00	0.02
OTHER DEPARTMENT :	15	5.00	2.00	0.09
PROVINCES/MUNICIPALITIES :	14	4.00	4.00	0.12
J. ADMINISTRATION: PROGRAM MANAGEMENT & ADMIN. :		10.00	0.00	0.10
LEAVE, PROFESSIONAL DEVELOP :		0.00	0.00	0.00
K. SERVICE TO OTHER MISSION PROGRAMS :		10.00	1.50	0.13
***** TOTALS *****		100.00	100.00	3.00

NUMBER OF BUSINESS VISITORS FROM CANADA : 192
FROM TERRIT : 91

NUMBER OF PEMD APPLICATIONS COMMENTED ON: 5

NUMBER OF OCCUPIED OFFICER POSITIONS - CANADA-BASED : 1
- LOCALLY-ENGAGED : 2

TRADE TRACKING SYSTEM

89/12/12

WORKLOAD AND OFFICER SUMMARY
ACTIVITY REPORT

FOR QUARTER 1 OF FISCAL YEAR 1989

POST : MELBOURNE

	NUMBER	% OFFICER-TIME		TOTAL-TIME PERSON-QTR
		CANADA	LOC-ENG	
A. EXPORT/TRADE/POLICY ENQUIRIES				
FROM CANADA :	331	12.00	25.33	0.88
FROM TERRITORIES :	527	14.00	29.00	1.01
B. VISITS TO CLIENTS IN TERRITORY :	132	19.00	12.66	0.57
C. EXPORT/TRADE/POLICY PROJECTS AND EVENTS				
FAIRS :	7	0.00	14.00	0.42
MISSIONS :	2	0.00	3.66	0.11
CONFERENCE SEMINARS :	2	1.00	0.66	0.03
OTHER :	4	0.00	1.33	0.04
D. COMMERCIAL* ECONOMIC REPORTS				
HQ REQUESTED :	3	1.00	0.00	0.01
POST INITIATED :	9	5.00	0.00	0.05
E. COMMUNICATIONS ACTIVITIES :	5	2.00	0.33	0.03
F. INVESTMENT ENQUIRIES				
FROM CANADA :	9	2.00	0.00	0.02
FROM TERRITORIES :	18	6.00	0.00	0.06
G. TECHNOLOGY INFLOW PROGRAM ENQR'S FRM CANADA	4	0.00	0.00	0.00
CONNECTIONS ARRANGED :	0	0.00	0.00	0.00
H. PARTICIP'TN IN PROG-REL EVENTS OUTSIDE POST :		0.00	0.00	0.00
I. SERVICE REQUESTS FM GOV'T SOURCES				
NGO :	2	1.00	0.33	0.02
HOST GOVERNMENT :	6	1.00	0.33	0.02
OTHER DEPARTMENT :	4	1.00	1.33	0.05
PROVINCES/MUNICIPALITIES :	10	2.00	0.66	0.04
J. ADMINISTRATION:				
PROGRAM MANAGEMENT & ADMIN.:		18.00	1.66	0.23
LEAVE, PROFESSIONAL DEVELOP :		2.00	8.66	0.28
K. SERVICE TO OTHER MISSION PROGRAMS :		13.00	0.00	0.13
***** TOTALS *****		100.00	99.94	4.00

NUMBER OF BUSINESS VISITORS FROM CANADA : 21
FROM TERRIT : 145

NUMBER OF PEMD APPLICATIONS COMMENTED ON: 4

NUMBER OF OCCUPIED OFFICER POSITIONS - CANADA-BASED : 1
- LOCALLY-ENGAGED : 3

TRADE TRACKING SYSTEM

89/12/12

WORKLOAD AND OFFICER SUMMARY
ACTIVITY REPORT

FOR QUARTER 1 OF FISCAL YEAR 1989

POST : NEW DELHI

	NUMBER	% OFFICER-TIME CANADA	LOC-ENG	TOTAL-TIME PERSON-QTR
A.EXPORT/TRADE/POLICY ENQUIRIES FROM CANADA :	529	14.00	19.25	1.47
FROM TERRITORIES :	1278	14.60	34.25	2.10
B.VISITS TO CLIENTS IN TERRITORY :	282	14.60	9.50	1.11
C.EXPORT/TRADE/POLICY PROJECTS AND EVENTS				
FAIRS :	1	1.20	2.50	0.16
MISSIONS :	6	7.00	6.75	0.62
CONFERENCE SEMINARS :	26	5.00	1.25	0.30
OTHER :	2	0.40	0.00	0.02
D.COMMERCIAL* ECONOMIC REPORTS HQ REQUESTED :	47	3.60	1.25	0.23
POST INITIATED :	80	8.00	0.00	0.40
E.COMMUNICATIONS ACTIVITIES :	4	4.40	0.00	0.22
F.INVESTMENT ENQUIRIES FROM CANADA :	18	0.80	1.50	0.10
FROM TERRITORIES :	20	1.20	0.50	0.08
G.TECHNOLOGY INFLOW PROGRAM ENQR'S FRM CANADA :	0	0.00	0.00	0.00
CONNECTIONS ARRANGED :	0	0.00	0.00	0.00
H.PARTICPT'N IN PROG-REL EVENTS OUTSIDE POST :		1.80	7.50	0.39
I.SERVICE REQUESTS FM GOV'T SOURCES				
NGO :	52	2.00	1.00	0.14
HOST GOVERNMENT :	4	0.40	0.00	0.02
OTHER DEPARTMENT :	21	0.40	0.00	0.02
PROVINCES/MUNICIPALITIES :	9	0.80	0.00	0.04
J.ADMINISTRATION: PROGRAM MANAGEMENT & ADMIN.:		10.20	4.25	0.68
LEAVE, PROFESSIONAL DEVELOP :		8.40	10.50	0.84
K.SERVICE TO OTHER MISSION PROGRAMS :		1.20	0.00	0.06
***** TOTALS *****		100.00	100.00	9.00

NUMBER OF BUSINESS VISITORS FROM CANADA : 91
FROM TERRIT : 732

NUMBER OF PEMD APPLICATIONS COMMENTED ON: 8

NUMBER OF OCCUPIED OFFICER POSITIONS - CANADA-BASED : 5
- LOCALLY-ENGAGED : 4

TRADE TRACKING SYSTEM

89/12/12

WORKLOAD AND OFFICER SUMMARY
ACTIVITY REPORT

FOR QUARTER 1 OF FISCAL YEAR 1989

POST : SINGAPORE

	NUMBER	% OFFICER-TIME		TOTAL-TIME PERSON-QTR
		CANADA	LOC-ENG	
A. EXPORT/TRADE/POLICY ENQUIRIES				
FROM CANADA :	527	18.00	38.00	1.12
FROM TERRITORIES :	408	10.00	28.50	0.77
B. VISITS TO CLIENTS IN TERRITORY :	234	17.50	19.50	0.74
C. EXPORT/TRADE/POLICY PROJECTS AND EVENTS				
FAIRS :	15	5.00	5.00	0.20
MISSIONS :	14	12.50	5.00	0.35
CONFERENCE SEMINARS :	13	3.50	2.50	0.12
OTHER :	7	1.50	0.00	0.03
D. COMMERCIAL* ECONOMIC REPORTS				
HQ REQUESTED :	14	3.00	1.00	0.08
POST INITIATED :	16	2.00	0.50	0.05
E. COMMUNICATIONS ACTIVITIES :	2	0.50	0.00	0.01
F. INVESTMENT ENQUIRIES				
FROM CANADA :	7	2.00	0.00	0.04
FROM TERRITORIES :	21	5.00	0.00	0.10
G. TECHNOLOGY INFLOW PROGRAM ENQR'S FRM CANADA	1	0.00	0.00	0.00
CONNECTIONS ARRANGED :	0	0.00	0.00	0.00
H. PARTICPT'N IN PROG-REL EVENTS OUTSIDE POST :		6.00	0.00	0.12
I. SERVICE REQUESTS FM GOV'T SOURCES				
NGO :	6	1.50	0.00	0.03
HOST GOVERNMENT :	2	0.00	0.00	0.00
OTHER DEPARTMENT :	13	1.00	0.00	0.02
PROVINCES/MUNICIPALITIES :	15	2.50	0.00	0.05
J. ADMINISTRATION:				
PROGRAM MANAGEMENT & ADMIN.:		7.00	0.00	0.14
LEAVE, PROFESSIONAL DEVELOP :		1.50	0.00	0.03
K. SERVICE TO OTHER MISSION PROGRAMS :		0.00	0.00	0.00
***** TOTALS *****		100.00	100.00	4.00

NUMBER OF BUSINESS VISITORS FROM CANADA : 153
FROM TERRIT : 187

NUMBER OF PEMD APPLICATIONS COMMENTED ON: 16

NUMBER OF OCCUPIED OFFICER POSITIONS - CANADA-BASED : 2
- LOCALLY-ENGAGED : 2

TRADE TRACKING SYSTEM

89/12/12

WORKLOAD AND OFFICER SUMMARY
ACTIVITY REPORT

FOR QUARTER 1 OF FISCAL YEAR 1989

POST : SYDNEY

	NUMBER	% OFFICER-TIME CANADA	LOC-ENG	TOTAL-TIME PERSON-QTR
A. EXPORT/TRADE/POLICY ENQUIRIES FROM CANADA :	510	26.00	32.00	1.48
FROM TERRITORIES :	458	14.00	20.00	0.88
B. VISITS TO CLIENTS IN TERRITORY :	126	7.00	18.00	0.68
C. EXPORT/TRADE/POLICY PROJECTS AND EVENTS				
FAIRS :	4	2.00	3.00	0.13
MISSIONS :	4	10.00	5.00	0.35
CONFERENCE SEMINARS :	4	3.00	0.66	0.08
OTHER :	0	0.00	0.00	0.00
D. COMMERCIAL* ECONOMIC REPORTS HQ REQUESTED :	1	0.00	1.00	0.03
POST INITIATED :	10	3.00	3.00	0.15
E. COMMUNICATIONS ACTIVITIES :	1	0.50	0.00	0.01
F. INVESTMENT ENQUIRIES				
FROM CANADA :	0	0.00	0.00	0.00
FROM TERRITORIES :	14	2.50	0.00	0.05
G. TECHNOLOGY INFLOW PROGRAM ENQR'S FRM CANADA :	3	2.00	0.00	0.04
CONNECTIONS ARRANGED :	1	1.00	0.00	0.02
H. PARTICPT'N IN PROG-REL EVENTS OUTSIDE POST :		0.00	0.00	0.00
I. SERVICE REQUESTS FM GOV'T SOURCES				
NGO :	6	1.00	0.00	0.02
HOST GOVERNMENT :	10	2.00	1.00	0.07
OTHER DEPARTMENT :	18	2.00	1.33	0.08
PROVINCES/MUNICIPALITIES :	14	2.00	1.00	0.07
J. ADMINISTRATION: PROGRAM MANAGEMENT & ADMIN.:		20.00	4.00	0.52
LEAVE, PROFESSIONAL DEVELOP :		0.00	10.00	0.30
K. SERVICE TO OTHER MISSION PROGRAMS :		2.00	0.00	0.04
***** TOTALS *****		100.00	99.99	5.00

NUMBER OF BUSINESS VISITORS FROM CANADA : 42
FROM TERRIT : 73

NUMBER OF PEMD APPLICATIONS COMMENTED ON: 0

NUMBER OF OCCUPIED OFFICER POSITIONS - CANADA-BASED : 2
- LOCALLY-ENGAGED : 3

TRADE TRACKING SYSTEM

89/12/12

WORKLOAD AND OFFICER SUMMARY
ACTIVITY REPORT

FOR QUARTER 1 OF FISCAL YEAR 1989

POST : WELLINGTON

	NUMBER	% OFFICER-TIME		TOTAL-TIME PERSON-QTR
		CANADA	LOC-ENG	
A. EXPORT/TRADE/POLICY ENQUIRIES				
FROM CANADA :	122	11.50	23.66	0.94
FROM TERRITORIES :	247	18.00	28.33	1.21
B. VISITS TO CLIENTS IN TERRITORY :	71	13.50	14.00	0.69
C. EXPORT/TRADE/POLICY PROJECTS AND EVENTS				
FAIRS :	12	13.00	15.00	0.71
MISSIONS :	2	2.00	8.66	0.30
CONFERENCE SEMINARS :	3	0.50	0.33	0.02
OTHER :	2	0.00	0.33	0.01
D. COMMERCIAL* ECONOMIC REPORTS				
HQ REQUESTED :	7	5.00	0.33	0.11
POST INITIATED :	13	6.00	1.66	0.17
E. COMMUNICATIONS ACTIVITIES :	4	4.00	0.00	0.08
F. INVESTMENT ENQUIRIES				
FROM CANADA :	0	0.00	0.00	0.00
FROM TERRITORIES :	14	3.50	0.66	0.09
G. TECHNOLOGY INFLOW PROGRAM ENQR'S FRM CANADA	7	0.00	1.66	0.05
CONNECTIONS ARRANGED :	0	0.00	0.00	0.00
H. PARTICIP'T'N IN PROG-REL EVENTS OUTSIDE POST :		0.00	0.00	0.00
I. SERVICE REQUESTS FM GOV'T SOURCES				
NGO :	0	0.00	0.00	0.00
HOST GOVERNMENT :	0	0.00	0.00	0.00
OTHER DEPARTMENT :	0	0.00	0.00	0.00
PROVINCES/MUNICIPALITIES :	0	0.00	0.00	0.00
J. ADMINISTRATION:				
PROGRAM MANAGEMENT & ADMIN.:		15.50	0.00	0.31
LEAVE, PROFESSIONAL DEVELOP :		7.50	5.33	0.31
K. SERVICE TO OTHER MISSION PROGRAMS :		0.00	0.00	0.00
***** TOTALS *****		100.00	99.95	5.00

NUMBER OF BUSINESS VISITORS FROM CANADA : 16
FROM TERRIT : 50

NUMBER OF PEMD APPLICATIONS COMMENTED ON: 6

NUMBER OF OCCUPIED OFFICER POSITIONS - CANADA-BASED : 2
- LOCALLY-ENGAGED : 3

TRADE TRACKING SYSTEM

89/12/12

WORKLOAD AND OFFICER SUMMARY
ACTIVITY REPORT

FOR QUARTER 1 OF FISCAL YEAR 1989

POST : HONG KONG

	NUMBER	% OFFICER-TIME CANADA	LOC-ENG	TOTAL-TIME PERSON-QTR
A. EXPORT/TRADE/POLICY ENQUIRIES FROM CANADA :	644	12.50	18.40	1.17
FROM TERRITORIES :	1358	14.00	38.20	2.19
B. VISITS TO CLIENTS IN TERRITORY :	231	17.50	4.80	0.59
C. EXPORT/TRADE/POLICY PROJECTS AND EVENTS				
FAIRS :	7	1.50	5.60	0.31
MISSIONS :	14	3.50	1.00	0.12
CONFERENCE SEMINARS :	4	0.00	1.20	0.06
OTHER :	13	7.50	2.40	0.27
D. COMMERCIAL* ECONOMIC REPORTS HQ REQUESTED :	31	2.00	1.40	0.11
POST INITIATED :	33	1.00	2.20	0.13
E. COMMUNICATIONS ACTIVITIES :	31	3.50	0.00	0.07
F. INVESTMENT ENQUIRIES				
FROM CANADA :	92	1.00	4.00	0.22
FROM TERRITORIES :	159	1.50	8.00	0.43
G. TECHNOLOGY INFLOW PROGRAM ENQR'S FRM CANADA :	2	0.50	0.00	0.01
CONNECTIONS ARRANGED :	2	0.50	0.00	0.01
H. PARTICIP'T'N IN PROG-REL EVENTS OUTSIDE POST :		5.00	3.40	0.27
I. SERVICE REQUESTS FM GOV'T SOURCES				
NGO :	4	0.50	0.00	0.01
HOST GOVERNMENT :	101	4.50	1.00	0.14
OTHER DEPARTMENT :	75	5.00	1.60	0.18
PROVINCES/MUNICIPALITIES :	90	3.00	2.40	0.18
J. ADMINISTRATION: PROGRAM MANAGEMENT & ADMIN.:		11.00	0.40	0.24
LEAVE, PROFESSIONAL DEVELOP :		4.00	4.00	0.28
K. SERVICE TO OTHER MISSION PROGRAMS :		0.50	0.00	0.01
***** TOTALS *****		100.00	100.00	7.00

NUMBER OF BUSINESS VISITORS FROM CANADA : 272
FROM TERRIT : 378

NUMBER OF PEMD APPLICATIONS COMMENTED ON: 17

NUMBER OF OCCUPIED OFFICER POSITIONS - CANADA-BASED : 2
- LOCALLY-ENGAGED : 5

TRADE TRACKING SYSTEM

89/12/12

WORKLOAD AND OFFICER SUMMARY
ACTIVITY REPORT

FOR QUARTER 1 OF FISCAL YEAR 1989

POST : OSAKA

	NUMBER	% OFFICER-TIME		TOTAL-TIME PERSON-QTR
		CANADA	LOC-ENG	
A. EXPORT/TRADE/POLICY ENQUIRIES FROM CANADA :	185	7.50	10.00	0.35
FROM TERRITORIES :	121	2.50	15.00	0.35
B. VISITS TO CLIENTS IN TERRITORY :	31	7.50	10.00	0.35
C. EXPORT/TRADE/POLICY FAIRS :	8	0.00	5.00	0.10
PROJECTS AND EVENTS MISSIONS :	4	15.00	17.50	0.65
CONFERENCE SEMINARS :	1	0.00	0.00	0.00
OTHER :	8	0.00	5.00	0.10
D. COMMERCIAL* ECONOMIC REPORTS HQ REQUESTED :	17	10.00	5.00	0.30
POST INITIATED :	11	5.00	2.50	0.15
E. COMMUNICATIONS ACTIVITIES :	0	0.00	0.00	0.00
F. INVESTMENT ENQUIRIES FROM CANADA :	7	10.00	0.00	0.20
FROM TERRITORIES :	17	12.50	10.00	0.45
G. TECHNOLOGY INFLOW PROGRAM ENQR'S FRM CANADA :	0	0.00	0.00	0.00
CONNECTIONS ARRANGED :	0	0.00	0.00	0.00
H. PARTICIP'TN IN PROG-REL EVENTS OUTSIDE POST :		0.00	0.00	0.00
I. SERVICE REQUESTS FM GOV'T SOURCES NGO :	15	2.50	0.00	0.05
HOST GOVERNMENT :	5	0.00	0.00	0.00
OTHER DEPARTMENT :	18	2.50	10.00	0.25
PROVINCES/MUNICIPALITIES :	11	7.50	5.00	0.25
J. ADMINISTRATION: PROGRAM MANAGEMENT & ADMIN.:		2.50	0.00	0.05
LEAVE, PROFESSIONAL DEVELOP :		0.00	0.00	0.00
K. SERVICE TO OTHER MISSION PROGRAMS :		15.00	5.00	0.40
***** TOTALS *****		100.00	100.00	4.00

NUMBER OF BUSINESS VISITORS FROM CANADA : 91
FROM TERRIT : 392

NUMBER OF PEMD APPLICATIONS COMMENTED ON: 3

NUMBER OF OCCUPIED OFFICER POSITIONS - CANADA-BASED : 2
- LOCALLY-ENGAGED : 2

TRADE TRACKING SYSTEM

89/12/12

WORKLOAD AND OFFICER SUMMARY
ACTIVITY REPORT

FOR QUARTER 1 OF FISCAL YEAR 1989

POST : TOKYO

	NUMBER	% OFFICER-TIME CANADA	LOC-ENG	TOTAL-TIME PERSON-QTR
A.EXPORT/TRADE/POLICY ENQUIRIES FROM CANADA :	1434	15.00	14.54	2.95
FROM TERRITORIES :	1187	11.66	16.54	2.87
B.VISITS TO CLIENTS IN TERRITORY :	725	12.44	15.63	2.84
C.EXPORT/TRADE/POLICY PROJECTS AND EVENTS				
FAIRS :	18	4.55	5.27	0.99
MISSIONS :	8	3.66	5.09	0.89
CONFERENCE SEMINARS :	5	0.66	1.45	0.22
OTHER :	0	0.00	0.00	0.00
D.COMMERCIAL* ECONOMIC REPORTS HQ REQUESTED :	21	6.44	2.36	0.84
POST INITIATED :	36	6.22	7.09	1.34
E.COMMUNICATIONS ACTIVITIES :	8	2.11	0.90	0.29
F.INVESTMENT ENQUIRIES				
FROM CANADA :	102	4.22	2.72	0.68
FROM TERRITORIES :	329	4.11	4.09	0.82
G.TECHNOLOGY INFLOW PROGRAM ENQR'S FRM CANADA :	4	0.33	0.36	0.07
CONNECTIONS ARRANGED :	1	0.33	0.36	0.07
H.PARTICIP'T'N IN PROG-REL EVENTS OUTSIDE POST :		8.77	2.90	1.11
I.SERVICE REQUESTS FM GOV'T SOURCES				
NGO :	30	2.11	2.36	0.45
HOST GOVERNMENT :	23	1.33	2.63	0.41
OTHER DEPARTMENT :	89	6.44	11.18	1.81
PROVINCES/MUNICIPALITIES :	77	2.88	2.54	0.54
J.ADMINISTRATION: PROGRAM MANAGEMENT & ADMIN.:		3.00	0.45	0.32
LEAVE, PROFESSIONAL DEVELOP :		3.00	1.45	0.43
K.SERVICE TO OTHER MISSION PROGRAMS :		0.66	0.00	0.06
***** TOTALS *****		99.92	99.91	20.00

NUMBER OF BUSINESS VISITORS FROM CANADA : 449
FROM TERRIT : 366

NUMBER OF PEMD APPLICATIONS COMMENTED ON: 45

NUMBER OF OCCUPIED OFFICER POSITIONS - CANADA-BASED : 9
- LOCALLY-ENGAGED : 11

TRIP TRACKING SYSTEM

15/10/13

OFFICIAL AND OFFICER SUMMARY
ACTIVITY REPORT

FOR QUARTER 1 OF FISCAL YEAR 1989

REGION : EUROPE

EUROPE

	NUMBER	OFFICER-TIME CANADA	LOC-INT	TOTAL-TIME PERSON-DAYS
A. EXPORT/TREAS/POLICY ENQUIRIES FROM CANADA :	5702	14.17	34.50	48.67
FROM TERRITORIES :	7102	9.74	17.14	26.88
B. VISITS TO CLIENTS IN TERRITORY :	3031	10.30	14.65	24.95
C. EXPORT/TREAS/POLICY PROJECTS AND EVENTS				
SALES :	118	1.24	3.11	4.35
MISSIONS :	15	.98	4.85	5.83
CONFERENCE SEMINARS :	188	1.32	1.36	2.68
OTHER :	14	1.24	1.24	2.48
D. COMMERCIAL ECONOMIC REQUESTED :	11		7.54	7.54
BY INITIATED :	11		7.54	7.54
E. COMMUNICATIONS ACHIEVED :	9			
*BRUSSELS (NAC)				
F. INVESTMENT ENQUIRIES FROM CANADA :	37			
FROM TERRITORIES :	112			
G. TECHNOLOGY INFLOW PROGRAM ENCL 1 (FM CANADA) :	284			
CONNECTIONS ARRANGED :	75			
H. PARTICIPATION IN PROV-SOL EVENTS OUTSIDE POST :				
*LYON				
I. SERVICE REQUESTS ON GOV'T SOURCES :				
REG :	71			
HOST GOVERNMENT :	27			
OTHER DEPARTMENT :	56			
PROVINCE/MUNICIPALITIES :	18			
J. ADMINISTRATION PROGRAM MANAGEMENT & ADMIN. LEAVE, PROFESSIONAL DEVELOPMENT				
ROME				
STOCKHOLM				
THE HAGUE				
K. SERVICE TO OTHER MISSION PROGRAMS				
VIENNA				
***** TOTALS *****		55.91	95.82	151.73

RBT
BELGRADE
BUCHAREST
BUDAPEST
*MOSCOW
PRAGUE
WARSAW

RWT
ANKARA
ATHENS
BERNE
BONN
BRUSSELS
*BRUSSELS (NAC)
COPENHAGEN
DUBLIN
DUSSELDORF
HELSINKI
LISBON
LONDON
*LYON
MADRID
MILAN
MUNICH
*OLSO
PARIS
ROME
STOCKHOLM
THE HAGUE
VIENNA

NUMBER OF BUSINESS VISITORS FROM CANADA : 1985

*Quarterly reports for these posts were not available

NUMBER OF PEND APPLICATIONS SUBMITTED IN :

NUMBER OF OCCUPIED OFFICER POSITIONS - CANADA-BASED : 56
- LOCALLY-EMPLOYED : 23

TRADE TRACKING SYSTEM

89/12/12

WORKLOAD AND OFFICER SUMMARY
ACTIVITY REPORT

FOR QUARTER 1 OF FISCAL YEAR 1989

REGION : EUROPE

	NUMBER	% OFFICER-TIME CANADA	LOC-ENG	TOTAL-TIME PERSON-QTR
A.EXPORT/TRADE/POLICY ENQUIRIES FROM CANADA :	6732	14.17	24.50	23.38
FROM TERRITORIES :	7108	9.33	17.14	16.03
B.VISITS TO CLIENTS IN TERRITORY :	2231	10.30	9.65	11.85
C.EXPORT/TRADE/POLICY FAIRS :	116	3.26	5.11	5.05
PROJECTS AND EVENTS MISSIONS :	120	2.98	4.85	4.73
CONFERENCE SEMINARS :	118	3.32	1.36	2.72
OTHER :	143	1.50	1.14	1.56
D.COMMERCIAL* ECONOMIC REPORTS HQ REQUESTED :	318	4.25	2.58	4.01
POST INITIATED :	454	5.62	2.12	4.49
E.COMMUNICATIONS ACTIVITIES :	91	1.42	0.50	1.12
F.INVESTMENT ENQUIRIES FROM CANADA :	371	1.92	1.68	2.14
FROM TERRITORIES :	1123	3.91	2.88	4.01
G.TECHNOLOGY INFLOW PROGRAM ENQR'S FRM CANADA :	442	1.26	4.12	3.31
CONNECTIONS ARRANGED :	358	1.14	2.34	2.12
H.PARTICPT'N IN PROG-REL EVENTS OUTSIDE POST :		3.48	2.71	3.66
I.SERVICE REQUESTS FM GOV'T SOURCES NGO :	311	1.42	1.46	1.72
HOST GOVERNMENT :	276	1.91	1.28	1.88
OTHER DEPARTMENT :	506	2.87	3.42	3.77
PROVINCES/MUNICIPALITIES :	388	3.57	1.73	3.09
J.ADMINISTRATION: PROGRAM MANAGEMENT & ADMIN.:		10.16	4.28	8.39
LEAVE, PROFESSIONAL DEVELOP :		5.05	4.23	5.50
K.SERVICE TO OTHER MISSION PROGRAMS :		7.07	0.80	4.47
***** TOTALS *****		99.91	99.88	119.00

NUMBER OF BUSINESS VISITORS FROM CANADA : 1985
FROM TERRIT : 2070

NUMBER OF PEMD APPLICATIONS COMMENTED ON: 294

NUMBER OF OCCUPIED OFFICER POSITIONS - CANADA-BASED : 56
- LOCALLY-ENGAGED : 63

TRADE TRACKING SYSTEM

89/12/12

WORKLOAD AND OFFICER SUMMARY
ACTIVITY REPORT

FOR QUARTER 1 OF FISCAL YEAR 1989

POST : BELGRADE

	NUMBER	% OFFICER-TIME CANADA	LOC-ENG	TOTAL-TIME PERSON-QTR
A. EXPORT/TRADE/POLICY ENQUIRIES FROM CANADA :	238	22.50	37.50	1.20
FROM TERRITORIES :	144	5.00	20.00	0.50
B. VISITS TO CLIENTS IN TERRITORY :	126	20.00	17.50	0.75
C. EXPORT/TRADE/POLICY PROJECTS AND EVENTS				
FAIRS :	0	0.00	0.00	0.00
MISSIONS :	2	2.50	2.50	0.10
CONFERENCE SEMINARS :	2	2.50	2.50	0.10
OTHER :	1	1.00	0.00	0.02
D. COMMERCIAL* ECONOMIC REPORTS HQ REQUESTED :	2	4.00	1.50	0.11
POST INITIATED :	2	2.50	1.50	0.08
E. COMMUNICATIONS ACTIVITIES :	1	2.50	0.00	0.05
F. INVESTMENT ENQUIRIES				
FROM CANADA :	4	0.00	2.50	0.05
FROM TERRITORIES :	3	0.00	2.50	0.05
G. TECHNOLOGY INFLOW PROGRAM ENQR'S FRM CANADA :	3	0.00	1.50	0.03
CONNECTIONS ARRANGED :	1	0.00	0.50	0.01
H. PARTICIP'T'N IN PROG-REL EVENTS OUTSIDE POST :		10.00	0.00	0.20
I. SERVICE REQUESTS FM GOV'T SOURCES				
NGO :	6	1.50	0.00	0.03
HOST GOVERNMENT :	4	2.50	5.00	0.15
OTHER DEPARTMENT :	4	2.50	0.00	0.05
PROVINCES/MUNICIPALITIES :	0	0.00	0.00	0.00
J. ADMINISTRATION: PROGRAM MANAGEMENT & ADMIN.:		12.50	0.00	0.25
LEAVE, PROFESSIONAL DEVELOP :		6.00	5.00	0.22
K. SERVICE TO OTHER MISSION PROGRAMS :		2.50	0.00	0.05
***** TOTALS *****		100.00	100.00	4.00

NUMBER OF BUSINESS VISITORS FROM CANADA : 18
FROM TERRIT : 86

NUMBER OF PEMD APPLICATIONS COMMENTED ON: 5

NUMBER OF OCCUPIED OFFICER POSITIONS - CANADA-BASED : 2
- LOCALLY-ENGAGED : 2

TRADE TRACKING SYSTEM

89/12/12

WORKLOAD AND OFFICER SUMMARY
ACTIVITY REPORT

FOR QUARTER 1 OF FISCAL YEAR 1989

POST : BUCHAREST

	NUMBER	% OFFICER-TIME		TOTAL-TIME
		CANADA	LOC-ENG	PERSON-QTR
A.EXPORT/TRADE/POLICY ENQUIRIES FROM CANADA :	97	4.00	14.00	0.32
FROM TERRITORIES :	44	1.00	5.00	0.11
B.VISITS TO CLIENTS IN TERRITORY :	158	14.00	15.00	0.44
C.EXPORT/TRADE/POLICY FAIRS :	0	1.00	1.00	0.03
PROJECTS AND EVENTS MISSIONS :	1	0.00	4.00	0.08
CONFERENCE SEMINARS :	1	0.00	2.00	0.04
OTHER :	2	0.00	2.00	0.04
D.COMMERCIAL* ECONOMIC REPORTS HQ REQUESTED :	3	0.00	6.00	0.12
POST INITIATED :	47	17.00	10.00	0.37
E.COMMUNICATIONS ACTIVITIES :	0	0.00	0.00	0.00
F.INVESTMENT ENQUIRIES FROM CANADA :	0	0.00	0.00	0.00
FROM TERRITORIES :	0	0.00	0.00	0.00
G.TECHNOLOGY INFLOW PROGRAM ENQR'S FRM CANADA :	0	0.00	0.00	0.00
CONNECTIONS ARRANGED :	0	0.00	0.00	0.00
H.PARTICPT'N IN PROG-REL EVENTS OUTSIDE POST :		3.00	0.00	0.03
I.SERVICE REQUESTS FM GOV'T SOURCES NGO :	5	0.00	4.00	0.08
HOST GOVERNMENT :	21	5.00	8.00	0.21
OTHER DEPARTMENT :	8	0.00	3.00	0.06
PROVINCES/MUNICIPALITIES :	2	0.00	2.00	0.04
J.ADMINISTRATION: PROGRAM MANAGEMENT & ADMIN.:		15.00	10.00	0.35
LEAVE, PROFESSIONAL DEVELOP :		5.00	8.00	0.21
K.SERVICE TO OTHER MISSION PROGRAMS :		35.00	6.00	0.47
***** TOTALS *****		100.00	100.00	3.00

NUMBER OF BUSINESS VISITORS FROM CANADA : 21
FROM TERRIT : 175

NUMBER OF PEMD APPLICATIONS COMMENTED ON: 0

NUMBER OF OCCUPIED OFFICER POSITIONS - CANADA-BASED : 1
- LOCALLY-ENGAGED : 2

TRADE TRACKING SYSTEM

89/12/12

WORKLOAD AND OFFICER SUMMARY
ACTIVITY REPORT

FOR QUARTER 1 OF FISCAL YEAR 1989

POST : BUDAPEST

	NUMBER	% OFFICER-TIME CANADA	LOC-ENG	TOTAL-TIME PERSON-QTR
A. EXPORT/TRADE/POLICY ENQUIRIES FROM CANADA :	256	24.00	40.00	0.64
FROM TERRITORIES :	101	14.00	10.00	0.24
B. VISITS TO CLIENTS IN TERRITORY :	111	20.00	20.00	0.40
C. EXPORT/TRADE/POLICY PROJECTS AND EVENTS FAIRS :	1	10.00	2.00	0.12
MISSIONS :	2	2.00	1.00	0.03
CONFERENCE SEMINARS :	1	0.00	1.00	0.01
OTHER :	17	0.00	5.00	0.05
D. COMMERCIAL* ECONOMIC REPORTS HQ REQUESTED :	8	3.00	1.00	0.04
POST INITIATED :	10	3.00	1.00	0.04
E. COMMUNICATIONS ACTIVITIES :	11	0.00	3.00	0.03
F. INVESTMENT ENQUIRIES FROM CANADA :	1	0.00	0.00	0.00
FROM TERRITORIES :	2	0.00	0.00	0.00
G. TECHNOLOGY INFLOW PROGRAM ENQR'S FRM CANADA :	1	0.00	1.00	0.01
CONNECTIONS ARRANGED :	4	0.00	1.00	0.01
H. PARTICIP'TN IN PROG-REL EVENTS OUTSIDE POST :		2.00	0.00	0.02
I. SERVICE REQUESTS FM GOV'T SOURCES NGO :	2	0.00	0.00	0.00
HOST GOVERNMENT :	4	0.00	1.00	0.01
OTHER DEPARTMENT :	22	3.00	3.00	0.06
PROVINCES/MUNICIPALITIES :	7	2.00	0.00	0.02
J. ADMINISTRATION: PROGRAM MANAGEMENT & ADMIN.:		5.00	0.00	0.05
LEAVE, PROFESSIONAL DEVELOP :		7.00	10.00	0.17
K. SERVICE TO OTHER MISSION PROGRAMS :		5.00	0.00	0.05
***** TOTALS *****		100.00	100.00	2.00

NUMBER OF BUSINESS VISITORS FROM CANADA : 95
FROM TERRIT : 144

NUMBER OF PEMD APPLICATIONS COMMENTED ON: 3

NUMBER OF OCCUPIED OFFICER POSITIONS - CANADA-BASED : 1
- LOCALLY-ENGAGED : 1

TRADE TRACKING SYSTEM

89/12/12

WORKLOAD AND OFFICER SUMMARY
ACTIVITY REPORT

FOR QUARTER 1 OF FISCAL YEAR 1989

POST : PRAGUE

	NUMBER	% OFFICER-TIME		TOTAL-TIME PERSON-QTR
		CANADA	LOC-ENG	
A. EXPORT/TRADE/POLICY ENQUIRIES :				
FROM CANADA :	178	5.00	29.50	0.64
FROM TERRITORIES :	167	12.00	20.50	0.53
B. VISITS TO CLIENTS IN TERRITORY :	118	15.00	18.00	0.51
C. EXPORT/TRADE/POLICY PROJECTS AND EVENTS :				
FAIRS :	4	3.00	3.00	0.09
MISSIONS :	4	12.00	6.50	0.25
CONFERENCE SEMINARS :	3	3.00	1.00	0.05
OTHER :	0	0.00	0.00	0.00
D. COMMERCIAL* ECONOMIC REPORTS :				
HQ REQUESTED :	3	2.00	0.50	0.03
POST INITIATED :	18	15.00	0.00	0.15
E. COMMUNICATIONS ACTIVITIES :	3	1.00	0.00	0.01
F. INVESTMENT ENQUIRIES :				
FROM CANADA :	0	0.00	0.00	0.00
FROM TERRITORIES :	0	0.00	0.00	0.00
G. TECHNOLOGY INFLOW PROGRAM ENQR'S FRM CANADA :	0	0.00	0.00	0.00
CONNECTIONS ARRANGED :	0	0.00	0.00	0.00
H. PARTICIP'T'N IN PROG-REL EVENTS OUTSIDE POST :		3.00	11.00	0.25
I. SERVICE REQUESTS FM GOV'T SOURCES :				
NGO :	4	1.00	2.00	0.05
HOST GOVERNMENT :	10	6.00	0.00	0.06
OTHER DEPARTMENT :	3	5.00	0.00	0.05
PROVINCES/MUNICIPALITIES :	3	3.00	0.00	0.03
J. ADMINISTRATION: PROGRAM MANAGEMENT & ADMIN. :		8.00	6.00	0.20
LEAVE, PROFESSIONAL DEVELOP :		3.00	1.00	0.05
K. SERVICE TO OTHER MISSION PROGRAMS :		3.00	1.00	0.05
***** TOTALS *****		100.00	100.00	3.00

NUMBER OF BUSINESS VISITORS FROM CANADA : 44
FROM TERRIT : 120

NUMBER OF PEMD APPLICATIONS COMMENTED ON: 3

NUMBER OF OCCUPIED OFFICER POSITIONS - CANADA-BASED : 1
- LOCALLY-ENGAGED : 2

TRADE TRACKING SYSTEM

89/12/12

WORKLOAD AND OFFICER SUMMARY
ACTIVITY REPORT

FOR QUARTER 1 OF FISCAL YEAR 1989

POST : WARSAW

	NUMBER	% OFFICER-TIME		TOTAL-TIME PERSON-QTR
		CANADA	LOC-ENG	
A. EXPORT/TRADE/POLICY ENQUIRIES FROM CANADA :	213	9.00	17.50	0.44
FROM TERRITORIES :	95	2.00	10.00	0.22
B. VISITS TO CLIENTS IN TERRITORY :	199	34.00	19.50	0.73
C. EXPORT/TRADE/POLICY FAIRS :	1	9.00	21.00	0.51
PROJECTS AND EVENTS MISSIONS :	1	0.00	0.50	0.01
CONFERENCE SEMINARS :	1	10.00	0.00	0.10
OTHER :	37	10.00	5.50	0.21
D. COMMERCIAL* ECONOMIC REPORTS HQ REQUESTED :	15	1.00	3.50	0.08
POST INITIATED :	27	2.00	1.50	0.05
E. COMMUNICATIONS ACTIVITIES :	3	1.00	0.00	0.01
F. INVESTMENT ENQUIRIES FROM CANADA :	1	0.00	0.50	0.01
FROM TERRITORIES :	6	0.00	0.50	0.01
G. TECHNOLOGY INFLOW PROGRAM ENQR'S FRM CANADA :	28	0.00	5.50	0.11
CONNECTIONS ARRANGED :	3	0.00	0.50	0.01
H. PARTICIP'T'N IN PROG-REL EVENTS OUTSIDE POST :		0.00	0.00	0.00
I. SERVICE REQUESTS FM GOV'T SOURCES NGO :	0	0.00	0.00	0.00
HOST GOVERNMENT :	0	0.00	0.00	0.00
OTHER DEPARTMENT :	34	1.00	3.00	0.07
PROVINCES/MUNICIPALITIES :	20	2.00	0.00	0.02
J. ADMINISTRATION: PROGRAM MANAGEMENT & ADMIN.:		15.00	3.50	0.22
LEAVE, PROFESSIONAL DEVELOP :		2.00	7.50	0.17
K. SERVICE TO OTHER MISSION PROGRAMS :		2.00	0.00	0.02
***** TOTALS *****		100.00	100.00	3.00

NUMBER OF BUSINESS VISITORS FROM CANADA : 33
FROM TERRIT : 35

NUMBER OF PEMD APPLICATIONS COMMENTED ON: 7

NUMBER OF OCCUPIED OFFICER POSITIONS - CANADA-BASED : 1
- LOCALLY-ENGAGED : 2

TRADE TRACKING SYSTEM

89/12/12

WORKLOAD AND OFFICER SUMMARY
ACTIVITY REPORT

FOR QUARTER 1 OF FISCAL YEAR 1989

POST : ANKARA

	NUMBER	% OFFICER-TIME		TOTAL-TIME PERSON-QTR
		CANADA	LOC-ENG	
A. EXPORT/TRADE/POLICY ENQUIRIES : FROM CANADA :	206	31.50	36.00	1.35
FROM TERRITORIES :	425	21.00	24.00	0.90
B. VISITS TO CLIENTS IN TERRITORY :	88	13.50	6.00	0.39
C. EXPORT/TRADE/POLICY FAIRS :	1	6.00	5.00	0.22
PROJECTS AND EVENTS MISSIONS :	1	2.50	1.00	0.07
CONFERENCE SEMINARS :	1	0.00	0.50	0.01
OTHER :	0	0.00	0.00	0.00
D. COMMERCIAL* ECONOMIC REPORTS HQ REQUESTED :	13	2.00	4.00	0.12
POST INITIATED :	14	1.50	4.50	0.12
E. COMMUNICATIONS ACTIVITIES :	2	0.50	0.00	0.01
F. INVESTMENT ENQUIRIES FROM CANADA :	0	0.00	0.00	0.00
FROM TERRITORIES :	1	0.00	0.50	0.01
G. TECHNOLOGY INFLOW PROGRAM ENQR'S FRM CANADA :	0	0.00	0.00	0.00
CONNECTIONS ARRANGED :	0	0.00	0.00	0.00
H. PARTICIP'TN IN PROG-REL EVENTS OUTSIDE POST :		3.00	4.00	0.14
I. SERVICE REQUESTS FM GOV'T SOURCES NGO :	10	1.50	3.00	0.09
HOST GOVERNMENT :	2	1.00	0.50	0.03
OTHER DEPARTMENT :	20	3.00	4.00	0.14
PROVINCES/MUNICIPALITIES :	7	1.00	0.50	0.03
J. ADMINISTRATION: PROGRAM MANAGEMENT & ADMIN.:		1.00	0.00	0.02
LEAVE, PROFESSIONAL DEVELOP :		10.50	6.50	0.34
K. SERVICE TO OTHER MISSION PROGRAMS :		0.50	0.00	0.01
***** TOTALS *****		100.00	100.00	4.00

NUMBER OF BUSINESS VISITORS FROM CANADA : 48
FROM TERRIT : 76

NUMBER OF PEMD APPLICATIONS COMMENTED ON: 6

NUMBER OF OCCUPIED OFFICER POSITIONS - CANADA-BASED : 2
- LOCALLY-ENGAGED : 2

TRADE TRACKING SYSTEM

89/12/12

WORKLOAD AND OFFICER SUMMARY
ACTIVITY REPORT

FOR QUARTER 1 OF FISCAL YEAR 1989

POST : ATHENS

	NUMBER	% OFFICER-TIME CANADA	LOC-ENG	TOTAL-TIME PERSON-QTR
A. EXPORT/TRADE/POLICY ENQUIRIES FROM CANADA :	420	15.00	47.00	1.09
FROM TERRITORIES :	338	10.00	22.00	0.54
B. VISITS TO CLIENTS IN TERRITORY :	91	8.00	19.00	0.46
C. EXPORT/TRADE/POLICY PROJECTS AND EVENTS				
FAIRS :	3	0.00	2.00	0.04
MISSIONS :	2	0.00	6.00	0.12
CONFERENCE SEMINARS :	1	0.00	1.00	0.02
OTHER :	0	0.00	0.00	0.00
D. COMMERCIAL* ECONOMIC REPORTS HQ REQUESTED :	4	5.00	1.00	0.07
POST INITIATED :	0	0.00	0.00	0.00
E. COMMUNICATIONS ACTIVITIES :	0	0.00	0.00	0.00
F. INVESTMENT ENQUIRIES				
FROM CANADA :	2	0.00	0.00	0.00
FROM TERRITORIES :	1	0.00	0.00	0.00
G. TECHNOLOGY INFLOW PROGRAM ENQR'S FRM CANADA :	0	0.00	0.00	0.00
CONNECTIONS ARRANGED :	0	0.00	0.00	0.00
H. PARTICIP'T'N IN PROG-REL EVENTS OUTSIDE POST :		10.00	0.00	0.10
I. SERVICE REQUESTS FM GOV'T SOURCES				
NGO :	3	2.00	0.00	0.02
HOST GOVERNMENT :	5	5.00	0.00	0.05
OTHER DEPARTMENT :	0	0.00	0.00	0.00
PROVINCES/MUNICIPALITIES :	0	0.00	0.00	0.00
J. ADMINISTRATION: PROGRAM MANAGEMENT & ADMIN.:		20.00	0.00	0.20
LEAVE, PROFESSIONAL DEVELOP :		20.00	2.00	0.24
K. SERVICE TO OTHER MISSION PROGRAMS :		5.00	0.00	0.05
***** TOTALS *****		100.00	100.00	3.00

NUMBER OF BUSINESS VISITORS FROM CANADA : 27
FROM TERRIT : 62

NUMBER OF PEMD APPLICATIONS COMMENTED ON: 0

NUMBER OF OCCUPIED OFFICER POSITIONS - CANADA-BASED : 1
- LOCALLY-ENGAGED : 2

TRADE TRACKING SYSTEM

89/12/12

WORKLOAD AND OFFICER SUMMARY
ACTIVITY REPORT

FOR QUARTER 1 OF FISCAL YEAR 1989

POST : BERNE

	NUMBER	% OFFICER-TIME CANADA	LOC-ENG	TOTAL-TIME PERSON-QTR
	-----	-----	-----	-----
A. EXPORT/TRADE/POLICY ENQUIRIES FROM CANADA :	253	15.00	22.00	0.74
FROM TERRITORIES :	486	12.50	27.00	0.79
B. VISITS TO CLIENTS IN TERRITORY :	93	13.50	10.00	0.47
C. EXPORT/TRADE/POLICY PROJECTS AND EVENTS				
FAIRS :	5	2.00	3.50	0.11
MISSIONS :	2	1.00	3.00	0.08
CONFERENCE SEMINARS :	0	0.00	0.00	0.00
OTHER :	8	2.50	1.50	0.08
D. COMMERCIAL* ECONOMIC REPORTS HQ REQUESTED :	18	3.00	10.00	0.26
POST INITIATED :	0	0.00	0.00	0.00
E. COMMUNICATIONS ACTIVITIES :	0	0.00	0.00	0.00
F. INVESTMENT ENQUIRIES FROM CANADA :	11	3.00	0.00	0.06
FROM TERRITORIES :	102	5.00	0.50	0.11
G. TECHNOLOGY INFLOW PROGRAM ENQR'S FRM CANADA :	13	3.50	3.50	0.14
CONNECTIONS ARRANGED :	11	1.00	1.00	0.04
H. PARTICIP'T'N IN PROG-REL EVENTS OUTSIDE POST :		4.00	1.50	0.11
I. SERVICE REQUESTS FM GOV'T SOURCES				
NGO :	13	3.50	1.50	0.10
HOST GOVERNMENT :	1	0.00	0.50	0.01
OTHER DEPARTMENT :	0	0.00	0.00	0.00
PROVINCES/MUNICIPALITIES :	0	0.00	0.00	0.00
J. ADMINISTRATION: PROGRAM MANAGEMENT & ADMIN.:		19.00	6.50	0.51
LEAVE, PROFESSIONAL DEVELOP :		6.50	8.00	0.29
K. SERVICE TO OTHER MISSION PROGRAMS :		5.00	0.00	0.10
***** TOTALS *****		100.00	100.00	4.00

NUMBER OF BUSINESS VISITORS FROM CANADA : 68
FROM TERRIT : 165

NUMBER OF PEMD APPLICATIONS COMMENTED ON: 5

NUMBER OF OCCUPIED OFFICER POSITIONS - CANADA-BASED : 2
- LOCALLY-ENGAGED : 2

TRADE TRACKING SYSTEM

89/12/12

WORKLOAD AND OFFICER SUMMARY
ACTIVITY REPORT

FOR QUARTER 1 OF FISCAL YEAR 1989

POST : BONN

	NUMBER	% OFFICER-TIME CANADA	LOC-ENG	TOTAL-TIME PERSON-QTR
A. EXPORT/TRADE/POLICY ENQUIRIES FROM CANADA :	172	20.00	13.33	1.00
FROM TERRITORIES :	228	14.33	6.66	0.63
B. VISITS TO CLIENTS IN TERRITORY :	45	18.33	11.66	0.90
C. EXPORT/TRADE/POLICY PROJECTS AND EVENTS				
FAIRS :	1	0.00	0.00	0.00
MISSIONS :	7	3.33	3.33	0.20
CONFERENCE SEMINARS :	4	2.00	1.66	0.11
OTHER :	0	0.00	1.66	0.05
D. COMMERCIAL* ECONOMIC REPORTS HQ REQUESTED :	23	8.33	3.33	0.35
POST INITIATED :	16	6.66	0.00	0.20
E. COMMUNICATIONS ACTIVITIES :	0	0.00	0.00	0.00
F. INVESTMENT ENQUIRIES				
FROM CANADA :	24	1.66	3.33	0.15
FROM TERRITORIES :	220	13.33	13.33	0.80
G. TECHNOLOGY INFLOW PROGRAM ENQR'S FRM CANADA :	34	0.00	16.66	0.50
CONNECTIONS ARRANGED :	4	0.00	5.00	0.15
H. PARTICIP'T'N IN PROG-REL EVENTS OUTSIDE POST :		0.00	5.00	0.15
I. SERVICE REQUESTS FM GOV'T SOURCES				
NGO :	8	1.66	1.66	0.10
HOST GOVERNMENT :	7	1.33	1.66	0.09
OTHER DEPARTMENT :	19	3.33	3.33	0.20
PROVINCES/MUNICIPALITIES :	21	1.66	1.66	0.10
J. ADMINISTRATION: PROGRAM MANAGEMENT & ADMIN. :		4.00	5.00	0.27
LEAVE, PROFESSIONAL DEVELOP :		0.00	0.00	0.00
K. SERVICE TO OTHER MISSION PROGRAMS :		0.00	1.66	0.05
***** TOTALS *****		99.95	99.92	6.00

NUMBER OF BUSINESS VISITORS FROM CANADA : 37
FROM TERRIT : 17

NUMBER OF PEMD APPLICATIONS COMMENTED ON: 16

NUMBER OF OCCUPIED OFFICER POSITIONS - CANADA-BASED : 3
- LOCALLY-ENGAGED : 3

TRADE TRACKING SYSTEM

89/12/12

WORKLOAD AND OFFICER SUMMARY
ACTIVITY REPORT

FOR QUARTER 1 OF FISCAL YEAR 1989

POST : BRUSSELS

	NUMBER	% OFFICER-TIME CANADA	LOC-ENG	TOTAL-TIME PERSON-QTR
A.EXPORT/TRADE/POLICY ENQUIRIES FROM CANADA :	214	9.33	22.50	0.73
FROM TERRITORIES :	237	10.00	18.00	0.66
B.VISITS TO CLIENTS IN TERRITORY :	32	11.66	12.00	0.59
C.EXPORT/TRADE/POLICY PROJECTS AND EVENTS				
FAIRS :	3	5.33	8.00	0.32
MISSIONS :	5	4.00	7.00	0.26
CONFERENCE SEMINARS :	3	2.66	3.50	0.15
OTHER :	4	1.66	1.00	0.07
D.COMMERCIAL* ECONOMIC REPORTS HQ REQUESTED :	15	5.66	4.00	0.25
POST INITIATED :	19	4.66	3.00	0.20
E.COMMUNICATIONS ACTIVITIES :	0	2.66	1.50	0.11
F.INVESTMENT ENQUIRIES FROM CANADA :	8	3.33	2.50	0.15
FROM TERRITORIES :	15	4.66	4.00	0.22
G.TECHNOLOGY INFLOW PROGRAM ENQR'S FRM CANADA :	28	5.33	0.00	0.16
CONNECTIONS ARRANGED :	5	4.00	0.00	0.12
H.PARTICPT'N IN PROG-REL EVENTS OUTSIDE POST :		1.33	0.00	0.04
I.SERVICE REQUESTS FM GOV'T SOURCES				
NGO :	2	1.00	1.00	0.05
HOST GOVERNMENT :	4	2.00	2.00	0.10
OTHER DEPARTMENT :	0	3.66	3.00	0.17
PROVINCES/MUNICIPALITIES :	22	8.33	5.00	0.35
J.ADMINISTRATION: PROGRAM MANAGEMENT & ADMIN.:		4.00	0.00	0.12
LEAVE, PROFESSIONAL DEVELOP :		2.00	2.00	0.10
K.SERVICE TO OTHER MISSION PROGRAMS :		2.66	0.00	0.08
***** TOTALS *****		99.92	100.00	5.00

NUMBER OF BUSINESS VISITORS FROM CANADA : 69
FROM TERRIT : 63

NUMBER OF PEMD APPLICATIONS COMMENTED ON: 11

NUMBER OF OCCUPIED OFFICER POSITIONS - CANADA-BASED : 3
- LOCALLY-ENGAGED : 2

TRADE TRACKING SYSTEM

89/11/27

WORKLOAD AND OFFICER SUMMARY
ACTIVITY REPORT

FOR QUARTER 1 OF FISCAL YEAR 1989

POST : COPENHAGEN

	NUMBER	% OFFICER-TIME CANADA	LOC-ENG	TOTAL-TIME PERSON-QTR
A.EXPORT/TRADE/POLICY ENQUIRIES FROM CANADA :	371	8.00	15.00	0.53
FROM TERRITORIES :	347	1.00	13.33	0.41
B.VISITS TO CLIENTS IN TERRITORY :	23	4.00	4.00	0.16
C.EXPORT/TRADE/POLICY PROJECTS AND EVENTS FAIRS :	2	2.00	4.00	0.14
MISSIONS :	4	3.00	9.00	0.30
CONFERENCE SEMINARS :	1	10.00	2.00	0.16
OTHER :	0	0.00	0.00	0.00
D.COMMERCIAL* ECONOMIC REPORTS HQ REQUESTED :	21	12.00	2.33	0.19
POST INITIATED :	8	5.00	1.66	0.10
E.COMMUNICATIONS ACTIVITIES :	1	0.00	0.00	0.00
F.INVESTMENT ENQUIRIES FROM CANADA :	8	2.00	0.00	0.02
FROM TERRITORIES :	12	10.00	0.00	0.10
G.TECHNOLOGY INFLOW PROGRAM ENQR'S FRM CANADA :	43	0.00	13.33	0.40
CONNECTIONS ARRANGED :	58	0.00	11.66	0.35
H.PARTICPT'N IN PROG-REL EVENTS OUTSIDE POST :		15.00	6.66	0.35
I.SERVICE REQUESTS FM GOV'T SOURCES NGO :	5	0.00	1.66	0.05
HOST GOVERNMENT :	6	1.00	1.33	0.05
OTHER DEPARTMENT :	37	4.00	2.66	0.12
PROVINCES/MUNICIPALITIES :	13	2.00	2.33	0.09
J.ADMINISTRATION: PROGRAM MANAGEMENT & ADMIN.:		15.00	5.00	0.30
LEAVE, PROFESSIONAL DEVELOP :		6.00	4.00	0.18
K.SERVICE TO OTHER MISSION PROGRAMS :		0.00	0.00	0.00
***** TOTALS *****		100.00	99.95	4.00

NUMBER OF BUSINESS VISITORS FROM CANADA : 53
FROM TERRIT : 31

NUMBER OF PEMD APPLICATIONS COMMENTED ON: 8

NUMBER OF OCCUPIED OFFICER POSITIONS - CANADA-BASED : 1
- LOCALLY-ENGAGED : 3

TRADE TRACKING SYSTEM

89/12/12

WORKLOAD AND OFFICER SUMMARY
ACTIVITY REPORT

FOR QUARTER 1 OF FISCAL YEAR 1989

POST : DUBLIN

	NUMBER	% OFFICER-TIME		TOTAL-TIME PERSON-QTR
		CANADA	LOC-ENG	
A. EXPORT/TRADE/POLICY ENQUIRIES : FROM CANADA :	252	9.00	13.00	0.22
FROM TERRITORIES :	284	7.00	12.00	0.19
B. VISITS TO CLIENTS IN TERRITORY :	28	6.00	3.00	0.09
C. EXPORT/TRADE/POLICY PROJECTS AND EVENTS :				
FAIRS :	5	2.00	6.00	0.08
MISSIONS :	0	0.00	0.00	0.00
CONFERENCE SEMINARS :	4	8.00	5.00	0.13
OTHER :	2	1.00	18.00	0.19
D. COMMERCIAL* ECONOMIC REPORTS HQ REQUESTED :	17	9.00	5.00	0.14
POST INITIATED :	8	6.00	3.00	0.09
E. COMMUNICATIONS ACTIVITIES :	3	1.00	3.00	0.04
F. INVESTMENT ENQUIRIES : FROM CANADA :	7	4.00	3.00	0.07
FROM TERRITORIES :	10	4.00	4.00	0.08
G. TECHNOLOGY INFLOW PROGRAM ENQR'S FRM CANADA :	6	3.00	3.00	0.06
CONNECTIONS ARRANGED :	2	1.00	1.00	0.02
H. PARTICIP'T'N IN PROG-REL EVENTS OUTSIDE POST :		0.00	8.00	0.08
I. SERVICE REQUESTS FM GOV'T SOURCES :				
NGO :	2	2.00	1.00	0.03
HOST GOVERNMENT :	5	2.00	3.00	0.05
OTHER DEPARTMENT :	10	4.00	4.00	0.08
PROVINCES/MUNICIPALITIES :	13	6.00	4.00	0.10
J. ADMINISTRATION: PROGRAM MANAGEMENT & ADMIN.:		7.00	0.00	0.07
LEAVE, PROFESSIONAL DEVELOP.:		0.00	1.00	0.01
K. SERVICE TO OTHER MISSION PROGRAMS :		18.00	0.00	0.18
***** TOTALS *****		100.00	100.00	2.00

NUMBER OF BUSINESS VISITORS FROM CANADA : 25
FROM TERRIT : 128

NUMBER OF PEMD APPLICATIONS COMMENTED ON: 3

NUMBER OF OCCUPIED OFFICER POSITIONS - CANADA-BASED : 1
- LOCALLY-ENGAGED : 1

TRADE TRACKING SYSTEM

89/12/12

WORKLOAD AND OFFICER SUMMARY
ACTIVITY REPORT

FOR QUARTER 1 OF FISCAL YEAR 1989

POST : DUSSELDORF

	NUMBER	% OFFICER-TIME CANADA	LOC-ENG	TOTAL-TIME PERSON-QTR
A. EXPORT/TRADE/POLICY ENQUIRIES FROM CANADA :	246	8.66	27.66	1.09
FROM TERRITORIES :	257	12.00	16.33	0.85
B. VISITS TO CLIENTS IN TERRITORY :	65	11.66	8.33	0.60
C. EXPORT/TRADE/POLICY PROJECTS AND EVENTS				
FAIRS :	23	4.66	27.00	0.95
MISSIONS :	8	2.00	4.33	0.19
CONFERENCE SEMINARS :	3	2.00	0.00	0.06
OTHER :	7	2.66	0.00	0.08
D. COMMERCIAL* ECONOMIC REPORTS HQ REQUESTED :	2	1.00	0.00	0.03
POST INITIATED :	38	7.33	0.66	0.24
E. COMMUNICATIONS ACTIVITIES :	10	1.66	0.00	0.05
F. INVESTMENT ENQUIRIES				
FROM CANADA :	1	0.00	0.00	0.00
FROM TERRITORIES :	18	1.33	1.66	0.09
G. TECHNOLOGY INFLOW PROGRAM ENQR'S FRM CANADA :	8	0.00	1.66	0.05
CONNECTIONS ARRANGED :	5	0.00	0.66	0.02
H. PARTICIP'T'N IN PROG-REL EVENTS OUTSIDE POST :		2.33	0.00	0.07
I. SERVICE REQUESTS FM GOV'T SOURCES				
NGO :	9	0.33	1.66	0.06
HOST GOVERNMENT :	3	1.33	0.00	0.04
OTHER DEPARTMENT :	47	0.33	6.66	0.21
PROVINCES/MUNICIPALITIES :	27	4.00	3.33	0.22
J. ADMINISTRATION: PROGRAM MANAGEMENT & ADMIN.:		11.66	0.00	0.35
LEAVE, PROFESSIONAL DEVELOP :		13.33	0.00	0.40
K. SERVICE TO OTHER MISSION PROGRAMS :		11.66	0.00	0.35
***** TOTALS *****		99.93	99.94	6.00

NUMBER OF BUSINESS VISITORS FROM CANADA : 240
FROM TERRIT : 23

NUMBER OF PEMD APPLICATIONS COMMENTED ON: 48

NUMBER OF OCCUPIED OFFICER POSITIONS - CANADA-BASED : 3
- LOCALLY-ENGAGED : 3

TRADE TRACKING SYSTEM

89/12/12

WORKLOAD AND OFFICER SUMMARY
ACTIVITY REPORT

FOR QUARTER 1 OF FISCAL YEAR 1989

POST : HELSINKI

	NUMBER	% OFFICER-TIME CANADA	LOC-ENG	TOTAL-TIME PERSON-QTR
	-----	-----	-----	-----
A. EXPORT/TRADE/POLICY ENQUIRIES FROM CANADA :	194	12.00	15.00	0.42
FROM TERRITORIES :	240	18.00	11.00	0.40
B. VISITS TO CLIENTS IN TERRITORY :	39	4.00	4.50	0.13
C. EXPORT/TRADE/POLICY PROJECTS AND EVENTS				
FAIRS :	1	4.00	4.00	0.12
MISSIONS :	3	5.00	3.00	0.11
CONFERENCE SEMINARS :	2	5.00	2.50	0.10
OTHER :	0	0.00	0.00	0.00
D. COMMERCIAL* ECONOMIC REPORTS HQ REQUESTED :	24	6.00	3.00	0.12
POST INITIATED :	30	4.00	3.00	0.10
E. COMMUNICATIONS ACTIVITIES :	4	4.00	1.00	0.06
F. INVESTMENT ENQUIRIES FROM CANADA :	9	2.00	1.00	0.04
FROM TERRITORIES :	9	4.00	1.00	0.06
G. TECHNOLOGY INFLOW PROGRAM ENQR'S FRM CANADA :	3	2.00	1.00	0.04
CONNECTIONS ARRANGED :	3	2.00	1.00	0.04
H. PARTICIP'T'N IN PROG-REL EVENTS OUTSIDE POST :		10.00	0.00	0.10
I. SERVICE REQUESTS FM GOV'T SOURCES				
NGO :	13	2.00	1.00	0.04
HOST GOVERNMENT :	8	2.00	2.00	0.06
OTHER DEPARTMENT :	19	2.00	1.00	0.04
PROVINCES/MUNICIPALITIES :	12	4.00	1.00	0.06
J. ADMINISTRATION: PROGRAM MANAGEMENT & ADMIN.:		6.00	14.00	0.34
LEAVE, PROFESSIONAL DEVELOP :		2.00	30.00	0.62
K. SERVICE TO OTHER MISSION PROGRAMS :		0.00	0.00	0.00
***** TOTALS *****		100.00	100.00	3.00

NUMBER OF BUSINESS VISITORS FROM CANADA : 80
FROM TERRIT : 13

NUMBER OF PEMD APPLICATIONS COMMENTED ON: 3

NUMBER OF OCCUPIED OFFICER POSITIONS - CANADA-BASED : 1
- LOCALLY-ENGAGED : 2

TRADE TRACKING SYSTEM

89/12/12

WORKLOAD AND OFFICER SUMMARY
ACTIVITY REPORT

FOR QUARTER 1 OF FISCAL YEAR 1989

POST : LISBON

	NUMBER	% OFFICER-TIME CANADA	LOC-ENG	TOTAL-TIME PERSON-QTR
A.EXPORT/TRADE/POLICY ENQUIRIES FROM CANADA :	86	18.00	39.00	0.57
FROM TERRITORIES :	45	15.00	12.00	0.27
B.VISITS TO CLIENTS IN TERRITORY :	26	8.00	6.00	0.14
C.EXPORT/TRADE/POLICY PROJECTS AND EVENTS				
FAIRS :	2	3.00	2.00	0.05
MISSIONS :	5	8.00	12.00	0.20
CONFERENCE SEMINARS :	2	4.00	2.00	0.06
OTHER :	0	0.00	0.00	0.00
D.COMMERCIAL* ECONOMIC REPORTS HQ REQUESTED :	9	8.00	18.00	0.26
POST INITIATED :	4	10.00	0.00	0.10
E.COMMUNICATIONS ACTIVITIES :	0	0.00	0.00	0.00
F.INVESTMENT ENQUIRIES				
FROM CANADA :	0	0.00	0.00	0.00
FROM TERRITORIES :	0	0.00	0.00	0.00
G.TECHNOLOGY INFLOW PROGRAM ENQR'S FRM CANADA :	0	0.00	0.00	0.00
CONNECTIONS ARRANGED :	0	0.00	0.00	0.00
H.PARTICPT'N IN PROG-REL EVENTS OUTSIDE POST :		0.00	0.00	0.00
I.SERVICE REQUESTS FM GOV'T SOURCES				
NGO :	0	0.00	0.00	0.00
HOST GOVERNMENT :	1	2.00	0.00	0.02
OTHER DEPARTMENT :	16	5.00	9.00	0.14
PROVINCES/MUNICIPALITIES :	4	5.00	0.00	0.05
J.ADMINISTRATION: PROGRAM MANAGEMENT & ADMIN.:		6.00	0.00	0.06
LEAVE, PROFESSIONAL DEVELOP :		0.00	0.00	0.00
K.SERVICE TO OTHER MISSION PROGRAMS :		8.00	0.00	0.08
***** TOTALS *****		100.00	100.00	2.00

NUMBER OF BUSINESS VISITORS FROM CANADA : 26
FROM TERRIT : 45

NUMBER OF PEMD APPLICATIONS COMMENTED ON: 3

NUMBER OF OCCUPIED OFFICER POSITIONS - CANADA-BASED : 1
- LOCALLY-ENGAGED : 1

TRADE TRACKING SYSTEM

89/12/12

WORKLOAD AND OFFICER SUMMARY
ACTIVITY REPORT

FOR QUARTER 1 OF FISCAL YEAR 1989

POST : LONDON

	NUMBER	% OFFICER-TIME CANADA	LOC-ENG	TOTAL-TIME PERSON-QTR
A. EXPORT/TRADE/POLICY ENQUIRIES FROM CANADA :	464	10.11	30.00	2.71
FROM TERRITORIES :	1185	11.88	23.50	2.48
B. VISITS TO CLIENTS IN TERRITORY :	216	9.11	7.83	1.29
C. EXPORT/TRADE/POLICY FAIRS :	11	0.66	4.16	0.31
PROJECTS AND EVENTS MISSIONS :	8	2.22	1.00	0.26
CONFERENCE SEMINARS :	35	5.77	0.83	0.57
OTHER :	33	2.00	0.00	0.18
D. COMMERCIAL* ECONOMIC REPORTS HQ REQUESTED :	38	5.55	0.83	0.55
POST INITIATED :	101	11.44	2.33	1.17
E. COMMUNICATIONS ACTIVITIES :	2	0.00	0.83	0.05
F. INVESTMENT ENQUIRIES FROM CANADA :	29	1.66	0.00	0.15
FROM TERRITORIES :	86	4.33	0.50	0.42
G. TECHNOLOGY INFLOW PROGRAM ENQR'S FRM CANADA :	0	0.00	0.00	0.00
CONNECTIONS ARRANGED :	11	0.00	1.00	0.06
H. PARTICPT'N IN PROG-REL EVENTS OUTSIDE POST :		2.77	0.83	0.30
I. SERVICE REQUESTS FM GOV'T SOURCES NGO :	178	4.00	3.33	0.56
HOST GOVERNMENT :	102	2.88	2.66	0.42
OTHER DEPARTMENT :	79	2.33	3.83	0.44
PROVINCES/MUNICIPALITIES :	60	3.77	2.33	0.48
J. ADMINISTRATION: PROGRAM MANAGEMENT & ADMIN.:		7.22	12.16	1.38
LEAVE, PROFESSIONAL DEVELOP :		1.11	0.33	0.12
K. SERVICE TO OTHER MISSION PROGRAMS :		11.11	1.66	1.10
***** TOTALS *****		99.92	99.94	15.00

NUMBER OF BUSINESS VISITORS FROM CANADA : 225
FROM TERRIT : 107

NUMBER OF PEMD APPLICATIONS COMMENTED ON: 38

NUMBER OF OCCUPIED OFFICER POSITIONS - CANADA-BASED : 9
- LOCALLY-ENGAGED : 6

TRADE TRACKING SYSTEM

89/12/12

WORKLOAD AND OFFICER SUMMARY
ACTIVITY REPORT

FOR QUARTER 1 OF FISCAL YEAR 1989

POST : MADRID

	NUMBER	% OFFICER-TIME CANADA	LOC-ENG	TOTAL-TIME PERSON-QTR
A.EXPORT/TRADE/POLICY ENQUIRIES FROM CANADA :	416	7.50	25.50	1.17
FROM TERRITORIES :	634	5.00	22.25	0.99
B.VISITS TO CLIENTS IN TERRITORY :	217	7.00	11.00	0.58
C.EXPORT/TRADE/POLICY PROJECTS AND EVENTS FAIRS :	4	10.00	2.50	0.30
MISSIONS :	8	10.00	7.50	0.50
CONFERENCE SEMINARS :	11	5.00	1.25	0.15
OTHER :	4	3.00	1.25	0.11
D.COMMERCIAL* ECONOMIC REPORTS HQ REQUESTED :	16	6.00	2.25	0.21
POST INITIATED :	8	4.00	1.50	0.14
E.COMMUNICATIONS ACTIVITIES :	12	6.00	2.50	0.22
F.INVESTMENT ENQUIRIES FROM CANADA :	29	2.00	0.75	0.07
FROM TERRITORIES :	21	2.00	0.50	0.06
G.TECHNOLOGY INFLOW PROGRAM ENQR'S FRM CANADA :	18	2.00	1.25	0.09
CONNECTIONS ARRANGED :	16	0.50	0.50	0.03
H.PARTICPT'N IN PROG-REL EVENTS OUTSIDE POST :		7.50	5.00	0.35
I.SERVICE REQUESTS FM GOV'T SOURCES NGO :	7	1.00	1.00	0.06
HOST GOVERNMENT :	8	0.50	0.50	0.03
OTHER DEPARTMENT :	15	2.50	5.00	0.25
PROVINCES/MUNICIPALITIES :	9	1.00	0.50	0.04
J.ADMINISTRATION: PROGRAM MANAGEMENT & ADMIN.:		12.50	2.00	0.33
LEAVE, PROFESSIONAL DEVELOP :		0.00	1.75	0.07
K.SERVICE TO OTHER MISSION PROGRAMS :		5.00	3.75	0.25
***** TOTALS *****		100.00	100.00	6.00

NUMBER OF BUSINESS VISITORS FROM CANADA : 74
FROM TERRIT : 131

NUMBER OF PEMD APPLICATIONS COMMENTED ON: 6

NUMBER OF OCCUPIED OFFICER POSITIONS - CANADA-BASED : 2
- LOCALLY-ENGAGED : 4

TRADE TRACKING SYSTEM

89/12/12

WORKLOAD AND OFFICER SUMMARY
ACTIVITY REPORT

FOR QUARTER 1 OF FISCAL YEAR 1989

POST : MILAN

	NUMBER	% OFFICER-TIME		TOTAL-TIME PERSON-QTR
		CANADA	LOC-ENG	
A. EXPORT/TRADE/POLICY ENQUIRIES				
FROM CANADA :	296	11.33	29.66	1.23
FROM TERRITORIES :	289	3.00	21.33	0.73
B. VISITS TO CLIENTS IN TERRITORY :	127	11.00	20.00	0.93
C. EXPORT/TRADE/POLICY PROJECTS AND EVENTS				
FAIRS :	4	0.66	6.33	0.21
MISSIONS :	3	1.66	0.33	0.06
CONFERENCE SEMINARS :	4	1.66	0.33	0.06
OTHER :	4	0.00	3.66	0.11
D. COMMERCIAL* ECONOMIC REPORTS				
HQ REQUESTED :	12	1.00	0.00	0.03
POST INITIATED :	17	2.66	8.33	0.33
E. COMMUNICATIONS ACTIVITIES :	5	2.00	0.00	0.06
F. INVESTMENT ENQUIRIES				
FROM CANADA :	48	5.00	3.66	0.26
FROM TERRITORIES :	23	4.66	1.00	0.17
G. TECHNOLOGY INFLOW PROGRAM ENQR'S FRM CANADA	82	8.00	1.66	0.29
CONNECTIONS ARRANGED :	29	10.00	1.00	0.33
H. PARTICIP'T'N IN PROG-REL EVENTS OUTSIDE POST :		12.00	0.00	0.36
I. SERVICE REQUESTS FM GOV'T SOURCES				
NGO :	3	0.33	0.00	0.01
HOST GOVERNMENT :	11	1.66	0.00	0.05
OTHER DEPARTMENT :	24	3.00	0.00	0.09
PROVINCES/MUNICIPALITIES :	38	4.00	0.00	0.12
J. ADMINISTRATION:				
PROGRAM MANAGEMENT & ADMIN.:		13.00	0.00	0.39
LEAVE, PROFESSIONAL DEVELOP :		3.33	2.66	0.18
K. SERVICE TO OTHER MISSION PROGRAMS :		0.00	0.00	0.00
***** TOTALS *****		99.95	99.95	6.00

NUMBER OF BUSINESS VISITORS FROM CANADA : 56
FROM TERRIT : 84

NUMBER OF PEMD APPLICATIONS COMMENTED ON: 18

NUMBER OF OCCUPIED OFFICER POSITIONS - CANADA-BASED : 3
- LOCALLY-ENGAGED : 3

TRADE TRACKING SYSTEM

89/12/12

WORKLOAD AND OFFICER SUMMARY
ACTIVITY REPORT

FOR QUARTER 1 OF FISCAL YEAR 1989

POST : MUNICH

	NUMBER	% OFFICER-TIME CANADA	LOC-ENG	TOTAL-TIME PERSON-QTR
A. EXPORT/TRADE/POLICY ENQUIRIES FROM CANADA :	154	11.00	15.00	0.63
FROM TERRITORIES :	147	3.00	15.00	0.39
B. VISITS TO CLIENTS IN TERRITORY :	88	4.00	15.00	0.42
C. EXPORT/TRADE/POLICY PROJECTS AND EVENTS				
FAIRS :	6	2.00	15.00	0.36
MISSIONS :	9	4.00	8.00	0.28
CONFERENCE SEMINARS :	1	1.00	0.00	0.03
OTHER :	1	1.00	0.00	0.03
D. COMMERCIAL* ECONOMIC REPORTS HQ REQUESTED :	5	1.00	0.00	0.03
POST INITIATED :	37	4.00	6.00	0.24
E. COMMUNICATIONS ACTIVITIES :	8	1.00	0.00	0.03
F. INVESTMENT ENQUIRIES				
FROM CANADA :	17	2.00	14.00	0.34
FROM TERRITORIES :	23	4.00	2.00	0.16
G. TECHNOLOGY INFLOW PROGRAM ENQR'S FRM CANADA :	18	1.00	0.00	0.03
CONNECTIONS ARRANGED :	3	0.00	0.00	0.00
H. PARTICIP'T'N IN PROG-REL EVENTS OUTSIDE POST :		0.00	2.00	0.04
I. SERVICE REQUESTS FM GOV'T SOURCES				
NGO :	1	0.00	0.00	0.00
HOST GOVERNMENT :	1	0.00	0.00	0.00
OTHER DEPARTMENT :	21	2.00	1.00	0.08
PROVINCES/MUNICIPALITIES :	23	3.00	1.00	0.11
J. ADMINISTRATION: PROGRAM MANAGEMENT & ADMIN.:		12.00	0.00	0.36
LEAVE, PROFESSIONAL DEVELOP :		14.00	6.00	0.54
K. SERVICE TO OTHER MISSION PROGRAMS :		30.00	0.00	0.90
***** TOTALS *****		100.00	100.00	5.00

NUMBER OF BUSINESS VISITORS FROM CANADA : 72
FROM TERRIT : 17

NUMBER OF PEMD APPLICATIONS COMMENTED ON: 9

NUMBER OF OCCUPIED OFFICER POSITIONS - CANADA-BASED : 3
- LOCALLY-ENGAGED : 2

TRADE TRACKING SYSTEM

89/12/12

WORKLOAD AND OFFICER SUMMARY
ACTIVITY REPORT

FOR QUARTER 1 OF FISCAL YEAR 1989

POST : PARIS

	NUMBER	% OFFICER-TIME CANADA	LOC-ENG	TOTAL-TIME PERSON-QTR
A. EXPORT/TRADE/POLICY ENQUIRIES FROM CANADA :	529	19.33	27.16	2.79
FROM TERRITORIES :	400	8.00	19.33	1.64
B. VISITS TO CLIENTS IN TERRITORY :	133	7.00	5.50	0.75
C. EXPORT/TRADE/POLICY FAIRS :	28	9.33	2.83	0.73
PROJECTS AND EVENTS MISSIONS :	24	2.66	3.16	0.35
CONFERENCE SEMINARS :	25	5.66	1.66	0.44
OTHER :	15	2.00	1.00	0.18
D. COMMERCIAL* ECONOMIC REPORTS HQ REQUESTED :	17	1.16	1.33	0.15
POST INITIATED :	15	1.33	0.66	0.12
E. COMMUNICATIONS ACTIVITIES :	6	2.16	0.00	0.13
F. INVESTMENT ENQUIRIES FROM CANADA :	140	5.16	2.00	0.43
FROM TERRITORIES :	370	5.00	7.66	0.76
G. TECHNOLOGY INFLOW PROGRAM ENQR'S FRM CANADA :	39	0.33	4.50	0.29
CONNECTIONS ARRANGED :	58	0.33	7.16	0.45
H. PARTICIP'TN IN PROG-REL EVENTS OUTSIDE POST :		1.16	0.00	0.07
I. SERVICE REQUESTS FM GOV'T SOURCES NGO :	16	1.33	0.33	0.10
HOST GOVERNMENT :	14	1.16	0.50	0.10
OTHER DEPARTMENT :	52	5.00	6.00	0.66
PROVINCES/MUNICIPALITIES :	46	3.83	1.66	0.33
J. ADMINISTRATION: PROGRAM MANAGEMENT & ADMIN.:		13.16	3.33	0.99
LEAVE, PROFESSIONAL DEVELOP :		0.83	4.00	0.29
K. SERVICE TO OTHER MISSION PROGRAMS :		4.00	0.16	0.25
***** TOTALS *****		99.92	99.93	12.00

NUMBER OF BUSINESS VISITORS FROM CANADA : 384
FROM TERRIT : 300

NUMBER OF PEMD APPLICATIONS COMMENTED ON: 45

NUMBER OF OCCUPIED OFFICER POSITIONS - CANADA-BASED : 6
- LOCALLY-ENGAGED : 6

TRADE TRACKING SYSTEM

89/12/12

WORKLOAD AND OFFICER SUMMARY
ACTIVITY REPORT

FOR QUARTER 1 OF FISCAL YEAR 1989

POST : ROME

	NUMBER	% OFFICER-TIME CANADA	LOC-ENG	TOTAL-TIME PERSON-QTR
A. EXPORT/TRADE/POLICY ENQUIRIES FROM CANADA :	846	26.66	26.00	1.32
FROM TERRITORIES :	624	13.33	24.50	0.89
B. VISITS TO CLIENTS IN TERRITORY :	53	7.66	4.00	0.31
C. EXPORT/TRADE/POLICY PROJECTS AND EVENTS				
FAIRS :	1	0.00	1.50	0.03
MISSIONS :	5	3.33	2.50	0.15
CONFERENCE SEMINARS :	5	2.66	1.00	0.10
OTHER :	4	1.66	0.00	0.05
D. COMMERCIAL* ECONOMIC REPORTS HQ REQUESTED :	16	6.66	5.00	0.30
POST INITIATED :	14	6.66	5.00	0.30
E. COMMUNICATIONS ACTIVITIES :	3	2.66	0.00	0.08
F. INVESTMENT ENQUIRIES				
FROM CANADA :	2	1.66	0.00	0.05
FROM TERRITORIES :	5	2.33	0.00	0.07
G. TECHNOLOGY INFLOW PROGRAM ENQR'S FRM CANADA :	0	0.00	0.00	0.00
CONNECTIONS ARRANGED :	1	0.66	0.00	0.02
H. PARTICIP'T'N IN PROG-REL EVENTS OUTSIDE POST :		0.00	7.50	0.15
I. SERVICE REQUESTS FM GOV'T SOURCES				
NGO :	6	0.00	1.50	0.03
HOST GOVERNMENT :	23	3.33	2.50	0.15
OTHER DEPARTMENT :	39	3.33	4.00	0.18
PROVINCES/MUNICIPALITIES :	7	2.33	0.00	0.07
J. ADMINISTRATION: PROGRAM MANAGEMENT & ADMIN. :		6.66	2.50	0.25
LEAVE, PROFESSIONAL DEVELOP :		5.00	12.50	0.40
K. SERVICE TO OTHER MISSION PROGRAMS :		3.33	0.00	0.10
***** TOTALS *****		99.91	100.00	5.00

NUMBER OF BUSINESS VISITORS FROM CANADA : 47
FROM TERRIT : 40

NUMBER OF PEMD APPLICATIONS COMMENTED ON: 18

NUMBER OF OCCUPIED OFFICER POSITIONS - CANADA-BASED : 3
- LOCALLY-ENGAGED : 2

TRADE TRACKING SYSTEM

89/12/12

WORKLOAD AND OFFICER SUMMARY
ACTIVITY REPORT

FOR QUARTER 1 OF FISCAL YEAR 1989

POST : STOCKHOLM

	NUMBER	% OFFICER-TIME		TOTAL-TIME PERSON-QTR
		CANADA	LOC-ENG	
A.EXPORT/TRADE/POLICY ENQUIRIES : FROM CANADA :	317	18.00	18.75	1.11
FROM TERRITORIES :	169	10.00	19.00	0.96
B.VISITS TO CLIENTS IN TERRITORY :	65	7.50	2.50	0.25
C.EXPORT/TRADE/POLICY PROJECTS AND EVENTS :				
FAIRS :	3	5.00	2.25	0.19
MISSIONS :	5	2.00	15.00	0.64
CONFERENCE SEMINARS :	2	3.00	2.50	0.16
OTHER :	0	0.00	0.00	0.00
D.COMMERCIAL* ECONOMIC REPORTS HQ REQUESTED :	10	2.50	1.50	0.11
POST INITIATED :	0	0.00	0.00	0.00
E.COMMUNICATIONS ACTIVITIES :	0	0.00	0.00	0.00
F.INVESTMENT ENQUIRIES :				
FROM CANADA :	4	1.00	0.00	0.02
FROM TERRITORIES :	17	5.00	1.00	0.14
G.TECHNOLOGY INFLOW PROGRAM ENQR'S FRM CANADA :	64	3.00	17.50	0.76
CONNECTIONS ARRANGED :	60	0.00	0.00	0.00
H.PARTICPT'N IN PROG-REL EVENTS OUTSIDE POST :		0.50	1.50	0.07
I.SERVICE REQUESTS FM GOV'T SOURCES :				
NGO :	2	0.50	3.75	0.16
HOST GOVERNMENT :	15	2.50	0.75	0.08
OTHER DEPARTMENT :	12	3.50	7.25	0.36
PROVINCES/MUNICIPALITIES :	9	5.00	3.00	0.22
J.ADMINISTRATION: PROGRAM MANAGEMENT & ADMIN.:		14.00	2.50	0.38
LEAVE, PROFESSIONAL DEVELOP :		11.00	0.00	0.22
K.SERVICE TO OTHER MISSION PROGRAMS :		6.00	1.25	0.17
***** TOTALS *****		100.00	100.00	6.00

NUMBER OF BUSINESS VISITORS FROM CANADA : 101
FROM TERRIT : 30

NUMBER OF PEMD APPLICATIONS COMMENTED ON: 16

NUMBER OF OCCUPIED OFFICER POSITIONS - CANADA-BASED : 2
- LOCALLY-ENGAGED : 4

TRADE TRACKING SYSTEM

89/12/12

WORKLOAD AND OFFICER SUMMARY
ACTIVITY REPORT

FOR QUARTER 1 OF FISCAL YEAR 1989

POST : HAGUE, THE

	NUMBER	% OFFICER-TIME CANADA	LOC-ENG	TOTAL-TIME PERSON-QTR
A. EXPORT/TRADE/POLICY ENQUIRIES FROM CANADA :	159	10.00	17.50	1.00
FROM TERRITORIES :	59	3.33	4.50	0.28
B. VISITS TO CLIENTS IN TERRITORY :	36	6.66	4.00	0.36
C. EXPORT/TRADE/POLICY PROJECTS AND EVENTS				
FAIRS :	0	0.00	0.00	0.00
MISSIONS :	7	2.66	9.00	0.44
CONFERENCE SEMINARS :	1	0.00	0.75	0.03
OTHER :	2	2.66	0.25	0.09
D. COMMERCIAL* ECONOMIC REPORTS HQ REQUESTED :	17	9.00	2.50	0.37
POST INITIATED :	13	9.33	0.00	0.28
E. COMMUNICATIONS ACTIVITIES :	10	3.33	1.25	0.15
F. INVESTMENT ENQUIRIES				
FROM CANADA :	11	0.00	5.00	0.20
FROM TERRITORIES :	71	1.66	10.00	0.45
G. TECHNOLOGY INFLOW PROGRAM ENQR'S FRM CANADA :	30	0.00	6.25	0.25
CONNECTIONS ARRANGED :	25	0.00	3.75	0.15
H. PARTICIP'T'N IN PROG-REL EVENTS OUTSIDE POST :		7.66	11.25	0.68
I. SERVICE REQUESTS FM GOV'T SOURCES				
NGO :	2	0.00	0.75	0.03
HOST GOVERNMENT :	3	1.66	0.00	0.05
OTHER DEPARTMENT :	12	4.66	2.25	0.23
PROVINCES/MUNICIPALITIES :	22	10.00	4.50	0.48
J. ADMINISTRATION: PROGRAM MANAGEMENT & ADMIN.:		14.66	10.00	0.84
LEAVE, PROFESSIONAL DEVELOP :		9.33	6.50	0.54
K. SERVICE TO OTHER MISSION PROGRAMS :		3.33	0.00	0.10
***** TOTALS *****		99.93	100.00	7.00

NUMBER OF BUSINESS VISITORS FROM CANADA : 97
FROM TERRIT : 71

NUMBER OF PEMD APPLICATIONS COMMENTED ON: 14

NUMBER OF OCCUPIED OFFICER POSITIONS - CANADA-BASED : 3
- LOCALLY-ENGAGED : 4

TRADE TRACKING SYSTEM

WORKLOAD AND OFFICER SUMMARY
ACTIVITY REPORT

89/12/12

FOR QUARTER 1 OF FISCAL YEAR 1989

POST : VIENNA

	NUMBER	% OFFICER-TIME		TOTAL-TIME
		CANADA	LOC-ENG	PERSON-QTR
A.EXPORT/TRADE/POLICY ENQUIRIES FROM CANADA :	155	3.00	20.50	0.44
FROM TERRITORIES :	163	4.00	19.50	0.43
B.VISITS TO CLIENTS IN TERRITORY :	54	4.00	8.00	0.20
C.EXPORT/TRADE/POLICY PROJECTS AND EVENTS				
FAIRS :	7	3.00	5.50	0.14
MISSIONS :	4	2.00	1.50	0.05
CONFERENCE SEMINARS :	5	3.00	2.50	0.08
OTHER :	2	1.00	0.50	0.02
D.COMMERCIAL* ECONOMIC REPORTS HQ REQUESTED :	10	2.00	3.50	0.09
POST INITIATED :	8	2.00	2.50	0.07
E.COMMUNICATIONS ACTIVITIES :	7	2.00	0.50	0.03
F.INVESTMENT ENQUIRIES				
FROM CANADA :	15	1.00	3.00	0.07
FROM TERRITORIES :	108	12.00	6.50	0.25
G.TECHNOLOGY INFLOW PROGRAM ENQR'S FRM CANADA :	24	4.00	3.00	0.10
CONNECTIONS ARRANGED :	59	12.00	9.50	0.31
H.PARTICPT'N IN PROG-REL EVENTS OUTSIDE POST :		0.00	0.00	0.00
I.SERVICE REQUESTS FM GOV'T SOURCES				
NGO :	14	3.00	2.00	0.07
HOST GOVERNMENT :	18	4.00	1.50	0.07
OTHER DEPARTMENT :	13	2.00	3.50	0.09
PROVINCES/MUNICIPALITIES :	23	5.00	4.00	0.13
J.ADMINISTRATION: PROGRAM MANAGEMENT & ADMIN.:		12.00	2.00	0.16
LEAVE, PROFESSIONAL DEVELOP :		14.00	0.00	0.14
K.SERVICE TO OTHER MISSION PROGRAMS :		5.00	0.50	0.06
***** TOTALS *****		100.00	100.00	3.00

NUMBER OF BUSINESS VISITORS FROM CANADA : 45
FROM TERRIT : 107

NUMBER OF PEMD APPLICATIONS COMMENTED ON: 9

NUMBER OF OCCUPIED OFFICER POSITIONS - CANADA-BASED : 1
- LOCALLY-ENGAGED : 2

TRADE TRACKING SYSTEM

89/12/12

WORKLOAD AND OFFICER SUMMARY
ACTIVITY REPORT

FOR QUARTER 3 OF FISCAL YEAR 1989

REGION : LATIN AMERICA & CARIBBEAN

LATIN AMERICA & CARIBBEAN

			OFFICER-TIME	TOTAL-TIME
			CANADA LOC-ENG	PERSON-OPR
A. EXPORT/TRADE/POLICY ENQUIRIES	FROM CANADA :	4797	18.57	31.33
	FROM TERRITORIES :	4379	12.96	20.70
B. VISITS TO CLIENTS IN TERRITORY		1300	9.57	11.66
C. EXPORT/TRADE/POLICY PROJECTS AND EVENTS				
	FAIRS :		4.30	8.83
	MISSIONS :		8.77	8.44
	SEMINARS :		1.73	1.46
	OTHER :		2.10	0.77
D. COMMERCIAL/ECONOMIC				
	REQUESTED :		1.37	3.08
	INITIATED :		8.54	3.34
E. COMMUNICATIONS ACTS				
			5.20	6.27
F. INVESTMENT ENQUIRIES				
	FROM CANADA :		1.83	0.89
	FROM TERRITORIES :	169	1.50	1.89
G. TECHNOLOGY INFLOW PROGRAM				
	MAJOR'S FROM CANADA :	10	0.03	0.13
	CONNECTIONS ARRANGED :	3	0.00	0.00
H. PARTICIPATION IN PROC-REL EVENTS OUTSIDE			3.10	0.04
I. SERVICE REQUESTS FROM GOVT SOURCES				
	NEO :	44	1.87	1.14
	HOST GOVERNMENT :	122	2.75	1.00
	OTHER DEPARTMENT :	178	4.16	1.70
	PROVINCES/MUNICIPALITIES :	78	2.57	0.83
J. ADMINISTRATION				
	PROGRAM MANAGEMENT & ADMIN :		4.79	0.98
	LEAVE, PROFESSIONAL DEVELOP :		4.03	3.08
K. SERVICE TO OTHER MISSION PROGRAMS			7.15	1.13
***** TOTAL *****			99.04	100.94

LCT

LST

BRIDGETOWN
GUATEMALA
HAVANA
KINGSTON
MEXICO
PORT OF SPAIN
SAN JOSE

BOGOTA
BRASILIA
BUENOS AIRES
CARACAS
LIMA
SANTIAGO
SAO PAULO

NUMBER OF BUSINESS VISITORS FROM CANADA : 701
FROM TERRIT : 1397

NUMBER OF VISA APPLICATIONS COMMENTED ON : 10

NUMBER OF OCCUPIED OFFICER POSITIONS - CANADA-BASED : 28
- LOCALLY RECRUITED : 30

TRADE TRACKING SYSTEM

89/12/12

WORKLOAD AND OFFICER SUMMARY
ACTIVITY REPORT

FOR QUARTER 1 OF FISCAL YEAR 1989

REGION : LATIN AMERICA & CARIBBEAN

	NUMBER	% OFFICER-TIME		TOTAL-TIME
		CANADA	LOC-ENG	PERSON-QTR
A. EXPORT/TRADE/POLICY ENQUIRIES FROM CANADA :	4792	16.57	31.33	14.04
FROM TERRITORIES :	4379	12.96	20.70	9.84
B. VISITS TO CLIENTS IN TERRITORY :	1208	9.57	11.66	6.18
C. EXPORT/TRADE/POLICY FAIRS :	29	4.00	4.93	2.60
PROJECTS AND EVENTS MISSIONS :	42	6.71	6.46	3.82
CONFERENCE SEMINARS :	34	1.75	1.46	0.93
OTHER :	70	1.57	1.10	0.77
D. COMMERCIAL* ECONOMIC REPORTS HQ REQUESTED :	119	3.75	3.33	2.05
POST INITIATED :	184	7.14	5.53	3.66
E. COMMUNICATIONS ACTIVITIES :	81	1.60	0.73	0.67
F. INVESTMENT ENQUIRIES FROM CANADA :	83	1.03	0.86	0.55
FROM TERRITORIES :	185	1.50	1.86	0.98
G. TECHNOLOGY INFLOW PROGRAM ENQR'S FRM CANADA :	10	0.03	0.13	0.05
CONNECTIONS ARRANGED :	3	0.00	0.00	0.00
H. PARTICIP'T'N IN PROG-REL EVENTS OUTSIDE POST :		3.10	0.06	0.89
I. SERVICE REQUESTS FM GOV'T SOURCES NGO :	64	1.07	1.16	0.65
HOST GOVERNMENT :	122	2.75	1.00	1.07
OTHER DEPARTMENT :	136	4.10	1.70	1.66
PROVINCES/MUNICIPALITIES :	78	2.57	0.83	0.97
J. ADMINISTRATION: PROGRAM MANAGEMENT & ADMIN.:		6.39	0.96	2.08
LEAVE, PROFESSIONAL DEVELOP :		4.03	3.00	2.03
K. SERVICE TO OTHER MISSION PROGRAMS :		7.75	1.13	2.51
***** TOTALS *****		99.94	99.92	58.00

NUMBER OF BUSINESS VISITORS FROM CANADA : 701
FROM TERRIT : 1192

NUMBER OF PEMD APPLICATIONS COMMENTED ON: 58

NUMBER OF OCCUPIED OFFICER POSITIONS - CANADA-BASED : 28
- LOCALLY-ENGAGED : 30

TRADE TRACKING SYSTEM

89/12/12

WORKLOAD AND OFFICER SUMMARY
ACTIVITY REPORT

FOR QUARTER 1 OF FISCAL YEAR 1989

POST : BRIDGETOWN

	NUMBER	% OFFICER-TIME		TOTAL-TIME
		CANADA	LOC-ENG	PERSON-QTR
A.EXPORT/TRADE/POLICY ENQUIRIES FROM CANADA :	285	10.00	30.00	0.40
FROM TERRITORIES :	108	5.00	10.00	0.15
B.VISITS TO CLIENTS IN TERRITORY :	75	5.00	10.00	0.15
C.EXPORT/TRADE/POLICY PROJECTS AND EVENTS FAIRS :	1	5.00	35.00	0.40
MISSIONS :	1	2.00	2.00	0.04
CONFERENCE SEMINARS :	3	5.00	3.00	0.08
OTHER :	0	0.00	0.00	0.00
D.COMMERCIAL* ECONOMIC REPORTS HQ REQUESTED :	0	0.00	0.00	0.00
POST INITIATED :	12	35.00	0.00	0.35
E.COMMUNICATIONS ACTIVITIES :	5	2.00	2.00	0.04
F.INVESTMENT ENQUIRIES FROM CANADA :	4	1.00	0.00	0.01
FROM TERRITORIES :	1	0.00	0.00	0.00
G.TECHNOLOGY INFLOW PROGRAM ENQR'S FRM CANADA :	0	0.00	0.00	0.00
CONNECTIONS ARRANGED :	0	0.00	0.00	0.00
H.PARTICPT'N IN PROG-REL EVENTS OUTSIDE POST :		0.00	0.00	0.00
I.SERVICE REQUESTS FM GOV'T SOURCES NGO :	0	0.00	0.00	0.00
HOST GOVERNMENT :	0	0.00	0.00	0.00
OTHER DEPARTMENT :	0	0.00	0.00	0.00
PROVINCES/MUNICIPALITIES :	1	5.00	3.00	0.08
J.ADMINISTRATION: PROGRAM MANAGEMENT & ADMIN.:		0.00	0.00	0.00
LEAVE, PROFESSIONAL DEVELOP :		10.00	5.00	0.15
K.SERVICE TO OTHER MISSION PROGRAMS :		15.00	0.00	0.15
***** TOTALS *****		100.00	100.00	2.00

NUMBER OF BUSINESS VISITORS FROM CANADA : 43
FROM TERRIT : 135

NUMBER OF PEMD APPLICATIONS COMMENTED ON: 6

NUMBER OF OCCUPIED OFFICER POSITIONS - CANADA-BASED : 1
- LOCALLY-ENGAGED : 1

TRADE TRACKING SYSTEM

89/12/12

WORKLOAD AND OFFICER SUMMARY
ACTIVITY REPORT

FOR QUARTER 1 OF FISCAL YEAR 1989

POST : GUATEMALA

	NUMBER	% OFFICER-TIME		TOTAL-TIME PERSON-QTR
		CANADA	LOC-ENG	
A. EXPORT/TRADE/POLICY ENQUIRIES FROM CANADA :	55	0.00	30.00	0.30
FROM TERRITORIES :	144	0.00	30.00	0.30
B. VISITS TO CLIENTS IN TERRITORY :	37	0.00	15.00	0.15
C. EXPORT/TRADE/POLICY FAIRS :	0	0.00	0.00	0.00
PROJECTS AND EVENTS MISSIONS :	1	0.00	5.00	0.05
CONFERENCE SEMINARS :	0	0.00	0.00	0.00
OTHER :	2	0.00	5.00	0.05
D. COMMERCIAL* ECONOMIC REPORTS HQ REQUESTED :	1	0.00	5.00	0.05
POST INITIATED :	0	0.00	0.00	0.00
E. COMMUNICATIONS ACTIVITIES :	0	0.00	0.00	0.00
F. INVESTMENT ENQUIRIES FROM CANADA :	0	0.00	0.00	0.00
FROM TERRITORIES :	0	0.00	0.00	0.00
G. TECHNOLOGY INFLOW PROGRAM ENQR'S FRM CANADA :	0	0.00	0.00	0.00
CONNECTIONS ARRANGED :	0	0.00	0.00	0.00
H. PARTICIP'T'N IN PROG-REL EVENTS OUTSIDE POST :		0.00	0.00	0.00
I. SERVICE REQUESTS FM GOV'T SOURCES NGO :	0	0.00	0.00	0.00
HOST GOVERNMENT :	0	0.00	0.00	0.00
OTHER DEPARTMENT :	0	0.00	0.00	0.00
PROVINCES/MUNICIPALITIES :	0	0.00	0.00	0.00
J. ADMINISTRATION: PROGRAM MANAGEMENT & ADMIN.:		0.00	10.00	0.10
LEAVE, PROFESSIONAL DEVELOP :		0.00	0.00	0.00
K. SERVICE TO OTHER MISSION PROGRAMS :		0.00	0.00	0.00
***** TOTALS *****		0.00	100.00	1.00

NUMBER OF BUSINESS VISITORS FROM CANADA : 27
FROM TERRIT : 70

NUMBER OF PEMD APPLICATIONS COMMENTED ON: 1

NUMBER OF OCCUPIED OFFICER POSITIONS - CANADA-BASED : 0
- LOCALLY-ENGAGED : 1

TRADE TRACKING SYSTEM

89/12/12

WORKLOAD AND OFFICER SUMMARY
ACTIVITY REPORT

FOR QUARTER 1 OF FISCAL YEAR 1989

POST : HAVANA

	NUMBER	% OFFICER-TIME		TOTAL-TIME
		CANADA	LOC-ENG	PERSON-QTR
A. EXPORT/TRADE/POLICY ENQUIRIES FROM CANADA :	230	5.00	15.00	0.40
FROM TERRITORIES :	89	5.00	7.50	0.25
B. VISITS TO CLIENTS IN TERRITORY :	68	10.00	12.50	0.45
C. EXPORT/TRADE/POLICY FAIRS :	1	12.50	15.00	0.55
PROJECTS AND EVENTS MISSIONS :	1	10.00	14.50	0.49
CONFERENCE SEMINARS :	0	0.00	0.00	0.00
OTHER :	1	7.50	2.50	0.20
D. COMMERCIAL* ECONOMIC REPORTS HQ REQUESTED :	4	7.50	5.00	0.25
POST INITIATED :	0	0.00	0.00	0.00
E. COMMUNICATIONS ACTIVITIES :	0	0.00	0.00	0.00
F. INVESTMENT ENQUIRIES FROM CANADA :	0	0.00	0.00	0.00
FROM TERRITORIES :	0	0.00	0.00	0.00
G. TECHNOLOGY INFLOW PROGRAM ENQR'S FRM CANADA :	0	0.00	0.00	0.00
CONNECTIONS ARRANGED :	0	0.00	0.00	0.00
H. PARTICPT'N IN PROG-REL EVENTS OUTSIDE POST :		7.50	0.00	0.15
I. SERVICE REQUESTS FM GOV'T SOURCES NGO :	7	8.50	13.00	0.43
HOST GOVERNMENT :	12	5.50	1.50	0.14
OTHER DEPARTMENT :	1	3.00	2.50	0.11
PROVINCES/MUNICIPALITIES :	4	2.50	2.00	0.09
J. ADMINISTRATION: PROGRAM MANAGEMENT & ADMIN.:		7.50	2.00	0.19
LEAVE, PROFESSIONAL DEVELOP :		1.50	1.50	0.06
K. SERVICE TO OTHER MISSION PROGRAMS :		6.50	5.50	0.24
***** TOTALS *****		100.00	100.00	4.00

NUMBER OF BUSINESS VISITORS FROM CANADA : 83
FROM TERRIT : 34

NUMBER OF PEMD APPLICATIONS COMMENTED ON: 3

NUMBER OF OCCUPIED OFFICER POSITIONS - CANADA-BASED : 2
- LOCALLY-ENGAGED : 2

TRADE TRACKING SYSTEM

89/12/12

WORKLOAD AND OFFICER SUMMARY
ACTIVITY REPORT

FOR QUARTER 1 OF FISCAL YEAR 1989

POST : KINGSTON

	NUMBER	% OFFICER-TIME		TOTAL-TIME
		CANADA	LOC-ENG	PERSON-QTR
A. EXPORT/TRADE/POLICY ENQUIRIES FROM CANADA :	389	20.00	36.00	0.92
FROM TERRITORIES :	367	10.00	33.50	0.77
B. VISITS TO CLIENTS IN TERRITORY :	74	10.00	6.00	0.22
C. EXPORT/TRADE/POLICY PROJECTS AND EVENTS				
FAIRS :	4	1.00	0.50	0.02
MISSIONS :	4	1.00	0.50	0.02
CONFERENCE SEMINARS :	3	1.00	0.50	0.02
OTHER :	17	1.00	0.50	0.02
D. COMMERCIAL* ECONOMIC REPORTS HQ REQUESTED :	5	5.00	1.50	0.08
POST INITIATED :	9	5.00	2.00	0.09
E. COMMUNICATIONS ACTIVITIES :	7	5.00	2.00	0.09
F. INVESTMENT ENQUIRIES FROM CANADA :	10	1.00	0.50	0.02
FROM TERRITORIES :	11	1.00	1.00	0.03
G. TECHNOLOGY INFLOW PROGRAM ENQR'S FRM CANADA :	2	0.00	0.00	0.00
CONNECTIONS ARRANGED :	0	0.00	0.00	0.00
H. PARTICIP'T'N IN PROG-REL EVENTS OUTSIDE POST :		0.00	1.00	0.02
I. SERVICE REQUESTS FM GOV'T SOURCES				
NGO :	6	4.00	3.00	0.10
HOST GOVERNMENT :	9	4.00	2.00	0.08
OTHER DEPARTMENT :	8	4.00	5.00	0.14
PROVINCES/MUNICIPALITIES :	5	4.00	2.00	0.08
J. ADMINISTRATION: PROGRAM MANAGEMENT & ADMIN.:		20.00	1.00	0.22
LEAVE, PROFESSIONAL DEVELOP :		0.00	1.50	0.03
K. SERVICE TO OTHER MISSION PROGRAMS :		3.00	0.00	0.03
***** TOTALS *****		100.00	100.00	3.00

NUMBER OF BUSINESS VISITORS FROM CANADA : 18
FROM TERRIT : 54

NUMBER OF PEMD APPLICATIONS COMMENTED ON: 4

NUMBER OF OCCUPIED OFFICER POSITIONS - CANADA-BASED : 1
- LOCALLY-ENGAGED : 2

TRADE TRACKING SYSTEM

89/12/12

WORKLOAD AND OFFICER SUMMARY
ACTIVITY REPORT

FOR QUARTER 1 OF FISCAL YEAR 1989

POST : MEXICO

	NUMBER	% OFFICER-TIME		TOTAL-TIME PERSON-QTR
		CANADA	LOC-ENG	
A.EXPORT/TRADE/POLICY ENQUIRIES FROM CANADA :	674	13.00	37.00	1.63
FROM TERRITORIES :	851	13.00	22.00	1.18
B.VISITS TO CLIENTS IN TERRITORY :	101	8.00	9.00	0.59
C.EXPORT/TRADE/POLICY PROJECTS AND EVENTS				
FAIRS :	1	4.00	2.00	0.22
MISSIONS :	1	0.00	2.00	0.06
CONFERENCE SEMINARS :	5	4.00	0.00	0.16
OTHER :	30	1.00	3.00	0.13
D.COMMERCIAL* ECONOMIC REPORTS HQ REQUESTED :	12	3.00	0.00	0.12
POST INITIATED :	36	7.00	4.00	0.40
E.COMMUNICATIONS ACTIVITIES :	3	0.00	3.00	0.09
F.INVESTMENT ENQUIRIES				
FROM CANADA :	2	2.00	0.00	0.08
FROM TERRITORIES :	7	1.00	1.00	0.07
G.TECHNOLOGY INFLOW PROGRAM ENQR'S FRM CANADA :	4	0.00	1.00	0.03
CONNECTIONS ARRANGED :	2	0.00	0.00	0.00
H.PARTICPT'N IN PROG-REL EVENTS OUTSIDE POST :		5.00	0.00	0.20
I.SERVICE REQUESTS FM GOV'T SOURCES				
NGO :	2	1.00	0.00	0.04
HOST GOVERNMENT :	20	4.00	1.00	0.19
OTHER DEPARTMENT :	22	2.00	4.00	0.20
PROVINCES/MUNICIPALITIES :	2	0.00	1.00	0.03
J.ADMINISTRATION: PROGRAM MANAGEMENT & ADMIN.:		6.00	1.00	0.27
LEAVE, PROFESSIONAL DEVELOP :		5.00	9.00	0.47
K.SERVICE TO OTHER MISSION PROGRAMS :		21.00	0.00	0.84
***** TOTALS *****		100.00	100.00	7.00

NUMBER OF BUSINESS VISITORS FROM CANADA : 83
FROM TERRIT : 217

NUMBER OF PEMD APPLICATIONS COMMENTED ON: 4

NUMBER OF OCCUPIED OFFICER POSITIONS - CANADA-BASED : 4
- LOCALLY-ENGAGED : 3

TRADE TRACKING SYSTEM

89/12/12

WORKLOAD AND OFFICER SUMMARY
ACTIVITY REPORT

FOR QUARTER 1 OF FISCAL YEAR 1989

POST : PORT-OF-SPAIN

	NUMBER	% OFFICER-TIME CANADA	LOC-ENG	TOTAL-TIME PERSON-QTR
A. EXPORT/TRADE/POLICY ENQUIRIES FROM CANADA :	119	8.00	29.50	0.75
FROM TERRITORIES :	160	8.50	25.50	0.68
B. VISITS TO CLIENTS IN TERRITORY :	53	10.00	14.00	0.48
C. EXPORT/TRADE/POLICY PROJECTS AND EVENTS :				
FAIRS :	2	5.00	4.50	0.19
MISSIONS :	4	3.50	3.00	0.13
CONFERENCE SEMINARS :	3	2.50	0.00	0.05
OTHER :	0	0.00	0.00	0.00
D. COMMERCIAL* ECONOMIC REPORTS HQ REQUESTED :	4	1.00	0.50	0.03
POST INITIATED :	5	1.00	5.00	0.12
E. COMMUNICATIONS ACTIVITIES :	26	8.00	0.00	0.16
F. INVESTMENT ENQUIRIES FROM CANADA :	3	0.00	2.50	0.05
FROM TERRITORIES :	9	1.00	2.50	0.07
G. TECHNOLOGY INFLOW PROGRAM ENQR'S FRM CANADA :	0	0.00	0.00	0.00
CONNECTIONS ARRANGED :	1	0.00	0.00	0.00
H. PARTICIP'T'N IN PROG-REL EVENTS OUTSIDE POST :		1.50	0.00	0.03
I. SERVICE REQUESTS FM GOV'T SOURCES :				
NGO :	5	1.00	0.00	0.02
HOST GOVERNMENT :	7	3.50	0.00	0.07
OTHER DEPARTMENT :	22	8.50	2.00	0.21
PROVINCES/MUNICIPALITIES :	17	7.00	3.00	0.20
J. ADMINISTRATION: PROGRAM MANAGEMENT & ADMIN. :		9.00	0.00	0.18
LEAVE, PROFESSIONAL DEVELOP :		11.00	4.00	0.30
K. SERVICE TO OTHER MISSION PROGRAMS :		10.00	4.00	0.28
***** TOTALS *****		100.00	100.00	4.00

NUMBER OF BUSINESS VISITORS FROM CANADA : 38
FROM TERRIT : 82

NUMBER OF PEMD APPLICATIONS COMMENTED ON: 1

NUMBER OF OCCUPIED OFFICER POSITIONS - CANADA-BASED : 2
- LOCALLY-ENGAGED : 2

TRADE TRACKING SYSTEM

89/12/12

WORKLOAD AND OFFICER SUMMARY
ACTIVITY REPORT

FOR QUARTER 1 OF FISCAL YEAR 1989

POST : SAN JOSE

	NUMBER	% OFFICER-TIME CANADA	LOC-ENG	TOTAL-TIME PERSON-QTR
A. EXPORT/TRADE/POLICY ENQUIRIES FROM CANADA :	241	22.50	16.00	0.61
FROM TERRITORIES :	373	17.50	14.00	0.49
B. VISITS TO CLIENTS IN TERRITORY :	115	7.50	30.00	0.45
C. EXPORT/TRADE/POLICY PROJECTS AND EVENTS				
FAIRS :	0	0.00	0.00	0.00
MISSIONS :	1	7.50	15.00	0.30
CONFERENCE SEMINARS :	0	0.00	0.00	0.00
OTHER :	1	5.00	0.00	0.10
D. COMMERCIAL* ECONOMIC REPORTS HQ REQUESTED :	1	2.50	0.00	0.05
POST INITIATED :	0	0.00	0.00	0.00
E. COMMUNICATIONS ACTIVITIES :	0	0.00	0.00	0.00
F. INVESTMENT ENQUIRIES FROM CANADA :	50	5.00	15.00	0.25
FROM TERRITORIES :	29	0.00	10.00	0.10
G. TECHNOLOGY INFLOW PROGRAM ENQR'S FRM CANADA :	0	0.00	0.00	0.00
CONNECTIONS ARRANGED :	0	0.00	0.00	0.00
H. PARTICIP'T'N IN PROG-REL EVENTS OUTSIDE POST :		8.00	0.00	0.16
I. SERVICE REQUESTS FM GOV'T SOURCES				
NGO :	0	0.00	0.00	0.00
HOST GOVERNMENT :	14	4.50	0.00	0.09
OTHER DEPARTMENT :	0	0.00	0.00	0.00
PROVINCES/MUNICIPALITIES :	0	0.00	0.00	0.00
J. ADMINISTRATION: PROGRAM MANAGEMENT & ADMIN.:		10.00	0.00	0.20
LEAVE, PROFESSIONAL DEVELOP :		0.00	0.00	0.00
K. SERVICE TO OTHER MISSION PROGRAMS :		10.00	0.00	0.20
***** TOTALS *****		100.00	100.00	3.00

NUMBER OF BUSINESS VISITORS FROM CANADA : 0
FROM TERRIT : 0

NUMBER OF PEMD APPLICATIONS COMMENTED ON: 0

NUMBER OF OCCUPIED OFFICER POSITIONS - CANADA-BASED : 2
- LOCALLY-ENGAGED : 1

TRADE TRACKING SYSTEM

89/12/12

WORKLOAD AND OFFICER SUMMARY
ACTIVITY REPORT

FOR QUARTER 1 OF FISCAL YEAR 1989

POST : BRASILIA

	NUMBER	% OFFICER-TIME CANADA	LOC-ENG	TOTAL-TIME PERSON-QTR
A. EXPORT/TRADE/POLICY ENQUIRIES FROM CANADA :	383	15.00	48.00	0.78
FROM TERRITORIES :	157	6.00	21.00	0.33
B. VISITS TO CLIENTS IN TERRITORY :	84	13.50	1.00	0.28
C. EXPORT/TRADE/POLICY PROJECTS AND EVENTS :				
FAIRS :	0	0.00	0.00	0.00
MISSIONS :	3	5.00	0.00	0.10
CONFERENCE SEMINARS :	1	0.00	1.00	0.01
OTHER :	2	3.50	0.00	0.07
D. COMMERCIAL* ECONOMIC REPORTS HQ REQUESTED :	44	9.00	0.00	0.18
POST INITIATED :	57	9.00	20.00	0.38
E. COMMUNICATIONS ACTIVITIES :	3	0.50	0.00	0.01
F. INVESTMENT ENQUIRIES FROM CANADA :	3	0.00	0.00	0.00
FROM TERRITORIES :	0	0.00	0.00	0.00
G. TECHNOLOGY INFLOW PROGRAM ENQR'S FRM CANADA :	1	0.00	1.00	0.01
CONNECTIONS ARRANGED :	0	0.00	0.00	0.00
H. PARTICIP'T'N IN PROG-REL EVENTS OUTSIDE POST :		4.00	0.00	0.08
I. SERVICE REQUESTS FM GOV'T SOURCES :				
NGO :	36	0.00	1.00	0.01
HOST GOVERNMENT :	18	2.00	3.00	0.07
OTHER DEPARTMENT :	22	10.00	2.00	0.22
PROVINCES/MUNICIPALITIES :	19	7.00	2.00	0.16
J. ADMINISTRATION: PROGRAM MANAGEMENT & ADMIN. :		5.50	0.00	0.11
LEAVE, PROFESSIONAL DEVELOP :		8.50	0.00	0.17
K. SERVICE TO OTHER MISSION PROGRAMS :		1.50	0.00	0.03
***** TOTALS *****		100.00	100.00	3.00

NUMBER OF BUSINESS VISITORS FROM CANADA : 45
FROM TERRIT : 25

NUMBER OF PEMD APPLICATIONS COMMENTED ON: 2

NUMBER OF OCCUPIED OFFICER POSITIONS - CANADA-BASED : 2
- LOCALLY-ENGAGED : 1

TRADE TRACKING SYSTEM

89/12/12

WORKLOAD AND OFFICER SUMMARY
ACTIVITY REPORT

FOR QUARTER 1 OF FISCAL YEAR 1989

POST : BOGOTA

	NUMBER	% OFFICER-TIME		TOTAL-TIME
		CANADA	LOC-ENG	PERSON-QTR
A. EXPORT/TRADE/POLICY ENQUIRIES FROM CANADA :	429	12.66	32.33	1.35
FROM TERRITORIES :	261	10.33	25.00	1.06
B. VISITS TO CLIENTS IN TERRITORY :	83	8.66	9.33	0.54
C. EXPORT/TRADE/POLICY PROJECTS AND EVENTS				
FAIRS :	3	3.33	2.66	0.18
MISSIONS :	5	15.00	8.66	0.71
CONFERENCE SEMINARS :	2	0.00	2.00	0.06
OTHER :	1	0.66	1.66	0.07
D. COMMERCIAL* ECONOMIC REPORTS HQ REQUESTED :	2	2.66	5.00	0.23
POST INITIATED :	13	8.33	5.33	0.41
E. COMMUNICATIONS ACTIVITIES :	12	1.66	1.33	0.09
F. INVESTMENT ENQUIRIES				
FROM CANADA :	0	0.00	0.00	0.00
FROM TERRITORIES :	1	0.33	0.33	0.02
G. TECHNOLOGY INFLOW PROGRAM ENQR'S FRM CANADA :	0	0.00	0.00	0.00
CONNECTIONS ARRANGED :	0	0.00	0.00	0.00
H. PARTICIP'T'N IN PROG-REL EVENTS OUTSIDE POST :		5.00	0.00	0.15
I. SERVICE REQUESTS FM GOV'T SOURCES				
NGO :	1	0.00	0.00	0.00
HOST GOVERNMENT :	2	1.33	0.33	0.05
OTHER DEPARTMENT :	4	7.66	0.00	0.23
PROVINCES/MUNICIPALITIES :	3	4.66	0.00	0.14
J. ADMINISTRATION: PROGRAM MANAGEMENT & ADMIN.:		7.33	2.00	0.28
LEAVE, PROFESSIONAL DEVELOP :		5.33	0.00	0.16
K. SERVICE TO OTHER MISSION PROGRAMS :		5.00	4.00	0.27
***** TOTALS *****		99.93	99.96	6.00

NUMBER OF BUSINESS VISITORS FROM CANADA : 70
FROM TERRIT : 66

NUMBER OF PEMD APPLICATIONS COMMENTED ON: 11

NUMBER OF OCCUPIED OFFICER POSITIONS - CANADA-BASED : 3
- LOCALLY-ENGAGED : 3

TRADE TRACKING SYSTEM

89/12/12

WORKLOAD AND OFFICER SUMMARY
ACTIVITY REPORT

89/12/12

FOR QUARTER 1 OF FISCAL YEAR 1989

POST : BUENOS AIRES

	NUMBER	% OFFICER-TIME		TOTAL-TIME PERSON-QTR
		CANADA	LOC-ENG	
A. EXPORT/TRADE/POLICY ENQUIRIES FROM CANADA :	369	30.00	45.00	1.95
FROM TERRITORIES :	408	8.00	21.00	0.79
B. VISITS TO CLIENTS IN TERRITORY :	90	8.00	6.00	0.34
C. EXPORT/TRADE/POLICY PROJECTS AND EVENTS				
FAIRS :	3	2.00	7.00	0.25
MISSIONS :	5	2.00	1.00	0.07
CONFERENCE SEMINARS :	7	1.00	1.00	0.05
OTHER :	3	0.00	0.00	0.00
D. COMMERCIAL* ECONOMIC REPORTS HQ REQUESTED :	32	5.00	5.00	0.25
POST INITIATED :	30	15.00	2.00	0.36
E. COMMUNICATIONS ACTIVITIES :	25	5.00	1.00	0.13
F. INVESTMENT ENQUIRIES FROM CANADA :	1	0.00	0.00	0.00
FROM TERRITORIES :	13	1.00	1.00	0.05
G. TECHNOLOGY INFLOW PROGRAM ENQR'S FRM CANADA :	0	0.00	0.00	0.00
CONNECTIONS ARRANGED :	0	0.00	0.00	0.00
H. PARTICIP'T'N IN PROG-REL EVENTS OUTSIDE POST :		0.00	0.00	0.00
I. SERVICE REQUESTS FM GOV'T SOURCES				
NGO :	4	1.00	0.00	0.02
HOST GOVERNMENT :	20	1.00	1.00	0.05
OTHER DEPARTMENT :	27	2.00	0.00	0.04
PROVINCES/MUNICIPALITIES :	6	1.00	0.00	0.02
J. ADMINISTRATION: PROGRAM MANAGEMENT & ADMIN.:		5.00	1.00	0.13
LEAVE, PROFESSIONAL DEVELOP :		3.00	7.00	0.27
K. SERVICE TO OTHER MISSION PROGRAMS :		10.00	1.00	0.23
***** TOTALS *****		100.00	100.00	5.00

NUMBER OF BUSINESS VISITORS FROM CANADA : 37
FROM TERRIT : 178

NUMBER OF PEMD APPLICATIONS COMMENTED ON: 5

NUMBER OF OCCUPIED OFFICER POSITIONS - CANADA-BASED : 2
- LOCALLY-ENGAGED : 3

TRADE TRACKING SYSTEM

89/12/12

WORKLOAD AND OFFICER SUMMARY
ACTIVITY REPORT

FOR QUARTER 1 OF FISCAL YEAR 1989

POST : CARACAS

	NUMBER	% OFFICER-TIME CANADA	LOC-ENG	TOTAL-TIME PERSON-QTR
A.EXPORT/TRADE/POLICY ENQUIRIES FROM CANADA :	369	13.33	20.00	1.00
FROM TERRITORIES :	248	10.00	13.33	0.70
B.VISITS TO CLIENTS IN TERRITORY :	159	6.66	8.33	0.45
C.EXPORT/TRADE/POLICY PROJECTS AND EVENTS				
FAIRS :	7	10.00	3.33	0.40
MISSIONS :	8	16.66	13.33	0.90
CONFERENCE SEMINARS :	4	3.33	6.66	0.30
OTHER :	0	0.00	0.00	0.00
D.COMMERCIAL* ECONOMIC REPORTS HQ REQUESTED :	6	6.66	11.66	0.55
POST INITIATED :	16	16.66	20.00	1.10
E.COMMUNICATIONS ACTIVITIES :	0	0.00	0.00	0.00
F.INVESTMENT ENQUIRIES				
FROM CANADA :	0	0.00	0.00	0.00
FROM TERRITORIES :	35	6.66	0.00	0.20
G.TECHNOLOGY INFLOW PROGRAM ENQR'S FRM CANADA :	0	0.00	0.00	0.00
CONNECTIONS ARRANGED :	0	0.00	0.00	0.00
H.PARTICPT'N IN PROG-REL EVENTS OUTSIDE POST :		1.66	0.00	0.05
I.SERVICE REQUESTS FM GOV'T SOURCES				
NGO :	0	0.00	0.00	0.00
HOST GOVERNMENT :	9	3.33	3.33	0.20
OTHER DEPARTMENT :	10	3.33	0.00	0.10
PROVINCES/MUNICIPALITIES :	2	0.00	0.00	0.00
J.ADMINISTRATION: PROGRAM MANAGEMENT & ADMIN.:		1.66	0.00	0.05
LEAVE, PROFESSIONAL DEVELOP :		0.00	0.00	0.00
K.SERVICE TO OTHER MISSION PROGRAMS :		0.00	0.00	0.00
***** TOTALS *****		99.94	99.97	6.00

NUMBER OF BUSINESS VISITORS FROM CANADA : 57
FROM TERRIT : 145

NUMBER OF PEMD APPLICATIONS COMMENTED ON: 12

NUMBER OF OCCUPIED OFFICER POSITIONS - CANADA-BASED : 3
- LOCALLY-ENGAGED : 3

TRADE TRACKING SYSTEM

89/12/12

WORKLOAD AND OFFICER SUMMARY
ACTIVITY REPORT

FOR QUARTER 1 OF FISCAL YEAR 1989

POST : LIMA

	NUMBER	% OFFICER-TIME CANADA	LOC-ENG	TOTAL-TIME PERSON-QTR
A. EXPORT/TRADE/POLICY ENQUIRIES FROM CANADA :	340	16.50	31.00	0.95
FROM TERRITORIES :	323	22.50	20.00	0.85
B. VISITS TO CLIENTS IN TERRITORY :	98	23.50	24.00	0.95
C. EXPORT/TRADE/POLICY PROJECTS AND EVENTS :				
FAIRS :	2	0.50	1.00	0.03
MISSIONS :	1	2.00	0.00	0.04
CONFERENCE SEMINARS :	0	0.00	0.00	0.00
OTHER :	12	0.00	4.00	0.08
D. COMMERCIAL* ECONOMIC REPORTS HQ REQUESTED :	3	5.00	5.00	0.20
POST INITIATED :	0	0.00	0.00	0.00
E. COMMUNICATIONS ACTIVITIES :	0	0.00	0.00	0.00
F. INVESTMENT ENQUIRIES FROM CANADA :	0	0.00	0.00	0.00
FROM TERRITORIES :	66	3.50	13.00	0.33
G. TECHNOLOGY INFLOW PROGRAM ENQR'S FRM CANADA :	3	0.50	0.00	0.01
CONNECTIONS ARRANGED :	0	0.00	0.00	0.00
H. PARTICIP'T'N IN PROG-REL EVENTS OUTSIDE POST :		0.00	0.00	0.00
I. SERVICE REQUESTS FM GOV'T SOURCES :				
NGO :	0	0.00	0.00	0.00
HOST GOVERNMENT :	0	0.00	0.00	0.00
OTHER DEPARTMENT :	8	5.00	2.00	0.14
PROVINCES/MUNICIPALITIES :	0	0.00	0.00	0.00
J. ADMINISTRATION: PROGRAM MANAGEMENT & ADMIN.:		1.00	0.00	0.02
LEAVE, PROFESSIONAL DEVELOP :		8.00	0.00	0.16
K. SERVICE TO OTHER MISSION PROGRAMS :		12.00	0.00	0.24
***** TOTALS *****		100.00	100.00	4.00

NUMBER OF BUSINESS VISITORS FROM CANADA : 35
FROM TERRIT : 75

NUMBER OF PEMD APPLICATIONS COMMENTED ON: 2

NUMBER OF OCCUPIED OFFICER POSITIONS - CANADA-BASED : 2
- LOCALLY-ENGAGED : 2

TRADE TRACKING SYSTEM

89/12/12

WORKLOAD AND OFFICER SUMMARY
ACTIVITY REPORT

FOR QUARTER 1 OF FISCAL YEAR 1989

POST : SANTIAGO

	NUMBER	% OFFICER-TIME CANADA	LOC-ENG	TOTAL-TIME PERSON-QTR
A. EXPORT/TRADE/POLICY ENQUIRIES FROM CANADA :	422	35.00	36.50	1.43
FROM TERRITORIES :	417	35.00	26.50	1.23
B. VISITS TO CLIENTS IN TERRITORY :	31	5.00	7.50	0.25
C. EXPORT/TRADE/POLICY PROJECTS AND EVENTS				
FAIRS :	2	2.50	10.00	0.25
MISSIONS :	2	5.00	7.00	0.24
CONFERENCE SEMINARS :	0	0.00	0.00	0.00
OTHER :	1	2.50	0.00	0.05
D. COMMERCIAL* ECONOMIC REPORTS HQ REQUESTED :	0	0.00	0.00	0.00
POST INITIATED :	2	1.00	10.00	0.22
E. COMMUNICATIONS ACTIVITIES :	0	0.00	0.00	0.00
F. INVESTMENT ENQUIRIES				
FROM CANADA :	5	2.00	0.00	0.04
FROM TERRITORIES :	8	2.50	0.00	0.05
G. TECHNOLOGY INFLOW PROGRAM ENQR'S FRM CANADA :	0	0.00	0.00	0.00
CONNECTIONS ARRANGED :	0	0.00	0.00	0.00
H. PARTICIP'TN IN PROG-REL EVENTS OUTSIDE POST :		0.00	0.00	0.00
I. SERVICE REQUESTS FM GOV'T SOURCES				
NGO :	2	0.50	0.00	0.01
HOST GOVERNMENT :	2	0.50	0.00	0.01
OTHER DEPARTMENT :	8	4.00	2.00	0.12
PROVINCES/MUNICIPALITIES :	3	1.00	0.00	0.02
J. ADMINISTRATION: PROGRAM MANAGEMENT & ADMIN.:		3.50	0.50	0.08
LEAVE, PROFESSIONAL DEVELOP :		0.00	0.00	0.00
K. SERVICE TO OTHER MISSION PROGRAMS :		0.00	0.00	0.00
***** TOTALS *****		100.00	100.00	4.00

NUMBER OF BUSINESS VISITORS FROM CANADA : 57
FROM TERRIT : 51

NUMBER OF PEMD APPLICATIONS COMMENTED ON: 3

NUMBER OF OCCUPIED OFFICER POSITIONS - CANADA-BASED : 2
- LOCALLY-ENGAGED : 2

TRADE TRACKING SYSTEM

WORKLOAD AND OFFICER SUMMARY
ACTIVITY REPORT

89/12/12

FOR QUARTER 1 OF FISCAL YEAR 1989

POST : SAO PAULO

	NUMBER	% OFFICER-TIME CANADA	LOC-ENG	TOTAL-TIME PERSON-QTR
A.EXPORT/TRADE/POLICY ENQUIRIES FROM CANADA :	487	20.00	29.25	1.57
FROM TERRITORIES :	473	15.00	19.00	1.06
B.VISITS TO CLIENTS IN TERRITORY :	140	10.00	17.00	0.88
C.EXPORT/TRADE/POLICY PROJECTS AND EVENTS FAIRS :	3	2.50	1.50	0.11
MISSIONS :	5	10.00	11.75	0.67
CONFERENCE SEMINARS :	6	5.00	2.50	0.20
OTHER :	0	0.00	0.00	0.00
D.COMMERCIAL* ECONOMIC REPORTS HQ REQUESTED :	5	0.00	1.50	0.06
POST INITIATED :	4	2.50	4.50	0.23
E.COMMUNICATIONS ACTIVITIES :	0	3.00	0.00	0.06
F.INVESTMENT ENQUIRIES FROM CANADA :	5	2.50	1.25	0.10
FROM TERRITORIES :	5	0.00	1.50	0.06
G.TECHNOLOGY INFLOW PROGRAM ENQR'S FRM CANADA :	0	0.00	0.00	0.00
CONNECTIONS ARRANGED :	0	0.00	0.00	0.00
H.PARTICPT'N IN PROG-REL EVENTS OUTSIDE POST :		2.50	0.00	0.05
I.SERVICE REQUESTS FM GOV'T SOURCES NGO :	1	0.00	0.50	0.02
HOST GOVERNMENT :	9	4.50	0.75	0.12
OTHER DEPARTMENT :	4	2.50	2.50	0.15
PROVINCES/MUNICIPALITIES :	16	6.00	0.75	0.15
J.ADMINISTRATION: PROGRAM MANAGEMENT & ADMIN.:		12.50	0.00	0.25
LEAVE, PROFESSIONAL DEVELOP :		1.50	5.75	0.26
K.SERVICE TO OTHER MISSION PROGRAMS :		0.00	0.00	0.00
***** TOTALS *****		100.00	100.00	6.00

NUMBER OF BUSINESS VISITORS FROM CANADA : 108
FROM TERRIT : 60

NUMBER OF PEMD APPLICATIONS COMMENTED ON: 4

NUMBER OF OCCUPIED OFFICER POSITIONS - CANADA-BASED : 2
- LOCALLY-ENGAGED : 4

89/12/12

UNITED STATES SUMMARY
FOR QUARTER 2 OF FISCAL YEAR 1989

REGION : UNITED STATES

UNITED STATES

	UTW	UTW	UTW	UTW
A. EXPORT/TRADE/POLICE NEGOTIATION PROJECTS AND EVENTS	12	12	12	12
B. VISITS TO CLIENTS IN NEGOTIATION	12	12	12	12
C. EXPORT/TRADE/POLICE PROJECTS AND EVENTS	12	12	12	12
D. COMMERCIAL/ ECONOMIC	12	12	12	12
E. COMMUNICATIONS/ ADVERTISING	12	12	12	12
F. INVESTMENT/ ENGINEERING	12	12	12	12
G. TECHNOLOGY INFLOW PROGRAMS	12	12	12	12
H. PARTICIPATION IN PRO-G-DEVELOPMENT	12	12	12	12
I. SERVICE REQUESTS IN CONJUNCTION WITH	12	12	12	12
J. ADMINISTRATION: TRAVEL, PERMANENT RESIDENCY	12	12	12	12
K. SERVICE TO OTHER BUSINESS PROGRAMS	12	12	12	12
**** TOTALS ****	12	12	12	12

- UTE
- ATLANTA
 - BOSTON
 - BUFFALO
 - DALLAS
 - NEW YORK
 - WASHINGTON

- UTW
- CHICAGO
 - CLEVELAND
 - DETROIT
 - LOS ANGELES
 - MINNEAPOLIS
 - SAN FRANCISCO
 - SEATTLE

NUMBER OF BUSINESS NEGOTIATION VISITS TO CLIENTS

NUMBER OF PERM APPLICANTS

NUMBER OF OCCASIONS

TRADE TRACKING SYSTEM

89/12/12

WORKLOAD AND OFFICER SUMMARY
ACTIVITY REPORT

89/12/12

FOR QUARTER 1 OF FISCAL YEAR 1989

REGION : UNITED STATES

	NUMBER	% OFFICER-TIME CANADA	LOC-ENG	TOTAL-TIME PERSON-QTR
A. EXPORT/TRADE/POLICY ENQUIRIES FROM CANADA :	7630	12.52	22.98	18.84
FROM TERRITORIES :	6765	8.70	16.18	13.22
B. VISITS TO CLIENTS IN TERRITORY :	1639	9.72	9.27	9.66
C. EXPORT/TRADE/POLICY PROJECTS AND EVENTS :				
FAIRS :	183	4.38	11.89	8.83
MISSIONS :	125	4.79	9.63	7.70
CONFERENCE SEMINARS :	127	5.84	4.10	4.95
OTHER :	104	1.88	2.20	2.11
D. COMMERCIAL* ECONOMIC REPORTS HQ REQUESTED :	126	1.29	0.98	1.14
POST INITIATED :	214	2.77	2.77	2.83
E. COMMUNICATIONS ACTIVITIES :	150	2.84	1.27	1.99
F. INVESTMENT ENQUIRIES FROM CANADA :	254	0.90	0.34	0.60
FROM TERRITORIES :	1061	3.45	1.75	2.54
G. TECHNOLOGY INFLOW PROGRAM ENQR'S FRM CANADA :	95	0.50	1.12	0.87
CONNECTIONS ARRANGED :	18	0.43	0.31	0.37
H. PARTICIP'T'N IN PROG-REL EVENTS OUTSIDE POST :		6.29	2.15	4.02
I. SERVICE REQUESTS FM GOV'T SOURCES :				
NGO :	61	0.84	0.03	0.39
HOST GOVERNMENT :	111	0.95	0.65	0.80
OTHER DEPARTMENT :	230	0.88	0.94	0.94
PROVINCES/MUNICIPALITIES :	271	1.63	2.03	1.90
J. ADMINISTRATION: PROGRAM MANAGEMENT & ADMIN. :		14.15	2.67	7.78
LEAVE, PROFESSIONAL DEVELOP :		7.77	5.58	6.66
K. SERVICE TO OTHER MISSION PROGRAMS :		7.38	1.05	3.86
***** TOTALS *****		99.90	99.89	102.00

NUMBER OF BUSINESS VISITORS FROM CANADA : 2231
FROM TERRIT : 3170

NUMBER OF PEMD APPLICATIONS COMMENTED ON: 429

NUMBER OF OCCUPIED OFFICER POSITIONS - CANADA-BASED : 44
- LOCALLY-ENGAGED : 58

TRADE TRACKING SYSTEM

89/12/12

WORKLOAD AND OFFICER SUMMARY
ACTIVITY REPORT

FOR QUARTER 1 OF FISCAL YEAR 1989

POST : ATLANTA

	NUMBER	% OFFICER-TIME CANADA	LOC-ENG	TOTAL-TIME PERSON-QTR
A. EXPORT/TRADE/POLICY ENQUIRIES FROM CANADA :	237	8.50	24.25	1.31
FROM TERRITORIES :	246	7.50	17.50	1.00
B. VISITS TO CLIENTS IN TERRITORY :	72	17.50	10.00	1.10
C. EXPORT/TRADE/POLICY PROJECTS AND EVENTS				
FAIRS :	9	5.75	18.25	0.96
MISSIONS :	4	0.00	7.50	0.30
CONFERENCE SEMINARS :	6	6.25	0.50	0.27
OTHER :	4	3.50	0.50	0.16
D. COMMERCIAL* ECONOMIC REPORTS HQ REQUESTED :	0	0.00	0.00	0.00
POST INITIATED :	10	1.25	4.25	0.22
E. COMMUNICATIONS ACTIVITIES :	5	6.00	1.25	0.29
F. INVESTMENT ENQUIRIES				
FROM CANADA :	10	0.50	0.00	0.02
FROM TERRITORIES :	27	2.50	0.50	0.12
G. TECHNOLOGY INFLOW PROGRAM ENQR'S FRM CANADA :	10	0.00	2.50	0.10
CONNECTIONS ARRANGED :	4	0.00	2.50	0.10
H. PARTICIP'T'N IN PROG-REL EVENTS OUTSIDE POST :		5.50	2.75	0.33
I. SERVICE REQUESTS FM GOV'T SOURCES				
NGO :	0	0.00	0.00	0.00
HOST GOVERNMENT :	1	0.00	0.25	0.01
OTHER DEPARTMENT :	18	0.00	3.25	0.13
PROVINCES/MUNICIPALITIES :	15	0.25	2.00	0.09
J. ADMINISTRATION: PROGRAM MANAGEMENT & ADMIN.:		21.00	1.50	0.90
LEAVE, PROFESSIONAL DEVELOP :		12.50	0.75	0.53
K. SERVICE TO OTHER MISSION PROGRAMS :		1.50	0.00	0.06
***** TOTALS *****		100.00	100.00	8.00

NUMBER OF BUSINESS VISITORS FROM CANADA : 254
FROM TERRIT : 228

NUMBER OF PEMD APPLICATIONS COMMENTED ON: 45

NUMBER OF OCCUPIED OFFICER POSITIONS - CANADA-BASED : 4
- LOCALLY-ENGAGED : 4

TRADE TRACKING SYSTEM

89/12/12

WORKLOAD AND OFFICER SUMMARY
ACTIVITY REPORT

FOR QUARTER 1 OF FISCAL YEAR 1989

POST : BOSTON

	NUMBER	% OFFICER-TIME CANADA	LOC-ENG	TOTAL-TIME PERSON-QTR
A. EXPORT/TRADE/POLICY ENQUIRIES FROM CANADA :	438	6.00	21.50	0.98
FROM TERRITORIES :	250	6.00	10.25	0.53
B. VISITS TO CLIENTS IN TERRITORY :	35	2.50	6.75	0.32
C. EXPORT/TRADE/POLICY PROJECTS AND EVENTS :				
FAIRS :	10	0.00	3.75	0.15
MISSIONS :	5	1.00	20.25	0.83
CONFERENCE SEMINARS :	5	1.50	1.75	0.10
OTHER :	1	0.00	1.50	0.06
D. COMMERCIAL* ECONOMIC REPORTS HQ REQUESTED :	0	0.00	0.00	0.00
POST INITIATED :	7	5.00	0.00	0.10
E. COMMUNICATIONS ACTIVITIES :	10	2.00	1.00	0.08
F. INVESTMENT ENQUIRIES FROM CANADA :	1	0.00	0.25	0.01
FROM TERRITORIES :	29	2.50	0.50	0.07
G. TECHNOLOGY INFLOW PROGRAM ENQR'S FRM CANADA :	25	0.00	6.00	0.24
CONNECTIONS ARRANGED :	0	0.00	0.00	0.00
H. PARTICIP'T'N IN PROG-REL EVENTS OUTSIDE POST :		1.50	10.75	0.46
I. SERVICE REQUESTS FM GOV'T SOURCES :				
NGO :	0	0.00	0.00	0.00
HOST GOVERNMENT :	0	0.00	0.00	0.00
OTHER DEPARTMENT :	0	0.00	0.00	0.00
PROVINCES/MUNICIPALITIES :	1	1.00	0.00	0.02
J. ADMINISTRATION: PROGRAM MANAGEMENT & ADMIN.:		11.50	0.00	0.23
LEAVE, PROFESSIONAL DEVELOP :		12.00	4.00	0.40
K. SERVICE TO OTHER MISSION PROGRAMS :		47.50	11.75	1.42
***** TOTALS *****		100.00	100.00	6.00

NUMBER OF BUSINESS VISITORS FROM CANADA : 155
FROM TERRIT : 89

NUMBER OF PEMD APPLICATIONS COMMENTED ON: 25

NUMBER OF OCCUPIED OFFICER POSITIONS - CANADA-BASED : 2
- LOCALLY-ENGAGED : 4

TRADE TRACKING SYSTEM

89/12/12

WORKLOAD AND OFFICER SUMMARY
ACTIVITY REPORT

FOR QUARTER 1 OF FISCAL YEAR 1989

POST : BUFFALO

	NUMBER	% OFFICER-TIME		TOTAL-TIME
		CANADA	LOC-ENG	PERSON-QTR
A. EXPORT/TRADE/POLICY ENQUIRIES FROM CANADA :	626	20.00	26.75	1.27
FROM TERRITORIES :	304	10.00	16.50	0.76
B. VISITS TO CLIENTS IN TERRITORY :	22	10.00	4.50	0.28
C. EXPORT/TRADE/POLICY PROJECTS AND EVENTS				
FAIRS :	10	2.00	9.75	0.41
MISSIONS :	15	2.00	10.25	0.43
CONFERENCE SEMINARS :	7	2.00	8.50	0.36
OTHER :	2	2.00	0.75	0.05
D. COMMERCIAL* ECONOMIC REPORTS HQ REQUESTED :	11	2.00	2.00	0.10
POST INITIATED :	6	2.00	2.00	0.10
E. COMMUNICATIONS ACTIVITIES :	5	3.00	0.00	0.03
F. INVESTMENT ENQUIRIES				
FROM CANADA :	5	2.00	0.00	0.02
FROM TERRITORIES :	20	5.00	0.00	0.05
G. TECHNOLOGY INFLOW PROGRAM ENQR'S FRM CANADA :	2	1.00	0.00	0.01
CONNECTIONS ARRANGED :	0	0.00	0.00	0.00
H. PARTICIP'T'N IN PROG-REL EVENTS OUTSIDE POST :		1.00	3.00	0.13
I. SERVICE REQUESTS FM GOV'T SOURCES				
NGO :	25	10.00	0.00	0.10
HOST GOVERNMENT :	5	2.00	0.25	0.03
OTHER DEPARTMENT :	4	2.00	0.50	0.04
PROVINCES/MUNICIPALITIES :	19	2.00	4.25	0.19
J. ADMINISTRATION: PROGRAM MANAGEMENT & ADMIN.:		12.00	4.25	0.29
LEAVE, PROFESSIONAL DEVELOP :		0.00	5.25	0.21
K. SERVICE TO OTHER MISSION PROGRAMS :		8.00	1.50	0.14
***** TOTALS *****		100.00	100.00	5.00

NUMBER OF BUSINESS VISITORS FROM CANADA : 182
FROM TERRIT : 100

NUMBER OF PEMD APPLICATIONS COMMENTED ON: 3

NUMBER OF OCCUPIED OFFICER POSITIONS - CANADA-BASED : 1
- LOCALLY-ENGAGED : 4

TRADE TRACKING SYSTEM

89/12/12

WORKLOAD AND OFFICER SUMMARY
ACTIVITY REPORT

FOR QUARTER 1 OF FISCAL YEAR 1989

POST : DALLAS

	NUMBER	% OFFICER-TIME CANADA	LOC-ENG	TOTAL-TIME PERSON-QTR
A. EXPORT/TRADE/POLICY ENQUIRIES FROM CANADA :	310	6.80	13.60	1.02
FROM TERRITORIES :	283	10.80	7.80	0.93
B. VISITS TO CLIENTS IN TERRITORY :	114	8.20	13.40	1.08
C. EXPORT/TRADE/POLICY FAIRS :	16	11.60	15.40	1.35
PROJECTS AND EVENTS MISSIONS :	35	8.80	30.80	1.98
CONFERENCE SEMINARS :	4	1.40	0.00	0.07
OTHER :	11	1.60	1.00	0.13
D. COMMERCIAL* ECONOMIC REPORTS HQ REQUESTED :	44	3.60	2.80	0.32
POST INITIATED :	13	0.80	1.20	0.10
E. COMMUNICATIONS ACTIVITIES :	11	0.80	0.40	0.06
F. INVESTMENT ENQUIRIES FROM CANADA :	10	0.40	0.40	0.04
FROM TERRITORIES :	61	2.20	2.00	0.21
G. TECHNOLOGY INFLOW PROGRAM ENQR'S FRM CANADA :	5	3.00	3.00	0.30
CONNECTIONS ARRANGED :	2	0.00	0.00	0.00
H. PARTICIP'T'N IN PROG-REL EVENTS OUTSIDE POST :		2.00	2.20	0.21
I. SERVICE REQUESTS FM GOV'T SOURCES NGO :	4	0.60	0.00	0.03
HOST GOVERNMENT :	8	3.80	0.00	0.19
OTHER DEPARTMENT :	7	1.00	0.00	0.05
PROVINCES/MUNICIPALITIES :	45	3.00	2.00	0.25
J. ADMINISTRATION: PROGRAM MANAGEMENT & ADMIN.:		15.20	2.20	0.87
LEAVE, PROFESSIONAL DEVELOP :		10.00	1.60	0.58
K. SERVICE TO OTHER MISSION PROGRAMS :		4.40	0.20	0.23
***** TOTALS *****		100.00	100.00	10.00

NUMBER OF BUSINESS VISITORS FROM CANADA : 296
FROM TERRIT : 454

NUMBER OF PEMD APPLICATIONS COMMENTED ON: 36

NUMBER OF OCCUPIED OFFICER POSITIONS - CANADA-BASED : 5
- LOCALLY-ENGAGED : 5

TRADE TRACKING SYSTEM

89/12/12

WORKLOAD AND OFFICER SUMMARY
ACTIVITY REPORT

FOR QUARTER 1 OF FISCAL YEAR 1989

POST : NEW YORK, CONSULATE GENERAL

	NUMBER	% OFFICER-TIME		TOTAL-TIME
		CANADA	LOC-ENG	PERSON-QTR
A.EXPORT/TRADE/POLICY ENQUIRIES FROM CANADA :	974	5.00	24.16	1.70
FROM TERRITORIES :	741	3.60	19.66	1.36
B.VISITS TO CLIENTS IN TERRITORY :	128	12.60	8.83	1.16
C.EXPORT/TRADE/POLICY PROJECTS AND EVENTS				
FAIRS :	20	0.60	12.50	0.78
MISSIONS :	10	5.00	4.16	0.50
CONFERENCE SEMINARS :	8	13.00	5.16	0.96
OTHER :	4	1.40	1.16	0.14
D.COMMERCIAL* ECONOMIC REPORTS HQ REQUESTED :	3	1.00	0.00	0.05
POST INITIATED :	33	9.00	3.50	0.66
E.COMMUNICATIONS ACTIVITIES :	9	3.80	0.00	0.19
F.INVESTMENT ENQUIRIES				
FROM CANADA :	187	2.20	0.83	0.16
FROM TERRITORIES :	312	3.80	3.33	0.39
G.TECHNOLOGY INFLOW PROGRAM ENQR'S FRM CANADA :	0	0.00	0.00	0.00
CONNECTIONS ARRANGED :	0	0.40	0.00	0.02
H.PARTICPT'N IN PROG-REL EVENTS OUTSIDE POST :		4.00	0.00	0.20
I.SERVICE REQUESTS FM GOV'T SOURCES				
NGO :	2	2.40	0.00	0.12
HOST GOVERNMENT :	1	0.00	0.00	0.00
OTHER DEPARTMENT :	16	0.20	1.66	0.11
PROVINCES/MUNICIPALITIES :	13	2.20	3.83	0.34
J.ADMINISTRATION: PROGRAM MANAGEMENT & ADMIN.:		15.60	0.83	0.83
LEAVE, PROFESSIONAL DEVELOP :		6.20	10.33	0.93
K.SERVICE TO OTHER MISSION PROGRAMS :		8.00	0.00	0.40
***** TOTALS *****		100.00	99.94	11.00

NUMBER OF BUSINESS VISITORS FROM CANADA : 446
FROM TERRIT : 585

NUMBER OF PEMD APPLICATIONS COMMENTED ON: 77

NUMBER OF OCCUPIED OFFICER POSITIONS - CANADA-BASED : 5
- LOCALLY-ENGAGED : 6

TRADE TRACKING SYSTEM

89/12/12

WORKLOAD AND OFFICER SUMMARY
ACTIVITY REPORT

FOR QUARTER 1 OF FISCAL YEAR 1989

POST : WASHINGTON

	NUMBER	% OFFICER-TIME		TOTAL-TIME
		CANADA	LOC-ENG	PERSON-QTR
A.EXPORT/TRADE/POLICY ENQUIRIES FROM CANADA :	1110	32.00	26.00	2.58
FROM TERRITORIES :	687	8.00	26.00	1.62
B.VISITS TO CLIENTS IN TERRITORY :	121	8.00	4.00	0.52
C.EXPORT/TRADE/POLICY PROJECTS AND EVENTS				
FAIRS :	15	4.00	7.00	0.51
MISSIONS :	6	4.00	4.00	0.36
CONFERENCE SEMINARS :	23	4.00	6.00	0.46
OTHER :	5	3.00	3.00	0.27
D.COMMERCIAL* ECONOMIC REPORTS HQ REQUESTED :	27	2.00	4.00	0.28
POST INITIATED :	70	3.00	7.00	0.47
E.COMMUNICATIONS ACTIVITIES :	15	2.00	1.00	0.13
F.INVESTMENT ENQUIRIES FROM CANADA :	3	0.00	0.00	0.00
FROM TERRITORIES :	24	2.00	0.00	0.08
G.TECHNOLOGY INFLOW PROGRAM ENQR'S FRM CANADA :	2	0.00	0.00	0.00
CONNECTIONS ARRANGED :	2	0.00	0.00	0.00
H.PARTICPT'N IN PROG-REL EVENTS OUTSIDE POST :		2.00	1.00	0.13
I.SERVICE REQUESTS FM GOV'T SOURCES				
NGO :	21	2.00	0.00	0.08
HOST GOVERNMENT :	23	1.00	3.00	0.19
OTHER DEPARTMENT :	97	4.00	3.00	0.31
PROVINCES/MUNICIPALITIES :	30	4.00	1.00	0.21
J.ADMINISTRATION: PROGRAM MANAGEMENT & ADMIN.:		8.00	3.00	0.47
LEAVE, PROFESSIONAL DEVELOP :		7.00	1.00	0.33
K.SERVICE TO OTHER MISSION PROGRAMS :		0.00	0.00	0.00
***** TOTALS *****		100.00	100.00	9.00

NUMBER OF BUSINESS VISITORS FROM CANADA : 46
FROM TERRIT : 20

NUMBER OF PEMD APPLICATIONS COMMENTED ON: 21

NUMBER OF OCCUPIED OFFICER POSITIONS - CANADA-BASED : 4
- LOCALLY-ENGAGED : 5

TRADE TRACKING SYSTEM

89/12/12

WORKLOAD AND OFFICER SUMMARY
ACTIVITY REPORT

FOR QUARTER 1 OF FISCAL YEAR 1989

POST : CHICAGO

	NUMBER	% OFFICER-TIME		TOTAL-TIME PERSON-QTR
		CANADA	LOC-ENG	
A.EXPORT/TRADE/POLICY ENQUIRIES FROM CANADA :	287	6.66	17.25	0.89
FROM TERRITORIES :	430	9.66	13.25	0.82
B.VISITS TO CLIENTS IN TERRITORY :	53	6.00	2.25	0.27
C.EXPORT/TRADE/POLICY PROJECTS AND EVENTS				
FAIRS :	14	6.00	35.00	1.58
MISSIONS :	8	0.66	4.50	0.20
CONFERENCE SEMINARS :	5	4.00	0.75	0.15
OTHER :	15	0.00	1.75	0.07
D.COMMERCIAL* ECONOMIC REPORTS HQ REQUESTED :	5	2.00	0.50	0.08
POST INITIATED :	10	2.66	1.50	0.14
E.COMMUNICATIONS ACTIVITIES :	12	1.33	5.75	0.27
F.INVESTMENT ENQUIRIES				
FROM CANADA :	2	0.33	0.25	0.02
FROM TERRITORIES :	22	4.66	0.50	0.16
G.TECHNOLOGY INFLOW PROGRAM ENQR'S FRM CANADA :	2	0.33	0.00	0.01
CONNECTIONS ARRANGED :	2	0.00	0.00	0.00
H.PARTICPT'N IN PROG-REL EVENTS OUTSIDE POST :		14.66	1.75	0.51
I.SERVICE REQUESTS FM GOV'T SOURCES				
NGO :	4	0.66	0.00	0.02
HOST GOVERNMENT :	26	0.66	0.75	0.05
OTHER DEPARTMENT :	10	0.66	0.25	0.03
PROVINCES/MUNICIPALITIES :	15	1.00	0.50	0.05
J.ADMINISTRATION: PROGRAM MANAGEMENT & ADMIN.:		8.66	3.50	0.40
LEAVE, PROFESSIONAL DEVELOP :		6.33	10.00	0.59
K.SERVICE TO OTHER MISSION PROGRAMS :		23.00	0.00	0.69
***** TOTALS *****		99.92	100.00	7.00

NUMBER OF BUSINESS VISITORS FROM CANADA : 166
FROM TERRIT : 84

NUMBER OF PEMD APPLICATIONS COMMENTED ON: 14

NUMBER OF OCCUPIED OFFICER POSITIONS - CANADA-BASED : 3
- LOCALLY-ENGAGED : 4

TRADE TRACKING SYSTEM

89/12/12

WORKLOAD AND OFFICER SUMMARY
ACTIVITY REPORT

FOR QUARTER 1 OF FISCAL YEAR 1989

POST : CLEVELAND

	NUMBER	% OFFICER-TIME CANADA	LOC-ENG	TOTAL-TIME PERSON-QTR
A. EXPORT/TRADE/POLICY ENQUIRIES FROM CANADA :	736	11.80	16.16	1.56
FROM TERRITORIES :	1021	13.60	20.16	1.89
B. VISITS TO CLIENTS IN TERRITORY :	138	6.20	9.16	0.86
C. EXPORT/TRADE/POLICY PROJECTS AND EVENTS :				
FAIRS :	10	3.60	6.33	0.56
MISSIONS :	12	8.20	8.50	0.92
CONFERENCE SEMINARS :	21	10.00	4.83	0.79
OTHER :	28	0.20	10.50	0.64
D. COMMERCIAL* ECONOMIC REPORTS HQ REQUESTED :	7	0.40	1.33	0.10
POST INITIATED :	6	0.60	3.50	0.24
E. COMMUNICATIONS ACTIVITIES :	20	3.00	3.00	0.33
F. INVESTMENT ENQUIRIES FROM CANADA :	3	0.40	0.00	0.02
FROM TERRITORIES :	37	4.00	2.83	0.37
G. TECHNOLOGY INFLOW PROGRAM ENQR'S FRM CANADA :	37	0.40	2.00	0.14
CONNECTIONS ARRANGED :	3	1.00	1.16	0.12
H. PARTICIP'TN IN PROG-REL EVENTS OUTSIDE POST :		8.80	0.00	0.44
I. SERVICE REQUESTS FM GOV'T SOURCES :				
NGO :	0	0.00	0.00	0.00
HOST GOVERNMENT :	3	0.60	0.00	0.03
OTHER DEPARTMENT :	10	0.40	0.66	0.06
PROVINCES/MUNICIPALITIES :	22	0.60	2.16	0.16
J. ADMINISTRATION: PROGRAM MANAGEMENT & ADMIN.:		13.00	1.50	0.74
LEAVE, PROFESSIONAL DEVELOP :		3.60	6.00	0.54
K. SERVICE TO OTHER MISSION PROGRAMS :		9.60	0.16	0.49
***** TOTALS *****		100.00	99.94	11.00

NUMBER OF BUSINESS VISITORS FROM CANADA : 89
FROM TERRIT : 333

NUMBER OF PEMD APPLICATIONS COMMENTED ON: 16

NUMBER OF OCCUPIED OFFICER POSITIONS - CANADA-BASED : 5
- LOCALLY-ENGAGED : 6

TRADE TRACKING SYSTEM

89/12/12

WORKLOAD AND OFFICER SUMMARY
ACTIVITY REPORT

FOR QUARTER 1 OF FISCAL YEAR 1989

POST : DETROIT

	NUMBER	% OFFICER-TIME		TOTAL-TIME
		CANADA	LOC-ENG	PERSON-QTR
A. EXPORT/TRADE/POLICY ENQUIRIES FROM CANADA :	434	23.33	17.50	1.40
FROM TERRITORIES :	138	5.00	13.50	0.69
B. VISITS TO CLIENTS IN TERRITORY :	77	11.66	14.50	0.93
C. EXPORT/TRADE/POLICY PROJECTS AND EVENTS				
FAIRS :	8	1.66	7.75	0.36
MISSIONS :	4	0.00	3.00	0.12
CONFERENCE SEMINARS :	5	1.66	12.00	0.53
OTHER :	2	2.66	0.75	0.11
D. COMMERCIAL* ECONOMIC REPORTS HQ REQUESTED :	10	2.33	0.00	0.07
POST INITIATED :	10	0.66	6.00	0.26
E. COMMUNICATIONS ACTIVITIES :	44	5.00	1.75	0.22
F. INVESTMENT ENQUIRIES				
FROM CANADA :	5	1.66	1.50	0.11
FROM TERRITORIES :	49	3.33	9.25	0.47
G. TECHNOLOGY INFLOW PROGRAM ENQR'S FRM CANADA :	1	0.00	0.00	0.00
CONNECTIONS ARRANGED :	0	3.33	0.00	0.10
H. PARTICIP'T'N IN PROG-REL EVENTS OUTSIDE POST :		8.66	3.75	0.41
I. SERVICE REQUESTS FM GOV'T SOURCES				
NGO :	0	0.00	0.00	0.00
HOST GOVERNMENT :	0	0.00	0.00	0.00
OTHER DEPARTMENT :	6	0.00	0.50	0.02
PROVINCES/MUNICIPALITIES :	13	0.00	0.75	0.03
J. ADMINISTRATION: PROGRAM MANAGEMENT & ADMIN.:		7.00	0.75	0.24
LEAVE, PROFESSIONAL DEVELOP :		22.00	6.25	0.91
K. SERVICE TO OTHER MISSION PROGRAMS :		0.00	0.50	0.02
***** TOTALS *****		99.94	100.00	7.00

NUMBER OF BUSINESS VISITORS FROM CANADA : 92
FROM TERRIT : 112

NUMBER OF PEMD APPLICATIONS COMMENTED ON: 6

NUMBER OF OCCUPIED OFFICER POSITIONS - CANADA-BASED : 3
- LOCALLY-ENGAGED : 4

TRADE TRACKING SYSTEM

89/12/12

WORKLOAD AND OFFICER SUMMARY
ACTIVITY REPORT

FOR QUARTER 1 OF FISCAL YEAR 1989

POST : LOS ANGELES

	NUMBER	% OFFICER-TIME CANADA	LOC-ENG	TOTAL-TIME PERSON-QTR
A.EXPORT/TRADE/POLICY ENQUIRIES FROM CANADA :	694	8.40	20.16	1.63
FROM TERRITORIES :	1091	6.40	19.00	1.46
B.VISITS TO CLIENTS IN TERRITORY :	234	14.00	19.83	1.89
C.EXPORT/TRADE/POLICY PROJECTS AND EVENTS :				
FAIRS :	38	6.60	15.00	1.23
MISSIONS :	7	9.00	4.50	0.72
CONFERENCE SEMINARS :	15	7.40	0.83	0.42
OTHER :	5	0.00	1.00	0.06
D.COMMERCIAL* ECONOMIC REPORTS HQ REQUESTED :	1	0.20	0.00	0.01
POST INITIATED :	36	5.00	3.50	0.46
E.COMMUNICATIONS ACTIVITIES :	6	0.80	0.00	0.04
F.INVESTMENT ENQUIRIES FROM CANADA :	14	2.60	0.66	0.17
FROM TERRITORIES :	422	7.40	0.66	0.41
G.TECHNOLOGY INFLOW PROGRAM ENQR'S FRM CANADA :	6	0.00	0.33	0.02
CONNECTIONS ARRANGED :	3	0.00	0.16	0.01
H.PARTICPT'N IN PROG-REL EVENTS OUTSIDE POST :		8.00	0.83	0.45
I.SERVICE REQUESTS FM GOV'T SOURCES :				
NGO :	0	0.00	0.00	0.00
HOST GOVERNMENT :	17	1.20	1.50	0.15
OTHER DEPARTMENT :	11	1.00	0.00	0.05
PROVINCES/MUNICIPALITIES :	60	1.80	3.16	0.28
J.ADMINISTRATION: PROGRAM MANAGEMENT & ADMIN.:		12.60	7.16	1.06
LEAVE, PROFESSIONAL DEVELOP :		2.60	1.00	0.19
K.SERVICE TO OTHER MISSION PROGRAMS :		5.00	0.66	0.29
***** TOTALS *****		100.00	99.94	11.00

NUMBER OF BUSINESS VISITORS FROM CANADA : 302
FROM TERRIT : 284

NUMBER OF PEMD APPLICATIONS COMMENTED ON: 131

NUMBER OF OCCUPIED OFFICER POSITIONS - CANADA-BASED : 5
- LOCALLY-ENGAGED : 6

TRADE TRACKING SYSTEM

89/12/12

WORKLOAD AND OFFICER SUMMARY
ACTIVITY REPORT

FOR QUARTER 1 OF FISCAL YEAR 1989

POST : MINNEAPOLIS

	NUMBER	% OFFICER-TIME CANADA	LOC-ENG	TOTAL-TIME PERSON-QTR
A.EXPORT/TRADE/POLICY ENQUIRIES FROM CANADA :	777	17.00	22.00	1.00
FROM TERRITORIES :	1059	12.00	24.66	0.98
B.VISITS TO CLIENTS IN TERRITORY :	333	8.00	10.33	0.47
C.EXPORT/TRADE/POLICY PROJECTS AND EVENTS FAIRS :	6	3.50	13.66	0.48
MISSIONS :	4	4.50	5.00	0.24
CONFERENCE SEMINARS :	11	7.50	1.00	0.18
OTHER :	0	0.00	0.00	0.00
D.COMMERCIAL* ECONOMIC REPORTS HQ REQUESTED :	14	2.00	1.33	0.08
POST INITIATED :	8	2.50	0.33	0.06
E.COMMUNICATIONS ACTIVITIES :	2	2.50	0.00	0.05
F.INVESTMENT ENQUIRIES FROM CANADA :	14	1.00	0.33	0.03
FROM TERRITORIES :	43	2.50	1.66	0.10
G.TECHNOLOGY INFLOW PROGRAM ENQR'S FRM CANADA :	0	0.00	0.00	0.00
CONNECTIONS ARRANGED :	0	0.00	0.00	0.00
H.PARTICPT'N IN PROG-REL EVENTS OUTSIDE POST :		12.00	4.00	0.36
I.SERVICE REQUESTS FM GOV'T SOURCES NGO :	5	1.00	0.66	0.04
HOST GOVERNMENT :	21	3.00	1.33	0.10
OTHER DEPARTMENT :	44	2.50	1.33	0.09
PROVINCES/MUNICIPALITIES :	24	2.00	3.00	0.13
J.ADMINISTRATION: PROGRAM MANAGEMENT & ADMIN.:		7.00	1.66	0.19
LEAVE, PROFESSIONAL DEVELOP :		9.50	7.66	0.42
K.SERVICE TO OTHER MISSION PROGRAMS :		0.00	0.00	0.00
***** TOTALS *****		100.00	99.94	5.00

NUMBER OF BUSINESS VISITORS FROM CANADA : 79
FROM TERRIT : 828

NUMBER OF PEMD APPLICATIONS COMMENTED ON: 15

NUMBER OF OCCUPIED OFFICER POSITIONS - CANADA-BASED : 2
- LOCALLY-ENGAGED : 3

TRADE TRACKING SYSTEM

89/12/12

WORKLOAD AND OFFICER SUMMARY
ACTIVITY REPORT

FOR QUARTER 1 OF FISCAL YEAR 1989

POST : SAN FRANCISCO

	NUMBER	% OFFICER-TIME CANADA	LOC-ENG	TOTAL-TIME PERSON-QTR
A. EXPORT/TRADE/POLICY ENQUIRIES FROM CANADA :	322	10.33	16.66	0.81
FROM TERRITORIES :	248	7.00	13.00	0.60
B. VISITS TO CLIENTS IN TERRITORY :	141	7.00	5.66	0.38
C. EXPORT/TRADE/POLICY PROJECTS AND EVENTS				
FAIRS :	4	3.33	2.00	0.16
MISSIONS :	4	6.66	21.00	0.83
CONFERENCE SEMINARS :	10	4.66	13.66	0.55
OTHER :	18	7.33	2.00	0.28
D. COMMERCIAL* ECONOMIC REPORTS HQ REQUESTED :	3	0.66	0.33	0.03
POST INITIATED :	5	0.33	0.33	0.02
E. COMMUNICATIONS ACTIVITIES :	11	6.66	3.33	0.30
F. INVESTMENT ENQUIRIES FROM CANADA :	0	0.00	0.00	0.00
FROM TERRITORIES :	14	2.66	0.66	0.10
G. TECHNOLOGY INFLOW PROGRAM ENQR'S FRM CANADA :	4	1.00	0.33	0.04
CONNECTIONS ARRANGED :	2	0.66	0.00	0.02
H. PARTICIP'T'N IN PROG-REL EVENTS OUTSIDE POST :		7.66	1.33	0.27
I. SERVICE REQUESTS FM GOV'T SOURCES				
NGO :	0	0.00	0.00	0.00
HOST GOVERNMENT :	1	0.00	0.33	0.01
OTHER DEPARTMENT :	1	0.33	0.00	0.01
PROVINCES/MUNICIPALITIES :	11	2.00	2.33	0.13
J. ADMINISTRATION: PROGRAM MANAGEMENT & ADMIN.:		24.00	9.00	0.99
LEAVE, PROFESSIONAL DEVELOP :		4.00	8.00	0.36
K. SERVICE TO OTHER MISSION PROGRAMS :		3.66	0.00	0.11
***** TOTALS *****		99.93	99.95	6.00

NUMBER OF BUSINESS VISITORS FROM CANADA : 15
FROM TERRIT : 12

NUMBER OF PEMD APPLICATIONS COMMENTED ON: 31

NUMBER OF OCCUPIED OFFICER POSITIONS - CANADA-BASED : 3
- LOCALLY-ENGAGED : 3

TRADE TRACKING SYSTEM

89/12/12

WORKLOAD AND OFFICER SUMMARY
ACTIVITY REPORT

FOR QUARTER 1 OF FISCAL YEAR 1989

POST : SEATTLE

	NUMBER	% OFFICER-TIME		TOTAL-TIME PERSON-QTR
		CANADA	LOC-ENG	
A.EXPORT/TRADE/POLICY ENQUIRIES FROM CANADA :	685	21.00	56.75	2.69
FROM TERRITORIES :	267	19.00	5.00	0.58
B.VISITS TO CLIENTS IN TERRITORY :	171	8.00	6.00	0.40
C.EXPORT/TRADE/POLICY PROJECTS AND EVENTS				
FAIRS :	23	0.00	7.50	0.30
MISSIONS :	11	2.50	5.50	0.27
CONFERENCE SEMINARS :	7	3.00	1.25	0.11
OTHER :	9	4.50	1.25	0.14
D.COMMERCIAL* ECONOMIC REPORTS HQ REQUESTED :	1	1.00	0.00	0.02
POST INITIATED :	0	0.00	0.00	0.00
E.COMMUNICATIONS ACTIVITIES :	0	0.00	0.00	0.00
F.INVESTMENT ENQUIRIES				
FROM CANADA :	0	0.00	0.00	0.00
FROM TERRITORIES :	1	0.00	0.25	0.01
G.TECHNOLOGY INFLOW PROGRAM ENQR'S FRM CANADA :	1	0.00	0.25	0.01
CONNECTIONS ARRANGED :	0	0.00	0.00	0.00
H.PARTICPT'N IN PROG-REL EVENTS OUTSIDE POST :		6.00	0.00	0.12
I.SERVICE REQUESTS FM GOV'T SOURCES				
NGO :	0	0.00	0.00	0.00
HOST GOVERNMENT :	5	0.00	1.00	0.04
OTHER DEPARTMENT :	6	0.00	1.00	0.04
PROVINCES/MUNICIPALITIES :	3	0.00	0.50	0.02
J.ADMINISTRATION: PROGRAM MANAGEMENT & ADMIN.:		28.50	0.00	0.57
LEAVE, PROFESSIONAL DEVELOP :		6.00	13.75	0.67
K.SERVICE TO OTHER MISSION PROGRAMS :		0.50	0.00	0.01
***** TOTALS *****		100.00	100.00	6.00

NUMBER OF BUSINESS VISITORS FROM CANADA : 109
FROM TERRIT : 41

NUMBER OF PEMD APPLICATIONS COMMENTED ON: 9


NUMBER OF OCCUPIED OFFICER POSITIONS - CANADA-BASED : 2
- LOCALLY-ENGAGED : 4



PROGRAMME D'EXPANSION COMMERCIALE ET INDUSTRIELLE

**RAPPORT TRIMESTRIEL
DES
ACTIVITÉS ET DES RÉSULTATS**

**AVRIL - JUIN 1989
(1er TRIMESTRE, AF 1989-90)**



DÉCEMBRE 1989

LIBRARY E A / BIBLIOTHÈQUE A E

3 5036 01029594 0


60984 81800

TABLE DES MATIÈRES

PROGRAMME D'EXPANSION COMMERCIALE ET INDUSTRIELLE

INTRODUCTION

I. RÉSUMÉ, À L'ÉCHELLE MONDIALE ET RÉGIONALE, DES RÉSULTATS DU PROGRAMME

AVRIL - JUIN 1989 (1er TRIMESTRE, ANNÉE FINANCIÈRE 1988-89)

RAPPORT TRIMESTRIEL

II. RÉSUMÉS DE DES ACTIVITÉS ET DES RÉSULTATS

- ENSEMBLE DU PROGRAMME COMMERCIAL (À L'ÉCHELLE
MONDIALE)

- AFRIQUE ET MOYEN-ORIENT

- ASIE & PACIFIQUE

- EUROPE

- AMÉRIQUE LATINE ET ANTIILLES

- ÉTATS-UNIS

AVRIL - JUIN 1989
(1er TRIMESTRE, AF 1988-89)

DIRECTION DE LA
PLANIFICATION ET DES
EXPORTATION WIN (TPP)

DECEMBRE 1989
AFFAIRES EXTÉRIEURES ET
COMMERCE EXTÉRIEUR CANADA

TABLE DES MATIÈRES

Le présent rapport trimestriel des résultats et activités du Programme commercial couvre la période d'avril à juin 1989 et contient des renseignements tirés de la partie concernant le suivi des résultats commerciaux du Système de planification de suivi. Il a été établi d'après les rapports présentés, au 5 décembre, 1989, par cinquante-sept délégations réparties dans les cinq grandes régions.

INTRODUCTION

I. RÉSUMÉ, A L'ÉCHELLE MONDIALE ET RÉGIONALE, DES RÉSULTATS DU PROGRAMME

AVRIL - JUIN 1989 (1er TRIMESTRE, ANNÉE FINANCIÈRE 1989-90)

II. RÉSUMÉS DES ACTIVITÉS

- ENSEMBLE DU PROGRAMME COMMERCIAL (A L'ÉCHELLE MONDIALE)

- AFRIQUE ET MOYEN-ORIENT

- ASIE & PACIFIQUE

- EUROPE

- AMÉRIQUE LATINE ET ANTILLES

- ÉTATS-UNIS

Dans chaque section, les renseignements sont présentés dans l'ordre suivant:

- Afrique & Moyen-Orient

- Asie & Pacifique

- Europe

- Amérique latine et Antilles

- États-Unis

INTRODUCTION

Le présent rapport trimestriel des résultats et activités du Programme commercial couvre la période d'avril à juin 1989 et contient des renseignements tirés de la partie concernant le suivi des résultats commerciaux du Système de planification et de suivi. Il a été établi d'après les rapports présentés, au 5 décembre, 1989, par quatre-vingt-deux (92) missions réparties dans les cinq grandes régions.

Le rapport se divise en deux grandes sections:

La Section I, qui suit, comprend six résumés des résultats du programme; soit un résumé pour chaque grande région et pour "toutes les régions", c'est-à-dire un résumé mondial. Pour chaque région, le résumé présente:

- les activités commerciales et leur points saillants;
- des statistiques clés sur les demandes de renseignements relatives au commerce et aux investissements;
- le nombre de visites de gens d'affaires.

La Section II, renferme un "Rapport d'activités" pour chaque région et ses missions respectives. Dans toute cette section, tous les rapports sont présentés de la même façon, quel que soit le regroupement géographique effectué. Les "activités" sont subdivisées en activités du Programme commercial (article A à J) et activités se rapportant à d'autres programmes de la mission (article K). Pour chaque activité, on a indiqué le temps moyen consacré aux activités commerciales par les agents canadiens et les agents recrutés sur place chargés du programme commercial. Il y a également pour chaque activité une rubrique "Total du temps consacré", qui doit être considérée comme un indice du nombre d'années-personnes relatif aux agents de programme. Enfin, chaque rapport indique la charge de travail par activité.

Dans chaque section, les renseignements sont présentés dans l'ordre suivant:

- Afrique & Moyen-Orient
- Asie & Pacifique
- Europe
- Amérique latine et Antilles
- États-Unis

RÉSULTATS DU PROGRAMME TOUTES LES RÉGIONS

ACTIVITÉS COMMERCIALES

D'oct 2011 à juin 2012, quatre-vingt-deux missions ont rapporté les activités commerciales suivantes :

288 VENTES A L'EXPORTATION D'UNE VALEUR DE 2,283 MILLIONS DE DOLLARS

283 NOUVEAUX CLIENTS/CONTRATS DE REPRÉSENTATION

26 NOUVELLES ENTREPRISES/NOUVEAUX ACCORDS DE LICENCE D'UNE VALEUR DE 25,5 MILLIONS DE DOLLARS

14 INVESTISSEMENTS ÉTRANGERS AU CANADA, DE NATURE INDUSTRIELLE ET COMMERCIALE, D'UNE VALEUR 34,5 MILLIONS DE DOLLARS

16 NOUVELLES INITIATIVES D'INVESTISSEMENT CANADIENNES À L'ÉTRANGER D'UNE VALEUR 66,3 MILLIONS DE DOLLARS

14 TRANSFERTS DE TECHNOLOGIE D'UNE VALEUR DE 32,1 MILLIONS DE DOLLARS

SECTION I

POINTS SAILLANTS

RÉSUMÉ DES RÉSULTATS

Vente d'atrousés de 206,4 millions \$ (Copenhague, Londres, Vence)

Vente de bois de 205 millions \$ (M) DU PROGRAMME

Vente d'atrousés de 12 millions \$ (Nairobi)

Investissement étranger de 30 millions \$ dans une usine canadienne de fabrication de plaques en papier (Monn)

Vente de 50,7 millions \$ de grains de sucre (Amérique)

Arrangement en entreprise de 12 millions \$ pour des matériels de navigation (Dakar)

Vente de vin de 7 millions \$ (Togo)

Transfert de technologie de logiciel (Madrid) d'une valeur de 3,2 millions \$ (Madrid)

STATISTIQUES CLÉS pour les quatre-vingt-deux missions qui ont rapporté les résultats

RÉGIONS	RÉSULTATS		RÉSUMÉ DES RÉSULTATS		RÉSUMÉ DES RÉSULTATS	
	ACHATS	ACHATS	À L'EXPORTATION	À L'EXPORTATION	À L'EXPORTATION	À L'EXPORTATION
	Can	Étranger	Can	Étranger	Can	Étranger
Afrique et Moyen-Orient	15	16	41	117	760	1041
Asie & Pacifique	15	10	27	241	2037	2479
Europe	20	26	30	1700	985	2000
Amérique latine et Caraïbes	14	16	11	16	75	100
États-Unis	13	12	11	13	100	100
TOTAL	77	80	120	2087	1000	1650

RÉSULTATS DU PROGRAMME: TOUTES LES RÉGIONS

ACTIVITÉS COMMERCIALES

D'avril à juin 1989, quatre-vingt-deux missions ont rapporté les activités commerciales suivantes:

295 VENTES A L'EXPORTATION D'UNE VALEUR DE 2,280 MILLIONS DE DOLLARS

283 NOUVEAUX CLIENTS/CONTRATS DE REPRÉSENTATION

26 NOUVELLES COENTREPRISES/NOUVEAUX ACCORD DE LICENCE D'UNE VALEUR DE 25.5 MILLIONS DE DOLLARS

14 INVESTISSEMENT ÉTRANGERS AU CANADA, DE NATURE INDUSTRIELLE ET COMMERCIALE, D'UNE VALEUR 39.5 MILLIONS DE DOLLARS

10 NOUVELLES INITIATIVES D'INVESTISSEMENT CANADIENNES A L'ÉTRANGER D'UNE VALEUR 66.3 MILLIONS DE DOLLARS

14 TRANSFERTS DE TECHNOLOGIE D'UNE VALEUR DE 22.1 MILLIONS DE DOLLARS

POINTS SAILLANTS:

Vente d'aéronefs de 666,4 millions \$ (Copenhague, Londres, Rome)

Vente de blé de 105 millions \$ (Manille)

Vente d'aéronefs de 52 millions \$ (Nairobi)

Investissement étranger de 30 millions \$ dans une usine canadienne de fabrication de plaques de plâtre (Bonn)

Vente de 20,7 millions \$ de graines de canola (Mexique)

Arrangement en coentreprise de 12 millions \$ pour du matériel de navigation (Dallas)

Vente de vin de 9 millions \$ (Tokyo)

Transfert de technologie de logiciel éducatif d'une valeur de 2,2 millions \$ (Madrid)

STATISTIQUES CLÉS: pour les quatre-vingt-deux missions ayant fourni des rapports trimestriels

MISSIONS	MISSIONS		NOMBRE DES VENTES		VALEUR DES VENTES	
	SOMMES	RAPPORTS	À L'EXPORTATION		À L'EXPORTATION \$M	
Afrique et Moyen-Orient	18	16	44		117	
Asie & Pacifique	19	15	27		213	
Europe	28	24	80		1786	
Amérique Latine et Antilles	14	14	33		51	
États-Unis	<u>13</u>	<u>13</u>	<u>111</u>		<u>113</u>	
	92	82	295		2280	

	DEMANDE DE RENSEIGNEMENTS SUR LE COMMERCE		DEMANDE DE RENSEIGNEMENTS SUR L'INVESTISSEMENTS		VISITE DE GENS D'AFFAIRES	
	Cdn	Locale	Cdn	Locale	Cdn	Locale
Afrique et Moyen-Orient	4769	4328	301	254	765	1541
Asie et Pacifique	7204	8105	282	649	2247	3479
Europe	6732	7108	371	1123	1985	2070
Amérique et Antilles	4792	4379	83	185	701	1192
États Unis	<u>7630</u>	<u>6765</u>	<u>254</u>	<u>1061</u>	<u>2231</u>	<u>3170</u>
	31127	30685	1291	3272	7929	11452

RÉSULTATS DE PROGRAMMES: AFRIQUE ET MOYEN-ORIENT

ACTIVITÉS COMMERCIALES

D'avril à juin 1989, seize missions ont rapporté les activités commerciales suivantes:

44 VENTES À L'EXPORTATION D'UNE VALEUR DE 117 MILLIONS DE DOLLARS

45 NOUVEAUX CLIENTS/CONTRATS DE REPRÉSENTATION

1 NOUVELLE COENTREPRISE/NOUVEAU ACCORD DE LICENCE D'UNE VALEUR DE 5 MILLIONS DE DOLLARS

0 INVESTISSEMENTS ÉTRANGERS AU CANADA, DE NATURE INDUSTRIELLE ET COMMERCIALE

0 INVESTISSEMENT CANADIEN DANS LES TERRITOIRES

5 TRANSFERTS DE TECHNOLOGIE D'UNE VALEUR DE 10.3 MILLIONS DE DOLLARS

POINTS SAILLANTS:

Vente d'aéronefs de 52 millions \$ (Nairobi)

Vente de 10 millions \$ de système générateur et de turbines à gaz (Riyadh)

Coentreprise de 8 millions \$ pour des services de génie et de construction (Yaounde)

Vente de 6 millions \$ de papier journal (Baghdad)

Vente de 4,87 millions \$ de tuyaux d'acier sans soudre (Koweit)

Vente de 3 millions \$ de ligne de matériel de télécommunications en visibilité directe (Harare)

STATISTIQUES CLÉS: pour les seize missions qui ont fourni des renseignements sur leur charge de travail:

		Rapport A:	
		GAT	GMT
Nbre de demande de renseignements sur le commerce	Cdn	2918	1851
	Locale	1716	2612
Nbre de demande de renseignements sur l'investissements	Cdn	16	285
	Locale	8	246
Nbre de visites de gens d'affaires	Cdn	356	409
	Locale	673	868

RÉSULTATS DE PROGRAMMES: ASIE ET PACIFIQUE

ACTIVITÉS COMMERCIALES

D'avril à juin 1989, quinze missions ont rapporté les activités commerciales suivantes:

27 VENTES À L'EXPORTATION D'UNE VALEUR DE 212.6 MILLIONS DE DOLLARS

29 NOUVEAUX CLIENTS/CONTRATS DE REPRÉSENTATION

4 NOUVELLES COENTREPRISES/NOUVEAUX ACCORDS DE LICENCE D'UNE VALEUR DE 6.9 MILLIONS DE DOLLARS

5 INVESTISSEMENTS ÉTRANGERS AU CANADA, DE NATURE INDUSTRIELLE ET COMMERCIALE

2 INVESTISSEMENTS CANADIENS DANS LES TERRITOIRES D'UNE VALEUR DE 5 MILLIONS DE DOLLARS

0 TRANSFERT DE TECHNOLOGIE

POINTS SAILLANTS:

Vente de blé de 105 millions \$ (Manilla)

Vente de charbon à coke de 72 millions \$ (Islamabad)

Vente de vin de 9 millions \$ (Tokyo)

Vente de vêtements de tricot de 7 millions \$ (Tokyo)

Accord de licence de 6,6 millions \$ pour des systèmes submergés de remorquage pour la lutte ASM (New Delhi)

Arrangement en coentreprise de 3 millions \$ pour la production de fil de coton (New Delhi)

Vente de 1,5 million \$ de matériel de communications (Hong Kong)

STATISTIQUES CLÉS: pour les dix-cinq missions qui ont fourni des renseignements sur leur charge de travail:

		Rapport A:	
		PST	PNC/PNJ
Nbre de demande de renseignements sur le commerce	Cdn	4941	2263
	Locale	5439	2666
Nbre de demande de renseignements sur l'investissement	Cdn	81	201
	Locale	144	505
Nbre de visites de gens d'affaires	Cdn	1435	812
	Locale	2343	1136

RÉSULTATS DE PROGRAMMES: EUROPE

ACTIVITÉS COMMERCIALES

D'avril à juin 1989, vingt-quatre missions ont rapporté les activités commerciales suivantes:

80 VENTES À L'EXPORTATION D'UNE VALEUR DE 1785.7 MILLIONS DE DOLLARS

85 NOUVEAUX CLIENTS/CONTRATS DE REPRÉSENTATION

10 NOUVELLES COENTREPRISES/NOUVEAUX ACCORDS DE LICENCE D'UNE VALEUR DE 1.4 MILLIONS DE DOLLARS

7 INVESTISSEMENTS ÉTRANGERS AU CANADA, DE NATURE INDUSTRIELLE ET COMMERCIALE D'UNE VALEUR DE 37.8 MILLIONS DE DOLLARS

3 INVESTISSEMENTS CANADIENS DANS LES TERRITOIRES D'UNE VALEUR DE 61.1 MILLIONS DE DOLLARS

7 TRANSFERTS DE TECHNOLOGIE D'UNE VALEUR DE 11.8 MILLIONS DE DOLLARS

POINTS SAILLANTS:

Vente d'aéronefs de 666,4 millions \$ (Copenhague, Londres, Rome)

Investissement étranger de 30 millions \$ dans une usine canadienne de fabrication de plaques de plâtre (Bonn)

Vente de 10 millions \$ de produits moulés pour pièces d'automobile (Munich)

Vente de 6,9 millions \$ de peaux vertes (Bucharest)

Vente de 4,4 millions \$ d'un système SCADA (Belgrade)

Vente de 3 millions \$ de compresseurs à gaz (Varsovie)

Transfert de technologie de logiciel éducatif d'une valeur de 2,2 millions \$ (Madrid)

STATISTIQUES CLÉS: pour les vingt-quatre missions qui ont fourni des renseignements sur leur charge de travail:

		Rapport A:	
		RBT	RWT
Nbre de demande de renseignements sur le commerce	Cdn	982	5750
	Locale	551	6557
Nbre de demande de renseignements sur l'investissements	Cdn	6	365
	Locale	13	1110
Nbre de visites de gens d'affaires	Cdn	211	1774
	Locale	560	1510

RÉSULTATS DE PROGRAMMES: AMÉRIQUE LATINE ET ANTILLES

ACTIVITÉS COMMERCIALES

D'avril à juin 1989, quatorze missions ont rapporté les activités commerciales suivantes:

33 VENTES À L'EXPORTATION D'UNE VALEUR DE 51.1 MILLIONS DE DOLLARS

22 NOUVEAUX CLIENTS/CONTRATS DE REPRÉSENTATION

1 NOUVELLE COENTREPRISE/NOUVEAU ACCORD DE LICENCE

0 INVESTISSEMENTS ÉTRANGERS AU CANADA, DE NATURE INDUSTRIELLE ET COMMERCIALE

0 INVESTISSEMENT CANADIEN DANS LES TERRITOIRES

1 TRANSFERT DE TECHNOLOGIE

POINTS SAILLANTS:

Vente de 20,7 millions \$ de graines de canola (Mexique)

Vente de 6,1 millions \$ de haricots de couleur (Mexique)

Vente de 4,9 millions \$ de murs-écrans, de parois d'étanchéité et fenêtres (La Havane)

Vente de 4,2 millions \$ de matériel radiotéléphonique (Mexique)

Vente de 600,000 \$ de matériel de forage (Lima)

Contrat de 143,000 \$ pour des services d'expert-conseil (Bogota)

Vente de 100,000 \$ matériel textile (Santiago)

STATISTIQUES CLÉS: pour les quatorze missions qui ont fourni des renseignements sur leur charge de travail:

		Rapport A:	
		LCT	LST
Nbre de demande de renseignements sur le commerce	Cdn	1993	2799
	Locale	2092	2287
Nbre de demande de renseignements sur l'investissements	Cdn	69	14
	Locale	57	128
Nbre de visites de gens d'affaires	Cdn	292	409
	Locale	592	600

RÉSULTATS DE PROGRAMMES: ÉTATS-UNIS

ACTIVITÉS COMMERCIALES

D'avril à juin 1989, treize missions ont rapporté les activités commerciales suivantes:

111 VENTES À L'EXPORTATION D'UNE VALEUR DE 112.6 MILLIONS DE DOLLARS

102 NOUVEAUX CLIENTS/CONTRATS DE REPRÉSENTATION

10 NOUVELLES COENTREPRISES/NOUVEAUX ACCORDS DE LICENCE D'UNE VALEUR DE 16.7 MILLIONS DE DOLLARS

1 INVESTISSEMENT ÉTRANGER AU CANADA, DE NATURE INDUSTRIELLE ET COMMERCIALE D'UNE VALEUR DE 1.7 MILLIONS DE DOLLARS

3 INVESTISSEMENT CANADIENS DANS LES TERRITOIRES D'UNE VALEUR DE 200 MILLES DE DOLLARS

1 TRANSFERT DE TECHNOLOGIE

POINTS SAILLANTS:

Vente de citernes de 62 millions \$ (Detroit)

Arrangement en coentreprise de 12 millions \$ pour du matériel de navigation (Dallas)

Vente de 4 millions \$ d'équipement environnemental (New York)

Vente de 2,8 millions \$ de matériel de découpage au laser (Atlanta)

Vente de 901 000 \$ de camions pour mauvais terrain (Cleveland)

Vente de 411 000 \$ d'actionneurs rotatifs (Cleveland)

STATISTIQUES CLÉS: pour les treize missions qui ont fourni des renseignements sur leur charge de travail:

		Rapport A:	
		UTE	UTW
Nbre de demande de renseignements sur le commerce	Cdn	3695	3935
	Locale	2511	4254
Nbre de demande de renseignements sur l'investissements	Cdn	216	38
	Locale	473	588
Nbre de visites de gens d'affaires	Cdn	1379	852
	Locale	1476	1694

REGLAS DE PROCEDIMIENTO

ACTIVIDADES DE INVESTIGACION

- 1. REVISAR LA INFORMACION RECIBIDA POR EL COMITÉ DE INVESTIGACIONES
- 2. REVISAR LA INFORMACION RECIBIDA POR EL COMITÉ DE INVESTIGACIONES
- 3. REVISAR LA INFORMACION RECIBIDA POR EL COMITÉ DE INVESTIGACIONES
- 4. REVISAR LA INFORMACION RECIBIDA POR EL COMITÉ DE INVESTIGACIONES
- 5. REVISAR LA INFORMACION RECIBIDA POR EL COMITÉ DE INVESTIGACIONES
- 6. REVISAR LA INFORMACION RECIBIDA POR EL COMITÉ DE INVESTIGACIONES
- 7. REVISAR LA INFORMACION RECIBIDA POR EL COMITÉ DE INVESTIGACIONES
- 8. REVISAR LA INFORMACION RECIBIDA POR EL COMITÉ DE INVESTIGACIONES
- 9. REVISAR LA INFORMACION RECIBIDA POR EL COMITÉ DE INVESTIGACIONES
- 10. REVISAR LA INFORMACION RECIBIDA POR EL COMITÉ DE INVESTIGACIONES

ACTIVIDADES DE INVESTIGACION

- 1. REVISAR LA INFORMACION RECIBIDA POR EL COMITÉ DE INVESTIGACIONES
- 2. REVISAR LA INFORMACION RECIBIDA POR EL COMITÉ DE INVESTIGACIONES
- 3. REVISAR LA INFORMACION RECIBIDA POR EL COMITÉ DE INVESTIGACIONES
- 4. REVISAR LA INFORMACION RECIBIDA POR EL COMITÉ DE INVESTIGACIONES
- 5. REVISAR LA INFORMACION RECIBIDA POR EL COMITÉ DE INVESTIGACIONES
- 6. REVISAR LA INFORMACION RECIBIDA POR EL COMITÉ DE INVESTIGACIONES
- 7. REVISAR LA INFORMACION RECIBIDA POR EL COMITÉ DE INVESTIGACIONES
- 8. REVISAR LA INFORMACION RECIBIDA POR EL COMITÉ DE INVESTIGACIONES
- 9. REVISAR LA INFORMACION RECIBIDA POR EL COMITÉ DE INVESTIGACIONES
- 10. REVISAR LA INFORMACION RECIBIDA POR EL COMITÉ DE INVESTIGACIONES

El presente documento es propiedad de la empresa y no debe ser distribuido fuera de ella.

Actividad	Responsable	Fecha	Estado
Revisión de la información recibida	Dr. [Nombre]	15/10/2023	Completada
Revisión de la información recibida	Dr. [Nombre]	16/10/2023	Completada
Revisión de la información recibida	Dr. [Nombre]	17/10/2023	Completada
Revisión de la información recibida	Dr. [Nombre]	18/10/2023	Completada
Revisión de la información recibida	Dr. [Nombre]	19/10/2023	Completada
Revisión de la información recibida	Dr. [Nombre]	20/10/2023	Completada
Revisión de la información recibida	Dr. [Nombre]	21/10/2023	Completada
Revisión de la información recibida	Dr. [Nombre]	22/10/2023	Completada
Revisión de la información recibida	Dr. [Nombre]	23/10/2023	Completada
Revisión de la información recibida	Dr. [Nombre]	24/10/2023	Completada

SYSTEME DE SUIVI DU PROGRAMME COMMERCIAL

89/12/12

RAPPORT/CHARGE DE TRAVAIL
DES AGENTS

TRIMESTRE 1 DE L'EXERCISE 1989

GRAND TOTAL

		NOMBRE	TEMPS-OFFIC. COTES ENG/SP	TEMPS-TOTAL FERS-TRAIN	
A. DEMANDES/SERV/EXPORT/CONS	DU CANADA	31127	14.85	24.61	81.87
	DES TERRITOIRES	30685	10.82	19.83	64.64
B. VISITES A DES CLIENTS DU TERRITOIRE		9782	10.44	11.42	49.38
SECTION II					
C. POLITIQUE COMMERCIALE/EXPORTATION	MISSIONS	431	3.50	6.54	21.43
PROJETS ET ACTIVITES	CONF SEMINAIRES	443	4.82	6.01	23.91
		381	2.37	3.92	19.56
		765	1.71	3.33	8.29
RÉSUMÉ DES RESULTATS					
D. RAPPORTS SUR LE COMMERCIAUX/	DEM PAR L'AG	827	3.28	2.94	16.83
L'ECON/LES FINANCES	INIT	1358	6.88	3.95	16.52
E. ACTIVITES EN MATIERE DE COMMUNICATIONS		510	1.85	0.73	5.46
F. INVESTISSEMENT	DU CANADA	1281	1.41	1.25	5.33
DEMANDES DE RENSEIGNEMENTS	DU TERRITOIRE	1272	2.91	3.24	16.38
G. PROG. D'APPORT TECHNOLOGIQUES	CANADA	614	0.88	2.82	4.79
DEMANDES SERVICE	CONTACTS ETABLIS	806	0.43	0.89	2.82
H. PARTIC. A DES ACTIV. A L'EXTER. DE LA MISS			4.45	6.34	13.91
I. DEMANDES DE SERVICES PROVENANT	CNC	636	1.18	3.48	4.39
D'AUTRES SOURCES	GOUV'T HOTE	903	1.68	1.59	5.88
	AUTRES SER.	1679	2.87	7.70	13.82
	PROV./HOU.	1219	2.42	2.51	9.36
J. ADMINISTRATION: GESTION DU PROG. L'ADMIN.			9.34	2.38	10.89
CONGES, DEVELOPPEMENT PROF			6.71	1.50	12.19
K. SERVICES A D'AUTRE PROGRAMES DE LA MISSION			5.33	0.98	14.36
***** TOTAL *****			98.57	65.31	418.90

NOMBRE/VISITES/GENS D'AFFAIRE DU CANADA : 7829

DE TERRIT. : 11492

NOMBRE/DEMANDES/PONS/OBSERVATIONS : 1018

NOMBRE/POSTES REMPLIS PAR LES AGENTS-CANADIENS : 195

-INGENIEUR SUR PLACE : 225

SECTION II

RESULTS AND DISCUSSION

CONCLUSIONS

SYSTEME DE SUIVI DU PROGRAMME COMMERCIAL

89/12/12

RAPPORT/CHARGE DE TRAVAIL
DES AGENTS

TRIMESTRE 1 DE L'EXERCISE 1989

GRAND TOTAL

	NOMBRE	%TEMPS- CDIENS	OFFIC. ENG/SP	TEMPS-TOTAL PERS-TRIM
	-----	-----	-----	-----
A. DEMANDES/SERV/EXPORT/COMM				
DU CANADA :	31127	14.86	24.61	83.87
DES TERRITOIRES :	30685	10.82	19.53	64.66
B. VISITES A DES CLIENTS DS TERRITOIRE	: 9782	10.44	11.42	45.84
C. POLITIQUE COMMERCIALE/EXPORTATIONS				
PROJETS ET ACTIVITES				
FOIRES :	431	3.50	6.56	21.48
MISSIONS :	443	4.82	6.51	23.92
CONF SEMINAIRES :	381	3.17	1.92	10.50
AUTRES :	765	1.71	1.32	6.29
D. RAPPORTS SUR LE COMMERCIAUX/ L'ECON/LES FINANANCES				
DEM PAR L'AC :	837	3.26	2.04	10.92
INIT DE LA MISS :	1353	5.08	2.95	16.52
E. ACTIVITES EN MATIERE DE COMMUNICATIONS	: 510	1.95	0.73	5.46
F. INVESTISSEMENT				
DEMANDES DE RENSEIGNEMENTS				
DU CANADA :	1291	1.63	1.05	5.53
DS TERRITOIRE :	3272	2.92	2.31	10.88
G. PROG. D'APPORT TECHNOLOGIQUES				
DEMANDES SERVICE				
CANADA :	614	0.60	1.62	4.79
CONTACTS ETABLIS :	406	0.45	0.86	2.82
H. PARTIC. A DES ACTIV. A L'EXTER. DE LA MISS	:	4.45	2.34	13.91
I. DEMANDES DE SERVICES PROVENANT D'AUTRES SOURCES				
ONG :	636	1.16	0.86	4.19
GOUV'T HOTE :	903	1.60	1.10	5.58
AUTRES MIN. :	1479	2.67	2.60	11.02
PROV./MUN. :	1219	2.42	1.62	8.36
J. ADMINISTRATION: GESTION DU PROGR. & ADMIN.	:	9.34	2.56	23.95
CONGES, DEVELOPPEMENT PROF :	:	6.71	4.50	23.13
K. SERVICES A D'AUTRE PROGRAMMES DE LA MISSION	:	6.33	0.90	14.38
***** TOTAUX *****		99.89	99.91	418.00

NOMBRE/VISITES/GENS D'AFFAIRS DU CANADA : 7929
DE TERRIT. : 11452

NOMBRE/DEMANDES/PDME/OBSERVATIONS : 1016

NOMBRE/POSTES REMPLIS PAR LES AGENTS-CANADIENS : 195
-ENGAGES SUR PLACE : 223

TEMPS-OPTIC TEMPS-TOTAL		NOMBRE		
CDIENS ENG/SP	PERS-TRIM			
83.87	24.81	14.86	21127	A.DEMANDES/SERV/EXPORT/COMM
64.86	19.83	10.82	30682	DES TERRITOIRES :
48.84	11.43	10.44	9782	B.VISITES A DES CLIENTS DS TERRITOIRE :
21.48	6.88	3.20	431	C.POLITIQUE COMMERCIALE/EXPOSITIONS
23.92	6.51	4.82	443	PROJETS ET ACTIVITES
10.20	1.92	3.17	381	CONF SEMINAIRES :
8.29	1.32	1.71	762	AUTRES :
10.92	2.04	3.26	817	D.RAPPORTS SUR LE COMMERCIAL/
16.22	2.92	2.08	1323	L'ECON/L'ES FINANCIERES
5.46	0.73	1.92	210	E.ACTIVITES EN MATIERE DE COMMUNICATIONS
8.52	1.02	1.03	1291	F.INVESTISSEMENT
10.88	2.31	2.92	3252	DEMANDES DE RESEARCHEMENTS
4.72	1.82	0.60	614	G.PROG. D'APPORT TECHNOLOGIQUES
2.82	0.86	0.42	402	CONTRATS ETABLIS :
13.91	2.34	4.42		H.PARTIC. A DES ACTIV. A L'EXTER. DE LA MISS :
4.12	0.86	1.16	636	I.DEMANDES DE SERVICES PROVENANT
2.38	1.10	1.60	903	GOUTT HOTE :
11.92	2.60	2.67	1479	AUTRES-MIN. :
8.26	1.62	2.42	1212	PROV./MUN. :
23.92	2.86	3.34		J.ADMINISTRATON : GESTION DU PROC. & ADMIN. :
23.12	4.20	6.71		CONGES, DEVELOPPEMENT PROJ :
14.28	0.90	6.32		K.SERVICES A D'AUTRE PROGRAMME DE LA MISSION :
418.00	92.91	92.82		***** TOTAL *****

NOMBRE/VISITES/GENS D'AFFAIRES DU CANADA : 7029
DE TERRIT. : 11422

NOMBRE/DEMANDES/PONE/OBSERVATIONS : 1016

NOMBRE/POSTES REMPLIS PAR LES AGENTS-CANADIENS : 192
-ENLACES SUR PLACE : 223

SYSTEME DE SUITE DU PROGRAMME COMMERCIAL

30/12/12

RAPPORT/CHARGE DE TRAVAIL
DES AGENTS

TRIMESTRE 4 DE L'EXERCICE 1999

REGION : AFRIQUE MOYEN-ORIENT

AFRIQUE ET MOYEN-ORIENT

VENTES OFFIC. ZIMB-ITAL
CLIENTS VAC/ED PERS-TREN

A. DEMANDES/SERV/INFOP/COM	DE CANADA	19,28	24,50	11,34
	DES TERRITOIRES	13,74	13,74	5,64
B. VISITES A DES CLIENTS DE TERRITOIRES	DE CANADA	11,74	11,74	1,00
C. POLITIQUE COMMERCIALE/OPERATIONS/FOYERS/PROJETS ET ACTIVITES				
	GAT			
	ABIDJAN			
	*ADDIS ABÉBA			
	ALGER			
	HARARE			
	KINSHASA			
	LAGOS			
	NAIROBI			
	RABAT			
	TUNIS			
	YAOUNDÉ			
	GMT			
	AMMAN			
	BAGHDAD			
	LE CAIRE			
	KOWEIT			
	RIYADH			
	TÉHÉРАН			
	TEL AVIV			
D. RAPPORTS SUR LE COMMERCE/LE FINANCEMENT/LES ACTIVITES DE LA MISSION	DE CANADA	1,00	1,00	1,00
	DES TERRITOIRES	1,00	1,00	1,00
E. ACTIVITES DE RELEVÉ/COMMUNICATION	DE CANADA	1,00	1,00	1,00
	DES TERRITOIRES	1,00	1,00	1,00
F. INVESTISSEMENT	DE CANADA	1,00	1,00	1,00
	DES TERRITOIRES	1,00	1,00	1,00
G. DEMANDES DE RENSEIGNEMENTS/CONTACTS STABLES	DE CANADA	1,00	1,00	1,00
	DES TERRITOIRES	1,00	1,00	1,00
H. PARTIC. A DES ACTIV. A L'EXTER. DE LA MISSION	DE CANADA	1,00	1,00	1,00
	DES TERRITOIRES	1,00	1,00	1,00
I. DEMANDES DE SERVICES PRODUITS	DE CANADA	1,00	1,00	1,00
	DES TERRITOIRES	1,00	1,00	1,00
J. D'AUTRES SOUS-PROJETS	DE CANADA	1,00	1,00	1,00
	DES TERRITOIRES	1,00	1,00	1,00
* Résumé de la charge de travail des agents n'était pas disponible				
K. ADMINISTRATION: SERVICE DU PROJET & ADMIN. PROJETS				
L. SERVICES A D'AUTRES ENTREPRISES DE LA MISSION				
M. TOTAL/AGENTS/CHARGE DE TRAVAIL DE CANADA				
N. BOMBES/DEMANDES/PROJETS/OPERATIONS				
O. BOMBES/POSTES EMPLOIS DES AGENTS-CANADIENS				

AFRIQUE ET MOYEN-ORIENT

OMI
AMMAN
BAGDAD
LE CAIRE
KOWIT
RUYADI
YAMMAN
TEL AVIV

BAI
ABRIAN
ADDIS ABABA
ALGER
HARARE
KINSHASA
LONDRE
NANKING
PARIS
TUNIS
YAMBOU

Résumé de la liste de correspondants des dépouilles

SYSTEME DE SUIVI DU PROGRAMME COMMERCIAL

89/12/12

RAPPORT/CHARGE DE TRAVAIL
DES AGENTS

TRIMESTRE 1 DE L'EXERCISE 1989

REGION : AFRIQUE MOYEN-ORIENT

	NOMBRE	%TEMPS-OFFIC. CDIENS	ENG/SP	TEMPS-TOTAL PERS-TRIM
A. DEMANDES/SERV/EXPORT/COMM	4769	18.29	25.60	11.34
DU CANADA	4328	13.74	23.72	9.64
DES TERRITOIRES				
B. VISITES A DES CLIENTS DS TERRITOIRE	1838	11.74	18.04	7.68
C. POLITIQUE COMMERCIALE/EXPORTATIONS				
FOIRES	21	2.55	3.24	1.50
PROJETS ET ACTIVITES	65	3.81	4.60	2.18
CONF SEMINAIRES	13	1.37	0.56	0.51
AUTRES	241	1.59	1.04	0.69
D. RAPPORTS SUR LE COMMERCIAUX/				
L'ECON/LES FINANANCES	63	2.62	2.00	1.21
DEM PAR L'AC	140	4.74	2.36	1.87
INIT DE LA MISS				
E. ACTIVITES EN MATIERE DE COMMUNICATIONS	71	0.85	0.76	0.42
F. INVESTISSEMENT				
DU CANADA	301	1.88	0.60	0.66
DEMANDES DE RENSEIGNEMENTS	254	1.51	1.72	0.84
G. PROG. D'APPORT TECHNOLOGIQUES				
CANADA	46	0.55	0.96	0.39
DEMANDES SERVICE	23	0.00	0.92	0.23
CONTACTS ETABLIS				
H. PARTIC. A DES ACTIV. A L'EXTER. DE LA MISS		6.03	2.80	2.33
I. DEMANDES DE SERVICES PROVENANT				
D'AUTRES SOURCES	55	1.14	0.64	0.47
ONG	137	1.18	1.52	0.70
GOUV'T HOTE	181	2.74	2.00	1.24
AUTRES MIN.	165	1.59	1.24	0.74
PROV./MUN.				
J. ADMINISTRATION:				
GESTION DU PROGR. & ADMIN.		5.48	0.48	1.60
CONGES, DEVELOPPEMENT PROF		12.22	3.72	4.23
K. SERVICES A D'AUTRE PROGRAMMES DE LA MISSION		4.29	1.48	1.53
***** TOTAUX *****		99.91	100.00	52.00

NOMBRE/VISITES/GENS D'AFFAIRES DU CANADA : 765
DE TERRIT. : 1541

NOMBRE/DEMANDES/PDME/OBSERVATIONS : 78

NOMBRE/POSTES REMPLIS PAR LES AGENTS-CANADIENS : 27
-ENGAGES SUR PLACE : 25

SYSTEME DE SUIVI DU PROGRAMME COMMERCIAL

89/12/12

RAPPORT/CHARGE DE TRAVAIL
DES AGENTS

TRIMESTRE 1 DE L'EXERCISE 1989

MISSION : ABIDJAN

	NOMBRE	%TEMPS-OFFIC. CDIENS	ENG/SP	TEMPS-TOTAL PERS-TRIM
A. DEMANDES/SERV/EXPORT/COMM				
DU CANADA :	130	25.50	33.00	0.84
DES TERRITOIRES :	89	7.50	35.00	0.50
B. VISITES A DES CLIENTS DS TERRITOIRE :	82	17.50	15.00	0.50
C. POLITIQUE COMMERCIALE/EXPORTATIONS				
FOIRES :	1	0.00	5.00	0.05
PROJETS ET ACTIVITES				
MISSIONS :	2	0.00	10.00	0.10
CONF SEMINAIRES :	2	0.50	0.00	0.01
AUTRES :	0	0.00	0.00	0.00
D. RAPPORTS SUR LE COMMERCIAUX/				
L'ECON/LES FINANANCES				
DEM PAR L'AC :	4	3.00	2.00	0.08
INIT DE LA MISS :	1	1.00	0.00	0.02
E. ACTIVITES EN MATIERE DE COMMUNICATIONS :	0	0.00	0.00	0.00
F. INVESTISSEMENT				
DEMANDES DE RENSEIGNEMENTS				
DU CANADA :	2	0.50	0.00	0.01
DS TERRITOIRE :	0	0.00	0.00	0.00
G. PROG. D'APPORT TECHNOLOGIQUES				
DEMANDES SERVICE				
CANADA :	0	0.00	0.00	0.00
CONTACTS ETABLIS :	0	0.00	0.00	0.00
H. PARTIC. A DES ACTIV. A L'EXTER. DE LA MISS :		0.00	0.00	0.00
I. DEMANDES DE SERVICES PROVENANT				
D'AUTRES SOURCES				
ONG :	5	4.50	0.00	0.09
GOUV'T HOTE :	3	1.00	0.00	0.02
AUTRES MIN. :	11	5.00	0.00	0.10
PROV./MUN. :	4	4.50	0.00	0.09
J. ADMINISTRATION:				
GESTION DU PROGR. & ADMIN. :		5.00	0.00	0.10
CONGES, DEVELOPPEMENT PROF :		24.00	0.00	0.48
K. SERVICES A D'AUTRE PROGRAMMES DE LA MISSION :		0.50	0.00	0.01
***** TOTAUX *****		100.00	100.00	3.00

NOMBRE/VISITES/GENS D'AFFAIRES DU CANADA : 34
DE TERRIT. : 19

NOMBRE/DEMANDES/PDME/OBSERVATIONS : 10

NOMBRE/POSTES REMPLIS PAR LES AGENTS-CANADIENS : 2
-ENGAGES SUR PLACE : 1

SYSTEME DE SUIVI DU PROGRAMME COMMERCIAL

89/12/12

RAPPORT/CHARGE DE TRAVAIL
DES AGENTS

TRIMESTRE 1 DE L'EXERCISE 1989

MISSION : ALGER

	NOMBRE	%TEMPS-OFFIC. CDIENS	ENG/SP	TEMPS-TOTAL PERS-TRIM
A. DEMANDES/SERV/EXPORT/COMM				
DU CANADA :	822	29.00	37.00	1.24
DES TERRITOIRES :	223	7.00	7.00	0.28
B. VISITES A DES CLIENTS DS TERRITOIRE :	59	9.00	15.00	0.42
C. POLITIQUE COMMERCIALE/EXPORTATIONS				
FOIRES :	2	14.33	3.00	0.46
PROJETS ET ACTIVITES				
MISSIONS :	10	4.00	0.00	0.12
CONF SEMINAIRES :	0	0.00	0.00	0.00
AUTRES :	84	2.00	15.00	0.21
D. RAPPORTS SUR LE COMMERCIAUX/				
L'ECON/LES FINANANCES				
DEM PAR L'AC :	4	4.33	0.00	0.13
INIT DE LA MISS :	9	5.33	0.00	0.16
E. ACTIVITES EN MATIERE DE COMMUNICATIONS :	0	0.00	0.00	0.00
F. INVESTISSEMENT				
DEMANDES DE RENSEIGNEMENTS				
DU CANADA :	0	0.00	0.00	0.00
DS TERRITOIRE :	0	0.00	0.00	0.00
G. PROG. D'APPORT TECHNOLOGIQUES				
DEMANDES SERVICE				
CANADA :	0	0.00	0.00	0.00
CONTACTS ETABLIS :	0	0.00	0.00	0.00
H. PARTIC. A DES ACTIV. A L'EXTER. DE LA MISS :		1.00	0.00	0.03
I. DEMANDES DE SERVICES PROVENANT				
D'AUTRES SOURCES				
ONG :	0	0.00	0.00	0.00
GOUV'T HOTE :	0	0.00	0.00	0.00
AUTRES MIN. :	3	1.66	0.00	0.05
PROV./MUN. :	3	0.66	0.00	0.02
J. ADMINISTRATION: GESTION DU PROGR. & ADMIN. :		6.00	0.00	0.18
CONGES, DEVELOPPEMENT PROF :		13.00	23.00	0.62
K. SERVICES A D'AUTRE PROGRAMMES DE LA MISSION :		2.66	0.00	0.08
***** TOTAUX *****		99.97	100.00	4.00

NOMBRE/VISITES/GENS D'AFFAIRES DU CANADA : 80
DE TERRIT. : 184

NOMBRE/DEMANDES/PDME/OBSERVATIONS : 2

NOMBRE/POSTES REMPLIS PAR LES AGENTS-CANADIENS : 3
-ENGAGES SUR PLACE : 1

SYSTEME DE SUIVI DU PROGRAMME COMMERCIAL

89/12/12

RAPPORT/CHARGE DE TRAVAIL
DES AGENTS

TRIMESTRE 1 DE L'EXERCISE 1989

MISSION : HARARE

	NOMBRE	%TEMPS-OFFIC. CDIENS	TEMPS-TOTAL ENG/SP	TEMPS-TOTAL PERS-TRIM
A. DEMANDES/SERV/EXPORT/COMM				
DU CANADA :	184	10.00	20.00	0.30
DES TERRITOIRES :	362	10.00	25.00	0.35
B. VISITES A DES CLIENTS DS TERRITOIRE :	54	5.00	15.00	0.20
C. POLITIQUE COMMERCIALE/EXPORTATIONS				
PROJETS ET ACTIVITES				
FOIRES :	1	5.00	5.00	0.10
MISSIONS :	4	15.00	5.00	0.20
CONF SEMINAIRES :	0	0.00	0.00	0.00
AUTRES :	5	0.00	5.00	0.05
D. RAPPORTS SUR LE COMMERCIAUX/ L'ECON/LES FINANANCES				
DEM PAR L'AC :	2	0.00	5.00	0.05
INIT DE LA MISS :	7	10.00	5.00	0.15
E. ACTIVITES EN MATIERE DE COMMUNICATIONS :	0	0.00	0.00	0.00
F. INVESTISSEMENT				
DEMANDES DE RENSEIGNEMENTS				
DU CANADA :	4	5.00	5.00	0.10
DS TERRITOIRE :	0	0.00	0.00	0.00
G. PROG. D'APPORT TECHNOLOGIQUES				
DEMANDES SERVICE				
CANADA :	0	0.00	0.00	0.00
CONTACTS ETABLIS :	0	0.00	0.00	0.00
H. PARTIC. A DES ACTIV. A L'EXTER. DE LA MISS :		0.00	0.00	0.00
I. DEMANDES DE SERVICES PROVENANT D'AUTRES SOURCES				
ONG :	0	0.00	0.00	0.00
GOUV'T HOTE :	0	0.00	0.00	0.00
AUTRES MIN. :	3	10.00	5.00	0.15
PROV./MUN. :	0	0.00	0.00	0.00
J. ADMINISTRATION: GESTION DU PROGR. & ADMIN.		10.00	0.00	0.10
CONGES, DEVELOPPEMENT PROF :		0.00	0.00	0.00
K. SERVICES A D'AUTRE PROGRAMMES DE LA MISSION :		20.00	5.00	0.25
***** TOTAUX *****		100.00	100.00	2.00

NOMBRE/VISITES/GENS D'AFFAIRES DU CANADA : 22
DE TERRIT. : 132

NOMBRE/DEMANDES/PDME/OBSERVATIONS : 4

NOMBRE/POSTES REMPLIS PAR LES AGENTS-CANADIENS : 1
-ENGAGES SUR PLACE : 1

SYSTEME DE SUIVI DU PROGRAMME COMMERCIAL

89/12/12

RAPPORT/CHARGE DE TRAVAIL
DES AGENTS

TRIMESTRE 1 DE L'EXERCISE 1989

MISSION : KINSHASA

	NOMBRE	%TEMPS-OFFIC. CDIENS	ENG/SP	TEMPS-TOTAL PERS-TRIM
A. DEMANDES/SERV/EXPORT/COMM				
DU CANADA	443	30.00	20.00	0.50
DES TERRITOIRES	90	20.00	10.00	0.30
B. VISITES A DES CLIENTS DS TERRITOIRE	20	10.00	15.00	0.25
C. POLITIQUE COMMERCIALE/EXPORTATIONS				
FOIRES	1	0.00	3.00	0.03
PROJETS ET ACTIVITES	0	0.00	0.00	0.00
CONF SEMINAIRES	1	0.00	2.00	0.02
AUTRES	0	0.00	0.00	0.00
D. RAPPORTS SUR LE COMMERCIAUX/				
L'ECON/LES FINANANCES				
DEM PAR L'AC	0	0.00	0.00	0.00
INIT DE LA MISS	4	5.00	5.00	0.10
E. ACTIVITES EN MATIERE DE COMMUNICATIONS	0	10.00	5.00	0.15
F. INVESTISSEMENT				
DU CANADA	0	0.00	0.00	0.00
DEMANDES DE RENSEIGNEMENTS DS TERRITOIRE	2	2.00	0.00	0.02
G. PROG. D'APPORT TECHNOLOGIQUES				
DEMANDES SERVICE				
CANADA	2	0.00	2.00	0.02
CONTACTS ETABLIS	2	0.00	3.00	0.03
H. PARTIC. A DES ACTIV. A L'EXTER. DE LA MISS		0.00	0.00	0.00
I. DEMANDES DE SERVICES PROVENANT				
D'AUTRES SOURCES				
ONG	0	0.00	0.00	0.00
GOUV'T HOTE	10	5.00	5.00	0.10
AUTRES MIN.	4	5.00	0.00	0.05
PROV./MUN.	3	5.00	0.00	0.05
J. ADMINISTRATION: GESTION DU PROGR. & ADMIN.		5.00	0.00	0.05
CONGES, DEVELOPPEMENT PROF		0.00	30.00	0.30
K. SERVICES A D'AUTRE PROGRAMMES DE LA MISSION		3.00	0.00	0.03
***** TOTAUX *****		100.00	100.00	2.00

NOMBRE/VISITES/GENS D'AFFAIRES DU CANADA : 30
DE TERRIT. : 40

NOMBRE/DEMANDES/PDME/OBSERVATIONS : 7

NOMBRE/POSTES REMPLIS PAR LES AGENTS-CANADIENS : 1
-ENGAGES SUR PLACE : 1

SYSTEME DE SUIVI DU PROGRAMME COMMERCIAL

89/12/12

RAPPORT/CHARGE DE TRAVAIL
DES AGENTS

TRIMESTRE 1 DE L'EXERCISE 1989

MISSION : LAGOS

	NOMBRE	%TEMPS-OFFIC. CDIENS	ENG/SP	TEMPS-TOTAL PERS-TRIM
A. DEMANDES/SERV/EXPORT/COMM				
DU CANADA :	256	16.00	33.00	1.31
DES TERRITOIRES :	405	11.50	35.00	1.28
B. VISITES A DES CLIENTS DS TERRITOIRE :	243	10.00	20.66	0.82
C. POLITIQUE COMMERCIALE/EXPORTATIONS				
FOIRES :	1	0.50	0.00	0.01
PROJETS ET ACTIVITES				
MISSIONS :	0	0.00	0.00	0.00
CONF SEMINAIRES :	2	7.50	1.00	0.18
AUTRES :	2	1.00	0.00	0.02
D. RAPPORTS SUR LE COMMERCIAUX/ L'ECON/LES FINANANCES				
DEM PAR L'AC :	2	1.00	0.66	0.04
INIT DE LA MISS :	5	3.50	0.66	0.09
E. ACTIVITES EN MATIERE DE COMMUNICATIONS :	5	2.50	0.00	0.05
F. INVESTISSEMENT				
DU CANADA :	2	5.00	0.00	0.10
DEMANDES DE RENSEIGNEMENTS DS TERRITOIRE :	0	0.00	0.00	0.00
G. PROG. D'APPORT TECHNOLOGIQUES				
CANADA :	0	0.00	0.00	0.00
DEMANDES SERVICE				
CONTACTS ETABLIS :	0	0.00	0.00	0.00
H. PARTIC. A DES ACTIV. A L'EXTER. DE LA MISS :		0.00	0.00	0.00
I. DEMANDES DE SERVICES PROVENANT				
D'AUTRES SOURCES				
ONG :	7	1.00	0.66	0.04
GOUV'T HOTE :	10	0.50	2.33	0.08
AUTRES MIN. :	16	1.50	2.00	0.09
PROV./MUN. :	7	1.50	2.66	0.11
J. ADMINISTRATION: GESTION DU PROGR. & ADMIN. :		7.50	0.00	0.15
CONGES, DEVELOPPEMENT PROF :		25.00	0.00	0.50
K. SERVICES A D'AUTRE PROGRAMMES DE LA MISSION :		4.50	1.33	0.13
***** TOTAUX *****		100.00	99.96	5.00

NOMBRE/VISITES/GENS D'AFFAIRES DU CANADA : 0
DE TERRIT. : 0

NOMBRE/DEMANDES/PDME/OBSERVATIONS : 0

NOMBRE/POSTES REMPLIS PAR LES AGENTS-CANADIENS : 2
-ENGAGES SUR PLACE : 3

SYSTEME DE SUIVI DU PROGRAMME COMMERCIAL

89/12/12

RAPPORT/CHARGE DE TRAVAIL
DES AGENTS

TRIMESTRE 1 DE L'EXERCISE 1989

MISSION : NAIROBI

	NOMBRE	%TEMPS-OFFIC. CDIENS	ENG/SP	TEMPS-TOTAL PERS-TRIM
A. DEMANDES/SERV/EXPORT/COMM				
DU CANADA	172	18.00	35.00	0.53
DES TERRITOIRES	161	7.00	48.00	0.55
B. VISITES A DES CLIENTS DS TERRITOIRE	21	8.00	3.00	0.11
C. POLITIQUE COMMERCIALE/EXPORTATIONS				
FOIRES	0	0.00	0.00	0.00
PROJETS ET ACTIVITES				
MISSIONS	0	0.00	0.00	0.00
CONF SEMINAIRES	1	1.00	0.00	0.01
AUTRES	0	0.00	0.00	0.00
D. RAPPORTS SUR LE COMMERCIAUX/ L'ECON/LES FINANANCES				
DEM PAR L'AC	4	1.00	2.00	0.03
INIT DE LA MISS	3	2.00	1.00	0.03
E. ACTIVITES EN MATIERE DE COMMUNICATIONS	0	0.00	0.00	0.00
F. INVESTISSEMENT				
DU CANADA	3	1.00	0.00	0.01
DEMANDES DE RENSEIGNEMENTS DS TERRITOIRE	6	1.00	1.00	0.02
G. PROG. D'APPORT TECHNOLOGIQUES				
CANADA	0	0.00	0.00	0.00
DEMANDES SERVICE CONTACTS ETABLIS	0	0.00	0.00	0.00
H. PARTIC. A DES ACTIV. A L'EXTER. DE LA MISS		0.00	0.00	0.00
I. DEMANDES DE SERVICES PROVENANT				
D'AUTRES SOURCES				
ONG	7	1.00	1.00	0.02
GOUV'T HOTE	10	1.00	2.00	0.03
AUTRES MIN.	8	1.00	4.00	0.05
PROV./MUN.	7	1.00	2.00	0.03
J. ADMINISTRATION: GESTION DU PROGR. & ADMIN.		14.00	1.00	0.15
CONGES, DEVELOPPEMENT PROF		38.00	0.00	0.38
K. SERVICES A D'AUTRE PROGRAMMES DE LA MISSION		5.00	0.00	0.05
***** TOTAUX *****		100.00	100.00	2.00

NOMBRE/VISITES/GENS D'AFFAIRES DU CANADA : 24
 DE TERRIT. : 33

NOMBRE/DEMANDES/PDME/OBSERVATIONS : 3

NOMBRE/POSTES REMPLIS PAR LES AGENTS-CANADIENS : 1
 -ENGAGES SUR PLACE : 1

SYSTEME DE SUIVI DU PROGRAMME COMMERCIAL

89/12/12

RAPPORT/CHARGE DE TRAVAIL
DES AGENTS

TRIMESTRE 1 DE L'EXERCISE 1989

MISSION : RABAT

	NOMBRE	%TEMPS-OFFIC. CDIENS	ENG/SP	TEMPS-TOTAL PERS-TRIM
A. DEMANDES/SERV/EXPORT/COMM				
DU CANADA :	463	16.00	30.00	0.76
DES TERRITOIRES :	173	10.00	15.00	0.40
B. VISITES A DES CLIENTS DS TERRITOIRE :	93	10.00	16.50	0.43
C. POLITIQUE COMMERCIALE/EXPORTATIONS				
PROJETS ET ACTIVITES				
FOIRES :	1	5.00	12.50	0.30
MISSIONS :	4	5.00	4.50	0.14
CONF SEMINAIRES :	0	0.00	0.00	0.00
AUTRES :	0	0.00	0.00	0.00
D. RAPPORTS SUR LE COMMERCIAUX/ L'ECON/LES FINANANCES				
DEM PAR L'AC :	3	5.00	1.00	0.07
INIT DE LA MISS :	25	15.00	9.50	0.34
E. ACTIVITES EN MATIERE DE COMMUNICATIONS :	0	0.00	4.00	0.08
F. INVESTISSEMENT				
DEMANDES DE RENSEIGNEMENTS				
DU CANADA :	4	2.00	1.00	0.04
DS TERRITOIRE :	0	0.00	0.00	0.00
G. PROG. D'APPORT TECHNOLOGIQUES				
DEMANDES SERVICE				
CANADA :	1	0.00	1.00	0.02
CONTACTS ETABLIS :	1	0.00	0.00	0.00
H. PARTIC. A DES ACTIV. A L'EXTER. DE LA MISS :		0.00	0.00	0.00
I. DEMANDES DE SERVICES PROVENANT D'AUTRES SOURCES				
ONG :	5	3.00	0.00	0.03
GOUV'T HOTE :	10	4.00	2.50	0.09
AUTRES MIN. :	6	3.00	0.50	0.04
PROV./MUN. :	10	3.00	2.00	0.07
J. ADMINISTRATION: GESTION DU PROGR. & ADMIN. :		15.00	0.00	0.15
CONGES, DEVELOPPEMENT PROF :		0.00	0.00	0.00
K. SERVICES A D'AUTRE PROGRAMMES DE LA MISSION :		4.00	0.00	0.04
***** TOTAUX *****		100.00	100.00	3.00

NOMBRE/VISITES/GENS D'AFFAIRES DU CANADA : 68
DE TERRIT. : 108

NOMBRE/DEMANDES/PDME/OBSERVATIONS : 7

NOMBRE/POSTES REMPLIS PAR LES AGENTS-CANADIENS : 1
-ENGAGES SUR PLACE : 2

SYSTEME DE SUIVI DU PROGRAMME COMMERCIAL

89/12/12

RAPPORT/CHARGE DE TRAVAIL
DES AGENTS

TRIMESTRE 1 DE L'EXERCISE 1989

MISSION : TUNIS

	NOMBRE	%TEMPS-OFFIC. CDIENS	ENG/SP	TEMPS-TOTAL PERS-TRIM
A. DEMANDES/SERV/EXPORT/COMM				
DU CANADA :	188	32.00	35.00	0.67
DES TERRITOIRES :	126	15.00	20.00	0.35
B. VISITES A DES CLIENTS DS TERRITOIRE :	62	14.00	10.00	0.24
C. POLITIQUE COMMERCIALE/EXPORTATIONS				
FOIRES :	3	5.00	0.00	0.05
PROJETS ET ACTIVITES				
MISSIONS :	10	10.00	10.00	0.20
CONF SEMINAIRES :	0	0.00	0.00	0.00
AUTRES :	0	0.00	0.00	0.00
D. RAPPORTS SUR LE COMMERCIAUX/ L'ECON/LES FINANANCES				
DEM PAR L'AC :	2	2.00	0.00	0.02
INIT DE LA MISS :	8	8.00	2.00	0.10
E. ACTIVITES EN MATIERE DE COMMUNICATIONS :	0	0.00	0.00	0.00
F. INVESTISSEMENT				
DU CANADA :	1	1.00	0.00	0.01
DEMANDES DE RENSEIGNEMENTS DS TERRITOIRE :	0	0.00	0.00	0.00
G. PROG. D'APPORT TECHNOLOGIQUES				
DEMANDES SERVICE				
CANADA :	0	0.00	0.00	0.00
CONTACTS ETABLIS :	0	0.00	0.00	0.00
H. PARTIC. A DES ACTIV. A L'EXTER. DE LA MISS :		0.00	8.00	0.08
I. DEMANDES DE SERVICES PROVENANT D'AUTRES SOURCES				
ONG :	2	0.00	2.00	0.02
GOUV'T HOTE :	6	1.00	2.00	0.03
AUTRES MIN. :	9	2.00	3.00	0.05
PROV./MUN. :	9	1.00	3.00	0.04
J. ADMINISTRATION: GESTION DU PROGR. & ADMIN. :		4.00	0.00	0.04
CONGES, DEVELOPPEMENT PROF :		3.00	3.00	0.06
K. SERVICES A D'AUTRE PROGRAMMES DE LA MISSION :		2.00	2.00	0.04
***** TOTAUX *****		100.00	100.00	2.00

NOMBRE/VISITES/GENS D'AFFAIRES DU CANADA : 47
 DE TERRIT. : 85

NOMBRE/DEMANDES/PDME/OBSERVATIONS : 6

NOMBRE/POSTES REMPLIS PAR LES AGENTS-CANADIENS : 1
 -ENGAGES SUR PLACE : 1

SYSTEME DE SUIVI DU PROGRAMME COMMERCIAL

89/12/12

RAPPORT/CHARGE DE TRAVAIL
DES AGENTS

TRIMESTRE 1 DE L'EXERCISE 1989

MISSION : YAOUNDE

	NOMBRE	%TEMPS-OFFIC. CDIENS	ENG/SP	TEMPS-TOTAL PERS-TRIM
A.DEMANDES/SERV/EXPORT/COMM				
DU CANADA :	260	10.00	50.00	0.70
DES TERRITOIRES :	87	37.50	7.00	0.82
B.VISITES A DES CLIENTS DS TERRITOIRE :	120	38.00	40.00	1.16
C.POLITIQUE COMMERCIALE/EXPORTATIONS				
FOIRES :	0	0.00	0.00	0.00
PROJETS ET ACTIVITES				
MISSIONS :	5	2.00	1.00	0.05
CONF SEMINAIRES :	1	0.50	0.00	0.01
AUTRES :	0	0.00	0.00	0.00
D.RAPPORTS SUR LE COMMERCIAUX/ L'ECON/LES FINANANCES				
DEM PAR L'AC :	1	0.50	0.00	0.01
INIT DE LA MISS :	3	1.00	1.00	0.03
E.ACTIVITES EN MATIERE DE COMMUNICATIONS :	0	0.00	0.00	0.00
F.INVESTISSEMENT				
DEMANDES DE RENSEIGNEMENTS				
DU CANADA :	0	0.00	0.00	0.00
DS TERRITOIRE :	0	0.00	0.00	0.00
G.PROG. D'APPORT TECHNOLOGIQUES				
DEMANDES SERVICE				
CANADA :	0	0.00	0.00	0.00
CONTACTS ETABLIS :	0	0.00	0.00	0.00
H.PARTIC. A DES ACTIV. A L'EXTER. DE LA MISS :		0.00	0.00	0.00
I.DEMANDES DE SERVICES PROVENANT D'AUTRES SOURCES				
ONG :	0	0.00	0.00	0.00
GOUV'T HOTE :	4	1.50	1.00	0.04
AUTRES MIN. :	10	5.00	0.00	0.10
PROV./MUN. :	3	1.50	0.00	0.03
J.ADMINISTRATION: GESTION DU PROGR. & ADMIN. :		0.00	0.00	0.00
CONGES, DEVELOPPEMENT PROF :		0.00	0.00	0.00
K.SERVICES A D'AUTRE PROGRAMMES DE LA MISSION :		2.50	0.00	0.05
***** TOTAUX *****		100.00	100.00	3.00

NOMBRE/VISITES/GENS D'AFFAIRES DU CANADA : 51
DE TERRIT. : 72

NOMBRE/DEMANDES/PDME/OBSERVATIONS : 8

NOMBRE/POSTES REMPLIS PAR LES AGENTS-CANADIENS : 2
-ENGAGES SUR PLACE : 1

SYSTEME DE SUIVI DU PROGRAMME COMMERCIAL

89/12/12

RAPPORT/CHARGE DE TRAVAIL
DES AGENTS

TRIMESTRE 1 DE L'EXERCISE 1989

MISSION : AMMAN

	NOMBRE	%TEMPS-OFFIC. CDIENS	ENG/SP	TEMPS-TOTAL PERS-TRIM
A. DEMANDES/SERV/EXPORT/COMM				
DU CANADA :	104	15.00	20.00	0.55
DES TERRITOIRES :	140	10.00	34.00	0.78
B. VISITES A DES CLIENTS DS TERRITOIRE :	120	10.00	21.50	0.53
C. POLITIQUE COMMERCIALE/EXPORTATIONS				
FOIRES :	1	2.00	1.00	0.04
PROJETS ET ACTIVITES				
MISSIONS :	2	8.00	0.00	0.08
CONF SEMINAIRES :	0	0.00	0.00	0.00
AUTRES :	2	2.00	1.50	0.05
D. RAPPORTS SUR LE COMMERCIAUX/				
L'ECON/LES FINANANCES				
DEM PAR L'AC :	15	10.00	7.50	0.25
INIT DE LA MISS :	29	13.00	1.50	0.16
E. ACTIVITES EN MATIERE DE COMMUNICATIONS :	0	0.00	0.00	0.00
F. INVESTISSEMENT				
DEMANDES DE RENSEIGNEMENTS				
DU CANADA :	0	0.00	0.00	0.00
DS TERRITOIRE :	21	3.00	7.50	0.18
G. PROG. D'APPORT TECHNOLOGIQUES				
DEMANDES SERVICE				
CANADA :	0	0.00	0.00	0.00
CONTACTS ETABLIS :	0	0.00	0.00	0.00
H. PARTIC. A DES ACTIV. A L'EXTER. DE LA MISS :		0.00	0.00	0.00
I. DEMANDES DE SERVICES PROVENANT				
D'AUTRES SOURCES				
ONG :	4	4.00	0.00	0.04
GOUV'T HOTE :	2	3.00	0.00	0.03
AUTRES MIN. :	8	5.00	3.00	0.11
PROV./MUN. :	3	5.00	0.00	0.05
J. ADMINISTRATION: GESTION DU PROGR. & ADMIN. :		3.00	0.00	0.03
CONGES, DEVELOPPEMENT PROF :		0.00	2.50	0.05
K. SERVICES A D'AUTRE PROGRAMMES DE LA MISSION :		7.00	0.00	0.07
***** TOTAUX *****		100.00	100.00	3.00

NOMBRE/VISITES/GENS D'AFFAIRES DU CANADA : 67
DE TERRIT. : 0

NOMBRE/DEMANDES/PDME/OBSERVATIONS : 4

NOMBRE/POSTES REMPLIS PAR LES AGENTS-CANADIENS : 1
-ENGAGES SUR PLACE : 2

SYSTEME DE SUIVI DU PROGRAMME COMMERCIAL

89/12/12

RAPPORT/CHARGE DE TRAVAIL
DES AGENTS

TRIMESTRE 1 DE L'EXERCISE 1989

MISSION : BAGHDAD

	NOMBRE	%TEMPS-OFFIC. CDIENS	ENG/SP	TEMPS-TOTAL PERS-TRIM
A.DEMANDES/SERV/EXPORT/COMM				
DU CANADA :	170	37.00	32.00	0.69
DES TERRITOIRES :	89	10.00	14.00	0.24
B.VISITES A DES CLIENTS DS TERRITOIRE :	72	19.00	46.00	0.65
C.POLITIQUE COMMERCIALE/EXPORTATIONS				
FOIRES :	0	0.00	0.00	0.00
PROJETS ET ACTIVITES				
MISSIONS :	2	4.00	8.00	0.12
CONF SEMINAIRES :	0	0.00	0.00	0.00
AUTRES :	0	0.00	0.00	0.00
D.RAPPORTS SUR LE COMMERCIAUX/				
L'ECON/LES FINANANCES				
DEM PAR L'AC :	0	0.00	0.00	0.00
INIT DE LA MISS :	1	2.00	0.00	0.02
E.ACTIVITES EN MATIERE DE COMMUNICATIONS :	0	0.00	0.00	0.00
F.INVESTISSEMENT				
DEMANDES DE RENSEIGNEMENTS				
DU CANADA :	0	0.00	0.00	0.00
DS TERRITOIRE :	0	0.00	0.00	0.00
G.PROG. D'APPORT TECHNOLOGIQUES				
DEMANDES SERVICE				
CANADA :	0	0.00	0.00	0.00
CONTACTS ETABLIS :	0	0.00	0.00	0.00
H.PARTIC. A DES ACTIV. A L'EXTER. DE LA MISS :		8.00	0.00	0.08
I.DEMANDES DE SERVICES PROVENANT				
D'AUTRES SOURCES				
ONG :	0	0.00	0.00	0.00
GOUV'T HOTE :	8	3.00	0.00	0.03
AUTRES MIN. :	4	2.00	0.00	0.02
PROV./MUN. :	0	0.00	0.00	0.00
J.ADMINISTRATION: GESTION DU PROGR. & ADMIN. :		10.00	0.00	0.10
CONGES, DEVELOPPEMENT PROF :		0.00	0.00	0.00
K.SERVICES A D'AUTRE PROGRAMMES DE LA MISSION :		5.00	0.00	0.05
***** TOTAUX *****		100.00	100.00	2.00

NOMBRE/VISITES/GENS D'AFFAIRES DU CANADA : 34
DE TERRIT. : 63

NOMBRE/DEMANDES/PDME/OBSERVATIONS : 2

NOMBRE/POSTES REMPLIS PAR LES AGENTS-CANADIENS : 1
-ENGAGES SUR PLACE : 1

SYSTEME DE SUIVI DU PROGRAMME COMMERCIAL

89/12/12

RAPPORT/CHARGE DE TRAVAIL
DES AGENTS

TRIMESTRE 1 DE L'EXERCISE 1989

MISSION : LE CAIRE

	NOMBRE	%TEMPS-OFFIC.		TEMPS-TOTAL PERS-TRIM
		CDIENS	ENG/SP	
A. DEMANDES/SERV/EXPORT/COMM				
DU CANADA :	283	16.00	20.00	0.72
DES TERRITOIRES :	300	20.00	22.50	0.85
B. VISITES A DES CLIENTS DS TERRITOIRE	115	8.00	9.00	0.34
C. POLITIQUE COMMERCIALE/EXPORTATIONS				
FOIRES :	0	0.00	0.00	0.00
PROJETS ET ACTIVITES				
MISSIONS :	1	0.00	4.00	0.08
CONF SEMINAIRES :	0	0.00	0.00	0.00
AUTRES :	0	0.00	0.00	0.00
D. RAPPORTS SUR LE COMMERCIAUX/				
L'ECON/LES FINANANCES				
DEM PAR L'AC :	5	5.00	1.00	0.12
INIT DE LA MISS :	7	10.00	1.50	0.23
E. ACTIVITES EN MATIERE DE COMMUNICATIONS	1	0.00	3.00	0.06
F. INVESTISSEMENT				
DEMANDES DE RENSEIGNEMENTS				
DU CANADA :	4	2.00	0.00	0.04
DS TERRITOIRE :	18	10.00	5.50	0.31
G. PROG. D'APPORT TECHNOLOGIQUES				
DEMANDES SERVICE				
CANADA :	0	0.00	0.00	0.00
CONTACTS ETABLIS :	0	0.00	0.00	0.00
H. PARTIC. A DES ACTIV. A L'EXTER. DE LA MISS		0.00	8.50	0.17
I. DEMANDES DE SERVICES PROVENANT				
D'AUTRES SOURCES				
ONG :	1	0.00	1.50	0.03
GOUV'T HOTE :	16	0.00	6.00	0.12
AUTRES MIN. :	27	2.00	6.50	0.17
PROV./MUN. :	2	0.00	2.00	0.04
J. ADMINISTRATION: GESTION DU PROGR. & ADMIN. :		0.00	0.00	0.00
CONGES, DEVELOPPEMENT PROF :		25.00	8.00	0.66
K. SERVICES A D'AUTRE PROGRAMMES DE LA MISSION :		2.00	1.00	0.06
***** TOTAUX *****		100.00	100.00	4.00

NOMBRE/VISITES/GENS D'AFFAIRES DU CANADA : 64
DE TERRIT. : 135

NOMBRE/DEMANDES/PDME/OBSERVATIONS : 5

NOMBRE/POSTES REMPLIS PAR LES AGENTS-CANADIENS : 2
-ENGAGES SUR PLACE : 2

SYSTEME DE SUIVI DU PROGRAMME COMMERCIAL

89/12/12

RAPPORT/CHARGE DE TRAVAIL
DES AGENTS

TRIMESTRE 1 DE L'EXERCISE 1989

MISSION : KUWAIT

	NOMBRE	%TEMPS-OFFIC. CDIENS	ENG/SP	TEMPS-TOTAL PERS-TRIM
A.DEMANDES/SERV/EXPORT/COMM				
DU CANADA :	384	3.00	20.00	0.49
DES TERRITOIRES :	640	5.00	25.00	0.65
B.VISITES A DES CLIENTS DS TERRITOIRE :	175	4.00	8.00	0.28
C.POLITIQUE COMMERCIALE/EXPORTATIONS				
FOIRES :	0	1.00	3.00	0.09
PROJETS ET ACTIVITES				
MISSIONS :	10	6.00	20.00	0.58
CONF SEMINAIRES :	1	1.00	0.00	0.03
AUTRES :	76	3.00	0.00	0.09
D.RAPPORTS SUR LE COMMERCIAUX/ L'ECON/LES FINANANCES				
DEM PAR L'AC :	3	4.00	0.00	0.12
INIT DE LA MISS :	6	5.00	5.00	0.25
E.ACTIVITES EN MATIERE DE COMMUNICATIONS :	55	1.00	0.00	0.03
F.INVESTISSEMENT				
DU CANADA :	149	6.00	3.00	0.24
DEMANDES DE RENSEIGNEMENTS DS TERRITOIRE :	115	2.00	3.00	0.12
G.PROG. D'APPORT TECHNOLOGIQUES				
CANADA :	0	0.00	0.00	0.00
DEMANDES SERVICE				
CONTACTS ETABLIS :	0	0.00	0.00	0.00
H.PARTIC. A DES ACTIV. A L'EXTER. DE LA MISS :		25.00	0.00	0.75
I.DEMANDES DE SERVICES PROVENANT				
D'AUTRES SOURCES				
ONG :	5	1.00	1.00	0.05
GOUV'T HOTE :	17	1.00	1.00	0.05
AUTRES MIN. :	34	0.66	5.00	0.12
PROV./MUN. :	90	2.00	5.00	0.16
J.ADMINISTRATION: GESTION DU PROGR. & ADMIN. :		3.00	1.00	0.11
CONGES, DEVELOPPEMENT PROF :		25.00	0.00	0.75
K.SERVICES A D'AUTRE PROGRAMMES DE LA MISSION :		1.33	0.00	0.04
***** TOTAUX *****		99.99	100.00	5.00

NOMBRE/VISITES/GENS D'AFFAIRES DU CANADA : 41
DE TERRIT. : 350

NOMBRE/DEMANDES/PDME/OBSERVATIONS : 5

NOMBRE/POSTES REMPLIS PAR LES AGENTS-CANADIENS : 3
-ENGAGES SUR PLACE : 2

SYSTEME DE SUIVI DU PROGRAMME COMMERCIAL

89/12/12

RAPPORT/CHARGE DE TRAVAIL
DES AGENTS

TRIMESTRE 1 DE L'EXERCISE 1989

MISSION : RIYADH

	NOMBRE	%TEMPS-OFFIC.		TEMPS-TOTAL PERS-TRIM
		CDIENS	ENG/SP	
A. DEMANDES/SERV/EXPORT/COMM				
DU CANADA :	553	20.00	13.00	1.19
DES TERRITOIRES :	772	22.00	13.00	1.27
B. VISITES A DES CLIENTS DS TERRITOIRE :	482	10.00	22.00	1.06
C. POLITIQUE COMMERCIALE/EXPORTATIONS				
FOIRES :	7	1.00	10.00	0.34
PROJETS ET ACTIVITES				
MISSIONS :	10	5.00	6.00	0.38
CONF SEMINAIRES :	2	3.00	3.00	0.21
AUTRES :	64	6.00	1.00	0.27
D. RAPPORTS SUR LE COMMERCIAUX/				
L'ECON/LES FINANANCES				
DEM PAR L'AC :	14	2.00	4.00	0.20
INIT DE LA MISS :	17	1.00	0.00	0.04
E. ACTIVITES EN MATIERE DE COMMUNICATIONS :	7	1.00	0.00	0.04
F. INVESTISSEMENT				
DU CANADA :	125	2.00	0.00	0.08
DEMANDES DE RENSEIGNEMENTS DS TERRITOIRE :	76	1.00	2.00	0.10
G. PROG. D'APPORT TECHNOLOGIQUES				
CANADA :	0	0.00	0.00	0.00
DEMANDES SERVICE				
CONTACTS ETABLIS :	0	0.00	0.00	0.00
H. PARTIC. A DES ACTIV. A L'EXTER. DE LA MISS :		13.00	15.00	0.97
I. DEMANDES DE SERVICES PROVENANT				
D'AUTRES SOURCES				
ONG :	7	1.00	0.00	0.04
GOUV'T HOTE :	24	1.00	0.00	0.04
AUTRES MIN. :	22	1.00	0.00	0.04
PROV./MUN. :	18	1.00	0.00	0.04
J. ADMINISTRATION:				
GESTION DU PROGR. & ADMIN. :		5.00	3.00	0.29
CONGES, DEVELOPPEMENT PROF :		3.00	0.00	0.12
K. SERVICES A D'AUTRE PROGRAMMES DE LA MISSION :		1.00	8.00	0.28
***** TOTAUX *****		100.00	100.00	7.00

NOMBRE/VISITES/GENS D'AFFAIRES DU CANADA : 177
DE TERRIT. : 162

NOMBRE/DEMANDES/PDME/OBSERVATIONS : 10

NOMBRE/POSTES REMPLIS PAR LES AGENTS-CANADIENS : 4
-ENGAGES SUR PLACE : 3

SYSTEME DE SUIVI DU PROGRAMME COMMERCIAL

89/12/12

RAPPORT/CHARGE DE TRAVAIL
DES AGENTS

TRIMESTRE 1 DE L'EXERCISE 1989

MISSION : TEHERAN

	NOMBRE	%TEMPS-OFFIC. CDIENS		TEMPS-TOTAL PERS-TRIM
		ENG/SP		
A. DEMANDES/SERV/EXPORT/COMM				
DU CANADA :	77	5.00	20.00	0.25
DES TERRITOIRES :	436	2.00	50.00	0.52
B. VISITES A DES CLIENTS DS TERRITOIRE :	65	10.00	30.00	0.40
C. POLITIQUE COMMERCIALE/EXPORTATIONS				
FOIRES :	1	0.00	0.00	0.00
PROJETS ET ACTIVITES				
MISSIONS :	3	5.00	0.00	0.05
CONF SEMINAIRES :	1	3.00	0.00	0.03
AUTRES :	8	0.00	0.00	0.00
D. RAPPORTS SUR LE COMMERCIAUX/ L'ECON/LES FINANANCES				
DEM PAR L'AC :	2	0.00	0.00	0.00
INIT DE LA MISS :	9	5.00	0.00	0.05
E. ACTIVITES EN MATIERE DE COMMUNICATIONS :	0	0.00	0.00	0.00
F. INVESTISSEMENT				
DU CANADA :	0	0.00	0.00	0.00
DEMANDES DE RENSEIGNEMENTS DS TERRITOIRE :	0	0.00	0.00	0.00
G. PROG. D'APPORT TECHNOLOGIQUES				
CANADA :	0	0.00	0.00	0.00
DEMANDES SERVICE CONTACTS ETABLIS :	0	0.00	0.00	0.00
H. PARTIC. A DES ACTIV. A L'EXTER. DE LA MISS :		25.00	0.00	0.25
I. DEMANDES DE SERVICES PROVENANT D'AUTRES SOURCES				
ONG :	0	0.00	0.00	0.00
GOUV'T HOTE :	5	0.00	0.00	0.00
AUTRES MIN. :	3	0.00	0.00	0.00
PROV./MUN. :	1	0.00	0.00	0.00
J. ADMINISTRATION: GESTION DU PROGR. & ADMIN. :		5.00	0.00	0.05
CONGES, DEVELOPPEMENT PROF :		5.00	0.00	0.05
K. SERVICES A D'AUTRE PROGRAMMES DE LA MISSION :		35.00	0.00	0.35
***** TOTAUX *****		100.00	100.00	2.00

NOMBRE/VISITES/GENS D'AFFAIRES DU CANADA : 12
DE TERRIT. : 93

NOMBRE/DEMANDES/PDME/OBSERVATIONS : 2

NOMBRE/POSTES REMPLIS PAR LES AGENTS-CANADIENS : 1
-ENGAGES SUR PLACE : 1

SYSTEME DE SUIVI DU PROGRAMME COMMERCIAL

89/12/12

RAPPORT/CHARGE DE TRAVAIL
DES AGENTS

TRIMESTRE 1 DE L'EXERCISE 1989


MISSION : TEL AVIV

	NOMBRE	%TEMPS-OFFIC.		TEMPS-TOTAL PERS-TRIM
		CDIENS	ENG/SP	
A.DEMANDES/SERV/EXPORT/COMM				
DU CANADA :	280	20.00	20.00	0.60
DES TERRITOIRES :	235	10.00	20.00	0.50
B.VISITES A DES CLIENTS DS TERRITOIRE :	55	5.00	12.00	0.29
C.POLITIQUE COMMERCIALE/EXPORTATIONS				
FOIRES :	2	1.00	1.00	0.03
PROJETS ET ACTIVITES				
MISSIONS :	2	2.00	3.00	0.08
CONF SEMINAIRES :	2	1.00	0.00	0.01
AUTRES :	0	0.00	0.00	0.00
D.RAPPORTS SUR LE COMMERCIAUX/				
L'ECON/LES FINANANCES				
DEM PAR L'AC :	2	1.00	4.00	0.09
INIT DE LA MISS :	6	2.00	4.00	0.10
E.ACTIVITES EN MATIERE DE COMMUNICATIONS :	3	1.00	0.00	0.01
F.INVESTISSEMENT				
DEMANDES DE RENSEIGNEMENTS				
DU CANADA :	7	1.00	1.00	0.03
DS TERRITOIRE :	16	5.00	2.00	0.09
G.PROG. D'APPORT TECHNOLOGIQUES				
DEMANDES SERVICE				
CANADA :	43	15.00	10.00	0.35
CONTACTS ETABLIS :	20	0.00	10.00	0.20
H.PARTIC. A DES ACTIV. A L'EXTER. DE LA MISS :		0.00	0.00	0.00
I.DEMANDES DE SERVICES PROVENANT				
D'AUTRES SOURCES				
ONG :	12	5.00	3.00	0.11
GOUV'T HOTE :	12	2.00	1.00	0.04
AUTRES MIN. :	13	8.00	1.00	0.10
PROV./MUN. :	5	1.00	0.00	0.01
J.ADMINISTRATION: GESTION DU PROGR. & ADMIN. :		10.00	0.00	0.10
CONGES, DEVELOPPEMENT PROF :		10.00	8.00	0.26
K.SERVICES A D'AUTRE PROGRAMMES DE LA MISSION :		0.00	0.00	0.00
***** TOTAUX *****		100.00	100.00	3.00

NOMBRE/VISITES/GENS D'AFFAIRS DU CANADA : 14
DE TERRIT. : 65

NOMBRE/DEMANDES/PDME/OBSERVATIONS : 3

NOMBRE/POSTES REMPLIS PAR LES AGENTS-CANADIENS : 1
-ENGAGES SUR PLACE : 2



SYSTEME DE SUIVI DU PROGRAMME COMMERCIAL

RAPPORT/CHARGE DE TRAVAIL
DES AGENTS

TRIMESTRE 1 DE L'EXERCICE 1989

REGION ASIE PACIFIQUE

		CHIFFRE	HEURES OFFIC.	HEURES-TOTAL
			COLEMS	PERS-TOTM
ASIE ET PACIFIQUE				
A. DEMANDES/SERV/EXPORT/COMM	DU CANADA :	7201	14.02	16.07
	DES TERRITOIRES :	8109	13.75	15.14
B. VISITES A DES CLIENTS DE TERRITOIRES		2048	11.17	12.47
C. POLITIQUE COMMERCIALE/EXPORTATIONS	FOIRES :	81	4.74	3.20
	MISSIONS :	1	3.01	1.00
	CONF. SEMINAIRES :	83	2.03	2.03
	REUNIONS :	20	0.74	0.74
D. RAPPORTS SUR LE COMMERCE	PAR PAR L'AC :	2	1.00	1.00
L'ECON/LES FINANCES	DE LA MISS :	1	2.87	3.87
E. ACTIVITES EN MATIERE DE COMMUNICATIONS		11	0.17	1.76
F. INVESTISSEMENT	CANADA :	382	2.25	1.94
DEMANDES DE RENSEIGNEMENTS	DES TERRITOIRES :	649	2.02	2.01
G. POSTE D'APPORT TECHNIQUE	CANADA :	1	0.00	0.17
DEMANDES SERVICE	DES TERRITOIRES :	4	0.15	0.10
H. PARTICIP. A DES ACTIVITES	LA MISS :	1	2.47	3.01
I. DEMANDES DE SERVICES PROVENANT	ONG :	149	1.37	0.94
D'AUTRES SOURCES	GOUV'T HOTE :	287	1.25	1.13
	AGENCES MIN. :	478	3.12	3.11
	PROV./MUN. :	117	2.13	1.06
J. REUNIONS		1	0.00	1.10
K. SERVICES A D'AUTRE PROGRAMMES DE LA REGION		1	0.00	1.10
***** TOTAL *****			38.88	49.00

- | | |
|--------------|----------------|
| <u>PST</u> | <u>PNC/PNJ</u> |
| BANGKOK | *BEIJING |
| CANBERRA | HONG KONG |
| *COLOMBO | OSAKA |
| DHAKA | *SEOUL |
| JAKARTA | *SHANGHI |
| ISLAMABAD | TOKYO |
| KUALA LUMPUR | |
| MANILLE | |
| MELBOURNE | |
| NEW DELHI | |
| SINGAPOUR | |
| SYDNEY | |
| WELLINGTON | |

* Le rapport trimestriel de ces missions n'était pas disponible

AGENTS/VISITES/CMS D'AFFAIRES DU CANADA : 7212
 DE TERRIT. : 1479

AGENTS/DEMANDES/SERV/COMMUNICATIONS : 157

AGENTS/POSTES SIMILAIRES PAR LES AGENTS-DEMANDEURS
 - AMERIQUE DU NORD : 43

SYSTEME DE SUIVI DU PROGRAMME COMMERCIAL

89/12/12

RAPPORT/CHARGE DE TRAVAIL
DES AGENTS

TRIMESTRE 1 DE L'EXERCISE 1989

REGION : ASIE PACIFIQUE

	NOMBRE	%TEMPS-OFFIC. CDIENS ENG/SP	TEMPS-TOTAL PERS-TRIM
A. DEMANDES/SERV/EXPORT/COMM			
DU CANADA :	7204	14.87	16.27
DES TERRITOIRES :	8105	11.75	15.93
B. VISITES A DES CLIENTS DS TERRITOIRE :	2866	11.17	10.47
C. POLITIQUE COMMERCIALE/EXPORTATIONS			
FOIRES :	82	3.17	3.50
PROJETS ET ACTIVITES			
MISSIONS :	91	6.77	5.49
CONF SEMINAIRES :	89	2.27	1.39
AUTRES :	207	2.00	1.16
D. RAPPORTS SUR LE COMMERCIAUX/			
L'ECON/LES FINANANCES			
DEM PAR L'AC :	211	4.15	2.51
INIT DE LA MISS :	361	5.67	3.67
E. ACTIVITES EN MATIERE DE COMMUNICATIONS :	117	2.72	1.26
F. INVESTISSEMENT			
DEMANDES DE RENSEIGNEMENTS			
DU CANADA :	282	2.25	1.58
DS TERRITOIRE :	649	2.92	2.51
G. PROG. D'APPORT TECHNOLOGIQUES			
DEMANDES SERVICE			
CANADA :	21	0.20	0.17
CONTACTS ETABLIS :	4	0.15	0.10
H. PARTIC. A DES ACTIV. A L'EXTER. DE LA MISS :		3.67	3.01
I. DEMANDES DE SERVICES PROVENANT			
D'AUTRES SOURCES			
ONG :	145	1.22	0.96
GOUV'T HOTE :	257	1.35	1.13
AUTRES MIN. :	426	3.32	3.41
PROV./MUN. :	317	2.15	1.66
J. ADMINISTRATION: GESTION DU PROGR. & ADMIN. :		7.60	4.10
CONGES, DEVELOPPEMENT PROF :		6.02	4.71
K. SERVICES A D'AUTRE PROGRAMMES DE LA MISSION :		4.55	2.01
***** TOTAUX *****		99.94	87.00

NOMBRE/VISITES/GENS D'AFFAIRES DU CANADA : 2247
DE TERRIT. : 3479

NOMBRE/DEMANDES/PDME/OBSERVATIONS : 157

NOMBRE/POSTES REMPLIS PAR LES AGENTS-CANADIENS : 40
-ENGAGES SUR PLACE : 47

SYSTEME DE SUIVI DU PROGRAMME COMMERCIAL

89/12/12

RAPPORT/CHARGE DE TRAVAIL
DES AGENTS

TRIMESTRE 1 DE L'EXERCISE 1989

MISSION : BANGKOK

	NOMBRE	%TEMPS-OFFIC. CDIENS	ENG/SP	TEMPS-TOTAL PERS-TRIM
A. DEMANDES/SERV/EXPORT/COMM				
DU CANADA :	578	17.00	30.00	1.41
DES TERRITOIRES :	385	12.66	16.66	0.88
B. VISITES A DES CLIENTS DS TERRITOIRE :	109	13.66	5.33	0.57
C. POLITIQUE COMMERCIALE/EXPORTATIONS				
PROJETS ET ACTIVITES				
FOIRES :	1	4.00	2.66	0.20
MISSIONS :	5	6.66	9.33	0.48
CONF SEMINAIRES :	3	2.66	1.66	0.13
AUTRES :	4	3.33	0.33	0.11
D. RAPPORTS SUR LE COMMERCIAUX/ L'ECON/LES FINANANCES				
DEM PAR L'AC :	2	0.00	0.66	0.02
INIT DE LA MISS :	15	4.66	0.66	0.16
E. ACTIVITES EN MATIERE DE COMMUNICATIONS :	20	3.33	0.33	0.11
F. INVESTISSEMENT				
DEMANDES DE RENSEIGNEMENTS				
DU CANADA :	34	4.66	2.33	0.21
DS TERRITOIRE :	36	4.00	4.66	0.26
G. PROG. D'APPORT TECHNOLOGIQUES				
DEMANDES SERVICE				
CANADA :	0	0.00	0.00	0.00
CONTACTS ETABLIS :	0	0.00	0.00	0.00
H. PARTIC. A DES ACTIV. A L'EXTER. DE LA MISS :		2.66	0.00	0.08
I. DEMANDES DE SERVICES PROVENANT D'AUTRES SOURCES				
ONG :	14	0.33	1.66	0.06
GOUV'T HOTE :	68	2.00	5.33	0.22
AUTRES MIN. :	115	2.66	12.00	0.44
PROV./MUN. :	44	0.66	3.33	0.12
J. ADMINISTRATION: GESTION DU PROGR. & ADMIN. :		2.66	1.00	0.11
CONGES, DEVELOPPEMENT PROF :		11.66	2.00	0.41
K. SERVICES A D'AUTRE PROGRAMMES DE LA MISSION :		0.66	0.00	0.02
***** TOTAUX *****		99.91	99.93	6.00

NOMBRE/VISITES/GENS D'AFFAIRES DU CANADA : 226
DE TERRIT. : 347

NOMBRE/DEMANDES/PDME/OBSERVATIONS : 19

NOMBRE/POSTES REMPLIS PAR LES AGENTS-CANADIENS : 3
-ENGAGES SUR PLACE : 3

SYSTEME DE SUIVI DU PROGRAMME COMMERCIAL

89/12/12

RAPPORT/CHARGE DE TRAVAIL
DES AGENTS

TRIMESTRE 1 DE L'EXERCISE 1989

MISSION : CANBERRA

	NOMBRE	%TEMPS-OFFIC. CDIENS	ENG/SP	TEMPS-TOTAL PERS-TRIM
A. DEMANDES/SERV/EXPORT/COMM				
DU CANADA :	140	10.33	7.00	0.38
DES TERRITOIRES :	117	8.33	3.00	0.28
B. VISITES A DES CLIENTS DS TERRITOIRE :	17	3.66	0.00	0.11
C. POLITIQUE COMMERCIALE/EXPORTATIONS				
FOIRES :	0	0.66	0.00	0.02
PROJETS ET ACTIVITES				
MISSIONS :	2	1.00	0.00	0.03
CONF SEMINAIRES :	0	8.00	0.00	0.24
AUTRES :	96	12.66	0.00	0.38
D. RAPPORTS SUR LE COMMERCIAUX/				
L'ECON/LES FINANANCES				
DEM PAR L'AC :	9	6.00	0.00	0.18
INIT DE LA MISS :	23	9.66	0.00	0.29
E. ACTIVITES EN MATIERE DE COMMUNICATIONS :	1	5.00	0.00	0.15
F. INVESTISSEMENT				
DEMANDES DE RENSEIGNEMENTS				
DU CANADA :	5	1.00	0.00	0.03
DS TERRITOIRE :	5	1.00	0.00	0.03
G. PROG. D'APPORT TECHNOLOGIQUES				
DEMANDES SERVICE				
CANADA :	0	0.00	0.00	0.00
CONTACTS ETABLIS :	0	0.00	0.00	0.00
H. PARTIC. A DES ACTIV. A L'EXTER. DE LA MISS :		0.00	0.00	0.00
I. DEMANDES DE SERVICES PROVENANT				
D'AUTRES SOURCES				
ONG :	1	0.00	0.00	0.00
GOUV'T HOTE :	13	3.00	0.00	0.09
AUTRES MIN. :	13	5.33	0.00	0.16
PROV./MUN. :	0	0.00	0.00	0.00
J. ADMINISTRATION: GESTION DU PROGR. & ADMIN. :		7.66	27.00	0.50
CONGES, DEVELOPPEMENT PROF :		14.00	62.00	1.04
K. SERVICES A D'AUTRE PROGRAMMES DE LA MISSION :		2.66	1.00	0.09
***** TOTAUX *****		99.95	100.00	4.00

NOMBRE/VISITES/GENS D'AFFAIRES DU CANADA : 4
DE TERRIT. : 20

NOMBRE/DEMANDES/PDME/OBSERVATIONS : 0

NOMBRE/POSTES REMPLIS PAR LES AGENTS-CANADIENS : 3
-ENGAGES SUR PLACE : 1

SYSTEME DE SUIVI DU PROGRAMME COMMERCIAL

89/12/12

RAPPORT/CHARGE DE TRAVAIL
DES AGENTS

TRIMESTRE 1 DE L'EXERCISE 1989

MISSION : DHAKA

	NOMBRE	%TEMPS-OFFIC. CDIENS	ENG/SP	TEMPS-TOTAL PERS-TRIM
	-----	-----	-----	-----
A.DEMANDES/SERV/EXPORT/COMM				
DU CANADA :	44	5.00	17.50	0.40
DES TERRITOIRES :	150	5.00	30.00	0.65
B.VISITES A DES CLIENTS DS TERRITOIRE :	17	3.00	20.00	0.43
C.POLITIQUE COMMERCIALE/EXPORTATIONS				
FOIRES :	0	0.00	0.00	0.00
PROJETS ET ACTIVITES				
MISSIONS :	1	5.00	2.50	0.10
CONF SEMINAIRES :	0	0.00	0.00	0.00
AUTRES :	0	0.00	0.00	0.00
D.RAPPORTS SUR LE COMMERCIAUX/ L'ECON/LES FINANANCES				
DEM PAR L'AC :	0	0.00	0.00	0.00
INIT DE LA MISS :	3	2.00	5.00	0.12
E.ACTIVITES EN MATIERE DE COMMUNICATIONS :	2	2.00	0.00	0.02
F.INVESTISSEMENT				
DU CANADA :	0	0.00	0.00	0.00
DEMANDES DE RENSEIGNEMENTS DS TERRITOIRE :	3	0.00	2.50	0.05
G.PROG. D'APPORT TECHNOLOGIQUES				
CANADA :	0	0.00	0.00	0.00
DEMANDES SERVICE CONTACTS ETABLIS :	0	0.00	0.00	0.00
H.PARTIC. A DES ACTIV. A L'EXTER. DE LA MISS :		5.00	7.50	0.20
I.DEMANDES DE SERVICES PROVENANT				
D'AUTRES SOURCES				
ONG :	0	0.00	0.00	0.00
GOUV'T HOTE :	0	0.00	0.00	0.00
AUTRES MIN. :	0	0.00	0.00	0.00
PROV./MUN. :	0	0.00	0.00	0.00
J.ADMINISTRATION: GESTION DU PROGR. & ADMIN. :		5.00	15.00	0.35
CONGES, DEVELOPPEMENT PROF :		0.00	0.00	0.00
K.SERVICES A D'AUTRE PROGRAMMES DE LA MISSION :		68.00	0.00	0.68
***** TOTAUX *****		100.00	100.00	3.00

NOMBRE/VISITES/GENS D'AFFAIRES DU CANADA : 0
DE TERRIT. : 0

NOMBRE/DEMANDES/PDME/OBSERVATIONS : 0

NOMBRE/POSTES REMPLIS PAR LES AGENTS-CANADIENS : 1
-ENGAGES SUR PLACE : 2

SYSTEME DE SUIVI DU PROGRAMME COMMERCIAL

89/12/12

RAPPORT/CHARGE DE TRAVAIL
DES AGENTS

TRIMESTRE 1 DE L'EXERCISE 1989

MISSION : ISLAMABAD

	NOMBRE	%TEMPS-OFFIC.		TEMPS-TOTAL PERS-TRIM
		CDIENS	ENG/SP	
A.DEMANDES/SERV/EXPORT/COMM				
DU CANADA :	155	25.00	30.00	0.85
DES TERRITOIRES :	210	25.00	32.50	0.90
B.VISITES A DES CLIENTS DS TERRITOIRE :	20	5.00	3.00	0.11
C.POLITIQUE COMMERCIALE/EXPORTATIONS				
FOIRES :	0	0.00	0.00	0.00
PROJETS ET ACTIVITES				
MISSIONS :	2	10.00	7.50	0.25
CONF SEMINAIRES :	0	0.00	0.00	0.00
AUTRES :	0	0.00	0.00	0.00
D.RAPPORTS SUR LE COMMERCIAUX/				
L'ECON/LES FINANANCES				
DEM PAR L'AC :	3	5.00	5.00	0.15
INIT DE LA MISS :	0	0.00	0.00	0.00
E.ACTIVITES EN MATIERE DE COMMUNICATIONS :	0	0.00	0.00	0.00
F.INVESTISSEMENT				
DEMANDES DE RENSEIGNEMENTS				
DU CANADA :	0	0.00	0.00	0.00
DS TERRITOIRE :	0	0.00	0.00	0.00
G.PROG. D'APPORT TECHNOLOGIQUES				
DEMANDES SERVICE				
CANADA :	0	0.00	0.00	0.00
CONTACTS ETABLIS :	0	0.00	0.00	0.00
H.PARTIC. A DES ACTIV. A L'EXTER. DE LA MISS :		4.00	15.00	0.34
I.DEMANDES DE SERVICES PROVENANT				
D'AUTRES SOURCES				
ONG :	0	0.00	0.00	0.00
GOUV'T HOTE :	1	4.00	0.00	0.04
AUTRES MIN. :	4	2.00	2.00	0.06
PROV./MUN. :	0	0.00	0.00	0.00
J.ADMINISTRATION: GESTION DU PROGR. & ADMIN. :		5.00	2.50	0.10
CONGES, DEVELOPPEMENT PROF :		10.00	2.50	0.15
K.SERVICES A D'AUTRE PROGRAMMES DE LA MISSION :		5.00	0.00	0.05
***** TOTAUX *****		100.00	100.00	3.00

NOMBRE/VISITES/GENS D'AFFAIRS DU CANADA : 20
DE TERRIT. : 65

NOMBRE/DEMANDES/PDME/OBSERVATIONS : 0

NOMBRE/POSTES REMPLIS PAR LES AGENTS-CANADIENS : 1
-ENGAGES SUR PLACE : 2

SYSTEME DE SUIVI DU PROGRAMME COMMERCIAL

89/12/12

RAPPORT/CHARGE DE TRAVAIL
DES AGENTS

TRIMESTRE 1 DE L'EXERCISE 1989

MISSION : JAKARTA

	NOMBRE	%TEMPS-OFFIC. CDIENS	ENG/SP	TEMPS-TOTAL PERS-TRIM
	-----	-----	-----	-----
A.DEMANDES/SERV/EXPORT/COMM				
DU CANADA :	658	14.33	25.66	1.20
DES TERRITOIRES :	416	8.33	13.33	0.65
B.VISITES A DES CLIENTS DS TERRITOIRE :	462	7.66	21.66	0.88
C.POLITIQUE COMMERCIALE/EXPORTATIONS				
FOIRES :	5	4.33	1.00	0.16
PROJETS ET ACTIVITES				
MISSIONS :	13	6.66	9.66	0.49
CONF SEMINAIRES :	20	2.00	2.00	0.12
AUTRES :	40	1.33	1.00	0.07
D.RAPPORTS SUR LE COMMERCIAUX/				
L'ECON/LES FINANANCES				
DEM PAR L'AC :	32	3.66	1.33	0.15
INIT DE LA MISS :	26	5.33	1.00	0.19
E.ACTIVITES EN MATIERE DE COMMUNICATIONS :	9	2.66	0.66	0.10
F.INVESTISSEMENT				
DEMANDES DE RENSEIGNEMENTS				
DU CANADA :	0	0.00	0.00	0.00
DS TERRITOIRE :	0	0.00	0.00	0.00
G.PROG. D'APPORT TECHNOLOGIQUES				
DEMANDES SERVICE				
CANADA :	0	0.00	0.00	0.00
CONTACTS ETABLIS :	0	0.00	0.00	0.00
H.PARTIC. A DES ACTIV. A L'EXTER. DE LA MISS :		6.66	10.00	0.50
I.DEMANDES DE SERVICES PROVENANT				
D'AUTRES SOURCES				
ONG :	4	1.66	3.00	0.14
GOUV'T HOTE :	7	0.66	1.66	0.07
AUTRES MIN. :	13	3.00	1.66	0.14
PROV./MUN. :	2	3.33	2.33	0.17
J.ADMINISTRATION: GESTION DU PROGR. & ADMIN. :		6.00	0.00	0.18
CONGES, DEVELOPPEMENT PROF :		18.33	2.33	0.62
K.SERVICES A D'AUTRE PROGRAMMES DE LA MISSION :		4.00	1.66	0.17
		-----	-----	-----
***** TOTAUX *****		99.93	99.94	6.00

NOMBRE/VISITES/GENS D'AFFAIRES DU CANADA : 458
DE TERRIT. : 529

NOMBRE/DEMANDES/PDME/OBSERVATIONS : 13

NOMBRE/POSTES REMPLIS PAR LES AGENTS-CANADIENS : 3
-ENGAGES SUR PLACE : 3

SYSTEME DE SUIVI DU PROGRAMME COMMERCIAL

89/12/12

RAPPORT/CHARGE DE TRAVAIL
DES AGENTS

TRIMESTRE 1 DE L'EXERCISE 1989

MISSION : KUALA LUMPUR

	NOMBRE	%TEMPS-OFFIC.		TEMPS-TOTAL
		CDIENS	ENG/SP	PERS-TRIM
A. DEMANDES/SERV/EXPORT/COMM				
DU CANADA :	704	17.66	28.00	0.81
DES TERRITOIRES :	771	11.00	40.00	0.73
B. VISITES A DES CLIENTS DS TERRITOIRE :	215	8.00	15.00	0.39
C. POLITIQUE COMMERCIALE/EXPORTATIONS				
FOIRES :	4	3.33	0.00	0.10
PROJETS ET ACTIVITES				
MISSIONS :	9	18.00	0.00	0.54
CONF SEMINAIRES :	8	2.33	0.00	0.07
AUTRES :	30	2.66	0.00	0.08
D. RAPPORTS SUR LE COMMERCIAUX/				
L'ECON/LES FINANANCES				
DEM PAR L'AC :	19	3.33	9.00	0.19
INIT DE LA MISS :	61	7.66	5.00	0.28
E. ACTIVITES EN MATIERE DE COMMUNICATIONS :	28	2.33	0.00	0.07
F. INVESTISSEMENT				
DEMANDES DE RENSEIGNEMENTS				
DU CANADA :	5	0.33	0.00	0.01
DS TERRITOIRE :	10	0.33	2.00	0.03
G. PROG. D'APPORT TECHNOLOGIQUES				
DEMANDES SERVICE				
CANADA :	0	0.00	0.00	0.00
CONTACTS ETABLIS :	0	0.00	0.00	0.00
H. PARTIC. A DES ACTIV. A L'EXTER. DE LA MISS :		0.00	0.00	0.00
I. DEMANDES DE SERVICES PROVENANT				
D'AUTRES SOURCES				
ONG :	9	0.33	1.00	0.02
GOUV'T HOTE :	12	1.00	0.00	0.03
AUTRES MIN. :	28	3.66	0.00	0.11
PROV./MUN. :	31	2.66	0.00	0.08
J. ADMINISTRATION: GESTION DU PROGR. & ADMIN. :		9.00	0.00	0.27
CONGES, DEVELOPPEMENT PROF :		0.66	0.00	0.02
K. SERVICES A D'AUTRE PROGRAMMES DE LA MISSION :		5.66	0.00	0.17
***** TOTAUX *****		99.93	100.00	4.00

NOMBRE/VISITES/GENS D'AFFAIRES DU CANADA : 212
DE TERRIT. : 104

NOMBRE/DEMANDES/PDME/OBSERVATIONS : 21

NOMBRE/POSTES REMPLIS PAR LES AGENTS-CANADIENS : 3
-ENGAGES SUR PLACE : 1

SYSTEME DE SUIVI DU PROGRAMME COMMERCIAL

89/12/12

RAPPORT/CHARGE DE TRAVAIL
DES AGENTS

TRIMESTRE 1 DE L'EXERCISE 1989

MISSION : MANILLE

	NOMBRE	%TEMPS- CDIENS	OFFIC. ENG/SP	TEMPS-TOTAL PERS-TRIM
	-----	-----	-----	-----
A.DEMANDES/SERV/EXPORT/COMM				
DU CANADA :	643	19.00	33.50	0.86
DES TERRITOIRES :	472	10.00	18.00	0.46
B.VISITES A DES CLIENTS DS TERRITOIRE :	194	10.00	15.50	0.41
C.POLITIQUE COMMERCIALE/EXPORTATIONS				
PROJETS ET ACTIVITES				
FOIRES :	0	0.00	0.00	0.00
MISSIONS :	5	5.00	8.00	0.21
CONF SEMINAIRES :	0	0.00	0.00	0.00
AUTRES :	1	0.00	2.50	0.05
D.RAPPORTS SUR LE COMMERCIAUX/ L'ECON/LES FINANANCES				
DEM PAR L'AC :	5	5.00	3.00	0.11
INIT DE LA MISS :	25	8.00	5.50	0.19
E.ACTIVITES EN MATIERE DE COMMUNICATIONS :	2	7.00	1.50	0.10
F.INVESTISSEMENT				
DEMANDES DE RENSEIGNEMENTS				
DU CANADA :	3	2.00	2.50	0.07
DS TERRITOIRE :	3	2.00	2.00	0.06
G.PROG. D'APPORT TECHNOLOGIQUES				
DEMANDES SERVICE				
CANADA :	0	0.00	0.00	0.00
CONTACTS ETABLIS :	0	0.00	0.00	0.00
H.PARTIC. A DES ACTIV. A L'EXTER. DE LA MISS :		0.00	0.00	0.00
I.DEMANDES DE SERVICES PROVENANT D'AUTRES SOURCES				
ONG :	2	1.00	0.50	0.02
GOUV'T HOTE :	5	2.00	0.00	0.02
AUTRES MIN. :	15	5.00	2.00	0.09
PROV./MUN. :	14	4.00	4.00	0.12
J.ADMINISTRATION: GESTION DU PROGR. & ADMIN.		10.00	0.00	0.10
CONGES, DEVELOPPEMENT PROF :		0.00	0.00	0.00
K.SERVICES A D'AUTRE PROGRAMMES DE LA MISSION :		10.00	1.50	0.13
***** TOTAUX *****		100.00	100.00	3.00

NOMBRE/VISITES/GENS D'AFFAIRES DU CANADA : 192
DE TERRIT. : 91

NOMBRE/DEMANDES/PDME/OBSERVATIONS : 5

NOMBRE/POSTES REMPLIS PAR LES AGENTS-CANADIENS : 1
-ENGAGES SUR PLACE : 2

SYSTEME DE SUIVI DU PROGRAMME COMMERCIAL

89/12/12

RAPPORT/CHARGE DE TRAVAIL
DES AGENTS

TRIMESTRE 1 DE L'EXERCISE 1989

MISSION : MELBOURNE

	NOMBRE	%TEMPS-OFFIC. CDIENS	ENG/SP	TEMPS-TOTAL PERS-TRIM
A. DEMANDES/SERV/EXPORT/COMM				
DU CANADA :	331	12.00	25.33	0.88
DES TERRITOIRES :	527	14.00	29.00	1.01
B. VISITES A DES CLIENTS DS TERRITOIRE :	132	19.00	12.66	0.57
C. POLITIQUE COMMERCIALE/EXPORTATIONS				
FOIRES :	7	0.00	14.00	0.42
PROJETS ET ACTIVITES				
MISSIONS :	2	0.00	3.66	0.11
CONF SEMINAIRES :	2	1.00	0.66	0.03
AUTRES :	4	0.00	1.33	0.04
D. RAPPORTS SUR LE COMMERCIAUX/				
L'ECON/LES FINANANCES				
DEM PAR L'AC :	3	1.00	0.00	0.01
INIT DE LA MISS :	9	5.00	0.00	0.05
E. ACTIVITES EN MATIERE DE COMMUNICATIONS :	5	2.00	0.33	0.03
F. INVESTISSEMENT				
DEMANDES DE RENSEIGNEMENTS				
DU CANADA :	9	2.00	0.00	0.02
DS TERRITOIRE :	18	6.00	0.00	0.06
G. PROG. D'APPORT TECHNOLOGIQUES				
DEMANDES SERVICE				
CANADA :	4	0.00	0.00	0.00
CONTACTS ETABLIS :	0	0.00	0.00	0.00
H. PARTIC. A DES ACTIV. A L'EXTER. DE LA MISS :		0.00	0.00	0.00
I. DEMANDES DE SERVICES PROVENANT				
D'AUTRES SOURCES				
ONG :	2	1.00	0.33	0.02
GOUV'T HOTE :	6	1.00	0.33	0.02
AUTRES MIN. :	4	1.00	1.33	0.05
PROV./MUN. :	10	2.00	0.66	0.04
J. ADMINISTRATION: GESTION DU PROGR. & ADMIN. :		18.00	1.66	0.23
CONGES, DEVELOPPEMENT PROF :		2.00	8.66	0.28
K. SERVICES A D'AUTRE PROGRAMMES DE LA MISSION :		13.00	0.00	0.13
***** TOTAUX *****		100.00	99.94	4.00

NOMBRE/VISITES/GENS D'AFFAIRES DU CANADA : 21
DE TERRIT. : 145

NOMBRE/DEMANDES/PDME/OBSERVATIONS : 4

NOMBRE/POSTES REMPLIS PAR LES AGENTS-CANADIENS : 1
-ENGAGES SUR PLACE : 3

SYSTEME DE SUIVI DU PROGRAMME COMMERCIAL

89/12/12

RAPPORT/CHARGE DE TRAVAIL
DES AGENTS

TRIMESTRE 1 DE L'EXERCISE 1989

MISSION : NEW DELHI

	NOMBRE	%TEMPS-OFFIC. CDIENS	ENG/SP	TEMPS-TOTAL PERS-TRIM
A. DEMANDES/SERV/EXPORT/COMM				
DU CANADA :	529	14.00	19.25	1.47
DES TERRITOIRES :	1278	14.60	34.25	2.10
B. VISITES A DES CLIENTS DS TERRITOIRE :	282	14.60	9.50	1.11
C. POLITIQUE COMMERCIALE/EXPORTATIONS				
PROJETS ET ACTIVITES				
FOIRES :	1	1.20	2.50	0.16
MISSIONS :	6	7.00	6.75	0.62
CONF SEMINAIRES :	26	5.00	1.25	0.30
AUTRES :	2	0.40	0.00	0.02
D. RAPPORTS SUR LE COMMERCIAUX/ L'ECON/LES FINANANCES				
DEM PAR L'AC :	47	3.60	1.25	0.23
INIT DE LA MISS :	80	8.00	0.00	0.40
E. ACTIVITES EN MATIERE DE COMMUNICATIONS :	4	4.40	0.00	0.22
F. INVESTISSEMENT				
DEMANDES DE RENSEIGNEMENTS				
DU CANADA :	18	0.80	1.50	0.10
DS TERRITOIRE :	20	1.20	0.50	0.08
G. PROG. D'APPORT TECHNOLOGIQUES				
DEMANDES SERVICE				
CANADA :	0	0.00	0.00	0.00
CONTACTS ETABLIS :	0	0.00	0.00	0.00
H. PARTIC. A DES ACTIV. A L'EXTER. DE LA MISS :		1.80	7.50	0.39
I. DEMANDES DE SERVICES PROVENANT D'AUTRES SOURCES				
ONG :	52	2.00	1.00	0.14
GOUV'T HOTE :	4	0.40	0.00	0.02
AUTRES MIN. :	21	0.40	0.00	0.02
PROV./MUN. :	9	0.80	0.00	0.04
J. ADMINISTRATION: GESTION DU PROGR. & ADMIN. :		10.20	4.25	0.68
CONGES, DEVELOPPEMENT PROF :		8.40	10.50	0.84
K. SERVICES A D'AUTRE PROGRAMMES DE LA MISSION :		1.20	0.00	0.06
***** TOTAUX *****		100.00	100.00	9.00

NOMBRE/VISITES/GENS D'AFFAIRES DU CANADA : 91
DE TERRIT. : 732

NOMBRE/DEMANDES/PDME/OBSERVATIONS : 8

NOMBRE/POSTES REMPLIS PAR LES AGENTS-CANADIENS : 5
-ENGAGES SUR PLACE : 4

SYSTEME DE SUIVI DU PROGRAMME COMMERCIAL

89/12/12

RAPPORT/CHARGE DE TRAVAIL
DES AGENTS

TRIMESTRE 1 DE L'EXERCISE 1989

MISSION : SINGAPOURE

	NOMBRE	%TEMPS-OFFIC. CDIENS	ENG/SP	TEMPS-TOTAL PERS-TRIM
A. DEMANDES/SERV/EXPORT/COMM				
DU CANADA :	527	18.00	38.00	1.12
DES TERRITOIRES :	408	10.00	28.50	0.77
B. VISITES A DES CLIENTS DS TERRITOIRE :	234	17.50	19.50	0.74
C. POLITIQUE COMMERCIALE/EXPORTATIONS				
PROJETS ET ACTIVITES				
FOIRES :	15	5.00	5.00	0.20
MISSIONS :	14	12.50	5.00	0.35
CONF SEMINAIRES :	13	3.50	2.50	0.12
AUTRES :	7	1.50	0.00	0.03
D. RAPPORTS SUR LE COMMERCIAUX/ L'ECON/LES FINANANCES				
DEM PAR L'AC :	14	3.00	1.00	0.08
INIT DE LA MISS :	16	2.00	0.50	0.05
E. ACTIVITES EN MATIERE DE COMMUNICATIONS :	2	0.50	0.00	0.01
F. INVESTISSEMENT				
DEMANDES DE RENSEIGNEMENTS				
DU CANADA :	7	2.00	0.00	0.04
DS TERRITOIRE :	21	5.00	0.00	0.10
G. PROG. D'APPORT TECHNOLOGIQUES				
DEMANDES SERVICE				
CANADA :	1	0.00	0.00	0.00
CONTACTS ETABLIS :	0	0.00	0.00	0.00
H. PARTIC. A DES ACTIV. A L'EXTER. DE LA MISS :		6.00	0.00	0.12
I. DEMANDES DE SERVICES PROVENANT D'AUTRES SOURCES				
ONG :	6	1.50	0.00	0.03
GOUV'T HOTE :	2	0.00	0.00	0.00
AUTRES MIN. :	13	1.00	0.00	0.02
PROV./MUN. :	15	2.50	0.00	0.05
J. ADMINISTRATION: GESTION DU PROGR. & ADMIN. :		7.00	0.00	0.14
CONGES, DEVELOPPEMENT PROF :		1.50	0.00	0.03
K. SERVICES A D'AUTRE PROGRAMMES DE LA MISSION :		0.00	0.00	0.00
***** TOTAUX *****		100.00	100.00	4.00

NOMBRE/VISITES/GENS D'AFFAIRES DU CANADA : 153
DE TERRIT. : 187

NOMBRE/DEMANDES/PDME/OBSERVATIONS : 16

NOMBRE/POSTES REMPLIS PAR LES AGENTS-CANADIENS : 2
-ENGAGES SUR PLACE : 2

SYSTEME DE SUIVI DU PROGRAMME COMMERCIAL

89/12/12

RAPPORT/CHARGE DE TRAVAIL
DES AGENTS

TRIMESTRE 1 DE L'EXERCISE 1989

MISSION : SYDNEY

	NOMBRE	%TEMPS-OFFIC.		TEMPS-TOTAL PERS-TRIM
		CDIENS	ENG/SP	
A.DEMANDES/SERV/EXPORT/COMM				
DU CANADA :	510	26.00	32.00	1.48
DES TERRITOIRES :	458	14.00	20.00	0.88
B.VISITES A DES CLIENTS DS TERRITOIRE	126	7.00	18.00	0.68
C.POLITIQUE COMMERCIALE/EXPORTATIONS				
FOIRES :	4	2.00	3.00	0.13
PROJETS ET ACTIVITES				
MISSIONS :	4	10.00	5.00	0.35
CONF SEMINAIRES :	4	3.00	0.66	0.08
AUTRES :	0	0.00	0.00	0.00
D.RAPPORTS SUR LE COMMERCIAUX/				
L'ECON/LES FINANANCES				
DEM PAR L'AC :	1	0.00	1.00	0.03
INIT DE LA MISS :	10	3.00	3.00	0.15
E.ACTIVITES EN MATIERE DE COMMUNICATIONS	1	0.50	0.00	0.01
F.INVESTISSEMENT				
DEMANDES DE RENSEIGNEMENTS				
DU CANADA :	0	0.00	0.00	0.00
DS TERRITOIRE :	14	2.50	0.00	0.05
G.PROG. D'APPORT TECHNOLOGIQUES				
DEMANDES SERVICE				
CANADA :	3	2.00	0.00	0.04
CONTACTS ETABLIS :	1	1.00	0.00	0.02
H.PARTIC. A DES ACTIV. A L'EXTER. DE LA MISS		0.00	0.00	0.00
I.DEMANDES DE SERVICES PROVENANT				
D'AUTRES SOURCES				
ONG :	6	1.00	0.00	0.02
GOUV'T HOTE :	10	2.00	1.00	0.07
AUTRES MIN. :	18	2.00	1.33	0.08
PROV./MUN. :	14	2.00	1.00	0.07
J.ADMINISTRATION: GESTION DU PROGR. & ADMIN.		20.00	4.00	0.52
CONGES, DEVELOPPEMENT PROF :		0.00	10.00	0.30
K.SERVICES A D'AUTRE PROGRAMMES DE LA MISSION		2.00	0.00	0.04
***** TOTAUX *****		100.00	99.99	5.00

NOMBRE/VISITES/GENS D'AFFAIRES DU CANADA : 42
DE TERRIT. : 73

NOMBRE/DEMANDES/PDME/OBSERVATIONS : 0

NOMBRE/POSTES REMPLIS PAR LES AGENTS-CANADIENS : 2
-ENGAGES SUR PLACE : 3

SYSTEME DE SUIVI DU PROGRAMME COMMERCIAL

89/12/12

RAPPORT/CHARGE DE TRAVAIL
DES AGENTS

TRIMESTRE 1 DE L'EXERCISE 1989

MISSION : WELLINGTON

	NOMBRE	%TEMPS-OFFIC.		TEMPS-TOTAL
		CDIENS	ENG/SP	PERS-TRIM
A. DEMANDES/SERV/EXPORT/COMM				
DU CANADA :	122	11.50	23.66	0.94
DES TERRITOIRES :	247	18.00	28.33	1.21
B. VISITES A DES CLIENTS DS TERRITOIRE :	71	13.50	14.00	0.69
C. POLITIQUE COMMERCIALE/EXPORTATIONS				
FOIRES :	12	13.00	15.00	0.71
PROJETS ET ACTIVITES				
MISSIONS :	2	2.00	8.66	0.30
CONF SEMINAIRES :	3	0.50	0.33	0.02
AUTRES :	2	0.00	0.33	0.01
D. RAPPORTS SUR LE COMMERCIAUX/				
L'ECON/LES FINANANCES				
DEM PAR L'AC :	7	5.00	0.33	0.11
INIT DE LA MISS :	13	6.00	1.66	0.17
E. ACTIVITES EN MATIERE DE COMMUNICATIONS :	4	4.00	0.00	0.08
F. INVESTISSEMENT				
DEMANDES DE RENSEIGNEMENTS				
DU CANADA :	0	0.00	0.00	0.00
DS TERRITOIRE :	14	3.50	0.66	0.09
G. PROG. D'APPORT TECHNOLOGIQUES				
DEMANDES SERVICE				
CANADA :	7	0.00	1.66	0.05
CONTACTS ETABLIS :	0	0.00	0.00	0.00
H. PARTIC. A DES ACTIV. A L'EXTER. DE LA MISS :		0.00	0.00	0.00
I. DEMANDES DE SERVICES PROVENANT				
D'AUTRES SOURCES				
ONG :	0	0.00	0.00	0.00
GOUV'T HOTE :	0	0.00	0.00	0.00
AUTRES MIN. :	0	0.00	0.00	0.00
PROV./MUN. :	0	0.00	0.00	0.00
J. ADMINISTRATION: GESTION DU PROGR. & ADMIN. :		15.50	0.00	0.31
CONGES, DEVELOPPEMENT PROF :		7.50	5.33	0.31
K. SERVICES A D'AUTRE PROGRAMMES DE LA MISSION :		0.00	0.00	0.00
***** TOTAUX *****		100.00	99.95	5.00

NOMBRE/VISITES/GENS D'AFFAIRES DU CANADA : 16
DE TERRIT. : 50

NOMBRE/DEMANDES/PDME/OBSERVATIONS : 6

NOMBRE/POSTES REMPLIS PAR LES AGENTS-CANADIENS : 2
-ENGAGES SUR PLACE : 3

SYSTEME DE SUIVI DU PROGRAMME COMMERCIAL

89/12/12

RAPPORT/CHARGE DE TRAVAIL
DES AGENTS

TRIMESTRE 1 DE L'EXERCISE 1989

MISSION : HONG KONG

	NOMBRE	%TEMPS-OFFIC.		TEMPS-TOTAL
		CDIENS	ENG/SP	PERS-TRIM
A.DEMANDES/SERV/EXPORT/COMM				
DU CANADA :	644	12.50	18.40	1.17
DES TERRITOIRES :	1358	14.00	38.20	2.19
B.VISITES A DES CLIENTS DS TERRITOIRE :	231	17.50	4.80	0.59
C.POLITIQUE COMMERCIALE/EXPORTATIONS				
FOIRES :	7	1.50	5.60	0.31
PROJETS ET ACTIVITES				
MISSIONS :	14	3.50	1.00	0.12
CONF SEMINAIRES :	4	0.00	1.20	0.06
AUTRES :	13	7.50	2.40	0.27
D.RAPPORTS SUR LE COMMERCIAUX/				
DEM PAR L'AC :	31	2.00	1.40	0.11
L'ECON/LES FINANANCES				
INIT DE LA MISS :	33	1.00	2.20	0.13
E.ACTIVITES EN MATIERE DE COMMUNICATIONS :	31	3.50	0.00	0.07
F.INVESTISSEMENT				
DU CANADA :	92	1.00	4.00	0.22
DEMANDES DE RENSEIGNEMENTS				
DS TERRITOIRE :	159	1.50	8.00	0.43
G.PROG. D'APPORT TECHNOLOGIQUES				
CANADA :	2	0.50	0.00	0.01
DEMANDES SERVICE				
CONTACTS ETABLIS :	2	0.50	0.00	0.01
H.PARTIC. A DES ACTIV. A L'EXTER. DE LA MISS :		5.00	3.40	0.27
I.DEMANDES DE SERVICES PROVENANT				
ONG :	4	0.50	0.00	0.01
D'AUTRES SOURCES				
GOUV'T HOTE :	101	4.50	1.00	0.14
AUTRES MIN. :	75	5.00	1.60	0.18
PROV./MUN. :	90	3.00	2.40	0.18
J.ADMINISTRATION: GESTION DU PROGR. & ADMIN. :		11.00	0.40	0.24
CONGES, DEVELOPPEMENT PROF :		4.00	4.00	0.28
K.SERVICES A D'AUTRE PROGRAMMES DE LA MISSION :		0.50	0.00	0.01
***** TOTAUX *****		100.00	100.00	7.00

NOMBRE/VISITES/GENS D'AFFAIRS DU CANADA : 272
DE TERRIT. : 378

NOMBRE/DEMANDES/PDME/OBSERVATIONS : 17

NOMBRE/POSTES REMPLIS PAR LES AGENTS-CANADIENS : 2
-ENGAGES SUR PLACE : 5

SYSTEME DE SUIVI DU PROGRAMME COMMERCIAL

89/12/12

RAPPORT/CHARGE DE TRAVAIL
DES AGENTS

TRIMESTRE 1 DE L'EXERCISE 1989

MISSION : OSAKA

	NOMBRE	%TEMPS-OFFIC. CDIENS	ENG/SP	TEMPS-TOTAL PERS-TRIM
A.DEMANDES/SERV/EXPORT/COMM				
DU CANADA :	185	7.50	10.00	0.35
DES TERRITOIRES :	121	2.50	15.00	0.35
B.VISITES A DES CLIENTS DS TERRITOIRE :	31	7.50	10.00	0.35
C.POLITIQUE COMMERCIALE/EXPORTATIONS				
FOIRES :	8	0.00	5.00	0.10
PROJETS ET ACTIVITES				
MISSIONS :	4	15.00	17.50	0.65
CONF SEMINAIRES :	1	0.00	0.00	0.00
AUTRES :	8	0.00	5.00	0.10
D.RAPPORTS SUR LE COMMERCIAUX/ L'ECON/LES FINANANCES				
DEM PAR L'AC :	17	10.00	5.00	0.30
INIT DE LA MISS :	11	5.00	2.50	0.15
E.ACTIVITES EN MATIERE DE COMMUNICATIONS :	0	0.00	0.00	0.00
F.INVESTISSEMENT				
DU CANADA :	7	10.00	0.00	0.20
DEMANDES DE RENSEIGNEMENTS DS TERRITOIRE :	17	12.50	10.00	0.45
G.PROG. D'APPORT TECHNOLOGIQUES				
CANADA :	0	0.00	0.00	0.00
DEMANDES SERVICE				
CONTACTS ETABLIS :	0	0.00	0.00	0.00
H.PARTIC. A DES ACTIV. A L'EXTER. DE LA MISS :		0.00	0.00	0.00
I.DEMANDES DE SERVICES PROVENANT				
D'AUTRES SOURCES				
ONG :	15	2.50	0.00	0.05
GOUV'T HOTE :	5	0.00	0.00	0.00
AUTRES MIN. :	18	2.50	10.00	0.25
PROV./MUN. :	11	7.50	5.00	0.25
J.ADMINISTRATION: GESTION DU PROGR. & ADMIN. :		2.50	0.00	0.05
CONGES, DEVELOPPEMENT PROF :		0.00	0.00	0.00
K.SERVICES A D'AUTRE PROGRAMMES DE LA MISSION :		15.00	5.00	0.40
***** TOTAUX *****		100.00	100.00	4.00

NOMBRE/VISITES/GENS D'AFFAIRES DU CANADA : 91
DE TERRIT. : 392

NOMBRE/DEMANDES/PDME/OBSERVATIONS : 3

NOMBRE/POSTES REMPLIS PAR LES AGENTS-CANADIENS : 2
-ENGAGES SUR PLACE : 2

SYSTEME DE SUIVI DU PROGRAMME COMMERCIAL

89/12/12

RAPPORT/CHARGE DE TRAVAIL
DES AGENTS

TRIMESTRE 1 DE L'EXERCISE 1989

MISSION : TOKYO

	NOMBRE	%TEMPS-OFFIC.		TEMPS-TOTAL PERS-TRIM
		CDIENS	ENG/SP	
A. DEMANDES/SERV/EXPORT/COMM				
DU CANADA :	1434	15.00	14.54	2.95
DES TERRITOIRES :	1187	11.66	16.54	2.87
B. VISITES A DES CLIENTS DS TERRITOIRE :	725	12.44	15.63	2.84
C. POLITIQUE COMMERCIALE/EXPORTATIONS				
FOIRES :	18	4.55	5.27	0.99
PROJETS ET ACTIVITES				
MISSIONS :	8	3.66	5.09	0.89
CONF SEMINAIRES :	5	0.66	1.45	0.22
AUTRES :	0	0.00	0.00	0.00
D. RAPPORTS SUR LE COMMERCIAUX/				
L'ECON/LES FINANANCES				
DEM PAR L'AC :	21	6.44	2.36	0.84
INIT DE LA MISS :	36	6.22	7.09	1.34
E. ACTIVITES EN MATIERE DE COMMUNICATIONS :	8	2.11	0.90	0.29
F. INVESTISSEMENT				
DEMANDES DE RENSEIGNEMENTS				
DU CANADA :	102	4.22	2.72	0.68
DS TERRITOIRE :	329	4.11	4.09	0.82
G. PROG. D'APPORT TECHNOLOGIQUES				
DEMANDES SERVICE				
CANADA :	4	0.33	0.36	0.07
CONTACTS ETABLIS :	1	0.33	0.36	0.07
H. PARTIC. A DES ACTIV. A L'EXTER. DE LA MISS :		8.77	2.90	1.11
I. DEMANDES DE SERVICES PROVENANT				
D'AUTRES SOURCES				
ONG :	30	2.11	2.36	0.45
GOUV'T HOTE :	23	1.33	2.63	0.41
AUTRES MIN. :	89	6.44	11.18	1.81
PROV./MUN. :	77	2.88	2.54	0.54
J. ADMINISTRATION: GESTION DU PROGR. & ADMIN. :		3.00	0.45	0.32
CONGES, DEVELOPPEMENT PROF :		3.00	1.45	0.43
K. SERVICES A D'AUTRE PROGRAMMES DE LA MISSION :		0.66	0.00	0.06
***** TOTAUX *****		99.92	99.91	20.00

NOMBRE/VISITES/GENS D'AFFAIRES DU CANADA : 449
DE TERRIT. : 366

NOMBRE/DEMANDES/PDME/OBSERVATIONS : 45

NOMBRE/POSTES REMPLIS PAR LES AGENTS-CANADIENS : 9
-ENGAGES SUR PLACE : 11

SYSTEME DE SUIVI DU PROGRAMME COMMERCIAL

82/12/12

RAPPORT/CHARGE DE TRAVAIL
DES AGENTS

TRIMESTRE 1 DE L'EXERCICE 1989

REGION : EUROPE

		NOMBRE	TEMPS-OFFIC. COTIENS	ENG/SP	TEMPS-TOTAL PERS-TRIM
EUROPE					
A. DEMANDES/SENV/EXPORT/COMM	DU CANADA :	6732	14.17	24.50	38.67
	DES TERRITOIRES :	7108	9.73	17.14	26.87
B. VISITES A DES CLIENTS DS TERRITOIRE		2291	10.30	9.65	19.95
C. POLITIQUE COMMERCIALE/REPORTATIONS	FOIRES :	11	3.26	5.11	8.37
	PROJETS ET ACTIVITES :	12	2.96	4.85	7.81
	MISSIONS :	13	3.32	5.28	8.60
	CONF SEMINAIRES :	13	3.32	5.28	8.60
	AUTRES :	14	3.32	5.28	8.60
D. RAPPORTS SUR LE COMMERCE	DEH PAR L'AC :	1	0.00	0.00	0.00
L'ECON/LES FINANAC	*MOSCOU :	1	0.62	1.17	1.79
E. ACTIVITES EN MATIERE DE COMMUNICATIONS					1.12
F. INVESTISSEMENT	DU CANADA :	37	0.00	0.00	0.00
DEMANDES DE RENSEIGNEMENTS	DS TERRITOIRE :	11	0.00	0.00	0.00
G. PROG. D'APPORT TECHNIQUES	CANADA :	4	0.00	0.00	0.00
DEMANDES SERVICE	CONTACTS ETABLIS :	7	0.00	0.00	0.00
H. PARTIC. A DES ACTIV. A L'EXTER. DE LA MISS					3.65
I. DEMANDES DE SERVICES PROVENANT	ONG :	3	0.00	1.46	1.46
D'AUTRES SOURCES	GOV'T HOTE :	27	0.00	1.36	1.36
	AUTRES MIN. :	5	0.00	3.49	3.49
	PROV./MGN. :	1	0.00	1.73	1.73
J. ADMINISTRATION: GESTION DU PROGR. & ADMIN.					6.39
CONGES, DEVELOPPEMENT PROF					5.50
K. SERVICES A D'AUTRE PROGRAMMES DE LA MISSION :					4.47
***** TOTAL *****			59.31	79.89	139.20

RBT

BELGRADE
BUCHAREST
BUDAPEST
*MOSCOU
PRAGUE
VARSOVIE

RWT

ANKARA
ATHENES
BERNE
BONN
BRUXELLES
*BRUXELLES (CAN)
COPENHAGUE
DUBLIN
DUSSELDORF
HELSINKI
LISBONNE
LONDRES
*LYON
MADRID
MILAN
MUNICH
*OLSO
PARIS
ROME
STOCKHOLM
LA HAYE
VIENNE

NOMBRE/VISITES/GENS D'AFFAIRES DU CANADA : 1985

*Le rapport trimestriel de ces missions n'était pas disponible

NOMBRE/DEMANDES/PCME/OBSERVATIONS : 294

NOMBRE/POSTES REMPLIS PAR LES AGENTS-CANADIENS : 56
-ENGAGES SUR PLACE : 63

EUROPE

RWT

ANKARA
ATHENS
BERNE
BONN
BRUXELLES
*BRUXELLES (CAN)
COPENHAGUE
DUBLIN
DUSSELDORF
HELSINKI
LISBONNE
LONDRES
*LYON
MADRID
MILAN
MUNICH
*OSLO
PARIS
ROME
STOCKHOLM
LA HAYE
VIENNE

RBT

BELOGRADE
BUCHAREST
BUDAPEST
MOSCOU
PRAGUE
YAKOVIV

*Le rapport trimestriel de ces missions n'étant pas disponible

SYSTEME DE SUIVI DU PROGRAMME COMMERCIAL

89/12/12

RAPPORT/CHARGE DE TRAVAIL
DES AGENTS

TRIMESTRE 1 DE L'EXERCISE 1989

REGION : EUROPE

	NOMBRE	%TEMPS-OFFIC. CDIENS	TEMPS-TOTAL ENG/SP	PERS-TRIM
A.DEMANDES/SERV/EXPORT/COMM				
DU CANADA :	6732	14.17	24.50	23.38
DES TERRITOIRES :	7108	9.33	17.14	16.03
B.VISITES A DES CLIENTS DS TERRITOIRE	2231	10.30	9.65	11.85
C.POLITIQUE COMMERCIALE/EXPORTATIONS				
FOIRES :	116	3.26	5.11	5.05
PROJETS ET ACTIVITES				
MISSIONS :	120	2.98	4.85	4.73
CONF SEMINAIRES :	118	3.32	1.36	2.72
AUTRES :	143	1.50	1.14	1.56
D.RAPPORTS SUR LE COMMERCIAUX/ L'ECON/LES FINANANCES				
DEM PAR L'AC :	318	4.25	2.58	4.01
INIT DE LA MISS :	454	5.62	2.12	4.49
E.ACTIVITES EN MATIERE DE COMMUNICATIONS	91	1.42	0.50	1.12
F.INVESTISSEMENT				
DEMANDES DE RENSEIGNEMENTS				
DU CANADA :	371	1.92	1.68	2.14
DS TERRITOIRE :	1123	3.91	2.88	4.01
G.PROG. D'APPORT TECHNOLOGIQUES				
DEMANDES SERVICE				
CANADA :	442	1.26	4.12	3.31
CONTACTS ETABLIS :	358	1.14	2.34	2.12
H.PARTIC. A DES ACTIV. A L'EXTER. DE LA MISS		3.48	2.71	3.66
I.DEMANDES DE SERVICES PROVENANT D'AUTRES SOURCES				
ONG :	311	1.42	1.46	1.72
GOUV'T HOTE :	276	1.91	1.28	1.88
AUTRES MIN. :	506	2.87	3.42	3.77
PROV./MUN. :	388	3.57	1.73	3.09
J.ADMINISTRATION: GESTION DU PROGR. & ADMIN.		10.16	4.28	8.39
CONGES, DEVELOPPEMENT PROF :		5.05	4.23	5.50
K.SERVICES A D'AUTRE PROGRAMMES DE LA MISSION		7.07	0.80	4.47
***** TOTAUX *****		99.91	99.88	119.00

NOMBRE/VISITES/GENS D'AFFAIRES DU CANADA : 1985
DE TERRIT. : 2070

NOMBRE/DEMANDES/PDME/OBSERVATIONS : 294

NOMBRE/POSTES REMPLIS PAR LES AGENTS-CANADIENS : 56
-ENGAGES SUR PLACE : 63

SYSTEME DE SUIVI DU PROGRAMME COMMERCIAL

89/12/12

RAPPORT/CHARGE DE TRAVAIL
DES AGENTS

TRIMESTRE 1 DE L'EXERCISE 1989

MISSION : BELGRADE

	NOMBRE	%TEMPS-OFFIC.		TEMPS-TOTAL
		CDIENS	ENG/SP	PERS-TRIM
A.DEMANDES/SERV/EXPORT/COMM				
DU CANADA :	238	22.50	37.50	1.20
DES TERRITOIRES :	144	5.00	20.00	0.50
B.VISITES A DES CLIENTS DS TERRITOIRE	: 126	20.00	17.50	0.75
C.POLITIQUE COMMERCIALE/EXPORTATIONS				
FOIRES :	0	0.00	0.00	0.00
PROJETS ET ACTIVITES				
MISSIONS :	2	2.50	2.50	0.10
CONF SEMINAIRES :	2	2.50	2.50	0.10
AUTRES :	1	1.00	0.00	0.02
D.RAPPORTS SUR LE COMMERCIAUX/				
L'ECON/LES FINANANCES				
DEM PAR L'AC :	2	4.00	1.50	0.11
INIT DE LA MISS :	2	2.50	1.50	0.08
E.ACTIVITES EN MATIERE DE COMMUNICATIONS	: 1	2.50	0.00	0.05
F.INVESTISSEMENT				
DEMANDES DE RENSEIGNEMENTS				
DU CANADA :	4	0.00	2.50	0.05
DS TERRITOIRE :	3	0.00	2.50	0.05
G.PROG. D'APPORT TECHNOLOGIQUES				
DEMANDES SERVICE				
CANADA :	3	0.00	1.50	0.03
CONTACTS ETABLIS :	1	0.00	0.50	0.01
H.PARTIC. A DES ACTIV. A L'EXTER. DE LA MISS	: 10.00	0.00		0.20
I.DEMANDES DE SERVICES PROVENANT				
D'AUTRES SOURCES				
ONG :	6	1.50	0.00	0.03
GOUV'T HOTE :	4	2.50	5.00	0.15
AUTRES MIN. :	4	2.50	0.00	0.05
PROV./MUN. :	0	0.00	0.00	0.00
J.ADMINISTRATION: GESTION DU PROGR. & ADMIN.	: 12.50	0.00		0.25
CONGES, DEVELOPPEMENT PROF	: 6.00	5.00		0.22
K.SERVICES A D'AUTRE PROGRAMMES DE LA MISSION	: 2.50	0.00		0.05
***** TOTAUX *****		100.00	100.00	4.00

NOMBRE/VISITES/GENS D'AFFAIRES DU CANADA : 18
DE TERRIT. : 86

NOMBRE/DEMANDES/PDME/OBSERVATIONS : 5

NOMBRE/POSTES REMPLIS PAR LES AGENTS-CANADIENS : 2
-ENGAGES SUR PLACE : 2

SYSTEME DE SUIVI DU PROGRAMME COMMERCIAL

89/12/12

RAPPORT/CHARGE DE TRAVAIL
DES AGENTS

89/12/12

TRIMESTRE 1 DE L'EXERCISE 1989

MISSION : BUCHAREST

	NOMBRE	%TEMPS-OFFIC. CDIENS ENG/SP	TEMPS-TOTAL PERS-TRIM
A. DEMANDES/SERV/EXPORT/COMM			
DU CANADA :	97	4.00	14.00
DES TERRITOIRES :	44	1.00	5.00
B. VISITES A DES CLIENTS DS TERRITOIRE	158	14.00	15.00
C. POLITIQUE COMMERCIALE/EXPORTATIONS			
FOIRES :	0	1.00	1.00
PROJETS ET ACTIVITES			
MISSIONS :	1	0.00	4.00
CONF SEMINAIRES :	1	0.00	2.00
AUTRES :	2	0.00	2.00
D. RAPPORTS SUR LE COMMERCIAUX/			
L'ECON/LES FINANANCES			
DEM PAR L'AC :	3	0.00	6.00
INIT DE LA MISS :	47	17.00	10.00
E. ACTIVITES EN MATIERE DE COMMUNICATIONS	0	0.00	0.00
F. INVESTISSEMENT			
DU CANADA :	0	0.00	0.00
DEMANDES DE RENSEIGNEMENTS	0	0.00	0.00
G. PROG. D'APPORT TECHNOLOGIQUES			
CANADA :	0	0.00	0.00
DEMANDES SERVICE	0	0.00	0.00
CONTACTS ETABLIS :	0	0.00	0.00
H. PARTIC. A DES ACTIV. A L'EXTER. DE LA MISS	0	3.00	0.00
I. DEMANDES DE SERVICES PROVENANT			
D'AUTRES SOURCES			
ONG :	5	0.00	4.00
GOUV'T HOTE :	21	5.00	8.00
AUTRES MIN. :	8	0.00	3.00
PROV./MUN. :	2	0.00	2.00
J. ADMINISTRATION:			
GESTION DU PROGR. & ADMIN. :		15.00	10.00
CONGES, DEVELOPPEMENT PROF :		5.00	8.00
K. SERVICES A D'AUTRE PROGRAMMES DE LA MISSION		35.00	6.00
***** TOTAUX *****		100.00	100.00

NOMBRE/VISITES/GENS D'AFFAIRES DU CANADA : 21
DE TERRIT. : 175

NOMBRE/DEMANDES/PDME/OBSERVATIONS : 0

NOMBRE/POSTES REMPLIS PAR LES AGENTS-CANADIENS : 1
-ENGAGES SUR PLACE : 2

SYSTEME DE SUIVI DU PROGRAMME COMMERCIAL

89/12/12

RAPPORT/CHARGE DE TRAVAIL
DES AGENTS

TRIMESTRE 1 DE L'EXERCISE 1989

MISSION : BUDAPEST

	NOMBRE	%TEMPS-OFFIC.		TEMPS-TOTAL PERS-TRIM
		CDIENS	ENG/SP	
A.DEMANDES/SERV/EXPORT/COMM				
DU CANADA :	256	24.00	40.00	0.64
DES TERRITOIRES :	101	14.00	10.00	0.24
B.VISITES A DES CLIENTS DS TERRITOIRE :	111	20.00	20.00	0.40
C.POLITIQUE COMMERCIALE/EXPORTATIONS				
FOIRES :	1	10.00	2.00	0.12
PROJETS ET ACTIVITES				
MISSIONS :	2	2.00	1.00	0.03
CONF SEMINAIRES :	1	0.00	1.00	0.01
AUTRES :	17	0.00	5.00	0.05
D.RAPPORTS SUR LE COMMERCIAUX/				
L'ECON/LES FINANANCES				
DEM PAR L'AC :	8	3.00	1.00	0.04
INIT DE LA MISS :	10	3.00	1.00	0.04
E.ACTIVITES EN MATIERE DE COMMUNICATIONS :	11	0.00	3.00	0.03
F.INVESTISSEMENT				
DEMANDES DE RENSEIGNEMENTS				
DU CANADA :	1	0.00	0.00	0.00
DS TERRITOIRE :	2	0.00	0.00	0.00
G.PROG. D'APPORT TECHNOLOGIQUES				
DEMANDES SERVICE				
CANADA :	1	0.00	1.00	0.01
CONTACTS ETABLIS :	4	0.00	1.00	0.01
H.PARTIC. A DES ACTIV. A L'EXTER. DE LA MISS :		2.00	0.00	0.02
I.DEMANDES DE SERVICES PROVENANT				
D'AUTRES SOURCES				
ONG :	2	0.00	0.00	0.00
GOUV'T HOTE :	4	0.00	1.00	0.01
AUTRES MIN. :	22	3.00	3.00	0.06
PROV./MUN. :	7	2.00	0.00	0.02
J.ADMINISTRATION: GESTION DU PROGR. & ADMIN. :		5.00	0.00	0.05
CONGES, DEVELOPPEMENT PROF :		7.00	10.00	0.17
K.SERVICES A D'AUTRE PROGRAMMES DE LA MISSION :		5.00	0.00	0.05
***** TOTAUX *****		100.00	100.00	2.00

NOMBRE/VISITES/GENS D'AFFAIRES DU CANADA : 95
DE TERRIT. : 144

NOMBRE/DEMANDES/PDME/OBSERVATIONS : 3

NOMBRE/POSTES REMPLIS PAR LES AGENTS-CANADIENS : 1
-ENGAGES SUR PLACE : 1

SYSTEME DE SUIVI DU PROGRAMME COMMERCIAL

89/12/12

RAPPORT/CHARGE DE TRAVAIL
DES AGENTS

TRIMESTRE 1 DE L'EXERCISE 1989

MISSION : PRAGUE

	NOMBRE	%TEMPS-OFFIC. CDIENS	TEMPS-TOTAL ENG/SP	PERS-TRIM
A. DEMANDES/SERV/EXPORT/COMM				
DU CANADA :	178	5.00	29.50	0.64
DES TERRITOIRES :	167	12.00	20.50	0.53
B. VISITES A DES CLIENTS DS TERRITOIRE :	118	15.00	18.00	0.51
C. POLITIQUE COMMERCIALE/EXPORTATIONS				
FOIRES :	4	3.00	3.00	0.09
PROJETS ET ACTIVITES				
MISSIONS :	4	12.00	6.50	0.25
CONF SEMINAIRES :	3	3.00	1.00	0.05
AUTRES :	0	0.00	0.00	0.00
D. RAPPORTS SUR LE COMMERCIAUX/				
L'ECON/LES FINANANCES				
DEM PAR L'AC :	3	2.00	0.50	0.03
INIT DE LA MISS :	18	15.00	0.00	0.15
E. ACTIVITES EN MATIERE DE COMMUNICATIONS :	3	1.00	0.00	0.01
F. INVESTISSEMENT				
DEMANDES DE RENSEIGNEMENTS				
DU CANADA :	0	0.00	0.00	0.00
DS TERRITOIRE :	0	0.00	0.00	0.00
G. PROG. D'APPORT TECHNOLOGIQUES				
DEMANDES SERVICE				
CANADA :	0	0.00	0.00	0.00
CONTACTS ETABLIS :	0	0.00	0.00	0.00
H. PARTIC. A DES ACTIV. A L'EXTER. DE LA MISS :		3.00	11.00	0.25
I. DEMANDES DE SERVICES PROVENANT				
D'AUTRES SOURCES				
ONG :	4	1.00	2.00	0.05
GOUV'T HOTE :	10	6.00	0.00	0.06
AUTRES MIN. :	3	5.00	0.00	0.05
PROV./MUN. :	3	3.00	0.00	0.03
J. ADMINISTRATION:				
GESTION DU PROGR. & ADMIN. :		8.00	6.00	0.20
CONGES, DEVELOPPEMENT PROF :		3.00	1.00	0.05
K. SERVICES A D'AUTRE PROGRAMMES DE LA MISSION :		3.00	1.00	0.05
***** TOTAUX *****		100.00	100.00	3.00

NOMBRE/VISITES/GENS D'AFFAIRES DU CANADA : 44
DE TERRIT. : 120

NOMBRE/DEMANDES/PDME/OBSERVATIONS : 3

NOMBRE/POSTES REMPLIS PAR LES AGENTS-CANADIENS : 1
-ENGAGES SUR PLACE : 2

SYSTEME DE SUIVI DU PROGRAMME COMMERCIAL

89/12/12

RAPPORT/CHARGE DE TRAVAIL
DES AGENTS

TRIMESTRE 1 DE L'EXERCISE 1989

MISSION : VARSOVIE

	NOMBRE	%TEMPS-OFFIC.		TEMPS-TOTAL PERS-TRIM
		CDIENS	ENG/SP	
A.DEMANDES/SERV/EXPORT/COMM	213	9.00	17.50	0.44
DU CANADA	95	2.00	10.00	0.22
DES TERRITOIRES				
B.VISITES A DES CLIENTS DS TERRITOIRE	199	34.00	19.50	0.73
C.POLITIQUE COMMERCIALE/EXPORTATIONS	1	9.00	21.00	0.51
FOIRES	1	0.00	0.50	0.01
PROJETS ET ACTIVITES	1	10.00	0.00	0.10
MISSIONS	37	10.00	5.50	0.21
CONF SEMINAIRES				
AUTRES				
D.RAPPORTS SUR LE COMMERCIAUX/	15	1.00	3.50	0.08
L'ECON/LES FINANANCES	27	2.00	1.50	0.05
DEM PAR L'AC				
INIT DE LA MISS				
E.ACTIVITES EN MATIERE DE COMMUNICATIONS	3	1.00	0.00	0.01
F.INVESTISSEMENT	1	0.00	0.50	0.01
DU CANADA	6	0.00	0.50	0.01
DEMANDES DE RENSEIGNEMENTS				
DS TERRITOIRE				
G.PROG. D'APPORT TECHNOLOGIQUES	28	0.00	5.50	0.11
CANADA	3	0.00	0.50	0.01
DEMANDES SERVICE				
CONTACTS ETABLIS				
H.PARTIC. A DES ACTIV. A L'EXTER. DE LA MISS		0.00	0.00	0.00
I.DEMANDES DE SERVICES PROVENANT	0	0.00	0.00	0.00
D'AUTRES SOURCES	0	0.00	0.00	0.00
ONG	34	1.00	3.00	0.07
GOUV'T HOTE	20	2.00	0.00	0.02
AUTRES MIN.				
PROV./MUN.				
J.ADMINISTRATION: GESTION DU PROGR. & ADMIN.		15.00	3.50	0.22
CONGES, DEVELOPPEMENT PROF		2.00	7.50	0.17
K.SERVICES A D'AUTRE PROGRAMMES DE LA MISSION		2.00	0.00	0.02
***** TOTAUX *****		100.00	100.00	3.00

NOMBRE/VISITES/GENS D'AFFAIRES DU CANADA : 33
DE TERRIT. : 35

NOMBRE/DEMANDES/PDME/OBSERVATIONS : 7

NOMBRE/POSTES REMPLIS PAR LES AGENTS-CANADIENS : 1
-ENGAGES SUR PLACE : 2

SYSTEME DE SUIVI DU PROGRAMME COMMERCIAL

89/12/12

RAPPORT/CHARGE DE TRAVAIL
DES AGENTS

TRIMESTRE 1 DE L'EXERCISE 1989

MISSION : ANKARA

	NOMBRE	%TEMPS-OFFIC. CDIENS	ENG/SP	TEMPS-TOTAL PERS-TRIM
A. DEMANDES/SERV/EXPORT/COMM				
DU CANADA :	206	31.50	36.00	1.35
DES TERRITOIRES :	425	21.00	24.00	0.90
B. VISITES A DES CLIENTS DS TERRITOIRE :	88	13.50	6.00	0.39
C. POLITIQUE COMMERCIALE/EXPORTATIONS				
FOIRES :	1	6.00	5.00	0.22
PROJETS ET ACTIVITES				
MISSIONS :	1	2.50	1.00	0.07
CONF SEMINAIRES :	1	0.00	0.50	0.01
AUTRES :	0	0.00	0.00	0.00
D. RAPPORTS SUR LE COMMERCIAUX/				
L'ECON/LES FINANANCES				
DEM PAR L'AC :	13	2.00	4.00	0.12
INIT DE LA MISS :	14	1.50	4.50	0.12
E. ACTIVITES EN MATIERE DE COMMUNICATIONS :	2	0.50	0.00	0.01
F. INVESTISSEMENT				
DEMANDES DE RENSEIGNEMENTS				
DU CANADA :	0	0.00	0.00	0.00
DS TERRITOIRE :	1	0.00	0.50	0.01
G. PROG. D'APPORT TECHNOLOGIQUES				
DEMANDES SERVICE				
CANADA :	0	0.00	0.00	0.00
CONTACTS ETABLIS :	0	0.00	0.00	0.00
H. PARTIC. A DES ACTIV. A L'EXTER. DE LA MISS :		3.00	4.00	0.14
I. DEMANDES DE SERVICES PROVENANT				
D'AUTRES SOURCES				
ONG :	10	1.50	3.00	0.09
GOUV'T HOTE :	2	1.00	0.50	0.03
AUTRES MIN. :	20	3.00	4.00	0.14
PROV./MUN. :	7	1.00	0.50	0.03
J. ADMINISTRATION: GESTION DU PROGR. & ADMIN. :		1.00	0.00	0.02
CONGES, DEVELOPPEMENT PROF :		10.50	6.50	0.34
K. SERVICES A D'AUTRE PROGRAMMES DE LA MISSION :		0.50	0.00	0.01
***** TOTAUX *****		100.00	100.00	4.00

NOMBRE/VISITES/GENS D'AFFAIRES DU CANADA : 48
DE TERRIT. : 76

NOMBRE/DEMANDES/PDME/OBSERVATIONS : 6

NOMBRE/POSTES REMPLIS PAR LES AGENTS-CANADIENS : 2
-ENGAGES SUR PLACE : 2

SYSTEME DE SUIVI DU PROGRAMME COMMERCIAL

89/12/12

RAPPORT/CHARGE DE TRAVAIL
DES AGENTS

TRIMESTRE 1 DE L'EXERCISE 1989

MISSION : ATHENES

	NOMBRE	%TEMPS-OFFIC.		TEMPS-TOTAL
		CDIENS	ENG/SP	PERS-TRIM
A. DEMANDES/SERV/EXPORT/COMM				
DU CANADA :	420	15.00	47.00	1.09
DES TERRITOIRES :	338	10.00	22.00	0.54
B. VISITES A DES CLIENTS DS TERRITOIRE :	91	8.00	19.00	0.46
C. POLITIQUE COMMERCIALE/EXPORTATIONS				
FOIRES :	3	0.00	2.00	0.04
PROJETS ET ACTIVITES				
MISSIONS :	2	0.00	6.00	0.12
CONF SEMINAIRES :	1	0.00	1.00	0.02
AUTRES :	0	0.00	0.00	0.00
D. RAPPORTS SUR LE COMMERCIAUX/				
L'ECON/LES FINANANCES				
DEM PAR L'AC :	4	5.00	1.00	0.07
INIT DE LA MISS :	0	0.00	0.00	0.00
E. ACTIVITES EN MATIERE DE COMMUNICATIONS :	0	0.00	0.00	0.00
F. INVESTISSEMENT				
DEMANDES DE RENSEIGNEMENTS				
DU CANADA :	2	0.00	0.00	0.00
DS TERRITOIRE :	1	0.00	0.00	0.00
G. PROG. D'APPORT TECHNOLOGIQUES				
DEMANDES SERVICE				
CANADA :	0	0.00	0.00	0.00
CONTACTS ETABLIS :	0	0.00	0.00	0.00
H. PARTIC. A DES ACTIV. A L'EXTER. DE LA MISS :		10.00	0.00	0.10
I. DEMANDES DE SERVICES PROVENANT				
D'AUTRES SOURCES				
ONG :	3	2.00	0.00	0.02
GOUV'T HOTE :	5	5.00	0.00	0.05
AUTRES MIN. :	0	0.00	0.00	0.00
PROV./MUN. :	0	0.00	0.00	0.00
J. ADMINISTRATION: GESTION DU PROGR. & ADMIN. :		20.00	0.00	0.20
CONGES, DEVELOPPEMENT PROF :		20.00	2.00	0.24
K. SERVICES A D'AUTRE PROGRAMMES DE LA MISSION :		5.00	0.00	0.05
***** TOTAUX *****		100.00	100.00	3.00

NOMBRE/VISITES/GENS D'AFFAIRES DU CANADA : 27
DE TERRIT. : 62

NOMBRE/DEMANDES/PDME/OBSERVATIONS : 0

NOMBRE/POSTES REMPLIS PAR LES AGENTS-CANADIENS : 1
-ENGAGES SUR PLACE : 2

SYSTEME DE SUIVI DU PROGRAMME COMMERCIAL

89/12/12

RAPPORT/CHARGE DE TRAVAIL
DES AGENTS

TRIMESTRE 1 DE L'EXERCISE 1989

MISSION : BERNE

	NOMBRE	%TEMPS- CDIENS	OFFIC. ENG/SP	TEMPS-TOTAL PERS-TRIM
A. DEMANDES/SERV/EXPORT/COMM				
DU CANADA :	253	15.00	22.00	0.74
DES TERRITOIRES :	486	12.50	27.00	0.79
B. VISITES A DES CLIENTS DS TERRITOIRE :	93	13.50	10.00	0.47
C. POLITIQUE COMMERCIALE/EXPORTATIONS				
FOIRES :	5	2.00	3.50	0.11
PROJETS ET ACTIVITES				
MISSIONS :	2	1.00	3.00	0.08
CONF SEMINAIRES :	0	0.00	0.00	0.00
AUTRES :	8	2.50	1.50	0.08
D. RAPPORTS SUR LE COMMERCIAUX/ L'ECON/LES FINANANCES				
DEM PAR L'AC :	18	3.00	10.00	0.26
INIT DE LA MISS :	0	0.00	0.00	0.00
E. ACTIVITES EN MATIERE DE COMMUNICATIONS :	0	0.00	0.00	0.00
F. INVESTISSEMENT				
DU CANADA :	11	3.00	0.00	0.06
DEMANDES DE RENSEIGNEMENTS DS TERRITOIRE :	102	5.00	0.50	0.11
G. PROG. D'APPORT TECHNOLOGIQUES				
CANADA :	13	3.50	3.50	0.14
DEMANDES SERVICE CONTACTS ETABLIS :	11	1.00	1.00	0.04
H. PARTIC. A DES ACTIV. A L'EXTER. DE LA MISS :		4.00	1.50	0.11
I. DEMANDES DE SERVICES PROVENANT D'AUTRES SOURCES				
ONG :	13	3.50	1.50	0.10
GOUV'T HOTE :	1	0.00	0.50	0.01
AUTRES MIN. :	0	0.00	0.00	0.00
PROV./MUN. :	0	0.00	0.00	0.00
J. ADMINISTRATION: GESTION DU PROGR. & ADMIN. :		19.00	6.50	0.51
CONGES, DEVELOPPEMENT PROF :		6.50	8.00	0.29
K. SERVICES A D'AUTRE PROGRAMMES DE LA MISSION :		5.00	0.00	0.10
***** TOTAUX *****		100.00	100.00	4.00

NOMBRE/VISITES/GENS D'AFFAIRES DU CANADA : 68
DE TERRIT. : 165

NOMBRE/DEMANDES/PDME/OBSERVATIONS : 5

NOMBRE/POSTES REMPLIS PAR LES AGENTS-CANADIENS : 2
-ENGAGES SUR PLACE : 2

SYSTEME DE SUIVI DU PROGRAMME COMMERCIAL

89/12/12

RAPPORT/CHARGE DE TRAVAIL
DES AGENTS

TRIMESTRE 1 DE L'EXERCISE 1989

MISSION : BONN

	NOMBRE	%TEMPS-OFFIC. CDIENS	TEMPS-TOTAL ENG/SP	TEMPS-TOTAL PERS-TRIM
	-----	-----	-----	-----
A. DEMANDES/SERV/EXPORT/COMM				
DU CANADA :	172	20.00	13.33	1.00
DES TERRITOIRES :	228	14.33	6.66	0.63
B. VISITES A DES CLIENTS DS TERRITOIRE :	45	18.33	11.66	0.90
C. POLITIQUE COMMERCIALE/EXPORTATIONS				
PROJETS ET ACTIVITES				
FOIRES :	1	0.00	0.00	0.00
MISSIONS :	7	3.33	3.33	0.20
CONF SEMINAIRES :	4	2.00	1.66	0.11
AUTRES :	0	0.00	1.66	0.05
D. RAPPORTS SUR LE COMMERCIAUX/				
L'ECON/LES FINANANCES				
DEM PAR L'AC :	23	8.33	3.33	0.35
INIT DE LA MISS :	16	6.66	0.00	0.20
E. ACTIVITES EN MATIERE DE COMMUNICATIONS :	0	0.00	0.00	0.00
F. INVESTISSEMENT				
DEMANDES DE RENSEIGNEMENTS				
DU CANADA :	24	1.66	3.33	0.15
DS TERRITOIRE :	220	13.33	13.33	0.80
G. PROG. D'APPORT TECHNOLOGIQUES				
DEMANDES SERVICE				
CANADA :	34	0.00	16.66	0.50
CONTACTS ETABLIS :	4	0.00	5.00	0.15
H. PARTIC. A DES ACTIV. A L'EXTER. DE LA MISS :		0.00	5.00	0.15
I. DEMANDES DE SERVICES PROVENANT				
D'AUTRES SOURCES				
ONG :	8	1.66	1.66	0.10
GOUV'T HOTE :	7	1.33	1.66	0.09
AUTRES MIN. :	19	3.33	3.33	0.20
PROV./MUN. :	21	1.66	1.66	0.10
J. ADMINISTRATION: GESTION DU PROGR. & ADMIN. :		4.00	5.00	0.27
CONGES, DEVELOPPEMENT PROF :		0.00	0.00	0.00
K. SERVICES A D'AUTRE PROGRAMMES DE LA MISSION :		0.00	1.66	0.05
***** TOTAUX *****		99.95	99.92	6.00

NOMBRE/VISITES/GENS D'AFFAIRES DU CANADA : 37
DE TERRIT. : 17

NOMBRE/DEMANDES/PDME/OBSERVATIONS : 16

NOMBRE/POSTES REMPLIS PAR LES AGENTS-CANADIENS : 3
-ENGAGES SUR PLACE : 3

SYSTEME DE SUIVI DU PROGRAMME COMMERCIAL

89/12/12

RAPPORT/CHARGE DE TRAVAIL
DES AGENTS

TRIMESTRE 1 DE L'EXERCISE 1989

MISSION : BRUXELLES

	NOMBRE	%TEMPS-OFFIC. CDIENS	ENG/SP	TEMPS-TOTAL PERS-TRIM
A. DEMANDES/SERV/EXPORT/COMM				
DU CANADA :	214	9.33	22.50	0.73
DES TERRITOIRES :	237	10.00	18.00	0.66
B. VISITES A DES CLIENTS DS TERRITOIRE :	32	11.66	12.00	0.59
C. POLITIQUE COMMERCIALE/EXPORTATIONS				
FOIRES :	3	5.33	8.00	0.32
PROJETS ET ACTIVITES				
MISSIONS :	5	4.00	7.00	0.26
CONF SEMINAIRES :	3	2.66	3.50	0.15
AUTRES :	4	1.66	1.00	0.07
D. RAPPORTS SUR LE COMMERCIAUX/ L'ECON/LES FINANANCES				
DEM PAR L'AC :	15	5.66	4.00	0.25
INIT DE LA MISS :	19	4.66	3.00	0.20
E. ACTIVITES EN MATIERE DE COMMUNICATIONS :	0	2.66	1.50	0.11
F. INVESTISSEMENT				
DU CANADA :	8	3.33	2.50	0.15
DEMANDES DE RENSEIGNEMENTS DS TERRITOIRE :	15	4.66	4.00	0.22
G. PROG. D'APPORT TECHNOLOGIQUES				
CANADA :	28	5.33	0.00	0.16
DEMANDES SERVICE CONTACTS ETABLIS :	5	4.00	0.00	0.12
H. PARTIC. A DES ACTIV. A L'EXTER. DE LA MISS :		1.33	0.00	0.04
I. DEMANDES DE SERVICES PROVENANT D'AUTRES SOURCES				
ONG :	2	1.00	1.00	0.05
GOUV'T HOTE :	4	2.00	2.00	0.10
AUTRES MIN. :	0	3.66	3.00	0.17
PROV./MUN. :	22	8.33	5.00	0.35
J. ADMINISTRATION: GESTION DU PROGR. & ADMIN. :		4.00	0.00	0.12
CONGES, DEVELOPPEMENT PROF :		2.00	2.00	0.10
K. SERVICES A D'AUTRE PROGRAMMES DE LA MISSION :		2.66	0.00	0.08
***** TOTAUX *****		99.92	100.00	5.00

NOMBRE/VISITES/GENS D'AFFAIRS DU CANADA : 69
DE TERRIT. : 63

NOMBRE/DEMANDES/PDME/OBSERVATIONS : 11

NOMBRE/POSTES REMPLIS PAR LES AGENTS-CANADIENS : 3
-ENGAGES SUR PLACE : 2

SYSTEME DE SUIVI DU PROGRAMME COMMERCIAL

89/12/12

RAPPORT/CHARGE DE TRAVAIL
DES AGENTS

TRIMESTRE 1 DE L'EXERCISE 1989

MISSION : COPENHAGUE

	NOMBRE	%TEMPS-OFFIC.		TEMPS-TOTAL PERS-TRIM
		CDIENS	ENG/SP	
A. DEMANDES/SERV/EXPORT/COMM				
DU CANADA :	371	8.00	15.00	0.53
DES TERRITOIRES :	347	1.00	13.33	0.41
B. VISITES A DES CLIENTS DS TERRITOIRE :	23	4.00	4.00	0.16
C. POLITIQUE COMMERCIALE/EXPORTATIONS				
FOIRES :	2	2.00	4.00	0.14
PROJETS ET ACTIVITES				
MISSIONS :	4	3.00	9.00	0.30
CONF SEMINAIRES :	1	10.00	2.00	0.16
AUTRES :	0	0.00	0.00	0.00
D. RAPPORTS SUR LE COMMERCIAUX/				
DEM PAR L'AC :	21	12.00	2.33	0.19
L'ECON/LES FINANANCES				
INIT DE LA MISS :	8	5.00	1.66	0.10
E. ACTIVITES EN MATIERE DE COMMUNICATIONS :	1	0.00	0.00	0.00
F. INVESTISSEMENT				
DU CANADA :	8	2.00	0.00	0.02
DEMANDES DE RENSEIGNEMENTS				
DS TERRITOIRE :	12	10.00	0.00	0.10
G. PROG. D'APPORT TECHNOLOGIQUES				
CANADA :	43	0.00	13.33	0.40
DEMANDES SERVICE				
CONTACTS ETABLIS :	58	0.00	11.66	0.35
H. PARTIC. A DES ACTIV. A L'EXTER. DE LA MISS :		15.00	6.66	0.35
I. DEMANDES DE SERVICES PROVENANT				
D'AUTRES SOURCES				
ONG :	5	0.00	1.66	0.05
GOUV'T HOTE :	6	1.00	1.33	0.05
AUTRES MIN. :	37	4.00	2.66	0.12
PROV./MUN. :	13	2.00	2.33	0.09
J. ADMINISTRATION:				
GESTION DU PROGR. & ADMIN. :		15.00	5.00	0.30
CONGES, DEVELOPPEMENT PROF :		6.00	4.00	0.18
K. SERVICES A D'AUTRE PROGRAMMES DE LA MISSION :		0.00	0.00	0.00
***** TOTAUX *****		100.00	99.95	4.00

NOMBRE/VISITES/GENS D'AFFAIRES DU CANADA : 53
DE TERRIT. : 31

NOMBRE/DEMANDES/PDME/OBSERVATIONS : 8

NOMBRE/POSTES REMPLIS PAR LES AGENTS-CANADIENS : 1
-ENGAGES SUR PLACE : 3

SYSTEME DE SUIVI DU PROGRAMME COMMERCIAL

89/12/12

RAPPORT/CHARGE DE TRAVAIL
DES AGENTS

TRIMESTRE 1 DE L'EXERCISE 1989

MISSION : DUBLIN

	NOMBRE	%TEMPS-OFFIC. CDIENS	ENG/SP	TEMPS-TOTAL PERS-TRIM
A. DEMANDES/SERV/EXPORT/COMM				
DU CANADA :	252	9.00	13.00	0.22
DES TERRITOIRES :	284	7.00	12.00	0.19
B. VISITES A DES CLIENTS DS TERRITOIRE :	28	6.00	3.00	0.09
C. POLITIQUE COMMERCIALE/EXPORTATIONS				
FOIRES :	5	2.00	6.00	0.08
PROJETS ET ACTIVITES				
MISSIONS :	0	0.00	0.00	0.00
CONF SEMINAIRES :	4	8.00	5.00	0.13
AUTRES :	2	1.00	18.00	0.19
D. RAPPORTS SUR LE COMMERCIAUX/ L'ECON/LES FINANANCES				
DEM PAR L'AC :	17	9.00	5.00	0.14
INIT DE LA MISS :	8	6.00	3.00	0.09
E. ACTIVITES EN MATIERE DE COMMUNICATIONS :	3	1.00	3.00	0.04
F. INVESTISSEMENT				
DEMANDES DE RENSEIGNEMENTS				
DU CANADA :	7	4.00	3.00	0.07
DS TERRITOIRE :	10	4.00	4.00	0.08
G. PROG. D'APPORT TECHNOLOGIQUES				
DEMANDES SERVICE				
CANADA :	6	3.00	3.00	0.06
CONTACTS ETABLIS :	2	1.00	1.00	0.02
H. PARTIC. A DES ACTIV. A L'EXTER. DE LA MISS :		0.00	8.00	0.08
I. DEMANDES DE SERVICES PROVENANT D'AUTRES SOURCES				
ONG :	2	2.00	1.00	0.03
GOUV'T HOTE :	5	2.00	3.00	0.05
AUTRES MIN. :	10	4.00	4.00	0.08
PROV./MUN. :	13	6.00	4.00	0.10
J. ADMINISTRATION: GESTION DU PROGR. & ADMIN. :		7.00	0.00	0.07
CONGES, DEVELOPPEMENT PROF :		0.00	1.00	0.01
K. SERVICES A D'AUTRE PROGRAMMES DE LA MISSION :		18.00	0.00	0.18
***** TOTAUX *****		100.00	100.00	2.00

NOMBRE/VISITES/GENS D'AFFAIRES DU CANADA : 25
DE TERRIT. : 128

NOMBRE/DEMANDES/PDME/OBSERVATIONS : 3

NOMBRE/POSTES REMPLIS PAR LES AGENTS-CANADIENS : 1
-ENGAGES SUR PLACE : 1

SYSTEME DE SUIVI DU PROGRAMME COMMERCIAL

89/12/12

RAPPORT/CHARGE DE TRAVAIL
DES AGENTS

TRIMESTRE 1 DE L'EXERCISE 1989

MISSION : DUSSELDORF

	NOMBRE	%TEMPS-OFFIC. CDIENS	ENG/SP	TEMPS-TOTAL PERS-TRIM
A. DEMANDES/SERV/EXPORT/COMM : DU CANADA :	246	8.66	27.66	1.09
DES TERRITOIRES :	257	12.00	16.33	0.85
B. VISITES A DES CLIENTS DS TERRITOIRE :	65	11.66	8.33	0.60
C. POLITIQUE COMMERCIALE/EXPORTATIONS FOIRES :	23	4.66	27.00	0.95
PROJETS ET ACTIVITES MISSIONS :	8	2.00	4.33	0.19
CONF SEMINAIRES :	3	2.00	0.00	0.06
AUTRES :	7	2.66	0.00	0.08
D. RAPPORTS SUR LE COMMERCIAUX/ DEM PAR L'AC :	2	1.00	0.00	0.03
L'ECON/LES FINANANCES INIT DE LA MISS :	38	7.33	0.66	0.24
E. ACTIVITES EN MATIERE DE COMMUNICATIONS :	10	1.66	0.00	0.05
F. INVESTISSEMENT : DU CANADA :	1	0.00	0.00	0.00
DEMANDES DE RENSEIGNEMENTS DS TERRITOIRE :	18	1.33	1.66	0.09
G. PROG. D'APPORT TECHNOLOGIQUES CANADA :	8	0.00	1.66	0.05
DEMANDES SERVICE CONTACTS ETABLIS :	5	0.00	0.66	0.02
H. PARTIC. A DES ACTIV. A L'EXTER. DE LA MISS :		2.33	0.00	0.07
I. DEMANDES DE SERVICES PROVENANT ONG :	9	0.33	1.66	0.06
D'AUTRES SOURCES GOUV'T HOTE :	3	1.33	0.00	0.04
AUTRES MIN. :	47	0.33	6.66	0.21
PROV./MUN. :	27	4.00	3.33	0.22
J. ADMINISTRATION: GESTION DU PROGR. & ADMIN. :		11.66	0.00	0.35
CONGES, DEVELOPPEMENT PROF :		13.33	0.00	0.40
K. SERVICES A D'AUTRE PROGRAMMES DE LA MISSION :		11.66	0.00	0.35
***** TOTAUX *****		99.93	99.94	6.00

NOMBRE/VISITES/GENS D'AFFAIRES DU CANADA : 240
DE TERRIT. : 23

NOMBRE/DEMANDES/PDME/OBSERVATIONS : 48

NOMBRE/POSTES REMPLIS PAR LES AGENTS-CANADIENS : 3
-ENGAGES SUR PLACE : 3

SYSTEME DE SUIVI DU PROGRAMME COMMERCIAL

89/12/12

RAPPORT/CHARGE DE TRAVAIL
DES AGENTS

TRIMESTRE 1 DE L'EXERCISE 1989

MISSION : HELSINKI

	NOMBRE	%TEMPS-OFFIC.		TEMPS-TOTAL PERS-TRIM
		CDIENS	ENG/SP	
A. DEMANDES/SERV/EXPORT/COMM				
DU CANADA :	194	12.00	15.00	0.42
DES TERRITOIRES :	240	18.00	11.00	0.40
B. VISITES A DES CLIENTS DS TERRITOIRE :	39	4.00	4.50	0.13
C. POLITIQUE COMMERCIALE/EXPORTATIONS				
FOIRES :	1	4.00	4.00	0.12
PROJETS ET ACTIVITES				
MISSIONS :	3	5.00	3.00	0.11
CONF SEMINAIRES :	2	5.00	2.50	0.10
AUTRES :	0	0.00	0.00	0.00
D. RAPPORTS SUR LE COMMERCIAUX/ L'ECON/LES FINANANCES				
DEM PAR L'AC :	24	6.00	3.00	0.12
INIT DE LA MISS :	30	4.00	3.00	0.10
E. ACTIVITES EN MATIERE DE COMMUNICATIONS :	4	4.00	1.00	0.06
F. INVESTISSEMENT				
DU CANADA :	9	2.00	1.00	0.04
DEMANDES DE RENSEIGNEMENTS DS TERRITOIRE :	9	4.00	1.00	0.06
G. PROG. D'APPORT TECHNOLOGIQUES				
DEMANDES SERVICE				
CANADA :	3	2.00	1.00	0.04
CONTACTS ETABLIS :	3	2.00	1.00	0.04
H. PARTIC. A DES ACTIV. A L'EXTER. DE LA MISS :		10.00	0.00	0.10
I. DEMANDES DE SERVICES PROVENANT D'AUTRES SOURCES				
ONG :	13	2.00	1.00	0.04
GOUV'T HOTE :	8	2.00	2.00	0.06
AUTRES MIN. :	19	2.00	1.00	0.04
PROV./MUN. :	12	4.00	1.00	0.06
J. ADMINISTRATION: GESTION DU PROGR. & ADMIN. :		6.00	14.00	0.34
CONGES, DEVELOPPEMENT PROF :		2.00	30.00	0.62
K. SERVICES A D'AUTRE PROGRAMMES DE LA MISSION :		0.00	0.00	0.00
***** TOTAUX *****		100.00	100.00	3.00

NOMBRE/VISITES/GENS D'AFFAIRES DU CANADA : 80
DE TERRIT. : 13

NOMBRE/DEMANDES/PDME/OBSERVATIONS : 3

NOMBRE/POSTES REMPLIS PAR LES AGENTS-CANADIENS : 1
-ENGAGES SUR PLACE : 2

SYSTEME DE SUIVI DU PROGRAMME COMMERCIAL

89/12/12

RAPPORT/CHARGE DE TRAVAIL
DES AGENTS

TRIMESTRE 1 DE L'EXERCISE 1989

MISSION : LISBONNE

	NOMBRE	%TEMPS-OFFIC.		TEMPS-TOTAL
		CDIENS	ENG/SP	PERS-TRIM
A. DEMANDES/SERV/EXPORT/COMM				
DU CANADA :	86	18.00	39.00	0.57
DES TERRITOIRES :	45	15.00	12.00	0.27
B. VISITES A DES CLIENTS DS TERRITOIRE :	26	8.00	6.00	0.14
C. POLITIQUE COMMERCIALE/EXPORTATIONS				
FOIRES :	2	3.00	2.00	0.05
PROJETS ET ACTIVITES				
MISSIONS :	5	8.00	12.00	0.20
CONF SEMINAIRES :	2	4.00	2.00	0.06
AUTRES :	0	0.00	0.00	0.00
D. RAPPORTS SUR LE COMMERCIAUX/				
L'ECON/LES FINANANCES				
DEM PAR L'AC :	9	8.00	18.00	0.26
INIT DE LA MISS :	4	10.00	0.00	0.10
E. ACTIVITES EN MATIERE DE COMMUNICATIONS :	0	0.00	0.00	0.00
F. INVESTISSEMENT				
DU CANADA :	0	0.00	0.00	0.00
DEMANDES DE RENSEIGNEMENTS				
DS TERRITOIRE :	0	0.00	0.00	0.00
G. PROG. D'APPORT TECHNOLOGIQUES				
DEMANDES SERVICE				
CANADA :	0	0.00	0.00	0.00
CONTACTS ETABLIS :	0	0.00	0.00	0.00
H. PARTIC. A DES ACTIV. A L'EXTER. DE LA MISS :		0.00	0.00	0.00
I. DEMANDES DE SERVICES PROVENANT				
D'AUTRES SOURCES				
ONG :	0	0.00	0.00	0.00
GOUV'T HOTE :	1	2.00	0.00	0.02
AUTRES MIN. :	16	5.00	9.00	0.14
PROV./MUN. :	4	5.00	0.00	0.05
J. ADMINISTRATION: GESTION DU PROGR. & ADMIN. :		6.00	0.00	0.06
CONGES, DEVELOPPEMENT PROF :		0.00	0.00	0.00
K. SERVICES A D'AUTRE PROGRAMMES DE LA MISSION :		8.00	0.00	0.08
***** TOTAUX *****		100.00	100.00	2.00

NOMBRE/VISITES/GENS D'AFFAIRES DU CANADA : 26
DE TERRIT. : 45

NOMBRE/DEMANDES/PDME/OBSERVATIONS : 3

NOMBRE/POSTES REMPLIS PAR LES AGENTS-CANADIENS : 1
-ENGAGES SUR PLACE : 1

SYSTEME DE SUIVI DU PROGRAMME COMMERCIAL

89/12/12

RAPPORT/CHARGE DE TRAVAIL
DES AGENTS

TRIMESTRE 1 DE L'EXERCISE 1989

MISSION : LONDRES

	NOMBRE	%TEMPS-OFFIC.		TEMPS-TOTAL PERS-TRIM
		CDIENS	ENG/SP	
A. DEMANDES/SERV/EXPORT/COMM				
DU CANADA :	464	10.11	30.00	2.71
DES TERRITOIRES :	1185	11.88	23.50	2.48
B. VISITES A DES CLIENTS DS TERRITOIRE :	216	9.11	7.83	1.29
C. POLITIQUE COMMERCIALE/EXPORTATIONS				
FOIRES :	11	0.66	4.16	0.31
PROJETS ET ACTIVITES				
MISSIONS :	8	2.22	1.00	0.26
CONF SEMINAIRES :	35	5.77	0.83	0.57
AUTRES :	33	2.00	0.00	0.18
D. RAPPORTS SUR LE COMMERCIAUX/ L'ECON/LES FINANANCES				
DEM PAR L'AC :	38	5.55	0.83	0.55
INIT DE LA MISS :	101	11.44	2.33	1.17
E. ACTIVITES EN MATIERE DE COMMUNICATIONS :	2	0.00	0.83	0.05
F. INVESTISSEMENT				
DEMANDES DE RENSEIGNEMENTS				
DU CANADA :	29	1.66	0.00	0.15
DS TERRITOIRE :	86	4.33	0.50	0.42
G. PROG. D'APPORT TECHNOLOGIQUES				
DEMANDES SERVICE				
CANADA :	0	0.00	0.00	0.00
CONTACTS ETABLIS :	11	0.00	1.00	0.06
H. PARTIC. A DES ACTIV. A L'EXTER. DE LA MISS :		2.77	0.83	0.30
I. DEMANDES DE SERVICES PROVENANT				
D'AUTRES SOURCES				
ONG :	178	4.00	3.33	0.56
GOUV'T HOTE :	102	2.88	2.66	0.42
AUTRES MIN. :	79	2.33	3.83	0.44
PROV./MUN. :	60	3.77	2.33	0.48
J. ADMINISTRATION: GESTION DU PROGR. & ADMIN. :		7.22	12.16	1.38
CONGES, DEVELOPPEMENT PROF :		1.11	0.33	0.12
K. SERVICES A D'AUTRE PROGRAMMES DE LA MISSION :		11.11	1.66	1.10
***** TOTAUX *****		99.92	99.94	15.00

NOMBRE/VISITES/GENS D'AFFAIRES DU CANADA : 225
DE TERRIT. : 107

NOMBRE/DEMANDES/PDME/OBSERVATIONS : 38

NOMBRE/POSTES REMPLIS PAR LES AGENTS-CANADIENS : 9
-ENGAGES SUR PLACE : 6

SYSTEME DE SUIVI DU PROGRAMME COMMERCIAL

89/12/12

RAPPORT/CHARGE DE TRAVAIL
DES AGENTS

TRIMESTRE 1 DE L'EXERCISE 1989

MISSION : MADRID

	NOMBRE	%TEMPS-OFFIC.		TEMPS-TOTAL PERS-TRIM
		CDIENS	ENG/SP	
A.DEMANDES/SERV/EXPORT/COMM				
DU CANADA :	416	7.50	25.50	1.17
DES TERRITOIRES :	634	5.00	22.25	0.99
B.VISITES A DES CLIENTS DS TERRITOIRE :	217	7.00	11.00	0.58
C.POLITIQUE COMMERCIALE/EXPORTATIONS				
FOIRES :	4	10.00	2.50	0.30
PROJETS ET ACTIVITES				
MISSIONS :	8	10.00	7.50	0.50
CONF SEMINAIRES :	11	5.00	1.25	0.15
AUTRES :	4	3.00	1.25	0.11
D.RAPPORTS SUR LE COMMERCIAUX/				
L'ECON/LES FINANANCES				
DEM PAR L'AC :	16	6.00	2.25	0.21
INIT DE LA MISS :	8	4.00	1.50	0.14
E.ACTIVITES EN MATIERE DE COMMUNICATIONS :	12	6.00	2.50	0.22
F.INVESTISSEMENT				
DEMANDES DE RENSEIGNEMENTS				
DU CANADA :	29	2.00	0.75	0.07
DS TERRITOIRE :	21	2.00	0.50	0.06
G.PROG. D'APPORT TECHNOLOGIQUES				
DEMANDES SERVICE				
CANADA :	18	2.00	1.25	0.09
CONTACTS ETABLIS :	16	0.50	0.50	0.03
H.PARTIC. A DES ACTIV. A L'EXTER. DE LA MISS :		7.50	5.00	0.35
I.DEMANDES DE SERVICES PROVENANT				
D'AUTRES SOURCES				
ONG :	7	1.00	1.00	0.06
GOUV'T HOTE :	8	0.50	0.50	0.03
AUTRES MIN. :	15	2.50	5.00	0.25
PROV./MUN. :	9	1.00	0.50	0.04
J.ADMINISTRATION: GESTION DU PROGR. & ADMIN. :		12.50	2.00	0.33
CONGES, DEVELOPPEMENT PROF :		0.00	1.75	0.07
K.SERVICES A D'AUTRE PROGRAMMES DE LA MISSION :		5.00	3.75	0.25
***** TOTAUX *****		100.00	100.00	6.00

NOMBRE/VISITES/GENS D'AFFAIRES DU CANADA : 74
DE TERRIT. : 131

NOMBRE/DEMANDES/PDME/OBSERVATIONS : 6

NOMBRE/POSTES REMPLIS PAR LES AGENTS-CANADIENS : 2
-ENGAGES SUR PLACE : 4

SYSTEME DE SUIVI DU PROGRAMME COMMERCIAL

89/12/12

RAPPORT/CHARGE DE TRAVAIL
DES AGENTS

TRIMESTRE 1 DE L'EXERCISE 1989

MISSION : MILAN

	NOMBRE	%TEMPS-OFFIC. CDIENS	ENG/SP	TEMPS-TOTAL PERS-TRIM
A. DEMANDES/SERV/EXPORT/COMM				
DU CANADA :	296	11.33	29.66	1.23
DES TERRITOIRES :	289	3.00	21.33	0.73
B. VISITES A DES CLIENTS DS TERRITOIRE :	127	11.00	20.00	0.93
C. POLITIQUE COMMERCIALE/EXPORTATIONS				
FOIRES :	4	0.66	6.33	0.21
PROJETS ET ACTIVITES				
MISSIONS :	3	1.66	0.33	0.06
CONF SEMINAIRES :	4	1.66	0.33	0.06
AUTRES :	4	0.00	3.66	0.11
D. RAPPORTS SUR LE COMMERCIAUX/				
L'ECON/LES FINANANCES				
DEM PAR L'AC :	12	1.00	0.00	0.03
INIT DE LA MISS :	17	2.66	8.33	0.33
E. ACTIVITES EN MATIERE DE COMMUNICATIONS :	5	2.00	0.00	0.06
F. INVESTISSEMENT				
DEMANDES DE RENSEIGNEMENTS				
DU CANADA :	48	5.00	3.66	0.26
DS TERRITOIRE :	23	4.66	1.00	0.17
G. PROG. D'APPORT TECHNOLOGIQUES				
DEMANDES SERVICE				
CANADA :	82	8.00	1.66	0.29
CONTACTS ETABLIS :	29	10.00	1.00	0.33
H. PARTIC. A DES ACTIV. A L'EXTER. DE LA MISS :		12.00	0.00	0.36
I. DEMANDES DE SERVICES PROVENANT				
D'AUTRES SOURCES				
ONG :	3	0.33	0.00	0.01
GOUV'T HOTE :	11	1.66	0.00	0.05
AUTRES MIN. :	24	3.00	0.00	0.09
PROV./MUN. :	38	4.00	0.00	0.12
J. ADMINISTRATION: GESTION DU PROGR. & ADMIN. :		13.00	0.00	0.39
CONGES, DEVELOPPEMENT PROF :		3.33	2.66	0.18
K. SERVICES A D'AUTRE PROGRAMMES DE LA MISSION :		0.00	0.00	0.00
***** TOTAUX *****		99.95	99.95	6.00

NOMBRE/VISITES/GENS D'AFFAIRES DU CANADA : 56
DE TERRIT. : 84

NOMBRE/DEMANDES/PDME/OBSERVATIONS : 18

NOMBRE/POSTES REMPLIS PAR LES AGENTS-CANADIENS : 3
-ENGAGES SUR PLACE : 3

SYSTEME DE SUIVI DU PROGRAMME COMMERCIAL

89/12/12

RAPPORT/CHARGE DE TRAVAIL
DES AGENTS

TRIMESTRE 1 DE L'EXERCISE 1989

MISSION : MUNICH

	NOMBRE	%TEMPS-OFFIC.		TEMPS-TOTAL
		CDIENS	ENG/SP	PERS-TRIM
A. DEMANDES/SERV/EXPORT/COMM				
DU CANADA :	154	11.00	15.00	0.63
DES TERRITOIRES :	147	3.00	15.00	0.39
B. VISITES A DES CLIENTS DS TERRITOIRE :	88	4.00	15.00	0.42
C. POLITIQUE COMMERCIALE/EXPORTATIONS				
FOIRES :	6	2.00	15.00	0.36
PROJETS ET ACTIVITES				
MISSIONS :	9	4.00	8.00	0.28
CONF SEMINAIRES :	1	1.00	0.00	0.03
AUTRES :	1	1.00	0.00	0.03
D. RAPPORTS SUR LE COMMERCIAUX/				
L'ECON/LES FINANANCES				
DEM PAR L'AC :	5	1.00	0.00	0.03
INIT DE LA MISS :	37	4.00	6.00	0.24
E. ACTIVITES EN MATIERE DE COMMUNICATIONS :	8	1.00	0.00	0.03
F. INVESTISSEMENT				
DEMANDES DE RENSEIGNEMENTS				
DU CANADA :	17	2.00	14.00	0.34
DS TERRITOIRE :	23	4.00	2.00	0.16
G. PROG. D'APPORT TECHNOLOGIQUES				
DEMANDES SERVICE				
CANADA :	18	1.00	0.00	0.03
CONTACTS ETABLIS :	3	0.00	0.00	0.00
H. PARTIC. A DES ACTIV. A L'EXTER. DE LA MISS :		0.00	2.00	0.04
I. DEMANDES DE SERVICES PROVENANT				
D'AUTRES SOURCES				
ONG :	1	0.00	0.00	0.00
GOUV'T HOTE :	1	0.00	0.00	0.00
AUTRES MIN. :	21	2.00	1.00	0.08
PROV./MUN. :	23	3.00	1.00	0.11
J. ADMINISTRATION: GESTION DU PROGR. & ADMIN. :		12.00	0.00	0.36
CONGES, DEVELOPPEMENT PROF :		14.00	6.00	0.54
K. SERVICES A D'AUTRE PROGRAMMES DE LA MISSION :		30.00	0.00	0.90
***** TOTAUX *****		100.00	100.00	5.00

NOMBRE/VISITES/GENS D'AFFAIRES DU CANADA : 72
DE TERRIT. : 17

NOMBRE/DEMANDES/PDME/OBSERVATIONS : 9

NOMBRE/POSTES REMPLIS PAR LES AGENTS-CANADIENS : 3
-ENGAGES SUR PLACE : 2

SYSTEME DE SUIVI DU PROGRAMME COMMERCIAL

89/12/12

RAPPORT/CHARGE DE TRAVAIL
DES AGENTS

89/12/12

TRIMESTRE 1 DE L'EXERCISE 1989

MISSION : PARIS

MISSION : ROME

	NOMBRE	%TEMPS-OFFIC. CDIENS	ENG/SP	TEMPS-TOTAL PERS-TRIM
A. DEMANDES/SERV/EXPORT/COMM				
DU CANADA :	529	19.33	27.16	2.79
DES TERRITOIRES :	400	8.00	19.33	1.64
B. VISITES A DES CLIENTS DS TERRITOIRE	1332	7.00	5.50	0.75
C. POLITIQUE COMMERCIALE/EXPORTATIONS				
FOIRES :	28	9.33	2.83	0.73
PROJETS ET ACTIVITES				
MISSIONS :	24	2.66	3.16	0.35
CONF SEMINAIRES :	25	5.66	1.66	0.44
AUTRES :	15	2.00	1.00	0.18
D. RAPPORTS SUR LE COMMERCIAUX/				
L'ECON/LES FINANANCES				
DEM PAR L'AC :	17	1.16	1.33	0.15
INIT DE LA MISS :	15	1.33	0.66	0.12
E. ACTIVITES EN MATIERE DE COMMUNICATIONS	6	2.16	0.00	0.13
F. INVESTISSEMENT				
DEMANDES DE RENSEIGNEMENTS				
DU CANADA :	140	5.16	2.00	0.43
DS TERRITOIRE :	370	5.00	7.66	0.76
G. PROG. D'APPORT TECHNOLOGIQUES				
DEMANDES SERVICE				
CANADA :	39	0.33	4.50	0.29
CONTACTS ETABLIS :	58	0.33	7.16	0.45
H. PARTIC. A DES ACTIV. A L'EXTER. DE LA MISS		1.16	0.00	0.07
I. DEMANDES DE SERVICES PROVENANT				
D'AUTRES SOURCES				
ONG :	16	1.33	0.33	0.10
GOUV'T HOTE :	14	1.16	0.50	0.10
AUTRES MIN. :	52	5.00	6.00	0.66
PROV./MUN. :	46	3.83	1.66	0.33
J. ADMINISTRATION: GESTION DU PROGR. & ADMIN.		13.16	3.33	0.99
CONGES, DEVELOPPEMENT PROF :		0.83	4.00	0.29
K. SERVICES A D'AUTRE PROGRAMMES DE LA MISSION		4.00	0.16	0.25
***** TOTAUX *****		99.92	99.93	12.00

NOMBRE/VISITES/GENS D'AFFAIRS DU CANADA : 384
DE TERRIT. : 300

NOMBRE/DEMANDES/PDME/OBSERVATIONS : 45

NOMBRE/POSTES REMPLIS PAR LES AGENTS-CANADIENS : 6
-ENGAGES SUR PLACE : 6

SYSTEME DE SUIVI DU PROGRAMME COMMERCIAL

89/12/12

RAPPORT/CHARGE DE TRAVAIL
DES AGENTS

TRIMESTRE 1 DE L'EXERCISE 1989

MISSION : ROME

	NOMBRE	%TEMPS-OFFIC.		TEMPS-TOTAL
		CDIENS	ENG/SP	PERS-TRIM
A. DEMANDES/SERV/EXPORT/COMM	846	26.66	26.00	1.32
DU CANADA	624	13.33	24.50	0.89
DES TERRITOIRES				
B. VISITES A DES CLIENTS DS TERRITOIRE	53	7.66	4.00	0.31
C. POLITIQUE COMMERCIALE/EXPORTATIONS				
FOIRES	1	0.00	1.50	0.03
PROJETS ET ACTIVITES	5	3.33	2.50	0.15
CONF SEMINAIRES	5	2.66	1.00	0.10
AUTRES	4	1.66	0.00	0.05
D. RAPPORTS SUR LE COMMERCIAUX/				
DEM PAR L'AC	16	6.66	5.00	0.30
L'ECON/LES FINANANCES	14	6.66	5.00	0.30
INIT DE LA MISS				
E. ACTIVITES EN MATIERE DE COMMUNICATIONS	3	2.66	0.00	0.08
F. INVESTISSEMENT				
DU CANADA	2	1.66	0.00	0.05
DEMANDES DE RENSEIGNEMENTS	5	2.33	0.00	0.07
DS TERRITOIRE				
G. PROG. D'APPORT TECHNOLOGIQUES				
CANADA	0	0.00	0.00	0.00
DEMANDES SERVICE	1	0.66	0.00	0.02
CONTACTS ETABLIS				
H. PARTIC. A DES ACTIV. A L'EXTER. DE LA MISS		0.00	7.50	0.15
I. DEMANDES DE SERVICES PROVENANT				
D'AUTRES SOURCES				
ONG	6	0.00	1.50	0.03
GOUV'T HOTE	23	3.33	2.50	0.15
AUTRES MIN.	39	3.33	4.00	0.18
PROV./MUN.	7	2.33	0.00	0.07
J. ADMINISTRATION: GESTION DU PROGR. & ADMIN.		6.66	2.50	0.25
CONGES, DEVELOPPEMENT PROF		5.00	12.50	0.40
K. SERVICES A D'AUTRE PROGRAMMES DE LA MISSION		3.33	0.00	0.10
***** TOTAUX *****		99.91	100.00	5.00

NOMBRE/VISITES/GENS D'AFFAIRES DU CANADA : 47
DE TERRIT. : 40

NOMBRE/DEMANDES/PDME/OBSERVATIONS : 18

NOMBRE/POSTES REMPLIS PAR LES AGENTS-CANADIENS : 3
-ENGAGES SUR PLACE : 2

SYSTEME DE SUIVI DU PROGRAMME COMMERCIAL

89/12/12

RAPPORT/CHARGE DE TRAVAIL
DES AGENTS

TRIMESTRE 1 DE L'EXERCISE 1989

MISSION : STOCKHOLM

	NOMBRE	%TEMPS- CDIENS	OFFIC. ENG/SP	TEMPS-TOTAL PERS-TRIM
A. DEMANDES/SERV/EXPORT/COMM				
DU CANADA :	317	18.00	18.75	1.11
DES TERRITOIRES :	169	10.00	19.00	0.96
B. VISITES A DES CLIENTS DS TERRITOIRE	65	7.50	2.50	0.25
C. POLITIQUE COMMERCIALE/EXPORTATIONS				
FOIRES :	3	5.00	2.25	0.19
PROJETS ET ACTIVITES				
MISSIONS :	5	2.00	15.00	0.64
CONF SEMINAIRES :	2	3.00	2.50	0.16
AUTRES :	0	0.00	0.00	0.00
D. RAPPORTS SUR LE COMMERCIAUX/ L'ECON/LES FINANANCES				
DEM PAR L'AC :	10	2.50	1.50	0.11
INIT DE LA MISS :	0	0.00	0.00	0.00
E. ACTIVITES EN MATIERE DE COMMUNICATIONS	0	0.00	0.00	0.00
F. INVESTISSEMENT				
DU CANADA :	4	1.00	0.00	0.02
DEMANDES DE RENSEIGNEMENTS DS TERRITOIRE :	17	5.00	1.00	0.14
G. PROG. D'APPORT TECHNOLOGIQUES				
CANADA :	64	3.00	17.50	0.76
DEMANDES SERVICE CONTACTS ETABLIS :	60	0.00	0.00	0.00
H. PARTIC. A DES ACTIV. A L'EXTER. DE LA MISS		0.50	1.50	0.07
I. DEMANDES DE SERVICES PROVENANT D'AUTRES SOURCES				
ONG :	2	0.50	3.75	0.16
GOUV'T HOTE :	15	2.50	0.75	0.08
AUTRES MIN. :	12	3.50	7.25	0.36
PROV./MUN. :	9	5.00	3.00	0.22
J. ADMINISTRATION: GESTION DU PROGR. & ADMIN.		14.00	2.50	0.38
CONGES, DEVELOPPEMENT PROF :		11.00	0.00	0.22
K. SERVICES A D'AUTRE PROGRAMMES DE LA MISSION		6.00	1.25	0.17
***** TOTAUX *****		100.00	100.00	6.00

NOMBRE/VISITES/GENS D'AFFAIRES DU CANADA : 101
DE TERRIT. : 30

NOMBRE/DEMANDES/PDME/OBSERVATIONS : 16

NOMBRE/POSTES REMPLIS PAR LES AGENTS-CANADIENS : 2
-ENGAGES SUR PLACE : 4

SYSTEME DE SUIVI DU PROGRAMME COMMERCIAL

89/12/12

RAPPORT/CHARGE DE TRAVAIL
DES AGENTS

TRIMESTRE 1 DE L'EXERCISE 1989

MISSION : LA HAYE

	NOMBRE	%TEMPS-OFFIC. CDIENS	ENG/SP	TEMPS-TOTAL PERS-TRIM
	-----	-----	-----	-----
A.DEMANDES/SERV/EXPORT/COMM				
DU CANADA :	159	10.00	17.50	1.00
DES TERRITOIRES :	59	3.33	4.50	0.28
B.VISITES A DES CLIENTS DS TERRITOIRE :	36	6.66	4.00	0.36
C.POLITIQUE COMMERCIALE/EXPORTATIONS				
FOIRES :	0	0.00	0.00	0.00
PROJETS ET ACTIVITES				
MISSIONS :	7	2.66	9.00	0.44
CONF SEMINAIRES :	1	0.00	0.75	0.03
AUTRES :	2	2.66	0.25	0.09
D.RAPPORTS SUR LE COMMERCIAUX/				
L'ECON/LES FINANANCES				
DEM PAR L'AC :	17	9.00	2.50	0.37
INIT DE LA MISS :	13	9.33	0.00	0.28
E.ACTIVITES EN MATIERE DE COMMUNICATIONS :	10	3.33	1.25	0.15
F.INVESTISSEMENT				
DEMANDES DE RENSEIGNEMENTS				
DU CANADA :	11	0.00	5.00	0.20
DS TERRITOIRE :	71	1.66	10.00	0.45
G.PROG. D'APPORT TECHNOLOGIQUES				
DEMANDES SERVICE				
CANADA :	30	0.00	6.25	0.25
CONTACTS ETABLIS :	25	0.00	3.75	0.15
H.PARTIC. A DES ACTIV. A L'EXTER. DE LA MISS :		7.66	11.25	0.68
I.DEMANDES DE SERVICES PROVENANT				
D'AUTRES SOURCES				
ONG :	2	0.00	0.75	0.03
GOUV'T HOTE :	3	1.66	0.00	0.05
AUTRES MIN. :	12	4.66	2.25	0.23
PROV./MUN. :	22	10.00	4.50	0.48
J.ADMINISTRATION: GESTION DU PROGR. & ADMIN. :		14.66	10.00	0.84
CONGES, DEVELOPPEMENT PROF :		9.33	6.50	0.54
K.SERVICES A D'AUTRE PROGRAMMES DE LA MISSION :		3.33	0.00	0.10
***** TOTAUX *****		99.93	100.00	7.00

NOMBRE/VISITES/GENS D'AFFAIRES DU CANADA : 97
DE TERRIT. : 71

NOMBRE/DEMANDES/PDME/OBSERVATIONS : 14

NOMBRE/POSTES REMPLIS PAR LES AGENTS-CANADIENS : 3
-ENGAGES SUR PLACE : 4

SYSTEME DE SUIVI DU PROGRAMME COMMERCIAL

89/12/12

RAPPORT/CHARGE DE TRAVAIL
DES AGENTS

TRIMESTRE 1 DE L'EXERCISE 1989


MISSION : VIENNE

	NOMBRE	%TEMPS-OFFIC. CDIENS	ENG/SP	TEMPS-TOTAL PERS-TRIM
	-----	-----	-----	-----
A.DEMANDES/SERV/EXPORT/COMM				
DU CANADA :	155	3.00	20.50	0.44
DES TERRITOIRES :	163	4.00	19.50	0.43
B.VISITES A DES CLIENTS DS TERRITOIRE :	54	4.00	8.00	0.20
C.POLITIQUE COMMERCIALE/EXPORTATIONS				
FOIRES :	7	3.00	5.50	0.14
PROJETS ET ACTIVITES				
MISSIONS :	4	2.00	1.50	0.05
CONF SEMINAIRES :	5	3.00	2.50	0.08
AUTRES :	2	1.00	0.50	0.02
D.RAPPORTS SUR LE COMMERCIAUX/				
L'ECON/LES FINANANCES				
DEM PAR L'AC :	10	2.00	3.50	0.09
INIT DE LA MISS :	8	2.00	2.50	0.07
E.ACTIVITES EN MATIERE DE COMMUNICATIONS :	7	2.00	0.50	0.03
F.INVESTISSEMENT				
DEMANDES DE RENSEIGNEMENTS				
DU CANADA :	15	1.00	3.00	0.07
DS TERRITOIRE :	108	12.00	6.50	0.25
G.PROG. D'APPORT TECHNOLOGIQUES				
DEMANDES SERVICE				
CANADA :	24	4.00	3.00	0.10
CONTACTS ETABLIS :	59	12.00	9.50	0.31
H.PARTIC. A DES ACTIV. A L'EXTER. DE LA MISS :		0.00	0.00	0.00
I.DEMANDES DE SERVICES PROVENANT				
D'AUTRES SOURCES				
ONG :	14	3.00	2.00	0.07
GOUV'T HOTE :	18	4.00	1.50	0.07
AUTRES MIN. :	13	2.00	3.50	0.09
PROV./MUN. :	23	5.00	4.00	0.13
J.ADMINISTRATION: GESTION DU PROGR. & ADMIN. :		12.00	2.00	0.16
CONGES, DEVELOPPEMENT PROF :		14.00	0.00	0.14
K.SERVICES A D'AUTRE PROGRAMMES DE LA MISSION :		5.00	0.50	0.06
***** TOTAUX *****		100.00	100.00	3.00

NOMBRE/VISITES/GENS D'AFFAIRES DU CANADA : 45
DE TERRIT. : 107

NOMBRE/DEMANDES/PDME/OBSERVATIONS : 9

NOMBRE/POSTES REMPLIS PAR LES AGENTS-CANADIENS : 1
-ENGAGES SUR PLACE : 2



SYSTEME DE SUIVI DU PROGRAMME COMMERCIAL

87/12/12

RAPPORT/CHARGE DE TRAVAIL
DES AGENTS

TRIMESTRE I DE L'EXERCISE 1989

REGION : AMERIQUE LATINE & CARAIB

AMÉRIQUE LATINE ET ANTILLES

			TEMPS-OFFIC. COLEMS ENG/AF	TEMPS-TOTAL PERS-TRAIN
A. DEMANDES/SERV/EXPORT/COMM	DU CANADA :	4792	16.57	31.33
	DES TERRITOIRES :	4379	12.06	20.70
B. VISITES A DES CLIENTS DE TERRITOIRE		1008	9.57	14.66
C. POLITIQUE COMMERCIALE/EXPORTATIONS	FOIRES :		4.00	4.83
	PROJETS ET ACTIVITE		6.77	6.48
			1.46	6.93
			1.19	6.77
D. RAPPORTS SUR LE COMMERCE	LE HAVANE		1.33	2.05
	KINGSTON		5.93	3.66
	MEXIQUE			
	PORT OF SPAIN		6.73	6.67
	SAN JOSE			
E. INVESTISSEMENT	DU CANADA :		6.86	6.59
	DES TERRITOIRES :	185	1.86	6.90
F. PROG. D'EFFORT TECHNOLOGIQUES	CANADA :	4810	6.13	6.09
	DEMANDES SERVICE	3	6.00	6.00
G. PARTIC. A DES ACTIV. A L'EXTER. DE LA MISSION :			6.04	6.04
I. DEMANDES DE SERVICES PROVENANT	ONG :	64	1.97	1.14
	D'AUTRES SOURCES		1.80	1.87
		127	1.10	1.06
		124	2.77	6.93
J. ADMINISTRATION: GESTION EN PROG. & ADMIN.			6.94	6.94
	CONCESS, DEVELOPPEMENT PROF		3.93	3.93
K. SERVICES A D'AUTRE PROGRAMMES DE LA MISSION :			6.22	2.01
***** TOTAUX *****			109.04	109.92

NOMBRE/VISITES/GENS D'AFFAIRES DU CANADA : 701
 DE TERRIT. : 1008
 NOMBRE/DEMANDES/FOIRE/OBSERVATIONS : 53
 NOMBRE/POSTES REMPLIS PAR LES AGENTS-CANADIENS : 30
 -ENGAGES SUR PLACE : 30

SYSTEME DE SUIVI DU PROGRAMME COMMERCIAL

89/12/12

RAPPORT/CHARGE DE TRAVAIL
DES AGENTS

TRIMESTRE 1 DE L'EXERCISE 1989

REGION : AMERIQUE LATINE & CARAIB

	NOMBRE	%TEMPS-OFFIC. CDIENS	ENG/SP	TEMPS-TOTAL PERS-TRIM
A. DEMANDES/SERV/EXPORT/COMM				
DU CANADA :	4792	16.57	31.33	14.04
DES TERRITOIRES :	4379	12.96	20.70	9.84
B. VISITES A DES CLIENTS DS TERRITOIRE :	1208	9.57	11.66	6.18
C. POLITIQUE COMMERCIALE/EXPORTATIONS				
FOIRES :	29	4.00	4.93	2.60
PROJETS ET ACTIVITES				
MISSIONS :	42	6.71	6.46	3.82
CONF SEMINAIRES :	34	1.75	1.46	0.93
AUTRES :	70	1.57	1.10	0.77
D. RAPPORTS SUR LE COMMERCIAUX/ L'ECON/LES FINANANCES				
DEM PAR L'AC :	119	3.75	3.33	2.05
INIT DE LA MISS :	184	7.14	5.53	3.66
E. ACTIVITES EN MATIERE DE COMMUNICATIONS :	81	1.60	0.73	0.67
F. INVESTISSEMENT				
DU CANADA :	83	1.03	0.86	0.55
DEMANDES DE RENSEIGNEMENTS DS TERRITOIRE :	185	1.50	1.86	0.98
G. PROG. D'APPORT TECHNOLOGIQUES				
CANADA :	10	0.03	0.13	0.05
DEMANDES SERVICE CONTACTS ETABLIS :	3	0.00	0.00	0.00
H. PARTIC. A DES ACTIV. A L'EXTER. DE LA MISS :		3.10	0.06	0.89
I. DEMANDES DE SERVICES PROVENANT D'AUTRES SOURCES				
ONG :	64	1.07	1.16	0.65
GOUV'T HOTE :	122	2.75	1.00	1.07
AUTRES MIN. :	136	4.10	1.70	1.66
PROV./MUN. :	78	2.57	0.83	0.97
J. ADMINISTRATION: GESTION DU PROGR. & ADMIN. :		6.39	0.96	2.08
CONGES, DEVELOPPEMENT PROF :		4.03	3.00	2.03
K. SERVICES A D'AUTRE PROGRAMMES DE LA MISSION :		7.75	1.13	2.51
***** TOTAUX *****		99.94	99.92	58.00

NOMBRE/VISITES/GENS D'AFFAIRES DU CANADA : 701
DE TERRIT. : 1192

NOMBRE/DEMANDES/PDME/OBSERVATIONS : 58

NOMBRE/POSTES REMPLIS PAR LES AGENTS-CANADIENS : 28
-ENGAGES SUR PLACE : 30

SYSTEME DE SUIVI DU PROGRAMME COMMERCIAL

89/12/12

RAPPORT/CHARGE DE TRAVAIL
DES AGENTS

TRIMESTRE 1 DE L'EXERCISE 1989

MISSION : BRIDGETOWN

	NOMBRE	%TEMPS-OFFIC.		TEMPS-TOTAL PERS-TRIM
		CDIENS	ENG/SP	
A.DEMANDES/SERV/EXPORT/COMM				
DU CANADA :	285	10.00	30.00	0.40
DES TERRITOIRES :	108	5.00	10.00	0.15
B.VISITES A DES CLIENTS DS TERRITOIRE :	75	5.00	10.00	0.15
C.POLITIQUE COMMERCIALE/EXPORTATIONS				
FOIRES :	1	5.00	35.00	0.40
PROJETS ET ACTIVITES				
MISSIONS :	1	2.00	2.00	0.04
CONF SEMINAIRES :	3	5.00	3.00	0.08
AUTRES :	0	0.00	0.00	0.00
D.RAPPORTS SUR LE COMMERCIAUX/				
L'ECON/LES FINANANCES				
DEM PAR L'AC :	0	0.00	0.00	0.00
INIT DE LA MISS :	12	35.00	0.00	0.35
E.ACTIVITES EN MATIERE DE COMMUNICATIONS :	5	2.00	2.00	0.04
F.INVESTISSEMENT				
DEMANDES DE RENSEIGNEMENTS				
DU CANADA :	4	1.00	0.00	0.01
DS TERRITOIRE :	1	0.00	0.00	0.00
G.PROG. D'APPORT TECHNOLOGIQUES				
DEMANDES SERVICE				
CANADA :	0	0.00	0.00	0.00
CONTACTS ETABLIS :	0	0.00	0.00	0.00
H.PARTIC. A DES ACTIV. A L'EXTER. DE LA MISS :		0.00	0.00	0.00
I.DEMANDES DE SERVICES PROVENANT				
D'AUTRES SOURCES				
ONG :	0	0.00	0.00	0.00
GOUV'T HOTE :	0	0.00	0.00	0.00
AUTRES MIN. :	0	0.00	0.00	0.00
PROV./MUN. :	1	5.00	3.00	0.08
J.ADMINISTRATION: GESTION DU PROGR. & ADMIN. :		0.00	0.00	0.00
CONGES, DEVELOPPEMENT PROF :		10.00	5.00	0.15
K.SERVICES A D'AUTRE PROGRAMMES DE LA MISSION :		15.00	0.00	0.15
***** TOTAUX *****		100.00	100.00	2.00

NOMBRE/VISITES/GENS D'AFFAIRES DU CANADA : 43
DE TERRIT. : 135

NOMBRE/DEMANDES/PDME/OBSERVATIONS : 6

NOMBRE/POSTES REMPLIS PAR LES AGENTS-CANADIENS : 1
-ENGAGES SUR PLACE : 1

SYSTEME DE SUIVI DU PROGRAMME COMMERCIAL

89/12/12

RAPPORT/CHARGE DE TRAVAIL
DES AGENTS

TRIMESTRE 1 DE L'EXERCISE 1989

MISSION : GUATEMALA

	NOMBRE	%TEMPS-OFFIC. CDIENS ENG/SP	TEMPS-TOTAL PERS-TRIM
A. DEMANDES/SERV/EXPORT/COMM			
DU CANADA :	55	0.00	0.30
DES TERRITOIRES :	144	0.00	0.30
B. VISITES A DES CLIENTS DS TERRITOIRE	37	0.00	0.15
C. POLITIQUE COMMERCIALE/EXPORTATIONS			
FOIRES :	0	0.00	0.00
PROJETS ET ACTIVITES			
MISSIONS :	1	0.00	0.05
CONF SEMINAIRES :	0	0.00	0.00
AUTRES :	2	0.00	0.05
D. RAPPORTS SUR LE COMMERCIAUX/ L'ECON/LES FINANANCES			
DEM PAR L'AC :	1	0.00	0.05
INIT DE LA MISS :	0	0.00	0.00
E. ACTIVITES EN MATIERE DE COMMUNICATIONS	0	0.00	0.00
F. INVESTISSEMENT			
DEMANDES DE RENSEIGNEMENTS			
DU CANADA :	0	0.00	0.00
DS TERRITOIRE :	0	0.00	0.00
G. PROG. D'APPORT TECHNOLOGIQUES			
DEMANDES SERVICE			
CANADA :	0	0.00	0.00
CONTACTS ETABLIS :	0	0.00	0.00
H. PARTIC. A DES ACTIV. A L'EXTER. DE LA MISS	0	0.00	0.00
I. DEMANDES DE SERVICES PROVENANT D'AUTRES SOURCES			
ONG :	0	0.00	0.00
GOUV'T HOTE :	0	0.00	0.00
AUTRES MIN. :	0	0.00	0.00
PROV./MUN. :	0	0.00	0.00
J. ADMINISTRATION: GESTION DU PROGR. & ADMIN.			
CONGES, DEVELOPPEMENT PROF :			
:		0.00	10.00
:		0.00	0.00
K. SERVICES A D'AUTRE PROGRAMMES DE LA MISSION			
:		0.00	0.00
**** TOTAUX ****		0.00	100.00

NOMBRE/VISITES/GENS D'AFFAIRES DU CANADA : 27
DE TERRIT. : 70

NOMBRE/DEMANDES/PDME/OBSERVATIONS : 1

NOMBRE/POSTES REMPLIS PAR LES AGENTS-CANADIENS : 0
-ENGAGES SUR PLACE : 1

SYSTEME DE SUIVI DU PROGRAMME COMMERCIAL

89/12/12

RAPPORT/CHARGE DE TRAVAIL
DES AGENTS

TRIMESTRE 1 DE L'EXERCISE 1989

MISSION : LA HAVANE

	NOMBRE	%TEMPS-OFFIC. CDIENS	ENG/SP	TEMPS-TOTAL PERS-TRIM
A.DEMANDES/SERV/EXPORT/COMM				
DU CANADA :	230	5.00	15.00	0.40
DES TERRITOIRES :	89	5.00	7.50	0.25
B.VISITES A DES CLIENTS DS TERRITOIRE :	68	10.00	12.50	0.45
C.POLITIQUE COMMERCIALE/EXPORTATIONS				
PROJETS ET ACTIVITES				
FOIRES :	1	12.50	15.00	0.55
MISSIONS :	1	10.00	14.50	0.49
CONF SEMINAIRES :	0	0.00	0.00	0.00
AUTRES :	1	7.50	2.50	0.20
D.RAPPORTS SUR LE COMMERCIAUX/ L'ECON/LES FINANANCES				
DEM PAR L'AC :	4	7.50	5.00	0.25
INIT DE LA MISS :	0	0.00	0.00	0.00
E.ACTIVITES EN MATIERE DE COMMUNICATIONS :	0	0.00	0.00	0.00
F.INVESTISSEMENT				
DEMANDES DE RENSEIGNEMENTS				
DU CANADA :	0	0.00	0.00	0.00
DS TERRITOIRE :	0	0.00	0.00	0.00
G.PROG. D'APPORT TECHNOLOGIQUES				
DEMANDES SERVICE				
CANADA :	0	0.00	0.00	0.00
CONTACTS ETABLIS :	0	0.00	0.00	0.00
H.PARTIC. A DES ACTIV. A L'EXTER. DE LA MISS :		7.50	0.00	0.15
I.DEMANDES DE SERVICES PROVENANT D'AUTRES SOURCES				
ONG :	7	8.50	13.00	0.43
GOUV'T HOTE :	12	5.50	1.50	0.14
AUTRES MIN. :	1	3.00	2.50	0.11
PROV./MUN. :	4	2.50	2.00	0.09
J.ADMINISTRATION: GESTION DU PROGR. & ADMIN.		7.50	2.00	0.19
CONGES, DEVELOPPEMENT PROF :		1.50	1.50	0.06
K.SERVICES A D'AUTRE PROGRAMMES DE LA MISSION :		6.50	5.50	0.24
***** TOTAUX *****		100.00	100.00	4.00

NOMBRE/VISITES/GENS D'AFFAIRES DU CANADA : 83
DE TERRIT. : 34

NOMBRE/DEMANDES/PDME/OBSERVATIONS : 3

NOMBRE/POSTES REMPLIS PAR LES AGENTS-CANADIENS : 2
-ENGAGES SUR PLACE : 2

SYSTEME DE SUIVI DU PROGRAMME COMMERCIAL

89/12/12

RAPPORT/CHARGE DE TRAVAIL
DES AGENTS

TRIMESTRE 1 DE L'EXERCISE 1989

MISSION : KINGSTON

	NOMBRE	%TEMPS-OFFIC. CDIENS	ENG/SP	TEMPS-TOTAL PERS-TRIM
	-----	-----	-----	-----
A. DEMANDES/SERV/EXPORT/COMM				
DU CANADA :	389	20.00	36.00	0.92
DES TERRITOIRES :	367	10.00	33.50	0.77
B. VISITES A DES CLIENTS DS TERRITOIRE :	74	10.00	6.00	0.22
C. POLITIQUE COMMERCIALE/EXPORTATIONS				
PROJETS ET ACTIVITES				
FOIRES :	4	1.00	0.50	0.02
MISSIONS :	4	1.00	0.50	0.02
CONF SEMINAIRES :	3	1.00	0.50	0.02
AUTRES :	17	1.00	0.50	0.02
D. RAPPORTS SUR LE COMMERCIAUX/				
L'ECON/LES FINANANCES				
DEM PAR L'AC :	5	5.00	1.50	0.08
INIT DE LA MISS :	9	5.00	2.00	0.09
E. ACTIVITES EN MATIERE DE COMMUNICATIONS :	7	5.00	2.00	0.09
F. INVESTISSEMENT				
DEMANDES DE RENSEIGNEMENTS				
DU CANADA :	10	1.00	0.50	0.02
DS TERRITOIRE :	11	1.00	1.00	0.03
G. PROG. D'APPORT TECHNOLOGIQUES				
DEMANDES SERVICE				
CANADA :	2	0.00	0.00	0.00
CONTACTS ETABLIS :	0	0.00	0.00	0.00
H. PARTIC. A DES ACTIV. A L'EXTER. DE LA MISS :		0.00	1.00	0.02
I. DEMANDES DE SERVICES PROVENANT				
D'AUTRES SOURCES				
ONG :	6	4.00	3.00	0.10
GOUV'T HOTE :	9	4.00	2.00	0.08
AUTRES MIN. :	8	4.00	5.00	0.14
PROV./MUN. :	5	4.00	2.00	0.08
J. ADMINISTRATION: GESTION DU PROGR. & ADMIN. :		20.00	1.00	0.22
CONGES, DEVELOPPEMENT PROF :		0.00	1.50	0.03
K. SERVICES A D'AUTRE PROGRAMMES DE LA MISSION :		3.00	0.00	0.03
		-----	-----	-----
***** TOTAUX *****		100.00	100.00	3.00

NOMBRE/VISITES/GENS D'AFFAIRES DU CANADA : 18
DE TERRIT. : 54

NOMBRE/DEMANDES/PDME/OBSERVATIONS : 4

NOMBRE/POSTES REMPLIS PAR LES AGENTS-CANADIENS : 1
-ENGAGES SUR PLACE : 2

SYSTEME DE SUIVI DU PROGRAMME COMMERCIAL

89/12/12

RAPPORT/CHARGE DE TRAVAIL
DES AGENTS

TRIMESTRE 1 DE L'EXERCISE 1989

MISSION : MEXICO

	NOMBRE	%TEMPS-OFFIC.		TEMPS-TOTAL PERS-TRIM
		CDIENS	ENG/SP	
A.DEMANDES/SERV/EXPORT/COMM				
DU CANADA :	674	13.00	37.00	1.63
DES TERRITOIRES :	851	13.00	22.00	1.18
B.VISITES A DES CLIENTS DS TERRITOIRE :	101	8.00	9.00	0.59
C.POLITIQUE COMMERCIALE/EXPORTATIONS				
FOIRES :	1	4.00	2.00	0.22
PROJETS ET ACTIVITES				
MISSIONS :	1	0.00	2.00	0.06
CONF SEMINAIRES :	5	4.00	0.00	0.16
AUTRES :	30	1.00	3.00	0.13
D.RAPPORTS SUR LE COMMERCIAUX/				
L'ECON/LES FINANANCES				
DEM PAR L'AC :	12	3.00	0.00	0.12
INIT DE LA MISS :	36	7.00	4.00	0.40
E.ACTIVITES EN MATIERE DE COMMUNICATIONS :	3	0.00	3.00	0.09
F.INVESTISSEMENT				
DEMANDES DE RENSEIGNEMENTS				
DU CANADA :	2	2.00	0.00	0.08
DS TERRITOIRE :	7	1.00	1.00	0.07
G.PROG. D'APPORT TECHNOLOGIQUES				
DEMANDES SERVICE				
CANADA :	4	0.00	1.00	0.03
CONTACTS ETABLIS :	2	0.00	0.00	0.00
H.PARTIC. A DES ACTIV. A L'EXTER. DE LA MISS :		5.00	0.00	0.20
I.DEMANDES DE SERVICES PROVENANT				
D'AUTRES SOURCES				
ONG :	2	1.00	0.00	0.04
GOUV'T HOTE :	20	4.00	1.00	0.19
AUTRES MIN. :	22	2.00	4.00	0.20
PROV./MUN. :	2	0.00	1.00	0.03
J.ADMINISTRATION: GESTION DU PROGR. & ADMIN. :		6.00	1.00	0.27
CONGES, DEVELOPPEMENT PROF :		5.00	9.00	0.47
K.SERVICES A D'AUTRE PROGRAMMES DE LA MISSION :		21.00	0.00	0.84
***** TOTAUX *****		100.00	100.00	7.00

NOMBRE/VISITES/GENS D'AFFAIRES DU CANADA : 83
DE TERRIT. : 217

NOMBRE/DEMANDES/PDME/OBSERVATIONS : 4

NOMBRE/POSTES REMPLIS PAR LES AGENTS-CANADIENS : 4
-ENGAGES SUR PLACE : 3

SYSTEME DE SUIVI DU PROGRAMME COMMERCIAL

89/12/12

RAPPORT/CHARGE DE TRAVAIL
DES AGENTS

TRIMESTRE 1 DE L'EXERCISE 1989

MISSION : PORT OF SPAIN

	NOMBRE	%TEMPS-OFFIC. CDIENS	ENG/SP	TEMPS-TOTAL PERS-TRIM
	-----	-----	-----	-----
A. DEMANDES/SERV/EXPORT/COMM				
DU CANADA :	119	8.00	29.50	0.75
DES TERRITOIRES :	160	8.50	25.50	0.68
B. VISITES A DES CLIENTS DS TERRITOIRE :	53	10.00	14.00	0.48
C. POLITIQUE COMMERCIALE/EXPORTATIONS				
PROJETS ET ACTIVITES				
FOIRES :	2	5.00	4.50	0.19
MISSIONS :	4	3.50	3.00	0.13
CONF SEMINAIRES :	3	2.50	0.00	0.05
AUTRES :	0	0.00	0.00	0.00
D. RAPPORTS SUR LE COMMERCIAUX/				
L'ECON/LES FINANANCES				
DEM PAR L'AC :	4	1.00	0.50	0.03
INIT DE LA MISS :	5	1.00	5.00	0.12
E. ACTIVITES EN MATIERE DE COMMUNICATIONS :	26	8.00	0.00	0.16
F. INVESTISSEMENT				
DEMANDES DE RENSEIGNEMENTS				
DU CANADA :	3	0.00	2.50	0.05
DS TERRITOIRE :	9	1.00	2.50	0.07
G. PROG. D'APPORT TECHNOLOGIQUES				
DEMANDES SERVICE				
CANADA :	0	0.00	0.00	0.00
CONTACTS ETABLIS :	1	0.00	0.00	0.00
H. PARTIC. A DES ACTIV. A L'EXTER. DE LA MISS :		1.50	0.00	0.03
I. DEMANDES DE SERVICES PROVENANT				
D'AUTRES SOURCES				
ONG :	5	1.00	0.00	0.02
GOUV'T HOTE :	7	3.50	0.00	0.07
AUTRES MIN. :	22	8.50	2.00	0.21
PROV./MUN. :	17	7.00	3.00	0.20
J. ADMINISTRATION: GESTION DU PROGR. & ADMIN. :		9.00	0.00	0.18
CONGES, DEVELOPPEMENT PROF :		11.00	4.00	0.30
K. SERVICES A D'AUTRE PROGRAMMES DE LA MISSION :		10.00	4.00	0.28
***** TOTAUX *****		100.00	100.00	4.00

NOMBRE/VISITES/GENS D'AFFAIRES DU CANADA : 38
DE TERRIT. : 82

NOMBRE/DEMANDES/PDME/OBSERVATIONS : 1

NOMBRE/POSTES REMPLIS PAR LES AGENTS-CANADIENS : 2
-ENGAGES SUR PLACE : 2

SYSTEME DE SUIVI DU PROGRAMME COMMERCIAL

89/12/12

RAPPORT/CHARGE DE TRAVAIL
DES AGENTS

TRIMESTRE 1 DE L'EXERCISE 1989

MISSION : SAN JOSE

	NOMBRE	%TEMPS-OFFIC. CDIENS	TEMPS-TOTAL ENG/SP	PERS-TRIM
A. DEMANDES/SERV/EXPORT/COMM				
DU CANADA :	241	22.50	16.00	0.61
DES TERRITOIRES :	373	17.50	14.00	0.49
B. VISITES A DES CLIENTS DS TERRITOIRE :	115	7.50	30.00	0.45
C. POLITIQUE COMMERCIALE/EXPORTATIONS				
FOIRES :	0	0.00	0.00	0.00
PROJETS ET ACTIVITES				
MISSIONS :	1	7.50	15.00	0.30
CONF SEMINAIRES :	0	0.00	0.00	0.00
AUTRES :	1	5.00	0.00	0.10
D. RAPPORTS SUR LE COMMERCIAUX/ L'ECON/LES FINANANCES				
DEM PAR L'AC :	1	2.50	0.00	0.05
INIT DE LA MISS :	0	0.00	0.00	0.00
E. ACTIVITES EN MATIERE DE COMMUNICATIONS :	0	0.00	0.00	0.00
F. INVESTISSEMENT				
DU CANADA :	50	5.00	15.00	0.25
DEMANDES DE RENSEIGNEMENTS DS TERRITOIRE :	29	0.00	10.00	0.10
G. PROG. D'APPORT TECHNOLOGIQUES				
CANADA :	0	0.00	0.00	0.00
DEMANDES SERVICE				
CONTACTS ETABLIS :	0	0.00	0.00	0.00
H. PARTIC. A DES ACTIV. A L'EXTER. DE LA MISS :		8.00	0.00	0.16
I. DEMANDES DE SERVICES PROVENANT				
D'AUTRES SOURCES				
ONG :	0	0.00	0.00	0.00
GOUV'T HOTE :	14	4.50	0.00	0.09
AUTRES MIN. :	0	0.00	0.00	0.00
PROV./MUN. :	0	0.00	0.00	0.00
J. ADMINISTRATION: GESTION DU PROGR. & ADMIN. :		10.00	0.00	0.20
CONGES, DEVELOPPEMENT PROF :		0.00	0.00	0.00
K. SERVICES A D'AUTRE PROGRAMMES DE LA MISSION :		10.00	0.00	0.20
***** TOTAUX *****		100.00	100.00	3.00

NOMBRE/VISITES/GENS D'AFFAIRES DU CANADA : 0
DE TERRIT. : 0

NOMBRE/DEMANDES/PDME/OBSERVATIONS : 0

NOMBRE/POSTES REMPLIS PAR LES AGENTS-CANADIENS : 2
-ENGAGES SUR PLACE : 1

SYSTEME DE SUIVI DU PROGRAMME COMMERCIAL

89/12/12

RAPPORT/CHARGE DE TRAVAIL
DES AGENTS

89/12/12

TRIMESTRE 1 DE L'EXERCISE 1989

MISSION : BRASILIA

MISSION : BRASILIA

	NOMBRE	%TEMPS-OFFIC.		TEMPS-TOTAL PERS-TRIM
		CDIENS	ENG/SP	
A. DEMANDES/SERV/EXPORT/COMM				
DU CANADA :	383	15.00	48.00	0.78
DES TERRITOIRES :	157	6.00	21.00	0.33
B. VISITES A DES CLIENTS DS TERRITOIRE	84	13.50	1.00	0.28
C. POLITIQUE COMMERCIALE/EXPORTATIONS				
FOIRES :	0	0.00	0.00	0.00
PROJETS ET ACTIVITES				
MISSIONS :	3	5.00	0.00	0.10
CONF SEMINAIRES :	1	0.00	1.00	0.01
AUTRES :	2	3.50	0.00	0.07
D. RAPPORTS SUR LE COMMERCIAUX/ L'ECON/LES FINANANCES				
DEM PAR L'AC :	44	9.00	0.00	0.18
INIT DE LA MISS :	57	9.00	20.00	0.38
E. ACTIVITES EN MATIERE DE COMMUNICATIONS	3	0.50	0.00	0.01
F. INVESTISSEMENT				
DU CANADA :	3	0.00	0.00	0.00
DEMANDES DE RENSEIGNEMENTS DS TERRITOIRE :	0	0.00	0.00	0.00
G. PROG. D'APPORT TECHNOLOGIQUES				
CANADA :	1	0.00	1.00	0.01
DEMANDES SERVICE				
CONTACTS ETABLIS :	0	0.00	0.00	0.00
H. PARTIC. A DES ACTIV. A L'EXTER. DE LA MISS				
		4.00	0.00	0.08
I. DEMANDES DE SERVICES PROVENANT D'AUTRES SOURCES				
ONG :	36	0.00	1.00	0.01
GOUV'T HOTE :	18	2.00	3.00	0.07
AUTRES MIN. :	22	10.00	2.00	0.22
PROV./MUN. :	19	7.00	2.00	0.16
J. ADMINISTRATION: GESTION DU PROGR. & ADMIN.		5.50	0.00	0.11
CONGES, DEVELOPPEMENT PROF :		8.50	0.00	0.17
K. SERVICES A D'AUTRE PROGRAMMES DE LA MISSION		1.50	0.00	0.03
***** TOTAUX *****		100.00	100.00	3.00

NOMBRE/VISITES/GENS D'AFFAIRES DU CANADA : 45
DE TERRIT. : 25

NOMBRE/DEMANDES/PDME/OBSERVATIONS : 2

NOMBRE/POSTES REMPLIS PAR LES AGENTS-CANADIENS : 2
-ENGAGES SUR PLACE : 1

SYSTEME DE SUIVI DU PROGRAMME COMMERCIAL

89/12/12

RAPPORT/CHARGE DE TRAVAIL
DES AGENTS

TRIMESTRE 1 DE L'EXERCISE 1989

MISSION : BOGOTA

		NOMBRE	%TEMPS-OFFIC. CDIENS	ENG/SP	TEMPS-TOTAL PERS-TRIM
A. DEMANDES/SERV/EXPORT/COMM	DU CANADA :	429	12.66	32.33	1.35
	DES TERRITOIRES :	261	10.33	25.00	1.06
B. VISITES A DES CLIENTS DS TERRITOIRE		83	8.66	9.33	0.54
C. POLITIQUE COMMERCIALE/EXPORTATIONS	FOIRES :	3	3.33	2.66	0.18
PROJETS ET ACTIVITES	MISSIONS :	5	15.00	8.66	0.71
	CONF SEMINAIRES :	2	0.00	2.00	0.06
	AUTRES :	1	0.66	1.66	0.07
D. RAPPORTS SUR LE COMMERCIAUX/	DEM PAR L'AC :	2	2.66	5.00	0.23
L'ECON/LES FINANANCES	INIT DE LA MISS :	13	8.33	5.33	0.41
E. ACTIVITES EN MATIERE DE COMMUNICATIONS		12	1.66	1.33	0.09
F. INVESTISSEMENT	DU CANADA :	0	0.00	0.00	0.00
DEMANDES DE RENSEIGNEMENTS	DS TERRITOIRE :	1	0.33	0.33	0.02
G. PROG. D'APPORT TECHNOLOGIQUES	CANADA :	0	0.00	0.00	0.00
DEMANDES SERVICE	CONTACTS ETABLIS :	0	0.00	0.00	0.00
H. PARTIC. A DES ACTIV. A L'EXTER. DE LA MISS			5.00	0.00	0.15
I. DEMANDES DE SERVICES PROVENANT	ONG :	1	0.00	0.00	0.00
D'AUTRES SOURCES	GOUV'T HOTE :	2	1.33	0.33	0.05
	AUTRES MIN. :	4	7.66	0.00	0.23
	PROV./MUN. :	3	4.66	0.00	0.14
J. ADMINISTRATION: GESTION DU PROGR. & ADMIN.			7.33	2.00	0.28
	CONGES, DEVELOPPEMENT PROF :		5.33	0.00	0.16
K. SERVICES A D'AUTRE PROGRAMMES DE LA MISSION			5.00	4.00	0.27
***** TOTAUX *****			99.93	99.96	6.00

NOMBRE/VISITES/GENS D'AFFAIRES DU CANADA : 70
DE TERRIT. : 66

NOMBRE/DEMANDES/PDME/OBSERVATIONS : 11

NOMBRE/POSTES REMPLIS PAR LES AGENTS-CANADIENS : 3
-ENGAGES SUR PLACE : 3

SYSTEME DE SUIVI DU PROGRAMME COMMERCIAL

89/12/12

RAPPORT/CHARGE DE TRAVAIL
DES AGENTS

TRIMESTRE 1 DE L'EXERCISE 1989

MISSION : BUENOS AIRES

	NOMBRE	%TEMPS-OFFIC.		TEMPS-TOTAL
		CDIENS	ENG/SP	PERS-TRIM
A. DEMANDES/SERV/EXPORT/COMM				
DU CANADA :	369	30.00	45.00	1.95
DES TERRITOIRES :	408	8.00	21.00	0.79
B. VISITES A DES CLIENTS DS TERRITOIRE :	90	8.00	6.00	0.34
C. POLITIQUE COMMERCIALE/EXPORTATIONS				
FOIRES :	3	2.00	7.00	0.25
PROJETS ET ACTIVITES				
MISSIONS :	5	2.00	1.00	0.07
CONF SEMINAIRES :	7	1.00	1.00	0.05
AUTRES :	3	0.00	0.00	0.00
D. RAPPORTS SUR LE COMMERCIAUX/				
L'ECON/LES FINANANCES				
DEM PAR L'AC :	32	5.00	5.00	0.25
INIT DE LA MISS :	30	15.00	2.00	0.36
E. ACTIVITES EN MATIERE DE COMMUNICATIONS :	25	5.00	1.00	0.13
F. INVESTISSEMENT				
DEMANDES DE RENSEIGNEMENTS				
DU CANADA :	1	0.00	0.00	0.00
DS TERRITOIRE :	13	1.00	1.00	0.05
G. PROG. D'APPORT TECHNOLOGIQUES				
DEMANDES SERVICE				
CANADA :	0	0.00	0.00	0.00
CONTACTS ETABLIS :	0	0.00	0.00	0.00
H. PARTIC. A DES ACTIV. A L'EXTER. DE LA MISS :		0.00	0.00	0.00
I. DEMANDES DE SERVICES PROVENANT				
D'AUTRES SOURCES				
ONG :	4	1.00	0.00	0.02
GOUV'T HOTE :	20	1.00	1.00	0.05
AUTRES MIN. :	27	2.00	0.00	0.04
PROV./MUN. :	6	1.00	0.00	0.02
J. ADMINISTRATION: GESTION DU PROGR. & ADMIN. :		5.00	1.00	0.13
CONGES, DEVELOPPEMENT PROF :		3.00	7.00	0.27
K. SERVICES A D'AUTRE PROGRAMMES DE LA MISSION :		10.00	1.00	0.23
***** TOTAUX *****		100.00	100.00	5.00

NOMBRE/VISITES/GENS D'AFFAIRES DU CANADA : 37
DE TERRIT. : 178

NOMBRE/DEMANDES/PDME/OBSERVATIONS : 5

NOMBRE/POSTES REMPLIS PAR LES AGENTS-CANADIENS : 2
-ENGAGES SUR PLACE : 3

SYSTEME DE SUIVI DU PROGRAMME COMMERCIAL

89/12/12

RAPPORT/CHARGE DE TRAVAIL
DES AGENTS

TRIMESTRE 1 DE L'EXERCISE 1989

MISSION : CARACAS

	NOMBRE	%TEMPS-OFFIC.		TEMPS-TOTAL
		CDIENS	ENG/SP	PERS-TRIM
A.DEMANDES/SERV/EXPORT/COMM				
DU CANADA :	369	13.33	20.00	1.00
DES TERRITOIRES :	248	10.00	13.33	0.70
B.VISITES A DES CLIENTS DS TERRITOIRE :	159	6.66	8.33	0.45
C.POLITIQUE COMMERCIALE/EXPORTATIONS				
FOIRES :	7	10.00	3.33	0.40
PROJETS ET ACTIVITES				
MISSIONS :	8	16.66	13.33	0.90
CONF SEMINAIRES :	4	3.33	6.66	0.30
AUTRES :	0	0.00	0.00	0.00
D.RAPPORTS SUR LE COMMERCIAUX/				
L'ECON/LES FINANANCES				
DEM PAR L'AC :	6	6.66	11.66	0.55
INIT DE LA MISS :	16	16.66	20.00	1.10
E.ACTIVITES EN MATIERE DE COMMUNICATIONS :	0	0.00	0.00	0.00
F.INVESTISSEMENT				
DEMANDES DE RENSEIGNEMENTS				
DU CANADA :	0	0.00	0.00	0.00
DS TERRITOIRE :	35	6.66	0.00	0.20
G.PROG. D'APPORT TECHNOLOGIQUES				
DEMANDES SERVICE				
CANADA :	0	0.00	0.00	0.00
CONTACTS ETABLIS :	0	0.00	0.00	0.00
H.PARTIC. A DES ACTIV. A L'EXTER. DE LA MISS :		1.66	0.00	0.05
I.DEMANDES DE SERVICES PROVENANT				
D'AUTRES SOURCES				
ONG :	0	0.00	0.00	0.00
GOUV'T HOTE :	9	3.33	3.33	0.20
AUTRES MIN. :	10	3.33	0.00	0.10
PROV./MUN. :	2	0.00	0.00	0.00
J.ADMINISTRATION: GESTION DU PROGR. & ADMIN. :		1.66	0.00	0.05
CONGES, DEVELOPPEMENT PROF :		0.00	0.00	0.00
K.SERVICES A D'AUTRE PROGRAMMES DE LA MISSION :		0.00	0.00	0.00
***** TOTAUX *****		99.94	99.97	6.00

NOMBRE/VISITES/GENS D'AFFAIRES DU CANADA : 57
DE TERRIT. : 145

NOMBRE/DEMANDES/PDME/OBSERVATIONS : 12

NOMBRE/POSTES REMPLIS PAR LES AGENTS-CANADIENS : 3
-ENGAGES SUR PLACE : 3

SYSTEME DE SUIVI DU PROGRAMME COMMERCIAL

89/12/12

RAPPORT/CHARGE DE TRAVAIL
DES AGENTS

TRIMESTRE 1 DE L'EXERCISE 1989

MISSION : LIMA

	NOMBRE	%TEMPS-OFFIC. CDIENS ENG/SP	TEMPS-TOTAL PERS-TRIM
A. DEMANDES/SERV/EXPORT/COMM			
DU CANADA :	340	16.50	0.95
DES TERRITOIRES :	323	22.50	0.85
B. VISITES A DES CLIENTS DS TERRITOIRE :	98	23.50	0.95
C. POLITIQUE COMMERCIALE/EXPORTATIONS			
FOIRES :	2	0.50	0.03
PROJETS ET ACTIVITES			
MISSIONS :	1	2.00	0.04
CONF SEMINAIRES :	0	0.00	0.00
AUTRES :	12	0.00	0.08
D. RAPPORTS SUR LE COMMERCIAUX/ L'ECON/LES FINANANCES			
DEM PAR L'AC :	3	5.00	0.20
INIT DE LA MISS :	0	0.00	0.00
E. ACTIVITES EN MATIERE DE COMMUNICATIONS :	0	0.00	0.00
F. INVESTISSEMENT			
DEMANDES DE RENSEIGNEMENTS			
DU CANADA :	0	0.00	0.00
DS TERRITOIRE :	66	3.50	0.33
G. PROG. D'APPORT TECHNOLOGIQUES			
DEMANDES SERVICE			
CANADA :	3	0.50	0.01
CONTACTS ETABLIS :	0	0.00	0.00
H. PARTIC. A DES ACTIV. A L'EXTER. DE LA MISS :		0.00	0.00
I. DEMANDES DE SERVICES PROVENANT D'AUTRES SOURCES			
ONG :	0	0.00	0.00
GOUV'T HOTE :	0	0.00	0.00
AUTRES MIN. :	8	5.00	0.14
PROV./MUN. :	0	0.00	0.00
J. ADMINISTRATION: GESTION DU PROGR. & ADMIN. :		1.00	0.02
CONGES, DEVELOPPEMENT PROF :		8.00	0.16
K. SERVICES A D'AUTRE PROGRAMMES DE LA MISSION :		12.00	0.24
***** TOTAUX *****		100.00	4.00

NOMBRE/VISITES/GENS D'AFFAIRES DU CANADA : 35
DE TERRIT. : 75

NOMBRE/DEMANDES/PDME/OBSERVATIONS : 2

NOMBRE/POSTES REMPLIS PAR LES AGENTS-CANADIENS : 2
-ENGAGES SUR PLACE : 2

SYSTEME DE SUIVI DU PROGRAMME COMMERCIAL

89/12/12

RAPPORT/CHARGE DE TRAVAIL
DES AGENTS

TRIMESTRE 1 DE L'EXERCISE 1989

MISSION : SANTIAGO

	NOMBRE	%TEMPS-OFFIC. CDIENS	ENG/SP	TEMPS-TOTAL PERS-TRIM
	-----	-----	-----	-----
A.DEMANDES/SERV/EXPORT/COMM				
DU CANADA :	422	35.00	36.50	1.43
DES TERRITOIRES :	417	35.00	26.50	1.23
B.VISITES A DES CLIENTS DS TERRITOIRE :	31	5.00	7.50	0.25
C.POLITIQUE COMMERCIALE/EXPORTATIONS				
FOIRES :	2	2.50	10.00	0.25
PROJETS ET ACTIVITES				
MISSIONS :	2	5.00	7.00	0.24
CONF SEMINAIRES :	0	0.00	0.00	0.00
AUTRES :	1	2.50	0.00	0.05
D.RAPPORTS SUR LE COMMERCIAUX/				
L'ECON/LES FINANANCES				
DEM PAR L'AC :	0	0.00	0.00	0.00
INIT DE LA MISS :	2	1.00	10.00	0.22
E.ACTIVITES EN MATIERE DE COMMUNICATIONS :	0	0.00	0.00	0.00
F.INVESTISSEMENT				
DEMANDES DE RENSEIGNEMENTS				
DU CANADA :	5	2.00	0.00	0.04
DS TERRITOIRE :	8	2.50	0.00	0.05
G.PROG. D'APPORT TECHNOLOGIQUES				
DEMANDES SERVICE				
CANADA :	0	0.00	0.00	0.00
CONTACTS ETABLIS :	0	0.00	0.00	0.00
H.PARTIC. A DES ACTIV. A L'EXTER. DE LA MISS :		0.00	0.00	0.00
I.DEMANDES DE SERVICES PROVENANT				
D'AUTRES SOURCES				
ONG :	2	0.50	0.00	0.01
GOUV'T HOTE :	2	0.50	0.00	0.01
AUTRES MIN. :	8	4.00	2.00	0.12
PROV./MUN. :	3	1.00	0.00	0.02
J.ADMINISTRATION: GESTION DU PROGR. & ADMIN. :		3.50	0.50	0.08
CONGES, DEVELOPPEMENT PROF :		0.00	0.00	0.00
K.SERVICES A D'AUTRE PROGRAMMES DE LA MISSION :		0.00	0.00	0.00
***** TOTAUX *****		100.00	100.00	4.00

NOMBRE/VISITES/GENS D'AFFAIRES DU CANADA : 57
DE TERRIT. : 51

NOMBRE/DEMANDES/PDME/OBSERVATIONS : 3

NOMBRE/POSTES REMPLIS PAR LES AGENTS-CANADIENS : 2
-ENGAGES SUR PLACE : 2

SYSTEME DE SUIVI DU PROGRAMME COMMERCIAL

89/12/12

RAPPORT/CHARGE DE TRAVAIL
DES AGENTS

TRIMESTRE 1 DE L'EXERCISE 1989


MISSION : SAO PAULO

	NOMBRE	%TEMPS-OFFIC. CDIENS	ENG/SP	TEMPS-TOTAL PERS-TRIM
	-----	-----	-----	-----
A.DEMANDES/SERV/EXPORT/COMM				
DU CANADA :	487	20.00	29.25	1.57
DES TERRITOIRES :	473	15.00	19.00	1.06
B.VISITES A DES CLIENTS DS TERRITOIRE :	140	10.00	17.00	0.88
C.POLITIQUE COMMERCIALE/EXPORTATIONS				
PROJETS ET ACTIVITES				
FOIRES :	3	2.50	1.50	0.11
MISSIONS :	5	10.00	11.75	0.67
CONF SEMINAIRES :	6	5.00	2.50	0.20
AUTRES :	0	0.00	0.00	0.00
D.RAPPORTS SUR LE COMMERCIAUX/ L'ECON/LES FINANANCES				
DEM PAR L'AC :	5	0.00	1.50	0.06
INIT DE LA MISS :	4	2.50	4.50	0.23
E.ACTIVITES EN MATIERE DE COMMUNICATIONS :	0	3.00	0.00	0.06
F.INVESTISSEMENT				
DEMANDES DE RENSEIGNEMENTS				
DU CANADA :	5	2.50	1.25	0.10
DS TERRITOIRE :	5	0.00	1.50	0.06
G.PROG. D'APPORT TECHNOLOGIQUES				
DEMANDES SERVICE				
CANADA :	0	0.00	0.00	0.00
CONTACTS ETABLIS :	0	0.00	0.00	0.00
H.PARTIC. A DES ACTIV. A L'EXTER. DE LA MISS :		2.50	0.00	0.05
I.DEMANDES DE SERVICES PROVENANT				
D'AUTRES SOURCES				
ONG :	1	0.00	0.50	0.02
GOUV'T HOTE :	9	4.50	0.75	0.12
AUTRES MIN. :	4	2.50	2.50	0.15
PROV./MUN. :	16	6.00	0.75	0.15
J.ADMINISTRATION: GESTION DU PROGR. & ADMIN. :		12.50	0.00	0.25
CONGES, DEVELOPPEMENT PROF :		1.50	5.75	0.26
K.SERVICES A D'AUTRE PROGRAMMES DE LA MISSION :		0.00	0.00	0.00
		-----	-----	-----
***** TOTAUX *****		100.00	100.00	6.00

NOMBRE/VISITES/GENS D'AFFAIRES DU CANADA : 108
DE TERRIT. : 60

NOMBRE/DEMANDES/PDME/OBSERVATIONS : 4

NOMBRE/POSTES REMPLIS PAR LES AGENTS-CANADIENS : 2
-ENGAGES SUR PLACE : 4



SYSTEME DE SUIVI DU PROGRAMME COMMERCIAL

09/12/12

RAPPORT/COMPTÉ DE TRAVAIL
DES AGENTS

TRIMESTRE 1 DE L'EXERCICE 1989

REGION : ETATS UNIS

		<u>ÉTATS-UNIS</u>		TEMPS-ONTIC.	TEMPS-TOTAL
		NUMERE	COÛTS HSE/SP	PERIOD-TRIM	
A. DEMANDES/SERV/EXPORT/COMM	DES CANADA	7475	17.52	21.98	19.84
	DES TERRITOIRES	9769	8.70	18.18	13.22
B. VISITES A DES CLIENTS DE TERRITOIRES		1619	2.72	3.27	4.00
C. POLITIQUE COMMERCIALE/INNOVATIONS	BOURSES	25	4.35	12.57	8.53
PROJETS ET ACTIVITES	UTW	27	4.77	5.63	4.75
	CONF SEMINAIRES	187	2.21	4.10	4.98
	AUTRES	19		2.70	2.82
D. RAPPORTS SUR LE COMMERCE	DEN PAR L'AC	21		0.93	1.29
L'ECOM/LES FINANCES	UNIT DE LA MISS	21		0.93	2.31
E. ACTIVITES EN MATIERE	DE TERRITOIRES	10		1.38	1.38
F. INVESTISSEMENT	DES CANADA	204		4.84	5.89
DEMANDES DE RENSEIGNEMENTS	DE TERRITOIRES	704	4.45	1.75	2.54
G. PROG. D'APPORT TECHNOLOGIQUES	CANADA	25	0.50	1.14	0.87
DEMANDES SERVICE	CONTRACTS ETABLIS	15	0.41	0.31	0.17
H. PARTIC. A DES ACTIV. A L'EXTR. DE LA MISS			6.35	2.15	4.02
I. DEMANDES DE SERVICES PROVENANT	CNG	61	0.84	0.65	0.39
D'AUTRES SOURCES	GOUV'T HOPE	111	0.95	0.58	0.88
	AUTRES MIN.	250	0.88	0.94	0.94
	PROV./NON.	271	1.82	2.63	1.90
J. ADMINISTRATIONS	SERVICIS DE PROG. & ADMIN.	25	14.85	2.47	7.78
	GENRES, DEVELOPPEMENT	205	17.17	5.98	6.66
K. SERVICE A D'AUTRES PROGRAMES DE LA MISSION			7.31	1.85	1.85
***** TOTAL *****			89.96	82.85	102.08

NUMERE/VISITES/GENS D'AFFAIRES EN CANADA : 2332
DE TERRIT. : 1170

NUMERE/DEMANDES/FORME/OBSERVATIONS : 479

NUMERE/POSTES REMPLIS PAR LES AGENTS-CANADIENS : 41
- ENGAGES SUR PLACE : 36

STATS-LINE

TTY

CHICAGO
CLEVELAND
DETROIT
LOS ANGELES
MINNEAPOLIS
SAN FRANCISCO
SEATTLE

ITE

ATLANTA
BOSTON
BUFFALO
DALLAS
NEW YORK
WASHINGTON

SYSTEME DE SUIVI DU PROGRAMME COMMERCIAL

89/12/12

RAPPORT/CHARGE DE TRAVAIL
DES AGENTS

89/12/12

TRIMESTRE 1 DE L'EXERCISE 1989

REGION : ETATS UNIS

	NOMBRE	%TEMPS-OFFIC. CDIENS	TEMPS-TOTAL ENG/SP	TEMPS-TOTAL PERS-TRIM
A. DEMANDES/SERV/EXPORT/COMM				
DU CANADA :	7630	12.52	22.98	18.84
DES TERRITOIRES :	6765	8.70	16.18	13.22
B. VISITES A DES CLIENTS DS TERRITOIRE :	1639	9.72	9.27	9.66
C. POLITIQUE COMMERCIALE/EXPORTATIONS				
FOIRES :	183	4.38	11.89	8.83
PROJETS ET ACTIVITES				
MISSIONS :	125	4.79	9.63	7.70
CONF SEMINAIRES :	127	5.84	4.10	4.95
AUTRES :	104	1.88	2.20	2.11
D. RAPPORTS SUR LE COMMERCIAUX/ L'ECON/LES FINANANCES				
DEM PAR L'AC :	126	1.29	0.98	1.14
INIT DE LA MISS :	214	2.77	2.77	2.83
E. ACTIVITES EN MATIERE DE COMMUNICATIONS :	150	2.84	1.27	1.99
F. INVESTISSEMENT				
DEMANDES DE RENSEIGNEMENTS				
DU CANADA :	254	0.90	0.34	0.60
DS TERRITOIRE :	1061	3.45	1.75	2.54
G. PROG. D'APPORT TECHNOLOGIQUES				
DEMANDES SERVICE				
CANADA :	95	0.50	1.12	0.87
CONTACTS ETABLIS :	18	0.43	0.31	0.37
H. PARTIC. A DES ACTIV. A L'EXTER. DE LA MISS :		6.29	2.15	4.02
I. DEMANDES DE SERVICES PROVENANT D'AUTRES SOURCES				
ONG :	61	0.84	0.03	0.39
GOUV'T HOTE :	111	0.95	0.65	0.80
AUTRES MIN. :	230	0.88	0.94	0.94
PROV./MUN. :	271	1.63	2.03	1.90
J. ADMINISTRATION: GESTION DU PROGR. & ADMIN. :		14.15	2.67	7.78
CONGES, DEVELOPPEMENT PROF :		7.77	5.58	6.66
K. SERVICES A D'AUTRE PROGRAMMES DE LA MISSION :		7.38	1.05	3.86
***** TOTAUX *****		99.90	99.89	102.00

NOMBRE/VISITES/GENS D'AFFAIRES DU CANADA : 2231
 DE TERRIT. : 3170

NOMBRE/DEMANDES/PDME/OBSERVATIONS : 429

NOMBRE/POSTES REMPLIS PAR LES AGENTS-CANADIENS : 44
 -ENGAGES SUR PLACE : 58

SYSTEME DE SUIVI DU PROGRAMME COMMERCIAL

89/12/12

RAPPORT/CHARGE DE TRAVAIL
DES AGENTS

TRIMESTRE 1 DE L'EXERCISE 1989

MISSION : ATLANTA

		NOMBRE	%TEMPS-OFFIC. CDIENS	ENG/SP	TEMPS-TOTAL PERS-TRIM
A. DEMANDES/SERV/EXPORT/COMM	DU CANADA :	237	8.50	24.25	1.31
	DES TERRITOIRES :	246	7.50	17.50	1.00
B. VISITES A DES CLIENTS DS TERRITOIRE		72	17.50	10.00	1.10
C. POLITIQUE COMMERCIALE/EXPORTATIONS	FOIRES :	9	5.75	18.25	0.96
PROJETS ET ACTIVITES	MISSIONS :	4	0.00	7.50	0.30
	CONF SEMINAIRES :	6	6.25	0.50	0.27
	AUTRES :	4	3.50	0.50	0.16
D. RAPPORTS SUR LE COMMERCIAUX/ L'ECON/LES FINANANCES	DEM PAR L'AC :	0	0.00	0.00	0.00
	INIT DE LA MISS :	10	1.25	4.25	0.22
E. ACTIVITES EN MATIERE DE COMMUNICATIONS		5	6.00	1.25	0.29
F. INVESTISSEMENT	DU CANADA :	10	0.50	0.00	0.02
DEMANDES DE RENSEIGNEMENTS	DS TERRITOIRE :	27	2.50	0.50	0.12
G. PROG. D'APPORT TECHNOLOGIQUES	CANADA :	10	0.00	2.50	0.10
DEMANDES SERVICE	CONTACTS ETABLIS :	4	0.00	2.50	0.10
H. PARTIC. A DES ACTIV. A L'EXTER. DE LA MISS			5.50	2.75	0.33
I. DEMANDES DE SERVICES PROVENANT	ONG :	0	0.00	0.00	0.00
D'AUTRES SOURCES	GOUV'T HOTE :	1	0.00	0.25	0.01
	AUTRES MIN. :	18	0.00	3.25	0.13
	PROV./MUN. :	15	0.25	2.00	0.09
J. ADMINISTRATION: GESTION DU PROGR. & ADMIN.			21.00	1.50	0.90
	CONGES, DEVELOPPEMENT PROF :		12.50	0.75	0.53
K. SERVICES A D'AUTRE PROGRAMMES DE LA MISSION			1.50	0.00	0.06
***** TOTAUX *****			100.00	100.00	8.00

NOMBRE/VISITES/GENS D'AFFAIRES DU CANADA : 254
DE TERRIT. : 228

NOMBRE/DEMANDES/PDME/OBSERVATIONS : 45

NOMBRE/POSTES REMPLIS PAR LES AGENTS-CANADIENS : 4
-ENGAGES SUR PLACE : 4

SYSTEME DE SUIVI DU PROGRAMME COMMERCIAL

89/12/12

RAPPORT/CHARGE DE TRAVAIL
DES AGENTS

TRIMESTRE 1 DE L'EXERCISE 1989

MISSION : BOSTON

	NOMBRE	%TEMPS-OFFIC. CDIENS	ENG/SP	TEMPS-TOTAL PERS-TRIM
A. DEMANDES/SERV/EXPORT/COMM				
DU CANADA :	438	6.00	21.50	0.98
DES TERRITOIRES :	250	6.00	10.25	0.53
B. VISITES A DES CLIENTS DS TERRITOIRE :	35	2.50	6.75	0.32
C. POLITIQUE COMMERCIALE/EXPORTATIONS				
FOIRES :	10	0.00	3.75	0.15
PROJETS ET ACTIVITES				
MISSIONS :	5	1.00	20.25	0.83
CONF SEMINAIRES :	5	1.50	1.75	0.10
AUTRES :	1	0.00	1.50	0.06
D. RAPPORTS SUR LE COMMERCIAUX/ L'ECON/LES FINANANCES				
DEM PAR L'AC :	0	0.00	0.00	0.00
INIT DE LA MISS :	7	5.00	0.00	0.10
E. ACTIVITES EN MATIERE DE COMMUNICATIONS :	10	2.00	1.00	0.08
F. INVESTISSEMENT				
DU CANADA :	1	0.00	0.25	0.01
DEMANDES DE RENSEIGNEMENTS DS TERRITOIRE :	29	2.50	0.50	0.07
G. PROG. D'APPORT TECHNOLOGIQUES				
CANADA :	25	0.00	6.00	0.24
DEMANDES SERVICE CONTACTS ETABLIS :	0	0.00	0.00	0.00
H. PARTIC. A DES ACTIV. A L'EXTER. DE LA MISS :		1.50	10.75	0.46
I. DEMANDES DE SERVICES PROVENANT				
D'AUTRES SOURCES				
ONG :	0	0.00	0.00	0.00
GOUV'T HOTE :	0	0.00	0.00	0.00
AUTRES MIN. :	0	0.00	0.00	0.00
PROV./MUN. :	1	1.00	0.00	0.02
J. ADMINISTRATION: GESTION DU PROGR. & ADMIN. :		11.50	0.00	0.23
CONGES, DEVELOPPEMENT PROF :		12.00	4.00	0.40
K. SERVICES A D'AUTRE PROGRAMMES DE LA MISSION :		47.50	11.75	1.42
***** TOTAUX *****		100.00	100.00	6.00

NOMBRE/VISITES/GENS D'AFFAIRES DU CANADA : 155
DE TERRIT. : 89

NOMBRE/DEMANDES/PDME/OBSERVATIONS : 25

NOMBRE/POSTES REMPLIS PAR LES AGENTS-CANADIENS : 2
-ENGAGES SUR PLACE : 4

SYSTEME DE SUIVI DU PROGRAMME COMMERCIAL

89/12/12

RAPPORT/CHARGE DE TRAVAIL
DES AGENTS

TRIMESTRE 1 DE L'EXERCISE 1989

MISSION : BUFFALO

	NOMBRE	%TEMPS-OFFIC. CDIENS	ENG/SP	TEMPS-TOTAL PERS-TRIM
A. DEMANDES/SERV/EXPORT/COMM				
DU CANADA :	626	20.00	26.75	1.27
DES TERRITOIRES :	304	10.00	16.50	0.76
B. VISITES A DES CLIENTS DS TERRITOIRE :	22	10.00	4.50	0.28
C. POLITIQUE COMMERCIALE/EXPORTATIONS				
PROJETS ET ACTIVITES				
FOIRES :	10	2.00	9.75	0.41
MISSIONS :	15	2.00	10.25	0.43
CONF SEMINAIRES :	7	2.00	8.50	0.36
AUTRES :	2	2.00	0.75	0.05
D. RAPPORTS SUR LE COMMERCIAUX/ L'ECON/LES FINANANCES				
DEM PAR L'AC :	11	2.00	2.00	0.10
INIT DE LA MISS :	6	2.00	2.00	0.10
E. ACTIVITES EN MATIERE DE COMMUNICATIONS :	5	3.00	0.00	0.03
F. INVESTISSEMENT				
DEMANDES DE RENSEIGNEMENTS				
DU CANADA :	5	2.00	0.00	0.02
DS TERRITOIRE :	20	5.00	0.00	0.05
G. PROG. D'APPORT TECHNOLOGIQUES				
DEMANDES SERVICE				
CANADA :	2	1.00	0.00	0.01
CONTACTS ETABLIS :	0	0.00	0.00	0.00
H. PARTIC. A DES ACTIV. A L'EXTER. DE LA MISS :		1.00	3.00	0.13
I. DEMANDES DE SERVICES PROVENANT D'AUTRES SOURCES				
ONG :	25	10.00	0.00	0.10
GOUV'T HOTE :	5	2.00	0.25	0.03
AUTRES MIN. :	4	2.00	0.50	0.04
PROV./MUN. :	19	2.00	4.25	0.19
J. ADMINISTRATION: GESTION DU PROGR. & ADMIN.		12.00	4.25	0.29
CONGES, DEVELOPPEMENT PROF :		0.00	5.25	0.21
K. SERVICES A D'AUTRE PROGRAMMES DE LA MISSION :		8.00	1.50	0.14
***** TOTAUX *****		100.00	100.00	5.00

NOMBRE/VISITES/GENS D'AFFAIRES DU CANADA : 182
DE TERRIT. : 100

NOMBRE/DEMANDES/PDME/OBSERVATIONS : 3

NOMBRE/POSTES REMPLIS PAR LES AGENTS-CANADIENS : 1
-ENGAGES SUR PLACE : 4

SYSTEME DE SUIVI DU PROGRAMME COMMERCIAL

89/12/12

RAPPORT/CHARGE DE TRAVAIL
DES AGENTS

TRIMESTRE 1 DE L'EXERCISE 1989

MISSION : DALLAS

	NOMBRE	%TEMPS-OFFIC.		TEMPS-TOTAL PERS-TRIM
		CDIENS	ENG/SP	
A. DEMANDES/SERV/EXPORT/COMM				
DU CANADA :	310	6.80	13.60	1.02
DES TERRITOIRES :	283	10.80	7.80	0.93
B. VISITES A DES CLIENTS DS TERRITOIRE :	114	8.20	13.40	1.08
C. POLITIQUE COMMERCIALE/EXPORTATIONS				
FOIRES :	16	11.60	15.40	1.35
PROJETS ET ACTIVITES				
MISSIONS :	35	8.80	30.80	1.98
CONF SEMINAIRES :	4	1.40	0.00	0.07
AUTRES :	11	1.60	1.00	0.13
D. RAPPORTS SUR LE COMMERCIAUX/ L'ECON/LES FINANANCES				
DEM PAR L'AC :	44	3.60	2.80	0.32
INIT DE LA MISS :	13	0.80	1.20	0.10
E. ACTIVITES EN MATIERE DE COMMUNICATIONS :	11	0.80	0.40	0.06
F. INVESTISSEMENT				
DU CANADA :	10	0.40	0.40	0.04
DEMANDES DE RENSEIGNEMENTS DS TERRITOIRE :	61	2.20	2.00	0.21
G. PROG. D'APPORT TECHNOLOGIQUES				
CANADA :	5	3.00	3.00	0.30
DEMANDES SERVICE CONTACTS ETABLIS :	2	0.00	0.00	0.00
H. PARTIC. A DES ACTIV. A L'EXTER. DE LA MISS :		2.00	2.20	0.21
I. DEMANDES DE SERVICES PROVENANT				
D'AUTRES SOURCES				
ONG :	4	0.60	0.00	0.03
GOUV'T HOTE :	8	3.80	0.00	0.19
AUTRES MIN. :	7	1.00	0.00	0.05
PROV./MUN. :	45	3.00	2.00	0.25
J. ADMINISTRATION: GESTION DU PROGR. & ADMIN. :		15.20	2.20	0.87
CONGES, DEVELOPPEMENT PROF :		10.00	1.60	0.58
K. SERVICES A D'AUTRE PROGRAMMES DE LA MISSION :		4.40	0.20	0.23
***** TOTAUX *****		100.00	100.00	10.00

NOMBRE/VISITES/GENS D'AFFAIRES DU CANADA : 296
DE TERRIT. : 454

NOMBRE/DEMANDES/PDME/OBSERVATIONS : 36

NOMBRE/POSTES REMPLIS PAR LES AGENTS-CANADIENS : 5
-ENGAGES SUR PLACE : 5

SYSTEME DE SUIVI DU PROGRAMME COMMERCIAL

89/12/12

RAPPORT/CHARGE DE TRAVAIL
DES AGENTS

TRIMESTRE 1 DE L'EXERCISE 1989

MISSION : NEW YORK, CONSULAT GENERAL

	NOMBRE	%TEMPS-OFFIC.		TEMPS-TOTAL
		CDIENS	ENG/SP	PERS-TRIM
A. DEMANDES/SERV/EXPORT/COMM				
DU CANADA :	974	5.00	24.16	1.70
DES TERRITOIRES :	741	3.60	19.66	1.36
B. VISITES A DES CLIENTS DS TERRITOIRE :	128	12.60	8.83	1.16
C. POLITIQUE COMMERCIALE/EXPORTATIONS				
FOIRES :	20	0.60	12.50	0.78
PROJETS ET ACTIVITES				
MISSIONS :	10	5.00	4.16	0.50
CONF SEMINAIRES :	8	13.00	5.16	0.96
AUTRES :	4	1.40	1.16	0.14
D. RAPPORTS SUR LE COMMERCIAUX/				
L'ECON/LES FINANANCES				
DEM PAR L'AC :	3	1.00	0.00	0.05
INIT DE LA MISS :	33	9.00	3.50	0.66
E. ACTIVITES EN MATIERE DE COMMUNICATIONS :	9	3.80	0.00	0.19
F. INVESTISSEMENT				
DEMANDES DE RENSEIGNEMENTS				
DU CANADA :	187	2.20	0.83	0.16
DS TERRITOIRE :	312	3.80	3.33	0.39
G. PROG. D'APPORT TECHNOLOGIQUES				
DEMANDES SERVICE				
CANADA :	0	0.00	0.00	0.00
CONTACTS ETABLIS :	0	0.40	0.00	0.02
H. PARTIC. A DES ACTIV. A L'EXTER. DE LA MISS :		4.00	0.00	0.20
I. DEMANDES DE SERVICES PROVENANT				
D'AUTRES SOURCES				
ONG :	2	2.40	0.00	0.12
GOUV'T HOTE :	1	0.00	0.00	0.00
AUTRES MIN. :	16	0.20	1.66	0.11
PROV./MUN. :	13	2.20	3.83	0.34
J. ADMINISTRATION: GESTION DU PROGR. & ADMIN. :		15.60	0.83	0.83
CONGES, DEVELOPPEMENT PROF :		6.20	10.33	0.93
K. SERVICES A D'AUTRE PROGRAMMES DE LA MISSION :		8.00	0.00	0.40
***** TOTAUX *****		100.00	99.94	11.00

NOMBRE/VISITES/GENS D'AFFAIRES DU CANADA : 446
DE TERRIT. : 585

NOMBRE/DEMANDES/PDME/OBSERVATIONS : 77

NOMBRE/POSTES REMPLIS PAR LES AGENTS-CANADIENS : 5
-ENGAGES SUR PLACE : 6

SYSTEME DE SUIVI DU PROGRAMME COMMERCIAL

89/12/12

RAPPORT/CHARGE DE TRAVAIL
DES AGENTS

TRIMESTRE 1 DE L'EXERCISE 1989

MISSION : WASHINGTON

	NOMBRE	%TEMPS-OFFIC. CDIENS	ENG/SP	TEMPS-TOTAL PERS-TRIM
A.DEMANDES/SERV/EXPORT/COMM				
DU CANADA :	1110	32.00	26.00	2.58
DES TERRITOIRES :	687	8.00	26.00	1.62
B.VISITES A DES CLIENTS DS TERRITOIRE :	121	8.00	4.00	0.52
C.POLITIQUE COMMERCIALE/EXPORTATIONS				
FOIRES :	15	4.00	7.00	0.51
PROJETS ET ACTIVITES				
MISSIONS :	6	4.00	4.00	0.36
CONF SEMINAIRES :	23	4.00	6.00	0.46
AUTRES :	5	3.00	3.00	0.27
D.RAPPORTS SUR LE COMMERCIAUX/				
L'ECON/LES FINANANCES				
DEM PAR L'AC :	27	2.00	4.00	0.28
INIT DE LA MISS :	70	3.00	7.00	0.47
E.ACTIVITES EN MATIERE DE COMMUNICATIONS :	15	2.00	1.00	0.13
F.INVESTISSEMENT				
DEMANDES DE RENSEIGNEMENTS				
DU CANADA :	3	0.00	0.00	0.00
DS TERRITOIRE :	24	2.00	0.00	0.08
G.PROG. D'APPORT TECHNOLOGIQUES				
DEMANDES SERVICE				
CANADA :	2	0.00	0.00	0.00
CONTACTS ETABLIS :	2	0.00	0.00	0.00
H.PARTIC. A DES ACTIV. A L'EXTER. DE LA MISS :		2.00	1.00	0.13
I.DEMANDES DE SERVICES PROVENANT				
D'AUTRES SOURCES				
ONG :	21	2.00	0.00	0.08
GOUV'T HOTE :	23	1.00	3.00	0.19
AUTRES MIN. :	97	4.00	3.00	0.31
PROV./MUN. :	30	4.00	1.00	0.21
J.ADMINISTRATION: GESTION DU PROGR. & ADMIN. :		8.00	3.00	0.47
CONGES, DEVELOPPEMENT PROF :		7.00	1.00	0.33
K.SERVICES A D'AUTRE PROGRAMMES DE LA MISSION :		0.00	0.00	0.00
***** TOTAUX *****		100.00	100.00	9.00

NOMBRE/VISITES/GENS D'AFFAIRES DU CANADA : 46
DE TERRIT. : 20

NOMBRE/DEMANDES/PDME/OBSERVATIONS : 21

NOMBRE/POSTES REMPLIS PAR LES AGENTS-CANADIENS : 4
-ENGAGES SUR PLACE : 5

SYSTEME DE SUIVI DU PROGRAMME COMMERCIAL

89/12/12

RAPPORT/CHARGE DE TRAVAIL
DES AGENTS

TRIMESTRE 1 DE L'EXERCISE 1989

MISSION : CHICAGO

	NOMBRE	%TEMPS-OFFIC. CDIENS	ENG/SP	TEMPS-TOTAL PERS-TRIM
A. DEMANDES/SERV/EXPORT/COMM				
DU CANADA :	287	6.66	17.25	0.89
DES TERRITOIRES :	430	9.66	13.25	0.82
B. VISITES A DES CLIENTS DS TERRITOIRE :	53	6.00	2.25	0.27
C. POLITIQUE COMMERCIALE/EXPORTATIONS				
FOIRES :	14	6.00	35.00	1.58
PROJETS ET ACTIVITES				
MISSIONS :	8	0.66	4.50	0.20
CONF SEMINAIRES :	5	4.00	0.75	0.15
AUTRES :	15	0.00	1.75	0.07
D. RAPPORTS SUR LE COMMERCIAUX/				
L'ECON/LES FINANANCES				
DEM PAR L'AC :	5	2.00	0.50	0.08
INIT DE LA MISS :	10	2.66	1.50	0.14
E. ACTIVITES EN MATIERE DE COMMUNICATIONS :	12	1.33	5.75	0.27
F. INVESTISSEMENT				
DEMANDES DE RENSEIGNEMENTS				
DU CANADA :	2	0.33	0.25	0.02
DS TERRITOIRE :	22	4.66	0.50	0.16
G. PROG. D'APPORT TECHNOLOGIQUES				
DEMANDES SERVICE				
CANADA :	2	0.33	0.00	0.01
CONTACTS ETABLIS :	2	0.00	0.00	0.00
H. PARTIC. A DES ACTIV. A L'EXTER. DE LA MISS :		14.66	1.75	0.51
I. DEMANDES DE SERVICES PROVENANT				
D'AUTRES SOURCES				
ONG :	4	0.66	0.00	0.02
GOUV'T HOTE :	26	0.66	0.75	0.05
AUTRES MIN. :	10	0.66	0.25	0.03
PROV./MUN. :	15	1.00	0.50	0.05
J. ADMINISTRATION: GESTION DU PROGR. & ADMIN. :		8.66	3.50	0.40
CONGES, DEVELOPPEMENT PROF :		6.33	10.00	0.59
K. SERVICES A D'AUTRE PROGRAMMES DE LA MISSION :		23.00	0.00	0.69
***** TOTAUX *****		99.92	100.00	7.00

NOMBRE/VISITES/GENS D'AFFAIRES DU CANADA : 166
DE TERRIT. : 84

NOMBRE/DEMANDES/PDME/OBSERVATIONS : 14

NOMBRE/POSTES REMPLIS PAR LES AGENTS-CANADIENS : 3
-ENGAGES SUR PLACE : 4

SYSTEME DE SUIVI DU PROGRAMME COMMERCIAL

89/12/12

RAPPORT/CHARGE DE TRAVAIL
DES AGENTS

TRIMESTRE 1 DE L'EXERCISE 1989

MISSION : CLEVELAND

	NOMBRE	%TEMPS-OFFIC.		TEMPS-TOTAL PERS-TRIM
		CDIENS	ENG/SP	
A. DEMANDES/SERV/EXPORT/COMM				
DU CANADA :	736	11.80	16.16	1.56
DES TERRITOIRES :	1021	13.60	20.16	1.89
B. VISITES A DES CLIENTS DS TERRITOIRE :	138	6.20	9.16	0.86
C. POLITIQUE COMMERCIALE/EXPORTATIONS				
FOIRES :	10	3.60	6.33	0.56
PROJETS ET ACTIVITES				
MISSIONS :	12	8.20	8.50	0.92
CONF SEMINAIRES :	21	10.00	4.83	0.79
AUTRES :	28	0.20	10.50	0.64
D. RAPPORTS SUR LE COMMERCIAUX/				
L'ECON/LES FINANANCES				
DEM PAR L'AC :	7	0.40	1.33	0.10
INIT DE LA MISS :	6	0.60	3.50	0.24
E. ACTIVITES EN MATIERE DE COMMUNICATIONS :	20	3.00	3.00	0.33
F. INVESTISSEMENT				
DEMANDES DE RENSEIGNEMENTS				
DU CANADA :	3	0.40	0.00	0.02
DS TERRITOIRE :	37	4.00	2.83	0.37
G. PROG. D'APPORT TECHNOLOGIQUES				
DEMANDES SERVICE				
CANADA :	37	0.40	2.00	0.14
CONTACTS ETABLIS :	3	1.00	1.16	0.12
H. PARTIC. A DES ACTIV. A L'EXTER. DE LA MISS :		8.80	0.00	0.44
I. DEMANDES DE SERVICES PROVENANT :				
D'AUTRES SOURCES				
ONG :	0	0.00	0.00	0.00
GOUV'T HOTE :	3	0.60	0.00	0.03
AUTRES MIN. :	10	0.40	0.66	0.06
PROV./MUN. :	22	0.60	2.16	0.16
J. ADMINISTRATION: GESTION DU PROGR. & ADMIN. :		13.00	1.50	0.74
CONGES, DEVELOPPEMENT PROF :		3.60	6.00	0.54
K. SERVICES A D'AUTRE PROGRAMMES DE LA MISSION :		9.60	0.16	0.49
***** TOTAUX *****		100.00	99.94	11.00

NOMBRE/VISITES/GENS D'AFFAIRES DU CANADA : 89
DE TERRIT. : 333

NOMBRE/DEMANDES/PDME/OBSERVATIONS : 16

NOMBRE/POSTES REMPLIS PAR LES AGENTS-CANADIENS : 5
-ENGAGES SUR PLACE : 6

SYSTEME DE SUIVI DU PROGRAMME COMMERCIAL

89/12/12

RAPPORT/CHARGE DE TRAVAIL
DES AGENTS

TRIMESTRE 1 DE L'EXERCISE 1989

MISSION : DETROIT

	NOMBRE	%TEMPS-OFFIC. CDIENS	TEMPS-TOTAL ENG/SP	TEMPS-TOTAL PERS-TRIM
A. DEMANDES/SERV/EXPORT/COMM				
DU CANADA :	434	23.33	17.50	1.40
DES TERRITOIRES :	138	5.00	13.50	0.69
B. VISITES A DES CLIENTS DS TERRITOIRE :	77	11.66	14.50	0.93
C. POLITIQUE COMMERCIALE/EXPORTATIONS				
FOIRES :	8	1.66	7.75	0.36
PROJETS ET ACTIVITES				
MISSIONS :	4	0.00	3.00	0.12
CONF SEMINAIRES :	5	1.66	12.00	0.53
AUTRES :	2	2.66	0.75	0.11
D. RAPPORTS SUR LE COMMERCIAUX/				
L'ECON/LES FINANANCES				
DEM PAR L'AC :	10	2.33	0.00	0.07
INIT DE LA MISS :	10	0.66	6.00	0.26
E. ACTIVITES EN MATIERE DE COMMUNICATIONS :	44	5.00	1.75	0.22
F. INVESTISSEMENT				
DU CANADA :	5	1.66	1.50	0.11
DEMANDES DE RENSEIGNEMENTS				
DS TERRITOIRE :	49	3.33	9.25	0.47
G. PROG. D'APPORT TECHNOLOGIQUES				
CANADA :	1	0.00	0.00	0.00
DEMANDES SERVICE				
CONTACTS ETABLIS :	0	3.33	0.00	0.10
H. PARTIC. A DES ACTIV. A L'EXTER. DE LA MISS :		8.66	3.75	0.41
I. DEMANDES DE SERVICES PROVENANT				
D'AUTRES SOURCES				
ONG :	0	0.00	0.00	0.00
GOUV'T HOTE :	0	0.00	0.00	0.00
AUTRES MIN. :	6	0.00	0.50	0.02
PROV./MUN. :	13	0.00	0.75	0.03
J. ADMINISTRATION: GESTION DU PROGR. & ADMIN. :		7.00	0.75	0.24
CONGES, DEVELOPPEMENT PROF :		22.00	6.25	0.91
K. SERVICES A D'AUTRE PROGRAMMES DE LA MISSION :		0.00	0.50	0.02
***** TOTAUX *****		99.94	100.00	7.00

NOMBRE/VISITES/GENS D'AFFAIRES DU CANADA : 92
DE TERRIT. : 112

NOMBRE/DEMANDES/PDME/OBSERVATIONS : 6

NOMBRE/POSTES REMPLIS PAR LES AGENTS-CANADIENS : 3
-ENGAGES SUR PLACE : 4

SYSTEME DE SUIVI DU PROGRAMME COMMERCIAL

89/12/12

RAPPORT/CHARGE DE TRAVAIL
DES AGENTS

TRIMESTRE 1 DE L'EXERCISE 1989

MISSION : LOS ANGELES

	NOMBRE	%TEMPS-OFFIC. CDIENS	ENG/SP	TEMPS-TOTAL PERS-TRIM
A. DEMANDES/SERV/EXPORT/COMM				
DU CANADA :	694	8.40	20.16	1.63
DES TERRITOIRES :	1091	6.40	19.00	1.46
B. VISITES A DES CLIENTS DS TERRITOIRE :	234	14.00	19.83	1.89
C. POLITIQUE COMMERCIALE/EXPORTATIONS				
FOIRES :	38	6.60	15.00	1.23
PROJETS ET ACTIVITES				
MISSIONS :	7	9.00	4.50	0.72
CONF SEMINAIRES :	15	7.40	0.83	0.42
AUTRES :	5	0.00	1.00	0.06
D. RAPPORTS SUR LE COMMERCIAUX/ L'ECON/LES FINANANCES				
DEM PAR L'AC :	1	0.20	0.00	0.01
INIT DE LA MISS :	36	5.00	3.50	0.46
E. ACTIVITES EN MATIERE DE COMMUNICATIONS :	6	0.80	0.00	0.04
F. INVESTISSEMENT				
DEMANDES DE RENSEIGNEMENTS				
DU CANADA :	14	2.60	0.66	0.17
DS TERRITOIRE :	422	7.40	0.66	0.41
G. PROG. D'APPORT TECHNOLOGIQUES				
DEMANDES SERVICE				
CANADA :	6	0.00	0.33	0.02
CONTACTS ETABLIS :	3	0.00	0.16	0.01
H. PARTIC. A DES ACTIV. A L'EXTER. DE LA MISS :		8.00	0.83	0.45
I. DEMANDES DE SERVICES PROVENANT D'AUTRES SOURCES				
ONG :	0	0.00	0.00	0.00
GOUV'T HOTE :	17	1.20	1.50	0.15
AUTRES MIN. :	11	1.00	0.00	0.05
PROV./MUN. :	60	1.80	3.16	0.28
J. ADMINISTRATION: GESTION DU PROGR. & ADMIN. :		12.60	7.16	1.06
CONGES, DEVELOPPEMENT PROF :		2.60	1.00	0.19
K. SERVICES A D'AUTRE PROGRAMMES DE LA MISSION :		5.00	0.66	0.29
***** TOTAUX *****		100.00	99.94	11.00

NOMBRE/VISITES/GENS D'AFFAIRES DU CANADA : 302
DE TERRIT. : 284

NOMBRE/DEMANDES/PDME/OBSERVATIONS : 131

NOMBRE/POSTES REMPLIS PAR LES AGENTS-CANADIENS : 5
-ENGAGES SUR PLACE : 6

SYSTEME DE SUIVI DU PROGRAMME COMMERCIAL

89/12/12

RAPPORT/CHARGE DE TRAVAIL
DES AGENTS

TRIMESTRE 1 DE L'EXERCISE 1989

MISSION : MINNEAPOLIS

	NOMBRE	%TEMPS-OFFIC. CDIENS	TEMPS-TOTAL ENG/SP	PERM-TOTAL PERS-TRIM
A.DEMANDES/SERV/EXPORT/COMM				
DU CANADA :	777	17.00	22.00	1.00
DES TERRITOIRES :	1059	12.00	24.66	0.98
B.VISITES A DES CLIENTS DS TERRITOIRE :	333	8.00	10.33	0.47
C.POLITIQUE COMMERCIALE/EXPORTATIONS				
FOIRES :	6	3.50	13.66	0.48
PROJETS ET ACTIVITES				
MISSIONS :	4	4.50	5.00	0.24
CONF SEMINAIRES :	11	7.50	1.00	0.18
AUTRES :	0	0.00	0.00	0.00
D.RAPPORTS SUR LE COMMERCIAUX/				
L'ECON/LES FINANANCES				
DEM PAR L'AC :	14	2.00	1.33	0.08
INIT DE LA MISS :	8	2.50	0.33	0.06
E.ACTIVITES EN MATIERE DE COMMUNICATIONS :	2	2.50	0.00	0.05
F.INVESTISSEMENT				
DEMANDES DE RENSEIGNEMENTS				
DU CANADA :	14	1.00	0.33	0.03
DS TERRITOIRE :	43	2.50	1.66	0.10
G.PROG. D'APPORT TECHNOLOGIQUES				
DEMANDES SERVICE				
CANADA :	0	0.00	0.00	0.00
CONTACTS ETABLIS :	0	0.00	0.00	0.00
H.PARTIC. A DES ACTIV. A L'EXTER. DE LA MISS :		12.00	4.00	0.36
I.DEMANDES DE SERVICES PROVENANT				
D'AUTRES SOURCES				
ONG :	5	1.00	0.66	0.04
GOUV'T HOTE :	21	3.00	1.33	0.10
AUTRES MIN. :	44	2.50	1.33	0.09
PROV./MUN. :	24	2.00	3.00	0.13
J.ADMINISTRATION: GESTION DU PROGR. & ADMIN. :		7.00	1.66	0.19
CONGES, DEVELOPPEMENT PROF :		9.50	7.66	0.42
K.SERVICES A D'AUTRE PROGRAMMES DE LA MISSION :		0.00	0.00	0.00
***** TOTAUX *****		100.00	99.94	5.00

NOMBRE/VISITES/GENS D'AFFAIRES DU CANADA : 79
DE TERRIT. : 828

NOMBRE/DEMANDES/PDME/OBSERVATIONS : 15

NOMBRE/POSTES REMPLIS PAR LES AGENTS-CANADIENS : 2
-ENGAGES SUR PLACE : 3

SYSTEME DE SUIVI DU PROGRAMME COMMERCIAL

89/12/12

RAPPORT/CHARGE DE TRAVAIL
DES AGENTS

TRIMESTRE 1 DE L'EXERCISE 1989

MISSION : SAN FRANCISCO

	NOMBRE	%TEMPS-OFFIC. CDIENS	ENG/SP	TEMPS-TOTAL PERS-TRIM
A. DEMANDES/SERV/EXPORT/COMM				
DU CANADA :	322	10.33	16.66	0.81
DES TERRITOIRES :	248	7.00	13.00	0.60
B. VISITES A DES CLIENTS DS TERRITOIRE :	141	7.00	5.66	0.38
C. POLITIQUE COMMERCIALE/EXPORTATIONS				
FOIRES :	4	3.33	2.00	0.16
PROJETS ET ACTIVITES				
MISSIONS :	4	6.66	21.00	0.83
CONF SEMINAIRES :	10	4.66	13.66	0.55
AUTRES :	18	7.33	2.00	0.28
D. RAPPORTS SUR LE COMMERCIAUX/				
L'ECON/LES FINANANCES				
DEM PAR L'AC :	3	0.66	0.33	0.03
INIT DE LA MISS :	5	0.33	0.33	0.02
E. ACTIVITES EN MATIERE DE COMMUNICATIONS :	11	6.66	3.33	0.30
F. INVESTISSEMENT				
DU CANADA :	0	0.00	0.00	0.00
DEMANDES DE RENSEIGNEMENTS DS TERRITOIRE :	14	2.66	0.66	0.10
G. PROG. D'APPORT TECHNOLOGIQUES				
CANADA :	4	1.00	0.33	0.04
DEMANDES SERVICE				
CONTACTS ETABLIS :	2	0.66	0.00	0.02
H. PARTIC. A DES ACTIV. A L'EXTER. DE LA MISS :		7.66	1.33	0.27
I. DEMANDES DE SERVICES PROVENANT				
D'AUTRES SOURCES				
ONG :	0	0.00	0.00	0.00
GOUV'T HOTE :	1	0.00	0.33	0.01
AUTRES MIN. :	1	0.33	0.00	0.01
PROV./MUN. :	11	2.00	2.33	0.13
J. ADMINISTRATION: GESTION DU PROGR. & ADMIN. :		24.00	9.00	0.99
CONGES, DEVELOPPEMENT PROF :		4.00	8.00	0.36
K. SERVICES A D'AUTRE PROGRAMMES DE LA MISSION :		3.66	0.00	0.11
***** TOTAUX *****		99.93	99.95	6.00

NOMBRE/VISITES/GENS D'AFFAIRES DU CANADA : 15
DE TERRIT. : 12

NOMBRE/DEMANDES/PDME/OBSERVATIONS : 31

NOMBRE/POSTES REMPLIS PAR LES AGENTS-CANADIENS : 3
-ENGAGES SUR PLACE : 3

SYSTEME DE SUIVI DU PROGRAMME COMMERCIAL

89/12/12

RAPPORT/CHARGE DE TRAVAIL
DES AGENTS

89/12/12

TRIMESTRE 1 DE L'EXERCISE 1989

MISSION : SEATTLE

	NOMBRE	%TEMPS-OFFIC.		TEMPS-TOTAL PERS-TRIM
		CDIENS	ENG/SP	
A. DEMANDES/SERV/EXPORT/COMM :				
DU CANADA :	685	21.00	56.75	2.69
DES TERRITOIRES :	267	19.00	5.00	0.58
B. VISITES A DES CLIENTS DS TERRITOIRE :	171	8.00	6.00	0.40
C. POLITIQUE COMMERCIALE/EXPORTATIONS :				
FOIRES :	23	0.00	7.50	0.30
PROJETS ET ACTIVITES :				
MISSIONS :	11	2.50	5.50	0.27
CONF SEMINAIRES :	7	3.00	1.25	0.11
AUTRES :	9	4.50	1.25	0.14
D. RAPPORTS SUR LE COMMERCIAUX/ :				
DEM PAR L'AC :	1	1.00	0.00	0.02
L'ECON/LES FINANANCES :				
INIT DE LA MISS :	0	0.00	0.00	0.00
E. ACTIVITES EN MATIERE DE COMMUNICATIONS :	0	0.00	0.00	0.00
F. INVESTISSEMENT :				
DU CANADA :	0	0.00	0.00	0.00
DEMANDES DE RENSEIGNEMENTS :				
DS TERRITOIRE :	1	0.00	0.25	0.01
G. PROG. D'APPORT TECHNOLOGIQUES :				
CANADA :	1	0.00	0.25	0.01
DEMANDES SERVICE :				
CONTACTS ETABLIS :	0	0.00	0.00	0.00
H. PARTIC. A DES ACTIV. A L'EXTER. DE LA MISS :		6.00	0.00	0.12
I. DEMANDES DE SERVICES PROVENANT :				
ONG :	0	0.00	0.00	0.00
D'AUTRES SOURCES :				
GOUV'T HOTE :	5	0.00	1.00	0.04
AUTRES MIN. :	6	0.00	1.00	0.04
PROV./MUN. :	3	0.00	0.50	0.02
J. ADMINISTRATION: :				
GESTION DU PROGR. & ADMIN. :		28.50	0.00	0.57
CONGES, DEVELOPPEMENT PROF :		6.00	13.75	0.67
K. SERVICES A D'AUTRE PROGRAMMES DE LA MISSION :		0.50	0.00	0.01
***** TOTAUX *****		100.00	100.00	6.00

NOMBRE/VISITES/GENS D'AFFAIRES DU CANADA : 109
DE TERRIT. : 41

NOMBRE/DEMANDES/PDME/OBSERVATIONS : 9

NOMBRE/POSTES REMPLIS PAR LES AGENTS-CANADIENS : 2
-ENGAGES SUR PLACE : 4