




PROGRAMME D'EXPANSION COMMERCIALE ET INDUSTRIELLE

**RAPPORT TRIMESTRIEL
DES ACTIVITÉS ET
DES RÉSULTATS**

**AVRIL - JUIN 1988
(1^{er} TRIMESTRE, AF 1988-89)**



DÉCEMBRE 1988

LIBRARY E A / BIBLIOTHÈQUE A E



3 5036 01029590 8

0081848609



TABLE DES MATIÈRES

PROGRAMME D'EXPANSION COMMERCIALE ET INDUSTRIELLE

INTRODUCTION

I. RÉSUMÉ, À L'ÉCHELLE MONDIALE ET RÉGIONALE, DES RÉSULTATS DU PROGRAMME

AVRIL - JUIN 1988 (RÉSUMÉ DES RÉSULTATS 1988-89)

RAPPORT TRIMESTRIEL

DES ACTIVITÉS ET DES RÉSULTATS

II. RÉSUMÉ DES ACTIVITÉS

- ENSEMBLE DU PROGRAMME COMMERCIAL À L'ÉCHELLE MONDIALE

- AFRIQUE ET MOYEN-ORIENT

- ASIE ET PACIFIQUE

- EUROPE

- AMÉRIQUE LATINE ET ANTILLES

- ÉTATS-UNIS

AVRIL - JUIN 1988
(1^{er} TRIMESTRE, AF 1988-89)

DIRECTION DE LA POLITIQUE
ET DE LA PLANIFICATION
ET DES EXPORTATIONS WIN (TPP)

DÉCEMBRE 1988
AFFAIRES EXTÉRIEURES

TABLE DES MATIÈRES

INTRODUCTION

INTRODUCTION

I. RÉSUMÉ, A L'ÉCHELLE MONDIALE ET RÉGIONALE, DES RÉSULTATS DU PROGRAMME

AVRIL - JUIN 1988 (1^{er} TRIMESTRE, ANNÉE FINANCIÈRE 1988-89)

II. RÉSUMÉS DES ACTIVITÉS

- ENSEMBLE DU PROGRAMME COMMERCIAL (A L'ÉCHELLE MONDIALE)
- AFRIQUE ET MOYEN-ORIENT
- ASIE ET PACIFIQUE
- EUROPE
- AMÉRIQUE LATINE ET ANTILLES
- ÉTATS-UNIS

Dans chaque section, les renseignements sont présentés dans l'ordre suivant:

- Afrique et Moyen-Orient
- Asie et Pacifique
- Europe
- Amérique latine et Antilles
- États-Unis

INTRODUCTION

Le présent rapport trimestriel des résultats et activités du Programme commercial couvre la période de avril à juin 1988 et contient des renseignements tirés de la partie concernant le suivi des résultats commerciaux du Système de planification et de suivi. Il a été établi d'après les rapports présentés, au 14 octobre 1988, par quatre-vingt-une (81) missions réparties dans les cinq grandes régions du monde.

Le rapport se divise en deux grandes sections:

La section I, qui suit, comprend six résumés des résultats du programme; soit un résumé pour chaque grande région et un pour "toutes les régions", c'est-à-dire un résumé mondial. Pour chaque région, le résumé présente:

- les activités commerciales et leurs points saillants;
- des statistiques clés sur les demandes de renseignements relatives au commerce et aux investissements;
- le nombre de visites de gens d'affaires.

La section II renferme un "Rapport d'activités" pour chaque région et ses missions respectives. Dans toute cette section, tous les rapports sont présentés de la même façon, quel que soit le regroupement géographique effectué. Les "activités" sont subdivisées en activités du Programme commercial (article A à I) et activités se rapportant à d'autres programmes de la mission (article J). Pour chaque activité, on a indiqué le temps moyen consacré aux activités commerciales par les agents canadiens et les agents recrutés sur place chargés du programme commercial et d'autres programmes. Il y a également pour chaque activité une rubrique "Total du temps consacré", qui doit être considérée comme un indice du nombre d'années-personnes relatif aux agents de programme. Enfin, chaque rapport indique la charge de travail par activité.

Dans chaque section, les renseignements sont présentés dans l'ordre suivant:

- Afrique et Moyen-Orient
 - Asie et Pacifique
 - Europe
 - Amérique latine et Antilles
 - États-Unis
-

Quarterly Report Recipients

TFF

CORRECTION TO APRIL-JUNE 1988 REPORT

Document Number	100137018173
Administrative Reference	
File Number	
Date	MARCH 2, 1989
Number of Pages	2PP-0201

ENCLOSURES
ANNEXES

DISTRIBUTION

In the April - June 1988 Quarterly Results Report, there was a data entry error with regard to value of export sales in the Africa Middle East region and the corresponding figure for all regions.

Therefore recipients should insert the attached corrected English and French versions in the appropriate page within the April - June 1988 Quarterly Results Report.

SECTION I

RÉSUMÉ DES RÉSULTATS

DU PROGRAMME

Waine McEwen

H.W. McEwen
Director
Trade Planning and
Reports Division





Security/Sécurité	UNCLASSIFIED
Accession/Référence	
File/Dossier	
Date	March 1, 1989
Number/Numéro	TPP-0342

TO/À • **Quarterly Report Recipients**

FROM/DE • **TPP**

REFERENCE •
RÉFÉRENCE •

SUBJECT •
SUJET • **CORRECTION TO APRIL-JUNE 1988 REPORT**

ENCLOSURES
ANNEXES

DISTRIBUTION

In the April - June 1988 Quarterly Results Report, there was a data entry error with regard to value of export sales in the Africa Middle East region and the corresponding figure for all regions.

Therefore report recipients should insert the attached corrected English and French page in the appropriate page within the April - June 1988 Quarterly Results Report.

M.W. McQuinn

M.W. McQuinn
Director
Trade Planning and
WIN Exports Division



RÉSULTATS DU PROGRAMME - TOUTES LES RÉGIONS

ACTIVITÉS COMMERCIALES

D'avril à juin 1988, quatre-vingt-une missions ont rapporté les activités commerciales suivantes:

1. 421 VENTES A L'EXPORTATION D'UNE VALEUR DE \$898 MILLIONS DE DOLLARS
2. 372 NOUVEAUX CLIENTS/CONTRATS DE REPRÉSENTATION
3. 34 NOUVELLES COENTREPRISES/NOUVEAUX ACCORDS DE LICENCE D'UNE VALEUR DE 140 MILLIONS DE DOLLARS
4. 30 INVESTISSEMENTS ÉTRANGERS AU CANADA, DE NATURE INDUSTRIELLE ET COMMERCIALE, D'UNE VALEUR DE 139 MILLIONS DE DOLLARS
5. 10 NOUVELLES INITIATIVES D'INVESTISSEMENT CANADIEN A L'ÉTRANGER D'UNE VALEUR DE 20 MILLIONS DE DOLLARS
6. 32 TRANSFERTS DE TECHNOLOGIE D'UNE VALEUR DE 71 MILLIONS DE DOLLARS

POINTS SAILLANTS

- o Vente de 65 millions \$ de capelan (Tokyo)
- o Vente de 45 millions \$ de deux avions Challenger avec pièces de rechange (Beijing)
- o Coentreprise de 43 millions \$ pour la production de disjoncteurs graphiques haute résolution (Washington)
- o Vente de 28 millions \$ de locomotives GMC (Djakarta)
- o Investissement de 25 millions \$ sur le territoire pour la production de sel (Chicago)
- o Vente de 23 millions \$ de services d'ingénierie (Santiago)

STATISTIQUES CLÉS pour les quatre-vingt-une missions ayant fourni des rapports trimestriels

MISSIONS:	Missions		Nbre des Ventes à l'Exportation	Valeur des Ventes à l'Exportation \$M	
	Somme	Rapports			
Afrique et Moyen-Orient	18	13	33	884	
Asie et Pacifique	19	17	95	229	
Europe	28	27	80	38	
Amérique Latine et Antilles	14	12	47	74	
États-Unis	13	12	167	300	
	92	81	421	1525	

	Demande de Renseignements sur le Commerce		Demande de Renseignements sur l'Investissement		Visite de Gens d'Affaires	
	Cdne	Locale	Cdne	Locale	Cdne	Locale
Afrique et Moyen-Orient	3917	2897	136	225	875	1400
Asie et Pacifique	7225	9755	359	461	2568	3969
Europe	8960	7723	374	686	2324	2430
Amér. Lat. et Antilles	3657	3152	60	80	534	1087
États-Unis	6892	5483	234	1784	2695	2757
	30651	29010	1163	3236	8996	11643

RÉSULTATS DU PROGRAMME - AFRIQUE ET MOYEN-ORIENT

ACTIVITÉS COMMERCIALES

D'avril à juin 1988, treize missions ont rapporté les activités commerciales suivantes:

1. 32 VENTES A L'EXPORTATION D'UNE VALEUR DE 257 MILLIONS DE DOLLARS
2. 47 NOUVEAUX CLIENTS/CONTRATS DE REPRÉSENTATION
3. 1 NOUVELLE COENTREPRISE/NOUVEL ACCORD DE LICENCE
4. 1 INVESTISSEMENT ÉTRANGER AU CANADA, DE NATURE INDUSTRIELLE ET COMMERCIALE
5. 1 INVESTISSEMENT CANADIEN DANS LE TERRITOIRE
6. 10 TRANSFERTS DE TECHNOLOGIE

POINTS SAILLANTS

- o Vente de 6 millions \$ de collèges techniques (Kowëit)
- o Nouvelle coentreprise de 3 millions \$ pour aménagements paysagers (Riyad)
- o Vente de 3 millions \$ de matériel de forage de puits d'eau (Harare)
- o Vente de 1 million \$ de générateurs thermiques (Algérie)

STATISTIQUES CLÉS pour les treize missions qui ont fourni des renseignements sur leur charge de travail

RAPPORTS A:

		GAT	GMT
Nbre de demandes de renseignements sur le commerce	Cdne	2412	1505
	Locale	1349	1548
Nbre de demandes de renseignements sur l'investissement	Cdne	11	125
	Locale	11	214
Nbre de visites de gens d'affaires	Cdne	420	455
	Locale	502	898

RÉSULTATS DU PROGRAMME - TOUTES LES RÉGIONS

ACTIVITÉS COMMERCIALES

D'avril à juin 1988, quatre-vingt-une missions ont rapporté les activités commerciales suivantes:

1. 421 VENTES A L'EXPORTATION D'UNE VALEUR DE 1525 MILLIARDS DE DOLLARS
2. 372 NOUVEAUX CLIENTS/CONTRATS DE REPRÉSENTATION
3. 34 NOUVELLES COENTREPRISES/NOUVEAUX ACCORDS DE LICENCE D'UNE VALEUR DE 140 MILLIONS DE DOLLARS
4. 30 INVESTISSEMENTS ÉTRANGERS AU CANADA, DE NATURE INDUSTRIELLE ET COMMERCIALE, D'UNE VALEUR DE 139 MILLIONS DE DOLLARS
5. 10 NOUVELLES INITIATIVES D'INVESTISSEMENT CANADIEN A L'ÉTRANGER D'UNE VALEUR DE 20 MILLIONS DE DOLLARS
6. 32 TRANSFERTS DE TECHNOLOGIE D'UNE VALEUR DE 71 MILLIONS DE DOLLARS

POINTS SAILLANTS

- o Vente de 65 millions \$ de capelan (Tokyo)
- o Vente de 45 millions \$ de deux avions Challenger avec pièces de rechange (Beijing)
- o Coentreprise de 43 millions \$ pour la production de disjoncteurs graphiques haute résolution (Washington)
- o Vente de 28 millions \$ de locomotives GMC (Djakarta)
- o Investissement de 25 millions \$ sur le territoire pour la production de sel (Chicago)
- o Vente de 23 millions \$ de services d'ingénierie (Santiago)

STATISTIQUES CLÉS pour les quatre-vingt-une missions ayant fourni des rapports trimestriels

MISSIONS:	Missions		Nbre des Ventes à l'Exportation	Valeur des Ventes à l'Exportation \$M
	Somme	Rapports		
Afrique et Moyen-Orient	18	13	32	884
Asie et Pacifique	19	17	95	229
Europe	28	27	80	38
Amérique Latine et Antilles	14	12	47	74
États-Unis	13	12	167	300
	92	81	421	1525

	Demande de Renseignements sur le Commerce		Demande de Renseignements sur l'Investissement		Visite de Gens d'Affaires	
	Cdne	Locale	Cdne	Locale	Cdne	Locale
Afrique et Moyen-Orient	3917	2897	136	225	875	1400
Asie et Pacifique	7225	9755	359	461	2568	3969
Europe	8960	7723	374	686	2324	2430
Amérique Latine et Antilles	3657	3152	60	80	534	1087
États-Unis	6892	5483	234	1784	2695	2757
	30651	29010	1163	3236	8996	11643

RÉSULTATS DU PROGRAMME - AFRIQUE ET MOYEN-ORIENT

ACTIVITÉS COMMERCIALES

D'avril à juin 1988, treize missions ont rapporté les activités commerciales suivantes:

1. 32 VENTES A L'EXPORTATION D'UNE VALEUR DE 884 MILLIONS DE DOLLARS
2. 47 NOUVEAUX CLIENTS/CONTRATS DE REPRÉSENTATION
3. 1 NOUVELLE COENTREPRISE/NOUVEL ACCORD DE LICENCE
4. 1 INVESTISSEMENT ÉTRANGER AU CANADA, DE NATURE INDUSTRIELLE ET COMMERCIALE
5. 1 INVESTISSEMENT CANADIEN DANS LE TERRITOIRE
6. 10 TRANSFERTS DE TECHNOLOGIE

POINTS SAILLANTS

- o Vente de 6 millions \$ de collèges techniques (Kowëit)
- o Nouvelle coentreprise de 3 millions \$ pour aménagements paysagers (Riyad)
- o Vente de 3 millions \$ de matériel de forage de puits d'eau (Harare)
- o Vente de 1 million \$ de générateurs thermiques (Algérie)

STATISTIQUES CLÉS pour les treize missions qui ont fourni des renseignements sur leur charge de travail

RAPPORTS A:

		GAT	GMT
Nbre de demandes de renseignements sur le commerce	Cdne	2412	1505
	Locale	1349	1548
Nbre de demandes de renseignements sur l'investissement	Cdne	11	125
	Locale	11	214
Nbre de visites de gens d'affaires	Cdne	420	455
	Locale	502	898

RÉSULTATS DU PROGRAMME - ASIE ET PACIFIQUE

ACTIVITÉS COMMERCIALES

D'avril à juin 1988, dix-sept missions ont rapporté les activités commerciales suivantes:

1. 95 VENTES A L'EXPORTATION D'UNE VALEUR DE 229 MILLIONS DE DOLLARS
2. 55 NOUVEAUX CLIENTS/CONTRATS DE REPRÉSENTATION
3. 13 NOUVELLES COENTREPRISES/NOUVEAUX ACCORDS DE LICENCE D'UNE VALEUR DE 78 MILLION DE DOLLARS
4. 2 INVESTISSEMENTS ÉTRANGERS AU CANADA, DE NATURE INDUSTRIELLE ET COMMERCIALE D'UNE VALEUR DE 20 MILLIONS DE DOLLARS
5. 2 INVESTISSEMENTS CANADIENS DANS LE TERRITOIRE D'UNE VALEUR DE 20 MILLIONS DE DOLLARS
6. 5 TRANSFERTS DE TECHNOLOGIE D'UNE VALEUR DE 46 MILLIONS DE DOLLARS

POINTS SAILLANTS

- o Vente de 65 millions \$ de capelan (Tokyo)
- o Vente de 45 millions \$ de deux avions Challenger avec pièces de rechange (Beijing)
- o Vente de 28 millions \$ de 15 locomotives (Djakârta)
- o Nouvelle coentreprise de 25 millions \$ pour la fourniture d'installations et d'instructions (Singapour)
- o Investissement canadien de 20 millions \$ dans l'exploration (Kuala Lumpur)
- o Investissement de 18 millions \$ sur le territoire pour des aménagements immobiliers (Shanghai)

STATISTIQUES CLÉS

pour les dix-sept missions qui ont fourni des renseignements sur leur charge de travail

RAPPORTS A:

		<u>PST</u>	<u>PNC/PNJ</u>
Nbre de demandes de renseignements sur le commerce	Cdne	4234	2991
	Locale	6838	2917
Nbre de demandes de renseignements sur l'investissement	Cdne	85	274
	Locale	167	294
Nbre de visites de gens d'affaires	Cdne	1203	1365
	Locale	1566	2403

RÉSULTATS DU PROGRAMME - EUROPE

ACTIVITÉS COMMERCIALES

D'avril à juin 1988, vingt-sept missions ont rapporté les activités commerciales suivantes:

1. 80 VENTES A L'EXPORTATION D'UNE VALEUR DE 38 MILLIONS DE DOLLARS
2. 95 NOUVEAUX CLIENTS/CONTRATS DE REPRÉSENTATION
3. 12 NOUVELLES COENTREPRISES/NOUVEAUX ACCORDS DE LICENCE D'UNE VALEUR DE 7 MILLIONS DE DOLLARS
4. 13 INVESTISSEMENTS ÉTRANGERS AU CANADA, DE NATURE INDUSTRIELLE ET COMMERCIALE, D'UNE VALEUR DE 57 MILLIONS DE DOLLARS
5. 5 INVESTISSEMENTS CANADIENS DANS LE TERRITOIRE
6. 11 TRANSFERTS DE TECHNOLOGIE D'UNE VALEUR DE 25 MILLIONS DE DOLLARS

POINTS SAILLANTS

- o Vente de 22 millions \$ d'équipement électrique pour satellites de télévision d'une valeur (Paris)
- o Vente de 12 millions \$ d'ordinateurs personnels (Munich)
- o Transfert de technologie de 10 millions \$ pour la production de colonnes en fibre de verre (Bonn)
- o Vente de 2 millions \$ de polymère chimique (Londre)
- o Vente de 2 millions \$ de vêtements en fourrure (Madrid)
- o Vente de 1 millions \$ de matériel de radionavigation de pont (Varsovie)
- o Vente de 1 million \$ pour la Caravane de la science (Ankara)

STATISTIQUES CLÉS pour les vingt-sept missions qui ont fourni des renseignements sur leur charge de travail

		RAPPORTS A:	
		RWT	RBT
Nbre de demandes de renseignements sur le commerce	Cdn	6854	1495
	Local	6936	517
Nbre de demandes de renseignements sur l'investissement	Cdn	364	7
	Local	648	6
Nbre de visites de gens d'affaires	Cdn	1902	422
	Local	1809	172

RÉSULTATS DU PROGRAMME - AMÉRIQUE LATINE ET ANTILLES

ACTIVITÉS COMMERCIALES

D'avril à juin 1988, douze missions ont rapporté les activités commerciales suivantes:

1. 47 VENTES A L'EXPORTATION D'UNE VALEUR DE 74 MILLIONS DE DOLLARS
2. 27 NOUVEAUX CLIENTS/CONTRATS DE REPRÉSENTATION
3. 3 NOUVELLES COENTREPRISES/NOUVEAUX ACCORDS DE LICENCE
4. 1 INVESTISSEMENT ÉTRANGER AU CANADA, DE NATURE INDUSTRIELLE ET COMMERCIALE
5. 1 INVESTISSEMENT CANADIEN DANS LE TERRITOIRE
6. 4 TRANSFERTS DE TECHNOLOGIE

POINTS SAILLANTS

- o Vente de 23 millions \$ de services d'ingénierie (Santiago)
- o Vente de 16 millions \$ pour la fourniture et l'installation de systèmes radar (Port-of-Spain)
- o Vente de 13 millions \$ de cheptel laitier (Caracas)
- o Vente de 3 millions \$ de pommes de terre de semence (La Havane)
- o Vente de 3 millions \$ de canola (Mexique)

STATISTIQUES CLÉS

pour les douze missions qui ont fourni des renseignements sur leur charge de travail

RAPPORTS A:

		LCT	LST
Nbre de demandes de renseignements sur le commerce	Cdne	998	2659
	Locale	857	2295
Nbre de demandes de renseignements sur l'investissement	Cdne	40	20
	Locale	35	45
Nbre de visites de gens d'affaires	Cdne	216	318
	Locale	466	621

RÉSULTATS DU PROGRAMME - ÉTATS-UNIS

ACTIVITÉS COMMERCIALES

D'avril à juin 1988, douze missions ont rapporté les activités commerciales suivantes:

1. 167 VENTES A L'EXPORTATION D'UNE VALEUR DE 300 MILLIONS DE DOLLARS
2. 148 NOUVEAUX CLIENTS/CONTRATS DE REPRÉSENTATION
3. 5 NOUVELLES COENTREPRISES/NOUVEAUX ACCORDS DE LICENCE D'UNE VALEUR DE 55 MILLION DE DOLLARS
4. 13 INVESTISSEMENTS ÉTRANGERS AU CANADA, DE NATURE INDUSTRIELLE ET COMMERCIALE, D'UNE VALEUR DE 62 MILLIONS DE DOLLARS
5. 1 INVESTISSEMENT CANADIEN DANS LE TERRITOIRE
6. 2 TRANSFERT DE TECHNOLOGIE

POINTS SAILLANTS

- o Coentreprise de 43 millions \$ pour des disjoncteurs graphiques haute résolution (Washington)
- o Investissement de 25 millions \$ sur le territoire pour la production de sel (Chicago)
- o Vente de 12 millions \$ de bouées acoustiques (Detroit)
- o Vente de 19 millions \$ d'autobus (San Francisco)
- o Vente de 7 millions \$ de terminaux portatifs (Los Angeles)
- o Vente de 5 millions \$ de circuits souples (New York)

STATISTIQUES CLÉS

pour les douze missions qui ont fourni des renseignements sur leur charge de travail

RAPPORTS A:

		UTE	UTW
Nbre de demandes de renseignements sur le commerce	Cdne	3152	3740
	Locale	2294	3189
Nbre de demandes de renseignements sur l'investissement	Cdne	55	179
	Locale	830	954
Nbre de visites de gens d'affaires	Cdne	1174	1521
	Locale	809	1948

RECAPITULATIF

Le présent rapport expose les résultats des activités commerciales de l'entreprise.

Le chiffre d'affaires s'élève à 100 millions de dollars, contre 95 millions de dollars l'année précédente.

- 1. Chiffre d'affaires : 100 millions de dollars
- 2. Coût des ventes : 60 millions de dollars
- 3. Résultat net : 20 millions de dollars
- 4. Dividendes : 5 millions de dollars

ANNEXES

1. Bilan au 31 décembre 1954

2. Compte de profits et pertes pour l'exercice 1954

3. Compte de répartition des bénéfices

4. Compte de répartition des dividendes

5. Compte de répartition des réserves

6. Compte de répartition des amortissements

7. Compte de répartition des provisions

	1954	1953
Chiffre d'affaires	100,000,000	95,000,000
Coût des ventes	60,000,000	58,000,000
Résultat net	20,000,000	17,000,000
Dividendes	5,000,000	4,000,000
Résultat net après dividendes	15,000,000	13,000,000

28/11/10

RAPPORT/CHARGES DE TRAVAIL
DES AGENTS

TRIMESTRE 1 DE L'EXERCISE 1988

GRAND TOTAL

		NUMERE	STENES-OFFIC. CDEMS INC/SP	TEMPS-TOTAL PERS-TRIM
A. DEMANDES/SERV/EXPORT/COMM	DU CANADA :	31031	18.90	26.54
	DES TERRITOIRES :	30193	9.40	13.43
B. VISITES A DES CLIENTS DES TERRITOIRES		9079	10.27	10.80
C. POLITIQUE COMMERCIALE/EXPORTATIONS	FOIRES :	345	3.86	5.26
	MISSIONS :	582	5.83	3.88
	CONF. SEMIN. JBS :	183	1.60	1.13
	<u>SECTION II</u>	796	3.90	2.12
D. RAPPORTS SUR LE COMMERCIAL/		260	3.20	1.81
L'EDR/LES FINANCES	<u>RESUME DES ACTIVITES</u>		5.14	2.90
E. ACTIVITES EN MATIERE DE COMMU	<u>DU PROGRAMME</u>	386	1.15	0.55
F. INVESTISSEMENT	DU CANADA :	1160	1.33	0.77
				11.48
G. PROG. D'APPORT TECHNOLOGIQUES	CANADA :	492	0.66	1.16
DEMANDES SERVICE	ORDRES ETABLIS :	290	0.40	0.73
H. PARTIC. A DES ACTIV. A L'EXTR. DE LA MISS			2.33	1.78
I. DEMANDES DE SERVICES PROVENANT	ONG :	259	0.65	0.61
D'AUTRES SOURCES	GOUV'T HOPE :	1012	1.02	1.13
	AUTRES MIN. :	3475	4.99	2.70
	PROV./MEN. :	1241	2.61	1.88
J. ADMINISTRATION: GESTION DU PROG. & ADMIN.			9.43	2.93
	CONCES./DEVELOPEMENT PNEF :		7.15	6.30
K. SERVICES A D'AUTRES PROGRAMMES DE LA MISSION			4.10	1.53
			99.88	73.31
				416.84

NUMERE/VISITES/GENS D'AFFAIRES DU CANADA : 9042
DE TERRIT. : 11186

NUMERE/DEMANDES/FOIRE/ORGANISATIONS : 786

NUMERE/POSTES REMPLIS PAR DES AGENTS-CANADIENS : 309
-ENCLUS SUR PLACE : 206

SECTION II

STATE AND LOCAL

ACTIVITIES

SYSTEME DE SUIVI DU PROGRAMME COMMERCIAL

88/11/10

RAPPORT/CHARGE DE TRAVAIL
DES AGENTS

TRIMESTRE 1 DE L'EXERCISE 1988

GRAND TOTAL

	NOMBRE	%TEMPS-OFFIC.		TEMPS-TOTAL PERS-TRIM
		CDIENS	ENG/SP	
A. DEMANDES/SERV/EXPORT/COMM				
DU CANADA :	31031	16.90	26.54	90.00
DES TERRITOIRES :	30193	9.40	19.49	59.81
B. VISITES A DES CLIENTS DS TERRITOIRE	: 9079	10.27	10.80	43.72
C. POLITIQUE COMMERCIALE/EXPORTATIONS				
PROJETS ET ACTIVITES				
FOIRES :	345	3.66	5.26	18.51
MISSIONS :	502	5.83	5.38	23.27
CONF SEMINAIRES :	183	1.60	1.19	5.81
AUTRES :	796	3.90	2.12	12.52
D. RAPPORTS SUR LE COMMERCIAUX/ L'ECON/LES FINANANCES				
DEM PAR L'AC :	960	3.20	1.81	10.42
INIT DE LA MISS :	1325	5.14	2.90	16.73
E. ACTIVITES EN MATIERE DE COMMUNICATIONS	: 386	1.15	0.55	3.55
F. INVESTISSEMENT				
DEMANDES DE RENSEIGNEMENTS				
DU CANADA :	1160	1.53	0.77	4.81
DS TERRITOIRE :	3204	3.15	2.36	11.46
G. PROG. D'APPORT TECHNOLOGIQUES				
DEMANDES SERVICE				
CANADA :	492	0.66	1.16	3.79
CONTACTS ETABLIS :	290	0.40	0.72	2.33
H. PARTIC. A DES ACTIV. A L'EXTER. DE LA MISS	:	2.33	1.78	8.54
I. DEMANDES DE SERVICES PROVENANT D'AUTRES SOURCES				
ONG :	259	0.66	0.61	2.64
GOUV'T HOTE :	1015	1.82	1.13	6.15
AUTRES MIN. :	3475	4.99	2.70	15.99
PROV./MUN. :	1241	2.61	1.88	9.34
J. ADMINISTRATION: GESTION DU PROGR. & ADMIN.	:	9.43	2.93	25.77
CONGES, DEVELOPPEMENT PROF	:	7.15	6.30	27.93
K. SERVICES A D'AUTRE PROGRAMMES DE LA MISSION	:	4.10	1.53	11.75
***** TOTAUX *****		99.88	99.91	414.84

NOMBRE/VISITES/GENS D'AFFAIRES DU CANADA : 9042
DE TERRIT. : 11186

NOMBRE/DEMANDES/PDME/OBSERVATIONS : 780

NOMBRE/POSTES REMPLIS PAR LES AGENTS-CANADIENS : 209
-ENGAGES SUR PLACE : 206

EXERCICE : 1 DE L'EXERCICE 1981

GRAND TOTAL

CHIFFRES MONTANTS	CHIFFRES MONTANTS	CHIFFRES MONTANTS	CHIFFRES MONTANTS	CHIFFRES MONTANTS	CHIFFRES MONTANTS
1981-82	1980-81	1981-82	1980-81	1981-82	1980-81
20.00	20.24	18.30	18.30	21.01	21.01
20.81	20.81	21.45	21.45	22.82	22.82
48.75	48.80	40.17	40.17	43.83	43.83
18.81	18.81	18.81	18.81	18.81	18.81
24.27	24.27	24.27	24.27	24.27	24.27
2.81	2.81	2.81	2.81	2.81	2.81
13.82	13.82	13.82	13.82	13.82	13.82
18.42	18.42	18.42	18.42	18.42	18.42
18.75	18.75	18.75	18.75	18.75	18.75
8.35	8.35	8.35	8.35	8.35	8.35
8.81	8.81	8.81	8.81	8.81	8.81
12.88	12.88	12.88	12.88	12.88	12.88
2.79	2.79	2.79	2.79	2.79	2.79
2.12	2.12	2.12	2.12	2.12	2.12
8.24	8.24	8.24	8.24	8.24	8.24
2.84	2.84	2.84	2.84	2.84	2.84
8.12	8.12	8.12	8.12	8.12	8.12
18.90	18.90	18.90	18.90	18.90	18.90
8.24	8.24	8.24	8.24	8.24	8.24
28.77	28.77	28.77	28.77	28.77	28.77
27.93	27.93	27.93	27.93	27.93	27.93
11.72	11.72	11.72	11.72	11.72	11.72
41.48	41.48	41.48	41.48	41.48	41.48

MEMBRANES D'ASSURANCE EN CAS DE MALADIE : 2012
DE TRAVAIL : 11104

MEMBRANES D'ASSURANCE EN CAS DE MALADIE : 2012

MEMBRANES D'ASSURANCE EN CAS DE MALADIE : 2012
-CHIFFRES EN MILLIERS-

88/11/10

RAPPORT/CHARGE DE TRAVAIL
DES AGENTS

TRIMESTRE 1 DE L'EXERCISE 1988

REGION : AFRIQUE MOYEN-ORIENT

	NOMBRE	TEMPS OFFIC. CELENS	TEMPS SPG/SP	TEMPS TOTAL
<u>AFRIQUE ET MOYEN-ORIENT</u>				
A. DEMANDES/SERV/EXPORT/COM	2897	21.61	28.47	11.02
DES TERRITOIRES :	2897	10.60	24.23	7.53
B. VISITES A DES CLIENTS DE TERRITOIRE	1407	12.60	18.61	8.76
C. RELATIONS COMMERCIALES/EXPORTATIONS - FOIRES	22	3.92	3.26	1.88
PROJETS ET ACTIVITES				
<u>GAT</u>				
MISSIONS :		<u>GMT</u>		
CONF SEMINAIRES :	19	0.21	1.14	0.29
AUTRES :	214	3.17	2.14	1.12
D. RAPPORTS SUR LE COMMERCE DU CANADA / DEM PAR L'AC				
* ACCRA			0.78	0.68
* ADDIS ABÉBA			2.80	1.71
ALGER				
* DAKAR			0.14	0.14
HARARE				
* KINSHASA	136	1.30	0.85	0.88
LAGOS	225	1.47	1.00	0.76
NAIROBI				
RABAT	88	0.88	1.42	0.50
TUNIS	19	0.21	0.47	0.13
* YAOUNDÉ				
E. ACTIVITES EN MATIERE DE COMMUNICATIONS				
TEL AVIV		1.73	3.33	0.89
F. INVESTISSEMENT				
DEMANDES DE RENSEIGN				
G. PROG. D'APPORT TECHNIQUE				
DEMANDES SERVICE				
H. PARTIC. A DES ACTIV. A L'EXTER. DE LA MISS				
I. DEMANDES DE SERVICES PROVENANT D'AUTRES SOURCES				
ONG :	30	0.73	0.14	0.20
GOV'T MOYEN :	81	1.95	0.87	0.63
AUTRES MIN. :	203	3.43	1.36	1.14
PROV./MUN. :	137	1.86	1.43	0.73
J. ADMINISTRATION: GESTION DU PROG. & ADMIN.				
* Le rapports trimestriel de ces missions n'étaient pas disponible				2.10
K. SERVICES A D'AUTRE PROGRAMME DE LA MISSION :				2.74
TOTAL		99.87	106.38	43.56

NOMBRE/VISITES/GENE D'AFFAIRES DU CANADA : 978
DE TERRIT. : 1400

NOMBRE/DEMANDES/FOIRE/SEMINAIRE : 44

NOMBRE/POSTES REMPLIS PAR DES AGENTS-CANADIENS : 23
- ENVOIES SUR PLACE : 21

ARTICLE 21 (WEST-ORIENT)

WEST

WEST

AYYAN
BACDAB
LE JAKS
KONET
KATAM
TOL VAY

AYYAN
BACDAB
LE JAKS
KONET
KATAM
TOL VAY

Le rapporte... au cas où les renseignements ne sont pas disponibles

SYSTEME DE SUIVI DU PROGRAMME COMMERCIAL

88/11/10

RAPPORT/CHARGE DE TRAVAIL
DES AGENTS

TRIMESTRE 1 DE L'EXERCISE 1988

REGION : AFRIQUE MOYEN-ORIENT

	NOMBRE	%TEMPS-OFFIC.		TEMPS-TOTAL
		CDIENS	ENG/SP	PERS-TRIM
A.DEMANDES/SERV/EXPORT/COMM				
DU CANADA :	3917	21.91	28.47	11.02
DES TERRITOIRES :	2897	10.60	24.23	7.53
B.VISITES A DES CLIENTS DS TERRITOIRE :	1407	12.60	13.61	5.76
C.POLITIQUE COMMERCIALE/EXPORTATIONS				
FOIRES :	22	3.52	3.28	1.50
PROJETS ET ACTIVITES				
MISSIONS :	42	5.73	4.42	2.25
CONF SEMINAIRES :	19	0.21	1.14	0.29
AUTRES :	216	3.17	2.14	1.18
D.RAPPORTS SUR LE COMMERCIAUX/ L'ECON/LES FINANANCES				
DEM PAR L'AC :	41	1.78	1.19	0.66
INIT DE LA MISS :	157	4.86	2.80	1.71
E.ACTIVITES EN MATIERE DE COMMUNICATIONS :	33	0.47	0.14	0.14
F.INVESTISSEMENT				
DU CANADA :	136	1.30	0.85	0.48
DEMANDES DE RENSEIGNEMENTS DS TERRITOIRE :	225	1.47	2.00	0.76
G.PROG. D'APPORT TECHNOLOGIQUES				
CANADA :	88	0.86	1.42	0.50
DEMANDES SERVICE CONTACTS ETABLIS :	19	0.21	0.47	0.15
H.PARTIC. A DES ACTIV. A L'EXTER. DE LA MISS :		1.73	2.33	0.89
I.DEMANDES DE SERVICES PROVENANT				
D'AUTRES SOURCES				
ONG :	20	0.73	0.14	0.20
GOUV'T HOTE :	81	1.95	0.85	0.63
AUTRES MIN. :	208	3.43	1.66	1.14
PROV./MUN. :	137	1.86	1.42	0.73
J.ADMINISTRATION: GESTION DU PROGR. & ADMIN. :		8.34	0.85	2.10
CONGES, DEVELOPPEMENT PROF :		8.34	3.90	2.74
K.SERVICES A D'AUTRE PROGRAMMES DE LA MISSION :		4.60	2.57	1.60
***** TOTAUX *****		99.67	99.88	43.96

NOMBRE/VISITES/GENS D'AFFAIRES DU CANADA : 875
DE TERRIT. : 1400

NOMBRE/DEMANDES/PDME/OBSERVATIONS : 44

NOMBRE/POSTES REMPLIS PAR LES AGENTS-CANADIENS : 23
-ENGAGES SUR PLACE : 21

SYSTEME DE SUIVI DU PROGRAMME COMMERCIAL

88/11/10

RAPPORT/CHARGE DE TRAVAIL
DES AGENTS

TRIMESTRE 1 DE L'EXERCISE 1988

MISSION : ABIDJAN

	NOMBRE	%TEMPS-OFFIC. CDIENS	ENG/SP	TEMPS-TOTAL PERS-TRIM
A.DEMANDES/SERV/EXPORT/COMM				
DU CANADA :	217	38.00	30.00	1.06
DES TERRITOIRES :	109	6.00	30.00	0.42
B.VISITES A DES CLIENTS DS TERRITOIRE :	45	15.00	25.00	0.55
C.POLITIQUE COMMERCIALE/EXPORTATIONS				
FOIRES :	0	7.00	0.00	0.14
PROJETS ET ACTIVITES				
MISSIONS :	0	7.50	0.00	0.15
CONF SEMINAIRES :	4	0.00	10.00	0.10
AUTRES :	0	4.00	0.00	0.08
D.RAPPORTS SUR LE COMMERCIAUX/ L'ECON/LES FINANANCES				
DEM PAR L'AC :	1	3.00	0.00	0.06
INIT DE LA MISS :	2	0.00	5.00	0.05
E.ACTIVITES EN MATIERE DE COMMUNICATIONS :	0	0.00	0.00	0.00
F.INVESTISSEMENT				
DEMANDES DE RENSEIGNEMENTS				
DU CANADA :	0	0.00	0.00	0.00
DS TERRITOIRE :	0	0.00	0.00	0.00
G.PROG. D'APPORT TECHNOLOGIQUES				
DEMANDES SERVICE				
CANADA :	0	0.00	0.00	0.00
CONTACTS ETABLIS :	0	0.00	0.00	0.00
H.PARTIC. A DES ACTIV. A L'EXTER. DE LA MISS :		0.00	0.00	0.00
I.DEMANDES DE SERVICES PROVENANT D'AUTRES SOURCES				
ONG :	0	3.00	0.00	0.06
GOUV'T HOTE :	0	1.00	0.00	0.02
AUTRES MIN. :	0	4.00	0.00	0.08
PROV./MUN. :	0	3.50	0.00	0.07
J.ADMINISTRATION: GESTION DU PROGR. & ADMIN. :		8.00	0.00	0.16
CONGES,DEVELOPPEMENT PROF :		0.00	0.00	0.00
K.SERVICES A D'AUTRE PROGRAMMES DE LA MISSION :		0.00	0.00	0.00
***** TOTAUX *****		100.00	100.00	3.00

NOMBRE/VISITES/GENS D'AFFAIRS DU CANADA : 36
DE TERRIT. : 22

NOMBRE/DEMANDES/PDME/OBSERVATIONS : 1

NOMBRE/POSTES REMPLIS PAR LES AGENTS-CANADIENS : 2
-ENGAGES SUR PLACE : 1

SYSTEME DE SUIVI DU PROGRAMME COMMERCIAL

88/11/10

RAPPORT/CHARGE DE TRAVAIL
DES AGENTS

TRIMESTRE 1 DE L'EXERCISE 1988

MISSION : ALGER

	NOMBRE	%TEMPS-OFFIC.		TEMPS-TOTAL PERS--TRIM
		CDIENS	ENG/SP	
A.DEMANDES/SERV/EXPORT/COMM				
DU CANADA :	886	32.33	42.50	1.82
DES TERRITOIRES :	62	3.66	8.50	0.28
B.VISITES A DES CLIENTS DS TERRITOIRE :	67	8.33	14.00	0.53
C.POLITIQUE COMMERCIALE/EXPORTATIONS				
FOIRES :	2	13.00	7.00	0.53
PROJETS ET ACTIVITES				
MISSIONS :	5	4.33	0.00	0.13
CONF SEMINAIRES :	0	0.00	0.00	0.00
AUTRES :	114	4.00	10.50	0.33
D.RAPPORTS SUR LE COMMERCIAUX/ L'ECON/LES FINANANCES				
DEM PAR L'AC :	1	0.33	0.00	0.01
INIT DE LA MISS :	18	6.33	4.50	0.28
E.ACTIVITES EN MATIERE DE COMMUNICATIONS :	0	0.00	0.00	0.00
F.INVESTISSEMENT				
DU CANADA :	0	0.00	0.00	0.00
DEMANDES DE RENSEIGNEMENTS DS TERRITOIRE :	0	0.00	0.00	0.00
G.PROG. D'APPORT TECHNOLOGIQUES				
CANADA :	0	0.00	0.00	0.00
DEMANDES SERVICE				
CONTACTS ETABLIS :	0	0.00	0.00	0.00
H.PARTIC. A DES ACTIV. A L'EXTER. DE LA MISS :		0.00	7.50	0.15
I.DEMANDES DE SERVICES PROVENANT				
D'AUTRES SOURCES				
ONG :	0	0.00	0.00	0.00
GOUV'T HOTE :	0	0.00	0.00	0.00
AUTRES MIN. :	7	2.66	0.00	0.08
PROV./MUN. :	15	3.33	0.00	0.10
J.ADMINISTRATION: GESTION DU PROGR. & ADMIN. :		10.00	0.00	0.30
CONGES, DEVELOPPEMENT PROF :		6.66	4.50	0.29
K.SERVICES A D'AUTRE PROGRAMMES DE LA MISSION :		5.00	1.00	0.17
***** TOTAUX *****		99.96	100.00	5.00

NOMBRE/VISITES/GENS D'AFFAIRES DU CANADA : 68
DE TERRIT. : 45

NOMBRE/DEMANDES/PDME/OBSERVATIONS : 6

NOMBRE/POSTES REMPLIS PAR LES AGENTS-CANADIENS : 3
-ENGAGES SUR PLACE : 2

SYSTEME DE SUIVI DU PROGRAMME COMMERCIAL

88/11/10

RAPPORT/CHARGE DE TRAVAIL
DES AGENTS

TRIMESTRE 1 DE L'EXERCISE 1988

MISSION : HARARE

	NOMBRE	%TEMPS-OFFIC.		TEMPS-TOTAL PERS-TRIM
		CDIENS	ENG/SP	
A.DEMANDES/SERV/EXPORT/COMM				
DU CANADA :	250	15.00	20.00	0.35
DES TERRITOIRES :	420	5.00	25.00	0.30
B.VISITES A DES CLIENTS DS TERRITOIRE :	40	5.00	10.00	0.15
C.POLITIQUE COMMERCIALE/EXPORTATIONS				
FOIRES :	3	0.00	5.00	0.05
PROJETS ET ACTIVITES				
MISSIONS :	4	10.00	5.00	0.15
CONF SEMINAIRES :	0	0.00	0.00	0.00
AUTRES :	2	10.00	0.00	0.10
D.RAPPORTS SUR LE COMMERCIAUX/ L'ECON/LES FINANANCES				
DEM PAR L'AC :	5	10.00	5.00	0.15
INIT DE LA MISS :	0	0.00	0.00	0.00
E.ACTIVITES EN MATIERE DE COMMUNICATIONS :	0	0.00	0.00	0.00
F.INVESTISSEMENT				
DU CANADA :	3	5.00	5.00	0.10
DEMANDES DE RENSEIGNEMENTS DS TERRITOIRE :	0	0.00	0.00	0.00
G.PROG. D'APPORT TECHNOLOGIQUES				
CANADA :	0	0.00	0.00	0.00
DEMANDES SERVICE				
CONTACTS ETABLIS :	0	0.00	0.00	0.00
H.PARTIC. A DES ACTIV. A L'EXTER. DE LA MISS :		0.00	0.00	0.00
I.DEMANDES DE SERVICES PROVENANT				
D'AUTRES SOURCES				
ONG :	0	0.00	0.00	0.00
GOUV'T HOTE :	0	0.00	0.00	0.00
AUTRES MIN. :	0	0.00	0.00	0.00
PROV./MUN. :	0	0.00	0.00	0.00
J.ADMINISTRATION: GESTION DU PROGR. & ADMIN. :		10.00	0.00	0.10
CONGES, DEVELOPPEMENT PROF :		10.00	5.00	0.15
K.SERVICES A D'AUTRE PROGRAMMES DE LA MISSION :		20.00	20.00	0.40
***** TOTAUX *****		100.00	100.00	2.00

NOMBRE/VISITES/GENS D'AFFAIRES DU CANADA : 27
DE TERRIT. : 130

NOMBRE/DEMANDES/PDME/OBSERVATIONS : 4

NOMBRE/POSTES REMPLIS PAR LES AGENTS-CANADIENS : 1
-ENGAGES SUR PLACE : 1

SYSTEME DE SUIVI DU PROGRAMME COMMERCIAL

88/11/10

RAPPORT/CHARGE DE TRAVAIL
DES AGENTS

TRIMESTRE 1 DE L'EXERCISE 1988

MISSION : LAGOS

	NOMBRE	%TEMPS--OFFIC.		TEMPS--TOTAL
		CDIENS	ENG/SP	PERS--TRIM
A.DEMANDES/SERV/EXPORT/COMM				
DU CANADA :	144	16.00	30.00	0.92
DES TERRITOIRES :	287	21.50	45.00	1.33
B.VISITES A DES CLIENTS DS TERRITOIRE :	103	18.50	15.00	0.67
C.POLITIQUE COMMERCIALE/EXPORTATIONS				
FOIRES :	2	3.50	0.00	0.07
PROJETS ET ACTIVITES				
MISSIONS :	3	0.00	5.00	0.10
CONF SEMINAIRES :	1	0.50	0.00	0.01
AUTRES :	0	0.00	0.00	0.00
D.RAPPORTS SUR LE COMMERCIAUX/				
L'ECON/LES FINANANCES				
DEM PAR L'AC :	5	2.50	0.00	0.05
INIT DE LA MISS :	3	1.00	0.00	0.02
E.ACTIVITES EN MATIERE DE COMMUNICATIONS :	5	2.50	0.00	0.05
F.INVESTISSEMENT				
DU CANADA :	5	2.00	0.00	0.04
DEMANDES DE RENSEIGNEMENTS				
DS TERRITOIRE :	4	1.50	0.00	0.03
G.PROG. D'APPORT TECHNOLOGIQUES				
DEMANDES SERVICE				
CANADA :	0	0.00	0.00	0.00
CONTACTS ETABLIS :	0	0.00	0.00	0.00
H.PARTIC. A DES ACTIV. A L'EXTER. DE LA MISS :		0.00	0.00	0.00
I.DEMANDES DE SERVICES PROVENANT				
D'AUTRES SOURCES				
ONG :	0	0.00	0.00	0.00
GOUV'T HOTE :	4	6.50	0.00	0.13
AUTRES MIN. :	9	0.00	0.00	0.00
PROV./MUN. :	4	0.00	0.00	0.00
J.ADMINISTRATION: GESTION DU PROGR. & ADMIN. :		12.00	0.00	0.24
CONGES, DEVELOPPEMENT PROF :		0.50	0.00	0.01
K.SERVICES A D'AUTRE PROGRAMMES DE LA MISSION :		11.50	5.00	0.33
***** TOTAUX *****		100.00	100.00	4.00

NOMBRE/VISITES/GENS D'AFFAIRS DU CANADA : 29
DE TERRIT. : 120

NOMBRE/DEMANDES/PDME/OBSERVATIONS : 1

NOMBRE/POSTES REMPLIS PAR LES AGENTS--CANADIENS : 2
-ENGAGES SUR PLACE : 2

SYSTEME DE SUIVI DU PROGRAMME COMMERCIAL

88/11/10

RAPPORT/CHARGE DE TRAVAIL
DES AGENTS

TRIMESTRE 1 DE L'EXERCISE 1988

MISSION : NAIROBI

	NOMBRE	%TEMPS-OFFIC.		TEMPS-TOTAL
		CDIENS	ENG/SP	PERS-TRIM
A.DEMANDES/SERV/EXPORT/COMM				
DU CANADA :	183	8.00	20.00	0.28
DES TERRITOIRES :	262	7.00	35.00	0.42
B.VISITES A DES CLIENTS DS TERRITOIRE :	52	15.00	25.00	0.40
C.POLITIQUE COMMERCIALE/EXPORTATIONS				
FOIRES :	0	0.00	0.00	0.00
PROJETS ET ACTIVITES				
MISSIONS :	0	0.00	0.00	0.00
CONF SEMINAIRES :	0	0.00	0.00	0.00
AUTRES :	0	0.00	0.00	0.00
D.RAPPORTS SUR LE COMMERCIAUX/				
L'ECON/LES FINANANCES				
DEM PAR L'AC :	5	2.00	3.00	0.05
INIT DE LA MISS :	0	0.00	0.00	0.00
E.ACTIVITES EN MATIERE DE COMMUNICATIONS :	0	0.00	0.00	0.00
F.INVESTISSEMENT				
DU CANADA :	0	0.00	0.00	0.00
DEMANDES DE RENSEIGNEMENTS				
DS TERRITOIRE :	6	0.00	3.00	0.03
G.PROG. D'APPORT TECHNOLOGIQUES				
DEMANDES SERVICE				
CANADA :	0	0.00	0.00	0.00
CONTACTS ETABLIS :	0	0.00	0.00	0.00
H.PARTIC. A DES ACTIV. A L'EXTER. DE LA MISS :		0.00	0.00	0.00
I.DEMANDES DE SERVICES PROVENANT				
D'AUTRES SOURCES				
ONG :	5	3.00	1.00	0.04
GOUV'T HOTE :	23	2.00	5.00	0.07
AUTRES MIN. :	3	1.00	0.00	0.01
PROV./MUN. :	0	0.00	0.00	0.00
J.ADMINISTRATION: GESTION DU PROGR. & ADMIN. :		19.00	7.00	0.26
CONGES,DEVELOPPEMENT PROF :		43.00	1.00	0.44
K.SERVICES A D'AUTRE PROGRAMMES DE LA MISSION :		0.00	0.00	0.00
***** TOTAUX *****		100.00	100.00	2.00

NOMBRE/VISITES/GENS D'AFFAIRS DU CANADA : 36
DE TERRIT. : 24

NOMBRE/DEMANDES/PDME/OBSERVATIONS : 6

NOMBRE/POSTES REMPLIS PAR LES AGENTS-CANADIENS : 1
-ENGAGES SUR PLACE : 1

SYSTEME DE SUIVI DU PROGRAMME COMMERCIAL

88/11/10

RAPPORT/CHARGE DE TRAVAIL
DES AGENTS

TRIMESTRE 1 DE L'EXERCISE 1988

MISSION : RABAT

	NOMBRE	%TEMPS-OFFIC.		TEMPS-TOTAL PERS-TRIM
		CDIENS	ENG/SP	
A. DEMANDES/SERV/EXPORT/COMM				
DU CANADA :	419	38.00	43.00	0.81
DES TERRITOIRES :	104	18.00	37.00	0.55
B. VISITES A DES CLIENTS DS TERRITOIRE :	0	0.00	0.00	0.00
C. POLITIQUE COMMERCIALE/EXPORTATIONS				
FOIRES :	0	0.00	0.00	0.00
PROJETS ET ACTIVITES				
MISSIONS :	0	0.00	0.00	0.00
CONF SEMINAIRES :	0	0.00	0.00	0.00
AUTRES :	0	0.00	0.00	0.00
D. RAPPORTS SUR LE COMMERCIAUX/ L'ECON/LES FINANANCES				
DEM PAR L'AC :	3	5.00	7.00	0.12
INIT DE LA MISS :	0	0.00	0.00	0.00
E. ACTIVITES EN MATIERE DE COMMUNICATIONS :	0	0.00	0.00	0.00
F. INVESTISSEMENT				
DU CANADA :	3	2.00	0.00	0.02
DEMANDES DE RENSEIGNEMENTS DS TERRITOIRE :	1	0.00	0.00	0.00
G. PROG. D'APPORT TECHNOLOGIQUES				
CANADA :	0	0.00	0.00	0.00
DEMANDES SERVICE				
CONTACTS ETABLIS :	0	0.00	0.00	0.00
H. PARTIC. A DES ACTIV. A L'EXTER. DE LA MISS :		8.00	0.00	0.08
I. DEMANDES DE SERVICES PROVENANT				
D'AUTRES SOURCES				
ONG :	0	0.00	0.00	0.00
GOUV'T HOTE :	1	2.00	3.00	0.05
AUTRES MIN. :	7	3.00	6.00	0.09
PROV./MUN. :	3	2.00	4.00	0.06
J. ADMINISTRATION: GESTION DU PROGR. & ADMIN. :		6.00	0.00	0.06
CONGES, DEVELOPPEMENT PROF :		9.00	0.00	0.09
K. SERVICES A D'AUTRE PROGRAMMES DE LA MISSION :		7.00	0.00	0.07
***** TOTAUX *****		100.00	100.00	2.00

NOMBRE/VISITES/GENS D'AFFAIRES DU CANADA : 44
DE TERRIT. : 80

NOMBRE/DEMANDES/PDME/OBSERVATIONS : 3

NOMBRE/POSTES REMPLIS PAR LES AGENTS-CANADIENS : 1
-ENGAGES SUR PLACE : 1

SYSTEME DE SUIVI DU PROGRAMME COMMERCIAL

88/11/10

RAPPORT/CHARGE DE TRAVAIL
DES AGENTS

TRIMESTRE 1 DE L'EXERCISE 1988

MISSION : TUNIS

	NOMBRE	%TEMPS-OFFIC.		TEMPS-TOTAL
		CDIENS	ENG/SP	PERS-TRIM
A.DEMANDES/SERV/EXPORT/COMM				
DU CANADA :	313	22.00	30.00	0.52
DES TERRITOIRES :	105	10.00	19.00	0.29
B.VISITES A DES CLIENTS DS TERRITOIRE :	120	10.00	10.00	0.20
C.POLITIQUE COMMERCIALE/EXPORTATIONS				
FOIRES :	6	3.00	5.00	0.08
PROJETS ET ACTIVITES				
MISSIONS :	7	6.00	8.00	0.14
CONF SEMINAIRES :	0	0.00	0.00	0.00
AUTRES :	12	3.00	3.00	0.06
D.RAPPORTS SUR LE COMMERCIAUX/				
L'ECON/LES FINANANCES				
DEM PAR L'AC :	7	3.00	4.00	0.07
INIT DE LA MISS :	12	6.00	2.00	0.08
E.ACTIVITES EN MATIERE DE COMMUNICATIONS :	1	0.00	1.00	0.01
F.INVESTISSEMENT				
DU CANADA :	0	0.00	0.00	0.00
DEMANDES DE RENSEIGNEMENTS				
DS TERRITOIRE :	0	0.00	0.00	0.00
G.PROG. D'APPORT TECHNOLOGIQUES				
DEMANDES SERVICE				
CANADA :	0	0.00	0.00	0.00
CONTACTS ETABLIS :	0	0.00	0.00	0.00
H.PARTIC. A DES ACTIV. A L'EXTER. DE LA MISS :		5.00	0.00	0.05
I.DEMANDES DE SERVICES PROVENANT				
D'AUTRES SOURCES				
ONG :	6	1.00	2.00	0.03
GOUV'T HOTE :	8	1.00	2.00	0.03
AUTRES MIN. :	4	2.00	2.00	0.04
PROV./MUN. :	6	3.00	4.00	0.07
J.ADMINISTRATION: GESTION DU PROGR. & ADMIN. :		5.00	0.00	0.05
CONGES, DEVELOPPEMENT PROF :		13.00	8.00	0.21
K.SERVICES A D'AUTRE PROGRAMMES DE LA MISSION :		7.00	0.00	0.07
***** TOTAUX *****		100.00	100.00	2.00

NOMBRE/VISITES/GENS D'AFFAIRES DU CANADA : 180
DE TERRIT. : 81

NOMBRE/DEMANDES/PDME/OBSERVATIONS : 4

NOMBRE/POSTES REMPLIS PAR LES AGENTS-CANADIENS : 1
-ENGAGES SUR PLACE : 1

SYSTEME DE SUIVI DU PROGRAMME COMMERCIAL

88/11/10

RAPPORT/CHARGE DE TRAVAIL
DES AGENTS

TRIMESTRE 1 DE L'EXERCISE 1988

MISSION : AMMAN

	NOMBRE	%TEMPS- CDIENS	OFFIC. ENG/SP	TEMPS-TOTAL PERS-TRIM
A.DEMANDES/SERV/EXPORT/COMM				
DU CANADA :	139	15.00	27.50	0.70
DES TERRITOIRES :	107	10.00	25.00	0.60
B.VISITES A DES CLIENTS DS TERRITOIRE :	106	10.00	17.50	0.45
C.POLITIQUE COMMERCIALE/EXPORTATIONS				
FOIRES :	1	2.00	0.00	0.02
PROJETS ET ACTIVITES MISSIONS :	3	8.00	10.00	0.28
CONF SEMINAIRES :	0	0.00	0.00	0.00
AUTRES :	4	10.00	2.50	0.15
D.RAPPORTS SUR LE COMMERCIAUX/ L'ECON/LES FINANANCES				
DEM PAR L'AC :	0	0.00	0.00	0.00
INIT DE LA MISS :	25	20.00	2.50	0.25
E.ACTIVITES EN MATIERE DE COMMUNICATIONS :	0	0.00	0.00	0.00
F.INVESTISSEMENT				
DU CANADA :	0	0.00	0.00	0.00
DEMANDES DE RENSEIGNEMENTS DS TERRITOIRE :	15	2.00	6.00	0.14
G.PROG. D'APPORT TECHNOLOGIQUES				
CANADA :	0	0.00	0.00	0.00
DEMANDES SERVICE CONTACTS ETABLIS :	0	0.00	0.00	0.00
H.PARTIC. A DES ACTIV. A L'EXTER. DE LA MISS :		0.00	0.00	0.00
I.DEMANDES DE SERVICES PROVENANT				
D'AUTRES SOURCES ONG :	0	0.00	0.00	0.00
GOUV'T HOTE :	4	3.00	1.50	0.06
AUTRES MIN. :	19	3.00	2.50	0.08
PROV./MUN. :	10	7.00	4.00	0.15
J.ADMINISTRATION: GESTION DU PROGR. & ADMIN. :		5.00	0.00	0.05
CONGES,DEVELOPPEMENT PROF :		0.00	1.00	0.02
K.SERVICES A D'AUTRE PROGRAMMES DE LA MISSION :		5.00	0.00	0.05
***** TOTAUX *****		100.00	100.00	3.00

NOMBRE/VISITES/GENS D'AFFAIRES DU CANADA : 146
DE TERRIT. : 46

NOMBRE/DEMANDES/PDME/OBSERVATIONS : 2

NOMBRE/POSTES REMPLIS PAR LES AGENTS-CANADIENS : 1
-ENGAGES SUR PLACE : 2

SYSTEME DE SUIVI DU PROGRAMME COMMERCIAL

88/11/10

RAPPORT/CHARGE DE TRAVAIL
DES AGENTS

TRIMESTRE 1 DE L'EXERCISE 1988

MISSION : BAGHDAD

	NOMBRE	%TEMPS-OFFIC.		TEMPS-TOTAL
		CDIENS	ENG/SP	PERS-TRIM
A.DEMANDES/SERV/EXPORT/COMM				
DU CANADA :	98	18.00	22.00	0.40
DES TERRITOIRES :	39	7.00	23.00	0.30
B.VISITES A DES CLIENTS DS TERRITOIRE :	91	2.00	26.00	0.28
C.POLITIQUE COMMERCIALE/EXPORTATIONS				
FOIRES :	1	8.00	8.00	0.16
PROJETS ET ACTIVITES				
MISSIONS :	3	10.00	12.00	0.22
CONF SEMINAIRES :	0	0.00	0.00	0.00
AUTRES :	0	0.00	0.00	0.00
D.RAPPORTS SUR LE COMMERCIAUX/				
L'ECON/LES FINANANCES				
DEM PAR L'AC :	0	0.00	0.00	0.00
INIT DE LA MISS :	11	10.00	1.00	0.11
E.ACTIVITES EN MATIERE DE COMMUNICATIONS :	0	0.00	0.00	0.00
F.INVESTISSEMENT				
DEMANDES DE RENSEIGNEMENTS				
DU CANADA :	3	1.00	0.00	0.01
DS TERRITOIRE :	0	0.00	0.00	0.00
G.PROG. D'APPORT TECHNOLOGIQUES				
DEMANDES SERVICE				
CANADA :	0	0.00	0.00	0.00
CONTACTS ETABLIS :	0	0.00	0.00	0.00
H.PARTIC. A DES ACTIV. A L'EXTER. DE LA MISS :		5.00	2.00	0.07
I.DEMANDES DE SERVICES PROVENANT				
D'AUTRES SOURCES				
ONG :	0	0.00	0.00	0.00
GOUV'T HOTE :	1	0.00	0.00	0.00
AUTRES MIN. :	12	0.00	0.00	0.00
PROV./MUN. :	7	0.00	0.00	0.00
J.ADMINISTRATION: GESTION DU PROGR. & ADMIN. :		11.00	4.00	0.15
CONGES, DEVELOPPEMENT PROF :		25.00	2.00	0.27
K.SERVICES A D'AUTRE PROGRAMMES DE LA MISSION :		3.00	0.00	0.03
***** TOTAUX *****		100.00	100.00	2.00

NOMBRE/VISITES/GENS D'AFFAIRS DU CANADA : 7
DE TERRIT. : 4

NOMBRE/DEMANDES/PDME/OBSERVATIONS : 0

NOMBRE/POSTES REMPLIS PAR LES AGENTS-CANADIENS : 1
-ENGAGES SUR PLACE : 1

SYSTEME DE SUIVI DU PROGRAMME COMMERCIAL

88/11/10

RAPPORT/CHARGE DE TRAVAIL
DES AGENTS

TRIMESTRE 1 DE L'EXERCISE 1988

MISSION : LE CAIRE

	NOMBRE	%TEMPS-OFFIC.		TEMPS-TOTAL PERS-TRIM
		CDIENS	ENG/SP	
A. DEMANDES/SERV/EXPORT/COMM				
DU CANADA :	302	31.66	32.00	1.59
DES TERRITOIRES :	364	18.33	30.00	1.15
B. VISITES A DES CLIENTS DS TERRITOIRE :	123	11.66	12.50	0.60
C. POLITIQUE COMMERCIALE/EXPORTATIONS				
FOIRES :	1	0.00	1.50	0.03
PROJETS ET ACTIVITES				
MISSIONS :	0	0.00	0.00	0.00
CONF SEMINAIRES :	0	0.00	0.00	0.00
AUTRES :	0	0.00	0.00	0.00
D. RAPPORTS SUR LE COMMERCIAUX/ L'ECON/LES FINANANCES				
DEM PAR L'AC :	7	1.66	0.00	0.05
INIT DE LA MISS :	23	7.33	6.00	0.34
E. ACTIVITES EN MATIERE DE COMMUNICATIONS :	2	0.33	0.00	0.01
F. INVESTISSEMENT				
DU CANADA :	0	0.00	0.00	0.00
DEMANDES DE RENSEIGNEMENTS DS TERRITOIRE :	6	1.66	1.00	0.07
G. PROG. D'APPORT TECHNOLOGIQUES				
CANADA :	0	0.00	0.00	0.00
DEMANDES SERVICE				
CONTACTS ETABLIS :	0	0.00	0.00	0.00
H. PARTIC. A DES ACTIV. A L'EXTER. DE LA MISS :		0.00	0.00	0.00
I. DEMANDES DE SERVICES PROVENANT D'AUTRES SOURCES				
ONG :	0	0.00	0.00	0.00
GOUV'T HOTE :	0	0.00	0.00	0.00
AUTRES MIN. :	56	5.00	8.00	0.31
PROV./MUN. :	0	0.00	0.00	0.00
J. ADMINISTRATION: GESTION DU PROGR. & ADMIN. :		9.66	2.50	0.34
CONGES, DEVELOPPEMENT PROF :		11.00	6.50	0.46
K. SERVICES A D'AUTRE PROGRAMMES DE LA MISSION :		1.66	0.00	0.05
***** TOTAUX *****		99.95	100.00	5.00

NOMBRE/VISITES/GENS D'AFFAIRES DU CANADA : 102
DE TERRIT. : 458

NOMBRE/DEMANDES/PDME/OBSERVATIONS : 4

NOMBRE/POSTES REMPLIS PAR LES AGENTS-CANADIENS : 3
-ENGAGES SUR PLACE : 2

SYSTEME DE SUIVI DU PROGRAMME COMMERCIAL

88/11/10

RAPPORT/CHARGE DE TRAVAIL
DES AGENTS

TRIMESTRE 1 DE L'EXERCISE 1988

MISSION : KUWAIT

		NOMBRE	%TEMPS-OFFIC. TEMPS-TOTAL		
			CDIENS	ENG/SP	PERS-TRIM
A. DEMANDES/SERV/EXPORT/COMM	DU CANADA :	320	8.00	20.00	0.56
	DES TERRITOIRES :	453	11.00	21.00	0.64
B. VISITES A DES CLIENTS DS TERRITOIRE	:	315	25.00	11.00	0.72
C. POLITIQUE COMMERCIALE/EXPORTATIONS	FOIRES :	3	2.00	4.00	0.12
PROJETS ET ACTIVITES	MISSIONS :	11	9.00	7.00	0.32
	CONF SEMINAIRES :	3	2.00	2.00	0.08
	AUTRES :	19	4.00	2.00	0.12
D. RAPPORTS SUR LE COMMERCIAUX/ L'ECON/LES FINANANCES	DEM PAR L'AC :	2	1.00	1.00	0.04
	INIT DE LA MISS :	10	8.00	8.00	0.32
E. ACTIVITES EN MATIERE DE COMMUNICATIONS	:	20	2.00	1.00	0.06
F. INVESTISSEMENT	DU CANADA :	96	5.00	5.00	0.20
DEMANDES DE RENSEIGNEMENTS	DS TERRITOIRE :	131	5.00	8.00	0.26
G. PROG. D'APPORT TECHNOLOGIQUES	CANADA :	0	0.00	0.00	0.00
DEMANDES SERVICE	CONTACTS ETABLIS :	0	0.00	0.00	0.00
H. PARTIC. A DES ACTIV. A L'EXTER. DE LA MISS	:		1.00	0.00	0.02
I. DEMANDES DE SERVICES PROVENANT D'AUTRES SOURCES	ONG :	4	1.00	0.00	0.02
	GOUV'T HOTE :	14	1.00	1.00	0.04
	AUTRES MIN. :	46	3.00	3.00	0.12
	PROV./MUN. :	68	3.00	3.00	0.12
J. ADMINISTRATION: GESTION DU PROGR. & ADMIN.	:		6.00	1.00	0.14
	CONGES, DEVELOPPEMENT PROF :		0.00	0.00	0.00
K. SERVICES A D'AUTRE PROGRAMMES DE LA MISSION	:		3.00	2.00	0.10
***** TOTAUX *****			100.00	100.00	4.00

NOMBRE/VISITES/GENS D'AFFAIRES DU CANADA : 90
DE TERRIT. : 140

NOMBRE/DEMANDES/PDME/OBSERVATIONS : 0

NOMBRE/POSTES REMPLIS PAR LES AGENTS-CANADIENS : 2
-ENGAGES SUR PLACE : 2

SYSTEME DE SUIVI DU PROGRAMME COMMERCIAL

88/11/10

RAPPORT/CHARGE DE TRAVAIL
DES AGENTS

TRIMESTRE 1 DE L'EXERCISE 1988

MISSION : RIYADH

		NOMBRE	%TEMPS-OFFIC.		TEMPS-TOTAL
			CDIENS	ENG/SP	PERS-TRIM
A. DEMANDES/SERV/EXPORT/COMM	DU CANADA :	400	13.00	23.00	1.21
	DES TERRITOIRES :	466	11.00	27.00	1.25
B. VISITES A DES CLIENTS DS TERRITOIRE	:	289	14.00	10.00	0.86
C. POLITIQUE COMMERCIALE/EXPORTATIONS	FOIRES :	1	1.00	2.00	0.10
PROJETS ET ACTIVITES	MISSIONS :	6	13.00	8.00	0.76
	CONF SEMINAIRES :	0	0.00	0.00	0.00
	AUTRES :	65	5.50	4.00	0.34
D. RAPPORTS SUR LE COMMERCIAUX/ L'ECON/LES FINANANCES	DEM PAR L'AC :	0	0.00	0.00	0.00
	INIT DE LA MISS :	44	3.50	1.00	0.17
E. ACTIVITES EN MATIERE DE COMMUNICATIONS	:	0	0.00	0.00	0.00
F. INVESTISSEMENT	DU CANADA :	23	2.00	1.00	0.11
DEMANDES DE RENSEIGNEMENTS	DS TERRITOIRE :	41	2.00	3.00	0.17
G. PROG. D'APPORT TECHNOLOGIQUES	CANADA :	0	0.00	0.00	0.00
DEMANDES SERVICE	CONTACTS ETABLIS :	4	0.00	0.00	0.00
H. PARTIC. A DES ACTIV. A L'EXTER. DE LA MISS	:		3.00	0.00	0.12
I. DEMANDES DE SERVICES PROVENANT D'AUTRES SOURCES	ONG :	0	0.00	0.00	0.00
	GOUV'T HOTE :	26	5.00	1.00	0.23
	AUTRES MIN. :	30	7.00	0.00	0.28
	PROV./MUN. :	9	2.00	0.00	0.08
J. ADMINISTRATION: GESTION DU PROGR. & ADMIN.	:		5.00	0.00	0.20
	CONGES, DEVELOPPEMENT PROF :		9.50	14.00	0.80
K. SERVICES A D'AUTRE PROGRAMMES DE LA MISSION	:		2.50	6.00	0.28
***** TOTAUX *****			99.00	100.00	6.96

NOMBRE/VISITES/GENS D'AFFAIRES DU CANADA : 77
DE TERRIT. : 185

NOMBRE/DEMANDES/PDME/OBSERVATIONS : 6

NOMBRE/POSTES REMPLIS PAR LES AGENTS-CANADIENS : 4
-ENGAGES SUR PLACE : 3

SYSTEME DE SUIVI DU PROGRAMME COMMERCIAL

88/11/10

RAPPORT/CHARGE DE TRAVAIL
DES AGENTS

TRIMESTRE 1 DE L'EXERCISE 1988

MISSION : TEL AVIV

	NOMBRE	%TEMPS-OFFIC.		TEMPS-TOTAL PERS-TRIM
		CDIENS	ENG/SP	
A.DEMANDES/SERV/EXPORT/COMM				
DU CANADA :	246	20.00	30.00	0.80
DES TERRITOIRES :	119	0.00	0.00	0.00
B.VISITES A DES CLIENTS DS TERRITOIRE :	56	15.00	10.00	0.35
C.POLITIQUE COMMERCIALE/EXPORTATIONS				
FOIRES :	2	0.00	10.00	0.20
PROJETS ET ACTIVITES				
MISSIONS :	0	0.00	0.00	0.00
CONF SEMINAIRES :	11	0.00	5.00	0.10
AUTRES :	0	0.00	0.00	0.00
D.RAPPORTS SUR LE COMMERCIAUX/ L'ECON/LES FINANANCES				
DEM PAR L'AC :	5	2.00	2.00	0.06
INIT DE LA MISS :	9	3.00	3.00	0.09
E.ACTIVITES EN MATIERE DE COMMUNICATIONS :	5	1.00	0.00	0.01
F.INVESTISSEMENT				
DU CANADA :	3	0.00	0.00	0.00
DEMANDES DE RENSEIGNEMENTS DS TERRITOIRE :	21	6.00	0.00	0.06
G.PROG. D'APPORT TECHNOLOGIQUES				
CANADA :	88	20.00	15.00	0.50
DEMANDES SERVICE				
CONTACTS ETABLIS :	15	5.00	5.00	0.15
H.PARTIC. A DES ACTIV. A L'EXTER. DE LA MISS :		8.00	16.00	0.40
I.DEMANDES DE SERVICES PROVENANT D'AUTRES SOURCES				
ONG :	5	5.00	0.00	0.05
GOUV'T HOTE :	0	0.00	0.00	0.00
AUTRES MIN. :	15	5.00	0.00	0.05
PROV./MUN. :	15	0.00	4.00	0.08
J.ADMINISTRATION: GESTION DU PROGR. & ADMIN. :		5.00	0.00	0.05
CONGES, DEVELOPPEMENT PROF :		0.00	0.00	0.00
K.SERVICES A D'AUTRE PROGRAMMES DE LA MISSION :		5.00	0.00	0.05
***** TOTAUX *****		100.00	100.00	3.00

NOMBRE/VISITES/GENS D'AFFAIRES DU CANADA : 33
DE TERRIT. : 65

NOMBRE/DEMANDES/PDME/OBSERVATIONS : 7

NOMBRE/POSTES REMPLIS PAR LES AGENTS-CANADIENS : 1
-ENGAGES SUR PLACE : 2

STATE OF HAWAII DEPARTMENT OF COMMERCE

1954/55

REVENUE FROM THE SALE OF
1954/55

STATE OF HAWAII DEPARTMENT OF COMMERCE

REVENUE FROM THE SALE OF

DESCRIPTION	QUANTITY	UNIT PRICE		TOTAL
		UNIT PRICE	UNIT PRICE	
A.
B.
C.
D.
E.
F.
G.
H.
I.
J.
K.
L.
M.
N.
O.
P.
Q.
R.
S.
T.
U.
V.
W.
X.
Y.
Z.
TOTAL		100.00	100.00	1.00

STATE OF HAWAII DEPARTMENT OF COMMERCE
 DEPARTMENT OF COMMERCE
 DEPARTMENT OF COMMERCE
 DEPARTMENT OF COMMERCE

18/11/10

RAPPORT/CHANGE DE TRAVAIL
DES AGENTS

TRIMESTRE 1 DE L'EXERCICE 1990

REGION 1 ASIE-PACIFIQUE

LOCALITE

MISSION

	NOYAU	VIENS-DEFIL	TEMPS-TOTAL
	NOYAU	CEMIS	TRIM
ASIE ET PACIFIQUE			
A. DEMANDES/SEV/EXP/COM	7225	19.77	22.82
DES TERRITOIRES	10703	1.87	21.48
B. VISITES A DES CLIENTS DES TERRITOIRES	3725	1.80	11.27
C. POLITIQUE COMMERCIALE/EXPORTATIONS	54	1.01	3.65
PROJETS ET AUTRES			
<u>PST</u>			
MISSIONS		<u>PNC/PNJ</u>	6.08
COMP SEMINAIRES			1.46
AUTRES	204	1.87	1.85
D. RAPPORTS SUR L'ECON/LES			
CANBERRA			
*COLOMBO			
DHAKA			
JAKARTA			
ISLAMABAD			
KUALA LUMPUR			
MANILLE			
MELBOURNE			
NEW DELHI			
SINGAPOUR			
SYDNEY			
*WELLINGTON			
E. ACTIVITES DE COMMUNICATIONS			
F. INVESTISSEMENTS			
G. PROJ. D'APP			
H. PARTIC. A			
I. DEMANDES DE SERVICES PROVENANT D'AUTRES SOURCES			
J. AL			
K. SERVICES A D'AUTRE PROGRAMMES DE LA REGION			
**** TOTAL ****			

NOYAU/VISITES/GENS D'AFFAIRES DU CHIFFRE : 2500
DE TRAVAIL : 1360

NOYAU/DEMANDES/FORM/COM/EXPORTATIONS : 202

NOYAU/POSTES REUNIES PAR LES AGENTS-CANADIENS : 54
-CHIFFRES SUR PLACE : 47

* Les rapports trimestriels de ces missions n'étaient pas disponible

SYSTEME DE SUIVI DU PROGRAMME COMMERCIAL

88/11/10

RAPPORT/CHARGE DE TRAVAIL
DES AGENTS

TRIMESTRE 1 DE L'EXERCISE 1988

REGION : ASIE PACIFIQUE

	NOMBRE	%TEMPS-OFFIC.		TEMPS-TOTAL PERS-TRIM
		CDIENS	ENG/SP	
A. DEMANDES/SERV/EXPORT/COMM				
DU CANADA :	7225	17.77	22.97	20.40
DES TERRITOIRES :	10755	8.87	21.46	14.88
B. VISITES A DES CLIENTS DS TERRITOIRE :	2325	9.90	11.27	10.65
C. POLITIQUE COMMERCIALE/EXPORTATIONS				
PROJETS ET ACTIVITES				
FOIRES :	54	3.01	3.65	3.35
MISSIONS :	130	5.81	6.08	6.00
CONF SEMINAIRES :	50	1.29	1.46	1.39
AUTRES :	204	3.87	1.85	2.96
D. RAPPORTS SUR LE COMMERCIAUX/ L'ECON/LES FINANANCES				
DEM PAR L'AC :	346	4.55	1.78	3.30
INIT DE LA MISS :	359	6.35	3.61	5.13
E. ACTIVITES EN MATIERE DE COMMUNICATIONS :	67	0.55	0.25	0.42
F. INVESTISSEMENT				
DEMANDES DE RENSEIGNEMENTS				
DU CANADA :	359	1.29	1.31	1.32
DS TERRITOIRE :	461	2.40	2.80	2.62
G. PROG. D'APPORT TECHNOLOGIQUES				
DEMANDES SERVICE				
CANADA :	31	0.20	0.55	0.37
CONTACTS ETABLIS :	9	0.09	0.12	0.11
H. PARTIC. A DES ACTIV. A L'EXTER. DE LA MISS :		2.18	2.38	2.30
I. DEMANDES DE SERVICES PROVENANT D'AUTRES SOURCES				
ONG :	77	1.22	0.70	0.99
GOUV'T HOTE :	337	1.83	2.31	2.08
AUTRES MIN. :	1314	6.00	5.40	5.78
PROV./MUN. :	481	4.37	1.87	3.24
J. ADMINISTRATION: GESTION DU PROGR. & ADMIN. :		6.98	2.76	5.07
CONGES, DEVELOPPEMENT PROF :		7.37	4.42	6.06
K. SERVICES A D'AUTRE PROGRAMMES DE LA MISSION :		4.01	0.82	2.56
***** TOTAUX *****		99.91	99.82	100.98

NOMBRE/VISITES/GENS D'AFFAIRES DU CANADA : 2568
DE TERRIT. : 3961

NOMBRE/DEMANDES/PDME/OBSERVATIONS : 202

NOMBRE/POSTES REMPLIS PAR LES AGENTS-CANADIENS : 54
-ENGAGES SUR PLACE : 47

SYSTEME DE SUIVI DU PROGRAMME COMMERCIAL

88/11/10

RAPPORT/CHARGE DE TRAVAIL
DES AGENTS

TRIMESTRE 1 DE L'EXERCISE 1988

MISSION : BANGKOK

	NOMBRE	%TEMPS-OFFIC. CDIENS	ENG/SP	TEMPS-TOTAL PERS-TRIM
A. DEMANDES/SERV/EXPORT/COMM				
DU CANADA :	659	20.50	26.00	1.45
DES TERRITOIRES :	480	16.00	18.50	1.06
B. VISITES A DES CLIENTS DS TERRITOIRE :	141	6.50	8.75	0.48
C. POLITIQUE COMMERCIALE/EXPORTATIONS				
FOIRES :	1	1.00	0.00	0.02
PROJETS ET ACTIVITES				
MISSIONS :	23	14.00	11.75	0.75
CONF SEMINAIRES :	5	0.50	2.25	0.10
AUTRES :	3	0.50	0.00	0.01
D. RAPPORTS SUR LE COMMERCIAUX/ L'ECON/LES FINANANCES				
DEM PAR L'AC :	20	3.50	1.00	0.11
INIT DE LA MISS :	24	4.00	2.25	0.17
E. ACTIVITES EN MATIERE DE COMMUNICATIONS :	12	1.50	0.00	0.03
F. INVESTISSEMENT				
DEMANDES DE RENSEIGNEMENTS				
DU CANADA :	19	0.50	1.50	0.07
DS TERRITOIRE :	42	0.50	3.00	0.13
G. PROG. D'APPORT TECHNOLOGIQUES				
DEMANDES SERVICE				
CANADA :	4	0.00	0.50	0.02
CONTACTS ETABLIS :	0	0.00	0.00	0.00
H. PARTIC. A DES ACTIV. A L'EXTER. DE LA MISS :		0.00	0.00	0.00
I. DEMANDES DE SERVICES PROVENANT D'AUTRES SOURCES				
ONG :	34	2.00	1.25	0.09
GOUV'T HOTE :	184	11.50	7.00	0.51
AUTRES MIN. :	152	6.50	9.50	0.51
PROV./MUN. :	45	4.00	1.50	0.14
J. ADMINISTRATION: GESTION DU PROGR. & ADMIN. :		6.00	0.00	0.12
CONGES, DEVELOPPEMENT PROF :		0.00	1.25	0.05
K. SERVICES A D'AUTRE PROGRAMMES DE LA MISSION :		1.00	3.75	0.17
***** TOTAUX *****		100.00	99.75	5.99

NOMBRE/VISITES/GENS D'AFFAIRS DU CANADA : 283
DE TERRIT. : 317

NOMBRE/DEMANDES/PDME/OBSERVATIONS : 9

NOMBRE/POSTES REMPLIS PAR LES AGENTS-CANADIENS : 2
-ENGAGES SUR PLACE : 4

SYSTEME DE SUIVI DU PROGRAMME COMMERCIAL

88/11/10

RAPPORT/CHARGE DE TRAVAIL
DES AGENTS

TRIMESTRE 1 DE L'EXERCISE 1988

MISSION : CANBERRA

	NOMBRE	%TEMPS-OFFIC.		TEMPS-TOTAL PERS-TRIM
		CDIENS	ENG/SP	
A.DEMANDES/SERV/EXPORT/COMM				
DU CANADA :	287	18.00	28.00	0.82
DES TERRITOIRES :	125	8.00	1.00	0.25
B.VISITES A DES CLIENTS DS TERRITOIRE :	34	11.00	1.00	0.34
C.POLITIQUE COMMERCIALE/EXPORTATIONS				
FOIRES :	0	0.33	0.00	0.01
PROJETS ET ACTIVITES				
MISSIONS :	3	5.00	0.00	0.15
CONF SEMINAIRES :	0	0.00	0.00	0.00
AUTRES :	90	9.00	0.00	0.27
D.RAPPORTS SUR LE COMMERCIAUX/ L'ECON/LES FINANANCES				
DEM PAR L'AC :	9	5.00	0.00	0.15
INIT DE LA MISS :	9	4.33	1.00	0.14
E.ACTIVITES EN MATIERE DE COMMUNICATIONS :	0	0.00	0.00	0.00
F.INVESTISSEMENT				
DU CANADA :	3	0.66	0.00	0.02
DEMANDES DE RENSEIGNEMENTS DS TERRITOIRE :	3	0.66	0.00	0.02
G.PROG. D'APPORT TECHNOLOGIQUES				
CANADA :	0	0.00	0.00	0.00
DEMANDES SERVICE				
CONTACTS ETABLIS :	0	0.00	0.00	0.00
H.PARTIC. A DES ACTIV. A L'EXTER. DE LA MISS :		0.00	0.00	0.00
I.DEMANDES DE SERVICES PROVENANT				
D'AUTRES SOURCES				
ONG :	0	0.00	0.00	0.00
GOUV'T HOTE :	0	0.00	0.00	0.00
AUTRES MIN. :	0	0.00	0.00	0.00
PROV./MUN. :	0	18.33	5.00	0.60
J.ADMINISTRATION: GESTION DU PROGR. & ADMIN. :		10.66	62.00	0.94
CONGES, DEVELOPPEMENT PROF :		4.00	2.00	0.14
K.SERVICES A D'AUTRE PROGRAMMES DE LA MISSION :		5.00	0.00	0.15
***** TOTAUX *****		99.97	100.00	4.00

NOMBRE/VISITES/GENS D'AFFAIRS DU CANADA : 28
DE TERRIT. : 30

NOMBRE/DEMANDES/PDME/OBSERVATIONS : 3

NOMBRE/POSTES REMPLIS PAR LES AGENTS-CANADIENS : 3
-ENGAGES SUR PLACE : 1

SYSTEME DE SUIVI DU PROGRAMME COMMERCIAL

88/11/10

RAPPORT/CHARGE DE TRAVAIL
DES AGENTS

TRIMESTRE 1 DE L'EXERCISE 1988

MISSION : DHAKA

	NOMBRE	%TEMPS-OFFIC.		TEMPS-TOTAL
		CDIENS	ENG/SP	PERS-TRIM
A.DEMANDES/SERV/EXPORT/COMM				
DU CANADA :	92	16.00	28.00	0.44
DES TERRITOIRES :	101	10.00	24.00	0.34
B.VISITES A DES CLIENTS DS TERRITOIRE :	10	3.00	19.00	0.22
C.POLITIQUE COMMERCIALE/EXPORTATIONS				
FOIRES :	0	0.00	0.00	0.00
PROJETS ET ACTIVITES				
MISSIONS :	0	0.00	0.00	0.00
CONF SEMINAIRES :	0	0.00	0.00	0.00
AUTRES :	0	0.00	0.00	0.00
D.RAPPORTS SUR LE COMMERCIAUX/ L'ECON/LES FINANANCES				
DEM PAR L'AC :	3	4.00	6.00	0.10
INIT DE LA MISS :	2	1.00	15.00	0.16
E.ACTIVITES EN MATIERE DE COMMUNICATIONS :	0	0.00	0.00	0.00
F.INVESTISSEMENT				
DU CANADA :	0	0.00	0.00	0.00
DEMANDES DE RENSEIGNEMENTS DS TERRITOIRE :	0	0.00	0.00	0.00
G.PROG. D'APPORT TECHNOLOGIQUES				
CANADA :	0	0.00	0.00	0.00
DEMANDES SERVICE				
CONTACTS ETABLIS :	0	0.00	0.00	0.00
H.PARTIC. A DES ACTIV. A L'EXTER. DE LA MISS :		0.00	0.00	0.00
I.DEMANDES DE SERVICES PROVENANT				
D'AUTRES SOURCES				
ONG :	0	0.00	0.00	0.00
GOUV'T HOTE :	1	1.00	0.00	0.01
AUTRES MIN. :	2	1.00	4.00	0.05
PROV./MUN. :	0	0.00	0.00	0.00
J.ADMINISTRATION: GESTION DU PROGR. & ADMIN. :		2.00	0.00	0.02
CONGES,DEVELOPPEMENT PROF :		12.00	2.00	0.14
K.SERVICES A D'AUTRE PROGRAMMES DE LA MISSION :		50.00	2.00	0.52
***** TOTAUX *****		100.00	100.00	2.00

NOMBRE/VISITES/GENS D'AFFAIRS DU CANADA : 11
DE TERRIT. : 43

NOMBRE/DEMANDES/PDME/OBSERVATIONS : 2

NOMBRE/POSTES REMPLIS PAR LES AGENTS-CANADIENS : 1
-ENGAGES SUR PLACE : 1

SYSTEME DE SUIVI DU PROGRAMME COMMERCIAL

88/11/10

RAPPORT/CHARGE DE TRAVAIL
DES AGENTS

TRIMESTRE 1 DE L'EXERCISE 1988

MISSION : JAKARTA

	NOMBRE	%TEMPS-OFFIC.		TEMPS-TOTAL
		CDIENS	ENG/SP	PERS-TRIM
A. DEMANDES/SERV/EXPORT/COMM				
DU CANADA :	182	10.00	35.00	1.35
DES TERRITOIRES :	134	11.33	16.66	0.84
B. VISITES A DES CLIENTS DS TERRITOIRE :	209	12.00	19.33	0.94
C. POLITIQUE COMMERCIALE/EXPORTATIONS				
FOIRES :	4	1.00	0.00	0.03
PROJETS ET ACTIVITES				
MISSIONS :	15	13.33	2.00	0.46
CONF SEMINAIRES :	3	0.00	6.66	0.20
AUTRES :	34	7.66	1.33	0.27
D. RAPPORTS SUR LE COMMERCIAUX/ L'ECON/LES FINANANCES				
DEM PAR L'AC :	28	5.00	0.00	0.15
INIT DE LA MISS :	18	6.00	0.00	0.18
E. ACTIVITES EN MATIERE DE COMMUNICATIONS :	16	0.66	0.00	0.02
F. INVESTISSEMENT				
DU CANADA :	0	0.00	0.00	0.00
DEMANDES DE RENSEIGNEMENTS DS TERRITOIRE :	0	0.00	0.00	0.00
G. PROG. D'APPORT TECHNOLOGIQUES				
CANADA :	0	0.00	0.00	0.00
DEMANDES SERVICE				
CONTACTS ETABLIS :	0	0.00	0.00	0.00
H. PARTIC. A DES ACTIV. A L'EXTER. DE LA MISS :		4.00	10.00	0.42
I. DEMANDES DE SERVICES PROVENANT				
D'AUTRES SOURCES				
ONG :	10	1.66	0.66	0.07
GOUV'T HOTE :	10	1.66	0.00	0.05
AUTRES MIN. :	31	6.00	0.00	0.18
PROV./MUN. :	10	1.66	0.33	0.06
J. ADMINISTRATION: GESTION DU PROGR. & ADMIN. :		7.33	0.00	0.22
CONGES, DEVELOPPEMENT PROF :		10.66	8.00	0.56
K. SERVICES A D'AUTRE PROGRAMMES DE LA MISSION :		0.00	0.00	0.00
***** TOTAUX *****		99.95	99.97	6.00

NOMBRE/VISITES/GENS D'AFFAIRES DU CANADA : 240
DE TERRIT. : 267

NOMBRE/DEMANDES/PDME/OBSERVATIONS : 16

NOMBRE/POSTES REMPLIS PAR LES AGENTS-CANADIENS : 3
-ENGAGES SUR PLACE : 3

SYSTEME DE SUIVI DU PROGRAMME COMMERCIAL

88/11/10

RAPPORT/CHARGE DE TRAVAIL
DES AGENTS

TRIMESTRE 1 DE L'EXERCISE 1988

MISSION : ISLAMABAD

	NOMBRE	%TEMPS-OFFIC. CDIENS	ENG/SP	TEMPS-TOTAL PERS-TRIM
A. DEMANDES/SERV/EXPORT/COMM				
DU CANADA :	100	15.00	22.00	0.59
DES TERRITOIRES :	220	20.00	30.00	0.80
B. VISITES A DES CLIENTS DS TERRITOIRE :	30	15.00	2.00	0.19
C. POLITIQUE COMMERCIALE/EXPORTATIONS				
PROJETS ET ACTIVITES				
FOIRES :	4	2.00	1.00	0.04
MISSIONS :	1	2.00	6.00	0.14
CONF SEMINAIRES :	1	3.00	1.00	0.05
AUTRES :	5	2.00	5.00	0.12
D. RAPPORTS SUR LE COMMERCIAUX/ L'ECON/LES FINANANCES				
DEM PAR L'AC :	3	2.00	1.00	0.04
INIT DE LA MISS :	4	6.00	0.00	0.06
E. ACTIVITES EN MATIERE DE COMMUNICATIONS :	0	0.00	0.00	0.00
F. INVESTISSEMENT				
DEMANDES DE RENSEIGNEMENTS				
DU CANADA :	0	0.00	0.00	0.00
DS TERRITOIRE :	0	0.00	0.00	0.00
G. PROG. D'APPORT TECHNOLOGIQUES				
DEMANDES SERVICE				
CANADA :	0	0.00	0.00	0.00
CONTACTS ETABLIS :	0	0.00	0.00	0.00
H. PARTIC. A DES ACTIV. A L'EXTER. DE LA MISS :		0.00	20.00	0.40
I. DEMANDES DE SERVICES PROVENANT D'AUTRES SOURCES				
ONG :	0	0.00	0.00	0.00
GOUV'T HOTE :	5	2.00	0.00	0.02
AUTRES MIN. :	20	5.00	5.00	0.15
PROV./MUN. :	1	1.00	1.00	0.03
J. ADMINISTRATION: GESTION DU PROGR. & ADMIN.		25.00	2.00	0.29
CONGES, DEVELOPPEMENT PROF :		0.00	4.00	0.08
K. SERVICES A D'AUTRE PROGRAMMES DE LA MISSION :		0.00	0.00	0.00
***** TOTAUX *****		100.00	100.00	3.00

NOMBRE/VISITES/GENS D'AFFAIRES DU CANADA : 22
DE TERRIT. : 70

NOMBRE/DEMANDES/PDME/OBSERVATIONS : 1

NOMBRE/POSTES REMPLIS PAR LES AGENTS-CANADIENS : 1
-ENGAGES SUR PLACE : 2

SYSTEME DE SUIVI DU PROGRAMME COMMERCIAL

88/11/10

RAPPORT/CHARGE DE TRAVAIL
DES AGENTS

TRIMESTRE 1 DE L'EXERCISE 1988

MISSION : KUALA LUMPUR

	NOMBRE	%TEMPS-OFFIC.		TEMPS-TOTAL PERS-TRIM
		CDIENS	ENG/SP	
A. DEMANDES/SERV/EXPORT/COMM				
DU CANADA :	599	20.66	27.00	0.89
DES TERRITOIRES :	401	10.00	15.00	0.45
B. VISITES A DES CLIENTS DS TERRITOIRE :	137	11.66	3.00	0.38
C. POLITIQUE COMMERCIALE/EXPORTATIONS				
FOIRES :	9	1.00	0.00	0.03
PROJETS ET ACTIVITES				
MISSIONS :	6	4.00	2.00	0.14
CONF SEMINAIRES :	12	3.33	0.00	0.10
AUTRES :	16	4.66	0.00	0.14
D. RAPPORTS SUR LE COMMERCIAUX/ L'ECON/LES FINANANCES				
DEM PAR L'AC :	35	4.66	0.00	0.14
INIT DE LA MISS :	44	5.66	2.00	0.19
E. ACTIVITES EN MATIERE DE COMMUNICATIONS :	14	1.66	0.00	0.05
F. INVESTISSEMENT				
DU CANADA :	0	0.33	0.00	0.01
DEMANDES DE RENSEIGNEMENTS DS TERRITOIRE :	14	1.00	0.00	0.03
G. PROG. D'APPORT TECHNOLOGIQUES				
CANADA :	0	0.00	0.00	0.00
DEMANDES SERVICE CONTACTS ETABLIS :	0	0.00	0.00	0.00
H. PARTIC. A DES ACTIV. A L'EXTER. DE LA MISS :		0.00	0.00	0.00
I. DEMANDES DE SERVICES PROVENANT D'AUTRES SOURCES				
ONG :	2	0.33	0.00	0.01
GOUV'T HOTE :	17	3.00	3.00	0.12
AUTRES MIN. :	19	3.00	2.00	0.11
PROV./MUN. :	17	4.33	5.00	0.18
J. ADMINISTRATION: GESTION DU PROGR. & ADMIN. :		7.00	3.00	0.24
CONGES, DEVELOPPEMENT PROF :		13.00	38.00	0.77
K. SERVICES A D'AUTRE PROGRAMMES DE LA MISSION :		0.66	0.00	0.02
***** TOTAUX *****		99.94	100.00	4.00

NOMBRE/VISITES/GENS D'AFFAIRES DU CANADA : 235
DE TERRIT. : 118

NOMBRE/DEMANDES/PDME/OBSERVATIONS : 6

NOMBRE/POSTES REMPLIS PAR LES AGENTS-CANADIENS : 3
-ENGAGES SUR PLACE : 1

SYSTEME DE SUIVI DU PROGRAMME COMMERCIAL

88/11/10

RAPPORT/CHARGE DE TRAVAIL
DES AGENTS

TRIMESTRE 1 DE L'EXERCISE 1988

MISSION : MANILLE

	NOMBRE	%TEMPS-OFFIC.		TEMPS-TOTAL
		CDIENS	ENG/SP	PERS-TRIM
A.DEMANDES/SERV/EXPORT/COMM				
DU CANADA :	548	30.00	29.50	1.19
DES TERRITOIRES :	229	8.50	13.50	0.44
B.VISITES A DES CLIENTS DS TERRITOIRE :	119	10.00	8.00	0.36
C.POLITIQUE COMMERCIALE/EXPORTATIONS				
FOIRES :	2	0.50	0.00	0.01
PROJETS ET ACTIVITES				
MISSIONS :	9	7.50	2.50	0.20
CONF SEMINAIRES :	0	0.00	0.00	0.00
AUTRES :	14	8.50	7.00	0.31
D.RAPPORTS SUR LE COMMERCIAUX/ L'ECON/LES FINANANCES				
DEM PAR L'AC :	7	1.00	2.50	0.07
INIT DE LA MISS :	13	2.00	3.00	0.10
E.ACTIVITES EN MATIERE DE COMMUNICATIONS :	0	0.00	0.00	0.00
F.INVESTISSEMENT				
DU CANADA :	3	0.50	0.00	0.01
DEMANDES DE RENSEIGNEMENTS DS TERRITOIRE :	3	0.50	0.00	0.01
G.PROG. D'APPORT TECHNOLOGIQUES				
CANADA :	0	0.00	0.00	0.00
DEMANDES SERVICE				
CONTACTS ETABLIS :	0	0.00	0.00	0.00
H.PARTIC. A DES ACTIV. A L'EXTER. DE LA MISS :		0.00	21.00	0.42
I.DEMANDES DE SERVICES PROVENANT				
D'AUTRES SOURCES				
ONG :	0	0.00	0.00	0.00
GOUV'T HOTE :	0	0.00	0.00	0.00
AUTRES MIN. :	200	18.50	9.00	0.55
PROV./MUN. :	15	2.00	3.00	0.10
J.ADMINISTRATION: GESTION DU PROGR. & ADMIN. :		6.50	0.00	0.13
CONGES, DEVELOPPEMENT PROF :		4.00	1.00	0.10
K.SERVICES A D'AUTRE PROGRAMMES DE LA MISSION :		0.00	0.00	0.00
***** TOTAUX *****		100.00	100.00	4.00

NOMBRE/VISITES/GENS D'AFFAIRES DU CANADA : 142
DE TERRIT. : 50

NOMBRE/DEMANDES/PDME/OBSERVATIONS : 4

NOMBRE/POSTES REMPLIS PAR LES AGENTS-CANADIENS : 2
-ENGAGES SUR PLACE : 2

SYSTEME DE SUIVI DU PROGRAMME COMMERCIAL

88/11/10

RAPPORT/CHARGE DE TRAVAIL
DES AGENTS

TRIMESTRE 1 DE L'EXERCISE 1988

MISSION : MELBOURNE

	NOMBRE	%TEMPS-OFFIC.		TEMPS-TOTAL PERS-TRIM
		CDIENS	ENG/SP	
A. DEMANDES/SERV/EXPORT/COMM				
DU CANADA :	237	10.50	20.50	0.62
DES TERRITOIRES :	460	5.00	24.00	0.58
B. VISITES A DES CLIENTS DS TERRITOIRE :	70	8.00	14.50	0.45
C. POLITIQUE COMMERCIALE/EXPORTATIONS				
FOIRES :	3	2.00	0.00	0.04
PROJETS ET ACTIVITES				
MISSIONS :	3	0.50	5.50	0.12
CONF SEMINAIRES :	0	0.00	0.00	0.00
AUTRES :	1	3.00	0.00	0.06
D. RAPPORTS SUR LE COMMERCIAUX/ L'ECON/LES FINANANCES				
DEM PAR L'AC :	0	0.00	0.00	0.00
INIT DE LA MISS :	5	1.50	1.00	0.05
E. ACTIVITES EN MATIERE DE COMMUNICATIONS :	0	0.00	0.00	0.00
F. INVESTISSEMENT				
DU CANADA :	3	1.50	0.00	0.03
DEMANDES DE RENSEIGNEMENTS DS TERRITOIRE :	8	0.50	1.00	0.03
G. PROG. D'APPORT TECHNOLOGIQUES				
CANADA :	1	0.50	0.00	0.01
DEMANDES SERVICE CONTACTS ETABLIS :	0	0.00	0.00	0.00
H. PARTIC. A DES ACTIV. A L'EXTER. DE LA MISS :		0.00	0.00	0.00
I. DEMANDES DE SERVICES PROVENANT D'AUTRES SOURCES				
ONG :	3	11.50	0.00	0.23
GOUV'T HOTE :	6	0.00	9.00	0.18
AUTRES MIN. :	0	2.50	0.00	0.05
PROV./MUN. :	0	0.00	0.00	0.00
J. ADMINISTRATION: GESTION DU PROGR. & ADMIN. :		16.50	5.00	0.43
CONGES, DEVELOPPEMENT PROF :		18.50	19.00	0.75
K. SERVICES A D'AUTRE PROGRAMMES DE LA MISSION :		18.00	0.50	0.37
***** TOTAUX *****		100.00	100.00	4.00

NOMBRE/VISITES/GENS D'AFFAIRES DU CANADA : 60
DE TERRIT. : 204

NOMBRE/DEMANDES/PDME/OBSERVATIONS : 15

NOMBRE/POSTES REMPLIS PAR LES AGENTS-CANADIENS : 2
-ENGAGES SUR PLACE : 2

SYSTEME DE SUIVI DU PROGRAMME COMMERCIAL

88/11/10

RAPPORT/CHARGE DE TRAVAIL
DES AGENTS

TRIMESTRE 1 DE L'EXERCISE 1988

MISSION : NEW DELHI

	NOMBRE	%TEMPS-OFFIC.		TEMPS-TOTAL
		CDIENS	ENG/SP	PERS-TRIM
A.DEMANDES/SERV/EXPORT/COMM				
DU CANADA :	557	9.60	23.50	1.42
DES TERRITOIRES :	1113	5.00	38.00	1.77
B.VISITES A DES CLIENTS DS TERRITOIRE :	112	6.60	10.50	0.75
C.POLITIQUE COMMERCIALE/EXPORTATIONS				
FOIRES :	0	0.00	0.00	0.00
PROJETS ET ACTIVITES				
MISSIONS :	1	0.40	4.00	0.18
CONF SEMINAIRES :	3	0.00	3.25	0.13
AUTRES :	0	0.00	0.00	0.00
D.RAPPORTS SUR LE COMMERCIAUX/				
DEM PAR L'AC :	41	7.40	2.00	0.45
L'ECON/LES FINANANCES				
INIT DE LA MISS :	37	7.00	1.25	0.40
E.ACTIVITES EN MATIERE DE COMMUNICATIONS :	0	0.00	0.00	0.00
F.INVESTISSEMENT				
DU CANADA :	39	0.80	1.75	0.11
DEMANDES DE RENSEIGNEMENTS				
DS TERRITOIRE :	63	4.20	1.25	0.26
G.PROG. D'APPORT TECHNOLOGIQUES				
CANADA :	0	0.00	0.00	0.00
DEMANDES SERVICE				
CONTACTS ETABLIS :	0	0.00	0.00	0.00
H.PARTIC. A DES ACTIV. A L'EXTER. DE LA MISS :		10.40	0.00	0.52
I.DEMANDES DE SERVICES PROVENANT				
D'AUTRES SOURCES				
ONG :	0	0.00	0.00	0.00
GOUV'T HOTE :	34	3.20	1.75	0.23
AUTRES MIN. :	101	7.00	4.50	0.53
PROV./MUN. :	0	0.00	0.00	0.00
J.ADMINISTRATION: GESTION DU PROGR. & ADMIN. :		5.40	5.75	0.50
CONGES, DEVELOPPEMENT PROF :		28.60	2.50	1.53
K.SERVICES A D'AUTRE PROGRAMMES DE LA MISSION :		4.40	0.00	0.22
***** TOTAUX *****		100.00	100.00	9.00

NOMBRE/VISITES/GENS D'AFFAIRS DU CANADA : 74
DE TERRIT. : 180

NOMBRE/DEMANDES/PDME/OBSERVATIONS : 2

NOMBRE/POSTES REMPLIS PAR LES AGENTS-CANADIENS : 5
-ENGAGES SUR PLACE : 4

SYSTEME DE SUIVI DU PROGRAMME COMMERCIAL

88/11/10

RAPPORT/CHARGE DE TRAVAIL
DES AGENTS

TRIMESTRE 1 DE L'EXERCISE 1988

MISSION : SINGAPOURE

		NOMBRE	%TEMPS-OFFIC.		TEMPS-TOTAL
			CDIENS	ENG/SP	PERS-TRIM
A. DEMANDES/SERV/EXPORT/COMM	DU CANADA :	428	17.50	18.00	0.71
	DES TERRITOIRES :	480	11.00	29.00	0.80
B. VISITES A DES CLIENTS DS TERRITOIRE		163	10.00	7.00	0.34
C. POLITIQUE COMMERCIALE/EXPORTATIONS	FOIRES :	6	1.00	7.50	0.17
PROJETS ET ACTIVITES	MISSIONS :	11	11.00	11.00	0.44
	CONF SEMINAIRES :	12	10.00	7.00	0.34
	AUTRES :	3	5.00	0.00	0.10
D. RAPPORTS SUR LE COMMERCIAUX/ L'ECON/LES FINANANCES	DEM PAR L'AC :	9	4.00	2.50	0.13
	INIT DE LA MISS :	14	10.00	2.50	0.25
E. ACTIVITES EN MATIERE DE COMMUNICATIONS		6	2.00	0.00	0.04
F. INVESTISSEMENT	DU CANADA :	18	1.00	0.00	0.02
DEMANDES DE RENSEIGNEMENTS	DS TERRITOIRE :	27	2.00	0.00	0.04
G. PROG. D'APPORT TECHNOLOGIQUES	CANADA :	10	0.00	5.00	0.10
DEMANDES SERVICE	CONTACTS ETABLIS :	4	0.00	3.00	0.06
H. PARTIC. A DES ACTIV. A L'EXTER. DE LA MISS			2.50	0.00	0.05
I. DEMANDES DE SERVICES PROVENANT D'AUTRES SOURCES	ONG :	11	2.50	2.00	0.09
	GOUV'T HOTE :	2	0.00	1.00	0.02
	AUTRES MIN. :	20	2.50	3.00	0.11
	PROV./MUN. :	17	2.00	1.50	0.07
J. ADMINISTRATION: GESTION DU PROGR. & ADMIN.			6.00	0.00	0.12
	CONGES, DEVELOPPEMENT PROF :		0.00	0.00	0.00
K. SERVICES A D'AUTRE PROGRAMMES DE LA MISSION :			0.00	0.00	0.00
***** TOTAUX *****			100.00	100.00	4.00

NOMBRE/VISITES/GENS D'AFFAIRES DU CANADA : 73
DE TERRIT. : 189

NOMBRE/DEMANDES/PDME/OBSERVATIONS : 16

NOMBRE/POSTES REMPLIS PAR LES AGENTS-CANADIENS : 2
-ENGAGES SUR PLACE : 2

SYSTEME DE SUIVI DU PROGRAMME COMMERCIAL

88/11/10

RAPPORT/CHARGE DE TRAVAIL
DES AGENTS

TRIMESTRE 1 DE L'EXERCISE 1988

MISSION : SYDNEY

	NOMBRE	%TEMPS-OFFIC. CDIENS	ENG/SP	TEMPS-TOTAL PERS-TRIM
A. DEMANDES/SERV/EXPORT/COMM				
DU CANADA :	545	20.00	28.00	1.52
DES TERRITOIRES :	4095	14.00	16.00	0.92
B. VISITES A DES CLIENTS DS TERRITOIRE :	130	10.00	12.00	0.68
C. POLITIQUE COMMERCIALE/EXPORTATIONS				
FOIRES :	7	5.00	14.00	0.66
PROJETS ET ACTIVITES				
MISSIONS :	2	5.00	6.00	0.34
CONF SEMINAIRES :	4	10.00	0.00	0.20
AUTRES :	0	0.00	0.00	0.00
D. RAPPORTS SUR LE COMMERCIAUX/ L'ECON/LES FINANANCES				
DEM PAR L'AC :	0	5.00	0.00	0.10
INIT DE LA MISS :	12	20.00	8.00	0.72
E. ACTIVITES EN MATIERE DE COMMUNICATIONS :	0	0.00	0.00	0.00
F. INVESTISSEMENT				
DU CANADA :	0	0.00	0.00	0.00
DEMANDES DE RENSEIGNEMENTS DS TERRITOIRE :	7	11.00	0.00	0.22
G. PROG. D'APPORT TECHNOLOGIQUES				
CANADA :	0	0.00	0.00	0.00
DEMANDES SERVICE				
CONTACTS ETABLIS :	0	0.00	0.00	0.00
H. PARTIC. A DES ACTIV. A L'EXTER. DE LA MISS :		0.00	0.00	0.00
I. DEMANDES DE SERVICES PROVENANT D'AUTRES SOURCES				
ONG :	0	0.00	0.00	0.00
GOUV'T HOTE :	0	0.00	0.00	0.00
AUTRES MIN. :	0	0.00	0.00	0.00
PROV./MUN. :	2	0.00	4.00	0.16
J. ADMINISTRATION:				
GESTION DU PROGR. & ADMIN. :		0.00	0.00	0.00
CONGES, DEVELOPPEMENT PROF :		0.00	12.00	0.48
K. SERVICES A D'AUTRE PROGRAMMES DE LA MISSION :		0.00	0.00	0.00
***** TOTAUX *****		100.00	100.00	6.00

NOMBRE/VISITES/GENS D'AFFAIRES DU CANADA : 35
DE TERRIT. : 90

NOMBRE/DEMANDES/PDME/OBSERVATIONS : 10

NOMBRE/POSTES REMPLIS PAR LES AGENTS-CANADIENS : 2
-ENGAGES SUR PLACE : 4

SYSTEME DE SUIVI DU PROGRAMME COMMERCIAL

88/11/10

RAPPORT/CHARGE DE TRAVAIL
DES AGENTS

TRIMESTRE 1 DE L'EXERCISE 1988

MISSION : BEIJING

	NOMBRE	%TEMPS-OFFIC. CDIENS	ENG/SP	TEMPS-TOTAL PERS-TRIM
A. DEMANDES/SERV/EXPORT/COMM				
DU CANADA :	427	29.55	0.00	2.66
DES TERRITOIRES :	115	7.11	0.00	0.64
B. VISITES A DES CLIENTS DS TERRITOIRE :	123	11.22	0.00	1.01
C. POLITIQUE COMMERCIALE/EXPORTATIONS				
FOIRES :	2	1.55	0.00	0.14
PROJETS ET ACTIVITES				
MISSIONS :	23	7.44	0.00	0.67
CONF SEMINAIRES :	1	0.22	0.00	0.02
AUTRES :	6	4.22	0.00	0.38
D. RAPPORTS SUR LE COMMERCIAUX/ L'ECON/LES FINANANCES				
DEM PAR L'AC :	102	8.11	0.00	0.73
INIT DE LA MISS :	49	5.22	0.00	0.47
E. ACTIVITES EN MATIERE DE COMMUNICATIONS :	0	0.00	0.00	0.00
F. INVESTISSEMENT				
DU CANADA :	5	0.44	0.00	0.04
DEMANDES DE RENSEIGNEMENTS DS TERRITOIRE :	15	1.11	0.00	0.10
G. PROG. D'APPORT TECHNOLOGIQUES				
CANADA :	1	0.11	0.00	0.01
DEMANDES SERVICE				
CONTACTS ETABLIS :	1	0.00	0.00	0.00
H. PARTIC. A DES ACTIV. A L'EXTER. DE LA MISS :		0.00	0.00	0.00
I. DEMANDES DE SERVICES PROVENANT D'AUTRES SOURCES				
ONG :	0	0.00	0.00	0.00
GOUV'T HOTE :	0	0.00	0.00	0.00
AUTRES MIN. :	55	6.44	0.00	0.58
PROV./MUN. :	83	8.11	0.00	0.73
J. ADMINISTRATION: GESTION DU PROGR. & ADMIN. :		3.11	0.00	0.28
CONGES, DEVELOPPEMENT PROF :		5.66	0.00	0.51
K. SERVICES A D'AUTRE PROGRAMMES DE LA MISSION :		0.33	0.00	0.03
***** TOTAUX *****		99.95	0.00	9.00

NOMBRE/VISITES/GENS D'AFFAIRES DU CANADA : 102
DE TERRIT. : 122

NOMBRE/DEMANDES/PDME/OBSERVATIONS : 48

NOMBRE/POSTES REMPLIS PAR LES AGENTS-CANADIENS : 9
-ENGAGES SUR PLACE : 0

SYSTEME DE SUIVI DU PROGRAMME COMMERCIAL

88/11/10

RAPPORT/CHARGE DE TRAVAIL
DES AGENTS

TRIMESTRE 1 DE L'EXERCISE 1988

MISSION : HONG KONG

	NOMBRE	%TEMPS-OFFIC.		TEMPS-TOTAL PERS-TRIM
		CDIENS	ENG/SP	
A.DEMANDES/SERV/EXPORT/COMM				
DU CANADA :	670	17.66	18.33	1.08
DES TERRITOIRES :	1055	12.00	25.33	1.12
B.VISITES A DES CLIENTS DS TERRITOIRE :	158	7.66	7.33	0.45
C.POLITIQUE COMMERCIALE/EXPORTATIONS				
FOIRES :	5	0.33	3.00	0.10
PROJETS ET ACTIVITES				
MISSIONS :	6	2.66	1.66	0.13
CONF SEMINAIRES :	0	0.00	0.00	0.00
AUTRES :	13	15.00	0.33	0.46
D.RAPPORTS SUR LE COMMERCIAUX/ L'ECON/LES FINANANCES				
DEM PAR L'AC :	19	1.66	3.66	0.16
INIT DE LA MISS :	7	0.00	2.00	0.06
E.ACTIVITES EN MATIERE DE COMMUNICATIONS :	9	1.66	0.00	0.05
F.INVESTISSEMENT				
DEMANDES DE RENSEIGNEMENTS				
DU CANADA :	51	1.33	6.66	0.24
DS TERRITOIRE :	138	1.66	20.00	0.65
G.PROG. D'APPORT TECHNOLOGIQUES				
DEMANDES SERVICE				
CANADA :	0	0.00	0.00	0.00
CONTACTS ETABLIS :	0	0.00	0.00	0.00
H.PARTIC. A DES ACTIV. A L'EXTER. DE LA MISS :		5.33	0.00	0.16
I.DEMANDES DE SERVICES PROVENANT D'AUTRES SOURCES				
ONG :	0	0.00	0.00	0.00
GOUV'T HOTE :	22	2.00	1.00	0.09
AUTRES MIN. :	104	2.66	3.66	0.19
PROV./MUN. :	169	4.66	0.66	0.16
J.ADMINISTRATION: GESTION DU PROGR. & ADMIN. :		6.66	1.66	0.25
CONGES, DEVELOPPEMENT PROF :		13.33	2.33	0.47
K.SERVICES A D'AUTRE PROGRAMMES DE LA MISSION :		3.66	2.00	0.17
***** TOTAUX *****		99.92	99.61	5.99

NOMBRE/VISITES/GENS D'AFFAIRES DU CANADA : 284
DE TERRIT. : 477

NOMBRE/DEMANDES/PDME/OBSERVATIONS : 10

NOMBRE/POSTES REMPLIS PAR LES AGENTS-CANADIENS : 3
-ENGAGES SUR PLACE : 3

SYSTEME DE SUIVI DU PROGRAMME COMMERCIAL

88/11/10

RAPPORT/CHARGE DE TRAVAIL
DES AGENTS

TRIMESTRE 1 DE L'EXERCISE 1988

MISSION : OSAKA

	NOMBRE	%TEMPS-OFFIC.		TEMPS-TOTAL PERS-TRIM
		CDIENS	ENG/SP	
A. DEMANDES/SERV/EXPORT/COMM				
DU CANADA :	316	7.50	10.00	0.35
DES TERRITOIRES :	292	7.50	17.50	0.50
B. VISITES A DES CLIENTS DS TERRITOIRE :	57	5.00	7.50	0.25
C. POLITIQUE COMMERCIALE/EXPORTATIONS				
FOIRES :	3	7.50	15.00	0.45
PROJETS ET ACTIVITES				
MISSIONS :	6	5.00	15.00	0.40
CONF SEMINAIRES :	0	0.00	0.00	0.00
AUTRES :	5	2.50	5.00	0.15
D. RAPPORTS SUR LE COMMERCIAUX/ L'ECON/LES FINANANCES				
DEM PAR L'AC :	0	0.00	0.00	0.00
INIT DE LA MISS :	9	5.00	2.50	0.15
E. ACTIVITES EN MATIERE DE COMMUNICATIONS :	0	0.00	0.00	0.00
F. INVESTISSEMENT				
DU CANADA :	165	10.00	2.50	0.25
DEMANDES DE RENSEIGNEMENTS DS TERRITOIRE :	92	5.00	15.00	0.40
G. PROG. D'APPORT TECHNOLOGIQUES				
CANADA :	2	0.00	0.00	0.00
DEMANDES SERVICE				
CONTACTS ETABLIS :	2	2.50	0.00	0.05
H. PARTIC. A DES ACTIV. A L'EXTER. DE LA MISS :		7.50	0.00	0.15
I. DEMANDES DE SERVICES PROVENANT D'AUTRES SOURCES				
ONG :	0	0.00	0.00	0.00
GOUV'T HOTE :	17	2.50	0.00	0.05
AUTRES MIN. :	115	0.00	2.50	0.05
PROV./MUN. :	16	2.50	2.50	0.10
J. ADMINISTRATION: GESTION DU PROGR. & ADMIN. :		2.50	0.00	0.05
CONGES, DEVELOPPEMENT PROF :		2.50	0.00	0.05
K. SERVICES A D'AUTRE PROGRAMMES DE LA MISSION :		25.00	5.00	0.60
***** TOTAUX *****		100.00	100.00	4.00

NOMBRE/VISITES/GENS D'AFFAIRES DU CANADA : 211
DE TERRIT. : 408

NOMBRE/DEMANDES/PDME/OBSERVATIONS : 5

NOMBRE/POSTES REMPLIS PAR LES AGENTS-CANADIENS : 2
-ENGAGES SUR PLACE : 2

SYSTEME DE SUIVI DU PROGRAMME COMMERCIAL

88/11/10

RAPPORT/CHARGE DE TRAVAIL
DES AGENTS

TRIMESTRE 1 DE L'EXERCISE 1988

MISSION : SEOUL

	NOMBRE	%TEMPS-OFFIC. CDIENS	ENG/SP	TEMPS-TOTAL PERS-TRIM
A.DEMANDES/SERV/EXPORT/COMM				
DU CANADA :	416	18.00	33.00	1.86
DES TERRITOIRES :	363	10.66	27.50	1.42
B.VISITES A DES CLIENTS DS TERRITOIRE :	97	9.00	6.00	0.51
C.POLITIQUE COMMERCIALE/EXPORTATIONS				
FOIRES :	0	0.00	0.00	0.00
PROJETS ET ACTIVITES				
MISSIONS :	9	6.66	2.75	0.31
CONF SEMINAIRES :	3	1.66	0.25	0.06
AUTRES :	3	2.33	0.75	0.10
D.RAPPORTS SUR LE COMMERCIAUX/ L'ECON/LES FINANANCES				
DEM PAR L'AC :	60	3.00	5.75	0.32
INIT DE LA MISS :	20	4.00	5.50	0.34
E.ACTIVITES EN MATIERE DE COMMUNICATIONS :	2	0.66	0.50	0.04
F.INVESTISSEMENT				
DU CANADA :	27	3.33	1.00	0.14
DEMANDES DE RENSEIGNEMENTS DS TERRITOIRE :	26	7.66	0.75	0.26
G.PROG. D'APPORT TECHNOLOGIQUES				
CANADA :	5	0.00	1.00	0.04
DEMANDES SERVICE				
CONTACTS ETABLIS :	0	0.00	0.00	0.00
H.PARTIC. A DES ACTIV. A L'EXTER. DE LA MISS :		0.00	0.00	0.00
I.DEMANDES DE SERVICES PROVENANT D'AUTRES SOURCES				
ONG :	7	0.33	0.50	0.03
GOUV'T HOTE :	9	1.33	0.50	0.06
AUTRES MIN. :	48	2.00	3.25	0.19
PROV./MUN. :	33	2.33	1.75	0.14
J.ADMINISTRATION: GESTION DU PROGR. & ADMIN. :		21.33	5.75	0.87
CONGES, DEVELOPPEMENT PROF :		3.33	3.50	0.24
K.SERVICES A D'AUTRE PROGRAMMES DE LA MISSION :		2.33	0.00	0.07
***** TOTAUX *****		99.94	100.00	7.00

NOMBRE/VISITES/GENS D'AFFAIRES DU CANADA : 95
DE TERRIT. : 332

NOMBRE/DEMANDES/PDME/OBSERVATIONS : 12

NOMBRE/POSTES REMPLIS PAR LES AGENTS-CANADIENS : 3
-ENGAGES SUR PLACE : 4

SYSTEME DE SUIVI DU PROGRAMME COMMERCIAL

88/11/10

RAPPORT/CHARGE DE TRAVAIL
DES AGENTS

TRIMESTRE 1 DE L'EXERCISE 1988

MISSION : SHANGHAI

	NOMBRE	%TEMPS-OFFIC. CDIENS	ENG/SP	TEMPS-TOTAL PERS-TRIM
A. DEMANDES/SERV/EXPORT/COMM				
DU CANADA :	173	21.00	27.50	0.97
DES TERRITOIRES :	53	8.50	12.50	0.42
B. VISITES A DES CLIENTS DS TERRITOIRE :	30	6.50	10.00	0.33
C. POLITIQUE COMMERCIALE/EXPORTATIONS				
PROJETS ET ACTIVITES				
FOIRES :	2	3.00	0.00	0.06
MISSIONS :	2	17.50	22.50	0.80
CONF SEMINAIRES :	0	0.00	0.00	0.00
AUTRES :	1	2.50	12.50	0.30
D. RAPPORTS SUR LE COMMERCIAUX/ L'ECON/LES FINANANCES				
DEM PAR L'AC :	0	0.00	0.00	0.00
INIT DE LA MISS :	7	5.00	0.00	0.10
E. ACTIVITES EN MATIERE DE COMMUNICATIONS :	0	0.00	0.00	0.00
F. INVESTISSEMENT				
DEMANDES DE RENSEIGNEMENTS				
DU CANADA :	0	0.00	0.00	0.00
DS TERRITOIRE :	0	0.00	0.00	0.00
G. PROG. D'APPORT TECHNOLOGIQUES				
DEMANDES SERVICE				
CANADA :	0	0.00	0.00	0.00
CONTACTS ETABLIS :	0	0.00	0.00	0.00
H. PARTIC. A DES ACTIV. A L'EXTER. DE LA MISS :		0.00	0.00	0.00
I. DEMANDES DE SERVICES PROVENANT D'AUTRES SOURCES				
ONG :	0	0.00	0.00	0.00
GOUV'T HOTE :	14	5.00	3.00	0.16
AUTRES MIN. :	83	12.50	9.50	0.44
PROV./MUN. :	3	1.00	0.00	0.02
J. ADMINISTRATION: GESTION DU PROGR. & ADMIN.		12.50	0.00	0.25
CONGES, DEVELOPPEMENT PROF :		0.00	0.00	0.00
K. SERVICES A D'AUTRE PROGRAMMES DE LA MISSION :		5.00	2.50	0.15
***** TOTAUX *****		100.00	100.00	4.00

NOMBRE/VISITES/GENS D'AFFAIRES DU CANADA : 137
DE TERRIT. : 150

NOMBRE/DEMANDES/PDME/OBSERVATIONS : 12

NOMBRE/POSTES REMPLIS PAR LES AGENTS-CANADIENS : 2
-ENGAGES SUR PLACE : 2

SYSTEME DE SUIVI DU PROGRAMME COMMERCIAL

88/11/10

RAPPORT/CHARGE DE TRAVAIL
DES AGENTS

TRIMESTRE 1 DE L'EXERCISE 1988

MISSION : TOKYO

	NOMBRE	%TEMPS-OFFIC.		TEMPS-TOTAL
		CDIENS	ENG/SP	PERS-TRIM
A. DEMANDES/SERV/EXPORT/COMM				
DU CANADA :	989	12.00	14.00	2.48
DES TERRITOIRES :	1039	7.00	19.00	2.53
B. VISITES A DES CLIENTS DS TERRITOIRE	705	13.00	18.00	2.97
C. POLITIQUE COMMERCIALE/EXPORTATIONS				
FOIRES :	6	11.00	6.00	1.59
PROJETS ET ACTIVITES				
MISSIONS :	10	3.00	5.00	0.77
CONF SEMINAIRES :	6	1.00	1.00	0.19
AUTRES :	10	1.00	2.00	0.29
D. RAPPORTS SUR LE COMMERCIAUX/ L'ECON/LES FINANANCES				
DEM PAR L'AC :	10	5.00	2.00	0.65
INIT DE LA MISS :	85	11.00	6.00	1.59
E. ACTIVITES EN MATIERE DE COMMUNICATIONS	8	1.00	1.00	0.19
F. INVESTISSEMENT				
DU CANADA :	26	2.00	2.00	0.38
DEMANDES DE RENSEIGNEMENTS DS TERRITOIRE :	23	3.00	2.00	0.47
G. PROG. D'APPORT TECHNOLOGIQUES				
CANADA :	8	1.00	1.00	0.19
DEMANDES SERVICE				
CONTACTS ETABLIS :	2	0.00	0.00	0.00
H. PARTIC. A DES ACTIV. A L'EXTER. DE LA MISS		2.00	0.00	0.18
I. DEMANDES DE SERVICES PROVENANT D'AUTRES SOURCES				
ONG :	10	3.00	2.00	0.47
GOUV'T HOTE :	16	2.00	4.00	0.58
AUTRES MIN. :	364	11.00	11.00	2.09
PROV./MUN. :	70	5.00	3.00	0.75
J. ADMINISTRATION: GESTION DU PROGR. & ADMIN.		4.00	0.00	0.36
CONGES, DEVELOPPEMENT PROF :		1.00	1.00	0.19
K. SERVICES A D'AUTRE PROGRAMMES DE LA MISSION		1.00	0.00	0.09
***** TOTAUX *****		100.00	100.00	19.00

NOMBRE/VISITES/GENS D'AFFAIRES DU CANADA : 536
DE TERRIT. : 914

NOMBRE/DEMANDES/PDME/OBSERVATIONS : 31

NOMBRE/POSTES REMPLIS PAR LES AGENTS-CANADIENS : 9
-ENGAGES SUR PLACE : 10

STATE OF NEW YORK

DEPARTMENT OF TAXATION

INCOME TAX RETURN

Form No. 100

INCOME	QUANTITY	UNIT PRICE	TOTAL	TAX
WAGES	100	14.00	1400	2.48
INTEREST	100	19.00	1900	2.53
DIVIDENDS	200	14.00	2800	2.97
RENTS	10	11.00	110	1.59
ROYALTIES	10	8.00	80	0.77
CAPITAL GAINS	10	1.00	10	0.19
RETIREMENT	10	1.00	10	0.29
UNEMPLOYMENT	10	3.00	30	0.65
DISABILITY	10	11.00	110	1.59
WINDFALL	1	1.00	1	0.19
RENTS	10	1.00	10	0.38
RENTS	10	1.00	10	0.47
RENTS	10	1.00	10	0.19
RENTS	10	1.00	10	0.00
RENTS	10	1.00	10	0.19
RENTS	10	1.00	10	0.47
RENTS	10	1.00	10	0.58
RENTS	10	11.00	110	2.09
RENTS	10	8.00	80	0.75
RENTS	10	1.00	10	0.36
RENTS	10	1.00	10	0.19
RENTS	10	1.00	10	0.09
TOTAL		100.00	100.00	19.00

STATE OF NEW YORK DEPARTMENT OF TAXATION

INCOME TAX RETURN

FORM NO. 100

1960

19/11/78

MISSION/COUVERTURE DE TRAVAIL
DES AGENTS

TRIMESTRE 1 DE L'EXERCICE 1978

MISSION : EUROPE DE L'EST

EUROPE

		REVENU	CHIFFRE D'AFFAIRE	ENG/SP	TRIMESTRIEL
A. DEMANDES/SEUV. EXPORT. COM.		1403	17,21	11,63	5,02
	DES TERRITOIRES	313	2,21	10,05	1,39
B. VISITES A DES CLIENTS DE TERRITOIRES		200	11,33	13,14	2,47
C. POLITIQUE COMMERCIALE/REGISTRATION		8	0,11	1,72	0,72
PROJETS ET MARCHÉS		30	0,77	0,63	0,57
	COMP. SEUV.	3	2,80	1,43	0,66
		3	2,00	1,43	0,36
D. RAPPORTS DE TRAVAIL/RENTRE/SEUV. P.		41	0,73	2,81	0,51
L'EXEM/LES		113	7,52	2,81	0,39
E. ACTIVITES DE COMMUNICATION			0,66	0,09	0,07
F. INVESTISSEMENT		7	0,13	0,13	0,05
DEMANDES DE RENFORCEMENTS		8	0,08	0,08	0,01
G. PROJ. D'APPORT TECHNIQUES		3	0,06	0,39	0,01
COMMANDES SERVICE		10	0,55	1,00	0,16
H. PARTIC. A DES ACTIV. A L'EXTER. DE L'EUROPE			5,64	2,45	0,70
I. PRESSIONS DE SERVICES PROVENANT D'AUTRES SOURCES		21	1,33	0,63	0,18
		25	1,77	0,18	0,16
		43	4,39	1,37	0,53
		76	5,58	3,90	1,15
J. ADMINISTRATION			7,24	2,36	0,91
			11,22	6,18	1,69
					0,50

* Le rapport trimestriel de cette mission n'était pas disponible.

**** TOTAL **** 39,92 19,81 19,93

AGENTS VISITES/SEUV. D'AFFAIRES DE CARTE DE TRAVAIL

AGENTS/COMMANDES/PROJ. REGISTRATION

TRIMESTRIEL/COMMANDES/PROJ. REGISTRATION

88
BE
A.
B.
C.
D.
E.
F.
G.
H.
I.
K.
NO
NO
NO

INDEX

1911

1912

1911
1912
1913
1914
1915
1916
1917
1918
1919
1920
1921
1922
1923
1924
1925
1926
1927
1928
1929
1930
1931
1932
1933
1934
1935
1936
1937
1938
1939
1940
1941
1942
1943
1944
1945
1946
1947
1948
1949
1950
1951
1952
1953
1954
1955
1956
1957
1958
1959
1960
1961
1962
1963
1964
1965
1966
1967
1968
1969
1970
1971
1972
1973
1974
1975
1976
1977
1978
1979
1980
1981
1982
1983
1984
1985
1986
1987
1988
1989
1990
1991
1992
1993
1994
1995
1996
1997
1998
1999
2000
2001
2002
2003
2004
2005
2006
2007
2008
2009
2010
2011
2012
2013
2014
2015
2016
2017
2018
2019
2020
2021
2022
2023
2024
2025
2026
2027
2028
2029
2030
2031
2032
2033
2034
2035
2036
2037
2038
2039
2040
2041
2042
2043
2044
2045
2046
2047
2048
2049
2050

1912
1913
1914
1915
1916
1917
1918
1919
1920
1921
1922
1923
1924
1925
1926
1927
1928
1929
1930
1931
1932
1933
1934
1935
1936
1937
1938
1939
1940
1941
1942
1943
1944
1945
1946
1947
1948
1949
1950
1951
1952
1953
1954
1955
1956
1957
1958
1959
1960
1961
1962
1963
1964
1965
1966
1967
1968
1969
1970
1971
1972
1973
1974
1975
1976
1977
1978
1979
1980
1981
1982
1983
1984
1985
1986
1987
1988
1989
1990
1991
1992
1993
1994
1995
1996
1997
1998
1999
2000
2001
2002
2003
2004
2005
2006
2007
2008
2009
2010
2011
2012
2013
2014
2015
2016
2017
2018
2019
2020
2021
2022
2023
2024
2025
2026
2027
2028
2029
2030
2031
2032
2033
2034
2035
2036
2037
2038
2039
2040
2041
2042
2043
2044
2045
2046
2047
2048
2049
2050

THE LIBRARY OF THE UNIVERSITY OF CHICAGO

SYSTEME DE SUIVI DU PROGRAMME COMMERCIAL

88/11/10

RAPPORT/CHARGE DE TRAVAIL
DES AGENTS

TRIMESTRE 1 DE L'EXERCISE 1988

REGION : EUROPE DE L'EST

	NOMBRE	%TEMPS-OFFIC. ENG/SP		TEMPS-TOTAL PERS-TRIM
A. DEMANDES/SERV/EXPORT/COMM				
DU CANADA :	1495	17.11	31.63	5.02
DES TERRITOIRES :	517	2.11	10.09	1.30
B. VISITES A DES CLIENTS DS TERRITOIRE :	596	11.33	13.18	2.47
C. POLITIQUE COMMERCIALE/EXPORTATIONS				
FOIRES :	6	4.11	3.72	0.78
PROJETS ET ACTIVITES				
MISSIONS :	36	6.77	9.63	1.67
CONF SEMINAIRES :	9	2.88	3.63	0.66
AUTRES :	5	2.00	1.63	0.36
D. RAPPORTS SUR LE COMMERCIAUX/ L'ECON/LES FINANANCES				
DEM PAR L'AC :	41	2.22	2.81	0.51
INIT DE LA MISS :	113	7.55	2.81	0.99
E. ACTIVITES EN MATIERE DE COMMUNICATIONS :	24	0.66	0.09	0.07
F. INVESTISSEMENT				
DU CANADA :	7	0.33	0.18	0.05
DEMANDES DE RENSEIGNEMENTS DS TERRITOIRE :	6	0.00	0.09	0.01
G. PROG. D'APPORT TECHNOLOGIQUES				
CANADA :	3	0.00	0.09	0.01
DEMANDES SERVICE				
CONTACTS ETABLIS :	10	0.55	1.00	0.16
H. PARTIC. A DES ACTIV. A L'EXTER. DE LA MISS :		5.66	2.45	0.78
I. DEMANDES DE SERVICES PROVENANT D'AUTRES SOURCES				
ONG :	21	1.33	0.63	0.19
GOUV'T HOTE :	25	1.77	0.18	0.18
AUTRES MIN. :	63	4.33	1.27	0.53
PROV./MUN. :	76	5.55	5.90	1.15
J. ADMINISTRATION: GESTION DU PROGR. & ADMIN. :		7.22	2.36	0.91
CONGES, DEVELOPPEMENT PROF :		11.22	6.18	1.69
K. SERVICES A D'AUTRE PROGRAMMES DE LA MISSION :		5.22	0.27	0.50
***** TOTAUX *****		99.92	99.82	19.99

NOMBRE/VISITES/GENS D'AFFAIRES DU CANADA : 422
DE TERRIT. : 172

NOMBRE/DEMANDES/PDME/OBSERVATIONS : 27

NOMBRE/POSTES REMPLIS PAR LES AGENTS-CANADIENS : 9
-ENGAGES SUR PLACE : 11

SYSTEME DE SUIVI DU PROGRAMME COMMERCIAL

88/11/10

RAPPORT/CHARGE DE TRAVAIL
DES AGENTS

TRIMESTRE 1 DE L'EXERCISE 1988

MISSION : BELGRADE

	NOMBRE	%TEMPS-OFFIC.		TEMPS-TOTAL
		CDIENS	ENG/SP	PERS-TRIM
A. DEMANDES/SERV/EXPORT/COMM				
DU CANADA :	172	15.00	20.00	0.70
DES TERRITOIRES :	87	5.00	10.00	0.30
B. VISITES A DES CLIENTS DS TERRITOIRE :	90	10.00	10.00	0.40
C. POLITIQUE COMMERCIALE/EXPORTATIONS				
PROJETS ET ACTIVITES				
FOIRES :	2	2.50	0.00	0.05
MISSIONS :	5	2.50	2.50	0.10
CONF SEMINAIRES :	2	7.50	10.00	0.35
AUTRES :	0	0.00	0.00	0.00
D. RAPPORTS SUR LE COMMERCIAUX/ L'ECON/LES FINANANCES				
DEM PAR L'AC :	10	2.50	2.50	0.10
INIT DE LA MISS :	3	2.50	7.50	0.20
E. ACTIVITES EN MATIERE DE COMMUNICATIONS :	0	0.00	0.00	0.00
F. INVESTISSEMENT				
DEMANDES DE RENSEIGNEMENTS				
DU CANADA :	2	1.50	1.00	0.05
DS TERRITOIRE :	0	0.00	0.00	0.00
G. PROG. D'APPORT TECHNOLOGIQUES				
DEMANDES SERVICE				
CANADA :	0	0.00	0.00	0.00
CONTACTS ETABLIS :	1	2.50	2.50	0.10
H. PARTIC. A DES ACTIV. A L'EXTER. DE LA MISS :		0.00	7.50	0.15
I. DEMANDES DE SERVICES PROVENANT D'AUTRES SOURCES				
ONG :	12	5.00	1.50	0.13
GOUV'T HOTE :	1	1.00	0.00	0.02
AUTRES MIN. :	10	5.00	2.50	0.15
PROV./MUN. :	40	10.00	22.50	0.65
J. ADMINISTRATION: GESTION DU PROGR. & ADMIN. :		10.00	0.00	0.20
CONGES, DEVELOPPEMENT PROF :		17.50	0.00	0.35
K. SERVICES A D'AUTRE PROGRAMMES DE LA MISSION :		0.00	0.00	0.00
***** TOTAUX *****		100.00	100.00	4.00

NOMBRE/VISITES/GENS D'AFFAIRS DU CANADA : 42
DE TERRIT. : 40

NOMBRE/DEMANDES/PDME/OBSERVATIONS : 3

NOMBRE/POSTES REMPLIS PAR LES AGENTS-CANADIENS : 2
-ENGAGES SUR PLACE : 2

SYSTEME DE SUIVI DU PROGRAMME COMMERCIAL

88/11/10

RAPPORT/CHARGE DE TRAVAIL
DES AGENTS

TRIMESTRE 1 DE L'EXERCISE 1988

MISSION : BUCHAREST

	NOMBRE	%TEMPS-OFFIC.		TEMPS-TOTAL PERS-TRIM
		CDIENS	ENG/SP	
A. DEMANDES/SERV/EXPORT/COMM				
DU CANADA :	73	4.00	20.00	0.44
DES TERRITOIRES :	35	1.00	10.00	0.21
B. VISITES A DES CLIENTS DS TERRITOIRE	101	2.00	23.00	0.48
C. POLITIQUE COMMERCIALE/EXPORTATIONS				
FOIRES :	0	0.00	0.00	0.00
PROJETS ET ACTIVITES				
MISSIONS :	4	4.00	11.00	0.26
CONF SEMINAIRES :	1	1.00	2.00	0.05
AUTRES :	1	0.00	2.00	0.04
D. RAPPORTS SUR LE COMMERCIAUX/ L'ECON/LES FINANANCES				
DEM PAR L'AC :	7	2.00	3.00	0.08
INIT DE LA MISS :	24	9.00	6.00	0.21
E. ACTIVITES EN MATIERE DE COMMUNICATIONS	0	0.00	0.00	0.00
F. INVESTISSEMENT				
DU CANADA :	0	0.00	0.00	0.00
DEMANDES DE RENSEIGNEMENTS DS TERRITOIRE :	0	0.00	0.00	0.00
G. PROG. D'APPORT TECHNOLOGIQUES				
CANADA :	1	0.00	0.00	0.00
DEMANDES SERVICE				
CONTACTS ETABLIS :	2	0.00	2.00	0.04
H. PARTIC. A DES ACTIV. A L'EXTER. DE LA MISS		0.00	6.00	0.12
I. DEMANDES DE SERVICES PROVENANT D'AUTRES SOURCES				
ONG :	4	0.00	2.00	0.04
GOUV'T HOTE :	3	9.00	0.00	0.09
AUTRES MIN. :	0	9.00	0.00	0.09
PROV./MUN. :	3	2.00	3.00	0.08
J. ADMINISTRATION: GESTION DU PROGR. & ADMIN.		18.00	7.00	0.32
CONGES, DEVELOPPEMENT PROF :		8.00	3.00	0.14
K. SERVICES A D'AUTRE PROGRAMMES DE LA MISSION		31.00	0.00	0.31
***** TOTAUX *****		100.00	100.00	3.00

NOMBRE/VISITES/GENS D'AFFAIRES DU CANADA : 25
DE TERRIT. : 0

NOMBRE/DEMANDES/PDME/OBSERVATIONS : 2

NOMBRE/POSTES REMPLIS PAR LES AGENTS-CANADIENS : 1
-ENGAGES SUR PLACE : 2

SYSTEME DE SUIVI DU PROGRAMME COMMERCIAL

88/11/10

RAPPORT/CHARGE DE TRAVAIL
DES AGENTS

TRIMESTRE 1 DE L'EXERCISE 1988

MISSION : BUDAPEST

	NOMBRE	%TEMPS-OFFIC. CDIENS	ENG/SP	TEMPS-TOTAL PERS-TRIM
A. DEMANDES/SERV/EXPORT/COMM				
DU CANADA :	368	40.00	50.00	0.90
DES TERRITOIRES :	31	2.00	7.00	0.09
B. VISITES A DES CLIENTS DS TERRITOIRE :	100	25.00	12.00	0.37
C. POLITIQUE COMMERCIALE/EXPORTATIONS				
PROJETS ET ACTIVITES				
FOIRES :	1	15.00	2.00	0.17
MISSIONS :	3	3.00	1.00	0.04
CONF SEMINAIRES :	0	0.00	0.00	0.00
AUTRES :	3	0.00	1.00	0.01
D. RAPPORTS SUR LE COMMERCIAUX/ L'ECON/LES FINANANCES				
DEM PAR L'AC :	6	5.00	13.00	0.18
INIT DE LA MISS :	0	0.00	0.00	0.00
E. ACTIVITES EN MATIERE DE COMMUNICATIONS :	0	0.00	0.00	0.00
F. INVESTISSEMENT				
DEMANDES DE RENSEIGNEMENTS				
DU CANADA :	0	0.00	0.00	0.00
DS TERRITOIRE :	3	0.00	0.00	0.00
G. PROG. D'APPORT TECHNOLOGIQUES				
DEMANDES SERVICE				
CANADA :	2	0.00	1.00	0.01
CONTACTS ETABLIS :	7	0.00	2.00	0.02
H. PARTIC. A DES ACTIV. A L'EXTER. DE LA MISS :		0.00	0.00	0.00
I. DEMANDES DE SERVICES PROVENANT D'AUTRES SOURCES				
ONG :	0	0.00	0.00	0.00
GOUV'T HOTE :	4	2.00	2.00	0.04
AUTRES MIN. :	24	2.00	2.00	0.04
PROV./MUN. :	2	0.00	7.00	0.07
J. ADMINISTRATION: GESTION DU PROGR. & ADMIN. :		6.00	0.00	0.06
CONGES, DEVELOPPEMENT PROF :		0.00	0.00	0.00
K. SERVICES A D'AUTRE PROGRAMMES DE LA MISSION :		0.00	0.00	0.00
***** TOTAUX *****		100.00	100.00	2.00

NOMBRE/VISITES/GENS D'AFFAIRS DU CANADA : 77
DE TERRIT. : 24

NOMBRE/DEMANDES/PDME/OBSERVATIONS : 10

NOMBRE/POSTES REMPLIS PAR LES AGENTS-CANADIENS : 1
-ENGAGES SUR PLACE : 1

SYSTEME DE SUIVI DU PROGRAMME COMMERCIAL

88/11/10

RAPPORT/CHARGE DE TRAVAIL
DES AGENTS

TRIMESTRE 1 DE L'EXERCISE 1988

MISSION : MOSCOU

	NOMBRE	%TEMPS-OFFIC.		TEMPS-TOTAL PERS--TRIM
		CDIENS	ENG/SP	
A.DEMANDES/SERV/EXPORT/COMM				
DU CANADA :	513	21.33	75.00	2.14
DES TERRITOIRES :	5	0.33	0.00	0.01
B.VISITES A DES CLIENTS DS TERRITOIRE :	51	6.66	0.00	0.20
C.POLITIQUE COMMERCIALE/EXPORTATIONS				
FOIRES :	0	0.00	0.00	0.00
PROJETS ET ACTIVITES				
MISSIONS :	17	11.66	15.00	0.65
CONF SEMINAIRES :	0	0.00	0.00	0.00
AUTRES :	0	0.00	0.00	0.00
D.RAPPORTS SUR LE COMMERCIAUX/ L'ECON/LES FINANANCES				
DEM PAR L'AC :	7	2.00	0.00	0.06
INIT DE LA MISS :	45	14.66	0.00	0.44
E.ACTIVITES EN MATIERE DE COMMUNICATIONS :	20	1.66	0.00	0.05
F.INVESTISSEMENT				
DU CANADA :	5	0.00	0.00	0.00
DEMANDES DE RENSEIGNEMENTS DS TERRITOIRE :	2	0.00	0.00	0.00
G.PROG. D'APPORT TECHNOLOGIQUES				
CANADA :	0	0.00	0.00	0.00
DEMANDES SERVICE				
CONTACTS ETABLIS :	0	0.00	0.00	0.00
H.PARTIC. A DES ACTIV. A L'EXTER. DE LA MISS :		10.00	0.00	0.30
I.DEMANDES DE SERVICES PROVENANT				
D'AUTRES SOURCES				
ONG :	0	0.00	0.00	0.00
GOUV'T HOTE :	2	0.00	0.00	0.00
AUTRES MIN. :	16	5.00	0.00	0.15
PROV./MUN. :	20	8.33	0.00	0.25
J.ADMINISTRATION: GESTION DU PROGR. & ADMIN. :		3.33	0.00	0.10
CONGES, DEVELOPPEMENT PROF :		11.66	10.00	0.55
K.SERVICES A D'AUTRE PROGRAMMES DE LA MISSION :		3.33	0.00	0.10
***** TOTAUX *****		99.95	100.00	5.00

NOMBRE/VISITES/GENS D'AFFAIRES DU CANADA : 175
DE TERRIT. : 0

NOMBRE/DEMANDES/PDME/OBSERVATIONS : 7

NOMBRE/POSTES REMPLIS PAR LES AGENTS-CANADIENS : 3
-ENGAGES SUR PLACE : 2

SYSTEME DE SUIVI DU PROGRAMME COMMERCIAL

88/11/10

RAPPORT/CHARGE DE TRAVAIL
DES AGENTS

TRIMESTRE 1 DE L'EXERCISE 1988

MISSION : PRAGUE

	NOMBRE	%TEMPS-OFFIC.		TEMPS-TOTAL PERS-TRIM
		CDIENS	ENG/SP	
A.DEMANDES/SERV/EXPORT/COMM				
DU CANADA :	119	5.00	15.00	0.35
DES TERRITOIRES :	276	2.00	25.00	0.52
B.VISITES A DES CLIENTS DS TERRITOIRE :	158	15.00	16.00	0.47
C.POLITIQUE COMMERCIALE/EXPORTATIONS				
FOIRES :	2	2.00	5.00	0.12
PROJETS ET ACTIVITES				
MISSIONS :	4	6.00	9.00	0.24
CONF SEMINAIRES :	4	6.00	4.00	0.14
AUTRES :	1	18.00	6.50	0.31
D.RAPPORTS SUR LE COMMERCIAUX/ L'ECON/LES FINANANCES				
DEM PAR L'AC :	1	1.00	3.00	0.07
INIT DE LA MISS :	15	8.00	0.00	0.08
E.ACTIVITES EN MATIERE DE COMMUNICATIONS :	0	0.00	0.00	0.00
F.INVESTISSEMENT				
DU CANADA :	0	0.00	0.00	0.00
DEMANDES DE RENSEIGNEMENTS DS TERRITOIRE :	0	0.00	0.00	0.00
G.PROG. D'APPORT TECHNOLOGIQUES				
CANADA :	0	0.00	0.00	0.00
DEMANDES SERVICE				
CONTACTS ETABLIS :	0	0.00	0.00	0.00
H.PARTIC. A DES ACTIV. A L'EXTER. DE LA MISS :		0.00	0.00	0.00
I.DEMANDES DE SERVICES PROVENANT				
D'AUTRES SOURCES				
ONG :	5	2.00	0.00	0.02
GOUV'T HOTE :	15	3.00	0.00	0.03
AUTRES MIN. :	4	2.00	3.00	0.08
PROV./MUN. :	6	2.00	3.00	0.08
J.ADMINISTRATION: GESTION DU PROGR. & ADMIN. :		2.00	3.50	0.09
CONGES, DEVELOPPEMENT PROF :		21.00	6.00	0.33
K.SERVICES A D'AUTRE PROGRAMMES DE LA MISSION :		5.00	1.00	0.07
***** TOTAUX *****		100.00	100.00	3.00

NOMBRE/VISITES/GENS D'AFFAIRS DU CANADA : 53
DE TERRIT. : 65

NOMBRE/DEMANDES/PDME/OBSERVATIONS : 2

NOMBRE/POSTES REMPLIS PAR LES AGENTS-CANADIENS : 1
-ENGAGES SUR PLACE : 2

SYSTEME DE SUIVI DU PROGRAMME COMMERCIAL

88/11/10

RAPPORT/CHARGE DE TRAVAIL
DES AGENTS

TRIMESTRE 1 DE L'EXERCISE 1988

MISSION : VARSOVIE

		NOMBRE	%TEMPS-OFFIC.		TEMPS-TOTAL
			CDIENS	ENG/SP	PERS-TRIM
A. DEMANDES/SERV/EXPORT/COMM	DU CANADA :	250	11.00	19.00	0.49
	DES TERRITOIRES :	83	3.00	7.00	0.17
B. VISITES A DES CLIENTS DS TERRITOIRE		96	20.00	17.50	0.55
C. POLITIQUE COMMERCIALE/EXPORTATIONS	FOIRES :	1	15.00	14.50	0.44
PROJETS ET ACTIVITES	MISSIONS :	3	8.00	15.00	0.38
	CONF SEMINAIRES :	2	4.00	4.00	0.12
	AUTRES :	0	0.00	0.00	0.00
D. RAPPORTS SUR LE COMMERCIAUX/	DEM PAR L'AC :	10	1.00	0.50	0.02
L'ECON/LES FINANANCES	INIT DE LA MISS :	26	2.00	2.00	0.06
E. ACTIVITES EN MATIERE DE COMMUNICATIONS		4	1.00	0.50	0.02
F. INVESTISSEMENT	DU CANADA :	0	0.00	0.00	0.00
DEMANDES DE RENSEIGNEMENTS	DS TERRITOIRE :	1	0.00	0.50	0.01
G. PROG. D'APPORT TECHNOLOGIQUES	CANADA :	0	0.00	0.00	0.00
DEMANDES SERVICE	CONTACTS ETABLIS :	0	0.00	0.00	0.00
H. PARTIC. A DES ACTIV. A L'EXTER. DE LA MISS			21.00	0.00	0.21
I. DEMANDES DE SERVICES PROVENANT	ONG :	0	0.00	0.00	0.00
D'AUTRES SOURCES	GOUV'T HOTE :	0	0.00	0.00	0.00
	AUTRES MIN. :	9	1.00	0.50	0.02
	PROV./MUN. :	5	1.00	0.50	0.02
J. ADMINISTRATION: GESTION DU PROGR. & ADMIN.			9.00	2.50	0.14
	CONGES, DEVELOPPEMENT PROF :		2.00	15.00	0.32
K. SERVICES A D'AUTRE PROGRAMMES DE LA MISSION			1.00	0.50	0.02
***** TOTAUX *****			100.00	99.50	2.99

NOMBRE/VISITES/GENS D'AFFAIRES DU CANADA : 50
DE TERRIT. : 43

NOMBRE/DEMANDES/PDME/OBSERVATIONS : 3

NOMBRE/POSTES REMPLIS PAR LES AGENTS-CANADIENS : 1
-ENGAGES SUR PLACE : 2

SYSTEME DE SUIVI DU PROGRAMME COMMERCIAL

88/11/10

RAPPORT/CHARGE DE TRAVAIL
DES AGENTS

TRIMESTRE 1 DE L'EXERCISE 1988

REGION : EUROPE

	NOMBRE	%TEMPS-OFFIC.		TEMPS-TOTAL PERS-TRIM
		CDIENS	ENG/SP	
A. DEMANDES/SERV/EXPORT/COMM				
DU CANADA :	6854	15.39	27.21	22.15
DES TERRITOIRES :	6936	10.30	20.92	16.24
B. VISITES A DES CLIENTS DS TERRITOIRE :	1482	8.91	8.63	9.12
C. POLITIQUE COMMERCIALE/EXPORTATIONS				
FOIRES :	99	3.75	3.15	3.59
PROJETS ET ACTIVITES				
MISSIONS :	155	7.01	3.78	5.61
CONF SEMINAIRES :	38	1.28	0.82	1.10
AUTRES :	149	3.65	1.63	2.75
D. RAPPORTS SUR LE COMMERCIAUX/ L'ECON/LES FINANANCES				
DEM PAR L'AC :	206	3.70	1.59	2.75
INIT DE LA MISS :	272	4.84	2.63	3.89
E. ACTIVITES EN MATIERE DE COMMUNICATIONS :	93	1.48	0.59	1.08
F. INVESTISSEMENT				
DEMANDES DE RENSEIGNEMENTS				
DU CANADA :	364	2.47	1.06	1.84
DS TERRITOIRE :	648	4.40	3.44	4.08
G. PROG. D'APPORT TECHNOLOGIQUES				
DEMANDES SERVICE				
CANADA :	295	1.15	3.01	2.17
CONTACTS ETABLIS :	227	1.21	1.86	1.60
H. PARTIC. A DES ACTIV. A L'EXTER. DE LA MISS :		1.96	0.40	1.23
I. DEMANDES DE SERVICES PROVENANT D'AUTRES SOURCES				
ONG :	61	0.38	0.90	0.67
GOUV'T HOTE :	275	2.06	1.27	1.74
AUTRES MIN. :	815	4.82	2.78	3.95
PROV./MUN. :	205	1.44	1.59	1.58
J. ADMINISTRATION: GESTION DU PROGR. & ADMIN. :		10.55	4.13	7.63
CONGES, DEVELOPPEMENT PROF :		5.62	6.44	6.27
K. SERVICES A D'AUTRE PROGRAMMES DE LA MISSION :		3.44	2.07	2.87
***** TOTAUX *****		99.81	99.90	103.91

NOMBRE/VISITES/GENS D'AFFAIRES DU CANADA : 1902
DE TERRIT. : 1809

NOMBRE/DEMANDES/PDME/OBSERVATIONS : 175

NOMBRE/POSTES REMPLIS PAR LES AGENTS-CANADIENS : 52
-ENGAGES SUR PLACE : 52

SYSTEME DE SUIVI DU PROGRAMME COMMERCIAL

88/11/10

RAPPORT/CHARGE DE TRAVAIL
DES AGENTS

TRIMESTRE 1 DE L'EXERCISE 1988

REGION : MULTILATERALE

		NOMBRE	%TEMPS-OFFIC.		TEMPS-TOTAL
			CDIENS	ENG/SP	PERS-TRIM
A. DEMANDES/SERV/EXPORT/COMM	DU CANADA :	950	20.00	0.00	0.80
	DES TERRITOIRES :	184	3.00	0.00	0.12
B. VISITES A DES CLIENTS DS TERRITOIRE	:	0	5.00	0.00	0.20
C. POLITIQUE COMMERCIALE/EXPORTATIONS	FOIRES :	0	0.00	0.00	0.00
PROJETS ET ACTIVITES	MISSIONS :	0	0.00	0.00	0.00
	CONF SEMINAIRES :	8	10.00	0.00	0.40
	AUTRES :	0	0.00	0.00	0.00
D. RAPPORTS SUR LE COMMERCIAUX/	DEM PAR L'AC :	10	2.00	0.00	0.08
L'ECON/LES FINANANCES	INIT DE LA MISS :	50	6.00	0.00	0.24
E. ACTIVITES EN MATIERE DE COMMUNICATIONS	:	10	5.00	0.00	0.20
F. INVESTISSEMENT	DU CANADA :	0	0.00	0.00	0.00
DEMANDES DE RENSEIGNEMENTS	DS TERRITOIRE :	0	0.00	0.00	0.00
G. PROG. D'APPORT TECHNOLOGIQUES	CANADA :	0	0.00	0.00	0.00
DEMANDES SERVICE	CONTACTS ETABLIS :	0	0.00	0.00	0.00
H. PARTIC. A DES ACTIV. A L'EXTER. DE LA MISS	:		0.00	0.00	0.00
I. DEMANDES DE SERVICES PROVENANT	ONG :	0	0.00	0.00	0.00
D'AUTRES SOURCES	GOUV'T HOTE :	0	0.00	0.00	0.00
	AUTRES MIN. :	362	35.00	0.00	1.40
	PROV./MUN. :	0	0.00	0.00	0.00
J. ADMINISTRATION: GESTION DU PROGR. & ADMIN.	:		4.00	0.00	0.16
	CONGES, DEVELOPPEMENT PROF :		0.00	0.00	0.00
K. SERVICES A D'AUTRE PROGRAMMES DE LA MISSION	:		10.00	0.00	0.40
***** TOTAUX *****			100.00	0.00	4.00

NOMBRE/VISITES/GENS D'AFFAIRES DU CANADA : 46
DE TERRIT. : 0

NOMBRE/DEMANDES/PDME/OBSERVATIONS : 0

NOMBRE/POSTES REMPLIS PAR LES AGENTS-CANADIENS : 4
-ENGAGES SUR PLACE : 0

SYSTEME DE SUIVI DU PROGRAMME COMMERCIAL

88/11/10

RAPPORT/CHARGE DE TRAVAIL
DES AGENTS

TRIMESTRE 1 DE L'EXERCISE 1988

MISSION : ANKARA

	NOMBRE	%TEMPS-OFFIC. CDIENS	ENG/SP	TEMPS-TOTAL PERS-TRIM
A. DEMANDES/SERV/EXPORT/COMM				
DU CANADA :	490	32.25	40.00	1.44
DES TERRITOIRES :	484	22.00	32.00	1.08
B. VISITES A DES CLIENTS DS TERRITOIRE :	97	7.75	5.00	0.25
C. POLITIQUE COMMERCIALE/EXPORTATIONS				
FOIRES :	0	0.00	0.00	0.00
PROJETS ET ACTIVITES				
MISSIONS :	6	9.40	3.50	0.25
CONF SEMINAIRES :	0	0.00	0.00	0.00
AUTRES :	4	0.05	2.50	0.05
D. RAPPORTS SUR LE COMMERCIAUX/ L'ECON/LES FINANANCES				
DEM PAR L'AC :	2	1.35	3.00	0.08
INIT DE LA MISS :	0	0.00	0.00	0.00
E. ACTIVITES EN MATIERE DE COMMUNICATIONS :	0	0.00	0.00	0.00
F. INVESTISSEMENT				
DEMANDES DE RENSEIGNEMENTS				
DU CANADA :	4	0.30	0.25	0.01
DS TERRITOIRE :	1	0.00	0.05	0.00
G. PROG. D'APPORT TECHNOLOGIQUES				
DEMANDES SERVICE				
CANADA :	0	0.00	0.00	0.00
CONTACTS ETABLIS :	0	0.00	0.00	0.00
H. PARTIC. A DES ACTIV. A L'EXTER. DE LA MISS :		0.00	0.00	0.00
I. DEMANDES DE SERVICES PROVENANT D'AUTRES SOURCES				
ONG :	0	0.00	0.00	0.00
GOUV'T HOTE :	30	5.75	2.25	0.16
AUTRES MIN. :	133	6.50	4.45	0.21
PROV./MUN. :	17	0.60	5.45	0.12
J. ADMINISTRATION:				
GESTION DU PROGR. & ADMIN. :		8.35	0.00	0.16
CONGES, DEVELOPPEMENT PROF :		4.65	2.00	0.13
K. SERVICES A D'AUTRE PROGRAMMES DE LA MISSION :		1.05	0.00	0.02
***** TOTAUX *****		100.00	100.45	3.96

NOMBRE/VISITES/GENS D'AFFAIRES DU CANADA : 77
DE TERRIT. : 42

NOMBRE/DEMANDES/PDME/OBSERVATIONS : 8

NOMBRE/POSTES REMPLIS PAR LES AGENTS-CANADIENS : 2
-ENGAGES SUR PLACE : 2

SYSTEME DE SUIVI DU PROGRAMME COMMERCIAL

88/11/10

RAPPORT/CHARGE DE TRAVAIL
DES AGENTS

TRIMESTRE 1 DE L'EXERCISE 1988

MISSION : ATHENES

	NOMBRE	%TEMPS-OFFIC.		TEMPS-TOTAL PERS-TRIM
		CDIENS	ENG/SP	
A.DEMANDES/SERV/EXPORT/COMM				
DU CANADA :	614	15.00	48.00	1.11
DES TERRITOIRES :	624	15.00	29.00	0.73
B.VISITES A DES CLIENTS DS TERRITOIRE	145	20.00	13.00	0.46
C.POLITIQUE COMMERCIALE/EXPORTATIONS				
FOIRES :	0	0.00	0.00	0.00
PROJETS ET ACTIVITES				
MISSIONS :	3	2.00	4.00	0.10
CONF SEMINAIRES :	1	2.00	1.00	0.04
AUTRES :	0	0.00	0.00	0.00
D.RAPPORTS SUR LE COMMERCIAUX/ L'ECON/LES FINANANCES				
DEM PAR L'AC :	6	2.00	1.00	0.04
INIT DE LA MISS :	20	3.00	1.00	0.05
E.ACTIVITES EN MATIERE DE COMMUNICATIONS	0	1.00	0.00	0.01
F.INVESTISSEMENT				
DU CANADA :	5	1.00	0.00	0.01
DEMANDES DE RENSEIGNEMENTS DS TERRITOIRE :	2	1.00	0.00	0.01
G.PROG. D'APPORT TECHNOLOGIQUES				
CANADA :	0	0.00	0.00	0.00
DEMANDES SERVICE				
CONTACTS ETABLIS :	0	0.00	1.00	0.02
H.PARTIC. A DES ACTIV. A L'EXTER. DE LA MISS		0.00	0.00	0.00
I.DEMANDES DE SERVICES PROVENANT D'AUTRES SOURCES				
ONG :	2	1.00	0.00	0.01
GOUV'T HOTE :	4	2.00	0.00	0.02
AUTRES MIN. :	5	2.00	1.00	0.04
PROV./MUN. :	2	2.00	0.00	0.02
J.ADMINISTRATION: GESTION DU PROGR. & ADMIN.		16.00	0.00	0.16
CONGES, DEVELOPPEMENT PROF :		15.00	1.00	0.17
K.SERVICES A D'AUTRE PROGRAMMES DE LA MISSION		0.00	0.00	0.00
***** TOTAUX *****		100.00	100.00	3.00

NOMBRE/VISITES/GENS D'AFFAIRES DU CANADA : 55
DE TERRIT. : 109

NOMBRE/DEMANDES/PDME/OBSERVATIONS : 4

NOMBRE/POSTES REMPLIS PAR LES AGENTS-CANADIENS : 1
-ENGAGES SUR PLACE : 2

SYSTEME DE SUIVI DU PROGRAMME COMMERCIAL

88/11/10

RAPPORT/CHARGE DE TRAVAIL
DES AGENTS

TRIMESTRE 1 DE L'EXERCISE 1988

MISSION : BERNE

	NOMBRE	%TEMPS-OFFIC. CDIENS	ENG/SP	TEMPS-TOTAL PERS-TRIM
A. DEMANDES/SERV/EXPORT/COMM				
DU CANADA :	258	31.00	35.00	0.97
DES TERRITOIRES :	238	19.00	25.00	0.63
B. VISITES A DES CLIENTS DS TERRITOIRE :	28	8.50	5.00	0.22
C. POLITIQUE COMMERCIALE/EXPORTATIONS				
FOIRES :	3	0.00	6.00	0.06
PROJETS ET ACTIVITES				
MISSIONS :	5	12.00	0.00	0.24
CONF SEMINAIRES :	0	0.00	0.00	0.00
AUTRES :	2	2.50	0.00	0.05
D. RAPPORTS SUR LE COMMERCIAUX/ L'ECON/LES FINANANCES				
DEM PAR L'AC :	4	1.50	0.00	0.03
INIT DE LA MISS :	0	0.00	0.00	0.00
E. ACTIVITES EN MATIERE DE COMMUNICATIONS :	0	0.00	0.00	0.00
F. INVESTISSEMENT				
DEMANDES DE RENSEIGNEMENTS				
DU CANADA :	12	2.50	2.00	0.07
DS TERRITOIRE :	35	10.00	1.00	0.21
G. PROG. D'APPORT TECHNOLOGIQUES				
DEMANDES SERVICE				
CANADA :	12	1.00	3.00	0.05
CONTACTS ETABLIS :	13	0.00	2.00	0.02
H. PARTIC. A DES ACTIV. A L'EXTER. DE LA MISS :		0.00	0.00	0.00
I. DEMANDES DE SERVICES PROVENANT D'AUTRES SOURCES				
ONG :	0	0.00	0.00	0.00
GOUV'T HOTE :	2	0.50	1.00	0.02
AUTRES MIN. :	2	0.00	1.00	0.01
PROV./MUN. :	1	0.00	1.00	0.01
J. ADMINISTRATION: GESTION DU PROGR. & ADMIN. :		6.00	8.00	0.20
CONGES, DEVELOPPEMENT PROF :		4.00	6.00	0.14
K. SERVICES A D'AUTRE PROGRAMMES DE LA MISSION :		1.50	4.00	0.07
***** TOTAUX *****		100.00	100.00	3.00

NOMBRE/VISITES/GENS D'AFFAIRES DU CANADA : 57
DE TERRIT. : 24

NOMBRE/DEMANDES/PDME/OBSERVATIONS : 10

NOMBRE/POSTES REMPLIS PAR LES AGENTS-CANADIENS : 2
-ENGAGES SUR PLACE : 1

SYSTEME DE SUIVI DU PROGRAMME COMMERCIAL

88/11/10

RAPPORT/CHARGE DE TRAVAIL
DES AGENTS

TRIMESTRE 1 DE L'EXERCISE 1988

MISSION : BONN

	NOMBRE	%TEMPS-OFFIC. CDIENS	ENG/SP	TEMPS-TOTAL PERS-TRIM
A.DEMANDES/SERV/EXPORT/COMM				
DU CANADA :	193	15.66	12.50	0.72
DES TERRITOIRES :	117	7.66	5.00	0.33
B.VISITES A DES CLIENTS DS TERRITOIRE :	47	10.00	7.50	0.45
C.POLITIQUE COMMERCIALE/EXPORTATIONS				
FOIRES :	6	8.33	0.00	0.25
PROJETS ET ACTIVITES				
MISSIONS :	5	18.33	0.00	0.55
CONF SEMINAIRES :	0	0.00	0.00	0.00
AUTRES :	0	0.00	0.00	0.00
D.RAPPORTS SUR LE COMMERCIAUX/ L'ECON/LES FINANANCES				
DEM PAR L'AC :	22	10.66	10.00	0.52
INIT DE LA MISS :	15	1.00	5.00	0.13
E.ACTIVITES EN MATIERE DE COMMUNICATIONS :	12	8.33	0.00	0.25
F.INVESTISSEMENT				
DU CANADA :	0	0.00	0.00	0.00
DEMANDES DE RENSEIGNEMENTS DS TERRITOIRE :	4	1.66	0.00	0.05
G.PROG. D'APPORT TECHNOLOGIQUES				
CANADA :	26	0.00	15.00	0.30
DEMANDES SERVICE				
CONTACTS ETABLIS :	10	0.00	7.50	0.15
H.PARTIC. A DES ACTIV. A L'EXTER. DE LA MISS :		0.00	0.00	0.00
I.DEMANDES DE SERVICES PROVENANT				
D'AUTRES SOURCES				
ONG :	3	1.33	5.00	0.14
GOUV'T HOTE :	5	2.33	1.50	0.10
AUTRES MIN. :	11	3.33	1.50	0.13
PROV./MUN. :	2	1.66	0.00	0.05
J.ADMINISTRATION: GESTION DU PROGR. & ADMIN. :		8.00	0.00	0.24
CONGES, DEVELOPPEMENT PROF :		1.66	9.50	0.24
K.SERVICES A D'AUTRE PROGRAMMES DE LA MISSION :		0.00	20.00	0.40
***** TOTAUX *****		99.94	100.00	5.00

NOMBRE/VISITES/GENS D'AFFAIRES DU CANADA : 56
DE TERRIT. : 24

NOMBRE/DEMANDES/PDME/OBSERVATIONS : 11

NOMBRE/POSTES REMPLIS PAR LES AGENTS-CANADIENS : 3
-ENGAGES SUR PLACE : 2

SYSTEME DE SUIVI DU PROGRAMME COMMERCIAL

88/11/10

RAPPORT/CHARGE DE TRAVAIL
DES AGENTS

TRIMESTRE 1 DE L'EXERCISE 1988

MISSION : BRUXELLES

	NOMBRE	%TEMPS-OFFIC.		TEMPS-TOTAL PERS-TRIM
		CDIENS	ENG/SP	
A.DEMANDES/SERV/EXPORT/COMM				
DU CANADA :	192	11.25	21.00	0.87
DES TERRITOIRES :	117	8.75	19.00	0.73
B.VISITES A DES CLIENTS DS TERRITOIRE :	38	9.75	12.50	0.64
C.POLITIQUE COMMERCIALE/EXPORTATIONS				
FOIRES :	8	4.75	8.00	0.35
PROJETS ET ACTIVITES				
MISSIONS :	6	3.75	8.50	0.32
CONF SEMINAIRES :	3	2.75	0.00	0.11
AUTRES :	2	2.25	2.50	0.14
D.RAPPORTS SUR LE COMMERCIAUX/ L'ECON/LES FINANANCES				
DEM PAR L'AC :	12	5.00	5.50	0.31
INIT DE LA MISS :	9	3.75	4.50	0.24
E.ACTIVITES EN MATIERE DE COMMUNICATIONS :	6	2.25	2.00	0.13
F.INVESTISSEMENT				
DU CANADA :	18	5.25	2.50	0.26
DEMANDES DE RENSEIGNEMENTS DS TERRITOIRE :	30	6.25	4.00	0.33
G.PROG. D'APPORT TECHNOLOGIQUES				
CANADA :	35	5.00	0.00	0.20
DEMANDES SERVICE				
CONTACTS ETABLIS :	27	5.00	0.00	0.20
H.PARTIC. A DES ACTIV. A L'EXTER. DE LA MISS :		0.00	0.00	0.00
I.DEMANDES DE SERVICES PROVENANT				
D'AUTRES SOURCES				
ONG :	0	0.00	0.00	0.00
GOUV'T HOTE :	10	3.25	2.00	0.17
AUTRES MIN. :	12	5.75	2.50	0.28
PROV./MUN. :	9	4.25	3.50	0.24
J.ADMINISTRATION: GESTION DU PROGR. & ADMIN. :		5.00	0.00	0.20
CONGES, DEVELOPPEMENT PROF :		2.75	1.00	0.13
K.SERVICES A D'AUTRE PROGRAMMES DE LA MISSION :		3.25	1.00	0.15
***** TOTAUX *****		100.00	100.00	6.00

NOMBRE/VISITES/GENS D'AFFAIRES DU CANADA : 22
DE TERRIT. : 68

NOMBRE/DEMANDES/PDME/OBSERVATIONS : 6

NOMBRE/POSTES REMPLIS PAR LES AGENTS-CANADIENS : 4
-ENGAGES SUR PLACE : 2

SYSTEME DE SUIVI DU PROGRAMME COMMERCIAL

88/11/10

RAPPORT/CHARGE DE TRAVAIL
DES AGENTS

TRIMESTRE 1 DE L'EXERCISE 1988

MISSION : BRUXELLES, CAN

	NOMBRE	%TEMPS-OFFIC.		TEMPS-TOTAL PERS-TRIM
		CDIENS	ENG/SP	
A. DEMANDES/SERV/EXPORT/COMM				
DU CANADA :	950	20.00	0.00	0.80
DES TERRITOIRES :	184	3.00	0.00	0.12
B. VISITES A DES CLIENTS DS TERRITOIRE :	0	5.00	0.00	0.20
C. POLITIQUE COMMERCIALE/EXPORTATIONS				
FOIRES :	0	0.00	0.00	0.00
PROJETS ET ACTIVITES				
MISSIONS :	0	0.00	0.00	0.00
CONF SEMINAIRES :	8	10.00	0.00	0.40
AUTRES :	0	0.00	0.00	0.00
D. RAPPORTS SUR LE COMMERCIAUX/				
L'ECON/LES FINANANCES				
DEM PAR L'AC :	10	2.00	0.00	0.08
INIT DE LA MISS :	50	6.00	0.00	0.24
E. ACTIVITES EN MATIERE DE COMMUNICATIONS :	10	5.00	0.00	0.20
F. INVESTISSEMENT				
DEMANDES DE RENSEIGNEMENTS				
DU CANADA :	0	0.00	0.00	0.00
DS TERRITOIRE :	0	0.00	0.00	0.00
G. PROG. D'APPORT TECHNOLOGIQUES				
DEMANDES SERVICE				
CANADA :	0	0.00	0.00	0.00
CONTACTS ETABLIS :	0	0.00	0.00	0.00
H. PARTIC. A DES ACTIV. A L'EXTER. DE LA MISS :		0.00	0.00	0.00
I. DEMANDES DE SERVICES PROVENANT				
D'AUTRES SOURCES				
ONG :	0	0.00	0.00	0.00
GOUV'T HOTE :	0	0.00	0.00	0.00
AUTRES MIN. :	362	35.00	0.00	1.40
PROV./MUN. :	0	0.00	0.00	0.00
J. ADMINISTRATION:				
GESTION DU PROGR. & ADMIN. :		4.00	0.00	0.16
CONGES, DEVELOPPEMENT PROF :		0.00	0.00	0.00
K. SERVICES A D'AUTRE PROGRAMMES DE LA MISSION :		10.00	0.00	0.40
***** TOTAUX *****		100.00	0.00	4.00

NOMBRE/VISITES/GENS D'AFFAIRES DU CANADA : 46
DE TERRIT. : 0

NOMBRE/DEMANDES/PDME/OBSERVATIONS : 0

NOMBRE/POSTES REMPLIS PAR LES AGENTS-CANADIENS : 4
-ENGAGES SUR PLACE : 0

SYSTEME DE SUIVI DU PROGRAMME COMMERCIAL

88/11/10

RAPPORT/CHARGE DE TRAVAIL
DES AGENTS

TRIMESTRE 1 DE L'EXERCISE 1988

MISSION : COPENHAGUE

	NOMBRE	%TEMPS-OFFIC.		TEMPS-TOTAL PERS--TRIM
		CDIENS	ENG/SP	
A.DEMANDES/SERV/EXPORT/COMM				
DU CANADA :	356	12.00	19.00	0.50
DES TERRITOIRES :	332	2.00	18.50	0.39
B.VISITES A DES CLIENTS DS TERRITOIRE :	28	10.00	7.50	0.25
C.POLITIQUE COMMERCIALE/EXPORTATIONS				
FOIRES :	0	0.00	0.00	0.00
PROJETS ET ACTIVITES				
MISSIONS :	3	3.00	4.00	0.11
CONF SEMINAIRES :	2	0.00	2.50	0.05
AUTRES :	1	3.00	0.00	0.03
D.RAPPORTS SUR LE COMMERCIAUX/ L'ECON/LES FINANANCES				
DEM PAR L'AC :	26	15.00	2.50	0.20
INIT DE LA MISS :	9	5.00	3.50	0.12
E.ACTIVITES EN MATIERE DE COMMUNICATIONS :	0	0.00	0.00	0.00
F.INVESTISSEMENT				
DU CANADA :	9	2.00	0.00	0.02
DEMANDES DE RENSEIGNEMENTS				
DS TERRITOIRE :	4	5.00	0.50	0.06
G.PROG. D'APPORT TECHNOLOGIQUES				
CANADA :	14	0.00	3.50	0.07
DEMANDES SERVICE				
CONTACTS ETABLIS :	11	0.00	2.50	0.05
H.PARTIC. A DES ACTIV. A L'EXTER. DE LA MISS :		0.00	0.00	0.00
I.DEMANDES DE SERVICES PROVENANT				
D'AUTRES SOURCES				
ONG :	3	0.00	2.50	0.05
GOUV'T HOTE :	5	1.00	1.50	0.04
AUTRES MIN. :	35	4.00	3.50	0.11
PROV./MUN. :	12	2.00	2.00	0.06
J.ADMINISTRATION: GESTION DU PROGR. & ADMIN. :		14.00	18.00	0.50
CONGES,DEVELOPPEMENT PROF :		15.00	8.50	0.32
K.SERVICES A D'AUTRE PROGRAMMES DE LA MISSION :		7.00	0.00	0.07
***** TOTAUX *****		100.00	100.00	3.00

NOMBRE/VISITES/GENS D'AFFAIRS DU CANADA : 71
DE TERRIT. : 37

NOMBRE/DEMANDES/PDME/OBSERVATIONS : 6

NOMBRE/POSTES REMPLIS PAR LES AGENTS-CANADIENS : 1
-ENGAGES SUR PLACE : 2

SYSTEME DE SUIVI DU PROGRAMME COMMERCIAL

88/11/10

RAPPORT/CHARGE DE TRAVAIL
DES AGENTS

TRIMESTRE 1 DE L'EXERCISE 1988

MISSION : DUBLIN

	NOMBRE	%TEMPS-OFFIC.		TEMPS-TOTAL PERS-TRIM
		CDIENS	ENG/SP	
A. DEMANDES/SERV/EXPORT/COMM				
DU CANADA :	235	21.00	23.00	0.44
DES TERRITOIRES :	212	16.00	22.00	0.38
B. VISITES A DES CLIENTS DS TERRITOIRE :	18	5.00	5.00	0.10
C. POLITIQUE COMMERCIALE/EXPORTATIONS				
FOIRES :	2	2.00	2.00	0.04
PROJETS ET ACTIVITES				
MISSIONS :	2	4.00	5.00	0.09
CONF SEMINAIRES :	1	1.00	1.00	0.02
AUTRES :	1	1.00	1.00	0.02
D. RAPPORTS SUR LE COMMERCIAUX/				
L'ECON/LES FINANANCES				
DEM PAR L'AC :	12	4.00	8.00	0.12
INIT DE LA MISS :	6	3.00	4.00	0.07
E. ACTIVITES EN MATIERE DE COMMUNICATIONS :	3	1.00	1.00	0.02
F. INVESTISSEMENT				
DU CANADA :	3	2.00	2.00	0.04
DEMANDES DE RENSEIGNEMENTS				
DS TERRITOIRE :	4	2.00	3.00	0.05
G. PROG. D'APPORT TECHNOLOGIQUES				
CANADA :	4	2.00	3.00	0.05
DEMANDES SERVICE				
CONTACTS ETABLIS :	4	1.00	2.00	0.03
H. PARTIC. A DES ACTIV. A L'EXTER. DE LA MISS :		0.00	0.00	0.00
I. DEMANDES DE SERVICES PROVENANT				
D'AUTRES SOURCES				
ONG :	5	2.00	2.00	0.04
GOUV'T HOTE :	5	3.00	3.00	0.06
AUTRES MIN. :	6	3.00	4.00	0.07
PROV./MUN. :	10	5.00	6.00	0.11
J. ADMINISTRATION: GESTION DU PROGR. & ADMIN. :		2.00	0.00	0.02
CONGES, DEVELOPPEMENT PROF :		15.00	2.00	0.17
K. SERVICES A D'AUTRE PROGRAMMES DE LA MISSION :		5.00	1.00	0.06
***** TOTAUX *****		100.00	100.00	2.00

NOMBRE/VISITES/GENS D'AFFAIRES DU CANADA : 17
DE TERRIT. : 102

NOMBRE/DEMANDES/PDME/OBSERVATIONS : 2

NOMBRE/POSTES REMPLIS PAR LES AGENTS-CANADIENS : 1
-ENGAGES SUR PLACE : 1

SYSTEME DE SUIVI DU PROGRAMME COMMERCIAL

88/11/10

RAPPORT/CHARGE DE TRAVAIL
DES AGENTS

TRIMESTRE 1 DE L'EXERCISE 1988

MISSION : HELSINKI

	NOMBRE	%TEMPS-OFFIC.		TEMPS-TOTAL PERS-TRIM
		CDIENS	ENG/SP	
A.DEMANDES/SERV/EXPORT/COMM				
DU CANADA :	233	17.00	29.00	0.75
DES TERRITOIRES :	294	7.00	26.00	0.59
B.VISITES A DES CLIENTS DS TERRITOIRE :	33	10.00	2.00	0.14
C.POLITIQUE COMMERCIALE/EXPORTATIONS				
FOIRES :	0	0.00	0.00	0.00
PROJETS ET ACTIVITES				
MISSIONS :	5	8.00	4.00	0.16
CONF SEMINAIRES :	0	0.00	0.00	0.00
AUTRES :	0	0.00	0.00	0.00
D.RAPPORTS SUR LE COMMERCIAUX/ L'ECON/LES FINANANCES				
DEM PAR L'AC :	8	8.00	3.00	0.14
INIT DE LA MISS :	0	0.00	0.00	0.00
E.ACTIVITES EN MATIERE DE COMMUNICATIONS :	0	0.00	0.00	0.00
F.INVESTISSEMENT				
DU CANADA :	43	1.00	2.00	0.05
DEMANDES DE RENSEIGNEMENTS DS TERRITOIRE :	46	14.00	1.00	0.16
G.PROG. D'APPORT TECHNOLOGIQUES				
CANADA :	15	2.00	3.00	0.08
DEMANDES SERVICE				
CONTACTS ETABLIS :	6	0.00	1.00	0.02
H.PARTIC. A DES ACTIV. A L'EXTER. DE LA MISS :		0.00	0.00	0.00
I.DEMANDES DE SERVICES PROVENANT				
D'AUTRES SOURCES				
ONG :	0	0.00	0.00	0.00
GOUV'T HOTE :	18	11.00	2.00	0.15
AUTRES MIN. :	124	6.00	4.00	0.14
PROV./MUN. :	3	0.00	0.00	0.00
J.ADMINISTRATION: GESTION DU PROGR. & ADMIN. :		12.00	0.00	0.12
CONGES, DEVELOPPEMENT PROF :		0.00	23.00	0.46
K.SERVICES A D'AUTRE PROGRAMMES DE LA MISSION :		4.00	0.00	0.04
***** TOTAUX *****		100.00	100.00	3.00

NOMBRE/VISITES/GENS D'AFFAIRS DU CANADA : 111
DE TERRIT. : 55

NOMBRE/DEMANDES/PDME/OBSERVATIONS : 5

NOMBRE/POSTES REMPLIS PAR LES AGENTS-CANADIENS : 1
-ENGAGES SUR PLACE : 2

SYSTEME DE SUIVI DU PROGRAMME COMMERCIAL

88/11/10

RAPPORT/CHARGE DE TRAVAIL
DES AGENTS

TRIMESTRE 1 DE L'EXERCISE 1988

MISSION : LISBONNE

	NOMBRE	%TEMPS-OFFIC.		TEMPS-TOTAL PERS-TRIM
		CDIENS	ENG/SP	
A. DEMANDES/SERV/EXPORT/COMM				
DU CANADA :	123	18.00	42.00	0.60
DES TERRITOIRES :	36	6.00	10.00	0.16
B. VISITES A DES CLIENTS DS TERRITOIRE :	15	8.00	8.00	0.16
C. POLITIQUE COMMERCIALE/EXPORTATIONS				
FOIRES :	0	0.00	0.00	0.00
PROJETS ET ACTIVITES				
MISSIONS :	5	18.00	36.00	0.54
CONF SEMINAIRES :	0	0.00	0.00	0.00
AUTRES :	0	0.00	0.00	0.00
D. RAPPORTS SUR LE COMMERCIAUX/				
L'ECON/LES FINANANCES				
DEM PAR L'AC :	9	12.00	2.00	0.14
INIT DE LA MISS :	7	9.00	0.00	0.09
E. ACTIVITES EN MATIERE DE COMMUNICATIONS :	0	0.00	0.00	0.00
F. INVESTISSEMENT				
DU CANADA :	3	0.00	0.00	0.00
DEMANDES DE RENSEIGNEMENTS				
DS TERRITOIRE :	0	0.00	0.00	0.00
G. PROG. D'APPORT TECHNOLOGIQUES				
CANADA :	0	0.00	0.00	0.00
DEMANDES SERVICE				
CONTACTS ETABLIS :	0	0.00	0.00	0.00
H. PARTIC. A DES ACTIV. A L'EXTER. DE LA MISS :		0.00	0.00	0.00
I. DEMANDES DE SERVICES PROVENANT				
D'AUTRES SOURCES				
ONG :	0	0.00	0.00	0.00
GOUV'T HOTE :	0	0.00	0.00	0.00
AUTRES MIN. :	12	9.00	2.00	0.11
PROV./MUN. :	2	2.00	0.00	0.02
J. ADMINISTRATION:				
GESTION DU PROGR. & ADMIN. :		6.00	0.00	0.06
CONGES, DEVELOPPEMENT PROF :		10.00	0.00	0.10
K. SERVICES A D'AUTRE PROGRAMMES DE LA MISSION :		2.00	0.00	0.02
***** TOTAUX *****		100.00	100.00	2.00

NOMBRE/VISITES/GENS D'AFFAIRES DU CANADA : 42
DE TERRIT. : 73

NOMBRE/DEMANDES/PDME/OBSERVATIONS : 2

NOMBRE/POSTES REMPLIS PAR LES AGENTS-CANADIENS : 1
-ENGAGES SUR PLACE : 1

SYSTEME DE SUIVI DU PROGRAMME COMMERCIAL

88/11/10

RAPPORT/CHARGE DE TRAVAIL
DES AGENTS

TRIMESTRE 1 DE L'EXERCISE 1988

MISSION : LONDRES

	NOMBRE	%TEMPS-OFFIC. CDIENS	ENG/SP	TEMPS-TOTAL PERS-TRIM
A. DEMANDES/SERV/EXPORT/COMM				
DU CANADA :	803	13.00	26.50	2.89
DES TERRITOIRES :	1785	15.20	22.00	2.84
B. VISITES A DES CLIENTS DS TERRITOIRE :	198	9.00	11.66	1.60
C. POLITIQUE COMMERCIALE/EXPORTATIONS				
PROJETS ET ACTIVITES				
FOIRES :	6	3.10	6.16	0.68
MISSIONS :	8	3.00	2.50	0.45
CONF SEMINAIRES :	0	0.00	0.00	0.00
AUTRES :	55	7.70	0.83	0.82
D. RAPPORTS SUR LE COMMERCIAUX/ L'ECON/LES FINANANCES				
DEM PAR L'AC :	0	0.00	0.00	0.00
INIT DE LA MISS :	123	15.00	3.50	1.71
E. ACTIVITES EN MATIERE DE COMMUNICATIONS :	0	0.00	0.00	0.00
F. INVESTISSEMENT				
DEMANDES DE RENSEIGNEMENTS				
DU CANADA :	51	2.10	0.33	0.23
DS TERRITOIRE :	171	5.00	1.50	0.59
G. PROG. D'APPORT TECHNOLOGIQUES				
DEMANDES SERVICE				
CANADA :	0	0.00	0.00	0.00
CONTACTS ETABLIS :	0	0.00	0.00	0.00
H. PARTIC. A DES ACTIV. A L'EXTER. DE LA MISS :		3.50	0.00	0.35
I. DEMANDES DE SERVICES PROVENANT D'AUTRES SOURCES				
ONG :	0	0.00	0.00	0.00
GOUV'T HOTE :	0	0.00	0.00	0.00
AUTRES MIN. :	97	7.70	3.66	0.99
PROV./MUN. :	0	0.00	0.00	0.00
J. ADMINISTRATION:				
GESTION DU PROGR. & ADMIN. :		11.50	15.50	2.08
CONGES, DEVELOPPEMENT PROF :		4.20	5.83	0.77
K. SERVICES A D'AUTRE PROGRAMMES DE LA MISSION :		0.00	0.00	0.00
***** TOTAUX *****		100.00	99.97	16.00

NOMBRE/VISITES/GENS D'AFFAIRS DU CANADA : 246
DE TERRIT. : 242

NOMBRE/DEMANDES/PDME/OBSERVATIONS : 28

NOMBRE/POSTES REMPLIS PAR LES AGENTS-CANADIENS : 10
-ENGAGES SUR PLACE : 6

SYSTEME DE SUIVI DU PROGRAMME COMMERCIAL

88/11/10

RAPPORT/CHARGE DE TRAVAIL
DES AGENTS

TRIMESTRE 1 DE L'EXERCISE 1988

MISSION : LYON

	NOMBRE	%TEMPS-OFFIC.		TEMPS-TOTAL PERS-TRIM
		CDIENS	ENG/SP	
A.DEMANDES/SERV/EXPORT/COMM				
DU CANADA :	26	2.50	6.00	0.11
DES TERRITOIRES :	108	11.00	58.00	0.80
B.VISITES A DES CLIENTS DS TERRITOIRE :	37	6.00	15.00	0.27
C.POLITIQUE COMMERCIALE/EXPORTATIONS				
FOIRES :	5	15.00	0.00	0.30
PROJETS ET ACTIVITES				
MISSIONS :	12	12.50	7.00	0.32
CONF SEMINAIRES :	0	0.00	0.00	0.00
AUTRES :	5	5.00	0.00	0.10
D.RAPPORTS SUR LE COMMERCIAUX/ L'ECON/LES FINANANCES				
DEM PAR L'AC :	0	0.00	0.00	0.00
INIT DE LA MISS :	3	2.50	1.00	0.06
E.ACTIVITES EN MATIERE DE COMMUNICATIONS :	0	0.00	0.00	0.00
F.INVESTISSEMENT				
DU CANADA :	5	2.00	0.00	0.04
DEMANDES DE RENSEIGNEMENTS DS TERRITOIRE :	4	1.50	0.00	0.03
G.PROG. D'APPORT TECHNOLOGIQUES				
CANADA :	4	1.00	0.00	0.02
DEMANDES SERVICE				
CONTACTS ETABLIS :	0	0.00	0.00	0.00
H.PARTIC. A DES ACTIV. A L'EXTER. DE LA MISS :		0.00	1.00	0.01
I.DEMANDES DE SERVICES PROVENANT				
D'AUTRES SOURCES				
ONG :	0	0.00	0.00	0.00
GOUV'T HOTE :	10	2.50	0.00	0.05
AUTRES MIN. :	13	3.00	1.00	0.07
PROV./MUN. :	3	0.50	0.00	0.01
J.ADMINISTRATION: GESTION DU PROGR. & ADMIN. :		20.00	8.00	0.48
CONGES, DEVELOPPEMENT PROF :		0.00	2.00	0.02
K.SERVICES A D'AUTRE PROGRAMMES DE LA MISSION :		15.00	1.00	0.31
***** TOTAUX *****		100.00	100.00	3.00

NOMBRE/VISITES/GENS D'AFFAIRES DU CANADA : 36
DE TERRIT. : 55

NOMBRE/DEMANDES/PDME/OBSERVATIONS : 0

NOMBRE/POSTES REMPLIS PAR LES AGENTS-CANADIENS : 2
-ENGAGES SUR PLACE : 1

SYSTEME DE SUIVI DU PROGRAMME COMMERCIAL

88/11/10

RAPPORT/CHARGE DE TRAVAIL
DES AGENTS

TRIMESTRE 1 DE L'EXERCISE 1988

MISSION : MADRID

	NOMBRE	%TEMPS-OFFIC.		TEMPS-TOTAL
		CDIENS	ENG/SP	PERS-TRIM
A.DEMANDES/SERV/EXPORT/COMM				
DU CANADA :	327	18.50	31.00	1.61
DES TERRITOIRES :	451	12.50	28.75	1.40
B.VISITES A DES CLIENTS DS TERRITOIRE :	116	5.00	7.00	0.38
C.POLITIQUE COMMERCIALE/EXPORTATIONS				
FOIRES :	5	5.00	0.75	0.13
PROJETS ET ACTIVITES				
MISSIONS :	5	3.50	1.00	0.11
CONF SEMINAIRES :	7	5.00	5.00	0.30
AUTRES :	2	1.50	0.00	0.03
D.RAPPORTS SUR LE COMMERCIAUX/ L'ECON/LES FINANANCES				
DEM PAR L'AC :	12	3.50	1.25	0.12
INIT DE LA MISS :	4	3.00	0.25	0.07
E.ACTIVITES EN MATIERE DE COMMUNICATIONS :	31	4.00	3.50	0.22
F.INVESTISSEMENT				
DU CANADA :	19	2.50	1.00	0.09
DEMANDES DE RENSEIGNEMENTS				
DS TERRITOIRE :	9	0.00	1.00	0.04
G.PROG. D'APPORT TECHNOLOGIQUES				
CANADA :	10	1.00	0.50	0.04
DEMANDES SERVICE				
CONTACTS ETABLIS :	10	0.00	1.00	0.04
H.PARTIC. A DES ACTIV. A L'EXTER. DE LA MISS :		2.50	1.25	0.10
I.DEMANDES DE SERVICES PROVENANT				
D'AUTRES SOURCES				
ONG :	8	1.50	1.50	0.09
GOUV'T HOTE :	17	1.50	0.75	0.06
AUTRES MIN. :	4	0.50	0.75	0.04
PROV./MUN. :	6	0.50	1.25	0.06
J.ADMINISTRATION: GESTION DU PROGR. & ADMIN. :		11.00	2.50	0.32
CONGES, DEVELOPPEMENT PROF :		10.00	7.50	0.50
K.SERVICES A D'AUTRE PROGRAMMES DE LA MISSION :		7.50	2.50	0.25
***** TOTAUX *****		100.00	100.00	6.00

NOMBRE/VISITES/GENS D'AFFAIRES DU CANADA : 100
DE TERRIT. : 107

NOMBRE/DEMANDES/PDME/OBSERVATIONS : 5

NOMBRE/POSTES REMPLIS PAR LES AGENTS-CANADIENS : 2
-ENGAGES SUR PLACE : 4

SYSTEME DE SUIVI DU PROGRAMME COMMERCIAL

88/11/10

RAPPORT/CHARGE DE TRAVAIL
DES AGENTS

TRIMESTRE 1 DE L'EXERCISE 1988

MISSION : MILAN

	NOMBRE	%TEMPS-OFFIC.		TEMPS-TOTAL PERS--TRIM
		CDIENS	ENG/SP	
A. DEMANDES/SERV/EXPORT/COMM				
DU CANADA :	414	4.00	29.00	0.99
DES TERRITOIRES :	326	0.00	21.00	0.63
B. VISITES A DES CLIENTS DS TERRITOIRE :	128	10.00	21.00	0.93
C. POLITIQUE COMMERCIALE/EXPORTATIONS				
FOIRES :	10	10.00	8.00	0.54
PROJETS ET ACTIVITES				
MISSIONS :	6	12.00	3.00	0.45
CONF SEMINAIRES :	7	1.00	1.00	0.06
AUTRES :	2	1.00	0.00	0.03
D. RAPPORTS SUR LE COMMERCIAUX/				
L'ECON/LES FINANANCES				
DEM PAR L'AC :	9	1.00	0.00	0.03
INIT DE LA MISS :	2	0.00	1.00	0.03
E. ACTIVITES EN MATIERE DE COMMUNICATIONS :	0	0.00	0.00	0.00
F. INVESTISSEMENT				
DU CANADA :	32	5.00	3.00	0.24
DEMANDES DE RENSEIGNEMENTS DS TERRITOIRE :	49	7.00	4.00	0.33
G. PROG. D'APPORT TECHNOLOGIQUES				
CANADA :	41	3.00	2.00	0.15
DEMANDES SERVICE				
CONTACTS ETABLIS :	36	10.00	4.00	0.42
H. PARTIC. A DES ACTIV. A L'EXTER. DE LA MISS :		5.00	0.00	0.15
I. DEMANDES DE SERVICES PROVENANT				
D'AUTRES SOURCES				
ONG :	3	0.00	3.00	0.09
GOUV'T HOTE :	0	0.00	0.00	0.00
AUTRES MIN. :	31	10.00	0.00	0.30
PROV./MUN. :	0	0.00	0.00	0.00
J. ADMINISTRATION:				
GESTION DU PROGR. & ADMIN. :		16.00	0.00	0.48
CONGES, DEVELOPPEMENT PROF :		4.66	0.00	0.14
K. SERVICES A D'AUTRE PROGRAMMES DE LA MISSION :		0.33	0.00	0.01
***** TOTAUX *****		99.99	100.00	6.00

NOMBRE/VISITES/GENS D'AFFAIRES DU CANADA : 83
DE TERRIT. : 141

NOMBRE/DEMANDES/PDME/OBSERVATIONS : 8

NOMBRE/POSTES REMPLIS PAR LES AGENTS-CANADIENS : 3
-ENGAGES SUR PLACE : 3

SYSTEME DE SUIVI DU PROGRAMME COMMERCIAL

88/11/10

RAPPORT/CHARGE DE TRAVAIL
DES AGENTS

TRIMESTRE 1 DE L'EXERCISE 1988

MISSION : MUNICH

	NOMBRE	%TEMPS-OFFIC.		TEMPS-TOTAL
		CDIENS	ENG/SP	PERS-TRIM
A.DEMANDES/SERV/EXPORT/COMM				
DU CANADA :	126	8.00	12.00	0.40
DES TERRITOIRES :	82	1.00	16.00	0.34
B.VISITES A DES CLIENTS DS TERRITOIRE :	37	5.00	14.00	0.38
C.POLITIQUE COMMERCIALE/EXPORTATIONS				
FOIRES :	7	2.00	13.00	0.30
PROJETS ET ACTIVITES				
MISSIONS :	3	2.00	0.00	0.04
CONF SEMINAIRES :	3	5.00	0.00	0.10
AUTRES :	1	6.00	4.00	0.20
D.RAPPORTS SUR LE COMMERCIAUX/ L'ECON/LES FINANANCES				
DEM PAR L'AC :	2	3.00	0.00	0.06
INIT DE LA MISS :	4	0.00	5.00	0.10
E.ACTIVITES EN MATIERE DE COMMUNICATIONS :	2	3.00	0.00	0.06
F.INVESTISSEMENT				
DU CANADA :	5	1.00	0.00	0.02
DEMANDES DE RENSEIGNEMENTS DS TERRITOIRE :	16	7.00	4.00	0.22
G.PROG. D'APPORT TECHNOLOGIQUES				
CANADA :	2	4.00	0.00	0.08
DEMANDES SERVICE				
CONTACTS ETABLIS :	1	0.00	0.00	0.00
H.PARTIC. A DES ACTIV. A L'EXTER. DE LA MISS :		0.00	0.00	0.00
I.DEMANDES DE SERVICES PROVENANT				
D'AUTRES SOURCES				
ONG :	1	0.00	0.00	0.00
GOUV'T HOTE :	0	0.00	0.00	0.00
AUTRES MIN. :	11	0.00	0.00	0.00
PROV./MUN. :	7	0.00	3.00	0.06
J.ADMINISTRATION: GESTION DU PROGR. & ADMIN. :		28.00	0.00	0.56
CONGES,DEVELOPPEMENT PROF :		10.00	29.00	0.78
K.SERVICES A D'AUTRE PROGRAMMES DE LA MISSION :		15.00	0.00	0.30
***** TOTAUX *****		100.00	100.00	4.00

NOMBRE/VISITES/GENS D'AFFAIRES DU CANADA : 55
DE TERRIT. : 56

NOMBRE/DEMANDES/PDME/OBSERVATIONS : 4

NOMBRE/POSTES REMPLIS PAR LES AGENTS-CANADIENS : 2
-ENGAGES SUR PLACE : 2

SYSTEME DE SUIVI DU PROGRAMME COMMERCIAL

88/11/10

RAPPORT/CHARGE DE TRAVAIL
DES AGENTS

TRIMESTRE 1 DE L'EXERCISE 1988

MISSION : OSLO

	NOMBRE	%TEMPS-OFFIC.		TEMPS-TOTAL PERS-TRIM
		CDIENS	ENG/SP	
A. DEMANDES/SERV/EXPORT/COMM				
DU CANADA :	361	15.00	37.66	1.43
DES TERRITOIRES :	193	12.00	23.66	0.95
B. VISITES A DES CLIENTS DS TERRITOIRE :	106	11.50	10.66	0.55
C. POLITIQUE COMMERCIALE/EXPORTATIONS				
FOIRES :	2	0.50	0.33	0.02
PROJETS ET ACTIVITES				
MISSIONS :	7	6.00	5.33	0.28
CONF SEMINAIRES :	0	0.00	0.00	0.00
AUTRES :	1	0.00	13.66	0.41
D. RAPPORTS SUR LE COMMERCIAUX/ L'ECON/LES FINANANCES				
DEM PAR L'AC :	41	8.50	1.00	0.20
INIT DE LA MISS :	13	4.00	0.33	0.09
E. ACTIVITES EN MATIERE DE COMMUNICATIONS :	2	0.50	0.00	0.01
F. INVESTISSEMENT				
DU CANADA :	12	2.00	0.00	0.04
DEMANDES DE RENSEIGNEMENTS DS TERRITOIRE :	16	3.00	0.00	0.06
G. PROG. D'APPORT TECHNOLOGIQUES				
CANADA :	3	0.50	0.00	0.01
DEMANDES SERVICE				
CONTACTS ETABLIS :	0	0.00	0.00	0.00
H. PARTIC. A DES ACTIV. A L'EXTER. DE LA MISS :		0.00	0.00	0.00
I. DEMANDES DE SERVICES PROVENANT				
D'AUTRES SOURCES				
ONG :	17	2.50	1.33	0.09
GOUV'T HOTE :	24	5.00	0.66	0.12
AUTRES MIN. :	25	5.00	0.66	0.12
PROV./MUN. :	32	3.00	2.33	0.13
J. ADMINISTRATION:				
GESTION DU PROGR. & ADMIN. :		5.00	0.00	0.10
CONGES, DEVELOPPEMENT PROF :		15.00	2.33	0.37
K. SERVICES A D'AUTRE PROGRAMMES DE LA MISSION :		1.00	0.00	0.02
***** TOTAUX *****		100.00	99.94	5.00

NOMBRE/VISITES/GENS D'AFFAIRES DU CANADA : 85
DE TERRIT. : 46

NOMBRE/DEMANDES/PDME/OBSERVATIONS : 12

NOMBRE/POSTES REMPLIS PAR LES AGENTS-CANADIENS : 2
-ENGAGES SUR PLACE : 3

SYSTEME DE SUIVI DU PROGRAMME COMMERCIAL

88/11/10

RAPPORT/CHARGE DE TRAVAIL
DES AGENTS

TRIMESTRE 1 DE L'EXERCISE 1988

MISSION : PARIS

	NOMBRE	%TEMPS-OFFIC.		TEMPS-TOTAL PERS-TRIM
		CDIENS	ENG/SP	
A.DEMANDES/SERV/EXPORT/COMM				
DU CANADA :	624	18.00	24.37	3.03
DES TERRITOIRES :	620	9.16	19.50	2.11
B.VISITES A DES CLIENTS DS TERRITOIRE :	203	10.50	4.37	0.98
C.POLITIQUE COMMERCIALE/EXPORTATIONS				
FOIRES :	27	4.33	2.75	0.48
PROJETS ET ACTIVITES				
MISSIONS :	47	3.33	1.50	0.32
CONF SEMINAIRES :	0	0.00	0.00	0.00
AUTRES :	60	8.66	2.25	0.70
D.RAPPORTS SUR LE COMMERCIAUX/ L'ECON/LES FINANANCES				
DEM PAR L'AC :	0	0.00	0.00	0.00
INIT DE LA MISS :	20	1.66	5.87	0.57
E.ACTIVITES EN MATIERE DE COMMUNICATIONS :	0	0.00	0.00	0.00
F.INVESTISSEMENT				
DU CANADA :	75	3.33	0.62	0.25
DEMANDES DE RENSEIGNEMENTS DS TERRITOIRE :	112	6.16	8.62	1.06
G.PROG. D'APPORT TECHNOLOGIQUES				
CANADA :	48	0.66	2.62	0.25
DEMANDES SERVICE				
CONTACTS ETABLIS :	54	0.50	5.50	0.47
H.PARTIC. A DES ACTIV. A L'EXTER. DE LA MISS :		0.00	1.87	0.15
I.DEMANDES DE SERVICES PROVENANT D'AUTRES SOURCES				
ONG :	0	0.00	0.00	0.00
GOUV'T HOTE :	103	4.00	3.75	0.54
AUTRES MIN. :	128	4.66	2.87	0.51
PROV./MUN. :	35	1.83	1.12	0.20
J.ADMINISTRATION: GESTION DU PROGR. & ADMIN. :		14.33	2.75	1.08
CONGES, DEVELOPPEMENT PROF :		3.16	3.37	0.46
K.SERVICES A D'AUTRE PROGRAMMES DE LA MISSION :		5.66	6.25	0.84
***** TOTAUX *****		99.93	99.95	14.00

NOMBRE/VISITES/GENS D'AFFAIRES DU CANADA : 383
DE TERRIT. : 401

NOMBRE/DEMANDES/PDME/OBSERVATIONS : 30

NOMBRE/POSTES REMPLIS PAR LES AGENTS-CANADIENS : 6
-ENGAGES SUR PLACE : 8

SYSTEME DE SUIVI DU PROGRAMME COMMERCIAL

88/11/10

RAPPORT/CHARGE DE TRAVAIL
DES AGENTS

TRIMESTRE 1 DE L'EXERCISE 1988

MISSION : ROME

	NOMBRE	%TEMPS-OFFIC.		TEMPS-TOTAL
		CDIENS	ENG/SP	PERS-TRIM
A.DEMANDES/SERV/EXPORT/COMM				
DU CANADA :	808	32.00	27.50	1.51
DES TERRITOIRES :	552	10.00	17.50	0.65
B.VISITES A DES CLIENTS DS TERRITOIRE :	51	2.33	6.00	0.19
C.POLITIQUE COMMERCIALE/EXPORTATIONS				
FOIRES :	0	0.00	0.00	0.00
PROJETS ET ACTIVITES				
MISSIONS :	13	20.33	12.00	0.85
CONF SEMINAIRES :	3	2.33	0.00	0.07
AUTRES :	1	2.33	0.00	0.07
D.RAPPORTS SUR LE COMMERCIAUX/ L'ECON/LES FINANANCES				
DEM PAR L'AC :	12	10.00	1.50	0.33
INIT DE LA MISS :	7	2.33	5.00	0.17
E.ACTIVITES EN MATIERE DE COMMUNICATIONS :	0	0.00	0.00	0.00
F.INVESTISSEMENT				
DU CANADA :	2	0.66	0.00	0.02
DEMANDES DE RENSEIGNEMENTS DS TERRITOIRE :	1	0.00	0.00	0.00
G.PROG. D'APPORT TECHNOLOGIQUES				
CANADA :	0	0.00	0.00	0.00
DEMANDES SERVICE				
CONTACTS ETABLIS :	0	0.00	0.00	0.00
H.PARTIC. A DES ACTIV. A L'EXTER. DE LA MISS :		8.00	0.00	0.24
I.DEMANDES DE SERVICES PROVENANT				
D'AUTRES SOURCES				
ONG :	1	0.00	0.00	0.00
GOUV'T HOTE :	10	0.66	0.00	0.02
AUTRES MIN. :	130	0.66	13.50	0.29
PROV./MUN. :	7	1.00	0.00	0.03
J.ADMINISTRATION:				
GESTION DU PROGR. & ADMIN. :		2.33	12.00	0.31
CONGES, DEVELOPPEMENT PROF :		5.00	5.00	0.25
K.SERVICES A D'AUTRE PROGRAMMES DE LA MISSION :		0.00	0.00	0.00
***** TOTAUX *****		99.96	100.00	5.00

NOMBRE/VISITES/GENS D'AFFAIRES DU CANADA : 79
DE TERRIT. : 7

NOMBRE/DEMANDES/PDME/OBSERVATIONS : 0

NOMBRE/POSTES REMPLIS PAR LES AGENTS-CANADIENS : 3
-ENGAGES SUR PLACE : 2

SYSTEME DE SUIVI DU PROGRAMME COMMERCIAL

88/11/10

RAPPORT/CHARGE DE TRAVAIL
DES AGENTS

TRIMESTRE 1 DE L'EXERCISE 1988

MISSION : STOCKHOLM

	NOMBRE	%TEMPS-OFFIC.		TEMPS-TOTAL
		CDIENS	ENG/SP	PERS-TRIM
A.DEMANDES/SERV/EXPORT/COMM				
DU CANADA :	252	12.00	26.66	1.04
DES TERRITOIRES :	170	9.50	20.00	0.79
B.VISITES A DES CLIENTS DS TERRITOIRE :	69	13.50	7.33	0.49
C.POLITIQUE COMMERCIALE/EXPORTATIONS				
FOIRES :	9	4.50	6.00	0.27
PROJETS ET ACTIVITES				
MISSIONS :	3	3.00	1.66	0.11
CONF SEMINAIRES :	1	0.00	0.00	0.00
AUTRES :	5	0.00	0.00	0.00
D.RAPPORTS SUR LE COMMERCIAUX/ L'ECON/LES FINANANCES				
DEM PAR L'AC :	0	0.00	0.00	0.00
INIT DE LA MISS :	4	3.00	2.00	0.12
E.ACTIVITES EN MATIERE DE COMMUNICATIONS :	4	3.00	1.33	0.10
F.INVESTISSEMENT				
DU CANADA :	6	9.50	0.33	0.20
DEMANDES DE RENSEIGNEMENTS				
DS TERRITOIRE :	18	7.00	1.00	0.17
G.PROG. D'APPORT TECHNOLOGIQUES				
CANADA :	32	2.00	21.00	0.67
DEMANDES SERVICE				
CONTACTS ETABLIS :	27	0.00	0.00	0.00
H.PARTIC. A DES ACTIV. A L'EXTER. DE LA MISS :		4.00	0.00	0.08
I.DEMANDES DE SERVICES PROVENANT				
D'AUTRES SOURCES				
ONG :	2	1.50	0.66	0.05
GOUV'T HOTE :	15	3.50	1.33	0.11
AUTRES MIN. :	14	5.50	4.00	0.23
PROV./MUN. :	9	2.00	2.00	0.10
J.ADMINISTRATION: GESTION DU PROGR. & ADMIN. :		6.00	0.00	0.12
CONGES, DEVELOPPEMENT PROF :		5.50	4.66	0.25
K.SERVICES A D'AUTRE PROGRAMMES DE LA MISSION :		5.00	0.00	0.10
***** TOTAUX *****		100.00	99.96	5.00

NOMBRE/VISITES/GENS D'AFFAIRES DU CANADA : 175
DE TERRIT. : 40

NOMBRE/DEMANDES/PDME/OBSERVATIONS : 6

NOMBRE/POSTES REMPLIS PAR LES AGENTS-CANADIENS : 2
-ENGAGES SUR PLACE : 3

SYSTEME DE SUIVI DU PROGRAMME COMMERCIAL

88/11/10

RAPPORT/CHARGE DE TRAVAIL
DES AGENTS

TRIMESTRE 1 DE L'EXERCISE 1988

MISSION : LA HAYE

	NOMBRE	%TEMPS-OFFIC.		TEMPS-TOTAL
		CDIENS	ENG/SP	PERS-TRIM
A. DEMANDES/SERV/EXPORT/COMM				
DU CANADA :	212	13.33	29.66	1.29
DES TERRITOIRES :	87	6.66	8.00	0.44
B. VISITES A DES CLIENTS DS TERRITOIRE :	56	11.00	5.66	0.50
C. POLITIQUE COMMERCIALE/EXPORTATIONS				
FOIRES :	0	2.33	0.00	0.07
PROJETS ET ACTIVITES				
MISSIONS :	7	3.66	4.33	0.24
CONF SEMINAIRES :	5	7.33	3.33	0.32
AUTRES :	5	2.33	0.33	0.08
D. RAPPORTS SUR LE COMMERCIAUX/				
L'ECON/LES FINANANCES				
DEM PAR L'AC :	25	10.00	3.00	0.39
INIT DE LA MISS :	19	6.66	1.00	0.23
E. ACTIVITES EN MATIERE DE COMMUNICATIONS :	19	6.00	1.00	0.21
F. INVESTISSEMENT				
DU CANADA :	50	0.66	5.00	0.17
DEMANDES DE RENSEIGNEMENTS				
DS TERRITOIRE :	77	1.66	15.33	0.51
G. PROG. D'APPORT TECHNOLOGIQUES				
CANADA :	20	0.00	2.66	0.08
DEMANDES SERVICE				
CONTACTS ETABLIS :	8	0.00	0.66	0.02
H. PARTIC. A DES ACTIV. A L'EXTER. DE LA MISS :		1.66	0.00	0.05
I. DEMANDES DE SERVICES PROVENANT				
D'AUTRES SOURCES				
ONG :	0	0.00	0.00	0.00
GOUV'T HOTE :	7	1.66	0.33	0.06
AUTRES MIN. :	11	3.33	1.66	0.15
PROV./MUN. :	30	3.33	4.33	0.23
J. ADMINISTRATION:				
GESTION DU PROGR. & ADMIN. :		6.66	3.33	0.30
CONGES, DEVELOPPEMENT PROF :		5.00	10.33	0.46
K. SERVICES A D'AUTRE PROGRAMMES DE LA MISSION :		5.00	0.00	0.15
***** TOTAUX *****		98.26	99.94	5.95

NOMBRE/VISITES/GENS D'AFFAIRES DU CANADA : 107
DE TERRIT. : 104

NOMBRE/DEMANDES/PDME/OBSERVATIONS : 18

NOMBRE/POSTES REMPLIS PAR LES AGENTS-CANADIENS : 3
-ENGAGES SUR PLACE : 3

SYSTEME DE SUIVI DU PROGRAMME COMMERCIAL

88/11/10

RAPPORT/CHARGE DE TRAVAIL
DES AGENTS

TRIMESTRE 1 DE L'EXERCISE 1988

MISSION : VIENNE

	NOMBRE	%TEMPS-OFFIC.		TEMPS-TOTAL PERS-TRIM
		CDIENS	ENG/SP	
A.DEMANDES/SERV/EXPORT/COMM				
DU CANADA :	207	1.00	22.00	0.45
DES TERRITOIRES :	108	1.00	13.00	0.27
B.VISITES A DES CLIENTS DS TERRITOIRE :	32	4.00	7.00	0.18
C.POLITIQUE COMMERCIALE/EXPORTATIONS				
FOIRES :	9	1.00	4.50	0.10
PROJETS ET ACTIVITES				
MISSIONS :	4	5.00	1.50	0.08
CONF SEMINAIRES :	5	1.00	1.00	0.03
AUTRES :	2	1.00	0.50	0.02
D.RAPPORTS SUR LE COMMERCIAUX/ L'ECON/LES FINANANCES				
DEM PAR L'AC :	4	1.00	1.50	0.04
INIT DE LA MISS :	7	2.00	1.00	0.04
E.ACTIVITES EN MATIERE DE COMMUNICATIONS :	14	2.00	2.50	0.07
F.INVESTISSEMENT				
DU CANADA :	10	2.00	3.00	0.08
DEMANDES DE RENSEIGNEMENTS				
DS TERRITOIRE :	49	7.00	6.50	0.20
G.PROG. D'APPORT TECHNOLOGIQUES				
CANADA :	29	4.00	4.00	0.12
DEMANDES SERVICE				
CONTACTS ETABLIS :	20	9.00	3.50	0.16
H.PARTIC. A DES ACTIV. A L'EXTER. DE LA MISS :		10.00	0.00	0.10
I.DEMANDES DE SERVICES PROVENANT				
D'AUTRES SOURCES				
ONG :	16	2.00	4.50	0.11
GOUV'T HOTE :	10	2.00	2.00	0.06
AUTRES MIN. :	11	6.00	4.50	0.15
PROV./MUN. :	18	5.00	4.00	0.13
J.ADMINISTRATION: GESTION DU PROGR. & ADMIN. :		10.00	2.00	0.14
CONGES, DEVELOPPEMENT PROF :		18.00	11.50	0.41
K.SERVICES A D'AUTRE PROGRAMMES DE LA MISSION :		6.00	0.00	0.06
***** TOTAUX *****		100.00	100.00	3.00

NOMBRE/VISITES/GENS D'AFFAIRES DU CANADA : 45
DE TERRIT. : 76

NOMBRE/DEMANDES/PDME/OBSERVATIONS : 10

NOMBRE/POSTES REMPLIS PAR LES AGENTS-CANADIENS : 1
-ENGAGES SUR PLACE : 2

88/11/10

RAPPORT/CHARGE DE TRAVAIL
DES AGENTS

TRIMESTRE 1 DE L'EXERCICE 1988

REGION : AMERIQUE LATINE & CARAIB

CATEGORIE	NOMBRE	TRIMESTRE		TOTAL
		PREV. OFFIC.	REEL	
AMÉRIQUE LATINE ET ANTILLES				
A. DEMANDES/SENY/EXPORT/COM	3152	18.32	31.50	12.14
B. VISITES A DES CLIENTS DS TERRITOIRE	1269	11.84	11.75	5.78
C. POLITIQUE COMMERCIALE/EXPORTATIONS				
FOIRES :	18	2.40	3.75	1.58
PROJETS ET ACTIVITES				
MISSIONS :	34	3.54	1.52	2.24
CONF SEMINAIRES :				
LCT		1.46	1.33	0.67
LST		2.08	1.50	1.34
AUTRES :	28	3.92	1.50	1.34
D. RAPPORTS SUR LE COM				
L'ECOM/LES PERFORMANCES				
BRIDGETOWN		0.58	1.20	1.34
GUATEMALA			2.00	1.33
LA HAVANE				
*KINGSTON		0.08	0.95	0.50
MEXICO				
PORT OF SPAIN			0.37	0.40
SAN JOSE			1.43	0.74
*SAO PAULO				
E. ACTIVITES EN MATIERE DE COMMUNICATIONS				
F. INVESTISSEMENT				
DEMANDES DE RENSEIGN				
CANADA :	21	0.24	0.33	0.34
CONTACTS ETABLIS :	10	0.08	0.20	0.27
G. PROG. D'APPORT TECHNOLOGIQUES				
DEMANDES SERVICE				
CONTACTS ETABLIS :		0.04	1.33	0.33
H. PARTIC. A DES ACTIV. A L'EXTER. DE LA MISSION				
I. DE * Les rapports trimestriels de ces missions n'étaient pas disponible				0.38
D'AUTRES SOURCES				
GOUV'T HOTE :	41	1.00	0.35	0.32
AUTRES MISSIONS :	137	4.20	1.50	1.33
EXCV./MEM. :	120	2.60	2.62	1.04
J. ADMINISTRATION: GESTION DU BUDGET. & ADMIN.		8.36	2.35	2.63
CONGRES, DEVELOPPEMENT PROF		11.60	7.17	4.07
K. SERVICES A D'AUTRE PROGRAMMES DS LA MISSION		4.94	1.20	1.63
TOTAL		100.00	99.32	49.00

NUMBER/VISITS/GENS D'AFFAIRES DS CANADA : 534
DE TERRIT. : 1087

NUMBER/DEMANDES/TYPE/OBSERVATIONS : 48

NUMBER/POSTES REMPLIS PAR LES AGENTS-CANADIENS : 25
-EMERGES SON PLACE : 24

SYSTEME DE SUIVI DU PROGRAMME COMMERCIAL

88/11/10

RAPPORT/CHARGE DE TRAVAIL
DES AGENTS

TRIMESTRE 1 DE L'EXERCISE 1988

REGION : AMERIQUE LATINE & CARAIB

	NOMBRE	%TEMPS-OFFIC.		TEMPS-TOTAL PERS-TRIM
		CDIENS	ENG/SP	
A. DEMANDES/SERV/EXPORT/COMM				
DU CANADA :	3657	18.32	31.50	12.14
DES TERRITOIRES :	3152	10.92	21.25	7.83
B. VISITES A DES CLIENTS DS TERRITOIRE :	1249	11.84	11.75	5.78
C. POLITIQUE COMMERCIALE/EXPORTATIONS				
FOIRES :	18	2.60	3.75	1.55
PROJETS ET ACTIVITES				
MISSIONS :	34	5.56	3.62	2.26
CONF SEMINAIRES :	14	1.40	1.33	0.67
AUTRES :	28	3.92	1.50	1.34
D. RAPPORTS SUR LE COMMERCIAUX/ L'ECON/LES FINANANCES				
DEM PAR L'AC :	196	4.68	3.20	1.94
INIT DE LA MISS :	60	3.40	2.00	1.33
E. ACTIVITES EN MATIERE DE COMMUNICATIONS :	77	1.08	0.95	0.50
F. INVESTISSEMENT				
DU CANADA :	60	1.24	0.37	0.40
DEMANDES DE RENSEIGNEMENTS DS TERRITOIRE :	80	1.56	1.45	0.74
G. PROG. D'APPORT TECHNOLOGIQUES				
CANADA :	21	0.24	0.33	0.14
DEMANDES SERVICE				
CONTACTS ETABLIS :	10	0.08	0.20	0.07
H. PARTIC. A DES ACTIV. A L'EXTER. DE LA MISS :		0.04	1.33	0.33
I. DEMANDES DE SERVICES PROVENANT D'AUTRES SOURCES				
ONG :	24	0.40	1.16	0.38
GOUV'T HOTE :	41	1.00	0.29	0.32
AUTRES MIN. :	137	4.20	1.50	1.41
PROV./MUN. :	120	2.60	1.62	1.04
J. ADMINISTRATION: GESTION DU PROGR. & ADMIN. :		8.36	2.25	2.63
CONGES, DEVELOPPEMENT PROF :		11.60	7.37	4.67
K. SERVICES A D'AUTRE PROGRAMMES DE LA MISSION :		4.96	1.20	1.53
***** TOTAUX *****		100.00	99.92	49.00

NOMBRE/VISITES/GENS D'AFFAIRES DU CANADA : 534
DE TERRIT. : 1087

NOMBRE/DEMANDES/PDME/OBSERVATIONS : 48

NOMBRE/POSTES REMPLIS PAR LES AGENTS-CANADIENS : 25
-ENGAGES SUR PLACE : 24

SYSTEME DE SUIVI DU PROGRAMME COMMERCIAL

88/11/10

RAPPORT/CHARGE DE TRAVAIL
DES AGENTS

TRIMESTRE 1 DE L'EXERCISE 1988

MISSION : BRIDGETOWN

		NOMBRE	%TEMPS-OFFIC. CDIENS	ENG/SP	TEMPS-TOTAL PERS-TRIM
A.DEMANDES/SERV/EXPORT/COMM	DU CANADA :	135	5.00	40.00	0.45
	DES TERRITOIRES :	63	3.00	15.00	0.18
B.VISITES A DES CLIENTS DS TERRITOIRE	:	85	10.00	15.00	0.25
C.POLITIQUE COMMERCIALE/EXPORTATIONS	FOIRES :	0	0.00	0.00	0.00
PROJETS ET ACTIVITES	MISSIONS :	0	0.00	0.00	0.00
	CONF SEMINAIRES :	2	0.00	5.00	0.05
	AUTRES :	2	0.00	5.00	0.05
D.RAPPORTS SUR LE COMMERCIAUX/ L'ECON/LES FINANANCES	DEM PAR L'AC :	4	10.00	2.00	0.12
	INIT DE LA MISS :	3	5.00	1.00	0.06
E.ACTIVITES EN MATIERE DE COMMUNICATIONS	:	3	2.00	0.00	0.02
F.INVESTISSEMENT	DU CANADA :	5	3.00	0.00	0.03
DEMANDES DE RENSEIGNEMENTS	DS TERRITOIRE :	1	1.00	0.00	0.01
G.PROG. D'APPORT TECHNOLOGIQUES	CANADA :	0	0.00	0.00	0.00
DEMANDES SERVICE	CONTACTS ETABLIS :	0	0.00	0.00	0.00
H.PARTIC. A DES ACTIV. A L'EXTER. DE LA MISS	:		0.00	0.00	0.00
I.DEMANDES DE SERVICES PROVENANT	ONG :	0	1.00	1.00	0.02
D'AUTRES SOURCES	GOUV'T HOTE :	0	1.00	0.00	0.01
	AUTRES MIN. :	4	10.00	5.00	0.15
	PROV./MUN. :	0	1.00	2.00	0.03
J.ADMINISTRATION: GESTION DU PROGR. & ADMIN.	:		5.00	1.00	0.06
	CONGES, DEVELOPPEMENT PROF :		33.00	8.00	0.41
K.SERVICES A D'AUTRE PROGRAMMES DE LA MISSION	:		10.00	0.00	0.10
***** TOTAUX *****			100.00	100.00	2.00

NOMBRE/VISITES/GENS D'AFFAIRS DU CANADA : 37
DE TERRIT. : 22

NOMBRE/DEMANDES/PDME/OBSERVATIONS : 0

NOMBRE/POSTES REMPLIS PAR LES AGENTS-CANADIENS : 1
-ENGAGES SUR PLACE : 1

SYSTEME DE SUIVI DU PROGRAMME COMMERCIAL

88/11/10

RAPPORT/CHARGE DE TRAVAIL
DES AGENTS

TRIMESTRE 1 DE L'EXERCISE 1988

MISSION : GUATEMALA

	NOMBRE	%TEMPS-OFFIC.		TEMPS-TOTAL PERS-TRIM
		CDIENS	ENG/SP	
A.DEMANDES/SERV/EXPORT/COMM				
DU CANADA :	40	0.00	20.00	0.20
DES TERRITOIRES :	105	0.00	20.00	0.20
B.VISITES A DES CLIENTS DS TERRITOIRE :	0	0.00	15.00	0.15
C.POLITIQUE COMMERCIALE/EXPORTATIONS				
FOIRES :	1	0.00	5.00	0.05
PROJETS ET ACTIVITES				
MISSIONS :	0	0.00	0.00	0.00
CONF SEMINAIRES :	0	0.00	0.00	0.00
AUTRES :	1	0.00	5.00	0.05
D.RAPPORTS SUR LE COMMERCIAUX/ L'ECON/LES FINANANCES				
DEM PAR L'AC :	0	0.00	0.00	0.00
INIT DE LA MISS :	2	0.00	5.00	0.05
E.ACTIVITES EN MATIERE DE COMMUNICATIONS :	0	0.00	0.00	0.00
F.INVESTISSEMENT				
DU CANADA :	0	0.00	0.00	0.00
DEMANDES DE RENSEIGNEMENTS DS TERRITOIRE :	0	0.00	0.00	0.00
G.PROG. D'APPORT TECHNOLOGIQUES				
CANADA :	0	0.00	0.00	0.00
DEMANDES SERVICE				
CONTACTS ETABLIS :	0	0.00	0.00	0.00
H.PARTIC. A DES ACTIV. A L'EXTER. DE LA MISS :		0.00	0.00	0.00
I.DEMANDES DE SERVICES PROVENANT				
D'AUTRES SOURCES				
ONG :	0	0.00	0.00	0.00
GOUV'T HOTE :	0	0.00	0.00	0.00
AUTRES MIN. :	0	0.00	0.00	0.00
PROV./MUN. :	0	0.00	0.00	0.00
J.ADMINISTRATION: GESTION DU PROGR. & ADMIN. :		0.00	10.00	0.10
CONGES, DEVELOPPEMENT PROF :		0.00	20.00	0.20
K.SERVICES A D'AUTRE PROGRAMMES DE LA MISSION :		0.00	0.00	0.00
***** TOTAUX *****		0.00	100.00	1.00

NOMBRE/VISITES/GENS D'AFFAIRES DU CANADA : 18
DE TERRIT. : 42

NOMBRE/DEMANDES/PDME/OBSERVATIONS : 0

NOMBRE/POSTES REMPLIS PAR LES AGENTS-CANADIENS : 0
-ENGAGES SUR PLACE : 1

SYSTEME DE SUIVI DU PROGRAMME COMMERCIAL

88/11/10

RAPPORT/CHARGE DE TRAVAIL
DES AGENTS

TRIMESTRE 1 DE L'EXERCISE 1988

MISSION : LA HAVANE

	NOMBRE	%TEMPS-OFFIC.		TEMPS-TOTAL PERS-TRIM
		CDIENS	ENG/SP	
A.DEMANDES/SERV/EXPORT/COMM				
DU CANADA :	281	8.00	11.50	0.39
DES TERRITOIRES :	294	6.00	13.00	0.38
B.VISITES A DES CLIENTS DS TERRITOIRE :	57	10.00	16.00	0.52
C.POLITIQUE COMMERCIALE/EXPORTATIONS				
FOIRES :	1	3.50	14.00	0.35
PROJETS ET ACTIVITES				
MISSIONS :	1	5.00	15.50	0.41
CONF SEMINAIRES :	1	2.50	9.00	0.23
AUTRES :	0	3.00	6.00	0.18
D.RAPPORTS SUR LE COMMERCIAUX/ L'ECON/LES FINANANCES				
DEM PAR L'AC :	6	6.50	6.50	0.26
INIT DE LA MISS :	5	2.50	2.50	0.10
E.ACTIVITES EN MATIERE DE COMMUNICATIONS :	1	3.00	0.00	0.06
F.INVESTISSEMENT				
DU CANADA :	7	6.00	0.00	0.12
DEMANDES DE RENSEIGNEMENTS DS TERRITOIRE :	2	6.50	0.00	0.13
G.PROG. D'APPORT TECHNOLOGIQUES				
CANADA :	0	0.00	0.00	0.00
DEMANDES SERVICE CONTACTS ETABLIS :	0	0.00	0.00	0.00
H.PARTIC. A DES ACTIV. A L'EXTER. DE LA MISS :		0.00	0.00	0.00
I.DEMANDES DE SERVICES PROVENANT				
D'AUTRES SOURCES				
ONG :	0	0.00	0.00	0.00
GOUV'T HOTE :	3	1.00	0.00	0.02
AUTRES MIN. :	0	0.00	0.00	0.00
PROV./MUN. :	11	1.50	3.00	0.09
J.ADMINISTRATION: GESTION DU PROGR. & ADMIN. :		10.00	3.00	0.26
CONGES, DEVELOPPEMENT PROF :		20.00	0.00	0.40
K.SERVICES A D'AUTRE PROGRAMMES DE LA MISSION :		5.00	0.00	0.10
***** TOTAUX *****		100.00	100.00	4.00

NOMBRE/VISITES/GENS D'AFFAIRS DU CANADA : 34
DE TERRIT. : 26

NOMBRE/DEMANDES/PDME/OBSERVATIONS : 3

NOMBRE/POSTES REMPLIS PAR LES AGENTS-CANADIENS : 2
-ENGAGES SUR PLACE : 2

SYSTEME DE SUIVI DU PROGRAMME COMMERCIAL

88/11/10

RAPPORT/CHARGE DE TRAVAIL
DES AGENTS

TRIMESTRE 1 DE L'EXERCISE 1988

MISSION : MEXICO

	NOMBRE	%TEMPS-OFFIC.		TEMPS-TOTAL PERS-TRIM
		CDIENS	ENG/SP	
A. DEMANDES/SERV/EXPORT/COMM				
DU CANADA :	254	13.75	40.33	1.76
DES TERRITOIRES :	140	10.50	21.33	1.06
B. VISITES A DES CLIENTS DS TERRITOIRE :	97	8.75	4.66	0.49
C. POLITIQUE COMMERCIALE/EXPORTATIONS				
FOIRES :	0	0.00	0.00	0.00
PROJETS ET ACTIVITES				
MISSIONS :	3	2.00	5.00	0.23
CONF SEMINAIRES :	0	0.00	0.00	0.00
AUTRES :	6	4.75	1.66	0.24
D. RAPPORTS SUR LE COMMERCIAUX/ L'ECON/LES FINANANCES				
DEM PAR L'AC :	45	3.00	2.33	0.19
INIT DE LA MISS :	14	10.75	1.00	0.46
E. ACTIVITES EN MATIERE DE COMMUNICATIONS :	0	0.00	0.00	0.00
F. INVESTISSEMENT				
DU CANADA :	8	0.75	0.00	0.03
DEMANDES DE RENSEIGNEMENTS DS TERRITOIRE :	8	0.75	0.33	0.04
G. PROG. D'APPORT TECHNOLOGIQUES				
CANADA :	2	0.00	0.33	0.01
DEMANDES SERVICE				
CONTACTS ETABLIS :	0	0.00	0.00	0.00
H. PARTIC. A DES ACTIV. A L'EXTER. DE LA MISS :		0.25	10.66	0.33
I. DEMANDES DE SERVICES PROVENANT D'AUTRES SOURCES				
ONG :	0	0.00	0.00	0.00
GOUV'T HOTE :	0	0.00	0.00	0.00
AUTRES MIN. :	16	6.50	0.33	0.27
PROV./MUN. :	10	2.75	0.00	0.11
J. ADMINISTRATION: GESTION DU PROGR. & ADMIN. :		13.50	2.66	0.62
CONGES, DEVELOPPEMENT PROF :		13.50	3.00	0.63
K. SERVICES A D'AUTRE PROGRAMMES DE LA MISSION :		8.50	6.33	0.53
***** TOTAUX *****		100.00	99.95	7.00

NOMBRE/VISITES/GENS D'AFFAIRES DU CANADA : 61
DE TERRIT. : 236

NOMBRE/DEMANDES/PDME/OBSERVATIONS : 2

NOMBRE/POSTES REMPLIS PAR LES AGENTS-CANADIENS : 4
-ENGAGES SUR PLACE : 3

SYSTEME DE SUIVI DU PROGRAMME COMMERCIAL

88/11/10

RAPPORT/CHARGE DE TRAVAIL
DES AGENTS

TRIMESTRE 1 DE L'EXERCISE 1988

MISSION : PORT OF SPAIN

	NOMBRE	%TEMPS-OFFIC.		TEMPS-TOTAL
		CDIENS	ENG/SP	PERS-TRIM
A.DEMANDES/SERV/EXPORT/COMM				
DU CANADA :	119	19.00	27.50	0.93
DES TERRITOIRES :	119	12.50	20.00	0.65
B.VISITES A DES CLIENTS DS TERRITOIRE :	41	4.00	15.00	0.38
C.POLITIQUE COMMERCIALE/EXPORTATIONS				
FOIRES :	0	0.00	0.00	0.00
PROJETS ET ACTIVITES				
MISSIONS :	3	6.00	2.50	0.17
CONF SEMINAIRES :	0	0.00	0.00	0.00
AUTRES :	8	5.00	1.00	0.12
D.RAPPORTS SUR LE COMMERCIAUX/				
L'ECON/LES FINANANCES				
DEM PAR L'AC :	2	1.50	0.00	0.03
INIT DE LA MISS :	4	2.50	5.00	0.15
E.ACTIVITES EN MATIERE DE COMMUNICATIONS :	65	2.50	11.00	0.27
F.INVESTISSEMENT				
DEMANDES DE RENSEIGNEMENTS				
DU CANADA :	2	0.50	0.00	0.01
DS TERRITOIRE :	5	0.50	3.50	0.08
G.PROG. D'APPORT TECHNOLOGIQUES				
DEMANDES SERVICE				
CANADA :	0	0.00	0.00	0.00
CONTACTS ETABLIS :	0	0.00	0.00	0.00
H.PARTIC. A DES ACTIV. A L'EXTER. DE LA MISS :		0.00	0.00	0.00
I.DEMANDES DE SERVICES PROVENANT				
D'AUTRES SOURCES				
ONG :	8	0.00	2.50	0.05
GOUV'T HOTE :	2	1.00	0.00	0.02
AUTRES MIN. :	14	3.50	2.50	0.12
PROV./MUN. :	14	4.00	5.00	0.18
J.ADMINISTRATION: GESTION DU PROGR. & ADMIN. :		10.00	0.00	0.20
CONGES, DEVELOPPEMENT PROF :		24.00	4.50	0.57
K.SERVICES A D'AUTRE PROGRAMMES DE LA MISSION :		3.50	0.00	0.07
***** TOTAUX *****		100.00	100.00	4.00

NOMBRE/VISITES/GENS D'AFFAIRES DU CANADA : 34
DE TERRIT. : 43

NOMBRE/DEMANDES/PDME/OBSERVATIONS : 0

NOMBRE/POSTES REMPLIS PAR LES AGENTS-CANADIENS : 2
-ENGAGES SUR PLACE : 2

SYSTEME DE SUIVI DU PROGRAMME COMMERCIAL

88/11/10

RAPPORT/CHARGE DE TRAVAIL
DES AGENTS

TRIMESTRE 1 DE L'EXERCISE 1988

MISSION : SAN JOSE

	NOMBRE	%TEMPS-OFFIC.		TEMPS-TOTAL
		CDIENS	ENG/SP	PERS-TRIM
A. DEMANDES/SERV/EXPORT/COMM				
DU CANADA :	169	27.50	10.00	0.65
DES TERRITOIRES :	136	12.50	35.00	0.60
B. VISITES A DES CLIENTS DS TERRITOIRE :	160	20.00	35.00	0.75
C. POLITIQUE COMMERCIALE/EXPORTATIONS				
FOIRES :	0	0.00	0.00	0.00
PROJETS ET ACTIVITES				
MISSIONS :	1	5.00	0.00	0.10
CONF SEMINAIRES :	0	0.00	0.00	0.00
AUTRES :	0	0.00	0.00	0.00
D. RAPPORTS SUR LE COMMERCIAUX/ L'ECON/LES FINANANCES				
DEM PAR L'AC :	1	0.00	11.00	0.11
INIT DE LA MISS :	0	0.00	0.00	0.00
E. ACTIVITES EN MATIERE DE COMMUNICATIONS :	0	0.00	0.00	0.00
F. INVESTISSEMENT				
DEMANDES DE RENSEIGNEMENTS				
DU CANADA :	18	1.00	3.00	0.05
DS TERRITOIRE :	19	1.50	6.00	0.09
G. PROG. D'APPORT TECHNOLOGIQUES				
DEMANDES SERVICE				
CANADA :	0	0.00	0.00	0.00
CONTACTS ETABLIS :	0	0.00	0.00	0.00
H. PARTIC. A DES ACTIV. A L'EXTER. DE LA MISS :		0.00	0.00	0.00
I. DEMANDES DE SERVICES PROVENANT D'AUTRES SOURCES				
ONG :	0	0.00	0.00	0.00
GOUV'T HOTE :	10	1.50	0.00	0.03
AUTRES MIN. :	4	3.50	0.00	0.07
PROV./MUN. :	5	2.50	0.00	0.05
J. ADMINISTRATION: GESTION DU PROGR. & ADMIN. :		15.00	0.00	0.30
CONGES, DEVELOPPEMENT PROF :		0.00	0.00	0.00
K. SERVICES A D'AUTRE PROGRAMMES DE LA MISSION :		10.00	0.00	0.20
***** TOTAUX *****		100.00	100.00	3.00

NOMBRE/VISITES/GENS D'AFFAIRES DU CANADA : 32
DE TERRIT. : 97

NOMBRE/DEMANDES/PDME/OBSERVATIONS : 3

NOMBRE/POSTES REMPLIS PAR LES AGENTS-CANADIENS : 2
-ENGAGES SUR PLACE : 1

SYSTEME DE SUIVI DU PROGRAMME COMMERCIAL

88/11/10

RAPPORT/CHARGE DE TRAVAIL
DES AGENTS

TRIMESTRE 1 DE L'EXERCISE 1988

MISSION : BOGOTA

	NOMBRE	%TEMPS-OFFIC.		TEMPS-TOTAL PERS-TRIM
		CDIENS	ENG/SP	
A. DEMANDES/SERV/EXPORT/COMM				
DU CANADA :	666	17.33	30.00	1.42
DES TERRITOIRES :	389	12.66	24.33	1.11
B. VISITES A DES CLIENTS DS TERRITOIRE :	277	8.66	12.33	0.63
C. POLITIQUE COMMERCIALE/EXPORTATIONS				
FOIRES :	4	6.66	1.66	0.25
PROJETS ET ACTIVITES				
MISSIONS :	8	8.00	1.00	0.27
CONF SEMINAIRES :	3	4.00	0.33	0.13
AUTRES :	5	13.33	0.33	0.41
D. RAPPORTS SUR LE COMMERCIAUX/ L'ECON/LES FINANANCES				
DEM PAR L'AC :	2	2.33	1.00	0.10
INIT DE LA MISS :	2	1.00	0.33	0.04
E. ACTIVITES EN MATIERE DE COMMUNICATIONS :	5	4.33	0.00	0.13
F. INVESTISSEMENT				
DU CANADA :	1	0.66	0.66	0.04
DEMANDES DE RENSEIGNEMENTS DS TERRITOIRE :	2	0.33	0.33	0.02
G. PROG. D'APPORT TECHNOLOGIQUES				
CANADA :	2	0.00	0.66	0.02
DEMANDES SERVICE CONTACTS ETABLIS :	2	0.00	0.66	0.02
H. PARTIC. A DES ACTIV. A L'EXTER. DE LA MISS :		0.00	0.00	0.00
I. DEMANDES DE SERVICES PROVENANT D'AUTRES SOURCES				
ONG :	5	0.66	7.33	0.24
GOUV'T HOTE :	2	0.66	1.66	0.07
AUTRES MIN. :	6	3.00	5.00	0.24
PROV./MUN. :	4	3.66	3.33	0.21
J. ADMINISTRATION: GESTION DU PROGR. & ADMIN. :		7.00	6.33	0.40
CONGES, DEVELOPPEMENT PROF :		2.66	0.33	0.09
K. SERVICES A D'AUTRE PROGRAMMES DE LA MISSION :		3.00	2.33	0.16
***** TOTAUX *****		99.93	99.93	6.00

NOMBRE/VISITES/GENS D'AFFAIRS DU CANADA : 52
DE TERRIT. : 71

NOMBRE/DEMANDES/PDME/OBSERVATIONS : 9

NOMBRE/POSTES REMPLIS PAR LES AGENTS-CANADIENS : 3
-ENGAGES SUR PLACE : 3

SYSTEME DE SUIVI DU PROGRAMME COMMERCIAL

88/11/10

RAPPORT/CHARGE DE TRAVAIL
DES AGENTS

TRIMESTRE 1 DE L'EXERCISE 1988

MISSION : BRASILIA

	NOMBRE	%TEMPS-OFFIC.		TEMPS-TOTAL PERS-TRIM
		CDIENS	ENG/SP	
A. DEMANDES/SERV/EXPORT/COMM				
DU CANADA :	215	21.50	12.00	0.55
DES TERRITOIRES :	80	3.00	9.00	0.15
B. VISITES A DES CLIENTS DS TERRITOIRE :	89	11.50	0.00	0.23
C. POLITIQUE COMMERCIALE/EXPORTATIONS				
FOIRES :	2	1.00	0.00	0.02
PROJETS ET ACTIVITES				
MISSIONS :	4	5.50	0.00	0.11
CONF SEMINAIRES :	2	1.50	0.00	0.03
AUTRES :	0	0.00	0.00	0.00
D. RAPPORTS SUR LE COMMERCIAUX/ L'ECON/LES FINANANCES				
DEM PAR L'AC :	69	18.00	12.00	0.48
INIT DE LA MISS :	21	6.50	0.00	0.13
E. ACTIVITES EN MATIERE DE COMMUNICATIONS :	0	0.00	0.00	0.00
F. INVESTISSEMENT				
DU CANADA :	4	0.00	0.00	0.00
DEMANDES DE RENSEIGNEMENTS DS TERRITOIRE :	0	0.00	0.00	0.00
G. PROG. D'APPORT TECHNOLOGIQUES				
CANADA :	0	0.00	0.00	0.00
DEMANDES SERVICE				
CONTACTS ETABLIS :	3	0.00	1.00	0.01
H. PARTIC. A DES ACTIV. A L'EXTER. DE LA MISS :		0.00	0.00	0.00
I. DEMANDES DE SERVICES PROVENANT				
D'AUTRES SOURCES				
ONG :	0	0.00	0.00	0.00
GOUV'T HOTE :	9	2.50	0.00	0.05
AUTRES MIN. :	22	5.50	0.00	0.11
PROV./MUN. :	15	3.50	0.00	0.07
J. ADMINISTRATION: GESTION DU PROGR. & ADMIN. :		2.50	0.00	0.05
CONGES, DEVELOPPEMENT PROF :		16.50	66.00	0.99
K. SERVICES A D'AUTRE PROGRAMMES DE LA MISSION :		1.00	0.00	0.02
***** TOTAUX *****		100.00	100.00	3.00

NOMBRE/VISITES/GENS D'AFFAIRES DU CANADA : 40
DE TERRIT. : 68

NOMBRE/DEMANDES/PDME/OBSERVATIONS : 6

NOMBRE/POSTES REMPLIS PAR LES AGENTS-CANADIENS : 2
-ENGAGES SUR PLACE : 1

SYSTEME DE SUIVI DU PROGRAMME COMMERCIAL

88/11/10

RAPPORT/CHARGE DE TRAVAIL
DES AGENTS

TRIMESTRE 1 DE L'EXERCISE 1988

MISSION : BUENOS AIRES

		NOMBRE	%TEMPS-OFFIC.		TEMPS-TOTAL
			CDIENS	ENG/SP	PERS-TRIM
A. DEMANDES/SERV/EXPORT/COMM	DU CANADA :	489	24.00	42.00	1.74
	DES TERRITOIRES :	514	8.00	20.00	0.76
B. VISITES A DES CLIENTS DS TERRITOIRE	:	148	15.00	7.00	0.51
C. POLITIQUE COMMERCIALE/EXPORTATIONS	FOIRES :	5	2.00	10.00	0.34
PROJETS ET ACTIVITES	MISSIONS :	3	9.00	7.00	0.39
	CONF SEMINAIRES :	0	0.00	0.00	0.00
	AUTRES :	4	6.00	2.00	0.18
D. RAPPORTS SUR LE COMMERCIAUX/ L'ECON/LES FINANANCES	DEM PAR L'AC :	52	9.00	5.00	0.33
	INIT DE LA MISS :	0	0.00	0.00	0.00
E. ACTIVITES EN MATIERE DE COMMUNICATIONS	:	0	0.00	0.00	0.00
F. INVESTISSEMENT	DU CANADA :	0	0.00	0.00	0.00
DEMANDES DE RENSEIGNEMENTS	DS TERRITOIRE :	4	0.00	0.00	0.00
G. PROG. D'APPORT TECHNOLOGIQUES	CANADA :	0	0.00	0.00	0.00
DEMANDES SERVICE	CONTACTS ETABLIS :	0	0.00	0.00	0.00
H. PARTIC. A DES ACTIV. A L'EXTER. DE LA MISS	:		0.00	0.00	0.00
I. DEMANDES DE SERVICES PROVENANT D'AUTRES SOURCES	ONG :	0	0.00	0.00	0.00
	GOUV'T HOTE :	0	0.00	0.00	0.00
	AUTRES MIN. :	33	7.00	1.33	0.18
	PROV./MUN. :	0	0.00	0.00	0.00
J. ADMINISTRATION: GESTION DU PROGR. & ADMIN.	:		8.00	2.00	0.22
	CONGES, DEVELOPPEMENT PROF :		4.00	2.66	0.16
K. SERVICES A D'AUTRE PROGRAMMES DE LA MISSION	:		8.00	1.00	0.19
***** TOTAUX *****			100.00	99.99	5.00

NOMBRE/VISITES/GENS D'AFFAIRES DU CANADA : 88
DE TERRIT. : 142

NOMBRE/DEMANDES/PDME/OBSERVATIONS : 3

NOMBRE/POSTES REMPLIS PAR LES AGENTS-CANADIENS : 2
-ENGAGES SUR PLACE : 3

SYSTEME DE SUIVI DU PROGRAMME COMMERCIAL

88/11/10

RAPPORT/CHARGE DE TRAVAIL
DES AGENTS

TRIMESTRE 1 DE L'EXERCISE 1988

MISSION : CARACAS

		NOMBRE	%TEMPS-OFFIC. CDIENS	TEMPS-TOTAL ENG/SP	PERS-TRIM
A. DEMANDES/SERV/EXPORT/COMM	DU CANADA :	379	16.33	44.00	1.81
	DES TERRITOIRES :	479	9.66	16.66	0.79
B. VISITES A DES CLIENTS DS TERRITOIRE		163	21.00	8.00	0.87
C. POLITIQUE COMMERCIALE/EXPORTATIONS	FOIRES :	2	6.33	2.66	0.27
PROJETS ET ACTIVITES	MISSIONS :	5	4.33	1.66	0.18
	CONF SEMINAIRES :	2	2.33	0.33	0.08
	AUTRES :	0	0.00	0.00	0.00
D. RAPPORTS SUR LE COMMERCIAUX/ L'ECON/LES FINANANCES	DEM PAR L'AC :	7	3.33	2.00	0.16
	INIT DE LA MISS :	4	3.33	1.00	0.13
E. ACTIVITES EN MATIERE DE COMMUNICATIONS		1	0.00	0.33	0.01
F. INVESTISSEMENT	DU CANADA :	2	0.33	0.00	0.01
DEMANDES DE RENSEIGNEMENTS	DS TERRITOIRE :	6	1.00	0.00	0.03
G. PROG. D'APPORT TECHNOLOGIQUES	CANADA :	2	0.00	0.66	0.02
DEMANDES SERVICE	CONTACTS ETABLIS :	1	0.00	0.66	0.02
H. PARTIC. A DES ACTIV. A L'EXTER. DE LA MISS			0.00	0.00	0.00
I. DEMANDES DE SERVICES PROVENANT D'AUTRES SOURCES	ONG :	0	0.00	0.00	0.00
	GOUV'T HOTE :	3	1.66	0.66	0.07
	AUTRES MIN. :	2	1.66	0.00	0.05
	PROV./MUN. :	21	2.66	2.66	0.16
J. ADMINISTRATION: GESTION DU PROGR. & ADMIN.			10.00	0.33	0.31
	CONGES, DEVELOPPEMENT PROF :		14.66	18.33	0.99
K. SERVICES A D'AUTRE PROGRAMMES DE LA MISSION			1.33	0.00	0.04
***** TOTAUX *****			99.94	99.94	6.00

NOMBRE/VISITES/GENS D'AFFAIRES DU CANADA : 32
DE TERRIT. : 91

NOMBRE/DEMANDES/PDME/OBSERVATIONS : 9

NOMBRE/POSTES REMPLIS PAR LES AGENTS-CANADIENS : 3
-ENGAGES SUR PLACE : 3

SYSTEME DE SUIVI DU PROGRAMME COMMERCIAL

88/11/10

RAPPORT/CHARGE DE TRAVAIL
DES AGENTS

TRIMESTRE 1 DE L'EXERCISE 1988

MISSION : LIMA

	NOMBRE	%TEMPS-OFFIC.		TEMPS-TOTAL PERS-TRIM
		CDIENS	ENG/SP	
A.DEMANDES/SERV/EXPORT/COMM				
DU CANADA :	401	18.50	30.00	0.97
DES TERRITOIRES :	277	12.00	24.00	0.72
B.VISITES A DES CLIENTS DS TERRITOIRE :	83	14.00	21.50	0.71
C.POLITIQUE COMMERCIALE/EXPORTATIONS				
FOIRES :	1	1.50	2.00	0.07
PROJETS ET ACTIVITES				
MISSIONS :	1	1.00	0.00	0.02
CONF SEMINAIRES :	3	4.00	1.00	0.10
AUTRES :	2	5.50	0.00	0.11
D.RAPPORTS SUR LE COMMERCIAUX/ L'ECON/LES FINANANCES				
DEM PAR L'AC :	1	0.00	1.50	0.03
INIT DE LA MISS :	2	0.00	5.00	0.10
E.ACTIVITES EN MATIERE DE COMMUNICATIONS :	1	0.50	0.00	0.01
F.INVESTISSEMENT				
DU CANADA :	10	3.50	0.50	0.08
DEMANDES DE RENSEIGNEMENTS DS TERRITOIRE :	30	6.50	10.00	0.33
G.PROG. D'APPORT TECHNOLOGIQUES				
CANADA :	9	2.50	0.50	0.06
DEMANDES SERVICE				
CONTACTS ETABLIS :	3	1.00	0.00	0.02
H.PARTIC. A DES ACTIV. A L'EXTER. DE LA MISS :		0.00	0.00	0.00
I.DEMANDES DE SERVICES PROVENANT				
D'AUTRES SOURCES				
ONG :	7	2.50	0.00	0.05
GOUV'T HOTE :	6	2.00	0.00	0.04
AUTRES MIN. :	11	4.50	0.50	0.10
PROV./MUN. :	8	2.00	1.50	0.07
J.ADMINISTRATION: GESTION DU PROGR. & ADMIN. :		2.00	1.50	0.07
CONGES, DEVELOPPEMENT PROF :		11.00	0.50	0.23
K.SERVICES A D'AUTRE PROGRAMMES DE LA MISSION :		5.50	0.00	0.11
***** TOTAUX *****		100.00	100.00	4.00

NOMBRE/VISITES/GENS D'AFFAIRES DU CANADA : 42
DE TERRIT. : 189

NOMBRE/DEMANDES/PDME/OBSERVATIONS : 4

NOMBRE/POSTES REMPLIS PAR LES AGENTS-CANADIENS : 2
-ENGAGES SUR PLACE : 2

SYSTEME DE SUIVI DU PROGRAMME COMMERCIAL

88/11/10

RAPPORT/CHARGE DE TRAVAIL
DES AGENTS

TRIMESTRE 1 DE L'EXERCISE 1988

MISSION : SANTIAGO

	NOMBRE	%TEMPS-OFFIC.		TEMPS-TOTAL
		CDIENS	ENG/SP	PERS-TRIM
A.DEMANDES/SERV/EXPORT/COMM				
DU CANADA :	509	30.00	33.50	1.27
DES TERRITOIRES :	556	26.50	35.00	1.23
B.VISITES A DES CLIENTS DS TERRITOIRE :	49	6.50	8.00	0.29
C.POLITIQUE COMMERCIALE/EXPORTATIONS				
FOIRES :	2	5.00	5.00	0.20
PROJETS ET ACTIVITES				
MISSIONS :	5	15.50	3.50	0.38
CONF SEMINAIRES :	1	0.00	2.50	0.05
AUTRES :	0	0.00	0.00	0.00
D.RAPPORTS SUR LE COMMERCIAUX/				
L'ECON/LES FINANANCES				
DEM PAR L'AC :	7	4.00	2.50	0.13
INIT DE LA MISS :	3	0.50	5.00	0.11
E.ACTIVITES EN MATIERE DE COMMUNICATIONS :	1	0.00	0.00	0.00
F.INVESTISSEMENT				
DU CANADA :	3	0.00	1.50	0.03
DEMANDES DE RENSEIGNEMENTS				
DS TERRITOIRE :	3	0.50	0.00	0.01
G.PROG. D'APPORT TECHNOLOGIQUES				
CANADA :	6	0.50	1.00	0.03
DEMANDES SERVICE				
CONTACTS ETABLIS :	1	0.00	0.00	0.00
H.PARTIC. A DES ACTIV. A L'EXTER. DE LA MISS :		0.00	0.00	0.00
I.DEMANDES DE SERVICES PROVENANT				
D'AUTRES SOURCES				
ONG :	4	1.00	0.00	0.02
GOUV'T HOTE :	6	0.50	0.00	0.01
AUTRES MIN. :	25	3.50	2.50	0.12
PROV./MUN. :	32	3.50	0.00	0.07
J.ADMINISTRATION: GESTION DU PROGR. & ADMIN. :		2.00	0.00	0.04
CONGES, DEVELOPPEMENT PROF :		0.00	0.00	0.00
K.SERVICES A D'AUTRE PROGRAMMES DE LA MISSION :		0.50	0.00	0.01
***** TOTAUX *****		100.00	100.00	4.00

NOMBRE/VISITES/GENS D'AFFAIRS DU CANADA : 64
DE TERRIT. : 60

NOMBRE/DEMANDES/PDME/OBSERVATIONS : 9

NOMBRE/POSTES REMPLIS PAR LES AGENTS-CANADIENS : 2
-ENGAGES SUR PLACE : 2

08/11/10

RAPPORT/ÉTAT DE TRAVAIL
DES AGENTS

TRIMESTRE 1 DE L'EXERCICE 1983

RÉGION : ÉTATS UNIS

		ÉTATS-UNIS	ÉTATS-UNIS	ÉTATS-UNIS	ÉTATS-UNIS
		NOYAU	CHIFFRE	CHIFFRE	CHIFFRE
A. DEMANDES/REQUÊTES/ORDRES/COM.		5935	11.73	24.92	13.47
	DES TERRITOIRES	5752	11.57	13.47	11.91
B. VISITES À DES CLIENTS DE TERRITOIRES		2020	10.50	10.43	9.74
C. POLITIQUE COMMERCIALE EXPORTATIONS	FOIRES	145	5.38	10.78	3.71
	PROJETS ET ACTIVITÉS				
	MISSIONS		4.95	6.68	5.43
	CONF. SEMINAIRES		2.19	6.74	1.30
	AUTRES	194	3.40	3.25	3.93
D. RAPPORTS SUR LE QUANTIFIABLE	CHICAGO				
	BOSTON				
	BUFFALO				
	DALLAS				
	NEW YORK				
	WASHINGTON				
	CHICAGO				
	CLEVELAND				
	DETROIT				
	LOS ANGELES				
	MINNEAPOLIS				
	SAN FRANCISCO				
	SEATTLE				
E. INVESTISSEMENT					
	DEMANDES DE RENSEIGNEMENTS				
F. PROG. D'APPORT TECHNOLOGIQUES					
	DEMANDES SERVICE				
G. PARTIC. À DES ACTIV. À L'ÉTR. EN LA MISS.					
H. DÉPENSES DE SERVICES PROVENANT					
	PROV./MIS.	222	1.63	1.82	1.60
I. ADMINISTRATION: GESTION DE PROJ. & SÉMIN.					
	COURSES, DÉVELOPPEMENT PROJ.				
J. SERVICES À D'AUTRE PROGRAMMES DE LA MISSION :					
	TOTAL		99.92	99.92	93.00

* Le rapport trimestriel de cette mission n'était pas disponible.

NOYAU/VISITES/GENS D'AFFAIRES DU CANADA : 2695
DE TERRIT. : 2757

NOYAU/DEMANDES/FOIRES/OBSERVATIONS : 364

NOYAU/POSTES REMPLIS PAR LES AGENTS-CORRESPONDANTS : 43
- ENGAGÉS SUR PLACE : 51

SYSTEME DE SUIVI DU PROGRAMME COMMERCIAL

88/11/10

RAPPORT/CHARGE DE TRAVAIL
DES AGENTS

TRIMESTRE 1 DE L'EXERCISE 1988

REGION : ETATS UNIS

	NOMBRE	%TEMPS-OFFIC.		TEMPS-TOTAL PERS-TRIM
		CDIENS	ENG/SP	
A. DEMANDES/SERV/EXPORT/COMM				
DU CANADA :	6933	13.71	24.92	18.47
DES TERRITOIRES :	5752	9.57	15.47	11.91
B. VISITES A DES CLIENTS DS TERRITOIRE :	2020	10.50	10.45	9.74
C. POLITIQUE COMMERCIALE/EXPORTATIONS				
FOIRES :	146	5.38	10.74	7.74
PROJETS ET ACTIVITES				
MISSIONS :	105	4.95	6.66	5.48
CONF SEMINAIRES :	45	2.19	0.74	1.30
AUTRES :	194	5.40	3.25	3.93
D. RAPPORTS SUR LE COMMERCIAUX/ L'ECON/LES FINANANCES				
DEM PAR L'AC :	120	1.07	1.43	1.18
INIT DE LA MISS :	314	4.54	3.00	3.44
E. ACTIVITES EN MATIERE DE COMMUNICATIONS :	82	1.66	0.86	1.14
F. INVESTISSEMENT				
DEMANDES DE RENSEIGNEMENTS				
DU CANADA :	234	1.38	0.27	0.72
DS TERRITOIRE :	1784	5.40	1.92	3.25
G. PROG. D'APPORT TECHNOLOGIQUES				
DEMANDES SERVICE				
CANADA :	54	1.02	0.33	0.60
CONTACTS ETABLIS :	15	0.09	0.39	0.24
H. PARTIC. A DES ACTIV. A L'EXTER. DE LA MISS :		4.16	2.47	3.01
I. DEMANDES DE SERVICES PROVENANT D'AUTRES SOURCES				
ONG :	56	0.30	0.15	0.21
GOUV'T HOTE :	256	2.09	0.62	1.20
AUTRES MIN. :	576	2.50	1.43	1.78
PROV./MUN. :	222	1.83	1.62	1.60
J. ADMINISTRATION: GESTION DU PROGR. & ADMIN. :		13.45	3.17	7.27
CONGES, DEVELOPPEMENT PROF :		5.28	8.39	6.50
K. SERVICES A D'AUTRE PROGRAMMES DE LA MISSION :		3.45	1.64	2.29
***** TOTAUX *****		99.92	99.92	93.00

NOMBRE/VISITES/GENS D'AFFAIRES DU CANADA : 2695
DE TERRIT. : 2757

NOMBRE/DEMANDES/PDME/OBSERVATIONS : 284

NOMBRE/POSTES REMPLIS PAR LES AGENTS-CANADIENS : 42
-ENGAGES SUR PLACE : 51

SYSTEME DE SUIVI DU PROGRAMME COMMERCIAL

88/11/10

RAPPORT/CHARGE DE TRAVAIL
DES AGENTS

TRIMESTRE 1 DE L'EXERCISE 1988

MISSION : BOSTON

	NOMBRE	%TEMPS-OFFIC.		TEMPS-TOTAL PERS-TRIM
		CDIENS	ENG/SP	
A.DEMANDES/SERV/EXPORT/COMM				
DU CANADA :	403	7.50	25.50	1.17
DES TERRITOIRES :	252	4.50	14.75	0.68
B.VISITES A DES CLIENTS DS TERRITOIRE :	47	7.00	7.00	0.42
C.POLITIQUE COMMERCIALE/EXPORTATIONS				
FOIRES :	9	0.00	7.25	0.29
PROJETS ET ACTIVITES				
MISSIONS :	8	5.00	8.25	0.43
CONF SEMINAIRES :	5	2.00	2.00	0.12
AUTRES :	4	0.00	2.50	0.10
D.RAPPORTS SUR LE COMMERCIAUX/ L'ECON/LES FINANANCES				
DEM PAR L'AC :	0	0.00	0.00	0.00
INIT DE LA MISS :	7	5.00	0.00	0.10
E.ACTIVITES EN MATIERE DE COMMUNICATIONS :	13	4.00	2.50	0.18
F.INVESTISSEMENT				
DU CANADA :	7	2.00	0.25	0.05
DEMANDES DE RENSEIGNEMENTS				
DS TERRITOIRE :	28	5.00	0.75	0.13
G.PROG. D'APPORT TECHNOLOGIQUES				
DEMANDES SERVICE				
CANADA :	9	0.00	3.25	0.13
CONTACTS ETABLIS :	6	0.00	4.50	0.18
H.PARTIC. A DES ACTIV. A L'EXTER. DE LA MISS :		10.00	10.75	0.63
I.DEMANDES DE SERVICES PROVENANT				
D'AUTRES SOURCES				
ONG :	0	0.00	0.00	0.00
GOUV'T HOTE :	1	0.00	0.75	0.03
AUTRES MIN. :	14	8.00	0.00	0.16
PROV./MUN. :	22	14.50	1.00	0.33
J.ADMINISTRATION: GESTION DU PROGR. & ADMIN. :		13.50	0.00	0.27
CONGES, DEVELOPPEMENT PROF :		8.00	9.00	0.52
K.SERVICES A D'AUTRE PROGRAMMES DE LA MISSION :		4.00	0.00	0.08
***** TOTAUX *****		100.00	100.00	6.00

NOMBRE/VISITES/GENS D'AFFAIRS DU CANADA : 214
DE TERRIT. : 66

NOMBRE/DEMANDES/PDME/OBSERVATIONS : 15

NOMBRE/POSTES REMPLIS PAR LES AGENTS-CANADIENS : 2
-ENGAGES SUR PLACE : 4

SYSTEME DE SUIVI DU PROGRAMME COMMERCIAL

88/11/10

RAPPORT/CHARGE DE TRAVAIL
DES AGENTS

TRIMESTRE 1 DE L'EXERCISE 1988

MISSION : BUFFALO

		NOMBRE	%TEMPS-OFFIC.		TEMPS-TOTAL
			CDIENS	ENG/SP	PERS-TRIM
A. DEMANDES/SERV/EXPORT/COMM	DU CANADA :	469	7.00	34.33	1.10
	DES TERRITOIRES :	244	10.00	15.00	0.55
B. VISITES A DES CLIENTS DS TERRITOIRE	:	14	1.00	6.00	0.19
C. POLITIQUE COMMERCIALE/EXPORTATIONS	FOIRES :	1	1.00	1.00	0.04
PROJETS ET ACTIVITES	MISSIONS :	11	10.00	18.66	0.66
	CONF SEMINAIRES :	0	0.00	0.00	0.00
	AUTRES :	19	15.00	1.66	0.20
D. RAPPORTS SUR LE COMMERCIAUX/ L'ECON/LES FINANANCES	DEM PAR L'AC :	0	0.00	0.00	0.00
	INIT DE LA MISS :	6	2.00	1.66	0.07
E. ACTIVITES EN MATIERE DE COMMUNICATIONS	:	0	0.00	0.00	0.00
F. INVESTISSEMENT	DU CANADA :	4	1.00	0.33	0.02
DEMANDES DE RENSEIGNEMENTS	DS TERRITOIRE :	10	3.00	0.00	0.03
G. PROG. D'APPORT TECHNOLOGIQUES	CANADA :	0	0.00	0.00	0.00
DEMANDES SERVICE	CONTACTS ETABLIS :	0	0.00	0.00	0.00
H. PARTIC. A DES ACTIV. A L'EXTER. DE LA MISS	:		12.00	0.00	0.12
I. DEMANDES DE SERVICES PROVENANT D'AUTRES SOURCES	ONG :	0	0.00	0.00	0.00
	GOUV'T HOTE :	44	20.00	1.66	0.25
	AUTRES MIN. :	10	2.00	1.00	0.05
	PROV./MUN. :	12	0.00	1.33	0.04
J. ADMINISTRATION: GESTION DU PROGR. & ADMIN.	:		8.00	3.66	0.19
	CONGES, DEVELOPPEMENT PROF :		0.00	13.66	0.41
K. SERVICES A D'AUTRE PROGRAMMES DE LA MISSION	:		8.00	0.00	0.08
***** TOTAUX *****			100.00	99.95	4.00

NOMBRE/VISITES/GENS D'AFFAIRES DU CANADA : 232
DE TERRIT. : 95

NOMBRE/DEMANDES/PDME/OBSERVATIONS : 4

NOMBRE/POSTES REMPLIS PAR LES AGENTS-CANADIENS : 1
-ENGAGES SUR PLACE : 3

SYSTEME DE SUIVI DU PROGRAMME COMMERCIAL

88/11/10

RAPPORT/CHARGE DE TRAVAIL
DES AGENTS

TRIMESTRE 1 DE L'EXERCISE 1988

MISSION : DALLAS

	NOMBRE	%TEMPS-OFFIC.		TEMPS-TOTAL PERS-TRIM
		CDIENS	ENG/SP	
A. DEMANDES/SERV/EXPORT/COMM				
DU CANADA :	311	9.75	16.00	0.71
DES TERRITOIRES :	572	13.75	21.50	0.98
B. VISITES A DES CLIENTS DS TERRITOIRE :	154	12.50	5.50	0.61
C. POLITIQUE COMMERCIALE/EXPORTATIONS				
FOIRES :	6	14.50	27.50	1.13
PROJETS ET ACTIVITES				
MISSIONS :	6	6.00	2.50	0.29
CONF SEMINAIRES :	2	5.25	0.50	0.22
AUTRES :	7	3.50	0.00	0.14
D. RAPPORTS SUR LE COMMERCIAUX/ L'ECON/LES FINANANCES				
DEM PAR L'AC :	11	2.25	5.00	0.19
INIT DE LA MISS :	12	3.00	1.00	0.14
E. ACTIVITES EN MATIERE DE COMMUNICATIONS :	7	1.50	0.00	0.06
F. INVESTISSEMENT				
DU CANADA :	10	1.50	0.00	0.06
DEMANDES DE RENSEIGNEMENTS DS TERRITOIRE :	51	2.25	1.00	0.11
G. PROG. D'APPORT TECHNOLOGIQUES				
CANADA :	2	0.25	0.00	0.01
DEMANDES SERVICE				
CONTACTS ETABLIS :	1	0.00	0.00	0.00
H. PARTIC. A DES ACTIV. A L'EXTER. DE LA MISS :		3.25	0.00	0.13
I. DEMANDES DE SERVICES PROVENANT				
D'AUTRES SOURCES				
ONG :	0	0.00	0.00	0.00
GOUV'T HOTE :	0	0.00	0.00	0.00
AUTRES MIN. :	1	0.00	0.00	0.00
PROV./MUN. :	0	0.00	0.00	0.00
J. ADMINISTRATION: GESTION DU PROGR. & ADMIN. :		10.75	3.00	0.49
CONGES, DEVELOPPEMENT PROF :		9.25	16.50	0.70
K. SERVICES A D'AUTRE PROGRAMMES DE LA MISSION :		0.75	0.00	0.03
***** TOTAUX *****		100.00	100.00	6.00

NOMBRE/VISITES/GENS D'AFFAIRES DU CANADA : 201
DE TERRIT. : 220

NOMBRE/DEMANDES/PDME/OBSERVATIONS : 24

NOMBRE/POSTES REMPLIS PAR LES AGENTS-CANADIENS : 4
-ENGAGES SUR PLACE : 2

SYSTEME DE SUIVI DU PROGRAMME COMMERCIAL

88/11/10

RAPPORT/CHARGE DE TRAVAIL
DES AGENTS

TRIMESTRE 1 DE L'EXERCISE 1988

MISSION : NEW YORK, CONSULAT GENERAL

	NOMBRE	%TEMPS- CDIENS	OFFIC. ENG/SP	TEMPS-TOTAL PERS-TRIM
A. DEMANDES/SERV/EXPORT/COMM				
DU CANADA	: 1046	10.20	19.83	1.70
DES TERRITOIRES	: 654	2.80	17.66	1.20
B. VISITES A DES CLIENTS DS TERRITOIRE	: 89	9.60	8.00	0.96
C. POLITIQUE COMMERCIALE/EXPORTATIONS				
FOIRES	: 24	6.20	13.16	1.10
PROJETS ET ACTIVITES				
MISSIONS	: 6	1.20	12.66	0.82
CONF SEMINAIRES	: 0	0.00	0.00	0.00
AUTRES	: 16	2.20	5.33	0.43
D. RAPPORTS SUR LE COMMERCIAUX/ L'ECON/LES FINANANCES				
DEM PAR L'AC	: 0	0.00	0.00	0.00
INIT DE LA MISS	: 26	7.60	1.00	0.44
E. ACTIVITES EN MATIERE DE COMMUNICATIONS	: 0	0.00	0.00	0.00
F. INVESTISSEMENT				
DU CANADA	: 29	2.40	0.00	0.12
DEMANDES DE RENSEIGNEMENTS DS TERRITOIRE	: 667	16.20	11.83	1.52
G. PROG. D'APPORT TECHNOLOGIQUES				
CANADA	: 1	0.00	0.00	0.00
DEMANDES SERVICE				
CONTACTS ETABLIS	: 0	0.00	0.00	0.00
H. PARTIC. A DES ACTIV. A L'EXTER. DE LA MISS	:	8.40	2.50	0.57
I. DEMANDES DE SERVICES PROVENANT D'AUTRES SOURCES				
ONG	: 0	0.00	0.00	0.00
GOUV'T HOTE	: 6	1.60	0.00	0.08
AUTRES MIN.	: 28	3.60	0.00	0.18
PROV./MUN.	: 37	3.00	0.66	0.19
J. ADMINISTRATION: GESTION DU PROGR. & ADMIN.	:	16.40	1.00	0.88
CONGES, DEVELOPPEMENT PROF	:	4.20	6.33	0.59
K. SERVICES A D'AUTRE PROGRAMMES DE LA MISSION	:	4.40	0.00	0.22
***** TOTAUX *****		100.00	99.96	11.00

NOMBRE/VISITES/GENS D'AFFAIRES DU CANADA : 292
DE TERRIT. : 83

NOMBRE/DEMANDES/PDME/OBSERVATIONS : 0

NOMBRE/POSTES REMPLIS PAR LES AGENTS-CANADIENS : 5
-ENGAGES SUR PLACE : 6

SYSTEME DE SUIVI DU PROGRAMME COMMERCIAL

88/11/10

RAPPORT/CHARGE DE TRAVAIL
DES AGENTS

TRIMESTRE 1 DE L'EXERCISE 1988

MISSION : WASHINGTON

	NOMBRE	%TEMPS-OFFIC.		TEMPS-TOTAL PERS-TRIM
		CDIENS	ENG/SP	
A.DEMANDES/SERV/EXPORT/COMM				
DU CANADA :	923	20.60	29.60	2.51
DES TERRITOIRES :	572	6.20	17.40	1.18
B.VISITES A DES CLIENTS DS TERRITOIRE :	174	8.60	9.00	0.88
C.POLITIQUE COMMERCIALE/EXPORTATIONS				
FOIRES :	18	4.80	6.80	0.58
PROJETS ET ACTIVITES				
MISSIONS :	15	5.20	2.80	0.40
CONF SEMINAIRES :	18	6.20	0.20	0.32
AUTRES :	13	1.00	1.80	0.14
D.RAPPORTS SUR LE COMMERCIAUX/ L'ECON/LES FINANANCES				
DEM PAR L'AC :	43	2.80	3.60	0.32
INIT DE LA MISS :	150	13.40	9.60	1.15
E.ACTIVITES EN MATIERE DE COMMUNICATIONS :	19	1.40	2.20	0.18
F.INVESTISSEMENT				
DU CANADA :	5	0.40	0.20	0.03
DEMANDES DE RENSEIGNEMENTS				
DS TERRITOIRE :	74	1.60	0.40	0.10
G.PROG. D'APPORT TECHNOLOGIQUES				
CANADA :	6	0.20	0.00	0.01
DEMANDES SERVICE				
CONTACTS ETABLIS :	2	0.00	0.00	0.00
H.PARTIC. A DES ACTIV. A L'EXTER. DE LA MISS :		0.60	4.60	0.26
I.DEMANDES DE SERVICES PROVENANT				
D'AUTRES SOURCES				
ONG :	11	0.80	0.40	0.06
GOUV'T HOTE :	58	2.20	0.80	0.15
AUTRES MIN. :	93	3.80	1.40	0.26
PROV./MUN. :	48	1.60	1.00	0.13
J.ADMINISTRATION: GESTION DU PROGR. & ADMIN. :		12.20	4.40	0.83
CONGES, DEVELOPPEMENT PROF :		6.00	3.00	0.45
K.SERVICES A D'AUTRE PROGRAMMES DE LA MISSION :		0.40	0.80	0.06
***** TOTAUX *****		100.00	100.00	10.00

NOMBRE/VISITES/GENS D'AFFAIRES DU CANADA : 235
DE TERRIT. : 345

NOMBRE/DEMANDES/PDME/OBSERVATIONS : 39

NOMBRE/POSTES REMPLIS PAR LES AGENTS-CANADIENS : 5
-ENGAGES SUR PLACE : 5

SYSTEME DE SUIVI DU PROGRAMME COMMERCIAL

88/11/10

RAPPORT/CHARGE DE TRAVAIL
DES AGENTS

TRIMESTRE 1 DE L'EXERCISE 1988

MISSION : CHICAGO

	NOMBRE	%TEMPS-OFFIC.		TEMPS-TOTAL PERS-TRIM
		CDIENS	ENG/SP	
A. DEMANDES/SERV/EXPORT/COMM				
DU CANADA :	281	15.75	10.40	1.15
DES TERRITOIRES :	697	13.00	18.00	1.42
B. VISITES A DES CLIENTS DS TERRITOIRE :	142	3.75	9.20	0.61
C. POLITIQUE COMMERCIALE/EXPORTATIONS				
FOIRES :	17	4.50	24.80	1.42
PROJETS ET ACTIVITES				
MISSIONS :	10	1.50	4.40	0.28
CONF SEMINAIRES :	0	0.00	0.00	0.00
AUTRES :	45	7.00	13.20	0.94
D. RAPPORTS SUR LE COMMERCIAUX/				
L'ECON/LES FINANANCES				
DEM PAR L'AC :	38	2.75	3.20	0.27
INIT DE LA MISS :	1	0.50	0.00	0.02
E. ACTIVITES EN MATIERE DE COMMUNICATIONS :	0	0.00	0.00	0.00
F. INVESTISSEMENT				
DU CANADA :	1	0.50	0.20	0.03
DEMANDES DE RENSEIGNEMENTS				
DS TERRITOIRE :	58	8.75	0.00	0.35
G. PROG. D'APPORT TECHNOLOGIQUES				
CANADA :	3	0.50	0.00	0.02
DEMANDES SERVICE				
CONTACTS ETABLIS :	0	0.00	0.00	0.00
H. PARTIC. A DES ACTIV. A L'EXTER. DE LA MISS :		3.00	0.80	0.16
I. DEMANDES DE SERVICES PROVENANT				
D'AUTRES SOURCES				
ONG :	27	2.00	0.40	0.10
GOUV'T HOTE :	1	0.25	0.00	0.01
AUTRES MIN. :	114	2.25	4.20	0.30
PROV./MUN. :	19	1.75	1.80	0.16
J. ADMINISTRATION:				
GESTION DU PROGR. & ADMIN. :		13.00	4.00	0.72
CONGES, DEVELOPPEMENT PROF :		7.00	5.20	0.54
K. SERVICES A D'AUTRE PROGRAMMES DE LA MISSION :		12.25	0.20	0.50
***** TOTAUX *****		100.00	100.00	9.00

NOMBRE/VISITES/GENS D'AFFAIRES DU CANADA : 399
DE TERRIT. : 363

NOMBRE/DEMANDES/PDME/OBSERVATIONS : 12

NOMBRE/POSTES REMPLIS PAR LES AGENTS-CANADIENS : 4
-ENGAGES SUR PLACE : 5

SYSTEME DE SUIVI DU PROGRAMME COMMERCIAL

88/11/10

RAPPORT/CHARGE DE TRAVAIL
DES AGENTS

TRIMESTRE 1 DE L'EXERCISE 1988

MISSION : CLEVELAND

	NOMBRE	%TEMPS-OFFIC.		TEMPS-TOTAL PERS-TRIM
		CDIENS	ENG/SP	
A. DEMANDES/SERV/EXPORT/COMM				
DU CANADA :	340	16.00	7.50	1.25
DES TERRITOIRES :	469	12.40	10.00	1.22
B. VISITES A DES CLIENTS DS TERRITOIRE :	240	13.80	11.50	1.38
C. POLITIQUE COMMERCIALE/EXPORTATIONS				
FOIRES :	11	5.00	15.00	1.15
PROJETS ET ACTIVITES				
MISSIONS :	4	4.80	3.66	0.46
CONF SEMINAIRES :	8	5.60	3.00	0.46
AUTRES :	12	10.00	3.33	0.70
D. RAPPORTS SUR LE COMMERCIAUX/ L'ECON/LES FINANANCES				
DEM PAR L'AC :	18	1.20	4.50	0.33
INIT DE LA MISS :	19	1.00	7.50	0.50
E. ACTIVITES EN MATIERE DE COMMUNICATIONS :	17	4.00	1.33	0.28
F. INVESTISSEMENT				
DU CANADA :	7	0.80	0.33	0.06
DEMANDES DE RENSEIGNEMENTS DS TERRITOIRE :	36	4.20	0.66	0.25
G. PROG. D'APPORT TECHNOLOGIQUES				
CANADA :	3	0.20	0.50	0.04
DEMANDES SERVICE CONTACTS ETABLIS :	1	0.20	0.00	0.01
H. PARTIC. A DES ACTIV. A L'EXTER. DE LA MISS :		2.80	3.66	0.36
I. DEMANDES DE SERVICES PROVENANT				
D'AUTRES SOURCES				
ONG :	15	0.00	0.66	0.04
GOUV'T HOTE :	15	1.00	0.66	0.09
AUTRES MIN. :	28	1.60	1.66	0.18
PROV./MUN. :	37	0.20	3.83	0.24
J. ADMINISTRATION: GESTION DU PROGR. & ADMIN. :		12.00	4.50	0.87
CONGES, DEVELOPPEMENT PROF :		3.20	8.00	0.64
K. SERVICES A D'AUTRE PROGRAMMES DE LA MISSION :		0.00	8.16	0.49
***** TOTAUX *****		100.00	99.94	11.00

NOMBRE/VISITES/GENS D'AFFAIRES DU CANADA : 111
DE TERRIT. : 300

NOMBRE/DEMANDES/PDME/OBSERVATIONS : 20

NOMBRE/POSTES REMPLIS PAR LES AGENTS-CANADIENS : 5
-ENGAGES SUR PLACE : 6

SYSTEME DE SUIVI DU PROGRAMME COMMERCIAL

88/11/10

RAPPORT/CHARGE DE TRAVAIL
DES AGENTS

TRIMESTRE 1 DE L'EXERCISE 1988

MISSION : DETROIT

	NOMBRE	%TEMPS-OFFIC.		TEMPS-TOTAL PERS-TRIM
		CDIENS	ENG/SP	
A.DEMANDES/SERV/EXPORT/COMM				
DU CANADA :	487	22.33	29.00	1.83
DES TERRITOIRES :	428	8.33	27.75	1.36
B.VISITES A DES CLIENTS DS TERRITOIRE :	148	16.00	12.50	0.98
C.POLITIQUE COMMERCIALE/EXPORTATIONS				
FOIRES :	6	1.33	3.25	0.17
PROJETS ET ACTIVITES				
MISSIONS :	6	3.66	1.25	0.16
CONF SEMINAIRES :	5	1.33	1.75	0.11
AUTRES :	9	0.00	1.75	0.07
D.RAPPORTS SUR LE COMMERCIAUX/ L'ECON/LES FINANANCES				
DEM PAR L'AC :	0	0.00	0.00	0.00
INIT DE LA MISS :	13	1.00	3.75	0.18
E.ACTIVITES EN MATIERE DE COMMUNICATIONS :	8	3.33	3.75	0.25
F.INVESTISSEMENT				
DU CANADA :	15	3.00	1.75	0.16
DEMANDES DE RENSEIGNEMENTS DS TERRITOIRE :	14	2.33	1.75	0.14
G.PROG. D'APPORT TECHNOLOGIQUES				
CANADA :	1	1.33	0.00	0.04
DEMANDES SERVICE				
CONTACTS ETABLIS :	0	1.00	0.00	0.03
H.PARTIC. A DES ACTIV. A L'EXTER. DE LA MISS :		0.66	0.75	0.05
I.DEMANDES DE SERVICES PROVENANT				
D'AUTRES SOURCES				
ONG :	0	0.00	0.00	0.00
GOUV'T HOTE :	108	4.66	1.75	0.21
AUTRES MIN. :	7	0.00	0.00	0.00
PROV./MUN. :	2	0.00	0.00	0.00
J.ADMINISTRATION: GESTION DU PROGR. & ADMIN. :		23.00	5.00	0.89
CONGES, DEVELOPPEMENT PROF :		3.33	3.50	0.24
K.SERVICES A D'AUTRE PROGRAMMES DE LA MISSION :		3.33	0.75	0.13
***** TOTAUX *****		99.95	100.00	7.00

NOMBRE/VISITES/GENS D'AFFAIRES DU CANADA : 289
DE TERRIT. : 129

NOMBRE/DEMANDES/PDME/OBSERVATIONS : 10

NOMBRE/POSTES REMPLIS PAR LES AGENTS-CANADIENS : 3
-ENGAGES SUR PLACE : 4

SYSTEME DE SUIVI DU PROGRAMME COMMERCIAL

88/11/10

RAPPORT/CHARGE DE TRAVAIL
DES AGENTS

TRIMESTRE 1 DE L'EXERCISE 1988

MISSION : LOS ANGELES

	NOMBRE	%TEMPS-OFFIC. CDIENS	ENG/SP	TEMPS-TOTAL PERS-TRIM
A.DEMANDES/SERV/EXPORT/COMM				
DU CANADA :	1178	12.00	26.00	2.28
DES TERRITOIRES :	1169	13.00	16.00	1.74
B.VISITES A DES CLIENTS DS TERRITOIRE :	429	14.00	16.00	1.80
C.POLITIQUE COMMERCIALE/EXPORTATIONS				
PROJETS ET ACTIVITES				
FOIRES :	37	5.00	8.00	0.78
MISSIONS :	6	2.00	3.00	0.30
CONF SEMINAIRES :	0	0.00	0.00	0.00
AUTRES :	35	7.00	1.00	0.48
D.RAPPORTS SUR LE COMMERCIAUX/ L'ECON/LES FINANANCES				
DEM PAR L'AC :	0	0.00	0.00	0.00
INIT DE LA MISS :	40	3.00	2.00	0.30
E.ACTIVITES EN MATIERE DE COMMUNICATIONS :	0	0.00	0.00	0.00
F.INVESTISSEMENT				
DEMANDES DE RENSEIGNEMENTS				
DU CANADA :	134	2.00	0.00	0.12
DS TERRITOIRE :	806	5.00	0.00	0.30
G.PROG. D'APPORT TECHNOLOGIQUES				
DEMANDES SERVICE				
CANADA :	22	5.00	0.00	0.30
CONTACTS ETABLIS :	0	0.00	0.00	0.00
H.PARTIC. A DES ACTIV. A L'EXTER. DE LA MISS :		4.00	0.00	0.24
I.DEMANDES DE SERVICES PROVENANT D'AUTRES SOURCES				
ONG :	0	0.00	0.00	0.00
GOUV'T HOTE :	13	4.00	1.00	0.30
AUTRES MIN. :	200	2.00	1.00	0.18
PROV./MUN. :	18	2.00	3.00	0.30
J.ADMINISTRATION: GESTION DU PROGR. & ADMIN. :		13.00	3.00	0.96
CONGES, DEVELOPPEMENT PROF :		4.00	17.00	1.26
K.SERVICES A D'AUTRE PROGRAMMES DE LA MISSION :		3.00	3.00	0.36
***** TOTAUX *****		100.00	100.00	12.00

NOMBRE/VISITES/GENS D'AFFAIRES DU CANADA : 415
DE TERRIT. : 0

NOMBRE/DEMANDES/PDME/OBSERVATIONS : 112

NOMBRE/POSTES REMPLIS PAR LES AGENTS-CANADIENS : 6
-ENGAGES SUR PLACE : 6

SYSTEME DE SUIVI DU PROGRAMME COMMERCIAL

88/11/10

RAPPORT/CHARGE DE TRAVAIL
DES AGENTS

TRIMESTRE 1 DE L'EXERCISE 1988

MISSION : MINNEAPOLIS

	NOMBRE	%TEMPS-OFFIC.		TEMPS-TOTAL
		CDIENS	ENG/SP	PERS-TRIM
A. DEMANDES/SERV/EXPORT/COMM				
DU CANADA :	451	15.00	29.66	1.19
DES TERRITOIRES :	351	8.50	16.00	0.65
B. VISITES A DES CLIENTS DS TERRITOIRE :	326	12.00	18.00	0.78
C. POLITIQUE COMMERCIALE/EXPORTATIONS				
FOIRES :	4	5.50	19.33	0.69
PROJETS ET ACTIVITES				
MISSIONS :	2	5.50	0.00	0.11
CONF SEMINAIRES :	0	0.00	0.00	0.00
AUTRES :	15	14.00	2.33	0.35
D. RAPPORTS SUR LE COMMERCIAUX/				
L'ECON/LES FINANANCES				
DEM PAR L'AC :	0	0.00	0.00	0.00
INIT DE LA MISS :	7	5.00	0.66	0.12
E. ACTIVITES EN MATIERE DE COMMUNICATIONS :	0	0.00	0.00	0.00
F. INVESTISSEMENT				
DEMANDES DE RENSEIGNEMENTS				
DU CANADA :	5	1.00	0.00	0.02
DS TERRITOIRE :	22	1.50	2.33	0.10
G. PROG. D'APPORT TECHNOLOGIQUES				
DEMANDES SERVICE				
CANADA :	0	0.00	0.00	0.00
CONTACTS ETABLIS :	0	0.00	0.00	0.00
H. PARTIC. A DES ACTIV. A L'EXTER. DE LA MISS :		5.50	2.66	0.19
I. DEMANDES DE SERVICES PROVENANT				
D'AUTRES SOURCES				
ONG :	0	0.00	0.00	0.00
GOUV'T HOTE :	10	2.50	1.00	0.08
AUTRES MIN. :	26	5.50	1.33	0.15
PROV./MUN. :	9	2.00	0.66	0.06
J. ADMINISTRATION:				
GESTION DU PROGR. & ADMIN. :		8.50	1.00	0.20
CONGES, DEVELOPPEMENT PROF :		5.50	3.33	0.21
K. SERVICES A D'AUTRE PROGRAMMES DE LA MISSION :		2.50	1.66	0.10
***** TOTAUX *****		100.00	99.95	5.00

NOMBRE/VISITES/GENS D'AFFAIRES DU CANADA : 142
DE TERRIT. : 779

NOMBRE/DEMANDES/PDME/OBSERVATIONS : 9

NOMBRE/POSTES REMPLIS PAR LES AGENTS-CANADIENS : 2
-ENGAGES SUR PLACE : 3

SYSTEME DE SUIVI DU PROGRAMME COMMERCIAL

88/11/10

RAPPORT/CHARGE DE TRAVAIL
DES AGENTS

TRIMESTRE 1 DE L'EXERCISE 1988

MISSION : SAN FRANCISCO

	NOMBRE	%TEMPS-OFFIC. CDIENS	ENG/SP	TEMPS-TOTAL PERS-TRIM
A.DEMANDES/SERV/EXPORT/COMM				
DU CANADA :	362	8.33	25.66	1.02
DES TERRITOIRES :	135	8.33	6.66	0.45
B.VISITES A DES CLIENTS DS TERRITOIRE :	146	7.00	16.00	0.69
C.POLITIQUE COMMERCIALE/EXPORTATIONS				
FOIRES :	5	8.00	2.33	0.31
PROJETS ET ACTIVITES				
MISSIONS :	6	20.66	21.66	1.27
CONF SEMINAIRES :	7	1.33	1.00	0.07
AUTRES :	7	1.33	0.00	0.04
D.RAPPORTS SUR LE COMMERCIAUX/ L'ECON/LES FINANANCES				
DEM PAR L'AC :	10	1.66	0.66	0.07
INIT DE LA MISS :	24	4.00	6.00	0.30
E.ACTIVITES EN MATIERE DE COMMUNICATIONS :	18	6.33	0.00	0.19
F.INVESTISSEMENT				
DU CANADA :	13	0.66	0.33	0.03
DEMANDES DE RENSEIGNEMENTS DS TERRITOIRE :	13	6.00	0.66	0.20
G.PROG. D'APPORT TECHNOLOGIQUES				
CANADA :	7	1.33	0.33	0.05
DEMANDES SERVICE				
CONTACTS ETABLIS :	5	0.00	0.66	0.02
H.PARTIC. A DES ACTIV. A L'EXTER. DE LA MISS :		2.00	0.00	0.06
I.DEMANDES DE SERVICES PROVENANT				
D'AUTRES SOURCES				
ONG :	3	0.33	0.00	0.01
GOUV'T HOTE :	0	0.00	0.00	0.00
AUTRES MIN. :	12	0.66	0.66	0.04
PROV./MUN. :	18	0.33	4.66	0.15
J.ADMINISTRATION: GESTION DU PROGR. & ADMIN. :		16.66	7.00	0.71
CONGES, DEVELOPPEMENT PROF :		4.33	5.66	0.30
K.SERVICES A D'AUTRE PROGRAMMES DE LA MISSION :		0.66	0.00	0.02
***** TOTAUX *****		99.93	99.93	6.00

NOMBRE/VISITES/GENS D'AFFAIRES DU CANADA : 25
DE TERRIT. : 153

NOMBRE/DEMANDES/PDME/OBSERVATIONS : 18

NOMBRE/POSTES REMPLIS PAR LES AGENTS-CANADIENS : 3
-ENGAGES SUR PLACE : 3

SYSTEME DE SUIVI DU PROGRAMME COMMERCIAL

88/11/10

RAPPORT/CHARGE DE TRAVAIL
DES AGENTS

TRIMESTRE 1 DE L'EXERCISE 1988

MISSION : SEATTLE

	NOMBRE	%TEMPS-OFFIC.		TEMPS-TOTAL PERS--TRIM
		CDIENS	ENG/SP	
A.DEMANDES/SERV/EXPORT/COMM				
DU CANADA :	682	12.00	58.00	2.56
DES TERRITOIRES :	209	12.00	6.00	0.48
B.VISITES A DES CLIENTS DS TERRITOIRE :	111	12.00	5.00	0.44
C.POLITIQUE COMMERCIALE/EXPORTATIONS				
FOIRES :	8	0.00	2.00	0.08
PROJETS ET ACTIVITES				
MISSIONS :	25	3.00	6.00	0.30
CONF SEMINAIRES :	0	0.00	0.00	0.00
AUTRES :	12	15.00	1.00	0.34
D.RAPPORTS SUR LE COMMERCIAUX/				
L'ECON/LES FINANANCES				
DEM PAR L'AC :	0	0.00	0.00	0.00
INIT DE LA MISS :	9	6.00	0.00	0.12
E.ACTIVITES EN MATIERE DE COMMUNICATIONS :	0	0.00	0.00	0.00
F.INVESTISSEMENT				
DEMANDES DE RENSEIGNEMENTS				
DU CANADA :	4	1.00	0.00	0.02
DS TERRITOIRE :	5	1.00	0.00	0.02
G.PROG. D'APPORT TECHNOLOGIQUES				
DEMANDES SERVICE				
CANADA :	0	0.00	0.00	0.00
CONTACTS ETABLIS :	0	0.00	0.00	0.00
H.PARTIC. A DES ACTIV. A L'EXTER. DE LA MISS :		8.00	2.00	0.24
I.DEMANDES DE SERVICES PROVENANT				
D'AUTRES SOURCES				
ONG :	0	0.00	0.00	0.00
GOUV'T HOTE :	0	0.00	0.00	0.00
AUTRES MIN. :	43	4.00	5.00	0.28
PROV./MUN. :	0	0.00	0.00	0.00
J.ADMINISTRATION: GESTION DU PROGR. & ADMIN. :		9.00	2.00	0.26
CONGES, DEVELOPPEMENT PROF :		8.00	12.00	0.64
K.SERVICES A D'AUTRE PROGRAMMES DE LA MISSION :		9.00	1.00	0.22
***** TOTAUX *****		100.00	100.00	6.00

NOMBRE/VISITES/GENS D'AFFAIRS DU CANADA : 140
DE TERRIT. : 224

NOMBRE/DEMANDES/PDME/OBSERVATIONS : 21

NOMBRE/POSTES REMPLIS PAR LES AGENTS-CANADIENS : 2
-ENGAGES SUR PLACE : 4




TRADE AND INDUSTRIAL DEVELOPMENT PROGRAM

NON - CIRCULATING /
CONSULTEUR SUR PLACE

**QUARTERLY RESULTS
AND
ACTIVITY REPORT**

**APRIL - JUNE 1988
(1st QUARTER FY 1988-89)**



DECEMBER 1988

TABLE OF CONTENTS

TRADE AND INDUSTRIAL DEVELOPMENT PROGRAM

INTRODUCTION

I. GLOBAL AND REGIONAL SUMMARY OF PROGRAM RESULTS

APRIL - JUNE 1988 (1st QUARTER FISCAL YEAR 1988-89)

QUARTERLY RESULTS

II. ACTIVITY SUMMARIES

AND

ACTIVITY REPORT

- TOTAL TID PROGRAM (GLOBAL)

- AFRICA & MIDDLE EAST

- ASIA & PACIFIC

- EUROPE

- LATIN AMERICA & CARIBBEAN

- UNITED STATES

**APRIL - JUNE 1988
(1st QUARTER FY 1988-89)**

Dept. of External Affairs
Min. des Affaires extérieures
OTTAWA

DEC 9 1988

RETURN TO DEPARTMENTAL LIBRARY
RETOURNER A LA BIBLIOTHEQUE DU MINISTRE

**TRADE DEVELOPMENT POLICY
AND PLANNING AND
WIN EXPORTS DIVISION (TPP)**

**DECEMBER 1988
EXTERNAL AFFAIRS**

TABLE OF CONTENTS

INTRODUCTION

This quarterly report of the Trade and Industrial Development Program covers the period of April through June 1988 and contains information drawn from the TID Program Tracking Component of the Planning and Tracking System. The report is based on the returns that are available up to 14 October 1988, from a total of eighty-one TID activities in all five major regions.

INTRODUCTION

I. GLOBAL AND REGIONAL SUMMARY OF PROGRAM RESULTS

APRIL - JUNE 1988 (1st QUARTER FISCAL YEAR 1988-89)

Section I, immediately following, consists of six program results summaries, one for each major region and one for "All Regions", plus a global summary. Each page summarizes for its respective

II. ACTIVITY SUMMARIES

- TOTAL TID PROGRAM (GLOBAL)
- AFRICA & MIDDLE EAST
- ASIA & PACIFIC
- EUROPE
- LATIN AMERICA & CARIBBEAN
- UNITED STATES

In each section information is presented in the following (alphabetical) order:

- Africa & Middle East
- Asia & Pacific
- Europe
- Latin America & Caribbean
- United States

INTRODUCTION

This quarterly report of the Trade and Industrial Development Program covers the period of April through June 1988 and contains information drawn from the TID Program Tracking Component of the Planning and Tracking System. The report is based on the returns that were available up to 14 October 1988, from a total of eighty-one (81) missions in all five major regions abroad.

There are two main sections to this report:

Section I, immediately following, consists of six program results summaries; one for each major region and one for "All Regions", i.e., a global summary. Each page summarizes for its respective region:

- business activity reported and highlights of that activity;
- key statistics on trade and investment enquiries;
- number of business visitors.

Section II, contains an "Activity Report" for each region and its respective posts. The format of these reports is identical throughout this section, regardless of the level of geographic aggregation. "Activity" on these reports is broken into TID program activity (items A-I) and activity relating to other mission programs (item J). For each activity there is an indication of the average time spent on the Trade Program by Canada-based and locally-engaged trade program and non-trade program officers. There is also a "total time allocation" for each activity which should be read as an indicator of program officer person-years. Finally, each report indicates workload by activity.

In each section information is presented in the following (alphabetical) order:

- Africa & Middle East
 - Asia & Pacific
 - Europe
 - Latin America & Caribbean
 - United States
-

Quarterly Report Recipients

TPP

CORRECTION TO APRIL-JUNE 1988 REPORT

Date March 1, 1989

In the April - June 1988 Quarterly Results Report, there was a data entry error with regard to value of export sales in the Africa Middle East region and the corresponding figure for all regions.

SECTION 1


Therefore report recipients should insert the attached corrected English text in the appropriate page of the April - June 1988 Quarterly Results Report.

SUMMARY OF PROGRAM

RESULTS



N.W. McQuinn
Director,
Trade Planning and
W/E Reports Division





TO/À • **Quarterly Report Recipients**

FROM/DE • **TPP**

REFERENCE •
RÉFÉRENCE

SUBJECT •
SUJET • **CORRECTION TO APRIL-JUNE 1988 REPORT**

Security/Sécurité	UNCLASSIFIED
Accession/Référence	
File/Dossier	
Date	March 1, 1989
Number/Numéro	TPP-0342

ENCLOSURES
ANNEXES

DISTRIBUTION

In the April - June 1988 Quarterly Results Report, there was a data entry error with regard to value of export sales in the Africa Middle East region and the corresponding figure for all regions.

Therefore report recipients should insert the attached corrected English and French page in the appropriate page within the April - June 1988 Quarterly Results Report.

Waine McQuinn

M.W. McQuinn
Director
Trade Planning and
WIN Exports Division



PROGRAM RESULTS: ALL REGIONS

BUSINESS ACTIVITY

During the April-June 1988 period, eighty-one posts submitted quarterly reports identifying the following business activity:

1. 421 EXPORT SALES WORTH \$898 MILLION
2. 372 NEW BUYING CONNECTIONS/AGENCY AGREEMENTS
3. 34 NEW JOINT VENTURES/LICENCING AGREEMENTS WORTH \$140 MILLION
4. 30 FOREIGN INDUSTRIAL AND COMMERCIAL INVESTMENTS IN CANADA WORTH \$139 MILLION
5. 10 CANADIAN INVESTMENT INITIATIVES ABROAD WORTH \$20 MILLION
6. 32 TECHNOLOGY TRANSFERS WORTH \$71 MILLION

HIGHLIGHTS:

- o \$65 million sale of Capelin (Tokyo)
- o \$45 million sale of 2 Challenger aircrafts & spares (Beijing)
- o \$43 million joint venture in hi-resolution graphics (Washington)
- o \$28 million sale of locomotives (Jakarta)
- o \$25 million investment in territory for salt (Chicago)
- o \$23 million sale of engineering services (Santiago)

KEY STATISTICS: for the eighty-one posts having submitted a quarterly report

<u>MISSIONS IN:</u>	Missions		No. Confirmed Export Sales	Value Confirmed Export Sales(\$M)
	Total	Reporting		
Africa & Middle East	18	13	32	884
Asia & Pacific	19	17	95	229
Europe	28	27	80	38
Latin America & Caribbean	14	12	47	74
United States	13	12	167	300
	92	81	421	1525

	Trade Enquiries		Investment Enquiries		Business Visitors	
	Cdn	Local	Cdn	Local	Cdn	Local
Africa & Middle East	3917	2897	136	225	875	1400
Asia & Pacific	7225	9755	359	461	2568	3969
Europe	8960	7723	374	686	2324	2430
Lat. Amer. & Caribbean	3657	3152	60	80	534	1087
United States	6892	5483	234	1784	2695	2757
	30651	29010	1163	3236	8996	11643

PROGRAM RESULTS: AFRICA & MIDDLE EAST

BUSINESS ACTIVITY

During the April-June 1988 period thirteen posts reported the following business activity:

1. 32 EXPORT SALES WORTH \$257 MILLION
2. 47 NEW BUYING CONNECTIONS/AGENCY AGREEMENTS
3. 1 NEW JOINT VENTURE/LICENCING AGREEMENT
4. 1 FOREIGN INDUSTRIAL AND COMMERCIAL INVESTMENT IN CANADA
5. 1 CANADIAN INVESTMENT IN TERRITORY
6. 10 TECHNOLOGY TRANSFERS

HIGHLIGHTS:

- o \$6 million sale of technical colleges (Kuwait)
- o \$3 million new joint venture in landscaping (Riyadh)
- o \$3 million sale of water drilling equipment (Harare)
- o \$1 million sale of thermal generators (Algiers)

KEY STATISTICS: for the thirteen posts reporting workload information

		Missions Reporting To	
		GAT	GMT
No. Trade Enquiries	Cdn	2412	1505
	Local	1349	1548
No. Investment Enquiries	Cdn	11	125
	Local	11	214
No. Business Visitors	Cdn	420	455
	Local	502	898

PROGRAM RESULTS: ALL REGIONS

BUSINESS ACTIVITY

During the April-June 1988 period, eighty-one posts submitted quarterly reports identifying the following business activity:

1. 421 EXPORT SALES WORTH \$1525 BILLION
2. 372 NEW BUYING CONNECTIONS/AGENCY AGREEMENTS
3. 34 NEW JOINT VENTURES/LICENCING AGREEMENTS WORTH \$140 MILLION
4. 30 FOREIGN INDUSTRIAL AND COMMERCIAL INVESTMENTS IN CANADA WORTH \$139 MILLION
5. 10 CANADIAN INVESTMENT INITIATIVES ABROAD WORTH \$20 MILLION
6. 32 TECHNOLOGY TRANSFERS WORTH \$71 MILLION

HIGHLIGHTS:

- o \$65 million sale of Capelin (Tokyo)
- o \$45 million sale of 2 Challenger aircrafts & spares (Beijing)
- o \$43 million joint venture in hi-resolution graphics (Washington)
- o \$28 million sale of locomotives (Jakarta)
- o \$25 million investment in territory for salt (Chicago)
- o \$23 million sale of engineering services (Santiago)

KEY STATISTICS: for the eighty-one posts having submitted a quarterly report

MISSIONS IN:	Missions		No. Confirmed Export Sales	Value Confirmed Export Sales(\$M)
	Total	Reporting		
Africa & Middle East	18	13	32	884
Asia & Pacific	19	17	95	229
Europe	28	27	80	38
Latin America & Caribbean	14	12	47	74
United States	<u>13</u>	<u>12</u>	<u>167</u>	<u>300</u>
	92	81	421	1525

	Trade Enquiries		Investment Enquiries		Business Visitors	
	Cdn	Local	Cdn	Local	Cdn	Local
Africa & Middle East	3917	2897	136	225	875	1400
Asia & Pacific	7225	9755	359	461	2568	3969
Europe	8960	7723	374	686	2324	1981
Latin America & Caribbean	3657	3152	60	80	534	1087
United States	<u>6892</u>	<u>5483</u>	<u>234</u>	<u>1784</u>	<u>2695</u>	<u>2757</u>
	30651	29010	1163	3236	8996	11194

PROGRAM RESULTS: AFRICA & MIDDLE EAST

BUSINESS ACTIVITY

During the April-June 1988 period thirteen posts reported the following business activity:

1. 32 EXPORT SALES WORTH \$884 MILLION
2. 47 NEW BUYING CONNECTIONS/AGENCY AGREEMENTS
3. 1 NEW JOINT VENTURE/LICENCING AGREEMENT
4. 1 FOREIGN INDUSTRIAL AND COMMERCIAL INVESTMENT IN CANADA
5. 1 CANADIAN INVESTMENT IN TERRITORY
6. 10 TECHNOLOGY TRANSFERS

HIGHLIGHTS:

- o \$6 million sale of technical colleges (Kuwait)
- o \$3 million new joint venture in landscaping (Riyadh)
- o \$3 million sale of water drilling equipment (Harare)
- o \$1 million sale of thermal generators (Algiers)

KEY STATISTICS: for the thirteen posts reporting workload information

		<u>Missions Reporting To</u>	
		GAT	GMT
No. Trade Enquiries	Cdn	2412	1505
	Local	1349	1548
No. Investment Enquiries	Cdn	11	125
	Local	11	214
No. Business Visitors	Cdn	420	455
	Local	502	898

PROGRAM RESULTS: ASIA & PACIFIC

BUSINESS ACTIVITY

During the April-June 1988 period seventeen posts reported the following business activity:

1. 95 EXPORT SALES WORTH \$229 MILLION
2. 55 NEW BUYING CONNECTIONS/AGENCY AGREEMENTS
3. 13 NEW JOINT VENTURES/LICENCING AGREEMENTS WORTH \$78 MILLION
4. 2 FOREIGN INDUSTRIAL AND COMMERCIAL INVESTMENTS IN CANADA WORTH \$20 MILLION
5. 2 CANADIAN INVESTMENTS IN TERRITORY WORTH \$20 MILLION
6. 5 TECHNOLOGY TRANSFERS WORTH \$46 MILLION

HIGHLIGHTS:

- o \$65 million sale of Capelin (Tokyo)
- o \$45 million sale of 2 Challenger aircrafts & spares (Beijing)
- o \$28 million sale of 15 locomotives (Jakarta)
- o \$25 million new joint venture of educational facility (Singapore)
- o \$20 million Canadian investment in exploration (Kuala Lumpur)
- o \$18 million investment in territory in real estate (Shanghai)

KEY STATISTICS: for the seventeen posts reporting workload information

Missions Reporting To

		PST	PNC/PNJ
No. Trade Enquiries	Cdn	4234	2991
	Local	6838	2917
No. Investment Enquiries	Cdn	85	274
	Local	167	294
No. Business Visitors	Cdn	1203	1365
	Local	1566	2403

PROGRAM RESULTS: EUROPE

BUSINESS ACTIVITY

During the April-June 1988 period twenty-seven posts reported the following business activity:

1. 80 EXPORT SALES WORTH \$38 MILLION
2. 95 NEW BUYING CONNECTIONS/AGENCY AGREEMENTS
3. 12 NEW JOINT VENTURES/LICENCING AGREEMENTS WORTH \$7 MILLION
4. 13 FOREIGN INDUSTRIAL AND COMMERCIAL INVESTMENTS IN CANADA WORTH \$57 MILLION
5. 5 CANADIAN INVESTMENTS IN TERRITORY
6. 11 TECHNOLOGY TRANSFERS WORTH \$25 MILLION

HIGHLIGHTS:

- o \$22 million sale of electrical equipment for television satellites (Paris)
- o \$12 million sale of personal lap top computers (Munich)
- o \$10 million technology transfer for glass fiber columns (Bonn)
- o \$2 million sale of fur garments (Madrid)
- o \$2 million sale of chemical polymers (London)
- o \$1 million sale of deck radio navigation equipment (Warsaw)
- o \$1 million sale of holstein bulls (Moscow)

KEY STATISTICS: for the twenty-seven posts reporting workload information

Missions Reporting To

		RWT	RBT
No. Trade Enquiries	Cdn	6854	1495
	Local	6936	517
No. Investment Enquiries	Cdn	364	7
	Local	648	6
No. Business Visitors	Cdn	1902	422
	Local	1809	172

PROGRAM RESULTS: LATIN AMERICA & CARIBBEAN

BUSINESS ACTIVITY

During the April-June 1988 period twelve posts reported the following business activity:

1. 47 EXPORT SALES WORTH \$74 MILLION
2. 27 NEW BUYING CONNECTIONS/AGENCY AGREEMENTS
3. 3 NEW JOINT VENTURES/LICENCING AGREEMENTS
4. 1 FOREIGN INDUSTRIAL AND COMMERCIAL INVESTMENT IN CANADA
5. 1 CANADIAN INVESTMENT IN TERRITORY
6. 4 TECHNOLOGY TRANSFERS

HIGHLIGHTS:

- o \$23 million sale of engineering services (Santiago)
- o \$16 million sale & installation of radar system (Port-of-Spain)
- o \$13 million sale of dairy cattle (Caracas)
- o \$3 million sale of seed potatoes (Havana)
- o \$3 million sale of canola (Mexico)

KEY STATISTICS: for the twelve posts reporting workload information
Missions Reporting To

		LCT	LST
No. Trade Enquiries	Cdn	998	2659
	Local	857	2295
No. Investment Enquiries	Cdn	40	20
	Local	35	45
No. Business Visitors	Cdn	216	318
	Local	466	621

PROGRAM RESULTS: UNITED STATES

BUSINESS ACTIVITY

During the April-June 1988 period twelve posts reported the following business activity:

1. 167 EXPORT SALES WORTH \$300 MILLION
2. 148 NEW BUYING CONNECTIONS/AGENCY AGREEMENTS
3. 5 NEW JOINT VENTURES/LICENCING AGREEMENTS WORTH \$55 MILLION
4. 13 FOREIGN INDUSTRIAL AND COMMERCIAL INVESTMENTS IN CANADA WORTH \$62 MILLION
5. 1 CANADIAN INVESTMENT IN TERRITORY
6. 2 TECHNOLOGY TRANSFER

HIGHLIGHTS:

- o \$43 million joint venture in hi-resolution graphics circ break (Washington)
- o \$25 million investment in territory for salt (Chicago)
- o \$12 million sale of sonobuoys (Detroit)
- o \$19 million sale of buses (San Francisco)
- o \$ 7 million sale of mobile data terminals (Los Angeles)
- o \$ 5 million sale of flex circuits (New York)

KEY STATISTICS: for the twelve posts reporting workload information

Missions Reporting To

		UTE	UTW
No. Trade Enquiries	Cdn	3152	3740
	Local	2294	3189
No. Investment Enquiries	Cdn	55	179
	Local	830	954
No. Business Visitors	Cdn	1174	1521
	Local	809	1948

SECTION II

SUMMARY OF PROGRAM

ACTIVITIES

GENERAL INFORMATION

REVENUE

During the year 1954, the following business activities were reported:

1. 147 COPIES of the ...
2. 148 ...
3. ...
4. ...
5. ...

EXPENSES

1. ...
2. ...
3. ...
4. ...
5. ...
6. ...
7. ...

NET ASSETS

	1953	1954
Net Trade Accounts	100	100
Net Investment Accounts	100	100
Net Business Property	100	100

TRADE TRACKING SYSTEM

88/11/03

WORKLOAD AND OFFICER SUMMARY
ACTIVITY REPORT

FOR QUARTER 1 OF FISCAL YEAR 1988

WORLD TOTALS

	NUMBER	% OFFICER-TIME CANADA	LOC-ENG	TOTAL-TIME PERSON-OPR
A. EXPO/TRADE/POLICY ENQUIRIES FROM CANADA :	31031	16.90	26.54	90.00
FROM TERRITORIES :	30193	9.40	19.49	59.81
B. VISITS TO CLIENTS IN TERRITORY :	9079	10.27	10.80	43.72
C. EXPO/TRADE/POLICY PROJECTS AND EVENTS				
FAIRS :	348	3.66	5.26	18.51
MISSIONS :	502	5.03	5.36	23.27
CONFERENCE SEMINARS :	183	1.60	1.19	5.81
SECTION II :	796	3.90	2.12	12.52
D. COMMERCIAL / ECONOMIC REPORTS NO REQUESTED :	960	3.20	1.61	10.42
SUMMARY OF PROGRAM :	23	0.14	2.90	15.73
E. COMMUNICATIONS ACTIVITIES				
ACTIVITIES :	386	1.13	0.55	3.33
F. INVESTMENT ENQUIRIES				
FROM CANADA :	1160	1.53	0.77	4.61
FROM TERRITORIES :	3204	3.15	2.16	11.46
G. TECHNOLOGY TRANSFER PROGRAM INCQ'S FROM CANADA :	492	0.66	1.36	3.79
CONNECTIONS ARRANGED :	290	0.40	0.72	2.33
H. PARTICIPATION IN PROG-REL EVENTS OUTSIDE POST :		2.13	1.78	8.54
I. SERVICE REQUESTS FROM GOV'T SOCIETIES				
REQD :	259	0.66	0.51	3.64
HOST GOVERNMENT :	1018	1.62	1.13	6.13
OTHER DEPARTMENT :	3475	4.99	2.30	16.89
PROVINCES/MUNICIPALITIES :	1241	2.61	1.88	9.34
J. ADMINISTRATION PROGRAM MANAGEMENT & ADMIN. :		5.43	3.25	25.77
LEAVE, PROFESSIONAL DEVELOP :		7.15	6.30	27.83
K. SERVICE TO OTHER MISSION PROGRAMS		4.16	1.53	11.75
**** TOTALS ****		99.88	99.91	414.84

NUMBER OF BUSINESS VISITORS FROM CANADA : 9042
FROM TERRIT : 11160

NUMBER OF FIRM APPLICATIONS COMMENTED ON: 730

NUMBER OF OCCUPIED OFFICER POSITIONS - CANADA-BASED : 209
- LOCALLY-ENGAGED : 206

SECTION 11

SUMMARY OF PROGRAM

ACTIVITIES

TRADE TRACKING SYSTEM

88/11/09

WORKLOAD AND OFFICER SUMMARY
ACTIVITY REPORT

FOR QUARTER 1 OF FISCAL YEAR 1988

WORLD TOTALS

	NUMBER	% OFFICER-TIME		TOTAL-TIME
		CANADA	LOC-ENG	PERSON-QTR
A.EXPORT/TRADE/POLICY ENQUIRIES FROM CANADA	: 31031	16.90	26.54	90.00
FROM TERRITORIES	: 30193	9.40	19.49	59.81
B.VISITS TO CLIENTS IN TERRITORY	: 9079	10.27	10.80	43.72
C.EXPORT/TRADE/POLICY PROJECTS AND EVENTS				
FAIRS	: 345	3.66	5.26	18.51
MISSIONS	: 502	5.83	5.38	23.27
CONFERENCE SEMINARS	: 183	1.60	1.19	5.81
OTHER	: 796	3.90	2.12	12.52
D.COMMERCIAL / ECONOMIC REPORTS HQ REQUESTED	: 960	3.20	1.81	10.42
POST INITIATED	: 1325	5.14	2.90	16.73
E.COMMUNICATIONS ACTIVITIES	: 386	1.15	0.55	3.55
F.INVESTMENT ENQUIRIES				
FROM CANADA	: 1160	1.53	0.77	4.81
FROM TERRITORIES	: 3204	3.15	2.36	11.46
G.TECHNOLOGY INFLOW PROGRAM ENQR'S FRM CANADA	: 492	0.66	1.16	3.79
CONNECTIONS ARRANGED	: 290	0.40	0.72	2.33
H.PARTICIP'TN IN PROG-REL EVENTS OUTSIDE POST	:	2.33	1.78	8.54
I.SERVICE REQUESTS FM GOV'T SOURCES				
NGO	: 259	0.66	0.61	2.64
HOST GOVERNMENT	: 1015	1.82	1.13	6.15
OTHER DEPARTMENT	: 3475	4.99	2.70	15.99
PROVINCES/MUNICIPALITIES	: 1241	2.61	1.88	9.34
J.ADMINISTRATION: PROGRAM MANAGEMENT & ADMIN.	:	9.43	2.93	25.77
LEAVE, PROFESSIONAL DEVELOP	:	7.15	6.30	27.93
K.SERVICE TO OTHER MISSION PROGRAMS	:	4.10	1.53	11.75
***** TOTALS *****		99.88	99.91	414.84

NUMBER OF BUSINESS VISITORS FROM CANADA : 9042
FROM TERRIT : 11186

NUMBER OF PEMD APPLICATIONS COMMENTED ON: 780

NUMBER OF OCCUPIED OFFICER POSITIONS - CANADA-BASED : 209
- LOCALLY-ENGAGED : 206

FOR QUARTER I OF FISCAL YEAR 1968

WORLD TOTALS

TYPE OF BUSINESS	NUMBER OF BUSINESSES	EMPLOYMENT	OUTPUT	VALUE ADDED
A. EXPORT MANUFACTURING	1,073	18,990	28,294	30,000
B. VISITS TO OFFICES IN FOREIGN COUNTRIES	1,073	18,990	28,294	30,000
C. EXPORT MANUFACTURING	1,073	18,990	28,294	30,000
D. EXPORT MANUFACTURING	1,073	18,990	28,294	30,000
E. COMMERCIAL & ECONOMIC SERVICES	1,073	18,990	28,294	30,000
F. INVESTMENT ACTIVITIES	1,073	18,990	28,294	30,000
G. TECHNICAL INFORMATION SERVICES	1,073	18,990	28,294	30,000
H. PARTIAL EXPORT MANUFACTURING	1,073	18,990	28,294	30,000
I. SERVICE ACTIVITIES	1,073	18,990	28,294	30,000
J. ADMINISTRATIVE SERVICES	1,073	18,990	28,294	30,000
K. SERVICE TO OTHER BUSINESS ENTERPRISES	1,073	18,990	28,294	30,000
TOTAL	10,730	189,900	282,940	300,000

NUMBER OF BUSINESS ENTERPRISES FROM WHICH DATA WERE OBTAINED : 10,730
 NUMBER OF EMPLOYED PERSONS : 189,900
 NUMBER OF BUSINESS ENTERPRISES REPORTING OUTPUT : 7,200
 NUMBER OF BUSINESS ENTERPRISES REPORTING VALUE ADDED : 7,200

TRADE TRACKING SYSTEM

98/11/79

WORLDWIDE AND OFFICER AIRWAY
ACTIVITY REPORT

FOR QUARTER 1 OF FISCAL YEAR 1985

REGION: AFRICA MIDDLE EAST

AFRICA & MIDDLE EAST

	NUMBER	% OFFICER-TIME	TOTAL-TIME
		CANADA	PERSON-CYCLE
A. VISITS TO CLIENTS BY TERRITORY	1407	19.60	5.78
B. EXPORT TRADE/RELATION PROJECTS AND MISCELLANEOUS			
<u>GAT</u>			
ABIDJAN			
*ACCRA			
*ADDIS ABABA			
ALGIERS			
*DAKAR			
HARARE			
*KINSHASA			
LAGOS			
NAIROBI			
RABAT			
TUNIS			
*YAOUNDE			
<u>GMT</u>			
AMMAN			
BAGHDAD			
CAIRO			
KUWAIT			
RIYADH			
TEL AVIV			
C. PARTICIPATION IN EXHIBITIONS OUTSIDE POST		1.73	0.89
D. SERVICE REQUESTS BY GOVT DEPARTMENTS			
FEDERAL GOVERNMENT	20	0.73	0.20
PROVINCES/MUNICIPALITIES	91	1.95	0.63
OTHER	308	3.43	1.14
E. SERVICE TO OTHER PERSONS		4.60	1.80
F. ADMINISTRATION		8.34	1.74
G. TOTALS		92.27	43.96

* Quarterly reports for these posts were not available

NUMBER OF BUSINESS VISITORS FROM CANADA : 575
FROM TERRITORIES : 1400

NUMBER OF PENDING APPLICATIONS COMPLETED ON : 44

NUMBER OF OCCUPIED OFFICER POSITIONS - CANADA-BASED : 22
- SACREDY-CHARGED : 21

INDEX

10

11

12
13
14
15
16
17
18

19
20
21
22
23
24
25
26
27
28
29
30
31
32
33
34
35
36
37
38
39
40
41
42
43
44
45
46
47
48
49
50
51
52
53
54
55
56
57
58
59
60
61
62
63
64
65
66
67
68
69
70
71
72
73
74
75
76
77
78
79
80
81
82
83
84
85
86
87
88
89
90
91
92
93
94
95
96
97
98
99
100

* Currently refers to that page which is not available

TRADE TRACKING SYSTEM

88/11/09

WORKLOAD AND OFFICER SUMMARY
ACTIVITY REPORT

FOR QUARTER 1 OF FISCAL YEAR 1988

REGION : AFRICA MIDDLE-EAST

	NUMBER	% OFFICER-TIME		TOTAL-TIME
		CANADA	LOC-ENG	PERSON-QTR
A.EXPORT/TRADE/POLICY ENQUIRIES FROM CANADA :	3917	21.91	28.47	11.02
FROM TERRITORIES :	2897	10.60	24.23	7.53
B.VISITS TO CLIENTS IN TERRITORY :	1407	12.60	13.61	5.76
C.EXPORT/TRADE/POLICY PROJECTS AND EVENTS				
FAIRS :	22	3.52	3.28	1.50
MISSIONS :	42	5.73	4.42	2.25
CONFERENCE SEMINARS :	19	0.21	1.14	0.29
OTHER :	216	3.17	2.14	1.18
D.COMMERCIAL / ECONOMIC REPORTS HQ REQUESTED :	41	1.78	1.19	0.66
POST INITIATED :	157	4.86	2.80	1.71
E.COMMUNICATIONS ACTIVITIES :	33	0.47	0.14	0.14
F.INVESTMENT ENQUIRIES				
FROM CANADA :	136	1.30	0.85	0.48
FROM TERRITORIES :	225	1.47	2.00	0.76
G.TECHNOLOGY INFLOW PROGRAM ENQR'S FRM CANADA :	88	0.86	1.42	0.50
CONNECTIONS ARRANGED :	19	0.21	0.47	0.15
H.PARTICIPATION IN PROG-REL EVENTS OUTSIDE POST :		1.73	2.33	0.89
I.SERVICE REQUESTS FM GOV'T SOURCES				
NGO :	20	0.73	0.14	0.20
HOST GOVERNMENT :	81	1.95	0.85	0.63
OTHER DEPARTMENT :	208	3.43	1.66	1.14
PROVINCES/MUNICIPALITIES :	137	1.86	1.42	0.73
J.ADMINISTRATION: PROGRAM MANAGEMENT & ADMIN.:		8.34	0.85	2.10
LEAVE, PROFESSIONAL DEVELOP :		8.34	3.90	2.74
K.SERVICE TO OTHER MISSION PROGRAMS :		4.60	2.57	1.60
***** TOTALS *****		99.67	99.88	43.96

NUMBER OF BUSINESS VISITORS FROM CANADA : 875
FROM TERRIT : 1400

NUMBER OF PEMD APPLICATIONS COMMENTED ON: 44

NUMBER OF OCCUPIED OFFICER POSITIONS - CANADA-BASED : 23
- LOCALLY-ENGAGED : 21

TRADE TRACKING SYSTEM

88/11/09

WORKLOAD AND OFFICER SUMMARY
ACTIVITY REPORT

FOR QUARTER 1 OF FISCAL YEAR 1988

POST : ABIDJAN

	NUMBER	% OFFICER-TIME		TOTAL-TIME
		CANADA	LOC-ENG	PERSON-QTR
A.EXPORT/TRADE/POLICY ENQUIRIES FROM CANADA :	217	38.00	30.00	1.06
FROM TERRITORIES :	109	6.00	30.00	0.42
B.VISITS TO CLIENTS IN TERRITORY :	45	15.00	25.00	0.55
C.EXPORT/TRADE/POLICY FAIRS :	0	7.00	0.00	0.14
PROJECTS AND EVENTS MISSIONS :	0	7.50	0.00	0.15
CONFERENCE SEMINARS :	4	0.00	10.00	0.10
OTHER :	0	4.00	0.00	0.08
D.COMMERCIAL / ECONOMIC REPORTS HQ REQUESTED :	1	3.00	0.00	0.06
POST INITIATED :	2	0.00	5.00	0.05
E.COMMUNICATIONS ACTIVITIES :	0	0.00	0.00	0.00
F.INVESTMENT ENQUIRIES FROM CANADA :	0	0.00	0.00	0.00
FROM TERRITORIES :	0	0.00	0.00	0.00
G.TECHNOLOGY INFLOW PROGRAM ENQR'S FRM CANADA :	0	0.00	0.00	0.00
CONNECTIONS ARRANGED :	0	0.00	0.00	0.00
H.PARTICIP'TN IN PROG-REL EVENTS OUTSIDE POST :		0.00	0.00	0.00
I.SERVICE REQUESTS FM GOV'T SOURCES NGO :	0	3.00	0.00	0.06
HOST GOVERNMENT :	0	1.00	0.00	0.02
OTHER DEPARTMENT :	0	4.00	0.00	0.08
PROVINCES/MUNICIPALITIES :	0	3.50	0.00	0.07
J.ADMINISTRATION: PROGRAM MANAGEMENT & ADMIN.:		8.00	0.00	0.16
LEAVE, PROFESSIONAL DEVELOP :		0.00	0.00	0.00
K.SERVICE TO OTHER MISSION PROGRAMS :		0.00	0.00	0.00
***** TOTALS *****		100.00	100.00	3.00

NUMBER OF BUSINESS VISITORS FROM CANADA : 36
FROM TERRIT : 22

NUMBER OF PEMD APPLICATIONS COMMENTED ON: 1

NUMBER OF OCCUPIED OFFICER POSITIONS - CANADA-BASED : 2
- LOCALLY-ENGAGED : 1

TRADE TRACKING SYSTEM

88/11/09

WORKLOAD AND OFFICER SUMMARY
ACTIVITY REPORT

FOR QUARTER 1 OF FISCAL YEAR 1988

POST : ALGIERS

	NUMBER	% OFFICER-TIME		TOTAL-TIME
		CANADA	LOC-ENG	PERSON-QTR
A.EXPORT/TRADE/POLICY ENQUIRIES FROM CANADA :	886	32.33	42.50	1.82
FROM TERRITORIES :	62	3.66	8.50	0.28
B.VISITS TO CLIENTS IN TERRITORY :	67	8.33	14.00	0.53
C.EXPORT/TRADE/POLICY FAIRS :	2	13.00	7.00	0.53
PROJECTS AND EVENTS MISSIONS :	5	4.33	0.00	0.13
CONFERENCE SEMINARS :	0	0.00	0.00	0.00
OTHER :	114	4.00	10.50	0.33
D.COMMERCIAL / ECONOMIC REPORTS HQ REQUESTED :	1	0.33	0.00	0.01
POST INITIATED :	18	6.33	4.50	0.28
E.COMMUNICATIONS ACTIVITIES :	0	0.00	0.00	0.00
F.INVESTMENT ENQUIRIES FROM CANADA :	0	0.00	0.00	0.00
FROM TERRITORIES :	0	0.00	0.00	0.00
G.TECHNOLOGY INFLOW PROGRAM ENQR'S FRM CANADA :	0	0.00	0.00	0.00
CONNECTIONS ARRANGED :	0	0.00	0.00	0.00
H.PARTICPT'N IN PROG-REL EVENTS OUTSIDE POST :		0.00	7.50	0.15
I.SERVICE REQUESTS FM GOV'T SOURCES NGO :	0	0.00	0.00	0.00
HOST GOVERNMENT :	0	0.00	0.00	0.00
OTHER DEPARTMENT :	7	2.66	0.00	0.08
PROVINCES/MUNICIPALITIES :	15	3.33	0.00	0.10
J.ADMINISTRATION: PROGRAM MANAGEMENT & ADMIN.:		10.00	0.00	0.30
LEAVE, PROFESSIONAL DEVELOP :		6.66	4.50	0.29
K.SERVICE TO OTHER MISSION PROGRAMS :		5.00	1.00	0.17
***** TOTALS *****		99.96	100.00	5.00

NUMBER OF BUSINESS VISITORS FROM CANADA : 68
FROM TERRIT : 45

NUMBER OF PEMD APPLICATIONS COMMENTED ON: 6

NUMBER OF OCCUPIED OFFICER POSITIONS - CANADA-BASED : 3
- LOCALLY-ENGAGED : 2

TRADE TRACKING SYSTEM

88/11/09

WORKLOAD AND OFFICER SUMMARY
ACTIVITY REPORT

FOR QUARTER 1 OF FISCAL YEAR 1988

POST : HARARE

	NUMBER	% OFFICER-TIME		TOTAL-TIME
		CANADA	LOC-ENG	PERSON-QTR
A.EXPORT/TRADE/POLICY ENQUIRIES FROM CANADA :	250	15.00	20.00	0.35
FROM TERRITORIES :	420	5.00	25.00	0.30
B.VISITS TO CLIENTS IN TERRITORY :	40	5.00	10.00	0.15
C.EXPORT/TRADE/POLICY FAIRS :	3	0.00	5.00	0.05
PROJECTS AND EVENTS MISSIONS :	4	10.00	5.00	0.15
CONFERENCE SEMINARS :	0	0.00	0.00	0.00
OTHER :	2	10.00	0.00	0.10
D.COMMERCIAL / ECONOMIC REPORTS HQ REQUESTED :	5	10.00	5.00	0.15
POST INITIATED :	0	0.00	0.00	0.00
E.COMMUNICATIONS ACTIVITIES :	0	0.00	0.00	0.00
F.INVESTMENT ENQUIRIES FROM CANADA :	3	5.00	5.00	0.10
FROM TERRITORIES :	0	0.00	0.00	0.00
G.TECHNOLOGY INFLOW PROGRAM ENQR'S FRM CANADA :	0	0.00	0.00	0.00
CONNECTIONS ARRANGED :	0	0.00	0.00	0.00
H.PARTICPT'N IN PROG-REL EVENTS OUTSIDE POST :		0.00	0.00	0.00
I.SERVICE REQUESTS FM GOV'T SOURCES NGO :	0	0.00	0.00	0.00
HOST GOVERNMENT :	0	0.00	0.00	0.00
OTHER DEPARTMENT :	0	0.00	0.00	0.00
PROVINCES/MUNICIPALITIES :	0	0.00	0.00	0.00
J.ADMINISTRATION: PROGRAM MANAGEMENT & ADMIN.:		10.00	0.00	0.10
LEAVE,PROFESSIONAL DEVELOP :		10.00	5.00	0.15
K.SERVICE TO OTHER MISSION PROGRAMS :		20.00	20.00	0.40
***** TOTALS *****		100.00	100.00	2.00

NUMBER OF BUSINESS VISITORS FROM CANADA : 27
FROM TERRIT : 130

NUMBER OF PEMD APPLICATIONS COMMENTED ON: 4

NUMBER OF OCCUPIED OFFICER POSITIONS - CANADA-BASED : 1
- LOCALLY-ENGAGED : 1

TRADE TRACKING SYSTEM

88/11/09

WORKLOAD AND OFFICER SUMMARY
ACTIVITY REPORT

FOR QUARTER 1 OF FISCAL YEAR 1988

POST : LAGOS

	NUMBER	% OFFICER-TIME		TOTAL-TIME
		CANADA	LOC-ENG	PERSON-QTR
A.EXPORT/TRADE/POLICY ENQUIRIES FROM CANADA :	144	16.00	30.00	0.92
FROM TERRITORIES :	287	21.50	45.00	1.33
B.VISITS TO CLIENTS IN TERRITORY :	103	18.50	15.00	0.67
C.EXPORT/TRADE/POLICY FAIRS :	2	3.50	0.00	0.07
PROJECTS AND EVENTS MISSIONS :	3	0.00	5.00	0.10
CONFERENCE SEMINARS :	1	0.50	0.00	0.01
OTHER :	0	0.00	0.00	0.00
D.COMMERCIAL / ECONOMIC REPORTS HQ REQUESTED :	5	2.50	0.00	0.05
POST INITIATED :	3	1.00	0.00	0.02
E.COMMUNICATIONS ACTIVITIES :	5	2.50	0.00	0.05
F.INVESTMENT ENQUIRIES FROM CANADA :	5	2.00	0.00	0.04
FROM TERRITORIES :	4	1.50	0.00	0.03
G.TECHNOLOGY INFLOW PROGRAM ENQR'S FRM CANADA :	0	0.00	0.00	0.00
CONNECTIONS ARRANGED :	0	0.00	0.00	0.00
H.PARTICIPATION IN PROG-REL EVENTS OUTSIDE POST :		0.00	0.00	0.00
I.SERVICE REQUESTS FM GOV'T SOURCES NGO :	0	0.00	0.00	0.00
HOST GOVERNMENT :	4	6.50	0.00	0.13
OTHER DEPARTMENT :	9	0.00	0.00	0.00
PROVINCES/MUNICIPALITIES :	4	0.00	0.00	0.00
J.ADMINISTRATION: PROGRAM MANAGEMENT & ADMIN.:		12.00	0.00	0.24
LEAVE, PROFESSIONAL DEVELOP :		0.50	0.00	0.01
K.SERVICE TO OTHER MISSION PROGRAMS :		11.50	5.00	0.33
***** TOTALS *****		100.00	100.00	4.00

NUMBER OF BUSINESS VISITORS FROM CANADA : 29
FROM TERRIT : 120

NUMBER OF PEMD APPLICATIONS COMMENTED ON: 1

NUMBER OF OCCUPIED OFFICER POSITIONS - CANADA-BASED : 2
- LOCALLY-ENGAGED : 2

TRADE TRACKING SYSTEM

88/11/09

WORKLOAD AND OFFICER SUMMARY
ACTIVITY REPORT

FOR QUARTER 1 OF FISCAL YEAR 1988

POST : NAIROBI

	NUMBER	% OFFICER-TIME		TOTAL-TIME
		CANADA	LOC-ENG	PERSON-QTR
A.EXPORT/TRADE/POLICY ENQUIRIES FROM CANADA :	183	8.00	20.00	0.28
FROM TERRITORIES :	262	7.00	35.00	0.42
B.VISITS TO CLIENTS IN TERRITORY :	52	15.00	25.00	0.40
C.EXPORT/TRADE/POLICY FAIRS :	0	0.00	0.00	0.00
PROJECTS AND EVENTS MISSIONS :	0	0.00	0.00	0.00
CONFERENCE SEMINARS :	0	0.00	0.00	0.00
OTHER :	0	0.00	0.00	0.00
D.COMMERCIAL / ECONOMIC REPORTS HQ REQUESTED :	5	2.00	3.00	0.05
POST INITIATED :	0	0.00	0.00	0.00
E.COMMUNICATIONS ACTIVITIES :	0	0.00	0.00	0.00
F.INVESTMENT ENQUIRIES FROM CANADA :	0	0.00	0.00	0.00
FROM TERRITORIES :	6	0.00	3.00	0.03
G.TECHNOLOGY INFLOW PROGRAM ENQR'S FRM CANADA :	0	0.00	0.00	0.00
CONNECTIONS ARRANGED :	0	0.00	0.00	0.00
H.PARTICPT'N IN PROG-REL EVENTS OUTSIDE POST :		0.00	0.00	0.00
I.SERVICE REQUESTS FM GOV'T SOURCES NGO :	5	3.00	1.00	0.04
HOST GOVERNMENT :	23	2.00	5.00	0.07
OTHER DEPARTMENT :	3	1.00	0.00	0.01
PROVINCES/MUNICIPALITIES :	0	0.00	0.00	0.00
J.ADMINISTRATION: PROGRAM MANAGEMENT & ADMIN.:		19.00	7.00	0.26
LEAVE, PROFESSIONAL DEVELOP :		43.00	1.00	0.44
K.SERVICE TO OTHER MISSION PROGRAMS :		0.00	0.00	0.00
***** TOTALS *****		100.00	100.00	2.00

NUMBER OF BUSINESS VISITORS FROM CANADA : 36
FROM TERRIT : 24

NUMBER OF PEMD APPLICATIONS COMMENTED ON: 6

NUMBER OF OCCUPIED OFFICER POSITIONS - CANADA-BASED : 1
- LOCALLY-ENGAGED : 1

TRADE TRACKING SYSTEM

88/11/09

WORKLOAD AND OFFICER SUMMARY
ACTIVITY REPORT

FOR QUARTER 1 OF FISCAL YEAR 1988

POST : RABAT

	NUMBER	% OFFICER-TIME		TOTAL-TIME
		CANADA	LOC-ENG	PERSON-QTR
A.EXPORT/TRADE/POLICY ENQUIRIES FROM CANADA :	419	38.00	43.00	0.81
FROM TERRITORIES :	104	18.00	37.00	0.55
B.VISITS TO CLIENTS IN TERRITORY :	0	0.00	0.00	0.00
C.EXPORT/TRADE/POLICY FAIRS :	0	0.00	0.00	0.00
PROJECTS AND EVENTS MISSIONS :	0	0.00	0.00	0.00
CONFERENCE SEMINARS :	0	0.00	0.00	0.00
OTHER :	0	0.00	0.00	0.00
D.COMMERCIAL / ECONOMIC REPORTS HQ REQUESTED :	3	5.00	7.00	0.12
POST INITIATED :	0	0.00	0.00	0.00
E.COMMUNICATIONS ACTIVITIES :	0	0.00	0.00	0.00
F.INVESTMENT ENQUIRIES FROM CANADA :	3	2.00	0.00	0.02
FROM TERRITORIES :	1	0.00	0.00	0.00
G.TECHNOLOGY INFLOW PROGRAM ENQR'S FRM CANADA :	0	0.00	0.00	0.00
CONNECTIONS ARRANGED :	0	0.00	0.00	0.00
H.PARTICIPATION IN PROG-REL EVENTS OUTSIDE POST :		8.00	0.00	0.08
I.SERVICE REQUESTS FM GOV'T SOURCES NGO :	0	0.00	0.00	0.00
HOST GOVERNMENT :	1	2.00	3.00	0.05
OTHER DEPARTMENT :	7	3.00	6.00	0.09
PROVINCES/MUNICIPALITIES :	3	2.00	4.00	0.06
J.ADMINISTRATION: PROGRAM MANAGEMENT & ADMIN.:		6.00	0.00	0.06
LEAVE, PROFESSIONAL DEVELOP :		9.00	0.00	0.09
K.SERVICE TO OTHER MISSION PROGRAMS :		7.00	0.00	0.07
***** TOTALS *****		100.00	100.00	2.00

NUMBER OF BUSINESS VISITORS FROM CANADA : 44
FROM TERRIT : 80

NUMBER OF PEMD APPLICATIONS COMMENTED ON: 3

NUMBER OF OCCUPIED OFFICER POSITIONS - CANADA-BASED : 1
- LOCALLY-ENGAGED : 1

TRADE TRACKING SYSTEM

88/11/09

WORKLOAD AND OFFICER SUMMARY
ACTIVITY REPORT

FOR QUARTER 1 OF FISCAL YEAR 1988

POST : TUNIS

	NUMBER	% OFFICER-TIME CANADA	LOC-ENG	TOTAL-TIME PERSON-QTR
A.EXPORT/TRADE/POLICY ENQUIRIES FROM CANADA :	313	22.00	30.00	0.52
FROM TERRITORIES :	105	10.00	19.00	0.29
B.VISITS TO CLIENTS IN TERRITORY :	120	10.00	10.00	0.20
C.EXPORT/TRADE/POLICY FAIRS :	6	3.00	5.00	0.08
PROJECTS AND EVENTS MISSIONS :	7	6.00	8.00	0.14
CONFERENCE SEMINARS :	0	0.00	0.00	0.00
OTHER :	12	3.00	3.00	0.06
D.COMMERCIAL / ECONOMIC REPORTS HQ REQUESTED :	7	3.00	4.00	0.07
POST INITIATED :	12	6.00	2.00	0.08
E.COMMUNICATIONS ACTIVITIES :	1	0.00	1.00	0.01
F.INVESTMENT ENQUIRIES FROM CANADA :	0	0.00	0.00	0.00
FROM TERRITORIES :	0	0.00	0.00	0.00
G.TECHNOLOGY INFLOW PROGRAM ENQR'S FRM CANADA :	0	0.00	0.00	0.00
CONNECTIONS ARRANGED :	0	0.00	0.00	0.00
H.PARTICIP'T'N IN PROG-REL EVENTS OUTSIDE POST :		5.00	0.00	0.05
I.SERVICE REQUESTS FM GOV'T SOURCES NGO :	6	1.00	2.00	0.03
HOST GOVERNMENT :	8	1.00	2.00	0.03
OTHER DEPARTMENT :	4	2.00	2.00	0.04
PROVINCES/MUNICIPALITIES :	6	3.00	4.00	0.07
J.ADMINISTRATION: PROGRAM MANAGEMENT & ADMIN.:		5.00	0.00	0.05
LEAVE, PROFESSIONAL DEVELOP :		13.00	8.00	0.21
K.SERVICE TO OTHER MISSION PROGRAMS :		7.00	0.00	0.07
***** TOTALS *****		100.00	100.00	2.00

NUMBER OF BUSINESS VISITORS FROM CANADA : 180
FROM TERRIT : 81

NUMBER OF PEMD APPLICATIONS COMMENTED ON: 4

NUMBER OF OCCUPIED OFFICER POSITIONS - CANADA-BASED : 1
- LOCALLY-ENGAGED : 1

TRADE TRACKING SYSTEM

88/11/09

WORKLOAD AND OFFICER SUMMARY
ACTIVITY REPORT

FOR QUARTER 1 OF FISCAL YEAR 1988

POST : AMMAN

	NUMBER	% OFFICER-TIME		TOTAL-TIME
		CANADA	LOC-ENG	PERSON-QTR
A.EXPORT/TRADE/POLICY ENQUIRIES FROM CANADA :	139	15.00	27.50	0.70
FROM TERRITORIES :	107	10.00	25.00	0.60
B.VISITS TO CLIENTS IN TERRITORY :	106	10.00	17.50	0.45
C.EXPORT/TRADE/POLICY FAIRS :	1	2.00	0.00	0.02
PROJECTS AND EVENTS MISSIONS :	3	8.00	10.00	0.28
CONFERENCE SEMINARS :	0	0.00	0.00	0.00
OTHER :	4	10.00	2.50	0.15
D.COMMERCIAL / ECONOMIC REPORTS HQ REQUESTED :	0	0.00	0.00	0.00
POST INITIATED :	25	20.00	2.50	0.25
E.COMMUNICATIONS ACTIVITIES :	0	0.00	0.00	0.00
F.INVESTMENT ENQUIRIES FROM CANADA :	0	0.00	0.00	0.00
FROM TERRITORIES :	15	2.00	6.00	0.14
G.TECHNOLOGY INFLOW PROGRAM ENQR'S FRM CANADA :	0	0.00	0.00	0.00
CONNECTIONS ARRANGED :	0	0.00	0.00	0.00
H.PARTICIPATION IN PROG-REL EVENTS OUTSIDE POST :		0.00	0.00	0.00
I.SERVICE REQUESTS FM GOV'T SOURCES NGO :	0	0.00	0.00	0.00
HOST GOVERNMENT :	4	3.00	1.50	0.06
OTHER DEPARTMENT :	19	3.00	2.50	0.08
PROVINCES/MUNICIPALITIES :	10	7.00	4.00	0.15
J.ADMINISTRATION: PROGRAM MANAGEMENT & ADMIN.:		5.00	0.00	0.05
LEAVE, PROFESSIONAL DEVELOP :		0.00	1.00	0.02
K.SERVICE TO OTHER MISSION PROGRAMS :		5.00	0.00	0.05
***** TOTALS *****		100.00	100.00	3.00

NUMBER OF BUSINESS VISITORS FROM CANADA : 146
FROM TERRIT : 46

NUMBER OF PEMD APPLICATIONS COMMENTED ON: 2

NUMBER OF OCCUPIED OFFICER POSITIONS - CANADA-BASED : 1
- LOCALLY-ENGAGED : 2

TRADE TRACKING SYSTEM

88/11/09

WORKLOAD AND OFFICER SUMMARY
ACTIVITY REPORT

FOR QUARTER 1 OF FISCAL YEAR 1988

POST : BAGHDAD

	NUMBER	% OFFICER-TIME		TOTAL-TIME
		CANADA	LOC-ENG	PERSON-QTR
A.EXPORT/TRADE/POLICY ENQUIRIES FROM CANADA :	98	18.00	22.00	0.40
FROM TERRITORIES :	39	7.00	23.00	0.30
B.VISITS TO CLIENTS IN TERRITORY :	91	2.00	26.00	0.28
C.EXPORT/TRADE/POLICY FAIRS :	1	8.00	8.00	0.16
PROJECTS AND EVENTS MISSIONS :	3	10.00	12.00	0.22
CONFERENCE SEMINARS :	0	0.00	0.00	0.00
OTHER :	0	0.00	0.00	0.00
D.COMMERCIAL / ECONOMIC REPORTS HQ REQUESTED :	0	0.00	0.00	0.00
POST INITIATED :	11	10.00	1.00	0.11
E.COMMUNICATIONS ACTIVITIES :	0	0.00	0.00	0.00
F.INVESTMENT ENQUIRIES FROM CANADA :	3	1.00	0.00	0.01
FROM TERRITORIES :	0	0.00	0.00	0.00
G.TECHNOLOGY INFLOW PROGRAM ENQR'S FRM CANADA :	0	0.00	0.00	0.00
CONNECTIONS ARRANGED :	0	0.00	0.00	0.00
H.PARTICIPATION IN PROG-REL EVENTS OUTSIDE POST :		5.00	2.00	0.07
I.SERVICE REQUESTS FM GOV'T SOURCES NGO :	0	0.00	0.00	0.00
HOST GOVERNMENT :	1	0.00	0.00	0.00
OTHER DEPARTMENT :	12	0.00	0.00	0.00
PROVINCES/MUNICIPALITIES :	7	0.00	0.00	0.00
J.ADMINISTRATION: PROGRAM MANAGEMENT & ADMIN.:		11.00	4.00	0.15
LEAVE, PROFESSIONAL DEVELOP :		25.00	2.00	0.27
K.SERVICE TO OTHER MISSION PROGRAMS :		3.00	0.00	0.03
***** TOTALS *****		100.00	100.00	2.00

NUMBER OF BUSINESS VISITORS FROM CANADA : 7
FROM TERRIT : 4

NUMBER OF PEMD APPLICATIONS COMMENTED ON: 0

NUMBER OF OCCUPIED OFFICER POSITIONS - CANADA-BASED : 1
- LOCALLY-ENGAGED : 1

TRADE TRACKING SYSTEM

88/11/09

WORKLOAD AND OFFICER SUMMARY
ACTIVITY REPORT

FOR QUARTER 1 OF FISCAL YEAR 1988

POST : CAIRO

	NUMBER	% OFFICER-TIME		TOTAL-TIME
		CANADA	LOC-ENG	PERSON-QTR
A.EXPORT/TRADE/POLICY ENQUIRIES FROM CANADA :	302	31.66	32.00	1.59
FROM TERRITORIES :	364	18.33	30.00	1.15
B.VISITS TO CLIENTS IN TERRITORY :	123	11.66	12.50	0.60
C.EXPORT/TRADE/POLICY FAIRS :	1	0.00	1.50	0.03
PROJECTS AND EVENTS MISSIONS :	0	0.00	0.00	0.00
CONFERENCE SEMINARS :	0	0.00	0.00	0.00
OTHER :	0	0.00	0.00	0.00
D.COMMERCIAL / ECONOMIC REPORTS HQ REQUESTED :	7	1.66	0.00	0.05
POST INITIATED :	23	7.33	6.00	0.34
E.COMMUNICATIONS ACTIVITIES :	2	0.33	0.00	0.01
F.INVESTMENT ENQUIRIES FROM CANADA :	0	0.00	0.00	0.00
FROM TERRITORIES :	6	1.66	1.00	0.07
G.TECHNOLOGY INFLOW PROGRAM ENQR'S FRM CANADA :	0	0.00	0.00	0.00
CONNECTIONS ARRANGED :	0	0.00	0.00	0.00
H.PARTICIPATION IN PROG-REL EVENTS OUTSIDE POST :		0.00	0.00	0.00
I.SERVICE REQUESTS FM GOV'T SOURCES NGO :	0	0.00	0.00	0.00
HOST GOVERNMENT :	0	0.00	0.00	0.00
OTHER DEPARTMENT :	56	5.00	8.00	0.31
PROVINCES/MUNICIPALITIES :	0	0.00	0.00	0.00
J.ADMINISTRATION: PROGRAM MANAGEMENT & ADMIN.:		9.66	2.50	0.34
LEAVE, PROFESSIONAL DEVELOP :		11.00	6.50	0.46
K.SERVICE TO OTHER MISSION PROGRAMS :		1.66	0.00	0.05
***** TOTALS *****		99.95	100.00	5.00

NUMBER OF BUSINESS VISITORS FROM CANADA : 102
FROM TERRIT : 458

NUMBER OF PEMD APPLICATIONS COMMENTED ON: 4

NUMBER OF OCCUPIED OFFICER POSITIONS - CANADA-BASED : 3
- LOCALLY-ENGAGED : 2

TRADE TRACKING SYSTEM

88/11/09

WORKLOAD AND OFFICER SUMMARY
ACTIVITY REPORT

FOR QUARTER 1 OF FISCAL YEAR 1988

POST : KUWAIT

	NUMBER	% OFFICER-TIME		TOTAL-TIME
		CANADA	LOC-ENG	PERSON-QTR
A.EXPORT/TRADE/POLICY ENQUIRIES FROM CANADA :	320	8.00	20.00	0.56
FROM TERRITORIES :	453	11.00	21.00	0.64
B.VISITS TO CLIENTS IN TERRITORY :	315	25.00	11.00	0.72
C.EXPORT/TRADE/POLICY FAIRS :	3	2.00	4.00	0.12
PROJECTS AND EVENTS MISSIONS :	11	9.00	7.00	0.32
CONFERENCE SEMINARS :	3	2.00	2.00	0.08
OTHER :	19	4.00	2.00	0.12
D.COMMERCIAL / ECONOMIC REPORTS HQ REQUESTED :	2	1.00	1.00	0.04
POST INITIATED :	10	8.00	8.00	0.32
E.COMMUNICATIONS ACTIVITIES :	20	2.00	1.00	0.06
F.INVESTMENT ENQUIRIES FROM CANADA :	96	5.00	5.00	0.20
FROM TERRITORIES :	131	5.00	8.00	0.26
G.TECHNOLOGY INFLOW PROGRAM ENQR'S FRM CANADA :	0	0.00	0.00	0.00
CONNECTIONS ARRANGED :	0	0.00	0.00	0.00
H.PARTICIPATION IN PROG-REL EVENTS OUTSIDE POST :		1.00	0.00	0.02
I.SERVICE REQUESTS FM GOV'T SOURCES NGO :	4	1.00	0.00	0.02
HOST GOVERNMENT :	14	1.00	1.00	0.04
OTHER DEPARTMENT :	46	3.00	3.00	0.12
PROVINCES/MUNICIPALITIES :	68	3.00	3.00	0.12
J.ADMINISTRATION: PROGRAM MANAGEMENT & ADMIN.:		6.00	1.00	0.14
LEAVE, PROFESSIONAL DEVELOP :		0.00	0.00	0.00
K.SERVICE TO OTHER MISSION PROGRAMS :		3.00	2.00	0.10
***** TOTALS *****		100.00	100.00	4.00

NUMBER OF BUSINESS VISITORS FROM CANADA : 90
FROM TERRIT : 140

NUMBER OF PEMD APPLICATIONS COMMENTED ON: 0

NUMBER OF OCCUPIED OFFICER POSITIONS - CANADA-BASED : 2
- LOCALLY-ENGAGED : 2

TRADE TRACKING SYSTEM

88/11/09

WORKLOAD AND OFFICER SUMMARY
ACTIVITY REPORT

FOR QUARTER 1 OF FISCAL YEAR 1988

POST : RIYADH

	NUMBER	% OFFICER-TIME		TOTAL-TIME
		CANADA	LOC-ENG	PERSON-QTR
A.EXPORT/TRADE/POLICY ENQUIRIES FROM CANADA :	400	13.00	23.00	1.21
FROM TERRITORIES :	466	11.00	27.00	1.25
B.VISITS TO CLIENTS IN TERRITORY :	289	14.00	10.00	0.86
C.EXPORT/TRADE/POLICY PROJECTS AND EVENTS				
FAIRS :	1	1.00	2.00	0.10
MISSIONS :	6	13.00	8.00	0.76
CONFERENCE SEMINARS :	0	0.00	0.00	0.00
OTHER :	65	5.50	4.00	0.34
D.COMMERCIAL / ECONOMIC REPORTS HQ REQUESTED :	0	0.00	0.00	0.00
POST INITIATED :	44	3.50	1.00	0.17
E.COMMUNICATIONS ACTIVITIES :	0	0.00	0.00	0.00
F.INVESTMENT ENQUIRIES				
FROM CANADA :	23	2.00	1.00	0.11
FROM TERRITORIES :	41	2.00	3.00	0.17
G.TECHNOLOGY INFLOW PROGRAM ENQR'S FRM CANADA :	0	0.00	0.00	0.00
CONNECTIONS ARRANGED :	4	0.00	0.00	0.00
H.PARTICPT'N IN PROG-REL EVENTS OUTSIDE POST :		3.00	0.00	0.12
I.SERVICE REQUESTS FM GOV'T SOURCES				
NGO :	0	0.00	0.00	0.00
HOST GOVERNMENT :	26	5.00	1.00	0.23
OTHER DEPARTMENT :	30	7.00	0.00	0.28
PROVINCES/MUNICIPALITIES :	9	2.00	0.00	0.08
J.ADMINISTRATION: PROGRAM MANAGEMENT & ADMIN.:		5.00	0.00	0.20
LEAVE, PROFESSIONAL DEVELOP :		9.50	14.00	0.80
K.SERVICE TO OTHER MISSION PROGRAMS :		2.50	6.00	0.28
***** TOTALS *****		99.00	100.00	6.96

NUMBER OF BUSINESS VISITORS FROM CANADA : 77
FROM TERRIT : 185

NUMBER OF PEMD APPLICATIONS COMMENTED ON: 6

NUMBER OF OCCUPIED OFFICER POSITIONS - CANADA-BASED : 4
- LOCALLY-ENGAGED : 3

TRADE TRACKING SYSTEM

88/11/09

WORKLOAD AND OFFICER SUMMARY
ACTIVITY REPORT

FOR QUARTER 1 OF FISCAL YEAR 1988

POST : TEL AVIV

	NUMBER	% OFFICER-TIME		TOTAL-TIME
		CANADA	LOC-ENG	PERSON-QTR
A.EXPORT/TRADE/POLICY ENQUIRIES FROM CANADA :	246	20.00	30.00	0.80
FROM TERRITORIES :	119	0.00	0.00	0.00
B.VISITS TO CLIENTS IN TERRITORY :	56	15.00	10.00	0.35
C.EXPORT/TRADE/POLICY FAIRS :	2	0.00	10.00	0.20
PROJECTS AND EVENTS MISSIONS :	0	0.00	0.00	0.00
CONFERENCE SEMINARS :	11	0.00	5.00	0.10
OTHER :	0	0.00	0.00	0.00
D.COMMERCIAL / ECONOMIC REPORTS HQ REQUESTED :	5	2.00	2.00	0.06
POST INITIATED :	9	3.00	3.00	0.09
E.COMMUNICATIONS ACTIVITIES :	5	1.00	0.00	0.01
F.INVESTMENT ENQUIRIES FROM CANADA :	3	0.00	0.00	0.00
FROM TERRITORIES :	21	6.00	0.00	0.06
G.TECHNOLOGY INFLOW PROGRAM ENQR'S FRM CANADA :	88	20.00	15.00	0.50
CONNECTIONS ARRANGED :	15	5.00	5.00	0.15
H.PARTICIPATION IN PROG-REL EVENTS OUTSIDE POST :		8.00	16.00	0.40
I.SERVICE REQUESTS FM GOV'T SOURCES NGO :	5	5.00	0.00	0.05
HOST GOVERNMENT :	0	0.00	0.00	0.00
OTHER DEPARTMENT :	15	5.00	0.00	0.05
PROVINCES/MUNICIPALITIES :	15	0.00	4.00	0.08
J.ADMINISTRATION: PROGRAM MANAGEMENT & ADMIN.:		5.00	0.00	0.05
LEAVE, PROFESSIONAL DEVELOP :		0.00	0.00	0.00
K.SERVICE TO OTHER MISSION PROGRAMS :		5.00	0.00	0.05
***** TOTALS *****		100.00	100.00	3.00

NUMBER OF BUSINESS VISITORS FROM CANADA : 33
FROM TERRIT : 65

NUMBER OF PEMD APPLICATIONS COMMENTED ON: 7

NUMBER OF OCCUPIED OFFICER POSITIONS - CANADA-BASED : 1
- LOCALLY-ENGAGED : 2

TRADE DEVELOPMENT SYSTEM

88/11/79

ANNUAL AND TRIPLET SUMMARY
OF ACTIVITY REPORT

FOR QUARTER 1 OF FINANCIAL YEAR 1988

REGION : ASIA PACIFIC

ASIA & PACIFIC

		OFFICER-TIME	TOTAL-TIME
		CANADA	LIC-GEN PERSON-OTW
A. EXPORT/TRADE/POLICY ENQUIRIES	FROM CANADA :	7225	20.40
	FROM TERRITORIES :	10782	14.31
B. VISITS TO CLIENTS IN TERRITORY		2229	19.55
C. EXPORT/TRADE/POLICY PROJECTS AND EVENTS	FAIRS :	54	2.33
	MEETINGS :	124	6.00
	CONFERENCE SEMINARS :	22	1.39
	OTHER :	204	2.90
D. COMMERCIAL REPORTS	NO REQUESTED :		3.30
	POST INITIATED :		5.13
E. COMMENTARIES			6.97
F. INVESTMENT FROM CANADA :		129	1.32
	FROM TERRITORIES :	462	2.52
G. PROMOTIONAL MATERIALS	IN CANADA'S VISA CANADA :	31	0.37
	COMMITTEES ORGANIZED :	8	0.11
H. PARTICIPATION IN TRADE FAIRS		2.18	0.38
I. SERVICE PROVIDED BY CANADA TO OTHER COUNTRIES	WFO :	75	2.09
	NEW ARRIVAL :	337	2.99
	OTHER DEPARTMENT :	112	1.78
	PROVINCES/MUNICIPALITIES :	80	1.24
J. SERVICE TO OTHER COUNTRIES		2.76	3.07
	LEAVE, PROFESSIONAL DEVELOPMENT	1.37	6.06
K. SERVICE TO OTHER COUNTRIES		4.01	3.55
TOTAL		99.91	100.98

* Quarterly reports for these posts were not available

NUMBER OF BUSINESS VISITORS FROM CANADA 1-1988
FROM TERRITORY 1-1988

NUMBER OF F&O APPLICATIONS CONVERTED ON 212

NUMBER OF OCCUPIED OFFICER POSITIONS - CANADA-BASED 54
- TERRITORY-BASED 47

TRADE TRACKING SYSTEM

88/11/09

WORKLOAD AND OFFICER SUMMARY
ACTIVITY REPORT

FOR QUARTER 1 OF FISCAL YEAR 1988

REGION : ASIA PACIFIC

	NUMBER	% OFFICER-TIME		TOTAL-TIME
		CANADA	LOC-ENG	PERSON-QTR
A.EXPORT/TRADE/POLICY ENQUIRIES FROM CANADA :	7225	17.77	22.97	20.40
FROM TERRITORIES :	10755	8.87	21.46	14.88
B.VISITS TO CLIENTS IN TERRITORY :	2325	9.90	11.27	10.65
C.EXPORT/TRADE/POLICY PROJECTS AND EVENTS				
FAIRS :	54	3.01	3.65	3.35
MISSIONS :	130	5.81	6.08	6.00
CONFERENCE SEMINARS :	50	1.29	1.46	1.39
OTHER :	204	3.87	1.85	2.96
D.COMMERCIAL / ECONOMIC REPORTS HQ REQUESTED :	346	4.55	1.78	3.30
POST INITIATED :	359	6.35	3.61	5.13
E.COMMUNICATIONS ACTIVITIES :	67	0.55	0.25	0.42
F.INVESTMENT ENQUIRIES FROM CANADA :	359	1.29	1.31	1.32
FROM TERRITORIES :	461	2.40	2.80	2.62
G.TECHNOLOGY INFLOW PROGRAM ENQR'S FRM CANADA :	31	0.20	0.55	0.37
CONNECTIONS ARRANGED :	9	0.09	0.12	0.11
H.PARTICPT'N IN PROG-REL EVENTS OUTSIDE POST :		2.18	2.38	2.30
I.SERVICE REQUESTS FM GOV'T SOURCES				
NGO :	77	1.22	0.70	0.99
HOST GOVERNMENT :	337	1.83	2.31	2.08
OTHER DEPARTMENT :	1314	6.00	5.40	5.78
PROVINCES/MUNICIPALITIES :	481	4.37	1.87	3.24
J.ADMINISTRATION: PROGRAM MANAGEMENT & ADMIN.:		6.98	2.76	5.07
LEAVE, PROFESSIONAL DEVELOP :		7.37	4.42	6.06
K.SERVICE TO OTHER MISSION PROGRAMS :		4.01	0.82	2.56
***** TOTALS *****		99.91	99.82	100.98

NUMBER OF BUSINESS VISITORS FROM CANADA : 2568
FROM TERRIT : 3961

NUMBER OF PEMD APPLICATIONS COMMENTED ON: 202

NUMBER OF OCCUPIED OFFICER POSITIONS - CANADA-BASED : 54
- LOCALLY-ENGAGED : 47

TRADE TRACKING SYSTEM

88/11/09

WORKLOAD AND OFFICER SUMMARY
ACTIVITY REPORT

FOR QUARTER 1 OF FISCAL YEAR 1988

POST : BANGKOK

	NUMBER	% OFFICER-TIME		TOTAL-TIME
		CANADA	LOC-ENG	PERSON-QTR
A.EXPORT/TRADE/POLICY ENQUIRIES FROM CANADA :	659	20.50	26.00	1.45
FROM TERRITORIES :	480	16.00	18.50	1.06
B.VISITS TO CLIENTS IN TERRITORY :	141	6.50	8.75	0.48
C.EXPORT/TRADE/POLICY FAIRS :	1	1.00	0.00	0.02
PROJECTS AND EVENTS MISSIONS :	23	14.00	11.75	0.75
CONFERENCE SEMINARS :	5	0.50	2.25	0.10
OTHER :	3	0.50	0.00	0.01
D.COMMERCIAL / ECONOMIC REPORTS HQ REQUESTED :	20	3.50	1.00	0.11
POST INITIATED :	24	4.00	2.25	0.17
E.COMMUNICATIONS ACTIVITIES :	12	1.50	0.00	0.03
F.INVESTMENT ENQUIRIES FROM CANADA :	19	0.50	1.50	0.07
FROM TERRITORIES :	42	0.50	3.00	0.13
G.TECHNOLOGY INFLOW PROGRAM ENQR'S FRM CANADA :	4	0.00	0.50	0.02
CONNECTIONS ARRANGED :	0	0.00	0.00	0.00
H.PARTICIPATION IN PROG-REL EVENTS OUTSIDE POST :		0.00	0.00	0.00
I.SERVICE REQUESTS FM GOV'T SOURCES NGO :	34	2.00	1.25	0.09
HOST GOVERNMENT :	184	11.50	7.00	0.51
OTHER DEPARTMENT :	152	6.50	9.50	0.51
PROVINCES/MUNICIPALITIES :	45	4.00	1.50	0.14
J.ADMINISTRATION: PROGRAM MANAGEMENT & ADMIN.:		6.00	0.00	0.12
LEAVE, PROFESSIONAL DEVELOP :		0.00	1.25	0.05
K.SERVICE TO OTHER MISSION PROGRAMS :		1.00	3.75	0.17
***** TOTALS *****		100.00	99.75	5.99

NUMBER OF BUSINESS VISITORS FROM CANADA : 283
FROM TERRIT : 317

NUMBER OF PEMD APPLICATIONS COMMENTED ON: 9

NUMBER OF OCCUPIED OFFICER POSITIONS - CANADA-BASED : 2
- LOCALLY-ENGAGED : 4

TRADE TRACKING SYSTEM

88/11/09

WORKLOAD AND OFFICER SUMMARY
ACTIVITY REPORT

FOR QUARTER 1 OF FISCAL YEAR 1988

POST : CANBERRA

	NUMBER	% OFFICER-TIME		TOTAL-TIME
		CANADA	LOC-ENG	PERSON-QTR
A.EXPORT/TRADE/POLICY ENQUIRIES FROM CANADA :	287	18.00	28.00	0.82
FROM TERRITORIES :	125	8.00	1.00	0.25
B.VISITS TO CLIENTS IN TERRITORY :	34	11.00	1.00	0.34
C.EXPORT/TRADE/POLICY PROJECTS AND EVENTS				
FAIRS :	0	0.33	0.00	0.01
MISSIONS :	3	5.00	0.00	0.15
CONFERENCE SEMINARS :	0	0.00	0.00	0.00
OTHER :	90	9.00	0.00	0.27
D.COMMERCIAL / ECONOMIC REPORTS HQ REQUESTED :	9	5.00	0.00	0.15
POST INITIATED :	9	4.33	1.00	0.14
E.COMMUNICATIONS ACTIVITIES :	0	0.00	0.00	0.00
F.INVESTMENT ENQUIRIES				
FROM CANADA :	3	0.66	0.00	0.02
FROM TERRITORIES :	3	0.66	0.00	0.02
G.TECHNOLOGY INFLOW PROGRAM ENQR'S FRM CANADA :	0	0.00	0.00	0.00
CONNECTIONS ARRANGED :	0	0.00	0.00	0.00
H.PARTICIP'TN IN PROG-REL EVENTS OUTSIDE POST :		0.00	0.00	0.00
I.SERVICE REQUESTS FM GOV'T SOURCES				
NGO :	0	0.00	0.00	0.00
HOST GOVERNMENT :	0	0.00	0.00	0.00
OTHER DEPARTMENT :	0	0.00	0.00	0.00
PROVINCES/MUNICIPALITIES :	0	18.33	5.00	0.60
J.ADMINISTRATION: PROGRAM MANAGEMENT & ADMIN.:		10.66	62.00	0.94
LEAVE, PROFESSIONAL DEVELOP :		4.00	2.00	0.14
K.SERVICE TO OTHER MISSION PROGRAMS :		5.00	0.00	0.15
***** TOTALS *****		99.97	100.00	4.00

NUMBER OF BUSINESS VISITORS FROM CANADA : 28
FROM TERRIT : 30

NUMBER OF PEMD APPLICATIONS COMMENTED ON: 3

NUMBER OF OCCUPIED OFFICER POSITIONS - CANADA-BASED : 3
- LOCALLY-ENGAGED : 1

TRADE TRACKING SYSTEM

88/11/09

WORKLOAD AND OFFICER SUMMARY
ACTIVITY REPORT

FOR QUARTER 1 OF FISCAL YEAR 1988

POST : DHAKA

	NUMBER	% OFFICER-TIME		TOTAL-TIME
		CANADA	LOC-ENG	PERSON-QTR
A.EXPORT/TRADE/POLICY ENQUIRIES FROM CANADA :	92	16.00	28.00	0.44
FROM TERRITORIES :	101	10.00	24.00	0.34
B.VISITS TO CLIENTS IN TERRITORY :	10	3.00	19.00	0.22
C.EXPORT/TRADE/POLICY FAIRS :	0	0.00	0.00	0.00
PROJECTS AND EVENTS MISSIONS :	0	0.00	0.00	0.00
CONFERENCE SEMINARS :	0	0.00	0.00	0.00
OTHER :	0	0.00	0.00	0.00
D.COMMERCIAL / ECONOMIC REPORTS HQ REQUESTED :	3	4.00	6.00	0.10
POST INITIATED :	2	1.00	15.00	0.16
E.COMMUNICATIONS ACTIVITIES :	0	0.00	0.00	0.00
F.INVESTMENT ENQUIRIES FROM CANADA :	0	0.00	0.00	0.00
FROM TERRITORIES :	0	0.00	0.00	0.00
G.TECHNOLOGY INFLOW PROGRAM ENQR'S FRM CANADA :	0	0.00	0.00	0.00
CONNECTIONS ARRANGED :	0	0.00	0.00	0.00
H.PARTICIP'TN IN PROG-REL EVENTS OUTSIDE POST :		0.00	0.00	0.00
I.SERVICE REQUESTS FM GOV'T SOURCES NGO :	0	0.00	0.00	0.00
HOST GOVERNMENT :	1	1.00	0.00	0.01
OTHER DEPARTMENT :	2	1.00	4.00	0.05
PROVINCES/MUNICIPALITIES :	0	0.00	0.00	0.00
J.ADMINISTRATION: PROGRAM MANAGEMENT & ADMIN.:		2.00	0.00	0.02
LEAVE, PROFESSIONAL DEVELOP :		12.00	2.00	0.14
K.SERVICE TO OTHER MISSION PROGRAMS :		50.00	2.00	0.52
***** TOTALS *****		100.00	100.00	2.00

NUMBER OF BUSINESS VISITORS FROM CANADA : 11
FROM TERRIT : 43

NUMBER OF PEMD APPLICATIONS COMMENTED ON: 2

NUMBER OF OCCUPIED OFFICER POSITIONS - CANADA-BASED : 1
- LOCALLY-ENGAGED : 1

TRADE TRACKING SYSTEM

88/11/09

WORKLOAD AND OFFICER SUMMARY
ACTIVITY REPORT

FOR QUARTER 1 OF FISCAL YEAR 1988

POST : JAKARTA

	NUMBER	% OFFICER-TIME		TOTAL-TIME
		CANADA	LOC-ENG	PERSON-QTR
A.EXPORT/TRADE/POLICY ENQUIRIES FROM CANADA :	182	10.00	35.00	1.35
FROM TERRITORIES :	134	11.33	16.66	0.84
B.VISITS TO CLIENTS IN TERRITORY :	209	12.00	19.33	0.94
C.EXPORT/TRADE/POLICY FAIRS :	4	1.00	0.00	0.03
PROJECTS AND EVENTS MISSIONS :	15	13.33	2.00	0.46
CONFERENCE SEMINARS :	3	0.00	6.66	0.20
OTHER :	34	7.66	1.33	0.27
D.COMMERCIAL / ECONOMIC REPORTS HQ REQUESTED :	28	5.00	0.00	0.15
POST INITIATED :	18	6.00	0.00	0.18
E.COMMUNICATIONS ACTIVITIES :	16	0.66	0.00	0.02
F.INVESTMENT ENQUIRIES FROM CANADA :	0	0.00	0.00	0.00
FROM TERRITORIES :	0	0.00	0.00	0.00
G.TECHNOLOGY INFLOW PROGRAM ENQR'S FRM CANADA :	0	0.00	0.00	0.00
CONNECTIONS ARRANGED :	0	0.00	0.00	0.00
H.PARTICIPATION IN PROG-REL EVENTS OUTSIDE POST :		4.00	10.00	0.42
I.SERVICE REQUESTS FM GOV'T SOURCES NGO :	10	1.66	0.66	0.07
HOST GOVERNMENT :	10	1.66	0.00	0.05
OTHER DEPARTMENT :	31	6.00	0.00	0.18
PROVINCES/MUNICIPALITIES :	10	1.66	0.33	0.06
J.ADMINISTRATION: PROGRAM MANAGEMENT & ADMIN.:		7.33	0.00	0.22
LEAVE, PROFESSIONAL DEVELOP :		10.66	8.00	0.56
K.SERVICE TO OTHER MISSION PROGRAMS :		0.00	0.00	0.00
***** TOTALS *****		99.95	99.97	6.00

NUMBER OF BUSINESS VISITORS FROM CANADA : 240
FROM TERRIT : 267

NUMBER OF PEMD APPLICATIONS COMMENTED ON: 16

NUMBER OF OCCUPIED OFFICER POSITIONS - CANADA-BASED : 3
- LOCALLY-ENGAGED : 3

TRADE TRACKING SYSTEM

88/11/09

WORKLOAD AND OFFICER SUMMARY
ACTIVITY REPORT

FOR QUARTER 1 OF FISCAL YEAR 1988

POST : ISLAMABAD

	NUMBER	% OFFICER-TIME		TOTAL-TIME
		CANADA	LOC-ENG	PERSON-QTR
A.EXPORT/TRADE/POLICY ENQUIRIES FROM CANADA :	100	15.00	22.00	0.59
FROM TERRITORIES :	220	20.00	30.00	0.80
B.VISITS TO CLIENTS IN TERRITORY :	30	15.00	2.00	0.19
C.EXPORT/TRADE/POLICY FAIRS :	4	2.00	1.00	0.04
PROJECTS AND EVENTS MISSIONS :	1	2.00	6.00	0.14
CONFERENCE SEMINARS :	1	3.00	1.00	0.05
OTHER :	5	2.00	5.00	0.12
D.COMMERCIAL / ECONOMIC REPORTS HQ REQUESTED :	3	2.00	1.00	0.04
POST INITIATED :	4	6.00	0.00	0.06
E.COMMUNICATIONS ACTIVITIES :	0	0.00	0.00	0.00
F.INVESTMENT ENQUIRIES FROM CANADA :	0	0.00	0.00	0.00
FROM TERRITORIES :	0	0.00	0.00	0.00
G.TECHNOLOGY INFLOW PROGRAM ENQR'S FRM CANADA :	0	0.00	0.00	0.00
CONNECTIONS ARRANGED :	0	0.00	0.00	0.00
H.PARTICPT'N IN PROG-REL EVENTS OUTSIDE POST :		0.00	20.00	0.40
I.SERVICE REQUESTS FM GOV'T SOURCES NGO :	0	0.00	0.00	0.00
HOST GOVERNMENT :	5	2.00	0.00	0.02
OTHER DEPARTMENT :	20	5.00	5.00	0.15
PROVINCES/MUNICIPALITIES :	1	1.00	1.00	0.03
J.ADMINISTRATION: PROGRAM MANAGEMENT & ADMIN.:		25.00	2.00	0.29
LEAVE, PROFESSIONAL DEVELOP :		0.00	4.00	0.08
K.SERVICE TO OTHER MISSION PROGRAMS :		0.00	0.00	0.00
***** TOTALS *****		100.00	100.00	3.00

NUMBER OF BUSINESS VISITORS FROM CANADA : 22
FROM TERRIT : 70

NUMBER OF PEMD APPLICATIONS COMMENTED ON: 1

NUMBER OF OCCUPIED OFFICER POSITIONS - CANADA-BASED : 1
- LOCALLY-ENGAGED : 2

TRADE TRACKING SYSTEM

88/11/09

WORKLOAD AND OFFICER SUMMARY
ACTIVITY REPORT

FOR QUARTER 1 OF FISCAL YEAR 1988

POST : KUALA LUMPUR

	NUMBER	% OFFICER-TIME		TOTAL-TIME
		CANADA	LOC-ENG	PERSON-QTR
A.EXPORT/TRADE/POLICY ENQUIRIES FROM CANADA :	599	20.66	27.00	0.89
FROM TERRITORIES :	401	10.00	15.00	0.45
B.VISITS TO CLIENTS IN TERRITORY :	137	11.66	3.00	0.38
C.EXPORT/TRADE/POLICY PROJECTS AND EVENTS				
FAIRS :	9	1.00	0.00	0.03
MISSIONS :	6	4.00	2.00	0.14
CONFERENCE SEMINARS :	12	3.33	0.00	0.10
OTHER :	16	4.66	0.00	0.14
D.COMMERCIAL / ECONOMIC REPORTS HQ REQUESTED :	35	4.66	0.00	0.14
POST INITIATED :	44	5.66	2.00	0.19
E.COMMUNICATIONS ACTIVITIES :	14	1.66	0.00	0.05
F.INVESTMENT ENQUIRIES				
FROM CANADA :	0	0.33	0.00	0.01
FROM TERRITORIES :	14	1.00	0.00	0.03
G.TECHNOLOGY INFLOW PROGRAM ENQR'S FRM CANADA :	0	0.00	0.00	0.00
CONNECTIONS ARRANGED :	0	0.00	0.00	0.00
H.PARTICPT'N IN PROG-REL EVENTS OUTSIDE POST :		0.00	0.00	0.00
I.SERVICE REQUESTS FM GOV'T SOURCES				
NGO :	2	0.33	0.00	0.01
HOST GOVERNMENT :	17	3.00	3.00	0.12
OTHER DEPARTMENT :	19	3.00	2.00	0.11
PROVINCES/MUNICIPALITIES :	17	4.33	5.00	0.18
J.ADMINISTRATION: PROGRAM MANAGEMENT & ADMIN.:		7.00	3.00	0.24
LEAVE, PROFESSIONAL DEVELOP :		13.00	38.00	0.77
K.SERVICE TO OTHER MISSION PROGRAMS :		0.66	0.00	0.02
***** TOTALS *****		99.94	100.00	4.00

NUMBER OF BUSINESS VISITORS FROM CANADA : 235
FROM TERRIT : 118

NUMBER OF PEMD APPLICATIONS COMMENTED ON: 6

NUMBER OF OCCUPIED OFFICER POSITIONS - CANADA-BASED : 3
- LOCALLY-ENGAGED : 1

TRADE TRACKING SYSTEM

88/11/09

WORKLOAD AND OFFICER SUMMARY
ACTIVITY REPORT

FOR QUARTER 1 OF FISCAL YEAR 1988

POST : MANILA

	NUMBER	% OFFICER-TIME CANADA	LOC-ENG	TOTAL-TIME PERSON-QTR
A.EXPORT/TRADE/POLICY ENQUIRIES FROM CANADA :	548	30.00	29.50	1.19
FROM TERRITORIES :	229	8.50	13.50	0.44
B.VISITS TO CLIENTS IN TERRITORY :	119	10.00	8.00	0.36
C.EXPORT/TRADE/POLICY FAIRS :	2	0.50	0.00	0.01
PROJECTS AND EVENTS MISSIONS :	9	7.50	2.50	0.20
CONFERENCE SEMINARS :	0	0.00	0.00	0.00
OTHER :	14	8.50	7.00	0.31
D.COMMERCIAL / ECONOMIC REPORTS HQ REQUESTED :	7	1.00	2.50	0.07
POST INITIATED :	13	2.00	3.00	0.10
E.COMMUNICATIONS ACTIVITIES :	0	0.00	0.00	0.00
F.INVESTMENT ENQUIRIES FROM CANADA :	3	0.50	0.00	0.01
FROM TERRITORIES :	3	0.50	0.00	0.01
G.TECHNOLOGY INFLOW PROGRAM ENQR'S FRM CANADA :	0	0.00	0.00	0.00
CONNECTIONS ARRANGED :	0	0.00	0.00	0.00
H.PARTICIP'TN IN PROG-REL EVENTS OUTSIDE POST :		0.00	21.00	0.42
I.SERVICE REQUESTS FM GOV'T SOURCES NGO :	0	0.00	0.00	0.00
HOST GOVERNMENT :	0	0.00	0.00	0.00
OTHER DEPARTMENT :	200	18.50	9.00	0.55
PROVINCES/MUNICIPALITIES :	15	2.00	3.00	0.10
J.ADMINISTRATION: PROGRAM MANAGEMENT & ADMIN.:		6.50	0.00	0.13
LEAVE, PROFESSIONAL DEVELOP :		4.00	1.00	0.10
K.SERVICE TO OTHER MISSION PROGRAMS :		0.00	0.00	0.00
***** TOTALS *****		100.00	100.00	4.00

NUMBER OF BUSINESS VISITORS FROM CANADA : 142
FROM TERRIT : 50

NUMBER OF PEMD APPLICATIONS COMMENTED ON: 4

NUMBER OF OCCUPIED OFFICER POSITIONS - CANADA-BASED : 2
- LOCALLY-ENGAGED : 2

TRADE TRACKING SYSTEM

88/11/09

WORKLOAD AND OFFICER SUMMARY
ACTIVITY REPORT

FOR QUARTER 1 OF FISCAL YEAR 1988

POST : MELBOURNE

	NUMBER	% OFFICER-TIME		TOTAL-TIME
		CANADA	LOC-ENG	PERSON-QTR
A.EXPORT/TRADE/POLICY ENQUIRIES FROM CANADA :	237	10.50	20.50	0.62
FROM TERRITORIES :	460	5.00	24.00	0.58
B.VISITS TO CLIENTS IN TERRITORY :	70	8.00	14.50	0.45
C.EXPORT/TRADE/POLICY FAIRS :	3	2.00	0.00	0.04
PROJECTS AND EVENTS MISSIONS :	3	0.50	5.50	0.12
CONFERENCE SEMINARS :	0	0.00	0.00	0.00
OTHER :	1	3.00	0.00	0.06
D.COMMERCIAL / ECONOMIC REPORTS HQ REQUESTED :	0	0.00	0.00	0.00
POST INITIATED :	5	1.50	1.00	0.05
E.COMMUNICATIONS ACTIVITIES :	0	0.00	0.00	0.00
F.INVESTMENT ENQUIRIES FROM CANADA :	3	1.50	0.00	0.03
FROM TERRITORIES :	8	0.50	1.00	0.03
G.TECHNOLOGY INFLOW PROGRAM ENQR'S FRM CANADA :	1	0.50	0.00	0.01
CONNECTIONS ARRANGED :	0	0.00	0.00	0.00
H.PARTICPT'N IN PROG-REL EVENTS OUTSIDE POST :		0.00	0.00	0.00
I.SERVICE REQUESTS FM GOV'T SOURCES NGO :	3	11.50	0.00	0.23
HOST GOVERNMENT :	6	0.00	9.00	0.18
OTHER DEPARTMENT :	0	2.50	0.00	0.05
PROVINCES/MUNICIPALITIES :	0	0.00	0.00	0.00
J.ADMINISTRATION: PROGRAM MANAGEMENT & ADMIN.:		16.50	5.00	0.43
LEAVE, PROFESSIONAL DEVELOP :		18.50	19.00	0.75
K.SERVICE TO OTHER MISSION PROGRAMS :		18.00	0.50	0.37
***** TOTALS *****		100.00	100.00	4.00

NUMBER OF BUSINESS VISITORS FROM CANADA : 60
FROM TERRIT : 204

NUMBER OF PEMD APPLICATIONS COMMENTED ON: 15

NUMBER OF OCCUPIED OFFICER POSITIONS - CANADA-BASED : 2
- LOCALLY-ENGAGED : 2

TRADE TRACKING SYSTEM

88/11/09

WORKLOAD AND OFFICER SUMMARY
ACTIVITY REPORT

FOR QUARTER 1 OF FISCAL YEAR 1988

POST : NEW DELHI

	NUMBER	% OFFICER-TIME		TOTAL-TIME
		CANADA	LOC-ENG	PERSON-QTR
A.EXPORT/TRADE/POLICY ENQUIRIES FROM CANADA :	557	9.60	23.50	1.42
FROM TERRITORIES :	1113	5.00	38.00	1.77
B.VISITS TO CLIENTS IN TERRITORY :	112	6.60	10.50	0.75
C.EXPORT/TRADE/POLICY FAIRS :	0	0.00	0.00	0.00
PROJECTS AND EVENTS MISSIONS :	1	0.40	4.00	0.18
CONFERENCE SEMINARS :	3	0.00	3.25	0.13
OTHER :	0	0.00	0.00	0.00
D.COMMERCIAL / ECONOMIC REPORTS HQ REQUESTED :	41	7.40	2.00	0.45
POST INITIATED :	37	7.00	1.25	0.40
E.COMMUNICATIONS ACTIVITIES :	0	0.00	0.00	0.00
F.INVESTMENT ENQUIRIES FROM CANADA :	39	0.80	1.75	0.11
FROM TERRITORIES :	63	4.20	1.25	0.26
G.TECHNOLOGY INFLOW PROGRAM ENQR'S FRM CANADA :	0	0.00	0.00	0.00
CONNECTIONS ARRANGED :	0	0.00	0.00	0.00
H.PARTICPT'N IN PROG-REL EVENTS OUTSIDE POST :		10.40	0.00	0.52
I.SERVICE REQUESTS FM GOV'T SOURCES NGO :	0	0.00	0.00	0.00
HOST GOVERNMENT :	34	3.20	1.75	0.23
OTHER DEPARTMENT :	101	7.00	4.50	0.53
PROVINCES/MUNICIPALITIES :	0	0.00	0.00	0.00
J.ADMINISTRATION: PROGRAM MANAGEMENT & ADMIN.:		5.40	5.75	0.50
LEAVE, PROFESSIONAL DEVELOP :		28.60	2.50	1.53
K.SERVICE TO OTHER MISSION PROGRAMS :		4.40	0.00	0.22
***** TOTALS *****		100.00	100.00	9.00

NUMBER OF BUSINESS VISITORS FROM CANADA : 74
FROM TERRIT : 180

NUMBER OF PEMD APPLICATIONS COMMENTED ON: 2

NUMBER OF OCCUPIED OFFICER POSITIONS - CANADA-BASED : 5
- LOCALLY-ENGAGED : 4

TRADE TRACKING SYSTEM

88/11/09

WORKLOAD AND OFFICER SUMMARY
ACTIVITY REPORT

FOR QUARTER 1 OF FISCAL YEAR 1988

POST : SINGAPORE

	NUMBER	% OFFICER-TIME		TOTAL-TIME
		CANADA	LOC-ENG	PERSON-QTR
A.EXPORT/TRADE/POLICY ENQUIRIES FROM CANADA :	428	17.50	18.00	0.71
FROM TERRITORIES :	480	11.00	29.00	0.80
B.VISITS TO CLIENTS IN TERRITORY :	163	10.00	7.00	0.34
C.EXPORT/TRADE/POLICY PROJECTS AND EVENTS				
FAIRS :	6	1.00	7.50	0.17
MISSIONS :	11	11.00	11.00	0.44
CONFERENCE SEMINARS :	12	10.00	7.00	0.34
OTHER :	3	5.00	0.00	0.10
D.COMMERCIAL / ECONOMIC REPORTS HQ REQUESTED :	9	4.00	2.50	0.13
POST INITIATED :	14	10.00	2.50	0.25
E.COMMUNICATIONS ACTIVITIES :	6	2.00	0.00	0.04
F.INVESTMENT ENQUIRIES				
FROM CANADA :	18	1.00	0.00	0.02
FROM TERRITORIES :	27	2.00	0.00	0.04
G.TECHNOLOGY INFLOW PROGRAM ENQR'S FRM CANADA :	10	0.00	5.00	0.10
CONNECTIONS ARRANGED :	4	0.00	3.00	0.06
H.PARTICIPATION IN PROG-REL EVENTS OUTSIDE POST :		2.50	0.00	0.05
I.SERVICE REQUESTS FM GOV'T SOURCES				
NGO :	11	2.50	2.00	0.09
HOST GOVERNMENT :	2	0.00	1.00	0.02
OTHER DEPARTMENT :	20	2.50	3.00	0.11
PROVINCES/MUNICIPALITIES :	17	2.00	1.50	0.07
J.ADMINISTRATION: PROGRAM MANAGEMENT & ADMIN.:		6.00	0.00	0.12
LEAVE, PROFESSIONAL DEVELOP :		0.00	0.00	0.00
K.SERVICE TO OTHER MISSION PROGRAMS :		0.00	0.00	0.00
***** TOTALS *****		100.00	100.00	4.00

NUMBER OF BUSINESS VISITORS FROM CANADA : 73
FROM TERRIT : 189

NUMBER OF PEMD APPLICATIONS COMMENTED ON: 16

NUMBER OF OCCUPIED OFFICER POSITIONS - CANADA-BASED : 2
- LOCALLY-ENGAGED : 2

TRADE TRACKING SYSTEM

88/11/09

WORKLOAD AND OFFICER SUMMARY
ACTIVITY REPORT

FOR QUARTER 1 OF FISCAL YEAR 1988

POST : SYDNEY

	NUMBER	% OFFICER-TIME CANADA	LOC-ENG	TOTAL-TIME PERSON-QTR
A.EXPORT/TRADE/POLICY ENQUIRIES FROM CANADA :	545	20.00	28.00	1.52
FROM TERRITORIES :	4095	14.00	16.00	0.92
B.VISITS TO CLIENTS IN TERRITORY :	130	10.00	12.00	0.68
C.EXPORT/TRADE/POLICY FAIRS :	7	5.00	14.00	0.66
PROJECTS AND EVENTS MISSIONS :	2	5.00	6.00	0.34
CONFERENCE SEMINARS :	4	10.00	0.00	0.20
OTHER :	0	0.00	0.00	0.00
D.COMMERCIAL / ECONOMIC REPORTS HQ REQUESTED :	0	5.00	0.00	0.10
POST INITIATED :	12	20.00	8.00	0.72
E.COMMUNICATIONS ACTIVITIES :	0	0.00	0.00	0.00
F.INVESTMENT ENQUIRIES FROM CANADA :	0	0.00	0.00	0.00
FROM TERRITORIES :	7	11.00	0.00	0.22
G.TECHNOLOGY INFLOW PROGRAM ENQR'S FRM CANADA :	0	0.00	0.00	0.00
CONNECTIONS ARRANGED :	0	0.00	0.00	0.00
H.PARTICIP'TN IN PROG-REL EVENTS OUTSIDE POST :		0.00	0.00	0.00
I.SERVICE REQUESTS FM GOV'T SOURCES NGO :	0	0.00	0.00	0.00
HOST GOVERNMENT :	0	0.00	0.00	0.00
OTHER DEPARTMENT :	0	0.00	0.00	0.00
PROVINCES/MUNICIPALITIES :	2	0.00	4.00	0.16
J.ADMINISTRATION: PROGRAM MANAGEMENT & ADMIN.:		0.00	0.00	0.00
LEAVE, PROFESSIONAL DEVELOP :		0.00	12.00	0.48
K.SERVICE TO OTHER MISSION PROGRAMS :		0.00	0.00	0.00
***** TOTALS *****		100.00	100.00	6.00

NUMBER OF BUSINESS VISITORS FROM CANADA : 35
FROM TERRIT : 90

NUMBER OF PEMD APPLICATIONS COMMENTED ON: 10

NUMBER OF OCCUPIED OFFICER POSITIONS - CANADA-BASED : 2
- LOCALLY-ENGAGED : 4

TRADE TRACKING SYSTEM

88/11/09

WORKLOAD AND OFFICER SUMMARY
ACTIVITY REPORT

FOR QUARTER 1 OF FISCAL YEAR 1988

POST : BEIJING

	NUMBER	% OFFICER-TIME		TOTAL-TIME
		CANADA	LOC-ENG	PERSON-QTR
A.EXPORT/TRADE/POLICY ENQUIRIES FROM CANADA :	427	29.55	0.00	2.66
FROM TERRITORIES :	115	7.11	0.00	0.64
B.VISITS TO CLIENTS IN TERRITORY :	123	11.22	0.00	1.01
C.EXPORT/TRADE/POLICY FAIRS :	2	1.55	0.00	0.14
PROJECTS AND EVENTS MISSIONS :	23	7.44	0.00	0.67
CONFERENCE SEMINARS :	1	0.22	0.00	0.02
OTHER :	6	4.22	0.00	0.38
D.COMMERCIAL / ECONOMIC REPORTS HQ REQUESTED :	102	8.11	0.00	0.73
POST INITIATED :	49	5.22	0.00	0.47
E.COMMUNICATIONS ACTIVITIES :	0	0.00	0.00	0.00
F.INVESTMENT ENQUIRIES FROM CANADA :	5	0.44	0.00	0.04
FROM TERRITORIES :	15	1.11	0.00	0.10
G.TECHNOLOGY INFLOW PROGRAM ENQR'S FRM CANADA :	1	0.11	0.00	0.01
CONNECTIONS ARRANGED :	1	0.00	0.00	0.00
H.PARTICIP'TN IN PROG-REL EVENTS OUTSIDE POST :		0.00	0.00	0.00
I.SERVICE REQUESTS FM GOV'T SOURCES NGO :	0	0.00	0.00	0.00
HOST GOVERNMENT :	0	0.00	0.00	0.00
OTHER DEPARTMENT :	55	6.44	0.00	0.58
PROVINCES/MUNICIPALITIES :	83	8.11	0.00	0.73
J.ADMINISTRATION: PROGRAM MANAGEMENT & ADMIN.:		3.11	0.00	0.28
LEAVE, PROFESSIONAL DEVELOP :		5.66	0.00	0.51
K.SERVICE TO OTHER MISSION PROGRAMS :		0.33	0.00	0.03
***** TOTALS *****		99.95	0.00	9.00

NUMBER OF BUSINESS VISITORS FROM CANADA : 102
FROM TERRIT : 122

NUMBER OF PEMD APPLICATIONS COMMENTED ON: 48

NUMBER OF OCCUPIED OFFICER POSITIONS - CANADA-BASED : 9
- LOCALLY-ENGAGED : 0

TRADE TRACKING SYSTEM

88/11/09

WORKLOAD AND OFFICER SUMMARY
ACTIVITY REPORT

FOR QUARTER 1 OF FISCAL YEAR 1988

POST : HONG KONG

	NUMBER	% OFFICER-TIME		TOTAL-TIME
		CANADA	LOC-ENG	PERSON-QTR
A.EXPORT/TRADE/POLICY ENQUIRIES FROM CANADA :	670	17.66	18.33	1.08
FROM TERRITORIES :	1055	12.00	25.33	1.12
B.VISITS TO CLIENTS IN TERRITORY :	158	7.66	7.33	0.45
C.EXPORT/TRADE/POLICY FAIRS :	5	0.33	3.00	0.10
PROJECTS AND EVENTS MISSIONS :	6	2.66	1.66	0.13
CONFERENCE SEMINARS :	0	0.00	0.00	0.00
OTHER :	13	15.00	0.33	0.46
D.COMMERCIAL / ECONOMIC REPORTS HQ REQUESTED :	19	1.66	3.66	0.16
POST INITIATED :	7	0.00	2.00	0.06
E.COMMUNICATIONS ACTIVITIES :	9	1.66	0.00	0.05
F.INVESTMENT ENQUIRIES FROM CANADA :	51	1.33	6.66	0.24
FROM TERRITORIES :	138	1.66	20.00	0.65
G.TECHNOLOGY INFLOW PROGRAM ENQR'S FRM CANADA :	0	0.00	0.00	0.00
CONNECTIONS ARRANGED :	0	0.00	0.00	0.00
H.PARTICIP'TN IN PROG-REL EVENTS OUTSIDE POST :		5.33	0.00	0.16
I.SERVICE REQUESTS FM GOV'T SOURCES NGO :	0	0.00	0.00	0.00
HOST GOVERNMENT :	22	2.00	1.00	0.09
OTHER DEPARTMENT :	104	2.66	3.66	0.19
PROVINCES/MUNICIPALITIES :	169	4.66	0.66	0.16
J.ADMINISTRATION: PROGRAM MANAGEMENT & ADMIN.:		6.66	1.66	0.25
LEAVE, PROFESSIONAL DEVELOP :		13.33	2.33	0.47
K.SERVICE TO OTHER MISSION PROGRAMS :		3.66	2.00	0.17
***** TOTALS *****		99.92	99.61	5.99

NUMBER OF BUSINESS VISITORS FROM CANADA : 284
FROM TERRIT : 477

NUMBER OF PEMD APPLICATIONS COMMENTED ON: 10

NUMBER OF OCCUPIED OFFICER POSITIONS - CANADA-BASED : 3
- LOCALLY-ENGAGED : 3

TRADE TRACKING SYSTEM

88/11/09

WORKLOAD AND OFFICER SUMMARY
ACTIVITY REPORT

FOR QUARTER 1 OF FISCAL YEAR 1988

POST : OSAKA

	NUMBER	% OFFICER-TIME		TOTAL-TIME
		CANADA	LOC-ENG	PERSON-QTR
A.EXPORT/TRADE/POLICY ENQUIRIES FROM CANADA :	316	7.50	10.00	0.35
FROM TERRITORIES :	292	7.50	17.50	0.50
B.VISITS TO CLIENTS IN TERRITORY :	57	5.00	7.50	0.25
C.EXPORT/TRADE/POLICY FAIRS :	3	7.50	15.00	0.45
PROJECTS AND EVENTS MISSIONS :	6	5.00	15.00	0.40
CONFERENCE SEMINARS :	0	0.00	0.00	0.00
OTHER :	5	2.50	5.00	0.15
D.COMMERCIAL / ECONOMIC REPORTS HQ REQUESTED :	0	0.00	0.00	0.00
POST INITIATED :	9	5.00	2.50	0.15
E.COMMUNICATIONS ACTIVITIES :	0	0.00	0.00	0.00
F.INVESTMENT ENQUIRIES FROM CANADA :	165	10.00	2.50	0.25
FROM TERRITORIES :	92	5.00	15.00	0.40
G.TECHNOLOGY INFLOW PROGRAM ENQR'S FRM CANADA :	2	0.00	0.00	0.00
CONNECTIONS ARRANGED :	2	2.50	0.00	0.05
H.PARTICIP'TN IN PROG-REL EVENTS OUTSIDE POST :		7.50	0.00	0.15
I.SERVICE REQUESTS FM GOV'T SOURCES NGO :	0	0.00	0.00	0.00
HOST GOVERNMENT :	17	2.50	0.00	0.05
OTHER DEPARTMENT :	115	0.00	2.50	0.05
PROVINCES/MUNICIPALITIES :	16	2.50	2.50	0.10
J.ADMINISTRATION: PROGRAM MANAGEMENT & ADMIN.:		2.50	0.00	0.05
LEAVE, PROFESSIONAL DEVELOP :		2.50	0.00	0.05
K.SERVICE TO OTHER MISSION PROGRAMS :		25.00	5.00	0.60
***** TOTALS *****		100.00	100.00	4.00

NUMBER OF BUSINESS VISITORS FROM CANADA : 211
FROM TERRIT : 408

NUMBER OF PEMD APPLICATIONS COMMENTED ON: 5

NUMBER OF OCCUPIED OFFICER POSITIONS - CANADA-BASED : 2
- LOCALLY-ENGAGED : 2

TRADE TRACKING SYSTEM

88/11/09

WORKLOAD AND OFFICER SUMMARY
ACTIVITY REPORT

FOR QUARTER 1 OF FISCAL YEAR 1988

POST : SEOUL

	NUMBER	% OFFICER-TIME		TOTAL-TIME
		CANADA	LOC-ENG	PERSON-QTR
A.EXPORT/TRADE/POLICY ENQUIRIES FROM CANADA :	416	18.00	33.00	1.86
FROM TERRITORIES :	363	10.66	27.50	1.42
B.VISITS TO CLIENTS IN TERRITORY :	97	9.00	6.00	0.51
C.EXPORT/TRADE/POLICY FAIRS :	0	0.00	0.00	0.00
PROJECTS AND EVENTS MISSIONS :	9	6.66	2.75	0.31
CONFERENCE SEMINARS :	3	1.66	0.25	0.06
OTHER :	3	2.33	0.75	0.10
D.COMMERCIAL / ECONOMIC REPORTS HQ REQUESTED :	60	3.00	5.75	0.32
POST INITIATED :	20	4.00	5.50	0.34
E.COMMUNICATIONS ACTIVITIES :	2	0.66	0.50	0.04
F.INVESTMENT ENQUIRIES FROM CANADA :	27	3.33	1.00	0.14
FROM TERRITORIES :	26	7.66	0.75	0.26
G.TECHNOLOGY INFLOW PROGRAM ENQR'S FRM CANADA :	5	0.00	1.00	0.04
CONNECTIONS ARRANGED :	0	0.00	0.00	0.00
H.PARTICPT'N IN PROG-REL EVENTS OUTSIDE POST :		0.00	0.00	0.00
I.SERVICE REQUESTS FM GOV'T SOURCES NGO :	7	0.33	0.50	0.03
HOST GOVERNMENT :	9	1.33	0.50	0.06
OTHER DEPARTMENT :	48	2.00	3.25	0.19
PROVINCES/MUNICIPALITIES :	33	2.33	1.75	0.14
J.ADMINISTRATION: PROGRAM MANAGEMENT & ADMIN.:		21.33	5.75	0.87
LEAVE, PROFESSIONAL DEVELOP :		3.33	3.50	0.24
K.SERVICE TO OTHER MISSION PROGRAMS :		2.33	0.00	0.07
***** TOTALS *****		99.94	100.00	7.00

NUMBER OF BUSINESS VISITORS FROM CANADA : 95
FROM TERRIT : 332

NUMBER OF PEMD APPLICATIONS COMMENTED ON: 12

NUMBER OF OCCUPIED OFFICER POSITIONS - CANADA-BASED : 3
- LOCALLY-ENGAGED : 4

TRADE TRACKING SYSTEM

WORKLOAD AND OFFICER SUMMARY
ACTIVITY REPORT

88/11/09

FOR QUARTER 1 OF FISCAL YEAR 1988

POST : SHANGHAI

	NUMBER	% OFFICER-TIME		TOTAL-TIME
		CANADA	LOC-ENG	PERSON-QTR
A.EXPORT/TRADE/POLICY ENQUIRIES FROM CANADA :	173	21.00	27.50	0.97
FROM TERRITORIES :	53	8.50	12.50	0.42
B.VISITS TO CLIENTS IN TERRITORY :	30	6.50	10.00	0.33
C.EXPORT/TRADE/POLICY FAIRS :	2	3.00	0.00	0.06
PROJECTS AND EVENTS MISSIONS :	2	17.50	22.50	0.80
CONFERENCE SEMINARS :	0	0.00	0.00	0.00
OTHER :	1	2.50	12.50	0.30
D.COMMERCIAL / ECONOMIC REPORTS HQ REQUESTED :	0	0.00	0.00	0.00
POST INITIATED :	7	5.00	0.00	0.10
E.COMMUNICATIONS ACTIVITIES :	0	0.00	0.00	0.00
F.INVESTMENT ENQUIRIES FROM CANADA :	0	0.00	0.00	0.00
FROM TERRITORIES :	0	0.00	0.00	0.00
G.TECHNOLOGY INFLOW PROGRAM ENQR'S FRM CANADA :	0	0.00	0.00	0.00
CONNECTIONS ARRANGED :	0	0.00	0.00	0.00
H.PARTICIP'TN IN PROG-REL EVENTS OUTSIDE POST :		0.00	0.00	0.00
I.SERVICE REQUESTS FM GOV'T SOURCES NGO :	0	0.00	0.00	0.00
HOST GOVERNMENT :	14	5.00	3.00	0.16
OTHER DEPARTMENT :	83	12.50	9.50	0.44
PROVINCES/MUNICIPALITIES :	3	1.00	0.00	0.02
J.ADMINISTRATION: PROGRAM MANAGEMENT & ADMIN.:		12.50	0.00	0.25
LEAVE, PROFESSIONAL DEVELOP :		0.00	0.00	0.00
K.SERVICE TO OTHER MISSION PROGRAMS :		5.00	2.50	0.15
***** TOTALS *****		100.00	100.00	4.00

NUMBER OF BUSINESS VISITORS FROM CANADA : 137
FROM TERRIT : 150

NUMBER OF PEMD APPLICATIONS COMMENTED ON: 12

NUMBER OF OCCUPIED OFFICER POSITIONS - CANADA-BASED : 2
- LOCALLY-ENGAGED : 2

TRADE TRACKING SYSTEM

88/11/09

WORKLOAD AND OFFICER SUMMARY
ACTIVITY REPORT

FOR QUARTER 1 OF FISCAL YEAR 1988

POST : TOKYO

	NUMBER	% OFFICER-TIME		TOTAL-TIME
		CANADA	LOC-ENG	PERSON-QTR
A.EXPORT/TRADE/POLICY ENQUIRIES FROM CANADA :	989	12.00	14.00	2.48
FROM TERRITORIES :	1039	7.00	19.00	2.53
B.VISITS TO CLIENTS IN TERRITORY :	705	13.00	18.00	2.97
C.EXPORT/TRADE/POLICY FAIRS :	6	11.00	6.00	1.59
PROJECTS AND EVENTS MISSIONS :	10	3.00	5.00	0.77
CONFERENCE SEMINARS :	6	1.00	1.00	0.19
OTHER :	10	1.00	2.00	0.29
D.COMMERCIAL / ECONOMIC REPORTS HQ REQUESTED :	10	5.00	2.00	0.65
POST INITIATED :	85	11.00	6.00	1.59
E.COMMUNICATIONS ACTIVITIES :	8	1.00	1.00	0.19
F.INVESTMENT ENQUIRIES FROM CANADA :	26	2.00	2.00	0.38
FROM TERRITORIES :	23	3.00	2.00	0.47
G.TECHNOLOGY INFLOW PROGRAM ENQR'S FRM CANADA :	8	1.00	1.00	0.19
CONNECTIONS ARRANGED :	2	0.00	0.00	0.00
H.PARTICPT'N IN PROG-REL EVENTS OUTSIDE POST :		2.00	0.00	0.18
I.SERVICE REQUESTS FM GOV'T SOURCES NGO :	10	3.00	2.00	0.47
HOST GOVERNMENT :	16	2.00	4.00	0.58
OTHER DEPARTMENT :	364	11.00	11.00	2.09
PROVINCES/MUNICIPALITIES :	70	5.00	3.00	0.75
J.ADMINISTRATION: PROGRAM MANAGEMENT & ADMIN.:		4.00	0.00	0.36
LEAVE, PROFESSIONAL DEVELOP :		1.00	1.00	0.19
K.SERVICE TO OTHER MISSION PROGRAMS :		1.00	0.00	0.09
***** TOTALS *****		100.00	100.00	19.00

NUMBER OF BUSINESS VISITORS FROM CANADA : 536
FROM TERRIT : 914

NUMBER OF PEMD APPLICATIONS COMMENTED ON: 31

NUMBER OF OCCUPIED OFFICER POSITIONS - CANADA-BASED : 9
- LOCALLY-ENGAGED : 10

88/11/09

MARKETS AND COMMERCIAL RELATIONS

IN CANADA'S INTEREST

FOR QUARTER 1 OF FISCAL YEAR 1988

REGION : EAST EUROPE

EUROPE

		REPORT	CANADA	LOC-TIME	TOTAL-TIME	PERSON-TIM
A. EXPORT/TRADE/POLICY ENQUIRIES	FROM CANADA :	1495	17.31	31.62	5.02	
	FROM TERRITORIES :	517	2.41	10.09	1.36	
B. VISITS TO CLIENTS IN TERRITORIES		596	11.33	13.13	2.47	
C. EXPORT/TRADE POLICY PROMOTION ACTIVITIES						
	<u>RBT</u>					
	<u>RWT</u>					
		6	3.21	3.72	0.78	
		36	6.37	8.63	1.67	
		9	2.88	3.83	0.86	
		5	2.06	1.83	0.36	
D. COMMERCIAL REPORTS HQ		41	2.72	2.81	0.51	
		113	7.58	2.81	0.93	
E. COMMERCIAL ENQUIRIES						
			0.66	0.09	0.07	
F. INVESTMENT ENQUIRIES		7	0.33	0.18	0.05	
		6	0.00	0.09	0.01	
G. TECHNOLOGY INFLUX PROGRAM		3	0.00	0.00	0.01	
		10	0.55	1.00	0.16	
H. PARTICIPATION IN PSOC-REL EVENTS			5.66	2.48	0.78	
I. SERVICE REQUESTS ON GOV'T SOURCES		21	1.23	0.83	0.19	
		25	1.77	0.18	0.14	
		62	4.33	1.27	0.53	
		16	1.38	0.30	1.05	
J. ADMINISTRATIVE PROGRAM MANAGEMENT			7.22	2.25	0.91	
			11.72	6.16	1.69	
K. SERVICE TO OTHER MISSION PROGRAMS		4	0.22	0.07	0.10	

* Quarterly report for this post was not available.

NUMBER OF BUSINESS VISITORS FROM CANADA : 82
FROM TERRITORIES : 17

NUMBER OF FIRM APPLICATIONS SUBMITTED : 27

NUMBER OF OCCUPIED OFFICER POSITIONS - CANADA-BASED : 1
- LOCALLY-BASED : 11

TRADE TRACKING SYSTEM

88/11/09

WORKLOAD AND OFFICER SUMMARY
ACTIVITY REPORT

FOR QUARTER 1 OF FISCAL YEAR 1988

REGION : EAST EUROPE

	NUMBER	% OFFICER-TIME		TOTAL-TIME
		CANADA	LOC-ENG	PERSON-QTR
A.EXPORT/TRADE/POLICY ENQUIRIES FROM CANADA :	1495	17.11	31.63	5.02
FROM TERRITORIES :	517	2.11	10.09	1.30
B.VISITS TO CLIENTS IN TERRITORY :	596	11.33	13.18	2.47
C.EXPORT/TRADE/POLICY PROJECTS AND EVENTS				
FAIRS :	6	4.11	3.72	0.78
MISSIONS :	36	6.77	9.63	1.67
CONFERENCE SEMINARS :	9	2.88	3.63	0.66
OTHER :	5	2.00	1.63	0.36
D.COMMERCIAL / ECONOMIC REPORTS HQ REQUESTED :	41	2.22	2.81	0.51
POST INITIATED :	113	7.55	2.81	0.99
E.COMMUNICATIONS ACTIVITIES :	24	0.66	0.09	0.07
F.INVESTMENT ENQUIRIES				
FROM CANADA :	7	0.33	0.18	0.05
FROM TERRITORIES :	6	0.00	0.09	0.01
G.TECHNOLOGY INFLOW PROGRAM ENQR'S FRM CANADA :	3	0.00	0.09	0.01
CONNECTIONS ARRANGED :	10	0.55	1.00	0.16
H.PARTICPT'N IN PROG-REL EVENTS OUTSIDE POST :		5.66	2.45	0.78
I.SERVICE REQUESTS FM GOV'T SOURCES				
NGO :	21	1.33	0.63	0.19
HOST GOVERNMENT :	25	1.77	0.18	0.18
OTHER DEPARTMENT :	63	4.33	1.27	0.53
PROVINCES/MUNICIPALITIES :	76	5.55	5.90	1.15
J.ADMINISTRATION: PROGRAM MANAGEMENT & ADMIN.:		7.22	2.36	0.91
LEAVE, PROFESSIONAL DEVELOP :		11.22	6.18	1.69
K.SERVICE TO OTHER MISSION PROGRAMS :		5.22	0.27	0.50
***** TOTALS *****		99.92	99.82	19.99

NUMBER OF BUSINESS VISITORS FROM CANADA : 422
FROM TERRIT : 172

NUMBER OF PEMD APPLICATIONS COMMENTED ON: 27

NUMBER OF OCCUPIED OFFICER POSITIONS - CANADA-BASED : 9
- LOCALLY-ENGAGED : 11

TRADE TRACKING SYSTEM

88/11/09

WORKLOAD AND OFFICER SUMMARY
ACTIVITY REPORT

FOR QUARTER 1 OF FISCAL YEAR 1988

POST : BELGRADE

	NUMBER	% OFFICER-TIME CANADA	LOC-ENG	TOTAL-TIME PERSON-QTR
A.EXPORT/TRADE/POLICY ENQUIRIES FROM CANADA :	172	15.00	20.00	0.70
FROM TERRITORIES :	87	5.00	10.00	0.30
B.VISITS TO CLIENTS IN TERRITORY :	90	10.00	10.00	0.40
C.EXPORT/TRADE/POLICY FAIRS :	2	2.50	0.00	0.05
PROJECTS AND EVENTS MISSIONS :	5	2.50	2.50	0.10
CONFERENCE SEMINARS :	2	7.50	10.00	0.35
OTHER :	0	0.00	0.00	0.00
D.COMMERCIAL / ECONOMIC REPORTS HQ REQUESTED :	10	2.50	2.50	0.10
POST INITIATED :	3	2.50	7.50	0.20
E.COMMUNICATIONS ACTIVITIES :	0	0.00	0.00	0.00
F.INVESTMENT ENQUIRIES FROM CANADA :	2	1.50	1.00	0.05
FROM TERRITORIES :	0	0.00	0.00	0.00
G.TECHNOLOGY INFLOW PROGRAM ENQR'S FRM CANADA :	0	0.00	0.00	0.00
CONNECTIONS ARRANGED :	1	2.50	2.50	0.10
H.PARTICPT'N IN PROG-REL EVENTS OUTSIDE POST :		0.00	7.50	0.15
I.SERVICE REQUESTS FM GOV'T SOURCES NGO :	12	5.00	1.50	0.13
HOST GOVERNMENT :	1	1.00	0.00	0.02
OTHER DEPARTMENT :	10	5.00	2.50	0.15
PROVINCES/MUNICIPALITIES :	40	10.00	22.50	0.65
J.ADMINISTRATION: PROGRAM MANAGEMENT & ADMIN.:		10.00	0.00	0.20
LEAVE, PROFESSIONAL DEVELOP :		17.50	0.00	0.35
K.SERVICE TO OTHER MISSION PROGRAMS :		0.00	0.00	0.00
***** TOTALS *****		100.00	100.00	4.00

NUMBER OF BUSINESS VISITORS FROM CANADA : 42
FROM TERRIT : 40

NUMBER OF PEMD APPLICATIONS COMMENTED ON: 3

NUMBER OF OCCUPIED OFFICER POSITIONS - CANADA-BASED : 2
- LOCALLY-ENGAGED : 2

TRADE TRACKING SYSTEM

88/11/09

WORKLOAD AND OFFICER SUMMARY
ACTIVITY REPORT

FOR QUARTER 1 OF FISCAL YEAR 1988

POST : BUCHAREST

	NUMBER	% OFFICER-TIME		TOTAL-TIME
		CANADA	LOC-ENG	PERSON-QTR
A.EXPORT/TRADE/POLICY ENQUIRIES FROM CANADA :	73	4.00	20.00	0.44
FROM TERRITORIES :	35	1.00	10.00	0.21
B.VISITS TO CLIENTS IN TERRITORY :	101	2.00	23.00	0.48
C.EXPORT/TRADE/POLICY FAIRS :	0	0.00	0.00	0.00
PROJECTS AND EVENTS MISSIONS :	4	4.00	11.00	0.26
CONFERENCE SEMINARS :	1	1.00	2.00	0.05
OTHER :	1	0.00	2.00	0.04
D.COMMERCIAL / ECONOMIC REPORTS HQ REQUESTED :	7	2.00	3.00	0.08
POST INITIATED :	24	9.00	6.00	0.21
E.COMMUNICATIONS ACTIVITIES :	0	0.00	0.00	0.00
F.INVESTMENT ENQUIRIES FROM CANADA :	0	0.00	0.00	0.00
FROM TERRITORIES :	0	0.00	0.00	0.00
G.TECHNOLOGY INFLOW PROGRAM ENQR'S FRM CANADA :	1	0.00	0.00	0.00
CONNECTIONS ARRANGED :	2	0.00	2.00	0.04
H.PARTICIPATION IN PROG-REL EVENTS OUTSIDE POST :		0.00	6.00	0.12
I.SERVICE REQUESTS FM GOV'T SOURCES NGO :	4	0.00	2.00	0.04
HOST GOVERNMENT :	3	9.00	0.00	0.09
OTHER DEPARTMENT :	0	9.00	0.00	0.09
PROVINCES/MUNICIPALITIES :	3	2.00	3.00	0.08
J.ADMINISTRATION: PROGRAM MANAGEMENT & ADMIN.:		18.00	7.00	0.32
LEAVE, PROFESSIONAL DEVELOP :		8.00	3.00	0.14
K.SERVICE TO OTHER MISSION PROGRAMS :		31.00	0.00	0.31
***** TOTALS *****		100.00	100.00	3.00

NUMBER OF BUSINESS VISITORS FROM CANADA : 25
FROM TERRIT : 0

NUMBER OF PEMD APPLICATIONS COMMENTED ON: 2

NUMBER OF OCCUPIED OFFICER POSITIONS - CANADA-BASED : 1
- LOCALLY-ENGAGED : 2

TRADE TRACKING SYSTEM

88/11/09

WORKLOAD AND OFFICER SUMMARY
ACTIVITY REPORT

FOR QUARTER 1 OF FISCAL YEAR 1988

POST : BUDAPEST

	NUMBER	% OFFICER-TIME CANADA	LOC-ENG	TOTAL-TIME PERSON-QTR
A.EXPORT/TRADE/POLICY ENQUIRIES FROM CANADA :	368	40.00	50.00	0.90
FROM TERRITORIES :	31	2.00	7.00	0.09
B.VISITS TO CLIENTS IN TERRITORY :	100	25.00	12.00	0.37
C.EXPORT/TRADE/POLICY FAIRS :	1	15.00	2.00	0.17
PROJECTS AND EVENTS MISSIONS :	3	3.00	1.00	0.04
CONFERENCE SEMINARS :	0	0.00	0.00	0.00
OTHER :	3	0.00	1.00	0.01
D.COMMERCIAL / ECONOMIC REPORTS HQ REQUESTED :	6	5.00	13.00	0.18
POST INITIATED :	0	0.00	0.00	0.00
E.COMMUNICATIONS ACTIVITIES :	0	0.00	0.00	0.00
F.INVESTMENT ENQUIRIES FROM CANADA :	0	0.00	0.00	0.00
FROM TERRITORIES :	3	0.00	0.00	0.00
G.TECHNOLOGY INFLOW PROGRAM ENQR'S FRM CANADA :	2	0.00	1.00	0.01
CONNECTIONS ARRANGED :	7	0.00	2.00	0.02
H.PARTICIP'T'N IN PROG-REL EVENTS OUTSIDE POST :		0.00	0.00	0.00
I.SERVICE REQUESTS FM GOV'T SOURCES NGO :	0	0.00	0.00	0.00
HOST GOVERNMENT :	4	2.00	2.00	0.04
OTHER DEPARTMENT :	24	2.00	2.00	0.04
PROVINCES/MUNICIPALITIES :	2	0.00	7.00	0.07
J.ADMINISTRATION: PROGRAM MANAGEMENT & ADMIN.:		6.00	0.00	0.06
LEAVE, PROFESSIONAL DEVELOP :		0.00	0.00	0.00
K.SERVICE TO OTHER MISSION PROGRAMS :		0.00	0.00	0.00
***** TOTALS *****		100.00	100.00	2.00

NUMBER OF BUSINESS VISITORS FROM CANADA : 77
FROM TERRIT : 24

NUMBER OF PEMD APPLICATIONS COMMENTED ON: 10

NUMBER OF OCCUPIED OFFICER POSITIONS - CANADA-BASED : 1
- LOCALLY-ENGAGED : 1

TRADE TRACKING SYSTEM

88/11/09

WORKLOAD AND OFFICER SUMMARY
ACTIVITY REPORT

FOR QUARTER 1 OF FISCAL YEAR 1988

POST : MOSCOW

	NUMBER	% OFFICER-TIME		TOTAL-TIME
		CANADA	LOC-ENG	PERSON-QTR
A.EXPORT/TRADE/POLICY ENQUIRIES FROM CANADA :	513	21.33	75.00	2.14
FROM TERRITORIES :	5	0.33	0.00	0.01
B.VISITS TO CLIENTS IN TERRITORY :	51	6.66	0.00	0.20
C.EXPORT/TRADE/POLICY FAIRS :	0	0.00	0.00	0.00
PROJECTS AND EVENTS MISSIONS :	17	11.66	15.00	0.65
CONFERENCE SEMINARS :	0	0.00	0.00	0.00
OTHER :	0	0.00	0.00	0.00
D.COMMERCIAL / ECONOMIC REPORTS HQ REQUESTED :	7	2.00	0.00	0.06
POST INITIATED :	45	14.66	0.00	0.44
E.COMMUNICATIONS ACTIVITIES :	20	1.66	0.00	0.05
F.INVESTMENT ENQUIRIES FROM CANADA :	5	0.00	0.00	0.00
FROM TERRITORIES :	2	0.00	0.00	0.00
G.TECHNOLOGY INFLOW PROGRAM ENQR'S FRM CANADA :	0	0.00	0.00	0.00
CONNECTIONS ARRANGED :	0	0.00	0.00	0.00
H.PARTICPT'N IN PROG-REL EVENTS OUTSIDE POST :		10.00	0.00	0.30
I.SERVICE REQUESTS FM GOV'T SOURCES NGO :	0	0.00	0.00	0.00
HOST GOVERNMENT :	2	0.00	0.00	0.00
OTHER DEPARTMENT :	16	5.00	0.00	0.15
PROVINCES/MUNICIPALITIES :	20	8.33	0.00	0.25
J.ADMINISTRATION: PROGRAM MANAGEMENT & ADMIN.:		3.33	0.00	0.10
LEAVE, PROFESSIONAL DEVELOP :		11.66	10.00	0.55
K.SERVICE TO OTHER MISSION PROGRAMS :		3.33	0.00	0.10
***** TOTALS *****		99.95	100.00	5.00

NUMBER OF BUSINESS VISITORS FROM CANADA : 175
FROM TERRIT : 0

NUMBER OF PEMD APPLICATIONS COMMENTED ON: 7

NUMBER OF OCCUPIED OFFICER POSITIONS - CANADA-BASED : 3
- LOCALLY-ENGAGED : 2

TRADE TRACKING SYSTEM

88/11/09

WORKLOAD AND OFFICER SUMMARY
ACTIVITY REPORT

FOR QUARTER 1 OF FISCAL YEAR 1988

POST : PRAGUE

	NUMBER	% OFFICER-TIME		TOTAL-TIME
		CANADA	LOC-ENG	PERSON-QTR
A.EXPORT/TRADE/POLICY ENQUIRIES FROM CANADA :	119	5.00	15.00	0.35
FROM TERRITORIES :	276	2.00	25.00	0.52
B.VISITS TO CLIENTS IN TERRITORY :	158	15.00	16.00	0.47
C.EXPORT/TRADE/POLICY FAIRS :	2	2.00	5.00	0.12
PROJECTS AND EVENTS MISSIONS :	4	6.00	9.00	0.24
CONFERENCE SEMINARS :	4	6.00	4.00	0.14
OTHER :	1	18.00	6.50	0.31
D.COMMERCIAL / ECONOMIC REPORTS HQ REQUESTED :	1	1.00	3.00	0.07
POST INITIATED :	15	8.00	0.00	0.08
E.COMMUNICATIONS ACTIVITIES :	0	0.00	0.00	0.00
F.INVESTMENT ENQUIRIES FROM CANADA :	0	0.00	0.00	0.00
FROM TERRITORIES :	0	0.00	0.00	0.00
G.TECHNOLOGY INFLOW PROGRAM ENQR'S FRM CANADA :	0	0.00	0.00	0.00
CONNECTIONS ARRANGED :	0	0.00	0.00	0.00
H.PARTICPT'N IN PROG-REL EVENTS OUTSIDE POST :		0.00	0.00	0.00
I.SERVICE REQUESTS FM GOV'T SOURCES NGO :	5	2.00	0.00	0.02
HOST GOVERNMENT :	15	3.00	0.00	0.03
OTHER DEPARTMENT :	4	2.00	3.00	0.08
PROVINCES/MUNICIPALITIES :	6	2.00	3.00	0.08
J.ADMINISTRATION: PROGRAM MANAGEMENT & ADMIN.:		2.00	3.50	0.09
LEAVE, PROFESSIONAL DEVELOP :		21.00	6.00	0.33
K.SERVICE TO OTHER MISSION PROGRAMS :		5.00	1.00	0.07
***** TOTALS *****		100.00	100.00	3.00

NUMBER OF BUSINESS VISITORS FROM CANADA : 53
FROM TERRIT : 65

NUMBER OF PEMD APPLICATIONS COMMENTED ON: 2

NUMBER OF OCCUPIED OFFICER POSITIONS - CANADA-BASED : 1
- LOCALLY-ENGAGED : 2

TRADE TRACKING SYSTEM

88/11/09

WORKLOAD AND OFFICER SUMMARY
ACTIVITY REPORT

FOR QUARTER 1 OF FISCAL YEAR 1988

POST : WARSAW

	NUMBER	% OFFICER-TIME		TOTAL-TIME
		CANADA	LOC-ENG	PERSON-QTR
A.EXPORT/TRADE/POLICY ENQUIRIES FROM CANADA :	250	11.00	19.00	0.49
FROM TERRITORIES :	83	3.00	7.00	0.17
B.VISITS TO CLIENTS IN TERRITORY :	96	20.00	17.50	0.55
C.EXPORT/TRADE/POLICY FAIRS :	1	15.00	14.50	0.44
PROJECTS AND EVENTS MISSIONS :	3	8.00	15.00	0.38
CONFERENCE SEMINARS :	2	4.00	4.00	0.12
OTHER :	0	0.00	0.00	0.00
D.COMMERCIAL / ECONOMIC REPORTS HQ REQUESTED :	10	1.00	0.50	0.02
POST INITIATED :	26	2.00	2.00	0.06
E.COMMUNICATIONS ACTIVITIES :	4	1.00	0.50	0.02
F.INVESTMENT ENQUIRIES FROM CANADA :	0	0.00	0.00	0.00
FROM TERRITORIES :	1	0.00	0.50	0.01
G.TECHNOLOGY INFLOW PROGRAM ENQR'S FRM CANADA :	0	0.00	0.00	0.00
CONNECTIONS ARRANGED :	0	0.00	0.00	0.00
H.PARTICIPATION IN PROG-REL EVENTS OUTSIDE POST :		21.00	0.00	0.21
I.SERVICE REQUESTS FM GOV'T SOURCES NGO :	0	0.00	0.00	0.00
HOST GOVERNMENT :	0	0.00	0.00	0.00
OTHER DEPARTMENT :	9	1.00	0.50	0.02
PROVINCES/MUNICIPALITIES :	5	1.00	0.50	0.02
J.ADMINISTRATION: PROGRAM MANAGEMENT & ADMIN.:		9.00	2.50	0.14
LEAVE, PROFESSIONAL DEVELOP :		2.00	15.00	0.32
K.SERVICE TO OTHER MISSION PROGRAMS :		1.00	0.50	0.02
***** TOTALS *****		100.00	99.50	2.99

NUMBER OF BUSINESS VISITORS FROM CANADA : 50
FROM TERRIT : 43

NUMBER OF PEMD APPLICATIONS COMMENTED ON: 3

NUMBER OF OCCUPIED OFFICER POSITIONS - CANADA-BASED : 1
- LOCALLY-ENGAGED : 2

TRADE TRACKING SYSTEM

88/11/09

WORKLOAD AND OFFICER SUMMARY
ACTIVITY REPORT

FOR QUARTER 1 OF FISCAL YEAR 1988

REGION : EUROPE

	NUMBER	% OFFICER-TIME		TOTAL-TIME
		CANADA	LOC-ENG	PERSON-QTR
A.EXPORT/TRADE/POLICY ENQUIRIES FROM CANADA :	6854	15.39	27.21	22.15
FROM TERRITORIES :	6936	10.30	20.92	16.24
B.VISITS TO CLIENTS IN TERRITORY :	1482	8.91	8.63	9.12
C.EXPORT/TRADE/POLICY FAIRS :	99	3.75	3.15	3.59
PROJECTS AND EVENTS MISSIONS :	155	7.01	3.78	5.61
CONFERENCE SEMINARS :	38	1.28	0.82	1.10
OTHER :	149	3.65	1.63	2.75
D.COMMERCIAL / ECONOMIC REPORTS HQ REQUESTED :	206	3.70	1.59	2.75
POST INITIATED :	272	4.84	2.63	3.89
E.COMMUNICATIONS ACTIVITIES :	93	1.48	0.59	1.08
F.INVESTMENT ENQUIRIES FROM CANADA :	364	2.47	1.06	1.84
FROM TERRITORIES :	648	4.40	3.44	4.08
G.TECHNOLOGY INFLOW PROGRAM ENQR'S FRM CANADA :	295	1.15	3.01	2.17
CONNECTIONS ARRANGED :	227	1.21	1.86	1.60
H.PARTICPT'N IN PROG-REL EVENTS OUTSIDE POST :		1.96	0.40	1.23
I.SERVICE REQUESTS FM GOV'T SOURCES NGO :	61	0.38	0.90	0.67
HOST GOVERNMENT :	275	2.06	1.27	1.74
OTHER DEPARTMENT :	815	4.82	2.78	3.95
PROVINCES/MUNICIPALITIES :	205	1.44	1.59	1.58
J.ADMINISTRATION: PROGRAM MANAGEMENT & ADMIN.:		10.55	4.13	7.63
LEAVE, PROFESSIONAL DEVELOP :		5.62	6.44	6.27
K.SERVICE TO OTHER MISSION PROGRAMS :		3.44	2.07	2.87
***** TOTALS *****		99.81	99.90	103.91

NUMBER OF BUSINESS VISITORS FROM CANADA : 1902
FROM TERRIT : 1809

NUMBER OF PEMD APPLICATIONS COMMENTED ON: 175

NUMBER OF OCCUPIED OFFICER POSITIONS - CANADA-BASED : 52
- LOCALLY-ENGAGED : 52

TRADE TRACKING SYSTEM

88/11/09

WORKLOAD AND OFFICER SUMMARY
ACTIVITY REPORT

FOR QUARTER 1 OF FISCAL YEAR 1988

REGION : MULTILATERAL

	NUMBER	% OFFICER-TIME		TOTAL-TIME PERSON-QTR
		CANADA	LOC-ENG	
A.EXPORT/TRADE/POLICY ENQUIRIES FROM CANADA :	950	20.00	0.00	0.80
FROM TERRITORIES :	184	3.00	0.00	0.12
B.VISITS TO CLIENTS IN TERRITORY :	0	5.00	0.00	0.20
C.EXPORT/TRADE/POLICY PROJECTS AND EVENTS				
FAIRS :	0	0.00	0.00	0.00
MISSIONS :	0	0.00	0.00	0.00
CONFERENCE SEMINARS :	8	10.00	0.00	0.40
OTHER :	0	0.00	0.00	0.00
D.COMMERCIAL / ECONOMIC REPORTS HQ REQUESTED :	10	2.00	0.00	0.08
POST INITIATED :	50	6.00	0.00	0.24
E.COMMUNICATIONS ACTIVITIES :	10	5.00	0.00	0.20
F.INVESTMENT ENQUIRIES				
FROM CANADA :	0	0.00	0.00	0.00
FROM TERRITORIES :	0	0.00	0.00	0.00
G.TECHNOLOGY INFLOW PROGRAM ENQR'S FRM CANADA :	0	0.00	0.00	0.00
CONNECTIONS ARRANGED :	0	0.00	0.00	0.00
H.PARTICIP'T'N IN PROG-REL EVENTS OUTSIDE POST :		0.00	0.00	0.00
I.SERVICE REQUESTS FM GOV'T SOURCES				
NGO :	0	0.00	0.00	0.00
HOST GOVERNMENT :	0	0.00	0.00	0.00
OTHER DEPARTMENT :	362	35.00	0.00	1.40
PROVINCES/MUNICIPALITIES :	0	0.00	0.00	0.00
J.ADMINISTRATION: PROGRAM MANAGEMENT & ADMIN.:		4.00	0.00	0.16
LEAVE, PROFESSIONAL DEVELOP :		0.00	0.00	0.00
K.SERVICE TO OTHER MISSION PROGRAMS :		10.00	0.00	0.40
***** TOTALS *****		100.00	0.00	4.00

NUMBER OF BUSINESS VISITORS FROM CANADA : 46
FROM TERRIT : 0

NUMBER OF PEMD APPLICATIONS COMMENTED ON: 0

NUMBER OF OCCUPIED OFFICER POSITIONS - CANADA-BASED : 4
- LOCALLY-ENGAGED : 0

TRADE TRACKING SYSTEM

88/11/09

WORKLOAD AND OFFICER SUMMARY
ACTIVITY REPORT

FOR QUARTER 1 OF FISCAL YEAR 1988

POST : ANKARA

	NUMBER	% OFFICER-TIME CANADA	LOC-ENG	TOTAL-TIME PERSON-QTR
A.EXPORT/TRADE/POLICY ENQUIRIES FROM CANADA :	490	32.25	40.00	1.44
FROM TERRITORIES :	484	22.00	32.00	1.08
B.VISITS TO CLIENTS IN TERRITORY :	97	7.75	5.00	0.25
C.EXPORT/TRADE/POLICY FAIRS :	0	0.00	0.00	0.00
PROJECTS AND EVENTS MISSIONS :	6	9.40	3.50	0.25
CONFERENCE SEMINARS :	0	0.00	0.00	0.00
OTHER :	4	0.05	2.50	0.05
D.COMMERCIAL / ECONOMIC REPORTS HQ REQUESTED :	2	1.35	3.00	0.08
POST INITIATED :	0	0.00	0.00	0.00
E.COMMUNICATIONS ACTIVITIES :	0	0.00	0.00	0.00
F.INVESTMENT ENQUIRIES FROM CANADA :	4	0.30	0.25	0.01
FROM TERRITORIES :	1	0.00	0.05	0.00
G.TECHNOLOGY INFLOW PROGRAM ENQR'S FRM CANADA :	0	0.00	0.00	0.00
CONNECTIONS ARRANGED :	0	0.00	0.00	0.00
H.PARTICIP'T'N IN PROG-REL EVENTS OUTSIDE POST :		0.00	0.00	0.00
I.SERVICE REQUESTS FM GOV'T SOURCES NGO :	0	0.00	0.00	0.00
HOST GOVERNMENT :	30	5.75	2.25	0.16
OTHER DEPARTMENT :	133	6.50	4.45	0.21
PROVINCES/MUNICIPALITIES :	17	0.60	5.45	0.12
J.ADMINISTRATION: PROGRAM MANAGEMENT & ADMIN.:		8.35	0.00	0.16
LEAVE, PROFESSIONAL DEVELOP :		4.65	2.00	0.13
K.SERVICE TO OTHER MISSION PROGRAMS :		1.05	0.00	0.02
***** TOTALS *****		100.00	100.45	3.96

NUMBER OF BUSINESS VISITORS FROM CANADA : 77
FROM TERRIT : 42

NUMBER OF PEMD APPLICATIONS COMMENTED ON: 8

NUMBER OF OCCUPIED OFFICER POSITIONS - CANADA-BASED : 2
- LOCALLY-ENGAGED : 2

TRADE TRACKING SYSTEM

88/11/09

WORKLOAD AND OFFICER SUMMARY
ACTIVITY REPORT

FOR QUARTER 1 OF FISCAL YEAR 1988

POST : ATHENS

	NUMBER	% OFFICER-TIME		TOTAL-TIME
		CANADA	LOC-ENG	PERSON-QTR
A.EXPORT/TRADE/POLICY ENQUIRIES FROM CANADA :	614	15.00	48.00	1.11
FROM TERRITORIES :	624	15.00	29.00	0.73
B.VISITS TO CLIENTS IN TERRITORY :	145	20.00	13.00	0.46
C.EXPORT/TRADE/POLICY FAIRS :	0	0.00	0.00	0.00
PROJECTS AND EVENTS MISSIONS :	3	2.00	4.00	0.10
CONFERENCE SEMINARS :	1	2.00	1.00	0.04
OTHER :	0	0.00	0.00	0.00
D.COMMERCIAL / ECONOMIC REPORTS HQ REQUESTED :	6	2.00	1.00	0.04
POST INITIATED :	20	3.00	1.00	0.05
E.COMMUNICATIONS ACTIVITIES :	0	1.00	0.00	0.01
F.INVESTMENT ENQUIRIES FROM CANADA :	5	1.00	0.00	0.01
FROM TERRITORIES :	2	1.00	0.00	0.01
G.TECHNOLOGY INFLOW PROGRAM ENQR'S FRM CANADA :	0	0.00	0.00	0.00
CONNECTIONS ARRANGED :	0	0.00	1.00	0.02
H.PARTICPT'N IN PROG-REL EVENTS OUTSIDE POST :		0.00	0.00	0.00
I.SERVICE REQUESTS FM GOV'T SOURCES NGO :	2	1.00	0.00	0.01
HOST GOVERNMENT :	4	2.00	0.00	0.02
OTHER DEPARTMENT :	5	2.00	1.00	0.04
PROVINCES/MUNICIPALITIES :	2	2.00	0.00	0.02
J.ADMINISTRATION: PROGRAM MANAGEMENT & ADMIN.:		16.00	0.00	0.16
LEAVE, PROFESSIONAL DEVELOP :		15.00	1.00	0.17
K.SERVICE TO OTHER MISSION PROGRAMS :		0.00	0.00	0.00
***** TOTALS *****		100.00	100.00	3.00

NUMBER OF BUSINESS VISITORS FROM CANADA : 55
FROM TERRIT : 109

NUMBER OF PEMD APPLICATIONS COMMENTED ON: 4

NUMBER OF OCCUPIED OFFICER POSITIONS - CANADA-BASED : 1
- LOCALLY-ENGAGED : 2

TRADE TRACKING SYSTEM

88/11/09

WORKLOAD AND OFFICER SUMMARY
ACTIVITY REPORT

FOR QUARTER 1 OF FISCAL YEAR 1988

POST : BERNE

	NUMBER	% OFFICER-TIME		TOTAL-TIME
		CANADA	LOC-ENG	PERSON-QTR
A.EXPORT/TRADE/POLICY ENQUIRIES FROM CANADA :	258	31.00	35.00	0.97
FROM TERRITORIES :	238	19.00	25.00	0.63
B.VISITS TO CLIENTS IN TERRITORY :	28	8.50	5.00	0.22
C.EXPORT/TRADE/POLICY FAIRS :	3	0.00	6.00	0.06
PROJECTS AND EVENTS MISSIONS :	5	12.00	0.00	0.24
CONFERENCE SEMINARS :	0	0.00	0.00	0.00
OTHER :	2	2.50	0.00	0.05
D.COMMERCIAL / ECONOMIC REPORTS HQ REQUESTED :	4	1.50	0.00	0.03
POST INITIATED :	0	0.00	0.00	0.00
E.COMMUNICATIONS ACTIVITIES :	0	0.00	0.00	0.00
F.INVESTMENT ENQUIRIES FROM CANADA :	12	2.50	2.00	0.07
FROM TERRITORIES :	35	10.00	1.00	0.21
G.TECHNOLOGY INFLOW PROGRAM ENQR'S FRM CANADA :	12	1.00	3.00	0.05
CONNECTIONS ARRANGED :	13	0.00	2.00	0.02
H.PARTICIP'T'N IN PROG-REL EVENTS OUTSIDE POST :		0.00	0.00	0.00
I.SERVICE REQUESTS FM GOV'T SOURCES NGO :	0	0.00	0.00	0.00
HOST GOVERNMENT :	2	0.50	1.00	0.02
OTHER DEPARTMENT :	2	0.00	1.00	0.01
PROVINCES/MUNICIPALITIES :	1	0.00	1.00	0.01
J.ADMINISTRATION: PROGRAM MANAGEMENT & ADMIN.:		6.00	8.00	0.20
LEAVE, PROFESSIONAL DEVELOP :		4.00	6.00	0.14
K.SERVICE TO OTHER MISSION PROGRAMS :		1.50	4.00	0.07
***** TOTALS *****		100.00	100.00	3.00

NUMBER OF BUSINESS VISITORS FROM CANADA : 57
FROM TERRIT : 24

NUMBER OF PEMD APPLICATIONS COMMENTED ON: 10

NUMBER OF OCCUPIED OFFICER POSITIONS - CANADA-BASED : 2
- LOCALLY-ENGAGED : 1

TRADE TRACKING SYSTEM

88/11/09

WORKLOAD AND OFFICER SUMMARY
ACTIVITY REPORT

FOR QUARTER 1 OF FISCAL YEAR 1988

POST : BONN

	NUMBER	% OFFICER-TIME		TOTAL-TIME
		CANADA	LOC-ENG	PERSON-QTR
A.EXPORT/TRADE/POLICY ENQUIRIES FROM CANADA :	193	15.66	12.50	0.72
FROM TERRITORIES :	117	7.66	5.00	0.33
B.VISITS TO CLIENTS IN TERRITORY :	47	10.00	7.50	0.45
C.EXPORT/TRADE/POLICY PROJECTS AND EVENTS :				
FAIRS :	6	8.33	0.00	0.25
MISSIONS :	5	18.33	0.00	0.55
CONFERENCE SEMINARS :	0	0.00	0.00	0.00
OTHER :	0	0.00	0.00	0.00
D.COMMERCIAL / ECONOMIC REPORTS HQ REQUESTED :	22	10.66	10.00	0.52
POST INITIATED :	15	1.00	5.00	0.13
E.COMMUNICATIONS ACTIVITIES :	12	8.33	0.00	0.25
F.INVESTMENT ENQUIRIES :				
FROM CANADA :	0	0.00	0.00	0.00
FROM TERRITORIES :	4	1.66	0.00	0.05
G.TECHNOLOGY INFLOW PROGRAM ENQR'S FRM CANADA :	26	0.00	15.00	0.30
CONNECTIONS ARRANGED :	10	0.00	7.50	0.15
H.PARTICIPATION IN PROG-REL EVENTS OUTSIDE POST :		0.00	0.00	0.00
I.SERVICE REQUESTS FM GOV'T SOURCES :				
NGO :	3	1.33	5.00	0.14
HOST GOVERNMENT :	5	2.33	1.50	0.10
OTHER DEPARTMENT :	11	3.33	1.50	0.13
PROVINCES/MUNICIPALITIES :	2	1.66	0.00	0.05
J.ADMINISTRATION: PROGRAM MANAGEMENT & ADMIN.:		8.00	0.00	0.24
LEAVE, PROFESSIONAL DEVELOP :		1.66	9.50	0.24
K.SERVICE TO OTHER MISSION PROGRAMS :		0.00	20.00	0.40
***** TOTALS *****		99.94	100.00	5.00

NUMBER OF BUSINESS VISITORS FROM CANADA : 56
FROM TERRIT : 24

NUMBER OF PEMD APPLICATIONS COMMENTED ON: 11

NUMBER OF OCCUPIED OFFICER POSITIONS - CANADA-BASED : 3
- LOCALLY-ENGAGED : 2

TRADE TRACKING SYSTEM

88/11/09

WORKLOAD AND OFFICER SUMMARY
ACTIVITY REPORT

FOR QUARTER 1 OF FISCAL YEAR 1988

POST : BRUSSELS

	NUMBER	% OFFICER-TIME		TOTAL-TIME
		CANADA	LOC-ENG	PERSON-QTR
A. EXPORT/TRADE/POLICY ENQUIRIES FROM CANADA :	192	11.25	21.00	0.87
FROM TERRITORIES :	117	8.75	19.00	0.73
B. VISITS TO CLIENTS IN TERRITORY :	38	9.75	12.50	0.64
C. EXPORT/TRADE/POLICY FAIRS :	8	4.75	8.00	0.35
PROJECTS AND EVENTS MISSIONS :	6	3.75	8.50	0.32
CONFERENCE SEMINARS :	3	2.75	0.00	0.11
OTHER :	2	2.25	2.50	0.14
D. COMMERCIAL / ECONOMIC REPORTS HQ REQUESTED :	12	5.00	5.50	0.31
POST INITIATED :	9	3.75	4.50	0.24
E. COMMUNICATIONS ACTIVITIES :	6	2.25	2.00	0.13
F. INVESTMENT ENQUIRIES FROM CANADA :	18	5.25	2.50	0.26
FROM TERRITORIES :	30	6.25	4.00	0.33
G. TECHNOLOGY INFLOW PROGRAM ENQR'S FRM CANADA :	35	5.00	0.00	0.20
CONNECTIONS ARRANGED :	27	5.00	0.00	0.20
H. PARTICIP'TN IN PROG-REL EVENTS OUTSIDE POST :		0.00	0.00	0.00
I. SERVICE REQUESTS FM GOV'T SOURCES NGO :	0	0.00	0.00	0.00
HOST GOVERNMENT :	10	3.25	2.00	0.17
OTHER DEPARTMENT :	12	5.75	2.50	0.28
PROVINCES/MUNICIPALITIES :	9	4.25	3.50	0.24
J. ADMINISTRATION: PROGRAM MANAGEMENT & ADMIN.:		5.00	0.00	0.20
LEAVE, PROFESSIONAL DEVELOP :		2.75	1.00	0.13
K. SERVICE TO OTHER MISSION PROGRAMS :		3.25	1.00	0.15
***** TOTALS *****		100.00	100.00	6.00

NUMBER OF BUSINESS VISITORS FROM CANADA : 22
FROM TERRIT : 68

NUMBER OF PEMD APPLICATIONS COMMENTED ON: 6

NUMBER OF OCCUPIED OFFICER POSITIONS - CANADA-BASED : 4
- LOCALLY-ENGAGED : 2

TRADE TRACKING SYSTEM

88/11/09

WORKLOAD AND OFFICER SUMMARY
ACTIVITY REPORT

FOR QUARTER 1 OF FISCAL YEAR 1988

POST : BRUSSELS, NAC

	NUMBER	% OFFICER-TIME		TOTAL-TIME
		CANADA	LOC-ENG	PERSON-QTR
A.EXPORT/TRADE/POLICY ENQUIRIES FROM CANADA :	950	20.00	0.00	0.80
FROM TERRITORIES :	184	3.00	0.00	0.12
B.VISITS TO CLIENTS IN TERRITORY :	0	5.00	0.00	0.20
C.EXPORT/TRADE/POLICY FAIRS :	0	0.00	0.00	0.00
PROJECTS AND EVENTS MISSIONS :	0	0.00	0.00	0.00
CONFERENCE SEMINARS :	8	10.00	0.00	0.40
OTHER :	0	0.00	0.00	0.00
D.COMMERCIAL / ECONOMIC REPORTS HQ REQUESTED :	10	2.00	0.00	0.08
POST INITIATED :	50	6.00	0.00	0.24
E.COMMUNICATIONS ACTIVITIES :	10	5.00	0.00	0.20
F.INVESTMENT ENQUIRIES FROM CANADA :	0	0.00	0.00	0.00
FROM TERRITORIES :	0	0.00	0.00	0.00
G.TECHNOLOGY INFLOW PROGRAM ENQR'S FRM CANADA :	0	0.00	0.00	0.00
CONNECTIONS ARRANGED :	0	0.00	0.00	0.00
H.PARTICIP'TN IN PROG-REL EVENTS OUTSIDE POST :		0.00	0.00	0.00
I.SERVICE REQUESTS FM GOV'T SOURCES NGO :	0	0.00	0.00	0.00
HOST GOVERNMENT :	0	0.00	0.00	0.00
OTHER DEPARTMENT :	362	35.00	0.00	1.40
PROVINCES/MUNICIPALITIES :	0	0.00	0.00	0.00
J.ADMINISTRATION: PROGRAM MANAGEMENT & ADMIN.:		4.00	0.00	0.16
LEAVE, PROFESSIONAL DEVELOP :		0.00	0.00	0.00
K.SERVICE TO OTHER MISSION PROGRAMS :		10.00	0.00	0.40
***** TOTALS *****		100.00	0.00	4.00

NUMBER OF BUSINESS VISITORS FROM CANADA : 46
FROM TERRIT : 0

NUMBER OF PEMD APPLICATIONS COMMENTED ON: 0

NUMBER OF OCCUPIED OFFICER POSITIONS - CANADA-BASED : 4
- LOCALLY-ENGAGED : 0

TRADE TRACKING SYSTEM

88/11/09

WORKLOAD AND OFFICER SUMMARY
ACTIVITY REPORT

FOR QUARTER 1 OF FISCAL YEAR 1988

POST : COPENHAGEN

	NUMBER	% OFFICER-TIME CANADA	LOC-ENG	TOTAL-TIME PERSON-QTR
A.EXPORT/TRADE/POLICY ENQUIRIES FROM CANADA :	356	12.00	19.00	0.50
FROM TERRITORIES :	332	2.00	18.50	0.39
B.VISITS TO CLIENTS IN TERRITORY :	28	10.00	7.50	0.25
C.EXPORT/TRADE/POLICY FAIRS :	0	0.00	0.00	0.00
PROJECTS AND EVENTS MISSIONS :	3	3.00	4.00	0.11
CONFERENCE SEMINARS :	2	0.00	2.50	0.05
OTHER :	1	3.00	0.00	0.03
D.COMMERCIAL / ECONOMIC REPORTS HQ REQUESTED :	26	15.00	2.50	0.20
POST INITIATED :	9	5.00	3.50	0.12
E.COMMUNICATIONS ACTIVITIES :	0	0.00	0.00	0.00
F.INVESTMENT ENQUIRIES FROM CANADA :	9	2.00	0.00	0.02
FROM TERRITORIES :	4	5.00	0.50	0.06
G.TECHNOLOGY INFLOW PROGRAM ENQR'S FRM CANADA :	14	0.00	3.50	0.07
CONNECTIONS ARRANGED :	11	0.00	2.50	0.05
H.PARTICIP'TN IN PROG-REL EVENTS OUTSIDE POST :		0.00	0.00	0.00
I.SERVICE REQUESTS FM GOV'T SOURCES NGO :	3	0.00	2.50	0.05
HOST GOVERNMENT :	5	1.00	1.50	0.04
OTHER DEPARTMENT :	35	4.00	3.50	0.11
PROVINCES/MUNICIPALITIES :	12	2.00	2.00	0.06
J.ADMINISTRATION: PROGRAM MANAGEMENT & ADMIN.:		14.00	18.00	0.50
LEAVE, PROFESSIONAL DEVELOP :		15.00	8.50	0.32
K.SERVICE TO OTHER MISSION PROGRAMS :		7.00	0.00	0.07
***** TOTALS *****		100.00	100.00	3.00

NUMBER OF BUSINESS VISITORS FROM CANADA : 71
FROM TERRIT : 37

NUMBER OF PEMD APPLICATIONS COMMENTED ON: 6

NUMBER OF OCCUPIED OFFICER POSITIONS - CANADA-BASED : 1
- LOCALLY-ENGAGED : 2

TRADE TRACKING SYSTEM

88/11/09

WORKLOAD AND OFFICER SUMMARY
ACTIVITY REPORT

FOR QUARTER 1 OF FISCAL YEAR 1988

POST : DUBLIN

	NUMBER	% OFFICER-TIME		TOTAL-TIME
		CANADA	LOC-ENG	PERSON-QTR
A.EXPORT/TRADE/POLICY ENQUIRIES FROM CANADA :	235	21.00	23.00	0.44
FROM TERRITORIES :	212	16.00	22.00	0.38
B.VISITS TO CLIENTS IN TERRITORY :	18	5.00	5.00	0.10
C.EXPORT/TRADE/POLICY PROJECTS AND EVENTS				
FAIRS :	2	2.00	2.00	0.04
MISSIONS :	2	4.00	5.00	0.09
CONFERENCE SEMINARS :	1	1.00	1.00	0.02
OTHER :	1	1.00	1.00	0.02
D.COMMERCIAL / ECONOMIC REPORTS HQ REQUESTED :	12	4.00	8.00	0.12
POST INITIATED :	6	3.00	4.00	0.07
E.COMMUNICATIONS ACTIVITIES :	3	1.00	1.00	0.02
F.INVESTMENT ENQUIRIES				
FROM CANADA :	3	2.00	2.00	0.04
FROM TERRITORIES :	4	2.00	3.00	0.05
G.TECHNOLOGY INFLOW PROGRAM ENQR'S FRM CANADA :	4	2.00	3.00	0.05
CONNECTIONS ARRANGED :	4	1.00	2.00	0.03
H.PARTICPT'N IN PROG-REL EVENTS OUTSIDE POST :		0.00	0.00	0.00
I.SERVICE REQUESTS FM GOV'T SOURCES				
NGO :	5	2.00	2.00	0.04
HOST GOVERNMENT :	5	3.00	3.00	0.06
OTHER DEPARTMENT :	6	3.00	4.00	0.07
PROVINCES/MUNICIPALITIES :	10	5.00	6.00	0.11
J.ADMINISTRATION: PROGRAM MANAGEMENT & ADMIN.:		2.00	0.00	0.02
LEAVE, PROFESSIONAL DEVELOP :		15.00	2.00	0.17
K.SERVICE TO OTHER MISSION PROGRAMS :		5.00	1.00	0.06
***** TOTALS *****		100.00	100.00	2.00

NUMBER OF BUSINESS VISITORS FROM CANADA : 17
FROM TERRIT : 102

NUMBER OF PEMD APPLICATIONS COMMENTED ON: 2

NUMBER OF OCCUPIED OFFICER POSITIONS - CANADA-BASED : 1
- LOCALLY-ENGAGED : 1

TRADE TRACKING SYSTEM

88/11/09

WORKLOAD AND OFFICER SUMMARY
ACTIVITY REPORT

FOR QUARTER 1 OF FISCAL YEAR 1988

POST : HELSINKI

	NUMBER	% OFFICER-TIME CANADA	LOC-ENG	TOTAL-TIME PERSON-QTR
A.EXPORT/TRADE/POLICY ENQUIRIES FROM CANADA :	233	17.00	29.00	0.75
FROM TERRITORIES :	294	7.00	26.00	0.59
B.VISITS TO CLIENTS IN TERRITORY :	33	10.00	2.00	0.14
C.EXPORT/TRADE/POLICY FAIRS :	0	0.00	0.00	0.00
PROJECTS AND EVENTS MISSIONS :	5	8.00	4.00	0.16
CONFERENCE SEMINARS :	0	0.00	0.00	0.00
OTHER :	0	0.00	0.00	0.00
D.COMMERCIAL / ECONOMIC REPORTS HQ REQUESTED :	8	8.00	3.00	0.14
POST INITIATED :	0	0.00	0.00	0.00
E.COMMUNICATIONS ACTIVITIES :	0	0.00	0.00	0.00
F.INVESTMENT ENQUIRIES FROM CANADA :	43	1.00	2.00	0.05
FROM TERRITORIES :	46	14.00	1.00	0.16
G.TECHNOLOGY INFLOW PROGRAM ENQR'S FRM CANADA :	15	2.00	3.00	0.08
CONNECTIONS ARRANGED :	6	0.00	1.00	0.02
H.PARTICIP'TN IN PROG-REL EVENTS OUTSIDE POST :		0.00	0.00	0.00
I.SERVICE REQUESTS FM GOV'T SOURCES NGO :	0	0.00	0.00	0.00
HOST GOVERNMENT :	18	11.00	2.00	0.15
OTHER DEPARTMENT :	124	6.00	4.00	0.14
PROVINCES/MUNICIPALITIES :	3	0.00	0.00	0.00
J.ADMINISTRATION: PROGRAM MANAGEMENT & ADMIN.:		12.00	0.00	0.12
LEAVE, PROFESSIONAL DEVELOP :		0.00	23.00	0.46
K.SERVICE TO OTHER MISSION PROGRAMS :		4.00	0.00	0.04
***** TOTALS *****		100.00	100.00	3.00

NUMBER OF BUSINESS VISITORS FROM CANADA : 111
FROM TERRIT : 55

NUMBER OF PEMD APPLICATIONS COMMENTED ON: 5

NUMBER OF OCCUPIED OFFICER POSITIONS - CANADA-BASED : 1
- LOCALLY-ENGAGED : 2

TRADE TRACKING SYSTEM

88/11/09

WORKLOAD AND OFFICER SUMMARY
ACTIVITY REPORT

FOR QUARTER 1 OF FISCAL YEAR 1988

POST : LISBON

	NUMBER	% OFFICER-TIME		TOTAL-TIME
		CANADA	LOC-ENG	PERSON-QTR
A.EXPORT/TRADE/POLICY ENQUIRIES FROM CANADA :	123	18.00	42.00	0.60
FROM TERRITORIES :	36	6.00	10.00	0.16
B.VISITS TO CLIENTS IN TERRITORY :	15	8.00	8.00	0.16
C.EXPORT/TRADE/POLICY FAIRS :	0	0.00	0.00	0.00
PROJECTS AND EVENTS MISSIONS :	5	18.00	36.00	0.54
CONFERENCE SEMINARS :	0	0.00	0.00	0.00
OTHER :	0	0.00	0.00	0.00
D.COMMERCIAL / ECONOMIC REPORTS HQ REQUESTED :	9	12.00	2.00	0.14
POST INITIATED :	7	9.00	0.00	0.09
E.COMMUNICATIONS ACTIVITIES :	0	0.00	0.00	0.00
F.INVESTMENT ENQUIRIES FROM CANADA :	3	0.00	0.00	0.00
FROM TERRITORIES :	0	0.00	0.00	0.00
G.TECHNOLOGY INFLOW PROGRAM ENQR'S FRM CANADA :	0	0.00	0.00	0.00
CONNECTIONS ARRANGED :	0	0.00	0.00	0.00
H.PARTICIP'TN IN PROG-REL EVENTS OUTSIDE POST :		0.00	0.00	0.00
I.SERVICE REQUESTS FM GOV'T SOURCES NGO :	0	0.00	0.00	0.00
HOST GOVERNMENT :	0	0.00	0.00	0.00
OTHER DEPARTMENT :	12	9.00	2.00	0.11
PROVINCES/MUNICIPALITIES :	2	2.00	0.00	0.02
J.ADMINISTRATION: PROGRAM MANAGEMENT & ADMIN.:		6.00	0.00	0.06
LEAVE, PROFESSIONAL DEVELOP :		10.00	0.00	0.10
K.SERVICE TO OTHER MISSION PROGRAMS :		2.00	0.00	0.02
***** TOTALS *****		100.00	100.00	2.00

NUMBER OF BUSINESS VISITORS FROM CANADA : 42
FROM TERRIT : 73

NUMBER OF PEMD APPLICATIONS COMMENTED ON: 2

NUMBER OF OCCUPIED OFFICER POSITIONS - CANADA-BASED : 1
- LOCALLY-ENGAGED : 1

TRADE TRACKING SYSTEM

88/11/09

WORKLOAD AND OFFICER SUMMARY
ACTIVITY REPORT

FOR QUARTER 1 OF FISCAL YEAR 1988

POST : LONDON

	NUMBER	% OFFICER-TIME CANADA	LOC-ENG	TOTAL-TIME PERSON-QTR
A.EXPORT/TRADE/POLICY ENQUIRIES FROM CANADA :	803	13.00	26.50	2.89
FROM TERRITORIES :	1785	15.20	22.00	2.84
B.VISITS TO CLIENTS IN TERRITORY :	198	9.00	11.66	1.60
C.EXPORT/TRADE/POLICY PROJECTS AND EVENTS				
FAIRS :	6	3.10	6.16	0.68
MISSIONS :	8	3.00	2.50	0.45
CONFERENCE SEMINARS :	0	0.00	0.00	0.00
OTHER :	55	7.70	0.83	0.82
D.COMMERCIAL / ECONOMIC REPORTS HQ REQUESTED :	0	0.00	0.00	0.00
POST INITIATED :	123	15.00	3.50	1.71
E.COMMUNICATIONS ACTIVITIES :	0	0.00	0.00	0.00
F.INVESTMENT ENQUIRIES FROM CANADA :	51	2.10	0.33	0.23
FROM TERRITORIES :	171	5.00	1.50	0.59
G.TECHNOLOGY INFLOW PROGRAM ENQR'S FRM CANADA :	0	0.00	0.00	0.00
CONNECTIONS ARRANGED :	0	0.00	0.00	0.00
H.PARTICIP'T'N IN PROG-REL EVENTS OUTSIDE POST :		3.50	0.00	0.35
I.SERVICE REQUESTS FM GOV'T SOURCES				
NGO :	0	0.00	0.00	0.00
HOST GOVERNMENT :	0	0.00	0.00	0.00
OTHER DEPARTMENT :	97	7.70	3.66	0.99
PROVINCES/MUNICIPALITIES :	0	0.00	0.00	0.00
J.ADMINISTRATION: PROGRAM MANAGEMENT & ADMIN.:		11.50	15.50	2.08
LEAVE, PROFESSIONAL DEVELOP :		4.20	5.83	0.77
K.SERVICE TO OTHER MISSION PROGRAMS :		0.00	0.00	0.00
***** TOTALS *****		100.00	99.97	16.00

NUMBER OF BUSINESS VISITORS FROM CANADA : 246
FROM TERRIT : 242

NUMBER OF PEMD APPLICATIONS COMMENTED ON: 28

NUMBER OF OCCUPIED OFFICER POSITIONS - CANADA-BASED : 10
- LOCALLY-ENGAGED : 6

TRADE TRACKING SYSTEM

88/11/09

WORKLOAD AND OFFICER SUMMARY
ACTIVITY REPORT

FOR QUARTER 1 OF FISCAL YEAR 1988

POST : LYON

	NUMBER	% OFFICER-TIME		TOTAL-TIME
		CANADA	LOC-ENG	PERSON-QTR
A.EXPORT/TRADE/POLICY ENQUIRIES FROM CANADA :	26	2.50	6.00	0.11
FROM TERRITORIES :	108	11.00	58.00	0.80
B.VISITS TO CLIENTS IN TERRITORY :	37	6.00	15.00	0.27
C.EXPORT/TRADE/POLICY PROJECTS AND EVENTS				
FAIRS :	5	15.00	0.00	0.30
MISSIONS :	12	12.50	7.00	0.32
CONFERENCE SEMINARS :	0	0.00	0.00	0.00
OTHER :	5	5.00	0.00	0.10
D.COMMERCIAL / ECONOMIC REPORTS HQ REQUESTED :	0	0.00	0.00	0.00
POST INITIATED :	3	2.50	1.00	0.06
E.COMMUNICATIONS ACTIVITIES :	0	0.00	0.00	0.00
F.INVESTMENT ENQUIRIES				
FROM CANADA :	5	2.00	0.00	0.04
FROM TERRITORIES :	4	1.50	0.00	0.03
G.TECHNOLOGY INFLOW PROGRAM ENQR'S FRM CANADA :	4	1.00	0.00	0.02
CONNECTIONS ARRANGED :	0	0.00	0.00	0.00
H.PARTICIP'TN IN PROG-REL EVENTS OUTSIDE POST :		0.00	1.00	0.01
I.SERVICE REQUESTS FM GOV'T SOURCES				
NGO :	0	0.00	0.00	0.00
HOST GOVERNMENT :	10	2.50	0.00	0.05
OTHER DEPARTMENT :	13	3.00	1.00	0.07
PROVINCES/MUNICIPALITIES :	3	0.50	0.00	0.01
J.ADMINISTRATION: PROGRAM MANAGEMENT & ADMIN.:		20.00	8.00	0.48
LEAVE, PROFESSIONAL DEVELOP :		0.00	2.00	0.02
K.SERVICE TO OTHER MISSION PROGRAMS :		15.00	1.00	0.31
***** TOTALS *****		100.00	100.00	3.00

NUMBER OF BUSINESS VISITORS FROM CANADA : 36
FROM TERRIT : 55

NUMBER OF PEMD APPLICATIONS COMMENTED ON: 0

NUMBER OF OCCUPIED OFFICER POSITIONS - CANADA-BASED : 2
- LOCALLY-ENGAGED : 1

TRADE TRACKING SYSTEM

88/11/09

WORKLOAD AND OFFICER SUMMARY
ACTIVITY REPORT

FOR QUARTER 1 OF FISCAL YEAR 1988

POST : MADRID

	NUMBER	% OFFICER-TIME CANADA	LOC-ENG	TOTAL-TIME PERSON-QTR
A.EXPORT/TRADE/POLICY ENQUIRIES FROM CANADA :	327	18.50	31.00	1.61
FROM TERRITORIES :	451	12.50	28.75	1.40
B.VISITS TO CLIENTS IN TERRITORY :	116	5.00	7.00	0.38
C.EXPORT/TRADE/POLICY FAIRS :	5	5.00	0.75	0.13
PROJECTS AND EVENTS MISSIONS :	5	3.50	1.00	0.11
CONFERENCE SEMINARS :	7	5.00	5.00	0.30
OTHER :	2	1.50	0.00	0.03
D.COMMERCIAL / ECONOMIC REPORTS HQ REQUESTED :	12	3.50	1.25	0.12
POST INITIATED :	4	3.00	0.25	0.07
E.COMMUNICATIONS ACTIVITIES :	31	4.00	3.50	0.22
F.INVESTMENT ENQUIRIES FROM CANADA :	19	2.50	1.00	0.09
FROM TERRITORIES :	9	0.00	1.00	0.04
G.TECHNOLOGY INFLOW PROGRAM ENQR'S FRM CANADA :	10	1.00	0.50	0.04
CONNECTIONS ARRANGED :	10	0.00	1.00	0.04
H.PARTICIP'T'N IN PROG-REL EVENTS OUTSIDE POST :		2.50	1.25	0.10
I.SERVICE REQUESTS FM GOV'T SOURCES NGO :	8	1.50	1.50	0.09
HOST GOVERNMENT :	17	1.50	0.75	0.06
OTHER DEPARTMENT :	4	0.50	0.75	0.04
PROVINCES/MUNICIPALITIES :	6	0.50	1.25	0.06
J.ADMINISTRATION: PROGRAM MANAGEMENT & ADMIN.:		11.00	2.50	0.32
LEAVE, PROFESSIONAL DEVELOP :		10.00	7.50	0.50
K.SERVICE TO OTHER MISSION PROGRAMS :		7.50	2.50	0.25
***** TOTALS *****		100.00	100.00	6.00

NUMBER OF BUSINESS VISITORS FROM CANADA : 100
FROM TERRIT : 107

NUMBER OF PEMD APPLICATIONS COMMENTED ON: 5

NUMBER OF OCCUPIED OFFICER POSITIONS - CANADA-BASED : 2
- LOCALLY-ENGAGED : 4

TRADE TRACKING SYSTEM

88/11/09

WORKLOAD AND OFFICER SUMMARY
ACTIVITY REPORT

FOR QUARTER 1 OF FISCAL YEAR 1988

POST : MILAN

	NUMBER	% OFFICER-TIME		TOTAL-TIME
		CANADA	LOC-ENG	PERSON-QTR
A.EXPORT/TRADE/POLICY ENQUIRIES, FROM CANADA :	414	4.00	29.00	0.99
FROM TERRITORIES :	326	0.00	21.00	0.63
B.VISITS TO CLIENTS IN TERRITORY :	128	10.00	21.00	0.93
C.EXPORT/TRADE/POLICY FAIRS :	10	10.00	8.00	0.54
PROJECTS AND EVENTS MISSIONS :	6	12.00	3.00	0.45
CONFERENCE SEMINARS :	7	1.00	1.00	0.06
OTHER :	2	1.00	0.00	0.03
D.COMMERCIAL / ECONOMIC REPORTS HQ REQUESTED :	9	1.00	0.00	0.03
POST INITIATED :	2	0.00	1.00	0.03
E.COMMUNICATIONS ACTIVITIES :	0	0.00	0.00	0.00
F.INVESTMENT ENQUIRIES FROM CANADA :	32	5.00	3.00	0.24
FROM TERRITORIES :	49	7.00	4.00	0.33
G.TECHNOLOGY INFLOW PROGRAM ENQR'S FRM CANADA :	41	3.00	2.00	0.15
CONNECTIONS ARRANGED :	36	10.00	4.00	0.42
H.PARTICIP'TN IN PROG-REL EVENTS OUTSIDE POST :		5.00	0.00	0.15
I.SERVICE REQUESTS FM GOV'T SOURCES NGO :	3	0.00	3.00	0.09
HOST GOVERNMENT :	0	0.00	0.00	0.00
OTHER DEPARTMENT :	31	10.00	0.00	0.30
PROVINCES/MUNICIPALITIES :	0	0.00	0.00	0.00
J.ADMINISTRATION: PROGRAM MANAGEMENT & ADMIN.:		16.00	0.00	0.48
LEAVE, PROFESSIONAL DEVELOP :		4.66	0.00	0.14
K.SERVICE TO OTHER MISSION PROGRAMS :		0.33	0.00	0.01
***** TOTALS *****		99.99	100.00	6.00

NUMBER OF BUSINESS VISITORS FROM CANADA : 83
FROM TERRIT : 141

NUMBER OF PEMD APPLICATIONS COMMENTED ON: 8

NUMBER OF OCCUPIED OFFICER POSITIONS - CANADA-BASED : 3
- LOCALLY-ENGAGED : 3

TRADE TRACKING SYSTEM

88/11/09

WORKLOAD AND OFFICER SUMMARY
ACTIVITY REPORT

FOR QUARTER 1 OF FISCAL YEAR 1988

POST : MUNICH

	NUMBER	% OFFICER-TIME		TOTAL-TIME
		CANADA	LOC-ENG	PERSON-QTR
A.EXPORT/TRADE/POLICY ENQUIRIES FROM CANADA :	126	8.00	12.00	0.40
FROM TERRITORIES :	82	1.00	16.00	0.34
B.VISITS TO CLIENTS IN TERRITORY :	37	5.00	14.00	0.38
C.EXPORT/TRADE/POLICY FAIRS :	7	2.00	13.00	0.30
PROJECTS AND EVENTS MISSIONS :	3	2.00	0.00	0.04
CONFERENCE SEMINARS :	3	5.00	0.00	0.10
OTHER :	1	6.00	4.00	0.20
D.COMMERCIAL / ECONOMIC REPORTS HQ REQUESTED :	2	3.00	0.00	0.06
POST INITIATED :	4	0.00	5.00	0.10
E.COMMUNICATIONS ACTIVITIES :	2	3.00	0.00	0.06
F.INVESTMENT ENQUIRIES FROM CANADA :	5	1.00	0.00	0.02
FROM TERRITORIES :	16	7.00	4.00	0.22
G.TECHNOLOGY INFLOW PROGRAM ENQR'S FRM CANADA :	2	4.00	0.00	0.08
CONNECTIONS ARRANGED :	1	0.00	0.00	0.00
H.PARTICIP'TN IN PROG-REL EVENTS OUTSIDE POST :		0.00	0.00	0.00
I.SERVICE REQUESTS FM GOV'T SOURCES NGO :	1	0.00	0.00	0.00
HOST GOVERNMENT :	0	0.00	0.00	0.00
OTHER DEPARTMENT :	11	0.00	0.00	0.00
PROVINCES/MUNICIPALITIES :	7	0.00	3.00	0.06
J.ADMINISTRATION: PROGRAM MANAGEMENT & ADMIN.:		28.00	0.00	0.56
LEAVE, PROFESSIONAL DEVELOP :		10.00	29.00	0.78
K.SERVICE TO OTHER MISSION PROGRAMS :		15.00	0.00	0.30
***** TOTALS *****		100.00	100.00	4.00

NUMBER OF BUSINESS VISITORS FROM CANADA : 55
FROM TERRIT : 56

NUMBER OF PEMD APPLICATIONS COMMENTED ON: 4

NUMBER OF OCCUPIED OFFICER POSITIONS - CANADA-BASED : 2
- LOCALLY-ENGAGED : 2

TRADE TRACKING SYSTEM

88/11/09

WORKLOAD AND OFFICER SUMMARY
ACTIVITY REPORT

FOR QUARTER 1 OF FISCAL YEAR 1988

POST : OSLO

	NUMBER	% OFFICER-TIME		TOTAL-TIME PERSON-QTR
		CANADA	LOC-ENG	
A. EXPORT/TRADE/POLICY ENQUIRIES FROM CANADA :	361	15.00	37.66	1.43
FROM TERRITORIES :	193	12.00	23.66	0.95
B. VISITS TO CLIENTS IN TERRITORY :	106	11.50	10.66	0.55
C. EXPORT/TRADE/POLICY FAIRS :	2	0.50	0.33	0.02
PROJECTS AND EVENTS MISSIONS :	7	6.00	5.33	0.28
CONFERENCE SEMINARS :	0	0.00	0.00	0.00
OTHER :	1	0.00	13.66	0.41
D. COMMERCIAL / ECONOMIC REPORTS HQ REQUESTED :	41	8.50	1.00	0.20
POST INITIATED :	13	4.00	0.33	0.09
E. COMMUNICATIONS ACTIVITIES :	2	0.50	0.00	0.01
F. INVESTMENT ENQUIRIES FROM CANADA :	12	2.00	0.00	0.04
FROM TERRITORIES :	16	3.00	0.00	0.06
G. TECHNOLOGY INFLOW PROGRAM ENQR'S FRM CANADA :	3	0.50	0.00	0.01
CONNECTIONS ARRANGED :	0	0.00	0.00	0.00
H. PARTICIP'TN IN PROG-REL EVENTS OUTSIDE POST :		0.00	0.00	0.00
I. SERVICE REQUESTS FM GOV'T SOURCES NGO :	17	2.50	1.33	0.09
HOST GOVERNMENT :	24	5.00	0.66	0.12
OTHER DEPARTMENT :	25	5.00	0.66	0.12
PROVINCES/MUNICIPALITIES :	32	3.00	2.33	0.13
J. ADMINISTRATION: PROGRAM MANAGEMENT & ADMIN. :		5.00	0.00	0.10
LEAVE, PROFESSIONAL DEVELOP :		15.00	2.33	0.37
K. SERVICE TO OTHER MISSION PROGRAMS :		1.00	0.00	0.02
***** TOTALS *****		100.00	99.94	5.00

NUMBER OF BUSINESS VISITORS FROM CANADA : 85
FROM TERRIT : 46

NUMBER OF PEMD APPLICATIONS COMMENTED ON: 12

NUMBER OF OCCUPIED OFFICER POSITIONS - CANADA-BASED : 2
- LOCALLY-ENGAGED : 3

TRADE TRACKING SYSTEM

88/11/09

WORKLOAD AND OFFICER SUMMARY
ACTIVITY REPORT

FOR QUARTER 1 OF FISCAL YEAR 1988

POST : PARIS

	NUMBER	% OFFICER-TIME CANADA	LOC-ENG	TOTAL-TIME PERSON-QTR
A.EXPORT/TRADE/POLICY ENQUIRIES FROM CANADA :	624	18.00	24.37	3.03
FROM TERRITORIES :	620	9.16	19.50	2.11
B.VISITS TO CLIENTS IN TERRITORY :	203	10.50	4.37	0.98
C.EXPORT/TRADE/POLICY FAIRS :	27	4.33	2.75	0.48
PROJECTS AND EVENTS MISSIONS :	47	3.33	1.50	0.32
CONFERENCE SEMINARS :	0	0.00	0.00	0.00
OTHER :	60	8.66	2.25	0.70
D.COMMERCIAL / ECONOMIC REPORTS HQ REQUESTED :	0	0.00	0.00	0.00
POST INITIATED :	20	1.66	5.87	0.57
E.COMMUNICATIONS ACTIVITIES :	0	0.00	0.00	0.00
F.INVESTMENT ENQUIRIES FROM CANADA :	75	3.33	0.62	0.25
FROM TERRITORIES :	112	6.16	8.62	1.06
G.TECHNOLOGY INFLOW PROGRAM ENQR'S FRM CANADA :	48	0.66	2.62	0.25
CONNECTIONS ARRANGED :	54	0.50	5.50	0.47
H.PARTICIP'TN IN PROG-REL EVENTS OUTSIDE POST :		0.00	1.87	0.15
I.SERVICE REQUESTS FM GOV'T SOURCES NGO :	0	0.00	0.00	0.00
HOST GOVERNMENT :	103	4.00	3.75	0.54
OTHER DEPARTMENT :	128	4.66	2.87	0.51
PROVINCES/MUNICIPALITIES :	35	1.83	1.12	0.20
J.ADMINISTRATION: PROGRAM MANAGEMENT & ADMIN.:		14.33	2.75	1.08
LEAVE, PROFESSIONAL DEVELOP :		3.16	3.37	0.46
K.SERVICE TO OTHER MISSION PROGRAMS :		5.66	6.25	0.84
***** TOTALS *****		99.93	99.95	14.00

NUMBER OF BUSINESS VISITORS FROM CANADA : 383
FROM TERRIT : 401

NUMBER OF PEMD APPLICATIONS COMMENTED ON: 30

NUMBER OF OCCUPIED OFFICER POSITIONS - CANADA-BASED : 6
- LOCALLY-ENGAGED : 8

TRADE TRACKING SYSTEM

88/11/09

WORKLOAD AND OFFICER SUMMARY
ACTIVITY REPORT

FOR QUARTER 1 OF FISCAL YEAR 1988

POST : ROME

	NUMBER	% OFFICER-TIME		TOTAL-TIME PERSON-QTR
		CANADA	LOC-ENG	
A.EXPORT/TRADE/POLICY ENQUIRIES FROM CANADA :	808	32.00	27.50	1.51
FROM TERRITORIES :	552	10.00	17.50	0.65
B.VISITS TO CLIENTS IN TERRITORY :	51	2.33	6.00	0.19
C.EXPORT/TRADE/POLICY FAIRS :	0	0.00	0.00	0.00
PROJECTS AND EVENTS MISSIONS :	13	20.33	12.00	0.85
CONFERENCE SEMINARS :	3	2.33	0.00	0.07
OTHER :	1	2.33	0.00	0.07
D.COMMERCIAL / ECONOMIC REPORTS HQ REQUESTED :	12	10.00	1.50	0.33
POST INITIATED :	7	2.33	5.00	0.17
E.COMMUNICATIONS ACTIVITIES :	0	0.00	0.00	0.00
F.INVESTMENT ENQUIRIES FROM CANADA :	2	0.66	0.00	0.02
FROM TERRITORIES :	1	0.00	0.00	0.00
G.TECHNOLOGY INFLOW PROGRAM ENQR'S FRM CANADA :	0	0.00	0.00	0.00
CONNECTIONS ARRANGED :	0	0.00	0.00	0.00
H.PARTICIP'TN IN PROG-REL EVENTS OUTSIDE POST :		8.00	0.00	0.24
I.SERVICE REQUESTS FM GOV'T SOURCES NGO :	1	0.00	0.00	0.00
HOST GOVERNMENT :	10	0.66	0.00	0.02
OTHER DEPARTMENT :	130	0.66	13.50	0.29
PROVINCES/MUNICIPALITIES :	7	1.00	0.00	0.03
J.ADMINISTRATION: PROGRAM MANAGEMENT & ADMIN.:		2.33	12.00	0.31
LEAVE, PROFESSIONAL DEVELOP :		5.00	5.00	0.25
K.SERVICE TO OTHER MISSION PROGRAMS :		0.00	0.00	0.00
***** TOTALS *****		99.96	100.00	5.00

NUMBER OF BUSINESS VISITORS FROM CANADA : 79
FROM TERRIT : 7

NUMBER OF PEMD APPLICATIONS COMMENTED ON: 0

NUMBER OF OCCUPIED OFFICER POSITIONS - CANADA-BASED : 3
- LOCALLY-ENGAGED : 2

TRADE TRACKING SYSTEM

88/11/09

WORKLOAD AND OFFICER SUMMARY
ACTIVITY REPORT

FOR QUARTER 1 OF FISCAL YEAR 1988

POST : STOCKHOLM

	NUMBER	% OFFICER-TIME CANADA	LOC-ENG	TOTAL-TIME PERSON-QTR
A.EXPORT/TRADE/POLICY ENQUIRIES FROM CANADA :	252	12.00	26.66	1.04
FROM TERRITORIES :	170	9.50	20.00	0.79
B.VISITS TO CLIENTS IN TERRITORY :	69	13.50	7.33	0.49
C.EXPORT/TRADE/POLICY FAIRS :	9	4.50	6.00	0.27
PROJECTS AND EVENTS MISSIONS :	3	3.00	1.66	0.11
CONFERENCE SEMINARS :	1	0.00	0.00	0.00
OTHER :	5	0.00	0.00	0.00
D.COMMERCIAL / ECONOMIC REPORTS HQ REQUESTED :	0	0.00	0.00	0.00
POST INITIATED :	4	3.00	2.00	0.12
E.COMMUNICATIONS ACTIVITIES :	4	3.00	1.33	0.10
F.INVESTMENT ENQUIRIES FROM CANADA :	6	9.50	0.33	0.20
FROM TERRITORIES :	18	7.00	1.00	0.17
G.TECHNOLOGY INFLOW PROGRAM ENQR'S FRM CANADA :	32	2.00	21.00	0.67
CONNECTIONS ARRANGED :	27	0.00	0.00	0.00
H.PARTICIP'T'N IN PROG-REL EVENTS OUTSIDE POST :		4.00	0.00	0.08
I.SERVICE REQUESTS FM GOV'T SOURCES NGO :	2	1.50	0.66	0.05
HOST GOVERNMENT :	15	3.50	1.33	0.11
OTHER DEPARTMENT :	14	5.50	4.00	0.23
PROVINCES/MUNICIPALITIES :	9	2.00	2.00	0.10
J.ADMINISTRATION: PROGRAM MANAGEMENT & ADMIN.:		6.00	0.00	0.12
LEAVE, PROFESSIONAL DEVELOP :		5.50	4.66	0.25
K.SERVICE TO OTHER MISSION PROGRAMS :		5.00	0.00	0.10
***** TOTALS *****		100.00	99.96	5.00

NUMBER OF BUSINESS VISITORS FROM CANADA : 175
FROM TERRIT : 40

NUMBER OF PEMD APPLICATIONS COMMENTED ON: 6

NUMBER OF OCCUPIED OFFICER POSITIONS - CANADA-BASED : 2
- LOCALLY-ENGAGED : 3

TRADE TRACKING SYSTEM

88/11/09

WORKLOAD AND OFFICER SUMMARY
ACTIVITY REPORT

FOR QUARTER 1 OF FISCAL YEAR 1988

POST : HAGUE, THE

	NUMBER	% OFFICER-TIME		TOTAL-TIME
		CANADA	LOC-ENG	PERSON-QTR
A.EXPORT/TRADE/POLICY ENQUIRIES FROM CANADA :	212	13.33	29.66	1.29
FROM TERRITORIES :	87	6.66	8.00	0.44
B.VISITS TO CLIENTS IN TERRITORY :	56	11.00	5.66	0.50
C.EXPORT/TRADE/POLICY FAIRS :	0	2.33	0.00	0.07
PROJECTS AND EVENTS MISSIONS :	7	3.66	4.33	0.24
CONFERENCE SEMINARS :	5	7.33	3.33	0.32
OTHER :	5	2.33	0.33	0.08
D.COMMERCIAL / ECONOMIC REPORTS HQ REQUESTED :	25	10.00	3.00	0.39
POST INITIATED :	19	6.66	1.00	0.23
E.COMMUNICATIONS ACTIVITIES :	19	6.00	1.00	0.21
F.INVESTMENT ENQUIRIES FROM CANADA :	50	0.66	5.00	0.17
FROM TERRITORIES :	77	1.66	15.33	0.51
G.TECHNOLOGY INFLOW PROGRAM ENQR'S FRM CANADA :	20	0.00	2.66	0.08
CONNECTIONS ARRANGED :	8	0.00	0.66	0.02
H.PARTICIP'TN IN PROG-REL EVENTS OUTSIDE POST :		1.66	0.00	0.05
I.SERVICE REQUESTS FM GOV'T SOURCES NGO :	0	0.00	0.00	0.00
HOST GOVERNMENT :	7	1.66	0.33	0.06
OTHER DEPARTMENT :	11	3.33	1.66	0.15
PROVINCES/MUNICIPALITIES :	30	3.33	4.33	0.23
J.ADMINISTRATION: PROGRAM MANAGEMENT & ADMIN.:		6.66	3.33	0.30
LEAVE, PROFESSIONAL DEVELOP :		5.00	10.33	0.46
K.SERVICE TO OTHER MISSION PROGRAMS :		5.00	0.00	0.15
***** TOTALS *****		98.26	99.94	5.95

NUMBER OF BUSINESS VISITORS FROM CANADA : 107
FROM TERRIT : 104

NUMBER OF PEMD APPLICATIONS COMMENTED ON: 18

NUMBER OF OCCUPIED OFFICER POSITIONS - CANADA-BASED : 3
- LOCALLY-ENGAGED : 3

TRADE TRACKING SYSTEM

88/11/09

WORKLOAD AND OFFICER SUMMARY
ACTIVITY REPORT

FOR QUARTER 1 OF FISCAL YEAR 1988

POST : VIENNA

	NUMBER	% OFFICER-TIME CANADA	LOC-ENG	TOTAL-TIME PERSON-QTR
A.EXPORT/TRADE/POLICY ENQUIRIES FROM CANADA :	207	1.00	22.00	0.45
FROM TERRITORIES :	108	1.00	13.00	0.27
B.VISITS TO CLIENTS IN TERRITORY :	32	4.00	7.00	0.18
C.EXPORT/TRADE/POLICY FAIRS :	9	1.00	4.50	0.10
PROJECTS AND EVENTS MISSIONS :	4	5.00	1.50	0.08
CONFERENCE SEMINARS :	5	1.00	1.00	0.03
OTHER :	2	1.00	0.50	0.02
D.COMMERCIAL / ECONOMIC REPORTS HQ REQUESTED :	4	1.00	1.50	0.04
POST INITIATED :	7	2.00	1.00	0.04
E.COMMUNICATIONS ACTIVITIES :	14	2.00	2.50	0.07
F.INVESTMENT ENQUIRIES FROM CANADA :	10	2.00	3.00	0.08
FROM TERRITORIES :	49	7.00	6.50	0.20
G.TECHNOLOGY INFLOW PROGRAM ENQR'S FRM CANADA :	29	4.00	4.00	0.12
CONNECTIONS ARRANGED :	20	9.00	3.50	0.16
H.PARTICIP'TN IN PROG-REL EVENTS OUTSIDE POST :		10.00	0.00	0.10
I.SERVICE REQUESTS FM GOV'T SOURCES NGO :	16	2.00	4.50	0.11
HOST GOVERNMENT :	10	2.00	2.00	0.06
OTHER DEPARTMENT :	11	6.00	4.50	0.15
PROVINCES/MUNICIPALITIES :	18	5.00	4.00	0.13
J.ADMINISTRATION: PROGRAM MANAGEMENT & ADMIN.:		10.00	2.00	0.14
LEAVE, PROFESSIONAL DEVELOP :		18.00	11.50	0.41
K.SERVICE TO OTHER MISSION PROGRAMS :		6.00	0.00	0.06
***** TOTALS *****		100.00	100.00	3.00

NUMBER OF BUSINESS VISITORS FROM CANADA : 45
FROM TERRIT : 76

NUMBER OF PEMD APPLICATIONS COMMENTED ON: 10

NUMBER OF OCCUPIED OFFICER POSITIONS - CANADA-BASED : 1
- LOCALLY-ENGAGED : 2

TRADE TRACKING SYSTEM

08/11/63

WORKLOAD AND OFFICER EMPLOYMENT
ACTIVITY REPORT

FOR QUARTER 1 OF FISCAL YEAR 1964

REGION : LATIN AMERICA & CARIBBEAN

LATIN AMERICA & CARIBBEAN

		OFFICER- CARRIER	TIME 100-500	TOTAL-TIME PERIOD-512
A. EXPORT/TRADE/POLICY ENQUIRY	FROM CANADA :	2457	18.33	21.50
	FROM TERRITORIES :	2152	18.92	21.25
B. VISITS TO CLIENTS IN TERRITORY		1249	11.98	11.75
C. EXPORT/TRADE/POLICY PROJECTS AND BUSINESS	FAIRS :	18	3.40	3.75
	MISSIONS :	14	5.25	3.62
	CONFERENCE SEMINARS :	24	1.60	1.33
	OTHER :	28	3.92	1.50
D. COMMERCIAL / ECONOMIC	BRIDGETOWN			
	GUATEMALA			
	HAVANA			
	*KINGSTON			
	MEXICO			
	PORT OF SPAIN			
	SAN JOSE			
	BOGOTA			
	BRASILIA			
	BUENOS AIRES			
	CARACAS			
	LIMA			
	SANTIAGO			
	*SAO PAULO			
E. INVESTMENT ENQUIRY	FROM CANADA :	60	1.36	1.65
	FROM TERRITORIES :			
G. TECHNICAL INQUIRY	FROM CANADA :	71	0.74	0.33
	CONNECTIONS ARRANGED :	16	0.78	0.20
H. PARTICIPATION IN PROGRAMS	EVENTS OUTSIDE POST :		0.04	1.03
I. SERVICE ENQUIRY IN GOV'T SERVICE	100 :	24	0.40	1.16
	OTHER EMPLOYMENT :	137	4.20	1.80
	PROVINCES/MUNICIPALITIES :	120	2.67	1.62
J. ADMINISTRATION	PERSONNEL MANAGEMENT & ADMIN. :		0.38	2.75
	LEAVE, PROFESSIONAL DEVELOP. :		11.68	4.67
K. SERVICE TO OTHER MISSION PROGRAMS			4.56	1.33
***** TOTALS *****			100.00	49.00

* Quarterly reports for these posts were not available

NUMBER OF BUSINESS VISITORS FROM CANADA : 534
FROM TERRITORY : 1097

NUMBER OF FIRM APPLICATIONS CONVERTED ON : 48

NUMBER OF OCCUPIED OFFICER POSITIONS - CANADA-BASED : 20
SOCIALLY-ENGAGED : 14

TRADE TRACKING SYSTEM

88/11/09

WORKLOAD AND OFFICER SUMMARY
ACTIVITY REPORT

FOR QUARTER 1 OF FISCAL YEAR 1988

REGION : LATIN AMERICA & CARIBBEAN

	NUMBER	% OFFICER-TIME		TOTAL-TIME PERSON-QTR
		CANADA	LOC-ENG	
A.EXPORT/TRADE/POLICY ENQUIRIES FROM CANADA :	3657	18.32	31.50	12.14
FROM TERRITORIES :	3152	10.92	21.25	7.83
B.VISITS TO CLIENTS IN TERRITORY :	1249	11.84	11.75	5.78
C.EXPORT/TRADE/POLICY PROJECTS AND EVENTS				
FAIRS :	18	2.60	3.75	1.55
MISSIONS :	34	5.56	3.62	2.26
CONFERENCE SEMINARS :	14	1.40	1.33	0.67
OTHER :	28	3.92	1.50	1.34
D.COMMERCIAL / ECONOMIC REPORTS HQ REQUESTED :	196	4.68	3.20	1.94
POST INITIATED :	60	3.40	2.00	1.33
E.COMMUNICATIONS ACTIVITIES :	77	1.08	0.95	0.50
F.INVESTMENT ENQUIRIES				
FROM CANADA :	60	1.24	0.37	0.40
FROM TERRITORIES :	80	1.56	1.45	0.74
G.TECHNOLOGY INFLOW PROGRAM ENQR'S FRM CANADA :	21	0.24	0.33	0.14
CONNECTIONS ARRANGED :	10	0.08	0.20	0.07
H.PARTICIP'TN IN PROG-REL EVENTS OUTSIDE POST :		0.04	1.33	0.33
I.SERVICE REQUESTS FM GOV'T SOURCES				
NGO :	24	0.40	1.16	0.38
HOST GOVERNMENT :	41	1.00	0.29	0.32
OTHER DEPARTMENT :	137	4.20	1.50	1.41
PROVINCES/MUNICIPALITIES :	120	2.60	1.62	1.04
J.ADMINISTRATION: PROGRAM MANAGEMENT & ADMIN.:		8.36	2.25	2.63
LEAVE, PROFESSIONAL DEVELOP :		11.60	7.37	4.67
K.SERVICE TO OTHER MISSION PROGRAMS :		4.96	1.20	1.53
***** TOTALS *****		100.00	99.92	49.00

NUMBER OF BUSINESS VISITORS FROM CANADA : 534
FROM TERRIT : 1087

NUMBER OF PEMD APPLICATIONS COMMENTED ON: 48

NUMBER OF OCCUPIED OFFICER POSITIONS - CANADA-BASED : 25
- LOCALLY-ENGAGED : 24

TRADE TRACKING SYSTEM

88/11/09

WORKLOAD AND OFFICER SUMMARY
ACTIVITY REPORT

FOR QUARTER 1 OF FISCAL YEAR 1988

POST : BRIDGETOWN

	NUMBER	% OFFICER-TIME CANADA	LOC-ENG	TOTAL-TIME PERSON-QTR
A.EXPORT/TRADE/POLICY ENQUIRIES FROM CANADA :	135	5.00	40.00	0.45
FROM TERRITORIES :	63	3.00	15.00	0.18
B.VISITS TO CLIENTS IN TERRITORY :	85	10.00	15.00	0.25
C.EXPORT/TRADE/POLICY FAIRS :	0	0.00	0.00	0.00
PROJECTS AND EVENTS MISSIONS :	0	0.00	0.00	0.00
CONFERENCE SEMINARS :	2	0.00	5.00	0.05
OTHER :	2	0.00	5.00	0.05
D.COMMERCIAL / ECONOMIC REPORTS HQ REQUESTED :	4	10.00	2.00	0.12
POST INITIATED :	3	5.00	1.00	0.06
E.COMMUNICATIONS ACTIVITIES :	3	2.00	0.00	0.02
F.INVESTMENT ENQUIRIES FROM CANADA :	5	3.00	0.00	0.03
FROM TERRITORIES :	1	1.00	0.00	0.01
G.TECHNOLOGY INFLOW PROGRAM ENQR'S FRM CANADA :	0	0.00	0.00	0.00
CONNECTIONS ARRANGED :	0	0.00	0.00	0.00
H.PARTICIP'T'N IN PROG-REL EVENTS OUTSIDE POST :		0.00	0.00	0.00
I.SERVICE REQUESTS FM GOV'T SOURCES NGO :	0	1.00	1.00	0.02
HOST GOVERNMENT :	0	1.00	0.00	0.01
OTHER DEPARTMENT :	4	10.00	5.00	0.15
PROVINCES/MUNICIPALITIES :	0	1.00	2.00	0.03
J.ADMINISTRATION: PROGRAM MANAGEMENT & ADMIN.:		5.00	1.00	0.06
LEAVE, PROFESSIONAL DEVELOP :		33.00	8.00	0.41
K.SERVICE TO OTHER MISSION PROGRAMS :		10.00	0.00	0.10
***** TOTALS *****		100.00	100.00	2.00

NUMBER OF BUSINESS VISITORS FROM CANADA : 37
FROM TERRIT : 22

NUMBER OF PEMD APPLICATIONS COMMENTED ON: 0

NUMBER OF OCCUPIED OFFICER POSITIONS - CANADA-BASED : 1
- LOCALLY-ENGAGED : 1

TRADE TRACKING SYSTEM

88/11/09

WORKLOAD AND OFFICER SUMMARY
ACTIVITY REPORT

FOR QUARTER 1 OF FISCAL YEAR 1988

POST : GUATEMALA

	NUMBER	% OFFICER-TIME CANADA	LOC-ENG	TOTAL-TIME PERSON-QTR
A.EXPORT/TRADE/POLICY ENQUIRIES FROM CANADA :	40	0.00	20.00	0.20
FROM TERRITORIES :	105	0.00	20.00	0.20
B.VISITS TO CLIENTS IN TERRITORY :	0	0.00	15.00	0.15
C.EXPORT/TRADE/POLICY FAIRS :	1	0.00	5.00	0.05
PROJECTS AND EVENTS MISSIONS :	0	0.00	0.00	0.00
CONFERENCE SEMINARS :	0	0.00	0.00	0.00
OTHER :	1	0.00	5.00	0.05
D.COMMERCIAL / ECONOMIC REPORTS HQ REQUESTED :	0	0.00	0.00	0.00
POST INITIATED :	2	0.00	5.00	0.05
E.COMMUNICATIONS ACTIVITIES :	0	0.00	0.00	0.00
F.INVESTMENT ENQUIRIES FROM CANADA :	0	0.00	0.00	0.00
FROM TERRITORIES :	0	0.00	0.00	0.00
G.TECHNOLOGY INFLOW PROGRAM ENQR'S FRM CANADA :	0	0.00	0.00	0.00
CONNECTIONS ARRANGED :	0	0.00	0.00	0.00
H.PARTICPT'N IN PROG-REL EVENTS OUTSIDE POST :		0.00	0.00	0.00
I.SERVICE REQUESTS FM GOV'T SOURCES NGO :	0	0.00	0.00	0.00
HOST GOVERNMENT :	0	0.00	0.00	0.00
OTHER DEPARTMENT :	0	0.00	0.00	0.00
PROVINCES/MUNICIPALITIES :	0	0.00	0.00	0.00
J.ADMINISTRATION: PROGRAM MANAGEMENT & ADMIN.:		0.00	10.00	0.10
LEAVE, PROFESSIONAL DEVELOP :		0.00	20.00	0.20
K.SERVICE TO OTHER MISSION PROGRAMS :		0.00	0.00	0.00
***** TOTALS *****		0.00	100.00	1.00

NUMBER OF BUSINESS VISITORS FROM CANADA : 18
FROM TERRIT : 42

NUMBER OF PEMD APPLICATIONS COMMENTED ON: 0

NUMBER OF OCCUPIED OFFICER POSITIONS - CANADA-BASED : 0
- LOCALLY-ENGAGED : 1

TRADE TRACKING SYSTEM

88/11/09

WORKLOAD AND OFFICER SUMMARY
ACTIVITY REPORT

FOR QUARTER 1 OF FISCAL YEAR 1988

POST : HAVANA

	NUMBER	% OFFICER-TIME		TOTAL-TIME
		CANADA	LOC-ENG	PERSON-QTR
A.EXPORT/TRADE/POLICY ENQUIRIES FROM CANADA :	281	8.00	11.50	0.39
FROM TERRITORIES :	294	6.00	13.00	0.38
B.VISITS TO CLIENTS IN TERRITORY :	57	10.00	16.00	0.52
C.EXPORT/TRADE/POLICY PROJECTS AND EVENTS				
FAIRS :	1	3.50	14.00	0.35
MISSIONS :	1	5.00	15.50	0.41
CONFERENCE SEMINARS :	1	2.50	9.00	0.23
OTHER :	0	3.00	6.00	0.18
D.COMMERCIAL / ECONOMIC REPORTS HQ REQUESTED :	6	6.50	6.50	0.26
POST INITIATED :	5	2.50	2.50	0.10
E.COMMUNICATIONS ACTIVITIES :	1	3.00	0.00	0.06
F.INVESTMENT ENQUIRIES				
FROM CANADA :	7	6.00	0.00	0.12
FROM TERRITORIES :	2	6.50	0.00	0.13
G.TECHNOLOGY INFLOW PROGRAM ENQR'S FRM CANADA :	0	0.00	0.00	0.00
CONNECTIONS ARRANGED :	0	0.00	0.00	0.00
H.PARTICPT'N IN PROG-REL EVENTS OUTSIDE POST :		0.00	0.00	0.00
I.SERVICE REQUESTS FM GOV'T SOURCES				
NGO :	0	0.00	0.00	0.00
HOST GOVERNMENT :	3	1.00	0.00	0.02
OTHER DEPARTMENT :	0	0.00	0.00	0.00
PROVINCES/MUNICIPALITIES :	11	1.50	3.00	0.09
J.ADMINISTRATION: PROGRAM MANAGEMENT & ADMIN.:		10.00	3.00	0.26
LEAVE, PROFESSIONAL DEVELOP :		20.00	0.00	0.40
K.SERVICE TO OTHER MISSION PROGRAMS :		5.00	0.00	0.10
***** TOTALS *****		100.00	100.00	4.00

NUMBER OF BUSINESS VISITORS FROM CANADA : 34
FROM TERRIT : 26

NUMBER OF PEMD APPLICATIONS COMMENTED ON: 3

NUMBER OF OCCUPIED OFFICER POSITIONS - CANADA-BASED : 2
- LOCALLY-ENGAGED : 2

TRADE TRACKING SYSTEM

88/11/09

WORKLOAD AND OFFICER SUMMARY
ACTIVITY REPORT

FOR QUARTER 1 OF FISCAL YEAR 1988

POST : MEXICO

	NUMBER	% OFFICER-TIME		TOTAL-TIME
		CANADA	LOC-ENG	PERSON-QTR
A.EXPORT/TRADE/POLICY ENQUIRIES FROM CANADA :	254	13.75	40.33	1.76
FROM TERRITORIES :	140	10.50	21.33	1.06
B.VISITS TO CLIENTS IN TERRITORY :	97	8.75	4.66	0.49
C.EXPORT/TRADE/POLICY PROJECTS AND EVENTS				
FAIRS :	0	0.00	0.00	0.00
MISSIONS :	3	2.00	5.00	0.23
CONFERENCE SEMINARS :	0	0.00	0.00	0.00
OTHER :	6	4.75	1.66	0.24
D.COMMERCIAL / ECONOMIC REPORTS HQ REQUESTED :	45	3.00	2.33	0.19
POST INITIATED :	14	10.75	1.00	0.46
E.COMMUNICATIONS ACTIVITIES :	0	0.00	0.00	0.00
F.INVESTMENT ENQUIRIES				
FROM CANADA :	8	0.75	0.00	0.03
FROM TERRITORIES :	8	0.75	0.33	0.04
G.TECHNOLOGY INFLOW PROGRAM ENQR'S FRM CANADA :	2	0.00	0.33	0.01
CONNECTIONS ARRANGED :	0	0.00	0.00	0.00
H.PARTICIP'TN IN PROG-REL EVENTS OUTSIDE POST :		0.25	10.66	0.33
I.SERVICE REQUESTS FM GOV'T SOURCES				
NGO :	0	0.00	0.00	0.00
HOST GOVERNMENT :	0	0.00	0.00	0.00
OTHER DEPARTMENT :	16	6.50	0.33	0.27
PROVINCES/MUNICIPALITIES :	10	2.75	0.00	0.11
J.ADMINISTRATION: PROGRAM MANAGEMENT & ADMIN.:		13.50	2.66	0.62
LEAVE, PROFESSIONAL DEVELOP :		13.50	3.00	0.63
K.SERVICE TO OTHER MISSION PROGRAMS :		8.50	6.33	0.53
***** TOTALS *****		100.00	99.95	7.00

NUMBER OF BUSINESS VISITORS FROM CANADA : 61
FROM TERRIT : 236

NUMBER OF PEMD APPLICATIONS COMMENTED ON: 2

NUMBER OF OCCUPIED OFFICER POSITIONS - CANADA-BASED : 4
- LOCALLY-ENGAGED : 3

TRADE TRACKING SYSTEM

88/11/09

WORKLOAD AND OFFICER SUMMARY
ACTIVITY REPORT

FOR QUARTER 1 OF FISCAL YEAR 1988

POST : PORT-OF-SPAIN

	NUMBER	% OFFICER-TIME		TOTAL-TIME
		CANADA	LOC-ENG	PERSON-QTR
A.EXPORT/TRADE/POLICY ENQUIRIES FROM CANADA :	119	19.00	27.50	0.93
FROM TERRITORIES :	119	12.50	20.00	0.65
B.VISITS TO CLIENTS IN TERRITORY :	41	4.00	15.00	0.38
C.EXPORT/TRADE/POLICY PROJECTS AND EVENTS				
FAIRS :	0	0.00	0.00	0.00
MISSIONS :	3	6.00	2.50	0.17
CONFERENCE SEMINARS :	0	0.00	0.00	0.00
OTHER :	8	5.00	1.00	0.12
D.COMMERCIAL / ECONOMIC REPORTS HQ REQUESTED :	2	1.50	0.00	0.03
POST INITIATED :	4	2.50	5.00	0.15
E.COMMUNICATIONS ACTIVITIES :	65	2.50	11.00	0.27
F.INVESTMENT ENQUIRIES				
FROM CANADA :	2	0.50	0.00	0.01
FROM TERRITORIES :	5	0.50	3.50	0.08
G.TECHNOLOGY INFLOW PROGRAM ENQR'S FRM CANADA :	0	0.00	0.00	0.00
CONNECTIONS ARRANGED :	0	0.00	0.00	0.00
H.PARTICIP'TN IN PROG-REL EVENTS OUTSIDE POST :		0.00	0.00	0.00
I.SERVICE REQUESTS FM GOV'T SOURCES				
NGO :	8	0.00	2.50	0.05
HOST GOVERNMENT :	2	1.00	0.00	0.02
OTHER DEPARTMENT :	14	3.50	2.50	0.12
PROVINCES/MUNICIPALITIES :	14	4.00	5.00	0.18
J.ADMINISTRATION: PROGRAM MANAGEMENT & ADMIN.:		10.00	0.00	0.20
LEAVE, PROFESSIONAL DEVELOP :		24.00	4.50	0.57
K.SERVICE TO OTHER MISSION PROGRAMS :		3.50	0.00	0.07
***** TOTALS *****		100.00	100.00	4.00

NUMBER OF BUSINESS VISITORS FROM CANADA : 34
FROM TERRIT : 43

NUMBER OF PEMD APPLICATIONS COMMENTED ON: 0

NUMBER OF OCCUPIED OFFICER POSITIONS - CANADA-BASED : 2
- LOCALLY-ENGAGED : 2

TRADE TRACKING SYSTEM

88/11/09

WORKLOAD AND OFFICER SUMMARY
ACTIVITY REPORT

FOR QUARTER 1 OF FISCAL YEAR 1988

POST : SAN JOSE

	NUMBER	% OFFICER-TIME		TOTAL-TIME
		CANADA	LOC-ENG	PERSON-QTR
A.EXPORT/TRADE/POLICY ENQUIRIES FROM CANADA :	169	27.50	10.00	0.65
FROM TERRITORIES :	136	12.50	35.00	0.60
B.VISITS TO CLIENTS IN TERRITORY :	160	20.00	35.00	0.75
C.EXPORT/TRADE/POLICY FAIRS :	0	0.00	0.00	0.00
PROJECTS AND EVENTS MISSIONS :	1	5.00	0.00	0.10
CONFERENCE SEMINARS :	0	0.00	0.00	0.00
OTHER :	0	0.00	0.00	0.00
D.COMMERCIAL / ECONOMIC REPORTS HQ REQUESTED :	1	0.00	11.00	0.11
POST INITIATED :	0	0.00	0.00	0.00
E.COMMUNICATIONS ACTIVITIES :	0	0.00	0.00	0.00
F.INVESTMENT ENQUIRIES FROM CANADA :	18	1.00	3.00	0.05
FROM TERRITORIES :	19	1.50	6.00	0.09
G.TECHNOLOGY INFLOW PROGRAM ENQR'S FRM CANADA :	0	0.00	0.00	0.00
CONNECTIONS ARRANGED :	0	0.00	0.00	0.00
H.PARTICIP'TN IN PROG-REL EVENTS OUTSIDE POST :		0.00	0.00	0.00
I.SERVICE REQUESTS FM GOV'T SOURCES NGO :	0	0.00	0.00	0.00
HOST GOVERNMENT :	10	1.50	0.00	0.03
OTHER DEPARTMENT :	4	3.50	0.00	0.07
PROVINCES/MUNICIPALITIES :	5	2.50	0.00	0.05
J.ADMINISTRATION: PROGRAM MANAGEMENT & ADMIN.:		15.00	0.00	0.30
LEAVE, PROFESSIONAL DEVELOP :		0.00	0.00	0.00
K.SERVICE TO OTHER MISSION PROGRAMS :		10.00	0.00	0.20
***** TOTALS *****		100.00	100.00	3.00

NUMBER OF BUSINESS VISITORS FROM CANADA : 32
FROM TERRIT : 97

NUMBER OF PEMD APPLICATIONS COMMENTED ON: 3

NUMBER OF OCCUPIED OFFICER POSITIONS - CANADA-BASED : 2
- LOCALLY-ENGAGED : 1

TRADE TRACKING SYSTEM

88/11/09

WORKLOAD AND OFFICER SUMMARY
ACTIVITY REPORT

FOR QUARTER 1 OF FISCAL YEAR 1988

POST : BOGOTA

	NUMBER	% OFFICER-TIME CANADA	LOC-ENG	TOTAL-TIME PERSON-QTR
A.EXPORT/TRADE/POLICY ENQUIRIES FROM CANADA :	666	17.33	30.00	1.42
FROM TERRITORIES :	389	12.66	24.33	1.11
B.VISITS TO CLIENTS IN TERRITORY :	277	8.66	12.33	0.63
C.EXPORT/TRADE/POLICY FAIRS :	4	6.66	1.66	0.25
PROJECTS AND EVENTS MISSIONS :	8	8.00	1.00	0.27
CONFERENCE SEMINARS :	3	4.00	0.33	0.13
OTHER :	5	13.33	0.33	0.41
D.COMMERCIAL / ECONOMIC REPORTS HQ REQUESTED :	2	2.33	1.00	0.10
POST INITIATED :	2	1.00	0.33	0.04
E.COMMUNICATIONS ACTIVITIES :	5	4.33	0.00	0.13
F.INVESTMENT ENQUIRIES FROM CANADA :	1	0.66	0.66	0.04
FROM TERRITORIES :	2	0.33	0.33	0.02
G.TECHNOLOGY INFLOW PROGRAM ENQR'S FRM CANADA :	2	0.00	0.66	0.02
CONNECTIONS ARRANGED :	2	0.00	0.66	0.02
H.PARTICIP'TN IN PROG-REL EVENTS OUTSIDE POST :		0.00	0.00	0.00
I.SERVICE REQUESTS FM GOV'T SOURCES NGO :	5	0.66	7.33	0.24
HOST GOVERNMENT :	2	0.66	1.66	0.07
OTHER DEPARTMENT :	6	3.00	5.00	0.24
PROVINCES/MUNICIPALITIES :	4	3.66	3.33	0.21
J.ADMINISTRATION: PROGRAM MANAGEMENT & ADMIN.:		7.00	6.33	0.40
LEAVE, PROFESSIONAL DEVELOP :		2.66	0.33	0.09
K.SERVICE TO OTHER MISSION PROGRAMS :		3.00	2.33	0.16
***** TOTALS *****		99.93	99.93	6.00

NUMBER OF BUSINESS VISITORS FROM CANADA : 52
FROM TERRIT : 71

NUMBER OF PEMD APPLICATIONS COMMENTED ON: 9

NUMBER OF OCCUPIED OFFICER POSITIONS - CANADA-BASED : 3
- LOCALLY-ENGAGED : 3

TRADE TRACKING SYSTEM

88/11/09

WORKLOAD AND OFFICER SUMMARY
ACTIVITY REPORT

FOR QUARTER 1 OF FISCAL YEAR 1988

POST : BRASILIA

	NUMBER	% OFFICER-TIME		TOTAL-TIME
		CANADA	LOC-ENG	PERSON-QTR
A.EXPORT/TRADE/POLICY ENQUIRIES FROM CANADA :	215	21.50	12.00	0.55
FROM TERRITORIES :	80	3.00	9.00	0.15
B.VISITS TO CLIENTS IN TERRITORY :	89	11.50	0.00	0.23
C.EXPORT/TRADE/POLICY FAIRS :	2	1.00	0.00	0.02
PROJECTS AND EVENTS MISSIONS :	4	5.50	0.00	0.11
CONFERENCE SEMINARS :	2	1.50	0.00	0.03
OTHER :	0	0.00	0.00	0.00
D.COMMERCIAL / ECONOMIC REPORTS HQ REQUESTED :	69	18.00	12.00	0.48
POST INITIATED :	21	6.50	0.00	0.13
E.COMMUNICATIONS ACTIVITIES :	0	0.00	0.00	0.00
F.INVESTMENT ENQUIRIES FROM CANADA :	4	0.00	0.00	0.00
FROM TERRITORIES :	0	0.00	0.00	0.00
G.TECHNOLOGY INFLOW PROGRAM ENQR'S FRM CANADA :	0	0.00	0.00	0.00
CONNECTIONS ARRANGED :	3	0.00	1.00	0.01
H.PARTICPT'N IN PROG-REL EVENTS OUTSIDE POST :		0.00	0.00	0.00
I.SERVICE REQUESTS FM GOV'T SOURCES NGO :	0	0.00	0.00	0.00
HOST GOVERNMENT :	9	2.50	0.00	0.05
OTHER DEPARTMENT :	22	5.50	0.00	0.11
PROVINCES/MUNICIPALITIES :	15	3.50	0.00	0.07
J.ADMINISTRATION: PROGRAM MANAGEMENT & ADMIN.:		2.50	0.00	0.05
LEAVE, PROFESSIONAL DEVELOP :		16.50	66.00	0.99
K.SERVICE TO OTHER MISSION PROGRAMS :		1.00	0.00	0.02
***** TOTALS *****		100.00	100.00	3.00

NUMBER OF BUSINESS VISITORS FROM CANADA : 40
FROM TERRIT : 68

NUMBER OF PEMD APPLICATIONS COMMENTED ON: 6

NUMBER OF OCCUPIED OFFICER POSITIONS - CANADA-BASED : 2
- LOCALLY-ENGAGED : 1

TRADE TRACKING SYSTEM

88/11/09

WORKLOAD AND OFFICER SUMMARY
ACTIVITY REPORT

FOR QUARTER 1 OF FISCAL YEAR 1988

POST : BUENOS AIRES

	NUMBER	% OFFICER-TIME CANADA	LOC-ENG	TOTAL-TIME PERSON-QTR
A.EXPORT/TRADE/POLICY ENQUIRIES FROM CANADA :	489	24.00	42.00	1.74
FROM TERRITORIES :	514	8.00	20.00	0.76
B.VISITS TO CLIENTS IN TERRITORY :	148	15.00	7.00	0.51
C.EXPORT/TRADE/POLICY PROJECTS AND EVENTS				
FAIRS :	5	2.00	10.00	0.34
MISSIONS :	3	9.00	7.00	0.39
CONFERENCE SEMINARS :	0	0.00	0.00	0.00
OTHER :	4	6.00	2.00	0.18
D.COMMERCIAL / ECONOMIC REPORTS HQ REQUESTED :	52	9.00	5.00	0.33
POST INITIATED :	0	0.00	0.00	0.00
E.COMMUNICATIONS ACTIVITIES :	0	0.00	0.00	0.00
F.INVESTMENT ENQUIRIES				
FROM CANADA :	0	0.00	0.00	0.00
FROM TERRITORIES :	4	0.00	0.00	0.00
G.TECHNOLOGY INFLOW PROGRAM ENQR'S FRM CANADA :	0	0.00	0.00	0.00
CONNECTIONS ARRANGED :	0	0.00	0.00	0.00
H.PARTICIP'TN IN PROG-REL EVENTS OUTSIDE POST :		0.00	0.00	0.00
I.SERVICE REQUESTS FM GOV'T SOURCES				
NGO :	0	0.00	0.00	0.00
HOST GOVERNMENT :	0	0.00	0.00	0.00
OTHER DEPARTMENT :	33	7.00	1.33	0.18
PROVINCES/MUNICIPALITIES :	0	0.00	0.00	0.00
J.ADMINISTRATION: PROGRAM MANAGEMENT & ADMIN.:		8.00	2.00	0.22
LEAVE, PROFESSIONAL DEVELOP :		4.00	2.66	0.16
K.SERVICE TO OTHER MISSION PROGRAMS :		8.00	1.00	0.19
***** TOTALS *****		100.00	99.99	5.00

NUMBER OF BUSINESS VISITORS FROM CANADA : 88
FROM TERRIT : 142

NUMBER OF PEMD APPLICATIONS COMMENTED ON: 3

NUMBER OF OCCUPIED OFFICER POSITIONS - CANADA-BASED : 2
- LOCALLY-ENGAGED : 3

TRADE TRACKING SYSTEM

88/11/09

WORKLOAD AND OFFICER SUMMARY
ACTIVITY REPORT

FOR QUARTER 1 OF FISCAL YEAR 1988

POST : CARACAS

	NUMBER	% OFFICER-TIME CANADA	LOC-ENG	TOTAL-TIME PERSON-QTR
A.EXPORT/TRADE/POLICY ENQUIRIES FROM CANADA :	379	16.33	44.00	1.81
FROM TERRITORIES :	479	9.66	16.66	0.79
B.VISITS TO CLIENTS IN TERRITORY :	163	21.00	8.00	0.87
C.EXPORT/TRADE/POLICY FAIRS :	2	6.33	2.66	0.27
PROJECTS AND EVENTS MISSIONS :	5	4.33	1.66	0.18
CONFERENCE SEMINARS :	2	2.33	0.33	0.08
OTHER :	0	0.00	0.00	0.00
D.COMMERCIAL / ECONOMIC REPORTS HQ REQUESTED :	7	3.33	2.00	0.16
POST INITIATED :	4	3.33	1.00	0.13
E.COMMUNICATIONS ACTIVITIES :	1	0.00	0.33	0.01
F.INVESTMENT ENQUIRIES FROM CANADA :	2	0.33	0.00	0.01
FROM TERRITORIES :	6	1.00	0.00	0.03
G.TECHNOLOGY INFLOW PROGRAM ENQR'S FRM CANADA :	2	0.00	0.66	0.02
CONNECTIONS ARRANGED :	1	0.00	0.66	0.02
H.PARTICPT'N IN PROG-REL EVENTS OUTSIDE POST :		0.00	0.00	0.00
I.SERVICE REQUESTS FM GOV'T SOURCES NGO :	0	0.00	0.00	0.00
HOST GOVERNMENT :	3	1.66	0.66	0.07
OTHER DEPARTMENT :	2	1.66	0.00	0.05
PROVINCES/MUNICIPALITIES :	21	2.66	2.66	0.16
J.ADMINISTRATION: PROGRAM MANAGEMENT & ADMIN.:		10.00	0.33	0.31
LEAVE, PROFESSIONAL DEVELOP :		14.66	18.33	0.99
K.SERVICE TO OTHER MISSION PROGRAMS :		1.33	0.00	0.04
***** TOTALS *****		99.94	99.94	6.00

NUMBER OF BUSINESS VISITORS FROM CANADA : 32
FROM TERRIT : 91

NUMBER OF PEMD APPLICATIONS COMMENTED ON: 9

NUMBER OF OCCUPIED OFFICER POSITIONS - CANADA-BASED : 3
- LOCALLY-ENGAGED : 3

TRADE TRACKING SYSTEM

88/11/09

WORKLOAD AND OFFICER SUMMARY
ACTIVITY REPORT

FOR QUARTER 1 OF FISCAL YEAR 1988

POST : LIMA

	NUMBER	% OFFICER-TIME		TOTAL-TIME
		CANADA	LOC-ENG	PERSON-QTR
A.EXPORT/TRADE/POLICY ENQUIRIES FROM CANADA :	401	18.50	30.00	0.97
FROM TERRITORIES :	277	12.00	24.00	0.72
B.VISITS TO CLIENTS IN TERRITORY :	83	14.00	21.50	0.71
C.EXPORT/TRADE/POLICY FAIRS :	1	1.50	2.00	0.07
PROJECTS AND EVENTS MISSIONS :	1	1.00	0.00	0.02
CONFERENCE SEMINARS :	3	4.00	1.00	0.10
OTHER :	2	5.50	0.00	0.11
D.COMMERCIAL / ECONOMIC REPORTS HQ REQUESTED :	1	0.00	1.50	0.03
POST INITIATED :	2	0.00	5.00	0.10
E.COMMUNICATIONS ACTIVITIES :	1	0.50	0.00	0.01
F.INVESTMENT ENQUIRIES FROM CANADA :	10	3.50	0.50	0.08
FROM TERRITORIES :	30	6.50	10.00	0.33
G.TECHNOLOGY INFLOW PROGRAM ENQR'S FRM CANADA :	9	2.50	0.50	0.06
CONNECTIONS ARRANGED :	3	1.00	0.00	0.02
H.PARTICIPATION IN PROG-REL EVENTS OUTSIDE POST :		0.00	0.00	0.00
I.SERVICE REQUESTS FM GOV'T SOURCES NGO :	7	2.50	0.00	0.05
HOST GOVERNMENT :	6	2.00	0.00	0.04
OTHER DEPARTMENT :	11	4.50	0.50	0.10
PROVINCES/MUNICIPALITIES :	8	2.00	1.50	0.07
J.ADMINISTRATION: PROGRAM MANAGEMENT & ADMIN.:		2.00	1.50	0.07
LEAVE, PROFESSIONAL DEVELOP :		11.00	0.50	0.23
K.SERVICE TO OTHER MISSION PROGRAMS :		5.50	0.00	0.11
***** TOTALS *****		100.00	100.00	4.00

NUMBER OF BUSINESS VISITORS FROM CANADA : 42
FROM TERRIT : 189

NUMBER OF PEMD APPLICATIONS COMMENTED ON: 4

NUMBER OF OCCUPIED OFFICER POSITIONS - CANADA-BASED : 2
- LOCALLY-ENGAGED : 2

TRADE TRACKING SYSTEM

89/11/09

WORKLOAD AND OFFICER SUMMARY
ACTIVITY REPORT

FOR QUARTER 1 OF FISCAL YEAR 1990

REGION - UNITED STATES

		UNITED STATES	OFFICER-TIME	TOTAL-TIME
		NUMBER	CANADA IIC-484	PERSON-QTR
A. EXPORT/TRADE/POLICY ENQUIRIES	FROM CANADA :	6933	13.71	34.92
	FROM TERRITORIES :	5762	9.57	15.47
B. VISITS TO CLIENTS IN TERRITORY		2020	10.50	10.45
C. EXPORT/TRADE/POLICY PROJECTS AND EVENTS	PAIRS :	146	5.38	10.76
	MISSIONS :	175	4.95	6.65
	<u>UTE</u> CONFERENCE/SYMPOSIUMS :		2.19	0.74
	<u>UTW</u> OTHER :	184	3.40	3.25
D. COMMERCIAL / ECONOMIC	*ATLANTA NO REQUESTED :			1.43
	BOSTON POST INITIATED :			1.00
	BUFFALO			
E. COMMUNICATIONS ACTIVITY	DALLAS			0.86
	NEW YORK			
F. INVESTMENT ENQUIRIES	WASHINGTON FROM CANADA :			0.72
	FROM TERRITORIES :			1.92
G. TECHNOLOGY INFLOW PROGRAM ENQ'S FROM CANADA		54	1.02	0.33
	CONNECTIONS ARRANGED :	15	0.09	0.39
H. PARTICIPATION IN PROG-REG. EVENTS OUTSIDE POST			4.15	2.47
I. SERVICE REQUESTS FROM GOVT SOURCES	REGD :	36	0.30	0.15
	NON-REGD :	256	2.09	0.62
	PROVINCE/MUNICIPALITIES :	222	1.83	1.62
J. ADMINISTRATION: PROGRAM MANAGEMENT & ADMIN.			13.43	3.17
	LEAVE, PROFESSIONAL DEVELOP :		5.39	6.39
K. SERVICE TO OTHER MISSION PROGRAMS			3.42	1.64
**** TOTALS ****			90.52	90.52

*Quarterly report for this post was not available

NUMBER OF BUSINESS VISITORS FROM CANADA : 2635
 FROM TERRIT : 1757

NUMBER OF FIRM APPLICATIONS COMPLETED ON : 286

NUMBER OF OCCUPIED OFFICER POSITIONS - CANADA-BASED : 42
 - LOCALLY-EMPLOYED : 24

TRADE TRACKING SYSTEM

88/11/09

WORKLOAD AND OFFICER SUMMARY
ACTIVITY REPORT

FOR QUARTER 1 OF FISCAL YEAR 1988

REGION : UNITED STATES

	NUMBER	% OFFICER-TIME		TOTAL-TIME
		CANADA	LOC-ENG	PERSON-QTR
A.EXPORT/TRADE/POLICY ENQUIRIES FROM CANADA :	6933	13.71	24.92	18.47
FROM TERRITORIES :	5752	9.57	15.47	11.91
B.VISITS TO CLIENTS IN TERRITORY :	2020	10.50	10.45	9.74
C.EXPORT/TRADE/POLICY FAIRS :	146	5.38	10.74	7.74
PROJECTS AND EVENTS MISSIONS :	105	4.95	6.66	5.48
CONFERENCE SEMINARS :	45	2.19	0.74	1.30
OTHER :	194	5.40	3.25	3.93
D.COMMERCIAL / ECONOMIC REPORTS HQ REQUESTED :	120	1.07	1.43	1.18
POST INITIATED :	314	4.54	3.00	3.44
E.COMMUNICATIONS ACTIVITIES :	82	1.66	0.86	1.14
F.INVESTMENT ENQUIRIES FROM CANADA :	234	1.38	0.27	0.72
FROM TERRITORIES :	1784	5.40	1.92	3.25
G.TECHNOLOGY INFLOW PROGRAM ENQR'S FRM CANADA :	54	1.02	0.33	0.60
CONNECTIONS ARRANGED :	15	0.09	0.39	0.24
H.PARTICPT'N IN PROG-REL EVENTS OUTSIDE POST :		4.16	2.47	3.01
I.SERVICE REQUESTS FM GOV'T SOURCES NGO :	56	0.30	0.15	0.21
HOST GOVERNMENT :	256	2.09	0.62	1.20
OTHER DEPARTMENT :	576	2.50	1.43	1.78
PROVINCES/MUNICIPALITIES :	222	1.83	1.62	1.60
J.ADMINISTRATION: PROGRAM MANAGEMENT & ADMIN.:		13.45	3.17	7.27
LEAVE, PROFESSIONAL DEVELOP :		5.28	8.39	6.50
K.SERVICE TO OTHER MISSION PROGRAMS :		3.45	1.64	2.29
***** TOTALS *****		99.92	99.92	93.00

NUMBER OF BUSINESS VISITORS FROM CANADA : 2695
FROM TERRIT : 2757

NUMBER OF PEMD APPLICATIONS COMMENTED ON: 284

NUMBER OF OCCUPIED OFFICER POSITIONS - CANADA-BASED : 42
- LOCALLY-ENGAGED : 51

TRADE TRACKING SYSTEM

88/11/09

WORKLOAD AND OFFICER SUMMARY
ACTIVITY REPORT

FOR QUARTER 1 OF FISCAL YEAR 1988

POST : BOSTON

	NUMBER	% OFFICER-TIME CANADA	LOC-ENG	TOTAL-TIME PERSON-QTR
A.EXPORT/TRADE/POLICY ENQUIRIES FROM CANADA :	403	7.50	25.50	1.17
FROM TERRITORIES :	252	4.50	14.75	0.68
B.VISITS TO CLIENTS IN TERRITORY :	47	7.00	7.00	0.42
C.EXPORT/TRADE/POLICY FAIRS :	9	0.00	7.25	0.29
PROJECTS AND EVENTS MISSIONS :	8	5.00	8.25	0.43
CONFERENCE SEMINARS :	5	2.00	2.00	0.12
OTHER :	4	0.00	2.50	0.10
D.COMMERCIAL / ECONOMIC REPORTS HQ REQUESTED :	0	0.00	0.00	0.00
POST INITIATED :	7	5.00	0.00	0.10
E.COMMUNICATIONS ACTIVITIES :	13	4.00	2.50	0.18
F.INVESTMENT ENQUIRIES FROM CANADA :	7	2.00	0.25	0.05
FROM TERRITORIES :	28	5.00	0.75	0.13
G.TECHNOLOGY INFLOW PROGRAM ENQR'S FRM CANADA :	9	0.00	3.25	0.13
CONNECTIONS ARRANGED :	6	0.00	4.50	0.18
H.PARTICIP'TN IN PROG-REL EVENTS OUTSIDE POST :		10.00	10.75	0.63
I.SERVICE REQUESTS FM GOV'T SOURCES NGO :	0	0.00	0.00	0.00
HOST GOVERNMENT :	1	0.00	0.75	0.03
OTHER DEPARTMENT :	14	8.00	0.00	0.16
PROVINCES/MUNICIPALITIES :	22	14.50	1.00	0.33
J.ADMINISTRATION: PROGRAM MANAGEMENT & ADMIN.:		13.50	0.00	0.27
LEAVE, PROFESSIONAL DEVELOP :		8.00	9.00	0.52
K.SERVICE TO OTHER MISSION PROGRAMS :		4.00	0.00	0.08
***** TOTALS *****		100.00	100.00	6.00

NUMBER OF BUSINESS VISITORS FROM CANADA : 214
FROM TERRIT : 66

NUMBER OF PEMD APPLICATIONS COMMENTED ON: 15

NUMBER OF OCCUPIED OFFICER POSITIONS - CANADA-BASED : 2
- LOCALLY-ENGAGED : 4

TRADE TRACKING SYSTEM

88/11/09

WORKLOAD AND OFFICER SUMMARY
ACTIVITY REPORT

FOR QUARTER 1 OF FISCAL YEAR 1988

POST : BUFFALO

	NUMBER	% OFFICER-TIME CANADA	LOC-ENG	TOTAL-TIME PERSON-QTR
A.EXPORT/TRADE/POLICY ENQUIRIES FROM CANADA :	469	7.00	34.33	1.10
FROM TERRITORIES :	244	10.00	15.00	0.55
B.VISITS TO CLIENTS IN TERRITORY :	14	1.00	6.00	0.19
C.EXPORT/TRADE/POLICY FAIRS :	1	1.00	1.00	0.04
PROJECTS AND EVENTS MISSIONS :	11	10.00	18.66	0.66
CONFERENCE SEMINARS :	0	0.00	0.00	0.00
OTHER :	19	15.00	1.66	0.20
D.COMMERCIAL / ECONOMIC REPORTS HQ REQUESTED :	0	0.00	0.00	0.00
POST INITIATED :	6	2.00	1.66	0.07
E.COMMUNICATIONS ACTIVITIES :	0	0.00	0.00	0.00
F.INVESTMENT ENQUIRIES FROM CANADA :	4	1.00	0.33	0.02
FROM TERRITORIES :	10	3.00	0.00	0.03
G.TECHNOLOGY INFLOW PROGRAM ENQR'S FRM CANADA :	0	0.00	0.00	0.00
CONNECTIONS ARRANGED :	0	0.00	0.00	0.00
H.PARTICPT'N IN PROG-REL EVENTS OUTSIDE POST :		12.00	0.00	0.12
I.SERVICE REQUESTS FM GOV'T SOURCES NGO :	0	0.00	0.00	0.00
HOST GOVERNMENT :	44	20.00	1.66	0.25
OTHER DEPARTMENT :	10	2.00	1.00	0.05
PROVINCES/MUNICIPALITIES :	12	0.00	1.33	0.04
J.ADMINISTRATION: PROGRAM MANAGEMENT & ADMIN.:		8.00	3.66	0.19
LEAVE, PROFESSIONAL DEVELOP :		0.00	13.66	0.41
K.SERVICE TO OTHER MISSION PROGRAMS :		8.00	0.00	0.08
***** TOTALS *****		100.00	99.95	4.00

NUMBER OF BUSINESS VISITORS FROM CANADA : 232
FROM TERRIT : 95

NUMBER OF PEMD APPLICATIONS COMMENTED ON: 4

NUMBER OF OCCUPIED OFFICER POSITIONS - CANADA-BASED : 1
- LOCALLY-ENGAGED : 3

TRADE TRACKING SYSTEM

88/11/09

WORKLOAD AND OFFICER SUMMARY
ACTIVITY REPORT

FOR QUARTER 1 OF FISCAL YEAR 1988

POST : DALLAS

	NUMBER	% OFFICER-TIME		TOTAL-TIME
		CANADA	LOC-ENG	PERSON-QTR
A.EXPORT/TRADE/POLICY ENQUIRIES FROM CANADA :	311	9.75	16.00	0.71
FROM TERRITORIES :	572	13.75	21.50	0.98
B.VISITS TO CLIENTS IN TERRITORY :	154	12.50	5.50	0.61
C.EXPORT/TRADE/POLICY FAIRS :	6	14.50	27.50	1.13
PROJECTS AND EVENTS MISSIONS :	6	6.00	2.50	0.29
CONFERENCE SEMINARS :	2	5.25	0.50	0.22
OTHER :	7	3.50	0.00	0.14
D.COMMERCIAL / ECONOMIC REPORTS HQ REQUESTED :	11	2.25	5.00	0.19
POST INITIATED :	12	3.00	1.00	0.14
E.COMMUNICATIONS ACTIVITIES :	7	1.50	0.00	0.06
F.INVESTMENT ENQUIRIES FROM CANADA :	10	1.50	0.00	0.06
FROM TERRITORIES :	51	2.25	1.00	0.11
G.TECHNOLOGY INFLOW PROGRAM ENQR'S FRM CANADA :	2	0.25	0.00	0.01
CONNECTIONS ARRANGED :	1	0.00	0.00	0.00
H.PARTICPT'N IN PROG-REL EVENTS OUTSIDE POST :		3.25	0.00	0.13
I.SERVICE REQUESTS FM GOV'T SOURCES NGO :	0	0.00	0.00	0.00
HOST GOVERNMENT :	0	0.00	0.00	0.00
OTHER DEPARTMENT :	1	0.00	0.00	0.00
PROVINCES/MUNICIPALITIES :	0	0.00	0.00	0.00
J.ADMINISTRATION: PROGRAM MANAGEMENT & ADMIN.:		10.75	3.00	0.49
LEAVE, PROFESSIONAL DEVELOP :		9.25	16.50	0.70
K.SERVICE TO OTHER MISSION PROGRAMS :		0.75	0.00	0.03
***** TOTALS *****		100.00	100.00	6.00

NUMBER OF BUSINESS VISITORS FROM CANADA : 201
FROM TERRIT : 220

NUMBER OF PEMD APPLICATIONS COMMENTED ON: 24

NUMBER OF OCCUPIED OFFICER POSITIONS - CANADA-BASED : 4
- LOCALLY-ENGAGED : 2

TRADE TRACKING SYSTEM

88/11/09

WORKLOAD AND OFFICER SUMMARY
ACTIVITY REPORT

FOR QUARTER 1 OF FISCAL YEAR 1988

POST : NEW YORK, CONSULATE GENERAL

	NUMBER	% OFFICER-TIME		TOTAL-TIME
		CANADA	LOC-ENG	PERSON-QTR
A.EXPORT/TRADE/POLICY ENQUIRIES FROM CANADA :	1046	10.20	19.83	1.70
FROM TERRITORIES :	654	2.80	17.66	1.20
B.VISITS TO CLIENTS IN TERRITORY :	89	9.60	8.00	0.96
C.EXPORT/TRADE/POLICY FAIRS :	24	6.20	13.16	1.10
PROJECTS AND EVENTS MISSIONS :	6	1.20	12.66	0.82
CONFERENCE SEMINARS :	0	0.00	0.00	0.00
OTHER :	16	2.20	5.33	0.43
D.COMMERCIAL / ECONOMIC REPORTS HQ REQUESTED :	0	0.00	0.00	0.00
POST INITIATED :	26	7.60	1.00	0.44
E.COMMUNICATIONS ACTIVITIES :	0	0.00	0.00	0.00
F.INVESTMENT ENQUIRIES FROM CANADA :	29	2.40	0.00	0.12
FROM TERRITORIES :	667	16.20	11.83	1.52
G.TECHNOLOGY INFLOW PROGRAM ENQR'S FRM CANADA :	1	0.00	0.00	0.00
CONNECTIONS ARRANGED :	0	0.00	0.00	0.00
H.PARTICPT'N IN PROG-REL EVENTS OUTSIDE POST :		8.40	2.50	0.57
I.SERVICE REQUESTS FM GOV'T SOURCES NGO :	0	0.00	0.00	0.00
HOST GOVERNMENT :	6	1.60	0.00	0.08
OTHER DEPARTMENT :	28	3.60	0.00	0.18
PROVINCES/MUNICIPALITIES :	37	3.00	0.66	0.19
J.ADMINISTRATION: PROGRAM MANAGEMENT & ADMIN.:		16.40	1.00	0.88
LEAVE, PROFESSIONAL DEVELOP :		4.20	6.33	0.59
K.SERVICE TO OTHER MISSION PROGRAMS :		4.40	0.00	0.22
***** TOTALS *****		100.00	99.96	11.00

NUMBER OF BUSINESS VISITORS FROM CANADA : 292
FROM TERRIT : 83

NUMBER OF PEMD APPLICATIONS COMMENTED ON: 0

NUMBER OF OCCUPIED OFFICER POSITIONS - CANADA-BASED : 5
- LOCALLY-ENGAGED : 6

TRADE TRACKING SYSTEM

88/11/09

WORKLOAD AND OFFICER SUMMARY
ACTIVITY REPORT

FOR QUARTER 1 OF FISCAL YEAR 1988

POST : WASHINGTON

	NUMBER	% OFFICER-TIME CANADA	LOC-ENG	TOTAL-TIME PERSON-QTR
A.EXPORT/TRADE/POLICY ENQUIRIES FROM CANADA :	923	20.60	29.60	2.51
FROM TERRITORIES :	572	6.20	17.40	1.18
B.VISITS TO CLIENTS IN TERRITORY :	174	8.60	9.00	0.88
C.EXPORT/TRADE/POLICY FAIRS :	18	4.80	6.80	0.58
PROJECTS AND EVENTS MISSIONS :	15	5.20	2.80	0.40
CONFERENCE SEMINARS :	18	6.20	0.20	0.32
OTHER :	13	1.00	1.80	0.14
D.COMMERCIAL / ECONOMIC REPORTS HQ REQUESTED :	43	2.80	3.60	0.32
POST INITIATED :	150	13.40	9.60	1.15
E.COMMUNICATIONS ACTIVITIES :	19	1.40	2.20	0.18
F.INVESTMENT ENQUIRIES FROM CANADA :	5	0.40	0.20	0.03
FROM TERRITORIES :	74	1.60	0.40	0.10
G.TECHNOLOGY INFLOW PROGRAM ENQR'S FRM CANADA :	6	0.20	0.00	0.01
CONNECTIONS ARRANGED :	2	0.00	0.00	0.00
H.PARTICIP'TN IN PROG-REL EVENTS OUTSIDE POST :		0.60	4.60	0.26
I.SERVICE REQUESTS FM GOV'T SOURCES NGO :	11	0.80	0.40	0.06
HOST GOVERNMENT :	58	2.20	0.80	0.15
OTHER DEPARTMENT :	93	3.80	1.40	0.26
PROVINCES/MUNICIPALITIES :	48	1.60	1.00	0.13
J.ADMINISTRATION: PROGRAM MANAGEMENT & ADMIN.:		12.20	4.40	0.83
LEAVE, PROFESSIONAL DEVELOP :		6.00	3.00	0.45
K.SERVICE TO OTHER MISSION PROGRAMS :		0.40	0.80	0.06
***** TOTALS *****		100.00	100.00	10.00

NUMBER OF BUSINESS VISITORS FROM CANADA : 235
FROM TERRIT : 345

NUMBER OF PEMD APPLICATIONS COMMENTED ON: 39

NUMBER OF OCCUPIED OFFICER POSITIONS - CANADA-BASED : 5
- LOCALLY-ENGAGED : 5

TRADE TRACKING SYSTEM

88/11/09

WORKLOAD AND OFFICER SUMMARY
ACTIVITY REPORT

FOR QUARTER 1 OF FISCAL YEAR 1988

POST : CHICAGO

	NUMBER	% OFFICER-TIME CANADA	LOC-ENG	TOTAL-TIME PERSON-QTR
A.EXPORT/TRADE/POLICY ENQUIRIES FROM CANADA :	281	15.75	10.40	1.15
FROM TERRITORIES :	697	13.00	18.00	1.42
B.VISITS TO CLIENTS IN TERRITORY :	142	3.75	9.20	0.61
C.EXPORT/TRADE/POLICY FAIRS :	17	4.50	24.80	1.42
PROJECTS AND EVENTS MISSIONS :	10	1.50	4.40	0.28
CONFERENCE SEMINARS :	0	0.00	0.00	0.00
OTHER :	45	7.00	13.20	0.94
D.COMMERCIAL / ECONOMIC REPORTS HQ REQUESTED :	38	2.75	3.20	0.27
POST INITIATED :	1	0.50	0.00	0.02
E.COMMUNICATIONS ACTIVITIES :	0	0.00	0.00	0.00
F.INVESTMENT ENQUIRIES FROM CANADA :	1	0.50	0.20	0.03
FROM TERRITORIES :	58	8.75	0.00	0.35
G.TECHNOLOGY INFLOW PROGRAM ENQR'S FRM CANADA :	3	0.50	0.00	0.02
CONNECTIONS ARRANGED :	0	0.00	0.00	0.00
H.PARTICIP'T'N IN PROG-REL EVENTS OUTSIDE POST :		3.00	0.80	0.16
I.SERVICE REQUESTS FM GOV'T SOURCES NGO :	27	2.00	0.40	0.10
HOST GOVERNMENT :	1	0.25	0.00	0.01
OTHER DEPARTMENT :	114	2.25	4.20	0.30
PROVINCES/MUNICIPALITIES :	19	1.75	1.80	0.16
J.ADMINISTRATION: PROGRAM MANAGEMENT & ADMIN.:		13.00	4.00	0.72
LEAVE, PROFESSIONAL DEVELOP :		7.00	5.20	0.54
K.SERVICE TO OTHER MISSION PROGRAMS :		12.25	0.20	0.50
***** TOTALS *****		100.00	100.00	9.00

NUMBER OF BUSINESS VISITORS FROM CANADA : 399
FROM TERRIT : 363

NUMBER OF PEMD APPLICATIONS COMMENTED ON: 12

NUMBER OF OCCUPIED OFFICER POSITIONS - CANADA-BASED : 4
- LOCALLY-ENGAGED : 5

TRADE TRACKING SYSTEM

88/11/09

WORKLOAD AND OFFICER SUMMARY
ACTIVITY REPORT

FOR QUARTER 1 OF FISCAL YEAR 1988

POST : CLEVELAND

	NUMBER	% OFFICER-TIME CANADA	LOC-ENG	TOTAL-TIME PERSON-QTR
A.EXPORT/TRADE/POLICY ENQUIRIES FROM CANADA :	340	16.00	7.50	1.25
FROM TERRITORIES :	469	12.40	10.00	1.22
B.VISITS TO CLIENTS IN TERRITORY :	240	13.80	11.50	1.38
C.EXPORT/TRADE/POLICY FAIRS :	11	5.00	15.00	1.15
PROJECTS AND EVENTS MISSIONS :	4	4.80	3.66	0.46
CONFERENCE SEMINARS :	8	5.60	3.00	0.46
OTHER :	12	10.00	3.33	0.70
D.COMMERCIAL / ECONOMIC REPORTS HQ REQUESTED :	18	1.20	4.50	0.33
POST INITIATED :	19	1.00	7.50	0.50
E.COMMUNICATIONS ACTIVITIES :	17	4.00	1.33	0.28
F.INVESTMENT ENQUIRIES FROM CANADA :	7	0.80	0.33	0.06
FROM TERRITORIES :	36	4.20	0.66	0.25
G.TECHNOLOGY INFLOW PROGRAM ENQR'S FRM CANADA :	3	0.20	0.50	0.04
CONNECTIONS ARRANGED :	1	0.20	0.00	0.01
H.PARTICIP'TN IN PROG-REL EVENTS OUTSIDE POST :		2.80	3.66	0.36
I.SERVICE REQUESTS FM GOV'T SOURCES NGO :	15	0.00	0.66	0.04
HOST GOVERNMENT :	15	1.00	0.66	0.09
OTHER DEPARTMENT :	28	1.60	1.66	0.18
PROVINCES/MUNICIPALITIES :	37	0.20	3.83	0.24
J.ADMINISTRATION: PROGRAM MANAGEMENT & ADMIN.:		12.00	4.50	0.87
LEAVE, PROFESSIONAL DEVELOP :		3.20	8.00	0.64
K.SERVICE TO OTHER MISSION PROGRAMS :		0.00	8.16	0.49
***** TOTALS *****		100.00	99.94	11.00

NUMBER OF BUSINESS VISITORS FROM CANADA : 111
FROM TERRIT : 300

NUMBER OF PEMD APPLICATIONS COMMENTED ON: 20

NUMBER OF OCCUPIED OFFICER POSITIONS - CANADA-BASED : 5
- LOCALLY-ENGAGED : 6

TRADE TRACKING SYSTEM

88/11/09

WORKLOAD AND OFFICER SUMMARY
ACTIVITY REPORT

FOR QUARTER 1 OF FISCAL YEAR 1988

POST : DETROIT

	NUMBER	% OFFICER-TIME		TOTAL-TIME
		CANADA	LOC-ENG	PERSON-QTR
A.EXPORT/TRADE/POLICY ENQUIRIES FROM CANADA :	487	22.33	29.00	1.83
FROM TERRITORIES :	428	8.33	27.75	1.36
B.VISITS TO CLIENTS IN TERRITORY :	148	16.00	12.50	0.98
C.EXPORT/TRADE/POLICY FAIRS :	6	1.33	3.25	0.17
PROJECTS AND EVENTS MISSIONS :	6	3.66	1.25	0.16
CONFERENCE SEMINARS :	5	1.33	1.75	0.11
OTHER :	9	0.00	1.75	0.07
D.COMMERCIAL / ECONOMIC REPORTS HQ REQUESTED :	0	0.00	0.00	0.00
POST INITIATED :	13	1.00	3.75	0.18
E.COMMUNICATIONS ACTIVITIES :	8	3.33	3.75	0.25
F.INVESTMENT ENQUIRIES FROM CANADA :	15	3.00	1.75	0.16
FROM TERRITORIES :	14	2.33	1.75	0.14
G.TECHNOLOGY INFLOW PROGRAM ENQR'S FRM CANADA :	1	1.33	0.00	0.04
CONNECTIONS ARRANGED :	0	1.00	0.00	0.03
H.PARTICIP'TN IN PROG-REL EVENTS OUTSIDE POST :		0.66	0.75	0.05
I.SERVICE REQUESTS FM GOV'T SOURCES NGO :	0	0.00	0.00	0.00
HOST GOVERNMENT :	108	4.66	1.75	0.21
OTHER DEPARTMENT :	7	0.00	0.00	0.00
PROVINCES/MUNICIPALITIES :	2	0.00	0.00	0.00
J.ADMINISTRATION: PROGRAM MANAGEMENT & ADMIN.:		23.00	5.00	0.89
LEAVE, PROFESSIONAL DEVELOP :		3.33	3.50	0.24
K.SERVICE TO OTHER MISSION PROGRAMS :		3.33	0.75	0.13
***** TOTALS *****		99.95	100.00	7.00

NUMBER OF BUSINESS VISITORS FROM CANADA : 289
FROM TERRIT : 129

NUMBER OF PEMD APPLICATIONS COMMENTED ON: 10

NUMBER OF OCCUPIED OFFICER POSITIONS - CANADA-BASED : 3
- LOCALLY-ENGAGED : 4

TRADE TRACKING SYSTEM

88/11/09

WORKLOAD AND OFFICER SUMMARY
ACTIVITY REPORT

FOR QUARTER 1 OF FISCAL YEAR 1988

POST : LOS ANGELES

	NUMBER	% OFFICER-TIME CANADA	LOC-ENG	TOTAL-TIME PERSON-QTR
A.EXPORT/TRADE/POLICY ENQUIRIES FROM CANADA :	1178	12.00	26.00	2.28
FROM TERRITORIES :	1169	13.00	16.00	1.74
B.VISITS TO CLIENTS IN TERRITORY :	429	14.00	16.00	1.80
C.EXPORT/TRADE/POLICY FAIRS :	37	5.00	8.00	0.78
PROJECTS AND EVENTS MISSIONS :	6	2.00	3.00	0.30
CONFERENCE SEMINARS :	0	0.00	0.00	0.00
OTHER :	35	7.00	1.00	0.48
D.COMMERCIAL / ECONOMIC REPORTS HQ REQUESTED :	0	0.00	0.00	0.00
POST INITIATED :	40	3.00	2.00	0.30
E.COMMUNICATIONS ACTIVITIES :	0	0.00	0.00	0.00
F.INVESTMENT ENQUIRIES FROM CANADA :	134	2.00	0.00	0.12
FROM TERRITORIES :	806	5.00	0.00	0.30
G.TECHNOLOGY INFLOW PROGRAM ENQR'S FRM CANADA :	22	5.00	0.00	0.30
CONNECTIONS ARRANGED :	0	0.00	0.00	0.00
H.PARTICIP'TN IN PROG-REL EVENTS OUTSIDE POST :		4.00	0.00	0.24
I.SERVICE REQUESTS FM GOV'T SOURCES NGO :	0	0.00	0.00	0.00
HOST GOVERNMENT :	13	4.00	1.00	0.30
OTHER DEPARTMENT :	200	2.00	1.00	0.18
PROVINCES/MUNICIPALITIES :	18	2.00	3.00	0.30
J.ADMINISTRATION: PROGRAM MANAGEMENT & ADMIN.:		13.00	3.00	0.96
LEAVE, PROFESSIONAL DEVELOP :		4.00	17.00	1.26
K.SERVICE TO OTHER MISSION PROGRAMS :		3.00	3.00	0.36
***** TOTALS *****		100.00	100.00	12.00

NUMBER OF BUSINESS VISITORS FROM CANADA : 415
FROM TERRIT : 0

NUMBER OF PEMD APPLICATIONS COMMENTED ON: 112

NUMBER OF OCCUPIED OFFICER POSITIONS - CANADA-BASED : 6
- LOCALLY-ENGAGED : 6

TRADE TRACKING SYSTEM

88/11/09

WORKLOAD AND OFFICER SUMMARY
ACTIVITY REPORT

FOR QUARTER 1 OF FISCAL YEAR 1988

POST : MINNEAPOLIS

	NUMBER	% OFFICER-TIME CANADA	LOC-ENG	TOTAL-TIME PERSON-QTR
A.EXPORT/TRADE/POLICY ENQUIRIES FROM CANADA :	451	15.00	29.66	1.19
FROM TERRITORIES :	351	8.50	16.00	0.65
B.VISITS TO CLIENTS IN TERRITORY :	326	12.00	18.00	0.78
C.EXPORT/TRADE/POLICY FAIRS :	4	5.50	19.33	0.69
PROJECTS AND EVENTS MISSIONS :	2	5.50	0.00	0.11
CONFERENCE SEMINARS :	0	0.00	0.00	0.00
OTHER :	15	14.00	2.33	0.35
D.COMMERCIAL / ECONOMIC REPORTS HQ REQUESTED :	0	0.00	0.00	0.00
POST INITIATED :	7	5.00	0.66	0.12
E.COMMUNICATIONS ACTIVITIES :	0	0.00	0.00	0.00
F.INVESTMENT ENQUIRIES FROM CANADA :	5	1.00	0.00	0.02
FROM TERRITORIES :	22	1.50	2.33	0.10
G.TECHNOLOGY INFLOW PROGRAM ENQR'S FRM CANADA :	0	0.00	0.00	0.00
CONNECTIONS ARRANGED :	0	0.00	0.00	0.00
H.PARTICIP'TN IN PROG-REL EVENTS OUTSIDE POST :		5.50	2.66	0.19
I.SERVICE REQUESTS FM GOV'T SOURCES NGO :	0	0.00	0.00	0.00
HOST GOVERNMENT :	10	2.50	1.00	0.08
OTHER DEPARTMENT :	26	5.50	1.33	0.15
PROVINCES/MUNICIPALITIES :	9	2.00	0.66	0.06
J.ADMINISTRATION: PROGRAM MANAGEMENT & ADMIN.:		8.50	1.00	0.20
LEAVE, PROFESSIONAL DEVELOP :		5.50	3.33	0.21
K.SERVICE TO OTHER MISSION PROGRAMS :		2.50	1.66	0.10
***** TOTALS *****		100.00	99.95	5.00

NUMBER OF BUSINESS VISITORS FROM CANADA : 142
FROM TERRIT : 779

NUMBER OF PEMD APPLICATIONS COMMENTED ON: 9

NUMBER OF OCCUPIED OFFICER POSITIONS - CANADA-BASED : 2
- LOCALLY-ENGAGED : 3

TRADE TRACKING SYSTEM

88/11/09

WORKLOAD AND OFFICER SUMMARY
ACTIVITY REPORT

FOR QUARTER 1 OF FISCAL YEAR 1988

POST : SAN FRANCISCO

	NUMBER	% OFFICER-TIME CANADA	LOC-ENG	TOTAL-TIME PERSON-QTR
A.EXPORT/TRADE/POLICY ENQUIRIES FROM CANADA :	362	8.33	25.66	1.02
FROM TERRITORIES :	135	8.33	6.66	0.45
B.VISITS TO CLIENTS IN TERRITORY :	146	7.00	16.00	0.69
C.EXPORT/TRADE/POLICY FAIRS :	5	8.00	2.33	0.31
PROJECTS AND EVENTS MISSIONS :	6	20.66	21.66	1.27
CONFERENCE SEMINARS :	7	1.33	1.00	0.07
OTHER :	7	1.33	0.00	0.04
D.COMMERCIAL / ECONOMIC REPORTS HQ REQUESTED :	10	1.66	0.66	0.07
POST INITIATED :	24	4.00	6.00	0.30
E.COMMUNICATIONS ACTIVITIES :	18	6.33	0.00	0.19
F.INVESTMENT ENQUIRIES FROM CANADA :	13	0.66	0.33	0.03
FROM TERRITORIES :	13	6.00	0.66	0.20
G.TECHNOLOGY INFLOW PROGRAM ENQR'S FRM CANADA :	7	1.33	0.33	0.05
CONNECTIONS ARRANGED :	5	0.00	0.66	0.02
H.PARTICIP'T'N IN PROG-REL EVENTS OUTSIDE POST :		2.00	0.00	0.06
I.SERVICE REQUESTS FM GOV'T SOURCES NGO :	3	0.33	0.00	0.01
HOST GOVERNMENT :	0	0.00	0.00	0.00
OTHER DEPARTMENT :	12	0.66	0.66	0.04
PROVINCES/MUNICIPALITIES :	18	0.33	4.66	0.15
J.ADMINISTRATION: PROGRAM MANAGEMENT & ADMIN.:		16.66	7.00	0.71
LEAVE, PROFESSIONAL DEVELOP :		4.33	5.66	0.30
K.SERVICE TO OTHER MISSION PROGRAMS :		0.66	0.00	0.02
***** TOTALS *****		99.93	99.93	6.00

NUMBER OF BUSINESS VISITORS FROM CANADA : 25
FROM TERRIT : 153

NUMBER OF PEMD APPLICATIONS COMMENTED ON: 18

NUMBER OF OCCUPIED OFFICER POSITIONS - CANADA-BASED : 3
- LOCALLY-ENGAGED : 3

TRADE TRACKING SYSTEM

88/11/09

WORKLOAD AND OFFICER SUMMARY
ACTIVITY REPORT

FOR QUARTER 1 OF FISCAL YEAR 1988

POST : SEATTLE

	NUMBER	% OFFICER-TIME CANADA	LOC-ENG	TOTAL-TIME PERSON-QTR
A.EXPORT/TRADE/POLICY ENQUIRIES FROM CANADA :	682	12.00	58.00	2.56
FROM TERRITORIES :	209	12.00	6.00	0.48
B.VISITS TO CLIENTS IN TERRITORY :	111	12.00	5.00	0.44
C.EXPORT/TRADE/POLICY FAIRS :	8	0.00	2.00	0.08
PROJECTS AND EVENTS MISSIONS :	25	3.00	6.00	0.30
CONFERENCE SEMINARS :	0	0.00	0.00	0.00
OTHER :	12	15.00	1.00	0.34
D.COMMERCIAL / ECONOMIC REPORTS HQ REQUESTED :	0	0.00	0.00	0.00
POST INITIATED :	9	6.00	0.00	0.12
E.COMMUNICATIONS ACTIVITIES :	0	0.00	0.00	0.00
F.INVESTMENT ENQUIRIES FROM CANADA :	4	1.00	0.00	0.02
FROM TERRITORIES :	5	1.00	0.00	0.02
G.TECHNOLOGY INFLOW PROGRAM ENQR'S FRM CANADA :	0	0.00	0.00	0.00
CONNECTIONS ARRANGED :	0	0.00	0.00	0.00
H.PARTICPT'N IN PROG-REL EVENTS OUTSIDE POST :		8.00	2.00	0.24
I.SERVICE REQUESTS FM GOV'T SOURCES NGO :	0	0.00	0.00	0.00
HOST GOVERNMENT :	0	0.00	0.00	0.00
OTHER DEPARTMENT :	43	4.00	5.00	0.28
PROVINCES/MUNICIPALITIES :	0	0.00	0.00	0.00
J.ADMINISTRATION: PROGRAM MANAGEMENT & ADMIN.:		9.00	2.00	0.26
LEAVE, PROFESSIONAL DEVELOP :		8.00	12.00	0.64
K.SERVICE TO OTHER MISSION PROGRAMS :		9.00	1.00	0.22
***** TOTALS *****		100.00	100.00	6.00

NUMBER OF BUSINESS VISITORS FROM CANADA : 140
FROM TERRIT : 224

NUMBER OF PEMD APPLICATIONS COMMENTED ON: 21

NUMBER OF OCCUPIED OFFICER POSITIONS - CANADA-BASED : 2
- LOCALLY-ENGAGED : 4

