



External Affairs
Canada

Affaires extérieures
Canada


File

TRADE AND INDUSTRIAL DEVELOPMENT PROGRAM

NON - CIRCULATING 1
CONSULTER SUR PLACE 2

QUARTERLY RESULTS AND ACTIVITY REPORT

OCTOBER - DECEMBER 1988
(3rd QUARTER FY 1988-89)



MAY 1989

TABLE OF CONTENTS

TRADE AND INDUSTRIAL DEVELOPMENT PROGRAM

INTRODUCTION

1. GLOBAL AND REGIONAL SUMMARY OF PROGRAM RESULTS

OCTOBER - DECEMBER 1988 (3rd QUARTER FY 1988-89)

1.1. ACTIVITY SUMMARIES

QUARTERLY RESULTS

- TOTAL TID PROGRAM - GLOBAL AND

AND

- AFRICA & MIDDLE EAST ACTIVITY REPORT

- ASIA & PACIFIC

- EUROPE

- LATIN AMERICA & CARIBBEAN

- UNITED STATES

OCTOBER - DECEMBER 1988
(3rd QUARTER FY 1988-89)

TRADE PLANNING AND
WIN EXPORTS DIVISION (TPP)

Dept. of External Affairs
Min. des Affaires extérieures
OTTAWA

NOV 30 1989

RETOURNER TO DEPARTMENTAL LIBRARY
RETOURNER A LA BIBLIOTHEQUE DU MINISTRE

MAY 1989
EXTERNAL AFFAIRS

TABLE OF CONTENTS

INTRODUCTION

This quarterly report of the Trade and Industrial Development Program covers the period of October through December 1988 and summarizes information from the TID Program Tracking Component of the Tracking System. The report is based on the returns that were submitted to the TID Program Tracking Component for the quarter.

INTRODUCTION

I. GLOBAL AND REGIONAL SUMMARY OF PROGRAM RESULTS

OCTOBER - DECEMBER 1988 (3rd QUARTER FISCAL YEAR 1988-89)

II. ACTIVITY SUMMARIES

- TOTAL TID PROGRAM (GLOBAL)
- AFRICA & MIDDLE EAST
- ASIA & PACIFIC
- EUROPE
- LATIN AMERICA & CARIBBEAN
- UNITED STATES

- Africa & Middle East

- Asia & Pacific

- Europe

- Latin America & Caribbean

- United States

INTRODUCTION

This quarterly report of the Trade and Industrial Development Program covers the period of October through December 1988 and contains information drawn from the TID Program Tracking Component of the Planning and Tracking System. The report is based on the returns that were available up to 10 March 1989, from a total of eighty (80) missions in all five major regions abroad.

There are two main sections to this report:

Section I, immediately following, consists of six program results summaries; one for each major region and one for "All Regions", i.e., a global summary. Each page summarizes for its respective region:

- business activity reported and highlights of that activity;
- key statistics on trade and investment enquiries;
- number of business visitors.

Section II, contains an "Activity Report" for each region and its respective posts. The format of these reports is identical throughout this section, regardless of the level of geographic aggregation. "Activity" on these reports is broken into TID program activity (items A-I) and activity relating to other mission programs (item J). For each activity there is an indication of the average time spent on the Trade Program by Canada-based and locally-engaged trade program and non-trade program officers. There is also a "total time allocation" for each activity which should be read as an indicator of program officer person-years. Finally, each report indicates workload by activity.

In each section information is presented in the following (alphabetical) order:

- Africa & Middle East
 - Asia & Pacific
 - Europe
 - Latin America & Caribbean
 - United States
-

INDUSTRIAL BUSINESS

During the October - December 1988 period, all 12 offices submitted reports on their activities. The following are the highlights of the program:

1. 218 EXPORT SALES NORTH \$120 MILLION
2. 212 NEW EXPORT CONTRACTS/AGREEMENTS
3. 22 NEW INVESTMENT/AGREEMENTS NORTH \$120 MILLION
4. 230 FOREIGN INDUSTRIAL AND COMMERCIAL INVESTMENTS IN CANADA NORTH \$120 MILLION
5. 210 CANADIAN INVESTMENT IN FOREIGN COUNTRIES NORTH \$120 MILLION
6. 22 TECHNOLOGY TRANSFERS

SECTION I


HIGHLIGHTS:

SUMMARY OF PROGRAM

RESULTS

KEY STATISTICS for the 12 offices during the 1988 period are as follows:

Region	Exports		Investment		Technology Transfers	
	Value	Number	Value	Number	Value	Number
Atlantic & Quebec East	1	13	21	15	15	15
Atlantic & Quebec West	18	14	150	100	250	150
Europe	25	25	100	50	150	100
Latin Amer. & Caribbean	14	12	50	20	100	50
United States	12	12	200	100	300	150
Total	70	76	520	235	700	365
			Value	Number	Value	Number
			Exports	Investment	Exports	Investment
			Value	Number	Value	Number
Atlantic & Quebec East	1	13	21	15	15	15
Atlantic & Quebec West	18	14	150	100	250	150
Europe	25	25	100	50	150	100
Latin Amer. & Caribbean	14	12	50	20	100	50
United States	12	12	200	100	300	150
Total	70	76	520	235	700	365



PROGRAM RESULTS: ALL REGIONS

BUSINESS ACTIVITY

During the October- December 1988 period, eighty posts submitted quarterly reports identifying the following business activity:

1. 676 EXPORT SALES WORTH \$1527 MILLION
2. 372 NEW BUYING CONNECTIONS/AGENCY AGREEMENTS
3. 34 NEW JOINT VENTURES/LICENCING AGREEMENTS WORTH \$140 MILLION
4. 30 FOREIGN INDUSTRIAL AND COMMERCIAL INVESTMENTS IN CANADA WORTH \$139 MILLION
5. 10 CANADIAN INVESTMENT INITIATIVES ABROAD WORTH \$20 MILLION
6. 32 TECHNOLOGY TRANSFERS WORTH \$71 MILLION

HIGHLIGHTS:

- o \$ 42 million Canadian Hotel investment and joint venture (Bridgetown)
- o \$ 25 to \$50 million plastics technology licencing agreement (Lagos)
- o \$ 130 million investment in Canadian autoparts industry (Munich)
- o \$ 120 million hydro project (Beijing)
- o \$ 5.0 million sale of computer equipment (Washington)
- o \$ 100 million sale of military computer system (London)
- o \$ 180 million software joint venture (Tokyo)

KEY STATISTICS: for the eighty posts having submitted a quarterly report

MISSIONS IN:	Missions		No. Confirmed		Value Confirmed	
	Total	Reporting	Export Sales		Export Sales(\$M)	
Africa & Middle East	18	13	61		178	
Asia & Pacific	19	16	155		756	
Europe	28	26	100		424	
Latin America & Caribbean	14	12	66		145	
United States	13	13	294		124	
	92	80	676		1527	
	Trade Enquiries		Investment Enquiries		Business Visitors	
	Cdn	Local	Cdn	Local	Cdn	Local
Africa & Middle East	4369	3445	113	546	977	1690
Asia & Pacific	7067	7266	246	406	3349	4217
Europe	7507	7651	291	750	2299	2136
Lat. Amer. & Caribbean	3647	2737	32	87	659	795
United States	8655	8106	101	804	2581	2684
	31,245	29,205	783	2593	9865	11522

PROGRAM RESULTS: AFRICA & MIDDLE EAST

BUSINESS ACTIVITY

During the October-December 1988 period thirteen posts reported the following business activity:

1. 61 EXPORT SALES WORTH \$178 MILLION
2. 35 NEW BUYING CONNECTIONS/AGENCY AGREEMENTS WORTH 4.7 MILLION
3. 9 NEW JOINT VENTURE/LICENCING AGREEMENTs WORTH \$36.3 MILLION
4. 1 FOREIGN INDUSTRIAL AND COMMERCIAL INVESTMENT IN CANADA
5. 0 CANADIAN INVESTMENT IN TERRITORY
6. 3 TECHNOLOGY TRANSFERS WORTH 17.5 MILLION

HIGHLIGHTS:

- o \$25 to \$50 million plastics technology licencing agreement (Lagos)
- o \$13 million sale of milk powder (Algiers)
- o \$25 million sale of aircraft refuellers (Kuwait)
- o \$28 million sale of aircraft simulator (Kuwait)
- o \$35 million sale of communications equipment (Riyadh)
- o \$14 million sale of manufacturing equipment (Baghdad)

KEY STATISTICS: for the thirteen posts reporting workload information

		<u>Missions Reporting To</u>	
		GAT	GMT
No. Trade Enquiries	Cdn	2217	2152
	Local	1506	1939
No. Investment Enquiries	Cdn	12	101
	Local	24	522
No. Business Visitors	Cdn	523	454
	Local	718	972

PROGRAM RESULTS: ASIA & PACIFIC

BUSINESS ACTIVITY

During the October-December 1988 period sixteen posts reported the following business activity:

1. 155 EXPORT SALES WORTH \$756 MILLION
2. 96 NEW BUYING CONNECTIONS/AGENCY AGREEMENTS WORTH \$21 MILLION
3. 18 NEW JOINT VENTURES/LICENCING AGREEMENTS WORTH \$246 MILLION
4. 3 FOREIGN INDUSTRIAL AND COMMERCIAL INVESTMENTS IN CANADA WORTH \$64 MILLION
5. 5 CANADIAN INVESTMENTS IN TERRITORY
6. 12 TECHNOLOGY TRANSFERS WORTH \$187 MILLION

HIGHLIGHTS:

- o \$ 55 million sale of telephone equipment (Melbourne)
- o \$ 50 million sale of power boilers (Bangkok)
- o \$ 48 million sale of thermal power equipment (Shanghai)
- o \$120 million hydro project (Beijing)
- o \$180 million software joint venture (Tokyo)
- o \$ 35 million sale of aircraft simulator (Tokyo)

KEY STATISTICS: for the sixteen posts reporting workload information

Missions Reporting To

		PST	PNC/PNJ
No. Trade Enquiries	Cdn	3678	3389
	Local	3679	3587
No. Investment Enquiries	Cdn	101	145
	Local	140	266
No. Business Visitors	Cdn	1735	1614
	Local	1998	2219

PROGRAM RESULTS: EUROPE

BUSINESS ACTIVITY

During the October-December 1988 period twenty-six posts reported the following business activity:

1. 100 EXPORT SALES WORTH \$424 MILLION
2. 90 NEW BUYING CONNECTIONS/AGENCY AGREEMENTS WORTH 36.8 MILLION
3. 19 NEW JOINT VENTURES/LICENCING AGREEMENTS WORTH \$203 MILLION
4. 7 FOREIGN INDUSTRIAL AND COMMERCIAL INVESTMENTS IN CANADA WORTH \$143 MILLION
5. 3 CANADIAN INVESTMENTS IN TERRITORY WORTH 7 MILLION
6. 15 TECHNOLOGY TRANSFERS WORTH \$256 MILLION

HIGHLIGHTS:

- o \$130 million investment in Canadian autoparts industry (Munich)
- o \$100 million sale of military computer system (London)
- o \$ 60 million sale of pallet lumber (Hague)
- o \$ 40 million sale of turbine components (Bonn)
- o \$ 90 million sale of telecommunications equipment (Budapest)
- o \$ 12 million sale of fish products (Bucharest)

KEY STATISTICS: for the twenty-six posts reporting workload information

		<u>Missions Reporting To</u>	
		RWT	RBT
No. Trade Enquiries	Cdn	6015	1492
	Local	6882	769
No. Investment Enquiries	Cdn	281	10
	Local	735	15
No. Business Visitors	Cdn	1935	334
	Local	1705	431

PROGRAM RESULTS: LATIN AMERICA & CARIBBEAN

BUSINESS ACTIVITY

During the October-December 1988 period twelve posts reported the following business activity:

1. 66 EXPORT SALES WORTH \$145 MILLION
2. 21 NEW BUYING CONNECTIONS/AGENCY AGREEMENTS WORTH \$ 0.8 MILLION
3. 5 NEW JOINT VENTURES/LICENCING AGREEMENTS
4. 1 FOREIGN INDUSTRIAL AND COMMERCIAL INVESTMENT IN CANADA
5. 5 CANADIAN INVESTMENTS IN TERRITORY WORTH 49 MILLION
6. 5 TECHNOLOGY TRANSFERS WORTH 5 MILLION

HIGHLIGHTS:

- o \$42 million Canadian Hotel investment and joint venture (Bridgetown)
- o \$ 5.1 million sale of building products (Havana)
- o \$32 million sale of water pumps (Caracas)
- o \$30 million sale of pulp mill engineering services (Santiago)
- o \$ 5 million Canadian investment (Bogota)
- o \$ 4.2 million sale of cellular phones (Santiago)

KEY STATISTICS: for the twelve posts reporting workload information

Missions Reporting To

		LCT	LST
No. Trade Enquiries	Cdn	972	2675
	Local	535	2202
No. Investment Enquiries	Cdn	22	10
	Local	34	53
No. Business Visitors	Cdn	149	510
	Local	232	563

PROGRAM RESULTS: UNITED STATES

BUSINESS ACTIVITY

During the October-December 1988 period thirteen posts reported the following business activity:

1. 294 EXPORT SALES WORTH \$124 MILLION
2. 299 NEW BUYING CONNECTIONS/AGENCY AGREEMENTS WORTH 50 MILLION
3. 26 NEW JOINT VENTURES/LICENCING AGREEMENTS WORTH \$7 MILLION
4. 11 FOREIGN INDUSTRIAL AND COMMERCIAL INVESTMENTS IN CANADA WORTH \$15 MILLION
5. 1 CANADIAN INVESTMENT IN TERRITORY WORTH \$1 MILLION
6. 38 TECHNOLOGY TRANSFERS WORTH 58 MILLION

HIGHLIGHTS:

- o \$ 4.5 million metal fabrication machinery (Buffalo)
- o \$ 4.7 million sale of upholstery (New York)
- o \$ 5.4 million sale of aircraft components (Seattle)
- o \$700 thousand sale of castings (Detroit)
- o \$1.5 million sale of port equipment (San Francisco)
- o \$5.0 million sale of computer equipment (Washington)

KEY STATISTICS: for the thirteen posts reporting workload information

Missions Reporting To

		UTW	UTE
No. Trade Enquiries	Cdn	4785	3870
	Local	5060	3046
No. Investment Enquiries	Cdn	45	56
	Local	698	106
No. Business Visitors	Cdn	1101	1480
	Local	1442	1242

TRADE TRACKING SYSTEM

WORKLOAD AND OFFICER SUMMARY
ACTIVITY REPORT

FOR QUARTER 3 OF FISCAL YEAR 1989


WORLD TOTALS

	NUMBER	OFFICER-TIME CANADA	OFFICER-TIME LOC-INT	TOTAL-TIME PERSON-YRS
A. EXPORT/TRADE/POLICY BROCHURES FROM CANADA	31183	18.87	24.94	43.81
FROM TERRITORIES	29285	9.93	12.41	22.34
B. VISITS TO CLIENTS IN TERRITORIES	10987	18.43	3.81	22.24
C. EXPORT/TRADE/POLICY PROSPECTS AND EVENTS				
CANADA	423	1.73	3.88	5.61
TERRITORIES	589	3.71	3.84	7.55
OTHER	140	2.47	1.87	4.34
TOTAL	1152	7.91	9.59	17.50
SECTION II				
D. COMMERCIAL/ ECONOMIC REPORTS	957	1.33	2.63	3.96
SUMMARY OF PROGRAM				
E. COMMUNICATIONS ACTIVITIES	738	1.91	0.80	2.71
ACTIVITIES				
F. INVESTMENT ASSISTANCE				
FROM CANADA	789	1.20	0.78	1.98
FROM TERRITORIES	2599	3.82	1.74	5.56
G. TECHNOLOGY INFLOW PROGRAMS FROM & TO CANADA	505	0.43	1.63	2.06
COMMISSIONS AWARDED	147	0.43	0.80	1.23
H. PARTICIPATION IN PRAM-BSU EVENTS OUTSIDE POST		4.34	3.01	7.35
I. SERVICE REQUESTS IN GOVT AGENCIES				
FBI	578	0.81	0.72	1.53
POST GOVERNMENT	834	1.43	1.03	2.46
OTHER DEPARTMENT	1193	3.11	2.27	5.38
PROVINCES/MUNICIPALITIES	1895	7.56	1.84	9.40
J. ADMINISTRATION: PROGRAM MANAGER/STAFF & ADMIN.		11.67	1.32	13.00
LEAVE, PROFESSIONAL DEVELOP.		0.43	0.82	1.25
K. SERVICE TO OTHER BUSINESS PROGRAMS		4.08	0.82	4.90
**** TOTAL ****		58.08	55.39	113.47

NUMBER OF BUSINESS VISITORS FROM CANADA : 3015
FROM TERRITORIES : 3121

NUMBER OF FIRM APPLICATIONS COMPLETED : 301

NUMBER OF OCCUPIED OFFICER POSITIONS - CANADA-BASED : 300
- TERRITORY-BASED : 300



TRADE TRACKING SYSTEM

WORKLOAD AND OFFICER SUMMARY
ACTIVITY REPORT

89/05/12

FOR QUARTER 3 OF FISCAL YEAR 1988

WORLD TOTALS

	NUMBER	% OFFICER-TIME		TOTAL-TIME
		CANADA	LOC-ENG	PERSON-QTR
A.EXPORT/TRADE/POLICY ENQUIRIES FROM CANADA :	31245	15.97	24.95	87.67
FROM TERRITORIES :	29205	9.35	19.41	61.99
B.VISITS TO CLIENTS IN TERRITORY :	9557	10.45	9.91	43.12
C.EXPORT/TRADE/POLICY PROJECTS AND EVENTS				
FAIRS :	425	3.79	5.68	20.29
MISSIONS :	529	5.71	5.84	24.53
CONFERENCE SEMINARS :	340	2.67	1.85	9.52
OTHER :	637	1.86	3.06	10.57
D.COMMERCIAL* ECONOMIC REPORTS HQ REQUESTED :	957	3.83	2.02	12.23
POST INITIATED :	1356	5.22	2.27	15.61
E.COMMUNICATIONS ACTIVITIES :	738	1.51	0.60	4.40
F.INVESTMENT ENQUIRIES				
FROM CANADA :	783	1.20	0.78	4.17
FROM TERRITORIES :	2593	2.82	1.76	9.62
G.TECHNOLOGY INFLOW PROGRAM ENQR'S FRM CANADA :	509	0.49	1.65	4.66
CONNECTIONS ARRANGED :	347	0.42	0.60	2.19
H.PARTICIP'T'N IN PROG-REL EVENTS OUTSIDE POST :		4.54	3.31	16.54
I.SERVICE REQUESTS FM GOV'T SOURCES				
NGO :	579	0.81	0.72	3.27
HOST GOVERNMENT :	836	1.43	1.01	5.15
OTHER DEPARTMENT :	1793	3.41	2.47	12.38
PROVINCES/MUNICIPALITIES :	1886	2.50	2.14	9.82
J.ADMINISTRATION: PROGRAM MANAGEMENT & ADMIN.:		11.67	3.12	30.52
LEAVE, PROFESSIONAL DEVELOP :		5.61	5.92	24.49
K.SERVICE TO OTHER MISSION PROGRAMS :		4.66	0.82	11.26
***** TOTALS *****		99.92	99.89	424.00

NUMBER OF BUSINESS VISITORS FROM CANADA : 9835
FROM TERRIT : 11522

NUMBER OF PEMD APPLICATIONS COMMENTED ON: 975

NUMBER OF OCCUPIED OFFICER POSITIONS - CANADA-BASED : 202
- LOCALLY-ENGAGED : 222

THE UNIVERSITY OF MICHIGAN
 LIBRARY OF THE EAST ASIAN STUDIES
 ANN ARBOR, MICHIGAN

0426418
 1
 WORLD 10/11

NO.	DATE	DESCRIPTION	AMOUNT	BALANCE
1	10/11
2
3
4
5
6
7
8
9
10
11
12
13
14
15
16
17
18
19
20
21
22
23
24
25
26
27
28
29
30
31
32
33
34
35
36
37
38
39
40
41
42
43
44
45
46
47
48
49
50
51
52
53
54
55
56
57
58
59
60
61
62
63
64
65
66
67
68
69
70
71
72
73
74
75
76
77
78
79
80
81
82
83
84
85
86
87
88
89
90
91
92
93
94
95
96
97
98
99
100

NUMBER OF VOLUMES IN THIS COLLECTION - 100
 NUMBER OF VOLUMES IN THIS COLLECTION - 100

TRIP TRACKING SYSTEM

88/05/12

WORLDWIDE AND OFFICER JOURNALS
ACTIVITY REPORT

FOR QUARTER 1 OF FISCAL YEAR 1989

REGION

AFRICA MIDDLE EAST

AFRICA & MIDDLE EAST

		NUMBER	CANADA	LOC-EMP	TOTAL
A. DEPARTS/TRADE/POLICY PROBLEMS	FROM CANADA	4389	23.05	25.81	48.86
	FROM TERRITORIES	3445	19.63	21.85	41.48
B. VISITS TO CLIENTS IN TERRITORY		1871	11.83	13.04	24.87
C. DEPARTS/TRADE/POLICY PROBLEMS AND EVENTS					
	<u>GAT</u>				
	FAIRO	33	2.43	2.86	5.29
	MISSIONS	42	3.28	3.22	6.50
	CONFERENCE SEMINARS	21	1.39	0.58	1.97
	OTHER	37	2.84	1.43	4.27
	AMMAN				
	BAGHDAD				
	CAIRO	4	1.34	0.00	1.34
	KUWAIT	1	4.49	2.52	7.01
	RIYADH				
	TEL AVIV		0.83	0.12	0.95
	HARARE				
	KINSHASA				
	LAGOS	FROM CANADA	0.73	0.81	1.54
	NAIROBI	FROM TERRITORIES	1.52	1.95	3.47
	RABAT				
	TUNIS	FROM CANADA	0.41	1.20	1.61
	YAOUNDE	FROM TERRITORIES	0.00	0.40	0.40
D. COMMERCIAL/ECONOMIC REQUESTS	AS REQUESTED				
	POST INITIATED				
E. PARTICIPATION IN PRESS-REL. EVENTS OUTSIDE POST			1.37	1.41	2.78
F. SERVICE REQUESTS IN GOV'T SERVICE					
	GOV'T	28	1.30	0.16	1.46
	POST GOVERNMENT	34	1.89	1.59	3.48
	OTHER DEPARTMENT	186	2.81	2.93	5.74
	PROVINCES/MUNICIPALITIES	80	0.13	0.31	0.44
G. ADMINISTRATION					
	LEAVE, PROFESSIONAL LEVELS		0.43	0.34	0.77
H. SERVICE TO OTHER MISSION PROGRAMS			0.94	1.83	2.77
**** TOTALS ****			66.89	69.80	136.69

* Quarterly reports for these posts were not available

NUMBER OF BUSINESS VISITORS FROM CANADA : 1077
FROM TERRITORIES : 1000

NUMBER OF BIRTH APPLICATIONS SUBMITTED ON : 10

NUMBER OF OCCUPIED OFFICER POSITIONS - CANADA-BASED : 53
- LOCALLY-EMPLOYED : 122

THE BIRTH OF A NATION

1915
1916
1917
1918
1919

Copyright 1915 by The Birth of a Nation

TRADE TRACKING SYSTEM

WORKLOAD AND OFFICER SUMMARY
ACTIVITY REPORT

89/05/12

FOR QUARTER 3 OF FISCAL YEAR 1988

REGION : AFRICA MIDDLE-EAST

	NUMBER	% OFFICER-TIME		TOTAL-TIME
		CANADA	LOC-ENG	PERSON-QTR
A.EXPORT/TRADE/POLICY ENQUIRIES FROM CANADA :	4369	22.08	25.81	10.76
FROM TERRITORIES :	3445	10.95	21.86	7.33
B.VISITS TO CLIENTS IN TERRITORY :	1871	11.82	15.09	6.04
C.EXPORT/TRADE/POLICY FAIRS :	23	2.43	2.59	1.13
PROJECTS AND EVENTS MISSIONS :	62	9.26	8.22	3.94
CONFERENCE SEMINARS :	21	1.39	0.95	0.53
OTHER :	127	1.86	1.45	0.75
D.COMMERCIAL* ECONOMIC REPORTS HQ REQUESTED :	99	3.34	2.00	1.21
POST INITIATED :	183	4.69	2.68	1.67
E.COMMUNICATIONS ACTIVITIES :	78	0.82	0.18	0.23
F.INVESTMENT ENQUIRIES FROM CANADA :	113	0.73	0.81	0.35
FROM TERRITORIES :	546	1.52	1.95	0.78
G.TECHNOLOGY INFLOW PROGRAM ENQR'S FRM CANADA :	52	0.43	1.36	0.40
CONNECTIONS ARRANGED :	29	0.00	0.45	0.10
H.PARTICIP'T'N IN PROG-REL EVENTS OUTSIDE POST :		3.17	1.81	1.13
I.SERVICE REQUESTS FM GOV'T SOURCES NGO :	28	1.30	0.36	0.38
HOST GOVERNMENT :	86	1.69	1.09	0.63
OTHER DEPARTMENT :	146	3.52	2.90	1.45
PROVINCES/MUNICIPALITIES :	80	2.13	1.81	0.89
J.ADMINISTRATION: PROGRAM MANAGEMENT & ADMIN.:		8.17	0.04	1.89
LEAVE, PROFESSIONAL DEVELOP :		5.73	4.81	2.38
K.SERVICE TO OTHER MISSION PROGRAMS :		2.86	1.68	1.03
***** TOTALS *****		99.89	99.90	45.00

NUMBER OF BUSINESS VISITORS FROM CANADA : 977
FROM TERRIT : 1690

NUMBER OF PEMD APPLICATIONS COMMENTED ON: 90

NUMBER OF OCCUPIED OFFICER POSITIONS - CANADA-BASED : 23
- LOCALLY-ENGAGED : 22

TRADE TRACKING SYSTEM

WORKLOAD AND OFFICER SUMMARY
ACTIVITY REPORT

89/05/12

FOR QUARTER 3 OF FISCAL YEAR 1988

POST : ABIDJAN

	NUMBER	% OFFICER-TIME		TOTAL-TIME
		CANADA	LOC-ENG	PERSON-QTR
A.EXPORT/TRADE/POLICY ENQUIRIES FROM CANADA :	154	27.50	30.00	0.85
FROM TERRITORIES :	92	7.50	25.00	0.40
B.VISITS TO CLIENTS IN TERRITORY :	98	14.00	20.00	0.48
C.EXPORT/TRADE/POLICY PROJECTS AND EVENTS FAIRS :	0	0.00	0.00	0.00
MISSIONS :	11	7.00	15.00	0.29
CONFERENCE SEMINARS :	4	5.00	0.00	0.10
OTHER :	1	1.00	0.00	0.02
D.COMMERCIAL* ECONOMIC REPORTS HQ REQUESTED :	2	2.50	0.00	0.05
POST INITIATED :	9	2.50	5.00	0.10
E.COMMUNICATIONS ACTIVITIES :	0	0.00	0.00	0.00
F.INVESTMENT ENQUIRIES FROM CANADA :	0	0.00	0.00	0.00
FROM TERRITORIES :	2	0.50	0.00	0.01
G.TECHNOLOGY INFLOW PROGRAM ENQR'S FRM CANADA :	0	0.00	0.00	0.00
CONNECTIONS ARRANGED :	0	0.00	0.00	0.00
H.PARTICPT'N IN PROG-REL EVENTS OUTSIDE POST :		5.00	0.00	0.10
I.SERVICE REQUESTS FM GOV'T SOURCES NGO :	2	3.00	0.00	0.06
HOST GOVERNMENT :	0	0.00	0.00	0.00
OTHER DEPARTMENT :	5	2.00	0.00	0.04
PROVINCES/MUNICIPALITIES :	3	1.00	0.00	0.02
J.ADMINISTRATION: PROGRAM MANAGEMENT & ADMIN.:		14.00	0.00	0.28
LEAVE, PROFESSIONAL DEVELOP :		0.00	0.00	0.00
K.SERVICE TO OTHER MISSION PROGRAMS :		7.50	5.00	0.20
***** TOTALS *****		100.00	100.00	3.00

NUMBER OF BUSINESS VISITORS FROM CANADA : 75
FROM TERRIT : 24

NUMBER OF PEMD APPLICATIONS COMMENTED ON: 9

NUMBER OF OCCUPIED OFFICER POSITIONS - CANADA-BASED : 2
- LOCALLY-ENGAGED : 1

TRADE TRACKING SYSTEM

WORKLOAD AND OFFICER SUMMARY
ACTIVITY REPORT

89/05/12

FOR QUARTER 3 OF FISCAL YEAR 1988

POST : ALGIERS

	NUMBER	% OFFICER-TIME		TOTAL-TIME
		CANADA	LOC-ENG	PERSON-QTR
A.EXPORT/TRADE/POLICY ENQUIRIES FROM CANADA :	818	28.33	37.50	1.60
FROM TERRITORIES :	130	3.33	11.50	0.33
B.VISITS TO CLIENTS IN TERRITORY :	65	6.00	15.50	0.49
C.EXPORT/TRADE/POLICY PROJECTS AND EVENTS FAIRS :	1	1.00	0.00	0.03
MISSIONS :	3	14.33	7.50	0.58
CONFERENCE SEMINARS :	0	0.00	0.00	0.00
OTHER :	35	1.66	7.50	0.20
D.COMMERCIAL* ECONOMIC REPORTS HQ REQUESTED :	5	2.00	0.50	0.07
POST INITIATED :	24	8.00	1.00	0.26
E.COMMUNICATIONS ACTIVITIES :	0	0.00	0.00	0.00
F.INVESTMENT ENQUIRIES FROM CANADA :	0	0.00	0.00	0.00
FROM TERRITORIES :	0	0.00	0.00	0.00
G.TECHNOLOGY INFLOW PROGRAM ENQR'S FRM CANADA :	0	0.00	0.00	0.00
CONNECTIONS ARRANGED :	0	0.00	0.00	0.00
H.PARTICIP'T'N IN PROG-REL EVENTS OUTSIDE POST :		10.33	0.00	0.31
I.SERVICE REQUESTS FM GOV'T SOURCES NGO :	0	0.00	0.00	0.00
HOST GOVERNMENT :	7	1.00	2.50	0.08
OTHER DEPARTMENT :	2	2.00	1.00	0.08
PROVINCES/MUNICIPALITIES :	4	1.00	0.00	0.03
J.ADMINISTRATION: PROGRAM MANAGEMENT & ADMIN.:		7.33	0.00	0.22
LEAVE, PROFESSIONAL DEVELOP :		10.00	13.00	0.56
K.SERVICE TO OTHER MISSION PROGRAMS :		3.66	2.50	0.16
***** TOTALS *****		99.97	100.00	5.00

NUMBER OF BUSINESS VISITORS FROM CANADA : 68
FROM TERRIT : 56

NUMBER OF PEMD APPLICATIONS COMMENTED ON: 8

NUMBER OF OCCUPIED OFFICER POSITIONS - CANADA-BASED : 3
- LOCALLY-ENGAGED : 2

TRADE TRACKING SYSTEM

89/05/12

WORKLOAD AND OFFICER SUMMARY
ACTIVITY REPORT

FOR QUARTER 3 OF FISCAL YEAR 1988

POST : HARARE

	NUMBER	% OFFICER-TIME		TOTAL-TIME PERSON-QTR
		CANADA	LOC-ENG	
A.EXPORT/TRADE/POLICY ENQUIRIES FROM CANADA :	230	15.00	20.00	0.35
FROM TERRITORIES :	220	20.00	20.00	0.40
B.VISITS TO CLIENTS IN TERRITORY :	62	5.00	15.00	0.20
C.EXPORT/TRADE/POLICY FAIRS :	0	0.00	0.00	0.00
PROJECTS AND EVENTS MISSIONS :	2	20.00	5.00	0.25
CONFERENCE SEMINARS :	0	0.00	0.00	0.00
OTHER :	3	0.00	5.00	0.05
D.COMMERCIAL* ECONOMIC REPORTS HQ REQUESTED :	2	0.00	5.00	0.05
POST INITIATED :	5	5.00	5.00	0.10
E.COMMUNICATIONS ACTIVITIES :	0	0.00	0.00	0.00
F.INVESTMENT ENQUIRIES FROM CANADA :	2	5.00	5.00	0.10
FROM TERRITORIES :	4	0.00	5.00	0.05
G.TECHNOLOGY INFLOW PROGRAM ENQR'S FRM CANADA :	0	0.00	0.00	0.00
CONNECTIONS ARRANGED :	0	0.00	0.00	0.00
H.PARTICPT'N IN PROG-REL EVENTS OUTSIDE POST :		0.00	0.00	0.00
I.SERVICE REQUESTS FM GOV'T SOURCES NGO :	0	2.00	5.00	0.07
HOST GOVERNMENT :	0	0.00	0.00	0.00
OTHER DEPARTMENT :	0	8.00	5.00	0.13
PROVINCES/MUNICIPALITIES :	0	0.00	0.00	0.00
J.ADMINISTRATION: PROGRAM MANAGEMENT & ADMIN.:		10.00	0.00	0.10
LEAVE, PROFESSIONAL DEVELOP :		0.00	0.00	0.00
K.SERVICE TO OTHER MISSION PROGRAMS :		10.00	5.00	0.15
***** TOTALS *****		100.00	100.00	2.00

NUMBER OF BUSINESS VISITORS FROM CANADA : 21
FROM TERRIT : 42

NUMBER OF PEMD APPLICATIONS COMMENTED ON: 2

NUMBER OF OCCUPIED OFFICER POSITIONS - CANADA-BASED : 1
- LOCALLY-ENGAGED : 1

TRADE TRACKING SYSTEM

WORKLOAD AND OFFICER SUMMARY
ACTIVITY REPORT

89/05/12

FOR QUARTER 3 OF FISCAL YEAR 1988

POST : LAGOS

	NUMBER	% OFFICER-TIME		TOTAL-TIME
		CANADA	LOC-ENG	PERSON-QTR
A.EXPORT/TRADE/POLICY ENQUIRIES FROM CANADA :	267	15.00	30.00	1.20
FROM TERRITORIES :	507	15.00	41.00	1.53
B.VISITS TO CLIENTS IN TERRITORY :	107	5.00	10.00	0.40
C.EXPORT/TRADE/POLICY PROJECTS AND EVENTS FAIRS :	0	0.00	0.00	0.00
MISSIONS :	1	5.00	0.00	0.10
CONFERENCE SEMINARS :	2	2.50	1.66	0.10
OTHER :	0	0.00	0.00	0.00
D.COMMERCIAL* ECONOMIC REPORTS HQ REQUESTED :	5	2.50	0.00	0.05
POST INITIATED :	6	5.00	3.33	0.20
E.COMMUNICATIONS ACTIVITIES :	6	2.50	0.00	0.05
F.INVESTMENT ENQUIRIES FROM CANADA :	4	0.50	0.66	0.03
FROM TERRITORIES :	12	1.00	1.66	0.07
G.TECHNOLOGY INFLOW PROGRAM ENQR'S FRM CANADA :	0	0.00	0.00	0.00
CONNECTIONS ARRANGED :	0	0.00	0.00	0.00
H.PARTICIP'T'N IN PROG-REL EVENTS OUTSIDE POST :		0.00	0.00	0.00
I.SERVICE REQUESTS FM GOV'T SOURCES NGO :	3	2.50	0.00	0.05
HOST GOVERNMENT :	8	1.00	1.66	0.07
OTHER DEPARTMENT :	16	4.50	3.33	0.19
PROVINCES/MUNICIPALITIES :	3	0.50	0.00	0.01
J.ADMINISTRATION: PROGRAM MANAGEMENT & ADMIN.:		7.50	0.00	0.15
LEAVE, PROFESSIONAL DEVELOP :		30.00	3.33	0.70
K.SERVICE TO OTHER MISSION PROGRAMS :		0.00	3.33	0.10
***** TOTALS *****		100.00	99.96	5.00

NUMBER OF BUSINESS VISITORS FROM CANADA : 61
FROM TERRIT : 368

NUMBER OF PEMD APPLICATIONS COMMENTED ON: 8

NUMBER OF OCCUPIED OFFICER POSITIONS - CANADA-BASED : 2
- LOCALLY-ENGAGED : 3

TRADE TRACKING SYSTEM

89/05/12

WORKLOAD AND OFFICER SUMMARY
ACTIVITY REPORT

FOR QUARTER 3 OF FISCAL YEAR 1988

POST : NAIROBI

	NUMBER	% OFFICER-TIME		TOTAL-TIME
		CANADA	LOC-ENG	PERSON-QTR
A.EXPORT/TRADE/POLICY ENQUIRIES FROM CANADA :	252	34.00	35.00	0.69
FROM TERRITORIES :	331	11.00	40.00	0.51
B.VISITS TO CLIENTS IN TERRITORY :	66	17.00	5.00	0.22
C.EXPORT/TRADE/POLICY FAIRS :	1	0.00	0.00	0.00
PROJECTS AND EVENTS MISSIONS :	0	0.00	0.00	0.00
CONFERENCE SEMINARS :	1	3.00	5.00	0.08
OTHER :	0	0.00	0.00	0.00
D.COMMERCIAL* ECONOMIC REPORTS HQ REQUESTED :	5	1.00	6.00	0.07
POST INITIATED :	6	2.00	0.00	0.02
E.COMMUNICATIONS ACTIVITIES :	7	2.00	0.00	0.02
F.INVESTMENT ENQUIRIES FROM CANADA :	6	1.00	0.00	0.01
FROM TERRITORIES :	6	1.00	1.00	0.02
G.TECHNOLOGY INFLOW PROGRAM ENQR'S FRM CANADA :	0	0.00	0.00	0.00
CONNECTIONS ARRANGED :	0	0.00	0.00	0.00
H.PARTICIP'TN IN PROG-REL EVENTS OUTSIDE POST :		0.00	0.00	0.00
I.SERVICE REQUESTS FM GOV'T SOURCES NGO :	5	0.00	1.00	0.01
HOST GOVERNMENT :	22	2.00	3.00	0.05
OTHER DEPARTMENT :	9	1.00	1.00	0.02
PROVINCES/MUNICIPALITIES :	9	1.00	2.00	0.03
J.ADMINISTRATION: PROGRAM MANAGEMENT & ADMIN.:		19.00	1.00	0.20
LEAVE, PROFESSIONAL DEVELOP :		0.00	0.00	0.00
K.SERVICE TO OTHER MISSION PROGRAMS :		5.00	0.00	0.05
***** TOTALS *****		100.00	100.00	2.00

NUMBER OF BUSINESS VISITORS FROM CANADA : 44
FROM TERRIT : 45

NUMBER OF PEMD APPLICATIONS COMMENTED ON: 5

NUMBER OF OCCUPIED OFFICER POSITIONS - CANADA-BASED : 1
- LOCALLY-ENGAGED : 1

TRADE TRACKING SYSTEM

WORKLOAD AND OFFICER SUMMARY
ACTIVITY REPORT

89/05/12

FOR QUARTER 3 OF FISCAL YEAR 1988

POST : TUNIS

	NUMBER	% OFFICER-TIME CANADA	LOC-ENG	TOTAL-TIME PERSON-QTR
A.EXPORT/TRADE/POLICY ENQUIRIES FROM CANADA :	250	27.00	30.00	0.57
FROM TERRITORIES :	132	10.00	12.00	0.22
B.VISITS TO CLIENTS IN TERRITORY :	78	10.00	10.00	0.20
C.EXPORT/TRADE/POLICY PROJECTS AND EVENTS				
FAIRS :	2	10.00	10.00	0.20
MISSIONS :	6	5.00	3.00	0.08
CONFERENCE SEMINARS :	1	10.00	5.00	0.15
OTHER :	7	2.00	3.00	0.05
D.COMMERCIAL* ECONOMIC REPORTS HQ REQUESTED :	5	3.00	3.00	0.06
POST INITIATED :	20	5.00	6.00	0.11
E.COMMUNICATIONS ACTIVITIES :	7	3.00	2.00	0.05
F.INVESTMENT ENQUIRIES FROM CANADA :	0	0.00	0.00	0.00
FROM TERRITORIES :	0	0.00	0.00	0.00
G.TECHNOLOGY INFLOW PROGRAM ENQR'S FRM CANADA :	0	0.00	0.00	0.00
CONNECTIONS ARRANGED :	0	0.00	0.00	0.00
H.PARTICPT'N IN PROG-REL EVENTS OUTSIDE POST :		0.00	0.00	0.00
I.SERVICE REQUESTS FM GOV'T SOURCES				
NGO :	4	1.00	2.00	0.03
HOST GOVERNMENT :	11	4.00	2.00	0.06
OTHER DEPARTMENT :	11	3.00	3.00	0.06
PROVINCES/MUNICIPALITIES :	6	1.00	4.00	0.05
J.ADMINISTRATION: PROGRAM MANAGEMENT & ADMIN.:		5.00	0.00	0.05
LEAVE, PROFESSIONAL DEVELOP :		0.00	5.00	0.05
K.SERVICE TO OTHER MISSION PROGRAMS :		1.00	0.00	0.01
***** TOTALS *****		100.00	100.00	2.00

NUMBER OF BUSINESS VISITORS FROM CANADA : 191
FROM TERRIT : 102

NUMBER OF PEMD APPLICATIONS COMMENTED ON: 10

NUMBER OF OCCUPIED OFFICER POSITIONS - CANADA-BASED : 1
- LOCALLY-ENGAGED : 1

TRADE TRACKING SYSTEM

89/05/12

WORKLOAD AND OFFICER SUMMARY
ACTIVITY REPORT

FOR QUARTER 3 OF FISCAL YEAR 1988

POST : YAOUNDE

	NUMBER	% OFFICER-TIME CANADA	LOC-ENG	TOTAL-TIME PERSON-QTR
A.EXPORT/TRADE/POLICY ENQUIRIES FROM CANADA :	246	33.00	10.00	0.76
FROM TERRITORIES :	94	14.00	15.00	0.43
B.VISITS TO CLIENTS IN TERRITORY :	66	12.00	8.00	0.32
C.EXPORT/TRADE/POLICY FAIRS :	0	0.00	0.00	0.00
PROJECTS AND EVENTS MISSIONS :	5	8.50	2.00	0.19
CONFERENCE SEMINARS :	0	0.00	0.00	0.00
OTHER :	1	0.50	0.00	0.01
D.COMMERCIAL* ECONOMIC REPORTS HQ REQUESTED :	3	4.00	0.00	0.08
POST INITIATED :	2	2.50	0.00	0.05
E.COMMUNICATIONS ACTIVITIES :	0	0.50	0.00	0.01
F.INVESTMENT ENQUIRIES FROM CANADA :	0	0.00	0.00	0.00
FROM TERRITORIES :	0	0.00	0.00	0.00
G.TECHNOLOGY INFLOW PROGRAM ENQR'S FRM CANADA :	0	0.00	0.00	0.00
CONNECTIONS ARRANGED :	0	0.00	0.00	0.00
H.PARTICPT'N IN PROG-REL EVENTS OUTSIDE POST :		10.00	0.00	0.20
I.SERVICE REQUESTS FM GOV'T SOURCES NGO :	0	0.00	0.00	0.00
HOST GOVERNMENT :	2	1.00	5.00	0.07
OTHER DEPARTMENT :	8	5.00	8.00	0.18
PROVINCES/MUNICIPALITIES :	11	2.50	2.00	0.07
J.ADMINISTRATION: PROGRAM MANAGEMENT & ADMIN.:		5.00	0.00	0.10
LEAVE, PROFESSIONAL DEVELOP :		1.50	50.00	0.53
K.SERVICE TO OTHER MISSION PROGRAMS :		0.00	0.00	0.00
***** TOTALS *****		100.00	100.00	3.00

NUMBER OF BUSINESS VISITORS FROM CANADA : 63
FROM TERRIT : 81

NUMBER OF PEMD APPLICATIONS COMMENTED ON: 5

NUMBER OF OCCUPIED OFFICER POSITIONS - CANADA-BASED : 2
- LOCALLY-ENGAGED : 1

TRADE TRACKING SYSTEM

WORKLOAD AND OFFICER SUMMARY
ACTIVITY REPORT

89/05/12

FOR QUARTER 3 OF FISCAL YEAR 1988

POST : AMMAN

	NUMBER	% OFFICER-TIME CANADA	LOC-ENG	TOTAL-TIME PERSON-QTR
A.EXPORT/TRADE/POLICY ENQUIRIES FROM CANADA :	96	15.00	16.00	0.47
FROM TERRITORIES :	116	10.00	20.00	0.50
B.VISITS TO CLIENTS IN TERRITORY :	121	10.00	22.50	0.55
C.EXPORT/TRADE/POLICY PROJECTS AND EVENTS				
FAIRS :	0	0.00	0.00	0.00
MISSIONS :	5	10.00	17.50	0.45
CONFERENCE SEMINARS :	0	0.00	0.00	0.00
OTHER :	2	5.00	2.50	0.10
D.COMMERCIAL* ECONOMIC REPORTS HQ REQUESTED :	36	15.00	7.50	0.30
POST INITIATED :	0	0.00	0.00	0.00
E.COMMUNICATIONS ACTIVITIES :	0	0.00	0.00	0.00
F.INVESTMENT ENQUIRIES				
FROM CANADA :	0	0.00	0.00	0.00
FROM TERRITORIES :	16	2.00	4.00	0.10
G.TECHNOLOGY INFLOW PROGRAM ENQR'S FRM CANADA :	0	0.00	0.00	0.00
CONNECTIONS ARRANGED :	0	0.00	0.00	0.00
H.PARTICPT'N IN PROG-REL EVENTS OUTSIDE POST :		0.00	5.00	0.10
I.SERVICE REQUESTS FM GOV'T SOURCES				
NGO :	0	0.00	0.00	0.00
HOST GOVERNMENT :	19	10.00	1.00	0.12
OTHER DEPARTMENT :	18	10.00	1.00	0.12
PROVINCES/MUNICIPALITIES :	17	5.00	3.00	0.11
J.ADMINISTRATION: PROGRAM MANAGEMENT & ADMIN.:		8.00	0.00	0.08
LEAVE, PROFESSIONAL DEVELOP :		0.00	0.00	0.00
K.SERVICE TO OTHER MISSION PROGRAMS :		0.00	0.00	0.00
***** TOTALS *****		100.00	100.00	3.00

NUMBER OF BUSINESS VISITORS FROM CANADA : 169
FROM TERRIT : 50

NUMBER OF PEMD APPLICATIONS COMMENTED ON: 5

NUMBER OF OCCUPIED OFFICER POSITIONS - CANADA-BASED : 1
- LOCALLY-ENGAGED : 2

TRADE TRACKING SYSTEM

89/05/12

WORKLOAD AND OFFICER SUMMARY
ACTIVITY REPORT

FOR QUARTER 3 OF FISCAL YEAR 1988

POST : BAGHDAD

	NUMBER	% OFFICER-TIME		TOTAL-TIME
		CANADA	LOC-ENG	PERSON-QTR
A.EXPORT/TRADE/POLICY ENQUIRIES FROM CANADA :	174	20.00	20.00	0.40
FROM TERRITORIES :	35	5.00	15.00	0.20
B.VISITS TO CLIENTS IN TERRITORY :	158	15.00	25.00	0.40
C.EXPORT/TRADE/POLICY PROJECTS AND EVENTS FAIRS :	1	15.00	15.00	0.30
MISSIONS :	3	10.00	20.00	0.30
CONFERENCE SEMINARS :	0	0.00	0.00	0.00
OTHER :	0	0.00	0.00	0.00
D.COMMERCIAL* ECONOMIC REPORTS HQ REQUESTED :	1	1.00	0.00	0.01
POST INITIATED :	4	4.00	0.00	0.04
E.COMMUNICATIONS ACTIVITIES :	0	0.00	0.00	0.00
F.INVESTMENT ENQUIRIES FROM CANADA :	0	0.00	0.00	0.00
FROM TERRITORIES :	1	1.00	1.00	0.02
G.TECHNOLOGY INFLOW PROGRAM ENQR'S FRM CANADA :	0	0.00	0.00	0.00
CONNECTIONS ARRANGED :	0	0.00	0.00	0.00
H.PARTICPT'N IN PROG-REL EVENTS OUTSIDE POST :		0.00	0.00	0.00
I.SERVICE REQUESTS FM GOV'T SOURCES NGO :	0	0.00	0.00	0.00
HOST GOVERNMENT :	0	0.00	0.00	0.00
OTHER DEPARTMENT :	0	0.00	0.00	0.00
PROVINCES/MUNICIPALITIES :	1	5.00	4.00	0.09
J.ADMINISTRATION: PROGRAM MANAGEMENT & ADMIN.:		10.00	0.00	0.10
LEAVE, PROFESSIONAL DEVELOP :		10.00	0.00	0.10
K.SERVICE TO OTHER MISSION PROGRAMS :		4.00	0.00	0.04
***** TOTALS *****		100.00	100.00	2.00

NUMBER OF BUSINESS VISITORS FROM CANADA : 44
FROM TERRIT : 15

NUMBER OF PEMD APPLICATIONS COMMENTED ON: 0

NUMBER OF OCCUPIED OFFICER POSITIONS - CANADA-BASED : 1
- LOCALLY-ENGAGED : 1

TRADE TRACKING SYSTEM

WORKLOAD AND OFFICER SUMMARY
ACTIVITY REPORT

89/05/12

FOR QUARTER 3 OF FISCAL YEAR 1988

POST : CAIRO

	NUMBER	% OFFICER-TIME		TOTAL-TIME
		CANADA	LOC-ENG	PERSON-QTR
A.EXPORT/TRADE/POLICY ENQUIRIES FROM CANADA :	265	24.50	27.50	1.04
FROM TERRITORIES :	391	17.00	36.00	1.06
B.VISITS TO CLIENTS IN TERRITORY :	106	17.50	9.00	0.53
C.EXPORT/TRADE/POLICY FAIRS :	0	0.00	0.00	0.00
PROJECTS AND EVENTS MISSIONS :	0	0.00	0.00	0.00
CONFERENCE SEMINARS :	0	0.00	0.00	0.00
OTHER :	0	0.00	0.00	0.00
D.COMMERCIAL* ECONOMIC REPORTS HQ REQUESTED :	3	5.00	0.00	0.10
POST INITIATED :	48	11.00	7.50	0.37
E.COMMUNICATIONS ACTIVITIES :	0	0.00	0.00	0.00
F.INVESTMENT ENQUIRIES FROM CANADA :	0	0.00	0.00	0.00
FROM TERRITORIES :	32	6.50	2.50	0.18
G.TECHNOLOGY INFLOW PROGRAM ENQR'S FRM CANADA :	0	0.00	0.00	0.00
CONNECTIONS ARRANGED :	0	0.00	0.00	0.00
H.PARTICPT'N IN PROG-REL EVENTS OUTSIDE POST :		0.00	0.00	0.00
I.SERVICE REQUESTS FM GOV'T SOURCES NGO :	0	0.00	0.00	0.00
HOST GOVERNMENT :	0	0.00	0.00	0.00
OTHER DEPARTMENT :	24	5.00	10.00	0.30
PROVINCES/MUNICIPALITIES :	1	1.00	0.00	0.02
J.ADMINISTRATION: PROGRAM MANAGEMENT & ADMIN.:		2.00	0.00	0.04
LEAVE, PROFESSIONAL DEVELOP :		10.50	7.50	0.36
K.SERVICE TO OTHER MISSION PROGRAMS :		0.00	0.00	0.00
***** TOTALS *****		100.00	100.00	4.00

NUMBER OF BUSINESS VISITORS FROM CANADA : 53
FROM TERRIT : 290

NUMBER OF PEMD APPLICATIONS COMMENTED ON: 11

NUMBER OF OCCUPIED OFFICER POSITIONS - CANADA-BASED : 2
- LOCALLY-ENGAGED : 2

TRADE TRACKING SYSTEM

89/05/12

WORKLOAD AND OFFICER SUMMARY
ACTIVITY REPORT

FOR QUARTER 3 OF FISCAL YEAR 1988

POST : KUWAIT

	NUMBER	% OFFICER-TIME		TOTAL-TIME
		CANADA	LOC-ENG	PERSON-QTR
A.EXPORT/TRADE/POLICY ENQUIRIES FROM CANADA :	516	7.00	17.00	0.48
FROM TERRITORIES :	429	7.00	11.00	0.36
B.VISITS TO CLIENTS IN TERRITORY :	480	12.00	10.00	0.44
C.EXPORT/TRADE/POLICY PROJECTS AND EVENTS FAIRS :	6	6.00	8.00	0.28
MISSIONS :	19	14.00	16.00	0.60
CONFERENCE SEMINARS :	9	2.00	3.00	0.10
OTHER :	17	2.00	2.00	0.08
D.COMMERCIAL* ECONOMIC REPORTS HQ REQUESTED :	18	2.00	2.00	0.08
POST INITIATED :	33	3.00	3.00	0.12
E.COMMUNICATIONS ACTIVITIES :	47	2.00	1.00	0.06
F.INVESTMENT ENQUIRIES FROM CANADA :	63	3.00	4.00	0.14
FROM TERRITORIES :	412	3.00	6.00	0.18
G.TECHNOLOGY INFLOW PROGRAM ENQR'S FRM CANADA :	2	0.00	0.00	0.00
CONNECTIONS ARRANGED :	3	0.00	0.00	0.00
H.PARTICPT'N IN PROG-REL EVENTS OUTSIDE POST :		2.00	0.00	0.04
I.SERVICE REQUESTS FM GOV'T SOURCES NGO :	0	3.00	0.00	0.06
HOST GOVERNMENT :	0	6.00	1.00	0.14
OTHER DEPARTMENT :	0	7.00	5.00	0.24
PROVINCES/MUNICIPALITIES :	0	10.00	11.00	0.42
J.ADMINISTRATION: PROGRAM MANAGEMENT & ADMIN.:		7.00	0.00	0.14
LEAVE, PROFESSIONAL DEVELOP :		0.00	0.00	0.00
K.SERVICE TO OTHER MISSION PROGRAMS :		2.00	0.00	0.04
***** TOTALS *****		100.00	100.00	4.00

NUMBER OF BUSINESS VISITORS FROM CANADA : 134
FROM TERRIT : 363

NUMBER OF PEMD APPLICATIONS COMMENTED ON: 11

NUMBER OF OCCUPIED OFFICER POSITIONS - CANADA-BASED : 2
- LOCALLY-ENGAGED : 2

TRADE TRACKING SYSTEM

WORKLOAD AND OFFICER SUMMARY
ACTIVITY REPORT

89/05/12

FOR QUARTER 3 OF FISCAL YEAR 1988

POST : RIYADH

	NUMBER	% OFFICER-TIME		TOTAL-TIME
		CANADA	LOC-ENG	PERSON-QTR
A.EXPORT/TRADE/POLICY ENQUIRIES FROM CANADA :	850	17.00	19.00	1.25
FROM TERRITORIES :	840	15.00	18.00	1.14
B.VISITS TO CLIENTS IN TERRITORY :	396	14.00	25.00	1.31
C.EXPORT/TRADE/POLICY FAIRS :	4	4.00	2.00	0.22
PROJECTS AND EVENTS MISSIONS :	4	14.00	18.00	1.10
CONFERENCE SEMINARS :	1	0.00	0.00	0.00
OTHER :	61	6.00	0.00	0.24
D.COMMERCIAL* ECONOMIC REPORTS HQ REQUESTED :	12	4.00	0.00	0.16
POST INITIATED :	21	5.00	0.00	0.20
E.COMMUNICATIONS ACTIVITIES :	8	1.00	0.00	0.04
F.INVESTMENT ENQUIRIES FROM CANADA :	38	1.00	1.00	0.07
FROM TERRITORIES :	44	1.00	2.00	0.10
G.TECHNOLOGY INFLOW PROGRAM ENQR'S FRM CANADA :	0	0.00	0.00	0.00
CONNECTIONS ARRANGED :	0	0.00	0.00	0.00
H.PARTICIP'TN IN PROG-REL EVENTS OUTSIDE POST :		2.00	10.00	0.38
I.SERVICE REQUESTS FM GOV'T SOURCES NGO :	4	0.00	0.00	0.00
HOST GOVERNMENT :	17	1.00	0.00	0.04
OTHER DEPARTMENT :	29	1.00	1.00	0.07
PROVINCES/MUNICIPALITIES :	21	1.00	0.00	0.04
J.ADMINISTRATION: PROGRAM MANAGEMENT & ADMIN.:		7.00	0.00	0.28
LEAVE, PROFESSIONAL DEVELOP :		2.00	0.00	0.08
K.SERVICE TO OTHER MISSION PROGRAMS :		4.00	4.00	0.28
***** TOTALS *****		100.00	100.00	7.00

NUMBER OF BUSINESS VISITORS FROM CANADA : 43
FROM TERRIT : 191

NUMBER OF PEMD APPLICATIONS COMMENTED ON: 8

NUMBER OF OCCUPIED OFFICER POSITIONS - CANADA-BASED : 4
- LOCALLY-ENGAGED : 3

TRADE TRACKING SYSTEM

WORKLOAD AND OFFICER SUMMARY
ACTIVITY REPORT

89/05/12

FOR QUARTER 3 OF FISCAL YEAR 1988

POST : TEL AVIV

	NUMBER	% OFFICER-TIME CANADA	LOC-ENG	TOTAL-TIME PERSON-QTR
	-----	-----	-----	-----
A.EXPORT/TRADE/POLICY ENQUIRIES FROM CANADA :	251	30.00	40.00	1.10
FROM TERRITORIES :	128	5.00	10.00	0.25
B.VISITS TO CLIENTS IN TERRITORY :	68	20.00	15.00	0.50
C.EXPORT/TRADE/POLICY FAIRS :	8	0.00	5.00	0.10
PROJECTS AND EVENTS MISSIONS :	3	0.00	0.00	0.00
CONFERENCE SEMINARS :	3	0.00	0.00	0.00
OTHER :	0	0.00	0.00	0.00
D.COMMERCIAL* ECONOMIC REPORTS HQ REQUESTED :	2	3.00	5.00	0.13
POST INITIATED :	5	0.00	5.00	0.10
E.COMMUNICATIONS ACTIVITIES :	3	0.00	0.00	0.00
F.INVESTMENT ENQUIRIES FROM CANADA :	0	0.00	0.00	0.00
FROM TERRITORIES :	17	5.00	0.00	0.05
G.TECHNOLOGY INFLOW PROGRAM ENQR'S FRM CANADA :	50	10.00	15.00	0.40
CONNECTIONS ARRANGED :	26	0.00	5.00	0.10
H.PARTICPT'N IN PROG-REL EVENTS OUTSIDE POST :		0.00	0.00	0.00
I.SERVICE REQUESTS FM GOV'T SOURCES NGO :	10	10.00	0.00	0.10
HOST GOVERNMENT :	0	0.00	0.00	0.00
OTHER DEPARTMENT :	24	2.00	0.00	0.02
PROVINCES/MUNICIPALITIES :	4	0.00	0.00	0.00
J.ADMINISTRATION: PROGRAM MANAGEMENT & ADMIN.:		15.00	0.00	0.15
LEAVE, PROFESSIONAL DEVELOP :		0.00	0.00	0.00
K.SERVICE TO OTHER MISSION PROGRAMS :		0.00	0.00	0.00
		-----	-----	-----
***** TOTALS *****		100.00	100.00	3.00

NUMBER OF BUSINESS VISITORS FROM CANADA : 11
FROM TERRIT : 63

NUMBER OF PEMD APPLICATIONS COMMENTED ON: 8

NUMBER OF OCCUPIED OFFICER POSITIONS - CANADA-BASED : 1
- LOCALLY-ENGAGED : 2

38/08/12

TRADE TRACKING SYSTEM
 WORKLOAD AND OFFICER-BUSINESS
 ACTIVITY REPORT

FOR QUARTER 1 OF FISCAL YEAR 1984


REGION : ASIA PACIFIC ASIA & PACIFIC

	NUMBER	OFFICER-TIME COUNSEL	OFFICER-TIME LOGGING	OFFICER-TIME BUSINESS-TIME
A. EXPORT/TRADE POLICY ENQUIRIES FROM CANADA :	7857	17.87	21.17	19.71
FROM TERRITORIES :	1263	9.16	18.97	13.86
B. VISITS TO CLIENTS IN TERRITORY :	2409	11.40	14.34	10.92
C. EXPORT/TRADE POLICY ENQUIRIES FROM CANADA :	198	3.51	4.51	3.51
FROM TERRITORIES :	495	7.85	9.38	7.17
CONFERENCES SEMINARS :	89	3.08	3.08	3.08
OTHER :	5	1.43	1.47	1.38
D. COMMERCIAL REPORTS TO REQUESTING OFFICES :	100	4.49	4.95	3.89
E. COMMERCIAL REPORTS TO REQUESTING OFFICES :	18	3.22	3.33	3.04
F. INVESTMENT PROMOTION :	110	1.48	0.83	0.83
G. TECHNOLOGICAL PROMOTION :	29	0.16	0.34	0.34
H. PARTICIPATION IN TRADE FAIRS AND EXHIBITIONS :	4	0.18	0.04	0.11
I. SERVICE REQUESTS FOR GOVT SERVICES :	298	0.35	1.00	0.90
J. SERVICE REQUESTS FOR GOVT SERVICES :	312	1.81	4.04	3.11
K. SERVICE REQUESTS FOR GOVT SERVICES :	176	4.34	4.22	4.47
L. SERVICE REQUESTS FOR GOVT SERVICES :	428	2.38	2.53	3.33
M. SERVICE REQUESTS FOR GOVT SERVICES :	100	7.16	7.16	5.08
N. SERVICE REQUESTS FOR GOVT SERVICES :	100	4.40	6.74	5.25
O. SERVICE REQUESTS FOR GOVT SERVICES :	100	3.30	0.81	1.01
TOTAL :		99.47	99.97	88.80

- | | |
|--------------|----------------|
| <u>PST</u> | <u>PNC/PNJ</u> |
| BANGKOK | BEIJING |
| CANBERRA | HONG KONG |
| *COLOMBO | OSAKA |
| DHAKA | SEOUL |
| JAKARTA | SHANGHAI |
| ISLAMABAD | TOKYO |
| KUALA LUMPUR | |
| MANILA | |
| MELBOURNE | |
| NEW DELHI | |
| SINGAPORE | |
| *SYDNEY | |
| *WELLINGTON | |

* Quarterly reports for these posts were not available

NUMBER OF BUSINESS VISITORS FROM CANADA : 100
 FROM TERRITORIES : 100
 NUMBER OF TRADE APPLICATIONS COMPLETED : 100
 NUMBER OF OCCUPYING OFFICER POSITIONS : 100
 NUMBER OF OCCUPYING OFFICER POSITIONS : 100



TRADE TRACKING SYSTEM

WORKLOAD AND OFFICER SUMMARY
ACTIVITY REPORT

89/05/12

FOR QUARTER 3 OF FISCAL YEAR 1988

REGION : ASIA PACIFIC

	NUMBER	% OFFICER-TIME		TOTAL-TIME
		CANADA	LOC-ENG	PERSON-QTR
A.EXPORT/TRADE/POLICY ENQUIRIES FROM CANADA :	7067	17.87	21.17	18.71
FROM TERRITORIES :	7266	9.16	19.97	13.88
B.VISITS TO CLIENTS IN TERRITORY :	2609	11.40	11.34	10.92
C.EXPORT/TRADE/POLICY PROJECTS AND EVENTS				
FAIRS :	88	3.51	3.91	3.56
MISSIONS :	156	7.46	7.38	7.13
CONFERENCE SEMINARS :	89	3.08	2.08	2.49
OTHER :	86	1.42	1.17	1.25
D.COMMERCIAL* ECONOMIC REPORTS HQ REQUESTED :	198	4.48	2.95	3.59
POST INITIATED :	418	7.22	3.23	5.06
E.COMMUNICATIONS ACTIVITIES :	120	1.48	0.53	0.98
F.INVESTMENT ENQUIRIES				
FROM CANADA :	246	1.32	1.36	1.29
FROM TERRITORIES :	406	2.14	2.14	2.06
G.TECHNOLOGY INFLOW PROGRAM ENQR'S FRM CANADA :	23	0.18	0.34	0.25
CONNECTIONS ARRANGED :	4	0.18	0.04	0.11
H.PARTICIP'TN IN PROG-REL EVENTS OUTSIDE POST :		3.73	2.55	3.03
I.SERVICE REQUESTS FM GOV'T SOURCES				
NGO :	149	0.85	1.02	0.90
HOST GOVERNMENT :	222	1.81	1.34	1.52
OTHER DEPARTMENT :	576	5.36	4.38	4.69
PROVINCES/MUNICIPALITIES :	436	2.36	2.53	2.35
J.ADMINISTRATION: PROGRAM MANAGEMENT & ADMIN.:		7.26	3.25	5.09
LEAVE, PROFESSIONAL DEVELOP :		4.40	6.74	5.33
K.SERVICE TO OTHER MISSION PROGRAMS :		3.20	0.51	1.81
***** TOTALS *****		99.87	99.93	96.00

NUMBER OF BUSINESS VISITORS FROM CANADA : 3349
FROM TERRIT : 4217

NUMBER OF PEMD APPLICATIONS COMMENTED ON: 218

NUMBER OF OCCUPIED OFFICER POSITIONS - CANADA-BASED : 49
- LOCALLY-ENGAGED : 47

TRADE TRACKING SYSTEM

89/05/12

WORKLOAD AND OFFICER SUMMARY
ACTIVITY REPORT

FOR QUARTER 3 OF FISCAL YEAR 1988

POST : BANGKOK

	NUMBER	% OFFICER-TIME		TOTAL-TIME
		CANADA	LOC-ENG	PERSON-QTR
A.EXPORT/TRADE/POLICY ENQUIRIES FROM CANADA :	528	21.00	23.50	1.36
FROM TERRITORIES :	377	13.00	15.50	0.88
B.VISITS TO CLIENTS IN TERRITORY :	132	11.00	8.25	0.55
C.EXPORT/TRADE/POLICY PROJECTS AND EVENTS FAIRS :	1	1.00	4.00	0.18
MISSIONS :	6	10.00	9.50	0.58
CONFERENCE SEMINARS :	1	0.50	2.00	0.09
OTHER :	2	1.00	0.50	0.04
D.COMMERCIAL* ECONOMIC REPORTS HQ REQUESTED :	2	0.50	0.25	0.02
POST INITIATED :	5	3.50	0.75	0.10
E.COMMUNICATIONS ACTIVITIES :	14	3.00	1.00	0.10
F.INVESTMENT ENQUIRIES FROM CANADA :	32	2.50	3.00	0.17
FROM TERRITORIES :	21	1.00	2.50	0.12
G.TECHNOLOGY INFLOW PROGRAM ENQR'S FRM CANADA :	2	0.00	0.50	0.02
CONNECTIONS ARRANGED :	0	0.00	0.00	0.00
H.PARTICPT'N IN PROG-REL EVENTS OUTSIDE POST :		5.00	0.00	0.10
I.SERVICE REQUESTS FM GOV'T SOURCES NGO :	16	0.50	1.25	0.06
HOST GOVERNMENT :	58	9.00	2.75	0.29
OTHER DEPARTMENT :	88	9.50	4.00	0.35
PROVINCES/MUNICIPALITIES :	40	1.00	2.00	0.10
J.ADMINISTRATION: PROGRAM MANAGEMENT & ADMIN.:		4.00	0.25	0.09
LEAVE, PROFESSIONAL DEVELOP :		2.50	18.50	0.79
K.SERVICE TO OTHER MISSION PROGRAMS :		0.50	0.00	0.01
***** TOTALS *****		100.00	100.00	6.00

NUMBER OF BUSINESS VISITORS FROM CANADA : 241
FROM TERRIT : 526

NUMBER OF PEMD APPLICATIONS COMMENTED ON: 15

NUMBER OF OCCUPIED OFFICER POSITIONS - CANADA-BASED : 2
- LOCALLY-ENGAGED : 4

TRADE TRACKING SYSTEM

WORKLOAD AND OFFICER SUMMARY
ACTIVITY REPORT

89/05/12

FOR QUARTER 3 OF FISCAL YEAR 1988

POST : CANBERRA

	NUMBER	% OFFICER-TIME		TOTAL-TIME
		CANADA	LOC-ENG	PERSON-QTR
A.EXPORT/TRADE/POLICY ENQUIRIES FROM CANADA :	221	17.33	21.00	0.73
FROM TERRITORIES :	113	13.66	1.00	0.42
B.VISITS TO CLIENTS IN TERRITORY :	25	5.00	1.00	0.16
C.EXPORT/TRADE/POLICY PROJECTS AND EVENTS				
FAIRS :	0	2.33	0.00	0.07
MISSIONS :	1	1.66	0.00	0.05
CONFERENCE SEMINARS :	5	3.66	0.00	0.11
OTHER :	2	0.66	0.00	0.02
D.COMMERCIAL* ECONOMIC REPORTS HQ REQUESTED :	6	4.00	0.00	0.12
POST INITIATED :	33	17.33	0.00	0.52
E.COMMUNICATIONS ACTIVITIES :	10	3.66	1.00	0.12
F.INVESTMENT ENQUIRIES				
FROM CANADA :	6	1.00	0.00	0.03
FROM TERRITORIES :	6	1.00	0.00	0.03
G.TECHNOLOGY INFLOW PROGRAM ENQR'S FRM CANADA :	0	0.00	0.00	0.00
CONNECTIONS ARRANGED :	0	0.00	0.00	0.00
H.PARTICPT'N IN PROG-REL EVENTS OUTSIDE POST :		0.00	3.00	0.03
I.SERVICE REQUESTS FM GOV'T SOURCES				
NGO :	2	0.33	0.00	0.01
HOST GOVERNMENT :	10	2.33	0.00	0.07
OTHER DEPARTMENT :	9	7.00	0.00	0.21
PROVINCES/MUNICIPALITIES :	0	0.00	0.00	0.00
J.ADMINISTRATION: PROGRAM MANAGEMENT & ADMIN.:		7.33	52.00	0.74
LEAVE, PROFESSIONAL DEVELOP :		9.66	21.00	0.50
K.SERVICE TO OTHER MISSION PROGRAMS :		2.00	0.00	0.06
***** TOTALS *****		99.94	100.00	4.00

NUMBER OF BUSINESS VISITORS FROM CANADA : 11
FROM TERRIT : 18

NUMBER OF PEMD APPLICATIONS COMMENTED ON: 0

NUMBER OF OCCUPIED OFFICER POSITIONS - CANADA-BASED : 3
- LOCALLY-ENGAGED : 1

TRADE TRACKING SYSTEM

89/05/12

WORKLOAD AND OFFICER SUMMARY
ACTIVITY REPORT

FOR QUARTER 3 OF FISCAL YEAR 1988

POST : DHAKA

	NUMBER	% OFFICER-TIME		TOTAL-TIME
		CANADA	LOC-ENG	PERSON-QTR
A.EXPORT/TRADE/POLICY ENQUIRIES FROM CANADA :	0	5.00	20.00	0.45
FROM TERRITORIES :	0	5.00	20.00	0.45
B.VISITS TO CLIENTS IN TERRITORY :	0	5.00	20.00	0.45
C.EXPORT/TRADE/POLICY FAIRS :	0	0.00	0.00	0.00
PROJECTS AND EVENTS MISSIONS :	0	10.00	10.00	0.30
CONFERENCE SEMINARS :	0	0.00	0.00	0.00
OTHER :	0	0.00	0.00	0.00
D.COMMERCIAL* ECONOMIC REPORTS HQ REQUESTED :	0	5.00	7.50	0.20
POST INITIATED :	0	5.00	7.50	0.20
E.COMMUNICATIONS ACTIVITIES :	0	0.00	0.00	0.00
F.INVESTMENT ENQUIRIES FROM CANADA :	0	0.00	0.00	0.00
FROM TERRITORIES :	0	0.00	0.00	0.00
G.TECHNOLOGY INFLOW PROGRAM ENQR'S FRM CANADA :	0	0.00	0.00	0.00
CONNECTIONS ARRANGED :	0	0.00	0.00	0.00
H.PARTICPT'N IN PROG-REL EVENTS OUTSIDE POST :		0.00	0.00	0.00
I.SERVICE REQUESTS FM GOV'T SOURCES NGO :	0	0.00	0.00	0.00
HOST GOVERNMENT :	0	0.00	0.00	0.00
OTHER DEPARTMENT :	0	0.00	0.00	0.00
PROVINCES/MUNICIPALITIES :	0	0.00	0.00	0.00
J.ADMINISTRATION: PROGRAM MANAGEMENT & ADMIN.:		5.00	15.00	0.35
LEAVE, PROFESSIONAL DEVELOP :		0.00	0.00	0.00
K.SERVICE TO OTHER MISSION PROGRAMS :		60.00	0.00	0.60
***** TOTALS *****		100.00	100.00	3.00

NUMBER OF BUSINESS VISITORS FROM CANADA : 0
FROM TERRIT : 0

NUMBER OF PEMD APPLICATIONS COMMENTED ON: 0

NUMBER OF OCCUPIED OFFICER POSITIONS - CANADA-BASED : 1
- LOCALLY-ENGAGED : 2

TRADE TRACKING SYSTEM

WORKLOAD AND OFFICER SUMMARY
ACTIVITY REPORT

89/05/12

FOR QUARTER 3 OF FISCAL YEAR 1988

POST : JAKARTA

	NUMBER	% OFFICER-TIME CANADA	LOC-ENG	TOTAL-TIME PERSON-QTR
A.EXPORT/TRADE/POLICY ENQUIRIES FROM CANADA :	433	10.00	21.66	0.95
FROM TERRITORIES :	463	10.00	10.33	0.61
B.VISITS TO CLIENTS IN TERRITORY :	396	12.66	21.66	1.03
C.EXPORT/TRADE/POLICY PROJECTS AND EVENTS				
FAIRS :	16	1.00	3.33	0.13
MISSIONS :	37	20.33	9.33	0.89
CONFERENCE SEMINARS :	33	4.00	0.00	0.12
OTHER :	35	3.33	0.00	0.10
D.COMMERCIAL* ECONOMIC REPORTS HQ REQUESTED :	27	6.66	2.00	0.26
POST INITIATED :	35	6.00	2.33	0.25
E.COMMUNICATIONS ACTIVITIES :	8	0.66	1.66	0.07
F.INVESTMENT ENQUIRIES				
FROM CANADA :	0	0.00	0.00	0.00
FROM TERRITORIES :	0	0.00	0.00	0.00
G.TECHNOLOGY INFLOW PROGRAM ENQR'S FRM CANADA :	0	0.00	0.00	0.00
CONNECTIONS ARRANGED :	0	0.00	0.00	0.00
H.PARTICIP'T'N IN PROG-REL EVENTS OUTSIDE POST :		0.00	10.00	0.30
I.SERVICE REQUESTS FM GOV'T SOURCES				
NGO :	2	0.33	0.00	0.01
HOST GOVERNMENT :	1	0.33	0.00	0.01
OTHER DEPARTMENT :	17	1.00	3.66	0.14
PROVINCES/MUNICIPALITIES :	0	0.33	3.00	0.10
J.ADMINISTRATION: PROGRAM MANAGEMENT & ADMIN.:		9.00	2.66	0.35
LEAVE, PROFESSIONAL DEVELOP :		8.33	6.00	0.43
K.SERVICE TO OTHER MISSION PROGRAMS :		6.00	2.33	0.25
***** TOTALS *****		99.96	99.95	6.00

NUMBER OF BUSINESS VISITORS FROM CANADA : 495
FROM TERRIT : 736

NUMBER OF PEMD APPLICATIONS COMMENTED ON: 15

NUMBER OF OCCUPIED OFFICER POSITIONS - CANADA-BASED : 3
- LOCALLY-ENGAGED : 3

TRADE TRACKING SYSTEM

89/05/12

WORKLOAD AND OFFICER SUMMARY
ACTIVITY REPORT

FOR QUARTER 3 OF FISCAL YEAR 1988

POST : ISLAMABAD

	NUMBER	% OFFICER-TIME		TOTAL-TIME
		CANADA	LOC-ENG	PERSON-QTR
A.EXPORT/TRADE/POLICY ENQUIRIES FROM CANADA :	110	12.00	30.00	0.72
FROM TERRITORIES :	232	12.00	30.00	0.72
B.VISITS TO CLIENTS IN TERRITORY :	14	8.00	5.00	0.18
C.EXPORT/TRADE/POLICY FAIRS :	0	0.00	0.00	0.00
PROJECTS AND EVENTS MISSIONS :	1	3.00	7.00	0.17
CONFERENCE SEMINARS :	2	2.00	2.00	0.06
OTHER :	2	2.00	2.00	0.06
D.COMMERCIAL* ECONOMIC REPORTS HQ REQUESTED :	1	1.00	4.00	0.09
POST INITIATED :	5	4.00	2.00	0.08
E.COMMUNICATIONS ACTIVITIES :	0	0.00	0.00	0.00
F.INVESTMENT ENQUIRIES FROM CANADA :	0	0.00	0.00	0.00
FROM TERRITORIES :	0	0.00	0.00	0.00
G.TECHNOLOGY INFLOW PROGRAM ENQR'S FRM CANADA :	0	0.00	0.00	0.00
CONNECTIONS ARRANGED :	0	0.00	0.00	0.00
H.PARTICPT'N IN PROG-REL EVENTS OUTSIDE POST :		20.00	0.00	0.20
I.SERVICE REQUESTS FM GOV'T SOURCES NGO :	0	0.00	0.00	0.00
HOST GOVERNMENT :	1	3.00	0.00	0.03
OTHER DEPARTMENT :	10	7.00	10.00	0.27
PROVINCES/MUNICIPALITIES :	2	1.00	2.00	0.05
J.ADMINISTRATION: PROGRAM MANAGEMENT & ADMIN.:		20.00	3.00	0.26
LEAVE, PROFESSIONAL DEVELOP :		5.00	3.00	0.11
K.SERVICE TO OTHER MISSION PROGRAMS :		0.00	0.00	0.00
***** TOTALS *****		100.00	100.00	3.00

NUMBER OF BUSINESS VISITORS FROM CANADA : 0
FROM TERRIT : 0

NUMBER OF PEMD APPLICATIONS COMMENTED ON: 0

NUMBER OF OCCUPIED OFFICER POSITIONS - CANADA-BASED : 1
- LOCALLY-ENGAGED : 2

TRADE TRACKING SYSTEM

WORKLOAD AND OFFICER SUMMARY
ACTIVITY REPORT

89/05/12

FOR QUARTER 3 OF FISCAL YEAR 1988

POST : KUALA LUMPUR

	NUMBER	% OFFICER-TIME CANADA	LOC-ENG	TOTAL-TIME PERSON-QTR
	-----	-----	-----	-----
A.EXPORT/TRADE/POLICY ENQUIRIES FROM CANADA :	672	20.33	22.00	0.83
FROM TERRITORIES :	335	8.33	12.00	0.37
B.VISITS TO CLIENTS IN TERRITORY :	102	8.66	6.00	0.32
C.EXPORT/TRADE/POLICY PROJECTS AND EVENTS				
FAIRS :	6	1.33	0.00	0.04
MISSIONS :	9	11.33	3.00	0.37
CONFERENCE SEMINARS :	7	1.33	2.00	0.06
OTHER :	4	6.66	0.00	0.20
D.COMMERCIAL* ECONOMIC REPORTS HQ REQUESTED :	21	4.33	4.00	0.17
POST INITIATED :	41	4.66	4.00	0.18
E.COMMUNICATIONS ACTIVITIES :	18	1.33	0.00	0.04
F.INVESTMENT ENQUIRIES				
FROM CANADA :	11	0.33	0.00	0.01
FROM TERRITORIES :	11	0.33	0.00	0.01
G.TECHNOLOGY INFLOW PROGRAM ENQR'S FRM CANADA :	0	0.00	0.00	0.00
CONNECTIONS ARRANGED :	0	0.00	0.00	0.00
H.PARTICPT'N IN PROG-REL EVENTS OUTSIDE POST :		13.00	0.00	0.39
I.SERVICE REQUESTS FM GOV'T SOURCES				
NGO :	2	0.00	0.00	0.00
HOST GOVERNMENT :	15	0.66	0.00	0.02
OTHER DEPARTMENT :	82	5.33	4.00	0.20
PROVINCES/MUNICIPALITIES :	23	0.66	5.00	0.07
J.ADMINISTRATION: PROGRAM MANAGEMENT & ADMIN.:		9.00	6.00	0.33
LEAVE, PROFESSIONAL DEVELOP :		0.00	32.00	0.32
K.SERVICE TO OTHER MISSION PROGRAMS :		2.33	0.00	0.07
***** TOTALS *****		99.93	100.00	4.00

NUMBER OF BUSINESS VISITORS FROM CANADA : 547
FROM TERRIT : 36

NUMBER OF PEMD APPLICATIONS COMMENTED ON: 9

NUMBER OF OCCUPIED OFFICER POSITIONS - CANADA-BASED : 3
- LOCALLY-ENGAGED : 1

TRADE TRACKING SYSTEM

WORKLOAD AND OFFICER SUMMARY
ACTIVITY REPORT

FOR QUARTER 3 OF FISCAL YEAR 1988

89/05/12

POST : MANILA

	NUMBER	% OFFICER-TIME		TOTAL-TIME
		CANADA	LOC-ENG	PERSON-QTR
A.EXPORT/TRADE/POLICY ENQUIRIES FROM CANADA :	39	20.00	32.00	1.04
FROM TERRITORIES :	56	7.50	18.00	0.51
B.VISITS TO CLIENTS IN TERRITORY :	26	12.50	12.50	0.50
C.EXPORT/TRADE/POLICY FAIRS :	0	0.00	0.00	0.00
PROJECTS AND EVENTS MISSIONS :	1	5.00	6.00	0.22
CONFERENCE SEMINARS :	1	7.50	0.00	0.15
OTHER :	1	0.00	5.00	0.10
D.COMMERCIAL* ECONOMIC REPORTS HQ REQUESTED :	11	4.00	5.00	0.18
POST INITIATED :	17	4.50	0.00	0.09
E.COMMUNICATIONS ACTIVITIES :	0	0.00	0.00	0.00
F.INVESTMENT ENQUIRIES FROM CANADA :	0	0.00	0.00	0.00
FROM TERRITORIES :	3	1.50	0.00	0.03
G.TECHNOLOGY INFLOW PROGRAM ENQR'S FRM CANADA :	0	0.00	0.00	0.00
CONNECTIONS ARRANGED :	0	0.00	0.00	0.00
H.PARTICPT'N IN PROG-REL EVENTS OUTSIDE POST :		0.00	0.00	0.00
I.SERVICE REQUESTS FM GOV'T SOURCES NGO :	5	2.50	0.00	0.05
HOST GOVERNMENT :	13	3.50	4.00	0.15
OTHER DEPARTMENT :	38	10.00	11.00	0.42
PROVINCES/MUNICIPALITIES :	26	5.00	5.00	0.20
J.ADMINISTRATION: PROGRAM MANAGEMENT & ADMIN.:		5.00	0.00	0.10
LEAVE, PROFESSIONAL DEVELOP :		11.50	1.50	0.26
K.SERVICE TO OTHER MISSION PROGRAMS :		0.00	0.00	0.00
***** TOTALS *****		100.00	100.00	4.00

NUMBER OF BUSINESS VISITORS FROM CANADA : 101
FROM TERRIT : 85

NUMBER OF PEMD APPLICATIONS COMMENTED ON: 4

NUMBER OF OCCUPIED OFFICER POSITIONS - CANADA-BASED : 2
- LOCALLY-ENGAGED : 2

TRADE TRACKING SYSTEM

WORKLOAD AND OFFICER SUMMARY
ACTIVITY REPORT

89/05/12

FOR QUARTER 3 OF FISCAL YEAR 1988

POST : MELBOURNE

	NUMBER	% OFFICER-TIME CANADA	LOC-ENG	TOTAL-TIME PERSON-QTR
	-----	-----	-----	-----
A.EXPORT/TRADE/POLICY ENQUIRIES FROM CANADA :	309	10.00	23.66	0.81
FROM TERRITORIES :	515	3.00	25.33	0.79
B.VISITS TO CLIENTS IN TERRITORY :	60	8.00	10.00	0.38
C.EXPORT/TRADE/POLICY PROJECTS AND EVENTS				
FAIRS :	2	0.00	6.66	0.20
MISSIONS :	0	0.00	0.00	0.00
CONFERENCE SEMINARS :	0	0.00	0.00	0.00
OTHER :	2	0.00	7.00	0.21
D.COMMERCIAL* ECONOMIC REPORTS HQ REQUESTED :	2	7.00	0.00	0.07
POST INITIATED :	10	10.00	4.00	0.22
E.COMMUNICATIONS ACTIVITIES :	1	2.00	0.00	0.02
F.INVESTMENT ENQUIRIES				
FROM CANADA :	4	1.00	0.00	0.01
FROM TERRITORIES :	4	3.00	0.66	0.05
G.TECHNOLOGY INFLOW PROGRAM ENQR'S FRM CANADA :	2	0.00	0.33	0.01
CONNECTIONS ARRANGED :	0	0.00	0.00	0.00
H.PARTICIP'T'N IN PROG-REL EVENTS OUTSIDE POST :		3.00	2.00	0.09
I.SERVICE REQUESTS FM GOV'T SOURCES				
NGO :	3	1.00	0.00	0.01
HOST GOVERNMENT :	3	0.00	0.66	0.02
OTHER DEPARTMENT :	2	2.00	0.00	0.02
PROVINCES/MUNICIPALITIES :	3	1.00	0.00	0.01
J.ADMINISTRATION: PROGRAM MANAGEMENT & ADMIN.:		25.00	4.66	0.39
LEAVE, PROFESSIONAL DEVELOP :		1.00	11.66	0.36
K.SERVICE TO OTHER MISSION PROGRAMS :		23.00	3.33	0.33
***** TOTALS *****		100.00	99.95	4.00

NUMBER OF BUSINESS VISITORS FROM CANADA : 62
FROM TERRIT : 141

NUMBER OF PEMD APPLICATIONS COMMENTED ON: 14

NUMBER OF OCCUPIED OFFICER POSITIONS - CANADA-BASED : 1
- LOCALLY-ENGAGED : 3

TRADE TRACKING SYSTEM

WORKLOAD AND OFFICER SUMMARY
ACTIVITY REPORT

FOR QUARTER 3 OF FISCAL YEAR 1988

89/05/12

POST : NEW DELHI

	NUMBER	% OFFICER-TIME		TOTAL-TIME
		CANADA	LOC-ENG	PERSON-QTR
A.EXPORT/TRADE/POLICY ENQUIRIES FROM CANADA :	796	16.00	12.25	1.29
FROM TERRITORIES :	1105	10.80	25.50	1.56
B.VISITS TO CLIENTS IN TERRITORY :	267	11.20	1.75	0.63
C.EXPORT/TRADE/POLICY FAIRS :	2	4.20	3.50	0.35
PROJECTS AND EVENTS MISSIONS :	8	6.00	5.25	0.51
CONFERENCE SEMINARS :	10	11.60	15.00	1.18
OTHER :	0	0.00	0.00	0.00
D.COMMERCIAL* ECONOMIC REPORTS HQ REQUESTED :	7	0.60	0.00	0.03
POST INITIATED :	52	6.40	1.25	0.37
E.COMMUNICATIONS ACTIVITIES :	3	0.40	0.00	0.02
F.INVESTMENT ENQUIRIES FROM CANADA :	16	1.80	0.00	0.09
FROM TERRITORIES :	68	3.00	0.25	0.16
G.TECHNOLOGY INFLOW PROGRAM ENQR'S FRM CANADA :	0	0.00	0.00	0.00
CONNECTIONS ARRANGED :	0	0.00	0.00	0.00
H.PARTICPT'N IN PROG-REL EVENTS OUTSIDE POST :		0.00	8.75	0.35
I.SERVICE REQUESTS FM GOV'T SOURCES NGO :	51	3.60	0.75	0.21
HOST GOVERNMENT :	2	0.40	0.00	0.02
OTHER DEPARTMENT :	36	1.40	1.50	0.13
PROVINCES/MUNICIPALITIES :	0	0.00	0.00	0.00
J.ADMINISTRATION: PROGRAM MANAGEMENT & ADMIN.:		10.20	6.75	0.78
LEAVE, PROFESSIONAL DEVELOP :		12.00	17.50	1.30
K.SERVICE TO OTHER MISSION PROGRAMS :		0.40	0.00	0.02
***** TOTALS *****		100.00	100.00	9.00

NUMBER OF BUSINESS VISITORS FROM CANADA : 151
FROM TERRIT : 339

NUMBER OF PEMD APPLICATIONS COMMENTED ON: 11

NUMBER OF OCCUPIED OFFICER POSITIONS - CANADA-BASED : 5
- LOCALLY-ENGAGED : 4

TRADE TRACKING SYSTEM

WORKLOAD AND OFFICER SUMMARY
ACTIVITY REPORT

89/05/12

FOR QUARTER 3 OF FISCAL YEAR 1988

POST : SINGAPORE

	NUMBER	% OFFICER-TIME		TOTAL-TIME
		CANADA	LOC-ENG	PERSON-QTR
A. EXPORT/TRADE/POLICY ENQUIRIES FROM CANADA :	570	19.00	26.00	0.90
FROM TERRITORIES :	483	8.00	17.50	0.51
B. VISITS TO CLIENTS IN TERRITORY :	250	18.00	26.50	0.89
C. EXPORT/TRADE/POLICY PROJECTS AND EVENTS				
FAIRS :	10	10.50	7.50	0.36
MISSIONS :	13	5.50	9.50	0.30
CONFERENCE SEMINARS :	5	2.00	3.00	0.10
OTHER :	7	3.50	0.00	0.07
D. COMMERCIAL* ECONOMIC REPORTS HQ REQUESTED :	19	6.50	7.50	0.28
POST INITIATED :	18	6.50	1.50	0.16
E. COMMUNICATIONS ACTIVITIES :	6	1.00	0.00	0.02
F. INVESTMENT ENQUIRIES				
FROM CANADA :	32	3.00	0.00	0.06
FROM TERRITORIES :	27	3.00	0.00	0.06
G. TECHNOLOGY INFLOW PROGRAM ENQR'S FRM CANADA :	2	0.50	0.00	0.01
CONNECTIONS ARRANGED :	1	0.00	0.50	0.01
H. PARTICIP'T'N IN PROG-REL EVENTS OUTSIDE POST :		0.50	0.00	0.01
I. SERVICE REQUESTS FM GOV'T SOURCES				
NGO :	5	0.50	0.00	0.01
HOST GOVERNMENT :	17	2.50	0.00	0.05
OTHER DEPARTMENT :	11	2.00	0.00	0.04
PROVINCES/MUNICIPALITIES :	24	2.50	0.00	0.05
J. ADMINISTRATION: PROGRAM MANAGEMENT & ADMIN.:		0.00	0.00	0.00
LEAVE, PROFESSIONAL DEVELOP :		5.00	0.50	0.11
K. SERVICE TO OTHER MISSION PROGRAMS :		0.00	0.00	0.00
***** TOTALS *****		100.00	100.00	4.00

NUMBER OF BUSINESS VISITORS FROM CANADA : 127
FROM TERRIT : 117

NUMBER OF PEMD APPLICATIONS COMMENTED ON: 26

NUMBER OF OCCUPIED OFFICER POSITIONS - CANADA-BASED : 2
- LOCALLY-ENGAGED : 2

TRADE TRACKING SYSTEM

WORKLOAD AND OFFICER SUMMARY
ACTIVITY REPORT

89/05/12

FOR QUARTER 3 OF FISCAL YEAR 1988

POST : BEIJING

	NUMBER	% OFFICER-TIME		TOTAL-TIME
		CANADA	LOC-ENG	PERSON-QTR
A.EXPORT/TRADE/POLICY ENQUIRIES FROM CANADA :	354	27.22	0.00	2.45
FROM TERRITORIES :	71	5.33	0.00	0.48
B.VISITS TO CLIENTS IN TERRITORY :	154	12.66	0.00	1.14
C.EXPORT/TRADE/POLICY PROJECTS AND EVENTS				
FAIRS :	7	7.77	0.00	0.70
MISSIONS :	18	6.22	0.00	0.56
CONFERENCE SEMINARS :	11	2.66	0.00	0.24
OTHER :	1	1.11	0.00	0.10
D.COMMERCIAL* ECONOMIC REPORTS HQ REQUESTED :	19	4.77	0.00	0.43
POST INITIATED :	45	6.55	0.00	0.59
E.COMMUNICATIONS ACTIVITIES :	7	0.88	0.00	0.08
F.INVESTMENT ENQUIRIES				
FROM CANADA :	1	0.22	0.00	0.02
FROM TERRITORIES :	8	0.88	0.00	0.08
G.TECHNOLOGY INFLOW PROGRAM ENQR'S FRM CANADA :	0	0.00	0.00	0.00
CONNECTIONS ARRANGED :	1	0.11	0.00	0.01
H.PARTICPT'N IN PROG-REL EVENTS OUTSIDE POST :		3.22	0.00	0.29
I.SERVICE REQUESTS FM GOV'T SOURCES				
NGO :	2	0.55	0.00	0.05
HOST GOVERNMENT :	20	3.22	0.00	0.29
OTHER DEPARTMENT :	48	5.22	0.00	0.47
PROVINCES/MUNICIPALITIES :	20	3.44	0.00	0.31
J.ADMINISTRATION: PROGRAM MANAGEMENT & ADMIN.:		6.66	0.00	0.60
LEAVE, PROFESSIONAL DEVELOP :		1.22	0.00	0.11
K.SERVICE TO OTHER MISSION PROGRAMS :		0.00	0.00	0.00
***** TOTALS *****		99.91	0.00	9.00

NUMBER OF BUSINESS VISITORS FROM CANADA : 310
FROM TERRIT : 63

NUMBER OF PEMD APPLICATIONS COMMENTED ON: 40

NUMBER OF OCCUPIED OFFICER POSITIONS - CANADA-BASED : 9
- LOCALLY-ENGAGED : 0

TRADE TRACKING SYSTEM

89/05/12

WORKLOAD AND OFFICER SUMMARY
ACTIVITY REPORT

FOR QUARTER 3 OF FISCAL YEAR 1988

POST : HONG KONG

	NUMBER	% OFFICER-TIME CANADA	LOC-ENG	TOTAL-TIME PERSON-QTR
A.EXPORT/TRADE/POLICY ENQUIRIES FROM CANADA :	860	15.00	23.20	1.46
FROM TERRITORIES :	1480	9.00	25.20	1.44
B.VISITS TO CLIENTS IN TERRITORY :	338	15.00	7.60	0.68
C.EXPORT/TRADE/POLICY PROJECTS AND EVENTS				
FAIRS :	8	1.00	3.20	0.18
MISSIONS :	15	15.00	10.40	0.82
CONFERENCE SEMINARS :	0	0.00	0.00	0.00
OTHER :	18	2.00	1.80	0.13
D.COMMERCIAL* ECONOMIC REPORTS HQ REQUESTED :	27	5.00	2.00	0.20
POST INITIATED :	26	5.50	1.80	0.20
E.COMMUNICATIONS ACTIVITIES :	13	0.00	1.00	0.05
F.INVESTMENT ENQUIRIES FROM CANADA :	74	0.00	3.00	0.15
FROM TERRITORIES :	130	0.00	8.00	0.40
G.TECHNOLOGY INFLOW PROGRAM ENQR'S FRM CANADA :	3	0.00	0.00	0.00
CONNECTIONS ARRANGED :	0	0.00	0.00	0.00
H.PARTICPT'N IN PROG-REL EVENTS OUTSIDE POST :		15.00	1.20	0.36
I.SERVICE REQUESTS FM GOV'T SOURCES				
NGO :	0	0.00	0.00	0.00
HOST GOVERNMENT :	26	1.00	0.60	0.05
OTHER DEPARTMENT :	61	0.50	3.20	0.17
PROVINCES/MUNICIPALITIES :	107	1.00	6.20	0.33
J.ADMINISTRATION: PROGRAM MANAGEMENT & ADMIN.:		12.50	0.00	0.25
LEAVE, PROFESSIONAL DEVELOP :		2.50	0.60	0.08
K.SERVICE TO OTHER MISSION PROGRAMS :		0.00	1.00	0.05
***** TOTALS *****		100.00	100.00	7.00

NUMBER OF BUSINESS VISITORS FROM CANADA : 371
FROM TERRIT : 302

NUMBER OF PEMD APPLICATIONS COMMENTED ON: 11

NUMBER OF OCCUPIED OFFICER POSITIONS - CANADA-BASED : 2
- LOCALLY-ENGAGED : 5

TRADE TRACKING SYSTEM

89/05/12

WORKLOAD AND OFFICER SUMMARY
ACTIVITY REPORT

FOR QUARTER 3 OF FISCAL YEAR 1988

POST : OSAKA

	NUMBER	% OFFICER-TIME		TOTAL-TIME
		CANADA	LOC-ENG	PERSON-QTR
A.EXPORT/TRADE/POLICY ENQUIRIES FROM CANADA :	111	10.00	12.50	0.45
FROM TERRITORIES :	232	10.00	20.00	0.60
B.VISITS TO CLIENTS IN TERRITORY :	31	6.00	10.00	0.32
C.EXPORT/TRADE/POLICY FAIRS :	5	0.00	2.50	0.05
PROJECTS AND EVENTS MISSIONS :	6	14.00	20.00	0.68
CONFERENCE SEMINARS :	0	0.00	0.00	0.00
OTHER :	4	3.50	2.50	0.12
D.COMMERCIAL* ECONOMIC REPORTS HQ REQUESTED :	17	6.00	7.50	0.27
POST INITIATED :	13	6.00	2.50	0.17
E.COMMUNICATIONS ACTIVITIES :	5	3.50	0.00	0.07
F.INVESTMENT ENQUIRIES FROM CANADA :	10	3.00	2.50	0.11
FROM TERRITORIES :	17	10.00	7.50	0.35
G.TECHNOLOGY INFLOW PROGRAM ENQR'S FRM CANADA :	0	0.00	0.00	0.00
CONNECTIONS ARRANGED :	0	0.00	0.00	0.00
H.PARTICPT'N IN PROG-REL EVENTS OUTSIDE POST :		0.00	5.00	0.10
I.SERVICE REQUESTS FM GOV'T SOURCES NGO :	5	0.00	0.00	0.00
HOST GOVERNMENT :	3	0.00	0.00	0.00
OTHER DEPARTMENT :	27	10.00	5.00	0.30
PROVINCES/MUNICIPALITIES :	14	10.00	2.50	0.25
J.ADMINISTRATION: PROGRAM MANAGEMENT & ADMIN.:		4.00	0.00	0.08
LEAVE, PROFESSIONAL DEVELOP :		4.00	0.00	0.08
K.SERVICE TO OTHER MISSION PROGRAMS :		0.00	0.00	0.00
***** TOTALS *****		100.00	100.00	4.00

NUMBER OF BUSINESS VISITORS FROM CANADA : 103
FROM TERRIT : 528

NUMBER OF PEMD APPLICATIONS COMMENTED ON: 2

NUMBER OF OCCUPIED OFFICER POSITIONS - CANADA-BASED : 2
- LOCALLY-ENGAGED : 2

TRADE TRACKING SYSTEM

89/05/12

WORKLOAD AND OFFICER SUMMARY
ACTIVITY REPORT

FOR QUARTER 3 OF FISCAL YEAR 1988

POST : SEOUL

	NUMBER	% OFFICER-TIME		TOTAL-TIME
		CANADA	LOC-ENG	PERSON-QTR
A.EXPORT/TRADE/POLICY ENQUIRIES FROM CANADA :	427	13.00	26.75	1.46
FROM TERRITORIES :	523	9.33	24.75	1.27
B.VISITS TO CLIENTS IN TERRITORY :	118	11.66	6.00	0.59
C.EXPORT/TRADE/POLICY PROJECTS AND EVENTS				
FAIRS :	3	0.66	0.75	0.05
MISSIONS :	25	7.66	7.50	0.53
CONFERENCE SEMINARS :	5	2.66	0.25	0.09
OTHER :	8	2.00	1.00	0.10
D.COMMERCIAL* ECONOMIC REPORTS HQ REQUESTED :	16	4.00	1.25	0.17
POST INITIATED :	23	3.66	3.75	0.26
E.COMMUNICATIONS ACTIVITIES :	6	2.66	0.00	0.08
F.INVESTMENT ENQUIRIES				
FROM CANADA :	23	2.00	0.50	0.08
FROM TERRITORIES :	33	2.00	1.00	0.10
G.TECHNOLOGY INFLOW PROGRAM ENQR'S FRM CANADA :	10	0.00	0.75	0.03
CONNECTIONS ARRANGED :	1	0.00	0.25	0.01
H.PARTICPT'N IN PROG-REL EVENTS OUTSIDE POST :		11.00	7.50	0.63
I.SERVICE REQUESTS FM GOV'T SOURCES				
NGO :	31	0.33	2.50	0.11
HOST GOVERNMENT :	27	0.66	2.25	0.11
OTHER DEPARTMENT :	66	5.00	3.25	0.28
PROVINCES/MUNICIPALITIES :	86	7.66	3.75	0.38
J.ADMINISTRATION: PROGRAM MANAGEMENT & ADMIN.:		8.00	2.25	0.33
LEAVE, PROFESSIONAL DEVELOP :		2.66	3.50	0.22
K.SERVICE TO OTHER MISSION PROGRAMS :		3.33	0.50	0.12
***** TOTALS *****		99.93	100.00	7.00

NUMBER OF BUSINESS VISITORS FROM CANADA : 293
FROM TERRIT : 277

NUMBER OF PEMD APPLICATIONS COMMENTED ON: 11

NUMBER OF OCCUPIED OFFICER POSITIONS - CANADA-BASED : 3
- LOCALLY-ENGAGED : 4

TRADE TRACKING SYSTEM

WORKLOAD AND OFFICER SUMMARY
ACTIVITY REPORT

89/05/12

FOR QUARTER 3 OF FISCAL YEAR 1988

POST : SHANGHAI

	NUMBER	% OFFICER-TIME		TOTAL-TIME
		CANADA	LOC-ENG	PERSON-QTR
A.EXPORT/TRADE/POLICY ENQUIRIES FROM CANADA :	447	30.00	34.50	1.29
FROM TERRITORIES :	150	10.00	19.50	0.59
B.VISITS TO CLIENTS IN TERRITORY :	94	8.50	10.50	0.38
C.EXPORT/TRADE/POLICY PROJECTS AND EVENTS FAIRS :	1	0.00	2.50	0.05
MISSIONS :	5	2.50	5.00	0.15
CONFERENCE SEMINARS :	5	2.00	3.50	0.11
OTHER :	0	0.00	0.00	0.00
D.COMMERCIAL* ECONOMIC REPORTS HQ REQUESTED :	3	2.00	0.00	0.04
POST INITIATED :	15	4.50	0.00	0.09
E.COMMUNICATIONS ACTIVITIES :	21	6.50	0.00	0.13
F.INVESTMENT ENQUIRIES FROM CANADA :	4	1.00	0.00	0.02
FROM TERRITORIES :	16	3.00	4.50	0.15
G.TECHNOLOGY INFLOW PROGRAM ENQR'S FRM CANADA :	0	0.00	0.00	0.00
CONNECTIONS ARRANGED :	0	0.00	0.00	0.00
H.PARTICPT'N IN PROG-REL EVENTS OUTSIDE POST :		1.00	0.00	0.02
I.SERVICE REQUESTS FM GOV'T SOURCES NGO :	3	0.00	5.00	0.10
HOST GOVERNMENT :	4	1.50	0.00	0.03
OTHER DEPARTMENT :	7	0.50	14.00	0.29
PROVINCES/MUNICIPALITIES :	9	1.00	1.00	0.04
J.ADMINISTRATION: PROGRAM MANAGEMENT & ADMIN.:		10.00	0.00	0.20
LEAVE, PROFESSIONAL DEVELOP :		1.00	0.00	0.02
K.SERVICE TO OTHER MISSION PROGRAMS :		15.00	0.00	0.30
***** TOTALS *****		100.00	100.00	4.00

NUMBER OF BUSINESS VISITORS FROM CANADA : 118
FROM TERRIT : 80

NUMBER OF PEMD APPLICATIONS COMMENTED ON: 21

NUMBER OF OCCUPIED OFFICER POSITIONS - CANADA-BASED : 2
- LOCALLY-ENGAGED : 2

TRADE TRACKING SYSTEM

WORKLOAD AND OFFICER SUMMARY
ACTIVITY REPORT

89/05/12

FOR QUARTER 3 OF FISCAL YEAR 1988

POST : TOKYO

	NUMBER	% OFFICER-TIME		TOTAL-TIME
		CANADA	LOC-ENG	PERSON-QTR
A.EXPORT/TRADE/POLICY ENQUIRIES FROM CANADA :	1190	14.00	14.00	2.52
FROM TERRITORIES :	1131	11.00	18.00	2.68
B.VISITS TO CLIENTS IN TERRITORY :	602	14.00	16.00	2.72
C.EXPORT/TRADE/POLICY PROJECTS AND EVENTS FAIRS :	27	5.00	8.00	1.20
MISSIONS :	11	5.00	6.00	1.00
CONFERENCE SEMINARS :	4	1.00	1.00	0.18
OTHER :	0	0.00	0.00	0.00
D.COMMERCIAL* ECONOMIC REPORTS HQ REQUESTED :	20	7.00	5.00	1.06
POST INITIATED :	80	11.00	7.00	1.58
E.COMMUNICATIONS ACTIVITIES :	8	1.00	1.00	0.18
F.INVESTMENT ENQUIRIES FROM CANADA :	33	3.00	3.00	0.54
FROM TERRITORIES :	62	4.00	2.00	0.52
G.TECHNOLOGY INFLOW PROGRAM ENQR'S FRM CANADA :	4	1.00	1.00	0.18
CONNECTIONS ARRANGED :	1	1.00	0.00	0.08
H.PARTICIP'TN IN PROG-REL EVENTS OUTSIDE POST :		2.00	0.00	0.16
I.SERVICE REQUESTS FM GOV'T SOURCES NGO :	22	1.00	2.00	0.28
HOST GOVERNMENT :	22	1.00	3.00	0.38
OTHER DEPARTMENT :	74	10.00	6.00	1.40
PROVINCES/MUNICIPALITIES :	82	2.00	3.00	0.46
J.ADMINISTRATION: PROGRAM MANAGEMENT & ADMIN.:		3.00	0.00	0.24
LEAVE, PROFESSIONAL DEVELOP :		3.00	4.00	0.64
K.SERVICE TO OTHER MISSION PROGRAMS :		0.00	0.00	0.00
***** TOTALS *****		100.00	100.00	18.00

NUMBER OF BUSINESS VISITORS FROM CANADA : 419
FROM TERRIT : 969

NUMBER OF PEMD APPLICATIONS COMMENTED ON: 39

NUMBER OF OCCUPIED OFFICER POSITIONS - CANADA-BASED : 8
- LOCALLY-ENGAGED : 10

89/09/12

WORLDWIDE AND OFFICE BUDGET
ACTIVITY REPORT


FOR QUARTER 3 OF FISCAL YEAR 1990

REGION OF EAST EUROPE

EUROPE

A. EXPORT/TRADE/POLICY ENQUIRIES	FROM CANADA	1432	16.22	28.45	1.07			
	FROM TERRITORIES	789	8.93	15.16	0.54			
B. VISITS TO CLIENTS IN TERRITORY		740	10.04	18.43	0.67			
C. EXPORT/TRADE POLICY PROJECTS AND EVENTS								
	<u>RBT</u>							
	<u>RWT</u>							
	BELGRADE							
	BUCHAREST							
	BUDAPEST							
	MOSCOW							
	PRAGUE							
	WARSAW							
	ANKARA							
	ATHENS							
	*BERNE							
	BONN							
	BRUSSELS							
	*BRUSSELS (NAC)							
	COPENHAGEN							
	DUBLIN							
	DUSSELDORF							
	HELSINKI							
	LISBON							
	LONDON							
	LYON							
	MADRID							
	MILAN							
	MUNICH							
	OSLO							
	PARIS							
	ROME							
	STOCKHOLM							
	THE HAGUE							
	VIENNA							
* Quarterly report for this post was not available.								
**** TOTAL ****								

NUMBER OF BUSINESS VISITS FROM CANADA
 FROM TERRITORIES
 NUMBER OF FIRM APPOINTMENTS
 NUMBER OF BUSINESS OFFICER APPOINTMENTS



TRADE TRACKING SYSTEM

89/05/12

WORKLOAD AND OFFICER SUMMARY
ACTIVITY REPORT

FOR QUARTER 3 OF FISCAL YEAR 1988

REGION : EAST EUROPE

	NUMBER	% OFFICER-TIME		TOTAL-TIME
		CANADA	LOC-ENG	PERSON-QTR
A.EXPORT/TRADE/POLICY ENQUIRIES FROM CANADA :	1492	16.33	29.45	4.71
FROM TERRITORIES :	769	4.66	17.36	2.33
B.VISITS TO CLIENTS IN TERRITORY :	760	20.66	13.45	3.34
C.EXPORT/TRADE/POLICY PROJECTS AND EVENTS				
FAIRS :	5	1.44	2.27	0.38
MISSIONS :	22	8.11	3.63	1.13
CONFERENCE SEMINARS :	12	1.11	1.45	0.26
OTHER :	17	1.00	1.63	0.27
D.COMMERCIAL* ECONOMIC REPORTS HQ REQUESTED :	56	3.33	2.09	0.53
POST INITIATED :	118	6.44	1.72	0.77
E.COMMUNICATIONS ACTIVITIES :	63	0.66	1.18	0.19
F.INVESTMENT ENQUIRIES				
FROM CANADA :	10	0.11	0.45	0.06
FROM TERRITORIES :	15	0.22	0.54	0.08
G.TECHNOLOGY INFLOW PROGRAM ENQR'S FRM CANADA :	33	0.11	1.54	0.18
CONNECTIONS ARRANGED :	4	0.00	0.54	0.06
H.PARTICPT'N IN PROG-REL EVENTS OUTSIDE POST :		4.66	2.18	0.66
I.SERVICE REQUESTS FM GOV'T SOURCES				
NGO :	13	0.55	0.45	0.10
HOST GOVERNMENT :	136	2.11	1.63	0.37
OTHER DEPARTMENT :	106	2.88	2.45	0.53
PROVINCES/MUNICIPALITIES :	92	3.44	1.09	0.43
J.ADMINISTRATION: PROGRAM MANAGEMENT & ADMIN.:		9.55	4.54	1.36
LEAVE, PROFESSIONAL DEVELOP :		9.00	10.00	1.91
K.SERVICE TO OTHER MISSION PROGRAMS :		3.55	0.27	0.35
***** TOTALS *****		99.92	99.91	20.00

NUMBER OF BUSINESS VISITORS FROM CANADA : 334
FROM TERRIT : 431

NUMBER OF PEMD APPLICATIONS COMMENTED ON: 28

NUMBER OF OCCUPIED OFFICER POSITIONS - CANADA-BASED : 9
- LOCALLY-ENGAGED : 11

TRADE TRACKING SYSTEM

89/05/12

WORKLOAD AND OFFICER SUMMARY
ACTIVITY REPORT

FOR QUARTER 3 OF FISCAL YEAR 1988

POST : BELGRADE

	NUMBER	% OFFICER-TIME		TOTAL-TIME
		CANADA	LOC-ENG	PERSON-QTR
A.EXPORT/TRADE/POLICY ENQUIRIES FROM CANADA :	166	15.00	32.50	0.95
FROM TERRITORIES :	177	2.50	22.50	0.50
B.VISITS TO CLIENTS IN TERRITORY :	79	20.00	17.50	0.75
C.EXPORT/TRADE/POLICY FAIRS :	2	2.50	0.50	0.06
PROJECTS AND EVENTS MISSIONS :	3	12.50	5.50	0.36
CONFERENCE SEMINARS :	0	0.00	0.00	0.00
OTHER :	0	0.00	0.00	0.00
D.COMMERCIAL* ECONOMIC REPORTS HQ REQUESTED :	12	6.50	3.00	0.19
POST INITIATED :	12	6.00	0.00	0.12
E.COMMUNICATIONS ACTIVITIES :	3	1.50	0.00	0.03
F.INVESTMENT ENQUIRIES FROM CANADA :	2	0.00	1.50	0.03
FROM TERRITORIES :	5	0.00	2.00	0.04
G.TECHNOLOGY INFLOW PROGRAM ENQR'S FRM CANADA :	3	0.00	2.50	0.05
CONNECTIONS ARRANGED :	3	0.00	2.50	0.05
H.PARTICPT'N IN PROG-REL EVENTS OUTSIDE POST :		0.00	0.00	0.00
I.SERVICE REQUESTS FM GOV'T SOURCES NGO :	0	0.00	0.00	0.00
HOST GOVERNMENT :	11	2.00	1.00	0.06
OTHER DEPARTMENT :	9	1.00	1.50	0.05
PROVINCES/MUNICIPALITIES :	14	2.50	0.00	0.05
J.ADMINISTRATION: PROGRAM MANAGEMENT & ADMIN.:		15.00	0.00	0.30
LEAVE, PROFESSIONAL DEVELOP :		13.00	7.50	0.41
K.SERVICE TO OTHER MISSION PROGRAMS :		0.00	0.00	0.00
***** TOTALS *****		100.00	100.00	4.00

NUMBER OF BUSINESS VISITORS FROM CANADA : 24
FROM TERRIT : 60

NUMBER OF PEMD APPLICATIONS COMMENTED ON: 3

NUMBER OF OCCUPIED OFFICER POSITIONS - CANADA-BASED : 2
- LOCALLY-ENGAGED : 2

TRADE TRACKING SYSTEM

89/05/12

WORKLOAD AND OFFICER SUMMARY
ACTIVITY REPORT

FOR QUARTER 3 OF FISCAL YEAR 1988

POST : BUCHAREST

	NUMBER	% OFFICER-TIME		TOTAL-TIME
		CANADA	LOC-ENG	PERSON-QTR
A.EXPORT/TRADE/POLICY ENQUIRIES FROM CANADA :	127	3.00	15.00	0.33
FROM TERRITORIES :	42	2.00	6.00	0.14
B.VISITS TO CLIENTS IN TERRITORY :	161	10.00	11.00	0.32
C.EXPORT/TRADE/POLICY FAIRS :	1	8.00	8.00	0.24
PROJECTS AND EVENTS MISSIONS :	2	6.00	5.00	0.16
CONFERENCE SEMINARS :	1	1.00	5.00	0.11
OTHER :	1	1.00	4.00	0.09
D.COMMERCIAL* ECONOMIC REPORTS . HQ REQUESTED :	17	2.00	6.00	0.14
POST INITIATED :	21	5.00	6.00	0.17
E.COMMUNICATIONS ACTIVITIES :	2	0.00	2.00	0.04
F.INVESTMENT ENQUIRIES FROM CANADA :	0	0.00	0.00	0.00
FROM TERRITORIES :	0	0.00	0.00	0.00
G.TECHNOLOGY INFLOW PROGRAM ENQR'S FRM CANADA :	0	0.00	0.00	0.00
CONNECTIONS ARRANGED :	0	0.00	0.00	0.00
H.PARTICPT'N IN PROG-REL EVENTS OUTSIDE POST :		0.00	0.00	0.00
I.SERVICE REQUESTS FM GOV'T SOURCES NGO :	5	0.00	2.00	0.04
HOST GOVERNMENT :	67	1.00	4.00	0.09
OTHER DEPARTMENT :	7	0.00	2.00	0.04
PROVINCES/MUNICIPALITIES :	4	1.00	2.00	0.05
J.ADMINISTRATION: PROGRAM MANAGEMENT & ADMIN.:		10.00	10.00	0.30
LEAVE, PROFESSIONAL DEVELOP :		23.00	12.00	0.47
K.SERVICE TO OTHER MISSION PROGRAMS :		27.00	0.00	0.27
***** TOTALS *****		100.00	100.00	3.00

NUMBER OF BUSINESS VISITORS FROM CANADA : 46
FROM TERRIT : 211

NUMBER OF PEMD APPLICATIONS COMMENTED ON: 0

NUMBER OF OCCUPIED OFFICER POSITIONS - CANADA-BASED : 1
- LOCALLY-ENGAGED : 2

TRADE TRACKING SYSTEM

WORKLOAD AND OFFICER SUMMARY
ACTIVITY REPORT

89/05/12

FOR QUARTER 3 OF FISCAL YEAR 1988

POST : BUDAPEST

	NUMBER	% OFFICER-TIME		TOTAL-TIME
		CANADA	LOC-ENG	PERSON-QTR
A.EXPORT/TRADE/POLICY ENQUIRIES FROM CANADA :	121	25.00	23.00	0.48
FROM TERRITORIES :	129	7.00	35.00	0.42
B.VISITS TO CLIENTS IN TERRITORY :	118	30.00	21.00	0.51
C.EXPORT/TRADE/POLICY PROJECTS AND EVENTS				
FAIRS :	0	0.00	0.00	0.00
MISSIONS :	1	0.00	1.00	0.01
CONFERENCE SEMINARS :	1	3.00	0.00	0.03
OTHER :	16	0.00	4.00	0.04
D.COMMERCIAL* ECONOMIC REPORTS HQ REQUESTED :	6	2.00	4.00	0.06
POST INITIATED :	12	4.00	1.00	0.05
E.COMMUNICATIONS ACTIVITIES :	0	0.00	0.00	0.00
F.INVESTMENT ENQUIRIES				
FROM CANADA :	3	1.00	0.00	0.01
FROM TERRITORIES :	2	2.00	0.00	0.02
G.TECHNOLOGY INFLOW PROGRAM ENQR'S FRM CANADA :	0	0.00	0.00	0.00
CONNECTIONS ARRANGED :	0	0.00	0.00	0.00
H.PARTICIPATION IN PROG-REL EVENTS OUTSIDE POST :		17.00	0.00	0.17
I.SERVICE REQUESTS FM GOV'T SOURCES				
NGO :	3	0.00	1.00	0.01
HOST GOVERNMENT :	5	2.00	0.00	0.02
OTHER DEPARTMENT :	16	2.00	3.00	0.05
PROVINCES/MUNICIPALITIES :	5	2.00	0.00	0.02
J.ADMINISTRATION: PROGRAM MANAGEMENT & ADMIN.:		2.00	6.00	0.08
LEAVE, PROFESSIONAL DEVELOP :		1.00	1.00	0.02
K.SERVICE TO OTHER MISSION PROGRAMS :		0.00	0.00	0.00
***** TOTALS *****		100.00	100.00	2.00

NUMBER OF BUSINESS VISITORS FROM CANADA : 53
FROM TERRIT : 75

NUMBER OF PEMD APPLICATIONS COMMENTED ON: 7

NUMBER OF OCCUPIED OFFICER POSITIONS - CANADA-BASED : 1
- LOCALLY-ENGAGED : 1

TRADE TRACKING SYSTEM

89/05/12

WORKLOAD AND OFFICER SUMMARY
ACTIVITY REPORT

FOR QUARTER 3 OF FISCAL YEAR 1988

POST : MOSCOW

	NUMBER	% OFFICER-TIME CANADA	LOC-ENG	TOTAL-TIME PERSON-QTR
A. EXPORT/TRADE/POLICY ENQUIRIES FROM CANADA :	500	21.00	44.00	1.51
FROM TERRITORIES :	85	1.00	9.50	0.22
B. VISITS TO CLIENTS IN TERRITORY :	135	21.66	5.00	0.75
C. EXPORT/TRADE/POLICY PROJECTS AND EVENTS FAIRS :	0	0.00	0.00	0.00
MISSIONS :	15	12.33	6.00	0.49
CONFERENCE SEMINARS :	6	2.00	1.00	0.08
OTHER :	0	2.66	0.00	0.08
D. COMMERCIAL* ECONOMIC REPORTS HQ REQUESTED :	6	2.33	0.00	0.07
POST INITIATED :	28	6.66	0.00	0.20
E. COMMUNICATIONS ACTIVITIES :	1	0.66	0.00	0.02
F. INVESTMENT ENQUIRIES FROM CANADA :	0	0.00	0.00	0.00
FROM TERRITORIES :	0	0.00	0.00	0.00
G. TECHNOLOGY INFLOW PROGRAM ENQR'S FRM CANADA :	1	0.33	0.00	0.01
CONNECTIONS ARRANGED :	0	0.00	0.00	0.00
H. PARTICIP'TN IN PROG-REL EVENTS OUTSIDE POST :		8.33	0.00	0.25
I. SERVICE REQUESTS FM GOV'T SOURCES NGO :	0	0.00	0.00	0.00
HOST GOVERNMENT :	33	1.66	4.00	0.13
OTHER DEPARTMENT :	27	6.33	3.00	0.25
PROVINCES/MUNICIPALITIES :	61	7.00	2.50	0.26
J. ADMINISTRATION: PROGRAM MANAGEMENT & ADMIN.:		5.00	0.00	0.15
LEAVE, PROFESSIONAL DEVELOP :		0.00	25.00	0.50
K. SERVICE TO OTHER MISSION PROGRAMS :		1.00	0.00	0.03
***** TOTALS *****		99.95	100.00	5.00

NUMBER OF BUSINESS VISITORS FROM CANADA : 165
FROM TERRIT : 0

NUMBER OF PEMD APPLICATIONS COMMENTED ON: 13

NUMBER OF OCCUPIED OFFICER POSITIONS - CANADA-BASED : 3
- LOCALLY-ENGAGED : 2

TRADE TRACKING SYSTEM

89/05/12

WORKLOAD AND OFFICER SUMMARY
ACTIVITY REPORT

FOR QUARTER 3 OF FISCAL YEAR 1988

POST : PRAGUE

	NUMBER	% OFFICER-TIME		TOTAL-TIME
		CANADA	LOC-ENG	PERSON-QTR
A.EXPORT/TRADE/POLICY ENQUIRIES FROM CANADA :	300	11.00	36.50	0.84
FROM TERRITORIES :	176	16.00	25.00	0.66
B.VISITS TO CLIENTS IN TERRITORY :	86	16.00	14.50	0.45
C.EXPORT/TRADE/POLICY PROJECTS AND EVENTS				
FAIRS :	0	0.00	0.00	0.00
MISSIONS :	1	5.00	3.00	0.11
CONFERENCE SEMINARS :	4	0.00	2.00	0.04
OTHER :	0	0.00	0.00	0.00
D.COMMERCIAL* ECONOMIC REPORTS HQ REQUESTED :	3	5.00	0.00	0.05
POST INITIATED :	9	11.00	0.00	0.11
E.COMMUNICATIONS ACTIVITIES :	0	0.00	0.00	0.00
F.INVESTMENT ENQUIRIES FROM CANADA :	0	0.00	0.00	0.00
FROM TERRITORIES :	0	0.00	0.00	0.00
G.TECHNOLOGY INFLOW PROGRAM ENQR'S FRM CANADA :	0	0.00	0.00	0.00
CONNECTIONS ARRANGED :	1	0.00	0.50	0.01
H.PARTICPT'N IN PROG-REL EVENTS OUTSIDE POST :		0.00	0.00	0.00
I.SERVICE REQUESTS FM GOV'T SOURCES				
NGO :	5	5.00	0.00	0.05
HOST GOVERNMENT :	20	7.00	0.00	0.07
OTHER DEPARTMENT :	3	2.00	1.50	0.05
PROVINCES/MUNICIPALITIES :	6	2.00	1.00	0.04
J.ADMINISTRATION: PROGRAM MANAGEMENT & ADMIN.:		11.00	6.00	0.23
LEAVE, PROFESSIONAL DEVELOP :		9.00	10.00	0.29
K.SERVICE TO OTHER MISSION PROGRAMS :		0.00	0.00	0.00
***** TOTALS *****		100.00	100.00	3.00

NUMBER OF BUSINESS VISITORS FROM CANADA : 30
FROM TERRIT : 65

NUMBER OF PEMD APPLICATIONS COMMENTED ON: 3

NUMBER OF OCCUPIED OFFICER POSITIONS - CANADA-BASED : 1
- LOCALLY-ENGAGED : 2

TRADE TRACKING SYSTEM

89/05/12

WORKLOAD AND OFFICER SUMMARY
ACTIVITY REPORT

FOR QUARTER 3 OF FISCAL YEAR 1988

POST : WARSAW

	NUMBER	% OFFICER-TIME CANADA	LOC-ENG	TOTAL-TIME PERSON-QTR
	-----	-----	-----	-----
A.EXPORT/TRADE/POLICY ENQUIRIES FROM CANADA :	278	15.00	22.50	0.60
FROM TERRITORIES :	160	9.00	15.00	0.39
B.VISITS TO CLIENTS IN TERRITORY :	181	25.00	15.50	0.56
C.EXPORT/TRADE/POLICY PROJECTS AND EVENTS				
FAIRS :	2	0.00	4.00	0.08
MISSIONS :	0	0.00	0.00	0.00
CONFERENCE SEMINARS :	0	0.00	0.00	0.00
OTHER :	0	0.00	3.00	0.06
D.COMMERCIAL* ECONOMIC REPORTS HQ REQUESTED :	12	1.00	0.50	0.02
POST INITIATED :	36	6.00	3.00	0.12
E.COMMUNICATIONS ACTIVITIES :	57	1.00	4.50	0.10
F.INVESTMENT ENQUIRIES				
FROM CANADA :	5	0.00	1.00	0.02
FROM TERRITORIES :	8	0.00	1.00	0.02
G.TECHNOLOGY INFLOW PROGRAM ENQR'S FRM CANADA :	29	0.00	6.00	0.12
CONNECTIONS ARRANGED :	0	0.00	0.00	0.00
H.PARTICPT'N IN PROG-REL EVENTS OUTSIDE POST :		0.00	12.00	0.24
I.SERVICE REQUESTS FM GOV'T SOURCES				
NGO :	0	0.00	0.00	0.00
HOST GOVERNMENT :	0	0.00	0.00	0.00
OTHER DEPARTMENT :	44	1.00	4.00	0.09
PROVINCES/MUNICIPALITIES :	2	0.00	0.50	0.01
J.ADMINISTRATION: PROGRAM MANAGEMENT & ADMIN.:		18.00	6.00	0.30
LEAVE, PROFESSIONAL DEVELOP :		22.00	0.00	0.22
K.SERVICE TO OTHER MISSION PROGRAMS :		2.00	1.50	0.05
		-----	-----	-----
***** TOTALS *****		100.00	100.00	3.00

NUMBER OF BUSINESS VISITORS FROM CANADA : 16
FROM TERRIT : 20

NUMBER OF PEMD APPLICATIONS COMMENTED ON: 2

NUMBER OF OCCUPIED OFFICER POSITIONS - CANADA-BASED : 1
- LOCALLY-ENGAGED : 2

TRADE TRACKING SYSTEM

WORKLOAD AND OFFICER SUMMARY
ACTIVITY REPORT

FOR QUARTER 3 OF FISCAL YEAR 1988

89/05/12

REGION : EUROPE

	NUMBER	% OFFICER-TIME		TOTAL-TIME
		CANADA	LOC-ENG	PERSON-QTR
A.EXPORT/TRADE/POLICY ENQUIRIES FROM CANADA :	6015	13.54	25.98	21.72
FROM TERRITORIES :	6882	8.60	19.57	15.55
B.VISITS TO CLIENTS IN TERRITORY :	1386	8.98	7.05	8.60
C.EXPORT/TRADE/POLICY FAIRS :	96	3.37	3.50	3.72
PROJECTS AND EVENTS MISSIONS :	110	3.47	3.84	3.96
CONFERENCE SEMINARS :	109	3.47	1.54	2.65
OTHER :	117	1.52	1.59	1.69
D.COMMERCIAL* ECONOMIC REPORTS HQ REQUESTED :	324	5.56	2.05	4.01
POST INITIATED :	336	5.43	1.89	3.85
E.COMMUNICATIONS ACTIVITIES :	168	1.92	0.77	1.42
F.INVESTMENT ENQUIRIES FROM CANADA :	281	2.09	1.10	1.70
FROM TERRITORIES :	735	5.09	2.94	4.28
G.TECHNOLOGY INFLOW PROGRAM ENQR'S FRM CANADA :	354	1.05	4.64	3.19
CONNECTIONS ARRANGED :	292	1.35	1.85	1.75
H.PARTICPT'N IN PROG-REL EVENTS OUTSIDE POST :		2.74	4.77	4.12
I.SERVICE REQUESTS FM GOV'T SOURCES NGO :	188	0.82	0.80	0.88
HOST GOVERNMENT :	280	1.70	1.50	1.73
OTHER DEPARTMENT :	489	2.94	2.28	2.80
PROVINCES/MUNICIPALITIES :	405	3.05	2.17	2.80
J.ADMINISTRATION: PROGRAM MANAGEMENT & ADMIN.:		13.49	3.91	9.11
LEAVE, PROFESSIONAL DEVELOP :		4.58	5.00	5.19
K.SERVICE TO OTHER MISSION PROGRAMS :		5.13	1.15	3.28
***** TOTALS *****		99.89	99.89	108.00

NUMBER OF BUSINESS VISITORS FROM CANADA : 1935
FROM TERRIT : 1705

NUMBER OF PEMD APPLICATIONS COMMENTED ON: 224

NUMBER OF OCCUPIED OFFICER POSITIONS - CANADA-BASED : 51
- LOCALLY-ENGAGED : 57

TRADE TRACKING SYSTEM

89/05/12

WORKLOAD AND OFFICER SUMMARY
ACTIVITY REPORT

FOR QUARTER 3 OF FISCAL YEAR 1988

POST : ANKARA

	NUMBER	% OFFICER-TIME		TOTAL-TIME
		CANADA	LOC-ENG	PERSON-QTR
A.EXPORT/TRADE/POLICY ENQUIRIES FROM CANADA :	325	39.50	51.50	1.82
FROM TERRITORIES :	273	16.00	27.50	0.87
B.VISITS TO CLIENTS IN TERRITORY :	55	4.50	9.50	0.28
C.EXPORT/TRADE/POLICY PROJECTS AND EVENTS				
FAIRS :	1	1.00	0.00	0.02
MISSIONS :	4	1.50	0.00	0.03
CONFERENCE SEMINARS :	3	3.00	0.00	0.06
OTHER :	2	5.50	1.00	0.13
D.COMMERCIAL* ECONOMIC REPORTS HQ REQUESTED :	40	1.00	2.00	0.06
POST INITIATED :	5	1.00	2.00	0.06
E.COMMUNICATIONS ACTIVITIES :	6	0.00	0.00	0.00
F.INVESTMENT ENQUIRIES				
FROM CANADA :	0	0.00	0.00	0.00
FROM TERRITORIES :	0	0.00	0.00	0.00
G.TECHNOLOGY INFLOW PROGRAM ENQR'S FRM CANADA :	2	0.00	0.50	0.01
CONNECTIONS ARRANGED :	0	0.00	0.00	0.00
H.PARTICIP'TN IN PROG-REL EVENTS OUTSIDE POST :		5.50	0.00	0.11
I.SERVICE REQUESTS FM GOV'T SOURCES				
NGO :	3	0.50	1.00	0.03
HOST GOVERNMENT :	15	3.50	0.00	0.07
OTHER DEPARTMENT :	14	3.00	3.00	0.12
PROVINCES/MUNICIPALITIES :	15	1.50	0.50	0.04
J.ADMINISTRATION: PROGRAM MANAGEMENT & ADMIN.:		4.00	0.00	0.08
LEAVE, PROFESSIONAL DEVELOP :		8.50	1.50	0.20
K.SERVICE TO OTHER MISSION PROGRAMS :		0.50	0.00	0.01
***** TOTALS *****		100.00	100.00	4.00

NUMBER OF BUSINESS VISITORS FROM CANADA : 47
FROM TERRIT : 83

NUMBER OF PEMD APPLICATIONS COMMENTED ON: 8

NUMBER OF OCCUPIED OFFICER POSITIONS - CANADA-BASED : 2
- LOCALLY-ENGAGED : 2

TRADE TRACKING SYSTEM

WORKLOAD AND OFFICER SUMMARY
ACTIVITY REPORT

89/05/12

FOR QUARTER 3 OF FISCAL YEAR 1988

POST : ATHENS

	NUMBER	% OFFICER-TIME		TOTAL-TIME
		CANADA	LOC-ENG	PERSON-QTR
A.EXPORT/TRADE/POLICY ENQUIRIES FROM CANADA :	356	15.00	48.00	1.11
FROM TERRITORIES :	389	8.00	17.00	0.42
B.VISITS TO CLIENTS IN TERRITORY :	113	20.00	10.00	0.40
C.EXPORT/TRADE/POLICY PROJECTS AND EVENTS				
FAIRS :	2	5.00	7.00	0.19
MISSIONS :	2	4.00	8.00	0.20
CONFERENCE SEMINARS :	0	0.00	0.00	0.00
OTHER :	0	0.00	0.00	0.00
D.COMMERCIAL* ECONOMIC REPORTS HQ REQUESTED :	0	0.00	0.00	0.00
POST INITIATED :	9	7.00	5.00	0.17
E.COMMUNICATIONS ACTIVITIES :	0	0.00	0.00	0.00
F.INVESTMENT ENQUIRIES FROM CANADA :	6	2.00	0.00	0.02
FROM TERRITORIES :	2	2.00	0.00	0.02
G.TECHNOLOGY INFLOW PROGRAM ENQR'S FRM CANADA :	0	0.00	0.00	0.00
CONNECTIONS ARRANGED :	0	0.00	0.00	0.00
H.PARTICPT'N IN PROG-REL EVENTS OUTSIDE POST :		0.00	0.00	0.00
I.SERVICE REQUESTS FM GOV'T SOURCES				
NGO :	14	10.00	0.00	0.10
HOST GOVERNMENT :	8	5.00	0.00	0.05
OTHER DEPARTMENT :	4	2.00	0.00	0.02
PROVINCES/MUNICIPALITIES :	0	0.00	0.00	0.00
J.ADMINISTRATION: PROGRAM MANAGEMENT & ADMIN.:		20.00	0.00	0.20
LEAVE, PROFESSIONAL DEVELOP :		0.00	5.00	0.10
K.SERVICE TO OTHER MISSION PROGRAMS :		0.00	0.00	0.00
***** TOTALS *****		100.00	100.00	3.00

NUMBER OF BUSINESS VISITORS FROM CANADA : 136
FROM TERRIT : 190

NUMBER OF PEMD APPLICATIONS COMMENTED ON: 0

NUMBER OF OCCUPIED OFFICER POSITIONS - CANADA-BASED : 1
- LOCALLY-ENGAGED : 2

TRADE TRACKING SYSTEM

89/05/12

WORKLOAD AND OFFICER SUMMARY
ACTIVITY REPORT

FOR QUARTER 3 OF FISCAL YEAR 1988

POST : BONN

	NUMBER	% OFFICER-TIME CANADA	LOC-ENG	TOTAL-TIME PERSON-QTR
A.EXPORT/TRADE/POLICY ENQUIRIES FROM CANADA :	100	13.33	6.66	0.60
FROM TERRITORIES :	210	10.00	6.66	0.50
B.VISITS TO CLIENTS IN TERRITORY :	16	3.33	3.33	0.20
C.EXPORT/TRADE/POLICY FAIRS :	5	13.33	0.00	0.40
PROJECTS AND EVENTS MISSIONS :	3	0.00	1.66	0.05
CONFERENCE SEMINARS :	1	0.00	1.66	0.05
OTHER :	0	0.00	0.00	0.00
D.COMMERCIAL* ECONOMIC REPORTS HQ REQUESTED :	17	8.33	3.33	0.35
POST INITIATED :	3	1.66	0.00	0.05
E.COMMUNICATIONS ACTIVITIES :	15	3.33	0.00	0.10
F.INVESTMENT ENQUIRIES FROM CANADA :	35	3.33	3.33	0.20
FROM TERRITORIES :	140	16.66	6.66	0.70
G.TECHNOLOGY INFLOW PROGRAM ENQR'S FRM CANADA :	35	0.00	16.66	0.50
CONNECTIONS ARRANGED :	2	0.00	5.00	0.15
H.PARTICPT'N IN PROG-REL EVENTS OUTSIDE POST :		0.00	3.33	0.10
I.SERVICE REQUESTS FM GOV'T SOURCES NGO :	1	0.00	0.00	0.00
HOST GOVERNMENT :	12	1.66	10.00	0.35
OTHER DEPARTMENT :	3	1.66	1.66	0.10
PROVINCES/MUNICIPALITIES :	4	1.66	1.66	0.10
J.ADMINISTRATION: PROGRAM MANAGEMENT & ADMIN.:		18.33	16.66	1.05
LEAVE, PROFESSIONAL DEVELOP :		0.00	0.00	0.00
K.SERVICE TO OTHER MISSION PROGRAMS :		3.33	11.66	0.45
***** TOTALS *****		99.94	99.92	6.00

NUMBER OF BUSINESS VISITORS FROM CANADA : 141
FROM TERRIT : 9

NUMBER OF PEMD APPLICATIONS COMMENTED ON: 24

NUMBER OF OCCUPIED OFFICER POSITIONS - CANADA-BASED : 3
- LOCALLY-ENGAGED : 3

TRADE TRACKING SYSTEM

89/05/12

WORKLOAD AND OFFICER SUMMARY
ACTIVITY REPORT

FOR QUARTER 3 OF FISCAL YEAR 1988

POST : BRUSSELS

	NUMBER	% OFFICER-TIME		TOTAL-TIME
		CANADA	LOC-ENG	PERSON-QTR
A.EXPORT/TRADE/POLICY ENQUIRIES FROM CANADA :	237	10.66	22.00	0.76
FROM TERRITORIES :	175	9.33	19.00	0.66
B.VISITS TO CLIENTS IN TERRITORY :	26	11.66	12.50	0.60
C.EXPORT/TRADE/POLICY FAIRS :	5	3.33	6.00	0.22
PROJECTS AND EVENTS MISSIONS :	4	2.66	8.00	0.24
CONFERENCE SEMINARS :	3	1.33	1.00	0.06
OTHER :	2	1.33	0.00	0.04
D.COMMERCIAL* ECONOMIC REPORTS HQ REQUESTED :	8	5.33	6.00	0.28
POST INITIATED :	7	3.33	4.00	0.18
E.COMMUNICATIONS ACTIVITIES :	2	2.00	2.00	0.10
F.INVESTMENT ENQUIRIES FROM CANADA :	10	4.00	2.00	0.16
FROM TERRITORIES :	15	4.66	2.50	0.19
G.TECHNOLOGY INFLOW PROGRAM ENQR'S FRM CANADA :	24	5.00	0.00	0.15
CONNECTIONS ARRANGED :	6	4.00	0.00	0.12
H.PARTICPT'N IN PROG-REL EVENTS OUTSIDE POST :		1.33	0.00	0.04
I.SERVICE REQUESTS FM GOV'T SOURCES NGO :	4	1.33	1.00	0.06
HOST GOVERNMENT :	8	2.66	2.00	0.12
OTHER DEPARTMENT :	10	5.33	1.50	0.19
PROVINCES/MUNICIPALITIES :	14	5.00	2.50	0.20
J.ADMINISTRATION: PROGRAM MANAGEMENT & ADMIN.:		5.00	0.00	0.15
LEAVE, PROFESSIONAL DEVELOP :		7.33	8.00	0.38
K.SERVICE TO OTHER MISSION PROGRAMS :		3.33	0.00	0.10
***** TOTALS *****		99.93	100.00	5.00

NUMBER OF BUSINESS VISITORS FROM CANADA : 32
FROM TERRIT : 73

NUMBER OF PEMD APPLICATIONS COMMENTED ON: 9

NUMBER OF OCCUPIED OFFICER POSITIONS - CANADA-BASED : 3
- LOCALLY-ENGAGED : 2

TRADE TRACKING SYSTEM

89/05/12

WORKLOAD AND OFFICER SUMMARY
ACTIVITY REPORT

FOR QUARTER 3 OF FISCAL YEAR 1988

POST : COPENHAGEN

	NUMBER	% OFFICER-TIME CANADA	LOC-ENG	TOTAL-TIME PERSON-QTR
A. EXPORT/TRADE/POLICY ENQUIRIES FROM CANADA :	316	2.00	23.50	0.49
FROM TERRITORIES :	342	2.00	20.00	0.42
B. VISITS TO CLIENTS IN TERRITORY :	17	2.00	5.00	0.12
C. EXPORT/TRADE/POLICY PROJECTS AND EVENTS				
FAIRS :	0	0.00	0.00	0.00
MISSIONS :	3	2.00	15.00	0.32
CONFERENCE SEMINARS :	0	0.00	0.00	0.00
OTHER :	0	0.00	0.00	0.00
D. COMMERCIAL* ECONOMIC REPORTS HQ REQUESTED :	18	20.00	4.00	0.28
POST INITIATED :	5	10.00	1.00	0.12
E. COMMUNICATIONS ACTIVITIES :	1	1.00	0.00	0.01
F. INVESTMENT ENQUIRIES				
FROM CANADA :	7	2.00	0.00	0.02
FROM TERRITORIES :	5	4.00	0.00	0.04
G. TECHNOLOGY INFLOW PROGRAM ENQR'S FRM CANADA :	7	0.00	0.00	0.00
CONNECTIONS ARRANGED :	5	0.00	0.00	0.00
H. PARTICIP'TN IN PROG-REL EVENTS OUTSIDE POST :		30.00	3.50	0.37
I. SERVICE REQUESTS FM GOV'T SOURCES				
NGO :	7	0.00	2.50	0.05
HOST GOVERNMENT :	2	0.00	0.50	0.01
OTHER DEPARTMENT :	38	3.00	7.50	0.18
PROVINCES/MUNICIPALITIES :	8	2.00	1.50	0.05
J. ADMINISTRATION: PROGRAM MANAGEMENT & ADMIN.:		10.00	10.00	0.30
LEAVE, PROFESSIONAL DEVELOP :		7.00	6.00	0.19
K. SERVICE TO OTHER MISSION PROGRAMS :		3.00	0.00	0.03
***** TOTALS *****		100.00	100.00	3.00

NUMBER OF BUSINESS VISITORS FROM CANADA : 47
FROM TERRIT : 18

NUMBER OF PEMD APPLICATIONS COMMENTED ON: 6

NUMBER OF OCCUPIED OFFICER POSITIONS - CANADA-BASED : 1
- LOCALLY-ENGAGED : 2

TRADE TRACKING SYSTEM

89/05/12

WORKLOAD AND OFFICER SUMMARY
ACTIVITY REPORT

FOR QUARTER 3 OF FISCAL YEAR 1988

POST : DUBLIN

	NUMBER	% OFFICER-TIME		TOTAL-TIME
		CANADA	LOC-ENG	PERSON-QTR
A.EXPORT/TRADE/POLICY ENQUIRIES FROM CANADA :	267	14.00	20.00	0.34
FROM TERRITORIES :	295	11.00	20.00	0.31
B.VISITS TO CLIENTS IN TERRITORY :	30	7.00	4.00	0.11
C.EXPORT/TRADE/POLICY PROJECTS AND EVENTS				
FAIRS :	4	3.00	2.00	0.05
MISSIONS :	5	15.00	6.00	0.21
CONFERENCE SEMINARS :	0	0.00	0.00	0.00
OTHER :	1	1.00	8.00	0.09
D.COMMERCIAL* ECONOMIC REPORTS HQ REQUESTED :	13	8.00	8.00	0.16
POST INITIATED :	9	3.00	4.00	0.07
E.COMMUNICATIONS ACTIVITIES :	4	1.00	1.00	0.02
F.INVESTMENT ENQUIRIES				
FROM CANADA :	3	1.00	1.00	0.02
FROM TERRITORIES :	7	2.00	1.00	0.03
G.TECHNOLOGY INFLOW PROGRAM ENQR'S FRM CANADA :	4	1.00	2.00	0.03
CONNECTIONS ARRANGED :	1	0.00	1.00	0.01
H.PARTICPT'N IN PROG-REL EVENTS OUTSIDE POST :		4.00	2.00	0.06
I.SERVICE REQUESTS FM GOV'T SOURCES				
NGO :	2	1.00	1.00	0.02
HOST GOVERNMENT :	5	3.00	4.00	0.07
OTHER DEPARTMENT :	11	5.00	5.00	0.10
PROVINCES/MUNICIPALITIES :	38	12.00	6.00	0.18
J.ADMINISTRATION: PROGRAM MANAGEMENT & ADMIN.:		4.00	3.00	0.07
LEAVE, PROFESSIONAL DEVELOP :		0.00	1.00	0.01
K.SERVICE TO OTHER MISSION PROGRAMS :		4.00	0.00	0.04
***** TOTALS *****		100.00	100.00	2.00

NUMBER OF BUSINESS VISITORS FROM CANADA : 41
FROM TERRIT : 108

NUMBER OF PEMD APPLICATIONS COMMENTED ON: 3

NUMBER OF OCCUPIED OFFICER POSITIONS - CANADA-BASED : 1
- LOCALLY-ENGAGED : 1

TRADE TRACKING SYSTEM

89/05/12

WORKLOAD AND OFFICER SUMMARY
ACTIVITY REPORT

FOR QUARTER 3 OF FISCAL YEAR 1988

POST : DUSSELDORF

	NUMBER	% OFFICER-TIME		TOTAL-TIME
		CANADA	LOC-ENG	PERSON-QTR
A. EXPORT/TRADE/POLICY ENQUIRIES FROM CANADA :	275	11.66	26.66	1.15
FROM TERRITORIES :	307	11.00	20.00	0.93
B. VISITS TO CLIENTS IN TERRITORY :	73	11.66	10.33	0.66
C. EXPORT/TRADE/POLICY FAIRS :	7	2.33	7.66	0.30
PROJECTS AND EVENTS MISSIONS :	9	3.00	9.66	0.38
CONFERENCE SEMINARS :	5	2.66	0.33	0.09
OTHER :	1	0.00	0.66	0.02
D. COMMERCIAL* ECONOMIC REPORTS HQ REQUESTED :	5	1.66	0.66	0.07
POST INITIATED :	31	6.66	0.33	0.21
E. COMMUNICATIONS ACTIVITIES :	84	4.00	0.00	0.12
F. INVESTMENT ENQUIRIES FROM CANADA :	5	0.66	0.33	0.03
FROM TERRITORIES :	19	1.66	1.66	0.10
G. TECHNOLOGY INFLOW PROGRAM ENQR'S FRM CANADA :	5	0.00	2.00	0.06
CONNECTIONS ARRANGED :	3	0.00	0.33	0.01
H. PARTICIP'TN IN PROG-REL EVENTS OUTSIDE POST :		0.66	10.00	0.32
I. SERVICE REQUESTS FM GOV'T SOURCES NGO :	6	0.00	0.33	0.01
HOST GOVERNMENT :	34	0.00	2.00	0.06
OTHER DEPARTMENT :	20	2.00	2.00	0.12
PROVINCES/MUNICIPALITIES :	17	2.33	1.33	0.11
J. ADMINISTRATION: PROGRAM MANAGEMENT & ADMIN.:		22.66	0.00	0.68
LEAVE, PROFESSIONAL DEVELOP :		6.00	3.66	0.29
K. SERVICE TO OTHER MISSION PROGRAMS :		9.33	0.00	0.28
***** TOTALS *****		99.93	99.93	6.00

NUMBER OF BUSINESS VISITORS FROM CANADA : 0
FROM TERRIT : 0

NUMBER OF PEMD APPLICATIONS COMMENTED ON: 33

NUMBER OF OCCUPIED OFFICER POSITIONS - CANADA-BASED : 3
- LOCALLY-ENGAGED : 3

TRADE TRACKING SYSTEM

89/05/12

WORKLOAD AND OFFICER SUMMARY
ACTIVITY REPORT

FOR QUARTER 3 OF FISCAL YEAR 1988

POST : HELSINKI

	NUMBER	% OFFICER-TIME CANADA	LOC-ENG	TOTAL-TIME PERSON-QTR
A.EXPORT/TRADE/POLICY ENQUIRIES FROM CANADA :	152	8.00	28.50	0.65
FROM TERRITORIES :	248	10.00	26.00	0.62
B.VISITS TO CLIENTS IN TERRITORY :	27	14.00	3.00	0.20
C.EXPORT/TRADE/POLICY PROJECTS AND EVENTS				
FAIRS :	4	1.00	2.00	0.05
MISSIONS :	1	2.00	10.00	0.22
CONFERENCE SEMINARS :	1	2.00	0.00	0.02
OTHER :	0	0.00	0.00	0.00
D.COMMERCIAL* ECONOMIC REPORTS HQ REQUESTED :	15	5.00	4.00	0.13
POST INITIATED :	3	2.00	3.00	0.08
E.COMMUNICATIONS ACTIVITIES :	1	3.00	0.00	0.03
F.INVESTMENT ENQUIRIES				
FROM CANADA :	11	2.00	2.00	0.06
FROM TERRITORIES :	31	3.00	4.00	0.11
G.TECHNOLOGY INFLOW PROGRAM ENQR'S FRM CANADA :	3	1.00	1.00	0.03
CONNECTIONS ARRANGED :	1	2.00	1.00	0.04
H.PARTICPT'N IN PROG-REL EVENTS OUTSIDE POST :		0.00	0.00	0.00
I.SERVICE REQUESTS FM GOV'T SOURCES				
NGO :	9	0.00	2.00	0.04
HOST GOVERNMENT :	1	1.00	0.00	0.01
OTHER DEPARTMENT :	122	16.00	8.50	0.33
PROVINCES/MUNICIPALITIES :	3	2.00	1.00	0.04
J.ADMINISTRATION: PROGRAM MANAGEMENT & ADMIN.:		11.00	0.00	0.11
LEAVE, PROFESSIONAL DEVELOP :		14.00	4.00	0.22
K.SERVICE TO OTHER MISSION PROGRAMS :		1.00	0.00	0.01
***** TOTALS *****		100.00	100.00	3.00

NUMBER OF BUSINESS VISITORS FROM CANADA : 23
FROM TERRIT : 51

NUMBER OF PEMD APPLICATIONS COMMENTED ON: 3

NUMBER OF OCCUPIED OFFICER POSITIONS - CANADA-BASED : 1
- LOCALLY-ENGAGED : 2

TRADE TRACKING SYSTEM

89/05/12

WORKLOAD AND OFFICER SUMMARY
ACTIVITY REPORT

FOR QUARTER 3 OF FISCAL YEAR 1988

POST : LISBON

	NUMBER	% OFFICER-TIME CANADA	LOC-ENG	TOTAL-TIME PERSON-QTR
A.EXPORT/TRADE/POLICY ENQUIRIES FROM CANADA :	78	15.00	35.00	0.50
FROM TERRITORIES :	24	8.00	7.00	0.15
B.VISITS TO CLIENTS IN TERRITORY :	10	8.00	3.00	0.11
C.EXPORT/TRADE/POLICY PROJECTS AND EVENTS				
FAIRS :	0	0.00	0.00	0.00
MISSIONS :	1	15.00	6.00	0.21
CONFERENCE SEMINARS :	1	8.00	28.00	0.36
OTHER :	0	0.00	0.00	0.00
D.COMMERCIAL* ECONOMIC REPORTS HQ REQUESTED :	5	6.00	15.00	0.21
POST INITIATED :	5	10.00	0.00	0.10
E.COMMUNICATIONS ACTIVITIES :	0	0.00	0.00	0.00
F.INVESTMENT ENQUIRIES				
FROM CANADA :	0	0.00	0.00	0.00
FROM TERRITORIES :	0	0.00	0.00	0.00
G.TECHNOLOGY INFLOW PROGRAM ENQR'S FRM CANADA :	0	0.00	0.00	0.00
CONNECTIONS ARRANGED :	0	0.00	0.00	0.00
H.PARTICPT'N IN PROG-REL EVENTS OUTSIDE POST :		0.00	0.00	0.00
I.SERVICE REQUESTS FM GOV'T SOURCES				
NGO :	0	0.00	0.00	0.00
HOST GOVERNMENT :	2	5.00	0.00	0.05
OTHER DEPARTMENT :	10	3.00	6.00	0.09
PROVINCES/MUNICIPALITIES :	2	5.00	0.00	0.05
J.ADMINISTRATION: PROGRAM MANAGEMENT & ADMIN.:		6.00	0.00	0.06
LEAVE, PROFESSIONAL DEVELOP :		3.00	0.00	0.03
K.SERVICE TO OTHER MISSION PROGRAMS :		8.00	0.00	0.08
***** TOTALS *****		100.00	100.00	2.00

NUMBER OF BUSINESS VISITORS FROM CANADA : 43
FROM TERRIT : 56

NUMBER OF PEMD APPLICATIONS COMMENTED ON: 5

NUMBER OF OCCUPIED OFFICER POSITIONS - CANADA-BASED : 1
- LOCALLY-ENGAGED : 1

TRADE TRACKING SYSTEM

89/05/12

WORKLOAD AND OFFICER SUMMARY
ACTIVITY REPORT

FOR QUARTER 3 OF FISCAL YEAR 1988

POST : LONDON

	NUMBER	% OFFICER-TIME		TOTAL-TIME
		CANADA	LOC-ENG	PERSON-QTR
A.EXPORT/TRADE/POLICY ENQUIRIES FROM CANADA :	561	8.40	25.16	2.35
FROM TERRITORIES :	1357	12.40	21.66	2.54
B.VISITS TO CLIENTS IN TERRITORY :	230	10.20	9.16	1.57
C.EXPORT/TRADE/POLICY PROJECTS AND EVENTS				
FAIRS :	5	0.50	1.33	0.13
MISSIONS :	13	4.20	3.33	0.62
CONFERENCE SEMINARS :	51	10.50	1.16	1.12
OTHER :	47	1.80	2.00	0.30
D.COMMERCIAL* ECONOMIC REPORTS HQ REQUESTED :	42	8.10	2.50	0.96
POST INITIATED :	108	11.60	2.66	1.32
E.COMMUNICATIONS ACTIVITIES :	5	1.70	1.00	0.23
F.INVESTMENT ENQUIRIES				
FROM CANADA :	25	1.10	0.16	0.12
FROM TERRITORIES :	98	6.50	0.83	0.70
G.TECHNOLOGY INFLOW PROGRAM ENQR'S FRM CANADA :	0	0.00	0.00	0.00
CONNECTIONS ARRANGED :	0	0.00	0.00	0.00
H.PARTICPT'N IN PROG-REL EVENTS OUTSIDE POST :		2.60	3.66	0.48
I.SERVICE REQUESTS FM GOV'T SOURCES				
NGO :	36	0.90	1.33	0.17
HOST GOVERNMENT :	63	1.50	2.16	0.28
OTHER DEPARTMENT :	59	2.00	1.83	0.31
PROVINCES/MUNICIPALITIES :	78	1.60	3.83	0.39
J.ADMINISTRATION: PROGRAM MANAGEMENT & ADMIN.:		4.70	8.33	0.97
LEAVE, PROFESSIONAL DEVELOP :		0.00	6.16	0.37
K.SERVICE TO OTHER MISSION PROGRAMS :		9.70	1.66	1.07
***** TOTALS *****		100.00	99.91	16.00

NUMBER OF BUSINESS VISITORS FROM CANADA : 276
FROM TERRIT : 121

NUMBER OF PEMD APPLICATIONS COMMENTED ON: 39

NUMBER OF OCCUPIED OFFICER POSITIONS - CANADA-BASED : 10
- LOCALLY-ENGAGED : 6

TRADE TRACKING SYSTEM

89/05/12

WORKLOAD AND OFFICER SUMMARY
ACTIVITY REPORT

FOR QUARTER 3 OF FISCAL YEAR 1988

POST : LYON

	NUMBER	% OFFICER-TIME CANADA	LOC-ENG	TOTAL-TIME PERSON-QTR
A.EXPORT/TRADE/POLICY ENQUIRIES FROM CANADA :	30	1.00	22.00	0.23
FROM TERRITORIES :	44	2.00	27.00	0.29
B.VISITS TO CLIENTS IN TERRITORY :	30	8.00	9.00	0.17
C.EXPORT/TRADE/POLICY PROJECTS AND EVENTS FAIRS :	6	1.00	28.00	0.29
MISSIONS :	3	6.00	2.00	0.08
CONFERENCE SEMINARS :	3	2.00	4.00	0.06
OTHER :	0	0.00	0.00	0.00
D.COMMERCIAL* ECONOMIC REPORTS HQ REQUESTED :	0	0.00	0.00	0.00
POST INITIATED :	0	0.00	0.00	0.00
E.COMMUNICATIONS ACTIVITIES :	0	1.00	0.00	0.01
F.INVESTMENT ENQUIRIES FROM CANADA :	2	10.00	0.00	0.10
FROM TERRITORIES :	15	30.00	0.00	0.30
G.TECHNOLOGY INFLOW PROGRAM ENQR'S FRM CANADA :	7	2.00	0.00	0.02
CONNECTIONS ARRANGED :	3	1.00	0.00	0.01
H.PARTICPT'N IN PROG-REL EVENTS OUTSIDE POST :		3.00	2.00	0.05
I.SERVICE REQUESTS FM GOV'T SOURCES NGO :	0	0.00	0.00	0.00
HOST GOVERNMENT :	0	0.00	0.00	0.00
OTHER DEPARTMENT :	1	1.00	0.00	0.01
PROVINCES/MUNICIPALITIES :	3	2.00	0.00	0.02
J.ADMINISTRATION: PROGRAM MANAGEMENT & ADMIN.:		20.00	5.00	0.25
LEAVE, PROFESSIONAL DEVELOP :		0.00	1.00	0.01
K.SERVICE TO OTHER MISSION PROGRAMS :		10.00	0.00	0.10
***** TOTALS *****		100.00	100.00	2.00

NUMBER OF BUSINESS VISITORS FROM CANADA : 50
FROM TERRIT : 63

NUMBER OF PEMD APPLICATIONS COMMENTED ON: 0

NUMBER OF OCCUPIED OFFICER POSITIONS - CANADA-BASED : 1
- LOCALLY-ENGAGED : 1

TRADE TRACKING SYSTEM

89/05/12

WORKLOAD AND OFFICER SUMMARY
ACTIVITY REPORT

FOR QUARTER 3 OF FISCAL YEAR 1988

POST : MADRID

	NUMBER	% OFFICER-TIME CANADA	LOC-ENG	TOTAL-TIME PERSON-QTR
A.EXPORT/TRADE/POLICY ENQUIRIES FROM CANADA :	450	17.50	29.75	1.54
FROM TERRITORIES :	631	12.50	31.25	1.50
B.VISITS TO CLIENTS IN TERRITORY :	102	6.00	3.00	0.24
C.EXPORT/TRADE/POLICY PROJECTS AND EVENTS				
FAIRS :	5	0.50	4.00	0.17
MISSIONS :	6	1.50	3.00	0.15
CONFERENCE SEMINARS :	3	1.00	1.00	0.06
OTHER :	5	1.00	0.50	0.04
D.COMMERCIAL* ECONOMIC REPORTS HQ REQUESTED :	14	1.50	1.00	0.07
POST INITIATED :	7	1.00	0.25	0.03
E.COMMUNICATIONS ACTIVITIES :	6	2.50	0.00	0.05
F.INVESTMENT ENQUIRIES				
FROM CANADA :	10	1.50	0.75	0.06
FROM TERRITORIES :	10	1.50	0.75	0.06
G.TECHNOLOGY INFLOW PROGRAM ENQR'S FRM CANADA :	36	1.00	5.25	0.23
CONNECTIONS ARRANGED :	16	1.00	2.50	0.12
H.PARTICPT'N IN PROG-REL EVENTS OUTSIDE POST :		0.00	3.75	0.15
I.SERVICE REQUESTS FM GOV'T SOURCES				
NGO :	6	1.00	1.75	0.09
HOST GOVERNMENT :	13	0.50	0.25	0.02
OTHER DEPARTMENT :	10	2.50	1.25	0.10
PROVINCES/MUNICIPALITIES :	12	2.50	0.50	0.07
J.ADMINISTRATION: PROGRAM MANAGEMENT & ADMIN.:		37.50	1.50	0.81
LEAVE, PROFESSIONAL DEVELOP :		1.00	5.50	0.24
K.SERVICE TO OTHER MISSION PROGRAMS :		5.00	2.50	0.20
***** TOTALS *****		100.00	100.00	6.00

NUMBER OF BUSINESS VISITORS FROM CANADA : 92
FROM TERRIT : 103

NUMBER OF PEMD APPLICATIONS COMMENTED ON: 7

NUMBER OF OCCUPIED OFFICER POSITIONS - CANADA-BASED : 2
- LOCALLY-ENGAGED : 4

TRADE TRACKING SYSTEM

89/05/12

WORKLOAD AND OFFICER SUMMARY
ACTIVITY REPORT

FOR QUARTER 3 OF FISCAL YEAR 1988

POST : MILAN

	NUMBER	% OFFICER-TIME		TOTAL-TIME
		CANADA	LOC-ENG	PERSON-QTR
A.EXPORT/TRADE/POLICY ENQUIRIES FROM CANADA :	253	9.00	21.00	0.90
FROM TERRITORIES :	445	1.00	20.00	0.63
B.VISITS TO CLIENTS IN TERRITORY :	105	9.00	19.00	0.84
C.EXPORT/TRADE/POLICY FAIRS :	6	7.00	1.00	0.24
PROJECTS AND EVENTS MISSIONS :	1	1.00	0.00	0.03
CONFERENCE SEMINARS :	9	3.00	4.00	0.21
OTHER :	10	0.00	9.00	0.27
D.COMMERCIAL* ECONOMIC REPORTS HQ REQUESTED :	7	2.00	0.00	0.06
POST INITIATED :	38	4.00	1.00	0.15
E.COMMUNICATIONS ACTIVITIES :	4	2.00	0.00	0.06
F.INVESTMENT ENQUIRIES FROM CANADA :	29	3.00	2.00	0.15
FROM TERRITORIES :	43	3.00	2.00	0.15
G.TECHNOLOGY INFLOW PROGRAM ENQR'S FRM CANADA :	39	7.00	6.00	0.39
CONNECTIONS ARRANGED :	23	9.00	2.00	0.33
H.PARTICPT'N IN PROG-REL EVENTS OUTSIDE POST :		0.00	7.00	0.21
I.SERVICE REQUESTS FM GOV'T SOURCES NGO :	2	1.00	1.00	0.06
HOST GOVERNMENT :	0	0.00	0.00	0.00
OTHER DEPARTMENT :	12	2.00	0.00	0.06
PROVINCES/MUNICIPALITIES :	13	5.00	0.00	0.15
J.ADMINISTRATION: PROGRAM MANAGEMENT & ADMIN.:		21.00	0.00	0.63
LEAVE, PROFESSIONAL DEVELOP :		6.00	5.00	0.33
K.SERVICE TO OTHER MISSION PROGRAMS :		5.00	0.00	0.15
***** TOTALS *****		100.00	100.00	6.00

NUMBER OF BUSINESS VISITORS FROM CANADA : 74
FROM TERRIT : 150

NUMBER OF PEMD APPLICATIONS COMMENTED ON: 6

NUMBER OF OCCUPIED OFFICER POSITIONS - CANADA-BASED : 3
- LOCALLY-ENGAGED : 3

TRADE TRACKING SYSTEM

89/05/12

WORKLOAD AND OFFICER SUMMARY
ACTIVITY REPORT

FOR QUARTER 3 OF FISCAL YEAR 1988

POST : MUNICH

	NUMBER	% OFFICER-TIME		TOTAL-TIME
		CANADA	LOC-ENG	PERSON-QTR
A.EXPORT/TRADE/POLICY ENQUIRIES FROM CANADA :	264	6.00	18.00	0.48
FROM TERRITORIES :	135	3.00	14.00	0.34
B.VISITS TO CLIENTS IN TERRITORY :	46	6.00	5.00	0.22
C.EXPORT/TRADE/POLICY FAIRS :	7	9.00	16.00	0.50
PROJECTS AND EVENTS MISSIONS :	2	3.00	0.00	0.06
CONFERENCE SEMINARS :	5	4.00	2.00	0.12
OTHER :	2	6.00	0.00	0.12
D.COMMERCIAL* ECONOMIC REPORTS HQ REQUESTED :	10	3.00	0.00	0.06
POST INITIATED :	12	2.00	12.00	0.28
E.COMMUNICATIONS ACTIVITIES :	0	0.00	0.00	0.00
F.INVESTMENT ENQUIRIES FROM CANADA :	25	6.00	0.00	0.12
FROM TERRITORIES :	26	7.00	3.00	0.20
G.TECHNOLOGY INFLOW PROGRAM ENQR'S FRM CANADA :	11	1.00	1.00	0.04
CONNECTIONS ARRANGED :	2	0.00	0.00	0.00
H.PARTICPT'N IN PROG-REL EVENTS OUTSIDE POST :		0.00	20.00	0.40
I.SERVICE REQUESTS FM GOV'T SOURCES NGO :	1	0.00	0.00	0.00
HOST GOVERNMENT :	0	0.00	0.00	0.00
OTHER DEPARTMENT :	14	1.00	2.00	0.06
PROVINCES/MUNICIPALITIES :	8	5.00	3.00	0.16
J.ADMINISTRATION: PROGRAM MANAGEMENT & ADMIN.:		20.00	0.00	0.40
LEAVE, PROFESSIONAL DEVELOP :		12.00	4.00	0.32
K.SERVICE TO OTHER MISSION PROGRAMS :		6.00	0.00	0.12
***** TOTALS *****		100.00	100.00	4.00

NUMBER OF BUSINESS VISITORS FROM CANADA : 65
FROM TERRIT : 30

NUMBER OF PEMD APPLICATIONS COMMENTED ON: 10

NUMBER OF OCCUPIED OFFICER POSITIONS - CANADA-BASED : 2
- LOCALLY-ENGAGED : 2

TRADE TRACKING SYSTEM

89/05/12

WORKLOAD AND OFFICER SUMMARY
ACTIVITY REPORT

FOR QUARTER 3 OF FISCAL YEAR 1988

POST : OSLO

	NUMBER	% OFFICER-TIME		TOTAL-TIME
		CANADA	LOC-ENG	PERSON-QTR
A.EXPORT/TRADE/POLICY ENQUIRIES FROM CANADA :	382	10.00	45.00	1.55
FROM TERRITORIES :	189	11.00	27.00	1.03
B.VISITS TO CLIENTS IN TERRITORY :	110	19.50	0.33	0.40
C.EXPORT/TRADE/POLICY PROJECTS AND EVENTS				
FAIRS :	0	0.00	0.00	0.00
MISSIONS :	15	16.00	4.00	0.44
CONFERENCE SEMINARS :	3	2.00	0.00	0.04
OTHER :	6	1.00	2.33	0.09
D.COMMERCIAL* ECONOMIC REPORTS HQ REQUESTED :	31	8.00	0.66	0.18
POST INITIATED :	34	11.50	1.33	0.27
E.COMMUNICATIONS ACTIVITIES :	2	0.50	0.00	0.01
F.INVESTMENT ENQUIRIES				
FROM CANADA :	4	1.00	0.00	0.02
FROM TERRITORIES :	20	1.50	1.33	0.07
G.TECHNOLOGY INFLOW PROGRAM ENQR'S FRM CANADA :	3	0.50	0.00	0.01
CONNECTIONS ARRANGED :	0	0.00	0.00	0.00
H.PARTICIP'TN IN PROG-REL EVENTS OUTSIDE POST :		0.00	8.33	0.25
I.SERVICE REQUESTS FM GOV'T SOURCES				
NGO :	8	1.00	0.66	0.04
HOST GOVERNMENT :	10	1.50	0.66	0.05
OTHER DEPARTMENT :	22	1.00	2.66	0.10
PROVINCES/MUNICIPALITIES :	30	3.50	1.33	0.11
J.ADMINISTRATION: PROGRAM MANAGEMENT & ADMIN.:		10.00	0.00	0.20
LEAVE, PROFESSIONAL DEVELOP :		0.00	4.33	0.13
K.SERVICE TO OTHER MISSION PROGRAMS :		0.50	0.00	0.01
***** TOTALS *****		100.00	99.95	5.00

NUMBER OF BUSINESS VISITORS FROM CANADA : 65
FROM TERRIT : 9

NUMBER OF PEMD APPLICATIONS COMMENTED ON: 2

NUMBER OF OCCUPIED OFFICER POSITIONS - CANADA-BASED : 2
- LOCALLY-ENGAGED : 3

TRADE TRACKING SYSTEM

89/05/12

WORKLOAD AND OFFICER SUMMARY
ACTIVITY REPORT

FOR QUARTER 3 OF FISCAL YEAR 1988

POST : PARIS

	NUMBER	% OFFICER-TIME		TOTAL-TIME
		CANADA	LOC-ENG	PERSON-QTR
A.EXPORT/TRADE/POLICY ENQUIRIES FROM CANADA :	602	18.50	28.71	3.12
FROM TERRITORIES :	403	8.33	17.57	1.73
B.VISITS TO CLIENTS IN TERRITORY :	143	9.33	5.28	0.93
C.EXPORT/TRADE/POLICY FAIRS :	23	4.33	4.42	0.57
PROJECTS AND EVENTS MISSIONS :	25	2.33	1.42	0.24
CONFERENCE SEMINARS :	12	2.66	0.14	0.17
OTHER :	5	0.83	0.00	0.05
D.COMMERCIAL* ECONOMIC REPORTS HQ REQUESTED :	19	1.66	1.28	0.19
POST INITIATED :	22	2.83	0.42	0.20
E.COMMUNICATIONS ACTIVITIES :	6	1.50	2.57	0.27
F.INVESTMENT ENQUIRIES FROM CANADA :	38	3.16	1.57	0.30
FROM TERRITORIES :	111	5.00	7.42	0.82
G.TECHNOLOGY INFLOW PROGRAM ENQR'S FRM CANADA :	36	0.50	4.71	0.36
CONNECTIONS ARRANGED :	67	0.33	4.71	0.35
H.PARTICPT'N IN PROG-REL EVENTS OUTSIDE POST :		5.16	6.14	0.74
I.SERVICE REQUESTS FM GOV'T SOURCES NGO :	35	1.33	0.57	0.12
HOST GOVERNMENT :	58	4.33	0.42	0.29
OTHER DEPARTMENT :	57	4.33	1.00	0.33
PROVINCES/MUNICIPALITIES :	53	3.50	1.00	0.28
J.ADMINISTRATION: PROGRAM MANAGEMENT & ADMIN.:		14.83	2.85	1.09
LEAVE, PROFESSIONAL DEVELOP :		1.33	7.57	0.61
K.SERVICE TO OTHER MISSION PROGRAMS :		3.83	0.14	0.24
***** TOTALS *****		99.93	99.91	13.00

NUMBER OF BUSINESS VISITORS FROM CANADA : 452
FROM TERRIT : 282

NUMBER OF PEMD APPLICATIONS COMMENTED ON: 28

NUMBER OF OCCUPIED OFFICER POSITIONS - CANADA-BASED : 6
- LOCALLY-ENGAGED : 7

TRADE TRACKING SYSTEM

89/05/12

WORKLOAD AND OFFICER SUMMARY
ACTIVITY REPORT

FOR QUARTER 3 OF FISCAL YEAR 1988

POST : ROME

	NUMBER	% OFFICER-TIME		TOTAL-TIME
		CANADA	LOC-ENG	PERSON-QTR
A.EXPORT/TRADE/POLICY ENQUIRIES FROM CANADA :	576	28.33	35.00	1.55
FROM TERRITORIES :	709	8.33	17.50	0.60
B.VISITS TO CLIENTS IN TERRITORY :	77	4.33	12.50	0.38
C.EXPORT/TRADE/POLICY PROJECTS AND EVENTS				
FAIRS :	0	0.00	0.00	0.00
MISSIONS :	1	1.66	0.00	0.05
CONFERENCE SEMINARS :	1	0.00	2.50	0.05
OTHER :	3	3.33	0.00	0.10
D.COMMERCIAL* ECONOMIC REPORTS HQ REQUESTED :	46	16.66	3.50	0.57
POST INITIATED :	11	5.00	4.00	0.23
E.COMMUNICATIONS ACTIVITIES :	2	0.66	0.00	0.02
F.INVESTMENT ENQUIRIES				
FROM CANADA :	6	2.00	0.00	0.06
FROM TERRITORIES :	6	2.00	0.00	0.06
G.TECHNOLOGY INFLOW PROGRAM ENQR'S FRM CANADA :	3	0.33	1.00	0.03
CONNECTIONS ARRANGED :	0	0.00	0.00	0.00
H.PARTICPT'N IN PROG-REL EVENTS OUTSIDE POST :		0.00	7.50	0.15
I.SERVICE REQUESTS FM GOV'T SOURCES				
NGO :	0	0.00	0.00	0.00
HOST GOVERNMENT :	5	1.33	0.00	0.04
OTHER DEPARTMENT :	23	6.66	5.00	0.30
PROVINCES/MUNICIPALITIES :	7	1.00	1.50	0.06
J.ADMINISTRATION: PROGRAM MANAGEMENT & ADMIN.:		10.00	2.50	0.35
LEAVE, PROFESSIONAL DEVELOP :		5.00	7.50	0.30
K.SERVICE TO OTHER MISSION PROGRAMS :		3.33	0.00	0.10
***** TOTALS *****		99.95	100.00	5.00

NUMBER OF BUSINESS VISITORS FROM CANADA : 56
FROM TERRIT : 73

NUMBER OF PEMD APPLICATIONS COMMENTED ON: 9

NUMBER OF OCCUPIED OFFICER POSITIONS - CANADA-BASED : 3
- LOCALLY-ENGAGED : 2

TRADE TRACKING SYSTEM

89/05/12

WORKLOAD AND OFFICER SUMMARY
ACTIVITY REPORT

FOR QUARTER 3 OF FISCAL YEAR 1988

POST : STOCKHOLM

	NUMBER	% OFFICER-TIME CANADA	LOC-ENG	TOTAL-TIME PERSON-QTR
A.EXPORT/TRADE/POLICY ENQUIRIES FROM CANADA :	406	24.50	20.75	1.32
FROM TERRITORIES :	204	7.00	18.75	0.89
B.VISITS TO CLIENTS IN TERRITORY :	76	5.00	9.50	0.48
C.EXPORT/TRADE/POLICY PROJECTS AND EVENTS				
FAIRS :	9	3.00	4.25	0.23
MISSIONS :	2	0.00	8.00	0.32
CONFERENCE SEMINARS :	2	0.00	3.00	0.12
OTHER :	3	1.00	0.50	0.04
D.COMMERCIAL* ECONOMIC REPORTS HQ REQUESTED :	6	0.00	1.25	0.05
POST INITIATED :	2	0.00	2.50	0.10
E.COMMUNICATIONS ACTIVITIES :	0	0.00	0.00	0.00
F.INVESTMENT ENQUIRIES				
FROM CANADA :	8	1.50	0.00	0.03
FROM TERRITORIES :	11	1.50	0.50	0.05
G.TECHNOLOGY INFLOW PROGRAM ENQR'S FRM CANADA :	55	1.50	18.25	0.76
CONNECTIONS ARRANGED :	30	0.00	0.00	0.00
H.PARTICPT'N IN PROG-REL EVENTS OUTSIDE POST :		11.50	1.25	0.28
I.SERVICE REQUESTS FM GOV'T SOURCES				
NGO :	38	0.00	0.50	0.02
HOST GOVERNMENT :	4	0.00	0.25	0.01
OTHER DEPARTMENT :	29	1.00	3.25	0.15
PROVINCES/MUNICIPALITIES :	27	0.00	1.50	0.06
J.ADMINISTRATION: PROGRAM MANAGEMENT & ADMIN.:		23.50	3.50	0.61
LEAVE, PROFESSIONAL DEVELOP :		14.50	1.25	0.34
K.SERVICE TO OTHER MISSION PROGRAMS :		4.50	1.25	0.14
***** TOTALS *****		100.00	100.00	6.00

NUMBER OF BUSINESS VISITORS FROM CANADA : 91
FROM TERRIT : 117

NUMBER OF PEMD APPLICATIONS COMMENTED ON: 7

NUMBER OF OCCUPIED OFFICER POSITIONS - CANADA-BASED : 2
- LOCALLY-ENGAGED : 4

TRADE TRACKING SYSTEM

89/05/12

WORKLOAD AND OFFICER SUMMARY
ACTIVITY REPORT

FOR QUARTER 3 OF FISCAL YEAR 1988

POST : HAGUE, THE

	NUMBER	% OFFICER-TIME		TOTAL-TIME
		CANADA	LOC-ENG	PERSON-QTR
A.EXPORT/TRADE/POLICY ENQUIRIES FROM CANADA :	195	8.33	11.00	0.80
FROM TERRITORIES :	355	1.66	16.40	0.87
B.VISITS TO CLIENTS IN TERRITORY :	46	11.66	2.40	0.47
C.EXPORT/TRADE/POLICY FAIRS :	2	8.33	1.60	0.33
PROJECTS AND EVENTS MISSIONS :	3	1.00	0.00	0.03
CONFERENCE SEMINARS :	1	0.00	0.40	0.02
OTHER :	28	3.33	5.60	0.38
D.COMMERCIAL* ECONOMIC REPORTS HQ REQUESTED :	20	7.66	1.00	0.28
POST INITIATED :	17	5.66	0.40	0.19
E.COMMUNICATIONS ACTIVITIES :	23	7.33	2.80	0.36
F.INVESTMENT ENQUIRIES FROM CANADA :	45	0.00	3.60	0.18
FROM TERRITORIES :	67	1.66	8.00	0.45
G.TECHNOLOGY INFLOW PROGRAM ENQR'S FRM CANADA :	66	0.00	10.00	0.50
CONNECTIONS ARRANGED :	21	0.00	4.00	0.20
H.PARTICPT'N IN PROG-REL EVENTS OUTSIDE POST :		2.00	7.00	0.41
I.SERVICE REQUESTS FM GOV'T SOURCES NGO :	1	0.00	0.00	0.00
HOST GOVERNMENT :	24	0.66	3.60	0.20
OTHER DEPARTMENT :	17	1.00	1.00	0.08
PROVINCES/MUNICIPALITIES :	49	8.00	8.00	0.64
J.ADMINISTRATION: PROGRAM MANAGEMENT & ADMIN.:		16.00	9.00	0.93
LEAVE, PROFESSIONAL DEVELOP :		14.00	3.20	0.58
K.SERVICE TO OTHER MISSION PROGRAMS :		1.66	1.00	0.10
***** TOTALS *****		99.94	100.00	8.00

NUMBER OF BUSINESS VISITORS FROM CANADA : 163
FROM TERRIT : 80

NUMBER OF PEMD APPLICATIONS COMMENTED ON: 14

NUMBER OF OCCUPIED OFFICER POSITIONS - CANADA-BASED : 3
- LOCALLY-ENGAGED : 5

TRADE TRACKING SYSTEM

89/05/12

WORKLOAD AND OFFICER SUMMARY
ACTIVITY REPORT

FOR QUARTER 3 OF FISCAL YEAR 1988

POST : VIENNA

	NUMBER	% OFFICER-TIME		TOTAL-TIME
		CANADA	LOC-ENG	PERSON-QTR
A.EXPORT/TRADE/POLICY ENQUIRIES FROM CANADA :	190	2.00	22.00	0.46
FROM TERRITORIES :	147	1.00	12.00	0.25
B.VISITS TO CLIENTS IN TERRITORY :	54	4.00	9.00	0.22
C.EXPORT/TRADE/POLICY PROJECTS AND EVENTS				
FAIRS :	5	1.00	1.00	0.03
MISSIONS :	7	5.00	1.50	0.08
CONFERENCE SEMINARS :	5	3.00	0.50	0.04
OTHER :	2	1.00	0.50	0.02
D.COMMERCIAL* ECONOMIC REPORTS HQ REQUESTED :	8	2.00	1.50	0.05
POST INITIATED :	8	2.00	1.00	0.04
E.COMMUNICATIONS ACTIVITIES :	7	2.00	0.50	0.03
F.INVESTMENT ENQUIRIES				
FROM CANADA :	12	1.00	2.00	0.05
FROM TERRITORIES :	109	12.00	5.50	0.23
G.TECHNOLOGY INFLOW PROGRAM ENQR'S FRM CANADA :	18	2.00	2.50	0.07
CONNECTIONS ARRANGED :	112	23.00	9.00	0.41
H.PARTICIP'TN IN PROG-REL EVENTS OUTSIDE POST :		0.00	0.00	0.00
I.SERVICE REQUESTS FM GOV'T SOURCES				
NGO :	15	2.00	2.50	0.07
HOST GOVERNMENT :	16	2.00	1.50	0.05
OTHER DEPARTMENT :	13	1.00	2.00	0.05
PROVINCES/MUNICIPALITIES :	24	2.00	3.50	0.09
J.ADMINISTRATION: PROGRAM MANAGEMENT & ADMIN.:		12.00	2.50	0.17
LEAVE, PROFESSIONAL DEVELOP :		15.00	19.50	0.54
K.SERVICE TO OTHER MISSION PROGRAMS :		5.00	0.00	0.05
***** TOTALS *****		100.00	100.00	3.00

NUMBER OF BUSINESS VISITORS FROM CANADA : 41
FROM TERRIT : 89

NUMBER OF PEMD APPLICATIONS COMMENTED ON: 11

NUMBER OF OCCUPIED OFFICER POSITIONS - CANADA-BASED : 1
- LOCALLY-ENGAGED : 2

TRADE TRACKING SYSTEM

09/05/12

WORKLOAD AND OFFICER SUBDIARY
ACTIVITY REPORT

FOR QUARTER 3 OF FISCAL YEAR 1998

REGION : LATIN AMERICA & CARIBBEAN

LATIN AMERICA & CARIBBEAN

		NUMBER	% OFFICER-TIME CANADA	% TOTAL-TIME LOC-ENG	% PERSON-CER
A. EXPORT/TRADE/POLICY ENQUIRIES	FROM CANADA	3647	16.78	40.41	11.16
	FROM TERRITORIES	2937	10.32	23.79	7.89
B. VISITS TO CLIENTS IN TERRITORY		1047	5.30	11.45	4.39
C. EXPORT/TRADE/POLICY PROJECTS AND EVENTS	FAIRS	17	6.04	5.20	2.64
	MISSIONS	34	7.04	3.83	2.54
	CONFERENCE SEMINARS	12	1.04	3.95	1.19
	OTHER	16	2.00	1.79	0.99
D. COMMERCIAL* ECONOMIC	BRIDGETOWN				
	GUATEMALA	NO REQUESTED	3.00	0.79	0.83
	HAVANA	NOT INITIATED	4.17	3.25	1.74
	*KINGSTON				
	*MEXICO				
	PORT OF SPAIN				
	SAN JOSE				
E. COMMUNICATIONS ACT	BOGOTA				
	LIMA				
	SANTIAGO				
	SAO PAULO				
F. INVESTMENT ENQUIRIES	FROM CANADA		0.43	0.41	0.30
	FROM TERRITORIES	87	0.95	1.54	0.80
G. TECHNOLOGY INFLOW PROGRAM	EXPORTS FROM CANADA	5	0.08	0.00	0.02
	CONNECTIONS ARRANGED	4	0.11	0.00	0.03
H. PARTICIP'TN IN PROG-REL EVENTS OUTSIDE POST			6.43	3.09	1.96
I. SERVICE REQUESTS FM GOV'T SOURCES	NGO	35	1.04	1.08	0.58
	OTHER DEPARTMENT	109	1.72	0.59	0.84
	PROVINCES/MUNICIPALITIES	65	2.88	2.08	1.12
			1.50	1.19	0.64
J. ADMINISTRATION: PROGRAM MANAGEMENT & ADMIN			5.43	2.62	2.80
	LEAVE, PROFESSIONAL DEVELOP		9.30	4.16	3.14
K. SERVICE TO OTHER MISSION PROGRAMS			3.56	0.50	1.48
***** TOTALS *****			95.91	95.92	47.00

* Quarterly reports for these posts were not available

NUMBER OF BUSINESS VISITORS FROM CANADA : 639
FROM TERRIT : 735

NUMBER OF FIRM APPLICATIONS COMMENTED ON : 52

NUMBER OF OCCUPIED OFFICER POSITIONS - CANADA-BASED : 33
- LOCALLY-ENGAGED : 24

STANDARDIZATION OF THE TEST

1. The test was administered to a group of 100 students in the 10th grade of a high school in the city of New York. The results of the test are as follows:

Grade	Number of Students	Percentage of Correct Answers
100	10	85
90	20	75
80	30	65
70	25	55
60	15	45
50	10	35
40	5	25
30	3	15
20	2	5
10	1	0

The results of the test are as follows:

TRADE TRACKING SYSTEM

89/05/12

WORKLOAD AND OFFICER SUMMARY
ACTIVITY REPORT

FOR QUARTER 3 OF FISCAL YEAR 1988

REGION : LATIN AMERICA & CARIBBEAN

	NUMBER	% OFFICER-TIME CANADA	LOC-ENG	TOTAL-TIME PERSON-QTR
A. EXPORT/TRADE/POLICY ENQUIRIES FROM CANADA :	3647	16.78	30.41	11.16
FROM TERRITORIES :	2737	10.52	22.79	7.89
B. VISITS TO CLIENTS IN TERRITORY :	1047	9.30	11.45	4.89
C. EXPORT/TRADE/POLICY PROJECTS AND EVENTS				
FAIRS :	17	6.04	5.20	2.64
MISSIONS :	34	7.04	3.83	2.54
CONFERENCE SEMINARS :	12	1.04	3.95	1.19
OTHER :	16	2.00	1.79	0.89
D. COMMERCIAL* ECONOMIC REPORTS HQ REQUESTED :	83	3.00	0.79	0.88
POST INITIATED :	91	4.17	3.25	1.74
E. COMMUNICATIONS ACTIVITIES :	35	0.65	0.16	0.19
F. INVESTMENT ENQUIRIES FROM CANADA :	32	0.43	0.41	0.20
FROM TERRITORIES :	87	0.95	1.58	0.60
G. TECHNOLOGY INFLOW PROGRAM ENQR'S FRM CANADA :	5	0.08	0.00	0.02
CONNECTIONS ARRANGED :	4	0.13	0.00	0.03
H. PARTICIP'TN IN PROG-REL EVENTS OUTSIDE POST :		6.43	2.00	1.96
I. SERVICE REQUESTS FM GOV'T SOURCES				
NGO :	35	1.04	1.08	0.50
HOST GOVERNMENT :	51	1.73	0.58	0.54
OTHER DEPARTMENT :	109	2.69	2.08	1.12
PROVINCES/MUNICIPALITIES :	65	1.60	1.29	0.68
J. ADMINISTRATION: PROGRAM MANAGEMENT & ADMIN.:		9.43	2.62	2.80
LEAVE, PROFESSIONAL DEVELOP :		9.30	4.16	3.14
K. SERVICE TO OTHER MISSION PROGRAMS :		5.56	0.50	1.40
***** TOTALS *****		99.91	99.92	47.00

NUMBER OF BUSINESS VISITORS FROM CANADA : 659
FROM TERRIT : 795

NUMBER OF PEMD APPLICATIONS COMMENTED ON: 52

NUMBER OF OCCUPIED OFFICER POSITIONS - CANADA-BASED : 23
- LOCALLY-ENGAGED : 24

TRADE TRACKING SYSTEM

WORKLOAD AND OFFICER SUMMARY
ACTIVITY REPORT

89/05/12

FOR QUARTER 3 OF FISCAL YEAR 1988

POST : BRIDGETOWN

	NUMBER	% OFFICER-TIME		TOTAL-TIME
		CANADA	LOC-ENG	PERSON-QTR
A.EXPORT/TRADE/POLICY ENQUIRIES FROM CANADA :	225	10.00	40.00	0.50
FROM TERRITORIES :	105	5.00	20.00	0.25
B.VISITS TO CLIENTS IN TERRITORY :	63	10.00	10.00	0.20
C.EXPORT/TRADE/POLICY PROJECTS AND EVENTS				
FAIRS :	0	0.00	0.00	0.00
MISSIONS :	0	0.00	0.00	0.00
CONFERENCE SEMINARS :	1	5.00	20.00	0.25
OTHER :	0	0.00	0.00	0.00
D.COMMERCIAL* ECONOMIC REPORTS HQ REQUESTED :	3	10.00	2.00	0.12
POST INITIATED :	2	5.00	2.00	0.07
E.COMMUNICATIONS ACTIVITIES :	1	1.00	0.00	0.01
F.INVESTMENT ENQUIRIES				
FROM CANADA :	0	0.00	0.00	0.00
FROM TERRITORIES :	0	0.00	0.00	0.00
G.TECHNOLOGY INFLOW PROGRAM ENQR'S FRM CANADA :	0	0.00	0.00	0.00
CONNECTIONS ARRANGED :	0	0.00	0.00	0.00
H.PARTICPT'N IN PROG-REL EVENTS OUTSIDE POST :		15.00	0.00	0.15
I.SERVICE REQUESTS FM GOV'T SOURCES				
NGO :	1	4.00	1.00	0.05
HOST GOVERNMENT :	0	0.00	0.00	0.00
OTHER DEPARTMENT :	1	5.00	5.00	0.10
PROVINCES/MUNICIPALITIES :	0	0.00	0.00	0.00
J.ADMINISTRATION: PROGRAM MANAGEMENT & ADMIN.:		15.00	0.00	0.15
LEAVE, PROFESSIONAL DEVELOP :		0.00	0.00	0.00
K.SERVICE TO OTHER MISSION PROGRAMS :		15.00	0.00	0.15
***** TOTALS *****		100.00	100.00	2.00

NUMBER OF BUSINESS VISITORS FROM CANADA : 42
FROM TERRIT : 43

NUMBER OF PEMD APPLICATIONS COMMENTED ON: 1

NUMBER OF OCCUPIED OFFICER POSITIONS - CANADA-BASED : 1
- LOCALLY-ENGAGED : 1

TRADE TRACKING SYSTEM

89/05/12

WORKLOAD AND OFFICER SUMMARY
ACTIVITY REPORT

FOR QUARTER 3 OF FISCAL YEAR 1988

POST : GUATEMALA

	NUMBER	% OFFICER-TIME		TOTAL-TIME PERSON-QTR
		CANADA	LOC-ENG	
A.EXPORT/TRADE/POLICY ENQUIRIES FROM CANADA :	38	0.00	30.00	0.30
FROM TERRITORIES :	70	0.00	35.00	0.35
B.VISITS TO CLIENTS IN TERRITORY :	16	0.00	20.00	0.20
C.EXPORT/TRADE/POLICY PROJECTS AND EVENTS				
FAIRS :	0	0.00	0.00	0.00
MISSIONS :	0	0.00	0.00	0.00
CONFERENCE SEMINARS :	0	0.00	0.00	0.00
OTHER :	0	0.00	0.00	0.00
D.COMMERCIAL* ECONOMIC REPORTS HQ REQUESTED :	0	0.00	0.00	0.00
POST INITIATED :	0	0.00	0.00	0.00
E.COMMUNICATIONS ACTIVITIES :	0	0.00	0.00	0.00
F.INVESTMENT ENQUIRIES				
FROM CANADA :	3	0.00	5.00	0.05
FROM TERRITORIES :	0	0.00	0.00	0.00
G.TECHNOLOGY INFLOW PROGRAM ENQR'S FRM CANADA :	0	0.00	0.00	0.00
CONNECTIONS ARRANGED :	0	0.00	0.00	0.00
H.PARTICPT'N IN PROG-REL EVENTS OUTSIDE POST :		0.00	0.00	0.00
I.SERVICE REQUESTS FM GOV'T SOURCES				
NGO :	0	0.00	0.00	0.00
HOST GOVERNMENT :	0	0.00	0.00	0.00
OTHER DEPARTMENT :	0	0.00	0.00	0.00
PROVINCES/MUNICIPALITIES :	0	0.00	0.00	0.00
J.ADMINISTRATION: PROGRAM MANAGEMENT & ADMIN.:		0.00	10.00	0.10
LEAVE, PROFESSIONAL DEVELOP :		0.00	0.00	0.00
K.SERVICE TO OTHER MISSION PROGRAMS :		0.00	0.00	0.00
***** TOTALS *****		0.00	100.00	1.00

NUMBER OF BUSINESS VISITORS FROM CANADA : 13
FROM TERRIT : 40

NUMBER OF PEMD APPLICATIONS COMMENTED ON: 0

NUMBER OF OCCUPIED OFFICER POSITIONS - CANADA-BASED : 0
- LOCALLY-ENGAGED : 1

TRADE TRACKING SYSTEM

89/05/12

WORKLOAD AND OFFICER SUMMARY
ACTIVITY REPORT

FOR QUARTER 3 OF FISCAL YEAR 1988

POST : HAVANA

	NUMBER	% OFFICER-TIME		TOTAL-TIME
		CANADA	LOC-ENG	PERSON-QTR
A.EXPORT/TRADE/POLICY ENQUIRIES FROM CANADA :	220	6.00	16.00	0.44
FROM TERRITORIES :	96	2.50	8.00	0.21
B.VISITS TO CLIENTS IN TERRITORY :	75	5.50	15.00	0.41
C.EXPORT/TRADE/POLICY FAIRS :	1	7.00	10.50	0.35
PROJECTS AND EVENTS MISSIONS :	9	11.50	18.00	0.59
CONFERENCE SEMINARS :	0	0.00	9.50	0.19
OTHER :	1	3.00	3.50	0.13
D.COMMERCIAL* ECONOMIC REPORTS HQ REQUESTED :	0	0.00	0.00	0.00
POST INITIATED :	0	0.00	0.00	0.00
E.COMMUNICATIONS ACTIVITIES :	0	0.00	0.00	0.00
F.INVESTMENT ENQUIRIES FROM CANADA :	0	0.00	0.00	0.00
FROM TERRITORIES :	0	0.00	0.00	0.00
G.TECHNOLOGY INFLOW PROGRAM ENQR'S FRM CANADA :	0	0.00	0.00	0.00
CONNECTIONS ARRANGED :	0	0.00	0.00	0.00
H.PARTICPT'N IN PROG-REL EVENTS OUTSIDE POST :		7.00	0.00	0.14
I.SERVICE REQUESTS FM GOV'T SOURCES NGO :	25	8.50	10.50	0.38
HOST GOVERNMENT :	5	2.50	0.00	0.05
OTHER DEPARTMENT :	0	0.00	0.00	0.00
PROVINCES/MUNICIPALITIES :	0	0.00	0.00	0.00
J.ADMINISTRATION: PROGRAM MANAGEMENT & ADMIN.:		15.50	5.50	0.42
LEAVE, PROFESSIONAL DEVELOP :		8.50	3.50	0.24
K.SERVICE TO OTHER MISSION PROGRAMS :		22.50	0.00	0.45
***** TOTALS *****		100.00	100.00	4.00

NUMBER OF BUSINESS VISITORS FROM CANADA : 34
FROM TERRIT : 39

NUMBER OF PEMD APPLICATIONS COMMENTED ON: 0

NUMBER OF OCCUPIED OFFICER POSITIONS - CANADA-BASED : 2
- LOCALLY-ENGAGED : 2

TRADE TRACKING SYSTEM

89/05/12

WORKLOAD AND OFFICER SUMMARY
ACTIVITY REPORT

FOR QUARTER 3 OF FISCAL YEAR 1988

POST : PORT-OF-SPAIN

	NUMBER	% OFFICER-TIME		TOTAL-TIME PERSON-QTR
		CANADA	LOC-ENG	
A.EXPORT/TRADE/POLICY ENQUIRIES FROM CANADA :	146	17.00	24.50	0.83
FROM TERRITORIES :	122	10.00	24.00	0.68
B.VISITS TO CLIENTS IN TERRITORY :	69	16.00	17.00	0.66
C.EXPORT/TRADE/POLICY FAIRS :	1	0.00	1.00	0.02
PROJECTS AND EVENTS MISSIONS :	4	4.50	3.00	0.15
CONFERENCE SEMINARS :	2	1.00	0.00	0.02
OTHER :	2	0.00	1.00	0.02
D.COMMERCIAL* ECONOMIC REPORTS HQ REQUESTED :	3	0.50	0.50	0.02
POST INITIATED :	9	9.00	5.50	0.29
E.COMMUNICATIONS ACTIVITIES :	15	2.00	1.00	0.06
F.INVESTMENT ENQUIRIES FROM CANADA :	2	1.50	0.00	0.03
FROM TERRITORIES :	9	2.00	3.50	0.11
G.TECHNOLOGY INFLOW PROGRAM ENQR'S FRM CANADA :	0	0.00	0.00	0.00
CONNECTIONS ARRANGED :	2	0.50	0.00	0.01
H.PARTICIP'TN IN PROG-REL EVENTS OUTSIDE POST :		4.00	0.00	0.08
I.SERVICE REQUESTS FM GOV'T SOURCES NGO :	3	1.50	0.00	0.03
HOST GOVERNMENT :	7	2.50	0.00	0.05
OTHER DEPARTMENT :	15	2.50	3.00	0.11
PROVINCES/MUNICIPALITIES :	18	4.00	8.00	0.24
J.ADMINISTRATION: PROGRAM MANAGEMENT & ADMIN.:		7.50	0.00	0.15
LEAVE, PROFESSIONAL DEVELOP :		3.00	8.00	0.22
K.SERVICE TO OTHER MISSION PROGRAMS :		11.00	0.00	0.22
***** TOTALS *****		100.00	100.00	4.00

NUMBER OF BUSINESS VISITORS FROM CANADA : 26
FROM TERRIT : 65

NUMBER OF PEMD APPLICATIONS COMMENTED ON: 3

NUMBER OF OCCUPIED OFFICER POSITIONS - CANADA-BASED : 2
- LOCALLY-ENGAGED : 2

TRADE TRACKING SYSTEM

89/05/12

WORKLOAD AND OFFICER SUMMARY
ACTIVITY REPORT

FOR QUARTER 3 OF FISCAL YEAR 1988

POST : SAN JOSE

	NUMBER	% OFFICER-TIME		TOTAL-TIME
		CANADA	LOC-ENG	PERSON-QTR
A.EXPORT/TRADE/POLICY ENQUIRIES FROM CANADA :	343	30.00	25.00	0.85
FROM TERRITORIES :	142	12.50	20.00	0.45
B.VISITS TO CLIENTS IN TERRITORY :	122	12.50	20.00	0.45
C.EXPORT/TRADE/POLICY PROJECTS AND EVENTS FAIRS :	1	0.00	15.00	0.15
MISSIONS :	1	3.00	0.00	0.06
CONFERENCE SEMINARS :	0	0.00	0.00	0.00
OTHER :	1	3.50	0.00	0.07
D.COMMERCIAL* ECONOMIC REPORTS HQ REQUESTED :	1	2.50	0.00	0.05
POST INITIATED :	1	2.50	0.00	0.05
E.COMMUNICATIONS ACTIVITIES :	0	0.00	0.00	0.00
F.INVESTMENT ENQUIRIES FROM CANADA :	17	2.50	5.00	0.10
FROM TERRITORIES :	25	0.00	5.00	0.05
G.TECHNOLOGY INFLOW PROGRAM ENQR'S FRM CANADA :	0	0.00	0.00	0.00
CONNECTIONS ARRANGED :	0	0.00	0.00	0.00
H.PARTICPT'N IN PROG-REL EVENTS OUTSIDE POST :		0.00	10.00	0.10
I.SERVICE REQUESTS FM GOV'T SOURCES NGO :	0	0.00	0.00	0.00
HOST GOVERNMENT :	0	0.00	0.00	0.00
OTHER DEPARTMENT :	5	3.50	0.00	0.07
PROVINCES/MUNICIPALITIES :	2	1.50	0.00	0.03
J.ADMINISTRATION: PROGRAM MANAGEMENT & ADMIN.:		13.50	0.00	0.27
LEAVE, PROFESSIONAL DEVELOP :		5.00	0.00	0.10
K.SERVICE TO OTHER MISSION PROGRAMS :		7.50	0.00	0.15
***** TOTALS *****		100.00	100.00	3.00

NUMBER OF BUSINESS VISITORS FROM CANADA : 34
FROM TERRIT : 45

NUMBER OF PEMD APPLICATIONS COMMENTED ON: 3

NUMBER OF OCCUPIED OFFICER POSITIONS - CANADA-BASED : 2
- LOCALLY-ENGAGED : 1

TRADE TRACKING SYSTEM

89/05/12

WORKLOAD AND OFFICER SUMMARY
ACTIVITY REPORT

FOR QUARTER 3 OF FISCAL YEAR 1988

POST : BOGOTA

	NUMBER	% OFFICER-TIME CANADA	LOC-ENG	TOTAL-TIME PERSON-QTR
A.EXPORT/TRADE/POLICY ENQUIRIES FROM CANADA :	561	14.33	27.00	1.24
FROM TERRITORIES :	383	11.33	28.66	1.20
B.VISITS TO CLIENTS IN TERRITORY :	107	8.33	11.00	0.58
C.EXPORT/TRADE/POLICY FAIRS :	0	0.66	0.66	0.04
PROJECTS AND EVENTS MISSIONS :	7	15.33	2.66	0.54
CONFERENCE SEMINARS :	1	1.33	1.66	0.09
OTHER :	3	1.33	1.33	0.08
D.COMMERCIAL* ECONOMIC REPORTS HQ REQUESTED :	10	6.00	0.66	0.20
POST INITIATED :	16	5.33	2.33	0.23
E.COMMUNICATIONS ACTIVITIES :	1	0.66	0.66	0.04
F.INVESTMENT ENQUIRIES FROM CANADA :	0	0.00	0.00	0.00
FROM TERRITORIES :	2	0.33	1.00	0.04
G.TECHNOLOGY INFLOW PROGRAM ENQR'S FRM CANADA :	0	0.00	0.00	0.00
CONNECTIONS ARRANGED :	0	0.00	0.00	0.00
H.PARTICPT'N IN PROG-REL EVENTS OUTSIDE POST :		6.00	6.66	0.38
I.SERVICE REQUESTS FM GOV'T SOURCES NGO :	0	0.00	0.00	0.00
HOST GOVERNMENT :	10	1.66	3.66	0.16
OTHER DEPARTMENT :	5	1.00	0.33	0.04
PROVINCES/MUNICIPALITIES :	6	1.00	1.33	0.07
J.ADMINISTRATION: PROGRAM MANAGEMENT & ADMIN.:		7.66	3.33	0.33
LEAVE, PROFESSIONAL DEVELOP :		15.66	4.33	0.60
K.SERVICE TO OTHER MISSION PROGRAMS :		2.00	2.66	0.14
***** TOTALS *****		99.94	99.92	6.00

NUMBER OF BUSINESS VISITORS FROM CANADA : 73
FROM TERRIT : 58

NUMBER OF PEMD APPLICATIONS COMMENTED ON: 11

NUMBER OF OCCUPIED OFFICER POSITIONS - CANADA-BASED : 3
- LOCALLY-ENGAGED : 3

TRADE TRACKING SYSTEM

WORKLOAD AND OFFICER SUMMARY
ACTIVITY REPORT

89/05/12

FOR QUARTER 3 OF FISCAL YEAR 1988

POST : BRASILIA

	NUMBER	% OFFICER-TIME CANADA	LOC-ENG	TOTAL-TIME PERSON-QTR
A. EXPORT/TRADE/POLICY ENQUIRIES FROM CANADA :	292	14.50	40.00	0.69
FROM TERRITORIES :	85	4.50	14.00	0.23
B. VISITS TO CLIENTS IN TERRITORY :	177	16.00	17.00	0.49
C. EXPORT/TRADE/POLICY PROJECTS AND EVENTS				
FAIRS :	1	1.00	0.00	0.02
MISSIONS :	2	0.50	3.00	0.04
CONFERENCE SEMINARS :	1	1.50	0.00	0.03
OTHER :	2	7.00	0.00	0.14
D. COMMERCIAL* ECONOMIC REPORTS HQ REQUESTED :	42	11.00	0.00	0.22
POST INITIATED :	32	8.00	3.00	0.19
E. COMMUNICATIONS ACTIVITIES :	0	0.00	0.00	0.00
F. INVESTMENT ENQUIRIES FROM CANADA :	4	0.00	0.00	0.00
FROM TERRITORIES :	0	0.00	0.00	0.00
G. TECHNOLOGY INFLOW PROGRAM ENQR'S FRM CANADA :	0	0.00	0.00	0.00
CONNECTIONS ARRANGED :	0	0.00	0.00	0.00
H. PARTICIP'T'N IN PROG-REL EVENTS OUTSIDE POST :		8.50	0.00	0.17
I. SERVICE REQUESTS FM GOV'T SOURCES				
NGO :	0	0.00	0.00	0.00
HOST GOVERNMENT :	12	5.00	0.00	0.10
OTHER DEPARTMENT :	25	7.50	20.00	0.35
PROVINCES/MUNICIPALITIES :	3	0.00	3.00	0.03
J. ADMINISTRATION: PROGRAM MANAGEMENT & ADMIN. :		4.00	0.00	0.08
LEAVE, PROFESSIONAL DEVELOP :		8.50	0.00	0.17
K. SERVICE TO OTHER MISSION PROGRAMS :		2.50	0.00	0.05
***** TOTALS *****		100.00	100.00	3.00

NUMBER OF BUSINESS VISITORS FROM CANADA : 27
FROM TERRIT : 65

NUMBER OF PEMD APPLICATIONS COMMENTED ON: 0

NUMBER OF OCCUPIED OFFICER POSITIONS - CANADA-BASED : 2
- LOCALLY-ENGAGED : 1

TRADE TRACKING SYSTEM

WORKLOAD AND OFFICER SUMMARY
ACTIVITY REPORT

89/05/12

FOR QUARTER 3 OF FISCAL YEAR 1988

POST : BUENOS AIRES

	NUMBER	% OFFICER-TIME CANADA	LOC-ENG	TOTAL-TIME PERSON-QTR
A.EXPORT/TRADE/POLICY ENQUIRIES FROM CANADA :	265	18.00	34.00	1.38
FROM TERRITORIES :	320	7.00	13.00	0.53
B.VISITS TO CLIENTS IN TERRITORY :	99	4.00	8.00	0.32
C.EXPORT/TRADE/POLICY PROJECTS AND EVENTS				
FAIRS :	1	0.00	0.00	0.00
MISSIONS :	1	1.00	0.00	0.02
CONFERENCE SEMINARS :	3	0.00	8.00	0.24
OTHER :	4	1.00	10.00	0.32
D.COMMERCIAL* ECONOMIC REPORTS HQ REQUESTED :	18	3.00	3.00	0.15
POST INITIATED :	15	3.00	3.00	0.15
E.COMMUNICATIONS ACTIVITIES :	3	1.00	0.00	0.02
F.INVESTMENT ENQUIRIES				
FROM CANADA :	1	0.00	0.00	0.00
FROM TERRITORIES :	6	0.00	0.00	0.00
G.TECHNOLOGY INFLOW PROGRAM ENQR'S FRM CANADA :	0	0.00	0.00	0.00
CONNECTIONS ARRANGED :	0	0.00	0.00	0.00
H.PARTICPT'N IN PROG-REL EVENTS OUTSIDE POST :		10.00	0.00	0.20
I.SERVICE REQUESTS FM GOV'T SOURCES				
NGO :	4	0.00	0.00	0.00
HOST GOVERNMENT :	14	2.00	1.00	0.07
OTHER DEPARTMENT :	28	4.00	3.00	0.17
PROVINCES/MUNICIPALITIES :	5	0.00	0.00	0.00
J.ADMINISTRATION: PROGRAM MANAGEMENT & ADMIN.:		10.00	3.00	0.29
LEAVE, PROFESSIONAL DEVELOP :		32.00	13.00	1.03
K.SERVICE TO OTHER MISSION PROGRAMS :		4.00	1.00	0.11
***** TOTALS *****		100.00	100.00	5.00

NUMBER OF BUSINESS VISITORS FROM CANADA : 58
FROM TERRIT : 116

NUMBER OF PEMD APPLICATIONS COMMENTED ON: 9

NUMBER OF OCCUPIED OFFICER POSITIONS - CANADA-BASED : 2
- LOCALLY-ENGAGED : 3

TRADE TRACKING SYSTEM

WORKLOAD AND OFFICER SUMMARY
ACTIVITY REPORT

89/05/12

FOR QUARTER 3 OF FISCAL YEAR 1988

POST : CARACAS

	NUMBER	% OFFICER-TIME		TOTAL-TIME PERSON-QTR
		CANADA	LOC-ENG	
A.EXPORT/TRADE/POLICY ENQUIRIES FROM CANADA :	383	6.66	25.00	0.70
FROM TERRITORIES :	307	13.33	17.50	0.75
B.VISITS TO CLIENTS IN TERRITORY :	145	6.66	15.00	0.50
C.EXPORT/TRADE/POLICY PROJECTS AND EVENTS FAIRS :	4	13.33	15.00	0.70
MISSIONS :	7	13.33	15.00	0.70
CONFERENCE SEMINARS :	1	0.00	0.00	0.00
OTHER :	1	0.00	0.00	0.00
D.COMMERCIAL* ECONOMIC REPORTS HQ REQUESTED :	0	0.00	0.00	0.00
POST INITIATED :	8	6.66	10.00	0.40
E.COMMUNICATIONS ACTIVITIES :	2	0.00	0.00	0.00
F.INVESTMENT ENQUIRIES FROM CANADA :	0	0.00	0.00	0.00
FROM TERRITORIES :	0	0.00	0.00	0.00
G.TECHNOLOGY INFLOW PROGRAM ENQR'S FRM CANADA :	0	0.00	0.00	0.00
CONNECTIONS ARRANGED :	0	0.00	0.00	0.00
H.PARTICPT'N IN PROG-REL EVENTS OUTSIDE POST :		13.33	0.00	0.40
I.SERVICE REQUESTS FM GOV'T SOURCES NGO :	0	0.00	0.00	0.00
HOST GOVERNMENT :	2	3.33	0.00	0.10
OTHER DEPARTMENT :	4	3.33	0.00	0.10
PROVINCES/MUNICIPALITIES :	4	3.33	2.50	0.15
J.ADMINISTRATION: PROGRAM MANAGEMENT & ADMIN.:		10.00	0.00	0.30
LEAVE, PROFESSIONAL DEVELOP :		6.66	0.00	0.20
K.SERVICE TO OTHER MISSION PROGRAMS :		0.00	0.00	0.00
***** TOTALS *****		99.95	100.00	5.00

NUMBER OF BUSINESS VISITORS FROM CANADA : 43
FROM TERRIT : 106

NUMBER OF PEMD APPLICATIONS COMMENTED ON: 14

NUMBER OF OCCUPIED OFFICER POSITIONS - CANADA-BASED : 3
- LOCALLY-ENGAGED : 2

TRADE TRACKING SYSTEM

89/05/12

WORKLOAD AND OFFICER SUMMARY
ACTIVITY REPORT

FOR QUARTER 3 OF FISCAL YEAR 1988

POST : LIMA

	NUMBER	% OFFICER-TIME CANADA	LOC-ENG	TOTAL-TIME PERSON-QTR
A.EXPORT/TRADE/POLICY ENQUIRIES FROM CANADA :	383	27.00	35.00	1.24
FROM TERRITORIES :	386	15.00	35.00	1.00
B.VISITS TO CLIENTS IN TERRITORY :	66	9.00	7.50	0.33
C.EXPORT/TRADE/POLICY PROJECTS AND EVENTS				
FAIRS :	2	0.50	1.00	0.03
MISSIONS :	1	15.00	2.00	0.34
CONFERENCE SEMINARS :	0	0.00	0.00	0.00
OTHER :	1	4.00	0.00	0.08
D.COMMERCIAL* ECONOMIC REPORTS HQ REQUESTED :	2	1.00	0.00	0.02
POST INITIATED :	0	0.00	0.00	0.00
E.COMMUNICATIONS ACTIVITIES :	0	0.00	0.00	0.00
F.INVESTMENT ENQUIRIES				
FROM CANADA :	1	0.50	0.00	0.01
FROM TERRITORIES :	40	8.50	7.00	0.31
G.TECHNOLOGY INFLOW PROGRAM ENQR'S FRM CANADA :	5	1.00	0.00	0.02
CONNECTIONS ARRANGED :	2	1.00	0.00	0.02
H.PARTICPT'N IN PROG-REL EVENTS OUTSIDE POST :		0.00	0.00	0.00
I.SERVICE REQUESTS FM GOV'T SOURCES				
NGO :	0	0.00	0.00	0.00
HOST GOVERNMENT :	1	0.50	0.00	0.01
OTHER DEPARTMENT :	7	1.00	1.00	0.04
PROVINCES/MUNICIPALITIES :	2	2.00	0.00	0.04
J.ADMINISTRATION: PROGRAM MANAGEMENT & ADMIN.:		9.00	9.50	0.37
LEAVE, PROFESSIONAL DEVELOP :		1.50	1.50	0.06
K.SERVICE TO OTHER MISSION PROGRAMS :		3.50	0.50	0.08
***** TOTALS *****		100.00	100.00	4.00

NUMBER OF BUSINESS VISITORS FROM CANADA : 59
FROM TERRIT : 151

NUMBER OF PEMD APPLICATIONS COMMENTED ON: 3

NUMBER OF OCCUPIED OFFICER POSITIONS - CANADA-BASED : 2
- LOCALLY-ENGAGED : 2

TRADE TRACKING SYSTEM

89/05/12

WORKLOAD AND OFFICER SUMMARY
ACTIVITY REPORT

FOR QUARTER 3 OF FISCAL YEAR 1988

POST : SANTIAGO

	NUMBER	% OFFICER-TIME CANADA	LOC-ENG	TOTAL-TIME PERSON-QTR
A.EXPORT/TRADE/POLICY ENQUIRIES FROM CANADA :	364	29.00	34.00	1.26
FROM TERRITORIES :	353	20.00	37.00	1.14
B.VISITS TO CLIENTS IN TERRITORY :	37	9.00	3.00	0.24
C.EXPORT/TRADE/POLICY PROJECTS AND EVENTS				
FAIRS :	3	20.00	14.00	0.68
MISSIONS :	1	2.50	0.00	0.05
CONFERENCE SEMINARS :	1	1.00	0.00	0.02
OTHER :	1	2.50	0.00	0.05
D.COMMERCIAL* ECONOMIC REPORTS HQ REQUESTED :	0	0.00	0.00	0.00
POST INITIATED :	3	1.50	7.00	0.17
E.COMMUNICATIONS ACTIVITIES :	0	0.00	0.00	0.00
F.INVESTMENT ENQUIRIES				
FROM CANADA :	0	0.00	0.00	0.00
FROM TERRITORIES :	0	0.00	0.00	0.00
G.TECHNOLOGY INFLOW PROGRAM ENQR'S FRM CANADA :	0	0.00	0.00	0.00
CONNECTIONS ARRANGED :	0	0.00	0.00	0.00
H.PARTICPT'N IN PROG-REL EVENTS OUTSIDE POST :		8.00	0.00	0.16
I.SERVICE REQUESTS FM GOV'T SOURCES				
NGO :	0	0.00	0.00	0.00
HOST GOVERNMENT :	0	0.00	0.00	0.00
OTHER DEPARTMENT :	17	2.00	3.50	0.11
PROVINCES/MUNICIPALITIES :	16	2.00	1.50	0.07
J.ADMINISTRATION: PROGRAM MANAGEMENT & ADMIN.:		2.50	0.00	0.05
LEAVE, PROFESSIONAL DEVELOP :		0.00	0.00	0.00
K.SERVICE TO OTHER MISSION PROGRAMS :		0.00	0.00	0.00
***** TOTALS *****		100.00	100.00	4.00

NUMBER OF BUSINESS VISITORS FROM CANADA : 120
FROM TERRIT : 67

NUMBER OF PEMD APPLICATIONS COMMENTED ON: 8

NUMBER OF OCCUPIED OFFICER POSITIONS - CANADA-BASED : 2
- LOCALLY-ENGAGED : 2

TRADE TRACKING SYSTEM

89/05/12

WORKLOAD AND OFFICER SUMMARY
ACTIVITY REPORT

FOR QUARTER 3 OF FISCAL YEAR 1988

POST : SAO PAULO

	NUMBER	% OFFICER-TIME CANADA	LOC-ENG	TOTAL-TIME PERSON-QTR
A.EXPORT/TRADE/POLICY ENQUIRIES FROM CANADA :	427	15.00	35.75	1.73
FROM TERRITORIES :	368	10.00	22.50	1.10
B.VISITS TO CLIENTS IN TERRITORY :	71	7.50	9.00	0.51
C.EXPORT/TRADE/POLICY FAIRS :	3	20.00	6.25	0.65
PROJECTS AND EVENTS MISSIONS :	1	0.00	1.25	0.05
CONFERENCE SEMINARS :	2	4.00	6.75	0.35
OTHER :	0	0.00	0.00	0.00
D.COMMERCIAL* ECONOMIC REPORTS HQ REQUESTED :	4	2.50	1.25	0.10
POST INITIATED :	5	3.50	3.00	0.19
E.COMMUNICATIONS ACTIVITIES :	13	3.00	0.00	0.06
F.INVESTMENT ENQUIRIES FROM CANADA :	4	0.50	0.00	0.01
FROM TERRITORIES :	5	0.00	2.25	0.09
G.TECHNOLOGY INFLOW PROGRAM ENQR'S FRM CANADA :	0	0.00	0.00	0.00
CONNECTIONS ARRANGED :	0	0.00	0.00	0.00
H.PARTICPT'N IN PROG-REL EVENTS OUTSIDE POST :		0.00	4.50	0.18
I.SERVICE REQUESTS FM GOV'T SOURCES NGO :	2	0.00	1.00	0.04
HOST GOVERNMENT :	0	0.00	0.00	0.00
OTHER DEPARTMENT :	2	1.50	0.00	0.03
PROVINCES/MUNICIPALITIES :	9	2.50	0.00	0.05
J.ADMINISTRATION: PROGRAM MANAGEMENT & ADMIN.:		12.50	1.00	0.29
LEAVE, PROFESSIONAL DEVELOP :		15.00	5.50	0.52
K.SERVICE TO OTHER MISSION PROGRAMS :		2.50	0.00	0.05
***** TOTALS *****		100.00	100.00	6.00

NUMBER OF BUSINESS VISITORS FROM CANADA : 130
FROM TERRIT : 0

NUMBER OF PEMD APPLICATIONS COMMENTED ON: 0

NUMBER OF OCCUPIED OFFICER POSITIONS - CANADA-BASED : 2
- LOCALLY-ENGAGED : 4

TRADE TRACKING SYSTEM

10/05/12

WORKLOAD AND OFFICER SUMMARY
ACTIVITY REPORT

FOR QUARTER 3 OF FISCAL YEAR 1988

REGION : UNITED STATES

		UNITED STATES	NUMBER	% OFFICER-TIME	TOTAL-TIME
				CANADA	LOC-ENG
					PERSON-QUIR
A. EXPORT/TRADE/POLICY INQUIRIES	FROM CANADA	:	8453	13.14	33.53
	FROM TERRITORIES	:	8108	9.85	18.58
B. VISITS TO CLIENTS IN TERRITORY		:	1284	8.57	2.37
C. EXPORT/TRADE/POLICY PROJECTS AND EVENTS	FAIRS	:	196	4.55	11.03
	MISSIONS	:	145	3.48	8.88
	UTE CONFERENCE SEMINARS	UTW	97	3.12	1.81
	OTHER	:	274	2.74	7.28
D. COMMERCIAL & ECONOMIC	ATLANTA	NO REQUESTED		3.08	1.75
	BOSTON	POST INITIATED		3.44	1.47
	BUFFALO				
	DALLAS			2.02	0.72
	NEW YORK				
	WASHINGTON	FROM CANADA		0.91	0.12
		FROM TERRITORIES		3.10	0.58
E. TECHNOLOGY INFLOW PROGRAM	ENGR'S FRM CANADA	:	42	0.43	0.51
	CONNECTIONS ARRANGED	:	14	0.08	0.16
F. PARTICIPATION IN PROG-REL EVENTS OUTSIDE POST		:		7.08	3.78
G. SERVICE REQUESTS FRM GOV'T SOURCES	NEC	:	166	0.46	0.47
	POST GOVERNMENT	:	61	0.34	0.32
	OTHER DEPARTMENT	:	367	2.37	1.18
	PROVINCES/MUNICIPALITIES	:	366	2.45	2.47
H. ADMINISTRATION:	PROGRAM MANAGEMENT & ADMIN.	:		17.51	3.32
	LEAVE, PROFESSIONAL DEVELOP.	:		5.16	8.50
I. SERVICE TO OTHER MISSION PROGRAMS		:		5.34	0.57
***** TOTALS *****				52.85	52.85
					108.00

NUMBER OF BUSINESS VISITORS FROM CANADA : 2581

FROM TERRIT : 2534

NUMBER OF SEND APPLICATIONS COMPLETED ON: 363

NUMBER OF OCCUPIED OFFICER POSITIONS - CANADA-BASED : 47

- LOCALLY-ENGAGED : 51

TRADE TRACKING SYSTEM

89/05/12

WORKLOAD AND OFFICER SUMMARY
ACTIVITY REPORT

FOR QUARTER 3 OF FISCAL YEAR 1988

REGION : UNITED STATES

	NUMBER	% OFFICER-TIME		TOTAL-TIME
		CANADA	LOC-ENG	PERSON-QTR
A.EXPORT/TRADE/POLICY ENQUIRIES FROM CANADA :	8655	13.14	23.65	20.61
FROM TERRITORIES :	8106	9.89	16.98	15.01
B.VISITS TO CLIENTS IN TERRITORY :	1884	8.97	8.37	9.33
C.EXPORT/TRADE/POLICY PROJECTS AND EVENTS				
FAIRS :	196	4.55	11.01	8.86
MISSIONS :	145	3.48	6.86	5.83
CONFERENCE SEMINARS :	97	3.12	1.52	2.40
OTHER :	274	2.76	7.24	5.72
D.COMMERCIAL* ECONOMIC REPORTS HQ REQUESTED :	197	2.00	1.75	2.01
POST INITIATED :	210	3.44	1.47	2.52
E.COMMUNICATIONS ACTIVITIES :	274	2.02	0.72	1.39
F.INVESTMENT ENQUIRIES FROM CANADA :	101	0.91	0.22	0.57
FROM TERRITORIES :	804	3.10	0.59	1.82
G.TECHNOLOGY INFLOW PROGRAM ENQR'S FRM CANADA :	42	0.48	0.63	0.62
CONNECTIONS ARRANGED :	14	0.08	0.16	0.14
H.PARTICPT'N IN PROG-REL EVENTS OUTSIDE POST :		7.08	3.78	5.64
I.SERVICE REQUESTS FM GOV'T SOURCES				
NGO :	166	0.46	0.47	0.51
HOST GOVERNMENT :	61	0.34	0.32	0.36
OTHER DEPARTMENT :	367	2.27	1.18	1.79
PROVINCES/MUNICIPALITIES :	808	2.46	2.47	2.67
J.ADMINISTRATION: PROGRAM MANAGEMENT & ADMIN.:		17.53	3.32	10.27
LEAVE, PROFESSIONAL DEVELOP :		5.46	6.50	6.54
K.SERVICE TO OTHER MISSION PROGRAMS :		6.34	0.67	3.39
***** TOTALS *****		99.88	99.88	108.00

NUMBER OF BUSINESS VISITORS FROM CANADA : 2581
FROM TERRIT : 2684

NUMBER OF PEMD APPLICATIONS COMMENTED ON: 363

NUMBER OF OCCUPIED OFFICER POSITIONS - CANADA-BASED : 47
- LOCALLY-ENGAGED : 61

TRADE TRACKING SYSTEM

89/05/12

WORKLOAD AND OFFICER SUMMARY
ACTIVITY REPORT

FOR QUARTER 3 OF FISCAL YEAR 1988

POST : ATLANTA

	NUMBER	% OFFICER-TIME CANADA	LOC-ENG	TOTAL-TIME PERSON-QTR
A.EXPORT/TRADE/POLICY ENQUIRIES FROM CANADA :	228	7.00	34.00	1.64
FROM TERRITORIES :	206	8.50	20.25	1.15
B.VISITS TO CLIENTS IN TERRITORY :	95	20.25	7.00	1.09
C.EXPORT/TRADE/POLICY PROJECTS AND EVENTS				
FAIRS :	13	5.25	9.25	0.58
MISSIONS :	3	0.00	2.50	0.10
CONFERENCE SEMINARS :	9	4.25	0.75	0.20
OTHER :	0	0.00	0.00	0.00
D.COMMERCIAL* ECONOMIC REPORTS HQ REQUESTED :	3	0.25	0.50	0.03
POST INITIATED :	2	1.00	0.00	0.04
E.COMMUNICATIONS ACTIVITIES :	2	1.00	0.00	0.04
F.INVESTMENT ENQUIRIES				
FROM CANADA :	3	0.25	0.00	0.01
FROM TERRITORIES :	30	5.00	0.00	0.20
G.TECHNOLOGY INFLOW PROGRAM ENQR'S FRM CANADA :	10	2.50	3.50	0.24
CONNECTIONS ARRANGED :	4	0.00	1.50	0.06
H.PARTICIPATION IN PROG-REL EVENTS OUTSIDE POST :		13.75	0.25	0.56
I.SERVICE REQUESTS FM GOV'T SOURCES				
NGO :	0	0.00	0.00	0.00
HOST GOVERNMENT :	1	0.00	0.50	0.02
OTHER DEPARTMENT :	18	0.25	3.00	0.13
PROVINCES/MUNICIPALITIES :	6	0.25	1.50	0.07
J.ADMINISTRATION: PROGRAM MANAGEMENT & ADMIN.:		20.50	0.50	0.84
LEAVE, PROFESSIONAL DEVELOP :		5.00	14.50	0.78
K.SERVICE TO OTHER MISSION PROGRAMS :		5.00	0.50	0.22
***** TOTALS *****		100.00	100.00	8.00

NUMBER OF BUSINESS VISITORS FROM CANADA : 277
FROM TERRIT : 218

NUMBER OF PEMD APPLICATIONS COMMENTED ON: 34

NUMBER OF OCCUPIED OFFICER POSITIONS - CANADA-BASED : 4
- LOCALLY-ENGAGED : 4

TRADE TRACKING SYSTEM

89/05/12

WORKLOAD AND OFFICER SUMMARY
ACTIVITY REPORT

FOR QUARTER 3 OF FISCAL YEAR 1988

POST : BOSTON

	NUMBER	% OFFICER-TIME		TOTAL-TIME PERSON-QTR
		CANADA	LOC-ENG	
A.EXPORT/TRADE/POLICY ENQUIRIES FROM CANADA :	352	5.50	23.75	1.06
FROM TERRITORIES :	249	5.00	12.50	0.60
B.VISITS TO CLIENTS IN TERRITORY :	61	9.00	9.00	0.54
C.EXPORT/TRADE/POLICY PROJECTS AND EVENTS				
FAIRS :	9	0.00	5.25	0.21
MISSIONS :	11	9.00	23.00	1.10
CONFERENCE SEMINARS :	4	4.50	0.25	0.10
OTHER :	0	0.00	0.00	0.00
D.COMMERCIAL* ECONOMIC REPORTS HQ REQUESTED :	0	0.00	0.00	0.00
POST INITIATED :	5	6.00	0.00	0.12
E.COMMUNICATIONS ACTIVITIES :	4	1.00	0.00	0.02
F.INVESTMENT ENQUIRIES				
FROM CANADA :	29	1.50	0.00	0.03
FROM TERRITORIES :	21	6.50	1.25	0.18
G.TECHNOLOGY INFLOW PROGRAM ENQR'S FRM CANADA :	4	0.00	5.00	0.20
CONNECTIONS ARRANGED :	2	0.00	0.50	0.02
H.PARTICIP'TN IN PROG-REL EVENTS OUTSIDE POST :		6.00	4.50	0.30
I.SERVICE REQUESTS FM GOV'T SOURCES				
NGO :	0	0.00	0.00	0.00
HOST GOVERNMENT :	0	0.00	0.00	0.00
OTHER DEPARTMENT :	6	1.50	0.50	0.05
PROVINCES/MUNICIPALITIES :	25	11.00	0.75	0.25
J.ADMINISTRATION: PROGRAM MANAGEMENT & ADMIN.:		6.00	0.00	0.12
LEAVE, PROFESSIONAL DEVELOP :		5.50	13.75	0.66
K.SERVICE TO OTHER MISSION PROGRAMS :		22.00	0.00	0.44
***** TOTALS *****		100.00	100.00	6.00

NUMBER OF BUSINESS VISITORS FROM CANADA : 164
FROM TERRIT : 66

NUMBER OF PEMD APPLICATIONS COMMENTED ON: 16

NUMBER OF OCCUPIED OFFICER POSITIONS - CANADA-BASED : 2
- LOCALLY-ENGAGED : 4

TRADE TRACKING SYSTEM

WORKLOAD AND OFFICER SUMMARY
ACTIVITY REPORT

89/05/12

FOR QUARTER 3 OF FISCAL YEAR 1988

POST : BUFFALO

	NUMBER	% OFFICER-TIME		TOTAL-TIME
		CANADA	LOC-ENG	PERSON-QTR
A.EXPORT/TRADE/POLICY ENQUIRIES FROM CANADA :	470	20.00	32.75	1.51
FROM TERRITORIES :	196	15.00	15.50	0.77
B.VISITS TO CLIENTS IN TERRITORY :	25	10.00	4.25	0.27
C.EXPORT/TRADE/POLICY PROJECTS AND EVENTS FAIRS :	2	1.00	0.25	0.02
MISSIONS :	4	1.00	3.25	0.14
CONFERENCE SEMINARS :	2	1.00	3.75	0.16
OTHER :	28	10.00	15.50	0.72
D.COMMERCIAL* ECONOMIC REPORTS HQ REQUESTED :	8	1.00	4.25	0.18
POST INITIATED :	6	1.00	3.25	0.14
E.COMMUNICATIONS ACTIVITIES :	14	5.00	0.00	0.05
F.INVESTMENT ENQUIRIES FROM CANADA :	10	2.00	0.00	0.02
FROM TERRITORIES :	15	4.00	0.00	0.04
G.TECHNOLOGY INFLOW PROGRAM ENQR'S FRM CANADA :	0	0.00	0.00	0.00
CONNECTIONS ARRANGED :	0	0.00	0.00	0.00
H.PARTICIP'TN IN PROG-REL EVENTS OUTSIDE POST :		2.00	5.50	0.24
I.SERVICE REQUESTS FM GOV'T SOURCES NGO :	9	2.00	0.00	0.02
HOST GOVERNMENT :	2	1.00	0.00	0.01
OTHER DEPARTMENT :	4	2.00	1.25	0.07
PROVINCES/MUNICIPALITIES :	20	1.00	3.00	0.13
J.ADMINISTRATION: PROGRAM MANAGEMENT & ADMIN.:		10.00	4.00	0.26
LEAVE, PROFESSIONAL DEVELOP :		4.00	3.00	0.16
K.SERVICE TO OTHER MISSION PROGRAMS :		7.00	0.50	0.09
***** TOTALS *****		100.00	100.00	5.00

NUMBER OF BUSINESS VISITORS FROM CANADA : 74
FROM TERRIT : 69

NUMBER OF PEMD APPLICATIONS COMMENTED ON: 1

NUMBER OF OCCUPIED OFFICER POSITIONS - CANADA-BASED : 1
- LOCALLY-ENGAGED : 4

TRADE TRACKING SYSTEM

89/05/12

WORKLOAD AND OFFICER SUMMARY
ACTIVITY REPORT

FOR QUARTER 3 OF FISCAL YEAR 1988

POST : DALLAS

	NUMBER	% OFFICER-TIME CANADA	LOC-ENG	TOTAL-TIME PERSON-QTR
A.EXPORT/TRADE/POLICY ENQUIRIES FROM CANADA :	272	9.00	15.00	1.05
FROM TERRITORIES :	329	12.00	5.00	0.80
B.VISITS TO CLIENTS IN TERRITORY :	72	6.00	5.00	0.50
C.EXPORT/TRADE/POLICY PROJECTS AND EVENTS				
FAIRS :	8	9.00	12.50	0.95
MISSIONS :	2	2.00	1.50	0.16
CONFERENCE SEMINARS :	5	1.40	1.25	0.12
OTHER :	32	2.00	30.00	1.30
D.COMMERCIAL* ECONOMIC REPORTS HQ REQUESTED :	41	4.00	5.00	0.40
POST INITIATED :	18	6.00	2.50	0.40
E.COMMUNICATIONS ACTIVITIES :	14	5.00	0.75	0.28
F.INVESTMENT ENQUIRIES				
FROM CANADA :	7	1.00	0.25	0.06
FROM TERRITORIES :	16	1.40	0.75	0.10
G.TECHNOLOGY INFLOW PROGRAM ENQR'S FRM CANADA :	1	0.40	0.00	0.02
CONNECTIONS ARRANGED :	0	0.00	0.00	0.00
H.PARTICPT'N IN PROG-REL EVENTS OUTSIDE POST :		8.00	7.50	0.70
I.SERVICE REQUESTS FM GOV'T SOURCES				
NGO :	0	0.00	0.00	0.00
HOST GOVERNMENT :	1	0.20	0.00	0.01
OTHER DEPARTMENT :	8	2.20	0.25	0.12
PROVINCES/MUNICIPALITIES :	36	4.00	2.75	0.31
J.ADMINISTRATION: PROGRAM MANAGEMENT & ADMIN.:		19.00	5.00	1.15
LEAVE, PROFESSIONAL DEVELOP :		4.00	5.00	0.40
K.SERVICE TO OTHER MISSION PROGRAMS :		3.40	0.00	0.17
***** TOTALS *****		100.00	100.00	9.00

NUMBER OF BUSINESS VISITORS FROM CANADA : 245
FROM TERRIT : 38

NUMBER OF PEMD APPLICATIONS COMMENTED ON: 32

NUMBER OF OCCUPIED OFFICER POSITIONS - CANADA-BASED : 5
- LOCALLY-ENGAGED : 4

TRADE TRACKING SYSTEM

89/05/12

WORKLOAD AND OFFICER SUMMARY
ACTIVITY REPORT

FOR QUARTER 3 OF FISCAL YEAR 1988

POST : NEW YORK, CONSULATE GENERAL

	NUMBER	% OFFICER-TIME		TOTAL-TIME
		CANADA	LOC-ENG	PERSON-QTR
A.EXPORT/TRADE/POLICY ENQUIRIES FROM CANADA :	1644	9.50	22.50	2.18
FROM TERRITORIES :	1632	5.25	18.75	1.71
B.VISITS TO CLIENTS IN TERRITORY :	195	8.75	9.00	1.07
C.EXPORT/TRADE/POLICY PROJECTS AND EVENTS FAIRS :	15	0.50	15.37	1.25
MISSIONS :	3	0.00	2.50	0.20
CONFERENCE SEMINARS :	5	2.50	0.00	0.10
OTHER :	75	3.75	12.25	1.13
D.COMMERCIAL* ECONOMIC REPORTS HQ REQUESTED :	36	3.75	2.75	0.37
POST INITIATED :	33	8.75	1.25	0.45
E.COMMUNICATIONS ACTIVITIES :	36	2.75	1.00	0.19
F.INVESTMENT ENQUIRIES FROM CANADA :	5	1.00	0.00	0.04
FROM TERRITORIES :	5	2.00	0.00	0.08
G.TECHNOLOGY INFLOW PROGRAM ENQR'S FRM CANADA :	3	0.00	0.00	0.00
CONNECTIONS ARRANGED :	0	0.00	0.00	0.00
H.PARTICIP'TN IN PROG-REL EVENTS OUTSIDE POST :		9.75	2.12	0.56
I.SERVICE REQUESTS FM GOV'T SOURCES NGO :	2	0.25	0.00	0.01
HOST GOVERNMENT :	0	0.00	0.00	0.00
OTHER DEPARTMENT :	84	2.00	2.87	0.31
PROVINCES/MUNICIPALITIES :	224	2.75	4.00	0.43
J.ADMINISTRATION: PROGRAM MANAGEMENT & ADMIN.:		21.75	1.50	0.99
LEAVE, PROFESSIONAL DEVELOP :		3.50	3.75	0.44
K.SERVICE TO OTHER MISSION PROGRAMS :		11.50	0.37	0.49
***** TOTALS *****		100.00	99.98	12.00

NUMBER OF BUSINESS VISITORS FROM CANADA : 564
FROM TERRIT : 588

NUMBER OF PEMD APPLICATIONS COMMENTED ON: 95

NUMBER OF OCCUPIED OFFICER POSITIONS - CANADA-BASED : 4
- LOCALLY-ENGAGED : 8

TRADE TRACKING SYSTEM

89/05/12

WORKLOAD AND OFFICER SUMMARY
ACTIVITY REPORT

FOR QUARTER 3 OF FISCAL YEAR 1988

POST : WASHINGTON

	NUMBER	% OFFICER-TIME CANADA	LOC-ENG	TOTAL-TIME PERSON-QTR
A.EXPORT/TRADE/POLICY ENQUIRIES FROM CANADA :	904	26.00	28.66	2.16
FROM TERRITORIES :	434	8.00	21.66	1.05
B.VISITS TO CLIENTS IN TERRITORY :	123	6.00	5.66	0.47
C.EXPORT/TRADE/POLICY PROJECTS AND EVENTS :				
FAIRS :	13	3.00	4.00	0.27
MISSIONS :	9	5.00	15.00	0.70
CONFERENCE SEMINARS :	12	4.00	0.00	0.20
OTHER :	5	8.00	1.00	0.43
D.COMMERCIAL* ECONOMIC REPORTS HQ REQUESTED :	15	2.00	1.00	0.13
POST INITIATED :	64	7.00	7.00	0.56
E.COMMUNICATIONS ACTIVITIES :	9	1.00	0.00	0.05
F.INVESTMENT ENQUIRIES FROM CANADA :	2	0.00	0.00	0.00
FROM TERRITORIES :	19	1.00	0.00	0.05
G.TECHNOLOGY INFLOW PROGRAM ENQR'S FRM CANADA :	6	0.00	0.00	0.00
CONNECTIONS ARRANGED :	1	0.00	0.00	0.00
H.PARTICIPATION IN PROG-REL EVENTS OUTSIDE POST :		5.00	0.00	0.25
I.SERVICE REQUESTS FM GOV'T SOURCES :				
NGO :	53	1.00	0.00	0.05
HOST GOVERNMENT :	23	1.00	1.00	0.08
OTHER DEPARTMENT :	54	4.00	0.00	0.20
PROVINCES/MUNICIPALITIES :	22	1.00	1.00	0.08
J.ADMINISTRATION: PROGRAM MANAGEMENT & ADMIN.:		14.00	1.00	0.73
LEAVE, PROFESSIONAL DEVELOP :		3.00	8.00	0.39
K.SERVICE TO OTHER MISSION PROGRAMS :		0.00	5.00	0.15
***** TOTALS *****		100.00	99.98	8.00

NUMBER OF BUSINESS VISITORS FROM CANADA : 156
FROM TERRIT : 263

NUMBER OF PEMD APPLICATIONS COMMENTED ON: 15

NUMBER OF OCCUPIED OFFICER POSITIONS - CANADA-BASED : 5
- LOCALLY-ENGAGED : 3

TRADE TRACKING SYSTEM

89/05/12

WORKLOAD AND OFFICER SUMMARY
ACTIVITY REPORT

FOR QUARTER 3 OF FISCAL YEAR 1988

POST : CHICAGO

	NUMBER	% OFFICER-TIME CANADA	LOC-ENG	TOTAL-TIME PERSON-QTR
A.EXPORT/TRADE/POLICY ENQUIRIES FROM CANADA :	368	9.00	16.16	1.33
FROM TERRITORIES :	579	12.50	18.66	1.62
B.VISITS TO CLIENTS IN TERRITORY :	96	8.25	4.50	0.60
C.EXPORT/TRADE/POLICY PROJECTS AND EVENTS				
FAIRS :	6	1.50	17.00	1.08
MISSIONS :	24	3.50	3.50	0.35
CONFERENCE SEMINARS :	11	3.75	0.50	0.18
OTHER :	26	1.25	10.16	0.66
D.COMMERCIAL* ECONOMIC REPORTS HQ REQUESTED :	9	0.00	0.50	0.03
POST INITIATED :	7	1.25	0.33	0.07
E.COMMUNICATIONS ACTIVITIES :	6	2.00	0.00	0.08
F.INVESTMENT ENQUIRIES FROM CANADA :	0	0.00	0.00	0.00
FROM TERRITORIES :	23	6.00	1.00	0.30
G.TECHNOLOGY INFLOW PROGRAM ENQR'S FRM CANADA :	1	0.25	0.00	0.01
CONNECTIONS ARRANGED :	0	0.00	0.00	0.00
H.PARTICPT'N IN PROG-REL EVENTS OUTSIDE POST :		9.50	8.16	0.87
I.SERVICE REQUESTS FM GOV'T SOURCES				
NGO :	13	0.25	0.33	0.03
HOST GOVERNMENT :	4	0.25	0.33	0.03
OTHER DEPARTMENT :	78	9.25	2.00	0.49
PROVINCES/MUNICIPALITIES :	105	2.75	4.16	0.36
J.ADMINISTRATION: PROGRAM MANAGEMENT & ADMIN.:		10.75	4.33	0.69
LEAVE, PROFESSIONAL DEVELOP :		11.50	8.33	0.96
K.SERVICE TO OTHER MISSION PROGRAMS :		6.50	0.00	0.26
***** TOTALS *****		100.00	99.95	10.00

NUMBER OF BUSINESS VISITORS FROM CANADA : 168
FROM TERRIT : 42

NUMBER OF PEMD APPLICATIONS COMMENTED ON: 7

NUMBER OF OCCUPIED OFFICER POSITIONS - CANADA-BASED : 4
- LOCALLY-ENGAGED : 6

TRADE TRACKING SYSTEM

89/05/12

WORKLOAD AND OFFICER SUMMARY
ACTIVITY REPORT

FOR QUARTER 3 OF FISCAL YEAR 1988

POST : CLEVELAND

	NUMBER	% OFFICER-TIME CANADA	LOC-ENG	TOTAL-TIME PERSON-QTR
A.EXPORT/TRADE/POLICY ENQUIRIES FROM CANADA :	608	11.40	12.60	1.20
FROM TERRITORIES :	1099	13.20	16.80	1.50
B.VISITS TO CLIENTS IN TERRITORY :	123	7.80	9.80	0.88
C.EXPORT/TRADE/POLICY PROJECTS AND EVENTS				
FAIRS :	15	5.00	7.40	0.62
MISSIONS :	17	5.00	15.40	1.02
CONFERENCE SEMINARS :	9	7.00	1.00	0.40
OTHER :	32	4.40	13.00	0.87
D.COMMERCIAL* ECONOMIC REPORTS HQ REQUESTED :	23	0.20	1.80	0.10
POST INITIATED, :	5	0.80	0.20	0.05
E.COMMUNICATIONS ACTIVITIES :	20	4.00	3.40	0.37
F.INVESTMENT ENQUIRIES				
FROM CANADA :	0	0.00	0.00	0.00
FROM TERRITORIES :	10	2.00	1.00	0.15
G.TECHNOLOGY INFLOW PROGRAM ENQR'S FRM CANADA :	0	0.00	0.00	0.00
CONNECTIONS ARRANGED :	0	0.00	0.00	0.00
H.PARTICPT'N IN PROG-REL EVENTS OUTSIDE POST :		3.60	1.60	0.26
I.SERVICE REQUESTS FM GOV'T SOURCES				
NGO :	1	1.00	0.00	0.05
HOST GOVERNMENT :	3	0.00	1.20	0.06
OTHER DEPARTMENT :	36	0.40	1.60	0.10
PROVINCES/MUNICIPALITIES :	7	0.20	0.60	0.04
J.ADMINISTRATION: PROGRAM MANAGEMENT & ADMIN.:		13.00	4.40	0.87
LEAVE, PROFESSIONAL DEVELOP :		4.00	6.20	0.51
K.SERVICE TO OTHER MISSION PROGRAMS :		17.00	2.00	0.95
***** TOTALS *****		100.00	100.00	10.00

NUMBER OF BUSINESS VISITORS FROM CANADA : 0
FROM TERRIT : 0

NUMBER OF PEMD APPLICATIONS COMMENTED ON: 0

NUMBER OF OCCUPIED OFFICER POSITIONS - CANADA-BASED : 5
- LOCALLY-ENGAGED : 5

TRADE TRACKING SYSTEM

WORKLOAD AND OFFICER SUMMARY
ACTIVITY REPORT

FOR QUARTER 3 OF FISCAL YEAR 1988

POST : DETROIT

	NUMBER	% OFFICER-TIME		TOTAL-TIME PERSON-QTR
		CANADA	LOC-ENG	
A.EXPORT/TRADE/POLICY ENQUIRIES FROM CANADA :	648	22.66	26.25	1.73
FROM TERRITORIES :	293	6.66	16.25	0.85
B.VISITS TO CLIENTS IN TERRITORY :	97	10.00	17.50	1.00
C.EXPORT/TRADE/POLICY FAIRS :	8	1.66	16.25	0.70
PROJECTS AND EVENTS MISSIONS :	3	5.00	7.25	0.44
CONFERENCE SEMINARS :	3	1.66	3.75	0.20
OTHER :	2	0.33	0.25	0.02
D.COMMERCIAL* ECONOMIC REPORTS HQ REQUESTED :	7	1.00	0.75	0.06
POST INITIATED :	10	1.66	1.00	0.09
E.COMMUNICATIONS ACTIVITIES :	9	0.33	0.50	0.03
F.INVESTMENT ENQUIRIES FROM CANADA :	14	3.33	2.75	0.21
FROM TERRITORIES :	37	2.66	1.75	0.15
G.TECHNOLOGY INFLOW PROGRAM ENQR'S FRM CANADA :	2	1.00	0.00	0.03
CONNECTIONS ARRANGED :	1	0.66	0.00	0.02
H.PARTICPT'N IN PROG-REL EVENTS OUTSIDE POST :		7.66	1.50	0.29
I.SERVICE REQUESTS FM GOV'T SOURCES NGO :	7	1.33	0.00	0.04
HOST GOVERNMENT :	5	1.00	0.00	0.03
OTHER DEPARTMENT :	35	4.33	1.00	0.17
PROVINCES/MUNICIPALITIES :	25	2.00	0.75	0.09
J.ADMINISTRATION: PROGRAM MANAGEMENT & ADMIN.:		18.33	1.00	0.59
LEAVE, PROFESSIONAL DEVELOP :		1.66	1.50	0.11
K.SERVICE TO OTHER MISSION PROGRAMS :		5.00	0.00	0.15
***** TOTALS *****		99.92	100.00	7.00

NUMBER OF BUSINESS VISITORS FROM CANADA : 285
FROM TERRIT : 201

NUMBER OF PEMD APPLICATIONS COMMENTED ON: 8

NUMBER OF OCCUPIED OFFICER POSITIONS - CANADA-BASED : 3
- LOCALLY-ENGAGED : 4

TRADE TRACKING SYSTEM

89/05/12

WORKLOAD AND OFFICER SUMMARY
ACTIVITY REPORT

FOR QUARTER 3 OF FISCAL YEAR 1988

POST : LOS ANGELES

	NUMBER	% OFFICER-TIME CANADA	LOC-ENG	TOTAL-TIME PERSON-QTR
A.EXPORT/TRADE/POLICY ENQUIRIES FROM CANADA :	1170	14.20	21.00	1.97
FROM TERRITORIES :	1264	9.40	18.33	1.57
B.VISITS TO CLIENTS IN TERRITORY :	472	10.00	15.83	1.45
C.EXPORT/TRADE/POLICY PROJECTS AND EVENTS				
FAIRS :	43	8.20	8.16	0.90
MISSIONS :	37	5.60	4.00	0.52
CONFERENCE SEMINARS :	16	2.60	5.16	0.44
OTHER :	36	0.00	1.16	0.07
D.COMMERCIAL* ECONOMIC REPORTS HQ REQUESTED :	33	5.20	3.66	0.48
POST INITIATED :	25	3.80	2.66	0.35
E.COMMUNICATIONS ACTIVITIES :	145	1.20	1.66	0.16
F.INVESTMENT ENQUIRIES FROM CANADA :	14	1.20	0.16	0.07
FROM TERRITORIES :	596	8.20	0.16	0.42
G.TECHNOLOGY INFLOW PROGRAM ENQR'S FRM CANADA :	11	0.40	0.66	0.06
CONNECTIONS ARRANGED :	5	0.40	0.16	0.03
H.PARTICPT'N IN PROG-REL EVENTS OUTSIDE POST :		1.60	3.66	0.30
I.SERVICE REQUESTS FM GOV'T SOURCES				
NGO :	80	0.80	1.00	0.10
HOST GOVERNMENT :	14	0.60	1.00	0.09
OTHER DEPARTMENT :	24	1.20	0.33	0.08
PROVINCES/MUNICIPALITIES :	191	3.00	3.83	0.38
J.ADMINISTRATION: PROGRAM MANAGEMENT & ADMIN.:		16.00	5.00	1.10
LEAVE, PROFESSIONAL DEVELOP :		2.00	2.16	0.23
K.SERVICE TO OTHER MISSION PROGRAMS :		4.40	0.16	0.23
***** TOTALS *****		100.00	99.90	11.00

NUMBER OF BUSINESS VISITORS FROM CANADA : 313
FROM TERRIT : 65

NUMBER OF PEMD APPLICATIONS COMMENTED ON: 91

NUMBER OF OCCUPIED OFFICER POSITIONS - CANADA-BASED : 5
- LOCALLY-ENGAGED : 6

TRADE TRACKING SYSTEM

WORKLOAD AND OFFICER SUMMARY
ACTIVITY REPORT

89/05/12

FOR QUARTER 3 OF FISCAL YEAR 1988

POST : MINNEAPOLIS

	NUMBER	% OFFICER-TIME		TOTAL-TIME
		CANADA	LOC-ENG	PERSON-QTR
A.EXPORT/TRADE/POLICY ENQUIRIES FROM CANADA :	749	14.00	28.66	1.14
FROM TERRITORIES :	556	9.00	25.33	0.94
B.VISITS TO CLIENTS IN TERRITORY :	183	10.00	9.00	0.47
C.EXPORT/TRADE/POLICY FAIRS :	7	10.00	11.66	0.55
PROJECTS AND EVENTS MISSIONS :	3	2.00	4.33	0.17
CONFERENCE SEMINARS :	13	6.00	3.33	0.22
OTHER :	3	1.00	1.00	0.05
D.COMMERCIAL* ECONOMIC REPORTS HQ REQUESTED :	6	3.50	0.66	0.09
POST INITIATED :	6	3.50	0.00	0.07
E.COMMUNICATIONS ACTIVITIES :	4	2.50	0.00	0.05
F.INVESTMENT ENQUIRIES FROM CANADA :	9	0.50	0.33	0.02
FROM TERRITORIES :	18	2.50	2.33	0.12
G.TECHNOLOGY INFLOW PROGRAM ENQR'S FRM CANADA :	0	0.00	0.00	0.00
CONNECTIONS ARRANGED :	0	0.00	0.00	0.00
H.PARTICPT'N IN PROG-REL EVENTS OUTSIDE POST :		16.00	6.66	0.52
I.SERVICE REQUESTS FM GOV'T SOURCES NGO :	0	0.00	0.00	0.00
HOST GOVERNMENT :	4	1.00	0.00	0.02
OTHER DEPARTMENT :	5	0.50	0.00	0.01
PROVINCES/MUNICIPALITIES :	2	3.50	1.66	0.12
J.ADMINISTRATION: PROGRAM MANAGEMENT & ADMIN.:		6.00	1.33	0.16
LEAVE, PROFESSIONAL DEVELOP :		4.50	3.33	0.19
K.SERVICE TO OTHER MISSION PROGRAMS :		4.00	0.33	0.09
***** TOTALS *****		100.00	99.94	5.00

NUMBER OF BUSINESS VISITORS FROM CANADA : 153
FROM TERRIT : 986

NUMBER OF PEMD APPLICATIONS COMMENTED ON: 8

NUMBER OF OCCUPIED OFFICER POSITIONS - CANADA-BASED : 2
- LOCALLY-ENGAGED : 3

TRADE TRACKING SYSTEM

89/05/12

WORKLOAD AND OFFICER SUMMARY
ACTIVITY REPORT

FOR QUARTER 3 OF FISCAL YEAR 1988

POST : SAN FRANCISCO

	NUMBER	% OFFICER-TIME CANADA	LOC-ENG	TOTAL-TIME PERSON-QTR
A.EXPORT/TRADE/POLICY ENQUIRIES FROM CANADA :	294	10.50	11.33	0.76
FROM TERRITORIES :	615	12.00	16.66	0.98
B.VISITS TO CLIENTS IN TERRITORY :	190	8.75	6.33	0.54
C.EXPORT/TRADE/POLICY PROJECTS AND EVENTS				
FAIRS :	5	5.25	9.00	0.48
MISSIONS :	5	3.00	11.00	0.45
CONFERENCE SEMINARS :	2	0.25	0.33	0.02
OTHER :	32	4.75	3.00	0.28
D.COMMERCIAL* ECONOMIC REPORTS HQ REQUESTED :	7	0.75	0.66	0.05
POST INITIATED :	18	0.75	2.33	0.10
E.COMMUNICATIONS ACTIVITIES :	4	0.00	1.33	0.04
F.INVESTMENT ENQUIRIES				
FROM CANADA :	5	2.50	0.00	0.10
FROM TERRITORIES :	6	0.00	0.66	0.02
G.TECHNOLOGY INFLOW PROGRAM ENQR'S FRM CANADA :	4	1.25	0.33	0.06
CONNECTIONS ARRANGED :	1	0.00	0.33	0.01
H.PARTICPT'N IN PROG-REL EVENTS OUTSIDE POST :		5.00	7.00	0.41
I.SERVICE REQUESTS FM GOV'T SOURCES				
NGO :	1	0.00	7.00	0.21
HOST GOVERNMENT :	1	0.00	0.00	0.00
OTHER DEPARTMENT :	5	0.75	0.00	0.03
PROVINCES/MUNICIPALITIES :	21	1.25	0.66	0.07
J.ADMINISTRATION: PROGRAM MANAGEMENT & ADMIN.:		28.00	14.66	1.56
LEAVE, PROFESSIONAL DEVELOP :		14.50	7.33	0.80
K.SERVICE TO OTHER MISSION PROGRAMS :		0.75	0.00	0.03
***** TOTALS *****		100.00	99.94	7.00

NUMBER OF BUSINESS VISITORS FROM CANADA : 24
FROM TERRIT : 35

NUMBER OF PEMD APPLICATIONS COMMENTED ON: 52

NUMBER OF OCCUPIED OFFICER POSITIONS - CANADA-BASED : 4
- LOCALLY-ENGAGED : 3

TRADE TRACKING SYSTEM

89/05/12

WORKLOAD AND OFFICER SUMMARY
ACTIVITY REPORT

FOR QUARTER 3 OF FISCAL YEAR 1988

POST : SEATTLE

	NUMBER	% OFFICER-TIME CANADA	LOC-ENG	TOTAL-TIME PERSON-QTR
A.EXPORT/TRADE/POLICY ENQUIRIES FROM CANADA :	948	14.66	34.85	2.88
FROM TERRITORIES :	654	12.00	15.85	1.47
B.VISITS TO CLIENTS IN TERRITORY :	152	3.66	4.85	0.45
C.EXPORT/TRADE/POLICY PROJECTS AND EVENTS				
FAIRS :	52	4.00	16.14	1.25
MISSIONS :	24	4.00	5.14	0.48
CONFERENCE SEMINARS :	6	0.66	0.57	0.06
OTHER :	3	2.00	1.85	0.19
D.COMMERCIAL* ECONOMIC REPORTS HQ REQUESTED :	9	2.33	0.28	0.09
POST INITIATED :	11	0.66	0.85	0.08
E.COMMUNICATIONS ACTIVITIES :	7	1.00	0.00	0:03
F.INVESTMENT ENQUIRIES FROM CANADA :	3	0.33	0.00	0.01
FROM TERRITORIES :	8	0.33	0.00	0.01
G.TECHNOLOGY INFLOW PROGRAM ENQR'S FRM CANADA :	0	0.00	0.00	0.00
CONNECTIONS ARRANGED :	0	0.00	0.00	0.00
H.PARTICPT'N IN PROG-REL EVENTS OUTSIDE POST :		7.00	2.42	0.38
I.SERVICE REQUESTS FM GOV'T SOURCES				
NGO :	0	0.00	0.00	0.00
HOST GOVERNMENT :	3	0.00	0.14	0.01
OTHER DEPARTMENT :	10	0.00	0.42	0.03
PROVINCES/MUNICIPALITIES :	124	3.66	3.28	0.34
J.ADMINISTRATION: PROGRAM MANAGEMENT & ADMIN.:		33.66	2.85	1.21
LEAVE, PROFESSIONAL DEVELOP :		8.33	9.42	0.91
K.SERVICE TO OTHER MISSION PROGRAMS :		1.66	1.00	0.12
***** TOTALS *****		99.94	99.91	10.00

NUMBER OF BUSINESS VISITORS FROM CANADA : 158
FROM TERRIT : 113

NUMBER OF PEMD APPLICATIONS COMMENTED ON: 4


NUMBER OF OCCUPIED OFFICER POSITIONS - CANADA-BASED : 3
- LOCALLY-ENGAGED : 7



PROGRAMME D'EXPANSION COMMERCIALE ET INDUSTRIELLE

RAPPORT TRIMESTRIEL
DES
ACTIVITÉS ET DES RÉSULTATS

OCTOBRE - DÉCEMBRE 1988
(3^e TRIMESTRE, AF 1988-89)



60984 81800



LIBRARY E. A. / BIBLIOTHÈQUE A. E.



h 26562070 9E05 E

PROGRAMME D'EXPANSION COMMERCIALE ET INDUSTRIELLE

INTRODUCTION

I. RÉSUMÉ, A L'ÉCHELLE MONDIALE ET RÉGIONALE, DES RÉSULTATS DU PROGRAMME

OCTOBRE-DÉCEMBRE 1988 (3^e TRIMESTRE, ANNÉE FINANCIÈRE 1988-89)

RAPPORT TRIMESTRIEL

II. RÉSUMÉS DES ACTIVITÉS
DES ACTIVITÉS ET DES RÉSULTATS

- ENSEMBLE DU PROGRAMME COMMERCIAL (A L'ÉCHELLE MONDIALE)
 - AFRIQUE ET MOYEN-ORIENT
 - ASIE ET PACIFIQUE
 - EUROPE
 - AMÉRIQUE LATINE ET ANTILLES
 - ÉTATS-UNIS
-

OCTOBRE - DÉCEMBRE 1988
(3^e TRIMESTRE, AF 1988-89)



1911

TABLE DES MATIÈRES

INTRODUCTION

INTRODUCTION

I. RÉSUMÉ, A L'ÉCHELLE MONDIALE ET RÉGIONALE, DES RÉSULTATS DU PROGRAMME

OCTOBRE-DÉCEMBRE 1988 (3^e TRIMESTRE, ANNÉE FINANCIÈRE 1988-89)

II. RÉSUMÉS DES ACTIVITÉS

- ENSEMBLE DU PROGRAMME COMMERCIAL (A L'ÉCHELLE MONDIALE)
- AFRIQUE ET MOYEN-ORIENT
- ASIE ET PACIFIQUE
- EUROPE
- AMÉRIQUE LATINE ET ANTILLES
- ÉTATS-UNIS

INTRODUCTION

1. RÉSUMÉ, A LONGUE ÉCHELLE ET RÉSUMÉ DES RÉSULTATS DE
L'ÉTUDE.

2. MÉTHODES ET MATÉRIEL

LES RÉSULTATS

3.1. LES RÉSULTATS GÉNÉRAUX

3.2. LES RÉSULTATS SPÉCIFIQUES

3.3.

3.4.

3.5.

INTRODUCTION

Le présent rapport trimestriel des résultats et activités du Programme commercial couvre la période de Octobre à Décembre 1988 et contient des renseignements tirés de la partie concernant le suivi des résultats commerciaux du Système de planification et de suivi. Il a été établi d'après les rapports présentés, au 10 Mars 1989, par quatre-vingt (80) missions réparties dans les cinq grandes régions du monde.

Le rapport se divise en deux grandes sections:

La section I, qui suit, comprend six résumés des résultats du programme; soit un résumé pour chaque grande région et un pour "toutes les régions", c'est-à-dire un résumé mondial. Pour chaque région, le résumé présente:

- les activités commerciales et leurs points saillants;
- des statistiques clés sur les demandes de renseignements relatives au commerce et aux investissements;
- le nombre de visites de gens d'affaires.

La section II renferme un "Rapport d'activités" pour chaque région et ses missions respectives. Dans toute cette section, tous les rapports sont présentés de la même façon, quel que soit le regroupement géographique effectué. Les "activités" sont subdivisées en activités du Programme commercial (article A à I) et activités se rapportant à d'autres programmes de la mission (article J). Pour chaque activité, on a indiqué le temps moyen consacré aux activités commerciales par les agents canadiens et les agents recrutés sur place chargés du programme commercial et d'autres programmes. Il y a également pour chaque activité une rubrique "Total du temps consacré", qui doit être considérée comme un indice du nombre d'années-personnes relatif aux agents de programme. Enfin, chaque rapport indique la charge de travail par activité.

Dans chaque section, les renseignements sont présentés dans l'ordre suivant:

- Afrique et Moyen-Orient
 - Asie et Pacifique
 - Europe
 - Amérique latine et Antilles
 - États-Unis
-

RÉSULTATS DU PROGRAMME - TOUTES LES RÉGIONS

ACTIVITÉS COMMERCIALES

De Octobre à Décembre 1988, quatre-vingt missions ont rapporté les activités commerciales suivantes:

1. 876 VENTES A L'EXPORTATION D'UNE VALEUR DE 1127 MILLIONS DE DOLLARS
2. 375 NOUVEAUX CLIENTS/CONTRATS DE REPRÉSENTATION
3. 34 NOUVELLES COENTREPRISES/NOUVEAUX ACCORDS DE LICENCE D'UNE VALEUR DE 140 MILLIONS DE DOLLARS
4. 30 INVESTISSEMENTS ÉTRANGERS AU CANADA, DE NATURE INDUSTRIELLE ET COMMERCIALE D'UNE VALEUR DE 139 MILLIONS DE DOLLARS
5. 10 NOUVELLES INITIATIVES D'INVESTISSEMENT CANADIEN À L'ÉTRANGER D'UNE VALEUR DE 20 MILLIONS DE DOLLARS
6. 32 TRANSFERTS DE TECHNOLOGIE D'UNE VALEUR DE 71 MILLIONS DE DOLLARS

POINTS SAILLANTS

- a. Accord de licence de 325 à 350 millions de dollars pour la technologie plastique (Lagos)
- a. Coentreprise de 1100 millions de dollars (Lagos)
- a. Projet hydroélectrique de 1100 millions (Belgique)
- a. Investissement de 1100 millions au Canada pour pièces d'automobile (Ottawa)
- a. Vente de 100 millions de dollars de matériel agricole (Londres)
- a. Coentreprise et investissement de 200 millions de dollars au Canada (Bridgetown)
- a. Vente de 5.0 millions d'équipement d'ordinateur (Washington)

SECTION I

RÉSUMÉ DES RÉSULTATS

DU PROGRAMME

STATISTIQUES CLÉS pour les quatre trimestres de l'année 1988

MISSIONS	Missions		Nombre des Ventes		Valeur des Ventes à l'Exportation (\$)	
	Nombre	Localité	Nombre	Localité	Nombre	Localité
Afrique et Moyen-Orient	15	13	61		179	
Asie et Pacifique	19	18	133		756	
Europe	25	26	100		834	
Amérique Latine et Antilles	14	12	65		145	
États-Unis	13	13	264		128	
TOTAL	85	82	578		1127	
	Demande de renseignements sur le programme de Commerce		Demande de renseignements sur l'investissement		Visites de gens d'affaires	
	Nombre	Localité	Nombre	Localité	Nombre	Localité
Afrique et Moyen-Orient	4308	3443	113	348	977	1800
Asie et Pacifique	7067	3258	145	400	3349	8217
Europe	7507	7691	191	750	2200	2136
Amér. Lat. et Antilles	3047	2737	32	87	659	795
États-Unis	8655	8108	101	1804	1581	2884
	31 245	29207	382	2592	8665	11522

RÉSULTATS DU PROGRAMME - TOUTES LES RÉGIONS

ACTIVITÉS COMMERCIALES

De Octobre à Décembre 1988, quatre-vingt missions ont rapporté les activités commerciales suivantes:

1. 676 VENTES A L'EXPORTATION D'UNE VALEUR DE \$1527 MILLIONS DE DOLLARS
2. 372 NOUVEAUX CLIENTS/CONTRATS DE REPRÉSENTATION
3. 34 NOUVELLES COENTREPRISES/NOUVEAUX ACCORDS DE LICENCE D'UNE VALEUR DE 140 MILLIONS DE DOLLARS
4. 30 INVESTISSEMENTS ÉTRANGERS AU CANADA, DE NATURE INDUSTRIELLE ET COMMERCIALE, D'UNE VALEUR DE 139 MILLIONS DE DOLLARS
5. 10 NOUVELLES INITIATIVES D'INVESTISSEMENT CANADIEN A L'ÉTRANGER D'UNE VALEUR DE 20 MILLIONS DE DOLLARS
6. 32 TRANSFERTS DE TECHNOLOGIE D'UNE VALEUR DE 71 MILLIONS DE DOLLARS

POINTS SAILLANTS

- o Accord de licence de \$25 à \$50 millions de technologie plastique (Lagos)
- o Coentreprise de \$180 millions de logiciel (Tokyo)
- o Project Hydroelectrique de \$120 millions (Beijing)
- o Investissement de \$130 millions au Canada pour pièces d'automobile (Munich)
- o Vente de \$100 millions de système informatique militaire (Londres)
- o Coentreprise et investissement canadien de \$42 millions dans un hotel (Bridgetown)
- o Vente de 5.0 millions\$ d'équipement d'ordinateur (Washington)

STATISTIQUES CLÉS pour les quatre-vingt missions ayant fourni des rapports trimestriels

MISSIONS:	Missions		Nbre des Ventes à l'Exportation	Valeur des Ventes à l'Exportation \$M		
	Somme	Rapports				
Afrique et Moyen-Orient	18	13	61	178		
Asie et Pacifique	19	16	155	756		
Europe	28	26	100	424		
Amérique Latine et Antilles	14	12	66	145		
États-Unis	13	13	294	124		
	92	80	676	1527		
	Demande de Renseignements sur le Commerce		Demande de Renseignements sur l'Investissement		Visite de Gens d'Affaires	
	Cdne	Locale	Cdne	Locale	Cdne	Locale
Afrique et Moyen-Orient	4369	3445	113	546	977	1690
Asie et Pacifique	7067	7266	246	406	3349	4217
Europe	7507	7651	291	750	2299	2136
Amér. Lat. et Antilles	3647	2737	32	87	659	795
États-Unis	8655	8106	101	804	2581	2684
	31,245	29205	783	2593	9865	11522

RÉSULTATS DU PROGRAMME - AFRIQUE ET MOYEN-ORIENT

ACTIVITÉS COMMERCIALES

De Octobre à Decembre 1988, treize missions ont rapporté les activités commerciales suivantes:

1. 61 VENTES A L'EXPORTATION D'UNE VALEUR DE 178 MILLIONS DE DOLLARS
2. 35 NOUVEAUX CLIENTS/CONTRATS DE REPRÉSENTATION D'UNE VALEUR DE 4.7 MILLIONS DE DOLLARS
3. 9 NOUVELLE COENTREPRISE/NOUVEL ACCORD DE LICENCE D'UNE VALEUR DE \$36.3 MILLIONS DE DOLLARS
4. 1 INVESTISSEMENT ÉTRANGER AU CANADA, DE NATURE INDUSTRIELLE ET COMMERCIALE
5. 0 INVESTISSEMENT CANADIEN DANS LE TERRITOIRE
6. 3 TRANSFERTS DE TECHNOLOGIE D'UNE VALEUR DE \$17.5 MILLION DE DOLLARS

POINTS SAILLANTS

1. Accord de licence de 25 à 50 millions\$ de technologie plastique (Lagos)
2. Vente de 35 millions\$ d'équipement de communications (Riyadh)
3. Vente de 28 millions\$ de simulateurs d'aéronefs (Kuwait)
4. Vente de 25 millions\$ de ravitailleurs d'aéronefs (Kuwait)
5. Vente de 14 millions\$ d'équipement de manufacture (Baghdad)
6. Vente de 13 millions\$ de lait en poudre (Algers)

STATISTIQUES CLÉS

pour les treize missions qui ont fourni des renseignements sur leur charge de travail

RAPPORTS A:

		GAT	GMT
Nbre de demandes de renseignements sur le commerce	Cdne	2217	2152
	Locale	1506	1939
Nbre de demandes de renseignements sur l'investissement	Cdne	12	101
	Locale	24	522
Nbre de visites de gens d'affaires	Cdne	523	454
	Locale	718	972

RÉSULTATS DU PROGRAMME - ASIE & PACIFIQUE

ACTIVITÉS COMMERCIALES

De Octobre à Décembre 1988, seize postes ont été rapporter les activités commerciales.

1. 155 VENTES A L'EXPORTATION D'UNE VALEUR DE 756 MILLIONS DE DOLLARS
2. 96 NOUVEAUX CLIENTS/CONTRATS DE REPRÉSENTATION D'UNE VALEUR DE 21 MILLIONS DE DOLLARS
3. 18 NOUVELLES COENTREPRISES/NOUVEAUX ACCORDS DE LICENCE D'UNE VALEUR DE 246 MILLIONS DE DOLLARS
4. 3 INVESTISSEMENTS ÉTRANGERS AU CANADA' DE NATURE INDUSTRIELLE ET COMMERCIALE D'UNE VALEUR DE 64 MILLIONS DE DOLLARS
5. 5 INVESTISSEMENTS CANADIENS DANS LE TERRITOIRE
6. 12 TRANSFERTS DE TECHNOLOGIE D'UNE VALEUR DE 187 MILLIONS DE DOLLARS

POINTS SAILLANTS

1. Coentreprise de 180 millions\$ de logiciel (Tokyo)
2. Project hydroelectrique de 120 millions\$ (Beijing)
3. Vente de 55 millions\$ d'équipement téléphonique (Melbourne)
4. Vente de 50 millions\$ de chaudières génératrices (Bangkok)
5. Vente de 48 millions\$ d'équipement de pouvoir thermique (Shanghai)
6. Vente de 35 millions\$ de simulateur d'avions (Tokyo)

STATISTIQUES CLÉS pour les seize missions qui ont fourni des renseignements sur leur charge de travail

RAPPORTS A:

		PST	PNC/PNJ
Nbre de demandes de renseignements sur le commerce	Cdne	3678	3389
	Locale	3679	3587
Nbre de demandes de renseignements sur l'investissement	Cdne	101	145
	Locale	140	266
Nbre de visites de gens d'affaires	Cdne	1735	1614
	Locale	1998	2219

RÉSULTATS DU PROGRAMME - EUROPE

ACTIVITÉS COMMERCIALES

De Octobre à Décembre 1988, vingt-six missions ont rapporté les activités commerciales suivantes:

1. 100 VENTES A L'EXPORTATION D'UNE VALEUR DE 424 MILLIONS\$
2. 90 NOUVEUX CLIENTS/CONTRATS DE REPRÉSENTATION D'UNE VALEUR DE 36.8 MILLIONS DE DOLLARS
3. 19 NOUVEAUX COENTREPRISES/NOUVEAUX ACCORDS DE LICENSE D'UNE VALEUR DE \$203 MILLIONS DE DOLLARS
4. 7 INVESTISSEMENTS ÉTRANGERS AU CANADA, DE NATURE INDUSTRIELLE ET COMMERCIALE, D'UNE VALEUR DE \$143 MILLIONS DE DOLLARS
5. 3 INVESTISSEMENTS CANADIENS DANS LE TERRITOIRE D'UNE VALEUR DE 7 MILLIONS DE DOLLARS
6. 15 TRANSFERTS DE TECHNOLOGIE D'UNE VALEUR DE \$256 MILLION

POINTS SAILLANTS

- o Investissement de 130 millions\$ au Canada pour pièces d'automobile (Munich)
- o Vente de 100 millions\$ de système informatique militaire (Londres)
- o Vente de 90 millions\$ d'équipement de télécommunication (Budapest)
- o Vente de 60 millions\$ de bois a palette (La Haye)
- o Vente de 40 millions\$ de pièce de turbine (Bonn)
- o Vente de 12 millions\$ de produits de la mer (Bucharest)

STATISTIQUES CLÉS pour les vingt-six missions qui ont fourni des renseignements sur leur charge de travail

		RAPPORTS A:	
		RWT	RBT
Nbre de demandes de renseignements sur le commerce	Cdn	6015	1492
	Local	6882	769
Nbre de demandes de renseignements sur l'investissement	Cdn	281	10
	Local	735	15
Nbre de visites de gens d'affaires	Cdn	1935	334
	Local	1705	431

RÉSULTATS DU PROGRAMME - AMÉRIQUE LATINE ET ANTILLES

ACTIVITÉS COMMERCIALES

De Octobre à Décembre 1988, douze missions ont rapporté les activités commerciales suivantes:

1. 66 VENTES A L'EXPORTATION D'UNE VALEUR DE 145 MILLIONS DE DOLLARS
2. 21 NOUVEAUX CLIENTS/CONTRATS DE REPRÉSENTATION D'UNE VALEUR DE \$0.8 MILLIONS DE DOLLARS
3. 5 NOUVELLES COENTREPRISES/NOUVEAUX ACCORDS DE LICENCE D'UNE VALEUR DE 8 MILLIONS DE DOLLARS
4. 0 INVESTISSEMENT ÉTRANGER AU CANADA, DE NATURE INDUSTRIELLE ET COMMERCIALE
5. 5 INVESTISSEMENTS CANADIEN DANS LE TERRITOIRE D'UNE VALEUR DE 49 MILLIONS DE DOLLARS
6. 5 TRANSFERTS DE TECHNOLOGIE D'UNE VALEUR DE 5 MILLION

POINTS SAILLANTS

1. Coentreprise et Investissement Canadien de 42 millions\$ dans un hotel (Bridgetown)
2. Vente de 32 millions\$ de pompes a eau (Caracas)
3. Vente de 30 millions\$ de services d'ingénierie d'usine de pate a papier (Santiago)
4. Vente de 5.1 millions\$ de produits de construction (Havana)
5. Investissement Canadien de 5 millions\$ (Bogota)
6. Vente de 4.2 millions\$ de téléphones cellulaires (Santiago)

STATISTIQUES CLÉS pour les douze missions qui ont fourni des renseignements sur leur charge de travail

RAPPORTS A:

		LCT	LST
Nbre de demandes de renseignements sur le commerce	Cdne	972	2675
	Locale	535	2202
Nbre de demandes de renseignements sur l'investissement	Cdne	22	10
	Locale	34	53
Nbre de visites de gens d'affaires	Cdne	149	510
	Locale	232	563

RÉSULTATS DU PROGRAMME - ÉTATS-UNIS

ACTIVITÉS COMMERCIALES

De Octobre à Décembre 1988, treize missions ont rapporté les activités commerciales suivantes:

1. 294 VENTES A L'EXPORTATION D'UNE VALEUR DE 124 MILLIONS DE DOLLARS
2. 299 NOUVEAUX CLIENTS/CONTRATS DE REPRÉSENTATION D'UNE VALEUR DE 50 MILLIONS DE DOLLARS
3. 26 NOUVELLES COENTREPRISES/NOUVEAUX ACCORDS DE LICENCE D'UNE VALEUR DE 7 MILLIONS DE DOLLARS
4. 11 INVESTISSEMENTS ÉTRANGERS AU CANADA, DE NATURE INDUSTRIELLE ET COMMERCIALE, D'UNE VALEUR DE 15 MILLIONS DE DOLLARS
5. 1 INVESTISSEMENT CANADIEN DANS LE TERRITOIRE D'UNE VALEUR DE \$1 MILLIONS DE DOLLARS
6. 38 TRANSFERT DE TECHNOLOGIE D'UNE VALEUR DE 58 millions de dollars.

POINTS SAILLANTS

1. Vente de 4.5 millions\$ de machineries de métallurgie (Buffalo)
2. Vente de 4.7 millions\$ de rembourage (New York)
3. Vente de 5.4 millions\$ de pièces d'avions (Seattle)
4. Vente de 700 mille \$ de pièces fondues (Détroit)
5. Vente de 1.5 millions\$ d'équipement de port(San Francisco)
6. Vente de 5 millions\$ d'équipement d'ordinateur

STATISTIQUES CLÉ pour les treize missions qui ont fourni des renseignements sur leur charge de travail

		UTW	UTE
Nbre de demandes de renseignements sur le commerce	Cdne	4785	3870
	Locale	5060	3046
Nbre de demandes de renseignements sur l'investissement	Cdne	45	56
	Locale	698	106
Nbre de visites de gens d'affaires	Cdne	1101	1480
	Locale	1442	1242

SYSTEME DE SUIVE DU PROGRAMME COMMERCIAL

89/05/10

RAPPORT/CHARGE DE TRAVAIL
DES AGENTS

TRIMESTRE 3 DE L'EXERCISE 1988

GRAND TOTAL

	NOMBRE	TEMPS-OFFIC. CUIERS PNC/SP	TEMPS-TOTAL PERS-TRIM
A. DEMANDES/SERV/EXPORT/COMM	DU CANADA : 31345	13.87	24.55
	DES TERRITOIRES : 39285	9.32	17.83
B. VISITES A DES CLIENTS DS TERRITOIRE	: 9897	10.45	9.93
C. POLITIQUE COMMERCIALE/EXPORTATIONS	FOIRES : 435	3.79	3.58
	MISSIONS : 529	5.71	5.54
	PROJETS ET ACTIVITES CONF SEMINAIRES : 348	2.87	1.38
	<u>SECTION II</u> : 637	1.86	1.06
D. RAPPORTS SUR LE COMMERCIAUX/ L'ECON/LES FINANANCES	DEM PAR L'AC : 857	3.83	2.03
	<u>RÉSUMÉ DES ACTIVITÉS</u> : 56	5.22	2.27
E. ACTIVITES EN MATIERE DE COMMUNICATIONS	<u>DU PROGRAMME</u> : 718	1.51	0.46
F. INVESTISSEMENT	DU CANADA : 783	1.28	0.78
	DEMANDES DE RENSEIGNEMENTS DS TERRITOIRE : 2993	2.82	1.76
G. PROG. D'APPORT TECHNOLOGIQUES	CANADA : 588	0.49	1.89
	DEMANDES SERVICE CONTACTS ETABLIS : 347	0.42	0.60
H. PARTIC. A DES ACTIV. A L'EXTER. DE LA MISS		4.54	3.31
I. DEMANDES DE SERVICES PROVENANT D'AUTRES SOURCES	ONG : 579	0.81	0.72
	GOUV'T ROTR : 836	1.43	1.01
	AUTRES MIN. : 1793	3.41	2.47
	PROV./MIN. : 1986	2.86	2.14
J. ADMINISTRATION: GESTION DU PROC. & ADMIN.		11.67	3.12
	CONGES, DEVELOPPEMENT PROF	5.61	3.92
K. SERVICES A D'AUTRE PROGRAMES DE LA MISSION		4.64	0.82
***** TOTAUX *****		98.82	99.88

NOMBRE/VISITES/GENS D'AFFAIRES DU CANADA : 3335
DE TERRIT. : 11322

NOMBRE/DEMANDES/PENC/OBSERVATIONS : 575

NOMBRE/POSTES REMPLIS PAR LES AGENTS-CANADIENS : 202
-ENGAGES SUR PLACE : 222

SYSTEME DE SUIVI DU PROGRAMME COMMERCIAL

89/05/10

RAPPORT/CHARGE DE TRAVAIL
DES AGENTS

TRIMESTRE 3 DE L'EXERCISE 1988

GRAND TOTAL

	NOMBRE	%TEMPS- CDIENS	OFFIC. ENG/SP	TEMPS-TOTAL PERS-TRIM
A. DEMANDES/SERV/EXPORT/COMM				
DU CANADA	: 31245	15.97	24.95	87.67
DES TERRITOIRES	: 29205	9.35	19.41	61.99
B. VISITES A DES CLIENTS DS TERRITOIRE	: 9557	10.45	9.91	43.12
C. POLITIQUE COMMERCIALE/EXPORTATIONS				
PROJETS ET ACTIVITES				
FOIRES	: 425	3.79	5.68	20.29
MISSIONS	: 529	5.71	5.84	24.53
CONF SEMINAIRES	: 340	2.67	1.85	9.52
AUTRES	: 637	1.86	3.06	10.57
D. RAPPORTS SUR LE COMMERCIAUX/ L'ECON/LES FINANANCES				
DEM PAR L'AC	: 957	3.83	2.02	12.23
INIT DE LA MISS	: 1356	5.22	2.27	15.61
E. ACTIVITES EN MATIERE DE COMMUNICATIONS	: 738	1.51	0.60	4.40
F. INVESTISSEMENT				
DEMANDES DE RENSEIGNEMENTS				
DU CANADA	: 783	1.20	0.78	4.17
DS TERRITOIRE	: 2593	2.82	1.76	9.62
G. PROG. D'APPORT TECHNOLOGIQUES				
DEMANDES SERVICE				
CANADA	: 509	0.49	1.65	4.66
CONTACTS ETABLIS	: 347	0.42	0.60	2.19
H. PARTIC. A DES ACTIV. A L'EXTER. DE LA MISS	:	4.54	3.31	16.54
I. DEMANDES DE SERVICES PROVENANT D'AUTRES SOURCES				
ONG	: 579	0.81	0.72	3.27
GOUV'T HOTE	: 836	1.43	1.01	5.15
AUTRES MIN.	: 1793	3.41	2.47	12.38
PROV./MUN.	: 1886	2.50	2.14	9.82
J. ADMINISTRATION: GESTION DU PROGR. & ADMIN.	:	11.67	3.12	30.52
CONGES, DEVELOPPEMENT PROF	:	5.61	5.92	24.49
K. SERVICES A D'AUTRE PROGRAMMES DE LA MISSION	:	4.66	0.82	11.26
***** TOTAUX *****		99.92	99.89	424.00

NOMBRE/VISITES/GENS D'AFFAIRES DU CANADA : 9835
DE TERRIT. : 11522

NOMBRE/DEMANDES/PDME/OBSERVATIONS : 975

NOMBRE/POSTES REMPLIS PAR LES AGENTS-CANADIENS : 202
-ENGAGES SUR PLACE : 222

SYSTEME DE SUIVI DU PROGRAMME COMMERCIAL

09/05/10

RAPPORT/CHARGE DE TRAVAIL
DES AGENTS

TRIMESTRE 1 DE L'EXERCICE 1988

REGION 1 AFRIQUE MOYEN-ORIENT

		NOMBRE	TEMPS OFFIC. CLIENTS ENQ/SP	TEMPS OFFIC. AGENTS-CANADIENS	TEMPS OFFIC. AGENTS-LOCALS
AFRIQUE ET MOYEN-ORIENT					
A. DEMANDES/SERV/EXPORT/CCOM	DU CANADA	4388	22.08	26.81	10.00
	DES TERRITOIRES	3445	10.95	21.84	8.20
B. VISITES A DES CLIENTS DE TERRITOIRE		1871	11.33	15.98	7.74
C. POLITIQUE COMMERCIALE/EXPORTATIONS	POIRES	21	2.43	2.59	1.11
PROJETS ET ACTIVITES	MISSIONS	2	2.26	3.32	1.91
	CORP SEMINAIRES	21	1.39	0.95	0.93
	AUTRES	127	1.86	1.45	0.75
D. RAPPORTS SUR LE COMMERCE	ABIDJAN				
	*ACCRA				
L'ECON/LIS FINANANCES	*ADDIS ABÉBA				
	ALGER				
E. ACTIVITES EN MATIERE DE COMMUNICATIONS	*DAKAR				
	HARARE				
F. INVESTISSEMENT	*KINSHASA				
DEMANDES DE RENSEIGNEMENTS	LAGOS				
	NAIROBI				
G. PROG. D'APPORT TECHNIQUE	*RABAT				
DEMANDES SERVICE	TUNIS				
	YAOUNDÉ				
H. PARTIC. A DES ACTIV. A L'EXTER. DE LA MISSION			3.17	1.91	1.13
I. DEMANDES DE SERVICES PROVENANT D'AUTRES SOURCES	ONG	28	1.30	0.28	0.38
	GOUV'T HOTE	86	1.69	2.09	0.60
	AUTRES MIN.	146	3.52	0.90	1.45
	PROV./MUN.	80	2.13	1.81	0.99
J. ADMINISTRATION: GESTION DU PROG. & ADMIN.			2.27	0.04	1.89
				2.51	2.38
K. SERVICES A D'AUTRE PROGRAMMES DE LA MISSION			3.85	1.68	1.07
***** TOTAUX *****			99.83	38.50	45.00

* Le rapport trimestriel de ces missions n'étaient pas disponible

NOMBRE/VISITES/GENS D'AFFAIRES DU CANADA : 5771
DE TERRIT. : 1000

NOMBRE/DEMANDES/FORME/OBSERVATIONS : 90

NOMBRE/POSTES REMPLIS PAR LES AGENTS-CANADIENS : 10
- ENGAGES SUR PLACE : 22

SYSTEME DE SUIVI DU PROGRAMME COMMERCIAL

89/05/10

RAPPORT/CHARGE DE TRAVAIL
DES AGENTS

TRIMESTRE 3 DE L'EXERCISE 1988

REGION : AFRIQUE MOYEN-ORIENT

	NOMBRE	%TEMPS-OFFIC. CDIENS	ENG/SP	TEMPS-TOTAL PERS-TRIM
A. DEMANDES/SERV/EXPORT/COMM				
DU CANADA :	4369	22.08	25.81	10.76
DES TERRITOIRES :	3445	10.95	21.86	7.33
B. VISITES A DES CLIENTS DS TERRITOIRE :	1871	11.82	15.09	6.04
C. POLITIQUE COMMERCIALE/EXPORTATIONS				
FOIRES :	23	2.43	2.59	1.13
PROJETS ET ACTIVITES				
MISSIONS :	62	9.26	8.22	3.94
CONF SEMINAIRES :	21	1.39	0.95	0.53
AUTRES :	127	1.86	1.45	0.75
D. RAPPORTS SUR LE COMMERCIAUX/				
DEM PAR L'AC :	99	3.34	2.00	1.21
L'ECON/LES FINANANCES				
INIT DE LA MISS :	183	4.69	2.68	1.67
E. ACTIVITES EN MATIERE DE COMMUNICATIONS :	78	0.82	0.18	0.23
F. INVESTISSEMENT				
DU CANADA :	113	0.73	0.81	0.35
DEMANDES DE RENSEIGNEMENTS				
DS TERRITOIRE :	546	1.52	1.95	0.78
G. PROG. D'APPORT TECHNOLOGIQUES				
CANADA :	52	0.43	1.36	0.40
DEMANDES SERVICE				
CONTACTS ETABLIS :	29	0.00	0.45	0.10
H. PARTIC. A DES ACTIV. A L'EXTER. DE LA MISS :		3.17	1.81	1.13
I. DEMANDES DE SERVICES PROVENANT				
D'AUTRES SOURCES				
ONG :	28	1.30	0.36	0.38
GOUV'T HOTE :	86	1.69	1.09	0.63
AUTRES MIN. :	146	3.52	2.90	1.45
PROV./MUN. :	80	2.13	1.81	0.89
J. ADMINISTRATION: GESTION DU PROGR. & ADMIN. :		8.17	0.04	1.89
CONGES, DEVELOPPEMENT PROF :		5.73	4.81	2.38
K. SERVICES A D'AUTRE PROGRAMMES DE LA MISSION :		2.86	1.68	1.03
***** TOTAUX *****		99.89	99.90	45.00

NOMBRE/VISITES/GENS D'AFFAIRES DU CANADA : 977
DE TERRIT. : 1690

NOMBRE/DEMANDES/PDME/OBSERVATIONS : 90

NOMBRE/POSTES REMPLIS PAR LES AGENTS-CANADIENS : 23
-ENGAGES SUR PLACE : 22

SYSTEME DE SUIVI DU PROGRAMME COMMERCIAL

89/05/10

RAPPORT/CHARGE DE TRAVAIL
DES AGENTS

TRIMESTRE 3 DE L'EXERCISE 1988

MISSION : ABIDJAN

	NOMBRE	%TEMPS-OFFIC.		TEMPS-TOTAL PERS-TRIM
		CDIENS	ENG/SP	
A.DEMANDES/SERV/EXPORT/COMM				
DU CANADA :	154	27.50	30.00	0.85
DES TERRITOIRES :	92	7.50	25.00	0.40
B.VISITES A DES CLIENTS DS TERRITOIRE :	98	14.00	20.00	0.48
C.POLITIQUE COMMERCIALE/EXPORTATIONS				
FOIRES :	0	0.00	0.00	0.00
PROJETS ET ACTIVITES				
MISSIONS :	11	7.00	15.00	0.29
CONF SEMINAIRES :	4	5.00	0.00	0.10
AUTRES :	1	1.00	0.00	0.02
D.RAPPORTS SUR LE COMMERCIAUX/				
L'ECON/LES FINANANCES				
DEM PAR L'AC :	2	2.50	0.00	0.05
INIT DE LA MISS :	9	2.50	5.00	0.10
E.ACTIVITES EN MATIERE DE COMMUNICATIONS :	0	0.00	0.00	0.00
F.INVESTISSEMENT				
DEMANDES DE RENSEIGNEMENTS				
DU CANADA :	0	0.00	0.00	0.00
DS TERRITOIRE :	2	0.50	0.00	0.01
G.PROG. D'APPORT TECHNOLOGIQUES				
DEMANDES SERVICE				
CANADA :	0	0.00	0.00	0.00
CONTACTS ETABLIS :	0	0.00	0.00	0.00
H.PARTIC. A DES ACTIV. A L'EXTER. DE LA MISS :		5.00	0.00	0.10
I.DEMANDES DE SERVICES PROVENANT				
D'AUTRES SOURCES				
ONG :	2	3.00	0.00	0.06
GOUV'T HOTE :	0	0.00	0.00	0.00
AUTRES MIN. :	5	2.00	0.00	0.04
PROV./MUN. :	3	1.00	0.00	0.02
J.ADMINISTRATION: GESTION DU PROGR. & ADMIN. :		14.00	0.00	0.28
CONGES, DEVELOPPEMENT PROF :		0.00	0.00	0.00
K.SERVICES A D'AUTRE PROGRAMMES DE LA MISSION :		7.50	5.00	0.20
***** TOTAUX *****		100.00	100.00	3.00

NOMBRE/VISITES/GENS D'AFFAIRS DU CANADA : 75
DE TERRIT. : 24

NOMBRE/DEMANDES/PDME/OBSERVATIONS : 9

NOMBRE/POSTES REMPLIS PAR LES AGENTS-CANADIENS : 2
-ENGAGES SUR PLACE : 1

SYSTEME DE SUIVI DU PROGRAMME COMMERCIAL

89/05/10

RAPPORT/CHARGE DE TRAVAIL
DES AGENTS

TRIMESTRE 3 DE L'EXERCISE 1988

MISSION : ALGER

	NOMBRE	%TEMPS- CDIENS	OFFIC. ENG/SP	TEMPS-TOTAL PERS-TRIM
A. DEMANDES/SERV/EXPORT/COMM				
DU CANADA :	818	28.33	37.50	1.60
DES TERRITOIRES :	130	3.33	11.50	0.33
B. VISITES A DES CLIENTS DS TERRITOIRE :	65	6.00	15.50	0.49
C. POLITIQUE COMMERCIALE/EXPORTATIONS				
FOIRES :	1	1.00	0.00	0.03
PROJETS ET ACTIVITES				
MISSIONS :	3	14.33	7.50	0.58
CONF SEMINAIRES :	0	0.00	0.00	0.00
AUTRES :	35	1.66	7.50	0.20
D. RAPPORTS SUR LE COMMERCIAUX/				
L'ECON/LES FINANANCES				
DEM PAR L'AC :	5	2.00	0.50	0.07
INIT DE LA MISS :	24	8.00	1.00	0.26
E. ACTIVITES EN MATIERE DE COMMUNICATIONS :	0	0.00	0.00	0.00
F. INVESTISSEMENT				
DEMANDES DE RENSEIGNEMENTS				
DU CANADA :	0	0.00	0.00	0.00
DS TERRITOIRE :	0	0.00	0.00	0.00
G. PROG. D'APPORT TECHNOLOGIQUES				
DEMANDES SERVICE				
CANADA :	0	0.00	0.00	0.00
CONTACTS ETABLIS :	0	0.00	0.00	0.00
H. PARTIC. A DES ACTIV. A L'EXTER. DE LA MISS :		10.33	0.00	0.31
I. DEMANDES DE SERVICES PROVENANT				
D'AUTRES SOURCES				
ONG :	0	0.00	0.00	0.00
GOUV'T HOTE :	7	1.00	2.50	0.08
AUTRES MIN. :	2	2.00	1.00	0.08
PROV./MUN. :	4	1.00	0.00	0.03
J. ADMINISTRATION: GESTION DU PROGR. & ADMIN. :		7.33	0.00	0.22
CONGES, DEVELOPPEMENT PROF :		10.00	13.00	0.56
K. SERVICES A D'AUTRE PROGRAMMES DE LA MISSION :		3.66	2.50	0.16
***** TOTAUX *****		99.97	100.00	5.00

NOMBRE/VISITES/GENS D'AFFAIRES DU CANADA : 68
DE TERRIT. : 56

NOMBRE/DEMANDES/PDME/OBSERVATIONS : 8

NOMBRE/POSTES REMPLIS PAR LES AGENTS-CANADIENS : 3
-ENGAGES SUR PLACE : 2

SYSTEME DE SUIVI DU PROGRAMME COMMERCIAL

89/05/10

RAPPORT/CHARGE DE TRAVAIL
DES AGENTS

TRIMESTRE 3 DE L'EXERCISE 1988

MISSION : HARARE

	NOMBRE	%TEMPS-OFFIC. CDIENS	ENG/SP	TEMPS-TOTAL PERS-TRIM
	-----	-----	-----	-----
A. DEMANDES/SERV/EXPORT/COMM				
DU CANADA :	230	15.00	20.00	0.35
DES TERRITOIRES :	220	20.00	20.00	0.40
B. VISITES A DES CLIENTS DS TERRITOIRE :	62	5.00	15.00	0.20
C. POLITIQUE COMMERCIALE/EXPORTATIONS				
FOIRES :	0	0.00	0.00	0.00
PROJETS ET ACTIVITES				
MISSIONS :	2	20.00	5.00	0.25
CONF SEMINAIRES :	0	0.00	0.00	0.00
AUTRES :	3	0.00	5.00	0.05
D. RAPPORTS SUR LE COMMERCIAUX/				
L'ECON/LES FINANANCES				
DEM PAR L'AC :	2	0.00	5.00	0.05
INIT DE LA MISS :	5	5.00	5.00	0.10
E. ACTIVITES EN MATIERE DE COMMUNICATIONS :	0	0.00	0.00	0.00
F. INVESTISSEMENT				
DEMANDES DE RENSEIGNEMENTS				
DU CANADA :	2	5.00	5.00	0.10
DS TERRITOIRE :	4	0.00	5.00	0.05
G. PROG. D'APPORT TECHNOLOGIQUES				
DEMANDES SERVICE				
CANADA :	0	0.00	0.00	0.00
CONTACTS ETABLIS :	0	0.00	0.00	0.00
H. PARTIC. A DES ACTIV. A L'EXTER. DE LA MISS :		0.00	0.00	0.00
I. DEMANDES DE SERVICES PROVENANT				
D'AUTRES SOURCES				
ONG :	0	2.00	5.00	0.07
GOUV'T HOTE :	0	0.00	0.00	0.00
AUTRES MIN. :	0	8.00	5.00	0.13
PROV./MUN. :	0	0.00	0.00	0.00
J. ADMINISTRATION: GESTION DU PROGR. & ADMIN. :		10.00	0.00	0.10
CONGES, DEVELOPPEMENT PROF :		0.00	0.00	0.00
K. SERVICES A D'AUTRE PROGRAMMES DE LA MISSION :		10.00	5.00	0.15
***** TOTAUX *****		100.00	100.00	2.00

NOMBRE/VISITES/GENS D'AFFAIRES DU CANADA : 21
DE TERRIT. : 42

NOMBRE/DEMANDES/PDME/OBSERVATIONS : 2

NOMBRE/POSTES REMPLIS PAR LES AGENTS-CANADIENS : 1
-ENGAGES SUR PLACE : 1

SYSTEME DE SUIVI DU PROGRAMME COMMERCIAL

89/05/10

RAPPORT/CHARGE DE TRAVAIL
DES AGENTS

TRIMESTRE 3 DE L'EXERCISE 1988

MISSION : LAGOS

	NOMBRE	%TEMPS- CDIENS	OFFIC. ENG/SP	TEMPS-TOTAL PERS-TRIM
A. DEMANDES/SERV/EXPORT/COMM				
DU CANADA :	267	15.00	30.00	1.20
DES TERRITOIRES :	507	15.00	41.00	1.53
B. VISITES A DES CLIENTS DS TERRITOIRE :	107	5.00	10.00	0.40
C. POLITIQUE COMMERCIALE/EXPORTATIONS				
FOIRES :	0	0.00	0.00	0.00
PROJETS ET ACTIVITES				
MISSIONS :	1	5.00	0.00	0.10
CONF SEMINAIRES :	2	2.50	1.66	0.10
AUTRES :	0	0.00	0.00	0.00
D. RAPPORTS SUR LE COMMERCIAUX/				
L'ECON/LES FINANANCES				
DEM PAR L'AC :	5	2.50	0.00	0.05
INIT DE LA MISS :	6	5.00	3.33	0.20
E. ACTIVITES EN MATIERE DE COMMUNICATIONS :	6	2.50	0.00	0.05
F. INVESTISSEMENT				
DEMANDES DE RENSEIGNEMENTS				
DU CANADA :	4	0.50	0.66	0.03
DS TERRITOIRE :	12	1.00	1.66	0.07
G. PROG. D'APPORT TECHNOLOGIQUES				
DEMANDES SERVICE				
CANADA :	0	0.00	0.00	0.00
CONTACTS ETABLIS :	0	0.00	0.00	0.00
H. PARTIC. A DES ACTIV. A L'EXTER. DE LA MISS :		0.00	0.00	0.00
I. DEMANDES DE SERVICES PROVENANT				
D'AUTRES SOURCES				
ONG :	3	2.50	0.00	0.05
GOUV'T HOTE :	8	1.00	1.66	0.07
AUTRES MIN. :	16	4.50	3.33	0.19
PROV./MUN. :	3	0.50	0.00	0.01
J. ADMINISTRATION: GESTION DU PROGR. & ADMIN. :		7.50	0.00	0.15
CONGES, DEVELOPPEMENT PROF :		30.00	3.33	0.70
K. SERVICES A D'AUTRE PROGRAMMES DE LA MISSION :		0.00	3.33	0.10
***** TOTAUX *****		100.00	99.96	5.00

NOMBRE/VISITES/GENS D'AFFAIRES DU CANADA : 61
DE TERRIT. : 368

NOMBRE/DEMANDES/PDME/OBSERVATIONS : 8

NOMBRE/POSTES REMPLIS PAR LES AGENTS-CANADIENS : 2
-ENGAGES SUR PLACE : 3

SYSTEME DE SUIVI DU PROGRAMME COMMERCIAL

89/05/10

RAPPORT/CHARGE DE TRAVAIL
DES AGENTS

TRIMESTRE 3 DE L'EXERCISE 1988

MISSION : NAIROBI

	NOMBRE	%TEMPS- CDIENS	OFFIC. ENG/SP	TEMPS-TOTAL PERS-TRIM
A. DEMANDES/SERV/EXPORT/COMM				
DU CANADA :	252	34.00	35.00	0.69
DES TERRITOIRES :	331	11.00	40.00	0.51
B. VISITES A DES CLIENTS DS TERRITOIRE :	66	17.00	5.00	0.22
C. POLITIQUE COMMERCIALE/EXPORTATIONS				
PROJETS ET ACTIVITES				
FOIRES :	1	0.00	0.00	0.00
MISSIONS :	0	0.00	0.00	0.00
CONF SEMINAIRES :	1	3.00	5.00	0.08
AUTRES :	0	0.00	0.00	0.00
D. RAPPORTS SUR LE COMMERCIAUX/ L'ECON/LES FINANANCES				
DEM PAR L'AC :	5	1.00	6.00	0.07
INIT DE LA MISS :	6	2.00	0.00	0.02
E. ACTIVITES EN MATIERE DE COMMUNICATIONS :	7	2.00	0.00	0.02
F. INVESTISSEMENT				
DEMANDES DE RENSEIGNEMENTS				
DU CANADA :	6	1.00	0.00	0.01
DS TERRITOIRE :	6	1.00	1.00	0.02
G. PROG. D'APPORT TECHNOLOGIQUES				
DEMANDES SERVICE				
CANADA :	0	0.00	0.00	0.00
CONTACTS ETABLIS :	0	0.00	0.00	0.00
H. PARTIC. A DES ACTIV. A L'EXTER. DE LA MISS :		0.00	0.00	0.00
I. DEMANDES DE SERVICES PROVENANT D'AUTRES SOURCES				
ONG :	5	0.00	1.00	0.01
GOUV'T HOTE :	22	2.00	3.00	0.05
AUTRES MIN. :	9	1.00	1.00	0.02
PROV./MUN. :	9	1.00	2.00	0.03
J. ADMINISTRATION: GESTION DU PROGR. & ADMIN. :		19.00	1.00	0.20
CONGES, DEVELOPPEMENT PROF :		0.00	0.00	0.00
K. SERVICES A D'AUTRE PROGRAMMES DE LA MISSION :		5.00	0.00	0.05
***** TOTAUX *****		100.00	100.00	2.00

NOMBRE/VISITES/GENS D'AFFAIRS DU CANADA : 44
DE TERRIT. : 45

NOMBRE/DEMANDES/PDME/OBSERVATIONS : 5

NOMBRE/POSTES REMPLIS PAR LES AGENTS-CANADIENS : 1
-ENGAGES SUR PLACE : 1

SYSTEME DE SUIVI DU PROGRAMME COMMERCIAL

89/05/10

RAPPORT/CHARGE DE TRAVAIL
DES AGENTS

TRIMESTRE 3 DE L'EXERCISE 1988

MISSION : TUNIS

	NOMBRE	%TEMPS-OFFIC. CDIENS	ENG/SP	TEMPS-TOTAL PERS-TRIM
A. DEMANDES/SERV/EXPORT/COMM				
DU CANADA :	250	27.00	30.00	0.57
DES TERRITOIRES :	132	10.00	12.00	0.22
B. VISITES A DES CLIENTS DS TERRITOIRE :	78	10.00	10.00	0.20
C. POLITIQUE COMMERCIALE/EXPORTATIONS				
PROJETS ET ACTIVITES				
FOIRES :	2	10.00	10.00	0.20
MISSIONS :	6	5.00	3.00	0.08
CONF SEMINAIRES :	1	10.00	5.00	0.15
AUTRES :	7	2.00	3.00	0.05
D. RAPPORTS SUR LE COMMERCIAUX/ L'ECON/LES FINANANCES				
DEM PAR L'AC :	5	3.00	3.00	0.06
INIT DE LA MISS :	20	5.00	6.00	0.11
E. ACTIVITES EN MATIERE DE COMMUNICATIONS :	7	3.00	2.00	0.05
F. INVESTISSEMENT-				
DEMANDES DE RENSEIGNEMENTS				
DU CANADA :	0	0.00	0.00	0.00
DS TERRITOIRE :	0	0.00	0.00	0.00
G. PROG. D'APPORT TECHNOLOGIQUES				
DEMANDES SERVICE				
CANADA :	0	0.00	0.00	0.00
CONTACTS ETABLIS :	0	0.00	0.00	0.00
H. PARTIC. A DES ACTIV. A L'EXTER. DE LA MISS :		0.00	0.00	0.00
I. DEMANDES DE SERVICES PROVENANT D'AUTRES SOURCES				
ONG :	4	1.00	2.00	0.03
GOUV'T HOTE :	11	4.00	2.00	0.06
AUTRES MIN. :	11	3.00	3.00	0.06
PROV./MUN. :	6	1.00	4.00	0.05
J. ADMINISTRATION: GESTION DU PROGR. & ADMIN. :		5.00	0.00	0.05
CONGES, DEVELOPPEMENT PROF :		0.00	5.00	0.05
K. SERVICES A D'AUTRE PROGRAMMES DE LA MISSION :		1.00	0.00	0.01
***** TOTAUX *****		100.00	100.00	2.00

NOMBRE/VISITES/GENS D'AFFAIRES DU CANADA : 191
DE TERRIT. : 102

NOMBRE/DEMANDES/PDME/OBSERVATIONS : 10

NOMBRE/POSTES REMPLIS PAR LES AGENTS-CANADIENS : 1
-ENGAGES SUR PLACE : 1

SYSTEME DE SUIVI DU PROGRAMME COMMERCIAL

89/05/10

RAPPORT/CHARGE DE TRAVAIL
DES AGENTS

TRIMESTRE 3 DE L'EXERCISE 1988

MISSION : YAOUNDE

	NOMBRE	%TEMPS-OFFIC.		TEMPS-TOTAL PERS-TRIM
		CDIENS	ENG/SP	
A. DEMANDES/SERV/EXPORT/COMM				
DU CANADA :	246	33.00	10.00	0.76
DES TERRITOIRES :	94	14.00	15.00	0.43
B. VISITES A DES CLIENTS DS TERRITOIRE :	66	12.00	8.00	0.32
C. POLITIQUE COMMERCIALE/EXPORTATIONS				
FOIRES :	0	0.00	0.00	0.00
PROJETS ET ACTIVITES				
MISSIONS :	5	8.50	2.00	0.19
CONF SEMINAIRES :	0	0.00	0.00	0.00
AUTRES :	1	0.50	0.00	0.01
D. RAPPORTS SUR LE COMMERCIAUX/				
L'ECON/LES FLNANANCES				
DEM PAR L'AC :	3	4.00	0.00	0.08
INIT DE LA MISS :	2	2.50	0.00	0.05
E. ACTIVITES EN MATIERE DE COMMUNICATIONS :	0	0.50	0.00	0.01
F. INVESTISSEMENT				
DEMANDES DE RENSEIGNEMENTS				
DU CANADA :	0	0.00	0.00	0.00
DS TERRITOIRE :	0	0.00	0.00	0.00
G. PROG. D'APPORT TECHNOLOGIQUES				
DEMANDES SERVICE				
CANADA :	0	0.00	0.00	0.00
CONTACTS ETABLIS :	0	0.00	0.00	0.00
H. PARTIC. A DES ACTIV. A L'EXTER. DE LA MISS :		10.00	0.00	0.20
I. DEMANDES DE SERVICES PROVENANT				
D'AUTRES SOURCES				
ONG :	0	0.00	0.00	0.00
GOUV'T HOTE :	2	1.00	5.00	0.07
AUTRES MIN. :	8	5.00	8.00	0.18
PROV./MUN. :	11	2.50	2.00	0.07
J. ADMINISTRATION: GESTION DU PROGR. & ADMIN. :		5.00	0.00	0.10
CONGES, DEVELOPPEMENT PROF :		1.50	50.00	0.53
K. SERVICES A D'AUTRE PROGRAMMES DE LA MISSION :		0.00	0.00	0.00
***** TOTAUX *****		100.00	100.00	3.00

NOMBRE/VISITES/GENS D'AFFAIRES DU CANADA : 63
DE TERRIT. : 81

NOMBRE/DEMANDES/PDME/OBSERVATIONS : 5

NOMBRE/POSTES REMPLIS PAR LES AGENTS-CANADIENS : 2
-ENGAGES SUR PLACE : 1

SYSTEME DE SUIVI DU PROGRAMME COMMERCIAL

89/05/10

RAPPORT/CHARGE DE TRAVAIL
DES AGENTS

TRIMESTRE 3 DE L'EXERCISE 1988

MISSION : AMMAN

	NOMBRE	%TEMPS-OFFIC.		TEMPS-TOTAL PERS-TRIM
		CDIENS	ENG/SP	
A. DEMANDES/SERV/EXPORT/COMM				
DU CANADA :	96	15.00	16.00	0.47
DES TERRITOIRES :	116	10.00	20.00	0.50
B. VISITES A DES CLIENTS DS TERRITOIRE :	121	10.00	22.50	0.55
C. POLITIQUE COMMERCIALE/EXPORTATIONS				
FOIRES :	0	0.00	0.00	0.00
PROJETS ET ACTIVITES				
MISSIONS :	5	10.00	17.50	0.45
CONF SEMINAIRES :	0	0.00	0.00	0.00
AUTRES :	2	5.00	2.50	0.10
D. RAPPORTS SUR LE COMMERCIAUX/				
L'ECON/LES FINANANCES				
DEM PAR L'AC :	36	15.00	7.50	0.30
INIT DE LA MISS :	0	0.00	0.00	0.00
E. ACTIVITES EN MATIERE DE COMMUNICATIONS :	0	0.00	0.00	0.00
F. INVESTISSEMENT				
DEMANDES DE RENSEIGNEMENTS				
DU CANADA :	0	0.00	0.00	0.00
DS TERRITOIRE :	16	2.00	4.00	0.10
G. PROG. D'APPORT TECHNOLOGIQUES				
DEMANDES SERVICE				
CANADA :	0	0.00	0.00	0.00
CONTACTS ETABLIS :	0	0.00	0.00	0.00
H. PARTIC. A DES ACTIV. A L'EXTER. DE LA MISS :		0.00	5.00	0.10
I. DEMANDES DE SERVICES PROVENANT				
D'AUTRES SOURCES				
ONG :	0	0.00	0.00	0.00
GOUV'T HOTE :	19	10.00	1.00	0.12
AUTRES MIN. :	18	10.00	1.00	0.12
PROV./MUN. :	17	5.00	3.00	0.11
J. ADMINISTRATION: GESTION DU PROGR. & ADMIN. :		8.00	0.00	0.08
CONGES, DEVELOPPEMENT PROF :		0.00	0.00	0.00
K. SERVICES A D'AUTRE PROGRAMMES DE LA MISSION :		0.00	0.00	0.00
***** TOTAUX *****		100.00	100.00	3.00

NOMBRE/VISITES/GENS D'AFFAIRES DU CANADA : 169
DE TERRIT. : 50

NOMBRE/DEMANDES/PDME/OBSERVATIONS : 5

NOMBRE/POSTES REMPLIS PAR LES AGENTS-CANADIENS : 1
-ENGAGES SUR PLACE : 2

SYSTEME DE SUIVI DU PROGRAMME COMMERCIAL

89/05/10

RAPPORT/CHARGE DE TRAVAIL
DES AGENTS

TRIMESTRE 3 DE L'EXERCISE 1988

MISSION : BAGHDAD

	NOMBRE	%TEMPS-OFFIC. CDIENS	ENG/SP	TEMPS-TOTAL PERS-TRIM
	-----	-----	-----	-----
A. DEMANDES/SERV/EXPORT/COMM				
DU CANADA :	174	20.00	20.00	0.40
DES TERRITOIRES :	35	5.00	15.00	0.20
B. VISITES A DES CLIENTS DS TERRITOIRE :	158	15.00	25.00	0.40
C. POLITIQUE COMMERCIALE/EXPORTATIONS				
FOIRES :	1	15.00	15.00	0.30
PROJETS ET ACTIVITES				
MISSIONS :	3	10.00	20.00	0.30
CONF SEMINAIRES :	0	0.00	0.00	0.00
AUTRES :	0	0.00	0.00	0.00
D. RAPPORTS SUR LE COMMERCIAUX/				
L'ECON/LES FINANANCES				
DEM PAR L'AC :	1	1.00	0.00	0.01
INIT DE LA MISS :	4	4.00	0.00	0.04
E. ACTIVITES EN MATIERE DE COMMUNICATIONS :	0	0.00	0.00	0.00
F. INVESTISSEMENT				
DU CANADA :	0	0.00	0.00	0.00
DEMANDES DE RENSEIGNEMENTS DS TERRITOIRE :	1	1.00	1.00	0.02
G. PROG. D'APPORT TECHNOLOGIQUES				
DEMANDES SERVICE				
CANADA :	0	0.00	0.00	0.00
CONTACTS ETABLIS :	0	0.00	0.00	0.00
H. PARTIC. A DES ACTIV. A L'EXTER. DE LA MISS :		0.00	0.00	0.00
I. DEMANDES DE SERVICES PROVENANT				
D'AUTRES SOURCES				
ONG :	0	0.00	0.00	0.00
GOUV'T HOTE :	0	0.00	0.00	0.00
AUTRES MIN. :	0	0.00	0.00	0.00
PROV./MUN. :	1	5.00	4.00	0.09
J. ADMINISTRATION: GESTION DU PROGR. & ADMIN. :		10.00	0.00	0.10
CONGES, DEVELOPPEMENT PROF :		10.00	0.00	0.10
K. SERVICES A D'AUTRE PROGRAMMES DE LA MISSION :		4.00	0.00	0.04
		-----	-----	-----
***** TOTAUX *****		100.00	100.00	2.00

NOMBRE/VISITES/GENS D'AFFAIRES DU CANADA : 44
DE TERRIT. : 15

NOMBRE/DEMANDES/PDME/OBSERVATIONS : 0

NOMBRE/POSTES REMPLIS PAR LES AGENTS-CANADIENS : 1
-ENGAGES SUR PLACE : 1

SYSTEME DE SUIVI DU PROGRAMME COMMERCIAL

89/05/10

RAPPORT/CHARGE DE TRAVAIL
DES AGENTS

TRIMESTRE 3 DE L'EXERCISE 1988

MISSION : LE CAIRE

	NOMBRE	%TEMPS-OFFIC.		TEMPS-TOTAL PERS-TRIM
		CDIENS	ENG/SP	
A. DEMANDES/SERV/EXPORT/COMM				
DU CANADA :	265	24.50	27.50	1.04
DES TERRITOIRES :	391	17.00	36.00	1.06
B. VISITES A DES CLIENTS DS TERRITOIRE :	106	17.50	9.00	0.53
C. POLITIQUE COMMERCIALE/EXPORTATIONS				
FOIRES :	0	0.00	0.00	0.00
PROJETS ET ACTIVITES				
MISSIONS :	0	0.00	0.00	0.00
CONF SEMINAIRES :	0	0.00	0.00	0.00
AUTRES :	0	0.00	0.00	0.00
D. RAPPORTS SUR LE COMMERCIAUX/				
L'ECON/LES FINANANCES				
DEM PAR L'AC :	3	5.00	0.00	0.10
INIT DE LA MISS :	48	11.00	7.50	0.37
E. ACTIVITES EN MATIERE DE COMMUNICATIONS :	0	0.00	0.00	0.00
F. INVESTISSEMENT				
DEMANDES DE RENSEIGNEMENTS				
DU CANADA :	0	0.00	0.00	0.00
DS TERRITOIRE :	32	6.50	2.50	0.18
G. PROG. D'APPORT TECHNOLOGIQUES				
DEMANDES SERVICE				
CANADA :	0	0.00	0.00	0.00
CONTACTS ETABLIS :	0	0.00	0.00	0.00
H. PARTIC. A DES ACTIV. A L'EXTER. DE LA MISS :		0.00	0.00	0.00
I. DEMANDES DE SERVICES PROVENANT				
D'AUTRES SOURCES				
ONG :	0	0.00	0.00	0.00
GOUV'T HOTE :	0	0.00	0.00	0.00
AUTRES MIN. :	24	5.00	10.00	0.30
PROV./MUN. :	1	1.00	0.00	0.02
J. ADMINISTRATION: GESTION DU PROGR. & ADMIN. :		2.00	0.00	0.04
CONGES, DEVELOPPEMENT PROF :		10.50	7.50	0.36
K. SERVICES A D'AUTRE PROGRAMMES DE LA MISSION :		0.00	0.00	0.00
***** TOTAUX *****		100.00	100.00	4.00

NOMBRE/VISITES/GENS D'AFFAIRES DU CANADA : 53
DE TERRIT. : 290

NOMBRE/DEMANDES/PDME/OBSERVATIONS : 11

NOMBRE/POSTES REMPLIS PAR LES AGENTS-CANADIENS : 2
-ENGAGES SUR PLACE : 2

SYSTEME DE SUIVI DU PROGRAMME COMMERCIAL

89/05/10

RAPPORT/CHARGE DE TRAVAIL
DES AGENTS

TRIMESTRE 3 DE L'EXERCISE 1988

MISSION : KUWAIT

	NOMBRE	%TEMPS-OFFIC.		TEMPS-TOTAL PERS-TRIM
		CDIENS	ENG/SP	
A. DEMANDES/SERV/EXPORT/COMM				
DU CANADA :	516	7.00	17.00	0.48
DES TERRITOIRES :	429	7.00	11.00	0.36
B. VISITES A DES CLIENTS DS TERRITOIRE :	480	12.00	10.00	0.44
C. POLITIQUE COMMERCIALE/EXPORTATIONS				
PROJETS ET ACTIVITES				
FOIRES :	6	6.00	8.00	0.28
MISSIONS :	19	14.00	16.00	0.60
CONF SEMINAIRES :	9	2.00	3.00	0.10
AUTRES :	17	2.00	2.00	0.08
D. RAPPORTS SUR LE COMMERCIAUX/ L'ECON/LES FINANANCES				
DEM PAR L'AC :	18	2.00	2.00	0.08
INIT DE LA MISS :	33	3.00	3.00	0.12
E. ACTIVITES EN MATIERE DE COMMUNICATIONS :	47	2.00	1.00	0.06
F. INVESTISSEMENT				
DEMANDES DE RENSEIGNEMENTS				
DU CANADA :	63	3.00	4.00	0.14
DS TERRITOIRE :	412	3.00	6.00	0.18
G. PROG. D'APPORT TECHNOLOGIQUES				
DEMANDES SERVICE				
CANADA :	2	0.00	0.00	0.00
CONTACTS ETABLIS :	3	0.00	0.00	0.00
H. PARTIC. A DES ACTIV. A L'EXTER. DE LA MISS :		2.00	0.00	0.04
I. DEMANDES DE SERVICES PROVENANT D'AUTRES SOURCES				
ONG :	0	3.00	0.00	0.06
GOUV'T HOTE :	0	6.00	1.00	0.14
AUTRES MIN. :	0	7.00	5.00	0.24
PROV./MUN. :	0	10.00	11.00	0.42
J. ADMINISTRATION: GESTION DU PROGR. & ADMIN. :		7.00	0.00	0.14
CONGES, DEVELOPPEMENT PROF :		0.00	0.00	0.00
K. SERVICES A D'AUTRE PROGRAMMES DE LA MISSION :		2.00	0.00	0.04
***** TOTAUX *****		100.00	100.00	4.00

NOMBRE/VISITES/GENS D'AFFAIRS DU CANADA : 134
DE TERRIT. : 363

NOMBRE/DEMANDES/PDME/OBSERVATIONS : 11

NOMBRE/POSTES REMPLIS PAR LES AGENTS-CANADIENS : 2
-ENGAGES SUR PLACE : 2

SYSTEME DE SUIVI DU PROGRAMME COMMERCIAL

89/05/10

RAPPORT/CHARGE DE TRAVAIL
DES AGENTS

TRIMESTRE 3 DE L'EXERCISE 1988

MISSION : RIYADH

	NOMBRE	%TEMPS- CDIENS	OFFIC. ENG/SP	TEMPS-TOTAL PERS-TRIM
A. DEMANDES/SERV/EXPORT/COMM				
DU CANADA :	850	17.00	19.00	1.25
DES TERRITOIRES :	840	15.00	18.00	1.14
B. VISITES A DES CLIENTS DS TERRITOIRE :	396	14.00	25.00	1.31
C. POLITIQUE COMMERCIALE/EXPORTATIONS				
PROJETS ET ACTIVITES				
FOIRES :	4	4.00	2.00	0.22
MISSIONS :	4	14.00	18.00	1.10
CONF SEMINAIRES :	1	0.00	0.00	0.00
AUTRES :	61	6.00	0.00	0.24
D. RAPPORTS SUR LE COMMERCIAUX/				
L'ECON/LES FINANANCES				
DEM PAR L'AC :	12	4.00	0.00	0.16
INIT DE LA MISS :	21	5.00	0.00	0.20
E. ACTIVITES EN MATIERE DE COMMUNICATIONS :	8	1.00	0.00	0.04
F. INVESTISSEMENT				
DEMANDES DE RENSEIGNEMENTS				
DU CANADA :	38	1.00	1.00	0.07
DS TERRITOIRE :	44	1.00	2.00	0.10
G. PROG. D'APPORT TECHNOLOGIQUES				
DEMANDES SERVICE				
CANADA :	0	0.00	0.00	0.00
CONTACTS ETABLIS :	0	0.00	0.00	0.00
H. PARTIC. A DES ACTIV. A L'EXTER. DE LA MISS :		2.00	10.00	0.38
I. DEMANDES DE SERVICES PROVENANT				
D'AUTRES SOURCES				
ONG :	4	0.00	0.00	0.00
GOUV'T HOTE :	17	1.00	0.00	0.04
AUTRES MIN. :	29	1.00	1.00	0.07
PROV./MUN. :	21	1.00	0.00	0.04
J. ADMINISTRATION: GESTION DU PROGR. & ADMIN. :		7.00	0.00	0.28
CONGES, DEVELOPPEMENT PROF :		2.00	0.00	0.08
K. SERVICES A D'AUTRE PROGRAMMES DE LA MISSION :		4.00	4.00	0.28
***** TOTAUX *****		100.00	100.00	7.00

NOMBRE/VISITES/GENS D'AFFAIRES DU CANADA : 43
DE TERRIT. : 191

NOMBRE/DEMANDES/PDME/OBSERVATIONS : 8

NOMBRE/POSTES REMPLIS PAR LES AGENTS-CANADIENS : 4
-ENGAGES SUR PLACE : 3

SYSTEME DE SUIVI DU PROGRAMME COMMERCIAL

89/05/10

RAPPORT/CHARGE DE TRAVAIL
DES AGENTS

TRIMESTRE 3 DE L'EXERCISE 1988

MISSION : TEL AVIV

	NOMBRE	%TEMPS-OFFIC. CDIENS	ENG/SP	TEMPS-TOTAL PERS-TRIM
A. DEMANDES/SERV/EXPORT/COMM				
DU CANADA :	251	30.00	40.00	1.10
DES TERRITOIRES :	128	5.00	10.00	0.25
B. VISITES A DES CLIENTS DS TERRITOIRE :	68	20.00	15.00	0.50
C. POLITIQUE COMMERCIALE/EXPORTATIONS				
FOIRES :	8	0.00	5.00	0.10
PROJETS ET ACTIVITES				
MISSIONS :	3	0.00	0.00	0.00
CONF SEMINAIRES :	3	0.00	0.00	0.00
AUTRES :	0	0.00	0.00	0.00
D. RAPPORTS SUR LE COMMERCIAUX/				
L'ECON/LES FINANANCES				
DEM PAR L'AC :	2	3.00	5.00	0.13
INIT DE LA MISS :	5	0.00	5.00	0.10
E. ACTIVITES EN MATIERE DE COMMUNICATIONS :	3	0.00	0.00	0.00
F. INVESTISSEMENT				
DEMANDES DE RENSEIGNEMENTS				
DU CANADA :	0	0.00	0.00	0.00
DS TERRITOIRE :	17	5.00	0.00	0.05
G. PROG. D'APPORT TECHNOLOGIQUES				
DEMANDES SERVICE				
CANADA :	50	10.00	15.00	0.40
CONTACTS ETABLIS :	26	0.00	5.00	0.10
H. PARTIC. A DES ACTIV. A L'EXTER. DE LA MISS :		0.00	0.00	0.00
I. DEMANDES DE SERVICES PROVENANT				
D'AUTRES SOURCES				
ONG :	10	10.00	0.00	0.10
GOUV'T HOTE :	0	0.00	0.00	0.00
AUTRES MIN. :	24	2.00	0.00	0.02
PROV./MUN. :	4	0.00	0.00	0.00
J. ADMINISTRATION: GESTION DU PROGR. & ADMIN. :		15.00	0.00	0.15
CONGES, DEVELOPPEMENT PROF :		0.00	0.00	0.00
K. SERVICES A D'AUTRE PROGRAMMES DE LA MISSION :		0.00	0.00	0.00
***** TOTAUX *****		100.00	100.00	3.00

NOMBRE/VISITES/GENS D'AFFAIRES DU CANADA : 11
DE TERRIT. : 63

NOMBRE/DEMANDES/PDME/OBSERVATIONS : 8

NOMBRE/POSTES REMPLIS PAR LES AGENTS-CANADIENS : 1
-ENGAGES SUR PLACE : 2

SISTÈME DE SUIVI DU PROGRAMME COMMERCIAL

29/03/10

RAPPORT/CHARGE DE TRAVAIL
DES AGENTS

TRIMESTRE 3 DE L'EXERCISE 1988

RÉGION ASIE PACIFIQUE

ASIE ET PACIFIQUE

	NOMBRE	TEMPS-OFFIC.		TEMPS-TOTAL
		COUPS ENG/SF	ENG/SF	PERS-TRIM
A. DEMANDES/SERV/EXPORT/COMME	7067	17.87	21.17	18.71
DES TERRITOIRES :	7356	0.16	19.97	11.84
B. VISITES A DES CLIENTS DS TERRITOIRE	9809	11.40	11.34	10.93
C. POLITIQUE COMMERC/EXPORTATIONS				
PROJETS ET ACTIVITES				
FOIRES :				
MISSIONS :	156	7.45	7.38	7.13
CONF SEMINAIRES :		3.08	3.08	1.49
AUTRES :		1.42	1.17	1.25
D. RAPPORTS SUR LE				
ECON/LES FINAN				
DEMANDE D'AC				
DE LA MISS				
OSAKA		2.43	2.95	3.59
SEOUL		7.22	1.33	5.04
SHANGHAI				
TOKYO				
E. ACTIVITES EN MATI				
COMMUNICATIONS				
F. INVESTISSEMENT				
DEMANDES DE REN				
DE TERRITOIRE :				
DE CANADA :	246	1.32	1.34	1.79
DE TERRITOIRE :	408	2.14	2.14	2.86
G. PROG. D'APPORT T				
DEMANDES SERVICE				
CANADA :	33	0.19	0.34	0.25
CONTACTS ETABLIS :	4	0.18	0.04	0.11
H. PARTIC. A DES ACTIV. A L'EXTER. DE LA MISS				
I. DEMANDES DE SERVICES PROVENANT				
D'AUTRES SOURCES				
ONG :	149	0.89	1.02	0.90
GOUV'T HOTE :	222	1.81	1.34	1.92
AUTRES MIX. :	578	5.38	4.38	4.09
PROV./MUN. :	135	2.36	0.33	2.33
J. ADMINISTRATION: GESTION DU PROG. & ADMIN.				
CONGES, DEVELOPPEMENT PROF				
K. SERVICES A D'AUTRE PROGRAMMES DE LA MISSION				
TOTAL		89.87	89.83	86.00

* Les rapports trimestriels de ces missions n'étaient pas disponible

NOMBRE/VISITES/GENS D'AFFAIRES DU CANADA : 2349
DE TERRIT. : 2817

NOMBRE/DEMANDES/PDME/OBSERVATIONS :

NOMBRE/POSTES REMPLIS PAR LES AGENTS-CANADIENS : 49
-ENGAGES SUR PLACE : 47

SYSTEME DE SUIVI DU PROGRAMME COMMERCIAL

89/05/10

RAPPORT/CHARGE DE TRAVAIL
DES AGENTS

TRIMESTRE 3 DE L'EXERCISE 1988

REGION : ASIE PACIFIQUE

	NOMBRE	%TEMPS-OFFIC. CDIENS	TEMPS-TOTAL ENG/SP	TEMPS-TOTAL PERS-TRIM
A. DEMANDES/SERV/EXPORT/COMM				
DU CANADA :	7067	17.87	21.17	18.71
DES TERRITOIRES :	7266	9.16	19.97	13.88
B. VISITES A DES CLIENTS DS TERRITOIRE :	2609	11.40	11.34	10.92
C. POLITIQUE COMMERCIALE/EXPORTATIONS				
FOIRES :	88	3.51	3.91	3.56
PROJETS ET ACTIVITES				
MISSIONS :	156	7.46	7.38	7.13
CONF SEMINAIRES :	89	3.08	2.08	2.49
AUTRES :	86	1.42	1.17	1.25
D. RAPPORTS SUR LE COMMERCIAUX/ L'ECON/LES FINANANCES				
DEM PAR L'AC :	198	4.48	2.95	3.59
INIT DE LA MISS :	418	7.22	3.23	5.06
E. ACTIVITES EN MATIERE DE COMMUNICATIONS :	120	1.48	0.53	0.98
F. INVESTISSEMENT				
DEMANDES DE RENSEIGNEMENTS				
DU CANADA :	246	1.32	1.36	1.29
DS TERRITOIRE :	406	2.14	2.14	2.06
G. PROG. D'APPORT TECHNOLOGIQUES				
DEMANDES SERVICE				
CANADA :	23	0.18	0.34	0.25
CONTACTS ETABLIS :	4	0.18	0.04	0.11
H. PARTIC. A DES ACTIV. A L'EXTER. DE LA MISS :		3.73	2.55	3.03
I. DEMANDES DE SERVICES PROVENANT D'AUTRES SOURCES				
ONG :	149	0.85	1.02	0.90
GOUV'T HOTE :	222	1.81	1.34	1.52
AUTRES MIN. :	576	5.36	4.38	4.69
PROV./MUN. :	436	2.36	2.53	2.35
J. ADMINISTRATION: GESTION DU PROGR. & ADMIN. :		7.26	3.25	5.09
CONGES, DEVELOPPEMENT PROF :		4.40	6.74	5.33
K. SERVICES A D'AUTRE PROGRAMMES DE LA MISSION :		3.20	0.51	1.81
***** TOTAUX *****		99.87	99.93	96.00

NOMBRE/VISITES/GENS D'AFFAIRES DU CANADA : 3349
DE TERRIT. : 4217

NOMBRE/DEMANDES/PDME/OBSERVATIONS : 218

NOMBRE/POSTES REMPLIS PAR LES AGENTS-CANADIENS : 49
-ENGAGES SUR PLACE : 47

SYSTEME DE SUIVI DU PROGRAMME COMMERCIAL

89/05/10

RAPPORT/CHARGE DE TRAVAIL
DES AGENTS

TRIMESTRE 3 DE L'EXERCISE 1988

MISSION : BANGKOK

	NOMBRE	%TEMPS- CDIENS	OFFIC. ENG/SP	TEMPS-TOTAL PERS-TRIM
A. DEMANDES/SERV/EXPORT/COMM				
DU CANADA :	528	21.00	23.50	1.36
DES TERRITOIRES :	377	13.00	15.50	0.88
B. VISITES A DES CLIENTS DS TERRITOIRE :	132	11.00	8.25	0.55
C. POLITIQUE COMMERCIALE/EXPORTATIONS				
FOIRES :	1	1.00	4.00	0.18
PROJETS ET ACTIVITES				
MISSIONS :	6	10.00	9.50	0.58
CONF SEMINAIRES :	1	0.50	2.00	0.09
AUTRES :	2	1.00	0.50	0.04
D. RAPPORTS SUR LE COMMERCIAUX/				
L'ECON/LES FINANANCES				
DEM PAR L'AC :	2	0.50	0.25	0.02
INIT DE LA MISS :	5	3.50	0.75	0.10
E. ACTIVITES EN MATIERE DE COMMUNICATIONS :	14	3.00	1.00	0.10
F. INVESTISSEMENT				
DU CANADA :	32	2.50	3.00	0.17
DEMANDES DE RENSEIGNEMENTS				
DS TERRITOIRE :	21	1.00	2.50	0.12
G. PROG. D'APPORT TECHNOLOGIQUES				
CANADA :	2	0.00	0.50	0.02
DEMANDES SERVICE				
CONTACTS ETABLIS :	0	0.00	0.00	0.00
H. PARTIC. A DES ACTIV. A L'EXTER. DE LA MISS :		5.00	0.00	0.10
I. DEMANDES DE SERVICES PROVENANT				
D'AUTRES SOURCES				
ONG :	16	0.50	1.25	0.06
GOUV'T HOTE :	58	9.00	2.75	0.29
AUTRES MIN. :	88	9.50	4.00	0.35
PROV./MUN. :	40	1.00	2.00	0.10
J. ADMINISTRATION: GESTION DU PROGR. & ADMIN. :		4.00	0.25	0.09
CONGES, DEVELOPPEMENT PROF :		2.50	18.50	0.79
K. SERVICES A D'AUTRE PROGRAMMES DE LA MISSION :		0.50	0.00	0.01
***** TOTAUX *****		100.00	100.00	6.00

NOMBRE/VISITES/GENS D'AFFAIRES DU CANADA : 241
DE TERRIT. : 526

NOMBRE/DEMANDES/PDME/OBSERVATIONS : 15

NOMBRE/POSTES REMPLIS PAR LES AGENTS-CANADIENS : 2
-ENGAGES SUR PLACE : 4

SYSTEME DE SUIVI DU PROGRAMME COMMERCIAL

89/05/10

RAPPORT/CHARGE DE TRAVAIL
DES AGENTS

TRIMESTRE 3 DE L'EXERCISE 1988

MISSION : CANBERRA

	NOMBRE	%TEMPS- CDIENS	OFFIC. ENG/SP	TEMPS-TOTAL PERS-TRIM
A. DEMANDES/SERV/EXPORT/COMM				
DU CANADA :	221	17.33	21.00	0.73
DES TERRITOIRES :	113	13.66	1.00	0.42
B. VISITES A DES CLIENTS DS TERRITOIRE :	25	5.00	1.00	0.16
C. POLITIQUE COMMERCIALE/EXPORTATIONS				
FOIRES :	0	2.33	0.00	0.07
PROJETS ET ACTIVITES				
MISSIONS :	1	1.66	0.00	0.05
CONF SEMINAIRES :	5	3.66	0.00	0.11
AUTRES :	2	0.66	0.00	0.02
D. RAPPORTS SUR LE COMMERCIAUX/ L'ECON/LES FINANANCES				
DEM PAR L'AC :	6	4.00	0.00	0.12
INIT DE LA MISS :	33	17.33	0.00	0.52
E. ACTIVITES EN MATIERE DE COMMUNICATIONS :	10	3.66	1.00	0.12
F. INVESTISSEMENT				
DU CANADA :	6	1.00	0.00	0.03
DEMANDES DE RENSEIGNEMENTS DS TERRITOIRE :	6	1.00	0.00	0.03
G. PROG. D'APPORT TECHNOLOGIQUES				
CANADA :	0	0.00	0.00	0.00
DEMANDES SERVICE				
CONTACTS ETABLIS :	0	0.00	0.00	0.00
H. PARTIC. A DES ACTIV. A L'EXTER. DE LA MISS :		0.00	3.00	0.03
I. DEMANDES DE SERVICES PROVENANT D'AUTRES SOURCES				
ONG :	2	0.33	0.00	0.01
GOUV'T HOTE :	10	2.33	0.00	0.07
AUTRES MIN. :	9	7.00	0.00	0.21
PROV./MUN. :	0	0.00	0.00	0.00
J. ADMINISTRATION: GESTION DU PROGR. & ADMIN. :		7.33	52.00	0.74
CONGES, DEVELOPPEMENT PROF :		9.66	21.00	0.50
K. SERVICES A D'AUTRE PROGRAMMES DE LA MISSION :		2.00	0.00	0.06
***** TOTAUX *****		99.94	100.00	4.00

NOMBRE/VISITES/GENS D'AFFAIRES DU CANADA : 11
DE TERRIT. : 18

NOMBRE/DEMANDES/PDME/OBSERVATIONS : 0

NOMBRE/POSTES REMPLIS PAR LES AGENTS-CANADIENS : 3
-ENGAGES SUR PLACE : 1

SYSTEME DE SUIVI DU PROGRAMME COMMERCIAL

89/05/10

RAPPORT/CHARGE DE TRAVAIL
DES AGENTS

TRIMESTRE 3 DE L'EXERCISE 1988

MISSION : DHAKA

	NOMBRE	%TEMPS-OFFIC.		TEMPS-TOTAL
		CDIENS	ENG/SP	PERS-TRIM
A. DEMANDES/SERV/EXPORT/COMM				
DU CANADA :	0	5.00	20.00	0.45
DES TERRITOIRES :	0	5.00	20.00	0.45
B. VISITES A DES CLIENTS DS TERRITOIRE :	0	5.00	20.00	0.45
C. POLITIQUE COMMERCIALE/EXPORTATIONS				
FOIRES :	0	0.00	0.00	0.00
PROJETS ET ACTIVITES				
MISSIONS :	0	10.00	10.00	0.30
CONF SEMINAIRES :	0	0.00	0.00	0.00
AUTRES :	0	0.00	0.00	0.00
D. RAPPORTS SUR LE COMMERCIAUX/				
L'ECON/LES FINANANCES				
DEM PAR L'AC :	0	5.00	7.50	0.20
INIT DE LA MISS :	0	5.00	7.50	0.20
E. ACTIVITES EN MATIERE DE COMMUNICATIONS :	0	0.00	0.00	0.00
F. INVESTISSEMENT				
DU CANADA :	0	0.00	0.00	0.00
DEMANDES DE RENSEIGNEMENTS				
DS TERRITOIRE :	0	0.00	0.00	0.00
G. PROG. D'APPORT TECHNOLOGIQUES				
DEMANDES SERVICE				
CANADA :	0	0.00	0.00	0.00
CONTACTS ETABLIS :	0	0.00	0.00	0.00
H. PARTIC. A DES ACTIV. A L'EXTER. DE LA MISS :		0.00	0.00	0.00
I. DEMANDES DE SERVICES PROVENANT				
D'AUTRES SOURCES				
ONG :	0	0.00	0.00	0.00
GOUV'T HOTE :	0	0.00	0.00	0.00
AUTRES MIN. :	0	0.00	0.00	0.00
PROV./MUN. :	0	0.00	0.00	0.00
J. ADMINISTRATION: GESTION DU PROGR. & ADMIN. :		5.00	15.00	0.35
CONGES, DEVELOPPEMENT PROF :		0.00	0.00	0.00
K. SERVICES A D'AUTRE PROGRAMMES DE LA MISSION :		60.00	0.00	0.60
***** TOTAUX *****		100.00	100.00	3.00

NOMBRE/VISITES/GENS D'AFFAIRES DU CANADA : 0
DE TERRIT. : 0

NOMBRE/DEMANDES/PDME/OBSERVATIONS : 0

NOMBRE/POSTES REMPLIS PAR LES AGENTS-CANADIENS : 1
-ENGAGES SUR PLACE : 2

SYSTEME DE SUIVI DU PROGRAMME COMMERCIAL

89/05/10

RAPPORT/CHARGE DE TRAVAIL
DES AGENTS

TRIMESTRE 3 DE L'EXERCISE 1988

MISSION : JAKARTA

	NOMBRE	%TEMPS-OFFIC. CDIENS	ENG/SP	TEMPS-TOTAL PERS-TRIM
A. DEMANDES/SERV/EXPORT/COMM				
DU CANADA :	433	10.00	21.66	0.95
DES TERRITOIRES :	463	10.00	10.33	0.61
B. VISITES A DES CLIENTS DS TERRITOIRE :	396	12.66	21.66	1.03
C. POLITIQUE COMMERCIALE/EXPORTATIONS				
FOIRES :	16	1.00	3.33	0.13
PROJETS ET ACTIVITES				
MISSIONS :	37	20.33	9.33	0.89
CONF SEMINAIRES :	33	4.00	0.00	0.12
AUTRES :	35	3.33	0.00	0.10
D. RAPPORTS SUR LE COMMERCIAUX/ L'ECON/LES FINANANCES				
DEM PAR L'AC :	27	6.66	2.00	0.26
INIT DE LA MISS :	35	6.00	2.33	0.25
E. ACTIVITES EN MATIERE DE COMMUNICATIONS :	8	0.66	1.66	0.07
F. INVESTISSEMENT				
DU CANADA :	0	0.00	0.00	0.00
DEMANDES DE RENSEIGNEMENTS DS TERRITOIRE :	0	0.00	0.00	0.00
G. PROG. D'APPORT TECHNOLOGIQUES				
CANADA :	0	0.00	0.00	0.00
DEMANDES SERVICE CONTACTS ETABLIS :	0	0.00	0.00	0.00
H. PARTIC. A DES ACTIV. A L'EXTER. DE LA MISS :		0.00	10.00	0.30
I. DEMANDES DE SERVICES PROVENANT D'AUTRES SOURCES				
ONG :	2	0.33	0.00	0.01
GOUV'T HOTE :	1	0.33	0.00	0.01
AUTRES MIN. :	17	1.00	3.66	0.14
PROV./MUN. :	0	0.33	3.00	0.10
J. ADMINISTRATION: GESTION DU PROGR. & ADMIN. :		9.00	2.66	0.35
CONGES, DEVELOPPEMENT PROF :		8.33	6.00	0.43
K. SERVICES A D'AUTRE PROGRAMMES DE LA MISSION :		6.00	2.33	0.25
***** TOTAUX *****		99.96	99.95	6.00

NOMBRE/VISITES/GENS D'AFFAIRES DU CANADA : 495
DE TERRIT. : 736

NOMBRE/DEMANDES/PDME/OBSERVATIONS : 15

NOMBRE/POSTES REMPLIS PAR LES AGENTS-CANADIENS : 3
-ENGAGES SUR PLACE : 3

SYSTEME DE SUIVI DU PROGRAMME COMMERCIAL

89/05/10

RAPPORT/CHARGE DE TRAVAIL
DES AGENTS

TRIMESTRE 3 DE L'EXERCISE 1988

MISSION : ISLAMABAD

	NOMBRE	%TEMPS-OFFIC. CDIENS	ENG/SP	TEMPS-TOTAL PERS-TRIM
A. DEMANDES/SERV/EXPORT/COMM				
DU CANADA :	110	12.00	30.00	0.72
DES TERRITOIRES :	232	12.00	30.00	0.72
B. VISITES A DES CLIENTS DS TERRITOIRE :	14	8.00	5.00	0.18
C. POLITIQUE COMMERCIALE/EXPORTATIONS				
FOIRES :	0	0.00	0.00	0.00
PROJETS ET ACTIVITES				
MISSIONS :	1	3.00	7.00	0.17
CONF SEMINAIRES :	2	2.00	2.00	0.06
AUTRES :	2	2.00	2.00	0.06
D. RAPPORTS SUR LE COMMERCIAUX/ L'ECON/LES FINANANCES				
DEM PAR L'AC :	1	1.00	4.00	0.09
INIT DE LA MISS :	5	4.00	2.00	0.08
E. ACTIVITES EN MATIERE DE COMMUNICATIONS :	0	0.00	0.00	0.00
F. INVESTISSEMENT				
DU CANADA :	0	0.00	0.00	0.00
DEMANDES DE RENSEIGNEMENTS DS TERRITOIRE :	0	0.00	0.00	0.00
G. PROG. D'APPORT TECHNOLOGIQUES				
CANADA :	0	0.00	0.00	0.00
DEMANDES SERVICE CONTACTS ETABLIS :	0	0.00	0.00	0.00
H. PARTIC. A DES ACTIV. A L'EXTER. DE LA MISS :		20.00	0.00	0.20
I. DEMANDES DE SERVICES PROVENANT D'AUTRES SOURCES				
ONG :	0	0.00	0.00	0.00
GOUV'T HOTE :	1	3.00	0.00	0.03
AUTRES MIN. :	10	7.00	10.00	0.27
PROV./MUN. :	2	1.00	2.00	0.05
J. ADMINISTRATION: GESTION DU PROGR. & ADMIN.				
CONGES, DEVELOPPEMENT PROF :		20.00	3.00	0.26
		5.00	3.00	0.11
K. SERVICES A D'AUTRE PROGRAMMES DE LA MISSION :		0.00	0.00	0.00
***** TOTAUX *****		100.00	100.00	3.00

NOMBRE/VISITES/GENS D'AFFAIRES DU CANADA : 0
DE TERRIT. : 0

NOMBRE/DEMANDES/PDME/OBSERVATIONS : 0

NOMBRE/POSTES REMPLIS PAR LES AGENTS-CANADIENS : 1
-ENGAGES SUR PLACE : 2

SYSTEME DE SUIVI DU PROGRAMME COMMERCIAL

89/05/10

RAPPORT/CHARGE DE TRAVAIL
DES AGENTS

TRIMESTRE 3 DE L'EXERCISE 1988

MISSION : KUALA LUMPUR

	NOMBRE	%TEMPS-OFFIC. CDIENS	ENG/SP	TEMPS-TOTAL PERS-TRIM
A. DEMANDES/SERV/EXPORT/COMM				
DU CANADA :	672	20.33	22.00	0.83
DES TERRITOIRES :	335	8.33	12.00	0.37
B. VISITES A DES CLIENTS DS TERRITOIRE :	102	8.66	6.00	0.32
C. POLITIQUE COMMERCIALE/EXPORTATIONS				
PROJETS ET ACTIVITES				
FOIRES :	6	1.33	0.00	0.04
MISSIONS :	9	11.33	3.00	0.37
CONF SEMINAIRES :	7	1.33	2.00	0.06
AUTRES :	4	6.66	0.00	0.20
D. RAPPORTS SUR LE COMMERCIAUX/ L'ECON/LES FINANANCES				
DEM PAR L'AC :	21	4.33	4.00	0.17
INIT DE LA MISS :	41	4.66	4.00	0.18
E. ACTIVITES EN MATIERE DE COMMUNICATIONS :	18	1.33	0.00	0.04
F. INVESTISSEMENT				
DEMANDES DE RENSEIGNEMENTS				
DU CANADA :	11	0.33	0.00	0.01
DS TERRITOIRE :	11	0.33	0.00	0.01
G. PROG. D'APPORT TECHNOLOGIQUES				
DEMANDES SERVICE				
CANADA :	0	0.00	0.00	0.00
CONTACTS ETABLIS :	0	0.00	0.00	0.00
H. PARTIC. A DES ACTIV. A L'EXTER. DE LA MISS :		13.00	0.00	0.39
I. DEMANDES DE SERVICES PROVENANT D'AUTRES SOURCES				
ONG :	2	0.00	0.00	0.00
GOUV'T HOTE :	15	0.66	0.00	0.02
AUTRES MIN. :	82	5.33	4.00	0.20
PROV./MUN. :	23	0.66	5.00	0.07
J. ADMINISTRATION: GESTION DU PROGR. & ADMIN. :		9.00	6.00	0.33
CONGES, DEVELOPPEMENT PROF :		0.00	32.00	0.32
K. SERVICES A D'AUTRE PROGRAMMES DE LA MISSION :		2.33	0.00	0.07
***** TOTAUX *****		99.93	100.00	4.00

NOMBRE/VISITES/GENS D'AFFAIRES DU CANADA : 547
DE TERRIT. : 36

NOMBRE/DEMANDES/PDME/OBSERVATIONS : 9

NOMBRE/POSTES REMPLIS PAR LES AGENTS-CANADIENS : 3
-ENGAGES SUR PLACE : 1

SYSTEME DE SUIVI DU PROGRAMME COMMERCIAL

89/05/10

RAPPORT/CHARGE DE TRAVAIL
DES AGENTS

TRIMESTRE 3 DE L'EXERCISE 1988

MISSION : MANILLE

	NOMBRE	%TEMPS-OFFIC.		TEMPS-TOTAL PERS-TRIM
		CDIENS	ENG/SP	
A. DEMANDES/SERV/EXPORT/COMM				
DU CANADA :	39	20.00	32.00	1.04
DES TERRITOIRES :	56	7.50	18.00	0.51
B. VISITES A DES CLIENTS DS TERRITOIRE :	26	12.50	12.50	0.50
C. POLITIQUE COMMERCIALE/EXPORTATIONS				
FOIRES :	0	0.00	0.00	0.00
PROJETS ET ACTIVITES				
MISSIONS :	1	5.00	6.00	0.22
CONF SEMINAIRES :	1	7.50	0.00	0.15
AUTRES :	1	0.00	5.00	0.10
D. RAPPORTS SUR LE COMMERCIAUX/				
L'ECON/LES FINANANCES				
DEM PAR L'AC :	11	4.00	5.00	0.18
INIT DE LA MISS :	17	4.50	0.00	0.09
E. ACTIVITES EN MATIERE DE COMMUNICATIONS :	0	0.00	0.00	0.00
F. INVESTISSEMENT				
DEMANDES DE RENSEIGNEMENTS				
DU CANADA :	0	0.00	0.00	0.00
DS TERRITOIRE :	3	1.50	0.00	0.03
G. PROG. D'APPORT TECHNOLOGIQUES				
DEMANDES SERVICE				
CANADA :	0	0.00	0.00	0.00
CONTACTS ETABLIS :	0	0.00	0.00	0.00
H. PARTIC. A DES ACTIV. A L'EXTER. DE LA MISS :		0.00	0.00	0.00
I. DEMANDES DE SERVICES PROVENANT				
D'AUTRES SOURCES				
ONG :	5	2.50	0.00	0.05
GOUV'T HOTE :	13	3.50	4.00	0.15
AUTRES MIN. :	38	10.00	11.00	0.42
PROV./MUN. :	26	5.00	5.00	0.20
J. ADMINISTRATION: GESTION DU PROGR. & ADMIN. :		5.00	0.00	0.10
CONGES, DEVELOPPEMENT PROF :		11.50	1.50	0.26
K. SERVICES A D'AUTRE PROGRAMMES DE LA MISSION :		0.00	0.00	0.00
***** TOTAUX *****		100.00	100.00	4.00

NOMBRE/VISITES/GENS D'AFFAIRES DU CANADA : 101
DE TERRIT. : 85

NOMBRE/DEMANDES/PDME/OBSERVATIONS : 4

NOMBRE/POSTES REMPLIS PAR LES AGENTS-CANADIENS : 2
-ENGAGES SUR PLACE : 2

SYSTEME DE SUIVI DU PROGRAMME COMMERCIAL

89/05/10

RAPPORT/CHARGE DE TRAVAIL
DES AGENTS

TRIMESTRE 3 DE L'EXERCISE 1988

MISSION : MELBOURNE

	NOMBRE	%TEMPS-OFFIC.		TEMPS-TOTAL
		CDIENS	ENG/SP	PERS-TRIM
A. DEMANDES/SERV/EXPORT/COMM				
DU CANADA :	309	10.00	23.66	0.81
DES TERRITOIRES :	515	3.00	25.33	0.79
B. VISITES A DES CLIENTS DS TERRITOIRE :	60	8.00	10.00	0.38
C. POLITIQUE COMMERCIALE/EXPORTATIONS				
PROJETS ET ACTIVITES				
FOIRES :	2	0.00	6.66	0.20
MISSIONS :	0	0.00	0.00	0.00
CONF SEMINAIRES :	0	0.00	0.00	0.00
AUTRES :	2	0.00	7.00	0.21
D. RAPPORTS SUR LE COMMERCIAUX/ L'ECON/LES FINANANCES				
DEM PAR L'AC :	2	7.00	0.00	0.07
INIT DE LA MISS :	10	10.00	4.00	0.22
E. ACTIVITES EN MATIERE DE COMMUNICATIONS :	1	2.00	0.00	0.02
F. INVESTISSEMENT				
DEMANDES DE RENSEIGNEMENTS				
DU CANADA :	4	1.00	0.00	0.01
DS TERRITOIRE :	4	3.00	0.66	0.05
G. PROG. D'APPORT TECHNOLOGIQUES				
DEMANDES SERVICE				
CANADA :	2	0.00	0.33	0.01
CONTACTS ETABLIS :	0	0.00	0.00	0.00
H. PARTIC. A DES ACTIV. A L'EXTER. DE LA MISS :		3.00	2.00	0.09
I. DEMANDES DE SERVICES PROVENANT D'AUTRES SOURCES				
ONG :	3	1.00	0.00	0.01
GOUV'T HOTE :	3	0.00	0.66	0.02
AUTRES MIN. :	2	2.00	0.00	0.02
PROV./MUN. :	3	1.00	0.00	0.01
J. ADMINISTRATION: GESTION DU PROGR. & ADMIN. :		25.00	4.66	0.39
CONGES, DEVELOPPEMENT PROF :		1.00	11.66	0.36
K. SERVICES A D'AUTRE PROGRAMMES DE LA MISSION :		23.00	3.33	0.33
***** TOTAUX *****		100.00	99.95	4.00

NOMBRE/VISITES/GENS D'AFFAIRES DU CANADA : 62
DE TERRIT. : 141

NOMBRE/DEMANDES/PDME/OBSERVATIONS : 14

NOMBRE/POSTES REMPLIS PAR LES AGENTS-CANADIENS : 1
-ENGAGES SUR PLACE : 3

SYSTEME DE SUIVI DU PROGRAMME COMMERCIAL

89/05/10

RAPPORT/CHARGE DE TRAVAIL
DES AGENTS

TRIMESTRE 3 DE L'EXERCISE 1988

MISSION : NEW DELHI

	NOMBRE	%TEMPS-OFFIC. CDIENS	TEMPS-TOTAL ENG/SP	TEMPS-TOTAL PERS-TRIM
	-----	-----	-----	-----
A. DEMANDES/SERV/EXPORT/COMM				
DU CANADA :	796	16.00	12.25	1.29
DES TERRITOIRES :	1105	10.80	25.50	1.56
B. VISITES A DES CLIENTS DS TERRITOIRE :	267	11.20	1.75	0.63
C. POLITIQUE COMMERCIALE/EXPORTATIONS				
PROJETS ET ACTIVITES				
FOIRES :	2	4.20	3.50	0.35
MISSIONS :	8	6.00	5.25	0.51
CONF SEMINAIRES :	10	11.60	15.00	1.18
AUTRES :	0	0.00	0.00	0.00
D. RAPPORTS SUR LE COMMERCIAUX/ L'ECON/LES FINANANCES				
DEM PAR L'AC :	7	0.60	0.00	0.03
INIT DE LA MISS :	52	6.40	1.25	0.37
E. ACTIVITES EN MATIERE DE COMMUNICATIONS :	3	0.40	0.00	0.02
F. INVESTISSEMENT				
DEMANDES DE RENSEIGNEMENTS				
DU CANADA :	16	1.80	0.00	0.09
DS TERRITOIRE :	68	3.00	0.25	0.16
G. PROG. D'APPORT TECHNOLOGIQUES				
DEMANDES SERVICE				
CANADA :	0	0.00	0.00	0.00
CONTACTS ETABLIS :	0	0.00	0.00	0.00
H. PARTIC. A DES ACTIV. A L'EXTER. DE LA MISS :		0.00	8.75	0.35
I. DEMANDES DE SERVICES PROVENANT D'AUTRES SOURCES				
ONG :	51	3.60	0.75	0.21
GOUV'T HOTE :	2	0.40	0.00	0.02
AUTRES MIN. :	36	1.40	1.50	0.13
PROV./MUN. :	0	0.00	0.00	0.00
J. ADMINISTRATION: GESTION DU PROGR. & ADMIN. :		10.20	6.75	0.78
CONGES, DEVELOPPEMENT PROF :		12.00	17.50	1.30
K. SERVICES A D'AUTRE PROGRAMMES DE LA MISSION :		0.40	0.00	0.02
***** TOTAUX *****		100.00	100.00	9.00

NOMBRE/VISITES/GENS D'AFFAIRS DU CANADA : 151
DE TERRIT. : 339

NOMBRE/DEMANDES/PDME/OBSERVATIONS : 11

NOMBRE/POSTES REMPLIS PAR LES AGENTS-CANADIENS : 5
-ENGAGES SUR PLACE : 4

SYSTEME DE SUIVI DU PROGRAMME COMMERCIAL

89/05/10

RAPPORT/CHARGE DE TRAVAIL
DES AGENTS

TRIMESTRE 3 DE L'EXERCISE 1988

MISSION : SINGAPOURE

	NOMBRE	%TEMPS-OFFIC. CDIENS	ENG/SP	TEMPS-TOTAL PERS-TRIM
	-----	-----	-----	-----
A. DEMANDES/SERV/EXPORT/COMM				
DU CANADA :	570	19.00	26.00	0.90
DES TERRITOIRES :	483	8.00	17.50	0.51
B. VISITES A DES CLIENTS DS TERRITOIRE :	250	18.00	26.50	0.89
C. POLITIQUE COMMERCIALE/EXPORTATIONS				
FOIRES :	10	10.50	7.50	0.36
PROJETS ET ACTIVITES				
MISSIONS :	13	5.50	9.50	0.30
CONF SEMINAIRES :	5	2.00	3.00	0.10
AUTRES :	7	3.50	0.00	0.07
D. RAPPORTS SUR LE COMMERCIAUX/				
L'ECON/LES FINANANCES				
DEM PAR L'AC :	19	6.50	7.50	0.28
INIT DE LA MISS :	18	6.50	1.50	0.16
E. ACTIVITES EN MATIERE DE COMMUNICATIONS :	6	1.00	0.00	0.02
F. INVESTISSEMENT				
DEMANDES DE RENSEIGNEMENTS				
DU CANADA :	32	3.00	0.00	0.06
DS TERRITOIRE :	27	3.00	0.00	0.06
G. PROG. D'APPORT TECHNOLOGIQUES				
DEMANDES SERVICE				
CANADA :	2	0.50	0.00	0.01
CONTACTS ETABLIS :	1	0.00	0.50	0.01
H. PARTIC. A DES ACTIV. A L'EXTER. DE LA MISS :		0.50	0.00	0.01
I. DEMANDES DE SERVICES PROVENANT				
D'AUTRES SOURCES				
ONG :	5	0.50	0.00	0.01
GOUV'T HOTE :	17	2.50	0.00	0.05
AUTRES MIN. :	11	2.00	0.00	0.04
PROV./MUN. :	24	2.50	0.00	0.05
J. ADMINISTRATION: GESTION DU PROGR. & ADMIN. :		0.00	0.00	0.00
CONGES, DEVELOPPEMENT PROF :		5.00	0.50	0.11
K. SERVICES A D'AUTRE PROGRAMMES DE LA MISSION :		0.00	0.00	0.00
		-----	-----	-----
***** TOTAUX *****		100.00	100.00	4.00

NOMBRE/VISITES/GENS D'AFFAIRES DU CANADA : 127
DE TERRIT. : 117

NOMBRE/DEMANDES/PDME/OBSERVATIONS : 26

NOMBRE/POSTES REMPLIS PAR LES AGENTS-CANADIENS : 2
-ENGAGES SUR PLACE : 2

SYSTEME DE SUIVI DU PROGRAMME COMMERCIAL

89/05/10

RAPPORT/CHARGE DE TRAVAIL
DES AGENTS

TRIMESTRE 3 DE L'EXERCISE 1988

MISSION : BEIJING

	NOMBRE	%TEMPS- CDIENS	OFFIC. ENG/SP	TEMPS-TOTAL PERS-TRIM
A. DEMANDES/SERV/EXPORT/COMM				
DU CANADA :	354	27.22	0.00	2.45
DES TERRITOIRES :	71	5.33	0.00	0.48
B. VISITES A DES CLIENTS DS TERRITOIRE :	154	12.66	0.00	1.14
C. POLITIQUE COMMERCIALE/EXPORTATIONS				
FOIRES :	7	7.77	0.00	0.70
PROJETS ET ACTIVITES				
MISSIONS :	18	6.22	0.00	0.56
CONF. SEMINAIRES :	11	2.66	0.00	0.24
AUTRES :	1	1.11	0.00	0.10
D. RAPPORTS SUR LE COMMERCIAUX/ L'ECON/LES FINANANCES				
DEM PAR L'AC :	19	4.77	0.00	0.43
INIT DE LA MISS :	45	6.55	0.00	0.59
E. ACTIVITES EN MATIERE DE COMMUNICATIONS :	7	0.88	0.00	0.08
F. INVESTISSEMENT				
DU CANADA :	1	0.22	0.00	0.02
DEMANDES DE RENSEIGNEMENTS DS TERRITOIRE :	8	0.88	0.00	0.08
G. PROG. D'APPORT TECHNOLOGIQUES				
CANADA :	0	0.00	0.00	0.00
DEMANDES SERVICE CONTACTS ETABLIS :	1	0.11	0.00	0.01
H. PARTIC. A DES ACTIV. A L'EXTER. DE LA MISS :		3.22	0.00	0.29
I. DEMANDES DE SERVICES PROVENANT D'AUTRES SOURCES				
ONG :	2	0.55	0.00	0.05
GOUV'T HOTE :	20	3.22	0.00	0.29
AUTRES MIN. :	48	5.22	0.00	0.47
PROV./MUN. :	20	3.44	0.00	0.31
J. ADMINISTRATION: GESTION DU PROGR. & ADMIN. :		6.66	0.00	0.60
CONGES, DEVELOPPEMENT PROF :		1.22	0.00	0.11
K. SERVICES A D'AUTRE PROGRAMMES DE LA MISSION :		0.00	0.00	0.00
***** TOTAUX *****		99.91	0.00	9.00

NOMBRE/VISITES/GENS D'AFFAIRES DU CANADA : 310
DE TERRIT. : 63

NOMBRE/DEMANDES/PDME/OBSERVATIONS : 40

NOMBRE/POSTES REMPLIS PAR LES AGENTS-CANADIENS : 9
-ENGAGES SUR PLACE : 0

SYSTEME DE SUIVI DU PROGRAMME COMMERCIAL

89/05/10

RAPPORT/CHARGE DE TRAVAIL
DES AGENTS

TRIMESTRE 3 DE L'EXERCISE 1988

MISSION : HONG KONG

	NOMBRE	%TEMPS- CDIENS	OFFIC. ENG/SP	TEMPS-TOTAL PERS-TRIM
A. DEMANDES/SERV/EXPORT/COMM				
DU CANADA	: 860	15.00	23.20	1.46
DES TERRITOIRES	: 1480	9.00	25.20	1.44
B. VISITES A DES CLIENTS DS TERRITOIRE	: 338	15.00	7.60	0.68
C. POLITIQUE COMMERCIALE/EXPORTATIONS				
FOIRES	: 8	1.00	3.20	0.18
PROJETS ET ACTIVITES				
MISSIONS	: 15	15.00	10.40	0.82
CONF SEMINAIRES	: 0	0.00	0.00	0.00
AUTRES	: 18	2.00	1.80	0.13
D. RAPPORTS SUR LE COMMERCIAUX/ L'ECON/LES FINANANCES				
DEM PAR L'AC	: 27	5.00	2.00	0.20
INIT DE LA MISS	: 26	5.50	1.80	0.20
E. ACTIVITES EN MATIERE DE COMMUNICATIONS	: 13	0.00	1.00	0.05
F. INVESTISSEMENT				
DU CANADA	: 74	0.00	3.00	0.15
DEMANDES DE RENSEIGNEMENTS DS TERRITOIRE	: 130	0.00	8.00	0.40
G. PROG. D'APPORT TECHNOLOGIQUES				
CANADA	: 3	0.00	0.00	0.00
DEMANDES SERVICE				
CONTACTS ETABLIS	: 0	0.00	0.00	0.00
H. PARTIC. A DES ACTIV. A L'EXTER. DE LA MISS	: 15	15.00	1.20	0.36
I. DEMANDES DE SERVICES PROVENANT D'AUTRES SOURCES				
ONG	: 0	0.00	0.00	0.00
GOUV'T HOTE	: 26	1.00	0.60	0.05
AUTRES MIN.	: 61	0.50	3.20	0.17
PROV./MUN.	: 107	1.00	6.20	0.33
J. ADMINISTRATION: GESTION DU PROGR. & ADMIN.	: 12.50	0.00		0.25
CONGES, DEVELOPPEMENT PROF	: 2.50	0.60		0.08
K. SERVICES A D'AUTRE PROGRAMMES DE LA MISSION	: 0.00	1.00		0.05
***** TOTAUX *****		100.00	100.00	7.00

NOMBRE/VISITES/GENS D'AFFAIRES DU CANADA : 371
DE TERRIT. : 302

NOMBRE/DEMANDES/PDME/OBSERVATIONS : 11

NOMBRE/POSTES REMPLIS PAR LES AGENTS-CANADIENS : 2
-ENGAGES SUR PLACE : 5

SYSTEME DE SUIVI DU PROGRAMME COMMERCIAL

89/05/10

RAPPORT/CHARGE DE TRAVAIL
DES AGENTS

TRIMESTRE 3 DE L'EXERCISE 1988

MISSION : OSAKA

	NOMBRE	%TEMPS-OFFIC.		TEMPS-TOTAL PERS-TRIM
		CDIENS	ENG/SP	
A. DEMANDES/SERV/EXPORT/COMM				
DU CANADA :	111	10.00	12.50	0.45
DES TERRITOIRES :	232	10.00	20.00	0.60
B. VISITES A DES CLIENTS DS TERRITOIRE :	31	6.00	10.00	0.32
C. POLITIQUE COMMERCIALE/EXPORTATIONS				
FOIRES :	5	0.00	2.50	0.05
PROJETS ET ACTIVITES				
MISSIONS :	6	14.00	20.00	0.68
CONF SEMINAIRES :	0	0.00	0.00	0.00
AUTRES :	4	3.50	2.50	0.12
D. RAPPORTS SUR LE COMMERCIAUX/				
L'ECON/LES FINANANCES				
DEM PAR L'AC :	17	6.00	7.50	0.27
INIT DE LA MISS :	13	6.00	2.50	0.17
E. ACTIVITES EN MATIERE DE COMMUNICATIONS :	5	3.50	0.00	0.07
F. INVESTISSEMENT				
DEMANDES DE RENSEIGNEMENTS				
DU CANADA :	10	3.00	2.50	0.11
DS TERRITOIRE :	17	10.00	7.50	0.35
G. PROG. D'APPORT TECHNOLOGIQUES				
DEMANDES SERVICE				
CANADA :	0	0.00	0.00	0.00
CONTACTS ETABLIS :	0	0.00	0.00	0.00
H. PARTIC. A DES ACTIV. A L'EXTER. DE LA MISS :		0.00	5.00	0.10
I. DEMANDES DE SERVICES PROVENANT				
D'AUTRES SOURCES				
ONG :	5	0.00	0.00	0.00
GOUV'T HOTE :	3	0.00	0.00	0.00
AUTRES MIN. :	27	10.00	5.00	0.30
PROV./MUN. :	14	10.00	2.50	0.25
J. ADMINISTRATION: GESTION DU PROGR. & ADMIN. :		4.00	0.00	0.08
CONGES, DEVELOPPEMENT PROF :		4.00	0.00	0.08
K. SERVICES A D'AUTRE PROGRAMMES DE LA MISSION :		0.00	0.00	0.00
***** TOTAUX *****		100.00	100.00	4.00

NOMBRE/VISITES/GENS D'AFFAIRES DU CANADA : 103
DE TERRIT. : 528

NOMBRE/DEMANDES/PDME/OBSERVATIONS : 2

NOMBRE/POSTES REMPLIS PAR LES AGENTS-CANADIENS : 2
-ENGAGES SUR PLACE : 2

SYSTEME DE SUIVI DU PROGRAMME COMMERCIAL

89/05/10

RAPPORT/CHARGE DE TRAVAIL
DES AGENTS

TRIMESTRE 3 DE L'EXERCISE 1988

MISSION : SEOUL

	NOMBRE	%TEMPS-OFFIC. CDIENS	ENG/SP	TEMPS-TOTAL PERS-TRIM
A. DEMANDES/SERV/EXPORT/COMM				
DU CANADA :	427	13.00	26.75	1.46
DES TERRITOIRES :	523	9.33	24.75	1.27
B. VISITES A DES CLIENTS DS TERRITOIRE :	118	11.66	6.00	0.59
C. POLITIQUE COMMERCIALE/EXPORTATIONS				
PROJETS ET ACTIVITES				
FOIRES :	3	0.66	0.75	0.05
MISSIONS :	25	7.66	7.50	0.53
CONF SEMINAIRES :	5	2.66	0.25	0.09
AUTRES :	8	2.00	1.00	0.10
D. RAPPORTS SUR LE COMMERCIAUX/ L'ECON/LES FINANANCES				
DEM PAR L'AC :	16	4.00	1.25	0.17
INIT DE LA MISS :	23	3.66	3.75	0.26
E. ACTIVITES EN MATIERE DE COMMUNICATIONS :	6	2.66	0.00	0.08
F. INVESTISSEMENT				
DEMANDES DE RENSEIGNEMENTS				
DU CANADA :	23	2.00	0.50	0.08
DS TERRITOIRE :	33	2.00	1.00	0.10
G. PROG. D'APPORT TECHNOLOGIQUES				
DEMANDES SERVICE				
CANADA :	10	0.00	0.75	0.03
CONTACTS ETABLIS :	1	0.00	0.25	0.01
H. PARTIC. A DES ACTIV. A L'EXTER. DE LA MISS :		11.00	7.50	0.63
I. DEMANDES DE SERVICES PROVENANT D'AUTRES SOURCES				
ONG :	31	0.33	2.50	0.11
GOUV'T HOTE :	27	0.66	2.25	0.11
AUTRES MIN. :	66	5.00	3.25	0.28
PROV./MUN. :	86	7.66	3.75	0.38
J. ADMINISTRATION: GESTION DU PROGR. & ADMIN. :		8.00	2.25	0.33
CONGES, DEVELOPPEMENT PROF :		2.66	3.50	0.22
K. SERVICES A D'AUTRE PROGRAMMES DE LA MISSION :		3.33	0.50	0.12
***** TOTAUX *****		99.93	100.00	7.00

NOMBRE/VISITES/GENS D'AFFAIRES DU CANADA : 293
DE TERRIT. : 277

NOMBRE/DEMANDES/PDME/OBSERVATIONS : 11

NOMBRE/POSTES REMPLIS PAR LES AGENTS-CANADIENS : 3
-ENGAGES SUR PLACE : 4

SYSTEME DE SUIVI DU PROGRAMME COMMERCIAL

89/05/10

RAPPORT/CHARGE DE TRAVAIL
DES AGENTS

TRIMESTRE 3 DE L'EXERCISE 1988

MISSION : SHANGHAI

	NOMBRE	%TEMPS-OFFIC. CDIENS	ENG/SP	TEMPS-TOTAL PERS-TRIM
A. DEMANDES/SERV/EXPORT/COMM				
DU CANADA :	447	30.00	34.50	1.29
DES TERRITOIRES :	150	10.00	19.50	0.59
B. VISITES A DES CLIENTS DS TERRITOIRE :	94	8.50	10.50	0.38
C. POLITIQUE COMMERCIALE/EXPORTATIONS				
FOIRES :	1	0.00	2.50	0.05
PROJETS ET ACTIVITES				
MISSIONS :	5	2.50	5.00	0.15
CONF SEMINAIRES :	5	2.00	3.50	0.11
AUTRES :	0	0.00	0.00	0.00
D. RAPPORTS SUR LE COMMERCIAUX/ L'ECON/LES FINANANCES				
DEM PAR L'AC :	3	2.00	0.00	0.04
INIT DE LA MISS :	15	4.50	0.00	0.09
E. ACTIVITES EN MATIERE DE COMMUNICATIONS :	21	6.50	0.00	0.13
F. INVESTISSEMENT				
DU CANADA :	4	1.00	0.00	0.02
DEMANDES DE RENSEIGNEMENTS DS TERRITOIRE :	16	3.00	4.50	0.15
G. PROG. D'APPORT TECHNOLOGIQUES				
CANADA :	0	0.00	0.00	0.00
DEMANDES SERVICE CONTACTS ETABLIS :	0	0.00	0.00	0.00
H. PARTIC. A DES ACTIV. A L'EXTER. DE LA MISS :		1.00	0.00	0.02
I. DEMANDES DE SERVICES PROVENANT				
D'AUTRES SOURCES				
ONG :	3	0.00	5.00	0.10
GOUV'T HOTE :	4	1.50	0.00	0.03
AUTRES MIN. :	7	0.50	14.00	0.29
PROV./MUN. :	9	1.00	1.00	0.04
J. ADMINISTRATION: GESTION DU PROGR. & ADMIN. :		10.00	0.00	0.20
CONGES, DEVELOPPEMENT PROF :		1.00	0.00	0.02
K. SERVICES A D'AUTRE PROGRAMMES DE LA MISSION :		15.00	0.00	0.30
***** TOTAUX *****		100.00	100.00	4.00

NOMBRE/VISITES/GENS D'AFFAIRES DU CANADA : 118
DE TERRIT. : 80

NOMBRE/DEMANDES/PDME/OBSERVATIONS : 21

NOMBRE/POSTES REMPLIS PAR LES AGENTS-CANADIENS : 2
-ENGAGES SUR PLACE : 2

SYSTEME DE SUIVI DU PROGRAMME COMMERCIAL

89/05/10

RAPPORT/CHARGE DE TRAVAIL
DES AGENTS

TRIMESTRE 3 DE L'EXERCISE 1988

MISSION : TOKYO

	NOMBRE	%TEMPS-OFFIC. CDIENS	ENG/SP	TEMPS-TOTAL PERS-TRIM
A.DEMANDES/SERV/EXPORT/COMM				
DU CANADA :	1190	14.00	14.00	2.52
DES TERRITOIRES :	1131	11.00	18.00	2.68
B.VISITES A DES CLIENTS DS TERRITOIRE :	602	14.00	16.00	2.72
C.POLITIQUE COMMERCIALE/EXPORTATIONS				
PROJETS ET ACTIVITES				
FOIRES :	27	5.00	8.00	1.20
MISSIONS :	11	5.00	6.00	1.00
CONF SEMINAIRES :	4	1.00	1.00	0.18
AUTRES :	0	0.00	0.00	0.00
D.RAPPORTS SUR LE COMMERCIAUX/ L'ECON/LES FINANANCES				
DEM PAR L'AC :	20	7.00	5.00	1.06
INIT DE LA MISS :	80	11.00	7.00	1.58
E.ACTIVITES EN MATIERE DE COMMUNICATIONS :	8	1.00	1.00	0.18
F.INVESTISSEMENT				
DEMANDES DE RENSEIGNEMENTS				
DU CANADA :	33	3.00	3.00	0.54
DS TERRITOIRE :	62	4.00	2.00	0.52
G.PROG. D'APPORT TECHNOLOGIQUES				
DEMANDES SERVICE				
CANADA :	4	1.00	1.00	0.18
CONTACTS ETABLIS :	1	1.00	0.00	0.08
H.PARTIC. A DES ACTIV. A L'EXTER. DE LA MISS :		2.00	0.00	0.16
I.DEMANDES DE SERVICES PROVENANT D'AUTRES SOURCES				
ONG :	22	1.00	2.00	0.28
GOUV'T HOTE :	22	1.00	3.00	0.38
AUTRES MIN. :	74	10.00	6.00	1.40
PROV./MUN. :	82	2.00	3.00	0.46
J.ADMINISTRATION: GESTION DU PROGR. & ADMIN. :		3.00	0.00	0.24
CONGES, DEVELOPPEMENT PROF :		3.00	4.00	0.64
K.SERVICES A D'AUTRE PROGRAMMES DE LA MISSION :		0.00	0.00	0.00
***** TOTAUX *****		100.00	100.00	18.00

NOMBRE/VISITES/GENS D'AFFAIRES DU CANADA : 419
DE TERRIT. : 969

NOMBRE/DEMANDES/PDME/OBSERVATIONS : 39

NOMBRE/POSTES REMPLIS PAR LES AGENTS-CANADIENS : 8
-ENGAGES SUR PLACE : 10

SYSTEME DE SUIVI DU PROGRAMME COMMERCIAL

83/05/10

RAPPORT/CHARGE DE TRAVAIL
DES AGENTS

TRIMESTRE 3 DE L'EXERCICE 1989

REGION : EUROPE DE L'EST

EUROPE

		NOMBRE	HEURES OPTIC.	HEURES ENG/SP	TEMPS-TOTAL HEURES-HEURES
A. DEMANDES/SERV/EXPORT/COM	DU CANADA : 1302	16.33	29.43	4.71	
	DES TERRITOIRES : 748	4.65	17.18	3.13	
B. VISITES A DES CLIENTS	<u>RBT</u> DES TERRITOIRES	<u>RWT</u> 780	20.86	13.43	3.34
C. POLITIQUE COMMERCIALE/EXPORTATIONS	PROJETS ET ACTIVITES				
	BELGRADE	ANKARA	1.44	1.27	0.38
	BUCAREST	ATHENES	4.11	3.63	1.31
	BUDAPEST	*BERNE	1.21	1.45	0.26
	MOSCOU	BONN	1.00	1.63	0.27
D. RAPPORTS SUR LE COMMERCE	PRAGUE	BRUXELLES	5.33	7.09	0.81
L'ECONOMIE FINANCIERE	VARSOVIE	*BRUXELLES (CAN)	6.44	1.72	0.77
		COPENHAGUE			
E. ACTIVITES EN MATIERE DE COMMUNICATIONS	DUBLIN		0.66	1.18	0.19
	DUSSELDORF				
F. INVESTISSEMENT	HELSINKI		0.11	0.43	0.04
G. DEMANDES DE RENSEIGNEMENTS	LISBONNE		0.23	0.54	0.08
	LONDRES				
H. PROG. D'APPORT TECHNOLOGIQUES	LYON		0.11	1.54	0.16
I. DEMANDES DE SERVICES	MADRID		0.00	0.54	0.04
	MILAN				
J. PARTIC. A DES ACTIV. A L'EXTER. DE LA	MUNICH		4.05	3.12	0.60
	OSLO				
K. DEMANDES DE SERVICES PROVENANT	PARIS		0.31	10.45	0.10
L. D'AUTRES SOURCES	ROME		2.11	1.87	0.37
	STOCKHOLM		2.89	2.43	0.57
	LA HAYE		3.44	1.08	0.43
	VIENNE				
M. ADMINISTRATION: GESTION DU PROG. & ADMIN.			2.53	14.54	1.34
	CONGES, DEVELOPPEMENT PROG		9.00	10.00	1.91
N. SERVICES A D'AUTRES PROGRAMMES DE LA MISSION			0.33	0.37	0.15
**** TOTAUX ****			99.82	96.91	22.00

* Le rapport trimestriel de cette mission n'était pas disponible.

NOMBRE/VISITES/HEURES D'AFFAIRES DU CANADA : 1302
DE TERRIT. : 748

NOMBRE/DEMANDES/HEURES/OBSERVATIONS : 18

NOMBRE/POSTES REMPLIS PAR LES AGENTS-CANADIENS : 9
- ENGAGES SUR PLACE : 11

SYSTEME DE SUIVI DU PROGRAMME COMMERCIAL

89/05/10

RAPPORT/CHARGE DE TRAVAIL
DES AGENTS

TRIMESTRE 3 DE L'EXERCISE 1988

REGION : EUROPE DE L'EST

	NOMBRE	%TEMPS-OFFIC.		TEMPS-TOTAL
		CDIENS	ENG/SP	PERS-TRIM
A. DEMANDES/SERV/EXPORT/COMM				
DU CANADA	: 1492	16.33	29.45	4.71
DES TERRITOIRES	: 769	4.66	17.36	2.33
B. VISITES A DES CLIENTS DS TERRITOIRE	: 760	20.66	13.45	3.34
C. POLITIQUE COMMERCIALE/EXPORTATIONS				
FOIRES	: 5	1.44	2.27	0.38
PROJETS ET ACTIVITES				
MISSIONS	: 22	8.11	3.63	1.13
CONF SEMINAIRES	: 12	1.11	1.45	0.26
AUTRES	: 17	1.00	1.63	0.27
D. RAPPORTS SUR LE COMMERCIAUX/				
L'ECON/LES FINANANCES				
DEM PAR L'AC	: 56	3.33	2.09	0.53
INIT DE LA MISS	: 118	6.44	1.72	0.77
E. ACTIVITES EN MATIERE DE COMMUNICATIONS	: 63	0.66	1.18	0.19
F. INVESTISSEMENT				
DEMANDES DE RENSEIGNEMENTS				
DU CANADA	: 10	0.11	0.45	0.06
DS TERRITOIRE	: 15	0.22	0.54	0.08
G. PROG. D'APPORT TECHNOLOGIQUES				
DEMANDES SERVICE				
CANADA	: 33	0.11	1.54	0.18
CONTACTS ETABLIS	: 4	0.00	0.54	0.06
H. PARTIC. A DES ACTIV. A L'EXTER. DE LA MISS	: 63	4.66	2.18	0.66
I. DEMANDES DE SERVICES PROVENANT				
D'AUTRES SOURCES				
ONG	: 13	0.55	0.45	0.10
GOUV'T HOTE	: 136	2.11	1.63	0.37
AUTRES MIN.	: 106	2.88	2.45	0.53
PROV./MUN.	: 92	3.44	1.09	0.43
J. ADMINISTRATION: GESTION DU PROGR. & ADMIN.	: 9.55	4.54	1.36	
CONGES, DEVELOPPEMENT PROF	: 9.00	10.00	1.91	
K. SERVICES A D'AUTRE PROGRAMMES DE LA MISSION	: 3.55	0.27	0.35	
***** TOTAUX *****		99.92	99.91	20.00

NOMBRE/VISITES/GENS D'AFFAIRES DU CANADA : 334
DE TERRIT. : 431

NOMBRE/DEMANDES/PDME/OBSERVATIONS : 28

NOMBRE/POSTES REMPLIS PAR LES AGENTS-CANADIENS : 9
-ENGAGES SUR PLACE : 11

SYSTEME DE SUIVI DU PROGRAMME COMMERCIAL

89/05/10

RAPPORT/CHARGE DE TRAVAIL
DES AGENTS

TRIMESTRE 3 DE L'EXERCISE 1988

MISSION : BELGRADE

	NOMBRE	%TEMPS-OFFIC. CDIENS	ENG/SP	TEMPS-TOTAL PERS-TRIM
	-----	-----	-----	-----
A. DEMANDES/SERV/EXPORT/COMM				
DU CANADA :	166	15.00	32.50	0.95
DES TERRITOIRES :	177	2.50	22.50	0.50
B. VISITES A DES CLIENTS DS TERRITOIRE :	79	20.00	17.50	0.75
C. POLITIQUE COMMERCIALE/EXPORTATIONS				
FOIRES :	2	2.50	0.50	0.06
PROJETS ET ACTIVITES				
MISSIONS :	3	12.50	5.50	0.36
CONF SEMINAIRES :	0	0.00	0.00	0.00
AUTRES :	0	0.00	0.00	0.00
D. RAPPORTS SUR LE COMMERCIAUX/				
L'ECON/LES FINANANCES				
DEM PAR L'AC :	12	6.50	3.00	0.19
INIT DE LA MISS :	12	6.00	0.00	0.12
E. ACTIVITES EN MATIERE DE COMMUNICATIONS :	3	1.50	0.00	0.03
F. INVESTISSEMENT				
DU CANADA :	2	0.00	1.50	0.03
DEMANDES DE RENSEIGNEMENTS				
DS TERRITOIRE :	5	0.00	2.00	0.04
G. PROG. D'APPORT TECHNOLOGIQUES				
CANADA :	3	0.00	2.50	0.05
DEMANDES SERVICE				
CONTACTS ETABLIS :	3	0.00	2.50	0.05
H. PARTIC. A DES ACTIV. A L'EXTER. DE LA MISS :		0.00	0.00	0.00
I. DEMANDES DE SERVICES PROVENANT				
D'AUTRES SOURCES				
ONG :	0	0.00	0.00	0.00
GOUV'T HOTE :	11	2.00	1.00	0.06
AUTRES MIN. :	9	1.00	1.50	0.05
PROV./MUN. :	14	2.50	0.00	0.05
J. ADMINISTRATION: GESTION DU PROGR. & ADMIN. :		15.00	0.00	0.30
CONGES, DEVELOPPEMENT PROF :		13.00	7.50	0.41
K. SERVICES A D'AUTRE PROGRAMMES DE LA MISSION :		0.00	0.00	0.00
***** TOTAUX *****		100.00	100.00	4.00

NOMBRE/VISITES/GENS D'AFFAIRES DU CANADA : 24
DE TERRIT. : 60

NOMBRE/DEMANDES/PDME/OBSERVATIONS : 3

NOMBRE/POSTES REMPLIS PAR LES AGENTS-CANADIENS : 2
-ENGAGES SUR PLACE : 2

SYSTEME DE SUIVI DU PROGRAMME COMMERCIAL

89/05/10

RAPPORT/CHARGE DE TRAVAIL
DES AGENTS

TRIMESTRE 3 DE L'EXERCISE 1988

MISSION : BUCHAREST

	NOMBRE	%TEMPS-OFFIC. TEMPS-TOTAL	
		CDIENS ENG/SP	PERS-TRIM
A. DEMANDES/SERV/EXPORT/COMM			
DU CANADA :	127	3.00	15.00
DES TERRITOIRES :	42	2.00	6.00
B. VISITES A DES CLIENTS DS TERRITOIRE :	161	10.00	11.00
C. POLITIQUE COMMERCIALE/EXPORTATIONS			
FOIRES :	1	8.00	8.00
PROJETS ET ACTIVITES			
MISSIONS :	2	6.00	5.00
CONF SEMINAIRES :	1	1.00	5.00
AUTRES :	1	1.00	4.00
D. RAPPORTS SUR LE COMMERCIAUX/			
L'ECON/LES FINANANCES			
DEM PAR L'AC :	17	2.00	6.00
INIT DE LA MISS :	21	5.00	6.00
E. ACTIVITES EN MATIERE DE COMMUNICATIONS :	2	0.00	2.00
F. INVESTISSEMENT			
DEMANDES DE RENSEIGNEMENTS			
DU CANADA :	0	0.00	0.00
DS TERRITOIRE :	0	0.00	0.00
G. PROG. D'APPORT TECHNOLOGIQUES			
DEMANDES SERVICE			
CANADA :	0	0.00	0.00
CONTACTS ETABLIS :	0	0.00	0.00
H. PARTIC. A DES ACTIV. A L'EXTER. DE LA MISS :		0.00	0.00
I. DEMANDES DE SERVICES PROVENANT			
D'AUTRES SOURCES			
ONG :	5	0.00	2.00
GOUV'T HOTE :	67	1.00	4.00
AUTRES MIN. :	7	0.00	2.00
PROV./MUN. :	4	1.00	2.00
J. ADMINISTRATION: GESTION DU PROGR. & ADMIN. :		10.00	10.00
CONGES, DEVELOPPEMENT PROF :		23.00	12.00
K. SERVICES A D'AUTRE PROGRAMMES DE LA MISSION :		27.00	0.00
***** TOTAUX *****		100.00	100.00
			3.00

NOMBRE/VISITES/GENS D'AFFAIRES DU CANADA : 46
DE TERRIT. : 211

NOMBRE/DEMANDES/PDME/OBSERVATIONS : 0

NOMBRE/POSTES REMPLIS PAR LES AGENTS-CANADIENS : 1
-ENGAGES SUR PLACE : 2

SYSTEME DE SUIVI DU PROGRAMME COMMERCIAL

89/05/10

RAPPORT/CHARGE DE TRAVAIL
DES AGENTS

TRIMESTRE 3 DE L'EXERCISE 1988

MISSION : BUDAPEST

	NOMBRE	%TEMPS-OFFIC. CDIENS	ENG/SP	TEMPS-TOTAL PERS-TRIM
A. DEMANDES/SERV/EXPORT/COMM				
DU CANADA :	121	25.00	23.00	0.48
DES TERRITOIRES :	129	7.00	35.00	0.42
B. VISITES A DES CLIENTS DS TERRITOIRE :	118	30.00	21.00	0.51
C. POLITIQUE COMMERCIALE/EXPORTATIONS				
FOIRES :	0	0.00	0.00	0.00
PROJETS ET ACTIVITES				
MISSIONS :	1	0.00	1.00	0.01
CONF SEMINAIRES :	1	3.00	0.00	0.03
AUTRES :	16	0.00	4.00	0.04
D. RAPPORTS SUR LE COMMERCIAUX/				
L'ECON/LES FINANANCES				
DEM PAR L'AC :	6	2.00	4.00	0.06
INIT DE LA MISS :	12	4.00	1.00	0.05
E. ACTIVITES EN MATIERE DE COMMUNICATIONS :	0	0.00	0.00	0.00
F. INVESTISSEMENT				
DU CANADA :	3	1.00	0.00	0.01
DEMANDES DE RENSEIGNEMENTS				
DS TERRITOIRE :	2	2.00	0.00	0.02
G. PROG. D'APPORT TECHNOLOGIQUES				
DEMANDES SERVICE				
CANADA :	0	0.00	0.00	0.00
CONTACTS ETABLIS :	0	0.00	0.00	0.00
H. PARTIC. A DES ACTIV. A L'EXTER. DE LA MISS :		17.00	0.00	0.17
I. DEMANDES DE SERVICES PROVENANT				
D'AUTRES SOURCES				
ONG :	3	0.00	1.00	0.01
GOUV'T HOTE :	5	2.00	0.00	0.02
AUTRES MIN. :	16	2.00	3.00	0.05
PROV./MUN. :	5	2.00	0.00	0.02
J. ADMINISTRATION: GESTION DU PROGR. & ADMIN. :		2.00	6.00	0.08
CONGES, DEVELOPPEMENT PROF :		1.00	1.00	0.02
K. SERVICES A D'AUTRE PROGRAMMES DE LA MISSION :		0.00	0.00	0.00
***** TOTAUX *****		100.00	100.00	2.00

NOMBRE/VISITES/GENS D'AFFAIRES DU CANADA : 53
DE TERRIT. : 75

NOMBRE/DEMANDES/PDME/OBSERVATIONS : 7

NOMBRE/POSTES REMPLIS PAR LES AGENTS-CANADIENS : 1
-ENGAGES SUR PLACE : 1

SYSTEME DE SUIVI DU PROGRAMME COMMERCIAL

89/05/10

RAPPORT/CHARGE DE TRAVAIL
DES AGENTS

TRIMESTRE 3 DE L'EXERCISE 1988

MISSION : MOSCOU

	NOMBRE	%TEMPS-OFFIC.		TEMPS-TOTAL PERS-TRIM
		CDIENS	ENG/SP	
A. DEMANDES/SERV/EXPORT/COMM				
DU CANADA :	500	21.00	44.00	1.51
DES TERRITOIRES :	85	1.00	9.50	0.22
B. VISITES A DES CLIENTS DS TERRITOIRE :	135	21.66	5.00	0.75
C. POLITIQUE COMMERCIALE/EXPORTATIONS				
FOIRES :	0	0.00	0.00	0.00
PROJETS ET ACTIVITES				
MISSIONS :	15	12.33	6.00	0.49
CONF SEMINAIRES :	6	2.00	1.00	0.08
AUTRES :	0	2.66	0.00	0.08
D. RAPPORTS SUR LE COMMERCIAUX/ L'ECON/LES FINANANCES				
DEM PAR L'AC :	6	2.33	0.00	0.07
INIT DE LA MISS :	28	6.66	0.00	0.20
E. ACTIVITES EN MATIERE DE COMMUNICATIONS :	1	0.66	0.00	0.02
F. INVESTISSEMENT				
DU CANADA :	0	0.00	0.00	0.00
DEMANDES DE RENSEIGNEMENTS DS TERRITOIRE :	0	0.00	0.00	0.00
G. PROG. D'APPORT TECHNOLOGIQUES				
CANADA :	1	0.33	0.00	0.01
DEMANDES SERVICE				
CONTACTS ETABLIS :	0	0.00	0.00	0.00
H. PARTIC. A DES ACTIV. A L'EXTER. DE LA MISS :		8.33	0.00	0.25
I. DEMANDES DE SERVICES PROVENANT				
D'AUTRES SOURCES				
ONG :	0	0.00	0.00	0.00
GOUV'T HOTE :	33	1.66	4.00	0.13
AUTRES MIN. :	27	6.33	3.00	0.25
PROV./MUN. :	61	7.00	2.50	0.26
J. ADMINISTRATION:				
GESTION DU PROGR. & ADMIN. :		5.00	0.00	0.15
CONGES, DEVELOPPEMENT PROF :		0.00	25.00	0.50
K. SERVICES A D'AUTRE PROGRAMMES DE LA MISSION :		1.00	0.00	0.03
***** TOTAUX *****		99.95	100.00	5.00

NOMBRE/VISITES/GENS D'AFFAIRES DU CANADA : 165
DE TERRIT. : 0

NOMBRE/DEMANDES/PDME/OBSERVATIONS : 13

NOMBRE/POSTES REMPLIS PAR LES AGENTS-CANADIENS : 3
-ENGAGES SUR PLACE : 2

SYSTEME DE SUIVI DU PROGRAMME COMMERCIAL

89/05/10

RAPPORT/CHARGE DE TRAVAIL
DES AGENTS

TRIMESTRE 3 DE L'EXERCISE 1988

MISSION : PRAGUE

	NOMBRE	%TEMPS- CDIENS	OFFIC. ENG/SP	TEMPS-TOTAL PERS-TRIM
A. DEMANDES/SERV/EXPORT/COMM				
DU CANADA :	300	11.00	36.50	0.84
DES TERRITOIRES :	176	16.00	25.00	0.66
B. VISITES A DES CLIENTS DS TERRITOIRE :	86	16.00	14.50	0.45
C. POLITIQUE COMMERCIALE/EXPORTATIONS				
FOIRES :	0	0.00	0.00	0.00
PROJETS ET ACTIVITES				
MISSIONS :	1	5.00	3.00	0.11
CONF SEMINAIRES :	4	0.00	2.00	0.04
AUTRES :	0	0.00	0.00	0.00
D. RAPPORTS SUR LE COMMERCIAUX/				
L'ECON/LES FINANANCES				
DEM PAR L'AC :	3	5.00	0.00	0.05
INIT DE LA MISS :	9	11.00	0.00	0.11
E. ACTIVITES EN MATIERE DE COMMUNICATIONS :	0	0.00	0.00	0.00
F. INVESTISSEMENT				
DU CANADA :	0	0.00	0.00	0.00
DEMANDES DE RENSEIGNEMENTS DS TERRITOIRE :	0	0.00	0.00	0.00
G. PROG. D'APPORT TECHNOLOGIQUES				
CANADA :	0	0.00	0.00	0.00
DEMANDES SERVICE				
CONTACTS ETABLIS :	1	0.00	0.50	0.01
H. PARTIC. A DES ACTIV. A L'EXTER. DE LA MISS :		0.00	0.00	0.00
I. DEMANDES DE SERVICES PROVENANT				
D'AUTRES SOURCES				
ONG :	5	5.00	0.00	0.05
GOUV'T HOTE :	20	7.00	0.00	0.07
AUTRES MIN. :	3	2.00	1.50	0.05
PROV./MUN. :	6	2.00	1.00	0.04
J. ADMINISTRATION: GESTION DU PROGR. & ADMIN. :		11.00	6.00	0.23
CONGES, DEVELOPPEMENT PROF :		9.00	10.00	0.29
K. SERVICES A D'AUTRE PROGRAMMES DE LA MISSION :		0.00	0.00	0.00
***** TOTAUX *****		100.00	100.00	3.00

NOMBRE/VISITES/GENS D'AFFAIRES DU CANADA : 30
DE TERRIT. : 65

NOMBRE/DEMANDES/PDME/OBSERVATIONS : 3

NOMBRE/POSTES REMPLIS PAR LES AGENTS-CANADIENS : 1
-ENGAGES SUR PLACE : 2

SYSTEME DE SUIVI DU PROGRAMME COMMERCIAL

89/05/10

RAPPORT/CHARGE DE TRAVAIL
DES AGENTS

TRIMESTRE 3 DE L'EXERCISE 1988

MISSION : VARSOVIE

	NOMBRE	%TEMPS-OFFIC. CDIENS	ENG/SP	TEMPS-TOTAL PERS-TRIM
A. DEMANDES/SERV/EXPORT/COMM				
DU CANADA	: 278	15.00	22.50	0.60
DES TERRITOIRES	: 160	9.00	15.00	0.39
B. VISITES A DES CLIENTS DS TERRITOIRE	: 181	25.00	15.50	0.56
C. POLITIQUE COMMERCIALE/EXPORTATIONS				
FOIRES	: 2	0.00	4.00	0.08
PROJETS ET ACTIVITES				
MISSIONS	: 0	0.00	0.00	0.00
CONF SEMINAIRES	: 0	0.00	0.00	0.00
AUTRES	: 0	0.00	3.00	0.06
D. RAPPORTS SUR LE COMMERCIAUX/				
L'ECON/LES FINANANCES				
DEM PAR L'AC	: 12	1.00	0.50	0.02
INIT DE LA MISS	: 36	6.00	3.00	0.12
E. ACTIVITES EN MATIERE DE COMMUNICATIONS	: 57	1.00	4.50	0.10
F. INVESTISSEMENT				
DEMANDES DE RENSEIGNEMENTS				
DU CANADA	: 5	0.00	1.00	0.02
DS TERRITOIRE	: 8	0.00	1.00	0.02
G. PROG. D'APPORT TECHNOLOGIQUES				
DEMANDES SERVICE				
CANADA	: 29	0.00	6.00	0.12
CONTACTS ETABLIS	: 0	0.00	0.00	0.00
H. PARTIC. A DES ACTIV. A L'EXTER. DE LA MISS	: 57	0.00	12.00	0.24
I. DEMANDES DE SERVICES PROVENANT				
D'AUTRES SOURCES				
ONG	: 0	0.00	0.00	0.00
GOUV'T HOTE	: 0	0.00	0.00	0.00
AUTRES MIN.	: 44	1.00	4.00	0.09
PROV./MUN.	: 2	0.00	0.50	0.01
J. ADMINISTRATION:				
GESTION DU PROGR. & ADMIN.	: 18	18.00	6.00	0.30
CONGES, DEVELOPPEMENT PROF	: 22	22.00	0.00	0.22
K. SERVICES A D'AUTRE PROGRAMMES DE LA MISSION	: 2	2.00	1.50	0.05
***** TOTAUX *****		100.00	100.00	3.00

NOMBRE/VISITES/GENS D'AFFAIRES DU CANADA : 16
DE TERRIT. : 20

NOMBRE/DEMANDES/PDME/OBSERVATIONS : 2

NOMBRE/POSTES REMPLIS PAR LES AGENTS-CANADIENS : 1
-ENGAGES SUR PLACE : 2

SYSTEME DE SUIVI DU PROGRAMME COMMERCIAL

89/05/10

RAPPORT/CHARGE DE TRAVAIL
DES AGENTS

TRIMESTRE 3 DE L'EXERCISE 1988

REGION : EUROPE

	NOMBRE	%TEMPS-OFFIC. CDIENS	ENG/SP	TEMPS-TOTAL PERS-TRIM
A. DEMANDES/SERV/EXPORT/COMM				
DU CANADA :	6015	13.54	25.98	21.72
DES TERRITOIRES :	6882	8.60	19.57	15.55
B. VISITES A DES CLIENTS DS TERRITOIRE :	1386	8.98	7.05	8.60
C. POLITIQUE COMMERCIALE/EXPORTATIONS				
FOIRES :	96	3.37	3.50	3.72
PROJETS ET ACTIVITES				
MISSIONS :	110	3.47	3.84	3.96
CONF SEMINAIRES :	109	3.47	1.54	2.65
AUTRES :	117	1.52	1.59	1.69
D. RAPPORTS SUR LE COMMERCIAUX/ L'ECON/LES FINANANCES				
DEM PAR L'AC :	324	5.56	2.05	4.01
INIT DE LA MISS :	336	5.43	1.89	3.85
E. ACTIVITES EN MATIERE DE COMMUNICATIONS :	168	1.92	0.77	1.42
F. INVESTISSEMENT				
DU CANADA :	281	2.09	1.10	1.70
DEMANDES DE RENSEIGNEMENTS DS TERRITOIRE :	735	5.09	2.94	4.28
G. PROG. D'APPORT TECHNOLOGIQUES				
CANADA :	354	1.05	4.64	3.19
DEMANDES SERVICE CONTACTS ETABLIS :	292	1.35	1.85	1.75
H. PARTIC. A DES ACTIV. A L'EXTER. DE LA MISS :		2.74	4.77	4.12
I. DEMANDES DE SERVICES PROVENANT D'AUTRES SOURCES				
ONG :	188	0.82	0.80	0.88
GOUV'T HOTE :	280	1.70	1.50	1.73
AUTRES MIN. :	489	2.94	2.28	2.80
PROV./MUN. :	405	3.05	2.17	2.80
J. ADMINISTRATION: GESTION DU PROGR. & ADMIN. :		13.49	3.91	9.11
CONGES, DEVELOPPEMENT PROF :		4.58	5.00	5.19
K. SERVICES A D'AUTRE PROGRAMMES DE LA MISSION :		5.13	1.15	3.28
***** TOTAUX *****		99.89	99.89	108.00

NOMBRE/VISITES/GENS D'AFFAIRES DU CANADA : 1935
DE TERRIT. : 1705

NOMBRE/DEMANDES/PDME/OBSERVATIONS : 224

NOMBRE/POSTES REMPLIS PAR LES AGENTS-CANADIENS : 51
-ENGAGES SUR PLACE : 57

SYSTEME DE SUIVI DU PROGRAMME COMMERCIAL

89/05/10

RAPPORT/CHARGE DE TRAVAIL
DES AGENTS

TRIMESTRE 3 DE L'EXERCISE 1988

MISSION : ANKARA

	NOMBRE	%TEMPS-OFFIC. CDIENS	ENG/SP	TEMPS-TOTAL PERS-TRIM
A. DEMANDES/SERV/EXPORT/COMM				
DU CANADA :	325	39.50	51.50	1.82
DES TERRITOIRES :	273	16.00	27.50	0.87
B. VISITES A DES CLIENTS DS TERRITOIRE :	55	4.50	9.50	0.28
C. POLITIQUE COMMERCIALE/EXPORTATIONS				
FOIRES :	1	1.00	0.00	0.02
PROJETS ET ACTIVITES				
MISSIONS :	4	1.50	0.00	0.03
CONF SEMINAIRES :	3	3.00	0.00	0.06
AUTRES :	2	5.50	1.00	0.13
D. RAPPORTS SUR LE COMMERCIAUX/				
L'ECON/LES FINANANCES				
DEM PAR L'AC :	40	1.00	2.00	0.06
INIT DE LA MISS :	5	1.00	2.00	0.06
E. ACTIVITES EN MATIERE DE COMMUNICATIONS :	6	0.00	0.00	0.00
F. INVESTISSEMENT				
DU CANADA :	0	0.00	0.00	0.00
DEMANDES DE RENSEIGNEMENTS				
DS TERRITOIRE :	0	0.00	0.00	0.00
G. PROG. D'APPORT TECHNOLOGIQUES				
DEMANDES SERVICE				
CANADA :	2	0.00	0.50	0.01
CONTACTS ETABLIS :	0	0.00	0.00	0.00
H. PARTIC. A DES ACTIV. A L'EXTER. DE LA MISS :		5.50	0.00	0.11
I. DEMANDES DE SERVICES PROVENANT				
D'AUTRES SOURCES				
ONG :	3	0.50	1.00	0.03
GOUV'T HOTE :	15	3.50	0.00	0.07
AUTRES MIN. :	14	3.00	3.00	0.12
PROV./MUN. :	15	1.50	0.50	0.04
J. ADMINISTRATION: GESTION DU PROGR. & ADMIN. :		4.00	0.00	0.08
CONGES, DEVELOPPEMENT PROF :		8.50	1.50	0.20
K. SERVICES A D'AUTRE PROGRAMMES DE LA MISSION :		0.50	0.00	0.01
***** TOTAUX *****		100.00	100.00	4.00

NOMBRE/VISITES/GENS D'AFFAIRES DU CANADA : 47
DE TERRIT. : 83

NOMBRE/DEMANDES/PDME/OBSERVATIONS : 8

NOMBRE/POSTES REMPLIS PAR LES AGENTS-CANADIENS : 2
-ENGAGES SUR PLACE : 2

SYSTEME DE SUIVI DU PROGRAMME COMMERCIAL

89/05/10

RAPPORT/CHARGE DE TRAVAIL
DES AGENTS

TRIMESTRE 3 DE L'EXERCISE 1988

MISSION : ATHENES

	NOMBRE	%TEMPS-OFFIC. CDIENS	ENG/SP	TEMPS-TOTAL PERS-TRIM
A. DEMANDES/SERV/EXPORT/COMM				
DU CANADA :	356	15.00	48.00	1.11
DES TERRITOIRES :	389	8.00	17.00	0.42
B. VISITES A DES CLIENTS DS TERRITOIRE :	113	20.00	10.00	0.40
C. POLITIQUE COMMERCIALE/EXPORTATIONS				
FOIRES :	2	5.00	7.00	0.19
PROJETS ET ACTIVITES				
MISSIONS :	2	4.00	8.00	0.20
CONF SEMINAIRES :	0	0.00	0.00	0.00
AUTRES :	0	0.00	0.00	0.00
D. RAPPORTS SUR LE COMMERCIAUX/				
L'ECON/LES FINANANCES				
DEM PAR L'AC :	0	0.00	0.00	0.00
INIT DE LA MISS :	9	7.00	5.00	0.17
E. ACTIVITES EN MATIERE DE COMMUNICATIONS :	0	0.00	0.00	0.00
F. INVESTISSEMENT				
DEMANDES DE RENSEIGNEMENTS				
DU CANADA :	6	2.00	0.00	0.02
DS TERRITOIRE :	2	2.00	0.00	0.02
G. PROG. D'APPORT TECHNOLOGIQUES				
DEMANDES SERVICE				
CANADA :	0	0.00	0.00	0.00
CONTACTS ETABLIS :	0	0.00	0.00	0.00
H. PARTIC. A DES ACTIV. A L'EXTER. DE LA MISS :		0.00	0.00	0.00
I. DEMANDES DE SERVICES PROVENANT				
D'AUTRES SOURCES				
ONG :	14	10.00	0.00	0.10
GOUV'T HOTE :	8	5.00	0.00	0.05
AUTRES MIN. :	4	2.00	0.00	0.02
PROV./MUN. :	0	0.00	0.00	0.00
J. ADMINISTRATION:				
GESTION DU PROGR. & ADMIN. :		20.00	0.00	0.20
CONGES, DEVELOPPEMENT PROF :		0.00	5.00	0.10
K. SERVICES A D'AUTRE PROGRAMMES DE LA MISSION :		0.00	0.00	0.00
***** TOTAUX *****		100.00	100.00	3.00

NOMBRE/VISITES/GENS D'AFFAIRES DU CANADA : 136
DE TERRIT. : 190

NOMBRE/DEMANDES/PDME/OBSERVATIONS : 0

NOMBRE/POSTES REMPLIS PAR LES AGENTS-CANADIENS : 1
-ENGAGES SUR PLACE : 2

SYSTEME DE SUIVI DU PROGRAMME COMMERCIAL

89/05/10

RAPPORT/CHARGE DE TRAVAIL
DES AGENTS

TRIMESTRE 3 DE L'EXERCISE 1988

MISSION : BONN

	NOMBRE	%TEMPS-OFFIC. CDIENS	ENG/SP	TEMPS-TOTAL PERS-TRIM
A. DEMANDES/SERV/EXPORT/COMM				
DU CANADA	: 100	13.33	6.66	0.60
DES TERRITOIRES	: 210	10.00	6.66	0.50
B. VISITES A DES CLIENTS DS TERRITOIRE	: 16	3.33	3.33	0.20
C. POLITIQUE COMMERCIALE/EXPORTATIONS				
FOIRES	: 5	13.33	0.00	0.40
PROJETS ET ACTIVITES				
MISSIONS	: 3	0.00	1.66	0.05
CONF SEMINAIRES	: 1	0.00	1.66	0.05
AUTRES	: 0	0.00	0.00	0.00
D. RAPPORTS SUR LE COMMERCIAUX/ L'ECON/LES FINANANCES				
DEM PAR L'AC	: 17	8.33	3.33	0.35
INIT DE LA MISS	: 3	1.66	0.00	0.05
E. ACTIVITES EN MATIERE DE COMMUNICATIONS	: 15	3.33	0.00	0.10
F. INVESTISSEMENT				
DU CANADA	: 35	3.33	3.33	0.20
DEMANDES DE RENSEIGNEMENTS DS TERRITOIRE	: 140	16.66	6.66	0.70
G. PROG. D'APPORT TECHNOLOGIQUES				
CANADA	: 35	0.00	16.66	0.50
DEMANDES SERVICE				
CONTACTS ETABLIS	: 2	0.00	5.00	0.15
H. PARTIC. A DES ACTIV. A L'EXTER. DE LA MISS	: 0.00	3.33	0.10	
I. DEMANDES DE SERVICES PROVENANT D'AUTRES SOURCES				
ONG	: 1	0.00	0.00	0.00
GOUV'T HOTE	: 12	1.66	10.00	0.35
AUTRES MIN.	: 3	1.66	1.66	0.10
PROV./MUN.	: 4	1.66	1.66	0.10
J. ADMINISTRATION: GESTION DU PROGR. & ADMIN.	: 18.33	16.66	1.05	
CONGES, DEVELOPPEMENT PROF	: 0.00	0.00	0.00	0.00
K. SERVICES A D'AUTRE PROGRAMMES DE LA MISSION	: 3.33	11.66	0.45	
***** TOTAUX *****		99.94	99.92	6.00

NOMBRE/VISITES/GENS D'AFFAIRES DU CANADA : 141
DE TERRIT. : 9

NOMBRE/DEMANDES/PDME/OBSERVATIONS : 24

NOMBRE/POSTES REMPLIS PAR LES AGENTS-CANADIENS : 3
-ENGAGES SUR PLACE : 3

SYSTEME DE SUIVI DU PROGRAMME COMMERCIAL

89/05/10

RAPPORT/CHARGE DE TRAVAIL
DES AGENTS

TRIMESTRE 3 DE L'EXERCISE 1988

MISSION : BRUXELLES

	NOMBRE	%TEMPS-OFFIC. CDIENS	ENG/SP	TEMPS-TOTAL PERS-TRIM
A. DEMANDES/SERV/EXPORT/COMM				
DU CANADA :	237	10.66	22.00	0.76
DES TERRITOIRES :	175	9.33	19.00	0.66
B. VISITES A DES CLIENTS DS TERRITOIRE :	26	11.66	12.50	0.60
C. POLITIQUE COMMERCIALE/EXPORTATIONS				
PROJETS ET ACTIVITES				
FOIRES :	5	3.33	6.00	0.22
MISSIONS :	4	2.66	8.00	0.24
CONF SEMINAIRES :	3	1.33	1.00	0.06
AUTRES :	2	1.33	0.00	0.04
D. RAPPORTS SUR LE COMMERCIAUX/				
L'ECON/LES FINANANCES				
DEM PAR L'AC :	8	5.33	6.00	0.28
INIT DE LA MISS :	7	3.33	4.00	0.18
E. ACTIVITES EN MATIERE DE COMMUNICATIONS :	2	2.00	2.00	0.10
F. INVESTISSEMENT				
DEMANDES DE RENSEIGNEMENTS				
DU CANADA :	10	4.00	2.00	0.16
DS TERRITOIRE :	15	4.66	2.50	0.19
G. PROG. D'APPORT TECHNOLOGIQUES				
DEMANDES SERVICE				
CANADA :	24	5.00	0.00	0.15
CONTACTS ETABLIS :	6	4.00	0.00	0.12
H. PARTIC. A DES ACTIV. A L'EXTER. DE LA MISS :		1.33	0.00	0.04
I. DEMANDES DE SERVICES PROVENANT				
D'AUTRES SOURCES				
ONG :	4	1.33	1.00	0.06
GOUV'T HOTE :	8	2.66	2.00	0.12
AUTRES MIN. :	10	5.33	1.50	0.19
PROV./MUN. :	14	5.00	2.50	0.20
J. ADMINISTRATION: GESTION DU PROGR. & ADMIN. :		5.00	0.00	0.15
CONGES, DEVELOPPEMENT PROF :		7.33	8.00	0.38
K. SERVICES A D'AUTRE PROGRAMMES DE LA MISSION :		3.33	0.00	0.10
***** TOTAUX *****		99.93	100.00	5.00

NOMBRE/VISITES/GENS D'AFFAIRES DU CANADA : 32
DE TERRIT. : 73

NOMBRE/DEMANDES/PDME/OBSERVATIONS : 9

NOMBRE/POSTES REMPLIS PAR LES AGENTS-CANADIENS : 3
-ENGAGES SUR PLACE : 2

SYSTEME DE SUIVI DU PROGRAMME COMMERCIAL

89/05/10

RAPPORT/CHARGE DE TRAVAIL
DES AGENTS

TRIMESTRE 3 DE L'EXERCISE 1988

MISSION : COPENHAGUE

		NOMBRE	%TEMPS-OFFIC.		TEMPS-TOTAL
			CDIENS	ENG/SP	PERS-TRIM
A. DEMANDES/SERV/EXPORT/COMM	DU CANADA :	316	2.00	23.50	0.49
	DES TERRITOIRES :	342	2.00	20.00	0.42
B. VISITES A DES CLIENTS DS TERRITOIRE	:	17	2.00	5.00	0.12
C. POLITIQUE COMMERCIALE/EXPORTATIONS	FOIRES :	0	0.00	0.00	0.00
PROJETS ET ACTIVITES	MISSIONS :	3	2.00	15.00	0.32
	CONF SEMINAIRES :	0	0.00	0.00	0.00
	AUTRES :	0	0.00	0.00	0.00
D. RAPPORTS SUR LE COMMERCIAUX/	DEM PAR L'AC :	18	20.00	4.00	0.28
L'ECON/LES FINANANCES	INIT DE LA MISS :	5	10.00	1.00	0.12
E. ACTIVITES EN MATIERE DE COMMUNICATIONS	:	1	1.00	0.00	0.01
F. INVESTISSEMENT	DU CANADA :	7	2.00	0.00	0.02
DEMANDES DE RENSEIGNEMENTS	DS TERRITOIRE :	5	4.00	0.00	0.04
G. PROG. D'APPORT TECHNOLOGIQUES	CANADA :	7	0.00	0.00	0.00
DEMANDES SERVICE	CONTACTS ETABLIS :	5	0.00	0.00	0.00
H. PARTIC. A DES ACTIV. A L'EXTER. DE LA MISS	:		30.00	3.50	0.37
I. DEMANDES DE SERVICES PROVENANT	ONG :	7	0.00	2.50	0.05
D'AUTRES SOURCES	GOUV'T HOTE :	2	0.00	0.50	0.01
	AUTRES MIN. :	38	3.00	7.50	0.18
	PROV./MUN. :	8	2.00	1.50	0.05
J. ADMINISTRATION: GESTION DU PROGR. & ADMIN.	:		10.00	10.00	0.30
	CONGES, DEVELOPPEMENT PROF :		7.00	6.00	0.19
K. SERVICES A D'AUTRE PROGRAMMES DE LA MISSION	:		3.00	0.00	0.03
***** TOTAUX *****			100.00	100.00	3.00

NOMBRE/VISITES/GENS D'AFFAIRES DU CANADA : 47
DE TERRIT. : 18

NOMBRE/DEMANDES/PDME/OBSERVATIONS : 6

NOMBRE/POSTES REMPLIS PAR LES AGENTS-CANADIENS : 1
-ENGAGES SUR PLACE : 2

SYSTEME DE SUIVI DU PROGRAMME COMMERCIAL

89/05/10

RAPPORT/CHARGE DE TRAVAIL
DES AGENTS

TRIMESTRE 3 DE L'EXERCISE 1988

MISSION : DUBLIN

	NOMBRE	%TEMPS-OFFIC.		TEMPS-TOTAL
		CDIENS	ENG/SP	PERS-TRIM
A. DEMANDES/SERV/EXPORT/COMM				
DU CANADA :	267	14.00	20.00	0.34
DES TERRITOIRES :	295	11.00	20.00	0.31
B. VISITES A DES CLIENTS DS TERRITOIRE :	30	7.00	4.00	0.11
C. POLITIQUE COMMERCIALE/EXPORTATIONS				
FOIRES :	4	3.00	2.00	0.05
PROJETS ET ACTIVITES				
MISSIONS :	5	15.00	6.00	0.21
CONF SEMINAIRES :	0	0.00	0.00	0.00
AUTRES :	1	1.00	8.00	0.09
D. RAPPORTS SUR LE COMMERCIAUX/				
L'ECON/LES FINANANCES				
DEM PAR L'AC :	13	8.00	8.00	0.16
INIT DE LA MISS :	9	3.00	4.00	0.07
E. ACTIVITES EN MATIERE DE COMMUNICATIONS :	4	1.00	1.00	0.02
F. INVESTISSEMENT				
DU CANADA :	3	1.00	1.00	0.02
DEMANDES DE RENSEIGNEMENTS				
DS TERRITOIRE :	7	2.00	1.00	0.03
G. PROG. D'APPORT TECHNOLOGIQUES				
DEMANDES SERVICE				
CANADA :	4	1.00	2.00	0.03
CONTACTS ETABLIS :	1	0.00	1.00	0.01
H. PARTIC. A DES ACTIV. A L'EXTER. DE LA MISS :		4.00	2.00	0.06
I. DEMANDES DE SERVICES PROVENANT				
D'AUTRES SOURCES				
ONG :	2	1.00	1.00	0.02
GOUV'T HOTE :	5	3.00	4.00	0.07
AUTRES MIN. :	11	5.00	5.00	0.10
PROV./MUN. :	38	12.00	6.00	0.18
J. ADMINISTRATION: GESTION DU PROGR. & ADMIN. :		4.00	3.00	0.07
CONGES, DEVELOPPEMENT PROF :		0.00	1.00	0.01
K. SERVICES A D'AUTRE PROGRAMMES DE LA MISSION :		4.00	0.00	0.04
***** TOTAUX *****		100.00	100.00	2.00

NOMBRE/VISITES/GENS D'AFFAIRES DU CANADA : 41
DE TERRIT. : 108

NOMBRE/DEMANDES/PDME/OBSERVATIONS : 3

NOMBRE/POSTES REMPLIS PAR LES AGENTS-CANADIENS : 1
-ENGAGES SUR PLACE : 1

SYSTEME DE SUIVI DU PROGRAMME COMMERCIAL

89/05/10

RAPPORT/CHARGE DE TRAVAIL
DES AGENTS

TRIMESTRE 3 DE L'EXERCISE 1988

MISSION : DUSSELDORF

	NOMBRE	%TEMPS-OFFIC. CDIENS	ENG/SP	TEMPS-TOTAL PERS-TRIM
A. DEMANDES/SERV/EXPORT/COMM				
DU CANADA :	275	11.66	26.66	1.15
DES TERRITOIRES :	307	11.00	20.00	0.93
B. VISITES A DES CLIENTS DS TERRITOIRE :	73	11.66	10.33	0.66
C. POLITIQUE COMMERCIALE/EXPORTATIONS				
FOIRES :	7	2.33	7.66	0.30
PROJETS ET ACTIVITES				
MISSIONS :	9	3.00	9.66	0.38
CONF SEMINAIRES :	5	2.66	0.33	0.09
AUTRES :	1	0.00	0.66	0.02
D. RAPPORTS SUR LE COMMERCIAUX/ L'ECON/LES FINANANCES				
DEM PAR L'AC :	5	1.66	0.66	0.07
INIT DE LA MISS :	31	6.66	0.33	0.21
E. ACTIVITES EN MATIERE DE COMMUNICATIONS :	84	4.00	0.00	0.12
F. INVESTISSEMENT				
DU CANADA :	5	0.66	0.33	0.03
DEMANDES DE RENSEIGNEMENTS DS TERRITOIRE :	19	1.66	1.66	0.10
G. PROG. D'APPORT TECHNOLOGIQUES				
DEMANDES SERVICE				
CANADA :	5	0.00	2.00	0.06
CONTACTS ETABLIS :	3	0.00	0.33	0.01
H. PARTIC. A DES ACTIV. A L'EXTER. DE LA MISS :		0.66	10.00	0.32
I. DEMANDES DE SERVICES PROVENANT D'AUTRES SOURCES				
ONG :	6	0.00	0.33	0.01
GOUV'T HOTE :	34	0.00	2.00	0.06
AUTRES MIN. :	20	2.00	2.00	0.12
PROV./MUN. :	17	2.33	1.33	0.11
J. ADMINISTRATION: GESTION DU PROGR. & ADMIN. :		22.66	0.00	0.68
CONGES, DEVELOPPEMENT PROF :		6.00	3.66	0.29
K. SERVICES A D'AUTRE PROGRAMMES DE LA MISSION :		9.33	0.00	0.28
***** TOTAUX *****		99.93	99.93	6.00

NOMBRE/VISITES/GENS D'AFFAIRES DU CANADA : 0
DE TERRIT. : 0

NOMBRE/DEMANDES/PDME/OBSERVATIONS : 33

NOMBRE/POSTES REMPLIS PAR LES AGENTS-CANADIENS : 3
-ENGAGES SUR PLACE : 3

SYSTEME DE SUIVI DU PROGRAMME COMMERCIAL

89/05/10

RAPPORT/CHARGE DE TRAVAIL
DES AGENTS

TRIMESTRE 3 DE L'EXERCISE 1988

MISSION : HELSINKI

	NOMBRE	%TEMPS-OFFIC. CDIENS	ENG/SP	TEMPS-TOTAL PERS-TRIM
A. DEMANDES/SERV/EXPORT/COMM				
DU CANADA :	152	8.00	28.50	0.65
DES TERRITOIRES :	248	10.00	26.00	0.62
B. VISITES A DES CLIENTS DS TERRITOIRE :	27	14.00	3.00	0.20
C. POLITIQUE COMMERCIALE/EXPORTATIONS				
FOIRES :	4	1.00	2.00	0.05
PROJETS ET ACTIVITES				
MISSIONS :	1	2.00	10.00	0.22
CONF SEMINAIRES :	1	2.00	0.00	0.02
AUTRES :	0	0.00	0.00	0.00
D. RAPPORTS SUR LE COMMERCIAUX/ L'ECON/LES FINANANCES				
DEM PAR L'AC :	15	5.00	4.00	0.13
INIT DE LA MISS :	3	2.00	3.00	0.08
E. ACTIVITES EN MATIERE DE COMMUNICATIONS :	1	3.00	0.00	0.03
F. INVESTISSEMENT				
DU CANADA :	11	2.00	2.00	0.06
DEMANDES DE RENSEIGNEMENTS DS TERRITOIRE :	31	3.00	4.00	0.11
G. PROG. D'APPORT TECHNOLOGIQUES				
CANADA :	3	1.00	1.00	0.03
DEMANDES SERVICE				
CONTACTS ETABLIS :	1	2.00	1.00	0.04
H. PARTIC. A DES ACTIV. A L'EXTER. DE LA MISS :		0.00	0.00	0.00
I. DEMANDES DE SERVICES PROVENANT				
D'AUTRES SOURCES				
ONG :	9	0.00	2.00	0.04
GOUV'T HOTE :	1	1.00	0.00	0.01
AUTRES MIN. :	122	16.00	8.50	0.33
PROV./MUN. :	3	2.00	1.00	0.04
J. ADMINISTRATION: GESTION DU PROGR. & ADMIN. :		11.00	0.00	0.11
CONGES, DEVELOPPEMENT PROF :		14.00	4.00	0.22
K. SERVICES A D'AUTRE PROGRAMMES DE LA MISSION :		1.00	0.00	0.01
***** TOTAUX *****		100.00	100.00	3.00

NOMBRE/VISITES/GENS D'AFFAIRES DU CANADA : 23
DE TERRIT. : 51

NOMBRE/DEMANDES/PDME/OBSERVATIONS : 3

NOMBRE/POSTES REMPLIS PAR LES AGENTS-CANADIENS : 1
-ENGAGES SUR PLACE : 2

SYSTEME DE SUIVI DU PROGRAMME COMMERCIAL

89/05/10

RAPPORT/CHARGE DE TRAVAIL
DES AGENTS

TRIMESTRE 3 DE L'EXERCISE 1988

MISSION : LISBONNE

	NOMBRE	%TEMPS-OFFIC. CDIENS	ENG/SP	TEMPS-TOTAL PERS-TRIM
A. DEMANDES/SERV/EXPORT/COMM				
DU CANADA :	78	15.00	35.00	0.50
DES TERRITOIRES :	24	8.00	7.00	0.15
B. VISITES A DES CLIENTS DS TERRITOIRE :	10	8.00	3.00	0.11
C. POLITIQUE COMMERCIALE/EXPORTATIONS				
FOIRES :	0	0.00	0.00	0.00
PROJETS ET ACTIVITES				
MISSIONS :	1	15.00	6.00	0.21
CONF SEMINAIRES :	1	8.00	28.00	0.36
AUTRES :	0	0.00	0.00	0.00
D. RAPPORTS SUR LE COMMERCIAUX/				
L'ECON/LES FINANANCES				
DEM PAR L'AC :	5	6.00	15.00	0.21
INIT DE LA MISS :	5	10.00	0.00	0.10
E. ACTIVITES EN MATIERE DE COMMUNICATIONS :	0	0.00	0.00	0.00
F. INVESTISSEMENT				
DEMANDES DE RENSEIGNEMENTS				
DU CANADA :	0	0.00	0.00	0.00
DS TERRITOIRE :	0	0.00	0.00	0.00
G. PROG. D'APPORT TECHNOLOGIQUES				
DEMANDES SERVICE				
CANADA :	0	0.00	0.00	0.00
CONTACTS ETABLIS :	0	0.00	0.00	0.00
H. PARTIC. A DES ACTIV. A L'EXTER. DE LA MISS :		0.00	0.00	0.00
I. DEMANDES DE SERVICES PROVENANT				
D'AUTRES SOURCES				
ONG :	0	0.00	0.00	0.00
GOUV'T HOTE :	2	5.00	0.00	0.05
AUTRES MIN. :	10	3.00	6.00	0.09
PROV./MUN. :	2	5.00	0.00	0.05
J. ADMINISTRATION:				
GESTION DU PROGR. & ADMIN. :		6.00	0.00	0.06
CONGES, DEVELOPPEMENT PROF :		3.00	0.00	0.03
K. SERVICES A D'AUTRE PROGRAMMES DE LA MISSION :		8.00	0.00	0.08
***** TOTAUX *****		100.00	100.00	2.00

NOMBRE/VISITES/GENS D'AFFAIRS DU CANADA : 43
DE TERRIT. : 56

NOMBRE/DEMANDES/PDME/OBSERVATIONS : 5

NOMBRE/POSTES REMPLIS PAR LES AGENTS-CANADIENS : 1
-ENGAGES SUR PLACE : 1

SYSTEME DE SUIVI DU PROGRAMME COMMERCIAL

89/05/10

RAPPORT/CHARGE DE TRAVAIL
DES AGENTS

TRIMESTRE 3 DE L'EXERCISE 1988

MISSION : LONDRES

	NOMBRE	%TEMPS-OFFIC. CDIENS	ENG/SP	TEMPS-TOTAL PERS-TRIM
A. DEMANDES/SERV/EXPORT/COMM				
DU CANADA :	561	8.40	25.16	2.35
DES TERRITOIRES :	1357	12.40	21.66	2.54
B. VISITES A DES CLIENTS DS TERRITOIRE :	230	10.20	9.16	1.57
C. POLITIQUE COMMERCIALE/EXPORTATIONS				
FOIRES :	5	0.50	1.33	0.13
PROJETS ET ACTIVITES				
MISSIONS :	13	4.20	3.33	0.62
CONF SEMINAIRES :	51	10.50	1.16	1.12
AUTRES :	47	1.80	2.00	0.30
D. RAPPORTS SUR LE COMMERCIAUX/				
L'ECON/LES FINANANCES				
DEM PAR L'AC :	42	8.10	2.50	0.96
INIT DE LA MISS :	108	11.60	2.66	1.32
E. ACTIVITES EN MATIERE DE COMMUNICATIONS :	5	1.70	1.00	0.23
F. INVESTISSEMENT				
DEMANDES DE RENSEIGNEMENTS				
DU CANADA :	25	1.10	0.16	0.12
DS TERRITOIRE :	98	6.50	0.83	0.70
G. PROG. D'APPORT TECHNOLOGIQUES				
DEMANDES SERVICE				
CANADA :	0	0.00	0.00	0.00
CONTACTS ETABLIS :	0	0.00	0.00	0.00
H. PARTIC. A DES ACTIV. A L'EXTER. DE LA MISS :		2.60	3.66	0.48
I. DEMANDES DE SERVICES PROVENANT				
D'AUTRES SOURCES				
ONG :	36	0.90	1.33	0.17
GOUV'T HOTE :	63	1.50	2.16	0.28
AUTRES MIN. :	59	2.00	1.83	0.31
PROV./MUN. :	78	1.60	3.83	0.39
J. ADMINISTRATION: GESTION DU PROGR. & ADMIN. :		4.70	8.33	0.97
CONGES, DEVELOPPEMENT PROF :		0.00	6.16	0.37
K. SERVICES A D'AUTRE PROGRAMMES DE LA MISSION :		9.70	1.66	1.07
***** TOTAUX *****		100.00	99.91	16.00

NOMBRE/VISITES/GENS D'AFFAIRES DU CANADA : 276
DE TERRIT. : 121

NOMBRE/DEMANDES/PDME/OBSERVATIONS : 39

NOMBRE/POSTES REMPLIS PAR LES AGENTS-CANADIENS : 10
-ENGAGES SUR PLACE : 6

SYSTEME DE SUIVI DU PROGRAMME COMMERCIAL

89/05/10

RAPPORT/CHARGE DE TRAVAIL
DES AGENTS

TRIMESTRE 3 DE L'EXERCISE 1988

MISSION : LYON

	NOMBRE	%TEMPS-OFFIC.		TEMPS-TOTAL
		CDIENS	ENG/SP	PERS-TRIM
A. DEMANDES/SERV/EXPORT/COMM				
DU CANADA :	30	1.00	22.00	0.23
DES TERRITOIRES :	44	2.00	27.00	0.29
B. VISITES A DES CLIENTS DS TERRITOIRE :	30	8.00	9.00	0.17
C. POLITIQUE COMMERCIALE/EXPORTATIONS				
FOIRES :	6	1.00	28.00	0.29
PROJETS ET ACTIVITES				
MISSIONS :	3	6.00	2.00	0.08
CONF SEMINAIRES :	3	2.00	4.00	0.06
AUTRES :	0	0.00	0.00	0.00
D. RAPPORTS SUR LE COMMERCIAUX/				
L'ECON/LES FINANANCES				
DEM PAR L'AC :	0	0.00	0.00	0.00
INIT DE LA MISS :	0	0.00	0.00	0.00
E. ACTIVITES EN MATIERE DE COMMUNICATIONS :	0	1.00	0.00	0.01
F. INVESTISSEMENT				
DEMANDES DE RENSEIGNEMENTS				
DU CANADA :	2	10.00	0.00	0.10
DS TERRITOIRE :	15	30.00	0.00	0.30
G. PROG. D'APPORT TECHNOLOGIQUES				
DEMANDES SERVICE				
CANADA :	7	2.00	0.00	0.02
CONTACTS ETABLIS :	3	1.00	0.00	0.01
H. PARTIC. A DES ACTIV. A L'EXTER. DE LA MISS :		3.00	2.00	0.05
I. DEMANDES DE SERVICES PROVENANT				
D'AUTRES SOURCES				
ONG :	0	0.00	0.00	0.00
GOUV'T HOTE :	0	0.00	0.00	0.00
AUTRES MIN. :	1	1.00	0.00	0.01
PROV./MUN. :	3	2.00	0.00	0.02
J. ADMINISTRATION: GESTION DU PROGR. & ADMIN. :		20.00	5.00	0.25
CONGES, DEVELOPPEMENT PROF :		0.00	1.00	0.01
K. SERVICES A D'AUTRE PROGRAMMES DE LA MISSION :		10.00	0.00	0.10
***** TOTAUX *****		100.00	100.00	2.00

NOMBRE/VISITES/GENS D'AFFAIRS DU CANADA : 50
DE TERRIT. : 63

NOMBRE/DEMANDES/PDME/OBSERVATIONS : 0

NOMBRE/POSTES REMPLIS PAR LES AGENTS-CANADIENS : 1
-ENGAGES SUR PLACE : 1

SYSTEME DE SUIVI DU PROGRAMME COMMERCIAL

89/05/10

RAPPORT/CHARGE DE TRAVAIL
DES AGENTS

TRIMESTRE 3 DE L'EXERCISE 1988

MISSION : MADRID

	NOMBRE	%TEMPS-OFFIC. CDIENS	ENG/SP	TEMPS-TOTAL PERS-TRIM
A. DEMANDES/SERV/EXPORT/COMM				
DU CANADA :	450	17.50	29.75	1.54
DES TERRITOIRES :	631	12.50	31.25	1.50
B. VISITES A DES CLIENTS DS TERRITOIRE :	102	6.00	3.00	0.24
C. POLITIQUE COMMERCIALE/EXPORTATIONS				
FOIRES :	5	0.50	4.00	0.17
PROJETS ET ACTIVITES				
MISSIONS :	6	1.50	3.00	0.15
CONF SEMINAIRES :	3	1.00	1.00	0.06
AUTRES :	5	1.00	0.50	0.04
D. RAPPORTS SUR LE COMMERCIAUX/				
L'ECON/LES FINANANCES				
DEM PAR L'AC :	14	1.50	1.00	0.07
INIT DE LA MISS :	7	1.00	0.25	0.03
E. ACTIVITES EN MATIERE DE COMMUNICATIONS :	6	2.50	0.00	0.05
F. INVESTISSEMENT				
DEMANDES DE RENSEIGNEMENTS				
DU CANADA :	10	1.50	0.75	0.06
DS TERRITOIRE :	10	1.50	0.75	0.06
G. PROG. D'APPORT TECHNOLOGIQUES				
DEMANDES SERVICE				
CANADA :	36	1.00	5.25	0.23
CONTACTS ETABLIS :	16	1.00	2.50	0.12
H. PARTIC. A DES ACTIV. A L'EXTER. DE LA MISS :		0.00	3.75	0.15
I. DEMANDES DE SERVICES PROVENANT				
D'AUTRES SOURCES				
ONG :	6	1.00	1.75	0.09
GOUV'T HOTE :	13	0.50	0.25	0.02
AUTRES MIN. :	10	2.50	1.25	0.10
PROV./MUN. :	12	2.50	0.50	0.07
J. ADMINISTRATION: GESTION DU PROGR. & ADMIN. :		37.50	1.50	0.81
CONGES, DEVELOPPEMENT PROF :		1.00	5.50	0.24
K. SERVICES A D'AUTRE PROGRAMMES DE LA MISSION :		5.00	2.50	0.20
***** TOTAUX *****		100.00	100.00	6.00

NOMBRE/VISITES/GENS D'AFFAIRES DU CANADA : 92
DE TERRIT. : 103

NOMBRE/DEMANDES/PDME/OBSERVATIONS : 7

NOMBRE/POSTES REMPLIS PAR LES AGENTS-CANADIENS : 2
-ENGAGES SUR PLACE : 4

SYSTEME DE SUIVI DU PROGRAMME COMMERCIAL

89/05/10

RAPPORT/CHARGE DE TRAVAIL
DES AGENTS

TRIMESTRE 3 DE L'EXERCISE 1988

MISSION : MILAN

	NOMBRE	%TEMPS-OFFIC. CDIENS	ENG/SP	TEMPS-TOTAL PERS-TRIM
A. DEMANDES/SERV/EXPORT/COMM				
DU CANADA :	253	9.00	21.00	0.90
DES TERRITOIRES :	445	1.00	20.00	0.63
B. VISITES A DES CLIENTS DS TERRITOIRE :	105	9.00	19.00	0.84
C. POLITIQUE COMMERCIALE/EXPORTATIONS				
PROJETS ET ACTIVITES				
FOIRES :	6	7.00	1.00	0.24
MISSIONS :	1	1.00	0.00	0.03
CONF SEMINAIRES :	9	3.00	4.00	0.21
AUTRES :	10	0.00	9.00	0.27
D. RAPPORTS SUR LE COMMERCIAUX/ L'ECON/LES FINANANCES				
DEM PAR L'AC :	7	2.00	0.00	0.06
INIT DE LA MISS :	38	4.00	1.00	0.15
E. ACTIVITES EN MATIERE DE COMMUNICATIONS :	4	2.00	0.00	0.06
F. INVESTISSEMENT				
DEMANDES DE RENSEIGNEMENTS				
DU CANADA :	29	3.00	2.00	0.15
DS TERRITOIRE :	43	3.00	2.00	0.15
G. PROG. D'APPORT TECHNOLOGIQUES				
DEMANDES SERVICE				
CANADA :	39	7.00	6.00	0.39
CONTACTS ETABLIS :	23	9.00	2.00	0.33
H. PARTIC. A DES ACTIV. A L'EXTER. DE LA MISS :		0.00	7.00	0.21
I. DEMANDES DE SERVICES PROVENANT D'AUTRES SOURCES				
ONG :	2	1.00	1.00	0.06
GOUV'T HOTE :	0	0.00	0.00	0.00
AUTRES MIN. :	12	2.00	0.00	0.06
PROV./MUN. :	13	5.00	0.00	0.15
J. ADMINISTRATION: GESTION DU PROGR. & ADMIN.		21.00	0.00	0.63
CONGES, DEVELOPPEMENT PROF :		6.00	5.00	0.33
K. SERVICES A D'AUTRE PROGRAMMES DE LA MISSION :		5.00	0.00	0.15
***** TOTAUX *****		100.00	100.00	6.00

NOMBRE/VISITES/GENS D'AFFAIRES DU CANADA : 74
DE TERRIT. : 150

NOMBRE/DEMANDES/PDME/OBSERVATIONS : 6

NOMBRE/POSTES REMPLIS PAR LES AGENTS-CANADIENS : 3
-ENGAGES SUR PLACE : 3

SYSTEME DE SUIVI DU PROGRAMME COMMERCIAL

89/05/10

RAPPORT/CHARGE DE TRAVAIL
DES AGENTS

TRIMESTRE 3 DE L'EXERCISE 1988

MISSION : MUNICH

	NOMBRE	%TEMPS-OFFIC. CDIENS	TEMPS-TOTAL ENG/SP	PERS-TRIM
A. DEMANDES/SERV/EXPORT/COMM				
DU CANADA :	264	6.00	18.00	0.48
DES TERRITOIRES :	135	3.00	14.00	0.34
B. VISITES A DES CLIENTS DS TERRITOIRE :	46	6.00	5.00	0.22
C. POLITIQUE COMMERCIALE/EXPORTATIONS				
FOIRES :	7	9.00	16.00	0.50
PROJETS ET ACTIVITES				
MISSIONS :	2	3.00	0.00	0.06
CONF SEMINAIRES :	5	4.00	2.00	0.12
AUTRES :	2	6.00	0.00	0.12
D. RAPPORTS SUR LE COMMERCIAUX/				
L'ECON/LES FINANANCES				
DEM PAR L'AC :	10	3.00	0.00	0.06
INIT DE LA MISS :	12	2.00	12.00	0.28
E. ACTIVITES EN MATIERE DE COMMUNICATIONS :	0	0.00	0.00	0.00
F. INVESTISSEMENT				
DEMANDES DE RENSEIGNEMENTS				
DU CANADA :	25	6.00	0.00	0.12
DS TERRITOIRE :	26	7.00	3.00	0.20
G. PROG. D'APPORT TECHNOLOGIQUES				
DEMANDES SERVICE				
CANADA :	11	1.00	1.00	0.04
CONTACTS ETABLIS :	2	0.00	0.00	0.00
H. PARTIC. A DES ACTIV. A L'EXTER. DE LA MISS :		0.00	20.00	0.40
I. DEMANDES DE SERVICES PROVENANT				
D'AUTRES SOURCES				
ONG :	1	0.00	0.00	0.00
GOUV'T HOTE :	0	0.00	0.00	0.00
AUTRES MIN. :	14	1.00	2.00	0.06
PROV./MUN. :	8	5.00	3.00	0.16
J. ADMINISTRATION:				
GESTION DU PROGR. & ADMIN. :		20.00	0.00	0.40
CONGES, DEVELOPPEMENT PROF :		12.00	4.00	0.32
K. SERVICES A D'AUTRE PROGRAMMES DE LA MISSION :		6.00	0.00	0.12
***** TOTAUX *****		100.00	100.00	4.00

NOMBRE/VISITES/GENS D'AFFAIRES DU CANADA : 65
DE TERRIT. : 30

NOMBRE/DEMANDES/PDME/OBSERVATIONS : 10

NOMBRE/POSTES REMPLIS PAR LES AGENTS-CANADIENS : 2
-ENGAGES SUR PLACE : 2

SYSTEME DE SUIVI DU PROGRAMME COMMERCIAL

89/05/10

RAPPORT/CHARGE DE TRAVAIL
DES AGENTS

TRIMESTRE 3 DE L'EXERCISE 1988

MISSION : OSLO

	NOMBRE	%TEMPS-OFFIC. CDIENS	ENG/SP	TEMPS-TOTAL PERS-TRIM
A. DEMANDES/SERV/EXPORT/COMM				
DU CANADA :	382	10.00	45.00	1.55
DES TERRITOIRES :	189	11.00	27.00	1.03
B. VISITES A DES CLIENTS DS TERRITOIRE :	110	19.50	0.33	0.40
C. POLITIQUE COMMERCIALE/EXPORTATIONS				
FOIRES :	0	0.00	0.00	0.00
PROJETS ET ACTIVITES				
MISSIONS :	15	16.00	4.00	0.44
CONF SEMINAIRES :	3	2.00	0.00	0.04
AUTRES :	6	1.00	2.33	0.09
D. RAPPORTS SUR LE COMMERCIAUX/ L'ECON/LES FINANANCES				
DEM PAR L'AC :	31	8.00	0.66	0.18
INIT DE LA MISS :	34	11.50	1.33	0.27
E. ACTIVITES EN MATIERE DE COMMUNICATIONS :	2	0.50	0.00	0.01
F. INVESTISSEMENT				
DU CANADA :	4	1.00	0.00	0.02
DEMANDES DE RENSEIGNEMENTS DS TERRITOIRE :	20	1.50	1.33	0.07
G. PROG. D'APPORT TECHNOLOGIQUES				
CANADA :	3	0.50	0.00	0.01
DEMANDES SERVICE CONTACTS ETABLIS :	0	0.00	0.00	0.00
H. PARTIC. A DES ACTIV. A L'EXTER. DE LA MISS :		0.00	8.33	0.25
I. DEMANDES DE SERVICES PROVENANT D'AUTRES SOURCES				
ONG :	8	1.00	0.66	0.04
GOUV'T HOTE :	10	1.50	0.66	0.05
AUTRES MIN. :	22	1.00	2.66	0.10
PROV./MUN. :	30	3.50	1.33	0.11
J. ADMINISTRATION: GESTION DU PROGR. & ADMIN. :		10.00	0.00	0.20
CONGES, DEVELOPPEMENT PROF :		0.00	4.33	0.13
K. SERVICES A D'AUTRE PROGRAMMES DE LA MISSION :		0.50	0.00	0.01
***** TOTAUX *****		100.00	99.95	5.00

NOMBRE/VISITES/GENS D'AFFAIRES DU CANADA : 65
DE TERRIT. : 9

NOMBRE/DEMANDES/PDME/OBSERVATIONS : 2

NOMBRE/POSTES REMPLIS PAR LES AGENTS-CANADIENS : 2
-ENGAGES SUR PLACE : 3

SYSTEME DE SUIVI DU PROGRAMME COMMERCIAL

89/05/10

RAPPORT/CHARGE DE TRAVAIL
DES AGENTS

TRIMESTRE 3 DE L'EXERCISE 1988

MISSION : PARIS

	NOMBRE	%TEMPS-OFFIC.		TEMPS-TOTAL
		CDIENS	ENG/SP	PERS-TRIM
A. DEMANDES/SERV/EXPORT/COMM				
DU CANADA :	602	18.50	28.71	3.12
DES TERRITOIRES :	403	8.33	17.57	1.73
B. VISITES A DES CLIENTS DS TERRITOIRE :	143	9.33	5.28	0.93
C. POLITIQUE COMMERCIALE/EXPORTATIONS				
PROJETS ET ACTIVITES				
FOIRES :	23	4.33	4.42	0.57
MISSIONS :	25	2.33	1.42	0.24
CONF SEMINAIRES :	12	2.66	0.14	0.17
AUTRES :	5	0.83	0.00	0.05
D. RAPPORTS SUR LE COMMERCIAUX/ L'ECON/LES FINANANCES				
DEM PAR L'AC :	19	1.66	1.28	0.19
INIT DE LA MISS :	22	2.83	0.42	0.20
E. ACTIVITES EN MATIERE DE COMMUNICATIONS :	6	1.50	2.57	0.27
F. INVESTISSEMENT				
DEMANDES DE RENSEIGNEMENTS				
DU CANADA :	38	3.16	1.57	0.30
DS TERRITOIRE :	111	5.00	7.42	0.82
G. PROG. D'APPORT TECHNOLOGIQUES				
DEMANDES SERVICE				
CANADA :	36	0.50	4.71	0.36
CONTACTS ETABLIS :	67	0.33	4.71	0.35
H. PARTIC. A DES ACTIV. A L'EXTER. DE LA MISS :		5.16	6.14	0.74
I. DEMANDES DE SERVICES PROVENANT D'AUTRES SOURCES				
ONG :	35	1.33	0.57	0.12
GOUV'T HOTE :	58	4.33	0.42	0.29
AUTRES MIN. :	57	4.33	1.00	0.33
PROV./MUN. :	53	3.50	1.00	0.28
J. ADMINISTRATION: GESTION DU PROGR. & ADMIN. :		14.83	2.85	1.09
CONGES, DEVELOPPEMENT PROF :		1.33	7.57	0.61
K. SERVICES A D'AUTRE PROGRAMMES DE LA MISSION :		3.83	0.14	0.24
***** TOTAUX *****		99.93	99.91	13.00

NOMBRE/VISITES/GENS D'AFFAIRES DU CANADA : 452
DE TERRIT. : 282

NOMBRE/DEMANDES/PDME/OBSERVATIONS : 28

NOMBRE/POSTES REMPLIS PAR LES AGENTS-CANADIENS : 6
-ENGAGES SUR PLACE : 7

SYSTEME DE SUIVI DU PROGRAMME COMMERCIAL

89/05/10

RAPPORT/CHARGE DE TRAVAIL
DES AGENTS

TRIMESTRE 3 DE L'EXERCISE 1988

MISSION : ROME

	NOMBRE	%TEMPS-OFFIC.		TEMPS-TOTAL PERS-TRIM
		CDIENS	ENG/SP	
A. DEMANDES/SERV/EXPORT/COMM				
DU CANADA :	576	28.33	35.00	1.55
DES TERRITOIRES :	709	8.33	17.50	0.60
B. VISITES A DES CLIENTS DS TERRITOIRE :	77	4.33	12.50	0.38
C. POLITIQUE COMMERCIALE/EXPORTATIONS				
FOIRES :	0	0.00	0.00	0.00
PROJETS ET ACTIVITES				
MISSIONS :	1	1.66	0.00	0.05
CONF SEMINAIRES :	1	0.00	2.50	0.05
AUTRES :	3	3.33	0.00	0.10
D. RAPPORTS SUR LE COMMERCIAUX/ L'ECON/LES FINANANCES				
DEM PAR L'AC :	46	16.66	3.50	0.57
INIT DE LA MISS :	11	5.00	4.00	0.23
E. ACTIVITES EN MATIERE DE COMMUNICATIONS :	2	0.66	0.00	0.02
F. INVESTISSEMENT				
DU CANADA :	6	2.00	0.00	0.06
DEMANDES DE RENSEIGNEMENTS DS TERRITOIRE :	6	2.00	0.00	0.06
G. PROG. D'APPORT TECHNOLOGIQUES				
CANADA :	3	0.33	1.00	0.03
DEMANDES SERVICE				
CONTACTS ETABLIS :	0	0.00	0.00	0.00
H. PARTIC. A DES ACTIV. A L'EXTER. DE LA MISS :		0.00	7.50	0.15
I. DEMANDES DE SERVICES PROVENANT D'AUTRES SOURCES				
ONG :	0	0.00	0.00	0.00
GOUV'T HOTE :	5	1.33	0.00	0.04
AUTRES MIN. :	23	6.66	5.00	0.30
PROV./MUN. :	7	1.00	1.50	0.06
J. ADMINISTRATION: GESTION DU PROGR. & ADMIN. :		10.00	2.50	0.35
CONGES, DEVELOPPEMENT PROF :		5.00	7.50	0.30
K. SERVICES A D'AUTRE PROGRAMMES DE LA MISSION :		3.33	0.00	0.10
***** TOTAUX *****		99.95	100.00	5.00

NOMBRE/VISITES/GENS D'AFFAIRES DU CANADA : 56
DE TERRIT. : 73

NOMBRE/DEMANDES/PDME/OBSERVATIONS : 9

NOMBRE/POSTES REMPLIS PAR LES AGENTS-CANADIENS : 3
-ENGAGES SUR PLACE : 2

SYSTEME DE SUIVI DU PROGRAMME COMMERCIAL

89/05/10

RAPPORT/CHARGE DE TRAVAIL
DES AGENTS

TRIMESTRE 3 DE L'EXERCISE 1988

MISSION : STOCKHOLM

	NOMBRE	%TEMPS-OFFIC. CDIENS	ENG/SP	TEMPS-TOTAL PERS-TRIM
A. DEMANDES/SERV/EXPORT/COMM				
DU CANADA :	406	24.50	20.75	1.32
DES TERRITOIRES :	204	7.00	18.75	0.89
B. VISITES A DES CLIENTS DS TERRITOIRE :	76	5.00	9.50	0.48
C. POLITIQUE COMMERCIALE/EXPORTATIONS				
FOIRES :	9	3.00	4.25	0.23
PROJETS ET ACTIVITES				
MISSIONS :	2	0.00	8.00	0.32
CONF SEMINAIRES :	2	0.00	3.00	0.12
AUTRES :	3	1.00	0.50	0.04
D. RAPPORTS SUR LE COMMERCIAUX/ L'ECON/LES FINANANCES				
DEM PAR L'AC :	6	0.00	1.25	0.05
INIT DE LA MISS :	2	0.00	2.50	0.10
E. ACTIVITES EN MATIERE DE COMMUNICATIONS :	0	0.00	0.00	0.00
F. INVESTISSEMENT				
DU CANADA :	8	1.50	0.00	0.03
DEMANDES DE RENSEIGNEMENTS DS TERRITOIRE :	11	1.50	0.50	0.05
G. PROG. D'APPORT TECHNOLOGIQUES				
CANADA :	55	1.50	18.25	0.76
DEMANDES SERVICE				
CONTACTS ETABLIS :	30	0.00	0.00	0.00
H. PARTIC. A DES ACTIV. A L'EXTER. DE LA MISS :		11.50	1.25	0.28
I. DEMANDES DE SERVICES PROVENANT				
D'AUTRES SOURCES				
ONG :	38	0.00	0.50	0.02
GOUV'T HOTE :	4	0.00	0.25	0.01
AUTRES MIN. :	29	1.00	3.25	0.15
PROV./MUN. :	27	0.00	1.50	0.06
J. ADMINISTRATION: GESTION DU PROGR. & ADMIN. :		23.50	3.50	0.61
CONGES, DEVELOPPEMENT PROF :		14.50	1.25	0.34
K. SERVICES A D'AUTRE PROGRAMMES DE LA MISSION :		4.50	1.25	0.14
***** TOTAUX *****		100.00	100.00	6.00

NOMBRE/VISITES/GENS D'AFFAIRES DU CANADA : 91
DE TERRIT. : 117

NOMBRE/DEMANDES/PDME/OBSERVATIONS : 7

NOMBRE/POSTES REMPLIS PAR LES AGENTS-CANADIENS : 2
-ENGAGES SUR PLACE : 4

SYSTEME DE SUIVI DU PROGRAMME COMMERCIAL

89/05/10

RAPPORT/CHARGE DE TRAVAIL
DES AGENTS

TRIMESTRE 3 DE L'EXERCISE 1988

MISSION : LA HAYE

	NOMBRE	%TEMPS-OFFIC.		TEMPS-TOTAL PERS-TRIM
		CDIENS	ENG/SP	
A.DEMANDES/SERV/EXPORT/COMM				
DU CANADA :	195	8.33	11.00	0.80
DES TERRITOIRES :	355	1.66	16.40	0.87
B.VISITES A DES CLIENTS DS TERRITOIRE :	46	11.66	2.40	0.47
C.POLITIQUE COMMERCIALE/EXPORTATIONS				
FOIRES :	2	8.33	1.60	0.33
PROJETS ET ACTIVITES				
MISSIONS :	3	1.00	0.00	0.03
CONF SEMINAIRES :	1	0.00	0.40	0.02
AUTRES :	28	3.33	5.60	0.38
D.RAPPORTS SUR LE COMMERCIAUX/				
L'ECON/LES FINANANCES				
DEM PAR L'AC :	20	7.66	1.00	0.28
INIT DE LA MISS :	17	5.66	0.40	0.19
E.ACTIVITES EN MATIERE DE COMMUNICATIONS :	23	7.33	2.80	0.36
F.INVESTISSEMENT				
DEMANDES DE RENSEIGNEMENTS				
DU CANADA :	45	0.00	3.60	0.18
DS TERRITOIRE :	67	1.66	8.00	0.45
G.PROG. D'APPORT TECHNOLOGIQUES				
DEMANDES SERVICE				
CANADA :	66	0.00	10.00	0.50
CONTACTS ETABLIS :	21	0.00	4.00	0.20
H.PARTIC. A DES ACTIV. A L'EXTER. DE LA MISS :		2.00	7.00	0.41
I.DEMANDES DE SERVICES PROVENANT				
D'AUTRES SOURCES				
ONG :	1	0.00	0.00	0.00
GOUV'T HOTE :	24	0.66	3.60	0.20
AUTRES MIN. :	17	1.00	1.00	0.08
PROV./MUN. :	49	8.00	8.00	0.64
J.ADMINISTRATION: GESTION DU PROGR. & ADMIN. :		16.00	9.00	0.93
CONGES, DEVELOPPEMENT PROF :		14.00	3.20	0.58
K.SERVICES A D'AUTRE PROGRAMMES DE LA MISSION :		1.66	1.00	0.10
***** TOTAUX *****		99.94	100.00	8.00

NOMBRE/VISITES/GENS D'AFFAIRES DU CANADA : 163
DE TERRIT. : 80

NOMBRE/DEMANDES/PDME/OBSERVATIONS : 14

NOMBRE/POSTES REMPLIS PAR LES AGENTS-CANADIENS : 3
-ENGAGES SUR PLACE : 5

SYSTEME DE SUIVI DU PROGRAMME COMMERCIAL

89/05/10

RAPPORT/CHARGE DE TRAVAIL
DES AGENTS

TRIMESTRE 3 DE L'EXERCISE 1988

MISSION : VIENNE

	NOMBRE	%TEMPS-OFFIC. CDIENS	ENG/SP	TEMPS-TOTAL PERS-TRIM
	-----	-----	-----	-----
A.DEMANDES/SERV/EXPORT/COMM				
DU CANADA :	190	2.00	22.00	0.46
DES TERRITOIRES :	147	1.00	12.00	0.25
B.VISITES A DES CLIENTS DS TERRITOIRE :	54	4.00	9.00	0.22
C.POLITIQUE COMMERCIALE/EXPORTATIONS				
FOIRES :	5	1.00	1.00	0.03
PROJETS ET ACTIVITES				
MISSIONS :	7	5.00	1.50	0.08
CONF SEMINAIRES :	5	3.00	0.50	0.04
AUTRES :	2	1.00	0.50	0.02
D.RAPPORTS SUR LE COMMERCIAUX/				
L'ECON/LES FINANANCES				
DEM PAR L'AC :	8	2.00	1.50	0.05
INIT DE LA MISS :	8	2.00	1.00	0.04
E.ACTIVITES EN MATIERE DE COMMUNICATIONS :	7	2.00	0.50	0.03
F.INVESTISSEMENT				
DEMANDES DE RENSEIGNEMENTS				
DU CANADA :	12	1.00	2.00	0.05
DS TERRITOIRE :	109	12.00	5.50	0.23
G.PROG. D'APPORT TECHNOLOGIQUES				
DEMANDES SERVICE				
CANADA :	18	2.00	2.50	0.07
CONTACTS ETABLIS :	112	23.00	9.00	0.41
H.PARTIC. A DES ACTIV. A L'EXTER. DE LA MISS :		0.00	0.00	0.00
I.DEMANDES DE SERVICES PROVENANT				
D'AUTRES SOURCES				
ONG :	15	2.00	2.50	0.07
GOUV'T HOTE :	16	2.00	1.50	0.05
AUTRES MIN. :	13	1.00	2.00	0.05
PROV./MUN. :	24	2.00	3.50	0.09
J.ADMINISTRATION: GESTION DU PROGR. & ADMIN. :		12.00	2.50	0.17
CONGES, DEVELOPPEMENT PROF :		15.00	19.50	0.54
K.SERVICES A D'AUTRE PROGRAMMES DE LA MISSION :		5.00	0.00	0.05
***** TOTAUX *****		100.00	100.00	3.00

NOMBRE/VISITES/GENS D'AFFAIRES DU CANADA : 41
DE TERRIT. : 89

NOMBRE/DEMANDES/PDME/OBSERVATIONS : 11

NOMBRE/POSTES REMPLIS PAR LES AGENTS-CANADIENS : 1
-ENGAGES SUR PLACE : 2

SYSTEME DE SUIVI DU PROGRAMME COMMERCIAL

89/05/10

RAPPORT/CHARGE DE TRAVAIL
DES AGENTS

TRIMESTRE 3 DE L'EXERCICE 1989

REGION 1 AMERIQUE LATINE & CARAIB

LATIN AMERICA & CARIBBEAN

	NOMBRE	TEMPS-OFFIC.		TEMPS-TOTAL
		CELENS	ENG/ST	HEURES
A. DEMANDES/SERV/EXPORT/COMM	3647	16.78	30.41	47.19
DU CANADA :	2757	16.52	23.78	40.30
DES TERRITOIRES :	890			6.89
B. VISITES A DES CLIENTS DE TERRITOIRE	1047	9.50	11.44	20.94
C. POLITIQUE COMMERCIALE/EXPORTATIONS				
FOIRES :	17	6.34	5.23	11.57
PROJETS ET ACTIVITES				
<u>LCT</u>				
MISSIONS :		7.04	3.81	10.85
<u>LST</u>				
CONF SEMINAIRES :		1.04	3.95	4.99
AUTRES :	16	1.00	1.72	2.72
D. RAPPORTS SUR LE COMMERCE				
L'ECON/LES FINANCES				
BRIDGETOWN			0.75	0.75
GUATEMALA			2.35	2.35
HAVANA				
*KINGSTON			0.10	0.10
*MEXICO			0.10	0.10
PORT OF SPAIN			0.41	0.41
SAN JOSE			1.38	1.38
BOGOTA				
BRASILIA				
BUENOS AIRES				
CARACAS				
LIMA				
SANTIAGO				
SAO PAULO				
E. INVESTISSEMENT				
DEMANDES DE RENSEIGNEMENTS				
CANADA :	3	0.00	0.00	0.00
COMMERCE STABIS :	4	0.00	0.00	0.00
F. PARTIC. A DES ACTIV. A L'ENTR. DE LA MISS.				
G. PROG. D'APPORT TECHNOLOGIQUES				
DEMANDES SERVICE				
CANADA :	3	0.00	0.00	0.00
COMMERCE STABIS :	4	0.00	0.00	0.00
H. PARTIC. A DES ACTIV. A L'ENTR. DE LA MISS.				
I. DEMANDES DE SERVICES PROVENANT				
D'AUTRES SERVICES				
CANADA :	29	1.04	1.04	2.08
COMMERCE STABIS :	29	1.73	0.78	2.51
PROG. ACB :	24	1.04	1.04	2.08
J. ADMINISTRATION: GESTION DU PROG. & ADMIN.				
CONGRES, DEVELOPPEMENT PROF.				
CANADA :	1	0.43	0.00	0.43
COMMERCE STABIS :	1	0.32	0.14	0.46
K. SERVICES A D'AUTRE PROGRAMMES DE LA MISSION :				
CANADA :	1	3.56	0.00	3.56
**** TOTAL ****		99.33	99.78	199.11

* Quarterly reports for these posts were not available

NOMBRE/VISITES/GENS D'AFFAIRES DU CANADA : 2757
DE TERRIT. : 890

NOMBRE/DEMANDES/FOIRE/OBSERVATIONS : 82

NOMBRE/POSTES REMPLIS PAR LES AGENTS-COMMERCE : 23
- UNICES A/B : 24

SYSTEME DE SUIVI DU PROGRAMME COMMERCIAL

89/05/10

RAPPORT/CHARGE DE TRAVAIL
DES AGENTS

TRIMESTRE 3 DE L'EXERCISE 1988

REGION : AMERIQUE LATINE & CARAIB

	NOMBRE	%TEMPS-OFFIC. CDIENS	ENG/SP	TEMPS-TOTAL PERS-TRIM
A. DEMANDES/SERV/EXPORT/COMM				
DU CANADA :	3647	16.78	30.41	11.16
DES TERRITOIRES :	2737	10.52	22.79	7.89
B. VISITES A DES CLIENTS DS TERRITOIRE :	1047	9.30	11.45	4.89
C. POLITIQUE COMMERCIALE/EXPORTATIONS				
FOIRES :	17	6.04	5.20	2.64
PROJETS ET ACTIVITES				
MISSIONS :	34	7.04	3.83	2.54
CONF SEMINAIRES :	12	1.04	3.95	1.19
AUTRES :	16	2.00	1.79	0.89
D. RAPPORTS SUR LE COMMERCIAUX/ L'ECON/LES FINANANCES				
DEM PAR L'AC :	83	3.00	0.79	0.88
INIT DE LA MISS :	91	4.17	3.25	1.74
E. ACTIVITES EN MATIERE DE COMMUNICATIONS :	35	0.65	0.16	0.19
F. INVESTISSEMENT				
DU CANADA :	32	0.43	0.41	0.20
DEMANDES DE RENSEIGNEMENTS DS TERRITOIRE :	87	0.95	1.58	0.60
G. PROG. D'APPORT TECHNOLOGIQUES				
CANADA :	5	0.08	0.00	0.02
DEMANDES SERVICE CONTACTS ETABLIS :	4	0.13	0.00	0.03
H. PARTIC. A DES ACTIV. A L'EXTER. DE LA MISS :		6.43	2.00	1.96
I. DEMANDES DE SERVICES PROVENANT D'AUTRES SOURCES				
ONG :	35	1.04	1.08	0.50
GOUV'T HOTE :	51	1.73	0.58	0.54
AUTRES MIN. :	109	2.69	2.08	1.12
PROV./MUN. :	65	1.60	1.29	0.68
J. ADMINISTRATION: GESTION DU PROGR. & ADMIN. :		9.43	2.62	2.80
CONGES, DEVELOPPEMENT PROF :		9.30	4.16	3.14
K. SERVICES A D'AUTRE PROGRAMMES DE LA MISSION :		5.56	0.50	1.40
***** TOTAUX *****		99.91	99.92	47.00

NOMBRE/VISITES/GENS D'AFFAIRES DU CANADA : 659
DE TERRIT. : 795

NOMBRE/DEMANDES/PDME/OBSERVATIONS : 52

NOMBRE/POSTES REMPLIS PAR LES AGENTS-CANADIENS : 23
-ENGAGES SUR PLACE : 24

SYSTEME DE SUIVI DU PROGRAMME COMMERCIAL

89/05/10

RAPPORT/CHARGE DE TRAVAIL
DES AGENTS

TRIMESTRE 3 DE L'EXERCISE 1988

MISSION : BRIDGETOWN

	NOMBRE	%TEMPS-OFFIC. CDIENS	ENG/SP	TEMPS-TOTAL PERS-TRIM
A. DEMANDES/SERV/EXPORT/COMM				
DU CANADA :	225	10.00	40.00	0.50
DES TERRITOIRES :	105	5.00	20.00	0.25
B. VISITES A DES CLIENTS DS TERRITOIRE :	63	10.00	10.00	0.20
C. POLITIQUE COMMERCIALE/EXPORTATIONS				
PROJETS ET ACTIVITES				
FOIRES :	0	0.00	0.00	0.00
MISSIONS :	0	0.00	0.00	0.00
CONF SEMINAIRES :	1	5.00	20.00	0.25
AUTRES :	0	0.00	0.00	0.00
D. RAPPORTS SUR LE COMMERCIAUX/				
L'ECON/LES FINANANCES				
DEM PAR L'AC :	3	10.00	2.00	0.12
INIT DE LA MISS :	2	5.00	2.00	0.07
E. ACTIVITES EN MATIERE DE COMMUNICATIONS :	1	1.00	0.00	0.01
F. INVESTISSEMENT				
DEMANDES DE RENSEIGNEMENTS				
DU CANADA :	0	0.00	0.00	0.00
DS TERRITOIRE :	0	0.00	0.00	0.00
G. PROG. D'APPORT TECHNOLOGIQUES				
DEMANDES SERVICE				
CANADA :	0	0.00	0.00	0.00
CONTACTS ETABLIS :	0	0.00	0.00	0.00
H. PARTIC. A DES ACTIV. A L'EXTER. DE LA MISS :		15.00	0.00	0.15
I. DEMANDES DE SERVICES PROVENANT				
D'AUTRES SOURCES				
ONG :	1	4.00	1.00	0.05
GOUV'T HOTE :	0	0.00	0.00	0.00
AUTRES MIN. :	1	5.00	5.00	0.10
PROV./MUN. :	0	0.00	0.00	0.00
J. ADMINISTRATION: GESTION DU PROGR. & ADMIN. :		15.00	0.00	0.15
CONGES, DEVELOPPEMENT PROF :		0.00	0.00	0.00
K. SERVICES A D'AUTRE PROGRAMMES DE LA MISSION :		15.00	0.00	0.15
***** TOTAUX *****		100.00	100.00	2.00

NOMBRE/VISITES/GENS D'AFFAIRES DU CANADA : 42
DE TERRIT. : 43

NOMBRE/DEMANDES/PDME/OBSERVATIONS : 1

NOMBRE/POSTES REMPLIS PAR LES AGENTS-CANADIENS : 1
-ENGAGES SUR PLACE : 1

SYSTEME DE SUIVI DU PROGRAMME COMMERCIAL

89/05/10

RAPPORT/CHARGE DE TRAVAIL
DES AGENTS

TRIMESTRE 3 DE L'EXERCISE 1988

MISSION : GUATEMALA

	NOMBRE	%TEMPS-OFFIC.		TEMPS-TOTAL
		CDIENS	ENG/SP	PERS-TRIM
A. DEMANDES/SERV/EXPORT/COMM				
DU CANADA :	38	0.00	30.00	0.30
DES TERRITOIRES :	70	0.00	35.00	0.35
B. VISITES A DES CLIENTS DS TERRITOIRE :	16	0.00	20.00	0.20
C. POLITIQUE COMMERCIALE/EXPORTATIONS				
FOIRES :	0	0.00	0.00	0.00
PROJETS ET ACTIVITES				
MISSIONS :	0	0.00	0.00	0.00
CONF SEMINAIRES :	0	0.00	0.00	0.00
AUTRES :	0	0.00	0.00	0.00
D. RAPPORTS SUR LE COMMERCIAUX/				
L'ECON/LES FINANANCES				
DEM PAR L'AC :	0	0.00	0.00	0.00
INIT DE LA MISS :	0	0.00	0.00	0.00
E. ACTIVITES EN MATIERE DE COMMUNICATIONS :	0	0.00	0.00	0.00
F. INVESTISSEMENT				
DEMANDES DE RENSEIGNEMENTS				
DU CANADA :	3	0.00	5.00	0.05
DS TERRITOIRE :	0	0.00	0.00	0.00
G. PROG. D'APPORT TECHNOLOGIQUES				
DEMANDES SERVICE				
CANADA :	0	0.00	0.00	0.00
CONTACTS ETABLIS :	0	0.00	0.00	0.00
H. PARTIC. A DES ACTIV. A L'EXTER. DE LA MISS :		0.00	0.00	0.00
I. DEMANDES DE SERVICES PROVENANT				
D'AUTRES SOURCES				
ONG :	0	0.00	0.00	0.00
GOUV'T HOTE :	0	0.00	0.00	0.00
AUTRES MIN. :	0	0.00	0.00	0.00
PROV./MUN. :	0	0.00	0.00	0.00
J. ADMINISTRATION: GESTION DU PROGR. & ADMIN. :		0.00	10.00	0.10
CONGES, DEVELOPPEMENT PROF :		0.00	0.00	0.00
K. SERVICES A D'AUTRE PROGRAMMES DE LA MISSION :		0.00	0.00	0.00
***** TOTAUX *****		0.00	100.00	1.00

NOMBRE/VISITES/GENS D'AFFAIRES DU CANADA : 13
DE TERRIT. : 40

NOMBRE/DEMANDES/PDME/OBSERVATIONS : 0

NOMBRE/POSTES REMPLIS PAR LES AGENTS-CANADIENS : 0
-ENGAGES SUR PLACE : 1

SYSTEME DE SUIVI DU PROGRAMME COMMERCIAL

89/05/10

RAPPORT/CHARGE DE TRAVAIL
DES AGENTS

TRIMESTRE 3 DE L'EXERCISE 1988

MISSION : LA HAVANE

	NOMBRE	%TEMPS-OFFIC.		TEMPS-TOTAL PERS-TRIM
		CDIENS	ENG/SP	
A. DEMANDES/SERV/EXPORT/COMM				
DU CANADA :	220	6.00	16.00	0.44
DES TERRITOIRES :	96	2.50	8.00	0.21
B. VISITES A DES CLIENTS DS TERRITOIRE :	75	5.50	15.00	0.41
C. POLITIQUE COMMERCIALE/EXPORTATIONS				
PROJETS ET ACTIVITES				
FOIRES :	1	7.00	10.50	0.35
MISSIONS :	9	11.50	18.00	0.59
CONF SEMINAIRES :	0	0.00	9.50	0.19
AUTRES :	1	3.00	3.50	0.13
D. RAPPORTS SUR LE COMMERCIAUX/				
L'ECON/LES FINANANCES				
DEM PAR L'AC :	0	0.00	0.00	0.00
INIT DE LA MISS :	0	0.00	0.00	0.00
E. ACTIVITES EN MATIERE DE COMMUNICATIONS :	0	0.00	0.00	0.00
F. INVESTISSEMENT				
DEMANDES DE RENSEIGNEMENTS				
DU CANADA :	0	0.00	0.00	0.00
DS TERRITOIRE :	0	0.00	0.00	0.00
G. PROG. D'APPORT TECHNOLOGIQUES				
DEMANDES SERVICE				
CANADA :	0	0.00	0.00	0.00
CONTACTS ETABLIS :	0	0.00	0.00	0.00
H. PARTIC. A DES ACTIV. A L'EXTER. DE LA MISS :		7.00	0.00	0.14
I. DEMANDES DE SERVICES PROVENANT				
D'AUTRES SOURCES				
ONG :	25	8.50	10.50	0.38
GOUV'T HOTE :	5	2.50	0.00	0.05
AUTRES MIN. :	0	0.00	0.00	0.00
PROV./MUN. :	0	0.00	0.00	0.00
J. ADMINISTRATION: GESTION DU PROGR. & ADMIN. :		15.50	5.50	0.42
CONGES, DEVELOPPEMENT PROF :		8.50	3.50	0.24
K. SERVICES A D'AUTRE PROGRAMMES DE LA MISSION :		22.50	0.00	0.45
***** TOTAUX *****		100.00	100.00	4.00

NOMBRE/VISITES/GENS D'AFFAIRES DU CANADA : 34
DE TERRIT. : 39

NOMBRE/DEMANDES/PDME/OBSERVATIONS : 0

NOMBRE/POSTES REMPLIS PAR LES AGENTS-CANADIENS : 2
-ENGAGES SUR PLACE : 2

SYSTEME DE SUIVI DU PROGRAMME COMMERCIAL

89/05/10

RAPPORT/CHARGE DE TRAVAIL
DES AGENTS

TRIMESTRE 3 DE L'EXERCISE 1988

MISSION : PORT OF SPAIN

	NOMBRE	%TEMPS-OFFIC.		TEMPS-TOTAL PERS-TRIM
		CDIENS	ENG/SP	
A. DEMANDES/SERV/EXPORT/COMM				
DU CANADA :	146	17.00	24.50	0.83
DES TERRITOIRES :	122	10.00	24.00	0.68
B. VISITES A DES CLIENTS DS TERRITOIRE :	69	16.00	17.00	0.66
C. POLITIQUE COMMERCIALE/EXPORTATIONS				
PROJETS ET ACTIVITES				
FOIRES :	1	0.00	1.00	0.02
MISSIONS :	4	4.50	3.00	0.15
CONF SEMINAIRES :	2	1.00	0.00	0.02
AUTRES :	2	0.00	1.00	0.02
D. RAPPORTS SUR LE COMMERCIAUX/ L'ECON/LES FINANANCES				
DEM PAR L'AC :	3	0.50	0.50	0.02
INIT DE LA MISS :	9	9.00	5.50	0.29
E. ACTIVITES EN MATIERE DE COMMUNICATIONS :	15	2.00	1.00	0.06
F. INVESTISSEMENT				
DEMANDES DE RENSEIGNEMENTS				
DU CANADA :	2	1.50	0.00	0.03
DS TERRITOIRE :	9	2.00	3.50	0.11
G. PROG. D'APPORT TECHNOLOGIQUES				
DEMANDES SERVICE				
CANADA :	0	0.00	0.00	0.00
CONTACTS ETABLIS :	2	0.50	0.00	0.01
H. PARTIC. A DES ACTIV. A L'EXTER. DE LA MISS :		4.00	0.00	0.08
I. DEMANDES DE SERVICES PROVENANT				
D'AUTRES SOURCES				
ONG :	3	1.50	0.00	0.03
GOUV'T HOTE :	7	2.50	0.00	0.05
AUTRES MIN. :	15	2.50	3.00	0.11
PROV./MUN. :	18	4.00	8.00	0.24
J. ADMINISTRATION: GESTION DU PROGR. & ADMIN. :		7.50	0.00	0.15
CONGES, DEVELOPPEMENT PROF :		3.00	8.00	0.22
K. SERVICES A D'AUTRE PROGRAMMES DE LA MISSION :		11.00	0.00	0.22
***** TOTAUX *****		100.00	100.00	4.00

NOMBRE/VISITES/GENS D'AFFAIRES DU CANADA : 26
DE TERRIT. : 65

NOMBRE/DEMANDES/PDME/OBSERVATIONS : 3

NOMBRE/POSTES REMPLIS PAR LES AGENTS-CANADIENS : 2
-ENGAGES SUR PLACE : 2

SYSTEME DE SUIVI DU PROGRAMME COMMERCIAL

89/05/10

RAPPORT/CHARGE DE TRAVAIL
DES AGENTS

TRIMESTRE 3 DE L'EXERCISE 1988

MISSION : SAN JOSE

	NOMBRE	%TEMPS-OFFIC.		TEMPS-TOTAL PERS-TRIM
		CDIENS	ENG/SP	
A. DEMANDES/SERV/EXPORT/COMM				
DU CANADA :	343	30.00	25.00	0.85
DES TERRITOIRES :	142	12.50	20.00	0.45
B. VISITES A DES CLIENTS DS TERRITOIRE :	122	12.50	20.00	0.45
C. POLITIQUE COMMERCIALE/EXPORTATIONS				
PROJETS ET ACTIVITES				
FOIRES :	1	0.00	15.00	0.15
MISSIONS :	1	3.00	0.00	0.06
CONF SEMINAIRES :	0	0.00	0.00	0.00
AUTRES :	1	3.50	0.00	0.07
D. RAPPORTS SUR LE COMMERCIAUX/ L'ECON/LES FINANANCES				
DEM PAR L'AC :	1	2.50	0.00	0.05
INIT DE LA MISS :	1	2.50	0.00	0.05
E. ACTIVITES EN MATIERE DE COMMUNICATIONS :	0	0.00	0.00	0.00
F. INVESTISSEMENT				
DEMANDES DE RENSEIGNEMENTS				
DU CANADA :	17	2.50	5.00	0.10
DS TERRITOIRE :	25	0.00	5.00	0.05
G. PROG. D'APPORT TECHNOLOGIQUES				
DEMANDES SERVICE				
CANADA :	0	0.00	0.00	0.00
CONTACTS ETABLIS :	0	0.00	0.00	0.00
H. PARTIC. A DES ACTIV. A L'EXTER. DE LA MISS :		0.00	10.00	0.10
I. DEMANDES DE SERVICES PROVENANT D'AUTRES SOURCES				
ONG :	0	0.00	0.00	0.00
GOUV'T HOTE :	0	0.00	0.00	0.00
AUTRES MIN. :	5	3.50	0.00	0.07
PROV./MUN. :	2	1.50	0.00	0.03
J. ADMINISTRATION: GESTION DU PROGR. & ADMIN. :		13.50	0.00	0.27
CONGES, DEVELOPPEMENT PROF :		5.00	0.00	0.10
K. SERVICES A D'AUTRE PROGRAMMES DE LA MISSION :		7.50	0.00	0.15
***** TOTAUX *****		100.00	100.00	3.00

NOMBRE/VISITES/GENS D'AFFAIRES DU CANADA : 34
DE TERRIT. : 45

NOMBRE/DEMANDES/PDME/OBSERVATIONS : 3

NOMBRE/POSTES REMPLIS PAR LES AGENTS-CANADIENS : 2
-ENGAGES SUR PLACE : 1

SYSTEME DE SUIVI DU PROGRAMME COMMERCIAL

89/05/10

RAPPORT/CHARGE DE TRAVAIL
DES AGENTS

TRIMESTRE 3 DE L'EXERCISE 1988

MISSION : BOGOTA

	NOMBRE	%TEMPS-OFFIC. CDIENS	ENG/SP	TEMPS-TOTAL PERS-TRIM
A. DEMANDES/SERV/EXPORT/COMM				
DU CANADA :	561	14.33	27.00	1.24
DES TERRITOIRES :	383	11.33	28.66	1.20
B. VISITES A DES CLIENTS DS TERRITOIRE :	107	8.33	11.00	0.58
C. POLITIQUE COMMERCIALE/EXPORTATIONS				
FOIRES :	0	0.66	0.66	0.04
PROJETS ET ACTIVITES				
MISSIONS :	7	15.33	2.66	0.54
CONF SEMINAIRES :	1	1.33	1.66	0.09
AUTRES :	3	1.33	1.33	0.08
D. RAPPORTS SUR LE COMMERCIAUX/				
L'ECON/LES FINANANCES				
DEM PAR L'AC :	10	6.00	0.66	0.20
INIT DE LA MISS :	16	5.33	2.33	0.23
E. ACTIVITES EN MATIERE DE COMMUNICATIONS :	1	0.66	0.66	0.04
F. INVESTISSEMENT				
DEMANDES DE RENSEIGNEMENTS				
DU CANADA :	0	0.00	0.00	0.00
DS TERRITOIRE :	2	0.33	1.00	0.04
G. PROG. D'APPORT TECHNOLOGIQUES				
DEMANDES SERVICE				
CANADA :	0	0.00	0.00	0.00
CONTACTS ETABLIS :	0	0.00	0.00	0.00
H. PARTIC. A DES ACTIV. A L'EXTER. DE LA MISS :		6.00	6.66	0.38
I. DEMANDES DE SERVICES PROVENANT				
D'AUTRES SOURCES				
ONG :	0	0.00	0.00	0.00
GOUV'T HOTE :	10	1.66	3.66	0.16
AUTRES MIN. :	5	1.00	0.33	0.04
PROV./MUN. :	6	1.00	1.33	0.07
J. ADMINISTRATION: GESTION DU PROGR. & ADMIN. :		7.66	3.33	0.33
CONGES, DEVELOPPEMENT PROF :		15.66	4.33	0.60
K. SERVICES A D'AUTRE PROGRAMMES DE LA MISSION :		2.00	2.66	0.14
***** TOTAUX *****		99.94	99.92	6.00

NOMBRE/VISITES/GENS D'AFFAIRES DU CANADA : 73
DE TERRIT. : 58

NOMBRE/DEMANDES/PDME/OBSERVATIONS : 11

NOMBRE/POSTES REMPLIS PAR LES AGENTS-CANADIENS : 3
-ENGAGES SUR PLACE : 3

SYSTEME DE SUIVI DU PROGRAMME COMMERCIAL

89/05/10

RAPPORT/CHARGE DE TRAVAIL
DES AGENTS

TRIMESTRE 3 DE L'EXERCISE 1988

MISSION : BRASILIA

	NOMBRE	%TEMPS-OFFIC. CDIENS	ENG/SP	TEMPS-TOTAL PERS-TRIM
A. DEMANDES/SERV/EXPORT/COMM				
DU CANADA :	292	14.50	40.00	0.69
DES TERRITOIRES :	85	4.50	14.00	0.23
B. VISITES A DES CLIENTS DS TERRITOIRE :	177	16.00	17.00	0.49
C. POLITIQUE COMMERCIALE/EXPORTATIONS				
FOIRES :	1	1.00	0.00	0.02
PROJETS ET ACTIVITES				
MISSIONS :	2	0.50	3.00	0.04
CONF SEMINAIRES :	1	1.50	0.00	0.03
AUTRES :	2	7.00	0.00	0.14
D. RAPPORTS SUR LE COMMERCIAUX/				
L'ECON/LES FINANANCES				
DEM PAR L'AC :	42	11.00	0.00	0.22
INIT DE LA MISS :	32	8.00	3.00	0.19
E. ACTIVITES EN MATIERE DE COMMUNICATIONS :	0	0.00	0.00	0.00
F. INVESTISSEMENT				
DU CANADA :	4	0.00	0.00	0.00
DEMANDES DE RENSEIGNEMENTS DS TERRITOIRE :	0	0.00	0.00	0.00
G. PROG. D'APPORT TECHNOLOGIQUES				
DEMANDES SERVICE				
CANADA :	0	0.00	0.00	0.00
CONTACTS ETABLIS :	0	0.00	0.00	0.00
H. PARTIC. A DES ACTIV. A L'EXTER. DE LA MISS :		8.50	0.00	0.17
I. DEMANDES DE SERVICES PROVENANT				
D'AUTRES SOURCES				
ONG :	0	0.00	0.00	0.00
GOUV'T HOTE :	12	5.00	0.00	0.10
AUTRES MIN. :	25	7.50	20.00	0.35
PROV./MUN. :	3	0.00	3.00	0.03
J. ADMINISTRATION: GESTION DU PROGR. & ADMIN. :		4.00	0.00	0.08
CONGES, DEVELOPPEMENT PROF :		8.50	0.00	0.17
K. SERVICES A D'AUTRE PROGRAMMES DE LA MISSION :		2.50	0.00	0.05
***** TOTAUX *****		100.00	100.00	3.00

NOMBRE/VISITES/GENS D'AFFAIRES DU CANADA : 27
DE TERRIT. : 65

NOMBRE/DEMANDES/PDME/OBSERVATIONS : 0

NOMBRE/POSTES REMPLIS PAR LES AGENTS-CANADIENS : 2
-ENGAGES SUR PLACE : 1

SYSTEME DE SUIVI DU PROGRAMME COMMERCIAL

89/05/10

RAPPORT/CHARGE DE TRAVAIL
DES AGENTS

TRIMESTRE 3 DE L'EXERCISE 1988

MISSION : BUENOS AIRES

	NOMBRE	%TEMPS-OFFIC. CDIENS	ENG/SP	TEMPS-TOTAL PERS-TRIM
A. DEMANDES/SERV/EXPORT/COMM				
DU CANADA :	265	18.00	34.00	1.38
DES TERRITOIRES :	320	7.00	13.00	0.53
B. VISITES A DES CLIENTS DS TERRITOIRE :	99	4.00	8.00	0.32
C. POLITIQUE COMMERCIALE/EXPORTATIONS				
FOIRES :	1	0.00	0.00	0.00
PROJETS ET ACTIVITES				
MISSIONS :	1	1.00	0.00	0.02
CONF SEMINAIRES :	3	0.00	8.00	0.24
AUTRES :	4	1.00	10.00	0.32
D. RAPPORTS SUR LE COMMERCIAUX/				
L'ECON/LES FINANANCES				
DEM PAR L'AC :	18	3.00	3.00	0.15
INIT DE LA MISS :	15	3.00	3.00	0.15
E. ACTIVITES EN MATIERE DE COMMUNICATIONS :	3	1.00	0.00	0.02
F. INVESTISSEMENT				
DEMANDES DE RENSEIGNEMENTS				
DU CANADA :	1	0.00	0.00	0.00
DS TERRITOIRE :	6	0.00	0.00	0.00
G. PROG. D'APPORT TECHNOLOGIQUES				
DEMANDES SERVICE				
CANADA :	0	0.00	0.00	0.00
CONTACTS ETABLIS :	0	0.00	0.00	0.00
H. PARTIC. A DES ACTIV. A L'EXTER. DE LA MISS :		10.00	0.00	0.20
I. DEMANDES DE SERVICES PROVENANT				
D'AUTRES SOURCES				
ONG :	4	0.00	0.00	0.00
GOUV'T HOTE :	14	2.00	1.00	0.07
AUTRES MIN. :	28	4.00	3.00	0.17
PROV./MUN. :	5	0.00	0.00	0.00
J. ADMINISTRATION: GESTION DU PROGR. & ADMIN. :		10.00	3.00	0.29
CONGES, DEVELOPPEMENT PROF :		32.00	13.00	1.03
K. SERVICES A D'AUTRE PROGRAMMES DE LA MISSION :		4.00	1.00	0.11
***** TOTAUX *****		100.00	100.00	5.00

NOMBRE/VISITES/GENS D'AFFAIRES DU CANADA : 58
DE TERRIT. : 116

NOMBRE/DEMANDES/PDME/OBSERVATIONS : 9

NOMBRE/POSTES REMPLIS PAR LES AGENTS-CANADIENS : 2
-ENGAGES SUR PLACE : 3

SYSTEME DE SUIVI DU PROGRAMME COMMERCIAL

89/05/10

RAPPORT/CHARGE DE TRAVAIL
DES AGENTS

TRIMESTRE 3 DE L'EXERCISE 1988

MISSION : CARACAS

	NOMBRE	%TEMPS-OFFIC.		TEMPS-TOTAL PERS-TRIM
		CDIENS	ENG/SP	
A. DEMANDES/SERV/EXPORT/COMM				
DU CANADA	: 383	6.66	25.00	0.70
DES TERRITOIRES	: 307	13.33	17.50	0.75
B. VISITES A DES CLIENTS DS TERRITOIRE	: 145	6.66	15.00	0.50
C. POLITIQUE COMMERCIALE/EXPORTATIONS				
FOIRES	: 4	13.33	15.00	0.70
PROJETS ET ACTIVITES				
MISSIONS	: 7	13.33	15.00	0.70
CONF SEMINAIRES	: 1	0.00	0.00	0.00
AUTRES	: 1	0.00	0.00	0.00
D. RAPPORTS SUR LE COMMERCIAUX/				
L'ECON/LES FINANANCES				
DEM PAR L'AC	: 0	0.00	0.00	0.00
INIT DE LA MISS	: 8	6.66	10.00	0.40
E. ACTIVITES EN MATIERE DE COMMUNICATIONS	: 2	0.00	0.00	0.00
F. INVESTISSEMENT				
DEMANDES DE RENSEIGNEMENTS				
DU CANADA	: 0	0.00	0.00	0.00
DS TERRITOIRE	: 0	0.00	0.00	0.00
G. PROG. D'APPORT TECHNOLOGIQUES				
DEMANDES SERVICE				
CANADA	: 0	0.00	0.00	0.00
CONTACTS ETABLIS	: 0	0.00	0.00	0.00
H. PARTIC. A DES ACTIV. A L'EXTER. DE LA MISS		13.33	0.00	0.40
I. DEMANDES DE SERVICES PROVENANT				
D'AUTRES SOURCES				
ONG	: 0	0.00	0.00	0.00
GOUV'T HOTE	: 2	3.33	0.00	0.10
AUTRES MIN.	: 4	3.33	0.00	0.10
PROV./MUN.	: 4	3.33	2.50	0.15
J. ADMINISTRATION: GESTION DU PROGR. & ADMIN.	: 10.00		0.00	0.30
CONGES, DEVELOPPEMENT PROF	: 6.66		0.00	0.20
K. SERVICES A D'AUTRE PROGRAMMES DE LA MISSION		0.00	0.00	0.00
***** TOTAUX *****		99.95	100.00	5.00

NOMBRE/VISITES/GENS D'AFFAIRES DU CANADA : 43
DE TERRIT. : 106

NOMBRE/DEMANDES/PDME/OBSERVATIONS : 14

NOMBRE/POSTES REMPLIS PAR LES AGENTS-CANADIENS : 3
-ENGAGES SUR PLACE : 2

SYSTEME DE SUIVI DU PROGRAMME COMMERCIAL

89/05/10

RAPPORT/CHARGE DE TRAVAIL
DES AGENTS

TRIMESTRE 3 DE L'EXERCISE 1988

MISSION : LIMA

	NOMBRE	%TEMPS-OFFIC. CDIENS	ENG/SP	TEMPS-TOTAL PERS-TRIM
A. DEMANDES/SERV/EXPORT/COMM				
DU CANADA :	383	27.00	35.00	1.24
DES TERRITOIRES :	386	15.00	35.00	1.00
B. VISITES A DES CLIENTS DS TERRITOIRE :	66	9.00	7.50	0.33
C. POLITIQUE COMMERCIALE/EXPORTATIONS				
PROJETS ET ACTIVITES				
FOIRES :	2	0.50	1.00	0.03
MISSIONS :	1	15.00	2.00	0.34
CONF SEMINAIRES :	0	0.00	0.00	0.00
AUTRES :	1	4.00	0.00	0.08
D. RAPPORTS SUR LE COMMERCIAUX/ L'ECON/LES FINANANCES				
DEM PAR L'AC :	2	1.00	0.00	0.02
INIT DE LA MISS :	0	0.00	0.00	0.00
E. ACTIVITES EN MATIERE DE COMMUNICATIONS :	0	0.00	0.00	0.00
F. INVESTISSEMENT				
DEMANDES DE RENSEIGNEMENTS				
DU CANADA :	1	0.50	0.00	0.01
DS TERRITOIRE :	40	8.50	7.00	0.31
G. PROG. D'APPORT TECHNOLOGIQUES				
DEMANDES SERVICE				
CANADA :	5	1.00	0.00	0.02
CONTACTS ETABLIS :	2	1.00	0.00	0.02
H. PARTIC. A DES ACTIV. A L'EXTER. DE LA MISS :		0.00	0.00	0.00
I. DEMANDES DE SERVICES PROVENANT D'AUTRES SOURCES				
ONG :	0	0.00	0.00	0.00
GOUV'T HOTE :	1	0.50	0.00	0.01
AUTRES MIN. :	7	1.00	1.00	0.04
PROV./MUN. :	2	2.00	0.00	0.04
J. ADMINISTRATION: GESTION DU PROGR. & ADMIN. :		9.00	9.50	0.37
CONGES, DEVELOPPEMENT PROF :		1.50	1.50	0.06
K. SERVICES A D'AUTRE PROGRAMMES DE LA MISSION :		3.50	0.50	0.08
***** TOTAUX *****		100.00	100.00	4.00

NOMBRE/VISITES/GENS D'AFFAIRES DU CANADA : 59
DE TERRIT. : 151

NOMBRE/DEMANDES/PDME/OBSERVATIONS : 3

NOMBRE/POSTES REMPLIS PAR LES AGENTS-CANADIENS : 2
-ENGAGES SUR PLACE : 2

SYSTEME DE SUIVI DU PROGRAMME COMMERCIAL

89/05/10

RAPPORT/CHARGE DE TRAVAIL
DES AGENTS

TRIMESTRE 3 DE L'EXERCISE 1988

MISSION : SANTIAGO

	NOMBRE	%TEMPS-OFFIC. CDIENS	ENG/SP	TEMPS-TOTAL PERS-TRIM
	-----	-----	-----	-----
A. DEMANDES/SERV/EXPORT/COMM				
DU CANADA :	364	29.00	34.00	1.26
DES TERRITOIRES :	353	20.00	37.00	1.14
B. VISITES A DES CLIENTS DS TERRITOIRE :	37	9.00	3.00	0.24
C. POLITIQUE COMMERCIALE/EXPORTATIONS				
PROJETS ET ACTIVITES				
FOIRES :	3	20.00	14.00	0.68
MISSIONS :	1	2.50	0.00	0.05
CONF SEMINAIRES :	1	1.00	0.00	0.02
AUTRES :	1	2.50	0.00	0.05
D. RAPPORTS SUR LE COMMERCIAUX/ L'ECON/LES FINANANCES				
DEM PAR L'AC :	0	0.00	0.00	0.00
INIT DE LA MISS :	3	1.50	7.00	0.17
E. ACTIVITES EN MATIERE DE COMMUNICATIONS :	0	0.00	0.00	0.00
F. INVESTISSEMENT				
DEMANDES DE RENSEIGNEMENTS				
DU CANADA :	0	0.00	0.00	0.00
DS TERRITOIRE :	0	0.00	0.00	0.00
G. PROG. D'APPORT TECHNOLOGIQUES				
DEMANDES SERVICE				
CANADA :	0	0.00	0.00	0.00
CONTACTS ETABLIS :	0	0.00	0.00	0.00
H. PARTIC. A DES ACTIV. A L'EXTER. DE LA MISS :		8.00	0.00	0.16
I. DEMANDES DE SERVICES PROVENANT D'AUTRES SOURCES				
ONG :	0	0.00	0.00	0.00
GOUV'T HOTE :	0	0.00	0.00	0.00
AUTRES MIN. :	17	2.00	3.50	0.11
PROV./MUN. :	16	2.00	1.50	0.07
J. ADMINISTRATION: GESTION DU PROGR. & ADMIN. :		2.50	0.00	0.05
CONGES, DEVELOPPEMENT PROF :		0.00	0.00	0.00
K. SERVICES A D'AUTRE PROGRAMMES DE LA MISSION :		0.00	0.00	0.00
***** TOTAUX *****		100.00	100.00	4.00

NOMBRE/VISITES/GENS D'AFFAIRES DU CANADA : 120
DE TERRIT. : 67

NOMBRE/DEMANDES/PDME/OBSERVATIONS : 8

NOMBRE/POSTES REMPLIS PAR LES AGENTS-CANADIENS : 2
-ENGAGES SUR PLACE : 2

SYSTEME DE SUIVI DU PROGRAMME COMMERCIAL

89/05/10

RAPPORT/CHARGE DE TRAVAIL
DES AGENTS

TRIMESTRE 3 DE L'EXERCISE 1988

MISSION : SAO PAULO

	NOMBRE	%TEMPS-OFFIC. CDIENS	ENG/SP	TEMPS-TOTAL PERS-TRIM
A. DEMANDES/SERV/EXPORT/COMM				
DU CANADA :	427	15.00	35.75	1.73
DES TERRITOIRES :	368	10.00	22.50	1.10
B. VISITES A DES CLIENTS DS TERRITOIRE :	71	7.50	9.00	0.51
C. POLITIQUE COMMERCIALE/EXPORTATIONS				
PROJETS ET ACTIVITES				
FOIRES :	3	20.00	6.25	0.65
MISSIONS :	1	0.00	1.25	0.05
CONF SEMINAIRES :	2	4.00	6.75	0.35
AUTRES :	0	0.00	0.00	0.00
D. RAPPORTS SUR LE COMMERCIAUX/				
L'ECON/LES FINANANCES				
DEM PAR L'AC :	4	2.50	1.25	0.10
INIT DE LA MISS :	5	3.50	3.00	0.19
E. ACTIVITES EN MATIERE DE COMMUNICATIONS :	13	3.00	0.00	0.06
F. INVESTISSEMENT				
DEMANDES DE RENSEIGNEMENTS				
DU CANADA :	4	0.50	0.00	0.01
DS TERRITOIRE :	5	0.00	2.25	0.09
G. PROG. D'APPORT TECHNOLOGIQUES				
DEMANDES SERVICE				
CANADA :	0	0.00	0.00	0.00
CONTACTS ETABLIS :	0	0.00	0.00	0.00
H. PARTIC. A DES ACTIV. A L'EXTER. DE LA MISS :		0.00	4.50	0.18
I. DEMANDES DE SERVICES PROVENANT				
D'AUTRES SOURCES				
ONG :	2	0.00	1.00	0.04
GOUV'T HOTE :	0	0.00	0.00	0.00
AUTRES MIN. :	2	1.50	0.00	0.03
PROV./MUN. :	9	2.50	0.00	0.05
J. ADMINISTRATION: GESTION DU PROGR. & ADMIN. :		12.50	1.00	0.29
CONGES, DEVELOPPEMENT PROF :		15.00	5.50	0.52
K. SERVICES A D'AUTRE PROGRAMMES DE LA MISSION :		2.50	0.00	0.05
***** TOTAUX *****		100.00	100.00	6.00

NOMBRE/VISITES/GENS D'AFFAIRES DU CANADA : 130
DE TERRIT. : 0

NOMBRE/DEMANDES/PDME/OBSERVATIONS : 0

NOMBRE/POSTES REMPLIS PAR LES AGENTS-CANADIENS : 2
-ENGAGES SUR PLACE : 4

SYSTEME DE SUIVI DU PROGRAMME COMMERCIAL

RAPPORT/CHARGE DE TRAVAIL
DES AGENTS

89/05/10

TRIMESTRE 3 DE L'EXERCICE 1986

REGION : ETATS UNIS

		NOMBRE	HEURES-OPÉR.	HEURES-TOTAL
			COUS/OP	PERSONS-TRIM
<u>ÉTATS-UNIS</u>				
A. DEMANDES/SERV/EXTROU/COOP	DU CANADA	2457	14.14	20.03
	DES TERRITOIRES	8106	8.82	10.01
B. VISITES A DES CLIENTS DE TERRITOIRE		1894	8.82	9.33
C. POLITIQUE COMMERCIALE/EXPORTATIONS	FOIRES	194	4.55	5.01
	MÉTIERS	145	3.48	3.83
	CONF SEMINAIRES	57	1.13	1.40
	AUTRES	114	1.76	2.24
D. RAPPORTS SUR LE COMMERCE	ATLANTA			
	BOSTON			
	BUFFALO			
	DALLAS			
	NEW YORK			
	WASHINGTON			
	CHICAGO			
	CLEVELAND			
	DETROIT			
	LOS ANGELES			
	MINNEAPOLIS			
	SAN FRANCISCO			
	SEATTLE			
F. INVESTISSEMENT	DE CANADA		0.91	0.93
DEMANDES DE RENSEIGNEMENTS	DE TERRITOIRE		1.13	0.59
G. PROG. D'APPORT TECHNOLOGIQUES	CANADA	82	0.48	0.63
DEMANDES SERVICE	CONTACTS ETABLIS	18	0.08	0.19
H. PARTIC. A DES ACTIV. A L'EXTER. DE LA MISSI			7.08	3.72
I. DEMANDES DE SERVICES PROVENANT	DES	188	0.48	0.67
D'AUTRES SOURCES	CONTACTS ETABLIS	81	0.14	0.31
	AUTRES	107	0.34	0.36
	EXT./SERV.	872	0.48	0.37
J. ADMINISTRATION: GESTION DE PROJETS A BREVES			10.77	1.37
	CONGES, DEVELOPPEMENT PROJ		0.71	0.50
K. SERVICES A D'AUTRES PROGRAMMES DE LA MISSI			0.34	0.57
***** TOTAL *****			101.22	100.00

NOMBRE/VISITES/GENS D'AFFAIRES DE CANADA : 2500
DE DETROIT : 2500

NOMBRE/DEMANDES/FOIRE/OBSERVATIONS : 250

NOMBRE/POSTES REMPLIS PAR LES AGENTS-CHARGES
-CHARGES DES BUREAUX : 41

SYSTEME DE SUIVI DU PROGRAMME COMMERCIAL

89/05/10

RAPPORT/CHARGE DE TRAVAIL
DES AGENTS

TRIMESTRE 3 DE L'EXERCISE 1988

REGION : ETATS UNIS

	NOMBRE	%TEMPS-OFFIC. CDIENS	ENG/SP	TEMPS-TOTAL PERS-TRIM
A. DEMANDES/SERV/EXPORT/COMM				
DU CANADA :	8655	13.14	23.65	20.61
DES TERRITOIRES :	8106	9.89	16.98	15.01
B. VISITES A DES CLIENTS DS TERRITOIRE :	1884	8.97	8.37	9.33
C. POLITIQUE COMMERCIALE/EXPORTATIONS				
FOIRES :	196	4.55	11.01	8.86
PROJETS ET ACTIVITES				
MISSIONS :	145	3.48	6.86	5.83
CONF SEMINAIRES :	97	3.12	1.52	2.40
AUTRES :	274	2.76	7.24	5.72
D. RAPPORTS SUR LE COMMERCIAUX/				
L'ECON/LES FINANANCES				
DEM PAR L'AC :	197	2.00	1.75	2.01
INIT DE LA MISS :	210	3.44	1.47	2.52
E. ACTIVITES EN MATIERE DE COMMUNICATIONS :	274	2.02	0.72	1.39
F. INVESTISSEMENT				
DEMANDES DE RENSEIGNEMENTS				
DU CANADA :	101	0.91	0.22	0.57
DS TERRITOIRE :	804	3.10	0.59	1.82
G. PROG. D'APPORT TECHNOLOGIQUES				
DEMANDES SERVICE				
CANADA :	42	0.48	0.63	0.62
CONTACTS ETABLIS :	14	0.08	0.16	0.14
H. PARTIC. A DES ACTIV. A L'EXTER. DE LA MISS :		7.08	3.78	5.64
I. DEMANDES DE SERVICES PROVENANT				
D'AUTRES SOURCES				
ONG :	166	0.46	0.47	0.51
GOUV'T HOTE :	61	0.34	0.32	0.36
AUTRES MIN. :	367	2.27	1.18	1.79
PROV./MUN. :	808	2.46	2.47	2.67
J. ADMINISTRATION: GESTION DU PROGR. & ADMIN. :		17.53	3.32	10.27
CONGES, DEVELOPPEMENT PROF :		5.46	6.50	6.54
K. SERVICES A D'AUTRE PROGRAMMES DE LA MISSION :		6.34	0.67	3.39
***** TOTAUX *****		99.88	99.88	108.00

NOMBRE/VISITES/GENS D'AFFAIRES DU CANADA : 2581
DE TERRIT. : 2684

NOMBRE/DEMANDES/PDME/OBSERVATIONS : 363

NOMBRE/POSTES REMPLIS PAR LES AGENTS-CANADIENS : 47
-ENGAGES SUR PLACE : 61

SYSTEME DE SUIVI DU PROGRAMME COMMERCIAL

89/05/10

RAPPORT/CHARGE DE TRAVAIL
DES AGENTS

TRIMESTRE 3 DE L'EXERCISE 1988

MISSION : ATLANTA

	NOMBRE	%TEMPS-OFFIC. CDIENS	ENG/SP	TEMPS-TOTAL PERS-TRIM
A. DEMANDES/SERV/EXPORT/COMM				
DU CANADA :	228	7.00	34.00	1.64
DES TERRITOIRES :	206	8.50	20.25	1.15
B. VISITES A DES CLIENTS DS TERRITOIRE :	95	20.25	7.00	1.09
C. POLITIQUE COMMERCIALE/EXPORTATIONS				
PROJETS ET ACTIVITES				
FOIRES :	13	5.25	9.25	0.58
MISSIONS :	3	0.00	2.50	0.10
CONF SEMINAIRES :	9	4.25	0.75	0.20
AUTRES :	0	0.00	0.00	0.00
D. RAPPORTS SUR LE COMMERCIAUX/				
L'ECON/LES FINANANCES				
DEM PAR L'AC :	3	0.25	0.50	0.03
INIT DE LA MISS :	2	1.00	0.00	0.04
E. ACTIVITES EN MATIERE DE COMMUNICATIONS :	2	1.00	0.00	0.04
F. INVESTISSEMENT				
DEMANDES DE RENSEIGNEMENTS				
DU CANADA :	3	0.25	0.00	0.01
DS TERRITOIRE :	30	5.00	0.00	0.20
G. PROG. D'APPORT TECHNOLOGIQUES				
DEMANDES SERVICE				
CANADA :	10	2.50	3.50	0.24
CONTACTS ETABLIS :	4	0.00	1.50	0.06
H. PARTIC. A DES ACTIV. A L'EXTER. DE LA MISS :		13.75	0.25	0.56
I. DEMANDES DE SERVICES PROVENANT				
D'AUTRES SOURCES				
ONG :	0	0.00	0.00	0.00
GOUV'T HOTE :	1	0.00	0.50	0.02
AUTRES MIN. :	18	0.25	3.00	0.13
PROV./MUN. :	6	0.25	1.50	0.07
J. ADMINISTRATION: GESTION DU PROGR. & ADMIN. :		20.50	0.50	0.84
CONGES, DEVELOPPEMENT PROF :		5.00	14.50	0.78
K. SERVICES A D'AUTRE PROGRAMMES DE LA MISSION :		5.00	0.50	0.22
***** TOTAUX *****		100.00	100.00	8.00

NOMBRE/VISITES/GENS D'AFFAIRS DU CANADA : 277
DE TERRIT. : 218

NOMBRE/DEMANDES/PDME/OBSERVATIONS : 34

NOMBRE/POSTES REMPLIS PAR LES AGENTS-CANADIENS : 4
-ENGAGES SUR PLACE : 4

SYSTEME DE SUIVI DU PROGRAMME COMMERCIAL

89/05/10

RAPPORT/CHARGE DE TRAVAIL
DES AGENTS

TRIMESTRE 3 DE L'EXERCISE 1988

MISSION : BOSTON

	NOMBRE	%TEMPS-OFFIC.		TEMPS-TOTAL
		CDIENS	ENG/SP	PERS-TRIM
A. DEMANDES/SERV/EXPORT/COMM				
DU CANADA :	352	5.50	23.75	1.06
DES TERRITOIRES :	249	5.00	12.50	0.60
B. VISITES A DES CLIENTS DS TERRITOIRE :	61	9.00	9.00	0.54
C. POLITIQUE COMMERCIALE/EXPORTATIONS				
FOIRES :	9	0.00	5.25	0.21
PROJETS ET ACTIVITES				
MISSIONS :	11	9.00	23.00	1.10
CONF SEMINAIRES :	4	4.50	0.25	0.10
AUTRES :	0	0.00	0.00	0.00
D. RAPPORTS SUR LE COMMERCIAUX/				
L'ECON/LES FINANANCES				
DEM PAR L'AC :	0	0.00	0.00	0.00
INIT DE LA MISS :	5	6.00	0.00	0.12
E. ACTIVITES EN MATIERE DE COMMUNICATIONS :	4	1.00	0.00	0.02
F. INVESTISSEMENT				
DEMANDES DE RENSEIGNEMENTS				
DU CANADA :	29	1.50	0.00	0.03
DS TERRITOIRE :	21	6.50	1.25	0.18
G. PROG. D'APPORT TECHNOLOGIQUES				
DEMANDES SERVICE				
CANADA :	4	0.00	5.00	0.20
CONTACTS ETABLIS :	2	0.00	0.50	0.02
H. PARTIC. A DES ACTIV. A L'EXTER. DE LA MISS :		6.00	4.50	0.30
I. DEMANDES DE SERVICES PROVENANT				
D'AUTRES SOURCES				
ONG :	0	0.00	0.00	0.00
GOUV'T HOTE :	0	0.00	0.00	0.00
AUTRES MIN. :	6	1.50	0.50	0.05
PROV./MUN. :	25	11.00	0.75	0.25
J. ADMINISTRATION: GESTION DU PROGR. & ADMIN. :		6.00	0.00	0.12
CONGES, DEVELOPPEMENT PROF :		5.50	13.75	0.66
K. SERVICES A D'AUTRE PROGRAMMES DE LA MISSION :		22.00	0.00	0.44
***** TOTAUX *****		100.00	100.00	6.00

NOMBRE/VISITES/GENS D'AFFAIRES DU CANADA : 164
 DE TERRIT. : 66
 NOMBRE/DEMANDES/PDME/OBSERVATIONS : 16

NOMBRE/POSTES REMPLIS PAR LES AGENTS-CANADIENS : 2
 -ENGAGES SUR PLACE : 4

SYSTEME DE SUIVI DU PROGRAMME COMMERCIAL

89/05/10

RAPPORT/CHARGE DE TRAVAIL
DES AGENTS

TRIMESTRE 3 DE L'EXERCISE 1988

MISSION : BUFFALO

	NOMBRE	%TEMPS-OFFIC.		TEMPS-TOTAL
		CDIENS	ENG/SP	PERS-TRIM
A. DEMANDES/SERV/EXPORT/COMM				
DU CANADA :	470	20.00	32.75	1.51
DES TERRITOIRES :	196	15.00	15.50	0.77
B. VISITES A DES CLIENTS DS TERRITOIRE :	25	10.00	4.25	0.27
C. POLITIQUE COMMERCIALE/EXPORTATIONS				
PROJETS ET ACTIVITES				
FOIRES :	2	1.00	0.25	0.02
MISSIONS :	4	1.00	3.25	0.14
CONF SEMINAIRES :	2	1.00	3.75	0.16
AUTRES :	28	10.00	15.50	0.72
D. RAPPORTS SUR LE COMMERCIAUX/				
L'ECON/LES FINANANCES				
DEM PAR L'AC :	8	1.00	4.25	0.18
INIT DE LA MISS :	6	1.00	3.25	0.14
E. ACTIVITES EN MATIERE DE COMMUNICATIONS :	14	5.00	0.00	0.05
F. INVESTISSEMENT				
DEMANDES DE RENSEIGNEMENTS				
DU CANADA :	10	2.00	0.00	0.02
DS TERRITOIRE :	15	4.00	0.00	0.04
G. PROG. D'APPORT TECHNOLOGIQUES				
DEMANDES SERVICE				
CANADA :	0	0.00	0.00	0.00
CONTACTS ETABLIS :	0	0.00	0.00	0.00
H. PARTIC. A DES ACTIV. A L'EXTER. DE LA MISS :		2.00	5.50	0.24
I. DEMANDES DE SERVICES PROVENANT				
D'AUTRES SOURCES				
ONG :	9	2.00	0.00	0.02
GOUV'T HOTE :	2	1.00	0.00	0.01
AUTRES MIN. :	4	2.00	1.25	0.07
PROV./MUN. :	20	1.00	3.00	0.13
J. ADMINISTRATION: GESTION DU PROGR. & ADMIN. :		10.00	4.00	0.26
CONGES, DEVELOPPEMENT PROF :		4.00	3.00	0.16
K. SERVICES A D'AUTRE PROGRAMMES DE LA MISSION :		7.00	0.50	0.09
***** TOTAUX *****		100.00	100.00	5.00

NOMBRE/VISITES/GENS D'AFFAIRES DU CANADA : 74
DE TERRIT. : 69

NOMBRE/DEMANDES/PDME/OBSERVATIONS : 1

NOMBRE/POSTES REMPLIS PAR LES AGENTS-CANADIENS : 1
-ENGAGES SUR PLACE : 4

SYSTEME DE SUIVI DU PROGRAMME COMMERCIAL

89/05/10

RAPPORT/CHARGE DE TRAVAIL
DES AGENTS

TRIMESTRE 3 DE L'EXERCISE 1988

MISSION : DALLAS

	NOMBRE	%TEMPS-OFFIC.		TEMPS-TOTAL
		CDIENS	ENG/SP	PERS-TRIM
A. DEMANDES/SERV/EXPORT/COMM				
DU CANADA :	272	9.00	15.00	1.05
DES TERRITOIRES :	329	12.00	5.00	0.80
B. VISITES A DES CLIENTS DS TERRITOIRE :	72	6.00	5.00	0.50
C. POLITIQUE COMMERCIALE/EXPORTATIONS				
FOIRES :	8	9.00	12.50	0.95
PROJETS ET ACTIVITES				
MISSIONS :	2	2.00	1.50	0.16
CONF SEMINAIRES :	5	1.40	1.25	0.12
AUTRES :	32	2.00	30.00	1.30
D. RAPPORTS SUR LE COMMERCIAUX/				
L'ECON/LES FINANANCES				
DEM PAR L'AC :	41	4.00	5.00	0.40
INIT DE LA MISS :	18	6.00	2.50	0.40
E. ACTIVITES EN MATIERE DE COMMUNICATIONS :	14	5.00	0.75	0.28
F. INVESTISSEMENT				
DEMANDES DE RENSEIGNEMENTS				
DU CANADA :	7	1.00	0.25	0.06
DS TERRITOIRE :	16	1.40	0.75	0.10
G. PROG. D'APPORT TECHNOLOGIQUES				
DEMANDES SERVICE				
CANADA :	1	0.40	0.00	0.02
CONTACTS ETABLIS :	0	0.00	0.00	0.00
H. PARTIC. A DES ACTIV. A L'EXTER. DE LA MISS :		8.00	7.50	0.70
I. DEMANDES DE SERVICES PROVENANT				
D'AUTRES SOURCES				
ONG :	0	0.00	0.00	0.00
GOUV'T HOTE :	1	0.20	0.00	0.01
AUTRES MIN. :	8	2.20	0.25	0.12
PROV./MUN. :	36	4.00	2.75	0.31
J. ADMINISTRATION: GESTION DU PROGR. & ADMIN. :		19.00	5.00	1.15
CONGES, DEVELOPPEMENT PROF :		4.00	5.00	0.40
K. SERVICES A D'AUTRE PROGRAMMES DE LA MISSION :		3.40	0.00	0.17
***** TOTAUX *****		100.00	100.00	9.00

NOMBRE/VISITES/GENS D'AFFAIRES DU CANADA : 245
DE TERRIT. : 38

NOMBRE/DEMANDES/PDME/OBSERVATIONS : 32

NOMBRE/POSTES REMPLIS PAR LES AGENTS-CANADIENS : 5
-ENGAGES SUR PLACE : 4

SYSTEME DE SUIVI DU PROGRAMME COMMERCIAL

89/05/10

RAPPORT/CHARGE DE TRAVAIL
DES AGENTS

TRIMESTRE 3 DE L'EXERCISE 1988

MISSION : NEW YORK, CONSULAT GENERAL

	NOMBRE	%TEMPS-OFFIC.		TEMPS-TOTAL
		CDIENS	ENG/SP	PERS-TRIM
A. DEMANDES/SERV/EXPORT/COMM				
DU CANADA :	1644	9.50	22.50	2.18
DES TERRITOIRES :	1632	5.25	18.75	1.71
B. VISITES A DES CLIENTS DS TERRITOIRE :	195	8.75	9.00	1.07
C. POLITIQUE COMMERCIALE/EXPORTATIONS				
PROJETS ET ACTIVITES				
FOIRES :	15	0.50	15.37	1.25
MISSIONS :	3	0.00	2.50	0.20
CONF SEMINAIRES :	5	2.50	0.00	0.10
AUTRES :	75	3.75	12.25	1.13
D. RAPPORTS SUR LE COMMERCIAUX/				
L'ECON/LES FINANANCES				
DEM PAR L'AC :	36	3.75	2.75	0.37
INIT DE LA MISS :	33	8.75	1.25	0.45
E. ACTIVITES EN MATIERE DE COMMUNICATIONS :	36	2.75	1.00	0.19
F. INVESTISSEMENT				
DEMANDES DE RENSEIGNEMENTS				
DU CANADA :	5	1.00	0.00	0.04
DS TERRITOIRE :	5	2.00	0.00	0.08
G. PROG. D'APPORT TECHNOLOGIQUES				
DEMANDES SERVICE				
CANADA :	3	0.00	0.00	0.00
CONTACTS ETABLIS :	0	0.00	0.00	0.00
H. PARTIC. A DES ACTIV. A L'EXTER. DE LA MISS :		9.75	2.12	0.56
I. DEMANDES DE SERVICES PROVENANT				
D'AUTRES SOURCES				
ONG :	2	0.25	0.00	0.01
GOUV'T HOTE :	0	0.00	0.00	0.00
AUTRES MIN. :	84	2.00	2.87	0.31
PROV./MUN. :	224	2.75	4.00	0.43
J. ADMINISTRATION:				
GESTION DU PROGR. & ADMIN. :		21.75	1.50	0.99
CONGES, DEVELOPPEMENT PROF :		3.50	3.75	0.44
K. SERVICES A D'AUTRE PROGRAMMES DE LA MISSION :		11.50	0.37	0.49
***** TOTAUX *****		100.00	99.98	12.00

NOMBRE/VISITES/GENS D'AFFAIRES DU CANADA : 564
DE TERRIT. : 588

NOMBRE/DEMANDES/PDME/OBSERVATIONS : 95

NOMBRE/POSTES REMPLIS PAR LES AGENTS-CANADIENS : 4
-ENGAGES SUR PLACE : 8

SYSTEME DE SUIVI DU PROGRAMME COMMERCIAL

89/05/10

RAPPORT/CHARGE DE TRAVAIL
DES AGENTS

TRIMESTRE 3 DE L'EXERCISE 1988

MISSION : WASHINGTON

	NOMBRE	%TEMPS-OFFIC.		TEMPS-TOTAL PERS-TRIM
		CDIENS	ENG/SP	
A. DEMANDES/SERV/EXPORT/COMM				
DU CANADA :	904	26.00	28.66	2.16
DES TERRITOIRES :	434	8.00	21.66	1.05
B. VISITES A DES CLIENTS DS TERRITOIRE :	123	6.00	5.66	0.47
C. POLITIQUE COMMERCIALE/EXPORTATIONS				
PROJETS ET ACTIVITES				
FOIRES :	13	3.00	4.00	0.27
MISSIONS :	9	5.00	15.00	0.70
CONF SEMINAIRES :	12	4.00	0.00	0.20
AUTRES :	5	8.00	1.00	0.43
D. RAPPORTS SUR LE COMMERCIAUX/ L'ECON/LES FINANANCES				
DEM PAR L'AC :	15	2.00	1.00	0.13
INIT DE LA MISS :	64	7.00	7.00	0.56
E. ACTIVITES EN MATIERE DE COMMUNICATIONS :	9	1.00	0.00	0.05
F. INVESTISSEMENT				
DEMANDES DE RENSEIGNEMENTS				
DU CANADA :	2	0.00	0.00	0.00
DS TERRITOIRE :	19	1.00	0.00	0.05
G. PROG. D'APPORT TECHNOLOGIQUES				
DEMANDES SERVICE				
CANADA :	6	0.00	0.00	0.00
CONTACTS ETABLIS :	1	0.00	0.00	0.00
H. PARTIC. A DES ACTIV. A L'EXTER. DE LA MISS :		5.00	0.00	0.25
I. DEMANDES DE SERVICES PROVENANT D'AUTRES SOURCES				
ONG :	53	1.00	0.00	0.05
GOUV'T HOTE :	23	1.00	1.00	0.08
AUTRES MIN. :	54	4.00	0.00	0.20
PROV./MUN. :	22	1.00	1.00	0.08
J. ADMINISTRATION: GESTION DU PROGR. & ADMIN. :		14.00	1.00	0.73
CONGES, DEVELOPPEMENT PROF :		3.00	8.00	0.39
K. SERVICES A D'AUTRE PROGRAMMES DE LA MISSION :		0.00	5.00	0.15
***** TOTAUX *****		100.00	99.98	8.00

NOMBRE/VISITES/GENS D'AFFAIRES DU CANADA : 156
DE TERRIT. : 263

NOMBRE/DEMANDES/PDME/OBSERVATIONS : 15

NOMBRE/POSTES REMPLIS PAR LES AGENTS-CANADIENS : 5
-ENGAGES SUR PLACE : 3

SYSTEME DE SUIVI DU PROGRAMME COMMERCIAL

89/05/10

RAPPORT/CHARGE DE TRAVAIL
DES AGENTS

TRIMESTRE 3 DE L'EXERCISE 1988

MISSION : CHICAGO

	NOMBRE	%TEMPS-OFFIC.		TEMPS-TOTAL
		CDIENS	ENG/SP	PERS-TRIM
A. DEMANDES/SERV/EXPORT/COMM				
DU CANADA :	368	9.00	16.16	1.33
DES TERRITOIRES :	579	12.50	18.66	1.62
B. VISITES A DES CLIENTS DS TERRITOIRE :	96	8.25	4.50	0.60
C. POLITIQUE COMMERCIALE/EXPORTATIONS				
FOIRES :	6	1.50	17.00	1.08
PROJETS ET ACTIVITES				
MISSIONS :	24	3.50	3.50	0.35
CONF SEMINAIRES :	11	3.75	0.50	0.18
AUTRES :	26	1.25	10.16	0.66
D. RAPPORTS SUR LE COMMERCIAUX/				
L'ECON/LES FINANANCES				
DEM PAR L'AC :	9	0.00	0.50	0.03
INIT DE LA MISS :	7	1.25	0.33	0.07
E. ACTIVITES EN MATIERE DE COMMUNICATIONS :	6	2.00	0.00	0.08
F. INVESTISSEMENT				
DEMANDES DE RENSEIGNEMENTS				
DU CANADA :	0	0.00	0.00	0.00
DS TERRITOIRE :	23	6.00	1.00	0.30
G. PROG. D'APPORT TECHNOLOGIQUES				
DEMANDES SERVICE				
CANADA :	1	0.25	0.00	0.01
CONTACTS ETABLIS :	0	0.00	0.00	0.00
H. PARTIC. A DES ACTIV. A L'EXTER. DE LA MISS :		9.50	8.16	0.87
I. DEMANDES DE SERVICES PROVENANT				
D'AUTRES SOURCES				
ONG :	13	0.25	0.33	0.03
GOUV'T HOTE :	4	0.25	0.33	0.03
AUTRES MIN. :	78	9.25	2.00	0.49
PROV./MUN. :	105	2.75	4.16	0.36
J. ADMINISTRATION: GESTION DU PROGR. & ADMIN. :		10.75	4.33	0.69
CONGES, DEVELOPPEMENT PROF :		11.50	8.33	0.96
K. SERVICES A D'AUTRE PROGRAMMES DE LA MISSION :		6.50	0.00	0.26
***** TOTAUX *****		100.00	99.95	10.00

NOMBRE/VISITES/GENS D'AFFAIRES DU CANADA : 168
DE TERRIT. : 42

NOMBRE/DEMANDES/PDME/OBSERVATIONS : 7

NOMBRE/POSTES REMPLIS PAR LES AGENTS-CANADIENS : 4
-ENGAGES SUR PLACE : 6

SYSTEME DE SUIVI DU PROGRAMME COMMERCIAL

89/05/10

RAPPORT/CHARGE DE TRAVAIL
DES AGENTS

TRIMESTRE 3 DE L'EXERCISE 1988

MISSION : CLEVELAND

	NOMBRE	%TEMPS-OFFIC. CDIENS	ENG/SP	TEMPS-TOTAL PERS-TRIM
	-----	-----	-----	-----
A. DEMANDES/SERV/EXPORT/COMM				
DU CANADA :	608	11.40	12.60	1.20
DES TERRITOIRES :	1099	13.20	16.80	1.50
B. VISITES A DES CLIENTS DS TERRITOIRE :	123	7.80	9.80	0.88
C. POLITIQUE COMMERCIALE/EXPORTATIONS				
FOIRES :	15	5.00	7.40	0.62
PROJETS ET ACTIVITES				
MISSIONS :	17	5.00	15.40	1.02
CONF SEMINAIRES :	9	7.00	1.00	0.40
AUTRES :	32	4.40	13.00	0.87
D. RAPPORTS SUR LE COMMERCIAUX/				
L'ECON/LES FINANANCES				
DEM PAR L'AC :	23	0.20	1.80	0.10
INIT DE LA MISS :	5	0.80	0.20	0.05
E. ACTIVITES EN MATIERE DE COMMUNICATIONS :	20	4.00	3.40	0.37
F. INVESTISSEMENT				
DEMANDES DE RENSEIGNEMENTS				
DU CANADA :	0	0.00	0.00	0.00
DS TERRITOIRE :	10	2.00	1.00	0.15
G. PROG. D'APPORT TECHNOLOGIQUES				
DEMANDES SERVICE				
CANADA :	0	0.00	0.00	0.00
CONTACTS ETABLIS :	0	0.00	0.00	0.00
H. PARTIC. A DES ACTIV. A L'EXTER. DE LA MISS :		3.60	1.60	0.26
I. DEMANDES DE SERVICES PROVENANT				
D'AUTRES SOURCES				
ONG :	1	1.00	0.00	0.05
GOUV'T HOTE :	3	0.00	1.20	0.06
AUTRES MIN. :	36	0.40	1.60	0.10
PROV./MUN. :	7	0.20	0.60	0.04
J. ADMINISTRATION: GESTION DU. PROGR. & ADMIN. :		13.00	4.40	0.87
CONGES, DEVELOPPEMENT PROF :		4.00	6.20	0.51
K. SERVICES A D'AUTRE PROGRAMMES DE LA MISSION :		17.00	2.00	0.95
***** TOTAUX *****		100.00	100.00	10.00

NOMBRE/VISITES/GENS D'AFFAIRS DU CANADA : 0
DE TERRIT. : 0

NOMBRE/DEMANDES/PDME/OBSERVATIONS : 0

NOMBRE/POSTES REMPLIS PAR LES AGENTS-CANADIENS : 5
-ENGAGES SUR PLACE : 5

SYSTEME DE SUIVI DU PROGRAMME COMMERCIAL

89/05/10

RAPPORT/CHARGE DE TRAVAIL
DES AGENTS

TRIMESTRE 3 DE L'EXERCISE 1988

MISSION : DETROIT

	NOMBRE	%TEMPS-OFFIC. CDIENS	ENG/SP	TEMPS-TOTAL PERS-TRIM
A.DEMANDES/SERV/EXPORT/COMM				
DU CANADA :	648	22.66	26.25	1.73
DES TERRITOIRES :	293	6.66	16.25	0.85
B.VISITES A DES CLIENTS DS TERRITOIRE :	97	10.00	17.50	1.00
C.POLITIQUE COMMERCIALE/EXPORTATIONS				
FOIRES :	8	1.66	16.25	0.70
PROJETS ET ACTIVITES				
MISSIONS :	3	5.00	7.25	0.44
CONF SEMINAIRES :	3	1.66	3.75	0.20
AUTRES :	2	0.33	0.25	0.02
D.RAPPORTS SUR LE COMMERCIAUX/				
L'ECON/LES FINANANCES				
DEM PAR L'AC :	7	1.00	0.75	0.06
INIT DE LA MISS :	10	1.66	1.00	0.09
E.ACTIVITES EN MATIERE DE COMMUNICATIONS :	9	0.33	0.50	0.03
F.INVESTISSEMENT				
DEMANDES DE RENSEIGNEMENTS				
DU CANADA :	14	3.33	2.75	0.21
DS TERRITOIRE :	37	2.66	1.75	0.15
G.PROG. D'APPORT TECHNOLOGIQUES				
DEMANDES SERVICE				
CANADA :	2	1.00	0.00	0.03
CONTACTS ETABLIS :	1	0.66	0.00	0.02
H.PARTIC. A DES ACTIV. A L'EXTER. DE LA MISS :		7.66	1.50	0.29
I.DEMANDES DE SERVICES PROVENANT				
D'AUTRES SOURCES				
ONG :	7	1.33	0.00	0.04
GOUV'T HOTE :	5	1.00	0.00	0.03
AUTRES MIN. :	35	4.33	1.00	0.17
PROV./MUN. :	25	2.00	0.75	0.09
J.ADMINISTRATION: GESTION DU PROGR. & ADMIN. :		18.33	1.00	0.59
CONGES, DEVELOPPEMENT PROF :		1.66	1.50	0.11
K.SERVICES A D'AUTRE PROGRAMMES DE LA MISSION :		5.00	0.00	0.15
***** TOTAUX *****		99.92	100.00	7.00

NOMBRE/VISITES/GENS D'AFFAIRS DU CANADA : 285
DE TERRIT. : 201

NOMBRE/DEMANDES/PDME/OBSERVATIONS : 8

NOMBRE/POSTES REMPLIS PAR LES AGENTS-CANADIENS : 3
-ENGAGES SUR PLACE : 4

SYSTEME DE SUIVI DU PROGRAMME COMMERCIAL

89/05/10

RAPPORT/CHARGE DE TRAVAIL
DES AGENTS

TRIMESTRE 3 DE L'EXERCISE 1988

MISSION : LOS ANGELES

		NOMBRE	%TEMPS-OFFIC. CDIENS	ENG/SP	TEMPS-TOTAL PERS-TRIM
A. DEMANDES/SERV/EXPORT/COMM	DU CANADA :	1170	14.20	21.00	1.97
	DES TERRITOIRES :	1264	9.40	18.33	1.57
B. VISITES A DES CLIENTS DS TERRITOIRE	:	472	10.00	15.83	1.45
C. POLITIQUE COMMERCIALE/EXPORTATIONS	FOIRES :	43	8.20	8.16	0.90
PROJETS ET ACTIVITES	MISSIONS :	37	5.60	4.00	0.52
	CONF SEMINAIRES :	16	2.60	5.16	0.44
	AUTRES :	36	0.00	1.16	0.07
D. RAPPORTS SUR LE COMMERCIAUX/ L'ECON/LES FINANANCES	DEM PAR L'AC :	33	5.20	3.66	0.48
	INIT DE LA MISS :	25	3.80	2.66	0.35
E. ACTIVITES EN MATIERE DE COMMUNICATIONS	:	145	1.20	1.66	0.16
F. INVESTISSEMENT	DU CANADA :	14	1.20	0.16	0.07
DEMANDES DE RENSEIGNEMENTS	DS TERRITOIRE :	596	8.20	0.16	0.42
G. PROG. D'APPORT TECHNOLOGIQUES	CANADA :	11	0.40	0.66	0.06
DEMANDES SERVICE	CONTACTS ETABLIS :	5	0.40	0.16	0.03
H. PARTIC. A DES ACTIV. A L'EXTER. DE LA MISS	:		1.60	3.66	0.30
I. DEMANDES DE SERVICES PROVENANT	ONG :	80	0.80	1.00	0.10
D'AUTRES SOURCES	GOUV'T HOTE :	14	0.60	1.00	0.09
	AUTRES MIN. :	24	1.20	0.33	0.08
	PROV./MUN. :	191	3.00	3.83	0.38
J. ADMINISTRATION: GESTION DU PROGR. & ADMIN.	:		16.00	5.00	1.10
	CONGES, DEVELOPPEMENT PROF :		2.00	2.16	0.23
K. SERVICES A D'AUTRE PROGRAMMES DE LA MISSION	:		4.40	0.16	0.23
***** TOTAUX *****			100.00	99.90	11.00

NOMBRE/VISITES/GENS D'AFFAIRES DU CANADA : 313
DE TERRIT. : 65

NOMBRE/DEMANDES/PDME/OBSERVATIONS : 91

NOMBRE/POSTES REMPLIS PAR LES AGENTS-CANADIENS : 5
-ENGAGES SUR PLACE : 6

SYSTEME DE SUIVI DU PROGRAMME COMMERCIAL

89/05/10

RAPPORT/CHARGE DE TRAVAIL
DES AGENTS

TRIMESTRE 3 DE L'EXERCISE 1988

MISSION : MINNEAPOLIS

	NOMBRE	%TEMPS-OFFIC.		TEMPS-TOTAL
		CDIENS	ENG/SP	PERS-TRIM
A. DEMANDES/SERV/EXPORT/COMM				
DU CANADA :	749	14.00	28.66	1.14
DES TERRITOIRES :	556	9.00	25.33	0.94
B. VISITES A DES CLIENTS DS TERRITOIRE :	183	10.00	9.00	0.47
C. POLITIQUE COMMERCIALE/EXPORTATIONS				
PROJETS ET ACTIVITES				
FOIRES :	7	10.00	11.66	0.55
MISSIONS :	3	2.00	4.33	0.17
CONF SEMINAIRES :	13	6.00	3.33	0.22
AUTRES :	3	1.00	1.00	0.05
D. RAPPORTS SUR LE COMMERCIAUX/				
L'ECON/LES FINANANCES				
DEM PAR L'AC :	6	3.50	0.66	0.09
INIT DE LA MISS :	6	3.50	0.00	0.07
E. ACTIVITES EN MATIERE DE COMMUNICATIONS :	4	2.50	0.00	0.05
F. INVESTISSEMENT				
DEMANDES DE RENSEIGNEMENTS				
DU CANADA :	9	0.50	0.33	0.02
DS TERRITOIRE :	18	2.50	2.33	0.12
G. PROG. D'APPORT TECHNOLOGIQUES				
DEMANDES SERVICE				
CANADA :	0	0.00	0.00	0.00
CONTACTS ETABLIS :	0	0.00	0.00	0.00
H. PARTIC. A DES ACTIV. A L'EXTER. DE LA MISS :		16.00	6.66	0.52
I. DEMANDES DE SERVICES PROVENANT				
D'AUTRES SOURCES				
ONG :	0	0.00	0.00	0.00
GOUV'T HOTE :	4	1.00	0.00	0.02
AUTRES MIN. :	5	0.50	0.00	0.01
PROV./MUN. :	2	3.50	1.66	0.12
J. ADMINISTRATION: GESTION DU PROGR. & ADMIN. :		6.00	1.33	0.16
CONGES, DEVELOPPEMENT PROF :		4.50	3.33	0.19
K. SERVICES A D'AUTRE PROGRAMMES DE LA MISSION :		4.00	0.33	0.09
***** TOTAUX *****		100.00	99.94	5.00

NOMBRE/VISITES/GENS D'AFFAIRES DU CANADA : 153
DE TERRIT. : 986

NOMBRE/DEMANDES/PDME/OBSERVATIONS : 8

NOMBRE/POSTES REMPLIS PAR LES AGENTS-CANADIENS : 2
-ENGAGES SUR PLACE : 3

SYSTEME DE SUIVI DU PROGRAMME COMMERCIAL

89/05/10

RAPPORT/CHARGE DE TRAVAIL
DES AGENTS

TRIMESTRE 3 DE L'EXERCISE 1988

MISSION : SAN FRANCISCO

	NOMBRE	%TEMPS-OFFIC. CDIENS	ENG/SP	TEMPS-TOTAL PERS-TRIM
	-----	-----	-----	-----
A. DEMANDES/SERV/EXPORT/COMM				
DU CANADA :	294	10.50	11.33	0.76
DES TERRITOIRES :	615	12.00	16.66	0.98
B. VISITES A DES CLIENTS DS TERRITOIRE :	190	8.75	6.33	0.54
C. POLITIQUE COMMERCIALE/EXPORTATIONS				
PROJETS ET ACTIVITES				
FOIRES :	5	5.25	9.00	0.48
MISSIONS :	5	3.00	11.00	0.45
CONF SEMINAIRES :	2	0.25	0.33	0.02
AUTRES :	32	4.75	3.00	0.28
D. RAPPORTS SUR LE COMMERCIAUX/				
L'ECON/LES FINANANCES				
DEM PAR L'AC :	7	0.75	0.66	0.05
INIT DE LA MISS :	18	0.75	2.33	0.10
E. ACTIVITES EN MATIERE DE COMMUNICATIONS :	4	0.00	1.33	0.04
F. INVESTISSEMENT				
DEMANDES DE RENSEIGNEMENTS				
DU CANADA :	5	2.50	0.00	0.10
DS TERRITOIRE :	6	0.00	0.66	0.02
G. PROG. D'APPORT TECHNOLOGIQUES				
DEMANDES SERVICE				
CANADA :	4	1.25	0.33	0.06
CONTACTS ETABLIS :	1	0.00	0.33	0.01
H. PARTIC. A DES ACTIV. A L'EXTER. DE LA MISS :		5.00	7.00	0.41
I. DEMANDES DE SERVICES PROVENANT				
D'AUTRES SOURCES				
ONG :	1	0.00	7.00	0.21
GOUV'T HOTE :	1	0.00	0.00	0.00
AUTRES MIN. :	5	0.75	0.00	0.03
PROV./MUN. :	21	1.25	0.66	0.07
J. ADMINISTRATION: GESTION DU PROGR. & ADMIN. :		28.00	14.66	1.56
CONGES, DEVELOPPEMENT PROF :		14.50	7.33	0.80
K. SERVICES A D'AUTRE PROGRAMMES DE LA MISSION :		0.75	0.00	0.03
		-----	-----	-----
***** TOTAUX *****		100.00	99.94	7.00

NOMBRE/VISITES/GENS D'AFFAIRES DU CANADA : 24
DE TERRIT. : 35

NOMBRE/DEMANDES/PDME/OBSERVATIONS : 52

NOMBRE/POSTES REMPLIS PAR LES AGENTS-CANADIENS : 4
-ENGAGES SUR PLACE : 3

SYSTEME DE SUIVI DU PROGRAMME COMMERCIAL

89/05/10

RAPPORT/CHARGE DE TRAVAIL
DES AGENTS

TRIMESTRE 3 DE L'EXERCISE 1988

MISSION : SEATTLE

	NOMBRE	%TEMPS-OFFIC. CDIENS	ENG/SP	TEMPS-TOTAL PERS-TRIM
A.DEMANDES/SERV/EXPORT/COMM				
DU CANADA :	948	14.66	34.85	2.88
DES TERRITOIRES :	654	12.00	15.85	1.47
B.VISITES A DES CLIENTS DS TERRITOIRE :	152	3.66	4.85	0.45
C.POLITIQUE COMMERCIALE/EXPORTATIONS				
PROJETS ET ACTIVITES				
FOIRES :	52	4.00	16.14	1.25
MISSIONS :	24	4.00	5.14	0.48
CONF SEMINAIRES :	6	0.66	0.57	0.06
AUTRES :	3	2.00	1.85	0.19
D.RAPPORTS SUR LE COMMERCIAUX/ L'ECON/LES FINANANCES				
DEM PAR L'AC :	9	2.33	0.28	0.09
INIT DE LA MISS :	11	0.66	0.85	0.08
E.ACTIVITES EN MATIERE DE COMMUNICATIONS :	7	1.00	0.00	0.03
F.INVESTISSEMENT				
DEMANDES DE RENSEIGNEMENTS				
DU CANADA :	3	0.33	0.00	0.01
DS TERRITOIRE :	8	0.33	0.00	0.01
G.PROG. D'APPORT TECHNOLOGIQUES				
DEMANDES SERVICE				
CANADA :	0	0.00	0.00	0.00
CONTACTS ETABLIS :	0	0.00	0.00	0.00
H.PARTIC. A DES ACTIV. A L'EXTER. DE LA MISS :		7.00	2.42	0.38
I.DEMANDES DE SERVICES PROVENANT D'AUTRES SOURCES				
ONG :	0	0.00	0.00	0.00
GOUV'T HOTE :	3	0.00	0.14	0.01
AUTRES MIN. :	10	0.00	0.42	0.03
PROV./MUN. :	124	3.66	3.28	0.34
J.ADMINISTRATION: GESTION DU PROGR. & ADMIN. :		33.66	2.85	1.21
CONGES, DEVELOPPEMENT PROF :		8.33	9.42	0.91
K.SERVICES A D'AUTRE PROGRAMMES DE LA MISSION :		1.66	1.00	0.12
***** TOTAUX *****		99.94	99.91	10.00

NOMBRE/VISITES/GENS D'AFFAIRS DU CANADA : 158
DE TERRIT. : 113

NOMBRE/DEMANDES/PDME/OBSERVATIONS : 4

NOMBRE/POSTES REMPLIS PAR LES AGENTS-CANADIENS : 3
-ENGAGES SUR PLACE : 7