

LIBRARY E A / BIBLIOTHÈQUE A E

3 5036 01029609 6


60984 81800

TABLE DES MATIÈRES

PROGRAMME D'EXPANSION COMMERCIALE ET INDUSTRIELLE

INTRODUCTION

RÉSUMÉ À L'ÉCHELLE MONDIALE ET RÉGIONALE, DES RÉSULTATS DU PROGRAMME JANVIER - MARS 1993 (4^e TRIMESTRE, ANNÉE FINANCIÈRE 1992-93)

RAPPORT TRIMESTRIEL

RÉSUMÉS DES ACTIVITÉS

DES ACTIVITÉS ET DES RÉSULTATS

ENSEMBLE DU PROGRAMME COMMERCIAL (À L'ÉCHELLE MONDIALE)

AFRIQUE ET MOYEN ORIENT

ASIE ET PACIFIQUE

EUROPE ET MULTILATÉRALE

AMÉRIQUE LATINE ET ANTILLES

ÉTATS-UNIS

JANVIER - MARS 1993

(4^e TRIMESTRE, AF 1992-93)

RÉSUMÉS GRAPHIQUES INCLUS

DIRECTION DES SYSTÈMES
D'INFORMATION COMMERCIALE
(TPP)

JUIN 1993
AFFAIRES EXTÉRIEURES ET
COMMERCE EXTÉRIEUR CANADA

TABLE DES MATIÈRES

INTRODUCTION

I. RÉSUMÉ, A L'ÉCHELLE MONDIALE ET RÉGIONALE, DES RÉSULTATS DU PROGRAMME JANVIER - MARS 1993 (4^e TRIMESTRE, ANNÉE FINANCIÈRE 1992-93)

II. RÉSUMÉS DES ACTIVITÉS

- ENSEMBLE DU PROGRAMME COMMERCIAL (A L'ÉCHELLE MONDIALE)
- AFRIQUE ET MOYEN-ORIENT
- ASIE ET PACIFIQUE
- EUROPE ET MULTILATÉRALE
- AMÉRIQUE LATINE ET ANTILLES
- ÉTATS-UNIS

Dans chaque section, les renseignements sont présentés dans l'ordre suivant:

Afrique et Moyen-Orient

Asie et Pacifique

Europe et Multilatéral

Amérique latine et Antilles

États-Unis

INTRODUCTION

Le présent rapport trimestriel des résultats et activités du Programme commercial couvre la période de janvier à mars 1993 et contient des renseignements tirés de la partie concernant le suivi des résultats commerciaux du Système de planification et de suivi. Il a été établi d'après les rapports présentés, au 27 juillet, 1993, par quatre-vingt-deux (82) missions réparties dans les cinq grandes régions.

Le rapport se divise en deux grandes sections:

La Section I, qui suit, comprend six résumés des résultats du programme; soit un résumé pour chaque grande région et pour "toutes les régions", c'est-à-dire un résumé mondial. Pour chaque région, le résumé présente:

- les activités commerciales et leur points saillants;
- des statistiques clés sur les demandes de renseignements relatives au commerce et aux investissements;
- le nombre de visites de gens d'affaires.

La Section II, renferme un "Rapport d'activités" pour chaque région et ses missions respectives. Dans toute cette section, tous les rapports sont présentés de la même façon, quel que soit le regroupement géographique effectué. Les "activités" sont subdivisées en activités du Programme commercial (article A à J) et activités se rapportant à d'autres programmes de la mission (article K). Pour chaque activité, on a indiqué le temps moyen consacré aux activités commerciales par les agents canadiens et les agents recrutés sur place chargés du programme commercial. Il y a également pour chaque activité une rubrique "Total du temps consacré", qui doit être considérée comme un indice du nombre d'années-personnes relatif aux agents de programme. Enfin, chaque rapport indique la charge de travail par activité. Le programme de tourisme est aussi inclus.

Dans chaque section, les renseignements sont présentés dans l'ordre suivant:

- Afrique et Moyen-Orient
- Asie et Pacifique
- Europe et Multilatéral
- Amérique latine et Antilles
- États-Unis

INTRODUCTION

Le présent rapport illustre les réalisations et activités de programmes effectuées pendant la période de janvier à mars 1982 et constitue un résumé des renseignements reçus de la part de ceux qui ont participé à ces programmes. Le présent rapport est destiné à servir de référence et de suivi. Il a été établi d'après les rapports présentés au 17 février 1982, par quatre vingt-cinq (85) missions régionales dans les cinq provinces de l'Ontario.

Le rapport est divisé en deux grandes sections :

La Section I, qui est consacrée aux thèmes des thèmes de programmes, est un résumé pour chaque thème régional et pour "tous les thèmes", c'est-à-dire un résumé général. Pour chaque thème, les thèmes régionaux.

Les thèmes communitaires et les points d'attention :

Les réalisations clés en matière de renseignements reçues en matière de programmes et des investissements.

Le nombre de visites de pays d'étrangers.

La Section II, consacrée au "rapport d'activités" pour chaque région et ses réalisations régionales. Dans toute cette section, les renseignements sont présentés de la même façon, quel que soit le programme géographique étudié. Les "activités" sont regroupées en fonction de programmes communitaires (A à J) et les thèmes régionaux sont regroupés en fonction de la mission (A à J). Pour chaque thème, on a indiqué le temps moyen consacré aux activités communitaires par les missions et les agents régionaux sur place chargés du programme communautaire. Il y a également pour chaque thème une répartition du temps consacré par les missions et les agents régionaux à des activités communautaires. Enfin, chaque thème indique le temps consacré par les missions et les agents régionaux à des activités communautaires. Le programme de thèmes est ainsi réparti :

Dans chaque thème, les renseignements sont présentés dans l'ordre suivant :

- Asie et Moyen-Orient

- Asie et Pacifique


- Europe et Méditerranée

- Amérique latine et Caraïbes

- États-Unis

ACTIVITES COMMERCIALES

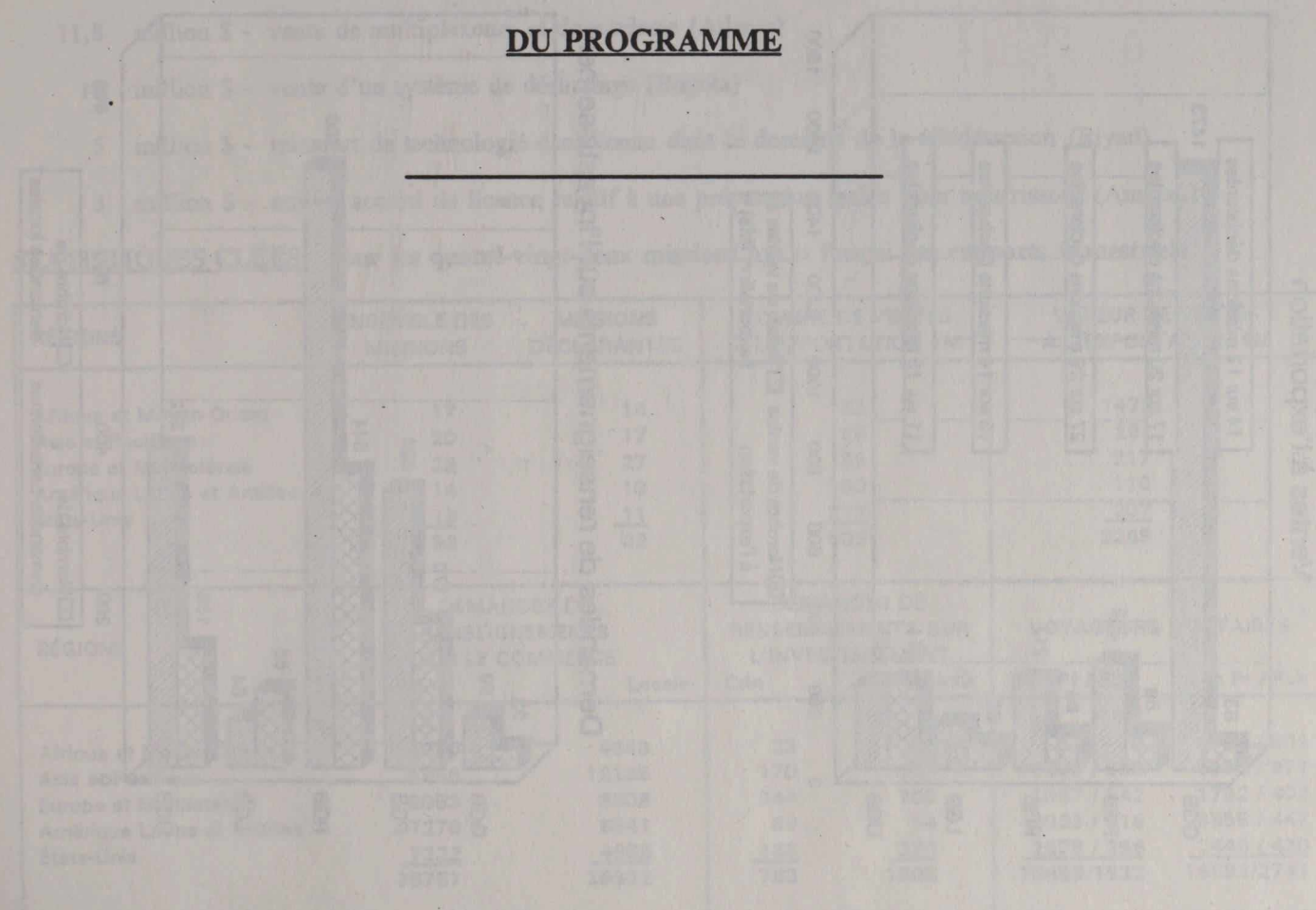
De juillet à mars 1971, quatre-vingt-douze millions ont été dépensés en activités commerciales



SECTION I

RÉSUMÉ DES RÉSULTATS

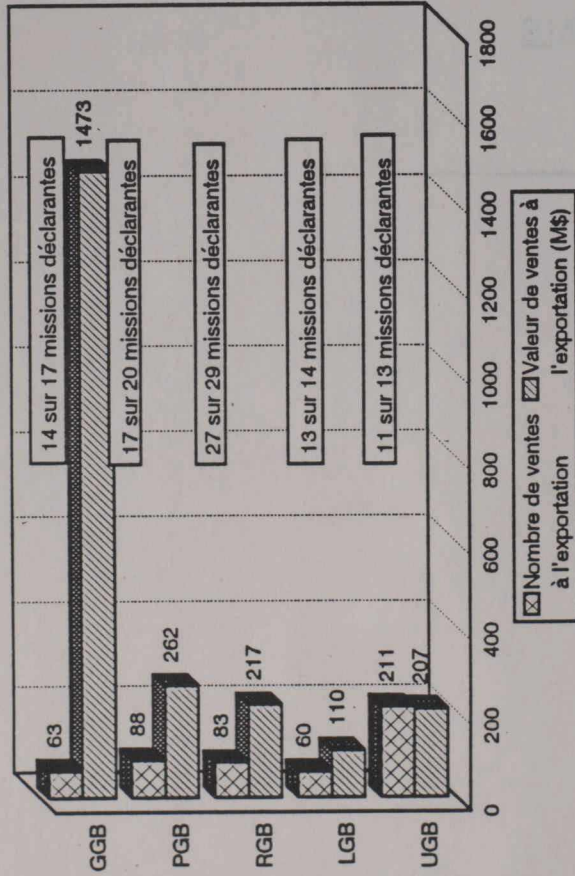
DU PROGRAMME



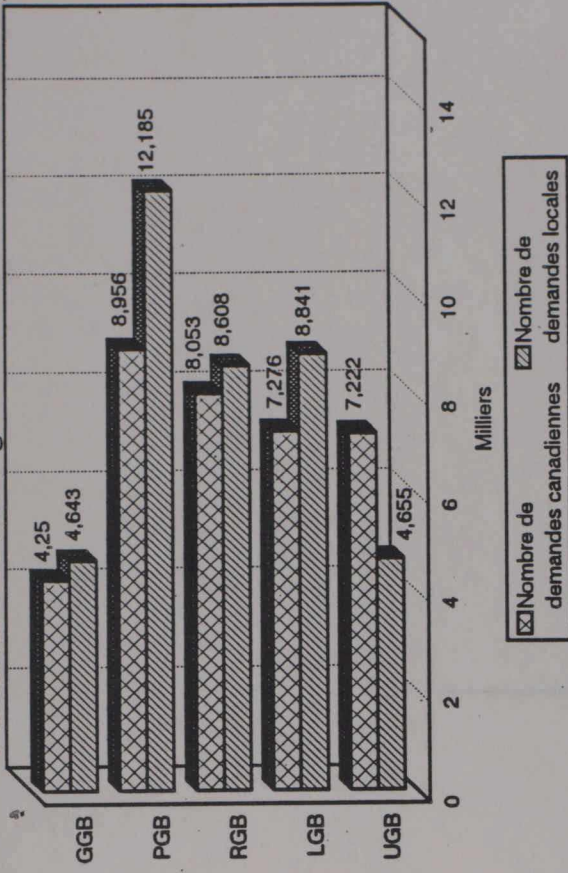
Toujours les mêmes

Toutes les régions

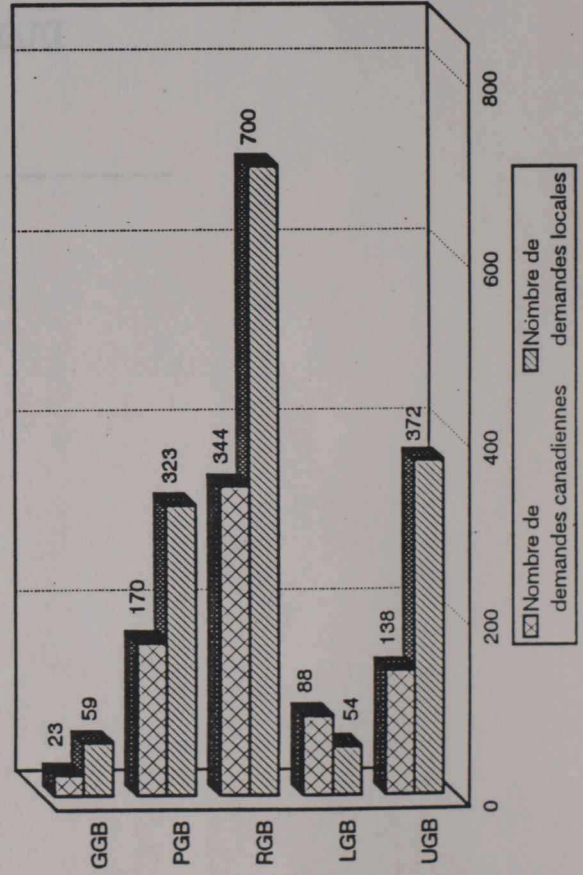
Ventes à l'exportation



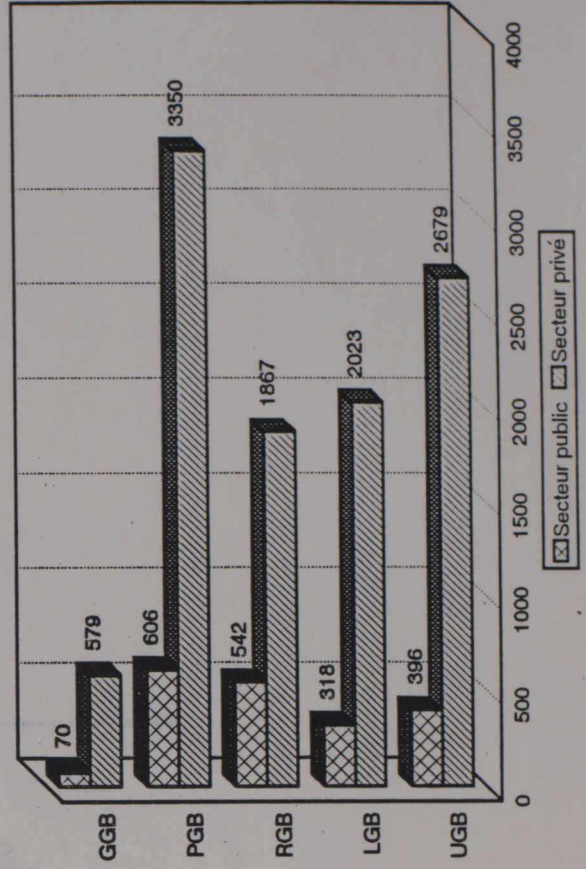
Demandes de renseignements sur le commerce



Demandes de renseignements sur l'investissement



Voyageurs d'affaires canadiens



RÉSULTATS DU PROGRAMME: TOUTES LES RÉGIONS

ACTIVITÉS COMMERCIALES

De janvier à mars 1993, quatre-vingt-deux missions ont rapporté les activités commerciales suivantes:

- 505 VENTES A L'EXPORTATION D'UNE VALEUR DE 2269,23 MILLIONS DE DOLLARS
- 139 NOUVEAUX CLIENTS / 168 CONTRATS DE REPRÉSENTATION
- 38 NOUVELLES COENTREPRISES D'UNE VALEUR DE 23,8 MILLIONS DE DOLLARS / 7 NOUVEAUX ACCORDS DE LICENCE D'UNE VALEUR DE 4 MILLIONS DE DOLLARS
- 22 INVESTISSEMENTS ÉTRANGERS AU CANADA, DE NATURE INDUSTRIELLE ET COMMERCIALE, D'UNE VALEUR DE 164,35 MILLIONS DE DOLLARS
- 29 INVESTISSEMENTS CANADIENS A L'ÉTRANGER D'UNE VALEUR DE 218,8 MILLIONS DE DOLLARS
- 65 TRANSFERTS DE TECHNOLOGIE D'UNE VALEUR DE 8,17 MILLIONS DE DOLLARS

POINTS SAILLANTS:

- 100 million \$ - investissement dans un terrain pour la construction d'un hôtel (Prague)
- 90 million \$ - investissement au Canada pour la fabrication de sièges d'auto (Déroit)
- 75 million \$ - vente de locomotives diesels (Sydney)
- 30 million \$ - investissement dans un terrain pour la construction d'une usine d'épuration des eaux d'égout (Milan)
- 23 million \$ - vente de radars de contrôle de la circulation aérienne (New Delhi)
- 20 million \$ - vente de matériel téléphonique (Guatemala)
- 11,8 million \$ - vente de multiplexeurs et de modems (Atlanta)
- 10 million \$ - vente d'un système de déshuilage (Bogota)
- 5 million \$ - transfert de technologie canadienne dans le domaine de la télédétection (Riyad)
- 3 million \$ - nouvel accord de licence relatif à une préparation lactée pour nourrissons (Amman)

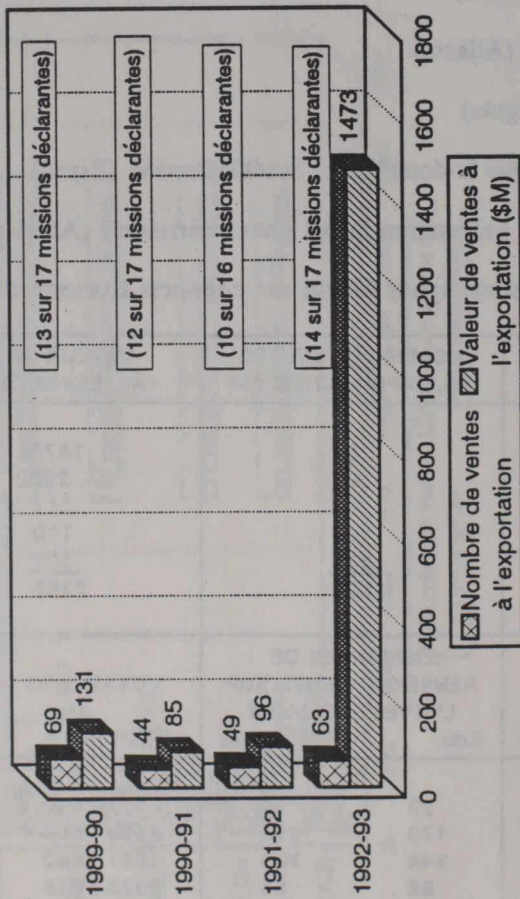
STATISTIQUES CLÉES: pour les quatre-vingt-deux missions ayant fourni des rapports trimestriels

RÉGIONS	ENSEMBLE DES MISSIONS		MISSIONS DÉCLARANTES		NOMBRE DE VENTES À L'EXPORTATION \$M		VALEUR DE VENTES À L'EXPORTATION \$M	
	Cdn	Locale	Cdn	Locale	Cdn	Locale	Cdn Pr / Pub	Loc Pr / Pub
Afrique et Moyen-Orient			17	14	63		1473	
Asie et Pacifique			20	17	88		262	
Europe et Multilatérale			29	27	83		217	
Amérique Latine et Antilles			14	13	60		110	
États-Unis			<u>13</u>	<u>11</u>	<u>211</u>		<u>207</u>	
			93	82	505		2269	
RÉGIONS	DEMANDES DE RENSEIGNEMENTS SUR LE COMMERCE		DEMANDES DE RENSEIGNEMENTS SUR L'INVESTISSEMENT		VOYAGEURS D'AFFAIRES			
	Cdn	Locale	Cdn	Locale	Cdn Pr / Pub	Loc Pr / Pub		
Afrique et Moyen-Orient	4250	4643	23	59	579 / 70	1024 / 501		
Asie et Pacifique	8956	12185	170	323	3350 / 606	5936 / 971		
Europe et Multilatérale	8053	8608	344	700	1867 / 542	1732 / 402		
Amérique Latine et Antilles	7276	8841	88	54	2023 / 318	5555 / 447		
États-Unis	<u>7222</u>	<u>4655</u>	<u>138</u>	<u>372</u>	<u>2679 / 396</u>	<u>2446 / 420</u>		
	35757	38932	763	1508	10498/1932	16693/2741		

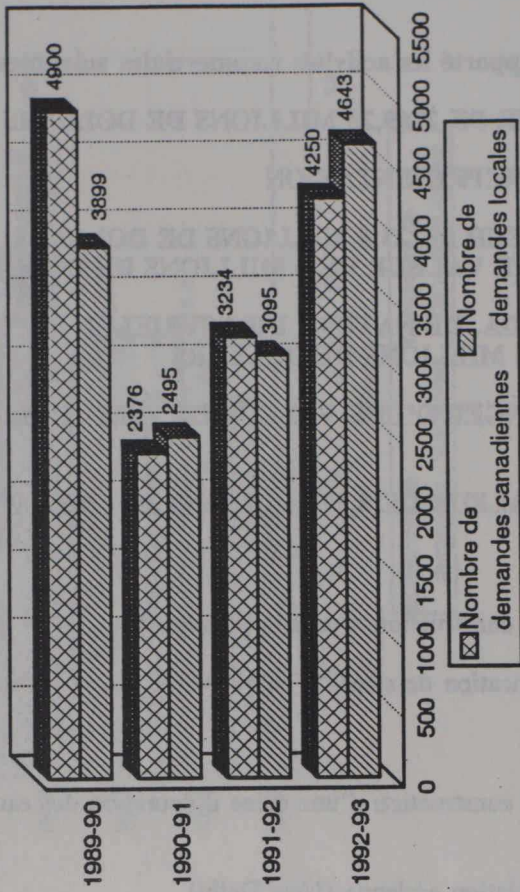
Afrique et Moyen-Orient

(4e trimestre, année après année)

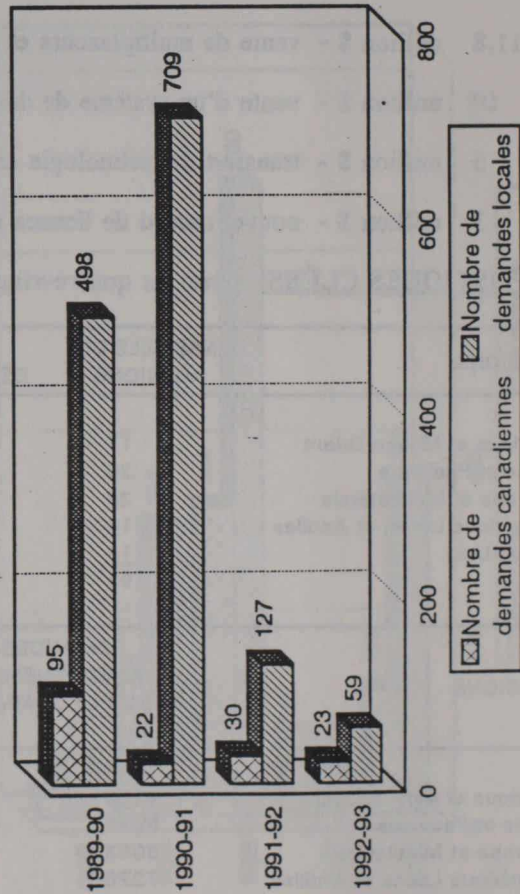
Ventes à l'exportation



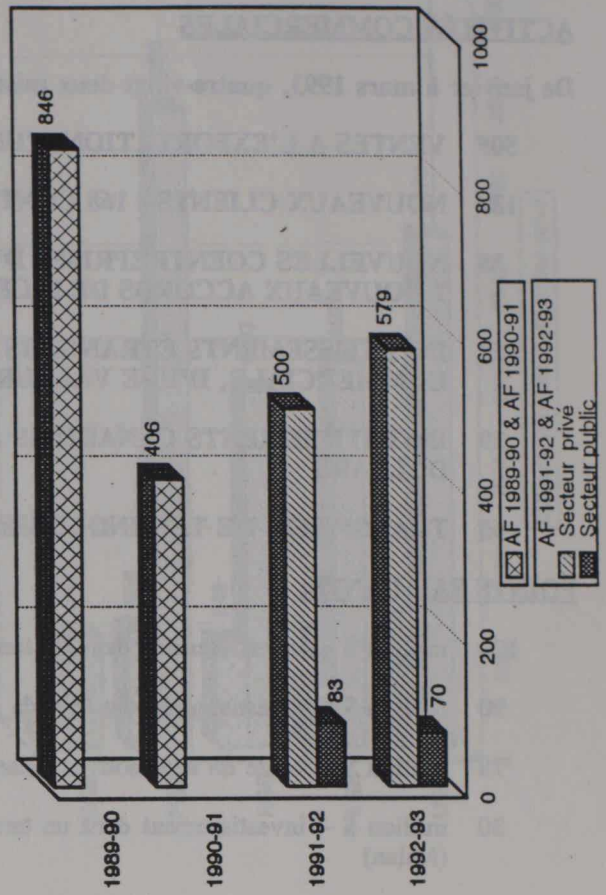
Demandes de renseignements sur le commerce



Demandes de renseignements sur l'investissement



Voyageurs d'affaires canadiens



RÉSULTATS DE PROGRAMMES: AFRIQUE ET MOYEN-ORIENT

ACTIVITÉS COMMERCIALES

De janvier à mars 1993, quatorze missions ont rapporté les activités commerciales suivantes:

- 63 VENTES À L'EXPORTATION D'UNE VALEUR DE 1473,12 MILLIONS DE DOLLARS
- 24 NOUVEAUX CLIENTS / 11 CONTRATS DE REPRÉSENTATION
- 5 NOUVELLES COENTREPRISES D'UNE VALEUR DE 2,3 MILLIONS DE DOLLARS / 1 NOUVEAU ACCORD DE LICENCE
- 1 INVESTISSEMENT CANADIEN DANS LE TERRITOIRE
- 12 TRANSFERTS DE TECHNOLOGIE D'UNE VALEUR DE 5,91 MILLIONS DE DOLLARS

POINTS SAILLANTS:

- 9 million \$ - vente de matériel de commutation (Riyad)
- 5 million \$ - transfert de technologie canadienne dans le domaine de la télédétection (Riyad)
- 3 million \$ - nouvel accord de licence relatif à une préparation lactée pour nourrissons (Amman)
- 2 million \$ - vente de matériel et d'assistance dans le domaine pétrolier (Lagos)
- 1,4 million \$ - vente d'hélicoptères (Alger)
- 0,7 million \$ - vente de contrats de services de formation (Tunis)

STATISTIQUES CLÉES: pour les quatorze missions qui ont fourni des renseignements sur leur charge de travail:

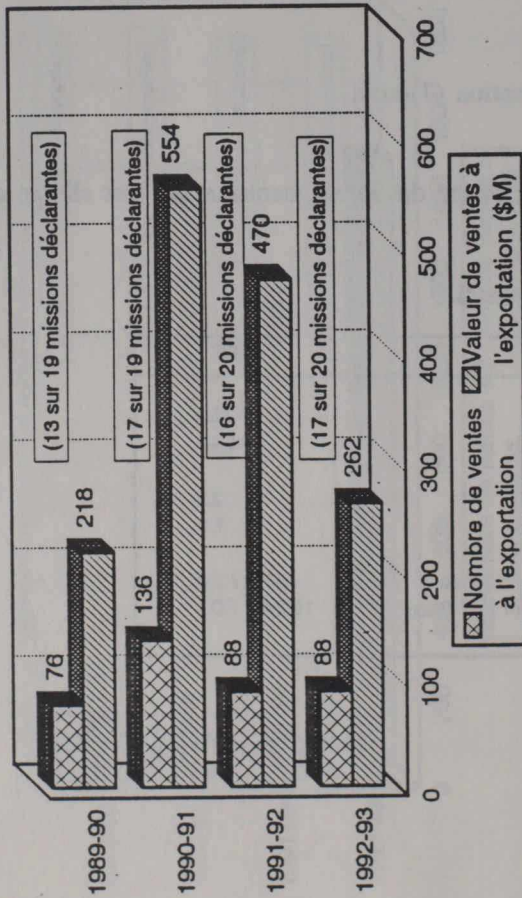
Missions faisant rapport à:

		GBT
Nbre de demandes de renseignements sur le commerce	Cdn	4250
	Locale	4643
Nbre de demandes de renseignements sur l'investissement	Cdn	23
	Locale	59
Nbre de voyageurs d'affaires	Cdn Pr / Pub	579 / 70
	Locale Pr / Pub	1024 / 501

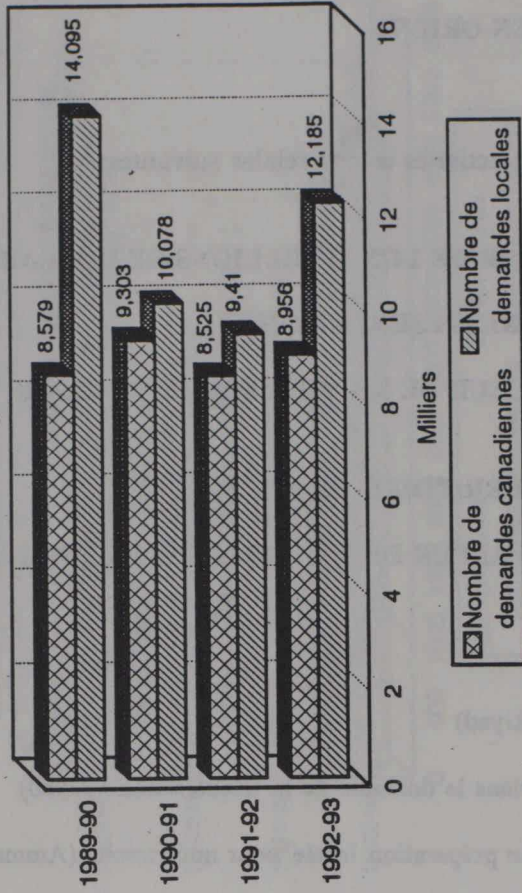
Asie et Pacifique

(4e trimestre, année après année)

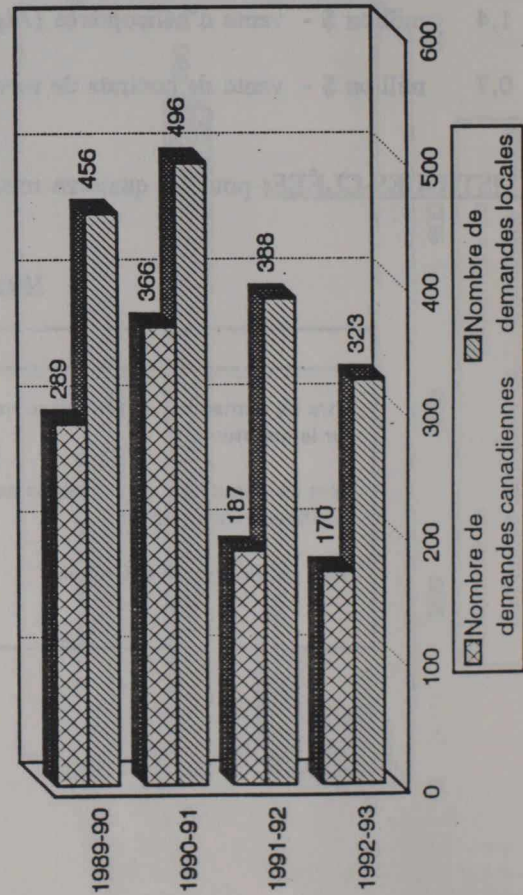
Ventes à l'exportation



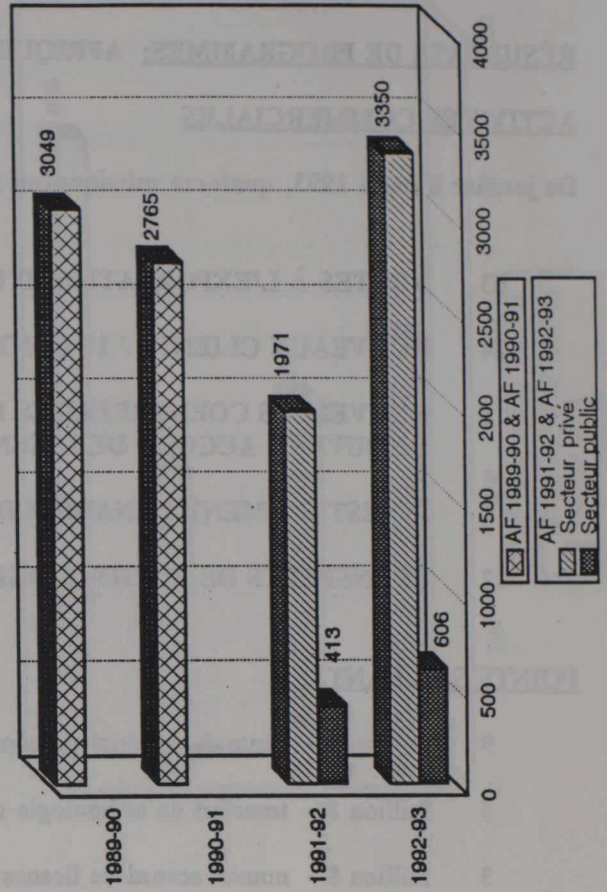
Demandes de renseignements sur le commerce



Demandes de renseignements sur l'investissement



Voyageurs d'affaires canadiens



RÉSULTATS DE PROGRAMMES: ASIE ET PACIFIQUE

ACTIVITÉS COMMERCIALES

De janvier à mars 1993, dix-sept missions ont rapporté les activités commerciales suivantes:

- 88 VENTES À L'EXPORTATION D'UNE VALEUR DE 262,28 MILLIONS DE DOLLARS
- 26 NOUVEAUX CLIENTS / 39 CONTRATS DE REPRÉSENTATION
- 9 NOUVELLES COENTREPRISES
- 5 INVESTISSEMENTS ÉTRANGERS AU CANADA, DE NATURE INDUSTRIELLE ET COMMERCIALE D'UNE VALEUR DE 26,3 MILLIONS DE DOLLARS
- 4 INVESTISSEMENTS CANADIENS DANS LE TERRITOIRE D'UNE VALEUR DE 0,5 MILLION DE DOLLARS
- 11 TRANSFERTS DE TECHNOLOGIE D'UNE VALEUR DE 1 MILLIONS DE DOLLARS

POINTS SAILLANTS:

- 75 million \$ - vente de locomotives diesels (Sydney)
- 23 million \$ - vente de radars de contrôle de la circulation aérienne (New Delhi)
- 5 million \$ - vente de services de consultation en matière de pipelines (Islamabad)
- 4 million \$ - investissement au Canada pour la fabrication de ceintures de sécurité (Tokyo)
- 3,5 million \$ - vente d'appareils de déshydratation au glycol (Kuala Lumpur)
- 1,2 million \$ - vente de matériel de scierie (Tokyo)

STATISTIQUES CLÉES:

pour les dix-sept missions qui ont fourni des renseignements sur leur charge de travail:

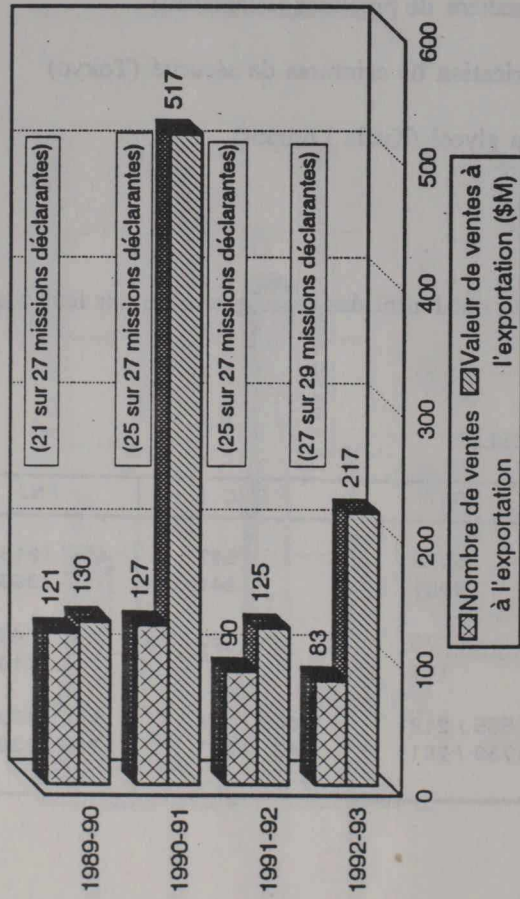
Missions Reporting To

		PST	PNC	PNJ
Nbre de demandes de renseignements sur le commerce	Cdn	5578	1563	1815
	Locale	6981	1241	3963
Nbre de demandes de renseignements sur l'investissement	Cdn	75	50	45
	Locale	162	47	114
Nbre de voyageurs d'affaires	Cdn Pr / Pub	1555 / 218	420 / 209	1375 / 179
	Locale Pr / Pub	1739 / 261	451 / 371	3746 / 339

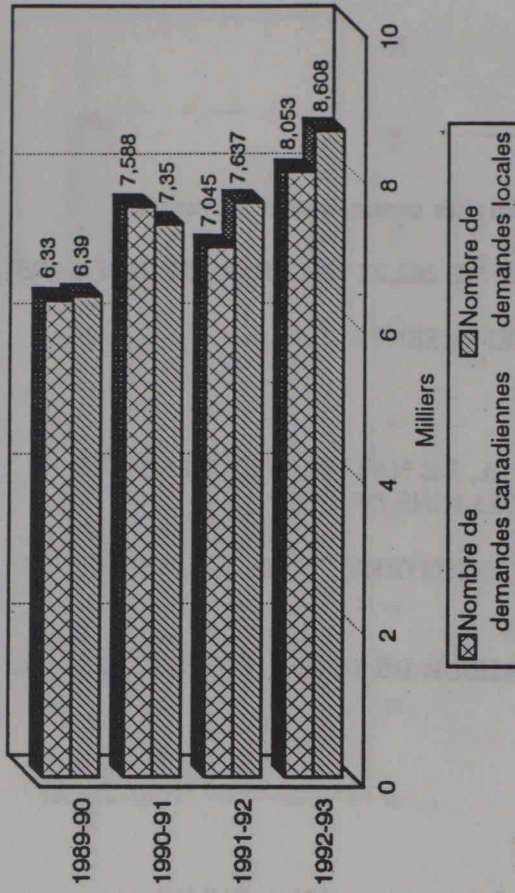
Europe et Multilatérale

(4e trimestre, année après année)

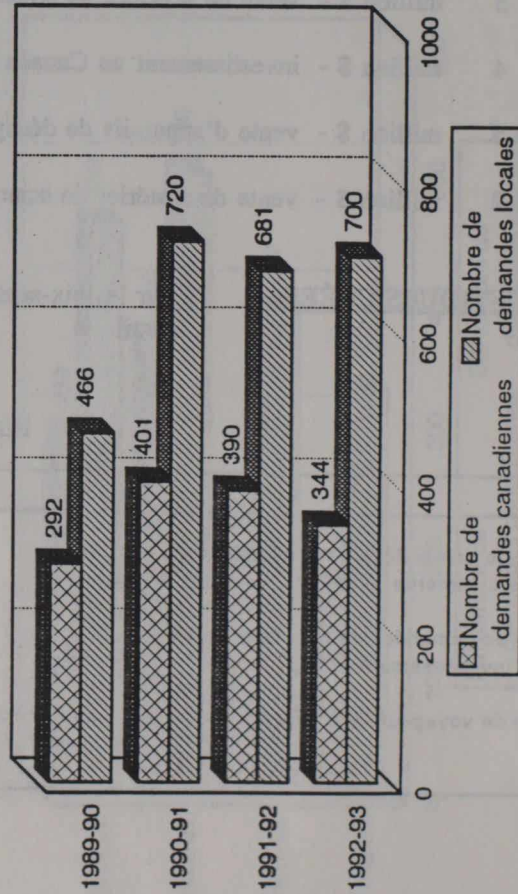
Ventes à l'exportation



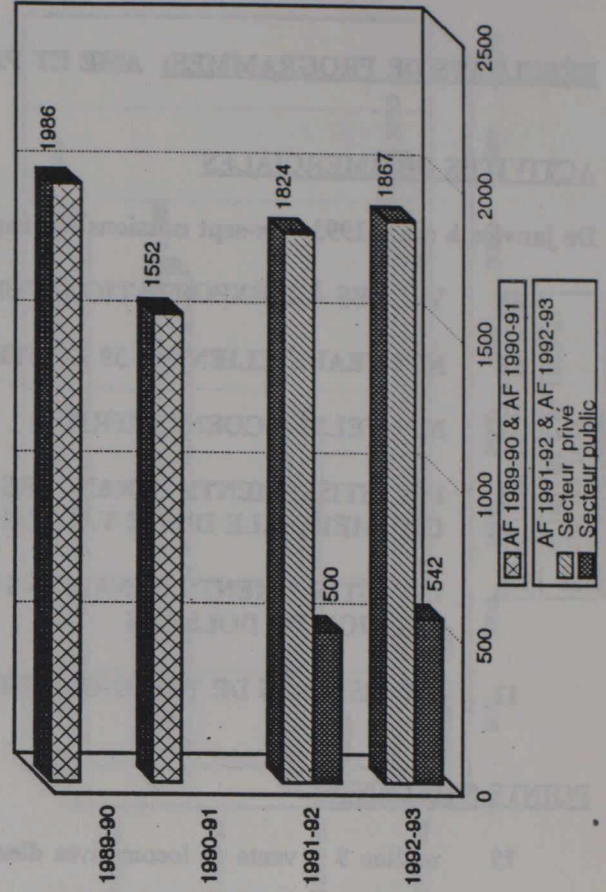
Demandes de renseignements sur le commerce



Demandes de renseignements sur l'investissement



Voyageurs d'affaires canadiens



RÉSULTATS DE PROGRAMMES: EUROPE ET MULTILATÉRALE

ACTIVITÉS COMMERCIALES

De janvier à mars 1993, vingt-sept missions ont rapporté les activités commerciales suivantes:

- 83 VENTES À L'EXPORTATION D'UNE VALEUR DE 217,42 MILLIONS DE DOLLARS
- 39 NOUVEAUX CLIENTS / 65 CONTRATS DE REPRÉSENTATION
- 11 NOUVELLES COENTREPRISES D'UNE VALEUR DE 10 MILLIONS DE DOLLARS / 3 NOUVEAUX ACCORDS DE LICENCE
- 12 INVESTISSEMENTS ÉTRANGERS AU CANADA, DE NATURE INDUSTRIELLE ET COMMERCIALE D'UNE VALEUR DE 23,05 MILLIONS DE DOLLARS
- 17 INVESTISSEMENTS CANADIENS DANS LE TERRITOIRE D'UNE VALEUR DE 175,5 MILLIONS DE DOLLARS
- 25 TRANSFERTS DE TECHNOLOGIE D'UNE VALEUR DE 0,2 MILLIONS DE DOLLARS

POINTS SAILLANTS:

- 100 million \$ - investissement dans un terrain pour la construction d'un hôtel (Prague)
- 35 million \$ - investissement dans un terrain pour la construction d'un hôtel, d'une tour à bureaux (Budapest)
- 30 million \$ - investissement dans un terrain pour la construction d'une usine d'épuration des eaux d'égout (Milan)
- 15 million \$ - vente d'ambulances (Ankara)
- 10 million \$ - coentreprise concernant un système mondial de télécommunication pour le secteur financier (Paris)
- 1,5 million \$ - vente de matériel dans le cadre de La Caravane de la science (Ankara)

STATISTIQUES CLÉES: pour les vingt-sept missions qui ont fourni des renseignements sur leur charge de travail:

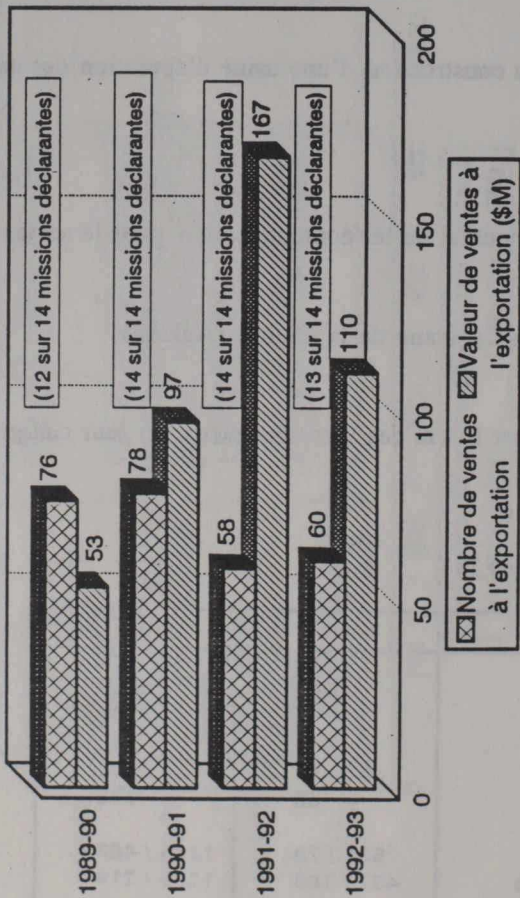
Missions Reporting To

		RBT	RWT
Nbre de demandes de renseignements sur le commerce	Cdn	1544	6509
	Locale	1071	7537
Nbre de demandes de renseignements sur l'investissement	Cdn	44	300
	Locale	58	642
Nbre de voyageurs d'affaires	Cdn Pr / Pub	532 / 79	1335 / 463
	Locale Pr / Pub	437 / 188	1295 / 214

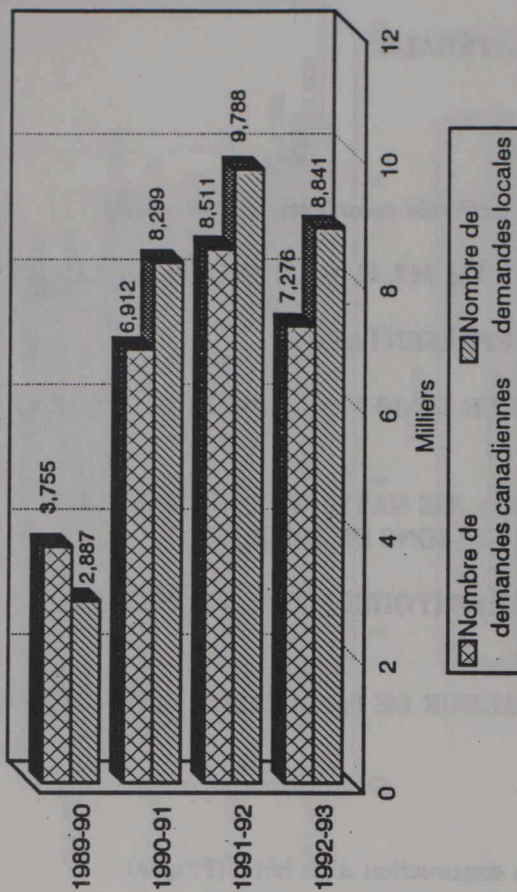
Amérique latine et Antilles

(4e trimestre, année après année)

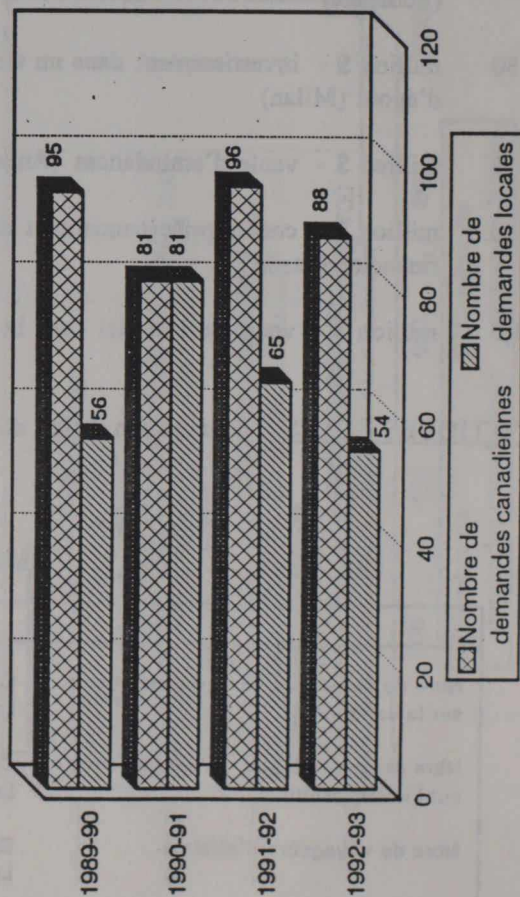
Ventes à l'exportation



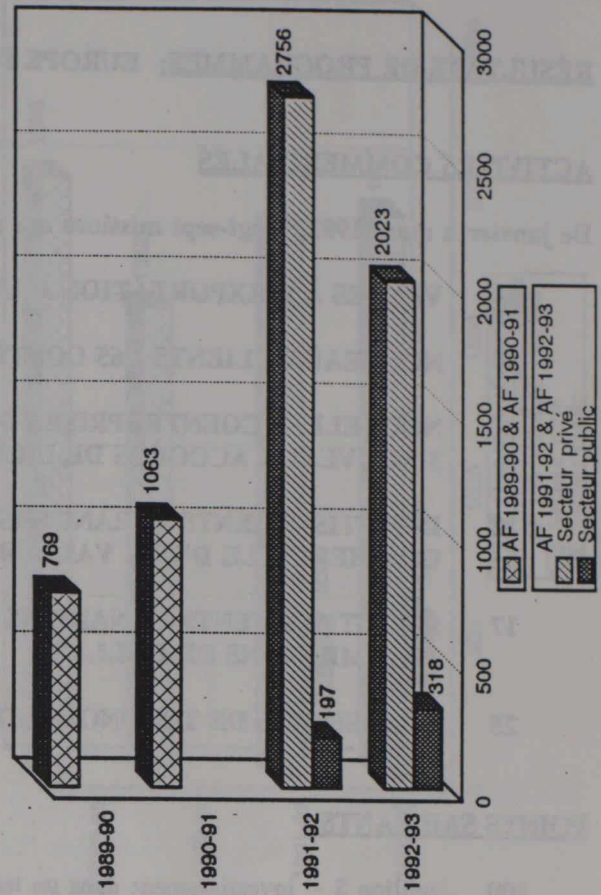
Demandes de renseignements sur le commerce



Demandes de renseignements sur l'investissement



Voyageurs d'affaires canadiens



RÉSULTATS DE PROGRAMMES: AMÉRIQUE LATINE ET ANTILLES

ACTIVITÉS COMMERCIALES

De janvier à mars 1993, treize missions ont rapporté les activités commerciales suivantes:

- 60 VENTES À L'EXPORTATION D'UNE VALEUR DE 109,5 MILLIONS DE DOLLARS
- 9 NOUVEAUX CLIENTS / 28 CONTRATS DE REPRÉSENTATION
- 7 NOUVELLES COENTREPRISES D'UNE VALEUR DE 10 MILLIONS DE DOLLARS / 2 NOUVEAUX ACCORDS DE LICENCE
- 4 INVESTISSEMENTS CANADIENS DANS LE TERRITOIRE D'UNE VALEUR DE 12,8 MILLION DE DOLLARS
- 11 TRANSFERTS DE TECHNOLOGIE D'UNE VALEUR DE 1,06 MILLIONS DE DOLLARS

POINTS SAILLANTS:

- 20 million \$ - vente de matériel téléphonique (Guatemala)
- 10,9 million \$ - vente de systèmes de sécurité pour les aéroports (Lima)
- 10 million \$ - vente d'un système de déshuilage (Bogota)
- 9,8 million \$ - vente de tuyaux de polyéthylène (Sao Paulo)
- 2,5 million \$ - vente de matériel de forage oblique (Caracas)
- 2,2 million \$ - vente d'une étude de réseaux routiers financée par la IDB (Port-of-Spain)

STATISTIQUES CLÉES: pour les treize missions qui ont fourni des renseignements sur leur charge de travail:

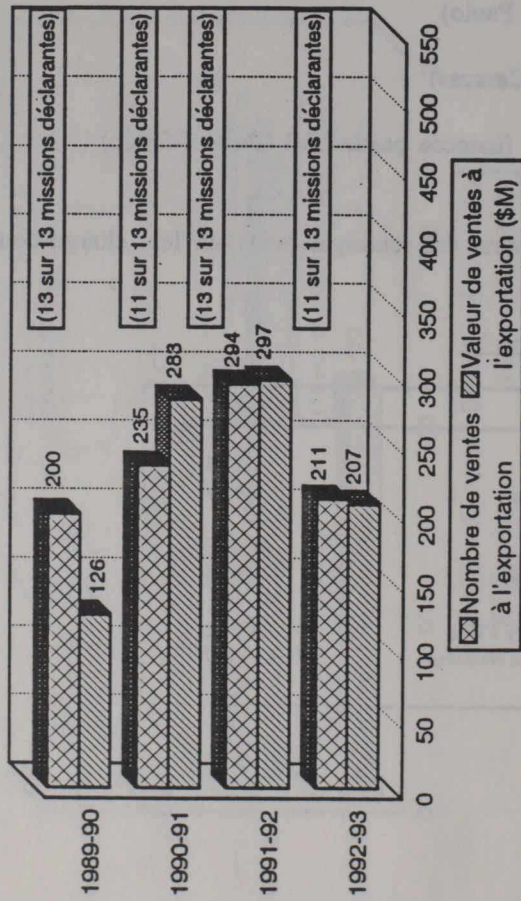
Missions Reporting To

		LGT
Nbre de demandes de renseignements sur le commerce	Cdn	7276
	Locale	8841
Nbre de demandes de renseignements sur l'investissement	Cdn	88
	Locale	54
Nbre de voyageurs d'affaires	Cdn Pr / Pub	2023 / 318
	Locale Pr / Pub	5555 / 447

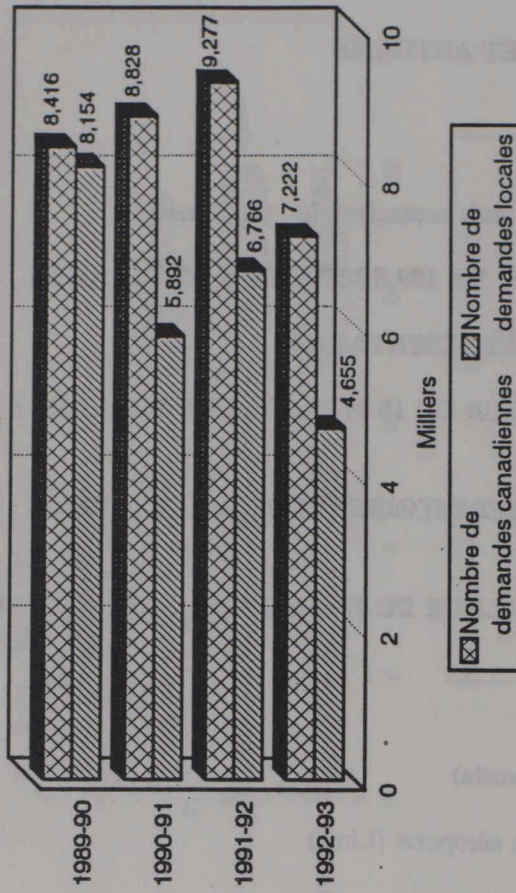
États-Unis

(4e trimestre, année après année)

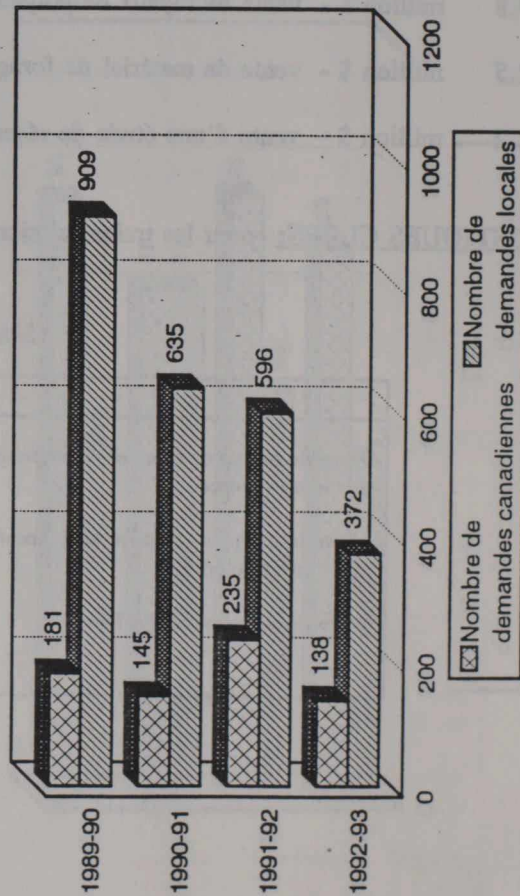
Ventes à l'exportation



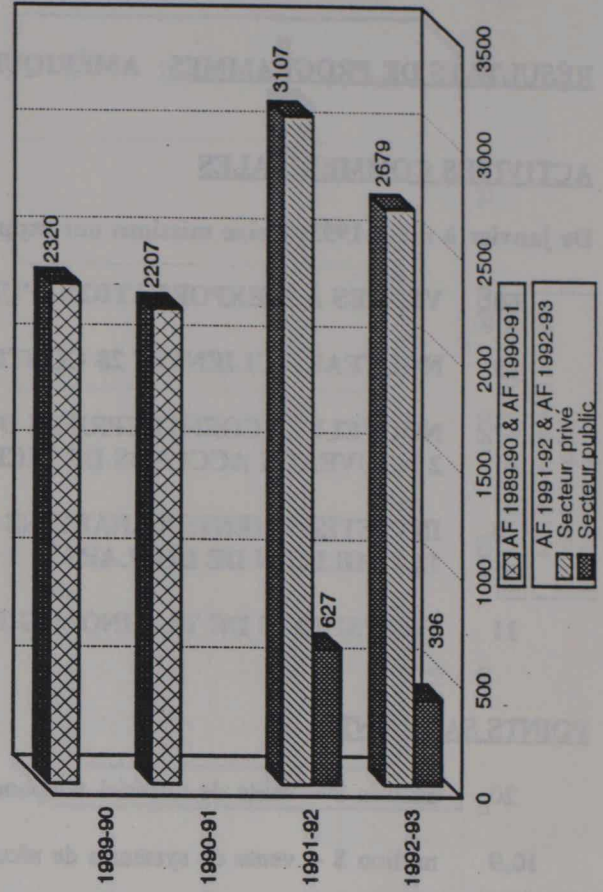
Demandes de renseignements sur le commerce



Demandes de renseignements sur l'investissement



Voyageurs d'affaires canadiens



RÉSULTATS DE PROGRAMMES: ÉTATS-UNIS

ACTIVITÉS COMMERCIALES

De janvier à mars 1993, onze missions ont rapporté les activités commerciales suivantes:

- 211 VENTES À L'EXPORTATION D'UNE VALEUR DE 206,91 MILLIONS DE DOLLARS
- 41 NOUVEAUX CLIENTS / 25 CONTRATS DE REPRÉSENTATION
- 6 NOUVELLES COENTREPRISES D'UNE VALEUR DE 1,5 MILLIONS DE DOLLARS /
1 NOUVEAU ACCORD DE LICENCE D'UNE VALEUR DE 1 MILLIONS DE DOLLARS
- 5 INVESTISSEMENTS ÉTRANGERS AU CANADA, DE NATURE INDUSTRIELLE ET
COMMERCIALE D'UNE VALEUR DE 115 MILLIONS DE DOLLARS
- 3 INVESTISSEMENTS CANADIENS DANS LE TERRITOIRE D'UNE VALEUR DE
30 MILLIONS DE DOLLARS
- 6 TRANSFERTS DE TECHNOLOGIE

POINTS SAILLANTS:

- 90 million \$ - investissement au Canada pour la fabrication de sièges d'auto (Détroit)
- 37,2 million \$ - vente de bois SPF (Chicago)
- 15 million \$ - vente de matériel et de services à Boeing (Seattle)
- 11,8 million \$ - vente de multiplexeurs et de modems (Atlanta)
- 5 million \$ - vente de vêtements sport pour dames (New York, consulat)
- 2,87 million \$ - vente de meubles de maison (Détroit)

STATISTIQUES CLÉES: pour les onze missions qui ont fourni des renseignements sur leur charge de travail:

Missions Reporting To

		UTO	UTI
Nbre de demandes de renseignements sur le commerce	Cdn	4944	2278
	Locale	3054	1601
Nbre de demandes de renseignements sur l'investissement	Cdn	100	38
	Locale	293	79
Nbre de voyageurs d'affaires	Cdn Pr / Pub	1674 / 256	1005 / 140
	Locale Pr / Pub	1696 / 248	750 / 172

SECTION II

RESUME DES RESULTATS

DE L'ENQUETE

29/07/93

Affaires extérieures et Commerce extérieur Canada

TSRPT02F

SUIVI COMMERCIAL

RAPPORT/CHARGE DE TRAVAIL DES AGENTS
TRIMESTRIER & DE L'EXERCICE 1992

GRAND TOTAL

		NOMBRE	HEURES-OPTIC. TEMPS-TOTAL	
			COÛTS	HEURES
A. DEMANDES/SEAV/EXPORT/COM	DU CANADA :	34787	17.30	24.80
	DES TERRITOIRES :	38932	18.18	17.80
B. VISITES A DES CLIENTS DE TERRITOIRE		10086	18.90	9.24
C. POLITIQUE COMMERCIALE/EXPORTATIONS	FOIRES :	722	3.61	5.13
PROJETS ET ACTIVITES	MISSIONS :	383	6.40	5.96
	CONF SEMINAIRES :	379	3.42	2.66
	AUTRES :	379	1.98	1.10
D. RAPPORTS SUR LE COMMERCE	DEM PAR LIAC :	810	2.76	1.38
L'ECOM/LES FINANCES	IMIV DE LA MISS :	1082	4.68	2.26
E. ACTIVITES EN MATIERE DE COMMUNICATIONS		732	2.06	1.00

SECTION II

F. INVESTISSEMENT		753	1.46	0.95
DEMANDES DE RENSEIGNEMENTS	DES TERRITOIRES :	1508	1.77	1.86

RÉSUMÉ DES RESULTATS

G. PROG. D'APPORT TECHNOLOGI		63	0.42	1.24
DEMANDES SERVICE		181	0.15	0.70

H. PARTIC. A DES ACTIV. A L'ENTR. DE LA MISS			3.02	1.79
--	--	--	------	------

DU PROGRAMME

I. DEMANDES DE SERVICES PROVENANT		516	1.29	0.87
D'AUTRES SOURCES	GOUV'T HOTE :	873	1.64	0.38
	AUTRES MTR. :	1978	2.92	1.80
	PROV. /MTR. :	1749	2.29	1.80

J. ADMINISTRATION: GESTION DU PROGRAMME & ADMIN.			10.46	2.41
CONGES, DEVELOPPEMENT PROF			4.72	4.88

K. SERVICES A D'AUTRES PROGRAMMES DE LA MISSION			4.43	8.86
---	--	--	------	------

L. TOURISM PROGRAM ACTIVITIES			2.67	9.92
-------------------------------	--	--	------	------

**** TOTAL ****

89.88 99.88 427.89

NOMBRE/VISITES/GENS D'AFFAIRES (PUBLIC SECTOR) DU CANADA : 1932

DE TERRIT : 2741

NOMBRE/VISITES/GENS D'AFFAIRES (PRIVATE SECTOR) DU CANADA : 18498

DE TERRIT : 16693

NOMBRE/DEMANDES/VIEN/OBSERVATIONS : 225

NOMBRE/POSTES REMPLIS PAR LES AGENTS -CANADIENS : 163

-ENGAGES SUR PLACE : 258

TSRPT02F

SUIVI COMMERCIAL

RAPPORT/CHARGE DE TRAVAIL DES AGENTS
TRIMESTRE 4 DE L'EXERCISE 1992

GRAND TOTAL

	NOMBRE	%TEMPS-OFFIC. CDIENS	ENG/SP	TEMPS-TOTAL PERS-TRIM
A. DEMANDES/SERV/EXPORT/COMM				
DU CANADA	: 35757	17.20	24.50	96.10
DES TERRITOIRES	: 38932	10.18	17.00	63.46
B. VISITES A DES CLIENTS DS TERRITOIRE	: 10086	10.90	9.24	44.38
C. POLITIQUE COMMERCIALE/EXPORTATIONS				
PROJETS ET ACTIVITES				
FOIRES	: 322	3.61	5.15	20.22
MISSIONS	: 383	6.40	6.06	27.75
CONF SEMINAIRES	: 379	3.42	2.66	13.30
AUTRES	: 379	1.95	1.10	6.50
D. RAPPORTS SUR LE COMMERCIAUX/ L'ECON/LES FINANANCES				
DEM PAR L'AC	: 510	2.75	1.26	8.39
INIT DE LA MISS	: 1082	4.68	2.26	14.59
E. ACTIVITES EN MATIERE DE COMMUNICATIONS	: 732	2.06	1.00	6.45
F. INVESTISSEMENT				
DEMANDES DE RENSEIGNEMENTS				
DU CANADA	: 763	1.46	0.95	5.21
DES TERRITOIRE	: 1508	1.77	1.86	8.18
G. PROG. D'APPORT TECHNOLOGIQUES				
DEMANDES SERVICE				
CANADA	: 465	0.42	1.34	4.31
CONTACTS ETABLIS	: 391	0.15	0.70	2.15
H. PARTIC. A DES ACTIV. A L'EXTER. DE LA MISS	:	3.02	1.39	9.23
I. DEMANDES DE SERVICES PROVENANT D'AUTRES SOURCES				
ONG	: 586	1.29	0.82	4.55
GOUV'T HOTE	: 873	1.64	0.98	5.61
AUTRES MIN.	: 1570	2.92	1.80	10.14
PROV./MUN.	: 1349	2.39	1.80	9.15
J. ADMINISTRATION: GESTION DU PROGR. & ADMIN.	:	10.46	2.41	25.62
CONGES, DEVELOPPEMENT PROF	:	4.72	4.88	21.56
K. SERVICES A D'AUTRE PROGRAMMES DE LA MISSION	:	4.42	0.80	10.25
L. TOURISM PROGRAM ACTIVITIES	:	2.07	9.92	29.90
***** TOTAUX *****		99.88	99.88	447.00

NOMBRE/VISITES/GENS D'AFFAIRS (PUBLIC SECTOR)	DU CANADA	: 1932
	DE TERRIT	: 2741
NOMBRE/VISITES/GENS D'AFFAIRS (PRIVATE SECTOR)	DU CANADA	: 10498
	DE TERRIT	: 16693

NOMBRE/DEMANDES/PDME/OBSERVATIONS	:	825
-----------------------------------	---	-----

NOMBRE/POSTES REMPLIS PAR LES AGENTS	-CANADIENS	: 183
	-ENGAGES SUR PLACE:	258

AFRIQUE ET MOYEN-ORIENT

LES

- ADEN
- ALGER
- AMMAN
- DAKAR
- HARARE
- KINSHASA
- KOBE
- LAGOS
- LE CAIRO
- NAIROBI
- NOUAKHOUT
- STANBUL
- TEHRAN
- TEL AVIV
- TUNIS
- YAGOUNDE

Le rapport (inventaire) de ces données n'est pas disponible

TSRPT028 SUIVI COMMERCIAL

RAPPORT/CHARGE DE TRAVAIL DES AGENTS
TRIMESTRE 4 DE L'EXERCISE 1992

REGION : AFRIQUE MOYEN-ORIENT

AFRIQUE ET MOYEN-ORIENT

		TEMPS OFFIC.	TEMPS-TOTAL		
		COTENS	ENC/ST	PUR-TRIM	
A. DEMANDES/SERV/EXPORT/COMM	DU CANADA : 230	17.06	22.73	7.22	
	DES TERTIRES : 2643	10.27	23.73	5.17	
B. VISITES A DES CLIENTS DE TERRITOIRE		1810	12.42	19.89	3.50
	GBT				
C. POLITIQUE COMMERCIALE/EXPORTATIONS		5	0.75	0.31	0.19
PROJETS ET ACTIVITES	ABIDJAN : 27	5.31	10.63	1.33	
	ALGER : 19	2.25	0.78	0.51	
	AMMAN : 14	1.06	0.18	0.24	
	* DAKAR : 37	4.06	2.00	1.01	
	HARARE : 102	3.93	3.41	1.26	
	* KINSHASA : 23	2.27	0.24	0.59	
	KOWEIT : 23	1.50	0.47	0.33	
	LAGOS : 59	0.98	0.52	0.25	
	LE CAIRE : 22	0.31	0.57	0.10	
	* NAIROBI : 15	0.18	0.72	0.17	
	RABAT : 24	1.91	1.15	0.51	
	RIYAD : 25	2.50	2.10	0.72	
	TÉHÉRAN : 52	2.87	2.31	0.71	
	TEL AVIV : 42	2.54	0.29	0.58	
	TUNIS : 24	1.91	1.15	0.51	
	YAOUNDÉ : 25	2.50	2.10	0.72	
	BOITES MIN. : 52	2.87	2.31	0.71	
	PROV. NUM. : 42	2.54	0.29	0.58	
J. ADMINISTRATION: GESTION DU PROGRAMME & ADMIN.		7.43	0.68	1.32	
CONGRES, DEVELOPPEMENT PROF.		3.54	4.13	1.35	
K. SERVICES A D'AUTRE PROGRAMMES DE LA MISSION :		4.25	0.48	0.81	
L. TOURS/PROGRAM ACTIVITES :		0.04	0.00	0.00	
**** TOTALS ****		99.93	99.88	35.00	

NOMBRE/VISITES/AGENTS D'AFFAIRES (PUBLIC SECTOR) DU CANADA : 70
DE TERTIRES : 501

NOMBRE/VISITES/AGENTS D'AFFAIRES (PRIVATE SECTOR) DU CANADA : 579
DE TERTIRES : 1024

* Le rapport trimestriel de ces missions n'était pas disponible.

NOMBRE/DEMANDES/POSTES/OBSERVATIONS : 69

NOMBRE/POSTES REMPLIS PAR LES AGENTS - CANTINENS : 15
- BOITES SUR PLACES : 19

29/07/93

Affaires extérieures et Commerce extérieur Canada

TSRPT02F

SUIVI COMMERCIAL

RAPPORT/CHARGE DE TRAVAIL DES AGENTS
TRIMESTRE 4 DE L'EXERCISE 1992

REGION : AFRIQUE MOYEN-ORIENT

	NOMBRE	%TEMPS-OFFIC.		TEMPS-TOTAL PERS-TRIM
		CDIENS	ENG/SP	
A. DEMANDES/SERV/EXPORT/COMM				
DU CANADA :	4250	17.06	22.73	7.05
DES TERRITOIRES :	4643	10.37	23.73	6.17
B. VISITES A DES CLIENTS DS TERRITOIRE :	1810	12.62	19.89	5.80
C. POLITIQUE COMMERCIALE/EXPORTATIONS				
FOIRES :	6	0.75	0.31	0.18
PROJETS ET ACTIVITES				
MISSIONS :	27	8.31	10.63	3.35
CONF SEMINAIRES :	16	2.25	0.78	0.51
AUTRES :	14	1.06	0.36	0.24
D. RAPPORTS SUR LE COMMERCIAUX/ L'ECON/LES FINANANCES				
DEM PAR L'AC :	37	4.06	2.00	1.03
INIT DE LA MISS :	102	3.81	3.42	1.26
E. ACTIVITES EN MATIERE DE COMMUNICATIONS :	32	2.37	0.89	0.55
F. INVESTISSEMENT				
DU CANADA :	23	1.50	0.47	0.33
DEMANDES DE RENSEIGNEMENTS				
DES TERRITOIRE :	59	0.93	0.52	0.25
G. PROG. D'APPORT TECHNOLOGIQUES				
CANADA :	22	0.31	0.57	0.16
DEMANDES SERVICE				
CONTACTS ETABLIS :	15	0.18	0.73	0.17
H. PARTIC. A DES ACTIV. A L'EXTER. DE LA MISS :		9.43	2.31	1.95
I. DEMANDES DE SERVICES PROVENANT				
D'AUTRES SOURCES				
ONG :	24	1.81	1.15	0.51
GOUV'T HOTE :	65	2.50	1.68	0.72
AUTRES MIN. :	52	2.87	1.31	0.71
PROV./MUN. :	45	2.56	0.89	0.58
J. ADMINISTRATION: GESTION DU PROGR. & ADMIN. :		7.43	0.68	1.32
CONGES, DEVELOPPEMENT PROF :		3.50	4.15	1.35
K. SERVICES A D'AUTRE PROGRAMMES DE LA MISSION :		4.25	0.68	0.81
L. TOURISM PROGRAM ACTIVITIES :		0.00	0.00	0.00
***** TOTAUX *****		99.93	99.88	35.00

NOMBRE/VISITES/GENS D'AFFAIRS (PUBLIC SECTOR)	DU CANADA :	70
	DE TERRIT :	501
NOMBRE/VISITES/GENS D'AFFAIRS (PRIVATE SECTOR)	DU CANADA :	579
	DE TERRIT :	1024
NOMBRE/DEMANDES/PDME/OBSERVATIONS	:	89
NOMBRE/POSTES REMPLIS PAR LES AGENTS		
	-CANADIENS :	16
	-ENGAGES SUR PLACE:	19

29/07/93

Affaires extérieures et Commerce extérieur Canada

TSRPT02F

SUIVI COMMERCIAL

RAPPORT/CHARGE DE TRAVAIL DES AGENTS
TRIMESTRE 4 DE L'EXERCISE 1992

MISSION : ABIDJAN

	NOMBRE	%TEMPS-OFFIC.		TEMPS-TOTAL
		CDIENS	ENG/SP	PERS-TRIM
A. DEMANDES/SERV/EXPORT/COMM				
DU CANADA :	241	52.00	39.00	0.91
DES TERRITOIRES :	188	5.00	16.00	0.21
B. VISITES A DES CLIENTS DS TERRITOIRE :	35	11.00	19.00	0.30
C. POLITIQUE COMMERCIALE/EXPORTATIONS				
FOIRES :	0	0.00	0.00	0.00
PROJETS ET ACTIVITES				
MISSIONS :	0	0.00	0.00	0.00
CONF SEMINAIRES :	4	0.00	5.00	0.05
AUTRES :	1	0.00	1.00	0.01
D. RAPPORTS SUR LE COMMERCIAUX/				
L'ECON/LES FINANANCES				
DEM PAR L'AC :	4	2.00	4.00	0.06
INIT DE LA MISS :	6	0.00	6.00	0.06
E. ACTIVITES EN MATIERE DE COMMUNICATIONS :	1	0.00	1.00	0.01
F. INVESTISSEMENT				
DEMANDES DE RENSEIGNEMENTS				
DU CANADA :	0	0.00	0.00	0.00
DES TERRITOIRE :	0	0.00	0.00	0.00
G. PROG. D'APPORT TECHNOLOGIQUES				
DEMANDES SERVICE				
CANADA :	0	0.00	0.00	0.00
CONTACTS ETABLIS :	0	0.00	0.00	0.00
H. PARTIC. A DES ACTIV. A L'EXTER. DE LA MISS :		16.00	0.00	0.16
I. DEMANDES DE SERVICES PROVENANT				
D'AUTRES SOURCES				
ONG :	1	0.00	1.00	0.01
GOUV'T HOTE :	1	1.00	1.00	0.02
AUTRES MIN. :	0	2.00	0.00	0.02
PROV./MUN. :	0	1.00	0.00	0.01
J. ADMINISTRATION: GESTION DU PROGR. & ADMIN. :		0.00	5.00	0.05
CONGES, DEVELOPPEMENT PROF :		10.00	0.00	0.10
K. SERVICES A D'AUTRE PROGRAMMES DE LA MISSION :		0.00	2.00	0.02
L. TOURISM PROGRAM ACTIVITIES :		0.00	0.00	0.00
***** TOTAUX *****		100.00	100.00	2.00

NOMBRE/VISITES/GENS D'AFFAIRS (PUBLIC SECTOR)	DU CANADA :	4
	DE TERRIT :	2
NOMBRE/VISITES/GENS D'AFFAIRS (PRIVATE SECTOR)	DU CANADA :	51
	DE TERRIT :	69
NOMBRE/DEMANDES/PDME/OBSERVATIONS	:	4
NOMBRE/POSTES REMPLIS PAR LES AGENTS	-CANADIENS :	1
	-ENGAGES SUR PLACE:	1

TSRPT02F

SUIVI COMMERCIAL

RAPPORT/CHARGE DE TRAVAIL DES AGENTS
TRIMESTRE 4 DE L'EXERCISE 1992

MISSION : AMMAN

	NOMBRE	%TEMPS-OFFIC. CDIENS	ENG/SP	TEMPS-TOTAL PERS-TRIM
A. DEMANDES/SERV/EXPORT/COMM				
DU CANADA :	190	15.00	21.50	0.58
DES TERRITOIRES :	230	15.00	25.00	0.65
B. VISITES A DES CLIENTS DS TERRITOIRE :	61	15.00	25.00	0.65
C. POLITIQUE COMMERCIALE/EXPORTATIONS				
FOIRES :	0	0.00	0.00	0.00
PROJETS ET ACTIVITES				
MISSIONS :	1	15.00	16.00	0.47
CONF SEMINAIRES :	1	15.00	0.00	0.15
AUTRES :	0	0.00	0.00	0.00
D. RAPPORTS SUR LE COMMERCIAUX/ L'ECON/LES FINANANCES				
DEM PAR L'AC :	0	0.00	0.00	0.00
INIT DE LA MISS :	7	0.00	7.50	0.15
E. ACTIVITES EN MATIERE DE COMMUNICATIONS :	1	1.00	0.00	0.01
F. INVESTISSEMENT				
DEMANDES DE RENSEIGNEMENTS				
DU CANADA :	3	1.00	2.00	0.05
DES TERRITOIRE :	6	1.00	3.00	0.07
G. PROG. D'APPORT TECHNOLOGIQUES				
DEMANDES SERVICE				
CANADA :	0	0.00	0.00	0.00
CONTACTS ETABLIS :	0	0.00	0.00	0.00
H. PARTIC. A DES ACTIV. A L'EXTER. DE LA MISS :		0.00	0.00	0.00
I. DEMANDES DE SERVICES PROVENANT D'AUTRES SOURCES				
ONG :	0	0.00	0.00	0.00
GOUV'T HOTE :	0	0.00	0.00	0.00
AUTRES MIN. :	0	10.00	0.00	0.10
PROV./MUN. :	0	10.00	0.00	0.10
J. ADMINISTRATION: GESTION DU PROGR. & ADMIN. :		1.00	0.00	0.01
CONGES, DEVELOPPEMENT PROF :		0.00	0.00	0.00
K. SERVICES A D'AUTRE PROGRAMMES DE LA MISSION :		1.00	0.00	0.01
L. TOURISM PROGRAM ACTIVITIES :		0.00	0.00	0.00
***** TOTAUX *****		100.00	100.00	3.00

NOMBRE/VISITES/GENS D'AFFAIRS (PUBLIC SECTOR)	DU CANADA :	0
	DE TERRIT :	10
NOMBRE/VISITES/GENS D'AFFAIRS (PRIVATE SECTOR)	DU CANADA :	40
	DE TERRIT :	62

NOMBRE/DEMANDES/PDME/OBSERVATIONS	:	7
-----------------------------------	---	---

NOMBRE/POSTES REMPLIS PAR LES AGENTS	-CANADIENS :	1
	-ENGAGES SUR PLACE:	2

29/07/93

Affaires extérieures et Commerce extérieur Canada

TSRPT02F

SUIVI COMMERCIAL

RAPPORT/CHARGE DE TRAVAIL DES AGENTS
TRIMESTRE 4 DE L'EXERCISE 1992

MISSION : ALGER

	NOMBRE	%TEMPS-OFFIC.		TEMPS-TOTAL
		CDIENS	ENG/SP	PERS-TRIM
A. DEMANDES/SERV/EXPORT/COMM				
DU CANADA :	362	20.00	27.50	0.95
DES TERRITOIRES :	237	16.00	22.50	0.77
B. VISITES A DES CLIENTS DS TERRITOIRE :	61	15.00	17.50	0.65
C. POLITIQUE COMMERCIALE/EXPORTATIONS				
FOIRES :	0	0.00	0.00	0.00
PROJETS ET ACTIVITES				
MISSIONS :	1	5.00	0.00	0.10
CONF SEMINAIRES :	0	0.00	0.00	0.00
AUTRES :	1	2.50	0.00	0.05
D. RAPPORTS SUR LE COMMERCIAUX/				
L'ECON/LES FINANANCES				
DEM PAR L'AC :	4	5.00	0.00	0.10
INIT DE LA MISS :	2	2.50	0.00	0.05
E. ACTIVITES EN MATIERE DE COMMUNICATIONS :	5	1.50	0.00	0.03
F. INVESTISSEMENT				
DEMANDES DE RENSEIGNEMENTS				
DU CANADA :	3	2.50	0.00	0.05
DES TERRITOIRE :	0	0.00	0.00	0.00
G. PROG. D'APPORT TECHNOLOGIQUES				
DEMANDES SERVICE				
CANADA :	0	0.00	0.00	0.00
CONTACTS ETABLIS :	0	0.00	0.00	0.00
H. PARTIC. A DES ACTIV. A L'EXTER. DE LA MISS :		15.00	12.50	0.55
I. DEMANDES DE SERVICES PROVENANT				
D'AUTRES SOURCES				
ONG :	3	0.00	2.50	0.05
GOUV'T HOTE :	15	2.50	0.00	0.05
AUTRES MIN. :	21	2.50	2.50	0.10
PROV./MUN. :	4	2.50	0.00	0.05
J. ADMINISTRATION: GESTION DU PROGR. & ADMIN. :		5.00	0.00	0.10
CONGES, DEVELOPPEMENT PROF :		0.00	15.00	0.30
K. SERVICES A D'AUTRE PROGRAMMES DE LA MISSION :		2.50	0.00	0.05
L. TOURISM PROGRAM ACTIVITIES :		0.00	0.00	0.00
***** TOTAUX *****		100.00	100.00	4.00

NOMBRE/VISITES/GENS D'AFFAIRS (PUBLIC SECTOR) DU CANADA : 32

DE TERRIT : 22

NOMBRE/VISITES/GENS D'AFFAIRS (PRIVATE SECTOR) DU CANADA : 145

DE TERRIT : 47

NOMBRE/DEMANDES/PDME/OBSERVATIONS : 5

NOMBRE/POSTES REMPLIS PAR LES AGENTS -CANADIENS : 2

-ENGAGES SUR PLACE: 2

29/07/93

Affaires extérieures et Commerce extérieur Canada

TSRPT02F

SUIVI COMMERCIAL

RAPPORT/CHARGE DE TRAVAIL DES AGENTS
TRIMESTRE 4 DE L'EXERCISE 1992

MISSION : HARARE

	NOMBRE	%TEMPS-OFFIC. CDIENS	ENG/SP	TEMPS-TOTAL PERS-TRIM
A. DEMANDES/SERV/EXPORT/COMM				
DU CANADA :	208	0.00	0.00	0.00
DES TERRITOIRES :	328	0.00	0.00	0.00
B. VISITES A DES CLIENTS DS TERRITOIRE :	0	0.00	0.00	0.00
C. POLITIQUE COMMERCIALE/EXPORTATIONS				
PROJETS ET ACTIVITES				
FOIRES :	0	0.00	0.00	0.00
MISSIONS :	0	0.00	0.00	0.00
CONF SEMINAIRES :	0	0.00	0.00	0.00
AUTRES :	0	0.00	0.00	0.00
D. RAPPORTS SUR LE COMMERCIAUX/ L'ECON/LES FINANANCES				
DEM PAR L'AC :	0	0.00	0.00	0.00
INIT DE LA MISS :	0	0.00	0.00	0.00
E. ACTIVITES EN MATIERE DE COMMUNICATIONS :	0	0.00	0.00	0.00
F. INVESTISSEMENT				
DEMANDES DE RENSEIGNEMENTS				
DU CANADA :	0	0.00	0.00	0.00
DES TERRITOIRE :	0	0.00	0.00	0.00
G. PROG. D'APPORT TECHNOLOGIQUES				
DEMANDES SERVICE				
CANADA :	0	0.00	0.00	0.00
CONTACTS ETABLIS :	0	0.00	0.00	0.00
H. PARTIC. A DES ACTIV. A L'EXTER. DE LA MISS :		0.00	0.00	0.00
I. DEMANDES DE SERVICES PROVENANT D'AUTRES SOURCES				
ONG :	0	0.00	0.00	0.00
GOUV'T HOTE :	0	0.00	0.00	0.00
AUTRES MIN. :	0	0.00	0.00	0.00
PROV./MUN. :	0	0.00	0.00	0.00
J. ADMINISTRATION: GESTION DU PROGR. & ADMIN. :		0.00	0.00	0.00
CONGES, DEVELOPPEMENT PROF :		0.00	0.00	0.00
K. SERVICES A D'AUTRE PROGRAMMES DE LA MISSION :		0.00	0.00	0.00
L. TOURISM PROGRAM ACTIVITIES :		0.00	0.00	0.00
***** TOTAUX *****		0.00	0.00	0.00

NOMBRE/VISITES/GENS D'AFFAIRS (PUBLIC SECTOR) DU CANADA : 0

DE TERRIT : 0

NOMBRE/VISITES/GENS D'AFFAIRS (PRIVATE SECTOR) DU CANADA : 14

DE TERRIT : 48

NOMBRE/DEMANDES/PDME/OBSERVATIONS : 0

NOMBRE/POSTES REMPLIS PAR LES AGENTS -CANADIENS : 0

-ENGAGES SUR PLACE: 0

29/07/93

Affaires extérieures et Commerce extérieur Canada

TSRPT02F

SUIVI COMMERCIAL

RAPPORT/CHARGE DE TRAVAIL DES AGENTS
TRIMESTRE 4 DE L'EXERCISE 1992

MISSION : KUWAIT

	NOMBRE	%TEMPS-OFFIC. CDIENS	ENG/SP	TEMPS-TOTAL PERS-TRIM
A. DEMANDES/SERV/EXPORT/COMM				
DU CANADA :	590	10.50	17.00	0.55
DES TERRITOIRES :	810	16.50	28.00	0.89
B. VISITES A DES CLIENTS DS TERRITOIRE :	918	23.00	33.50	1.13
C. POLITIQUE COMMERCIALE/EXPORTATIONS				
FOIRES :	1	1.00	1.00	0.04
PROJETS ET ACTIVITES				
MISSIONS :	8	4.50	1.50	0.12
CONF SEMINAIRES :	3	0.50	0.00	0.01
AUTRES :	4	0.50	0.50	0.02
D. RAPPORTS SUR LE COMMERCIAUX/				
L'ECON/LES FINANANCES				
DEM PAR L'AC :	5	0.50	1.50	0.04
INIT DE LA MISS :	63	5.50	14.00	0.39
E. ACTIVITES EN MATIERE DE COMMUNICATIONS :	2	0.50	0.00	0.01
F. INVESTISSEMENT				
DEMANDES DE RENSEIGNEMENTS				
DU CANADA :	0	0.00	0.00	0.00
DES TERRITOIRE :	2	0.50	0.00	0.01
G. PROG. D'APPORT TECHNOLOGIQUES				
DEMANDES SERVICE				
CANADA :	7	1.00	0.50	0.03
CONTACTS ETABLIS :	3	1.00	0.50	0.03
H. PARTIC. A DES ACTIV. A L'EXTER. DE LA MISS :		15.00	0.00	0.30
I. DEMANDES DE SERVICES PROVENANT				
D'AUTRES SOURCES				
ONG :	3	0.50	0.00	0.01
GOUV'T HOTE :	21	1.00	1.00	0.04
AUTRES MIN. :	4	1.00	0.00	0.02
PROV./MUN. :	23	1.00	1.00	0.04
J. ADMINISTRATION: GESTION DU PROGR. & ADMIN. :		0.00	0.00	0.00
CONGES, DEVELOPPEMENT PROF :		1.00	0.00	0.02
K. SERVICES A D'AUTRE PROGRAMMES DE LA MISSION :		15.00	0.00	0.30
L. TOURISM PROGRAM ACTIVITIES :		0.00	0.00	0.00
***** TOTAUX *****		100.00	100.00	4.00

NOMBRE/VISITES/GENS D'AFFAIRS (PUBLIC SECTOR)	DU CANADA :	5
	DE TERRIT :	4
NOMBRE/VISITES/GENS D'AFFAIRS (PRIVATE SECTOR)	DU CANADA :	25
	DE TERRIT :	55
NOMBRE/DEMANDES/PDME/OBSERVATIONS	:	31
NOMBRE/POSTES REMPLIS PAR LES AGENTS	-CANADIENS :	2
	-ENGAGES SUR PLACE:	2

29/07/93

Affaires extérieures et Commerce extérieur Canada

TSRPT02F

SUIVI COMMERCIAL

RAPPORT/CHARGE DE TRAVAIL DES AGENTS
TRIMESTRE 4 DE L'EXERCISE 1992

MISSION : LAGOS

	NOMBRE	%TEMPS-OFFIC.		TEMPS-TOTAL PERS-TRIM
		CDIENS	ENG/SP	
A. DEMANDES/SERV/EXPORT/COMM				
DU CANADA :	0	0.00	0.00	0.00
DES TERRITOIRES :	428	0.00	0.00	0.00
B. VISITES A DES CLIENTS DS TERRITOIRE :	0	0.00	0.00	0.00
C. POLITIQUE COMMERCIALE/EXPORTATIONS				
FOIRES :	0	0.00	0.00	0.00
PROJETS ET ACTIVITES				
MISSIONS :	1	0.00	0.00	0.00
CONF SEMINAIRES :	0	0.00	0.00	0.00
AUTRES :	0	0.00	0.00	0.00
D. RAPPORTS SUR LE COMMERCIAUX/ L'ECON/LES FINANANCES				
DEM PAR L'AC :	0	0.00	0.00	0.00
INIT DE LA MISS :	0	0.00	0.00	0.00
E. ACTIVITES EN MATIERE DE COMMUNICATIONS :	0	0.00	0.00	0.00
F. INVESTISSEMENT				
DU CANADA :	2	0.00	0.00	0.00
DEMANDES DE RENSEIGNEMENTS DES TERRITOIRE :	0	0.00	0.00	0.00
G. PROG. D'APPORT TECHNOLOGIQUES				
CANADA :	0	0.00	0.00	0.00
DEMANDES SERVICE CONTACTS ETABLIS :	0	0.00	0.00	0.00
H. PARTIC. A DES ACTIV. A L'EXTER. DE LA MISS :		0.00	0.00	0.00
I. DEMANDES DE SERVICES PROVENANT D'AUTRES SOURCES				
ONG :	0	0.00	0.00	0.00
GOUV'T HOTE :	0	0.00	0.00	0.00
AUTRES MIN. :	0	0.00	0.00	0.00
PROV./MUN. :	0	0.00	0.00	0.00
J. ADMINISTRATION: GESTION DU PROGR. & ADMIN. :		0.00	0.00	0.00
CONGES, DEVELOPPEMENT PROF :		0.00	0.00	0.00
K. SERVICES A D'AUTRE PROGRAMMES DE LA MISSION :		0.00	0.00	0.00
L. TOURISM PROGRAM ACTIVITIES :		0.00	0.00	0.00
***** TOTAUX *****		0.00	0.00	0.00

NOMBRE/VISITES/GENS D'AFFAIRS (PUBLIC SECTOR)	DU CANADA :	1
	DE TERRIT :	365
NOMBRE/VISITES/GENS D'AFFAIRS (PRIVATE SECTOR)	DU CANADA :	19
	DE TERRIT :	0
NOMBRE/DEMANDES/PDME/OBSERVATIONS	:	0
NOMBRE/POSTES REMPLIS PAR LES AGENTS	-CANADIENS :	0
	-ENGAGES SUR PLACE:	0

29/07/93

Affaires extérieures et Commerce extérieur Canada

TSRPT02F

SUIVI COMMERCIAL

RAPPORT/CHARGE DE TRAVAIL DES AGENTS
TRIMESTRE 4 DE L'EXERCISE 1992

MISSION : LE CAIRE

	NOMBRE	%TEMPS-OFFIC.		TEMPS-TOTAL
		CDIENS	ENG/SP	PERS-TRIM
A. DEMANDES/SERV/EXPORT/COMM				
DU CANADA :	705	5.00	13.33	0.45
DES TERRITOIRES :	760	5.00	15.33	0.51
B. VISITES A DES CLIENTS DS TERRITOIRE :	185	5.00	21.33	0.69
C. POLITIQUE COMMERCIALE/EXPORTATIONS				
PROJETS ET ACTIVITES				
FOIRES :	1	5.00	0.00	0.05
MISSIONS :	3	19.00	27.33	1.01
CONF SEMINAIRES :	0	0.00	0.00	0.00
AUTRES :	4	1.00	1.00	0.04
D. RAPPORTS SUR LE COMMERCIAUX/				
L'ECON/LES FINANANCES				
DEM PAR L'AC :	3	5.00	2.33	0.12
INIT DE LA MISS :	7	5.00	2.66	0.13
E. ACTIVITES EN MATIERE DE COMMUNICATIONS :	3	2.00	0.33	0.03
F. INVESTISSEMENT				
DEMANDES DE RENSEIGNEMENTS				
DU CANADA :	4	2.00	0.00	0.02
DES TERRITOIRE :	5	2.00	0.66	0.04
G. PROG. D'APPORT TECHNOLOGIQUES				
DEMANDES SERVICE				
CANADA :	0	0.00	0.00	0.00
CONTACTS ETABLIS :	2	1.00	1.00	0.04
H. PARTIC. A DES ACTIV. A L'EXTER. DE LA MISS :		25.00	0.00	0.25
I. DEMANDES DE SERVICES PROVENANT				
D'AUTRES SOURCES				
ONG :	5	2.00	3.00	0.11
GOUV'T HOTE :	2	1.00	1.66	0.06
AUTRES MIN. :	3	1.00	3.00	0.10
PROV./MUN. :	5	2.00	1.00	0.05
J. ADMINISTRATION: GESTION DU PROGR. & ADMIN. :		8.00	1.00	0.11
CONGES, DEVELOPPEMENT PROF :		0.00	5.00	0.15
K. SERVICES A D'AUTRE PROGRAMMES DE LA MISSION :		4.00	0.00	0.04
L. TOURISM PROGRAM ACTIVITIES :		0.00	0.00	0.00
***** TOTAUX *****		100.00	99.96	4.00

NOMBRE/VISITES/GENS D'AFFAIRS (PUBLIC SECTOR)	DU CANADA :	4
	DE TERRIT :	10
NOMBRE/VISITES/GENS D'AFFAIRS (PRIVATE SECTOR)	DU CANADA :	63
	DE TERRIT :	285

NOMBRE/DEMANDES/PDME/OBSERVATIONS	:	7
-----------------------------------	---	---

NOMBRE/POSTES REMPLIS PAR LES AGENTS	-CANADIENS :	1
	-ENGAGES SUR PLACE:	3

TSRPT02F

SUIVI COMMERCIAL

RAPPORT/CHARGE DE TRAVAIL DES AGENTS
TRIMESTRE 4 DE L'EXERCISE 1992

MISSION : NAIROBI

	NOMBRE	%TEMPS-OFFIC. CDIENS	ENG/SP	TEMPS-TOTAL PERS-TRIM
	-----	-----	-----	-----
A.DEMANDES/SERV/EXPORT/COMM				
DU CANADA :	130	0.00	36.00	0.36
DES TERRITOIRES :	175	0.00	49.00	0.49
B.VISITES A DES CLIENTS DS TERRITOIRE	48	0.00	14.00	0.14
C.POLITIQUE COMMERCIALE/EXPORTATIONS				
FOIRES :	1	0.00	0.00	0.00
PROJETS ET ACTIVITES				
MISSIONS :	0	0.00	0.00	0.00
CONF SEMINAIRES :	0	0.00	0.00	0.00
AUTRES :	0	0.00	0.00	0.00
D.RAPPORTS SUR LE COMMERCIAUX/ L'ECON/LES FINANANCES				
DEM PAR L'AC :	0	0.00	0.00	0.00
INIT DE LA MISS :	0	0.00	0.00	0.00
E.ACTIVITES EN MATIERE DE COMMUNICATIONS	0	0.00	0.00	0.00
F.INVESTISSEMENT				
DU CANADA :	0	0.00	0.00	0.00
DEMANDES DE RENSEIGNEMENTS DES TERRITOIRE :	3	0.00	0.00	0.00
G.PROG. D'APPORT TECHNOLOGIQUES				
CANADA :	0	0.00	0.00	0.00
DEMANDES SERVICE				
CONTACTS ETABLIS :	0	0.00	0.00	0.00
H.PARTIC. A DES ACTIV. A L'EXTER. DE LA MISS		0.00	1.00	0.01
I.DEMANDES DE SERVICES PROVENANT D'AUTRES SOURCES				
ONG :	0	0.00	0.00	0.00
GOUV'T HOTE :	0	0.00	0.00	0.00
AUTRES MIN. :	0	0.00	0.00	0.00
PROV./MUN. :	0	0.00	0.00	0.00
J.ADMINISTRATION: GESTION DU PROGR. & ADMIN.		0.00	0.00	0.00
CONGES, DEVELOPPEMENT PROF :		0.00	0.00	0.00
K.SERVICES A D'AUTRE PROGRAMMES DE LA MISSION		0.00	0.00	0.00
L.TOURISM PROGRAM ACTIVITIES		0.00	0.00	0.00
***** TOTAUX *****		0.00	100.00	1.00

NOMBRE/VISITES/GENS D'AFFAIRS (PUBLIC SECTOR)	DU CANADA :	0
	DE TERRIT :	0
NOMBRE/VISITES/GENS D'AFFAIRS (PRIVATE SECTOR)	DU CANADA :	26
	DE TERRIT :	40
NOMBRE/DEMANDES/PDME/OBSERVATIONS	:	4
NOMBRE/POSTES REMPLIS PAR LES AGENTS	-CANADIENS :	0
	-ENGAGES SUR PLACE:	1

29/07/93

Affaires extérieures et Commerce extérieur Canada

TSRPT02F

SUIVI COMMERCIAL

RAPPORT/CHARGE DE TRAVAIL DES AGENTS
TRIMESTRE 4 DE L'EXERCISE 1992

MISSION : RIYADH

	NOMBRE	%TEMPS-OFFIC.		TEMPS-TOTAL PERS-TRIM
		CDIENS	ENG/SP	
A.DEMANDES/SERV/EXPORT/COMM				
DU CANADA :	496	15.00	20.00	1.20
DES TERRITOIRES :	587	11.25	20.00	1.05
B.VISITES A DES CLIENTS DS TERRITOIRE :	253	15.00	26.66	1.40
C.POLITIQUE COMMERCIALE/EXPORTATIONS				
FOIRES :	1	0.00	0.00	0.00
PROJETS ET ACTIVITES				
MISSIONS :	5	15.00	20.00	1.20
CONF SEMINAIRES :	1	2.50	0.00	0.10
AUTRES :	2	2.50	0.00	0.10
D.RAPPORTS SUR LE COMMERCIAUX/				
L'ECON/LES FINANANCES				
DEM PAR L'AC :	8	5.00	1.66	0.25
INIT DE LA MISS :	6	1.25	0.00	0.05
E.ACTIVITES EN MATIERE DE COMMUNICATIONS :	9	5.00	5.00	0.35
F.INVESTISSEMENT				
DEMANDES DE RENSEIGNEMENTS				
DU CANADA :	3	3.75	0.00	0.15
DES TERRITOIRE :	2	2.50	0.00	0.10
G.PROG. D'APPORT TECHNOLOGIQUES				
DEMANDES SERVICE				
CANADA :	0	0.00	0.00	0.00
CONTACTS ETABLIS :	0	0.00	0.00	0.00
H.PARTIC. A DES ACTIV. A L'EXTER. DE LA MISS :		0.00	0.00	0.00
I.DEMANDES DE SERVICES PROVENANT				
D'AUTRES SOURCES				
ONG :	2	1.25	1.66	0.10
GOUV'T HOTE :	11	3.75	5.00	0.30
AUTRES MIN. :	12	3.75	0.00	0.15
PROV./MUN. :	5	2.50	0.00	0.10
J.ADMINISTRATION: GESTION DU PROGR. & ADMIN. :		7.50	0.00	0.30
CONGES, DEVELOPPEMENT PROF :		0.00	0.00	0.00
K.SERVICES A D'AUTRE PROGRAMMES DE LA MISSION :		2.50	0.00	0.10
L.TOURISM PROGRAM ACTIVITIES :		0.00	0.00	0.00
***** TOTAUX *****		100.00	99.98	7.00

NOMBRE/VISITES/GENS D'AFFAIRS (PUBLIC SECTOR)	DU CANADA :	6
	DE TERRIT :	18
NOMBRE/VISITES/GENS D'AFFAIRS (PRIVATE SECTOR)	DU CANADA :	103
	DE TERRIT :	76
NOMBRE/DEMANDES/PDME/OBSERVATIONS	:	0
NOMBRE/POSTES REMPLIS PAR LES AGENTS	-CANADIENS :	4
	-ENGAGES SUR PLACE:	3

29/07/93

Affaires extérieures et Commerce extérieur Canada

TSRPT02F

SUIVI COMMERCIAL

RAPPORT/CHARGE DE TRAVAIL DES AGENTS
TRIMESTRE 4 DE L'EXERCISE 1992

MISSION : TÉHÉРАН

	NOMBRE	%TEMPS-OFFIC.		TEMPS-TOTAL PERS-TRIM
		CDIENS	ENG/SP	
A. DEMANDES/SERV/EXPORT/COMM				
DU CANADA :	631	15.00	35.00	0.80
DES TERRITOIRES :	293	6.66	30.00	0.50
B. VISITES A DES CLIENTS DS TERRITOIRE :	75	6.66	10.00	0.30
C. POLITIQUE COMMERCIALE/EXPORTATIONS				
FOIRES :	0	0.00	2.00	0.02
PROJETS ET ACTIVITES				
MISSIONS :	1	1.66	5.00	0.10
CONF SEMINAIRES :	1	1.66	0.00	0.05
AUTRES :	0	0.00	0.00	0.00
D. RAPPORTS SUR LE COMMERCIAUX/				
L'ECON/LES FINANANCES				
DEM PAR L'AC :	2	5.00	5.00	0.20
INIT DE LA MISS :	7	10.00	0.00	0.30
E. ACTIVITES EN MATIERE DE COMMUNICATIONS :	0	0.00	0.00	0.00
F. INVESTISSEMENT				
DEMANDES DE RENSEIGNEMENTS				
DU CANADA :	0	0.00	0.00	0.00
DES TERRITOIRE :	0	0.00	0.00	0.00
G. PROG. D'APPORT TECHNOLOGIQUES				
DEMANDES SERVICE				
CANADA :	0	0.00	0.00	0.00
CONTACTS ETABLIS :	0	0.00	0.00	0.00
H. PARTIC. A DES ACTIV. A L'EXTER. DE LA MISS :		5.00	0.00	0.15
I. DEMANDES DE SERVICES PROVENANT				
D'AUTRES SOURCES				
ONG :	3	6.66	0.00	0.20
GOUV'T HOTE :	2	3.33	5.00	0.15
AUTRES MIN. :	6	3.33	4.00	0.14
PROV./MUN. :	2	3.33	4.00	0.14
J. ADMINISTRATION: GESTION DU PROGR. & ADMIN. :		18.33	0.00	0.55
CONGES, DEVELOPPEMENT PROF :		8.33	0.00	0.25
K. SERVICES A D'AUTRE PROGRAMMES DE LA MISSION :		5.00	0.00	0.15
L. TOURISM PROGRAM ACTIVITIES :		0.00	0.00	0.00
***** TOTAUX *****		99.95	100.00	4.00

NOMBRE/VISITES/GENS D'AFFAIRES (PUBLIC SECTOR)	DU CANADA :	16
	DE TERRIT :	32
NOMBRE/VISITES/GENS D'AFFAIRES (PRIVATE SECTOR)	DU CANADA :	33
	DE TERRIT :	69
NOMBRE/DEMANDES/PDME/OBSERVATIONS		17
NOMBRE/POSTES REMPLIS PAR LES AGENTS	-CANADIENS :	3
	-ENGAGES SUR PLACE:	1

29/07/93

Affaires extérieures et Commerce extérieur Canada

TSRPT02F

SUIVI COMMERCIAL

RAPPORT/CHARGE DE TRAVAIL DES AGENTS
TRIMESTRE 4 DE L'EXERCISE 1992

MISSION : TEL AVIV

	NOMBRE	%TEMPS-OFFIC.		TEMPS-TOTAL PERS-TRIM
		CDIENS	ENG/SP	
A.DEMANDES/SERV/EXPORT/COMM				
DU CANADA :	170	5.00	20.00	0.45
DES TERRITOIRES :	320	5.00	21.50	0.48
B.VISITES A DES CLIENTS DS TERRITOIRE :	80	5.00	9.50	0.24
C.POLITIQUE COMMERCIALE/EXPORTATIONS				
FOIRES :	2	5.00	1.00	0.07
PROJETS ET ACTIVITES				
MISSIONS :	2	5.00	5.00	0.15
CONF SEMINAIRES :	6	5.00	5.00	0.15
AUTRES :	0	0.00	0.00	0.00
D.RAPPORTS SUR LE COMMERCIAUX/				
L'ECON/LES FINANANCES				
DEM PAR L'AC :	5	10.00	5.00	0.20
INIT DE LA MISS :	3	5.00	3.50	0.12
E.ACTIVITES EN MATIERE DE COMMUNICATIONS :	10	10.00	0.00	0.10
F.INVESTISSEMENT				
DEMANDES DE RENSEIGNEMENTS				
DU CANADA :	5	1.00	0.00	0.01
DES TERRITOIRE :	5	1.00	0.00	0.01
G.PROG. D'APPORT TECHNOLOGIQUES				
DEMANDES SERVICE				
CANADA :	15	3.00	5.00	0.13
CONTACTS ETABLIS :	10	0.00	5.00	0.10
H.PARTIC. A DES ACTIV. A L'EXTER. DE LA MISS :		7.00	0.00	0.07
I.DEMANDES DE SERVICES PROVENANT				
D'AUTRES SOURCES				
ONG :	0	0.00	0.00	0.00
GOUV'T HOTE :	3	4.00	1.50	0.07
AUTRES MIN. :	4	1.00	3.00	0.07
PROV./MUN. :	6	1.00	4.00	0.09
J.ADMINISTRATION: GESTION DU PROGR. & ADMIN. :		5.00	0.00	0.05
CONGES, DEVELOPPEMENT PROF :		19.00	11.00	0.41
K.SERVICES A D'AUTRE PROGRAMMES DE LA MISSION :		3.00	0.00	0.03
L.TOURISM PROGRAM ACTIVITIES :		0.00	0.00	0.00
***** TOTAUX *****		100.00	100.00	3.00

NOMBRE/VISITES/GENS D'AFFAIRS (PUBLIC SECTOR)	DU CANADA :	0
	DE TERRIT :	13
NOMBRE/VISITES/GENS D'AFFAIRS (PRIVATE SECTOR)	DU CANADA :	11
	DE TERRIT :	110
NOMBRE/DEMANDES/PDME/OBSERVATIONS	:	5
NOMBRE/POSTES REMPLIS PAR LES AGENTS	-CANADIENS :	1
	-ENGAGES SUR PLACE:	2

TSRPT02F SUIVI COMMERCIAL

RAPPORT/CHARGE DE TRAVAIL DES AGENTS
TRIMESTRE 4 DE L'EXERCISE 1992

MISSION : TUNIS

	NOMBRE	%TEMPS-OFFIC. CDIENS	ENG/SP	TEMPS-TOTAL PERS-TRIM
A. DEMANDES/SERV/EXPORT/COMM				
DU CANADA :	240	30.00	20.00	0.50
DES TERRITOIRES :	120	6.00	41.00	0.47
B. VISITES A DES CLIENTS DS TERRITOIRE :	27	10.00	10.00	0.20
C. POLITIQUE COMMERCIALE/EXPORTATIONS				
PROJETS ET ACTIVITES				
FOIRES :	0	0.00	0.00	0.00
MISSIONS :	3	10.00	5.00	0.15
CONF SEMINAIRES :	0	0.00	0.00	0.00
AUTRES :	0	0.00	0.00	0.00
D. RAPPORTS SUR LE COMMERCIAUX/ L'ECON/LES FINANANCES				
DEM PAR L'AC :	3	2.00	0.00	0.02
INIT DE LA MISS :	0	0.00	0.00	0.00
E. ACTIVITES EN MATIERE DE COMMUNICATIONS :	1	1.00	0.00	0.01
F. INVESTISSEMENT				
DEMANDES DE RENSEIGNEMENTS				
DU CANADA :	0	0.00	0.00	0.00
DES TERRITOIRE :	0	0.00	0.00	0.00
G. PROG. D'APPORT TECHNOLOGIQUES				
DEMANDES SERVICE				
CANADA :	0	0.00	0.00	0.00
CONTACTS ETABLIS :	0	0.00	0.00	0.00
H. PARTIC. A DES ACTIV. A L'EXTER. DE LA MISS :		28.00	13.00	0.41
I. DEMANDES DE SERVICES PROVENANT D'AUTRES SOURCES				
ONG :	2	1.00	1.00	0.02
GOUV'T HOTE :	2	2.00	0.00	0.02
AUTRES MIN. :	0	0.00	0.00	0.00
PROV./MUN. :	0	0.00	0.00	0.00
J. ADMINISTRATION: GESTION DU PROGR. & ADMIN.		10.00	0.00	0.10
CONGES, DEVELOPPEMENT PROF :		0.00	9.00	0.09
K. SERVICES A D'AUTRE PROGRAMMES DE LA MISSION :		0.00	1.00	0.01
L. TOURISM PROGRAM ACTIVITIES :		0.00	0.00	0.00
***** TOTAUX *****		100.00	100.00	2.00

NOMBRE/VISITES/GENS D'AFFAIRS (PUBLIC SECTOR)	DU CANADA :	1
	DE TERRIT :	8
NOMBRE/VISITES/GENS D'AFFAIRS (PRIVATE SECTOR)	DU CANADA :	35
	DE TERRIT :	21
NOMBRE/DEMANDES/PDME/OBSERVATIONS :		2
NOMBRE/POSTES REMPLIS PAR LES AGENTS	-CANADIENS :	1
	-ENGAGES SUR PLACE :	1

29/07/93

Affaires extérieures et Commerce extérieur Canada

TSRPT02F

SUIVI COMMERCIAL

RAPPORT/CHARGE DE TRAVAIL DES AGENTS
TRIMESTRE 4 DE L'EXERCISE 1992

MISSION : WINDHOEK

		NOMBRE	%TEMPS-OFFIC.		TEMPS-TOTAL
			CDIENS	ENG/SP	PERS-TRIM
		-----	-----	-----	-----
A. DEMANDES/SERV/EXPORT/COMM	DU CANADA :	20	0.00	0.00	0.00
	DES TERRITOIRES :	20	0.00	0.00	0.00
B. VISITES A DES CLIENTS DS TERRITOIRE	:	0	0.00	0.00	0.00
C. POLITIQUE COMMERCIALE/EXPORTATIONS	FOIRES :	0	0.00	0.00	0.00
PROJETS ET ACTIVITES	MISSIONS :	0	0.00	0.00	0.00
	CONF SEMINAIRES :	0	0.00	0.00	0.00
	AUTRES :	0	0.00	0.00	0.00
D. RAPPORTS SUR LE COMMERCIAUX/	DEM PAR L'AC :	0	0.00	0.00	0.00
L'ECON/LES FINANANCES	INIT DE LA MISS :	0	0.00	0.00	0.00
E. ACTIVITES EN MATIERE DE COMMUNICATIONS	:	0	0.00	0.00	0.00
F. INVESTISSEMENT	DU CANADA :	0	0.00	0.00	0.00
DEMANDES DE RENSEIGNEMENTS	DES TERRITOIRE :	0	0.00	0.00	0.00
G. PROG. D'APPORT TECHNOLOGIQUES	CANADA :	0	0.00	0.00	0.00
DEMANDES SERVICE	CONTACTS ETABLIS :	0	0.00	0.00	0.00
H. PARTIC. A DES ACTIV. A L'EXTER. DE LA MISS	:		0.00	0.00	0.00
I. DEMANDES DE SERVICES PROVENANT	ONG :	0	0.00	0.00	0.00
D'AUTRES SOURCES	GOUV'T HOTE :	0	0.00	0.00	0.00
	AUTRES MIN. :	0	0.00	0.00	0.00
	PROV./MUN. :	0	0.00	0.00	0.00
J. ADMINISTRATION:	GESTION DU PROGR. & ADMIN. :		0.00	0.00	0.00
	CONGES, DEVELOPPEMENT PROF :		0.00	0.00	0.00
K. SERVICES A D'AUTRE PROGRAMMES DE LA MISSION	:		0.00	0.00	0.00
L. TOURISM PROGRAM ACTIVITIES	:		0.00	0.00	0.00
***** TOTAUX *****			0.00	0.00	0.00

NOMBRE/VISITES/GENS D'AFFAIRS (PUBLIC SECTOR) DU CANADA : 0

DE TERRIT : 0

NOMBRE/VISITES/GENS D'AFFAIRS (PRIVATE SECTOR) DU CANADA : 5

DE TERRIT : 7

NOMBRE/DEMANDES/PDME/OBSERVATIONS : 0

NOMBRE/POSTES REMPLIS PAR LES AGENTS -CANADIENS : 0

-ENGAGES SUR PLACE: 0

29/07/93

Affaires extérieures et Commerce extérieur Canada

TSRPT02F

SUIVI COMMERCIAL

RAPPORT/CHARGE DE TRAVAIL DES AGENTS
TRIMESTRE 4 DE L'EXERCISE 1992

MISSION : YAOUNDE

	NOMBRE	%TEMPS-OFFIC.		TEMPS-TOTAL PERS-TRIM
		CDIENS	ENG/SP	
A. DEMANDES/SERV/EXPORT/COMM				
DU CANADA :	267	0.00	30.00	0.30
DES TERRITOIRES :	147	0.00	15.00	0.15
B. VISITES A DES CLIENTS DS TERRITOIRE :	67	0.00	10.00	0.10
C. POLITIQUE COMMERCIALE/EXPORTATIONS				
PROJETS ET ACTIVITES				
FOIRES :	0	0.00	0.00	0.00
MISSIONS :	2	0.00	5.00	0.05
CONF SEMINAIRES :	0	0.00	0.00	0.00
AUTRES :	2	0.00	2.00	0.02
D. RAPPORTS SUR LE COMMERCIAUX/				
L'ECON/LES FINANANCES				
DEM PAR L'AC :	3	0.00	4.00	0.04
INIT DE LA MISS :	1	0.00	1.00	0.01
E. ACTIVITES EN MATIERE DE COMMUNICATIONS :	0	0.00	0.00	0.00
F. INVESTISSEMENT				
DEMANDES DE RENSEIGNEMENTS				
DU CANADA :	3	0.00	5.00	0.05
DES TERRITOIRE :	36	0.00	2.00	0.02
G. PROG. D'APPORT TECHNOLOGIQUES				
DEMANDES SERVICE				
CANADA :	0	0.00	0.00	0.00
CONTACTS ETABLIS :	0	0.00	0.00	0.00
H. PARTIC. A DES ACTIV. A L'EXTER. DE LA MISS :		0.00	5.00	0.05
I. DEMANDES DE SERVICES PROVENANT				
D'AUTRES SOURCES				
ONG :	5	0.00	1.00	0.01
GOUV'T HOTE :	8	0.00	1.00	0.01
AUTRES MIN. :	2	0.00	1.00	0.01
PROV./MUN. :	0	0.00	0.00	0.00
J. ADMINISTRATION: GESTION DU PROGR. & ADMIN. :		0.00	5.00	0.05
CONGES, DEVELOPPEMENT PROF :		0.00	3.00	0.03
K. SERVICES A D'AUTRE PROGRAMMES DE LA MISSION :		0.00	10.00	0.10
L. TOURISM PROGRAM ACTIVITIES :		0.00	0.00	0.00
***** TOTAUX *****		0.00	100.00	1.00

NOMBRE/VISITES/GENS D'AFFAIRS (PUBLIC SECTOR)	DU CANADA :	1
	DE TERRIT :	17
NOMBRE/VISITES/GENS D'AFFAIRS (PRIVATE SECTOR)	DU CANADA :	9
	DE TERRIT :	135
NOMBRE/DEMANDES/PDME/OBSERVATIONS	:	7
NOMBRE/POSTES REMPLIS PAR LES AGENTS	-CANADIENS :	0
	-ENGAGES SUR PLACE:	1

18/07/93

Affaires extérieures et Commerce extérieur

TERRETOIR

SUIVI COMMERCIAL

RAPPORT/CHARGES DE TRAVAIL DES AGENTS
TRIMESTRIEL 4 DE L'EXERCISE 1993

REGION ASIE PACIFIQUE

ASIE ET PACIFIQUE

		NOMBRE	TEMPS OFFIS COIENS	TEMPS OFFIS ENG/SP	TEMPS TOTAL PERS-TRIM
A. DEMANDES/SERV/EXPORT/CONS	DU CANADA :	8958	16.24	24.92	34.87
	DES TERRITOIRES :	11195	10.84	15.83	18.37
B. VISITES A DES CLIENTS	<u>PST</u> TERRITOIRES :	3816		21.26	12.14
C. POLITIQUE COMMERCIALE	PROJETS ET ACTIVITES				
	BANGKOK			4.75	3.42
	BOMBAY			6.51	2.15
	CANBERRA			3.10	1.61
	* COLOMBO			1.48	1.01
	DHAKA			0.91	1.47
	ISLAMABAD			4.22	3.47
	JAKARTA			1.94	3.20
	KUALA LUMPUR			0.84	1.37
	* MANILLE			2.44	1.29
	MELBOURNE			0.26	0.93
	NEW DELHI			0.01	0.05
	SINGAPOUR			0.72	1.91
	SYDNEY			0.54	0.67
	WELLINGTON			1.54	1.50
	OTHERS			3.03	3.27
	PROV./MIS.			1.83	3.04
D. RAPPORTS SUR LE COMMERCE	DES PAYS L'AC :	133	2.28	0.91	1.47
E. ACTIVITES EN MATIERE	DE LA MISS :	386	4.22	2.06	3.47
F. INVESTISSEMENT	DU CANADA :	179	0.84	0.98	1.37
G. DEMANDES DE RENSSIGN	DES TERRITOIRES :	323	0.44	1.31	1.29
H. PROG. D'APPORT TECH	CANADA :	55	0.26	1.18	0.93
I. DEMANDES DE SERVICES	ACTS ETABLIS :	21		0.01	0.05
J. PARTIC. A DES ACTIV.	DE LA MISS :	21		0.72	1.91
K. SERVICES DE SERVICES	PROVENANT				
	D'AUTRES SOURCES				
	DU CANADA		0.54	0.93	0.67
	DES TERRITOIRES		1.54	1.54	1.50
	OTHERS		3.03	2.31	3.27
	PROV./MIS.		1.83	1.83	3.04
L. ADMINISTRATION	GESTION DU PROGRAMME & ADMIN.		4.84	0.15	6.52
	CONGES, DEVELOPPEMENT PROF		4.14	4.18	4.21
M. SERVICES A D'AUTRE	PROGRAMMES DE LA MISSION :		7.12	1.31	4.47
N. TOURISM PROGRAM	ACTIVITES		3.14	0.93	15.48
***** TOTAUX *****			100.00	92.90	116.04

NOMBRE/VISITES/GENS D'AFFAIRES (PUBLIC SECTOR)	DU CANADA :	606
	DE TERRIT :	971
NOMBRE/VISITES/GENS D'AFFAIRES (PRIVATE SECTOR)	DU CANADA :	3350
	DE TERRIT :	2816

* Le rapport trimestriel de ces missions n'était pas disponible.

NOMBRE/DEMANDES/FOUR/OBSERVATIONS		281
NOMBRE/POSTES REMPLIS PAR LES AGENTS	-CANADIENS :	50
	-ENGAGÉS SUR PLACE :	56

29/07/93

Affaires extérieures et Commerce extérieur Canada

TSRPT02F

SUIVI COMMERCIAL

RAPPORT/CHARGE DE TRAVAIL DES AGENTS
TRIMESTRE 4 DE L'EXERCISE 1992

REGION : ASIE PACIFIQUE

	NOMBRE	%TEMPS-OFFIC.		TEMPS-TOTAL PERS-TRIM
		CDIENS	ENG/SP	
A. DEMANDES/SERV/EXPORT/COMM				
DU CANADA	: 8956	16.34	24.62	24.42
DES TERRITOIRES	: 12185	10.84	19.62	18.37
B. VISITES A DES CLIENTS DS TERRITOIRE	: 3910	11.28	11.36	13.14
C. POLITIQUE COMMERCIALE/EXPORTATIONS				
FOIRES	: 77	4.68	4.75	5.48
PROJETS ET ACTIVITES				
MISSIONS	: 128	7.38	6.81	8.19
CONF SEMINAIRES	: 117	3.72	3.10	3.91
AUTRES	: 179	1.26	1.48	1.61
D. RAPPORTS SUR LE COMMERCIAUX/				
L'ECON/LES FINANANCES				
DEM PAR L'AC	: 133	2.22	0.54	1.47
INIT DE LA MISS	: 356	4.22	2.06	3.47
E. ACTIVITES EN MATIERE DE COMMUNICATIONS	: 143	1.94	0.60	1.37
F. INVESTISSEMENT				
DEMANDES DE RENSEIGNEMENTS				
DU CANADA	: 170	0.84	0.98	1.07
DES TERRITOIRE	: 323	0.44	1.31	1.09
G. PROG. D'APPORT TECHNOLOGIQUES				
DEMANDES SERVICE				
CANADA	: 55	0.28	1.15	0.90
CONTACTS ETABLIS	: 23	0.08	0.01	0.05
H. PARTIC. A DES ACTIV. A L'EXTER. DE LA MISS	: 2.22	0.75		1.61
I. DEMANDES DE SERVICES PROVENANT				
D'AUTRES SOURCES				
ONG	: 97	0.56	0.59	0.67
GOUV'T HOTE	: 313	1.54	1.56	1.80
AUTRES MIN.	: 527	3.62	2.21	3.27
PROV./MUN.	: 478	3.26	1.83	2.84
J. ADMINISTRATION: GESTION DU PROGR. & ADMIN.	: 8.88	3.15		6.52
CONGES, DEVELOPPEMENT PROF	: 4.14	4.18		4.83
K. SERVICES A D'AUTRE PROGRAMMES DE LA MISSION	: 7.12	1.31		4.43
L. TOURISM PROGRAM ACTIVITIES	: 3.14	5.93		5.49
***** TOTAUX *****		100.00	99.90	116.00

NOMBRE/VISITES/GENS D'AFFAIRS (PUBLIC SECTOR)	DU CANADA	: 606
	DE TERRIT	: 971
NOMBRE/VISITES/GENS D'AFFAIRS (PRIVATE SECTOR)	DU CANADA	: 3350
	DE TERRIT	: 5936

NOMBRE/DEMANDES/PDME/OBSERVATIONS	: 201
-----------------------------------	-------

NOMBRE/POSTES REMPLIS PAR LES AGENTS	-CANADIENS	: 50
	-ENGAGES SUR PLACE:	66

29/07/93

Affaires extérieures et Commerce extérieur Canada

TSRPT02F

SUIVI COMMERCIAL

RAPPORT/CHARGE DE TRAVAIL DES AGENTS
TRIMESTRE 4 DE L'EXERCISE 1992

SOUS-REGION: ASIE DU SUD

	NOMBRE	%TEMPS-OFFIC.		TEMPS-TOTAL
		CDIENS	ENG/SP	PERS-TRIM
A. DEMANDES/SERV/EXPORT/COMM				
DU CANADA :	5578	19.95	27.61	14.18
DES TERRITOIRES :	6981	13.91	22.91	11.13
B. VISITES A DES CLIENTS DS TERRITOIRE :	1891	10.25	12.35	6.66
C. POLITIQUE COMMERCIALE/EXPORTATIONS				
FOIRES :	23	4.20	4.08	2.40
PROJETS ET ACTIVITES				
MISSIONS :	48	4.95	5.73	3.14
CONF SEMINAIRES :	55	1.79	2.05	1.13
AUTRES :	160	2.04	1.32	0.94
D. RAPPORTS SUR LE COMMERCIAUX/				
L'ECON/LES FINANANCES				
DEM PAR L'AC :	106	2.87	0.35	0.81
INIT DE LA MISS :	248	4.33	2.52	1.90
E. ACTIVITES EN MATIERE DE COMMUNICATIONS :	77	2.41	0.82	0.86
F. INVESTISSEMENT				
DU CANADA :	75	1.16	0.85	0.57
DEMANDES DE RENSEIGNEMENTS				
DES TERRITOIRE :	162	0.62	1.38	0.62
G. PROG. D'APPORT TECHNOLOGIQUES				
CANADA :	15	0.16	0.08	0.07
DEMANDES SERVICE				
CONTACTS ETABLIS :	6	0.04	0.00	0.01
H. PARTIC. A DES ACTIV. A L'EXTER. DE LA MISS :		1.70	1.14	0.80
I. DEMANDES DE SERVICES PROVENANT				
D'AUTRES SOURCES				
ONG :	56	0.62	0.73	0.40
GOUV'T HOTE :	116	1.04	1.26	0.68
AUTRES MIN. :	203	1.95	1.47	0.97
PROV./MUN. :	219	2.29	1.91	1.20
J. ADMINISTRATION: GESTION DU PROGR. & ADMIN. :		9.20	3.73	3.48
CONGES, DEVELOPPEMENT PROF :		5.75	4.61	2.95
K. SERVICES A D'AUTRE PROGRAMMES DE LA MISSION :		7.83	0.58	2.08
L. TOURISM PROGRAM ACTIVITIES :		0.83	2.41	1.02
***** TOTAUX *****		99.89	99.89	58.00

NOMBRE/VISITES/GENS D'AFFAIRS (PUBLIC SECTOR)	DU CANADA :	218
	DE TERRIT :	261
NOMBRE/VISITES/GENS D'AFFAIRS (PRIVATE SECTOR)	DU CANADA :	1555
	DE TERRIT :	1739

NOMBRE/DEMANDES/PDME/OBSERVATIONS	:	115
-----------------------------------	---	-----

NOMBRE/POSTES REMPLIS PAR LES AGENTS	-CANADIENS :	24
	-ENGAGES SUR PLACE:	34

TSRPT02F

SUIVI COMMERCIAL

RAPPORT/CHARGE DE TRAVAIL DES AGENTS
TRIMESTRE 4 DE L'EXERCISE 1992

MISSION : BANGKOK

	NOMBRE	%TEMPS-OFFIC.		TEMPS-TOTAL PERS-TRIM
		CDIENS	ENG/SP	
A. DEMANDES/SERV/EXPORT/COMM				
DU CANADA :	790	35.00	40.66	2.27
DES TERRITOIRES :	319	16.66	21.33	1.14
B. VISITES A DES CLIENTS DS TERRITOIRE	183	12.33	11.33	0.71
C. POLITIQUE COMMERCIALE/EXPORTATIONS				
FOIRES :	0	0.00	0.00	0.00
PROJETS ET ACTIVITES				
MISSIONS :	9	11.66	8.33	0.60
CONF SEMINAIRES :	3	0.00	2.66	0.08
AUTRES :	0	0.00	0.00	0.00
D. RAPPORTS SUR LE COMMERCIAUX/				
L'ECON/LES FINANANCES				
DEM PAR L'AC :	3	0.66	1.00	0.05
INIT DE LA MISS :	4	1.00	0.00	0.03
E. ACTIVITES EN MATIERE DE COMMUNICATIONS	7	1.00	0.66	0.05
F. INVESTISSEMENT				
DEMANDES DE RENSEIGNEMENTS				
DU CANADA :	2	0.00	0.33	0.01
DES TERRITOIRE :	6	0.00	0.66	0.02
G. PROG. D'APPORT TECHNOLOGIQUES				
DEMANDES SERVICE				
CANADA :	0	0.00	0.00	0.00
CONTACTS ETABLIS :	0	0.00	0.00	0.00
H. PARTIC. A DES ACTIV. A L'EXTER. DE LA MISS		0.33	1.33	0.05
I. DEMANDES DE SERVICES PROVENANT				
D'AUTRES SOURCES				
ONG :	3	0.33	0.33	0.02
GOUV'T HOTE :	29	1.00	4.00	0.15
AUTRES MIN. :	79	3.00	3.33	0.19
PROV./MUN. :	54	2.33	1.66	0.12
J. ADMINISTRATION: GESTION DU PROGR. & ADMIN.		4.00	0.66	0.14
CONGES, DEVELOPPEMENT PROF		10.66	1.66	0.37
K. SERVICES A D'AUTRE PROGRAMMES DE LA MISSION		0.00	0.00	0.00
L. TOURISM PROGRAM ACTIVITIES		0.00	0.00	0.00
***** TOTAUX *****		99.96	99.93	6.00

NOMBRE/VISITES/GENS D'AFFAIRS (PUBLIC SECTOR)	DU CANADA :	28
	DE TERRIT :	10
NOMBRE/VISITES/GENS D'AFFAIRS (PRIVATE SECTOR)	DU CANADA :	259
	DE TERRIT :	67
NOMBRE/DEMANDES/PDME/OBSERVATIONS		12
NOMBRE/POSTES REMPLIS PAR LES AGENTS	-CANADIENS :	3
	-ENGAGES SUR PLACE:	3

29/07/93

Affaires extérieures et Commerce extérieur Canada

TSRPT02F

SUIVI COMMERCIAL

RAPPORT/CHARGE DE TRAVAIL DES AGENTS
TRIMESTRE 4 DE L'EXERCISE 1992

MISSION : BOMBAY

	NOMBRE	%TEMPS-OFFIC. CDIENS	ENG/SP	TEMPS-TOTAL PERS-TRIM
A. DEMANDES/SERV/EXPORT/COMM				
DU CANADA :	243	15.00	46.50	1.08
DES TERRITOIRES :	347	15.00	23.50	0.62
B. VISITES A DES CLIENTS DS TERRITOIRE :	90	10.00	12.50	0.35
C. POLITIQUE COMMERCIALE/EXPORTATIONS				
FOIRES :	3	5.00	8.00	0.21
PROJETS ET ACTIVITES				
MISSIONS :	1	1.00	2.00	0.05
CONF SEMINAIRES :	3	2.00	2.50	0.07
AUTRES :	3	5.00	1.00	0.07
D. RAPPORTS SUR LE COMMERCIAUX/				
L'ECON/LES FINANANCES				
DEM PAR L'AC :	7	5.00	0.00	0.05
INIT DE LA MISS :	16	8.00	0.00	0.08
E. ACTIVITES EN MATIERE DE COMMUNICATIONS :	10	4.00	0.00	0.04
F. INVESTISSEMENT				
DEMANDES DE RENSEIGNEMENTS				
DU CANADA :	0	0.00	0.00	0.00
DES TERRITOIRE :	2	2.00	0.00	0.02
G. PROG. D'APPORT TECHNOLOGIQUES				
DEMANDES SERVICE				
CANADA :	0	0.00	0.00	0.00
CONTACTS ETABLIS :	0	0.00	0.00	0.00
H. PARTIC. A DES ACTIV. A L'EXTER. DE LA MISS :		0.00	0.00	0.00
I. DEMANDES DE SERVICES PROVENANT				
D'AUTRES SOURCES				
ONG :	7	2.00	3.00	0.08
GOUV'T HOTE :	0	0.00	0.00	0.00
AUTRES MIN. :	8	5.00	1.00	0.07
PROV./MUN. :	3	2.00	0.00	0.02
J. ADMINISTRATION: GESTION DU PROGR. & ADMIN. :		10.00	0.00	0.10
CONGES, DEVELOPPEMENT PROF :		0.00	0.00	0.00
K. SERVICES A D'AUTRE PROGRAMMES DE LA MISSION :		9.00	0.00	0.09
L. TOURISM PROGRAM ACTIVITIES :		0.00	0.00	0.00
***** TOTAUX *****		100.00	100.00	3.00

NOMBRE/VISITES/GENS D'AFFAIRS (PUBLIC SECTOR)	DU CANADA :	5
	DE TERRIT :	3
NOMBRE/VISITES/GENS D'AFFAIRS (PRIVATE SECTOR)	DU CANADA :	42
	DE TERRIT :	52
NOMBRE/DEMANDES/PDME/OBSERVATIONS	:	8
NOMBRE/POSTES REMPLIS PAR LES AGENTS	-CANADIENS :	1
	-ENGAGES SUR PLACE :	2

TSRPT02F

SUIVI COMMERCIAL

RAPPORT/CHARGE DE TRAVAIL DES AGENTS
TRIMESTRE 4 DE L'EXERCISE 1992

MISSION : CANBERRA

	NOMBRE	%TEMPS-OFFIC. CDIENS	ENG/SP	TEMPS-TOTAL PERS-TRIM
A. DEMANDES/SERV/EXPORT/COMM				
DU CANADA :	344	12.50	25.50	0.76
DES TERRITOIRES :	112	5.00	20.50	0.51
B. VISITES A DES CLIENTS DS TERRITOIRE :	119	12.50	5.00	0.35
C. POLITIQUE COMMERCIALE/EXPORTATIONS				
FOIRES :	0	0.00	0.00	0.00
PROJETS ET ACTIVITES				
MISSIONS :	5	0.50	0.50	0.02
CONF SEMINAIRES :	13	3.50	4.00	0.15
AUTRES :	131	4.00	0.50	0.09
D. RAPPORTS SUR LE COMMERCIAUX/ L'ECON/LES FINANANCES				
DEM PAR L'AC :	47	20.00	1.50	0.43
INIT DE LA MISS :	94	15.50	7.00	0.45
E. ACTIVITES EN MATIERE DE COMMUNICATIONS :	7	1.00	0.50	0.03
F. INVESTISSEMENT				
DU CANADA :	2	0.00	0.00	0.00
DEMANDES DE RENSEIGNEMENTS				
DES TERRITOIRE :	22	0.50	3.00	0.07
G. PROG. D'APPORT TECHNOLOGIQUES				
DEMANDES SERVICE				
CANADA :	6	0.00	0.00	0.00
CONTACTS ETABLIS :	1	0.00	0.00	0.00
H. PARTIC. A DES ACTIV. A L'EXTER. DE LA MISS :		0.00	0.00	0.00
I. DEMANDES DE SERVICES PROVENANT D'AUTRES SOURCES				
ONG :	6	0.50	0.00	0.01
GOUV'T HOTE :	27	1.00	2.00	0.06
AUTRES MIN. :	13	0.50	1.00	0.03
PROV./MUN. :	7	0.00	0.50	0.01
J. ADMINISTRATION: GESTION DU PROGR. & ADMIN.		17.50	13.00	0.61
CONGES, DEVELOPPEMENT PROF :		4.50	15.00	0.39
K. SERVICES A D'AUTRE PROGRAMMES DE LA MISSION :		1.00	0.50	0.03
L. TOURISM PROGRAM ACTIVITIES :		0.00	0.00	0.00
***** TOTAUX *****		100.00	100.00	4.00

NOMBRE/VISITES/GENS D'AFFAIRS (PUBLIC SECTOR)	DU CANADA :	8
	DE TERRIT :	21
NOMBRE/VISITES/GENS D'AFFAIRS (PRIVATE SECTOR)	DU CANADA :	20
	DE TERRIT :	18
NOMBRE/DEMANDES/PDME/OBSERVATIONS	:	3
NOMBRE/POSTES REMPLIS PAR LES AGENTS	-CANADIENS :	2
	-ENGAGES SUR PLACE:	2

29/07/93

Affaires extérieures et Commerce extérieur Canada

TSRPT02F

SUIVI COMMERCIAL

RAPPORT/CHARGE DE TRAVAIL DES AGENTS
TRIMESTRE 4 DE L'EXERCISE 1992

MISSION : DHAKA

	NOMBRE	%TEMPS-OFFIC.		TEMPS-TOTAL PERS-TRIM
		CDIENS	ENG/SP	
A. DEMANDES/SERV/EXPORT/COMM				
DU CANADA :	55	3.00	20.00	0.43
DES TERRITOIRES :	71	0.00	27.50	0.55
B. VISITES A DES CLIENTS DS TERRITOIRE :	17	1.00	5.00	0.11
C. POLITIQUE COMMERCIALE/EXPORTATIONS				
PROJETS ET ACTIVITES				
FOIRES :	1	15.00	25.00	0.65
MISSIONS :	0	0.00	0.00	0.00
CONF SEMINAIRES :	0	0.00	0.00	0.00
AUTRES :	0	0.00	0.00	0.00
D. RAPPORTS SUR LE COMMERCIAUX/ L'ECON/LES FINANANCES				
DEM PAR L'AC :	0	0.00	0.00	0.00
INIT DE LA MISS :	2	5.00	2.50	0.10
E. ACTIVITES EN MATIERE DE COMMUNICATIONS :	0	0.00	0.00	0.00
F. INVESTISSEMENT				
DEMANDES DE RENSEIGNEMENTS				
DU CANADA :	0	0.00	0.00	0.00
DES TERRITOIRE :	0	0.00	0.00	0.00
G. PROG. D'APPORT TECHNOLOGIQUES				
DEMANDES SERVICE				
CANADA :	0	0.00	0.00	0.00
CONTACTS ETABLIS :	0	0.00	0.00	0.00
H. PARTIC. A DES ACTIV. A L'EXTER. DE LA MISS :		0.00	0.00	0.00
I. DEMANDES DE SERVICES PROVENANT				
D'AUTRES SOURCES				
ONG :	0	0.00	0.00	0.00
GOUV'T HOTE :	6	0.00	5.00	0.10
AUTRES MIN. :	0	0.00	0.00	0.00
PROV./MUN. :	0	0.00	0.00	0.00
J. ADMINISTRATION: GESTION DU PROGR. & ADMIN.		6.00	7.50	0.21
CONGES, DEVELOPPEMENT PROF :		0.00	5.00	0.10
K. SERVICES A D'AUTRE PROGRAMMES DE LA MISSION :		70.00	2.50	0.75
L. TOURISM PROGRAM ACTIVITIES :		0.00	0.00	0.00
***** TOTAUX *****		100.00	100.00	3.00

NOMBRE/VISITES/GENS D'AFFAIRES (PUBLIC SECTOR) DU CANADA : 1

DE TERRIT : 0

NOMBRE/VISITES/GENS D'AFFAIRES (PRIVATE SECTOR) DU CANADA : 6

DE TERRIT : 72

NOMBRE/DEMANDES/PDME/OBSERVATIONS : 2

NOMBRE/POSTES REMPLIS PAR LES AGENTS -CANADIENS : 1

-ENGAGES SUR PLACE: 2

29/07/93

Affaires extérieures et Commerce extérieur Canada

TSRPT02F

SUIVI COMMERCIAL

RAPPORT/CHARGE DE TRAVAIL DES AGENTS
TRIMESTRE 4 DE L'EXERCISE 1992

MISSION : ISLAMABAD

	NOMBRE	%TEMPS-OFFIC.		TEMPS-TOTAL PERS-TRIM
		CDIENS	ENG/SP	
A. DEMANDES/SERV/EXPORT/COMM				
DU CANADA :	425	10.00	11.66	0.45
DES TERRITOIRES :	1230	5.00	11.66	0.40
B. VISITES A DES CLIENTS DS TERRITOIRE :	210	20.00	8.33	0.45
C. POLITIQUE COMMERCIALE/EXPORTATIONS				
FOIRES :	1	0.00	5.00	0.15
PROJETS ET ACTIVITES				
MISSIONS :	5	10.00	15.00	0.55
CONF SEMINAIRES :	0	0.00	0.00	0.00
AUTRES :	2	0.00	1.66	0.05
D. RAPPORTS SUR LE COMMERCIAUX/ L'ECON/LES FINANANCES				
DEM PAR L'AC :	1	0.00	0.00	0.00
INIT DE LA MISS :	16	5.00	10.00	0.35
E. ACTIVITES EN MATIERE DE COMMUNICATIONS :	5	0.00	1.66	0.05
F. INVESTISSEMENT				
DEMANDES DE RENSEIGNEMENTS				
DU CANADA :	5	0.00	0.00	0.00
DES TERRITOIRE :	10	0.00	1.66	0.05
G. PROG. D'APPORT TECHNOLOGIQUES				
DEMANDES SERVICE				
CANADA :	0	0.00	0.00	0.00
CONTACTS ETABLIS :	0	0.00	0.00	0.00
H. PARTIC. A DES ACTIV. A L'EXTER. DE LA MISS :		10.00	0.00	0.10
I. DEMANDES DE SERVICES PROVENANT D'AUTRES SOURCES				
ONG :	10	0.00	1.66	0.05
GOUV'T HOTE :	10	5.00	1.66	0.10
AUTRES MIN. :	10	0.00	1.66	0.05
PROV./MUN. :	10	5.00	1.66	0.10
J. ADMINISTRATION: GESTION DU PROGR. & ADMIN. :		20.00	20.00	0.80
CONGES, DEVELOPPEMENT PROF :		5.00	5.00	0.20
K. SERVICES A D'AUTRE PROGRAMMES DE LA MISSION :		5.00	1.66	0.10
L. TOURISM PROGRAM ACTIVITIES :		0.00	0.00	0.00
***** TOTAUX *****		100.00	99.93	4.00

NOMBRE/VISITES/GENS D'AFFAIRES (PUBLIC SECTOR) DU CANADA : 14

DE TERRIT : 17

NOMBRE/VISITES/GENS D'AFFAIRES (PRIVATE SECTOR) DU CANADA : 67

DE TERRIT : 319

NOMBRE/DEMANDES/PDME/OBSERVATIONS : 4

NOMBRE/POSTES REMPLIS PAR LES AGENTS -CANADIENS : 1

-ENGAGES SUR PLACE: 3

TSRPT02F

SUIVI COMMERCIAL

RAPPORT/CHARGE DE TRAVAIL DES AGENTS
TRIMESTRE 4 DE L'EXERCISE 1992

MISSION : JAKARTA

	NOMBRE	%TEMPS-OFFIC.		TEMPS-TOTAL PERS-TRIM
		CDIENS	ENG/SP	
A. DEMANDES/SERV/EXPORT/COMM				
DU CANADA :	676	27.00	33.25	2.14
DES TERRITOIRES :	425	15.33	12.25	0.95
B. VISITES A DES CLIENTS DS TERRITOIRE :	281	8.33	21.25	1.10
C. POLITIQUE COMMERCIALE/EXPORTATIONS				
FOIRES :	6	6.66	0.25	0.21
PROJETS ET ACTIVITES				
MISSIONS :	2	2.66	8.75	0.43
CONF SEMINAIRES :	9	2.66	2.25	0.17
AUTRES :	2	2.00	0.50	0.08
D. RAPPORTS SUR LE COMMERCIAUX/				
L'ECON/LES FINANANCES				
DEM PAR L'AC :	4	1.33	0.25	0.05
INIT DE LA MISS :	8	2.33	0.25	0.08
E. ACTIVITES EN MATIERE DE COMMUNICATIONS :	0	0.00	0.00	0.00
F. INVESTISSEMENT				
DEMANDES DE RENSEIGNEMENTS				
DU CANADA :	5	0.33	0.25	0.02
DES TERRITOIRE :	9	0.33	0.00	0.01
G. PROG. D'APPORT TECHNOLOGIQUES				
DEMANDES SERVICE				
CANADA :	0	0.00	0.00	0.00
CONTACTS ETABLIS :	0	0.00	0.00	0.00
H. PARTIC. A DES ACTIV. A L'EXTER. DE LA MISS :		3.33	0.00	0.10
I. DEMANDES DE SERVICES PROVENANT				
D'AUTRES SOURCES				
ONG :	7	1.00	0.75	0.06
GOUV'T HOTE :	7	0.00	0.25	0.01
AUTRES MIN. :	34	5.00	2.50	0.25
PROV./MUN. :	38	1.66	5.50	0.27
J. ADMINISTRATION: GESTION DU PROGR. & ADMIN. :		11.66	0.00	0.35
CONGES, DEVELOPPEMENT PROF :		5.66	11.25	0.62
K. SERVICES A D'AUTRE PROGRAMMES DE LA MISSION :		2.66	0.50	0.10
L. TOURISM PROGRAM ACTIVITIES :		0.00	0.00	0.00
***** TOTAUX *****		99.93	100.00	7.00

NOMBRE/VISITES/GENS D'AFFAIRES (PUBLIC SECTOR)	DU CANADA :	26
	DE TERRIT :	75
NOMBRE/VISITES/GENS D'AFFAIRES (PRIVATE SECTOR)	DU CANADA :	199
	DE TERRIT :	241
NOMBRE/DEMANDES/PDME/OBSERVATIONS	:	12
NOMBRE/POSTES REMPLIS PAR LES AGENTS	-CANADIENS :	3
	-ENGAGES SUR PLACE:	4

29/07/93

Affaires extérieures et Commerce extérieur Canada

TSRPT02F

SUIVI COMMERCIAL

RAPPORT/CHARGE DE TRAVAIL DES AGENTS
TRIMESTRE 4 DE L'EXERCISE 1992

MISSION : KUALA LUMPUR

	NOMBRE	%TEMPS-OFFIC. CDIENS	ENG/SP	TEMPS-TOTAL PERS-TRIM
A. DEMANDES/SERV/EXPORT/COMM				
DU CANADA :	761	29.00	35.00	1.57
DES TERRITOIRES :	820	21.66	33.00	1.31
B. VISITES A DES CLIENTS DS TERRITOIRE :	128	11.00	5.50	0.44
C. POLITIQUE COMMERCIALE/EXPORTATIONS				
PROJETS ET ACTIVITES				
FOIRES :	0	0.00	0.00	0.00
MISSIONS :	8	10.33	9.50	0.50
CONF SEMINAIRES :	7	2.00	3.00	0.12
AUTRES :	5	1.66	2.00	0.09
D. RAPPORTS SUR LE COMMERCIAUX/ L'ECON/LES FINANANCES				
DEM PAR L'AC :	9	2.00	0.00	0.06
INIT DE LA MISS :	14	3.00	4.00	0.17
E. ACTIVITES EN MATIERE DE COMMUNICATIONS :	16	0.66	0.00	0.02
F. INVESTISSEMENT				
DEMANDES DE RENSEIGNEMENTS				
DU CANADA :	2	0.33	0.00	0.01
DES TERRITOIRE :	1	0.00	0.00	0.00
G. PROG. D'APPORT TECHNOLOGIQUES				
DEMANDES SERVICE				
CANADA :	0	0.00	0.00	0.00
CONTACTS ETABLIS :	0	0.00	0.00	0.00
H. PARTIC. A DES ACTIV. A L'EXTER. DE LA MISS :		4.33	0.00	0.13
I. DEMANDES DE SERVICES PROVENANT D'AUTRES SOURCES				
ONG :	5	0.66	0.00	0.02
GOUV'T HOTE :	19	1.33	0.00	0.04
AUTRES MIN. :	17	1.33	0.50	0.05
PROV./MUN. :	34	3.66	1.00	0.13
J. ADMINISTRATION: GESTION DU PROGR. & ADMIN.		2.00	0.00	0.06
CONGES, DEVELOPPEMENT PROF :		4.66	6.50	0.27
K. SERVICES A D'AUTRE PROGRAMMES DE LA MISSION :		0.33	0.00	0.01
L. TOURISM PROGRAM ACTIVITIES :		0.00	0.00	0.00
***** TOTAUX *****		99.94	100.00	5.00

NOMBRE/VISITES/GENS D'AFFAIRS (PUBLIC SECTOR) DU CANADA : 12

DE TERRIT : 30

NOMBRE/VISITES/GENS D'AFFAIRS (PRIVATE SECTOR) DU CANADA : 197

DE TERRIT : 114

NOMBRE/DEMANDES/PDME/OBSERVATIONS : 17

NOMBRE/POSTES REMPLIS PAR LES AGENTS -CANADIENS : 3

-ENGAGES SUR PLACE: 2

29/07/93

Affaires extérieures et Commerce extérieur Canada

TSRPT02F

SUIVI COMMERCIAL

RAPPORT/CHARGE DE TRAVAIL DES AGENTS
TRIMESTRE 4 DE L'EXERCISE 1992

MISSION : MELBOURNE

	NOMBRE	%TEMPS-OFFIC.		TEMPS-TOTAL PERS-TRIM
		CDIENS	ENG/SP	
A. DEMANDES/SERV/EXPORT/COMM				
DU CANADA :	212	8.00	24.00	0.80
DES TERRITOIRES :	492	10.00	24.66	0.84
B. VISITES A DES CLIENTS DS TERRITOIRE :	70	9.00	7.00	0.30
C. POLITIQUE COMMERCIALE/EXPORTATIONS				
FOIRES :	6	2.00	1.33	0.06
PROJETS ET ACTIVITES				
MISSIONS :	2	1.00	1.66	0.06
CONF SEMINAIRES :	7	2.00	7.33	0.24
AUTRES :	2	1.00	0.00	0.01
D. RAPPORTS SUR LE COMMERCIAUX/				
L'ECON/LES FINANANCES				
DEM PAR L'AC :	4	1.00	0.00	0.01
INIT DE LA MISS :	40	12.00	6.33	0.31
E. ACTIVITES EN MATIERE DE COMMUNICATIONS :	6	8.00	1.66	0.13
F. INVESTISSEMENT				
DEMANDES DE RENSEIGNEMENTS				
DU CANADA :	0	0.00	0.00	0.00
DES TERRITOIRE :	8	0.00	1.33	0.04
G. PROG. D'APPORT TECHNOLOGIQUES				
DEMANDES SERVICE				
CANADA :	1	0.00	1.00	0.03
CONTACTS ETABLIS :	1	0.00	0.00	0.00
H. PARTIC. A DES ACTIV. A L'EXTER. DE LA MISS :		2.00	7.33	0.24
I. DEMANDES DE SERVICES PROVENANT				
D'AUTRES SOURCES				
ONG :	4	0.00	1.66	0.05
GOUV'T HOTE :	3	1.00	0.66	0.03
AUTRES MIN. :	5	2.00	2.00	0.08
PROV./MUN. :	14	1.00	4.00	0.13
J. ADMINISTRATION: GESTION DU PROGR. & ADMIN. :		20.00	4.66	0.34
CONGES, DEVELOPPEMENT PROF :		0.00	3.00	0.09
K. SERVICES A D'AUTRE PROGRAMMES DE LA MISSION :		20.00	0.33	0.21
L. TOURISM PROGRAM ACTIVITIES :		0.00	0.00	0.00
***** TOTAUX *****		100.00	99.94	4.00

NOMBRE/VISITES/GENS D'AFFAIRES (PUBLIC SECTOR)	DU CANADA :	22
	DE TERRIT :	37
NOMBRE/VISITES/GENS D'AFFAIRES (PRIVATE SECTOR)	DU CANADA :	60
	DE TERRIT :	78
NOMBRE/DEMANDES/PDME/OBSERVATIONS	:	11
NOMBRE/POSTES REMPLIS PAR LES AGENTS	-CANADIENS :	1
	-ENGAGES SUR PLACE:	3

29/07/93

Affaires extérieures et Commerce extérieur Canada

TSRPT02F

SUIVI COMMERCIAL

RAPPORT/CHARGE DE TRAVAIL DES AGENTS
TRIMESTRE 4 DE L'EXERCISE 1992

MISSION : NEW DELHI

	NOMBRE	%TEMPS-OFFIC.		TEMPS-TOTAL PERS-TRIM
		CDIENS	ENG/SP	
A.DEMANDES/SERV/EXPORT/COMM				
DU CANADA :	809	14.66	26.25	1.49
DES TERRITOIRES :	1700	15.66	37.50	1.97
B.VISITES A DES CLIENTS DS TERRITOIRE :	386	9.66	6.75	0.56
C.POLITIQUE COMMERCIALE/EXPORTATIONS				
FOIRES :	1	15.00	7.00	0.73
PROJETS ET ACTIVITES				
MISSIONS :	6	2.66	6.00	0.32
CONF SEMINAIRES :	4	2.66	0.25	0.09
AUTRES :	9	3.33	4.50	0.28
D.RAPPORTS SUR LE COMMERCIAUX/				
L'ECON/LES FINANANCES				
DEM PAR L'AC :	18	1.33	0.50	0.06
INIT DE LA MISS :	24	2.00	0.00	0.06
E.ACTIVITES EN MATIERE DE COMMUNICATIONS :	9	9.33	0.25	0.29
F.INVESTISSEMENT				
DEMANDES DE RENSEIGNEMENTS				
DU CANADA :	19	6.33	2.75	0.30
DES TERRITOIRE :	94	2.66	6.50	0.34
G.PROG. D'APPORT TECHNOLOGIQUES				
DEMANDES SERVICE				
CANADA :	0	0.00	0.00	0.00
CONTACTS ETABLIS :	0	0.00	0.00	0.00
H.PARTIC. A DES ACTIV. A L'EXTER. DE LA MISS :		0.00	0.00	0.00
I.DEMANDES DE SERVICES PROVENANT				
D'AUTRES SOURCES				
ONG :	0	0.00	0.00	0.00
GOUV'T HOTE :	0	0.66	0.00	0.02
AUTRES MIN. :	0	0.33	0.00	0.01
PROV./MUN. :	0	1.00	0.00	0.03
J.ADMINISTRATION: GESTION DU PROGR. & ADMIN. :		5.66	0.00	0.17
CONGES, DEVELOPPEMENT PROF :		5.00	1.75	0.22
K.SERVICES A D'AUTRE PROGRAMMES DE LA MISSION :		2.00	0.00	0.06
L.TOURISM PROGRAM ACTIVITIES :		0.00	0.00	0.00
***** TOTAUX *****		99.93	100.00	7.00

NOMBRE/VISITES/GENS D'AFFAIRS (PUBLIC SECTOR)	DU CANADA :	37
	DE TERRIT :	3
NOMBRE/VISITES/GENS D'AFFAIRS (PRIVATE SECTOR)	DU CANADA :	397
	DE TERRIT :	80
NOMBRE/DEMANDES/PDME/OBSERVATIONS	:	4
NOMBRE/POSTES REMPLIS PAR LES AGENTS	-CANADIENS :	3
	-ENGAGES SUR PLACE:	4

29/07/93

Affaires extérieures et Commerce extérieur Canada

TSRPT02F

SUIVI COMMERCIAL

RAPPORT/CHARGE DE TRAVAIL DES AGENTS
TRIMESTRE 4 DE L'EXERCISE 1992

MISSION : SINGAPOURE

	NOMBRE	%TEMPS-OFFIC.		TEMPS-TOTAL
		CDIENS	ENG/SP	PERS-TRIM
A. DEMANDES/SERV/EXPORT/COMM				
DU CANADA :	579	22.50	23.33	1.15
DES TERRITOIRES :	832	17.50	23.33	1.05
B. VISITES A DES CLIENTS DS TERRITOIRE :	211	10.00	11.66	0.55
C. POLITIQUE COMMERCIALE/EXPORTATIONS				
FOIRES :	0	2.50	5.00	0.20
PROJETS ET ACTIVITES				
MISSIONS :	5	7.50	6.66	0.35
CONF SEMINAIRES :	3	2.50	3.33	0.15
AUTRES :	2	2.00	1.66	0.09
D. RAPPORTS SUR LE COMMERCIAUX/				
L'ECON/LES FINANANCES				
DEM PAR L'AC :	3	1.00	1.00	0.05
INIT DE LA MISS :	6	2.50	1.66	0.10
E. ACTIVITES EN MATIERE DE COMMUNICATIONS :	2	0.50	0.33	0.02
F. INVESTISSEMENT				
DEMANDES DE RENSEIGNEMENTS				
DU CANADA :	26	2.50	5.00	0.20
DES TERRITOIRE :	4	1.00	1.00	0.05
G. PROG. D'APPORT TECHNOLOGIQUES				
DEMANDES SERVICE				
CANADA :	5	1.00	0.00	0.02
CONTACTS ETABLIS :	0	0.00	0.00	0.00
H. PARTIC. A DES ACTIV. A L'EXTER. DE LA MISS :		2.50	4.33	0.18
I. DEMANDES DE SERVICES PROVENANT				
D'AUTRES SOURCES				
ONG :	5	1.00	1.66	0.07
GOUV'T HOTE :	2	1.50	1.66	0.08
AUTRES MIN. :	18	1.50	1.66	0.08
PROV./MUN. :	36	5.00	3.33	0.20
J. ADMINISTRATION: GESTION DU PROGR. & ADMIN. :		5.00	0.00	0.10
CONGES, DEVELOPPEMENT PROF :		5.50	2.66	0.19
K. SERVICES A D'AUTRE PROGRAMMES DE LA MISSION :		5.00	0.00	0.10
L. TOURISM PROGRAM ACTIVITIES :		0.00	0.66	0.02
***** TOTAUX *****		100.00	99.92	5.00

NOMBRE/VISITES/GENS D'AFFAIRS (PUBLIC SECTOR)	DU CANADA :	53
	DE TERRIT :	42
NOMBRE/VISITES/GENS D'AFFAIRS (PRIVATE SECTOR)	DU CANADA :	256
	DE TERRIT :	549
NOMBRE/DEMANDES/PDME/OBSERVATIONS	:	21
NOMBRE/POSTES REMPLIS PAR LES AGENTS	-CANADIENS :	2
	-ENGAGES SUR PLACE:	3

29/07/93

Affaires extérieures et Commerce extérieur Canada

TSRPT02F

SUIVI COMMERCIAL

RAPPORT/CHARGE DE TRAVAIL DES AGENTS
TRIMESTRE 4 DE L'EXERCISE 1992

MISSION : SYDNEY

	NOMBRE	%TEMPS-OFFIC.		TEMPS-TOTAL PERS-TRIM
		CDIENS	ENG/SP	
A. DEMANDES/SERV/EXPORT/COMM				
DU CANADA :	297	10.50	21.00	0.84
DES TERRITOIRES :	208	12.50	11.00	0.58
B. VISITES A DES CLIENTS DS TERRITOIRE	116	8.50	25.66	0.94
C. POLITIQUE COMMERCIALE/EXPORTATIONS				
FOIRES :	5	4.50	3.33	0.19
PROJETS ET ACTIVITES				
MISSIONS :	3	4.00	1.66	0.13
CONF SEMINAIRES :	5	2.00	0.33	0.05
AUTRES :	0	0.00	0.00	0.00
D. RAPPORTS SUR LE COMMERCIAUX/ L'ECON/LES FINANANCES				
DEM PAR L'AC :	10	2.50	0.00	0.05
INIT DE LA MISS :	16	3.50	0.00	0.07
E. ACTIVITES EN MATIERE DE COMMUNICATIONS	12	0.00	0.33	0.01
F. INVESTISSEMENT				
DEMANDES DE RENSEIGNEMENTS				
DU CANADA :	10	0.50	0.33	0.02
DES TERRITOIRE :	6	0.50	0.33	0.02
G. PROG. D'APPORT TECHNOLOGIQUES				
DEMANDES SERVICE				
CANADA :	3	1.00	0.00	0.02
CONTACTS ETABLIS :	4	0.50	0.00	0.01
H. PARTIC. A DES ACTIV. A L'EXTER. DE LA MISS		0.00	0.00	0.00
I. DEMANDES DE SERVICES PROVENANT D'AUTRES SOURCES				
ONG :	5	0.50	0.00	0.01
GOUV'T HOTE :	11	1.00	1.00	0.05
AUTRES MIN. :	16	1.50	3.00	0.12
PROV./MUN. :	15	3.00	2.00	0.12
J. ADMINISTRATION: GESTION DU PROGR. & ADMIN.		5.00	1.66	0.15
CONGES, DEVELOPPEMENT PROF :		12.50	0.00	0.25
K. SERVICES A D'AUTRE PROGRAMMES DE LA MISSION		23.50	1.66	0.52
L. TOURISM PROGRAM ACTIVITIES		2.50	26.66	0.85
***** TOTAUX *****		100.00	99.95	5.00

NOMBRE/VISITES/GENS D'AFFAIRS (PUBLIC SECTOR)	DU CANADA :	7
	DE TERRIT :	20
NOMBRE/VISITES/GENS D'AFFAIRS (PRIVATE SECTOR)	DU CANADA :	32
	DE TERRIT :	120
NOMBRE/DEMANDES/PDME/OBSERVATIONS	:	19
NOMBRE/POSTES REMPLIS PAR LES AGENTS	-CANADIENS :	2
	-ENGAGES SUR PLACE:	3

29/07/93

Affaires extérieures et Commerce extérieur Canada

TSRPT02F

SUIVI COMMERCIAL

RAPPORT/CHARGE DE TRAVAIL DES AGENTS
TRIMESTRE 4 DE L'EXERCISE 1992

MISSION : WELLINGTON

	NOMBRE	%TEMPS-OFFIC. CDIENS	ENG/SP	TEMPS-TOTAL PERS-TRIM
A. DEMANDES/SERV/EXPORT/COMM				
DU CANADA :	387	17.50	28.33	1.20
DES TERRITOIRES :	425	13.00	31.66	1.21
B. VISITES A DES CLIENTS DS TERRITOIRE :	80	10.00	20.00	0.80
C. POLITIQUE COMMERCIALE/EXPORTATIONS				
FOIRES :	0	0.00	0.00	0.00
PROJETS ET ACTIVITES				
MISSIONS :	2	0.50	4.00	0.13
CONF SEMINAIRES :	1	0.50	0.00	0.01
AUTRES :	4	5.00	2.66	0.18
D. RAPPORTS SUR LE COMMERCIAUX/				
L'ECON/LES FINANANCES				
DEM PAR L'AC :	0	0.00	0.00	0.00
INIT DE LA MISS :	8	3.00	1.33	0.10
E. ACTIVITES EN MATIERE DE COMMUNICATIONS :	3	5.00	4.00	0.22
F. INVESTISSEMENT				
DU CANADA :	4	0.50	0.00	0.01
DEMANDES DE RENSEIGNEMENTS				
DES TERRITOIRE :	0	0.00	0.00	0.00
G. PROG. D'APPORT TECHNOLOGIQUES				
CANADA :	0	0.00	0.00	0.00
DEMANDES SERVICE				
CONTACTS ETABLIS :	0	0.00	0.00	0.00
H. PARTIC. A DES ACTIV. A L'EXTER. DE LA MISS :		0.00	0.00	0.00
I. DEMANDES DE SERVICES PROVENANT				
D'AUTRES SOURCES				
ONG :	4	1.50	0.00	0.03
GOUV'T HOTE :	2	1.50	0.33	0.04
AUTRES MIN. :	3	2.00	0.00	0.04
PROV./MUN. :	8	2.50	0.66	0.07
J. ADMINISTRATION: GESTION DU PROGR. & ADMIN. :		20.00	1.66	0.45
CONGES, DEVELOPPEMENT PROF :		5.00	5.00	0.25
K. SERVICES A D'AUTRE PROGRAMMES DE LA MISSION :		5.00	0.33	0.11
L. TOURISM PROGRAM ACTIVITIES :		7.50	0.00	0.15
***** TOTAUX *****		100.00	99.96	5.00

NOMBRE/VISITES/GENS D'AFFAIRS (PUBLIC SECTOR)	DU CANADA :	5
	DE TERRIT :	3
NOMBRE/VISITES/GENS D'AFFAIRS (PRIVATE SECTOR)	DU CANADA :	20
	DE TERRIT :	29
NOMBRE/DEMANDES/PDME/OBSERVATIONS	:	2
NOMBRE/POSTES REMPLIS PAR LES AGENTS	-CANADIENS :	2
	-ENGAGES SUR PLACE:	3

29/07/93

Affaires extérieures et Commerce extérieur Canada

TSRPT02F

SUIVI COMMERCIAL

RAPPORT/CHARGE DE TRAVAIL DES AGENTS
TRIMESTRE 4 DE L'EXERCISE 1992

SOUS-REGION: ASIE DU NORD

	NOMBRE	%TEMPS-OFFIC. CDIENS	ENG/SP	TEMPS-TOTAL PERS-TRIM
A. DEMANDES/SERV/EXPORT/COMM				
DU CANADA	: 1563	17.75	33.18	5.07
DES TERRITOIRES	: 1241	6.12	20.00	2.69
B. VISITES A DES CLIENTS DS TERRITOIRE	: 443	12.12	8.54	1.91
C. POLITIQUE COMMERCIALE/EXPORTATIONS				
PROJETS ET ACTIVITES				
FOIRES	: 15	5.00	4.09	0.85
MISSIONS	: 57	10.75	7.09	1.64
CONF SEMINAIRES	: 17	4.50	4.90	0.90
AUTRES	: 11	1.00	0.90	0.18
D. RAPPORTS SUR LE COMMERCIAUX/ L'ECON/LES FINANANCES				
DEM PAR L'AC	: 20	0.87	1.27	0.21
INIT DE LA MISS	: 47	3.62	1.00	0.40
E. ACTIVITES EN MATIERE DE COMMUNICATIONS	: 22	1.25	0.18	0.12
F. INVESTISSEMENT				
DEMANDES DE RENSEIGNEMENTS				
DU CANADA	: 50	0.50	2.45	0.31
DES TERRITOIRE	: 47	0.50	1.72	0.23
G. PROG. D'APPORT TECHNOLOGIQUES				
DEMANDES SERVICE				
CANADA	: 10	0.62	0.27	0.08
CONTACTS ETABLIS	: 2	0.37	0.09	0.04
H. PARTIC. A DES ACTIV. A L'EXTER. DE LA MISS	: 0.87	0.09	0.08	
I. DEMANDES DE SERVICES PROVENANT D'AUTRES SOURCES				
ONG	: 16	1.00	0.72	0.16
GOUV'T HOTE	: 47	1.62	0.90	0.23
AUTRES MIN.	: 89	7.37	0.72	0.67
PROV./MUN.	: 54	5.62	0.81	0.54
J. ADMINISTRATION: GESTION DU PROGR. & ADMIN.	: 4.25	6.27	1.03	
CONGES, DEVELOPPEMENT PROF	: 2.75	3.36	0.59	
K. SERVICES A D'AUTRE PROGRAMMES DE LA MISSION	: 7.12	0.45	0.62	
L. TOURISM PROGRAM ACTIVITIES	: 4.37	0.90	0.45	
***** TOTAUX *****		99.94	99.90	19.00

NOMBRE/VISITES/GENS D'AFFAIRS (PUBLIC SECTOR)	DU CANADA	: 209
	DE TERRIT	: 371
NOMBRE/VISITES/GENS D'AFFAIRS (PRIVATE SECTOR)	DU CANADA	: 420
	DE TERRIT	: 451
NOMBRE/DEMANDES/PDME/OBSERVATIONS		: 50
NOMBRE/POSTES REMPLIS PAR LES AGENTS	-CANADIENS	: 8
	-ENGAGES SUR PLACE:	11

29/07/93

Affaires extérieures et Commerce extérieur Canada

TSRPT02F

SUIVI COMMERCIAL

RAPPORT/CHARGE DE TRAVAIL DES AGENTS
TRIMESTRE 4 DE L'EXERCISE 1992

MISSION : HONG KONG

	NOMBRE	%TEMPS-OFFIC. CDIENS	ENG/SP	TEMPS-TOTAL PERS-TRIM
A. DEMANDES / SERV / EXPORT / COMM				
DU CANADA :	690	16.50	25.00	1.58
DES TERRITOIRES :	708	10.50	17.00	1.06
B. VISITES A DES CLIENTS DS TERRITOIRE :	285	27.50	11.60	1.13
C. POLITIQUE COMMERCIALE / EXPORTATIONS				
FOIRES :	3	2.50	0.00	0.05
PROJETS ET ACTIVITES				
MISSIONS :	43	16.00	8.80	0.76
CONF SEMINAIRES :	9	2.50	4.00	0.25
AUTRES :	6	1.00	1.60	0.10
D. RAPPORTS SUR LE COMMERCIAUX /				
L'ECON / LES FINANANCES				
DEM PAR L'AC :	6	0.00	1.60	0.08
INIT DE LA MISS :	5	0.00	1.40	0.07
E. ACTIVITES EN MATIERE DE COMMUNICATIONS :	0	0.00	0.00	0.00
F. INVESTISSEMENT				
DU CANADA :	25	0.00	4.00	0.20
DEMANDES DE RENSEIGNEMENTS				
DES TERRITOIRE :	21	0.00	2.00	0.10
G. PROG. D'APPORT TECHNOLOGIQUES				
DEMANDES SERVICE				
CANADA :	0	0.00	0.00	0.00
CONTACTS ETABLIS :	0	0.00	0.00	0.00
H. PARTIC. A DES ACTIV. A L'EXTER. DE LA MISS :		0.00	0.00	0.00
I. DEMANDES DE SERVICES PROVENANT				
D'AUTRES SOURCES				
ONG :	1	0.00	0.20	0.01
GOUV'T HOTE :	22	5.00	0.80	0.14
AUTRES MIN. :	43	7.50	1.00	0.20
PROV. / MUN. :	28	5.50	1.20	0.17
J. ADMINISTRATION: GESTION DU PROGR. & ADMIN. :		5.50	9.80	0.60
CONGES, DEVELOPPEMENT PROF :		0.00	7.20	0.36
K. SERVICES A D'AUTRE PROGRAMMES DE LA MISSION :		0.00	0.80	0.04
L. TOURISM PROGRAM ACTIVITIES :		0.00	2.00	0.10
***** TOTAUX *****		100.00	100.00	7.00

NOMBRE / VISITES / GENS D'AFFAIRES (PUBLIC SECTOR)	DU CANADA :	94
	DE TERRIT :	281
NOMBRE / VISITES / GENS D'AFFAIRES (PRIVATE SECTOR)	DU CANADA :	120
	DE TERRIT :	114
NOMBRE / DEMANDES / PDME / OBSERVATIONS	:	16
NOMBRE / POSTES REMPLIS PAR LES AGENTS	- CANADIENS :	2
	- ENGAGES SUR PLACE :	5

29/07/93

Affaires extérieures et Commerce extérieur Canada

TSRPT02F

SUIVI COMMERCIAL

RAPPORT/CHARGE DE TRAVAIL DES AGENTS
TRIMESTRE 4 DE L'EXERCISE 1992

MISSION : SEOUL

	NOMBRE	%TEMPS-OFFIC.		TEMPS-TOTAL PERS-TRIM
		CDIENS	ENG/SP	
A. DEMANDES/SERV/EXPORT/COMM				
DU CANADA :	672	11.75	33.00	1.79
DES TERRITOIRES :	427	5.75	22.25	1.12
B. VISITES A DES CLIENTS DS TERRITOIRE :	90	7.00	3.00	0.40
C. POLITIQUE COMMERCIALE/EXPORTATIONS				
FOIRES :	12	8.75	11.25	0.80
PROJETS ET ACTIVITES				
MISSIONS :	12	13.25	7.50	0.83
CONF SEMINAIRES :	4	7.75	6.75	0.58
AUTRES :	5	1.50	0.50	0.08
D. RAPPORTS SUR LE COMMERCIAUX/				
L'ECON/LES FINANANCES				
DEM PAR L'AC :	13	1.75	1.50	0.13
INIT DE LA MISS :	22	4.75	1.00	0.23
E. ACTIVITES EN MATIERE DE COMMUNICATIONS :	12	1.25	0.50	0.07
F. INVESTISSEMENT				
DEMANDES DE RENSEIGNEMENTS				
DU CANADA :	20	0.75	0.50	0.05
DES TERRITOIRE :	22	1.00	1.00	0.08
G. PROG. D'APPORT TECHNOLOGIQUES				
DEMANDES SERVICE				
CANADA :	9	0.75	0.75	0.06
CONTACTS ETABLIS :	2	0.75	0.25	0.04
H. PARTIC. A DES ACTIV. A L'EXTER. DE LA MISS :		1.75	0.00	0.07
I. DEMANDES DE SERVICES PROVENANT				
D'AUTRES SOURCES				
ONG :	15	2.00	1.75	0.15
GOUV'T HOTE :	25	0.75	1.50	0.09
AUTRES MIN. :	45	11.00	0.75	0.47
PROV./MUN. :	19	2.50	0.75	0.13
J. ADMINISTRATION: GESTION DU PROGR. & ADMIN. :		2.50	5.00	0.30
CONGES, DEVELOPPEMENT PROF :		0.00	0.25	0.01
K. SERVICES A D'AUTRE PROGRAMMES DE LA MISSION :		4.00	0.25	0.17
L. TOURISM PROGRAM ACTIVITIES :		8.75	0.00	0.35
***** TOTAUX *****		100.00	100.00	8.00

NOMBRE/VISITES/GENS D'AFFAIRS (PUBLIC SECTOR) DU CANADA : 101

DE TERRIT : 22

NOMBRE/VISITES/GENS D'AFFAIRS (PRIVATE SECTOR) DU CANADA : 224

DE TERRIT : 326

NOMBRE/DEMANDES/PDME/OBSERVATIONS : 24

NOMBRE/POSTES REMPLIS PAR LES AGENTS -CANADIENS : 4

-ENGAGES SUR PLACE: 4

29/07/93

Affaires extérieures et Commerce extérieur Canada

TSRPT02F

SUIVI COMMERCIAL

RAPPORT/CHARGE DE TRAVAIL DES AGENTS
TRIMESTRE 4 DE L'EXERCISE 1992

MISSION : SHANGHAI

	NOMBRE	%TEMPS-OFFIC.		TEMPS-TOTAL PERS-TRIM
		CDIENS	ENG/SP	
A.DEMANDES/SERV/EXPORT/COMM				
DU CANADA :	201	31.00	54.00	1.70
DES TERRITOIRES :	106	2.50	23.00	0.51
B.VISITES A DES CLIENTS DS TERRITOIRE :	68	7.00	12.00	0.38
C.POLITIQUE COMMERCIALE/EXPORTATIONS				
FOIRES :	0	0.00	0.00	0.00
PROJETS ET ACTIVITES				
MISSIONS :	2	0.50	2.00	0.05
CONF SEMINAIRES :	4	0.00	3.50	0.07
AUTRES :	0	0.00	0.00	0.00
D.RAPPORTS SUR LE COMMERCIAUX/				
L'ECON/LES FINANANCES				
DEM PAR L'AC :	1	0.00	0.00	0.00
INIT DE LA MISS :	20	5.00	0.00	0.10
E.ACTIVITES EN MATIERE DE COMMUNICATIONS :	10	2.50	0.00	0.05
F.INVESTISSEMENT				
DEMANDES DE RENSEIGNEMENTS				
DU CANADA :	5	0.50	2.50	0.06
DES TERRITOIRE :	4	0.00	2.50	0.05
G.PROG. D'APPORT TECHNOLOGIQUES				
DEMANDES SERVICE				
CANADA :	1	1.00	0.00	0.02
CONTACTS ETABLIS :	0	0.00	0.00	0.00
H.PARTIC. A DES ACTIV. A L'EXTER. DE LA MISS :		0.00	0.50	0.01
I.DEMANDES DE SERVICES PROVENANT				
D'AUTRES SOURCES				
ONG :	0	0.00	0.00	0.00
GOUV'T HOTE :	0	0.00	0.00	0.00
AUTRES MIN. :	1	0.00	0.00	0.00
PROV./MUN. :	7	12.00	0.00	0.24
J.ADMINISTRATION: GESTION DU PROGR. & ADMIN. :		6.50	0.00	0.13
CONGES, DEVELOPPEMENT PROF :		11.00	0.00	0.22
K.SERVICES A D'AUTRE PROGRAMMES DE LA MISSION :		20.50	0.00	0.41
L.TOURISM PROGRAM ACTIVITIES :		0.00	0.00	0.00
***** TOTAUX *****		100.00	100.00	4.00

NOMBRE/VISITES/GENS D'AFFAIRS (PUBLIC SECTOR)	DU CANADA :	14
	DE TERRIT :	68
NOMBRE/VISITES/GENS D'AFFAIRS (PRIVATE SECTOR)	DU CANADA :	76
	DE TERRIT :	11
NOMBRE/DEMANDES/PDME/OBSERVATIONS	:	10
NOMBRE/POSTES REMPLIS PAR LES AGENTS	-CANADIENS :	2
	-ENGAGES SUR PLACE:	2

29/07/93

Affaires extérieures et Commerce extérieur Canada

TSRPT02F

SUIVI COMMERCIAL

RAPPORT/CHARGE DE TRAVAIL DES AGENTS
TRIMESTRE 4 DE L'EXERCISE 1992

SOUS-REGION: JAPON

	NOMBRE	%TEMPS-OFFIC.		TEMPS-TOTAL PERS-TRIM
		CDIENS	ENG/SP	
A. DEMANDES/SERV/EXPORT/COMM				
DU CANADA :	1815	10.88	15.28	5.17
DES TERRITOIRES :	3963	8.83	14.09	4.55
B. VISITES A DES CLIENTS DS TERRITOIRE	1576	12.27	11.23	4.57
C. POLITIQUE COMMERCIALE/EXPORTATIONS				
PROJETS ET ACTIVITES				
FOIRES :	39	5.16	6.19	2.23
MISSIONS :	23	9.11	8.42	3.41
CONF SEMINAIRES :	45	5.94	3.85	1.88
AUTRES :	8	0.33	2.04	0.49
D. RAPPORTS SUR LE COMMERCIAUX/ L'ECON/LES FINANANCES				
DEM PAR L'AC :	7	1.94	0.47	0.45
INIT DE LA MISS :	61	4.33	1.85	1.17
E. ACTIVITES EN MATIERE DE COMMUNICATIONS	44	1.61	0.47	0.39
F. INVESTISSEMENT				
DEMANDES DE RENSEIGNEMENTS				
DU CANADA :	45	0.55	0.42	0.19
DES TERRITOIRE :	114	0.16	1.00	0.24
G. PROG. D'APPORT TECHNOLOGIQUES				
DEMANDES SERVICE				
CANADA :	30	0.27	3.33	0.75
CONTACTS ETABLIS :	15	0.00	0.00	0.00
H. PARTIC. A DES ACTIV. A L'EXTER. DE LA MISS		3.50	0.47	0.73
I. DEMANDES DE SERVICES PROVENANT D'AUTRES SOURCES				
ONG :	25	0.27	0.28	0.11
GOUV'T HOTE :	150	2.16	2.38	0.89
AUTRES MIN. :	235	4.16	4.19	1.63
PROV./MUN. :	205	3.50	2.23	1.10
J. ADMINISTRATION: GESTION DU PROGR. & ADMIN.		10.50	0.57	2.01
CONGES, DEVELOPPEMENT PROF :		2.61	3.90	1.29
K. SERVICES A D'AUTRE PROGRAMMES DE LA MISSION		6.16	2.95	1.73
L. TOURISM PROGRAM ACTIVITIES		5.66	14.28	4.02
***** TOTAUX *****		99.90	99.89	39.00

NOMBRE/VISITES/GENS D'AFFAIRS (PUBLIC SECTOR)	DU CANADA :	179
	DE TERRIT :	339
NOMBRE/VISITES/GENS D'AFFAIRS (PRIVATE SECTOR)	DU CANADA :	1375
	DE TERRIT :	3746
NOMBRE/DEMANDES/PDME/OBSERVATIONS		36
NOMBRE/POSTES REMPLIS PAR LES AGENTS	-CANADIENS :	18
	-ENGAGES SUR PLACE:	21

29/07/93

Affaires extérieures et Commerce extérieur Canada

TSRPT02F

SUIVI COMMERCIAL

RAPPORT/CHARGE DE TRAVAIL DES AGENTS
TRIMESTRE 4 DE L'EXERCISE 1992

MISSION : OSAKA

	NOMBRE	%TEMPS-OFFIC.		TEMPS-TOTAL PERS-TRIM
		CDIENS	ENG/SP	
A. DEMANDES/SERV/EXPORT/COMM				
DU CANADA :	345	10.00	12.50	0.45
DES TERRITOIRES :	115	5.00	10.00	0.30
B. VISITES A DES CLIENTS DS TERRITOIRE :	55	7.50	5.00	0.25
C. POLITIQUE COMMERCIALE/EXPORTATIONS				
FOIRES :	3	10.00	15.00	0.50
PROJETS ET ACTIVITES				
MISSIONS :	6	22.50	20.00	0.85
CONF SEMINAIRES :	4	15.00	15.00	0.60
AUTRES :	1	0.00	2.50	0.05
D. RAPPORTS SUR LE COMMERCIAUX/				
L'ECON/LES FINANANCES				
DEM PAR L'AC :	0	0.00	0.00	0.00
INIT DE LA MISS :	0	0.00	0.00	0.00
E. ACTIVITES EN MATIERE DE COMMUNICATIONS :	0	0.00	0.00	0.00
F. INVESTISSEMENT				
DU CANADA :	5	5.00	2.50	0.15
DEMANDES DE RENSEIGNEMENTS				
DES TERRITOIRE :	4	0.00	2.50	0.05
G. PROG. D'APPORT TECHNOLOGIQUES				
CANADA :	0	0.00	0.00	0.00
DEMANDES SERVICE				
CONTACTS ETABLIS :	0	0.00	0.00	0.00
H. PARTIC. A DES ACTIV. A L'EXTER. DE LA MISS :		5.00	0.00	0.10
I. DEMANDES DE SERVICES PROVENANT				
D'AUTRES SOURCES				
ONG :	0	0.00	0.00	0.00
GOUV'T HOTE :	0	0.00	0.00	0.00
AUTRES MIN. :	0	5.00	5.00	0.20
PROV./MUN. :	0	0.00	0.00	0.00
J. ADMINISTRATION: GESTION DU PROGR. & ADMIN. :		0.00	0.00	0.00
CONGES, DEVELOPPEMENT PROF :		7.50	10.00	0.35
K. SERVICES A D'AUTRE PROGRAMMES DE LA MISSION :		7.50	0.00	0.15
L. TOURISM PROGRAM ACTIVITIES :		0.00	0.00	0.00
***** TOTAUX *****		100.00	100.00	4.00

NOMBRE/VISITES/GENS D'AFFAIRES (PUBLIC SECTOR)	DU CANADA :	25
	DE TERRIT :	15
NOMBRE/VISITES/GENS D'AFFAIRES (PRIVATE SECTOR)	DU CANADA :	105
	DE TERRIT :	35
NOMBRE/DEMANDES/PDME/OBSERVATIONS	:	12
NOMBRE/POSTES REMPLIS PAR LES AGENTS	-CANADIENS :	2
	-ENGAGES SUR PLACE:	2

29/07/93

Affaires extérieures et Commerce extérieur Canada

TSRPT02F

SUIVI COMMERCIAL

RAPPORT/CHARGE DE TRAVAIL DES AGENTS
TRIMESTRE 4 DE L'EXERCISE 1992

MISSION : TOKYO

	NOMBRE	%TEMPS-OFFIC.		TEMPS-TOTAL PERS-TRIM
		CDIENS	ENG/SP	
A. DEMANDES/SERV/EXPORT/COMM				
DU CANADA :	1470	11.00	15.57	4.72
DES TERRITOIRES :	3848	9.31	14.52	4.25
B. VISITES A DES CLIENTS DS TERRITOIRE :	1521	12.87	11.89	4.32
C. POLITIQUE COMMERCIALE/EXPORTATIONS				
PROJETS ET ACTIVITES				
FOIRES :	36	4.56	5.26	1.73
MISSIONS :	17	7.43	7.21	2.56
CONF SEMINAIRES :	41	4.81	2.68	1.28
AUTRES :	7	0.37	2.00	0.44
D. RAPPORTS SUR LE COMMERCIAUX/ L'ECON/LES FINANANCES				
DEM PAR L'AC :	7	2.18	0.52	0.45
INIT DE LA MISS :	61	4.87	2.05	1.17
E. ACTIVITES EN MATIERE DE COMMUNICATIONS :	44	1.81	0.52	0.39
F. INVESTISSEMENT				
DEMANDES DE RENSEIGNEMENTS				
DU CANADA :	40	0.00	0.21	0.04
DES TERRITOIRE :	110	0.18	0.84	0.19
G. PROG. D'APPORT TECHNOLOGIQUES				
DEMANDES SERVICE				
CANADA :	30	0.31	3.68	0.75
CONTACTS ETABLIS :	15	0.00	0.00	0.00
H. PARTIC. A DES ACTIV. A L'EXTER. DE LA MISS :		3.31	0.52	0.63
I. DEMANDES DE SERVICES PROVENANT D'AUTRES SOURCES				
ONG :	25	0.31	0.31	0.11
GOUV'T HOTE :	150	2.43	2.63	0.89
AUTRES MIN. :	235	4.06	4.10	1.43
PROV./MUN. :	205	3.93	2.47	1.10
J. ADMINISTRATION: GESTION DU PROGR. & ADMIN. :		11.81	0.63	2.01
CONGES, DEVELOPPEMENT PROF :		2.00	3.26	0.94
K. SERVICES A D'AUTRE PROGRAMMES DE LA MISSION :		6.00	3.26	1.58
L. TOURISM PROGRAM ACTIVITIES :		6.37	15.78	4.02
***** TOTAUX *****		99.92	99.91	35.00

NOMBRE/VISITES/GENS D'AFFAIRS (PUBLIC SECTOR)	DU CANADA :	154
	DE TERRIT :	324
NOMBRE/VISITES/GENS D'AFFAIRS (PRIVATE SECTOR)	DU CANADA :	1270
	DE TERRIT :	3711
NOMBRE/DEMANDES/PDME/OBSERVATIONS	:	24
NOMBRE/POSTES REMPLIS PAR LES AGENTS	-CANADIENS :	16
	-ENGAGES SUR PLACE:	19

10/07/83

Affaires extérieures et Commerce extérieur Canada

TSRPT027

SUIVI COMMERCIAL

RAPPORT/CHARGÉ DE TRAVAIL DES AGENTS
TRIMESTRE 4 DE L'EXERCICE 1982

RÉGION : EUROPE

EUROPE ET MULTILATERALE

	DU CANADA :	16.71	23.33	28.03
	DES TERRITOIRES :	8.29	18.15	20.18
A. DEMANDES/DEPV/EXPORT/CCM				
B. VISITES A DES CLIENTS				
C. POLITIQUE COMMERCIALE				
D. RAPPORTS SUR LE COMMERCE				
E. ACTIVITES EN MATIERE DE COMMUNICATIONS				
F. INVESTISSEMENT				
G. PROG. D'APPORT TECHNOLOGIQUES				
H. PARTIC. A DES ACTIV. A L'EXTER. DE LA MISS				
I. DEMANDES DE SERVICES PROVENANT				
J. ADMINISTRATION: GESTION DU PROGRAMME				
K. SERVICES A D'AUTRES PROGRAMMES DE LA MISSION				
L. TOURISM PROGRAMS ACTIVITES				
**** TOTAL ****		99.52	99.82	126.00

RBT

RWT

- BELGRADE
- BUCAREST
- BUDAPEST
- * MOSCOU
- PRAGUE
- VARSOVIE

- ANKARA
- ATHENES
- BARCELONE
- BERLIN
- BERNE
- BONN
- BRUXELLES
- BRUXELLES (CAN)**
- COPENHAGUE
- DUBLIN
- DUSSELDORF
- HELSINKI
- LA HAYE
- * LISBONNE
- LONDRES
- MADRID
- MILAN
- MUNICH
- OSLO
- PARIS
- ROME
- STOCKHOLM
- VIENNE

* Le rapport trimestriel de ces missions n'était pas disponible

** Multilatérale

NOMBRE/DEMANDES/MISSION/OBSERVATIONS

NOMBRE/POSTES REMPLIS PAR LES AGENTS - CANADIENS : 58
- ENGAGÉS NON PLACÉS : 30

TSRPT02F

SUIVI COMMERCIAL

RAPPORT/CHARGE DE TRAVAIL DES AGENTS
TRIMESTRE 4 DE L'EXERCISE 1992

REGION : EUROPE

	NOMBRE	%TEMPS-OFFIC. CDIENS	ENG/SP	TEMPS-TOTAL PERS-TRIM
A. DEMANDES/SERV/EXPORT/COMM				
DU CANADA :	8053	16.71	23.33	28.03
DES TERRITOIRES :	8608	9.25	16.25	18.18
B. VISITES A DES CLIENTS DS TERRITOIRE :	1893	10.57	8.41	12.65
C. POLITIQUE COMMERCIALE/EXPORTATIONS				
PROJETS ET ACTIVITES				
FOIRES :	85	3.16	3.71	4.74
MISSIONS :	106	5.30	4.46	6.54
CONF SEMINAIRES :	88	3.01	1.88	3.20
AUTRES :	57	1.83	0.56	1.48
D. RAPPORTS SUR LE COMMERCIAUX/ L'ECON/LES FINANANCES				
DEM PAR L'AC :	220	3.75	1.90	3.62
INIT DE LA MISS :	353	5.42	2.21	4.81
E. ACTIVITES EN MATIERE DE COMMUNICATIONS :	92	1.28	0.56	1.17
F. INVESTISSEMENT				
DEMANDES DE RENSEIGNEMENTS				
DU CANADA :	344	2.25	1.48	2.45
DES TERRITOIRE :	700	3.21	3.00	4.20
G. PROG. D'APPORT TECHNOLOGIQUES				
DEMANDES SERVICE				
CANADA :	298	0.64	2.22	2.14
CONTACTS ETABLIS :	288	0.30	1.68	1.52
H. PARTIC. A DES ACTIV. A L'EXTER. DE LA MISS :		2.41	1.80	2.79
I. DEMANDES DE SERVICES PROVENANT D'AUTRES SOURCES				
ONG :	215	1.82	1.23	2.01
GOUV'T HOTE :	221	1.94	0.87	1.79
AUTRES MIN. :	561	3.41	2.36	3.80
PROV./MUN. :	442	2.25	2.72	3.44
J. ADMINISTRATION: GESTION DU PROGR. & ADMIN.		10.28	2.20	7.52
CONGES, DEVELOPPEMENT PROF :		5.66	5.77	7.79
K. SERVICES A D'AUTRE PROGRAMMES DE LA MISSION :		4.17	0.90	3.06
L. TOURISM PROGRAM ACTIVITIES :		1.30	10.42	9.07
***** TOTAUX *****		99.92	99.92	136.00

NOMBRE/VISITES/GENS D'AFFAIRS (PUBLIC SECTOR)	DU CANADA :	542
	DE TERRIT :	402
NOMBRE/VISITES/GENS D'AFFAIRS (PRIVATE SECTOR)	DU CANADA :	1867
	DE TERRIT :	1732

NOMBRE/DEMANDES/PDME/OBSERVATIONS	:	239
-----------------------------------	---	-----

NOMBRE/POSTES REMPLIS PAR LES AGENTS	-CANADIENS :	58
	-ENGAGES SUR PLACE:	80

29/07/93

Affaires extérieures et Commerce extérieur Canada

TSRPT02F

SUIVI COMMERCIAL

RAPPORT/CHARGE DE TRAVAIL DES AGENTS
TRIMESTRE 4 DE L'EXERCISE 1992

SOUS-REGION: EUROPE DE L'OUEST

	NOMBRE	%TEMPS-OFFIC.		TEMPS-TOTAL PERS-TRIM
		CDIENS	ENG/SP	
A. DEMANDES/SERV/EXPORT/COMM				
DU CANADA :	6509	15.68	22.29	23.89
DES TERRITOIRES :	7537	9.26	16.15	16.26
B. VISITES A DES CLIENTS DS TERRITOIRE	1566	10.52	8.02	11.04
C. POLITIQUE COMMERCIALE/EXPORTATIONS				
PROJETS ET ACTIVITES				
FOIRES :	82	3.52	3.93	4.59
MISSIONS :	85	3.80	4.23	4.95
CONF SEMINAIRES :	84	3.24	2.01	3.07
AUTRES :	56	2.06	0.61	1.47
D. RAPPORTS SUR LE COMMERCIAUX/ L'ECON/LES FINANANCES				
DEM PAR L'AC :	198	3.62	1.81	3.12
INIT DE LA MISS :	313	5.34	2.22	4.27
E. ACTIVITES EN MATIERE DE COMMUNICATIONS	85	1.36	0.62	1.13
F. INVESTISSEMENT				
DEMANDES DE RENSEIGNEMENTS				
DU CANADA :	300	2.22	1.63	2.29
DES TERRITOIRE :	642	3.50	3.15	4.02
G. PROG. D'APPORT TECHNOLOGIQUES				
DEMANDES SERVICE				
CANADA :	284	0.72	2.41	2.10
CONTACTS ETABLIS :	288	0.34	1.87	1.52
H. PARTIC. A DES ACTIV. A L'EXTER. DE LA MISS				
:		2.46	1.88	2.59
I. DEMANDES DE SERVICES PROVENANT D'AUTRES SOURCES				
ONG :	175	1.86	1.27	1.85
GOUV'T HOTE :	156	1.82	0.63	1.37
AUTRES MIN. :	493	3.46	2.25	3.35
PROV./MUN. :	379	2.32	2.61	3.04
J. ADMINISTRATION: GESTION DU PROGR. & ADMIN.				
CONGES, DEVELOPPEMENT PROF :		11.06	2.36	7.23
:		6.00	5.54	6.99
K. SERVICES A D'AUTRE PROGRAMMES DE LA MISSION				
:		4.38	0.83	2.79
L. TOURISM PROGRAM ACTIVITIES				
:		1.46	11.58	9.07
***** TOTAUX *****		100.00	99.90	122.00

NOMBRE/VISITES/GENS D'AFFAIRS (PUBLIC SECTOR) DU CANADA : 463
DE TERRIT : 214
NOMBRE/VISITES/GENS D'AFFAIRS (PRIVATE SECTOR) DU CANADA : 1335
DE TERRIT : 1295

NOMBRE/DEMANDES/PDME/OBSERVATIONS : 201

NOMBRE/POSTES REMPLIS PAR LES AGENTS -CANADIENS : 52
-ENGAGES SUR PLACE: 72

TSRPT02F

SUIVI COMMERCIAL

RAPPORT/CHARGE DE TRAVAIL DES AGENTS
TRIMESTRE 4 DE L'EXERCISE 1992

MISSION : ANKARA

	NOMBRE	%TEMPS-OFFIC.		TEMPS-TOTAL PERS-TRIM
		CDIENS	ENG/SP	
A. DEMANDES/SERV/EXPORT/COMM				
DU CANADA :	317	37.50	59.00	1.93
DES TERRITOIRES :	102	5.50	23.50	0.58
B. VISITES A DES CLIENTS DS TERRITOIRE :	47	8.00	5.50	0.27
C. POLITIQUE COMMERCIALE/EXPORTATIONS				
FOIRES :	3	9.00	5.00	0.28
PROJETS ET ACTIVITES				
MISSIONS :	3	2.50	0.00	0.05
CONF SEMINAIRES :	4	2.50	1.50	0.08
AUTRES :	2	2.50	0.00	0.05
D. RAPPORTS SUR LE COMMERCIAUX/				
L'ECON/LES FINANANCES				
DEM PAR L'AC :	11	2.00	2.50	0.09
INIT DE LA MISS :	28	10.50	0.00	0.21
E. ACTIVITES EN MATIERE DE COMMUNICATIONS :	0	0.00	0.00	0.00
F. INVESTISSEMENT				
DEMANDES DE RENSEIGNEMENTS				
DU CANADA :	0	0.00	0.00	0.00
DES TERRITOIRE :	0	0.00	0.00	0.00
G. PROG. D'APPORT TECHNOLOGIQUES				
DEMANDES SERVICE				
CANADA :	0	0.00	0.00	0.00
CONTACTS ETABLIS :	0	0.00	0.00	0.00
H. PARTIC. A DES ACTIV. A L'EXTER. DE LA MISS :		5.00	0.00	0.10
I. DEMANDES DE SERVICES PROVENANT				
D'AUTRES SOURCES				
ONG :	0	0.00	0.00	0.00
GOUV'T HOTE :	4	0.00	0.00	0.00
AUTRES MIN. :	15	3.00	0.00	0.06
PROV./MUN. :	2	0.50	0.00	0.01
J. ADMINISTRATION: GESTION DU PROGR. & ADMIN. :		2.50	0.00	0.05
CONGES, DEVELOPPEMENT PROF :		4.00	3.00	0.14
K. SERVICES A D'AUTRE PROGRAMMES DE LA MISSION :		5.00	0.00	0.10
L. TOURISM PROGRAM ACTIVITIES :		0.00	0.00	0.00
***** TOTAUX *****		100.00	100.00	4.00

NOMBRE/VISITES/GENS D'AFFAIRS (PUBLIC SECTOR)	DU CANADA :	4
	DE TERRIT :	8
NOMBRE/VISITES/GENS D'AFFAIRS (PRIVATE SECTOR)	DU CANADA :	47
	DE TERRIT :	34
NOMBRE/DEMANDES/PDME/OBSERVATIONS	:	8
NOMBRE/POSTES REMPLIS PAR LES AGENTS	-CANADIENS :	2
	-ENGAGES SUR PLACE:	2

29/07/93

Affaires extérieures et Commerce extérieur Canada

TSRPT02F

SUIVI COMMERCIAL

RAPPORT/CHARGE DE TRAVAIL DES AGENTS
TRIMESTRE 4 DE L'EXERCISE 1992

MISSION : ATHENES

	NOMBRE	%TEMPS-OFFIC. CDIENS	ENG/SP	TEMPS-TOTAL PERS-TRIM
A. DEMANDES/SERV/EXPORT/COMM				
DU CANADA :	215	18.00	21.00	0.60
DES TERRITOIRES :	219	16.00	22.00	0.60
B. VISITES A DES CLIENTS DS TERRITOIRE :	102	17.00	23.00	0.63
C. POLITIQUE COMMERCIALE/EXPORTATIONS				
PROJETS ET ACTIVITES				
FOIRES :	1	8.00	16.00	0.40
MISSIONS :	0	0.00	0.00	0.00
CONF SEMINAIRES :	0	0.00	0.00	0.00
AUTRES :	0	0.00	0.00	0.00
D. RAPPORTS SUR LE COMMERCIAUX/ L'ECON/LES FINANANCES				
DEM PAR L'AC :	8	8.00	10.00	0.28
INIT DE LA MISS :	0	0.00	0.00	0.00
E. ACTIVITES EN MATIERE DE COMMUNICATIONS :	0	0.00	0.00	0.00
F. INVESTISSEMENT				
DEMANDES DE RENSEIGNEMENTS				
DU CANADA :	0	0.00	0.00	0.00
DES TERRITOIRE :	0	0.00	0.00	0.00
G. PROG. D'APPORT TECHNOLOGIQUES				
DEMANDES SERVICE				
CANADA :	0	0.00	0.00	0.00
CONTACTS ETABLIS :	0	0.00	0.00	0.00
H. PARTIC. A DES ACTIV. A L'EXTER. DE LA MISS :		0.00	0.00	0.00
I. DEMANDES DE SERVICES PROVENANT D'AUTRES SOURCES				
ONG :	0	0.00	0.00	0.00
GOUV'T HOTE :	0	0.00	0.00	0.00
AUTRES MIN. :	0	0.00	0.00	0.00
PROV./MUN. :	0	0.00	0.00	0.00
J. ADMINISTRATION: GESTION DU PROGR. & ADMIN.		5.00	0.00	0.05
CONGES, DEVELOPPEMENT PROF :		27.00	8.00	0.43
K. SERVICES A D'AUTRE PROGRAMMES DE LA MISSION :		1.00	0.00	0.01
L. TOURISM PROGRAM ACTIVITIES :		0.00	0.00	0.00
***** TOTAUX *****		100.00	100.00	3.00

NOMBRE/VISITES/GENS D'AFFAIRES (PUBLIC SECTOR)	DU CANADA :	0
	DE TERRIT :	4
NOMBRE/VISITES/GENS D'AFFAIRES (PRIVATE SECTOR)	DU CANADA :	16
	DE TERRIT :	90
NOMBRE/DEMANDES/PDME/OBSERVATIONS	:	0
NOMBRE/POSTES REMPLIS PAR LES AGENTS	-CANADIENS :	1
	-ENGAGES SUR PLACE:	2

29/07/93

Affaires extérieures et Commerce extérieur Canada

TSRPT02F

SUIVI COMMERCIAL

RAPPORT/CHARGE DE TRAVAIL DES AGENTS
TRIMESTRE 4 DE L'EXERCISE 1992

MISSION : BARCELONE

	NOMBRE	%TEMPS-OFFIC.		TEMPS-TOTAL PERS-TRIM
		CDIENS	ENG/SP	
A. DEMANDES/SERV/EXPORT/COMM				
DU CANADA :	203	15.00	60.00	0.75
DES TERRITOIRES :	153	5.00	20.00	0.25
B. VISITES A DES CLIENTS DS TERRITOIRE :	25	20.00	0.00	0.20
C. POLITIQUE COMMERCIALE/EXPORTATIONS				
FOIRES :	1	0.00	0.00	0.00
PROJETS ET ACTIVITES				
MISSIONS :	2	5.00	5.00	0.10
CONF SEMINAIRES :	1	10.00	5.00	0.15
AUTRES :	2	5.00	2.00	0.07
D. RAPPORTS SUR LE COMMERCIAUX/				
L'ECON/LES FINANANCES				
DEM PAR L'AC :	0	0.00	0.00	0.00
INIT DE LA MISS :	0	0.00	0.00	0.00
E. ACTIVITES EN MATIERE DE COMMUNICATIONS :	2	0.00	0.00	0.00
F. INVESTISSEMENT				
DEMANDES DE RENSEIGNEMENTS				
DU CANADA :	1	0.00	0.00	0.00
DES TERRITOIRE :	0	0.00	0.00	0.00
G. PROG. D'APPORT TECHNOLOGIQUES				
DEMANDES SERVICE				
CANADA :	0	0.00	0.00	0.00
CONTACTS ETABLIS :	0	0.00	0.00	0.00
H. PARTIC. A DES ACTIV. A L'EXTER. DE LA MISS :		0.00	0.00	0.00
I. DEMANDES DE SERVICES PROVENANT				
D'AUTRES SOURCES				
ONG :	0	0.00	0.00	0.00
GOUV'T HOTE :	1	0.00	0.00	0.00
AUTRES MIN. :	0	0.00	0.00	0.00
PROV./MUN. :	1	0.00	0.00	0.00
J. ADMINISTRATION: GESTION DU PROGR. & ADMIN. :		40.00	8.00	0.48
CONGES, DEVELOPPEMENT PROF :		0.00	0.00	0.00
K. SERVICES A D'AUTRE PROGRAMMES DE LA MISSION :		0.00	0.00	0.00
L. TOURISM PROGRAM ACTIVITIES :		0.00	0.00	0.00
***** TOTAUX *****		100.00	100.00	2.00

NOMBRE/VISITES/GENS D'AFFAIRS (PUBLIC SECTOR)	DU CANADA :	3
	DE TERRIT :	3
NOMBRE/VISITES/GENS D'AFFAIRS (PRIVATE SECTOR)	DU CANADA :	30
	DE TERRIT :	14
NOMBRE/DEMANDES/PDME/OBSERVATIONS	:	3
NOMBRE/POSTES REMPLIS PAR LES AGENTS	-CANADIENS :	1
	-ENGAGES SUR PLACE:	1

29/07/93

Affaires extérieures et Commerce extérieur Canada

TSRPT02F

SUIVI COMMERCIAL

RAPPORT/CHARGE DE TRAVAIL DES AGENTS
TRIMESTRE 4 DE L'EXERCISE 1992

MISSION : BERLIN

	NOMBRE	%TEMPS-OFFIC.		TEMPS-TOTAL PERS-TRIM
		CDIENS	ENG/SP	
A. DEMANDES/SERV/EXPORT/COMM	42	31.00	0.00	0.31
DU CANADA :				
DES TERRITOIRES :	15	5.00	0.00	0.05
B. VISITES A DES CLIENTS DS TERRITOIRE :	2	0.00	0.00	0.00
C. POLITIQUE COMMERCIALE/EXPORTATIONS	3	1.00	0.00	0.01
FOIRES :				
PROJETS ET ACTIVITES	5	14.00	0.00	0.14
MISSIONS :				
CONF SEMINAIRES :	0	0.00	0.00	0.00
AUTRES :	1	4.00	0.00	0.04
D. RAPPORTS SUR LE COMMERCIAUX/	1	0.00	0.00	0.00
L'ECON/LES FINANANCES				
DEM PAR L'AC :				
INIT DE LA MISS :	1	1.00	0.00	0.01
E. ACTIVITES EN MATIERE DE COMMUNICATIONS :	1	2.00	0.00	0.02
F. INVESTISSEMENT	4	2.00	0.00	0.02
DU CANADA :				
DEMANDES DE RENSEIGNEMENTS	7	15.00	0.00	0.15
DES TERRITOIRE :				
G. PROG. D'APPORT TECHNOLOGIQUES	0	0.00	0.00	0.00
CANADA :				
DEMANDES SERVICE	0	0.00	0.00	0.00
CONTACTS ETABLIS :				
H. PARTIC. A DES ACTIV. A L'EXTER. DE LA MISS :		0.00	0.00	0.00
I. DEMANDES DE SERVICES PROVENANT	1	0.00	0.00	0.00
D'AUTRES SOURCES				
ONG :				
GOUV'T HOTE :	0	0.00	0.00	0.00
AUTRES MIN. :	1	0.00	0.00	0.00
PROV./MUN. :	3	2.00	0.00	0.02
J. ADMINISTRATION: GESTION DU PROGR. & ADMIN. :		10.00	0.00	0.10
CONGES, DEVELOPPEMENT PROF :		8.00	0.00	0.08
K. SERVICES A D'AUTRE PROGRAMMES DE LA MISSION :		5.00	0.00	0.05
L. TOURISM PROGRAM ACTIVITIES :		0.00	0.00	0.00
***** TOTAUX *****		100.00	0.00	1.00

NOMBRE/VISITES/GENS D'AFFAIRS (PUBLIC SECTOR)	DU CANADA :	4
	DE TERRIT :	0
NOMBRE/VISITES/GENS D'AFFAIRS (PRIVATE SECTOR)	DU CANADA :	17
	DE TERRIT :	19
NOMBRE/DEMANDES/PDME/OBSERVATIONS :		5
NOMBRE/POSTES REMPLIS PAR LES AGENTS	-CANADIENS :	1
	-ENGAGES SUR PLACE :	0

29/07/93

Affaires extérieures et Commerce extérieur Canada

TSRPT02F

SUIVI COMMERCIAL

RAPPORT/CHARGE DE TRAVAIL DES AGENTS
TRIMESTRE 4 DE L'EXERCISE 1992

MISSION : BERNE

	NOMBRE	%TEMPS-OFFIC.		TEMPS-TOTAL PERS-TRIM
		CDIENS	ENG/SP	
A. DEMANDES/SERV/EXPORT/COMM				
DU CANADA :	325	10.00	20.00	0.60
DES TERRITOIRES :	396	17.50	22.50	0.80
B. VISITES A DES CLIENTS DS TERRITOIRE :	25	5.00	3.00	0.16
C. POLITIQUE COMMERCIALE/EXPORTATIONS				
FOIRES :	0	0.00	0.00	0.00
PROJETS ET ACTIVITES				
MISSIONS :	0	0.00	0.00	0.00
CONF SEMINAIRES :	1	26.50	5.00	0.63
AUTRES :	0	0.00	0.00	0.00
D. RAPPORTS SUR LE COMMERCIAUX/ L'ECON/LES FINANANCES				
DEM PAR L'AC :	5	2.50	1.00	0.07
INIT DE LA MISS :	0	0.00	0.00	0.00
E. ACTIVITES EN MATIERE DE COMMUNICATIONS :	1	0.00	3.00	0.06
F. INVESTISSEMENT				
DEMANDES DE RENSEIGNEMENTS				
DU CANADA :	5	2.50	1.50	0.08
DES TERRITOIRE :	32	3.50	10.00	0.27
G. PROG. D'APPORT TECHNOLOGIQUES				
DEMANDES SERVICE				
CANADA :	20	2.50	5.00	0.15
CONTACTS ETABLIS :	0	0.00	0.00	0.00
H. PARTIC. A DES ACTIV. A L'EXTER. DE LA MISS :		1.50	8.00	0.19
I. DEMANDES DE SERVICES PROVENANT D'AUTRES SOURCES				
ONG :	6	0.00	2.50	0.05
GOUV'T HOTE :	0	0.00	0.00	0.00
AUTRES MIN. :	5	2.50	1.00	0.07
PROV./MUN. :	9	1.00	7.50	0.17
J. ADMINISTRATION: GESTION DU PROGR. & ADMIN.		12.50	1.00	0.27
CONGES, DEVELOPPEMENT PROF :		5.00	6.50	0.23
K. SERVICES A D'AUTRE PROGRAMMES DE LA MISSION :		5.00	0.00	0.10
L. TOURISM PROGRAM ACTIVITIES :		2.50	2.50	0.10
***** TOTAUX *****		100.00	100.00	4.00

NOMBRE/VISITES/GENS D'AFFAIRS (PUBLIC SECTOR) DU CANADA : 26

DE TERRIT : 15

NOMBRE/VISITES/GENS D'AFFAIRS (PRIVATE SECTOR) DU CANADA : 47

DE TERRIT : 13

NOMBRE/DEMANDES/PDME/OBSERVATIONS : 9

NOMBRE/POSTES REMPLIS PAR LES AGENTS -CANADIENS : 2

-ENGAGES SUR PLACE: 2

29/07/93

Affaires extérieures et Commerce extérieur Canada

TSRPT02F

SUIVI COMMERCIAL

RAPPORT/CHARGE DE TRAVAIL DES AGENTS
TRIMESTRE 4 DE L'EXERCISE 1992

MISSION : BONN

	NOMBRE	%TEMPS-OFFIC. CDIENS	ENG/SP	TEMPS-TOTAL PERS-TRIM
A. DEMANDES/SERV/EXPORT/COMM				
DU CANADA :	114	7.75	7.50	0.61
DES TERRITOIRES :	145	9.00	5.00	0.56
B. VISITES A DES CLIENTS DS TERRITOIRE :	96	15.75	13.25	1.16
C. POLITIQUE COMMERCIALE/EXPORTATIONS				
FOIRES :	5	1.75	5.50	0.29
PROJETS ET ACTIVITES				
MISSIONS :	7	4.50	5.00	0.38
CONF SEMINAIRES :	4	3.00	1.75	0.19
AUTRES :	15	2.50	0.00	0.10
D. RAPPORTS SUR LE COMMERCIAUX/				
L'ECON/LES FINANANCES				
DEM PAR L'AC :	10	2.25	1.50	0.15
INIT DE LA MISS :	37	7.25	2.00	0.37
E. ACTIVITES EN MATIERE DE COMMUNICATIONS :	9	3.25	1.25	0.18
F. INVESTISSEMENT				
DEMANDES DE RENSEIGNEMENTS				
DU CANADA :	18	2.50	2.50	0.20
DES TERRITOIRE :	53	3.75	7.50	0.45
G. PROG. D'APPORT TECHNOLOGIQUES				
DEMANDES SERVICE				
CANADA :	17	0.00	2.50	0.10
CONTACTS ETABLIS :	44	0.00	11.25	0.45
H. PARTIC. A DES ACTIV. A L'EXTER. DE LA MISS :		0.00	3.75	0.15
I. DEMANDES DE SERVICES PROVENANT				
D'AUTRES SOURCES				
ONG :	17	0.50	1.50	0.08
GOUV'T HOTE :	16	1.75	1.00	0.11
AUTRES MIN. :	49	2.75	5.00	0.31
PROV./MUN. :	17	2.75	2.00	0.19
J. ADMINISTRATION: GESTION DU PROGR. & ADMIN. :		17.50	6.25	0.95
CONGES, DEVELOPPEMENT PROF :		11.50	14.00	1.02
K. SERVICES A D'AUTRE PROGRAMMES DE LA MISSION :		0.00	0.00	0.00
L. TOURISM PROGRAM ACTIVITIES :		0.00	0.00	0.00
***** TOTAUX *****		100.00	100.00	8.00

NOMBRE/VISITES/GENS D'AFFAIRS (PUBLIC SECTOR)	DU CANADA :	51
	DE TERRIT :	23
NOMBRE/VISITES/GENS D'AFFAIRS (PRIVATE SECTOR)	DU CANADA :	112
	DE TERRIT :	8
NOMBRE/DEMANDES/PDME/OBSERVATIONS	:	10
NOMBRE/POSTES REMPLIS PAR LES AGENTS	-CANADIENS :	4
	-ENGAGES SUR PLACE :	4

29/07/93

Affaires extérieures et Commerce extérieur Canada

TSRPT02F

SUIVI COMMERCIAL

RAPPORT/CHARGE DE TRAVAIL DES AGENTS
TRIMESTRE 4 DE L'EXERCISE 1992

MISSION : BRUXELLES

	NOMBRE	%TEMPS-OFFIC. CDIENS	ENG/SP	TEMPS-TOTAL PERS-TRIM
A. DEMANDES/SERV/EXPORT/COMM				
DU CANADA :	241	13.33	23.33	1.10
DES TERRITOIRES :	432	13.33	30.00	1.30
B. VISITES A DES CLIENTS DS TERRITOIRE :	90	11.66	11.66	0.70
C. POLITIQUE COMMERCIALE/EXPORTATIONS				
PROJETS ET ACTIVITES				
FOIRES :	8	1.66	6.66	0.25
MISSIONS :	2	5.00	5.00	0.30
CONF SEMINAIRES :	5	3.33	1.66	0.15
AUTRES :	2	1.66	1.66	0.10
D. RAPPORTS SUR LE COMMERCIAUX/ L'ECON/LES FINANANCES				
DEM PAR L'AC :	8	3.33	1.66	0.15
INIT DE LA MISS :	12	3.33	1.66	0.15
E. ACTIVITES EN MATIERE DE COMMUNICATIONS :	10	1.66	0.00	0.05
F. INVESTISSEMENT				
DEMANDES DE RENSEIGNEMENTS				
DU CANADA :	5	1.66	0.00	0.05
DES TERRITOIRE :	12	5.00	0.00	0.15
G. PROG. D'APPORT TECHNOLOGIQUES				
DEMANDES SERVICE				
CANADA :	13	1.66	1.66	0.10
CONTACTS ETABLIS :	5	1.66	1.66	0.10
H. PARTIC. A DES ACTIV. A L'EXTER. DE LA MISS :		6.66	3.33	0.30
I. DEMANDES DE SERVICES PROVENANT D'AUTRES SOURCES				
ONG :	0	1.66	0.00	0.05
GOUV'T HOTE :	5	1.66	0.00	0.05
AUTRES MIN. :	5	1.66	0.00	0.05
PROV./MUN. :	16	5.00	5.00	0.30
J. ADMINISTRATION: GESTION DU PROGR. & ADMIN.		8.33	1.66	0.30
CONGES, DEVELOPPEMENT PROF :		3.33	1.66	0.15
K. SERVICES A D'AUTRE PROGRAMMES DE LA MISSION :		3.33	1.66	0.15
L. TOURISM PROGRAM ACTIVITIES :		0.00	0.00	0.00
***** TOTAUX *****		99.90	99.92	6.00

NOMBRE/VISITES/GENS D'AFFAIRS (PUBLIC SECTOR)	DU CANADA :	61
	DE TERRIT :	34
NOMBRE/VISITES/GENS D'AFFAIRS (PRIVATE SECTOR)	DU CANADA :	104
	DE TERRIT :	81
NOMBRE/DEMANDES/PDME/OBSERVATIONS	:	15
NOMBRE/POSTES REMPLIS PAR LES AGENTS	-CANADIENS :	3
	-ENGAGES SUR PLACE:	3

29/07/93

Affaires extérieures et Commerce extérieur Canada

TSRPT02F

SUIVI COMMERCIAL

RAPPORT/CHARGE DE TRAVAIL DES AGENTS
TRIMESTRE 4 DE L'EXERCISE 1992

MISSION : COPENHAGUE

	NOMBRE	%TEMPS-OFFIC.		TEMPS-TOTAL PERS-TRIM
		CDIENS	ENG/SP	
A. DEMANDES/SERV/EXPORT/COMM				
DU CANADA :	282	14.00	16.66	0.64
DES TERRITOIRES :	249	6.00	10.00	0.36
B. VISITES A DES CLIENTS DS TERRITOIRE :	67	9.00	11.66	0.44
C. POLITIQUE COMMERCIALE/EXPORTATIONS				
FOIRES :	0	0.00	0.00	0.00
PROJETS ET ACTIVITES				
MISSIONS :	4	0.00	7.33	0.22
CONF SEMINAIRES :	1	1.00	0.00	0.01
AUTRES :	2	2.00	0.00	0.02
D. RAPPORTS SUR LE COMMERCIAUX/				
L'ECON/LES FINANANCES				
DEM PAR L'AC :	10	4.00	2.33	0.11
INIT DE LA MISS :	17	14.00	6.66	0.34
E. ACTIVITES EN MATIERE DE COMMUNICATIONS :	0	0.00	0.00	0.00
F. INVESTISSEMENT				
DEMANDES DE RENSEIGNEMENTS				
DU CANADA :	0	0.00	0.00	0.00
DES TERRITOIRE :	26	7.00	10.33	0.38
G. PROG. D'APPORT TECHNOLOGIQUES				
DEMANDES SERVICE				
CANADA :	22	0.00	0.00	0.00
CONTACTS ETABLIS :	45	2.00	12.00	0.38
H. PARTIC. A DES ACTIV. A L'EXTER. DE LA MISS :		3.00	4.66	0.17
I. DEMANDES DE SERVICES PROVENANT				
D'AUTRES SOURCES				
ONG :	3	1.00	0.00	0.01
GOUV'T HOTE :	1	0.00	0.00	0.00
AUTRES MIN. :	3	1.00	0.00	0.01
PROV./MUN. :	7	1.00	2.00	0.07
J. ADMINISTRATION: GESTION DU PROGR. & ADMIN. :		23.00	0.00	0.23
CONGES, DEVELOPPEMENT PROF :		2.00	8.66	0.28
K. SERVICES A D'AUTRE PROGRAMMES DE LA MISSION :		7.00	7.66	0.30
L. TOURISM PROGRAM ACTIVITIES :		3.00	0.00	0.03
***** TOTAUX *****		100.00	99.95	4.00

NOMBRE/VISITES/GENS D'AFFAIRES (PUBLIC SECTOR)	DU CANADA :	13
	DE TERRIT :	3
NOMBRE/VISITES/GENS D'AFFAIRES (PRIVATE SECTOR)	DU CANADA :	45
	DE TERRIT :	40
NOMBRE/DEMANDES/PDME/OBSERVATIONS	:	3
NOMBRE/POSTES REMPLIS PAR LES AGENTS	-CANADIENS :	1
	-ENGAGES SUR PLACE:	3

TSRPT02F SUIVI COMMERCIAL

RAPPORT/CHARGE DE TRAVAIL DES AGENTS
TRIMESTRE 4 DE L'EXERCISE 1992

MISSION : DUBLIN

	NOMBRE	%TEMPS-OFFIC. CDIENS	ENG/SP	TEMPS-TOTAL PERS-TRIM
A. DEMANDES/SERV/EXPORT/COMM				
DU CANADA :	161	6.00	19.00	0.25
DES TERRITOIRES :	215	4.00	16.00	0.20
B. VISITES A DES CLIENTS DS TERRITOIRE :	22	6.00	4.00	0.10
C. POLITIQUE COMMERCIALE/EXPORTATIONS				
PROJETS ET ACTIVITES				
FOIRES :	3	4.00	3.00	0.07
MISSIONS :	1	4.00	6.00	0.10
CONF SEMINAIRES :	5	6.00	3.00	0.09
AUTRES :	9	8.00	5.00	0.13
D. RAPPORTS SUR LE COMMERCIAUX/ L'ECON/LES FINANANCES				
DEM PAR L'AC :	10	7.00	5.00	0.12
INIT DE LA MISS :	8	6.00	2.00	0.08
E. ACTIVITES EN MATIERE DE COMMUNICATIONS :	13	9.00	4.00	0.13
F. INVESTISSEMENT				
DEMANDES DE RENSEIGNEMENTS				
DU CANADA :	4	2.00	3.00	0.05
DES TERRITOIRE :	5	4.00	2.00	0.06
G. PROG. D'APPORT TECHNOLOGIQUES				
DEMANDES SERVICE				
CANADA :	5	1.00	3.00	0.04
CONTACTS ETABLIS :	2	1.00	2.00	0.03
H. PARTIC. A DES ACTIV. A L'EXTER. DE LA MISS :		2.00	0.00	0.02
I. DEMANDES DE SERVICES PROVENANT D'AUTRES SOURCES				
ONG :	7	2.00	2.00	0.04
GOUV'T HOTE :	9	4.00	3.00	0.07
AUTRES MIN. :	14	4.00	3.00	0.07
PROV./MUN. :	16	5.00	8.00	0.13
J. ADMINISTRATION: GESTION DU PROGR. & ADMIN. :		6.00	1.00	0.07
CONGES, DEVELOPPEMENT PROF :		1.00	3.00	0.04
K. SERVICES A D'AUTRE PROGRAMMES DE LA MISSION :		3.00	1.00	0.04
L. TOURISM PROGRAM ACTIVITIES :		5.00	2.00	0.07
***** TOTAUX *****		100.00	100.00	2.00

NOMBRE/VISITES/GENS D'AFFAIRS (PUBLIC SECTOR)	DU CANADA :	5
	DE TERRIT :	8
NOMBRE/VISITES/GENS D'AFFAIRS (PRIVATE SECTOR)	DU CANADA :	13
	DE TERRIT :	56
NOMBRE/DEMANDES/PDME/OBSERVATIONS	:	6
NOMBRE/POSTES REMPLIS PAR LES AGENTS	-CANADIENS :	1
	-ENGAGES SUR PLACE :	1

29/07/93

Affaires extérieures et Commerce extérieur Canada

TSRPT02F

SUIVI COMMERCIAL

RAPPORT/CHARGE DE TRAVAIL DES AGENTS
TRIMESTRE 4 DE L'EXERCISE 1992

MISSION : DUSSELDORF

	NOMBRE	%TEMPS-OFFIC.		TEMPS-TOTAL
		CDIENS	ENG/SP	PERS-TRIM
A. DEMANDES/SERV/EXPORT/COMM				
DU CANADA :	327	16.33	35.50	1.20
DES TERRITOIRES :	340	9.33	29.00	0.86
B. VISITES A DES CLIENTS DS TERRITOIRE :	36	6.33	3.00	0.25
C. POLITIQUE COMMERCIALE/EXPORTATIONS				
FOIRES :	9	5.66	14.00	0.45
PROJETS ET ACTIVITES				
MISSIONS :	3	5.00	4.00	0.23
CONF SEMINAIRES :	1	3.33	1.00	0.12
AUTRES :	0	0.00	0.00	0.00
D. RAPPORTS SUR LE COMMERCIAUX/				
L'ECON/LES FINANANCES				
DEM PAR L'AC :	3	5.00	0.50	0.16
INIT DE LA MISS :	12	7.33	0.50	0.23
E. ACTIVITES EN MATIERE DE COMMUNICATIONS :	2	0.66	0.00	0.02
F. INVESTISSEMENT				
DEMANDES DE RENSEIGNEMENTS				
DU CANADA :	5	0.66	0.00	0.02
DES TERRITOIRE :	0	0.00	0.00	0.00
G. PROG. D'APPORT TECHNOLOGIQUES				
DEMANDES SERVICE				
CANADA :	0	0.00	0.00	0.00
CONTACTS ETABLIS :	0	0.00	0.00	0.00
H. PARTIC. A DES ACTIV. A L'EXTER. DE LA MISS :		3.33	0.50	0.11
I. DEMANDES DE SERVICES PROVENANT				
D'AUTRES SOURCES				
ONG :	12	3.33	0.50	0.11
GOUV'T HOTE :	0	0.00	0.00	0.00
AUTRES MIN. :	11	1.66	1.00	0.07
PROV./MUN. :	15	5.00	3.00	0.21
J. ADMINISTRATION: GESTION DU PROGR. & ADMIN. :		16.00	3.00	0.54
CONGES, DEVELOPPEMENT PROF :		5.00	4.00	0.23
K. SERVICES A D'AUTRE PROGRAMMES DE LA MISSION :		6.00	0.50	0.19
L. TOURISM PROGRAM ACTIVITIES :		0.00	0.00	0.00
***** TOTAUX *****		99.95	100.00	5.00

NOMBRE/VISITES/GENS D'AFFAIRS (PUBLIC SECTOR) DU CANADA : 11
DE TERRIT : 3
NOMBRE/VISITES/GENS D'AFFAIRS (PRIVATE SECTOR) DU CANADA : 72
DE TERRIT : 15

NOMBRE/DEMANDES/PDME/OBSERVATIONS : 12

NOMBRE/POSTES REMPLIS PAR LES AGENTS -CANADIENS : 3
-ENGAGES SUR PLACE: 2

SUIVI COMMERCIAL

RAPPORT/CHARGE DE TRAVAIL DES AGENTS
TRIMESTRE 4 DE L'EXERCISE 1992

MISSION : HELSINKI

	NOMBRE	%TEMPS-OFFIC. CDIENS	ENG/SP	TEMPS-TOTAL PERS-TRIM
A. DEMANDES/SERV/EXPORT/COMM				
DU CANADA :	174	6.00	35.50	0.77
DES TERRITOIRES :	168	5.00	14.50	0.34
B. VISITES A DES CLIENTS DS TERRITOIRE :	32	8.00	8.00	0.24
C. POLITIQUE COMMERCIALE/EXPORTATIONS				
PROJETS ET ACTIVITES				
FOIRES :	0	0.00	0.00	0.00
MISSIONS :	2	1.00	5.50	0.12
CONF SEMINAIRES :	2	1.00	5.00	0.11
AUTRES :	3	1.00	4.50	0.10
D. RAPPORTS SUR LE COMMERCIAUX/ L'ECON/LES FINANANCES				
DEM PAR L'AC :	8	10.00	3.00	0.16
INIT DE LA MISS :	23	12.00	4.00	0.20
E. ACTIVITES EN MATIERE DE COMMUNICATIONS :	7	2.00	2.50	0.07
F. INVESTISSEMENT				
DEMANDES DE RENSEIGNEMENTS				
DU CANADA :	12	5.00	0.00	0.05
DES TERRITOIRE :	5	5.00	0.50	0.06
G. PROG. D'APPORT TECHNOLOGIQUES				
DEMANDES SERVICE				
CANADA :	0	0.00	0.50	0.01
CONTACTS ETABLIS :	0	0.00	0.00	0.00
H. PARTIC. A DES ACTIV. A L'EXTER. DE LA MISS :		1.00	0.00	0.01
I. DEMANDES DE SERVICES PROVENANT D'AUTRES SOURCES				
ONG :	1	0.00	0.00	0.00
GOUV'T HOTE :	13	5.00	0.00	0.05
AUTRES MIN. :	41	13.00	4.50	0.22
PROV./MUN. :	20	2.00	3.50	0.09
J. ADMINISTRATION: GESTION DU PROGR. & ADMIN. :		0.00	0.50	0.01
CONGES, DEVELOPPEMENT PROF :		8.00	5.50	0.19
K. SERVICES A D'AUTRE PROGRAMMES DE LA MISSION :		15.00	2.50	0.20
L. TOURISM PROGRAM ACTIVITIES :		0.00	0.00	0.00
***** TOTAUX *****		100.00	100.00	3.00

NOMBRE/VISITES/GENS D'AFFAIRS (PUBLIC SECTOR)	DU CANADA :	15
	DE TERRIT :	8
NOMBRE/VISITES/GENS D'AFFAIRS (PRIVATE SECTOR)	DU CANADA :	33
	DE TERRIT :	20
NOMBRE/DEMANDES/PDME/OBSERVATIONS	:	3
NOMBRE/POSTES REMPLIS PAR LES AGENTS	-CANADIENS :	1
	-ENGAGES SUR PLACE:	2

29/07/93

Affaires extérieures et Commerce extérieur Canada

TSRPT02F

SUIVI COMMERCIAL

RAPPORT/CHARGE DE TRAVAIL DES AGENTS
TRIMESTRE 4 DE L'EXERCISE 1992

MISSION : LA HAYE

	NOMBRE	%TEMPS-OFFIC. CDIENS	ENG/SP	TEMPS-TOTAL PERS-TRIM
A.DEMANDES/SERV/EXPORT/COMM				
DU CANADA :	202	15.00	19.00	1.21
DES TERRITOIRES :	510	5.66	6.25	0.42
B.VISITES A DES CLIENTS DS TERRITOIRE :	49	5.66	9.00	0.53
C.POLITIQUE COMMERCIALE/EXPORTATIONS				
FOIRES :	3	1.66	5.00	0.25
PROJETS ET ACTIVITES				
MISSIONS :	6	3.66	1.50	0.17
CONF SEMINAIRES :	3	1.66	3.25	0.18
AUTRES :	1	0.00	1.25	0.05
D.RAPPORTS SUR LE COMMERCIAUX/				
DEM PAR L'AC :	19	5.00	1.50	0.21
L'ECON/LES FINANANCES				
INIT DE LA MISS :	13	3.33	0.75	0.13
E.ACTIVITES EN MATIERE DE COMMUNICATIONS :	5	1.00	0.25	0.04
F.INVESTISSEMENT				
DU CANADA :	10	0.00	4.50	0.18
DEMANDES DE RENSEIGNEMENTS				
DES TERRITOIRE :	38	0.33	7.00	0.29
G.PROG. D'APPORT TECHNOLOGIQUES				
CANADA :	20	0.00	5.00	0.20
DEMANDES SERVICE				
CONTACTS ETABLIS :	20	0.00	2.50	0.10
H.PARTIC. A DES ACTIV. A L'EXTER. DE LA MISS :		2.66	1.75	0.15
I.DEMANDES DE SERVICES PROVENANT				
ONG :	4	1.00	1.25	0.08
D'AUTRES SOURCES				
GOUV'T HOTE :	7	1.33	0.00	0.04
AUTRES MIN. :	19	3.00	0.75	0.12
PROV./MUN. :	26	1.00	5.50	0.25
J.ADMINISTRATION: GESTION DU PROGR. & ADMIN. :		10.66	13.25	0.85
CONGES, DEVELOPPEMENT PROF :		11.66	10.75	0.78
K.SERVICES A D'AUTRE PROGRAMMES DE LA MISSION :		9.00	0.00	0.27
L.TOURISM PROGRAM ACTIVITIES :		16.66	0.00	0.50
***** TOTAUX *****		99.93	100.00	7.00

NOMBRE/VISITES/GENS D'AFFAIRS (PUBLIC SECTOR)	DU CANADA :	39
	DE TERRIT :	6
NOMBRE/VISITES/GENS D'AFFAIRS (PRIVATE SECTOR)	DU CANADA :	27
	DE TERRIT :	30
NOMBRE/DEMANDES/PDME/OBSERVATIONS	:	13
NOMBRE/POSTES REMPLIS PAR LES AGENTS	-CANADIENS :	3
	-ENGAGES SUR PLACE:	4

TSRPT02F

SUIVI COMMERCIAL

RAPPORT/CHARGE DE TRAVAIL DES AGENTS
TRIMESTRE 4 DE L'EXERCISE 1992

MISSION : LONDRES

	NOMBRE	%TEMPS-OFFIC.		TEMPS-TOTAL PERS-TRIM
		CDIENS	ENG/SP	
A. DEMANDES/SERV/EXPORT/COMM				
DU CANADA :	1173	16.62	15.60	2.89
DES TERRITOIRES :	1209	9.12	13.90	2.12
B. VISITES A DES CLIENTS DS TERRITOIRE :	199	8.50	3.10	0.99
C. POLITIQUE COMMERCIALE/EXPORTATIONS				
FOIRES :	4	3.62	1.30	0.42
PROJETS ET ACTIVITES				
MISSIONS :	4	0.00	0.60	0.06
CONF SEMINAIRES :	16	1.12	1.20	0.21
AUTRES :	9	3.75	0.30	0.33
D. RAPPORTS SUR LE COMMERCIAUX/				
L'ECON/LES FINANANCES				
DEM PAR L'AC :	43	3.50	0.10	0.29
INIT DE LA MISS :	75	8.50	1.70	0.85
E. ACTIVITES EN MATIERE DE COMMUNICATIONS :	7	1.25	1.00	0.20
F. INVESTISSEMENT				
DEMANDES DE RENSEIGNEMENTS				
DU CANADA :	9	1.62	0.00	0.13
DES TERRITOIRE :	56	3.87	0.20	0.33
G. PROG. D'APPORT TECHNOLOGIQUES				
DEMANDES SERVICE				
CANADA :	5	0.87	0.00	0.07
CONTACTS ETABLIS :	2	1.12	0.00	0.09
H. PARTIC. A DES ACTIV. A L'EXTER. DE LA MISS :		2.12	2.00	0.37
I. DEMANDES DE SERVICES PROVENANT				
D'AUTRES SOURCES				
ONG :	32	3.37	0.20	0.29
GOUV'T HOTE :	29	4.50	0.30	0.39
AUTRES MIN. :	107	6.87	1.90	0.74
PROV./MUN. :	111	2.37	1.70	0.36
J. ADMINISTRATION: GESTION DU PROGR. & ADMIN. :		8.37	1.50	0.82
CONGES, DEVELOPPEMENT PROF :		8.50	3.30	1.01
K. SERVICES A D'AUTRE PROGRAMMES DE LA MISSION :		0.37	0.10	0.04
L. TOURISM PROGRAM ACTIVITIES :		0.00	50.00	5.00
***** TOTAUX *****		99.93	100.00	18.00

NOMBRE/VISITES/GENS D'AFFAIRS (PUBLIC SECTOR)	DU CANADA :	30
	DE TERRIT :	38
NOMBRE/VISITES/GENS D'AFFAIRS (PRIVATE SECTOR)	DU CANADA :	80
	DE TERRIT :	308
NOMBRE/DEMANDES/PDME/OBSERVATIONS		40
NOMBRE/POSTES REMPLIS PAR LES AGENTS	-CANADIENS :	8
	-ENGAGES SUR PLACE:	10

29/07/93

Affaires extérieures et Commerce extérieur Canada

TSRPT02F

SUIVI COMMERCIAL

RAPPORT/CHARGE DE TRAVAIL DES AGENTS
TRIMESTRE 4 DE L'EXERCISE 1992

MISSION : MADRID

	NOMBRE	%TEMPS- CDIENS	OFFIC. ENG/SP	TEMPS-TOTAL PERS-TRIM
A.DEMANDES/SERV/EXPORT/COMM				
DU CANADA :	274	10.00	23.75	1.05
DES TERRITOIRES :	431	5.00	23.75	1.00
B.VISITES A DES CLIENTS DS TERRITOIRE :	92	10.00	5.00	0.30
C.POLITIQUE COMMERCIALE/EXPORTATIONS				
FOIRES :	2	5.00	11.25	0.50
PROJETS ET ACTIVITES				
MISSIONS :	4	5.00	5.00	0.25
CONF SEMINAIRES :	4	5.00	2.50	0.15
AUTRES :	0	0.00	0.00	0.00
D.RAPPORTS SUR LE COMMERCIAUX/				
DEM PAR L'AC :	0	0.00	0.00	0.00
L'ECON/LES FINANANCES				
INIT DE LA MISS :	4	5.00	3.75	0.20
E.ACTIVITES EN MATIERE DE COMMUNICATIONS :	1	0.00	1.25	0.05
F.INVESTISSEMENT				
DU CANADA :	5	5.00	6.25	0.30
DEMANDES DE RENSEIGNEMENTS				
DES TERRITOIRE :	7	5.00	5.00	0.25
G.PROG. D'APPORT TECHNOLOGIQUES				
CANADA :	4	0.00	1.25	0.05
DEMANDES SERVICE				
CONTACTS ETABLIS :	3	0.00	1.25	0.05
H.PARTIC. A DES ACTIV. A L'EXTER. DE LA MISS :		0.00	1.25	0.05
I.DEMANDES DE SERVICES PROVENANT				
ONG :	0	0.00	0.00	0.00
D'AUTRES SOURCES				
GOUV'T HOTE :	14	5.00	1.25	0.10
AUTRES MIN. :	5	5.00	1.25	0.10
PROV./MUN. :	11	5.00	2.50	0.15
J.ADMINISTRATION: GESTION DU PROGR. & ADMIN. :		20.00	0.00	0.20
CONGES, DEVELOPPEMENT PROF :		0.00	0.00	0.00
K.SERVICES A D'AUTRE PROGRAMMES DE LA MISSION :		5.00	1.25	0.10
L.TOURISM PROGRAM ACTIVITIES :		5.00	2.50	0.15
***** TOTAUX *****		100.00	100.00	5.00

NOMBRE/VISITES/GENS D'AFFAIRS (PUBLIC SECTOR)	DU CANADA :	12
	DE TERRIT :	20
NOMBRE/VISITES/GENS D'AFFAIRS (PRIVATE SECTOR)	DU CANADA :	56
	DE TERRIT :	90
NOMBRE/DEMANDES/PDME/OBSERVATIONS	:	4
NOMBRE/POSTES REMPLIS PAR LES AGENTS	-CANADIENS :	1
	-ENGAGES SUR PLACE:	4

TSRPT02F SUIVI COMMERCIAL

RAPPORT/CHARGE DE TRAVAIL DES AGENTS
TRIMESTRE 4 DE L'EXERCISE 1992

MISSION : MILAN

	NOMBRE	%TEMPS-OFFIC. CDIENS	ENG/SP	TEMPS-TOTAL PERS-TRIM
A. DEMANDES/SERV/EXPORT/COMM				
DU CANADA :	563	15.00	19.00	1.21
DES TERRITOIRES :	987	4.00	25.75	1.15
B. VISITES A DES CLIENTS DS TERRITOIRE :	170	11.33	18.25	1.07
C. POLITIQUE COMMERCIALE/EXPORTATIONS				
PROJETS ET ACTIVITES				
FOIRES :	2	3.33	2.00	0.18
MISSIONS :	3	1.00	4.25	0.20
CONF SEMINAIRES :	3	5.00	2.50	0.25
AUTRES :	2	0.33	0.00	0.01
D. RAPPORTS SUR LE COMMERCIAUX/ L'ECON/LES FINANANCES				
DEM PAR L'AC :	1	0.00	0.50	0.02
INIT DE LA MISS :	13	4.00	7.00	0.40
E. ACTIVITES EN MATIERE DE COMMUNICATIONS :	1	0.00	1.00	0.04
F. INVESTISSEMENT				
DEMANDES DE RENSEIGNEMENTS				
DU CANADA :	71	7.33	4.25	0.39
DES TERRITOIRE :	145	12.33	8.25	0.70
G. PROG. D'APPORT TECHNOLOGIQUES				
DEMANDES SERVICE				
CANADA :	3	2.00	0.00	0.06
CONTACTS ETABLIS :	3	0.00	0.00	0.00
H. PARTIC. A DES ACTIV. A L'EXTER. DE LA MISS :		6.33	0.00	0.19
I. DEMANDES DE SERVICES PROVENANT D'AUTRES SOURCES				
ONG :	6	1.66	0.00	0.05
GOUV'T HOTE :	0	0.00	0.00	0.00
AUTRES MIN. :	8	1.00	0.25	0.04
PROV./MUN. :	20	1.33	1.75	0.11
J. ADMINISTRATION: GESTION DU PROGR. & ADMIN.		15.00	0.50	0.47
CONGES, DEVELOPPEMENT PROF :		0.66	4.75	0.21
K. SERVICES A D'AUTRE PROGRAMMES DE LA MISSION :		6.66	0.00	0.20
L. TOURISM PROGRAM ACTIVITIES :		1.66	0.00	0.05
***** TOTAUX *****		99.95	100.00	7.00

NOMBRE/VISITES/GENS D'AFFAIRS (PUBLIC SECTOR)	DU CANADA :	21
	DE TERRIT :	9
NOMBRE/VISITES/GENS D'AFFAIRS (PRIVATE SECTOR)	DU CANADA :	79
	DE TERRIT :	202
NOMBRE/DEMANDES/PDME/OBSERVATIONS	:	8
NOMBRE/POSTES REMPLIS PAR LES AGENTS	-CANADIENS :	3
	-ENGAGES SUR PLACE:	4

29/07/93

Affaires extérieures et Commerce extérieur Canada

TSRPT02F

SUIVI COMMERCIAL

RAPPORT/CHARGE DE TRAVAIL DES AGENTS
TRIMESTRE 4 DE L'EXERCISE 1992

MISSION : MUNICH

	NOMBRE	%TEMPS-OFFIC.		TEMPS-TOTAL PERS-TRIM
		CDIENS	ENG/SP	
A. DEMANDES/SERV/EXPORT/COMM				
DU CANADA :	277	6.00	11.33	0.52
DES TERRITOIRES :	432	3.33	13.66	0.51
B. VISITES A DES CLIENTS DS TERRITOIRE :	84	13.33	12.66	0.78
C. POLITIQUE COMMERCIALE/EXPORTATIONS				
FOIRES :	9	8.33	12.00	0.61
PROJETS ET ACTIVITES				
MISSIONS :	15	5.00	9.66	0.44
CONF SEMINAIRES :	3	1.00	0.33	0.04
AUTRES :	1	10.00	0.00	0.30
D. RAPPORTS SUR LE COMMERCIAUX/				
L'ECON/LES FINANANCES				
DEM PAR L'AC :	5	0.66	0.33	0.03
INIT DE LA MISS :	28	2.00	6.33	0.25
E. ACTIVITES EN MATIERE DE COMMUNICATIONS :	13	1.33	0.00	0.04
F. INVESTISSEMENT				
DEMANDES DE RENSEIGNEMENTS				
DU CANADA :	2	0.66	0.00	0.02
DES TERRITOIRE :	6	1.66	0.66	0.07
G. PROG. D'APPORT TECHNOLOGIQUES				
DEMANDES SERVICE				
CANADA :	0	0.00	0.00	0.00
CONTACTS ETABLIS :	0	0.00	0.00	0.00
H. PARTIC. A DES ACTIV. A L'EXTER. DE LA MISS :		3.33	0.00	0.10
I. DEMANDES DE SERVICES PROVENANT				
D'AUTRES SOURCES				
ONG :	1	0.00	0.33	0.01
GOUV'T HOTE :	3	0.66	0.00	0.02
AUTRES MIN. :	88	8.33	4.33	0.38
PROV./MUN. :	9	3.33	0.33	0.11
J. ADMINISTRATION: GESTION DU PROGR. & ADMIN. :		10.66	0.33	0.33
CONGES, DEVELOPPEMENT PROF :		8.00	27.66	1.07
K. SERVICES A D'AUTRE PROGRAMMES DE LA MISSION :		12.33	0.00	0.37
L. TOURISM PROGRAM ACTIVITIES :		0.00	0.00	0.00
***** TOTAUX *****		99.94	99.94	6.00

NOMBRE/VISITES/GENS D'AFFAIRS (PUBLIC SECTOR) DU CANADA : 25

DE TERRIT : 1

NOMBRE/VISITES/GENS D'AFFAIRS (PRIVATE SECTOR) DU CANADA : 129

DE TERRIT : 8

NOMBRE/DEMANDES/PDME/OBSERVATIONS : 23

NOMBRE/POSTES REMPLIS PAR LES AGENTS -CANADIENS : 3

-ENGAGES SUR PLACE: 3

29/07/93

Affaires extérieures et Commerce extérieur Canada

TSRPT02F

SUIVI COMMERCIAL

RAPPORT/CHARGE DE TRAVAIL DES AGENTS
TRIMESTRE 4 DE L'EXERCISE 1992

MISSION : OSLO

		NOMBRE	%TEMPS-OFFIC.		TEMPS-TOTAL
			CDIENS	ENG/SP	PERS-TRIM
A. DEMANDES/SERV/EXPORT/COMM	DU CANADA :	283	13.50	43.33	1.57
	DES TERRITOIRES :	155	9.00	13.33	0.58
B. VISITES A DES CLIENTS DS TERRITOIRE	:	68	17.50	10.00	0.65
C. POLITIQUE COMMERCIALE/EXPORTATIONS	FOIRES :	0	0.00	0.00	0.00
PROJETS ET ACTIVITES	MISSIONS :	3	11.50	13.33	0.63
	CONF SEMINAIRES :	2	1.50	2.66	0.11
	AUTRES :	0	0.00	0.00	0.00
D. RAPPORTS SUR LE COMMERCIAUX/	DEM PAR L'AC :	5	4.00	1.66	0.13
L'ECON/LES FINANANCES	INIT DE LA MISS :	6	5.00	3.33	0.20
E. ACTIVITES EN MATIERE DE COMMUNICATIONS	:	6	2.50	0.00	0.05
F. INVESTISSEMENT	DU CANADA :	12	5.00	1.00	0.13
DEMANDES DE RENSEIGNEMENTS	DES TERRITOIRE :	10	4.00	1.66	0.13
G. PROG. D'APPORT TECHNOLOGIQUES	CANADA :	7	6.00	1.66	0.17
DEMANDES SERVICE	CONTACTS ETABLIS :	1	0.00	0.00	0.00
H. PARTIC. A DES ACTIV. A L'EXTER. DE LA MISS	:		1.50	0.00	0.03
I. DEMANDES DE SERVICES PROVENANT	ONG :	4	2.50	0.00	0.05
D'AUTRES SOURCES	GOUV'T HOTE :	3	1.50	0.00	0.03
	AUTRES MIN. :	5	0.50	1.66	0.06
	PROV./MUN. :	5	2.50	1.00	0.08
J. ADMINISTRATION: GESTION DU PROGR. & ADMIN.	:		5.00	0.00	0.10
	CONGES, DEVELOPPEMENT PROF :		2.00	1.00	0.07
K. SERVICES A D'AUTRE PROGRAMMES DE LA MISSION	:		5.00	0.00	0.10
L. TOURISM PROGRAM ACTIVITIES	:		0.00	4.33	0.13
***** TOTAUX *****			100.00	99.95	5.00

NOMBRE/VISITES/GENS D'AFFAIRS (PUBLIC SECTOR)	DU CANADA :	6
	DE TERRIT :	8
NOMBRE/VISITES/GENS D'AFFAIRS (PRIVATE SECTOR)	DU CANADA :	31
	DE TERRIT :	42
NOMBRE/DEMANDES/PDME/OBSERVATIONS	:	2
NOMBRE/POSTES REMPLIS PAR LES AGENTS	-CANADIENS :	2
	-ENGAGES SUR PLACE:	3

29/07/93

Affaires extérieures et Commerce extérieur Canada

TSRPT02F

SUIVI COMMERCIAL

RAPPORT/CHARGE DE TRAVAIL DES AGENTS
TRIMESTRE 4 DE L'EXERCISE 1992

MISSION : PARIS

	NOMBRE	%TEMPS-OFFIC.		TEMPS-TOTAL PERS-TRIM
		CDIENS	ENG/SP	
A. DEMANDES/SERV/EXPORT/COMM				
DU CANADA :	564	19.16	18.07	3.50
DES TERRITOIRES :	526	16.66	11.53	2.50
B. VISITES A DES CLIENTS DS TERRITOIRE :	229	13.33	6.15	1.60
C. POLITIQUE COMMERCIALE/EXPORTATIONS				
PROJETS ET ACTIVITES				
FOIRES :	17	6.66	2.30	0.70
MISSIONS :	10	10.00	4.61	1.20
CONF SEMINAIRES :	18	1.66	1.92	0.35
AUTRES :	4	0.83	0.00	0.05
D. RAPPORTS SUR LE COMMERCIAUX/ L'ECON/LES FINANANCES				
DEM PAR L'AC :	9	2.50	0.76	0.25
INIT DE LA MISS :	21	3.33	0.76	0.30
E. ACTIVITES EN MATIERE DE COMMUNICATIONS :	4	0.83	0.00	0.05
F. INVESTISSEMENT				
DEMANDES DE RENSEIGNEMENTS				
DU CANADA :	110	3.33	2.30	0.50
DES TERRITOIRE :	108	3.33	2.30	0.50
G. PROG. D'APPORT TECHNOLOGIQUES				
DEMANDES SERVICE				
CANADA :	124	0.00	4.61	0.60
CONTACTS ETABLIS :	50	0.00	1.53	0.20
H. PARTIC. A DES ACTIV. A L'EXTER. DE LA MISS :		1.66	1.15	0.25
I. DEMANDES DE SERVICES PROVENANT D'AUTRES SOURCES				
ONG :	46	3.33	3.84	0.70
GOUV'T HOTE :	18	1.66	1.53	0.30
AUTRES MIN. :	36	1.66	3.84	0.60
PROV./MUN. :	50	0.83	3.84	0.55
J. ADMINISTRATION: GESTION DU PROGR. & ADMIN.		3.33	1.92	0.45
CONGES, DEVELOPPEMENT PROF :		4.16	3.84	0.75
K. SERVICES A D'AUTRE PROGRAMMES DE LA MISSION :		1.66	0.00	0.10
L. TOURISM PROGRAM ACTIVITIES :		0.00	23.07	3.00
***** TOTAUX *****		99.91	99.87	19.00

NOMBRE/VISITES/GENS D'AFFAIRS (PUBLIC SECTOR)	DU CANADA :	25
	DE TERRIT :	5
NOMBRE/VISITES/GENS D'AFFAIRS (PRIVATE SECTOR)	DU CANADA :	295
	DE TERRIT :	185
NOMBRE/DEMANDES/PDME/OBSERVATIONS	:	25
NOMBRE/POSTES REMPLIS PAR LES AGENTS	-CANADIENS :	6
	-ENGAGES SUR PLACE:	13

29/07/93

Affaires extérieures et Commerce extérieur Canada

TSRPT02F

SUIVI COMMERCIAL

RAPPORT/CHARGE DE TRAVAIL DES AGENTS
TRIMESTRE 4 DE L'EXERCISE 1992

MISSION : ROME

	NOMBRE	%TEMPS-OFFIC.		TEMPS-TOTAL
		CDIENS	ENG/SP	PERS-TRIM
A.DEMANDES/SERV/EXPORT/COMM				
DU CANADA :	186	35.00	29.33	1.58
DES TERRITOIRES :	168	2.50	20.00	0.65
B.VISITES A DES CLIENTS DS TERRITOIRE :	23	2.50	6.66	0.25
C.POLITIQUE COMMERCIALE/EXPORTATIONS				
PROJETS ET ACTIVITES				
FOIRES :	0	0.00	0.00	0.00
MISSIONS :	5	0.00	2.66	0.08
CONF SEMINAIRES :	5	0.00	3.33	0.10
AUTRES :	0	0.00	0.00	0.00
D.RAPPORTS SUR LE COMMERCIAUX/				
L'ECON/LES FINANANCES				
DEM PAR L'AC :	31	15.00	12.66	0.68
INIT DE LA MISS :	4	5.00	4.00	0.22
E.ACTIVITES EN MATIERE DE COMMUNICATIONS :	0	2.50	0.00	0.05
F.INVESTISSEMENT				
DEMANDES DE RENSEIGNEMENTS				
DU CANADA :	0	0.00	0.00	0.00
DES TERRITOIRE :	14	2.50	2.33	0.12
G.PROG. D'APPORT TECHNOLOGIQUES				
DEMANDES SERVICE				
CANADA :	0	0.00	0.00	0.00
CONTACTS ETABLIS :	0	0.00	0.00	0.00
H.PARTIC. A DES ACTIV. A L'EXTER. DE LA MISS :		0.00	3.33	0.10
I.DEMANDES DE SERVICES PROVENANT				
D'AUTRES SOURCES				
ONG :	19	2.50	4.33	0.18
GOUV'T HOTE :	9	0.00	2.33	0.07
AUTRES MIN. :	21	5.00	5.00	0.25
PROV./MUN. :	4	2.50	0.00	0.05
J.ADMINISTRATION: GESTION DU PROGR. & ADMIN. :		15.00	0.66	0.32
CONGES, DEVELOPPEMENT PROF :		0.00	3.33	0.10
K.SERVICES A D'AUTRE PROGRAMMES DE LA MISSION :		10.00	0.00	0.20
L.TOURISM PROGRAM ACTIVITIES :		0.00	0.00	0.00
***** TOTAUX *****		100.00	99.95	5.00

NOMBRE/VISITES/GENS D'AFFAIRS (PUBLIC SECTOR)	DU CANADA :	18
	DE TERRIT :	3
NOMBRE/VISITES/GENS D'AFFAIRS (PRIVATE SECTOR)	DU CANADA :	14
	DE TERRIT :	17
NOMBRE/DEMANDES/PDME/OBSERVATIONS	:	10
NOMBRE/POSTES REMPLIS PAR LES AGENTS	-CANADIENS :	2
	-ENGAGES SUR PLACE:	3

29/07/93

Affaires extérieures et Commerce extérieur Canada

TSRPT02F

SUIVI COMMERCIAL

RAPPORT/CHARGE DE TRAVAIL DES AGENTS
TRIMESTRE 4 DE L'EXERCISE 1992

MISSION : STOCKHOLM

	NOMBRE	%TEMPS-OFFIC.		TEMPS-TOTAL
		CDIENS	ENG/SP	PERS-TRIM
A. DEMANDES/SERV/EXPORT/COMM				
DU CANADA :	371	22.50	24.00	1.41
DES TERRITOIRES :	520	17.50	18.00	1.07
B. VISITES A DES CLIENTS DS TERRITOIRE :	73	15.00	5.75	0.53
C. POLITIQUE COMMERCIALE/EXPORTATIONS				
PROJETS ET ACTIVITES				
FOIRES :	7	0.00	2.75	0.11
MISSIONS :	5	0.00	5.50	0.22
CONF SEMINAIRES :	2	2.00	1.25	0.09
AUTRES :	3	0.50	3.75	0.16
D. RAPPORTS SUR LE COMMERCIAUX/				
L'ECON/LES FINANANCES				
DEM PAR L'AC :	6	4.00	2.00	0.16
INIT DE LA MISS :	4	3.00	0.50	0.08
E. ACTIVITES EN MATIERE DE COMMUNICATIONS :	1	0.00	1.25	0.05
F. INVESTISSEMENT				
DEMANDES DE RENSEIGNEMENTS				
DU CANADA :	10	5.00	0.75	0.13
DES TERRITOIRE :	20	5.00	0.75	0.13
G. PROG. D'APPORT TECHNOLOGIQUES				
DEMANDES SERVICE				
CANADA :	32	0.00	12.00	0.48
CONTACTS ETABLIS :	18	0.00	0.00	0.00
H. PARTIC. A DES ACTIV. A L'EXTER. DE LA MISS :		0.00	5.00	0.20
I. DEMANDES DE SERVICES PROVENANT				
D'AUTRES SOURCES				
ONG :	9	4.00	1.25	0.13
GOUV'T HOTE :	8	5.00	0.00	0.10
AUTRES MIN. :	16	0.00	2.75	0.11
PROV./MUN. :	16	4.00	1.50	0.14
J. ADMINISTRATION: GESTION DU PROGR. & ADMIN. :		10.00	3.75	0.35
CONGES, DEVELOPPEMENT PROF :		0.00	2.75	0.11
K. SERVICES A D'AUTRE PROGRAMMES DE LA MISSION :		2.50	4.25	0.22
L. TOURISM PROGRAM ACTIVITIES :		0.00	0.50	0.02
***** TOTAUX *****		100.00	100.00	6.00

NOMBRE/VISITES/GENS D'AFFAIRS (PUBLIC SECTOR)	DU CANADA :	2
	DE TERRIT :	5
NOMBRE/VISITES/GENS D'AFFAIRS (PRIVATE SECTOR)	DU CANADA :	22
	DE TERRIT :	3
NOMBRE/DEMANDES/PDME/OBSERVATIONS	:	2
NOMBRE/POSTES REMPLIS PAR LES AGENTS	-CANADIENS :	2
	-ENGAGES SUR PLACE:	4

29/07/93

Affaires extérieures et Commerce extérieur Canada

TSRPT02F

SUIVI COMMERCIAL

RAPPORT/CHARGE DE TRAVAIL DES AGENTS
TRIMESTRE 4 DE L'EXERCISE 1992

MISSION : VIENNE

	NOMBRE	%TEMPS-OFFIC.		TEMPS-TOTAL PERS-TRIM
		CDIENS	ENG/SP	
A. DEMANDES/SERV/EXPORT/COMM				
DU CANADA :	139	2.00	24.00	0.50
DES TERRITOIRES :	140	2.00	19.50	0.41
B. VISITES A DES CLIENTS DS TERRITOIRE :	30	4.00	7.50	0.19
C. POLITIQUE COMMERCIALE/EXPORTATIONS				
PROJETS ET ACTIVITES				
FOIRES :	5	3.00	2.50	0.08
MISSIONS :	1	10.00	5.00	0.20
CONF SEMINAIRES :	4	0.00	3.00	0.06
AUTRES :	0	0.00	0.00	0.00
D. RAPPORTS SUR LE COMMERCIAUX/				
L'ECON/LES FINANANCES				
DEM PAR L'AC :	5	3.00	1.50	0.06
INIT DE LA MISS :	2	6.00	0.00	0.06
E. ACTIVITES EN MATIERE DE COMMUNICATIONS :	2	5.00	0.00	0.05
F. INVESTISSEMENT				
DEMANDES DE RENSEIGNEMENTS				
DU CANADA :	17	0.00	3.00	0.06
DES TERRITOIRE :	98	0.00	6.50	0.13
G. PROG. D'APPORT TECHNOLOGIQUES				
DEMANDES SERVICE				
CANADA :	12	0.00	3.50	0.07
CONTACTS ETABLIS :	95	0.00	6.00	0.12
H. PARTIC. A DES ACTIV. A L'EXTER. DE LA MISS :		7.00	1.50	0.10
I. DEMANDES DE SERVICES PROVENANT				
D'AUTRES SOURCES				
ONG :	7	0.00	1.00	0.02
GOUV'T HOTE :	16	0.00	2.00	0.04
AUTRES MIN. :	10	5.00	2.00	0.09
PROV./MUN. :	21	0.00	3.50	0.07
J. ADMINISTRATION: GESTION DU PROGR. & ADMIN. :		30.00	4.50	0.39
CONGES, DEVELOPPEMENT PROF :		15.00	1.50	0.18
K. SERVICES A D'AUTRE PROGRAMMES DE LA MISSION :		8.00	1.00	0.10
L. TOURISM PROGRAM ACTIVITIES :		0.00	1.00	0.02
***** TOTAUX *****		100.00	100.00	3.00

NOMBRE/VISITES/GENS D'AFFAIRS (PUBLIC SECTOR) DU CANADA : 3

DE TERRIT : 0

NOMBRE/VISITES/GENS D'AFFAIRS (PRIVATE SECTOR) DU CANADA : 12

DE TERRIT : 17

NOMBRE/DEMANDES/PDME/OBSERVATIONS : 0

NOMBRE/POSTES REMPLIS PAR LES AGENTS -CANADIENS : 1

-ENGAGES SUR PLACE: 2

29/07/93

Affaires extérieures et Commerce extérieur Canada

TSRPT02F

SUIVI COMMERCIAL

RAPPORT/CHARGE DE TRAVAIL DES AGENTS
TRIMESTRE 4 DE L'EXERCISE 1992

SOUS-REGION: EUROPE DE L'EST

	NOMBRE	%TEMPS-OFFIC. CDIENS	ENG/SP	TEMPS-TOTAL PERS-TRIM
A. DEMANDES/SERV/EXPORT/COMM				
DU CANADA :	1544	25.33	32.75	4.14
DES TERRITOIRES :	1071	9.16	17.12	1.92
B. VISITES A DES CLIENTS DS TERRITOIRE :	327	11.00	11.87	1.61
C. POLITIQUE COMMERCIALE/EXPORTATIONS				
FOIRES :	3	0.16	1.75	0.15
PROJETS ET ACTIVITES				
MISSIONS :	21	17.83	6.50	1.59
CONF SEMINAIRES :	4	1.16	0.75	0.13
AUTRES :	1	0.00	0.12	0.01
D. RAPPORTS SUR LE COMMERCIAUX/				
DEM PAR L'AC :	22	4.83	2.62	0.50
L'ECON/LES FINANANCES				
INIT DE LA MISS :	40	6.16	2.12	0.54
E. ACTIVITES EN MATIERE DE COMMUNICATIONS :	7	0.66	0.00	0.04
F. INVESTISSEMENT				
DU CANADA :	44	2.50	0.12	0.16
DEMANDES DE RENSEIGNEMENTS				
DES TERRITOIRE :	58	0.83	1.62	0.18
G. PROG. D'APPORT TECHNOLOGIQUES				
CANADA :	14	0.00	0.50	0.04
DEMANDES SERVICE				
CONTACTS ETABLIS :	0	0.00	0.00	0.00
H. PARTIC. A DES ACTIV. A L'EXTER. DE LA MISS :		2.00	1.00	0.20
I. DEMANDES DE SERVICES PROVENANT				
D'AUTRES SOURCES				
ONG :	40	1.50	0.87	0.16
GOUV'T HOTE :	65	3.00	3.00	0.42
AUTRES MIN. :	68	3.00	3.37	0.45
PROV./MUN. :	63	1.66	3.75	0.40
J. ADMINISTRATION: GESTION DU PROGR. & ADMIN. :		3.83	0.75	0.29
CONGES, DEVELOPPEMENT PROF :		2.83	7.87	0.80
K. SERVICES A D'AUTRE PROGRAMMES DE LA MISSION :		2.50	1.50	0.27
L. TOURISM PROGRAM ACTIVITIES :		0.00	0.00	0.00
***** TOTAUX *****		99.94	99.95	14.00

NOMBRE/VISITES/GENS D'AFFAIRS (PUBLIC SECTOR)	DU CANADA :	79
	DE TERRIT :	188
NOMBRE/VISITES/GENS D'AFFAIRS (PRIVATE SECTOR)	DU CANADA :	532
	DE TERRIT :	437
NOMBRE/DEMANDES/PDME/OBSERVATIONS	:	38
NOMBRE/POSTES REMPLIS PAR LES AGENTS	-CANADIENS :	6
	-ENGAGES SUR PLACE :	8

29/07/93

Affaires extérieures et Commerce extérieur Canada

TSRPT02F

SUIVI COMMERCIAL

RAPPORT/CHARGE DE TRAVAIL DES AGENTS
TRIMESTRE 4 DE L'EXERCISE 1992

MISSION : BELGRADE

	NOMBRE	%TEMPS-OFFIC.		TEMPS-TOTAL
		CDIENS	ENG/SP	PERS-TRIM
A.DEMANDES/SERV/EXPORT/COMM				
DU CANADA :	208	39.00	33.50	1.06
DES TERRITOIRES :	373	15.00	31.50	0.78
B.VISITES A DES CLIENTS DS TERRITOIRE :	67	18.00	16.00	0.50
C.POLITIQUE COMMERCIALE/EXPORTATIONS				
FOIRES :	0	0.00	0.00	0.00
PROJETS ET ACTIVITES				
MISSIONS :	0	0.00	0.00	0.00
CONF SEMINAIRES :	0	0.00	0.00	0.00
AUTRES :	0	0.00	0.00	0.00
D.RAPPORTS SUR LE COMMERCIAUX/				
DEM PAR L'AC :	0	0.00	0.00	0.00
L'ECON/LES FINANANCES				
INIT DE LA MISS :	6	3.00	1.50	0.06
E.ACTIVITES EN MATIERE DE COMMUNICATIONS :	0	0.00	0.00	0.00
F.INVESTISSEMENT				
DU CANADA :	0	0.00	0.00	0.00
DEMANDES DE RENSEIGNEMENTS				
DES TERRITOIRE :	18	2.00	4.50	0.11
G.PROG. D'APPORT TECHNOLOGIQUES				
CANADA :	0	0.00	0.00	0.00
DEMANDES SERVICE				
CONTACTS ETABLIS :	0	0.00	0.00	0.00
H.PARTIC. A DES ACTIV. A L'EXTER. DE LA MISS :		0.00	0.00	0.00
I.DEMANDES DE SERVICES PROVENANT				
D'AUTRES SOURCES				
ONG :	0	0.00	0.00	0.00
GOUV'T HOTE :	3	1.00	1.50	0.04
AUTRES MIN. :	3	2.00	1.50	0.05
PROV./MUN. :	5	2.00	1.00	0.04
J.ADMINISTRATION: GESTION DU PROGR. & ADMIN. :		5.00	1.00	0.07
CONGES, DEVELOPPEMENT PROF :		8.00	7.00	0.22
K.SERVICES A D'AUTRE PROGRAMMES DE LA MISSION :		5.00	1.00	0.07
L.TOURISM PROGRAM ACTIVITIES :		0.00	0.00	0.00
***** TOTAUX *****		100.00	100.00	3.00

NOMBRE/VISITES/GENS D'AFFAIRS (PUBLIC SECTOR)	DU CANADA :	1
	DE TERRIT :	0
NOMBRE/VISITES/GENS D'AFFAIRS (PRIVATE SECTOR)	DU CANADA :	9
	DE TERRIT :	113
NOMBRE/DEMANDES/PDME/OBSERVATIONS	:	6
NOMBRE/POSTES REMPLIS PAR LES AGENTS	-CANADIENS :	1
	-ENGAGES SUR PLACE:	2

29/07/93

Affaires extérieures et Commerce extérieur Canada

TSRPT02F

SUIVI COMMERCIAL

RAPPORT/CHARGE DE TRAVAIL DES AGENTS
TRIMESTRE 4 DE L'EXERCISE 1992

MISSION : BUCHAREST

	NOMBRE	%TEMPS-OFFIC.		TEMPS-TOTAL PERS-TRIM
		CDIENS	ENG/SP	
A.DEMANDES/SERV/EXPORT/COMM				
DU CANADA :	357	15.00	10.00	0.35
DES TERRITOIRES :	225	10.00	12.50	0.35
B.VISITES A DES CLIENTS DS TERRITOIRE :	61	10.00	13.00	0.36
C.POLITIQUE COMMERCIALE/EXPORTATIONS				
FOIRES :	0	0.00	0.00	0.00
PROJETS ET ACTIVITES				
MISSIONS :	4	8.00	7.50	0.23
CONF SEMINAIRES :	1	2.00	2.50	0.07
AUTRES :	0	0.00	0.00	0.00
D.RAPPORTS SUR LE COMMERCIAUX/				
L'ECON/LES FINANANCES				
DEM PAR L'AC :	1	2.00	5.00	0.12
INIT DE LA MISS :	5	5.00	5.00	0.15
E.ACTIVITES EN MATIERE DE COMMUNICATIONS :	0	0.00	0.00	0.00
F.INVESTISSEMENT				
DU CANADA :	0	0.00	0.00	0.00
DEMANDES DE RENSEIGNEMENTS				
DES TERRITOIRE :	2	1.00	0.50	0.02
G.PROG. D'APPORT TECHNOLOGIQUES				
CANADA :	0	0.00	0.00	0.00
DEMANDES SERVICE				
CONTACTS ETABLIS :	0	0.00	0.00	0.00
H.PARTIC. A DES ACTIV. A L'EXTER. DE LA MISS :		4.00	4.00	0.12
I.DEMANDES DE SERVICES PROVENANT				
D'AUTRES SOURCES				
ONG :	6	3.00	2.50	0.08
GOUV'T HOTE :	19	10.00	10.00	0.30
AUTRES MIN. :	17	5.00	10.00	0.25
PROV./MUN. :	28	5.00	10.00	0.25
J.ADMINISTRATION: GESTION DU PROGR. & ADMIN. :		5.00	0.00	0.05
CONGES, DEVELOPPEMENT PROF :		5.00	2.50	0.10
K.SERVICES A D'AUTRE PROGRAMMES DE LA MISSION :		10.00	5.00	0.20
L.TOURISM PROGRAM ACTIVITIES :		0.00	0.00	0.00
***** TOTAUX *****		100.00	100.00	3.00

NOMBRE/VISITES/GENS D'AFFAIRS (PUBLIC SECTOR)	DU CANADA :	4
	DE TERRIT :	21
NOMBRE/VISITES/GENS D'AFFAIRS (PRIVATE SECTOR)	DU CANADA :	45
	DE TERRIT :	56
NOMBRE/DEMANDES/PDME/OBSERVATIONS	:	14
NOMBRE/POSTES REMPLIS PAR LES AGENTS	-CANADIENS :	1
	-ENGAGES SUR PLACE:	2

29/07/93

Affaires extérieures et Commerce extérieur Canada

TSRPT02F

SUIVI COMMERCIAL

RAPPORT/CHARGE DE TRAVAIL DES AGENTS
TRIMESTRE 4 DE L'EXERCISE 1992

MISSION : BUDAPEST

	NOMBRE	%TEMPS-OFFIC. CDIENS	ENG/SP	TEMPS-TOTAL PERS-TRIM
A. DEMANDES/SERV/EXPORT/COMM				
DU CANADA :	293	22.00	25.00	0.47
DES TERRITOIRES :	154	10.00	10.00	0.20
B. VISITES A DES CLIENTS DS TERRITOIRE :	81	15.00	24.00	0.39
C. POLITIQUE COMMERCIALE/EXPORTATIONS				
FOIRES :	0	0.00	0.00	0.00
PROJETS ET ACTIVITES				
MISSIONS :	9	25.00	10.00	0.35
CONF SEMINAIRES :	1	1.00	1.00	0.02
AUTRES :	0	0.00	0.00	0.00
D. RAPPORTS SUR LE COMMERCIAUX/ L'ECON/LES FINANANCES				
DEM PAR L'AC :	4	2.00	5.00	0.07
INIT DE LA MISS :	3	2.00	1.00	0.03
E. ACTIVITES EN MATIERE DE COMMUNICATIONS :	3	2.00	0.00	0.02
F. INVESTISSEMENT				
DU CANADA :	20	10.00	0.00	0.10
DEMANDES DE RENSEIGNEMENTS DES TERRITOIRE :	13	0.00	1.00	0.01
G. PROG. D'APPORT TECHNOLOGIQUES				
DEMANDES SERVICE				
CANADA :	3	0.00	0.00	0.00
CONTACTS ETABLIS :	0	0.00	0.00	0.00
H. PARTIC. A DES ACTIV. A L'EXTER. DE LA MISS :		0.00	0.00	0.00
I. DEMANDES DE SERVICES PROVENANT D'AUTRES SOURCES				
ONG :	11	3.00	2.00	0.05
GOUV'T HOTE :	4	1.00	1.00	0.02
AUTRES MIN. :	21	2.00	4.00	0.06
PROV./MUN. :	10	1.00	4.00	0.05
J. ADMINISTRATION: GESTION DU PROGR. & ADMIN. :		2.00	1.00	0.03
CONGES, DEVELOPPEMENT PROF :		2.00	11.00	0.13
K. SERVICES A D'AUTRE PROGRAMMES DE LA MISSION :		0.00	0.00	0.00
L. TOURISM PROGRAM ACTIVITIES :		0.00	0.00	0.00
***** TOTAUX *****		100.00	100.00	2.00

NOMBRE/VISITES/GENS D'AFFAIRS (PUBLIC SECTOR) DU CANADA : 19

DE TERRIT : 10

NOMBRE/VISITES/GENS D'AFFAIRS (PRIVATE SECTOR) DU CANADA : 157

DE TERRIT : 130

NOMBRE/DEMANDES/PDME/OBSERVATIONS : 14

NOMBRE/POSTES REMPLIS PAR LES AGENTS -CANADIENS : 1

-ENGAGES SUR PLACE: 1

29/07/93

Affaires extérieures et Commerce extérieur Canada

TSRPT02F

SUIVI COMMERCIAL

RAPPORT/CHARGE DE TRAVAIL DES AGENTS
TRIMESTRE 4 DE L'EXERCISE 1992

MISSION : PRAGUE

	NOMBRE	%TEMPS-OFFIC.		TEMPS-TOTAL PERS-TRIM
		CDIENS	ENG/SP	
A. DEMANDES/SERV/EXPORT/COMM				
DU CANADA :	312	22.50	45.00	0.90
DES TERRITOIRES :	156	5.50	22.00	0.33
B. VISITES A DES CLIENTS DS TERRITOIRE :	50	7.50	3.00	0.18
C. POLITIQUE COMMERCIALE/EXPORTATIONS				
PROJETS ET ACTIVITES				
FOIRES :	0	0.00	0.00	0.00
MISSIONS :	4	31.00	21.00	0.83
CONF SEMINAIRES :	0	0.00	0.00	0.00
AUTRES :	1	0.00	1.00	0.01
D. RAPPORTS SUR LE COMMERCIAUX/ L'ECON/LES FINANANCES				
DEM PAR L'AC :	13	10.00	0.00	0.20
INIT DE LA MISS :	14	10.00	0.00	0.20
E. ACTIVITES EN MATIERE DE COMMUNICATIONS :	4	1.00	0.00	0.02
F. INVESTISSEMENT				
DEMANDES DE RENSEIGNEMENTS				
DU CANADA :	18	2.00	1.00	0.05
DES TERRITOIRE :	20	1.00	2.00	0.04
G. PROG. D'APPORT TECHNOLOGIQUES				
DEMANDES SERVICE				
CANADA :	0	0.00	0.00	0.00
CONTACTS ETABLIS :	0	0.00	0.00	0.00
H. PARTIC. A DES ACTIV. A L'EXTER. DE LA MISS :		1.00	0.00	0.02
I. DEMANDES DE SERVICES PROVENANT D'AUTRES SOURCES				
ONG :	5	0.50	0.00	0.01
GOUV'T HOTE :	13	1.00	0.00	0.02
AUTRES MIN. :	16	3.50	0.00	0.07
PROV./MUN. :	6	0.00	4.00	0.04
J. ADMINISTRATION: GESTION DU PROGR. & ADMIN.		2.50	0.00	0.05
CONGES, DEVELOPPEMENT PROF :		1.00	1.00	0.03
K. SERVICES A D'AUTRE PROGRAMMES DE LA MISSION :		0.00	0.00	0.00
L. TOURISM PROGRAM ACTIVITIES :		0.00	0.00	0.00
***** TOTAUX *****		100.00	100.00	3.00

NOMBRE/VISITES/GENS D'AFFAIRS (PUBLIC SECTOR)	DU CANADA :	32
	DE TERRIT :	134
NOMBRE/VISITES/GENS D'AFFAIRS (PRIVATE SECTOR)	DU CANADA :	191
	DE TERRIT :	97
NOMBRE/DEMANDES/PDME/OBSERVATIONS :		2
NOMBRE/POSTES REMPLIS PAR LES AGENTS	-CANADIENS :	2
	-ENGAGES SUR PLACE:	1

29/07/93

Affaires extérieures et Commerce extérieur Canada

TSRPT02F

SUIVI COMMERCIAL

RAPPORT/CHARGE DE TRAVAIL DES AGENTS
TRIMESTRE 4 DE L'EXERCISE 1992

MISSION : VARSOVIE

	NOMBRE	%TEMPS-OFFIC.		TEMPS-TOTAL PERS-TRIM
		CDIENS	ENG/SP	
A. DEMANDES/SERV/EXPORT/COMM				
DU CANADA :	374	31.00	52.50	1.36
DES TERRITOIRES :	163	9.00	8.50	0.26
B. VISITES A DES CLIENTS DS TERRITOIRE :	68	8.00	5.00	0.18
C. POLITIQUE COMMERCIALE/EXPORTATIONS				
FOIRES :	3	1.00	7.00	0.15
PROJETS ET ACTIVITES				
MISSIONS :	4	12.00	3.00	0.18
CONF SEMINAIRES :	2	4.00	0.00	0.04
AUTRES :	0	0.00	0.00	0.00
D. RAPPORTS SUR LE COMMERCIAUX/				
L'ECON/LES FINANANCES				
DEM PAR L'AC :	4	5.00	3.00	0.11
INIT DE LA MISS :	12	7.00	1.50	0.10
E. ACTIVITES EN MATIERE DE COMMUNICATIONS :	0	0.00	0.00	0.00
F. INVESTISSEMENT				
DEMANDES DE RENSEIGNEMENTS				
DU CANADA :	6	1.00	0.00	0.01
DES TERRITOIRE :	5	0.00	0.00	0.00
G. PROG. D'APPORT TECHNOLOGIQUES				
DEMANDES SERVICE				
CANADA :	11	0.00	2.00	0.04
CONTACTS ETABLIS :	0	0.00	0.00	0.00
H. PARTIC. A DES ACTIV. A L'EXTER. DE LA MISS :		6.00	0.00	0.06
I. DEMANDES DE SERVICES PROVENANT				
D'AUTRES SOURCES				
ONG :	18	2.00	0.00	0.02
GOUV'T HOTE :	26	4.00	0.00	0.04
AUTRES MIN. :	11	2.00	0.00	0.02
PROV./MUN. :	14	2.00	0.00	0.02
J. ADMINISTRATION: GESTION DU PROGR. & ADMIN. :		6.00	1.50	0.09
CONGES, DEVELOPPEMENT PROF :		0.00	16.00	0.32
K. SERVICES A D'AUTRE PROGRAMMES DE LA MISSION :		0.00	0.00	0.00
L. TOURISM PROGRAM ACTIVITIES :		0.00	0.00	0.00
***** TOTAUX *****		100.00	100.00	3.00

NOMBRE/VISITES/GENS D'AFFAIRS (PUBLIC SECTOR)	DU CANADA :	23
	DE TERRIT :	23
NOMBRE/VISITES/GENS D'AFFAIRS (PRIVATE SECTOR)	DU CANADA :	130
	DE TERRIT :	41
NOMBRE/DEMANDES/PDME/OBSERVATIONS	:	2
NOMBRE/POSTES REMPLIS PAR LES AGENTS	-CANADIENS :	1
	-ENGAGES SUR PLACE:	2

29/07/93

Affaires commerciales et Commerce international Canada

TERRITOIRES

SECTEUR COMMERCIAL

RAPPORTS/CHANGEMENT DE TRAVAIL DES AGENTS
TRIMESTRIEL 4 DE L'EXERCICE 1993

REGION : AMÉRIQUE LATINE + CARAÏBES

AMÉRIQUE LATINE ET ANTILLES

			TEMPS OFFICIELS	TEMPS COMMERCIAUX	
			HEURES	HEURES	HEURES
A. DEMANDES / SERV. EXPORT. / COMM.	DU CANADA :	7274	21.26	11.25	15.04
	DES TERRITOIRES :	4742	11.29	10.51	8.93
B. VISITES A DES CLIENTS DE TERRITOIRES	<u>LGT</u>	1238	10.28	9.22	5.78
C. POLITIQUE COMMERCIALE / EXPORTATION		28	4.22	4.22	1.10
PROJETS ET ACTIVITES		56	5.08	4.22	4.03
		29	2.48	2.30	1.43
		37	3.18	2.36	1.32
D. RAPPORTS SUR LE COMMERCE / L'ECON. / LES FINANCES		87	2.35	1.53	1.18
		168	4.04	3.93	2.30
E. ACTIVITES EN MATIERE DE COMMUNES		142	0.04	1.09	1.12
F. INVESTISSEMENT		80	1.24	0.51	0.51
DEMANDES DE RENSEIGNEMENTS		34	0.14	0.43	0.24
G. PROG. D'APPORT TECHNOLOGIQUES		4	0.28	0.00	0.00
DEMANDES SERVICE		0	0.00	0.00	0.00
H. PARTIC. A DES ACTIV. A L'EXTER.			1.50	1.09	0.75
I. DEMANDES DE SERVICES PROVENANT D'AUTRES SOURCES		122	1.52	1.15	0.76
		184	1.92	0.87	0.77
		204	2.32	2.36	1.06
		148	1.92	1.38	0.94
J. ADMINISTRATION: GESTION DU PROG. & ADMIN.			4.20	2.21	2.78
CONGRES, DEVELOPPEMENT PROF.			6.24	4.18	4.37
K. SERVICES A D'AUTRE PROGRAMMES DE LA MISSION :			2.36	0.84	0.87
L. TOURISM PROGRAM ACTIVITES			0.00	0.00	0.00
***** TOTAL *****			100.00	98.91	58.00

NOMBRE / VISITES / GENS D'AFFAIRES (VULGARISER)	DU CANADA :	318
	DES TERRITOIRES :	447
NOMBRE	CANADA :	2033
	DES TERRITOIRES :	5555
NOMBRE / DEMANDES / PAYS / OBSERVATIONS		80
NOMBRE / POSTES REMPLIS PAR LES AGENTS	CANADIENS :	25
	ADJURES SUR PLACE :	33

* Le rapport trimestriel de ces missions n'était pas disponible.

29/07/93

Affaires extérieures et Commerce extérieur Canada

TSRPT02F

SUIVI COMMERCIAL

RAPPORT/CHARGE DE TRAVAIL DES AGENTS
TRIMESTRE 4 DE L'EXERCISE 1992

REGION : AMÉRIQUE LATINE & CARAIB

	NOMBRE	%TEMPS-OFFIC.		TEMPS-TOTAL PERS-TRIM
		CDIENS	ENG/SP	
A. DEMANDES/SERV/EXPORT/COMM				
DU CANADA	: 7276	21.36	30.39	15.37
DES TERRITOIRES	: 8841	11.20	18.51	8.91
B. VISITES A DES CLIENTS DS TERRITOIRE	: 1238	10.68	9.24	5.72
C. POLITIQUE COMMERCIALE/EXPORTATIONS				
PROJETS ET ACTIVITES				
FOIRES	: 26	4.24	6.18	3.10
MISSIONS	: 56	9.56	4.93	4.02
CONF SEMINAIRES	: 29	2.68	2.30	1.43
AUTRES	: 37	2.16	2.36	1.32
D. RAPPORTS SUR LE COMMERCIAUX/ L'ECON/LES FINANANCES				
DEM PAR L'AC	: 67	2.56	1.63	1.18
INIT DE LA MISS	: 165	4.04	3.90	2.30
E. ACTIVITES EN MATIERE DE COMMUNICATIONS	: 162	3.04	1.09	1.12
F. INVESTISSEMENT				
DEMANDES DE RENSEIGNEMENTS				
DU CANADA	: 88	1.36	0.51	0.51
DES TERRITOIRE	: 54	0.36	0.45	0.24
G. PROG. D'APPORT TECHNOLOGIQUES				
DEMANDES SERVICE				
CANADA	: 4	0.28	0.03	0.08
CONTACTS ETABLIS	: 0	0.00	0.00	0.00
H. PARTIC. A DES ACTIV. A L'EXTER. DE LA MISS	: 162	1.56	1.09	0.75
I. DEMANDES DE SERVICES PROVENANT D'AUTRES SOURCES				
ONG	: 122	1.52	1.15	0.76
GOUV'T HOTE	: 184	1.92	0.87	0.77
AUTRES MIN.	: 204	2.32	2.36	1.36
PROV./MUN.	: 148	1.92	1.39	0.94
J. ADMINISTRATION: GESTION DU PROGR. & ADMIN.	: 162	8.20	2.21	2.78
CONGES, DEVELOPPEMENT PROF	: 162	6.28	8.48	4.37
K. SERVICES A D'AUTRE PROGRAMMES DE LA MISSION	: 162	2.76	0.84	0.97
L. TOURISM PROGRAM ACTIVITIES	: 162	0.00	0.00	0.00
***** TOTAUX *****		100.00	99.91	58.00

NOMBRE/VISITES/GENS D'AFFAIRS (PUBLIC SECTOR) DU CANADA : 318

DE TERRIT : 447

NOMBRE/VISITES/GENS D'AFFAIRS (PRIVATE SECTOR) DU CANADA : 2023

DE TERRIT : 5555

NOMBRE/DEMANDES/PDME/OBSERVATIONS : 80

NOMBRE/POSTES REMPLIS PAR LES AGENTS -CANADIENS : 25

-ENGAGES SUR PLACE: 33

29/07/93

Affaires extérieures et Commerce extérieur Canada

TSRPT02F

SUIVI COMMERCIAL

RAPPORT/CHARGE DE TRAVAIL DES AGENTS
TRIMESTRE 4 DE L'EXERCISE 1992

MISSION : BOGOTA

	NOMBRE	%TEMPS-OFFIC. CDIENS	ENG/SP	TEMPS-TOTAL PERS-TRIM
A. DEMANDES/SERV/EXPORT/COMM				
DU CANADA :	250	25.33	39.66	1.95
DES TERRITOIRES :	690	14.00	21.66	1.07
B. VISITES A DES CLIENTS DS TERRITOIRE :	96	9.33	6.00	0.46
C. POLITIQUE COMMERCIALE/EXPORTATIONS				
PROJETS ET ACTIVITES				
FOIRES :	2	5.00	4.00	0.27
MISSIONS :	4	4.00	0.00	0.12
CONF SEMINAIRES :	4	2.00	2.66	0.14
AUTRES :	3	1.00	0.33	0.04
D. RAPPORTS SUR LE COMMERCIAUX/				
L'ECON/LES FINANANCES				
DEM PAR L'AC :	0	1.00	0.00	0.03
INIT DE LA MISS :	3	2.00	2.00	0.12
E. ACTIVITES EN MATIERE DE COMMUNICATIONS :	6	1.66	2.00	0.11
F. INVESTISSEMENT				
DEMANDES DE RENSEIGNEMENTS				
DU CANADA :	5	2.33	0.00	0.07
DES TERRITOIRE :	0	0.00	0.00	0.00
G. PROG. D'APPORT TECHNOLOGIQUES				
DEMANDES SERVICE				
CANADA :	3	2.33	0.00	0.07
CONTACTS ETABLIS :	0	0.00	0.00	0.00
H. PARTIC. A DES ACTIV. A L'EXTER. DE LA MISS :		0.00	0.00	0.00
I. DEMANDES DE SERVICES PROVENANT				
D'AUTRES SOURCES				
ONG :	6	1.66	3.33	0.15
GOUV'T HOTE :	10	2.66	0.00	0.08
AUTRES MIN. :	3	3.00	8.33	0.34
PROV./MUN. :	4	4.66	0.00	0.14
J. ADMINISTRATION: GESTION DU PROGR. & ADMIN. :		7.66	0.00	0.23
CONGES, DEVELOPPEMENT PROF :		8.33	10.00	0.55
K. SERVICES A D'AUTRE PROGRAMMES DE LA MISSION :		2.00	0.00	0.06
L. TOURISM PROGRAM ACTIVITIES :		0.00	0.00	0.00
***** TOTAUX *****		99.95	99.97	6.00

NOMBRE/VISITES/GENS D'AFFAIRS (PUBLIC SECTOR)	DU CANADA :	19
	DE TERRIT :	19
NOMBRE/VISITES/GENS D'AFFAIRS (PRIVATE SECTOR)	DU CANADA :	88
	DE TERRIT :	79
NOMBRE/DEMANDES/PDME/OBSERVATIONS	:	3
NOMBRE/POSTES REMPLIS PAR LES AGENTS	-CANADIENS :	3
	-ENGAGES SUR PLACE:	3

29/07/93

Affaires extérieures et Commerce extérieur Canada

TSRPT02F

SUIVI COMMERCIAL

RAPPORT/CHARGE DE TRAVAIL DES AGENTS
TRIMESTRE 4 DE L'EXERCISE 1992

MISSION : BRASILIA

	NOMBRE	%TEMPS-OFFIC.		TEMPS-TOTAL
		CDIENS	ENG/SP	PERS-TRIM
A. DEMANDES/SERV/EXPORT/COMM				
DU CANADA :	99	18.00	30.00	0.66
DES TERRITOIRES :	37	5.00	6.00	0.16
B. VISITES A DES CLIENTS DS TERRITOIRE :	49	7.50	15.00	0.30
C. POLITIQUE COMMERCIALE/EXPORTATIONS				
FOIRES :	0	0.00	0.00	0.00
PROJETS ET ACTIVITES				
MISSIONS :	11	5.50	5.00	0.16
CONF SEMINAIRES :	1	0.50	0.00	0.01
AUTRES :	6	9.00	19.00	0.37
D. RAPPORTS SUR LE COMMERCIAUX/				
L'ECON/LES FINANANCES				
DEM PAR L'AC :	7	7.50	0.00	0.15
INIT DE LA MISS :	23	21.00	25.00	0.67
E. ACTIVITES EN MATIERE DE COMMUNICATIONS :	4	1.00	0.00	0.02
F. INVESTISSEMENT				
DEMANDES DE RENSEIGNEMENTS				
DU CANADA :	1	0.50	0.00	0.01
DES TERRITOIRE :	0	0.00	0.00	0.00
G. PROG. D'APPORT TECHNOLOGIQUES				
DEMANDES SERVICE				
CANADA :	0	0.00	0.00	0.00
CONTACTS ETABLIS :	0	0.00	0.00	0.00
H. PARTIC. A DES ACTIV. A L'EXTER. DE LA MISS :		0.00	0.00	0.00
I. DEMANDES DE SERVICES PROVENANT				
D'AUTRES SOURCES				
ONG :	0	0.00	0.00	0.00
GOUV'T HOTE :	5	3.00	0.00	0.06
AUTRES MIN. :	6	5.00	0.00	0.10
PROV./MUN. :	1	0.50	0.00	0.01
J. ADMINISTRATION: GESTION DU PROGR. & ADMIN. :		7.00	0.00	0.14
CONGES, DEVELOPPEMENT PROF :		9.00	0.00	0.18
K. SERVICES A D'AUTRE PROGRAMMES DE LA MISSION :		0.00	0.00	0.00
L. TOURISM PROGRAM ACTIVITIES :		0.00	0.00	0.00
***** TOTAUX *****		100.00	100.00	3.00

NOMBRE/VISITES/GENS D'AFFAIRS (PUBLIC SECTOR)	DU CANADA :	8
	DE TERRIT :	0
NOMBRE/VISITES/GENS D'AFFAIRS (PRIVATE SECTOR)	DU CANADA :	12
	DE TERRIT :	0
NOMBRE/DEMANDES/PDME/OBSERVATIONS	:	1
NOMBRE/POSTES REMPLIS PAR LES AGENTS	-CANADIENS :	2
	-ENGAGES SUR PLACE:	1

29/07/93

Affaires extérieures et Commerce extérieur Canada

TSRPT02F

SUIVI COMMERCIAL

RAPPORT/CHARGE DE TRAVAIL DES AGENTS
TRIMESTRE 4 DE L'EXERCISE 1992

MISSION : BUENOS AIRES

	NOMBRE	%TEMPS-OFFIC.		TEMPS-TOTAL PERS-TRIM
		CDIENS	ENG/SP	
A. DEMANDES/SERV/EXPORT/COMM				
DU CANADA :	470	20.00	32.00	1.36
DES TERRITOIRES :	1477	6.50	16.66	0.63
B. VISITES A DES CLIENTS DS TERRITOIRE :	114	11.00	5.00	0.37
C. POLITIQUE COMMERCIALE/EXPORTATIONS				
PROJETS ET ACTIVITES				
FOIRES :	1	0.00	0.66	0.02
MISSIONS :	7	17.00	4.66	0.48
CONF SEMINAIRES :	2	0.50	7.00	0.22
AUTRES :	6	0.00	1.00	0.03
D. RAPPORTS SUR LE COMMERCIAUX/				
L'ECON/LES FINANANCES				
DEM PAR L'AC :	24	0.00	1.66	0.05
INIT DE LA MISS :	13	5.00	1.33	0.14
E. ACTIVITES EN MATIERE DE COMMUNICATIONS :	5	0.50	1.00	0.04
F. INVESTISSEMENT				
DEMANDES DE RENSEIGNEMENTS				
DU CANADA :	12	0.00	2.33	0.07
DES TERRITOIRE :	0	0.00	0.00	0.00
G. PROG. D'APPORT TECHNOLOGIQUES				
DEMANDES SERVICE				
CANADA :	1	0.00	0.33	0.01
CONTACTS ETABLIS :	0	0.00	0.00	0.00
H. PARTIC. A DES ACTIV. A L'EXTER. DE LA MISS :		2.50	2.33	0.12
I. DEMANDES DE SERVICES PROVENANT				
D'AUTRES SOURCES				
ONG :	2	0.00	1.00	0.03
GOUV'T HOTE :	28	4.50	1.66	0.14
AUTRES MIN. :	6	1.00	0.00	0.02
PROV./MUN. :	8	0.50	0.33	0.02
J. ADMINISTRATION: GESTION DU PROGR. & ADMIN. :		22.50	1.66	0.50
CONGES, DEVELOPPEMENT PROF :		7.50	19.33	0.73
K. SERVICES A D'AUTRE PROGRAMMES DE LA MISSION :		1.00	0.00	0.02
L. TOURISM PROGRAM ACTIVITIES :		0.00	0.00	0.00
***** TOTAUX *****		100.00	99.94	5.00

NOMBRE/VISITES/GENS D'AFFAIRS (PUBLIC SECTOR)	DU CANADA :	26
	DE TERRIT :	95
NOMBRE/VISITES/GENS D'AFFAIRS (PRIVATE SECTOR)	DU CANADA :	70
	DE TERRIT :	63

NOMBRE/DEMANDES/PDME/OBSERVATIONS	:	3
-----------------------------------	---	---

NOMBRE/POSTES REMPLIS PAR LES AGENTS	-CANADIENS :	2
	-ENGAGES SUR PLACE:	3

29/07/93

Affaires extérieures et Commerce extérieur Canada

TSRPT02F

SUIVI COMMERCIAL

RAPPORT/CHARGE DE TRAVAIL DES AGENTS
TRIMESTRE 4 DE L'EXERCISE 1992

MISSION : CARACAS

	NOMBRE	%TEMPS-OFFIC.		TEMPS-TOTAL PERS-TRIM
		CDIENS	ENG/SP	
A. DEMANDES/SERV/EXPORT/COMM				
DU CANADA :	548	22.00	36.75	1.91
DES TERRITOIRES :	283	7.00	15.00	0.74
B. VISITES A DES CLIENTS DS TERRITOIRE :	95	13.50	6.00	0.51
C. POLITIQUE COMMERCIALE/EXPORTATIONS				
FOIRES :	4	18.00	19.75	1.15
PROJETS ET ACTIVITES				
MISSIONS :	4	6.50	1.50	0.19
CONF SEMINAIRES :	0	0.00	0.00	0.00
AUTRES :	2	0.50	0.00	0.01
D. RAPPORTS SUR LE COMMERCIAUX/ L'ECON/LES FINANANCES				
DEM PAR L'AC :	1	0.50	0.50	0.03
INIT DE LA MISS :	7	1.50	1.75	0.10
E. ACTIVITES EN MATIERE DE COMMUNICATIONS :	18	3.00	0.00	0.06
F. INVESTISSEMENT				
DEMANDES DE RENSEIGNEMENTS				
DU CANADA :	0	0.00	0.00	0.00
DES TERRITOIRE :	9	0.00	0.00	0.00
G. PROG. D'APPORT TECHNOLOGIQUES				
DEMANDES SERVICE				
CANADA :	0	0.00	0.00	0.00
CONTACTS ETABLIS :	0	0.00	0.00	0.00
H. PARTIC. A DES ACTIV. A L'EXTER. DE LA MISS :		3.50	2.00	0.15
I. DEMANDES DE SERVICES PROVENANT D'AUTRES SOURCES				
ONG :	3	0.50	0.00	0.01
GOUV'T HOTE :	0	0.00	0.00	0.00
AUTRES MIN. :	0	0.00	0.00	0.00
PROV./MUN. :	0	0.00	0.00	0.00
J. ADMINISTRATION: GESTION DU PROGR. & ADMIN.		5.50	1.25	0.16
CONGES, DEVELOPPEMENT PROF :		17.50	15.25	0.96
K. SERVICES A D'AUTRE PROGRAMMES DE LA MISSION :		0.50	0.25	0.02
L. TOURISM PROGRAM ACTIVITIES :		0.00	0.00	0.00
***** TOTAUX *****		100.00	100.00	6.00

NOMBRE/VISITES/GENS D'AFFAIRS (PUBLIC SECTOR) DU CANADA : 12

DE TERRIT : 60

NOMBRE/VISITES/GENS D'AFFAIRS (PRIVATE SECTOR) DU CANADA : 260

DE TERRIT : 2459

NOMBRE/DEMANDES/PDME/OBSERVATIONS : 4

NOMBRE/POSTES REMPLIS PAR LES AGENTS -CANADIENS : 2

-ENGAGES SUR PLACE: 4

29/07/93

Affaires extérieures et Commerce extérieur Canada

TSRPT02F

SUIVI COMMERCIAL

RAPPORT/CHARGE DE TRAVAIL DES AGENTS
TRIMESTRE 4 DE L'EXERCISE 1992

MISSION : GUATEMALA

	NOMBRE	%TEMPS-OFFIC. CDIENS	ENG/SP	TEMPS-TOTAL PERS-TRIM
A.DEMANDES/SERV/EXPORT/COMM				
DU CANADA :	61	0.00	20.00	0.20
DES TERRITOIRES :	330	0.00	25.00	0.25
B.VISITES A DES CLIENTS DS TERRITOIRE :	12	0.00	5.00	0.05
C.POLITIQUE COMMERCIALE/EXPORTATIONS				
FOIRES :	0	0.00	0.00	0.00
PROJETS ET ACTIVITES				
MISSIONS :	2	0.00	30.00	0.30
CONF SEMINAIRES :	0	0.00	0.00	0.00
AUTRES :	1	0.00	5.00	0.05
D.RAPPORTS SUR LE COMMERCIAUX/				
DEM PAR L'AC :	1	0.00	0.00	0.00
L'ECON/LES FINANANCES				
INIT DE LA MISS :	0	0.00	0.00	0.00
E.ACTIVITES EN MATIERE DE COMMUNICATIONS :	2	0.00	5.00	0.05
F.INVESTISSEMENT				
DU CANADA :	0	0.00	0.00	0.00
DEMANDES DE RENSEIGNEMENTS				
DES TERRITOIRE :	0	0.00	0.00	0.00
G.PROG. D'APPORT TECHNOLOGIQUES				
CANADA :	0	0.00	0.00	0.00
DEMANDES SERVICE				
CONTACTS ETABLIS :	0	0.00	0.00	0.00
H.PARTIC. A DES ACTIV. A L'EXTER. DE LA MISS :		0.00	0.00	0.00
I.DEMANDES DE SERVICES PROVENANT				
ONG :	0	0.00	0.00	0.00
D'AUTRES SOURCES				
GOUV'T HOTE :	0	0.00	0.00	0.00
AUTRES MIN. :	0	0.00	0.00	0.00
PROV./MUN. :	0	0.00	0.00	0.00
J.ADMINISTRATION: GESTION DU PROGR. & ADMIN. :		0.00	10.00	0.10
CONGES, DEVELOPPEMENT PROF :		0.00	0.00	0.00
K.SERVICES A D'AUTRE PROGRAMMES DE LA MISSION :		0.00	0.00	0.00
L.TOURISM PROGRAM ACTIVITIES :		0.00	0.00	0.00
***** TOTAUX *****		0.00	100.00	1.00

NOMBRE/VISITES/GENS D'AFFAIRS (PUBLIC SECTOR)	DU CANADA :	2
	DE TERRIT :	2
NOMBRE/VISITES/GENS D'AFFAIRS (PRIVATE SECTOR)	DU CANADA :	25
	DE TERRIT :	43
NOMBRE/DEMANDES/PDME/OBSERVATIONS	:	0
NOMBRE/POSTES REMPLIS PAR LES AGENTS	-CANADIENS :	0
	-ENGAGES SUR PLACE:	1

29/07/93

Affaires extérieures et Commerce extérieur Canada

TSRPT02F

SUIVI COMMERCIAL

RAPPORT/CHARGE DE TRAVAIL DES AGENTS
TRIMESTRE 4 DE L'EXERCISE 1992

MISSION : KINGSTON

	NOMBRE	%TEMPS-OFFIC. CDIENS	ENG/SP	TEMPS-TOTAL PERS-TRIM
A. DEMANDES/SERV/EXPORT/COMM				
DU CANADA :	600	10.00	32.50	0.85
DES TERRITOIRES :	680	19.50	27.50	0.94
B. VISITES A DES CLIENTS DS TERRITOIRE :	30	20.00	13.50	0.67
C. POLITIQUE COMMERCIALE/EXPORTATIONS				
PROJETS ET ACTIVITES				
FOIRES :	1	5.00	1.00	0.12
MISSIONS :	1	20.00	2.50	0.45
CONF SEMINAIRES :	3	2.50	0.50	0.06
AUTRES :	0	0.00	0.00	0.00
D. RAPPORTS SUR LE COMMERCIAUX/ L'ECON/LES FINANANCES				
DEM PAR L'AC :	2	0.50	2.50	0.06
INIT DE LA MISS :	9	0.00	4.00	0.08
E. ACTIVITES EN MATIERE DE COMMUNICATIONS :	23	6.50	0.00	0.13
F. INVESTISSEMENT				
DEMANDES DE RENSEIGNEMENTS				
DU CANADA :	1	2.00	0.00	0.04
DES TERRITOIRE :	2	0.50	0.00	0.01
G. PROG. D'APPORT TECHNOLOGIQUES				
DEMANDES SERVICE				
CANADA :	0	0.00	0.00	0.00
CONTACTS ETABLIS :	0	0.00	0.00	0.00
H. PARTIC. A DES ACTIV. A L'EXTER. DE LA MISS :		0.00	0.00	0.00
I. DEMANDES DE SERVICES PROVENANT D'AUTRES SOURCES				
ONG :	5	1.00	2.50	0.07
GOUV'T HOTE :	2	1.00	1.00	0.04
AUTRES MIN. :	8	0.50	1.00	0.03
PROV./MUN. :	3	1.00	0.50	0.03
J. ADMINISTRATION: GESTION DU PROGR. & ADMIN.		0.00	0.00	0.00
CONGES, DEVELOPPEMENT PROF :		0.00	0.00	0.00
K. SERVICES A D'AUTRE PROGRAMMES DE LA MISSION :		10.00	11.00	0.42
L. TOURISM PROGRAM ACTIVITIES :		0.00	0.00	0.00
***** TOTAUX *****		100.00	100.00	4.00

NOMBRE/VISITES/GENS D'AFFAIRES (PUBLIC SECTOR)	DU CANADA :	3
	DE TERRIT :	2
NOMBRE/VISITES/GENS D'AFFAIRES (PRIVATE SECTOR)	DU CANADA :	33
	DE TERRIT :	22
NOMBRE/DEMANDES/PDME/OBSERVATIONS	:	3
NOMBRE/POSTES REMPLIS PAR LES AGENTS	-CANADIENS :	2
	-ENGAGES SUR PLACE :	2

29/07/93

Affaires extérieures et Commerce extérieur Canada

TSRPT02F

SUIVI COMMERCIAL

RAPPORT/CHARGE DE TRAVAIL DES AGENTS
TRIMESTRE 4 DE L'EXERCISE 1992

MISSION : LA HAVANE

	NOMBRE	%TEMPS-OFFIC.		TEMPS-TOTAL PERS-TRIM
		CDIENS	ENG/SP	
A. DEMANDES/SERV/EXPORT/COMM				
DU CANADA :	495	25.00	29.00	0.83
DES TERRITOIRES :	75	9.00	7.50	0.24
B. VISITES A DES CLIENTS DS TERRITOIRE :	36	5.00	10.00	0.25
C. POLITIQUE COMMERCIALE/EXPORTATIONS				
PROJETS ET ACTIVITES				
FOIRES :	2	0.00	10.50	0.21
MISSIONS :	3	6.00	10.50	0.27
CONF SEMINAIRES :	0	0.00	0.00	0.00
AUTRES :	2	0.00	5.00	0.10
D. RAPPORTS SUR LE COMMERCIAUX/				
L'ECON/LES FINANANCES				
DEM PAR L'AC :	5	1.00	1.00	0.03
INIT DE LA MISS :	28	6.00	10.50	0.27
E. ACTIVITES EN MATIERE DE COMMUNICATIONS :	3	1.00	0.00	0.01
F. INVESTISSEMENT				
DEMANDES DE RENSEIGNEMENTS				
DU CANADA :	0	0.00	0.00	0.00
DES TERRITOIRE :	0	0.00	0.00	0.00
G. PROG. D'APPORT TECHNOLOGIQUES				
DEMANDES SERVICE				
CANADA :	0	0.00	0.00	0.00
CONTACTS ETABLIS :	0	0.00	0.00	0.00
H. PARTIC. A DES ACTIV. A L'EXTER. DE LA MISS :		0.00	0.00	0.00
I. DEMANDES DE SERVICES PROVENANT				
D'AUTRES SOURCES				
ONG :	0	0.00	0.00	0.00
GOUV'T HOTE :	7	1.00	1.00	0.03
AUTRES MIN. :	49	2.00	7.00	0.16
PROV./MUN. :	35	2.00	6.00	0.14
J. ADMINISTRATION: GESTION DU PROGR. & ADMIN. :		20.00	0.00	0.20
CONGES, DEVELOPPEMENT PROF :		9.00	2.00	0.13
K. SERVICES A D'AUTRE PROGRAMMES DE LA MISSION :		13.00	0.00	0.13
L. TOURISM PROGRAM ACTIVITIES :		0.00	0.00	0.00
***** TOTAUX *****		100.00	100.00	3.00

NOMBRE/VISITES/GENS D'AFFAIRS (PUBLIC SECTOR)	DU CANADA :	14
	DE TERRIT :	78
NOMBRE/VISITES/GENS D'AFFAIRS (PRIVATE SECTOR)	DU CANADA :	59
	DE TERRIT :	0
NOMBRE/DEMANDES/PDME/OBSERVATIONS :		1
NOMBRE/POSTES REMPLIS PAR LES AGENTS	-CANADIENS :	1
	-ENGAGES SUR PLACE:	2

29/07/93

Affaires extérieures et Commerce extérieur Canada

TSRPT02F

SUIVI COMMERCIAL

RAPPORT/CHARGE DE TRAVAIL DES AGENTS
TRIMESTRE 4 DE L'EXERCISE 1992

MISSION : LIMA

	NOMBRE	%TEMPS-OFFIC.		TEMPS-TOTAL PERS-TRIM
		CDIENS	ENG/SP	
A. DEMANDES/SERV/EXPORT/COMM				
DU CANADA	: 330	18.00	33.00	0.84
DES TERRITOIRES	: 1248	25.00	31.00	0.87
B. VISITES A DES CLIENTS DS TERRITOIRE	: 50	7.00	5.00	0.17
C. POLITIQUE COMMERCIALE/EXPORTATIONS				
FOIRES	: 1	0.00	5.50	0.11
PROJETS ET ACTIVITES				
MISSIONS	: 0	0.00	0.00	0.00
CONF SEMINAIRES	: 1	8.00	4.00	0.16
AUTRES	: 4	15.00	11.50	0.38
D. RAPPORTS SUR LE COMMERCIAUX/ L'ECON/LES FINANANCES				
DEM PAR L'AC	: 3	3.00	2.50	0.08
INIT DE LA MISS	: 3	2.00	2.50	0.07
E. ACTIVITES EN MATIERE DE COMMUNICATIONS	: 32	7.00	1.00	0.09
F. INVESTISSEMENT				
DEMANDES DE RENSEIGNEMENTS				
DU CANADA	: 0	0.00	0.00	0.00
DES TERRITOIRE	: 0	0.00	0.00	0.00
G. PROG. D'APPORT TECHNOLOGIQUES				
DEMANDES SERVICE				
CANADA	: 0	0.00	0.00	0.00
CONTACTS ETABLIS	: 0	0.00	0.00	0.00
H. PARTIC. A DES ACTIV. A L'EXTER. DE LA MISS	: 7.00	0.00	0.00	0.07
I. DEMANDES DE SERVICES PROVENANT D'AUTRES SOURCES				
ONG	: 0	0.00	0.00	0.00
GOUV'T HOTE	: 2	3.00	0.00	0.03
AUTRES MIN.	: 0	0.00	0.00	0.00
PROV./MUN.	: 0	0.00	0.00	0.00
J. ADMINISTRATION: GESTION DU PROGR. & ADMIN.	: 5.00	1.50	0.08	0.08
CONGES, DEVELOPPEMENT PROF	: 0.00	2.50	0.05	0.05
K. SERVICES A D'AUTRE PROGRAMMES DE LA MISSION	: 0.00	0.00	0.00	0.00
L. TOURISM PROGRAM ACTIVITIES	: 0.00	0.00	0.00	0.00
***** TOTAUX *****		100.00	100.00	3.00

NOMBRE/VISITES/GENS D'AFFAIRS (PUBLIC SECTOR) DU CANADA : 0

DE TERRIT : 0

NOMBRE/VISITES/GENS D'AFFAIRS (PRIVATE SECTOR) DU CANADA : 26

DE TERRIT : 30

NOMBRE/DEMANDES/PDME/OBSERVATIONS : 6

NOMBRE/POSTES REMPLIS PAR LES AGENTS -CANADIENS : 1

-ENGAGES SUR PLACE: 2

29/07/93

Affaires extérieures et Commerce extérieur Canada

TSRPT02F

SUIVI COMMERCIAL

RAPPORT/CHARGE DE TRAVAIL DES AGENTS
TRIMESTRE 4 DE L'EXERCISE 1992

MISSION : MEXICO

	NOMBRE	%TEMPS-OFFIC.		TEMPS-TOTAL PERS-TRIM
		CDIENS	ENG/SP	
A. DEMANDES/SERV/EXPORT/COMM				
DU CANADA :	2121	24.00	22.00	2.30
DES TERRITOIRES :	2257	9.00	14.00	1.15
B. VISITES A DES CLIENTS DS TERRITOIRE :	240	5.00	5.00	0.50
C. POLITIQUE COMMERCIALE/EXPORTATIONS				
FOIRES :	5	5.00	8.40	0.67
PROJETS ET ACTIVITES				
MISSIONS :	12	15.00	7.00	1.10
CONF SEMINAIRES :	10	4.00	3.00	0.35
AUTRES :	6	2.00	3.00	0.25
D. RAPPORTS SUR LE COMMERCIAUX/				
L'ECON/LES FINANANCES				
DEM PAR L'AC :	7	0.60	0.60	0.06
INIT DE LA MISS :	45	2.00	2.00	0.20
E. ACTIVITES EN MATIERE DE COMMUNICATIONS :	29	4.00	1.00	0.25
F. INVESTISSEMENT				
DEMANDES DE RENSEIGNEMENTS				
DU CANADA :	28	1.00	0.40	0.07
DES TERRITOIRE :	9	0.40	0.60	0.05
G. PROG. D'APPORT TECHNOLOGIQUES				
DEMANDES SERVICE				
CANADA :	0	0.00	0.00	0.00
CONTACTS ETABLIS :	0	0.00	0.00	0.00
H. PARTIC. A DES ACTIV. A L'EXTER. DE LA MISS :		0.00	0.00	0.00
I. DEMANDES DE SERVICES PROVENANT				
D'AUTRES SOURCES				
ONG :	83	4.00	2.00	0.30
GOUV'T HOTE :	52	1.00	1.00	0.10
AUTRES MIN. :	105	3.00	4.00	0.35
PROV./MUN. :	75	4.00	3.00	0.35
J. ADMINISTRATION: GESTION DU PROGR. & ADMIN. :		5.00	8.00	0.65
CONGES, DEVELOPPEMENT PROF :		10.00	14.00	1.20
K. SERVICES A D'AUTRE PROGRAMMES DE LA MISSION :		1.00	1.00	0.10
L. TOURISM PROGRAM ACTIVITIES :		0.00	0.00	0.00
***** TOTAUX *****		100.00	100.00	10.00

NOMBRE/VISITES/GENS D'AFFAIRS (PUBLIC SECTOR)	DU CANADA :	195
	DE TERRIT :	127
NOMBRE/VISITES/GENS D'AFFAIRS (PRIVATE SECTOR)	DU CANADA :	1156
	DE TERRIT :	2166
NOMBRE/DEMANDES/PDME/OBSERVATIONS	:	28
NOMBRE/POSTES REMPLIS PAR LES AGENTS	-CANADIENS :	5
	-ENGAGES SUR PLACE:	5

29/07/93

Affaires extérieures et Commerce extérieur Canada

TSRPT02F

SUIVI COMMERCIAL

RAPPORT/CHARGE DE TRAVAIL DES AGENTS
TRIMESTRE 4 DE L'EXERCISE 1992

MISSION : PORT OF SPAIN

	NOMBRE	%TEMPS-OFFIC.		TEMPS-TOTAL
		CDIENS	ENG/SP	PERS-TRIM
A. DEMANDES/SERV/EXPORT/COMM				
DU CANADA :	193	20.00	35.00	0.90
DES TERRITOIRES :	168	19.00	25.00	0.69
B. VISITES A DES CLIENTS DS TERRITOIRE :	62	16.00	9.00	0.34
C. POLITIQUE COMMERCIALE/EXPORTATIONS				
PROJETS ET ACTIVITES				
FOIRES :	1	0.00	1.00	0.02
MISSIONS :	1	2.00	5.00	0.12
CONF SEMINAIRES :	5	1.00	1.50	0.04
AUTRES :	0	0.00	0.00	0.00
D. RAPPORTS SUR LE COMMERCIAUX/				
L'ECON/LES FINANANCES				
DEM PAR L'AC :	2	0.00	1.00	0.02
INIT DE LA MISS :	2	0.00	1.50	0.03
E. ACTIVITES EN MATIERE DE COMMUNICATIONS :	1	3.00	0.00	0.03
F. INVESTISSEMENT				
DEMANDES DE RENSEIGNEMENTS				
DU CANADA :	1	0.00	0.50	0.01
DES TERRITOIRE :	3	0.00	1.00	0.02
G. PROG. D'APPORT TECHNOLOGIQUES				
DEMANDES SERVICE				
CANADA :	0	0.00	0.00	0.00
CONTACTS ETABLIS :	0	0.00	0.00	0.00
H. PARTIC. A DES ACTIV. A L'EXTER. DE LA MISS :		0.00	0.00	0.00
I. DEMANDES DE SERVICES PROVENANT				
D'AUTRES SOURCES				
ONG :	4	3.00	0.50	0.04
GOUV'T HOTE :	2	1.00	0.00	0.01
AUTRES MIN. :	9	2.00	3.50	0.09
PROV./MUN. :	2	0.00	1.00	0.02
J. ADMINISTRATION: GESTION DU PROGR. & ADMIN. :		25.00	0.00	0.25
CONGES, DEVELOPPEMENT PROF :		0.00	14.50	0.29
K. SERVICES A D'AUTRE PROGRAMMES DE LA MISSION :		8.00	0.00	0.08
L. TOURISM PROGRAM ACTIVITIES :		0.00	0.00	0.00
***** TOTAUX *****		100.00	100.00	3.00

NOMBRE/VISITES/GENS D'AFFAIRS (PUBLIC SECTOR) DU CANADA : 0

DE TERRIT : 42

NOMBRE/VISITES/GENS D'AFFAIRS (PRIVATE SECTOR) DU CANADA : 40

DE TERRIT : 58

NOMBRE/DEMANDES/PDME/OBSERVATIONS : 5

NOMBRE/POSTES REMPLIS PAR LES AGENTS -CANADIENS : 1

-ENGAGES SUR PLACE: 2

29/07/93

Affaires extérieures et Commerce extérieur Canada

TSRPT02F

SUIVI COMMERCIAL

RAPPORT/CHARGE DE TRAVAIL DES AGENTS
TRIMESTRE 4 DE L'EXERCISE 1992

MISSION : SAN JOSÉ

	NOMBRE	%TEMPS-OFFIC.		TEMPS-TOTAL PERS-TRIM
		CDIENS	ENG/SP	
A. DEMANDES/SERV/EXPORT/COMM				
DU CANADA	: 450	22.50	17.00	0.62
DES TERRITOIRES	: 222	12.50	13.00	0.38
B. VISITES A DES CLIENTS DS TERRITOIRE	: 200	8.50	15.00	0.32
C. POLITIQUE COMMERCIALE/EXPORTATIONS				
FOIRES	: 3	7.50	10.00	0.25
PROJETS ET ACTIVITES				
MISSIONS	: 3	8.00	7.00	0.23
CONF SEMINAIRES	: 0	0.00	0.00	0.00
AUTRES	: 7	3.50	2.00	0.09
D. RAPPORTS SUR LE COMMERCIAUX/				
L'ECON/LES FINANANCES				
DEM PAR L'AC	: 5	7.50	5.00	0.20
INIT DE LA MISS	: 5	1.00	5.00	0.07
E. ACTIVITES EN MATIERE DE COMMUNICATIONS	: 25	2.50	5.00	0.10
F. INVESTISSEMENT				
DU CANADA	: 35	6.00	7.00	0.19
DEMANDES DE RENSEIGNEMENTS				
DES TERRITOIRE	: 28	3.00	5.00	0.11
G. PROG. D'APPORT TECHNOLOGIQUES				
CANADA	: 0	0.00	0.00	0.00
DEMANDES SERVICE				
CONTACTS ETABLIS	: 0	0.00	0.00	0.00
H. PARTIC. A DES ACTIV. A L'EXTER. DE LA MISS	: 5	5.00	0.00	0.10
I. DEMANDES DE SERVICES PROVENANT				
D'AUTRES SOURCES				
ONG	: 3	1.50	4.00	0.07
GOUV'T HOTE	: 15	2.50	5.00	0.10
AUTRES MIN.	: 0	0.00	0.00	0.00
PROV./MUN.	: 0	0.00	0.00	0.00
J. ADMINISTRATION: GESTION DU PROGR. & ADMIN.	: 5	5.00	0.00	0.10
CONGES, DEVELOPPEMENT PROF	: 5	0.00	0.00	0.00
K. SERVICES A D'AUTRE PROGRAMMES DE LA MISSION	: 3	3.50	0.00	0.07
L. TOURISM PROGRAM ACTIVITIES	: 0	0.00	0.00	0.00
***** TOTAUX *****		100.00	100.00	3.00

NOMBRE/VISITES/GENS D'AFFAIRS (PUBLIC SECTOR)	DU CANADA	: 4
	DE TERRIT	: 0
NOMBRE/VISITES/GENS D'AFFAIRS (PRIVATE SECTOR)	DU CANADA	: 85
	DE TERRIT	: 72
NOMBRE/DEMANDES/PDME/OBSERVATIONS		: 4
NOMBRE/POSTES REMPLIS PAR LES AGENTS		
-CANADIENS		: 2
-ENGAGES SUR PLACE:		: 1

TSRPT02F

SUIVI COMMERCIAL

RAPPORT/CHARGE DE TRAVAIL DES AGENTS
TRIMESTRE 4 DE L'EXERCISE 1992

MISSION : SANTIAGO

	NOMBRE	%TEMPS-OFFIC. CDIENS	ENG/SP	TEMPS-TOTAL PERS-TRIM
A. DEMANDES/SERV/EXPORT/COMM				
DU CANADA :	895	17.50	20.00	0.75
DES TERRITOIRES :	805	7.50	15.00	0.45
B. VISITES A DES CLIENTS DS TERRITOIRE :	65	7.50	12.50	0.40
C. POLITIQUE COMMERCIALE/EXPORTATIONS				
PROJETS ET ACTIVITES				
FOIRES :	3	2.50	2.50	0.10
MISSIONS :	6	15.00	10.00	0.50
CONF SEMINAIRES :	3	12.50	10.00	0.45
AUTRES :	0	0.00	0.00	0.00
D. RAPPORTS SUR LE COMMERCIAUX/ L'ECON/LES FINANANCES				
DEM PAR L'AC :	6	5.00	2.50	0.15
INIT DE LA MISS :	10	5.00	5.00	0.20
E. ACTIVITES EN MATIERE DE COMMUNICATIONS :	3	2.50	2.50	0.10
F. INVESTISSEMENT				
DEMANDES DE RENSEIGNEMENTS				
DU CANADA :	5	2.50	0.00	0.05
DES TERRITOIRE :	3	0.00	2.50	0.05
G. PROG. D'APPORT TECHNOLOGIQUES				
DEMANDES SERVICE				
CANADA :	0	0.00	0.00	0.00
CONTACTS ETABLIS :	0	0.00	0.00	0.00
H. PARTIC. A DES ACTIV. A L'EXTER. DE LA MISS :		5.00	0.00	0.10
I. DEMANDES DE SERVICES PROVENANT D'AUTRES SOURCES				
ONG :	0	0.00	0.00	0.00
GOUV'T HOTE :	5	2.50	5.00	0.15
AUTRES MIN. :	7	2.50	5.00	0.15
PROV./MUN. :	9	2.50	5.00	0.15
J. ADMINISTRATION: GESTION DU PROGR. & ADMIN. :		5.00	0.00	0.10
CONGES, DEVELOPPEMENT PROF :		2.50	2.50	0.10
K. SERVICES A D'AUTRE PROGRAMMES DE LA MISSION :		2.50	0.00	0.05
L. TOURISM PROGRAM ACTIVITIES :		0.00	0.00	0.00
***** TOTAUX *****		100.00	100.00	4.00

NOMBRE/VISITES/GENS D'AFFAIRS (PUBLIC SECTOR)	DU CANADA :	21
	DE TERRIT :	5
NOMBRE/VISITES/GENS D'AFFAIRS (PRIVATE SECTOR)	DU CANADA :	117
	DE TERRIT :	345
NOMBRE/DEMANDES/PDME/OBSERVATIONS	:	17
NOMBRE/POSTES REMPLIS PAR LES AGENTS	-CANADIENS :	2
	-ENGAGES SUR PLACE:	2

29/07/93

Affaires extérieures et Commerce extérieur Canada

TSRPT02F

SUIVI COMMERCIAL

RAPPORT/CHARGE DE TRAVAIL DES AGENTS
TRIMESTRE 4 DE L'EXERCISE 1992

MISSION : SAO PAULO

	NOMBRE	%TEMPS-OFFIC.		TEMPS-TOTAL
		CDIENS	ENG/SP	PERS-TRIM
A. DEMANDES/SERV/EXPORT/COMM				
DU CANADA :	764	27.50	33.00	2.20
DES TERRITOIRES :	569	12.00	22.00	1.34
B. VISITES A DES CLIENTS DS TERRITOIRE :	189	25.00	17.60	1.38
C. POLITIQUE COMMERCIALE/EXPORTATIONS				
PROJETS ET ACTIVITES				
FOIRES :	3	0.00	3.60	0.18
MISSIONS :	2	0.00	2.00	0.10
CONF SEMINAIRES :	0	0.00	0.00	0.00
AUTRES :	0	0.00	0.00	0.00
D. RAPPORTS SUR LE COMMERCIAUX/				
L'ECON/LES FINANANCES				
DEM PAR L'AC :	4	6.00	4.00	0.32
INIT DE LA MISS :	17	5.00	5.00	0.35
E. ACTIVITES EN MATIERE DE COMMUNICATIONS :	11	4.00	1.00	0.13
F. INVESTISSEMENT				
DEMANDES DE RENSEIGNEMENTS				
DU CANADA :	0	0.00	0.00	0.00
DES TERRITOIRE :	0	0.00	0.00	0.00
G. PROG. D'APPORT TECHNOLOGIQUES				
DEMANDES SERVICE				
CANADA :	0	0.00	0.00	0.00
CONTACTS ETABLIS :	0	0.00	0.00	0.00
H. PARTIC. A DES ACTIV. A L'EXTER. DE LA MISS :		0.00	4.20	0.21
I. DEMANDES DE SERVICES PROVENANT				
D'AUTRES SOURCES				
ONG :	16	2.00	1.00	0.09
GOUV'T HOTE :	56	1.50	0.00	0.03
AUTRES MIN. :	11	6.00	0.00	0.12
PROV./MUN. :	11	1.50	1.00	0.08
J. ADMINISTRATION: GESTION DU PROGR. & ADMIN. :		8.50	2.00	0.27
CONGES, DEVELOPPEMENT PROF :		0.00	3.60	0.18
K. SERVICES A D'AUTRE PROGRAMMES DE LA MISSION :		1.00	0.00	0.02
L. TOURISM PROGRAM ACTIVITIES :		0.00	0.00	0.00
***** TOTAUX *****		100.00	100.00	7.00

NOMBRE/VISITES/GENS D'AFFAIRS (PUBLIC SECTOR)	DU CANADA :	14
	DE TERRIT :	17
NOMBRE/VISITES/GENS D'AFFAIRS (PRIVATE SECTOR)	DU CANADA :	52
	DE TERRIT :	218
NOMBRE/DEMANDES/PDME/OBSERVATIONS	:	5
NOMBRE/POSTES REMPLIS PAR LES AGENTS	-CANADIENS :	2
	-ENGAGES SUR PLACE:	5

STATIONS

LTD

ATLANTA
BOSTON
BUFFALO
DETROIT
NEW YORK
WASHINGTON

CO

CHICAGO
CLEVELAND
DALLAS
LOS ANGELES
MINNEAPOLIS
SAN FRANCISCO
SEATTLE

Le rapport de travail de ces missions a été par conséquent

RAPPORT/COMPT. DE TRAVAIL DES AGENTS
TRIMESTRIEL 3 DE L'EXERCICE 1981

EDUS-REGION: ETATS-UNIS

ÉTATS-UNIS

		NOMBRE	STIMES-HEURE	STIMES-HEURE	STIMES-TOTAL
			DE LA MISSION	DE LA MISSION	
A. DEMANDES/DEMANDES/EXPORT/COM	DU CANADA :	7222	15.70	21.50	15.32
	DES TERRITOIRES :	4635	10.20	11.00	10.40
B. VISITES A DES CHIEFS DE MISSION		1233	10.70	5.30	9.84
C. ÉVALUATION COMMERCIALE/PROJETS ET ACTIVITÉS		128	2.91	8.81	6.30
	MISSIONS :	58	1.34	4.17	5.31
	FAMILIÈRES :	128	1.57	4.64	6.21
	NOTRES :	92	1.00	1.00	1.73
D. RAPPORTS SUR LE COMMERCE/LES FINANCES	DE LA MISSION :	5	0.11	0.11	1.00
	DE LA MISSION :	100	1.00	1.00	2.40
E. ACTIVITÉS EN MATIÈRE DE COMMUNICATIONS		193	2.21	2.21	2.32
F. INVESTISSEMENT	DU CANADA :	138	1.30	0.65	0.80
DEMANDES DE RENSEIGNEMENTS	DES TERRITOIRES :	172	2.47	2.30	2.22
G. PROG. D'APPOUI TECHNOLOGIQUES	CANADA :	86	0.41	1.41	0.90
DEMANDES SERVICE	CONTACTS ÉTRANGERS :	65	0.14	0.60	0.43
H. PARTIC. A DES ACTIV. A L'EXTER. DE LA MISSION			3.52	2.35	2.12
I. DEMANDES DE SERVICES PROVENANT D'AUTRES SOURCES	CANADA :	128	1.73	2.70	0.80
	GOUV'NEMENT :	60	0.78	0.34	0.42
	AUTRES MISE :	228	1.23	0.51	0.83
	PROP. MISE :	236	1.73	1.16	1.23
J. ADMINISTRATION: GESTION DU PROG. & MISE			16.20	2.70	7.13
CONGES, DEVELOPPEMENT PROG			2.38	2.98	2.04
K. SERVICES A D'AUTRES PROGRAMMES DE LA MISSION			2.00	0.14	0.09
L. TOURISM PROGRAM ACTIVITÉS			4.00	21.71	14.70
***** TOTAUX *****			80.90	80.90	24.00

- UTO
- ATLANTA
 - BOSTON
 - BUFFALO
 - DÉTROIT
 - NEW YORK
 - WASHINGTON

- UTI
- CHICAGO
 - CLEVELAND
 - DALLAS
 - * LOS ANGELES
 - MINNEAPOLIS
 - * SAN FRANCISCO
 - SEATTLE

* Le rapport trimestriel de ces missions n'était pas disponible.

NOMBRE/VISITES/GENS D'AFFAIRES (PUBLIC SECTOR)	DU CANADA :	208
	DE TERRIT :	470
NOMBRE/VISITES/GENS D'AFFAIRES (PRIVAT SECTOR)	DU CANADA :	2679
	DE TERRIT :	2444
NOMBRE/DEMANDES/FORME/OBSERVATIONS		114
NOMBRE/POSTES REMPLIS PAR LES AGENTS	- CANADIENS :	24
	- ENGAGÉS SUR PLACE :	60

29/07/93

Affaires extérieures et Commerce extérieur Canada

TSRPT02F

SUIVI COMMERCIAL

RAPPORT/CHARGE DE TRAVAIL DES AGENTS
TRIMESTRE 4 DE L'EXERCISE 1992

SOUS-REGION: ÉTATS-UNIS

	NOMBRE	%TEMPS-OFFIC.		TEMPS-TOTAL PERS-TRIM
		CDIENS	ENG/SP	
A. DEMANDES/SERV/EXPORT/COMM				
DU CANADA :	7222	15.70	21.63	18.32
DES TERRITOIRES :	4655	10.14	11.58	10.40
B. VISITES A DES CLIENTS DS TERRITOIRE	: 1235	10.70	5.36	6.86
C. POLITIQUE COMMERCIALE/EXPORTATIONS				
FOIRES :	128	3.91	8.61	6.50
PROJETS ET ACTIVITES				
MISSIONS :	66	3.50	6.86	5.31
CONF SEMINAIRES :	129	4.97	3.91	4.04
AUTRES :	92	3.32	1.00	1.73
D. RAPPORTS SUR LE COMMERCIAUX/ L'ECON/LES FINANANCES				
DEM PAR L'AC :	53	1.67	0.86	1.09
INIT DE LA MISS :	106	4.82	1.41	2.49
E. ACTIVITES EN MATIERE DE COMMUNICATIONS	: 303	2.79	2.11	2.22
F. INVESTISSEMENT				
DU CANADA :	138	1.20	0.65	0.80
DEMANDES DE RENSEIGNEMENTS				
DES TERRITOIRE :	372	2.47	2.30	2.22
G. PROG. D'APPORT TECHNOLOGIQUES				
CANADA :	86	0.41	1.41	0.99
DEMANDES SERVICE				
CONTACTS ETABLIS :	65	0.14	0.60	0.41
H. PARTIC. A DES ACTIV. A L'EXTER. DE LA MISS	: :	3.52	1.55	2.13
I. DEMANDES DE SERVICES PROVENANT				
D'AUTRES SOURCES				
ONG :	128	1.23	0.30	0.60
GOUV'T HOTE :	90	0.79	0.36	0.49
AUTRES MIN. :	226	1.23	0.63	0.80
PROV./MUN. :	236	1.73	1.16	1.29
J. ADMINISTRATION: GESTION DU PROGR. & ADMIN.	: :	16.26	2.76	7.19
CONGES, DEVELOPPEMENT PROF	: :	3.38	2.98	2.94
K. SERVICES A D'AUTRE PROGRAMMES DE LA MISSION	: :	2.02	0.16	0.79
L. TOURISM PROGRAM ACTIVITIES	: :	4.00	21.71	14.39
***** TOTAUX *****		99.90	99.90	94.00

NOMBRE/VISITES/GENS D'AFFAIRS (PUBLIC SECTOR) DU CANADA : 396

DE TERRIT : 420

NOMBRE/VISITES/GENS D'AFFAIRS (PRIVATE SECTOR) DU CANADA : 2679

DE TERRIT : 2446

NOMBRE/DEMANDES/PDME/OBSERVATIONS : 216

NOMBRE/POSTES REMPLIS PAR LES AGENTS -CANADIENS : 34

-ENGAGES SUR PLACE: 60

29/07/93

Affaires extérieures et Commerce extérieur Canada

TSRPT02F

SUIVI COMMERCIAL

RAPPORT/CHARGE DE TRAVAIL DES AGENTS
TRIMESTRE 4 DE L'EXERCISE 1992

MISSION : ATLANTA

	NOMBRE	%TEMPS-OFFIC.		TEMPS-TOTAL PERS-TRIM
		CDIENS	ENG/SP	
A. DEMANDES/SERV/EXPORT/COMM				
DU CANADA :	805	20.50	24.50	2.21
DES TERRITOIRES :	970	20.66	17.50	1.94
B. VISITES A DES CLIENTS DS TERRITOIRE :	142	11.50	8.00	1.01
C. POLITIQUE COMMERCIALE/EXPORTATIONS				
PROJETS ET ACTIVITES				
FOIRES :	12	5.33	8.00	0.64
MISSIONS :	6	0.66	8.25	0.37
CONF SEMINAIRES :	9	4.33	0.75	0.29
AUTRES :	7	3.50	0.00	0.21
D. RAPPORTS SUR LE COMMERCIAUX/				
L'ECON/LES FINANANCES				
DEM PAR L'AC :	4	3.00	3.50	0.32
INIT DE LA MISS :	13	4.00	3.25	0.37
E. ACTIVITES EN MATIERE DE COMMUNICATIONS :	22	0.83	0.00	0.05
F. INVESTISSEMENT				
DEMANDES DE RENSEIGNEMENTS				
DU CANADA :	25	1.00	1.00	0.10
DES TERRITOIRE :	26	1.66	0.75	0.13
G. PROG. D'APPORT TECHNOLOGIQUES				
DEMANDES SERVICE				
CANADA :	22	0.16	5.00	0.21
CONTACTS ETABLIS :	4	0.00	1.00	0.04
H. PARTIC. A DES ACTIV. A L'EXTER. DE LA MISS :		2.16	0.50	0.15
I. DEMANDES DE SERVICES PROVENANT				
D'AUTRES SOURCES				
ONG :	13	1.00	2.50	0.16
GOUV'T HOTE :	10	0.33	0.00	0.02
AUTRES MIN. :	30	0.66	0.75	0.07
PROV./MUN. :	33	0.83	1.75	0.12
J. ADMINISTRATION: GESTION DU PROGR. & ADMIN. :		12.50	6.50	1.01
CONGES, DEVELOPPEMENT PROF :		0.33	6.50	0.28
K. SERVICES A D'AUTRE PROGRAMMES DE LA MISSION :		3.33	0.00	0.20
L. TOURISM PROGRAM ACTIVITIES :		1.66	0.00	0.10
***** TOTAUX *****		99.93	100.00	10.00

NOMBRE/VISITES/GENS D'AFFAIRS (PUBLIC SECTOR)	DU CANADA :	35
	DE TERRIT :	51
NOMBRE/VISITES/GENS D'AFFAIRS (PRIVATE SECTOR)	DU CANADA :	258
	DE TERRIT :	177
NOMBRE/DEMANDES/PDME/OBSERVATIONS	:	50
NOMBRE/POSTES REMPLIS PAR LES AGENTS	-CANADIENS :	6
	-ENGAGES SUR PLACE:	4

29/07/93

Affaires extérieures et Commerce extérieur Canada

TSRPT02F

SUIVI COMMERCIAL

RAPPORT/CHARGE DE TRAVAIL DES AGENTS
TRIMESTRE 4 DE L'EXERCISE 1992

MISSION : BOSTON

	NOMBRE	%TEMPS-OFFIC. CDIENS	ENG/SP	TEMPS-TOTAL PERS-TRIM
A. DEMANDES/SERV/EXPORT/COMM				
DU CANADA :	902	14.00	19.12	1.81
DES TERRITOIRES :	307	5.00	8.37	0.77
B. VISITES A DES CLIENTS DS TERRITOIRE :	65	3.50	2.12	0.24
C. POLITIQUE COMMERCIALE/EXPORTATIONS				
PROJETS ET ACTIVITES				
FOIRES :	9	1.00	2.25	0.20
MISSIONS :	11	4.50	11.62	1.02
CONF SEMINAIRES :	12	5.50	4.62	0.48
AUTRES :	7	1.50	2.50	0.23
D. RAPPORTS SUR LE COMMERCIAUX/ L'ECON/LES FINANANCES				
DEM PAR L'AC :	4	4.00	0.25	0.10
INIT DE LA MISS :	7	6.00	1.37	0.23
E. ACTIVITES EN MATIERE DE COMMUNICATIONS :	8	3.50	0.12	0.08
F. INVESTISSEMENT				
DEMANDES DE RENSEIGNEMENTS				
DU CANADA :	27	3.50	0.62	0.12
DES TERRITOIRE :	43	1.50	0.25	0.05
G. PROG. D'APPORT TECHNOLOGIQUES				
DEMANDES SERVICE				
CANADA :	15	0.50	2.50	0.21
CONTACTS ETABLIS :	30	0.00	1.75	0.14
H. PARTIC. A DES ACTIV. A L'EXTER. DE LA MISS :		2.00	1.87	0.19
I. DEMANDES DE SERVICES PROVENANT D'AUTRES SOURCES				
ONG :	0	0.00	0.00	0.00
GOUV'T HOTE :	8	0.50	0.25	0.03
AUTRES MIN. :	13	1.50	0.37	0.06
PROV./MUN. :	36	8.00	0.37	0.19
J. ADMINISTRATION: GESTION DU PROGR. & ADMIN.		15.00	0.00	0.30
CONGES, DEVELOPPEMENT PROF :		1.00	2.00	0.18
K. SERVICES A D'AUTRE PROGRAMMES DE LA MISSION :		13.00	0.12	0.27
L. TOURISM PROGRAM ACTIVITIES :		5.00	37.50	3.10
***** TOTAUX *****		100.00	99.94	10.00

NOMBRE/VISITES/GENS D'AFFAIRS (PUBLIC SECTOR)	DU CANADA :	48
	DE TERRIT :	45
NOMBRE/VISITES/GENS D'AFFAIRS (PRIVATE SECTOR)	DU CANADA :	523
	DE TERRIT :	286
NOMBRE/DEMANDES/PDME/OBSERVATIONS	:	10
NOMBRE/POSTES REMPLIS PAR LES AGENTS	-CANADIENS :	2
	-ENGAGES SUR PLACE:	8

29/07/93

Affaires extérieures et Commerce extérieur Canada

TSRPT02F

SUIVI COMMERCIAL

RAPPORT/CHARGE DE TRAVAIL DES AGENTS
TRIMESTRE 4 DE L'EXERCISE 1992

MISSION : BUFFALO

	NOMBRE	%TEMPS-OFFIC.		TEMPS-TOTAL
		CDIENS	ENG/SP	PERS-TRIM
A. DEMANDES/SERV/EXPORT/COMM				
DU CANADA :	926	10.00	28.00	1.50
DES TERRITOIRES :	231	8.00	8.00	0.48
B. VISITES A DES CLIENTS DS TERRITOIRE :	48	15.00	5.80	0.44
C. POLITIQUE COMMERCIALE/EXPORTATIONS				
PROJETS ET ACTIVITES				
FOIRES :	5	2.00	5.00	0.27
MISSIONS :	6	10.00	15.00	0.85
CONF SEMINAIRES :	7	5.00	2.20	0.16
AUTRES :	15	0.00	0.80	0.04
D. RAPPORTS SUR LE COMMERCIAUX/				
L'ECON/LES FINANANCES				
DEM PAR L'AC :	9	2.00	1.60	0.10
INIT DE LA MISS :	0	0.00	0.00	0.00
E. ACTIVITES EN MATIERE DE COMMUNICATIONS :	13	2.00	1.40	0.09
F. INVESTISSEMENT				
DEMANDES DE RENSEIGNEMENTS				
DU CANADA :	18	1.00	2.20	0.12
DES TERRITOIRE :	41	0.00	2.80	0.14
G. PROG. D'APPORT TECHNOLOGIQUES				
DEMANDES SERVICE				
CANADA :	2	0.00	0.20	0.01
CONTACTS ETABLIS :	10	0.00	0.20	0.01
H. PARTIC. A DES ACTIV. A L'EXTER. DE LA MISS :		1.00	2.60	0.14
I. DEMANDES DE SERVICES PROVENANT				
D'AUTRES SOURCES				
ONG :	16	3.00	0.20	0.04
GOUV'T HOTE :	7	4.00	0.20	0.05
AUTRES MIN. :	12	0.00	1.20	0.06
PROV./MUN. :	31	2.00	1.60	0.10
J. ADMINISTRATION: GESTION DU PROGR. & ADMIN. :		20.00	0.20	0.21
CONGES, DEVELOPPEMENT PROF :		5.00	0.80	0.09
K. SERVICES A D'AUTRE PROGRAMMES DE LA MISSION :		1.00	0.00	0.01
L. TOURISM PROGRAM ACTIVITIES :		9.00	20.00	1.09
***** TOTAUX *****		100.00	100.00	6.00

NOMBRE/VISITES/GENS D'AFFAIRS (PUBLIC SECTOR)	DU CANADA :	59
	DE TERRIT :	44
NOMBRE/VISITES/GENS D'AFFAIRS (PRIVATE SECTOR)	DU CANADA :	296
	DE TERRIT :	690

NOMBRE/DEMANDES/PDME/OBSERVATIONS	:	2
NOMBRE/POSTES REMPLIS PAR LES AGENTS		
-CANADIENS	:	1
-ENGAGES SUR PLACE:	:	5

29/07/93

Affaires extérieures et Commerce extérieur Canada

TSRPT02F

SUIVI COMMERCIAL

RAPPORT/CHARGE DE TRAVAIL DES AGENTS
TRIMESTRE 4 DE L'EXERCISE 1992

MISSION : CHICAGO

	NOMBRE	%TEMPS-OFFIC.		TEMPS-TOTAL PERS-TRIM
		CDIENS	ENG/SP	
A. DEMANDES/SERV/EXPORT/COMM				
DU CANADA :	223	2.00	10.80	0.58
DES TERRITOIRES :	420	3.50	16.40	0.89
B. VISITES A DES CLIENTS DS TERRITOIRE :	152	17.00	5.20	0.60
C. POLITIQUE COMMERCIALE/EXPORTATIONS				
FOIRES :	18	12.00	19.80	1.23
PROJETS ET ACTIVITES				
MISSIONS :	7	11.00	10.00	0.72
CONF SEMINAIRES :	26	10.00	4.80	0.44
AUTRES :	3	0.50	0.80	0.05
D. RAPPORTS SUR LE COMMERCIAUX/ L'ECON/LES FINANANCES				
DEM PAR L'AC :	0	0.00	0.00	0.00
INIT DE LA MISS :	1	1.00	1.20	0.08
E. ACTIVITES EN MATIERE DE COMMUNICATIONS :	23	1.00	9.20	0.48
F. INVESTISSEMENT				
DU CANADA :	28	2.00	2.20	0.15
DEMANDES DE RENSEIGNEMENTS				
DES TERRITOIRE :	20	4.00	3.80	0.27
G. PROG. D'APPORT TECHNOLOGIQUES				
CANADA :	17	0.00	2.00	0.10
DEMANDES SERVICE				
CONTACTS ETABLIS :	6	0.00	0.80	0.04
H. PARTIC. A DES ACTIV. A L'EXTER. DE LA MISS :		5.50	2.00	0.21
I. DEMANDES DE SERVICES PROVENANT				
D'AUTRES SOURCES				
ONG :	0	0.50	0.00	0.01
GOUV'T HOTE :	0	0.00	0.00	0.00
AUTRES MIN. :	12	0.00	1.60	0.08
PROV./MUN. :	12	0.00	1.20	0.06
J. ADMINISTRATION: GESTION DU PROGR. & ADMIN. :		19.00	4.60	0.61
CONGES, DEVELOPPEMENT PROF :		5.00	3.60	0.28
K. SERVICES A D'AUTRE PROGRAMMES DE LA MISSION :		0.00	0.00	0.00
L. TOURISM PROGRAM ACTIVITIES :		6.00	0.00	0.12
***** TOTAUX *****		100.00	100.00	7.00

NOMBRE/VISITES/GENS D'AFFAIRS (PUBLIC SECTOR)	DU CANADA :	6
	DE TERRIT :	25
NOMBRE/VISITES/GENS D'AFFAIRS (PRIVATE SECTOR)	DU CANADA :	378
	DE TERRIT :	117
NOMBRE/DEMANDES/PDME/OBSERVATIONS	:	20
NOMBRE/POSTES REMPLIS PAR LES AGENTS	-CANADIENS :	2
	-ENGAGES SUR PLACE:	5

29/07/93

Affaires extérieures et Commerce extérieur Canada

TSRPT02F

SUIVI COMMERCIAL

RAPPORT/CHARGE DE TRAVAIL DES AGENTS
TRIMESTRE 4 DE L'EXERCISE 1992

MISSION : CLEVELAND

	NOMBRE	%TEMPS-OFFIC. CDIENS	ENG/SP	TEMPS-TOTAL PERS-TRIM
A. DEMANDES/SERV/EXPORT/COMM				
DU CANADA :	518	21.75	19.50	1.65
DES TERRITOIRES :	251	13.75	9.00	0.91
B. VISITES A DES CLIENTS DS TERRITOIRE :	95	12.75	7.25	0.80
C. POLITIQUE COMMERCIALE/EXPORTATIONS				
PROJETS ET ACTIVITES				
FOIRES :	10	5.00	21.75	1.07
MISSIONS :	3	0.00	5.25	0.21
CONF SEMINAIRES :	9	3.75	7.00	0.43
AUTRES :	4	2.50	0.25	0.11
D. RAPPORTS SUR LE COMMERCIAUX/ L'ECON/LES FINANANCES				
DEM PAR L'AC :	2	0.50	0.50	0.04
INIT DE LA MISS :	1	1.25	0.00	0.05
E. ACTIVITES EN MATIERE DE COMMUNICATIONS :	31	3.00	8.25	0.45
F. INVESTISSEMENT				
DEMANDES DE RENSEIGNEMENTS				
DU CANADA :	2	0.75	0.00	0.03
DES TERRITOIRE :	21	3.75	2.50	0.25
G. PROG. D'APPORT TECHNOLOGIQUES				
DEMANDES SERVICE				
CANADA :	2	0.50	1.25	0.07
CONTACTS ETABLIS :	2	0.00	3.00	0.12
H. PARTIC. A DES ACTIV. A L'EXTER. DE LA MISS :		0.75	2.25	0.12
I. DEMANDES DE SERVICES PROVENANT D'AUTRES SOURCES				
ONG :	0	0.00	0.00	0.00
GOUV'T HOTE :	5	2.00	0.00	0.08
AUTRES MIN. :	0	0.00	0.00	0.00
PROV./MUN. :	3	0.00	2.00	0.08
J. ADMINISTRATION: GESTION DU PROGR. & ADMIN. :		18.75	10.25	1.16
CONGES, DEVELOPPEMENT PROF :		3.75	0.00	0.15
K. SERVICES A D'AUTRE PROGRAMMES DE LA MISSION :		1.75	0.00	0.07
L. TOURISM PROGRAM ACTIVITIES :		3.75	0.00	0.15
***** TOTAUX *****		100.00	100.00	8.00

NOMBRE/VISITES/GENS D'AFFAIRS (PUBLIC SECTOR)	DU CANADA :	7
	DE TERRIT :	0
NOMBRE/VISITES/GENS D'AFFAIRS (PRIVATE SECTOR)	DU CANADA :	79
	DE TERRIT :	12
NOMBRE/DEMANDES/PDME/OBSERVATIONS :		6
NOMBRE/POSTES REMPLIS PAR LES AGENTS	-CANADIENS :	4
	-ENGAGES SUR PLACE :	4

29/07/93

Affaires extérieures et Commerce extérieur Canada

TSRPT02F

SUIVI COMMERCIAL

RAPPORT/CHARGE DE TRAVAIL DES AGENTS
TRIMESTRE 4 DE L'EXERCISE 1992

MISSION : DALLAS

	NOMBRE	%TEMPS-OFFIC.		TEMPS-TOTAL PERS-TRIM
		CDIENS	ENG/SP	
A. DEMANDES/SERV/EXPORT/COMM				
DU CANADA :	459	17.33	25.00	1.52
DES TERRITOIRES :	310	6.00	17.50	0.88
B. VISITES A DES CLIENTS DS TERRITOIRE :	124	11.66	11.25	0.80
C. POLITIQUE COMMERCIALE/EXPORTATIONS				
FOIRES :	3	6.66	4.50	0.38
PROJETS ET ACTIVITES				
MISSIONS :	5	10.00	3.00	0.42
CONF SEMINAIRES :	6	3.33	1.50	0.16
AUTRES :	0	0.00	0.00	0.00
D. RAPPORTS SUR LE COMMERCIAUX/ L'ECON/LES FINANCES				
DEM PAR L'AC :	5	1.66	2.50	0.15
INIT DE LA MISS :	10	1.66	1.75	0.12
E. ACTIVITES EN MATIERE DE COMMUNICATIONS :	166	0.00	7.50	0.30
F. INVESTISSEMENT				
DEMANDES DE RENSEIGNEMENTS				
DU CANADA :	2	0.00	0.00	0.00
DES TERRITOIRE :	10	3.33	4.00	0.26
G. PROG. D'APPORT TECHNOLOGIQUES				
DEMANDES SERVICE				
CANADA :	2	0.00	6.25	0.25
CONTACTS ETABLIS :	0	0.00	0.00	0.00
H. PARTIC. A DES ACTIV. A L'EXTER. DE LA MISS :		8.33	1.25	0.30
I. DEMANDES DE SERVICES PROVENANT D'AUTRES SOURCES				
ONG :	1	0.00	0.50	0.02
GOUV'T HOTE :	2	0.00	0.00	0.00
AUTRES MIN. :	4	0.00	0.00	0.00
PROV./MUN. :	19	0.00	5.50	0.22
J. ADMINISTRATION: GESTION DU PROGR. & ADMIN.		3.33	1.50	0.16
CONGES, DEVELOPPEMENT PROF :		0.00	6.50	0.26
K. SERVICES A D'AUTRE PROGRAMMES DE LA MISSION :		0.00	0.00	0.00
L. TOURISM PROGRAM ACTIVITIES :		26.66	0.00	0.80
***** TOTAUX *****		99.95	100.00	7.00

NOMBRE/VISITES/GENS D'AFFAIRES (PUBLIC SECTOR) DU CANADA : 12

DE TERRIT : 78

NOMBRE/VISITES/GENS D'AFFAIRES (PRIVATE SECTOR) DU CANADA : 133

DE TERRIT : 101

NOMBRE/DEMANDES/PDME/OBSERVATIONS : 11

NOMBRE/POSTES REMPLIS PAR LES AGENTS -CANADIENS : 3

-ENGAGES SUR PLACE: 4

29/07/93

Affaires extérieures et Commerce extérieur Canada

TSRPT02F

SUIVI COMMERCIAL

RAPPORT/CHARGE DE TRAVAIL DES AGENTS
TRIMESTRE 4 DE L'EXERCISE 1992

MISSION : DETROIT

	NOMBRE	%TEMPS-OFFIC.		TEMPS-TOTAL
		CDIENS	ENG/SP	PERS-TRIM
A. DEMANDES/SERV/EXPORT/COMM				
DU CANADA :	564	10.50	39.50	1.00
DES TERRITOIRES :	308	8.00	13.50	0.43
B. VISITES A DES CLIENTS DS TERRITOIRE :	36	2.50	7.00	0.19
C. POLITIQUE COMMERCIALE/EXPORTATIONS				
PROJETS ET ACTIVITES				
FOIRES :	1	1.00	5.00	0.12
MISSIONS :	3	1.50	6.50	0.16
CONF SEMINAIRES :	4	3.50	5.00	0.17
AUTRES :	11	4.00	0.00	0.08
D. RAPPORTS SUR LE COMMERCIAUX/				
L'ECON/LES FINANANCES				
DEM PAR L'AC :	1	0.00	0.00	0.00
INIT DE LA MISS :	5	3.00	0.00	0.06
E. ACTIVITES EN MATIERE DE COMMUNICATIONS :	4	7.50	0.00	0.15
F. INVESTISSEMENT				
DEMANDES DE RENSEIGNEMENTS				
DU CANADA :	7	1.00	1.00	0.04
DES TERRITOIRE :	10	1.00	1.00	0.04
G. PROG. D'APPORT TECHNOLOGIQUES				
DEMANDES SERVICE				
CANADA :	2	1.50	1.00	0.05
CONTACTS ETABLIS :	0	0.00	0.00	0.00
H. PARTIC. A DES ACTIV. A L'EXTER. DE LA MISS :		1.00	0.50	0.03
I. DEMANDES DE SERVICES PROVENANT				
D'AUTRES SOURCES				
ONG :	0	0.00	0.00	0.00
GOUV'T HOTE :	18	0.00	4.00	0.08
AUTRES MIN. :	12	0.00	0.50	0.01
PROV./MUN. :	10	3.50	0.50	0.08
J. ADMINISTRATION:				
GESTION DU PROGR. & ADMIN. :		43.00	7.50	1.01
CONGES, DEVELOPPEMENT PROF :		7.00	4.00	0.22
K. SERVICES A D'AUTRE PROGRAMMES DE LA MISSION :		0.50	2.00	0.05
L. TOURISM PROGRAM ACTIVITIES :		0.00	1.50	0.03
***** TOTAUX *****		100.00	100.00	4.00

NOMBRE/VISITES/GENS D'AFFAIRES (PUBLIC SECTOR)	DU CANADA :	14
	DE TERRIT :	2
NOMBRE/VISITES/GENS D'AFFAIRES (PRIVATE SECTOR)	DU CANADA :	141
	DE TERRIT :	36

NOMBRE/DEMANDES/PDME/OBSERVATIONS	:	13
-----------------------------------	---	----

NOMBRE/POSTES REMPLIS PAR LES AGENTS	-CANADIENS :	2
	-ENGAGES SUR PLACE:	2

29/07/93

Affaires extérieures et Commerce extérieur Canada

TSRPT02F

SUIVI COMMERCIAL

RAPPORT/CHARGE DE TRAVAIL DES AGENTS
TRIMESTRE 4 DE L'EXERCISE 1992

MISSION : MINNEAPOLIS

	NOMBRE	%TEMPS-OFFIC.		TEMPS-TOTAL PERS-TRIM
		CDIENS	ENG/SP	
A. DEMANDES/SERV/EXPORT/COMM				
DU CANADA :	696	5.50	12.66	0.87
DES TERRITOIRES :	361	5.00	11.00	0.76
B. VISITES A DES CLIENTS DS TERRITOIRE :	183	3.50	6.50	0.46
C. POLITIQUE COMMERCIALE/EXPORTATIONS				
FOIRES :	16	5.50	9.16	0.66
PROJETS ET ACTIVITES				
MISSIONS :	2	3.00	7.00	0.48
CONF SEMINAIRES :	12	2.00	2.66	0.20
AUTRES :	3	16.50	0.00	0.33
D. RAPPORTS SUR LE COMMERCIAUX/ L'ECON/LES FINANANCES				
DEM PAR L'AC :	12	3.50	1.33	0.15
INIT DE LA MISS :	11	1.00	2.50	0.17
E. ACTIVITES EN MATIERE DE COMMUNICATIONS :	7	3.00	0.00	0.06
F. INVESTISSEMENT				
DEMANDES DE RENSEIGNEMENTS				
DU CANADA :	3	0.00	0.33	0.02
DES TERRITOIRE :	9	0.00	1.16	0.07
G. PROG. D'APPORT TECHNOLOGIQUES				
DEMANDES SERVICE				
CANADA :	1	0.00	0.16	0.01
CONTACTS ETABLIS :	0	0.00	0.00	0.00
H. PARTIC. A DES ACTIV. A L'EXTER. DE LA MISS :		6.00	1.83	0.23
I. DEMANDES DE SERVICES PROVENANT D'AUTRES SOURCES				
ONG :	10	0.00	0.50	0.03
GOUV'T HOTE :	13	0.00	1.00	0.06
AUTRES MIN. :	5	0.00	0.50	0.03
PROV./MUN. :	11	0.00	1.66	0.10
J. ADMINISTRATION: GESTION DU PROGR. & ADMIN.		24.50	3.66	0.71
CONGES, DEVELOPPEMENT PROF :		15.00	2.16	0.43
K. SERVICES A D'AUTRE PROGRAMMES DE LA MISSION :		6.00	0.83	0.17
L. TOURISM PROGRAM ACTIVITIES :		0.00	33.33	2.00
***** TOTAUX *****		100.00	99.93	8.00

NOMBRE/VISITES/GENS D'AFFAIRES (PUBLIC SECTOR) DU CANADA : 18
DE TERRIT : 7

NOMBRE/VISITES/GENS D'AFFAIRES (PRIVATE SECTOR) DU CANADA : 139
DE TERRIT : 347

NOMBRE/DEMANDES/PDME/OBSERVATIONS : 27

NOMBRE/POSTES REMPLIS PAR LES AGENTS -CANADIENS : 2
-ENGAGES SUR PLACE: 6

29/07/93

Affaires extérieures et Commerce extérieur Canada

TSRPT02F

SUIVI COMMERCIAL

RAPPORT/CHARGE DE TRAVAIL DES AGENTS
TRIMESTRE 4 DE L'EXERCISE 1992

MISSION : NEW YORK, CONSULAT GENERAL

	NOMBRE	%TEMPS-OFFIC.		TEMPS-TOTAL
		CDIENS	ENG/SP	PERS-TRIM
A. DEMANDES/SERV/EXPORT/COMM				
DU CANADA :	413	4.20	28.14	2.18
DES TERRITOIRES :	508	3.40	17.85	1.42
B. VISITES A DES CLIENTS DS TERRITOIRE :	120	13.20	5.42	1.04
C. POLITIQUE COMMERCIALE/EXPORTATIONS				
PROJETS ET ACTIVITES				
FOIRES :	14	2.60	14.00	1.11
MISSIONS :	1	0.40	1.42	0.12
CONF SEMINAIRES :	9	10.00	11.00	1.27
AUTRES :	25	6.20	3.57	0.56
D. RAPPORTS SUR LE COMMERCIAUX/				
L'ECON/LES FINANANCES				
DEM PAR L'AC :	2	1.00	0.00	0.05
INIT DE LA MISS :	29	6.20	3.28	0.54
E. ACTIVITES EN MATIERE DE COMMUNICATIONS :	9	7.00	0.00	0.35
F. INVESTISSEMENT				
DEMANDES DE RENSEIGNEMENTS				
DU CANADA :	12	2.40	0.14	0.13
DES TERRITOIRE :	145	2.40	8.57	0.72
G. PROG. D'APPORT TECHNOLOGIQUES				
DEMANDES SERVICE				
CANADA :	5	1.00	0.00	0.05
CONTACTS ETABLIS :	8	0.80	0.14	0.05
H. PARTIC. A DES ACTIV. A L'EXTER. DE LA MISS :		6.20	0.00	0.31
I. DEMANDES DE SERVICES PROVENANT				
D'AUTRES SOURCES				
ONG :	53	5.00	0.00	0.25
GOUV'T HOTE :	2	0.40	0.00	0.02
AUTRES MIN. :	40	4.20	0.42	0.24
PROV./MUN. :	16	2.60	0.14	0.14
J. ADMINISTRATION: GESTION DU PROGR. & ADMIN. :		17.20	1.42	0.96
CONGES, DEVELOPPEMENT PROF :		3.60	4.42	0.49
K. SERVICES A D'AUTRE PROGRAMMES DE LA MISSION :		0.00	0.00	0.00
L. TOURISM PROGRAM ACTIVITIES :		0.00	0.00	0.00
***** TOTAUX *****		100.00	99.93	12.00

NOMBRE/VISITES/GENS D'AFFAIRS (PUBLIC SECTOR)	DU CANADA :	41
	DE TERRIT :	73
NOMBRE/VISITES/GENS D'AFFAIRS (PRIVATE SECTOR)	DU CANADA :	308
	DE TERRIT :	335
NOMBRE/DEMANDES/PDME/OBSERVATIONS	:	57
NOMBRE/POSTES REMPLIS PAR LES AGENTS	-CANADIENS :	5
	-ENGAGES SUR PLACE:	7

29/07/93

Affaires extérieures et Commerce extérieur Canada

TSRPT02F

SUIVI COMMERCIAL

RAPPORT/CHARGE DE TRAVAIL DES AGENTS
TRIMESTRE 4 DE L'EXERCISE 1992

MISSION : SEATTLE

	NOMBRE	%TEMPS-OFFIC. CDIENS	ENG/SP	TEMPS-TOTAL PERS-TRIM
A. DEMANDES/SERV/EXPORT/COMM				
DU CANADA :	382	17.50	19.75	1.93
DES TERRITOIRES :	259	12.50	4.37	0.60
B. VISITES A DES CLIENTS DS TERRITOIRE :	137	20.00	4.75	0.78
C. POLITIQUE COMMERCIALE/EXPORTATIONS				
PROJETS ET ACTIVITES				
FOIRES :	12	1.50	3.37	0.30
MISSIONS :	7	4.00	6.37	0.59
CONF SEMINAIRES :	14	4.00	2.25	0.26
AUTRES :	6	2.00	0.00	0.04
D. RAPPORTS SUR LE COMMERCIAUX/ L'ECON/LES FINANANCES				
DEM PAR L'AC :	7	1.00	0.12	0.03
INIT DE LA MISS :	9	6.00	0.12	0.13
E. ACTIVITES EN MATIERE DE COMMUNICATIONS :	2	2.00	0.00	0.04
F. INVESTISSEMENT				
DEMANDES DE RENSEIGNEMENTS				
DU CANADA :	3	0.50	0.37	0.04
DES TERRITOIRE :	19	1.50	0.62	0.08
G. PROG. D'APPORT TECHNOLOGIQUES				
DEMANDES SERVICE				
CANADA :	1	0.00	0.12	0.01
CONTACTS ETABLIS :	2	0.50	0.00	0.01
H. PARTIC. A DES ACTIV. A L'EXTER. DE LA MISS :		4.00	2.00	0.24
I. DEMANDES DE SERVICES PROVENANT D'AUTRES SOURCES				
ONG :	2	0.00	0.12	0.01
GOUV'T HOTE :	5	2.00	0.12	0.05
AUTRES MIN. :	21	3.00	0.37	0.09
PROV./MUN. :	20	3.00	0.00	0.06
J. ADMINISTRATION: GESTION DU PROGR. & ADMIN.		11.00	2.12	0.39
CONGES, DEVELOPPEMENT PROF :		3.00	3.00	0.30
K. SERVICES A D'AUTRE PROGRAMMES DE LA MISSION :		1.00	0.00	0.02
L. TOURISM PROGRAM ACTIVITIES :		0.00	50.00	4.00
***** TOTAUX *****		100.00	99.94	10.00

NOMBRE/VISITES/GENS D'AFFAIRES (PUBLIC SECTOR) DU CANADA : 97

DE TERRIT : 62

NOMBRE/VISITES/GENS D'AFFAIRES (PRIVATE SECTOR) DU CANADA : 276

DE TERRIT : 173

NOMBRE/DEMANDES/PDME/OBSERVATIONS : 6

NOMBRE/POSTES REMPLIS PAR LES AGENTS -CANADIENS : 2

-ENGAGES SUR PLACE: 8

29/07/93

Affaires extérieures et Commerce extérieur Canada

TSRPT02F

SUIVI COMMERCIAL

RAPPORT/CHARGE DE TRAVAIL DES AGENTS
TRIMESTRE 4 DE L'EXERCISE 1992

MISSION : WASHINGTON

	NOMBRE	%TEMPS-OFFIC.		TEMPS-TOTAL PERS-TRIM
		CDIENS	ENG/SP	
A. DEMANDES/SERV/EXPORT/COMM				
DU CANADA :	1334	28.40	23.57	3.07
DES TERRITOIRES :	730	11.00	11.00	1.32
B. VISITES A DES CLIENTS DS TERRITOIRE :	133	7.00	2.14	0.50
C. POLITIQUE COMMERCIALE/EXPORTATIONS				
FOIRES :	28	0.80	6.85	0.52
PROJETS ET ACTIVITES				
MISSIONS :	15	5.00	1.71	0.37
CONF SEMINAIRES :	21	2.60	0.71	0.18
AUTRES :	11	0.40	0.85	0.08
D. RAPPORTS SUR LE COMMERCIAUX/ L'ECON/LES FINANANCES				
DEM PAR L'AC :	7	1.60	1.00	0.15
INIT DE LA MISS :	20	13.00	1.28	0.74
E. ACTIVITES EN MATIERE DE COMMUNICATIONS :	18	1.40	1.42	0.17
F. INVESTISSEMENT				
DEMANDES DE RENSEIGNEMENTS				
DU CANADA :	11	1.00	0.00	0.05
DES TERRITOIRE :	28	4.20	0.00	0.21
G. PROG. D'APPORT TECHNOLOGIQUES				
DEMANDES SERVICE				
CANADA :	17	0.40	0.00	0.02
CONTACTS ETABLIS :	3	0.00	0.00	0.00
H. PARTIC. A DES ACTIV. A L'EXTER. DE LA MISS :		2.00	1.57	0.21
I. DEMANDES DE SERVICES PROVENANT D'AUTRES SOURCES				
ONG :	33	1.40	0.14	0.08
GOUV'T HOTE :	20	1.20	0.57	0.10
AUTRES MIN. :	77	1.60	1.14	0.16
PROV./MUN. :	45	2.00	0.57	0.14
J. ADMINISTRATION:				
GESTION DU PROGR. & ADMIN. :		12.40	0.71	0.67
CONGES, DEVELOPPEMENT PROF :		2.60	1.85	0.26
K. SERVICES A D'AUTRE PROGRAMMES DE LA MISSION :		0.00	0.00	0.00
L. TOURISM PROGRAM ACTIVITIES :		0.00	42.85	3.00
***** TOTAUX *****		100.00	99.93	12.00

NOMBRE/VISITES/GENS D'AFFAIRES (PUBLIC SECTOR) DU CANADA : 59
DE TERRIT : 33
NOMBRE/VISITES/GENS D'AFFAIRES (PRIVATE SECTOR) DU CANADA : 148
DE TERRIT : 172

NOMBRE/DEMANDES/PDME/OBSERVATIONS : 14

NOMBRE/POSTES REMPLIS PAR LES AGENTS -CANADIENS : 5
-ENGAGES SUR PLACE: 7


DOC_
CA1
EA676
T71
Mar 93
Copy 1

TRADE AND INDUSTRIAL DEVELOPMENT PROGRAM

QUARTERLY RESULTS AND ACTIVITY REPORT

JANUARY - MARCH 1993
(4th QUARTER FY 1992 - 93)

NON - CIRCULATING
CONSULTER SUR PLACE



INCLUDING GRAPHICAL SUMMARIES

JUNE 1993

External Affairs and
International Trade Canada

Canada

TABLE OF CONTENTS

TRADE AND INDUSTRIAL DEVELOPMENT PROGRAM

NON - CIRCULATING ?
CONSULTER SUR PLACE

INTRODUCTION

GLOBAL AND REGIONAL SUMMARY OF PROGRAM
JANUARY - MARCH 1993 (4TH QUARTER FISCAL YEAR)

II. ACTIVITY SUMMARIES

QUARTERLY RESULTS

AND

ACTIVITY REPORT

TOTAL TID PROGRAM (GLOBAL)

AFRICA & MIDDLE EAST

ASIA & PACIFIC

EUROPE & MULTILATERAL

LATIN AMERICA & CARIBBEAN

UNITED STATES



JANUARY - MARCH 1993


(4TH QUARTER FY 1992-93)

INCLUDING GRAPHICAL SUMMARIES

TRADE INFORMATION SYSTEMS
DIVISION (TPP)

JUNE 1993
EXTERNAL AFFAIRS AND
INTERNATIONAL TRADE CANADA

THE UNIVERSITY OF MICHIGAN LIBRARY



UNIVERSITY OF MICHIGAN
LIBRARY

UNIVERSITY OF MICHIGAN
LIBRARY

UNIVERSITY OF MICHIGAN LIBRARY
INTERNAL USE ONLY
DATE: _____



TABLE OF CONTENTS

INTRODUCTION

I. GLOBAL AND REGIONAL SUMMARY OF PROGRAM RESULTS JANUARY - MARCH 1993 (4TH QUARTER FISCAL YEAR 1992-93)

II. ACTIVITY SUMMARIES

- TOTAL TID PROGRAM (GLOBAL)
- AFRICA & MIDDLE EAST
- ASIA & PACIFIC
- EUROPE & MULTILATERAL
- LATIN AMERICA & CARIBBEAN
- UNITED STATES

In each section, information is presented in the following (alphabetical) order:

- Africa & Middle East
- Asia & Pacific
- Europe & Multilateral
- Latin America & Caribbean
- United States

INTRODUCTION

This quarterly report of the Trade and Industrial Development Program covers the period January through March 1993 and contains information drawn from the TID Program Tracking Component of the Planning and Tracking System. The report is based on the returns that were available up to July 27, 1993, from a total of eighty-two (82) missions in all five major regions abroad.

There are two main sections to this report:

Section I, immediately following, consists of six program results summaries; one for each major region and one for "All Regions", i.e. a global summary. Each page summarizes a respective region:

- business activity reported and highlights of that activity;
- key statistics on trade and investment enquiries;
- number of business visitors.

Section II, contains an "Activity Report" for each region and its respective posts. The format of these is identical throughout this section, regardless of the level of geographic aggregation. "Activity" on these reports is broken down into TID program activity (items A through J) and activity relating to other mission programs (item K). For each activity there is an indication of the average time spent on the Trade Program by Canada-based and Locally-engaged trade program officers. There is also a "total time allocation" for each activity which should be read as an indicator of program officer person-years. Finally, each report indicates workload by activity. Tourism activities are also included in this report.


In each section, information is presented in the following (alphabetical) order:

- Africa & Middle East
- Asia & Pacific
- Europe & Multilateral
- Latin America & Caribbean
- United States

PROGRAM RESULTS: ALL REGIONS

BUSINESS ACTIVITY

During the January - December 1983 period, eighty-two ports indicated quarterly results for the following business activities:

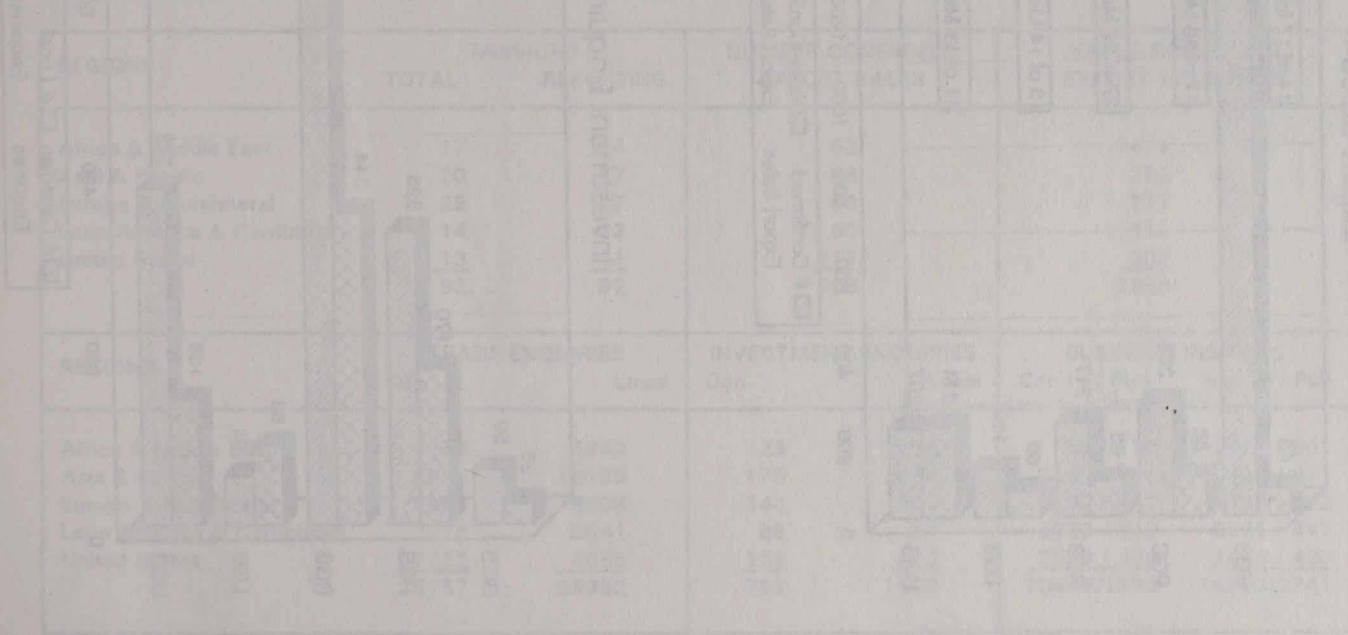


SECTION I

SUMMARY OF PROGRAM

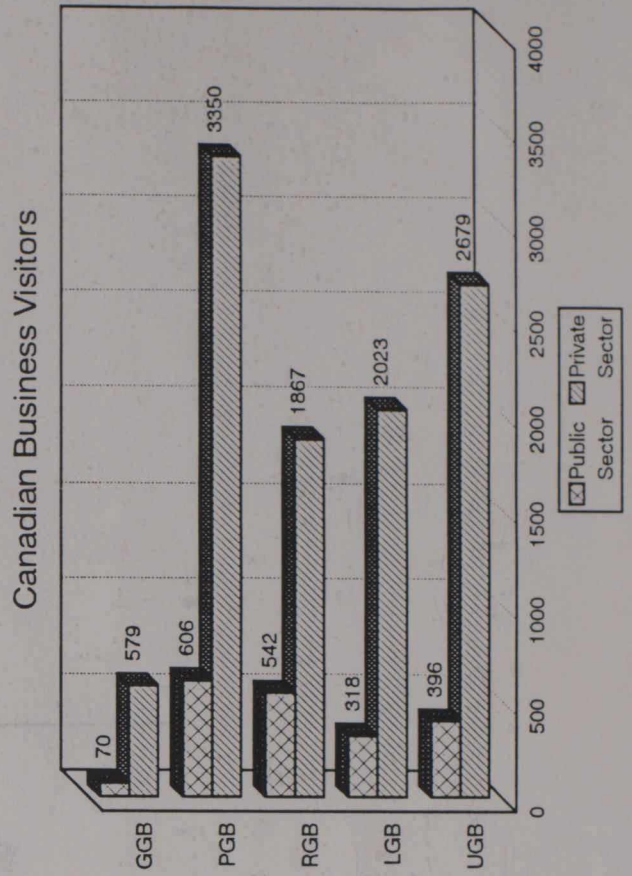
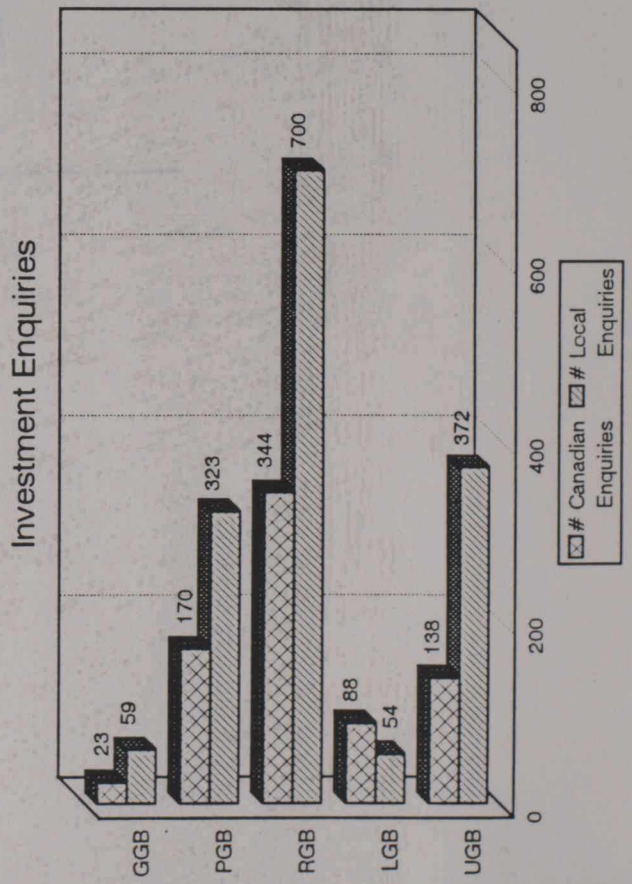
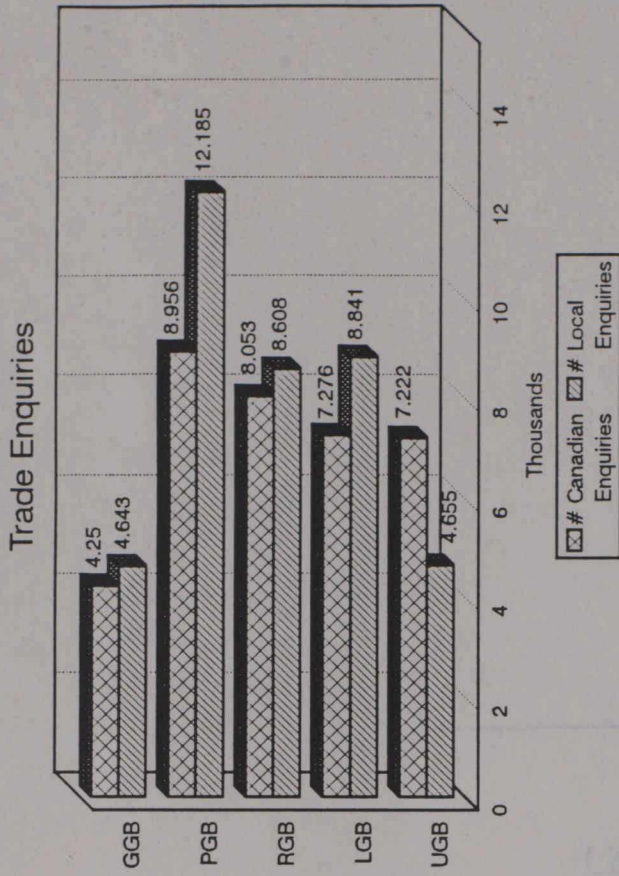
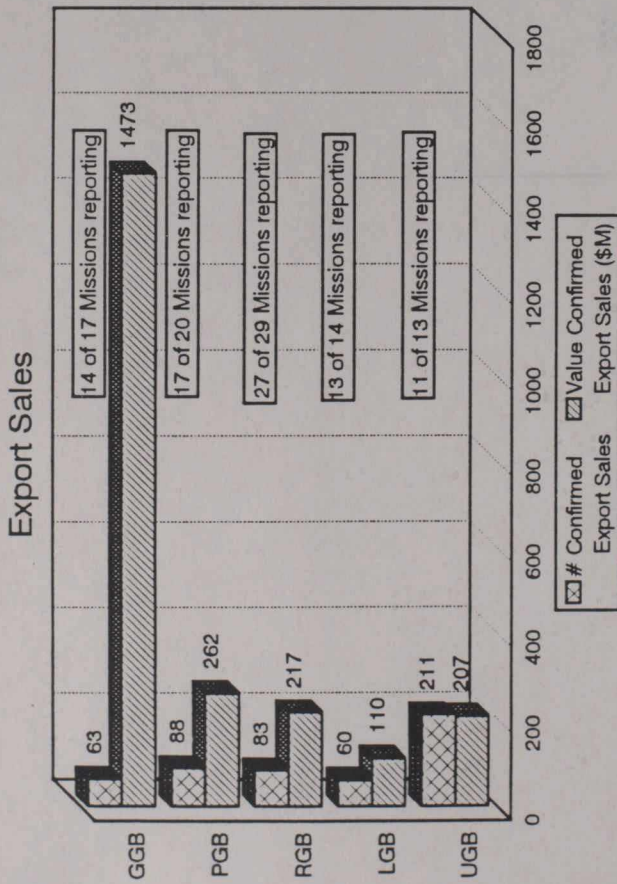
RESULTS

KEY STATISTICS: For the eighty-two ports during the 1983 period



711 Regions IIA

All Regions



PROGRAM RESULTS: ALL REGIONS

BUSINESS ACTIVITY

During the January - March 1993 period, eighty-two posts submitted quarterly reports identifying the following business activities:

- 505 EXPORT SALES WORTH \$2269.23 MILLION
- 139 NEW BUYING CONNECTIONS / 168 AGENCY AGREEMENTS
- 38 NEW JOINT VENTURES WORTH \$23.8 MILLION / 7 LICENSING AGREEMENTS WORTH \$4 MILLION
- 22 FOREIGN INDUSTRIAL AND COMMERCIAL INVESTMENTS IN CANADA WORTH \$164.35 MILLION
- 29 CANADIAN INVESTMENTS ABROAD WORTH \$218.8 MILLION
- 65 TECHNOLOGY TRANSFERS WORTH \$8.17 MILLION

HIGHLIGHTS:

- \$ 100 million investment in territory for Hotel Development (Prague)
- \$ 90 million investment in Canada to Manufacture Auto Seats (Detroit)
- \$ 75 million sale of Diesel Locomotives (Sydney)
- \$ 30 million investment in territory for Wastewater Treatment Firm (Milan)
- \$ 23 million sale of Air Traffic Control Radars (New Delhi)
- \$ 20 million sale of Telephone Equipment (Guatemala)
- \$ 11.8 million sale of Multiplexers and Modems (Atlanta)
- \$ 10 million sale of Oil Separation System (Bogota)
- \$ 5 million Canadian technology transfer of Remote Sensing Equipment (Riyadh)
- \$ 3 million new licencing agreement for Baby Food Formula (Amman)


KEY STATISTICS: for the eighty-two posts having submitted a quarterly report

REGIONS	MISSIONS		NUMBER CONFIRMED		VALUE CONFIRMED	
	TOTAL	REPORTING	EXPORT SALES		EXPORT SALES (\$M)	
Africa & Middle East	17	14	63		1473	
Asia & Pacific	20	17	88		262	
Europe & Multilateral	29	27	83		217	
Latin America & Carriibbean	14	13	60		110	
United States	<u>13</u>	<u>11</u>	<u>211</u>		<u>207</u>	
	93	82	505		2269	
REGIONS	TRADE ENQUIRIES		INVESTMENT ENQUIRIES		BUSINESS VISITORS	
	Cdn	Local	Cdn	Local	Cdn Pr / Pub	Loc Pr / Pub
Africa & Middle East	4250	4643	23	59	579 / 70	1024 / 501
Asia & Pacific	8956	12185	170	323	3350 / 606	5936 / 971
Europe & Multilateral	8053	8608	344	700	1867 / 542	1732 / 402
Latin America & Carriibbean	7276	8841	88	54	2023 / 318	5555 / 447
United States	<u>7222</u>	<u>4655</u>	<u>138</u>	<u>372</u>	<u>2679 / 396</u>	<u>2446 / 420</u>
	35757	38932	763	1508	10498/1932	16693/2741

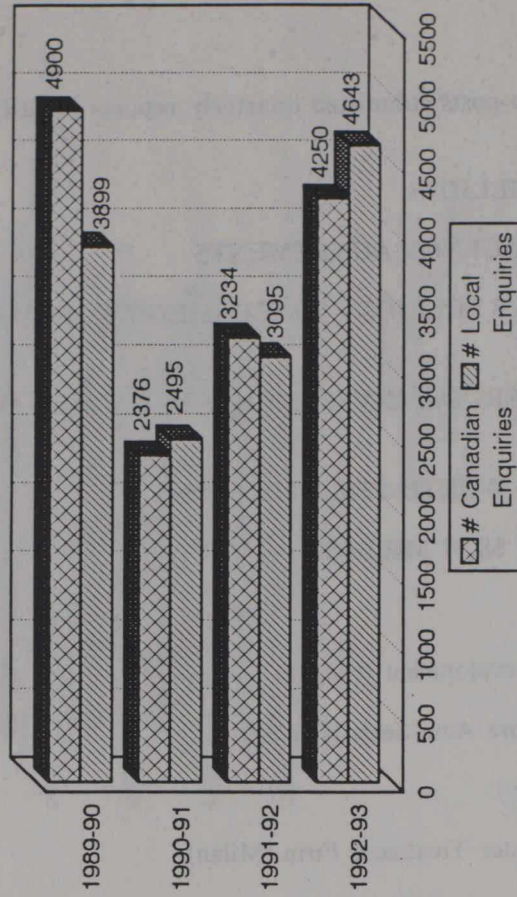
Africa and Middle-East

(4th Quarter, Year to Year Comparison)

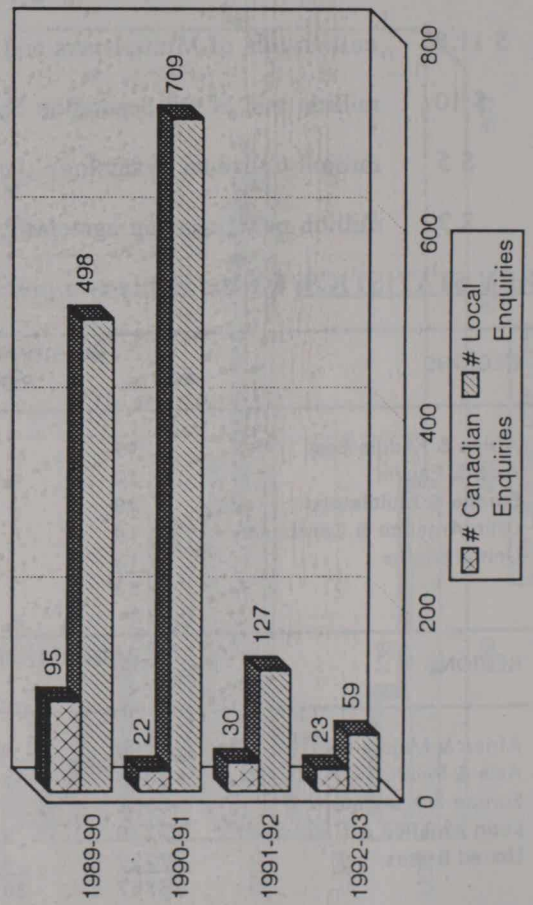
Export Sales



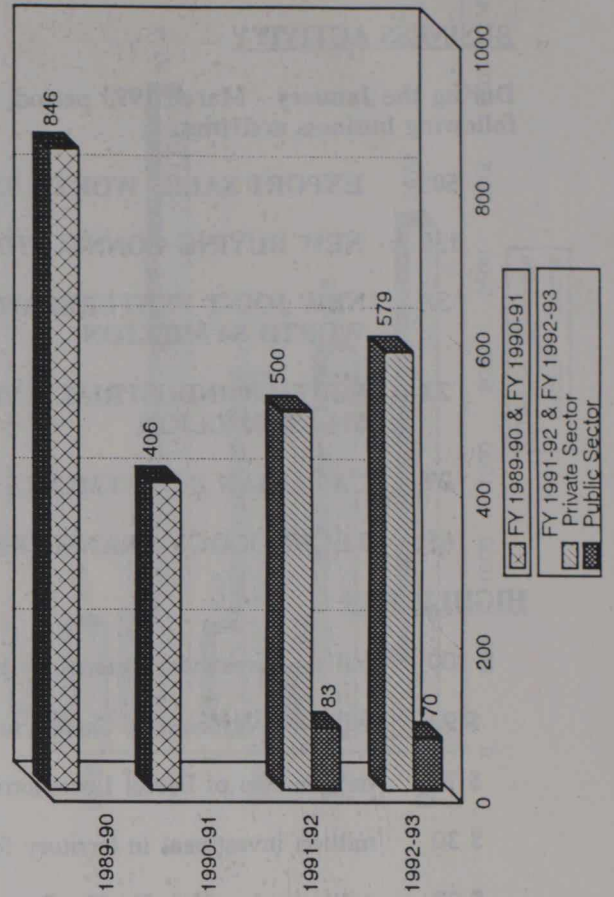
Trade Enquiries



Investment Enquiries



Canadian Business Visitors



PROGRAM RESULTS: AFRICA & MIDDLE-EAST

BUSINESS ACTIVITY

During the January - March 1993 period fourteen posts reported the following business activity:

- 63 EXPORT SALES WORTH \$1473.12 MILLION
- 24 NEW BUYING CONNECTIONS / 11 AGENCY AGREEMENTS
- 5 NEW JOINT VENTURES WORTH \$2.3 MILLION / 1 LICENSING AGREEMENT WORTH \$3 MILLION
- 1 CANADIAN INVESTMENT IN TERRITORY
- 12 TECHNOLOGY TRANSFERS WORTH \$5.91 MILLION

HIGHLIGHTS:

- \$ 9 million sale of Telecom Switching Equipment (Riyadh)
- \$ 5 million Canadian technology transfer of Remote Sensing Equipment (Riyadh)
- \$ 3 million new licencing agreement for Baby Food Formula (Amman)
- \$ 2 million sale of Petroleum Equipment & Assistance (Lagos)
- \$ 1.4 million sale of Helicopters (Algiers)
- \$ 0.7 million sale of Training Services Contract (Tunis)

KEY STATISTICS: for the fourteen posts reporting workload information

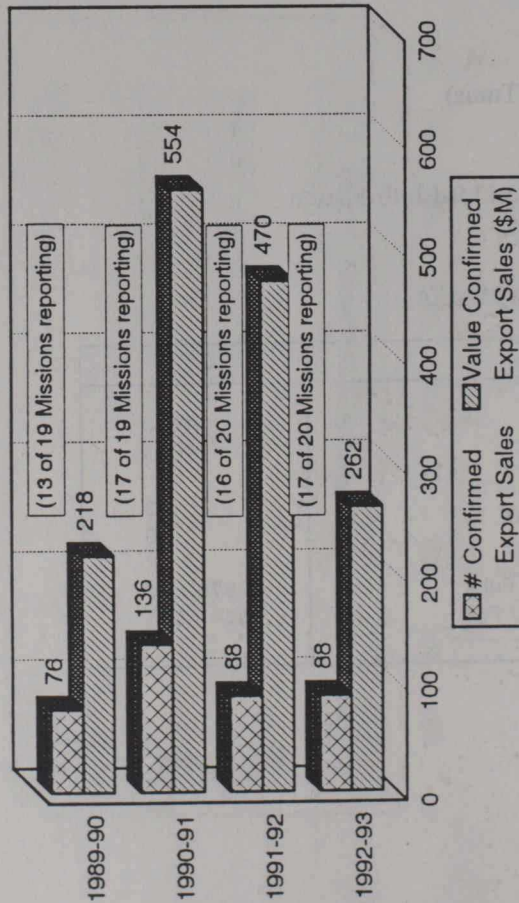
Missions Reporting To

		GBT
No. Trade Enquiries	Cdn	4250
	Local	4643
No. Investment Enquiries	Cdn	23
	Local	59
No. Business Visitors	Cdn Pr / Pub	579 / 70
	Local Pr / Pub	1024 / 501

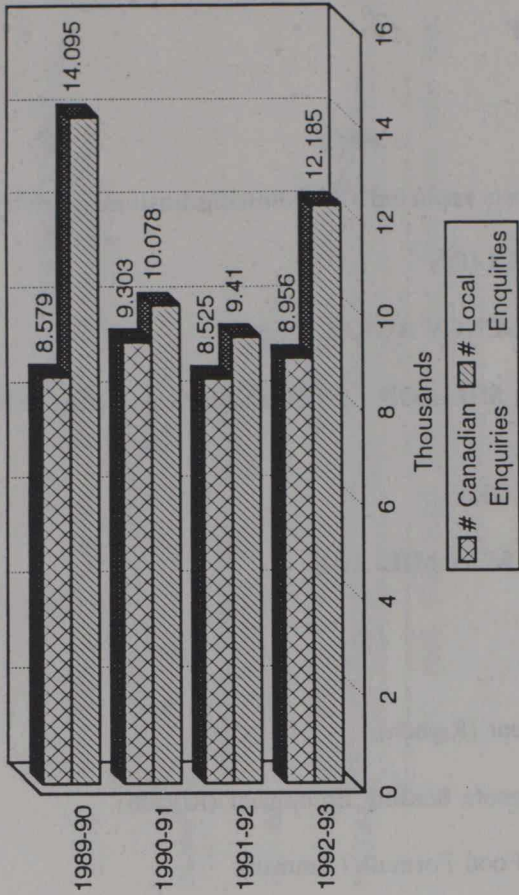
Asia and Pacific

(4th Quarter, Year to Year Comparison)

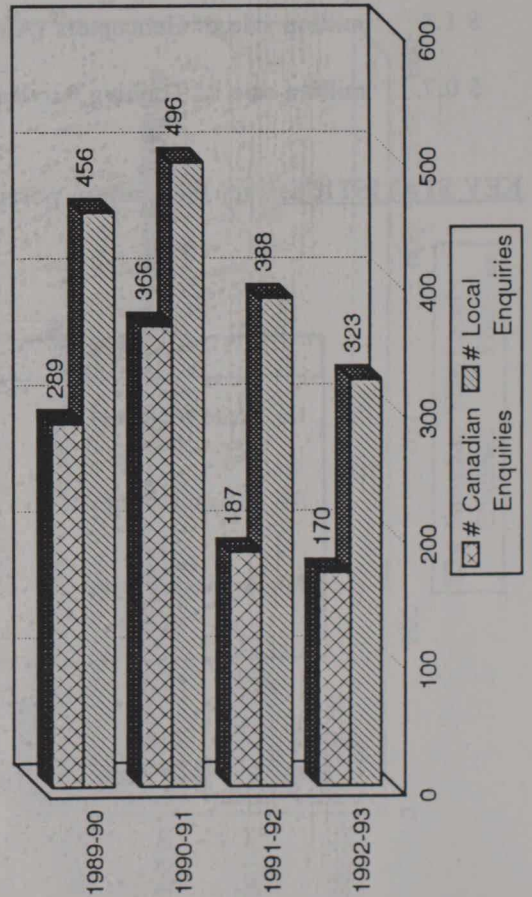
Export Sales



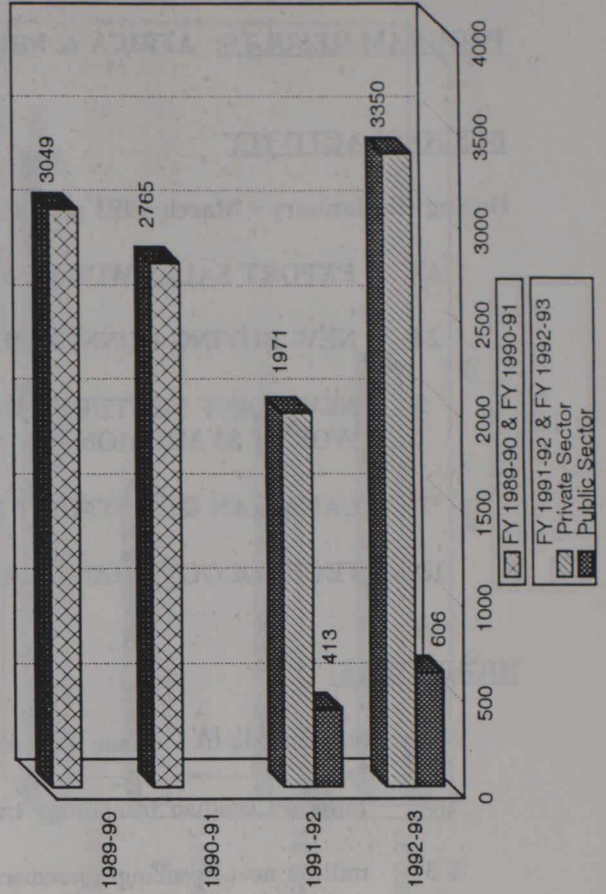
Trade Enquiries



Investment Enquiries



Canadian Business Visitors



PROGRAM RESULTS: ASIA & PACIFIC

BUSINESS ACTIVITY

During the January - March 1993 period seventeen posts reported the following business activity:

- 88 EXPORT SALES WORTH \$262.28 MILLION
- 26 NEW BUYING CONNECTIONS / 39 AGENCY AGREEMENTS
- 9 NEW JOINT VENTURES
- 5 FOREIGN INDUSTRIAL AND COMMERCIAL INVESTMENTS IN CANADA WORTH \$26.3 MILLION
- 4 CANADIAN INVESTMENTS IN TERRITORY WORTH \$0.5 MILLION
- 11 TECHNOLOGY TRANSFERS WORTH \$1.00 MILLION

HIGHLIGHTS:

- \$ 75 million sale of Diesel Locomotives (Sydney)
- \$ 23 million sale of Air Traffic Control Radars (New Delhi)
- \$ 5 million sale of Pipeline Consulting Services (Islamabad)
- \$ 4 million investment in Canada to Manufacture Seat belts (Tokyo)
- \$ 3.5 million sale of Glycol Dehydration Units (Kuala Lumpur)
- \$ 1.2 million sale of Sawmill equipment (Tokyo)

KEY STATISTICS: for the seventeen posts reporting workload information

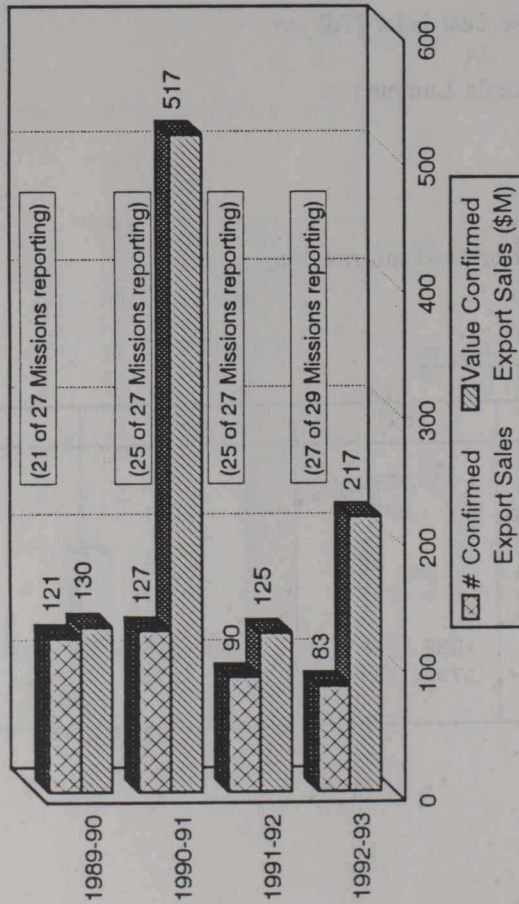
Missions Reporting To

		PST	PNC	PNJ
No. Trade Enquiries	Cdn	5578	1563	1815
	Local	6981	1241	3963
No. Investment Enquiries	Cdn	75	50	45
	Local	162	47	114
No. Business Visitors	Cdn Pr / Pub	1555 / 218	420 / 209	1375 / 179
	Local Pr / Pub	1739 / 261	451 / 371	3746 / 339

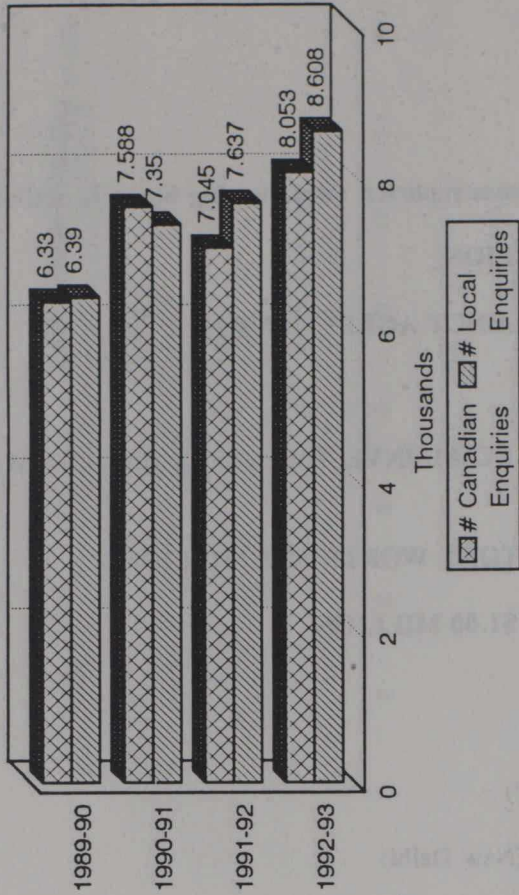
Europe and Multilateral

(4th Quarter, Year to Year Comparison)

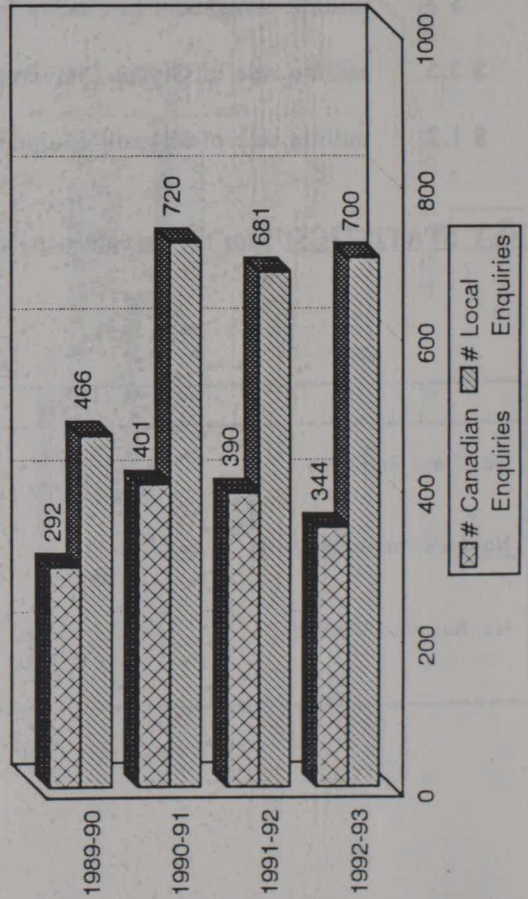
Export Sales



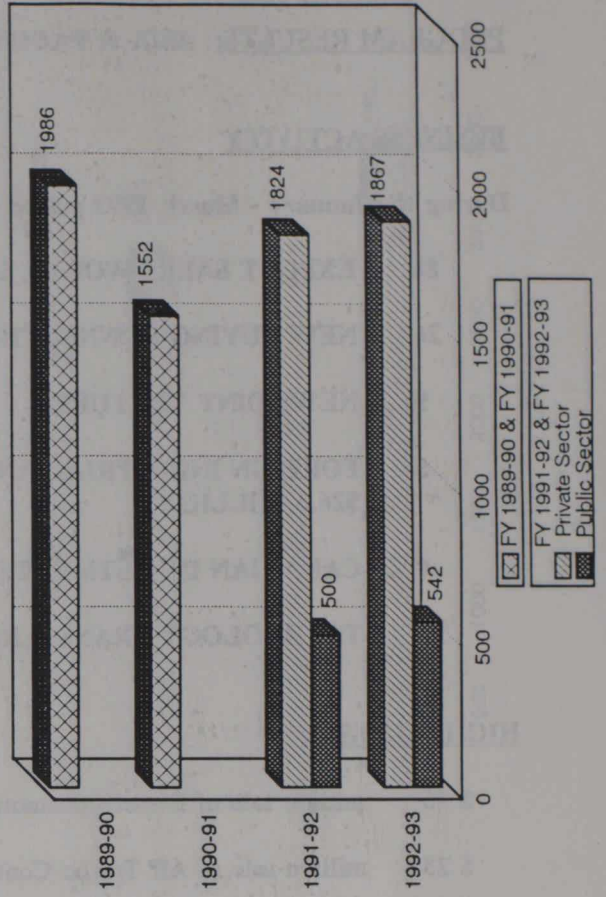
Trade Enquiries



Investment Enquiries



Canadian Business Visitors



PROGRAM RESULTS: EUROPE & MULTILATERAL

BUSINESS ACTIVITY

During the January - March 1993 period twenty-seven posts reported the following business activity:

- 83 EXPORT SALES WORTH \$217.42 MILLION
- 39 NEW BUYING CONNECTIONS / 65 AGENCY AGREEMENTS
- 11 NEW JOINT VENTURES WORTH \$10 MILLION / 3 LICENSING AGREEMENTS
- 12 FOREIGN INDUSTRIAL AND COMMERCIAL INVESTMENTS IN CANADA WORTH \$23.05 MILLION
- 17 CANADIAN INVESTMENTS IN TERRITORY WORTH \$175.5 MILLION
- 25 TECHNOLOGY TRANSFERS WORTH \$0.2 MILLION

HIGHLIGHTS:

- \$ 100 million investment in Territory for Hotel Development (Prague)
- \$ 35 million investment in Territory for Hotel, Officer Tower (Budapest)
- \$ 30 million investment in Territory for Wastewater Treatment Firm (Milan)
- \$ 15 million sale of Ambulances (Ankara)
- \$ 10 million joint venture of Global Financial Telcom System (Paris)
- \$ 1.5 million sale of Science Circus Equipment (Ankara)

KEY STATISTICS: for the twenty-seven posts reporting workload information

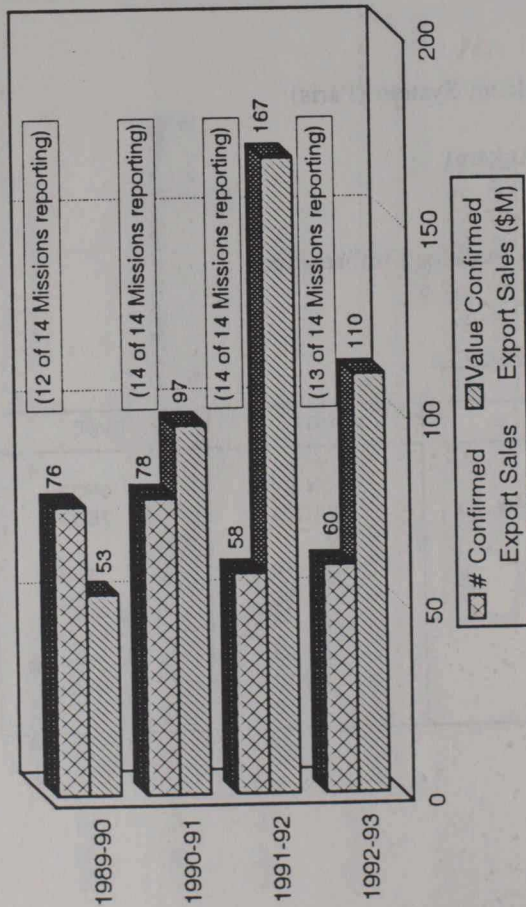
Missions Reporting To

		RBT	RWT
No. Trade Enquiries	Cdn	1544	6509
	Local	1071	7537
No. Investment Enquiries	Cdn	44	300
	Local	58	642
No. Business Visitors	Cdn Pr / Pub	532 / 79	1335 / 463
	Local Pr / Pub	437 / 188	1295 / 214

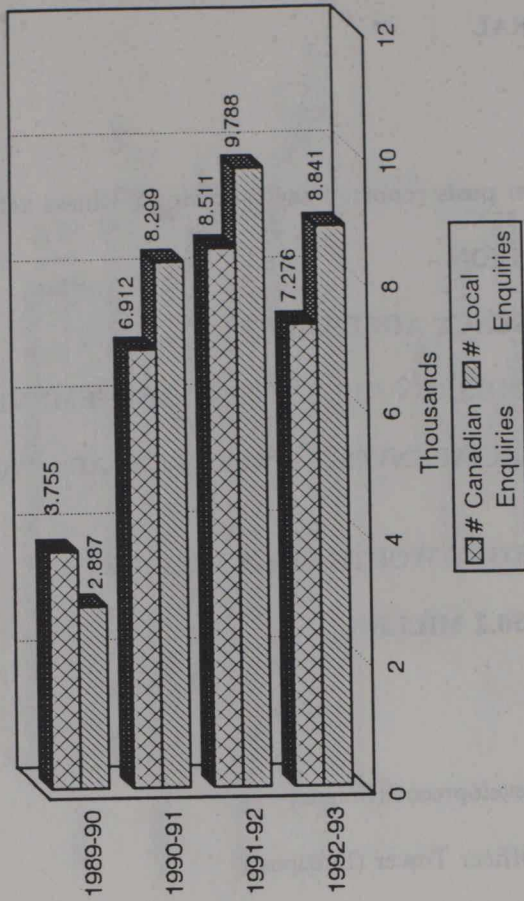
Latin America and Caribbean

(4th Quarter, Year to Year Comparison)

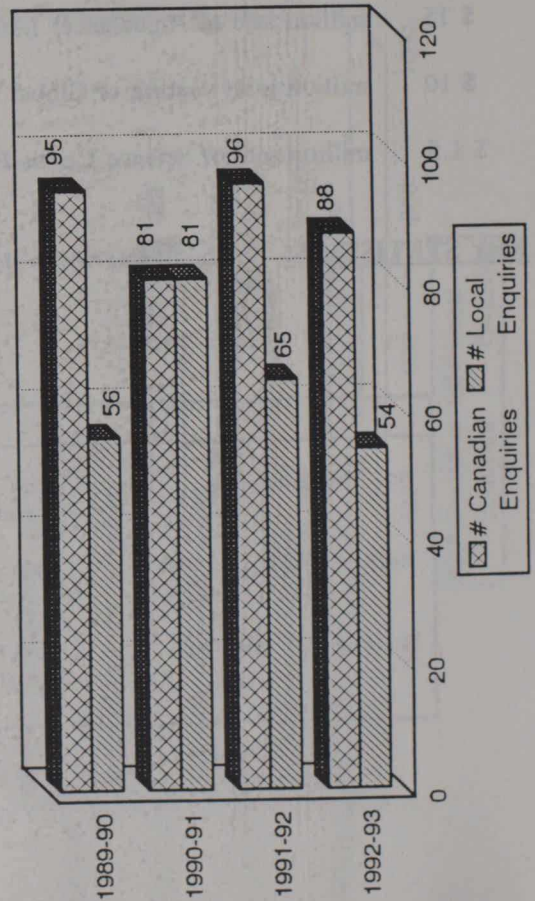
Export Sales



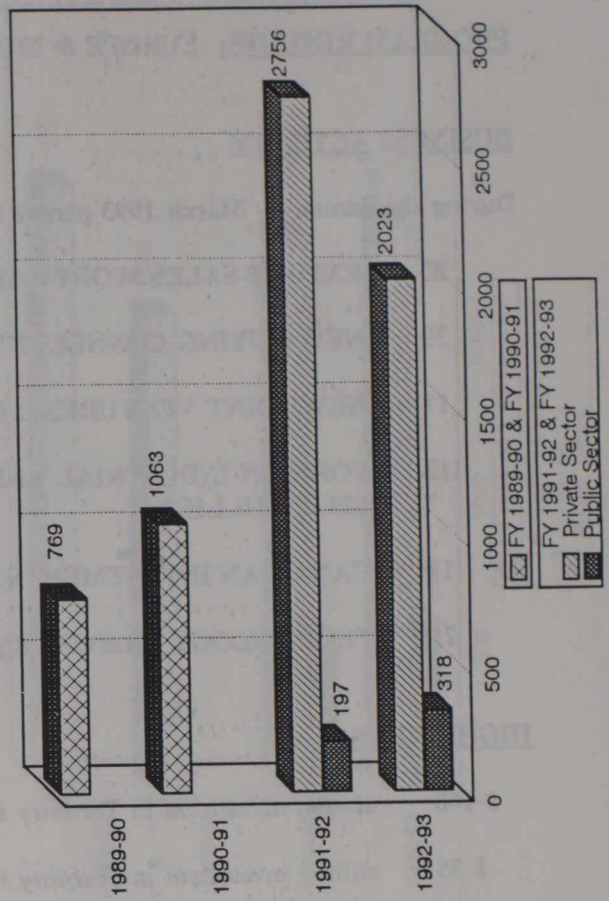
Trade Enquiries



Investment Enquiries



Canadian Business Visitors



PROGRAM RESULTS: LATIN AMERICA & CARIBBEAN

BUSINESS ACTIVITY

During the January - March 1993 period thirteen posts reported the following business activity:

- 60 EXPORT SALES WORTH \$109.5 MILLION
- 9 NEW BUYING CONNECTIONS / 28 AGENCY AGREEMENTS
- 7 NEW JOINT VENTURES WORTH \$10 MILLION / 2 LICENSING AGREEMENTS
- 4 CANADIAN INVESTMENTS IN TERRITORY WORTH \$12.8 MILLION
- 11 TECHNOLOGY TRANSFERS WORTH \$1.06 MILLION

HIGHLIGHTS:

- \$ 20 million sale of Telephone Equipment (Guatemala)
- \$ 10.9 million sale of Airport Security Systems (Lima)
- \$ 10 million sale of Oil Separation System (Bogota)
- \$ 9.8 million sale of Polyethylene pipe (Sao Paulo)
- \$ 2.5 million sale of Slant Drilling Equipment (Caracas)
- \$2.2 million sale of IDB funded Highways Study (Port-of-Spain)

KEY STATISTICS: for the thirteen posts reporting workload information

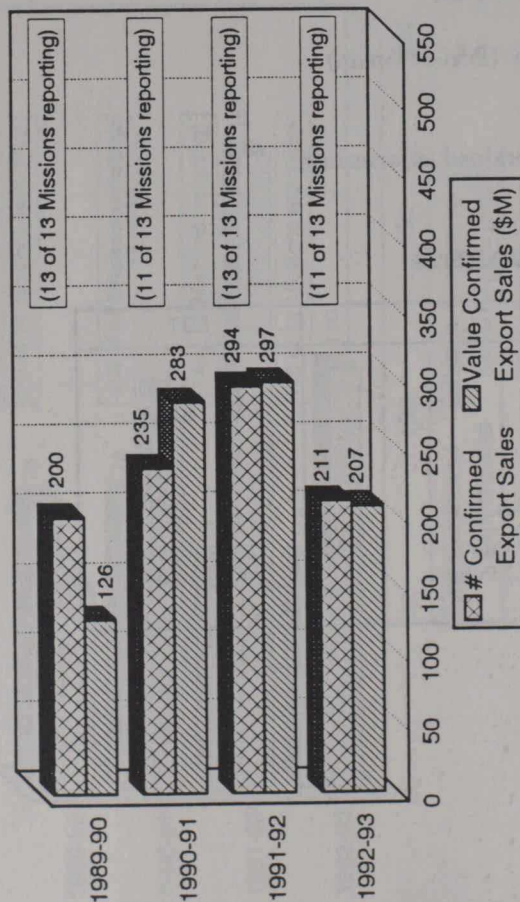
Missions Reporting To

		LGT
No. Trade Enquiries	Cdn	7276
	Local	8841
No. Investment Enquiries	Cdn	88
	Local	54
No. Business Visitors	Cdn Pr / Pub	2023 / 318
	Local Pr / Pub	5555 / 447

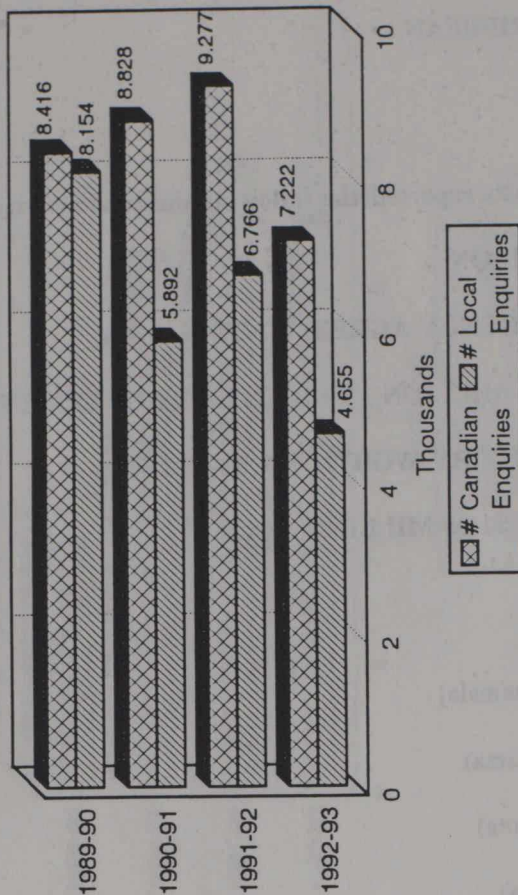
United States

(4th Quarter, Year to Year Comparison)

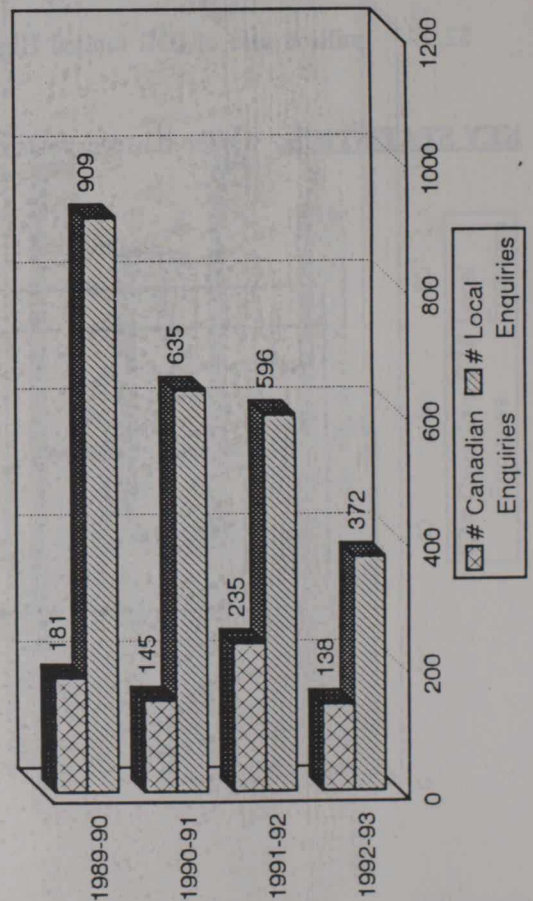
Export Sales



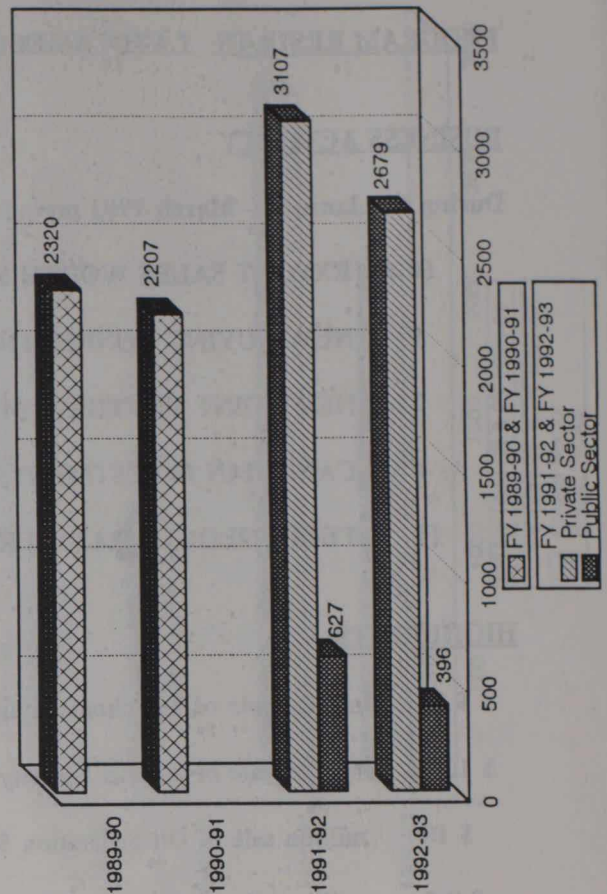
Trade Enquiries



Investment Enquiries



Canadian Business Visitors



PROGRAM RESULTS: UNITED STATES

BUSINESS ACTIVITY

During the January - March 1993 period eleven posts reported the following business activities:

- 211 EXPORT SALES WORTH \$206.91 MILLION
- 41 NEW BUYING CONNECTIONS / 25 AGENCY AGREEMENTS
- 6 NEW JOINT VENTURES WORTH \$1.5 MILLION / 1 LICENSING AGREEMENT WORTH \$1 MILLION
- 5 FOREIGN INDUSTRIAL AND COMMERCIAL INVESTMENTS IN CANADA WORTH \$115 MILLION
- 3 CANADIAN INVESTMENTS IN TERRITORY WORTH \$30 MILLION
- 6 TECHNOLOGY TRANSFERS

HIGHLIGHTS:

- \$ 90 million investment in Canada to Manufacture Auto Seats (Detroit)
- \$ 37.2 million sale of SPF Lumber (Chicago)
- \$ 15 million sale of Equipment and Services to Boeing (Seattle)
- \$ 11.8 million sale of Multiplexers and Modems (Atlanta)
- \$ 5 million sale of Ladies Sportswear (New York, Consulate)
- \$ 2.87 million sale of Residential Furniture (Detroit)

KEY STATISTICS: for the eleven posts reporting workload information

Missions Reporting To

		UTO	UTI
No. Trade Enquiries	Cdn	4944	2278
	Local	3054	1601
No. Investment Enquiries	Cdn	100	38
	Local	293	79
No. Business Visitors	Cdn Pr / Pub	1674 / 256	1005 / 140
	Local Pr / Pub	1696 / 248	750 / 172

TRADE TRACKING SYSTEM

WORKLOAD AND OFFICER SUMMARY ACTIVITY REPORT
FOR QUARTER 1 OF FISCAL YEAR 1981

WORLD TOTALS

	NUMBER	% OFFICER-TIME CANADA	% OFFICER-TIME TERRITORIES	TOTAL-TIME PERSON-QTR
A. EXPORT/TRADE/POLICY ENQUIRIES FROM CANADA	1 39757	17.79	24.36	96.48
FROM TERRITORIES	1 36933	16.18	27.09	83.42
B. VISITS TO CLIENTS IN TERRITORY	1 10086	10.90	9.24	44.38
C. IMPORT/TRADE/POLICY PROGRAMS AND EVENTS				
FAIRS	1 322	3.41	3.15	20.22
MISSIONS	1 383	6.46	6.04	27.75
CONFERENCE SEMINARS	1 374	3.42	3.66	13.38
OTHER	1 379	1.95	1.10	6.38
D. COMMERCIAL* ECONOMIC REPORTS REQUESTED	1 310	2.75	1.26	8.38
POST INITIATED	1 1082	4.68	1.36	14.59
E. COMMUNICATIONS ACTIVITIES	1 732	3.08	1.00	6.48
F. INVESTMENT ENQUIRIES				
FROM CANADA	1 767	3.46	0.94	8.51
FROM TERRITORIES	1 1508	2.77	1.84	8.18
G. TECHNOLOGY INFLOW PROGRAM ENQR'S FRM CANADA	1 465	6.42	1.34	8.31
CONNECTIONS ARRANGED	1 391	6.15	0.70	2.44
H. PARTICIP'TN IN PROG-REL. ENGR'G CONSULT'N PROJ.		3.88	1.39	9.23
I. SERVICE REQUESTS FR GOV'T SOURCES	1 586	3.39	0.82	4.59
HOST TERRITORIES	1 872	1.84	0.98	4.61
OTHER DEPARTMENT	1 1870	3.42	1.80	11.14
PROVINCES/MUNICIPALITIES	1 1349	2.39	1.70	9.13
J. ADMINISTRATION: PROGRAM MANAGEMENT & ADMIN.		16.15	2.43	25.42
LEAVE, PROFESSIONAL DEVELOP.	1	4.72	4.88	21.56
K. SERVICE TO OTHER MISSON PROGRAMS	1	4.42	0.80	10.28
L. OTHER PROGRAM ACTIVITIES	1	2.07	0.92	11.94
***** TOTALS *****		99.88	89.88	407.82

SECTION II

SUMMARY OF PROGRAM

RESULTS

NUMBER OF BUSINESS VISITORS (PUBLIC SECTOR)	FROM CANADA	1 1909
	FROM TERRIT.	1 2741
NUMBER OF BUSINESS VISITORS (PRIVATE SECTOR)	FROM CANADA	1 10488
	FROM TERRIT.	1 16453
NUMBER OF BOND APPLICATIONS COMMENTED ON		1 525
NUMBER OF OCCUPIED OFFICER POSITIONS	-CANADA BASED	1 183
	-LOCALLY INCORPORATED	1 329

27/07/93

External Affairs and International Trade Canada

TSRPT02E

TRADE TRACKING SYSTEM

WORKLOAD AND OFFICER SUMMARY ACTIVITY REPORT
FOR QUARTER 4 OF FISCAL YEAR 1992

WORLD TOTALS

	NUMBER	% OFFICER-TIME		TOTAL-TIME
		CANADA	LOC-ENG	PERSON-QTR
		-----	-----	-----
A.EXPORT/TRADE/POLICY ENQUIRIES FROM CANADA	: 35757	17.20	24.50	96.10
FROM TERRITORIES	: 38932	10.18	17.00	63.46
B.VISITS TO CLIENTS IN TERRITORY	: 10086	10.90	9.24	44.38
C.EXPORT/TRADE/POLICY FAIRS	: 322	3.61	5.15	20.22
PROJECTS AND EVENTS MISSIONS	: 383	6.40	6.06	27.75
CONFERENCE SEMINARS	: 379	3.42	2.66	13.30
OTHER	: 379	1.95	1.10	6.50
D.COMMERCIAL* ECONOMIC REPORTS HQ REQUESTED	: 510	2.75	1.26	8.39
POST INITIATED	: 1082	4.68	2.26	14.59
E.COMMUNICATIONS ACTIVITIES	: 732	2.06	1.00	6.45
F.INVESTMENT ENQUIRIES FROM CANADA	: 763	1.46	0.95	5.21
FROM TERRITORIES	: 1508	1.77	1.86	8.18
G.TECHNOLOGY INFLOW PROGRAM ENQR'S FRM CANADA	: 465	0.42	1.34	4.31
CONNECTIONS ARRANGED	: 391	0.15	0.70	2.15
H.PARTICPT'N IN PROG-REL EVENTS OUTSIDE POST	:	3.02	1.39	9.23
I.SERVICE REQUESTS FM GOV'T SOURCES NGO	: 586	1.29	0.82	4.55
HOST GOVERNMENT	: 873	1.64	0.98	5.61
OTHER DEPARTMENT	: 1570	2.92	1.80	10.14
PROVINCES/MUNICIPALITIES	: 1349	2.39	1.80	9.15
J.ADMINISTRATION: PROGRAM MANAGEMENT & ADMIN.:		10.46	2.41	25.62
LEAVE, PROFESSIONAL DEVELOP	:	4.72	4.88	21.56
K.SERVICE TO OTHER MISSION PROGRAMS	:	4.42	0.80	10.25
L.TOURISM PROGRAM ACTIVITIES	:	2.07	9.92	29.90
***** TOTALS *****		99.88	99.88	447.00


NUMBER OF BUSINESS VISITORS (PUBLIC SECTOR) FROM CANADA	: 1932
FROM TERRIT	: 2741
NUMBER OF BUSINESS VISITORS (PRIVATE SECTOR) FROM CANADA	: 10498
FROM TERRIT	: 16693
NUMBER OF PEMD APPLICATIONS COMMENTED ON	: 825
NUMBER OF OCCUPIED OFFICER POSITIONS -CANADA BASED	: 183
-LOCALLY ENGAGED	: 258

WORKING AND OTHER SPECIALTY ACTIVITIES RETURN FOR QUARTER & FISCAL YEAR 1993

WORLD TOTALS

ACTIVITY	NUMBER	CHARGE LOC-AND PRISON-LOC	CHARGE WITH TERMINALITY
A. EXPORT/TRADE/POLICY ENQUIRIES FROM CANADA : 2877	19.32	14.80	28.12
FROM TERRITORIES : 2802	18.18	1.04	4.144
B. VISITS TO CLIENTS IN TERRITORY	10048	8.24	48.28
C. EXPORT/TRADE/POLICY PROJECTS AND EVENTS	882	3.53	88.82
MISSIONS : 183	6.15	6.05	27.75
CONSULTANCE SEMINARS : 279	3.42	7.88	13.28
OTHER : 270	4.22	1.73	6.80
D. COMMERCIAL ECONOMIC REPORTS - NO RESOURCES OPT UTILIZED : 1082	4.68	1.22	8.12
E. COMMUNICATIONS ACTIVITIES	738	7.04	4.42
F. INVESTMENT ENGINEERS FROM CANADA : 761	1.44	0.42	2.21
FROM TERRITORIES : 2802	1.77	1.10	8.18
G. TECHNOLOGY INFLOW PROGRAM FOR'S FROM CANADA : 422	0.42	1.24	4.21
CONNECTIONS ARRANGED : 281	0.18	0.70	1.12
H. PARTICIPATION IN PROG-REL EVENTS OUTSIDE HOST	3.02	1.22	8.12
I. SERVICE RESOURCES TO GOVT & BOUNDARIES	222	0.22	4.22
HOST GOVERNMENT : 873	1.44	0.08	2.01
MINOR DEPARTMENT : 2870	2.92	1.80	10.24
PROMOTIONAL ACTIVITIES : 1142	2.22	1.80	8.12
J. ADMINISTRATION - PROGRAM MANAGEMENT & ADMIN : 10.42	2.42	2.42	22.22
LEGAL PROFESSIONAL DEVELOP : 4.72	4.72	4.72	21.22
K. SERVICE TO OTHER AGENCIES PROGRAMS	4.42	0.80	20.22
L. TOURISM PROGRAM ACTIVITIES	2.07	2.82	22.82
TOTALS	22.82	22.82	447.00

NUMBER OF BUSINESS VISITORS (PUBLIC SECTOR) FROM CANADA : 1992
 FROM TERRIT : 1741
 NUMBER OF BUSINESS VISITORS (PRIVATE SECTOR) FROM CANADA : 1042
 FROM TERRIT : 1042
 NUMBER OF FIRM APPLICATIONS COMPLETED : 412
 NUMBER OF OCCUPIED OFFICE POSITIONS - CANADA, BUREAU : 141
 - LOCALLY EMPLOYED : 222



PERSONNEL AND OFFICER SUMMARY ACTIVITY REPORT
FOR QUARTER 4 OF FISCAL YEAR 1982

REGION : AFRICA MIDDLE-EAST

AFRICA & MIDDLE EAST

		OFFICER-TIME CANADA (OO-ENG)	TOTAL-TIME PERSON-OTA
A. EXPORT/TRADE/POLICY ENQUIRIES	FROM CANADA	4250	17.95
	FROM TERRITORIES	4643	19.37
B. VISITS TO CLIENTS IN TERRITORY		1610	19.89
<u>GBT</u>			
C. EXPORT/TRADE/POLICY PROJECTS AND EVENTS		8	0.34
	ABIDJAN	27	0.51
	ALGIERS	18	0.78
	AMMAN	14	0.36
	CAIRO	37	2.00
	* DAKAR	102	3.47
	HARARE		
	* KINSHASA	92	0.59
	KUWAIT		
	LAGOS	33	0.47
	NAIROBI	69	0.92
	* RABAT	25	0.33
	RIYADH	15	0.18
	TEHRAN		
	TEL AVIV		
	TUNIS		
	WINDHOEK	24	1.01
	YAOUNDE	65	1.66
	OTHER PROVINCES/MUNICIPALITIES	52	1.31
		45	0.89
D. ADMINISTRATION: PROGRAM MANAGEMENT & ADMIN.		2183	9.06
	LEAVE, PROFESSIONAL DEVELOP.	13.50	4.13
E. SERVICE TO OTHER MISSION PROGRAMS		4.35	0.88
F. TOURISM PROGRAM ACTIVITIES		0.00	0.00
***** TOTALS *****			
		53.93	55.22
			35.95

* Quarterly reports for these posts were not available.

NUMBER OF BUSINESS VISITORS (PUBLIC SECTOR)	FROM CANADA	580
	FROM TERRIT.	501
NUMBER OF BUSINESS VISITORS (PRIVATE SECTOR)	FROM CANADA	578
	FROM TERRIT.	1024
NUMBER OF PMS APPLICATIONS COMMENTED ON		8
NUMBER OF OCCUPIED OFFICER POSITIONS	-CANADA BASED	11
	-LOCALLY EMPLOYED	11

27/07/93

External Affairs and International Trade Canada

TSRPT02E

TRADE TRACKING SYSTEM

WORKLOAD AND OFFICER SUMMARY ACTIVITY REPORT
FOR QUARTER 4 OF FISCAL YEAR 1992

REGION : AFRICA MIDDLE-EAST

	NUMBER	% OFFICER-TIME		TOTAL-TIME PERSON-QTR
		CANADA	LOC-ENG	
A.EXPORT/TRADE/POLICY ENQUIRIES FROM CANADA :	4250	17.06	22.73	7.05
FROM TERRITORIES :	4643	10.37	23.73	6.17
B.VISITS TO CLIENTS IN TERRITORY :	1810	12.62	19.89	5.80
C.EXPORT/TRADE/POLICY PROJECTS AND EVENTS				
FAIRS :	6	0.75	0.31	0.18
MISSIONS :	27	8.31	10.63	3.35
CONFERENCE SEMINARS :	16	2.25	0.78	0.51
OTHER :	14	1.06	0.36	0.24
D.COMMERCIAL* ECONOMIC REPORTS HQ REQUESTED :	37	4.06	2.00	1.03
POST INITIATED :	102	3.81	3.42	1.26
E.COMMUNICATIONS ACTIVITIES :	32	2.37	0.89	0.55
F.INVESTMENT ENQUIRIES				
FROM CANADA :	23	1.50	0.47	0.33
FROM TERRITORIES :	59	0.93	0.52	0.25
G.TECHNOLOGY INFLOW PROGRAM ENQR'S FRM CANADA :	22	0.31	0.57	0.16
CONNECTIONS ARRANGED :	15	0.18	0.73	0.17
H.PARTICPT'N IN PROG-REL EVENTS OUTSIDE POST :		9.43	2.31	1.95
I.SERVICE REQUESTS FM GOV'T SOURCES				
NGO :	24	1.81	1.15	0.51
HOST GOVERNMENT :	65	2.50	1.68	0.72
OTHER DEPARTMENT :	52	2.87	1.31	0.71
PROVINCES/MUNICIPALITIES :	45	2.56	0.89	0.58
J.ADMINISTRATION: PROGRAM MANAGEMENT & ADMIN.:		7.43	0.68	1.32
LEAVE, PROFESSIONAL DEVELOP :		3.50	4.15	1.35
K.SERVICE TO OTHER MISSION PROGRAMS :		4.25	0.68	0.81
L.TOURISM PROGRAM ACTIVITIES :		0.00	0.00	0.00
***** TOTALS *****		99.93	99.88	35.00

NUMBER OF BUSINESS VISITORS (PUBLIC SECTOR)	FROM CANADA :	70
	FROM TERRIT :	501
NUMBER OF BUSINESS VISITORS (PRIVATE SECTOR)	FROM CANADA :	579
	FROM TERRIT :	1024
NUMBER OF PEMD APPLICATIONS COMMENTED ON :		89
NUMBER OF OCCUPIED OFFICER POSITIONS	-CANADA BASED :	16
	-LOCALLY ENGAGED :	19

27/07/93

External Affairs and International Trade Canada

TSRPT02E

TRADE TRACKING SYSTEM

WORKLOAD AND OFFICER SUMMARY ACTIVITY REPORT
FOR QUARTER 4 OF FISCAL YEAR 1992

POST : ABIDJAN

	NUMBER	% OFFICER-TIME		TOTAL-TIME
		CANADA	LOC-ENG	PERSON-QTR
A. EXPORT/TRADE/POLICY ENQUIRIES FROM CANADA :	241	52.00	39.00	0.91
FROM TERRITORIES :	188	5.00	16.00	0.21
B. VISITS TO CLIENTS IN TERRITORY :	35	11.00	19.00	0.30
C. EXPORT/TRADE/POLICY FAIRS :	0	0.00	0.00	0.00
PROJECTS AND EVENTS MISSIONS :	0	0.00	0.00	0.00
CONFERENCE SEMINARS :	4	0.00	5.00	0.05
OTHER :	1	0.00	1.00	0.01
D. COMMERCIAL* ECONOMIC REPORTS HQ REQUESTED :	4	2.00	4.00	0.06
POST INITIATED :	6	0.00	6.00	0.06
E. COMMUNICATIONS ACTIVITIES :	1	0.00	1.00	0.01
F. INVESTMENT ENQUIRIES FROM CANADA :	0	0.00	0.00	0.00
FROM TERRITORIES :	0	0.00	0.00	0.00
G. TECHNOLOGY INFLOW PROGRAM ENQR'S FRM CANADA :	0	0.00	0.00	0.00
CONNECTIONS ARRANGED :	0	0.00	0.00	0.00
H. PARTICIP'T'N IN PROG-REL EVENTS OUTSIDE POST :		16.00	0.00	0.16
I. SERVICE REQUESTS FM GOV'T SOURCES NGO :	1	0.00	1.00	0.01
HOST GOVERNMENT :	1	1.00	1.00	0.02
OTHER DEPARTMENT :	0	2.00	0.00	0.02
PROVINCES/MUNICIPALITIES :	0	1.00	0.00	0.01
J. ADMINISTRATION: PROGRAM MANAGEMENT & ADMIN.:		0.00	5.00	0.05
LEAVE, PROFESSIONAL DEVELOP :		10.00	0.00	0.10
K. SERVICE TO OTHER MISSION PROGRAMS :		0.00	2.00	0.02
L. TOURISM PROGRAM ACTIVITIES :		0.00	0.00	0.00
***** TOTALS *****		100.00	100.00	2.00

NUMBER OF BUSINESS VISITORS (PUBLIC SECTOR) FROM CANADA :	4
FROM TERRIT :	2
NUMBER OF BUSINESS VISITORS (PRIVATE SECTOR) FROM CANADA :	51
FROM TERRIT :	69
NUMBER OF PEMD APPLICATIONS COMMENTED ON :	4
NUMBER OF OCCUPIED OFFICER POSITIONS -CANADA BASED :	1
-LOCALLY ENGAGED :	1

27/07/93

External Affairs and International Trade Canada

TSRPT02E

TRADE TRACKING SYSTEM

WORKLOAD AND OFFICER SUMMARY ACTIVITY REPORT
FOR QUARTER 4 OF FISCAL YEAR 1992

POST : ALGIERS

	NUMBER	% OFFICER-TIME		TOTAL-TIME PERSON-QTR
		CANADA	LOC-ENG	
A.EXPORT/TRADE/POLICY ENQUIRIES FROM CANADA :	362	20.00	27.50	0.95
FROM TERRITORIES :	237	16.00	22.50	0.77
B.VISITS TO CLIENTS IN TERRITORY :	61	15.00	17.50	0.65
C.EXPORT/TRADE/POLICY FAIRS :	0	0.00	0.00	0.00
PROJECTS AND EVENTS MISSIONS :	1	5.00	0.00	0.10
CONFERENCE SEMINARS :	0	0.00	0.00	0.00
OTHER :	1	2.50	0.00	0.05
D.COMMERCIAL* ECONOMIC REPORTS HQ REQUESTED :	4	5.00	0.00	0.10
POST INITIATED :	2	2.50	0.00	0.05
E.COMMUNICATIONS ACTIVITIES :	5	1.50	0.00	0.03
F.INVESTMENT ENQUIRIES FROM CANADA :	3	2.50	0.00	0.05
FROM TERRITORIES :	0	0.00	0.00	0.00
G.TECHNOLOGY INFLOW PROGRAM ENQR'S FRM CANADA :	0	0.00	0.00	0.00
CONNECTIONS ARRANGED :	0	0.00	0.00	0.00
H.PARTICPT'N IN PROG-REL EVENTS OUTSIDE POST :		15.00	12.50	0.55
I.SERVICE REQUESTS FM GOV'T SOURCES NGO :	3	0.00	2.50	0.05
HOST GOVERNMENT :	15	2.50	0.00	0.05
OTHER DEPARTMENT :	21	2.50	2.50	0.10
PROVINCES/MUNICIPALITIES :	4	2.50	0.00	0.05
J.ADMINISTRATION: PROGRAM MANAGEMENT & ADMIN.:		5.00	0.00	0.10
LEAVE, PROFESSIONAL DEVELOP :		0.00	15.00	0.30
K.SERVICE TO OTHER MISSION PROGRAMS :		2.50	0.00	0.05
L.TOURISM PROGRAM ACTIVITIES :		0.00	0.00	0.00
***** TOTALS *****		100.00	100.00	4.00

NUMBER OF BUSINESS VISITORS (PUBLIC SECTOR) FROM CANADA :	32
FROM TERRIT :	22
NUMBER OF BUSINESS VISITORS (PRIVATE SECTOR) FROM CANADA :	145
FROM TERRIT :	47

NUMBER OF PEMD APPLICATIONS COMMENTED ON :	5
--	---

NUMBER OF OCCUPIED OFFICER POSITIONS -CANADA BASED :	2
-LOCALLY ENGAGED :	2

27/07/93

External Affairs and International Trade Canada

TSRPT02E

TRADE TRACKING SYSTEM

WORKLOAD AND OFFICER SUMMARY ACTIVITY REPORT
FOR QUARTER 4 OF FISCAL YEAR 1992

POST : AMMAN

	NUMBER	% OFFICER-TIME		TOTAL-TIME PERSON-QTR
		CANADA	LOC-ENG	
A.EXPORT/TRADE/POLICY ENQUIRIES FROM CANADA :	190	15.00	21.50	0.58
FROM TERRITORIES :	230	15.00	25.00	0.65
B.VISITS TO CLIENTS IN TERRITORY :	61	15.00	25.00	0.65
C.EXPORT/TRADE/POLICY PROJECTS AND EVENTS				
FAIRS :	0	0.00	0.00	0.00
MISSIONS :	1	15.00	16.00	0.47
CONFERENCE SEMINARS :	1	15.00	0.00	0.15
OTHER :	0	0.00	0.00	0.00
D.COMMERCIAL* ECONOMIC REPORTS HQ REQUESTED :	0	0.00	0.00	0.00
POST INITIATED :	7	0.00	7.50	0.15
E.COMMUNICATIONS ACTIVITIES :	1	1.00	0.00	0.01
F.INVESTMENT ENQUIRIES				
FROM CANADA :	3	1.00	2.00	0.05
FROM TERRITORIES :	6	1.00	3.00	0.07
G.TECHNOLOGY INFLOW PROGRAM ENQR'S FRM CANADA :	0	0.00	0.00	0.00
CONNECTIONS ARRANGED :	0	0.00	0.00	0.00
H.PARTICIP'TN IN PROG-REL EVENTS OUTSIDE POST :		0.00	0.00	0.00
I.SERVICE REQUESTS FM GOV'T SOURCES				
NGO :	0	0.00	0.00	0.00
HOST GOVERNMENT :	0	0.00	0.00	0.00
OTHER DEPARTMENT :	0	10.00	0.00	0.10
PROVINCES/MUNICIPALITIES :	0	10.00	0.00	0.10
J.ADMINISTRATION: PROGRAM MANAGEMENT & ADMIN.:		1.00	0.00	0.01
LEAVE, PROFESSIONAL DEVELOP :		0.00	0.00	0.00
K.SERVICE TO OTHER MISSION PROGRAMS :		1.00	0.00	0.01
L.TOURISM PROGRAM ACTIVITIES :		0.00	0.00	0.00
***** TOTALS *****		100.00	100.00	3.00
NUMBER OF BUSINESS VISITORS (PUBLIC SECTOR) FROM CANADA :		0		
FROM TERRIT :		10		
NUMBER OF BUSINESS VISITORS (PRIVATE SECTOR) FROM CANADA :		40		
FROM TERRIT :		62		
NUMBER OF PEMD APPLICATIONS COMMENTED ON :		7		
NUMBER OF OCCUPIED OFFICER POSITIONS -CANADA BASED :		1		
-LOCALLY ENGAGED :		2		

27/07/93

External Affairs and International Trade Canada

TSRPT02E

TRADE TRACKING SYSTEM

WORKLOAD AND OFFICER SUMMARY ACTIVITY REPORT
FOR QUARTER 4 OF FISCAL YEAR 1992

POST : CAIRO

	NUMBER	% OFFICER-TIME		TOTAL-TIME PERSON-QTR
		CANADA	LOC-ENG	
A. EXPORT/TRADE/POLICY ENQUIRIES FROM CANADA :	705	5.00	13.33	0.45
FROM TERRITORIES :	760	5.00	15.33	0.51
B. VISITS TO CLIENTS IN TERRITORY :	185	5.00	21.33	0.69
C. EXPORT/TRADE/POLICY PROJECTS AND EVENTS				
FAIRS :	1	5.00	0.00	0.05
MISSIONS :	3	19.00	27.33	1.01
CONFERENCE SEMINARS :	0	0.00	0.00	0.00
OTHER :	4	1.00	1.00	0.04
D. COMMERCIAL* ECONOMIC REPORTS HQ REQUESTED :	3	5.00	2.33	0.12
POST INITIATED :	7	5.00	2.66	0.13
E. COMMUNICATIONS ACTIVITIES :	3	2.00	0.33	0.03
F. INVESTMENT ENQUIRIES				
FROM CANADA :	4	2.00	0.00	0.02
FROM TERRITORIES :	5	2.00	0.66	0.04
G. TECHNOLOGY INFLOW PROGRAM ENQR'S FRM CANADA :	0	0.00	0.00	0.00
CONNECTIONS ARRANGED :	2	1.00	1.00	0.04
H. PARTICIP'TN IN PROG-REL EVENTS OUTSIDE POST :		25.00	0.00	0.25
I. SERVICE REQUESTS FM GOV'T SOURCES				
NGO :	5	2.00	3.00	0.11
HOST GOVERNMENT :	2	1.00	1.66	0.06
OTHER DEPARTMENT :	3	1.00	3.00	0.10
PROVINCES/MUNICIPALITIES :	5	2.00	1.00	0.05
J. ADMINISTRATION: PROGRAM MANAGEMENT & ADMIN.:		8.00	1.00	0.11
LEAVE, PROFESSIONAL DEVELOP :		0.00	5.00	0.15
K. SERVICE TO OTHER MISSION PROGRAMS :		4.00	0.00	0.04
L. TOURISM PROGRAM ACTIVITIES :		0.00	0.00	0.00
***** TOTALS *****		100.00	99.96	4.00

NUMBER OF BUSINESS VISITORS (PUBLIC SECTOR) FROM CANADA : 4

FROM TERRIT : 10

NUMBER OF BUSINESS VISITORS (PRIVATE SECTOR) FROM CANADA : 63

FROM TERRIT : 285

NUMBER OF PEMD APPLICATIONS COMMENTED ON : 7

NUMBER OF OCCUPIED OFFICER POSITIONS -CANADA BASED : 1

-LOCALLY ENGAGED : 3

27/07/93

External Affairs and International Trade Canada

TSRPT02E

TRADE TRACKING SYSTEM

WORKLOAD AND OFFICER SUMMARY ACTIVITY REPORT
FOR QUARTER 4 OF FISCAL YEAR 1992

POST : HARARE

	NUMBER	% OFFICER-TIME		TOTAL-TIME PERSON-QTR
		CANADA	LOC-ENG	
A.EXPORT/TRADE/POLICY ENQUIRIES FROM CANADA :	208	0.00	0.00	0.00
FROM TERRITORIES :	328	0.00	0.00	0.00
B.VISITS TO CLIENTS IN TERRITORY :	0	0.00	0.00	0.00
C.EXPORT/TRADE/POLICY PROJECTS AND EVENTS				
FAIRS :	0	0.00	0.00	0.00
MISSIONS :	0	0.00	0.00	0.00
CONFERENCE SEMINARS :	0	0.00	0.00	0.00
OTHER :	0	0.00	0.00	0.00
D.COMMERCIAL* ECONOMIC REPORTS HQ REQUESTED :	0	0.00	0.00	0.00
POST INITIATED :	0	0.00	0.00	0.00
E.COMMUNICATIONS ACTIVITIES :	0	0.00	0.00	0.00
F.INVESTMENT ENQUIRIES				
FROM CANADA :	0	0.00	0.00	0.00
FROM TERRITORIES :	0	0.00	0.00	0.00
G.TECHNOLOGY INFLOW PROGRAM ENQR'S FRM CANADA :	0	0.00	0.00	0.00
CONNECTIONS ARRANGED :	0	0.00	0.00	0.00
H.PARTICPT'N IN PROG-REL EVENTS OUTSIDE POST :		0.00	0.00	0.00
I.SERVICE REQUESTS FM GOV'T SOURCES				
NGO :	0	0.00	0.00	0.00
HOST GOVERNMENT :	0	0.00	0.00	0.00
OTHER DEPARTMENT :	0	0.00	0.00	0.00
PROVINCES/MUNICIPALITIES :	0	0.00	0.00	0.00
J.ADMINISTRATION: PROGRAM MANAGEMENT & ADMIN.:		0.00	0.00	0.00
LEAVE, PROFESSIONAL DEVELOP :		0.00	0.00	0.00
K.SERVICE TO OTHER MISSION PROGRAMS :		0.00	0.00	0.00
L.TOURISM PROGRAM ACTIVITIES :		0.00	0.00	0.00
***** TOTALS *****		0.00	0.00	0.00

NUMBER OF BUSINESS VISITORS (PUBLIC SECTOR)	FROM CANADA :	0
	FROM TERRIT :	0
NUMBER OF BUSINESS VISITORS (PRIVATE SECTOR)	FROM CANADA :	14
	FROM TERRIT :	48
NUMBER OF PEMD APPLICATIONS COMMENTED ON :		0
NUMBER OF OCCUPIED OFFICER POSITIONS	-CANADA BASED :	0
	-LOCALLY ENGAGED :	0

27/07/93

External Affairs and International Trade Canada

TSRPT02E

TRADE TRACKING SYSTEM

WORKLOAD AND OFFICER SUMMARY ACTIVITY REPORT
FOR QUARTER 4 OF FISCAL YEAR 1992

POST : KUWAIT

	NUMBER	% OFFICER-TIME CANADA	LOC-ENG	TOTAL-TIME PERSON-QTR
A. EXPORT/TRADE/POLICY ENQUIRIES FROM CANADA :	590	10.50	17.00	0.55
FROM TERRITORIES :	810	16.50	28.00	0.89
B. VISITS TO CLIENTS IN TERRITORY :	918	23.00	33.50	1.13
C. EXPORT/TRADE/POLICY PROJECTS AND EVENTS				
FAIRS :	1	1.00	1.00	0.04
MISSIONS :	8	4.50	1.50	0.12
CONFERENCE SEMINARS :	3	0.50	0.00	0.01
OTHER :	4	0.50	0.50	0.02
D. COMMERCIAL* ECONOMIC REPORTS HQ REQUESTED :	5	0.50	1.50	0.04
POST INITIATED :	63	5.50	14.00	0.39
E. COMMUNICATIONS ACTIVITIES :	2	0.50	0.00	0.01
F. INVESTMENT ENQUIRIES				
FROM CANADA :	0	0.00	0.00	0.00
FROM TERRITORIES :	2	0.50	0.00	0.01
G. TECHNOLOGY INFLOW PROGRAM ENQR'S FRM CANADA :	7	1.00	0.50	0.03
CONNECTIONS ARRANGED :	3	1.00	0.50	0.03
H. PARTICIP'TN IN PROG-REL EVENTS OUTSIDE POST :		15.00	0.00	0.30
I. SERVICE REQUESTS FM GOV'T SOURCES				
NGO :	3	0.50	0.00	0.01
HOST GOVERNMENT :	21	1.00	1.00	0.04
OTHER DEPARTMENT :	4	1.00	0.00	0.02
PROVINCES/MUNICIPALITIES :	23	1.00	1.00	0.04
J. ADMINISTRATION: PROGRAM MANAGEMENT & ADMIN. :		0.00	0.00	0.00
LEAVE, PROFESSIONAL DEVELOP :		1.00	0.00	0.02
K. SERVICE TO OTHER MISSION PROGRAMS :		15.00	0.00	0.30
L. TOURISM PROGRAM ACTIVITIES :		0.00	0.00	0.00
***** TOTALS *****		100.00	100.00	4.00

NUMBER OF BUSINESS VISITORS (PUBLIC SECTOR)	FROM CANADA :	5
	FROM TERRIT :	4
NUMBER OF BUSINESS VISITORS (PRIVATE SECTOR)	FROM CANADA :	25
	FROM TERRIT :	55
NUMBER OF PEMD APPLICATIONS COMMENTED ON :		31
NUMBER OF OCCUPIED OFFICER POSITIONS	-CANADA BASED :	2
	-LOCALLY ENGAGED :	2

27/07/93

External Affairs and International Trade Canada

TSRPT02E

TRADE TRACKING SYSTEM

WORKLOAD AND OFFICER SUMMARY ACTIVITY REPORT
FOR QUARTER 4 OF FISCAL YEAR 1992

POST : LAGOS

	NUMBER	% OFFICER-TIME CANADA	LOC-ENG	TOTAL-TIME PERSON-QTR
A. EXPORT/TRADE/POLICY ENQUIRIES FROM CANADA :	0	0.00	0.00	0.00
FROM TERRITORIES :	428	0.00	0.00	0.00
B. VISITS TO CLIENTS IN TERRITORY :	0	0.00	0.00	0.00
C. EXPORT/TRADE/POLICY PROJECTS AND EVENTS				
FAIRS :	0	0.00	0.00	0.00
MISSIONS :	1	0.00	0.00	0.00
CONFERENCE SEMINARS :	0	0.00	0.00	0.00
OTHER :	0	0.00	0.00	0.00
D. COMMERCIAL* ECONOMIC REPORTS HQ REQUESTED :	0	0.00	0.00	0.00
POST INITIATED :	0	0.00	0.00	0.00
E. COMMUNICATIONS ACTIVITIES :	0	0.00	0.00	0.00
F. INVESTMENT ENQUIRIES				
FROM CANADA :	2	0.00	0.00	0.00
FROM TERRITORIES :	0	0.00	0.00	0.00
G. TECHNOLOGY INFLOW PROGRAM ENQR'S FRM CANADA :	0	0.00	0.00	0.00
CONNECTIONS ARRANGED :	0	0.00	0.00	0.00
H. PARTICIPATION IN PROG-REL EVENTS OUTSIDE POST :		0.00	0.00	0.00
I. SERVICE REQUESTS FM GOV'T SOURCES				
NGO :	0	0.00	0.00	0.00
HOST GOVERNMENT :	0	0.00	0.00	0.00
OTHER DEPARTMENT :	0	0.00	0.00	0.00
PROVINCES/MUNICIPALITIES :	0	0.00	0.00	0.00
J. ADMINISTRATION: PROGRAM MANAGEMENT & ADMIN.:		0.00	0.00	0.00
LEAVE, PROFESSIONAL DEVELOP :		0.00	0.00	0.00
K. SERVICE TO OTHER MISSION PROGRAMS :		0.00	0.00	0.00
L. TOURISM PROGRAM ACTIVITIES :		0.00	0.00	0.00
***** TOTALS *****		0.00	0.00	0.00

NUMBER OF BUSINESS VISITORS (PUBLIC SECTOR) FROM CANADA : 1
FROM TERRIT : 365
NUMBER OF BUSINESS VISITORS (PRIVATE SECTOR) FROM CANADA : 19
FROM TERRIT : 0

NUMBER OF PEMD APPLICATIONS COMMENTED ON : 0

NUMBER OF OCCUPIED OFFICER POSITIONS -CANADA BASED : 0
-LOCALLY ENGAGED : 0

27/07/93

External Affairs and International Trade Canada

TSRPT02E

TRADE TRACKING SYSTEM

WORKLOAD AND OFFICER SUMMARY ACTIVITY REPORT
FOR QUARTER 4 OF FISCAL YEAR 1992

POST : NAIROBI

	NUMBER	% OFFICER-TIME		TOTAL-TIME PERSON-QTR
		CANADA	LOC-ENG	
A. EXPORT/TRADE/POLICY ENQUIRIES FROM CANADA :	130	0.00	36.00	0.36
FROM TERRITORIES :	175	0.00	49.00	0.49
B. VISITS TO CLIENTS IN TERRITORY :	48	0.00	14.00	0.14
C. EXPORT/TRADE/POLICY FAIRS :	1	0.00	0.00	0.00
PROJECTS AND EVENTS MISSIONS :	0	0.00	0.00	0.00
CONFERENCE SEMINARS :	0	0.00	0.00	0.00
OTHER :	0	0.00	0.00	0.00
D. COMMERCIAL* ECONOMIC REPORTS HQ REQUESTED :	0	0.00	0.00	0.00
POST INITIATED :	0	0.00	0.00	0.00
E. COMMUNICATIONS ACTIVITIES :	0	0.00	0.00	0.00
F. INVESTMENT ENQUIRIES FROM CANADA :	0	0.00	0.00	0.00
FROM TERRITORIES :	3	0.00	0.00	0.00
G. TECHNOLOGY INFLOW PROGRAM ENQR'S FRM CANADA :	0	0.00	0.00	0.00
CONNECTIONS ARRANGED :	0	0.00	0.00	0.00
H. PARTICIP'TN IN PROG-REL EVENTS OUTSIDE POST :		0.00	1.00	0.01
I. SERVICE REQUESTS FM GOV'T SOURCES NGO :	0	0.00	0.00	0.00
HOST GOVERNMENT :	0	0.00	0.00	0.00
OTHER DEPARTMENT :	0	0.00	0.00	0.00
PROVINCES/MUNICIPALITIES :	0	0.00	0.00	0.00
J. ADMINISTRATION: PROGRAM MANAGEMENT & ADMIN.:		0.00	0.00	0.00
LEAVE, PROFESSIONAL DEVELOP :		0.00	0.00	0.00
K. SERVICE TO OTHER MISSION PROGRAMS :		0.00	0.00	0.00
L. TOURISM PROGRAM ACTIVITIES :		0.00	0.00	0.00
***** TOTALS *****		0.00	100.00	1.00

NUMBER OF BUSINESS VISITORS (PUBLIC SECTOR) FROM CANADA : 0

FROM TERRIT : 0

NUMBER OF BUSINESS VISITORS (PRIVATE SECTOR) FROM CANADA : 26

FROM TERRIT : 40

NUMBER OF PEMD APPLICATIONS COMMENTED ON : 4

NUMBER OF OCCUPIED OFFICER POSITIONS -CANADA BASED : 0

-LOCALLY ENGAGED : 1

27/07/93

External Affairs and International Trade Canada

TSRPT02E

TRADE TRACKING SYSTEM

WORKLOAD AND OFFICER SUMMARY ACTIVITY REPORT
FOR QUARTER 4 OF FISCAL YEAR 1992

POST : RIYADH

	NUMBER	% OFFICER-TIME		TOTAL-TIME PERSON-QTR
		CANADA	LOC-ENG	
A.EXPORT/TRADE/POLICY ENQUIRIES FROM CANADA :	496	15.00	20.00	1.20
FROM TERRITORIES :	587	11.25	20.00	1.05
B.VISITS TO CLIENTS IN TERRITORY :	253	15.00	26.66	1.40
C.EXPORT/TRADE/POLICY PROJECTS AND EVENTS				
FAIRS :	1	0.00	0.00	0.00
MISSIONS :	5	15.00	20.00	1.20
CONFERENCE SEMINARS :	1	2.50	0.00	0.10
OTHER :	2	2.50	0.00	0.10
D.COMMERCIAL* ECONOMIC REPORTS HQ REQUESTED :	8	5.00	1.66	0.25
POST INITIATED :	6	1.25	0.00	0.05
E.COMMUNICATIONS ACTIVITIES :	9	5.00	5.00	0.35
F.INVESTMENT ENQUIRIES				
FROM CANADA :	3	3.75	0.00	0.15
FROM TERRITORIES :	2	2.50	0.00	0.10
G.TECHNOLOGY INFLOW PROGRAM ENQR'S FRM CANADA :	0	0.00	0.00	0.00
CONNECTIONS ARRANGED :	0	0.00	0.00	0.00
H.PARTICPT'N IN PROG-REL EVENTS OUTSIDE POST :		0.00	0.00	0.00
I.SERVICE REQUESTS FM GOV'T SOURCES				
NGO :	2	1.25	1.66	0.10
HOST GOVERNMENT :	11	3.75	5.00	0.30
OTHER DEPARTMENT :	12	3.75	0.00	0.15
PROVINCES/MUNICIPALITIES :	5	2.50	0.00	0.10
J.ADMINISTRATION: PROGRAM MANAGEMENT & ADMIN.:		7.50	0.00	0.30
LEAVE, PROFESSIONAL DEVELOP :		0.00	0.00	0.00
K.SERVICE TO OTHER MISSION PROGRAMS :		2.50	0.00	0.10
L.TOURISM PROGRAM ACTIVITIES :		0.00	0.00	0.00
***** TOTALS *****		100.00	99.98	7.00

NUMBER OF BUSINESS VISITORS (PUBLIC SECTOR)	FROM CANADA :	6
	FROM TERRIT :	18
NUMBER OF BUSINESS VISITORS (PRIVATE SECTOR)	FROM CANADA :	103
	FROM TERRIT :	76
NUMBER OF PEMD APPLICATIONS COMMENTED ON :		0
NUMBER OF OCCUPIED OFFICER POSITIONS	-CANADA BASED :	4
	-LOCALLY ENGAGED :	3

27/07/93

External Affairs and International Trade Canada

TSRPT02E

TRADE TRACKING SYSTEM

WORKLOAD AND OFFICER SUMMARY ACTIVITY REPORT
FOR QUARTER 4 OF FISCAL YEAR 1992

POST : TEHRAN

	NUMBER	% OFFICER-TIME		TOTAL-TIME PERSON-QTR
		CANADA	LOC-ENG	
A. EXPORT/TRADE/POLICY ENQUIRIES FROM CANADA :	631	15.00	35.00	0.80
FROM TERRITORIES :	293	6.66	30.00	0.50
B. VISITS TO CLIENTS IN TERRITORY :	75	6.66	10.00	0.30
C. EXPORT/TRADE/POLICY PROJECTS AND EVENTS				
FAIRS :	0	0.00	2.00	0.02
MISSIONS :	1	1.66	5.00	0.10
CONFERENCE SEMINARS :	1	1.66	0.00	0.05
OTHER :	0	0.00	0.00	0.00
D. COMMERCIAL* ECONOMIC REPORTS HQ REQUESTED :	2	5.00	5.00	0.20
POST INITIATED :	7	10.00	0.00	0.30
E. COMMUNICATIONS ACTIVITIES :	0	0.00	0.00	0.00
F. INVESTMENT ENQUIRIES				
FROM CANADA :	0	0.00	0.00	0.00
FROM TERRITORIES :	0	0.00	0.00	0.00
G. TECHNOLOGY INFLOW PROGRAM ENQR'S FRM CANADA :	0	0.00	0.00	0.00
CONNECTIONS ARRANGED :	0	0.00	0.00	0.00
H. PARTICIP'TN IN PROG-REL EVENTS OUTSIDE POST :		5.00	0.00	0.15
I. SERVICE REQUESTS FM GOV'T SOURCES				
NGO :	3	6.66	0.00	0.20
HOST GOVERNMENT :	2	3.33	5.00	0.15
OTHER DEPARTMENT :	6	3.33	4.00	0.14
PROVINCES/MUNICIPALITIES :	2	3.33	4.00	0.14
J. ADMINISTRATION: PROGRAM MANAGEMENT & ADMIN. :		18.33	0.00	0.55
LEAVE, PROFESSIONAL DEVELOP :		8.33	0.00	0.25
K. SERVICE TO OTHER MISSION PROGRAMS :		5.00	0.00	0.15
L. TOURISM PROGRAM ACTIVITIES :		0.00	0.00	0.00
***** TOTALS *****		99.95	100.00	4.00

NUMBER OF BUSINESS VISITORS (PUBLIC SECTOR) FROM CANADA :	16
FROM TERRIT :	32
NUMBER OF BUSINESS VISITORS (PRIVATE SECTOR) FROM CANADA :	33
FROM TERRIT :	69

NUMBER OF PEMD APPLICATIONS COMMENTED ON :	17
--	----

NUMBER OF OCCUPIED OFFICER POSITIONS -CANADA BASED :	3
-LOCALLY ENGAGED :	1

27/07/93

External Affairs and International Trade Canada

TSRPT02E

TRADE TRACKING SYSTEM

WORKLOAD AND OFFICER SUMMARY ACTIVITY REPORT
FOR QUARTER 4 OF FISCAL YEAR 1992

POST : TEL AVIV

	NUMBER	% OFFICER-TIME		TOTAL-TIME
		CANADA	LOC-ENG	PERSON-QTR
A. EXPORT/TRADE/POLICY ENQUIRIES FROM CANADA :	170	5.00	20.00	0.45
FROM TERRITORIES :	320	5.00	21.50	0.48
B. VISITS TO CLIENTS IN TERRITORY :	80	5.00	9.50	0.24
C. EXPORT/TRADE/POLICY FAIRS :	2	5.00	1.00	0.07
PROJECTS AND EVENTS MISSIONS :	2	5.00	5.00	0.15
CONFERENCE SEMINARS :	6	5.00	5.00	0.15
OTHER :	0	0.00	0.00	0.00
D. COMMERCIAL* ECONOMIC REPORTS HQ REQUESTED :	5	10.00	5.00	0.20
POST INITIATED :	3	5.00	3.50	0.12
E. COMMUNICATIONS ACTIVITIES :	10	10.00	0.00	0.10
F. INVESTMENT ENQUIRIES FROM CANADA :	5	1.00	0.00	0.01
FROM TERRITORIES :	5	1.00	0.00	0.01
G. TECHNOLOGY INFLOW PROGRAM ENQR'S FRM CANADA :	15	3.00	5.00	0.13
CONNECTIONS ARRANGED :	10	0.00	5.00	0.10
H. PARTICIP'TN IN PROG-REL EVENTS OUTSIDE POST :		7.00	0.00	0.07
I. SERVICE REQUESTS FM GOV'T SOURCES NGO :	0	0.00	0.00	0.00
HOST GOVERNMENT :	3	4.00	1.50	0.07
OTHER DEPARTMENT :	4	1.00	3.00	0.07
PROVINCES/MUNICIPALITIES :	6	1.00	4.00	0.09
J. ADMINISTRATION: PROGRAM MANAGEMENT & ADMIN.:		5.00	0.00	0.05
LEAVE, PROFESSIONAL DEVELOP :		19.00	11.00	0.41
K. SERVICE TO OTHER MISSION PROGRAMS :		3.00	0.00	0.03
L. TOURISM PROGRAM ACTIVITIES :		0.00	0.00	0.00
***** TOTALS *****		100.00	100.00	3.00

NUMBER OF BUSINESS VISITORS (PUBLIC SECTOR) FROM CANADA :	0
FROM TERRIT :	13
NUMBER OF BUSINESS VISITORS (PRIVATE SECTOR) FROM CANADA :	11
FROM TERRIT :	110

NUMBER OF PEMD APPLICATIONS COMMENTED ON :	5
--	---

NUMBER OF OCCUPIED OFFICER POSITIONS -CANADA BASED :	1
-LOCALLY ENGAGED :	2

27/07/93

External Affairs and International Trade Canada

TSRPT02E

TRADE TRACKING SYSTEM

WORKLOAD AND OFFICER SUMMARY ACTIVITY REPORT
FOR QUARTER 4 OF FISCAL YEAR 1992

POST : TUNIS

	NUMBER	% OFFICER-TIME		TOTAL-TIME PERSON-QTR
		CANADA	LOC-ENG	
A.EXPORT/TRADE/POLICY ENQUIRIES FROM CANADA :	240	30.00	20.00	0.50
FROM TERRITORIES :	120	6.00	41.00	0.47
B.VISITS TO CLIENTS IN TERRITORY :	27	10.00	10.00	0.20
C.EXPORT/TRADE/POLICY FAIRS :	0	0.00	0.00	0.00
PROJECTS AND EVENTS MISSIONS :	3	10.00	5.00	0.15
CONFERENCE SEMINARS :	0	0.00	0.00	0.00
OTHER :	0	0.00	0.00	0.00
D.COMMERCIAL* ECONOMIC REPORTS HQ REQUESTED :	3	2.00	0.00	0.02
POST INITIATED :	0	0.00	0.00	0.00
E.COMMUNICATIONS ACTIVITIES :	1	1.00	0.00	0.01
F.INVESTMENT ENQUIRIES FROM CANADA :	0	0.00	0.00	0.00
FROM TERRITORIES :	0	0.00	0.00	0.00
G.TECHNOLOGY INFLOW PROGRAM ENQR'S FRM CANADA :	0	0.00	0.00	0.00
CONNECTIONS ARRANGED :	0	0.00	0.00	0.00
H.PARTICIP'TN IN PROG-REL EVENTS OUTSIDE POST :		28.00	13.00	0.41
I.SERVICE REQUESTS FM GOV'T SOURCES NGO :	2	1.00	1.00	0.02
HOST GOVERNMENT :	2	2.00	0.00	0.02
OTHER DEPARTMENT :	0	0.00	0.00	0.00
PROVINCES/MUNICIPALITIES :	0	0.00	0.00	0.00
J.ADMINISTRATION: PROGRAM MANAGEMENT & ADMIN.:		10.00	0.00	0.10
LEAVE, PROFESSIONAL DEVELOP :		0.00	9.00	0.09
K.SERVICE TO OTHER MISSION PROGRAMS :		0.00	1.00	0.01
L.TOURISM PROGRAM ACTIVITIES :		0.00	0.00	0.00
***** TOTALS *****		100.00	100.00	2.00

NUMBER OF BUSINESS VISITORS (PUBLIC SECTOR) FROM CANADA :	1
FROM TERRIT :	8
NUMBER OF BUSINESS VISITORS (PRIVATE SECTOR) FROM CANADA :	35
FROM TERRIT :	21
NUMBER OF PEMD APPLICATIONS COMMENTED ON :	2
NUMBER OF OCCUPIED OFFICER POSITIONS -CANADA BASED :	1
-LOCALLY ENGAGED :	1

27/07/93

External Affairs and International Trade Canada

TSRPT02E

TRADE TRACKING SYSTEM

WORKLOAD AND OFFICER SUMMARY ACTIVITY REPORT
FOR QUARTER 4 OF FISCAL YEAR 1992

POST : WINDHOEK

	NUMBER	% OFFICER-TIME CANADA	LOC-ENG	TOTAL-TIME PERSON-QTR
A.EXPORT/TRADE/POLICY ENQUIRIES FROM CANADA :	20	0.00	0.00	0.00
FROM TERRITORIES :	20	0.00	0.00	0.00
B.VISITS TO CLIENTS IN TERRITORY :	0	0.00	0.00	0.00
C.EXPORT/TRADE/POLICY PROJECTS AND EVENTS				
FAIRS :	0	0.00	0.00	0.00
MISSIONS :	0	0.00	0.00	0.00
CONFERENCE SEMINARS :	0	0.00	0.00	0.00
OTHER :	0	0.00	0.00	0.00
D.COMMERCIAL* ECONOMIC REPORTS HQ REQUESTED :	0	0.00	0.00	0.00
POST INITIATED :	0	0.00	0.00	0.00
E.COMMUNICATIONS ACTIVITIES :	0	0.00	0.00	0.00
F.INVESTMENT ENQUIRIES				
FROM CANADA :	0	0.00	0.00	0.00
FROM TERRITORIES :	0	0.00	0.00	0.00
G.TECHNOLOGY INFLOW PROGRAM ENQR'S FRM CANADA :	0	0.00	0.00	0.00
CONNECTIONS ARRANGED :	0	0.00	0.00	0.00
H.PARTICIPATION IN PROG-REL EVENTS OUTSIDE POST :		0.00	0.00	0.00
I.SERVICE REQUESTS FM GOV'T SOURCES				
NGO :	0	0.00	0.00	0.00
HOST GOVERNMENT :	0	0.00	0.00	0.00
OTHER DEPARTMENT :	0	0.00	0.00	0.00
PROVINCES/MUNICIPALITIES :	0	0.00	0.00	0.00
J.ADMINISTRATION: PROGRAM MANAGEMENT & ADMIN.:		0.00	0.00	0.00
LEAVE, PROFESSIONAL DEVELOP :		0.00	0.00	0.00
K.SERVICE TO OTHER MISSION PROGRAMS :		0.00	0.00	0.00
L.TOURISM PROGRAM ACTIVITIES :		0.00	0.00	0.00
***** TOTALS *****		0.00	0.00	0.00

NUMBER OF BUSINESS VISITORS (PUBLIC SECTOR) FROM CANADA :	0
FROM TERRIT :	0
NUMBER OF BUSINESS VISITORS (PRIVATE SECTOR) FROM CANADA :	5
FROM TERRIT :	7
NUMBER OF PEMD APPLICATIONS COMMENTED ON :	0
NUMBER OF OCCUPIED OFFICER POSITIONS -CANADA BASED :	0
-LOCALLY ENGAGED :	0

27/07/93

External Affairs and International Trade Canada

TSRPT02E

TRADE TRACKING SYSTEM

WORKLOAD AND OFFICER SUMMARY ACTIVITY REPORT
FOR QUARTER 4 OF FISCAL YEAR 1992

POST : YAOUNDE

	NUMBER	% OFFICER-TIME		TOTAL-TIME
		CANADA	LOC-ENG	PERSON-QTR
A.EXPORT/TRADE/POLICY ENQUIRIES FROM CANADA :	267	0.00	30.00	0.30
FROM TERRITORIES :	147	0.00	15.00	0.15
B.VISITS TO CLIENTS IN TERRITORY :	67	0.00	10.00	0.10
C.EXPORT/TRADE/POLICY FAIRS :	0	0.00	0.00	0.00
PROJECTS AND EVENTS MISSIONS :	2	0.00	5.00	0.05
CONFERENCE SEMINARS :	0	0.00	0.00	0.00
OTHER :	2	0.00	2.00	0.02
D.COMMERCIAL* ECONOMIC REPORTS HQ REQUESTED :	3	0.00	4.00	0.04
POST INITIATED :	1	0.00	1.00	0.01
E.COMMUNICATIONS ACTIVITIES :	0	0.00	0.00	0.00
F.INVESTMENT ENQUIRIES FROM CANADA :	3	0.00	5.00	0.05
FROM TERRITORIES :	36	0.00	2.00	0.02
G.TECHNOLOGY INFLOW PROGRAM ENQR'S FRM CANADA :	0	0.00	0.00	0.00
CONNECTIONS ARRANGED :	0	0.00	0.00	0.00
H.PARTICPT'N IN PROG-REL EVENTS OUTSIDE POST :		0.00	5.00	0.05
I.SERVICE REQUESTS FM GOV'T SOURCES NGO :	5	0.00	1.00	0.01
HOST GOVERNMENT :	8	0.00	1.00	0.01
OTHER DEPARTMENT :	2	0.00	1.00	0.01
PROVINCES/MUNICIPALITIES :	0	0.00	0.00	0.00
J.ADMINISTRATION: PROGRAM MANAGEMENT & ADMIN.:		0.00	5.00	0.05
LEAVE, PROFESSIONAL DEVELOP :		0.00	3.00	0.03
K.SERVICE TO OTHER MISSION PROGRAMS :		0.00	10.00	0.10
L.TOURISM PROGRAM ACTIVITIES :		0.00	0.00	0.00
***** TOTALS *****		0.00	100.00	1.00

NUMBER OF BUSINESS VISITORS (PUBLIC SECTOR) FROM CANADA :	1
FROM TERRIT :	17
NUMBER OF BUSINESS VISITORS (PRIVATE SECTOR) FROM CANADA :	9
FROM TERRIT :	135
NUMBER OF PEMD APPLICATIONS COMMENTED ON :	7
NUMBER OF OCCUPIED OFFICER POSITIONS -CANADA BASED :	0
-LOCALLY ENGAGED :	1

WORKLOAD AND OFFICER SUMMARY BY OFFICE/POST
FOR QUARTER 4 OF FISCAL YEAR 1993

REGION : ASIA/PACIFIC

ASIA & PACIFIC

	NUMBER	CANADA	LOC-EMP	TOTAL-TIME
A. EXPORT/TRADE/POLICY ENQUIRIES FROM CANADA	4 895	18.04	14.43	32.47
FROM TERRITORIES	4 218	10.94	13.62	24.56
B. VISITS TO CLIENTS IN TERRITORY	1 381	3.29	31.31	34.60
C. EXPORT/TRADE/POLICY PROJECTS AND EVENTS				
TRADE FAIRS	77	4.98	4.15	9.13
MISSIONS	12 *	4.93	4.15	9.08
WORKSHOPS/SEMINARS	117	3.10	3.91	7.01
OTHER	178	1.48	1.61	3.09
D. COMMERCIAL/ECONOMIC ENQUIRIES				
NOT REQUESTED	183	0.82	1.14	1.96
POST RELATED	366	4.32	2.46	6.78
E. COMMUNICATIONS ACTIVITIES				
JAKARTA	147	1.02	0.65	1.67
KUALA LUMPUR				
F. INVESTMENT ENQUIRIES				
FROM CANADA	170	0.84	0.92	1.76
TERRITORIES	123	0.44	2.31	2.75
G. TECHNOLOGY INFLOW PROGRAMS				
FROM CANADA	55	0.28	1.15	1.43
ARRANGED	83	0.01	0.01	0.02
H. PARTICIPATION IN PROG-RELATED POST				
WELLINGTON		0.12	0.75	0.87
I. SERVICE REQUESTS FROM GOVT SOURCES				
NGO	97	0.52	0.59	1.11
FED. GOVERNMENT	313	1.56	1.56	3.12
OTHER DEPARTMENT	527	3.62	2.31	5.93
PROVINCES/MUNICIPALITIES	476	3.36	2.87	6.23
J. ADMINISTRATION: PROGRAM MANAGEMENT & ADMIN.				
LEAVE, PROFESSIONAL DEVELOP.		3.88	3.15	7.03
OTHER		4.14	4.18	8.32
K. SERVICE TO OTHER MISSION PROGRAMS				
OTHER		7.22	1.31	8.53
L. TOURISM PROGRAM ACTIVITIES				
OTHER		3.14	5.87	9.01
***** TOTALS *****		100.00	99.90	199.90

PST

BANGKOK

BOMBAY

CANBERRA

* COLOMBO

DHAKA

ISLAMABAD

JAKARTA

KUALA LUMPUR

* MANILA

MELBOURNE

NEW DELHI

SINGAPORE

SYDNEY

WELLINGTON

PNC

* BEIJING

HONG KONG

SEOUL

SHANGHAI

PNJ

OSAKA

TOKYO

* Quarterly reports for these posts were not available.

NUMBER OF BUSINESS VISITORS (PUBLIC SECTOR) FROM CANADA : 400

FROM TERRIT : 371

NUMBER OF BUSINESS VISITORS (PRIVATE SECTOR) FROM CANADA : 3158

FROM TERRIT : 3326

NUMBER OF FEND APPLICATIONS COMMENTED ON : 201

NUMBER OF OCCUPIED OFFICER POSITIONS - CANADA BASED : 50

- LOCALLY EMPLOYED : 68

27/07/93

External Affairs and International Trade Canada

TSRPT02E

TRADE TRACKING SYSTEM

WORKLOAD AND OFFICER SUMMARY ACTIVITY REPORT
FOR QUARTER 4 OF FISCAL YEAR 1992

REGION : ASIA PACIFIC

	NUMBER	% OFFICER-TIME		TOTAL-TIME PERSON-QTR
		CANADA	LOC-ENG	
A.EXPORT/TRADE/POLICY ENQUIRIES FROM CANADA :	8956	16.34	24.62	24.42
FROM TERRITORIES :	12185	10.84	19.62	18.37
B.VISITS TO CLIENTS IN TERRITORY :	3910	11.28	11.36	13.14
C.EXPORT/TRADE/POLICY PROJECTS AND EVENTS				
FAIRS :	77	4.68	4.75	5.48
MISSIONS :	128	7.38	6.81	8.19
CONFERENCE SEMINARS :	117	3.72	3.10	3.91
OTHER :	179	1.26	1.48	1.61
D.COMMERCIAL* ECONOMIC REPORTS HQ REQUESTED :	133	2.22	0.54	1.47
POST INITIATED :	356	4.22	2.06	3.47
E.COMMUNICATIONS ACTIVITIES :	143	1.94	0.60	1.37
F.INVESTMENT ENQUIRIES FROM CANADA :	170	0.84	0.98	1.07
FROM TERRITORIES :	323	0.44	1.31	1.09
G.TECHNOLOGY INFLOW PROGRAM ENQR'S FRM CANADA :	55	0.28	1.15	0.90
CONNECTIONS ARRANGED :	23	0.08	0.01	0.05
H.PARTICPT'N IN PROG-REL EVENTS OUTSIDE POST :		2.22	0.75	1.61
I.SERVICE REQUESTS FM GOV'T SOURCES				
NGO :	97	0.56	0.59	0.67
HOST GOVERNMENT :	313	1.54	1.56	1.80
OTHER DEPARTMENT :	527	3.62	2.21	3.27
PROVINCES/MUNICIPALITIES :	478	3.26	1.83	2.84
J.ADMINISTRATION: PROGRAM MANAGEMENT & ADMIN.:		8.88	3.15	6.52
LEAVE, PROFESSIONAL DEVELOP :		4.14	4.18	4.83
K.SERVICE TO OTHER MISSION PROGRAMS :		7.12	1.31	4.43
L.TOURISM PROGRAM ACTIVITIES :		3.14	5.93	5.49
***** TOTALS *****		100.00	99.90	116.00

NUMBER OF BUSINESS VISITORS (PUBLIC SECTOR)	FROM CANADA :	606
	FROM TERRIT :	971
NUMBER OF BUSINESS VISITORS (PRIVATE SECTOR)	FROM CANADA :	3350
	FROM TERRIT :	5936

NUMBER OF PEMD APPLICATIONS COMMENTED ON	:	201
--	---	-----

NUMBER OF OCCUPIED OFFICER POSITIONS	-CANADA BASED :	50
	-LOCALLY ENGAGED :	66

27/07/93

External Affairs and International Trade Canada

TSRPT02E

TRADE TRACKING SYSTEM

WORKLOAD AND OFFICER SUMMARY ACTIVITY REPORT
FOR QUARTER 4 OF FISCAL YEAR 1992

SUB-REGION: SOUTH ASIA

	NUMBER	% OFFICER-TIME		TOTAL-TIME
		CANADA	LOC-ENG	PERSON-QTR
A. EXPORT/TRADE/POLICY ENQUIRIES FROM CANADA :	5578	19.95	27.61	14.18
FROM TERRITORIES :	6981	13.91	22.91	11.13
B. VISITS TO CLIENTS IN TERRITORY :	1891	10.25	12.35	6.66
C. EXPORT/TRADE/POLICY PROJECTS AND EVENTS				
FAIRS :	23	4.20	4.08	2.40
MISSIONS :	48	4.95	5.73	3.14
CONFERENCE SEMINARS :	55	1.79	2.05	1.13
OTHER :	160	2.04	1.32	0.94
D. COMMERCIAL* ECONOMIC REPORTS HQ REQUESTED :	106	2.87	0.35	0.81
POST INITIATED :	248	4.33	2.52	1.90
E. COMMUNICATIONS ACTIVITIES :	77	2.41	0.82	0.86
F. INVESTMENT ENQUIRIES FROM CANADA :	75	1.16	0.85	0.57
FROM TERRITORIES :	162	0.62	1.38	0.62
G. TECHNOLOGY INFLOW PROGRAM ENQR'S FRM CANADA :	15	0.16	0.08	0.07
CONNECTIONS ARRANGED :	6	0.04	0.00	0.01
H. PARTICIP'TN IN PROG-REL EVENTS OUTSIDE POST :		1.70	1.14	0.80
I. SERVICE REQUESTS FM GOV'T SOURCES				
NGO :	56	0.62	0.73	0.40
HOST GOVERNMENT :	116	1.04	1.26	0.68
OTHER DEPARTMENT :	203	1.95	1.47	0.97
PROVINCES/MUNICIPALITIES :	219	2.29	1.91	1.20
J. ADMINISTRATION: PROGRAM MANAGEMENT & ADMIN.:		9.20	3.73	3.48
LEAVE, PROFESSIONAL DEVELOP :		5.75	4.61	2.95
K. SERVICE TO OTHER MISSION PROGRAMS :		7.83	0.58	2.08
L. TOURISM PROGRAM ACTIVITIES :		0.83	2.41	1.02
***** TOTALS *****		99.89	99.89	58.00

NUMBER OF BUSINESS VISITORS (PUBLIC SECTOR)	FROM CANADA :	218
	FROM TERRIT :	261
NUMBER OF BUSINESS VISITORS (PRIVATE SECTOR)	FROM CANADA :	1555
	FROM TERRIT :	1739
NUMBER OF PEMD APPLICATIONS COMMENTED ON :		115
NUMBER OF OCCUPIED OFFICER POSITIONS	-CANADA BASED :	24
	-LOCALLY ENGAGED :	34

27/07/93

External Affairs and International Trade Canada

TSRPT02E

TRADE TRACKING SYSTEM

WORKLOAD AND OFFICER SUMMARY ACTIVITY REPORT
FOR QUARTER 4 OF FISCAL YEAR 1992

POST : BANGKOK

	NUMBER	% OFFICER-TIME		TOTAL-TIME PERSON-QTR
		CANADA	LOC-ENG	
A.EXPORT/TRADE/POLICY ENQUIRIES FROM CANADA :	790	35.00	40.66	2.27
FROM TERRITORIES :	319	16.66	21.33	1.14
B.VISITS TO CLIENTS IN TERRITORY :	183	12.33	11.33	0.71
C.EXPORT/TRADE/POLICY PROJECTS AND EVENTS				
FAIRS :	0	0.00	0.00	0.00
MISSIONS :	9	11.66	8.33	0.60
CONFERENCE SEMINARS :	3	0.00	2.66	0.08
OTHER :	0	0.00	0.00	0.00
D.COMMERCIAL* ECONOMIC REPORTS HQ REQUESTED :	3	0.66	1.00	0.05
POST INITIATED :	4	1.00	0.00	0.03
E.COMMUNICATIONS ACTIVITIES :	7	1.00	0.66	0.05
F.INVESTMENT ENQUIRIES				
FROM CANADA :	2	0.00	0.33	0.01
FROM TERRITORIES :	6	0.00	0.66	0.02
G.TECHNOLOGY INFLOW PROGRAM ENQR'S FRM CANADA :	0	0.00	0.00	0.00
CONNECTIONS ARRANGED :	0	0.00	0.00	0.00
H.PARTICPT'N IN PROG-REL EVENTS OUTSIDE POST :		0.33	1.33	0.05
I.SERVICE REQUESTS FM GOV'T SOURCES				
NGO :	3	0.33	0.33	0.02
HOST GOVERNMENT :	29	1.00	4.00	0.15
OTHER DEPARTMENT :	79	3.00	3.33	0.19
PROVINCES/MUNICIPALITIES :	54	2.33	1.66	0.12
J.ADMINISTRATION: PROGRAM MANAGEMENT & ADMIN.:		4.00	0.66	0.14
LEAVE, PROFESSIONAL DEVELOP :		10.66	1.66	0.37
K.SERVICE TO OTHER MISSION PROGRAMS :		0.00	0.00	0.00
L.TOURISM PROGRAM ACTIVITIES :		0.00	0.00	0.00
***** TOTALS *****		99.96	99.93	6.00

NUMBER OF BUSINESS VISITORS (PUBLIC SECTOR) FROM CANADA : 28

FROM TERRIT : 10

NUMBER OF BUSINESS VISITORS (PRIVATE SECTOR) FROM CANADA : 259

FROM TERRIT : 67

NUMBER OF PEMD APPLICATIONS COMMENTED ON : 12

NUMBER OF OCCUPIED OFFICER POSITIONS -CANADA BASED : 3

-LOCALLY ENGAGED : 3

27/07/93

External Affairs and International Trade Canada

TSRPT02E

TRADE TRACKING SYSTEM

WORKLOAD AND OFFICER SUMMARY ACTIVITY REPORT
FOR QUARTER 4 OF FISCAL YEAR 1992

POST : BOMBAY

	NUMBER	% OFFICER-TIME		TOTAL-TIME PERSON-QTR
		CANADA	LOC-ENG	
A. EXPORT/TRADE/POLICY ENQUIRIES FROM CANADA :	243	15.00	46.50	1.08
FROM TERRITORIES :	347	15.00	23.50	0.62
B. VISITS TO CLIENTS IN TERRITORY :	90	10.00	12.50	0.35
C. EXPORT/TRADE/POLICY PROJECTS AND EVENTS				
FAIRS :	3	5.00	8.00	0.21
MISSIONS :	1	1.00	2.00	0.05
CONFERENCE SEMINARS :	3	2.00	2.50	0.07
OTHER :	3	5.00	1.00	0.07
D. COMMERCIAL* ECONOMIC REPORTS HQ REQUESTED :	7	5.00	0.00	0.05
POST INITIATED :	16	8.00	0.00	0.08
E. COMMUNICATIONS ACTIVITIES :	10	4.00	0.00	0.04
F. INVESTMENT ENQUIRIES				
FROM CANADA :	0	0.00	0.00	0.00
FROM TERRITORIES :	2	2.00	0.00	0.02
G. TECHNOLOGY INFLOW PROGRAM ENQR'S FRM CANADA :	0	0.00	0.00	0.00
CONNECTIONS ARRANGED :	0	0.00	0.00	0.00
H. PARTICIP'T'N IN PROG-REL EVENTS OUTSIDE POST :		0.00	0.00	0.00
I. SERVICE REQUESTS FM GOV'T SOURCES				
NGO :	7	2.00	3.00	0.08
HOST GOVERNMENT :	0	0.00	0.00	0.00
OTHER DEPARTMENT :	8	5.00	1.00	0.07
PROVINCES/MUNICIPALITIES :	3	2.00	0.00	0.02
J. ADMINISTRATION: PROGRAM MANAGEMENT & ADMIN.:		10.00	0.00	0.10
LEAVE, PROFESSIONAL DEVELOP :		0.00	0.00	0.00
K. SERVICE TO OTHER MISSION PROGRAMS :		9.00	0.00	0.09
L. TOURISM PROGRAM ACTIVITIES :		0.00	0.00	0.00
***** TOTALS *****		100.00	100.00	3.00

NUMBER OF BUSINESS VISITORS (PUBLIC SECTOR)	FROM CANADA :	5
	FROM TERRIT :	3
NUMBER OF BUSINESS VISITORS (PRIVATE SECTOR)	FROM CANADA :	42
	FROM TERRIT :	52
NUMBER OF PEMD APPLICATIONS COMMENTED ON :		8
NUMBER OF OCCUPIED OFFICER POSITIONS	-CANADA BASED :	1
	-LOCALLY ENGAGED :	2

27/07/93

External Affairs and International Trade Canada

TSRPT02E

TRADE TRACKING SYSTEM

WORKLOAD AND OFFICER SUMMARY ACTIVITY REPORT
FOR QUARTER 4 OF FISCAL YEAR 1992

POST : CANBERRA

	NUMBER	% OFFICER-TIME		TOTAL-TIME PERSON-QTR
		CANADA	LOC-ENG	
A. EXPORT/TRADE/POLICY ENQUIRIES : FROM CANADA :	344	12.50	25.50	0.76
FROM TERRITORIES :	112	5.00	20.50	0.51
B. VISITS TO CLIENTS IN TERRITORY :	119	12.50	5.00	0.35
C. EXPORT/TRADE/POLICY PROJECTS AND EVENTS :				
FAIRS :	0	0.00	0.00	0.00
MISSIONS :	5	0.50	0.50	0.02
CONFERENCE SEMINARS :	13	3.50	4.00	0.15
OTHER :	131	4.00	0.50	0.09
D. COMMERCIAL* ECONOMIC REPORTS HQ REQUESTED :	47	20.00	1.50	0.43
POST INITIATED :	94	15.50	7.00	0.45
E. COMMUNICATIONS ACTIVITIES :	7	1.00	0.50	0.03
F. INVESTMENT ENQUIRIES :				
FROM CANADA :	2	0.00	0.00	0.00
FROM TERRITORIES :	22	0.50	3.00	0.07
G. TECHNOLOGY INFLOW PROGRAM ENQR'S FRM CANADA :	6	0.00	0.00	0.00
CONNECTIONS ARRANGED :	1	0.00	0.00	0.00
H. PARTICIP'TN IN PROG-REL EVENTS OUTSIDE POST :		0.00	0.00	0.00
I. SERVICE REQUESTS FM GOV'T SOURCES :				
NGO :	6	0.50	0.00	0.01
HOST GOVERNMENT :	27	1.00	2.00	0.06
OTHER DEPARTMENT :	13	0.50	1.00	0.03
PROVINCES/MUNICIPALITIES :	7	0.00	0.50	0.01
J. ADMINISTRATION: PROGRAM MANAGEMENT & ADMIN. :		17.50	13.00	0.61
LEAVE, PROFESSIONAL DEVELOP :		4.50	15.00	0.39
K. SERVICE TO OTHER MISSION PROGRAMS :		1.00	0.50	0.03
L. TOURISM PROGRAM ACTIVITIES :		0.00	0.00	0.00
***** TOTALS *****		100.00	100.00	4.00

NUMBER OF BUSINESS VISITORS (PUBLIC SECTOR) FROM CANADA : 8

FROM TERRIT : 21

NUMBER OF BUSINESS VISITORS (PRIVATE SECTOR) FROM CANADA : 20

FROM TERRIT : 18

NUMBER OF PEMD APPLICATIONS COMMENTED ON : 3

NUMBER OF OCCUPIED OFFICER POSITIONS -CANADA BASED : 2

-LOCALLY ENGAGED : 2

27/07/93

External Affairs and International Trade Canada

TSRPT02E

TRADE TRACKING SYSTEM

WORKLOAD AND OFFICER SUMMARY ACTIVITY REPORT
FOR QUARTER 4 OF FISCAL YEAR 1992

POST : DHAKA

	NUMBER	% OFFICER-TIME CANADA	LOC-ENG	TOTAL-TIME PERSON-QTR
A. EXPORT/TRADE/POLICY ENQUIRIES FROM CANADA :	55	3.00	20.00	0.43
FROM TERRITORIES :	71	0.00	27.50	0.55
B. VISITS TO CLIENTS IN TERRITORY :	17	1.00	5.00	0.11
C. EXPORT/TRADE/POLICY PROJECTS AND EVENTS				
FAIRS :	1	15.00	25.00	0.65
MISSIONS :	0	0.00	0.00	0.00
CONFERENCE SEMINARS :	0	0.00	0.00	0.00
OTHER :	0	0.00	0.00	0.00
D. COMMERCIAL* ECONOMIC REPORTS HQ REQUESTED :	0	0.00	0.00	0.00
POST INITIATED :	2	5.00	2.50	0.10
E. COMMUNICATIONS ACTIVITIES :	0	0.00	0.00	0.00
F. INVESTMENT ENQUIRIES				
FROM CANADA :	0	0.00	0.00	0.00
FROM TERRITORIES :	0	0.00	0.00	0.00
G. TECHNOLOGY INFLOW PROGRAM ENQR'S FRM CANADA :	0	0.00	0.00	0.00
CONNECTIONS ARRANGED :	0	0.00	0.00	0.00
H. PARTICIP'TN IN PROG-REL EVENTS OUTSIDE POST :		0.00	0.00	0.00
I. SERVICE REQUESTS FM GOV'T SOURCES				
NGO :	0	0.00	0.00	0.00
HOST GOVERNMENT :	6	0.00	5.00	0.10
OTHER DEPARTMENT :	0	0.00	0.00	0.00
PROVINCES/MUNICIPALITIES :	0	0.00	0.00	0.00
J. ADMINISTRATION: PROGRAM MANAGEMENT & ADMIN.:		6.00	7.50	0.21
LEAVE, PROFESSIONAL DEVELOP :		0.00	5.00	0.10
K. SERVICE TO OTHER MISSION PROGRAMS :		70.00	2.50	0.75
L. TOURISM PROGRAM ACTIVITIES :		0.00	0.00	0.00
***** TOTALS *****		100.00	100.00	3.00

NUMBER OF BUSINESS VISITORS (PUBLIC SECTOR) FROM CANADA : 1

FROM TERRIT : 0

NUMBER OF BUSINESS VISITORS (PRIVATE SECTOR) FROM CANADA : 6

FROM TERRIT : 72

NUMBER OF PEMD APPLICATIONS COMMENTED ON : 2

NUMBER OF OCCUPIED OFFICER POSITIONS -CANADA BASED : 1

-LOCALLY ENGAGED : 2

27/07/93

External Affairs and International Trade Canada

TSRPT02E

TRADE TRACKING SYSTEM

WORKLOAD AND OFFICER SUMMARY ACTIVITY REPORT
FOR QUARTER 4 OF FISCAL YEAR 1992

POST : ISLAMABAD

	NUMBER	% OFFICER-TIME CANADA	LOC-ENG	TOTAL-TIME PERSON-QTR
A.EXPORT/TRADE/POLICY ENQUIRIES FROM CANADA :	425	10.00	11.66	0.45
FROM TERRITORIES :	1230	5.00	11.66	0.40
B.VISITS TO CLIENTS IN TERRITORY :	210	20.00	8.33	0.45
C.EXPORT/TRADE/POLICY PROJECTS AND EVENTS				
FAIRS :	1	0.00	5.00	0.15
MISSIONS :	5	10.00	15.00	0.55
CONFERENCE SEMINARS :	0	0.00	0.00	0.00
OTHER :	2	0.00	1.66	0.05
D.COMMERCIAL* ECONOMIC REPORTS HQ REQUESTED :	1	0.00	0.00	0.00
POST INITIATED :	16	5.00	10.00	0.35
E.COMMUNICATIONS ACTIVITIES :	5	0.00	1.66	0.05
F.INVESTMENT ENQUIRIES				
FROM CANADA :	5	0.00	0.00	0.00
FROM TERRITORIES :	10	0.00	1.66	0.05
G.TECHNOLOGY INFLOW PROGRAM ENQR'S FRM CANADA :	0	0.00	0.00	0.00
CONNECTIONS ARRANGED :	0	0.00	0.00	0.00
H.PARTICPT'N IN PROG-REL EVENTS OUTSIDE POST :		10.00	0.00	0.10
I.SERVICE REQUESTS FM GOV'T SOURCES				
NGO :	10	0.00	1.66	0.05
HOST GOVERNMENT :	10	5.00	1.66	0.10
OTHER DEPARTMENT :	10	0.00	1.66	0.05
PROVINCES/MUNICIPALITIES :	10	5.00	1.66	0.10
J.ADMINISTRATION: PROGRAM MANAGEMENT & ADMIN.:		20.00	20.00	0.80
LEAVE, PROFESSIONAL DEVELOP :		5.00	5.00	0.20
K.SERVICE TO OTHER MISSION PROGRAMS :		5.00	1.66	0.10
L.TOURISM PROGRAM ACTIVITIES :		0.00	0.00	0.00
***** TOTALS *****		100.00	99.93	4.00

NUMBER OF BUSINESS VISITORS (PUBLIC SECTOR)	FROM CANADA :	14
	FROM TERRIT :	17
NUMBER OF BUSINESS VISITORS (PRIVATE SECTOR)	FROM CANADA :	67
	FROM TERRIT :	319

NUMBER OF PEMD APPLICATIONS COMMENTED ON :	4
--	---

NUMBER OF OCCUPIED OFFICER POSITIONS	-CANADA BASED :	1
	-LOCALLY ENGAGED :	3

27/07/93

External Affairs and International Trade Canada

TSRPT02E

TRADE TRACKING SYSTEM

WORKLOAD AND OFFICER SUMMARY ACTIVITY REPORT
FOR QUARTER 4 OF FISCAL YEAR 1992

POST : JAKARTA

	NUMBER	% OFFICER-TIME		TOTAL-TIME PERSON-QTR
		CANADA	LOC-ENG	
A. EXPORT/TRADE/POLICY ENQUIRIES FROM CANADA :	676	27.00	33.25	2.14
FROM TERRITORIES :	425	15.33	12.25	0.95
B. VISITS TO CLIENTS IN TERRITORY :	281	8.33	21.25	1.10
C. EXPORT/TRADE/POLICY PROJECTS AND EVENTS				
FAIRS :	6	6.66	0.25	0.21
MISSIONS :	2	2.66	8.75	0.43
CONFERENCE SEMINARS :	9	2.66	2.25	0.17
OTHER :	2	2.00	0.50	0.08
D. COMMERCIAL* ECONOMIC REPORTS HQ REQUESTED :	4	1.33	0.25	0.05
POST INITIATED :	8	2.33	0.25	0.08
E. COMMUNICATIONS ACTIVITIES :	0	0.00	0.00	0.00
F. INVESTMENT ENQUIRIES				
FROM CANADA :	5	0.33	0.25	0.02
FROM TERRITORIES :	9	0.33	0.00	0.01
G. TECHNOLOGY INFLOW PROGRAM ENQR'S FRM CANADA :	0	0.00	0.00	0.00
CONNECTIONS ARRANGED :	0	0.00	0.00	0.00
H. PARTICIP'TN IN PROG-REL EVENTS OUTSIDE POST :		3.33	0.00	0.10
I. SERVICE REQUESTS FM GOV'T SOURCES				
NGO :	7	1.00	0.75	0.06
HOST GOVERNMENT :	7	0.00	0.25	0.01
OTHER DEPARTMENT :	34	5.00	2.50	0.25
PROVINCES/MUNICIPALITIES :	38	1.66	5.50	0.27
J. ADMINISTRATION: PROGRAM MANAGEMENT & ADMIN.:		11.66	0.00	0.35
LEAVE, PROFESSIONAL DEVELOP :		5.66	11.25	0.62
K. SERVICE TO OTHER MISSION PROGRAMS :		2.66	0.50	0.10
L. TOURISM PROGRAM ACTIVITIES :		0.00	0.00	0.00
***** TOTALS *****		99.93	100.00	7.00

NUMBER OF BUSINESS VISITORS (PUBLIC SECTOR)	FROM CANADA :	26
	FROM TERRIT :	75
NUMBER OF BUSINESS VISITORS (PRIVATE SECTOR)	FROM CANADA :	199
	FROM TERRIT :	241

NUMBER OF PEMD APPLICATIONS COMMENTED ON :	12
--	----

NUMBER OF OCCUPIED OFFICER POSITIONS	-CANADA BASED :	3
	-LOCALLY ENGAGED :	4

27/07/93

External Affairs and International Trade Canada

TSRPT02E

TRADE TRACKING SYSTEM

WORKLOAD AND OFFICER SUMMARY ACTIVITY REPORT
FOR QUARTER 4 OF FISCAL YEAR 1992

POST : KUALA LUMPUR

	NUMBER	% OFFICER-TIME		TOTAL-TIME PERSON-QTR
		CANADA	LOC-ENG	
A.EXPORT/TRADE/POLICY ENQUIRIES FROM CANADA :	761	29.00	35.00	1.57
FROM TERRITORIES :	820	21.66	33.00	1.31
B.VISITS TO CLIENTS IN TERRITORY :	128	11.00	5.50	0.44
C.EXPORT/TRADE/POLICY PROJECTS AND EVENTS				
FAIRS :	0	0.00	0.00	0.00
MISSIONS :	8	10.33	9.50	0.50
CONFERENCE SEMINARS :	7	2.00	3.00	0.12
OTHER :	5	1.66	2.00	0.09
D.COMMERCIAL* ECONOMIC REPORTS HQ REQUESTED :	9	2.00	0.00	0.06
POST INITIATED :	14	3.00	4.00	0.17
E.COMMUNICATIONS ACTIVITIES :	16	0.66	0.00	0.02
F.INVESTMENT ENQUIRIES				
FROM CANADA :	2	0.33	0.00	0.01
FROM TERRITORIES :	1	0.00	0.00	0.00
G.TECHNOLOGY INFLOW PROGRAM ENQR'S FRM CANADA :	0	0.00	0.00	0.00
CONNECTIONS ARRANGED :	0	0.00	0.00	0.00
H.PARTICPT'N IN PROG-REL EVENTS OUTSIDE POST :		4.33	0.00	0.13
I.SERVICE REQUESTS FM GOV'T SOURCES				
NGO :	5	0.66	0.00	0.02
HOST GOVERNMENT :	19	1.33	0.00	0.04
OTHER DEPARTMENT :	17	1.33	0.50	0.05
PROVINCES/MUNICIPALITIES :	34	3.66	1.00	0.13
J.ADMINISTRATION: PROGRAM MANAGEMENT & ADMIN.:		2.00	0.00	0.06
LEAVE, PROFESSIONAL DEVELOP :		4.66	6.50	0.27
K.SERVICE TO OTHER MISSION PROGRAMS :		0.33	0.00	0.01
L.TOURISM PROGRAM ACTIVITIES :		0.00	0.00	0.00
***** TOTALS *****		99.94	100.00	5.00

NUMBER OF BUSINESS VISITORS (PUBLIC SECTOR) FROM CANADA : 12

FROM TERRIT : 30

NUMBER OF BUSINESS VISITORS (PRIVATE SECTOR) FROM CANADA : 197

FROM TERRIT : 114

NUMBER OF PEMD APPLICATIONS COMMENTED ON : 17

NUMBER OF OCCUPIED OFFICER POSITIONS -CANADA BASED : 3

-LOCALLY ENGAGED : 2

27/07/93

External Affairs and International Trade Canada

TSRPT02E

TRADE TRACKING SYSTEM

WORKLOAD AND OFFICER SUMMARY ACTIVITY REPORT
FOR QUARTER 4 OF FISCAL YEAR 1992

POST : MELBOURNE

	NUMBER	% OFFICER-TIME CANADA	LOC-ENG	TOTAL-TIME PERSON-QTR
A. EXPORT/TRADE/POLICY ENQUIRIES FROM CANADA :	212	8.00	24.00	0.80
FROM TERRITORIES :	492	10.00	24.66	0.84
B. VISITS TO CLIENTS IN TERRITORY :	70	9.00	7.00	0.30
C. EXPORT/TRADE/POLICY PROJECTS AND EVENTS				
FAIRS :	6	2.00	1.33	0.06
MISSIONS :	2	1.00	1.66	0.06
CONFERENCE SEMINARS :	7	2.00	7.33	0.24
OTHER :	2	1.00	0.00	0.01
D. COMMERCIAL* ECONOMIC REPORTS HQ REQUESTED :	4	1.00	0.00	0.01
POST INITIATED :	40	12.00	6.33	0.31
E. COMMUNICATIONS ACTIVITIES :	6	8.00	1.66	0.13
F. INVESTMENT ENQUIRIES				
FROM CANADA :	0	0.00	0.00	0.00
FROM TERRITORIES :	8	0.00	1.33	0.04
G. TECHNOLOGY INFLOW PROGRAM ENQR'S FRM CANADA :	1	0.00	1.00	0.03
CONNECTIONS ARRANGED :	1	0.00	0.00	0.00
H. PARTICIP'T'N IN PROG-REL EVENTS OUTSIDE POST :		2.00	7.33	0.24
I. SERVICE REQUESTS FM GOV'T SOURCES				
NGO :	4	0.00	1.66	0.05
HOST GOVERNMENT :	3	1.00	0.66	0.03
OTHER DEPARTMENT :	5	2.00	2.00	0.08
PROVINCES/MUNICIPALITIES :	14	1.00	4.00	0.13
J. ADMINISTRATION: PROGRAM MANAGEMENT & ADMIN.:		20.00	4.66	0.34
LEAVE, PROFESSIONAL DEVELOP :		0.00	3.00	0.09
K. SERVICE TO OTHER MISSION PROGRAMS :		20.00	0.33	0.21
L. TOURISM PROGRAM ACTIVITIES :		0.00	0.00	0.00
***** TOTALS *****		100.00	99.94	4.00

NUMBER OF BUSINESS VISITORS (PUBLIC SECTOR) FROM CANADA : 22
 FROM TERRIT : 37
 NUMBER OF BUSINESS VISITORS (PRIVATE SECTOR) FROM CANADA : 60
 FROM TERRIT : 78

NUMBER OF PEMD APPLICATIONS COMMENTED ON : 11

NUMBER OF OCCUPIED OFFICER POSITIONS -CANADA BASED : 1
 -LOCALLY ENGAGED : 3

27/07/93

External Affairs and International Trade Canada

TSRPT02E

TRADE TRACKING SYSTEM

WORKLOAD AND OFFICER SUMMARY ACTIVITY REPORT
FOR QUARTER 4 OF FISCAL YEAR 1992

POST : NEW DELHI

	NUMBER	% OFFICER-TIME		TOTAL-TIME PERSON-QTR
		CANADA	LOC-ENG	
A.EXPORT/TRADE/POLICY ENQUIRIES FROM CANADA :	809	14.66	26.25	1.49
FROM TERRITORIES :	1700	15.66	37.50	1.97
B.VISITS TO CLIENTS IN TERRITORY :	386	9.66	6.75	0.56
C.EXPORT/TRADE/POLICY FAIRS :	1	15.00	7.00	0.73
PROJECTS AND EVENTS MISSIONS :	6	2.66	6.00	0.32
CONFERENCE SEMINARS :	4	2.66	0.25	0.09
OTHER :	9	3.33	4.50	0.28
D.COMMERCIAL* ECONOMIC REPORTS HQ REQUESTED :	18	1.33	0.50	0.06
POST INITIATED :	24	2.00	0.00	0.06
E.COMMUNICATIONS ACTIVITIES :	9	9.33	0.25	0.29
F.INVESTMENT ENQUIRIES FROM CANADA :	19	6.33	2.75	0.30
FROM TERRITORIES :	94	2.66	6.50	0.34
G.TECHNOLOGY INFLOW PROGRAM ENQR'S FRM CANADA :	0	0.00	0.00	0.00
CONNECTIONS ARRANGED :	0	0.00	0.00	0.00
H.PARTICPT'N IN PROG-REL EVENTS OUTSIDE POST :		0.00	0.00	0.00
I.SERVICE REQUESTS FM GOV'T SOURCES NGO :	0	0.00	0.00	0.00
HOST GOVERNMENT :	0	0.66	0.00	0.02
OTHER DEPARTMENT :	0	0.33	0.00	0.01
PROVINCES/MUNICIPALITIES :	0	1.00	0.00	0.03
J.ADMINISTRATION: PROGRAM MANAGEMENT & ADMIN.:		5.66	0.00	0.17
LEAVE, PROFESSIONAL DEVELOP :		5.00	1.75	0.22
K.SERVICE TO OTHER MISSION PROGRAMS :		2.00	0.00	0.06
L.TOURISM PROGRAM ACTIVITIES :		0.00	0.00	0.00
***** TOTALS *****		99.93	100.00	7.00

NUMBER OF BUSINESS VISITORS (PUBLIC SECTOR) FROM CANADA :	37
FROM TERRIT :	3
NUMBER OF BUSINESS VISITORS (PRIVATE SECTOR) FROM CANADA :	397
FROM TERRIT :	80

NUMBER OF PEMD APPLICATIONS COMMENTED ON :	4
--	---

NUMBER OF OCCUPIED OFFICER POSITIONS -CANADA BASED :	3
-LOCALLY ENGAGED :	4

27/07/93

External Affairs and International Trade Canada

TSRPT02E

TRADE TRACKING SYSTEM

WORKLOAD AND OFFICER SUMMARY ACTIVITY REPORT
FOR QUARTER 4 OF FISCAL YEAR 1992

POST : SINGAPORE

	NUMBER	% OFFICER-TIME		TOTAL-TIME PERSON-QTR
		CANADA	LOC-ENG	
A.EXPORT/TRADE/POLICY ENQUIRIES FROM CANADA :	579	22.50	23.33	1.15
FROM TERRITORIES :	832	17.50	23.33	1.05
B.VISITS TO CLIENTS IN TERRITORY :	211	10.00	11.66	0.55
C.EXPORT/TRADE/POLICY PROJECTS AND EVENTS				
FAIRS :	0	2.50	5.00	0.20
MISSIONS :	5	7.50	6.66	0.35
CONFERENCE SEMINARS :	3	2.50	3.33	0.15
OTHER :	2	2.00	1.66	0.09
D.COMMERCIAL* ECONOMIC REPORTS HQ REQUESTED :	3	1.00	1.00	0.05
POST INITIATED :	6	2.50	1.66	0.10
E.COMMUNICATIONS ACTIVITIES :	2	0.50	0.33	0.02
F.INVESTMENT ENQUIRIES FROM CANADA :	26	2.50	5.00	0.20
FROM TERRITORIES :	4	1.00	1.00	0.05
G.TECHNOLOGY INFLOW PROGRAM ENQR'S FRM CANADA :	5	1.00	0.00	0.02
CONNECTIONS ARRANGED :	0	0.00	0.00	0.00
H.PARTICIP'TN IN PROG-REL EVENTS OUTSIDE POST :		2.50	4.33	0.18
I.SERVICE REQUESTS FM GOV'T SOURCES				
NGO :	5	1.00	1.66	0.07
HOST GOVERNMENT :	2	1.50	1.66	0.08
OTHER DEPARTMENT :	18	1.50	1.66	0.08
PROVINCES/MUNICIPALITIES :	36	5.00	3.33	0.20
J.ADMINISTRATION: PROGRAM MANAGEMENT & ADMIN.:		5.00	0.00	0.10
LEAVE, PROFESSIONAL DEVELOP :		5.50	2.66	0.19
K.SERVICE TO OTHER MISSION PROGRAMS :		5.00	0.00	0.10
L.TOURISM PROGRAM ACTIVITIES :		0.00	0.66	0.02
***** TOTALS *****		100.00	99.92	5.00

NUMBER OF BUSINESS VISITORS (PUBLIC SECTOR)	FROM CANADA :	53
	FROM TERRIT :	42
NUMBER OF BUSINESS VISITORS (PRIVATE SECTOR)	FROM CANADA :	256
	FROM TERRIT :	549

NUMBER OF PEMD APPLICATIONS COMMENTED ON	:	21
--	---	----

NUMBER OF OCCUPIED OFFICER POSITIONS	-CANADA BASED :	2
	-LOCALLY ENGAGED :	3

27/07/93

External Affairs and International Trade Canada

TSRPT02E

TRADE TRACKING SYSTEM

WORKLOAD AND OFFICER SUMMARY ACTIVITY REPORT
FOR QUARTER 4 OF FISCAL YEAR 1992

POST : SYDNEY

	NUMBER	% OFFICER-TIME		TOTAL-TIME PERSON-QTR
		CANADA	LOC-ENG	
A. EXPORT/TRADE/POLICY ENQUIRIES FROM CANADA :	297	10.50	21.00	0.84
FROM TERRITORIES :	208	12.50	11.00	0.58
B. VISITS TO CLIENTS IN TERRITORY :	116	8.50	25.66	0.94
C. EXPORT/TRADE/POLICY FAIRS :	5	4.50	3.33	0.19
PROJECTS AND EVENTS MISSIONS :	3	4.00	1.66	0.13
CONFERENCE SEMINARS :	5	2.00	0.33	0.05
OTHER :	0	0.00	0.00	0.00
D. COMMERCIAL* ECONOMIC REPORTS HQ REQUESTED :	10	2.50	0.00	0.05
POST INITIATED :	16	3.50	0.00	0.07
E. COMMUNICATIONS ACTIVITIES :	12	0.00	0.33	0.01
F. INVESTMENT ENQUIRIES FROM CANADA :	10	0.50	0.33	0.02
FROM TERRITORIES :	6	0.50	0.33	0.02
G. TECHNOLOGY INFLOW PROGRAM ENQR'S FRM CANADA :	3	1.00	0.00	0.02
CONNECTIONS ARRANGED :	4	0.50	0.00	0.01
H. PARTICIPANT IN PROG-REL EVENTS OUTSIDE POST :		0.00	0.00	0.00
I. SERVICE REQUESTS FM GOV'T SOURCES NGO :	5	0.50	0.00	0.01
HOST GOVERNMENT :	11	1.00	1.00	0.05
OTHER DEPARTMENT :	16	1.50	3.00	0.12
PROVINCES/MUNICIPALITIES :	15	3.00	2.00	0.12
J. ADMINISTRATION: PROGRAM MANAGEMENT & ADMIN.:		5.00	1.66	0.15
LEAVE, PROFESSIONAL DEVELOP :		12.50	0.00	0.25
K. SERVICE TO OTHER MISSION PROGRAMS :		23.50	1.66	0.52
L. TOURISM PROGRAM ACTIVITIES :		2.50	26.66	0.85
***** TOTALS *****		100.00	99.95	5.00

NUMBER OF BUSINESS VISITORS (PUBLIC SECTOR) FROM CANADA :	7
FROM TERRIT :	20
NUMBER OF BUSINESS VISITORS (PRIVATE SECTOR) FROM CANADA :	32
FROM TERRIT :	120

NUMBER OF PEMD APPLICATIONS COMMENTED ON :	19
--	----

NUMBER OF OCCUPIED OFFICER POSITIONS -CANADA BASED :	2
-LOCALLY ENGAGED :	3

27/07/93

External Affairs and International Trade Canada

TSRPT02E

TRADE TRACKING SYSTEM

WORKLOAD AND OFFICER SUMMARY ACTIVITY REPORT
FOR QUARTER 4 OF FISCAL YEAR 1992

POST : WELLINGTON

	NUMBER	% OFFICER-TIME		TOTAL-TIME PERSON-QTR
		CANADA	LOC-ENG	
A.EXPORT/TRADE/POLICY ENQUIRIES FROM CANADA :	387	17.50	28.33	1.20
FROM TERRITORIES :	425	13.00	31.66	1.21
B.VISITS TO CLIENTS IN TERRITORY :	80	10.00	20.00	0.80
C.EXPORT/TRADE/POLICY PROJECTS AND EVENTS				
FAIRS :	0	0.00	0.00	0.00
MISSIONS :	2	0.50	4.00	0.13
CONFERENCE SEMINARS :	1	0.50	0.00	0.01
OTHER :	4	5.00	2.66	0.18
D.COMMERCIAL* ECONOMIC REPORTS HQ REQUESTED :	0	0.00	0.00	0.00
POST INITIATED :	8	3.00	1.33	0.10
E.COMMUNICATIONS ACTIVITIES :	3	5.00	4.00	0.22
F.INVESTMENT ENQUIRIES				
FROM CANADA :	4	0.50	0.00	0.01
FROM TERRITORIES :	0	0.00	0.00	0.00
G.TECHNOLOGY INFLOW PROGRAM ENQR'S FRM CANADA :	0	0.00	0.00	0.00
CONNECTIONS ARRANGED :	0	0.00	0.00	0.00
H.PARTICIP'TN IN PROG-REL EVENTS OUTSIDE POST :		0.00	0.00	0.00
I.SERVICE REQUESTS FM GOV'T SOURCES				
NGO :	4	1.50	0.00	0.03
HOST GOVERNMENT :	2	1.50	0.33	0.04
OTHER DEPARTMENT :	3	2.00	0.00	0.04
PROVINCES/MUNICIPALITIES :	8	2.50	0.66	0.07
J.ADMINISTRATION: PROGRAM MANAGEMENT & ADMIN.:		20.00	1.66	0.45
LEAVE, PROFESSIONAL DEVELOP :		5.00	5.00	0.25
K.SERVICE TO OTHER MISSION PROGRAMS :		5.00	0.33	0.11
L.TOURISM PROGRAM ACTIVITIES :		7.50	0.00	0.15
***** TOTALS *****		100.00	99.96	5.00

NUMBER OF BUSINESS VISITORS (PUBLIC SECTOR)	FROM CANADA :	5
	FROM TERRIT :	3
NUMBER OF BUSINESS VISITORS (PRIVATE SECTOR)	FROM CANADA :	20
	FROM TERRIT :	29

NUMBER OF PEMD APPLICATIONS COMMENTED ON	:	2
--	---	---

NUMBER OF OCCUPIED OFFICER POSITIONS	-CANADA BASED :	2
	-LOCALLY ENGAGED :	3

27/07/93

External Affairs and International Trade Canada

TSRPT02E

TRADE TRACKING SYSTEM

WORKLOAD AND OFFICER SUMMARY ACTIVITY REPORT
FOR QUARTER 4 OF FISCAL YEAR 1992

SUB-REGION: NORTH ASIA

	NUMBER	% OFFICER-TIME CANADA	LOC-ENG	TOTAL-TIME PERSON-QTR
A. EXPORT/TRADE/POLICY ENQUIRIES FROM CANADA :	1563	17.75	33.18	5.07
FROM TERRITORIES :	1241	6.12	20.00	2.69
B. VISITS TO CLIENTS IN TERRITORY :	443	12.12	8.54	1.91
C. EXPORT/TRADE/POLICY PROJECTS AND EVENTS				
FAIRS :	15	5.00	4.09	0.85
MISSIONS :	57	10.75	7.09	1.64
CONFERENCE SEMINARS :	17	4.50	4.90	0.90
OTHER :	11	1.00	0.90	0.18
D. COMMERCIAL* ECONOMIC REPORTS HQ REQUESTED :	20	0.87	1.27	0.21
POST INITIATED :	47	3.62	1.00	0.40
E. COMMUNICATIONS ACTIVITIES :	22	1.25	0.18	0.12
F. INVESTMENT ENQUIRIES				
FROM CANADA :	50	0.50	2.45	0.31
FROM TERRITORIES :	47	0.50	1.72	0.23
G. TECHNOLOGY INFLOW PROGRAM ENQR'S FRM CANADA :	10	0.62	0.27	0.08
CONNECTIONS ARRANGED :	2	0.37	0.09	0.04
H. PARTICIPATION IN PROG-REL EVENTS OUTSIDE POST :		0.87	0.09	0.08
I. SERVICE REQUESTS FM GOV'T SOURCES				
NGO :	16	1.00	0.72	0.16
HOST GOVERNMENT :	47	1.62	0.90	0.23
OTHER DEPARTMENT :	89	7.37	0.72	0.67
PROVINCES/MUNICIPALITIES :	54	5.62	0.81	0.54
J. ADMINISTRATION: PROGRAM MANAGEMENT & ADMIN.:		4.25	6.27	1.03
LEAVE, PROFESSIONAL DEVELOP :		2.75	3.36	0.59
K. SERVICE TO OTHER MISSION PROGRAMS :		7.12	0.45	0.62
L. TOURISM PROGRAM ACTIVITIES :		4.37	0.90	0.45
***** TOTALS *****		99.94	99.90	19.00

NUMBER OF BUSINESS VISITORS (PUBLIC SECTOR)	FROM CANADA :	209
	FROM TERRIT :	371
NUMBER OF BUSINESS VISITORS (PRIVATE SECTOR)	FROM CANADA :	420
	FROM TERRIT :	451
NUMBER OF PEMD APPLICATIONS COMMENTED ON :		50
NUMBER OF OCCUPIED OFFICER POSITIONS	-CANADA BASED :	8
	-LOCALLY ENGAGED :	11

27/07/93

External Affairs and International Trade Canada

TSRPT02E

TRADE TRACKING SYSTEM

WORKLOAD AND OFFICER SUMMARY ACTIVITY REPORT
FOR QUARTER 4 OF FISCAL YEAR 1992

POST : HONG KONG

	NUMBER	% OFFICER-TIME		TOTAL-TIME
		CANADA	LOC-ENG	PERSON-QTR
A. EXPORT/TRADE/POLICY ENQUIRIES FROM CANADA :	690	16.50	25.00	1.58
FROM TERRITORIES :	708	10.50	17.00	1.06
B. VISITS TO CLIENTS IN TERRITORY :	285	27.50	11.60	1.13
C. EXPORT/TRADE/POLICY PROJECTS AND EVENTS				
FAIRS :	3	2.50	0.00	0.05
MISSIONS :	43	16.00	8.80	0.76
CONFERENCE SEMINARS :	9	2.50	4.00	0.25
OTHER :	6	1.00	1.60	0.10
D. COMMERCIAL* ECONOMIC REPORTS HQ REQUESTED :	6	0.00	1.60	0.08
POST INITIATED :	5	0.00	1.40	0.07
E. COMMUNICATIONS ACTIVITIES :	0	0.00	0.00	0.00
F. INVESTMENT ENQUIRIES				
FROM CANADA :	25	0.00	4.00	0.20
FROM TERRITORIES :	21	0.00	2.00	0.10
G. TECHNOLOGY INFLOW PROGRAM ENQR'S FRM CANADA :	0	0.00	0.00	0.00
CONNECTIONS ARRANGED :	0	0.00	0.00	0.00
H. PARTICIP'TN IN PROG-REL EVENTS OUTSIDE POST :		0.00	0.00	0.00
I. SERVICE REQUESTS FM GOV'T SOURCES				
NGO :	1	0.00	0.20	0.01
HOST GOVERNMENT :	22	5.00	0.80	0.14
OTHER DEPARTMENT :	43	7.50	1.00	0.20
PROVINCES/MUNICIPALITIES :	28	5.50	1.20	0.17
J. ADMINISTRATION: PROGRAM MANAGEMENT & ADMIN.:		5.50	9.80	0.60
LEAVE, PROFESSIONAL DEVELOP :		0.00	7.20	0.36
K. SERVICE TO OTHER MISSION PROGRAMS :		0.00	0.80	0.04
L. TOURISM PROGRAM ACTIVITIES :		0.00	2.00	0.10
***** TOTALS *****		100.00	100.00	7.00

NUMBER OF BUSINESS VISITORS (PUBLIC SECTOR)	FROM CANADA :	94
	FROM TERRIT :	281
NUMBER OF BUSINESS VISITORS (PRIVATE SECTOR)	FROM CANADA :	120
	FROM TERRIT :	114
NUMBER OF PEMD APPLICATIONS COMMENTED ON :		16
NUMBER OF OCCUPIED OFFICER POSITIONS	-CANADA BASED :	2
	-LOCALLY ENGAGED :	5

27/07/93

External Affairs and International Trade Canada

TSRPT02E

TRADE TRACKING SYSTEM

WORKLOAD AND OFFICER SUMMARY ACTIVITY REPORT
FOR QUARTER 4 OF FISCAL YEAR 1992

POST : SEOUL

	NUMBER	% OFFICER-TIME		TOTAL-TIME
		CANADA	LOC-ENG	PERSON-QTR
A.EXPORT/TRADE/POLICY ENQUIRIES FROM CANADA :	672	11.75	33.00	1.79
FROM TERRITORIES :	427	5.75	22.25	1.12
B.VISITS TO CLIENTS IN TERRITORY :	90	7.00	3.00	0.40
C.EXPORT/TRADE/POLICY PROJECTS AND EVENTS				
FAIRS :	12	8.75	11.25	0.80
MISSIONS :	12	13.25	7.50	0.83
CONFERENCE SEMINARS :	4	7.75	6.75	0.58
OTHER :	5	1.50	0.50	0.08
D.COMMERCIAL* ECONOMIC REPORTS HQ REQUESTED :	13	1.75	1.50	0.13
POST INITIATED :	22	4.75	1.00	0.23
E.COMMUNICATIONS ACTIVITIES :	12	1.25	0.50	0.07
F.INVESTMENT ENQUIRIES				
FROM CANADA :	20	0.75	0.50	0.05
FROM TERRITORIES :	22	1.00	1.00	0.08
G.TECHNOLOGY INFLOW PROGRAM ENQR'S FRM CANADA :	9	0.75	0.75	0.06
CONNECTIONS ARRANGED :	2	0.75	0.25	0.04
H.PARTICPT'N IN PROG-REL EVENTS OUTSIDE POST :		1.75	0.00	0.07
I.SERVICE REQUESTS FM GOV'T SOURCES				
NGO :	15	2.00	1.75	0.15
HOST GOVERNMENT :	25	0.75	1.50	0.09
OTHER DEPARTMENT :	45	11.00	0.75	0.47
PROVINCES/MUNICIPALITIES :	19	2.50	0.75	0.13
J.ADMINISTRATION: PROGRAM MANAGEMENT & ADMIN.:		2.50	5.00	0.30
LEAVE, PROFESSIONAL DEVELOP :		0.00	0.25	0.01
K.SERVICE TO OTHER MISSION PROGRAMS :		4.00	0.25	0.17
L.TOURISM PROGRAM ACTIVITIES :		8.75	0.00	0.35
***** TOTALS *****		100.00	100.00	8.00

NUMBER OF BUSINESS VISITORS (PUBLIC SECTOR)	FROM CANADA :	101
	FROM TERRIT :	22
NUMBER OF BUSINESS VISITORS (PRIVATE SECTOR)	FROM CANADA :	224
	FROM TERRIT :	326
NUMBER OF PEMD APPLICATIONS COMMENTED ON :		24
NUMBER OF OCCUPIED OFFICER POSITIONS		
-CANADA BASED :		4
-LOCALLY ENGAGED :		4

27/07/93

External Affairs and International Trade Canada

TSRPT02E

TRADE TRACKING SYSTEM

WORKLOAD AND OFFICER SUMMARY ACTIVITY REPORT
FOR QUARTER 4 OF FISCAL YEAR 1992

POST : SHANGHAI

	NUMBER	% OFFICER-TIME		TOTAL-TIME PERSON-QTR
		CANADA	LOC-ENG	
A. EXPORT/TRADE/POLICY ENQUIRIES FROM CANADA :	201	31.00	54.00	1.70
FROM TERRITORIES :	106	2.50	23.00	0.51
B. VISITS TO CLIENTS IN TERRITORY :	68	7.00	12.00	0.38
C. EXPORT/TRADE/POLICY PROJECTS AND EVENTS				
FAIRS :	0	0.00	0.00	0.00
MISSIONS :	2	0.50	2.00	0.05
CONFERENCE SEMINARS :	4	0.00	3.50	0.07
OTHER :	0	0.00	0.00	0.00
D. COMMERCIAL* ECONOMIC REPORTS HQ REQUESTED :	1	0.00	0.00	0.00
POST INITIATED :	20	5.00	0.00	0.10
E. COMMUNICATIONS ACTIVITIES :	10	2.50	0.00	0.05
F. INVESTMENT ENQUIRIES				
FROM CANADA :	5	0.50	2.50	0.06
FROM TERRITORIES :	4	0.00	2.50	0.05
G. TECHNOLOGY INFLOW PROGRAM ENQR'S FRM CANADA :	1	1.00	0.00	0.02
CONNECTIONS ARRANGED :	0	0.00	0.00	0.00
H. PARTICIP'TN IN PROG-REL EVENTS OUTSIDE POST :		0.00	0.50	0.01
I. SERVICE REQUESTS FM GOV'T SOURCES				
NGO :	0	0.00	0.00	0.00
HOST GOVERNMENT :	0	0.00	0.00	0.00
OTHER DEPARTMENT :	1	0.00	0.00	0.00
PROVINCES/MUNICIPALITIES :	7	12.00	0.00	0.24
J. ADMINISTRATION: PROGRAM MANAGEMENT & ADMIN.:		6.50	0.00	0.13
LEAVE, PROFESSIONAL DEVELOP :		11.00	0.00	0.22
K. SERVICE TO OTHER MISSION PROGRAMS :		20.50	0.00	0.41
L. TOURISM PROGRAM ACTIVITIES :		0.00	0.00	0.00
***** TOTALS *****		100.00	100.00	4.00

NUMBER OF BUSINESS VISITORS (PUBLIC SECTOR)	FROM CANADA :	14
	FROM TERRIT :	68
NUMBER OF BUSINESS VISITORS (PRIVATE SECTOR)	FROM CANADA :	76
	FROM TERRIT :	11
NUMBER OF PEMD APPLICATIONS COMMENTED ON :		10
NUMBER OF OCCUPIED OFFICER POSITIONS	-CANADA BASED :	2
	-LOCALLY ENGAGED :	2

27/07/93

External Affairs and International Trade Canada

TSRPT02E

TRADE TRACKING SYSTEM

WORKLOAD AND OFFICER SUMMARY ACTIVITY REPORT
FOR QUARTER 4 OF FISCAL YEAR 1992

SUB-REGION: JAPAN

	NUMBER	% OFFICER-TIME CANADA	LOC-ENG	TOTAL-TIME PERSON-QTR
	-----	-----	-----	-----
A.EXPORT/TRADE/POLICY ENQUIRIES FROM CANADA :	1815	10.88	15.28	5.17
FROM TERRITORIES :	3963	8.83	14.09	4.55
B.VISITS TO CLIENTS IN TERRITORY :	1576	12.27	11.23	4.57
C.EXPORT/TRADE/POLICY FAIRS :	39	5.16	6.19	2.23
PROJECTS AND EVENTS MISSIONS :	23	9.11	8.42	3.41
CONFERENCE SEMINARS :	45	5.94	3.85	1.88
OTHER :	8	0.33	2.04	0.49
D.COMMERCIAL* ECONOMIC REPORTS HQ REQUESTED :	7	1.94	0.47	0.45
POST INITIATED :	61	4.33	1.85	1.17
E.COMMUNICATIONS ACTIVITIES :	44	1.61	0.47	0.39
F.INVESTMENT ENQUIRIES FROM CANADA :	45	0.55	0.42	0.19
FROM TERRITORIES :	114	0.16	1.00	0.24
G.TECHNOLOGY INFLOW PROGRAM ENQR'S FRM CANADA :	30	0.27	3.33	0.75
CONNECTIONS ARRANGED :	15	0.00	0.00	0.00
H.PARTICPT'N IN PROG-REL EVENTS OUTSIDE POST :		3.50	0.47	0.73
I.SERVICE REQUESTS FM GOV'T SOURCES NGO :	25	0.27	0.28	0.11
HOST GOVERNMENT :	150	2.16	2.38	0.89
OTHER DEPARTMENT :	235	4.16	4.19	1.63
PROVINCES/MUNICIPALITIES :	205	3.50	2.23	1.10
J.ADMINISTRATION: PROGRAM MANAGEMENT & ADMIN.:		10.50	0.57	2.01
LEAVE, PROFESSIONAL DEVELOP :		2.61	3.90	1.29
K.SERVICE TO OTHER MISSION PROGRAMS :		6.16	2.95	1.73
L.TOURISM PROGRAM ACTIVITIES :		5.66	14.28	4.02
***** TOTALS *****		99.90	99.89	39.00

NUMBER OF BUSINESS VISITORS (PUBLIC SECTOR) FROM CANADA :	179
FROM TERRIT :	339
NUMBER OF BUSINESS VISITORS (PRIVATE SECTOR) FROM CANADA :	1375
FROM TERRIT :	3746
NUMBER OF PEMD APPLICATIONS COMMENTED ON :	36
NUMBER OF OCCUPIED OFFICER POSITIONS -CANADA BASED :	18
-LOCALLY ENGAGED :	21

27/07/93

External Affairs and International Trade Canada

TSRPT02E

TRADE TRACKING SYSTEM

WORKLOAD AND OFFICER SUMMARY ACTIVITY REPORT
FOR QUARTER 4 OF FISCAL YEAR 1992

POST : OSAKA

	NUMBER	% OFFICER-TIME		TOTAL-TIME PERSON-QTR
		CANADA	LOC-ENG	
A.EXPORT/TRADE/POLICY ENQUIRIES FROM CANADA :	345	10.00	12.50	0.45
FROM TERRITORIES :	115	5.00	10.00	0.30
B.VISITS TO CLIENTS IN TERRITORY :	55	7.50	5.00	0.25
C.EXPORT/TRADE/POLICY PROJECTS AND EVENTS				
FAIRS :	3	10.00	15.00	0.50
MISSIONS :	6	22.50	20.00	0.85
CONFERENCE SEMINARS :	4	15.00	15.00	0.60
OTHER :	1	0.00	2.50	0.05
D.COMMERCIAL* ECONOMIC REPORTS HQ REQUESTED :	0	0.00	0.00	0.00
POST INITIATED :	0	0.00	0.00	0.00
E.COMMUNICATIONS ACTIVITIES :	0	0.00	0.00	0.00
F.INVESTMENT ENQUIRIES				
FROM CANADA :	5	5.00	2.50	0.15
FROM TERRITORIES :	4	0.00	2.50	0.05
G.TECHNOLOGY INFLOW PROGRAM ENQR'S FRM CANADA :	0	0.00	0.00	0.00
CONNECTIONS ARRANGED :	0	0.00	0.00	0.00
H.PARTICIP'T'N IN PROG-REL EVENTS OUTSIDE POST :		5.00	0.00	0.10
I.SERVICE REQUESTS FM GOV'T SOURCES				
NGO :	0	0.00	0.00	0.00
HOST GOVERNMENT :	0	0.00	0.00	0.00
OTHER DEPARTMENT :	0	5.00	5.00	0.20
PROVINCES/MUNICIPALITIES :	0	0.00	0.00	0.00
J.ADMINISTRATION: PROGRAM MANAGEMENT & ADMIN.:		0.00	0.00	0.00
LEAVE, PROFESSIONAL DEVELOP :		7.50	10.00	0.35
K.SERVICE TO OTHER MISSION PROGRAMS :		7.50	0.00	0.15
L.TOURISM PROGRAM ACTIVITIES :		0.00	0.00	0.00
***** TOTALS *****		100.00	100.00	4.00

NUMBER OF BUSINESS VISITORS (PUBLIC SECTOR)	FROM CANADA :	25
	FROM TERRIT :	15
NUMBER OF BUSINESS VISITORS (PRIVATE SECTOR)	FROM CANADA :	105
	FROM TERRIT :	35
NUMBER OF PEMD APPLICATIONS COMMENTED ON :		12
NUMBER OF OCCUPIED OFFICER POSITIONS	-CANADA BASED :	2
	-LOCALLY ENGAGED :	2

27/07/93

External Affairs and International Trade Canada

TSRPT02E

TRADE TRACKING SYSTEM

WORKLOAD AND OFFICER SUMMARY ACTIVITY REPORT
FOR QUARTER 4 OF FISCAL YEAR 1992

POST : TOKYO

	NUMBER	% OFFICER-TIME		TOTAL-TIME PERSON-QTR
		CANADA	LOC-ENG	
A.EXPORT/TRADE/POLICY ENQUIRIES FROM CANADA :	1470	11.00	15.57	4.72
FROM TERRITORIES :	3848	9.31	14.52	4.25
B.VISITS TO CLIENTS IN TERRITORY :	1521	12.87	11.89	4.32
C.EXPORT/TRADE/POLICY FAIRS :	36	4.56	5.26	1.73
PROJECTS AND EVENTS MISSIONS :	17	7.43	7.21	2.56
CONFERENCE SEMINARS :	41	4.81	2.68	1.28
OTHER :	7	0.37	2.00	0.44
D.COMMERCIAL* ECONOMIC REPORTS HQ REQUESTED :	7	2.18	0.52	0.45
POST INITIATED :	61	4.87	2.05	1.17
E.COMMUNICATIONS ACTIVITIES :	44	1.81	0.52	0.39
F.INVESTMENT ENQUIRIES FROM CANADA :	40	0.00	0.21	0.04
FROM TERRITORIES :	110	0.18	0.84	0.19
G.TECHNOLOGY INFLOW PROGRAM ENQR'S FRM CANADA :	30	0.31	3.68	0.75
CONNECTIONS ARRANGED :	15	0.00	0.00	0.00
H.PARTICPT'N IN PROG-REL EVENTS OUTSIDE POST :		3.31	0.52	0.63
I.SERVICE REQUESTS FM GOV'T SOURCES NGO :	25	0.31	0.31	0.11
HOST GOVERNMENT :	150	2.43	2.63	0.89
OTHER DEPARTMENT :	235	4.06	4.10	1.43
PROVINCES/MUNICIPALITIES :	205	3.93	2.47	1.10
J.ADMINISTRATION: PROGRAM MANAGEMENT & ADMIN.:		11.81	0.63	2.01
LEAVE, PROFESSIONAL DEVELOP :		2.00	3.26	0.94
K.SERVICE TO OTHER MISSION PROGRAMS :		6.00	3.26	1.58
L.TOURISM PROGRAM ACTIVITIES :		6.37	15.78	4.02
***** TOTALS *****		99.92	99.91	35.00

NUMBER OF BUSINESS VISITORS (PUBLIC SECTOR) FROM CANADA :	154
FROM TERRIT :	324
NUMBER OF BUSINESS VISITORS (PRIVATE SECTOR) FROM CANADA :	1270
FROM TERRIT :	3711
NUMBER OF PEMD APPLICATIONS COMMENTED ON :	24
NUMBER OF OCCUPIED OFFICER POSITIONS -CANADA BASED :	16
-LOCALLY ENGAGED :	19

REGION / EUROPE
EUROPE & MULTILATERAL

	FROM CANADA	FROM TERRITORIES			
A. EXPORT/TRADE/POLICY INQUIRIES	16.71	16.21			
B. VISITS TO DIRECTS IN TERRITORY	12.37	12.37			
C. EXPORT/TRADE/POLICY PROMOTIONS AND EVENTS	4.48	4.48			
D. COMMERCIAL/ECONOMIC	330	353			
E. INVESTMENT ENQUIRIES	344	200			
F. TECHNOLOGY INFLOW PROGRAM ENQUIRIES	278	282			
G. PARTICIPATION IN 1994-95 BEL EVENTS OUTSIDE POST	1	1			
H. SERVICE REQUESTS FROM GOVT SUMMIT	215	221			
I. ADMINISTRATION PROGRAM MANAGEMENT & ADMIN	1	1			
J. SERVICE TO OTHER MISSION PROGRAMS	1	1			
K. TOURISM PROGRAM ACTIVITIES	1	1			
TOTALS	99.92	99.92			126.00

RBT

RWT

- BELGRADE
- BUCHAREST
- BUDAPEST
- * MOSCOW
- PRAGUE
- WARSAW

- ANKARA
- ATHENS
- BARCELONA
- BERLIN
- BERNE
- BONN
- BRUSSELS
- BRUSSELS (NAC)**
- COPENHAGEN
- DUBLIN
- DUSSELDORF
- HELSENKI
- * LISBON
- LONDON
- MADRID
- MILAN
- MUNICH
- OSLO
- PARIS
- ROME
- STOCKHOLM
- THE HAGUE
- VIENNA

* Quarterly reports for these posts were not available.
 ** Multilateral

NUMBER OF BUSINESS VISITORS (PUBLIC SECTOR)	FROM CANADA	447
	FROM TERRITORY	402
NUMBER OF FUND APPLICATIONS COMMITTED	FROM CANADA	1260
	FROM TERRITORY	1260
NUMBER OF OCCUPIED OFFICER POSITIONS	CANADA BASED	56
	LOCALLY EMPLOYED	80

EUROPE & MEDITERRANEAN

AMSTERDAM
ATHENS
BARCELONA
BERLIN
BRUSSELS
COPENHAGEN
DUBLIN
FRANKFURT
GENOVA
LONDON
LISBON
LYONS
MADRID
MILAN
PARIS
ROME
STOCKHOLM
THE HAGUE
VIENNA

WARSAW
PRAGUE
MOSCOW
BUDAPEST
BUCHAREST
BELGRADE

Quantity required for these items varies with the order.

27/07/93

External Affairs and International Trade Canada

TSRPT02E

TRADE TRACKING SYSTEM

WORKLOAD AND OFFICER SUMMARY ACTIVITY REPORT
FOR QUARTER 4 OF FISCAL YEAR 1992

REGION : EUROPE

	NUMBER	% OFFICER-TIME		TOTAL-TIME
		CANADA	LOC-ENG	PERSON-QTR
A.EXPORT/TRADE/POLICY ENQUIRIES FROM CANADA :	8053	16.71	23.33	28.03
FROM TERRITORIES :	8608	9.25	16.25	18.18
B.VISITS TO CLIENTS IN TERRITORY :	1893	10.57	8.41	12.65
C.EXPORT/TRADE/POLICY PROJECTS AND EVENTS				
FAIRS :	85	3.16	3.71	4.74
MISSIONS :	106	5.30	4.46	6.54
CONFERENCE SEMINARS :	88	3.01	1.88	3.20
OTHER :	57	1.83	0.56	1.48
D.COMMERCIAL* ECONOMIC REPORTS HQ REQUESTED :	220	3.75	1.90	3.62
POST INITIATED :	353	5.42	2.21	4.81
E.COMMUNICATIONS ACTIVITIES :	92	1.28	0.56	1.17
F.INVESTMENT ENQUIRIES				
FROM CANADA :	344	2.25	1.48	2.45
FROM TERRITORIES :	700	3.21	3.00	4.20
G.TECHNOLOGY INFLOW PROGRAM ENQR'S FRM CANADA :	298	0.64	2.22	2.14
CONNECTIONS ARRANGED :	288	0.30	1.68	1.52
H.PARTICPT'N IN PROG-REL EVENTS OUTSIDE POST :		2.41	1.80	2.79
I.SERVICE REQUESTS FM GOV'T SOURCES				
NGO :	215	1.82	1.23	2.01
HOST GOVERNMENT :	221	1.94	0.87	1.79
OTHER DEPARTMENT :	561	3.41	2.36	3.80
PROVINCES/MUNICIPALITIES :	442	2.25	2.72	3.44
J.ADMINISTRATION: PROGRAM MANAGEMENT & ADMIN.:		10.28	2.20	7.52
LEAVE, PROFESSIONAL DEVELOP :		5.66	5.77	7.79
K.SERVICE TO OTHER MISSION PROGRAMS :		4.17	0.90	3.06
L.TOURISM PROGRAM ACTIVITIES :		1.30	10.42	9.07
***** TOTALS *****		99.92	99.92	136.00

NUMBER OF BUSINESS VISITORS (PUBLIC SECTOR) FROM CANADA : 542

FROM TERRIT : 402

NUMBER OF BUSINESS VISITORS (PRIVATE SECTOR) FROM CANADA : 1867

FROM TERRIT : 1732

NUMBER OF PEMD APPLICATIONS COMMENTED ON : 239

NUMBER OF OCCUPIED OFFICER POSITIONS -CANADA BASED : 58

-LOCALLY ENGAGED : 80

27/07/93

External Affairs and International Trade Canada

TSRPT02E

TRADE TRACKING SYSTEM

WORKLOAD AND OFFICER SUMMARY ACTIVITY REPORT
FOR QUARTER 4 OF FISCAL YEAR 1992

SUB-REGION: WEST EUROPE

	NUMBER	% OFFICER-TIME		TOTAL-TIME
		CANADA	LOC-ENG	PERSON-QTR
A.EXPORT/TRADE/POLICY ENQUIRIES FROM CANADA	: 6509	15.68	22.29	23.89
FROM TERRITORIES	: 7537	9.26	16.15	16.26
B.VISITS TO CLIENTS IN TERRITORY	: 1566	10.52	8.02	11.04
C.EXPORT/TRADE/POLICY PROJECTS AND EVENTS				
FAIRS	: 82	3.52	3.93	4.59
MISSIONS	: 85	3.80	4.23	4.95
CONFERENCE SEMINARS	: 84	3.24	2.01	3.07
OTHER	: 56	2.06	0.61	1.47
D.COMMERCIAL* ECONOMIC REPORTS HQ REQUESTED	: 198	3.62	1.81	3.12
POST INITIATED	: 313	5.34	2.22	4.27
E.COMMUNICATIONS ACTIVITIES	: 85	1.36	0.62	1.13
F.INVESTMENT ENQUIRIES				
FROM CANADA	: 300	2.22	1.63	2.29
FROM TERRITORIES	: 642	3.50	3.15	4.02
G.TECHNOLOGY INFLOW PROGRAM ENQR'S FRM CANADA	: 284	0.72	2.41	2.10
CONNECTIONS ARRANGED	: 288	0.34	1.87	1.52
H.PARTICIPATION IN PROG-REL EVENTS OUTSIDE POST	: 85	2.46	1.88	2.59
I.SERVICE REQUESTS FM GOV'T SOURCES				
NGO	: 175	1.86	1.27	1.85
HOST GOVERNMENT	: 156	1.82	0.63	1.37
OTHER DEPARTMENT	: 493	3.46	2.25	3.35
PROVINCES/MUNICIPALITIES	: 379	2.32	2.61	3.04
J.ADMINISTRATION: PROGRAM MANAGEMENT & ADMIN.	: 11.06	2.36	7.23	
LEAVE, PROFESSIONAL DEVELOP	: 6.00	5.54	6.99	
K.SERVICE TO OTHER MISSION PROGRAMS	: 4.38	0.83	2.79	
L.TOURISM PROGRAM ACTIVITIES	: 1.46	11.58	9.07	
***** TOTALS *****		100.00	99.90	122.00

NUMBER OF BUSINESS VISITORS (PUBLIC SECTOR)	FROM CANADA	: 463
	FROM TERRIT	: 214
NUMBER OF BUSINESS VISITORS (PRIVATE SECTOR)	FROM CANADA	: 1335
	FROM TERRIT	: 1295
NUMBER OF PEMD APPLICATIONS COMMENTED ON		: 201
NUMBER OF OCCUPIED OFFICER POSITIONS	-CANADA BASED	: 52
	-LOCALLY ENGAGED	: 72

27/07/93

External Affairs and International Trade Canada

TSRPT02E

TRADE TRACKING SYSTEM

WORKLOAD AND OFFICER SUMMARY ACTIVITY REPORT
FOR QUARTER 4 OF FISCAL YEAR 1992

POST : ANKARA

	NUMBER	% OFFICER-TIME		TOTAL-TIME
		CANADA	LOC-ENG	PERSON-QTR
A. EXPORT/TRADE/POLICY ENQUIRIES FROM CANADA :	317	37.50	59.00	1.93
FROM TERRITORIES :	102	5.50	23.50	0.58
B. VISITS TO CLIENTS IN TERRITORY :	47	8.00	5.50	0.27
C. EXPORT/TRADE/POLICY PROJECTS AND EVENTS				
FAIRS :	3	9.00	5.00	0.28
MISSIONS :	3	2.50	0.00	0.05
CONFERENCE SEMINARS :	4	2.50	1.50	0.08
OTHER :	2	2.50	0.00	0.05
D. COMMERCIAL* ECONOMIC REPORTS HQ REQUESTED :	11	2.00	2.50	0.09
POST INITIATED :	28	10.50	0.00	0.21
E. COMMUNICATIONS ACTIVITIES :	0	0.00	0.00	0.00
F. INVESTMENT ENQUIRIES				
FROM CANADA :	0	0.00	0.00	0.00
FROM TERRITORIES :	0	0.00	0.00	0.00
G. TECHNOLOGY INFLOW PROGRAM ENQR'S FRM CANADA :	0	0.00	0.00	0.00
CONNECTIONS ARRANGED :	0	0.00	0.00	0.00
H. PARTICIP'TN IN PROG-REL EVENTS OUTSIDE POST :		5.00	0.00	0.10
I. SERVICE REQUESTS FM GOV'T SOURCES				
NGO :	0	0.00	0.00	0.00
HOST GOVERNMENT :	4	0.00	0.00	0.00
OTHER DEPARTMENT :	15	3.00	0.00	0.06
PROVINCES/MUNICIPALITIES :	2	0.50	0.00	0.01
J. ADMINISTRATION: PROGRAM MANAGEMENT & ADMIN.:		2.50	0.00	0.05
LEAVE, PROFESSIONAL DEVELOP :		4.00	3.00	0.14
K. SERVICE TO OTHER MISSION PROGRAMS :		5.00	0.00	0.10
L. TOURISM PROGRAM ACTIVITIES :		0.00	0.00	0.00
***** TOTALS *****		100.00	100.00	4.00
NUMBER OF BUSINESS VISITORS (PUBLIC SECTOR)				
FROM CANADA :		4		
FROM TERRIT :		8		
NUMBER OF BUSINESS VISITORS (PRIVATE SECTOR)				
FROM CANADA :		47		
FROM TERRIT :		34		
NUMBER OF PEMD APPLICATIONS COMMENTED ON :			8	
NUMBER OF OCCUPIED OFFICER POSITIONS				
-CANADA BASED :			2	
-LOCALLY ENGAGED :			2	

27/07/93

External Affairs and International Trade Canada

TSRPT02E

TRADE TRACKING SYSTEM

WORKLOAD AND OFFICER SUMMARY ACTIVITY REPORT
FOR QUARTER 4 OF FISCAL YEAR 1992

POST : ATHENS

	NUMBER	% OFFICER-TIME CANADA	LOC-ENG	TOTAL-TIME PERSON-QTR
A.EXPORT/TRADE/POLICY ENQUIRIES FROM CANADA :	215	18.00	21.00	0.60
FROM TERRITORIES :	219	16.00	22.00	0.60
B.VISITS TO CLIENTS IN TERRITORY :	102	17.00	23.00	0.63
C.EXPORT/TRADE/POLICY PROJECTS AND EVENTS				
FAIRS :	1	8.00	16.00	0.40
MISSIONS :	0	0.00	0.00	0.00
CONFERENCE SEMINARS :	0	0.00	0.00	0.00
OTHER :	0	0.00	0.00	0.00
D.COMMERCIAL* ECONOMIC REPORTS HQ REQUESTED :	8	8.00	10.00	0.28
POST INITIATED :	0	0.00	0.00	0.00
E.COMMUNICATIONS ACTIVITIES :	0	0.00	0.00	0.00
F.INVESTMENT ENQUIRIES				
FROM CANADA :	0	0.00	0.00	0.00
FROM TERRITORIES :	0	0.00	0.00	0.00
G.TECHNOLOGY INFLOW PROGRAM ENQR'S FRM CANADA :	0	0.00	0.00	0.00
CONNECTIONS ARRANGED :	0	0.00	0.00	0.00
H.PARTICPT'N IN PROG-REL EVENTS OUTSIDE POST :		0.00	0.00	0.00
I.SERVICE REQUESTS FM GOV'T SOURCES				
NGO :	0	0.00	0.00	0.00
HOST GOVERNMENT :	0	0.00	0.00	0.00
OTHER DEPARTMENT :	0	0.00	0.00	0.00
PROVINCES/MUNICIPALITIES :	0	0.00	0.00	0.00
J.ADMINISTRATION: PROGRAM MANAGEMENT & ADMIN.:		5.00	0.00	0.05
LEAVE, PROFESSIONAL DEVELOP :		27.00	8.00	0.43
K.SERVICE TO OTHER MISSION PROGRAMS :		1.00	0.00	0.01
L.TOURISM PROGRAM ACTIVITIES :		0.00	0.00	0.00
***** TOTALS *****		100.00	100.00	3.00

NUMBER OF BUSINESS VISITORS (PUBLIC SECTOR)	FROM CANADA :	0
	FROM TERRIT :	4
NUMBER OF BUSINESS VISITORS (PRIVATE SECTOR)	FROM CANADA :	16
	FROM TERRIT :	90
NUMBER OF PEMD APPLICATIONS COMMENTED ON :		0
NUMBER OF OCCUPIED OFFICER POSITIONS	-CANADA BASED :	1
	-LOCALLY ENGAGED :	2

27/07/93

External Affairs and International Trade Canada

TSRPT02E

TRADE TRACKING SYSTEM

WORKLOAD AND OFFICER SUMMARY ACTIVITY REPORT
FOR QUARTER 4 OF FISCAL YEAR 1992

POST : BARCELONA

	NUMBER	% OFFICER-TIME		TOTAL-TIME PERSON-QTR
		CANADA	LOC-ENG	
A.EXPORT/TRADE/POLICY ENQUIRIES FROM CANADA :	203	15.00	60.00	0.75
FROM TERRITORIES :	153	5.00	20.00	0.25
B.VISITS TO CLIENTS IN TERRITORY :	25	20.00	0.00	0.20
C.EXPORT/TRADE/POLICY PROJECTS AND EVENTS				
FAIRS :	1	0.00	0.00	0.00
MISSIONS :	2	5.00	5.00	0.10
CONFERENCE SEMINARS :	1	10.00	5.00	0.15
OTHER :	2	5.00	2.00	0.07
D.COMMERCIAL* ECONOMIC REPORTS HQ REQUESTED :	0	0.00	0.00	0.00
POST INITIATED :	0	0.00	0.00	0.00
E.COMMUNICATIONS ACTIVITIES :	2	0.00	0.00	0.00
F.INVESTMENT ENQUIRIES				
FROM CANADA :	1	0.00	0.00	0.00
FROM TERRITORIES :	0	0.00	0.00	0.00
G.TECHNOLOGY INFLOW PROGRAM ENQR'S FRM CANADA :	0	0.00	0.00	0.00
CONNECTIONS ARRANGED :	0	0.00	0.00	0.00
H.PARTICPT'N IN PROG-REL EVENTS OUTSIDE POST :		0.00	0.00	0.00
I.SERVICE REQUESTS FM GOV'T SOURCES				
NGO :	0	0.00	0.00	0.00
HOST GOVERNMENT :	1	0.00	0.00	0.00
OTHER DEPARTMENT :	0	0.00	0.00	0.00
PROVINCES/MUNICIPALITIES :	1	0.00	0.00	0.00
J.ADMINISTRATION: PROGRAM MANAGEMENT & ADMIN.:		40.00	8.00	0.48
LEAVE, PROFESSIONAL DEVELOP :		0.00	0.00	0.00
K.SERVICE TO OTHER MISSION PROGRAMS :		0.00	0.00	0.00
L.TOURISM PROGRAM ACTIVITIES :		0.00	0.00	0.00
***** TOTALS *****		100.00	100.00	2.00

NUMBER OF BUSINESS VISITORS (PUBLIC SECTOR)	FROM CANADA :	3
	FROM TERRIT :	3
NUMBER OF BUSINESS VISITORS (PRIVATE SECTOR)	FROM CANADA :	30
	FROM TERRIT :	14
NUMBER OF PEMD APPLICATIONS COMMENTED ON :		3
NUMBER OF OCCUPIED OFFICER POSITIONS		
	-CANADA BASED :	1
	-LOCALLY ENGAGED :	1

27/07/93

External Affairs and International Trade Canada

TSRPT02E

TRADE TRACKING SYSTEM

WORKLOAD AND OFFICER SUMMARY ACTIVITY REPORT
FOR QUARTER 4 OF FISCAL YEAR 1992

POST : BERLIN

	NUMBER	% OFFICER-TIME		TOTAL-TIME PERSON-QTR
		CANADA	LOC-ENG	
A. EXPORT/TRADE/POLICY ENQUIRIES FROM CANADA :	42	31.00	0.00	0.31
FROM TERRITORIES :	15	5.00	0.00	0.05
B. VISITS TO CLIENTS IN TERRITORY :	2	0.00	0.00	0.00
C. EXPORT/TRADE/POLICY PROJECTS AND EVENTS				
FAIRS :	3	1.00	0.00	0.01
MISSIONS :	5	14.00	0.00	0.14
CONFERENCE SEMINARS :	0	0.00	0.00	0.00
OTHER :	1	4.00	0.00	0.04
D. COMMERCIAL* ECONOMIC REPORTS HQ REQUESTED :	1	0.00	0.00	0.00
POST INITIATED :	1	1.00	0.00	0.01
E. COMMUNICATIONS ACTIVITIES :	1	2.00	0.00	0.02
F. INVESTMENT ENQUIRIES				
FROM CANADA :	4	2.00	0.00	0.02
FROM TERRITORIES :	7	15.00	0.00	0.15
G. TECHNOLOGY INFLOW PROGRAM ENQR'S FRM CANADA :	0	0.00	0.00	0.00
CONNECTIONS ARRANGED :	0	0.00	0.00	0.00
H. PARTICIP'T'N IN PROG-REL EVENTS OUTSIDE POST :		0.00	0.00	0.00
I. SERVICE REQUESTS FM GOV'T SOURCES				
NGO :	1	0.00	0.00	0.00
HOST GOVERNMENT :	0	0.00	0.00	0.00
OTHER DEPARTMENT :	1	0.00	0.00	0.00
PROVINCES/MUNICIPALITIES :	3	2.00	0.00	0.02
J. ADMINISTRATION: PROGRAM MANAGEMENT & ADMIN.:		10.00	0.00	0.10
LEAVE, PROFESSIONAL DEVELOP :		8.00	0.00	0.08
K. SERVICE TO OTHER MISSION PROGRAMS :		5.00	0.00	0.05
L. TOURISM PROGRAM ACTIVITIES :		0.00	0.00	0.00
***** TOTALS *****		100.00	0.00	1.00

NUMBER OF BUSINESS VISITORS (PUBLIC SECTOR)	FROM CANADA :	4
	FROM TERRIT :	0
NUMBER OF BUSINESS VISITORS (PRIVATE SECTOR)	FROM CANADA :	17
	FROM TERRIT :	19
NUMBER OF PEMD APPLICATIONS COMMENTED ON :		5
NUMBER OF OCCUPIED OFFICER POSITIONS	-CANADA BASED :	1
	-LOCALLY ENGAGED :	0

27/07/93

External Affairs and International Trade Canada

TSRPT02E

TRADE TRACKING SYSTEM

WORKLOAD AND OFFICER SUMMARY ACTIVITY REPORT
FOR QUARTER 4 OF FISCAL YEAR 1992

POST : BERNE

	NUMBER	% OFFICER-TIME		TOTAL-TIME PERSON-QTR
		CANADA	LOC-ENG	
A.EXPORT/TRADE/POLICY ENQUIRIES FROM CANADA :	325	10.00	20.00	0.60
FROM TERRITORIES :	396	17.50	22.50	0.80
B.VISITS TO CLIENTS IN TERRITORY :	25	5.00	3.00	0.16
C.EXPORT/TRADE/POLICY PROJECTS AND EVENTS				
FAIRS :	0	0.00	0.00	0.00
MISSIONS :	0	0.00	0.00	0.00
CONFERENCE SEMINARS :	1	26.50	5.00	0.63
OTHER :	0	0.00	0.00	0.00
D.COMMERCIAL* ECONOMIC REPORTS HQ REQUESTED :	5	2.50	1.00	0.07
POST INITIATED :	0	0.00	0.00	0.00
E.COMMUNICATIONS ACTIVITIES :	1	0.00	3.00	0.06
F.INVESTMENT ENQUIRIES				
FROM CANADA :	5	2.50	1.50	0.08
FROM TERRITORIES :	32	3.50	10.00	0.27
G.TECHNOLOGY INFLOW PROGRAM ENQR'S FRM CANADA :	20	2.50	5.00	0.15
CONNECTIONS ARRANGED :	0	0.00	0.00	0.00
H.PARTICPT'N IN PROG-REL EVENTS OUTSIDE POST :		1.50	8.00	0.19
I.SERVICE REQUESTS FM GOV'T SOURCES				
NGO :	6	0.00	2.50	0.05
HOST GOVERNMENT :	0	0.00	0.00	0.00
OTHER DEPARTMENT :	5	2.50	1.00	0.07
PROVINCES/MUNICIPALITIES :	9	1.00	7.50	0.17
J.ADMINISTRATION: PROGRAM MANAGEMENT & ADMIN.:		12.50	1.00	0.27
LEAVE, PROFESSIONAL DEVELOP :		5.00	6.50	0.23
K.SERVICE TO OTHER MISSION PROGRAMS :		5.00	0.00	0.10
L.TOURISM PROGRAM ACTIVITIES :		2.50	2.50	0.10
***** TOTALS *****		100.00	100.00	4.00

NUMBER OF BUSINESS VISITORS (PUBLIC SECTOR)	FROM CANADA :	26
	FROM TERRIT :	15
NUMBER OF BUSINESS VISITORS (PRIVATE SECTOR)	FROM CANADA :	47
	FROM TERRIT :	13
NUMBER OF PEMD APPLICATIONS COMMENTED ON :		9
NUMBER OF OCCUPIED OFFICER POSITIONS	-CANADA BASED :	2
	-LOCALLY ENGAGED :	2

27/07/93

External Affairs and International Trade Canada

TSRPT02E

TRADE TRACKING SYSTEM

WORKLOAD AND OFFICER SUMMARY ACTIVITY REPORT
FOR QUARTER 4 OF FISCAL YEAR 1992

POST : BONN

	NUMBER	% OFFICER-TIME		TOTAL-TIME PERSON-QTR
		CANADA	LOC-ENG	
A. EXPORT/TRADE/POLICY ENQUIRIES FROM CANADA :	114	7.75	7.50	0.61
FROM TERRITORIES :	145	9.00	5.00	0.56
B. VISITS TO CLIENTS IN TERRITORY :	96	15.75	13.25	1.16
C. EXPORT/TRADE/POLICY PROJECTS AND EVENTS				
FAIRS :	5	1.75	5.50	0.29
MISSIONS :	7	4.50	5.00	0.38
CONFERENCE SEMINARS :	4	3.00	1.75	0.19
OTHER :	15	2.50	0.00	0.10
D. COMMERCIAL* ECONOMIC REPORTS HQ REQUESTED :	10	2.25	1.50	0.15
POST INITIATED :	37	7.25	2.00	0.37
E. COMMUNICATIONS ACTIVITIES :	9	3.25	1.25	0.18
F. INVESTMENT ENQUIRIES				
FROM CANADA :	18	2.50	2.50	0.20
FROM TERRITORIES :	53	3.75	7.50	0.45
G. TECHNOLOGY INFLOW PROGRAM ENQR'S FRM CANADA :	17	0.00	2.50	0.10
CONNECTIONS ARRANGED :	44	0.00	11.25	0.45
H. PARTICIP'TN IN PROG-REL EVENTS OUTSIDE POST :		0.00	3.75	0.15
I. SERVICE REQUESTS FM GOV'T SOURCES				
NGO :	17	0.50	1.50	0.08
HOST GOVERNMENT :	16	1.75	1.00	0.11
OTHER DEPARTMENT :	49	2.75	5.00	0.31
PROVINCES/MUNICIPALITIES :	17	2.75	2.00	0.19
J. ADMINISTRATION: PROGRAM MANAGEMENT & ADMIN. :		17.50	6.25	0.95
LEAVE, PROFESSIONAL DEVELOP :		11.50	14.00	1.02
K. SERVICE TO OTHER MISSION PROGRAMS :		0.00	0.00	0.00
L. TOURISM PROGRAM ACTIVITIES :		0.00	0.00	0.00
***** TOTALS *****		100.00	100.00	8.00

NUMBER OF BUSINESS VISITORS (PUBLIC SECTOR)	FROM CANADA :	51
	FROM TERRIT :	23
NUMBER OF BUSINESS VISITORS (PRIVATE SECTOR)	FROM CANADA :	112
	FROM TERRIT :	8
NUMBER OF PEMD APPLICATIONS COMMENTED ON :		10
NUMBER OF OCCUPIED OFFICER POSITIONS	-CANADA BASED :	4
	-LOCALLY ENGAGED :	4

27/07/93

External Affairs and International Trade Canada

TSRPT02E

TRADE TRACKING SYSTEM

WORKLOAD AND OFFICER SUMMARY ACTIVITY REPORT
FOR QUARTER 4 OF FISCAL YEAR 1992

POST : BRUSSELS

	NUMBER	% OFFICER-TIME		TOTAL-TIME PERSON-QTR
		CANADA	LOC-ENG	
A. EXPORT/TRADE/POLICY ENQUIRIES FROM CANADA :	241	13.33	23.33	1.10
FROM TERRITORIES :	432	13.33	30.00	1.30
B. VISITS TO CLIENTS IN TERRITORY :	90	11.66	11.66	0.70
C. EXPORT/TRADE/POLICY PROJECTS AND EVENTS				
FAIRS :	8	1.66	6.66	0.25
MISSIONS :	2	5.00	5.00	0.30
CONFERENCE SEMINARS :	5	3.33	1.66	0.15
OTHER :	2	1.66	1.66	0.10
D. COMMERCIAL* ECONOMIC REPORTS HQ REQUESTED :	8	3.33	1.66	0.15
POST INITIATED :	12	3.33	1.66	0.15
E. COMMUNICATIONS ACTIVITIES :	10	1.66	0.00	0.05
F. INVESTMENT ENQUIRIES				
FROM CANADA :	5	1.66	0.00	0.05
FROM TERRITORIES :	12	5.00	0.00	0.15
G. TECHNOLOGY INFLOW PROGRAM ENQR'S FRM CANADA :	13	1.66	1.66	0.10
CONNECTIONS ARRANGED :	5	1.66	1.66	0.10
H. PARTICIPANT IN PROG-REL EVENTS OUTSIDE POST :		6.66	3.33	0.30
I. SERVICE REQUESTS FM GOV'T SOURCES				
NGO :	0	1.66	0.00	0.05
HOST GOVERNMENT :	5	1.66	0.00	0.05
OTHER DEPARTMENT :	5	1.66	0.00	0.05
PROVINCES/MUNICIPALITIES :	16	5.00	5.00	0.30
J. ADMINISTRATION: PROGRAM MANAGEMENT & ADMIN. :		8.33	1.66	0.30
LEAVE, PROFESSIONAL DEVELOP :		3.33	1.66	0.15
K. SERVICE TO OTHER MISSION PROGRAMS :		3.33	1.66	0.15
L. TOURISM PROGRAM ACTIVITIES :		0.00	0.00	0.00
***** TOTALS *****		99.90	99.92	6.00

NUMBER OF BUSINESS VISITORS (PUBLIC SECTOR)	FROM CANADA :	61
	FROM TERRIT :	34
NUMBER OF BUSINESS VISITORS (PRIVATE SECTOR)	FROM CANADA :	104
	FROM TERRIT :	81
NUMBER OF PEMD APPLICATIONS COMMENTED ON :		15
NUMBER OF OCCUPIED OFFICER POSITIONS	-CANADA BASED :	3
	-LOCALLY ENGAGED :	3

27/07/93

External Affairs and International Trade Canada

TSRPT02E

TRADE TRACKING SYSTEM

WORKLOAD AND OFFICER SUMMARY ACTIVITY REPORT
FOR QUARTER 4 OF FISCAL YEAR 1992

POST : COPENHAGEN

	NUMBER	% OFFICER-TIME		TOTAL-TIME PERSON-QTR
		CANADA	LOC-ENG	
A. EXPORT/TRADE/POLICY ENQUIRIES FROM CANADA :	282	14.00	16.66	0.64
FROM TERRITORIES :	249	6.00	10.00	0.36
B. VISITS TO CLIENTS IN TERRITORY :	67	9.00	11.66	0.44
C. EXPORT/TRADE/POLICY PROJECTS AND EVENTS				
FAIRS :	0	0.00	0.00	0.00
MISSIONS :	4	0.00	7.33	0.22
CONFERENCE SEMINARS :	1	1.00	0.00	0.01
OTHER :	2	2.00	0.00	0.02
D. COMMERCIAL* ECONOMIC REPORTS HQ REQUESTED :	10	4.00	2.33	0.11
POST INITIATED :	17	14.00	6.66	0.34
E. COMMUNICATIONS ACTIVITIES :	0	0.00	0.00	0.00
F. INVESTMENT ENQUIRIES				
FROM CANADA :	0	0.00	0.00	0.00
FROM TERRITORIES :	26	7.00	10.33	0.38
G. TECHNOLOGY INFLOW PROGRAM ENQR'S FRM CANADA :	22	0.00	0.00	0.00
CONNECTIONS ARRANGED :	45	2.00	12.00	0.38
H. PARTICIP'T'N IN PROG-REL EVENTS OUTSIDE POST :		3.00	4.66	0.17
I. SERVICE REQUESTS FM GOV'T SOURCES				
NGO :	3	1.00	0.00	0.01
HOST GOVERNMENT :	1	0.00	0.00	0.00
OTHER DEPARTMENT :	3	1.00	0.00	0.01
PROVINCES/MUNICIPALITIES :	7	1.00	2.00	0.07
J. ADMINISTRATION: PROGRAM MANAGEMENT & ADMIN. :		23.00	0.00	0.23
LEAVE, PROFESSIONAL DEVELOP :		2.00	8.66	0.28
K. SERVICE TO OTHER MISSION PROGRAMS :		7.00	7.66	0.30
L. TOURISM PROGRAM ACTIVITIES :		3.00	0.00	0.03
***** TOTALS *****		100.00	99.95	4.00

NUMBER OF BUSINESS VISITORS (PUBLIC SECTOR) FROM CANADA : 13
FROM TERRIT : 3

NUMBER OF BUSINESS VISITORS (PRIVATE SECTOR) FROM CANADA : 45
FROM TERRIT : 40

NUMBER OF PEMD APPLICATIONS COMMENTED ON : 3

NUMBER OF OCCUPIED OFFICER POSITIONS -CANADA BASED : 1
-LOCALLY ENGAGED : 3

27/07/93

External Affairs and International Trade Canada

TSRPT02E

TRADE TRACKING SYSTEM

WORKLOAD AND OFFICER SUMMARY ACTIVITY REPORT
FOR QUARTER 4 OF FISCAL YEAR 1992

POST : DUBLIN

	NUMBER	% OFFICER-TIME		TOTAL-TIME PERSON-QTR
		CANADA	LOC-ENG	
A. EXPORT/TRADE/POLICY ENQUIRIES FROM CANADA :	161	6.00	19.00	0.25
FROM TERRITORIES :	215	4.00	16.00	0.20
B. VISITS TO CLIENTS IN TERRITORY :	22	6.00	4.00	0.10
C. EXPORT/TRADE/POLICY PROJECTS AND EVENTS				
FAIRS :	3	4.00	3.00	0.07
MISSIONS :	1	4.00	6.00	0.10
CONFERENCE SEMINARS :	5	6.00	3.00	0.09
OTHER :	9	8.00	5.00	0.13
D. COMMERCIAL* ECONOMIC REPORTS HQ REQUESTED :	10	7.00	5.00	0.12
POST INITIATED :	8	6.00	2.00	0.08
E. COMMUNICATIONS ACTIVITIES :	13	9.00	4.00	0.13
F. INVESTMENT ENQUIRIES				
FROM CANADA :	4	2.00	3.00	0.05
FROM TERRITORIES :	5	4.00	2.00	0.06
G. TECHNOLOGY INFLOW PROGRAM ENQR'S FRM CANADA :	5	1.00	3.00	0.04
CONNECTIONS ARRANGED :	2	1.00	2.00	0.03
H. PARTICIP'T'N IN PROG-REL EVENTS OUTSIDE POST :		2.00	0.00	0.02
I. SERVICE REQUESTS FM GOV'T SOURCES				
NGO :	7	2.00	2.00	0.04
HOST GOVERNMENT :	9	4.00	3.00	0.07
OTHER DEPARTMENT :	14	4.00	3.00	0.07
PROVINCES/MUNICIPALITIES :	16	5.00	8.00	0.13
J. ADMINISTRATION: PROGRAM MANAGEMENT & ADMIN.:		6.00	1.00	0.07
LEAVE, PROFESSIONAL DEVELOP :		1.00	3.00	0.04
K. SERVICE TO OTHER MISSION PROGRAMS :		3.00	1.00	0.04
L. TOURISM PROGRAM ACTIVITIES :		5.00	2.00	0.07
***** TOTALS *****		100.00	100.00	2.00

NUMBER OF BUSINESS VISITORS (PUBLIC SECTOR)	FROM CANADA :	5
	FROM TERRIT :	8
NUMBER OF BUSINESS VISITORS (PRIVATE SECTOR)	FROM CANADA :	13
	FROM TERRIT :	56
NUMBER OF PEMD APPLICATIONS COMMENTED ON :		6
NUMBER OF OCCUPIED OFFICER POSITIONS	-CANADA BASED :	1
	-LOCALLY ENGAGED :	1

27/07/93

External Affairs and International Trade Canada

TSRPT02E

TRADE TRACKING SYSTEM

WORKLOAD AND OFFICER SUMMARY ACTIVITY REPORT
FOR QUARTER 4 OF FISCAL YEAR 1992

POST : DUSSELDORF

	NUMBER	% OFFICER-TIME		TOTAL-TIME PERSON-QTR
		CANADA	LOC-ENG	
A.EXPORT/TRADE/POLICY ENQUIRIES FROM CANADA :	327	16.33	35.50	1.20
FROM TERRITORIES :	340	9.33	29.00	0.86
B.VISITS TO CLIENTS IN TERRITORY :	36	6.33	3.00	0.25
C.EXPORT/TRADE/POLICY PROJECTS AND EVENTS				
FAIRS :	9	5.66	14.00	0.45
MISSIONS :	3	5.00	4.00	0.23
CONFERENCE SEMINARS :	1	3.33	1.00	0.12
OTHER :	0	0.00	0.00	0.00
D.COMMERCIAL* ECONOMIC REPORTS HQ REQUESTED :	3	5.00	0.50	0.16
POST INITIATED :	12	7.33	0.50	0.23
E.COMMUNICATIONS ACTIVITIES :	2	0.66	0.00	0.02
F.INVESTMENT ENQUIRIES				
FROM CANADA :	5	0.66	0.00	0.02
FROM TERRITORIES :	0	0.00	0.00	0.00
G.TECHNOLOGY INFLOW PROGRAM ENQR'S FRM CANADA :	0	0.00	0.00	0.00
CONNECTIONS ARRANGED :	0	0.00	0.00	0.00
H.PARTICIP'TN IN PROG-REL EVENTS OUTSIDE POST :		3.33	0.50	0.11
I.SERVICE REQUESTS FM GOV'T SOURCES				
NGO :	12	3.33	0.50	0.11
HOST GOVERNMENT :	0	0.00	0.00	0.00
OTHER DEPARTMENT :	11	1.66	1.00	0.07
PROVINCES/MUNICIPALITIES :	15	5.00	3.00	0.21
J.ADMINISTRATION: PROGRAM MANAGEMENT & ADMIN.:		16.00	3.00	0.54
LEAVE, PROFESSIONAL DEVELOP :		5.00	4.00	0.23
K.SERVICE TO OTHER MISSION PROGRAMS :		6.00	0.50	0.19
L.TOURISM PROGRAM ACTIVITIES :		0.00	0.00	0.00
***** TOTALS *****		99.95	100.00	5.00

NUMBER OF BUSINESS VISITORS (PUBLIC SECTOR)	FROM CANADA :	11
	FROM TERRIT :	3
NUMBER OF BUSINESS VISITORS (PRIVATE SECTOR)	FROM CANADA :	72
	FROM TERRIT :	15
NUMBER OF PEMD APPLICATIONS COMMENTED ON :		12
NUMBER OF OCCUPIED OFFICER POSITIONS	-CANADA BASED :	3
	-LOCALLY ENGAGED :	2

27/07/93

External Affairs and International Trade Canada

TSRPT02E

TRADE TRACKING SYSTEM

WORKLOAD AND OFFICER SUMMARY ACTIVITY REPORT
FOR QUARTER 4 OF FISCAL YEAR 1992

POST : HAGUE, THE

	NUMBER	% OFFICER-TIME		TOTAL-TIME PERSON-QTR
		CANADA	LOC-ENG	
A. EXPORT/TRADE/POLICY ENQUIRIES FROM CANADA	: 202	15.00	19.00	1.21
FROM TERRITORIES	: 510	5.66	6.25	0.42
B. VISITS TO CLIENTS IN TERRITORY	: 49	5.66	9.00	0.53
C. EXPORT/TRADE/POLICY FAIRS	: 3	1.66	5.00	0.25
PROJECTS AND EVENTS MISSIONS	: 6	3.66	1.50	0.17
CONFERENCE SEMINARS	: 3	1.66	3.25	0.18
OTHER	: 1	0.00	1.25	0.05
D. COMMERCIAL* ECONOMIC REPORTS HQ REQUESTED	: 19	5.00	1.50	0.21
POST INITIATED	: 13	3.33	0.75	0.13
E. COMMUNICATIONS ACTIVITIES	: 5	1.00	0.25	0.04
F. INVESTMENT ENQUIRIES FROM CANADA	: 10	0.00	4.50	0.18
FROM TERRITORIES	: 38	0.33	7.00	0.29
G. TECHNOLOGY INFLOW PROGRAM ENQR'S FRM CANADA	: 20	0.00	5.00	0.20
CONNECTIONS ARRANGED	: 20	0.00	2.50	0.10
H. PARTICIPANT IN PROG-REL EVENTS OUTSIDE POST	: 2.66	1.75		0.15
I. SERVICE REQUESTS FM GOV'T SOURCES NGO	: 4	1.00	1.25	0.08
HOST GOVERNMENT	: 7	1.33	0.00	0.04
OTHER DEPARTMENT	: 19	3.00	0.75	0.12
PROVINCES/MUNICIPALITIES	: 26	1.00	5.50	0.25
J. ADMINISTRATION: PROGRAM MANAGEMENT & ADMIN.	: 10.66	13.25		0.85
LEAVE, PROFESSIONAL DEVELOP	: 11.66	10.75		0.78
K. SERVICE TO OTHER MISSION PROGRAMS	: 9.00	0.00		0.27
L. TOURISM PROGRAM ACTIVITIES	: 16.66	0.00		0.50
***** TOTALS *****		99.93	100.00	7.00

NUMBER OF BUSINESS VISITORS (PUBLIC SECTOR) FROM CANADA	: 39
FROM TERRIT	: 6
NUMBER OF BUSINESS VISITORS (PRIVATE SECTOR) FROM CANADA	: 27
FROM TERRIT	: 30
NUMBER OF PEMD APPLICATIONS COMMENTED ON	: 13
NUMBER OF OCCUPIED OFFICER POSITIONS -CANADA BASED	: 3
-LOCALLY ENGAGED	: 4

27/07/93

External Affairs and International Trade Canada

TSRPT02E

TRADE TRACKING SYSTEM

WORKLOAD AND OFFICER SUMMARY ACTIVITY REPORT
FOR QUARTER 4 OF FISCAL YEAR 1992

POST : HELSINKI

	NUMBER	% OFFICER-TIME		TOTAL-TIME PERSON-QTR
		CANADA	LOC-ENG	
A.EXPORT/TRADE/POLICY ENQUIRIES FROM CANADA :	174	6.00	35.50	0.77
FROM TERRITORIES :	168	5.00	14.50	0.34
B.VISITS TO CLIENTS IN TERRITORY :	32	8.00	8.00	0.24
C.EXPORT/TRADE/POLICY PROJECTS AND EVENTS				
FAIRS :	0	0.00	0.00	0.00
MISSIONS :	2	1.00	5.50	0.12
CONFERENCE SEMINARS :	2	1.00	5.00	0.11
OTHER :	3	1.00	4.50	0.10
D.COMMERCIAL* ECONOMIC REPORTS HQ REQUESTED :	8	10.00	3.00	0.16
POST INITIATED :	23	12.00	4.00	0.20
E.COMMUNICATIONS ACTIVITIES :	7	2.00	2.50	0.07
F.INVESTMENT ENQUIRIES FROM CANADA :	12	5.00	0.00	0.05
FROM TERRITORIES :	5	5.00	0.50	0.06
G.TECHNOLOGY INFLOW PROGRAM ENQR'S FRM CANADA :	0	0.00	0.50	0.01
CONNECTIONS ARRANGED :	0	0.00	0.00	0.00
H.PARTICIP'TN IN PROG-REL EVENTS OUTSIDE POST :		1.00	0.00	0.01
I.SERVICE REQUESTS FM GOV'T SOURCES				
NGO :	1	0.00	0.00	0.00
HOST GOVERNMENT :	13	5.00	0.00	0.05
OTHER DEPARTMENT :	41	13.00	4.50	0.22
PROVINCES/MUNICIPALITIES :	20	2.00	3.50	0.09
J.ADMINISTRATION: PROGRAM MANAGEMENT & ADMIN.:		0.00	0.50	0.01
LEAVE, PROFESSIONAL DEVELOP :		8.00	5.50	0.19
K.SERVICE TO OTHER MISSION PROGRAMS :		15.00	2.50	0.20
L.TOURISM PROGRAM ACTIVITIES :		0.00	0.00	0.00
***** TOTALS *****		100.00	100.00	3.00

NUMBER OF BUSINESS VISITORS (PUBLIC SECTOR)	FROM CANADA :	15
	FROM TERRIT :	8
NUMBER OF BUSINESS VISITORS (PRIVATE SECTOR)	FROM CANADA :	33
	FROM TERRIT :	20
NUMBER OF PEMD APPLICATIONS COMMENTED ON :		3
NUMBER OF OCCUPIED OFFICER POSITIONS	-CANADA BASED :	1
	-LOCALLY ENGAGED :	2

27/07/93

External Affairs and International Trade Canada

TSRPT02E

TRADE TRACKING SYSTEM

WORKLOAD AND OFFICER SUMMARY ACTIVITY REPORT
FOR QUARTER 4 OF FISCAL YEAR 1992

POST : LONDON

	NUMBER	% OFFICER-TIME		TOTAL-TIME PERSON-QTR
		CANADA	LOC-ENG	
A. EXPORT/TRADE/POLICY ENQUIRIES FROM CANADA	: 1173	16.62	15.60	2.89
FROM TERRITORIES	: 1209	9.12	13.90	2.12
B. VISITS TO CLIENTS IN TERRITORY	: 199	8.50	3.10	0.99
C. EXPORT/TRADE/POLICY PROJECTS AND EVENTS				
FAIRS	: 4	3.62	1.30	0.42
MISSIONS	: 4	0.00	0.60	0.06
CONFERENCE SEMINARS	: 16	1.12	1.20	0.21
OTHER	: 9	3.75	0.30	0.33
D. COMMERCIAL* ECONOMIC REPORTS HQ REQUESTED	: 43	3.50	0.10	0.29
POST INITIATED	: 75	8.50	1.70	0.85
E. COMMUNICATIONS ACTIVITIES	: 7	1.25	1.00	0.20
F. INVESTMENT ENQUIRIES				
FROM CANADA	: 9	1.62	0.00	0.13
FROM TERRITORIES	: 56	3.87	0.20	0.33
G. TECHNOLOGY INFLOW PROGRAM ENQR'S FRM CANADA	: 5	0.87	0.00	0.07
CONNECTIONS ARRANGED	: 2	1.12	0.00	0.09
H. PARTICIPANT IN PROG-REL EVENTS OUTSIDE POST	: 7	2.12	2.00	0.37
I. SERVICE REQUESTS FM GOV'T SOURCES				
NGO	: 32	3.37	0.20	0.29
HOST GOVERNMENT	: 29	4.50	0.30	0.39
OTHER DEPARTMENT	: 107	6.87	1.90	0.74
PROVINCES/MUNICIPALITIES	: 111	2.37	1.70	0.36
J. ADMINISTRATION: PROGRAM MANAGEMENT & ADMIN.	: 8.37	1.50	0.82	
LEAVE, PROFESSIONAL DEVELOP	: 8.50	3.30	1.01	
K. SERVICE TO OTHER MISSION PROGRAMS	: 7	0.37	0.10	0.04
L. TOURISM PROGRAM ACTIVITIES	: 7	0.00	50.00	5.00
***** TOTALS *****		99.93	100.00	18.00

NUMBER OF BUSINESS VISITORS (PUBLIC SECTOR)	FROM CANADA	: 30
	FROM TERRIT	: 38
NUMBER OF BUSINESS VISITORS (PRIVATE SECTOR)	FROM CANADA	: 80
	FROM TERRIT	: 308
NUMBER OF PEMD APPLICATIONS COMMENTED ON		: 40
NUMBER OF OCCUPIED OFFICER POSITIONS	-CANADA BASED	: 8
	-LOCALLY ENGAGED	: 10

27/07/93

External Affairs and International Trade Canada

TSRPT02E

TRADE TRACKING SYSTEM

WORKLOAD AND OFFICER SUMMARY ACTIVITY REPORT
FOR QUARTER 4 OF FISCAL YEAR 1992

POST : MADRID

	NUMBER	% OFFICER-TIME		TOTAL-TIME PERSON-QTR
		CANADA	LOC-ENG	
A.EXPORT/TRADE/POLICY ENQUIRIES FROM CANADA	: 274	10.00	23.75	1.05
FROM TERRITORIES	: 431	5.00	23.75	1.00
B.VISITS TO CLIENTS IN TERRITORY	: 92	10.00	5.00	0.30
C.EXPORT/TRADE/POLICY PROJECTS AND EVENTS				
FAIRS	: 2	5.00	11.25	0.50
MISSIONS	: 4	5.00	5.00	0.25
CONFERENCE SEMINARS	: 4	5.00	2.50	0.15
OTHER	: 0	0.00	0.00	0.00
D.COMMERCIAL* ECONOMIC REPORTS HQ REQUESTED	: 0	0.00	0.00	0.00
POST INITIATED	: 4	5.00	3.75	0.20
E.COMMUNICATIONS ACTIVITIES	: 1	0.00	1.25	0.05
F.INVESTMENT ENQUIRIES FROM CANADA	: 5	5.00	6.25	0.30
FROM TERRITORIES	: 7	5.00	5.00	0.25
G.TECHNOLOGY INFLOW PROGRAM ENQR'S FRM CANADA	: 4	0.00	1.25	0.05
CONNECTIONS ARRANGED	: 3	0.00	1.25	0.05
H.PARTICIPATION IN PROG-REL EVENTS OUTSIDE POST	: 0	0.00	1.25	0.05
I.SERVICE REQUESTS FM GOV'T SOURCES				
NGO	: 0	0.00	0.00	0.00
HOST GOVERNMENT	: 14	5.00	1.25	0.10
OTHER DEPARTMENT	: 5	5.00	1.25	0.10
PROVINCES/MUNICIPALITIES	: 11	5.00	2.50	0.15
J.ADMINISTRATION: PROGRAM MANAGEMENT & ADMIN.	: 20.00	0.00	0.00	0.20
LEAVE, PROFESSIONAL DEVELOP	: 0.00	0.00	0.00	0.00
K.SERVICE TO OTHER MISSION PROGRAMS	: 5.00	1.25	0.10	
L.TOURISM PROGRAM ACTIVITIES	: 5.00	2.50	0.15	
***** TOTALS *****		100.00	100.00	5.00

NUMBER OF BUSINESS VISITORS (PUBLIC SECTOR)	FROM CANADA	: 12
	FROM TERRIT	: 20
NUMBER OF BUSINESS VISITORS (PRIVATE SECTOR)	FROM CANADA	: 56
	FROM TERRIT	: 90
NUMBER OF PEMD APPLICATIONS COMMENTED ON		: 4
NUMBER OF OCCUPIED OFFICER POSITIONS	-CANADA BASED	: 1
	-LOCALLY ENGAGED	: 4

27/07/93

External Affairs and International Trade Canada

TSRPT02E

TRADE TRACKING SYSTEM

WORKLOAD AND OFFICER SUMMARY ACTIVITY REPORT
FOR QUARTER 4 OF FISCAL YEAR 1992

POST : MILAN

	NUMBER	% OFFICER-TIME		TOTAL-TIME PERSON-QTR
		CANADA	LOC-ENG	
A. EXPORT/TRADE/POLICY ENQUIRIES FROM CANADA :	563	15.00	19.00	1.21
FROM TERRITORIES :	987	4.00	25.75	1.15
B. VISITS TO CLIENTS IN TERRITORY :	170	11.33	18.25	1.07
C. EXPORT/TRADE/POLICY FAIRS :	2	3.33	2.00	0.18
PROJECTS AND EVENTS MISSIONS :	3	1.00	4.25	0.20
CONFERENCE SEMINARS :	3	5.00	2.50	0.25
OTHER :	2	0.33	0.00	0.01
D. COMMERCIAL* ECONOMIC REPORTS HQ REQUESTED :	1	0.00	0.50	0.02
POST INITIATED :	13	4.00	7.00	0.40
E. COMMUNICATIONS ACTIVITIES :	1	0.00	1.00	0.04
F. INVESTMENT ENQUIRIES FROM CANADA :	71	7.33	4.25	0.39
FROM TERRITORIES :	145	12.33	8.25	0.70
G. TECHNOLOGY INFLOW PROGRAM ENQR'S FRM CANADA :	3	2.00	0.00	0.06
CONNECTIONS ARRANGED :	3	0.00	0.00	0.00
H. PARTICIP'T'N IN PROG-REL EVENTS OUTSIDE POST :		6.33	0.00	0.19
I. SERVICE REQUESTS FM GOV'T SOURCES NGO :	6	1.66	0.00	0.05
HOST GOVERNMENT :	0	0.00	0.00	0.00
OTHER DEPARTMENT :	8	1.00	0.25	0.04
PROVINCES/MUNICIPALITIES :	20	1.33	1.75	0.11
J. ADMINISTRATION: PROGRAM MANAGEMENT & ADMIN.:		15.00	0.50	0.47
LEAVE, PROFESSIONAL DEVELOP :		0.66	4.75	0.21
K. SERVICE TO OTHER MISSION PROGRAMS :		6.66	0.00	0.20
L. TOURISM PROGRAM ACTIVITIES :		1.66	0.00	0.05
***** TOTALS *****		99.95	100.00	7.00

NUMBER OF BUSINESS VISITORS (PUBLIC SECTOR) FROM CANADA :	21
FROM TERRIT :	9
NUMBER OF BUSINESS VISITORS (PRIVATE SECTOR) FROM CANADA :	79
FROM TERRIT :	202
NUMBER OF PEMD APPLICATIONS COMMENTED ON :	8
NUMBER OF OCCUPIED OFFICER POSITIONS -CANADA BASED :	3
-LOCALLY ENGAGED :	4

27/07/93

External Affairs and International Trade Canada

TSRPT02E

TRADE TRACKING SYSTEM

WORKLOAD AND OFFICER SUMMARY ACTIVITY REPORT
FOR QUARTER 4 OF FISCAL YEAR 1992

POST : MUNICH

	NUMBER	% OFFICER-TIME		TOTAL-TIME PERSON-QTR
		CANADA	LOC-ENG	
A.EXPORT/TRADE/POLICY ENQUIRIES FROM CANADA :	277	6.00	11.33	0.52
FROM TERRITORIES :	432	3.33	13.66	0.51
B.VISITS TO CLIENTS IN TERRITORY :	84	13.33	12.66	0.78
C.EXPORT/TRADE/POLICY PROJECTS AND EVENTS				
FAIRS :	9	8.33	12.00	0.61
MISSIONS :	15	5.00	9.66	0.44
CONFERENCE SEMINARS :	3	1.00	0.33	0.04
OTHER :	1	10.00	0.00	0.30
D.COMMERCIAL* ECONOMIC REPORTS HQ REQUESTED :	5	0.66	0.33	0.03
POST INITIATED :	28	2.00	6.33	0.25
E.COMMUNICATIONS ACTIVITIES :	13	1.33	0.00	0.04
F.INVESTMENT ENQUIRIES				
FROM CANADA :	2	0.66	0.00	0.02
FROM TERRITORIES :	6	1.66	0.66	0.07
G.TECHNOLOGY INFLOW PROGRAM ENQR'S FRM CANADA :	0	0.00	0.00	0.00
CONNECTIONS ARRANGED :	0	0.00	0.00	0.00
H.PARTICPT'N IN PROG-REL EVENTS OUTSIDE POST :		3.33	0.00	0.10
I.SERVICE REQUESTS FM GOV'T SOURCES				
NGO :	1	0.00	0.33	0.01
HOST GOVERNMENT :	3	0.66	0.00	0.02
OTHER DEPARTMENT :	88	8.33	4.33	0.38
PROVINCES/MUNICIPALITIES :	9	3.33	0.33	0.11
J.ADMINISTRATION: PROGRAM MANAGEMENT & ADMIN.:		10.66	0.33	0.33
LEAVE, PROFESSIONAL DEVELOP :		8.00	27.66	1.07
K.SERVICE TO OTHER MISSION PROGRAMS :		12.33	0.00	0.37
L.TOURISM PROGRAM ACTIVITIES :		0.00	0.00	0.00
***** TOTALS *****		99.94	99.94	6.00

NUMBER OF BUSINESS VISITORS (PUBLIC SECTOR)	FROM CANADA :	25
	FROM TERRIT :	1
NUMBER OF BUSINESS VISITORS (PRIVATE SECTOR)	FROM CANADA :	129
	FROM TERRIT :	8
NUMBER OF PEMD APPLICATIONS COMMENTED ON :		23
NUMBER OF OCCUPIED OFFICER POSITIONS	-CANADA BASED :	3
	-LOCALLY ENGAGED :	3

27/07/93

External Affairs and International Trade Canada

TSRPT02E

TRADE TRACKING SYSTEM

WORKLOAD AND OFFICER SUMMARY ACTIVITY REPORT
FOR QUARTER 4 OF FISCAL YEAR 1992

POST : OSLO

	NUMBER	% OFFICER-TIME		TOTAL-TIME PERSON-QTR
		CANADA	LOC-ENG	
A. EXPORT/TRADE/POLICY ENQUIRIES FROM CANADA	283	13.50	43.33	1.57
FROM TERRITORIES	155	9.00	13.33	0.58
B. VISITS TO CLIENTS IN TERRITORY	68	17.50	10.00	0.65
C. EXPORT/TRADE/POLICY PROJECTS AND EVENTS				
FAIRS	0	0.00	0.00	0.00
MISSIONS	3	11.50	13.33	0.63
CONFERENCE SEMINARS	2	1.50	2.66	0.11
OTHER	0	0.00	0.00	0.00
D. COMMERCIAL* ECONOMIC REPORTS HQ REQUESTED	5	4.00	1.66	0.13
POST INITIATED	6	5.00	3.33	0.20
E. COMMUNICATIONS ACTIVITIES	6	2.50	0.00	0.05
F. INVESTMENT ENQUIRIES				
FROM CANADA	12	5.00	1.00	0.13
FROM TERRITORIES	10	4.00	1.66	0.13
G. TECHNOLOGY INFLOW PROGRAM ENQR'S FRM CANADA	7	6.00	1.66	0.17
CONNECTIONS ARRANGED	1	0.00	0.00	0.00
H. PARTICIP'T'N IN PROG-REL EVENTS OUTSIDE POST		1.50	0.00	0.03
I. SERVICE REQUESTS FM GOV'T SOURCES				
NGO	4	2.50	0.00	0.05
HOST GOVERNMENT	3	1.50	0.00	0.03
OTHER DEPARTMENT	5	0.50	1.66	0.06
PROVINCES/MUNICIPALITIES	5	2.50	1.00	0.08
J. ADMINISTRATION: PROGRAM MANAGEMENT & ADMIN.		5.00	0.00	0.10
LEAVE, PROFESSIONAL DEVELOP		2.00	1.00	0.07
K. SERVICE TO OTHER MISSION PROGRAMS		5.00	0.00	0.10
L. TOURISM PROGRAM ACTIVITIES		0.00	4.33	0.13
***** TOTALS *****		100.00	99.95	5.00

NUMBER OF BUSINESS VISITORS (PUBLIC SECTOR)	FROM CANADA	6
	FROM TERRIT	8
NUMBER OF BUSINESS VISITORS (PRIVATE SECTOR)	FROM CANADA	31
	FROM TERRIT	42
NUMBER OF PEMD APPLICATIONS COMMENTED ON		2
NUMBER OF OCCUPIED OFFICER POSITIONS	-CANADA BASED	2
	-LOCALLY ENGAGED	3

27/07/93

External Affairs and International Trade Canada

TSRPT02E

TRADE TRACKING SYSTEM

WORKLOAD AND OFFICER SUMMARY ACTIVITY REPORT
FOR QUARTER 4 OF FISCAL YEAR 1992

POST : PARIS

	NUMBER	% OFFICER-TIME		TOTAL-TIME PERSON-QTR
		CANADA	LOC-ENG	
A. EXPORT/TRADE/POLICY ENQUIRIES FROM CANADA :	564	19.16	18.07	3.50
FROM TERRITORIES :	526	16.66	11.53	2.50
B. VISITS TO CLIENTS IN TERRITORY :	229	13.33	6.15	1.60
C. EXPORT/TRADE/POLICY PROJECTS AND EVENTS				
FAIRS :	17	6.66	2.30	0.70
MISSIONS :	10	10.00	4.61	1.20
CONFERENCE SEMINARS :	18	1.66	1.92	0.35
OTHER :	4	0.83	0.00	0.05
D. COMMERCIAL* ECONOMIC REPORTS HQ REQUESTED :	9	2.50	0.76	0.25
POST INITIATED :	21	3.33	0.76	0.30
E. COMMUNICATIONS ACTIVITIES :	4	0.83	0.00	0.05
F. INVESTMENT ENQUIRIES FROM CANADA :	110	3.33	2.30	0.50
FROM TERRITORIES :	108	3.33	2.30	0.50
G. TECHNOLOGY INFLOW PROGRAM ENQR'S FRM CANADA :	124	0.00	4.61	0.60
CONNECTIONS ARRANGED :	50	0.00	1.53	0.20
H. PARTICIP'TN IN PROG-REL EVENTS OUTSIDE POST :		1.66	1.15	0.25
I. SERVICE REQUESTS FM GOV'T SOURCES				
NGO :	46	3.33	3.84	0.70
HOST GOVERNMENT :	18	1.66	1.53	0.30
OTHER DEPARTMENT :	36	1.66	3.84	0.60
PROVINCES/MUNICIPALITIES :	50	0.83	3.84	0.55
J. ADMINISTRATION: PROGRAM MANAGEMENT & ADMIN.:		3.33	1.92	0.45
LEAVE, PROFESSIONAL DEVELOP :		4.16	3.84	0.75
K. SERVICE TO OTHER MISSION PROGRAMS :		1.66	0.00	0.10
L. TOURISM PROGRAM ACTIVITIES :		0.00	23.07	3.00
***** TOTALS *****		99.91	99.87	19.00

NUMBER OF BUSINESS VISITORS (PUBLIC SECTOR)	FROM CANADA :	25
	FROM TERRIT :	5
NUMBER OF BUSINESS VISITORS (PRIVATE SECTOR)	FROM CANADA :	295
	FROM TERRIT :	185
NUMBER OF PEMD APPLICATIONS COMMENTED ON :		25
NUMBER OF OCCUPIED OFFICER POSITIONS	-CANADA BASED :	6
	-LOCALLY ENGAGED :	13

27/07/93

External Affairs and International Trade Canada

TSRPT02E

TRADE TRACKING SYSTEM

WORKLOAD AND OFFICER SUMMARY ACTIVITY REPORT
FOR QUARTER 4 OF FISCAL YEAR 1992

POST : ROME

	NUMBER	% OFFICER-TIME		TOTAL-TIME PERSON-QTR
		CANADA	LOC-ENG	
A. EXPORT/TRADE/POLICY ENQUIRIES FROM CANADA :	186	35.00	29.33	1.58
FROM TERRITORIES :	168	2.50	20.00	0.65
B. VISITS TO CLIENTS IN TERRITORY :	23	2.50	6.66	0.25
C. EXPORT/TRADE/POLICY PROJECTS AND EVENTS				
FAIRS :	0	0.00	0.00	0.00
MISSIONS :	5	0.00	2.66	0.08
CONFERENCE SEMINARS :	5	0.00	3.33	0.10
OTHER :	0	0.00	0.00	0.00
D. COMMERCIAL* ECONOMIC REPORTS HQ REQUESTED :	31	15.00	12.66	0.68
POST INITIATED :	4	5.00	4.00	0.22
E. COMMUNICATIONS ACTIVITIES :	0	2.50	0.00	0.05
F. INVESTMENT ENQUIRIES				
FROM CANADA :	0	0.00	0.00	0.00
FROM TERRITORIES :	14	2.50	2.33	0.12
G. TECHNOLOGY INFLOW PROGRAM ENQR'S FRM CANADA :	0	0.00	0.00	0.00
CONNECTIONS ARRANGED :	0	0.00	0.00	0.00
H. PARTICIP'T'N IN PROG-REL EVENTS OUTSIDE POST :		0.00	3.33	0.10
I. SERVICE REQUESTS FM GOV'T SOURCES				
NGO :	19	2.50	4.33	0.18
HOST GOVERNMENT :	9	0.00	2.33	0.07
OTHER DEPARTMENT :	21	5.00	5.00	0.25
PROVINCES/MUNICIPALITIES :	4	2.50	0.00	0.05
J. ADMINISTRATION: PROGRAM MANAGEMENT & ADMIN.:		15.00	0.66	0.32
LEAVE, PROFESSIONAL DEVELOP :		0.00	3.33	0.10
K. SERVICE TO OTHER MISSION PROGRAMS :		10.00	0.00	0.20
L. TOURISM PROGRAM ACTIVITIES :		0.00	0.00	0.00
***** TOTALS *****		100.00	99.95	5.00

NUMBER OF BUSINESS VISITORS (PUBLIC SECTOR)	FROM CANADA :	18
	FROM TERRIT :	3
NUMBER OF BUSINESS VISITORS (PRIVATE SECTOR)	FROM CANADA :	14
	FROM TERRIT :	17
NUMBER OF PEMD APPLICATIONS COMMENTED ON :		10
NUMBER OF OCCUPIED OFFICER POSITIONS	-CANADA BASED :	2
	-LOCALLY ENGAGED :	3

27/07/93

External Affairs and International Trade Canada

TSRPT02E

TRADE TRACKING SYSTEM

WORKLOAD AND OFFICER SUMMARY ACTIVITY REPORT
FOR QUARTER 4 OF FISCAL YEAR 1992

POST : STOCKHOLM

	NUMBER	% OFFICER-TIME		TOTAL-TIME PERSON-QTR
		CANADA	LOC-ENG	
A.EXPORT/TRADE/POLICY ENQUIRIES FROM CANADA :	371	22.50	24.00	1.41
FROM TERRITORIES :	520	17.50	18.00	1.07
B.VISITS TO CLIENTS IN TERRITORY :	73	15.00	5.75	0.53
C.EXPORT/TRADE/POLICY PROJECTS AND EVENTS				
FAIRS :	7	0.00	2.75	0.11
MISSIONS :	5	0.00	5.50	0.22
CONFERENCE SEMINARS :	2	2.00	1.25	0.09
OTHER :	3	0.50	3.75	0.16
D.COMMERCIAL* ECONOMIC REPORTS HQ REQUESTED :	6	4.00	2.00	0.16
POST INITIATED :	4	3.00	0.50	0.08
E.COMMUNICATIONS ACTIVITIES :	1	0.00	1.25	0.05
F.INVESTMENT ENQUIRIES				
FROM CANADA :	10	5.00	0.75	0.13
FROM TERRITORIES :	20	5.00	0.75	0.13
G.TECHNOLOGY INFLOW PROGRAM ENQR'S FRM CANADA :	32	0.00	12.00	0.48
CONNECTIONS ARRANGED :	18	0.00	0.00	0.00
H.PARTICPT'N IN PROG-REL EVENTS OUTSIDE POST :		0.00	5.00	0.20
I.SERVICE REQUESTS FM GOV'T SOURCES				
NGO :	9	4.00	1.25	0.13
HOST GOVERNMENT :	8	5.00	0.00	0.10
OTHER DEPARTMENT :	16	0.00	2.75	0.11
PROVINCES/MUNICIPALITIES :	16	4.00	1.50	0.14
J.ADMINISTRATION: PROGRAM MANAGEMENT & ADMIN.:		10.00	3.75	0.35
LEAVE, PROFESSIONAL DEVELOP :		0.00	2.75	0.11
K.SERVICE TO OTHER MISSION PROGRAMS :		2.50	4.25	0.22
L.TOURISM PROGRAM ACTIVITIES :		0.00	0.50	0.02
***** TOTALS *****		100.00	100.00	6.00

NUMBER OF BUSINESS VISITORS (PUBLIC SECTOR)	FROM CANADA :	2
	FROM TERRIT :	5
NUMBER OF BUSINESS VISITORS (PRIVATE SECTOR)	FROM CANADA :	22
	FROM TERRIT :	3
NUMBER OF PEMD APPLICATIONS COMMENTED ON :		2
NUMBER OF OCCUPIED OFFICER POSITIONS	-CANADA BASED :	2
	-LOCALLY ENGAGED :	4

27/07/93

External Affairs and International Trade Canada

TSRPT02E

TRADE TRACKING SYSTEM

WORKLOAD AND OFFICER SUMMARY ACTIVITY REPORT
FOR QUARTER 4 OF FISCAL YEAR 1992

POST : VIENNA

	NUMBER	% OFFICER-TIME		TOTAL-TIME PERSON-QTR
		CANADA	LOC-ENG	
A. EXPORT/TRADE/POLICY ENQUIRIES FROM CANADA :	139	2.00	24.00	0.50
FROM TERRITORIES :	140	2.00	19.50	0.41
B. VISITS TO CLIENTS IN TERRITORY :	30	4.00	7.50	0.19
C. EXPORT/TRADE/POLICY PROJECTS AND EVENTS				
FAIRS :	5	3.00	2.50	0.08
MISSIONS :	1	10.00	5.00	0.20
CONFERENCE SEMINARS :	4	0.00	3.00	0.06
OTHER :	0	0.00	0.00	0.00
D. COMMERCIAL* ECONOMIC REPORTS HQ REQUESTED :	5	3.00	1.50	0.06
POST INITIATED :	2	6.00	0.00	0.06
E. COMMUNICATIONS ACTIVITIES :	2	5.00	0.00	0.05
F. INVESTMENT ENQUIRIES				
FROM CANADA :	17	0.00	3.00	0.06
FROM TERRITORIES :	98	0.00	6.50	0.13
G. TECHNOLOGY INFLOW PROGRAM ENQR'S FRM CANADA :	12	0.00	3.50	0.07
CONNECTIONS ARRANGED :	95	0.00	6.00	0.12
H. PARTICIP'T'N IN PROG-REL EVENTS OUTSIDE POST :		7.00	1.50	0.10
I. SERVICE REQUESTS FM GOV'T SOURCES				
NGO :	7	0.00	1.00	0.02
HOST GOVERNMENT :	16	0.00	2.00	0.04
OTHER DEPARTMENT :	10	5.00	2.00	0.09
PROVINCES/MUNICIPALITIES :	21	0.00	3.50	0.07
J. ADMINISTRATION: PROGRAM MANAGEMENT & ADMIN.:		30.00	4.50	0.39
LEAVE, PROFESSIONAL DEVELOP :		15.00	1.50	0.18
K. SERVICE TO OTHER MISSION PROGRAMS :		8.00	1.00	0.10
L. TOURISM PROGRAM ACTIVITIES :		0.00	1.00	0.02
***** TOTALS *****		100.00	100.00	3.00

NUMBER OF BUSINESS VISITORS (PUBLIC SECTOR)	FROM CANADA :	3
	FROM TERRIT :	0
NUMBER OF BUSINESS VISITORS (PRIVATE SECTOR)	FROM CANADA :	12
	FROM TERRIT :	17
NUMBER OF PEMD APPLICATIONS COMMENTED ON :		0
NUMBER OF OCCUPIED OFFICER POSITIONS	-CANADA BASED :	1
	-LOCALLY ENGAGED :	2

27/07/93

External Affairs and International Trade Canada

TSRPT02E

TRADE TRACKING SYSTEM

WORKLOAD AND OFFICER SUMMARY ACTIVITY REPORT
FOR QUARTER 4 OF FISCAL YEAR 1992

SUB-REGION: EAST EUROPE

	NUMBER	% OFFICER-TIME CANADA	LOC-ENG	TOTAL-TIME PERSON-QTR
A. EXPORT/TRADE/POLICY ENQUIRIES FROM CANADA :	1544	25.33	32.75	4.14
FROM TERRITORIES :	1071	9.16	17.12	1.92
B. VISITS TO CLIENTS IN TERRITORY :	327	11.00	11.87	1.61
C. EXPORT/TRADE/POLICY PROJECTS AND EVENTS				
FAIRS :	3	0.16	1.75	0.15
MISSIONS :	21	17.83	6.50	1.59
CONFERENCE SEMINARS :	4	1.16	0.75	0.13
OTHER :	1	0.00	0.12	0.01
D. COMMERCIAL* ECONOMIC REPORTS HQ REQUESTED :	22	4.83	2.62	0.50
POST INITIATED :	40	6.16	2.12	0.54
E. COMMUNICATIONS ACTIVITIES :	7	0.66	0.00	0.04
F. INVESTMENT ENQUIRIES FROM CANADA :	44	2.50	0.12	0.16
FROM TERRITORIES :	58	0.83	1.62	0.18
G. TECHNOLOGY INFLOW PROGRAM ENQR'S FRM CANADA :	14	0.00	0.50	0.04
CONNECTIONS ARRANGED :	0	0.00	0.00	0.00
H. PARTICIP'T'N IN PROG-REL EVENTS OUTSIDE POST :		2.00	1.00	0.20
I. SERVICE REQUESTS FM GOV'T SOURCES				
NGO :	40	1.50	0.87	0.16
HOST GOVERNMENT :	65	3.00	3.00	0.42
OTHER DEPARTMENT :	68	3.00	3.37	0.45
PROVINCES/MUNICIPALITIES :	63	1.66	3.75	0.40
J. ADMINISTRATION: PROGRAM MANAGEMENT & ADMIN.:		3.83	0.75	0.29
LEAVE, PROFESSIONAL DEVELOP :		2.83	7.87	0.80
K. SERVICE TO OTHER MISSION PROGRAMS :		2.50	1.50	0.27
L. TOURISM PROGRAM ACTIVITIES :		0.00	0.00	0.00
***** TOTALS *****		99.94	99.95	14.00

NUMBER OF BUSINESS VISITORS (PUBLIC SECTOR) FROM CANADA :	79
FROM TERRIT :	188
NUMBER OF BUSINESS VISITORS (PRIVATE SECTOR) FROM CANADA :	532
FROM TERRIT :	437
NUMBER OF PEMD APPLICATIONS COMMENTED ON :	38
NUMBER OF OCCUPIED OFFICER POSITIONS -CANADA BASED :	6
-LOCALLY ENGAGED :	8

27/07/93

External Affairs and International Trade Canada

TSRPT02E

TRADE TRACKING SYSTEM

WORKLOAD AND OFFICER SUMMARY ACTIVITY REPORT
FOR QUARTER 4 OF FISCAL YEAR 1992

POST : BELGRADE

	NUMBER	% OFFICER-TIME		TOTAL-TIME PERSON-QTR
		CANADA	LOC-ENG	
A. EXPORT/TRADE/POLICY ENQUIRIES				
FROM CANADA	: 208	39.00	33.50	1.06
FROM TERRITORIES	: 373	15.00	31.50	0.78
B. VISITS TO CLIENTS IN TERRITORY	: 67	18.00	16.00	0.50
C. EXPORT/TRADE/POLICY PROJECTS AND EVENTS				
FAIRS	: 0	0.00	0.00	0.00
MISSIONS	: 0	0.00	0.00	0.00
CONFERENCE SEMINARS	: 0	0.00	0.00	0.00
OTHER	: 0	0.00	0.00	0.00
D. COMMERCIAL* ECONOMIC REPORTS				
HQ REQUESTED	: 0	0.00	0.00	0.00
POST INITIATED	: 6	3.00	1.50	0.06
E. COMMUNICATIONS ACTIVITIES	: 0	0.00	0.00	0.00
F. INVESTMENT ENQUIRIES				
FROM CANADA	: 0	0.00	0.00	0.00
FROM TERRITORIES	: 18	2.00	4.50	0.11
G. TECHNOLOGY INFLOW PROGRAM ENQR'S FRM CANADA	: 0	0.00	0.00	0.00
CONNECTIONS ARRANGED	: 0	0.00	0.00	0.00
H. PARTICIP'T'N IN PROG-REL EVENTS OUTSIDE POST	: 0	0.00	0.00	0.00
I. SERVICE REQUESTS FM GOV'T SOURCES				
NGO	: 0	0.00	0.00	0.00
HOST GOVERNMENT	: 3	1.00	1.50	0.04
OTHER DEPARTMENT	: 3	2.00	1.50	0.05
PROVINCES/MUNICIPALITIES	: 5	2.00	1.00	0.04
J. ADMINISTRATION: PROGRAM MANAGEMENT & ADMIN.	: 5.00	1.00	0.07	
LEAVE, PROFESSIONAL DEVELOP	: 8.00	7.00	0.22	
K. SERVICE TO OTHER MISSION PROGRAMS	: 5.00	1.00	0.07	
L. TOURISM PROGRAM ACTIVITIES	: 0.00	0.00	0.00	
***** TOTALS *****		100.00	100.00	3.00

NUMBER OF BUSINESS VISITORS (PUBLIC SECTOR)	FROM CANADA	: 1
	FROM TERRIT	: 0
NUMBER OF BUSINESS VISITORS (PRIVATE SECTOR)	FROM CANADA	: 9
	FROM TERRIT	: 113
NUMBER OF PEMD APPLICATIONS COMMENTED ON		: 6
NUMBER OF OCCUPIED OFFICER POSITIONS	-CANADA BASED	: 1
	-LOCALLY ENGAGED	: 2

27/07/93

External Affairs and International Trade Canada

TSRPT02E

TRADE TRACKING SYSTEM

WORKLOAD AND OFFICER SUMMARY ACTIVITY REPORT
FOR QUARTER 4 OF FISCAL YEAR 1992

POST : BUCHAREST

	NUMBER	% OFFICER-TIME CANADA	LOC-ENG	TOTAL-TIME PERSON-QTR
A. EXPORT/TRADE/POLICY ENQUIRIES FROM CANADA :	357	15.00	10.00	0.35
FROM TERRITORIES :	225	10.00	12.50	0.35
B. VISITS TO CLIENTS IN TERRITORY :	61	10.00	13.00	0.36
C. EXPORT/TRADE/POLICY PROJECTS AND EVENTS				
FAIRS :	0	0.00	0.00	0.00
MISSIONS :	4	8.00	7.50	0.23
CONFERENCE SEMINARS :	1	2.00	2.50	0.07
OTHER :	0	0.00	0.00	0.00
D. COMMERCIAL* ECONOMIC REPORTS HQ REQUESTED :	1	2.00	5.00	0.12
POST INITIATED :	5	5.00	5.00	0.15
E. COMMUNICATIONS ACTIVITIES :	0	0.00	0.00	0.00
F. INVESTMENT ENQUIRIES FROM CANADA :	0	0.00	0.00	0.00
FROM TERRITORIES :	2	1.00	0.50	0.02
G. TECHNOLOGY INFLOW PROGRAM ENQR'S FRM CANADA :	0	0.00	0.00	0.00
CONNECTIONS ARRANGED :	0	0.00	0.00	0.00
H. PARTICIP'T'N IN PROG-REL EVENTS OUTSIDE POST :		4.00	4.00	0.12
I. SERVICE REQUESTS FM GOV'T SOURCES				
NGO :	6	3.00	2.50	0.08
HOST GOVERNMENT :	19	10.00	10.00	0.30
OTHER DEPARTMENT :	17	5.00	10.00	0.25
PROVINCES/MUNICIPALITIES :	28	5.00	10.00	0.25
J. ADMINISTRATION: PROGRAM MANAGEMENT & ADMIN. :		5.00	0.00	0.05
LEAVE, PROFESSIONAL DEVELOP :		5.00	2.50	0.10
K. SERVICE TO OTHER MISSION PROGRAMS :		10.00	5.00	0.20
L. TOURISM PROGRAM ACTIVITIES :		0.00	0.00	0.00
***** TOTALS *****		100.00	100.00	3.00

NUMBER OF BUSINESS VISITORS (PUBLIC SECTOR)	FROM CANADA :	4
	FROM TERRIT :	21
NUMBER OF BUSINESS VISITORS (PRIVATE SECTOR)	FROM CANADA :	45
	FROM TERRIT :	56
NUMBER OF PEMD APPLICATIONS COMMENTED ON :		14
NUMBER OF OCCUPIED OFFICER POSITIONS	-CANADA BASED :	1
	-LOCALLY ENGAGED :	2

27/07/93

External Affairs and International Trade Canada

TSRPT02E

TRADE TRACKING SYSTEM

WORKLOAD AND OFFICER SUMMARY ACTIVITY REPORT
FOR QUARTER 4 OF FISCAL YEAR 1992

POST : BUDAPEST

	NUMBER	% OFFICER-TIME		TOTAL-TIME PERSON-QTR
		CANADA	LOC-ENG	
A.EXPORT/TRADE/POLICY ENQUIRIES				
FROM CANADA	: 293	22.00	25.00	0.47
FROM TERRITORIES	: 154	10.00	10.00	0.20
B.VISITS TO CLIENTS IN TERRITORY	: 81	15.00	24.00	0.39
C.EXPORT/TRADE/POLICY PROJECTS AND EVENTS				
FAIRS	: 0	0.00	0.00	0.00
MISSIONS	: 9	25.00	10.00	0.35
CONFERENCE SEMINARS	: 1	1.00	1.00	0.02
OTHER	: 0	0.00	0.00	0.00
D.COMMERCIAL* ECONOMIC REPORTS				
HQ REQUESTED	: 4	2.00	5.00	0.07
POST INITIATED	: 3	2.00	1.00	0.03
E.COMMUNICATIONS ACTIVITIES	: 3	2.00	0.00	0.02
F.INVESTMENT ENQUIRIES				
FROM CANADA	: 20	10.00	0.00	0.10
FROM TERRITORIES	: 13	0.00	1.00	0.01
G.TECHNOLOGY INFLOW PROGRAM ENQR'S FRM CANADA	: 3	0.00	0.00	0.00
CONNECTIONS ARRANGED	: 0	0.00	0.00	0.00
H.PARTICPT'N IN PROG-REL EVENTS OUTSIDE POST	: 0	0.00	0.00	0.00
I.SERVICE REQUESTS FM GOV'T SOURCES				
NGO	: 11	3.00	2.00	0.05
HOST GOVERNMENT	: 4	1.00	1.00	0.02
OTHER DEPARTMENT	: 21	2.00	4.00	0.06
PROVINCES/MUNICIPALITIES	: 10	1.00	4.00	0.05
J.ADMINISTRATION: PROGRAM MANAGEMENT & ADMIN.	: 2.00	1.00	0.03	
LEAVE, PROFESSIONAL DEVELOP	: 2.00	11.00	0.13	
K.SERVICE TO OTHER MISSION PROGRAMS	: 0.00	0.00	0.00	
L.TOURISM PROGRAM ACTIVITIES	: 0.00	0.00	0.00	
***** TOTALS *****		100.00	100.00	2.00

NUMBER OF BUSINESS VISITORS (PUBLIC SECTOR)	FROM CANADA	: 19
	FROM TERRIT	: 10
NUMBER OF BUSINESS VISITORS (PRIVATE SECTOR)	FROM CANADA	: 157
	FROM TERRIT	: 130
NUMBER OF PEMD APPLICATIONS COMMENTED ON		: 14
NUMBER OF OCCUPIED OFFICER POSITIONS	-CANADA BASED	: 1
	-LOCALLY ENGAGED	: 1

27/07/93

External Affairs and International Trade Canada

TSRPT02E

TRADE TRACKING SYSTEM

WORKLOAD AND OFFICER SUMMARY ACTIVITY REPORT
FOR QUARTER 4 OF FISCAL YEAR 1992

POST : PRAGUE

	NUMBER	% OFFICER-TIME CANADA	LOC-ENG	TOTAL-TIME PERSON-QTR
A. EXPORT/TRADE/POLICY ENQUIRIES FROM CANADA :	312	22.50	45.00	0.90
FROM TERRITORIES :	156	5.50	22.00	0.33
B. VISITS TO CLIENTS IN TERRITORY :	50	7.50	3.00	0.18
C. EXPORT/TRADE/POLICY PROJECTS AND EVENTS				
FAIRS :	0	0.00	0.00	0.00
MISSIONS :	4	31.00	21.00	0.83
CONFERENCE SEMINARS :	0	0.00	0.00	0.00
OTHER :	1	0.00	1.00	0.01
D. COMMERCIAL* ECONOMIC REPORTS HQ REQUESTED :	13	10.00	0.00	0.20
POST INITIATED :	14	10.00	0.00	0.20
E. COMMUNICATIONS ACTIVITIES :	4	1.00	0.00	0.02
F. INVESTMENT ENQUIRIES FROM CANADA :	18	2.00	1.00	0.05
FROM TERRITORIES :	20	1.00	2.00	0.04
G. TECHNOLOGY INFLOW PROGRAM ENQR'S FRM CANADA :	0	0.00	0.00	0.00
CONNECTIONS ARRANGED :	0	0.00	0.00	0.00
H. PARTICIPATION IN PROG-REL EVENTS OUTSIDE POST :		1.00	0.00	0.02
I. SERVICE REQUESTS FM GOV'T SOURCES				
NGO :	5	0.50	0.00	0.01
HOST GOVERNMENT :	13	1.00	0.00	0.02
OTHER DEPARTMENT :	16	3.50	0.00	0.07
PROVINCES/MUNICIPALITIES :	6	0.00	4.00	0.04
J. ADMINISTRATION: PROGRAM MANAGEMENT & ADMIN. :		2.50	0.00	0.05
LEAVE, PROFESSIONAL DEVELOP :		1.00	1.00	0.03
K. SERVICE TO OTHER MISSION PROGRAMS :		0.00	0.00	0.00
L. TOURISM PROGRAM ACTIVITIES :		0.00	0.00	0.00
***** TOTALS *****		100.00	100.00	3.00

NUMBER OF BUSINESS VISITORS (PUBLIC SECTOR)	FROM CANADA :	32
	FROM TERRIT :	134
NUMBER OF BUSINESS VISITORS (PRIVATE SECTOR)	FROM CANADA :	191
	FROM TERRIT :	97

NUMBER OF PEMD APPLICATIONS COMMENTED ON	:	2
--	---	---

NUMBER OF OCCUPIED OFFICER POSITIONS	-CANADA BASED :	2
	-LOCALLY ENGAGED :	1

27/07/93

External Affairs and International Trade Canada


TSRPT02E

TRADE TRACKING SYSTEM

WORKLOAD AND OFFICER SUMMARY ACTIVITY REPORT
FOR QUARTER 4 OF FISCAL YEAR 1992

POST : WARSAW

	NUMBER	% OFFICER-TIME		TOTAL-TIME PERSON-QTR
		CANADA	LOC-ENG	
A.EXPORT/TRADE/POLICY ENQUIRIES FROM CANADA :	374	31.00	52.50	1.36
FROM TERRITORIES :	163	9.00	8.50	0.26
B.VISITS TO CLIENTS IN TERRITORY :	68	8.00	5.00	0.18
C.EXPORT/TRADE/POLICY PROJECTS AND EVENTS				
FAIRS :	3	1.00	7.00	0.15
MISSIONS :	4	12.00	3.00	0.18
CONFERENCE SEMINARS :	2	4.00	0.00	0.04
OTHER :	0	0.00	0.00	0.00
D.COMMERCIAL* ECONOMIC REPORTS HQ REQUESTED :	4	5.00	3.00	0.11
POST INITIATED :	12	7.00	1.50	0.10
E.COMMUNICATIONS ACTIVITIES :	0	0.00	0.00	0.00
F.INVESTMENT ENQUIRIES				
FROM CANADA :	6	1.00	0.00	0.01
FROM TERRITORIES :	5	0.00	0.00	0.00
G.TECHNOLOGY INFLOW PROGRAM ENQR'S FRM CANADA :	11	0.00	2.00	0.04
CONNECTIONS ARRANGED :	0	0.00	0.00	0.00
H.PARTICPT'N IN PROG-REL EVENTS OUTSIDE POST :		6.00	0.00	0.06
I.SERVICE REQUESTS FM GOV'T SOURCES				
NGO :	18	2.00	0.00	0.02
HOST GOVERNMENT :	26	4.00	0.00	0.04
OTHER DEPARTMENT :	11	2.00	0.00	0.02
PROVINCES/MUNICIPALITIES :	14	2.00	0.00	0.02
J.ADMINISTRATION: PROGRAM MANAGEMENT & ADMIN.:		6.00	1.50	0.09
LEAVE, PROFESSIONAL DEVELOP :		0.00	16.00	0.32
K.SERVICE TO OTHER MISSION PROGRAMS :		0.00	0.00	0.00
L.TOURISM PROGRAM ACTIVITIES :		0.00	0.00	0.00
***** TOTALS *****		100.00	100.00	3.00
NUMBER OF BUSINESS VISITORS (PUBLIC SECTOR)				
FROM CANADA :		23		
FROM TERRIT :		23		
NUMBER OF BUSINESS VISITORS (PRIVATE SECTOR)				
FROM CANADA :		130		
FROM TERRIT :		41		
NUMBER OF PEMD APPLICATIONS COMMENTED ON :		2		
NUMBER OF OCCUPIED OFFICER POSITIONS				
-CANADA BASED :		1		
-LOCALLY ENGAGED :		2		



WORKLOAD AND OFFICER SUMMARY ACTIVITY REPORT
FOR QUARTER 4 OF FISCAL YEAR 1993

REGION 1 LATIN AMERICA & CARIBBEAN

LATIN AMERICA & CARIBBEAN

			% OFFICER-TIME CANADA	% OFFICER-TIME TERRITORIES	TOTAL-TIME PERSON-DAYS
A. EXPORT/TRADE/POLICY ENQUIRIES	FROM CANADA	7278	21.24	30.39	15.17
	FROM TERRITORIES	8841	11.20	37.87	18.91
B. VISITS TO CLIENTS IN TERRITORY		1232	10.19	9.24	5.72
	<u>LGT</u>				
C. EXPORT/TRADE/POLICY PROJECTS AND EVENTS		36	4.34	0.18	1.10
	BOGOTA	54	9.34	4.91	4.87
	BRASILIA	24	7.83	2.34	2.42
	* BRIDGETOWN	37	2.16	2.36	1.32
	BUENOS AIRES				
	CARACAS	67	3.56	1.69	1.18
	GUATEMALA	188	4.04	3.96	2.30
D. COMMUNICATIONS ACTIVITIES		63	3.04	3.02	1.12
E. INVESTMENT ENQUIRIES		84	1.36	0.51	0.71
	LIMA	54	0.38	0.45	0.34
	MEXICO				
	PORT OF SPAIN	4	0.28	2.53	0.03
	SAN JOSE	0	0.00	0.00	0.00
	SANTIAGO				
	SAO PAULO		1.36	1.00	0.75
F. SERVICE REQUESTS FROM GOV'T SOURCES		123	1.32	1.15	0.76
	HOST GOVERNMENT	184	1.92	0.87	0.77
	OTHER DEPARTMENT	205	2.12	2.36	1.36
	PROVINCES/MUNICIPALITIES	148	1.52	1.38	0.94
G. ADMINISTRATION: PROGRAM MANAGEMENT & ADMIN.			8.20	2.21	2.78
	LEAVE, PROFESSIONAL DEVELOPMENT		8.28	6.48	4.37
H. SERVICE TO OTHER MISSION PROGRAMS			2.76	0.84	0.97
I. TOURISM PROGRAM ACTIVITIES			0.00	0.00	0.00
***** TOTALS *****			100.00	89.91	58.00

* Quarterly reports for these posts were not available.

NUMBER OF BUSINESS VISITORS (PUBLIC SECTOR)	FROM CANADA	318
	FROM TERRITORY	447
NUMBER OF BUSINESS VISITORS (PRIVATE SECTOR)	FROM CANADA	2023
	FROM TERRITORY	5555
NUMBER OF FUND APPLICATIONS SUBMITTED ON		89
NUMBER OF OCCUPIED OFFICER POSITIONS	-CANADA BASED	35
	-LOCALLY EMPLOYED	39

27/07/93

External Affairs and International Trade Canada

TSRPT02E

TRADE TRACKING SYSTEM

WORKLOAD AND OFFICER SUMMARY ACTIVITY REPORT
FOR QUARTER 4 OF FISCAL YEAR 1992

REGION : LATIN AMERICA & CARIBBEAN

	NUMBER	% OFFICER-TIME		TOTAL-TIME PERSON-QTR
		CANADA	LOC-ENG	
A.EXPORT/TRADE/POLICY ENQUIRIES FROM CANADA :	7276	21.36	30.39	15.37
FROM TERRITORIES :	8841	11.20	18.51	8.91
B.VISITS TO CLIENTS IN TERRITORY :	1238	10.68	9.24	5.72
C.EXPORT/TRADE/POLICY PROJECTS AND EVENTS				
FAIRS :	26	4.24	6.18	3.10
MISSIONS :	56	9.56	4.93	4.02
CONFERENCE SEMINARS :	29	2.68	2.30	1.43
OTHER :	37	2.16	2.36	1.32
D.COMMERCIAL* ECONOMIC REPORTS HQ REQUESTED :	67	2.56	1.63	1.18
POST INITIATED :	165	4.04	3.90	2.30
E.COMMUNICATIONS ACTIVITIES :	162	3.04	1.09	1.12
F.INVESTMENT ENQUIRIES				
FROM CANADA :	88	1.36	0.51	0.51
FROM TERRITORIES :	54	0.36	0.45	0.24
G.TECHNOLOGY INFLOW PROGRAM ENQR'S FRM CANADA :	4	0.28	0.03	0.08
CONNECTIONS ARRANGED :	0	0.00	0.00	0.00
H.PARTICPT'N IN PROG-REL EVENTS OUTSIDE POST :		1.56	1.09	0.75
I.SERVICE REQUESTS FM GOV'T SOURCES				
NGO :	122	1.52	1.15	0.76
HOST GOVERNMENT :	184	1.92	0.87	0.77
OTHER DEPARTMENT :	204	2.32	2.36	1.36
PROVINCES/MUNICIPALITIES :	148	1.92	1.39	0.94
J.ADMINISTRATION: PROGRAM MANAGEMENT & ADMIN.:		8.20	2.21	2.78
LEAVE, PROFESSIONAL DEVELOP :		6.28	8.48	4.37
K.SERVICE TO OTHER MISSION PROGRAMS :		2.76	0.84	0.97
L.TOURISM PROGRAM ACTIVITIES :		0.00	0.00	0.00
***** TOTALS *****		100.00	99.91	58.00

NUMBER OF BUSINESS VISITORS (PUBLIC SECTOR)	FROM CANADA :	318
	FROM TERRIT :	447
NUMBER OF BUSINESS VISITORS (PRIVATE SECTOR)	FROM CANADA :	2023
	FROM TERRIT :	5555

NUMBER OF PEMD APPLICATIONS COMMENTED ON :	80
--	----

NUMBER OF OCCUPIED OFFICER POSITIONS	-CANADA BASED :	25
	-LOCALLY ENGAGED :	33

27/07/93

External Affairs and International Trade Canada

TSRPT02E

TRADE TRACKING SYSTEM

WORKLOAD AND OFFICER SUMMARY ACTIVITY REPORT
FOR QUARTER 4 OF FISCAL YEAR 1992

POST : BOGOTA

	NUMBER	% OFFICER-TIME		TOTAL-TIME PERSON-QTR
		CANADA	LOC-ENG	
A.EXPORT/TRADE/POLICY ENQUIRIES FROM CANADA :	250	25.33	39.66	1.95
FROM TERRITORIES :	690	14.00	21.66	1.07
B.VISITS TO CLIENTS IN TERRITORY :	96	9.33	6.00	0.46
C.EXPORT/TRADE/POLICY PROJECTS AND EVENTS				
FAIRS :	2	5.00	4.00	0.27
MISSIONS :	4	4.00	0.00	0.12
CONFERENCE SEMINARS :	4	2.00	2.66	0.14
OTHER :	3	1.00	0.33	0.04
D.COMMERCIAL* ECONOMIC REPORTS HQ REQUESTED :	0	1.00	0.00	0.03
POST INITIATED :	3	2.00	2.00	0.12
E.COMMUNICATIONS ACTIVITIES :	6	1.66	2.00	0.11
F.INVESTMENT ENQUIRIES				
FROM CANADA :	5	2.33	0.00	0.07
FROM TERRITORIES :	0	0.00	0.00	0.00
G.TECHNOLOGY INFLOW PROGRAM ENQR'S FRM CANADA :	3	2.33	0.00	0.07
CONNECTIONS ARRANGED :	0	0.00	0.00	0.00
H.PARTICPT'N IN PROG-REL EVENTS OUTSIDE POST :		0.00	0.00	0.00
I.SERVICE REQUESTS FM GOV'T SOURCES				
NGO :	6	1.66	3.33	0.15
HOST GOVERNMENT :	10	2.66	0.00	0.08
OTHER DEPARTMENT :	3	3.00	8.33	0.34
PROVINCES/MUNICIPALITIES :	4	4.66	0.00	0.14
J.ADMINISTRATION: PROGRAM MANAGEMENT & ADMIN.:		7.66	0.00	0.23
LEAVE, PROFESSIONAL DEVELOP :		8.33	10.00	0.55
K.SERVICE TO OTHER MISSION PROGRAMS :		2.00	0.00	0.06
L.TOURISM PROGRAM ACTIVITIES :		0.00	0.00	0.00
***** TOTALS *****		99.95	99.97	6.00

NUMBER OF BUSINESS VISITORS (PUBLIC SECTOR) FROM CANADA : 19
FROM TERRIT : 19
NUMBER OF BUSINESS VISITORS (PRIVATE SECTOR) FROM CANADA : 88
FROM TERRIT : 79
NUMBER OF PEMD APPLICATIONS COMMENTED ON : 3
NUMBER OF OCCUPIED OFFICER POSITIONS -CANADA BASED : 3
-LOCALLY ENGAGED : 3

27/07/93

External Affairs and International Trade Canada

TSRPT02E

TRADE TRACKING SYSTEM

WORKLOAD AND OFFICER SUMMARY ACTIVITY REPORT
FOR QUARTER 4 OF FISCAL YEAR 1992

POST : BRASILIA

	NUMBER	% OFFICER-TIME		TOTAL-TIME PERSON-QTR
		CANADA	LOC-ENG	
A.EXPORT/TRADE/POLICY ENQUIRIES				
FROM CANADA	: 99	18.00	30.00	0.66
FROM TERRITORIES	: 37	5.00	6.00	0.16
B.VISITS TO CLIENTS IN TERRITORY	: 49	7.50	15.00	0.30
C.EXPORT/TRADE/POLICY PROJECTS AND EVENTS				
FAIRS	: 0	0.00	0.00	0.00
MISSIONS	: 11	5.50	5.00	0.16
CONFERENCE SEMINARS	: 1	0.50	0.00	0.01
OTHER	: 6	9.00	19.00	0.37
D.COMMERCIAL* ECONOMIC REPORTS				
HQ REQUESTED	: 7	7.50	0.00	0.15
POST INITIATED	: 23	21.00	25.00	0.67
E.COMMUNICATIONS ACTIVITIES	: 4	1.00	0.00	0.02
F.INVESTMENT ENQUIRIES				
FROM CANADA	: 1	0.50	0.00	0.01
FROM TERRITORIES	: 0	0.00	0.00	0.00
G.TECHNOLOGY INFLOW PROGRAM ENQR'S FRM CANADA	: 0	0.00	0.00	0.00
CONNECTIONS ARRANGED	: 0	0.00	0.00	0.00
H.PARTICPT'N IN PROG-REL EVENTS OUTSIDE POST	: 0	0.00	0.00	0.00
I.SERVICE REQUESTS FM GOV'T SOURCES				
NGO	: 0	0.00	0.00	0.00
HOST GOVERNMENT	: 5	3.00	0.00	0.06
OTHER DEPARTMENT	: 6	5.00	0.00	0.10
PROVINCES/MUNICIPALITIES	: 1	0.50	0.00	0.01
J.ADMINISTRATION: PROGRAM MANAGEMENT & ADMIN.	: 7	7.00	0.00	0.14
LEAVE, PROFESSIONAL DEVELOP	: 9	9.00	0.00	0.18
K.SERVICE TO OTHER MISSION PROGRAMS	: 0	0.00	0.00	0.00
L.TOURISM PROGRAM ACTIVITIES	: 0	0.00	0.00	0.00
***** TOTALS *****		100.00	100.00	3.00

NUMBER OF BUSINESS VISITORS (PUBLIC SECTOR)	FROM CANADA	: 8
	FROM TERRIT	: 0
NUMBER OF BUSINESS VISITORS (PRIVATE SECTOR)	FROM CANADA	: 12
	FROM TERRIT	: 0
NUMBER OF PEMD APPLICATIONS COMMENTED ON		: 1
NUMBER OF OCCUPIED OFFICER POSITIONS	-CANADA BASED	: 2
	-LOCALLY ENGAGED	: 1

27/07/93

External Affairs and International Trade Canada

TSRPT02E

TRADE TRACKING SYSTEM

WORKLOAD AND OFFICER SUMMARY ACTIVITY REPORT
FOR QUARTER 4 OF FISCAL YEAR 1992

POST : BUENOS AIRES

	NUMBER	% OFFICER-TIME CANADA	LOC-ENG	TOTAL-TIME PERSON-QTR
A. EXPORT/TRADE/POLICY ENQUIRIES FROM CANADA :	470	20.00	32.00	1.36
FROM TERRITORIES :	1477	6.50	16.66	0.63
B. VISITS TO CLIENTS IN TERRITORY :	114	11.00	5.00	0.37
C. EXPORT/TRADE/POLICY PROJECTS AND EVENTS				
FAIRS :	1	0.00	0.66	0.02
MISSIONS :	7	17.00	4.66	0.48
CONFERENCE SEMINARS :	2	0.50	7.00	0.22
OTHER :	6	0.00	1.00	0.03
D. COMMERCIAL* ECONOMIC REPORTS HQ REQUESTED :	24	0.00	1.66	0.05
POST INITIATED :	13	5.00	1.33	0.14
E. COMMUNICATIONS ACTIVITIES :	5	0.50	1.00	0.04
F. INVESTMENT ENQUIRIES FROM CANADA :	12	0.00	2.33	0.07
FROM TERRITORIES :	0	0.00	0.00	0.00
G. TECHNOLOGY INFLOW PROGRAM ENQR'S FRM CANADA :	1	0.00	0.33	0.01
CONNECTIONS ARRANGED :	0	0.00	0.00	0.00
H. PARTICIP'T'N IN PROG-REL EVENTS OUTSIDE POST :		2.50	2.33	0.12
I. SERVICE REQUESTS FM GOV'T SOURCES				
NGO :	2	0.00	1.00	0.03
HOST GOVERNMENT :	28	4.50	1.66	0.14
OTHER DEPARTMENT :	6	1.00	0.00	0.02
PROVINCES/MUNICIPALITIES :	8	0.50	0.33	0.02
J. ADMINISTRATION: PROGRAM MANAGEMENT & ADMIN.:		22.50	1.66	0.50
LEAVE, PROFESSIONAL DEVELOP :		7.50	19.33	0.73
K. SERVICE TO OTHER MISSION PROGRAMS :		1.00	0.00	0.02
L. TOURISM PROGRAM ACTIVITIES :		0.00	0.00	0.00
***** TOTALS *****		100.00	99.94	5.00

NUMBER OF BUSINESS VISITORS (PUBLIC SECTOR)	FROM CANADA :	26
	FROM TERRIT :	95
NUMBER OF BUSINESS VISITORS (PRIVATE SECTOR)	FROM CANADA :	70
	FROM TERRIT :	63
NUMBER OF PEMD APPLICATIONS COMMENTED ON :		3
NUMBER OF OCCUPIED OFFICER POSITIONS	-CANADA BASED :	2
	-LOCALLY ENGAGED :	3

27/07/93

External Affairs and International Trade Canada

TSRPT02E

TRADE TRACKING SYSTEM

WORKLOAD AND OFFICER SUMMARY ACTIVITY REPORT
FOR QUARTER 4 OF FISCAL YEAR 1992

POST : CARACAS

	NUMBER	% OFFICER-TIME		TOTAL-TIME PERSON-QTR
		CANADA	LOC-ENG	
A. EXPORT/TRADE/POLICY ENQUIRIES FROM CANADA :	548	22.00	36.75	1.91
FROM TERRITORIES :	283	7.00	15.00	0.74
B. VISITS TO CLIENTS IN TERRITORY :	95	13.50	6.00	0.51
C. EXPORT/TRADE/POLICY PROJECTS AND EVENTS				
FAIRS :	4	18.00	19.75	1.15
MISSIONS :	4	6.50	1.50	0.19
CONFERENCE SEMINARS :	0	0.00	0.00	0.00
OTHER :	2	0.50	0.00	0.01
D. COMMERCIAL* ECONOMIC REPORTS HQ REQUESTED :	1	0.50	0.50	0.03
POST INITIATED :	7	1.50	1.75	0.10
E. COMMUNICATIONS ACTIVITIES :	18	3.00	0.00	0.06
F. INVESTMENT ENQUIRIES				
FROM CANADA :	0	0.00	0.00	0.00
FROM TERRITORIES :	9	0.00	0.00	0.00
G. TECHNOLOGY INFLOW PROGRAM ENQR'S FRM CANADA :	0	0.00	0.00	0.00
CONNECTIONS ARRANGED :	0	0.00	0.00	0.00
H. PARTICIPANT IN PROG-REL EVENTS OUTSIDE POST :		3.50	2.00	0.15
I. SERVICE REQUESTS FM GOV'T SOURCES				
NGO :	3	0.50	0.00	0.01
HOST GOVERNMENT :	0	0.00	0.00	0.00
OTHER DEPARTMENT :	0	0.00	0.00	0.00
PROVINCES/MUNICIPALITIES :	0	0.00	0.00	0.00
J. ADMINISTRATION: PROGRAM MANAGEMENT & ADMIN.:		5.50	1.25	0.16
LEAVE, PROFESSIONAL DEVELOP :		17.50	15.25	0.96
K. SERVICE TO OTHER MISSION PROGRAMS :		0.50	0.25	0.02
L. TOURISM PROGRAM ACTIVITIES :		0.00	0.00	0.00
***** TOTALS *****		100.00	100.00	6.00

NUMBER OF BUSINESS VISITORS (PUBLIC SECTOR)	FROM CANADA :	12
	FROM TERRIT :	60
NUMBER OF BUSINESS VISITORS (PRIVATE SECTOR)	FROM CANADA :	260
	FROM TERRIT :	2459
NUMBER OF PEMD APPLICATIONS COMMENTED ON :		4
NUMBER OF OCCUPIED OFFICER POSITIONS	-CANADA BASED :	2
	-LOCALLY ENGAGED :	4

27/07/93

External Affairs and International Trade Canada

TSRPT02E

TRADE TRACKING SYSTEM

WORKLOAD AND OFFICER SUMMARY ACTIVITY REPORT
FOR QUARTER 4 OF FISCAL YEAR 1992

POST : GUATEMALA

	NUMBER	% OFFICER-TIME		TOTAL-TIME PERSON-QTR
		CANADA	LOC-ENG	
A. EXPORT/TRADE/POLICY ENQUIRIES FROM CANADA :	61	0.00	20.00	0.20
FROM TERRITORIES :	330	0.00	25.00	0.25
B. VISITS TO CLIENTS IN TERRITORY :	12	0.00	5.00	0.05
C. EXPORT/TRADE/POLICY PROJECTS AND EVENTS				
FAIRS :	0	0.00	0.00	0.00
MISSIONS :	2	0.00	30.00	0.30
CONFERENCE SEMINARS :	0	0.00	0.00	0.00
OTHER :	1	0.00	5.00	0.05
D. COMMERCIAL* ECONOMIC REPORTS HQ REQUESTED :	1	0.00	0.00	0.00
POST INITIATED :	0	0.00	0.00	0.00
E. COMMUNICATIONS ACTIVITIES :	2	0.00	5.00	0.05
F. INVESTMENT ENQUIRIES FROM CANADA :	0	0.00	0.00	0.00
FROM TERRITORIES :	0	0.00	0.00	0.00
G. TECHNOLOGY INFLOW PROGRAM ENQR'S FRM CANADA :	0	0.00	0.00	0.00
CONNECTIONS ARRANGED :	0	0.00	0.00	0.00
H. PARTICIP'TN IN PROG-REL EVENTS OUTSIDE POST :		0.00	0.00	0.00
I. SERVICE REQUESTS FM GOV'T SOURCES				
NGO :	0	0.00	0.00	0.00
HOST GOVERNMENT :	0	0.00	0.00	0.00
OTHER DEPARTMENT :	0	0.00	0.00	0.00
PROVINCES/MUNICIPALITIES :	0	0.00	0.00	0.00
J. ADMINISTRATION: PROGRAM MANAGEMENT & ADMIN. :		0.00	10.00	0.10
LEAVE, PROFESSIONAL DEVELOP :		0.00	0.00	0.00
K. SERVICE TO OTHER MISSION PROGRAMS :		0.00	0.00	0.00
L. TOURISM PROGRAM ACTIVITIES :		0.00	0.00	0.00
***** TOTALS *****		0.00	100.00	1.00

NUMBER OF BUSINESS VISITORS (PUBLIC SECTOR)	FROM CANADA :	2
	FROM TERRIT :	2
NUMBER OF BUSINESS VISITORS (PRIVATE SECTOR)	FROM CANADA :	25
	FROM TERRIT :	43
NUMBER OF PEMD APPLICATIONS COMMENTED ON :		0
NUMBER OF OCCUPIED OFFICER POSITIONS	-CANADA BASED :	0
	-LOCALLY ENGAGED :	1

27/07/93

External Affairs and International Trade Canada

TSRPT02E

TRADE TRACKING SYSTEM

WORKLOAD AND OFFICER SUMMARY ACTIVITY REPORT
FOR QUARTER 4 OF FISCAL YEAR 1992

POST : HAVANA

	NUMBER	% OFFICER-TIME		TOTAL-TIME PERSON-QTR
		CANADA	LOC-ENG	
A. EXPORT/TRADE/POLICY ENQUIRIES FROM CANADA :	495	25.00	29.00	0.83
FROM TERRITORIES :	75	9.00	7.50	0.24
B. VISITS TO CLIENTS IN TERRITORY :	36	5.00	10.00	0.25
C. EXPORT/TRADE/POLICY PROJECTS AND EVENTS				
FAIRS :	2	0.00	10.50	0.21
MISSIONS :	3	6.00	10.50	0.27
CONFERENCE SEMINARS :	0	0.00	0.00	0.00
OTHER :	2	0.00	5.00	0.10
D. COMMERCIAL* ECONOMIC REPORTS HQ REQUESTED :	5	1.00	1.00	0.03
POST INITIATED :	28	6.00	10.50	0.27
E. COMMUNICATIONS ACTIVITIES :	3	1.00	0.00	0.01
F. INVESTMENT ENQUIRIES				
FROM CANADA :	0	0.00	0.00	0.00
FROM TERRITORIES :	0	0.00	0.00	0.00
G. TECHNOLOGY INFLOW PROGRAM ENQR'S FRM CANADA :	0	0.00	0.00	0.00
CONNECTIONS ARRANGED :	0	0.00	0.00	0.00
H. PARTICIP'T'N IN PROG-REL EVENTS OUTSIDE POST :		0.00	0.00	0.00
I. SERVICE REQUESTS FM GOV'T SOURCES				
NGO :	0	0.00	0.00	0.00
HOST GOVERNMENT :	7	1.00	1.00	0.03
OTHER DEPARTMENT :	49	2.00	7.00	0.16
PROVINCES/MUNICIPALITIES :	35	2.00	6.00	0.14
J. ADMINISTRATION: PROGRAM MANAGEMENT & ADMIN. :		20.00	0.00	0.20
LEAVE, PROFESSIONAL DEVELOP :		9.00	2.00	0.13
K. SERVICE TO OTHER MISSION PROGRAMS :		13.00	0.00	0.13
L. TOURISM PROGRAM ACTIVITIES :		0.00	0.00	0.00
***** TOTALS *****		100.00	100.00	3.00

NUMBER OF BUSINESS VISITORS (PUBLIC SECTOR)	FROM CANADA :	14
	FROM TERRIT :	78
NUMBER OF BUSINESS VISITORS (PRIVATE SECTOR)	FROM CANADA :	59
	FROM TERRIT :	0
NUMBER OF PEMD APPLICATIONS COMMENTED ON :		1
NUMBER OF OCCUPIED OFFICER POSITIONS	-CANADA BASED :	1
	-LOCALLY ENGAGED :	2

27/07/93

External Affairs and International Trade Canada

TSRPT02E

TRADE TRACKING SYSTEM

WORKLOAD AND OFFICER SUMMARY ACTIVITY REPORT
FOR QUARTER 4 OF FISCAL YEAR 1992

POST : KINGSTON

	NUMBER	% OFFICER-TIME		TOTAL-TIME PERSON-QTR
		CANADA	LOC-ENG	
A.EXPORT/TRADE/POLICY ENQUIRIES FROM CANADA	: 600	10.00	32.50	0.85
FROM TERRITORIES	: 680	19.50	27.50	0.94
B.VISITS TO CLIENTS IN TERRITORY	: 30	20.00	13.50	0.67
C.EXPORT/TRADE/POLICY PROJECTS AND EVENTS				
FAIRS	: 1	5.00	1.00	0.12
MISSIONS	: 1	20.00	2.50	0.45
CONFERENCE SEMINARS	: 3	2.50	0.50	0.06
OTHER	: 0	0.00	0.00	0.00
D.COMMERCIAL* ECONOMIC REPORTS HQ REQUESTED	: 2	0.50	2.50	0.06
POST INITIATED	: 9	0.00	4.00	0.08
E.COMMUNICATIONS ACTIVITIES	: 23	6.50	0.00	0.13
F.INVESTMENT ENQUIRIES				
FROM CANADA	: 1	2.00	0.00	0.04
FROM TERRITORIES	: 2	0.50	0.00	0.01
G.TECHNOLOGY INFLOW PROGRAM ENQR'S FRM CANADA	: 0	0.00	0.00	0.00
CONNECTIONS ARRANGED	: 0	0.00	0.00	0.00
H.PARTICIPATION IN PROG-REL EVENTS OUTSIDE POST		0.00	0.00	0.00
I.SERVICE REQUESTS FM GOV'T SOURCES				
NGO	: 5	1.00	2.50	0.07
HOST GOVERNMENT	: 2	1.00	1.00	0.04
OTHER DEPARTMENT	: 8	0.50	1.00	0.03
PROVINCES/MUNICIPALITIES	: 3	1.00	0.50	0.03
J.ADMINISTRATION: PROGRAM MANAGEMENT & ADMIN.		0.00	0.00	0.00
LEAVE, PROFESSIONAL DEVELOP		0.00	0.00	0.00
K.SERVICE TO OTHER MISSION PROGRAMS		10.00	11.00	0.42
L.TOURISM PROGRAM ACTIVITIES		0.00	0.00	0.00
***** TOTALS *****		100.00	100.00	4.00

NUMBER OF BUSINESS VISITORS (PUBLIC SECTOR)	FROM CANADA	: 3
	FROM TERRIT	: 2
NUMBER OF BUSINESS VISITORS (PRIVATE SECTOR)	FROM CANADA	: 33
	FROM TERRIT	: 22
NUMBER OF PEMD APPLICATIONS COMMENTED ON		: 3
NUMBER OF OCCUPIED OFFICER POSITIONS	-CANADA BASED	: 2
	-LOCALLY ENGAGED	: 2

27/07/93

External Affairs and International Trade Canada

TSRPT02E

TRADE TRACKING SYSTEM

WORKLOAD AND OFFICER SUMMARY ACTIVITY REPORT
FOR QUARTER 4 OF FISCAL YEAR 1992

POST : LIMA

	NUMBER	% OFFICER-TIME		TOTAL-TIME
		CANADA	LOC-ENG	PERSON-QTR
A. EXPORT/TRADE/POLICY ENQUIRIES FROM CANADA :	330	18.00	33.00	0.84
FROM TERRITORIES :	1248	25.00	31.00	0.87
B. VISITS TO CLIENTS IN TERRITORY :	50	7.00	5.00	0.17
C. EXPORT/TRADE/POLICY PROJECTS AND EVENTS				
FAIRS :	1	0.00	5.50	0.11
MISSIONS :	0	0.00	0.00	0.00
CONFERENCE SEMINARS :	1	8.00	4.00	0.16
OTHER :	4	15.00	11.50	0.38
D. COMMERCIAL* ECONOMIC REPORTS HQ REQUESTED :	3	3.00	2.50	0.08
POST INITIATED :	3	2.00	2.50	0.07
E. COMMUNICATIONS ACTIVITIES :	32	7.00	1.00	0.09
F. INVESTMENT ENQUIRIES				
FROM CANADA :	0	0.00	0.00	0.00
FROM TERRITORIES :	0	0.00	0.00	0.00
G. TECHNOLOGY INFLOW PROGRAM ENQR'S FRM CANADA :	0	0.00	0.00	0.00
CONNECTIONS ARRANGED :	0	0.00	0.00	0.00
H. PARTICIP'TN IN PROG-REL EVENTS OUTSIDE POST :		7.00	0.00	0.07
I. SERVICE REQUESTS FM GOV'T SOURCES				
NGO :	0	0.00	0.00	0.00
HOST GOVERNMENT :	2	3.00	0.00	0.03
OTHER DEPARTMENT :	0	0.00	0.00	0.00
PROVINCES/MUNICIPALITIES :	0	0.00	0.00	0.00
J. ADMINISTRATION: PROGRAM MANAGEMENT & ADMIN. :		5.00	1.50	0.08
LEAVE, PROFESSIONAL DEVELOP :		0.00	2.50	0.05
K. SERVICE TO OTHER MISSION PROGRAMS :		0.00	0.00	0.00
L. TOURISM PROGRAM ACTIVITIES :		0.00	0.00	0.00
***** TOTALS *****		100.00	100.00	3.00

NUMBER OF BUSINESS VISITORS (PUBLIC SECTOR) FROM CANADA :	0
FROM TERRIT :	0
NUMBER OF BUSINESS VISITORS (PRIVATE SECTOR) FROM CANADA :	26
FROM TERRIT :	30
NUMBER OF PEMD APPLICATIONS COMMENTED ON :	6
NUMBER OF OCCUPIED OFFICER POSITIONS -CANADA BASED :	1
-LOCALLY ENGAGED :	2

27/07/93

External Affairs and International Trade Canada

TSRPT02E

TRADE TRACKING SYSTEM

WORKLOAD AND OFFICER SUMMARY ACTIVITY REPORT
FOR QUARTER 4 OF FISCAL YEAR 1992

POST : MEXICO

	NUMBER	% OFFICER-TIME CANADA	LOC-ENG	TOTAL-TIME PERSON-QTR
A. EXPORT/TRADE/POLICY ENQUIRIES FROM CANADA :	2121	24.00	22.00	2.30
FROM TERRITORIES :	2257	9.00	14.00	1.15
B. VISITS TO CLIENTS IN TERRITORY :	240	5.00	5.00	0.50
C. EXPORT/TRADE/POLICY PROJECTS AND EVENTS				
FAIRS :	5	5.00	8.40	0.67
MISSIONS :	12	15.00	7.00	1.10
CONFERENCE SEMINARS :	10	4.00	3.00	0.35
OTHER :	6	2.00	3.00	0.25
D. COMMERCIAL* ECONOMIC REPORTS HQ REQUESTED :	7	0.60	0.60	0.06
POST INITIATED :	45	2.00	2.00	0.20
E. COMMUNICATIONS ACTIVITIES :	29	4.00	1.00	0.25
F. INVESTMENT ENQUIRIES				
FROM CANADA :	28	1.00	0.40	0.07
FROM TERRITORIES :	9	0.40	0.60	0.05
G. TECHNOLOGY INFLOW PROGRAM ENQR'S FRM CANADA :	0	0.00	0.00	0.00
CONNECTIONS ARRANGED :	0	0.00	0.00	0.00
H. PARTICIP'TN IN PROG-REL EVENTS OUTSIDE POST :		0.00	0.00	0.00
I. SERVICE REQUESTS FM GOV'T SOURCES				
NGO :	83	4.00	2.00	0.30
HOST GOVERNMENT :	52	1.00	1.00	0.10
OTHER DEPARTMENT :	105	3.00	4.00	0.35
PROVINCES/MUNICIPALITIES :	75	4.00	3.00	0.35
J. ADMINISTRATION: PROGRAM MANAGEMENT & ADMIN.:		5.00	8.00	0.65
LEAVE, PROFESSIONAL DEVELOP :		10.00	14.00	1.20
K. SERVICE TO OTHER MISSION PROGRAMS :		1.00	1.00	0.10
L. TOURISM PROGRAM ACTIVITIES :		0.00	0.00	0.00
***** TOTALS *****		100.00	100.00	10.00

NUMBER OF BUSINESS VISITORS (PUBLIC SECTOR)	FROM CANADA :	195
	FROM TERRIT :	127
NUMBER OF BUSINESS VISITORS (PRIVATE SECTOR)	FROM CANADA :	1156
	FROM TERRIT :	2166

NUMBER OF PEMD APPLICATIONS COMMENTED ON	:	28
--	---	----

NUMBER OF OCCUPIED OFFICER POSITIONS	-CANADA BASED :	5
	-LOCALLY ENGAGED :	5

27/07/93

External Affairs and International Trade Canada

TSRPT02E

TRADE TRACKING SYSTEM

WORKLOAD AND OFFICER SUMMARY ACTIVITY REPORT
FOR QUARTER 4 OF FISCAL YEAR 1992

POST : PORT-OF-SPAIN

	NUMBER	% OFFICER-TIME		TOTAL-TIME PERSON-QTR
		CANADA	LOC-ENG	
A.EXPORT/TRADE/POLICY ENQUIRIES FROM CANADA :	193	20.00	35.00	0.90
FROM TERRITORIES :	168	19.00	25.00	0.69
B.VISITS TO CLIENTS IN TERRITORY :	62	16.00	9.00	0.34
C.EXPORT/TRADE/POLICY PROJECTS AND EVENTS				
FAIRS :	1	0.00	1.00	0.02
MISSIONS :	1	2.00	5.00	0.12
CONFERENCE SEMINARS :	5	1.00	1.50	0.04
OTHER :	0	0.00	0.00	0.00
D.COMMERCIAL* ECONOMIC REPORTS HQ REQUESTED :	2	0.00	1.00	0.02
POST INITIATED :	2	0.00	1.50	0.03
E.COMMUNICATIONS ACTIVITIES :	1	3.00	0.00	0.03
F.INVESTMENT ENQUIRIES				
FROM CANADA :	1	0.00	0.50	0.01
FROM TERRITORIES :	3	0.00	1.00	0.02
G.TECHNOLOGY INFLOW PROGRAM ENQR'S FRM CANADA :	0	0.00	0.00	0.00
CONNECTIONS ARRANGED :	0	0.00	0.00	0.00
H.PARTICPT'N IN PROG-REL EVENTS OUTSIDE POST :		0.00	0.00	0.00
I.SERVICE REQUESTS FM GOV'T SOURCES				
NGO :	4	3.00	0.50	0.04
HOST GOVERNMENT :	2	1.00	0.00	0.01
OTHER DEPARTMENT :	9	2.00	3.50	0.09
PROVINCES/MUNICIPALITIES :	2	0.00	1.00	0.02
J.ADMINISTRATION: PROGRAM MANAGEMENT & ADMIN.:		25.00	0.00	0.25
LEAVE, PROFESSIONAL DEVELOP :		0.00	14.50	0.29
K.SERVICE TO OTHER MISSION PROGRAMS :		8.00	0.00	0.08
L.TOURISM PROGRAM ACTIVITIES :		0.00	0.00	0.00
***** TOTALS *****		100.00	100.00	3.00

NUMBER OF BUSINESS VISITORS (PUBLIC SECTOR)	FROM CANADA :	0
	FROM TERRIT :	42
NUMBER OF BUSINESS VISITORS (PRIVATE SECTOR)	FROM CANADA :	40
	FROM TERRIT :	58
NUMBER OF PEMD APPLICATIONS COMMENTED ON :		5
NUMBER OF OCCUPIED OFFICER POSITIONS	-CANADA BASED :	1
	-LOCALLY ENGAGED :	2

27/07/93

External Affairs and International Trade Canada

TSRPT02E

TRADE TRACKING SYSTEM

WORKLOAD AND OFFICER SUMMARY ACTIVITY REPORT
FOR QUARTER 4 OF FISCAL YEAR 1992

POST : SAN JOSE

	NUMBER	% OFFICER-TIME		TOTAL-TIME PERSON-QTR
		CANADA	LOC-ENG	
A.EXPORT/TRADE/POLICY ENQUIRIES FROM CANADA :	450	22.50	17.00	0.62
FROM TERRITORIES :	222	12.50	13.00	0.38
B.VISITS TO CLIENTS IN TERRITORY :	200	8.50	15.00	0.32
C.EXPORT/TRADE/POLICY PROJECTS AND EVENTS				
FAIRS :	3	7.50	10.00	0.25
MISSIONS :	3	8.00	7.00	0.23
CONFERENCE SEMINARS :	0	0.00	0.00	0.00
OTHER :	7	3.50	2.00	0.09
D.COMMERCIAL* ECONOMIC REPORTS HQ REQUESTED :	5	7.50	5.00	0.20
POST INITIATED :	5	1.00	5.00	0.07
E.COMMUNICATIONS ACTIVITIES :	25	2.50	5.00	0.10
F.INVESTMENT ENQUIRIES				
FROM CANADA :	35	6.00	7.00	0.19
FROM TERRITORIES :	28	3.00	5.00	0.11
G.TECHNOLOGY INFLOW PROGRAM ENQR'S FRM CANADA :	0	0.00	0.00	0.00
CONNECTIONS ARRANGED :	0	0.00	0.00	0.00
H.PARTICIP'T'N IN PROG-REL EVENTS OUTSIDE POST :		5.00	0.00	0.10
I.SERVICE REQUESTS FM GOV'T SOURCES				
NGO :	3	1.50	4.00	0.07
HOST GOVERNMENT :	15	2.50	5.00	0.10
OTHER DEPARTMENT :	0	0.00	0.00	0.00
PROVINCES/MUNICIPALITIES :	0	0.00	0.00	0.00
J.ADMINISTRATION: PROGRAM MANAGEMENT & ADMIN.:		5.00	0.00	0.10
LEAVE, PROFESSIONAL DEVELOP :		0.00	0.00	0.00
K.SERVICE TO OTHER MISSION PROGRAMS :		3.50	0.00	0.07
L.TOURISM PROGRAM ACTIVITIES :		0.00	0.00	0.00
***** TOTALS *****		100.00	100.00	3.00

NUMBER OF BUSINESS VISITORS (PUBLIC SECTOR)	FROM CANADA :	4
	FROM TERRIT :	0
NUMBER OF BUSINESS VISITORS (PRIVATE SECTOR)	FROM CANADA :	85
	FROM TERRIT :	72

NUMBER OF PEMD APPLICATIONS COMMENTED ON	:	4
--	---	---

NUMBER OF OCCUPIED OFFICER POSITIONS	-CANADA BASED :	2
	-LOCALLY ENGAGED :	1

27/07/93

External Affairs and International Trade Canada

TSRPT02E

TRADE TRACKING SYSTEM

WORKLOAD AND OFFICER SUMMARY ACTIVITY REPORT
FOR QUARTER 4 OF FISCAL YEAR 1992

POST : SANTIAGO

	NUMBER	% OFFICER-TIME		TOTAL-TIME PERSON-QTR
		CANADA	LOC-ENG	
A.EXPORT/TRADE/POLICY ENQUIRIES FROM CANADA :	895	17.50	20.00	0.75
FROM TERRITORIES :	805	7.50	15.00	0.45
B.VISITS TO CLIENTS IN TERRITORY :	65	7.50	12.50	0.40
C.EXPORT/TRADE/POLICY PROJECTS AND EVENTS				
FAIRS :	3	2.50	2.50	0.10
MISSIONS :	6	15.00	10.00	0.50
CONFERENCE SEMINARS :	3	12.50	10.00	0.45
OTHER :	0	0.00	0.00	0.00
D.COMMERCIAL* ECONOMIC REPORTS HQ REQUESTED :	6	5.00	2.50	0.15
POST INITIATED :	10	5.00	5.00	0.20
E.COMMUNICATIONS ACTIVITIES :	3	2.50	2.50	0.10
F.INVESTMENT ENQUIRIES				
FROM CANADA :	5	2.50	0.00	0.05
FROM TERRITORIES :	3	0.00	2.50	0.05
G.TECHNOLOGY INFLOW PROGRAM ENQR'S FRM CANADA :	0	0.00	0.00	0.00
CONNECTIONS ARRANGED :	0	0.00	0.00	0.00
H.PARTICPT'N IN PROG-REL EVENTS OUTSIDE POST :		5.00	0.00	0.10
I.SERVICE REQUESTS FM GOV'T SOURCES				
NGO :	0	0.00	0.00	0.00
HOST GOVERNMENT :	5	2.50	5.00	0.15
OTHER DEPARTMENT :	7	2.50	5.00	0.15
PROVINCES/MUNICIPALITIES :	9	2.50	5.00	0.15
J.ADMINISTRATION: PROGRAM MANAGEMENT & ADMIN.:		5.00	0.00	0.10
LEAVE, PROFESSIONAL DEVELOP :		2.50	2.50	0.10
K.SERVICE TO OTHER MISSION PROGRAMS :		2.50	0.00	0.05
L.TOURISM PROGRAM ACTIVITIES :		0.00	0.00	0.00
***** TOTALS *****		100.00	100.00	4.00

NUMBER OF BUSINESS VISITORS (PUBLIC SECTOR)	FROM CANADA :	21
	FROM TERRIT :	5
NUMBER OF BUSINESS VISITORS (PRIVATE SECTOR)	FROM CANADA :	117
	FROM TERRIT :	345
NUMBER OF PEMD APPLICATIONS COMMENTED ON :		17
NUMBER OF OCCUPIED OFFICER POSITIONS	-CANADA BASED :	2
	-LOCALLY ENGAGED :	2

27/07/93

External Affairs and International Trade Canada

TSRPT02E

TRADE TRACKING SYSTEM

WORKLOAD AND OFFICER SUMMARY ACTIVITY REPORT
FOR QUARTER 4 OF FISCAL YEAR 1992

POST : SAO PAULO

	NUMBER	% OFFICER-TIME		TOTAL-TIME PERSON-QTR
		CANADA	LOC-ENG	
A. EXPORT/TRADE/POLICY ENQUIRIES FROM CANADA :	764	27.50	33.00	2.20
FROM TERRITORIES :	569	12.00	22.00	1.34
B. VISITS TO CLIENTS IN TERRITORY :	189	25.00	17.60	1.38
C. EXPORT/TRADE/POLICY PROJECTS AND EVENTS				
FAIRS :	3	0.00	3.60	0.18
MISSIONS :	2	0.00	2.00	0.10
CONFERENCE SEMINARS :	0	0.00	0.00	0.00
OTHER :	0	0.00	0.00	0.00
D. COMMERCIAL* ECONOMIC REPORTS HQ REQUESTED :	4	6.00	4.00	0.32
POST INITIATED :	17	5.00	5.00	0.35
E. COMMUNICATIONS ACTIVITIES :	11	4.00	1.00	0.13
F. INVESTMENT ENQUIRIES				
FROM CANADA :	0	0.00	0.00	0.00
FROM TERRITORIES :	0	0.00	0.00	0.00
G. TECHNOLOGY INFLOW PROGRAM ENQR'S FRM CANADA :	0	0.00	0.00	0.00
CONNECTIONS ARRANGED :	0	0.00	0.00	0.00
H. PARTICIPANT IN PROG-REL EVENTS OUTSIDE POST :		0.00	4.20	0.21
I. SERVICE REQUESTS FM GOV'T SOURCES				
NGO :	16	2.00	1.00	0.09
HOST GOVERNMENT :	56	1.50	0.00	0.03
OTHER DEPARTMENT :	11	6.00	0.00	0.12
PROVINCES/MUNICIPALITIES :	11	1.50	1.00	0.08
J. ADMINISTRATION: PROGRAM MANAGEMENT & ADMIN. :		8.50	2.00	0.27
LEAVE, PROFESSIONAL DEVELOP :		0.00	3.60	0.18
K. SERVICE TO OTHER MISSION PROGRAMS :		1.00	0.00	0.02
L. TOURISM PROGRAM ACTIVITIES :		0.00	0.00	0.00
***** TOTALS *****		100.00	100.00	7.00

NUMBER OF BUSINESS VISITORS (PUBLIC SECTOR)	FROM CANADA :	14
	FROM TERRIT :	17
NUMBER OF BUSINESS VISITORS (PRIVATE SECTOR)	FROM CANADA :	52
	FROM TERRIT :	218
NUMBER OF PEMD APPLICATIONS COMMENTED ON :		5
NUMBER OF OCCUPIED OFFICER POSITIONS	-CANADA BASED :	2
	-LOCALLY ENGAGED :	5

07/07/93

International Affairs and International Trade Canada

1993/94

CARD TRACKING SYSTEM

WORKLOAD AND OFFICER SUMMARY (CITY) BEFORE
FOR QUARTER 4 OF FISCAL YEAR 1993

SUB-REGION: UNITED STATES

UNITED STATES

OFFICER-TIME TOTAL-TIME
CANADA (OO-ENG PERSON-OTM)

Activity	Number	Officer-Time	Total-Time
A. EXPORT/TRADE/POLICY ENQUIRIES FROM CANADA	7222	15.70	18.37
FROM TERRITORIES	4635	10.34	18.40
B. VISITS TO CLIENTS IN TERRITORY	1233	7.0	6.56
C. EXPORT/TRADE/POLICY PROJECTS AND EVENTS			
FAIRS	128	5.81	6.50
MISSIONS	40	2.34	2.11
SEMINARS	123	1.91	2.04
OTHER	93	1.00	1.73
D. COMMERCIAL * ECONOMIC REQUESTED	35	1.24	1.03
INITIATED	106	1.41	2.45
E. COMMUNICATIONS ACTIVITIES	303	2.42	2.22
F. INVESTMENT ENQUIRIES FROM CANADA	138	1.20	0.80
FROM TERRITORIES	372	2.47	2.22
G. TECHNOLOGY INFLOW PROGRAM ENGR'S FRM CANADA	86	6.43	6.50
CONNECTIONS ARRANGED	65	6.14	6.41
H. PARTICIPATION IN PROG-REL EVENTS OUTSIDE POST		7.42	2.13
I. SERVICE REQUESTS FR GOV'T BOUNCES			
NGO	128	1.23	0.60
HOST GOVERNMENT	90	0.79	0.44
OTHER DEPARTMENT	326	1.23	0.60
PROVINCES/MUNICIPALITIES	335	1.74	1.20
J. ADMINISTRATION: PROGRAM MANAGEMENT & ADMIN	26136	2.74	7.10
LEAVE, PROFESSIONAL DEVELOP	3.30	2.94	7.94
K. SERVICE TO OTHER MISSION PROGRAMS		2.07	0.99
L. TOURISM PROGRAM ACTIVITIES		4.00	14.30
**** TOTALS ****		99.00	99.90

UTO

UTI

- ATLANTA
- BOSTON
- BUFFALO
- DETROIT
- NEW YORK
- WASHINGTON

- CHICAGO
- CLEVELAND
- DALLAS
- * LOS ANGELES
- * MINNEAPOLIS
- * SAN FRANCISCO
- SEATTLE

* Quarterly reports for these posts were not available.

NUMBER OF BUSINESS VISITORS (PUBLIC SECTOR) FROM CANADA	896
FROM TERRIT	430
NUMBER OF BUSINESS VISITORS (PRIVATE SECTOR) FROM CANADA	2635
FROM TERRIT	3445
NUMBER OF PENDING APPLICATIONS COMMENTED ON	270
NUMBER OF OCCUPIED OFFICER POSITIONS - CANADA BASED	34
- LOCALLY ENGAGED	60

INDEX

117
CHICAGO
CLEVELAND
DALLAS
LOS ANGELES
MINNEAPOLIS
SAN FRANCISCO
SEATTLE

120
ATLANTA
BOSTON
HOUSTON
DETROIT
NEW YORK
WASHINGTON

27/07/93

External Affairs and International Trade Canada

TSRPT02E

TRADE TRACKING SYSTEM

WORKLOAD AND OFFICER SUMMARY ACTIVITY REPORT
FOR QUARTER 4 OF FISCAL YEAR 1992

SUB-REGION: UNITED STATES

	NUMBER	% OFFICER-TIME		TOTAL-TIME PERSON-QTR
		CANADA	LOC-ENG	
A. EXPORT/TRADE/POLICY ENQUIRIES FROM CANADA :	7222	15.70	21.63	18.32
FROM TERRITORIES :	4655	10.14	11.58	10.40
B. VISITS TO CLIENTS IN TERRITORY :	1235	10.70	5.36	6.86
C. EXPORT/TRADE/POLICY PROJECTS AND EVENTS				
FAIRS :	128	3.91	8.61	6.50
MISSIONS :	66	3.50	6.86	5.31
CONFERENCE SEMINARS :	129	4.97	3.91	4.04
OTHER :	92	3.32	1.00	1.73
D. COMMERCIAL* ECONOMIC REPORTS HQ REQUESTED :	53	1.67	0.86	1.09
POST INITIATED :	106	4.82	1.41	2.49
E. COMMUNICATIONS ACTIVITIES :	303	2.79	2.11	2.22
F. INVESTMENT ENQUIRIES				
FROM CANADA :	138	1.20	0.65	0.80
FROM TERRITORIES :	372	2.47	2.30	2.22
G. TECHNOLOGY INFLOW PROGRAM ENQR'S FRM CANADA :	86	0.41	1.41	0.99
CONNECTIONS ARRANGED :	65	0.14	0.60	0.41
H. PARTICIP'T'N IN PROG-REL EVENTS OUTSIDE POST :		3.52	1.55	2.13
I. SERVICE REQUESTS FM GOV'T SOURCES				
NGO :	128	1.23	0.30	0.60
HOST GOVERNMENT :	90	0.79	0.36	0.49
OTHER DEPARTMENT :	226	1.23	0.63	0.80
PROVINCES/MUNICIPALITIES :	236	1.73	1.16	1.29
J. ADMINISTRATION: PROGRAM MANAGEMENT & ADMIN. :		16.26	2.76	7.19
LEAVE, PROFESSIONAL DEVELOP :		3.38	2.98	2.94
K. SERVICE TO OTHER MISSION PROGRAMS :		2.02	0.16	0.79
L. TOURISM PROGRAM ACTIVITIES :		4.00	21.71	14.39
***** TOTALS *****		99.90	99.90	94.00

NUMBER OF BUSINESS VISITORS (PUBLIC SECTOR)	FROM CANADA :	396
	FROM TERRIT :	420
NUMBER OF BUSINESS VISITORS (PRIVATE SECTOR)	FROM CANADA :	2679
	FROM TERRIT :	2446
NUMBER OF PEMD APPLICATIONS COMMENTED ON :		216
NUMBER OF OCCUPIED OFFICER POSITIONS		
	-CANADA BASED :	34
	-LOCALLY ENGAGED :	60

27/07/93

TSRPT02E

TRADE TRACKING SYSTEM

WORKLOAD AND OFFICER SUMMARY ACTIVITY REPORT
FOR QUARTER 4 OF FISCAL YEAR 1992

POST : ATLANTA

	NUMBER	% OFFICER-TIME CANADA	LOC-ENG	TOTAL-TIME PERSON-QTR
A. EXPORT/TRADE/POLICY ENQUIRIES FROM CANADA :	805	20.50	24.50	2.21
FROM TERRITORIES :	970	20.66	17.50	1.94
B. VISITS TO CLIENTS IN TERRITORY :	142	11.50	8.00	1.01
C. EXPORT/TRADE/POLICY PROJECTS AND EVENTS				
FAIRS :	12	5.33	8.00	0.64
MISSIONS :	6	0.66	8.25	0.37
CONFERENCE SEMINARS :	9	4.33	0.75	0.29
OTHER :	7	3.50	0.00	0.21
D. COMMERCIAL* ECONOMIC REPORTS HQ REQUESTED :	4	3.00	3.50	0.32
POST INITIATED :	13	4.00	3.25	0.37
E. COMMUNICATIONS ACTIVITIES :	22	0.83	0.00	0.05
F. INVESTMENT ENQUIRIES				
FROM CANADA :	25	1.00	1.00	0.10
FROM TERRITORIES :	26	1.66	0.75	0.13
G. TECHNOLOGY INFLOW PROGRAM ENQR'S FRM CANADA :	22	0.16	5.00	0.21
CONNECTIONS ARRANGED :	4	0.00	1.00	0.04
H. PARTICIP'TN IN PROG-REL EVENTS OUTSIDE POST :		2.16	0.50	0.15
I. SERVICE REQUESTS FM GOV'T SOURCES				
NGO :	13	1.00	2.50	0.16
HOST GOVERNMENT :	10	0.33	0.00	0.02
OTHER DEPARTMENT :	30	0.66	0.75	0.07
PROVINCES/MUNICIPALITIES :	33	0.83	1.75	0.12
J. ADMINISTRATION: PROGRAM MANAGEMENT & ADMIN.:		12.50	6.50	1.01
LEAVE, PROFESSIONAL DEVELOP :		0.33	6.50	0.28
K. SERVICE TO OTHER MISSION PROGRAMS :		3.33	0.00	0.20
L. TOURISM PROGRAM ACTIVITIES :		1.66	0.00	0.10
***** TOTALS *****		99.93	100.00	10.00

NUMBER OF BUSINESS VISITORS (PUBLIC SECTOR)	FROM CANADA :	35
	FROM TERRIT :	51
NUMBER OF BUSINESS VISITORS (PRIVATE SECTOR)	FROM CANADA :	258
	FROM TERRIT :	177
NUMBER OF PEMD APPLICATIONS COMMENTED ON :		50
NUMBER OF OCCUPIED OFFICER POSITIONS	-CANADA BASED :	6
	-LOCALLY ENGAGED :	4

27/07/93

External Affairs and International Trade Canada

TSRPT02E

TRADE TRACKING SYSTEM

WORKLOAD AND OFFICER SUMMARY ACTIVITY REPORT
FOR QUARTER 4 OF FISCAL YEAR 1992

POST : BOSTON

	NUMBER	% OFFICER-TIME		TOTAL-TIME PERSON-QTR
		CANADA	LOC-ENG	
A. EXPORT/TRADE/POLICY ENQUIRIES				
FROM CANADA	: 902	14.00	19.12	1.81
FROM TERRITORIES	: 307	5.00	8.37	0.77
B. VISITS TO CLIENTS IN TERRITORY	: 65	3.50	2.12	0.24
C. EXPORT/TRADE/POLICY PROJECTS AND EVENTS				
FAIRS	: 9	1.00	2.25	0.20
MISSIONS	: 11	4.50	11.62	1.02
CONFERENCE SEMINARS	: 12	5.50	4.62	0.48
OTHER	: 7	1.50	2.50	0.23
D. COMMERCIAL* ECONOMIC REPORTS				
HQ REQUESTED	: 4	4.00	0.25	0.10
POST INITIATED	: 7	6.00	1.37	0.23
E. COMMUNICATIONS ACTIVITIES	: 8	3.50	0.12	0.08
F. INVESTMENT ENQUIRIES				
FROM CANADA	: 27	3.50	0.62	0.12
FROM TERRITORIES	: 43	1.50	0.25	0.05
G. TECHNOLOGY INFLOW PROGRAM ENQR'S FRM CANADA	: 15	0.50	2.50	0.21
CONNECTIONS ARRANGED	: 30	0.00	1.75	0.14
H. PARTICIP'TN IN PROG-REL EVENTS OUTSIDE POST	: 2.00	1.87		0.19
I. SERVICE REQUESTS FM GOV'T SOURCES				
NGO	: 0	0.00	0.00	0.00
HOST GOVERNMENT	: 8	0.50	0.25	0.03
OTHER DEPARTMENT	: 13	1.50	0.37	0.06
PROVINCES/MUNICIPALITIES	: 36	8.00	0.37	0.19
J. ADMINISTRATION:				
PROGRAM MANAGEMENT & ADMIN.	: 15.00	0.00		0.30
LEAVE, PROFESSIONAL DEVELOP	: 1.00	2.00		0.18
K. SERVICE TO OTHER MISSION PROGRAMS	: 13.00	0.12		0.27
L. TOURISM PROGRAM ACTIVITIES	: 5.00	37.50		3.10
***** TOTALS *****		100.00	99.94	10.00

NUMBER OF BUSINESS VISITORS (PUBLIC SECTOR)	FROM CANADA	: 48
	FROM TERRIT	: 45
NUMBER OF BUSINESS VISITORS (PRIVATE SECTOR)	FROM CANADA	: 523
	FROM TERRIT	: 286
NUMBER OF PEMD APPLICATIONS COMMENTED ON		: 10
NUMBER OF OCCUPIED OFFICER POSITIONS	-CANADA BASED	: 2
	-LOCALLY ENGAGED	: 8

27/07/93

External Affairs and International Trade Canada

TSRPT02E

TRADE TRACKING SYSTEM

WORKLOAD AND OFFICER SUMMARY ACTIVITY REPORT
FOR QUARTER 4 OF FISCAL YEAR 1992

POST : BUFFALO

	NUMBER	% OFFICER-TIME		TOTAL-TIME PERSON-QTR
		CANADA	LOC-ENG	
A.EXPORT/TRADE/POLICY ENQUIRIES FROM CANADA :	926	10.00	28.00	1.50
FROM TERRITORIES :	231	8.00	8.00	0.48
B.VISITS TO CLIENTS IN TERRITORY :	48	15.00	5.80	0.44
C.EXPORT/TRADE/POLICY FAIRS :	5	2.00	5.00	0.27
PROJECTS AND EVENTS MISSIONS :	6	10.00	15.00	0.85
CONFERENCE SEMINARS :	7	5.00	2.20	0.16
OTHER :	15	0.00	0.80	0.04
D.COMMERCIAL* ECONOMIC REPORTS HQ REQUESTED :	9	2.00	1.60	0.10
POST INITIATED :	0	0.00	0.00	0.00
E.COMMUNICATIONS ACTIVITIES :	13	2.00	1.40	0.09
F.INVESTMENT ENQUIRIES FROM CANADA :	18	1.00	2.20	0.12
FROM TERRITORIES :	41	0.00	2.80	0.14
G.TECHNOLOGY INFLOW PROGRAM ENQR'S FRM CANADA :	2	0.00	0.20	0.01
CONNECTIONS ARRANGED :	10	0.00	0.20	0.01
H.PARTICIPATION IN PROG-REL EVENTS OUTSIDE POST :		1.00	2.60	0.14
I.SERVICE REQUESTS FM GOV'T SOURCES NGO :	16	3.00	0.20	0.04
HOST GOVERNMENT :	7	4.00	0.20	0.05
OTHER DEPARTMENT :	12	0.00	1.20	0.06
PROVINCES/MUNICIPALITIES :	31	2.00	1.60	0.10
J.ADMINISTRATION: PROGRAM MANAGEMENT & ADMIN.:		20.00	0.20	0.21
LEAVE, PROFESSIONAL DEVELOP :		5.00	0.80	0.09
K.SERVICE TO OTHER MISSION PROGRAMS :		1.00	0.00	0.01
L.TOURISM PROGRAM ACTIVITIES :		9.00	20.00	1.09
***** TOTALS *****		100.00	100.00	6.00

NUMBER OF BUSINESS VISITORS (PUBLIC SECTOR) FROM CANADA :	59
FROM TERRIT :	44
NUMBER OF BUSINESS VISITORS (PRIVATE SECTOR) FROM CANADA :	296
FROM TERRIT :	690

NUMBER OF PEMD APPLICATIONS COMMENTED ON :	2
--	---

NUMBER OF OCCUPIED OFFICER POSITIONS -CANADA BASED :	1
-LOCALLY ENGAGED :	5

27/07/93

External Affairs and International Trade Canada

TSRPT02E

TRADE TRACKING SYSTEM

WORKLOAD AND OFFICER SUMMARY ACTIVITY REPORT
FOR QUARTER 4 OF FISCAL YEAR 1992

POST : CHICAGO

	NUMBER	% OFFICER-TIME		TOTAL-TIME PERSON-QTR
		CANADA	LOC-ENG	
A.EXPORT/TRADE/POLICY ENQUIRIES FROM CANADA	: 223	2.00	10.80	0.58
FROM TERRITORIES	: 420	3.50	16.40	0.89
B.VISITS TO CLIENTS IN TERRITORY	: 152	17.00	5.20	0.60
C.EXPORT/TRADE/POLICY PROJECTS AND EVENTS FAIRS	: 18	12.00	19.80	1.23
MISSIONS	: 7	11.00	10.00	0.72
CONFERENCE SEMINARS	: 26	10.00	4.80	0.44
OTHER	: 3	0.50	0.80	0.05
D.COMMERCIAL* ECONOMIC REPORTS HQ REQUESTED	: 0	0.00	0.00	0.00
POST INITIATED	: 1	1.00	1.20	0.08
E.COMMUNICATIONS ACTIVITIES	: 23	1.00	9.20	0.48
F.INVESTMENT ENQUIRIES FROM CANADA	: 28	2.00	2.20	0.15
FROM TERRITORIES	: 20	4.00	3.80	0.27
G.TECHNOLOGY INFLOW PROGRAM ENQR'S FRM CANADA	: 17	0.00	2.00	0.10
CONNECTIONS ARRANGED	: 6	0.00	0.80	0.04
H.PARTICPT'N IN PROG-REL EVENTS OUTSIDE POST	: 5.50	2.00		0.21
I.SERVICE REQUESTS FM GOV'T SOURCES NGO	: 0	0.50	0.00	0.01
HOST GOVERNMENT	: 0	0.00	0.00	0.00
OTHER DEPARTMENT	: 12	0.00	1.60	0.08
PROVINCES/MUNICIPALITIES	: 12	0.00	1.20	0.06
J.ADMINISTRATION: PROGRAM MANAGEMENT & ADMIN.	: 19.00	4.60		0.61
LEAVE, PROFESSIONAL DEVELOP	: 5.00	3.60		0.28
K.SERVICE TO OTHER MISSION PROGRAMS	: 0.00	0.00		0.00
L.TOURISM PROGRAM ACTIVITIES	: 6.00	0.00		0.12
***** TOTALS *****		100.00	100.00	7.00

NUMBER OF BUSINESS VISITORS (PUBLIC SECTOR) FROM CANADA	: 6
FROM TERRIT	: 25
NUMBER OF BUSINESS VISITORS (PRIVATE SECTOR) FROM CANADA	: 378
FROM TERRIT	: 117
NUMBER OF PEMD APPLICATIONS COMMENTED ON	: 20
NUMBER OF OCCUPIED OFFICER POSITIONS -CANADA BASED	: 2
-LOCALLY ENGAGED	: 5

27/07/93

External Affairs and International Trade Canada

TSRPT02E

TRADE TRACKING SYSTEM

WORKLOAD AND OFFICER SUMMARY ACTIVITY REPORT
FOR QUARTER 4 OF FISCAL YEAR 1992

POST : CLEVELAND

	NUMBER	% OFFICER-TIME CANADA	LOC-ENG	TOTAL-TIME PERSON-QTR
A. EXPORT/TRADE/POLICY ENQUIRIES FROM CANADA :	518	21.75	19.50	1.65
FROM TERRITORIES :	251	13.75	9.00	0.91
B. VISITS TO CLIENTS IN TERRITORY :	95	12.75	7.25	0.80
C. EXPORT/TRADE/POLICY PROJECTS AND EVENTS				
FAIRS :	10	5.00	21.75	1.07
MISSIONS :	3	0.00	5.25	0.21
CONFERENCE SEMINARS :	9	3.75	7.00	0.43
OTHER :	4	2.50	0.25	0.11
D. COMMERCIAL* ECONOMIC REPORTS HQ REQUESTED :	2	0.50	0.50	0.04
POST INITIATED :	1	1.25	0.00	0.05
E. COMMUNICATIONS ACTIVITIES :	31	3.00	8.25	0.45
F. INVESTMENT ENQUIRIES				
FROM CANADA :	2	0.75	0.00	0.03
FROM TERRITORIES :	21	3.75	2.50	0.25
G. TECHNOLOGY INFLOW PROGRAM ENQR'S FRM CANADA :	2	0.50	1.25	0.07
CONNECTIONS ARRANGED :	2	0.00	3.00	0.12
H. PARTICPT'N IN PROG-REL EVENTS OUTSIDE POST :		0.75	2.25	0.12
I. SERVICE REQUESTS FM GOV'T SOURCES				
NGO :	0	0.00	0.00	0.00
HOST GOVERNMENT :	5	2.00	0.00	0.08
OTHER DEPARTMENT :	0	0.00	0.00	0.00
PROVINCES/MUNICIPALITIES :	3	0.00	2.00	0.08
J. ADMINISTRATION: PROGRAM MANAGEMENT & ADMIN.:		18.75	10.25	1.16
LEAVE, PROFESSIONAL DEVELOP :		3.75	0.00	0.15
K. SERVICE TO OTHER MISSION PROGRAMS :		1.75	0.00	0.07
L. TOURISM PROGRAM ACTIVITIES :		3.75	0.00	0.15
***** TOTALS *****		100.00	100.00	8.00

NUMBER OF BUSINESS VISITORS (PUBLIC SECTOR) FROM CANADA : 7
FROM TERRIT : 0
NUMBER OF BUSINESS VISITORS (PRIVATE SECTOR) FROM CANADA : 79
FROM TERRIT : 12

NUMBER OF PEMD APPLICATIONS COMMENTED ON : 6

NUMBER OF OCCUPIED OFFICER POSITIONS -CANADA BASED : 4
-LOCALLY ENGAGED : 4

27/07/93

External Affairs and International Trade Canada

TSRPT02E

TRADE TRACKING SYSTEM

WORKLOAD AND OFFICER SUMMARY ACTIVITY REPORT
FOR QUARTER 4 OF FISCAL YEAR 1992

POST : DALLAS

	NUMBER	% OFFICER-TIME		TOTAL-TIME PERSON-QTR
		CANADA	LOC-ENG	
A. EXPORT/TRADE/POLICY ENQUIRIES FROM CANADA :	459	17.33	25.00	1.52
FROM TERRITORIES :	310	6.00	17.50	0.88
B. VISITS TO CLIENTS IN TERRITORY :	124	11.66	11.25	0.80
C. EXPORT/TRADE/POLICY PROJECTS AND EVENTS				
FAIRS :	3	6.66	4.50	0.38
MISSIONS :	5	10.00	3.00	0.42
CONFERENCE SEMINARS :	6	3.33	1.50	0.16
OTHER :	0	0.00	0.00	0.00
D. COMMERCIAL* ECONOMIC REPORTS HQ REQUESTED :	5	1.66	2.50	0.15
POST INITIATED :	10	1.66	1.75	0.12
E. COMMUNICATIONS ACTIVITIES :	166	0.00	7.50	0.30
F. INVESTMENT ENQUIRIES				
FROM CANADA :	2	0.00	0.00	0.00
FROM TERRITORIES :	10	3.33	4.00	0.26
G. TECHNOLOGY INFLOW PROGRAM ENQR'S FRM CANADA :	2	0.00	6.25	0.25
CONNECTIONS ARRANGED :	0	0.00	0.00	0.00
H. PARTICIP'TN IN PROG-REL EVENTS OUTSIDE POST :		8.33	1.25	0.30
I. SERVICE REQUESTS FM GOV'T SOURCES				
NGO :	1	0.00	0.50	0.02
HOST GOVERNMENT :	2	0.00	0.00	0.00
OTHER DEPARTMENT :	4	0.00	0.00	0.00
PROVINCES/MUNICIPALITIES :	19	0.00	5.50	0.22
J. ADMINISTRATION: PROGRAM MANAGEMENT & ADMIN.:		3.33	1.50	0.16
LEAVE, PROFESSIONAL DEVELOP :		0.00	6.50	0.26
K. SERVICE TO OTHER MISSION PROGRAMS :		0.00	0.00	0.00
L. TOURISM PROGRAM ACTIVITIES :		26.66	0.00	0.80
***** TOTALS *****		99.95	100.00	7.00

NUMBER OF BUSINESS VISITORS (PUBLIC SECTOR)	FROM CANADA :	12
	FROM TERRIT :	78
NUMBER OF BUSINESS VISITORS (PRIVATE SECTOR)	FROM CANADA :	133
	FROM TERRIT :	101

NUMBER OF PEMD APPLICATIONS COMMENTED ON :	11
--	----

NUMBER OF OCCUPIED OFFICER POSITIONS -CANADA BASED :	3
-LOCALLY ENGAGED :	4

27/07/93

External Affairs and International Trade Canada

TSRPT02E

TRADE TRACKING SYSTEM

WORKLOAD AND OFFICER SUMMARY ACTIVITY REPORT
FOR QUARTER 4 OF FISCAL YEAR 1992

POST : DETROIT

	NUMBER	% OFFICER-TIME CANADA	LOC-ENG	TOTAL-TIME PERSON-QTR
A. EXPORT/TRADE/POLICY ENQUIRIES FROM CANADA :	564	10.50	39.50	1.00
FROM TERRITORIES :	308	8.00	13.50	0.43
B. VISITS TO CLIENTS IN TERRITORY :	36	2.50	7.00	0.19
C. EXPORT/TRADE/POLICY PROJECTS AND EVENTS				
FAIRS :	1	1.00	5.00	0.12
MISSIONS :	3	1.50	6.50	0.16
CONFERENCE SEMINARS :	4	3.50	5.00	0.17
OTHER :	11	4.00	0.00	0.08
D. COMMERCIAL* ECONOMIC REPORTS HQ REQUESTED :	1	0.00	0.00	0.00
POST INITIATED :	5	3.00	0.00	0.06
E. COMMUNICATIONS ACTIVITIES :	4	7.50	0.00	0.15
F. INVESTMENT ENQUIRIES FROM CANADA :	7	1.00	1.00	0.04
FROM TERRITORIES :	10	1.00	1.00	0.04
G. TECHNOLOGY INFLOW PROGRAM ENQR'S FRM CANADA :	2	1.50	1.00	0.05
CONNECTIONS ARRANGED :	0	0.00	0.00	0.00
H. PARTICIP'T'N IN PROG-REL EVENTS OUTSIDE POST :		1.00	0.50	0.03
I. SERVICE REQUESTS FM GOV'T SOURCES				
NGO :	0	0.00	0.00	0.00
HOST GOVERNMENT :	18	0.00	4.00	0.08
OTHER DEPARTMENT :	12	0.00	0.50	0.01
PROVINCES/MUNICIPALITIES :	10	3.50	0.50	0.08
J. ADMINISTRATION: PROGRAM MANAGEMENT & ADMIN. :		43.00	7.50	1.01
LEAVE, PROFESSIONAL DEVELOP :		7.00	4.00	0.22
K. SERVICE TO OTHER MISSION PROGRAMS :		0.50	2.00	0.05
L. TOURISM PROGRAM ACTIVITIES :		0.00	1.50	0.03
***** TOTALS *****		100.00	100.00	4.00

NUMBER OF BUSINESS VISITORS (PUBLIC SECTOR)	FROM CANADA :	14
	FROM TERRIT :	2
NUMBER OF BUSINESS VISITORS (PRIVATE SECTOR)	FROM CANADA :	141
	FROM TERRIT :	36
NUMBER OF PEMD APPLICATIONS COMMENTED ON :		13
NUMBER OF OCCUPIED OFFICER POSITIONS	-CANADA BASED :	2
	-LOCALLY ENGAGED :	2

27/07/93

External Affairs and International Trade Canada

TSRPT02E

TRADE TRACKING SYSTEM

WORKLOAD AND OFFICER SUMMARY ACTIVITY REPORT
FOR QUARTER 4 OF FISCAL YEAR 1992

POST : MINNEAPOLIS

	NUMBER	% OFFICER-TIME		TOTAL-TIME PERSON-QTR
		CANADA	LOC-ENG	
A.EXPORT/TRADE/POLICY ENQUIRIES				
FROM CANADA :	696	5.50	12.66	0.87
FROM TERRITORIES :	361	5.00	11.00	0.76
B.VISITS TO CLIENTS IN TERRITORY	: 183	3.50	6.50	0.46
C.EXPORT/TRADE/POLICY PROJECTS AND EVENTS				
FAIRS :	16	5.50	9.16	0.66
MISSIONS :	2	3.00	7.00	0.48
CONFERENCE SEMINARS :	12	2.00	2.66	0.20
OTHER :	3	16.50	0.00	0.33
D.COMMERCIAL* ECONOMIC REPORTS				
HQ REQUESTED :	12	3.50	1.33	0.15
POST INITIATED :	11	1.00	2.50	0.17
E.COMMUNICATIONS ACTIVITIES	: 7	3.00	0.00	0.06
F.INVESTMENT ENQUIRIES				
FROM CANADA :	3	0.00	0.33	0.02
FROM TERRITORIES :	9	0.00	1.16	0.07
G.TECHNOLOGY INFLOW PROGRAM ENQR'S FRM CANADA	: 1	0.00	0.16	0.01
CONNECTIONS ARRANGED :	0	0.00	0.00	0.00
H.PARTICPT'N IN PROG-REL EVENTS OUTSIDE POST	: 6.00		1.83	0.23
I.SERVICE REQUESTS FM GOV'T SOURCES				
NGO :	10	0.00	0.50	0.03
HOST GOVERNMENT :	13	0.00	1.00	0.06
OTHER DEPARTMENT :	5	0.00	0.50	0.03
PROVINCES/MUNICIPALITIES :	11	0.00	1.66	0.10
J.ADMINISTRATION: PROGRAM MANAGEMENT & ADMIN.:		24.50	3.66	0.71
LEAVE, PROFESSIONAL DEVELOP :		15.00	2.16	0.43
K.SERVICE TO OTHER MISSION PROGRAMS	: 6.00		0.83	0.17
L.TOURISM PROGRAM ACTIVITIES	: 0.00		33.33	2.00
***** TOTALS *****		100.00	99.93	8.00

NUMBER OF BUSINESS VISITORS (PUBLIC SECTOR)	FROM CANADA :	18
	FROM TERRIT :	7
NUMBER OF BUSINESS VISITORS (PRIVATE SECTOR)	FROM CANADA :	139
	FROM TERRIT :	347

NUMBER OF PEMD APPLICATIONS COMMENTED ON	:	27
--	---	----

NUMBER OF OCCUPIED OFFICER POSITIONS	-CANADA BASED :	2
	-LOCALLY ENGAGED :	6

27/07/93

External Affairs and International Trade Canada

TSRPT02E

TRADE TRACKING SYSTEM

WORKLOAD AND OFFICER SUMMARY ACTIVITY REPORT
FOR QUARTER 4 OF FISCAL YEAR 1992

POST : NEW YORK, CONSULATE GENERAL

	NUMBER	% OFFICER-TIME CANADA	LOC-ENG	TOTAL-TIME PERSON-QTR
A.EXPORT/TRADE/POLICY ENQUIRIES FROM CANADA :	413	4.20	28.14	2.18
FROM TERRITORIES :	508	3.40	17.85	1.42
B.VISITS TO CLIENTS IN TERRITORY :	120	13.20	5.42	1.04
C.EXPORT/TRADE/POLICY PROJECTS AND EVENTS				
FAIRS :	14	2.60	14.00	1.11
MISSIONS :	1	0.40	1.42	0.12
CONFERENCE SEMINARS :	9	10.00	11.00	1.27
OTHER :	25	6.20	3.57	0.56
D.COMMERCIAL* ECONOMIC REPORTS HQ REQUESTED :	2	1.00	0.00	0.05
POST INITIATED :	29	6.20	3.28	0.54
E.COMMUNICATIONS ACTIVITIES :	9	7.00	0.00	0.35
F.INVESTMENT ENQUIRIES				
FROM CANADA :	12	2.40	0.14	0.13
FROM TERRITORIES :	145	2.40	8.57	0.72
G.TECHNOLOGY INFLOW PROGRAM ENQR'S FRM CANADA :	5	1.00	0.00	0.05
CONNECTIONS ARRANGED :	8	0.80	0.14	0.05
H.PARTICIP'TN IN PROG-REL EVENTS OUTSIDE POST :		6.20	0.00	0.31
I.SERVICE REQUESTS FM GOV'T SOURCES				
NGO :	53	5.00	0.00	0.25
HOST GOVERNMENT :	2	0.40	0.00	0.02
OTHER DEPARTMENT :	40	4.20	0.42	0.24
PROVINCES/MUNICIPALITIES :	16	2.60	0.14	0.14
J.ADMINISTRATION: PROGRAM MANAGEMENT & ADMIN.:		17.20	1.42	0.96
LEAVE, PROFESSIONAL DEVELOP :		3.60	4.42	0.49
K.SERVICE TO OTHER MISSION PROGRAMS :		0.00	0.00	0.00
L.TOURISM PROGRAM ACTIVITIES :		0.00	0.00	0.00
***** TOTALS *****		100.00	99.93	12.00

NUMBER OF BUSINESS VISITORS (PUBLIC SECTOR) FROM CANADA : 41
FROM TERRIT : 73
NUMBER OF BUSINESS VISITORS (PRIVATE SECTOR) FROM CANADA : 308
FROM TERRIT : 335

NUMBER OF PEMD APPLICATIONS COMMENTED ON : 57

NUMBER OF OCCUPIED OFFICER POSITIONS -CANADA BASED : 5
-LOCALLY ENGAGED : 7

27/07/93

External Affairs and International Trade Canada

TSRPT02E

TRADE TRACKING SYSTEM

WORKLOAD AND OFFICER SUMMARY ACTIVITY REPORT
FOR QUARTER 4 OF FISCAL YEAR 1992

POST : SEATTLE

	NUMBER	% OFFICER-TIME		TOTAL-TIME PERSON-QTR
		CANADA	LOC-ENG	
A. EXPORT/TRADE/POLICY ENQUIRIES FROM CANADA :	382	17.50	19.75	1.93
FROM TERRITORIES :	259	12.50	4.37	0.60
B. VISITS TO CLIENTS IN TERRITORY :	137	20.00	4.75	0.78
C. EXPORT/TRADE/POLICY PROJECTS AND EVENTS FAIRS :	12	1.50	3.37	0.30
MISSIONS :	7	4.00	6.37	0.59
CONFERENCE SEMINARS :	14	4.00	2.25	0.26
OTHER :	6	2.00	0.00	0.04
D. COMMERCIAL* ECONOMIC REPORTS HQ REQUESTED :	7	1.00	0.12	0.03
POST INITIATED :	9	6.00	0.12	0.13
E. COMMUNICATIONS ACTIVITIES :	2	2.00	0.00	0.04
F. INVESTMENT ENQUIRIES FROM CANADA :	3	0.50	0.37	0.04
FROM TERRITORIES :	19	1.50	0.62	0.08
G. TECHNOLOGY INFLOW PROGRAM ENQR'S FRM CANADA :	1	0.00	0.12	0.01
CONNECTIONS ARRANGED :	2	0.50	0.00	0.01
H. PARTICIP'T'N IN PROG-REL EVENTS OUTSIDE POST :		4.00	2.00	0.24
I. SERVICE REQUESTS FM GOV'T SOURCES NGO :	2	0.00	0.12	0.01
HOST GOVERNMENT :	5	2.00	0.12	0.05
OTHER DEPARTMENT :	21	3.00	0.37	0.09
PROVINCES/MUNICIPALITIES :	20	3.00	0.00	0.06
J. ADMINISTRATION: PROGRAM MANAGEMENT & ADMIN.:		11.00	2.12	0.39
LEAVE, PROFESSIONAL DEVELOP :		3.00	3.00	0.30
K. SERVICE TO OTHER MISSION PROGRAMS :		1.00	0.00	0.02
L. TOURISM PROGRAM ACTIVITIES :		0.00	50.00	4.00
***** TOTALS *****		100.00	99.94	10.00

NUMBER OF BUSINESS VISITORS (PUBLIC SECTOR) FROM CANADA :	97
FROM TERRIT :	62
NUMBER OF BUSINESS VISITORS (PRIVATE SECTOR) FROM CANADA :	276
FROM TERRIT :	173
NUMBER OF PEMD APPLICATIONS COMMENTED ON :	6
NUMBER OF OCCUPIED OFFICER POSITIONS -CANADA BASED :	2
-LOCALLY ENGAGED :	8

27/07/93

External Affairs and International Trade Canada

TSRPT02E

TRADE TRACKING SYSTEM

WORKLOAD AND OFFICER SUMMARY ACTIVITY REPORT
FOR QUARTER 4 OF FISCAL YEAR 1992

POST : WASHINGTON

	NUMBER	% OFFICER-TIME CANADA	LOC-ENG	TOTAL-TIME PERSON-QTR
A. EXPORT/TRADE/POLICY ENQUIRIES FROM CANADA :	1334	28.40	23.57	3.07
FROM TERRITORIES :	730	11.00	11.00	1.32
B. VISITS TO CLIENTS IN TERRITORY :	133	7.00	2.14	0.50
C. EXPORT/TRADE/POLICY PROJECTS AND EVENTS				
FAIRS :	28	0.80	6.85	0.52
MISSIONS :	15	5.00	1.71	0.37
CONFERENCE SEMINARS :	21	2.60	0.71	0.18
OTHER :	11	0.40	0.85	0.08
D. COMMERCIAL* ECONOMIC REPORTS HQ REQUESTED :	7	1.60	1.00	0.15
POST INITIATED :	20	13.00	1.28	0.74
E. COMMUNICATIONS ACTIVITIES :	18	1.40	1.42	0.17
F. INVESTMENT ENQUIRIES				
FROM CANADA :	11	1.00	0.00	0.05
FROM TERRITORIES :	28	4.20	0.00	0.21
G. TECHNOLOGY INFLOW PROGRAM ENQR'S FRM CANADA :	17	0.40	0.00	0.02
CONNECTIONS ARRANGED :	3	0.00	0.00	0.00
H. PARTICIP'TN IN PROG-REL EVENTS OUTSIDE POST :		2.00	1.57	0.21
I. SERVICE REQUESTS FM GOV'T SOURCES				
NGO :	33	1.40	0.14	0.08
HOST GOVERNMENT :	20	1.20	0.57	0.10
OTHER DEPARTMENT :	77	1.60	1.14	0.16
PROVINCES/MUNICIPALITIES :	45	2.00	0.57	0.14
J. ADMINISTRATION: PROGRAM MANAGEMENT & ADMIN.:		12.40	0.71	0.67
LEAVE, PROFESSIONAL DEVELOP :		2.60	1.85	0.26
K. SERVICE TO OTHER MISSION PROGRAMS :		0.00	0.00	0.00
L. TOURISM PROGRAM ACTIVITIES :		0.00	42.85	3.00
***** TOTALS *****		100.00	99.93	12.00

NUMBER OF BUSINESS VISITORS (PUBLIC SECTOR)	FROM CANADA :	59
	FROM TERRIT :	33
NUMBER OF BUSINESS VISITORS (PRIVATE SECTOR)	FROM CANADA :	148
	FROM TERRIT :	172
NUMBER OF PEMD APPLICATIONS COMMENTED ON :		14
NUMBER OF OCCUPIED OFFICER POSITIONS	-CANADA BASED :	5
	-LOCALLY ENGAGED :	7

