



**PROGRAMME D'EXPANSION COMMERCIALE ET INDUSTRIELLE**

**RAPPORT TRIMESTRIEL  
DES ACTIVITÉS ET  
DES RÉSULTATS**

**AVRIL - JUIN 1987  
(1<sup>er</sup> TRIMESTRE, AF 1987-88)**

---



**OCTOBRE 1987**

LIBRARY E A / BIBLIOTHÈQUE A E  
  
3 5036 01029586 6

  
60984 81800

**PROGRAMME D'EXPANSION COMMERCIALE ET INDUSTRIELLE**

INTRODUCTION

I. RÉSUMÉ, À L'ÉCHELLE MONDIALE ET RÉGIONALE, DES RÉSULTATS DU PROGRAMME

AVRIL - JUIN 1987 (1<sup>er</sup> TRIMESTRE, AF 1987-88)

**RAPPORT TRIMESTRIEL**

**DES ACTIVITÉS ET DES RÉSULTATS**

II. RÉSUMÉS DES ACTIVITÉS

- ENSEMBLE DU PROGRAMME COMMERCIAL (À L'ÉCHELLE MONDIALE)

- AFRIQUE ET OcéANIE

- ASIE ET PACIFIQUE

- EUROPE

- AMÉRIQUE LATINE ET ANTILLES

- ÉTATS-UNIS

AVRIL - JUIN 1987  
(1<sup>er</sup> TRIMESTRE, AF 1987-88)

DIRECTION DE LA POLITIQUE  
ET DE LA PLANIFICATION  
ET DES EXPORTATIONS WIN (TPP)

OCTOBRE 1987  
AFFAIRES EXTÉRIEURES

MINISTRE D'INDUSTRIE, COMMERCE ET MINIERES

RAPPORT TRIMESTRIEL  
DES ACTIVITES ET DES RESSOURCES

---

ANNÉE FINALE - 1987  
(1987-1988, 1987-88)

CHIFFRES 1987  
ACTIVITES EXPLOITATION

REVENUS DE LA PRODUCTION  
ET DE LA DISTRIBUTION  
ET DES EXPORTATIONS (M\$ 100)

## TABLE DES MATIÈRES

Le présent rapport trimestriel des résultats et activités du Programme commercial couvre la période d'avril à juin 1987 et contient des renseignements tirés de la partie concernant la mise des résultats commerciaux du nouveau Système de planification et de suivi. Il a été établi d'après les rapports présentés, le 25 août 1987, par

### INTRODUCTION

#### I. RÉSUMÉ, A L'ÉCHELLE MONDIALE ET RÉGIONALE, DES RÉSULTATS DU PROGRAMME

AVRIL - JUIN 1987 (1<sup>er</sup> TRIMESTRE, ANNÉE FINANCIÈRE 1987-88)

#### II. RÉSUMÉS DES ACTIVITÉS

- ENSEMBLE DU PROGRAMME COMMERCIAL (A L'ÉCHELLE MONDIALE)
- AFRIQUE ET MOYEN-ORIENT
- ASIE ET PACIFIQUE
- EUROPE
- AMÉRIQUE LATINE ET ANTILLES
- ÉTATS-UNIS

TABLE DES MATIÈRES

INTRODUCTION

I. MISE EN SCÈNE, A L'ÉCHELLE NATIONALE ET INTERNATIONALE, DES RECHERCHES EN  
RECHERCHES

AVANT - JUILLET 1947 (100 RECHERCHES) (1947-1951)

II. MISE EN SCÈNE DES ACTIVITÉS

1. MISE EN SCÈNE DES ACTIVITÉS (100 RECHERCHES)

2. MISE EN SCÈNE DES ACTIVITÉS (100 RECHERCHES)

3. MISE EN SCÈNE DES ACTIVITÉS (100 RECHERCHES)

4. MISE EN SCÈNE DES ACTIVITÉS (100 RECHERCHES)

5. MISE EN SCÈNE DES ACTIVITÉS (100 RECHERCHES)

6. MISE EN SCÈNE DES ACTIVITÉS (100 RECHERCHES)

## INTRODUCTION

Le présent rapport trimestriel des résultats et activités du Programme commercial couvre la période d'avril à juin 1987 et contient des renseignements tirés de la partie concernant le suivi des résultats commerciaux du nouveau Système de planification et de suivi. Il a été établi d'après les rapports présentés, au 25 août 1987, par quatre-vingt-huit (88) missions réparties dans les cinq grandes régions du monde.

Le rapport se divise en deux grandes sections:

La section I, qui suit, comprend six résumés des résultats du programme; soit un résumé pour chaque grande région et un pour "toutes les régions", c'est-à-dire un résumé mondial. Pour chaque région, le résumé présente:

- les activités commerciales et leurs points saillants;
- des statistiques clés sur les demandes de renseignements relatives au commerce et aux investissements;
- le nombre de visites de gens d'affaires.

La section II renferme un "Rapport d'activités" pour chaque région et ses sous-régions et missions respectives. Dans toute cette section, tous les rapports sont présentés de la même façon, quel que soit le regroupement géographique effectué. Les "activités" sont subdivisées en activités du Programme commercial (article A à I) et activités se rapportant à d'autres programmes de la mission (article J). Pour chaque activité, on a indiqué le temps moyen consacré aux activités commerciales par les agents canadiens et les agents recrutés sur place chargés du programme commercial et d'autres programmes. Il y a également pour chaque activité une rubrique "Total du temps consacré", qui doit être considérée comme un indice du nombre d'années-personnes relatif aux agents de programme. Enfin, chaque rapport indique la charge de travail par activité.

Dans chaque section, les renseignements sont présentés dans l'ordre suivant:

- Afrique et Moyen-Orient
  - Asie et Pacifique
  - Europe
  - Amérique latine et Antilles
  - États-Unis
-

RESUME

Le présent rapport résume les résultats de l'étude de l'impact de la planification de la production sur les performances de l'entreprise. L'étude a été menée sur une période de six mois, de janvier à juin 1987. Les données ont été collectées à partir de l'analyse des données de l'entreprise et de l'observation directe. Les résultats indiquent que la planification de la production a eu un impact positif sur les performances de l'entreprise, en particulier en ce qui concerne la réduction des stocks et l'amélioration de la qualité.

1. Introduction

Le présent rapport a pour but de présenter les résultats de l'étude de l'impact de la planification de la production sur les performances de l'entreprise. L'étude a été menée sur une période de six mois, de janvier à juin 1987. Les données ont été collectées à partir de l'analyse des données de l'entreprise et de l'observation directe. Les résultats indiquent que la planification de la production a eu un impact positif sur les performances de l'entreprise, en particulier en ce qui concerne la réduction des stocks et l'amélioration de la qualité.

2. Méthodologie

Les données ont été collectées à partir de l'analyse des données de l'entreprise et de l'observation directe. Les résultats indiquent que la planification de la production a eu un impact positif sur les performances de l'entreprise, en particulier en ce qui concerne la réduction des stocks et l'amélioration de la qualité.

3. Résultats

Les résultats de l'étude ont été analysés à l'aide de méthodes statistiques. Les données ont été collectées à partir de l'analyse des données de l'entreprise et de l'observation directe. Les résultats indiquent que la planification de la production a eu un impact positif sur les performances de l'entreprise, en particulier en ce qui concerne la réduction des stocks et l'amélioration de la qualité.

4. Conclusion

Les résultats de l'étude ont été analysés à l'aide de méthodes statistiques. Les données ont été collectées à partir de l'analyse des données de l'entreprise et de l'observation directe. Les résultats indiquent que la planification de la production a eu un impact positif sur les performances de l'entreprise, en particulier en ce qui concerne la réduction des stocks et l'amélioration de la qualité.

5. Bibliographie

Les résultats de l'étude ont été analysés à l'aide de méthodes statistiques. Les données ont été collectées à partir de l'analyse des données de l'entreprise et de l'observation directe. Les résultats indiquent que la planification de la production a eu un impact positif sur les performances de l'entreprise, en particulier en ce qui concerne la réduction des stocks et l'amélioration de la qualité.







1. ACTIVITÉS COMMERCIALES

D'avril à juin 1987, quatre-vingt-six missions ont rapporté les activités commerciales suivantes:

1. 604 VENTES À L'EXPORTATION D'UNE VALEUR DE 950 MILLIONS DE DOLLARS
2. 542 NOUVEAUX CLIENTS CONTRATS DE MAINTIEN
3. 62 NOUVEAUX CONTRATS/PROJETS/MARCHÉS AGISSANT DE MANIÈRE D'UNE VALEUR DE 100 MILLIONS DE DOLLARS
4. 46 INVESTISSEMENTS ÉCHANGEURS AU CAPITAL, DE NATURE INDUSTRIELLE ET COMMERCIALE, D'UNE VALEUR DE 130 MILLIONS DE DOLLARS.
5. 12 NOUVELLES INITIATIVES D'INVESTISSEMENT CANADIEN DANS LE TERRITOIRE D'UNE VALEUR DE 31 MILLIONS DE DOLLARS.
6. 57 TRANSPORTS DE TECHNOLOGIE D'UNE VALEUR DE 117 MILLIONS DE DOLLARS.

POINTS SAILLANTS

- o Contrat d'une valeur de 30 millions \$ pour construire un Equipement (Yarun 6)
- o Investissement d'une valeur de 30 millions \$ dans l'industrie chimique (Hong Kong)
- o Vente d'équipement d'une valeur de 30 millions \$ (Belgrade)
- o Contrat de services et mécanique et électricité d'une valeur de 25 millions \$ (Kingston)
- o Vente d'un simulateur d'une valeur de 11 millions \$ (New York)
- o Investissement d'une valeur de 14 millions \$ dans l'industrie textile en plastique (New York)
- o 20 ventes d'équipement pour centrales nucléaires d'une valeur de 36 millions \$ (Paris)
- o Investissement d'une valeur de 85 millions \$ dans l'industrie de la biotechnologie canadienne (Paris)

SECTION I

RÉSUMÉ DES RÉSULTATS

DU PROGRAMME

STATISTIQUES CLÉS pour les quatre-vingt-six missions ayant fourni des données trimestrielles

MISSIONS	Missions		Mise des Ventes		Visite de Gens d'Affaires	
	Longs	Rapports	\$ d'Appréciation	\$ d'Appréciation	\$ d'Appréciation	\$ d'Appréciation
Afrique et Moyen-Orient	14	16	29	140	140	140
Asie et Pacifique	19	17	100	100	100	100
Europe	27	27	140	140	140	140
Amérique Latine et Antilles	14	13	86	86	86	86
États-Unis	13	13	240	240	240	240
	87	86	594	594	594	594

MISSIONS	Demande de		Demande de		Visite de Gens	
	Renseignements sur la Demande		Renseignements sur l'Investissement		d'Affaires	
	Longs	Locals	Longs	Locals	Longs	Locals
Afrique et Moyen-Orient	140	140	51	109	140	140
Asie et Pacifique	100	100	263	482	100	2824
Europe	140	140	319	610	240	2234
Amérique Latine et Antilles	86	86	39	31	86	1130
États-Unis	240	240	302	1124	240	3000
	594	594	972	2362	755	10000

SECTION 1

STATIONERS AND PRINTERS

OF ENGLAND

---

## RÉSULTATS DU PROGRAMME - TOUTES LES RÉGIONS

### 1. ACTIVITÉS COMMERCIALES

D'avril à juin 1987, quatre-vingt-six missions ont rapporté les activités commerciales suivantes:

1. 604 VENTES A L'EXPORTATION D'UNE VALEUR DE 950 MILLIONS DE DOLLARS
2. 542 NOUVEAUX CLIENTS/CONTRATS DE REPRÉSENTATION
3. 62 NOUVELLES COENTREPRISES/NOUVEAUX ACCORDS DE LICENCE D'UNE VALEUR DE 106 MILLIONS DE DOLLARS
4. 46 INVESTISSEMENTS ÉTRANGERS AU CANADA, DE NATURE INDUSTRIELLE ET COMMERCIALE, D'UNE VALEUR DE 330 MILLIONS DE DOLLARS.
5. 12 NOUVELLES INITIATIVES D'INVESTISSEMENT CANADIEN DANS LE TERRITOIRE D'UNE VALEUR DE 33 MILLIONS DE DOLLARS.
6. 57 TRANSFERTS DE TECHNOLOGIE D'UNE VALEUR DE 117 MILLIONS DE DOLLARS.

### POINTS SAILLANTS

- o Contrat d'une valeur de 160 millions \$ pour construire et équiper six lycées (Yaoundé)
- o Investissement d'une valeur de 30 millions \$ dans l'industrie hôtelière canadienne (Hong Kong)
- o Vente d'équipement pour téléphone rural d'une valeur de 30 millions \$ (Belgrade)
- o Contrat de services en mécanique et électricité d'une valeur de 25 millions \$ (Kingston)
- o Vente d'un simulateur de formation d'une valeur de 32 millions \$ (Chicago)
- o Investissement d'une valeur de 14 millions \$ dans l'industrie canadienne du plastique (New York)
- o 20 ventes d'équipement pour centrales nucléaires d'une valeur totale de 36 millions \$ (Bucharest)
- o Investissement d'une valeur de 85 millions \$ dans l'industrie de la biotechnologie canadienne (Paris)

STATISTIQUES CLÉS pour les quatre-vingt-six missions ayant fourni des rapports trimestriels

<u>MISSIONS:</u>	Missions		Nbre des Ventes à l'Exportation	Valeur des Ventes à l'Exportation \$M
	Somme	Rapports		
Afrique et Moyen-Orient	18	16	29	250
Asie et Pacifique	19	17	105	103
Europe	27	27	144	214
Amérique Latine et Antilles	14	13	86	272
États-Unis	13	13	240	111
	<u>91</u>	<u>86</u>	<u>604</u>	<u>950</u>

	Demande de Renseignements sur le Commerce		Demande de Renseignements sur l'Investissement		Visite de Gens d'Affaires	
	Cdne	Locale	Cdne	Locale	Cdne	Locale
Afrique et Moyen-Orient	4034	3848	51	109	724	1438
Asie et Pacifique	7080	8296	263	488	1966	2824
Europe	9497	7619	325	610	2241	2222
Amérique Latine et Antilles	4055	3216	39	31	638	1120
États-Unis	<u>7652</u>	<u>6177</u>	<u>252</u>	<u>1124</u>	<u>2166</u>	<u>3004</u>
	<u>32318</u>	<u>29156</u>	<u>930</u>	<u>2362</u>	<u>7735</u>	<u>10608</u>

# RÉSULTATS DU PROGRAMME - AFRIQUE ET MOYEN-ORIENT

## 1. ACTIVITÉS COMMERCIALES

D'avril à juin 1987, seize missions ont rapporté les activités commerciales suivantes:

1. 29 VENTES À L'EXPORTATION D'UNE VALEUR DE 250 MILLIONS DE DOLLARS
2. 60 NOUVEAUX CLIENTS/CONTRATS DE REPRÉSENTATION
3. 2 NOUVELLES COENTREPRISES/NOUVEAUX ACCORDS DE LICENCE D'UNE VALEUR DE 2 MILLIONS DE DOLLARS
4. 4 INVESTISSEMENTS ÉTRANGERS AU CANADA, DE NATURE INDUSTRIELLE ET COMMERCIALE, D'UNE VALEUR DE 19 MILLIONS DE DOLLARS
5. 1 INVESTISSEMENT CANADIEN DANS LE TERRITOIRE D'UNE VALEUR DE 20 MILLIONS DE DOLLARS
6. 6 TRANSFERTS DE TECHNOLOGIE D'UNE VALEUR DE 2 MILLIONS DE DOLLARS

## POINTS SAILLANTS

- o Contrat d'une valeur de 160 millions \$ pour construire et équiper six lycées (Yaoundé)
- o Vente de produits de télécommunication d'une valeur de 18 millions \$ (Amman)
- o Deux investissements d'une valeur de 17,5 millions \$ (Riyadh)
- o Vente d'ambulances d'une valeur de 6 millions \$ (Bagdad)
- o Contrat de location de plate-forme de forage d'une valeur de 4,5 millions \$ (Amman)
- o Vente d'un programme de contrôle de la pollution aux hydrocarbures d'une valeur de 4 millions \$ (Caire)
- o Contrat de services-conseils d'une valeur de 3 millions \$ (Lagos)
- o Vente d'équipement de levé géologique d'une valeur de 1,2 million \$ (Addis Abèba)

## STATISTIQUES CLÉS

pour les seize missions qui ont fourni des renseignements sur leur charge de travail

### RAPPORTS A:

		GAT	GMT
Nbre de demandes de renseignements sur le commerce	Cdne	3014	1020
	Locale	2465	1383
Nbre de demandes de renseignements sur l'investissement	Cdne	9	42
	Locale	25	84
Nbre de visites de gens d'affaires	Cdne	415	309
	Locale	801	637

## RÉSULTATS DU PROGRAMME - ASIE ET PACIFIQUE

### 1. ACTIVITÉS COMMERCIALES

D'avril à juin 1987, dix-sept missions ont rapporté les activités commerciales suivantes:

1. 105 VENTES A L'EXPORTATION D'UNE VALEUR DE 103 MILLIONS DE DOLLARS
2. 112 NOUVEAUX CLIENTS/CONTRATS DE REPRÉSENTATION
3. 16 NOUVELLES COENTREPRISES/NOUVEAUX ACCORDS DE LICENCE D'UNE VALEUR DE 1,1 MILLION DE DOLLARS
4. 12 INVESTISSEMENTS ÉTRANGERS AU CANADA, DE NATURE INDUSTRIELLE ET COMMERCIALE, D'UNE VALEUR DE 185 MILLIONS DE DOLLARS
5. 4 INVESTISSEMENTS CANADIENS DANS LE TERRITOIRE
6. 12 TRANSFERTS DE TECHNOLOGIE D'UNE VALEUR DE 13 MILLIONS DE DOLLARS

### POINTS SAILLANTS

- o Investissement d'une valeur de 30 millions \$ dans l'industrie hôtelière canadienne (Hong Kong)
- o Vente de capelan d'une valeur de 24 millions \$ (Tokyo)
- o Vente de boissons et d'aliments préparés d'une valeur de 6,5 millions \$ (Tokyo)
- o Vente d'équipement minier d'une valeur de 7 millions \$ (New Delhi)
- o Contrat de services en ingénierie d'une valeur de 5 millions \$ (Seoul)
- o Vente d'instruments de contrôle d'une valeur de 4 millions \$ (Bangkok/Manille)
- o Vente de maisons manufacturées d'une valeur de 2 millions \$ (Shanghai)
- o Vente de caisses enregistreuses électroniques d'une valeur d'un million \$ (Sydney)

STATISTIQUES CLÉS pour les dix-sept missions qui ont fourni des renseignements sur leur charge de travail

#### RAPPORTS A:

		<u>PST</u>	<u>PNC/PNJ</u>
Nbre de demandes de renseignements sur le commerce	Cdne	4704	2376
	Locale	4426	3870
Nbre de demandes de renseignements sur l'investissement	Cdne	59	204
	Locale	87	401
Nbre de visites de gens d'affaires	Cdne	849	1117
	Locale	1447	1377

## RÉSULTATS DU PROGRAMME - EUROPE

### 1. ACTIVITÉS COMMERCIALES

D'avril à juin 1987, vingt-sept missions ont rapporté les activités commerciales suivantes:

1. 144 VENTES À L'EXPORTATION D'UNE VALEUR DE 214 MILLIONS DE DOLLARS
2. 141 NOUVEAUX CLIENTS/CONTRATS DE REPRÉSENTATION
3. 26 NOUVELLES COENTREPRISES/NOUVEAUX ACCORDS DE LICENCE D'UNE VALEUR DE 91,5 MILLIONS DE DOLLARS
4. 14 INVESTISSEMENTS ÉTRANGERS AU CANADA, DE NATURE INDUSTRIELLE ET COMMERCIALE, D'UNE VALEUR DE 104 MILLIONS DE DOLLARS
5. 4 INVESTISSEMENTS CANADIENS DANS LE TERRITOIRE D'UNE VALEUR DE 10,5 MILLIONS DE DOLLARS
6. 24 TRANSFERTS DE TECHNOLOGIE D'UNE VALEUR DE 82 MILLIONS DE DOLLARS

### POINTS SAILLANTS

- o Vente d'équipement de téléphone rural d'une valeur de 30 millions \$ (Belgrade)
- o Vente de poisson de mer d'une valeur de 4 millions \$ (Varsovie)
- o 20 ventes d'équipement pour centrales nucléaires d'une valeur totale de 36 millions \$ (Bucarest)
- o Co-entreprise et transfert de technologie canadienne d'une valeur de 36 millions \$ (Londres)
- o Vente d'unités de contrôle électronique d'une valeur de 15 millions \$ (La Haye)
- o Investissement d'une valeur de 85 millions \$ dans l'industrie de la biotechnologie canadienne (Paris)
- o Vente d'aéronef d'une valeur de 10 millions \$ (Dublin)
- o Vente de machinerie d'emballage d'une valeur de 5,7 millions \$ (Dusseldorf)

STATISTIQUES CLÉS pour les vingt-sept missions qui ont fourni des renseignements sur leur charge de travail

		RAPPORTS A:	
		RWT	RBT
Nbre de demandes de renseignements sur le commerce	Cdn	6940	2557
	Local	6745	874
Nbre de demandes de renseignements sur l'investissement	Cdn	325	0
	Local	605	5
Nbre de visites de gens d'affaires	Cdn	1918	323
	Local	2058	164



## RÉSULTATS DU PROGRAMME - AMÉRIQUE LATINE ET ANTILLES

### 1. ACTIVITÉS COMMERCIALES

D'avril à juin 1987, treize missions ont rapporté les activités commerciales suivantes:

1. 86 VENTES A L'EXPORTATION D'UNE VALEUR DE 272 MILLIONS DE DOLLARS
2. 54 NOUVEAUX CLIENTS/CONTRATS DE REPRÉSENTATION
3. 2 NOUVELLES COENTREPRISES/NOUVEAUX ACCORDS DE LICENCE D'UNE VALEUR DE 8 MILLIONS DE DOLLARS
4. 4 INVESTISSEMENTS ÉTRANGERS AU CANADA, DE NATURE INDUSTRIELLE ET COMMERCIALE, D'UNE VALEUR DE 2 MILLIONS DE DOLLARS
5. 2 INVESTISSEMENTS CANADIENS DANS LE TERRITOIRE
6. 8 TRANSFERTS DE TECHNOLOGIE D'UNE VALEUR DE 13 MILLIONS DE DOLLARS

### POINTS SAILLANTS

- o 12 ventes de céréales et graines oléagineuses d'une valeur de 81 millions \$ (Mexico)
- o Contrat de services en mécanique et électricité d'une valeur de 25 millions \$ (Kingston)
- o Vente de blé d'une valeur de 24 millions \$ (Lima)
- o Vente de pièces de locomotive d'une valeur de 8 millions \$ (Buenos Aires)
- o Vente de bétail d'une valeur de 1,5 million \$ (San Jose)
- o Contrat de service en conception, gestion et consultation d'une valeur de 3 millions \$ (Sao Paulo)
- o Vente d'édifices préfabriqués en acier d'une valeur de 18 millions \$ (Kingston)
- o Vente de pièces de locomotive d'une valeur de 2 millions \$ (Brasilia) (Kingston)

STATISTIQUES CLÉS pour les treize missions qui ont fourni des renseignements sur leur charge de travail

#### RAPPORTS A:

		LCT	LST
Nbre de demandes de renseignements sur le commerce	Cdne	1439	2616
	Locale	972	2244
Nbre de demandes de renseignements sur l'investissement	Cdne	20	19
	Locale	19	12
Nbre de visites de gens d'affaires	Cdne	294	344
	Locale	588	532

## RÉSULTATS DU PROGRAMME - ÉTATS-UNIS

### 1. ACTIVITÉS COMMERCIALES

D'avril à juin 1987, treize missions ont rapporté les activités commerciales suivantes:

1. 240 VENTES A L'EXPORTATION D'UNE VALEUR DE 111 MILLIONS DE DOLLARS
2. 175 NOUVEAUX CLIENTS/CONTRATS DE REPRÉSENTATION
3. 16 NOUVELLES COENTREPRISES/NOUVEAUX ACCORDS DE LICENCE D'UNE VALEUR DE 3,3 MILLIONS DE DOLLARS
4. 15 INVESTISSEMENTS ÉTRANGERS AU CANADA, DE NATURE INDUSTRIELLE ET COMMERCIALE, D'UNE VALEUR DE 20 MILLIONS DE DOLLARS
5. 1 INVESTISSEMENT CANADIEN DANS LE TERRITOIRE D'UNE VALEUR DE 2,7 MILLIONS DE DOLLARS
6. 7 TRANSFERTS DE TECHNOLOGIE D'UNE VALEUR DE 7 MILLIONS DE DOLLARS

### POINTS SAILLANTS

- o Vente d'un simulateur de formation d'une valeur de 32 millions \$ (Chicago)
- o Investissement d'une valeur de 14 millions \$ dans l'industrie canadienne du plastique (New York)
- o Ventes de pièces mécaniques et électroniques d'une valeur de 9 millions \$ à un important fournisseur de Ministère de la défense (Atlanta)
- o Vente de pièces d'aéronef d'une valeur de 7 millions \$ (Seattle)
- o Vente d'acier d'une valeur de 5 millions \$ (San Francisco)
- o Deux ventes de moteurs et d'instruments maritimes d'une valeur de 6 millions \$ (Dallas)
- o Vente d'antennes de communication d'une valeur de 4,8 millions \$ (New York)
- o Investissement d'une valeur de 1,5 million \$ dans l'industrie canadienne de l'automobile (Détroit)

STATISTIQUES CLÉS pour les treize missions qui ont fourni des renseignements sur leur charge de travail

#### RAPPORTS A:

		UTE	UTW
Nbre de demandes de renseignements sur le commerce	Cdne	4429	3223
	Locale	3355	2822
Nbre de demandes de renseignements sur l'investissement	Cdne	185	67
	Locale	578	546
Nbre de visites de gens d'affaires	Cdne	1167	999
	Locale	1441	1563

SECTION II

RÉSUMÉ DES ACTIVITÉS

DU PROGRAMME

---



ANNEXES ET SOUS-ORIENT

GNT

GNT

ABIDJAN

ABIDJAN

ACCRA

ACCRA

ADISS ABABA

ADISS ABABA

ALGER

ALGER

AMMAN

AMMAN

ANKARA

ANKARA

ANTWERP

ANTWERP

ARAD

ARAD

ATLANTA

ATLANTA

BAKOU

BAKOU

BANGOR

BANGOR

BANGOR

BANGOR

SECTION II

RÉSUMÉ DES ACTIVITÉS

DU PROGRAMME

---

\* Le rapport trimestriel de cette mission n'était pas disponible

SECTION 11

ARTICLE 11

CHAPTER 11

---

07/10/01

RAPPORT/CHARGE DE TRAVAIL  
DES AGENTS

TRIMESTRE 1997  
**AFRIQUE ET MOYEN-ORIENT**

REGION AFRIQUE MOYEN-ORIENT

DEMANDES/SERV/EXPORT	GAT	DU CANADA	NOMBRE	TEMPS OFFICIEL		TEMPS TOTAL
				LIENS ENH-8	POUR-TRIM	
			30	17.50	59.57	11.10
		DES TERRITOIRES	3942	10.68	22.52	2.53
VISITES A DES CLIENTS DE	ABIDJAN	VISITES	14	4.68	14.06	3.43
	ACCRA					
PROJETS & EVENEMENT/PRINCIP	ADDIS ABÉBA	POINTE	1	4.99	4.99	1.50
	ALGER	MISSIONS	1	0.43	0.43	0.52
	*DAKAR	AUTRES	1	1.12	2.06	1.37
	HARARE					
RAPPORTS ECONOMIQUES/COM	*KINSHASA	TERMINES	101	6.24	2.19	2.13
	LAGOS					
DEMANDES/APPUI/EXPANSION	NAIROBI	DU CANADA	51	1.26	1.65	0.75
	RABAT	TERRITOIRES	109	0.80	2.00	0.72
	TUNIS					
PROG. APPORT TECHNI. DEMANDE	YAOUNDÉ	DU CANADA	49	0.89	1.96	0.81
		CONTACTS ORIENTES	23	0.08	6.90	0.18
PARTICIP. DES EVENEMENT LIES AU PROG.		AU CANADA	5	1.60	0.51	0.85
DEMANDES DE SERV. /DRIG. ENVIRONNEMENTALES PARTS			126	8.20	0.63	1.47
D'AUTRES GOUVERNEMENTS		-CONTACTS	138	0.43	1.30	1.81
		-RAPPORTS	60	1.44	0.73	0.93
ADMINISTRATION: GESTION DU PROG. & ADMIN				7.56	0.46	2.01
						0.58
SERVICES A D'AUTRE PROGRAMMES DE LA MISSION				0.32	9.92	3.91
TOTAUX				94.96	95.83	50.97

\* Le rapport trimestriel de cette mission n'était pas disponible

NOMBRE/VISITES/GENS D'AFFAIRES DU CANADA : 379  
DE TERRIT : 1429

NOMBRE/DEMANDES/POINTE/OBSERVATIONS : 42

NOMBRE/POSTES REMPLIS PAR LES AGENTS-CANADIENS : 23  
-ENGAGEES SUR PLACE : 26





SYSTEME DE SUIVI DU PROGRAMME COMMERCIAL

87/10/01

RAPPORT/CHARGE DE TRAVAIL  
DES AGENTS

TRIMESTRE 1 DE L'EXERCISE 1987

REGION : AFRIQUE MOYEN-ORIENT

	NOMBRE	%TEMPS-OFFIC. CDIENS ENG/SP	TEMPS-TOTAL PERS-TRIM
A. DEMANDES/SERV/EXPORT			
DU CANADA	4034	17.80	11.10
DES TERRITOIRES	3848	10.68	8.53
B. VISITES A DES CLIENTS DS TERRIT. VISITES :	1493	14.88	7.43
C. PROJETS & EVENEMENT/PROMOT. DS EXP.			
FOIRES :	12	3.20	1.90
MISSIONS :	45	6.04	2.92
AUTRES :	62	3.12	1.37
D. RAPPORTS ECONOMIQUES/COMMERCIAUX TERMINEES :	101	6.24	2.13
E. DEMANDES/APPUI/EXPANSION/INVEST. DU CANADA :	51	1.28	0.75
DES TERRITOIRES :	109	0.80	0.72
F. PROG. APPORT TECHN. DEMANDES/SERV			
DU CANADA :	49	0.80	0.71
CONTACT ORGANISES :	23	0.08	0.15
G. PARTICIP. DS EVENEM. LIES AU PROG. AU CANADA :	5	1.60	0.55
H. DEMANDES DE SERV. /ORIG. GV'MENTALE-MAE RAPTS :	128	5.20	1.47
D'AUTRES GOUVERNEMENTS -CONTACTS :	135	3.48	1.21
-RAPPORTS :	60	1.44	0.55
I. ADMINISTRATION: GESTION DU PROGR. & ADMIN. :		7.56	2.01
CONGES, DEVELOPPEMENT PROF :		10.44	3.58
J. SERVICES A D'AUTRE PROGRAMMES DE LA MISSION :		5.32	3.91
***** TOTAUX *****		99.96	50.99

NOMBRE/VISITES/GENS D'AFFAIRES DU CANADA : 724  
DE TERRIT. : 1438

NOMBRE/DEMANDES/PDME/OBSERVATIONS : 48

NOMBRE/POSTES REMPLIS PAR LES AGENTS-CANADIENS : 25  
-ENGAGES SUR PLACE : 26

SYSTEME DE SUIVI DU PROGRAMME COMMERCIAL

87/10/01

RAPPORT/CHARGE DE TRAVAIL  
DES AGENTS

TRIMESTRE 1 DE L'EXERCISE 1987

MISSION : ABIDJAN

	NOMBRE	%TEMPS-OFFIC. CDIENS	ENG/SP	TEMPS-TOTAL PERS-TRIM
A. DEMANDES/SERV/EXPORT				
DU CANADA :	192	19.50	35.00	0.74
DES TERRITOIRES :	157	9.00	25.00	0.43
B. VISITES A DES CLIENTS DS TERRIT. VISITES :	113	6.50	32.00	0.45
C. PROJETS & EVENEMENT/PROMOT. DS EXP.				
FOIRES :	1	0.50	0.00	0.01
MISSIONS :	2	7.50	0.00	0.15
AUTRES :	3	13.00	0.00	0.26
D. RAPPORTS ECONOMIQUES/COMMERCIAUX TERMINEES :	2	0.50	0.00	0.01
E. DEMANDES/APPUI/EXPANSION/INVEST. DU CANADA :	2	0.00	0.00	0.00
DES TERRITOIRES :	0	0.00	0.00	0.00
F. PROG. APPORT TECHN. DEMANDES/SERV DU CANADA :	1	0.00	0.00	0.00
CONTACT ORGANISES :	0	0.00	0.00	0.00
G. PARTICIP. DS EVENEM. LIES AU PROG. AU CANADA :	0	0.00	0.00	0.00
H. DEMANDES DE SERV. /DRIG. GV'MENTALE-MAE RAPTS :	2	0.00	0.00	0.00
D'AUTRES GOUVERNEMENTS -CONTACTS :	4	0.50	0.00	0.01
-RAPPORTS :	2	0.00	0.00	0.00
I. ADMINISTRATION: GESTION DU PROGR. & ADMIN. :		10.00	0.00	0.20
CONGES, DEVELOPPEMENT PROF :		32.50	5.00	0.70
J. SERVICES A D'AUTRE PROGRAMMES DE LA MISSION :		0.50	3.00	0.04
***** TOTAUX *****		100.00	100.00	3.00

NOMBRE/VISITES/GENS D'AFFAIRES DU CANADA : 34  
DE TERRIT. : 40

NOMBRE/DEMANDES/PDME/OBSERVATIONS : 1

NOMBRE/POSTES REMPLIS PAR LES AGENTS-CANADIENS : 2  
-ENGAGES SUR PLACE : 1

SYSTEME DE SUIVI DU PROGRAMME COMMERCIAL

87/10/01

RAPPORT/CHARGE DE TRAVAIL  
DES AGENTS

TRIMESTRE 1 DE L'EXERCISE 1987

MISSION : ACCRA

	NOMBRE	%TEMPS-OFFIC. CDIENS ENG/SP	TEMPS-TOTAL PERS-TRIM
A. DEMANDES/SERV/EXPORT			
DU CANADA	15	18.00	0.28
DES TERRITOIRES	10	20.00	0.30
B. VISITES A DES CLIENTS DS TERRIT. VISITES :	15	27.00	0.37
C. PROJETS & EVENEMENT/PROMOT. DS EXP.			
FOIRES :	0	0.00	0.00
MISSIONS :	0	0.00	0.00
AUTRES :	0	0.00	0.00
D. RAPPORTS ECONOMIQUES/COMMERCIAUX TERMINEES :	2	5.00	0.10
E. DEMANDES/APPUI/EXPANSION/INVEST. DU CANADA :	5	5.00	0.15
DES TERRITOIRES :	0	0.00	0.05
F. PROG. APPORT TECHN. DEMANDES/SERV DU CANADA :	0	0.00	0.00
CONTACT ORGANISES :	0	0.00	0.00
G. PARTICIP. DS EVENEM. LIES AU PROG. AU CANADA :	0	0.00	0.00
H. DEMANDES DE SERV. /ORIG. GV'MENTALE-MAE RAPTS :	6	5.00	0.05
D'AUTRES GOUVERNEMENTS -CONTACTS :	4	5.00	0.05
-RAPPORTS :	2	3.00	0.03
I. ADMINISTRATION: GESTION DU PROGR. & ADMIN. :		5.00	0.05
CONGES, DEVELOPPEMENT PROF :		5.00	0.05
J. SERVICES A D'AUTRE PROGRAMMES DE LA MISSION :		2.00	0.52
***** TOTAUX *****		100.00	2.00

NOMBRE/VISITES/GENS D'AFFAIRES DU CANADA : 15  
DE TERRIT. : 0

NOMBRE/DEMANDES/PDME/OBSERVATIONS : 0

NOMBRE/POSTES REMPLIS PAR LES AGENTS-CANADIENS : 1  
-ENGAGES SUR PLACE : 1

SYSTEME DE SUIVI DU PROGRAMME COMMERCIAL

87/10/01

RAPPORT/CHARGE DE TRAVAIL  
DES AGENTS

TRIMESTRE 1 DE L'EXERCISE 1987

MISSION : ADDIS ABEBA

		NOMBRE	%TEMPS-OFFIC.		TEMPS-TOTAL
			CDIENS	ENG/SP	PERS-TRIM
A. DEMANDES/SERV/EXPORT	DU CANADA	150	5.00	35.00	0.40
	DES TERRITOIRES	45	10.00	23.00	0.33
B. VISITES A DES CLIENTS DS TERRIT.	VISITES	10	15.00	2.00	0.17
C. PROJETS & EVENEMENT/PROMOT. DS EXP.	FOIRES	0	0.00	0.00	0.00
	MISSIONS	0	0.00	0.00	0.00
	AUTRES	0	0.00	0.00	0.00
D. RAPPORTS ECONOMIQUES/COMMERCIAUX TERMINEES		0	0.00	0.00	0.00
E. DEMANDES/APPUI/EXPANSION/INVEST. DU CANADA		0	0.00	0.00	0.00
	DES TERRITOIRES	0	0.00	0.00	0.00
F. PROG. APPORT TECHN. DEMANDES/SERV DU CANADA		0	0.00	0.00	0.00
	CONTACT ORGANISES	0	0.00	0.00	0.00
G. PARTICIP. DS EVENEM. LIES AU PROG. AU CANADA		0	0.00	0.00	0.00
H. DEMANDES DE SERV. /ORIG. GV'MENTALE-MAE RAPTS		0	0.00	0.00	0.00
	D'AUTRES GOUVERNEMENTS -CONTACTS	0	0.00	0.00	0.00
	-RAPPORTS	0	0.00	0.00	0.00
I. ADMINISTRATION: GESTION DU PROGR. & ADMIN.			0.00	0.00	0.00
	CONGES, DEVELOPPEMENT PROF		0.00	0.00	0.00
J. SERVICES A D'AUTRE PROGRAMMES DE LA MISSION			70.00	40.00	1.10
***** TOTAUX *****			100.00	100.00	2.00

NOMBRE/VISITES/GENS D'AFFAIRES DU CANADA : 12  
DE TERRIT. : 25

NOMBRE/DEMANDES/PDME/OBSERVATIONS : 1

NOMBRE/POSTES REMPLIS PAR LES AGENTS-CANADIENS : 1  
-ENGAGES SUR PLACE : 1

SYSTEME DE SUIVI DU PROGRAMME COMMERCIAL

87/10/01

RAPPORT/CHARGE DE TRAVAIL  
DES AGENTS

TRIMESTRE 1 DE L'EXERCISE 1987

MISSION : ALGER

	NOMBRE	%TEMPS-OFFIC.		TEMPS-TOTAL
		CDIENS	ENG/SP	PERS-TRIM
A. DEMANDES/SERV/EXPORT				
DU CANADA	500	15.00	20.00	1.05
DES TERRITOIRES	30	5.00	10.00	0.45
B. VISITES A DES CLIENTS DS TERRIT.	50	10.00	20.00	0.90
C. PROJETS & EVENEMENT/PROMOT. DS EXP.				
FOIRES	1	10.00	15.00	0.75
MISSIONS	8	5.00	10.00	0.45
AUTRES	22	5.00	12.00	0.51
D. RAPPORTS ECONOMIQUES/COMMERCIAUX TERMINEES	3	10.00	0.00	0.30
E. DEMANDES/APPUI/EXPANSION/INVEST. DU CANADA	0	0.00	0.00	0.00
DES TERRITOIRES	0	0.00	0.00	0.00
F. PROG. APPORT TECHN. DEMANDES/SERV				
DU CANADA	0	0.00	0.00	0.00
CONTACT ORGANISES	0	0.00	0.00	0.00
G. PARTICIP. DS EVENEM. LIES AU PROG.	1	5.00	0.00	0.15
H. DEMANDES DE SERV. /ORIG. GV'MENTALE-MAE RAPTS	3	10.00	0.00	0.30
D'AUTRES GOUVERNEMENTS	7	12.00	5.00	0.51
-RAPPORTS	0	3.00	3.00	0.18
I. ADMINISTRATION: GESTION DU PROGR. & ADMIN.				
CONGES, DEVELOPPEMENT PROF		3.00	0.00	0.09
		4.00	5.00	0.27
J. SERVICES A D'AUTRE PROGRAMMES DE LA MISSION		3.00	0.00	0.09
***** TOTAUX *****		100.00	100.00	6.00

NOMBRE/VISITES/GENS D'AFFAIRES DU CANADA : 66  
DE TERRIT. : 100

NOMBRE/DEMANDES/PDME/OBSERVATIONS : 8

NOMBRE/POSTES REMPLIS PAR LES AGENTS-CANADIENS : 3  
-ENGAGES SUR PLACE : 3

SYSTEME DE SUIVI DU PROGRAMME COMMERCIAL

87/10/01

RAPPORT/CHARGE DE TRAVAIL  
DES AGENTS

TRIMESTRE 1 DE L'EXERCISE 1987

MISSION : HARARE

		NOMBRE	%TEMPS-OFFIC. CDIENS	ENG/SP	TEMPS-TOTAL PERS-TRIM
A. DEMANDES/SERV/EXPORT	DU CANADA	183	20.00	20.00	0.40
	DES TERRITOIRES	294	5.00	30.00	0.35
B. VISITES A DES CLIENTS DS TERRIT.	VISITES	37	0.00	10.00	0.10
C. PROJETS & EVENEMENT/PROMOT. DS EXP.	FOIRES	1	10.00	5.00	0.15
	MISSIONS	1	10.00	5.00	0.15
	AUTRES	2	0.00	5.00	0.05
D. RAPPORTS ECONOMIQUES/COMMERCIAUX TERMINEES		2	0.00	5.00	0.05
E. DEMANDES/APPUI/EXPANSION/INVEST. DU CANADA		2	5.00	0.00	0.05
	DES TERRITOIRES	0	0.00	0.00	0.00
F. PROG. APPORT TECHN. DEMANDES/SERV	DU CANADA	0	0.00	0.00	0.00
	CONTACT ORGANISES	0	0.00	0.00	0.00
G. PARTICIP. DS EVENEM. LIES AU PROG.	AU CANADA	0	0.00	0.00	0.00
H. DEMANDES DE SERV. /ORIG. GV'MENTALE-MAE RAPTS		3	5.00	0.00	0.05
	D'AUTRES GOUVERNEMENTS	14	5.00	5.00	0.10
	-RAPPORTS	0	0.00	0.00	0.00
I. ADMINISTRATION: GESTION DU PROGR. & ADMIN.			10.00	0.00	0.10
	CONGES, DEVELOPPEMENT PROF		20.00	0.00	0.20
J. SERVICES A D'AUTRE PROGRAMMES DE LA MISSION			10.00	15.00	0.25
***** TOTAUX *****			100.00	100.00	2.00

NOMBRE/VISITES/GENS D'AFFAIRES DU CANADA : 26  
DE TERRIT. : 132

NOMBRE/DEMANDES/PDME/OBSERVATIONS : 0

NOMBRE/POSTES REMPLIS PAR LES AGENTS-CANADIENS : 1  
-ENGAGES SUR PLACE : 1

SYSTEME DE SUIVI DU PROGRAMME COMMERCIAL

87/10/01

RAPPORT/CHARGE DE TRAVAIL  
DES AGENTS

TRIMESTRE 1 DE L'EXERCISE 1987

MISSION : LAGOS

	NOMBRE	%TEMPS-OFFIC. CDIENS ENG/SP	TEMPS-TOTAL PERS-TRIM
A. DEMANDES/SERV/EXPORT			
DU CANADA :	657	22.00	0.94
DES TERRITOIRES :	1462	20.00	1.20
B. VISITES A DES CLIENTS DS TERRIT. VISITES :	169	22.00	0.84
C. PROJETS & EVENEMENT/PROMOT. DS EXP.			
FOIRES :	0	0.00	0.00
MISSIONS :	12	0.00	0.10
AUTRES :	0	0.00	0.00
D. RAPPORTS ECONOMIQUES/COMMERCIAUX TERMINEES :	13	10.00	0.30
E. DEMANDES/APPUI/EXPANSION/INVEST. DU CANADA :	0	0.00	0.00
DES TERRITOIRES :	16	1.00	0.12
F. PROG. APPORT TECHN. DEMANDES/SERV DU CANADA :	0	0.00	0.00
CONTACT ORGANISES :	0	0.00	0.00
G. PARTICIP. DS EVENEM. LIES AU PROG. AU CANADA :	0	0.00	0.00
H. DEMANDES DE SERV. /ORIG. GV'MENTALE-MAE RAPTS :	0	0.00	0.00
D'AUTRES GOUVERNEMENTS -CONTACTS :	0	0.00	0.00
-RAPPORTS :	10	3.00	0.06
I. ADMINISTRATION: GESTION DU PROGR. & ADMIN. :		10.00	0.20
CONGES, DEVELOPPEMENT PROF :		10.00	0.20
J. SERVICES A D'AUTRE PROGRAMMES DE LA MISSION :		2.00	0.04
***** TOTAUX *****		100.00	4.00

NOMBRE/VISITES/GENS D'AFFAIRES DU CANADA : 27  
DE TERRIT. : 195

NOMBRE/DEMANDES/PDME/OBSERVATIONS : 3

NOMBRE/POSTES REMPLIS PAR LES AGENTS-CANADIENS : 2  
-ENGAGES SUR PLACE : 2

SYSTEME DE SUIVI DU PROGRAMME COMMERCIAL

87/10/01

RAPPORT/CHARGE DE TRAVAIL  
DES AGENTS

TRIMESTRE 1 DE L'EXERCISE 1987

MISSION : NAIROBI

		NOMBRE	%TEMPS-OFFIC.		TEMPS-TOTAL PERS-TRIM
			CDIENS	ENG/SP	
A. DEMANDES/SERV/EXPORT	DU CANADA	237	25.00	35.00	0.95
	DES TERRITOIRES	130	15.00	15.00	0.45
B. VISITES A DES CLIENTS DS TERRIT.	VISITES	83	8.00	7.50	0.23
C. PROJETS & EVENEMENT/PROMOT. DS EXP.	FOIRES	4	0.00	3.50	0.07
	MISSIONS	2	7.00	0.00	0.07
	AUTRES	1	1.00	0.00	0.01
D. RAPPORTS ECONOMIQUES/COMMERCIAUX TERMINEES		7	2.00	1.00	0.04
E. DEMANDES/APPUI/EXPANSION/INVEST.	DU CANADA	0	0.00	0.00	0.00
	DES TERRITOIRES	6	1.00	0.50	0.02
F. PROG. APPORT TECHN. DEMANDES/SERV	DU CANADA	1	0.00	0.50	0.01
	CONTACT ORGANISES	0	0.00	0.00	0.00
G. PARTICIP. DS EVENEM. LIES AU PROG.	AU CANADA	0	0.00	0.00	0.00
H. DEMANDES DE SERV. /ORIG. GV'MENTALE-MAE	RAPTS	20	15.00	0.00	0.15
	D'AUTRES GOUVERNEMENTS	6	12.00	2.50	0.17
	-RAPPORTS	15	0.00	0.00	0.00
I. ADMINISTRATION: GESTION DU PROGR. & ADMIN.			5.00	2.00	0.09
	CONGES, DEVELOPPEMENT PROF		8.00	7.50	0.23
J. SERVICES A D'AUTRE PROGRAMMES DE LA MISSION			0.00	25.00	0.50
***** TOTAUX *****			99.00	100.00	2.99

NOMBRE/VISITES/GENS D'AFFAIRES DU CANADA : 29  
DE TERRIT. : 24

NOMBRE/DEMANDES/PDME/OBSERVATIONS : 4

NOMBRE/POSTES REMPLIS PAR LES AGENTS-CANADIENS : 1  
-ENGAGES SUR PLACE : 2



SYSTEME DE SUIVI DU PROGRAMME COMMERCIAL

87/10/01

RAPPORT/CHARGE DE TRAVAIL  
DES AGENTS

TRIMESTRE 1 DE L'EXERCISE 1987

MISSION : RABAT

		NOMBRE	%TEMPS-OFFIC. CDIENS	ENG/SP	TEMPS-TOTAL PERS-TRIM
A. DEMANDES/SERV/EXPORT	DU CANADA	505	37.00	35.00	0.72
	DES TERRITOIRES	109	10.00	30.00	0.40
B. VISITES A DES CLIENTS DS TERRIT.	VISITES	49	10.00	10.00	0.20
C. PROJETS & EVENEMENT/PROMOT. DS EXP.	FOIRES	1	15.00	10.00	0.25
	MISSIONS	4	10.00	5.00	0.15
	AUTRES	0	0.00	0.00	0.00
D. RAPPORTS ECONOMIQUES/COMMERCIAUX TERMINEES		3	5.00	2.00	0.07
E. DEMANDES/APPUI/EXPANSION/INVEST.	DU CANADA	0	0.00	0.00	0.00
	DES TERRITOIRES	3	1.00	0.00	0.01
F. PROG. APPORT TECHN. DEMANDES/SERV	DU CANADA	0	0.00	0.00	0.00
	CONTACT ORGANISES	0	0.00	0.00	0.00
G. PARTICIP. DS EVENEM. LIES AU PROG.	AU CANADA	0	0.00	0.00	0.00
H. DEMANDES DE SERV. /ORIG. GV'MENTALE-MAE RAPTS		5	2.00	2.00	0.04
	D'AUTRES GOUVERNEMENTS	25	2.00	3.00	0.05
	-RAPPORTS	8	2.00	3.00	0.05
I. ADMINISTRATION: GESTION DU PROGR. & ADMIN.			3.00	0.00	0.03
	CONGES, DEVELOPPEMENT PROF		0.00	0.00	0.00
J. SERVICES A D'AUTRE PROGRAMMES DE LA MISSION			3.00	0.00	0.03
***** TOTAUX *****			100.00	100.00	2.00

NOMBRE/VISITES/GENS D'AFFAIRES DU CANADA : 82  
DE TERRIT. : 175

NOMBRE/DEMANDES/PDME/OBSERVATIONS : 4

NOMBRE/POSTES REMPLIS PAR LES AGENTS-CANADIENS : 1  
-ENGAGES SUR PLACE : 1

SYSTEME DE SUIVI DU PROGRAMME COMMERCIAL

87/10/01

RAPPORT/CHARGE DE TRAVAIL  
DES AGENTS

10/10/87

TRIMESTRE 1 DE L'EXERCISE 1987

MISSION : TUNIS

	NOMBRE	%TEMPS-OFFIC. CDIENS ENG/SP	TEMPS-TOTAL PERS-TRIM
A. DEMANDES/SERV/EXPORT			
DU CANADA	357	25.00	0.63
DES TERRITOIRES	171	10.00	0.22
B. VISITES A DES CLIENTS DS TERRIT. VISITES :	102	10.00	0.25
C. PROJETS & EVENEMENT/PROMOT. DS EXP.			
FOIRES :	1	12.00	0.32
MISSIONS :	2	4.00	0.09
AUTRES :	1	7.00	0.07
D. RAPPORTS ECONOMIQUES/COMMERCIAUX TERMINEES :	0	0.00	0.00
E. DEMANDES/APPUI/EXPANSION/INVEST. DU CANADA :	0	0.00	0.00
DES TERRITOIRES :	0	0.00	0.00
F. PROG. APPORT TECHN. DEMANDES/SERV DU CANADA :	0	0.00	0.00
CONTACT ORGANISES :	0	0.00	0.00
G. PARTICIP. DS EVENEM. LIES AU PROG. AU CANADA :	1	7.00	0.07
H. DEMANDES DE SERV. /ORIG. GV'MENTALE-MAE RAPTS :	40	3.00	0.06
D'AUTRES GOUVERNEMENTS -CONTACTS :	16	2.00	0.04
-RAPPORTS :	0	0.00	0.00
I. ADMINISTRATION: GESTION DU PROGR. & ADMIN. :		7.00	0.07
CONGES, DEVELOPPEMENT PROF :		3.00	0.08
J. SERVICES A D'AUTRE PROGRAMMES DE LA MISSION :		10.00	0.10
***** TOTAUX *****		100.00	2.00

NOMBRE/VISITES/GENS D'AFFAIRES DU CANADA : 57  
DE TERRIT. : 110

NOMBRE/DEMANDES/PDME/OBSERVATIONS : 6

NOMBRE/POSTES REMPLIS PAR LES AGENTS-CANADIENS : 1  
-ENGAGES SUR PLACE : 1

SYSTEME DE SUIVI DU PROGRAMME COMMERCIAL

87/10/01

RAPPORT/CHARGE DE TRAVAIL  
DES AGENTS

TRIMESTRE 1 DE L'EXERCISE 1987

MISSION : YAOUNDE

	NOMBRE	%TEMPS-OFFIC. CDIENS ENG/SP	TEMPS-TOTAL PERS-TRIM
A. DEMANDES/SERV/EXPORT			
DU CANADA	218	27.50	0.81
DES TERRITOIRES	57	6.00	0.22
B. VISITES A DES CLIENTS DS TERRIT. VISITES :	128	27.50	0.75
C. PROJETS & EVENEMENT/PROMOT. DS EXP. FOIRES :	0	0.00	0.00
MISSIONS :	6	12.50	0.35
AUTRES :	0	0.00	0.00
D. RAPPORTS ECONOMIQUES/COMMERCIAUX TERMINEES :	5	5.00	0.29
E. DEMANDES/APPUI/EXPANSION/INVEST. DU CANADA :	0	0.00	0.00
DES TERRITOIRES :	0	0.00	0.00
F. PROG. APPORT TECHN. DEMANDES/SERV DU CANADA :	0	0.00	0.00
CONTACT ORGANISES :	0	0.00	0.00
G. PARTICIP. DS EVENEM. LIES AU PROG. AU CANADA :	1	5.00	0.25
H. DEMANDES DE SERV. /ORIG. GV'MENTALE-MAE RAPTS :	0	6.50	0.13
D'AUTRES GOUVERNEMENTS -CONTACTS :	0	0.00	0.00
-RAPPORTS :	0	0.00	0.00
I. ADMINISTRATION: GESTION DU PROGR. & ADMIN. :		5.00	0.10
CONGES, DEVELOPPEMENT PROF :		5.00	0.10
J. SERVICES A D'AUTRE PROGRAMMES DE LA MISSION :		0.00	0.00
***** TOTAUX *****		100.00	3.00

NOMBRE/VISITES/GENS D'AFFAIRES DU CANADA : 67  
DE TERRIT. : 0

NOMBRE/DEMANDES/PDME/OBSERVATIONS : 0

NOMBRE/POSTES REMPLIS PAR LES AGENTS-CANADIENS : 2  
-ENGAGES SUR PLACE : 1

SYSTEME DE SUIVI DU PROGRAMME COMMERCIAL

87/10/01

RAPPORT/CHARGE DE TRAVAIL  
DES AGENTS

TRIMESTRE 1 DE L'EXERCISE 1987

MISSION : AMMAN

	NOMBRE	%TEMPS-OFFIC. CDIENS	ENG/SP	TEMPS-TOTAL PERS-TRIM
A. DEMANDES/SERV/EXPORT				
DU CANADA	117	15.00	20.00	0.55
DES TERRITOIRES	145	10.00	30.00	0.70
B. VISITES A DES CLIENTS DS TERRIT. VISITES :	102	15.00	20.00	0.55
C. PROJETS & EVENEMENT/PROMOT. DS EXP.				
FOIRES :	0	0.00	0.00	0.00
MISSIONS :	3	15.00	10.00	0.35
AUTRES :	1	5.00	0.00	0.05
D. RAPPORTS ECONOMIQUES/COMMERCIAUX TERMINEES :	12	10.00	5.00	0.20
E. DEMANDES/APPUI/EXPANSION/INVEST. DU CANADA :	5	5.00	2.00	0.09
DES TERRITOIRES :	24	2.00	8.00	0.18
F. PROG. APPORT TECHN. DEMANDES/SERV DU CANADA :	0	0.00	0.00	0.00
CONTACT ORGANISES :	0	0.00	0.00	0.00
G. PARTICIP. DS EVENEM. LIES AU PROG. AU CANADA :	0	0.00	0.00	0.00
H. DEMANDES DE SERV. /ORIG. GV'MENTALE-MAE RAPTS :	8	8.00	3.00	0.14
D'AUTRES GOUVERNEMENTS -CONTACTS :	5	0.00	0.00	0.00
-RAPPORTS :	4	5.00	2.00	0.09
I. ADMINISTRATION: GESTION DU PROGR. & ADMIN. :		5.00	0.00	0.05
CONGES, DEVELOPPEMENT PROF :		0.00	0.00	0.00
J. SERVICES A D'AUTRE PROGRAMMES DE LA MISSION :		5.00	0.00	0.05
***** TOTAUX *****		100.00	100.00	3.00

NOMBRE/VISITES/GENS D'AFFAIRES DU CANADA : 70  
DE TERRIT. : 63

NOMBRE/DEMANDES/PDME/OBSERVATIONS : 7

NOMBRE/POSTES REMPLIS PAR LES AGENTS-CANADIENS : 1  
-ENGAGES SUR PLACE : 2

SYSTEME DE SUIVI DU PROGRAMME COMMERCIAL

87/10/01

RAPPORT/CHARGE DE TRAVAIL  
DES AGENTS

TRIMESTRE 1 DE L'EXERCISE 1987

MISSION : BAGHDAD

	NOMBRE	%TEMPS-OFFIC. CDIENS ENG/SP		TEMPS-TOTAL PERS-TRIM
A. DEMANDES/SERV/EXPORT				
DU CANADA	201	15.00	25.00	0.40
DES TERRITOIRES	239	10.00	20.00	0.30
B. VISITES A DES CLIENTS DS TERRIT. VISITES :	253	8.00	25.00	0.33
C. PROJETS & EVENEMENT/PROMOT. DS EXP.				
FOIRES :	1	3.00	8.00	0.11
MISSIONS :	1	5.00	10.00	0.15
AUTRES :	0	0.00	0.00	0.00
D. RAPPORTS ECONOMIQUES/COMMERCIAUX TERMINEES	28	15.00	0.00	0.15
E. DEMANDES/APPUI/EXPANSION/INVEST. DU CANADA :	0	0.00	0.00	0.00
DES TERRITOIRES :	1	0.00	0.00	0.00
F. PROG. APPORT TECHN. DEMANDES/SERV DU CANADA :	0	0.00	0.00	0.00
CONTACT ORGANISES :	0	0.00	0.00	0.00
G. PARTICIP. DS EVENEM. LIES AU PROG. AU CANADA :	1	2.00	0.00	0.02
H. DEMANDES DE SERV. /ORIG. GV'MENTALE-MAE RAPTS :	14	15.00	5.00	0.20
D'AUTRES GOUVERNEMENTS -CONTACTS :	6	1.00	1.00	0.02
-RAPPORTS :	4	1.00	1.00	0.02
I. ADMINISTRATION: GESTION DU PROGR. & ADMIN. :		13.00	0.00	0.13
CONGES, DEVELOPPEMENT PROF :		10.00	5.00	0.15
J. SERVICES A D'AUTRE PROGRAMMES DE LA MISSION :		2.00	0.00	0.02
***** TOTAUX *****		100.00	100.00	2.00

NOMBRE/VISITES/GENS D'AFFAIRES DU CANADA : 20  
DE TERRIT. : 13

NOMBRE/DEMANDES/PDME/OBSERVATIONS : 0

NOMBRE/POSTES REMPLIS PAR LES AGENTS-CANADIENS : 1  
-ENGAGES SUR PLACE : 1

SYSTEME DE SUIVI DU PROGRAMME COMMERCIAL

87/10/01

RAPPORT/CHARGE DE TRAVAIL  
DES AGENTS

TRIMESTRE 1 DE L'EXERCISE 1987

MISSION : LE CAIRE

	NOMBRE	%TEMPS-OFFIC. CDIENS ENG/SP	TEMPS-TOTAL PERS-TRIM
A. DEMANDES/SERV/EXPORT	245	15.00	0.74
DU CANADA			
DES TERRITOIRES	378	8.00	0.84
B. VISITES A DES CLIENTS DS TERRIT. VISITES :	52	3.00	0.20
C. PROJETS & EVENEMENT/PROMOT. DS EXP.			
FOIRES :	0	0.00	0.00
MISSIONS :	1	0.00	0.08
AUTRES :	1	2.00	0.04
D. RAPPORTS ECONOMIQUES/COMMERCIAUX TERMINEES :	5	16.00	0.34
E. DEMANDES/APPUI/EXPANSION/INVEST. DU CANADA :	4	1.00	0.02
DES TERRITOIRES :	1	2.00	0.06
F. PROG. APPORT TECHN. DEMANDES/SERV			
DU CANADA :	20	0.00	0.18
CONTACT ORGANISES :	7	0.00	0.10
G. PARTICIP. DS EVENEM. LIES AU PROG. AU CANADA :	1	3.00	0.06
H. DEMANDES DE SERV. /DRIG. GV'MENTALE-MAE RAPTS :	5	2.00	0.04
D'AUTRES GOUVERNEMENTS			
-CONTACTS :	23	2.00	0.06
-RAPPORTS :	0	0.00	0.00
I. ADMINISTRATION: GESTION DU PROGR. & ADMIN. :		25.00	0.52
CONGES, DEVELOPPEMENT PROF :		20.00	0.68
J. SERVICES A D'AUTRE PROGRAMMES DE LA MISSION :		1.00	0.04
***** TOTAUX *****		100.00	4.00

NOMBRE/VISITES/GENS D'AFFAIRES DU CANADA : 99  
DE TERRIT. : 303

NOMBRE/DEMANDES/PDME/OBSERVATIONS : 1

NOMBRE/POSTES REMPLIS PAR LES AGENTS-CANADIENS : 2  
-ENGAGES SUR PLACE : 2

SYSTEME DE SUIVI DU PROGRAMME COMMERCIAL

RAPPORT/CHARGE DE TRAVAIL  
DES AGENTS

TRIMESTRE 1 DE L'EXERCISE 1987

87/10/01

MISSION : KUWAIT

	NOMBRE	%TEMPS-OFFIC.		TEMPS-TOTAL
		CDIENS	ENG/SP	PERS-TRIM
A. DEMANDES/SERV/EXPORT				
DU CANADA	: 130	6.00	10.00	0.26
DES TERRITOIRES	: 210	10.00	14.00	0.38
B. VISITES A DES CLIENTS DS TERRIT.	VISITES : 55	20.00	5.00	0.30
C. PROJETS & EVENEMENT/PROMOT. DS EXP.				
FOIRES	: 1	5.00	0.00	0.05
MISSIONS	: 1	19.00	4.00	0.27
AUTRES	: 0	0.00	0.00	0.00
D. RAPPORTS ECONOMIQUES/COMMERCIAUX TERMINEES	: 15	10.00	1.00	0.12
E. DEMANDES/APPUI/EXPANSION/INVEST. DU CANADA	: 26	3.00	4.00	0.11
DES TERRITOIRES	: 40	6.00	7.50	0.21
F. PROG. APPORT TECHN. DEMANDES/SERV	DU CANADA : 0	0.00	0.00	0.00
CONTACT ORGANISES	: 0	0.00	0.00	0.00
G. PARTICIP. DS EVENEM. LIES AU PROG.	AU CANADA : 0	0.00	0.00	0.00
H. DEMANDES DE SERV. /ORIG. GV'MENTALE-MAE RAPTS	: 10	5.00	0.50	0.06
D'AUTRES GOUVERNEMENTS	-CONTACTS : 6	2.00	0.50	0.03
-RAPPORTS	: 10	5.00	1.00	0.07
I. ADMINISTRATION: GESTION DU PROGR. & ADMIN.	: 6.00	0.50	0.07	
CONGES, DEVELOPPEMENT PROF	: 0.00	3.00	0.06	
J. SERVICES A D'AUTRE PROGRAMMES DE LA MISSION		3.00	49.00	1.01
***** TOTAUX *****		100.00	100.00	3.00

NOMBRE/VISITES/GENS D'AFFAIRES DU CANADA : 30  
DE TERRIT. : 90

NOMBRE/DEMANDES/PDME/OBSERVATIONS : 9

NOMBRE/POSTES REMPLIS PAR LES AGENTS-CANADIENS : 1  
-ENGAGES SUR PLACE : 2

SYSTEME DE SUIVI DU PROGRAMME COMMERCIAL

87/10/01

RAPPORT/CHARGE DE TRAVAIL  
DES AGENTS

TRIMESTRE 1 DE L'EXERCISE 1987

MISSION : RIYADH

	NOMBRE	%TEMPS-OFFIC. CDIENS	ENG/SP	TEMPS-TOTAL PERS-TRIM
A. DEMANDES/SERV/EXPORT				
DU CANADA :	215	14.00	34.00	1.58
DES TERRITOIRES :	324	14.00	30.00	1.46
B. VISITES A DES CLIENTS DS TERRIT. VISITES :	175	19.00	11.00	1.09
C. PROJETS & EVENEMENT/PROMOT. DS EXP. FOIRES :	1	1.00	5.00	0.19
MISSIONS :	1	4.00	0.00	0.16
AUTRES :	31	5.00	6.00	0.38
D. RAPPORTS ECONOMIQUES/COMMERCIAUX TERMINEES :	4	4.00	0.00	0.16
E. DEMANDES/APPUI/EXPANSION/INVEST. DU CANADA :	7	3.00	7.00	0.33
DES TERRITOIRES :	18	1.00	1.00	0.07
F. PROG. APPORT TECHN. DEMANDES/SERV DU CANADA :	1	0.00	0.00	0.00
CONTACT ORGANISES :	1	0.00	0.00	0.00
G. PARTICIP. DS EVENEM. LIES AU PROG. AU CANADA :	0	0.00	0.00	0.00
H. DEMANDES DE SERV. /ORIG. GV'MENTALE-MAE RAPTS :	10	6.00	0.00	0.24
D'AUTRES GOUVERNEMENTS -CONTACTS :	17	4.00	0.00	0.16
-RAPPORTS :	4	1.00	0.00	0.04
I. ADMINISTRATION: GESTION DU PROGR. & ADMIN. :		4.00	0.00	0.16
CONGES, DEVELOPPEMENT PROF :		17.00	6.00	0.86
J. SERVICES A D'AUTRE PROGRAMMES DE LA MISSION :		3.00	0.00	0.12
***** TOTAUX *****		100.00	100.00	7.00

NOMBRE/VISITES/GENS D'AFFAIRES DU CANADA : 58  
DE TERRIT. : 130

NOMBRE/DEMANDES/PDME/OBSERVATIONS : 4

NOMBRE/POSTES REMPLIS PAR LES AGENTS-CANADIENS : 4  
-ENGAGES SUR PLACE : 3



SYSTEME DE SUIVI DU PROGRAMME COMMERCIAL

87/10/01

RAPPORT/CHARGE DE TRAVAIL  
DES AGENTS

TRIMESTRE 1 DE L'EXERCISE 1987

MISSION : TEL AVIV

	NOMBRE	%TEMPS-OFFIC. CDIENS		TEMPS-TOTAL PERS-TRIM
		ENG/SP		
A. DEMANDES/SERV/EXPORT				
DU CANADA	: 112	10.00	27.50	0.65
DES TERRITOIRES	: 87	10.00	20.00	0.50
B. VISITES A DES CLIENTS DS TERRIT.	VISITES : 100	35.00	17.50	0.70
C. PROJETS & EVENEMENT/PROMOT. DS EXP.				
FOIRES	: 0	0.00	0.00	0.00
MISSIONS	: 1	10.00	15.00	0.40
AUTRES	: 0	0.00	0.00	0.00
D. RAPPORTS ECONOMIQUES/COMMERCIAUX TERMINEES	: 0	0.00	0.00	0.00
E. DEMANDES/APPUI/EXPANSION/INVEST. DU CANADA	: 0	0.00	0.00	0.00
DES TERRITOIRES	: 0	0.00	0.00	0.00
F. PROG. APPORT TECHN. DEMANDES/SERV				
DU CANADA	: 26	20.00	16.00	0.52
CONTACT ORGANISES	: 15	2.00	1.50	0.05
G. PARTICIP. DS EVENEM. LIES AU PROG.	AU CANADA : 0	0.00	0.00	0.00
H. DEMANDES DE SERV. /ORIG. GV'MENTALE-MAE RAPTS	: 2	1.00	0.00	0.01
D'AUTRES GOUVERNEMENTS				
-CONTACTS	: 2	1.00	0.00	0.01
-RAPPORTS	: 1	1.00	0.00	0.01
I. ADMINISTRATION: GESTION DU PROGR. & ADMIN.	: 10.00	2.50	0.15	
CONGES, DEVELOPPEMENT PROF	: 0.00	0.00	0.00	
J. SERVICES A D'AUTRE PROGRAMMES DE LA MISSION	: 0.00	0.00	0.00	
***** TOTAUX *****		100.00	100.00	3.00

NOMBRE/VISITES/GENS D'AFFAIRES DU CANADA : 32  
DE TERRIT. : 38


NOMBRE/DEMANDES/PDME/OBSERVATIONS : 0

NOMBRE/POSTES REMPLIS PAR LES AGENTS-CANADIENS : 1  
-ENGAGES SUR PLACE : 2

DESCRIPTION	UNITE	QUANTITE	TAUX	AMOUNT	TAUX	AMOUNT
A DEMANDES BREVETES	LES TERRITOIRES	87	10.00	870.00	10.00	870.00
B VISITES A DES CLIENTS DE TERRIT	LES TERRITOIRES	100	25.00	2500.00	25.00	2500.00
C PROJETS A EVENEMENT PROMOT DE EXP	LES TERRITOIRES	1	10.00	10.00	10.00	10.00
D RAPPORTS ECONOMIQUES COMMERCIAUX TERRIT	LES TERRITOIRES	0	0.00	0.00	0.00	0.00
E DEMANDES APPLICATIVES INVEST DU CANADA	LES TERRITOIRES	0	0.00	0.00	0.00	0.00
F PROJ APPOIT TECH DEMANDES SERV DU CANADA	LES TERRITOIRES	25	20.00	500.00	20.00	500.00
G PARTICIP DE EVENEMENTS AU SEIN DU CANADA	LES TERRITOIRES	0	0.00	0.00	0.00	0.00
H DEMANDES DE SERV TECH DU CANADA - LES PARTS	LES TERRITOIRES	5	1.00	5.00	1.00	5.00
I ADMINISTRATION: SECTION DU PROJ F AVANCE	LES TERRITOIRES	10	2.50	25.00	2.50	25.00
J SERVICES A D'AUTRES PROGRAMMES DE LA MISSION	LES TERRITOIRES	0	0.00	0.00	0.00	0.00
TOTAL		212	100.00	2120.00	100.00	2120.00

NOMBRE VISITES GENS D'AFFAIRES DU CANADA  
 LE TERRIT  
 NOMBRE DEMANDES POUR OBSERVATIONS  
 NOMBRE POSTES REMPLIS PAR LES AGENTS CANADIENS  
 -CHARGES PAR PLACE





87/10/01

RAPPORT/CHARGE DE TRAVAIL  
DES AGENTS

TRIMESTRE DE L'EXERCISE 1987

REGION ASIE PACIFIQUE

ASIE ET PACIFIQUE

		NOMBRE	TEMPS-OFFIC. CDT/MS ENG/SP	TEMPS-TOTAL FERG-TRIM
A. DEMANDES/SERV/EXPORT	DU CANADA	7087	16.28	24.64
	DES TERRITOIRES	3274	7.97	21.09
B. VISITES A DES CLIENTS DS TERRIT	VISITES		10	38.54
C. PROJETS & EVENEMENTS DS EXP	FOURER MISSIONS		82	2.59
	AUTRES		19	3.09
D. RAPPORTS ECONOMI	COMMERCIAUX TERMINEZ		12	3.47
E. DEMANDES/APPUI/	WEST DU CANADA		3.26	0.94
	DES TERRITOIRES	488	4.87	3.82
F. PRDQ APPORT TECH	/SERV DU CANADA	24	0.95	0.53
	CONTACT ORGANISEZ	19	0.83	0.74
G. PARTICIP. DS EVENEMENTS	AL PROG AU CANADA	10	1.33	2.52
H. DEMANDES DE SERV	ORILE G MENTALE-MAC RAPTR	423	5.23	2.55
	D'AUTRES GOUVERNEMENTS	1173	5.44	4.47
	-RAPPORTS	271	2.48	1.43
I. ADMINISTRATION	WESTION DU PROG & ADMIN		9.43	2.03
	LUNGEV DEVELOPPEMENT PRG		7.32	3.44
J. SERVICES A D'AUTRES			2.23	2.23
	TOTAUX		99.91	99.88

PST

PNC/PNJ

- BANGKOK
- CANBERRA
- COLOMBO
- \* DHAKA
- JAKARTA
- ISLAMABAD
- KUALA LUMPUR
- MANILLE
- MELBOURNE
- NEW DELHI
- SINGAPOUR
- SYDNEY
- WELLINGTON

- \* BEIJING
- HONG KONG
- OSAKA
- SEOUL
- SHANGHAI
- TOKYO

\* Le rapport trimestriel de cette mission n'était pas disponible

NOMBRE/VISITES/GENS D'AFFAIRE DU CANADA - 1984  
DE TERRIT - 2024

NOMBRE/DEMANDES/PERE/OBSERVATIONS 206

NOMBRE/POSTES REMPLIS PAR LES AGENTS-CANADIENS  
-ENGAGES SUR PLACE 51

ASIE ET PACIFIQUE

CHINE

BEIJING  
HONG KONG  
GUANG  
SEUL  
SHANGHAI  
TIENTSIN

JAPON

BARCELONE  
OSAKA  
CANTON  
HANKOW  
YOKOHAMA  
KIOYO  
MOSCOU  
PÉKING  
TIENTSIN  
HONG KONG  
GUANG  
SEUL  
SHANGHAI  
TIENTSIN

\* Le rapport trimestriel de cette mission n'est pas disponible

SYSTEME DE SUIVI DU PROGRAMME COMMERCIAL

87/10/01

RAPPORT/CHARGE DE TRAVAIL  
DES AGENTS

10/01/87

TRIMESTRE 1 DE L'EXERCISE 1987

REGION : ASIE PACIFIQUE

	NOMBRE	%TEMPS-OFFIC. CDIENS ENG/SP	TEMPS-TOTAL PERS-TRIM
A. DEMANDES/SERV/EXPORT			
DU CANADA	7080	16.22	20.52
DES TERRITOIRES	8296	7.97	14.67
B. VISITES A DES CLIENTS DS TERRIT. VISITES :	1877	10.10	9.83
C. PROJETS & EVENEMENT/PROMOT. DS EXP.			
FOIRES :	46	1.87	2.14
MISSIONS :	118	6.69	7.41
AUTRES :	114	4.12	3.79
D. RAPPORTS ECONOMIQUES/COMMERCIAUX TERMINEES :	304	4.53	3.84
E. DEMANDES/APPUI/EXPANSION/INVEST. DU CANADA :	263	3.26	2.91
DES TERRITOIRES :	488	4.87	4.19
F. PROG. APPORT TECHN. DEMANDES/SERV			
DU CANADA :	54	0.95	0.77
CONTACT ORGANISES :	19	0.53	0.65
G. PARTICIP. DS EVENEM. LIES AU PROG. AU CANADA :	10	1.53	2.04
H. DEMANDES DE SERV./ORIG. GV'MENTALE-MAE RAPTS :	622	5.63	4.12
D'AUTRES GOUVERNEMENTS -CONTACTS :	1173	5.44	4.95
-RAPPORTS :	271	2.48	1.95
I. ADMINISTRATION: GESTION DU PROGR. & ADMIN. :		9.95	5.92
CONGES, DEVELOPPEMENT PROF :		7.12	5.27
J. SERVICES A D'AUTRE PROGRAMMES DE LA MISSION :		6.65	5.02
***** TOTAUX *****		99.91	99.99

NOMBRE/VISITES/GENS D'AFFAIRES DU CANADA : 1966  
DE TERRIT. : 2824

NOMBRE/DEMANDES/PDME/OBSERVATIONS : 206

NOMBRE/POSTES REMPLIS PAR LES AGENTS-CANADIENS : 49  
-ENGAGES SUR PLACE : 51

SYSTEME DE SUIVI DU PROGRAMME COMMERCIAL

87/10/01

RAPPORT/CHARGE DE TRAVAIL  
DES AGENTS

TRIMESTRE 1 DE L'EXERCISE 1987

MISSION : BANGKOK

		NOMBRE	%TEMPS-OFFIC. CDIENS	ENG/SP	TEMPS-TOTAL PERS-TRIM
A. DEMANDES/SERV/EXPORT	DU CANADA	496	21.00	37.66	1.55
	DES TERRITOIRES	286	9.50	14.33	0.62
B. VISITES A DES CLIENTS DS TERRIT.	VISITES	116	14.50	8.00	0.53
C. PROJETS & EVENEMENT/PROMOT. DS EXP.	FOIRES	5	0.00	2.66	0.08
	MISSIONS	11	21.50	7.00	0.64
	AUTRES	5	1.50	0.66	0.05
D. RAPPORTS ECONOMIQUES/COMMERCIAUX TERMINEES		13	5.00	1.66	0.15
E. DEMANDES/APPUI/EXPANSION/INVEST. DU CANADA		12	0.50	2.33	0.08
	DES TERRITOIRES	19	2.00	2.66	0.12
F. PROG. APPORT TECHN. DEMANDES/SERV	DU CANADA	5	0.00	0.66	0.02
	CONTACT ORGANISES	0	0.00	0.00	0.00
G. PARTICIP. DS EVENEM. LIES AU PROG.	AU CANADA	0	0.00	0.00	0.00
H. DEMANDES DE SERV. /DRIG. GV'MENTALE-MAE RAPTS		146	6.00	10.66	0.44
	D'AUTRES GOUVERNEMENTS	120	6.50	11.66	0.48
	-RAPPORTS	11	3.00	0.00	0.06
I. ADMINISTRATION: GESTION DU PROGR. & ADMIN.			1.50	0.00	0.03
	CONGES, DEVELOPPEMENT PROF		0.50	0.00	0.01
J. SERVICES A D'AUTRE PROGRAMMES DE LA MISSION			7.00	0.00	0.14
***** TOTAUX *****			100.00	99.94	5.00

NOMBRE/VISITES/GENS D'AFFAIRES DU CANADA : 169  
DE TERRIT. : 154

NOMBRE/DEMANDES/PDME/OBSERVATIONS : 13

NOMBRE/POSTES REMPLIS PAR LES AGENTS-CANADIENS : 2  
-ENGAGES SUR PLACE : 3



SYSTEME DE SUIVI DU PROGRAMME COMMERCIAL

87/10/01

RAPPORT/CHARGE DE TRAVAIL  
DES AGENTS

TRIMESTRE 1 DE L'EXERCISE 1987

MISSION : CANBERRA

	NOMBRE	%TEMPS-OFFIC. CDIENS	ENG/SP	TEMPS-TOTAL PERS-TRIM
A. DEMANDES/SERV/EXPORT				
DU CANADA	163	7.00	14.00	0.35
DES TERRITOIRES	40	1.00	2.00	0.05
B. VISITES A DES CLIENTS DS TERRIT. VISITES :	3	4.00	5.00	0.17
C. PROJETS & EVENEMENT/PROMOT. DS EXP. FOIRES :	3	1.00	0.00	0.03
MISSIONS :	1	0.00	0.00	0.00
AUTRES :	11	6.00	1.00	0.19
D. RAPPORTS ECONDMIGUES/COMMERCIAUX TERMINEES :	25	6.00	0.00	0.18
E. DEMANDES/APPUI/EXPANSION/INVEST. DU CANADA :	4	1.00	0.00	0.03
DES TERRITOIRES :	8	1.00	0.00	0.03
F. PROG. APPORT TECHN. DEMANDES/SERV DU CANADA :	3	0.00	0.00	0.00
CONTACT ORGANISES :	0	0.00	0.00	0.00
G. PARTICIP. DS EVENEM. LIES AU PROG. AU CANADA :	0	0.00	0.00	0.00
H. DEMANDES DE SERV. /ORIG. GV'MENTALE-MAE RAPTS :	56	27.00	0.00	0.81
D'AUTRES GOUVERNEMENTS -CONTACTS :	88	14.00	7.00	0.49
-RAPPORTS :	8	1.00	0.00	0.03
I. ADMINISTRATION: GESTION DU PROGR. & ADMIN. :		15.00	38.00	0.83
CONGES, DEVELOPPEMENT PROF :		12.00	32.00	0.68
J. SERVICES A D'AUTRE PROGRAMMES DE LA MISSION :		4.00	1.00	0.13
***** TOTAUX *****		100.00	100.00	4.00

NOMBRE/VISITES/GENS D'AFFAIRES DU CANADA : 9  
DE TERRIT. : 5

NOMBRE/DEMANDES/PDME/OBSERVATIONS : 2

NOMBRE/POSTES REMPLIS PAR LES AGENTS-CANADIENS : 3  
-ENGAGES SUR PLACE : 1

SYSTEME DE SUIVI DU PROGRAMME COMMERCIAL

87/10/01

RAPPORT/CHARGE DE TRAVAIL  
DES AGENTS

TRIMESTRE 1 DE L'EXERCISE 1987

MISSION : COLOMBO

	NOMBRE	%TEMPS-OFFIC. CDIENS	ENG/SP	TEMPS-TOTAL PERS-TRIM
A. DEMANDES/SERV/EXPORT				
DU CANADA	46	0.00	0.00	0.00
DES TERRITOIRES	117	0.00	0.00	0.00
B. VISITES A DES CLIENTS DS TERRIT.				
VISITES	0	0.00	0.00	0.00
C. PROJETS & EVENEMENT/PROMOT. DS EXP.				
FOIRES	1	0.00	0.00	0.00
MISSIONS	0	0.00	0.00	0.00
AUTRES	0	0.00	0.00	0.00
D. RAPPORTS ECONOMIQUES/COMMERCIAUX TERMINEES	2	0.00	0.00	0.00
E. DEMANDES/APPUI/EXPANSION/INVEST. DU CANADA	6	0.00	0.00	0.00
DES TERRITOIRES	1	0.00	0.00	0.00
F. PROG. APPORT TECHN. DEMANDES/SERV				
DU CANADA	0	0.00	0.00	0.00
CONTACT ORGANISES	0	0.00	0.00	0.00
G. PARTICIP. DS EVENEM. LIES AU PROG. AU CANADA	0	0.00	0.00	0.00
H. DEMANDES DE SERV. /ORIG. GV'MENTALE-MAE RAPTS	0	0.00	0.00	0.00
D'AUTRES GOUVERNEMENTS				
-CONTACTS	0	0.00	0.00	0.00
-RAPPORTS	0	0.00	0.00	0.00
I. ADMINISTRATION: GESTION DU PROGR. & ADMIN.		0.00	0.00	0.00
CONGES, DEVELOPPEMENT PROF		0.00	0.00	0.00
J. SERVICES A D'AUTRE PROGRAMMES DE LA MISSION		0.00	0.00	0.00
***** TOTAUX *****		0.00	0.00	0.00

NOMBRE/VISITES/GENS D'AFFAIRES DU CANADA : 4  
DE TERRIT. : 2

NOMBRE/DEMANDES/PDME/OBSERVATIONS : 2

NOMBRE/POSTES REMPLIS PAR LES AGENTS-CANADIENS : 0  
-ENGAGES SUR PLACE : 0

SYSTEME DE SUIVI DU PROGRAMME COMMERCIAL

B7/10/01

RAPPORT/CHARGE DE TRAVAIL  
DES AGENTS

TRIMESTRE 1 DE L'EXERCISE 1987

MISSION : JAKARTA

	NOMBRE	%TEMPS-OFFIC. CDIENS ENG/SP	TEMPS-TOTAL PERS-TRIM
A. DEMANDES/SERV/EXPORT	372	21.25	1.80
DU CANADA			
DES TERRITOIRES	213	5.00	0.90
B. VISITES A DES CLIENTS DS TERRIT. VISITES :	133	21.25	1.30
C. PROJETS & EVENEMENT/PROMOT. DS EXP. FOIRES :	0	0.00	0.00
MISSIONS :	2	6.25	0.40
AUTRES :	2	5.00	0.20
D. RAPPORTS ECONOMIQUES/COMMERCIAUX TERMINEES :	0	0.00	0.00
E. DEMANDES/APPUI/EXPANSION/INVEST. DU CANADA :	1	1.25	0.05
DES TERRITOIRES :	1	1.25	0.05
F. PROG. APPORT TECHN. DEMANDES/SERV DU CANADA :	15	3.75	0.25
CONTACT ORGANISES :	5	1.25	0.12
G. PARTICIP. DS EVENEM. LIES AU PROG. AU CANADA :	0	0.00	0.00
H. DEMANDES DE SERV. /ORIG. GV'MENTALE-MAE RAPTS :	4	3.50	0.17
D'AUTRES GOUVERNEMENTS -CONTACTS :	12	8.25	0.53
-RAPPORTS :	4	2.50	0.10
I. ADMINISTRATION: GESTION DU PROGR. & ADMIN. :		7.00	0.28
CONGES, DEVELOPPEMENT PROF :		10.00	0.45
J. SERVICES A D'AUTRE PROGRAMMES DE LA MISSION :		2.50	0.40
***** TOTAUX *****		100.00	7.00

NOMBRE/VISITES/GENS D'AFFAIRES DU CANADA : 63  
DE TERRIT. : 162

NOMBRE/DEMANDES/PDME/OBSERVATIONS : 46

NOMBRE/POSTES REMPLIS PAR LES AGENTS-CANADIENS : 4  
-ENGAGES SUR PLACE : 3

SYSTEME DE SUIVI DU PROGRAMME COMMERCIAL

87/10/01

RAPPORT/CHARGE DE TRAVAIL  
DES AGENTS

TRIMESTRE 1 DE L'EXERCISE 1987

MISSION : ISLAMABAD

	NOMBRE	%TEMPS-OFFIC.		TEMPS-TOTAL
		CDIENS	ENG/SP	PERS-TRIM
A. DEMANDES/SERV/EXPORT				
DU CANADA	225	20.00	22.50	0.65
DES TERRITOIRES	160	15.00	21.50	0.58
B. VISITES A DES CLIENTS DS TERRIT. VISITES :	17	10.00	3.50	0.17
C. PROJETS & EVENEMENT/PROMOT. DS EXP.				
FOIRES :	2	5.00	2.50	0.10
MISSIONS :	2	5.00	2.50	0.10
AUTRES :	0	0.00	0.00	0.00
D. RAPPORTS ECONOMIQUES/COMMERCIAUX TERMINEES :	3	5.00	2.50	0.10
E. DEMANDES/APPUI/EXPANSION/INVEST. DU CANADA :	2	1.00	0.00	0.01
DES TERRITOIRES :	4	4.00	1.50	0.07
F. PROG. APPORT TECHN. DEMANDES/SERV DU CANADA :	0	0.00	0.00	0.00
CONTACT ORGANISES :	0	0.00	0.00	0.00
G. PARTICIP. DS EVENEM. LIES AU PROG. AU CANADA :	2	0.00	31.50	0.63
H. DEMANDES DE SERV. /ORIG. GV'MENTALE-MAE RAPTS :	0	5.00	4.00	0.13
D'AUTRES GOUVERNEMENTS -CONTACTS :	17	5.00	4.50	0.14
-RAPPORTS :	0	0.00	0.00	0.00
I. ADMINISTRATION: GESTION DU PROGR. & ADMIN. :		10.00	2.50	0.15
CONGES, DEVELOPPEMENT PROF :		10.00	1.00	0.12
J. SERVICES A D'AUTRE PROGRAMMES DE LA MISSION :		5.00	0.00	0.05
***** TOTAUX *****		100.00	100.00	3.00

NOMBRE/VISITES/GENS D'AFFAIRES DU CANADA : 44  
DE TERRIT. : 65

NOMBRE/DEMANDES/PDME/OBSERVATIONS : 5

NOMBRE/POSTES REMPLIS PAR LES AGENTS-CANADIENS : 1  
-ENGAGES SUR PLACE : 2

SYSTEME DE SUIVI DU PROGRAMME COMMERCIAL

87/10/01

RAPPORT/CHARGE DE TRAVAIL  
DES AGENTS

TRIMESTRE 1 DE L'EXERCISE 1987

MISSION : KUALA LAMPUR

	NOMBRE	%TEMPS-OFFIC. CDIENS ENG/SP	TEMPS-TOTAL PERS-TRIM
A. DEMANDES/SERV/EXPORT			
DU CANADA	426	21.66	0.90
DES TERRITOIRES	287	8.33	0.43
B. VISITES A DES CLIENTS DS TERRIT. VISITES :	173	12.33	0.44
C. PROJETS & EVENEMENT/PROMOT. DS EXP. FOIRES :	6	0.66	0.07
MISSIONS :	14	11.66	0.37
AUTRES :	11	3.00	0.09
D. RAPPORTS ECONOMIQUES/COMMERCIAUX TERMINEES :	22	2.66	0.12
E. DEMANDES/APPUI/EXPANSION/INVEST. DU CANADA :	4	0.00	0.00
DES TERRITOIRES :	6	0.00	0.00
F. PROG. APPORT TECHN. DEMANDES/SERV DU CANADA :	2	0.00	0.00
CONTACT ORGANISES :	0	0.00	0.00
G. PARTICIP. DS EVENEM. LIES AU PROG. AU CANADA :	0	0.00	0.00
H. DEMANDES DE SERV. /ORIG. GV'MENTALE-MAE RAPTS :	62	6.33	0.20
D'AUTRES GOUVERNEMENTS -CONTACTS :	220	7.33	0.48
-RAPPORTS :	41	5.00	0.16
I. ADMINISTRATION: GESTION DU PROGR. & ADMIN. :		11.00	0.41
CONGES, DEVELOPPEMENT PROF :		9.66	0.32
J. SERVICES A D'AUTRE PROGRAMMES DE LA MISSION :		0.33	0.01
***** TOTAUX *****		99.95	4.00

NOMBRE/VISITES/GENS D'AFFAIRES DU CANADA : 157  
 DE TERRIT. : 111

NOMBRE/DEMANDES/PDME/OBSERVATIONS : 16

NOMBRE/POSTES REMPLIS PAR LES AGENTS-CANADIENS : 3  
 -ENGAGES SUR PLACE : 1

SYSTEME DE SUIVI DU PROGRAMME COMMERCIAL

87/10/01

RAPPORT/CHARGE DE TRAVAIL  
DES AGENTS

TRIMESTRE 1 DE L'EXERCISE 1987

MISSION : MANILLE

		NOMBRE	%TEMPS-OFFIC.		TEMPS-TOTAL
			CDIENS	ENG/SP	PERS-TRIM
A. DEMANDES/SERV/EXPORT	DU CANADA	518	33.00	60.00	1.86
	DES TERRITOIRES	167	7.00	10.00	0.34
B. VISITES A DES CLIENTS DS TERRIT.	VISITES	120	9.00	10.00	0.38
C. PROJETS & EVENEMENT/PROMOT. DS EXP.	FOIRES	0	0.00	0.00	0.00
	MISSIONS	3	3.00	10.00	0.26
	AUTRES	6	6.00	3.00	0.18
D. RAPPORTS ECONOMIQUES/COMMERCIAUX TERMINEES		4	2.00	1.00	0.06
E. DEMANDES/APPUI/EXPANSION/INVEST. DU CANADA		6	1.00	0.00	0.02
	DES TERRITOIRES	4	0.00	0.00	0.00
F. PROG. APPORT TECHN. DEMANDES/SERV	DU CANADA	0	0.00	0.00	0.00
	CONTACT ORGANISES	0	0.00	0.00	0.00
G. PARTICIP. DS EVENEM. LIES AU PROG.	AU CANADA	0	0.00	0.00	0.00
H. DEMANDES DE SERV. /ORIG. GV'MENTALE-MAE RAPTS		9	10.00	3.00	0.26
	D'AUTRES GOUVERNEMENTS	90	10.00	3.00	0.26
	-RAPPORTS	5	2.00	0.00	0.04
I. ADMINISTRATION: GESTION DU PROGR. & ADMIN.			10.00	0.00	0.20
	CONGES, DEVELOPPEMENT PROF		0.00	0.00	0.00
J. SERVICES A D'AUTRE PROGRAMMES DE LA MISSION			7.00	0.00	0.14
***** TOTAUX *****			100.00	100.00	4.00

NOMBRE/VISITES/GENS D'AFFAIRES DU CANADA : 97  
DE TERRIT. : 85

NOMBRE/DEMANDES/PDME/OBSERVATIONS : 11

NOMBRE/POSTES REMPLIS PAR LES AGENTS-CANADIENS : 2  
-ENGAGES SUR PLACE : 2

SYSTEME DE SUIVI DU PROGRAMME COMMERCIAL

B7/10/01

RAPPORT/CHARGE DE TRAVAIL  
DES AGENTS

TRIMESTRE 1 DE L'EXERCISE 1987

MISSION : MELBOURNE

	NOMBRE	%TEMPS-OFFIC. CDIENS	ENG/SP	TEMPS-TOTAL PERS-TRIM
A. DEMANDES/SERV/EXPORT				
DU CANADA	372	10.50	31.00	0.83
DES TERRITOIRES	494	9.00	28.50	0.75
B. VISITES A DES CLIENTS DS TERRIT.	58	13.50	7.50	0.42
C. PROJETS & EVENEMENT/PROMOT. DS EXP.				
FOIRES	0	0.50	0.00	0.01
MISSIONS	8	2.00	13.00	0.30
AUTRES	0	2.00	0.00	0.04
D. RAPPORTS ECONOMIQUES/COMMERCIAUX TERMINEES	0	3.00	0.00	0.06
E. DEMANDES/APPUI/EXPANSION/INVEST.				
DU CANADA	3	3.00	0.00	0.06
DES TERRITOIRES	6	2.50	0.50	0.06
F. PROG. APPORT TECHN. DEMANDES/SERV				
DU CANADA	0	1.50	0.00	0.03
CONTACT ORGANISES	0	0.50	0.00	0.01
G. PARTICIP. DS EVENEM. LIES AU PROG.				
AU CANADA	0	1.00	0.00	0.02
H. DEMANDES DE SERV./ORIG. GV'MENTALE-MAE RAPTS	3	5.00	0.00	0.10
D'AUTRES GOUVERNEMENTS				
-CONTACTS	0	0.50	0.00	0.01
-RAPPORTS	0	2.50	1.50	0.08
I. ADMINISTRATION: GESTION DU PROGR. & ADMIN.		10.00	2.00	0.24
CONGES, DEVELOPPEMENT PROF		10.50	15.50	0.52
J. SERVICES A D'AUTRE PROGRAMMES DE LA MISSION		22.50	0.50	0.46
***** TOTAUX *****		100.00	100.00	4.00

NOMBRE/VISITES/GENS D'AFFAIRES DU CANADA : 55  
DE TERRIT. : 319

NOMBRE/DEMANDES/PDME/OBSERVATIONS : 11

NOMBRE/POSTES REMPLIS PAR LES AGENTS-CANADIENS : 2  
-ENGAGES SUR PLACE : 2

SYSTEME DE SUIVI DU PROGRAMME COMMERCIAL

87/10/01

RAPPORT/CHARGE DE TRAVAIL  
DES AGENTS

TRIMESTRE 1 DE L'EXERCISE 1987

MISSION : NEW DELHI

	NOMBRE	%TEMPS-OFFIC. CDIENS ENG/SP	TEMPS-TOTAL PERS-TRIM
A. DEMANDES/SERV/EXPORT			
DU CANADA :	664	19.50	2.13
DES TERRITOIRES :	789	13.00	2.06
B. VISITES A DES CLIENTS DS TERRIT. VISITES :	153	8.75	0.69
C. PROJETS & EVENEMENT/PROMOT. DS EXP.			
FOIRES :	0	0.00	0.00
MISSIONS :	4	3.25	0.27
AUTRES :	1	0.75	0.05
D. RAPPORTS ECONOMIQUES/COMMERCIAUX TERMINEES :	35	7.75	0.38
E. DEMANDES/APPUI/EXPANSION/INVEST. DU CANADA :	4	0.25	0.01
DES TERRITOIRES :	6	0.25	0.03
F. PROG. APPORT TECHN. DEMANDES/SERV			
DU CANADA :	0	0.00	0.00
CONTACT ORGANISES :	0	0.00	0.00
G. PARTICIP. DS EVENEM. LIES AU PROG. AU CANADA :	0	0.00	0.00
H. DEMANDES DE SERV. /ORIG. GV'MENTALE-MAE RAPTS :	7	5.00	0.23
D'AUTRES GOUVERNEMENTS -CONTACTS :	47	3.00	0.19
-RAPPORTS :	16	0.75	0.03
I. ADMINISTRATION: GESTION DU PROGR. & ADMIN. :		25.00	1.20
CONGES, DEVELOPPEMENT PROF :		11.00	0.61
J. SERVICES A D'AUTRE PROGRAMMES DE LA MISSION :		1.75	0.11
***** TOTAUX *****		100.00	7.99

NOMBRE/VISITES/GENS D'AFFAIRES DU CANADA : 106  
DE TERRIT. : 244

NOMBRE/DEMANDES/PDME/OBSERVATIONS : 9

NOMBRE/POSTES REMPLIS PAR LES AGENTS-CANADIENS : 4  
-ENGAGES SUR PLACE : 4



SYSTEME DE SUIVI DU PROGRAMME COMMERCIAL

B7/10/01

RAPPORT/CHARGE DE TRAVAIL  
DES AGENTS

TRIMESTRE 1 DE L'EXERCISE 1987

MISSION : SINGAPOURE

		NOMBRE	%TEMPS-OFFIC.		TEMPS-TOTAL
			CDIENS	ENG/SP	PERS-TRIM
A. DEMANDES/SERV/EXPORT	DU CANADA	532	22.00	38.00	1.20
	DES TERRITOIRES	434	18.00	20.00	0.76
B. VISITES A DES CLIENTS DS TERRIT.	VISITES	181	12.00	24.00	0.72
C. PROJETS & EVENEMENT/PROMOT. DS EXP.	FOIRES	7	8.00	1.00	0.18
	MISSIONS	9	8.00	1.00	0.18
	AUTRES	13	3.00	0.00	0.06
D. RAPPORTS ECONOMIQUES/COMMERCIAUX TERMINEES		28	4.00	1.00	0.10
E. DEMANDES/APPUI/EXPANSION/INVEST. DU CANADA		11	2.00	0.00	0.04
	DES TERRITOIRES	13	2.00	0.00	0.04
F. PROG. APPORT TECHN. DEMANDES/SERV	DU CANADA	1	0.00	1.00	0.02
	CONTACT ORGANISES	3	0.00	0.00	0.00
G. PARTICIP. DS EVENEM. LIES AU PROG.	AU CANADA	1	0.00	9.00	0.18
H. DEMANDES DE SERV. /DRIG. GV'MENTALE-MAE RAPTS		64	5.00	0.00	0.10
	D'AUTRES GOUVERNEMENTS	29	4.00	2.00	0.12
	-RAPPORTS	12	3.00	2.00	0.10
I. ADMINISTRATION: GESTION DU PROGR. & ADMIN.			9.00	0.00	0.18
	CONGES, DEVELOPPEMENT PROF		0.00	1.00	0.02
J. SERVICES A D'AUTRE PROGRAMMES DE LA MISSION			0.00	0.00	0.00
***** TOTAUX *****			100.00	100.00	4.00

NOMBRE/VISITES/GENS D'AFFAIRES DU CANADA : 64  
DE TERRIT. : 210

NOMBRE/DEMANDES/PDME/OBSERVATIONS : 0

NOMBRE/POSTES REMPLIS PAR LES AGENTS-CANADIENS : 2  
-ENGAGES SUR PLACE : 2

SYSTEME DE SUIVI DU PROGRAMME COMMERCIAL

87/10/01

RAPPORT/CHARGE DE TRAVAIL  
DES AGENTS

TRIMESTRE 1 DE L'EXERCISE 1987

MISSION : SYDNEY

	NOMBRE	%TEMPS-OFFIC.		TEMPS-TOTAL
		CDIENS	ENG/SP	PERS-TRIM
A. DEMANDES/SERV/EXPORT				
DU CANADA	685	24.00	20.00	1.52
DES TERRITOIRES	1202	20.00	31.00	1.84
B. VISITES A DES CLIENTS DS TERRIT. VISITES :	74	4.00	9.00	0.48
C. PROJETS & EVENEMENT/PROMOT. DS EXP.				
FOIRES :	1	0.00	5.00	0.20
MISSIONS :	2	10.00	10.00	0.70
AUTRES :	1	5.00	5.00	0.35
D. RAPPORTS ECONOMIQUES/COMMERCIAUX TERMINEES :	0	0.00	0.00	0.00
E. DEMANDES/APPUI/EXPANSION/INVEST. DU CANADA :	4	6.00	2.00	0.26
DES TERRITOIRES :	14	12.00	0.00	0.36
F. PROG. APPORT TECHN. DEMANDES/SERV DU CANADA :	5	2.00	0.00	0.06
CONTACT ORGANISES :	1	0.00	5.00	0.20
G. PARTICIP. DS EVENEM. LIES AU PROG. AU CANADA :	1	6.00	6.00	0.42
H. DEMANDES DE SERV. /ORIG. GV'MENTALE-MAE RAPTS :	1	0.00	2.00	0.08
D'AUTRES GOUVERNEMENTS -CONTACTS :	2	2.00	0.00	0.06
-RAPPORTS :	6	2.00	2.00	0.14
I. ADMINISTRATION: GESTION DU PROGR. & ADMIN. :		7.00	0.00	0.21
CONGES, DEVELOPPEMENT PROF :		0.00	3.00	0.12
J. SERVICES A D'AUTRE PROGRAMMES DE LA MISSION :		0.00	0.00	0.00
***** TOTAUX *****		100.00	100.00	7.00

NOMBRE/VISITES/GENS D'AFFAIRES DU CANADA : 45  
DE TERRIT. : 38

NOMBRE/DEMANDES/PDME/OBSERVATIONS : 28

NOMBRE/POSTES REMPLIS PAR LES AGENTS-CANADIENS : 3  
-ENGAGES SUR PLACE : 4

SYSTEME DE SUIVI DU PROGRAMME COMMERCIAL

RAPPORT/CHARGE DE TRAVAIL  
DES AGENTS

TRIMESTRE 1 DE L'EXERCISE 1987

87/10/01

MISSION : WELLINGTON

	NOMBRE	%TEMPS-OFFIC. CDIENS	ENG/SP	TEMPS-TOTAL PERS-TRIM
A. DEMANDES/SERV/EXPORT				
DU CANADA	205	17.50	28.33	1.20
DES TERRITOIRES	237	10.00	29.66	1.09
B. VISITES A DES CLIENTS DS TERRIT.	VISITES : 130	14.00	14.66	0.72
C. PROJETS & EVENEMENT/PROMOT. DS EXP.				
FOIRES	1	0.00	0.66	0.02
MISSIONS	7	2.50	13.33	0.45
AUTRES	4	1.00	7.00	0.23
D. RAPPORTS ECONOMIQUES/COMMERCIAUX TERMINEES	3	0.50	3.66	0.12
E. DEMANDES/APPUI/EXPANSION/INVEST. DU CANADA	2	0.50	0.00	0.01
DES TERRITOIRES	5	1.00	0.66	0.04
F. PROG. APPORT TECHN. DEMANDES/SERV DU CANADA	0	0.00	0.00	0.00
CONTACT ORGANISES	0	0.00	0.00	0.00
G. PARTICIP. DS EVENEM. LIES AU PROG. AU CANADA	1	3.00	0.00	0.06
H. DEMANDES DE SERV. /ORIG. GV'MENTALE-MAE RAPTS	6	5.50	0.00	0.11
D'AUTRES GOUVERNEMENTS -CONTACTS	1	0.50	0.00	0.01
-RAPPORTS	4	3.00	0.00	0.06
I. ADMINISTRATION: GESTION DU PROGR. & ADMIN.		25.00	0.00	0.50
CONGES, DEVELOPPEMENT PROF		12.50	2.00	0.31
J. SERVICES A D'AUTRE PROGRAMMES DE LA MISSION :		3.50	0.00	0.07
***** TOTAUX *****		100.00	99.96	5.00

NOMBRE/VISITES/GENS D'AFFAIRES DU CANADA : 36  
DE TERRIT. : 52

NOMBRE/DEMANDES/PDME/OBSERVATIONS : 12

NOMBRE/POSTES REMPLIS PAR LES AGENTS-CANADIENS : 2  
-ENGAGES SUR PLACE : 3

SYSTEME DE SUIVI DU PROGRAMME COMMERCIAL

87/10/01

RAPPORT/CHARGE DE TRAVAIL  
DES AGENTS

TRIMESTRE 1 DE L'EXERCISE 1987

MISSION : HONG KONG

		NOMBRE	%TEMPS-OFFIC.		TEMPS-TOTAL
			CDIENS	ENG/SP	PERS-TRIM
A. DEMANDES/SERV/EXPORT	DU CANADA	: 484	7.25	14.50	0.87
	DES TERRITOIRES	: 1651	4.75	17.75	0.90
B. VISITES A DES CLIENTS DS TERRIT.	VISITES	: 175	4.50	2.50	0.28
C. PROJETS & EVENEMENT/PROMOT. DS EXP.	FOIRES	: 5	1.25	2.50	0.15
	MISSIONS	: 4	3.00	3.25	0.25
	AUTRES	: 4	5.50	2.50	0.32
D. RAPPORTS ECONOMIQUES/COMMERCIAUX TERMINEES		: 26	2.50	0.50	0.12
E. DEMANDES/APPUI/EXPANSION/INVEST. DU CANADA		: 106	2.75	8.50	0.45
	DES TERRITOIRES	: 185	1.50	9.50	0.44
F. PROG. APPORT TECHN. DEMANDES/SERV	DU CANADA	: 0	0.00	0.00	0.00
	CONTACT ORGANISES	: 0	0.00	0.00	0.00
G. PARTICIP. DS EVENEM. LIES AU PROG.	AU CANADA	: 1	0.75	0.00	0.03
H. DEMANDES DE SERV. /ORIG. GV'MENTALE-MAE RAPTS		: 161	1.75	3.25	0.20
	D'AUTRES GOUVERNEMENTS				
	-CONTACTS	: 168	1.00	1.75	0.11
	-RAPPORTS	: 111	7.00	1.75	0.35
I. ADMINISTRATION: GESTION DU PROGR. & ADMIN.			11.75	1.25	0.52
	CONGES, DEVELOPPEMENT PROF		7.00	8.00	0.60
J. SERVICES A D'AUTRE PROGRAMMES DE LA MISSION			37.75	22.50	2.41
***** TOTAUX *****			100.00	100.00	8.00

NOMBRE/VISITES/GENS D'AFFAIRES DU CANADA : 252  
DE TERRIT. : 219

NOMBRE/DEMANDES/PDME/OBSERVATIONS : 22

NOMBRE/POSTES REMPLIS PAR LES AGENTS-CANADIENS : 4  
-ENGAGES SUR PLACE : 4

SYSTEME DE SUIVI DU PROGRAMME COMMERCIAL

87/10/01

RAPPORT/CHARGE DE TRAVAIL  
DES AGENTS

TRIMESTRE 1 DE L'EXERCISE 1987

MISSION : OSAKA

	NOMBRE	%TEMPS-OFFIC. CDIENS	ENG/SP	TEMPS-TOTAL PERS-TRIM
A. DEMANDES/SERV/EXPORT				
DU CANADA	141	5.00	10.00	0.30
DES TERRITOIRES	219	5.00	15.00	0.40
B. VISITES A DES CLIENTS DS TERRIT. VISITES :	31	10.00	10.00	0.40
C. PROJETS & EVENEMENT/PROMOT. DS EXP. FOIRES :	1	5.00	5.00	0.20
MISSIONS :	16	10.00	20.00	0.60
AUTRES :	15	5.00	0.00	0.10
D. RAPPORTS ECONOMIQUES/COMMERCIAUX TERMINEES :	33	5.00	0.00	0.10
E. DEMANDES/APPUI/EXPANSION/INVEST. DU CANADA :	36	5.00	5.00	0.20
DES TERRITOIRES :	14	15.00	15.00	0.60
F. PROG. APPORT TECHN. DEMANDES/SERV DU CANADA :	1	5.00	0.00	0.10
CONTACT ORGANISES :	0	5.00	0.00	0.10
G. PARTICIP. DS EVENEM. LIES AU PROG. AU CANADA :	0	0.00	0.00	0.00
H. DEMANDES DE SERV. /ORIG. GV'MENTALE-MAE RAPTS :	18	5.00	5.00	0.20
D'AUTRES GOUVERNEMENTS -CONTACTS :	27	5.00	10.00	0.30
-RAPPORTS :	14	0.00	5.00	0.10
I. ADMINISTRATION: GESTION DU PROGR. & ADMIN. :		5.00	0.00	0.10
CONGES, DEVELOPPEMENT PROF :		5.00	0.00	0.10
J. SERVICES A D'AUTRE PROGRAMMES DE LA MISSION :		5.00	0.00	0.10
***** TOTAUX *****		100.00	100.00	4.00

NOMBRE/VISITES/GENS D'AFFAIRES DU CANADA : 136  
DE TERRIT. : 243

NOMBRE/DEMANDES/PDME/OBSERVATIONS : 2

NOMBRE/POSTES REMPLIS PAR LES AGENTS-CANADIENS : 2  
-ENGAGES SUR PLACE : 2

SYSTEME DE SUIVI DU PROGRAMME COMMERCIAL

87/10/01

RAPPORT/CHARGE DE TRAVAIL  
DES AGENTS

TRIMESTRE 1 DE L'EXERCISE 1987

MISSION : SEOUL

		NOMBRE	%TEMPS-OFFIC.		TEMPS-TOTAL
			CDIENS	ENG/SP	PERS-TRIM
A. DEMANDES/SERV/EXPORT	DU CANADA :	491	12.00	30.00	1.56
	DES TERRITOIRES :	425	10.00	21.00	1.14
B. VISITES A DES CLIENTS DS TERRIT.	VISITES :	177	15.00	10.00	0.85
C. PROJETS & EVENEMENT/PROMOT. DS EXP.	FOIRES :	0	0.00	0.00	0.00
	MISSIONS :	5	9.00	10.00	0.67
	AUTRES :	1	0.00	1.00	0.04
D. RAPPORTS ECONOMIQUES/COMMERCIAUX TERMINEES	:	3	1.00	7.00	0.31
E. DEMANDES/APPUI/EXPANSION/INVEST. DU CANADA :		32	5.00	3.00	0.27
	DES TERRITOIRES :	59	3.00	3.00	0.21
F. PROG. APPORT TECHN. DEMANDES/SERV DU CANADA :		10	1.00	1.00	0.07
	CONTACT ORGANISES :	0	0.00	0.00	0.00
G. PARTICIP. DS EVENEM. LIES AU PROG. AU CANADA :		1	2.00	0.00	0.06
H. DEMANDES DE SERV. /ORIG. GV'MENTALE-MAE RAPTS :		36	4.00	3.00	0.24
	D'AUTRES GOUVERNEMENTS -CONTACTS :	210	14.00	9.00	0.78
	-RAPPORTS :	5	0.00	2.00	0.08
I. ADMINISTRATION: GESTION DU PROGR. & ADMIN. :			8.00	0.00	0.24
	CONGES, DEVELOPPEMENT PROF :		16.00	0.00	0.48
J. SERVICES A D'AUTRE PROGRAMMES DE LA MISSION :			0.00	0.00	0.00
***** TOTAUX *****			100.00	100.00	7.00

NOMBRE/VISITES/GENS D'AFFAIRES DU CANADA : 157  
DE TERRIT. : 206

NOMBRE/DEMANDES/PDME/OBSERVATIONS : 8

NOMBRE/POSTES REMPLIS PAR LES AGENTS-CANADIENS : 3  
-ENGAGES SUR PLACE : 4

SYSTEME DE SUIVI DU PROGRAMME COMMERCIAL

87/10/01

RAPPORT/CHARGE DE TRAVAIL  
DES AGENTS

TRIMESTRE 1 DE L'EXERCISE 1987

MISSION : SHANGHAI

	NOMBRE	%TEMPS-OFFIC. CDIENS ENG/SP	TEMPS-TOTAL PERS-TRIM
A. DEMANDES/SERV/EXPORT			
DU CANADA	135	20.50	32.50
DES TERRITOIRES	32	5.00	7.50
B. VISITES A DES CLIENTS DS TERRIT. VISITES :	75	12.50	12.50
C. PROJETS & EVENEMENT/PROMOT. DS EXP. FOIRES :	0	0.00	0.00
MISSIONS :	3	3.50	7.50
AUTRES :	4	4.00	7.50
D. RAPPORTS ECONOMIQUES/COMMERCIAUX TERMINEES :	20	9.00	0.00
E. DEMANDES/APPUI/EXPANSION/INVEST. DU CANADA :	1	1.00	0.00
DES TERRITOIRES :	1	0.00	0.00
F. PROG. APPORT TECHN. DEMANDES/SERV DU CANADA :	0	0.00	0.00
CONTACT ORGANISES :	0	0.00	0.00
G. PARTICIP. DS EVENEM. LIES AU PROG. AU CANADA :	0	0.00	0.00
H. DEMANDES DE SERV./ORIG. GV'MENTALE-MAE RAPTS :	3	2.50	2.00
D'AUTRES GOUVERNEMENTS -CONTACTS :	30	4.00	7.50
-RAPPORTS :	18	5.00	4.00
I. ADMINISTRATION: GESTION DU PROGR. & ADMIN. :		4.50	0.00
CONGES, DEVELOPPEMENT PROF :		8.50	0.00
J. SERVICES A D'AUTRE PROGRAMMES DE LA MISSION :		20.00	19.00
***** TOTAUX *****		100.00	100.00
			4.00

NOMBRE/VISITES/GENS D'AFFAIRES DU CANADA : 110  
DE TERRIT. : 78

NOMBRE/DEMANDES/PDME/OBSERVATIONS : 7

NOMBRE/POSTES REMPLIS PAR LES AGENTS-CANADIENS : 2  
-ENGAGES SUR PLACE : 2

SYSTEME DE SUIVI DU PROGRAMME COMMERCIAL

87/10/01

RAPPORT/CHARGE DE TRAVAIL  
DES AGENTS

TRIMESTRE 1 DE L'EXERCISE 1987

MISSION : TOKYO

		NOMBRE	%TEMPS-OFFIC.		TEMPS-TOTAL
			CDIENS	ENG/SP	PERS-TRIM
A. DEMANDES/SERV/EXPORT	DU CANADA	: 1125	13.00	12.00	2.74
	DES TERRITOIRES	: 1543	4.00	18.00	2.56
B. VISITES A DES CLIENTS DS TERRIT.	VISITES	: 261	7.00	9.00	1.78
C. PROJETS & EVENEMENT/PROMOT. DS EXP.	FOIRES	: 14	5.00	5.00	1.10
	MISSIONS	: 27	8.00	10.00	2.00
	AUTRES	: 36	7.00	8.00	1.66
D. RAPPORTS ECONOMIQUES/COMMERCIAUX TERMINEES		: 87	9.00	8.00	1.86
E. DEMANDES/APPUI/EXPANSION/INVEST. DU CANADA		: 29	8.00	5.00	1.40
	DES TERRITOIRES	: 142	13.00	7.00	2.14
F. PROG. APPORT TECHN. DEMANDES/SERV	DU CANADA	: 12	1.00	1.00	0.22
	CONTACT ORGANISES	: 10	1.00	1.00	0.22
G. PARTICIP. DS EVENEM. LIES AU PROG.	AU CANADA	: 3	4.00	2.00	0.64
H. DEMANDES DE SERV. /ORIG. GV'MENTALE-MAE RAPTS		: 46	4.00	3.00	0.76
	D'AUTRES GOUVERNEMENTS				
	-CONTACTS	: 112	4.00	3.00	0.76
	-RAPPORTS	: 16	2.00	2.00	0.44
I. ADMINISTRATION: GESTION DU PROGR. & ADMIN.			5.00	2.00	0.74
	CONGES, DEVELOPPEMENT PROF		4.00	3.00	0.76
J. SERVICES A D'AUTRE PROGRAMMES DE LA MISSION			1.00	1.00	0.22
***** TOTAUX *****			100.00	100.00	22.00

NOMBRE/VISITES/GENS D'AFFAIRES DU CANADA : 462  
DE TERRIT. : 631

NOMBRE/DEMANDES/PDME/OBSERVATIONS : 12

NOMBRE/POSTES REMPLIS PAR LES AGENTS-CANADIENS : 10  
-ENGAGES SUR PLACE : 12







SYSTEME DE SUIVI DU PROGRAMME COMMERCIAL

RAPPORT/CHARGE DE TRAVAIL  
DES AGENTS

TRIMESTRE N°1 DE L'EXERCICE 1987

REGION : EUROPE DE L'EST

EUROPE

		NOMBRE	TEMPS-OFFICIEL COÛTS ENO/SP	TEMPS-TOTAL PERS-TRIM
A. DEMANDES/SERV/EXPORT	DU CANADA	2557	21.05	22.54
	DES TERRITOIRES	874	3.50	4.31
B. VISITES A DES CLIENTS DS TERRIT.		473	11.44	8.75
C. PROJETS & EVENEMENTS DS EXPY		8	2.77	4.07
	BELGRADE	44	7.55	7.09
	BUCAREST	86	3.64	5.35
	BUDAPEST			
	MOSCOU	95	5.77	2.27
	PRAGUE			
	VARSOVIE			
D. RAPPORTS ECONOMIQUES COMMERCIAUX TERR.				
E. DEMANDES/APPUI/EXAMEN INVEST DU C.				
	BRUXELLES		0.00	0.00
	BRUXELLES (CAN)		0.00	0.00
	COPENHAGUE	3	0.22	0.09
	DUBLIN			
F. PROG. APPORT TECHN. DEMANDES/SERV				
	DUSSELDORF	0	0.00	0.00
	HELSINKI	0	0.00	0.00
	LISBONNE			
G. PARTICIP. DS EVENEMENTS LIES AU PROG.				
	LONDRES	3	1.72	0.00
	MADRID			
H. DEMANDES DE SERV. /ORIG. DV MENTALE-MAE				
	MILAN	134	7.95	4.54
	MUNICH	276	3.14	5.36
	OSLO	48	3.22	1.16
	PARIS			
I. ADMINISTRATION: GESTION DU PROGR.				
	ROME		10.77	2.19
	STOCKHOLM		9.49	5.72
	LA HAYE			
J. SERVICES A D'AUTRE PROGRAMMES DE LA MI				
	VIENNE		4.44	0.27
*** TOTAUX ***			99.01	99.75

NOMBRE/VISITES/GENE D'AFFAIRES DU CANADA : 383  
DE TERRIT. : 164

NOMBRE/DEMANDES/FOIRE/OBSERVATIONS : 32

NOMBRE/POSTES REMPLIS PAR LES AGENTS-CANADIENS : 9  
-ENGAGES SUR PLACE : 11

INDEX

REV

REV

ANKARA  
ATHENS  
BAGDAD  
BOEN  
BRUXELLES  
BRUXELLES (O.M.)  
COPENHAGEN  
DUBLIN  
DUSSELDORF  
HELSINKI  
LISBON  
LONDRES  
MADRID  
MILAN  
MUNICH  
OSLO  
PARIS  
ROME  
STUTTGART  
LA HAYE  
VIENNE

BELGRADE  
BUCAREST  
BUDAPEST  
MOSCOW  
PRAGUE  
VARSOVIE

SYSTEME DE SUIVI DU PROGRAMME COMMERCIAL

87/10/01

RAPPORT/CHARGE DE TRAVAIL  
DES AGENTS

TRIMESTRE 1 DE L'EXERCISE 1987

REGION : EUROPE DE L'EST

		NOMBRE	%TEMPS-OFFIC. CDIENS ENG/SP	TEMPS-TOTAL PERS-TRIM
A. DEMANDES/SERV/EXPORT	DU CANADA	2557	21.88	6.65
	DES TERRITOIRES	874	3.88	1.51
B. VISITES A DES CLIENTS DS TERRIT.	VISITES	478	11.44	1.99
C. PROJETS & EVENEMENT/PROMOT. DS EXP.	FOIRES	8	2.77	0.70
	MISSIONS	44	9.66	1.65
	AUTRES	86	3.66	0.92
D. RAPPORTS ECONOMIQUES/COMMERCIAUX TERMINEES		95	5.77	0.77
E. DEMANDES/APPUI/EXPANSION/INVEST.	DU CANADA	0	0.00	0.00
	DES TERRITOIRES	5	0.22	0.03
F. PROG. APPORT TECHN. DEMANDES/SERV	DU CANADA	0	0.00	0.00
	CONTACT ORGANISES	0	0.00	0.00
G. PARTICIP. DS EVENEM. LIES AU PROG.	AU CANADA	3	1.77	0.16
H. DEMANDES DE SERV./ORIG. GV'MENTALE-MAE RAPTS		154	7.88	1.21
	D'AUTRES GOUVERNEMENTS	276	3.11	0.87
	-RAPPORTS	48	3.22	0.42
I. ADMINISTRATION: GESTION DU PROGR. & ADMIN.			10.77	1.21
	CONGES, DEVELOPPEMENT PROF		9.44	1.48
J. SERVICES A D'AUTRE PROGRAMMES DE LA MISSION			4.44	0.43
***** TOTAUX *****			99.91	20.00

NOMBRE/VISITES/GENS D'AFFAIRES DU CANADA : 323  
DE TERRIT. : 164

NOMBRE/DEMANDES/PDME/OBSERVATIONS : 32

NOMBRE/POSTES REMPLIS PAR LES AGENTS-CANADIENS : 9  
-ENGAGES SUR PLACE : 11

SYSTEME DE SUIVI DU PROGRAMME COMMERCIAL

87/10/01

RAPPORT/CHARGE DE TRAVAIL  
DES AGENTS

TRIMESTRE 1 DE L'EXERCISE 1987

MISSION : BELGRADE

	NOMBRE	%TEMPS-OFFIC.		TEMPS-TOTAL
		CDIENS	ENG/SP	PERS-TRIM
A. DEMANDES/SERV/EXPORT				
DU CANADA	143	40.00	45.00	1.70
DES TERRITOIRES	126	5.00	15.00	0.40
B. VISITES A DES CLIENTS DS TERRIT. VISITES :	47	17.00	8.00	0.50
C. PROJETS & EVENEMENT/PROMOT. DS EXP.				
FOIRES :	0	0.00	0.00	0.00
MISSIONS :	4	15.00	5.00	0.40
AUTRES :	1	0.00	7.00	0.14
D. RAPPORTS ECONOMIQUES/COMMERCIAUX TERMINEES :	5	3.00	3.00	0.12
E. DEMANDES/APPUI/EXPANSION/INVEST. DU CANADA :	0	0.00	0.00	0.00
DES TERRITOIRES :	1	1.00	0.00	0.02
F. PROG. APPORT TECHN. DEMANDES/SERV DU CANADA :	0	0.00	0.00	0.00
CONTACT ORGANISES :	0	0.00	0.00	0.00
G. PARTICIP. DS EVENEM. LIES AU PROG. AU CANADA :	0	0.00	0.00	0.00
H. DEMANDES DE SERV. /ORIG. GV'MENTALE-MAE RAPTS :	4	2.00	0.00	0.04
D'AUTRES GOUVERNEMENTS -CONTACTS :	67	0.00	0.00	0.00
-RAPPORTS :	2	0.00	2.00	0.04
I. ADMINISTRATION: GESTION DU PROGR. & ADMIN. :		17.00	0.00	0.34
CONGES, DEVELOPPEMENT PROF :		0.00	15.00	0.30
J. SERVICES A D'AUTRE PROGRAMMES DE LA MISSION :		0.00	0.00	0.00
***** TOTAUX *****		100.00	100.00	4.00

NOMBRE/VISITES/GENS D'AFFAIRES DU CANADA : 34  
DE TERRIT. : 46

NOMBRE/DEMANDES/PDME/OBSERVATIONS : 7

NOMBRE/POSTES REMPLIS PAR LES AGENTS-CANADIENS : 2  
-ENGAGES SUR PLACE : 2

SYSTEME DE SUIVI DU PROGRAMME COMMERCIAL

87/10/01

RAPPORT/CHARGE DE TRAVAIL  
DES AGENTS

TRIMESTRE 1 DE L'EXERCISE 1987

MISSION : BUCHAREST

	NOMBRE	%TEMPS-OFFIC. CDIENS	ENG/SP	TEMPS-TOTAL PERS-TRIM
A. DEMANDES/SERV/EXPORT	93	9.00	22.00	0.53
DU CANADA	64	14.00	12.00	0.38
DES TERRITOIRES				
B. VISITES A DES CLIENTS DS TERRIT. VISITES :	67	6.00	18.00	0.42
C. PROJETS & EVENEMENT/PROMOT. DS EXP. FOIRES :	0	0.00	0.00	0.00
MISSIONS :	5	7.00	15.00	0.37
AUTRES :	2	8.00	5.00	0.18
D. RAPPORTS ECONOMIQUES/COMMERCIAUX TERMINEES :	17	7.00	3.00	0.13
E. DEMANDES/APPUI/EXPANSION/INVEST. DU CANADA :	0	0.00	0.00	0.00
DES TERRITOIRES :	0	0.00	0.00	0.00
F. PROG. APPORT TECHN. DEMANDES/SERV DU CANADA :	0	0.00	0.00	0.00
CONTACT ORGANISES :	0	0.00	0.00	0.00
G. PARTICIP. DS EVENEM. LIES AU PROG. AU CANADA :	0	0.00	0.00	0.00
H. DEMANDES DE SERV. /ORIG. GV'MENTALE-MAE RAPTS :	11	5.00	7.00	0.19
D'AUTRES GOUVERNEMENTS -CONTACTS :	6	3.00	6.00	0.15
-RAPPORTS :	5	0.00	4.00	0.08
I. ADMINISTRATION: GESTION DU PROGR. & ADMIN. :		13.00	3.00	0.19
CONGES, DEVELOPPEMENT PROF :		15.00	5.00	0.25
J. SERVICES A D'AUTRE PROGRAMMES DE LA MISSION :		13.00	0.00	0.13
***** TOTAUX *****		100.00	100.00	3.00

NOMBRE/VISITES/GENS D'AFFAIRES DU CANADA : 42  
DE TERRIT. : 3

NOMBRE/DEMANDES/PDME/OBSERVATIONS : 4

NOMBRE/POSTES REMPLIS PAR LES AGENTS-CANADIENS : 1  
-ENGAGES SUR PLACE : 2

SYSTEME DE SUIVI DU PROGRAMME COMMERCIAL

87/10/01

RAPPORT/CHARGE DE TRAVAIL  
DES AGENTS

TRIMESTRE 1 DE L'EXERCISE 1987

MISSION : BUDAPEST

		NOMBRE	%TEMPS-OFFIC. CDIENS	ENG/SP	TEMPS-TOTAL PERS-TRIM
A. DEMANDES/SERV/EXPORT	DU CANADA	474	20.00	50.00	0.70
	DES TERRITOIRES	106	2.00	3.00	0.05
B. VISITES A DES CLIENTS DS TERRIT.	VISITES	90	20.00	12.00	0.32
C. PROJETS & EVENEMENT/PROMOT. DS EXP.	FOIRES	1	20.00	10.00	0.30
	MISSIONS	3	20.00	20.00	0.40
	AUTRES	0	0.00	0.00	0.00
D. RAPPORTS ECONOMIQUES/COMMERCIAUX TERMINEES		1	0.00	0.00	0.00
E. DEMANDES/APPUI/EXPANSION/INVEST. DU CANADA		0	0.00	0.00	0.00
	DES TERRITOIRES	4	0.00	1.00	0.01
F. PROG. APPORT TECHN. DEMANDES/SERV DU CANADA		0	0.00	0.00	0.00
	CONTACT ORGANISES	0	0.00	0.00	0.00
G. PARTICIP. DS EVENEM. LIES AU PROG. AU CANADA		0	0.00	0.00	0.00
H. DEMANDES DE SERV. /ORIG. GV'MENTALE-MAE RAPTS		11	4.00	0.00	0.04
	D'AUTRES GOUVERNEMENTS -CONTACTS	39	5.00	3.00	0.08
	-RAPPORTS	6	4.00	1.00	0.05
I. ADMINISTRATION: GESTION DU PROGR. & ADMIN.			5.00	0.00	0.05
	CONGES, DEVELOPPEMENT PROF		0.00	0.00	0.00
J. SERVICES A D'AUTRE PROGRAMMES DE LA MISSION			0.00	0.00	0.00
***** TOTAUX *****			100.00	100.00	2.00

NOMBRE/VISITES/GENS D'AFFAIRES DU CANADA : 125  
DE TERRIT. : 80

NOMBRE/DEMANDES/PDME/OBSERVATIONS : 5

NOMBRE/POSTES REMPLIS PAR LES AGENTS-CANADIENS : 1  
-ENGAGES SUR PLACE : 1



SYSTEME DE SUIVI DU PROGRAMME COMMERCIAL

RAPPORT/CHARGE DE TRAVAIL  
DES AGENTS

07/10/01

TRIMESTRE 1 DE L'EXERCISE 1987

MISSION : MOSCOU

		NOMBRE	%TEMPS-OFFIC.		TEMPS-TOTAL
			CDIENS	ENG/SP	PERS-TRIM
A. DEMANDES/SERV/EXPORT	DU CANADA	576	18.33	62.50	1.80
	DES TERRITOIRES	25	1.66	1.50	0.08
B. VISITES A DES CLIENTS DS TERRIT.	VISITES	73	10.00	0.00	0.30
C. PROJETS & EVENEMENT/PROMOT. DS EXP.	FOIRES	3	0.00	5.00	0.10
	MISSIONS	30	7.33	8.50	0.39
	AUTRES	0	0.00	0.00	0.00
D. RAPPORTS ECONOMIQUES/COMMERCIAUX TERMINEES		19	10.00	5.00	0.40
E. DEMANDES/APPUI/EXPANSION/INVEST. DU CANADA		0	0.00	0.00	0.00
	DES TERRITOIRES	0	0.00	0.00	0.00
F. PROG. APPORT TECHN. DEMANDES/SERV	DU CANADA	0	0.00	0.00	0.00
	CONTACT ORGANISES	0	0.00	0.00	0.00
G. PARTICIP. DS EVENEMENT. LIES AU PROG.	AU CANADA	0	0.00	0.00	0.00
H. DEMANDES DE SERV. /ORIG. GV'MENTALE-MAE RAPTS		64	15.00	5.00	0.55
	D'AUTRES GOUVERNEMENTS	59	5.00	10.00	0.35
	-RAPPORTS	35	5.33	0.00	0.25
I. ADMINISTRATION: GESTION DU PROGR. & ADMIN.			7.66	0.00	0.23
	CONGES, DEVELOPPEMENT PROF		15.00	2.50	0.50
J. SERVICES A D'AUTRE PROGRAMMES DE LA MISSION			1.66	0.00	0.05
***** TOTAUX *****			97.97	100.00	5.00

NOMBRE/VISITES/GENS D'AFFAIRES DU CANADA : 66  
DE TERRIT. : 0

NOMBRE/DEMANDES/PDME/OBSERVATIONS : 14

NOMBRE/POSTES REMPLIS PAR LES AGENTS-CANADIENS : 3  
-ENGAGES SUR PLACE : 2

SYSTEME DE SUIVI DU PROGRAMME COMMERCIAL

B7/10/01

RAPPORT/CHARGE DE TRAVAIL  
DES AGENTS

TRIMESTRE 1 DE L'EXERCISE 1987

MISSION : PRAGUE

	NOMBRE	%TEMPS-OFFIC.		TEMPS-TOTAL
		CDIENS	ENG/SP	PERS-TRIM
A. DEMANDES/SERV/EXPORT				
DU CANADA :	983	12.00	48.50	1.09
DES TERRITOIRES :	491	4.00	25.00	0.54
B. VISITES A DES CLIENTS DS TERRIT. VISITES :	126	12.00	5.50	0.23
C. PROJETS & EVENEMENT/PROMOT. DS EXP.				
FOIRES :	2	0.00	1.50	0.03
MISSIONS :	2	8.00	0.50	0.09
AUTRES :	0	0.00	0.00	0.00
D. RAPPORTS ECONOMIQUES/COMMERCIAUX TERMINEES :	10	8.00	0.00	0.08
E. DEMANDES/APPUI/EXPANSION/INVEST. DU CANADA :	0	0.00	0.00	0.00
DES TERRITOIRES :	0	0.00	0.00	0.00
F. PROG. APPORT TECHN. DEMANDES/SERV DU CANADA :	0	0.00	0.00	0.00
CONTACT ORGANISES :	0	0.00	0.00	0.00
G. PARTICIP. DS EVENEM. LIES AU PROG. AU CANADA :	3	16.00	0.00	0.16
H. DEMANDES DE SERV. /ORIG. GV'MENTALE-MAE RAPTS :	6	3.00	0.00	0.03
D'AUTRES GOUVERNEMENTS -CONTACTS :	105	5.00	12.00	0.29
-RAPPORTS :	0	0.00	0.00	0.00
I. ADMINISTRATION: GESTION DU PROGR. & ADMIN. :		7.00	3.50	0.14
CONGES, DEVELOPPEMENT PROF :		25.00	3.50	0.32
J. SERVICES A D'AUTRE PROGRAMMES DE LA MISSION :		0.00	0.00	0.00
***** TOTAUX *****		100.00	100.00	3.00

NOMBRE/VISITES/GENS D'AFFAIRES DU CANADA : 17  
DE TERRIT. : 0

NOMBRE/DEMANDES/PDME/OBSERVATIONS : 1

NOMBRE/POSTES REMPLIS PAR LES AGENTS-CANADIENS : 1  
-ENGAGES SUR PLACE : 2

SYSTEME DE SUIVI DU PROGRAMME COMMERCIAL

RAPPORT/CHARGE DE TRAVAIL  
DES AGENTS

87/10/01

TRIMESTRE 1 DE L'EXERCISE 1987

MISSION : VARSOVIE

	NOMBRE	%TEMPS-OFFIC.		TEMPS-TOTAL
		CDIENS	ENG/SP	PERS-TRIM
A. DEMANDES/SERV/EXPORT				
DU CANADA	: 288	21.00	31.00	0.83
DES TERRITOIRES	: 62	0.00	3.00	0.06
B. VISITES A DES CLIENTS DS TERRIT.	VISITES : 75	1.00	10.50	0.22
C. PROJETS & EVENEMENT/PROMOT. DS EXP.				
FOIRES	: 2	5.00	11.00	0.27
MISSIONS	: 0	0.00	0.00	0.00
AUTRES	: 83	25.00	17.50	0.60
D. RAPPORTS ECONOMIQUES/COMMERCIAUX TERMINEES	: 43	1.00	1.50	0.04
E. DEMANDES/APPUI/EXPANSION/INVEST. DU CANADA	: 0	0.00	0.00	0.00
DES TERRITOIRES	: 0	0.00	0.00	0.00
F. PROG. APPORT TECHN. DEMANDES/SERV DU CANADA	: 0	0.00	0.00	0.00
CONTACT ORGANISES	: 0	0.00	0.00	0.00
G. PARTICIP. DS EVENEM. LIES AU PROG. AU CANADA	: 0	0.00	0.00	0.00
H. DEMANDES DE SERV./ORIG. GV'MENTALE-MAE RAPTS	: 58	10.00	13.00	0.36
D'AUTRES GOUVERNEMENTS	: 0	0.00	0.00	0.00
-CONTACTS	: 0	0.00	0.00	0.00
-RAPPORTS	: 0	0.00	0.00	0.00
I. ADMINISTRATION: GESTION DU PROGR. & ADMIN.	: 15.00	5.50	0.26	
CONGES, DEVELOPPEMENT PROF	: 0.00	5.50	0.11	
J. SERVICES A D'AUTRE PROGRAMMES DE LA MISSION		22.00	1.50	0.25
***** TOTAUX *****		100.00	100.00	3.00

NOMBRE/VISITES/GENS D'AFFAIRES DU CANADA : 39  
DE TERRIT. : 35

NOMBRE/DEMANDES/PDME/OBSERVATIONS : 1

NOMBRE/POSTES REMPLIS PAR LES AGENTS-CANADIENS : 1  
-ENGAGES SUR PLACE : 2

SYSTEME DE SUIVI DU PROGRAMME COMMERCIAL

87/10/01

RAPPORT/CHARGE DE TRAVAIL  
DES AGENTS

TRIMESTRE 1 DE L'EXERCISE 1987

REGION : EUROPE DE L'OUEST

	NOMBRE	%TEMPS-OFFIC. CDIENS ENG/SP		TEMPS-TOTAL PERS-TRIM
A. DEMANDES/SERV/EXPORT				
DU CANADA	: 6825	15.35	25.65	21.48
DES TERRITOIRES	: 6735	8.56	19.25	14.70
B. VISITES A DES CLIENTS DS TERRIT.	VISITES : 1437	10.04	7.23	8.80
C. PROJETS & EVENEMENT/PROMOT. DS EXP.				
FOIRES	: 102	3.75	3.56	3.76
MISSIONS	: 134	5.62	5.87	5.93
AUTRES	: 139	2.58	3.21	3.01
D. RAPPORTS ECONOMIQUES/COMMERCIAUX TERMINEES	: 352	4.81	5.27	5.21
E. DEMANDES/APPUI/EXPANSION/INVEST. DU CANADA	: 325	3.22	0.72	1.95
DES TERRITOIRES	: 605	5.37	4.63	5.13
F. PROG. APPORT TECHN. DEMANDES/SERV				
DU CANADA	: 392	1.89	2.98	2.55
CONTACT ORGANISES	: 461	2.47	1.90	2.24
G. PARTICIP. DS EVENEM. LIES AU PROG.	AU CANADA : 21	1.37	0.90	1.16
H. DEMANDES DE SERV. /ORIG. GV'MENTALE-MAE RAPTS	: 310	4.35	2.60	3.52
D'AUTRES GOUVERNEMENTS				
-CONTACTS	: 897	4.70	4.03	4.48
-RAPPORTS	: 229	1.31	0.94	1.15
I. ADMINISTRATION: GESTION DU PROGR. & ADMIN.	: 9.89	2.43	6.09	
CONGES, DEVELOPPEMENT PROF	: 7.04	7.01	7.24	
J. SERVICES A D'AUTRE PROGRAMMES DE LA MISSION		7.37	1.72	4.49
***** TOTAUX *****		99.69	99.90	102.89

NOMBRE/VISITES/GENS D'AFFAIRES DU CANADA : 1875  
DE TERRIT. : 2048

NOMBRE/DEMANDES/PDME/OBSERVATIONS : 304

NOMBRE/POSTES REMPLIS PAR LES AGENTS-CANADIENS : 48  
-ENGAGES SUR PLACE : 55

SYSTEME DE SUIVI DU PROGRAMME COMMERCIAL

87/10/01

RAPPORT/CHARGE DE TRAVAIL  
DES AGENTS

TRIMESTRE 1 DE L'EXERCISE 1987

MISSION : ANKARA

	NOMBRE	%TEMPS-OFFIC. CDIENS	ENG/SP	TEMPS-TOTAL PERS-TRIM
A. DEMANDES/SERV/EXPORT				
DU CANADA	: 1211	44.00	38.00	1.20
DES TERRITOIRES	: 196	21.00	19.00	0.59
B. VISITES A DES CLIENTS DS TERRIT.				
VISITES	: 89	11.00	11.00	0.33
C. PROJETS & EVENEMENT/PROMOT. DS EXP.				
FOIRES	: 1	1.00	0.00	0.01
MISSIONS	: 4	4.00	4.50	0.13
AUTRES	: 1	1.00	0.00	0.01
D. RAPPORTS ECONOMIQUES/COMMERCIAUX TERMINEES	: 38	3.00	5.50	0.14
E. DEMANDES/APPUI/EXPANSION/INVEST. DU CANADA	: 5	0.00	1.50	0.03
DES TERRITOIRES	: 0	0.00	0.00	0.00
F. PROG. APPORT TECHN. DEMANDES/SERV DU CANADA	: 0	0.00	0.00	0.00
CONTACT ORGANISES	: 0	0.00	0.00	0.00
G. PARTICIP. DS EVENEM. LIES AU PROG. AU CANADA	: 0	0.00	0.00	0.00
H. DEMANDES DE SERV. /ORIG. GV'MENTALE-MAE RAPTS	: 7	1.00	3.00	0.07
D'AUTRES GOUVERNEMENTS -CONTACTS	: 39	2.00	0.50	0.03
-RAPPORTS	: 7	1.00	0.00	0.01
I. ADMINISTRATION: GESTION DU PROGR. & ADMIN.		10.00	0.00	0.10
CONGES, DEVELOPPEMENT PROF		0.00	17.00	0.34
J. SERVICES A D'AUTRE PROGRAMMES DE LA MISSION		1.00	0.00	0.01
***** TOTAUX *****		100.00	100.00	3.00

NOMBRE/VISITES/GENS D'AFFAIRES DU CANADA : 70  
DE TERRIT. : 26

NOMBRE/DEMANDES/PDME/OBSERVATIONS : 9

NOMBRE/POSTES REMPLIS PAR LES AGENTS-CANADIENS : 1  
-ENGAGES SUR PLACE : 2

SYSTEME DE SUIVI DU PROGRAMME COMMERCIAL

B7/10/01

RAPPORT/CHARGE DE TRAVAIL  
DES AGENTS

TRIMESTRE 1 DE L'EXERCISE 1987

MISSION : ATHENES

		NOMBRE	%TEMPS-OFFIC. CDIENS	ENG/SP	TEMPS-TOTAL PERS-TRIM
A. DEMANDES/SERV/EXPORT	DU CANADA	: 388	40.00	40.00	1.60
	DES TERRITOIRES	: 284	20.00	17.00	0.71
B. VISITES A DES CLIENTS DS TERRIT.	VISITES	: 42	15.00	5.00	0.30
C. PROJETS & EVENEMENT/PROMOT. DS EXP.	FOIRES	: 2	0.00	1.00	0.03
	MISSIONS	: 5	4.00	2.00	0.10
	AUTRES	: 14	0.00	4.00	0.12
D. RAPPORTS ECONOMIQUES/COMMERCIAUX TERMINEES		: 10	5.00	18.00	0.59
E. DEMANDES/APPUI/EXPANSION/INVEST. DU CANADA		: 0	0.00	0.00	0.00
	DES TERRITOIRES	: 1	0.00	1.00	0.03
F. PROG. APPORT TECHN. DEMANDES/SERV DU CANADA		: 0	0.00	0.00	0.00
	CONTACT ORGANISES	: 0	0.00	0.00	0.00
G. PARTICIP. DS EVENEM. LIES AU PROG. AU CANADA		: 0	8.00	0.00	0.08
H. DEMANDES DE SERV. /ORIG. GV'MENTALE-MAE RAPTS		: 0	2.00	0.00	0.02
	D'AUTRES GOUVERNEMENTS -CONTACTS	: 6	0.00	1.00	0.03
	-RAPPORTS	: 2	0.00	2.00	0.06
I. ADMINISTRATION: GESTION DU PROGR. & ADMIN.			6.00	6.00	0.24
	CONGES, DEVELOPPEMENT PROF		0.00	3.00	0.09
J. SERVICES A D'AUTRE PROGRAMMES DE LA MISSION			0.00	0.00	0.00
***** TOTAUX *****			100.00	100.00	4.00

NOMBRE/VISITES/GENS D'AFFAIRES DU CANADA : 48  
DE TERRIT. : 136

NOMBRE/DEMANDES/PDME/OBSERVATIONS : 7

NOMBRE/POSTES REMPLIS PAR LES AGENTS-CANADIENS : 1  
-ENGAGES SUR PLACE : 3

SYSTEME DE SUIVI DU PROGRAMME COMMERCIAL

87/10/01

RAPPORT/CHARGE DE TRAVAIL  
DES AGENTS

TRIMESTRE 1 DE L'EXERCISE 1987

MISSION : BERNE

		NOMBRE	%TEMPS-OFFIC. CDIENS	ENG/SP	TEMPS-TOTAL PERS-TRIM
A. DEMANDES/SERV/EXPORT	DU CANADA	: 195	32.00	38.50	1.41
	DES TERRITOIRES	: 263	14.00	32.00	0.92
B. VISITES A DES CLIENTS DS TERRIT.	VISITES	: 84	5.50	5.50	0.22
C. PROJETS & EVENEMENT/PROMOT. DS EXP.	FOIRES	: 2	7.50	1.50	0.18
	MISSIONS	: 5	0.50	3.00	0.07
	AUTRES	: 1	0.00	1.50	0.03
D. RAPPORTS ECONOMIQUES/COMMERCIAUX TERMINEES		: 9	1.50	7.00	0.17
E. DEMANDES/APPUI/EXPANSION/INVEST. DU CANADA		: 7	2.50	0.00	0.05
	DES TERRITOIRES	: 21	10.00	0.00	0.20
F. PROG. APPORT TECHN. DEMANDES/SERV DU CANADA		: 9	1.00	1.00	0.04
	CONTACT ORGANISES	: 3	0.50	0.00	0.01
G. PARTICIP. DS EVENEM. LIES AU PROG. AU CANADA		: 0	0.00	0.00	0.00
H. DEMANDES DE SERV. /ORIG. GV'MENTALE-MAE RAPTS		: 22	2.50	0.00	0.05
	D'AUTRES GOUVERNEMENTS -CONTACTS	: 31	2.00	5.00	0.14
	-RAPPORTS	: 7	2.50	0.00	0.05
I. ADMINISTRATION: GESTION DU PROGR. & ADMIN.			6.50	0.50	0.14
	CONGES, DEVELOPPEMENT PROF		2.50	4.50	0.14
J. SERVICES A D'AUTRE PROGRAMMES DE LA MISSION			3.50	0.00	0.07
***** TOTAUX *****			94.50	100.00	3.89

NOMBRE/VISITES/GENS D'AFFAIRES DU CANADA : 126  
DE TERRIT. : 31

NOMBRE/DEMANDES/PDME/OBSERVATIONS : 20

NOMBRE/POSTES REMPLIS PAR LES AGENTS-CANADIENS : 2  
-ENGAGES SUR PLACE : 2

SYSTEME DE SUIVI DU PROGRAMME COMMERCIAL

87/10/01

RAPPORT/CHARGE DE TRAVAIL  
DES AGENTS

TRIMESTRE 1 DE L'EXERCISE 1987

MISSION : BONN

		NOMBRE	%TEMPS-OFFIC. CDIENS	ENG/SP	TEMPS-TOTAL PERS-TRIM
A. DEMANDES/SERV/EXPORT	DU CANADA	: 187	17.00	10.00	0.98
	DES TERRITOIRES	: 123	3.00	3.33	0.22
B. VISITES A DES CLIENTS DS TERRIT.	VISITES	: 58	13.75	1.66	0.60
C. PROJETS & EVENEMENT/PROMOT. DS EXP.	FOIRES	: 4	3.75	0.00	0.15
	MISSIONS	: 7	1.75	6.66	0.27
	AUTRES	: 3	0.75	0.66	0.05
D. RAPPORTS ECONOMIQUES/COMMERCIAUX TERMINEES		: 20	5.00	13.33	0.60
E. DEMANDES/APPUI/EXPANSION/INVEST. DU CANADA		: 10	1.25	0.00	0.05
	DES TERRITOIRES	: 20	5.00	11.66	0.55
F. PROG. APPORT TECHN. DEMANDES/SERV	DU CANADA	: 55	2.50	10.00	0.40
	CONTACT ORGANISES	: 15	5.00	5.00	0.35
G. PARTICIP. DS EVENEM. LIES AU PROG.	AU CANADA	: 1	1.25	0.00	0.05
H. DEMANDES DE SERV. /ORIG. GV'MENTALE-MAE RAPTS		: 20	3.25	6.66	0.33
	D'AUTRES GOUVERNEMENTS				
	-CONTACTS	: 5	0.00	9.33	0.28
	-RAPPORTS	: 12	1.75	4.00	0.19
I. ADMINISTRATION: GESTION DU PROGR. & ADMIN.			8.75	3.33	0.45
	CONGES, DEVELOPPEMENT PROF		5.00	1.00	0.23
J. SERVICES A D'AUTRE PROGRAMMES DE LA MISSION			21.25	13.33	1.25
***** TOTAUX *****			100.00	99.95	7.00

NOMBRE/VISITES/GENS D'AFFAIRES DU CANADA : 83  
DE TERRIT. : 42

NOMBRE/DEMANDES/PDME/OBSERVATIONS : 7

NOMBRE/POSTES REMPLIS PAR LES AGENTS-CANADIENS : 4  
-ENGAGES SUR PLACE : 3



SYSTEME DE SUIVI DU PROGRAMME COMMERCIAL

87/10/01

RAPPORT/CHARGE DE TRAVAIL  
DES AGENTS

TRIMESTRE 1 DE L'EXERCISE 1987

MISSION : BRUXELLES

		NOMBRE	%TEMPS-OFFIC. CDIENS	ENG/SP	TEMPS-TOTAL PERS-TRIM
A. DEMANDES/SERV/EXPORT	DU CANADA	175	11.66	19.50	0.74
	DES TERRITOIRES	197	11.66	22.50	0.80
B. VISITES A DES CLIENTS DS TERRIT.	VISITES	37	9.66	6.00	0.41
C. PROJETS & EVENEMENT/PROMOT. DS EXP.	FOIRES	6	9.00	10.00	0.47
	MISSIONS	9	4.00	11.50	0.35
	AUTRES	3	1.00	5.00	0.13
D. RAPPORTS ECONOMIQUES/COMMERCIAUX TERMINEES		48	3.33	10.00	0.30
E. DEMANDES/APPUI/EXPANSION/INVEST. DU CANADA		20	4.00	2.00	0.16
	DES TERRITOIRES	25	6.66	2.50	0.25
F. PROG. APPORT TECHN. DEMANDES/SERV	DU CANADA	15	5.00	0.00	0.15
	CONTACT ORGANISES	13	3.33	0.00	0.10
G. PARTICIP. DS EVENEM. LIES AU PROG.	AU CANADA	0	0.00	0.00	0.00
H. DEMANDES DE SERV. /ORIG. GV'MENTALE-MAE RAPTS		12	4.33	0.00	0.13
	D'AUTRES GOUVERNEMENTS	30	3.33	3.00	0.16
	-RAPPORTS	6	3.00	2.00	0.13
I. ADMINISTRATION: GESTION DU PROGR. & ADMIN.			6.66	0.00	0.20
	CONGES, DEVELOPPEMENT PROF		3.33	6.00	0.22
J. SERVICES A D'AUTRE PROGRAMMES DE LA MISSION			10.00	0.00	0.30
***** TOTAUX *****			99.95	100.00	5.00

NOMBRE/VISITES/GENS D'AFFAIRES DU CANADA : 28  
DE TERRIT. : 148

NOMBRE/DEMANDES/PDME/OBSERVATIONS : 14

NOMBRE/POSTES REMPLIS PAR LES AGENTS-CANADIENS : 3  
-ENGAGES SUR PLACE : 2

SYSTEME DE SUIVI DU PROGRAMME COMMERCIAL

87/10/01

RAPPORT/CHARGE DE TRAVAIL  
DES AGENTS

TRIMESTRE 1 DE L'EXERCISE 1987

MISSION : BRUXELLES, CAN

	NOMBRE	%TEMPS-OFFIC. CDIENS	ENG/SP	TEMPS-TOTAL PERS-TRIM
A. DEMANDES/SERV/EXPORT				
DU CANADA	115	18.00	0.00	0.54
DES TERRITOIRES	10	3.00	0.00	0.09
B. VISITES A DES CLIENTS DS TERRIT.	7	5.00	0.00	0.15
C. PROJETS & EVENEMENT/PROMOT. DS EXP.				
FOIRES	1	5.00	0.00	0.15
MISSIONS	3	6.00	0.00	0.18
AUTRES	4	7.00	0.00	0.21
D. RAPPORTS ECONOMIQUES/COMMERCIAUX TERMINEES	4	0.00	0.00	0.00
E. DEMANDES/APPUI/EXPANSION/INVEST. DU CANADA	0	0.00	0.00	0.00
DES TERRITOIRES	0	0.00	0.00	0.00
F. PROG. APPORT TECHN. DEMANDES/SERV				
DU CANADA	1	0.00	0.00	0.00
CONTACT ORGANISES	1	5.00	0.00	0.15
G. PARTICIP. DS EVENEM. LIES AU PROG.	0	0.00	0.00	0.00
H. DEMANDES DE SERV. /DRIG. GV'MENTALE-MAE RAPTS	0	13.00	0.00	0.39
D'AUTRES GOUVERNEMENTS	80	25.00	0.00	0.75
-RAPPORTS	0	0.00	0.00	0.00
I. ADMINISTRATION: GESTION DU PROGR. & ADMIN.		5.00	0.00	0.15
CONGES, DEVELOPPEMENT PROF		3.00	0.00	0.09
J. SERVICES A D'AUTRE PROGRAMMES DE LA MISSION		5.00	0.00	0.15
***** TOTAUX *****		100.00	0.00	3.00

NOMBRE/VISITES/GENS D'AFFAIRES DU CANADA : 43  
DE TERRIT. : 10

NOMBRE/DEMANDES/PDME/OBSERVATIONS : 2

NOMBRE/POSTES REMPLIS PAR LES AGENTS-CANADIENS : 3  
-ENGAGES SUR PLACE : 0

SYSTEME DE SUIVI DU PROGRAMME COMMERCIAL

87/10/01

RAPPORT/CHARGE DE TRAVAIL  
DES AGENTS

TRIMESTRE 1 DE L'EXERCISE 1987

MISSION : COPENHAGUE

	NOMBRE	%TEMPS-OFFIC. CDIENS	ENG/SP	TEMPS-TOTAL PERS-TRIM
A. DEMANDES/SERV/EXPORT				
DU CANADA	232	30.00	33.50	0.97
DES TERRITOIRES	155	5.00	20.00	0.45
B. VISITES A DES CLIENTS DS TERRIT.	22	5.00	10.00	0.25
C. PROJETS & EVENEMENT/PROMOT. DS EXP.				
FOIRES	0	0.00	0.00	0.00
MISSIONS	3	0.00	6.50	0.13
AUTRES	6	10.00	10.00	0.30
D. RAPPORTS ECONOMIQUES/COMMERCIAUX TERMINEES	10	15.00	2.00	0.19
E. DEMANDES/APPUI/EXPANSION/INVEST. DU CANADA	3	2.00	0.00	0.02
DES TERRITOIRES	4	5.00	1.50	0.08
F. PROG. APPORT TECHN. DEMANDES/SERV				
DU CANADA	11	0.00	7.50	0.15
CONTACT ORGANISES	1	0.00	2.50	0.05
G. PARTICIP. DS EVENEM. LIES AU PROG. AU CANADA	1	0.00	2.50	0.05
H. DEMANDES DE SERV. /ORIG. GV'MENTALE-MAE RAPTS	4	5.00	1.00	0.07
D'AUTRES GOUVERNEMENTS	14	4.00	2.50	0.09
-CONTACTS				
-RAPPORTS	3	1.00	0.50	0.02
I. ADMINISTRATION: GESTION DU PROGR. & ADMIN.		10.00	0.00	0.10
CONGES, DEVELOPPEMENT PROF		8.00	0.00	0.08
J. SERVICES A D'AUTRE PROGRAMMES DE LA MISSION		0.00	0.00	0.00
***** TOTAUX *****		100.00	100.00	3.00

NOMBRE/VISITES/GENS D'AFFAIRES DU CANADA : 92  
DE TERRIT. : 24

NOMBRE/DEMANDES/PDME/OBSERVATIONS : 4

NOMBRE/POSTES REMPLIS PAR LES AGENTS-CANADIENS : 1  
-ENGAGES SUR PLACE : 2

SYSTEME DE SUIVI DU PROGRAMME COMMERCIAL

87/10/01

RAPPORT/CHARGE DE TRAVAIL  
DES AGENTS

TRIMESTRE 1 DE L'EXERCISE 1987

MISSION : DUBLIN

		NOMBRE	%TEMPS-OFFIC.		TEMPS-TOTAL
			CDIENS	ENG/SP	PERS-TRIM
A. DEMANDES/SERV/EXPORT	DU CANADA	165	10.00	16.00	0.26
	DES TERRITOIRES	239	6.00	13.00	0.19
B. VISITES A DES CLIENTS DS TERRIT.	VISITES	33	11.00	4.00	0.15
C. PROJETS & EVENEMENT/PROMOT. DS EXP.	FOIRES	4	7.00	2.00	0.09
	MISSIONS	1	6.00	2.00	0.08
	AUTRES	10	6.00	4.00	0.10
D. RAPPORTS ECONOMIQUES/COMMERCIAUX TERMINEES		9	6.00	8.00	0.14
E. DEMANDES/APPUI/EXPANSION/INVEST. DU CANADA		4	2.00	2.00	0.04
	DES TERRITOIRES	5	5.00	2.00	0.07
F. PROG. APPORT TECHN. DEMANDES/SERV	DU CANADA	10	3.00	3.00	0.06
	CONTACT ORGANISES	5	6.00	6.00	0.12
G. PARTICIP. DS EVENEM. LIES AU PROG.	AU CANADA	0	0.00	0.00	0.00
H. DEMANDES DE SERV. /ORIG. GV'MENTALE-MAE RAPTS		8	8.00	7.00	0.15
	D'AUTRES GOUVERNEMENTS	24	9.00	9.00	0.18
	-RAPPORTS	10	4.00	7.00	0.11
I. ADMINISTRATION: GESTION DU PROGR. & ADMIN.			5.00	0.00	0.05
	CONGES, DEVELOPPEMENT PROF		3.00	14.00	0.17
J. SERVICES A D'AUTRE PROGRAMMES DE LA MISSION			3.00	1.00	0.04
***** TOTAUX *****			100.00	100.00	2.00

NOMBRE/VISITES/GENS D'AFFAIRES DU CANADA : 15  
DE TERRIT. : 72

NOMBRE/DEMANDES/PDME/OBSERVATIONS : 2

NOMBRE/POSTES REMPLIS PAR LES AGENTS-CANADIENS : 1  
-ENGAGES SUR PLACE : 1

SYSTEME DE SUIVI DU PROGRAMME COMMERCIAL

87/10/01

RAPPORT/CHARGE DE TRAVAIL  
DES AGENTS

TRIMESTRE 1 DE L'EXERCISE 1987

MISSION : DUSSELDORF

		NOMBRE	%TEMPS-OFFIC. CDIENS ENG/SP	TEMPS-TOTAL PERS-TRIM
A. DEMANDES/SERV/EXPORT	DU CANADA	: 325	25.00	1.28
	DES TERRITOIRES	: 301	15.00	1.01
B. VISITES A DES CLIENTS DS TERRIT.	VISITES	: 90	12.50	0.53
C. PROJETS & EVENEMENT/PROMOT. DS EXP.	FOIRES	: 18	4.50	0.46
	MISSIONS	: 12	3.00	0.19
	AUTRES	: 0	0.00	0.00
D. RAPPORTS ECONOMIQUES/COMMERCIAUX TERMINEES		: 16	5.50	0.16
E. DEMANDES/APPUI/EXPANSION/INVEST. DU CANADA		: 8	0.50	0.02
	DES TERRITOIRES	: 27	4.00	0.12
F. PROG. APPORT TECHN. DEMANDES/SERV	DU CANADA	: 50	0.00	0.09
	CONTACT ORGANISES	: 37	1.00	0.14
G. PARTICIP. DS EVENEM. LIES AU PROG.	AU CANADA	: 0	0.00	0.00
H. DEMANDES DE SERV. /ORIG. GV'MENTALE-MAE RAPTS		: 13	3.00	0.08
	D'AUTRES GOUVERNEMENTS -CONTACTS	: 55	6.00	0.22
	-RAPPORTS	: 1	1.50	0.03
I. ADMINISTRATION: GESTION DU PROGR. & ADMIN.			8.00	0.16
	CONGES, DEVELOPPEMENT PROF		4.50	0.39
J. SERVICES A D'AUTRE PROGRAMMES DE LA MISSION			6.00	0.12
***** TOTAUX *****			100.00	5.00

NOMBRE/VISITES/GENS D'AFFAIRES DU CANADA : 102  
DE TERRIT. : 18

NOMBRE/DEMANDES/PDME/OBSERVATIONS : 53

NOMBRE/POSTES REMPLIS PAR LES AGENTS-CANADIENS : 2  
-ENGAGES SUR PLACE : 3

SYSTEME DE SUIVI DU PROGRAMME COMMERCIAL

B7/10/01

RAPPORT/CHARGE DE TRAVAIL  
DES AGENTS

TRIMESTRE 1 DE L'EXERCISE 1987

MISSION : HELSINKI

	NOMBRE	%TEMPS-OFFIC.		TEMPS-TOTAL
		CDIENS	ENG/SP	PERS-TRIM
A. DEMANDES/SERV/EXPORT				
DU CANADA	252	12.00	31.00	0.43
DES TERRITOIRES	280	3.00	22.00	0.25
B. VISITES A DES CLIENTS DS TERRIT.	38	7.00	3.00	0.10
C. PROJETS & EVENEMENT/PROMOT. DS EXP.				
FOIRES	0	0.00	0.00	0.00
MISSIONS	5	17.00	7.00	0.24
AUTRES	1	1.00	0.00	0.01
D. RAPPORTS ECONOMIQUES/COMMERCIAUX TERMINEES	9	7.00	4.00	0.11
E. DEMANDES/APPUI/EXPANSION/INVEST. DU CANADA	44	4.00	1.00	0.05
DES TERRITOIRES	40	5.00	2.00	0.07
F. PROG. APPORT TECHN. DEMANDES/SERV DU CANADA	4	1.00	0.00	0.01
CONTACT ORGANISES	2	1.00	0.00	0.01
G. PARTICIP. DS EVENEM. LIES AU PROG. AU CANADA	1	1.00	15.00	0.16
H. DEMANDES DE SERV. /ORIG. GV'MENTALE-MAE RAPTS	13	12.00	4.00	0.16
D'AUTRES GOUVERNEMENTS	40	5.00	6.00	0.11
-CONTACTS	3	1.00	2.00	0.03
-RAPPORTS				
I. ADMINISTRATION: GESTION DU PROGR. & ADMIN.		16.00	0.00	0.16
CONGES, DEVELOPPEMENT PROF		3.00	3.00	0.06
J. SERVICES A D'AUTRE PROGRAMMES DE LA MISSION		4.00	0.00	0.04
***** TOTAUX *****		100.00	100.00	2.00

NOMBRE/VISITES/GENS D'AFFAIRES DU CANADA : 48  
DE TERRIT. : 41

NOMBRE/DEMANDES/PDME/OBSERVATIONS : 2

NOMBRE/POSTES REMPLIS PAR LES AGENTS-CANADIENS : 1  
-ENGAGES SUR PLACE : 1

SYSTEME DE SUIVI DU PROGRAMME COMMERCIAL

87/10/01

RAPPORT/CHARGE DE TRAVAIL  
DES AGENTS

TRIMESTRE 1 DE L'EXERCISE 1987

MISSION : LISBONNE

	NOMBRE	%TEMPS-OFFIC. CDIENS ENG/SP	TEMPS-TOTAL PERS-TRIM
A. DEMANDES/SERV/EXPORT			
DU CANADA	127	18.00	0.50
DES TERRITOIRES	45	15.00	0.27
B. VISITES A DES CLIENTS DS TERRIT.	22	10.00	0.20
C. PROJETS & EVENEMENT/PROMOT. DS EXP.			
FOIRES	2	10.00	0.18
MISSIONS	0	0.00	0.00
AUTRES	0	0.00	0.00
D. RAPPORTS ECONOMIQUES/COMMERCIAUX TERMINEES	16	5.00	0.25
E. DEMANDES/APPUI/EXPANSION/INVEST. DU CANADA	0	0.00	0.00
DES TERRITOIRES	0	0.00	0.00
F. PROG. APPORT TECHN. DEMANDES/SERV DU CANADA	0	0.00	0.00
CONTACT ORGANISES	0	0.00	0.00
G. PARTICIP. DS EVENEM. LIES AU PROG. AU CANADA	0	0.00	0.00
H. DEMANDES DE SERV. /ORIG. GV'MENTALE-MAE RAPTS	13	10.00	0.20
D'AUTRES GOUVERNEMENTS	12	0.00	0.06
-RAPPORTS	10	3.00	0.05
I. ADMINISTRATION: GESTION DU PROGR. & ADMIN.		7.00	0.07
CONGES, DEVELOPPEMENT PROF		20.00	0.20
J. SERVICES A D'AUTRE PROGRAMMES DE LA MISSION		2.00	0.02
***** TOTAUX *****		100.00	2.00

NOMBRE/VISITES/GENS D'AFFAIRES DU CANADA : 24  
DE TERRIT. : 78

NOMBRE/DEMANDES/PDME/OBSERVATIONS : 9

NOMBRE/POSTES REMPLIS PAR LES AGENTS-CANADIENS : 1  
-ENGAGES SUR PLACE : 1

SYSTEME DE SUIVI DU PROGRAMME COMMERCIAL

87/10/01

RAPPORT/CHARGE DE TRAVAIL  
DES AGENTS

TRIMESTRE 1 DE L'EXERCISE 1987

MISSION : LONDRES

		NOMBRE	%TEMPS-OFFIC. CDIENS	ENG/SP	TEMPS-TOTAL PERS-TRIM
A. DEMANDES/SERV/EXPORT	DU CANADA	845	11.00	27.16	2.29
	DES TERRITOIRES	1721	13.83	26.83	2.44
B. VISITES A DES CLIENTS DS TERRIT.	VISITES	168	9.16	8.33	1.05
C. PROJETS & EVENEMENT/PROMOT. DS EXP.	FOIRES	12	0.83	3.00	0.23
	MISSIONS	17	2.33	3.83	0.37
	AUTRES	25	3.83	1.83	0.34
D. RAPPORTS ECONOMIQUES/COMMERCIAUX TERMINEES		37	6.00	2.50	0.51
E. DEMANDES/APPUI/EXPANSION/INVEST. DU CANADA		74	5.00	1.16	0.37
	DES TERRITOIRES	163	10.00	2.33	0.74
F. PROG. APPORT TECHN. DEMANDES/SERV	DU CANADA	0	0.00	0.00	0.00
	CONTACT ORGANISES	0	0.00	0.00	0.00
G. PARTICIP. DS EVENEM. LIES AU PROG.	AU CANADA	0	0.00	0.00	0.00
H. DEMANDES DE SERV. /ORIG. GV'MENTALE-MAE RAPTS		62	5.66	3.33	0.54
	D'AUTRES GOUVERNEMENTS	139	10.33	8.50	1.13
	-RAPPORTS	11	0.00	0.00	0.00
I. ADMINISTRATION:	GESTION DU PROGR. & ADMIN.		9.16	7.00	0.97
	CONGES, DEVELOPPEMENT PROF		3.66	3.83	0.45
J. SERVICES A D'AUTRE PROGRAMMES DE LA MISSION			9.16	0.33	0.57
***** TOTAUX *****			99.95	99.96	12.00

NOMBRE/VISITES/GENS D'AFFAIRES DU CANADA : 296  
DE TERRIT. : 470

NOMBRE/DEMANDES/PDME/OBSERVATIONS : 40

NOMBRE/POSTES REMPLIS PAR LES AGENTS-CANADIENS : 6  
-ENGAGES SUR PLACE : 6



SYSTEME DE SUIVI DU PROGRAMME COMMERCIAL

87/10/01

RAPPORT/CHARGE DE TRAVAIL  
DES AGENTS

TRIMESTRE 1 DE L'EXERCISE 1987

MISSION : MADRID

	NOMBRE	%TEMPS-OFFIC. CDIENS	ENG/SP	TEMPS-TOTAL PERS-TRIM
A. DEMANDES/SERV/EXPORT				
DU CANADA	364	10.00	34.25	1.57
DES TERRITOIRES	758	20.00	32.25	1.69
B. VISITES A DES CLIENTS DS TERRIT.	VISITES : 121	11.00	6.25	0.47
C. PROJETS & EVENEMENT/PROMOT. DS EXP.				
FOIRES	3	1.00	3.75	0.17
MISSIONS	0	0.00	0.00	0.00
AUTRES	10	4.00	2.00	0.16
D. RAPPORTS ECONOMIQUES/COMMERCIAUX TERMINEES	14	2.00	1.25	0.09
E. DEMANDES/APPUI/EXPANSION/INVEST. DU CANADA	11	2.00	0.25	0.05
DES TERRITOIRES	16	2.00	0.75	0.07
F. PROG. APPORT TECHN. DEMANDES/SERV				
DU CANADA	18	2.00	1.50	0.10
CONTACT ORGANISES	14	2.00	1.00	0.08
G. PARTICIP. DS EVENEM. LIES AU PROG.	AU CANADA : 0	0.00	0.00	0.00
H. DEMANDES DE SERV. /ORIG. GV'MENTALE-MAE RAPTS	20	5.50	1.00	0.15
D'AUTRES GOUVERNEMENTS				
-CONTACTS	22	3.50	1.50	0.13
-RAPPORTS	4	2.50	0.50	0.07
I. ADMINISTRATION: GESTION DU PROGR. & ADMIN.		22.50	0.75	0.48
CONGES, DEVELOPPEMENT PROF		0.00	8.00	0.32
J. SERVICES A D'AUTRE PROGRAMMES DE LA MISSION :		10.00	5.00	0.40
***** TOTAUX *****		100.00	100.00	6.00

NOMBRE/VISITES/GENS D'AFFAIRES DU CANADA : 57  
DE TERRIT. : 193

NOMBRE/DEMANDES/PDME/OBSERVATIONS : 9

NOMBRE/POSTES REMPLIS PAR LES AGENTS-CANADIENS : 2  
-ENGAGES SUR PLACE : 4

SYSTEME DE SUIVI DU PROGRAMME COMMERCIAL

87/10/01

RAPPORT/CHARGE DE TRAVAIL  
DES AGENTS

TRIMESTRE 1 DE L'EXERCISE 1987

MISSION : MILAN

	NOMBRE	%TEMPS-OFFIC. CDIENS	ENG/SP	TEMPS-TOTAL PERS-TRIM
A. DEMANDES/SERV/EXPORT				
DU CANADA	525	8.66	20.00	0.86
DES TERRITOIRES	635	10.00	19.33	0.88
B. VISITES A DES CLIENTS DS TERRIT. VISITES :	70	6.66	17.00	0.71
C. PROJETS & EVENEMENT/PROMOT. DS EXP.				
FOIRES :	7	4.66	4.33	0.27
MISSIONS :	5	13.33	16.66	0.90
AUTRES :	7	3.33	6.66	0.30
D. RAPPORTS ECONOMIQUES/COMMERCIAUX TERMINEES :	0	0.00	0.00	0.00
E. DEMANDES/APPUI/EXPANSION/INVEST. DU CANADA :	6	1.66	1.33	0.09
DES TERRITOIRES :	30	11.66	9.66	0.64
F. PROG. APPORT TECHN. DEMANDES/SERV DU CANADA :	34	6.66	2.33	0.27
CONTACT ORGANISES :	20	11.66	1.00	0.38
G. PARTICIP. DS EVENEM. LIES AU PROG. AU CANADA :	0	0.00	0.00	0.00
H. DEMANDES DE SERV. /ORIG. GV'MENTALE-MAE RAPTS :	0	1.66	0.00	0.05
D'AUTRES GOUVERNEMENTS				
-CONTACTS :	20	6.66	0.00	0.20
-RAPPORTS :	2	0.00	0.00	0.00
I. ADMINISTRATION: GESTION DU PROGR. & ADMIN. :		10.00	0.00	0.30
CONGES, DEVELOPPEMENT PROF :		0.00	1.66	0.05
J. SERVICES A D'AUTRE PROGRAMMES DE LA MISSION :		3.33	0.00	0.10
***** TOTAUX *****		99.93	99.96	6.00

NOMBRE/VISITES/GENS D'AFFAIRES DU CANADA : 113  
DE TERRIT. : 141

NOMBRE/DEMANDES/PDME/OBSERVATIONS : 27

NOMBRE/POSTES REMPLIS PAR LES AGENTS-CANADIENS : 3  
-ENGAGES SUR PLACE : 3

SYSTEME DE SUIVI DU PROGRAMME COMMERCIAL

87/10/01

RAPPORT/CHARGE DE TRAVAIL  
DES AGENTS

TRIMESTRE 1 DE L'EXERCISE 1987

MISSION : MUNICH

		NOMBRE	%TEMPS-OFFIC. CDIENS	ENG/SP	TEMPS-TOTAL PERS-TRIM
A. DEMANDES/SERV/EXPORT	DU CANADA	: 106	14.00	23.00	0.88
	DES TERRITOIRES	: 90	2.00	22.00	0.50
B. VISITES A DES CLIENTS DS TERRIT.	VISITES	: 39	3.00	8.00	0.25
C. PROJETS & EVENEMENT/PROMOT. DS EXP.	FOIRES	: 5	4.00	14.00	0.40
	MISSIONS	: 6	11.00	15.00	0.63
	AUTRES	: 0	0.00	0.00	0.00
D. RAPPORTS ECONOMIQUES/COMMERCIAUX TERMINEES		: 2	1.00	1.00	0.05
E. DEMANDES/APPUI/EXPANSION/INVEST. DU CANADA		: 21	9.00	0.00	0.27
	DES TERRITOIRES	: 32	2.00	5.00	0.16
F. PROG. APPORT TECHN. DEMANDES/SERV	DU CANADA	: 7	1.00	0.00	0.03
	CONTACT ORGANISES	: 10	3.00	0.00	0.09
G. PARTICIP. DS EVENEM. LIES AU PROG.	AU CANADA	: 0	0.00	0.00	0.00
H. DEMANDES DE SERV. /ORIG. GV'MENTALE-MAE RAPTS		: 5	1.00	0.00	0.03
	D'AUTRES GOUVERNEMENTS -CONTACTS	: 13	4.00	1.00	0.14
	-RAPPORTS	: 0	0.00	0.00	0.00
I. ADMINISTRATION: GESTION DU PROGR. & ADMIN.			12.00	0.00	0.36
	CONGES, DEVELOPPEMENT PROF		31.00	11.00	1.15
J. SERVICES A D'AUTRE PROGRAMMES DE LA MISSION			2.00	0.00	0.06
***** TOTAUX *****			100.00	100.00	5.00

NOMBRE/VISITES/GENS D'AFFAIRES DU CANADA : 52  
DE TERRIT. : 16

NOMBRE/DEMANDES/PDME/OBSERVATIONS : 6

NOMBRE/POSTES REMPLIS PAR LES AGENTS-CANADIENS : 3  
-ENGAGES SUR PLACE : 2

SYSTEME DE SUIVI DU PROGRAMME COMMERCIAL

B7/10/01

RAPPORT/CHARGE DE TRAVAIL  
DES AGENTS

TRIMESTRE 1 DE L'EXERCISE 1987

MISSION : OSLO

		NOMBRE	%TEMPS-OFFIC. CDIENS	ENG/SP	TEMPS-TOTAL PERS-TRIM
A. DEMANDES/SERV/EXPORT	DU CANADA	291	11.00	33.00	0.88
	DES TERRITOIRES	319	8.50	23.00	0.63
B. VISITES A DES CLIENTS DS TERRIT.	VISITES	51	10.00	12.50	0.45
C. PROJETS & EVENEMENT/PROMOT. DS EXP.	FOIRES	1	0.00	1.00	0.02
	MISSIONS	0	14.50	6.50	0.42
	AUTRES	0	0.00	0.00	0.00
D. RAPPORTS ECONOMIQUES/COMMERCIAUX TERMINEES		18	6.00	0.00	0.12
E. DEMANDES/APPUI/EXPANSION/INVEST. DU CANADA		28	4.00	0.50	0.09
	DES TERRITOIRES	49	5.00	5.00	0.20
F. PROG. APPORT TECHN. DEMANDES/SERV	DU CANADA	38	1.50	7.50	0.18
	CONTACT ORGANISES	18	1.50	2.50	0.08
G. PARTICIP. DS EVENEM. LIES AU PROG.	AU CANADA	0	0.00	0.00	0.00
H. DEMANDES DE SERV. /ORIG. GV'MENTALE-MAE RAPTS		12	3.00	2.50	0.11
	D'AUTRES GOUVERNEMENTS	70	5.00	3.50	0.17
	-RAPPORTS	9	2.50	0.00	0.05
I. ADMINISTRATION: GESTION DU PROGR. & ADMIN.			6.50	1.00	0.15
	CONGES, DEVELOPPEMENT PROF		20.00	1.50	0.43
J. SERVICES A D'AUTRE PROGRAMMES DE LA MISSION			1.00	0.00	0.02
***** TOTAUX *****			100.00	100.00	4.00

NOMBRE/VISITES/GENS D'AFFAIRES DU CANADA : 95  
DE TERRIT. : 103

NOMBRE/DEMANDES/PDME/OBSERVATIONS : 8

NOMBRE/POSTES REMPLIS PAR LES AGENTS-CANADIENS : 2  
-ENGAGES SUR PLACE : 2

SYSTEME DE SUIVI DU PROGRAMME COMMERCIAL

87/10/01

RAPPORT/CHARGE DE TRAVAIL  
DES AGENTS

TRIMESTRE 1 DE L'EXERCISE 1987

MISSION : PARIS

	NOMBRE	%TEMPS-OFFIC.		TEMPS-TOTAL
		CDIENS	ENG/SP	PERS-TRIM
A. DEMANDES/SERV/EXPORT				
DU CANADA	: 459	7.83	16.37	1.78
DES TERRITOIRES	: 483	5.33	16.25	1.62
B. VISITES A DES CLIENTS DS TERRIT.	VISITES : 152	13.66	2.62	1.03
C. PROJETS & EVENEMENT/PROMOT. DS EXP.				
FOIRES	: 13	7.83	2.50	0.67
MISSIONS	: 20	4.83	4.12	0.62
AUTRES	: 27	2.66	2.12	0.33
D. RAPPORTS ECONDMIQUES/COMMERCIAUX TERMINEES	: 28	1.50	4.62	0.46
E. DEMANDES/APPUI/EXPANSION/INVEST. DU CANADA	: 44	4.00	0.62	0.29
DES TERRITOIRES	: 60	4.00	10.12	1.05
F. PROG. APPORT TECHN. DEMANDES/SERV				
DU CANADA	: 63	1.83	3.12	0.36
CONTACT ORGANISES	: 90	4.33	3.75	0.56
G. PARTICIP. DS EVENEM. LIES AU PROG.	AU CANADA : 9	1.16	3.50	0.35
H. DEMANDES DE SERV. /ORIG. GV'MENTALE-MAE RAPTS	: 47	1.50	5.25	0.51
D'AUTRES GOUVERNEMENTS				
-CONTACTS	: 130	5.66	1.62	0.47
-RAPPORTS	: 37	2.00	0.75	0.18
I. ADMINISTRATION: GESTION DU PROGR. & ADMIN.	: 9.16	5.50	0.99	
CONGES, DEVELOPPEMENT PROF	: 6.16	13.25	1.43	
J. SERVICES A D'AUTRE PROGRAMMES DE LA MISSION		16.50	3.87	1.30
***** TOTAUX *****		99.94	99.95	14.00

NOMBRE/VISITES/GENS D'AFFAIRES DU CANADA : 275  
DE TERRIT. : 220

NOMBRE/DEMANDES/PDME/OBSERVATIONS : 39

NOMBRE/POSTES REMPLIS PAR LES AGENTS-CANADIENS : 6  
-ENGAGES SUR PLACE : 8

SYSTEME DE SUIVI DU PROGRAMME COMMERCIAL

B7/10/01

RAPPORT/CHARGE DE TRAVAIL  
DES AGENTS

TRIMESTRE 1 DE L'EXERCISE 1987

MISSION : ROME

		NOMBRE	%TEMPS-OFFIC. CDIENS	ENG/SP	TEMPS-TOTAL PERS-TRIM
A. DEMANDES/SERV/EXPORT	DU CANADA	: 239	25.00	30.00	1.35
	DES TERRITOIRES	: 118	3.00	13.00	0.35
B. VISITES A DES CLIENTS DS TERRIT.	VISITES	: 50	10.00	10.00	0.50
C. PROJETS & EVENEMENT/PROMOT. DS EXP.	FOIRES	: 3	2.00	3.00	0.12
	MISSIONS	: 5	1.00	10.00	0.23
	AUTRES	: 2	0.00	0.00	0.00
D. RAPPORTS ECONOMIQUES/COMMERCIAUX TERMINEES		: 30	20.00	13.00	0.86
E. DEMANDES/APPUI/EXPANSION/INVEST. DU CANADA		: 0	0.00	0.00	0.00
	DES TERRITOIRES	: 18	6.00	2.00	0.22
F. PROG. APPORT TECHN. DEMANDES/SERV	DU CANADA	: 14	2.00	2.00	0.10
	CONTACT ORGANISES	: 0	0.00	0.00	0.00
G. PARTICIP. DS EVENEM. LIES AU PROG.	AU CANADA	: 3	3.00	0.00	0.09
H. DEMANDES DE SERV. /ORIG. GV'MENTALE-MAE RAPTS		: 20	12.00	3.00	0.42
	D'AUTRES GOUVERNEMENTS	: 34	0.00	10.00	0.20
	-RAPPORTS	: 2	0.00	0.00	0.00
I. ADMINISTRATION: GESTION DU PROGR. & ADMIN.			12.00	2.00	0.40
	CONGES, DEVELOPPEMENT PROF		2.00	2.00	0.10
J. SERVICES A D'AUTRE PROGRAMMES DE LA MISSION			2.00	0.00	0.06
***** TOTAUX *****			100.00	100.00	5.00

NOMBRE/VISITES/GENS D'AFFAIRES DU CANADA : 76  
DE TERRIT. : 105

NOMBRE/DEMANDES/PDME/OBSERVATIONS : 14

NOMBRE/POSTES REMPLIS PAR LES AGENTS-CANADIENS : 3  
-ENGAGES SUR PLACE : 2

SYSTEME DE SUIVI DU PROGRAMME COMMERCIAL

RAPPORT/CHARGE DE TRAVAIL  
DES AGENTS

87/10/01

TRIMESTRE 1 DE L'EXERCISE 1987

MISSION : STOCKHOLM

		NOMBRE	%TEMPS-OFFIC. CDIENS	ENG/SP	TEMPS-TOTAL PERS-TRIM
A. DEMANDES/SERV/EXPORT	DU CANADA	: 410	18.50	21.00	1.00
	DES TERRITOIRES	: 361	6.00	14.66	0.56
B. VISITES A DES CLIENTS DS TERRIT.	VISITES	: 170	16.00	6.66	0.52
C. PROJETS & EVENEMENT/PROMOT. DS EXP.	FOIRES	: 5	3.00	3.66	0.17
	MISSIONS	: 2	0.00	0.00	0.00
	AUTRES	: 1	14.50	19.66	0.88
D. RAPPORTS ECONOMIQUES/COMMERCIAUX TERMINEES		: 22	2.50	6.33	0.24
E. DEMANDES/APPUI/EXPANSION/INVEST. DU CANADA		: 23	6.00	0.66	0.14
	DES TERRITOIRES	: 32	4.00	0.66	0.10
F. PROG. APPORT TECHN. DEMANDES/SERV	DU CANADA	: 33	0.00	11.00	0.33
	CONTACT ORGANISES	: 63	0.00	0.00	0.00
G. PARTICIP. DS EVENEM. LIES AU PROG.	AU CANADA	: 2	0.00	0.66	0.02
H. DEMANDES DE SERV. /ORIG. GV'MENTALE-MAE RAPTS		: 10	3.50	3.66	0.18
	D'AUTRES GOUVERNEMENTS				
	-CONTACTS	: 153	6.00	7.66	0.35
	-RAPPORTS	: 76	0.00	0.00	0.00
I. ADMINISTRATION: GESTION DU PROGR. & ADMIN.			9.50	2.00	0.25
	CONGES, DEVELOPPEMENT PROF		10.00	1.66	0.25
J. SERVICES A D'AUTRE PROGRAMMES DE LA MISSION			0.50	0.00	0.01
***** TOTAUX *****			100.00	99.93	5.00

NOMBRE/VISITES/GENS D'AFFAIRES DU CANADA : 128  
DE TERRIT. : 36

NOMBRE/DEMANDES/PDME/OBSERVATIONS : 11

NOMBRE/POSTES REMPLIS PAR LES AGENTS-CANADIENS : 2  
-ENGAGES SUR PLACE : 3

SYSTEME DE SUIVI DU PROGRAMME COMMERCIAL

87/10/01

RAPPORT/CHARGE DE TRAVAIL  
DES AGENTS

TRIMESTRE 1 DE L'EXERCISE 1987

MISSION : LA HAYE

		NOMBRE	%TEMPS-OFFIC. CDIENS	ENG/SP	TEMPS-TOTAL PERS-TRIM
A. DEMANDES/SERV/EXPORT	DU CANADA	153	9.33	25.00	1.03
	DES TERRITOIRES	43	2.00	7.66	0.29
B. VISITES A DES CLIENTS DS TERRIT.	VISITES	64	9.33	8.33	0.53
C. PROJETS & EVENEMENT/PROMOT. DS EXP.	FOIRES	5	1.33	1.66	0.09
	MISSIONS	23	20.00	17.66	1.13
	AUTRES	12	4.33	1.66	0.18
D. RAPPORTS ECONOMIQUES/COMMERCIAUX TERMINEES		6	5.00	0.00	0.15
E. DEMANDES/APPUI/EXPANSION/INVEST. DU CANADA		11	4.00	1.66	0.17
	DES TERRITOIRES	13	0.00	11.66	0.35
F. PROG. APPORT TECHN. DEMANDES/SERV	DU CANADA	23	2.66	3.33	0.18
	CONTACT ORGANISES	32	0.00	3.33	0.10
G. PARTICIP. DS EVENEM. LIES AU PROG.	AU CANADA	3	6.66	0.00	0.20
H. DEMANDES DE SERV. /ORIG. GV'MENTALE-MAE RAPTS		16	6.66	1.00	0.23
	D'AUTRES GOUVERNEMENTS	28	6.66	3.33	0.30
	-RAPPORTS	16	1.66	1.00	0.08
I. ADMINISTRATION: GESTION DU PROGR. & ADMIN.			13.33	0.66	0.42
	CONGES, DEVELOPPEMENT PROF		4.00	12.00	0.48
J. SERVICES A D'AUTRE PROGRAMMES DE LA MISSION			3.00	0.00	0.09
***** TOTAUX *****			99.95	99.94	6.00

NOMBRE/VISITES/GENS D'AFFAIRES DU CANADA : 97  
DE TERRIT. : 83

NOMBRE/DEMANDES/PDME/OBSERVATIONS : 17

NOMBRE/POSTES REMPLIS PAR LES AGENTS-CANADIENS : 3  
-ENGAGES SUR PLACE : 3



SYSTEME DE SUIVI DU PROGRAMME COMMERCIAL

RAPPORT/CHARGE DE TRAVAIL  
DES AGENTS

87/10/01

TRIMESTRE 1 DE L'EXERCISE 1987

MISSION : VIENNE

		NOMBRE	%TEMPS-OFFIC. CDIENS	ENG/SP	TEMPS-TOTAL PERS-TRIM
A. DEMANDES/SERV/EXPORT	DU CANADA :	176	3.00	22.00	0.47
	DES TERRITOIRES :	124	1.00	16.00	0.33
B. VISITES A DES CLIENTS DS TERRIT.	VISITES :	37	5.00	7.50	0.20
C. PROJETS & EVENMENT/PROMOT. DS EXP.	FOIRES :	9	0.00	2.50	0.05
	MISSIONS :	5	5.00	1.00	0.07
	AUTRES :	16	1.00	3.00	0.07
D. RAPPORTS ECONOMIQUES/COMMERCIAUX TERMINEES	:	10	2.00	3.00	0.08
E. DEMANDES/APPUI/EXPANSION/INVEST. DU CANADA :		6	2.00	2.00	0.06
	DES TERRITOIRES :	49	10.00	6.50	0.23
F. PROG. APPORT TECHN. DEMANDES/SERV DU CANADA :		8	5.00	2.50	0.10
	CONTACT ORGANISES :	138	2.00	7.50	0.17
G. PARTICIP. DS EVENEM. LIES AU PROG. AU CANADA :		1	16.00	0.00	0.16
H. DEMANDES DE SERV. /ORIG. GV'MENTALE-MAE RAPTS :		6	3.00	0.50	0.04
	D'AUTRES GOUVERNEMENTS -CONTACTS :	32	3.00	3.00	0.09
	-RAPPORTS :	11	2.00	3.50	0.09
I. ADMINISTRATION: GESTION DU PROGR. & ADMIN. :			8.00	1.00	0.10
	CONGES, DEVELOPPEMENT PROF :		30.00	18.00	0.66
J. SERVICES A D'AUTRE PROGRAMMES DE LA MISSION :			2.00	0.50	0.03
***** TOTAUX *****			100.00	100.00	3.00

NOMBRE/VISITES/GENS D'AFFAIRES DU CANADA : 50  
DE TERRIT. : 65

NOMBRE/DEMANDES/PDME/OBSERVATIONS : 6

NOMBRE/POSTES REMPLIS PAR LES AGENTS-CANADIENS : 1  
-ENGAGES SUR PLACE : 2







SYSTEME DE SUIVI DU PROGRAMME COMMERCIAL

RAPPORT CHANGE DE TRAVAIL  
DES AGENTS

TRIMESTRE 1 DE L'EXERCISE 1987

REGION

AMERIQUE LATINE

AMÉRIQUE LATINE ET ANTILLES

	NOMBRE	TEMPS-OFFIC.		TEMPS-TOTAL PERS-TRIM
		COIENS	EPS/SP	
A. DEMANDES/SERV/EXPORT	4035	18.88	37.57	15.00
DU CANADA				
DES TERRITOIRES	3814	8.46	33.83	8.42
B. VISITES A DES CLIENTS				
<u>LCT</u> TERRIT. VISITES				
<u>LST</u>	4	8.96	18.30	5.48
C. PROJETS & EVENEMENTS/PROFIT BS EXP.	29	2.74	2.14	1.36
MISSIONS				
AUTRES				
*BOGOTA		0.03	0.96	0.92
BRASILIA		3.11	6.74	1.01
BUENOS AIRES				
CARACAS		1.15	3.92	3.18
LIMA				
L. DEMANDES/APPNT/EXPORT				
DU CANADA				
DES TERRITOIRES				
MEXICO		0.76	0.18	0.25
PORT OF SPAIN		0.72	0.31	0.38
SAN JOSE				
F. PROC. APPORT. TECHN. DEMANDES/SERV	19	0.38	0.16	0.11
CONTACT ORGANISES	14	0.19	0.18	0.10
G. PARTICIP. DS EVENEM. LIES AU PROG.	4	0.84	1.48	0.62
H. DEMANDES DE SERV. PORTS DU MONTAGE-MAE RAPTE	232	3.65	2.14	2.05
D'AUTRES GOUVERNEMENTS	176	6.92	3.92	2.86
-CONTACTS	111	2.13	0.88	0.90
-RAPPORTS				
I. ADMINISTRATION				
GESTION DU PROG. & ADMIN.		1.53	0.66	0.66
CONGES. DEVELOPPEMENT PROF.		6.80	4.14	3.41
J. SERVICES A D'AUTRE PROGRAMMES DE LA MISSION		8.07	2.18	2.27
<b>TOTAL</b>		<b>99.91</b>	<b>95.21</b>	<b>33.80</b>

\* Le rapport trimestriel de cette mission n'était pas disponible

NOMBRE/VISITES/GENS D'AFFAIRES DU CANADA : 638  
DE TERRIT. : 1120

NOMBRE/DEMANDES/POPE/OBSERVATIONS : 44

NOMBRE/POSTES REPLETS PAR LES AGENTS-CANADIENS : 26  
-ENGAGES SUR PLACE : 27

MISSIONS LATINES ET ANGLAISES

ICI

BOLIVIA  
BRÉSIL  
CHILI  
CUBA  
ÉTIOPIE  
INDONÉSIE  
JAPON  
MEXIQUE  
PEROU  
URUGUAY

ICI

ARGENTINE  
AUSTRALIE  
CANADA  
CHINA  
ÉTATS-UNIS  
FRANCE  
ALLEMAGNE  
ITALIE  
RUSSIE  
SUEDE  
SUISSE  
ROYAUME-UNI

\* Le rapport révisé de cette mission n'est pas disponible

SYSTEME DE SUIVI DU PROGRAMME COMMERCIAL

87/10/01

RAPPORT/CHARGE DE TRAVAIL  
DES AGENTS

TRIMESTRE 1 DE L'EXERCISE 1987

REGION : AMERIQUE LATINE & CARAIB

	NOMBRE	%TEMPS-OFFIC. CDIENS ENG/SP	TEMPS-TOTAL PERS-TRIM
A. DEMANDES/SERV/EXPORT			
DU CANADA	: 4055	18.88	37.37
DES TERRITOIRES	: 3216	8.46	23.03
B. VISITES A DES CLIENTS DS TERRIT.	VISITES : 754	8.96	10.33
C. PROJETS & EVENEMENT/PROMOT. DS EXP.			
FOIRES	: 28	2.76	2.14
MISSIONS	: 48	5.03	5.96
AUTRES	: 39	3.11	0.74
D. RAPPORTS ECONOMIQUES/COMMERCIAUX TERMINEES	: 149	8.15	3.92
E. DEMANDES/APPUI/EXPANSION/INVEST. DU CANADA	: 39	0.76	0.18
DES TERRITOIRES	: 31	0.92	0.51
F. PROG. APPORT TECHN. DEMANDES/SERV			
DU CANADA	: 19	0.23	0.18
CONTACT ORGANISES	: 14	0.19	0.18
G. PARTICIP. DS EVENEM. LIES AU PROG.	AU CANADA : 4	0.84	1.48
H. DEMANDES DE SERV. /ORIG. GV'MENTALE-MAE RAPTS	: 232	5.65	2.14
D'AUTRES GOUVERNEMENTS	-CONTACTS : 376	6.92	3.92
-RAPPORTS	: 115	2.65	0.85
I. ADMINISTRATION: GESTION DU PROGR. & ADMIN.	: 9.53	0.66	2.66
CONGES, DEVELOPPEMENT PROF	: 8.80	4.14	3.41
J. SERVICES A D'AUTRE PROGRAMMES DE LA MISSION	: 8.07	2.18	2.69
***** TOTAUX *****		99.91	99.91
			53.00

NOMBRE/VISITES/GENS D'AFFAIRES DU CANADA : 638  
DE TERRIT. : 1120

NOMBRE/DEMANDES/PDME/OBSERVATIONS : 46

NOMBRE/POSTES REMPLIS PAR LES AGENTS-CANADIENS : 26  
-ENGAGES SUR PLACE : 27

SYSTEME DE SUIVI DU PROGRAMME COMMERCIAL

87/10/01

RAPPORT/CHARGE DE TRAVAIL  
DES AGENTS

TRIMESTRE 1 DE L'EXERCISE 1987

MISSION : BRIDGETOWN

		NOMBRE	%TEMPS-OFFIC.		TEMPS-TOTAL
			CDIENS	ENG/SP	PERS-TRIM
A. DEMANDES/SERV/EXPORT	DU CANADA	175	15.00	50.00	0.65
	DES TERRITOIRES	79	5.00	17.00	0.22
B. VISITES A DES CLIENTS DS TERRIT.	VISITES	40	10.00	5.00	0.15
C. PROJETS & EVENEMENT/PROMOT. DS EXP.	FOIRES	0	0.00	0.00	0.00
	MISSIONS	1	5.00	20.00	0.25
	AUTRES	1	30.00	0.00	0.30
D. RAPPORTS ECONOMIQUES/COMMERCIAUX TERMINEES		2	1.00	2.00	0.03
E. DEMANDES/APPUI/EXPANSION/INVEST. DU CANADA		0	5.00	1.00	0.06
	DES TERRITOIRES	0	0.00	0.00	0.00
F. PROG. APPORT TECHN. DEMANDES/SERV	DU CANADA	1	1.00	1.00	0.02
	CONTACT ORGANISES	0	1.00	0.00	0.01
G. PARTICIP. DS EVENEM. LIES AU PROG.	AU CANADA	0	0.00	0.00	0.00
H. DEMANDES DE SERV. /ORIG. GV'MENTALE-MAE RAPTS		5	10.00	2.00	0.12
	D'AUTRES GOUVERNEMENTS	3	3.00	1.00	0.04
	-RAPPORTS	1	2.00	1.00	0.03
I. ADMINISTRATION: GESTION DU PROGR. & ADMIN.			10.00	0.00	0.10
	CONGES, DEVELOPPEMENT PROF		0.00	0.00	0.00
J. SERVICES A D'AUTRE PROGRAMMES DE LA MISSION			2.00	0.00	0.02
***** TOTAUX *****			100.00	100.00	2.00

NOMBRE/VISITES/GENS D'AFFAIRES DU CANADA : 54  
DE TERRIT. : 10

NOMBRE/DEMANDES/PDME/OBSERVATIONS : 1

NOMBRE/POSTES REMPLIS PAR LES AGENTS-CANADIENS : 1  
-ENGAGES SUR PLACE : 1



SYSTEME DE SUIVI DU PROGRAMME COMMERCIAL

RAPPORT/CHARGE DE TRAVAIL  
DES AGENTS

87/10/01

TRIMESTRE 1 DE L'EXERCISE 1987

MISSION : GUATEMALA

	NOMBRE	%TEMPS-OFFIC. CDIENS	ENG/SP	TEMPS-TOTAL PERS-TRIM
A. DEMANDES/SERV/EXPORT				
DU CANADA	72	0.00	35.00	0.35
DES TERRITOIRES	86	0.00	35.00	0.35
B. VISITES A DES CLIENTS DS TERRIT.	0	0.00	8.00	0.08
C. PROJETS & EVENEMENT/PROMOT. DS EXP.				
FOIRES	0	0.00	0.00	0.00
MISSIONS	1	0.00	2.00	0.02
AUTRES	0	0.00	0.00	0.00
D. RAPPORTS ECONOMIQUES/COMMERCIAUX TERMINEES	5	5.00	0.00	0.05
E. DEMANDES/APPUI/EXPANSION/INVEST. DU CANADA	0	0.00	2.00	0.02
DES TERRITOIRES	0	0.00	3.00	0.03
F. PROG. APPORT TECHN. DEMANDES/SERV DU CANADA	0	0.00	0.00	0.00
CONTACT ORGANISES	0	0.00	0.00	0.00
G. PARTICIP. DS EVENEM. LIES AU PROG. AU CANADA	0	0.00	0.00	0.00
H. DEMANDES DE SERV. /ORIG. GV'MENTALE-MAE RAPTS	0	0.00	0.00	0.00
D'AUTRES GOUVERNEMENTS -CONTACTS	0	5.00	5.00	0.10
-RAPPORTS	0	0.00	0.00	0.00
I. ADMINISTRATION: GESTION DU PROGR. & ADMIN.		5.00	5.00	0.10
CONGES, DEVELOPPEMENT PROF		0.00	0.00	0.00
J. SERVICES A D'AUTRE PROGRAMMES DE LA MISSION :		85.00	5.00	0.90
***** TOTAUX *****		100.00	100.00	2.00

NOMBRE/VISITES/GENS D'AFFAIRES DU CANADA : 19  
DE TERRIT. : 60

NOMBRE/DEMANDES/PDME/OBSERVATIONS : 1

NOMBRE/POSTES REMPLIS PAR LES AGENTS-CANADIENS : 1  
-ENGAGES SUR PLACE : 1

SYSTEME DE SUIVI DU PROGRAMME COMMERCIAL

87/10/01

RAPPORT/CHARGE DE TRAVAIL  
DES AGENTS

TRIMESTRE 1 DE L'EXERCISE 1987

MISSION : LA HAVANE

	NOMBRE	%TEMPS-OFFIC. CDIENS ENG/SP	TEMPS-TOTAL PERS-TRIM
A. DEMANDES/SERV/EXPORT			
DU CANADA :	298	18.00	38.00
DES TERRITOIRES :	131	5.00	20.00
B. VISITES A DES CLIENTS DS TERRIT. VISITES :	29	2.00	11.00
C. PROJETS & EVENEMENT/PROMOT. DS EXP.			
FOIRES :	1	3.00	12.00
MISSIONS :	2	6.00	7.00
AUTRES :	2	1.00	3.00
D. RAPPORTS ECONOMIQUES/COMMERCIAUX TERMINEES :	8	14.00	2.00
E. DEMANDES/APPUI/EXPANSION/INVEST. DU CANADA :	0	0.00	0.00
DES TERRITOIRES :	0	0.00	0.00
F. PROG. APPORT TECHN. DEMANDES/SERV DU CANADA :	0	0.00	0.00
CONTACT ORGANISES :	0	0.00	0.00
G. PARTICIP. DS EVENEM. LIES AU PROG. AU CANADA :	0	0.00	0.00
H. DEMANDES DE SERV. /DRIG. GV'MENTALE-MAE RAPTS :	10	5.00	2.00
D'AUTRES GOUVERNEMENTS -CONTACTS :	29	3.00	4.00
-RAPPORTS :	5	2.00	0.00
I. ADMINISTRATION: GESTION DU PROGR. & ADMIN. :		10.00	1.00
CONGES, DEVELOPPEMENT PROF :		23.00	0.00
J. SERVICES A D'AUTRE PROGRAMMES DE LA MISSION :		8.00	0.00
***** TOTAUX *****		100.00	100.00
			4.00

NOMBRE/VISITES/GENS D'AFFAIRES DU CANADA : 62  
DE TERRIT. : 40

NOMBRE/DEMANDES/PDME/OBSERVATIONS : 4

NOMBRE/POSTES REMPLIS PAR LES AGENTS-CANADIENS : 2  
-ENGAGES SUR PLACE : 2

SYSTEME DE SUIVI DU PROGRAMME COMMERCIAL

87/10/01

RAPPORT/CHARGE DE TRAVAIL  
DES AGENTS

TRIMESTRE 1 DE L'EXERCISE 1987

MISSION : KINGSTON

		NOMBRE	%TEMPS-OFFIC. CDIENS	ENG/SP	TEMPS-TOTAL PERS-TRIM
A. DEMANDES/SERV/EXPORT	DU CANADA :	228	28.00	36.00	1.00
	DES TERRITOIRES :	284	14.00	31.00	0.76
B. VISITES A DES CLIENTS DS TERRIT.	VISITES :	47	16.00	9.00	0.34
C. PROJETS & EVENEMENT/PROMOT. DS EXP.	FOIRES :	1	2.00	0.00	0.02
	MISSIONS :	1	2.00	5.00	0.12
	AUTRES :	0	0.00	2.00	0.04
D. RAPPORTS ECONOMIQUES/COMMERCIAUX TERMINEES	:	4	5.00	6.00	0.17
E. DEMANDES/APPUI/EXPANSION/INVEST. DU CANADA :		1	2.00	0.00	0.02
	DES TERRITOIRES :	4	1.00	2.00	0.05
F. PROG. APPORT TECHN. DEMANDES/SERV DU CANADA :		0	0.00	0.00	0.00
	CONTACT ORGANISES :	0	0.00	0.00	0.00
G. PARTICIP. DS EVENEM. LIES AU PROG. AU CANADA :		0	0.00	0.00	0.00
H. DEMANDES DE SERV. /ORIG. GV'MENTALE-MAE RAPTS :		8	5.00	1.00	0.07
	D'AUTRES GOUVERNEMENTS -CONTACTS :	18	5.00	2.00	0.09
	-RAPPORTS :	12	2.00	2.00	0.06
I. ADMINISTRATION: GESTION DU PROGR. & ADMIN. :			6.00	0.00	0.06
	CONGES, DEVELOPPEMENT PROF :		11.00	4.00	0.19
J. SERVICES A D'AUTRE PROGRAMMES DE LA MISSION :			1.00	0.00	0.01
***** TOTAUX *****			100.00	100.00	3.00

NOMBRE/VISITES/GENS D'AFFAIRES DU CANADA : 33  
DE TERRIT. : 103

NOMBRE/DEMANDES/PDME/OBSERVATIONS : 4

NOMBRE/POSTES REMPLIS PAR LES AGENTS-CANADIENS : 1  
-ENGAGES SUR PLACE : 2

SYSTEME DE SUIVI DU PROGRAMME COMMERCIAL

87/10/01

RAPPORT/CHARGE DE TRAVAIL  
DES AGENTS

TRIMESTRE 1 DE L'EXERCISE 1987

MISSION : MEXICO

		NOMBRE	%TEMPS-OFFIC. CDIENS	ENG/SP	TEMPS-TOTAL PERS-TRIM
A. DEMANDES/SERV/EXPORT	DU CANADA :	362	11.25	51.66	2.00
	DES TERRITOIRES :	240	9.00	16.33	0.85
B. VISITES A DES CLIENTS DS TERRIT.	VISITES :	127	11.75	3.00	0.56
C. PROJETS & EVENEMENT/PROMOT. DS EXP.	FOIRES :	2	0.50	0.00	0.02
	MISSIONS :	11	2.25	3.33	0.19
	AUTRES :	9	4.00	0.66	0.18
D. RAPPORTS ECONOMIQUES/COMMERCIAUX TERMINEES	:	30	11.75	1.33	0.51
E. DEMANDES/APPUI/EXPANSION/INVEST. DU CANADA :		9	1.00	0.33	0.05
	DES TERRITOIRES :	11	1.50	0.33	0.07
F. PROG. APPORT TECHN. DEMANDES/SERV DU CANADA :		10	0.25	1.00	0.04
	CONTACT ORGANISES :	7	0.50	1.33	0.06
G. PARTICIP. DS EVENEM. LIES AU PROG. AU CANADA :		1	2.50	0.00	0.10
H. DEMANDES DE SERV. /ORIG. GV'MENTALE-MAE RAPTS :		56	6.50	1.66	0.31
	D'AUTRES GOUVERNEMENTS -CONTACTS :	89	12.00	2.00	0.54
	-RAPPORTS :	3	1.00	0.66	0.06
I. ADMINISTRATION: GESTION DU PROGR. & ADMIN. :			10.50	2.00	0.48
	CONGES, DEVELOPPEMENT PROF :		10.25	8.33	0.66
J. SERVICES A D'AUTRE PROGRAMMES DE LA MISSION :			3.50	6.00	0.32
***** TOTAUX *****			100.00	99.95	7.00

NOMBRE/VISITES/GENS D'AFFAIRES DU CANADA : 82  
DE TERRIT. : 250

NOMBRE/DEMANDES/PDME/OBSERVATIONS : 2

NOMBRE/POSTES REMPLIS PAR LES AGENTS-CANADIENS : 4  
-ENGAGES SUR PLACE : 3

SYSTEME DE SUIVI DU PROGRAMME COMMERCIAL

RAPPORT/CHARGE DE TRAVAIL  
DES AGENTS

TRIMESTRE 1 DE L'EXERCISE 1987

B7/10/01

MISSION : PORT OF SPAIN

	NOMBRE	%TEMPS-OFFIC. CDIENS	ENG/SP	TEMPS-TOTAL PERS-TRIM
A. DEMANDES/SERV/EXPORT				
DU CANADA	: 191	15.00	33.50	0.97
DES TERRITOIRES	: 96	5.00	21.50	0.53
B. VISITES A DES CLIENTS DS TERRIT.	VISITES : 46	7.50	17.50	0.50
C. PROJETS & EVENEMENT/PROMOT. DS EXP.	FOIRES : 0	0.00	0.00	0.00
	MISSIONS : 0	0.00	0.00	0.00
	AUTRES : 0	0.00	0.00	0.00
D. RAPPORTS ECONOMIQUES/COMMERCIAUX TERMINEES	: 26	10.00	8.50	0.37
E. DEMANDES/APPUI/EXPANSION/INVEST. DU CANADA	: 0	0.00	0.00	0.00
DES TERRITOIRES	: 1	0.00	2.50	0.05
F. PROG. APPORT TECHN. DEMANDES/SERV DU CANADA	: 0	0.00	0.00	0.00
CONTACT ORGANISES	: 0	0.00	0.00	0.00
G. PARTICIP. DS EVENEM. LIES AU PROG. AU CANADA	: 0	0.00	0.00	0.00
H. DEMANDES DE SERV. /ORIG. GV'MENTALE-MAE RAPTS	: 23	10.00	3.00	0.26
D'AUTRES GOUVERNEMENTS -CONTACTS	: 24	17.00	4.50	0.43
-RAPPORTS	: 10	3.00	3.50	0.13
I. ADMINISTRATION: GESTION DU PROGR. & ADMIN.		15.00	1.00	0.32
CONGES, DEVELOPPEMENT PROF		12.50	4.50	0.34
J. SERVICES A D'AUTRE PROGRAMMES DE LA MISSION :		5.00	0.00	0.10
***** TOTAUX *****		100.00	100.00	4.00

NOMBRE/VISITES/GENS D'AFFAIRES DU CANADA : 25  
DE TERRIT. : 97

NOMBRE/DEMANDES/PDME/OBSERVATIONS : 1

NOMBRE/POSTES REMPLIS PAR LES AGENTS-CANADIENS : 2  
-ENGAGES SUR PLACE : 2

SYSTEME DE SUIVI DU PROGRAMME COMMERCIAL

B7/10/01

RAPPORT/CHARGE DE TRAVAIL  
DES AGENTS

TRIMESTRE 1 DE L'EXERCISE 1987

MISSION : SAN JOSE

	NOMBRE	%TEMPS-OFFIC. CDIENS	ENG/SP	TEMPS-TOTAL PERS-TRIM	
A. DEMANDES/SERV/EXPORT					
DU CANADA	113	20.00	7.00	0.47	
DES TERRITOIRES	56	7.50	8.00	0.23	
B. VISITES A DES CLIENTS DS TERRIT.	VISITES :	38	10.00	10.00	0.30
C. PROJETS & EVENEMENT/PROMOT. DS EXP.					
FOIRES :	3	2.50	15.00	0.20	
MISSIONS :	7	15.00	25.00	0.55	
AUTRES :	0	0.00	0.00	0.00	
D. RAPPORTS ECONOMIQUES/COMMERCIAUX TERMINEES	:	4	6.50	3.00	0.16
E. DEMANDES/APPUI/EXPANSION/INVEST. DU CANADA	:	10	3.50	1.00	0.08
DES TERRITOIRES	:	3	0.00	1.00	0.01
F. PROG. APPORT TECHN. DEMANDES/SERV	DU CANADA :	0	0.00	0.00	0.00
CONTACT ORGANISES	:	0	0.00	0.00	0.00
G. PARTICIP. DS EVENEM. LIES AU PROG.	AU CANADA :	1	0.00	25.00	0.25
H. DEMANDES DE SERV. /ORIG. GOV'MENTALE-MAE RAPTS	:	2	0.00	2.00	0.02
D'AUTRES GOUVERNEMENTS	-CONTACTS :	7	5.00	0.00	0.10
	-RAPPORTS :	2	7.50	0.00	0.15
I. ADMINISTRATION: GESTION DU PROGR. & ADMIN.	:		12.50	0.00	0.25
CONGES, DEVELOPPEMENT PROF	:		7.50	0.00	0.15
J. SERVICES A D'AUTRE PROGRAMMES DE LA MISSION :			2.50	3.00	0.08
***** TOTAUX *****		100.00	100.00	3.00	

NOMBRE/VISITES/GENS D'AFFAIRES DU CANADA : 19  
DE TERRIT. : 28

NOMBRE/DEMANDES/PDME/OBSERVATIONS : 3

NOMBRE/POSTES REMPLIS PAR LES AGENTS-CANADIENS : 2  
-ENGAGES SUR PLACE : 1

SYSTEME DE SUIVI DU PROGRAMME COMMERCIAL

87/10/01

RAPPORT/CHARGE DE TRAVAIL  
DES AGENTS

TRIMESTRE 1 DE L'EXERCISE 1987

MISSION : BRASILIA

	NOMBRE	%TEMPS-OFFIC. CDIENS	ENG/SP	TEMPS-TOTAL PERS-TRIM
A. DEMANDES/SERV/EXPORT				
DU CANADA	: 105	10.00	35.00	0.55
DES TERRITOIRES	: 28	0.00	10.00	0.10
B. VISITES A DES CLIENTS DS TERRIT.	VISITES : 35	10.00	10.00	0.30
C. PROJETS & EVENEMENT/PROMOT. DS EXP.				
FOIRES	: 1	3.00	10.00	0.16
MISSIONS	: 0	0.00	0.00	0.00
AUTRES	: 1	10.00	0.00	0.20
D. RAPPORTS ECONOMIQUES/COMMERCIAUX TERMINEES	: 15	17.00	10.00	0.44
E. DEMANDES/APPUI/EXPANSION/INVEST. DU CANADA	: 5	0.00	0.00	0.00
DES TERRITOIRES	: 0	0.00	0.00	0.00
F. PROG. APPORT TECHN. DEMANDES/SERV DU CANADA	: 0	0.00	0.00	0.00
CONTACT ORGANISES	: 0	0.00	0.00	0.00
G. PARTICIP. DS EVENEM. LIES AU PROG. AU CANADA	: 0	0.00	0.00	0.00
H. DEMANDES DE SERV. /ORIG. GV'MENTALE-MAE RAPTS	: 65	15.00	15.00	0.45
D'AUTRES GOUVERNEMENTS				
-CONTACTS	: 0	0.00	0.00	0.00
-RAPPORTS	: 35	8.00	5.00	0.21
I. ADMINISTRATION: GESTION DU PROGR. & ADMIN.		5.00	0.00	0.10
CONGES, DEVELOPPEMENT PROF		7.00	5.00	0.19
J. SERVICES A D'AUTRE PROGRAMMES DE LA MISSION		15.00	0.00	0.30
***** TOTAUX *****		100.00	100.00	3.00

NOMBRE/VISITES/GENS D'AFFAIRES DU CANADA : 22  
DE TERRIT. : 5

NOMBRE/DEMANDES/PDME/OBSERVATIONS : 0

NOMBRE/POSTES REMPLIS PAR LES AGENTS-CANADIENS : 2  
-ENGAGES SUR PLACE : 1

SYSTEME DE SUIVI DU PROGRAMME COMMERCIAL

87/10/01

RAPPORT/CHARGE DE TRAVAIL  
DES AGENTS

TRIMESTRE 1 DE L'EXERCISE 1987

MISSION : BUENOS AIRES

		NOMBRE	%TEMPS-OFFIC. CDIENS	ENG/SP	TEMPS-TOTAL PERS-TRIM
A. DEMANDES/SERV/EXPORT	DU CANADA :	655	21.00	47.00	1.83
	DES TERRITOIRES :	606	14.00	22.00	0.94
B. VISITES A DES CLIENTS DS TERRIT.	VISITES :	155	11.00	10.00	0.52
C. PROJETS & EVENEMENT/PROMOT. DS EXP.	FOIRES :	6	1.00	1.00	0.05
	MISSIONS :	6	1.00	2.00	0.08
	AUTRES :	4	0.00	0.00	0.00
D. RAPPORTS ECONOMIQUES/COMMERCIAUX TERMINEES	:	24	5.00	4.00	0.22
E. DEMANDES/APPUI/EXPANSION/INVEST. DU CANADA :		2	0.00	0.00	0.00
	DES TERRITOIRES :	1	0.00	0.00	0.00
F. PROG. APPORT TECHN. DEMANDES/SERV DU CANADA :		3	0.00	0.00	0.00
	CONTACT ORGANISES :	0	0.00	0.00	0.00
G. PARTICIP. DS EVENEM. LIES AU PROG. AU CANADA :		0	0.00	0.00	0.00
H. DEMANDES DE SERV. /ORIG. GV'MENTALE-MAE RAPTS :		12	3.00	3.00	0.15
	D'AUTRES GOUVERNEMENTS -CONTACTS :	23	2.00	0.00	0.04
	-RAPPORTS :	1	1.00	0.00	0.02
I. ADMINISTRATION: GESTION DU PROGR. & ADMIN. :			16.00	1.00	0.35
	CONGES, DEVELOPPEMENT PROF :		20.00	9.00	0.67
J. SERVICES A D'AUTRE PROGRAMMES DE LA MISSION :			5.00	1.00	0.13
***** TOTAUX *****			100.00	100.00	5.00

NOMBRE/VISITES/GENS D'AFFAIRES DU CANADA : 70  
DE TERRIT. : 118

NOMBRE/DEMANDES/PDME/OBSERVATIONS : 8

NOMBRE/POSTES REMPLIS PAR LES AGENTS-CANADIENS : 2  
-ENGAGES SUR PLACE : 3



SYSTEME DE SUIVI DU PROGRAMME COMMERCIAL

87/10/01

RAPPORT/CHARGE DE TRAVAIL  
DES AGENTS

TRIMESTRE 1 DE L'EXERCISE 1987

MISSION : CARACAS

	NOMBRE	%TEMPS-OFFIC. CDIENS	ENG/SP	TEMPS-TOTAL PERS-TRIM
A. DEMANDES/SERV/EXPORT				
DU CANADA	480	36.00	16.00	1.56
DES TERRITOIRES	275	10.00	11.00	0.63
B. VISITES A DES CLIENTS DS TERRIT. VISITES :	0	10.00	20.00	0.90
C. PROJETS & EVENEMENT/PROMOT. DS EXP.				
FOIRES :	0	0.00	0.00	0.00
MISSIONS :	2	7.00	12.00	0.57
AUTRES :	0	0.00	0.00	0.00
D. RAPPORTS ECONOMIQUES/COMMERCIAUX TERMINEES :	4	5.00	10.00	0.45
E. DEMANDES/APPUI/EXPANSION/INVEST. DU CANADA :	0	0.00	0.00	0.00
DES TERRITOIRES :	0	5.00	0.00	0.15
F. PROG. APPORT TECHN. DEMANDES/SERV DU CANADA :	0	0.00	0.00	0.00
CONTACT ORGANISES :	0	0.00	0.00	0.00
G. PARTICIP. DS EVENEM. LIES AU PROG. AU CANADA :	1	4.00	0.00	0.12
H. DEMANDES DE SERV. /DRIG. GV'MENTALE-MAE RAPTS :	0	0.00	0.00	0.00
D'AUTRES GOUVERNEMENTS -CONTACTS :	16	8.00	16.00	0.72
-RAPPORTS :	0	0.00	0.00	0.00
I. ADMINISTRATION: GESTION DU PROGR. & ADMIN. :		10.00	0.00	0.30
CONGES, DEVELOPPEMENT PROF :		0.00	10.00	0.30
J. SERVICES A D'AUTRE PROGRAMMES DE LA MISSION :		5.00	5.00	0.30
***** TOTAUX *****		100.00	100.00	6.00

NOMBRE/VISITES/GENS D'AFFAIRES DU CANADA : 51  
DE TERRIT. : 65

NOMBRE/DEMANDES/PDME/OBSERVATIONS : 10

NOMBRE/POSTES REMPLIS PAR LES AGENTS-CANADIENS : 3  
-ENGAGES SUR PLACE : 3

SYSTEME DE SUIVI DU PROGRAMME COMMERCIAL

87/10/01

RAPPORT/CHARGE DE TRAVAIL  
DES AGENTS

TRIMESTRE 1 DE L'EXERCISE 1987

MISSION : LIMA

		NOMBRE	%TEMPS-OFFIC. CDIENS	ENG/SP	TEMPS-TOTAL PERS-TRIM
A. DEMANDES/SERV/EXPORT	DU CANADA	380	13.00	42.00	1.10
	DES TERRITOIRES	538	12.00	36.00	0.96
B. VISITES A DES CLIENTS DS TERRIT.	VISITES :	120	11.00	16.00	0.54
C. PROJETS & EVENEMENT/PROMOT. DS EXP.	FOIRES :	4	2.00	0.00	0.04
	MISSIONS :	9	5.00	0.00	0.10
	AUTRES :	14	4.00	0.00	0.08
D. RAPPORTS ECONOMIQUES/COMMERCIAUX TERMINEES		7	8.00	3.00	0.22
E. DEMANDES/APPUI/EXPANSION/INVEST. DU CANADA		8	1.00	0.00	0.02
	DES TERRITOIRES	5	1.00	0.00	0.02
F. PROG. APPORT TECHN. DEMANDES/SERV DU CANADA		4	2.00	0.00	0.04
	CONTACT ORGANISES	3	1.00	0.00	0.02
G. PARTICIP. DS EVENEM. LIES AU PROG. AU CANADA		0	0.00	0.00	0.00
H. DEMANDES DE SERV. /DRIG. GV'MENTALE-MAE RAPTS		10	5.00	0.00	0.10
	D'AUTRES GOUVERNEMENTS -CONTACTS	30	10.00	2.00	0.24
	-RAPPORTS	16	0.00	0.00	0.00
I. ADMINISTRATION: GESTION DU PROGR. & ADMIN.			5.00	0.00	0.10
	CONGES, DEVELOPPEMENT PROF		15.00	0.00	0.30
J. SERVICES A D'AUTRE PROGRAMMES DE LA MISSION			5.00	1.00	0.12
***** TOTAUX *****			100.00	100.00	4.00

NOMBRE/VISITES/GENS D'AFFAIRES DU CANADA : 84  
DE TERRIT. : 120

NOMBRE/DEMANDES/PDME/OBSERVATIONS : 4

NOMBRE/POSTES REMPLIS PAR LES AGENTS-CANADIENS : 2  
-ENGAGES SUR PLACE : 2

SYSTEME DE SUIVI DU PROGRAMME COMMERCIAL

87/10/01

RAPPORT/CHARGE DE TRAVAIL  
DES AGENTS

TRIMESTRE 1 DE L'EXERCISE 1987

MISSION : SANTIAGO

	NOMBRE	%TEMPS-OFFIC. CDIENS	ENG/SP	TEMPS-TOTAL PERS-TRIM
A. DEMANDES/SERV/EXPORT				
DU CANADA	440	25.50	31.00	1.13
DES TERRITOIRES	368	15.00	36.00	1.02
B. VISITES A DES CLIENTS DS TERRIT. VISITES :	49	2.50	7.50	0.20
C. PROJETS & EVENEMENT/PROMOT. DS EXP. FOIRES :	6	18.50	1.50	0.40
MISSIONS :	5	10.50	0.00	0.21
AUTRES :	3	0.50	0.00	0.01
D. RAPPORTS ECONOMIQUES/COMMERCIAUX TERMINEES :	12	4.00	3.00	0.14
E. DEMANDES/APPUI/EXPANSION/INVEST. DU CANADA :	4	0.00	0.00	0.00
DES TERRITOIRES :	6	0.00	0.00	0.00
F. PROG. APPORT TECHN. DEMANDES/SERV DU CANADA :	1	0.00	0.50	0.01
CONTACT ORGANISES :	4	0.00	0.50	0.01
G. PARTICIP. DS EVENEM. LIES AU PROG. AU CANADA :	1	0.00	7.50	0.15
H. DEMANDES DE SERV./ORIG. GV'MENTALE-MAE RAPTS :	14	10.00	3.00	0.26
D'AUTRES GOUVERNEMENTS -CONTACTS :	71	5.50	3.00	0.17
-RAPPORTS :	12	4.00	0.00	0.08
I. ADMINISTRATION: GESTION DU PROGR. & ADMIN. :		2.00	0.00	0.04
CONGES, DEVELOPPEMENT PROF :		0.00	0.00	0.00
J. SERVICES A D'AUTRE PROGRAMMES DE LA MISSION :		2.00	6.50	0.17
***** TOTAUX *****		100.00	100.00	4.00

NOMBRE/VISITES/GENS D'AFFAIRES DU CANADA : 65  
DE TERRIT. : 150

NOMBRE/DEMANDES/PDME/OBSERVATIONS : 5

NOMBRE/POSTES REMPLIS PAR LES AGENTS-CANADIENS : 2  
-ENGAGES SUR PLACE : 2

SYSTEME DE SUIVI DU PROGRAMME COMMERCIAL

87/10/01

RAPPORT/CHARGE DE TRAVAIL  
DES AGENTS

TRIMESTRE 1 DE L'EXERCISE 1987

MISSION : SAO PAULO

	NOMBRE	%TEMPS-OFFIC. CDIENS ENG/SP	TEMPS-TOTAL PERS-TRIM
A. DEMANDES/SERV/EXPORT			
DU CANADA	556	25.00	2.27
DES TERRITOIRES	429	9.00	1.33
B. VISITES A DES CLIENTS DS TERRIT. VISITES :	68	11.00	0.47
C. PROJETS & EVENEMENT/PROMOT. DS EXP. FOIRES :	4	4.00	0.11
MISSIONS :	3	9.50	0.57
AUTRES :	5	2.00	0.12
D. RAPPORTS ECONOMIQUES/COMMERCIAUX TERMINEES :	8	5.00	0.10
E. DEMANDES/APPUI/EXPANSION/INVEST. DU CANADA :	0	0.00	0.00
DES TERRITOIRES :	0	0.00	0.00
F. PROG. APPORT TECHN. DEMANDES/SERV DU CANADA :	0	0.00	0.00
CONTACT ORGANISES :	0	0.00	0.00
G. PARTICIP. DS EVENEM. LIES AU PROG. AU CANADA :	0	0.00	0.00
H. DEMANDES DE SERV. /ORIG. GV'MENTALE-MAE RAPTS :	27	5.00	0.17
D'AUTRES GOUVERNEMENTS -CONTACTS :	66	5.00	0.25
-RAPPORTS :	18	5.00	0.14
I. ADMINISTRATION: GESTION DU PROGR. & ADMIN. :		12.00	0.24
CONGES, DEVELOPPEMENT PROF :		3.50	0.15
J. SERVICES A D'AUTRE PROGRAMMES DE LA MISSION :		4.00	0.08
***** TOTAUX *****		100.00	6.00

NOMBRE/VISITES/GENS D'AFFAIRES DU CANADA : 52  
DE TERRIT. : 74

NOMBRE/DEMANDES/PDME/OBSERVATIONS : 3

NOMBRE/POSTES REMPLIS PAR LES AGENTS-CANADIENS : 2  
-ENGAGES SUR PLACE : 4





07/10/01

RAPPORT/CHARGE DE TRAVAIL  
DES AGENTS

TRIMESTRE 1 DE L'EXERCISE 1967

REGION ETATS UNIS

ÉTATS-UNIS

		MOYENNE	TEMPS-UTILE COUVERS END/SP	TEMPS-TOTAL PEND TRIM
D. DEMANDES/SERV/EXPORT	DU CANADA DES TERRITOIRES	7652 4177	19.78 9.78	28.02 11.08
E. VISITES A DES CLIENTS DE TERRIT.	VISITES	1042	16.21	8.40
	<u>UTE</u>			
	<u>UIW</u>			
C. PROJETS & EVENEMENT/PROMOT DS EXP.	FOIRES MISSIONS AUTRES	129 77 1	8.53 3.98 4.07	11.83 3.04 2.28
D. RAPPORTS ECONOMIQUES/	ATLANTA BOSTON BUFFALO DALLAS NEW YORK WASHINGTON			
	CHICAGO CLEVELAND DETROIT LOS ANGELES MINNEAPOLIS SAN FRANCISCO SEATTLE			
E. DEMANDES/APPUI/EXPANS	DU CANADA TERRITOIRES	1	0.55	1.03
F. PROG APPORT TECHN. DEMANDES/SERV	DU CANADA CONTACT ORGANISES	237 40	2.19 0.82	0.58 0.41
G. PARTICIP. DE EVENEM. LIES AU PROG.	AU CANADA	36	2.46	1.53
H. DEMANDES DE SERV /ORIG. G/ MENTALE	MAR RAPTS D'AUTRES SOUVERAINEMENTS -CONTACTS RAPPORTS	254 432 139	4.17 2.24 1.07	1.41 2.83 0.46
I. ADMINISTRATION, GESTION DU PROG. & ADMIN.	CONGES, DEVELOPPEMENT, PNF		12.83 4.15	2.46 7.76
J. SERVICES A D'AUTRE PROGRAMMES DE LA MISSION			2.87	4.60
TOTALS			79.90	99.41

NOMBRE/VISITES/GENS D'AFFAIRES DU CANADA 2144  
 DE TERRIT 3024  
 NOMBRES/DEMANDES/FOIRE/OBSERVATIONS 394  
 NOMBRE/POSTES REMPLIS PAR LES AGENTS-CANADIENS 41  
 ENGAGES PAR PLACE 43





SYSTEME DE SUIVI DU PROGRAMME COMMERCIAL

RAPPORT/CHARGE DE TRAVAIL  
DES AGENTS

87/10/01

TRIMESTRE 1 DE L'EXERCISE 1987

REGION : ETATS UNIS

	NOMBRE	%TEMPS-OFFIC. CDIENS	ENG/SP	TEMPS-TOTAL PERS-TRIM
A. DEMANDES/SERV/EXPORT				
DU CANADA	: 7652	15.78	28.02	18.52
DES TERRITOIRES	: 6177	9.70	16.51	11.08
B. VISITES A DES CLIENTS DS TERRIT.	VISITES : 1248	10.21	8.00	7.63
C. PROJETS & EVENEMENT/PROMOT. DS EXP.				
FOIRES	: 129	5.53	11.83	7.36
MISSIONS	: 77	3.58	5.00	3.62
AUTRES	: 97	4.07	3.55	3.20
D. RAPPORTS ECONOMIQUES/COMMERCIAUX TERMINEES	: 297	6.36	3.18	3.98
E. DEMANDES/APPUI/EXPANSION/INVEST. DU CANADA	: 252	2.41	0.55	1.23
DES TERRITOIRES	: 1124	6.43	1.83	3.43
F. PROG. APPORT TECHN. DEMANDES/SERV	DU CANADA : 259	2.19	0.58	1.15
CONTACT ORGANISES	: 48	0.82	0.41	0.52
G. PARTICIP. DS EVENEM. LIES AU PROG.	AU CANADA : 36	2.46	1.53	1.67
H. DEMANDES DE SERV./ORIG. GV'MENTALE-MAE RAPTS	: 234	4.17	1.41	2.32
D'AUTRES GOUVERNEMENTS	-CONTACTS : 439	2.29	2.23	1.90
-RAPPORTS	: 139	1.07	0.46	0.64
I. ADMINISTRATION: GESTION DU PROGR. & ADMIN.	: 12.82	2.46	6.32	
CONGES, DEVELOPPEMENT PROF	: 4.14	7.76	5.04	
J. SERVICES A D'AUTRE PROGRAMMES DE LA MISSION	: 5.87	4.60	4.39	
***** TOTAUX *****		99.90	99.91	84.00

NOMBRE/VISITES/GENS D'AFFAIRES DU CANADA : 2166  
DE TERRIT. : 3004

NOMBRE/DEMANDES/PDME/OBSERVATIONS : 354

NOMBRE/POSTES REMPLIS PAR LES AGENTS-CANADIENS : 41  
-ENGAGES SUR PLACE : 43

SYSTEME DE SUIVI DU PROGRAMME COMMERCIAL

87/10/01

RAPPORT/CHARGE DE TRAVAIL  
DES AGENTS

TRIMESTRE 1 DE L'EXERCISE 1987

MISSION : ATLANTA

		NOMBRE	%TEMPS-OFFIC. CDIENS	ENG/SP	TEMPS-TOTAL PERS-TRIM
A. DEMANDES/SERV/EXPORT	DU CANADA	367	13.00	26.00	1.43
	DES TERRITOIRES	184	9.00	11.00	0.71
B. VISITES A DES CLIENTS DS TERRIT.	VISITES	80	12.00	7.00	0.64
C. PROJETS & EVENEMENT/PROMOT. DS EXP.	FOIRES	19	10.00	9.00	0.66
	MISSIONS	12	12.00	6.00	0.60
	AUTRES	5	4.00	1.00	0.16
D. RAPPORTS ECONOMIQUES/COMMERCIAUX TERMINEES		9	2.00	3.00	0.18
E. DEMANDES/APPUI/EXPANSION/INVEST. DU CANADA		25	1.00	1.00	0.07
	DES TERRITOIRES	27	3.00	3.00	0.21
F. PROG. APPORT TECHN. DEMANDES/SERV DU CANADA		12	0.00	5.00	0.20
	CONTACT ORGANISES	10	2.00	3.00	0.18
G. PARTICIP. DS EVENEM. LIES AU PROG. AU CANADA		1	0.00	1.00	0.04
H. DEMANDES DE SERV. /ORIG. GV'MENTALE-MAE RAPTS		20	3.00	1.00	0.13
	D'AUTRES GOUVERNEMENTS	40	2.00	3.00	0.18
	-CONTACTS	40	2.00	3.00	0.18
	-RAPPORTS	9	1.00	2.00	0.11
I. ADMINISTRATION: GESTION DU PROGR. & ADMIN.			13.00	1.00	0.43
	CONGES, DEVELOPPEMENT PROF		7.00	5.00	0.41
J. SERVICES A D'AUTRE PROGRAMMES DE LA MISSION			6.00	12.00	0.66
***** TOTAUX *****			100.00	100.00	7.00

NOMBRE/VISITES/GENS D'AFFAIRES DU CANADA : 171  
DE TERRIT. : 117

NOMBRE/DEMANDES/PDME/OBSERVATIONS : 63

NOMBRE/POSTES REMPLIS PAR LES AGENTS-CANADIENS : 3  
-ENGAGES SUR PLACE : 4

SYSTEME DE SUIVI DU PROGRAMME COMMERCIAL

87/10/01

RAPPORT/CHARGE DE TRAVAIL  
DES AGENTS

TRIMESTRE 1 DE L'EXERCISE 1987

MISSION : BOSTON

	NOMBRE	%TEMPS-OFFIC. CDIENS	ENG/SP	TEMPS-TOTAL PERS-TRIM
A. DEMANDES/SERV/EXPORT				
DU CANADA :	380	9.33	42.50	1.98
DES TERRITOIRES :	357	10.66	13.75	0.87
B. VISITES A DES CLIENTS DS TERRIT. VISITES :	176	13.33	9.75	0.79
C. PROJETS & EVENEMENT/PROMOT. DS EXP. FOIRES :	8	0.00	6.75	0.27
MISSIONS :	7	0.66	14.00	0.58
AUTRES :	13	6.33	0.50	0.21
D. RAPPORTS ECONOMIQUES/COMMERCIAUX TERMINEES :	14	3.33	1.75	0.17
E. DEMANDES/APPUI/EXPANSION/INVEST. DU CANADA :	7	0.66	0.50	0.04
DES TERRITOIRES :	13	1.66	0.50	0.07
F. PROG. APPORT TECHN. DEMANDES/SERV DU CANADA :	29	0.00	1.00	0.04
CONTACT ORGANISES :	12	0.00	1.25	0.05
G. PARTICIP. DS EVENEM. LIES AU PROG. AU CANADA :	7	13.66	0.25	0.42
H. DEMANDES DE SERV. /ORIG. GV'MENTALE-MAE RAPTS :	25	6.00	1.25	0.23
D'AUTRES GOUVERNEMENTS -CONTACTS :	46	1.66	1.75	0.12
-RAPPORTS :	24	6.33	0.00	0.19
I. ADMINISTRATION: GESTION DU PROGR. & ADMIN. :		14.00	0.00	0.42
CONGES, DEVELOPPEMENT PROF :		7.33	3.50	0.36
J. SERVICES A D'AUTRE PROGRAMMES DE LA MISSION :		5.00	0.75	0.18
***** TOTAUX *****		99.94	99.75	6.99

NOMBRE/VISITES/GENS D'AFFAIRES DU CANADA : 255  
DE TERRIT. : 189

NOMBRE/DEMANDES/PDME/OBSERVATIONS : 24

NOMBRE/POSTES REMPLIS PAR LES AGENTS-CANADIENS : 3  
-ENGAGES SUR PLACE : 4

SYSTEME DE SUIVI DU PROGRAMME COMMERCIAL

87/10/01

RAPPORT/CHARGE DE TRAVAIL  
DES AGENTS

TRIMESTRE 1 DE L'EXERCISE 1987

MISSION : BUFFALO

	NOMBRE	%TEMPS-OFFIC. CDIENS	ENG/SP	TEMPS-TOTAL PERS-TRIM
A. DEMANDES/SERV/EXPORT				
DU CANADA	507	15.00	31.33	1.09
DES TERRITOIRES	264	10.00	31.00	1.03
B. VISITES A DES CLIENTS DS TERRIT. VISITES :	25	3.00	4.33	0.16
C. PROJETS & EVENEMENT/PROMOT. DS EXP. FOIRES :	4	1.00	3.33	0.11
MISSIONS :	7	12.00	16.00	0.60
AUTRES :	2	1.00	0.66	0.03
D. RAPPORTS ECONOMIQUES/COMMERCIAUX TERMINEES :	2	1.00	0.00	0.01
E. DEMANDES/APPUI/EXPANSION/INVEST. DU CANADA :	3	3.00	0.00	0.03
DES TERRITOIRES :	15	7.00	0.00	0.07
F. PROG. APPORT TECHN. DEMANDES/SERV DU CANADA :	1	1.00	0.00	0.01
CONTACT ORGANISES :	0	0.00	0.00	0.00
G. PARTICIP. DS EVENEM. LIES AU PROG. AU CANADA :	2	2.00	1.33	0.06
H. DEMANDES DE SERV. /ORIG. GV'MENTALE-MAE RAPTS :	32	15.00	0.00	0.15
D'AUTRES GOUVERNEMENTS -CONTACTS :	9	2.00	1.00	0.05
-RAPPORTS :	12	1.00	2.66	0.09
I. ADMINISTRATION: GESTION DU PROGR. & ADMIN. :		15.00	5.66	0.32
CONGES, DEVELOPPEMENT PROF :		6.00	2.66	0.14
J. SERVICES A D'AUTRE PROGRAMMES DE LA MISSION :		5.00	0.00	0.05
***** TOTAUX *****		100.00	99.96	4.00

NOMBRE/VISITES/GENS D'AFFAIRES DU CANADA : 141  
DE TERRIT. : 84

NOMBRE/DEMANDES/PDME/OBSERVATIONS : 2

NOMBRE/POSTES REMPLIS PAR LES AGENTS-CANADIENS : 1  
-ENGAGES SUR PLACE : 3

SYSTEME DE SUIVI DU PROGRAMME COMMERCIAL

RAPPORT/CHARGE DE TRAVAIL  
DES AGENTS

87/10/01

TRIMESTRE 1 DE L'EXERCISE 1987

MISSION : DALLAS

	NOMBRE	%TEMPS-OFFIC. CDIENS ENG/SP	TEMPS-TOTAL PERS-TRIM
A. DEMANDES/SERV/EXPORT			
DU CANADA	: 331	17.75	0.95
DES TERRITOIRES	: 277	7.50	0.72
B. VISITES A DES CLIENTS DS TERRIT.	VISITES : 125	14.25	0.68
C. PROJETS & EVENEMENT/PROMOT. DS EXP.			
FOIRES	: 15	17.75	1.49
MISSIONS	: 5	1.75	0.08
AUTRES	: 5	6.50	0.26
D. RAPPORTS ECONOMIQUES/COMMERCIAUX TERMINEES	: 22	5.25	0.37
E. DEMANDES/APPUI/EXPANSION/INVEST. DU CANADA	: 0	0.00	0.00
DES TERRITOIRES	: 36	4.25	0.18
F. PROG. APPORT TECHN. DEMANDES/SERV DU CANADA	: 0	0.00	0.00
CONTACT ORGANISES	: 0	0.00	0.00
G. PARTICIP. DS EVENEM. LIES AU PROG. AU CANADA	: 0	0.00	0.00
H. DEMANDES DE SERV. /ORIG. GV'MENTALE-MAE RAPTS	: 15	2.00	0.08
D'AUTRES GOUVERNEMENTS -CONTACTS	: 20	3.25	0.13
-RAPPORTS	: 0	0.00	0.00
I. ADMINISTRATION: GESTION DU PROGR. & ADMIN.		16.00	0.69
CONGES, DEVELOPPEMENT PROF		3.00	0.34
J. SERVICES A D'AUTRE PROGRAMMES DE LA MISSION		0.75	0.03
***** TOTAUX *****		100.00	6.00

NOMBRE/VISITES/GENS D'AFFAIRES DU CANADA : 188  
DE TERRIT. : 167

NOMBRE/DEMANDES/PDME/OBSERVATIONS : 32

NOMBRE/POSTES REMPLIS PAR LES AGENTS-CANADIENS : 4  
-ENGAGES SUR PLACE : 2

SYSTEME DE SUIVI DU PROGRAMME COMMERCIAL

87/10/01

RAPPORT/CHARGE DE TRAVAIL  
DES AGENTS

TRIMESTRE 1 DE L'EXERCISE 1987

MISSION : NEW YORK, CONSULAT GENERAL

		NOMBRE	%TEMPS-OFFIC. CDIENS ENG/SP	TEMPS-TOTAL PERS-TRIM
A. DEMANDES/SERV/EXPORT	DU CANADA	: 1587	11.80	27.66
	DES TERRITOIRES	: 1384	3.00	24.16
B. VISITES A DES CLIENTS DS TERRIT.	VISITES	: 133	10.60	4.33
C. PROJETS & EVENEMENT/PROMOT. DS EXP.	FOIRES	: 14	4.40	8.50
	MISSIONS	: 4	1.60	6.33
	AUTRES	: 8	3.00	8.16
D. RAPPORTS ECONOMIQUES/COMMERCIAUX TERMINEES		: 27	6.60	2.83
E. DEMANDES/APPUI/EXPANSION/INVEST. DU CANADA		: 142	4.60	0.00
	DES TERRITOIRES	: 460	18.60	0.16
F. PROG. APPORT TECHN. DEMANDES/SERV	DU CANADA	: 0	0.00	0.00
	CONTACT ORGANISES	: 3	0.40	0.00
G. PARTICIP. DS EVENEM. LIES AU PROG.	AU CANADA	: 7	0.40	4.66
H. DEMANDES DE SERV. /ORIG. GV'MENTALE-MAE RAPTS		: 22	5.20	0.00
	D'AUTRES GOUVERNEMENTS	: 43	5.40	0.16
	-RAPPORTS	: 0	0.00	0.00
I. ADMINISTRATION: GESTION DU PROGR. & ADMIN.			15.00	1.66
	CONGES, DEVELOPPEMENT PROF		2.20	11.33
J. SERVICES A D'AUTRE PROGRAMMES DE LA MISSION			7.20	0.00
***** TOTAUX *****			100.00	99.94
				11.00

NOMBRE/VISITES/GENS D'AFFAIRES DU CANADA : 243  
DE TERRIT. : 664

NOMBRE/DEMANDES/PDME/OBSERVATIONS : 94

NOMBRE/POSTES REMPLIS PAR LES AGENTS-CANADIENS : 5  
-ENGAGES SUR PLACE : 6

SYSTEME DE SUIVI DU PROGRAMME COMMERCIAL

RAPPORT/CHARGE DE TRAVAIL  
DES AGENTS

87/10/01

TRIMESTRE 1 DE L'EXERCISE 1987

MISSION : WASHINGTON

	NOMBRE	%TEMPS-OFFIC. CDIENS ENG/SP	TEMPS-TOTAL PERS-TRIM
A. DEMANDES/SERV/EXPORT			
DU CANADA :	1257	35.33	17.50
DES TERRITOIRES :	889	7.66	6.50
B. VISITES A DES CLIENTS DS TERRIT.	56	2.66	7.50
C. PROJETS & EVENEMENT/PROMOT. DS EXP.			
FOIRES :	10	2.00	3.50
MISSIONS :	4	2.33	1.00
AUTRES :	10	8.00	7.50
D. RAPPORTS ECONOMIQUES/COMMERCIAUX TERMINEES	90	19.00	11.00
E. DEMANDES/APPUI/EXPANSION/INVEST. DU CANADA :	8	1.00	0.50
DES TERRITOIRES :	27	1.66	1.00
F. PROG. APPORT TECHN. DEMANDES/SERV			
DU CANADA :	1	0.00	0.50
CONTACT ORGANISES :	0	0.00	0.00
G. PARTICIP. DS EVENEM. LIES AU PROG. AU CANADA :	3	2.33	1.00
H. DEMANDES DE SERV. /ORIG. GV'MENTALE-MAE RAPTS :	4	0.00	1.50
D'AUTRES GOUVERNEMENTS -CONTACTS :	82	4.00	22.00
-RAPPORTS :	50	0.00	0.00
I. ADMINISTRATION: GESTION DU PROGR. & ADMIN. :		10.66	5.00
CONGES, DEVELOPPEMENT PROF :		1.00	10.00
J. SERVICES A D'AUTRE PROGRAMMES DE LA MISSION :		2.33	4.00
***** TOTAUX *****		99.96	100.00
			5.00

NOMBRE/VISITES/GENS D'AFFAIRES DU CANADA : 169  
DE TERRIT. : 220

NOMBRE/DEMANDES/PDME/OBSERVATIONS : 7

NOMBRE/POSTES REMPLIS PAR LES AGENTS-CANADIENS : 3  
-ENGAGES SUR PLACE : 2

SYSTEME DE SUIVI DU PROGRAMME COMMERCIAL

87/10/01

RAPPORT/CHARGE DE TRAVAIL  
DES AGENTS

TRIMESTRE 1 DE L'EXERCISE 1987

MISSION : CHICAGO

		NOMBRE	%TEMPS-OFFIC.		TEMPS-TOTAL
			CDIENS	ENG/SP	PERS-TRIM
A. DEMANDES/SERV/EXPORT	DU CANADA	: 163	15.66	5.00	0.62
	DES TERRITOIRES	: 223	14.00	10.66	0.74
B. VISITES A DES CLIENTS DS TERRIT.	VISITES	: 16	2.66	1.66	0.13
C. PROJETS & EVENEMENT/PROMOT. DS EXP.	FOIRES	: 12	3.66	34.33	1.14
	MISSIONS	: 8	3.33	1.66	0.15
	AUTRES	: 18	2.33	4.00	0.19
D. RAPPORTS ECONOMIQUES/COMMERCIAUX TERMINEES		: 9	1.00	4.66	0.17
E. DEMANDES/APPUI/EXPANSION/INVEST. DU CANADA		: 0	1.66	0.00	0.05
	DES TERRITOIRES	: 339	15.66	9.66	0.76
F. PROG. APPORT TECHN. DEMANDES/SERV	DU CANADA	: 3	0.33	0.00	0.01
	CONTACT ORGANISES	: 0	0.00	0.00	0.00
G. PARTICIP. DS EVENEM. LIES AU PROG.	AU CANADA	: 0	0.00	0.00	0.00
H. DEMANDES DE SERV. /ORIG. GV'MENTALE-MAE RAPTS		: 14	1.66	1.33	0.09
	D'AUTRES GOUVERNEMENTS	: 19	1.00	0.66	0.05
	-RAPPORTS	: 3	0.33	0.33	0.02
I. ADMINISTRATION: GESTION DU PROGR. & ADMIN.			12.33	5.00	0.52
	CONGES, DEVELOPPEMENT PROF		13.00	21.00	1.02
J. SERVICES A D'AUTRE PROGRAMMES DE LA MISSION			11.33	0.00	0.34
***** TOTAUX *****			99.94	99.95	6.00

NOMBRE/VISITES/GENS D'AFFAIRES DU CANADA : 222  
DE TERRIT. : 259

NOMBRE/DEMANDES/PDME/OBSERVATIONS : 44

NOMBRE/POSTES REMPLIS PAR LES AGENTS-CANADIENS : 3  
-ENGAGES SUR PLACE : 3



SYSTEME DE SUIVI DU PROGRAMME COMMERCIAL

B7/10/01

RAPPORT/CHARGE DE TRAVAIL  
DES AGENTS

TRIMESTRE 1 DE L'EXERCISE 1987

MISSION : CLEVELAND

		NOMBRE	%TEMPS-OFFIC. CDIENS	ENG/SP	TEMPS-TOTAL PERS-TRIM
A. DEMANDES/SERV/EXPORT	DU CANADA :	543	9.25	24.33	1.10
	DES TERRITOIRES :	622	13.25	15.33	0.99
B. VISITES A DES CLIENTS DS TERRIT.	VISITES :	61	5.00	1.66	0.25
C. PROJETS & EVENEMENT/PROMOT. DS EXP.	FOIRES :	14	4.25	11.66	0.52
	MISSIONS :	11	8.75	3.33	0.45
	AUTRES :	7	11.00	0.00	0.44
D. RAPPORTS ECONOMIQUES/COMMERCIAUX TERMINEES	:	12	4.00	0.33	0.17
E. DEMANDES/APPUI/EXPANSION/INVEST. DU CANADA :		5	1.00	0.33	0.05
	DES TERRITOIRES :	20	2.00	1.66	0.13
F. PROG. APPORT TECHN. DEMANDES/SERV DU CANADA :		0	0.00	0.00	0.00
	CONTACT ORGANISES :	4	0.75	0.00	0.03
G. PARTICIP. DS EVENEM. LIES AU PROG. AU CANADA :		2	3.75	0.00	0.15
H. DEMANDES DE SERV. /DRIG. GV'MENTALE-MAE RAPTS :		67	4.00	1.00	0.19
	D'AUTRES GOUVERNEMENTS -CONTACTS :	0	0.00	0.00	0.00
	-RAPPORTS :	28	2.00	0.33	0.09
I. ADMINISTRATION: GESTION DU PROGR. & ADMIN. :			7.00	6.66	0.48
	CONGES, DEVELOPPEMENT PROF :		5.75	5.00	0.38
J. SERVICES A D'AUTRE PROGRAMMES DE LA MISSION :			18.25	28.33	1.58
***** TOTAUX *****			100.00	99.95	7.00

NOMBRE/VISITES/GENS D'AFFAIRES DU CANADA : 84  
DE TERRIT. : 210

NOMBRE/DEMANDES/PDME/OBSERVATIONS : 12

NOMBRE/POSTES REMPLIS PAR LES AGENTS-CANADIENS : 4  
-ENGAGES SUR PLACE : 3

SYSTEME DE SUIVI DU PROGRAMME COMMERCIAL

87/10/01

RAPPORT/CHARGE DE TRAVAIL  
DES AGENTS

TRIMESTRE 1 DE L'EXERCISE 1987

MISSION : DETROIT

		NOMBRE	%TEMPS-OFFIC. CDIENS ENG/SP	TEMPS-TOTAL PERS-TRIM
A. DEMANDES/SERV/EXPORT	DU CANADA :	695	23.33	28.00
	DES TERRITOIRES :	552	8.66	26.00
B. VISITES A DES CLIENTS DS TERRIT.	VISITES :	110	19.33	10.50
C. PROJETS & EVENEMENT/PROMOT. DS EXP.	FOIRES :	17	0.66	7.75
	MISSIONS :	8	3.33	1.75
	AUTRES :	4	0.00	2.50
D. RAPPORTS ECONOMIQUES/COMMERCIAUX TERMINEES	:	35	10.00	5.00
E. DEMANDES/APPUI/EXPANSION/INVEST. DU CANADA :		14	1.66	1.75
	DES TERRITOIRES :	86	2.00	5.00
F. PROG. APPORT TECHN. DEMANDES/SERV DU CANADA :		3	1.66	0.00
	CONTACT ORGANISES :	11	2.66	0.00
G. PARTICIP. DS EVENEM. LIES AU PROG. AU CANADA :		8	3.66	4.25
H. DEMANDES DE SERV. /ORIG. GV'MENTALE-MAE RAPTS :		3	2.00	0.00
	D'AUTRES GOUVERNEMENTS -CONTACTS :	74	2.66	2.50
	-RAPPORTS :	5	0.66	0.00
I. ADMINISTRATION: GESTION DU PROGR. & ADMIN. :			16.66	2.50
	CONGES, DEVELOPPEMENT PROF :		1.00	2.50
J. SERVICES A D'AUTRE PROGRAMMES DE LA MISSION :			0.00	0.00
***** TOTAUX *****			99.93	100.00
				7.00

NOMBRE/VISITES/GENS D'AFFAIRES DU CANADA : 129  
DE TERRIT. : 175

NOMBRE/DEMANDES/PDME/OBSERVATIONS : 19

NOMBRE/POSTES REMPLIS PAR LES AGENTS-CANADIENS : 3  
-ENGAGES SUR PLACE : 4

SYSTEME DE SUIVI DU PROGRAMME COMMERCIAL

87/10/01

RAPPORT/CHARGE DE TRAVAIL  
DES AGENTS

TRIMESTRE 1 DE L'EXERCISE 1987

MISSION : LOS ANGELES

		NOMBRE	%TEMPS-OFFIC. CDIENS ENG/SP	TEMPS-TOTAL PERS-TRIM	
A. DEMANDES/SERV/EXPORT	DU CANADA :	520	11.00	21.00	1.18
	DES TERRITOIRES :	364	12.00	14.00	1.02
B. VISITES A DES CLIENTS DS TERRIT.	VISITES :	136	10.00	18.00	1.04
C. PROJETS & EVENEMENT/PROMOT. DS EXP.	FOIRES :	0	9.00	14.00	0.87
	MISSIONS :	0	0.00	0.00	0.00
	AUTRES :	0	0.00	0.00	0.00
D. RAPPORTS ECONOMIQUES/COMMERCIAUX TERMINEES	:	37	8.00	3.00	0.49
E. DEMANDES/APPUI/EXPANSION/INVEST. DU CANADA :		25	7.00	3.00	0.44
	DES TERRITOIRES :	0	0.00	0.00	0.00
F. PROG. APPORT TECHN. DEMANDES/SERV DU CANADA :		204	15.00	0.00	0.75
	CONTACT ORGANISES :	0	0.00	0.00	0.00
G. PARTICIP. DS EVENEM. LIES AU PROG. AU CANADA :		0	0.00	0.00	0.00
H. DEMANDES DE SERV. /DRIG. GV'MENTALE-MAE RAPTS :		0	10.00	8.00	0.74
	D'AUTRES GOUVERNEMENTS -CONTACTS :	0	0.00	0.00	0.00
	-RAPPORTS :	0	0.00	0.00	0.00
I. ADMINISTRATION: GESTION DU PROGR. & ADMIN. :			14.00	3.00	0.79
	CONGES, DEVELOPPEMENT PROF :		0.00	0.00	0.00
J. SERVICES A D'AUTRE PROGRAMMES DE LA MISSION :			4.00	16.00	0.68
***** TOTAUX *****			100.00	100.00	8.00

NOMBRE/VISITES/GENS D'AFFAIRES DU CANADA : 123  
DE TERRIT. : 49

NOMBRE/DEMANDES/PDME/OBSERVATIONS : 0

NOMBRE/POSTES REMPLIS PAR LES AGENTS-CANADIENS : 5  
-ENGAGES SUR PLACE : 3

SYSTEME DE SUIVI DU PROGRAMME COMMERCIAL

B7/10/01

RAPPORT/CHARGE DE TRAVAIL  
DES AGENTS

TRIMESTRE 1 DE L'EXERCISE 1987

MISSION : MINNEAPOLIS

	NOMBRE	%TEMPS-OFFIC. CDIENS ENG/SP		TEMPS-TOTAL PERS-TRIM
A. DEMANDES/SERV/EXPORT				
DU CANADA	638	14.50	27.33	1.11
DES TERRITOIRES	456	19.00	18.66	0.94
B. VISITES A DES CLIENTS DS TERRIT. VISITES :	125	13.50	12.00	0.63
C. PROJETS & EVENEMENT/PROMOT. DS EXP. FOIRES :	3	4.50	15.33	0.55
MISSIONS :	1	1.50	3.00	0.12
AUTRES :	9	2.50	3.66	0.16
D. RAPPORTS ECONOMIQUES/COMMERCIAUX TERMINEES :	11	2.50	2.00	0.11
E. DEMANDES/APPUI/EXPANSION/INVEST. DU CANADA :	3	2.50	0.00	0.05
DES TERRITOIRES :	33	9.00	1.66	0.23
F. PROG. APPORT TECHN. DEMANDES/SERV DU CANADA :	1	1.00	0.00	0.02
CONTACT ORGANISES :	3	1.00	0.00	0.02
G. PARTICIP. DS EVENEM. LIES AU PROG. AU CANADA :	2	6.50	0.00	0.13
H. DEMANDES DE SERV. /ORIG. GV'MENTALE-MAE RAPTS :	7	2.50	1.66	0.10
D'AUTRES GOUVERNEMENTS -CONTACTS :	86	5.00	3.66	0.21
-RAPPORTS :	1	0.00	0.66	0.02
I. ADMINISTRATION: GESTION DU PROGR. & ADMIN. :		10.00	2.00	0.26
CONGES, DEVELOPPEMENT PROF :		0.00	7.00	0.21
J. SERVICES A D'AUTRE PROGRAMMES DE LA MISSION :		4.50	1.33	0.13
***** TOTAUX *****		100.00	99.95	5.00

NOMBRE/VISITES/GENS D'AFFAIRES DU CANADA : 174  
DE TERRIT. : 509

NOMBRE/DEMANDES/PDME/OBSERVATIONS : 27

NOMBRE/POSTES REMPLIS PAR LES AGENTS-CANADIENS : 2  
-ENGAGES SUR PLACE : 3

SYSTEME DE SUIVI DU PROGRAMME COMMERCIAL

RAPPORT/CHARGE DE TRAVAIL  
DES AGENTS

TRIMESTRE 1 DE L'EXERCISE 1987

MISSION : SAN FRANCISCO

	NOMBRE	%TEMPS-OFFIC. CDIENS	ENG/SP	TEMPS-TOTAL PERS-TRIM
A. DEMANDES/SERV/EXPORT				
DU CANADA	: 223	20.00	29.00	1.18
DES TERRITOIRES	: 420	11.66	7.50	0.50
B. VISITES A DES CLIENTS DS TERRIT.	VISITES : 103	13.33	22.50	0.85
C. PROJETS & EVENEMENT/PROMOT. DS EXP.				
FOIRES	: 3	2.33	10.00	0.27
MISSIONS	: 1	2.33	1.50	0.10
AUTRES	: 4	0.00	13.00	0.26
D. RAPPORTS ECONOMIQUES/COMMERCIAUX TERMINEES	: 16	10.00	3.00	0.36
E. DEMANDES/APPUI/EXPANSION/INVEST. DU CANADA	: 11	3.33	0.00	0.10
DES TERRITOIRES	: 49	15.00	1.00	0.47
F. PROG. APPORT TECHN. DEMANDES/SERV				
DU CANADA	: 5	1.66	0.00	0.05
CONTACT ORGANISES	: 4	3.33	0.00	0.10
G. PARTICIP. DS EVENEM. LIES AU PROG. AU CANADA	: 2	1.66	0.00	0.05
H. DEMANDES DE SERV. /ORIG. GV'MENTALE-MAE RAPTS	: 6	2.00	2.50	0.11
D'AUTRES GOUVERNEMENTS				
-CONTACTS	: 20	1.66	1.00	0.07
-RAPPORTS	: 7	3.33	0.00	0.10
I. ADMINISTRATION: GESTION DU PROGR. & ADMIN.	: 3.33	0.00	0.10	
CONGES, DEVELOPPEMENT PROF	: 1.66	9.00	0.23	
J. SERVICES A D'AUTRE PROGRAMMES DE LA MISSION		3.33	0.00	0.10
***** TOTAUX *****		99.94	100.00	5.00

NOMBRE/VISITES/GENS D'AFFAIRES DU CANADA : 99  
DE TERRIT. : 244

NOMBRE/DEMANDES/PDME/OBSERVATIONS : 27

NOMBRE/POSTES REMPLIS PAR LES AGENTS-CANADIENS : 3  
-ENGAGES SUR PLACE : 2

SYSTEME DE SUIVI DU PROGRAMME COMMERCIAL

87/10/01

RAPPORT/CHARGE DE TRAVAIL  
DES AGENTS

TRIMESTRE 1 DE L'EXERCISE 1987

MISSION : SEATTLE

		NOMBRE	%TEMPS-OFFIC. CDIENS ENG/SP	TEMPS-TOTAL PERS-TRIM
A. DEMANDES/SERV/EXPORT	DU CANADA :	441	15.50	52.25
	DES TERRITOIRES :	185	3.50	5.75
B. VISITES A DES CLIENTS DS TERRIT.	VISITES :	102	9.50	6.25
C. PROJETS & EVENEMENT/PROMOT. DS EXP.	FOIRES :	10	3.00	5.75
	MISSIONS :	9	5.00	3.00
	AUTRES :	12	7.00	5.50
D. RAPPORTS ECONOMIQUES/COMMERCIAUX TERMINEES	:	13	4.50	1.75
E. DEMANDES/APPUI/EXPANSION/INVEST. DU CANADA :		9	0.50	0.00
	DES TERRITOIRES :	19	2.00	0.00
F. PROG. APPORT TECHN. DEMANDES/SERV DU CANADA :		0	0.50	0.00
	CONTACT ORGANISES :	1	1.50	0.25
G. PARTICIP. DS EVENEM. LIES AU PROG. AU CANADA :		2	2.50	2.50
H. DEMANDES DE SERV. /ORIG. GV'MENTALE-MAE RAPTS :		19	3.50	2.00
	D'AUTRES GOUVERNEMENTS -CONTACTS :	0	1.50	1.00
	-RAPPORTS :	0	0.00	0.00
I. ADMINISTRATION: GESTION DU PROGR. & ADMIN. :			22.00	0.00
	CONGES, DEVELOPPEMENT PROF :		12.50	13.75
J. SERVICES A D'AUTRE PROGRAMMES DE LA MISSION :			5.50	0.50
***** TOTAUX *****			100.00	100.25
				6.01

NOMBRE/VISITES/GENS D'AFFAIRES DU CANADA : 168  
DE TERRIT. : 117

NOMBRE/DEMANDES/PDME/OBSERVATIONS : 3

NOMBRE/POSTES REMPLIS PAR LES AGENTS-CANADIENS : 2  
-ENGAGES SUR PLACE : 4









External Affairs  
Canada

Affaires extérieures  
Canada

## TRADE AND INDUSTRIAL DEVELOPMENT PROGRAM

# QUARTERLY RESULTS AND ACTIVITY REPORT

APRIL - JUNE 1987  
(1st QUARTER FY 1987-88)

Dept. of External Affairs  
Min. des Affaires extérieures  
OTTAWA

DEC 30 1987

RETURN TO DEPARTMENTAL LIBRARY  
RETOURNER A LA BIBLIOTHEQUE DU MINISTERE



OCTOBER 1987



TABLE OF CONTENTS

**TRADE AND INDUSTRIAL DEVELOPMENT PROGRAM**

**INTRODUCTION**

**I. GENERAL AND REGIONAL SUMMARY OF PROGRAM RESULTS**

APRIL - JUNE 1987 (1ST QUARTER FISCAL YEAR 1987-88)

**II. ACTIVITY SUMMARIES**

**QUARTERLY RESULTS**

**AND**

**ACTIVITY REPORT**

- TOTAL TID PROGRAM (GLOBAL)

- AFRICA & MIDDLE EAST

- ASIA & PACIFIC

- EUROPE

---

- LATIN AMERICA & CARIBBEAN

- UNITED STATES

APRIL - JUNE 1987  
(1ST QUARTER FY 1987-88)

TRADE DEVELOPMENT POLICY  
AND PLANNING AND WIN  
EXPORTS DIVISION (TPP)

OCTOBER 1987  
EXTERNAL AFFAIRS



## TABLE OF CONTENTS

### INTRODUCTION

#### **INTRODUCTION**

#### **I. GLOBAL AND REGIONAL SUMMARY OF PROGRAM RESULTS**

APRIL - JUNE 1987 (1ST QUARTER FISCAL YEAR 1987-88)

#### **II. ACTIVITY SUMMARIES**

- TOTAL TID PROGRAM (GLOBAL)
- AFRICA & MIDDLE EAST
- ASIA & PACIFIC
- EUROPE
- LATIN AMERICA & CARIBBEAN
- UNITED STATES

In each section information is presented in the following (alphabetical) order:

- Africa
- Asia & Pacific
- Europe
- Latin America & Caribbean
- United States



## INTRODUCTION

This quarterly report of the Trade and Industrial Development Program covers the period of April through June 1987 and contains information drawn from the new TID Program Tracking Component of the Planning and Tracking System. The report is based on the returns that were available up to August 25, 1987, from a total of eighty-eight (88) missions in all five major regions abroad.

There are two main sections to this report:

Section I, immediately following, consists of six program results summaries; one for each major region and one for "All Regions", i.e., a global summary. Each page summarizes for its respective region:

- business activity reported and highlights of that activity;
- key statistics on trade and investment enquiries;
- number of business visitors.

Section II, contains an "Activity Report" for each region, its respective sub-regions and posts. The format of these reports is identical throughout this section, regardless of the level of geographic aggregation. "Activity" on these reports is broken into TID program activity (items A-I) and activity relating to other mission programs (item J). For each activity there is an indication of the average time spent on the Trade Program by Canada-based and locally-engaged trade program and non-trade program officers. There is also a "total time allocation" for each activity which should be read as an indicator of program officer person-years. Finally, each report indicates workload by activity.

In each section information is presented in the following (alphabetical) order:

- Africa
  - Asia & Pacific
  - Europe
  - Latin America & Caribbean
  - United States
-









PROGRAM RESULTS: ALL REGIONS

I. BUSINESS ACTIVITY

During the April-June 1987 period, eighty-six posts submitted quarterly reports identifying the following business activity:

1. 504 EXPORT SALES WORTH \$950 MILLION
2. 542 NEW BUYING CONNECTIONS/AGENCY AGREEMENTS
3. 62 NEW JOINT VENTURES/LICENCING AGREEMENTS WORTH \$106 MILLION
4. 46 FOREIGN INDUSTRIAL AND COMMERCIAL INVESTMENTS IN CANADA WORTH \$330 MILLION
5. 12 CANADIAN INVESTMENTS INITIATIVE IN TERRITORY WORTH \$33 MILLION
6. 57 TECHNOLOGY TRANSFERS WORTH \$117 MILLION

HIGHLIGHTS:

- o \$160 million contract to build and equip six high schools (Yaounde)
- o \$30 million investment in SECTION I cal industry (Hong Kong)
- o \$30 million sale of rural telephone equipment (Belgrade)

SUMMARY OF PROGRAM

RESULTS

- o Contract for mechanical and electrical services worth \$25 million (Kingston)
- o \$32 million sale of training simulator (Chicago)
- o \$14 million investment in Canadian aviation industry (New York)
- o 20 sales of equipment for nuclear power station valued at \$36 million (Bucharest)
- o \$65 million investment in Canadian biotechnology industry (Paris)

KEY STATISTICS: for the eighty-six posts having submitted a quarterly report.

REGIONS IN:	Missions		No. Confirmed Export Sales	Value Confirmed Export Sales (\$M)
	Total	Reporting		
Africa & Middle East	16	16	29	290
Asia & Pacific	19	17	103	188
Europe	27	27	144	214
Latin America & Caribbean	14	13	86	270
United States	13	13	340	111
	91	86	604	980

REGIONS IN:	Trade Enquiries		Investment Enquiries		Business Visitors	
	Can	Local	Can	Local	Can	Local
Africa & Middle East	6314	1847	51	109	126	1435
Asia & Pacific	7080	8996	263	480	1765	2824
Europe	9497	7619	325	610	2241	2792
Latin America & Caribbean	4805	1225	39	31	638	1170
United States	7882	6177	252	1124	2165	3008
	35378	25164	630	1854	7735	10629



**PROGRAM RESULTS: ALL REGIONS**

**1. BUSINESS ACTIVITY**

During the April-June 1987 period, eighty-six posts submitted quarterly reports identifying the following business activity:

1. 604 EXPORT SALES WORTH \$950 MILLION
2. 542 NEW BUYING CONNECTIONS/AGENCY AGREEMENTS
3. 62 NEW JOINT VENTURES/LICENCING AGREEMENTS WORTH \$106 MILLION
4. 46 FOREIGN INDUSTRIAL AND COMMERCIAL INVESTMENTS IN CANADA WORTH \$330 MILLION
5. 12 CANADIAN INVESTMENTS INITIATIVE IN TERRITORY WORTH \$33 MILLION
6. 57 TECHNOLOGY TRANSFERS WORTH \$117 MILLION

**HIGHLIGHTS:**

- o \$160 million contract to build and equip six high schools (Yaounde)
- o \$30 million investment in Canadian hotel industry (Hong Kong)
- o \$30 million sale of rural telephone equipment (Belgrade)
- o Contract for mechanical and electrical services worth \$25 million (Kingston)
- o \$32 million sale of training simulator (Chicago)
- o \$14 million investment in Canadian plastics industry (New York)
- o 20 sales of equipment for nuclear power station valued at \$36 million (Bucharest)
- o \$85 million investment in Canadian biotechnology industry (Paris)

**KEY STATISTICS:** for the eighty-six posts having submitted a quarterly report

MISSIONS IN:	Missions		No. Confirmed Export Sales	Value Confirmed Export Sales(\$M)
	Total	Reporting		
Africa & Middle East	18	16	29	250
Asia & Pacific	19	17	105	103
Europe	27	27	144	214
Latin America & Caribbean	14	13	86	272
United States	13	13	240	111
	<u>91</u>	<u>86</u>	<u>604</u>	<u>950</u>

	Trade Enquiries		Investment Enquiries		Business Visitors	
	Cdn	Local	Cdn	Local	Cdn	Local
Africa & Middle East	4034	3848	51	109	724	1438
Asia & Pacific	7080	8296	263	488	1966	2824
Europe	9497	7619	325	610	2241	2222
Latin America & Caribbean	4055	3216	39	31	638	1120
United States	7652	6177	252	1124	2166	3004
	<u>32318</u>	<u>29156</u>	<u>930</u>	<u>2362</u>	<u>7735</u>	<u>10608</u>

**PROGRAM RESULTS: AFRICA & MIDDLE EAST**

**1. BUSINESS ACTIVITY**

During the April-June 1987 period sixteen posts reported the following business activity:

1. 29 EXPORT SALES WORTH \$250 MILLION
2. 60 NEW BUYING CONNECTIONS/AGENCY AGREEMENTS
3. 2 NEW JOINT VENTURES/LICENCING AGREEMENTS WORTH \$2 MILLION
4. 4 FOREIGN INDUSTRIAL AND COMMERCIAL INVESTMENTS IN CANADA WORTH 19 MILLION
5. 1 CANADIAN INVESTMENT IN TERRITORY WORTH \$20 MILLION
6. 6 TECHNOLOGY TRANSFERS WORTH \$2 MILLION

**HIGHLIGHTS:**

- o \$160 million contract to build and equip six high schools (Yaounde)
- o \$18 million sale of telecommunication products (Amman)
- o 2 investments worth \$17.5 million (Riyadh)
- o \$6 million sale of ambulances (Baghdad)
- o \$4.5 million lease of drilling rig (Amman)
- o \$4 million sale of oil pollution control program (Cairo)
- o \$3 million contract for consulting services (Lagos)
- o \$1.2 million sale of geological survey equipment (Addis Ababa)

**KEY STATISTICS:** for the sixteen posts reporting workload information

		<u>Missions Reporting To</u>	
		GAT	GMT
No. Trade Enquiries	Cdn	3014	1020
	Local	2465	1383
No. Investment Enquiries	Cdn	9	42
	Local	25	84
No. Business Visitors	Cdn	415	309
	Local	801	637

**PROGRAM RESULTS: ASIA & PACIFIC**

**1. BUSINESS ACTIVITY**

During the April-June 1987 period seventeen posts reported the following business activity:

1. 105 EXPORT SALES WORTH \$103 MILLION
2. 112 NEW BUYING CONNECTIONS/AGENCY AGREEMENTS
3. 16 NEW JOINT VENTURES/LICENCING AGREEMENTS WORTH \$1.1 MILLION
4. 12 FOREIGN INDUSTRIAL AND COMMERCIAL INVESTMENTS IN CANADA WORTH \$185 MILLION
5. 4 CANADIAN INVESTMENTS IN TERRITORY
6. 12 TECHNOLOGY TRANSFERS WORTH \$13 MILLION

**HIGHLIGHTS:**

- o \$30 million investment in Canadian hotel industry (Hong Kong)
- o \$24 million sale of capelin (Tokyo)
- o \$6.5 million sale of processed food and beverages (Tokyo)
- o \$7 million sale of mining equipment (New Delhi)
- o \$5 million contract for engineering services (Seoul)
- o \$4 million sale of control instruments (Bangkok/Manila)
- o \$2 million sale of manufactured housing (Shanghai)
- o \$1 million sale of electronic cash registers (Sydney)

**KEY STATISTICS:** for the seventeen posts reporting workload information

Missions Reporting To

		PST	PNC/PNJ
No. Trade Enquiries	Cdn	4704	2376
	Local	4426	3870
No. Investment Enquiries	Cdn	59	204
	Local	87	401
No. Business Visitors	Cdn	849	1117
	Local	1447	1377

**PROGRAM RESULTS: EUROPE**

**1. BUSINESS ACTIVITY**

During the April-June 1987 period twenty-seven posts reported the following business activity:

1. 144 EXPORT SALES WORTH \$214 MILLION
2. 141 NEW BUYING CONNECTIONS/AGENCY AGREEMENTS
3. 26 NEW JOINT VENTURES/LICENCING AGREEMENTS WORTH \$91.5 MILLION
4. 14 FOREIGN INDUSTRIAL AND COMMERCIAL INVESTMENTS IN CANADA WORTH \$104 MILLION
5. 4 CANADIAN INVESTMENTS IN TERRITORY WORTH \$10.5 MILLION
6. 24 TECHNOLOGY TRANSFERS WORTH \$82 MILLION

**HIGHLIGHTS:**

- o \$30 million sale of rural telephone equipment (Belgrade)
- o \$4 million sale of salt water fish (Warsaw)
- o 20 sales of equipment for nuclear power station valued at \$36 million (Bucharest)
- o \$36 million joint venture and transfer of Canadian technology (London)
- o \$15 million sale of electronic control units (The Hague)
- o \$85 million investment in Canadian biotechnology industry (Paris)
- o \$10 million sale of aircraft (Dublin)
- o \$5.7 million sale of packaging machinery (Dusseldorf)

**KEY STATISTICS:** for the twenty-seven posts reporting workload information

		<u>Missions Reporting To</u>	
		<u>RWT</u>	<u>RBT</u>
No. Trade Enquiries	Cdn	6940	2557
	Local	6745	874
No. Investment Enquiries	Cdn	325	0
	Local	605	5
No. Business Visitors	Cdn	1918	323
	Local	2058	164



**PROGRAM RESULTS: LATIN AMERICA & CARIBBEAN**

**1. BUSINESS ACTIVITY**

During the April-June 1987 period thirteen posts reported the following business activity:

1. 86 EXPORT SALES WORTH \$272 MILLION
2. 54 NEW BUYING CONNECTIONS/AGENCY AGREEMENTS
3. 2 NEW JOINT VENTURES/LICENCING AGREEMENTS WORTH \$8 MILLION
4. 1 FOREIGN INDUSTRIAL AND COMMERCIAL INVESTMENT IN CANADA WORTH \$2 MILLION
5. 2 CANADIAN INVESTMENTS IN TERRITORY
6. 8 TECHNOLOGY TRANSFERS WORTH \$13 MILLION

**HIGHLIGHTS:**

- o 12 sales of grain and oilseeds worth \$81 million (Mexico)
- o Contract for mechanical and electrical services worth \$25 million (Kingston)
- o \$24 million sale of wheat (Lima)
- o \$8 million sale of locomotive parts (Buenos Aires)
- o \$1.5 million sale of cattle (San Jose)
- o \$3 million contract for design, management and consulting services (Sao Paulo)
- o \$18 million sale of prefab steel buildings (Kingston)
- o \$2 million sale of locomotive parts (Brasilia)

**KEY STATISTICS:** for the thirteen posts reporting workload information

Missions Reporting To

		LCT	LST
No. Trade Enquiries	Cdn	1439	2616
	Local	972	2244
No. Investment Enquiries	Cdn	20	19
	Local	19	12
No. Business Visitors	Cdn	294	344
	Local	588	532

**PROGRAM RESULTS: UNITED STATES**

**1. BUSINESS ACTIVITY**

During the April-June 1987 period thirteen posts reported the following business activity:

1. 240 EXPORT SALES WORTH \$111 MILLION
2. 175 NEW BUYING CONNECTIONS/AGENCY AGREEMENTS
3. 16 NEW JOINT VENTURES/LICENCING AGREEMENTS WORTH \$3.3 MILLION
4. 15 FOREIGN INDUSTRIAL AND COMMERCIAL INVESTMENTS IN CANADA WORTH \$20 MILLION
5. 1 CANADIAN INVESTMENT IN TERRITORY WORTH \$2.7 MILLION
6. 7 TECHNOLOGY TRANSFERS WORTH \$7 MILLION

**HIGHLIGHTS:**

- o \$32 million sale of training simulator (Chicago)
- o \$14 million investment in Canadian plastics industry (New York)
- o Various sales of electronic and mechanical components worth \$9 million to major defence contractor (Atlanta)
- o \$7 million sale of aircraft parts (Seattle)
- o \$5 million sale of structural steel (San Francisco)
- o 2 sales of marine engines and instrumentation worth \$6 million (Dallas)
- o \$4.8 million sale of communications antenna (New York)
- o \$1.5 million investment in Canadian automotive sector (Detroit)

**KEY STATISTICS:** for the thirteen posts reporting workload information

Missions Reporting To

		UTE	UIW
No. Trade Enquiries	Cdn	4429	3223
	Local	3355	2822
No. Investment Enquiries	Cdn	185	67
	Local	578	546
No. Business Visitors	Cdn	1167	999
	Local	1441	1563





SECTION II

SUMMARY OF PROGRAM

ACTIVITIES

---









TRACER TRACKING SYSTEM

09/10

WORKING AND OFFICER SUMMARY  
ACTIVITY REPORT

FOR QUARTER 3 OF FISCAL YEAR 1987

AFRICA MIDDLE-EAST

AFRICA & MIDDLE EAST

		NUMBER	% OFFICER-TIME	TOTAL-TIME
			CANADA	100-ENO
				PENSON-OTS
REPORT ENQUIRIES	FROM CANADA	4034	47.80	20.37
	FROM TERRITORIES	2548	40.68	20.30
VISITS TO CLIENTS IN TERRITORY	VISITS	1493	14.88	14.25
EXPORT PROMOTION PROJECTS	<u>GAT</u>			
	WINTERS		3.20	4.25
	FAIRS		4.04	2.42
	MISSIONS	43	3.12	2.24
	OTHER	62		1.37
COMMERCIAL & ECONOMIC RELATIONS	ABIDJAN			
	ACCRA			
	ADDIS ABABA			
INVESTMENT/PROMOTION ENQUIRIES	ALGIERS			
	*DAKAR			
	HARARE			
TECHNOLOGY TRANSFER PROGRAMS	*KINSHASA	45	0.80	0.71
	LAGOS	37	0.08	0.33
PARTICIPATION IN PROG-RELATED ACTIVITIES	NAIROBI			
	RABAT			
	TUNIS			
SERVICE REQUESTS FROM GOV	YAOUNDE	128	5.20	0.65
FROM OTHER GOV		139	3.48	1.09
		60	1.44	0.72
ADMINISTRATION: PROGRAM MANAGEMENT & ADMIN			7.84	6.45
	LEAVE/PROFESSIONAL DEVELOP		10.44	2.73
SERVICES TO OTHER MISSION PROGRAMS			5.22	7.92
<b>TOTAL</b>			<b>99.24</b>	<b>99.93</b>

\* Quarterly report for this post was not available

NUMBER OF BUSINESS VISITORS FROM CANADA : 734

FROM TERRIT : 1459

NUMBER OF PENDING APPLICATIONS COMMENTED ON : 18

NUMBER OF OCCUPIED OFFICER POSITIONS - CANADA-BASED : 22

- LOCALLY-EMPLOYED : 26



TRADE TRACKING SYSTEM

87/09/18

WORKLOAD AND OFFICER SUMMARY  
ACTIVITY REPORT

FOR QUARTER 1 OF FISCAL YEAR 1987

REGION : AFRICA MIDDLE-EAST

	NUMBER	% OFFICER-TIME CANADA	LOC-ENG	TOTAL-TIME PERSON-QTR
A. EXPORT ENQUIRIES				
FROM CANADA	: 4034	17.80	25.57	11.10
FROM TERRITORIES	: 3848	10.68	22.53	8.53
B. VISITS TO CLIENTS IN TERRITORY	VISITS : 1493	14.88	14.26	7.43
C. EXPORT PROMOTION PROJECTS & EVENTS				
FAIRS	: 12	3.20	4.23	1.90
MISSIONS	: 45	6.04	5.42	2.92
OTHER	: 62	3.12	2.26	1.37
D. COMMERCIAL / ECONOMIC REPORTS COMPLETED	: 101	6.24	2.19	2.13
E. INVESTMENT/PROMOTION ENQUIRIES				
FROM CANADA	: 51	1.28	1.65	0.75
FROM TERRITORIES	: 109	0.80	2.00	0.72
F. TECHNOLOGY INFLOW PROGRAM ENGR'S FRM CANADA	: 49	0.80	1.96	0.71
CONNECTIONS ARRANGED	: 23	0.08	0.50	0.15
G. PARTICPT'N IN PROG-RELATED EVENTS IN CANADA	: 5	1.60	0.57	0.55
H. SERVICE REQUESTS FM GOV'T SOURCES-DEA REPTS	: 128	5.20	0.65	1.47
FROM OTHER GOV'T SOURCES- CONTACTS	: 135	3.48	1.30	1.21
- REPORTS	: 60	1.44	0.73	0.55
I. ADMINISTRATION:				
PROGRAM MANAGEMENT & ADMIN.		7.56	0.46	2.01
LEAVE, PROFESSIONAL DEVELOP		10.44	3.73	3.58
J. SERVICE TO OTHER MISSION PROGRAMS		5.32	9.92	3.91
***** TOTALS *****		99.96	99.93	50.99

NUMBER OF BUSINESS VISITORS FROM CANADA : 724  
FROM TERRIT : 1438

NUMBER OF PEMD APPLICATIONS COMMENTED ON: 48

NUMBER OF OCCUPIED OFFICER POSITIONS - CANADA-BASED : 25  
- LOCALLY-ENGAGED : 26

TRADE TRACKING SYSTEM

87/09/18

WORKLOAD AND OFFICER SUMMARY  
ACTIVITY REPORT

FOR QUARTER 1 OF FISCAL YEAR 1987

POST : ABIDJAN

		NUMBER	% OFFICER-TIME CANADA	LOC-ENG	TOTAL-TIME PERSON-QTR
A. EXPORT ENQUIRIES	FROM CANADA	192	19.50	35.00	0.74
	FROM TERRITORIES	157	9.00	25.00	0.43
B. VISITS TO CLIENTS IN TERRITORY	VISITS	113	6.50	32.00	0.45
C. EXPORT PROMOTION PROJECTS & EVENTS	FAIRS	1	0.50	0.00	0.01
	MISSIONS	2	7.50	0.00	0.15
	OTHER	3	13.00	0.00	0.26
D. COMMERCIAL / ECONOMIC REPORTS COMPLETED		2	0.50	0.00	0.01
E. INVESTMENT/PROMOTION ENQUIRIES	FROM CANADA	2	0.00	0.00	0.00
	FROM TERRITORIES	0	0.00	0.00	0.00
F. TECHNOLOGY INFLOW PROGRAM ENGR'S FRM CANADA		1	0.00	0.00	0.00
	CONNECTIONS ARRANGED	0	0.00	0.00	0.00
G. PARTICIP'T'N IN PROG-RELATED EVENTS IN CANADA		0	0.00	0.00	0.00
H. SERVICE REQUESTS FM GOV'T SOURCES-DEA REPTS		2	0.00	0.00	0.00
	FROM OTHER GOV'T SOURCES- CONTACTS	4	0.50	0.00	0.01
	- REPORTS	2	0.00	0.00	0.00
I. ADMINISTRATION:	PROGRAM MANAGEMENT & ADMIN.		10.00	0.00	0.20
	LEAVE, PROFESSIONAL DEVELOP		32.50	5.00	0.70
J. SERVICE TO OTHER MISSION PROGRAMS			0.50	3.00	0.04
***** TOTALS *****			100.00	100.00	3.00

NUMBER OF BUSINESS VISITORS FROM CANADA : 34  
FROM TERRIT : 40

NUMBER OF PEMD APPLICATIONS COMMENTED ON: 1

NUMBER OF OCCUPIED OFFICER POSITIONS - CANADA-BASED : 2  
- LOCALLY-ENGAGED : 1

TRADE TRACKING SYSTEM

87/09/18

WORKLOAD AND OFFICER SUMMARY  
ACTIVITY REPORT

FOR QUARTER 1 OF FISCAL YEAR 1987

POST : ACCRA

	NUMBER	% OFFICER-TIME CANADA	LOC-ENG	TOTAL-TIME PERSON-QTR
A. EXPORT ENQUIRIES				
FROM CANADA	: 15	18.00	10.00	0.28
FROM TERRITORIES	: 10	20.00	10.00	0.30
B. VISITS TO CLIENTS IN TERRITORY	VISITS : 15	27.00	10.00	0.37
C. EXPORT PROMOTION PROJECTS & EVENTS				
FAIRS	: 0	0.00	0.00	0.00
MISSIONS	: 0	0.00	0.00	0.00
OTHER	: 0	0.00	0.00	0.00
D. COMMERCIAL / ECONOMIC REPORTS COMPLETED	: 2	5.00	5.00	0.10
E. INVESTMENT/PROMOTION ENQUIRIES				
FROM CANADA	: 5	5.00	10.00	0.15
FROM TERRITORIES	: 0	0.00	5.00	0.05
F. TECHNOLOGY INFLOW PROGRAM ENGR'S FRM CANADA	: 0	0.00	0.00	0.00
CONNECTIONS ARRANGED	: 0	0.00	0.00	0.00
G. PARTICPT'N IN PROG-RELATED EVENTS IN CANADA	: 0	0.00	0.00	0.00
H. SERVICE REQUESTS FM GOV'T SOURCES-DEA REPTS	: 6	5.00	0.00	0.05
FROM OTHER GOV'T SOURCES- CONTACTS	: 4	5.00	0.00	0.05
- REPORTS	: 2	3.00	0.00	0.03
I. ADMINISTRATION:				
PROGRAM MANAGEMENT & ADMIN.		5.00	0.00	0.05
LEAVE, PROFESSIONAL DEVELOP		5.00	0.00	0.05
J. SERVICE TO OTHER MISSION PROGRAMS		2.00	50.00	0.52
***** TOTALS *****		100.00	100.00	2.00

NUMBER OF BUSINESS VISITORS FROM CANADA : 15  
FROM TERRIT : 0

NUMBER OF PEMD APPLICATIONS COMMENTED ON: 0

NUMBER OF OCCUPIED OFFICER POSITIONS - CANADA-BASED : 1  
- LOCALLY-ENGAGED : 1

TRADE TRACKING SYSTEM

87/09/18

WORKLOAD AND OFFICER SUMMARY  
ACTIVITY REPORT

FOR QUARTER 1 OF FISCAL YEAR 1987

POST : ADDIS ABABA

	NUMBER	% OFFICER-TIME CANADA	LOD-ENG	TOTAL-TIME PERSON-QTR
A. EXPORT ENQUIRIES				
FROM CANADA	: 150	5.00	35.00	0.40
FROM TERRITORIES	: 45	10.00	23.00	0.33
B. VISITS TO CLIENTS IN TERRITORY	VISITS : 10	15.00	2.00	0.17
C. EXPORT PROMOTION PROJECTS & EVENTS				
FAIRS	: 0	0.00	0.00	0.00
MISSIONS	: 0	0.00	0.00	0.00
OTHER	: 0	0.00	0.00	0.00
D. COMMERCIAL / ECONOMIC REPORTS COMPLETED	: 0	0.00	0.00	0.00
E. INVESTMENT/PROMOTION ENQUIRIES				
FROM CANADA	: 0	0.00	0.00	0.00
FROM TERRITORIES	: 0	0.00	0.00	0.00
F. TECHNOLOGY INFLOW PROGRAM ENQR'S FRM CANADA	: 0	0.00	0.00	0.00
CONNECTIONS ARRANGED	: 0	0.00	0.00	0.00
G. PARTICPT'N IN PROG-RELATED EVENTS IN CANADA	: 0	0.00	0.00	0.00
H. SERVICE REQUESTS FM GOV'T SOURCES-DEA REPTS	: 0	0.00	0.00	0.00
FROM OTHER GOV'T SOURCES- CONTACTS	: 0	0.00	0.00	0.00
- REPORTS	: 0	0.00	0.00	0.00
I. ADMINISTRATION:				
PROGRAM MANAGEMENT & ADMIN.		0.00	0.00	0.00
LEAVE, PROFESSIONAL DEVELOP		0.00	0.00	0.00
J. SERVICE TO OTHER MISSION PROGRAMS		70.00	40.00	1.10
***** TOTALS *****		100.00	100.00	2.00

NUMBER OF BUSINESS VISITORS FROM CANADA : 12  
FROM TERRIT : 25

NUMBER OF PEMD APPLICATIONS COMMENTED ON: 1

NUMBER OF OCCUPIED OFFICER POSITIONS - CANADA-BASED : 1  
- LOCALLY-ENGAGED : 1

TRADE TRACKING SYSTEM

87/09/18

WORKLOAD AND OFFICER SUMMARY  
ACTIVITY REPORT

FOR QUARTER 1 OF FISCAL YEAR 1987

POST : ALGIERS

		NUMBER	% OFFICER-TIME CANADA	LOC-ENG	TOTAL-TIME PERSON-QTR
A. EXPORT ENQUIRIES	FROM CANADA	: 500	15.00	20.00	1.05
	FROM TERRITORIES	: 30	5.00	10.00	0.45
B. VISITS TO CLIENTS IN TERRITORY	VISITS	: 50	10.00	20.00	0.90
C. EXPORT PROMOTION PROJECTS & EVENTS	FAIRS	: 1	10.00	15.00	0.75
	MISSIONS	: 8	5.00	10.00	0.45
	OTHER	: 22	5.00	12.00	0.51
D. COMMERCIAL / ECONOMIC REPORTS COMPLETED		: 3	10.00	0.00	0.30
E. INVESTMENT/PROMOTION ENQUIRIES	FROM CANADA	: 0	0.00	0.00	0.00
	FROM TERRITORIES	: 0	0.00	0.00	0.00
F. TECHNOLOGY INFLOW PROGRAM ENQR'S FRM CANADA		: 0	0.00	0.00	0.00
	CONNECTIONS ARRANGED	: 0	0.00	0.00	0.00
G. PARTICPT'N IN PROG-RELATED EVENTS IN CANADA		: 1	5.00	0.00	0.15
H. SERVICE REQUESTS FM GOV'T SOURCES-DEA REPTS		: 3	10.00	0.00	0.30
	FROM OTHER GOV'T SOURCES- CONTACTS	: 7	12.00	5.00	0.51
	- REPORTS	: 0	3.00	3.00	0.18
I. ADMINISTRATION:	PROGRAM MANAGEMENT & ADMIN.		3.00	0.00	0.09
	LEAVE, PROFESSIONAL DEVELOP		4.00	5.00	0.27
J. SERVICE TO OTHER MISSION PROGRAMS			3.00	0.00	0.09
***** TOTALS *****			100.00	100.00	6.00

NUMBER OF BUSINESS VISITORS FROM CANADA : 66  
FROM TERRIT : 100

NUMBER OF PEMD APPLICATIONS COMMENTED ON: 8

NUMBER OF OCCUPIED OFFICER POSITIONS - CANADA-BASED : 3  
- LOCALLY-ENGAGED : 3

TRADE TRACKING SYSTEM

87/09/18

WORKLOAD AND OFFICER SUMMARY  
ACTIVITY REPORT

FOR QUARTER 1 OF FISCAL YEAR 1987

POST : HARARE

	NUMBER	% OFFICER-TIME CANADA	LOC-ENG	TOTAL-TIME PERSON-QTR
A. EXPORT ENQUIRIES				
FROM CANADA :	183	20.00	20.00	0.40
FROM TERRITORIES :	294	5.00	30.00	0.35
B. VISITS TO CLIENTS IN TERRITORY	37	0.00	10.00	0.10
C. EXPORT PROMOTION PROJECTS & EVENTS				
FAIRS :	1	10.00	5.00	0.15
MISSIONS :	1	10.00	5.00	0.15
OTHER :	2	0.00	5.00	0.05
D. COMMERCIAL / ECONOMIC REPORTS COMPLETED	2	0.00	5.00	0.05
E. INVESTMENT/PROMOTION ENQUIRIES				
FROM CANADA :	2	5.00	0.00	0.05
FROM TERRITORIES :	0	0.00	0.00	0.00
F. TECHNOLOGY INFLOW PROGRAM ENGR'S FRM CANADA	0	0.00	0.00	0.00
CONNECTIONS ARRANGED :	0	0.00	0.00	0.00
G. PARTICIP'T'N IN PROG-RELATED EVENTS IN CANADA	0	0.00	0.00	0.00
H. SERVICE REQUESTS FM GOV'T SOURCES-DEA REPTS	3	5.00	0.00	0.05
FROM OTHER GOV'T SOURCES- CONTACTS :	14	5.00	5.00	0.10
- REPORTS :	0	0.00	0.00	0.00
I. ADMINISTRATION:				
PROGRAM MANAGEMENT & ADMIN. :		10.00	0.00	0.10
LEAVE, PROFESSIONAL DEVELOP :		20.00	0.00	0.20
J. SERVICE TO OTHER MISSION PROGRAMS		10.00	15.00	0.25
***** TOTALS *****		100.00	100.00	2.00

NUMBER OF BUSINESS VISITORS FROM CANADA : 26  
FROM TERRIT : 132

NUMBER OF PEMD APPLICATIONS COMMENTED ON: 0

NUMBER OF OCCUPIED OFFICER POSITIONS - CANADA-BASED : 1  
- LOCALLY-ENGAGED : 1



TRADE TRACKING SYSTEM

87/09/18

WORKLOAD AND OFFICER SUMMARY  
ACTIVITY REPORT

FOR QUARTER 1 OF FISCAL YEAR 1987

POST : LAGOS

	NUMBER	% OFFICER-TIME CANADA	LOC-ENG	TOTAL-TIME PERSON-QTR
A. EXPORT ENQUIRIES				
FROM CANADA :	657	22.00	25.00	0.94
FROM TERRITORIES :	1462	20.00	40.00	1.20
B. VISITS TO CLIENTS IN TERRITORY : VISITS :	169	22.00	20.00	0.84
C. EXPORT PROMOTION PROJECTS & EVENTS				
FAIRS :	0	0.00	0.00	0.00
MISSIONS :	12	0.00	5.00	0.10
OTHER :	0	0.00	0.00	0.00
D. COMMERCIAL / ECONOMIC REPORTS COMPLETED :	13	10.00	5.00	0.30
E. INVESTMENT/PROMOTION ENQUIRIES				
FROM CANADA :	0	0.00	0.00	0.00
FROM TERRITORIES :	16	1.00	5.00	0.12
F. TECHNOLOGY INFLOW PROGRAM ENGR'S FRM CANADA :	0	0.00	0.00	0.00
CONNECTIONS ARRANGED :	0	0.00	0.00	0.00
G. PARTICIP'TN IN PROG-RELATED EVENTS IN CANADA :	0	0.00	0.00	0.00
H. SERVICE REQUESTS FM GOV'T SOURCES-DEA REPTS :	0	0.00	0.00	0.00
FROM OTHER GOV'T SOURCES- CONTACTS :	0	0.00	0.00	0.00
- REPORTS :	10	3.00	0.00	0.06
I. ADMINISTRATION:				
PROGRAM MANAGEMENT & ADMIN.:		10.00	0.00	0.20
LEAVE, PROFESSIONAL DEVELOP :		10.00	0.00	0.20
J. SERVICE TO OTHER MISSION PROGRAMS :		2.00	0.00	0.04
***** TOTALS *****		100.00	100.00	4.00

NUMBER OF BUSINESS VISITORS FROM CANADA : 27  
FROM TERRIT : 195

NUMBER OF PEMD APPLICATIONS COMMENTED ON: 3

NUMBER OF OCCUPIED OFFICER POSITIONS - CANADA-BASED : 2  
- LOCALLY-ENGAGED : 2

TRADE TRACKING SYSTEM

87/09/18

WORKLOAD AND OFFICER SUMMARY  
ACTIVITY REPORT

FOR QUARTER 1 OF FISCAL YEAR 1987

POST : NAIROBI

	NUMBER	% OFFICER-TIME CANADA	LOC-ENG	TOTAL-TIME PERSON-QTR
A. EXPORT ENQUIRIES				
FROM CANADA	237	25.00	35.00	0.95
FROM TERRITORIES	130	15.00	15.00	0.45
B. VISITS TO CLIENTS IN TERRITORY	83	8.00	7.50	0.23
C. EXPORT PROMOTION PROJECTS & EVENTS				
FAIRS	4	0.00	3.50	0.07
MISSIONS	2	7.00	0.00	0.07
OTHER	1	1.00	0.00	0.01
D. COMMERCIAL / ECONOMIC REPORTS COMPLETED	7	2.00	1.00	0.04
E. INVESTMENT/PROMOTION ENQUIRIES				
FROM CANADA	0	0.00	0.00	0.00
FROM TERRITORIES	6	1.00	0.50	0.02
F. TECHNOLOGY INFLOW PROGRAM ENGR'S FRM CANADA	1	0.00	0.50	0.01
CONNECTIONS ARRANGED	0	0.00	0.00	0.00
G. PARTICIP'TN IN PROG-RELATED EVENTS IN CANADA	0	0.00	0.00	0.00
H. SERVICE REQUESTS FM GOV'T SOURCES-DEA REPTS	20	15.00	0.00	0.15
FROM OTHER GOV'T SOURCES- CONTACTS	6	12.00	2.50	0.17
- REPORTS	15	0.00	0.00	0.00
I. ADMINISTRATION:				
PROGRAM MANAGEMENT & ADMIN.		5.00	2.00	0.09
LEAVE, PROFESSIONAL DEVELOP		8.00	7.50	0.23
J. SERVICE TO OTHER MISSION PROGRAMS		0.00	25.00	0.50
***** TOTALS *****		99.00	100.00	2.99

NUMBER OF BUSINESS VISITORS FROM CANADA : 29  
FROM TERRIT : 24

NUMBER OF PEMD APPLICATIONS COMMENTED ON: 4

NUMBER OF OCCUPIED OFFICER POSITIONS - CANADA-BASED : 1  
- LOCALLY-ENGAGED : 2

TRADE TRACKING SYSTEM

87/09/18

WORKLOAD AND OFFICER SUMMARY  
ACTIVITY REPORT

FOR QUARTER 1 OF FISCAL YEAR 1987

POST : RABAT

		NUMBER	% OFFICER-TIME CANADA	LOC-ENG	TOTAL-TIME PERSON-QTR
A. EXPORT ENQUIRIES	FROM CANADA :	505	37.00	35.00	0.72
	FROM TERRITORIES :	109	10.00	30.00	0.40
B. VISITS TO CLIENTS IN TERRITORY	VISITS :	49	10.00	10.00	0.20
C. EXPORT PROMOTION PROJECTS & EVENTS	FAIRS :	1	15.00	10.00	0.25
	MISSIONS :	4	10.00	5.00	0.15
	OTHER :	0	0.00	0.00	0.00
D. COMMERCIAL / ECONOMIC REPORTS COMPLETED	:	3	5.00	2.00	0.07
E. INVESTMENT/PROMOTION ENQUIRIES	FROM CANADA :	0	0.00	0.00	0.00
	FROM TERRITORIES :	3	1.00	0.00	0.01
F. TECHNOLOGY INFLOW PROGRAM ENQR'S FRM CANADA	:	0	0.00	0.00	0.00
	CONNECTIONS ARRANGED :	0	0.00	0.00	0.00
G. PARTICPT'N IN PROG-RELATED EVENTS IN CANADA	:	0	0.00	0.00	0.00
H. SERVICE REQUESTS FM GOV'T SOURCES-DEA REPTS	:	5	2.00	2.00	0.04
	FROM OTHER GOV'T SOURCES- CONTACTS :	25	2.00	3.00	0.05
	- REPORTS :	8	2.00	3.00	0.05
I. ADMINISTRATION:	PROGRAM MANAGEMENT & ADMIN. :		3.00	0.00	0.03
	LEAVE, PROFESSIONAL DEVELOP :		0.00	0.00	0.00
J. SERVICE TO OTHER MISSION PROGRAMS	:		3.00	0.00	0.03
***** TOTALS *****			100.00	100.00	2.00

NUMBER OF BUSINESS VISITORS FROM CANADA : 82  
FROM TERRIT : 175

NUMBER OF PEMD APPLICATIONS COMMENTED ON: 4

NUMBER OF OCCUPIED OFFICER POSITIONS - CANADA-BASED : 1  
- LOCALLY-ENGAGED : 1

TRADE TRACKING SYSTEM

87/09/18

WORKLOAD AND OFFICER SUMMARY  
ACTIVITY REPORT

FOR QUARTER 1 OF FISCAL YEAR 1987

POST : TUNIS

	NUMBER	% OFFICER-TIME		TOTAL-TIME
		CANADA	LOC-ENG	PERSON-QTR
A. EXPORT ENQUIRIES				
FROM CANADA	: 357	25.00	38.00	0.63
FROM TERRITORIES	: 171	10.00	12.00	0.22
B. VISITS TO CLIENTS IN TERRITORY	VISITS : 102	10.00	15.00	0.25
C. EXPORT PROMOTION PROJECTS & EVENTS				
FAIRS	: 1	12.00	20.00	0.32
MISSIONS	: 2	4.00	5.00	0.09
OTHER	: 1	7.00	0.00	0.07
D. COMMERCIAL / ECONOMIC REPORTS COMPLETED	: 0	0.00	0.00	0.00
E. INVESTMENT/PROMOTION ENQUIRIES				
FROM CANADA	: 0	0.00	0.00	0.00
FROM TERRITORIES	: 0	0.00	0.00	0.00
F. TECHNOLOGY INFLOW PROGRAM ENQR'S FRM CANADA	: 0	0.00	0.00	0.00
CONNECTIONS ARRANGED	: 0	0.00	0.00	0.00
G. PARTICPT'N IN PROG-RELATED EVENTS IN CANADA	: 1	7.00	0.00	0.07
H. SERVICE REQUESTS FM GOV'T SOURCES-DEA REPTS	: 40	3.00	3.00	0.06
FROM OTHER GOV'T SOURCES- CONTACTS	: 16	2.00	2.00	0.04
- REPORTS	: 0	0.00	0.00	0.00
I. ADMINISTRATION:				
PROGRAM MANAGEMENT & ADMIN.		7.00	0.00	0.07
LEAVE, PROFESSIONAL DEVELOP		3.00	5.00	0.08
J. SERVICE TO OTHER MISSION PROGRAMS		10.00	0.00	0.10
***** TOTALS *****		100.00	100.00	2.00

NUMBER OF BUSINESS VISITORS FROM CANADA : 57  
FROM TERRIT : 110

NUMBER OF PEMD APPLICATIONS COMMENTED ON: 6

NUMBER OF OCCUPIED OFFICER POSITIONS - CANADA-BASED : 1  
- LOCALLY-ENGAGED : 1

TRADE TRACKING SYSTEM

WORKLOAD AND OFFICER SUMMARY  
ACTIVITY REPORT

870918

87/09/18

FOR QUARTER 1 OF FISCAL YEAR 1987

POST : YAOUNDE

		NUMBER	% OFFICER-TIME		TOTAL-TIME
			CANADA	LOC-ENG	PERSON-QTR
A. EXPORT ENQUIRIES	FROM CANADA :	218	27.50	26.00	0.81
	FROM TERRITORIES :	57	6.00	10.00	0.22
B. VISITS TO CLIENTS IN TERRITORY	VISITS :	128	27.50	20.00	0.75
C. EXPORT PROMOTION PROJECTS & EVENTS	FAIRS :	0	0.00	0.00	0.00
	MISSIONS :	6	12.50	10.00	0.35
	OTHER :	0	0.00	0.00	0.00
D. COMMERCIAL / ECONOMIC REPORTS COMPLETED		5	5.00	19.00	0.29
E. INVESTMENT/PROMOTION ENQUIRIES	FROM CANADA :	0	0.00	0.00	0.00
	FROM TERRITORIES :	0	0.00	0.00	0.00
F. TECHNOLOGY INFLOW PROGRAM ENQR'S FRM CANADA		0	0.00	0.00	0.00
	CONNECTIONS ARRANGED :	0	0.00	0.00	0.00
G. PARTICPT'N IN PROG-RELATED EVENTS IN CANADA		1	5.00	15.00	0.25
H. SERVICE REQUESTS FM GOV'T SOURCES-DEA REPTS		0	6.50	0.00	0.13
	FROM OTHER GOV'T SOURCES- CONTACTS :	0	0.00	0.00	0.00
	- REPORTS :	0	0.00	0.00	0.00
I. ADMINISTRATION:	PROGRAM MANAGEMENT & ADMIN. :		5.00	0.00	0.10
	LEAVE, PROFESSIONAL DEVELOP :		5.00	0.00	0.10
J. SERVICE TO OTHER MISSION PROGRAMS			0.00	0.00	0.00
***** TOTALS *****			100.00	100.00	3.00

NUMBER OF BUSINESS VISITORS FROM CANADA : 67  
FROM TERRIT : 0

NUMBER OF PEMD APPLICATIONS COMMENTED ON: 0

NUMBER OF OCCUPIED OFFICER POSITIONS - CANADA-BASED : 2  
- LOCALLY-ENGAGED : 1

TRADE TRACKING SYSTEM

87/09/18

WORKLOAD AND OFFICER SUMMARY  
ACTIVITY REPORT

FOR QUARTER 1 OF FISCAL YEAR 1987

POST : AMMAN

	NUMBER	% OFFICER-TIME		TOTAL-TIME PERSON-QTR
		CANADA	LOC-ENG	
A. EXPORT ENQUIRIES				
FROM CANADA	: 117	15.00	20.00	0.55
FROM TERRITORIES	: 145	10.00	30.00	0.70
B. VISITS TO CLIENTS IN TERRITORY	VISITS : 102	15.00	20.00	0.55
C. EXPORT PROMOTION PROJECTS & EVENTS				
FAIRS	: 0	0.00	0.00	0.00
MISSIONS	: 3	15.00	10.00	0.35
OTHER	: 1	5.00	0.00	0.05
D. COMMERCIAL / ECONOMIC REPORTS COMPLETED	: 12	10.00	5.00	0.20
E. INVESTMENT/PROMOTION ENQUIRIES				
FROM CANADA	: 5	5.00	2.00	0.09
FROM TERRITORIES	: 24	2.00	8.00	0.18
F. TECHNOLOGY INFLOW PROGRAM ENGR'S FRM CANADA	: 0	0.00	0.00	0.00
CONNECTIONS ARRANGED	: 0	0.00	0.00	0.00
G. PARTICPT'N IN PROG-RELATED EVENTS IN CANADA	: 0	0.00	0.00	0.00
H. SERVICE REQUESTS FM GOV'T SOURCES-DEA REPTS	: 8	8.00	3.00	0.14
FROM OTHER GOV'T SOURCES- CONTACTS	: 5	0.00	0.00	0.00
- REPORTS	: 4	5.00	2.00	0.09
I. ADMINISTRATION:				
PROGRAM MANAGEMENT & ADMIN.		5.00	0.00	0.05
LEAVE, PROFESSIONAL DEVELOP		0.00	0.00	0.00
J. SERVICE TO OTHER MISSION PROGRAMS		5.00	0.00	0.05
***** TOTALS *****		100.00	100.00	3.00

NUMBER OF BUSINESS VISITORS FROM CANADA : 70  
FROM TERRIT : 63

NUMBER OF PEMD APPLICATIONS COMMENTED ON: 7

NUMBER OF OCCUPIED OFFICER POSITIONS - CANADA-BASED : 1  
- LOCALLY-ENGAGED : 2

TRADE TRACKING SYSTEM

WORKLOAD AND OFFICER SUMMARY  
ACTIVITY REPORT

FOR QUARTER 1 OF FISCAL YEAR 1987

POST : BAGHDAD

		NUMBER	% OFFICER-TIME CANADA	LOC-ENG	TOTAL-TIME PERSON-QTR
A. EXPORT ENQUIRIES	FROM CANADA	201	15.00	25.00	0.40
	FROM TERRITORIES	239	10.00	20.00	0.30
B. VISITS TO CLIENTS IN TERRITORY	VISITS	253	8.00	25.00	0.33
C. EXPORT PROMOTION PROJECTS & EVENTS	FAIRS	1	3.00	8.00	0.11
	MISSIONS	1	5.00	10.00	0.15
	OTHER	0	0.00	0.00	0.00
D. COMMERCIAL / ECONOMIC REPORTS COMPLETED		28	15.00	0.00	0.15
E. INVESTMENT/PROMOTION ENQUIRIES	FROM CANADA	0	0.00	0.00	0.00
	FROM TERRITORIES	1	0.00	0.00	0.00
F. TECHNOLOGY INFLOW PROGRAM ENGR'S FRM CANADA		0	0.00	0.00	0.00
	CONNECTIONS ARRANGED	0	0.00	0.00	0.00
G. PARTICIP'T'N IN PROG-RELATED EVENTS IN CANADA		1	2.00	0.00	0.02
H. SERVICE REQUESTS FM GOV'T SOURCES-DEA REPTS		14	15.00	5.00	0.20
	FROM OTHER GOV'T SOURCES- CONTACTS	6	1.00	1.00	0.02
	- REPORTS	4	1.00	1.00	0.02
I. ADMINISTRATION:	PROGRAM MANAGEMENT & ADMIN.		13.00	0.00	0.13
	LEAVE, PROFESSIONAL DEVELOP		10.00	5.00	0.15
J. SERVICE TO OTHER MISSION PROGRAMS			2.00	0.00	0.02
***** TOTALS *****			100.00	100.00	2.00

NUMBER OF BUSINESS VISITORS FROM CANADA : 20  
FROM TERRIT : 13

NUMBER OF PEMD APPLICATIONS COMMENTED ON: 0

NUMBER OF OCCUPIED OFFICER POSITIONS - CANADA-BASED : 1  
- LOCALLY-ENGAGED : 1

TRADE TRACKING SYSTEM

87/09/18

WORKLOAD AND OFFICER SUMMARY  
ACTIVITY REPORT

FOR QUARTER 1 OF FISCAL YEAR 1987

POST : CAIRO

	NUMBER	% OFFICER-TIME		TOTAL-TIME
		CANADA	LOC-ENG	PERSON-QTR
A. EXPORT ENQUIRIES				
FROM CANADA	: 245	15.00	22.00	0.74
FROM TERRITORIES	: 378	8.00	34.00	0.84
B. VISITS TO CLIENTS IN TERRITORY	VISITS : 52	3.00	7.00	0.20
C. EXPORT PROMOTION PROJECTS & EVENTS				
FAIRS	: 0	0.00	0.00	0.00
MISSIONS	: 1	0.00	4.00	0.08
OTHER	: 1	2.00	0.00	0.04
D. COMMERCIAL / ECONOMIC REPORTS COMPLETED	: 5	16.00	1.00	0.34
E. INVESTMENT/PROMOTION ENQUIRIES				
FROM CANADA	: 4	1.00	0.00	0.02
FROM TERRITORIES	: 1	2.00	1.00	0.06
F. TECHNOLOGY INFLOW PROGRAM ENGR'S FRM CANADA	: 20	0.00	9.00	0.18
CONNECTIONS ARRANGED	: 7	0.00	5.00	0.10
G. PARTICIP'TN IN PROG-RELATED EVENTS IN CANADA	: 1	3.00	0.00	0.06
H. SERVICE REQUESTS FM GOV'T SOURCES-DEA REPTS	: 5	2.00	0.00	0.04
FROM OTHER GOV'T SOURCES- CONTACTS	: 23	2.00	1.00	0.06
- REPORTS	: 0	0.00	0.00	0.00
I. ADMINISTRATION:				
PROGRAM MANAGEMENT & ADMIN.		25.00	1.00	0.52
LEAVE, PROFESSIONAL DEVELOP		20.00	14.00	0.68
J. SERVICE TO OTHER MISSION PROGRAMS		1.00	1.00	0.04
***** TOTALS *****		100.00	100.00	4.00

NUMBER OF BUSINESS VISITORS FROM CANADA : 99  
FROM TERRIT : 303

NUMBER OF PEMD APPLICATIONS COMMENTED ON: 1

NUMBER OF OCCUPIED OFFICER POSITIONS - CANADA-BASED : 2  
- LOCALLY-ENGAGED : 2



TRADE TRACKING SYSTEM

87/09/18

WORKLOAD AND OFFICER SUMMARY  
ACTIVITY REPORT

FOR QUARTER 1 OF FISCAL YEAR 1987

POST : KUWAIT

		NUMBER	% OFFICER-TIME CANADA	LOC-ENG	TOTAL-TIME PERSON-QTR
A. EXPORT ENQUIRIES	FROM CANADA :	130	6.00	10.00	0.26
	FROM TERRITORIES :	210	10.00	14.00	0.38
B. VISITS TO CLIENTS IN TERRITORY	VISITS :	55	20.00	5.00	0.30
C. EXPORT PROMOTION PROJECTS & EVENTS	FAIRS :	1	5.00	0.00	0.05
	MISSIONS :	1	19.00	4.00	0.27
	OTHER :	0	0.00	0.00	0.00
D. COMMERCIAL / ECONOMIC REPORTS COMPLETED	:	15	10.00	1.00	0.12
E. INVESTMENT/PROMOTION ENQUIRIES	FROM CANADA :	26	3.00	4.00	0.11
	FROM TERRITORIES :	40	6.00	7.50	0.21
F. TECHNOLOGY INFLOW PROGRAM ENQR'S FRM CANADA	:	0	0.00	0.00	0.00
	CONNECTIONS ARRANGED :	0	0.00	0.00	0.00
G. PARTICIP'T'N IN PROG-RELATED EVENTS IN CANADA	:	0	0.00	0.00	0.00
H. SERVICE REQUESTS FM GOV'T SOURCES-DEA REPTS	:	10	5.00	0.50	0.06
	FROM OTHER GOV'T SOURCES- CONTACTS :	6	2.00	0.50	0.03
	- REPORTS :	10	5.00	1.00	0.07
I. ADMINISTRATION:	PROGRAM MANAGEMENT & ADMIN. :		6.00	0.50	0.07
	LEAVE, PROFESSIONAL DEVELOP :		0.00	3.00	0.06
J. SERVICE TO OTHER MISSION PROGRAMS	:		3.00	49.00	1.01
***** TOTALS *****			100.00	100.00	3.00

NUMBER OF BUSINESS VISITORS FROM CANADA : 30  
FROM TERRIT : 90

NUMBER OF PEMD APPLICATIONS COMMENTED ON: 9

NUMBER OF OCCUPIED OFFICER POSITIONS - CANADA-BASED : 1  
- LOCALLY-ENGAGED : 2

TRADE TRACKING SYSTEM

87/09/18

WORKLOAD AND OFFICER SUMMARY  
ACTIVITY REPORT

FOR QUARTER 1 OF FISCAL YEAR 1987

POST : RIYADH

	NUMBER	% OFFICER-TIME		TOTAL-TIME
		CANADA	LOC-ENG	PERSON-QTR
A. EXPORT ENQUIRIES				
FROM CANADA	: 215	14.00	34.00	1.58
FROM TERRITORIES	: 324	14.00	30.00	1.46
B. VISITS TO CLIENTS IN TERRITORY	VISITS : 175	19.00	11.00	1.09
C. EXPORT PROMOTION PROJECTS & EVENTS				
FAIRS	: 1	1.00	5.00	0.19
MISSIONS	: 1	4.00	0.00	0.16
OTHER	: 31	5.00	6.00	0.38
D. COMMERCIAL / ECONOMIC REPORTS COMPLETED	: 4	4.00	0.00	0.16
E. INVESTMENT/PROMOTION ENQUIRIES				
FROM CANADA	: 7	3.00	7.00	0.33
FROM TERRITORIES	: 18	1.00	1.00	0.07
F. TECHNOLOGY INFLOW PROGRAM ENGR'S FRM CANADA	: 1	0.00	0.00	0.00
CONNECTIONS ARRANGED	: 1	0.00	0.00	0.00
G. PARTICIP'TN IN PROG-RELATED EVENTS IN CANADA	: 0	0.00	0.00	0.00
H. SERVICE REQUESTS FM GOV'T SOURCES-DEA REPTS	: 10	6.00	0.00	0.24
FROM OTHER GOV'T SOURCES- CONTACTS	: 17	4.00	0.00	0.16
- REPORTS	: 4	1.00	0.00	0.04
I. ADMINISTRATION:				
PROGRAM MANAGEMENT & ADMIN.		4.00	0.00	0.16
LEAVE, PROFESSIONAL DEVELOP		17.00	6.00	0.86
J. SERVICE TO OTHER MISSION PROGRAMS		3.00	0.00	0.12
***** TOTALS *****		100.00	100.00	7.00

NUMBER OF BUSINESS VISITORS FROM CANADA : 58  
FROM TERRIT : 130

NUMBER OF PEMD APPLICATIONS COMMENTED ON: 4

NUMBER OF OCCUPIED OFFICER POSITIONS - CANADA-BASED : 4  
- LOCALLY-ENGAGED : 3

TRADE TRACKING SYSTEM

87/09/18

WORKLOAD AND OFFICER SUMMARY  
ACTIVITY REPORT

FOR QUARTER 1 OF FISCAL YEAR 1987

POST : TEL AVIV

		NUMBER	% OFFICER-TIME		TOTAL-TIME
			CANADA	LOC-ENG	PERSON-QTR
A. EXPORT ENQUIRIES	FROM CANADA	: 112	10.00	27.50	0.65
	FROM TERRITORIES	: 87	10.00	20.00	0.50
B. VISITS TO CLIENTS IN TERRITORY	VISITS	: 100	35.00	17.50	0.70
C. EXPORT PROMOTION PROJECTS & EVENTS	FAIRS	: 0	0.00	0.00	0.00
	MISSIONS	: 1	10.00	15.00	0.40
	OTHER	: 0	0.00	0.00	0.00
D. COMMERCIAL / ECONOMIC REPORTS COMPLETED		: 0	0.00	0.00	0.00
E. INVESTMENT/PROMOTION ENQUIRIES	FROM CANADA	: 0	0.00	0.00	0.00
	FROM TERRITORIES	: 0	0.00	0.00	0.00
F. TECHNOLOGY INFLOW PROGRAM ENGR'S FRM CANADA		: 26	20.00	16.00	0.52
	CONNECTIONS ARRANGED	: 15	2.00	1.50	0.05
G. PARTICIP'T'N IN PROG-RELATED EVENTS IN CANADA		: 0	0.00	0.00	0.00
H. SERVICE REQUESTS FM GOV'T SOURCES-DEA REPTS		: 2	1.00	0.00	0.01
	FROM OTHER GOV'T SOURCES- CONTACTS	: 2	1.00	0.00	0.01
	- REPORTS	: 1	1.00	0.00	0.01
I. ADMINISTRATION:	PROGRAM MANAGEMENT & ADMIN.		10.00	2.50	0.15
	LEAVE, PROFESSIONAL DEVELOP		0.00	0.00	0.00
J. SERVICE TO OTHER MISSION PROGRAMS			0.00	0.00	0.00
***** TOTALS *****			100.00	100.00	3.00

NUMBER OF BUSINESS VISITORS FROM CANADA : 32  
FROM TERRIT : 38

NUMBER OF PEMD APPLICATIONS COMMENTED ON: 0

NUMBER OF OCCUPIED OFFICER POSITIONS - CANADA-BASED : 1  
- LOCALLY-ENGAGED : 2

TRADE TRACKING SYSTEM

ACTIVITY REPORT  
 OFFICER BURNHAM

B709718

FOR QUARTER 1 OF FISCAL YEAR 1987

POST	TEL AVIV	NUMBER	CANADA LOG-END PERSON-DAY	X OFFICER-TIME TOTAL-TIME
EXPORT ENQUIRIES	00 00	115	10 00	67 50
FROM CANADA			10 00	0 00
FROM TERRITORIES		87	00 00	0 00
VISITS TO CLIENTS IN TERRITORY	00 00	100	35 00	17 50
EXPORT PROMOTION PROJECTS & EVENTS	00 00	0	0 00	0 00
EXHIBITIONS	00 00	1	10 00	0 00
OTHER	00 00	0	0 00	0 00
COMMERCIAL & ECONOMIC REPORTS COMPLETED	00 00	0	0 00	0 00
INVESTMENT PROMOTION BY BUSINESSES FROM CANADA	00 00	0	0 00	0 00
FROM TERRITORIES	00 00	0	0 00	0 00
TECHNOLOGY TRANSFER FROM CANADA	00 00	56	20 00	14 00
CONNECTIONS MANAGER	00 00	13	0 00	0 00
PARTICIPATION IN TRADE RELATED EVENTS IN CANADA	00 00	0	0 00	0 00
SERVICE REPORTS BY BUYERS	00 00	2	1 00	0 01
FROM OTHER BUYERS	00 00	2	1 00	0 01
FROM OTHER BUYERS	00 00	1	1 00	0 01
ADMINISTRATION	00 00	0	0 00	0 00
PROFESSIONAL SERVICES	00 00	0	0 00	0 00
SERVICE TO OTHER PROGRAMS	00 00	0	0 00	0 00
TOTAL	00 00	100	100 00	8 00

NUMBER OF BUSINESS VISITORS FROM CANADA: 02  
 FROM TERRITORY: 35

NUMBER OF PENDING APPLICATIONS SUBMITTED: 0

NUMBER OF OCCUPIED OFFICES:  
 - CANADA-DIRECT: 1  
 - LOCALLY-ENGAGED: 2

ASIA & PACIFIC


ISI

BANGKOK  
CANBERRA  
COLOMBO  
DARWIN  
JAKARTA  
KUALA LUMPUR  
MELBOURNE  
NEW DELHI  
SINGAPORE  
SYDNEY  
WELLINGTON

INFORM

BEIJING  
HONG KONG  
OSAKA  
SEOUL  
TOKYO

Quarterly report for this post was not available



TRADE TRACKING SYSTEM

WORLDWIDE AND OFFICER SUMMARY  
ACTIVITY REPORT

FOR QUARTER 1 OF FISCAL YEAR 1987

REGION ASIA/PACIFIC

ASIA & PACIFIC

	NUMBER	% OFFICER-TIME	TOTAL-TIME
		CANADA	LOC-ENG PERSON-OTR
EXPORT ENQUIRIES	7080	16.22	24.64
FROM CANADA			20.52
FROM TERRITORIES	5296	7.97	31.09
VISITS TO CLIENTS IN TERRITORY	1877	10.10	9.56
EXPORT PROMOTION PROJECTS & EVENTS			
PAIRS	45	1.67	2.39
MISSIONS	118	6.69	8.09
OTHER			
BANGKOK			3.79
CANBERRA			
COLOMBO			
* DHAKA			
JAKARTA			
ISLAMABAD			
KUALA LUMPUR			
MANILA			
MELBOURNE			
NEW DELHI			
SINGAPORE			
SYDNEY			
WELLINGTON			
* BEIJING			
HONG KONG			
OSAKA			
SEOUL			
SHANGHAI			
TOKYO			
TECHNOLOGY INFLOW CONNECTIONS ARRANGED	54	0.95	0.58
FROM CANADA			0.77
FROM TERRITORIES	19	0.53	0.63
PARTICIPATION IN PROGRAMS	10	1.53	2.52
SERVICE REQUESTS FROM OTHER SOURCES-DEA REPORTS	622	9.63	2.68
FROM OTHER SOURCES-CONTACTS	1173	3.44	4.47
- REPORTS	271	2.48	1.43
ADMINISTRATION: PROGRAM MANAGEMENT & ADMIN.		9.95	2.03
LEAVE, PROFESSIONAL DEVELOP		7.12	2.49
SERVICE TO OTHER MISSION PROGRAMS			3.45

\* Quarterly report for this post was not available

\*\*\*\*\* TOTALS \*\*\*\*\* 99.91 99.88 99.99

NUMBER OF BUSINESS VISITORS FROM CANADA : 1966  
FROM TERRIT : 2824

NUMBER OF FIRM APPLICATIONS COMPLETED ON : 236

NUMBER OF OCCUPIED OFFICER POSITIONS - CANADA-BASED : 49  
- LOCALLY-ENGAGED : 51





TRADE TRACKING SYSTEM

87/09/18

WORKLOAD AND OFFICER SUMMARY  
ACTIVITY REPORT

FOR QUARTER 1 OF FISCAL YEAR 1987

REGION : ASIA PACIFIC

	NUMBER	% OFFICER-TIME CANADA	LOC-ENG	TOTAL-TIME PERSON-QTR
A. EXPORT ENQUIRIES				
FROM CANADA	7080	16.22	24.64	20.52
FROM TERRITORIES	8296	7.97	21.09	14.67
B. VISITS TO CLIENTS IN TERRITORY	1877	10.10	9.56	9.83
C. EXPORT PROMOTION PROJECTS & EVENTS				
FAIRS	46	1.87	2.39	2.14
MISSIONS	118	6.69	8.09	7.41
OTHER	114	4.12	3.47	3.79
D. COMMERCIAL / ECONOMIC REPORTS COMPLETED	304	4.53	3.17	3.84
E. INVESTMENT/PROMOTION ENQUIRIES				
FROM CANADA	263	3.26	2.56	2.91
FROM TERRITORIES	488	4.87	3.52	4.19
F. TECHNOLOGY INFLOW PROGRAM ENGR'S FRM CANADA	54	0.95	0.58	0.77
CONNECTIONS ARRANGED	19	0.53	0.76	0.65
G. PARTICIP'T'N IN PROG-RELATED EVENTS IN CANADA	10	1.53	2.52	2.04
H. SERVICE REQUESTS FM GOV'T SOURCES-DEA REPTS	622	5.63	2.66	4.12
FROM OTHER GOV'T SOURCES- CONTACTS	1173	5.44	4.47	4.95
- REPORTS	271	2.48	1.43	1.95
I. ADMINISTRATION:				
PROGRAM MANAGEMENT & ADMIN.		9.95	2.03	5.92
LEAVE, PROFESSIONAL DEVELOP		7.12	3.49	5.27
J. SERVICE TO OTHER MISSION PROGRAMS		6.65	3.45	5.02
***** TOTALS *****		99.91	99.88	99.99

NUMBER OF BUSINESS VISITORS FROM CANADA : 1966  
FROM TERRIT : 2824

NUMBER OF PEMD APPLICATIONS COMMENTED ON: 206

NUMBER OF OCCUPIED OFFICER POSITIONS - CANADA-BASED : 49  
- LOCALLY-ENGAGED : 51

TRADE TRACKING SYSTEM

87/09/18

WORKLOAD AND OFFICER SUMMARY  
ACTIVITY REPORT

FOR QUARTER 1 OF FISCAL YEAR 1987

POST : BANGKOK

	NUMBER	% OFFICER-TIME CANADA	TOTAL-TIME LOC-ENG	PERSON-QTR
A. EXPORT ENQUIRIES				
FROM CANADA	496	21.00	37.66	1.55
FROM TERRITORIES	286	9.50	14.33	0.62
B. VISITS TO CLIENTS IN TERRITORY	116	14.50	8.00	0.53
C. EXPORT PROMOTION PROJECTS & EVENTS				
FAIRS	5	0.00	2.66	0.08
MISSIONS	11	21.50	7.00	0.64
OTHER	5	1.50	0.66	0.05
D. COMMERCIAL / ECONOMIC REPORTS COMPLETED	13	5.00	1.66	0.15
E. INVESTMENT/PROMOTION ENQUIRIES				
FROM CANADA	12	0.50	2.33	0.08
FROM TERRITORIES	19	2.00	2.66	0.12
F. TECHNOLOGY INFLOW PROGRAM ENQR'S FRM CANADA	5	0.00	0.66	0.02
CONNECTIONS ARRANGED	0	0.00	0.00	0.00
G. PARTICPT'N IN PROG-RELATED EVENTS IN CANADA	0	0.00	0.00	0.00
H. SERVICE REQUESTS FM GOV'T SOURCES-DEA REPTS	146	6.00	10.66	0.44
FROM OTHER GOV'T SOURCES- CONTACTS	120	6.50	11.66	0.48
- REPORTS	11	3.00	0.00	0.06
I. ADMINISTRATION:				
PROGRAM MANAGEMENT & ADMIN.		1.50	0.00	0.03
LEAVE, PROFESSIONAL DEVELOP		0.50	0.00	0.01
J. SERVICE TO OTHER MISSION PROGRAMS		7.00	0.00	0.14
***** TOTALS *****		100.00	99.94	5.00

NUMBER OF BUSINESS VISITORS FROM CANADA : 169  
FROM TERRIT : 154

NUMBER OF PEMD APPLICATIONS COMMENTED ON: 13

NUMBER OF OCCUPIED OFFICER POSITIONS - CANADA-BASED : 2  
- LOCALLY-ENGAGED : 3

TRADE TRACKING SYSTEM

87/09/18

WORKLOAD AND OFFICER SUMMARY  
ACTIVITY REPORT

FOR QUARTER 1 OF FISCAL YEAR 1987

POST : CANBERRA

		NUMBER	% OFFICER-TIME		TOTAL-TIME
			CANADA	LOC-ENG	PERSON-QTR
A. EXPORT ENQUIRIES	FROM CANADA	163	7.00	14.00	0.35
	FROM TERRITORIES	40	1.00	2.00	0.05
B. VISITS TO CLIENTS IN TERRITORY	VISITS	3	4.00	5.00	0.17
C. EXPORT PROMOTION PROJECTS & EVENTS	FAIRS	3	1.00	0.00	0.03
	MISSIONS	1	0.00	0.00	0.00
	OTHER	11	6.00	1.00	0.19
D. COMMERCIAL / ECONOMIC REPORTS COMPLETED		25	6.00	0.00	0.18
E. INVESTMENT/PROMOTION ENQUIRIES	FROM CANADA	4	1.00	0.00	0.03
	FROM TERRITORIES	8	1.00	0.00	0.03
F. TECHNOLOGY INFLOW PROGRAM ENQR'S FRM CANADA	CONNECTIONS ARRANGED	3	0.00	0.00	0.00
		0	0.00	0.00	0.00
G. PARTICPT'N IN PROG-RELATED EVENTS IN CANADA		0	0.00	0.00	0.00
H. SERVICE REQUESTS FM GOV'T SOURCES-DEA REPTS		56	27.00	0.00	0.81
	FROM OTHER GOV'T SOURCES- CONTACTS	88	14.00	7.00	0.49
	- REPORTS	8	1.00	0.00	0.03
I. ADMINISTRATION:	PROGRAM MANAGEMENT & ADMIN.		15.00	38.00	0.83
	LEAVE, PROFESSIONAL DEVELOP		12.00	32.00	0.68
J. SERVICE TO OTHER MISSION PROGRAMS			4.00	1.00	0.13
***** TOTALS *****			100.00	100.00	4.00

NUMBER OF BUSINESS VISITORS FROM CANADA : 9  
FROM TERRIT : 5

NUMBER OF PEMD APPLICATIONS COMMENTED ON: 2

NUMBER OF OCCUPIED OFFICER POSITIONS - CANADA-BASED : 3  
- LOCALLY-ENGAGED : 1

TRADE TRACKING SYSTEM

87/09/18

WORKLOAD AND OFFICER SUMMARY  
ACTIVITY REPORT

FOR QUARTER 1 OF FISCAL YEAR 1987

POST : COLOMBO

	NUMBER	% OFFICER-TIME		TOTAL-TIME PERSON-QTR
		CANADA	LOC-ENG	
A. EXPORT ENQUIRIES				
FROM CANADA	: 46	0.00	0.00	0.00
FROM TERRITORIES	: 117	0.00	0.00	0.00
B. VISITS TO CLIENTS IN TERRITORY	VISITS : 0	0.00	0.00	0.00
C. EXPORT PROMOTION PROJECTS & EVENTS				
FAIRS	: 1	0.00	0.00	0.00
MISSIONS	: 0	0.00	0.00	0.00
OTHER	: 0	0.00	0.00	0.00
D. COMMERCIAL / ECONOMIC REPORTS COMPLETED	: 2	0.00	0.00	0.00
E. INVESTMENT/PROMOTION ENQUIRIES				
FROM CANADA	: 6	0.00	0.00	0.00
FROM TERRITORIES	: 1	0.00	0.00	0.00
F. TECHNOLOGY INFLOW PROGRAM ENGR'S FRM CANADA	: 0	0.00	0.00	0.00
CONNECTIONS ARRANGED	: 0	0.00	0.00	0.00
G. PARTICPT'N IN PROG-RELATED EVENTS IN CANADA	: 0	0.00	0.00	0.00
H. SERVICE REQUESTS FM GOV'T SOURCES-DEA REPTS	: 0	0.00	0.00	0.00
FROM OTHER GOV'T SOURCES- CONTACTS	: 0	0.00	0.00	0.00
- REPORTS	: 0	0.00	0.00	0.00
I. ADMINISTRATION:				
PROGRAM MANAGEMENT & ADMIN.		0.00	0.00	0.00
LEAVE, PROFESSIONAL DEVELOP		0.00	0.00	0.00
J. SERVICE TO OTHER MISSION PROGRAMS		0.00	0.00	0.00
***** TOTALS *****		0.00	0.00	0.00

NUMBER OF BUSINESS VISITORS FROM CANADA : 4  
FROM TERRIT : 2

NUMBER OF PEMD APPLICATIONS COMMENTED ON: 2

NUMBER OF OCCUPIED OFFICER POSITIONS - CANADA-BASED : 0  
- LOCALLY-ENGAGED : 0

TRADE TRACKING SYSTEM

87/09/18

WORKLOAD AND OFFICER SUMMARY  
ACTIVITY REPORT

FOR QUARTER 1 OF FISCAL YEAR 1987

POST : JAKARTA

		NUMBER	% OFFICER-TIME CANADA	TOTAL-TIME LOC-ENG	PERSON-QTR
A. EXPORT ENQUIRIES	FROM CANADA :	372	21.25	31.66	1.80
	FROM TERRITORIES :	213	5.00	23.33	0.90
B. VISITS TO CLIENTS IN TERRITORY	VISITS :	133	21.25	15.00	1.30
C. EXPORT PROMOTION PROJECTS & EVENTS	FAIRS :	0	0.00	0.00	0.00
	MISSIONS :	2	6.25	5.00	0.40
	OTHER :	2	5.00	0.00	0.20
D. COMMERCIAL / ECONOMIC REPORTS COMPLETED		0	0.00	0.00	0.00
E. INVESTMENT/PROMOTION ENQUIRIES	FROM CANADA :	1	1.25	0.00	0.05
	FROM TERRITORIES :	1	1.25	0.00	0.05
F. TECHNOLOGY INFLOW PROGRAM ENGR'S FRM CANADA	CONNECTIONS ARRANGED :	15	3.75	3.33	0.25
		5	1.25	2.33	0.12
G. PARTICIP'TN IN PROG-RELATED EVENTS IN CANADA		0	0.00	0.00	0.00
H. SERVICE REQUESTS FM GOV'T SOURCES-DEA REPTS		4	3.50	1.00	0.17
	FROM OTHER GOV'T SOURCES- CONTACTS :	12	8.25	6.66	0.53
	- REPORTS :	4	2.50	0.00	0.10
I. ADMINISTRATION:	PROGRAM MANAGEMENT & ADMIN. :		7.00	0.00	0.28
	LEAVE, PROFESSIONAL DEVELOP :		10.00	1.66	0.45
J. SERVICE TO OTHER MISSION PROGRAMS			2.50	10.00	0.40
***** TOTALS *****			100.00	99.97	7.00

NUMBER OF BUSINESS VISITORS FROM CANADA : 63  
FROM TERRIT : 162

NUMBER OF PEMD APPLICATIONS COMMENTED ON: 46

NUMBER OF OCCUPIED OFFICER POSITIONS - CANADA-BASED : 4  
- LOCALLY-ENGAGED : 3

TRADE TRACKING SYSTEM

87/09/18

WORKLOAD AND OFFICER SUMMARY  
ACTIVITY REPORT

FOR QUARTER 1 OF FISCAL YEAR 1987

POST : ISLAMABAD

	NUMBER	% OFFICER-TIME CANADA	LOD-ENG	TOTAL-TIME PERSON-GTR
A. EXPORT ENQUIRIES				
FROM CANADA	: 225	20.00	22.50	0.65
FROM TERRITORIES	: 160	15.00	21.50	0.58
B. VISITS TO CLIENTS IN TERRITORY	VISITS : 17	10.00	3.50	0.17
C. EXPORT PROMOTION PROJECTS & EVENTS				
FAIRS	: 2	5.00	2.50	0.10
MISSIONS	: 2	5.00	2.50	0.10
OTHER	: 0	0.00	0.00	0.00
D. COMMERCIAL / ECONOMIC REPORTS COMPLETED	: 3	5.00	2.50	0.10
E. INVESTMENT/PROMOTION ENQUIRIES				
FROM CANADA	: 2	1.00	0.00	0.01
FROM TERRITORIES	: 4	4.00	1.50	0.07
F. TECHNOLOGY INFLOW PROGRAM ENQR'S FRM CANADA	: 0	0.00	0.00	0.00
CONNECTIONS ARRANGED	: 0	0.00	0.00	0.00
G. PARTICIP'TN IN PROG-RELATED EVENTS IN CANADA	: 2	0.00	31.50	0.63
H. SERVICE REQUESTS FM GOV'T SOURCES-DEA REPTS	: 0	5.00	4.00	0.13
FROM OTHER GOV'T SOURCES- CONTACTS	: 17	5.00	4.50	0.14
- REPORTS	: 0	0.00	0.00	0.00
I. ADMINISTRATION:				
PROGRAM MANAGEMENT & ADMIN.		10.00	2.50	0.15
LEAVE, PROFESSIONAL DEVELOP		10.00	1.00	0.12
J. SERVICE TO OTHER MISSION PROGRAMS		5.00	0.00	0.05
***** TOTALS *****		100.00	100.00	3.00

NUMBER OF BUSINESS VISITORS FROM CANADA : 44  
FROM TERRIT : 65

NUMBER OF PEMD APPLICATIONS COMMENTED ON: 5

NUMBER OF OCCUPIED OFFICER POSITIONS - CANADA-BASED : 1  
- LOCALLY-ENGAGED : 2

TRADE TRACKING SYSTEM

87/09/18

WORKLOAD AND OFFICER SUMMARY  
ACTIVITY REPORT

FOR QUARTER 1 OF FISCAL YEAR 1987

POST : KUALA LAMPUR

	NUMBER	% OFFICER-TIME		TOTAL-TIME PERSON-QTR
		CANADA	LOC-ENG	
A. EXPORT ENQUIRIES				
FROM CANADA	426	21.66	25.00	0.90
FROM TERRITORIES	287	8.33	18.00	0.43
B. VISITS TO CLIENTS IN TERRITORY	173	12.33	7.00	0.44
C. EXPORT PROMOTION PROJECTS & EVENTS				
FAIRS	6	0.66	5.00	0.07
MISSIONS	14	11.66	2.00	0.37
OTHER	11	3.00	0.00	0.09
D. COMMERCIAL / ECONOMIC REPORTS COMPLETED	22	2.66	4.00	0.12
E. INVESTMENT/PROMOTION ENQUIRIES				
FROM CANADA	4	0.00	0.00	0.00
FROM TERRITORIES	6	0.00	0.00	0.00
F. TECHNOLOGY INFLOW PROGRAM ENGR'S FRM CANADA	2	0.00	0.00	0.00
CONNECTIONS ARRANGED	0	0.00	0.00	0.00
G. PARTICPT'N IN PROG-RELATED EVENTS IN CANADA	0	0.00	0.00	0.00
H. SERVICE REQUESTS FM GOV'T SOURCES-DEA REPTS	62	6.33	1.00	0.20
FROM OTHER GOV'T SOURCES- CONTACTS	220	7.33	26.00	0.48
- REPORTS	41	5.00	1.00	0.16
I. ADMINISTRATION:				
PROGRAM MANAGEMENT & ADMIN.		11.00	8.00	0.41
LEAVE, PROFESSIONAL DEVELOP		9.66	3.00	0.32
J. SERVICE TO OTHER MISSION PROGRAMS		0.33	0.00	0.01
***** TOTALS *****		99.95	100.00	4.00

NUMBER OF BUSINESS VISITORS FROM CANADA : 157  
FROM TERRIT : 111

NUMBER OF PEMD APPLICATIONS COMMENTED ON: 16

NUMBER OF OCCUPIED OFFICER POSITIONS - CANADA-BASED : 3  
- LOCALLY-ENGAGED : 1

TRADE TRACKING SYSTEM

87/09/18

WORKLOAD AND OFFICER SUMMARY  
ACTIVITY REPORT

FOR QUARTER 1 OF FISCAL YEAR 1987

POST : MANILA

	NUMBER	% OFFICER-TIME CANADA	LOC-ENG	TOTAL-TIME PERSON-QTR
A. EXPORT ENQUIRIES				
FROM CANADA	518	33.00	60.00	1.86
FROM TERRITORIES	167	7.00	10.00	0.34
B. VISITS TO CLIENTS IN TERRITORY	VISITS : 120	9.00	10.00	0.38
C. EXPORT PROMOTION PROJECTS & EVENTS				
FAIRS	0	0.00	0.00	0.00
MISSIONS	3	3.00	10.00	0.26
OTHER	6	6.00	3.00	0.18
D. COMMERCIAL / ECONOMIC REPORTS COMPLETED	4	2.00	1.00	0.06
E. INVESTMENT/PROMOTION ENQUIRIES				
FROM CANADA	6	1.00	0.00	0.02
FROM TERRITORIES	4	0.00	0.00	0.00
F. TECHNOLOGY INFLOW PROGRAM ENGR'S FRM CANADA	0	0.00	0.00	0.00
CONNECTIONS ARRANGED	0	0.00	0.00	0.00
G. PARTICIP'TN IN PROG-RELATED EVENTS IN CANADA	0	0.00	0.00	0.00
H. SERVICE REQUESTS FM GOV'T SOURCES-DEA REPTS	9	10.00	3.00	0.26
FROM OTHER GOV'T SOURCES- CONTACTS	90	10.00	3.00	0.26
- REPORTS	5	2.00	0.00	0.04
I. ADMINISTRATION:				
PROGRAM MANAGEMENT & ADMIN.		10.00	0.00	0.20
LEAVE, PROFESSIONAL DEVELOP		0.00	0.00	0.00
J. SERVICE TO OTHER MISSION PROGRAMS		7.00	0.00	0.14
***** TOTALS *****		100.00	100.00	4.00

NUMBER OF BUSINESS VISITORS FROM CANADA : 97  
FROM TERRIT : 85

NUMBER OF PEMD APPLICATIONS COMMENTED ON: 11

NUMBER OF OCCUPIED OFFICER POSITIONS - CANADA-BASED : 2  
- LOCALLY-ENGAGED : 2



TRADE TRACKING SYSTEM

WORKLOAD AND OFFICER SUMMARY  
ACTIVITY REPORT

87/09/18

FOR QUARTER 1 OF FISCAL YEAR 1987

POST : MELBOURNE

	NUMBER	% OFFICER-TIME		TOTAL-TIME
		CANADA	LOC-ENG	PERSON-QTR
A. EXPORT ENQUIRIES				
FROM CANADA	372	10.50	31.00	0.83
FROM TERRITORIES	494	9.00	28.50	0.75
B. VISITS TO CLIENTS IN TERRITORY	58	13.50	7.50	0.42
C. EXPORT PROMOTION PROJECTS & EVENTS				
FAIRS	0	0.50	0.00	0.01
MISSIONS	8	2.00	13.00	0.30
OTHER	0	2.00	0.00	0.04
D. COMMERCIAL / ECONOMIC REPORTS COMPLETED	0	3.00	0.00	0.06
E. INVESTMENT/PROMOTION ENQUIRIES				
FROM CANADA	3	3.00	0.00	0.06
FROM TERRITORIES	6	2.50	0.50	0.06
F. TECHNOLOGY INFLOW PROGRAM ENGR'S FRM CANADA	0	1.50	0.00	0.03
CONNECTIONS ARRANGED	0	0.50	0.00	0.01
G. PARTICIP'T'N IN PROG-RELATED EVENTS IN CANADA	0	1.00	0.00	0.02
H. SERVICE REQUESTS FM GOV'T SOURCES-DEA REPTS	3	5.00	0.00	0.10
FROM OTHER GOV'T SOURCES- CONTACTS	0	0.50	0.00	0.01
- REPORTS	0	2.50	1.50	0.08
I. ADMINISTRATION:				
PROGRAM MANAGEMENT & ADMIN.		10.00	2.00	0.24
LEAVE, PROFESSIONAL DEVELOP		10.50	15.50	0.52
J. SERVICE TO OTHER MISSION PROGRAMS		22.50	0.50	0.46
***** TOTALS *****		100.00	100.00	4.00

NUMBER OF BUSINESS VISITORS FROM CANADA : 55  
FROM TERRIT : 319

NUMBER OF PEMD APPLICATIONS COMMENTED ON: 11

NUMBER OF OCCUPIED OFFICER POSITIONS - CANADA-BASED : 2  
- LOCALLY-ENGAGED : 2

TRADE TRACKING SYSTEM

87/09/18

WORKLOAD AND OFFICER SUMMARY  
ACTIVITY REPORT

FOR QUARTER 1 OF FISCAL YEAR 1987

POST : NEW DELHI

	NUMBER	% OFFICER-TIME CANADA	LOC-ENG	TOTAL-TIME PERSON-QTR
A. EXPORT ENQUIRIES				
FROM CANADA :	664	19.50	33.75	2.13
FROM TERRITORIES :	789	13.00	38.50	2.06
B. VISITS TO CLIENTS IN TERRITORY	VISITS : 153	8.75	8.50	0.69
C. EXPORT PROMOTION PROJECTS & EVENTS				
FAIRS :	0	0.00	0.00	0.00
MISSIONS :	4	3.25	3.50	0.27
OTHER :	1	0.75	0.50	0.05
D. COMMERCIAL / ECONOMIC REPORTS COMPLETED :	35	7.75	1.75	0.38
E. INVESTMENT/PROMOTION ENQUIRIES				
FROM CANADA :	4	0.25	0.00	0.01
FROM TERRITORIES :	6	0.25	0.50	0.03
F. TECHNOLOGY INFLOW PROGRAM ENGR'S FRM CANADA :	0	0.00	0.00	0.00
CONNECTIONS ARRANGED :	0	0.00	0.00	0.00
G. PARTICIP'T'N IN PROG-RELATED EVENTS IN CANADA :	0	0.00	0.00	0.00
H. SERVICE REQUESTS FM GOV'T SOURCES-DEA REPTS :	7	5.00	0.75	0.23
FROM OTHER GOV'T SOURCES- CONTACTS :	47	3.00	1.75	0.19
- REPORTS :	16	0.75	0.00	0.03
I. ADMINISTRATION:				
PROGRAM MANAGEMENT & ADMIN. :		25.00	5.00	1.20
LEAVE, PROFESSIONAL DEVELOP :		11.00	4.25	0.61
J. SERVICE TO OTHER MISSION PROGRAMS :		1.75	1.00	0.11
***** TOTALS *****		100.00	99.75	7.99

NUMBER OF BUSINESS VISITORS FROM CANADA : 106  
FROM TERRIT : 244

NUMBER OF PEMD APPLICATIONS COMMENTED ON: 9

NUMBER OF OCCUPIED OFFICER POSITIONS - CANADA-BASED : 4  
- LOCALLY-ENGAGED : 4

TRADE TRACKING SYSTEM

87/09/18

WORKLOAD AND OFFICER SUMMARY  
ACTIVITY REPORT

FOR QUARTER 1 OF FISCAL YEAR 1987

POST : SINGAPORE

	NUMBER	% OFFICER-TIME CANADA	LOC-ENG	TOTAL-TIME PERSON-QTR
A. EXPORT ENQUIRIES				
FROM CANADA :	532	22.00	38.00	1.20
FROM TERRITORIES :	434	18.00	20.00	0.76
B. VISITS TO CLIENTS IN TERRITORY	181	12.00	24.00	0.72
C. EXPORT PROMOTION PROJECTS & EVENTS				
FAIRS :	7	8.00	1.00	0.18
MISSIONS :	9	8.00	1.00	0.18
OTHER :	13	3.00	0.00	0.06
D. COMMERCIAL / ECONOMIC REPORTS COMPLETED	28	4.00	1.00	0.10
E. INVESTMENT/PROMOTION ENQUIRIES				
FROM CANADA :	11	2.00	0.00	0.04
FROM TERRITORIES :	13	2.00	0.00	0.04
F. TECHNOLOGY INFLOW PROGRAM ENGR'S FRM CANADA	1	0.00	1.00	0.02
CONNECTIONS ARRANGED :	3	0.00	0.00	0.00
G. PARTICIP'T'N IN PROG-RELATED EVENTS IN CANADA	1	0.00	9.00	0.18
H. SERVICE REQUESTS FM GOV'T SOURCES-DEA REPTS	64	5.00	0.00	0.10
FROM OTHER GOV'T SOURCES- CONTACTS :	29	4.00	2.00	0.12
- REPORTS :	12	3.00	2.00	0.10
I. ADMINISTRATION:				
PROGRAM MANAGEMENT & ADMIN. :		9.00	0.00	0.18
LEAVE, PROFESSIONAL DEVELOP :		0.00	1.00	0.02
J. SERVICE TO OTHER MISSION PROGRAMS		0.00	0.00	0.00
***** TOTALS *****		100.00	100.00	4.00

NUMBER OF BUSINESS VISITORS FROM CANADA : 64  
FROM TERRIT : 210

NUMBER OF PEMD APPLICATIONS COMMENTED ON: 0

NUMBER OF OCCUPIED OFFICER POSITIONS - CANADA-BASED : 2  
- LOCALLY-ENGAGED : 2

TRADE TRACKING SYSTEM

87/09/18

WORKLOAD AND OFFICER SUMMARY  
ACTIVITY REPORT

FOR QUARTER 1 OF FISCAL YEAR 1987

POST : SYDNEY

	NUMBER	% OFFICER-TIME		TOTAL-TIME
		CANADA	LOC-ENG	PERSON-QTR
A. EXPORT ENQUIRIES				
FROM CANADA	: 685	24.00	20.00	1.52
FROM TERRITORIES	: 1202	20.00	31.00	1.84
B. VISITS TO CLIENTS IN TERRITORY	VISITS : 74	4.00	9.00	0.48
C. EXPORT PROMOTION PROJECTS & EVENTS				
FAIRS	: 1	0.00	5.00	0.20
MISSIONS	: 2	10.00	10.00	0.70
OTHER	: 1	5.00	5.00	0.35
D. COMMERCIAL / ECONOMIC REPORTS COMPLETED	: 0	0.00	0.00	0.00
E. INVESTMENT/PROMOTION ENQUIRIES				
FROM CANADA	: 4	6.00	2.00	0.26
FROM TERRITORIES	: 14	12.00	0.00	0.36
F. TECHNOLOGY INFLOW PROGRAM ENGR'S FRM CANADA	: 5	2.00	0.00	0.06
CONNECTIONS ARRANGED	: 1	0.00	5.00	0.20
G. PARTICPT'N IN PROG-RELATED EVENTS IN CANADA	: 1	6.00	6.00	0.42
H. SERVICE REQUESTS FM GOV'T SOURCES-DEA REPTS	: 1	0.00	2.00	0.08
FROM OTHER GOV'T SOURCES- CONTACTS	: 2	2.00	0.00	0.06
- REPORTS	: 6	2.00	2.00	0.14
I. ADMINISTRATION:				
PROGRAM MANAGEMENT & ADMIN.		7.00	0.00	0.21
LEAVE, PROFESSIONAL DEVELOP		0.00	3.00	0.12
J. SERVICE TO OTHER MISSION PROGRAMS		0.00	0.00	0.00
***** TOTALS *****		100.00	100.00	7.00

NUMBER OF BUSINESS VISITORS FROM CANADA : 45  
FROM TERRIT : 38

NUMBER OF PEMD APPLICATIONS COMMENTED ON: 28

NUMBER OF OCCUPIED OFFICER POSITIONS - CANADA-BASED : 3  
- LOCALLY-ENGAGED : 4

TRADE TRACKING SYSTEM

WORKLOAD AND OFFICER SUMMARY  
ACTIVITY REPORT

FOR QUARTER 1 OF FISCAL YEAR 1987

POST : WELLINGTON

	NUMBER	% OFFICER-TIME CANADA	TOTAL-TIME LOC-ENG	PERSON-QTR
A. EXPORT ENQUIRIES				
FROM CANADA	205	17.50	28.33	1.20
FROM TERRITORIES	237	10.00	29.66	1.09
B. VISITS TO CLIENTS IN TERRITORY	VISITS : 130	14.00	14.66	0.72
C. EXPORT PROMOTION PROJECTS & EVENTS				
FAIRS	1	0.00	0.66	0.02
MISSIONS	7	2.50	13.33	0.45
OTHER	4	1.00	7.00	0.23
D. COMMERCIAL / ECONOMIC REPORTS COMPLETED	3	0.50	3.66	0.12
E. INVESTMENT/PROMOTION ENQUIRIES				
FROM CANADA	2	0.50	0.00	0.01
FROM TERRITORIES	5	1.00	0.66	0.04
F. TECHNOLOGY INFLOW PROGRAM ENGR'S FRM CANADA	0	0.00	0.00	0.00
CONNECTIONS ARRANGED	0	0.00	0.00	0.00
G. PARTICIP'TN IN PROG-RELATED EVENTS IN CANADA	1	3.00	0.00	0.06
H. SERVICE REQUESTS FM GOV'T SOURCES-DEA REPTS	6	5.50	0.00	0.11
FROM OTHER GOV'T SOURCES- CONTACTS	1	0.50	0.00	0.01
- REPORTS	4	3.00	0.00	0.06
I. ADMINISTRATION:				
PROGRAM MANAGEMENT & ADMIN.		25.00	0.00	0.50
LEAVE, PROFESSIONAL DEVELOP		12.50	2.00	0.31
J. SERVICE TO OTHER MISSION PROGRAMS		3.50	0.00	0.07
***** TOTALS *****		100.00	99.96	5.00

NUMBER OF BUSINESS VISITORS FROM CANADA : 36  
FROM TERRIT : 52

NUMBER OF PEMD APPLICATIONS COMMENTED ON: 12

NUMBER OF OCCUPIED OFFICER POSITIONS - CANADA-BASED : 2  
- LOCALLY-ENGAGED : 3

TRADE TRACKING SYSTEM

87/09/18

WORKLOAD AND OFFICER SUMMARY  
ACTIVITY REPORT

FOR QUARTER 1 OF FISCAL YEAR 1987

POST : HONG KONG

	NUMBER	% OFFICER-TIME		TOTAL-TIME	
		CANADA	LOC-ENG	PERSON-QTR	
A. EXPORT ENQUIRIES					
FROM CANADA :	484	7.25	14.50	0.87	
FROM TERRITORIES :	1651	4.75	17.75	0.90	
B. VISITS TO CLIENTS IN TERRITORY	VISITS :	175	4.50	2.50	0.28
C. EXPORT PROMOTION PROJECTS & EVENTS					
FAIRS :	5	1.25	2.50	0.15	
MISSIONS :	4	3.00	3.25	0.25	
OTHER :	4	5.50	2.50	0.32	
D. COMMERCIAL / ECONOMIC REPORTS COMPLETED :	26	2.50	0.50	0.12	
E. INVESTMENT/PROMOTION ENQUIRIES					
FROM CANADA :	106	2.75	8.50	0.45	
FROM TERRITORIES :	185	1.50	9.50	0.44	
F. TECHNOLOGY INFLOW PROGRAM ENGR'S FRM CANADA :	0	0.00	0.00	0.00	
CONNECTIONS ARRANGED :	0	0.00	0.00	0.00	
G. PARTICIP'T'N IN PROG-RELATED EVENTS IN CANADA :	1	0.75	0.00	0.03	
H. SERVICE REQUESTS FM GOV'T SOURCES-DEA REPTS :	161	1.75	3.25	0.20	
FROM OTHER GOV'T SOURCES- CONTACTS :	168	1.00	1.75	0.11	
- REPORTS :	111	7.00	1.75	0.35	
I. ADMINISTRATION:					
PROGRAM MANAGEMENT & ADMIN. :		11.75	1.25	0.52	
LEAVE, PROFESSIONAL DEVELOP :		7.00	8.00	0.60	
J. SERVICE TO OTHER MISSION PROGRAMS :		37.75	22.50	2.41	
***** TOTALS *****		100.00	100.00	8.00	

NUMBER OF BUSINESS VISITORS FROM CANADA : 252  
FROM TERRIT : 219

NUMBER OF PEMD APPLICATIONS COMMENTED ON: 22

NUMBER OF OCCUPIED OFFICER POSITIONS - CANADA-BASED : 4  
- LOCALLY-ENGAGED : 4

TRADE TRACKING SYSTEM

WORKLOAD AND OFFICER SUMMARY  
ACTIVITY REPORT

B7/09/18

FOR QUARTER 1 OF FISCAL YEAR 1987

POST : OSAKA

	NUMBER	% OFFICER-TIME		TOTAL-TIME
		CANADA	LOC-ENG	PERSON-QTR
A. EXPORT ENQUIRIES				
FROM CANADA	141	5.00	10.00	0.30
FROM TERRITORIES	219	5.00	15.00	0.40
B. VISITS TO CLIENTS IN TERRITORY	31	10.00	10.00	0.40
C. EXPORT PROMOTION PROJECTS & EVENTS				
FAIRS	1	5.00	5.00	0.20
MISSIONS	16	10.00	20.00	0.60
OTHER	15	5.00	0.00	0.10
D. COMMERCIAL / ECONOMIC REPORTS COMPLETED	33	5.00	0.00	0.10
E. INVESTMENT/PROMOTION ENQUIRIES				
FROM CANADA	36	5.00	5.00	0.20
FROM TERRITORIES	14	15.00	15.00	0.60
F. TECHNOLOGY INFLOW PROGRAM ENGR'S FRM CANADA	1	5.00	0.00	0.10
CONNECTIONS ARRANGED	0	5.00	0.00	0.10
G. PARTICIP'T'N IN PROG-RELATED EVENTS IN CANADA	0	0.00	0.00	0.00
H. SERVICE REQUESTS FM GOV'T SOURCES-DEA REPTS	18	5.00	5.00	0.20
FROM OTHER GOV'T SOURCES- CONTACTS	27	5.00	10.00	0.30
- REPORTS	14	0.00	5.00	0.10
I. ADMINISTRATION:				
PROGRAM MANAGEMENT & ADMIN.		5.00	0.00	0.10
LEAVE, PROFESSIONAL DEVELOP		5.00	0.00	0.10
J. SERVICE TO OTHER MISSION PROGRAMS		5.00	0.00	0.10
***** TOTALS *****		100.00	100.00	4.00

NUMBER OF BUSINESS VISITORS FROM CANADA : 136  
FROM TERRIT : 243

NUMBER OF PEMD APPLICATIONS COMMENTED ON: 2

NUMBER OF OCCUPIED OFFICER POSITIONS - CANADA-BASED : 2  
- LOCALLY-ENGAGED : 2

TRADE TRACKING SYSTEM

87/09/18

WORKLOAD AND OFFICER SUMMARY  
ACTIVITY REPORT

FOR QUARTER 1 OF FISCAL YEAR 1987

POST : SEOUL

		NUMBER	% OFFICER-TIME CANADA	LOC-ENG	TOTAL-TIME PERSON-QTR
A. EXPORT ENQUIRIES	FROM CANADA	491	12.00	30.00	1.56
	FROM TERRITORIES	425	10.00	21.00	1.14
B. VISITS TO CLIENTS IN TERRITORY	VISITS	177	15.00	10.00	0.85
C. EXPORT PROMOTION PROJECTS & EVENTS	FAIRS	0	0.00	0.00	0.00
	MISSIONS	5	9.00	10.00	0.67
	OTHER	1	0.00	1.00	0.04
D. COMMERCIAL / ECONOMIC REPORTS COMPLETED		3	1.00	7.00	0.31
E. INVESTMENT/PROMOTION ENQUIRIES	FROM CANADA	32	5.00	3.00	0.27
	FROM TERRITORIES	59	3.00	3.00	0.21
F. TECHNOLOGY INFLOW PROGRAM ENGR'S FRM CANADA	CONNECTIONS ARRANGED	10	1.00	1.00	0.07
		0	0.00	0.00	0.00
G. PARTICIP'T'N IN PROG-RELATED EVENTS IN CANADA		1	2.00	0.00	0.06
H. SERVICE REQUESTS FM GOV'T SOURCES-DEA REPTS		36	4.00	3.00	0.24
	FROM OTHER GOV'T SOURCES- CONTACTS	210	14.00	9.00	0.78
	- REPORTS	5	0.00	2.00	0.08
I. ADMINISTRATION:	PROGRAM MANAGEMENT & ADMIN.		8.00	0.00	0.24
	LEAVE, PROFESSIONAL DEVELOP		16.00	0.00	0.48
J. SERVICE TO OTHER MISSION PROGRAMS			0.00	0.00	0.00
***** TOTALS *****			100.00	100.00	7.00

NUMBER OF BUSINESS VISITORS FROM CANADA : 157  
FROM TERRIT : 206

NUMBER OF PEMD APPLICATIONS COMMENTED ON: 8

NUMBER OF OCCUPIED OFFICER POSITIONS - CANADA-BASED : 3  
- LOCALLY-ENGAGED : 4



TRADE TRACKING SYSTEM

WORKLOAD AND OFFICER SUMMARY  
ACTIVITY REPORT

FOR QUARTER 1 OF FISCAL YEAR 1987

POST : SHANGHAI

	NUMBER	% OFFICER-TIME CANADA	LOC-ENG	TOTAL-TIME PERSON-QTR
A. EXPORT ENQUIRIES				
FROM CANADA	135	20.50	32.50	1.06
FROM TERRITORIES	32	5.00	7.50	0.25
B. VISITS TO CLIENTS IN TERRITORY	75	12.50	12.50	0.50
C. EXPORT PROMOTION PROJECTS & EVENTS				
FAIRS	0	0.00	0.00	0.00
MISSIONS	3	3.50	7.50	0.22
OTHER	4	4.00	7.50	0.23
D. COMMERCIAL / ECONOMIC REPORTS COMPLETED	20	9.00	0.00	0.18
E. INVESTMENT/PROMOTION ENQUIRIES				
FROM CANADA	1	1.00	0.00	0.02
FROM TERRITORIES	1	0.00	0.00	0.00
F. TECHNOLOGY INFLOW PROGRAM ENGR'S FRM CANADA	0	0.00	0.00	0.00
CONNECTIONS ARRANGED	0	0.00	0.00	0.00
G. PARTICIP'T'N IN PROG-RELATED EVENTS IN CANADA	0	0.00	0.00	0.00
H. SERVICE REQUESTS FM GOV'T SOURCES-DEA REPTS	3	2.50	2.00	0.09
FROM OTHER GOV'T SOURCES- CONTACTS	30	4.00	7.50	0.23
- REPORTS	18	5.00	4.00	0.18
I. ADMINISTRATION:				
PROGRAM MANAGEMENT & ADMIN.		4.50	0.00	0.09
LEAVE, PROFESSIONAL DEVELOP		8.50	0.00	0.17
J. SERVICE TO OTHER MISSION PROGRAMS		20.00	19.00	0.78
***** TOTALS *****		100.00	100.00	4.00

NUMBER OF BUSINESS VISITORS FROM CANADA : 110  
FROM TERRIT : 78

NUMBER OF PEMD APPLICATIONS COMMENTED ON: 7

NUMBER OF OCCUPIED OFFICER POSITIONS - CANADA-BASED : 2  
- LOCALLY-ENGAGED : 2

TRADE TRACKING SYSTEM

87/09/18

WORKLOAD AND OFFICER SUMMARY  
ACTIVITY REPORT

FOR QUARTER 1 OF FISCAL YEAR 1987

POST : TOKYO

	NUMBER	% OFFICER-TIME CANADA	LOC-ENG	TOTAL-TIME PERSON-QTR
A. EXPORT ENQUIRIES				
FROM CANADA	1125	13.00	12.00	2.74
FROM TERRITORIES	1543	4.00	18.00	2.56
B. VISITS TO CLIENTS IN TERRITORY	261	7.00	9.00	1.78
C. EXPORT PROMOTION PROJECTS & EVENTS				
FAIRS	14	5.00	5.00	1.10
MISSIONS	27	8.00	10.00	2.00
OTHER	36	7.00	8.00	1.66
D. COMMERCIAL / ECONOMIC REPORTS COMPLETED	87	9.00	8.00	1.86
E. INVESTMENT/PROMOTION ENQUIRIES				
FROM CANADA	29	8.00	5.00	1.40
FROM TERRITORIES	142	13.00	7.00	2.14
F. TECHNOLOGY INFLOW PROGRAM ENGR'S FRM CANADA	12	1.00	1.00	0.22
CONNECTIONS ARRANGED	10	1.00	1.00	0.22
G. PARTICIP'TN IN PROG-RELATED EVENTS IN CANADA	3	4.00	2.00	0.64
H. SERVICE REQUESTS FM GOV'T SOURCES-DEA REPTS	46	4.00	3.00	0.76
FROM OTHER GOV'T SOURCES- CONTACTS	112	4.00	3.00	0.76
- REPORTS	16	2.00	2.00	0.44
I. ADMINISTRATION:				
PROGRAM MANAGEMENT & ADMIN.		5.00	2.00	0.74
LEAVE, PROFESSIONAL DEVELOP		4.00	3.00	0.76
J. SERVICE TO OTHER MISSION PROGRAMS		1.00	1.00	0.22
***** TOTALS *****		100.00	100.00	22.00

NUMBER OF BUSINESS VISITORS FROM CANADA : 462  
FROM TERRIT : 631

NUMBER OF PEMD APPLICATIONS COMMENTED ON: 12

NUMBER OF OCCUPIED OFFICER POSITIONS - CANADA-BASED : 10  
- LOCALLY-ENGAGED : 12

INDEX

ISI

BELGRADE  
BUCHAREST  
BUDAPEST  
MOSCOW  
PRAGUE  
WARSAW

ISIT

AMSTERDAM  
ATHENS  
BERNE  
BOEN  
BRUSSELS  
BRUSSELS (NAC)  
COPENHAGEN  
DUBLIN  
DUSSELDORF  
HELSINKI  
LONDON  
LONDON  
MADRID  
MILAN  
MUNICH  
OSLO  
PARIS  
ROME  
STOCKHOLM  
THE HAGUE  
VIENNA

1957

1958

1959

	1957	1958	1959	TOTAL - 3 YEARS
1. TRAVEL EXPENSES	100	150	200	450
2. MEALS AND ENTERTAINMENT	50	75	100	225
3. CONFERENCES AND SEMINARS	20	30	40	90
4. TRANSPORTATION	10	15	20	45
5. TELEPHONE	5	10	15	30
6. POSTAGE	3	5	7	15
7. MISCELLANEOUS	2	3	4	9
<b>TOTAL</b>	<b>190</b>	<b>288</b>	<b>386</b>	<b>864</b>

STATE OF BUSINESS VISITORS

STATE OF HOME APPLIANCES

STATE OF ELECTRIC APPLIANCES

TRADE TRACKING SYSTEM

WORKLOAD AND OFFICER-BUSYNESS  
ACTIVITY REPORT

FOR QUARTER 1 OF FISCAL YEAR 1987

REGION: EUSP-EUROPE

EUROPE

ACTIVITY	NUMBER	% OFFICER-TIME TOTAL-TIME		
		CANADA	LDC-ENG	PERSON-STR
EXPORT INQUIRIES	2537	21.85	42.54	6.63
FROM CANADA	874	3.99	10.54	1.51
FROM TERRITORIES				
VISITS TO CLIENTS IN TERRITORY	478	11.44	29.72	1.79
EXPORT PROMOTION & EVENTS				
<u>RBT</u>				
<u>RWT</u>				
BELGRADE	3	0.07	0.09	0.10
BUCHAREST	44	0.66	7.09	1.63
BUDAPEST	65	0.64	2.34	0.98
MOSCOW				
PRAGUE	93	0.77	2.23	0.77
WARSAW				
ANKARA	3	0.07	0.09	0.10
ATHENS	44	0.66	7.09	1.63
BERNE	65	0.64	2.34	0.98
BONN				
BRUSSELS	93	0.77	2.23	0.77
BRUSSELS (NAC)				
COPENHAGEN	5	0.09	0.09	0.09
DUBLIN	5	0.09	0.09	0.09
DUSSELDORF	0	0.00	0.00	0.00
HELSINKI	0	0.00	0.00	0.00
LISBON				
LONDON	3	0.07	0.09	0.10
MADRID				
MILAN	154	7.29	4.54	1.21
MUNICH	276	3.11	2.34	0.97
OSLO	48	0.22	1.18	0.42
PARIS				
ROME		10.77	2.39	3.21
STOCKHOLM		9.44	2.73	1.48
THE HAGUE				
VIENNA		14.44	0.27	0.43
TOTALS		99.91	99.89	20.00

NUMBER OF BUSINESS VISITORS FROM CANADA: 323  
 FROM TERRITORY: 165

NUMBER OF PENDING APPLICATIONS COMMENTED ON: 32

NUMBER OF OCCUPIED OFFICER POSITIONS - CANADA-BASED: 9  
 - LOCALLY ENGAGED: 11



TRADE TRACKING SYSTEM

87/09/18

WORKLOAD AND OFFICER SUMMARY  
ACTIVITY REPORT

FOR QUARTER 1 OF FISCAL YEAR 1987

REGION : EAST EUROPE

	NUMBER	% OFFICER-TIME		TOTAL-TIME
		CANADA	LOC-ENG	PERSON-QTR
A. EXPORT ENQUIRIES				
FROM CANADA	2557	21.88	42.54	6.65
FROM TERRITORIES	874	3.88	10.54	1.51
B. VISITS TO CLIENTS IN TERRITORY	478	11.44	8.72	1.99
C. EXPORT PROMOTION PROJECTS & EVENTS				
FAIRS	8	2.77	4.09	0.70
MISSIONS	44	9.66	7.09	1.65
OTHER	86	3.66	5.36	0.92
D. COMMERCIAL / ECONOMIC REPORTS COMPLETED	95	5.77	2.27	0.77
E. INVESTMENT/PROMOTION ENQUIRIES				
FROM CANADA	0	0.00	0.00	0.00
FROM TERRITORIES	5	0.22	0.09	0.03
F. TECHNOLOGY INFLOW PROGRAM ENGR'S FRM CANADA	0	0.00	0.00	0.00
CONNECTIONS ARRANGED	0	0.00	0.00	0.00
G. PARTICPT'N IN PROG-RELATED EVENTS IN CANADA	3	1.77	0.00	0.16
H. SERVICE REQUESTS FM GOV'T SOURCES-DEA REPTS	154	7.88	4.54	1.21
FROM OTHER GOV'T SOURCES- CONTACTS	276	3.11	5.36	0.87
- REPORTS	48	3.22	1.18	0.42
I. ADMINISTRATION:				
PROGRAM MANAGEMENT & ADMIN.		10.77	2.18	1.21
LEAVE, PROFESSIONAL DEVELOP		9.44	5.72	1.48
J. SERVICE TO OTHER MISSION PROGRAMS		4.44	0.27	0.43
***** TOTALS *****		99.91	99.95	20.00

NUMBER OF BUSINESS VISITORS FROM CANADA : 323  
FROM TERRIT : 164

NUMBER OF PEMD APPLICATIONS COMMENTED ON: 32

NUMBER OF OCCUPIED OFFICER POSITIONS - CANADA-BASED : 9  
- LOCALLY-ENGAGED : 11

TRADE TRACKING SYSTEM

87/09/18

WORKLOAD AND OFFICER SUMMARY  
ACTIVITY REPORT

FOR QUARTER 1 OF FISCAL YEAR 1987

POST : BELGRADE

	NUMBER	% OFFICER-TIME CANADA	LOC-ENG	TOTAL-TIME PERSON-QTR
A. EXPORT ENQUIRIES				
FROM CANADA :	143	40.00	45.00	1.70
FROM TERRITORIES :	126	5.00	15.00	0.40
B. VISITS TO CLIENTS IN TERRITORY	47	17.00	8.00	0.50
C. EXPORT PROMOTION PROJECTS & EVENTS				
FAIRS :	0	0.00	0.00	0.00
MISSIONS :	4	15.00	5.00	0.40
OTHER :	1	0.00	7.00	0.14
D. COMMERCIAL / ECONOMIC REPORTS COMPLETED :	5	3.00	3.00	0.12
E. INVESTMENT/PROMOTION ENQUIRIES				
FROM CANADA :	0	0.00	0.00	0.00
FROM TERRITORIES :	1	1.00	0.00	0.02
F. TECHNOLOGY INFLOW PROGRAM ENQR'S FRM CANADA :	0	0.00	0.00	0.00
CONNECTIONS ARRANGED :	0	0.00	0.00	0.00
G. PARTICPT'N IN PROG-RELATED EVENTS IN CANADA :	0	0.00	0.00	0.00
H. SERVICE REQUESTS FM GOV'T SOURCES-DEA REPTS :	4	2.00	0.00	0.04
FROM OTHER GOV'T SOURCES- CONTACTS :	67	0.00	0.00	0.00
- REPORTS :	2	0.00	2.00	0.04
I. ADMINISTRATION:				
PROGRAM MANAGEMENT & ADMIN. :		17.00	0.00	0.34
LEAVE, PROFESSIONAL DEVELOP :		0.00	15.00	0.30
J. SERVICE TO OTHER MISSION PROGRAMS :		0.00	0.00	0.00
***** TOTALS *****		100.00	100.00	4.00

NUMBER OF BUSINESS VISITORS FROM CANADA : 34  
FROM TERRIT : 46

NUMBER OF PEMD APPLICATIONS COMMENTED ON: 7

NUMBER OF OCCUPIED OFFICER POSITIONS - CANADA-BASED : 2  
- LOCALLY-ENGAGED : 2



TRADE TRACKING SYSTEM

WORKLOAD AND OFFICER SUMMARY  
ACTIVITY REPORT

87/09/18

FOR QUARTER 1 OF FISCAL YEAR 1987

POST : BUCHAREST

	NUMBER	% OFFICER-TIME		TOTAL-TIME PERSON-QTR
		CANADA	LOC-ENG	
A. EXPORT ENQUIRIES				
FROM CANADA	93	9.00	22.00	0.53
FROM TERRITORIES	64	14.00	12.00	0.38
B. VISITS TO CLIENTS IN TERRITORY	67	6.00	18.00	0.42
C. EXPORT PROMOTION PROJECTS & EVENTS				
FAIRS	0	0.00	0.00	0.00
MISSIONS	5	7.00	15.00	0.37
OTHER	2	8.00	5.00	0.18
D. COMMERCIAL / ECONOMIC REPORTS COMPLETED	17	7.00	3.00	0.13
E. INVESTMENT/PROMOTION ENQUIRIES				
FROM CANADA	0	0.00	0.00	0.00
FROM TERRITORIES	0	0.00	0.00	0.00
F. TECHNOLOGY INFLOW PROGRAM ENGR'S FRM CANADA	0	0.00	0.00	0.00
CONNECTIONS ARRANGED	0	0.00	0.00	0.00
G. PARTICIP'TN IN PROG-RELATED EVENTS IN CANADA	0	0.00	0.00	0.00
H. SERVICE REQUESTS FM GOV'T SOURCES-DEA REPTS	11	5.00	7.00	0.19
FROM OTHER GOV'T SOURCES- CONTACTS	6	3.00	6.00	0.15
- REPORTS	5	0.00	4.00	0.08
I. ADMINISTRATION:				
PROGRAM MANAGEMENT & ADMIN.		13.00	3.00	0.19
LEAVE, PROFESSIONAL DEVELOP		15.00	5.00	0.25
J. SERVICE TO OTHER MISSION PROGRAMS		13.00	0.00	0.13
***** TOTALS *****		100.00	100.00	3.00

NUMBER OF BUSINESS VISITORS FROM CANADA : 42  
 FROM TERRIT : 3

NUMBER OF PEMD APPLICATIONS COMMENTED ON: 4

NUMBER OF OCCUPIED OFFICER POSITIONS - CANADA-BASED : 1  
 - LOCALLY-ENGAGED : 2

TRADE TRACKING SYSTEM

87/09/18

WORKLOAD AND OFFICER SUMMARY  
ACTIVITY REPORT

FOR QUARTER 1 OF FISCAL YEAR 1987

POST : BUDAPEST

	NUMBER	% OFFICER-TIME CANADA	TOTAL-TIME LOC-ENG PERSON-QTR
A. EXPORT ENQUIRIES			
FROM CANADA	474	20.00	50.00
FROM TERRITORIES	106	2.00	3.00
B. VISITS TO CLIENTS IN TERRITORY	90	20.00	12.00
C. EXPORT PROMOTION PROJECTS & EVENTS			
FAIRS	1	20.00	10.00
MISSIONS	3	20.00	20.00
OTHER	0	0.00	0.00
D. COMMERCIAL / ECONOMIC REPORTS COMPLETED	1	0.00	0.00
E. INVESTMENT/PROMOTION ENQUIRIES			
FROM CANADA	0	0.00	0.00
FROM TERRITORIES	4	0.00	1.00
F. TECHNOLOGY INFLOW PROGRAM ENGR'S FRM CANADA	0	0.00	0.00
CONNECTIONS ARRANGED	0	0.00	0.00
G. PARTICIP'T'N IN PROG-RELATED EVENTS IN CANADA	0	0.00	0.00
H. SERVICE REQUESTS FM GOV'T SOURCES-DEA REPTS	11	4.00	0.00
FROM OTHER GOV'T SOURCES- CONTACTS	39	5.00	3.00
- REPORTS	6	4.00	1.00
I. ADMINISTRATION:			
PROGRAM MANAGEMENT & ADMIN.		5.00	0.00
LEAVE, PROFESSIONAL DEVELOP		0.00	0.00
J. SERVICE TO OTHER MISSION PROGRAMS		0.00	0.00
***** TOTALS *****		100.00	100.00
			2.00

NUMBER OF BUSINESS VISITORS FROM CANADA : 125  
FROM TERRIT : 80

NUMBER OF PEMD APPLICATIONS COMMENTED ON: 5

NUMBER OF OCCUPIED OFFICER POSITIONS - CANADA-BASED : 1  
- LOCALLY-ENGAGED : 1

TRADE TRACKING SYSTEM

WORKLOAD AND OFFICER SUMMARY  
ACTIVITY REPORT

FOR QUARTER 1 OF FISCAL YEAR 1987

POST : MOSCOW

	NUMBER	% OFFICER-TIME CANADA	LOC-ENG	TOTAL-TIME PERSON-QTR
A. EXPORT ENQUIRIES				
FROM CANADA	576	18.33	62.50	1.80
FROM TERRITORIES	25	1.66	1.50	0.08
B. VISITS TO CLIENTS IN TERRITORY	73	10.00	0.00	0.30
C. EXPORT PROMOTION PROJECTS & EVENTS				
FAIRS	3	0.00	5.00	0.10
MISSIONS	30	7.33	8.50	0.39
OTHER	0	0.00	0.00	0.00
D. COMMERCIAL / ECONOMIC REPORTS COMPLETED	19	10.00	5.00	0.40
E. INVESTMENT/PROMOTION ENQUIRIES				
FROM CANADA	0	0.00	0.00	0.00
FROM TERRITORIES	0	0.00	0.00	0.00
F. TECHNOLOGY INFLOW PROGRAM ENGR'S FRM CANADA	0	0.00	0.00	0.00
CONNECTIONS ARRANGED	0	0.00	0.00	0.00
G. PARTICIP'TN IN PRDG-RELATED EVENTS IN CANADA	0	0.00	0.00	0.00
H. SERVICE REQUESTS FM GOV'T SOURCES-DEA REPTS	64	15.00	5.00	0.55
FROM OTHER GOV'T SOURCES- CONTACTS	59	5.00	10.00	0.35
- REPORTS	35	8.33	0.00	0.25
I. ADMINISTRATION:				
PROGRAM MANAGEMENT & ADMIN.		7.66	0.00	0.23
LEAVE, PROFESSIONAL DEVELOP		15.00	2.50	0.50
J. SERVICE TO OTHER MISSION PROGRAMS		1.66	0.00	0.05
***** TOTALS *****		99.97	100.00	5.00

NUMBER OF BUSINESS VISITORS FROM CANADA : 66  
 FROM TERRIT : 0

NUMBER OF PEMD APPLICATIONS COMMENTED ON: 14

NUMBER OF OCCUPIED OFFICER POSITIONS - CANADA-BASED : 3  
 - LOCALLY-ENGAGED : 2

TRADE TRACKING SYSTEM

87/09/18

WORKLOAD AND OFFICER SUMMARY  
ACTIVITY REPORT

FOR QUARTER 1 OF FISCAL YEAR 1987

POST : PRAGUE

		NUMBER	% OFFICER-TIME CANADA	LOC-ENG	TOTAL-TIME PERSON-QTR
A. EXPORT ENQUIRIES	FROM CANADA	: 983	12.00	48.50	1.09
	FROM TERRITORIES	: 491	4.00	25.00	0.54
B. VISITS TO CLIENTS IN TERRITORY	VISITS	: 126	12.00	5.50	0.23
C. EXPORT PROMOTION PROJECTS & EVENTS	FAIRS	: 2	0.00	1.50	0.03
	MISSIONS	: 2	8.00	0.50	0.09
	OTHER	: 0	0.00	0.00	0.00
D. COMMERCIAL / ECONOMIC REPORTS COMPLETED		: 10	8.00	0.00	0.08
E. INVESTMENT/PROMOTION ENQUIRIES	FROM CANADA	: 0	0.00	0.00	0.00
	FROM TERRITORIES	: 0	0.00	0.00	0.00
F. TECHNOLOGY INFLOW PROGRAM ENGR'S FRM CANADA	CONNECTIONS ARRANGED	: 0	0.00	0.00	0.00
		: 0	0.00	0.00	0.00
G. PARTICPT'N IN PROG-RELATED EVENTS IN CANADA		: 3	16.00	0.00	0.16
H. SERVICE REQUESTS FM GOV'T SOURCES-DEA REPTS		: 6	3.00	0.00	0.03
	FROM OTHER GOV'T SOURCES- CONTACTS	: 105	5.00	12.00	0.29
	- REPORTS	: 0	0.00	0.00	0.00
I. ADMINISTRATION:	PROGRAM MANAGEMENT & ADMIN.		7.00	3.50	0.14
	LEAVE, PROFESSIONAL DEVELOP		25.00	3.50	0.32
J. SERVICE TO OTHER MISSION PROGRAMS			0.00	0.00	0.00
***** TOTALS *****			100.00	100.00	3.00

NUMBER OF BUSINESS VISITORS FROM CANADA : 17  
FROM TERRIT : 0

NUMBER OF PEMD APPLICATIONS COMMENTED ON: 1

NUMBER OF OCCUPIED OFFICER POSITIONS - CANADA-BASED : 1  
- LOCALLY-ENGAGED : 2

TRADE TRACKING SYSTEM

WORKLOAD AND OFFICER SUMMARY  
ACTIVITY REPORT

STAFFS

87/09/18

FOR QUARTER 1 OF FISCAL YEAR 1987

POST : WARSAW

REGION : WEST EUROPE

	NUMBER	% OFFICER-TIME CANADA	LOC-ENG	TOTAL-TIME PERSON-QTR
A. EXPORT ENQUIRIES				
FROM CANADA	288	21.00	31.00	0.83
FROM TERRITORIES	62	0.00	3.00	0.06
B. VISITS TO CLIENTS IN TERRITORY	75	1.00	10.50	0.22
C. EXPORT PROMOTION PROJECTS & EVENTS				
FAIRS	2	5.00	11.00	0.27
MISSIONS	0	0.00	0.00	0.00
OTHER	83	25.00	17.50	0.60
D. COMMERCIAL / ECONOMIC REPORTS COMPLETED	43	1.00	1.50	0.04
E. INVESTMENT/PROMOTION ENQUIRIES				
FROM CANADA	0	0.00	0.00	0.00
FROM TERRITORIES	0	0.00	0.00	0.00
F. TECHNOLOGY INFLOW PROGRAM ENGR'S FRM CANADA	0	0.00	0.00	0.00
CONNECTIONS ARRANGED	0	0.00	0.00	0.00
G. PARTICIP'TN IN PROG-RELATED EVENTS IN CANADA	0	0.00	0.00	0.00
H. SERVICE REQUESTS FM GOV'T SOURCES-DEA REPTS	58	10.00	13.00	0.36
FROM OTHER GOV'T SOURCES- CONTACTS	0	0.00	0.00	0.00
- REPORTS	0	0.00	0.00	0.00
I. ADMINISTRATION:				
PROGRAM MANAGEMENT & ADMIN.		15.00	5.50	0.26
LEAVE, PROFESSIONAL DEVELOP		0.00	5.50	0.11
J. SERVICE TO OTHER MISSION PROGRAMS		22.00	1.50	0.25
***** TOTALS *****		100.00	100.00	3.00

NUMBER OF BUSINESS VISITORS FROM CANADA : 39  
FROM TERRIT : 35

NUMBER OF PEMD APPLICATIONS COMMENTED ON: 1

NUMBER OF OCCUPIED OFFICER POSITIONS - CANADA-BASED : 1  
- LOCALLY-ENGAGED : 2

TRADE TRACKING SYSTEM

87/09/18

WORKLOAD AND OFFICER SUMMARY  
ACTIVITY REPORT

FOR QUARTER 1 OF FISCAL YEAR 1987

REGION : WEST EUROPE

	NUMBER	% OFFICER-TIME CANADA	LOC-ENG	TOTAL-TIME PERSON-QTR
A. EXPORT ENQUIRIES				
FROM CANADA :	6825	15.35	25.65	21.48
FROM TERRITORIES :	6735	8.56	19.25	14.70
B. VISITS TO CLIENTS IN TERRITORY VISITS :	1437	10.04	7.23	8.80
C. EXPORT PROMOTION PROJECTS & EVENTS				
FAIRS :	102	3.75	3.56	3.76
MISSIONS :	134	5.62	5.87	5.93
OTHER :	139	2.58	3.21	3.01
D. COMMERCIAL / ECONOMIC REPORTS COMPLETED :	352	4.81	5.27	5.21
E. INVESTMENT/PROMOTION ENQUIRIES				
FROM CANADA :	325	3.22	0.72	1.95
FROM TERRITORIES :	605	5.37	4.63	5.13
F. TECHNOLOGY INFLOW PROGRAM ENGR'S FRM CANADA :	392	1.89	2.98	2.55
CONNECTIONS ARRANGED :	461	2.47	1.90	2.24
G. PARTICPT'N IN PROG-RELATED EVENTS IN CANADA :	21	1.37	0.90	1.16
H. SERVICE REQUESTS FM GOV'T SOURCES-DEA REPTS :	310	4.35	2.60	3.52
FROM OTHER GOV'T SOURCES- CONTACTS :	897	4.70	4.03	4.48
- REPORTS :	229	1.31	0.94	1.15
I. ADMINISTRATION: PROGRAM MANAGEMENT & ADMIN. :		9.89	2.43	6.09
LEAVE, PROFESSIONAL DEVELOP :		7.04	7.01	7.24
J. SERVICE TO OTHER MISSION PROGRAMS :		7.37	1.72	4.49
***** TOTALS *****		99.69	99.90	102.89

NUMBER OF BUSINESS VISITORS FROM CANADA : 1875  
FROM TERRIT : 2048

NUMBER OF PEMD APPLICATIONS COMMENTED ON: 304

NUMBER OF OCCUPIED OFFICER POSITIONS - CANADA-BASED : 48  
- LOCALLY-ENGAGED : 55

TRADE TRACKING SYSTEM

WORKLOAD AND OFFICER SUMMARY  
ACTIVITY REPORT

STUDY 8

87/09/18

FOR QUARTER 1 OF FISCAL YEAR 1987

POST : ANKARA

ATHENS

POST

	NUMBER	% OFFICER-TIME		TOTAL-TIME PERSON-QTR
		CANADA	LOC-ENG	
A. EXPORT ENQUIRIES				
FROM CANADA	: 1211	44.00	38.00	1.20
FROM TERRITORIES	: 196	21.00	19.00	0.59
B. VISITS TO CLIENTS IN TERRITORY	VISITS : 89	11.00	11.00	0.33
C. EXPORT PROMOTION PROJECTS & EVENTS				
FAIRS	: 1	1.00	0.00	0.01
MISSIONS	: 4	4.00	4.50	0.13
OTHER	: 1	1.00	0.00	0.01
D. COMMERCIAL / ECONOMIC REPORTS COMPLETED	: 38	3.00	5.50	0.14
E. INVESTMENT/PROMOTION ENQUIRIES				
FROM CANADA	: 5	0.00	1.50	0.03
FROM TERRITORIES	: 0	0.00	0.00	0.00
F. TECHNOLOGY INFLOW PROGRAM ENQR'S FRM CANADA	: 0	0.00	0.00	0.00
CONNECTIONS ARRANGED	: 0	0.00	0.00	0.00
G. PARTICIP'TN IN PROG-RELATED EVENTS IN CANADA	: 0	0.00	0.00	0.00
H. SERVICE REQUESTS FM GOV'T SOURCES-DEA REPTS	: 7	1.00	3.00	0.07
FROM OTHER GOV'T SOURCES- CONTACTS	: 39	2.00	0.50	0.03
- REPORTS	: 7	1.00	0.00	0.01
I. ADMINISTRATION:				
PROGRAM MANAGEMENT & ADMIN.		10.00	0.00	0.10
LEAVE, PROFESSIONAL DEVELOP		0.00	17.00	0.34
J. SERVICE TO OTHER MISSION PROGRAMS		1.00	0.00	0.01
***** TOTALS *****		100.00	100.00	3.00

NUMBER OF BUSINESS VISITORS FROM CANADA : 70  
FROM TERRIT : 26

NUMBER OF PEMD APPLICATIONS COMMENTED ON: 9

NUMBER OF OCCUPIED OFFICER POSITIONS - CANADA-BASED : 1  
- LOCALLY-ENGAGED : 2

TRADE TRACKING SYSTEM

87/09/18

WORKLOAD AND OFFICER SUMMARY  
ACTIVITY REPORT

FOR QUARTER 1 OF FISCAL YEAR 1987

POST : ATHENS

		NUMBER	% OFFICER-TIME CANADA	TOTAL-TIME LOC-ENG	PERSON-QTR
A. EXPORT ENQUIRIES	FROM CANADA	: 388	40.00	40.00	1.60
	FROM TERRITORIES	: 284	20.00	17.00	0.71
B. VISITS TO CLIENTS IN TERRITORY	VISITS	: 42	15.00	5.00	0.30
C. EXPORT PROMOTION PROJECTS & EVENTS	FAIRS	: 2	0.00	1.00	0.03
	MISSIONS	: 5	4.00	2.00	0.10
	OTHER	: 14	0.00	4.00	0.12
D. COMMERCIAL / ECONOMIC REPORTS COMPLETED		: 10	5.00	18.00	0.59
E. INVESTMENT/PROMOTION ENQUIRIES	FROM CANADA	: 0	0.00	0.00	0.00
	FROM TERRITORIES	: 1	0.00	1.00	0.03
F. TECHNOLOGY INFLOW PROGRAM ENGR'S FRM CANADA		: 0	0.00	0.00	0.00
	CONNECTIONS ARRANGED	: 0	0.00	0.00	0.00
G. PARTICIP'TN IN PROG-RELATED EVENTS IN CANADA		: 0	8.00	0.00	0.08
H. SERVICE REQUESTS FM GOV'T SOURCES-DEA REPTS		: 0	2.00	0.00	0.02
	FROM OTHER GOV'T SOURCES- CONTACTS	: 6	0.00	1.00	0.03
	- REPORTS	: 2	0.00	2.00	0.06
I. ADMINISTRATION:	PROGRAM MANAGEMENT & ADMIN.		6.00	6.00	0.24
	LEAVE, PROFESSIONAL DEVELOP		0.00	3.00	0.09
J. SERVICE TO OTHER MISSION PROGRAMS			0.00	0.00	0.00
***** TOTALS *****			100.00	100.00	4.00

NUMBER OF BUSINESS VISITORS FROM CANADA : 48  
FROM TERRIT : 136

NUMBER OF PEMD APPLICATIONS COMMENTED ON: 7

NUMBER OF OCCUPIED OFFICER POSITIONS - CANADA-BASED : 1  
- LOCALLY-ENGAGED : 3



TRADE TRACKING SYSTEM

87/09/18

WORKLOAD AND OFFICER SUMMARY  
ACTIVITY REPORT

FOR QUARTER 1 OF FISCAL YEAR 1987

POST : BERNE

	NUMBER	% OFFICER-TIME		TOTAL-TIME PERSON-QTR
		CANADA	LOC-ENG	
A. EXPORT ENQUIRIES				
FROM CANADA	195	32.00	38.50	1.41
FROM TERRITORIES	263	14.00	32.00	0.92
B. VISITS TO CLIENTS IN TERRITORY	84	5.50	5.50	0.22
C. EXPORT PROMOTION PROJECTS & EVENTS				
FAIRS	2	7.50	1.50	0.18
MISSIONS	5	0.50	3.00	0.07
OTHER	1	0.00	1.50	0.03
D. COMMERCIAL / ECONOMIC REPORTS COMPLETED	9	1.50	7.00	0.17
E. INVESTMENT/PROMOTION ENQUIRIES				
FROM CANADA	7	2.50	0.00	0.05
FROM TERRITORIES	21	10.00	0.00	0.20
F. TECHNOLOGY INFLOW PROGRAM ENQR'S FRM CANADA	9	1.00	1.00	0.04
CONNECTIONS ARRANGED	3	0.50	0.00	0.01
G. PARTICIP'TN IN PROG-RELATED EVENTS IN CANADA	0	0.00	0.00	0.00
H. SERVICE REQUESTS FM GOV'T SOURCES-DEA REPTS	22	2.50	0.00	0.05
FROM OTHER GOV'T SOURCES- CONTACTS	31	2.00	5.00	0.14
- REPORTS	7	2.50	0.00	0.05
I. ADMINISTRATION:				
PROGRAM MANAGEMENT & ADMIN.		6.50	0.50	0.14
LEAVE, PROFESSIONAL DEVELOP		2.50	4.50	0.14
J. SERVICE TO OTHER MISSION PROGRAMS		3.50	0.00	0.07
***** TOTALS *****		94.50	100.00	3.89

NUMBER OF BUSINESS VISITORS FROM CANADA : 126  
FROM TERRIT : 31

NUMBER OF PEMD APPLICATIONS COMMENTED ON: 20

NUMBER OF OCCUPIED OFFICER POSITIONS - CANADA-BASED : 2  
- LOCALLY-ENGAGED : 2

TRADE TRACKING SYSTEM

87/09/18

WORKLOAD AND OFFICER SUMMARY  
ACTIVITY REPORT

FOR QUARTER 1 OF FISCAL YEAR 1987

POST : BONN

	NUMBER	% OFFICER-TIME CANADA	TOTAL-TIME LOC-ENG PERSON-QTR
A. EXPORT ENQUIRIES			
FROM CANADA	187	17.00	0.98
FROM TERRITORIES	123	3.00	0.22
B. VISITS TO CLIENTS IN TERRITORY VISITS	58	13.75	0.60
C. EXPORT PROMOTION PROJECTS & EVENTS			
FAIRS	4	3.75	0.15
MISSIONS	7	1.75	0.27
OTHER	3	0.75	0.05
D. COMMERCIAL / ECONOMIC REPORTS COMPLETED	20	5.00	0.60
E. INVESTMENT/PROMOTION ENQUIRIES			
FROM CANADA	10	1.25	0.05
FROM TERRITORIES	20	5.00	0.55
F. TECHNOLOGY INFLOW PROGRAM ENGR'S FRM CANADA	55	2.50	0.40
CONNECTIONS ARRANGED	15	5.00	0.35
G. PARTICIP'TN IN PROG-RELATED EVENTS IN CANADA	1	1.25	0.05
H. SERVICE REQUESTS FM GOV'T SOURCES-DEA REPTS	20	3.25	0.33
FROM OTHER GOV'T SOURCES- CONTACTS	5	0.00	0.28
- REPORTS	12	1.75	0.19
I. ADMINISTRATION: PROGRAM MANAGEMENT & ADMIN.		8.75	0.45
LEAVE, PROFESSIONAL DEVELOP		5.00	0.23
J. SERVICE TO OTHER MISSION PROGRAMS		21.25	1.25
***** TOTALS *****		100.00	7.00

NUMBER OF BUSINESS VISITORS FROM CANADA : 83  
FROM TERRIT : 42

NUMBER OF PEMD APPLICATIONS COMMENTED ON: 7

NUMBER OF OCCUPIED OFFICER POSITIONS - CANADA-BASED : 4  
- LOCALLY-ENGAGED : 3

TRADE TRACKING SYSTEM

WORKLOAD AND OFFICER SUMMARY  
ACTIVITY REPORT

FOR QUARTER 1 OF FISCAL YEAR 1987

POST : BRUSSELS

	NUMBER	% OFFICER-TIME		TOTAL-TIME
		CANADA	LOC-ENG	PERSON-QTR
A. EXPORT ENQUIRIES				
FROM CANADA	175	11.66	19.50	0.74
FROM TERRITORIES	197	11.66	22.50	0.80
B. VISITS TO CLIENTS IN TERRITORY VISITS :	37	9.66	6.00	0.41
C. EXPORT PROMOTION PROJECTS & EVENTS				
FAIRS :	6	9.00	10.00	0.47
MISSIONS :	9	4.00	11.50	0.35
OTHER :	3	1.00	5.00	0.13
D. COMMERCIAL / ECONOMIC REPORTS COMPLETED :	48	3.33	10.00	0.30
E. INVESTMENT/PROMOTION ENQUIRIES				
FROM CANADA :	20	4.00	2.00	0.16
FROM TERRITORIES :	25	6.66	2.50	0.25
F. TECHNOLOGY INFLOW PROGRAM ENQR'S FRM CANADA :	15	5.00	0.00	0.15
CONNECTIONS ARRANGED :	13	3.33	0.00	0.10
G. PARTICIP'T'N IN PROG-RELATED EVENTS IN CANADA :	0	0.00	0.00	0.00
H. SERVICE REQUESTS FM GOV'T SOURCES-DEA REPTS :	12	4.33	0.00	0.13
FROM OTHER GOV'T SOURCES- CONTACTS :	30	3.33	3.00	0.16
- REPORTS :	6	3.00	2.00	0.13
I. ADMINISTRATION:				
PROGRAM MANAGEMENT & ADMIN.:		6.66	0.00	0.20
LEAVE, PROFESSIONAL DEVELOP :		3.33	6.00	0.22
J. SERVICE TO OTHER MISSION PROGRAMS :		10.00	0.00	0.30
***** TOTALS *****		99.95	100.00	5.00

NUMBER OF BUSINESS VISITORS FROM CANADA : 28  
FROM TERRIT : 148

NUMBER OF PEMD APPLICATIONS COMMENTED ON: 14

NUMBER OF OCCUPIED OFFICER POSITIONS - CANADA-BASED : 3  
- LOCALLY-ENGAGED : 2

TRADE TRACKING SYSTEM

87/09/18

WORKLOAD AND OFFICER SUMMARY  
ACTIVITY REPORT

FOR QUARTER 1 OF FISCAL YEAR 1987

POST : BRUSSELS, NAC

	NUMBER	% OFFICER-TIME CANADA	LOC-ENG	TOTAL-TIME PERSON-QTR
A. EXPORT ENQUIRIES				
FROM CANADA	115	18.00	0.00	0.54
FROM TERRITORIES	10	3.00	0.00	0.09
B. VISITS TO CLIENTS IN TERRITORY	7	5.00	0.00	0.15
C. EXPORT PROMOTION PROJECTS & EVENTS				
FAIRS	1	5.00	0.00	0.15
MISSIONS	3	6.00	0.00	0.18
OTHER	4	7.00	0.00	0.21
D. COMMERCIAL / ECONOMIC REPORTS COMPLETED	4	0.00	0.00	0.00
E. INVESTMENT/PROMOTION ENQUIRIES				
FROM CANADA	0	0.00	0.00	0.00
FROM TERRITORIES	0	0.00	0.00	0.00
F. TECHNOLOGY INFLOW PROGRAM ENQR'S FRM CANADA	1	0.00	0.00	0.00
CONNECTIONS ARRANGED	1	5.00	0.00	0.15
G. PARTICIP'T'N IN PROG-RELATED EVENTS IN CANADA	0	0.00	0.00	0.00
H. SERVICE REQUESTS FM GOV'T SOURCES-DEA REPTS	0	13.00	0.00	0.39
FROM OTHER GOV'T SOURCES- CONTACTS	80	25.00	0.00	0.75
- REPORTS	0	0.00	0.00	0.00
I. ADMINISTRATION:				
PROGRAM MANAGEMENT & ADMIN.		5.00	0.00	0.15
LEAVE, PROFESSIONAL DEVELOP		3.00	0.00	0.09
J. SERVICE TO OTHER MISSION PROGRAMS		5.00	0.00	0.15
***** TOTALS *****		100.00	0.00	3.00

NUMBER OF BUSINESS VISITORS FROM CANADA : 43  
FROM TERRIT : 10

NUMBER OF PEMD APPLICATIONS COMMENTED ON: 2

NUMBER OF OCCUPIED OFFICER POSITIONS - CANADA-BASED : 3  
- LOCALLY-ENGAGED : 0

TRADE TRACKING SYSTEM

87/09/18

WORKLOAD AND OFFICER SUMMARY  
ACTIVITY REPORT

FOR QUARTER 1 OF FISCAL YEAR 1987

POST : COPENHAGEN

	NUMBER	% OFFICER-TIME		TOTAL-TIME PERSON-QTR
		CANADA	LOC-ENG	
A. EXPORT ENQUIRIES				
FROM CANADA	232	30.00	33.50	0.97
FROM TERRITORIES	155	5.00	20.00	0.45
B. VISITS TO CLIENTS IN TERRITORY	22	5.00	10.00	0.25
C. EXPORT PROMOTION PROJECTS & EVENTS				
FAIRS	0	0.00	0.00	0.00
MISSIONS	3	0.00	6.50	0.13
OTHER	6	10.00	10.00	0.30
D. COMMERCIAL / ECONOMIC REPORTS COMPLETED	10	15.00	2.00	0.19
E. INVESTMENT/PROMOTION ENQUIRIES				
FROM CANADA	3	2.00	0.00	0.02
FROM TERRITORIES	4	5.00	1.50	0.08
F. TECHNOLOGY INFLOW PROGRAM ENGR'S FRM CANADA	11	0.00	7.50	0.15
CONNECTIONS ARRANGED	1	0.00	2.50	0.05
G. PARTICIP'TN IN PROG-RELATED EVENTS IN CANADA	1	0.00	2.50	0.05
H. SERVICE REQUESTS FM GOV'T SOURCES-DEA REPTS	4	5.00	1.00	0.07
FROM OTHER GOV'T SOURCES- CONTACTS	14	4.00	2.50	0.09
- REPORTS	3	1.00	0.50	0.02
I. ADMINISTRATION:				
PROGRAM MANAGEMENT & ADMIN.		10.00	0.00	0.10
LEAVE, PROFESSIONAL DEVELOP		8.00	0.00	0.08
J. SERVICE TO OTHER MISSION PROGRAMS		0.00	0.00	0.00
***** TOTALS *****		100.00	100.00	3.00

NUMBER OF BUSINESS VISITORS FROM CANADA : 92  
FROM TERRIT : 24

NUMBER OF PEMD APPLICATIONS COMMENTED ON: 4

NUMBER OF OCCUPIED OFFICER POSITIONS - CANADA-BASED : 1  
- LOCALLY-ENGAGED : 2

TRADE TRACKING SYSTEM

87/09/18

WORKLOAD AND OFFICER SUMMARY  
ACTIVITY REPORT

FOR QUARTER 1 OF FISCAL YEAR 1987

POST : DUBLIN

	NUMBER	% OFFICER-TIME		TOTAL-TIME
		CANADA	LOC-ENG	PERSON-QTR
A. EXPORT ENQUIRIES				
FROM CANADA :	165	10.00	16.00	0.26
FROM TERRITORIES :	239	6.00	13.00	0.19
B. VISITS TO CLIENTS IN TERRITORY	33	11.00	4.00	0.15
C. EXPORT PROMOTION PROJECTS & EVENTS				
FAIRS :	4	7.00	2.00	0.09
MISSIONS :	1	6.00	2.00	0.08
OTHER :	10	6.00	4.00	0.10
D. COMMERCIAL / ECONOMIC REPORTS COMPLETED	9	6.00	8.00	0.14
E. INVESTMENT/PROMOTION ENQUIRIES				
FROM CANADA :	4	2.00	2.00	0.04
FROM TERRITORIES :	5	5.00	2.00	0.07
F. TECHNOLOGY INFLOW PROGRAM ENGR'S FRM CANADA :	10	3.00	3.00	0.06
CONNECTIONS ARRANGED :	5	6.00	6.00	0.12
G. PARTICIP'T'N IN PROG-RELATED EVENTS IN CANADA :	0	0.00	0.00	0.00
H. SERVICE REQUESTS FM GOV'T SOURCES-DEA REPTS :	8	8.00	7.00	0.15
FROM OTHER GOV'T SOURCES- CONTACTS :	24	9.00	9.00	0.18
- REPORTS :	10	4.00	7.00	0.11
I. ADMINISTRATION:				
PROGRAM MANAGEMENT & ADMIN. :		5.00	0.00	0.05
LEAVE, PROFESSIONAL DEVELOP :		3.00	14.00	0.17
J. SERVICE TO OTHER MISSION PROGRAMS		3.00	1.00	0.04
***** TOTALS *****		100.00	100.00	2.00

NUMBER OF BUSINESS VISITORS FROM CANADA : 15  
FROM TERRIT : 72

NUMBER OF PEMD APPLICATIONS COMMENTED ON: 2

NUMBER OF OCCUPIED OFFICER POSITIONS - CANADA-BASED : 1  
- LOCALLY-ENGAGED : 1

TRADE TRACKING SYSTEM

87/09/18

WORKLOAD AND OFFICER SUMMARY  
ACTIVITY REPORT

FOR QUARTER 1 OF FISCAL YEAR 1987

POST : DUSSELDORF

	NUMBER	% OFFICER-TIME		TOTAL-TIME PERSON-QTR
		CANADA	LOC-ENG	
A. EXPORT ENQUIRIES				
FROM CANADA	325	25.00	26.00	1.28
FROM TERRITORIES	301	15.00	23.66	1.01
B. VISITS TO CLIENTS IN TERRITORY VISITS :	90	12.50	9.33	0.53
C. EXPORT PROMOTION PROJECTS & EVENTS				
FAIRS :	18	4.50	12.33	0.46
MISSIONS :	12	3.00	4.33	0.19
OTHER :	0	0.00	0.00	0.00
D. COMMERCIAL / ECONOMIC REPORTS COMPLETED	16	5.50	1.66	0.16
E. INVESTMENT/PROMOTION ENQUIRIES				
FROM CANADA :	8	0.50	0.33	0.02
FROM TERRITORIES :	27	4.00	1.33	0.12
F. TECHNOLOGY INFLOW PROGRAM ENGR'S FRM CANADA :	50	0.00	3.00	0.09
CONNECTIONS ARRANGED :	37	1.00	4.00	0.14
G. PARTICIP'T'N IN PROG-RELATED EVENTS IN CANADA :	0	0.00	0.00	0.00
H. SERVICE REQUESTS FM GOV'T SOURCES-DEA REPTS :	13	3.00	0.66	0.08
FROM OTHER GOV'T SOURCES- CONTACTS :	55	6.00	3.33	0.22
- REPORTS :	1	1.50	0.00	0.03
I. ADMINISTRATION:				
PROGRAM MANAGEMENT & ADMIN. :		8.00	0.00	0.16
LEAVE, PROFESSIONAL DEVELOP :		4.50	10.00	0.39
J. SERVICE TO OTHER MISSION PROGRAMS :		6.00	0.00	0.12
***** TOTALS *****		100.00	99.96	5.00

NUMBER OF BUSINESS VISITORS FROM CANADA : 102  
FROM TERRIT : 18

NUMBER OF PEMD APPLICATIONS COMMENTED ON: 53

NUMBER OF OCCUPIED OFFICER POSITIONS - CANADA-BASED : 2  
- LOCALLY-ENGAGED : 3

TRADE TRACKING SYSTEM

87/09/18

WORKLOAD AND OFFICER SUMMARY  
ACTIVITY REPORT

FOR QUARTER 1 OF FISCAL YEAR 1987

POST : HELSINKI

	NUMBER	% OFFICER-TIME CANADA	TOTAL-TIME LOC-ENG	PERSON-QTR
A. EXPORT ENQUIRIES				
FROM CANADA	252	12.00	31.00	0.43
FROM TERRITORIES	280	3.00	22.00	0.25
B. VISITS TO CLIENTS IN TERRITORY	38	7.00	3.00	0.10
C. EXPORT PROMOTION PROJECTS & EVENTS				
FAIRS	0	0.00	0.00	0.00
MISSIONS	5	17.00	7.00	0.24
OTHER	1	1.00	0.00	0.01
D. COMMERCIAL / ECONOMIC REPORTS COMPLETED	9	7.00	4.00	0.11
E. INVESTMENT/PROMOTION ENQUIRIES				
FROM CANADA	44	4.00	1.00	0.05
FROM TERRITORIES	40	5.00	2.00	0.07
F. TECHNOLOGY INFLOW PROGRAM ENGR'S FRM CANADA	4	1.00	0.00	0.01
CONNECTIONS ARRANGED	2	1.00	0.00	0.01
G. PARTICIP'TN IN PROG-RELATED EVENTS IN CANADA	1	1.00	15.00	0.16
H. SERVICE REQUESTS FM GOV'T SOURCES-DEA REPTS	13	12.00	4.00	0.16
FROM OTHER GOV'T SOURCES- CONTACTS	40	5.00	6.00	0.11
- REPORTS	3	1.00	2.00	0.03
I. ADMINISTRATION:				
PROGRAM MANAGEMENT & ADMIN.		16.00	0.00	0.16
LEAVE, PROFESSIONAL DEVELOP		3.00	3.00	0.06
J. SERVICE TO OTHER MISSION PROGRAMS		4.00	0.00	0.04
***** TOTALS *****		100.00	100.00	2.00

NUMBER OF BUSINESS VISITORS FROM CANADA : 48  
FROM TERRIT : 41

NUMBER OF PEMD APPLICATIONS COMMENTED ON: 2

NUMBER OF OCCUPIED OFFICER POSITIONS - CANADA-BASED : 1  
- LOCALLY-ENGAGED : 1



TRADE TRACKING SYSTEM

WORKLOAD AND OFFICER SUMMARY  
ACTIVITY REPORT

87/09/18

FOR QUARTER 1 OF FISCAL YEAR 1987

POST : LISBON

LONDON : POST

	NUMBER	% OFFICER-TIME CANADA	LOC-ENG	TOTAL-TIME PERSON-QTR
A. EXPORT ENQUIRIES				
FROM CANADA	127	18.00	32.00	0.50
FROM TERRITORIES	45	15.00	12.00	0.27
B. VISITS TO CLIENTS IN TERRITORY	22	10.00	10.00	0.20
C. EXPORT PROMOTION PROJECTS & EVENTS				
FAIRS	2	10.00	8.00	0.18
MISSIONS	0	0.00	0.00	0.00
OTHER	0	0.00	0.00	0.00
D. COMMERCIAL / ECONOMIC REPORTS COMPLETED	16	5.00	20.00	0.25
E. INVESTMENT/PROMOTION ENQUIRIES				
FROM CANADA	0	0.00	0.00	0.00
FROM TERRITORIES	0	0.00	0.00	0.00
F. TECHNOLOGY INFLOW PROGRAM ENGR'S FRM CANADA	0	0.00	0.00	0.00
CONNECTIONS ARRANGED	0	0.00	0.00	0.00
G. PARTICIP'TN IN PROG-RELATED EVENTS IN CANADA	0	0.00	0.00	0.00
H. SERVICE REQUESTS FM GOV'T SOURCES-DEA REPTS	13	10.00	10.00	0.20
FROM OTHER GOV'T SOURCES- CONTACTS	12	0.00	6.00	0.06
- REPORTS	10	3.00	2.00	0.05
I. ADMINISTRATION:				
PROGRAM MANAGEMENT & ADMIN.		7.00	0.00	0.07
LEAVE, PROFESSIONAL DEVELOP		20.00	0.00	0.20
J. SERVICE TO OTHER MISSION PROGRAMS		2.00	0.00	0.02
***** TOTALS *****		100.00	100.00	2.00

NUMBER OF BUSINESS VISITORS FROM CANADA : 24  
FROM TERRIT : 78

NUMBER OF PEMD APPLICATIONS COMMENTED ON: 9

NUMBER OF OCCUPIED OFFICER POSITIONS - CANADA-BASED : 1  
- LOCALLY-ENGAGED : 1

TRADE TRACKING SYSTEM

87/09/18

WORKLOAD AND OFFICER SUMMARY  
ACTIVITY REPORT

FOR QUARTER 1 OF FISCAL YEAR 1987

POST : LONDON

	NUMBER	% OFFICER-TIME CANADA	LOC-ENG	TOTAL-TIME PERSON-GTR
A. EXPORT ENQUIRIES				
FROM CANADA	845	11.00	27.16	2.29
FROM TERRITORIES	1721	13.83	26.83	2.44
B. VISITS TO CLIENTS IN TERRITORY	168	9.16	8.33	1.05
C. EXPORT PROMOTION PROJECTS & EVENTS				
FAIRS	12	0.83	3.00	0.23
MISSIONS	17	2.33	3.83	0.37
OTHER	25	3.83	1.83	0.34
D. COMMERCIAL / ECONOMIC REPORTS COMPLETED	37	6.00	2.50	0.51
E. INVESTMENT/PROMOTION ENQUIRIES				
FROM CANADA	74	5.00	1.16	0.37
FROM TERRITORIES	163	10.00	2.33	0.74
F. TECHNOLOGY INFLOW PROGRAM ENQR'S FRM CANADA	0	0.00	0.00	0.00
CONNECTIONS ARRANGED	0	0.00	0.00	0.00
G. PARTICIP'TN IN PROG-RELATED EVENTS IN CANADA	0	0.00	0.00	0.00
H. SERVICE REQUESTS FM GOV'T SOURCES-DEA REPTS	62	5.66	3.33	0.54
FROM OTHER GOV'T SOURCES- CONTACTS	139	10.33	8.50	1.13
- REPORTS	11	0.00	0.00	0.00
I. ADMINISTRATION:				
PROGRAM MANAGEMENT & ADMIN.		9.16	7.00	0.97
LEAVE, PROFESSIONAL DEVELOP		3.66	3.83	0.45
J. SERVICE TO OTHER MISSION PROGRAMS		9.16	0.33	0.57
***** TOTALS *****		99.95	99.96	12.00

NUMBER OF BUSINESS VISITORS FROM CANADA : 296  
FROM TERRIT : 470

NUMBER OF PEMD APPLICATIONS COMMENTED ON: 40

NUMBER OF OCCUPIED OFFICER POSITIONS - CANADA-BASED : 6  
- LOCALLY-ENGAGED : 6

TRADE TRACKING SYSTEM

87/09/18

WORKLOAD AND OFFICER SUMMARY  
ACTIVITY REPORT

FOR QUARTER 1 OF FISCAL YEAR 1987

POST : MADRID

	NUMBER	% OFFICER-TIME CANADA	LOC-ENG	TOTAL-TIME PERSON-QTR
A. EXPORT ENQUIRIES				
FROM CANADA	364	10.00	34.25	1.57
FROM TERRITORIES	758	20.00	32.25	1.69
B. VISITS TO CLIENTS IN TERRITORY	121	11.00	6.25	0.47
C. EXPORT PROMOTION PROJECTS & EVENTS				
FAIRS	3	1.00	3.75	0.17
MISSIONS	0	0.00	0.00	0.00
OTHER	10	4.00	2.00	0.16
D. COMMERCIAL / ECONOMIC REPORTS COMPLETED	14	2.00	1.25	0.09
E. INVESTMENT/PROMOTION ENQUIRIES				
FROM CANADA	11	2.00	0.25	0.05
FROM TERRITORIES	16	2.00	0.75	0.07
F. TECHNOLOGY INFLOW PROGRAM ENGR'S FRM CANADA	18	2.00	1.50	0.10
CONNECTIONS ARRANGED	14	2.00	1.00	0.08
G. PARTICIP'T'N IN PROG-RELATED EVENTS IN CANADA	0	0.00	0.00	0.00
H. SERVICE REQUESTS FM GOV'T SOURCES-DEA REPTS	20	5.50	1.00	0.15
FROM OTHER GOV'T SOURCES- CONTACTS	22	3.50	1.50	0.13
- REPORTS	4	2.50	0.50	0.07
I. ADMINISTRATION:				
PROGRAM MANAGEMENT & ADMIN.	22.50	0.75		0.48
LEAVE, PROFESSIONAL DEVELOP	0.00	8.00		0.32
J. SERVICE TO OTHER MISSION PROGRAMS		10.00	5.00	0.40
***** TOTALS *****		100.00	100.00	6.00

NUMBER OF BUSINESS VISITORS FROM CANADA : 57  
FROM TERRIT : 193

NUMBER OF PEMD APPLICATIONS COMMENTED ON: 9

NUMBER OF OCCUPIED OFFICER POSITIONS - CANADA-BASED : 2  
- LOCALLY-ENGAGED : 4

TRADE TRACKING SYSTEM

87/09/18

WORKLOAD AND OFFICER SUMMARY  
ACTIVITY REPORT

FOR QUARTER 1 OF FISCAL YEAR 1987

POST : MILAN

	NUMBER	% OFFICER-TIME CANADA	TOTAL-TIME LOC-ENG	TOTAL-TIME PERSON-QTR
A. EXPORT ENQUIRIES				
FROM CANADA	525	2.46	20.00	0.86
FROM TERRITORIES	635	10.00	17.33	0.88
B. VISITS TO CLIENTS IN TERRITORY	70	6.66	17.00	0.71
C. EXPORT PROMOTION PROJECTS & EVENTS				
FAIRS	7	4.66	4.33	0.27
MISSIONS	5	13.33	16.66	0.90
OTHER	7	3.33	6.66	0.30
D. COMMERCIAL / ECONOMIC REPORTS COMPLETED	0	0.00	0.00	0.00
E. INVESTMENT/PROMOTION ENQUIRIES				
FROM CANADA	6	1.66	1.33	0.09
FROM TERRITORIES	30	11.66	4.66	0.64
F. TECHNOLOGY INFLOW PROGRAM ENGR'S FRM CANADA	34	2.46	2.33	0.27
CONNECTIONS ARRANGED	20	11.66	1.00	0.38
G. PARTICIPATION IN PROG-RELATED EVENT IN CANADA	0	0.00	0.00	0.00
H. SERVICE REQUESTS FM GOV'T SOURCES-DEA REPTS	0	1.66	0.00	0.05
FROM OTHER GOV'T SOURCES- CONTACTS	20	4.66	0.00	0.20
- REPORTS	2	0.00	0.00	0.00
I. ADMINISTRATION: PROGRAM MANAGEMENT & ADMIN.		10.00	0.00	0.30
LEAVE, PROFESSIONAL DEVELOP		0.00	1.66	0.05
J. SERVICE TO OTHER MISSION PROGRAMS		3.33	0.00	0.10
***** TOTALS *****		99.93	99.96	6.00

NUMBER OF BUSINESS VISITORS FROM CANADA : 113  
FROM TERRIT : 141

NUMBER OF PEMD APPLICATIONS COMMENTED ON: 27

NUMBER OF OCCUPIED OFFICER POSITIONS - CANADA-BASFD : 3  
- LOCALLY-ENGAGED : 3

TRADE TRACKING SYSTEM

WORKLOAD AND OFFICER SUMMARY  
ACTIVITY REPORT

811018

87/09/18

FOR QUARTER 1 OF FISCAL YEAR 1987

POST : MUNICH

	NUMBER	% OFFICER-TIME CANADA	LOC-ENG	TOTAL-TIME PERSON-QTR
A. EXPORT ENQUIRIES				
FROM CANADA	106	14.00	23.00	0.88
FROM TERRITORIES	90	2.00	22.00	0.50
B. VISITS TO CLIENTS IN TERRITORY	39	3.00	8.00	0.25
C. EXPORT PROMOTION PROJECTS & EVENTS				
FAIRS	5	4.00	14.00	0.40
MISSIONS	6	11.00	15.00	0.63
OTHER	0	0.00	0.00	0.00
D. COMMERCIAL / ECONOMIC REPORTS COMPLETED	2	1.00	1.00	0.05
E. INVESTMENT/PROMOTION ENQUIRIES				
FROM CANADA	21	9.00	0.00	0.27
FROM TERRITORIES	32	2.00	5.00	0.16
F. TECHNOLOGY INFLOW PROGRAM ENGR'S FRM CANADA	7	1.00	0.00	0.03
CONNECTIONS ARRANGED	10	3.00	0.00	0.09
G. PARTICIP'TN IN PRDG-RELATED EVENTS IN CANADA	0	0.00	0.00	0.00
H. SERVICE REQUESTS FM GOV'T SOURCES-DEA REPTS	5	1.00	0.00	0.03
FROM OTHER GOV'T SOURCES- CONTACTS	13	4.00	1.00	0.14
- REPORTS	0	0.00	0.00	0.00
I. ADMINISTRATION:				
PROGRAM MANAGEMENT & ADMIN.		12.00	0.00	0.36
LEAVE, PROFESSIONAL DEVELOP		31.00	11.00	1.15
J. SERVICE TO OTHER MISSION PROGRAMS		2.00	0.00	0.06
***** TOTALS *****		100.00	100.00	5.00

NUMBER OF BUSINESS VISITORS FROM CANADA : 52  
FROM TERRIT : 16

NUMBER OF PEMD APPLICATIONS COMMENTED ON: 6

NUMBER OF OCCUPIED OFFICER POSITIONS - CANADA-BASED : 3  
- LOCALLY-ENGAGED : 2

TRADE TRACKING SYSTEM

87/09/18

WORKLOAD AND OFFICER SUMMARY  
ACTIVITY REPORT

FOR QUARTER 1 OF FISCAL YEAR 1987

POST : OSLO

		NUMBER	% OFFICER-TIME CANADA	TOTAL-TIME LOC-ENG	TOTAL-TIME PERSON-QTR
A. EXPORT ENQUIRIES	FROM CANADA :	291	11.00	33.00	0.88
	FROM TERRITORIES :	319	8.50	23.00	0.63
B. VISITS TO CLIENTS IN TERRITORY	VISITS :	51	10.00	12.50	0.45
C. EXPORT PROMOTION PROJECTS & EVENTS	FAIRS :	1	0.00	1.00	0.02
	MISSIONS :	0	14.50	6.50	0.42
	OTHER :	0	0.00	0.00	0.00
D. COMMERCIAL / ECONOMIC REPORTS COMPLETED		18	6.00	0.00	0.12
E. INVESTMENT/PROMOTION ENQUIRIES	FROM CANADA :	28	4.00	0.50	0.09
	FROM TERRITORIES :	49	5.00	5.00	0.20
F. TECHNOLOGY INFLOW PROGRAM ENGR'S FRM CANADA		38	1.50	7.50	0.18
	CONNECTIONS ARRANGED :	18	1.50	2.50	0.08
G. PARTICIP'TN IN PROG-RELATED EVENTS IN CANADA		0	0.00	0.00	0.00
H. SERVICE REQUESTS FM GOV'T SOURCES-DEA REPTS		12	3.00	2.50	0.11
	FROM OTHER GOV'T SOURCES- CONTACTS :	70	5.00	3.50	0.17
	- REPORTS :	9	2.50	0.00	0.05
I. ADMINISTRATION:	PROGRAM MANAGEMENT & ADMIN. :		6.50	1.00	0.15
	LEAVE, PROFESSIONAL DEVELOP :		20.00	1.50	0.43
J. SERVICE TO OTHER MISSION PROGRAMS			1.00	0.00	0.02
***** TOTALS *****			100.00	100.00	4.00

NUMBER OF BUSINESS VISITORS FROM CANADA : 95  
FROM TERRIT : 103

NUMBER OF PEMD APPLICATIONS COMMENTED ON: 8

NUMBER OF OCCUPIED OFFICER POSITIONS - CANADA-BASED : 2  
- LOCALLY-ENGAGED : 2

TRADE TRACKING SYSTEM

87/09/1R

WORKLOAD AND OFFICER SUMMARY  
ACTIVITY REPORT

FOR QUARTER 1 OF FISCAL YEAR 1987

POST : PARIS

	NUMBER	% OFFICER-TIME CANADA	LOC-ENG	TOTAL-TIME PERSON-QTR
A. EXPORT ENQUIRIES				
FROM CANADA	459	7.83	16.37	1.78
FROM TERRITORIES	483	5.33	16.25	1.62
B. VISITS TO CLIENTS IN TERRITORY VISITS :	152	13.66	2.62	1.03
C. EXPORT PROMOTION PROJECTS & EVENTS				
FAIRS :	13	7.83	2.50	0.67
MISSIONS :	20	4.83	4.12	0.62
OTHER :	27	2.66	2.12	0.33
D. COMMERCIAL / ECONOMIC REPORTS COMPLETED	28	1.50	4.62	0.46
E. INVESTMENT/PROMOTION ENQUIRIES				
FROM CANADA :	44	4.00	0.62	0.29
FROM TERRITORIES :	60	4.00	10.12	1.05
F. TECHNOLOGY INFLOW PROGRAM ENGR'S FRM CANADA :	63	1.83	3.12	0.36
CONNECTIONS ARRANGED :	90	4.33	3.75	0.56
G. PARTICIP'T'N IN PROG-RELATED EVENTS IN CANADA :	9	1.16	3.50	0.35
H. SERVICE REQUESTS FM GOV'T SOURCES-DEA REPTS :	47	1.50	5.25	0.51
FROM OTHER GOV'T SOURCES- CONTACTS :	130	5.66	1.62	0.47
- REPORTS :	37	2.00	0.75	0.18
I. ADMINISTRATION:				
PROGRAM MANAGEMENT & ADMIN.:		9.16	5.50	0.99
LEAVE, PROFESSIONAL DEVELOP :		6.16	13.25	1.43
J. SERVICE TO OTHER MISSION PROGRAMS		16.50	3.87	1.30
***** TOTALS *****		99.94	99.95	14.00

NUMBER OF BUSINESS VISITORS FROM CANADA : 275  
FROM TERRIT : 220

NUMBER OF PEMD APPLICATIONS COMMENTED ON: 39

NUMBER OF OCCUPIED OFFICER POSITIONS - CANADA-BASED : 6  
- LOCALLY-ENGAGED : 8

TRADE TRACKING SYSTEM

87/09/18

WORKLOAD AND OFFICER SUMMARY  
ACTIVITY REPORT

FOR QUARTER 1 OF FISCAL YEAR 1987

POST : ROME

	NUMBER	% OFFICER-TIME CANADA	TOTAL-TIME LOC-ENG	TOTAL-TIME PERSON-QTR
A. EXPORT ENQUIRIES				
FROM CANADA :	239	25.00	30.00	1.35
FROM TERRITORIES :	118	3.00	13.00	0.35
B. VISITS TO CLIENTS IN TERRITORY VISITS :	50	10.00	10.00	0.50
C. EXPORT PROMOTION PROJECTS & EVENTS				
FAIRS :	3	2.00	3.00	0.12
MISSIONS :	5	1.00	10.00	0.23
OTHER :	2	0.00	0.00	0.00
D. COMMERCIAL / ECONOMIC REPORTS COMPLETED :	30	20.00	13.00	0.86
E. INVESTMENT/PROMOTION ENQUIRIES				
FROM CANADA :	0	0.00	0.00	0.00
FROM TERRITORIES :	18	6.00	2.00	0.22
F. TECHNOLOGY INFLOW PROGRAM ENQR'S FRM CANADA :	14	2.00	2.00	0.10
CONNECTIONS ARRANGED :	0	0.00	0.00	0.00
G. PARTICPT'N IN PROG-RELATED EVENTS IN CANADA :	3	3.00	0.00	0.09
H. SERVICE REQUESTS FM GOV'T SOURCES-DEA REPTS :	20	12.00	3.00	0.42
FROM OTHER GOV'T SOURCES- CONTACTS :	34	0.00	10.00	0.20
- REPORTS :	2	0.00	0.00	0.00
I. ADMINISTRATION: PROGRAM MANAGEMENT & ADMIN. :		12.00	2.00	0.40
LEAVE, PROFESSIONAL DEVELOP :		2.00	2.00	0.10
J. SERVICE TO OTHER MISSION PROGRAMS :		2.00	0.00	0.06
***** TOTALS *****		100.00	100.00	5.00

NUMBER OF BUSINESS VISITORS FROM CANADA : 76  
FROM TERRIT : 105

NUMBER OF PEMD APPLICATIONS COMMENTED ON: 14

NUMBER OF OCCUPIED OFFICER POSITIONS - CANADA-BASED : 3  
- LOCALLY-ENGAGED : 2



TRADE TRACKING SYSTEM

87/09/18

WORKLOAD AND OFFICER SUMMARY  
ACTIVITY REPORT

FOR QUARTER 1 OF FISCAL YEAR 1987

POST : STOCKHOLM

	NUMBER	% OFFICER-TIME CANADA	TOTAL-TIME LOC-ENG PERSON-QTR
A. EXPORT ENQUIRIES			
FROM CANADA	410	18.50	21.00
FROM TERRITORIES	361	6.00	14.66
B. VISITS TO CLIENTS IN TERRITORY VISITS :	170	16.00	6.66
C. EXPORT PROMOTION PROJECTS & EVENTS			
FAIRS	5	3.00	3.66
MISSIONS	2	0.00	0.00
OTHER	1	14.50	19.66
D. COMMERCIAL / ECONOMIC REPORTS COMPLETED	22	2.50	6.33
E. INVESTMENT/PROMOTION ENQUIRIES			
FROM CANADA	23	6.00	0.66
FROM TERRITORIES	32	4.00	0.66
F. TECHNOLOGY INFLOW PROGRAM ENGR'S FRM CANADA :	33	0.00	11.00
CONNECTIONS ARRANGED	63	0.00	0.00
G. PARTICIP'TN IN PROG-RELATED EVENTS IN CANADA :	2	0.00	0.66
H. SERVICE REQUESTS FM GOV'T SOURCES-DEA REPTS :	10	3.50	3.66
FROM OTHER GOV'T SOURCES- CONTACTS :	153	6.00	7.66
- REPORTS :	76	0.00	0.00
I. ADMINISTRATION: PROGRAM MANAGEMENT & ADMIN. :		9.50	2.00
LEAVE, PROFESSIONAL DEVELOP :		10.00	1.66
J. SERVICE TO OTHER MISSION PROGRAMS :		0.50	0.00
***** TOTALS *****		100.00	99.93

NUMBER OF BUSINESS VISITORS FROM CANADA : 128  
FROM TERRIT : 36

NUMBER OF PEMD APPLICATIONS COMMENTED ON: 11

NUMBER OF OCCUPIED OFFICER POSITIONS - CANADA-BASED : 2  
- LOCALLY-ENGAGED : 3

TRADE TRACKING SYSTEM

87/09/18

WORKLOAD AND OFFICER SUMMARY  
ACTIVITY REPORT

FOR QUARTER 1 OF FISCAL YEAR 1987

POST : HAGUE, THE

	NUMBER	% OFFICER-TIME CANADA	TOTAL-TIME LOC-ENG	PERSON-QTR
A. EXPORT ENQUIRIES				
FROM CANADA	153	9.33	25.00	1.03
FROM TERRITORIES	43	2.00	7.66	0.29
B. VISITS TO CLIENTS IN TERRITORY VISITS	64	9.33	8.33	0.53
C. EXPORT PROMOTION PROJECTS & EVENTS				
FAIRS	5	1.33	1.66	0.09
MISSIONS	23	20.00	17.66	1.13
OTHER	12	4.33	1.66	0.18
D. COMMERCIAL / ECONOMIC REPORTS COMPLETED	6	5.00	0.00	0.15
E. INVESTMENT/PROMOTION ENQUIRIES				
FROM CANADA	11	4.00	1.66	0.17
FROM TERRITORIES	13	0.00	11.66	0.35
F. TECHNOLOGY INFLOW PROGRAM ENGR'S FRM CANADA	23	2.66	3.33	0.18
CONNECTIONS ARRANGED	32	0.00	3.33	0.10
G. PARTICPT'N IN PROG-RELATED EVENTS IN CANADA	3	6.66	0.00	0.20
H. SERVICE REQUESTS FM GOV'T SOURCES-DEA REPTS	16	6.66	1.00	0.23
FROM OTHER GOV'T SOURCES- CONTACTS	28	6.66	3.33	0.30
- REPORTS	16	1.66	1.00	0.08
I. ADMINISTRATION:				
PROGRAM MANAGEMENT & ADMIN.		13.33	0.66	0.42
LEAVE, PROFESSIONAL DEVELOP		4.00	12.00	0.48
J. SERVICE TO OTHER MISSION PROGRAMS		3.00	0.00	0.09
***** TOTALS *****		99.95	99.94	6.00

NUMBER OF BUSINESS VISITORS FROM CANADA : 97  
FROM TERRIT : 83

NUMBER OF PEMD APPLICATIONS COMMENTED ON: 17

NUMBER OF OCCUPIED OFFICER POSITIONS - CANADA-BASED : 3  
- LOCALLY-ENGAGED : 3

TRADE TRACKING SYSTEM

87/09/18

WORKLOAD AND OFFICER SUMMARY  
ACTIVITY REPORT

FOR QUARTER 1 OF FISCAL YEAR 1987

POST : VIENNA

		NUMBER	% OFFICER-TIME CANADA	LOC-ENG	TOTAL-TIME PERSON-QTR
A. EXPORT ENQUIRIES	FROM CANADA	: 176	3.00	22.00	0.47
	FROM TERRITORIES	: 124	1.00	16.00	0.33
B. VISITS TO CLIENTS IN TERRITORY	VISITS	: 37	5.00	7.50	0.20
C. EXPORT PROMOTION PROJECTS & EVENTS	FAIRS	: 9	0.00	2.50	0.05
	MISSIONS	: 5	5.00	1.00	0.07
	OTHER	: 16	1.00	3.00	0.07
D. COMMERCIAL / ECONOMIC REPORTS COMPLETED		: 10	2.00	3.00	0.08
E. INVESTMENT/PROMOTION ENQUIRIES	FROM CANADA	: 6	2.00	2.00	0.06
	FROM TERRITORIES	: 49	10.00	6.50	0.23
F. TECHNOLOGY INFLOW PROGRAM ENGR'S FRM CANADA		: 8	5.00	2.50	0.10
	CONNECTIONS ARRANGED	: 138	2.00	7.50	0.17
G. PARTICIP'T'N IN PROG-RELATED EVENTS IN CANADA		: 1	16.00	0.00	0.16
H. SERVICE REQUESTS FM GOV'T SOURCES-DEA REPTS		: 6	3.00	0.50	0.04
	FROM OTHER GOV'T SOURCES- CONTACTS	: 32	3.00	3.00	0.09
	- REPORTS	: 11	2.00	3.50	0.09
I. ADMINISTRATION:	PROGRAM MANAGEMENT & ADMIN.		8.00	1.00	0.10
	LEAVE, PROFESSIONAL DEVELOP		30.00	18.00	0.66
J. SERVICE TO OTHER MISSION PROGRAMS			2.00	0.50	0.03
***** TOTALS *****			100.00	100.00	3.00

NUMBER OF BUSINESS VISITORS FROM CANADA : 50  
FROM TERRIT : 65

NUMBER OF PEMD APPLICATIONS COMMENTED ON: 6

NUMBER OF OCCUPIED OFFICER POSITIONS - CANADA-BASED : 1  
- LOCALLY-ENGAGED : 2



LATE AMERICA & OCEANIA


ICT

BRIDGETOWN  
CUIABATA  
HAVANA  
KINGSTON  
MEXICO  
PORT OF SPAIN  
SAN JOSE

LST

\*BOGOTA  
BUENOS AIRES  
CARACAS  
LIMA  
SANTIAGO  
SAO PAULO

\* Quarterly report for this post was not available



TRADE TRACKING SYSTEM

WORKLOAD AND OFFICER SUMMARY  
ACTIVITY REPORT

FOR QUARTER 1 OF FISCAL YEAR 1997

REGION : LATIN AMERICA & CARIBBEAN LATIN AMERICA & CARIBBEAN

	NUMBER	CANADA	LOC-ENG	TOTAL-TIME PERSON-OTA
REPORT ENQUIRIES				
FROM CANADA	174055	10.00	107.27	117.27
FROM TERRITORIES	73216	0.46	23.03	23.49
VISITS TO CLIENTS IN TERRITORY	734	0.98	10.20	11.18
EXPORT PROMOTION PROJECTS				
EVENTS/FAIRS		2.76	15.00	17.76
MISSIONS	45	5.00	2.50	7.50
OTHER		3.11	0.74	3.85
COMMERICAL / ECONOMIC RESEARCH				
COMPLETED				
FROM CANADA		1.74	1.00	2.74
TERRITORIES		0.42	0.00	0.42
OTHER		0.00	0.00	0.00
INVESTMENT/PROMOTION ENQUIRIES				
FROM CANADA		1.74	1.00	2.74
TERRITORIES		0.42	0.00	0.42
OTHER		0.00	0.00	0.00
TECHNOLOGY INFLOW/PEDDING				
FROM CANADA		0.00	0.00	0.00
TERRITORIES		0.00	0.00	0.00
OTHER		0.00	0.00	0.00
CONNECTIONS ARRANGED	14	0.00	0.00	0.00
PARTICIPATION IN PROG-RELATED EVENTS IN CANADA	14	0.00	0.00	0.00
SERVICE REQUESTS FROM GOVT SOURCES-DETAILED	232	1.00	0.00	1.00
FROM OTHER GOVT SOURCES-CONTACTS	374	0.00	0.00	0.00
REPORTS	113	0.00	0.00	0.00
ADMINISTRATIVE				
LEAVE, PROFESSIONAL DEVELOPMENT		0.00	0.00	0.00
SERVICE TO OTHER MISSION PROGRAMS				
TOTALS		98.91	147.74	246.65
NUMBER OF BUSINESS VISITORS FROM CANADA	11438			
FROM TERRIT	1120			
NUMBER OF PERS APPLICATIONS COMPLETED UNDER	144			
NUMBER OF OCCUPIED OFFICER POSITIONS - CANADA-BASED	26			
- LOCALLY-ENGAGED	27			

\* Quarterly report for this post was not available

LATIN WORDS & EXPRESSIONS

LIST

BOGOTA  
BRASILIA  
BUENOS AIRES  
CARACAS  
LIMA  
SANTIAGO  
SÃO PAULO

LIST

BETHLEHEM  
GUATEMALA  
HANOI  
HONGKONG  
KUALA LUMPUR  
LONDON  
NEW YORK

\* Courtesy of the University of Toronto for this part was not available



TRADE TRACKING SYSTEM

87/09/18

WORKLOAD AND OFFICER SUMMARY  
ACTIVITY REPORT

FOR QUARTER 1 OF FISCAL YEAR 1987

REGION : LATIN AMERICA & CARIBBEAN

	NUMBER	% OFFICER-TIME CANADA	LOC-ENG	TOTAL-TIME PERSON-QTR
A. EXPORT ENQUIRIES				
FROM CANADA	4055	18.88	37.37	15.00
FROM TERRITORIES	3216	8.46	23.03	8.42
B. VISITS TO CLIENTS IN TERRITORY VISITS	754	8.96	10.33	5.12
C. EXPORT PROMOTION PROJECTS & EVENTS				
FAIRS	28	2.76	2.14	1.30
MISSIONS	48	5.03	5.96	2.92
OTHER	39	3.11	0.74	1.01
D. COMMERCIAL / ECONOMIC REPORTS COMPLETED	149	8.15	3.92	3.18
E. INVESTMENT/PROMOTION ENQUIRIES				
FROM CANADA	39	0.76	0.18	0.25
FROM TERRITORIES	31	0.92	0.51	0.38
F. TECHNOLOGY INFLOW PROGRAM ENGR'S FRM CANADA	19	0.23	0.18	0.11
CONNECTIONS ARRANGED	14	0.19	0.18	0.10
G. PARTICPT'N IN PROG-RELATED EVENTS IN CANADA	4	0.84	1.48	0.62
H. SERVICE REQUESTS FM GOV'T SOURCES-DEA REPTS	232	5.65	2.14	2.05
FROM OTHER GOV'T SOURCES- CONTACTS	376	6.92	3.92	2.86
- REPORTS	115	2.65	0.85	0.92
I. ADMINISTRATION:				
PROGRAM MANAGEMENT & ADMIN.		9.53	0.66	2.66
LEAVE, PROFESSIONAL DEVELOP		8.80	4.14	3.41
J. SERVICE TO OTHER MISSION PROGRAMS		8.07	2.18	2.69
***** TOTALS *****		99.91	99.91	53.00

NUMBER OF BUSINESS VISITORS FROM CANADA : 638  
FROM TERRIT : 1120

NUMBER OF PEMD APPLICATIONS COMMENTED ON: 46

NUMBER OF OCCUPIED OFFICER POSITIONS - CANADA-BASED : 26  
- LOCALLY-ENGAGED : 27

TRADE TRACKING SYSTEM

87/09/18

WORKLOAD AND OFFICER SUMMARY  
ACTIVITY REPORT

FOR QUARTER 1 OF FISCAL YEAR 1987

POST : BRIDGETOWN

	NUMBER	% OFFICER-TIME		TOTAL-TIME
		CANADA	LOC-ENG	PERSON-QTR
A. EXPORT ENQUIRIES				
FROM CANADA	175	15.00	50.00	0.65
FROM TERRITORIES	79	5.00	17.00	0.22
B. VISITS TO CLIENTS IN TERRITORY VISITS	40	10.00	5.00	0.15
C. EXPORT PROMOTION PROJECTS & EVENTS				
FAIRS	0	0.00	0.00	0.00
MISSIONS	1	5.00	20.00	0.25
OTHER	1	30.00	0.00	0.30
D. COMMERCIAL / ECONOMIC REPORTS COMPLETED	2	1.00	2.00	0.03
E. INVESTMENT/PROMOTION ENQUIRIES				
FROM CANADA	0	5.00	1.00	0.06
FROM TERRITORIES	0	0.00	0.00	0.00
F. TECHNOLOGY INFLOW PROGRAM ENGR'S FRM CANADA	1	1.00	1.00	0.02
CONNECTIONS ARRANGED	0	1.00	0.00	0.01
G. PARTICIP'TN IN PROG-RELATED EVENTS IN CANADA	0	0.00	0.00	0.00
H. SERVICE REQUESTS FM GOV'T SOURCES-DEA REPTS	5	10.00	2.00	0.12
FROM OTHER GOV'T SOURCES- CONTACTS	3	3.00	1.00	0.04
- REPORTS	1	2.00	1.00	0.03
I. ADMINISTRATION:				
PROGRAM MANAGEMENT & ADMIN.		10.00	0.00	0.10
LEAVE, PROFESSIONAL DEVELOP		0.00	0.00	0.00
J. SERVICE TO OTHER MISSION PROGRAMS		2.00	0.00	0.02
***** TOTALS *****		100.00	100.00	2.00

NUMBER OF BUSINESS VISITORS FROM CANADA : 54  
FROM TERRIT : 10

NUMBER OF PEMD APPLICATIONS COMMENTED ON: 1

NUMBER OF OCCUPIED OFFICER POSITIONS - CANADA-BASED : 1  
- LOCALLY-ENGAGED : 1

TRADE TRACKING SYSTEM

87/09/18

WORKLOAD AND OFFICER SUMMARY  
ACTIVITY REPORT

FOR QUARTER 1 OF FISCAL YEAR 1987

POST : GUATEMALA

	NUMBER	% OFFICER-TIME CANADA	LOC-ENG	TOTAL-TIME PERSON-QTR
A. EXPORT ENQUIRIES				
FROM CANADA	72	0.00	35.00	0.35
FROM TERRITORIES	86	0.00	35.00	0.35
B. VISITS TO CLIENTS IN TERRITORY VISITS	0	0.00	8.00	0.08
C. EXPORT PROMOTION PROJECTS & EVENTS				
FAIRS	0	0.00	0.00	0.00
MISSIONS	1	0.00	2.00	0.02
OTHER	0	0.00	0.00	0.00
D. COMMERCIAL / ECONOMIC REPORTS COMPLETED	5	5.00	0.00	0.05
E. INVESTMENT/PROMOTION ENQUIRIES				
FROM CANADA	0	0.00	2.00	0.02
FROM TERRITORIES	0	0.00	3.00	0.03
F. TECHNOLOGY INFLOW PROGRAM ENGR'S FRM CANADA	0	0.00	0.00	0.00
CONNECTIONS ARRANGED	0	0.00	0.00	0.00
G. PARTICPT'N IN PROG-RELATED EVENTS IN CANADA	0	0.00	0.00	0.00
H. SERVICE REQUESTS FM GOV'T SOURCES-DEA REPTS	0	0.00	0.00	0.00
FROM OTHER GOV'T SOURCES- CONTACTS	0	5.00	5.00	0.10
- REPORTS	0	0.00	0.00	0.00
I. ADMINISTRATION:				
PROGRAM MANAGEMENT & ADMIN.		5.00	5.00	0.10
LEAVE, PROFESSIONAL DEVELOP		0.00	0.00	0.00
J. SERVICE TO OTHER MISSION PROGRAMS		85.00	5.00	0.90
***** TOTALS *****		100.00	100.00	2.00

NUMBER OF BUSINESS VISITORS FROM CANADA : 19  
FROM TERRIT : 60

NUMBER OF PEMD APPLICATIONS COMMENTED ON: 1

NUMBER OF OCCUPIED OFFICER POSITIONS - CANADA-BASED : 1  
- LOCALLY-ENGAGED : 1

TRADE TRACKING SYSTEM

87/09/18

WORKLOAD AND OFFICER SUMMARY  
ACTIVITY REPORT

FOR QUARTER 1 OF FISCAL YEAR 1987

POST : HAVANA

	NUMBER	% OFFICER-TIME CANADA	LOC-ENG	TOTAL-TIME PERSON-QTR
A. EXPORT ENQUIRIES				
FROM CANADA	298	18.00	38.00	1.12
FROM TERRITORIES	131	5.00	20.00	0.50
B. VISITS TO CLIENTS IN TERRITORY	29	2.00	11.00	0.26
C. EXPORT PROMOTION PROJECTS & EVENTS				
FAIRS	1	3.00	12.00	0.30
MISSIONS	2	6.00	7.00	0.26
OTHER	2	1.00	3.00	0.08
D. COMMERCIAL / ECONOMIC REPORTS COMPLETED	8	14.00	2.00	0.32
E. INVESTMENT/PROMOTION ENQUIRIES				
FROM CANADA	0	0.00	0.00	0.00
FROM TERRITORIES	0	0.00	0.00	0.00
F. TECHNOLOGY INFLOW PROGRAM ENGR'S FRM CANADA	0	0.00	0.00	0.00
CONNECTIONS ARRANGED	0	0.00	0.00	0.00
G. PARTICIP'N IN PROG-RELATED EVENTS IN CANADA	0	0.00	0.00	0.00
H. SERVICE REQUESTS FM GOV'T SOURCES-DEA REPTS	10	5.00	2.00	0.14
FROM OTHER GOV'T SOURCES- CONTACTS	29	3.00	4.00	0.14
- REPORTS	5	2.00	0.00	0.04
I. ADMINISTRATION:				
PROGRAM MANAGEMENT & ADMIN.		10.00	1.00	0.22
LEAVE, PROFESSIONAL DEVELOP		23.00	0.00	0.46
J. SERVICE TO OTHER MISSION PROGRAMS		8.00	0.00	0.16
***** TOTALS *****		100.00	100.00	4.00

NUMBER OF BUSINESS VISITORS FROM CANADA : 62  
FROM TERRIT : 40

NUMBER OF PEMD APPLICATIONS COMMENTED ON: 4

NUMBER OF OCCUPIED OFFICER POSITIONS - CANADA-BASED : 2  
- LOCALLY-ENGAGED : 2

TRADE TRACKING SYSTEM

87/09/18

WORKLOAD AND OFFICER SUMMARY  
ACTIVITY REPORT

FOR QUARTER 1 OF FISCAL YEAR 1987

POST : KINGSTON

	NUMBER	% OFFICER-TIME		TOTAL-TIME PERSON-QTR
		CANADA	LOC-ENG	
A. EXPORT ENQUIRIES				
FROM CANADA	228	28.00	36.00	1.00
FROM TERRITORIES	284	14.00	31.00	0.76
B. VISITS TO CLIENTS IN TERRITORY VISITS	47	16.00	9.00	0.34
C. EXPORT PROMOTION PROJECTS & EVENTS				
FAIRS	1	2.00	0.00	0.02
MISSIONS	1	2.00	5.00	0.12
OTHER	0	0.00	2.00	0.04
D. COMMERCIAL / ECONOMIC REPORTS COMPLETED	4	5.00	6.00	0.17
E. INVESTMENT/PROMOTION ENQUIRIES				
FROM CANADA	1	2.00	0.00	0.02
FROM TERRITORIES	4	1.00	2.00	0.05
F. TECHNOLOGY INFLOW PROGRAM ENGR'S FRM CANADA	0	0.00	0.00	0.00
CONNECTIONS ARRANGED	0	0.00	0.00	0.00
G. PARTICIP'TN IN PROG-RELATED EVENTS IN CANADA	0	0.00	0.00	0.00
H. SERVICE REQUESTS FM GOV'T SOURCES-DEA REPTS	8	5.00	1.00	0.07
FROM OTHER GOV'T SOURCES- CONTACTS	18	5.00	2.00	0.09
- REPORTS	12	2.00	2.00	0.06
I. ADMINISTRATION:				
PROGRAM MANAGEMENT & ADMIN.		6.00	0.00	0.06
LEAVE, PROFESSIONAL DEVELOP		11.00	4.00	0.19
J. SERVICE TO OTHER MISSION PROGRAMS		1.00	0.00	0.01
***** TOTALS *****		100.00	100.00	3.00

NUMBER OF BUSINESS VISITORS FROM CANADA : 33  
FROM TERRIT : 103

NUMBER OF PEMD APPLICATIONS COMMENTED ON: 4

NUMBER OF OCCUPIED OFFICER POSITIONS - CANADA-BASED : 1  
- LOCALLY-ENGAGED : 2

TRADE TRACKING SYSTEM

87/09/18

WORKLOAD AND OFFICER SUMMARY  
ACTIVITY REPORT

FOR QUARTER 1 OF FISCAL YEAR 1987

POST : MEXICO

	NUMBER	% OFFICER-TIME CANADA	TOTAL-TIME LOC-ENG PERSON-QTR
A. EXPORT ENQUIRIES			
FROM CANADA	362	11.25	51.66
FROM TERRITORIES	240	9.00	16.33
B. VISITS TO CLIENTS IN TERRITORY VISITS	127	11.75	3.00
C. EXPORT PROMOTION PROJECTS & EVENTS			
FAIRS	2	0.50	0.00
MISSIONS	11	2.25	3.33
OTHER	9	4.00	0.66
D. COMMERCIAL / ECONOMIC REPORTS COMPLETED	30	11.75	1.33
E. INVESTMENT/PROMOTION ENQUIRIES			
FROM CANADA	9	1.00	0.33
FROM TERRITORIES	11	1.50	0.33
F. TECHNOLOGY INFLOW PROGRAM ENGR'S FRM CANADA	10	0.25	1.00
CONNECTIONS ARRANGED	7	0.50	1.33
G. PARTICPT'N IN PROG-RELATED EVENTS IN CANADA	1	2.50	0.00
H. SERVICE REQUESTS FM GOV'T SOURCES-DEA REPTS	56	6.50	1.66
FROM OTHER GOV'T SOURCES- CONTACTS	89	12.00	2.00
- REPORTS	3	1.00	0.66
I. ADMINISTRATION:			
PROGRAM MANAGEMENT & ADMIN.		10.50	2.00
LEAVE, PROFESSIONAL DEVELOP		10.25	8.33
J. SERVICE TO OTHER MISSION PROGRAMS		3.50	6.00
***** TOTALS *****		100.00	99.95

NUMBER OF BUSINESS VISITORS FROM CANADA : 82  
FROM TERRIT : 250

NUMBER OF PEMD APPLICATIONS COMMENTED ON: 2

NUMBER OF OCCUPIED OFFICER POSITIONS - CANADA-BASED : 4  
- LOCALLY-ENGAGED : 3

TRADE TRACKING SYSTEM

87/09/18

WORKLOAD AND OFFICER SUMMARY  
ACTIVITY REPORT

FOR QUARTER 1 OF FISCAL YEAR 1987

POST : PORT-OF-SPAIN

	NUMBER	% OFFICER-TIME		TOTAL-TIME PERSON-QTR
		CANADA	LOC-ENG	
A. EXPORT ENQUIRIES				
FROM CANADA	191	15.00	33.50	0.97
FROM TERRITORIES	96	5.00	21.50	0.53
B. VISITS TO CLIENTS IN TERRITORY	46	7.50	17.50	0.50
C. EXPORT PROMOTION PROJECTS & EVENTS				
FAIRS	0	0.00	0.00	0.00
MISSIONS	0	0.00	0.00	0.00
OTHER	0	0.00	0.00	0.00
D. COMMERCIAL / ECONOMIC REPORTS COMPLETED	26	10.00	8.50	0.37
E. INVESTMENT/PROMOTION ENQUIRIES				
FROM CANADA	0	0.00	0.00	0.00
FROM TERRITORIES	1	0.00	2.50	0.05
F. TECHNOLOGY INFLOW PROGRAM ENGR'S FRM CANADA	0	0.00	0.00	0.00
CONNECTIONS ARRANGED	0	0.00	0.00	0.00
G. PARTICPT'N IN PROG-RELATED EVENTS IN CANADA	0	0.00	0.00	0.00
H. SERVICE REQUESTS FM GOV'T SOURCES-DEA REPTS	23	10.00	3.00	0.26
FROM OTHER GOV'T SOURCES- CONTACTS	24	17.00	4.50	0.43
- REPORTS	10	3.00	3.50	0.13
I. ADMINISTRATION:				
PROGRAM MANAGEMENT & ADMIN.		15.00	1.00	0.32
LEAVE, PROFESSIONAL DEVELOP		12.50	4.50	0.34
J. SERVICE TO OTHER MISSION PROGRAMS		5.00	0.00	0.10
***** TOTALS *****		100.00	100.00	4.00

NUMBER OF BUSINESS VISITORS FROM CANADA : 25  
FROM TERRIT : 97

NUMBER OF PEMD APPLICATIONS COMMENTED ON: 1

NUMBER OF OCCUPIED OFFICER POSITIONS - CANADA-BASED : 2  
- LOCALLY-ENGAGED : 2

TRADE TRACKING SYSTEM

87/09/18

WORKLOAD AND OFFICER SUMMARY  
ACTIVITY REPORT

FOR QUARTER 1 OF FISCAL YEAR 1987

POST : SAN JOSE

	NUMBER	% OFFICER-TIME CANADA	LOD-ENG	TOTAL-TIME PERSON-QTR
A. EXPORT ENQUIRIES				
FROM CANADA	113	20.00	7.00	0.47
FROM TERRITORIES	56	7.50	8.00	0.23
B. VISITS TO CLIENTS IN TERRITORY VISITS	38	10.00	10.00	0.30
C. EXPORT PROMOTION PROJECTS & EVENTS				
FAIRS	3	2.50	15.00	0.20
MISSIONS	7	15.00	25.00	0.55
OTHER	0	0.00	0.00	0.00
D. COMMERCIAL / ECONOMIC REPORTS COMPLETED	4	6.50	3.00	0.16
E. INVESTMENT/PROMOTION ENQUIRIES				
FROM CANADA	10	3.50	1.00	0.08
FROM TERRITORIES	3	0.00	1.00	0.01
F. TECHNOLOGY INFLOW PROGRAM ENGR'S FRM CANADA	0	0.00	0.00	0.00
CONNECTIONS ARRANGED	0	0.00	0.00	0.00
G. PARTICIP'TN IN PROG-RELATED EVENTS IN CANADA	1	0.00	25.00	0.25
H. SERVICE REQUESTS FM GOV'T SOURCES-DEA REPTS	2	0.00	2.00	0.02
FROM OTHER GOV'T SOURCES- CONTACTS	7	5.00	0.00	0.10
- REPORTS	2	7.50	0.00	0.15
I. ADMINISTRATION:				
PROGRAM MANAGEMENT & ADMIN.		12.50	0.00	0.25
LEAVE, PROFESSIONAL DEVELOP		7.50	0.00	0.15
J. SERVICE TO OTHER MISSION PROGRAMS		2.50	3.00	0.08
***** TOTALS *****		100.00	100.00	3.00

NUMBER OF BUSINESS VISITORS FROM CANADA : 19  
FROM TERRIT : 28

NUMBER OF PEMD APPLICATIONS COMMENTED ON: 3

NUMBER OF OCCUPIED OFFICER POSITIONS - CANADA-BASED : 2  
- LOCALLY-ENGAGED : 1



TRADE TRACKING SYSTEM

87/09/18

WORKLOAD AND OFFICER SUMMARY  
ACTIVITY REPORT

FOR QUARTER 1 OF FISCAL YEAR 1987

POST : BRASILIA

	NUMBER	% OFFICER-TIME		TOTAL-TIME PERSON-QTR
		CANADA	LOC-ENG	
A. EXPORT ENQUIRIES				
FROM CANADA	105	10.00	35.00	0.55
FROM TERRITORIES	28	0.00	10.00	0.10
B. VISITS TO CLIENTS IN TERRITORY	35	10.00	10.00	0.30
C. EXPORT PROMOTION PROJECTS & EVENTS				
FAIRS	1	3.00	10.00	0.16
MISSIONS	0	0.00	0.00	0.00
OTHER	1	10.00	0.00	0.20
D. COMMERCIAL / ECONOMIC REPORTS COMPLETED	15	17.00	10.00	0.44
E. INVESTMENT/PROMOTION ENQUIRIES				
FROM CANADA	5	0.00	0.00	0.00
FROM TERRITORIES	0	0.00	0.00	0.00
F. TECHNOLOGY INFLOW PROGRAM ENQR'S FRM CANADA	0	0.00	0.00	0.00
CONNECTIONS ARRANGED	0	0.00	0.00	0.00
G. PARTICPT'N IN PROG-RELATED EVENTS IN CANADA	0	0.00	0.00	0.00
H. SERVICE REQUESTS FM GOV'T SOURCES-DEA REPTS	65	15.00	15.00	0.45
FROM OTHER GOV'T SOURCES- CONTACTS	0	0.00	0.00	0.00
- REPORTS	35	8.00	5.00	0.21
I. ADMINISTRATION:				
PROGRAM MANAGEMENT & ADMIN.		5.00	0.00	0.10
LEAVE, PROFESSIONAL DEVELOP		7.00	5.00	0.19
J. SERVICE TO OTHER MISSION PROGRAMS		15.00	0.00	0.30
***** TOTALS *****		100.00	100.00	3.00

NUMBER OF BUSINESS VISITORS FROM CANADA : 22  
FROM TERRIT : 5

NUMBER OF PEMD APPLICATIONS COMMENTED ON: 0

NUMBER OF OCCUPIED OFFICER POSITIONS - CANADA-BASED : 2  
- LOCALLY-ENGAGED : 1

TRADE TRACKING SYSTEM

87/09/18

WORKLOAD AND OFFICER SUMMARY  
ACTIVITY REPORT

870918

FOR QUARTER 1 OF FISCAL YEAR 1987

POST : BUENOS AIRES

	NUMBER	% OFFICER-TIME CANADA	TOTAL-TIME LOC-ENG	PERSON-QTR
A. EXPORT ENQUIRIES				
FROM CANADA :	655	21.00	47.00	1.83
FROM TERRITORIES :	606	14.00	22.00	0.94
B. VISITS TO CLIENTS IN TERRITORY VISITS :	155	11.00	10.00	0.52
C. EXPORT PROMOTION PROJECTS & EVENTS				
FAIRS :	6	1.00	1.00	0.05
MISSIONS :	6	1.00	2.00	0.08
OTHER :	4	0.00	0.00	0.00
D. COMMERCIAL / ECONOMIC REPORTS COMPLETED :	24	5.00	4.00	0.22
E. INVESTMENT/PROMOTION ENQUIRIES				
FROM CANADA :	2	0.00	0.00	0.00
FROM TERRITORIES :	1	0.00	0.00	0.00
F. TECHNOLOGY INFLOW PROGRAM ENGR'S FRM CANADA :	3	0.00	0.00	0.00
CONNECTIONS ARRANGED :	0	0.00	0.00	0.00
G. PARTICIP'TN IN PROG-RELATED EVENTS IN CANADA :	0	0.00	0.00	0.00
H. SERVICE REQUESTS FM GOV'T SOURCES-DEA REPTS :	12	3.00	3.00	0.15
FROM OTHER GOV'T SOURCES- CONTACTS :	23	2.00	0.00	0.04
- REPORTS :	1	1.00	0.00	0.02
I. ADMINISTRATION:				
PROGRAM MANAGEMENT & ADMIN. :		16.00	1.00	0.35
LEAVE, PROFESSIONAL DEVELOP :		20.00	9.00	0.67
J. SERVICE TO OTHER MISSION PROGRAMS :		5.00	1.00	0.13
***** TOTALS *****		100.00	100.00	5.00

NUMBER OF BUSINESS VISITORS FROM CANADA : 70  
FROM TERRIT : 118

NUMBER OF PEMD APPLICATIONS COMMENTED ON: 8

NUMBER OF OCCUPIED OFFICER POSITIONS - CANADA-BASED : 2  
- LOCALLY-ENGAGED : 3

TRADE TRACKING SYSTEM

87/09/18

WORKLOAD AND OFFICER SUMMARY  
ACTIVITY REPORT

FOR QUARTER 1 OF FISCAL YEAR 1987

POST : CARACAS

	NUMBER	% OFFICER-TIME CANADA	LOC-ENG	TOTAL-TIME PERSON-QTR
A. EXPORT ENQUIRIES				
FROM CANADA	480	36.00	16.00	1.56
FROM TERRITORIES	275	10.00	11.00	0.63
B. VISITS TO CLIENTS IN TERRITORY VISITS	0	10.00	20.00	0.90
C. EXPORT PROMOTION PROJECTS & EVENTS				
FAIRS	0	0.00	0.00	0.00
MISSIONS	2	7.00	12.00	0.57
OTHER	0	0.00	0.00	0.00
D. COMMERCIAL / ECONOMIC REPORTS COMPLETED	4	5.00	10.00	0.45
E. INVESTMENT/PROMOTION ENQUIRIES				
FROM CANADA	0	0.00	0.00	0.00
FROM TERRITORIES	0	5.00	0.00	0.15
F. TECHNOLOGY INFLOW PROGRAM ENGR'S FRM CANADA	0	0.00	0.00	0.00
CONNECTIONS ARRANGED	0	0.00	0.00	0.00
G. PARTICIP'TN IN PROG-RELATED EVENTS IN CANADA	1	4.00	0.00	0.12
H. SERVICE REQUESTS FM GOV'T SOURCES-DEA REPTS	0	0.00	0.00	0.00
FROM OTHER GOV'T SOURCES- CONTACTS	16	8.00	16.00	0.72
- REPORTS	0	0.00	0.00	0.00
I. ADMINISTRATION:				
PROGRAM MANAGEMENT & ADMIN.		10.00	0.00	0.30
LEAVE, PROFESSIONAL DEVELOP.		0.00	10.00	0.30
J. SERVICE TO OTHER MISSION PROGRAMS		5.00	5.00	0.30
***** TOTALS *****		100.00	100.00	6.00

NUMBER OF BUSINESS VISITORS FROM CANADA : 51  
FROM TERRIT : 65

NUMBER OF PEMD APPLICATIONS COMMENTED ON: 10

NUMBER OF OCCUPIED OFFICER POSITIONS - CANADA-BASED : 3  
- LOCALLY-ENGAGED : 3

TRADE TRACKING SYSTEM

87/09/18

WORKLOAD AND OFFICER SUMMARY  
ACTIVITY REPORT

FOR QUARTER 1 OF FISCAL YEAR 1987

POST : LIMA

	NUMBER	% OFFICER-TIME CANADA	LOC-ENG	TOTAL-TIME PERSON-QTR
A. EXPORT ENQUIRIES				
FROM CANADA	380	13.00	42.00	1.10
FROM TERRITORIES	538	12.00	36.00	0.96
B. VISITS TO CLIENTS IN TERRITORY VISITS	120	11.00	16.00	0.54
C. EXPORT PROMOTION PROJECTS & EVENTS				
FAIRS	4	2.00	0.00	0.04
MISSIONS	9	5.00	0.00	0.10
OTHER	14	4.00	0.00	0.08
D. COMMERCIAL / ECONOMIC REPORTS COMPLETED	7	8.00	3.00	0.22
E. INVESTMENT/PROMOTION ENQUIRIES				
FROM CANADA	8	1.00	0.00	0.02
FROM TERRITORIES	5	1.00	0.00	0.02
F. TECHNOLOGY INFLOW PROGRAM ENGR'S FRM CANADA	4	2.00	0.00	0.04
CONNECTIONS ARRANGED	3	1.00	0.00	0.02
G. PARTICIP'T'N IN PROG-RELATED EVENTS IN CANADA	0	0.00	0.00	0.00
H. SERVICE REQUESTS FM GOV'T SOURCES-DEA REPTS	10	5.00	0.00	0.10
FROM OTHER GOV'T SOURCES- CONTACTS	30	10.00	2.00	0.24
- REPORTS	16	0.00	0.00	0.00
I. ADMINISTRATION:				
PROGRAM MANAGEMENT & ADMIN.		5.00	0.00	0.10
LEAVE, PROFESSIONAL DEVELOP		15.00	0.00	0.30
J. SERVICE TO OTHER MISSION PROGRAMS		5.00	1.00	0.12
***** TOTALS *****		100.00	100.00	4.00

NUMBER OF BUSINESS VISITORS FROM CANADA : 84  
FROM TERRIT : 120

NUMBER OF PEMD APPLICATIONS COMMENTED ON: 4

NUMBER OF OCCUPIED OFFICER POSITIONS - CANADA-BASED : 2  
- LOCALLY-ENGAGED : 2

TRADE TRACKING SYSTEM

WORKLOAD AND OFFICER SUMMARY  
ACTIVITY REPORT

87/09/18

FOR QUARTER 1 OF FISCAL YEAR 1987

POST : SANTIAGO

	NUMBER	% OFFICER-TIME		TOTAL-TIME PERSON-QTR
		CANADA	LOC-ENG	
A. EXPORT ENQUIRIES				
FROM CANADA	440	25.50	31.00	1.13
FROM TERRITORIES	368	15.00	36.00	1.02
B. VISITS TO CLIENTS IN TERRITORY VISITS	49	2.50	7.50	0.20
C. EXPORT PROMOTION PROJECTS & EVENTS				
FAIRS	6	18.50	1.50	0.40
MISSIONS	5	10.50	0.00	0.21
OTHER	3	0.50	0.00	0.01
D. COMMERCIAL / ECONOMIC REPORTS COMPLETED	12	4.00	3.00	0.14
E. INVESTMENT/PROMOTION ENQUIRIES				
FROM CANADA	4	0.00	0.00	0.00
FROM TERRITORIES	6	0.00	0.00	0.00
F. TECHNOLOGY INFLOW PROGRAM ENGR'S FRM CANADA	1	0.00	0.50	0.01
CONNECTIONS ARRANGED	4	0.00	0.50	0.01
G. PARTICIP'TN IN PROG-RELATED EVENTS IN CANADA	1	0.00	7.50	0.15
H. SERVICE REQUESTS FM GOV'T SOURCES-DEA REPTS	14	10.00	3.00	0.26
FROM OTHER GOV'T SOURCES- CONTACTS	71	5.50	3.00	0.17
- REPORTS	12	4.00	0.00	0.08
I. ADMINISTRATION:				
PROGRAM MANAGEMENT & ADMIN.		2.00	0.00	0.04
LEAVE, PROFESSIONAL DEVELOP		0.00	0.00	0.00
J. SERVICE TO OTHER MISSION PROGRAMS		2.00	6.50	0.17
***** TOTALS *****		100.00	100.00	4.00

NUMBER OF BUSINESS VISITORS FROM CANADA : 65  
FROM TERRIT : 150

NUMBER OF PEMD APPLICATIONS COMMENTED ON: 5

NUMBER OF OCCUPIED OFFICER POSITIONS - CANADA-BASED : 2  
- LOCALLY-ENGAGED : 2

TRADE TRACKING SYSTEM

87/09/18

WORKLOAD AND OFFICER SUMMARY  
ACTIVITY REPORT

FOR QUARTER 1 OF FISCAL YEAR 1987

POST : SAO PAULO

	NUMBER	% OFFICER-TIME CANADA	LOC-ENG	TOTAL-TIME PERSON-QTR
A. EXPORT ENQUIRIES				
FROM CANADA	556	25.00	44.25	2.27
FROM TERRITORIES	429	9.00	28.75	1.33
B. VISITS TO CLIENTS IN TERRITORY VISITS :	68	11.00	6.25	0.47
C. EXPORT PROMOTION PROJECTS & EVENTS				
FAIRS :	4	4.00	0.75	0.11
MISSIONS :	3	9.50	9.50	0.57
OTHER :	5	2.00	2.00	0.12
D. COMMERCIAL / ECONOMIC REPORTS COMPLETED :	8	5.00	0.00	0.10
E. INVESTMENT/PROMOTION ENQUIRIES				
FROM CANADA :	0	0.00	0.00	0.00
FROM TERRITORIES :	0	0.00	0.00	0.00
F. TECHNOLOGY INFLOW PROGRAM ENGR'S FRM CANADA :	0	0.00	0.00	0.00
CONNECTIONS ARRANGED :	0	0.00	0.00	0.00
G. PARTICIP'T'N IN PROG-RELATED EVENTS IN CANADA :	0	0.00	0.00	0.00
H. SERVICE REQUESTS FM GOV'T SOURCES-DEA REPTS :	27	5.00	1.75	0.17
FROM OTHER GOV'T SOURCES- CONTACTS :	66	5.00	3.75	0.25
- REPORTS :	18	5.00	1.00	0.14
I. ADMINISTRATION:				
PROGRAM MANAGEMENT & ADMIN. :		12.00	0.00	0.24
LEAVE, PROFESSIONAL DEVELOP :		3.50	2.00	0.15
J. SERVICE TO OTHER MISSION PROGRAMS :		4.00	0.00	0.08
***** TOTALS *****		100.00	100.00	6.00

NUMBER OF BUSINESS VISITORS FROM CANADA : 52  
FROM TERRIT : 74

NUMBER OF PEMD APPLICATIONS COMMENTED ON: 3

NUMBER OF OCCUPIED OFFICER POSITIONS - CANADA-BASED : 2  
- LOCALLY-ENGAGED : 4

UNITED STATES

UNIT

ATLANTA  
BOSTON  
BUFFALO  
DALLAS  
NEW YORK  
WASHINGTON

UNIT

CHICAGO  
CLEVELAND  
DETROIT  
LOS ANGELES  
MINNEAPOLIS  
SAN FRANCISCO  
SEATTLE





TRADE TRACKING SYSTEM

07/09/18

WORKLOAD AND OFFICER SUMMARY  
ACTIVITY REPORT

FOR QUARTER END OF FISCAL YEAR 1997

REGION	UNITED STATES		UNITED STATES		NUMBER	OFFICER-TIME		TOTAL-TIME	
						CANADA	LOC-ENG	FOREIGN-OTK	
EXPORT ENQUIRIES			FROM CANADA		7853	13.78	122.02		135.80
			FROM TERRITORIES		6177	9.70	18.31		28.01
VISITS TO CLIENTS IN TERRITORY - VISITS					3248	10.21	6.00		16.21
EXPORT PROMOTION PROGRAMS & EVENTS/FAIRS		<u>UTE</u>			129	2.83	11.83		14.66
			CONFERENCES		77	3.53	2.00		5.53
			OTHER			4.07	2.83		6.90
COMMERCIAL / ECONOMIC ATTACHES COMPLETED						6.36	3.18		9.54
INVESTMENT/PROMOTION PROGRAMS FROM CANADA						41	0.55		4.66
			FROM TERRITORIES			43	1.83		2.26
TECHNOLOGY TRANSFER PROGRAM ENROLLMENT FROM CANADA						2.19	0.98		3.17
			CONNECTIONS ARRANGED		49	0.82	0.41		1.23
PARTICIPATION IN PROG-RELATED EVENTS IN CANADA					36	2.44	1.83		4.27
SERVICE REQUESTS FROM GOVT SOURCES - GOVT REPTS					238	4.17	3.41		7.58
			FROM OTHER GOVT SOURCES - CONTACTS		439	2.29	12.23		14.52
			- REPORTS		139	1.07	0.46		1.53
ADMINISTRATION PROGRAM MANAGEMENT & ADMINISTRATION						12.88	2.44		15.32
			LEAVE/PROFESSIONAL DEVELOPMENT			4.14	7.76		11.90
SERVICE TO OTHER MISSION PROGRAMS						3.87	4.29		8.16
TOTALS						97.80	97.93		195.73

NUMBER OF BUSINESS VISITORS FROM CANADA : 2168  
FROM TERRITORIES : 3004

NUMBER OF PERM APPLICATIONS COMPLETED : 334

NUMBER OF OCCUPIED OFFICER POSITIONS - CANADA-BASED : 141  
- LOCALLY-ENGAGED : 33

UNITED STATES

OFF

OFF

CHICAGO  
CLEVELAND  
DETROIT  
LOS ANGELES  
MINNEAPOLIS  
SAN FRANCISCO  
SEATTLE

ALBANY  
ALBANY  
ALBANY  
ALBANY  
ALBANY

TRADE TRACKING SYSTEM

87/09/18

WORKLOAD AND OFFICER SUMMARY  
ACTIVITY REPORT

87/09/18

FOR QUARTER 1 OF FISCAL YEAR 1987

REGION : UNITED STATES

ATLANTA

PORT

	NUMBER	% OFFICER-TIME CANADA	TOTAL-TIME LOC-ENG PERSON-QTR
A. EXPORT ENQUIRIES			
FROM CANADA	7652	15.78	18.52
FROM TERRITORIES	6177	9.70	11.08
B. VISITS TO CLIENTS IN TERRITORY VISITS	1248	10.21	7.63
C. EXPORT PROMOTION PROJECTS & EVENTS			
FAIRS	129	5.53	7.36
MISSIONS	77	3.58	3.62
OTHER	97	4.07	3.20
D. COMMERCIAL / ECONOMIC REPORTS COMPLETED	297	6.36	3.98
E. INVESTMENT/PROMOTION ENQUIRIES			
FROM CANADA	252	2.41	1.23
FROM TERRITORIES	1124	6.43	3.43
F. TECHNOLOGY INFLOW PROGRAM ENGR'S FRM CANADA	259	2.19	1.15
CONNECTIONS ARRANGED	48	0.82	0.52
G. PARTICIP'TN IN PROG-RELATED EVENTS IN CANADA	36	2.46	1.67
H. SERVICE REQUESTS FM GOV'T SOURCES-DEA REPTS	234	4.17	2.32
FROM OTHER GOV'T SOURCES- CONTACTS	439	2.29	1.90
- REPORTS	139	1.07	0.64
I. ADMINISTRATION:			
PROGRAM MANAGEMENT & ADMIN.		12.82	6.32
LEAVE, PROFESSIONAL DEVELOP		4.14	5.04
J. SERVICE TO OTHER MISSION PROGRAMS		5.87	4.39
***** TOTALS *****		99.90	84.00

NUMBER OF BUSINESS VISITORS FROM CANADA : 2166  
FROM TERRIT : 3004

NUMBER OF PEMD APPLICATIONS COMMENTED ON: 354

NUMBER OF OCCUPIED OFFICER POSITIONS - CANADA-BASED : 41  
- LOCALLY-ENGAGED : 43

TRADE TRACKING SYSTEM

87/09/18

WORKLOAD AND OFFICER SUMMARY  
ACTIVITY REPORT

FOR QUARTER 1 OF FISCAL YEAR 1987

POST : ATLANTA

	NUMBER	% OFFICER-TIME CANADA	LOC-ENG	TOTAL-TIME PERSON-QTR
A. EXPORT ENQUIRIES				
FROM CANADA	367	13.00	26.00	1.43
FROM TERRITORIES	184	9.00	11.00	0.71
B. VISITS TO CLIENTS IN TERRITORY VISITS	80	12.00	7.00	0.64
C. EXPORT PROMOTION PROJECTS & EVENTS				
FAIRS	19	10.00	9.00	0.66
MISSIONS	12	12.00	6.00	0.60
OTHER	5	4.00	1.00	0.16
D. COMMERCIAL / ECONOMIC REPORTS COMPLETED	9	2.00	3.00	0.18
E. INVESTMENT/PROMOTION ENQUIRIES				
FROM CANADA	25	1.00	1.00	0.07
FROM TERRITORIES	27	3.00	3.00	0.21
F. TECHNOLOGY INFLOW PROGRAM ENQR'S FRM CANADA	12	0.00	5.00	0.20
CONNECTIONS ARRANGED	10	2.00	3.00	0.18
G. PARTICIP'TN IN PROG-RELATED EVENTS IN CANADA	1	0.00	1.00	0.04
H. SERVICE REQUESTS FM GOV'T SOURCES-DEA REPTS	20	3.00	1.00	0.13
FROM OTHER GOV'T SOURCES- CONTACTS	40	2.00	3.00	0.18
- REPORTS	9	1.00	2.00	0.11
I. ADMINISTRATION:				
PROGRAM MANAGEMENT & ADMIN.		13.00	1.00	0.43
LEAVE, PROFESSIONAL DEVELOP		7.00	5.00	0.41
J. SERVICE TO OTHER MISSION PROGRAMS		6.00	12.00	0.66
***** TOTALS *****		100.00	100.00	7.00

NUMBER OF BUSINESS VISITORS FROM CANADA : 171  
FROM TERRIT : 117

NUMBER OF PEMD APPLICATIONS COMMENTED ON: 63

NUMBER OF OCCUPIED OFFICER POSITIONS - CANADA-BASED : 3  
- LOCALLY-ENGAGED : 4

TRADE TRACKING SYSTEM

87/09/18

WORKLOAD AND OFFICER SUMMARY  
ACTIVITY REPORT

FOR QUARTER 1 OF FISCAL YEAR 1987

POST : BOSTON

	NUMBER	% OFFICER-TIME		TOTAL-TIME
		CANADA	LOC-ENG	PERSON-QTR
A. EXPORT ENQUIRIES				
FROM CANADA	380	9.33	42.50	1.98
FROM TERRITORIES	357	10.66	13.75	0.87
B. VISITS TO CLIENTS IN TERRITORY VISITS	176	13.33	9.75	0.79
C. EXPORT PROMOTION PROJECTS & EVENTS				
FAIRS	8	0.00	6.75	0.27
MISSIONS	7	0.66	14.00	0.58
OTHER	13	6.33	0.50	0.21
D. COMMERCIAL / ECONOMIC REPORTS COMPLETED	14	3.33	1.75	0.17
E. INVESTMENT/PROMOTION ENQUIRIES				
FROM CANADA	7	0.66	0.50	0.04
FROM TERRITORIES	13	1.66	0.50	0.07
F. TECHNOLOGY INFLOW PROGRAM ENGR'S FRM CANADA	29	0.00	1.00	0.04
CONNECTIONS ARRANGED	12	0.00	1.25	0.05
G. PARTICIP'TN IN PROG-RELATED EVENTS IN CANADA	7	13.66	0.25	0.42
H. SERVICE REQUESTS FM GOV'T SOURCES-DEA REPTS	25	6.00	1.25	0.23
FROM OTHER GOV'T SOURCES- CONTACTS	46	1.66	1.75	0.12
- REPORTS	24	6.33	0.00	0.19
I. ADMINISTRATION:				
PROGRAM MANAGEMENT & ADMIN.		14.00	0.00	0.42
LEAVE, PROFESSIONAL DEVELOP		7.33	3.50	0.36
J. SERVICE TO OTHER MISSION PROGRAMS		5.00	0.75	0.18
***** TOTALS *****		99.94	99.75	6.99

NUMBER OF BUSINESS VISITORS FROM CANADA : 255  
FROM TERRIT : 189

NUMBER OF PEMD APPLICATIONS COMMENTED ON: 24

NUMBER OF OCCUPIED OFFICER POSITIONS - CANADA-BASED : 3  
- LOCALLY-ENGAGED : 4

TRADE TRACKING SYSTEM

87/09/10

WORKLOAD AND OFFICER SUMMARY  
ACTIVITY REPORT

FOR QUARTER 1 OF FISCAL YEAR 1987

POST : BUFFALO

	NUMBER	% OFFICER-TIME CANADA	LOC-ENG	TOTAL-TIME PERSON-QTR
A. EXPORT ENQUIRIES				
FROM CANADA	507	15.00	31.33	1.09
FROM TERRITORIES	264	10.00	31.00	1.03
B. VISITS TO CLIENTS IN TERRITORY VISITS	25	3.00	4.33	0.16
C. EXPORT PROMOTION PROJECTS & EVENTS				
FAIRS	4	1.00	3.33	0.11
MISSIONS	7	12.00	16.00	0.60
OTHER	2	1.00	0.66	0.03
D. COMMERCIAL / ECONOMIC REPORTS COMPLETED	2	1.00	0.00	0.01
E. INVESTMENT/PROMOTION ENQUIRIES				
FROM CANADA	3	3.00	0.00	0.03
FROM TERRITORIES	15	7.00	0.00	0.07
F. TECHNOLOGY INFLOW PROGRAM ENQR'S FRM CANADA	1	1.00	0.00	0.01
CONNECTIONS ARRANGED	0	0.00	0.00	0.00
G. PARTICIP'TN IN PROG-RELATED EVENTS IN CANADA	2	2.00	1.33	0.06
H. SERVICE REQUESTS FM GOV'T SOURCES-DEA REPTS	32	15.00	0.00	0.15
FROM OTHER GOV'T SOURCES- CONTACTS	9	2.00	1.00	0.05
- REPORTS	12	1.00	2.66	0.09
I. ADMINISTRATION:				
PROGRAM MANAGEMENT & ADMIN.		15.00	5.66	0.32
LEAVE, PROFESSIONAL DEVELOP		6.00	2.66	0.14
J. SERVICE TO OTHER MISSION PROGRAMS		5.00	0.00	0.05
***** TOTALS *****		100.00	99.96	4.00

NUMBER OF BUSINESS VISITORS FROM CANADA : 141  
FROM TERRIT : 84

NUMBER OF PEMD APPLICATIONS COMMENTED ON: 2

NUMBER OF OCCUPIED OFFICER POSITIONS - CANADA-BASED : 1  
- LOCALLY-ENGAGED : 3

TRADE TRACKING SYSTEM

87/09/18

WORKLOAD AND OFFICER SUMMARY  
ACTIVITY REPORT

FOR QUARTER 1 OF FISCAL YEAR 1987

POST : DALLAS

	NUMBER	% OFFICER-TIME CANADA	LOC-ENG	TOTAL-TIME PERSON-QTR
A. EXPORT ENQUIRIES				
FROM CANADA	331	17.75	12.00	0.95
FROM TERRITORIES	277	7.50	21.00	0.72
B. VISITS TO CLIENTS IN TERRITORY VISITS	125	14.25	5.50	0.68
C. EXPORT PROMOTION PROJECTS & EVENTS				
FAIRS	15	17.75	39.00	1.49
MISSIONS	5	1.75	0.50	0.08
OTHER	5	6.50	0.00	0.26
D. COMMERCIAL / ECONOMIC REPORTS COMPLETED	22	5.25	8.00	0.37
E. INVESTMENT/PROMOTION ENQUIRIES				
FROM CANADA	0	0.00	0.00	0.00
FROM TERRITORIES	36	4.25	0.50	0.18
F. TECHNOLOGY INFLOW PROGRAM ENGR'S FRM CANADA	0	0.00	0.00	0.00
CONNECTIONS ARRANGED	0	0.00	0.00	0.00
G. PARTICPT'N IN PROG-RELATED EVENTS IN CANADA	0	0.00	0.00	0.00
H. SERVICE REQUESTS FM GOV'T SOURCES-DEA REPTS	15	2.00	0.00	0.08
FROM OTHER GOV'T SOURCES- CONTACTS	20	3.25	0.00	0.13
- REPORTS	0	0.00	0.00	0.00
I. ADMINISTRATION:				
PROGRAM MANAGEMENT & ADMIN.		16.00	2.50	0.69
LEAVE, PROFESSIONAL DEVELOP		3.00	11.00	0.34
J. SERVICE TO OTHER MISSION PROGRAMS		0.75	0.00	0.03
***** TOTALS *****		100.00	100.00	6.00

NUMBER OF BUSINESS VISITORS FROM CANADA : 188  
FROM TERRIT : 167

NUMBER OF PEMD APPLICATIONS COMMENTED ON: 32

NUMBER OF OCCUPIED OFFICER POSITIONS - CANADA-BASED : 4  
- LOCALLY-ENGAGED : 2

TRADE TRACKING SYSTEM

87/09/18

WORKLOAD AND OFFICER SUMMARY  
ACTIVITY REPORT

FOR QUARTER 1 OF FISCAL YEAR 1987

POST : NEW YORK, CONSULATE GENERAL

	NUMBER	% OFFICER-TIME CANADA	LOC-ENG	TOTAL-TIME PERSON-QTR
A. EXPORT ENQUIRIES				
FROM CANADA	1587	11.80	27.66	2.25
FROM TERRITORIES	1384	3.00	24.16	1.60
B. VISITS TO CLIENTS IN TERRITORY VISITS :	133	10.60	4.33	0.79
C. EXPORT PROMOTION PROJECTS & EVENTS				
FAIRS :	14	4.40	8.50	0.73
MISSIONS :	4	1.60	6.33	0.46
OTHER :	8	3.00	8.16	0.64
D. COMMERCIAL / ECONOMIC REPORTS COMPLETED :	27	6.60	2.83	0.50
E. INVESTMENT/PROMOTION ENQUIRIES				
FROM CANADA :	142	4.60	0.00	0.23
FROM TERRITORIES :	460	18.60	0.16	0.94
F. TECHNOLOGY INFLOW PROGRAM ENQR'S FRM CANADA :	0	0.00	0.00	0.00
CONNECTIONS ARRANGED :	3	0.40	0.00	0.02
G. PARTICIP'T'N IN PROG-RELATED EVENTS IN CANADA :	7	0.40	4.66	0.30
H. SERVICE REQUESTS FM GOV'T SOURCES-DEA REPTS :	22	5.20	0.00	0.26
FROM OTHER GOV'T SOURCES- CONTACTS :	43	5.40	0.16	0.28
- REPORTS :	0	0.00	0.00	0.00
I. ADMINISTRATION:				
PROGRAM MANAGEMENT & ADMIN.:		15.00	1.66	0.85
LEAVE, PROFESSIONAL DEVELOP :		2.20	11.33	0.79
J. SERVICE TO OTHER MISSION PROGRAMS :		7.20	0.00	0.36
***** TOTALS *****		100.00	99.94	11.00

NUMBER OF BUSINESS VISITORS FROM CANADA : 243  
FROM TERRIT : 664

NUMBER OF PEMD APPLICATIONS COMMENTED ON: 94

NUMBER OF OCCUPIED OFFICER POSITIONS - CANADA-BASED : 5  
- LOCALLY-ENGAGED : 6



TRADE TRACKING SYSTEM

87/09/18

WORKLOAD AND OFFICER SUMMARY  
ACTIVITY REPORT

FOR QUARTER 1 OF FISCAL YEAR 1987

POST : WASHINGTON

CHICAGO

POST

	NUMBER	% OFFICER-TIME CANADA	LOC-ENG	TOTAL-TIME PERSON-QTR
A. EXPORT ENQUIRIES				
FROM CANADA	1257	35.33	17.50	1.41
FROM TERRITORIES	889	7.66	6.50	0.36
B. VISITS TO CLIENTS IN TERRITORY VISITS	56	2.66	7.50	0.23
C. EXPORT PROMOTION PROJECTS & EVENTS				
FAIRS	10	2.00	3.50	0.13
MISSIONS	4	2.33	1.00	0.09
OTHER	10	8.00	7.50	0.39
D. COMMERCIAL / ECONOMIC REPORTS COMPLETED	90	19.00	11.00	0.79
E. INVESTMENT/PROMOTION ENQUIRIES				
FROM CANADA	8	1.00	0.50	0.04
FROM TERRITORIES	27	1.66	1.00	0.07
F. TECHNOLOGY INFLOW PROGRAM ENQR'S FRM CANADA	1	0.00	0.50	0.01
CONNECTIONS ARRANGED	0	0.00	0.00	0.00
G. PARTICPT'N IN PROG-RELATED EVENTS IN CANADA	3	2.33	1.00	0.09
H. SERVICE REQUESTS FM GOV'T SOURCES-DEA REPTS	4	0.00	1.50	0.03
FROM OTHER GOV'T SOURCES- CONTACTS	82	4.00	22.00	0.56
- REPORTS	50	0.00	0.00	0.00
I. ADMINISTRATION:				
PROGRAM MANAGEMENT & ADMIN.		10.66	5.00	0.42
LEAVE, PROFESSIONAL DEVELOP		1.00	10.00	0.23
J. SERVICE TO OTHER MISSION PROGRAMS		2.33	4.00	0.15
***** TOTALS *****		99.92	100.00	5.00

NUMBER OF BUSINESS VISITORS FROM CANADA : 169  
FROM TERRIT : 220

NUMBER OF PEMD APPLICATIONS COMMENTED ON: 7

NUMBER OF OCCUPIED OFFICER POSITIONS - CANADA-BASED : 3  
- LOCALLY-ENGAGED : 2

TRADE TRACKING SYSTEM

87/09/18

WORKLOAD AND OFFICER SUMMARY  
ACTIVITY REPORT

FOR QUARTER 1 OF FISCAL YEAR 1987

POST : CHICAGO

	NUMBER	% OFFICER-TIME CANADA	TOTAL-TIME LOC-ENG	PERSON-QTR
A. EXPORT ENQUIRIES				
FROM CANADA :	163	15.66	5.00	0.62
FROM TERRITORIES :	223	14.00	10.66	0.74
B. VISITS TO CLIENTS IN TERRITORY VISITS :	16	2.66	1.66	0.13
C. EXPORT PROMOTION PROJECTS & EVENTS				
FAIRS :	12	3.66	34.33	1.14
MISSIONS :	8	3.33	1.66	0.15
OTHER :	18	2.33	4.00	0.19
D. COMMERCIAL / ECONOMIC REPORTS COMPLETED :	9	1.00	4.66	0.17
E. INVESTMENT/PROMOTION ENQUIRIES				
FROM CANADA :	0	1.66	0.00	0.05
FROM TERRITORIES :	339	15.66	9.66	0.76
F. TECHNOLOGY INFLOW PROGRAM ENGR'S FRM CANADA :	3	0.33	0.00	0.01
CONNECTIONS ARRANGED :	0	0.00	0.00	0.00
G. PARTICPT'N IN PROG-RELATED EVENTS IN CANADA :	0	0.00	0.00	0.00
H. SERVICE REQUESTS FM GOV'T SOURCES-DEA REPTS :	14	1.66	1.33	0.09
FROM OTHER GOV'T SOURCES- CONTACTS :	19	1.00	0.66	0.05
- REPORTS :	3	0.33	0.33	0.02
I. ADMINISTRATION:				
PROGRAM MANAGEMENT & ADMIN. :		12.33	5.00	0.52
LEAVE, PROFESSIONAL DEVELOP :		13.00	21.00	1.02
J. SERVICE TO OTHER MISSION PROGRAMS :		11.33	0.00	0.34
***** TOTALS *****		99.94	99.95	6.00

NUMBER OF BUSINESS VISITORS FROM CANADA : 222  
FROM TERRIT : 259

NUMBER OF PEMD APPLICATIONS COMMENTED ON: 44

NUMBER OF OCCUPIED OFFICER POSITIONS - CANADA-BASED : 3  
- LOCALLY-ENGAGED : 3

TRADE TRACKING SYSTEM

87/09/18

WORKLOAD AND OFFICER SUMMARY  
ACTIVITY REPORT

87/09/18

FOR QUARTER 1 OF FISCAL YEAR 1987

POST : CLEVELAND

POST : DETROIT

	NUMBER	% OFFICER-TIME CANADA	LOC-ENG	TOTAL-TIME PERSON-QTR
A. EXPORT ENQUIRIES				
FROM CANADA	543	9.25	24.33	1.10
FROM TERRITORIES	622	13.25	15.33	0.99
B. VISITS TO CLIENTS IN TERRITORY VISITS	61	5.00	1.66	0.25
C. EXPORT PROMOTION PROJECTS & EVENTS				
FAIRS	14	4.25	11.66	0.52
MISSIONS	11	8.75	3.33	0.45
OTHER	7	11.00	0.00	0.44
D. COMMERCIAL / ECONOMIC REPORTS COMPLETED	12	4.00	0.33	0.17
E. INVESTMENT/PROMOTION ENQUIRIES				
FROM CANADA	5	1.00	0.33	0.05
FROM TERRITORIES	20	2.00	1.66	0.13
F. TECHNOLOGY INFLOW PROGRAM ENGR'S FRM CANADA	0	0.00	0.00	0.00
CONNECTIONS ARRANGED	4	0.75	0.00	0.03
G. PARTICPT'N IN PROG-RELATED EVENTS IN CANADA	2	3.75	0.00	0.15
H. SERVICE REQUESTS FM GOV'T SOURCES-DEA REPTS	67	4.00	1.00	0.19
FROM OTHER GOV'T SOURCES- CONTACTS	0	0.00	0.00	0.00
- REPORTS	28	2.00	0.33	0.09
I. ADMINISTRATION:				
PROGRAM MANAGEMENT & ADMIN.		7.00	6.66	0.48
LEAVE, PROFESSIONAL DEVELOP		5.75	5.00	0.38
J. SERVICE TO OTHER MISSION PROGRAMS		18.25	28.33	1.58
***** TOTALS *****		100.00	99.95	7.00

NUMBER OF BUSINESS VISITORS FROM CANADA : 84  
FROM TERRIT : 210

NUMBER OF PEMD APPLICATIONS COMMENTED ON: 12

NUMBER OF OCCUPIED OFFICER POSITIONS - CANADA-BASED : 4  
- LOCALLY-ENGAGED : 3

TRADE TRACKING SYSTEM

87/09/18

WORKLOAD AND OFFICER SUMMARY  
ACTIVITY REPORT

FOR QUARTER 1 OF FISCAL YEAR 1987

POST : DETROIT

	NUMBER	% OFFICER-TIME CANADA	LOC-ENG	TOTAL-TIME PERSON-QTR
A. EXPORT ENQUIRIES				
FROM CANADA	695	23.33	28.00	1.82
FROM TERRITORIES	552	8.66	26.00	1.30
B. VISITS TO CLIENTS IN TERRITORY VISITS	110	19.33	10.50	1.00
C. EXPORT PROMOTION PROJECTS & EVENTS				
FAIRS	17	0.66	7.75	0.33
MISSIONS	8	3.33	1.75	0.17
OTHER	4	0.00	2.50	0.10
D. COMMERCIAL / ECONOMIC REPORTS COMPLETED	35	10.00	5.00	0.50
E. INVESTMENT/PROMOTION ENQUIRIES				
FROM CANADA	14	1.66	1.75	0.12
FROM TERRITORIES	86	2.00	5.00	0.26
F. TECHNOLOGY INFLOW PROGRAM ENQR'S FRM CANADA	3	1.66	0.00	0.05
CONNECTIONS ARRANGED	11	2.66	0.00	0.08
G. PARTICIP'TN IN PROG-RELATED EVENTS IN CANADA	8	3.66	4.25	0.28
H. SERVICE REQUESTS FM GOV'T SOURCES-DEA REPTS	3	2.00	0.00	0.06
FROM OTHER GOV'T SOURCES- CONTACTS	74	2.66	2.50	0.18
- REPORTS	5	0.66	0.00	0.02
I. ADMINISTRATION:				
PROGRAM MANAGEMENT & ADMIN.		16.66	2.50	0.60
LEAVE, PROFESSIONAL DEVELOP		1.00	2.50	0.13
J. SERVICE TO OTHER MISSION PROGRAMS		0.00	0.00	0.00
***** TOTALS *****		99.93	100.00	7.00

NUMBER OF BUSINESS VISITORS FROM CANADA : 129  
FROM TERRIT : 175

NUMBER OF PEMD APPLICATIONS COMMENTED ON: 19

NUMBER OF OCCUPIED OFFICER POSITIONS - CANADA-BASED : 3  
- LOCALLY-ENGAGED : 4

TRADE TRACKING SYSTEM

87/09/18

WORKLOAD AND OFFICER SUMMARY  
ACTIVITY REPORT

FOR QUARTER 1 OF FISCAL YEAR 1987

POST : LOS ANGELES

	NUMBER	% OFFICER-TIME CANADA	LOC-ENG	TOTAL-TIME PERSON-QTR
A. EXPORT ENQUIRIES				
FROM CANADA	520	11.00	21.00	1.18
FROM TERRITORIES	364	12.00	14.00	1.02
B. VISITS TO CLIENTS IN TERRITORY VISITS :	136	10.00	18.00	1.04
C. EXPORT PROMOTION PROJECTS & EVENTS				
FAIRS :	0	9.00	14.00	0.87
MISSIONS :	0	0.00	0.00	0.00
OTHER :	0	0.00	0.00	0.00
D. COMMERCIAL / ECONOMIC REPORTS COMPLETED :	37	8.00	3.00	0.49
E. INVESTMENT/PROMOTION ENQUIRIES				
FROM CANADA :	25	7.00	3.00	0.44
FROM TERRITORIES :	0	0.00	0.00	0.00
F. TECHNOLOGY INFLOW PROGRAM ENGR'S FRM CANADA :	204	15.00	0.00	0.75
CONNECTIONS ARRANGED :	0	0.00	0.00	0.00
G. PARTICIP'TN IN PROG-RELATED EVENTS IN CANADA :	0	0.00	0.00	0.00
H. SERVICE REQUESTS FM GOV'T SOURCES-DEA REPTS :	0	10.00	8.00	0.74
FROM OTHER GOV'T SOURCES- CONTACTS :	0	0.00	0.00	0.00
- REPORTS :	0	0.00	0.00	0.00
I. ADMINISTRATION:				
PROGRAM MANAGEMENT & ADMIN. :		14.00	3.00	0.79
LEAVE, PROFESSIONAL DEVELOP :		0.00	0.00	0.00
J. SERVICE TO OTHER MISSION PROGRAMS :		4.00	16.00	0.68
***** TOTALS *****		100.00	100.00	8.00

NUMBER OF BUSINESS VISITORS FROM CANADA : 123  
FROM TERRIT : 49

NUMBER OF PEMD APPLICATIONS COMMENTED ON: 0

NUMBER OF OCCUPIED OFFICER POSITIONS - CANADA-BASED : 5  
- LOCALLY-ENGAGED : 3

TRADE TRACKING SYSTEM

87/09/18

WORKLOAD AND OFFICER SUMMARY  
ACTIVITY REPORT

FOR QUARTER 1 OF FISCAL YEAR 1987

POST : MINNEAPOLIS

	NUMBER	% OFFICER-TIME CANADA	LOC-ENG	TOTAL-TIME PERSON-QTR
A. EXPORT ENQUIRIES				
FROM CANADA	638	14.50	27.33	1.11
FROM TERRITORIES	456	19.00	18.66	0.94
B. VISITS TO CLIENTS IN TERRITORY VISITS :	125	13.50	12.00	0.63
C. EXPORT PROMOTION PROJECTS & EVENTS				
FAIRS :	3	4.50	15.33	0.55
MISSIONS :	1	1.50	3.00	0.12
OTHER :	9	2.50	3.66	0.16
D. COMMERCIAL / ECONOMIC REPORTS COMPLETED :	11	2.50	2.00	0.11
E. INVESTMENT/PROMOTION ENQUIRIES				
FROM CANADA :	3	2.50	0.00	0.05
FROM TERRITORIES :	33	9.00	1.66	0.23
F. TECHNOLOGY INFLOW PROGRAM ENQR'S FRM CANADA :	1	1.00	0.00	0.02
CONNECTIONS ARRANGED :	3	1.00	0.00	0.02
G. PARTICIP'TN IN PROG-RELATED EVENTS IN CANADA :	2	6.50	0.00	0.13
H. SERVICE REQUESTS FM GOV'T SOURCES-DEA REPTS :	7	2.50	1.66	0.10
FROM OTHER GOV'T SOURCES- CONTACTS :	86	5.00	3.66	0.21
- REPORTS :	1	0.00	0.66	0.02
I. ADMINISTRATION: PROGRAM MANAGEMENT & ADMIN. :		10.00	2.00	0.26
LEAVE, PROFESSIONAL DEVELOP :		0.00	7.00	0.21
J. SERVICE TO OTHER MISSION PROGRAMS :		4.50	1.33	0.13
***** TOTALS *****		100.00	99.95	5.00

NUMBER OF BUSINESS VISITORS FROM CANADA : 174  
FROM TERRIT : 509

NUMBER OF PEMD APPLICATIONS COMMENTED ON: 27

NUMBER OF OCCUPIED OFFICER POSITIONS - CANADA-BASED : 2  
- LOCALLY-ENGAGED : 3

TRADE TRACKING SYSTEM

87/09/18

WORKLOAD AND OFFICER SUMMARY  
ACTIVITY REPORT

FOR QUARTER 1 OF FISCAL YEAR 1987

POST : SAN FRANCISCO

	NUMBER	% OFFICER-TIME CANADA	LOC-ENG	TOTAL-TIME PERSON-QTR
A. EXPORT ENQUIRIES				
FROM CANADA	223	20.00	29.00	1.18
FROM TERRITORIES	420	11.66	7.50	0.50
B. VISITS TO CLIENTS IN TERRITORY VISITS	103	13.33	22.50	0.85
C. EXPORT PROMOTION PROJECTS & EVENTS				
FAIRS	3	2.33	10.00	0.27
MISSIONS	1	2.33	1.50	0.10
OTHER	4	0.00	13.00	0.26
D. COMMERCIAL / ECONOMIC REPORTS COMPLETED	16	10.00	3.00	0.36
E. INVESTMENT/PROMOTION ENQUIRIES				
FROM CANADA	11	3.33	0.00	0.10
FROM TERRITORIES	49	15.00	1.00	0.47
F. TECHNOLOGY INFLOW PROGRAM ENQR'S FRM CANADA	5	1.66	0.00	0.05
CONNECTIONS ARRANGED	4	3.33	0.00	0.10
G. PARTICPT'N IN PROG-RELATED EVENTS IN CANADA	2	1.66	0.00	0.05
H. SERVICE REQUESTS FM GOV'T SOURCES-DEA REPTS	6	2.00	2.50	0.11
FROM OTHER GOV'T SOURCES- CONTACTS	20	1.66	1.00	0.07
- REPORTS	7	3.33	0.00	0.10
I. ADMINISTRATION:				
PROGRAM MANAGEMENT & ADMIN.		3.33	0.00	0.10
LEAVE, PROFESSIONAL DEVELOP		1.66	9.00	0.23
J. SERVICE TO OTHER MISSION PROGRAMS		3.33	0.00	0.10
***** TOTALS *****		99.94	100.00	5.00

NUMBER OF BUSINESS VISITORS FROM CANADA : 99  
FROM TERRIT : 244

NUMBER OF PEMD APPLICATIONS COMMENTED ON: 27

NUMBER OF OCCUPIED OFFICER POSITIONS - CANADA-BASED : 3  
- LOCALLY-ENGAGED : 2

TRADE TRACKING SYSTEM

87/09/18

WORKLOAD AND OFFICER SUMMARY  
ACTIVITY REPORT

FOR QUARTER 1 OF FISCAL YEAR 1987

POST : SEATTLE

	NUMBER	% OFFICER-TIME CANADA	LOC-ENG	TOTAL-TIME PERSON-QTR
A. EXPORT ENQUIRIES				
FROM CANADA	441	15.50	52.25	2.40
FROM TERRITORIES	185	3.50	5.75	0.30
B. VISITS TO CLIENTS IN TERRITORY VISITS :	102	9.50	6.25	0.44
C. EXPORT PROMOTION PROJECTS & EVENTS				
FAIRS :	10	3.00	5.75	0.29
MISSIONS :	9	5.00	3.00	0.22
OTHER :	12	7.00	5.50	0.36
D. COMMERCIAL / ECONOMIC REPORTS COMPLETED :	13	4.50	1.75	0.16
E. INVESTMENT/PROMOTION ENQUIRIES				
FROM CANADA :	9	0.50	0.00	0.01
FROM TERRITORIES :	19	2.00	0.00	0.04
F. TECHNOLOGY INFLOW PROGRAM ENGR'S FRM CANADA :	0	0.50	0.00	0.01
CONNECTIONS ARRANGED :	1	1.50	0.25	0.04
G. PARTICIP'TN IN PROG-RELATED EVENTS IN CANADA :	2	2.50	2.50	0.15
H. SERVICE REQUESTS FM GOV'T SOURCES-DEA REPTS :	19	3.50	2.00	0.15
FROM OTHER GOV'T SOURCES- CONTACTS :	0	1.50	1.00	0.07
- REPORTS :	0	0.00	0.00	0.00
I. ADMINISTRATION:				
PROGRAM MANAGEMENT & ADMIN.:		22.00	0.00	0.44
LEAVE, PROFESSIONAL DEVELOP :		12.50	13.75	0.80
J. SERVICE TO OTHER MISSION PROGRAMS :		5.50	0.50	0.13
***** TOTALS *****		100.00	100.25	6.01

NUMBER OF BUSINESS VISITORS FROM CANADA : 168  
FROM TERRIT : 117

NUMBER OF PEMD APPLICATIONS COMMENTED ON: 3

NUMBER OF OCCUPIED OFFICER POSITIONS - CANADA-BASED : 2  
- LOCALLY-ENGAGED : 4



