

**CIHM  
Microfiche  
Series  
(Monographs)**

**ICMH  
Collection de  
microfiches  
(monographies)**



**Canadian Institute for Historical Microreproductions / Institut canadien de microreproductions historiques**

**© 1995**

## Technical and Bibliographic Notes / Notes technique et bibliographiques

The Institute has attempted to obtain the best original copy available for filming. Features of this copy which may be bibliographically unique, which may alter any of the images in the reproduction, or which may significantly change the usual method of filming are checked below.

- Coloured covers / Couverture de couleur
- Covers damaged / Couverture endommagée
- Covers restored and/or laminated / Couverture restaurée et/ou pelliculée
- Cover title missing / Le titre de couverture manque
- Coloured maps / Cartes géographiques en couleur
- Coloured ink (i.e. other than blue or black) / Encre de couleur (i.e. autre que bleue ou noire)
- Coloured plates and/or illustrations / Planches et/ou illustrations en couleur
- Bound with other material / Relié avec d'autres documents
- Only edition available / Seule édition disponible
- Tight binding may cause shadows or distortion along interior margin / Le reliure serrée peut causer de l'ombre ou de la distorsion le long de la marge intérieure.
- Blank leaves added during restorations may appear within the text. Whenever possible, these have been omitted from filming / Il se peut que certaines pages blanches ajoutées lors d'une restauration apparaissent dans le texte, mais, lorsque cela était possible, ces pages n'ont pas été filmées.
- Additional comments / Commentaires supplémentaires:

L'Institut a microfilmé le meilleur exemplaire qu'il lui a été possible de se procurer. Les détails de cet exemplaire qui sont peut-être uniques du point de vue bibliographique, qui peuvent modifier une image reproduite, ou qui peuvent exiger une modifications dans la méthode normale de filmage sont indiqués ci-dessous.

- Coloured pages / Pages de couleur
- Pages damaged / Pages endommagées
- Pages restored and/or laminated / Pages restaurées et/ou pelliculées
- Pages discoloured, stained or foxed / Pages décolorées, tachetées ou piquées
- Pages detached / Pages détachées
- Showthrough / Transparence
- Quality of print varies / Qualité Inégale de l'impression
- Includes supplementary material / Comprend du matériel supplémentaire
- Pages wholly or partially obscured by errata slips, tissues, etc., have been refilmed to ensure the best possible image / Les pages totalement ou partiellement obscurcies par un feuillet d'errata, une pelure, etc., ont été filmées à nouveau de façon à obtenir la meilleure image possible.
- Opposing pages with varying colouration or discolourations are filmed twice to ensure the best possible image / Les pages s'opposent ayant des colorations variables ou des décolorations sont filmées deux fois afin d'obtenir la meilleure image possible.

This item is filmed at the reduction ratio checked below /  
Ce document est filmé au taux de réduction indiqué ci-dessous.

	10x		14x		18x		22x		26x		30x
	12x		16x		20x		24x		28x		32x

(A checkmark is present in the 22x column.)

The copy filmed here has been reproduced thanks to the generosity of:

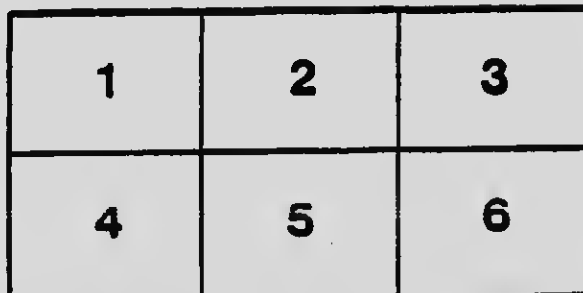
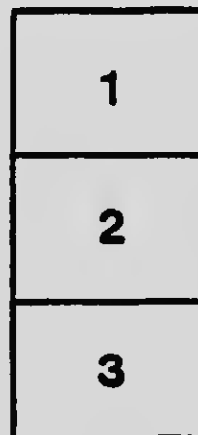

National Library of Canada

The images appearing here are the best quality possible considering the condition and legibility of the original copy and in keeping with the filming contract specifications.

Original copies in printed paper covers are filmed beginning with the front cover and ending on the last page with a printed or illustrated impression, or the back cover when appropriate. All other original copies are filmed beginning on the first page with a printed or illustrated impression, and ending on the last page with a printed or illustrated impression.

The last recorded frame on each microfiche sheet contains the symbol  $\rightarrow$  (meaning "CONTINUED"), or the symbol  $\nabla$  (meaning "END"), whichever applies.

Maps, plates, charts, etc., may be filmed at different reduction ratios. Those too large to be entirely included in one exposure are filmed beginning in the upper left hand corner, left to right and top to bottom, as many frames as required. The following diagrams illustrate the method:



L'exemplaire filmé fut reproduit grâce à la générosité de:

Bibliothèque nationale du Canada

Les images suivantes ont été reproduites avec le plus grand soin, compte tenu de la condition et de la netteté de l'exemplaire filmé, et en conformité avec les conditions du contrat de filmage.


Les exemplaires originaux dont la couverture en papier est imprimée sont filmés en commençant par le premier plat et en terminant soit par la dernière page qui comporte une empreinte d'impression ou d'illustration, soit par le second plat, selon le cas. Tous les autres exemplaires originaux sont filmés en commençant par la première page qui comporte une empreinte d'impression ou d'illustration et en terminant par la dernière page qui comporte une telle empreinte.

Un des symboles suivants apparaîtra sur la dernière image de chaque microfiche, selon le cas: le symbole  $\rightarrow$  signifie "A SUIVRE", le symbole  $\nabla$  signifie "FIN".

Les cartes, planches, tableaux, etc., peuvent être filmés à des taux de réduction différents. Lorsque le document est trop grand pour être reproduit en un seul cliché, il est filmé à partir de l'angle supérieur gauche, de gauche à droite, et de haut en bas, en prenant le nombre d'images nécessaire. Les diagrammes suivants illustrent la méthode.

**MICROCOPY RESOLUTION TEST CHART**

(ANSI and ISO TEST CHART No. 2)



**APPLIED IMAGE Inc**

1653 East Main Street  
Rochester, New York 14609 USA  
(716) 482 - 0300 - Phone  
(716) 288 - 5989 - Fax



**CANADA**

**Laurier et Prospérité**

# LE Progrès du Canada

==== SOUS LE ====

## REGIME LAURIER



Sept années de Progrès, de  
Prospérité et de Bonheur.



### FAITS A RETENIR

**P**AR ce temps d'abondance et de prospérité, le peuple canadien ne devrait pas oublier les causes qui ont déterminé l'état de choses actuel, ni négliger le devoir qu'il a de maintenir au pouvoir un parti politique qui, en quelques années, a fait du Canada le pays le plus progressif au point de vue de la proportion de son accroissement commercial.

**N'OUBLIEZ PAS** que la moyenne des impôts a été diminuée de 13 pour cent par le Gouvernement Laurier.

**N'OUBLIEZ PAS** que, en dépit de cette réduction, la dette publique a été considérablement diminuée.

**N'OUBLIEZ PAS** que, de 1896 à 1903, sous le régime Laurier, le commerce du Canada est monté de \$239,025,360 à \$467,064.685.

**N'OUBLIEZ PAS** que, pendant les dix-huit années du régime conservateur, notre commerce s'est accru de \$66,000,000 seulement, tandis que, pendant les sept ans du régime Laurier, il s'est accru de \$228,000,000.

**N'OUBLIEZ PAS** que, pendant les dix-huit années du régime conservateur, les exportations du Canada ont augmenté de 42 millions seulement, tandis que pendant les sept ans du régime Laurier, elles ont augmenté de \$104,000,000.

**N'OUBLIEZ PAS** que la circulation des billets des banques et du Dominion n'a augmenté que de 21 millions sous les dix-huit années du régime tory, alors que pendant les sept ans du régime Laurier, elle a dépassé \$47,000,000.

**N'OUBLIEZ PAS** que le Canada a été tellement prospère sous le régime Laurier que l'actif des banques s'est accru de \$325,862,666 au bout de sept ans, tandis que pendant les dix-huit années du régime Conservateur, l'accroissement n'a été que de \$140,649,622.

**N'OUBLIEZ PAS** que, en montant au pouvoir, le Gouvernement Laurier se trouva en face d'un déficit de \$781,142, dans le département des Postes, mais changea ce déficit en un surplus de \$292,702, tout en réduisant le tarif postal canadien de 3 cts. à 2 cts., et le taux postal pour l'Angleterre de 5 cts. à 2 cts., sans compter une augmentation considérable du nombre des bureaux de poste et des salaires des maîtres de poste dans le pays.

**N'OUBLIEZ PAS** que le tarif préférentiel établi par le Gouvernement Laurier a déterminé en Angleterre un mouvement en faveur d'un tarif semblable au bénéfice du Canada et des autres colonies britanniques.

**N'OUBLIEZ PAS** que les manufacturiers du Canada sont tellement occupés qu'ils ne peuvent pas répondre à toutes les commandes et que leur agitation en faveur d'un tarif plus élevé n'est qu'un moyen de faire payer au consommateur ses marchandises plus cher.

**N'OUBLIEZ PAS** que, en 1896, la dernière année du régime Tory, l'immigration totale n'a été que de 16,835 personnes, tandis qu'en 1902-1903, sous le régime Laurier, cette immigration a été de 128,364 personnes.

**N'OUBLIEZ PAS** que, en 1896, le nombre des homesteads vendus aux colons au Nord-Ouest a été de 1,888 seulement, tandis qu'en 1902-03, sous le régime Laurier, on en a vendu 31,383.

**N'OUBLIEZ PAS** que, en 1896, les terres dans l'ouest se vendaient de \$1.00 à \$2.00 l'acre, tandis que maintenant, elles se vendent de \$6.00 à \$20.00.

**N'OUBLIEZ PAS** que le contre projet de M. Borden pour la construction d'un transcontinental comprend l'achat des voies les plus coûteuses et les moins payantes du Pacifique Canadien, que ce projet n'ouvre aucune région nouvelle à la colonisation ; qu'il n'augmente aucunement les facilités de transport ; qu'il n'équivaut, en somme, qu'au versement de millions de dollars de l'argent du peuple entre les mains du Pacifique à seule fin de débarrasser cette compagnie d'une partie improductive de son réseau.

**N'OUBLIEZ PAS** que le Nouveau Transcontinental projeté par M. Laurier ouvre à l'exploitation industrielle et commerciale, à l'agriculture et à la colonisation d'immenses étendues de terrain ; qu'il facilite énormément les moyens de transport entre l'est et l'ouest ; et que l'argent ainsi dépensé donnera de l'ouvrage aux nouveaux colons et contribuera à la prospérité générale du pays.

**N'OUBLIEZ PAS** que le Gouvernement Laurier a modifié la loi des terres de façon à alléger les charges de ceux qui vont s'établir dans l'ouest.

**N'OUBLIEZ PAS** que le Gouvernement Laurier a établi une Commission des Chemins de Fer qui est chargée de fixer les tarifs des voies ferrées et d'empêcher l'adoption par celles-ci de réglemens injustes

**N'OUBLIEZ PAS** que le Gouvernement Laurier a nommé un inspecteur de la ficelle à engorber de façon à protéger le cultivateur contre la fabrication de ficelle de qualité inférieure.

**N'OUBLIEZ PAS** que le Gouvernement Laurier a réussi à faire abolir par les Etats-Unis la quarantaine imposée à notre bétail et que pendant la durée de cette quarantaine, soit quatre ans et demi, le Canada n'a exporté aux Etats-Unis que pour \$52,606 de bétail, tandis que pendant les quatre ans et demi qui ont suivi l'abolition, le Canada a exporté pour \$5,329,516 de bétail.

**N'OUBLIEZ PAS** que le Gouvernement Laurier n'a épargné aucun effort pour protéger les intérêts du cultivateur.

**N'OUBLIEZ PAS** les années d'abondance et de prospérité du régime Laurier comparées aux années de disette et de dépression du régime conservateur.

**N'OUBLIEZ PAS** de voter pour le maintien du régime Laurier qui vous a apporté tous ces bienfaits.



## PERCENTAGE DES IMPOTS

---

Taux moyen des impots de douane en 1896,  
DERNIERE ANNEE DU REGIME  
CONSERVATEUR . . . 18.28

Taux moyen des impots de douane en 1903,  
SOUS LES LIBERAUX . . . 15.88

Cela veut dire que les LIBERAUX ONT REDUIT  
de 13 POUR CENT le taux des IMPOTS qui  
existaient sous le REGIME CONSERVATEUR.

# Percentage des Impots

Percentage des impots.



# DETTE PUBLIQUE

---

1896 . . . . .	\$258,497,432
1878 . . . . .	<u>140,362,069</u>

Augmentation durant les 18 années  
du REGIME CONSERVATEUR \$118,135,363

Soit une augmentation moyenne de SIX MIL-  
LIONS ET DEMI par année.

1904 . . . . .	\$246,138,194
1896 . . . . .	<u>258,497,432</u>

Diminution en 8 ans du REGIME  
LIBERAL \$13,359,238

Soit une diminution de \$1,669,904 dollars par  
année.

# La Dette Publique.

Chaque carré représente 5 millions de dollars.



Diminution durant les 8 années du régime libéral.

## COMMERCE TOTAL DU CANADA AVEC L'ÉTRANGER

---

**Durant les sept dernières  
années du régime  
Conservateur**

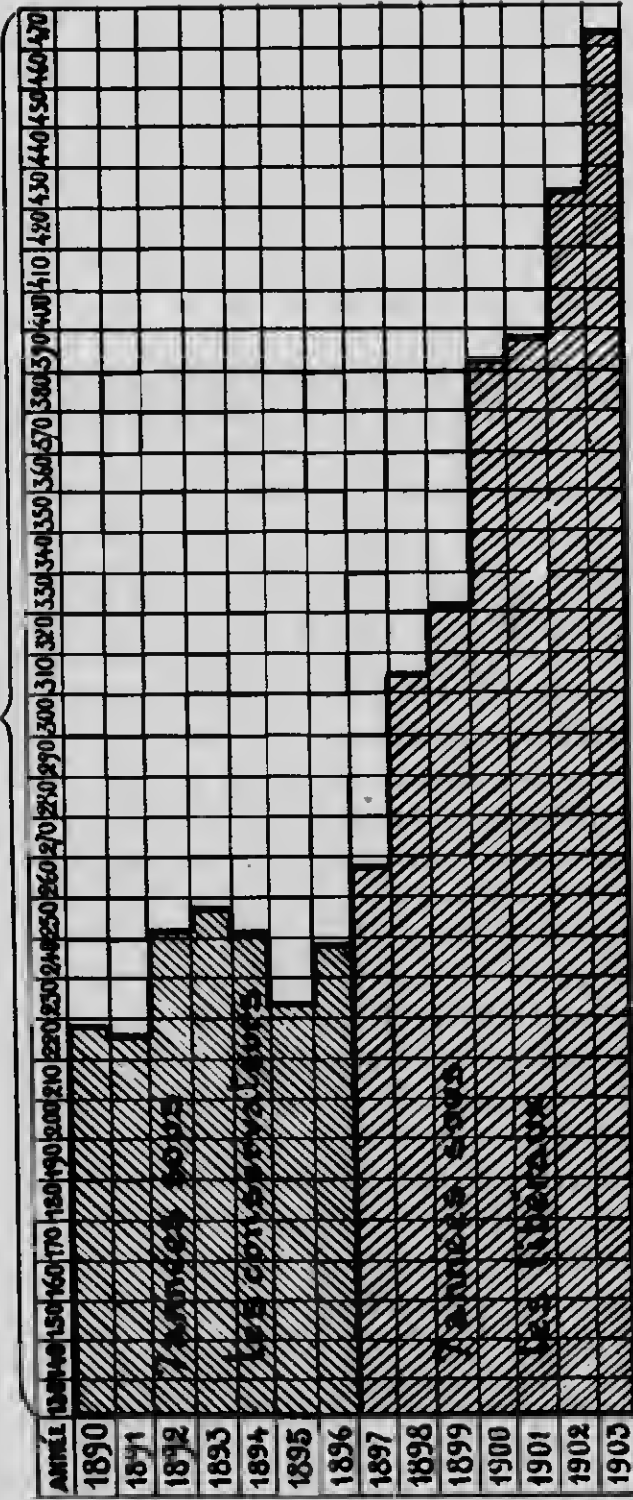
1890.....	\$218,607,390
1891.....	218,384,934
1892.....	241,369,443
1893.....	247,638,620
1894.....	240,999,889
1895.....	224,420,485
1896.....	239,025,360

**Durant les sept premières  
années du régime  
Libéral**

1897.....	\$257,168,862
1898.....	304,475,736
1899.....	321,661,213
1900.....	381,517,236
1901.....	386,903,157
1902.....	423,910,444
1903.....	467,064,685

# Commerce total du Canada avec l'Étranger.

Millions de Dollars.



## EXPORTATIONS TOTALES DU CANADA

---

Durant les sept dernières  
années du régime  
Conservateur

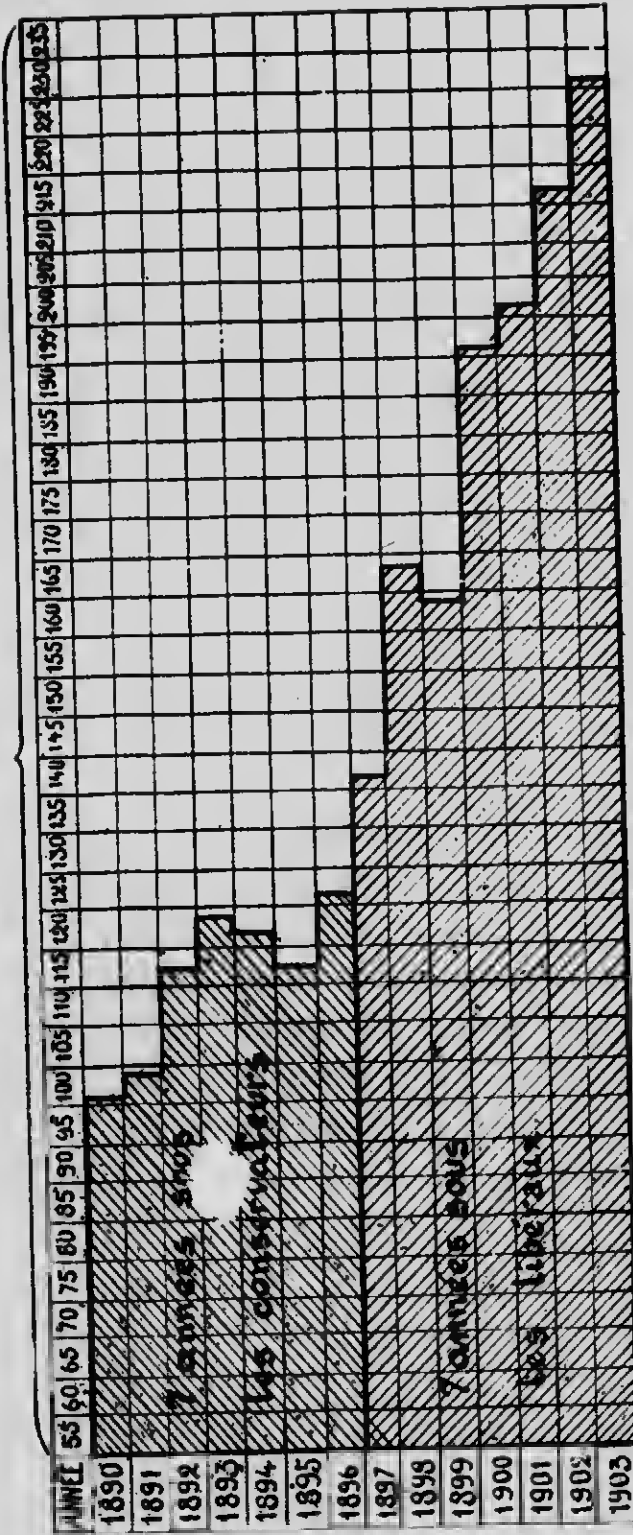
1890.....	\$ 96,749,149
1891.....	98,417,296
1892.....	113,963,375
1893.....	118,564,352
1894.....	117,524,949
1895.....	113,638,803
1896.....	121,013,852

Durant les sept premières  
années du régime

1897.....	\$137,950,253
1898.....	164,152,683
1899.....	158,896,905
1900.....	191,894,723
1901.....	196,487,632
1902.....	211,640,286
1903.....	225,849,724

# Exportations totales du Canada.

Millions de Dollars.





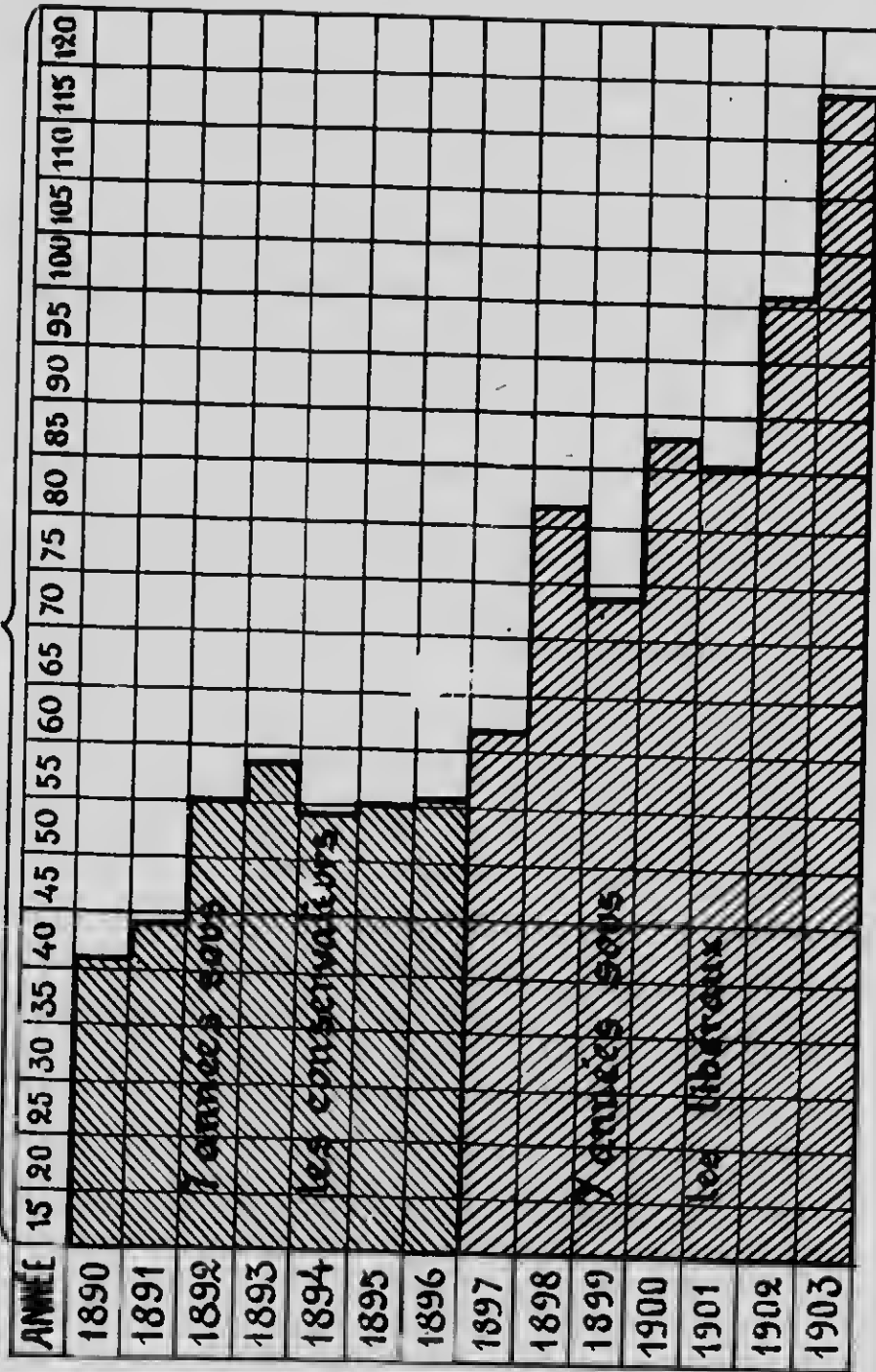
## EXPORTATIONS TOTALES DES PRODUITS DE LA FERME

(Y compris les produits de l'agriculture, les animaux et les produits de ceux-ci.)

<b>Durant 7 ans du régime Conservateur</b>	<b>Durant 7 ans du régime Libéral</b>
1890..... \$37,015,025	1897..... \$57,227,898
1891..... 39,634,599	1898..... 77,364,755
1892..... 50,708,134	1899..... 69,696,045
1893..... 53,785,989	1900..... 83,665,416
1894..... 49,559,622	1901..... 80,276,797
1895..... 50,106,898	1902..... 96,313,897
1896..... 50,591,002	1903..... 114,441,863

# Exportations totales des Produits de la Ferme.

Millions de Dollars.



## EXPORTATIONS DES PRODUITS AGRICOLES

---

**Durant les sept dernières  
années du régime  
Conservateur**


**Durant les sept premières  
années du régime  
Libéral**

1890.....	\$11,908,030
1891.....	13,666,858
1892.....	22,113,284
1893.....	22,049,490
1894.....	17,677,649
1895.....	15,719,128
1896.....	14,083,361

1897.....	\$17,982,646
1898.....	33,063,285
1899.....	22,952,915
1900.....	27,516,609
1901.....	24,781,486
1902.....	37,152,688
1903.....	44,624,321

# Exportations des Produits Agricoles.

Millions de Dollars.



## EXPORTATIONS DES PRODUITS MANUFACTURIERS

---

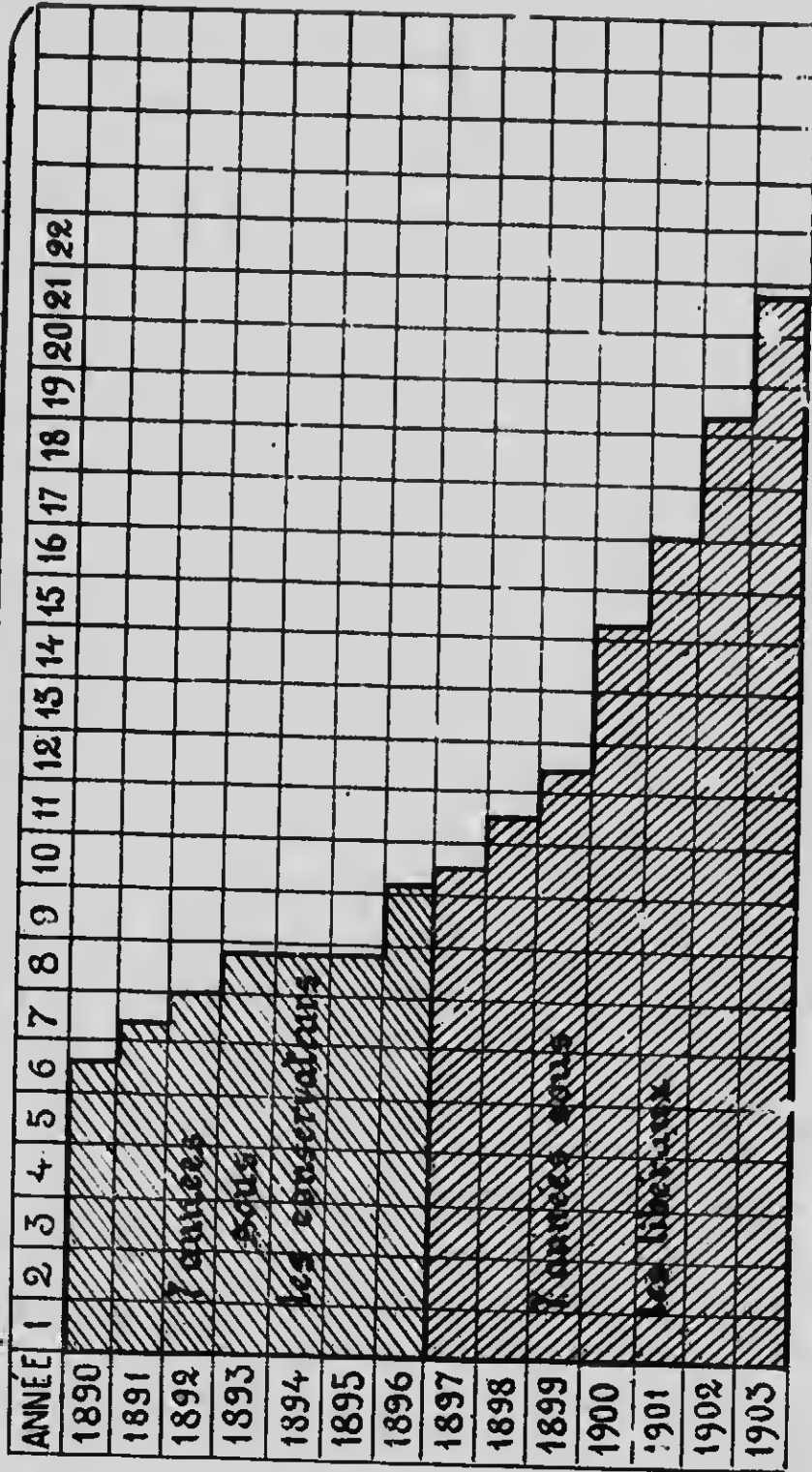
**Durant les sept dernières  
années du régime  
Conservateur**

**Durant les sept premières  
années du régime  
Libéral**

1890..... \$5,741,184	1897..... \$ 9,522,014
1891..... 6,296,249	1898..... 10,678,316
1892..... 7,040,988	1899..... 11,706,707
1893..... 7,693,959	1900..... 14,224,287
1894..... 7,692,755	1901..... 16,012,208
1895..... 7,768,875	1902..... 18,462,970
1896..... 9,365,384	1903..... 20,624,967

# Exportations des Produits des Manufactures.

Millions de Dollars.



# AUGMENTATION DU COMMERCE

Pourcentage comparé de l'augmentation du commerce dans un certain nombre de pays, durant  
une période de sept années.

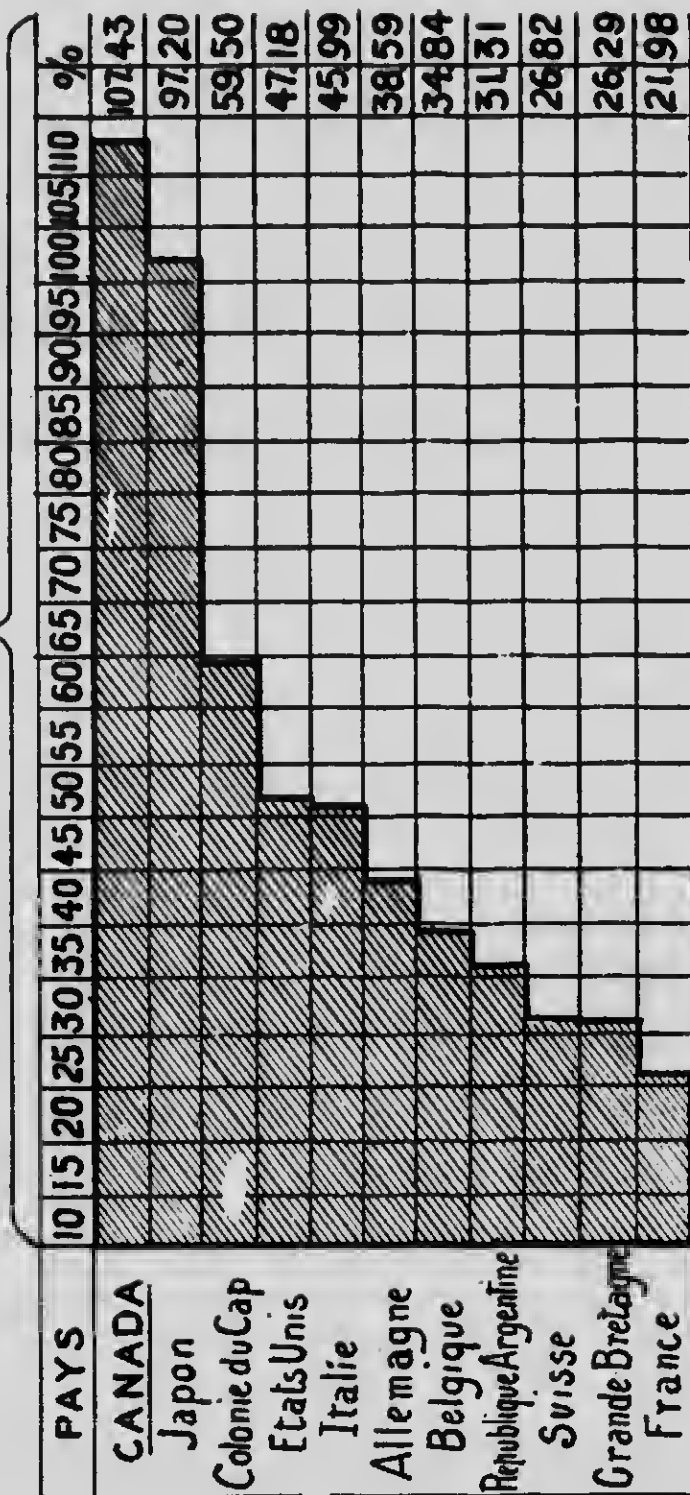
PAYS	1895	1902	Augmentation	Pourcentage de l'augmentation
Canada.....	\$ 211,739,913	\$ 439,212,202	\$227,472,289	107.43 par cent.
Japon .....	133,084,033	262,443,241	129,359,208	“
Colonie du Cap.....	146,281,249	233,312,649	87,031,400	“
Etats-Unis (a).....	1,642,925,161	2,417,983,175	775,058,014	“
Italie.....	429,424,191	626,893,133	197,468,942	“
Allemagne.....	1,770,379,422	2,453,491,670	683,111,578	“
Belgique .....	591,708,471	797,746,000	206,037,529	“
République Argentine.....	207,633,480	272,637,574	65,004,094	“
Suisse .....	304,788,030	386,543,454	81,755,424	“
Grande Bretagne.....	3,128,380,466	3,950,834,168	822,453,702	“
France.....	1,369,084,100	1,669,960,000	300,875,900	“

(a) Cela comprend les importations totales, et non les importations “ pour consommation domestique seulement.”

# Augmentation du Commerce.

Percentage comparé de l'augmentation de commerce du Canada et dans d'autres pays. PERCENTAGE DE L'AUGMENTATION

1895 à 1902





## CIRCULATION DES BILLETS DU DOMINION ET DES BANQUES

---

1896	. . . . .	\$50,709,059
1878	. . . . .	<u>29,811,843</u>
Augmentation en 18 ans sous les		
CONSERVATEURS	. . . . .	\$20,897,216
1903	. . . . .	\$97,872,043
1896	. . . . .	<u>50,709,059</u>
Augmentation en 7 ans sous les		
LIBERAUX	. . . . .	\$47,162,984

# Circulation des Billets du Dominion et des Banques.

Millions de Dollars.

ANNÉE	5	10	15	20	25	30	35	40	45	50	55	60	65	70	75	80
1878 A	<div style="display: flex; justify-content: space-between; align-items: center;"> <span style="font-size: 2em;">}</span> <span>Millions de Dollars.</span> </div>															
1896																
1896 A	<div style="display: flex; justify-content: space-between; align-items: center;"> <span style="font-size: 2em;">}</span> <span>Millions de Dollars.</span> </div>															
1903																

Augmentation durant les 18 ans du régime conservateur

Augmentation durant les sept années du régime libéral

## ESCOMPTE AUX BANQUES

---

1896 . . . . .	\$224,507,301
1878 . . . . .	<u>122,913,778</u>
Augmentation en 18 ans sous les CONSERVATEURS . . . . .	\$101,593,523

1903 . . . . .	\$406,184,733
1896 . . . . .	<u>224,507,301</u>
Augmentation en 7 ans sous les LIBERAUX . . . . .	\$181,677,432

# Escomptes aux Banques.

Millions de Dollars.

ANNEE	10	20	30	40	50	60	70	80	90	100	110	120	130	140	150	160	170	180	190	
1878 à 1896																				
1896 à 1903																				


## DEPOTS FAITS PAR LE PEUPLE DANS LES BANQUES

---

<b>1896</b>	.	.	.	.	.		<b>\$245,029,143</b>
<b>1878</b>	.	.	.	.	.		<b>79,197,512</b>
Augmentation en 18 ans sous les							
<b>CONSERVATEURS</b>							<b>\$165,831,631</b>
<b>1903</b>	.	.	.	.	.		<b>\$460,950,579</b>
<b>1896</b>	.	.	.	.	.		<b>245,029,143</b>
Augmentation en 7 ans sous les							
<b>LIBERAUX</b>							<b>\$215,921,436</b>

# Dépôts faits par le Peuple dans les Banques.

Millions de Dollars.



# ACTIF DES BANQUES

---

1896 . . . . .	\$316,122,706
1878 . . . . .	<u>175,473,084</u>
Augmentation en 18 ans sous les CONSERVATEURS . . . . .	\$140,649,622
1903 . . . . .	\$641,985,372
1896 . . . . .	<u>316,122,706</u>
Augmentation en 7 ans sous les LIBERAUX . . . . .	\$325,862,666

# Actif des Banques.

Millions de Dollars.

ANNEE	10	20	30	40	50	60	70	80	90	100	110	120	130	140	150	160	170	180	190	200	210	220	230	240	250	260	270	280	290	300	310	320	330		
1878 A																																			
1896																																			
1896 A																																			
1903																																			



**TONNES DE MARCHANDISES TRANSPORTÉES PAR LES CHEMINS DE FER**

---

**1896 . . . . . 24,266,825 tonnes**

**1878 . . . . . 7,883,472 "**

**Augmentation en 18 ans sous  
les CONSERVATEURS . 16,383,353 tonnes**

**1903 . . . . . 43,376,527 tonnes**

**1896 . . . . . 24,266,825 "**

**Augmentation en 7 ans sous  
les LIBÉRAUX . 19,109,702 tonnes**

# Marchandises transportées par Chemin de Fer.

Millions de Dollars.

ANNÉE	1	2	3	4	5	6	7	8	9	10	11	12	13	14	15	16	17	18	19	20
1878 à 1896	Ces chiffres ont été calculés sur la base des statistiques publiées par le Bureau de Commerce International.																			
1896 à 1902	Ces chiffres ont été calculés sur la base des statistiques publiées par le Bureau de Commerce International.																			

## LETTRES DEPOSEES AUX BUREAUX DE POSTE DU CANADA

---

<b>1896</b>	. . . . .	<b>116,028,000</b>
<b>1878</b>	. . . . .	<b><u>44,000,000</u></b>
<b>Augmentation en 18 ans sous les</b>		
<b>CONSERVATEURS</b>	. . . . .	<b>72,028,000</b>

<b>1903</b>	. . . . .	<b>234,991,000</b>
<b>1896</b>	. . . . .	<b><u>116,028,000</u></b>
<b>Augmentation en 7 ans sous les</b>		
<b>LIBERAUX</b>	. . . . .	<b>118,963,000</b>

# Nombre de lettres déposées aux Bureaux de Postes du Canada.

*Millions de Lettres.*

ANNÉE	10	20	30	40	50	60	70	80	90	100	110	120
1876 à 1896	L'augmentation du nombre des lettres déposées au Canada pendant cette période est de 115 millions.											
1896 à 1903	L'augmentation du nombre des lettres déposées au Canada pendant cette période est de 115 millions.											

# IMMIGRATION

---

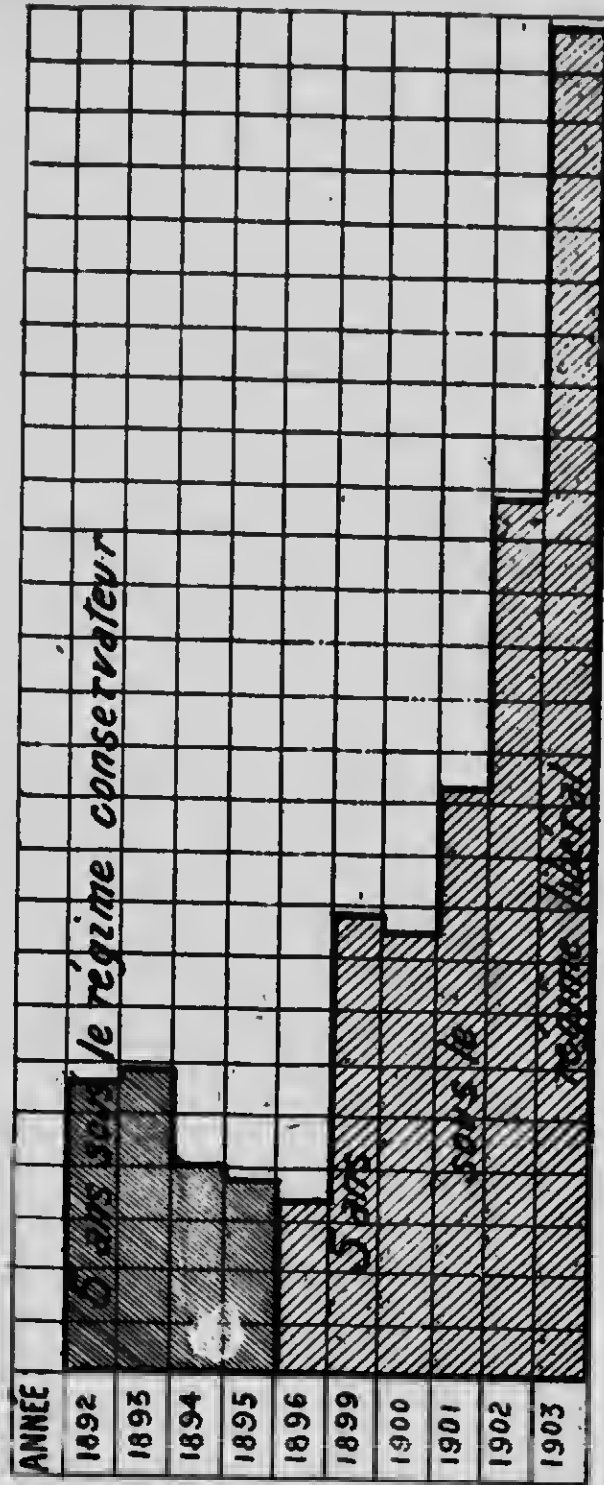
**Durant les cinq dernières  
années du régime  
Conservateur**

1892.....	27,898
1893.....	29,632
1894.....	20,829
1895.....	18,790
1896.....	16,835
<b>Total.....</b>	<b>113,984</b>

**Durant les cinq dernières  
années du régime  
Libéral**

1899.....	44,543
1900.....	42,493
1901.....	56,076
1902.....	84,035
1903.....	128,980
<b>Total.....</b>	<b>356,127</b>

# Immigration.



# VENTE DES TERRES PUBLIQUES

---

Ces chiffres concernent les terres vendues par la Compagnie de la Baie d'Hudson et les Compagnies de Chemins de Fer à qui des terres publiques ont été concédées. Les chiffres de 1892 étant les plus éloignés qu'il ait été possible d'obtenir, la comparaison n'est que pour quatre ans.

## SOUS LES CONSERVATEURS

	VALEUR
1892-1896 . . . . .	\$1,144,530

## SOUS LES LIBERAUX

	VALEUR
1899-1903 . . . . .	\$26,632,130

# Ventes des terres publiques.

Millions de Dollars.

ANNÉE	1	2	3	4	5	6	7	8	9	10	11	12	13	14	15	16	17	18	19	20	21	22	23	24	25	26	27
1892 A																											
1896																											
1899 A																											
1905																											



