


CAI  
EAG76  
T71  
2nd qtr  
1992

DOCS

TRADE AND INDUSTRIAL DEVELOPMENT PROGRAM

# QUARTERLY RESULTS AND ACTIVITY REPORT

JULY - SEPTEMBER 1992  
(2nd QUARTER FY 1992 - 93)



NEW GRAPHICAL SUMMARIES

DECEMBER 1992

External Affairs and  
International Trade Canada

Canada





TABLE OF CONTENTS

TRADE AND INDUSTRIAL DEVELOPMENT PROGRAM

INTRODUCTION

I. GLOBAL AND REGIONAL SUMMARY OF PROGRAM RESULTS  
JULY - SEPTEMBER 1992 (2ND QUARTER FISCAL YEAR 1992-93)

II. ACTIVITY SUMMARIES **QUARTERLY RESULTS**

A. TOTAL TID PROGRAM (GLOBAL) **AND**

B. **ACTIVITY REPORT**

AFRICA & MIDDLE EAST

ASIA & PACIFIC

EUROPE & MULTILATERAL

LATIN AMERICA & CARIBBEAN

UNITED STATES

Dept. of External Affairs  
Min. des Affaires extérieures

JAN 28 1993

RETURN TO DEPARTMENTAL LIBRARY  
RETOURNER A LA BIBLIOTHEQUE DU MINISTERE

JULY - SEPTEMBER 1992  
(2ND QUARTER FY 1992-93)

NEW GRAPHICAL SUMMARIES

TRADE INFORMATION SYSTEMS  
DIVISION (TPP)

DECEMBER 1992  
EXTERNAL AFFAIRS AND  
INTERNATIONAL TRADE CANADA



## TABLE OF CONTENTS

### INTRODUCTION

### I. GLOBAL AND REGIONAL SUMMARY OF PROGRAM RESULTS JULY - SEPTEMBER 1992 (2ND QUARTER FISCAL YEAR 1992-93)

### II. ACTIVITY SUMMARIES

- TOTAL TID PROGRAM (GLOBAL)
- AFRICA & MIDDLE EAST
- ASIA & PACIFIC
- EUROPE & MULTILATERAL
- LATIN AMERICA & CARIBBEAN
- UNITED STATES

In each section, information is presented in the following (alphabetical) order:

- Africa & Middle East
- Asia & Pacific
- Europe & Multilateral
- Latin America & Caribbean
- United States





## INTRODUCTION

This quarterly report of the Trade and Industrial Development Program covers the period July through September 1992 and contains information drawn from the TID Program Tracking Component of the Planning and Tracking System. The report is based on the returns that were available up to December 2, 1992, from a total of seventy-seven (77) missions in all five major regions abroad.

There are two main sections to this report:

Section I, immediately following, consists of six program results summaries; one for each major region and one for "All Regions", i.e. a global summary. Each page summarizes a respective region:

- business activity reported and highlights of that activity;
- key statistics on trade and investment enquiries;
- number of business visitors.

Section II, contains an "Activity Report" for each region and its respective posts. The format of these is identical throughout this section, regardless of the level of geographic aggregation. "Activity" on these reports is broken down into TID program activity (items A through J) and activity relating to other mission programs (item K). For each activity there is an indication of the average time spent on the Trade Program by Canada-based and Locally-engaged trade program officers. There is also a "total time allocation" for each activity which should be read as an indicator of program officer person-years. Finally, each report indicates workload by activity. Tourism activities are also included in this report.

In each section, information is presented in the following (alphabetical) order:

- Africa & Middle East
- Asia & Pacific
- Europe & Multilateral
- Latin America & Caribbean
- United States










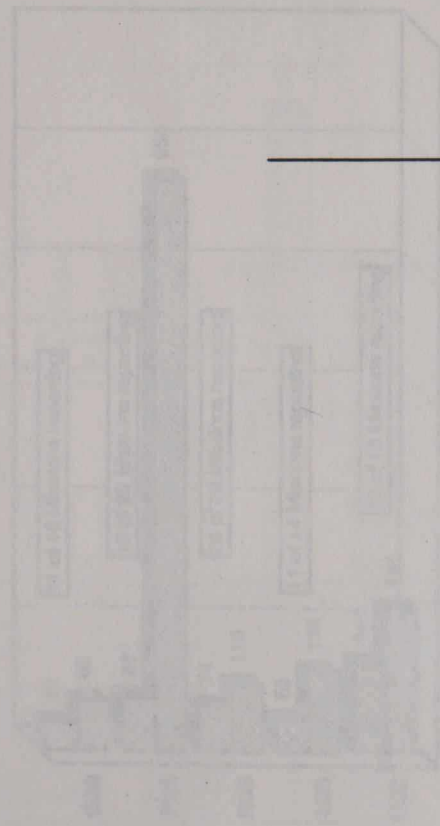
All Regions



**SECTION I**

**SUMMARY OF PROGRAM**

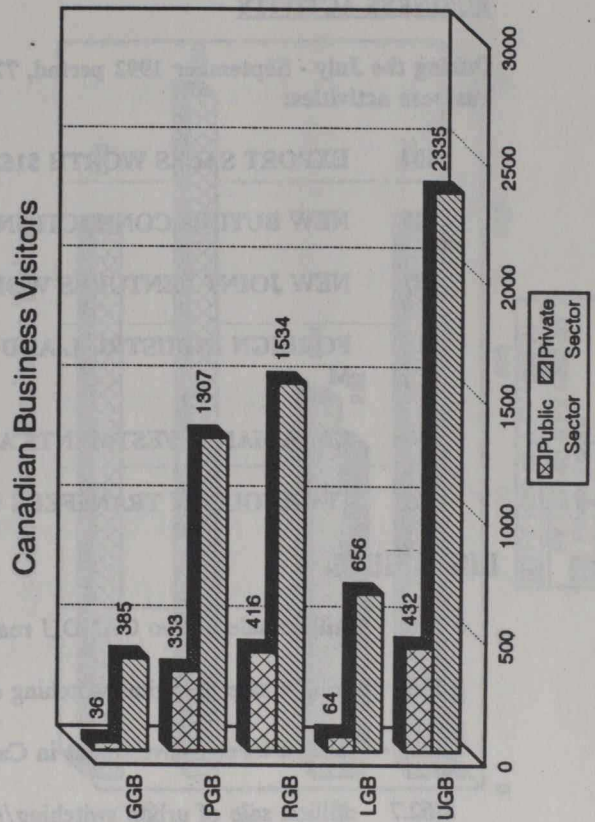
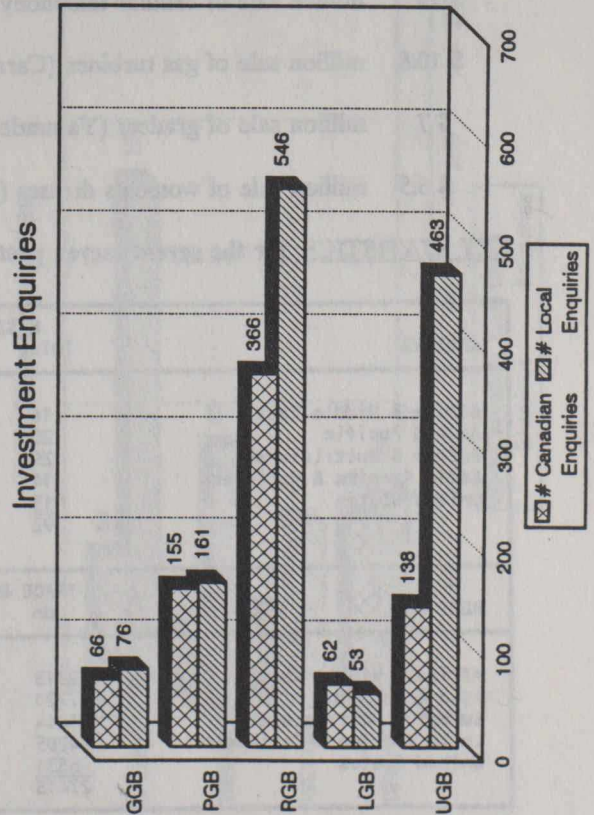
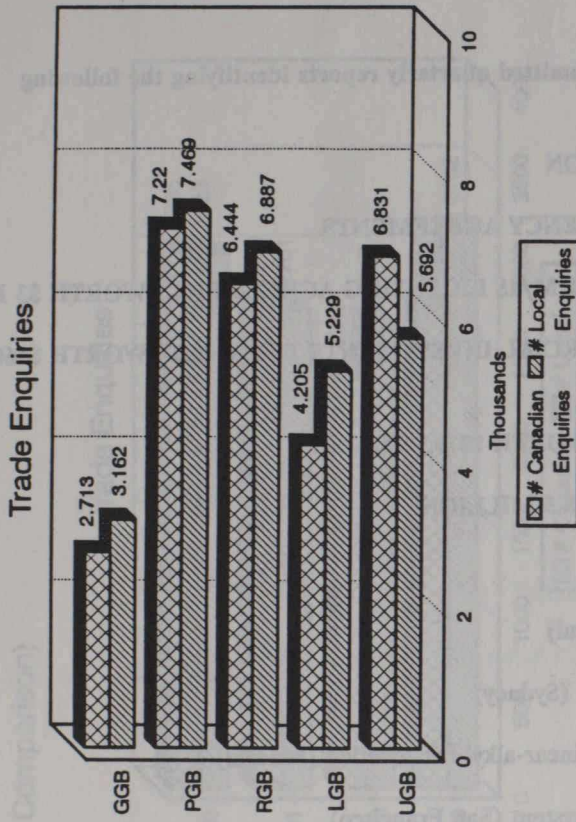
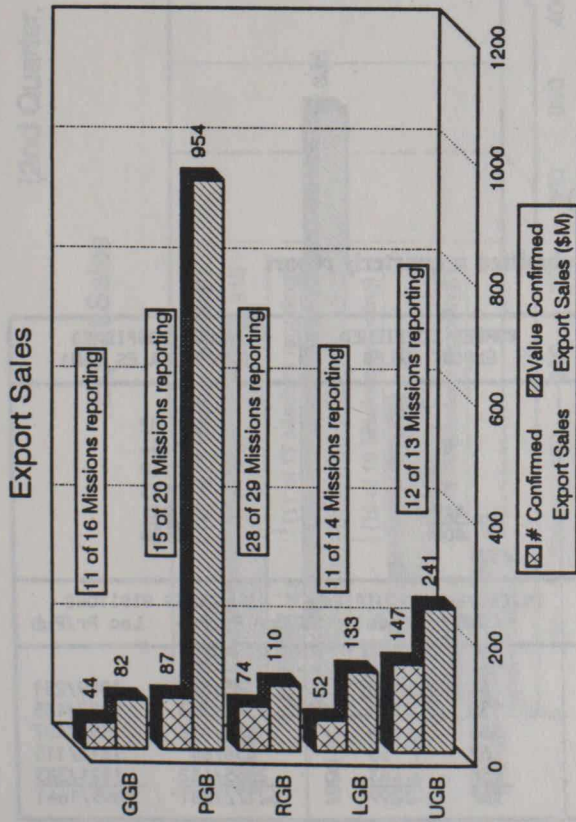
**RESULTS**







# All Regions





**PROGRAM RESULTS: ALL REGIONS**

**BUSINESS ACTIVITY**

During the July - September 1992 period, 77 posts submitted quarterly reports identifying the following business activities:

- 404 EXPORT SALES WORTH \$1520 MILLION
- 120 NEW BUYING CONNECTIONS/206 AGENCY AGREEMENTS
- 47 NEW JOINT VENTURES WORTH \$200.1 M/15 LICENSING AGREEMENTS WORTH \$3 M
- 16 FOREIGN INDUSTRIAL AND COMMERCIAL INVESTMENTS IN CANADA WORTH \$1607 M
- 30 CANADIAN INVESTMENTS ABROAD WORTH \$279.9 MILLION
- 46 TECHNOLOGY TRANSFERS WORTH \$8.5 MILLION

**HIGHLIGHTS:**

- \$ 550 million sale of two CANDU reactors (Seoul)
- \$ 188 million sale of digital switching equipment (Sydney)
- \$ 112 million foreign investment in Canada for linear-alkyl-benzene lab (Madrid)
- \$ 52.7 million sale of urban switching/signalling system (San Francisco)
- \$ 33.5 million new joint venture in rural telephony (Athens)
- \$ 23 million sale of switches (Algiers)
- \$ 15 million sale of cellular telephony (Brasilia)
- \$ 10.8 million sale of gas turbines (Caracas)
- \$ 7 million sale of graders (Yaounde)
- \$ 6.5 million sale of women's dresses (New York)

**KEY STATISTICS: for the seventy-seven posts having submitted a quarterly report**

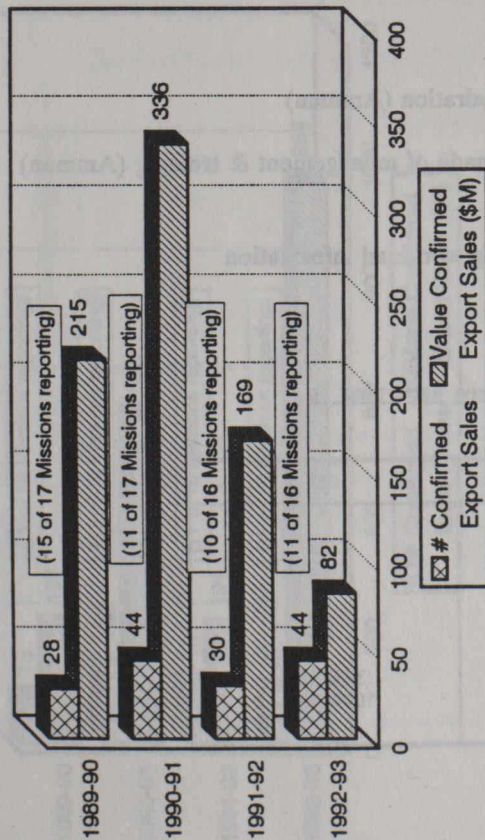
REGIONS	MISSIONS		NUMBER CONFIRMED		VALUE CONFIRMED	
	TOTAL	REPORTING	EXPORT SALES		EXPORT SALES (\$M)	
Africa & Middle East	16	11	44		82	
Asia & Pacific	20	15	87		954	
Europe & Multilateral	29	28	74		110	
Latin America & Caribbean	14	11	52		133	
United States	13	12	147		241	
	92	77	404		1520	
REGIONS	TRADE ENQUIRIES		INVESTMENT ENQUIRIES		BUSINESS VISITORS	
	Cdn	Local	Cdn	Local	Cdn Pr/Pub	Loc Pr/Pub
Africa & Middle East	2713	3162	66	76	385/36	1009/251
Asia & Pacific	7220	7469	155	161	1307/333	3552/485
Europe & Multilateral	6444	6887	366	546	1534/416	1697/407
Latin America & Caribbean	4205	5229	62	53	656/64	1816/115
United States	6831	5692	138	463	2335/432	1821/383
	27413	28439	787	1299	6217/1281	9895/1641



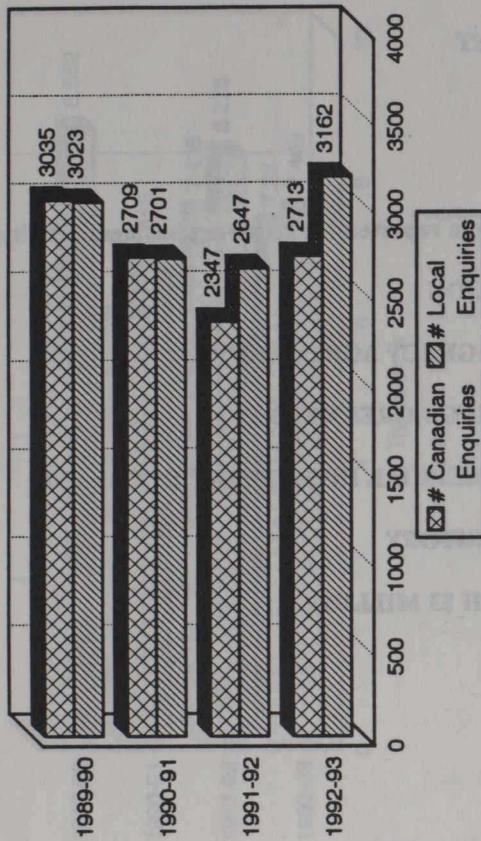
# Africa and Middle-East

(2nd Quarter, Year to Year Comparison)

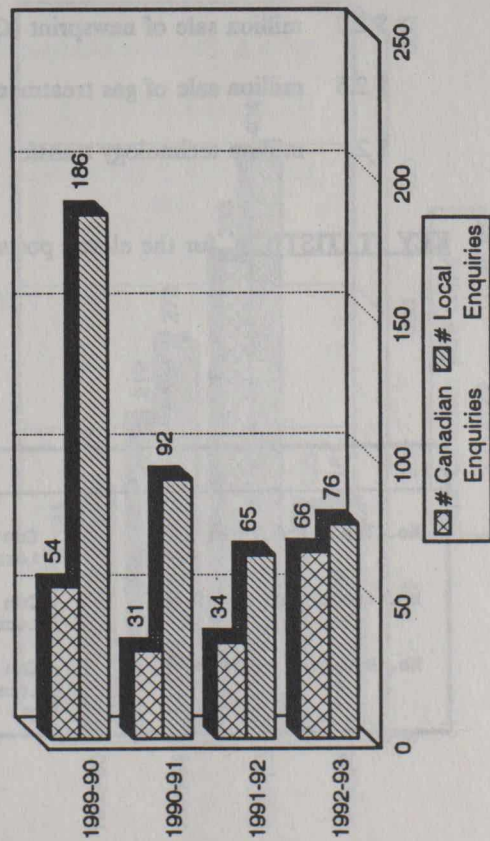
### Export Sales



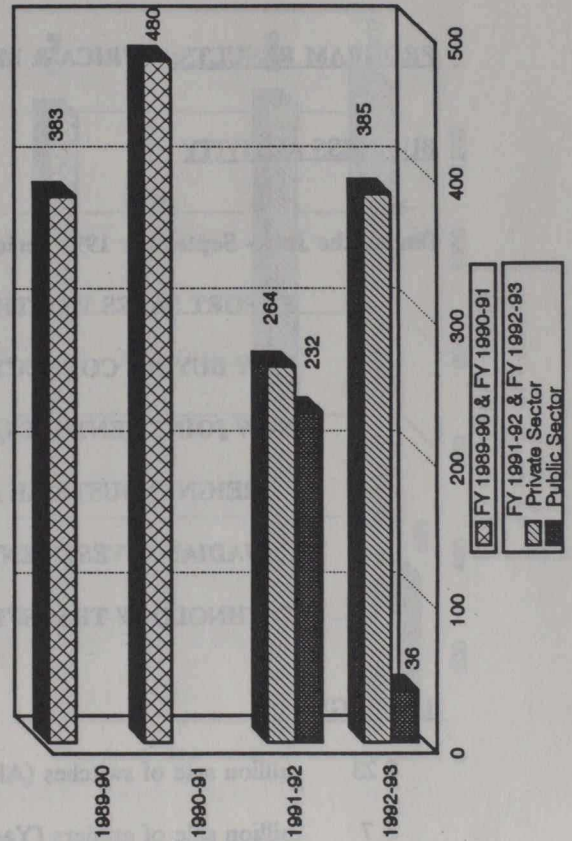
### Trade Enquiries



### Investment Enquiries



### Canadian Business Visitors



**PROGRAM RESULTS: AFRICA & MIDDLE-EAST**

**BUSINESS ACTIVITY**

During the July - September 1992 period eleven posts reported the following business activity:

- 44 EXPORT SALES WORTH \$ 82 MILLION
- 14 NEW BUYING CONNECTIONS/31 AGENCY AGREEMENTS
- 3 NEW JOINT VENTURES/0 LICENSING AGREEMENTS
- 1 FOREIGN INDUSTRIAL AND COMMERCIAL INVESTMENT IN CANADA
- 4 CANADIAN INVESTMENTS IN TERRITORY
- 4 TECHNOLOGY TRANSFERS WORTH \$3 MILLION

**HIGHLIGHTS:**

- \$ 23 million sale of switches (Algiers)
- \$ 7 million sale of graders (Yaounde)
- \$ 6 million sale of corn mill (Yaounde)
- \$ 2.7 million sale of newsprint (Cairo)
- \$ 2.5 million sale of gas treatment & dehydration (Amman)
- \$ 2 million technology transfer from Canada of management & training (Amman)

**KEY STATISTICS:** for the eleven posts reporting workload information

**Missions Reporting To**

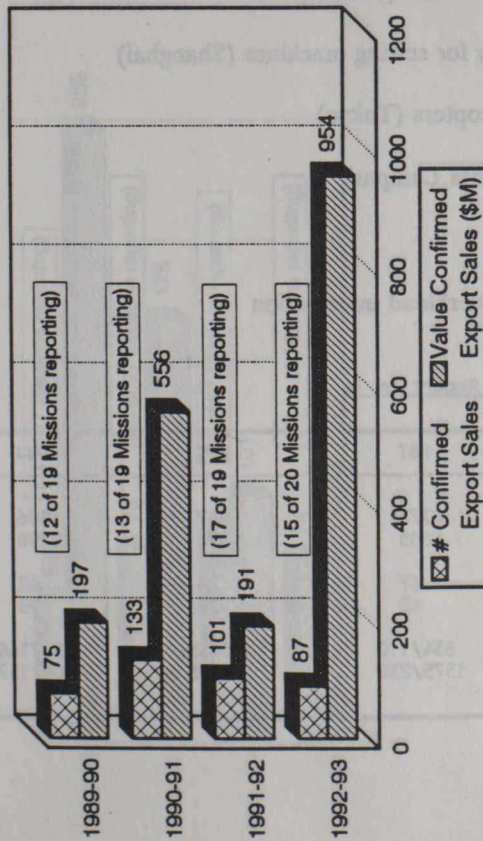
		GBT
No. Trade Enquiries	Cdn	2713
	Local	3162
No. Investment Enquiries	Cdn	66
	Local	76
No. Business Visitors	Cdn Pr/Pub	385/36
	Local Pr/Pub	1009/251



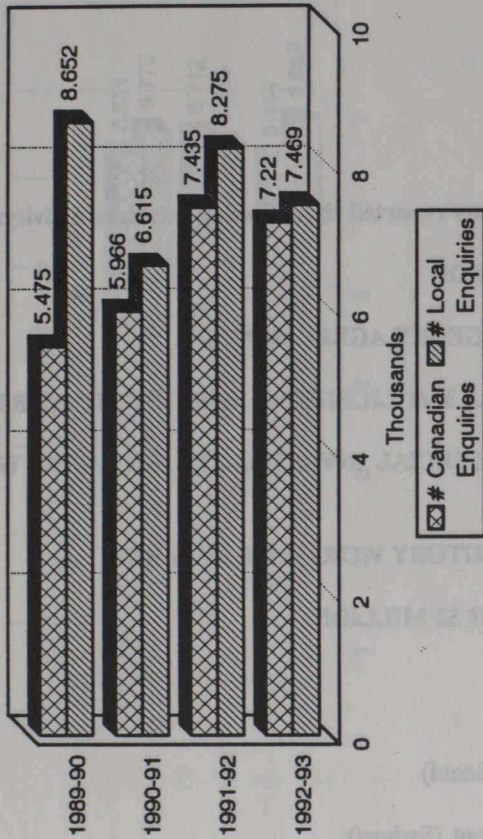
# Asia and Pacific

(2nd Quarter, Year to Year Comparison)

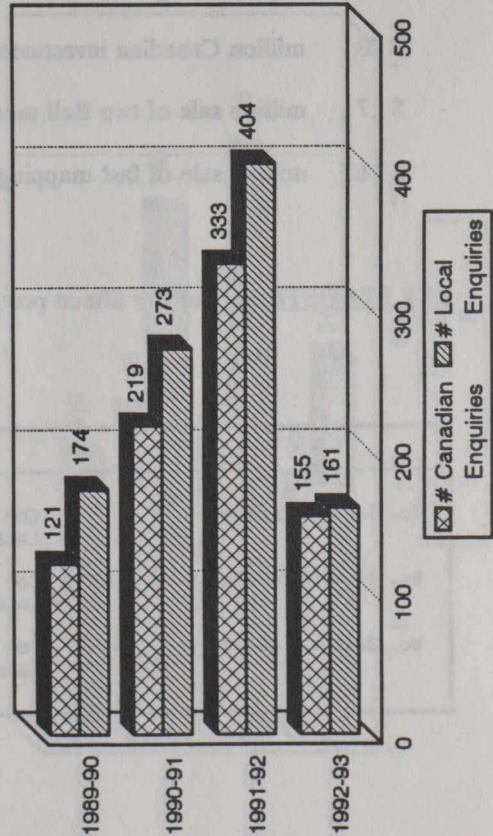
### Export Sales



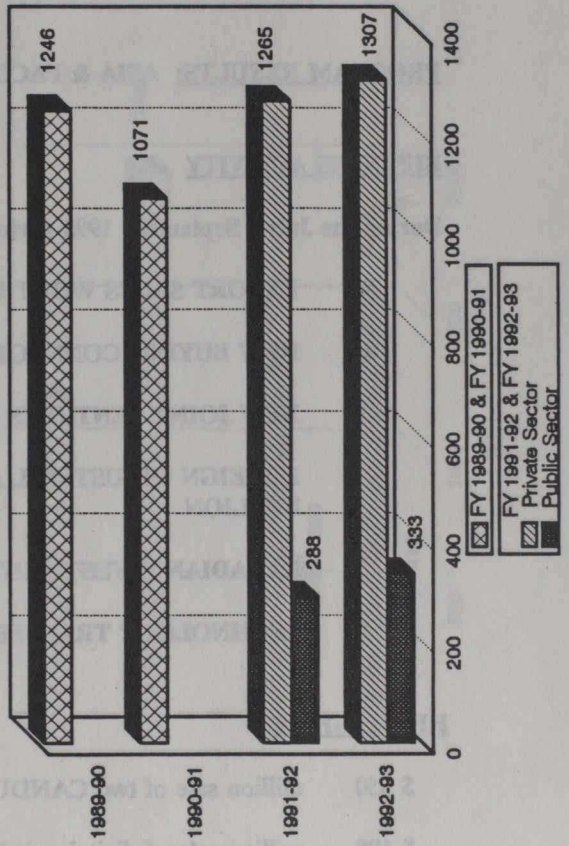
### Trade Enquiries



### Investment Enquiries



### Canadian Business Visitors



**PROGRAM RESULTS: ASIA & PACIFIC**

**BUSINESS ACTIVITY**

During the July - September 1992 period fifteen posts reported the following business activity:

- 87 EXPORT SALES WORTH \$954 MILLION
- 21 NEW BUYING CONNECTIONS/34 AGENCY AGREEMENTS
- 9 NEW JOINT VENTURES WORTH \$4.6 M/1 LICENSING AGREEMENT WORTH \$3 M
- 3 FOREIGN INDUSTRIAL AND COMMERCIAL INVESTMENTS IN CANADA WORTH \$1148 MILLION
- 3 CANADIAN INVESTMENTS IN TERRITORY WORTH \$20 MILLION
- 7 TECHNOLOGY TRANSFERS WORTH \$2 MILLION

**HIGHLIGHTS:**

- \$ 550 million sale of two CANDU reactors (Seoul)
- \$ 188 million sale of digital switching equipment (Sydney)
- \$ 23 million foreign investment in Canada for hotel (Tokyo)
- \$ 20 million Canadian investment in territory for sewing machines (Shanghai)
- \$ 17 million sale of two Bell model 412 helicopters (Tokyo)
- \$ 11.3 million sale of fast mapping system (Kuala Lumpur)

**KEY STATISTICS:** for the fifteen posts reporting workload information

Missions Reporting To

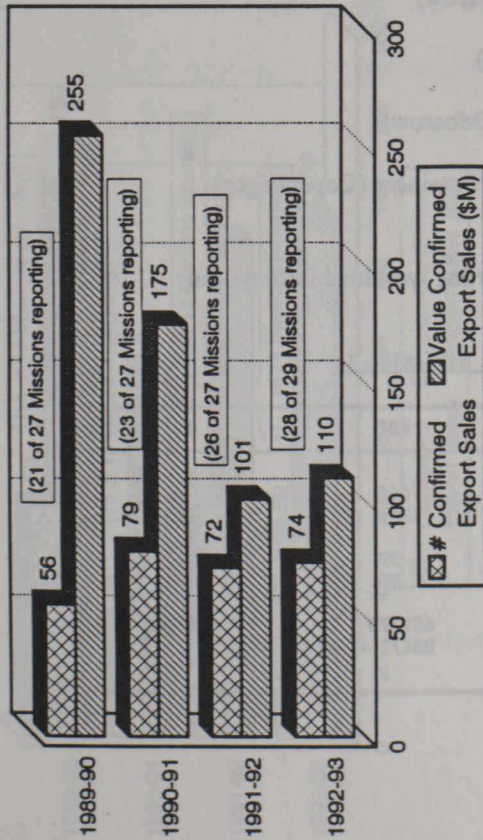
		PST	PNC	PNJ
No. Trade Enquiries	Cdn	4777	847	1596
	Local	4605	574	2290
No. Investment Enquiries	Cdn	67	26	62
	Local	43	23	95
No. Business Visitors	Cdn Pr/Pub	634/110	185/55	488/168
	Local Pr/Pub	1575/230	377/98	1600/157



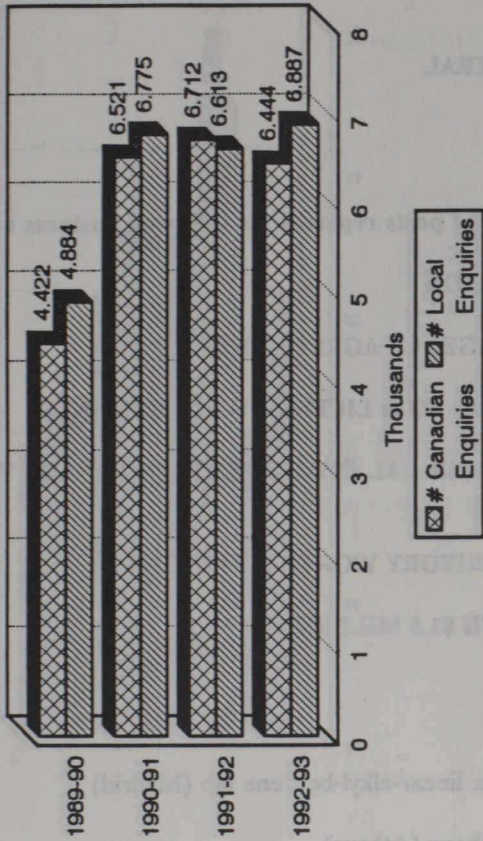
# Europe and Multilateral

(2nd Quarter, Year to Year Comparison)

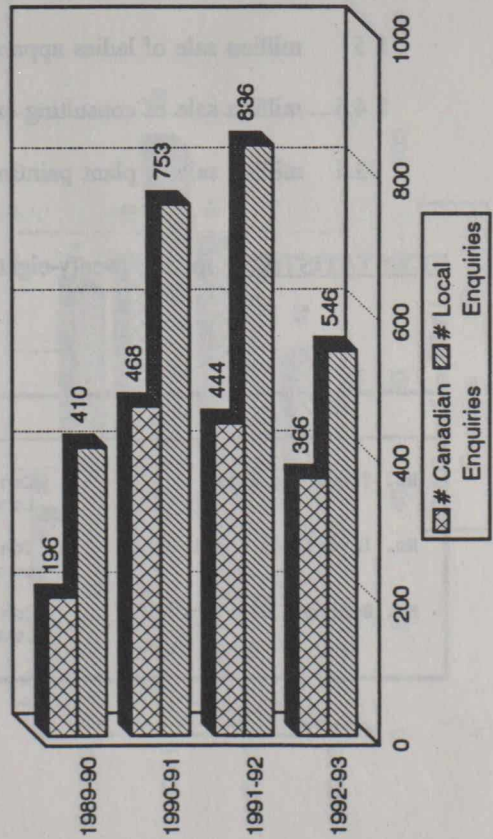
### Export Sales



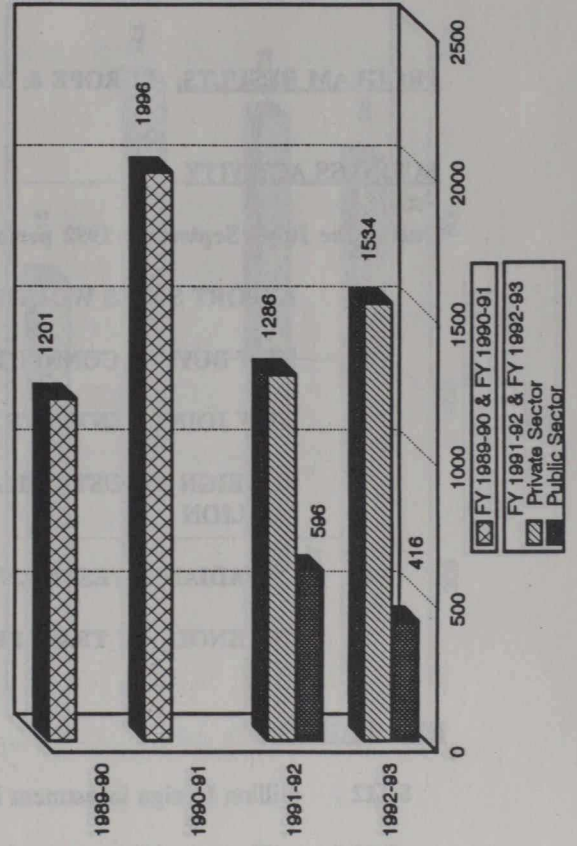
### Trade Enquiries



### Investment Enquiries



### Canadian Business Visitors



**PROGRAM RESULTS: EUROPE & MULTILATERAL**

**BUSINESS ACTIVITY**

During the July - September 1992 period twenty-eight posts reported the following business activity:

- 74 EXPORT SALES WORTH \$110 MILLION
- 35 NEW BUYING CONNECTIONS/68 AGENCY AGREEMENTS
- 21 NEW JOINT VENTURES WORTH \$186 M/10 LICENSING AGREEMENTS
- 8 FOREIGN INDUSTRIAL AND COMMERCIAL INVESTMENTS IN CANADA WORTH \$321 MILLION
- 15 CANADIAN INVESTMENTS IN TERRITORY WORTH \$254 MILLION
- 20 TECHNOLOGY TRANSFERS WORTH \$1.5 MILLION

**HIGHLIGHTS:**

- \$ 112 million foreign investment in Canada in linear-alkyl-benzene lab (Madrid)
- \$ 33.5 million new joint venture in rural telephony (Athens)
- \$ 20 million sale of combine harvesters (Moscow)
- \$ 5 million sale of ladies apparel (Moscow)
- \$ 4.5 million sale of consulting engineering (Moscow)
- \$3.5 million sale of plant painting shipping containers (Copenhagen)

**KEY STATISTICS:** for the twenty-eight posts reporting workload information

Missions Reporting To

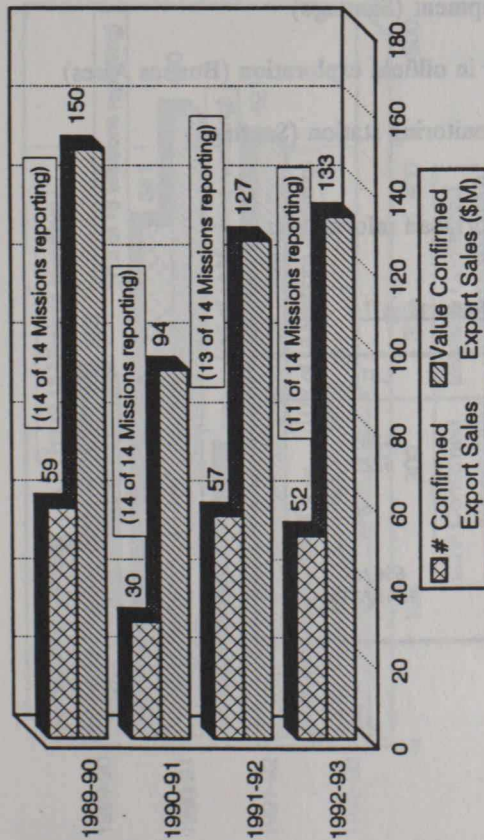
		RBT	RWT
No. Trade Enquiries	Cdn	1468	4976
	Local	1234	5653
No. Investment Enquiries	Cdn	59	307
	Local	96	450
No. Business Visitors	Cdn Pr/Pub	639/70	895/346
	Local Pr/Pub	884/244	813/163



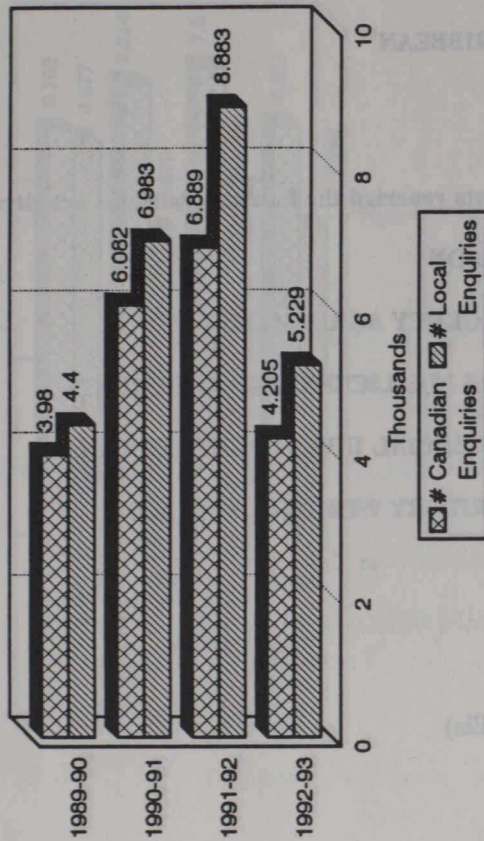
# Latin America and Caribbean

(2nd Quarter, Year to Year Comparison)

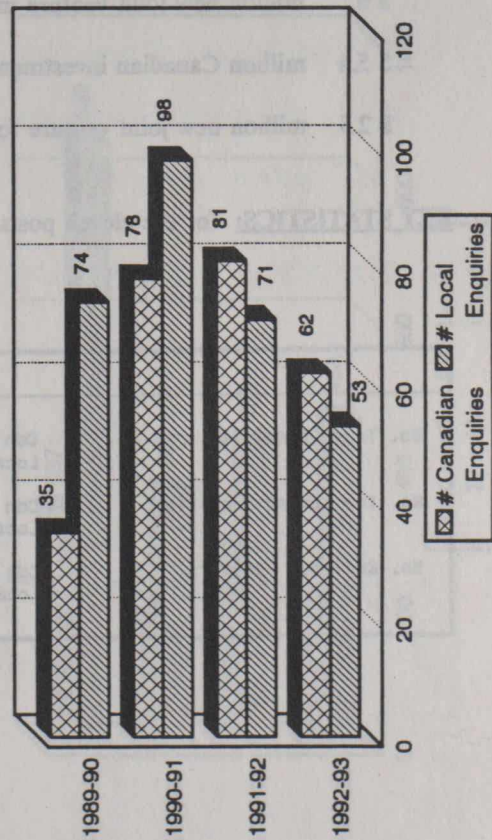
### Export Sales



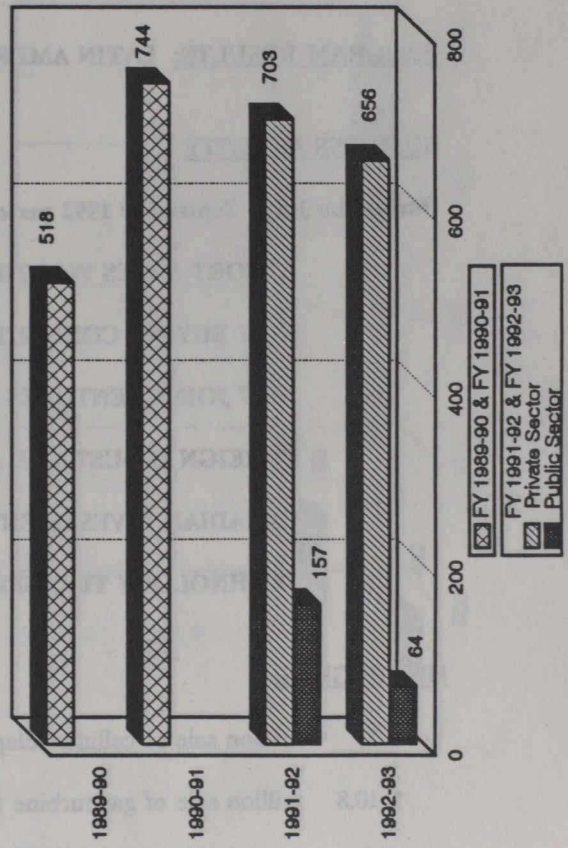
### Trade Enquiries



### Investment Enquiries



### Canadian Business Visitors



**PROGRAM RESULTS: LATIN AMERICA & CARIBBEAN**

**BUSINESS ACTIVITY**

During the July - September 1992 period eleven posts reported the following business activity:

- 52 EXPORT SALES WORTH \$133 MILLION
- 8 NEW BUYING CONNECTIONS/29 AGENCY AGREEMENTS
- 12 NEW JOINT VENTURES WORTH \$9.5 M/3 LICENSING AGREEMENTS
- 0 FOREIGN INDUSTRIAL AND COMMERCIAL INVESTMENTS IN CANADA
- 6 CANADIAN INVESTMENTS IN TERRITORY WORTH \$5.9 MILLION
- 10 TECHNOLOGY TRANSFERS

**HIGHLIGHTS:**

- \$ 15 million sale of cellular telephony (Brasilia)
- \$ 10.8 million sale of gas turbine (Caracas)
- \$ 8.5 million sale of cellular telephony (Lima)
- \$ 6 million new joint venture in mining equipment (Santiago)
- \$ 5.4 million Canadian investment in territory in oilfield exploration (Buenos Aires)
- \$ 2.5 million new joint venture for satellite monitoring station (Santiago)

**KEY STATISTICS:** for the eleven posts reporting workload information

Missions Reporting To

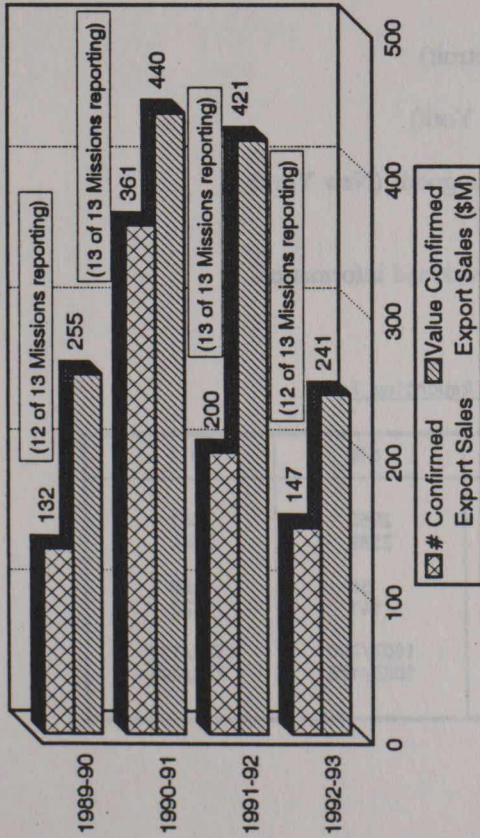
		LGT
No. Trade Enquiries	Cdn	4205
	Local	5229
No. Investment Enquiries	Cdn	62
	Local	53
No. Business Visitors	Cdn Pr/Pub	656/64
	Local Pr/Pub	1816/115



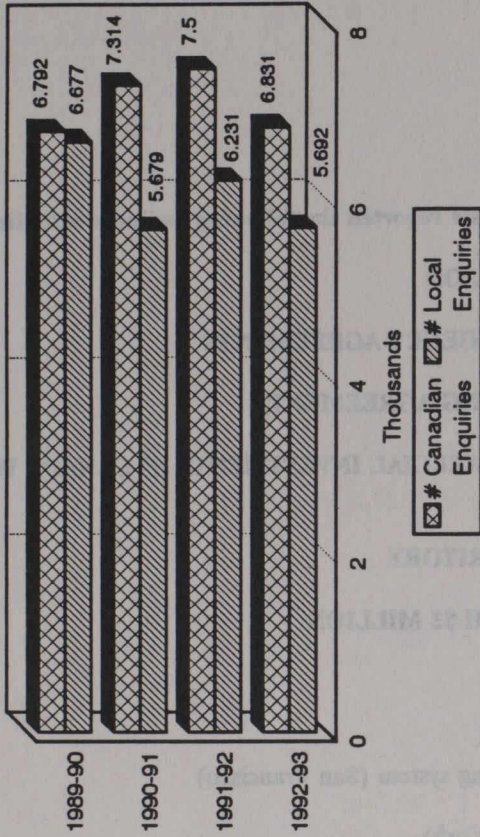
# United States

(2nd Quarter, Year to Year Comparison)

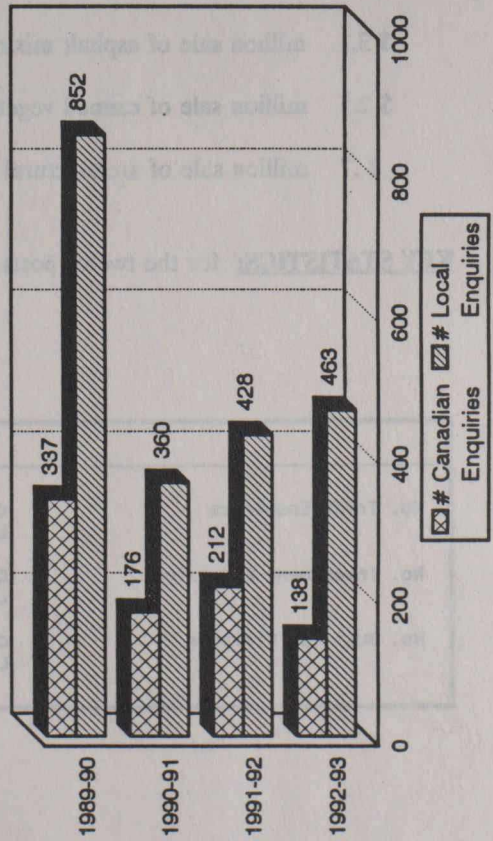
### Export Sales



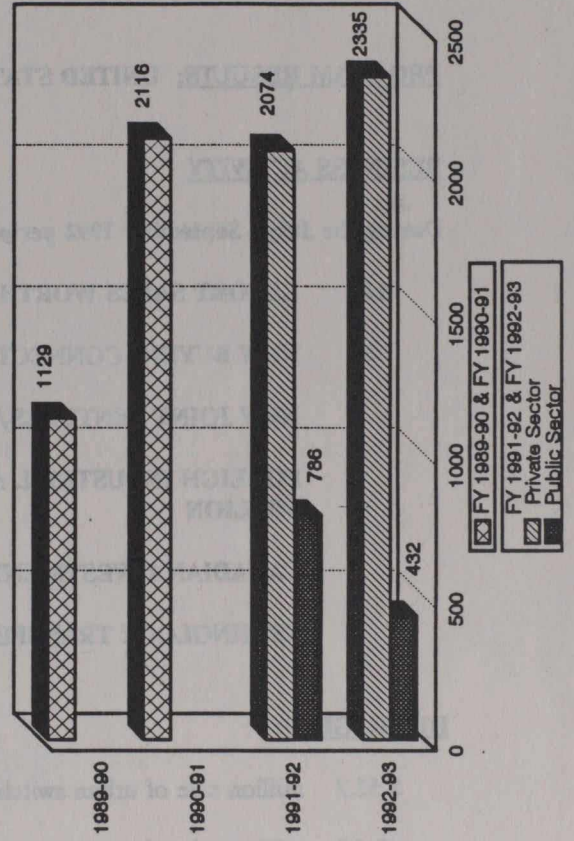
### Trade Enquiries



### Investment Enquiries



### Canadian Business Visitors



**PROGRAM RESULTS: UNITED STATES**

**BUSINESS ACTIVITY**

During the July - September 1992 period twelve posts reported the following business activities:

- 147 EXPORT SALES WORTH \$241 MILLION
- 42 NEW BUYING CONNECTIONS/44 AGENCY AGREEMENTS
- 2 NEW JOINT VENTURES/1 LICENSING AGREEMENT
- 4 FOREIGN INDUSTRIAL AND COMMERCIAL INVESTMENTS IN CANADA WORTH \$138 MILLION
- 2 CANADIAN INVESTMENTS IN TERRITORY
- 5 TECHNOLOGY TRANSFERS WORTH \$2 MILLION

**HIGHLIGHTS:**

- \$ 52.7 million sale of urban switching/signalling system (San Francisco)
- \$ 6.5 million sale of women's dresses (New York)
- \$ 4.6 million sale of trucks (Cleveland)
- \$ 3.1 million sale of asphalt mixing plant (Detroit)
- \$ 2.5 million sale of canned vegetables (New York)
- \$ .7 million sale of architectural interior/case goods (New York)

**KEY STATISTICS: for the twelve posts reporting workload information**

Missions Reporting To

		UTO	UTI
No. Trade Enquiries	Cdn	2950	3881
	Local	2388	3304
No. Investment Enquiries	Cdn	50	88
	Local	141	322
No. Business Visitors	Cdn Pr/Pub	1007/200	1328/232
	Local Pr/Pub	1083/178	738/205









03/12/92

External Affairs and International Trade Canada

TREPT02E

TRADE TRAINING SYSTEM

NONLOAD AND OFFICER SUMMARY ACTIVITY REPORT  
FOR QUARTER 3 OF FISCAL YEAR 1992

WORLD TOTALS

	NUMBER	1 OFFICER-TIME CANADA	TIME LOC-ENG	TOTAL-TIME PERSON-01
A. EXPORT/TRADE/POLICY ENQUIRIES FROM CANADA	: 27413	16.12	24.13	40.25
FROM TERRITORIES	: 20430	9.72	37.48	47.20
B. VISITS TO CLIENTS IN TERRITORY	: 6802	10.33	6.65	16.98
C. EXPORT/TRADE/POLICY PROJECTS AND EVENTS				
FAIRS	: 216	3.19	5.11	8.30
MISSIONS	: 276	6.51	4.60	11.11
CONFERENCE SEMINARS	: 287	3.10	2.17	5.27
OTHER	: 246	0.93	1.02	1.95
D. COMMERCIAL* ECONOMIC REPORTS NO REQUESTED	: 385	0.47	1.60	2.07
POST	: 372	1.96	2.10	4.06
E. COMMUNICATIONS ACTIVITIES	: 607	1.90	1.33	3.23
F. INVESTMENT ENQUIRIES	: 67	1.73	1.13	2.86
FROM TERRITORIES	: 1289	1.07	1.81	2.88
G. TECHNOLOGY INFLOW PROGRAM ENOR'S CONNECTIONS REQUESTED	: 423	0.41	1.00	1.41
RESULTS	: 323	0.09	0.85	0.94
H. PARTICIPATION IN PROG-REL EVENTS OUTSIDE POST	: 1	1.28	1.19	2.47
I. SERVICE REQUESTS FR GOV DEPARTMENTS				
POST GOVERNMENT	: 688	1.36	1.11	2.47
OTHER DEPARTMENT	: 1030	2.87	4.07	6.94
PROVINCES/MUNICIPALITIES	: 842	2.43	1.39	3.82
J. ADMINISTRATION: PROGRAM MANAGEMENT & ADMIN.	: 1	11.10	3.03	14.13
LEAVE, PROFESSIONAL DEVELOP	: 1	13.05	8.20	21.25
K. SERVICE TO OTHER MISSION PROGRAMS	: 1	4.83	0.93	5.76
L. TOURISM PROGRAM ACTIVITIES	: 1	1.31	0.80	2.11
**** TOTALS ****		99.45	99.13	198.58

NUMBER OF BUSINESS VISITORS (PUBLIC SECTOR) FROM CANADA	: 1282
FROM TERRIT	: 1543
NUMBER OF BUSINESS VISITORS (PRIVATE SECTOR) FROM CANADA	: 4317
FROM TERRIT	: 5625
NUMBER OF VISA APPLICATIONS COMMENTED ON	: 356
NUMBER OF OCCUPIED OFFICER POSITIONS -CANADA BASED	: 133
-LOCALLY ENGAGED	: 246



02/12/92

## External Affairs and International Trade Canada

TSRPT02E

## TRADE TRACKING SYSTEM

WORKLOAD AND OFFICER SUMMARY ACTIVITY REPORT  
FOR QUARTER 2 OF FISCAL YEAR 1992

## WORLD TOTALS

	NUMBER	% OFFICER-TIME CANADA	LOC-ENG	TOTAL-TIME PERSON-QTR
A. EXPORT/TRADE/POLICY ENQUIRIES				
FROM CANADA	: 27413	16.12	24.11	86.97
FROM TERRITORIES	: 28439	9.72	17.48	59.66
B. VISITS TO CLIENTS IN TERRITORY	: 6802	10.12	8.66	38.75
C. EXPORT/TRADE/POLICY PROJECTS AND EVENTS				
FAIRS	: 316	3.19	5.11	18.05
MISSIONS	: 276	5.51	4.60	20.81
CONFERENCE SEMINARS	: 287	3.10	2.17	10.72
OTHER	: 246	0.93	1.02	4.12
D. COMMERCIAL* ECONOMIC REPORTS				
HQ REQUESTED	: 385	2.47	1.60	8.21
POST INITIATED	: 777	3.96	2.10	12.02
E. COMMUNICATIONS ACTIVITIES	: 607	1.98	1.33	6.70
F. INVESTMENT ENQUIRIES				
FROM CANADA	: 787	1.73	1.13	5.79
FROM TERRITORIES	: 1299	1.87	1.61	7.20
G. TECHNOLOGY INFLOW PROGRAM ENQR'S FRM CANADA	: 423	0.41	1.00	3.19
CONNECTIONS ARRANGED	: 253	0.09	0.65	1.78
H. PARTICIP'TN IN PROG-REL EVENTS OUTSIDE POST	: :	1.28	1.19	5.16
I. SERVICE REQUESTS FM GOV'T SOURCES				
NGO	: 482	0.83	0.63	3.01
HOST GOVERNMENT	: 689	1.36	1.11	5.11
OTHER DEPARTMENT	: 1028	2.87	1.57	8.85
PROVINCES/MUNICIPALITIES	: 932	2.41	1.99	9.06
J. ADMINISTRATION: PROGRAM MANAGEMENT & ADMIN.:		11.10	3.02	26.62
LEAVE, PROFESSIONAL DEVELOP :		13.06	8.20	42.70
K. SERVICE TO OTHER MISSION PROGRAMS	: :	4.43	0.93	9.97
L. TOURISM PROGRAM ACTIVITIES	: :	1.31	8.68	23.55
***** TOTALS *****		99.85	99.89	418.00

Quarterly reports for these posts were not available

NUMBER OF BUSINESS VISITORS (PUBLIC SECTOR)	FROM CANADA	: 1281
	FROM TERRIT	: 1641
NUMBER OF BUSINESS VISITORS (PRIVATE SECTOR)	FROM CANADA	: 6217
	FROM TERRIT	: 9895
NUMBER OF PEMD APPLICATIONS COMMENTED ON	:	856
NUMBER OF OCCUPIED OFFICER POSITIONS	-CANADA BASED	: 173
	-LOCALLY ENGAGED	: 245





02/12/82

External Affairs and International Trade Canada

T&RPT02E

TRADE TRACKING SYSTEM

WORKLOAD AND OFFICER SUMMARY ACTIVITY REPORT  
FOR QUARTER 2 OF FISCAL YEAR 1982

REGION : AFRICA MIDDLE-EAST

**AFRICA & MIDDLE EAST**

			% OFFICER-TIME	TOTAL-TIME	
			CANADA	LOC-ENG	PERSON-YR
A. EXPORT/TRADE/POLICY ENQUIRIES	FROM CANADA :	2713	19.59	25.47	8.34
	FROM TERRITORIES :	3152	13.88	20.69	6.98
B. VISITS TO CLIENTS IN TERRITORY		1122	11.37	19.82	5.46
<b>GBT</b>					
C. EXPORT/TRADE/POLICY PROJECTS AND EVENTS		2	0.56	2.91	0.79
	MISSIONS :	12	3.15	2.39	1.04
	CONFERENCE SEMINARS :	17	1.39	0.96	0.40
	OTHER :	8	0.75	0.69	0.29
D. COMMERCIAL* ECONOMIC REPORTS	NO POST	19	1.25	3.95	0.80
	POST	31	3.39	3.58	1.35
E. COMMUNICATIONS ACTIVITIES		16	1.43	0.30	0.30
F. INVESTMENT ENQUIRIES		66	3.00	1.68	0.25
	FROM TERRITORIES	76	1.18	1.24	0.48
G. TECHNOLOGY INFLOW PROGRAM ENGR'S CONNECTION		15	0.11	0.43	0.13
	CONNECTION	12	0.80	0.53	0.13
H. PARTICIPATION IN PROG-REL EVENTS OUTSIDE		1	1.43	1.21	0.54
I. SERVICE REQUESTS FROM GOV'T. SOURCES		26	0.31	0.73	0.32
	HOST COUNTRY	24	1.33	1.31	0.65
	OTHER	68	1.93	1.46	0.79
	PROVINCES/MUNICIPALITIES	51	1.37	0.73	0.29
J. ADMINISTRATION: PROGRAM MANAGEMENT			8.12	2.47	1.87
	LEAVE, PROFESSIONAL DEVELOPMENT		17.67	1.78	1.69
K. SERVICE TO OTHER MISSION PROGRAMS			10.75	0.84	2.91
L. TOURISM PROGRAM ACTIVITIES			0.00	0.00	0.00
***** TOTALES *****			99.92	100.00	38.00

\* Quarterly reports for these posts were not available.

NUMBER OF BUSINESS VISITORS (PUBLIC SECTOR) FROM CANADA : 347  
 FROM TERRITORY : 211  
 NUMBER OF BUSINESS VISITORS (PRIVATE SECTOR) FROM CANADA : 178  
 FROM TERRITORY : 100

NUMBER OF TRAD APPLICATIONS COMMENTED ON : 14

NUMBER OF OCCUPIED OFFICER POSITIONS -CANADA BASED : 18  
 -LOCALLY ENGAGED : 22





02/12/92

## External Affairs and International Trade Canada

TSRPT02E

## TRADE TRACKING SYSTEM

WORKLOAD AND OFFICER SUMMARY ACTIVITY REPORT  
FOR QUARTER 2 OF FISCAL YEAR 1992

REGION : AFRICA MIDDLE-EAST

	NUMBER	% OFFICER-TIME		TOTAL-TIME PERSON-QTR
		CANADA	LOC-ENG	
A. EXPORT/TRADE/POLICY ENQUIRIES FROM CANADA :	2713	15.50	25.47	8.34
FROM TERRITORIES :	3162	13.68	20.69	6.95
B. VISITS TO CLIENTS IN TERRITORY :	1122	11.37	15.82	5.46
C. EXPORT/TRADE/POLICY FAIRS :	2	0.56	2.91	0.76
PROJECTS AND EVENTS MISSIONS :	22	3.18	2.39	1.06
CONFERENCE SEMINARS :	11	1.25	0.86	0.40
OTHER :	8	0.75	0.69	0.28
D. COMMERCIAL* ECONOMIC REPORTS HQ REQUESTED :	19	1.25	2.95	0.88
POST INITIATED :	53	3.31	3.56	1.35
E. COMMUNICATIONS ACTIVITIES :	18	1.43	0.30	0.30
F. INVESTMENT ENQUIRIES FROM CANADA :	66	3.00	1.60	0.85
FROM TERRITORIES :	76	1.18	1.26	0.48
G. TECHNOLOGY INFLOW PROGRAM ENQR'S FRM CANADA :	15	0.18	0.43	0.13
CONNECTIONS ARRANGED :	12	0.00	0.56	0.13
H. PARTICIP'TN IN PROG-REL EVENTS OUTSIDE POST :		1.62	1.21	0.54
I. SERVICE REQUESTS FM GOV'T SOURCES NGO :	26	0.31	0.73	0.22
HOST GOVERNMENT :	96	1.31	1.91	0.65
OTHER DEPARTMENT :	68	1.93	1.69	0.70
PROVINCES/MUNICIPALITIES :	51	1.37	0.73	0.39
J. ADMINISTRATION: PROGRAM MANAGEMENT & ADMIN. :		8.12	2.47	1.87
LEAVE, PROFESSIONAL DEVELOP :		17.87	7.78	4.65
K. SERVICE TO OTHER MISSION PROGRAMS :		10.75	3.86	2.61
L. TOURISM PROGRAM ACTIVITIES :		0.00	0.00	0.00
***** TOTALS *****		99.92	99.87	39.00

NUMBER OF BUSINESS VISITORS (PUBLIC SECTOR) FROM CANADA : 36

FROM TERRIT : 251

NUMBER OF BUSINESS VISITORS (PRIVATE SECTOR) FROM CANADA : 385

FROM TERRIT : 1009

NUMBER OF PEMD APPLICATIONS COMMENTED ON : 88

NUMBER OF OCCUPIED OFFICER POSITIONS -CANADA BASED : 16

-LOCALLY ENGAGED : 23

02/12/92

External Affairs and International Trade Canada

TSRPT02E

TRADE TRACKING SYSTEM

WORKLOAD AND OFFICER SUMMARY ACTIVITY REPORT  
FOR QUARTER 2 OF FISCAL YEAR 1992

POST : ALGIERS

	NUMBER	% OFFICER-TIME		TOTAL-TIME PERSON-QTR
		CANADA	LOC-ENG	
A. EXPORT/TRADE/POLICY ENQUIRIES				
FROM CANADA :	392	33.00	32.50	1.31
FROM TERRITORIES :	289	25.00	27.50	1.05
B. VISITS TO CLIENTS IN TERRITORY :	62	16.00	25.00	0.82
C. EXPORT/TRADE/POLICY PROJECTS AND EVENTS				
FAIRS :	0	0.00	0.00	0.00
MISSIONS :	2	0.00	0.00	0.00
CONFERENCE SEMINARS :	0	0.00	0.00	0.00
OTHER :	0	0.00	0.00	0.00
D. COMMERCIAL* ECONOMIC REPORTS				
HQ REQUESTED :	2	0.00	5.00	0.10
POST INITIATED :	0	4.00	0.00	0.08
E. COMMUNICATIONS ACTIVITIES :	0	0.00	0.00	0.00
F. INVESTMENT ENQUIRIES				
FROM CANADA :	3	2.00	0.00	0.04
FROM TERRITORIES :	12	3.00	5.00	0.16
G. TECHNOLOGY INFLOW PROGRAM ENQR'S FRM CANADA :	0	0.00	0.00	0.00
CONNECTIONS ARRANGED :	0	0.00	0.00	0.00
H. PARTICIP'TN IN PROG-REL EVENTS OUTSIDE POST :		0.00	0.00	0.00
I. SERVICE REQUESTS FM GOV'T SOURCES				
NGO :	3	1.00	5.00	0.12
HOST GOVERNMENT :	2	0.00	0.00	0.00
OTHER DEPARTMENT :	2	1.00	0.00	0.02
PROVINCES/MUNICIPALITIES :	3	0.00	0.00	0.00
J. ADMINISTRATION: PROGRAM MANAGEMENT & ADMIN.:		4.00	0.00	0.08
LEAVE, PROFESSIONAL DEVELOP :		8.00	0.00	0.16
K. SERVICE TO OTHER MISSION PROGRAMS :		3.00	0.00	0.06
L. TOURISM PROGRAM ACTIVITIES :		0.00	0.00	0.00
***** TOTALS *****		100.00	100.00	4.00

NUMBER OF BUSINESS VISITORS (PUBLIC SECTOR)	FROM CANADA :	0
	FROM TERRIT :	8
NUMBER OF BUSINESS VISITORS (PRIVATE SECTOR)	FROM CANADA :	48
	FROM TERRIT :	60
NUMBER OF PEMD APPLICATIONS COMMENTED ON :		4
NUMBER OF OCCUPIED OFFICER POSITIONS	-CANADA BASED :	2
	-LOCALLY ENGAGED :	2



02/12/92

## External Affairs and International Trade Canada

TSRPT02E

## TRADE TRACKING SYSTEM

WORKLOAD AND OFFICER SUMMARY ACTIVITY REPORT  
FOR QUARTER 2 OF FISCAL YEAR 1992

POST : AMMAN

	NUMBER	% OFFICER-TIME		TOTAL-TIME PERSON-QT
		CANADA	LOC-ENG	
A. EXPORT/TRADE/POLICY ENQUIRIES FROM CANADA	: 450	5.00	22.50	0.50
FROM TERRITORIES	: 328	5.00	17.50	0.40
B. VISITS TO CLIENTS IN TERRITORY	: 131	15.00	17.00	0.49
C. EXPORT/TRADE/POLICY PROJECTS AND EVENTS				
FAIRS	: 1	9.00	15.00	0.39
MISSIONS	: 3	9.00	4.00	0.17
CONFERENCE SEMINARS	: 1	8.00	2.00	0.12
OTHER	: 0	0.00	1.00	0.02
D. COMMERCIAL* ECONOMIC REPORTS HQ REQUESTED	: 1	5.00	2.50	0.10
POST INITIATED	: 4	5.00	3.50	0.12
E. COMMUNICATIONS ACTIVITIES	: 0	0.00	0.00	0.00
F. INVESTMENT ENQUIRIES				
FROM CANADA	: 6	5.00	1.00	0.07
FROM TERRITORIES	: 40	2.00	2.50	0.07
G. TECHNOLOGY INFLOW PROGRAM ENQR'S FRM CANADA	: 0	0.00	0.00	0.00
CONNECTIONS ARRANGED	: 1	0.00	1.00	0.02
H. PARTICIPANT IN PROG-REL EVENTS OUTSIDE POST	: 0	0.00	0.00	0.00
I. SERVICE REQUESTS FM GOV'T SOURCES				
NGO	: 14	0.00	1.00	0.02
HOST GOVERNMENT	: 30	5.00	1.50	0.08
OTHER DEPARTMENT	: 27	5.00	2.00	0.09
PROVINCES/MUNICIPALITIES	: 30	10.00	1.00	0.12
J. ADMINISTRATION: PROGRAM MANAGEMENT & ADMIN.	: 10.00	1.00	0.12	
LEAVE, PROFESSIONAL DEVELOP	: 0.00	0.00	0.00	
K. SERVICE TO OTHER MISSION PROGRAMS	: 2.00	4.00	0.10	
L. TOURISM PROGRAM ACTIVITIES	: 0.00	0.00	0.00	
***** TOTALS *****		100.00	100.00	3.00

NUMBER OF BUSINESS VISITORS (PUBLIC SECTOR)	FROM CANADA	: 3
	FROM TERRIT	: 35
NUMBER OF BUSINESS VISITORS (PRIVATE SECTOR)	FROM CANADA	: 30
	FROM TERRIT	: 72
NUMBER OF PEMD APPLICATIONS COMMENTED ON		: 5
NUMBER OF OCCUPIED OFFICER POSITIONS	-CANADA BASED	: 1
	-LOCALLY ENGAGED	: 2



02/12/92

External Affairs and International Trade Canada

TSRPT02E

## TRADE TRACKING SYSTEM

WORKLOAD AND OFFICER SUMMARY ACTIVITY REPORT  
FOR QUARTER 2 OF FISCAL YEAR 1992

POST : CAIRO

	NUMBER	% OFFICER-TIME		TOTAL-TIME PERSON-QT
		CANADA	LOC-ENG	
A.EXPORT/TRADE/POLICY ENQUIRIES FROM CANADA :	245	10.00	30.00	1.00
FROM TERRITORIES :	1000	5.00	18.33	0.60
B.VISITS TO CLIENTS IN TERRITORY :	117	10.00	14.66	0.54
C.EXPORT/TRADE/POLICY FAIRS :	1	0.00	12.33	0.37
PROJECTS AND EVENTS MISSIONS :	0	0.00	0.00	0.00
CONFERENCE SEMINARS :	2	5.00	1.33	0.09
OTHER :	2	2.00	4.66	0.16
D.COMMERCIAL* ECONOMIC REPORTS HQ REQUESTED :	0	0.00	0.00	0.00
POST INITIATED :	6	3.00	1.66	0.08
E.COMMUNICATIONS ACTIVITIES :	3	5.00	1.66	0.10
F.INVESTMENT ENQUIRIES FROM CANADA :	4	1.00	0.00	0.01
FROM TERRITORIES :	5	1.00	2.00	0.07
G.TECHNOLOGY INFLOW PROGRAM ENQR'S FRM CANADA :	0	0.00	0.00	0.00
CONNECTIONS ARRANGED :	1	0.00	0.33	0.01
H.PARTICIP'T'N IN PROG-REL EVENTS OUTSIDE POST :		0.00	0.00	0.00
I.SERVICE REQUESTS FM GOV'T SOURCES NGO :	3	1.00	0.33	0.02
HOST GOVERNMENT :	2	2.00	0.00	0.02
OTHER DEPARTMENT :	3	4.00	0.33	0.05
PROVINCES/MUNICIPALITIES :	4	5.00	0.66	0.07
J.ADMINISTRATION: PROGRAM MANAGEMENT & ADMIN.:		10.00	0.00	0.10
LEAVE, PROFESSIONAL DEVELOP :		30.00	11.66	0.65
K.SERVICE TO OTHER MISSION PROGRAMS :		6.00	0.00	0.06
L.TOURISM PROGRAM ACTIVITIES :		0.00	0.00	0.00
***** TOTALS *****		100.00	99.94	4.00

NUMBER OF BUSINESS VISITORS (PUBLIC SECTOR) FROM CANADA : 1

FROM TERRIT : 10

NUMBER OF BUSINESS VISITORS (PRIVATE SECTOR) FROM CANADA : 23

FROM TERRIT : 200

NUMBER OF PEMD APPLICATIONS COMMENTED ON : 4

NUMBER OF OCCUPIED OFFICER POSITIONS -CANADA BASED : 1

-LOCALLY ENGAGED : 3

02/12/92

External Affairs and International Trade Canada

TSRPT02E

TRADE TRACKING SYSTEM

WORKLOAD AND OFFICER SUMMARY ACTIVITY REPORT  
FOR QUARTER 2 OF FISCAL YEAR 1992

POST : DAKAR

	NUMBER	% OFFICER-TIME		TOTAL-TIME
		CANADA	LOC-ENG	PERSON-QTF
A.EXPORT/TRADE/POLICY ENQUIRIES FROM CANADA :	48	15.00	9.00	0.24
FROM TERRITORIES :	15	10.00	6.00	0.16
B.VISITS TO CLIENTS IN TERRITORY :	0	0.00	0.00	0.00
C.EXPORT/TRADE/POLICY PROJECTS AND EVENTS				
FAIRS :	0	0.00	0.00	0.00
MISSIONS :	0	0.00	0.00	0.00
CONFERENCE SEMINARS :	0	0.00	0.00	0.00
OTHER :	0	0.00	0.00	0.00
D.COMMERCIAL* ECONOMIC REPORTS HQ REQUESTED :	0	0.00	0.00	0.00
POST INITIATED :	0	0.00	0.00	0.00
E.COMMUNICATIONS ACTIVITIES :	0	0.00	0.00	0.00
F.INVESTMENT ENQUIRIES FROM CANADA :	0	0.00	0.00	0.00
FROM TERRITORIES :	0	0.00	0.00	0.00
G.TECHNOLOGY INFLOW PROGRAM ENQR'S FRM CANADA :	0	0.00	0.00	0.00
CONNECTIONS ARRANGED :	0	0.00	0.00	0.00
H.PARTICPT'N IN PROG-REL EVENTS OUTSIDE POST :		0.00	0.00	0.00
I.SERVICE REQUESTS FM GOV'T SOURCES				
NGO :	0	0.00	0.00	0.00
HOST GOVERNMENT :	0	0.00	0.00	0.00
OTHER DEPARTMENT :	0	0.00	0.00	0.00
PROVINCES/MUNICIPALITIES :	0	0.00	0.00	0.00
J.ADMINISTRATION: PROGRAM MANAGEMENT & ADMIN.:		0.00	30.00	0.30
LEAVE, PROFESSIONAL DEVELOP :		0.00	0.00	0.00
K.SERVICE TO OTHER MISSION PROGRAMS :		75.00	55.00	1.30
L.TOURISM PROGRAM ACTIVITIES :		0.00	0.00	0.00
***** TOTALS *****		100.00	100.00	2.00

NUMBER OF BUSINESS VISITORS (PUBLIC SECTOR)	FROM CANADA :	0
	FROM TERRIT :	0
NUMBER OF BUSINESS VISITORS (PRIVATE SECTOR)	FROM CANADA :	7
	FROM TERRIT :	20
NUMBER OF PEMD APPLICATIONS COMMENTED ON :		2
NUMBER OF OCCUPIED OFFICER POSITIONS -CANADA BASED :		1
	-LOCALLY ENGAGED :	1



02/12/92

External Affairs and International Trade Canada

TSRPT02E

TRADE TRACKING SYSTEM

WORKLOAD AND OFFICER SUMMARY ACTIVITY REPORT  
FOR QUARTER 2 OF FISCAL YEAR 1992

POST : KUWAIT

	NUMBER	% OFFICER-TIME		TOTAL-TIM
		CANADA	LOC-ENG	PERSON-QT
A.EXPORT/TRADE/POLICY ENQUIRIES FROM CANADA :	202	8.50	30.00	0.77
FROM TERRITORIES :	137	21.00	36.00	1.14
B.VISITS TO CLIENTS IN TERRITORY :	122	19.50	25.00	0.89
C.EXPORT/TRADE/POLICY FAIRS :	0	0.00	0.00	0.00
PROJECTS AND EVENTS MISSIONS :	2	1.00	0.00	0.02
CONFERENCE SEMINARS :	1	2.50	0.00	0.05
OTHER :	2	2.50	0.00	0.05
D.COMMERCIAL* ECONOMIC REPORTS HQ REQUESTED :	5	2.00	2.50	0.09
POST INITIATED :	13	5.50	0.00	0.11
E.COMMUNICATIONS ACTIVITIES :	1	1.50	0.00	0.03
F.INVESTMENT ENQUIRIES FROM CANADA :	0	0.00	0.00	0.00
FROM TERRITORIES :	1	3.00	0.00	0.06
G.TECHNOLOGY INFLOW PROGRAM ENQR'S FRM CANADA :	0	0.00	0.00	0.00
CONNECTIONS ARRANGED :	0	0.00	0.00	0.00
H.PARTICPT'N IN PROG-REL EVENTS OUTSIDE POST :		0.50	1.50	0.04
I.SERVICE REQUESTS FM GOV'T SOURCES NGO :	0	0.00	0.00	0.00
HOST GOVERNMENT :	2	3.00	0.00	0.06
OTHER DEPARTMENT :	5	2.00	0.00	0.04
PROVINCES/MUNICIPALITIES :	3	1.50	0.00	0.03
J.ADMINISTRATION: PROGRAM MANAGEMENT & ADMIN.:		8.50	2.50	0.22
LEAVE, PROFESSIONAL DEVELOP :		15.00	2.50	0.35
K.SERVICE TO OTHER MISSION PROGRAMS :		2.50	0.00	0.05
L.TOURISM PROGRAM ACTIVITIES :		0.00	0.00	0.00
***** TOTALS *****		100.00	100.00	4.00

NUMBER OF BUSINESS VISITORS (PUBLIC SECTOR) FROM CANADA : 4  
 FROM TERRIT : 4  
 NUMBER OF BUSINESS VISITORS (PRIVATE SECTOR) FROM CANADA : 52  
 FROM TERRIT : 80

NUMBER OF PEMD APPLICATIONS COMMENTED ON : 21

NUMBER OF OCCUPIED OFFICER POSITIONS -CANADA BASED : 2  
 -LOCALLY ENGAGED : 2



02/12/92

External Affairs and International Trade Canada

TSRPT02E

## TRADE TRACKING SYSTEM

WORKLOAD AND OFFICER SUMMARY ACTIVITY REPORT  
FOR QUARTER 2 OF FISCAL YEAR 1992

POST : NAIROBI

	NUMBER	% OFFICER-TIME		TOTAL-TIME PERSON-QT
		CANADA	LOC-ENG	
A.EXPORT/TRADE/POLICY ENQUIRIES FROM CANADA :	137	0.00	24.00	0.24
FROM TERRITORIES :	183	0.00	32.00	0.32
B.VISITS TO CLIENTS IN TERRITORY :	211	0.00	37.00	0.37
C.EXPORT/TRADE/POLICY PROJECTS AND EVENTS				
FAIRS :	0	0.00	0.00	0.00
MISSIONS :	1	0.00	0.00	0.00
CONFERENCE SEMINARS :	3	0.00	0.00	0.00
OTHER :	2	0.00	0.00	0.00
D.COMMERCIAL* ECONOMIC REPORTS HQ REQUESTED :	0	0.00	0.00	0.00
POST INITIATED :	0	0.00	0.00	0.00
E.COMMUNICATIONS ACTIVITIES :	10	0.00	2.00	0.02
F.INVESTMENT ENQUIRIES FROM CANADA :	4	0.00	1.00	0.01
FROM TERRITORIES :	0	0.00	0.00	0.00
G.TECHNOLOGY INFLOW PROGRAM ENQR'S FRM CANADA :	0	0.00	0.00	0.00
CONNECTIONS ARRANGED :	0	0.00	0.00	0.00
H.PARTICIP'TN IN PROG-REL EVENTS OUTSIDE POST :		0.00	0.00	0.00
I.SERVICE REQUESTS FM GOV'T SOURCES				
NGO :	0	0.00	0.00	0.00
HOST GOVERNMENT :	0	0.00	0.00	0.00
OTHER DEPARTMENT :	17	0.00	3.00	0.03
PROVINCES/MUNICIPALITIES :	2	0.00	1.00	0.01
J.ADMINISTRATION: PROGRAM MANAGEMENT & ADMIN.:		0.00	0.00	0.00
LEAVE, PROFESSIONAL DEVELOP :		0.00	0.00	0.00
K.SERVICE TO OTHER MISSION PROGRAMS :		0.00	0.00	0.00
L.TOURISM PROGRAM ACTIVITIES :		0.00	0.00	0.00
***** TOTALS *****		0.00	100.00	1.00

NUMBER OF BUSINESS VISITORS (PUBLIC SECTOR) FROM CANADA :	3
FROM TERRIT :	4
NUMBER OF BUSINESS VISITORS (PRIVATE SECTOR) FROM CANADA :	34
FROM TERRIT :	45
NUMBER OF PEMD APPLICATIONS COMMENTED ON :	5
NUMBER OF OCCUPIED OFFICER POSITIONS -CANADA BASED :	0
-LOCALLY ENGAGED :	1

02/12/92

External Affairs and International Trade Canada

TSRPT02E

TRADE TRACKING SYSTEM

WORKLOAD AND OFFICER SUMMARY ACTIVITY REPORT  
FOR QUARTER 2 OF FISCAL YEAR 1992

POST : RABAT

	NUMBER	% OFFICER-TIME CANADA	LOC-ENG	TOTAL-TIME PERSON-QTR
A. EXPORT/TRADE/POLICY ENQUIRIES FROM CANADA :	275	15.00	35.00	0.85
FROM TERRITORIES :	127	15.00	20.00	0.55
B. VISITS TO CLIENTS IN TERRITORY :	30	10.00	5.00	0.20
C. EXPORT/TRADE/POLICY PROJECTS AND EVENTS				
FAIRS :	0	0.00	0.00	0.00
MISSIONS :	0	15.00	0.00	0.15
CONFERENCE SEMINARS :	0	0.00	0.00	0.00
OTHER :	0	0.00	0.00	0.00
D. COMMERCIAL* ECONOMIC REPORTS HQ REQUESTED :	6	6.00	11.00	0.28
POST INITIATED :	5	6.00	10.00	0.26
E. COMMUNICATIONS ACTIVITIES :	0	0.00	0.00	0.00
F. INVESTMENT ENQUIRIES				
FROM CANADA :	0	2.00	0.00	0.02
FROM TERRITORIES :	0	2.00	0.00	0.02
G. TECHNOLOGY INFLOW PROGRAM ENQR'S FRM CANADA :	0	0.00	0.00	0.00
CONNECTIONS ARRANGED :	0	0.00	0.00	0.00
H. PARTICIP'T'N IN PROG-REL EVENTS OUTSIDE POST :		0.00	0.00	0.00
I. SERVICE REQUESTS FM GOV'T SOURCES				
NGO :	0	2.00	0.00	0.02
HOST GOVERNMENT :	0	2.00	0.00	0.02
OTHER DEPARTMENT :	0	3.00	0.00	0.03
PROVINCES/MUNICIPALITIES :	0	2.00	0.00	0.02
J. ADMINISTRATION: PROGRAM MANAGEMENT & ADMIN.:		5.00	7.00	0.19
LEAVE, PROFESSIONAL DEVELOP :		0.00	5.00	0.10
K. SERVICE TO OTHER MISSION PROGRAMS :		15.00	7.00	0.29
L. TOURISM PROGRAM ACTIVITIES :		0.00	0.00	0.00
***** TOTALS *****		100.00	100.00	3.00

NUMBER OF BUSINESS VISITORS (PUBLIC SECTOR)	FROM CANADA :	0
	FROM TERRIT :	8
NUMBER OF BUSINESS VISITORS (PRIVATE SECTOR)	FROM CANADA :	17
	FROM TERRIT :	22
NUMBER OF PEMD APPLICATIONS COMMENTED ON :		6
NUMBER OF OCCUPIED OFFICER POSITIONS	-CANADA BASED :	1
	-LOCALLY ENGAGED :	2



02/12/92

External Affairs and International Trade Canada

TSRPT02E

TRADE TRACKING SYSTEM

WORKLOAD AND OFFICER SUMMARY ACTIVITY REPORT  
FOR QUARTER 2 OF FISCAL YEAR 1992

POST : RIYADH

	NUMBER	% OFFICER-TIME		TOTAL-TIME PERSON-QT
		CANADA	LOC-ENG	
A. EXPORT/TRADE/POLICY ENQUIRIES FROM CANADA	309	18.33	20.00	1.15
FROM TERRITORIES	259	16.66	20.00	1.10
B. VISITS TO CLIENTS IN TERRITORY	207	15.00	20.00	1.05
C. EXPORT/TRADE/POLICY PROJECTS AND EVENTS				
FAIRS	0	0.00	0.00	0.00
MISSIONS	2	3.33	6.66	0.30
CONFERENCE SEMINARS	0	0.00	0.00	0.00
OTHER	2	1.66	0.00	0.05
D. COMMERCIAL* ECONOMIC REPORTS HQ REQUESTED	0	0.00	0.00	0.00
POST INITIATED	10	3.33	0.00	0.10
E. COMMUNICATIONS ACTIVITIES	1	1.66	0.00	0.05
F. INVESTMENT ENQUIRIES FROM CANADA	42	11.66	10.00	0.65
FROM TERRITORIES	0	0.00	0.00	0.00
G. TECHNOLOGY INFLOW PROGRAM ENQR'S FRM CANADA	0	0.00	0.00	0.00
CONNECTIONS ARRANGED	0	0.00	0.00	0.00
H. PARTICIP'TN IN PROG-REL EVENTS OUTSIDE POST		3.33	8.33	0.35
I. SERVICE REQUESTS FM GOV'T SOURCES				
NGO	0	0.00	0.00	0.00
HOST GOVERNMENT	3	0.00	1.66	0.05
OTHER DEPARTMENT	0	0.00	0.00	0.00
PROVINCES/MUNICIPALITIES	0	0.00	0.00	0.00
J. ADMINISTRATION: PROGRAM MANAGEMENT & ADMIN.		6.66	0.00	0.20
LEAVE, PROFESSIONAL DEVELOP		15.00	13.33	0.85
K. SERVICE TO OTHER MISSION PROGRAMS		3.33	0.00	0.10
L. TOURISM PROGRAM ACTIVITIES		0.00	0.00	0.00
***** TOTALS *****		99.95	99.98	6.00

NUMBER OF BUSINESS VISITORS (PUBLIC SECTOR) FROM CANADA	0
FROM TERRIT	7
NUMBER OF BUSINESS VISITORS (PRIVATE SECTOR) FROM CANADA	25
FROM TERRIT	43
NUMBER OF PEMD APPLICATIONS COMMENTED ON	14
NUMBER OF OCCUPIED OFFICER POSITIONS -CANADA BASED	3
-LOCALLY ENGAGED	3



02/12/92

## External Affairs and International Trade Canada

TSRPT02E

## TRADE TRACKING SYSTEM

WORKLOAD AND OFFICER SUMMARY ACTIVITY REPORT  
FOR QUARTER 2 OF FISCAL YEAR 1992

POST : TEHRAN

	NUMBER	% OFFICER-TIME		TOTAL-TIME
		CANADA	LOC-ENG	PERSON-QTR
A.EXPORT/TRADE/POLICY ENQUIRIES FROM CANADA :	236	13.33	22.50	0.85
FROM TERRITORIES :	409	10.00	12.50	0.55
B.VISITS TO CLIENTS IN TERRITORY :	99	6.66	15.00	0.50
C.EXPORT/TRADE/POLICY FAIRS :	0	0.00	0.00	0.00
PROJECTS AND EVENTS MISSIONS :	1	1.66	7.50	0.20
CONFERENCE SEMINARS :	0	0.00	0.00	0.00
OTHER :	0	0.00	0.00	0.00
D.COMMERCIAL* ECONOMIC REPORTS HQ REQUESTED :	0	0.00	0.00	0.00
POST INITIATED :	7	1.66	12.50	0.30
E.COMMUNICATIONS ACTIVITIES :	0	0.00	0.00	0.00
F.INVESTMENT ENQUIRIES FROM CANADA :	0	0.00	0.00	0.00
FROM TERRITORIES :	0	0.00	0.00	0.00
G.TECHNOLOGY INFLOW PROGRAM ENQR'S FRM CANADA :	0	0.00	0.00	0.00
CONNECTIONS ARRANGED :	0	0.00	0.00	0.00
H.PARTICIP'TN IN PROG-REL EVENTS OUTSIDE POST :		0.00	0.00	0.00
I.SERVICE REQUESTS FM GOV'T SOURCES NGO :	0	0.00	0.00	0.00
HOST GOVERNMENT :	32	0.00	12.50	0.25
OTHER DEPARTMENT :	4	3.33	12.50	0.35
PROVINCES/MUNICIPALITIES :	0	0.00	0.00	0.00
J.ADMINISTRATION: PROGRAM MANAGEMENT & ADMIN.:		16.66	0.00	0.50
LEAVE, PROFESSIONAL DEVELOP :		33.33	5.00	1.10
K.SERVICE TO OTHER MISSION PROGRAMS :		13.33	0.00	0.40
L.TOURISM PROGRAM ACTIVITIES :		0.00	0.00	0.00
***** TOTALS *****		99.96	100.00	5.00

NUMBER OF BUSINESS VISITORS (PUBLIC SECTOR) FROM CANADA : 13

FROM TERRIT : 111

NUMBER OF BUSINESS VISITORS (PRIVATE SECTOR) FROM CANADA : 84

FROM TERRIT : 186

NUMBER OF PEMD APPLICATIONS COMMENTED ON : 13

NUMBER OF OCCUPIED OFFICER POSITIONS -CANADA BASED : 3

-LOCALLY ENGAGED : 2

02/12/92

External Affairs and International Trade Canada

TSRPT02E

TRADE TRACKING SYSTEM

WORKLOAD AND OFFICER SUMMARY ACTIVITY REPORT  
FOR QUARTER 2 OF FISCAL YEAR 1992

POST : TEL AVIV

	NUMBER	% OFFICER-TIME		TOTAL-TIME PERSON-QT
		CANADA	LOC-ENG	
A. EXPORT/TRADE/POLICY ENQUIRIES FROM CANADA	: 140	10.00	20.00	0.50
FROM TERRITORIES	: 275	5.00	22.50	0.50
B. VISITS TO CLIENTS IN TERRITORY	: 70	5.00	9.50	0.24
C. EXPORT/TRADE/POLICY PROJECTS AND EVENTS				
FAIRS	: 0	0.00	0.00	0.00
MISSIONS	: 0	0.00	0.00	0.00
CONFERENCE SEMINARS	: 1	0.00	5.00	0.10
OTHER	: 0	0.00	0.00	0.00
D. COMMERCIAL* ECONOMIC REPORTS HQ REQUESTED	: 2	5.00	5.00	0.15
POST INITIATED	: 4	5.00	3.50	0.12
E. COMMUNICATIONS ACTIVITIES	: 3	10.00	0.00	0.10
F. INVESTMENT ENQUIRIES FROM CANADA	: 5	1.00	0.00	0.01
FROM TERRITORIES	: 15	2.00	0.00	0.02
G. TECHNOLOGY INFLOW PROGRAM ENQR'S FRM CANADA	: 15	3.00	5.00	0.13
CONNECTIONS ARRANGED	: 10	0.00	5.00	0.10
H. PARTICIPANT IN PROG-REL EVENTS OUTSIDE POST	: 15	15.00	0.00	0.15
I. SERVICE REQUESTS FM GOV'T SOURCES				
NGO	: 0	0.00	0.00	0.00
HOST GOVERNMENT	: 6	4.00	1.50	0.07
OTHER DEPARTMENT	: 8	1.00	3.00	0.07
PROVINCES/MUNICIPALITIES	: 6	1.00	4.00	0.09
J. ADMINISTRATION: PROGRAM MANAGEMENT & ADMIN.	: 5	5.00	0.00	0.05
LEAVE, PROFESSIONAL DEVELOP	: 25	25.00	16.00	0.57
K. SERVICE TO OTHER MISSION PROGRAMS	: 3	3.00	0.00	0.03
L. TOURISM PROGRAM ACTIVITIES	: 0	0.00	0.00	0.00
***** TOTALS *****		100.00	100.00	3.00

NUMBER OF BUSINESS VISITORS (PUBLIC SECTOR) FROM CANADA : 1

FROM TERRIT : 20

NUMBER OF BUSINESS VISITORS (PRIVATE SECTOR) FROM CANADA : 8

FROM TERRIT : 125

NUMBER OF PEMD APPLICATIONS COMMENTED ON : 3

NUMBER OF OCCUPIED OFFICER POSITIONS -CANADA BASED : 1

-LOCALLY ENGAGED : 2



02/12/92

External Affairs and International Trade Canada

TSRPT02E

TRADE TRACKING SYSTEM

WORKLOAD AND OFFICER SUMMARY ACTIVITY REPORT  
FOR QUARTER 2 OF FISCAL YEAR 1992

POST : TUNIS

	NUMBER	% OFFICER-TIME		TOTAL-TIM
		CANADA	LOC-ENG	PERSON-QT
A.EXPORT/TRADE/POLICY ENQUIRIES FROM CANADA :	142	15.00	30.00	0.45
FROM TERRITORIES :	78	7.00	25.00	0.32
B.VISITS TO CLIENTS IN TERRITORY :	15	6.00	2.00	0.08
C.EXPORT/TRADE/POLICY PROJECTS AND EVENTS				
FAIRS :	0	0.00	0.00	0.00
MISSIONS :	2	10.00	0.00	0.10
CONFERENCE SEMINARS :	1	2.00	0.00	0.02
OTHER :	0	0.00	0.00	0.00
D.COMMERCIAL* ECONOMIC REPORTS HQ REQUESTED :	0	0.00	0.00	0.00
POST INITIATED :	0	0.00	0.00	0.00
E.COMMUNICATIONS ACTIVITIES :	0	0.00	0.00	0.00
F.INVESTMENT ENQUIRIES				
FROM CANADA :	0	0.00	0.00	0.00
FROM TERRITORIES :	0	0.00	0.00	0.00
G.TECHNOLOGY INFLOW PROGRAM ENQR'S FRM CANADA :	0	0.00	0.00	0.00
CONNECTIONS ARRANGED :	0	0.00	0.00	0.00
H.PARTICPT'N IN PROG-REL EVENTS OUTSIDE POST :		0.00	0.00	0.00
I.SERVICE REQUESTS FM GOV'T SOURCES				
NGO :	0	0.00	0.00	0.00
HOST GOVERNMENT :	4	2.00	0.00	0.02
OTHER DEPARTMENT :	2	2.00	0.00	0.02
PROVINCES/MUNICIPALITIES :	1	1.00	0.00	0.01
J.ADMINISTRATION: PROGRAM MANAGEMENT & ADMIN.:		5.00	0.00	0.05
LEAVE, PROFESSIONAL DEVELOP :		40.00	43.00	0.83
K.SERVICE TO OTHER MISSION PROGRAMS :		10.00	0.00	0.10
L.TOURISM PROGRAM ACTIVITIES :		0.00	0.00	0.00
***** TOTALS *****		100.00	100.00	2.00

NUMBER OF BUSINESS VISITORS (PUBLIC SECTOR)	FROM CANADA :	0
	FROM TERRIT :	11
NUMBER OF BUSINESS VISITORS (PRIVATE SECTOR)	FROM CANADA :	30
	FROM TERRIT :	35
NUMBER OF PEMD APPLICATIONS COMMENTED ON :		3
NUMBER OF OCCUPIED OFFICER POSITIONS	-CANADA BASED :	1
	-LOCALLY ENGAGED :	1



02/12/92

## External Affairs and International Trade Canada

TSRPT02E

## TRADE TRACKING SYSTEM

WORKLOAD AND OFFICER SUMMARY ACTIVITY REPORT  
FOR QUARTER 2 OF FISCAL YEAR 1992

POST : YAOUNDE

	NUMBER	% OFFICER-TIME		TOTAL-TIME PERSON-QT
		CANADA	LOC-ENG	
A.EXPORT/TRADE/POLICY ENQUIRIES FROM CANADA :	137	0.00	24.00	0.48
FROM TERRITORIES :	62	0.00	13.00	0.26
B.VISITS TO CLIENTS IN TERRITORY :	58	0.00	14.00	0.28
C.EXPORT/TRADE/POLICY FAIRS :	0	0.00	0.00	0.00
PROJECTS AND EVENTS MISSIONS :	9	0.00	6.00	0.12
CONFERENCE SEMINARS :	2	0.00	1.00	0.02
OTHER :	0	0.00	0.00	0.00
D.COMMERCIAL* ECONOMIC REPORTS HQ REQUESTED :	3	0.00	8.00	0.16
POST INITIATED :	4	0.00	9.00	0.18
E.COMMUNICATIONS ACTIVITIES :	0	0.00	0.00	0.00
F.INVESTMENT ENQUIRIES FROM CANADA :	2	0.00	2.00	0.04
FROM TERRITORIES :	3	0.00	4.00	0.08
G.TECHNOLOGY INFLOW PROGRAM ENQR'S FRM CANADA :	0	0.00	0.00	0.00
CONNECTIONS ARRANGED :	0	0.00	0.00	0.00
H.PARTICIP'TN IN PROG-REL EVENTS OUTSIDE POST :		0.00	0.00	0.00
I.SERVICE REQUESTS FM GOV'T SOURCES NGO :	6	0.00	2.00	0.04
HOST GOVERNMENT :	15	0.00	4.00	0.08
OTHER DEPARTMENT :	0	0.00	0.00	0.00
PROVINCES/MUNICIPALITIES :	2	0.00	2.00	0.04
J.ADMINISTRATION: PROGRAM MANAGEMENT & ADMIN.:		0.00	3.00	0.06
LEAVE, PROFESSIONAL DEVELOP :		0.00	2.00	0.04
K.SERVICE TO OTHER MISSION PROGRAMS :		0.00	6.00	0.12
L.TOURISM PROGRAM ACTIVITIES :		0.00	0.00	0.00
***** TOTALS *****		0.00	100.00	2.00

NUMBER OF BUSINESS VISITORS (PUBLIC SECTOR) FROM CANADA :	11
FROM TERRIT :	33
NUMBER OF BUSINESS VISITORS (PRIVATE SECTOR) FROM CANADA :	27
FROM TERRIT :	121

NUMBER OF PEMD APPLICATIONS COMMENTED ON :	8
--	---

NUMBER OF OCCUPIED OFFICER POSITIONS -CANADA BASED :	0
-LOCALLY ENGAGED :	2



ASIA & PACIFIC

CHI

BAOYUN  
BOMBAY  
CANTON  
CHONGKING  
DHAKA  
HONGKONG  
KUALA LUMPUR  
MANILA  
MELBOURNE  
NEW DELHI  
SINGAPORE  
SYDNEY  
WELLINGTON

CHI

BEIJING  
HONG KONG  
SEOUL  
SHANGHAI

CHI

OSAKA  
TOKYO

\*Availability subject to change without notice.





03/12/93

External Affairs and International Trade Chain

T58PT025

TRADE TRACKING SYSTEM

WORKLOAD AND OFFICER SUMMARY ACTIVITY REPORT  
FOR QUARTER 2 OF FISCAL YEAR 1993

REGION : ASIA PACIFIC

ASIA & PACIFIC

		NUMBER	CANADA	LOC-BASED	TOTAL-TIM	PERSON-OY
A. EXPORT/TRADE/POLICY ENQUIRIES	FROM CANADA	7326	18.88	24.73	43.61	13.39
	FROM TERRITORIES	7469	9.39	20.55	29.94	14.59
B. VISITS TO CLIENTS IN TERRITORY		2204	19.78	18.88	38.66	10.65
C. EXPORT/TRADE/POLICY PROJECTS AND EVENTS						
	<u>PST</u>					
	FAIRS :		<u>PNC</u>	1.41	4.18	3.13
	MISSIONS :	81	9.60	7.39	17.76	7.76
	CONFERENCE SEMINARS :			3.42	3.42	3.42
	OTHER :			1.06	1.06	6.78
D. COMMERCIAL & ECONOMIC						
	REQUESTED :	9	0.35	1.33	1.68	1.68
	NOT INITIATED :	12	1.93	2.65	4.58	4.58
E. COMMUNICATIONS ACTIVITY						
	<u>ISLAMABAD</u>	107	3.25	0.31	3.56	0.97
	JAKARTA					
F. INVESTMENT ENQUIRIES						
	CANADA :	155	1.21	0.65	1.86	0.92
	TERRITORIES :	161	0.19	1.17	1.36	0.69
G. TECHNOLOGY INFLOW PROGRAMS						
	PER CANADA :		<u>PNJ</u>	0.04	0.18	0.22
	ARRANGED :	4	0.09	0.09	0.18	0.18
H. PARTICIPATION IN PROGRAMS						
	OUTSIDE POST :			1.29	1.29	1.29
	<u>WELLINGTON</u>					
I. SERVICE REQUESTS FROM GOVERNMENT						
	GOVT :	44	0.53	0.38	0.91	0.42
	POST GOVERNMENT :	329	1.41	1.92	3.33	1.58
	OTHER DEPARTMENT :	323	2.55	1.84	4.39	2.05
	PROVINCES/MUNICIPALITIES :	237	1.07	1.96	3.03	2.28
J. ADMINISTRATION: PROGRAM MANAGEMENT & ADMIN.						
	LEAVE, PROFESSIONAL DEVELOP. :		3.17	1.84	5.01	5.01
			11.31	4.16	15.47	8.91
K. SERVICE TO OTHER MISSION PROGRAMS						
			5.75	0.16	5.91	5.91
L. TOURISM PROGRAM ACTIVITIES						
			3.00	7.61	10.61	5.19
			93.90	93.90	187.80	83.00

\* Quarterly reports for these posts were not available.

NUMBER OF BUSINESS VISITORS (PUBLIC SECTOR)	FROM CANADA :	939
	FROM TERRIT :	493
NUMBER OF BUSINESS VISITORS (PRIVATE SECTOR)	FROM CANADA :	1307
	FROM TERRIT :	3553
NUMBER OF PERM APPLICATIONS COMMENTED ON		142
NUMBER OF OCCUPIED OFFICER POSITIONS	-CANADA BASED :	41
	-LOCALLY ENGAGED :	32





02/12/92

## External Affairs and International Trade Canada

TSRPT02E

## TRADE TRACKING SYSTEM

WORKLOAD AND OFFICER SUMMARY ACTIVITY REPORT  
FOR QUARTER 2 OF FISCAL YEAR 1992

REGION : ASIA PACIFIC

	NUMBER	% OFFICER-TIME		TOTAL-TIME PERSON-QT
		CANADA	LOC-ENG	
A. EXPORT/TRADE/POLICY ENQUIRIES FROM CANADA :	7220	15.68	24.73	19.29
FROM TERRITORIES :	7469	9.39	20.65	14.59
B. VISITS TO CLIENTS IN TERRITORY :	2004	10.70	10.88	10.05
C. EXPORT/TRADE/POLICY PROJECTS AND EVENTS				
FAIRS :	62	2.41	4.11	3.13
MISSIONS :	81	9.80	7.19	7.76
CONFERENCE SEMINARS :	82	5.24	3.42	3.93
OTHER :	66	0.56	1.05	0.78
D. COMMERCIAL* ECONOMIC REPORTS HQ REQUESTED :	57	1.85	1.53	1.56
POST INITIATED :	224	4.02	1.92	2.65
E. COMMUNICATIONS ACTIVITIES :	107	1.68	0.53	0.97
F. INVESTMENT ENQUIRIES FROM CANADA :	155	1.21	0.86	0.95
FROM TERRITORIES :	161	0.19	1.17	0.69
G. TECHNOLOGY INFLOW PROGRAM ENQR'S FRM CANADA :	17	0.04	0.19	0.12
CONNECTIONS ARRANGED :	4	0.00	0.00	0.00
H. PARTICIPANT IN PROG-REL EVENTS OUTSIDE POST :		1.24	1.28	1.18
I. SERVICE REQUESTS FM GOV'T SOURCES				
NGO :	44	0.53	0.38	0.42
HOST GOVERNMENT :	229	1.41	1.92	1.58
OTHER DEPARTMENT :	323	2.65	1.84	2.05
PROVINCES/MUNICIPALITIES :	287	3.07	1.96	2.28
J. ADMINISTRATION: PROGRAM MANAGEMENT & ADMIN. :		8.17	1.84	4.31
LEAVE, PROFESSIONAL DEVELOP :		11.31	4.36	6.91
K. SERVICE TO OTHER MISSION PROGRAMS :		5.75	0.48	2.61
L. TOURISM PROGRAM ACTIVITIES :		3.00	7.61	5.19
***** TOTALS *****		99.90	99.90	93.00

NUMBER OF BUSINESS VISITORS (PUBLIC SECTOR) FROM CANADA : 333

FROM TERRIT : 485

NUMBER OF BUSINESS VISITORS (PRIVATE SECTOR) FROM CANADA : 1307

FROM TERRIT : 3552

NUMBER OF PEMD APPLICATIONS COMMENTED ON : 142

NUMBER OF OCCUPIED OFFICER POSITIONS -CANADA BASED : 41

-LOCALLY ENGAGED : 52



02/12/92

External Affairs and International Trade Canada

TSRPT02E

## TRADE TRACKING SYSTEM

WORKLOAD AND OFFICER SUMMARY ACTIVITY REPORT  
FOR QUARTER 2 OF FISCAL YEAR 1992

## SUB-REGION: SOUTH ASIA

	NUMBER	% OFFICER-TIME		TOTAL-TIME
		CANADA	LOC-ENG	PERSON-QTI
A.EXPORT/TRADE/POLICY ENQUIRIES FROM CANADA :	4777	15.25	26.96	10.60
FROM TERRITORIES :	4605	11.60	24.71	9.24
B.VISITS TO CLIENTS IN TERRITORY :	1218	11.05	11.57	5.45
C.EXPORT/TRADE/POLICY PROJECTS AND EVENTS				
FAIRS :	32	1.85	5.25	1.84
MISSIONS :	38	8.95	6.10	3.50
CONFERENCE SEMINARS :	48	3.65	2.00	1.29
OTHER :	61	1.05	1.89	0.74
D.COMMERCIAL* ECONOMIC REPORTS HQ REQUESTED :	47	2.35	1.67	0.94
POST INITIATED :	191	4.45	1.89	1.42
E.COMMUNICATIONS ACTIVITIES :	81	2.35	0.46	0.60
F.INVESTMENT ENQUIRIES FROM CANADA :	67	0.25	0.82	0.28
FROM TERRITORIES :	43	0.25	0.57	0.21
G.TECHNOLOGY INFLOW PROGRAM ENQR'S FRM CANADA :	11	0.10	0.25	0.09
CONNECTIONS ARRANGED :	4	0.00	0.00	0.00
H.PARTICIP'T'N IN PROG-REL EVENTS OUTSIDE POST :		1.05	1.14	0.53
I.SERVICE REQUESTS FM GOV'T SOURCES				
NGO :	30	0.40	0.50	0.22
HOST GOVERNMENT :	112	1.50	1.85	0.82
OTHER DEPARTMENT :	157	1.90	1.64	0.84
PROVINCES/MUNICIPALITIES :	162	1.85	1.67	0.84
J.ADMINISTRATION: PROGRAM MANAGEMENT & ADMIN.:		12.75	2.50	3.25
LEAVE, PROFESSIONAL DEVELOP :		8.35	2.57	2.39
K.SERVICE TO OTHER MISSION PROGRAMS :		9.00	0.50	1.94
L.TOURISM PROGRAM ACTIVITIES :		0.05	3.42	0.97
***** TOTALS *****		100.00	99.93	48.00

NUMBER OF BUSINESS VISITORS (PUBLIC SECTOR)	FROM CANADA :	110
	FROM TERRIT :	230
NUMBER OF BUSINESS VISITORS (PRIVATE SECTOR)	FROM CANADA :	634
	FROM TERRIT :	1575

NUMBER OF PEMD APPLICATIONS COMMENTED ON	:	87
--	---	----

NUMBER OF OCCUPIED OFFICER POSITIONS	-CANADA BASED :	20
	-LOCALLY ENGAGED :	28

02/12/92

External Affairs and International Trade Canada

TSRPT02E

## TRADE TRACKING SYSTEM

WORKLOAD AND OFFICER SUMMARY ACTIVITY REPORT  
FOR QUARTER 2 OF FISCAL YEAR 1992

POST : BANGKOK

	NUMBER	% OFFICER-TIME		TOTAL-TIME PERSON-QTR
		CANADA	LOC-ENG	
A. EXPORT/TRADE/POLICY ENQUIRIES FROM CANADA :	620	21.33	43.33	1.94
FROM TERRITORIES :	260	9.33	21.33	0.92
B. VISITS TO CLIENTS IN TERRITORY :	119	9.33	5.00	0.43
C. EXPORT/TRADE/POLICY FAIRS :	0	0.00	0.00	0.00
PROJECTS AND EVENTS MISSIONS :	5	22.00	13.33	1.06
CONFERENCE SEMINARS :	1	1.66	1.66	0.10
OTHER :	0	0.00	0.00	0.00
D. COMMERCIAL* ECONOMIC REPORTS HQ REQUESTED :	2	2.00	1.00	0.09
POST INITIATED :	8	2.00	0.00	0.06
E. COMMUNICATIONS ACTIVITIES :	6	7.33	1.00	0.25
F. INVESTMENT ENQUIRIES FROM CANADA :	2	0.00	0.66	0.02
FROM TERRITORIES :	5	0.00	0.66	0.02
G. TECHNOLOGY INFLOW PROGRAM ENQR'S FRM CANADA :	1	0.00	0.33	0.01
CONNECTIONS ARRANGED :	3	0.00	0.00	0.00
H. PARTICIP'TN IN PROG-REL EVENTS OUTSIDE POST :		0.00	0.00	0.00
I. SERVICE REQUESTS FM GOV'T SOURCES NGO :	0	0.00	0.00	0.00
HOST GOVERNMENT :	21	3.00	2.66	0.17
OTHER DEPARTMENT :	39	3.33	2.00	0.16
PROVINCES/MUNICIPALITIES :	22	2.66	0.66	0.10
J. ADMINISTRATION: PROGRAM MANAGEMENT & ADMIN.:		6.00	3.00	0.27
LEAVE, PROFESSIONAL DEVELOP :		10.00	3.33	0.40
K. SERVICE TO OTHER MISSION PROGRAMS :		0.00	0.00	0.00
L. TOURISM PROGRAM ACTIVITIES :		0.00	0.00	0.00
***** TOTALS *****		99.97	99.95	6.00

NUMBER OF BUSINESS VISITORS (PUBLIC SECTOR) FROM CANADA : 14

FROM TERRIT : 11

NUMBER OF BUSINESS VISITORS (PRIVATE SECTOR) FROM CANADA : 107

FROM TERRIT : 78

NUMBER OF PEMD APPLICATIONS COMMENTED ON : 14

NUMBER OF OCCUPIED OFFICER POSITIONS -CANADA BASED : 3

-LOCALLY ENGAGED : 3



02/12/92

External Affairs and International Trade Canada

TSRPT02E

TRADE TRACKING SYSTEM

WORKLOAD AND OFFICER SUMMARY ACTIVITY REPORT  
FOR QUARTER 2 OF FISCAL YEAR 1992

POST : BOMBAY

	NUMBER	% OFFICER-TIME		TOTAL-TIME
		CANADA	LOC-ENG	PERSON-QTR
A. EXPORT/TRADE/POLICY ENQUIRIES FROM CANADA :	236	12.00	34.00	0.80
FROM TERRITORIES :	290	11.00	33.00	0.77
B. VISITS TO CLIENTS IN TERRITORY :	62	7.00	9.00	0.25
C. EXPORT/TRADE/POLICY PROJECTS AND EVENTS				
FAIRS :	0	0.00	0.00	0.00
MISSIONS :	0	0.00	0.00	0.00
CONFERENCE SEMINARS :	0	0.00	0.00	0.00
OTHER :	2	4.00	4.00	0.12
D. COMMERCIAL* ECONOMIC REPORTS HQ REQUESTED :	4	4.00	2.00	0.08
POST INITIATED :	8	6.00	1.50	0.09
E. COMMUNICATIONS ACTIVITIES :	5	4.00	1.00	0.06
F. INVESTMENT ENQUIRIES FROM CANADA :	6	3.00	1.00	0.05
FROM TERRITORIES :	5	1.00	4.00	0.09
G. TECHNOLOGY INFLOW PROGRAM ENQR'S FRM CANADA :	0	0.00	0.00	0.00
CONNECTIONS ARRANGED :	0	0.00	0.00	0.00
H. PARTICIP'T'N IN PROG-REL EVENTS OUTSIDE POST :		0.00	0.00	0.00
I. SERVICE REQUESTS FM GOV'T SOURCES				
NGO :	2	1.00	1.50	0.04
HOST GOVERNMENT :	6	1.00	2.00	0.05
OTHER DEPARTMENT :	8	1.00	1.50	0.04
PROVINCES/MUNICIPALITIES :	18	5.00	3.50	0.12
J. ADMINISTRATION: PROGRAM MANAGEMENT & ADMIN.:		14.00	0.00	0.14
LEAVE, PROFESSIONAL DEVELOP :		19.00	0.00	0.19
K. SERVICE TO OTHER MISSION PROGRAMS :		7.00	2.00	0.11
L. TOURISM PROGRAM ACTIVITIES :		0.00	0.00	0.00
***** TOTALS *****		100.00	100.00	3.00

NUMBER OF BUSINESS VISITORS (PUBLIC SECTOR) FROM CANADA :	1
FROM TERRIT :	2
NUMBER OF BUSINESS VISITORS (PRIVATE SECTOR) FROM CANADA :	23
FROM TERRIT :	54
NUMBER OF PEMD APPLICATIONS COMMENTED ON :	1
NUMBER OF OCCUPIED OFFICER POSITIONS -CANADA BASED :	1
-LOCALLY ENGAGED :	2

02/12/92

External Affairs and International Trade Canada

TSRPT02E

TRADE TRACKING SYSTEM

WORKLOAD AND OFFICER SUMMARY ACTIVITY REPORT  
FOR QUARTER 2 OF FISCAL YEAR 1992

POST : CANBERRA

	NUMBER	% OFFICER-TIME		TOTAL-TIME PERSON-QTR
		CANADA	LOC-ENG	
A. EXPORT/TRADE/POLICY ENQUIRIES				
FROM CANADA	: 401	17.00	26.00	0.69
FROM TERRITORIES	: 238	0.00	21.50	0.43
B. VISITS TO CLIENTS IN TERRITORY	: 10	5.00	2.00	0.09
C. EXPORT/TRADE/POLICY PROJECTS AND EVENTS				
FAIRS	: 0	0.00	0.00	0.00
MISSIONS	: 3	1.00	4.00	0.09
CONFERENCE SEMINARS	: 6	3.00	1.50	0.06
OTHER	: 40	0.00	7.50	0.15
D. COMMERCIAL* ECONOMIC REPORTS				
HQ REQUESTED	: 20	15.00	6.00	0.27
POST INITIATED	: 102	33.00	8.00	0.49
E. COMMUNICATIONS ACTIVITIES	: 5	2.00	0.50	0.03
F. INVESTMENT ENQUIRIES				
FROM CANADA	: 1	0.00	0.50	0.01
FROM TERRITORIES	: 6	0.00	0.50	0.01
G. TECHNOLOGY INFLOW PROGRAM ENQR'S FRM CANADA	: 0	0.00	0.00	0.00
CONNECTIONS ARRANGED	: 0	0.00	0.00	0.00
H. PARTICIP'T'N IN PROG-REL EVENTS OUTSIDE POST	: 0	0.00	0.00	0.00
I. SERVICE REQUESTS FM GOV'T SOURCES				
NGO	: 0	0.00	0.00	0.00
HOST GOVERNMENT	: 25	2.00	3.50	0.09
OTHER DEPARTMENT	: 1	0.00	0.00	0.00
PROVINCES/MUNICIPALITIES	: 0	0.00	0.00	0.00
J. ADMINISTRATION:				
PROGRAM MANAGEMENT & ADMIN.	: 20.00	13.50		0.47
LEAVE, PROFESSIONAL DEVELOP	: 0.00	4.00		0.08
K. SERVICE TO OTHER MISSION PROGRAMS	: 2.00	1.00		0.04
L. TOURISM PROGRAM ACTIVITIES	: 0.00	0.00		0.00
***** TOTALS *****		100.00	100.00	3.00

NUMBER OF BUSINESS VISITORS (PUBLIC SECTOR) FROM CANADA : 11  
 FROM TERRIT : 55  
 NUMBER OF BUSINESS VISITORS (PRIVATE SECTOR) FROM CANADA : 14  
 FROM TERRIT : 40

NUMBER OF PEMD APPLICATIONS COMMENTED ON : 3

NUMBER OF OCCUPIED OFFICER POSITIONS -CANADA BASED : 1  
 -LOCALLY ENGAGED : 2



02/12/92

External Affairs and International Trade Canada

TSRPT02E

## TRADE TRACKING SYSTEM

WORKLOAD AND OFFICER SUMMARY ACTIVITY REPORT  
FOR QUARTER 2 OF FISCAL YEAR 1992

POST : COLOMBO

	NUMBER	% OFFICER-TIME CANADA	LOC-ENG	TOTAL-TIME PERSON-QTR
A.EXPORT/TRADE/POLICY ENQUIRIES FROM CANADA :	54	10.00	0.00	0.10
FROM TERRITORIES :	137	10.00	0.00	0.10
B.VISITS TO CLIENTS IN TERRITORY :	1	80.00	0.00	0.80
C.EXPORT/TRADE/POLICY FAIRS :	4	0.00	0.00	0.00
PROJECTS AND EVENTS MISSIONS :	0	0.00	0.00	0.00
CONFERENCE SEMINARS :	0	0.00	0.00	0.00
OTHER :	0	0.00	0.00	0.00
D.COMMERCIAL* ECONOMIC REPORTS HQ REQUESTED :	0	0.00	0.00	0.00
POST INITIATED :	0	0.00	0.00	0.00
E.COMMUNICATIONS ACTIVITIES :	0	0.00	0.00	0.00
F.INVESTMENT ENQUIRIES FROM CANADA :	0	0.00	0.00	0.00
FROM TERRITORIES :	0	0.00	0.00	0.00
G.TECHNOLOGY INFLOW PROGRAM ENQR'S FRM CANADA :	0	0.00	0.00	0.00
CONNECTIONS ARRANGED :	1	0.00	0.00	0.00
H.PARTICIP'TN IN PROG-REL EVENTS OUTSIDE POST :		0.00	0.00	0.00
I.SERVICE REQUESTS FM GOV'T SOURCES NGO :	0	0.00	0.00	0.00
HOST GOVERNMENT :	0	0.00	0.00	0.00
OTHER DEPARTMENT :	0	0.00	0.00	0.00
PROVINCES/MUNICIPALITIES :	0	0.00	0.00	0.00
J.ADMINISTRATION: PROGRAM MANAGEMENT & ADMIN.:		0.00	0.00	0.00
LEAVE, PROFESSIONAL DEVELOP :		0.00	0.00	0.00
K.SERVICE TO OTHER MISSION PROGRAMS :		0.00	0.00	0.00
L.TOURISM PROGRAM ACTIVITIES :		0.00	0.00	0.00
***** TOTALS *****		100.00	0.00	1.00

NUMBER OF BUSINESS VISITORS (PUBLIC SECTOR) FROM CANADA :	0
FROM TERRIT :	0
NUMBER OF BUSINESS VISITORS (PRIVATE SECTOR) FROM CANADA :	5
FROM TERRIT :	1
NUMBER OF PEMD APPLICATIONS COMMENTED ON :	1
NUMBER OF OCCUPIED OFFICER POSITIONS -CANADA BASED :	1
-LOCALLY ENGAGED :	0

02/12/92

## External Affairs and International Trade Canada

TSRPT02E

## TRADE TRACKING SYSTEM

WORKLOAD AND OFFICER SUMMARY ACTIVITY REPORT  
FOR QUARTER 2 OF FISCAL YEAR 1992

POST : DHAKA

	NUMBER	% OFFICER-TIME		TOTAL-TIME PERSON-QTR
		CANADA	LOC-ENG	
A. EXPORT/TRADE/POLICY ENQUIRIES FROM CANADA :	52	10.00	32.50	0.75
FROM TERRITORIES :	111	2.00	40.00	0.82
B. VISITS TO CLIENTS IN TERRITORY :	6	0.00	5.00	0.10
C. EXPORT/TRADE/POLICY FAIRS :	0	0.00	0.00	0.00
PROJECTS AND EVENTS MISSIONS :	0	0.00	0.00	0.00
CONFERENCE SEMINARS :	3	0.00	4.00	0.08
OTHER :	0	0.00	0.00	0.00
D. COMMERCIAL* ECONOMIC REPORTS HQ REQUESTED :	2	2.00	3.50	0.09
POST INITIATED :	0	0.00	0.00	0.00
E. COMMUNICATIONS ACTIVITIES :	0	0.00	0.00	0.00
F. INVESTMENT ENQUIRIES FROM CANADA :	0	0.00	0.00	0.00
FROM TERRITORIES :	0	0.00	0.00	0.00
G. TECHNOLOGY INFLOW PROGRAM ENQR'S FRM CANADA :	0	0.00	0.00	0.00
CONNECTIONS ARRANGED :	0	0.00	0.00	0.00
H. PARTICIP'TN IN PROG-REL EVENTS OUTSIDE POST :		0.00	0.00	0.00
I. SERVICE REQUESTS FM GOV'T SOURCES NGO :	0	0.00	0.00	0.00
HOST GOVERNMENT :	7	0.00	5.00	0.10
OTHER DEPARTMENT :	0	0.00	0.00	0.00
PROVINCES/MUNICIPALITIES :	0	0.00	0.00	0.00
J. ADMINISTRATION: PROGRAM MANAGEMENT & ADMIN.:		6.00	7.50	0.21
LEAVE, PROFESSIONAL DEVELOP :		10.00	0.00	0.10
K. SERVICE TO OTHER MISSION PROGRAMS :		70.00	2.50	0.75
L. TOURISM PROGRAM ACTIVITIES :		0.00	0.00	0.00
***** TOTALS *****		100.00	100.00	3.00

NUMBER OF BUSINESS VISITORS (PUBLIC SECTOR) FROM CANADA :	0
FROM TERRIT :	0
NUMBER OF BUSINESS VISITORS (PRIVATE SECTOR) FROM CANADA :	7
FROM TERRIT :	72
NUMBER OF PEMD APPLICATIONS COMMENTED ON :	1
NUMBER OF OCCUPIED OFFICER POSITIONS -CANADA BASED :	1
-LOCALLY ENGAGED :	2



02/12/92

External Affairs and International Trade Canada

TSRPT02E

## TRADE TRACKING SYSTEM

WORKLOAD AND OFFICER SUMMARY ACTIVITY REPORT  
FOR QUARTER 2 OF FISCAL YEAR 1992

POST : JAKARTA

	NUMBER	% OFFICER-TIME CANADA	LOC-ENG	TOTAL-TIM PERSON-QT
A. EXPORT/TRADE/POLICY ENQUIRIES FROM CANADA :	877	17.66	31.00	1.77
FROM TERRITORIES :	387	9.00	17.50	0.97
B. VISITS TO CLIENTS IN TERRITORY :	362	9.33	20.25	1.09
C. EXPORT/TRADE/POLICY PROJECTS AND EVENTS				
FAIRS :	4	0.00	2.00	0.08
MISSIONS :	6	4.00	10.75	0.55
CONFERENCE SEMINARS :	3	6.66	2.00	0.28
OTHER :	3	1.00	1.00	0.07
D. COMMERCIAL* ECONOMIC REPORTS HQ REQUESTED :	3	1.33	2.50	0.14
POST INITIATED :	5	3.66	2.50	0.21
E. COMMUNICATIONS ACTIVITIES :	1	1.66	0.00	0.05
F. INVESTMENT ENQUIRIES				
FROM CANADA :	7	0.00	1.75	0.07
FROM TERRITORIES :	4	0.00	0.50	0.02
G. TECHNOLOGY INFLOW PROGRAM ENQR'S FRM CANADA :	0	0.00	0.00	0.00
CONNECTIONS ARRANGED :	0	0.00	0.00	0.00
H. PARTICIP'TN IN PROG-REL EVENTS OUTSIDE POST :		4.00	0.00	0.12
I. SERVICE REQUESTS FM GOV'T SOURCES				
NGO :	3	0.33	0.75	0.04
HOST GOVERNMENT :	7	1.00	1.25	0.08
OTHER DEPARTMENT :	27	4.33	2.00	0.21
PROVINCES/MUNICIPALITIES :	42	1.66	3.75	0.20
J. ADMINISTRATION: PROGRAM MANAGEMENT & ADMIN. :		10.33	0.00	0.31
LEAVE, PROFESSIONAL DEVELOP :		20.66	0.00	0.62
K. SERVICE TO OTHER MISSION PROGRAMS :		3.33	0.50	0.12
L. TOURISM PROGRAM ACTIVITIES :		0.00	0.00	0.00
***** TOTALS *****		99.94	100.00	7.00

NUMBER OF BUSINESS VISITORS (PUBLIC SECTOR)	FROM CANADA :	19
	FROM TERRIT :	42
NUMBER OF BUSINESS VISITORS (PRIVATE SECTOR)	FROM CANADA :	81
	FROM TERRIT :	206

NUMBER OF PEMD APPLICATIONS COMMENTED ON	:	10
--	---	----

NUMBER OF OCCUPIED OFFICER POSITIONS	-CANADA BASED :	3
	-LOCALLY ENGAGED :	4

02/12/92

External Affairs and International Trade Canada

TSRPT02E

TRADE TRACKING SYSTEM

WORKLOAD AND OFFICER SUMMARY ACTIVITY REPORT  
FOR QUARTER 2 OF FISCAL YEAR 1992

POST : KUALA LUMPUR

	NUMBER	% OFFICER-TIME CANADA	LOC-ENG	TOTAL-TIME PERSON-QT
A. EXPORT/TRADE/POLICY ENQUIRIES FROM CANADA :	677	19.33	30.00	1.18
FROM TERRITORIES :	983	20.00	32.50	1.25
B. VISITS TO CLIENTS IN TERRITORY :	120	5.33	9.00	0.34
C. EXPORT/TRADE/POLICY PROJECTS AND EVENTS				
FAIRS :	0	0.00	0.00	0.00
MISSIONS :	10	27.33	19.50	1.21
CONFERENCE SEMINARS :	10	2.33	1.50	0.10
OTHER :	1	0.33	0.00	0.01
D. COMMERCIAL* ECONOMIC REPORTS HQ REQUESTED :	6	1.00	2.00	0.07
POST INITIATED :	14	4.66	2.00	0.18
E. COMMUNICATIONS ACTIVITIES :	12	3.00	0.00	0.09
F. INVESTMENT ENQUIRIES FROM CANADA :	2	0.33	0.00	0.01
FROM TERRITORIES :	6	0.66	0.00	0.02
G. TECHNOLOGY INFLOW PROGRAM ENQR'S FRM CANADA :	0	0.00	0.00	0.00
CONNECTIONS ARRANGED :	0	0.00	0.00	0.00
H. PARTICIP'TN IN PROG-REL EVENTS OUTSIDE POST :		1.00	0.00	0.03
I. SERVICE REQUESTS FM GOV'T SOURCES				
NGO :	10	1.00	0.00	0.03
HOST GOVERNMENT :	9	1.33	0.00	0.04
OTHER DEPARTMENT :	23	2.00	1.50	0.09
PROVINCES/MUNICIPALITIES :	20	3.00	0.00	0.09
J. ADMINISTRATION: PROGRAM MANAGEMENT & ADMIN.:		3.00	0.50	0.10
LEAVE, PROFESSIONAL DEVELOP :		3.66	1.50	0.14
K. SERVICE TO OTHER MISSION PROGRAMS :		0.66	0.00	0.02
L. TOURISM PROGRAM ACTIVITIES :		0.00	0.00	0.00
***** TOTALS *****		99.95	100.00	5.00

NUMBER OF BUSINESS VISITORS (PUBLIC SECTOR) FROM CANADA :	24
FROM TERRIT :	18
NUMBER OF BUSINESS VISITORS (PRIVATE SECTOR) FROM CANADA :	199
FROM TERRIT :	148
NUMBER OF PEMD APPLICATIONS COMMENTED ON :	14
NUMBER OF OCCUPIED OFFICER POSITIONS -CANADA BASED :	3
-LOCALLY ENGAGED :	2



02/12/92

## External Affairs and International Trade Canada

TSRPT02E

## TRADE TRACKING SYSTEM

WORKLOAD AND OFFICER SUMMARY ACTIVITY REPORT  
FOR QUARTER 2 OF FISCAL YEAR 1992

POST : MELBOURNE

	NUMBER	% OFFICER-TIME CANADA	LOC-ENG	TOTAL-TIME PERSON-QTR
A. EXPORT/TRADE/POLICY ENQUIRIES : FROM CANADA	202	5.00	22.33	0.72
FROM TERRITORIES	435	10.00	28.33	0.95
B. VISITS TO CLIENTS IN TERRITORY :	83	15.00	9.33	0.43
C. EXPORT/TRADE/POLICY PROJECTS AND EVENTS				
FAIRS :	4	3.00	9.33	0.31
MISSIONS :	8	2.00	10.00	0.32
CONFERENCE SEMINARS :	5	5.00	0.33	0.06
OTHER :	6	3.00	0.33	0.04
D. COMMERCIAL* ECONOMIC REPORTS HQ REQUESTED	2	1.00	0.00	0.01
POST INITIATED	36	12.00	3.33	0.22
E. COMMUNICATIONS ACTIVITIES :	13	5.00	0.66	0.07
F. INVESTMENT ENQUIRIES				
FROM CANADA :	2	0.00	0.33	0.01
FROM TERRITORIES :	0	0.00	0.00	0.00
G. TECHNOLOGY INFLOW PROGRAM ENQR'S FRM CANADA	0	0.00	0.00	0.00
CONNECTIONS ARRANGED	0	0.00	0.00	0.00
H. PARTICIP'TN IN PROG-REL EVENTS OUTSIDE POST :		0.00	0.00	0.00
I. SERVICE REQUESTS FM GOV'T SOURCES				
NGO :	8	0.00	1.00	0.03
HOST GOVERNMENT :	5	1.00	0.33	0.02
OTHER DEPARTMENT :	10	1.00	1.00	0.04
PROVINCES/MUNICIPALITIES :	23	1.00	2.00	0.07
J. ADMINISTRATION: PROGRAM MANAGEMENT & ADMIN.:		4.00	3.33	0.14
LEAVE, PROFESSIONAL DEVELOP :		2.00	8.00	0.26
K. SERVICE TO OTHER MISSION PROGRAMS :		30.00	0.00	0.30
L. TOURISM PROGRAM ACTIVITIES :		0.00	0.00	0.00
***** TOTALS *****		100.00	99.96	4.00

NUMBER OF BUSINESS VISITORS (PUBLIC SECTOR) FROM CANADA : 9

FROM TERRIT : 45

NUMBER OF BUSINESS VISITORS (PRIVATE SECTOR) FROM CANADA : 11

FROM TERRIT : 67

NUMBER OF PEMD APPLICATIONS COMMENTED ON : 11

NUMBER OF OCCUPIED OFFICER POSITIONS -CANADA BASED : 1

-LOCALLY ENGAGED : 3

02/12/92

## External Affairs and International Trade Canada

TSRPT02E

## TRADE TRACKING SYSTEM

WORKLOAD AND OFFICER SUMMARY ACTIVITY REPORT  
FOR QUARTER 2 OF FISCAL YEAR 1992

POST : SINGAPORE

	NUMBER	% OFFICER-TIME		TOTAL-TIME PERSON-QT
		CANADA	LOC-ENG	
A. EXPORT/TRADE/POLICY ENQUIRIES FROM CANADA	883	17.50	18.33	0.90
FROM TERRITORIES	767	17.50	23.33	1.05
B. VISITS TO CLIENTS IN TERRITORY	242	7.50	11.66	0.50
C. EXPORT/TRADE/POLICY PROJECTS AND EVENTS				
FAIRS	1	12.50	10.00	0.55
MISSIONS	3	5.00	3.33	0.20
CONFERENCE SEMINARS	4	12.50	8.33	0.50
OTHER	3	4.00	5.00	0.23
D. COMMERCIAL* ECONOMIC REPORTS HQ REQUESTED	6	5.00	1.66	0.15
POST INITIATED	2	0.00	1.66	0.05
E. COMMUNICATIONS ACTIVITIES	0	0.00	0.00	0.00
F. INVESTMENT ENQUIRIES FROM CANADA	30	0.00	2.66	0.08
FROM TERRITORIES	0	0.00	0.00	0.00
G. TECHNOLOGY INFLOW PROGRAM ENQR'S FRM CANADA	2	0.50	0.00	0.01
CONNECTIONS ARRANGED	0	0.00	0.00	0.00
H. PARTICIP'TN IN PROG-REL EVENTS OUTSIDE POST		0.50	0.66	0.03
I. SERVICE REQUESTS FM GOV'T SOURCES				
NGO	2	1.50	0.00	0.03
HOST GOVERNMENT	6	1.50	3.33	0.13
OTHER DEPARTMENT	10	0.00	5.00	0.15
PROVINCES/MUNICIPALITIES	7	4.00	1.66	0.13
J. ADMINISTRATION: PROGRAM MANAGEMENT & ADMIN.		5.00	0.00	0.10
LEAVE, PROFESSIONAL DEVELOP		5.50	1.66	0.16
K. SERVICE TO OTHER MISSION PROGRAMS		0.00	0.00	0.00
L. TOURISM PROGRAM ACTIVITIES		0.00	1.66	0.05
***** TOTALS *****		100.00	99.93	5.00

NUMBER OF BUSINESS VISITORS (PUBLIC SECTOR) FROM CANADA : 22

FROM TERRIT : 9

NUMBER OF BUSINESS VISITORS (PRIVATE SECTOR) FROM CANADA : 139

FROM TERRIT : 576

NUMBER OF PEMD APPLICATIONS COMMENTED ON : 16

NUMBER OF OCCUPIED OFFICER POSITIONS -CANADA BASED : 2

-LOCALLY ENGAGED : 3



02/12/92

External Affairs and International Trade Canada

TSRPT02E

TRADE TRACKING SYSTEM

WORKLOAD AND OFFICER SUMMARY ACTIVITY REPORT  
FOR QUARTER 2 OF FISCAL YEAR 1992

POST : SYDNEY

	NUMBER	% OFFICER-TIME		TOTAL-TIME
		CANADA	LOC-ENG	PERSON-QTR
A.EXPORT/TRADE/POLICY ENQUIRIES FROM CANADA :	344	10.50	14.75	0.80
FROM TERRITORIES :	476	15.50	19.75	1.10
B.VISITS TO CLIENTS IN TERRITORY :	133	11.00	11.25	0.67
C.EXPORT/TRADE/POLICY FAIRS :	11	1.50	14.00	0.59
PROJECTS AND EVENTS MISSIONS :	0	0.00	0.00	0.00
CONFERENCE SEMINARS :	16	4.00	0.75	0.11
OTHER :	0	0.00	0.00	0.00
D.COMMERCIAL* ECONOMIC REPORTS HQ REQUESTED :	2	1.00	0.50	0.04
POST INITIATED :	12	2.50	1.00	0.09
E.COMMUNICATIONS ACTIVITIES :	34	0.00	1.00	0.04
F.INVESTMENT ENQUIRIES FROM CANADA :	14	0.50	0.25	0.02
FROM TERRITORIES :	5	0.50	0.25	0.02
G.TECHNOLOGY INFLOW PROGRAM ENQR'S FRM CANADA :	3	0.50	0.25	0.02
CONNECTIONS ARRANGED :	0	0.00	0.00	0.00
H.PARTICPT'N IN PROG-REL EVENTS OUTSIDE POST :		0.00	7.50	0.30
I.SERVICE REQUESTS FM GOV'T SOURCES NGO :	0	0.00	0.00	0.00
HOST GOVERNMENT :	15	0.50	0.50	0.03
OTHER DEPARTMENT :	14	1.00	0.50	0.04
PROVINCES/MUNICIPALITIES :	26	0.50	0.50	0.03
J.ADMINISTRATION: PROGRAM MANAGEMENT & ADMIN.:		14.00	1.25	0.33
LEAVE, PROFESSIONAL DEVELOP :		10.00	3.00	0.32
K.SERVICE TO OTHER MISSION PROGRAMS :		26.00	0.25	0.53
L.TOURISM PROGRAM ACTIVITIES :		0.50	22.75	0.92
***** TOTALS *****		100.00	100.00	6.00

NUMBER OF BUSINESS VISITORS (PUBLIC SECTOR) FROM CANADA :	7
FROM TERRIT :	38
NUMBER OF BUSINESS VISITORS (PRIVATE SECTOR) FROM CANADA :	28
FROM TERRIT :	288

NUMBER OF PEMD APPLICATIONS COMMENTED ON : 13

NUMBER OF OCCUPIED OFFICER POSITIONS -CANADA BASED : 2  
-LOCALLY ENGAGED : 4

02/12/92

External Affairs and International Trade Canada

TSRPT02E

## TRADE TRACKING SYSTEM

WORKLOAD AND OFFICER SUMMARY ACTIVITY REPORT  
FOR QUARTER 2 OF FISCAL YEAR 1992

POST : WELLINGTON

	NUMBER	% OFFICER-TIME		TOTAL-TIME
		CANADA	LOC-ENG	PERSON-QTR
A.EXPORT/TRADE/POLICY ENQUIRIES FROM CANADA :	431	10.00	25.00	0.95
FROM TERRITORIES :	521	9.00	23.33	0.88
B.VISITS TO CLIENTS IN TERRITORY :	80	2.50	23.33	0.75
C.EXPORT/TRADE/POLICY FAIRS :	8	3.00	8.33	0.31
PROJECTS AND EVENTS MISSIONS :	3	3.00	0.33	0.07
CONFERENCE SEMINARS :	0	0.00	0.00	0.00
OTHER :	6	1.00	3.33	0.12
D.COMMERCIAL* ECONOMIC REPORTS HQ REQUESTED :	0	0.00	0.00	0.00
POST INITIATED :	4	1.00	0.33	0.03
E.COMMUNICATIONS ACTIVITIES :	5	0.00	0.33	0.01
F.INVESTMENT ENQUIRIES FROM CANADA :	3	0.00	0.33	0.01
FROM TERRITORIES :	12	0.50	0.66	0.03
G.TECHNOLOGY INFLOW PROGRAM ENQR'S FRM CANADA :	5	0.00	1.66	0.05
CONNECTIONS ARRANGED :	0	0.00	0.00	0.00
H.PARTICIP'TN IN PROG-REL EVENTS OUTSIDE POST :		2.50	0.00	0.05
I.SERVICE REQUESTS FM GOV'T SOURCES NGO :	5	0.00	1.66	0.05
HOST GOVERNMENT :	11	3.00	1.66	0.11
OTHER DEPARTMENT :	25	2.50	2.00	0.11
PROVINCES/MUNICIPALITIES :	4	0.00	3.33	0.10
J.ADMINISTRATION: PROGRAM MANAGEMENT & ADMIN.:		57.50	1.00	1.18
LEAVE, PROFESSIONAL DEVELOP :		1.00	3.33	0.12
K.SERVICE TO OTHER MISSION PROGRAMS :		3.50	0.00	0.07
L.TOURISM PROGRAM ACTIVITIES :		0.00	0.00	0.00
***** TOTALS *****		100.00	99.94	5.00

NUMBER OF BUSINESS VISITORS (PUBLIC SECTOR) FROM CANADA : 3

FROM TERRIT : 10

NUMBER OF BUSINESS VISITORS (PRIVATE SECTOR) FROM CANADA : 20

FROM TERRIT : 45

NUMBER OF PEMD APPLICATIONS COMMENTED ON : 3

NUMBER OF OCCUPIED OFFICER POSITIONS -CANADA BASED : 2

-LOCALLY ENGAGED : 3



02/12/92

External Affairs and International Trade Canada

TSRPT02E

TRADE TRACKING SYSTEM

WORKLOAD AND OFFICER SUMMARY ACTIVITY REPORT  
FOR QUARTER 2 OF FISCAL YEAR 1992

SUB-REGION: NORTH ASIA

	NUMBER	% OFFICER-TIME CANADA	LOC-ENG	TOTAL-TIME PERSON-QTR
A. EXPORT/TRADE/POLICY ENQUIRIES FROM CANADA :	847	16.66	38.83	3.33
FROM TERRITORIES :	574	7.33	21.16	1.71
B. VISITS TO CLIENTS IN TERRITORY :	105	6.16	5.00	0.67
C. EXPORT/TRADE/POLICY PROJECTS AND EVENTS				
FAIRS :	8	0.83	1.16	0.12
MISSIONS :	16	14.16	7.00	1.27
CONFERENCE SEMINARS :	8	4.50	1.83	0.38
OTHER :	2	0.33	0.33	0.04
D. COMMERCIAL* ECONOMIC REPORTS HQ REQUESTED :	5	1.00	0.50	0.09
POST INITIATED :	22	7.33	4.50	0.71
E. COMMUNICATIONS ACTIVITIES :	10	1.00	0.83	0.11
F. INVESTMENT ENQUIRIES				
FROM CANADA :	26	0.33	0.83	0.07
FROM TERRITORIES :	23	0.16	1.16	0.08
G. TECHNOLOGY INFLOW PROGRAM ENQR'S FRM CANADA :	6	0.00	0.50	0.03
CONNECTIONS ARRANGED :	0	0.00	0.00	0.00
H. PARTICIP'T'N IN PROG-REL EVENTS OUTSIDE POST :		0.00	0.83	0.05
I. SERVICE REQUESTS FM GOV'T SOURCES				
NGO :	9	0.00	0.66	0.04
HOST GOVERNMENT :	14	0.00	0.83	0.05
OTHER DEPARTMENT :	13	4.16	0.66	0.29
PROVINCES/MUNICIPALITIES :	40	6.16	0.83	0.42
J. ADMINISTRATION: PROGRAM MANAGEMENT & ADMIN. :		3.00	2.66	0.34
LEAVE, PROFESSIONAL DEVELOP :		19.50	9.50	1.74
K. SERVICE TO OTHER MISSION PROGRAMS :		3.66	0.33	0.24
L. TOURISM PROGRAM ACTIVITIES :		3.66	0.00	0.22
***** TOTALS *****		99.93	99.93	12.00

NUMBER OF BUSINESS VISITORS (PUBLIC SECTOR) FROM CANADA : 55  
 FROM TERRIT : 98  
 NUMBER OF BUSINESS VISITORS (PRIVATE SECTOR) FROM CANADA : 185  
 FROM TERRIT : 377

NUMBER OF PEMD APPLICATIONS COMMENTED ON : 13

NUMBER OF OCCUPIED OFFICER POSITIONS -CANADA BASED : 6  
 -LOCALLY ENGAGED : 6

02/12/92

External Affairs and International Trade Canada

TSRPT02E

TRADE TRACKING SYSTEM

WORKLOAD AND OFFICER SUMMARY ACTIVITY REPORT  
FOR QUARTER 2 OF FISCAL YEAR 1992

POST : SEOUL

	NUMBER	% OFFICER-TIME		TOTAL-TIME
		CANADA	LOC-ENG	PERSON-QTR
A. EXPORT/TRADE/POLICY ENQUIRIES FROM CANADA :	588	15.00	29.75	1.79
FROM TERRITORIES :	520	10.00	24.75	1.39
B. VISITS TO CLIENTS IN TERRITORY :	64	5.00	2.25	0.29
C. EXPORT/TRADE/POLICY PROJECTS AND EVENTS				
FAIRS :	8	1.25	1.75	0.12
MISSIONS :	13	17.50	10.50	1.12
CONFERENCE SEMINARS :	4	4.25	1.00	0.21
OTHER :	2	0.50	0.50	0.04
D. COMMERCIAL* ECONOMIC REPORTS HQ REQUESTED :	5	1.50	0.75	0.09
POST INITIATED :	19	8.50	6.75	0.61
E. COMMUNICATIONS ACTIVITIES :	6	0.75	1.25	0.08
F. INVESTMENT ENQUIRIES FROM CANADA :	26	0.50	1.25	0.07
FROM TERRITORIES :	23	0.25	1.75	0.08
G. TECHNOLOGY INFLOW PROGRAM ENQR'S FRM CANADA :	6	0.00	0.75	0.03
CONNECTIONS ARRANGED :	0	0.00	0.00	0.00
H. PARTICIP'TN IN PROG-REL EVENTS OUTSIDE POST :		0.00	1.25	0.05
I. SERVICE REQUESTS FM GOV'T SOURCES				
NGO :	9	0.00	1.00	0.04
HOST GOVERNMENT :	14	0.00	1.25	0.05
OTHER DEPARTMENT :	13	6.25	1.00	0.29
PROVINCES/MUNICIPALITIES :	32	6.25	1.25	0.30
J. ADMINISTRATION: PROGRAM MANAGEMENT & ADMIN.:		3.75	4.00	0.31
LEAVE, PROFESSIONAL DEVELOP :		12.50	6.75	0.77
K. SERVICE TO OTHER MISSION PROGRAMS :		0.75	0.50	0.05
L. TOURISM PROGRAM ACTIVITIES :		5.50	0.00	0.22
***** TOTALS *****		100.00	100.00	8.00

NUMBER OF BUSINESS VISITORS (PUBLIC SECTOR) FROM CANADA : 39  
FROM TERRIT : 21  
NUMBER OF BUSINESS VISITORS (PRIVATE SECTOR) FROM CANADA : 124  
FROM TERRIT : 377

NUMBER OF PEMD APPLICATIONS COMMENTED ON : 11

NUMBER OF OCCUPIED OFFICER POSITIONS -CANADA BASED : 4  
-LOCALLY ENGAGED : 4



02/12/92

External Affairs and International Trade Canada

TSRPT02E

TRADE TRACKING SYSTEM

WORKLOAD AND OFFICER SUMMARY ACTIVITY REPORT  
FOR QUARTER 2 OF FISCAL YEAR 1992

POST : SHANGHAI

	NUMBER	% OFFICER-TIME		TOTAL-TIM
		CANADA	LOC-ENG	PERSON-QT
A. EXPORT/TRADE/POLICY ENQUIRIES FROM CANADA :	259	20.00	57.00	1.54
FROM TERRITORIES :	54	2.00	14.00	0.32
B. VISITS TO CLIENTS IN TERRITORY :	41	8.50	10.50	0.38
C. EXPORT/TRADE/POLICY PROJECTS AND EVENTS				
FAIRS :	0	0.00	0.00	0.00
MISSIONS :	3	7.50	0.00	0.15
CONFERENCE SEMINARS :	4	5.00	3.50	0.17
OTHER :	0	0.00	0.00	0.00
D. COMMERCIAL* ECONOMIC REPORTS HQ REQUESTED :	0	0.00	0.00	0.00
POST INITIATED :	3	5.00	0.00	0.10
E. COMMUNICATIONS ACTIVITIES :	4	1.50	0.00	0.03
F. INVESTMENT ENQUIRIES				
FROM CANADA :	0	0.00	0.00	0.00
FROM TERRITORIES :	0	0.00	0.00	0.00
G. TECHNOLOGY INFLOW PROGRAM ENQR'S FRM CANADA :	0	0.00	0.00	0.00
CONNECTIONS ARRANGED :	0	0.00	0.00	0.00
H. PARTICIP'TN IN PROG-REL EVENTS OUTSIDE POST :		0.00	0.00	0.00
I. SERVICE REQUESTS FM GOV'T SOURCES				
NGO :	0	0.00	0.00	0.00
HOST GOVERNMENT :	0	0.00	0.00	0.00
OTHER DEPARTMENT :	0	0.00	0.00	0.00
PROVINCES/MUNICIPALITIES :	8	6.00	0.00	0.12
J. ADMINISTRATION: PROGRAM MANAGEMENT & ADMIN.:		1.50	0.00	0.03
LEAVE, PROFESSIONAL DEVELOP :		33.50	15.00	0.97
K. SERVICE TO OTHER MISSION PROGRAMS :		9.50	0.00	0.19
L. TOURISM PROGRAM ACTIVITIES :		0.00	0.00	0.00
***** TOTALS *****		100.00	100.00	4.00

NUMBER OF BUSINESS VISITORS (PUBLIC SECTOR)	FROM CANADA :	16
	FROM TERRIT :	77
NUMBER OF BUSINESS VISITORS (PRIVATE SECTOR)	FROM CANADA :	61
	FROM TERRIT :	0
NUMBER OF PEMD APPLICATIONS COMMENTED ON :		2
NUMBER OF OCCUPIED OFFICER POSITIONS	-CANADA BASED :	2
	-LOCALLY ENGAGED :	2

02/12/92

## External Affairs and International Trade Canada

TSRPT02E

## TRADE TRACKING SYSTEM

WORKLOAD AND OFFICER SUMMARY ACTIVITY REPORT  
FOR QUARTER 2 OF FISCAL YEAR 1992

## SUB-REGION: JAPAN

	NUMBER	% OFFICER-TIME		TOTAL-TIME PERSON-QTR
		CANADA	LOC-ENG	
A. EXPORT/TRADE/POLICY ENQUIRIES FROM CANADA :	1596	15.86	16.55	5.36
FROM TERRITORIES :	2290	7.26	14.16	3.64
B. VISITS TO CLIENTS IN TERRITORY :	681	12.06	11.77	3.93
C. EXPORT/TRADE/POLICY FAIRS :	22	3.80	3.33	1.17
PROJECTS AND EVENTS MISSIONS :	27	9.20	8.94	2.99
CONFERENCE SEMINARS :	26	7.66	6.16	2.26
OTHER :	3	0.00	0.00	0.00
D. COMMERCIAL* ECONOMIC REPORTS HQ REQUESTED :	5	1.53	1.66	0.53
POST INITIATED :	11	2.13	1.11	0.52
E. COMMUNICATIONS ACTIVITIES :	16	1.06	0.55	0.26
F. INVESTMENT ENQUIRIES FROM CANADA :	62	2.86	0.94	0.60
FROM TERRITORIES :	95	0.13	2.11	0.40
G. TECHNOLOGY INFLOW PROGRAM ENQR'S FRM CANADA :	0	0.00	0.00	0.00
CONNECTIONS ARRANGED :	0	0.00	0.00	0.00
H. PARTICIP'TN IN PROG-REL EVENTS OUTSIDE POST :		2.00	1.66	0.60
I. SERVICE REQUESTS FM GOV'T SOURCES NGO :	5	0.93	0.11	0.16
HOST GOVERNMENT :	103	1.86	2.38	0.71
OTHER DEPARTMENT :	153	3.06	2.55	0.92
PROVINCES/MUNICIPALITIES :	85	3.46	2.77	1.02
J. ADMINISTRATION: PROGRAM MANAGEMENT & ADMIN.:		4.13	0.55	0.72
LEAVE, PROFESSIONAL DEVELOP :		12.00	5.44	2.78
K. SERVICE TO OTHER MISSION PROGRAMS :		2.26	0.50	0.43
L. TOURISM PROGRAM ACTIVITIES :		6.66	16.66	4.00
***** TOTALS *****		99.91	99.90	33.00

NUMBER OF BUSINESS VISITORS (PUBLIC SECTOR) FROM CANADA :	168
FROM TERRIT :	157
NUMBER OF BUSINESS VISITORS (PRIVATE SECTOR) FROM CANADA :	488
FROM TERRIT :	1600
NUMBER OF PEMD APPLICATIONS COMMENTED ON :	42
NUMBER OF OCCUPIED OFFICER POSITIONS -CANADA BASED :	15
-LOCALLY ENGAGED :	18



02/12/92

External Affairs and International Trade Canada

TSRPT02E

TRADE TRACKING SYSTEM

WORKLOAD AND OFFICER SUMMARY ACTIVITY REPORT  
FOR QUARTER 2 OF FISCAL YEAR 1992

POST : OSAKA

	NUMBER	% OFFICER-TIME CANADA	LOC-ENG	TOTAL-TIME PERSON-QTI
A.EXPORT/TRADE/POLICY ENQUIRIES FROM CANADA :	280	15.00	17.50	0.65
FROM TERRITORIES :	120	5.00	12.50	0.35
B.VISITS TO CLIENTS IN TERRITORY :	75	10.00	7.50	0.35
C.EXPORT/TRADE/POLICY PROJECTS AND EVENTS				
FAIRS :	5	7.50	10.00	0.35
MISSIONS :	3	15.00	15.00	0.60
CONFERENCE SEMINARS :	6	10.00	15.00	0.50
OTHER :	0	0.00	0.00	0.00
D.COMMERCIAL* ECONOMIC REPORTS HQ REQUESTED :	0	0.00	0.00	0.00
POST INITIATED :	0	5.00	0.00	0.10
E.COMMUNICATIONS ACTIVITIES :	0	0.00	0.00	0.00
F.INVESTMENT ENQUIRIES				
FROM CANADA :	8	5.00	2.50	0.15
FROM TERRITORIES :	6	0.00	5.00	0.10
G.TECHNOLOGY INFLOW PROGRAM ENQR'S FRM CANADA :	0	0.00	0.00	0.00
CONNECTIONS ARRANGED :	0	0.00	0.00	0.00
H.PARTICPT'N IN PROG-REL EVENTS OUTSIDE POST :		5.00	5.00	0.20
I.SERVICE REQUESTS FM GOV'T SOURCES				
NGO :	0	5.00	0.00	0.10
HOST GOVERNMENT :	0	0.00	0.00	0.00
OTHER DEPARTMENT :	0	0.00	0.00	0.00
PROVINCES/MUNICIPALITIES :	0	0.00	0.00	0.00
J.ADMINISTRATION: PROGRAM MANAGEMENT & ADMIN.:		0.00	0.00	0.00
LEAVE, PROFESSIONAL DEVELOP :		10.00	10.00	0.40
K.SERVICE TO OTHER MISSION PROGRAMS :		7.50	0.00	0.15
L.TOURISM PROGRAM ACTIVITIES :		0.00	0.00	0.00
***** TOTALS *****		100.00	100.00	4.00

NUMBER OF BUSINESS VISITORS (PUBLIC SECTOR)	FROM CANADA :	15
	FROM TERRIT :	5
NUMBER OF BUSINESS VISITORS (PRIVATE SECTOR)	FROM CANADA :	35
	FROM TERRIT :	20
NUMBER OF PEMD APPLICATIONS COMMENTED ON :		14
NUMBER OF OCCUPIED OFFICER POSITIONS	-CANADA BASED :	2
	-LOCALLY ENGAGED :	2

02/12/92

## External Affairs and International Trade Canada

TSRPT02E

## TRADE TRACKING SYSTEM

WORKLOAD AND OFFICER SUMMARY ACTIVITY REPORT  
FOR QUARTER 2 OF FISCAL YEAR 1992

POST : TOKYO

	NUMBER	% OFFICER-TIME		TOTAL-TIME PERSON-QTR
		CANADA	LOC-ENG	
A.EXPORT/TRADE/POLICY ENQUIRIES FROM CANADA :	1316	16.00	16.43	4.71
FROM TERRITORIES :	2170	7.61	14.37	3.29
B.VISITS TO CLIENTS IN TERRITORY :	606	12.38	12.31	3.58
C.EXPORT/TRADE/POLICY PROJECTS AND EVENTS				
FAIRS :	17	3.23	2.50	0.82
MISSIONS :	24	8.30	8.18	2.39
CONFERENCE SEMINARS :	20	7.30	5.06	1.76
OTHER :	3	0.00	0.00	0.00
D.COMMERCIAL* ECONOMIC REPORTS HQ REQUESTED :	5	1.76	1.87	0.53
POST INITIATED :	11	1.69	1.25	0.42
E.COMMUNICATIONS ACTIVITIES :	16	1.23	0.62	0.26
F.INVESTMENT ENQUIRIES FROM CANADA :	54	2.53	0.75	0.45
FROM TERRITORIES :	89	0.15	1.75	0.30
G.TECHNOLOGY INFLOW PROGRAM ENQR'S FRM CANADA :	0	0.00	0.00	0.00
CONNECTIONS ARRANGED :	0	0.00	0.00	0.00
H.PARTICIP'TN IN PROG-REL EVENTS OUTSIDE POST :		1.53	1.25	0.40
I.SERVICE REQUESTS FM GOV'T SOURCES				
NGO :	5	0.30	0.12	0.06
HOST GOVERNMENT :	103	2.15	2.68	0.71
OTHER DEPARTMENT :	153	3.53	2.87	0.92
PROVINCES/MUNICIPALITIES :	85	4.00	3.12	1.02
J.ADMINISTRATION: PROGRAM MANAGEMENT & ADMIN.:		4.76	0.62	0.72
LEAVE, PROFESSIONAL DEVELOP :		12.30	4.87	2.38
K.SERVICE TO OTHER MISSION PROGRAMS :		1.46	0.56	0.28
L.TOURISM PROGRAM ACTIVITIES :		7.69	18.75	4.00
***** TOTALS *****		99.90	99.93	29.00

NUMBER OF BUSINESS VISITORS (PUBLIC SECTOR)	FROM CANADA :	153
	FROM TERRIT :	152
NUMBER OF BUSINESS VISITORS (PRIVATE SECTOR)	FROM CANADA :	453
	FROM TERRIT :	1580

NUMBER OF PEMD APPLICATIONS COMMENTED ON	:	28
--	---	----

NUMBER OF OCCUPIED OFFICER POSITIONS	-CANADA BASED :	13
	-LOCALLY ENGAGED :	16











TRADE TRACKING SYSTEM

WORKLOAD AND OFFICER DUTY ACTIVITY REPORT  
FOR QUARTER 3 OF FISCAL YEAR 1997

REGION	OFFICER	NUMBER	CANADA	ROC-ROD	OTHER
<b><u>EUROPE &amp; MULTILATERAL</u></b>					
1. EXPORT/TRADE/POLICY ENQUIRIES	FROM CANADA	6334	14.84	34.17	50.99
	FROM TERRITORIES	6877	7.96	19.89	28.85
2. VISITS TO CLIENTS IN TERRITORY		1504	9.55	6.33	15.88
3. EXPORT/TRADE/POLICY PROJECTS AND EVENTS					
	PAIRS	84	4.65	3.69	8.34
	WISHLISTS	82	4.41	4.41	8.82
	SEMINARS	61	6.93	1.14	8.07
	OTHER	4	0.76	1.14	1.90
4. COMMERCIAL/ECONOMIC INVESTMENT ENQUIRIES					
	NO DOCUMENTED	17	1.93	1.93	3.86
	POST INITIATED	24	1.14	1.14	2.28
5. COMMUNICATIONS ACTIVITIES					
		18	1.36	1.36	2.72
6. TECHNOLOGY INFLOW PROGRAM ENQUIRIES					
	FROM CANADA	36	3.73	3.73	7.46
	FROM TERRITORIES	84	1.44	1.44	2.88
7. PARTICIPANTS IN PROG-BEL EVENTS OUTSIDE POST					
8. SERVICE REQUESTS FROM GOVT SOURCES					
	FROM GOVERNMENT	25	2.28	2.28	4.56
	OTHER DEPARTMENT	70	6.36	6.36	12.72
	PROVINCES/MUNICIPALITIES	29	2.61	2.61	5.22
9. ADMINISTRATION: PROGRAM MANAGEMENT & ADMIN LEAVE, PROFESSIONAL DEVELOPMENT					
10. SERVICE TO OTHER MISSION PROGRAMS					
11. TROUSERS PROGRAM ACTIVITIES					

**RBT**

- BELGRADE
- BUCHAREST
- BUDAPEST
- MOSCOW
- PRAGUE
- WARSAW

**RWT**

- ANKARA
- ATHENS
- BARCELONA
- BERLIN
- BERNE
- BONN
- BRUSSELS
- BRUSSELS (NAC)\*\*
- COPENHAGEN
- DUBLIN
- \*DUSSELDORF
- HELSINKI
- LISBON
- LONDON
- MADRID
- MILAN
- MUNICH
- OSLO
- PARIS
- ROME
- STOCKHOLM
- THE HAGUE
- VIENNA

\* Quarterly reports for these posts were not available.

\*\*Multilateral





02/12/92

## External Affairs and International Trade Canada

TSRPT02E

## TRADE TRACKING SYSTEM

WORKLOAD AND OFFICER SUMMARY ACTIVITY REPORT  
FOR QUARTER 2 OF FISCAL YEAR 1992

REGION : EUROPE

	NUMBER	% OFFICER-TIME		TOTAL-TIME PERSON-QTR
		CANADA	LOC-ENG	
A. EXPORT/TRADE/POLICY ENQUIRIES FROM CANADA	6384	14.94	24.17	28.25
FROM TERRITORIES	6877	7.56	15.69	17.10
B. VISITS TO CLIENTS IN TERRITORY	1504	9.55	6.33	10.67
C. EXPORT/TRADE/POLICY FAIRS	84	4.65	3.69	5.69
PROJECTS AND EVENTS MISSIONS	82	5.20	4.41	6.60
CONFERENCE SEMINARS	61	2.12	0.83	1.91
OTHER	41	0.81	0.76	1.09
D. COMMERCIAL* ECONOMIC REPORTS HQ REQUESTED	198	3.79	1.82	3.68
POST INITIATED	223	5.05	1.11	3.83
E. COMMUNICATIONS ACTIVITIES	104	1.58	1.25	1.94
F. INVESTMENT ENQUIRIES FROM CANADA	366	2.25	1.50	2.53
FROM TERRITORIES	546	2.63	1.71	2.92
G. TECHNOLOGY INFLOW PROGRAM ENQR'S FRM CANADA	339	0.55	2.23	2.13
CONNECTIONS ARRANGED	206	0.13	1.49	1.29
H. PARTICIP'TN IN PROG-REL EVENTS OUTSIDE POST		1.48	0.74	1.46
I. SERVICE REQUESTS FM GOV'T SOURCES NGO	230	1.24	0.76	1.34
HOST GOVERNMENT	253	1.55	0.95	1.67
OTHER DEPARTMENT	386	3.03	1.46	2.95
PROVINCES/MUNICIPALITIES	297	2.41	1.80	2.86
J. ADMINISTRATION: PROGRAM MANAGEMENT & ADMIN.		9.82	3.48	8.52
LEAVE, PROFESSIONAL DEVELOP		14.87	12.41	18.69
K. SERVICE TO OTHER MISSION PROGRAMS		3.81	1.11	3.11
L. TOURISM PROGRAM ACTIVITIES		0.87	10.19	8.77
***** TOTALS *****		99.89	99.89	139.00

NUMBER OF BUSINESS VISITORS (PUBLIC SECTOR) FROM CANADA : 354

FROM TERRIT : 387

NUMBER OF BUSINESS VISITORS (PRIVATE SECTOR) FROM CANADA : 1510

FROM TERRIT : 1691

NUMBER OF PEMD APPLICATIONS COMMENTED ON : 250

NUMBER OF OCCUPIED OFFICER POSITIONS -CANADA BASED : 58

-LOCALLY ENGAGED : 81



02/12/92

## External Affairs and International Trade Canada

TSRPT02E

## TRADE TRACKING SYSTEM

WORKLOAD AND OFFICER SUMMARY ACTIVITY REPORT  
FOR QUARTER 2 OF FISCAL YEAR 1992

## SUB-REGION: WEST EUROPE

	NUMBER	% OFFICER-TIME		TOTAL-TIME
		CANADA	LOC-ENG	PERSON-QT
A.EXPORT/TRADE/POLICY ENQUIRIES FROM CANADA :	4916	13.22	23.04	22.25
FROM TERRITORIES :	5643	7.56	15.81	14.54
B.VISITS TO CLIENTS IN TERRITORY :	1093	9.41	6.04	8.69
C.EXPORT/TRADE/POLICY FAIRS :	79	4.85	3.39	4.67
PROJECTS AND EVENTS MISSIONS :	62	3.66	3.30	4.04
CONFERENCE SEMINARS :	57	2.56	0.95	1.89
OTHER :	32	0.87	0.75	0.94
D.COMMERCIAL* ECONOMIC REPORTS HQ REQUESTED :	156	3.64	2.05	3.17
POST INITIATED :	159	5.22	1.20	3.34
E.COMMUNICATIONS ACTIVITIES :	73	1.22	1.44	1.59
F.INVESTMENT ENQUIRIES FROM CANADA :	307	2.25	1.49	2.11
FROM TERRITORIES :	450	2.97	1.73	2.63
G.TECHNOLOGY INFLOW PROGRAM ENQR'S FRM CANADA :	303	0.66	2.42	1.99
CONNECTIONS ARRANGED :	205	0.16	1.75	1.29
H.PARTICIP'TN IN PROG-REL EVENTS OUTSIDE POST :		1.77	0.86	1.45
I.SERVICE REQUESTS FM GOV'T SOURCES NGO :	192	1.22	0.63	1.03
HOST GOVERNMENT :	148	1.60	0.73	1.28
OTHER DEPARTMENT :	299	3.12	1.59	2.60
PROVINCES/MUNICIPALITIES :	238	2.56	1.85	2.51
J.ADMINISTRATION: PROGRAM MANAGEMENT & ADMIN.:		10.91	3.84	7.89
LEAVE, PROFESSIONAL DEVELOP :		15.02	11.92	15.44
K.SERVICE TO OTHER MISSION PROGRAMS :		4.37	1.14	2.89
L.TOURISM PROGRAM ACTIVITIES :		1.06	11.97	8.77
***** TOTALS *****		99.88	99.89	117.00

NUMBER OF BUSINESS VISITORS (PUBLIC SECTOR) FROM CANADA : 284

FROM TERRIT : 143

NUMBER OF BUSINESS VISITORS (PRIVATE SECTOR) FROM CANADA : 871

FROM TERRIT : 807

NUMBER OF PEMD APPLICATIONS COMMENTED ON : 186

NUMBER OF OCCUPIED OFFICER POSITIONS -CANADA BASED : 48

-LOCALLY ENGAGED : 69

02/12/92

## External Affairs and International Trade Canada

TSRPT02E

## TRADE TRACKING SYSTEM

WORKLOAD AND OFFICER SUMMARY ACTIVITY REPORT  
FOR QUARTER 2 OF FISCAL YEAR 1992

POST : ANKARA

	NUMBER	% OFFICER-TIME		TOTAL-TIME PERSON-QTR
		CANADA	LOC-ENG	
A. EXPORT/TRADE/POLICY ENQUIRIES FROM CANADA :	199	29.00	50.00	1.58
FROM TERRITORIES :	81	10.50	17.50	0.56
B. VISITS TO CLIENTS IN TERRITORY :	31	15.00	1.00	0.32
C. EXPORT/TRADE/POLICY FAIRS :	4	10.00	0.00	0.20
PROJECTS AND EVENTS MISSIONS :	1	1.00	0.00	0.02
CONFERENCE SEMINARS :	0	0.00	0.00	0.00
OTHER :	0	0.00	0.00	0.00
D. COMMERCIAL* ECONOMIC REPORTS HQ REQUESTED :	5	2.00	0.50	0.05
POST INITIATED :	12	11.00	2.50	0.27
E. COMMUNICATIONS ACTIVITIES :	0	0.00	0.00	0.00
F. INVESTMENT ENQUIRIES FROM CANADA :	0	0.00	0.00	0.00
FROM TERRITORIES :	0	0.00	0.00	0.00
G. TECHNOLOGY INFLOW PROGRAM ENQR'S FRM CANADA :	1	0.00	1.00	0.02
CONNECTIONS ARRANGED :	1	0.00	1.50	0.03
H. PARTICIP'TN IN PROG-REL EVENTS OUTSIDE POST :		0.00	0.00	0.00
I. SERVICE REQUESTS FM GOV'T SOURCES NGO :	2	0.50	0.50	0.02
HOST GOVERNMENT :	2	1.00	0.00	0.02
OTHER DEPARTMENT :	4	1.50	0.50	0.04
PROVINCES/MUNICIPALITIES :	2	1.00	0.00	0.02
J. ADMINISTRATION: PROGRAM MANAGEMENT & ADMIN.:		12.50	0.00	0.25
LEAVE, PROFESSIONAL DEVELOP :		3.50	25.00	0.57
K. SERVICE TO OTHER MISSION PROGRAMS :		1.50	0.00	0.03
L. TOURISM PROGRAM ACTIVITIES :		0.00	0.00	0.00
***** TOTALS *****		100.00	100.00	4.00

NUMBER OF BUSINESS VISITORS (PUBLIC SECTOR) FROM CANADA :	3
FROM TERRIT :	4
NUMBER OF BUSINESS VISITORS (PRIVATE SECTOR) FROM CANADA :	30
FROM TERRIT :	41

NUMBER OF PEMD APPLICATIONS COMMENTED ON :	5
--	---

NUMBER OF OCCUPIED OFFICER POSITIONS -CANADA BASED :	2
-LOCALLY ENGAGED :	2



02/12/92

## External Affairs and International Trade Canada

TSRPT02E

## TRADE TRACKING SYSTEM

WORKLOAD AND OFFICER SUMMARY ACTIVITY REPORT  
FOR QUARTER 2 OF FISCAL YEAR 1992

POST : ATHENS

	NUMBER	% OFFICER-TIME CANADA	LOC-ENG	TOTAL-TIM PERSON-QT
A.EXPORT/TRADE/POLICY ENQUIRIES FROM CANADA :	282	15.00	36.50	0.88
FROM TERRITORIES :	223	17.00	23.50	0.64
B.VISITS TO CLIENTS IN TERRITORY :	32	10.00	7.50	0.25
C.EXPORT/TRADE/POLICY PROJECTS AND EVENTS				
FAIRS :	1	10.00	6.00	0.22
MISSIONS :	0	0.00	0.00	0.00
CONFERENCE SEMINARS :	0	0.00	0.00	0.00
OTHER :	0	0.00	0.00	0.00
D.COMMERCIAL* ECONOMIC REPORTS HQ REQUESTED :	0	0.00	0.00	0.00
POST INITIATED :	0	0.00	0.00	0.00
E.COMMUNICATIONS ACTIVITIES :	0	0.00	0.00	0.00
F.INVESTMENT ENQUIRIES				
FROM CANADA :	0	0.00	0.00	0.00
FROM TERRITORIES :	0	0.00	0.00	0.00
G.TECHNOLOGY INFLOW PROGRAM ENQR'S FRM CANADA :	0	0.00	0.00	0.00
CONNECTIONS ARRANGED :	0	0.00	0.00	0.00
H.PARTICPT'N IN PROG-REL EVENTS OUTSIDE POST :		0.00	0.00	0.00
I.SERVICE REQUESTS FM GOV'T SOURCES				
NGO :	0	0.00	0.00	0.00
HOST GOVERNMENT :	2	0.00	0.50	0.01
OTHER DEPARTMENT :	4	0.00	1.00	0.02
PROVINCES/MUNICIPALITIES :	0	0.00	0.00	0.00
J.ADMINISTRATION: PROGRAM MANAGEMENT & ADMIN.:		5.00	0.00	0.05
LEAVE, PROFESSIONAL DEVELOP :		42.00	25.00	0.92
K.SERVICE TO OTHER MISSION PROGRAMS :		1.00	0.00	0.01
L.TOURISM PROGRAM ACTIVITIES :		0.00	0.00	0.00
***** TOTALS *****		100.00	100.00	3.00

NUMBER OF BUSINESS VISITORS (PUBLIC SECTOR)	FROM CANADA :	2
	FROM TERRIT :	5
NUMBER OF BUSINESS VISITORS (PRIVATE SECTOR)	FROM CANADA :	10
	FROM TERRIT :	91

NUMBER OF PEMD APPLICATIONS COMMENTED ON :	0
--	---

NUMBER OF OCCUPIED OFFICER POSITIONS	-CANADA BASED :	1
	-LOCALLY ENGAGED :	2

02/12/92

External Affairs and International Trade Canada

TSRPT02E

TRADE TRACKING SYSTEM

WORKLOAD AND OFFICER SUMMARY ACTIVITY REPORT  
FOR QUARTER 2 OF FISCAL YEAR 1992

POST : BARCELONA

	NUMBER	% OFFICER-TIME CANADA	LOC-ENG	TOTAL-TIME PERSON-QTR
A.EXPORT/TRADE/POLICY ENQUIRIES FROM CANADA :	146	10.00	20.00	0.30
FROM TERRITORIES :	129	10.00	10.00	0.20
B.VISITS TO CLIENTS IN TERRITORY :	15	5.00	10.00	0.15
C.EXPORT/TRADE/POLICY PROJECTS AND EVENTS				
FAIRS :	0	0.00	0.00	0.00
MISSIONS :	2	10.00	0.00	0.10
CONFERENCE SEMINARS :	1	2.00	0.00	0.02
OTHER :	0	0.00	0.00	0.00
D.COMMERCIAL* ECONOMIC REPORTS HQ REQUESTED :	1	0.00	2.00	0.02
POST INITIATED :	2	0.00	3.00	0.03
E.COMMUNICATIONS ACTIVITIES :	1	8.00	40.00	0.48
F.INVESTMENT ENQUIRIES FROM CANADA :	0	0.00	0.00	0.00
FROM TERRITORIES :	1	0.00	0.00	0.00
G.TECHNOLOGY INFLOW PROGRAM ENQR'S FRM CANADA :	0	0.00	0.00	0.00
CONNECTIONS ARRANGED :	0	0.00	0.00	0.00
H.PARTICIP'T'N IN PROG-REL EVENTS OUTSIDE POST :		0.00	0.00	0.00
I.SERVICE REQUESTS FM GOV'T SOURCES				
NGO :	0	0.00	0.00	0.00
HOST GOVERNMENT :	1	5.00	0.00	0.05
OTHER DEPARTMENT :	0	0.00	0.00	0.00
PROVINCES/MUNICIPALITIES :	2	0.00	0.00	0.00
J.ADMINISTRATION: PROGRAM MANAGEMENT & ADMIN.:		45.00	0.00	0.45
LEAVE, PROFESSIONAL DEVELOP :		0.00	0.00	0.00
K.SERVICE TO OTHER MISSION PROGRAMS :		5.00	15.00	0.20
L.TOURISM PROGRAM ACTIVITIES :		0.00	0.00	0.00
***** TOTALS *****		100.00	100.00	2.00

NUMBER OF BUSINESS VISITORS (PUBLIC SECTOR) FROM CANADA : 4

FROM TERRIT : 3

NUMBER OF BUSINESS VISITORS (PRIVATE SECTOR) FROM CANADA : 3

FROM TERRIT : 8

NUMBER OF PEMD APPLICATIONS COMMENTED ON : 0

NUMBER OF OCCUPIED OFFICER POSITIONS -CANADA BASED : 1

-LOCALLY ENGAGED : 1



02/12/92

External Affairs and International Trade Canada

TSRPT02E

TRADE TRACKING SYSTEM

WORKLOAD AND OFFICER SUMMARY ACTIVITY REPORT  
FOR QUARTER 2 OF FISCAL YEAR 1992

POST : BERLIN

	NUMBER	% OFFICER-TIME		TOTAL-TIME
		CANADA	LOC-ENG	PERSON-QTY
A.EXPORT/TRADE/POLICY ENQUIRIES FROM CANADA :	37	19.00	0.00	0.19
FROM TERRITORIES :	6	0.00	0.00	0.00
B.VISITS TO CLIENTS IN TERRITORY :	0	0.00	0.00	0.00
C.EXPORT/TRADE/POLICY PROJECTS AND EVENTS				
FAIRS :	0	0.00	0.00	0.00
MISSIONS :	0	0.00	0.00	0.00
CONFERENCE SEMINARS :	0	0.00	0.00	0.00
OTHER :	0	0.00	0.00	0.00
D.COMMERCIAL* ECONOMIC REPORTS HQ REQUESTED :	0	0.00	0.00	0.00
POST INITIATED :	0	0.00	0.00	0.00
E.COMMUNICATIONS ACTIVITIES :	0	0.00	0.00	0.00
F.INVESTMENT ENQUIRIES FROM CANADA :	0	0.00	0.00	0.00
FROM TERRITORIES :	5	23.00	0.00	0.23
G.TECHNOLOGY INFLOW PROGRAM ENQR'S FRM CANADA :	0	1.00	0.00	0.01
CONNECTIONS ARRANGED :	0	0.00	0.00	0.00
H.PARTICPT'N IN PROG-REL EVENTS OUTSIDE POST :		7.00	0.00	0.07
I.SERVICE REQUESTS FM GOV'T SOURCES				
NGO :	0	0.00	0.00	0.00
HOST GOVERNMENT :	0	0.00	0.00	0.00
OTHER DEPARTMENT :	0	0.00	0.00	0.00
PROVINCES/MUNICIPALITIES :	0	0.00	0.00	0.00
J.ADMINISTRATION: PROGRAM MANAGEMENT & ADMIN.:		14.00	0.00	0.14
LEAVE, PROFESSIONAL DEVELOP :		25.00	0.00	0.25
K.SERVICE TO OTHER MISSION PROGRAMS :		11.00	0.00	0.11
L.TOURISM PROGRAM ACTIVITIES :		0.00	0.00	0.00
***** TOTALS *****		100.00	0.00	1.00

NUMBER OF BUSINESS VISITORS (PUBLIC SECTOR) FROM CANADA : 0

FROM TERRIT : 0

NUMBER OF BUSINESS VISITORS (PRIVATE SECTOR) FROM CANADA : 13

FROM TERRIT : 6

NUMBER OF PEMD APPLICATIONS COMMENTED ON : 5

NUMBER OF OCCUPIED OFFICER POSITIONS -CANADA BASED : 1

-LOCALLY ENGAGED : 0

02/12/92

External Affairs and International Trade Canada

TSRPT02E

## TRADE TRACKING SYSTEM

WORKLOAD AND OFFICER SUMMARY ACTIVITY REPORT  
FOR QUARTER 2 OF FISCAL YEAR 1992

POST : BERNE

	NUMBER	% OFFICER-TIME		TOTAL-TIM PERSON-QT
		CANADA	LOC-ENG	
A.EXPORT/TRADE/POLICY ENQUIRIES FROM CANADA :	205	15.00	40.00	1.10
FROM TERRITORIES :	219	7.50	31.00	0.77
B.VISITS TO CLIENTS IN TERRITORY :	31	7.50	7.50	0.30
C.EXPORT/TRADE/POLICY FAIRS :	2	15.00	8.00	0.46
PROJECTS AND EVENTS MISSIONS :	2	0.00	1.50	0.03
CONFERENCE SEMINARS :	1	3.00	0.00	0.06
OTHER :	1	0.00	0.50	0.01
D.COMMERCIAL* ECONOMIC REPORTS HQ REQUESTED :	4	2.50	1.50	0.08
POST INITIATED :	0	0.00	0.00	0.00
E.COMMUNICATIONS ACTIVITIES :	0	0.00	0.00	0.00
F.INVESTMENT ENQUIRIES FROM CANADA :	15	4.00	2.50	0.13
FROM TERRITORIES :	33	4.50	0.00	0.09
G.TECHNOLOGY INFLOW PROGRAM ENQR'S FRM CANADA :	1	1.00	0.00	0.02
CONNECTIONS ARRANGED :	5	1.50	0.00	0.03
H.PARTICPT'N IN PROG-REL EVENTS OUTSIDE POST :		0.00	0.00	0.00
I.SERVICE REQUESTS FM GOV'T SOURCES NGO :	0	0.00	0.00	0.00
HOST GOVERNMENT :	0	0.00	0.00	0.00
OTHER DEPARTMENT :	7	0.00	5.50	0.11
PROVINCES/MUNICIPALITIES :	4	0.00	0.50	0.01
J.ADMINISTRATION: PROGRAM MANAGEMENT & ADMIN.:		7.50	1.00	0.17
LEAVE, PROFESSIONAL DEVELOP :		21.00	0.50	0.43
K.SERVICE TO OTHER MISSION PROGRAMS :		7.50	0.00	0.15
L.TOURISM PROGRAM ACTIVITIES :		2.50	0.00	0.05
***** TOTALS *****		100.00	100.00	4.00

NUMBER OF BUSINESS VISITORS (PUBLIC SECTOR) FROM CANADA : 1

FROM TERRIT : 5

NUMBER OF BUSINESS VISITORS (PRIVATE SECTOR) FROM CANADA : 19

FROM TERRIT : 28

NUMBER OF PEMD APPLICATIONS COMMENTED ON : 14

NUMBER OF OCCUPIED OFFICER POSITIONS -CANADA BASED : 2

-LOCALLY ENGAGED : 2



02/12/92

External Affairs and International Trade Canada

TSRPT02E

TRADE TRACKING SYSTEM

WORKLOAD AND OFFICER SUMMARY ACTIVITY REPORT  
FOR QUARTER 2 OF FISCAL YEAR 1992

POST : BONN

	NUMBER	% OFFICER-TIME CANADA	LOC-ENG	TOTAL-TIM PERSON-QT
A. EXPORT/TRADE/POLICY ENQUIRIES FROM CANADA :	97	12.50	8.00	0.82
FROM TERRITORIES :	97	8.75	7.75	0.66
B. VISITS TO CLIENTS IN TERRITORY :	56	11.25	3.25	0.58
C. EXPORT/TRADE/POLICY PROJECTS AND EVENTS				
FAIRS :	5	12.50	4.25	0.67
MISSIONS :	5	6.25	4.25	0.42
CONFERENCE SEMINARS :	3	3.25	0.00	0.13
OTHER :	5	1.75	0.75	0.10
D. COMMERCIAL* ECONOMIC REPORTS HQ REQUESTED :	14	7.50	1.75	0.37
POST INITIATED :	20	6.25	2.75	0.36
E. COMMUNICATIONS ACTIVITIES :	0	0.00	2.50	0.10
F. INVESTMENT ENQUIRIES				
FROM CANADA :	4	0.00	2.50	0.10
FROM TERRITORIES :	38	2.50	5.00	0.30
G. TECHNOLOGY INFLOW PROGRAM ENQR'S FRM CANADA :	36	0.00	5.75	0.23
CONNECTIONS ARRANGED :	28	0.00	9.75	0.39
H. PARTICIP'TN IN PROG-REL EVENTS OUTSIDE POST :		0.00	2.50	0.10
I. SERVICE REQUESTS FM GOV'T SOURCES				
NGO :	15	1.25	1.25	0.10
HOST GOVERNMENT :	17	1.00	2.50	0.14
OTHER DEPARTMENT :	37	5.00	3.00	0.32
PROVINCES/MUNICIPALITIES :	14	2.00	2.75	0.19
J. ADMINISTRATION: PROGRAM MANAGEMENT & ADMIN.:		8.75	8.75	0.70
LEAVE, PROFESSIONAL DEVELOP :		9.00	21.00	1.20
K. SERVICE TO OTHER MISSION PROGRAMS :		0.50	0.00	0.02
L. TOURISM PROGRAM ACTIVITIES :		0.00	0.00	0.00
***** TOTALS *****		100.00	100.00	8.00

NUMBER OF BUSINESS VISITORS (PUBLIC SECTOR) FROM CANADA :	14
FROM TERRIT :	0
NUMBER OF BUSINESS VISITORS (PRIVATE SECTOR) FROM CANADA :	18
FROM TERRIT :	28
NUMBER OF PEMD APPLICATIONS COMMENTED ON :	2
NUMBER OF OCCUPIED OFFICER POSITIONS -CANADA BASED :	4
-LOCALLY ENGAGED :	4

02/12/92

External Affairs and International Trade Canada

TSRPT02E

TRADE TRACKING SYSTEM

WORKLOAD AND OFFICER SUMMARY ACTIVITY REPORT  
FOR QUARTER 2 OF FISCAL YEAR 1992

POST : BRUSSELS

	NUMBER	% OFFICER-TIME		TOTAL-TIME
		CANADA	LOC-ENG	PERSON-QT
A. EXPORT/TRADE/POLICY ENQUIRIES FROM CANADA	: 308	18.33	25.00	1.30
FROM TERRITORIES	: 354	15.00	21.66	1.10
B. VISITS TO CLIENTS IN TERRITORY	: 152	10.00	11.66	0.65
C. EXPORT/TRADE/POLICY FAIRS	: 3	1.66	1.66	0.10
PROJECTS AND EVENTS MISSIONS	: 8	3.33	6.66	0.30
CONFERENCE SEMINARS	: 7	8.33	1.66	0.30
OTHER	: 2	1.66	0.00	0.05
D. COMMERCIAL* ECONOMIC REPORTS HQ REQUESTED	: 4	3.33	0.00	0.10
POST INITIATED	: 3	3.33	0.00	0.10
E. COMMUNICATIONS ACTIVITIES	: 5	1.66	0.00	0.05
F. INVESTMENT ENQUIRIES FROM CANADA	: 8	5.00	0.00	0.15
FROM TERRITORIES	: 17	3.33	0.00	0.10
G. TECHNOLOGY INFLOW PROGRAM ENQR'S FRM CANADA	: 22	5.00	3.33	0.25
CONNECTIONS ARRANGED	: 5	0.66	0.00	0.02
H. PARTICIP'TN IN PROG-REL EVENTS OUTSIDE POST	: 1	1.00	3.33	0.13
I. SERVICE REQUESTS FM GOV'T SOURCES NGO	: 25	1.66	0.00	0.05
HOST GOVERNMENT	: 8	0.00	0.00	0.00
OTHER DEPARTMENT	: 15	0.00	0.00	0.00
PROVINCES/MUNICIPALITIES	: 8	1.66	1.66	0.10
J. ADMINISTRATION: PROGRAM MANAGEMENT & ADMIN.	: 6.66	0.00	0.20	
LEAVE, PROFESSIONAL DEVELOP	: 8.33	6.66	0.45	
K. SERVICE TO OTHER MISSION PROGRAMS	: 0.00	16.66	0.50	
L. TOURISM PROGRAM ACTIVITIES	: 0.00	0.00	0.00	
***** TOTALS *****		99.93	99.94	6.00

NUMBER OF BUSINESS VISITORS (PUBLIC SECTOR) FROM CANADA	: 17
FROM TERRIT	: 17
NUMBER OF BUSINESS VISITORS (PRIVATE SECTOR) FROM CANADA	: 54
FROM TERRIT	: 171
NUMBER OF PEMD APPLICATIONS COMMENTED ON	: 13
NUMBER OF OCCUPIED OFFICER POSITIONS -CANADA BASED	: 3
-LOCALLY ENGAGED	: 3



TSRPT02E TRADE TRACKING SYSTEM

WORKLOAD AND OFFICER SUMMARY ACTIVITY REPORT  
FOR QUARTER 2 OF FISCAL YEAR 1992

POST : COPENHAGEN

	NUMBER	% OFFICER-TIME		TOTAL-TIME
		CANADA	LOC-ENG	PERSON-QTR
A.EXPORT/TRADE/POLICY ENQUIRIES FROM CANADA :	232	14.00	22.33	0.81
FROM TERRITORIES :	309	9.00	13.00	0.48
B.VISITS TO CLIENTS IN TERRITORY :	60	8.00	4.33	0.21
C.EXPORT/TRADE/POLICY FAIRS :	0	2.00	0.00	0.02
PROJECTS AND EVENTS MISSIONS :	2	2.00	3.33	0.12
CONFERENCE SEMINARS :	0	0.00	0.00	0.00
OTHER :	1	1.00	0.00	0.01
D.COMMERCIAL* ECONOMIC REPORTS HQ REQUESTED :	8	10.00	2.00	0.16
POST INITIATED :	8	9.00	0.33	0.10
E.COMMUNICATIONS ACTIVITIES :	1	3.00	0.00	0.03
F.INVESTMENT ENQUIRIES FROM CANADA :	0	0.00	0.00	0.00
FROM TERRITORIES :	3	2.00	0.00	0.02
G.TECHNOLOGY INFLOW PROGRAM ENQR'S FRM CANADA :	16	0.00	6.33	0.19
CONNECTIONS ARRANGED :	23	0.00	0.00	0.00
H.PARTICIP'TN IN PROG-REL EVENTS OUTSIDE POST :		0.00	1.66	0.05
I.SERVICE REQUESTS FM GOV'T SOURCES NGO :	1	0.00	0.00	0.00
HOST GOVERNMENT :	0	0.00	0.00	0.00
OTHER DEPARTMENT :	12	4.00	5.00	0.19
PROVINCES/MUNICIPALITIES :	6	6.00	8.33	0.31
J.ADMINISTRATION: PROGRAM MANAGEMENT & ADMIN.:		13.00	4.00	0.25
LEAVE, PROFESSIONAL DEVELOP :		0.00	29.33	0.88
K.SERVICE TO OTHER MISSION PROGRAMS :		17.00	0.00	0.17
L.TOURISM PROGRAM ACTIVITIES :		0.00	0.00	0.00
***** TOTALS *****		100.00	99.97	4.00

NUMBER OF BUSINESS VISITORS (PUBLIC SECTOR) FROM CANADA :	11
FROM TERRIT :	4
NUMBER OF BUSINESS VISITORS (PRIVATE SECTOR) FROM CANADA :	46
FROM TERRIT :	12
NUMBER OF PEMD APPLICATIONS COMMENTED ON :	5
NUMBER OF OCCUPIED OFFICER POSITIONS -CANADA BASED :	1
-LOCALLY ENGAGED :	3

02/12/92

## External Affairs and International Trade Canada

TSRPT02E

## TRADE TRACKING SYSTEM

WORKLOAD AND OFFICER SUMMARY ACTIVITY REPORT  
FOR QUARTER 2 OF FISCAL YEAR 1992

POST : DUBLIN

	NUMBER	% OFFICER-TIME		TOTAL-TIME PERSON-QT
		CANADA	LOC-ENG	
A. EXPORT/TRADE/POLICY ENQUIRIES FROM CANADA :	164	8.00	21.00	0.29
FROM TERRITORIES :	217	4.00	18.00	0.22
B. VISITS TO CLIENTS IN TERRITORY :	34	5.00	3.00	0.08
C. EXPORT/TRADE/POLICY FAIRS :	3	3.00	2.00	0.05
PROJECTS AND EVENTS MISSIONS :	2	5.00	2.00	0.07
CONFERENCE SEMINARS :	2	2.00	1.00	0.03
OTHER :	2	2.00	2.00	0.04
D. COMMERCIAL* ECONOMIC REPORTS HQ REQUESTED :	9	7.00	4.00	0.11
POST INITIATED :	6	6.00	2.00	0.08
E. COMMUNICATIONS ACTIVITIES :	12	4.00	2.00	0.06
F. INVESTMENT ENQUIRIES FROM CANADA :	4	1.00	2.00	0.03
FROM TERRITORIES :	4	2.00	2.00	0.04
G. TECHNOLOGY INFLOW PROGRAM ENQR'S FRM CANADA :	4	2.00	3.00	0.05
CONNECTIONS ARRANGED :	1	1.00	1.00	0.02
H. PARTICIP'TN IN PROG-REL EVENTS OUTSIDE POST :		0.00	0.00	0.00
I. SERVICE REQUESTS FM GOV'T SOURCES NGO :	3	2.00	2.00	0.04
HOST GOVERNMENT :	5	3.00	2.00	0.05
OTHER DEPARTMENT :	10	5.00	4.00	0.09
PROVINCES/MUNICIPALITIES :	13	4.00	4.00	0.08
J. ADMINISTRATION: PROGRAM MANAGEMENT & ADMIN.:		7.00	2.00	0.09
LEAVE, PROFESSIONAL DEVELOP :		21.00	20.00	0.41
K. SERVICE TO OTHER MISSION PROGRAMS :		4.00	1.00	0.05
L. TOURISM PROGRAM ACTIVITIES :		2.00	0.00	0.02
***** TOTALS *****		100.00	100.00	2.00

NUMBER OF BUSINESS VISITORS (PUBLIC SECTOR) FROM CANADA : 3

FROM TERRIT : 7

NUMBER OF BUSINESS VISITORS (PRIVATE SECTOR) FROM CANADA : 10

FROM TERRIT : 37

NUMBER OF PEMD APPLICATIONS COMMENTED ON : 5

NUMBER OF OCCUPIED OFFICER POSITIONS -CANADA BASED : 1

-LOCALLY ENGAGED : 1



02/12/92

## External Affairs and International Trade Canada

TSRPT02E

## TRADE TRACKING SYSTEM

WORKLOAD AND OFFICER SUMMARY ACTIVITY REPORT  
FOR QUARTER 2 OF FISCAL YEAR 1992

POST : HAGUE, THE

	NUMBER	% OFFICER-TIME CANADA	LOC-ENG	TOTAL-TIME PERSON-QTR
A. EXPORT/TRADE/POLICY ENQUIRIES FROM CANADA :	202	16.00	18.00	1.20
FROM TERRITORIES :	64	3.00	5.00	0.29
B. VISITS TO CLIENTS IN TERRITORY :	59	9.33	9.25	0.65
C. EXPORT/TRADE/POLICY PROJECTS AND EVENTS				
FAIRS :	2	3.33	7.50	0.40
MISSIONS :	3	3.66	5.00	0.31
CONFERENCE SEMINARS :	1	1.66	0.00	0.05
OTHER :	0	0.33	0.00	0.01
D. COMMERCIAL* ECONOMIC REPORTS HQ REQUESTED :	10	4.00	2.75	0.23
POST INITIATED :	11	6.66	0.00	0.20
E. COMMUNICATIONS ACTIVITIES :	25	2.33	1.25	0.12
F. INVESTMENT ENQUIRIES				
FROM CANADA :	13	0.66	2.25	0.11
FROM TERRITORIES :	22	0.00	5.00	0.20
G. TECHNOLOGY INFLOW PROGRAM ENQR'S FRM CANADA :	10	0.00	5.00	0.20
CONNECTIONS ARRANGED :	10	0.00	2.50	0.10
H. PARTICIP'TN IN PROG-REL EVENTS OUTSIDE POST :		0.00	0.00	0.00
I. SERVICE REQUESTS FM GOV'T SOURCES				
NGO :	2	0.33	1.50	0.07
HOST GOVERNMENT :	7	2.00	2.50	0.16
OTHER DEPARTMENT :	14	3.66	1.25	0.16
PROVINCES/MUNICIPALITIES :	17	1.66	1.75	0.12
J. ADMINISTRATION: PROGRAM MANAGEMENT & ADMIN.:		9.00	10.00	0.67
LEAVE, PROFESSIONAL DEVELOP :		23.33	19.50	1.48
K. SERVICE TO OTHER MISSION PROGRAMS :		2.33	0.00	0.07
L. TOURISM PROGRAM ACTIVITIES :		6.66	0.00	0.20
***** TOTALS *****		99.93	100.00	7.00

NUMBER OF BUSINESS VISITORS (PUBLIC SECTOR) FROM CANADA :	16
FROM TERRIT :	13
NUMBER OF BUSINESS VISITORS (PRIVATE SECTOR) FROM CANADA :	70
FROM TERRIT :	39

NUMBER OF PEMD APPLICATIONS COMMENTED ON :	16
--	----

NUMBER OF OCCUPIED OFFICER POSITIONS -CANADA BASED :	3
-LOCALLY ENGAGED :	4

02/12/92

## External Affairs and International Trade Canada

TSRPT02E

## TRADE TRACKING SYSTEM

WORKLOAD AND OFFICER SUMMARY ACTIVITY REPORT  
FOR QUARTER 2 OF FISCAL YEAR 1992

POST : HELSINKI

	NUMBER	% OFFICER-TIME		TOTAL-TIME
		CANADA	LOC-ENG	PERSON-QTR
A. EXPORT/TRADE/POLICY ENQUIRIES FROM CANADA	: 119	9.00	29.00	0.67
FROM TERRITORIES	: 96	5.00	12.50	0.30
B. VISITS TO CLIENTS IN TERRITORY	: 35	20.00	2.50	0.25
C. EXPORT/TRADE/POLICY PROJECTS AND EVENTS				
FAIRS	: 0	0.00	0.00	0.00
MISSIONS	: 2	2.00	2.00	0.06
CONFERENCE SEMINARS	: 1	0.00	2.00	0.04
OTHER	: 1	9.00	0.00	0.09
D. COMMERCIAL* ECONOMIC REPORTS HQ REQUESTED	: 8	5.00	6.50	0.18
POST INITIATED	: 12	10.00	5.00	0.20
E. COMMUNICATIONS ACTIVITIES	: 0	0.00	0.00	0.00
F. INVESTMENT ENQUIRIES FROM CANADA	: 21	2.00	0.50	0.03
FROM TERRITORIES	: 14	3.00	1.00	0.05
G. TECHNOLOGY INFLOW PROGRAM ENQR'S FRM CANADA	: 0	0.00	0.00	0.00
CONNECTIONS ARRANGED	: 0	0.00	0.00	0.00
H. PARTICIP'T'N IN PROG-REL EVENTS OUTSIDE POST	: 0	0.00	0.00	0.00
I. SERVICE REQUESTS FM GOV'T SOURCES				
NGO	: 1	0.00	0.50	0.01
HOST GOVERNMENT	: 4	1.00	0.00	0.01
OTHER DEPARTMENT	: 26	2.00	3.00	0.08
PROVINCES/MUNICIPALITIES	: 24	2.00	5.00	0.12
J. ADMINISTRATION: PROGRAM MANAGEMENT & ADMIN.	: 5	5.00	8.00	0.21
LEAVE, PROFESSIONAL DEVELOP	: 0	0.00	22.50	0.45
K. SERVICE TO OTHER MISSION PROGRAMS	: 25	25.00	0.00	0.25
L. TOURISM PROGRAM ACTIVITIES	: 0	0.00	0.00	0.00
***** TOTALS *****		100.00	100.00	3.00

NUMBER OF BUSINESS VISITORS (PUBLIC SECTOR) FROM CANADA : 7

FROM TERRIT : 5

NUMBER OF BUSINESS VISITORS (PRIVATE SECTOR) FROM CANADA : 15

FROM TERRIT : 12

NUMBER OF PEMD APPLICATIONS COMMENTED ON : 1

NUMBER OF OCCUPIED OFFICER POSITIONS -CANADA BASED : 1

-LOCALLY ENGAGED : 2



02/12/92

## External Affairs and International Trade Canada

TSRPT02E

## TRADE TRACKING SYSTEM

WORKLOAD AND OFFICER SUMMARY ACTIVITY REPORT  
FOR QUARTER 2 OF FISCAL YEAR 1992

POST : LISBON

	NUMBER	% OFFICER-TIME CANADA	LOC-ENG	TOTAL-TIM PERSON-QT
A. EXPORT/TRADE/POLICY ENQUIRIES FROM CANADA :	132	15.00	25.00	0.40
FROM TERRITORIES :	159	1.00	5.00	0.06
B. VISITS TO CLIENTS IN TERRITORY :	41	5.00	5.00	0.10
C. EXPORT/TRADE/POLICY PROJECTS AND EVENTS				
FAIRS :	0	0.00	0.00	0.00
MISSIONS :	5	10.00	15.00	0.25
CONFERENCE SEMINARS :	1	5.00	0.00	0.05
OTHER :	1	2.00	5.00	0.07
D. COMMERCIAL* ECONOMIC REPORTS HQ REQUESTED :	5	5.00	0.00	0.05
POST INITIATED :	5	3.00	0.00	0.03
E. COMMUNICATIONS ACTIVITIES :	4	2.00	0.00	0.02
F. INVESTMENT ENQUIRIES				
FROM CANADA :	28	2.00	0.00	0.02
FROM TERRITORIES :	6	0.00	0.00	0.00
G. TECHNOLOGY INFLOW PROGRAM ENQR'S FRM CANADA :	0	0.00	0.00	0.00
CONNECTIONS ARRANGED :	0	0.00	0.00	0.00
H. PARTICIP'TN IN PROG-REL EVENTS OUTSIDE POST :		2.00	0.00	0.02
I. SERVICE REQUESTS FM GOV'T SOURCES				
NGO :	8	0.00	5.00	0.05
HOST GOVERNMENT :	1	0.00	0.00	0.00
OTHER DEPARTMENT :	5	2.00	5.00	0.07
PROVINCES/MUNICIPALITIES :	4	1.00	5.00	0.06
J. ADMINISTRATION: PROGRAM MANAGEMENT & ADMIN. :		10.00	0.00	0.10
LEAVE, PROFESSIONAL DEVELOP :		30.00	30.00	0.60
K. SERVICE TO OTHER MISSION PROGRAMS :		5.00	0.00	0.05
L. TOURISM PROGRAM ACTIVITIES :		0.00	0.00	0.00
***** TOTALS *****		100.00	100.00	2.00

NUMBER OF BUSINESS VISITORS (PUBLIC SECTOR) FROM CANADA : 8

FROM TERRIT : 3

NUMBER OF BUSINESS VISITORS (PRIVATE SECTOR) FROM CANADA : 19

FROM TERRIT : 21

NUMBER OF PEMD APPLICATIONS COMMENTED ON : 3

NUMBER OF OCCUPIED OFFICER POSITIONS -CANADA BASED : 1

-LOCALLY ENGAGED : 1

02/12/92

## External Affairs and International Trade Canada

TSRPT02E

## TRADE TRACKING SYSTEM

WORKLOAD AND OFFICER SUMMARY ACTIVITY REPORT  
FOR QUARTER 2 OF FISCAL YEAR 1992

POST : LONDON

	NUMBER	% OFFICER-TIME		TOTAL-TIME PERSON-QTR
		CANADA	LOC-ENG	
A. EXPORT/TRADE/POLICY ENQUIRIES				
FROM CANADA	713	8.42	19.10	2.50
FROM TERRITORIES	1162	9.42	16.20	2.28
B. VISITS TO CLIENTS IN TERRITORY	121	13.57	2.40	1.19
C. EXPORT/TRADE/POLICY PROJECTS AND EVENTS				
FAIRS	4	6.28	1.00	0.54
MISSIONS	4	4.85	0.30	0.37
CONFERENCE SEMINARS	8	1.14	0.20	0.10
OTHER	1	0.00	0.00	0.00
D. COMMERCIAL* ECONOMIC REPORTS				
HQ REQUESTED	45	5.00	1.30	0.48
POST INITIATED	48	5.42	0.70	0.45
E. COMMUNICATIONS ACTIVITIES	2	0.14	0.20	0.03
F. INVESTMENT ENQUIRIES				
FROM CANADA	22	0.85	0.20	0.08
FROM TERRITORIES	73	4.57	0.10	0.33
G. TECHNOLOGY INFLOW PROGRAM ENQR'S FRM CANADA	14	0.00	0.00	0.00
CONNECTIONS ARRANGED	0	0.00	0.00	0.00
H. PARTICIP'TN IN PROG-REL EVENTS OUTSIDE POST		1.85	1.00	0.23
I. SERVICE REQUESTS FM GOV'T SOURCES				
NGO	4	0.71	0.00	0.05
HOST GOVERNMENT	8	0.57	0.30	0.07
OTHER DEPARTMENT	49	3.42	0.30	0.27
PROVINCES/MUNICIPALITIES	48	3.00	1.70	0.38
J. ADMINISTRATION: PROGRAM MANAGEMENT & ADMIN.		4.14	1.00	0.39
LEAVE, PROFESSIONAL DEVELOP		26.42	3.90	2.24
K. SERVICE TO OTHER MISSION PROGRAMS		0.14	0.10	0.02
L. TOURISM PROGRAM ACTIVITIES		0.00	50.00	5.00
***** TOTALS *****		99.91	100.00	17.00

NUMBER OF BUSINESS VISITORS (PUBLIC SECTOR)	FROM CANADA	48
	FROM TERRIT	15
NUMBER OF BUSINESS VISITORS (PRIVATE SECTOR)	FROM CANADA	110
	FROM TERRIT	58
NUMBER OF PEMD APPLICATIONS COMMENTED ON		14
NUMBER OF OCCUPIED OFFICER POSITIONS	-CANADA BASED	7
	-LOCALLY ENGAGED	10



02/12/92

External Affairs and International Trade Canada

TSRPT02E

TRADE TRACKING SYSTEM

WORKLOAD AND OFFICER SUMMARY ACTIVITY REPORT  
FOR QUARTER 2 OF FISCAL YEAR 1992

POST : MADRID

	NUMBER	% OFFICER-TIME		TOTAL-TIME
		CANADA	LOC-ENG	PERSON-QT
A.EXPORT/TRADE/POLICY ENQUIRIES FROM CANADA :	241	10.00	25.00	1.10
FROM TERRITORIES :	361	10.00	17.50	0.80
B.VISITS TO CLIENTS IN TERRITORY :	120	5.00	12.50	0.55
C.EXPORT/TRADE/POLICY FAIRS :	0	0.00	1.25	0.05
PROJECTS AND EVENTS MISSIONS :	1	5.00	3.75	0.20
CONFERENCE SEMINARS :	0	0.00	0.00	0.00
OTHER :	4	5.00	3.75	0.20
D.COMMERCIAL* ECONOMIC REPORTS HQ REQUESTED :	3	5.00	3.75	0.20
POST INITIATED :	1	0.00	1.25	0.05
E.COMMUNICATIONS ACTIVITIES :	3	0.00	1.25	0.05
F.INVESTMENT ENQUIRIES FROM CANADA :	10	5.00	6.25	0.30
FROM TERRITORIES :	15	5.00	5.00	0.25
G.TECHNOLOGY INFLOW PROGRAM ENQR'S FRM CANADA :	10	0.00	3.75	0.15
CONNECTIONS ARRANGED :	3	0.00	2.50	0.10
H.PARTICIP'TN IN PROG-REL EVENTS OUTSIDE POST :		5.00	0.00	0.05
I.SERVICE REQUESTS FM GOV'T SOURCES NGO :	4	0.00	1.25	0.05
HOST GOVERNMENT :	9	5.00	1.25	0.10
OTHER DEPARTMENT :	7	0.00	1.25	0.05
PROVINCES/MUNICIPALITIES :	11	10.00	2.50	0.20
J.ADMINISTRATION: PROGRAM MANAGEMENT & ADMIN.:		20.00	0.00	0.20
LEAVE, PROFESSIONAL DEVELOP :		5.00	2.50	0.15
K.SERVICE TO OTHER MISSION PROGRAMS :		5.00	1.25	0.10
L.TOURISM PROGRAM ACTIVITIES :		0.00	2.50	0.10
***** TOTALS *****		100.00	100.00	5.00

NUMBER OF BUSINESS VISITORS (PUBLIC SECTOR) FROM CANADA : 30  
 FROM TERRIT : 11  
 NUMBER OF BUSINESS VISITORS (PRIVATE SECTOR) FROM CANADA : 101  
 FROM TERRIT : 57

NUMBER OF PEMD APPLICATIONS COMMENTED ON : 2

NUMBER OF OCCUPIED OFFICER POSITIONS -CANADA BASED : 1  
 -LOCALLY ENGAGED : 4

02/12/92

## External Affairs and International Trade Canada

TSRPT02E

## TRADE TRACKING SYSTEM

WORKLOAD AND OFFICER SUMMARY ACTIVITY REPORT  
FOR QUARTER 2 OF FISCAL YEAR 1992

POST : MILAN

	NUMBER	% OFFICER-TIME		TOTAL-TIME PERSON-QTR
		CANADA	LOC-ENG	
A. EXPORT/TRADE/POLICY ENQUIRIES FROM CANADA :	175	9.66	20.00	0.89
FROM TERRITORIES :	190	3.00	15.00	0.54
B. VISITS TO CLIENTS IN TERRITORY :	64	10.00	8.33	0.55
C. EXPORT/TRADE/POLICY PROJECTS AND EVENTS				
FAIRS :	2	1.66	3.33	0.15
MISSIONS :	4	5.00	2.00	0.21
CONFERENCE SEMINARS :	3	3.66	1.66	0.16
OTHER :	5	3.33	3.33	0.20
D. COMMERCIAL* ECONOMIC REPORTS HQ REQUESTED :	1	0.00	3.33	0.10
POST INITIATED :	2	1.66	1.66	0.10
E. COMMUNICATIONS ACTIVITIES :	0	0.00	2.66	0.08
F. INVESTMENT ENQUIRIES FROM CANADA :	36	8.33	1.66	0.30
FROM TERRITORIES :	17	5.00	2.66	0.23
G. TECHNOLOGY INFLOW PROGRAM ENQR'S FRM CANADA :	2	0.66	0.00	0.02
CONNECTIONS ARRANGED :	22	0.00	6.66	0.20
H. PARTICIP'T'N IN PROG-REL EVENTS OUTSIDE POST :		0.00	0.00	0.00
I. SERVICE REQUESTS FM GOV'T SOURCES				
NGO :	1	0.66	0.00	0.02
HOST GOVERNMENT :	6	3.00	1.66	0.14
OTHER DEPARTMENT :	4	1.00	1.00	0.06
PROVINCES/MUNICIPALITIES :	9	4.33	0.66	0.15
J. ADMINISTRATION: PROGRAM MANAGEMENT & ADMIN.:		16.00	0.00	0.48
LEAVE, PROFESSIONAL DEVELOP :		11.66	24.33	1.08
K. SERVICE TO OTHER MISSION PROGRAMS :		8.33	0.00	0.25
L. TOURISM PROGRAM ACTIVITIES :		3.00	0.00	0.09
***** TOTALS *****		99.94	99.93	6.00

NUMBER OF BUSINESS VISITORS (PUBLIC SECTOR)	FROM CANADA :	8
	FROM TERRIT :	3
NUMBER OF BUSINESS VISITORS (PRIVATE SECTOR)	FROM CANADA :	23
	FROM TERRIT :	45
NUMBER OF PEMD APPLICATIONS COMMENTED ON :		10
NUMBER OF OCCUPIED OFFICER POSITIONS	-CANADA BASED :	3
	-LOCALLY ENGAGED :	3



02/12/92

## External Affairs and International Trade Canada

TSRPT02E

## TRADE TRACKING SYSTEM

WORKLOAD AND OFFICER SUMMARY ACTIVITY REPORT  
FOR QUARTER 2 OF FISCAL YEAR 1992

POST : MUNICH

	NUMBER	% OFFICER-TIME		TOTAL-TIME PERSON-QT
		CANADA	LOC-ENG	
A. EXPORT/TRADE/POLICY ENQUIRIES FROM CANADA :	165	8.00	12.33	0.61
FROM TERRITORIES :	430	5.00	16.00	0.63
B. VISITS TO CLIENTS IN TERRITORY :	58	4.33	17.66	0.66
C. EXPORT/TRADE/POLICY FAIRS :	10	4.33	16.66	0.63
PROJECTS AND EVENTS MISSIONS :	4	1.33	5.00	0.19
CONFERENCE SEMINARS :	4	5.00	10.00	0.45
OTHER :	8	0.00	3.66	0.11
D. COMMERCIAL* ECONOMIC REPORTS HQ REQUESTED :	1	0.33	0.00	0.01
POST INITIATED :	10	1.66	3.00	0.14
E. COMMUNICATIONS ACTIVITIES :	5	1.33	3.33	0.14
F. INVESTMENT ENQUIRIES FROM CANADA :	4	0.66	0.00	0.02
FROM TERRITORIES :	4	0.66	0.33	0.03
G. TECHNOLOGY INFLOW PROGRAM ENQR'S FRM CANADA :	0	0.00	0.00	0.00
CONNECTIONS ARRANGED :	0	0.00	0.00	0.00
H. PARTICIP'TN IN PROG-REL EVENTS OUTSIDE POST :		1.66	0.00	0.05
I. SERVICE REQUESTS FM GOV'T SOURCES NGO :	2	0.33	0.00	0.01
HOST GOVERNMENT :	1	2.66	0.00	0.08
OTHER DEPARTMENT :	17	12.66	1.00	0.41
PROVINCES/MUNICIPALITIES :	6	2.66	0.66	0.10
J. ADMINISTRATION: PROGRAM MANAGEMENT & ADMIN.:		15.33	0.00	0.46
LEAVE, PROFESSIONAL DEVELOP :		21.00	10.33	0.94
K. SERVICE TO OTHER MISSION PROGRAMS :		11.00	0.00	0.33
L. TOURISM PROGRAM ACTIVITIES :		0.00	0.00	0.00
***** TOTALS *****		99.93	99.96	6.00

NUMBER OF BUSINESS VISITORS (PUBLIC SECTOR) FROM CANADA : 3

FROM TERRIT : 0

NUMBER OF BUSINESS VISITORS (PRIVATE SECTOR) FROM CANADA : 50

FROM TERRIT : 6

NUMBER OF PEMD APPLICATIONS COMMENTED ON : 30

NUMBER OF OCCUPIED OFFICER POSITIONS -CANADA BASED : 3

-LOCALLY ENGAGED : 3

02/12/92

External Affairs and International Trade Canada

TSRPT02E

## TRADE TRACKING SYSTEM

WORKLOAD AND OFFICER SUMMARY ACTIVITY REPORT  
FOR QUARTER 2 OF FISCAL YEAR 1992

POST : OSLO

	NUMBER	% OFFICER-TIME		TOTAL-TIME PERSON-QT
		CANADA	LOC-ENG	
A.EXPORT/TRADE/POLICY ENQUIRIES FROM CANADA :	303	12.50	46.66	1.65
FROM TERRITORIES :	188	7.50	10.00	0.45
B.VISITS TO CLIENTS IN TERRITORY :	18	10.00	3.33	0.30
C.EXPORT/TRADE/POLICY PROJECTS AND EVENTS				
FAIRS :	1	10.00	3.33	0.30
MISSIONS :	3	10.00	13.33	0.60
CONFERENCE SEMINARS :	0	0.00	0.00	0.00
OTHER :	0	0.00	0.00	0.00
D.COMMERCIAL* ECONOMIC REPORTS HQ REQUESTED :	0	0.00	0.00	0.00
POST INITIATED :	2	12.50	0.00	0.25
E.COMMUNICATIONS ACTIVITIES :	1	2.50	1.66	0.10
F.INVESTMENT ENQUIRIES FROM CANADA :	29	5.00	0.00	0.10
FROM TERRITORIES :	0	0.00	0.00	0.00
G.TECHNOLOGY INFLOW PROGRAM ENQR'S FRM CANADA :	15	5.00	0.00	0.10
CONNECTIONS ARRANGED :	0	0.00	0.00	0.00
H.PARTICIP'TN IN PROG-REL EVENTS OUTSIDE POST :		0.00	0.00	0.00
I.SERVICE REQUESTS FM GOV'T SOURCES				
NGO :	4	5.00	0.00	0.10
HOST GOVERNMENT :	3	5.00	0.00	0.10
OTHER DEPARTMENT :	3	5.00	0.00	0.10
PROVINCES/MUNICIPALITIES :	1	10.00	0.00	0.20
J.ADMINISTRATION: PROGRAM MANAGEMENT & ADMIN.:		0.00	0.00	0.00
LEAVE, PROFESSIONAL DEVELOP :		0.00	0.00	0.00
K.SERVICE TO OTHER MISSION PROGRAMS :		0.00	0.00	0.00
L.TOURISM PROGRAM ACTIVITIES :		0.00	21.66	0.65
***** TOTALS *****		100.00	99.97	5.00

NUMBER OF BUSINESS VISITORS (PUBLIC SECTOR) FROM CANADA :	19
FROM TERRIT :	5
NUMBER OF BUSINESS VISITORS (PRIVATE SECTOR) FROM CANADA :	69
FROM TERRIT :	12
NUMBER OF PEMD APPLICATIONS COMMENTED ON :	1
NUMBER OF OCCUPIED OFFICER POSITIONS -CANADA BASED :	2
-LOCALLY ENGAGED :	3



02/12/92

External Affairs and International Trade Canada

TSRPT02E

## TRADE TRACKING SYSTEM

WORKLOAD AND OFFICER SUMMARY ACTIVITY REPORT  
FOR QUARTER 2 OF FISCAL YEAR 1992

POST : PARIS

	NUMBER	% OFFICER-TIME CANADA	LOC-ENG	TOTAL-TIME PERSON-QTR
A. EXPORT/TRADE/POLICY ENQUIRIES FROM CANADA :	669	12.50	16.66	2.75
FROM TERRITORIES :	595	5.83	12.50	1.85
B. VISITS TO CLIENTS IN TERRITORY :	69	6.66	4.16	0.90
C. EXPORT/TRADE/POLICY PROJECTS AND EVENTS				
FAIRS :	30	3.33	4.16	0.70
MISSIONS :	9	2.50	4.16	0.65
CONFERENCE SEMINARS :	11	2.50	0.41	0.20
OTHER :	1	0.00	0.41	0.05
D. COMMERCIAL* ECONOMIC REPORTS HQ REQUESTED :	13	4.16	0.41	0.30
POST INITIATED :	10	9.16	0.41	0.60
E. COMMUNICATIONS ACTIVITIES :	12	1.66	0.83	0.20
F. INVESTMENT ENQUIRIES				
FROM CANADA :	85	3.33	2.50	0.50
FROM TERRITORIES :	120	3.33	2.50	0.50
G. TECHNOLOGY INFLOW PROGRAM ENQR'S FRM CANADA :	145	0.00	3.33	0.40
CONNECTIONS ARRANGED :	40	0.00	2.50	0.30
H. PARTICIP'T'N IN PROG-REL EVENTS OUTSIDE POST :		8.33	2.08	0.75
I. SERVICE REQUESTS FM GOV'T SOURCES				
NGO :	97	3.33	0.41	0.25
HOST GOVERNMENT :	39	1.66	0.83	0.20
OTHER DEPARTMENT :	49	2.50	1.25	0.30
PROVINCES/MUNICIPALITIES :	41	2.50	1.25	0.30
J. ADMINISTRATION: PROGRAM MANAGEMENT & ADMIN. :		8.33	10.00	1.70
LEAVE, PROFESSIONAL DEVELOP :		12.50	8.33	1.75
K. SERVICE TO OTHER MISSION PROGRAMS :		3.33	0.00	0.20
L. TOURISM PROGRAM ACTIVITIES :		2.50	20.83	2.65
***** TOTALS *****		99.94	99.92	18.00

NUMBER OF BUSINESS VISITORS (PUBLIC SECTOR)	FROM CANADA :	62
	FROM TERRIT :	31
NUMBER OF BUSINESS VISITORS (PRIVATE SECTOR)	FROM CANADA :	148
	FROM TERRIT :	110

NUMBER OF PEMD APPLICATIONS COMMENTED ON	:	51
--	---	----

NUMBER OF OCCUPIED OFFICER POSITIONS	-CANADA BASED :	6
	-LOCALLY ENGAGED :	12

02/12/92

## External Affairs and International Trade Canada

SRPT02E

## TRADE TRACKING SYSTEM

WORKLOAD AND OFFICER SUMMARY ACTIVITY REPORT  
FOR QUARTER 2 OF FISCAL YEAR 1992

POST : ROME

	NUMBER	% OFFICER-TIME CANADA	LOC-ENG	TOTAL-TIME PERSON-QTR
EXPORT/TRADE/POLICY ENQUIRIES FROM CANADA :	93	22.50	30.00	1.35
FROM TERRITORIES :	80	0.00	17.33	0.52
VISITS TO CLIENTS IN TERRITORY :	14	5.00	7.66	0.33
EXPORT/TRADE/POLICY FAIRS :	0	0.00	0.00	0.00
PROJECTS AND EVENTS MISSIONS :	2	0.00	1.66	0.05
CONFERENCE SEMINARS :	4	0.00	1.66	0.05
OTHER :	0	0.00	0.00	0.00
COMMERCIAL* ECONOMIC REPORTS HQ REQUESTED :	10	5.00	12.66	0.48
POST INITIATED :	3	5.00	3.66	0.21
COMMUNICATIONS ACTIVITIES :	0	2.50	0.66	0.07
INVESTMENT ENQUIRIES FROM CANADA :	0	0.00	0.00	0.00
FROM TERRITORIES :	0	0.00	0.00	0.00
TECHNOLOGY INFLOW PROGRAM ENQR'S FRM CANADA :	0	0.00	0.00	0.00
CONNECTIONS ARRANGED :	0	0.00	0.00	0.00
PARTICIP'TN IN PROG-REL EVENTS OUTSIDE POST :		0.00	0.00	0.00
SERVICE REQUESTS FM GOV'T SOURCES NGO :	15	0.00	3.00	0.09
HOST GOVERNMENT :	3	0.00	0.33	0.01
OTHER DEPARTMENT :	15	5.00	1.66	0.15
PROVINCES/MUNICIPALITIES :	0	0.00	0.00	0.00
ADMINISTRATION: PROGRAM MANAGEMENT & ADMIN.:		25.00	4.00	0.62
LEAVE, PROFESSIONAL DEVELOP :		25.00	15.66	0.97
SERVICE TO OTHER MISSION PROGRAMS :		5.00	0.00	0.10
TOURISM PROGRAM ACTIVITIES :		0.00	0.00	0.00
***** TOTALS *****		100.00	99.94	5.00

NUMBER OF BUSINESS VISITORS (PUBLIC SECTOR) FROM CANADA :	6
FROM TERRIT :	6
NUMBER OF BUSINESS VISITORS (PRIVATE SECTOR) FROM CANADA :	15
FROM TERRIT :	5
NUMBER OF PEMD APPLICATIONS COMMENTED ON :	2
NUMBER OF OCCUPIED OFFICER POSITIONS -CANADA BASED :	2
-LOCALLY ENGAGED :	3



02/12/92

## External Affairs and International Trade Canada

TSRPT02E

## TRADE TRACKING SYSTEM

WORKLOAD AND OFFICER SUMMARY ACTIVITY REPORT  
FOR QUARTER 2 OF FISCAL YEAR 1992

POST : STOCKHOLM

	NUMBER	% OFFICER-TIME		TOTAL-TIME
		CANADA	LOC-ENG	PERSON-QTR
A.EXPORT/TRADE/POLICY ENQUIRIES FROM CANADA :	291	17.50	23.75	1.30
FROM TERRITORIES :	558	20.00	34.50	1.78
B.VISITS TO CLIENTS IN TERRITORY :	59	15.00	4.00	0.46
C.EXPORT/TRADE/POLICY FAIRS :	7	0.50	2.75	0.12
PROJECTS AND EVENTS MISSIONS :	0	0.00	0.00	0.00
CONFERENCE SEMINARS :	8	4.00	0.50	0.10
OTHER :	0	0.00	0.00	0.00
D.COMMERCIAL* ECONOMIC REPORTS HQ REQUESTED :	9	1.50	3.00	0.15
POST INITIATED :	1	2.50	1.25	0.10
E.COMMUNICATIONS ACTIVITIES :	0	0.00	0.00	0.00
F.INVESTMENT ENQUIRIES FROM CANADA :	17	5.00	2.50	0.20
FROM TERRITORIES :	22	5.00	1.50	0.16
G.TECHNOLOGY INFLOW PROGRAM ENQR'S FRM CANADA :	20	0.00	7.50	0.30
CONNECTIONS ARRANGED :	14	0.00	0.00	0.00
H.PARTICIP'T'N IN PROG-REL EVENTS OUTSIDE POST :		0.00	0.00	0.00
I.SERVICE REQUESTS FM GOV'T SOURCES NGO :	4	3.50	0.75	0.10
HOST GOVERNMENT :	26	5.00	0.50	0.12
OTHER DEPARTMENT :	15	0.00	3.00	0.12
PROVINCES/MUNICIPALITIES :	20	1.50	2.75	0.14
J.ADMINISTRATION: PROGRAM MANAGEMENT & ADMIN.:		12.50	3.75	0.40
LEAVE, PROFESSIONAL DEVELOP :		4.00	6.25	0.33
K.SERVICE TO OTHER MISSION PROGRAMS :		2.50	1.75	0.12
L.TOURISM PROGRAM ACTIVITIES :		0.00	0.00	0.00
***** TOTALS *****		100.00	100.00	6.00

NUMBER OF BUSINESS VISITORS (PUBLIC SECTOR) FROM CANADA : 13

FROM TERRIT : 1

NUMBER OF BUSINESS VISITORS (PRIVATE SECTOR) FROM CANADA : 36

FROM TERRIT : 11

NUMBER OF PEMD APPLICATIONS COMMENTED ON : 4

NUMBER OF OCCUPIED OFFICER POSITIONS -CANADA BASED : 2

-LOCALLY ENGAGED : 4

02/12/92

## External Affairs and International Trade Canada

TSRPT02E

## TRADE TRACKING SYSTEM

WORKLOAD AND OFFICER SUMMARY ACTIVITY REPORT  
FOR QUARTER 2 OF FISCAL YEAR 1992

POST : VIENNA

	NUMBER	% OFFICER-TIME		TOTAL-TIM PERSON-QT
		CANADA	LOC-ENG	
A. EXPORT/TRADE/POLICY ENQUIRIES				
FROM CANADA :	143	2.00	27.00	0.56
FROM TERRITORIES :	125	2.00	19.50	0.41
B. VISITS TO CLIENTS IN TERRITORY	24	8.00	6.50	0.21
C. EXPORT/TRADE/POLICY PROJECTS AND EVENTS				
FAIRS :	5	0.00	3.00	0.06
MISSIONS :	3	6.00	1.50	0.09
CONFERENCE SEMINARS :	2	8.00	3.50	0.15
OTHER :	0	0.00	0.00	0.00
D. COMMERCIAL* ECONOMIC REPORTS				
HQ REQUESTED :	6	8.00	1.00	0.10
POST INITIATED :	3	3.00	2.00	0.07
E. COMMUNICATIONS ACTIVITIES	2	5.00	0.50	0.06
F. INVESTMENT ENQUIRIES				
FROM CANADA :	11	0.00	2.00	0.04
FROM TERRITORIES :	56	0.00	5.00	0.10
G. TECHNOLOGY INFLOW PROGRAM ENQR'S FRM CANADA	7	0.00	2.50	0.05
CONNECTIONS ARRANGED :	53	2.00	4.00	0.10
H. PARTICIP'TN IN PROG-REL EVENTS OUTSIDE POST		0.00	0.00	0.00
I. SERVICE REQUESTS FM GOV'T SOURCES				
NGO :	4	0.00	1.00	0.02
HOST GOVERNMENT :	6	0.00	1.00	0.02
OTHER DEPARTMENT :	6	3.00	1.50	0.06
PROVINCES/MUNICIPALITIES :	8	0.00	1.50	0.03
J. ADMINISTRATION:				
PROGRAM MANAGEMENT & ADMIN.:		35.00	0.50	0.36
LEAVE, PROFESSIONAL DEVELOP :		2.00	16.00	0.34
K. SERVICE TO OTHER MISSION PROGRAMS		16.00	0.00	0.16
L. TOURISM PROGRAM ACTIVITIES		0.00	0.50	0.01
***** TOTALS *****		100.00	100.00	3.00

NUMBER OF BUSINESS VISITORS (PUBLIC SECTOR)	FROM CANADA :	9
	FROM TERRIT :	5
NUMBER OF BUSINESS VISITORS (PRIVATE SECTOR)	FROM CANADA :	12
	FROM TERRIT :	9
NUMBER OF PEMD APPLICATIONS COMMENTED ON	:	3
NUMBER OF OCCUPIED OFFICER POSITIONS	-CANADA BASED :	1
	-LOCALLY ENGAGED :	2



02/12/92

External Affairs and International Trade Canada

TSRPT02E

## TRADE TRACKING SYSTEM

WORKLOAD AND OFFICER SUMMARY ACTIVITY REPORT  
FOR QUARTER 2 OF FISCAL YEAR 1992

SUB-REGION: EAST EUROPE

	NUMBER	% OFFICER-TIME		TOTAL-TIME PERSON-QT
		CANADA	LOC-ENG	
A. EXPORT/TRADE/POLICY ENQUIRIES FROM CANADA :	1468	23.20	30.66	6.00
FROM TERRITORIES :	1234	7.60	15.00	2.56
B. VISITS TO CLIENTS IN TERRITORY :	411	10.20	8.00	1.98
C. EXPORT/TRADE/POLICY PROJECTS AND EVENTS				
FAIRS :	5	3.70	5.41	1.02
MISSIONS :	20	12.60	10.83	2.56
CONFERENCE SEMINARS :	4	0.00	0.16	0.02
OTHER :	9	0.50	0.83	0.15
D. COMMERCIAL* ECONOMIC REPORTS HQ REQUESTED :	42	4.50	0.50	0.51
POST INITIATED :	64	4.20	0.58	0.49
E. COMMUNICATIONS ACTIVITIES :	31	3.30	0.16	0.35
F. INVESTMENT ENQUIRIES				
FROM CANADA :	59	2.30	1.58	0.42
FROM TERRITORIES :	96	1.00	1.58	0.29
G. TECHNOLOGY INFLOW PROGRAM ENQR'S FRM CANADA :	36	0.00	1.16	0.14
CONNECTIONS ARRANGED :	1	0.00	0.00	0.00
H. PARTICIP'T'N IN PROG-REL EVENTS OUTSIDE POST :		0.10	0.00	0.01
I. SERVICE REQUESTS FM GOV'T SOURCES				
NGO :	38	1.30	1.50	0.31
HOST GOVERNMENT :	105	1.30	2.16	0.39
OTHER DEPARTMENT :	87	2.60	0.75	0.35
PROVINCES/MUNICIPALITIES :	59	1.70	1.50	0.35
J. ADMINISTRATION: PROGRAM MANAGEMENT & ADMIN.:		4.60	1.41	0.63
LEAVE, PROFESSIONAL DEVELOP :		14.20	15.25	3.25
K. SERVICE TO OTHER MISSION PROGRAMS :		1.10	0.91	0.22
L. TOURISM PROGRAM ACTIVITIES :		0.00	0.00	0.00
***** TOTALS *****		100.00	99.93	22.00

NUMBER OF BUSINESS VISITORS (PUBLIC SECTOR) FROM CANADA :	70
FROM TERRIT :	244
NUMBER OF BUSINESS VISITORS (PRIVATE SECTOR) FROM CANADA :	639
FROM TERRIT :	884

NUMBER OF PEMD APPLICATIONS COMMENTED ON :	64
--	----

NUMBER OF OCCUPIED OFFICER POSITIONS -CANADA BASED :	10
-LOCALLY ENGAGED :	12

02/12/92

External Affairs and International Trade Canada

TSRPT02E

## TRADE TRACKING SYSTEM

WORKLOAD AND OFFICER SUMMARY ACTIVITY REPORT  
FOR QUARTER 2 OF FISCAL YEAR 1992

POST : BELGRADE

	NUMBER	% OFFICER-TIME		TOTAL-TIME PERSON-QTR
		CANADA	LOC-ENG	
A. EXPORT/TRADE/POLICY ENQUIRIES FROM CANADA :	211	42.00	32.50	1.07
FROM TERRITORIES :	216	10.00	25.00	0.60
B. VISITS TO CLIENTS IN TERRITORY :	56	16.00	17.00	0.50
C. EXPORT/TRADE/POLICY PROJECTS AND EVENTS				
FAIRS :	1	10.00	8.50	0.27
MISSIONS :	1	3.00	1.50	0.06
CONFERENCE SEMINARS :	0	0.00	0.00	0.00
OTHER :	0	0.00	0.00	0.00
D. COMMERCIAL* ECONOMIC REPORTS HQ REQUESTED :	3	2.00	0.00	0.02
POST INITIATED :	6	2.00	0.00	0.02
E. COMMUNICATIONS ACTIVITIES :	0	0.00	0.00	0.00
F. INVESTMENT ENQUIRIES				
FROM CANADA :	0	0.00	0.00	0.00
FROM TERRITORIES :	15	2.00	2.00	0.06
G. TECHNOLOGY INFLOW PROGRAM ENQR'S FRM CANADA :	0	0.00	0.00	0.00
CONNECTIONS ARRANGED :	0	0.00	0.00	0.00
H. PARTICIP'T'N IN PROG-REL EVENTS OUTSIDE POST :		0.00	0.00	0.00
I. SERVICE REQUESTS FM GOV'T SOURCES				
NGO :	0	0.00	0.00	0.00
HOST GOVERNMENT :	1	0.00	0.00	0.00
OTHER DEPARTMENT :	4	0.00	1.00	0.02
PROVINCES/MUNICIPALITIES :	1	5.00	1.00	0.07
J. ADMINISTRATION: PROGRAM MANAGEMENT & ADMIN.:		5.00	0.00	0.05
LEAVE, PROFESSIONAL DEVELOP :		0.00	11.00	0.22
K. SERVICE TO OTHER MISSION PROGRAMS :		3.00	0.50	0.04
L. TOURISM PROGRAM ACTIVITIES :		0.00	0.00	0.00
***** TOTALS *****		100.00	100.00	3.00

NUMBER OF BUSINESS VISITORS (PUBLIC SECTOR) FROM CANADA : 2

FROM TERRIT : 26

NUMBER OF BUSINESS VISITORS (PRIVATE SECTOR) FROM CANADA : 15

FROM TERRIT : 139

NUMBER OF PEMD APPLICATIONS COMMENTED ON : 2

NUMBER OF OCCUPIED OFFICER POSITIONS -CANADA BASED : 1

-LOCALLY ENGAGED : 2



02/12/92

External Affairs and International Trade Canada

TSRPT02E

TRADE TRACKING SYSTEM

WORKLOAD AND OFFICER SUMMARY ACTIVITY REPORT  
FOR QUARTER 2 OF FISCAL YEAR 1992

POST : BUCHAREST

	NUMBER	% OFFICER-TIME		TOTAL-TIM
		CANADA	LOC-ENG	PERSON-QT
A.EXPORT/TRADE/POLICY ENQUIRIES FROM CANADA :	142	5.00	12.50	0.30
FROM TERRITORIES :	245	2.00	12.50	0.27
B.VISITS TO CLIENTS IN TERRITORY :	40	5.00	10.00	0.25
C.EXPORT/TRADE/POLICY FAIRS :	0	5.00	7.50	0.20
PROJECTS AND EVENTS MISSIONS :	2	3.00	4.00	0.11
CONFERENCE SEMINARS :	0	0.00	0.00	0.00
OTHER :	3	5.00	3.50	0.12
D.COMMERCIAL* ECONOMIC REPORTS HQ REQUESTED :	0	0.00	0.00	0.00
POST INITIATED :	0	0.00	0.00	0.00
E.COMMUNICATIONS ACTIVITIES :	2	2.00	0.00	0.02
F.INVESTMENT ENQUIRIES FROM CANADA :	2	2.00	1.00	0.04
FROM TERRITORIES :	0	0.00	0.00	0.00
G.TECHNOLOGY INFLOW PROGRAM ENQR'S FRM CANADA :	0	0.00	0.00	0.00
CONNECTIONS ARRANGED :	0	0.00	0.00	0.00
H.PARTICPT'N IN PROG-REL EVENTS OUTSIDE POST :		0.00	0.00	0.00
I.SERVICE REQUESTS FM GOV'T SOURCES NGO :	10	7.00	9.00	0.25
HOST GOVERNMENT :	5	5.00	7.50	0.20
OTHER DEPARTMENT :	3	2.00	2.50	0.07
PROVINCES/MUNICIPALITIES :	25	2.00	7.50	0.17
J.ADMINISTRATION: PROGRAM MANAGEMENT & ADMIN.:		5.00	2.50	0.10
LEAVE, PROFESSIONAL DEVELOP :		50.00	15.00	0.80
K.SERVICE TO OTHER MISSION PROGRAMS :		0.00	5.00	0.10
L.TOURISM PROGRAM ACTIVITIES :		0.00	0.00	0.00
***** TOTALS *****		100.00	100.00	3.00

NUMBER OF BUSINESS VISITORS (PUBLIC SECTOR) FROM CANADA : 4

FROM TERRIT : 35

NUMBER OF BUSINESS VISITORS (PRIVATE SECTOR) FROM CANADA : 18

FROM TERRIT : 110

NUMBER OF PEMD APPLICATIONS COMMENTED ON : 8

NUMBER OF OCCUPIED OFFICER POSITIONS -CANADA BASED : 1

-LOCALLY ENGAGED : 2

02/12/92

## External Affairs and International Trade Canada

TSRPT02E

## TRADE TRACKING SYSTEM

WORKLOAD AND OFFICER SUMMARY ACTIVITY REPORT  
FOR QUARTER 2 OF FISCAL YEAR 1992

POST : BUDAPEST

	NUMBER	% OFFICER-TIME		TOTAL-TIME PERSON-QTR
		CANADA	LOC-ENG	
A. EXPORT/TRADE/POLICY ENQUIRIES FROM CANADA	: 213	15.00	35.00	0.50
FROM TERRITORIES	: 214	5.00	16.00	0.21
B. VISITS TO CLIENTS IN TERRITORY	: 39	10.00	15.00	0.25
C. EXPORT/TRADE/POLICY PROJECTS AND EVENTS				
FAIRS	: 0	0.00	0.00	0.00
MISSIONS	: 5	5.00	14.00	0.19
CONFERENCE SEMINARS	: 1	0.00	1.00	0.01
OTHER	: 5	0.00	3.00	0.03
D. COMMERCIAL* ECONOMIC REPORTS HQ REQUESTED	: 3	1.00	3.00	0.04
POST INITIATED	: 11	5.00	5.00	0.10
E. COMMUNICATIONS ACTIVITIES	: 4	15.00	1.00	0.16
F. INVESTMENT ENQUIRIES FROM CANADA	: 15	15.00	5.00	0.20
FROM TERRITORIES	: 0	0.00	0.00	0.00
G. TECHNOLOGY INFLOW PROGRAM ENQR'S FRM CANADA	: 2	0.00	0.00	0.00
CONNECTIONS ARRANGED	: 0	0.00	0.00	0.00
H. PARTICIP'TN IN PROG-REL EVENTS OUTSIDE POST	: 0	0.00	0.00	0.00
I. SERVICE REQUESTS FM GOV'T SOURCES				
NGO	: 0	0.00	0.00	0.00
HOST GOVERNMENT	: 1	0.00	0.00	0.00
OTHER DEPARTMENT	: 9	3.00	2.00	0.05
PROVINCES/MUNICIPALITIES	: 0	0.00	0.00	0.00
J. ADMINISTRATION: PROGRAM MANAGEMENT & ADMIN.	: 6	6.00	0.00	0.06
LEAVE, PROFESSIONAL DEVELOP	: 20	20.00	0.00	0.20
K. SERVICE TO OTHER MISSION PROGRAMS	: 0	0.00	0.00	0.00
L. TOURISM PROGRAM ACTIVITIES	: 0	0.00	0.00	0.00
***** TOTALS *****		100.00	100.00	2.00

NUMBER OF BUSINESS VISITORS (PUBLIC SECTOR) FROM CANADA : 5

FROM TERRIT : 14

NUMBER OF BUSINESS VISITORS (PRIVATE SECTOR) FROM CANADA : 102

FROM TERRIT : 62

NUMBER OF PEMD APPLICATIONS COMMENTED ON : 14

NUMBER OF OCCUPIED OFFICER POSITIONS -CANADA BASED : 1

-LOCALLY ENGAGED : 1



02/12/92

External Affairs and International Trade Canada

TSRPT02E

TRADE TRACKING SYSTEM

WORKLOAD AND OFFICER SUMMARY ACTIVITY REPORT  
FOR QUARTER 2 OF FISCAL YEAR 1992

POST : MOSCOW

	NUMBER	% OFFICER-TIME		TOTAL-TIME
		CANADA	LOC-ENG	PERSON-QT
A. EXPORT/TRADE/POLICY ENQUIRIES FROM CANADA :	290	17.50	28.33	1.55
FROM TERRITORIES :	230	5.00	8.33	0.45
B. VISITS TO CLIENTS IN TERRITORY :	190	13.75	3.66	0.66
C. EXPORT/TRADE/POLICY FAIRS :	1	2.50	0.00	0.10
PROJECTS AND EVENTS MISSIONS :	9	23.75	35.00	2.00
CONFERENCE SEMINARS :	2	0.00	0.00	0.00
OTHER :	0	0.00	0.00	0.00
D. COMMERCIAL* ECONOMIC REPORTS HQ REQUESTED :	26	7.50	0.00	0.30
POST INITIATED :	26	6.25	0.00	0.25
E. COMMUNICATIONS ACTIVITIES :	21	3.75	0.00	0.15
F. INVESTMENT ENQUIRIES FROM CANADA :	8	0.25	0.00	0.01
FROM TERRITORIES :	15	1.00	0.00	0.04
G. TECHNOLOGY INFLOW PROGRAM ENQR'S FRM CANADA :	1	0.00	0.00	0.00
CONNECTIONS ARRANGED :	1	0.00	0.00	0.00
H. PARTICIPANT IN PROG-REL EVENTS OUTSIDE POST :		0.00	0.00	0.00
I. SERVICE REQUESTS FM GOV'T SOURCES NGO :	9	0.50	0.00	0.02
HOST GOVERNMENT :	77	1.00	3.66	0.15
OTHER DEPARTMENT :	37	3.50	0.00	0.14
PROVINCES/MUNICIPALITIES :	22	2.50	0.00	0.10
J. ADMINISTRATION: PROGRAM MANAGEMENT & ADMIN.:		3.75	0.00	0.15
LEAVE, PROFESSIONAL DEVELOP :		7.50	21.00	0.93
K. SERVICE TO OTHER MISSION PROGRAMS :		0.00	0.00	0.00
L. TOURISM PROGRAM ACTIVITIES :		0.00	0.00	0.00
***** TOTALS *****		100.00	99.98	7.00

NUMBER OF BUSINESS VISITORS (PUBLIC SECTOR) FROM CANADA :	37
FROM TERRIT :	78
NUMBER OF BUSINESS VISITORS (PRIVATE SECTOR) FROM CANADA :	236
FROM TERRIT :	168
NUMBER OF PEMD APPLICATIONS COMMENTED ON :	26
NUMBER OF OCCUPIED OFFICER POSITIONS -CANADA BASED :	4
-LOCALLY ENGAGED :	3

02/12/92

External Affairs and International Trade Canada

TSRPT02E

## TRADE TRACKING SYSTEM

WORKLOAD AND OFFICER SUMMARY ACTIVITY REPORT  
FOR QUARTER 2 OF FISCAL YEAR 1992

POST : PRAGUE

	NUMBER	% OFFICER-TIME		TOTAL-TIME PERSON-QT.
		CANADA	LOC-ENG	
A. EXPORT/TRADE/POLICY ENQUIRIES :				
FROM CANADA :	370	37.50	54.00	1.83
FROM TERRITORIES :	186	15.00	22.00	0.74
B. VISITS TO CLIENTS IN TERRITORY :	42	5.00	4.00	0.18
C. EXPORT/TRADE/POLICY PROJECTS AND EVENTS :				
FAIRS :	1	2.50	10.00	0.25
MISSIONS :	1	6.00	0.00	0.12
CONFERENCE SEMINARS :	1	0.00	0.50	0.01
OTHER :	0	0.00	0.00	0.00
D. COMMERCIAL* ECONOMIC REPORTS :				
HQ REQUESTED :	2	1.00	0.00	0.02
POST INITIATED :	7	3.50	0.00	0.07
E. COMMUNICATIONS ACTIVITIES :	4	0.50	0.50	0.02
F. INVESTMENT ENQUIRIES :				
FROM CANADA :	14	2.50	1.00	0.07
FROM TERRITORIES :	38	2.00	1.50	0.07
G. TECHNOLOGY INFLOW PROGRAM ENQR'S FRM CANADA :	0	0.00	0.00	0.00
CONNECTIONS ARRANGED :	0	0.00	0.00	0.00
H. PARTICIP'TN IN PROG-REL EVENTS OUTSIDE POST :		0.50	0.00	0.01
I. SERVICE REQUESTS FM GOV'T SOURCES :				
NGO :	5	0.50	0.00	0.01
HOST GOVERNMENT :	16	2.00	0.00	0.04
OTHER DEPARTMENT :	12	1.50	0.00	0.03
PROVINCES/MUNICIPALITIES :	3	0.00	0.50	0.01
J. ADMINISTRATION: PROGRAM MANAGEMENT & ADMIN. :		5.00	0.00	0.10
LEAVE, PROFESSIONAL DEVELOP :		12.50	6.00	0.37
K. SERVICE TO OTHER MISSION PROGRAMS :		2.50	0.00	0.05
L. TOURISM PROGRAM ACTIVITIES :		0.00	0.00	0.00
***** TOTALS *****		100.00	100.00	4.00

NUMBER OF BUSINESS VISITORS (PUBLIC SECTOR) FROM CANADA : 12

FROM TERRIT : 72

NUMBER OF BUSINESS VISITORS (PRIVATE SECTOR) FROM CANADA : 188

FROM TERRIT : 370

NUMBER OF PEMD APPLICATIONS COMMENTED ON : 7

NUMBER OF OCCUPIED OFFICER POSITIONS -CANADA BASED : 2

-LOCALLY ENGAGED : 2



02/12/92

External Affairs and International Trade Canada

TSRPT02E

## TRADE TRACKING SYSTEM

WORKLOAD AND OFFICER SUMMARY ACTIVITY REPORT  
FOR QUARTER 2 OF FISCAL YEAR 1992

POST : WARSAW

	NUMBER	% OFFICER-TIME		TOTAL-TIME PERSON-QTR
		CANADA	LOC-ENG	
A. EXPORT/TRADE/POLICY ENQUIRIES FROM CANADA :	242	25.00	25.00	0.75
FROM TERRITORIES :	143	9.00	10.00	0.29
B. VISITS TO CLIENTS IN TERRITORY :	44	6.00	4.00	0.14
C. EXPORT/TRADE/POLICY PROJECTS AND EVENTS				
FAIRS :	2	7.00	6.50	0.20
MISSIONS :	2	8.00	0.00	0.08
CONFERENCE SEMINARS :	0	0.00	0.00	0.00
OTHER :	1	0.00	0.00	0.00
D. COMMERCIAL* ECONOMIC REPORTS HQ REQUESTED :	8	10.00	1.50	0.13
POST INITIATED :	14	3.00	1.00	0.05
E. COMMUNICATIONS ACTIVITIES :	0	0.00	0.00	0.00
F. INVESTMENT ENQUIRIES FROM CANADA :	20	0.00	5.00	0.10
FROM TERRITORIES :	28	0.00	6.00	0.12
G. TECHNOLOGY INFLOW PROGRAM ENQR'S FRM CANADA :	33	0.00	7.00	0.14
CONNECTIONS ARRANGED :	0	0.00	0.00	0.00
H. PARTICIP'T'N IN PROG-REL EVENTS OUTSIDE POST :		0.00	0.00	0.00
I. SERVICE REQUESTS FM GOV'T SOURCES				
NGO :	14	3.00	0.00	0.03
HOST GOVERNMENT :	5	0.00	0.00	0.00
OTHER DEPARTMENT :	22	4.00	0.00	0.04
PROVINCES/MUNICIPALITIES :	8	0.00	0.00	0.00
J. ADMINISTRATION: PROGRAM MANAGEMENT & ADMIN.:		5.00	6.00	0.17
LEAVE, PROFESSIONAL DEVELOP :		17.00	28.00	0.73
K. SERVICE TO OTHER MISSION PROGRAMS :		3.00	0.00	0.03
L. TOURISM PROGRAM ACTIVITIES :		0.00	0.00	0.00
***** TOTALS *****		100.00	100.00	3.00

NUMBER OF BUSINESS VISITORS (PUBLIC SECTOR) FROM CANADA : 10

FROM TERRIT : 19

NUMBER OF BUSINESS VISITORS (PRIVATE SECTOR) FROM CANADA : 80

FROM TERRIT : 35

NUMBER OF PEMD APPLICATIONS COMMENTED ON : 7

NUMBER OF OCCUPIED OFFICER POSITIONS -CANADA BASED : 1

-LOCALLY ENGAGED : 2

02/12/92

External Affairs and International Trade Canada

TSRPT02E

TRADE TRACKING SYSTEM

WORKLOAD AND OFFICER SUMMARY ACTIVITY REPORT  
FOR QUARTER 2 OF FISCAL YEAR 1992

REGION : MULTILATERAL

	NUMBER	% OFFICER-TIME		TOTAL-TIME PERSON-QTR
		CANADA	LOC-ENG	
A.EXPORT/TRADE/POLICY ENQUIRIES FROM CANADA :	60	25.00	0.00	0.25
FROM TERRITORIES :	10	5.00	0.00	0.05
B.VISITS TO CLIENTS IN TERRITORY :	6	5.00	0.00	0.05
C.EXPORT/TRADE/POLICY PROJECTS AND EVENTS				
FAIRS :	1	5.00	0.00	0.05
MISSIONS :	0	0.00	0.00	0.00
CONFERENCE SEMINARS :	0	0.00	0.00	0.00
OTHER :	0	0.00	0.00	0.00
D.COMMERCIAL* ECONOMIC REPORTS HQ REQUESTED :	0	0.00	0.00	0.00
POST INITIATED :	4	10.00	0.00	0.10
E.COMMUNICATIONS ACTIVITIES :	0	0.00	0.00	0.00
F.INVESTMENT ENQUIRIES FROM CANADA :	0	0.00	0.00	0.00
FROM TERRITORIES :	0	0.00	0.00	0.00
G.TECHNOLOGY INFLOW PROGRAM ENQR'S FRM CANADA :	0	0.00	0.00	0.00
CONNECTIONS ARRANGED :	0	0.00	0.00	0.00
H.PARTICIP'TN IN PROG-REL EVENTS OUTSIDE POST :		0.00	0.00	0.00
I.SERVICE REQUESTS FM GOV'T SOURCES				
NGO :	0	0.00	0.00	0.00
HOST GOVERNMENT :	0	0.00	0.00	0.00
OTHER DEPARTMENT :	0	25.00	0.00	0.25
PROVINCES/MUNICIPALITIES :	0	0.00	0.00	0.00
J.ADMINISTRATION: PROGRAM MANAGEMENT & ADMIN.:		10.00	0.00	0.10
LEAVE, PROFESSIONAL DEVELOP :		10.00	0.00	0.10
K.SERVICE TO OTHER MISSION PROGRAMS :		5.00	0.00	0.05
L.TOURISM PROGRAM ACTIVITIES :		0.00	0.00	0.00
***** TOTALS *****		100.00	0.00	1.00

NUMBER OF BUSINESS VISITORS (PUBLIC SECTOR) FROM CANADA :	62
FROM TERRIT :	20
NUMBER OF BUSINESS VISITORS (PRIVATE SECTOR) FROM CANADA :	24
FROM TERRIT :	6
NUMBER OF PEMD APPLICATIONS COMMENTED ON :	1
NUMBER OF OCCUPIED OFFICER POSITIONS -CANADA BASED :	1
-LOCALLY ENGAGED :	0



02/12/92

## External Affairs and International Trade Canada

TSRPT02E

## TRADE TRACKING SYSTEM

WORKLOAD AND OFFICER SUMMARY ACTIVITY REPORT  
FOR QUARTER 2 OF FISCAL YEAR 1992

POST : BRUSSELS, NAC

	NUMBER	% OFFICER-TIME CANADA	LOC-ENG	TOTAL-TIM PERSON-QT
A.EXPORT/TRADE/POLICY ENQUIRIES FROM CANADA :	60	25.00	0.00	0.25
FROM TERRITORIES :	10	5.00	0.00	0.05
B.VISITS TO CLIENTS IN TERRITORY :	6	5.00	0.00	0.05
C.EXPORT/TRADE/POLICY PROJECTS AND EVENTS				
FAIRS :	1	5.00	0.00	0.05
MISSIONS :	0	0.00	0.00	0.00
CONFERENCE SEMINARS :	0	0.00	0.00	0.00
OTHER :	0	0.00	0.00	0.00
D.COMMERCIAL* ECONOMIC REPORTS HQ REQUESTED :	0	0.00	0.00	0.00
POST INITIATED :	4	10.00	0.00	0.10
E.COMMUNICATIONS ACTIVITIES :	0	0.00	0.00	0.00
F.INVESTMENT ENQUIRIES FROM CANADA :	0	0.00	0.00	0.00
FROM TERRITORIES :	0	0.00	0.00	0.00
G.TECHNOLOGY INFLOW PROGRAM ENQR'S FRM CANADA :	0	0.00	0.00	0.00
CONNECTIONS ARRANGED :	0	0.00	0.00	0.00
H.PARTICPT'N IN PROG-REL EVENTS OUTSIDE POST :		0.00	0.00	0.00
I.SERVICE REQUESTS FM GOV'T SOURCES				
NGO :	0	0.00	0.00	0.00
HOST GOVERNMENT :	0	0.00	0.00	0.00
OTHER DEPARTMENT :	0	25.00	0.00	0.25
PROVINCES/MUNICIPALITIES :	0	0.00	0.00	0.00
J.ADMINISTRATION: PROGRAM MANAGEMENT & ADMIN.:		10.00	0.00	0.10
LEAVE, PROFESSIONAL DEVELOP :		10.00	0.00	0.10
K.SERVICE TO OTHER MISSION PROGRAMS :		5.00	0.00	0.05
L.TOURISM PROGRAM ACTIVITIES :		0.00	0.00	0.00
***** TOTALS *****		100.00	0.00	1.00

NUMBER OF BUSINESS VISITORS (PUBLIC SECTOR) FROM CANADA : 62

FROM TERRIT : 20

NUMBER OF BUSINESS VISITORS (PRIVATE SECTOR) FROM CANADA : 24

FROM TERRIT : 6

NUMBER OF PEMD APPLICATIONS COMMENTED ON : 1

NUMBER OF OCCUPIED OFFICER POSITIONS -CANADA BASED : 1

-LOCALLY ENGAGED : 0







03/12/92

External Affairs and International Trade Canada

TELETYPE

TRADE TRACKING SYSTEM

REPORT AND OFFICER SUMMARY ACTIVITY REPORT

LATIN AMERICA & CARIBBEAN

REGION : LATIN AMERICA & CARIBBEAN

	NUMBER	CANADA	LOCAL-TIME PERSON-YR
A. EXCHG/TRADE/POLICY REQUIRIES FROM CANADA :	4208	18.38	27.73
FROM TERRITORIES :	8239	19.18	30.83
B. VISITS TO CLIENTS IN TERRITORY	733	12.87	9.41
C. EXPORT/TRADE/POLICY PROJECTS AND EVENTS			
CONFERENCES :	36	2.43	6.91
*BOGOTA	34	8.12	3.70
BRASILIA	19	1.88	1.73
BRIDGETOWN	8	0.35	1.00
BUENOS AIRES			
CARACAS	43	2.03	1.04
GUATEMALA	24	6.75	4.52
HAVANA	147	1.80	1.00
*KINGSTON			
LIMA	63	1.12	0.70
*MEXICO	53	0.43	0.83
PORT OF SPAIN	0	0.00	0.00
SAN JOSE	0	0.00	0.00
SANTIAGO			
SAO PAULO		0.25	0.41
D. COMMERCIAL & ECONOMIC REPORTS			
NO. REPORTS :	52	0.87	1.64
HOST GOVERNMENTS :	30	1.31	0.73
OTHER DEPARTMENTS :	93	2.86	1.70
PROVINCES/MUNICIPALITIES :	69	1.98	2.91
E. TECHNOLOGY INT'L PROGRAM ENGR'S PR CONNECTIONS			
F. PARTICIPATION IN PROG-REL EVENTS OUTSIDE			
G. ADMINISTRATION: PROGRAM MANAGEMENT & ADMIN. LEAVE, PROFESSIONAL DEVELOP		12.93	2.54
		18.31	8.23
H. SERVICE TO OTHER MISSION PROGRAMS		2.37	0.25
I. TOURISM PROGRAM ACTIVITIES		0.31	0.32

\* Quarterly reports for these posts were not available.

GRAND TOTALS : 99.90 28.91

NUMBER OF BUSINESS VISITORS (PUBLIC SECTOR) FROM CANADA :	84
FROM TERRITORY :	116
NUMBER OF BUSINESS VISITORS (PRIVATE SECTOR) FROM CANADA :	650
FROM TERRITORY :	1916
NUMBER OF PRV APPLICATIONS COMMENTED ON	27
NUMBER OF OCCUPIED OFFICER POSITIONS -CANADA BASED :	16
-LOCALLY EMPLOYED :	24



LATIN AMERICA & THE CARIBBEAN

121

BOGOTA  
BRASILIA  
BUENOS AIRES  
CARTAGENA  
GUATEMALA  
HAVANA  
KINGSTON  
LIMA  
MEXICO  
PORT OF SPAIN  
SAN CARLOS  
SANTIAGO  
SAO PAULO

\* Quantities reported for these ports were not available

02/12/92

## External Affairs and International Trade Canada

TSRPT02E

## TRADE TRACKING SYSTEM

WORKLOAD AND OFFICER SUMMARY ACTIVITY REPORT  
FOR QUARTER 2 OF FISCAL YEAR 1992

REGION : LATIN AMERICA &amp; CARIBBEAN

	NUMBER	% OFFICER-TIME		TOTAL-TIME PERSON-QTR
		CANADA	LOC-ENG	
A. EXPORT/TRADE/POLICY ENQUIRIES FROM CANADA	4205	18.18	27.25	9.45
FROM TERRITORIES	5229	10.18	20.83	6.63
B. VISITS TO CLIENTS IN TERRITORY	733	12.87	9.41	4.32
C. EXPORT/TRADE/POLICY PROJECTS AND EVENTS				
FAIRS	26	2.43	6.91	2.05
MISSIONS	34	5.12	3.70	1.71
CONFERENCE SEMINARS	19	1.68	1.75	0.69
OTHER	8	0.25	1.58	0.42
D. COMMERCIAL* ECONOMIC REPORTS HQ REQUESTED	43	1.81	1.54	0.66
POST INITIATED	134	4.75	4.66	1.88
E. COMMUNICATIONS ACTIVITIES	147	1.81	1.00	0.53
F. INVESTMENT ENQUIRIES FROM CANADA	62	1.12	0.70	0.35
FROM TERRITORIES	53	0.43	0.83	0.27
G. TECHNOLOGY INFLOW PROGRAM ENQR'S FRM CANADA	0	0.00	0.00	0.00
CONNECTIONS ARRANGED	0	0.00	0.00	0.00
H. PARTICIP'TN IN PROG-REL EVENTS OUTSIDE POST		0.68	0.41	0.21
I. SERVICE REQUESTS FM GOV'T SOURCES				
NGO	52	0.87	1.66	0.54
HOST GOVERNMENT	30	1.31	0.75	0.39
OTHER DEPARTMENT	93	2.56	1.70	0.82
PROVINCES/MUNICIPALITIES	64	1.93	2.91	1.01
J. ADMINISTRATION: PROGRAM MANAGEMENT & ADMIN.		12.93	2.54	2.68
LEAVE, PROFESSIONAL DEVELOP		16.31	9.29	4.84
K. SERVICE TO OTHER MISSION PROGRAMS		2.37	0.29	0.45
L. TOURISM PROGRAM ACTIVITIES		0.31	0.20	0.10
***** TOTALS *****		99.90	99.91	40.00

NUMBER OF BUSINESS VISITORS (PUBLIC SECTOR)	FROM CANADA	64
	FROM TERRIT	115
NUMBER OF BUSINESS VISITORS (PRIVATE SECTOR)	FROM CANADA	656
	FROM TERRIT	1816

NUMBER OF PEMD APPLICATIONS COMMENTED ON	:	57
--	---	----

NUMBER OF OCCUPIED OFFICER POSITIONS	-CANADA BASED	16
	-LOCALLY ENGAGED	24



02/12/92

External Affairs and International Trade Canada

TSRPT02E

TRADE TRACKING SYSTEM

WORKLOAD AND OFFICER SUMMARY ACTIVITY REPORT  
FOR QUARTER 2 OF FISCAL YEAR 1992

POST : BRASILIA

	NUMBER	% OFFICER-TIME		TOTAL-TIME
		CANADA	LOC-ENG	PERSON-QTR
A. EXPORT/TRADE/POLICY ENQUIRIES FROM CANADA :	120	10.50	50.00	0.71
FROM TERRITORIES :	32	3.00	14.00	0.20
B. VISITS TO CLIENTS IN TERRITORY :	57	17.50	6.00	0.41
C. EXPORT/TRADE/POLICY PROJECTS AND EVENTS				
FAIRS :	4	1.50	1.00	0.04
MISSIONS :	4	3.50	0.00	0.07
CONFERENCE SEMINARS :	1	0.50	0.00	0.01
OTHER :	0	0.00	0.00	0.00
D. COMMERCIAL* ECONOMIC REPORTS HQ REQUESTED :	10	6.50	0.00	0.13
POST INITIATED :	26	13.50	15.00	0.42
E. COMMUNICATIONS ACTIVITIES :	3	0.50	1.00	0.02
F. INVESTMENT ENQUIRIES FROM CANADA :	0	0.00	0.00	0.00
FROM TERRITORIES :	0	0.00	0.00	0.00
G. TECHNOLOGY INFLOW PROGRAM ENQR'S FRM CANADA :	0	0.00	0.00	0.00
CONNECTIONS ARRANGED :	0	0.00	0.00	0.00
H. PARTICIP'TN IN PROG-REL EVENTS OUTSIDE POST :		4.50	0.00	0.09
I. SERVICE REQUESTS FM GOV'T SOURCES				
NGO :	7	0.50	4.00	0.05
HOST GOVERNMENT :	11	1.00	5.00	0.07
OTHER DEPARTMENT :	11	3.00	4.00	0.10
PROVINCES/MUNICIPALITIES :	0	0.00	0.00	0.00
J. ADMINISTRATION: PROGRAM MANAGEMENT & ADMIN.:		7.00	0.00	0.14
LEAVE, PROFESSIONAL DEVELOP :		20.00	0.00	0.40
K. SERVICE TO OTHER MISSION PROGRAMS :		7.00	0.00	0.14
L. TOURISM PROGRAM ACTIVITIES :		0.00	0.00	0.00
***** TOTALS *****		100.00	100.00	3.00

NUMBER OF BUSINESS VISITORS (PUBLIC SECTOR) FROM CANADA :	5
FROM TERRIT :	0
NUMBER OF BUSINESS VISITORS (PRIVATE SECTOR) FROM CANADA :	26
FROM TERRIT :	0
NUMBER OF PEMD APPLICATIONS COMMENTED ON :	0
NUMBER OF OCCUPIED OFFICER POSITIONS -CANADA BASED :	2
-LOCALLY ENGAGED :	1

02/12/92

External Affairs and International Trade Canada

TSRPT02E

TRADE TRACKING SYSTEM

WORKLOAD AND OFFICER SUMMARY ACTIVITY REPORT  
FOR QUARTER 2 OF FISCAL YEAR 1992

POST : BRIDGETOWN

	NUMBER	% OFFICER-TIME		TOTAL-TIME PERSON-QT
		CANADA	LOC-ENG	
A. EXPORT/TRADE/POLICY ENQUIRIES FROM CANADA :	479	10.00	30.00	0.40
FROM TERRITORIES :	758	10.00	25.00	0.35
B. VISITS TO CLIENTS IN TERRITORY :	78	7.00	20.00	0.27
C. EXPORT/TRADE/POLICY PROJECTS AND EVENTS				
FAIRS :	0	0.00	0.00	0.00
MISSIONS :	1	2.00	0.00	0.02
CONFERENCE SEMINARS :	1	6.00	0.00	0.06
OTHER :	0	0.00	0.00	0.00
D. COMMERCIAL* ECONOMIC REPORTS HQ REQUESTED :	0	0.00	0.00	0.00
POST INITIATED :	11	15.00	0.00	0.15
E. COMMUNICATIONS ACTIVITIES :	3	1.00	0.00	0.01
F. INVESTMENT ENQUIRIES FROM CANADA :	3	2.00	0.00	0.02
FROM TERRITORIES :	2	0.00	0.00	0.00
G. TECHNOLOGY INFLOW PROGRAM ENQR'S FRM CANADA :	0	0.00	0.00	0.00
CONNECTIONS ARRANGED :	0	0.00	0.00	0.00
H. PARTICIP'TN IN PROG-REL EVENTS OUTSIDE POST :		0.00	0.00	0.00
I. SERVICE REQUESTS FM GOV'T SOURCES				
NGO :	0	0.00	0.00	0.00
HOST GOVERNMENT :	0	0.00	0.00	0.00
OTHER DEPARTMENT :	6	2.00	3.00	0.05
PROVINCES/MUNICIPALITIES :	0	0.00	0.00	0.00
J. ADMINISTRATION: PROGRAM MANAGEMENT & ADMIN.:		15.00	22.00	0.37
LEAVE, PROFESSIONAL DEVELOP :		25.00	0.00	0.25
K. SERVICE TO OTHER MISSION PROGRAMS :		5.00	0.00	0.05
L. TOURISM PROGRAM ACTIVITIES :		0.00	0.00	0.00
***** TOTALS *****		100.00	100.00	2.00

NUMBER OF BUSINESS VISITORS (PUBLIC SECTOR)	FROM CANADA :	2
	FROM TERRIT :	1
NUMBER OF BUSINESS VISITORS (PRIVATE SECTOR)	FROM CANADA :	21
	FROM TERRIT :	40
NUMBER OF PEMD APPLICATIONS COMMENTED ON :		1
NUMBER OF OCCUPIED OFFICER POSITIONS	-CANADA BASED :	1
	-LOCALLY ENGAGED :	1



02/12/92

External Affairs and International Trade Canada

TSRPT02E

## TRADE TRACKING SYSTEM

WORKLOAD AND OFFICER SUMMARY ACTIVITY REPORT  
FOR QUARTER 2 OF FISCAL YEAR 1992

POST : BUENOS AIRES

	NUMBER	% OFFICER-TIME		TOTAL-TIME PERSON-QTR
		CANADA	LOC-ENG	
A.EXPORT/TRADE/POLICY ENQUIRIES FROM CANADA :	474	18.50	28.00	1.21
FROM TERRITORIES :	1702	5.50	28.00	0.95
B.VISITS TO CLIENTS IN TERRITORY :	108	31.00	5.66	0.79
C.EXPORT/TRADE/POLICY PROJECTS AND EVENTS				
FAIRS :	3	2.50	4.33	0.18
MISSIONS :	7	2.50	6.00	0.23
CONFERENCE SEMINARS :	4	0.00	2.33	0.07
OTHER :	0	0.00	2.00	0.06
D.COMMERCIAL* ECONOMIC REPORTS HQ REQUESTED :	7	3.50	0.66	0.09
POST INITIATED :	8	3.00	4.66	0.20
E.COMMUNICATIONS ACTIVITIES :	124	0.00	3.33	0.10
F.INVESTMENT ENQUIRIES				
FROM CANADA :	12	1.50	4.00	0.15
FROM TERRITORIES :	2	0.50	0.00	0.01
G.TECHNOLOGY INFLOW PROGRAM ENQR'S FRM CANADA :	0	0.00	0.00	0.00
CONNECTIONS ARRANGED :	0	0.00	0.00	0.00
H.PARTICIPATION IN PROG-REL EVENTS OUTSIDE POST :		0.00	0.00	0.00
I.SERVICE REQUESTS FM GOV'T SOURCES				
NGO :	25	1.50	4.00	0.15
HOST GOVERNMENT :	6	0.50	0.66	0.03
OTHER DEPARTMENT :	10	3.00	0.33	0.07
PROVINCES/MUNICIPALITIES :	7	0.50	1.00	0.04
J.ADMINISTRATION: PROGRAM MANAGEMENT & ADMIN.:		20.00	1.66	0.45
LEAVE, PROFESSIONAL DEVELOP :		5.00	3.33	0.20
K.SERVICE TO OTHER MISSION PROGRAMS :		1.00	0.00	0.02
L.TOURISM PROGRAM ACTIVITIES :		0.00	0.00	0.00
***** TOTALS *****		100.00	99.95	5.00

NUMBER OF BUSINESS VISITORS (PUBLIC SECTOR) FROM CANADA :	19
FROM TERRIT :	22
NUMBER OF BUSINESS VISITORS (PRIVATE SECTOR) FROM CANADA :	97
FROM TERRIT :	226

NUMBER OF PEMD APPLICATIONS COMMENTED ON :	13
--	----

NUMBER OF OCCUPIED OFFICER POSITIONS -CANADA BASED :	2
-LOCALLY ENGAGED :	3

02/12/92

## External Affairs and International Trade Canada

TSRPT02E

## TRADE TRACKING SYSTEM

WORKLOAD AND OFFICER SUMMARY ACTIVITY REPORT  
FOR QUARTER 2 OF FISCAL YEAR 1992

POST : CARACAS

	NUMBER	% OFFICER-TIME		TOTAL-TIME PERSON-QTY
		CANADA	LOC-ENG	
A. EXPORT/TRADE/POLICY ENQUIRIES				
FROM CANADA :	283	19.00	28.50	1.52
FROM TERRITORIES :	197	7.50	12.00	0.63
B. VISITS TO CLIENTS IN TERRITORY :	44	4.50	4.25	0.26
C. EXPORT/TRADE/POLICY PROJECTS AND EVENTS				
FAIRS :	6	1.50	7.00	0.31
MISSIONS :	2	0.50	1.25	0.06
CONFERENCE SEMINARS :	1	0.00	0.00	0.00
OTHER :	6	2.00	3.25	0.17
D. COMMERCIAL* ECONOMIC REPORTS				
HQ REQUESTED :	3	0.50	1.00	0.05
POST INITIATED :	3	1.50	0.00	0.03
E. COMMUNICATIONS ACTIVITIES :	2	2.00	0.00	0.04
F. INVESTMENT ENQUIRIES				
FROM CANADA :	0	0.00	0.00	0.00
FROM TERRITORIES :	0	0.00	0.00	0.00
G. TECHNOLOGY INFLOW PROGRAM ENQR'S FRM CANADA :	0	0.00	0.00	0.00
CONNECTIONS ARRANGED :	0	0.00	0.00	0.00
H. PARTICIP'T'N IN PROG-REL EVENTS OUTSIDE POST :		0.00	0.00	0.00
I. SERVICE REQUESTS FM GOV'T SOURCES				
NGO :	3	0.50	0.00	0.01
HOST GOVERNMENT :	1	0.00	0.00	0.00
OTHER DEPARTMENT :	2	0.50	0.00	0.01
PROVINCES/MUNICIPALITIES :	1	0.50	0.00	0.01
J. ADMINISTRATION: PROGRAM MANAGEMENT & ADMIN. :		13.50	0.50	0.29
LEAVE, PROFESSIONAL DEVELOP :		43.50	40.50	2.49
K. SERVICE TO OTHER MISSION PROGRAMS :		2.50	1.75	0.12
L. TOURISM PROGRAM ACTIVITIES :		0.00	0.00	0.00
***** TOTALS *****		100.00	100.00	6.00

NUMBER OF BUSINESS VISITORS (PUBLIC SECTOR)	FROM CANADA :	4
	FROM TERRIT :	15
NUMBER OF BUSINESS VISITORS (PRIVATE SECTOR)	FROM CANADA :	50
	FROM TERRIT :	350

NUMBER OF PEMD APPLICATIONS COMMENTED ON :	14
--	----

NUMBER OF OCCUPIED OFFICER POSITIONS	-CANADA BASED :	2
	-LOCALLY ENGAGED :	4



02/12/92

## External Affairs and International Trade Canada

TSRPT02E

## TRADE TRACKING SYSTEM

WORKLOAD AND OFFICER SUMMARY ACTIVITY REPORT  
FOR QUARTER 2 OF FISCAL YEAR 1992

POST : GUATEMALA

	NUMBER	% OFFICER-TIME		TOTAL-TIME
		CANADA	LOC-ENG	PERSON-QT
A. EXPORT/TRADE/POLICY ENQUIRIES FROM CANADA :	75	0.00	30.00	0.30
FROM TERRITORIES :	88	0.00	20.00	0.20
B. VISITS TO CLIENTS IN TERRITORY :	16	0.00	10.00	0.10
C. EXPORT/TRADE/POLICY PROJECTS AND EVENTS				
FAIRS :	1	0.00	0.00	0.00
MISSIONS :	1	0.00	0.00	0.00
CONFERENCE SEMINARS :	1	0.00	0.00	0.00
OTHER :	0	0.00	0.00	0.00
D. COMMERCIAL* ECONOMIC REPORTS HQ REQUESTED :	2	0.00	5.00	0.05
POST INITIATED :	4	0.00	5.00	0.05
E. COMMUNICATIONS ACTIVITIES :	1	0.00	0.00	0.00
F. INVESTMENT ENQUIRIES				
FROM CANADA :	0	0.00	0.00	0.00
FROM TERRITORIES :	0	0.00	0.00	0.00
G. TECHNOLOGY INFLOW PROGRAM ENQR'S FRM CANADA :	0	0.00	0.00	0.00
CONNECTIONS ARRANGED :	0	0.00	0.00	0.00
H. PARTICIP'TN IN PROG-REL EVENTS OUTSIDE POST :		0.00	10.00	0.10
I. SERVICE REQUESTS FM GOV'T SOURCES				
NGO :	0	0.00	0.00	0.00
HOST GOVERNMENT :	1	0.00	0.00	0.00
OTHER DEPARTMENT :	0	0.00	0.00	0.00
PROVINCES/MUNICIPALITIES :	1	0.00	5.00	0.05
J. ADMINISTRATION: PROGRAM MANAGEMENT & ADMIN. :		0.00	10.00	0.10
LEAVE, PROFESSIONAL DEVELOP :		0.00	5.00	0.05
K. SERVICE TO OTHER MISSION PROGRAMS :		0.00	0.00	0.00
L. TOURISM PROGRAM ACTIVITIES :		0.00	0.00	0.00
***** TOTALS *****		0.00	100.00	1.00

NUMBER OF BUSINESS VISITORS (PUBLIC SECTOR) FROM CANADA :	1
FROM TERRIT :	1
NUMBER OF BUSINESS VISITORS (PRIVATE SECTOR) FROM CANADA :	17
FROM TERRIT :	27
NUMBER OF PEMD APPLICATIONS COMMENTED ON :	0
NUMBER OF OCCUPIED OFFICER POSITIONS -CANADA BASED :	0
-LOCALLY ENGAGED :	1

02/12/92

## External Affairs and International Trade Canada

TSRPT02E

## TRADE TRACKING SYSTEM

WORKLOAD AND OFFICER SUMMARY ACTIVITY REPORT  
FOR QUARTER 2 OF FISCAL YEAR 1992

POST : HAVANA

	NUMBER	% OFFICER-TIME		TOTAL-TIME PERSON-QTF
		CANADA	LOC-ENG	
A. EXPORT/TRADE/POLICY ENQUIRIES FROM CANADA	583	19.00	17.00	0.53
FROM TERRITORIES	172	9.00	12.50	0.34
B. VISITS TO CLIENTS IN TERRITORY	42	11.00	9.50	0.30
C. EXPORT/TRADE/POLICY FAIRS	3	3.00	10.50	0.24
PROJECTS AND EVENTS MISSIONS	8	3.00	13.00	0.29
CONFERENCE SEMINARS	0	0.00	0.00	0.00
OTHER	1	0.00	1.00	0.02
D. COMMERCIAL* ECONOMIC REPORTS HQ REQUESTED	4	1.00	0.00	0.01
POST INITIATED	43	10.00	13.00	0.36
E. COMMUNICATIONS ACTIVITIES	1	1.00	0.00	0.01
F. INVESTMENT ENQUIRIES FROM CANADA	0	0.00	0.00	0.00
FROM TERRITORIES	0	0.00	0.00	0.00
G. TECHNOLOGY INFLOW PROGRAM ENQR'S FRM CANADA	0	0.00	0.00	0.00
CONNECTIONS ARRANGED	0	0.00	0.00	0.00
H. PARTICIP'TN IN PROG-REL EVENTS OUTSIDE POST		0.00	0.00	0.00
I. SERVICE REQUESTS FM GOV'T SOURCES NGO	0	0.00	0.00	0.00
HOST GOVERNMENT	1	0.00	0.50	0.01
OTHER DEPARTMENT	22	2.00	7.50	0.17
PROVINCES/MUNICIPALITIES	23	4.00	8.50	0.21
J. ADMINISTRATION: PROGRAM MANAGEMENT & ADMIN.		15.00	0.00	0.15
LEAVE, PROFESSIONAL DEVELOP		17.00	7.00	0.31
K. SERVICE TO OTHER MISSION PROGRAMS		5.00	0.00	0.05
L. TOURISM PROGRAM ACTIVITIES		0.00	0.00	0.00
***** TOTALS *****		100.00	100.00	3.00

NUMBER OF BUSINESS VISITORS (PUBLIC SECTOR) FROM CANADA : 0

FROM TERRIT : 38

NUMBER OF BUSINESS VISITORS (PRIVATE SECTOR) FROM CANADA : 20

FROM TERRIT : 0

NUMBER OF PEMD APPLICATIONS COMMENTED ON : 1

NUMBER OF OCCUPIED OFFICER POSITIONS -CANADA BASED : 1

-LOCALLY ENGAGED : 2



02/12/92

External Affairs and International Trade Canada

TSRPT02E

TRADE TRACKING SYSTEM

WORKLOAD AND OFFICER SUMMARY ACTIVITY REPORT  
FOR QUARTER 2 OF FISCAL YEAR 1992

POST : LIMA

	NUMBER	% OFFICER-TIME		TOTAL-TIM
		CANADA	LOC-ENG	PERSON-QT
A.EXPORT/TRADE/POLICY ENQUIRIES FROM CANADA :	276	10.00	33.00	0.76
FROM TERRITORIES :	428	20.00	30.50	0.81
B.VISITS TO CLIENTS IN TERRITORY :	56	5.00	11.50	0.28
C.EXPORT/TRADE/POLICY PROJECTS AND EVENTS				
FAIRS :	1	0.00	0.50	0.01
MISSIONS :	0	0.00	0.00	0.00
CONFERENCE SEMINARS :	1	0.00	2.50	0.05
OTHER :	0	0.00	0.00	0.00
D.COMMERCIAL* ECONOMIC REPORTS HQ REQUESTED :	5	0.00	8.00	0.16
POST INITIATED :	1	0.00	8.00	0.16
E.COMMUNICATIONS ACTIVITIES :	2	0.00	0.50	0.01
F.INVESTMENT ENQUIRIES				
FROM CANADA :	0	0.00	0.00	0.00
FROM TERRITORIES :	2	0.00	2.50	0.05
G.TECHNOLOGY INFLOW PROGRAM ENQR'S FRM CANADA :	0	0.00	0.00	0.00
CONNECTIONS ARRANGED :	0	0.00	0.00	0.00
H.PARTICPT'N IN PROG-REL EVENTS OUTSIDE POST :		0.00	0.00	0.00
I.SERVICE REQUESTS FM GOV'T SOURCES				
NGO :	2	5.00	0.00	0.05
HOST GOVERNMENT :	2	5.00	0.00	0.05
OTHER DEPARTMENT :	1	5.00	0.00	0.05
PROVINCES/MUNICIPALITIES :	0	0.00	0.00	0.00
J.ADMINISTRATION: PROGRAM MANAGEMENT & ADMIN.:		20.00	0.00	0.20
LEAVE, PROFESSIONAL DEVELOP :		30.00	3.00	0.36
K.SERVICE TO OTHER MISSION PROGRAMS :		0.00	0.00	0.00
L.TOURISM PROGRAM ACTIVITIES :		0.00	0.00	0.00
***** TOTALS *****		100.00	100.00	3.00

NUMBER OF BUSINESS VISITORS (PUBLIC SECTOR) FROM CANADA :	0
FROM TERRIT :	0
NUMBER OF BUSINESS VISITORS (PRIVATE SECTOR) FROM CANADA :	11
FROM TERRIT :	21
NUMBER OF PEMD APPLICATIONS COMMENTED ON :	3
NUMBER OF OCCUPIED OFFICER POSITIONS -CANADA BASED :	1
-LOCALLY ENGAGED :	2

02/12/92

External Affairs and International Trade Canada

TSRPT02E

TRADE TRACKING SYSTEM

WORKLOAD AND OFFICER SUMMARY ACTIVITY REPORT  
FOR QUARTER 2 OF FISCAL YEAR 1992

POST : PORT-OF-SPAIN

	NUMBER	% OFFICER-TIME		TOTAL-TIM PERSON-QT
		CANADA	LOC-ENG	
A. EXPORT/TRADE/POLICY ENQUIRIES FROM CANADA	284	30.00	34.50	0.99
FROM TERRITORIES	205	10.00	40.00	0.90
B. VISITS TO CLIENTS IN TERRITORY	52	15.00	10.00	0.35
C. EXPORT/TRADE/POLICY PROJECTS AND EVENTS				
FAIRS	0	0.00	0.00	0.00
MISSIONS	3	3.00	0.50	0.04
CONFERENCE SEMINARS	4	2.00	7.50	0.17
OTHER	0	0.00	0.00	0.00
D. COMMERCIAL* ECONOMIC REPORTS HQ REQUESTED	1	1.00	0.00	0.01
POST INITIATED	5	4.00	0.00	0.04
E. COMMUNICATIONS ACTIVITIES	0	0.00	0.00	0.00
F. INVESTMENT ENQUIRIES FROM CANADA	0	0.00	0.00	0.00
FROM TERRITORIES	8	0.00	2.50	0.05
G. TECHNOLOGY INFLOW PROGRAM ENQR'S FRM CANADA	0	0.00	0.00	0.00
CONNECTIONS ARRANGED	0	0.00	0.00	0.00
H. PARTICIP'TN IN PROG-REL EVENTS OUTSIDE POST		0.00	0.00	0.00
I. SERVICE REQUESTS FM GOV'T SOURCES				
NGO	4	3.00	1.00	0.05
HOST GOVERNMENT	3	1.00	0.00	0.01
OTHER DEPARTMENT	10	2.00	1.00	0.04
PROVINCES/MUNICIPALITIES	1	2.00	0.00	0.02
J. ADMINISTRATION: PROGRAM MANAGEMENT & ADMIN.		20.00	0.00	0.20
LEAVE, PROFESSIONAL DEVELOP		5.00	3.00	0.11
K. SERVICE TO OTHER MISSION PROGRAMS		2.00	0.00	0.02
L. TOURISM PROGRAM ACTIVITIES		0.00	0.00	0.00
***** TOTALS *****		100.00	100.00	3.00

NUMBER OF BUSINESS VISITORS (PUBLIC SECTOR) FROM CANADA	1
FROM TERRIT	9
NUMBER OF BUSINESS VISITORS (PRIVATE SECTOR) FROM CANADA	36
FROM TERRIT	93
NUMBER OF PEMD APPLICATIONS COMMENTED ON	2
NUMBER OF OCCUPIED OFFICER POSITIONS -CANADA BASED	1
-LOCALLY ENGAGED	2



02/12/92

## External Affairs and International Trade Canada

TSRPT02E

## TRADE TRACKING SYSTEM

WORKLOAD AND OFFICER SUMMARY ACTIVITY REPORT  
FOR QUARTER 2 OF FISCAL YEAR 1992

POST : SAN JOSE

	NUMBER	% OFFICER-TIME CANADA	LOC-ENG	TOTAL-TIM PERSON-QT
A. EXPORT/TRADE/POLICY ENQUIRIES FROM CANADA :	327	20.50	12.00	0.53
FROM TERRITORIES :	132	16.00	13.00	0.45
B. VISITS TO CLIENTS IN TERRITORY :	115	11.00	14.00	0.36
C. EXPORT/TRADE/POLICY PROJECTS AND EVENTS				
FAIRS :	0	0.00	0.00	0.00
MISSIONS :	2	6.50	19.00	0.32
CONFERENCE SEMINARS :	1	2.50	0.00	0.05
OTHER :	0	0.00	0.00	0.00
D. COMMERCIAL* ECONOMIC REPORTS HQ REQUESTED :	2	0.50	5.00	0.06
POST INITIATED :	2	0.50	5.00	0.06
E. COMMUNICATIONS ACTIVITIES :	2	2.50	0.00	0.05
F. INVESTMENT ENQUIRIES FROM CANADA :	41	4.00	5.00	0.13
FROM TERRITORIES :	29	2.00	5.00	0.09
G. TECHNOLOGY INFLOW PROGRAM ENQR'S FRM CANADA :	0	0.00	0.00	0.00
CONNECTIONS ARRANGED :	0	0.00	0.00	0.00
H. PARTICIP'TN IN PROG-REL EVENTS OUTSIDE POST :		1.00	0.00	0.02
I. SERVICE REQUESTS FM GOV'T SOURCES				
NGO :	2	0.50	2.00	0.03
HOST GOVERNMENT :	2	6.00	5.00	0.17
OTHER DEPARTMENT :	12	6.00	5.00	0.17
PROVINCES/MUNICIPALITIES :	18	9.00	10.00	0.28
J. ADMINISTRATION: PROGRAM MANAGEMENT & ADMIN.:		3.00	0.00	0.06
LEAVE, PROFESSIONAL DEVELOP :		8.50	0.00	0.17
K. SERVICE TO OTHER MISSION PROGRAMS :		0.00	0.00	0.00
L. TOURISM PROGRAM ACTIVITIES :		0.00	0.00	0.00
***** TOTALS *****		100.00	100.00	3.00

NUMBER OF BUSINESS VISITORS (PUBLIC SECTOR) FROM CANADA : 1

FROM TERRIT : 0

NUMBER OF BUSINESS VISITORS (PRIVATE SECTOR) FROM CANADA : 39

FROM TERRIT : 27

NUMBER OF PEMD APPLICATIONS COMMENTED ON : 5

NUMBER OF OCCUPIED OFFICER POSITIONS -CANADA BASED : 2

-LOCALLY ENGAGED : 1

02/12/92

## External Affairs and International Trade Canada

TSRPT02E

## TRADE TRACKING SYSTEM

WORKLOAD AND OFFICER SUMMARY ACTIVITY REPORT  
FOR QUARTER 2 OF FISCAL YEAR 1992

POST : SANTIAGO

	NUMBER	% OFFICER-TIME		TOTAL-TIME PERSON-QT
		CANADA	LOC-ENG	
A. EXPORT/TRADE/POLICY ENQUIRIES FROM CANADA :	995	20.00	25.00	0.90
FROM TERRITORIES :	1090	12.50	20.00	0.65
B. VISITS TO CLIENTS IN TERRITORY :	67	5.00	10.00	0.30
C. EXPORT/TRADE/POLICY PROJECTS AND EVENTS				
FAIRS :	6	12.50	12.50	0.50
MISSIONS :	4	22.50	7.50	0.60
CONFERENCE SEMINARS :	3	4.00	5.00	0.18
OTHER :	0	0.00	0.00	0.00
D. COMMERCIAL* ECONOMIC REPORTS HQ REQUESTED :	7	2.50	2.50	0.10
POST INITIATED :	14	5.00	0.00	0.10
E. COMMUNICATIONS ACTIVITIES :	3	2.50	0.00	0.05
F. INVESTMENT ENQUIRIES FROM CANADA :	5	2.50	0.00	0.05
FROM TERRITORIES :	10	1.00	2.50	0.07
G. TECHNOLOGY INFLOW PROGRAM ENQR'S FRM CANADA :	0	0.00	0.00	0.00
CONNECTIONS ARRANGED :	0	0.00	0.00	0.00
H. PARTICIP'TN IN PROG-REL EVENTS OUTSIDE POST :		0.00	0.00	0.00
I. SERVICE REQUESTS FM GOV'T SOURCES				
NGO :	0	0.00	0.00	0.00
HOST GOVERNMENT :	3	0.00	2.50	0.05
OTHER DEPARTMENT :	9	2.50	2.50	0.10
PROVINCES/MUNICIPALITIES :	3	2.50	2.50	0.10
J. ADMINISTRATION: PROGRAM MANAGEMENT & ADMIN.:		2.50	0.00	0.05
LEAVE, PROFESSIONAL DEVELOP :		0.00	7.50	0.15
K. SERVICE TO OTHER MISSION PROGRAMS :		2.50	0.00	0.05
L. TOURISM PROGRAM ACTIVITIES :		0.00	0.00	0.00
***** TOTALS *****		100.00	100.00	4.00

NUMBER OF BUSINESS VISITORS (PUBLIC SECTOR) FROM CANADA :	22
FROM TERRIT :	18
NUMBER OF BUSINESS VISITORS (PRIVATE SECTOR) FROM CANADA :	235
FROM TERRIT :	590
NUMBER OF PEMD APPLICATIONS COMMENTED ON :	10
NUMBER OF OCCUPIED OFFICER POSITIONS -CANADA BASED :	2
-LOCALLY ENGAGED :	2



02/12/92

## External Affairs and International Trade Canada

TSRPT02E

## TRADE TRACKING SYSTEM

WORKLOAD AND OFFICER SUMMARY ACTIVITY REPORT  
FOR QUARTER 2 OF FISCAL YEAR 1992

POST : SAO PAULO

	NUMBER	% OFFICER-TIME		TOTAL-TIME PERSON-QT
		CANADA	LOC-ENG	
A. EXPORT/TRADE/POLICY ENQUIRIES FROM CANADA :	309	22.50	23.00	1.60
FROM TERRITORIES :	425	12.50	18.00	1.15
B. VISITS TO CLIENTS IN TERRITORY :	98	15.00	12.00	0.90
C. EXPORT/TRADE/POLICY PROJECTS AND EVENTS				
FAIRS :	2	0.00	15.40	0.77
MISSIONS :	2	1.50	1.00	0.08
CONFERENCE SEMINARS :	2	2.50	1.00	0.10
OTHER :	1	0.00	3.40	0.17
D. COMMERCIAL* ECONOMIC REPORTS HQ REQUESTED :	2	0.00	0.00	0.00
POST INITIATED :	17	0.00	6.20	0.31
E. COMMUNICATIONS ACTIVITIES :	6	6.00	2.40	0.24
F. INVESTMENT ENQUIRIES FROM CANADA :	1	0.00	0.00	0.00
FROM TERRITORIES :	0	0.00	0.00	0.00
G. TECHNOLOGY INFLOW PROGRAM ENQR'S FRM CANADA :	0	0.00	0.00	0.00
CONNECTIONS ARRANGED :	0	0.00	0.00	0.00
H. PARTICIP'TN IN PROG-REL EVENTS OUTSIDE POST :		0.00	0.00	0.00
I. SERVICE REQUESTS FM GOV'T SOURCES				
NGO :	9	0.00	4.00	0.20
HOST GOVERNMENT :	0	0.00	0.00	0.00
OTHER DEPARTMENT :	10	0.00	1.20	0.06
PROVINCES/MUNICIPALITIES :	10	0.00	6.00	0.30
J. ADMINISTRATION: PROGRAM MANAGEMENT & ADMIN.:		22.50	4.40	0.67
LEAVE, PROFESSIONAL DEVELOP :		15.00	1.00	0.35
K. SERVICE TO OTHER MISSION PROGRAMS :		0.00	0.00	0.00
L. TOURISM PROGRAM ACTIVITIES :		2.50	1.00	0.10
***** TOTALS *****		100.00	100.00	7.00

NUMBER OF BUSINESS VISITORS (PUBLIC SECTOR) FROM CANADA :	9
FROM TERRIT :	11
NUMBER OF BUSINESS VISITORS (PRIVATE SECTOR) FROM CANADA :	104
FROM TERRIT :	442

NUMBER OF PEMD APPLICATIONS COMMENTED ON :	8
--	---

NUMBER OF OCCUPIED OFFICER POSITIONS -CANADA BASED :	2
-LOCALLY ENGAGED :	5







03/12/93

External Affairs and International Trade Canada

TSRPT03E

TRADE TRACKING SYSTEM

NOTIFIED AND OFFICER SUMMARY ACTIVITY REPORT  
FOR QUARTER 2 OF FISCAL YEAR 1993

REGION : UNITED STATES

UNITED STATES

	NUMBER	OFFICER-TIME CANADA	LOCAL-TIME	TOTAL-TIME
A. EXPORT/TRADE/POLICY ENQUIRIES FROM CANADA	6891	17.48	21.59	21.35
FROM TERRITORIES	1492	11.48	14.81	14.34
B. VISITS TO CLIENTS IN TERRITORY	1433	8.93	6.99	5.10
C. EXPORT/TRADE/POLICY PROJECTS AND EVENTS				
Fairs	141	3.17	7.80	6.27
Missions	97	2.65	3.68	3.48
Conference Seminars	224	3.73	3.47	3.79
Other		1.85	1.21	1.56
D. COMMERCIAL* ECONOMIC REPORTS				
ATLANTA REQUESTED		1.02	0.82	1.43
BOSTON INITIATED		1.7	3.03	2.22
*BUFFALO				
DETROIT				
E. COMMUNICATIONS ACTIVITIES			3.53	1.96
F. INVESTMENT ENQUIRIES				
CANADA			0.89	1.11
TERRITORIES			2.24	2.34
G. TECHNOLOGY INFLOW PROGRAM ENQR'S FROM CANADA	52	0.89	0.70	0.81
CONNECTIONS ARRANGED	31	0.21	0.41	0.34
H. PARTICIP'TN IN PROG-REL EVENTS OUTSIDE POST		1.19	1.96	3.77
I. SERVICE REQUESTS IN GOV'T SOURCES				
NGO	130	0.78	0.26	0.48
HOST GOVERNMENT	81	1.14	0.82	0.82
OTHER DEPARTMENT	159	2.82	1.41	2.06
PROVINCES/MUNICIPALITIES	293	2.41	2.35	2.80
J. ADMINISTRATION: PROGRAM MANAGEMENT & ADMIN.		16.34	3.78	9.14
LEAVE, PROFESSIONAL DEVELOP		9.17	5.34	7.51
K. SERVICE TO OTHER MISSION PROGRAMS		2.31	0.29	1.14
L. TOURISM PROGRAM ACTIVITIES		1.19	13.84	5.49
**** TOTALS ****		95.90	93.89	100.00

\* Quarterly reports for these posts were not available.

NUMBER OF BUSINESS VISITORS (PRIVATE SECTOR)	FROM CANADA	433
	FROM TERRIT	783
NUMBER OF VISA APPLICATIONS COMMENTED ON		312
NUMBER OF OCCUPIED OFFICER POSITIONS	- CANADA BASED	41
	- LOCALLY EMPLOYED	65



THIRD STATE

VI

CHICAGO  
CLEVELAND  
DETROIT  
LOS ANGELES  
MINNEAPOLIS  
SAN FRANCISCO  
SEATTLE

VII

ATLANTA  
BOSTON  
BIRMINGHAM  
DALLAS  
NEW YORK  
WASHINGTON

02/12/92

External Affairs and International Trade Canada

TSRPT02E

TRADE TRACKING SYSTEM

WORKLOAD AND OFFICER SUMMARY ACTIVITY REPORT FOR QUARTER 2 OF FISCAL YEAR 1992

REGION : UNITED STATES

	NUMBER	% OFFICER-TIME		TOTAL-TIME PERSON-QTI
		CANADA	LOC-ENG	
A. EXPORT/TRADE/POLICY ENQUIRIES FROM CANADA :	6831	17.46	21.89	21.39
FROM TERRITORIES :	5692	11.48	14.81	14.34
B. VISITS TO CLIENTS IN TERRITORY :	1433	8.92	6.98	8.20
C. EXPORT/TRADE/POLICY PROJECTS AND EVENTS				
FAIRS :	141	3.17	7.80	6.37
MISSIONS :	57	2.85	3.86	3.68
CONFERENCE SEMINARS :	114	3.73	3.47	3.79
OTHER :	123	1.85	1.21	1.55
D. COMMERCIAL* ECONOMIC REPORTS HQ REQUESTED :	68	2.02	0.92	1.43
POST INITIATED :	139	2.17	2.03	2.21
E. COMMUNICATIONS ACTIVITIES :	231	3.19	2.53	2.96
F. INVESTMENT ENQUIRIES FROM CANADA :	138	1.29	0.89	1.11
FROM TERRITORIES :	463	3.36	2.24	2.84
G. TECHNOLOGY INFLOW PROGRAM ENQR'S FRM CANADA :	52	0.85	0.70	0.81
CONNECTIONS ARRANGED :	31	0.21	0.41	0.36
H. PARTICIP'T'N IN PROG-REL EVENTS OUTSIDE POST :		1.19	1.96	1.77
I. SERVICE REQUESTS FM GOV'T SOURCES				
NGO :	130	0.78	0.26	0.49
HOST GOVERNMENT :	81	1.14	0.53	0.82
OTHER DEPARTMENT :	158	2.82	1.41	2.08
PROVINCES/MUNICIPALITIES :	233	2.41	2.35	2.52
J. ADMINISTRATION: PROGRAM MANAGEMENT & ADMIN.:		16.34	3.75	9.14
LEAVE, PROFESSIONAL DEVELOP :		9.17	5.76	7.51
K. SERVICE TO OTHER MISSION PROGRAMS :		2.31	0.29	1.14
L. TOURISM PROGRAM ACTIVITIES :		1.19	13.84	9.49
***** TOTALS *****		99.90	99.89	106.00

NUMBER OF BUSINESS VISITORS (PUBLIC SECTOR) FROM CANADA :	432
FROM TERRIT :	383
NUMBER OF BUSINESS VISITORS (PRIVATE SECTOR) FROM CANADA :	2335
FROM TERRIT :	1821
NUMBER OF PEMD APPLICATIONS COMMENTED ON :	318
NUMBER OF OCCUPIED OFFICER POSITIONS -CANADA BASED :	41
-LOCALLY ENGAGED :	65



02/12/92

## External Affairs and International Trade Canada

TSRPT02E

## TRADE TRACKING SYSTEM

WORKLOAD AND OFFICER SUMMARY ACTIVITY REPORT  
FOR QUARTER 2 OF FISCAL YEAR 1992

POST : ATLANTA

	NUMBER	% OFFICER-TIME		TOTAL-TIM PERSON-QT
		CANADA	LOC-ENG	
A.EXPORT/TRADE/POLICY ENQUIRIES FROM CANADA :	456	39.00	37.00	3.82
FROM TERRITORIES :	467	33.00	47.00	3.86
B.VISITS TO CLIENTS IN TERRITORY :	85	8.00	6.00	0.72
C.EXPORT/TRADE/POLICY PROJECTS AND EVENTS				
FAIRS :	26	2.00	2.00	0.20
MISSIONS :	12	1.00	1.00	0.10
CONFERENCE SEMINARS :	3	0.00	0.00	0.00
OTHER :	3	0.00	0.00	0.00
D.COMMERCIAL* ECONOMIC REPORTS HQ REQUESTED :	12	2.00	0.00	0.12
POST INITIATED :	5	1.00	0.00	0.06
E.COMMUNICATIONS ACTIVITIES :	22	2.00	2.00	0.20
F.INVESTMENT ENQUIRIES				
FROM CANADA :	19	3.00	1.00	0.22
FROM TERRITORIES :	12	2.00	0.00	0.12
G.TECHNOLOGY INFLOW PROGRAM ENQR'S FRM CANADA :	2	0.00	0.00	0.00
CONNECTIONS ARRANGED :	4	1.00	0.00	0.06
H.PARTICPT'N IN PROG-REL EVENTS OUTSIDE POST :		1.00	0.00	0.06
I.SERVICE REQUESTS FM GOV'T SOURCES				
NGO :	8	1.00	0.00	0.06
HOST GOVERNMENT :	4	0.00	0.00	0.00
OTHER DEPARTMENT :	9	1.00	1.00	0.10
PROVINCES/MUNICIPALITIES :	4	0.00	0.00	0.00
J.ADMINISTRATION: PROGRAM MANAGEMENT & ADMIN.:		2.00	1.00	0.16
LEAVE, PROFESSIONAL DEVELOP :		1.00	0.00	0.06
K.SERVICE TO OTHER MISSION PROGRAMS :		0.00	2.00	0.08
L.TOURISM PROGRAM ACTIVITIES :		0.00	0.00	0.00
***** TOTALS *****		100.00	100.00	10.00

NUMBER OF BUSINESS VISITORS (PUBLIC SECTOR) FROM CANADA :	68
FROM TERRIT :	58
NUMBER OF BUSINESS VISITORS (PRIVATE SECTOR) FROM CANADA :	333
FROM TERRIT :	78
NUMBER OF PEMD APPLICATIONS COMMENTED ON :	52
NUMBER OF OCCUPIED OFFICER POSITIONS -CANADA BASED :	6
-LOCALLY ENGAGED :	4

02/12/92

## External Affairs and International Trade Canada

TSRPT02E

## TRADE TRACKING SYSTEM

WORKLOAD AND OFFICER SUMMARY ACTIVITY REPORT  
FOR QUARTER 2 OF FISCAL YEAR 1992

POST : BOSTON

	NUMBER	% OFFICER-TIME		TOTAL-TIME PERSON-QTR
		CANADA	LOC-ENG	
A.EXPORT/TRADE/POLICY ENQUIRIES FROM CANADA :	676	12.00	30.40	1.76
FROM TERRITORIES :	368	5.50	17.00	0.96
B.VISITS TO CLIENTS IN TERRITORY :	84	7.00	6.60	0.47
C.EXPORT/TRADE/POLICY FAIRS :	10	1.00	4.80	0.26
PROJECTS AND EVENTS MISSIONS :	5	3.50	8.80	0.51
CONFERENCE SEMINARS :	15	5.00	9.80	0.59
OTHER :	7	1.00	1.40	0.09
D.COMMERCIAL* ECONOMIC REPORTS HQ REQUESTED :	6	2.50	1.40	0.12
POST INITIATED :	15	2.50	2.60	0.18
E.COMMUNICATIONS ACTIVITIES :	9	2.00	1.00	0.09
F.INVESTMENT ENQUIRIES FROM CANADA :	23	4.00	1.00	0.13
FROM TERRITORIES :	32	4.50	0.60	0.12
G.TECHNOLOGY INFLOW PROGRAM ENQR'S FRM CANADA :	9	1.00	2.40	0.14
CONNECTIONS ARRANGED :	14	0.50	2.60	0.14
H.PARTICPT'N IN PROG-REL EVENTS OUTSIDE POST :		2.00	0.40	0.06
I.SERVICE REQUESTS FM GOV'T SOURCES NGO :	8	0.50	0.20	0.02
HOST GOVERNMENT :	9	1.00	0.80	0.06
OTHER DEPARTMENT :	12	2.00	0.20	0.05
PROVINCES/MUNICIPALITIES :	23	4.00	1.40	0.15
J.ADMINISTRATION: PROGRAM MANAGEMENT & ADMIN.:		13.50	0.00	0.27
LEAVE, PROFESSIONAL DEVELOP :		11.00	6.60	0.55
K.SERVICE TO OTHER MISSION PROGRAMS :		8.50	0.00	0.17
L.TOURISM PROGRAM ACTIVITIES :		5.50	0.00	0.11
***** TOTALS *****		100.00	100.00	7.00

NUMBER OF BUSINESS VISITORS (PUBLIC SECTOR) FROM CANADA : 63

FROM TERRIT : 17

NUMBER OF BUSINESS VISITORS (PRIVATE SECTOR) FROM CANADA : 185

FROM TERRIT : 74

NUMBER OF PEMD APPLICATIONS COMMENTED ON : 9

NUMBER OF OCCUPIED OFFICER POSITIONS -CANADA BASED : 2

-LOCALLY ENGAGED : 5



02/12/92

## External Affairs and International Trade Canada

TSRPT02E

## TRADE TRACKING SYSTEM

WORKLOAD AND OFFICER SUMMARY ACTIVITY REPORT  
FOR QUARTER 2 OF FISCAL YEAR 1992

POST : CHICAGO

	NUMBER	% OFFICER-TIME CANADA	LOC-ENG	TOTAL-TIME PERSON-QTR
A. EXPORT/TRADE/POLICY ENQUIRIES FROM CANADA :	233	0.00	17.00	1.02
FROM TERRITORIES :	389	0.00	22.50	1.35
B. VISITS TO CLIENTS IN TERRITORY :	171	13.50	11.33	0.95
C. EXPORT/TRADE/POLICY PROJECTS AND EVENTS				
FAIRS :	22	7.50	12.83	0.92
MISSIONS :	8	2.50	5.00	0.35
CONFERENCE SEMINARS :	11	0.00	6.00	0.36
OTHER :	4	0.00	1.00	0.06
D. COMMERCIAL* ECONOMIC REPORTS HQ REQUESTED :	0	0.00	1.00	0.06
POST INITIATED :	0	0.00	0.00	0.00
E. COMMUNICATIONS ACTIVITIES :	17	0.00	3.33	0.20
F. INVESTMENT ENQUIRIES FROM CANADA :	3	4.00	0.50	0.11
FROM TERRITORIES :	65	32.50	4.33	0.91
G. TECHNOLOGY INFLOW PROGRAM ENQR'S FRM CANADA :	10	7.00	0.83	0.19
CONNECTIONS ARRANGED :	1	0.00	0.33	0.02
H. PARTICIP'TN IN PROG-REL EVENTS OUTSIDE POST :		1.50	0.83	0.08
I. SERVICE REQUESTS FM GOV'T SOURCES				
NGO :	1	0.00	0.33	0.02
HOST GOVERNMENT :	3	0.00	0.33	0.02
OTHER DEPARTMENT :	19	0.00	2.66	0.16
PROVINCES/MUNICIPALITIES :	17	2.00	1.83	0.15
J. ADMINISTRATION: PROGRAM MANAGEMENT & ADMIN.:		15.00	3.50	0.51
LEAVE, PROFESSIONAL DEVELOP :		7.50	4.50	0.42
K. SERVICE TO OTHER MISSION PROGRAMS :		0.00	0.00	0.00
L. TOURISM PROGRAM ACTIVITIES :		7.00	0.00	0.14
***** TOTALS *****		100.00	99.96	8.00

NUMBER OF BUSINESS VISITORS (PUBLIC SECTOR) FROM CANADA :	15
FROM TERRIT :	1
NUMBER OF BUSINESS VISITORS (PRIVATE SECTOR) FROM CANADA :	358
FROM TERRIT :	64

NUMBER OF PEMD APPLICATIONS COMMENTED ON :	45
--	----

NUMBER OF OCCUPIED OFFICER POSITIONS -CANADA BASED :	2
-LOCALLY ENGAGED :	6

02/12/92

External Affairs and International Trade Canada

TSRPT02E

## TRADE TRACKING SYSTEM

WORKLOAD AND OFFICER SUMMARY ACTIVITY REPORT  
FOR QUARTER 2 OF FISCAL YEAR 1992

POST : CLEVELAND

	NUMBER	% OFFICER-TIME CANADA	LOC-ENG	TOTAL-TIME PERSON-QTR
A. EXPORT/TRADE/POLICY ENQUIRIES FROM CANADA :	456	16.50	20.00	1.46
FROM TERRITORIES :	352	12.00	14.25	1.05
B. VISITS TO CLIENTS IN TERRITORY :	76	8.25	8.25	0.66
C. EXPORT/TRADE/POLICY FAIRS :	9	1.75	7.25	0.36
PROJECTS AND EVENTS MISSIONS :	1	0.00	1.75	0.07
CONFERENCE SEMINARS :	10	3.00	2.25	0.21
OTHER :	2	1.25	0.00	0.05
D. COMMERCIAL* ECONOMIC REPORTS HQ REQUESTED :	0	0.00	0.00	0.00
POST INITIATED :	2	0.00	2.75	0.11
E. COMMUNICATIONS ACTIVITIES :	13	2.50	15.75	0.73
F. INVESTMENT ENQUIRIES FROM CANADA :	6	0.75	1.50	0.09
FROM TERRITORIES :	5	0.75	1.25	0.08
G. TECHNOLOGY INFLOW PROGRAM ENQR'S FRM CANADA :	2	0.25	0.25	0.02
CONNECTIONS ARRANGED :	3	0.50	0.25	0.03
H. PARTICIP'TN IN PROG-REL EVENTS OUTSIDE POST :		1.50	0.00	0.06
I. SERVICE REQUESTS FM GOV'T SOURCES NGO :	2	0.25	0.00	0.01
HOST GOVERNMENT :	4	4.00	1.25	0.21
OTHER DEPARTMENT :	2	5.75	0.00	0.23
PROVINCES/MUNICIPALITIES :	7	0.75	1.25	0.08
J. ADMINISTRATION: PROGRAM MANAGEMENT & ADMIN.:		19.25	20.00	1.57
LEAVE, PROFESSIONAL DEVELOP :		16.75	2.00	0.75
K. SERVICE TO OTHER MISSION PROGRAMS :		1.75	0.00	0.07
L. TOURISM PROGRAM ACTIVITIES :		2.50	0.00	0.10
***** TOTALS *****		100.00	100.00	8.00

NUMBER OF BUSINESS VISITORS (PUBLIC SECTOR) FROM CANADA : 5

FROM TERRIT : 5

NUMBER OF BUSINESS VISITORS (PRIVATE SECTOR) FROM CANADA : 48

FROM TERRIT : 31

NUMBER OF PEMD APPLICATIONS COMMENTED ON : 8

NUMBER OF OCCUPIED OFFICER POSITIONS -CANADA BASED : 4

-LOCALLY ENGAGED : 4



02/12/92

External Affairs and International Trade Canada

TSRPT02E

TRADE TRACKING SYSTEM

WORKLOAD AND OFFICER SUMMARY ACTIVITY REPORT  
FOR QUARTER 2 OF FISCAL YEAR 1992

POST : DALLAS

	NUMBER	% OFFICER-TIME CANADA	LOC-ENG	TOTAL-TIME PERSON-QTR
A. EXPORT/TRADE/POLICY ENQUIRIES FROM CANADA	286	22.66	15.50	1.30
FROM TERRITORIES	201	13.66	8.50	0.75
B. VISITS TO CLIENTS IN TERRITORY	113	13.33	8.75	0.75
C. EXPORT/TRADE/POLICY FAIRS	7	11.66	11.00	0.79
PROJECTS AND EVENTS MISSIONS	6	6.66	6.25	0.45
CONFERENCE SEMINARS	9	3.33	8.75	0.45
OTHER	0	0.00	0.00	0.00
D. COMMERCIAL* ECONOMIC REPORTS HQ REQUESTED	1	1.00	2.50	0.13
POST INITIATED	11	1.00	5.00	0.23
E. COMMUNICATIONS ACTIVITIES	111	3.00	6.75	0.36
F. INVESTMENT ENQUIRIES FROM CANADA	1	0.00	1.00	0.04
FROM TERRITORIES	12	3.33	3.50	0.24
G. TECHNOLOGY INFLOW PROGRAM ENQR'S FRM CANADA	4	0.00	3.50	0.14
CONNECTIONS ARRANGED	2	0.00	1.75	0.07
H. PARTICIP'TN IN PROG-REL EVENTS OUTSIDE POST		0.00	5.00	0.20
I. SERVICE REQUESTS FM GOV'T SOURCES NGO	0	0.00	0.00	0.00
HOST GOVERNMENT	6	0.00	0.00	0.00
OTHER DEPARTMENT	4	3.33	0.50	0.12
PROVINCES/MUNICIPALITIES	17	3.33	6.75	0.37
J. ADMINISTRATION: PROGRAM MANAGEMENT & ADMIN.		10.00	3.00	0.42
LEAVE, PROFESSIONAL DEVELOP		0.33	2.00	0.09
K. SERVICE TO OTHER MISSION PROGRAMS		0.00	0.00	0.00
L. TOURISM PROGRAM ACTIVITIES		3.33	0.00	0.10
***** TOTALS *****		99.95	100.00	7.00

NUMBER OF BUSINESS VISITORS (PUBLIC SECTOR) FROM CANADA	30
FROM TERRIT	43
NUMBER OF BUSINESS VISITORS (PRIVATE SECTOR) FROM CANADA	133
FROM TERRIT	89
NUMBER OF PEMD APPLICATIONS COMMENTED ON	39
NUMBER OF OCCUPIED OFFICER POSITIONS -CANADA BASED	3
-LOCALLY ENGAGED	4

02/12/92

External Affairs and International Trade Canada

TSRPT02E

## TRADE TRACKING SYSTEM

WORKLOAD AND OFFICER SUMMARY ACTIVITY REPORT  
FOR QUARTER 2 OF FISCAL YEAR 1992

POST : DETROIT

	NUMBER	% OFFICER-TIME		TOTAL-TIM PERSON-QT
		CANADA	LOC-ENG	
A.EXPORT/TRADE/POLICY ENQUIRIES FROM CANADA :	501	7.50	45.00	1.95
FROM TERRITORIES :	224	7.50	12.25	0.64
B.VISITS TO CLIENTS IN TERRITORY :	64	10.50	9.75	0.60
C.EXPORT/TRADE/POLICY FAIRS :	5	0.00	5.50	0.22
PROJECTS AND EVENTS MISSIONS :	3	4.00	1.75	0.15
CONFERENCE SEMINARS :	5	0.00	3.75	0.15
OTHER :	7	3.00	0.50	0.08
D.COMMERCIAL* ECONOMIC REPORTS HQ REQUESTED :	3	0.50	2.50	0.11
POST INITIATED :	4	0.50	0.50	0.03
E.COMMUNICATIONS ACTIVITIES :	3	4.00	1.25	0.13
F.INVESTMENT ENQUIRIES FROM CANADA :	13	1.00	0.75	0.05
FROM TERRITORIES :	31	5.50	0.50	0.13
G.TECHNOLOGY INFLOW PROGRAM ENQR'S FRM CANADA :	12	2.50	1.25	0.10
CONNECTIONS ARRANGED :	1	0.00	0.25	0.01
H.PARTICPT'N IN PROG-REL EVENTS OUTSIDE POST :		0.50	2.25	0.10
I.SERVICE REQUESTS FM GOV'T SOURCES NGO :	2	0.00	0.00	0.00
HOST GOVERNMENT :	14	1.00	0.75	0.05
OTHER DEPARTMENT :	10	0.00	1.75	0.07
PROVINCES/MUNICIPALITIES :	13	2.50	1.25	0.10
J.ADMINISTRATION: PROGRAM MANAGEMENT & ADMIN.:		35.00	2.50	0.80
LEAVE, PROFESSIONAL DEVELOP :		12.50	6.00	0.49
K.SERVICE TO OTHER MISSION PROGRAMS :		2.00	0.00	0.04
L.TOURISM PROGRAM ACTIVITIES :		0.00	0.00	0.00
***** TOTALS *****		100.00	100.00	6.00

NUMBER OF BUSINESS VISITORS (PUBLIC SECTOR) FROM CANADA : 26

FROM TERRIT : 23

NUMBER OF BUSINESS VISITORS (PRIVATE SECTOR) FROM CANADA : 74

FROM TERRIT : 40

NUMBER OF PEMD APPLICATIONS COMMENTED ON : 12

NUMBER OF OCCUPIED OFFICER POSITIONS -CANADA BASED : 2

-LOCALLY ENGAGED : 4



02/12/92

External Affairs and International Trade Canada

TSRPT02E

## TRADE TRACKING SYSTEM

WORKLOAD AND OFFICER SUMMARY ACTIVITY REPORT  
FOR QUARTER 2 OF FISCAL YEAR 1992

POST : LOS ANGELES

	NUMBER	% OFFICER-TIME		TOTAL-TIME
		CANADA	LOC-ENG	PERSON-QTR
A.EXPORT/TRADE/POLICY ENQUIRIES FROM CANADA :	791	9.00	13.57	1.31
FROM TERRITORIES :	928	8.75	12.71	1.24
B.VISITS TO CLIENTS IN TERRITORY :	200	6.00	9.28	0.89
C.EXPORT/TRADE/POLICY FAIRS :	11	2.00	4.14	0.37
PROJECTS AND EVENTS MISSIONS :	3	1.00	1.28	0.13
CONFERENCE SEMINARS :	23	9.00	3.71	0.62
OTHER :	37	2.25	1.57	0.20
D.COMMERCIAL* ECONOMIC REPORTS HQ REQUESTED :	19	4.00	2.28	0.32
POST INITIATED :	54	4.75	6.57	0.65
E.COMMUNICATIONS ACTIVITIES :	17	6.75	4.57	0.59
F.INVESTMENT ENQUIRIES FROM CANADA :	57	1.00	2.42	0.21
FROM TERRITORIES :	203	2.75	5.42	0.49
G.TECHNOLOGY INFLOW PROGRAM ENQR'S FRM CANADA :	5	2.50	0.71	0.15
CONNECTIONS ARRANGED :	1	0.00	0.28	0.02
H.PARTICPT'N IN PROG-REL EVENTS OUTSIDE POST :		1.50	3.71	0.32
I.SERVICE REQUESTS FM GOV'T SOURCES NGO :	38	2.50	1.00	0.17
HOST GOVERNMENT :	9	2.50	1.42	0.20
OTHER DEPARTMENT :	7	1.50	2.14	0.21
PROVINCES/MUNICIPALITIES :	48	2.50	3.85	0.37
J.ADMINISTRATION: PROGRAM MANAGEMENT & ADMIN.:		23.25	11.28	1.72
LEAVE, PROFESSIONAL DEVELOP :		4.25	7.28	0.68
K.SERVICE TO OTHER MISSION PROGRAMS :		2.25	0.71	0.14
L.TOURISM PROGRAM ACTIVITIES :		0.00	0.00	0.00
***** TOTALS *****		100.00	99.90	11.00

NUMBER OF BUSINESS VISITORS (PUBLIC SECTOR) FROM CANADA : 98

FROM TERRIT : 100

NUMBER OF BUSINESS VISITORS (PRIVATE SECTOR) FROM CANADA : 535

FROM TERRIT : 117

NUMBER OF PEMD APPLICATIONS COMMENTED ON : 34

NUMBER OF OCCUPIED OFFICER POSITIONS -CANADA BASED : 4

-LOCALLY ENGAGED : 7

02/12/92

External Affairs and International Trade Canada

TSRPT02E

TRADE TRACKING SYSTEM

WORKLOAD AND OFFICER SUMMARY ACTIVITY REPORT  
FOR QUARTER 2 OF FISCAL YEAR 1992

POST : MINNEAPOLIS

	NUMBER	% OFFICER-TIME		TOTAL-TIM PERSON-QT
		CANADA	LOC-ENG	
A.EXPORT/TRADE/POLICY ENQUIRIES : FROM CANADA :	587	7.00	10.83	0.79
FROM TERRITORIES :	432	4.00	11.83	0.79
B.VISITS TO CLIENTS IN TERRITORY :	185	2.50	5.66	0.39
C.EXPORT/TRADE/POLICY FAIRS :	23	16.50	8.33	0.83
PROJECTS AND EVENTS MISSIONS :	1	2.00	5.00	0.34
CONFERENCE SEMINARS :	9	3.50	4.83	0.36
OTHER :	0	0.00	0.00	0.00
D.COMMERCIAL* ECONOMIC REPORTS HQ REQUESTED :	7	2.50	1.00	0.11
POST INITIATED :	17	1.00	1.83	0.13
E.COMMUNICATIONS ACTIVITIES :	9	3.50	0.50	0.10
F.INVESTMENT ENQUIRIES FROM CANADA :	4	0.00	0.66	0.04
FROM TERRITORIES :	7	0.00	0.83	0.05
G.TECHNOLOGY INFLOW PROGRAM ENQR'S FRM CANADA :	2	0.00	0.66	0.04
CONNECTIONS ARRANGED :	0	0.00	0.00	0.00
H.PARTICPT'N IN PROG-REL EVENTS OUTSIDE POST :		2.50	2.00	0.17
I.SERVICE REQUESTS FM GOV'T SOURCES NGO :	21	0.00	1.16	0.07
HOST GOVERNMENT :	7	0.00	1.50	0.09
OTHER DEPARTMENT :	8	1.00	0.66	0.06
PROVINCES/MUNICIPALITIES :	33	2.00	2.33	0.18
J.ADMINISTRATION: PROGRAM MANAGEMENT & ADMIN.:		12.50	1.66	0.35
LEAVE, PROFESSIONAL DEVELOP :		35.00	4.33	0.96
K.SERVICE TO OTHER MISSION PROGRAMS :		4.50	1.00	0.15
L.TOURISM PROGRAM ACTIVITIES :		0.00	33.33	2.00
***** TOTALS *****		100.00	99.93	8.00

NUMBER OF BUSINESS VISITORS (PUBLIC SECTOR) FROM CANADA : 8

FROM TERRIT : 16

NUMBER OF BUSINESS VISITORS (PRIVATE SECTOR) FROM CANADA : 82

FROM TERRIT : 363

NUMBER OF PEMD APPLICATIONS COMMENTED ON : 24

NUMBER OF OCCUPIED OFFICER POSITIONS -CANADA BASED : 2

-LOCALLY ENGAGED : 6



02/12/92

External Affairs and International Trade Canada

TSRPT02E

TRADE TRACKING SYSTEM

WORKLOAD AND OFFICER SUMMARY ACTIVITY REPORT  
FOR QUARTER 2 OF FISCAL YEAR 1992

POST : NEW YORK, CONSULATE GENERAL

	NUMBER	% OFFICER-TIME		TOTAL-TIME
		CANADA	LOC-ENG	PERSON-QTI
A.EXPORT/TRADE/POLICY ENQUIRIES FROM CANADA :	609	3.60	20.85	1.64
FROM TERRITORIES :	847	5.40	20.00	1.67
B.VISITS TO CLIENTS IN TERRITORY :	122	9.00	6.28	0.89
C.EXPORT/TRADE/POLICY FAIRS :	14	0.40	20.14	1.43
PROJECTS AND EVENTS MISSIONS :	3	5.00	0.42	0.28
CONFERENCE SEMINARS :	10	4.00	0.85	0.26
OTHER :	30	5.40	2.14	0.42
D.COMMERCIAL* ECONOMIC REPORTS HQ REQUESTED :	9	3.00	0.71	0.20
POST INITIATED :	6	2.20	0.85	0.17
E.COMMUNICATIONS ACTIVITIES :	24	4.20	0.00	0.21
F.INVESTMENT ENQUIRIES FROM CANADA :	4	0.60	1.42	0.13
FROM TERRITORIES :	84	1.00	7.14	0.55
G.TECHNOLOGY INFLOW PROGRAM ENQR'S FRM CANADA :	2	0.20	0.00	0.01
CONNECTIONS ARRANGED :	5	0.00	0.14	0.01
H.PARTICPT'N IN PROG-REL EVENTS OUTSIDE POST :		0.00	0.71	0.05
I.SERVICE REQUESTS FM GOV'T SOURCES NGO :	40	2.00	0.00	0.10
HOST GOVERNMENT :	0	0.00	0.00	0.00
OTHER DEPARTMENT :	34	2.60	1.00	0.20
PROVINCES/MUNICIPALITIES :	22	2.40	2.28	0.28
J.ADMINISTRATION: PROGRAM MANAGEMENT & ADMIN.:		29.00	0.71	1.50
LEAVE, PROFESSIONAL DEVELOP :		15.80	14.28	1.79
K.SERVICE TO OTHER MISSION PROGRAMS :		4.20	0.00	0.21
L.TOURISM PROGRAM ACTIVITIES :		0.00	0.00	0.00
***** TOTALS *****		100.00	99.92	12.00

NUMBER OF BUSINESS VISITORS (PUBLIC SECTOR) FROM CANADA :	34
FROM TERRIT :	57
NUMBER OF BUSINESS VISITORS (PRIVATE SECTOR) FROM CANADA :	128
FROM TERRIT :	637
NUMBER OF PEMD APPLICATIONS COMMENTED ON :	57
NUMBER OF OCCUPIED OFFICER POSITIONS -CANADA BASED :	5
-LOCALLY ENGAGED :	7

02/12/92

External Affairs and International Trade Canada

TSRPT02E

## TRADE TRACKING SYSTEM

WORKLOAD AND OFFICER SUMMARY ACTIVITY REPORT  
FOR QUARTER 2 OF FISCAL YEAR 1992

POST : SAN FRANCISCO

	NUMBER	% OFFICER-TIME CANADA	LOC-ENG	TOTAL-TIME PERSON-QTR
A. EXPORT/TRADE/POLICY ENQUIRIES FROM CANADA :	996	7.25	24.00	1.01
FROM TERRITORIES :	881	8.25	15.00	0.78
B. VISITS TO CLIENTS IN TERRITORY :	181	16.00	11.66	0.99
C. EXPORT/TRADE/POLICY PROJECTS AND EVENTS				
FAIRS :	4	0.75	5.33	0.19
MISSIONS :	2	3.25	11.66	0.48
CONFERENCE SEMINARS :	4	4.50	1.66	0.23
OTHER :	13	2.75	1.66	0.16
D. COMMERCIAL* ECONOMIC REPORTS HQ REQUESTED :	3	1.25	0.00	0.05
POST INITIATED :	10	1.00	4.33	0.17
E. COMMUNICATIONS ACTIVITIES :	4	7.00	0.00	0.28
F. INVESTMENT ENQUIRIES				
FROM CANADA :	2	1.25	0.00	0.05
FROM TERRITORIES :	4	2.50	0.66	0.12
G. TECHNOLOGY INFLOW PROGRAM ENQR'S FRM CANADA :	0	0.00	0.00	0.00
CONNECTIONS ARRANGED :	0	0.00	0.00	0.00
H. PARTICIP'TN IN PROG-REL EVENTS OUTSIDE POST :		0.00	1.00	0.03
I. SERVICE REQUESTS FM GOV'T SOURCES				
NGO :	0	0.00	0.00	0.00
HOST GOVERNMENT :	5	1.25	0.00	0.05
OTHER DEPARTMENT :	8	5.50	5.00	0.37
PROVINCES/MUNICIPALITIES :	14	6.50	6.66	0.46
J. ADMINISTRATION: PROGRAM MANAGEMENT & ADMIN. :		12.50	3.66	0.61
LEAVE, PROFESSIONAL DEVELOP :		12.25	7.66	0.72
K. SERVICE TO OTHER MISSION PROGRAMS :		5.25	0.00	0.21
L. TOURISM PROGRAM ACTIVITIES :		1.00	0.00	0.04
***** TOTALS *****		100.00	99.94	7.00

NUMBER OF BUSINESS VISITORS (PUBLIC SECTOR) FROM CANADA : 28

FROM TERRIT : 11

NUMBER OF BUSINESS VISITORS (PRIVATE SECTOR) FROM CANADA : 103

FROM TERRIT : 51

NUMBER OF PEMD APPLICATIONS COMMENTED ON : 27

NUMBER OF OCCUPIED OFFICER POSITIONS -CANADA BASED : 4

-LOCALLY ENGAGED : 3



02/12/92

## External Affairs and International Trade Canada

TSRPT02E

## TRADE TRACKING SYSTEM

WORKLOAD AND OFFICER SUMMARY ACTIVITY REPORT  
FOR QUARTER 2 OF FISCAL YEAR 1992

POST : SEATTLE

	NUMBER	% OFFICER-TIME		TOTAL-TIM PERSON-QT
		CANADA	LOC-ENG	
A. EXPORT/TRADE/POLICY ENQUIRIES FROM CANADA :	317	23.50	22.62	2.28
FROM TERRITORIES :	98	5.00	2.50	0.30
B. VISITS TO CLIENTS IN TERRITORY :	70	12.50	3.00	0.49
C. EXPORT/TRADE/POLICY PROJECTS AND EVENTS				
FAIRS :	2	4.00	4.00	0.40
MISSIONS :	6	0.00	3.37	0.27
CONFERENCE SEMINARS :	8	2.50	1.37	0.16
OTHER :	4	0.50	0.37	0.04
D. COMMERCIAL* ECONOMIC REPORTS HQ REQUESTED :	1	0.50	0.00	0.01
POST INITIATED :	3	1.50	0.00	0.03
E. COMMUNICATIONS ACTIVITIES :	0	0.00	0.00	0.00
F. INVESTMENT ENQUIRIES FROM CANADA :	3	0.00	0.25	0.02
FROM TERRITORIES :	7	1.00	0.12	0.03
G. TECHNOLOGY INFLOW PROGRAM ENQR'S FRM CANADA :	0	0.00	0.00	0.00
CONNECTIONS ARRANGED :	0	0.00	0.00	0.00
H. PARTICIP'TN IN PROG-REL EVENTS OUTSIDE POST :		0.00	3.25	0.26
I. SERVICE REQUESTS FM GOV'T SOURCES				
NGO :	1	1.50	0.00	0.03
HOST GOVERNMENT :	5	2.50	0.12	0.06
OTHER DEPARTMENT :	1	0.00	0.12	0.01
PROVINCES/MUNICIPALITIES :	7	1.00	0.12	0.03
J. ADMINISTRATION: PROGRAM MANAGEMENT & ADMIN.:		30.50	0.87	0.68
LEAVE, PROFESSIONAL DEVELOP :		10.00	7.87	0.83
K. SERVICE TO OTHER MISSION PROGRAMS :		3.50	0.00	0.07
L. TOURISM PROGRAM ACTIVITIES :		0.00	50.00	4.00
***** TOTALS *****		100.00	99.95	10.00

NUMBER OF BUSINESS VISITORS (PUBLIC SECTOR) FROM CANADA :	52
FROM TERRIT :	49
NUMBER OF BUSINESS VISITORS (PRIVATE SECTOR) FROM CANADA :	128
FROM TERRIT :	72

NUMBER OF PEMD APPLICATIONS COMMENTED ON :	11
--	----

NUMBER OF OCCUPIED OFFICER POSITIONS -CANADA BASED :	2
-LOCALLY ENGAGED :	8

02/12/92

## External Affairs and International Trade Canada

TSRPT02E

## TRADE TRACKING SYSTEM

WORKLOAD AND OFFICER SUMMARY ACTIVITY REPORT  
FOR QUARTER 2 OF FISCAL YEAR 1992

POST : WASHINGTON

	NUMBER	% OFFICER-TIME		TOTAL-TIME
		CANADA	LOC-ENG	PERSON-QTR
A.EXPORT/TRADE/POLICY ENQUIRIES FROM CANADA :	923	33.00	20.00	3.05
FROM TERRITORIES :	505	9.00	7.14	0.95
B.VISITS TO CLIENTS IN TERRITORY :	82	4.00	2.85	0.40
C.EXPORT/TRADE/POLICY FAIRS :	8	1.00	5.00	0.40
PROJECTS AND EVENTS MISSIONS :	7	5.00	4.28	0.55
CONFERENCE SEMINARS :	7	7.00	0.71	0.40
OTHER :	16	3.00	4.28	0.45
D.COMMERCIAL* ECONOMIC REPORTS HQ REQUESTED :	7	4.00	0.00	0.20
POST INITIATED :	12	7.00	1.42	0.45
E.COMMUNICATIONS ACTIVITIES :	2	1.00	0.28	0.07
F.INVESTMENT ENQUIRIES FROM CANADA :	3	0.40	0.00	0.02
FROM TERRITORIES :	1	0.00	0.00	0.00
G.TECHNOLOGY INFLOW PROGRAM ENQR'S FRM CANADA :	4	0.40	0.00	0.02
CONNECTIONS ARRANGED :	0	0.00	0.00	0.00
H.PARTICPT'N IN PROG-REL EVENTS OUTSIDE POST :		3.60	2.85	0.38
I.SERVICE REQUESTS FM GOV'T SOURCES NGO :	9	0.20	0.00	0.01
HOST GOVERNMENT :	15	1.40	0.14	0.08
OTHER DEPARTMENT :	44	6.00	2.85	0.50
PROVINCES/MUNICIPALITIES :	28	3.00	2.85	0.35
J.ADMINISTRATION: PROGRAM MANAGEMENT & ADMIN.:		10.00	0.71	0.55
LEAVE, PROFESSIONAL DEVELOP :		1.00	1.71	0.17
K.SERVICE TO OTHER MISSION PROGRAMS :		0.00	0.00	0.00
L.TOURISM PROGRAM ACTIVITIES :		0.00	42.85	3.00
***** TOTALS *****		100.00	99.92	12.00

NUMBER OF BUSINESS VISITORS (PUBLIC SECTOR) FROM CANADA :	5
FROM TERRIT :	3
NUMBER OF BUSINESS VISITORS (PRIVATE SECTOR) FROM CANADA :	228
FROM TERRIT :	205
NUMBER OF PEMD APPLICATIONS COMMENTED ON :	0
NUMBER OF OCCUPIED OFFICER POSITIONS -CANADA BASED :	5
-LOCALLY ENGAGED :	7










PROGRAMME D'EXPANSION COMMERCIALE ET INDUSTRIELLE

# RAPPORT TRIMESTRIEL DES ACTIVITÉS ET RÉSULTATS

JUILLET - SEPTEMBRE 1992  
(2e TRIMESTRE, AF 1992 - 93)



LES NOUVEAUX RÉSUMÉS  
GRAPHIQUES

DÉCEMBRE 1992

LIBRARY E A / BIBLIOTHÈQUE A E



3 5036 01029607 0



60984 81800



**PROGRAMME D'EXPANSION COMMERCIALE ET INDUSTRIELLE**

INTRODUCTION

I. RÉSUMÉ, A L'ÉCHELLE MONDIALE ET RÉGIONALE, DES RÉSULTATS  
DU PROGRAMME JUILLET - SEPTEMBRE 1992 (2<sup>e</sup> TRIMESTRE, ANNÉE  
FINANCIÈRE 1992-93)

**RAPPORT TRIMESTRIEL**

II. RÉSUMÉS DE **DES ACTIVITÉS ET DES RÉSULTATS**

ENSEMBLE DU PROGRAMME COMMERCIAL (A L'ÉCHELLE  
MONDIALE)

AFRIQUE ET MOYEN-ORIENT

ASE ET PACIFIQUE

---

EUROPE ET MULTILATÉRALE

AMÉRIQUE LATINE ET ANTILLES

ÉTATS-UNIS

**JUILLET - SEPTEMBRE 1992  
(2<sup>e</sup> TRIMESTRE, AF 1992-93)**

**LES NOUVEAUX RÉSUMÉS  
GRAPHIQUES**

**DIRECTION DES SYSTEMES  
D'INFORMATION COMMERCIALE  
(TPP)**

**DÉCEMBRE 1992  
AFFAIRES EXTÉRIEURES ET  
COMMERCE EXTÉRIEUR CANADA**





## TABLE DES MATIÈRES

### INTRODUCTION

#### I. RÉSUMÉ, A L'ÉCHELLE MONDIALE ET RÉGIONALE, DES RÉSULTATS DU PROGRAMME JUILLET - SEPTEMBRE 1992 (2<sup>e</sup> TRIMESTRE, ANNÉE FINANCIÈRE 1992-93)

#### II. RÉSUMÉS DES ACTIVITÉS

- ENSEMBLE DU PROGRAMME COMMERCIAL (A L'ÉCHELLE MONDIALE)
- AFRIQUE ET MOYEN-ORIENT
- ASIE ET PACIFIQUE
- EUROPE ET MULTILATÉRALE
- AMÉRIQUE LATINE ET ANTILLES
- ÉTATS-UNIS

Dans chaque section, les renseignements sont présentés dans l'ordre suivant:

- Afrique et Moyen-Orient
- Asie et Pacifique
- Europe et Multilatérale
- Amérique latine et Antilles
- États-Unis





## INTRODUCTION

Le présent rapport trimestriel des résultats et activités du Programme commercial couvre la période de juillet à septembre 1992 et contient des renseignements tirés de la partie concernant le suivi des résultats commerciaux du Système de planification et de suivi. Il a été établi d'après les rapports présentés, au 2 décembre, 1992, par soixante dix-sept (77) missions réparties dans les cinq grandes régions.

Le rapport se divise en deux grandes sections:

La Section I, qui suit, comprend six résumés des résultats du programme; soit un résumé pour chaque grande région et pour "toutes les régions", c'est-à-dire un résumé mondial. Pour chaque région, le résumé présente:

- les activités commerciales et leur points saillants;
- des statistiques clés sur les demandes de renseignements relatives au commerce et aux investissements;
- le nombre de visites de gens d'affaires.

La Section II, renferme un "Rapport d'activités" pour chaque région et ses missions respectives. Dans toute cette section, tous les rapports sont présentés de la même façon, quel que soit le regroupement géographique effectué. Les "activités" sont subdivisées en activités du Programme commercial (article A à J) et activités se rapportant à d'autres programmes de la mission (article K). Pour chaque activité, on a indiqué le temps moyen consacré aux activités commerciales par les agents canadiens et les agents recrutés sur place chargés du programme commercial. Il y a également pour chaque activité une rubrique "Total du temps consacré", qui doit être considérée comme un indice du nombre d'années-personnes relatif aux agents de programme. Enfin, chaque rapport indique la charge de travail par activité. Le programme de tourisme est aussi inclu.

Dans chaque section, les renseignements sont présentés dans l'ordre suivant:

- Afrique et Moyen-Orient
- Asie et Pacifique
- Europe et Multilatérale
- Amérique latine et Antilles
- États-Unis













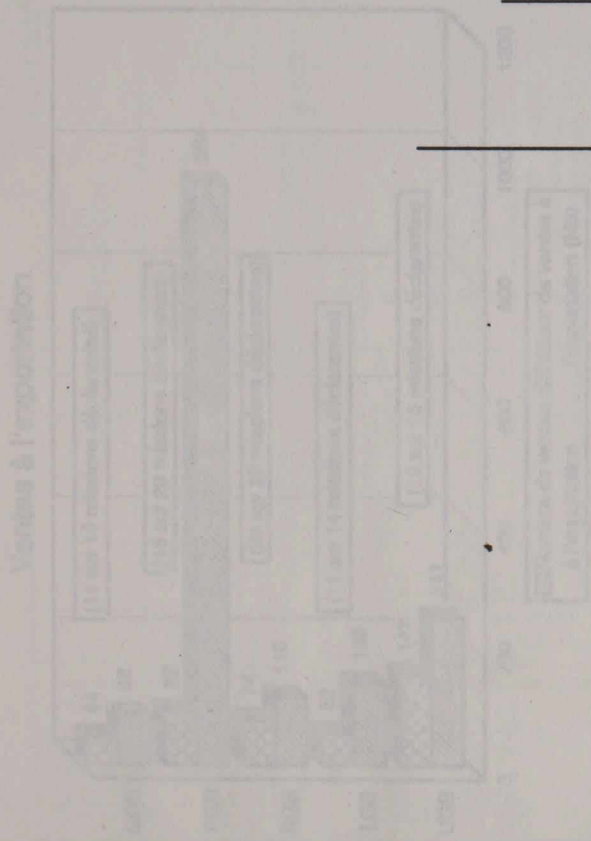
Toutes les régions



### SECTION I

## RÉSUMÉ DES RÉSULTATS

### DU PROGRAMME



SECRET

FOR THE RECORDS

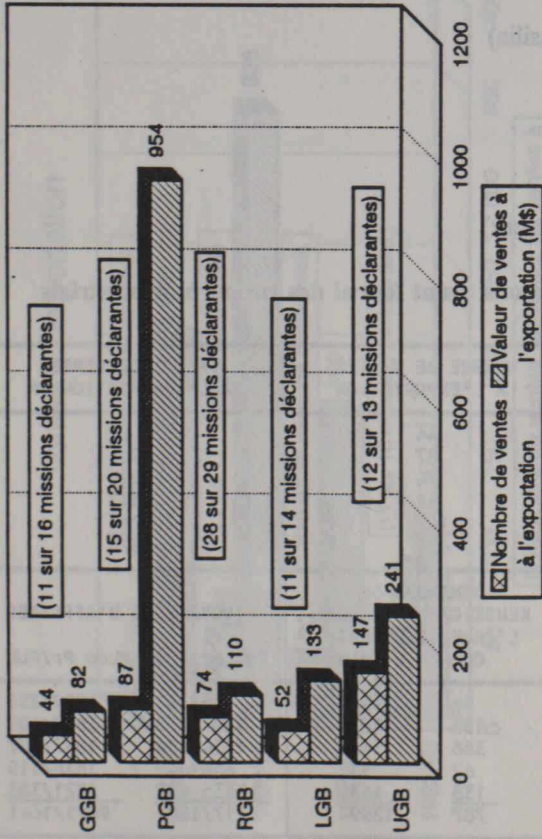
CONFIDENTIAL

---

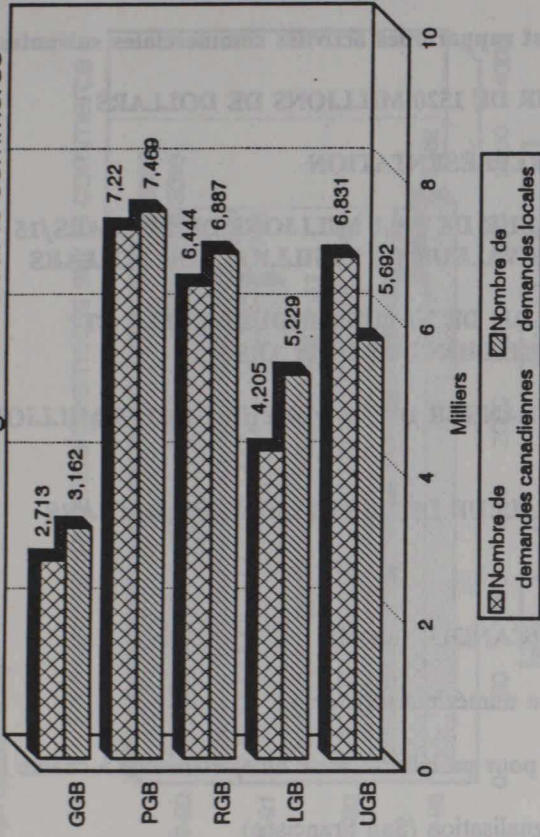


# Toutes les régions

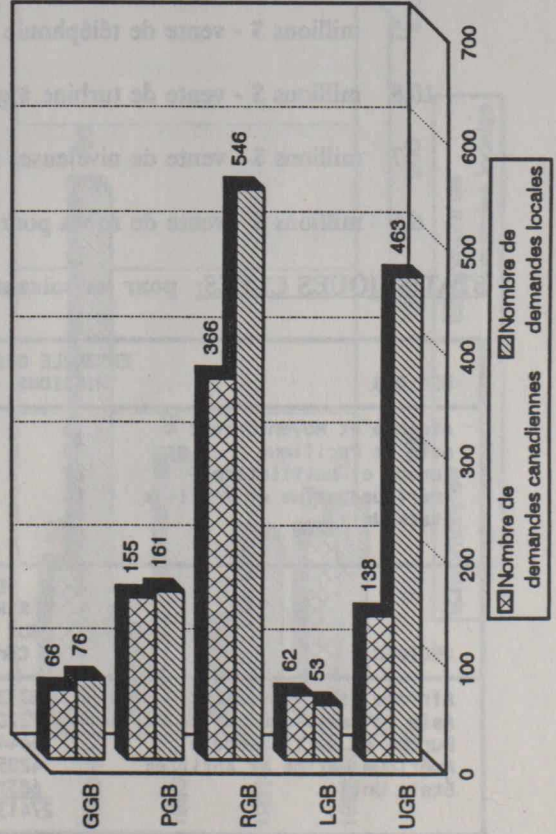
## Ventes à l'exportation



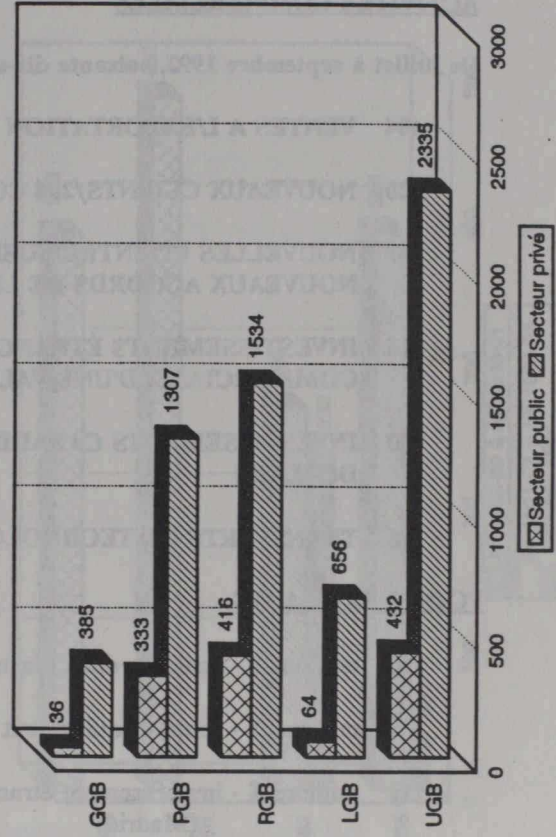
## Demandes de renseignements sur le commerce



## Demandes de renseignements sur l'investissement



## Voyageurs d'affaires canadiennes





# RÉSULTATS DU PROGRAMME: TOUTES LES RÉGIONS

## ACTIVITÉS COMMERCIALES

De juillet à septembre 1992, soixante dix-sept missions ont rapporté les activités commerciales suivantes:

- 404 VENTES A L'EXPORTATION D'UNE VALEUR DE 1520 MILLIONS DE DOLLARS
- 120 NOUVEAUX CLIENTS/206 CONTRATS DE REPRÉSENTATION
- 47 NOUVELLES COENTREPRISES D'UNE VALEUR DE 200,1 MILLIONS DE DOLLARS/15 NOUVEAUX ACCORDS DE LICENCE D'UNE VALEUR DE 3 MILLIONS DE DOLLARS
- 16 INVESTISSEMENTS ÉTRANGERS AU CANADA, DE NATURE INDUSTRIELLE ET COMMERCIALE, D'UNE VALEUR DE 1607 MILLIONS DE DOLLARS
- 30 INVESTISSEMENTS CANADIENNES A L'ÉTRANGER D'UNE VALEUR DE 279,9 MILLIONS DE DOLLARS
- 46 TRANSFERTS DE TECHNOLOGIE D'UNE VALEUR DE 8,5 MILLIONS DE DOLLARS

## POINTS SAILLANTS:

- 550 millions \$ - vente de deux réacteurs nucléaires (CANDU) (Séoul)
- 188 millions \$ - vente d'équipement de commutation numérique (Sydney)
- 112 millions \$ - investissement étranger au Canada pour un laboratoire d'alcoylebenzène à chaîne linéaire (Madrid)
- 52,7 millions \$ - vente de système d'aiguillage/de signalisation (San Francisco)
- 33,5 millions \$ - nouvelle coentreprise dans la téléphonie rurale (Athènes)
- 23 millions \$ - vente de commutateurs (Alger)
- 15 millions \$ - vente de téléphonie cellulaire (Brasilia)
- 10,8 millions \$ - vente de turbine à gaz (Caracas)
- 7 millions \$ - vente de niveleuses (Yaoundé)
- 6,5 millions \$ - vente de robes pour dames (New York)

**STATISTIQUES CLÉES:** pour les soixante dix-sept missions ayant fourni des rapports trimestriels

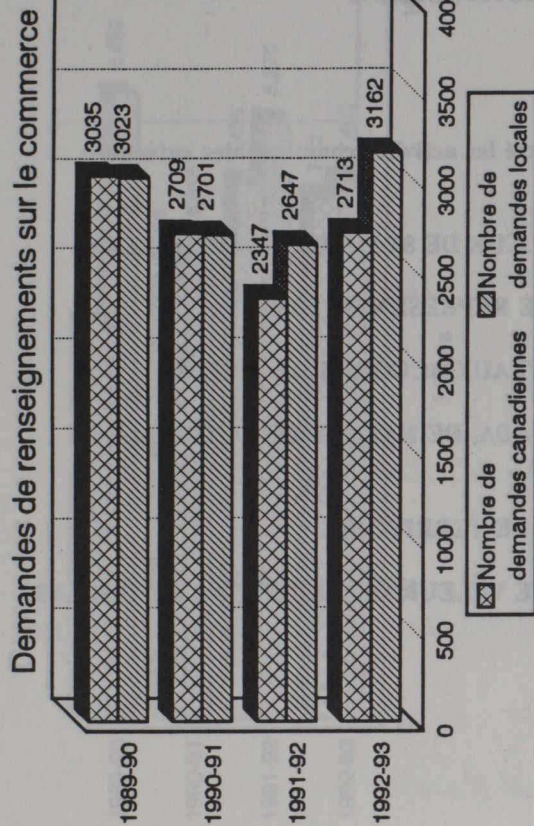
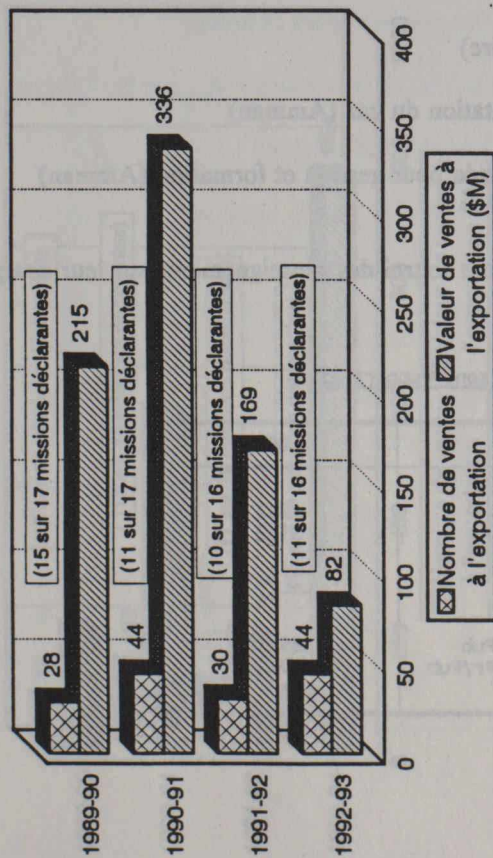
RÉGIONS	ENSEMBLE DES MISSIONS	MISSIONS DÉCLARANTES	NOMBRE DE VENTES À L'EXPORTATION		VALEUR DE VENTES À L'EXPORTATION \$M	
Afrique et Moyen-Orient	16	11	44		82	
Asie et Pacifique	20	15	87		954	
Europe et Multilatérale	29	28	74		110	
Amérique Latine et Antilles	14	11	52		133	
États-Unis	13	12	147		241	
	92	77	404		1520	
RÉGIONS	DEMANDES DE RENSEIGNEMENTS SUR LE COMMERCE		DEMANDES DE RENSEIGNEMENTS SUR L'INVESTISSEMENT		VOYAGEURS D'AFFAIRES	
	Cdn	Locale	Cdn	Locale	Cdn Pr/Pub	Loc Pr/Pub
Afrique et Moyen-Orient	2713	3162	66	76	385/36	1009/251
Asie et Pacifique	7220	7469	155	161	1307/333	3552/485
Europe et Multilatérale	6444	6887	366	546	1534/416	1697/407
Amérique Latine et Antilles	4205	5229	62	53	656/64	1816/115
États Unis	6831	5692	138	463	2335/432	1821/383
	27413	28439	787	1299	6217/1281	9895/1641



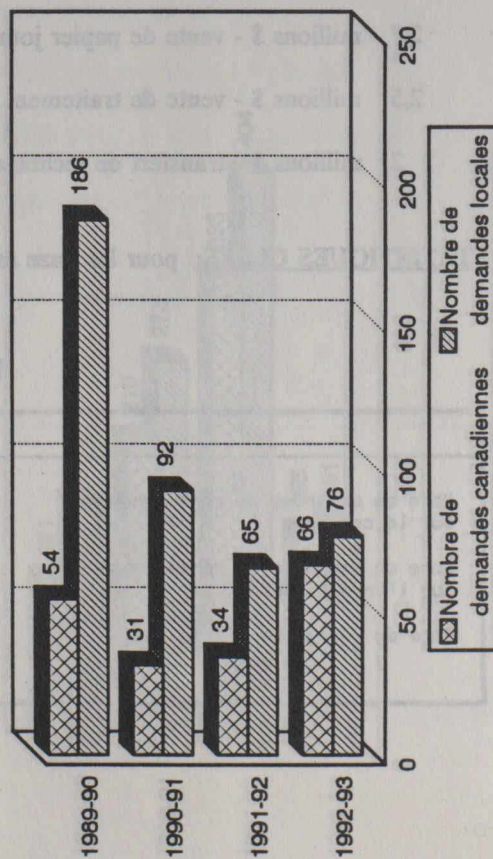
# Afrique et Moyen-Orient

(2e trimestre, année après année)

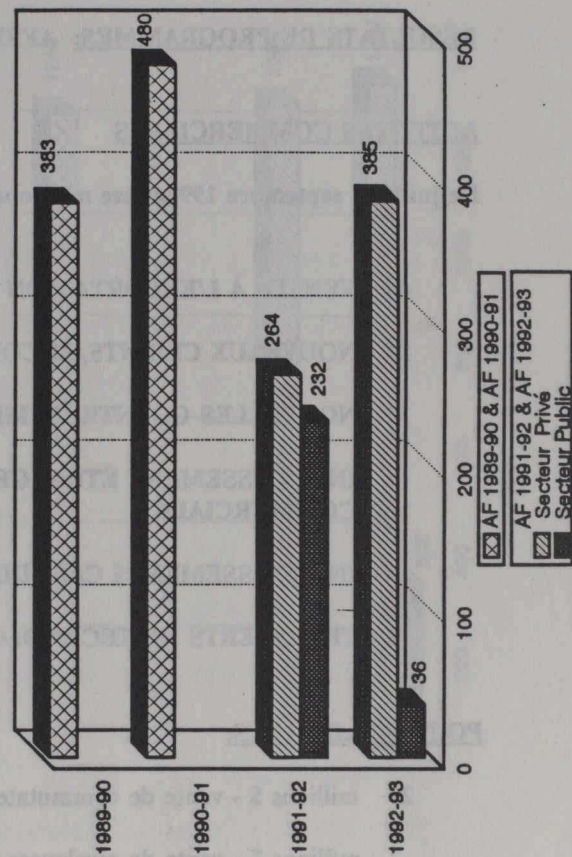
## Ventes à l'exportation



## Demandes de renseignements sur l'investissement



## Voyageurs d'affaires canadiennes



## RÉSULTATS DE PROGRAMMES: AFRIQUE ET MOYEN-ORIENT

### ACTIVITÉS COMMERCIALES

De juillet à septembre 1992, onze missions ont rapporté les activités commerciales suivantes:

- 44 VENTES À L'EXPORTATION D'UNE VALEUR DE 82 MILLIONS DE DOLLARS
- 14 NOUVEAUX CLIENTS/31 CONTRATS DE REPRÉSENTATION
- 3 NOUVELLES COENTREPRISES/0 NOUVEAUX ACCORDS DE LICENCE
- 1 INVESTISSEMENT ÉTRANGER AU CANADA, DE NATURE INDUSTRIELLE ET COMMERCIALE
- 4 INVESTISSEMENTS CANADIENS DANS LE TERRITOIRE
- 4 TRANSFERTS DE TECHNOLOGIE D'UNE VALEUR DE 3 MILLIONS DE DOLLARS

### POINTS SAILLANTS:

- 23 millions \$ - vente de commutateurs (Alger)
- 7 millions \$ - vente de niveleuses (Yaoundé)
- 6 millions \$ - vente de maierie (Yaoundé)
- 2,7 millions \$ - vente de papier journal (Le Caire)
- 2,5 millions \$ - vente de traitement et déshydratation du gaz (Amman)
- 2 millions \$ - transfert de technologie du Canada pour gestion et formation (Amman)

STATISTIQUES CLÉES: pour les onze missions qui ont fourni des renseignements sur leur charge de travail:

#### Missions faisant rapport à:

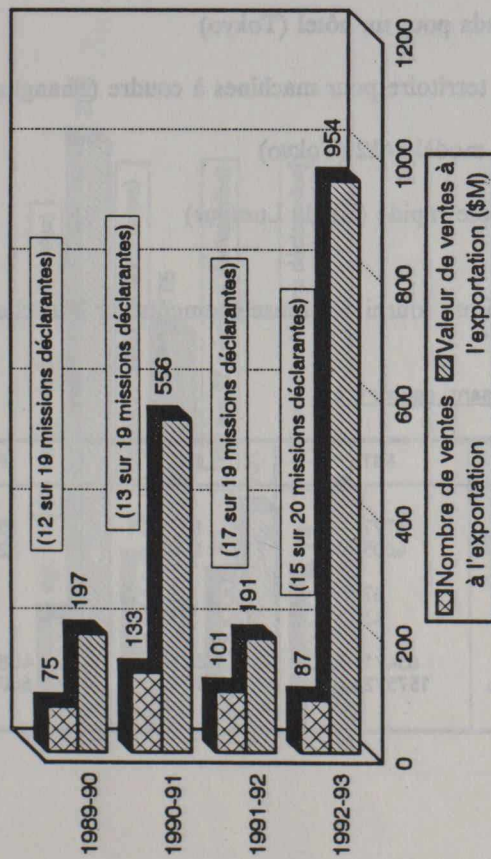
		GBT
Nbre de demandes de renseignements sur le commerce	Cdn	2713
	Locale	3162
Nbre de demandes de renseignements sur l'investissement	Cdn	66
	Locale	76
Nbre de voyageurs d'affaires	Cdn Pr/Pub	385/36
	Locale Pr/Pub	1009/251



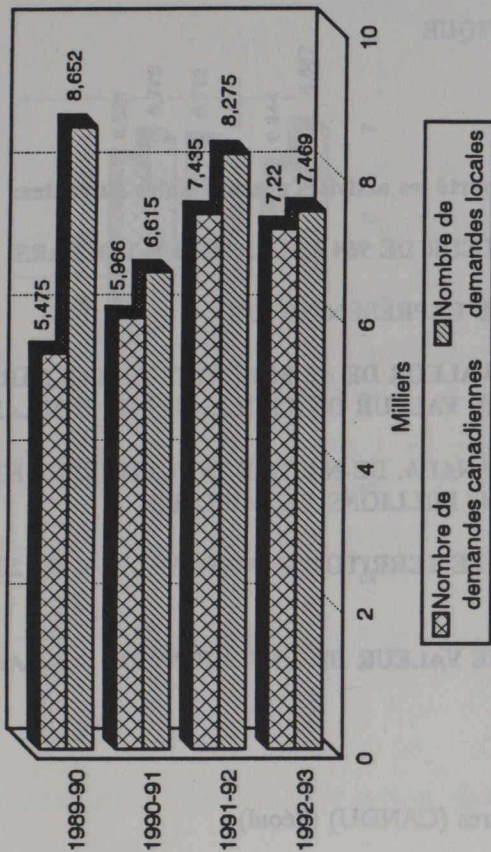
# Asie et Pacifique

(2e trimestre, année après année)

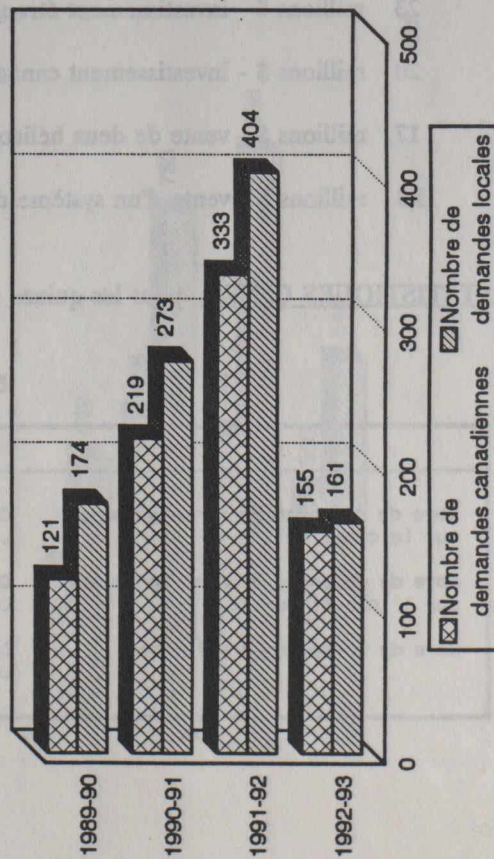
### Ventes à l'exportation



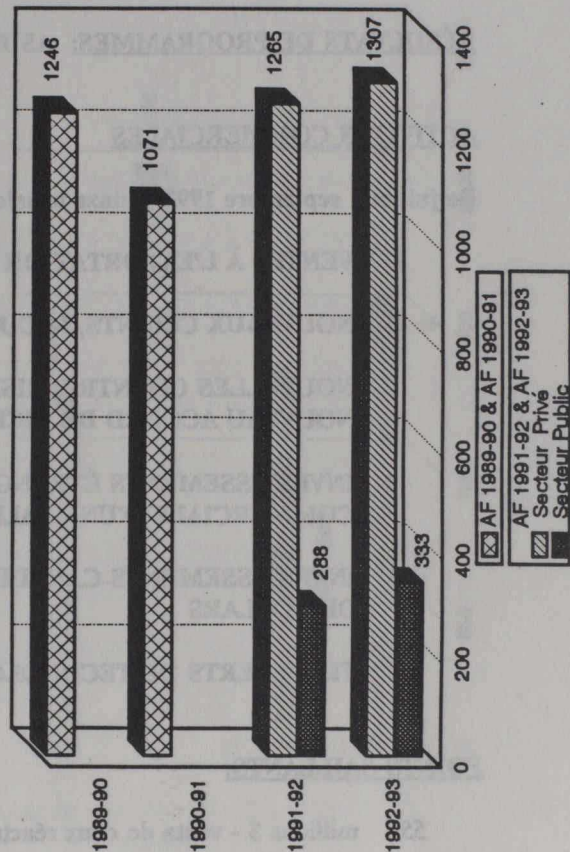
### Demandes de renseignements sur le commerce



### Demandes de renseignements sur l'investissement



### Voyageurs d'affaires canadiennes





## RÉSULTATS DE PROGRAMMES: ASIE ET PACIFIQUE

### ACTIVITÉS COMMERCIALES

De juillet à septembre 1992, quinze missions ont rapporté les activités commerciales suivantes:

- 87 VENTES À L'EXPORTATION D'UNE VALEUR DE 954 MILLIONS DE DOLLARS
- 21 NOUVEAUX CLIENTS/34 CONTRATS DE REPRÉSENTATION
- 9 NOUVELLES COENTREPRISES D'UNE VALEUR DE 4,6 MILLIONS DE DOLLARS/1 NOUVEAU ACCORD DE LICENCE D'UNE VALEUR DE 3 MILLIONS DE DOLLARS
- 3 INVESTISSEMENTS ÉTRANGERS AU CANADA, DE NATURE INDUSTRIELLE ET COMMERCIALE D'UNE VALEUR DE 1148 MILLIONS DE DOLLARS
- 3 INVESTISSEMENTS CANADIENS DANS LE TERRITOIRE D'UNE VALEUR DE 20 MILLIONS DE DOLLARS
- 7 TRANSFERTS DE TECHNOLOGIE D'UNE VALEUR DE 2 MILLIONS DE DOLLARS

### POINTS SAILLANTS:

- 550 millions \$ - vente de deux réacteurs nucléaires (CANDU) (Séoul)
- 188 millions \$ - vente d'équipement de commutation numérique (Sydney)
- 23 millions \$ - investissement étranger au Canada pour un hôtel (Tokyo)
- 20 millions \$ - investissement canadien dans le territoire pour machines à coudre (Shanghai)
- 17 millions \$ - vente de deux hélicoptères Bell, modèle 412 (Tokyo)
- 11,3 millions \$ - vente d'un système de cartographie rapide (Kuala Lumpur)

STATISTIQUES CLÉES: pour les quinze missions qui ont fourni des renseignements sur leur charge de travail:

#### Missions faisant rapport à:

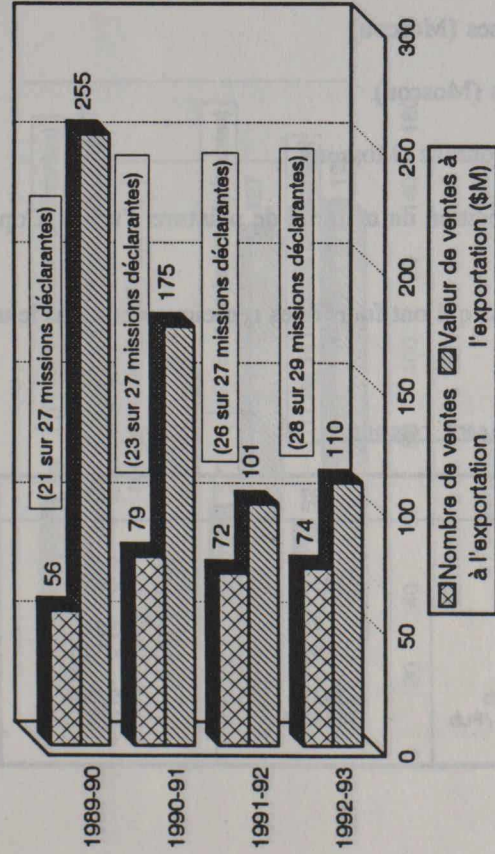
		PST	PNC	PNJ
Nbre de demandes de renseignements sur le commerce	Cdn	4777	847	1596
	Locale	4605	574	2290
Nbre de demandes de renseignements sur l'investissement	Cdn	67	26	62
	Locale	43	23	95
Nbre de voyageurs d'affaires	Cdn Pr/Pub	634/110	185/55	488/168
	Locale Pr/Pub	1575/230	377/98	1600/157



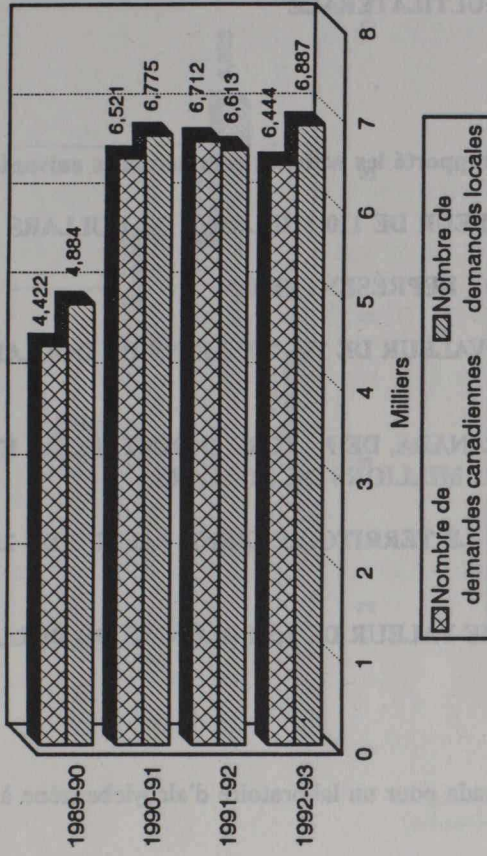
# Europe et Multilatérale

(2e trimestre, année après année)

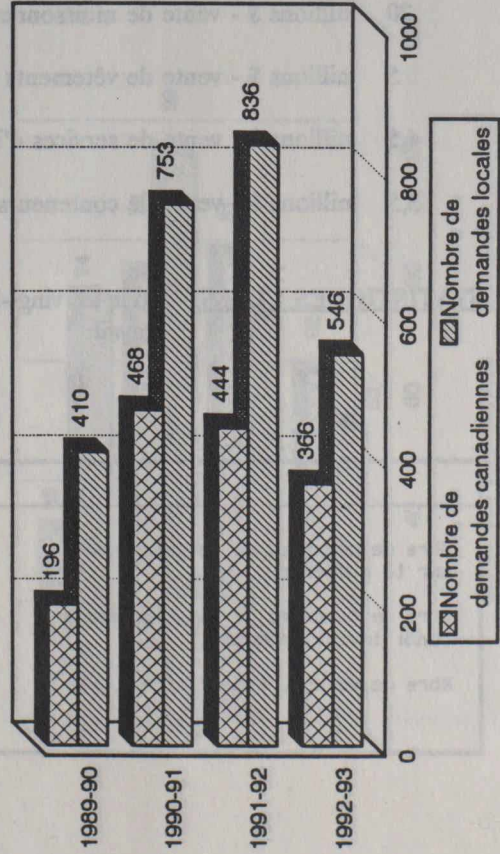
### Ventes à l'exportation



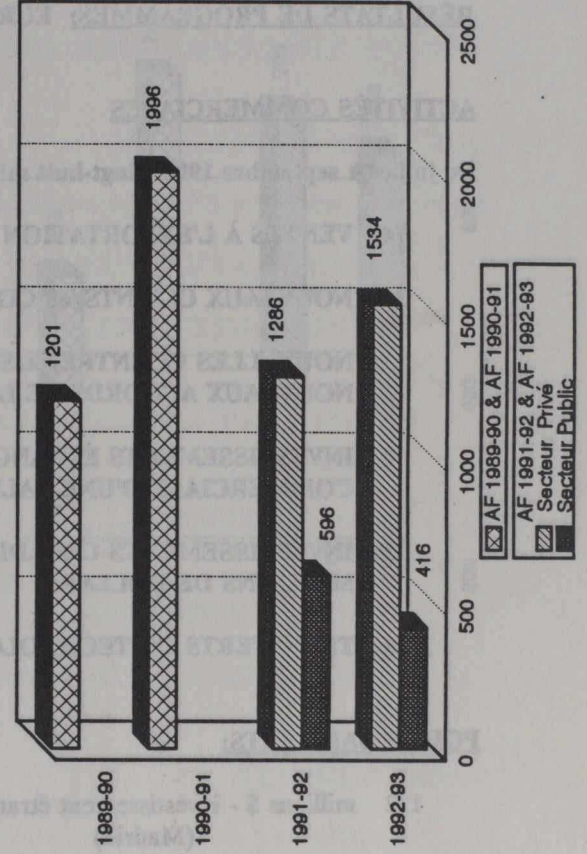
### Demandes de renseignements sur le commerce



### Demandes de renseignements sur l'investissement



### Voyageurs d'affaires canadiennes





## RÉSULTATS DE PROGRAMMES: EUROPE ET MULTILATÉRALE

### ACTIVITÉS COMMERCIALES

De juillet à septembre 1992, vingt-huit missions ont rapporté les activités commerciales suivantes:

- 74 VENTES À L'EXPORTATION D'UNE VALEUR DE 110 MILLIONS DE DOLLARS
- 35 NOUVEAUX CLIENTS/68 CONTRATS DE REPRÉSENTATION
- 21 NOUVELLES COENTREPRISES D'UNE VALEUR DE 186 MILLIONS DE DOLLARS/10 NOUVEAUX ACCORDS DE LICENCE
- 8 INVESTISSEMENTS ÉTRANGERS AU CANADA, DE NATURE INDUSTRIELLE ET COMMERCIALE D'UNE VALEUR DE 321 MILLIONS DE DOLLARS
- 15 INVESTISSEMENTS CANADIENS DANS LE TERRITOIRE D'UNE VALEUR DE 254 MILLIONS DE DOLLARS
- 20 TRANSFERTS DE TECHNOLOGIE D'UNE VALEUR DE 1,5 MILLIONS DE DOLLARS

### POINTS SAILLANTS:

- 112 millions \$ - investissement étranger au Canada pour un laboratoire d'alcoylebenzène à chaîne linéaire (Madrid)
- 33,5 millions \$ - nouvelle coentreprise dans la téléphonie rurale (Athènes)
- 20 millions \$ - vente de moissonneuses-batteuses (Moscou)
- 5 millions \$ - vente de vêtements pour dames (Moscou)
- 4,5 millions \$ - vente de services d'ingénieurs-conseils (Moscou)
- 3,5 millions \$ - vente de conteneurs pour l'expédition du matériel de peinture d'usine (Copenhague)

**STATISTIQUES CLÉES:** pour les vingt-huit missions qui ont fourni des renseignements sur leur charge de travail:

#### Missions faisant rapport à:

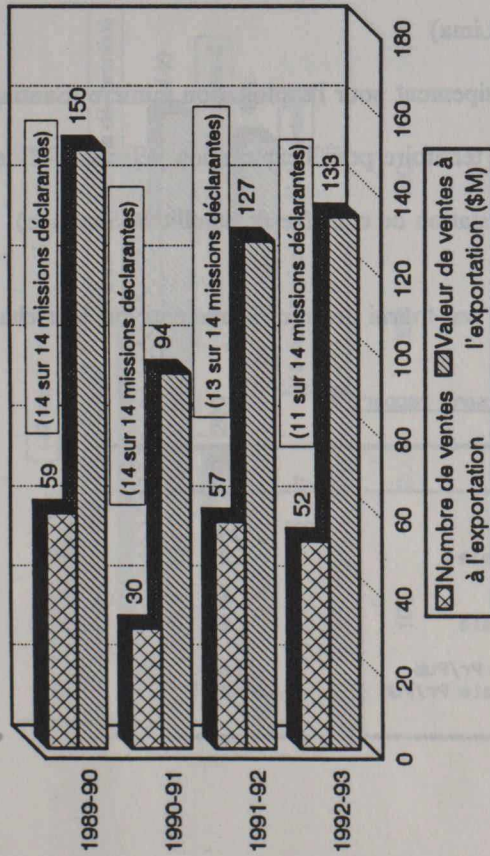
		RBT	RWT
Nbre de demandes de renseignements sur le commerce	Cdn	1468	4976
	Locale	1234	5653
Nbre de demandes de renseignements sur l'investissement	Cdn	59	307
	Locale	96	450
Nbre de voyageurs d'affaires	Cdn Pr/Pub	639/70	895/346
	Locale Pr/Pub	884/244	813/163



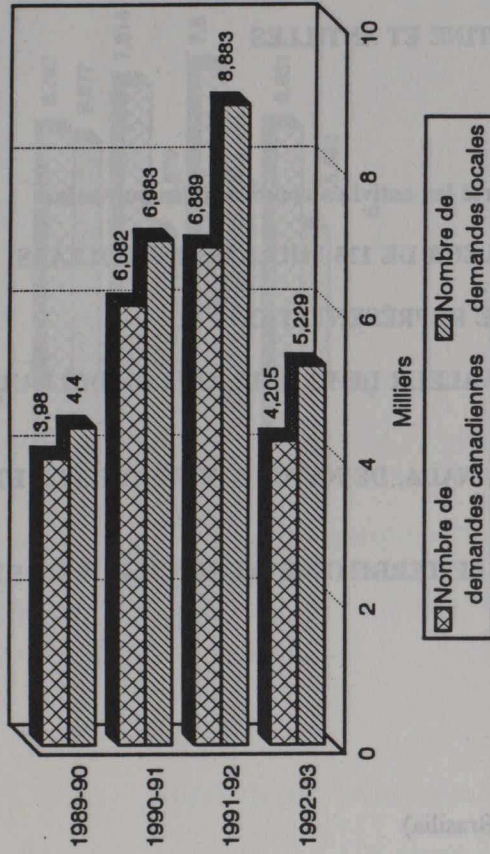
# Amérique latine et Antilles

(2e trimestre, année après année)

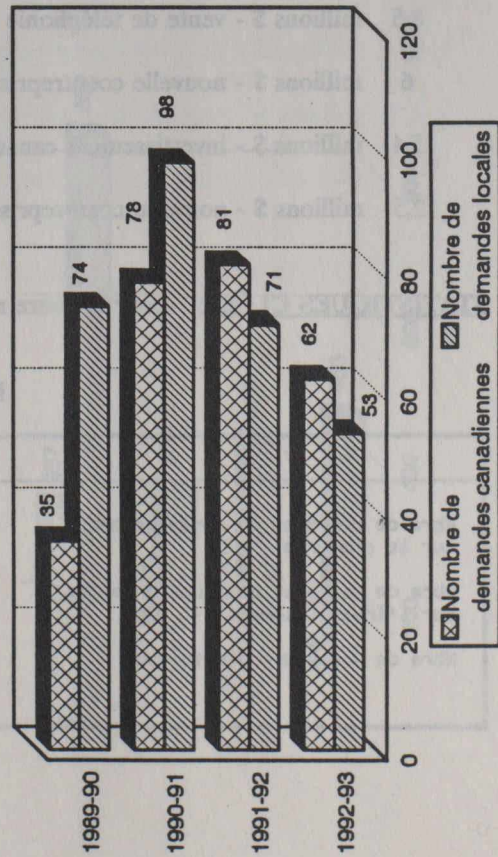
## Ventes à l'exportation




## Demandes de renseignements sur le commerce



## Demandes de renseignements sur l'investissement



## Voyageurs d'affaires canadiennes



## RÉSULTATS DE PROGRAMMES: AMÉRIQUE LATINE ET ANTILLES

### ACTIVITÉS COMMERCIALES

De juillet à septembre 1992, onze missions ont rapporté les activités commerciales suivantes:

- 52 VENTES À L'EXPORTATION D'UNE VALEUR DE 133 MILLIONS DE DOLLARS
- 8 NOUVEAUX CLIENTS/29 CONTRATS DE REPRÉSENTATION
- 12 NOUVELLES COENTREPRISES D'UNE VALEUR DE 9,5 MILLIONS DE DOLLARS/3 NOUVEAUX ACCORDS DE LICENCE
- 0 INVESTISSEMENTS ÉTRANGERS AU CANADA, DE NATURE INDUSTRIELLE ET COMMERCIALE
- 6 INVESTISSEMENTS CANADIENS DANS LE TERRITOIRE D'UNE VALEUR DE 5,9 MILLIONS DE DOLLARS
- 10 TRANSFERTS DE TECHNOLOGIE

### POINTS SAILLANTS:

- 15 millions \$ - vente de téléphonie cellulaire (Brasilia)
- 10,8 millions \$ - vente de turbine à gaz (Caracas)
- 8,5 millions \$ - vente de téléphonie cellulaire (Lima)
- 6 millions \$ - nouvelle coentreprise dans l'équipement pour l'exploitation minière (Santiago)
- 5,4 millions \$ - investissement canadien dans le territoire pour l'exploration pétrolière (Buenos Aires)
- 2,5 millions \$ - nouvelle coentreprise pour une station de contrôle de satellites (Santiago)

STATISTIQUES CLÉES: pour les onze missions qui ont fourni des renseignements sur leur charge de travail:

#### Missions faisant rapport à:

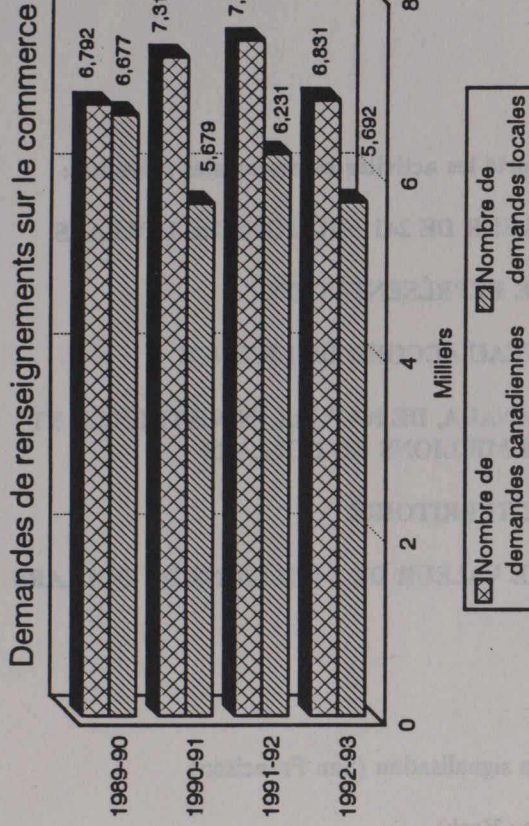
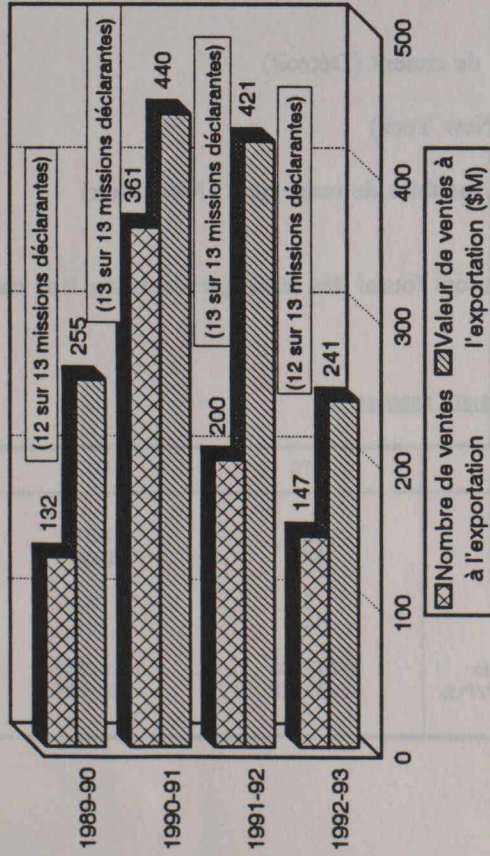
		LGT
Nbre de demandes de renseignements sur le commerce	Cdn	4205
	Locale	5229
Nbre de demandes de renseignements sur l'investissement	Cdn	62
	Locale	53
Nbre de voyageurs d'affaires	Cdn Pr/Pub	656/64
	Locale Pr/Pub	1816/115



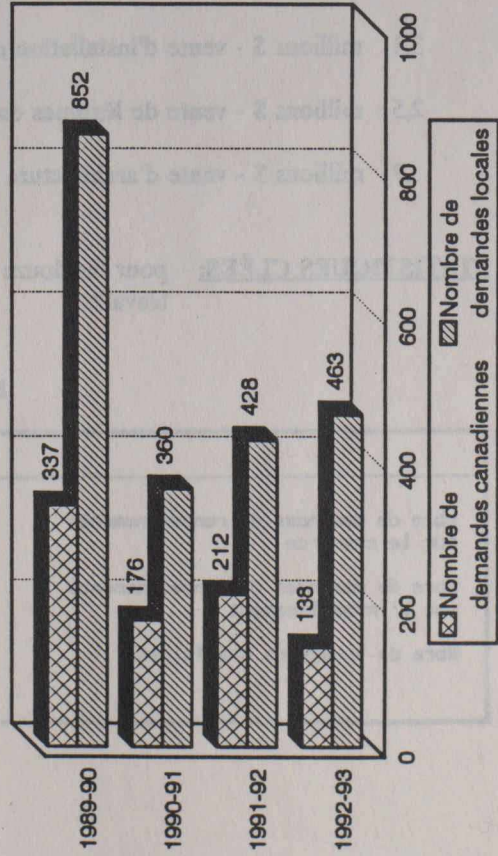
# États-Unis

(2e trimestre, année après année)

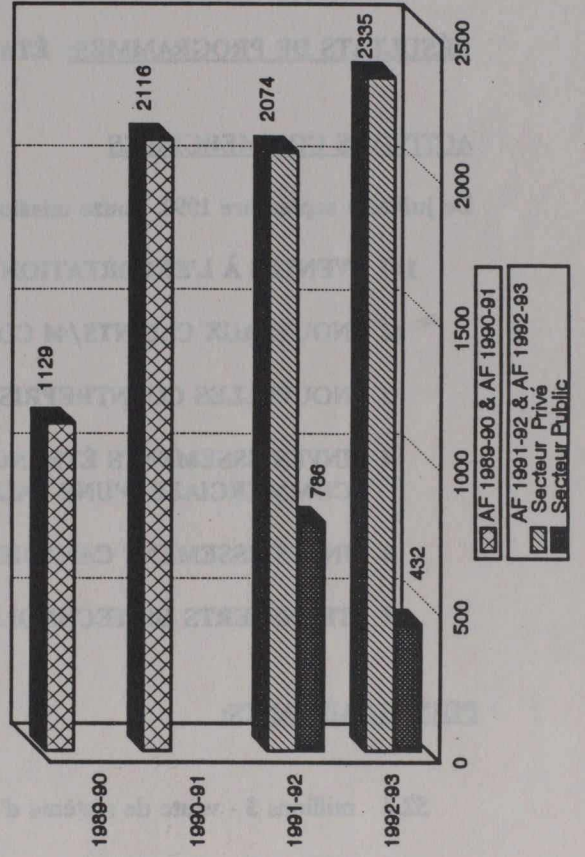
### Ventes à l'exportation



### Demands de renseignements sur l'investissement



### Voyageurs d'affaires canadiennes



## RÉSULTATS DE PROGRAMMES: ÉTATS-UNIS

### ACTIVITÉS COMMERCIALES

De juillet à septembre 1992, douze missions ont rapporté les activités commerciales suivantes:

- 147 VENTES À L'EXPORTATION D'UNE VALEUR DE 241 MILLIONS DE DOLLARS
- 42 NOUVEAUX CLIENTS/44 CONTRATS DE REPRÉSENTATION
- 2 NOUVELLES COENTREPRISES/1 NOUVEAU ACCORD DE LICENCE
- 4 INVESTISSEMENTS ÉTRANGERS AU CANADA, DE NATURE INDUSTRIELLE ET COMMERCIALE D'UNE VALEUR DE 138 MILLIONS DE DOLLARS
- 2 INVESTISSEMENT CANADIEN DANS LE TERRITOIRE
- 5 TRANSFERTS DE TECHNOLOGIE D'UNE VALEUR DE 2 MILLIONS DE DOLLARS

### POINTS SAILLANTS:

- 52,7 millions \$ - vente de système d'aiguillage/de signalisation (San Francisco)
- 6,5 millions \$ - vente de robes pour dames (New York)
- 4,6 millions \$ - vente de camions (Cleveland)
- 3,1 millions \$ - vente d'installation de malaxage de ciment (Déroit)
- 2,5 millions \$ - vente de légumes en conserve (New York)
- ,7 millions \$ - vente d'architecture d'intérieurs/meubles de rangement (New York)

**STATISTIQUES CLÉES:** pour les douze missions qui ont fourni des renseignements sur leur charge de travail:

#### Missions faisant rapport à:

		UTO	UTI
Nbre de demandes de renseignements sur le commerce	Cdn	2950	3881
	Locale	2388	3304
Nbre de demandes de renseignements sur l'investissement	Cdn	50	88
	Locale	141	322
Nbre de voyageurs d'affaires	Cdn Pr/Pub	1007/200	1328/232
	Locale Pr/Pub	1083/178	738/205









TRIP/03P

SUIVI COMMERCIAL

RAPPORT/CHARGE DE TRAVAIL DES AGENTS  
TRIMESTRE 2 DE L'EXERCISE 1992

GRAND TOTAL

		NUMBRE	TEMPS-OFFIC. COLONS HRS/SP	TEMPS-TOTAL PERS-TRIM
A. DEMANDES/SERV/EXPORT/COM	DU CANADA :	27413	16.12	84.11
	DES TERRITOIRES :	29419	9.72	17.48
B. VISITES A DES CLIENTS DE TERRITOIRE		6003	10.12	8.65
C. POLITIQUE COMMERCIALE/EXPORTATIONS	FOINRS :	316	1.14	5.13
PROJETS ET ACTIVITES	MISSIONS :	276	5.51	4.60
	CONF SEMINAIRES :	287	3.10	2.17
	AUTRES :	246	0.93	1.02
D. RAPPORTS SUR LE COMMERCIAUX/ L'ECON/LES FINANANCES	DEH PAR L'AC :	335	2.47	1.60
	INIT D	777	3.96	2.10
E. ACTIVITES EN MATIERS DE COMMUNICATIONS		897	1.98	1.33
F. INVESTISSEMENT			1.73	1.15
DEMANDES DE RENSEIGNEMENTS	DES TERRITOIRES :	1292	1.87	1.61
G. PROG. D'APPORT TECHNOLOGIQUES		423	0.41	1.00
DEMANDES SERVICE	CONTRACTS	293	0.69	0.65
H. PARTIC. A DES ACTIV. A L'EXTER. DE LA MISS			1.28	1.12
I. DEMANDES DE SERVICES PROVENANT D'AUTRES SOURCES	ORG :	482	0.81	0.63
	GOUV'T HOTEL :	689	1.16	1.11
	AUTRES MIB. :	1035	2.87	1.57
	PROV./MUN. :	932	2.41	1.99
J. ADMINISTRATION: GESTION DU PROG. & ADMIN.			11.10	5.02
CONGES, DEVELOPPEMENT PROF			13.04	5.20
K. SERVICES A D'AUTRE PROGRAMMES DE LA MISSION			6.41	0.83
L. TOURISM PROGRAM ACTIVITIES			1.31	5.55
***** TOTAL *****			99.85	99.89

SECTION II

RÉSUMÉ DES RESULTATS

DU PROGRAMME

NUMBRE/VISITES/GENS D'AFFAIRES (PUBLIC SECTOR)	DU CANADA :	1281
	DE TERRIT :	1641
NUMBRE/VISITES/GENS D'AFFAIRES (PRIVATE SECTOR)	DU CANADA :	6217
	DE TERRIT :	9853
NUMBRE/DEMANDES/FOINRS/OBSERVATIONS		656
NUMBRE/POSTES PENSLES PAR LES AGENTS	-CANADIENS :	173
	-ENGAGES SUR PLACE :	245

THE

LIBRARY OF THE

UNIVERSITY OF

---



TSRPT02F

## SUIVI COMMERCIAL

RAPPORT/CHARGE DE TRAVAIL DES AGENTS  
TRIMESTRE 2 DE L'EXERCISE 1992

## GRAND TOTAL

		NOMBRE	%TEMPS-OFFIC.		TEMPS-TOTAL
			CDIENS	ENG/SP	PERS-TRIM
A. DEMANDES/SERV/EXPORT/COMM	DU CANADA :	27413	16.12	24.11	86.97
	DES TERRITOIRES :	28439	9.72	17.48	59.66
B. VISITES A DES CLIENTS DS TERRITOIRE	:	6802	10.12	8.66	38.75
C. POLITIQUE COMMERCIALE/EXPORTATIONS	FOIRES :	316	3.19	5.11	18.05
PROJETS ET ACTIVITES	MISSIONS :	276	5.51	4.60	20.81
	CONF SEMINAIRES :	287	3.10	2.17	10.72
	AUTRES :	246	0.93	1.02	4.12
D. RAPPORTS SUR LE COMMERCIAUX/ L'ECON/LES FINANANCES	DEM PAR L'AC :	385	2.47	1.60	8.21
	INIT DE LA MISS :	777	3.96	2.10	12.02
E. ACTIVITES EN MATIERE DE COMMUNICATIONS	:	607	1.98	1.33	6.70
F. INVESTISSEMENT	DU CANADA :	787	1.73	1.13	5.79
DEMANDES DE RENSEIGNEMENTS	DES TERRITOIRE :	1299	1.87	1.61	7.20
G. PROG. D'APPORT TECHNOLOGIQUES	CANADA :	423	0.41	1.00	3.19
DEMANDES SERVICE	CONTACTS ETABLIS :	253	0.09	0.65	1.78
H. PARTIC. A DES ACTIV. A L'EXTER. DE LA MISS	:		1.28	1.19	5.16
I. DEMANDES DE SERVICES PROVENANT D'AUTRES SOURCES	ONG :	482	0.83	0.63	3.01
	GOUV'T HOTE :	689	1.36	1.11	5.11
	AUTRES MIN. :	1028	2.87	1.57	8.85
	PROV./MUN. :	932	2.41	1.99	9.06
J. ADMINISTRATION: GESTION DU PROGR. & ADMIN.	:		11.10	3.02	26.62
	CONGES, DEVELOPPEMENT PROF :		13.06	8.20	42.70
K. SERVICES A D'AUTRE PROGRAMMES DE LA MISSION	:		4.43	0.93	9.97
L. TOURISM PROGRAM ACTIVITIES	:		1.31	8.68	23.55
***** TOTAUX *****			99.85	99.89	418.00

*Le rapport trimestriel de ces missions n'est pas disponible*

NOMBRE/VISITES/GENS D'AFFAIRES (PUBLIC SECTOR)	DU CANADA :	1281
	DE TERRIT :	1641
NOMBRE/VISITES/GENS D'AFFAIRES (PRIVATE SECTOR)	DU CANADA :	6217
	DE TERRIT :	9895
NOMBRE/DEMANDES/PDME/OBSERVATIONS	:	856
NOMBRE/POSTES REMPLIS PAR LES AGENTS	-CANADIENS :	173
	-ENGAGES SUR PLACE:	245

GRAND TOTAL

	NOMBRE	TEMPS-OCTG HEURES MOYEN	TEMPS-TOTAL HEURES-TOTAL
A. DEMANDES / SECTEUR EXPORT / GÉNÉRAL	DU CANADA : 27413	16.13	441.11
DES TERRITOIRES :	28439	9.72	275.48
B. VISITES A DES CLIENTS DE TERRITOIRE :	6602	10.12	66.66
C. SOLICITATIONS COMMERCIALES / EXPORTATIONS	FOIRES : 216	1.19	2.57
MISES EN :	278	2.37	6.48
PROJETS ET ACTIVITES :	287	2.10	6.03
CONF. SEMINAIRES :	248	0.93	2.30
AUTRES :	248	0.93	2.30
D. RAPPORTS SUR LE COMMERCIAL	DEM PAR L'AC : 242	2.47	5.98
L'ECRI DES FINANCES :	272	2.06	5.58
E. ACTIVITES EN MATIERE DE COMMUNICATIONS :	807	1.99	1.61
F. INVESTISSEMENT	DU CANADA : 287	1.73	4.97
DEMANDES DE RELEVÉS / DEMANDÉS :	289	1.87	5.40
G. PROG. D'APPOU / TECHNOLOGIQUES	CANADA : 422	0.41	1.73
DEMANDES SERVICE :	252	0.09	2.27
H. PARTIC. A DES ACTIV. A L'ÉTRANGER EN LA MATIÈRE :	146	1.19	1.73
I. DEMANDES DE SERVICES PROVINCIAUX	ONE : 483	0.83	4.01
D'AUTRES SOUS :	482	1.26	6.07
PROV. (P.M.) :	202	2.07	4.18
J. ADMINISTRATION	SECTION DU TRAV. & ADMIN. :	11.10	123.03
DEMANDES DEVELOPPEMENT-TRAV. :	13.08	8.20	107.83
K. SERVICES A D'AUTRES PROGRAMMES DE LA REGION :	4.47	0.93	4.16
L. TOURISM PROGRAMS / ACTIVITES :	1.31	8.68	11.39
**** TOTAL ****			
	22.88	22.88	418.02

NOMBRE / VISITES / GÉNÉRAL (PRIVATÉ SECTION) DU CANADA : 6213  
 DE TERRIT : 9938  
 NOMBRE / VISITES / GÉNÉRAL (PUBLIC SECTION) DU CANADA : 1581  
 DE TERRIT : 1641  
 NOMBRE / DEMANDES / FOKK / OBSERVATIONS : 286  
 NOMBRE / PAGES / REMPLIS PAR LES AGENTS - COMMUNIÉS : 171  
 - ENVOYÉS SUR PLACE : 242



SUIVI COMMERCIAL

RAPPORT/CHARGE DE TRAVAIL DES AGENTS  
TRIMESTRIEL 2 DE L'EXERCICE 1992

AFRIQUE MOYEN-ORIENT

**AFRIQUE ET MOYEN-ORIENT**

		NOMBRE	TEMPS-OFFIC. CHARGES ENG/28	TEMPS-TOTAL FERM-TAUX
A. DEMANDES/SERV/EXPORT/COOP	DU CANADA :	3713	15.50	25.47
	DES TERRITOIRES :	3182	13.64	20.49
B. VISITES A DES CLIENTS DE TERRITOIRE		1121	21.37	28.32
<b>GBT</b>				
C. POLITIQUE COMMERCIALE/EXPORTATIONS	FOIRES :	2	0.55	2.91
PROJETS ET ACTIVITES	MISSIONS :	22	3.18	2.35
	CONF SEMINAIRES :	11	1.20	2.40
		8	0.75	0.52
D. RAPPORTS SUR LE COMMERCE/L'ECOM/LES FINANCES	ALGER	19	2.25	2.08
	AMMAN	53	2.21	1.35
	*DAKAR			
E. ACTIVITES EN MATIERE DE COMMUNICATION	*HARARE	18	1.43	0.30
	*KINSHASA			
F. INVESTISSEMENTS	DU KOWEIT	65	3.00	1.80
G. DEMANDES DE RENSEIGNEMENTS	DES TERRITOIRES :	76	2.14	1.75
	*LAGOS			
H. PROC. D'APPORT TECHNOLOGIQUES	LE CAIRE	15	0.16	0.07
I. DEMANDES SERVICE	CONTACTS NAIROBI	12	0.20	0.56
J. PARTIC. A DES ACTIV. A L'EXTR. DE	RABAT			
	RIYAD		2.61	1.21
	TÉHÉRAN			
K. DEMANDES DE SERVICES PROVENANT D'AUTRES SOURCES	TEL AVIV	26	0.04	0.23
	TUNIS	48	1.31	1.91
	YAOUNDÉ	51	2.37	0.73
L. ADMINISTRATION: GESTION DU PROC. & ADMIN. (COURSES, DEVELOPPEMENT PROJ)		9	17.27	7.74
M. SERVICES A D'AUTRE PROGRAMMES DE LA MISSION :		4	10.73	3.86
N. JUBILIAM PROGRAM ACTIVITIES			0.00	0.00
***** TOTAL *****			89.92	92.17

\* Le rapport trimestriel de ces missions n'était pas disponible.

OMBRE/VISITES/GENS D'AFFAIRES (PUBLIC SECTOR)	DU CANADA :	36
	DE TERRIT :	351
OMBRE/VISITES/GENS D'AFFAIRES (PRIVATE SECTOR)	DU CANADA :	385
	DE TERRIT :	1003
OMBRE/DEMANDES/FORM/OBSERVATIONS		85
OMBRE/POSTES REMPLIS PAR LES AGENTS	-CANADIENS :	24
	-ENGAGES SUR PLACE :	23

AFRIQUE ET MOYEN-ORIENT

ONT

- \* ARIDIAN
- ALGER
- AMMAN
- \* DAKAR
- \* HARARE
- \* KINSHASA
- LOWEY
- \* LAGOS
- LE CAIRE
- NAIROBI
- KABAL
- RIYAD
- TERRAN
- TEL AVIV
- TUNIS
- YAOUZIE

\* Le rapport trimestriel de ces missions n'est pas disponible.



TSRPT02F

## SUIVI COMMERCIAL

RAPPORT/CHARGE DE TRAVAIL DES AGENTS  
TRIMESTRE 2 DE L'EXERCISE 1992

REGION : AFRIQUE MOYEN-ORIENT

	NOMBRE	%TEMPS-OFFIC.		TEMPS-TOTAL PERS-TRIM
		CDIENS	ENG/SP	
A. DEMANDES/SERV/EXPORT/COMM				
DU CANADA :	2713	15.50	25.47	8.34
DES TERRITOIRES :	3162	13.68	20.69	6.95
B. VISITES A DES CLIENTS DS TERRITOIRE :	1122	11.37	15.82	5.46
C. POLITIQUE COMMERCIALE/EXPORTATIONS				
FOIRES :	2	0.56	2.91	0.76
PROJETS ET ACTIVITES				
MISSIONS :	22	3.18	2.39	1.06
CONF SEMINAIRES :	11	1.25	0.86	0.40
AUTRES :	8	0.75	0.69	0.28
D. RAPPORTS SUR LE COMMERCIAUX/ L'ECON/LES FINANANCES				
DEM PAR L'AC :	19	1.25	2.95	0.88
INIT DE LA MISS :	53	3.31	3.56	1.35
E. ACTIVITES EN MATIERE DE COMMUNICATIONS :	18	1.43	0.30	0.30
F. INVESTISSEMENT				
DU CANADA :	66	3.00	1.60	0.85
DEMANDES DE RENSEIGNEMENTS				
DES TERRITOIRE :	76	1.18	1.26	0.48
G. PROG. D'APPORT TECHNOLOGIQUES				
CANADA :	15	0.18	0.43	0.13
DEMANDES SERVICE				
CONTACTS ETABLIS :	12	0.00	0.56	0.13
H. PARTIC. A DES ACTIV. A L'EXTER. DE LA MISS :		1.62	1.21	0.54
I. DEMANDES DE SERVICES PROVENANT				
D'AUTRES SOURCES				
ONG :	26	0.31	0.73	0.22
GOUV'T HOTE :	96	1.31	1.91	0.65
AUTRES MIN. :	68	1.93	1.69	0.70
PROV./MUN. :	51	1.37	0.73	0.39
J. ADMINISTRATION: GESTION DU PROGR. & ADMIN. :		8.12	2.47	1.87
CONGES, DEVELOPPEMENT PROF :		17.87	7.78	4.65
K. SERVICES A D'AUTRE PROGRAMMES DE LA MISSION :		10.75	3.86	2.61
L. TOURISM PROGRAM ACTIVITIES :		0.00	0.00	0.00
***** TOTAUX *****		99.92	99.87	39.00

NOMBRE/VISITES/GENS D'AFFAIRS (PUBLIC SECTOR) DU CANADA : 36

DE TERRIT : 251

NOMBRE/VISITES/GENS D'AFFAIRS (PRIVATE SECTOR) DU CANADA : 385

DE TERRIT : 1009

NOMBRE/DEMANDES/PDME/OBSERVATIONS : 88

NOMBRE/POSTES REMPLIS PAR LES AGENTS -CANADIENS : 16

-ENGAGES SUR PLACE: 23

TSRPT02F

## SUIVI COMMERCIAL

RAPPORT/CHARGE DE TRAVAIL DES AGENTS  
TRIMESTRE 2 DE L'EXERCISE 1992

MISSION : ALGER

	NOMBRE	%TEMPS-OFFIC. CDIENS	ENG/SP	TEMPS-TOTAL PERS-TRIM
A.DEMANDES/SERV/EXPORT/COMM				
DU CANADA :	392	33.00	32.50	1.31
DES TERRITOIRES :	289	25.00	27.50	1.05
B.VISITES A DES CLIENTS DS TERRITOIRE :	62	16.00	25.00	0.82
C.POLITIQUE COMMERCIALE/EXPORTATIONS				
FOIRES :	0	0.00	0.00	0.00
PROJETS ET ACTIVITES				
MISSIONS :	2	0.00	0.00	0.00
CONF SEMINAIRES :	0	0.00	0.00	0.00
AUTRES :	0	0.00	0.00	0.00
D.RAPPORTS SUR LE COMMERCIAUX/				
DEM PAR L'AC :	2	0.00	5.00	0.10
L'ECON/LES FINANANCES				
INIT DE LA MISS :	0	4.00	0.00	0.08
E.ACTIVITES EN MATIERE DE COMMUNICATIONS :	0	0.00	0.00	0.00
F.INVESTISSEMENT				
DU CANADA :	3	2.00	0.00	0.04
DEMANDES DE RENSEIGNEMENTS				
DES TERRITOIRE :	12	3.00	5.00	0.16
G.PROG. D'APPORT TECHNOLOGIQUES				
CANADA :	0	0.00	0.00	0.00
DEMANDES SERVICE				
CONTACTS ETABLIS :	0	0.00	0.00	0.00
H.PARTIC. A DES ACTIV. A L'EXTER. DE LA MISS :		0.00	0.00	0.00
I.DEMANDES DE SERVICES PROVENANT				
ONG :	3	1.00	5.00	0.12
D'AUTRES SOURCES				
GOUV'T HOTE :	2	0.00	0.00	0.00
AUTRES MIN. :	2	1.00	0.00	0.02
PROV./MUN. :	3	0.00	0.00	0.00
J.ADMINISTRATION: GESTION DU PROGR. & ADMIN. :		4.00	0.00	0.08
CONGES, DEVELOPPEMENT PROF :		8.00	0.00	0.16
K.SERVICES A D'AUTRE PROGRAMMES DE LA MISSION :		3.00	0.00	0.06
L.TOURISM PROGRAM ACTIVITIES :		0.00	0.00	0.00
***** TOTAUX *****		100.00	100.00	4.00

NOMBRE/VISITES/GENS D'AFFAIRS (PUBLIC SECTOR)	DU CANADA :	0
	DE TERRIT :	8
NOMBRE/VISITES/GENS D'AFFAIRS (PRIVATE SECTOR)	DU CANADA :	48
	DE TERRIT :	60
NOMBRE/DEMANDES/PDME/OBSERVATIONS	:	4

NOMBRE/POSTES REMPLIS PAR LES AGENTS	-CANADIENS :	2
	-ENGAGES SUR PLACE:	2



TSRPT02F

## SUIVI COMMERCIAL

RAPPORT/CHARGE DE TRAVAIL DES AGENTS  
TRIMESTRE 2 DE L'EXERCISE 1992

MISSION : AMMAN

	NOMBRE	%TEMPS-OFFIC.		TEMPS-TOTAL
		CDIENS	ENG/SP	PERS-TRIM
A. DEMANDES/SERV/EXPORT/COMM				
DU CANADA :	450	5.00	22.50	0.50
DES TERRITOIRES :	328	5.00	17.50	0.40
B. VISITES A DES CLIENTS DS TERRITOIRE	131	15.00	17.00	0.49
C. POLITIQUE COMMERCIALE/EXPORTATIONS				
FOIRES :	1	9.00	15.00	0.39
PROJETS ET ACTIVITES				
MISSIONS :	3	9.00	4.00	0.17
CONF SEMINAIRES :	1	8.00	2.00	0.12
AUTRES :	0	0.00	1.00	0.02
D. RAPPORTS SUR LE COMMERCIAUX/				
L'ECON/LES FINANANCES				
DEM PAR L'AC :	1	5.00	2.50	0.10
INIT DE LA MISS :	4	5.00	3.50	0.12
E. ACTIVITES EN MATIERE DE COMMUNICATIONS	0	0.00	0.00	0.00
F. INVESTISSEMENT				
DEMANDES DE RENSEIGNEMENTS				
DU CANADA :	6	5.00	1.00	0.07
DES TERRITOIRE :	40	2.00	2.50	0.07
G. PROG. D'APPORT TECHNOLOGIQUES				
DEMANDES SERVICE				
CANADA :	0	0.00	0.00	0.00
CONTACTS ETABLIS :	1	0.00	1.00	0.02
H. PARTIC. A DES ACTIV. A L'EXTER. DE LA MISS		0.00	0.00	0.00
I. DEMANDES DE SERVICES PROVENANT				
D'AUTRES SOURCES				
ONG :	14	0.00	1.00	0.02
GOUV'T HOTE :	30	5.00	1.50	0.08
AUTRES MIN. :	27	5.00	2.00	0.09
PROV./MUN. :	30	10.00	1.00	0.12
J. ADMINISTRATION: GESTION DU PROGR. & ADMIN.		10.00	1.00	0.12
CONGES, DEVELOPPEMENT PROF		0.00	0.00	0.00
K. SERVICES A D'AUTRE PROGRAMMES DE LA MISSION		2.00	4.00	0.10
L. TOURISM PROGRAM ACTIVITIES		0.00	0.00	0.00
***** TOTAUX *****		100.00	100.00	3.00

NOMBRE/VISITES/GENS D'AFFAIRS (PUBLIC SECTOR)	DU CANADA :	3
	DE TERRIT :	35
NOMBRE/VISITES/GENS D'AFFAIRS (PRIVATE SECTOR)	DU CANADA :	30
	DE TERRIT :	72
NOMBRE/DEMANDES/PDME/OBSERVATIONS		5
NOMBRE/POSTES REMPLIS PAR LES AGENTS	-CANADIENS :	1
	-ENGAGES SUR PLACE:	2



TSRPT02F

## SUIVI COMMERCIAL

RAPPORT/CHARGE DE TRAVAIL DES AGENTS  
TRIMESTRE 2 DE L'EXERCISE 1992

MISSION : DAKAR

	NOMBRE	%TEMPS-OFFIC. CDIENS	ENG/SP	TEMPS-TOTAL PERS-TRIM
A.DEMANDES/SERV/EXPORT/COMM	48	15.00	9.00	0.24
DU CANADA :				
DES TERRITOIRES :	15	10.00	6.00	0.16
B.VISITES A DES CLIENTS DS TERRITOIRE :	0	0.00	0.00	0.00
C.POLITIQUE COMMERCIALE/EXPORTATIONS	0	0.00	0.00	0.00
FOIRES :				
PROJETS ET ACTIVITES	0	0.00	0.00	0.00
MISSIONS :				
CONF SEMINAIRES :	0	0.00	0.00	0.00
AUTRES :	0	0.00	0.00	0.00
D.RAPPORTS SUR LE COMMERCIAUX/	0	0.00	0.00	0.00
DEM PAR L'AC :				
L'ECON/LES FINANANCES	0	0.00	0.00	0.00
INIT DE LA MISS :				
E.ACTIVITES EN MATIERE DE COMMUNICATIONS :	0	0.00	0.00	0.00
F.INVESTISSEMENT	0	0.00	0.00	0.00
DU CANADA :				
DEMANDES DE RENSEIGNEMENTS	0	0.00	0.00	0.00
DES TERRITOIRE :				
G.PROG. D'APPORT TECHNOLOGIQUES	0	0.00	0.00	0.00
CANADA :				
DEMANDES SERVICE	0	0.00	0.00	0.00
CONTACTS ETABLIS :				
H.PARTIC. A DES ACTIV. A L'EXTER. DE LA MISS :		0.00	0.00	0.00
I.DEMANDES DE SERVICES PROVENANT	0	0.00	0.00	0.00
ONG :				
D'AUTRES SOURCES	0	0.00	0.00	0.00
GOUV'T HOTE :				
AUTRES MIN. :	0	0.00	0.00	0.00
PROV./MUN. :	0	0.00	0.00	0.00
J.ADMINISTRATION: GESTION DU PROGR. & ADMIN. :		0.00	30.00	0.30
CONGES, DEVELOPPEMENT PROF :		0.00	0.00	0.00
K.SERVICES A D'AUTRE PROGRAMMES DE LA MISSION :		75.00	55.00	1.30
L.TOURISM PROGRAM ACTIVITIES :		0.00	0.00	0.00
***** TOTAUX *****		100.00	100.00	2.00

NOMBRE/VISITES/GENS D'AFFAIRS (PUBLIC SECTOR)	DU CANADA :	0
	DE TERRIT :	0
NOMBRE/VISITES/GENS D'AFFAIRS (PRIVATE SECTOR)	DU CANADA :	7
	DE TERRIT :	20
NOMBRE/DEMANDES/PDME/OBSERVATIONS	:	2
NOMBRE/POSTES REMPLIS PAR LES AGENTS	-CANADIENS :	1
	-ENGAGES SUR PLACE:	1



TSRPT02F

## SUIVI COMMERCIAL

RAPPORT/CHARGE DE TRAVAIL DES AGENTS  
TRIMESTRE 2 DE L'EXERCISE 1992

MISSION : KUWAIT

	NOMBRE	%TEMPS-OFFIC.		TEMPS-TOTAL
		CDIENS	ENG/SP	PERS-TRIM
A. DEMANDES/SERV/EXPORT/COMM				
DU CANADA :	202	8.50	30.00	0.77
DES TERRITOIRES :	137	21.00	36.00	1.14
B. VISITES A DES CLIENTS DS TERRITOIRE :	122	19.50	25.00	0.89
C. POLITIQUE COMMERCIALE/EXPORTATIONS				
FOIRES :	0	0.00	0.00	0.00
PROJETS ET ACTIVITES				
MISSIONS :	2	1.00	0.00	0.02
CONF SEMINAIRES :	1	2.50	0.00	0.05
AUTRES :	2	2.50	0.00	0.05
D. RAPPORTS SUR LE COMMERCIAUX/				
L'ECON/LES FINANANCES				
DEM PAR L'AC :	5	2.00	2.50	0.09
INIT DE LA MISS :	13	5.50	0.00	0.11
E. ACTIVITES EN MATIERE DE COMMUNICATIONS :	1	1.50	0.00	0.03
F. INVESTISSEMENT				
DEMANDES DE RENSEIGNEMENTS				
DU CANADA :	0	0.00	0.00	0.00
DES TERRITOIRE :	1	3.00	0.00	0.06
G. PROG. D'APPORT TECHNOLOGIQUES				
DEMANDES SERVICE				
CANADA :	0	0.00	0.00	0.00
CONTACTS ETABLIS :	0	0.00	0.00	0.00
H. PARTIC. A DES ACTIV. A L'EXTER. DE LA MISS :		0.50	1.50	0.04
I. DEMANDES DE SERVICES PROVENANT				
D'AUTRES SOURCES				
ONG :	0	0.00	0.00	0.00
GOUV'T HOTE :	2	3.00	0.00	0.06
AUTRES MIN. :	5	2.00	0.00	0.04
PROV./MUN. :	3	1.50	0.00	0.03
J. ADMINISTRATION: GESTION DU PROGR. & ADMIN. :		8.50	2.50	0.22
CONGES, DEVELOPPEMENT PROF :		15.00	2.50	0.35
K. SERVICES A D'AUTRE PROGRAMMES DE LA MISSION :		2.50	0.00	0.05
L. TOURISM PROGRAM ACTIVITIES :		0.00	0.00	0.00
***** TOTAUX *****		100.00	100.00	4.00

NOMBRE/VISITES/GENS D'AFFAIRS (PUBLIC SECTOR)	DU CANADA :	4
	DE TERRIT :	4
NOMBRE/VISITES/GENS D'AFFAIRS (PRIVATE SECTOR)	DU CANADA :	52
	DE TERRIT :	80
NOMBRE/DEMANDES/PDME/OBSERVATIONS :		21
NOMBRE/POSTES REMPLIS PAR LES AGENTS		
-CANADIENS :		2
-ENGAGES SUR PLACE :		2



RAPPORT/CHARGE DE TRAVAIL DES AGENTS  
TRIMESTRE 2 DE L'EXERCISE 1992

MISSION : LE CAIRE

	NOMBRE	%TEMPS-OFFIC.		TEMPS-TOTAL PERS-TRIM
		CDIENS	ENG/SP	
A.DEMANDES/SERV/EXPORT/COMM				
DU CANADA :	245	10.00	30.00	1.00
DES TERRITOIRES :	1000	5.00	18.33	0.60
B.VISITES A DES CLIENTS DS TERRITOIRE :	117	10.00	14.66	0.54
C.POLITIQUE COMMERCIALE/EXPORTATIONS				
FOIRES :	1	0.00	12.33	0.37
PROJETS ET ACTIVITES				
MISSIONS :	0	0.00	0.00	0.00
CONF SEMINAIRES :	2	5.00	1.33	0.09
AUTRES :	2	2.00	4.66	0.16
D.RAPPORTS SUR LE COMMERCIAUX/ L'ECON/LES FINANANCES				
DEM PAR L'AC :	0	0.00	0.00	0.00
INIT DE LA MISS :	6	3.00	1.66	0.08
E.ACTIVITES EN MATIERE DE COMMUNICATIONS :	3	5.00	1.66	0.10
F.INVESTISSEMENT				
DU CANADA :	4	1.00	0.00	0.01
DEMANDES DE RENSEIGNEMENTS				
DES TERRITOIRE :	5	1.00	2.00	0.07
G.PROG. D'APPORT TECHNOLOGIQUES				
CANADA :	0	0.00	0.00	0.00
DEMANDES SERVICE				
CONTACTS ETABLIS :	1	0.00	0.33	0.01
H.PARTIC. A DES ACTIV. A L'EXTER. DE LA MISS :		0.00	0.00	0.00
I.DEMANDES DE SERVICES PROVENANT				
D'AUTRES SOURCES				
ONG :	3	1.00	0.33	0.02
GOUV'T HOTE :	2	2.00	0.00	0.02
AUTRES MIN. :	3	4.00	0.33	0.05
PROV./MUN. :	4	5.00	0.66	0.07
J.ADMINISTRATION: GESTION DU PROGR. & ADMIN. :		10.00	0.00	0.10
CONGES, DEVELOPPEMENT PROF :		30.00	11.66	0.65
K.SERVICES A D'AUTRE PROGRAMMES DE LA MISSION :		6.00	0.00	0.06
L.TOURISM PROGRAM ACTIVITIES :		0.00	0.00	0.00
***** TOTAUX *****		100.00	99.94	4.00

NOMBRE/VISITES/GENS D'AFFAIRS (PUBLIC SECTOR)	DU CANADA :	1
	DE TERRIT :	10
NOMBRE/VISITES/GENS D'AFFAIRS (PRIVATE SECTOR)	DU CANADA :	23
	DE TERRIT :	200
NOMBRE/DEMANDES/PDME/OBSERVATIONS :		4
NOMBRE/POSTES REMPLIS PAR LES AGENTS	-CANADIENS :	1
	-ENGAGES SUR PLACE :	3



TSRPT02F

## SUIVI COMMERCIAL

RAPPORT/CHARGE DE TRAVAIL DES AGENTS  
TRIMESTRE 2 DE L'EXERCISE 1992

MISSION : NAIROBI

	NOMBRE	%TEMPS-OFFIC. CDIENS	ENG/SP	TEMPS-TOTAL PERS-TRIM
A. DEMANDES/SERV/EXPORT/COMM				
DU CANADA :	137	0.00	24.00	0.24
DES TERRITOIRES :	183	0.00	32.00	0.32
B. VISITES A DES CLIENTS DS TERRITOIRE	211	0.00	37.00	0.37
C. POLITIQUE COMMERCIALE/EXPORTATIONS				
FOIRES :	0	0.00	0.00	0.00
PROJETS ET ACTIVITES				
MISSIONS :	1	0.00	0.00	0.00
CONF SEMINAIRES :	3	0.00	0.00	0.00
AUTRES :	2	0.00	0.00	0.00
D. RAPPORTS SUR LE COMMERCIAUX/				
L'ECON/LES FINANANCES				
DEM PAR L'AC :	0	0.00	0.00	0.00
INIT DE LA MISS :	0	0.00	0.00	0.00
E. ACTIVITES EN MATIERE DE COMMUNICATIONS	10	0.00	2.00	0.02
F. INVESTISSEMENT				
DU CANADA :	4	0.00	1.00	0.01
DEMANDES DE RENSEIGNEMENTS				
DES TERRITOIRE :	0	0.00	0.00	0.00
G. PROG. D'APPORT TECHNOLOGIQUES				
DEMANDES SERVICE				
CANADA :	0	0.00	0.00	0.00
CONTACTS ETABLIS :	0	0.00	0.00	0.00
H. PARTIC. A DES ACTIV. A L'EXTER. DE LA MISS		0.00	0.00	0.00
I. DEMANDES DE SERVICES PROVENANT				
D'AUTRES SOURCES				
ONG :	0	0.00	0.00	0.00
GOUV'T HOTE :	0	0.00	0.00	0.00
AUTRES MIN. :	17	0.00	3.00	0.03
PROV./MUN. :	2	0.00	1.00	0.01
J. ADMINISTRATION: GESTION DU PROGR. & ADMIN.		0.00	0.00	0.00
CONGES, DEVELOPPEMENT PROF		0.00	0.00	0.00
K. SERVICES A D'AUTRE PROGRAMMES DE LA MISSION		0.00	0.00	0.00
L. TOURISM PROGRAM ACTIVITIES		0.00	0.00	0.00
***** TOTAUX *****		0.00	100.00	1.00

NOMBRE/VISITES/GENS D'AFFAIRS (PUBLIC SECTOR)	DU CANADA :	3
	DE TERRIT :	4
NOMBRE/VISITES/GENS D'AFFAIRS (PRIVATE SECTOR)	DU CANADA :	34
	DE TERRIT :	45
NOMBRE/DEMANDES/PDME/OBSERVATIONS		5
NOMBRE/POSTES REMPLIS PAR LES AGENTS		
-CANADIENS	:	0
-ENGAGES SUR PLACE:		1

TSRPT02F

SUIVI COMMERCIAL

RAPPORT/CHARGE DE TRAVAIL DES AGENTS  
TRIMESTRE 2 DE L'EXERCISE 1992

MISSION : RABAT

	NOMBRE	%TEMPS-OFFIC. CDIENS	ENG/SP	TEMPS-TOTAL PERS-TRIM
A. DEMANDES/SERV/EXPORT/COMM				
DU CANADA :	275	15.00	35.00	0.85
DES TERRITOIRES :	127	15.00	20.00	0.55
B. VISITES A DES CLIENTS DS TERRITOIRE :	30	10.00	5.00	0.20
C. POLITIQUE COMMERCIALE/EXPORTATIONS				
FOIRES :	0	0.00	0.00	0.00
PROJETS ET ACTIVITES				
MISSIONS :	0	15.00	0.00	0.15
CONF SEMINAIRES :	0	0.00	0.00	0.00
AUTRES :	0	0.00	0.00	0.00
D. RAPPORTS SUR LE COMMERCIAUX/ L'ECON/LES FINANANCES				
DEM PAR L'AC :	6	6.00	11.00	0.28
INIT DE LA MISS :	5	6.00	10.00	0.26
E. ACTIVITES EN MATIERE DE COMMUNICATIONS :	0	0.00	0.00	0.00
F. INVESTISSEMENT				
DU CANADA :	0	2.00	0.00	0.02
DEMANDES DE RENSEIGNEMENTS DES TERRITOIRE :	0	2.00	0.00	0.02
G. PROG. D'APPORT TECHNOLOGIQUES				
CANADA :	0	0.00	0.00	0.00
DEMANDES SERVICE CONTACTS ETABLIS :	0	0.00	0.00	0.00
H. PARTIC. A DES ACTIV. A L'EXTER. DE LA MISS :		0.00	0.00	0.00
I. DEMANDES DE SERVICES PROVENANT D'AUTRES SOURCES				
ONG :	0	2.00	0.00	0.02
GOUV'T HOTE :	0	2.00	0.00	0.02
AUTRES MIN. :	0	3.00	0.00	0.03
PROV./MUN. :	0	2.00	0.00	0.02
J. ADMINISTRATION: GESTION DU PROGR. & ADMIN.		5.00	7.00	0.19
CONGES, DEVELOPPEMENT PROF :		0.00	5.00	0.10
K. SERVICES A D'AUTRE PROGRAMMES DE LA MISSION :		15.00	7.00	0.29
L. TOURISM PROGRAM ACTIVITIES :		0.00	0.00	0.00
***** TOTAUX *****		100.00	100.00	3.00

NOMBRE/VISITES/GENS D'AFFAIRS (PUBLIC SECTOR)	DU CANADA :	0
	DE TERRIT :	8
NOMBRE/VISITES/GENS D'AFFAIRS (PRIVATE SECTOR)	DU CANADA :	17
	DE TERRIT :	22
NOMBRE/DEMANDES/PDME/OBSERVATIONS :		6
NOMBRE/POSTES REMPLIS PAR LES AGENTS	-CANADIENS :	1
	-ENGAGES SUR PLACE :	2



TSRPT02F

## SUIVI COMMERCIAL

RAPPORT/CHARGE DE TRAVAIL DES AGENTS  
TRIMESTRE 2 DE L'EXERCISE 1992

MISSION : RIYADH

	NOMBRE	%TEMPS-OFFIC.		TEMPS-TOTAL PERS-TRIM
		CDIENS	ENG/SP	
A. DEMANDES/SERV/EXPORT/COMM				
DU CANADA	309	18.33	20.00	1.15
DES TERRITOIRES	259	16.66	20.00	1.10
B. VISITES A DES CLIENTS DS TERRITOIRE	207	15.00	20.00	1.05
C. POLITIQUE COMMERCIALE/EXPORTATIONS				
FOIRES	0	0.00	0.00	0.00
PROJETS ET ACTIVITES				
MISSIONS	2	3.33	6.66	0.30
CONF SEMINAIRES	0	0.00	0.00	0.00
AUTRES	2	1.66	0.00	0.05
D. RAPPORTS SUR LE COMMERCIAUX/				
L'ECON/LES FINANANCES				
DEM PAR L'AC	0	0.00	0.00	0.00
INIT DE LA MISS	10	3.33	0.00	0.10
E. ACTIVITES EN MATIERE DE COMMUNICATIONS	1	1.66	0.00	0.05
F. INVESTISSEMENT				
DU CANADA	42	11.66	10.00	0.65
DEMANDES DE RENSEIGNEMENTS	0	0.00	0.00	0.00
G. PROG. D'APPORT TECHNOLOGIQUES				
CANADA	0	0.00	0.00	0.00
DEMANDES SERVICE				
CONTACTS ETABLIS	0	0.00	0.00	0.00
H. PARTIC. A DES ACTIV. A L'EXTER. DE LA MISS		3.33	8.33	0.35
I. DEMANDES DE SERVICES PROVENANT				
D'AUTRES SOURCES				
ONG	0	0.00	0.00	0.00
GOUV'T HOTE	3	0.00	1.66	0.05
AUTRES MIN.	0	0.00	0.00	0.00
PROV./MUN.	0	0.00	0.00	0.00
J. ADMINISTRATION: GESTION DU PROGR. & ADMIN.		6.66	0.00	0.20
CONGES, DEVELOPPEMENT PROF		15.00	13.33	0.85
K. SERVICES A D'AUTRE PROGRAMMES DE LA MISSION		3.33	0.00	0.10
L. TOURISM PROGRAM ACTIVITIES		0.00	0.00	0.00
***** TOTAUX *****		99.95	99.98	6.00

NOMBRE/VISITES/GENS D'AFFAIRS (PUBLIC SECTOR)	DU CANADA	0
	DE TERRIT	7
NOMBRE/VISITES/GENS D'AFFAIRS (PRIVATE SECTOR)	DU CANADA	25
	DE TERRIT	43
NOMBRE/DEMANDES/PDME/OBSERVATIONS		14
NOMBRE/POSTES REMPLIS PAR LES AGENTS	-CANADIENS	3
	-ENGAGES SUR PLACE:	3

TSRPT02F

## SUIVI COMMERCIAL

RAPPORT/CHARGE DE TRAVAIL DES AGENTS  
TRIMESTRE 2 DE L'EXERCISE 1992

MISSION : TÉHÉРАН

	NOMBRE	%TEMPS-OFFIC. CDIENS	ENG/SP	TEMPS-TOTAL PERS-TRIM
A.DEMANDES/SERV/EXPORT/COMM				
DU CANADA :	236	13.33	22.50	0.85
DES TERRITOIRES :	409	10.00	12.50	0.55
B.VISITES A DES CLIENTS DS TERRITOIRE :	99	6.66	15.00	0.50
C.POLITIQUE COMMERCIALE/EXPORTATIONS				
FOIRES :	0	0.00	0.00	0.00
PROJETS ET ACTIVITES				
MISSIONS :	1	1.66	7.50	0.20
CONF SEMINAIRES :	0	0.00	0.00	0.00
AUTRES :	0	0.00	0.00	0.00
D.RAPPORTS SUR LE COMMERCIAUX/ L'ECON/LES FINANANCES				
DEM PAR L'AC :	0	0.00	0.00	0.00
INIT DE LA MISS :	7	1.66	12.50	0.30
E.ACTIVITES EN MATIERE DE COMMUNICATIONS :	0	0.00	0.00	0.00
F.INVESTISSEMENT				
DU CANADA :	0	0.00	0.00	0.00
DEMANDES DE RENSEIGNEMENTS DES TERRITOIRE :	0	0.00	0.00	0.00
G.PROG. D'APPORT TECHNOLOGIQUES				
CANADA :	0	0.00	0.00	0.00
DEMANDES SERVICE				
CONTACTS ETABLIS :	0	0.00	0.00	0.00
H.PARTIC. A DES ACTIV. A L'EXTER. DE LA MISS :		0.00	0.00	0.00
I.DEMANDES DE SERVICES PROVENANT D'AUTRES SOURCES				
ONG :	0	0.00	0.00	0.00
GOUV'T HOTE :	32	0.00	12.50	0.25
AUTRES MIN. :	4	3.33	12.50	0.35
PROV./MUN. :	0	0.00	0.00	0.00
J.ADMINISTRATION: GESTION DU PROGR. & ADMIN. :		16.66	0.00	0.50
CONGES, DEVELOPPEMENT PROF :		33.33	5.00	1.10
K.SERVICES A D'AUTRE PROGRAMMES DE LA MISSION :		13.33	0.00	0.40
L.TOURISM PROGRAM ACTIVITIES :		0.00	0.00	0.00
***** TOTAUX *****		99.96	100.00	5.00

NOMBRE/VISITES/GENS D'AFFAIRS (PUBLIC SECTOR)	DU CANADA :	13
	DE TERRIT :	111
NOMBRE/VISITES/GENS D'AFFAIRS (PRIVATE SECTOR)	DU CANADA :	84
	DE TERRIT :	186

NOMBRE/DEMANDES/PDME/OBSERVATIONS	:	13
-----------------------------------	---	----

NOMBRE/POSTES REMPLIS PAR LES AGENTS	-CANADIENS :	3
	-ENGAGES SUR PLACE:	2



TSRPT02F

## SUIVI COMMERCIAL

RAPPORT/CHARGE DE TRAVAIL DES AGENTS  
TRIMESTRE 2 DE L'EXERCISE 1992

MISSION : TEL AVIV

	NOMBRE	%TEMPS-OFFIC.		TEMPS-TOTAL PERS-TRIM
		CDIENS	ENG/SP	
A. DEMANDES/SERV/EXPORT/COMM				
DU CANADA :	140	10.00	20.00	0.50
DES TERRITOIRES :	275	5.00	22.50	0.50
B. VISITES A DES CLIENTS DS TERRITOIRE :	70	5.00	9.50	0.24
C. POLITIQUE COMMERCIALE/EXPORTATIONS				
FOIRES :	0	0.00	0.00	0.00
PROJETS ET ACTIVITES				
MISSIONS :	0	0.00	0.00	0.00
CONF SEMINAIRES :	1	0.00	5.00	0.10
AUTRES :	0	0.00	0.00	0.00
D. RAPPORTS SUR LE COMMERCIAUX/				
L'ECON/LES FINANANCES				
DEM PAR L'AC :	2	5.00	5.00	0.15
INIT DE LA MISS :	4	5.00	3.50	0.12
E. ACTIVITES EN MATIERE DE COMMUNICATIONS :	3	10.00	0.00	0.10
F. INVESTISSEMENT				
DEMANDES DE RENSEIGNEMENTS				
DU CANADA :	5	1.00	0.00	0.01
DES TERRITOIRE :	15	2.00	0.00	0.02
G. PROG. D'APPORT TECHNOLOGIQUES				
DEMANDES SERVICE				
CANADA :	15	3.00	5.00	0.13
CONTACTS ETABLIS :	10	0.00	5.00	0.10
H. PARTIC. A DES ACTIV. A L'EXTER. DE LA MISS :		15.00	0.00	0.15
I. DEMANDES DE SERVICES PROVENANT				
D'AUTRES SOURCES				
ONG :	0	0.00	0.00	0.00
GOUV'T HOTE :	6	4.00	1.50	0.07
AUTRES MIN. :	8	1.00	3.00	0.07
PROV./MUN. :	6	1.00	4.00	0.09
J. ADMINISTRATION: GESTION DU PROGR. & ADMIN. :		5.00	0.00	0.05
CONGES, DEVELOPPEMENT PROF :		25.00	16.00	0.57
K. SERVICES A D'AUTRE PROGRAMMES DE LA MISSION :		3.00	0.00	0.03
L. TOURISM PROGRAM ACTIVITIES :		0.00	0.00	0.00
***** TOTAUX *****		100.00	100.00	3.00

NOMBRE/VISITES/GENS D'AFFAIRS (PUBLIC SECTOR)	DU CANADA :	1
	DE TERRIT :	20
NOMBRE/VISITES/GENS D'AFFAIRS (PRIVATE SECTOR)	DU CANADA :	8
	DE TERRIT :	125

NOMBRE/DEMANDES/PDME/OBSERVATIONS	:	3
-----------------------------------	---	---

NOMBRE/POSTES REMPLIS PAR LES AGENTS	-CANADIENS :	1
	-ENGAGES SUR PLACE :	2



TSRPT02F

## SUIVI COMMERCIAL

RAPPORT/CHARGE DE TRAVAIL DES AGENTS  
TRIMESTRE 2 DE L'EXERCISE 1992

MISSION : TUNIS

	NOMBRE	%TEMPS-OFFIC. CDIENS	ENG/SP	TEMPS-TOTAL PERS-TRIM
A. DEMANDES/SERV/EXPORT/COMM				
DU CANADA :	142	15.00	30.00	0.45
DES TERRITOIRES :	78	7.00	25.00	0.32
B. VISITES A DES CLIENTS DS TERRITOIRE :	15	6.00	2.00	0.08
C. POLITIQUE COMMERCIALE/EXPORTATIONS				
FOIRES :	0	0.00	0.00	0.00
PROJETS ET ACTIVITES				
MISSIONS :	2	10.00	0.00	0.10
CONF SEMINAIRES :	1	2.00	0.00	0.02
AUTRES :	0	0.00	0.00	0.00
D. RAPPORTS SUR LE COMMERCIAUX/ L'ECON/LES FINANANCES				
DEM PAR L'AC :	0	0.00	0.00	0.00
INIT DE LA MISS :	0	0.00	0.00	0.00
E. ACTIVITES EN MATIERE DE COMMUNICATIONS :	0	0.00	0.00	0.00
F. INVESTISSEMENT				
DU CANADA :	0	0.00	0.00	0.00
DEMANDES DE RENSEIGNEMENTS DES TERRITOIRE :	0	0.00	0.00	0.00
G. PROG. D'APPORT TECHNOLOGIQUES				
CANADA :	0	0.00	0.00	0.00
DEMANDES SERVICE CONTACTS ETABLIS :	0	0.00	0.00	0.00
H. PARTIC. A DES ACTIV. A L'EXTER. DE LA MISS :		0.00	0.00	0.00
I. DEMANDES DE SERVICES PROVENANT D'AUTRES SOURCES				
ONG :	0	0.00	0.00	0.00
GOUV'T HOTE :	4	2.00	0.00	0.02
AUTRES MIN. :	2	2.00	0.00	0.02
PROV./MUN. :	1	1.00	0.00	0.01
J. ADMINISTRATION: GESTION DU PROGR. & ADMIN. :		5.00	0.00	0.05
CONGES, DEVELOPPEMENT PROF :		40.00	43.00	0.83
K. SERVICES A D'AUTRE PROGRAMMES DE LA MISSION :		10.00	0.00	0.10
L. TOURISM PROGRAM ACTIVITIES :		0.00	0.00	0.00
***** TOTAUX *****		100.00	100.00	2.00

NOMBRE/VISITES/GENS D'AFFAIRS (PUBLIC SECTOR)	DU CANADA :	0
	DE TERRIT :	11
NOMBRE/VISITES/GENS D'AFFAIRS (PRIVATE SECTOR)	DU CANADA :	30
	DE TERRIT :	35
NOMBRE/DEMANDES/PDME/OBSERVATIONS	:	3
NOMBRE/POSTES REMPLIS PAR LES AGENTS	-CANADIENS :	1
	-ENGAGES SUR PLACE :	1



TSRPT02F

## SUIVI COMMERCIAL

RAPPORT/CHARGE DE TRAVAIL DES AGENTS  
TRIMESTRE 2 DE L'EXERCISE 1992

MISSION : YAOUNDE

	NOMBRE	%TEMPS-OFFIC.		TEMPS-TOTAL PERS-TRIM
		CDIENS	ENG/SP	
A. DEMANDES/SERV/EXPORT/COMM				
DU CANADA :	137	0.00	24.00	0.48
DES TERRITOIRES :	62	0.00	13.00	0.26
B. VISITES A DES CLIENTS DS TERRITOIRE	58	0.00	14.00	0.28
C. POLITIQUE COMMERCIALE/EXPORTATIONS				
FOIRES :	0	0.00	0.00	0.00
PROJETS ET ACTIVITES				
MISSIONS :	9	0.00	6.00	0.12
CONF SEMINAIRES :	2	0.00	1.00	0.02
AUTRES :	0	0.00	0.00	0.00
D. RAPPORTS SUR LE COMMERCIAUX/				
L'ECON/LES FINANANCES				
DEM PAR L'AC :	3	0.00	8.00	0.16
INIT DE LA MISS :	4	0.00	9.00	0.18
E. ACTIVITES EN MATIERE DE COMMUNICATIONS	0	0.00	0.00	0.00
F. INVESTISSEMENT				
DU CANADA :	2	0.00	2.00	0.04
DEMANDES DE RENSEIGNEMENTS				
DES TERRITOIRE :	3	0.00	4.00	0.08
G. PROG. D'APPORT TECHNOLOGIQUES				
DEMANDES SERVICE				
CANADA :	0	0.00	0.00	0.00
CONTACTS ETABLIS :	0	0.00	0.00	0.00
H. PARTIC. A DES ACTIV. A L'EXTER. DE LA MISS		0.00	0.00	0.00
I. DEMANDES DE SERVICES PROVENANT				
D'AUTRES SOURCES				
ONG :	6	0.00	2.00	0.04
GOUV'T HOTE :	15	0.00	4.00	0.08
AUTRES MIN. :	0	0.00	0.00	0.00
PROV./MUN. :	2	0.00	2.00	0.04
J. ADMINISTRATION: GESTION DU PROGR. & ADMIN.		0.00	3.00	0.06
CONGES, DEVELOPPEMENT PROF		0.00	2.00	0.04
K. SERVICES A D'AUTRE PROGRAMMES DE LA MISSION		0.00	6.00	0.12
L. TOURISM PROGRAM ACTIVITIES		0.00	0.00	0.00
***** TOTAUX *****		0.00	100.00	2.00

NOMBRE/VISITES/GENS D'AFFAIRS (PUBLIC SECTOR)	DU CANADA :	11
	DE TERRIT :	33
NOMBRE/VISITES/GENS D'AFFAIRS (PRIVATE SECTOR)	DU CANADA :	27
	DE TERRIT :	121
NOMBRE/DEMANDES/PDME/OBSERVATIONS	:	8
NOMBRE/POSTES REMPLIS PAR LES AGENTS	-CANADIENS :	0
	-ENGAGES SUR PLACE:	2











TERPT02F

## SUIVI COMMERCIAL

RAPPORT/CHARGE DE TRAVAIL DES AGENTS  
TRIMESTRE 31 DE L'EXERCICE 1992

REGION : ASIE-PACIFIQUE

	NOMBRE	TEMPS-OFFIC. (HEURES)		TEMPS-TOTAL (HEURES)	
		CDIENS	ESG/SP		
A. DEMANDES/SERV/EXPORT/COMM	DU CANADA : 7320	15,68	24,73	40,41	
	DES TERRITOIRES : 7449	9,39	20,65	30,04	
<b><u>ASIE ET PACIFIQUE</u></b>					
B. VISITES A DES CLIENTS DE TERRITOIRES	3094	10,70	10,88	21,58	
C. POLITIQUE COMMERCIALE/EXPORTATIONS	FOIRES :	42	2,41	4,33	
	PROJETS ET ACTIVITES	MISSIONS :	81	29,80	32,39
		CONF SEMINAIRES :	32	3,24	3,43
		AUTRES :	65	0,86	1,05
D. RAPPORTS SUR LE COMMERCE/ L'ECON/LES FINANCES	DU CANADA : 294	2,88	1,93	4,81	
	DES TERRITOIRES : 274	4,02	1,92	5,94	
E. ACTIVITES EN MATIERE D'INVESTISSEMENT	DU CANADA : 15	0,06	0,06	0,12	
	DES TERRITOIRES : 14	1,17	0,49	1,66	
F. PROG. D'APPORT TECHNIQUE/ DEMANDES SERVICE	DU CANADA : 17	0,04	0,19	0,23	
	DES TERRITOIRES : 4	0,09	0,00	0,09	
G. PARTICIP. A DES ACTIV. COMMERCIALES	DU CANADA : 1	1,24	1,26	2,50	
	DES TERRITOIRES : 1	0,33	0,30	0,63	
H. DEMANDES DE SERVICES D'AUTRES SOURCES	DU CANADA : 229	1,41	1,92	3,33	
	DES TERRITOIRES : 32	1,84	1,84	3,68	
I. ADMINISTRATION: GESTION DES RESSOURCES & ADMIN. / CONGES, DEVELOPPEMENT PROF	DU CANADA : 24	0,17	1,54	1,71	
	DES TERRITOIRES : 24	11,31	4,36	15,67	
J. SERVICES A D'AUTRES PROGRAMMES DE LA MISSION	DU CANADA : 1	0,75	0,46	1,21	
	DES TERRITOIRES : 1	3,00	2,61	5,61	
* Le rapport trimestriel de ces missions n'était pas disponible.					
***** TOTAUX *****		99,96	98,96	198,92	

NOMBRE/VISITES/GENS D'AFFAIRES (PUBLIC SECTOR)	DU CANADA :	333
	DES TERRITOIRES :	435
NOMBRE/VISITES/GENS D'AFFAIRES (PRIVATE SECTOR)	DU CANADA :	1307
	DES TERRITOIRES :	3552
NOMBRE/DEMANDES/FOIRES/OBSERVATIONS	DU CANADA :	142
	DES TERRITOIRES :	142
NOMBRE/POSTES REMPLIS PAR LES AGENTS	- CANDIDATS :	41
	- ENGAGES SUR PLACE :	52

ASIAN AIRWAYS

TO	VIA
BEIJING	BANGKOK
HONG KONG	BOMBEY
SEOUL	CAMBODIA
SHANGHAI	COLOMBO
	OSAKA
	PERMUTAP
	TOKYO
	YOKOHAMA
	MANILA
	NEW DELHI
	SINGAPORE
	SYDNEY
	WELLINGTON

\* In respect of transport of goods, please refer to the conditions of carriage.



TSRPT02F

## SUIVI COMMERCIAL

RAPPORT/CHARGE DE TRAVAIL DES AGENTS  
TRIMESTRE 2 DE L'EXERCISE 1992

REGION : ASIE PACIFIQUE

	NOMBRE	%TEMPS-OFFIC.		TEMPS-TOTAL PERS-TRIM
		CDIENS	ENG/SP	
A. DEMANDES/SERV/EXPORT/COMM				
DU CANADA	: 7220	15.68	24.73	19.29
DES TERRITOIRES	: 7469	9.39	20.65	14.59
B. VISITES A DES CLIENTS DS TERRITOIRE	: 2004	10.70	10.88	10.05
C. POLITIQUE COMMERCIALE/EXPORTATIONS				
FOIRES	: 62	2.41	4.11	3.13
PROJETS ET ACTIVITES				
MISSIONS	: 81	9.80	7.19	7.76
CONF SEMINAIRES	: 82	5.24	3.42	3.93
AUTRES	: 66	0.56	1.05	0.78
D. RAPPORTS SUR LE COMMERCIAUX/				
L'ECON/LES FINANANCES				
DEM PAR L'AC	: 57	1.85	1.53	1.56
INIT DE LA MISS	: 224	4.02	1.92	2.65
E. ACTIVITES EN MATIERE DE COMMUNICATIONS	: 107	1.68	0.53	0.97
F. INVESTISSEMENT				
DEMANDES DE RENSEIGNEMENTS				
DU CANADA	: 155	1.21	0.86	0.95
DES TERRITOIRE	: 161	0.19	1.17	0.69
G. PROG. D'APPORT TECHNOLOGIQUES				
DEMANDES SERVICE				
CANADA	: 17	0.04	0.19	0.12
CONTACTS ETABLIS	: 4	0.00	0.00	0.00
H. PARTIC. A DES ACTIV. A L'EXTER. DE LA MISS	: 107	1.24	1.28	1.18
I. DEMANDES DE SERVICES PROVENANT				
D'AUTRES SOURCES				
ONG	: 44	0.53	0.38	0.42
GOUV'T HOTE	: 229	1.41	1.92	1.58
AUTRES MIN.	: 323	2.65	1.84	2.05
PROV./MUN.	: 287	3.07	1.96	2.28
J. ADMINISTRATION: GESTION DU PROGR. & ADMIN.	: 107	8.17	1.84	4.31
CONGES, DEVELOPPEMENT PROF	: 107	11.31	4.36	6.91
K. SERVICES A D'AUTRE PROGRAMMES DE LA MISSION	: 107	5.75	0.48	2.61
L. TOURISM PROGRAM ACTIVITIES	: 107	3.00	7.61	5.19
***** TOTAUX *****		99.90	99.90	93.00

NOMBRE/VISITES/GENS D'AFFAIRS (PUBLIC SECTOR)	DU CANADA	: 333
	DE TERRIT	: 485
NOMBRE/VISITES/GENS D'AFFAIRS (PRIVATE SECTOR)	DU CANADA	: 1307
	DE TERRIT	: 3552
NOMBRE/DEMANDES/PDME/OBSERVATIONS		: 142
NOMBRE/POSTES REMPLIS PAR LES AGENTS	-CANADIENS	: 41
	-ENGAGES SUR PLACE:	52

TSRPT02F

SUIVI COMMERCIAL

RAPPORT/CHARGE DE TRAVAIL DES AGENTS  
TRIMESTRE 2 DE L'EXERCISE 1992

SOUS-REGION: ASIE DU SUD

	NOMBRE	%TEMPS- CDIENS	OFFIC. ENG/SP	TEMPS-TOTAL PERS-TRIM
	-----	-----	-----	-----
A. DEMANDES/SERV/EXPORT/COMM				
DU CANADA :	4777	15.25	26.96	10.60
DES TERRITOIRES :	4605	11.60	24.71	9.24
B. VISITES A DES CLIENTS DS TERRITOIRE :	1218	11.05	11.57	5.45
C. POLITIQUE COMMERCIALE/EXPORTATIONS				
PROJETS ET ACTIVITES				
FOIRES :	32	1.85	5.25	1.84
MISSIONS :	38	8.95	6.10	3.50
CONF SEMINAIRES :	48	3.65	2.00	1.29
AUTRES :	61	1.05	1.89	0.74
D. RAPPORTS SUR LE COMMERCIAUX/ L'ECON/LES FINANANCES				
DEM PAR L'AC :	47	2.35	1.67	0.94
INIT DE LA MISS :	191	4.45	1.89	1.42
E. ACTIVITES EN MATIERE DE COMMUNICATIONS :	81	2.35	0.46	0.60
F. INVESTISSEMENT				
DEMANDES DE RENSEIGNEMENTS				
DU CANADA :	67	0.25	0.82	0.28
DES TERRITOIRE :	43	0.25	0.57	0.21
G. PROG. D'APPORT TECHNOLOGIQUES				
DEMANDES SERVICE				
CANADA :	11	0.10	0.25	0.09
CONTACTS ETABLIS :	4	0.00	0.00	0.00
H. PARTIC. A DES ACTIV. A L'EXTER. DE LA MISS :		1.05	1.14	0.53
I. DEMANDES DE SERVICES PROVENANT D'AUTRES SOURCES				
ONG :	30	0.40	0.50	0.22
GOUV'T HOTE :	112	1.50	1.85	0.82
AUTRES MIN. :	157	1.90	1.64	0.84
PROV./MUN. :	162	1.85	1.67	0.84
J. ADMINISTRATION: GESTION DU PROGR. & ADMIN.		12.75	2.50	3.25
CONGES, DEVELOPPEMENT PROF :		8.35	2.57	2.39
K. SERVICES A D'AUTRE PROGRAMMES DE LA MISSION :		9.00	0.50	1.94
L. TOURISM PROGRAM ACTIVITIES :		0.05	3.42	0.97
		-----	-----	-----
***** TOTAUX *****		100.00	99.93	48.00

NOMBRE/VISITES/GENS D'AFFAIRS (PUBLIC SECTOR)	DU CANADA :	110
	DE TERRIT :	230
NOMBRE/VISITES/GENS D'AFFAIRS (PRIVATE SECTOR)	DU CANADA :	634
	DE TERRIT :	1575

NOMBRE/DEMANDES/PDME/OBSERVATIONS	:	87
-----------------------------------	---	----

NOMBRE/POSTES REMPLIS PAR LES AGENTS	-CANADIENS :	20
	-ENGAGES SUR PLACE :	28



TSRPT02F

## SUIVI COMMERCIAL

RAPPORT/CHARGE DE TRAVAIL DES AGENTS  
TRIMESTRE 2 DE L'EXERCISE 1992

MISSION : BANGKOK

	NOMBRE	%TEMPS-OFFIC.		TEMPS-TOTAL PERS-TRIM
		CDIENS	ENG/SP	
A. DEMANDES/SERV/EXPORT/COMM				
DU CANADA :	620	21.33	43.33	1.94
DES TERRITOIRES :	260	9.33	21.33	0.92
B. VISITES A DES CLIENTS DS TERRITOIRE :	119	9.33	5.00	0.43
C. POLITIQUE COMMERCIALE/EXPORTATIONS				
FOIRES :	0	0.00	0.00	0.00
PROJETS ET ACTIVITES				
MISSIONS :	5	22.00	13.33	1.06
CONF SEMINAIRES :	1	1.66	1.66	0.10
AUTRES :	0	0.00	0.00	0.00
D. RAPPORTS SUR LE COMMERCIAUX/				
L'ECON/LES FINANANCES				
DEM PAR L'AC :	2	2.00	1.00	0.09
INIT DE LA MISS :	8	2.00	0.00	0.06
E. ACTIVITES EN MATIERE DE COMMUNICATIONS :	6	7.33	1.00	0.25
F. INVESTISSEMENT				
DEMANDES DE RENSEIGNEMENTS				
DU CANADA :	2	0.00	0.66	0.02
DES TERRITOIRE :	5	0.00	0.66	0.02
G. PROG. D'APPORT TECHNOLOGIQUES				
DEMANDES SERVICE				
CANADA :	1	0.00	0.33	0.01
CONTACTS ETABLIS :	3	0.00	0.00	0.00
H. PARTIC. A DES ACTIV. A L'EXTER. DE LA MISS :		0.00	0.00	0.00
I. DEMANDES DE SERVICES PROVENANT				
D'AUTRES SOURCES				
ONG :	0	0.00	0.00	0.00
GOUV'T HOTE :	21	3.00	2.66	0.17
AUTRES MIN. :	39	3.33	2.00	0.16
PROV./MUN. :	22	2.66	0.66	0.10
J. ADMINISTRATION: GESTION DU PROGR. & ADMIN. :		6.00	3.00	0.27
CONGES, DEVELOPPEMENT PROF :		10.00	3.33	0.40
K. SERVICES A D'AUTRE PROGRAMMES DE LA MISSION :		0.00	0.00	0.00
L. TOURISM PROGRAM ACTIVITIES :		0.00	0.00	0.00
***** TOTAUX *****		99.97	99.95	6.00

NOMBRE/VISITES/GENS D'AFFAIRS (PUBLIC SECTOR)	DU CANADA :	14
	DE TERRIT :	11
NOMBRE/VISITES/GENS D'AFFAIRS (PRIVATE SECTOR)	DU CANADA :	107
	DE TERRIT :	78
NOMBRE/DEMANDES/PDME/OBSERVATIONS	:	14

NOMBRE/POSTES REMPLIS PAR LES AGENTS	-CANADIENS :	3
	-ENGAGES SUR PLACE :	3

02/12/92

Affaires extérieures et Commerce extérieur Canada

TSRPT02F

## SUIVI COMMERCIAL

RAPPORT/CHARGE DE TRAVAIL DES AGENTS  
TRIMESTRE 2 DE L'EXERCISE 1992

MISSION : BOMBAY

	NOMBRE	%TEMPS-OFFIC.		TEMPS-TOTAL
		CDIENS	ENG/SP	PERS-TRIM
A. DEMANDES/SERV/EXPORT/COMM				
DU CANADA :	236	12.00	34.00	0.80
DES TERRITOIRES :	290	11.00	33.00	0.77
B. VISITES A DES CLIENTS DS TERRITOIRE :	62	7.00	9.00	0.25
C. POLITIQUE COMMERCIALE/EXPORTATIONS				
PROJETS ET ACTIVITES				
FOIRES :	0	0.00	0.00	0.00
MISSIONS :	0	0.00	0.00	0.00
CONF SEMINAIRES :	0	0.00	0.00	0.00
AUTRES :	2	4.00	4.00	0.12
D. RAPPORTS SUR LE COMMERCIAUX/				
L'ECON/LES FINANANCES				
DEM PAR L'AC :	4	4.00	2.00	0.08
INIT DE LA MISS :	8	6.00	1.50	0.09
E. ACTIVITES EN MATIERE DE COMMUNICATIONS :	5	4.00	1.00	0.06
F. INVESTISSEMENT				
DEMANDES DE RENSEIGNEMENTS				
DU CANADA :	6	3.00	1.00	0.05
DES TERRITOIRE :	5	1.00	4.00	0.09
G. PROG. D'APPORT TECHNOLOGIQUES				
DEMANDES SERVICE				
CANADA :	0	0.00	0.00	0.00
CONTACTS ETABLIS :	0	0.00	0.00	0.00
H. PARTIC. A DES ACTIV. A L'EXTER. DE LA MISS :		0.00	0.00	0.00
I. DEMANDES DE SERVICES PROVENANT				
D'AUTRES SOURCES				
ONG :	2	1.00	1.50	0.04
GOUV'T HOTE :	6	1.00	2.00	0.05
AUTRES MIN. :	8	1.00	1.50	0.04
PROV./MUN. :	18	5.00	3.50	0.12
J. ADMINISTRATION: GESTION DU PROGR. & ADMIN. :		14.00	0.00	0.14
CONGES, DEVELOPPEMENT PROF :		19.00	0.00	0.19
K. SERVICES A D'AUTRE PROGRAMMES DE LA MISSION :		7.00	2.00	0.11
L. TOURISM PROGRAM ACTIVITIES :		0.00	0.00	0.00
***** TOTAUX *****		100.00	100.00	3.00

NOMBRE/VISITES/GENS D'AFFAIRS (PUBLIC SECTOR)	DU CANADA :	1
	DE TERRIT :	2
NOMBRE/VISITES/GENS D'AFFAIRS (PRIVATE SECTOR)	DU CANADA :	23
	DE TERRIT :	54
NOMBRE/DEMANDES/PDME/OBSERVATIONS	:	1
NOMBRE/POSTES REMPLIS PAR LES AGENTS	-CANADIENS :	1
	-ENGAGES SUR PLACE:	2



TSRPT02F

## SUIVI COMMERCIAL

RAPPORT/CHARGE DE TRAVAIL DES AGENTS  
TRIMESTRE 2 DE L'EXERCISE 1992

MISSION : CANBERRA

	NOMBRE	%TEMPS-OFFIC.		TEMPS-TOTAL PERS-TRIM
		CDIENS	ENG/SP	
A. DEMANDES/SERV/EXPORT/COMM	DU CANADA : 401	17.00	26.00	0.69
	DES TERRITOIRES : 238	0.00	21.50	0.43
B. VISITES A DES CLIENTS DS TERRITOIRE	: 10	5.00	2.00	0.09
C. POLITIQUE COMMERCIALE/EXPORTATIONS	FOIRES : 0	0.00	0.00	0.00
PROJETS ET ACTIVITES	MISSIONS : 3	1.00	4.00	0.09
	CONF SEMINAIRES : 6	3.00	1.50	0.06
	AUTRES : 40	0.00	7.50	0.15
D. RAPPORTS SUR LE COMMERCIAUX/ L'ECON/LES FINANANCES	DEM PAR L'AC : 20	15.00	6.00	0.27
	INIT DE LA MISS : 102	33.00	8.00	0.49
E. ACTIVITES EN MATIERE DE COMMUNICATIONS	: 5	2.00	0.50	0.03
F. INVESTISSEMENT	DU CANADA : 1	0.00	0.50	0.01
DEMANDES DE RENSEIGNEMENTS	DES TERRITOIRE : 6	0.00	0.50	0.01
G. PROG. D'APPORT TECHNOLOGIQUES	CANADA : 0	0.00	0.00	0.00
DEMANDES SERVICE	CONTACTS ETABLIS : 0	0.00	0.00	0.00
H. PARTIC. A DES ACTIV. A L'EXTER. DE LA MISS	: 0	0.00	0.00	0.00
I. DEMANDES DE SERVICES PROVENANT D'AUTRES SOURCES	ONG : 0	0.00	0.00	0.00
	GOUV'T HOTE : 25	2.00	3.50	0.09
	AUTRES MIN. : 1	0.00	0.00	0.00
	PROV./MUN. : 0	0.00	0.00	0.00
J. ADMINISTRATION: GESTION DU PROGR. & ADMIN.	: 20.00	13.50	0.47	
	CONGES, DEVELOPPEMENT PROF : 0.00	4.00	0.08	
K. SERVICES A D'AUTRE PROGRAMMES DE LA MISSION	: 2.00	1.00	0.04	
L. TOURISM PROGRAM ACTIVITIES	: 0.00	0.00	0.00	
***** TOTAUX *****		100.00	100.00	3.00

NOMBRE/VISITES/GENS D'AFFAIRS (PUBLIC SECTOR)	DU CANADA : 11
	DE TERRIT : 55
NOMBRE/VISITES/GENS D'AFFAIRS (PRIVATE SECTOR)	DU CANADA : 14
	DE TERRIT : 40

NOMBRE/DEMANDES/PDME/OBSERVATIONS	: 3
-----------------------------------	-----

NOMBRE/POSTES REMPLIS PAR LES AGENTS	-CANADIENS : 1
	-ENGAGES SUR PLACE: 2



TSRPT02F

SUIVI COMMERCIAL

RAPPORT/CHARGE DE TRAVAIL DES AGENTS  
TRIMESTRE 2 DE L'EXERCISE 1992

MISSION : COLOMBO

	NOMBRE	%TEMPS-OFFIC. CDIENS	ENG/SP	TEMPS-TOTAL PERS-TRIM
A. DEMANDES/SERV/EXPORT/COMM				
DU CANADA :	54	10.00	0.00	0.10
DES TERRITOIRES :	137	10.00	0.00	0.10
B. VISITES A DES CLIENTS DS TERRITOIRE :	1	80.00	0.00	0.80
C. POLITIQUE COMMERCIALE/EXPORTATIONS				
FOIRES :	4	0.00	0.00	0.00
PROJETS ET ACTIVITES				
MISSIONS :	0	0.00	0.00	0.00
CONF SEMINAIRES :	0	0.00	0.00	0.00
AUTRES :	0	0.00	0.00	0.00
D. RAPPORTS SUR LE COMMERCIAUX/				
L'ECON/LES FINANANCES				
DEM PAR L'AC :	0	0.00	0.00	0.00
INIT DE LA MISS :	0	0.00	0.00	0.00
E. ACTIVITES EN MATIERE DE COMMUNICATIONS :	0	0.00	0.00	0.00
F. INVESTISSEMENT				
DEMANDES DE RENSEIGNEMENTS				
DU CANADA :	0	0.00	0.00	0.00
DES TERRITOIRE :	0	0.00	0.00	0.00
G. PROG. D'APPORT TECHNOLOGIQUES				
DEMANDES SERVICE				
CANADA :	0	0.00	0.00	0.00
CONTACTS ETABLIS :	1	0.00	0.00	0.00
H. PARTIC. A DES ACTIV. A L'EXTER. DE LA MISS :		0.00	0.00	0.00
I. DEMANDES DE SERVICES PROVENANT				
D'AUTRES SOURCES				
ONG :	0	0.00	0.00	0.00
GOUV'T HOTE :	0	0.00	0.00	0.00
AUTRES MIN. :	0	0.00	0.00	0.00
PROV./MUN. :	0	0.00	0.00	0.00
J. ADMINISTRATION: GESTION DU PROGR. & ADMIN. :		0.00	0.00	0.00
CONGES, DEVELOPPEMENT PROF :		0.00	0.00	0.00
K. SERVICES A D'AUTRE PROGRAMMES DE LA MISSION :		0.00	0.00	0.00
L. TOURISM PROGRAM ACTIVITIES :		0.00	0.00	0.00
***** TOTAUX *****		100.00	0.00	1.00

NOMBRE/VISITES/GENS D'AFFAIRS (PUBLIC SECTOR)	DU CANADA :	0
	DE TERRIT :	0
NOMBRE/VISITES/GENS D'AFFAIRS (PRIVATE SECTOR)	DU CANADA :	5
	DE TERRIT :	1
NOMBRE/DEMANDES/PDME/OBSERVATIONS	:	1
NOMBRE/POSTES REMPLIS PAR LES AGENTS	-CANADIENS :	1
	-ENGAGES SUR PLACE:	0



TSRPT02F

## SUIVI COMMERCIAL

RAPPORT/CHARGE DE TRAVAIL DES AGENTS  
TRIMESTRE 2 DE L'EXERCISE 1992

MISSION : DHAKA

		NOMBRE	%TEMPS-OFFIC. CDIENS	ENG/SP	TEMPS-TOTAL PERS-TRIM
A. DEMANDES/SERV/EXPORT/COMM	DU CANADA :	52	10.00	32.50	0.75
	DES TERRITOIRES :	111	2.00	40.00	0.82
B. VISITES A DES CLIENTS DS TERRITOIRE	:	6	0.00	5.00	0.10
C. POLITIQUE COMMERCIALE/EXPORTATIONS	FOIRES :	0	0.00	0.00	0.00
PROJETS ET ACTIVITES	MISSIONS :	0	0.00	0.00	0.00
	CONF SEMINAIRES :	3	0.00	4.00	0.08
	AUTRES :	0	0.00	0.00	0.00
D. RAPPORTS SUR LE COMMERCIAUX/ L'ECON/LES FINANANCES	DEM PAR L'AC :	2	2.00	3.50	0.09
	INIT DE LA MISS :	0	0.00	0.00	0.00
E. ACTIVITES EN MATIERE DE COMMUNICATIONS	:	0	0.00	0.00	0.00
F. INVESTISSEMENT	DU CANADA :	0	0.00	0.00	0.00
DEMANDES DE RENSEIGNEMENTS	DES TERRITOIRE :	0	0.00	0.00	0.00
G. PROG. D'APPORT TECHNOLOGIQUES	CANADA :	0	0.00	0.00	0.00
DEMANDES SERVICE	CONTACTS ETABLIS :	0	0.00	0.00	0.00
H. PARTIC. A DES ACTIV. A L'EXTER. DE LA MISS	:		0.00	0.00	0.00
I. DEMANDES DE SERVICES PROVENANT D'AUTRES SOURCES	ONG :	0	0.00	0.00	0.00
	GOUV'T HOTE :	7	0.00	5.00	0.10
	AUTRES MIN. :	0	0.00	0.00	0.00
	PROV./MUN. :	0	0.00	0.00	0.00
J. ADMINISTRATION: GESTION DU PROGR. & ADMIN.	:		6.00	7.50	0.21
	CONGES, DEVELOPPEMENT PROF :		10.00	0.00	0.10
K. SERVICES A D'AUTRE PROGRAMMES DE LA MISSION	:		70.00	2.50	0.75
L. TOURISM PROGRAM ACTIVITIES	:		0.00	0.00	0.00
***** TOTAUX *****			100.00	100.00	3.00
NOMBRE/VISITES/GENS D'AFFAIRS (PUBLIC SECTOR)	DU CANADA :	0			
	DE TERRIT :	0			
NOMBRE/VISITES/GENS D'AFFAIRS (PRIVATE SECTOR)	DU CANADA :	7			
	DE TERRIT :	72			
NOMBRE/DEMANDES/PDME/OBSERVATIONS	:	1			
NOMBRE/POSTES REMPLIS PAR LES AGENTS	-CANADIENS :	1			
	-ENGAGES SUR PLACE :	2			



02/12/92

Affaires extérieures et Commerce extérieur Canada

TSRPT02F

SUIVI COMMERCIAL

RAPPORT/CHARGE DE TRAVAIL DES AGENTS  
TRIMESTRE 2 DE L'EXERCISE 1992

MISSION : JAKARTA

	NOMBRE	%TEMPS-OFFIC. CDIENS	ENG/SP	TEMPS-TOTAL PERS-TRIM
A. DEMANDES/SERV/EXPORT/COMM				
DU CANADA :	877	17.66	31.00	1.77
DES TERRITOIRES :	387	9.00	17.50	0.97
B. VISITES A DES CLIENTS DS TERRITOIRE :	362	9.33	20.25	1.09
C. POLITIQUE COMMERCIALE/EXPORTATIONS				
PROJETS ET ACTIVITES				
FOIRES :	4	0.00	2.00	0.08
MISSIONS :	6	4.00	10.75	0.55
CONF SEMINAIRES :	3	6.66	2.00	0.28
AUTRES :	3	1.00	1.00	0.07
D. RAPPORTS SUR LE COMMERCIAUX/ L'ECON/LES FINANANCES				
DEM PAR L'AC :	3	1.33	2.50	0.14
INIT DE LA MISS :	5	3.66	2.50	0.21
E. ACTIVITES EN MATIERE DE COMMUNICATIONS :	1	1.66	0.00	0.05
F. INVESTISSEMENT				
DEMANDES DE RENSEIGNEMENTS				
DU CANADA :	7	0.00	1.75	0.07
DES TERRITOIRE :	4	0.00	0.50	0.02
G. PROG. D'APPORT TECHNOLOGIQUES				
DEMANDES SERVICE				
CANADA :	0	0.00	0.00	0.00
CONTACTS ETABLIS :	0	0.00	0.00	0.00
H. PARTIC. A DES ACTIV. A L'EXTER. DE LA MISS :		4.00	0.00	0.12
I. DEMANDES DE SERVICES PROVENANT D'AUTRES SOURCES				
ONG :	3	0.33	0.75	0.04
GOUV'T HOTE :	7	1.00	1.25	0.08
AUTRES MIN. :	27	4.33	2.00	0.21
PROV./MUN. :	42	1.66	3.75	0.20
J. ADMINISTRATION: GESTION DU PROGR. & ADMIN.		10.33	0.00	0.31
CONGES, DEVELOPPEMENT PROF :		20.66	0.00	0.62
K. SERVICES A D'AUTRE PROGRAMMES DE LA MISSION :		3.33	0.50	0.12
L. TOURISM PROGRAM ACTIVITIES :		0.00	0.00	0.00
***** TOTAUX *****		99.94	100.00	7.00

NOMBRE/VISITES/GENS D'AFFAIRS (PUBLIC SECTOR)	DU CANADA :	19
	DE TERRIT :	42
NOMBRE/VISITES/GENS D'AFFAIRS (PRIVATE SECTOR)	DU CANADA :	81
	DE TERRIT :	206

NOMBRE/DEMANDES/PDME/OBSERVATIONS	:	10
-----------------------------------	---	----

NOMBRE/POSTES REMPLIS PAR LES AGENTS	-CANADIENS :	3
	-ENGAGES SUR PLACE:	4



TSRPT02F

## SUIVI COMMERCIAL

RAPPORT/CHARGE DE TRAVAIL DES AGENTS  
TRIMESTRE 2 DE L'EXERCISE 1992

MISSION : KUALA LUMPUR

	NOMBRE	%TEMPS-OFFIC. CDIENS	ENG/SP	TEMPS-TOTAL PERS-TRIM
A. DEMANDES/SERV/EXPORT/COMM				
DU CANADA :	677	19.33	30.00	1.18
DES TERRITOIRES :	983	20.00	32.50	1.25
B. VISITES A DES CLIENTS DS TERRITOIRE :	120	5.33	9.00	0.34
C. POLITIQUE COMMERCIALE/EXPORTATIONS				
FOIRES :	0	0.00	0.00	0.00
PROJETS ET ACTIVITES				
MISSIONS :	10	27.33	19.50	1.21
CONF SEMINAIRES :	10	2.33	1.50	0.10
AUTRES :	1	0.33	0.00	0.01
D. RAPPORTS SUR LE COMMERCIAUX/				
L'ECON/LES FINANANCES				
DEM PAR L'AC :	6	1.00	2.00	0.07
INIT DE LA MISS :	14	4.66	2.00	0.18
E. ACTIVITES EN MATIERE DE COMMUNICATIONS :	12	3.00	0.00	0.09
F. INVESTISSEMENT				
DEMANDES DE RENSEIGNEMENTS				
DU CANADA :	2	0.33	0.00	0.01
DES TERRITOIRE :	6	0.66	0.00	0.02
G. PROG. D'APPORT TECHNOLOGIQUES				
DEMANDES SERVICE				
CANADA :	0	0.00	0.00	0.00
CONTACTS ETABLIS :	0	0.00	0.00	0.00
H. PARTIC. A DES ACTIV. A L'EXTER. DE LA MISS :		1.00	0.00	0.03
I. DEMANDES DE SERVICES PROVENANT				
D'AUTRES SOURCES				
ONG :	10	1.00	0.00	0.03
GOUV'T HOTE :	9	1.33	0.00	0.04
AUTRES MIN. :	23	2.00	1.50	0.09
PROV./MUN. :	20	3.00	0.00	0.09
J. ADMINISTRATION: GESTION DU PROGR. & ADMIN. :		3.00	0.50	0.10
CONGES, DEVELOPPEMENT PROF :		3.66	1.50	0.14
K. SERVICES A D'AUTRE PROGRAMMES DE LA MISSION :		0.66	0.00	0.02
L. TOURISM PROGRAM ACTIVITIES :		0.00	0.00	0.00
***** TOTAUX *****		99.95	100.00	5.00
NOMBRE/VISITES/GENS D'AFFAIRS (PUBLIC SECTOR)				
DU CANADA :		24		
DE TERRIT :		18		
NOMBRE/VISITES/GENS D'AFFAIRS (PRIVATE SECTOR)				
DU CANADA :		199		
DE TERRIT :		148		
NOMBRE/DEMANDES/PDME/OBSERVATIONS :				14
NOMBRE/POSTES REMPLIS PAR LES AGENTS				
-CANADIENS :				3
-ENGAGES SUR PLACE :				2



TSRPT02F

## SUIVI COMMERCIAL

RAPPORT/CHARGE DE TRAVAIL DES AGENTS  
TRIMESTRE 2 DE L'EXERCISE 1992

MISSION : MELBOURNE

	NOMBRE	%TEMPS-OFFIC.		TEMPS-TOTAL PERS-TRIM
		CDIENS	ENG/SP	
A. DEMANDES/SERV/EXPORT/COMM				
DU CANADA :	202	5.00	22.33	0.72
DES TERRITOIRES :	435	10.00	28.33	0.95
B. VISITES A DES CLIENTS DS TERRITOIRE :	83	15.00	9.33	0.43
C. POLITIQUE COMMERCIALE/EXPORTATIONS				
FOIRES :	4	3.00	9.33	0.31
PROJETS ET ACTIVITES				
MISSIONS :	8	2.00	10.00	0.32
CONF SEMINAIRES :	5	5.00	0.33	0.06
AUTRES :	6	3.00	0.33	0.04
D. RAPPORTS SUR LE COMMERCIAUX/				
L'ECON/LES FINANANCES				
DEM PAR L'AC :	2	1.00	0.00	0.01
INIT DE LA MISS :	36	12.00	3.33	0.22
E. ACTIVITES EN MATIERE DE COMMUNICATIONS :	13	5.00	0.66	0.07
F. INVESTISSEMENT				
DEMANDES DE RENSEIGNEMENTS				
DU CANADA :	2	0.00	0.33	0.01
DES TERRITOIRE :	0	0.00	0.00	0.00
G. PROG. D'APPORT TECHNOLOGIQUES				
DEMANDES SERVICE				
CANADA :	0	0.00	0.00	0.00
CONTACTS ETABLIS :	0	0.00	0.00	0.00
H. PARTIC. A DES ACTIV. A L'EXTER. DE LA MISS :		0.00	0.00	0.00
I. DEMANDES DE SERVICES PROVENANT				
D'AUTRES SOURCES				
ONG :	8	0.00	1.00	0.03
GOUV'T HOTE :	5	1.00	0.33	0.02
AUTRES MIN. :	10	1.00	1.00	0.04
PROV./MUN. :	23	1.00	2.00	0.07
J. ADMINISTRATION: GESTION DU PROGR. & ADMIN. :		4.00	3.33	0.14
CONGES, DEVELOPPEMENT PROF :		2.00	8.00	0.26
K. SERVICES A D'AUTRE PROGRAMMES DE LA MISSION :		30.00	0.00	0.30
L. TOURISM PROGRAM ACTIVITIES :		0.00	0.00	0.00
***** TOTAUX *****		100.00	99.96	4.00

NOMBRE/VISITES/GENS D'AFFAIRS (PUBLIC SECTOR)	DU CANADA :	9
	DE TERRIT :	45
NOMBRE/VISITES/GENS D'AFFAIRS (PRIVATE SECTOR)	DU CANADA :	11
	DE TERRIT :	67
NOMBRE/DEMANDES/PDME/OBSERVATIONS	:	11
NOMBRE/POSTES REMPLIS PAR LES AGENTS		
	-CANADIENS :	1
	-ENGAGES SUR PLACE :	3



TSRPT02F

## SUIVI COMMERCIAL

RAPPORT/CHARGE DE TRAVAIL DES AGENTS  
TRIMESTRE 2 DE L'EXERCISE 1992

MISSION : SINGAPOURE

	NOMBRE	%TEMPS-OFFIC. CDIENS	ENG/SP	TEMPS-TOTAL PERS-TRIM
A. DEMANDES/SERV/EXPORT/COMM				
DU CANADA :	883	17.50	18.33	0.90
DES TERRITOIRES :	767	17.50	23.33	1.05
B. VISITES A DES CLIENTS DS TERRITOIRE :	242	7.50	11.66	0.50
C. POLITIQUE COMMERCIALE/EXPORTATIONS				
FOIRES :	1	12.50	10.00	0.55
PROJETS ET ACTIVITES				
MISSIONS :	3	5.00	3.33	0.20
CONF SEMINAIRES :	4	12.50	8.33	0.50
AUTRES :	3	4.00	5.00	0.23
D. RAPPORTS SUR LE COMMERCIAUX/				
L'ECON/LES FINANANCES				
DEM PAR L'AC :	6	5.00	1.66	0.15
INIT DE LA MISS :	2	0.00	1.66	0.05
E. ACTIVITES EN MATIERE DE COMMUNICATIONS :	0	0.00	0.00	0.00
F. INVESTISSEMENT				
DEMANDES DE RENSEIGNEMENTS				
DU CANADA :	30	0.00	2.66	0.08
DES TERRITOIRE :	0	0.00	0.00	0.00
G. PROG. D'APPORT TECHNOLOGIQUES				
DEMANDES SERVICE				
CANADA :	2	0.50	0.00	0.01
CONTACTS ETABLIS :	0	0.00	0.00	0.00
H. PARTIC. A DES ACTIV. A L'EXTER. DE LA MISS :		0.50	0.66	0.03
I. DEMANDES DE SERVICES PROVENANT				
D'AUTRES SOURCES				
ONG :	2	1.50	0.00	0.03
GOUV'T HOTE :	6	1.50	3.33	0.13
AUTRES MIN. :	10	0.00	5.00	0.15
PROV./MUN. :	7	4.00	1.66	0.13
J. ADMINISTRATION: GESTION DU PROGR. & ADMIN. :		5.00	0.00	0.10
CONGES, DEVELOPPEMENT PROF :		5.50	1.66	0.16
K. SERVICES A D'AUTRE PROGRAMMES DE LA MISSION :		0.00	0.00	0.00
L. TOURISM PROGRAM ACTIVITIES :		0.00	1.66	0.05
***** TOTAUX *****		100.00	99.93	5.00

NOMBRE/VISITES/GENS D'AFFAIRS (PUBLIC SECTOR)	DU CANADA :	22
	DE TERRIT :	9
NOMBRE/VISITES/GENS D'AFFAIRS (PRIVATE SECTOR)	DU CANADA :	139
	DE TERRIT :	576
NOMBRE/DEMANDES/PDME/OBSERVATIONS	:	16

NOMBRE/POSTES REMPLIS PAR LES AGENTS	-CANADIENS :	2
	-ENGAGES SUR PLACE:	3



02/12/92

Affaires extérieures et Commerce extérieur Canada

TSRPT02F

## SUIVI COMMERCIAL

RAPPORT/CHARGE DE TRAVAIL DES AGENTS  
TRIMESTRE 2 DE L'EXERCISE 1992

MISSION : SYDNEY

	NOMBRE	%TEMPS-OFFIC.		TEMPS-TOTAL
		CDIENS	ENG/SP	PERS-TRIM
A.DEMANDES/SERV/EXPORT/COMM				
DU CANADA :	344	10.50	14.75	0.80
DES TERRITOIRES :	476	15.50	19.75	1.10
B.VISITES A DES CLIENTS DS TERRITOIRE :	133	11.00	11.25	0.67
C.POLITIQUE COMMERCIALE/EXPORTATIONS				
FOIRES :	11	1.50	14.00	0.59
PROJETS ET ACTIVITES				
MISSIONS :	0	0.00	0.00	0.00
CONF SEMINAIRES :	16	4.00	0.75	0.11
AUTRES :	0	0.00	0.00	0.00
D.RAPPORTS SUR LE COMMERCIAUX/				
DEM PAR L'AC :	2	1.00	0.50	0.04
L'ECON/LES FINANANCES				
INIT DE LA MISS :	12	2.50	1.00	0.09
E.ACTIVITES EN MATIERE DE COMMUNICATIONS :	34	0.00	1.00	0.04
F.INVESTISSEMENT				
DU CANADA :	14	0.50	0.25	0.02
DEMANDES DE RENSEIGNEMENTS				
DES TERRITOIRE :	5	0.50	0.25	0.02
G.PROG. D'APPORT TECHNOLOGIQUES				
CANADA :	3	0.50	0.25	0.02
DEMANDES SERVICE				
CONTACTS ETABLIS :	0	0.00	0.00	0.00
H.PARTIC. A DES ACTIV. A L'EXTER. DE LA MISS :		0.00	7.50	0.30
I.DEMANDES DE SERVICES PROVENANT				
D'AUTRES SOURCES				
ONG :	0	0.00	0.00	0.00
GOUV'T HOTE :	15	0.50	0.50	0.03
AUTRES MIN. :	14	1.00	0.50	0.04
PROV./MUN. :	26	0.50	0.50	0.03
J.ADMINISTRATION: GESTION DU PROGR. & ADMIN. :		14.00	1.25	0.33
CONGES, DEVELOPPEMENT PROF :		10.00	3.00	0.32
K.SERVICES A D'AUTRE PROGRAMMES DE LA MISSION :		26.00	0.25	0.53
L.TOURISM PROGRAM ACTIVITIES :		0.50	22.75	0.92
***** TOTAUX *****		100.00	100.00	6.00

NOMBRE/VISITES/GENS D'AFFAIRS (PUBLIC SECTOR)	DU CANADA :	7
	DE TERRIT :	38
NOMBRE/VISITES/GENS D'AFFAIRS (PRIVATE SECTOR)	DU CANADA :	28
	DE TERRIT :	288
NOMBRE/DEMANDES/PDME/OBSERVATIONS :		13
NOMBRE/POSTES REMPLIS PAR LES AGENTS		
	-CANADIENS :	2
	-ENGAGES SUR PLACE:	4



TSRPT02F

SUIVI COMMERCIAL

RAPPORT/CHARGE DE TRAVAIL DES AGENTS  
TRIMESTRE 2 DE L'EXERCISE 1992

MISSION : WELLINGTON

	NOMBRE	%TEMPS-OFFIC.		TEMPS-TOTAL PERS-TRIM
		CDIENS	ENG/SP	
A. DEMANDES/SERV/EXPORT/COMM				
DU CANADA :	431	10.00	25.00	0.95
DES TERRITOIRES :	521	9.00	23.33	0.88
B. VISITES A DES CLIENTS DS TERRITOIRE :	80	2.50	23.33	0.75
C. POLITIQUE COMMERCIALE/EXPORTATIONS				
FOIRES :	8	3.00	8.33	0.31
PROJETS ET ACTIVITES				
MISSIONS :	3	3.00	0.33	0.07
CONF SEMINAIRES :	0	0.00	0.00	0.00
AUTRES :	6	1.00	3.33	0.12
D. RAPPORTS SUR LE COMMERCIAUX/ L'ECON/LES FINANANCES				
DEM PAR L'AC :	0	0.00	0.00	0.00
INIT DE LA MISS :	4	1.00	0.33	0.03
E. ACTIVITES EN MATIERE DE COMMUNICATIONS :	5	0.00	0.33	0.01
F. INVESTISSEMENT				
DU CANADA :	3	0.00	0.33	0.01
DEMANDES DE RENSEIGNEMENTS				
DES TERRITOIRE :	12	0.50	0.66	0.03
G. PROG. D'APPORT TECHNOLOGIQUES				
CANADA :	5	0.00	1.66	0.05
DEMANDES SERVICE				
CONTACTS ETABLIS :	0	0.00	0.00	0.00
H. PARTIC. A DES ACTIV. A L'EXTER. DE LA MISS :		2.50	0.00	0.05
I. DEMANDES DE SERVICES PROVENANT				
D'AUTRES SOURCES				
ONG :	5	0.00	1.66	0.05
GOUV'T HOTE :	11	3.00	1.66	0.11
AUTRES MIN. :	25	2.50	2.00	0.11
PROV./MUN. :	4	0.00	3.33	0.10
J. ADMINISTRATION: GESTION DU PROGR. & ADMIN. :		57.50	1.00	1.18
CONGES, DEVELOPPEMENT PROF :		1.00	3.33	0.12
K. SERVICES A D'AUTRE PROGRAMMES DE LA MISSION :		3.50	0.00	0.07
L. TOURISM PROGRAM ACTIVITIES :		0.00	0.00	0.00
***** TOTAUX *****		100.00	99.94	5.00

NOMBRE/VISITES/GENS D'AFFAIRS (PUBLIC SECTOR)	DU CANADA :	3
	DE TERRIT :	10
NOMBRE/VISITES/GENS D'AFFAIRS (PRIVATE SECTOR)	DU CANADA :	20
	DE TERRIT :	45
NOMBRE/DEMANDES/PDME/OBSERVATIONS	:	3
NOMBRE/POSTES REMPLIS PAR LES AGENTS	-CANADIENS :	2
	-ENGAGES SUR PLACE :	3



TSRPT02F

## SUIVI COMMERCIAL

RAPPORT/CHARGE DE TRAVAIL DES AGENTS  
TRIMESTRE 2 DE L'EXERCISE 1992

SOUS-REGION: ASIE DU NORD

	NOMBRE	%TEMPS-OFFIC. CDIENS	ENG/SP	TEMPS-TOTAL PERS-TRIM
A. DEMANDES/SERV/EXPORT/COMM				
DU CANADA :	847	16.66	38.83	3.33
DES TERRITOIRES :	574	7.33	21.16	1.71
B. VISITES A DES CLIENTS DS TERRITOIRE :	105	6.16	5.00	0.67
C. POLITIQUE COMMERCIALE/EXPORTATIONS				
PROJETS ET ACTIVITES				
FOIRES :	8	0.83	1.16	0.12
MISSIONS :	16	14.16	7.00	1.27
CONF SEMINAIRES :	8	4.50	1.83	0.38
AUTRES :	2	0.33	0.33	0.04
D. RAPPORTS SUR LE COMMERCIAUX/ L'ECON/LES FINANANCES				
DEM PAR L'AC :	5	1.00	0.50	0.09
INIT DE LA MISS :	22	7.33	4.50	0.71
E. ACTIVITES EN MATIERE DE COMMUNICATIONS :	10	1.00	0.83	0.11
F. INVESTISSEMENT				
DEMANDES DE RENSEIGNEMENTS				
DU CANADA :	26	0.33	0.83	0.07
DES TERRITOIRE :	23	0.16	1.16	0.08
G. PROG. D'APPORT TECHNOLOGIQUES				
DEMANDES SERVICE				
CANADA :	6	0.00	0.50	0.03
CONTACTS ETABLIS :	0	0.00	0.00	0.00
H. PARTIC. A DES ACTIV. A L'EXTER. DE LA MISS :		0.00	0.83	0.05
I. DEMANDES DE SERVICES PROVENANT D'AUTRES SOURCES				
ONG :	9	0.00	0.66	0.04
GOUV'T HOTE :	14	0.00	0.83	0.05
AUTRES MIN. :	13	4.16	0.66	0.29
PROV./MUN. :	40	6.16	0.83	0.42
J. ADMINISTRATION: GESTION DU PROGR. & ADMIN.				
CONGES, DEVELOPPEMENT PROF :		3.00	2.66	0.34
		19.50	9.50	1.74
K. SERVICES A D'AUTRE PROGRAMMES DE LA MISSION :		3.66	0.33	0.24
L. TOURISM PROGRAM ACTIVITIES :		3.66	0.00	0.22
***** TOTAUX *****		99.93	99.93	12.00
NOMBRE/VISITES/GENS D'AFFAIRES (PUBLIC SECTOR)				
DU CANADA :		55		
DE TERRIT :		98		
NOMBRE/VISITES/GENS D'AFFAIRES (PRIVATE SECTOR)				
DU CANADA :		185		
DE TERRIT :		377		
NOMBRE/DEMANDES/PDME/OBSERVATIONS :				13
NOMBRE/POSTES REMPLIS PAR LES AGENTS				
-CANADIENS :		6		
-ENGAGES SUR PLACE :		6		



TSRPT02F

## SUIVI COMMERCIAL

RAPPORT/CHARGE DE TRAVAIL DES AGENTS  
TRIMESTRE 2 DE L'EXERCISE 1992

MISSION : SEOUL

	NOMBRE	%TEMPS-OFFIC.		TEMPS-TOTAL PERS-TRIM
		CDIENS	ENG/SP	
A. DEMANDES/SERV/EXPORT/COMM				
DU CANADA :	588	15.00	29.75	1.79
DES TERRITOIRES :	520	10.00	24.75	1.39
B. VISITES A DES CLIENTS DS TERRITOIRE :	64	5.00	2.25	0.29
C. POLITIQUE COMMERCIALE/EXPORTATIONS				
FOIRES :	8	1.25	1.75	0.12
PROJETS ET ACTIVITES				
MISSIONS :	13	17.50	10.50	1.12
CONF SEMINAIRES :	4	4.25	1.00	0.21
AUTRES :	2	0.50	0.50	0.04
D. RAPPORTS SUR LE COMMERCIAUX/ L'ECON/LES FINANANCES				
DEM PAR L'AC :	5	1.50	0.75	0.09
INIT DE LA MISS :	19	8.50	6.75	0.61
E. ACTIVITES EN MATIERE DE COMMUNICATIONS :	6	0.75	1.25	0.08
F. INVESTISSEMENT				
DEMANDES DE RENSEIGNEMENTS				
DU CANADA :	26	0.50	1.25	0.07
DES TERRITOIRE :	23	0.25	1.75	0.08
G. PROG. D'APPORT TECHNOLOGIQUES				
DEMANDES SERVICE				
CANADA :	6	0.00	0.75	0.03
CONTACTS ETABLIS :	0	0.00	0.00	0.00
H. PARTIC. A DES ACTIV. A L'EXTER. DE LA MISS :		0.00	1.25	0.05
I. DEMANDES DE SERVICES PROVENANT D'AUTRES SOURCES				
ONG :	9	0.00	1.00	0.04
GOUV'T HOTE :	14	0.00	1.25	0.05
AUTRES MIN. :	13	6.25	1.00	0.29
PROV./MUN. :	32	6.25	1.25	0.30
J. ADMINISTRATION: GESTION DU PROGR. & ADMIN.		3.75	4.00	0.31
CONGES, DEVELOPPEMENT PROF :		12.50	6.75	0.77
K. SERVICES A D'AUTRE PROGRAMMES DE LA MISSION :		0.75	0.50	0.05
L. TOURISM PROGRAM ACTIVITIES :		5.50	0.00	0.22
***** TOTAUX *****		100.00	100.00	8.00

NOMBRE/VISITES/GENS D'AFFAIRS (PUBLIC SECTOR)	DU CANADA :	39
	DE TERRIT :	21
NOMBRE/VISITES/GENS D'AFFAIRS (PRIVATE SECTOR)	DU CANADA :	124
	DE TERRIT :	377
NOMBRE/DEMANDES/PDME/OBSERVATIONS	:	11

NOMBRE/POSTES REMPLIS PAR LES AGENTS	-CANADIENS :	4
	-ENGAGES SUR PLACE:	4



TSRPT02F

SUIVI COMMERCIAL

RAPPORT/CHARGE DE TRAVAIL DES AGENTS  
TRIMESTRE 2 DE L'EXERCISE 1992

MISSION : SHANGHAI

	NOMBRE	%TEMPS-OFFIC. CDIENS	ENG/SP	TEMPS-TOTAL PERS-TRIM
A.DEMANDES/SERV/EXPORT/COMM				
DU CANADA :	259	20.00	57.00	1.54
DES TERRITOIRES :	54	2.00	14.00	0.32
B.VISITES A DES CLIENTS DS TERRITOIRE :	41	8.50	10.50	0.38
C.POLITIQUE COMMERCIALE/EXPORTATIONS				
FOIRES :	0	0.00	0.00	0.00
PROJETS ET ACTIVITES				
MISSIONS :	3	7.50	0.00	0.15
CONF SEMINAIRES :	4	5.00	3.50	0.17
AUTRES :	0	0.00	0.00	0.00
D.RAPPORTS SUR LE COMMERCIAUX/				
DEM PAR L'AC :	0	0.00	0.00	0.00
L'ECON/LES FINANANCES				
INIT DE LA MISS :	3	5.00	0.00	0.10
E.ACTIVITES EN MATIERE DE COMMUNICATIONS :	4	1.50	0.00	0.03
F.INVESTISSEMENT				
DU CANADA :	0	0.00	0.00	0.00
DEMANDES DE RENSEIGNEMENTS				
DES TERRITOIRE :	0	0.00	0.00	0.00
G.PROG. D'APPORT TECHNOLOGIQUES				
CANADA :	0	0.00	0.00	0.00
DEMANDES SERVICE				
CONTACTS ETABLIS :	0	0.00	0.00	0.00
H.PARTIC. A DES ACTIV. A L'EXTER. DE LA MISS :		0.00	0.00	0.00
I.DEMANDES DE SERVICES PROVENANT				
ONG :	0	0.00	0.00	0.00
D'AUTRES SOURCES				
GOUV'T HOTE :	0	0.00	0.00	0.00
AUTRES MIN. :	0	0.00	0.00	0.00
PROV./MUN. :	8	6.00	0.00	0.12
J.ADMINISTRATION: GESTION DU PROGR. & ADMIN. :		1.50	0.00	0.03
CONGES, DEVELOPPEMENT PROF :		33.50	15.00	0.97
K.SERVICES A D'AUTRE PROGRAMMES DE LA MISSION :		9.50	0.00	0.19
L.TOURISM PROGRAM ACTIVITIES :		0.00	0.00	0.00
***** TOTAUX *****		100.00	100.00	4.00

NOMBRE/VISITES/GENS D'AFFAIRS (PUBLIC SECTOR) DU CANADA : 16  
DE TERRIT : 77

NOMBRE/VISITES/GENS D'AFFAIRS (PRIVATE SECTOR) DU CANADA : 61  
DE TERRIT : 0

NOMBRE/DEMANDES/PDME/OBSERVATIONS : 2

NOMBRE/POSTES REMPLIS PAR LES AGENTS -CANADIENS : 2  
-ENGAGES SUR PLACE: 2



TSRPT02F

## SUIVI COMMERCIAL

RAPPORT/CHARGE DE TRAVAIL DES AGENTS  
TRIMESTRE 2 DE L'EXERCISE 1992

SOUS-REGION: JAPON

	NOMBRE	%TEMPS-OFFIC.		TEMPS-TOTAL PERS-TRIM
		CDIENS	ENG/SP	
A. DEMANDES/SERV/EXPORT/COMM				
DU CANADA :	1596	15.86	16.55	5.36
DES TERRITOIRES :	2290	7.26	14.16	3.64
B. VISITES A DES CLIENTS DS TERRITOIRE	681	12.06	11.77	3.93
C. POLITIQUE COMMERCIALE/EXPORTATIONS				
FOIRES :	22	3.80	3.33	1.17
PROJETS ET ACTIVITES				
MISSIONS :	27	9.20	8.94	2.99
CONF SEMINAIRES :	26	7.66	6.16	2.26
AUTRES :	3	0.00	0.00	0.00
D. RAPPORTS SUR LE COMMERCIAUX/ L'ECON/LES FINANANCES				
DEM PAR L'AC :	5	1.53	1.66	0.53
INIT DE LA MISS :	11	2.13	1.11	0.52
E. ACTIVITES EN MATIERE DE COMMUNICATIONS	16	1.06	0.55	0.26
F. INVESTISSEMENT				
DU CANADA :	62	2.86	0.94	0.60
DEMANDES DE RENSEIGNEMENTS DES TERRITOIRE :	95	0.13	2.11	0.40
G. PROG. D'APPORT TECHNOLOGIQUES				
CANADA :	0	0.00	0.00	0.00
DEMANDES SERVICE				
CONTACTS ETABLIS :	0	0.00	0.00	0.00
H. PARTIC. A DES ACTIV. A L'EXTER. DE LA MISS		2.00	1.66	0.60
I. DEMANDES DE SERVICES PROVENANT D'AUTRES SOURCES				
ONG :	5	0.93	0.11	0.16
GOUV'T HOTE :	103	1.86	2.38	0.71
AUTRES MIN. :	153	3.06	2.55	0.92
PROV./MUN. :	85	3.46	2.77	1.02
J. ADMINISTRATION: GESTION DU PROGR. & ADMIN.		4.13	0.55	0.72
CONGES, DEVELOPPEMENT PROF :		12.00	5.44	2.78
K. SERVICES A D'AUTRE PROGRAMMES DE LA MISSION		2.26	0.50	0.43
L. TOURISM PROGRAM ACTIVITIES		6.66	16.66	4.00
***** TOTAUX *****		99.91	99.90	33.00

NOMBRE/VISITES/GENS D'AFFAIRS (PUBLIC SECTOR)	DU CANADA :	168
	DE TERRIT :	157
NOMBRE/VISITES/GENS D'AFFAIRS (PRIVATE SECTOR)	DU CANADA :	488
	DE TERRIT :	1600
NOMBRE/DEMANDES/PDME/OBSERVATIONS	:	42
NOMBRE/POSTES REMPLIS PAR LES AGENTS	-CANADIENS :	15
	-ENGAGES SUR PLACE :	18

TSRPT02F

SUIVI COMMERCIAL

RAPPORT/CHARGE DE TRAVAIL DES AGENTS  
TRIMESTRE 2 DE L'EXERCISE 1992

MISSION : OSAKA

	NOMBRE	%TEMPS-OFFIC.		TEMPS-TOTAL PERS-TRIM
		CDIENS	ENG/SP	
A.DEMANDES/SERV/EXPORT/COMM				
DU CANADA :	280	15.00	17.50	0.65
DES TERRITOIRES :	120	5.00	12.50	0.35
B.VISITES A DES CLIENTS DS TERRITOIRE :	75	10.00	7.50	0.35
C.POLITIQUE COMMERCIALE/EXPORTATIONS				
FOIRES :	5	7.50	10.00	0.35
PROJETS ET ACTIVITES				
MISSIONS :	3	15.00	15.00	0.60
CONF SEMINAIRES :	6	10.00	15.00	0.50
AUTRES :	0	0.00	0.00	0.00
D.RAPPORTS SUR LE COMMERCIAUX/				
DEM PAR L'AC :	0	0.00	0.00	0.00
L'ECON/LES FINANANCES				
INIT DE LA MISS :	0	5.00	0.00	0.10
E.ACTIVITES EN MATIERE DE COMMUNICATIONS :	0	0.00	0.00	0.00
F.INVESTISSEMENT				
DU CANADA :	8	5.00	2.50	0.15
DEMANDES DE RENSEIGNEMENTS				
DES TERRITOIRE :	6	0.00	5.00	0.10
G.PROG. D'APPORT TECHNOLOGIQUES				
CANADA :	0	0.00	0.00	0.00
DEMANDES SERVICE				
CONTACTS ETABLIS :	0	0.00	0.00	0.00
H.PARTIC. A DES ACTIV. A L'EXTER. DE LA MISS :		5.00	5.00	0.20
I.DEMANDES DE SERVICES PROVENANT				
ONG :	0	5.00	0.00	0.10
D'AUTRES SOURCES				
GOUV'T HOTE :	0	0.00	0.00	0.00
AUTRES MIN. :	0	0.00	0.00	0.00
PROV./MUN. :	0	0.00	0.00	0.00
J.ADMINISTRATION: GESTION DU PROGR. & ADMIN. :		0.00	0.00	0.00
CONGES, DEVELOPPEMENT PROF :		10.00	10.00	0.40
K.SERVICES A D'AUTRE PROGRAMMES DE LA MISSION :		7.50	0.00	0.15
L.TOURISM PROGRAM ACTIVITIES :		0.00	0.00	0.00
***** TOTAUX *****		100.00	100.00	4.00

NOMBRE/VISITES/GENS D'AFFAIRS (PUBLIC SECTOR)	DU CANADA :	15
	DE TERRIT :	5
NOMBRE/VISITES/GENS D'AFFAIRS (PRIVATE SECTOR)	DU CANADA :	35
	DE TERRIT :	20
NOMBRE/DEMANDES/PDME/OBSERVATIONS :		14
NOMBRE/POSTES REMPLIS PAR LES AGENTS	-CANADIENS :	2
	-ENGAGES SUR PLACE:	2



TSRPT02F

## SUIVI COMMERCIAL

RAPPORT/CHARGE DE TRAVAIL DES AGENTS  
TRIMESTRE 2 DE L'EXERCISE 1992

MISSION : TOKYO

	NOMBRE	%TEMPS-OFFIC.		TEMPS-TOTAL PERS-TRIM
		CDIENS	ENG/SP	
A.DEMANDES/SERV/EXPORT/COMM				
DU CANADA :	1316	16.00	16.43	4.71
DES TERRITOIRES :	2170	7.61	14.37	3.29
B.VISITES A DES CLIENTS DS TERRITOIRE :	606	12.38	12.31	3.58
C.POLITIQUE COMMERCIALE/EXPORTATIONS				
PROJETS ET ACTIVITES				
FOIRES :	17	3.23	2.50	0.82
MISSIONS :	24	8.30	8.18	2.39
CONF SEMINAIRES :	20	7.30	5.06	1.76
AUTRES :	3	0.00	0.00	0.00
D.RAPPORTS SUR LE COMMERCIAUX/ L'ECON/LES FINANANCES				
DEM PAR L'AC :	5	1.76	1.87	0.53
INIT DE LA MISS :	11	1.69	1.25	0.42
E.ACTIVITES EN MATIERE DE COMMUNICATIONS :	16	1.23	0.62	0.26
F.INVESTISSEMENT				
DEMANDES DE RENSEIGNEMENTS				
DU CANADA :	54	2.53	0.75	0.45
DES TERRITOIRE :	89	0.15	1.75	0.30
G.PROG. D'APPORT TECHNOLOGIQUES				
DEMANDES SERVICE				
CANADA :	0	0.00	0.00	0.00
CONTACTS ETABLIS :	0	0.00	0.00	0.00
H.PARTIC. A DES ACTIV. A L'EXTER. DE LA MISS :		1.53	1.25	0.40
I.DEMANDES DE SERVICES PROVENANT D'AUTRES SOURCES				
ONG :	5	0.30	0.12	0.06
GOUV'T HOTE :	103	2.15	2.68	0.71
AUTRES MIN. :	153	3.53	2.87	0.92
PROV./MUN. :	85	4.00	3.12	1.02
J.ADMINISTRATION: GESTION DU PROGR. & ADMIN.		4.76	0.62	0.72
CONGES, DEVELOPPEMENT PROF :		12.30	4.87	2.38
K.SERVICES A D'AUTRE PROGRAMMES DE LA MISSION :		1.46	0.56	0.28
L.TOURISM PROGRAM ACTIVITIES :		7.69	18.75	4.00
***** TOTAUX *****		99.90	99.93	29.00

NOMBRE/VISITES/GENS D'AFFAIRS (PUBLIC SECTOR)	DU CANADA :	153
	DE TERRIT :	152
NOMBRE/VISITES/GENS D'AFFAIRS (PRIVATE SECTOR)	DU CANADA :	453
	DE TERRIT :	1580

NOMBRE/DEMANDES/PDME/OBSERVATIONS	:	28
-----------------------------------	---	----

NOMBRE/POSTES REMPLIS PAR LES AGENTS	-CANADIENS :	13
	-ENGAGES SUR PLACE:	16

REPERCUSSIONS DE LA REFORME DE LA LOI SUR LE PATRIOTISME

MISSION : FORMATION DES AGENTS DE LA GENDARMERIE  
PROJET : FORMATION DES AGENTS DE LA GENDARMERIE  
PERIODE : 01/01/92 - 12/31/92

ALPHABETISME : 11700  
ALPHABETISME : 11700  
ALPHABETISME : 11700

ALPHABETISME : 11700  
ALPHABETISME : 11700  
ALPHABETISME : 11700

ALPHABETISME : 11700  
ALPHABETISME : 11700  
ALPHABETISME : 11700

ALPHABETISME : 11700  
ALPHABETISME : 11700  
ALPHABETISME : 11700

ALPHABETISME : 11700  
ALPHABETISME : 11700  
ALPHABETISME : 11700

ALPHABETISME : 11700  
ALPHABETISME : 11700  
ALPHABETISME : 11700

ALPHABETISME : 11700  
ALPHABETISME : 11700  
ALPHABETISME : 11700

ALPHABETISME : 11700  
ALPHABETISME : 11700  
ALPHABETISME : 11700

ALPHABETISME : 11700  
ALPHABETISME : 11700  
ALPHABETISME : 11700

ALPHABETISME : 11700  
ALPHABETISME : 11700  
ALPHABETISME : 11700

ALPHABETISME : 11700  
ALPHABETISME : 11700  
ALPHABETISME : 11700

ALPHABETISME : 11700  
ALPHABETISME : 11700  
ALPHABETISME : 11700

ALPHABETISME : 11700  
ALPHABETISME : 11700  
ALPHABETISME : 11700


ALPHABETISME : 11700  
ALPHABETISME : 11700  
ALPHABETISME : 11700

ALPHABETISME : 11700  
ALPHABETISME : 11700  
ALPHABETISME : 11700

ALPHABETISME : 11700  
ALPHABETISME : 11700  
ALPHABETISME : 11700









RAPPORT/CHARGÉ DE TRAVAIL DES AGENTS  
TRIMESTRE 2 DE L'EXERCICE 1992

REGION : EUROPE

**EUROPE ET MULTILATERALE**

	DU CANADA	DES TERRITOIRES	DE L'EXTR.	DE L'INT.
A. DEMANDES/SERV/EXPORT/CONS	5324	6872	14.84	15.62
B. VISITES A DES CLIENTS DE TERRITOIRE	9.55	10.37	10.37	10.37
C. POLITIQUE COMMERCIALE/INTEGRATIONS	4.63	4.63	4.63	4.63
PROJETS ET ACTIVITES				
- BELGRADE				
- BUCAREST				
- BUDAPEST				
- MOSCOU				
- PRAGUE				
- VARSOVIE				
- ANKARA				
- ATHENES				
- BARCELONE				
- BERLIN				
- BERNE				
- BONN				
- BRUXELLES				
- BRUXELLES (CAN)**				
- COPENHAGUE				
- DUBLIN				
- *DUSSELDORF				
- HELSINKI				
- LA HAYE				
- LISBONNE				
- LONDRES				
- MADRID				
- MILAN				
- MUNICH				
- OSLO				
- PARIS				
- ROME				
- STOCKHOLM				
- VIENNE				
D. RAPPORTS SUR LE COMMERCE/LES FINANCES	18.09	22.05	1.82	1.11
E. ACTIVITES EN MATIERE DE COMMUNICATIONS	1.10	1.10	1.10	1.10
F. INVESTISSEMENT	3.00	5.00	3.00	5.00
G. PROG. D'APPORT TECHNOLOGIQUES	2.00	2.00	2.00	2.00
H. PARTIC. A DES ACTIV. A L'EXTR. DE LA MISE	0.74	0.74	0.74	0.74
I. DEMANDES DE SERVICES PROVENANT D'AUTRES SOURCES	0.76	0.93	0.76	0.93
J. ADMINISTRATION/ GESTION DU PROG. & ADMIN. CONGES, DEVELOPPEMENT PROF	3.48	12.41	3.48	12.41
K. SERVICES A D'AUTRE PROGRAMMES DE LA MISSION	1.11	1.11	1.11	1.11
L. TOURISM PROGRAM ACTIVITIES	0.82	10.19	0.82	10.19
**** TOTAL ****	99.89	99.89	99.89	99.89

\* Le rapport trimestriel de ces missions n'était pas disponible.

\*\* Multilatérale

NOMBRE/POSTES DE L'AFFAIRE (PUBLIC SECTOR)	DU CANADA	354	387
NOMBRE/VISITES/GENS D'AFFAIRE (PRIVATE SECTOR)	DU CANADA	1510	1691
NOMBRE/DEMANDES/FUNS/OBSERVATIONS		150	
NOMBRE/POSTES DEPLIES PAR LES AGENTS	-CANADIENS	58	
	-ENGAGES SUR PLACE	81	

REPORT BY MISSIONARIES

ANTARA  
ATHENS  
BARCELONA  
BERLIN  
BRNO  
BUDAPEST  
BRUXELLES  
BRUXELLES (A.M.)  
COPENHAGEN  
DUBLIN  
DUSSELDORF  
HELSINKI  
LA HAYE  
LISBONNE  
LONDRES  
MADRID  
MILAN  
MUNICH  
OSLO  
PARIS  
ROME  
STOCKHOLM  
VIENNE

BRNO  
BUDAPEST  
BUDAPEST  
MOSCOW  
PARIS  
VIENNE

\* Le rapport résumé de ces missions est en français.  
\*\* Ministère des Affaires Étrangères.



TSRPT02F

## SUIVI COMMERCIAL

RAPPORT/CHARGE DE TRAVAIL DES AGENTS  
TRIMESTRE 2 DE L'EXERCISE 1992

REGION : EUROPE

	NOMBRE	%TEMPS-OFFIC.		TEMPS-TOTAL
		CDIENS	ENG/SP	
A. DEMANDES/SERV/EXPORT/COMM				
DU CANADA :	6384	14.94	24.17	28.25
DES TERRITOIRES :	6877	7.56	15.69	17.10
B. VISITES A DES CLIENTS DS TERRITOIRE :	1504	9.55	6.33	10.67
C. POLITIQUE COMMERCIALE/EXPORTATIONS				
FOIRES :	84	4.65	3.69	5.69
PROJETS ET ACTIVITES				
MISSIONS :	82	5.20	4.41	6.60
CONF SEMINAIRES :	61	2.12	0.83	1.91
AUTRES :	41	0.81	0.76	1.09
D. RAPPORTS SUR LE COMMERCIAUX/				
L'ECON/LES FINANANCES				
DEM PAR L'AC :	198	3.79	1.82	3.68
INIT DE LA MISS :	223	5.05	1.11	3.83
E. ACTIVITES EN MATIERE DE COMMUNICATIONS :	104	1.58	1.25	1.94
F. INVESTISSEMENT				
DU CANADA :	366	2.25	1.50	2.53
DEMANDES DE RENSEIGNEMENTS				
DES TERRITOIRE :	546	2.63	1.71	2.92
G. PROG. D'APPORT TECHNOLOGIQUES				
DEMANDES SERVICE				
CANADA :	339	0.55	2.23	2.13
CONTACTS ETABLIS :	206	0.13	1.49	1.29
H. PARTIC. A DES ACTIV. A L'EXTER. DE LA MISS :		1.48	0.74	1.46
I. DEMANDES DE SERVICES PROVENANT				
D'AUTRES SOURCES				
ONG :	230	1.24	0.76	1.34
GOUV'T HOTE :	253	1.55	0.95	1.67
AUTRES MIN. :	386	3.03	1.46	2.95
PROV./MUN. :	297	2.41	1.80	2.86
J. ADMINISTRATION: GESTION DU PROGR. & ADMIN. :		9.82	3.48	8.52
CONGES, DEVELOPPEMENT PROF :		14.87	12.41	18.69
K. SERVICES A D'AUTRE PROGRAMMES DE LA MISSION :		3.81	1.11	3.11
L. TOURISM PROGRAM ACTIVITIES :		0.87	10.19	8.77
***** TOTAUX *****		99.89	99.89	139.00

NOMBRE/VISITES/GENS D'AFFAIRS (PUBLIC SECTOR)	DU CANADA :	354
	DE TERRIT :	387
NOMBRE/VISITES/GENS D'AFFAIRS (PRIVATE SECTOR)	DU CANADA :	1510
	DE TERRIT :	1691
NOMBRE/DEMANDES/PDME/OBSERVATIONS	:	250
NOMBRE/POSTES REMPLIS PAR LES AGENTS		
-CANADIENS	:	58
-ENGAGES SUR PLACE:	:	81

TSRPT02F

## SUIVI COMMERCIAL

RAPPORT/CHARGE DE TRAVAIL DES AGENTS  
TRIMESTRE 2 DE L'EXERCISE 1992

## SOUS-REGION: EUROPE DE L'OUEST

	NOMBRE	%TEMPS-OFFIC. CDIENS	ENG/SP	TEMPS-TOTAL PERS-TRIM
A. DEMANDES/SERV/EXPORT/COMM				
DU CANADA :	4916	13.22	23.04	22.25
DES TERRITOIRES :	5643	7.56	15.81	14.54
B. VISITES A DES CLIENTS DS TERRITOIRE :	1093	9.41	6.04	8.69
C. POLITIQUE COMMERCIALE/EXPORTATIONS				
FOIRES :	79	4.85	3.39	4.67
PROJETS ET ACTIVITES				
MISSIONS :	62	3.66	3.30	4.04
CONF SEMINAIRES :	57	2.56	0.95	1.89
AUTRES :	32	0.87	0.75	0.94
D. RAPPORTS SUR LE COMMERCIAUX/				
DEM PAR L'AC :	156	3.64	2.05	3.17
L'ECON/LES FINANANCES				
INIT DE LA MISS :	159	5.22	1.20	3.34
E. ACTIVITES EN MATIERE DE COMMUNICATIONS :	73	1.22	1.44	1.59
F. INVESTISSEMENT				
DU CANADA :	307	2.25	1.49	2.11
DEMANDES DE RENSEIGNEMENTS				
DES TERRITOIRE :	450	2.97	1.73	2.63
G. PROG. D'APPORT TECHNOLOGIQUES				
CANADA :	303	0.66	2.42	1.99
DEMANDES SERVICE				
CONTACTS ETABLIS :	205	0.16	1.75	1.29
H. PARTIC. A DES ACTIV. A L'EXTER. DE LA MISS :		1.77	0.86	1.45
I. DEMANDES DE SERVICES PROVENANT				
D'AUTRES SOURCES				
ONG :	192	1.22	0.63	1.03
GOUV'T HOTE :	148	1.60	0.73	1.28
AUTRES MIN. :	299	3.12	1.59	2.60
PROV./MUN. :	238	2.56	1.85	2.51
J. ADMINISTRATION: GESTION DU PROGR. & ADMIN. :		10.91	3.84	7.89
CONGES, DEVELOPPEMENT PROF :		15.02	11.92	15.44
K. SERVICES A D'AUTRE PROGRAMMES DE LA MISSION :		4.37	1.14	2.89
L. TOURISM PROGRAM ACTIVITIES :		1.06	11.97	8.77
***** TOTAUX *****		99.88	99.89	117.00

NOMBRE/VISITES/GENS D'AFFAIRS (PUBLIC SECTOR)	DU CANADA :	284
	DE TERRIT :	143
NOMBRE/VISITES/GENS D'AFFAIRS (PRIVATE SECTOR)	DU CANADA :	871
	DE TERRIT :	807
NOMBRE/DEMANDES/PDME/OBSERVATIONS	:	186

NOMBRE/POSTES REMPLIS PAR LES AGENTS	-CANADIENS :	48
	-ENGAGES SUR PLACE:	69



TSRPT02F

## SUIVI COMMERCIAL

RAPPORT/CHARGE DE TRAVAIL DES AGENTS  
TRIMESTRE 2 DE L'EXERCISE 1992

MISSION : ANKARA

	NOMBRE	%TEMPS-OFFIC.		TEMPS-TOTAL PERS-TRIM
		CDIENS	ENG/SP	
A. DEMANDES/SERV/EXPORT/COMM				
DU CANADA :	199	29.00	50.00	1.58
DES TERRITOIRES :	81	10.50	17.50	0.56
B. VISITES A DES CLIENTS DS TERRITOIRE :	31	15.00	1.00	0.32
C. POLITIQUE COMMERCIALE/EXPORTATIONS				
FOIRES :	4	10.00	0.00	0.20
PROJETS ET ACTIVITES				
MISSIONS :	1	1.00	0.00	0.02
CONF SEMINAIRES :	0	0.00	0.00	0.00
AUTRES :	0	0.00	0.00	0.00
D. RAPPORTS SUR LE COMMERCIAUX/ L'ECON/LES FINANANCES				
DEM PAR L'AC :	5	2.00	0.50	0.05
INIT DE LA MISS :	12	11.00	2.50	0.27
E. ACTIVITES EN MATIERE DE COMMUNICATIONS :	0	0.00	0.00	0.00
F. INVESTISSEMENT				
DU CANADA :	0	0.00	0.00	0.00
DEMANDES DE RENSEIGNEMENTS DES TERRITOIRE :	0	0.00	0.00	0.00
G. PROG. D'APPORT TECHNOLOGIQUES				
CANADA :	1	0.00	1.00	0.02
DEMANDES SERVICE				
CONTACTS ETABLIS :	1	0.00	1.50	0.03
H. PARTIC. A DES ACTIV. A L'EXTER. DE LA MISS :		0.00	0.00	0.00
I. DEMANDES DE SERVICES PROVENANT				
D'AUTRES SOURCES				
ONG :	2	0.50	0.50	0.02
GOUV'T HOTE :	2	1.00	0.00	0.02
AUTRES MIN. :	4	1.50	0.50	0.04
PROV./MUN. :	2	1.00	0.00	0.02
J. ADMINISTRATION:				
GESTION DU PROGR. & ADMIN. :		12.50	0.00	0.25
CONGES, DEVELOPPEMENT PROF :		3.50	25.00	0.57
K. SERVICES A D'AUTRE PROGRAMMES DE LA MISSION :		1.50	0.00	0.03
L. TOURISM PROGRAM ACTIVITIES :		0.00	0.00	0.00
***** TOTAUX *****		100.00	100.00	4.00

NOMBRE/VISITES/GENS D'AFFAIRS (PUBLIC SECTOR)	DU CANADA :	3
	DE TERRIT :	4
NOMBRE/VISITES/GENS D'AFFAIRS (PRIVATE SECTOR)	DU CANADA :	30
	DE TERRIT :	41
NOMBRE/DEMANDES/PDME/OBSERVATIONS	:	5
NOMBRE/POSTES REMPLIS PAR LES AGENTS	-CANADIENS :	2
	-ENGAGES SUR PLACE :	2



TSRPT02F

SUIVI COMMERCIAL

RAPPORT/CHARGE DE TRAVAIL DES AGENTS  
TRIMESTRE 2 DE L'EXERCISE 1992

MISSION : ATHENES

	NOMBRE	%TEMPS-OFFIC. CDIENS	ENG/SP	TEMPS-TOTAL PERS-TRIM
A. DEMANDES/SERV/EXPORT/COMM				
DU CANADA :	282	15.00	36.50	0.88
DES TERRITOIRES :	223	17.00	23.50	0.64
B. VISITES A DES CLIENTS DS TERRITOIRE :	32	10.00	7.50	0.25
C. POLITIQUE COMMERCIALE/EXPORTATIONS				
FOIRES :	1	10.00	6.00	0.22
PROJETS ET ACTIVITES				
MISSIONS :	0	0.00	0.00	0.00
CONF SEMINAIRES :	0	0.00	0.00	0.00
AUTRES :	0	0.00	0.00	0.00
D. RAPPORTS SUR LE COMMERCIAUX/ L'ECON/LES FINANANCES				
DEM PAR L'AC :	0	0.00	0.00	0.00
INIT DE LA MISS :	0	0.00	0.00	0.00
E. ACTIVITES EN MATIERE DE COMMUNICATIONS :	0	0.00	0.00	0.00
F. INVESTISSEMENT				
DU CANADA :	0	0.00	0.00	0.00
DEMANDES DE RENSEIGNEMENTS DES TERRITOIRE :	0	0.00	0.00	0.00
G. PROG. D'APPORT TECHNOLOGIQUES				
CANADA :	0	0.00	0.00	0.00
DEMANDES SERVICE CONTACTS ETABLIS :	0	0.00	0.00	0.00
H. PARTIC. A DES ACTIV. A L'EXTER. DE LA MISS :		0.00	0.00	0.00
I. DEMANDES DE SERVICES PROVENANT D'AUTRES SOURCES				
ONG :	0	0.00	0.00	0.00
GOUV'T HOTE :	2	0.00	0.50	0.01
AUTRES MIN. :	4	0.00	1.00	0.02
PROV./MUN. :	0	0.00	0.00	0.00
J. ADMINISTRATION: GESTION DU PROGR. & ADMIN. :		5.00	0.00	0.05
CONGES, DEVELOPPEMENT PROF :		42.00	25.00	0.92
K. SERVICES A D'AUTRE PROGRAMMES DE LA MISSION :		1.00	0.00	0.01
L. TOURISM PROGRAM ACTIVITIES :		0.00	0.00	0.00
***** TOTAUX *****		100.00	100.00	3.00

NOMBRE/VISITES/GENS D'AFFAIRS (PUBLIC SECTOR)	DU CANADA :	2
	DE TERRIT :	5
NOMBRE/VISITES/GENS D'AFFAIRS (PRIVATE SECTOR)	DU CANADA :	10
	DE TERRIT :	91
NOMBRE/DEMANDES/PDME/OBSERVATIONS	:	0
NOMBRE/POSTES REMPLIS PAR LES AGENTS	-CANADIENS :	1
	-ENGAGES SUR PLACE:	2



TSRPT02F

## SUIVI COMMERCIAL

RAPPORT/CHARGE DE TRAVAIL DES AGENTS  
TRIMESTRE 2 DE L'EXERCISE 1992

MISSION : BARCELONE

	NOMBRE	%TEMPS-OFFIC.		TEMPS-TOTAL PERS-TRIM
		CDIENS	ENG/SP	
A. DEMANDES/SERV/EXPORT/COMM				
DU CANADA :	146	10.00	20.00	0.30
DES TERRITOIRES :	129	10.00	10.00	0.20
B. VISITES A DES CLIENTS DS TERRITOIRE	15	5.00	10.00	0.15
C. POLITIQUE COMMERCIALE/EXPORTATIONS				
FOIRES :	0	0.00	0.00	0.00
PROJETS ET ACTIVITES				
MISSIONS :	2	10.00	0.00	0.10
CONF SEMINAIRES :	1	2.00	0.00	0.02
AUTRES :	0	0.00	0.00	0.00
D. RAPPORTS SUR LE COMMERCIAUX/				
L'ECON/LES FINANANCES				
DEM PAR L'AC :	1	0.00	2.00	0.02
INIT DE LA MISS :	2	0.00	3.00	0.03
E. ACTIVITES EN MATIERE DE COMMUNICATIONS	1	8.00	40.00	0.48
F. INVESTISSEMENT				
DEMANDES DE RENSEIGNEMENTS				
DU CANADA :	0	0.00	0.00	0.00
DES TERRITOIRE :	1	0.00	0.00	0.00
G. PROG. D'APPORT TECHNOLOGIQUES				
DEMANDES SERVICE				
CANADA :	0	0.00	0.00	0.00
CONTACTS ETABLIS :	0	0.00	0.00	0.00
H. PARTIC. A DES ACTIV. A L'EXTER. DE LA MISS		0.00	0.00	0.00
I. DEMANDES DE SERVICES PROVENANT				
D'AUTRES SOURCES				
ONG :	0	0.00	0.00	0.00
GOUV'T HOTE :	1	5.00	0.00	0.05
AUTRES MIN. :	0	0.00	0.00	0.00
PROV./MUN. :	2	0.00	0.00	0.00
J. ADMINISTRATION: GESTION DU PROGR. & ADMIN.		45.00	0.00	0.45
CONGES, DEVELOPPEMENT PROF		0.00	0.00	0.00
K. SERVICES A D'AUTRE PROGRAMMES DE LA MISSION		5.00	15.00	0.20
L. TOURISM PROGRAM ACTIVITIES		0.00	0.00	0.00
***** TOTAUX *****		100.00	100.00	2.00

NOMBRE/VISITES/GENS D'AFFAIRS (PUBLIC SECTOR)	DU CANADA :	4
	DE TERRIT :	3
NOMBRE/VISITES/GENS D'AFFAIRS (PRIVATE SECTOR)	DU CANADA :	3
	DE TERRIT :	8
NOMBRE/DEMANDES/PDME/OBSERVATIONS		0
NOMBRE/POSTES REMPLIS PAR LES AGENTS	-CANADIENS :	1
	-ENGAGES SUR PLACE:	1



TSRPT02F

## SUIVI COMMERCIAL

RAPPORT/CHARGE DE TRAVAIL DES AGENTS  
TRIMESTRE 2 DE L'EXERCISE 1992

MISSION : BERLIN

	NOMBRE	%TEMPS-OFFIC.		TEMPS-TOTAL
		CDIENS	ENG/SP	PERS-TRIM
A. DEMANDES/SERV/EXPORT/COMM				
DU CANADA :	37	19.00	0.00	0.19
DES TERRITOIRES :	6	0.00	0.00	0.00
B. VISITES A DES CLIENTS DS TERRITOIRE :	0	0.00	0.00	0.00
C. POLITIQUE COMMERCIALE/EXPORTATIONS				
FOIRES :	0	0.00	0.00	0.00
PROJETS ET ACTIVITES				
MISSIONS :	0	0.00	0.00	0.00
CONF SEMINAIRES :	0	0.00	0.00	0.00
AUTRES :	0	0.00	0.00	0.00
D. RAPPORTS SUR LE COMMERCIAUX/				
L'ECON/LES FINANANCES				
DEM PAR L'AC :	0	0.00	0.00	0.00
INIT DE LA MISS :	0	0.00	0.00	0.00
E. ACTIVITES EN MATIERE DE COMMUNICATIONS :	0	0.00	0.00	0.00
F. INVESTISSEMENT				
DEMANDES DE RENSEIGNEMENTS				
DU CANADA :	0	0.00	0.00	0.00
DES TERRITOIRE :	5	23.00	0.00	0.23
G. PROG. D'APPORT TECHNOLOGIQUES				
DEMANDES SERVICE				
CANADA :	0	1.00	0.00	0.01
CONTACTS ETABLIS :	0	0.00	0.00	0.00
H. PARTIC. A DES ACTIV. A L'EXTER. DE LA MISS :		7.00	0.00	0.07
I. DEMANDES DE SERVICES PROVENANT				
D'AUTRES SOURCES				
ONG :	0	0.00	0.00	0.00
GOUV'T HOTE :	0	0.00	0.00	0.00
AUTRES MIN. :	0	0.00	0.00	0.00
PROV./MUN. :	0	0.00	0.00	0.00
J. ADMINISTRATION: GESTION DU PROGR. & ADMIN. :		14.00	0.00	0.14
CONGES, DEVELOPPEMENT PROF :		25.00	0.00	0.25
K. SERVICES A D'AUTRE PROGRAMMES DE LA MISSION :		11.00	0.00	0.11
L. TOURISM PROGRAM ACTIVITIES :		0.00	0.00	0.00
***** TOTAUX *****		100.00	0.00	1.00
NOMBRE/VISITES/GENS D'AFFAIRS (PUBLIC SECTOR)				
DU CANADA :		0		
DE TERRIT :		0		
NOMBRE/VISITES/GENS D'AFFAIRS (PRIVATE SECTOR)				
DU CANADA :		13		
DE TERRIT :		6		
NOMBRE/DEMANDES/PDME/OBSERVATIONS :			5	
NOMBRE/POSTES REMPLIS PAR LES AGENTS				
-CANADIENS :		1		
-ENGAGES SUR PLACE :		0		



TSRPT02F

## SUIVI COMMERCIAL

RAPPORT/CHARGE DE TRAVAIL DES AGENTS  
TRIMESTRE 2 DE L'EXERCISE 1992

MISSION : BERNE

	NOMBRE	%TEMPS-OFFIC.		TEMPS-TOTAL PERS-TRIM
		CDIENS	ENG/SP	
A. DEMANDES/SERV/EXPORT/COMM				
DU CANADA :	205	15.00	40.00	1.10
DES TERRITOIRES :	219	7.50	31.00	0.77
B. VISITES A DES CLIENTS DS TERRITOIRE	31	7.50	7.50	0.30
C. POLITIQUE COMMERCIALE/EXPORTATIONS				
FOIRES :	2	15.00	8.00	0.46
PROJETS ET ACTIVITES				
MISSIONS :	2	0.00	1.50	0.03
CONF SEMINAIRES :	1	3.00	0.00	0.06
AUTRES :	1	0.00	0.50	0.01
D. RAPPORTS SUR LE COMMERCIAUX/ L'ECON/LES FINANANCES				
DEM PAR L'AC :	4	2.50	1.50	0.08
INIT DE LA MISS :	0	0.00	0.00	0.00
E. ACTIVITES EN MATIERE DE COMMUNICATIONS	0	0.00	0.00	0.00
F. INVESTISSEMENT				
DEMANDES DE RENSEIGNEMENTS				
DU CANADA :	15	4.00	2.50	0.13
DES TERRITOIRE :	33	4.50	0.00	0.09
G. PROG. D'APPORT TECHNOLOGIQUES				
DEMANDES SERVICE				
CANADA :	1	1.00	0.00	0.02
CONTACTS ETABLIS :	5	1.50	0.00	0.03
H. PARTIC. A DES ACTIV. A L'EXTER. DE LA MISS		0.00	0.00	0.00
I. DEMANDES DE SERVICES PROVENANT D'AUTRES SOURCES				
ONG :	0	0.00	0.00	0.00
GOUV'T HOTE :	0	0.00	0.00	0.00
AUTRES MIN. :	7	0.00	5.50	0.11
PROV./MUN. :	4	0.00	0.50	0.01
J. ADMINISTRATION: GESTION DU PROGR. & ADMIN.		7.50	1.00	0.17
CONGES, DEVELOPPEMENT PROF :		21.00	0.50	0.43
K. SERVICES A D'AUTRE PROGRAMMES DE LA MISSION		7.50	0.00	0.15
L. TOURISM PROGRAM ACTIVITIES		2.50	0.00	0.05
***** TOTAUX *****		100.00	100.00	4.00

NOMBRE/VISITES/GENS D'AFFAIRS (PUBLIC SECTOR)	DU CANADA :	1
	DE TERRIT :	5
NOMBRE/VISITES/GENS D'AFFAIRS (PRIVATE SECTOR)	DU CANADA :	19
	DE TERRIT :	28
NOMBRE/DEMANDES/PDME/OBSERVATIONS		14
NOMBRE/POSTES REMPLIS PAR LES AGENTS	-CANADIENS :	2
	-ENGAGES SUR PLACE:	2



TSRPT02F

SUIVI COMMERCIAL

RAPPORT/CHARGE DE TRAVAIL DES AGENTS  
TRIMESTRE 2 DE L'EXERCISE 1992

MISSION : BONN

	NOMBRE	%TEMPS-OFFIC.		TEMPS-TOTAL PERS-TRIM
		CDIENS	ENG/SP	
A.DEMANDES/SERV/EXPORT/COMM				
DU CANADA :	97	12.50	8.00	0.82
DES TERRITOIRES :	97	8.75	7.75	0.66
B.VISITES A DES CLIENTS DS TERRITOIRE :	56	11.25	3.25	0.58
C.POLITIQUE COMMERCIALE/EXPORTATIONS				
FOIRES :	5	12.50	4.25	0.67
PROJETS ET ACTIVITES				
MISSIONS :	5	6.25	4.25	0.42
CONF SEMINAIRES :	3	3.25	0.00	0.13
AUTRES :	5	1.75	0.75	0.10
D.RAPPORTS SUR LE COMMERCIAUX/				
L'ECON/LES FINANANCES				
DEM PAR L'AC :	14	7.50	1.75	0.37
INIT DE LA MISS :	20	6.25	2.75	0.36
E.ACTIVITES EN MATIERE DE COMMUNICATIONS :	0	0.00	2.50	0.10
F.INVESTISSEMENT				
DEMANDES DE RENSEIGNEMENTS				
DU CANADA :	4	0.00	2.50	0.10
DES TERRITOIRE :	38	2.50	5.00	0.30
G.PROG. D'APPORT TECHNOLOGIQUES				
DEMANDES SERVICE				
CANADA :	36	0.00	5.75	0.23
CONTACTS ETABLIS :	28	0.00	9.75	0.39
H.PARTIC. A DES ACTIV. A L'EXTER. DE LA MISS :		0.00	2.50	0.10
I.DEMANDES DE SERVICES PROVENANT				
D'AUTRES SOURCES				
ONG :	15	1.25	1.25	0.10
GOUV'T HOTE :	17	1.00	2.50	0.14
AUTRES MIN. :	37	5.00	3.00	0.32
PROV./MUN. :	14	2.00	2.75	0.19
J.ADMINISTRATION: GESTION DU PROGR. & ADMIN. :		8.75	8.75	0.70
CONGES, DEVELOPPEMENT PROF :		9.00	21.00	1.20
K.SERVICES A D'AUTRE PROGRAMMES DE LA MISSION :		0.50	0.00	0.02
L.TOURISM PROGRAM ACTIVITIES :		0.00	0.00	0.00
***** TOTAUX *****		100.00	100.00	8.00

NOMBRE/VISITES/GENS D'AFFAIRS (PUBLIC SECTOR)	DU CANADA :	14
	DE TERRIT :	0
NOMBRE/VISITES/GENS D'AFFAIRS (PRIVATE SECTOR)	DU CANADA :	18
	DE TERRIT :	28
NOMBRE/DEMANDES/PDME/OBSERVATIONS :		2

NOMBRE/POSTES REMPLIS PAR LES AGENTS	-CANADIENS :	4
	-ENGAGES SUR PLACE:	4



TSRPT02F

## SUIVI COMMERCIAL

RAPPORT/CHARGE DE TRAVAIL DES AGENTS  
TRIMESTRE 2 DE L'EXERCISE 1992

MISSION : BRUXELLES

	NOMBRE	%TEMPS-OFFIC.		TEMPS-TOTAL PERS-TRIM
		CDIENS	ENG/SP	
A. DEMANDES/SERV/EXPORT/COMM				
DU CANADA :	308	18.33	25.00	1.30
DES TERRITOIRES :	354	15.00	21.66	1.10
B. VISITES A DES CLIENTS DS TERRITOIRE :	152	10.00	11.66	0.65
C. POLITIQUE COMMERCIALE/EXPORTATIONS				
FOIRES :	3	1.66	1.66	0.10
PROJETS ET ACTIVITES				
MISSIONS :	8	3.33	6.66	0.30
CONF SEMINAIRES :	7	8.33	1.66	0.30
AUTRES :	2	1.66	0.00	0.05
D. RAPPORTS SUR LE COMMERCIAUX/				
L'ECON/LES FINANANCES				
DEM PAR L'AC :	4	3.33	0.00	0.10
INIT DE LA MISS :	3	3.33	0.00	0.10
E. ACTIVITES EN MATIERE DE COMMUNICATIONS :	5	1.66	0.00	0.05
F. INVESTISSEMENT				
DEMANDES DE RENSEIGNEMENTS				
DU CANADA :	8	5.00	0.00	0.15
DES TERRITOIRE :	17	3.33	0.00	0.10
G. PROG. D'APPORT TECHNOLOGIQUES				
DEMANDES SERVICE				
CANADA :	22	5.00	3.33	0.25
CONTACTS ETABLIS :	5	0.66	0.00	0.02
H. PARTIC. A DES ACTIV. A L'EXTER. DE LA MISS :		1.00	3.33	0.13
I. DEMANDES DE SERVICES PROVENANT				
D'AUTRES SOURCES				
ONG :	25	1.66	0.00	0.05
GOUV'T HOTE :	8	0.00	0.00	0.00
AUTRES MIN. :	15	0.00	0.00	0.00
PROV./MUN. :	8	1.66	1.66	0.10
J. ADMINISTRATION: GESTION DU PROGR. & ADMIN. :		6.66	0.00	0.20
CONGES, DEVELOPPEMENT PROF :		8.33	6.66	0.45
K. SERVICES A D'AUTRE PROGRAMMES DE LA MISSION :		0.00	16.66	0.50
L. TOURISM PROGRAM ACTIVITIES :		0.00	0.00	0.00
***** TOTAUX *****		99.93	99.94	6.00

NOMBRE/VISITES/GENS D'AFFAIRS (PUBLIC SECTOR)	DU CANADA :	17
	DE TERRIT :	17
NOMBRE/VISITES/GENS D'AFFAIRS (PRIVATE SECTOR)	DU CANADA :	54
	DE TERRIT :	171

NOMBRE/DEMANDES/PDME/OBSERVATIONS	:	13
-----------------------------------	---	----

NOMBRE/POSTES REMPLIS PAR LES AGENTS	-CANADIENS :	3
	-ENGAGES SUR PLACE:	3



TSRPT02F

SUIVI COMMERCIAL

RAPPORT/CHARGE DE TRAVAIL DES AGENTS  
TRIMESTRE 2 DE L'EXERCISE 1992

MISSION : COPENHAGUE

	NOMBRE	%TEMPS-OFFIC.		TEMPS-TOTAL PERS-TRIM
		CDIENS	ENG/SP	
A. DEMANDES/SERV/EXPORT/COMM				
DU CANADA :	232	14.00	22.33	0.81
DES TERRITOIRES :	309	9.00	13.00	0.48
B. VISITES A DES CLIENTS DS TERRITOIRE :	60	8.00	4.33	0.21
C. POLITIQUE COMMERCIALE/EXPORTATIONS				
FOIRES :	0	2.00	0.00	0.02
PROJETS ET ACTIVITES				
MISSIONS :	2	2.00	3.33	0.12
CONF SEMINAIRES :	0	0.00	0.00	0.00
AUTRES :	1	1.00	0.00	0.01
D. RAPPORTS SUR LE COMMERCIAUX/				
L'ECON/LES FINANANCES				
DEM PAR L'AC :	8	10.00	2.00	0.16
INIT DE LA MISS :	8	9.00	0.33	0.10
E. ACTIVITES EN MATIERE DE COMMUNICATIONS :	1	3.00	0.00	0.03
F. INVESTISSEMENT				
DU CANADA :	0	0.00	0.00	0.00
DEMANDES DE RENSEIGNEMENTS				
DES TERRITOIRE :	3	2.00	0.00	0.02
G. PROG. D'APPORT TECHNOLOGIQUES				
CANADA :	16	0.00	6.33	0.19
DEMANDES SERVICE				
CONTACTS ETABLIS :	23	0.00	0.00	0.00
H. PARTIC. A DES ACTIV. A L'EXTER. DE LA MISS :		0.00	1.66	0.05
I. DEMANDES DE SERVICES PROVENANT				
D'AUTRES SOURCES				
ONG :	1	0.00	0.00	0.00
GOUV'T HOTE :	0	0.00	0.00	0.00
AUTRES MIN. :	12	4.00	5.00	0.19
PROV./MUN. :	6	6.00	8.33	0.31
J. ADMINISTRATION: GESTION DU PROGR. & ADMIN. :		13.00	4.00	0.25
CONGES, DEVELOPPEMENT PROF :		0.00	29.33	0.88
K. SERVICES A D'AUTRE PROGRAMMES DE LA MISSION :		17.00	0.00	0.17
L. TOURISM PROGRAM ACTIVITIES :		0.00	0.00	0.00
***** TOTAUX *****		100.00	99.97	4.00

NOMBRE/VISITES/GENS D'AFFAIRS (PUBLIC SECTOR)	DU CANADA :	11
	DE TERRIT :	4
NOMBRE/VISITES/GENS D'AFFAIRS (PRIVATE SECTOR)	DU CANADA :	46
	DE TERRIT :	12
NOMBRE/DEMANDES/PDME/OBSERVATIONS	:	5
NOMBRE/POSTES REMPLIS PAR LES AGENTS	-CANADIENS :	1
	-ENGAGES SUR PLACE:	3



TSRPT02F

## SUIVI COMMERCIAL

RAPPORT/CHARGE DE TRAVAIL DES AGENTS  
TRIMESTRE 2 DE L'EXERCISE 1992

MISSION : DUBLIN

	NOMBRE	%TEMPS-OFFIC.		TEMPS-TOTAL
		CDIENS	ENG/SP	PERS-TRIM
A. DEMANDES/SERV/EXPORT/COMM	DU CANADA : 164	8.00	21.00	0.29
	DES TERRITOIRES : 217	4.00	18.00	0.22
B. VISITES A DES CLIENTS DS TERRITOIRE	: 34	5.00	3.00	0.08
C. POLITIQUE COMMERCIALE/EXPORTATIONS	FOIRES : 3	3.00	2.00	0.05
PROJETS ET ACTIVITES	MISSIONS : 2	5.00	2.00	0.07
	CONF SEMINAIRES : 2	2.00	1.00	0.03
	AUTRES : 2	2.00	2.00	0.04
D. RAPPORTS SUR LE COMMERCIAUX/	DEM PAR L'AC : 9	7.00	4.00	0.11
L'ECON/LES FINANANCES	INIT DE LA MISS : 6	6.00	2.00	0.08
E. ACTIVITES EN MATIERE DE COMMUNICATIONS	: 12	4.00	2.00	0.06
F. INVESTISSEMENT	DU CANADA : 4	1.00	2.00	0.03
DEMANDES DE RENSEIGNEMENTS	DES TERRITOIRE : 4	2.00	2.00	0.04
G. PROG. D'APPORT TECHNOLOGIQUES	CANADA : 4	2.00	3.00	0.05
DEMANDES SERVICE	CONTACTS ETABLIS : 1	1.00	1.00	0.02
H. PARTIC. A DES ACTIV. A L'EXTER. DE LA MISS	: 0	0.00	0.00	0.00
I. DEMANDES DE SERVICES PROVENANT	ONG : 3	2.00	2.00	0.04
D'AUTRES SOURCES	GOUV'T HOTE : 5	3.00	2.00	0.05
	AUTRES MIN. : 10	5.00	4.00	0.09
	PROV./MUN. : 13	4.00	4.00	0.08
J. ADMINISTRATION: GESTION DU PROGR. & ADMIN.	: 7	7.00	2.00	0.09
	CONGES, DEVELOPPEMENT PROF : 21	21.00	20.00	0.41
K. SERVICES A D'AUTRE PROGRAMMES DE LA MISSION	: 4	4.00	1.00	0.05
L. TOURISM PROGRAM ACTIVITIES	: 2	2.00	0.00	0.02
***** TOTAUX *****		100.00	100.00	2.00
M. NOMBRE/VISITES/GENS D'AFFAIRS (PUBLIC SECTOR)	DU CANADA : 3			
	DE TERRIT : 7			
N. NOMBRE/VISITES/GENS D'AFFAIRS (PRIVATE SECTOR)	DU CANADA : 10			
	DE TERRIT : 37			
O. NOMBRE/DEMANDES/PDME/OBSERVATIONS	: 5			
P. NOMBRE/POSTES REMPLIS PAR LES AGENTS	-CANADIENS : 1			
	-ENGAGES SUR PLACE : 1			

TSRPT02F

SUIVI COMMERCIAL

RAPPORT/CHARGE DE TRAVAIL DES AGENTS  
TRIMESTRE 2 DE L'EXERCISE 1992

MISSION : HELSINKI

	NOMBRE	%TEMPS-OFFIC.		TEMPS-TOTAL
		CDIENS	ENG/SP	PERS-TRIM
A. DEMANDES/SERV/EXPORT/COMM				
DU CANADA :	119	9.00	29.00	0.67
DES TERRITOIRES :	96	5.00	12.50	0.30
B. VISITES A DES CLIENTS DS TERRITOIRE :	35	20.00	2.50	0.25
C. POLITIQUE COMMERCIALE/EXPORTATIONS				
FOIRES :	0	0.00	0.00	0.00
PROJETS ET ACTIVITES				
MISSIONS :	2	2.00	2.00	0.06
CONF SEMINAIRES :	1	0.00	2.00	0.04
AUTRES :	1	9.00	0.00	0.09
D. RAPPORTS SUR LE COMMERCIAUX/				
L'ECON/LES FINANANCES				
DEM PAR L'AC :	8	5.00	6.50	0.18
INIT DE LA MISS :	12	10.00	5.00	0.20
E. ACTIVITES EN MATIERE DE COMMUNICATIONS :	0	0.00	0.00	0.00
F. INVESTISSEMENT				
DEMANDES DE RENSEIGNEMENTS				
DU CANADA :	21	2.00	0.50	0.03
DES TERRITOIRE :	14	3.00	1.00	0.05
G. PROG. D'APPORT TECHNOLOGIQUES				
DEMANDES SERVICE				
CANADA :	0	0.00	0.00	0.00
CONTACTS ETABLIS :	0	0.00	0.00	0.00
H. PARTIC. A DES ACTIV. A L'EXTER. DE LA MISS :		0.00	0.00	0.00
I. DEMANDES DE SERVICES PROVENANT				
D'AUTRES SOURCES				
ONG :	1	0.00	0.50	0.01
GOUV'T HOTE :	4	1.00	0.00	0.01
AUTRES MIN. :	26	2.00	3.00	0.08
PROV./MUN. :	24	2.00	5.00	0.12
J. ADMINISTRATION: GESTION DU PROGR. & ADMIN. :		5.00	8.00	0.21
CONGES, DEVELOPPEMENT PROF :		0.00	22.50	0.45
K. SERVICES A D'AUTRE PROGRAMMES DE LA MISSION :		25.00	0.00	0.25
L. TOURISM PROGRAM ACTIVITIES :		0.00	0.00	0.00
***** TOTAUX *****		100.00	100.00	3.00

NOMBRE/VISITES/GENS D'AFFAIRES (PUBLIC SECTOR) DU CANADA : 7  
DE TERRIT : 5  
NOMBRE/VISITES/GENS D'AFFAIRES (PRIVATE SECTOR) DU CANADA : 15  
DE TERRIT : 12  
NOMBRE/DEMANDES/PDME/OBSERVATIONS : 1

NOMBRE/POSTES REMPLIS PAR LES AGENTS -CANADIENS : 1  
-ENGAGES SUR PLACE: 2



TSRPT02F

## SUIVI COMMERCIAL

RAPPORT/CHARGE DE TRAVAIL DES AGENTS  
TRIMESTRE 2 DE L'EXERCISE 1992

MISSION : LA HAYE

	NOMBRE	%TEMPS-OFFIC.		TEMPS-TOTAL PERS-TRIM
		CDIENS	ENG/SP	
A. DEMANDES/SERV/EXPORT/COMM				
DU CANADA :	202	16.00	18.00	1.20
DES TERRITOIRES :	64	3.00	5.00	0.29
B. VISITES A DES CLIENTS DS TERRITOIRE :	59	9.33	9.25	0.65
C. POLITIQUE COMMERCIALE/EXPORTATIONS				
FOIRES :	2	3.33	7.50	0.40
PROJETS ET ACTIVITES				
MISSIONS :	3	3.66	5.00	0.31
CONF SEMINAIRES :	1	1.66	0.00	0.05
AUTRES :	0	0.33	0.00	0.01
D. RAPPORTS SUR LE COMMERCIAUX/				
L'ECON/LES FINANANCES				
DEM PAR L'AC :	10	4.00	2.75	0.23
INIT DE LA MISS :	11	6.66	0.00	0.20
E. ACTIVITES EN MATIERE DE COMMUNICATIONS :	25	2.33	1.25	0.12
F. INVESTISSEMENT				
DEMANDES DE RENSEIGNEMENTS				
DU CANADA :	13	0.66	2.25	0.11
DES TERRITOIRE :	22	0.00	5.00	0.20
G. PROG. D'APPORT TECHNOLOGIQUES				
DEMANDES SERVICE				
CANADA :	10	0.00	5.00	0.20
CONTACTS ETABLIS :	10	0.00	2.50	0.10
H. PARTIC. A DES ACTIV. A L'EXTER. DE LA MISS :		0.00	0.00	0.00
I. DEMANDES DE SERVICES PROVENANT				
D'AUTRES SOURCES				
ONG :	2	0.33	1.50	0.07
GOUV'T HOTE :	7	2.00	2.50	0.16
AUTRES MIN. :	14	3.66	1.25	0.16
PROV./MUN. :	17	1.66	1.75	0.12
J. ADMINISTRATION: GESTION DU PROGR. & ADMIN. :		9.00	10.00	0.67
CONGES, DEVELOPPEMENT PROF :		23.33	19.50	1.48
K. SERVICES A D'AUTRE PROGRAMMES DE LA MISSION :		2.33	0.00	0.07
L. TOURISM PROGRAM ACTIVITIES :		6.66	0.00	0.20
***** TOTAUX *****		99.93	100.00	7.00

NOMBRE/VISITES/GENS D'AFFAIRS (PUBLIC SECTOR)	DU CANADA :	16
	DE TERRIT :	13
NOMBRE/VISITES/GENS D'AFFAIRS (PRIVATE SECTOR)	DU CANADA :	70
	DE TERRIT :	39

NOMBRE/DEMANDES/PDME/OBSERVATIONS	:	16
-----------------------------------	---	----

NOMBRE/POSTES REMPLIS PAR LES AGENTS	-CANADIENS :	3
	-ENGAGES SUR PLACE :	4

TSRPT02F

SUIVI COMMERCIAL

RAPPORT/CHARGE DE TRAVAIL DES AGENTS  
TRIMESTRE 2 DE L'EXERCISE 1992

MISSION : LISBONNE

	NOMBRE	%TEMPS-OFFIC.		TEMPS-TOTAL
		CDIENS	ENG/SP	PERS-TRIM
A.DEMANDES/SERV/EXPORT/COMM				
DU CANADA :	132	15.00	25.00	0.40
DES TERRITOIRES :	159	1.00	5.00	0.06
B.VISITES A DES CLIENTS DS TERRITOIRE :	41	5.00	5.00	0.10
C.POLITIQUE COMMERCIALE/EXPORTATIONS				
FOIRES :	0	0.00	0.00	0.00
PROJETS ET ACTIVITES				
MISSIONS :	5	10.00	15.00	0.25
CONF SEMINAIRES :	1	5.00	0.00	0.05
AUTRES :	1	2.00	5.00	0.07
D.RAPPORTS SUR LE COMMERCIAUX/				
L'ECON/LES FINANANCES				
DEM PAR L'AC :	5	5.00	0.00	0.05
INIT DE LA MISS :	5	3.00	0.00	0.03
E.ACTIVITES EN MATIERE DE COMMUNICATIONS :	4	2.00	0.00	0.02
F.INVESTISSEMENT				
DU CANADA :	28	2.00	0.00	0.02
DEMANDES DE RENSEIGNEMENTS				
DES TERRITOIRE :	6	0.00	0.00	0.00
G.PROG. D'APPORT TECHNOLOGIQUES				
CANADA :	0	0.00	0.00	0.00
DEMANDES SERVICE				
CONTACTS ETABLIS :	0	0.00	0.00	0.00
H.PARTIC. A DES ACTIV. A L'EXTER. DE LA MISS :		2.00	0.00	0.02
I.DEMANDES DE SERVICES PROVENANT				
D'AUTRES SOURCES				
ONG :	8	0.00	5.00	0.05
GOUV'T HOTE :	1	0.00	0.00	0.00
AUTRES MIN. :	5	2.00	5.00	0.07
PROV./MUN. :	4	1.00	5.00	0.06
J.ADMINISTRATION: GESTION DU PROGR. & ADMIN. :		10.00	0.00	0.10
CONGES, DEVELOPPEMENT PROF :		30.00	30.00	0.60
K.SERVICES A D'AUTRE PROGRAMMES DE LA MISSION :		5.00	0.00	0.05
L.TOURISM PROGRAM ACTIVITIES :		0.00	0.00	0.00
***** TOTAUX *****		100.00	100.00	2.00

NOMBRE/VISITES/GENS D'AFFAIRES (PUBLIC SECTOR) DU CANADA : 8  
DE TERRIT : 3  
NOMBRE/VISITES/GENS D'AFFAIRES (PRIVATE SECTOR) DU CANADA : 19  
DE TERRIT : 21

NOMBRE/DEMANDES/PDME/OBSERVATIONS : 3

NOMBRE/POSTES REMPLIS PAR LES AGENTS -CANADIENS : 1  
-ENGAGES SUR PLACE: 1



## SUIVI COMMERCIAL

RAPPORT/CHARGE DE TRAVAIL DES AGENTS  
TRIMESTRE 2 DE L'EXERCISE 1992

MISSION : LONDRES

	NOMBRE	%TEMPS-OFFIC. CDIENS	ENG/SP	TEMPS-TOTAL PERS-TRIM
A. DEMANDES/SERV/EXPORT/COMM				
DU CANADA :	713	8.42	19.10	2.50
DES TERRITOIRES :	1162	9.42	16.20	2.28
B. VISITES A DES CLIENTS DS TERRITOIRE	121	13.57	2.40	1.19
C. POLITIQUE COMMERCIALE/EXPORTATIONS				
FOIRES :	4	6.28	1.00	0.54
PROJETS ET ACTIVITES				
MISSIONS :	4	4.85	0.30	0.37
CONF SEMINAIRES :	8	1.14	0.20	0.10
AUTRES :	1	0.00	0.00	0.00
D. RAPPORTS SUR LE COMMERCIAUX/ L'ECON/LES FINANANCES				
DEM PAR L'AC :	45	5.00	1.30	0.48
INIT DE LA MISS :	48	5.42	0.70	0.45
E. ACTIVITES EN MATIERE DE COMMUNICATIONS	2	0.14	0.20	0.03
F. INVESTISSEMENT				
DU CANADA :	22	0.85	0.20	0.08
DEMANDES DE RENSEIGNEMENTS				
DES TERRITOIRE :	73	4.57	0.10	0.33
G. PROG. D'APPORT TECHNOLOGIQUES				
CANADA :	14	0.00	0.00	0.00
DEMANDES SERVICE				
CONTACTS ETABLIS :	0	0.00	0.00	0.00
H. PARTIC. A DES ACTIV. A L'EXTER. DE LA MISS		1.85	1.00	0.23
I. DEMANDES DE SERVICES PROVENANT D'AUTRES SOURCES				
ONG :	4	0.71	0.00	0.05
GOUV'T HOTE :	8	0.57	0.30	0.07
AUTRES MIN. :	49	3.42	0.30	0.27
PROV./MUN. :	48	3.00	1.70	0.38
J. ADMINISTRATION: GESTION DU PROGR. & ADMIN.		4.14	1.00	0.39
CONGES, DEVELOPPEMENT PROF :		26.42	3.90	2.24
K. SERVICES A D'AUTRE PROGRAMMES DE LA MISSION		0.14	0.10	0.02
L. TOURISM PROGRAM ACTIVITIES		0.00	50.00	5.00
***** TOTAUX *****		99.91	100.00	17.00

NOMBRE/VISITES/GENS D'AFFAIRS (PUBLIC SECTOR)	DU CANADA :	48
	DE TERRIT :	15
NOMBRE/VISITES/GENS D'AFFAIRS (PRIVATE SECTOR)	DU CANADA :	110
	DE TERRIT :	58

NOMBRE/DEMANDES/PDME/OBSERVATIONS	:	14
-----------------------------------	---	----

NOMBRE/POSTES REMPLIS PAR LES AGENTS	-CANADIENS :	7
	-ENGAGES SUR PLACE:	10



TSRPT02F

## SUIVI COMMERCIAL

RAPPORT/CHARGE DE TRAVAIL DES AGENTS  
TRIMESTRE 2 DE L'EXERCISE 1992

MISSION : MADRID

		NOMBRE	%TEMPS-OFFIC. CDIENS	TEMPS-TOTAL ENG/SP	TEMPS-TOTAL PERS-TRIM
A. DEMANDES/SERV/EXPORT/COMM	DU CANADA :	241	10.00	25.00	1.10
	DES TERRITOIRES :	361	10.00	17.50	0.80
B. VISITES A DES CLIENTS DS TERRITOIRE	:	120	5.00	12.50	0.55
C. POLITIQUE COMMERCIALE/EXPORTATIONS	FOIRES :	0	0.00	1.25	0.05
PROJETS ET ACTIVITES	MISSIONS :	1	5.00	3.75	0.20
	CONF SEMINAIRES :	0	0.00	0.00	0.00
	AUTRES :	4	5.00	3.75	0.20
D. RAPPORTS SUR LE COMMERCIAUX/	DEM PAR L'AC :	3	5.00	3.75	0.20
L'ECON/LES FINANANCES	INIT DE LA MISS :	1	0.00	1.25	0.05
E. ACTIVITES EN MATIERE DE COMMUNICATIONS	:	3	0.00	1.25	0.05
F. INVESTISSEMENT	DU CANADA :	10	5.00	6.25	0.30
DEMANDES DE RENSEIGNEMENTS	DES TERRITOIRE :	15	5.00	5.00	0.25
G. PROG. D'APPORT TECHNOLOGIQUES	CANADA :	10	0.00	3.75	0.15
DEMANDES SERVICE	CONTACTS ETABLIS :	3	0.00	2.50	0.10
H. PARTIC. A DES ACTIV. A L'EXTER. DE LA MISS	:		5.00	0.00	0.05
I. DEMANDES DE SERVICES PROVENANT	ONG :	4	0.00	1.25	0.05
D'AUTRES SOURCES	GOUV'T HOTE :	9	5.00	1.25	0.10
	AUTRES MIN. :	7	0.00	1.25	0.05
	PROV./MUN. :	11	10.00	2.50	0.20
J. ADMINISTRATION: GESTION DU PROGR. & ADMIN.	:		20.00	0.00	0.20
	CONGES, DEVELOPPEMENT PROF :		5.00	2.50	0.15
K. SERVICES A D'AUTRE PROGRAMMES DE LA MISSION	:		5.00	1.25	0.10
L. TOURISM PROGRAM ACTIVITIES	:		0.00	2.50	0.10
***** TOTAUX *****			100.00	100.00	5.00
NOMBRE/VISITES/GENS D'AFFAIRS (PUBLIC SECTOR)	DU CANADA :	30			
	DE TERRIT :	11			
NOMBRE/VISITES/GENS D'AFFAIRS (PRIVATE SECTOR)	DU CANADA :	101			
	DE TERRIT :	57			
NOMBRE/DEMANDES/PDME/OBSERVATIONS	:	2			
NOMBRE/POSTES REMPLIS PAR LES AGENTS	-CANADIENS :	1			
	-ENGAGES SUR PLACE:	4			



TSRPT02F

## SUIVI COMMERCIAL

RAPPORT/CHARGE DE TRAVAIL DES AGENTS  
TRIMESTRE 2 DE L'EXERCISE 1992

MISSION : MILAN

	NOMBRE	%TEMPS-OFFIC.		TEMPS-TOTAL PERS-TRIM
		CDIENS	ENG/SP	
A. DEMANDES/SERV/EXPORT/COMM				
DU CANADA :	175	9.66	20.00	0.89
DES TERRITOIRES :	190	3.00	15.00	0.54
B. VISITES A DES CLIENTS DS TERRITOIRE :	64	10.00	8.33	0.55
C. POLITIQUE COMMERCIALE/EXPORTATIONS				
FOIRES :	2	1.66	3.33	0.15
PROJETS ET ACTIVITES				
MISSIONS :	4	5.00	2.00	0.21
CONF SEMINAIRES :	3	3.66	1.66	0.16
AUTRES :	5	3.33	3.33	0.20
D. RAPPORTS SUR LE COMMERCIAUX/				
L'ECON/LES FINANANCES				
DEM PAR L'AC :	1	0.00	3.33	0.10
INIT DE LA MISS :	2	1.66	1.66	0.10
E. ACTIVITES EN MATIERE DE COMMUNICATIONS :	0	0.00	2.66	0.08
F. INVESTISSEMENT				
DEMANDES DE RENSEIGNEMENTS				
DU CANADA :	36	8.33	1.66	0.30
DES TERRITOIRE :	17	5.00	2.66	0.23
G. PROG. D'APPORT TECHNOLOGIQUES				
DEMANDES SERVICE				
CANADA :	2	0.66	0.00	0.02
CONTACTS ETABLIS :	22	0.00	6.66	0.20
H. PARTIC. A DES ACTIV. A L'EXTER. DE LA MISS :		0.00	0.00	0.00
I. DEMANDES DE SERVICES PROVENANT				
D'AUTRES SOURCES				
ONG :	1	0.66	0.00	0.02
GOUV'T HOTE :	6	3.00	1.66	0.14
AUTRES MIN. :	4	1.00	1.00	0.06
PROV./MUN. :	9	4.33	0.66	0.15
J. ADMINISTRATION: GESTION DU PROGR. & ADMIN. :		16.00	0.00	0.48
CONGES, DEVELOPPEMENT PROF :		11.66	24.33	1.08
K. SERVICES A D'AUTRE PROGRAMMES DE LA MISSION :		8.33	0.00	0.25
L. TOURISM PROGRAM ACTIVITIES :		3.00	0.00	0.09
***** TOTAUX *****		99.94	99.93	6.00

NOMBRE/VISITES/GENS D'AFFAIRS (PUBLIC SECTOR) DU CANADA : 8

DE TERRIT : 3

NOMBRE/VISITES/GENS D'AFFAIRS (PRIVATE SECTOR) DU CANADA : 23

DE TERRIT : 45

NOMBRE/DEMANDES/PDME/OBSERVATIONS : 10

NOMBRE/POSTES REMPLIS PAR LES AGENTS -CANADIENS : 3

-ENGAGES SUR PLACE: 3

TSRPT02F

SUIVI COMMERCIAL

RAPPORT/CHARGE DE TRAVAIL DES AGENTS  
TRIMESTRE 2 DE L'EXERCISE 1992

MISSION : MUNICH

	NOMBRE	%TEMPS-OFFIC.		TEMPS-TOTAL PERS-TRIM
		CDIENS	ENG/SP	
A. DEMANDES/SERV/EXPORT/COMM				
DU CANADA :	165	8.00	12.33	0.61
DES TERRITOIRES :	430	5.00	16.00	0.63
B. VISITES A DES CLIENTS DS TERRITOIRE :	58	4.33	17.66	0.66
C. POLITIQUE COMMERCIALE/EXPORTATIONS				
FOIRES :	10	4.33	16.66	0.63
PROJETS ET ACTIVITES				
MISSIONS :	4	1.33	5.00	0.19
CONF SEMINAIRES :	4	5.00	10.00	0.45
AUTRES :	8	0.00	3.66	0.11
D. RAPPORTS SUR LE COMMERCIAUX/ L'ECON/LES FINANANCES				
DEM PAR L'AC :	1	0.33	0.00	0.01
INIT DE LA MISS :	10	1.66	3.00	0.14
E. ACTIVITES EN MATIERE DE COMMUNICATIONS :	5	1.33	3.33	0.14
F. INVESTISSEMENT				
DU CANADA :	4	0.66	0.00	0.02
DEMANDES DE RENSEIGNEMENTS				
DES TERRITOIRE :	4	0.66	0.33	0.03
G. PROG. D'APPORT TECHNOLOGIQUES				
CANADA :	0	0.00	0.00	0.00
DEMANDES SERVICE				
CONTACTS ETABLIS :	0	0.00	0.00	0.00
H. PARTIC. A DES ACTIV. A L'EXTER. DE LA MISS :		1.66	0.00	0.05
I. DEMANDES DE SERVICES PROVENANT				
D'AUTRES SOURCES				
ONG :	2	0.33	0.00	0.01
GOUV'T HOTE :	1	2.66	0.00	0.08
AUTRES MIN. :	17	12.66	1.00	0.41
PROV./MUN. :	6	2.66	0.66	0.10
J. ADMINISTRATION: GESTION DU PROGR. & ADMIN. :		15.33	0.00	0.46
CONGES, DEVELOPPEMENT PROF :		21.00	10.33	0.94
K. SERVICES A D'AUTRE PROGRAMMES DE LA MISSION :		11.00	0.00	0.33
L. TOURISM PROGRAM ACTIVITIES :		0.00	0.00	0.00
***** TOTAUX *****		99.93	99.96	6.00

NOMBRE/VISITES/GENS D'AFFAIRS (PUBLIC SECTOR) DU CANADA : 3  
DE TERRIT : 0  
NOMBRE/VISITES/GENS D'AFFAIRS (PRIVATE SECTOR) DU CANADA : 50  
DE TERRIT : 6  
NOMBRE/DEMANDES/PDME/OBSERVATIONS : 30

NOMBRE/POSTES REMPLIS PAR LES AGENTS -CANADIENS : 3  
-ENGAGES SUR PLACE: 3



TSRPT02F

## SUIVI COMMERCIAL

RAPPORT/CHARGE DE TRAVAIL DES AGENTS  
TRIMESTRE 2 DE L'EXERCISE 1992

MISSION : OSLO

	NOMBRE	%TEMPS-OFFIC. CDIENS	ENG/SP	TEMPS-TOTAL PERS-TRIM
A. DEMANDES/SERV/EXPORT/COMM				
DU CANADA :	303	12.50	46.66	1.65
DES TERRITOIRES :	188	7.50	10.00	0.45
B. VISITES A DES CLIENTS DS TERRITOIRE :	18	10.00	3.33	0.30
C. POLITIQUE COMMERCIALE/EXPORTATIONS				
FOIRES :	1	10.00	3.33	0.30
PROJETS ET ACTIVITES				
MISSIONS :	3	10.00	13.33	0.60
CONF SEMINAIRES :	0	0.00	0.00	0.00
AUTRES :	0	0.00	0.00	0.00
D. RAPPORTS SUR LE COMMERCIAUX/ L'ECON/LES FINANANCES				
DEM PAR L'AC :	0	0.00	0.00	0.00
INIT DE LA MISS :	2	12.50	0.00	0.25
E. ACTIVITES EN MATIERE DE COMMUNICATIONS :	1	2.50	1.66	0.10
F. INVESTISSEMENT				
DU CANADA :	29	5.00	0.00	0.10
DEMANDES DE RENSEIGNEMENTS				
DES TERRITOIRE :	0	0.00	0.00	0.00
G. PROG. D'APPORT TECHNOLOGIQUES				
CANADA :	15	5.00	0.00	0.10
DEMANDES SERVICE				
CONTACTS ETABLIS :	0	0.00	0.00	0.00
H. PARTIC. A DES ACTIV. A L'EXTER. DE LA MISS :		0.00	0.00	0.00
I. DEMANDES DE SERVICES PROVENANT				
D'AUTRES SOURCES				
ONG :	4	5.00	0.00	0.10
GOUV'T HOTE :	3	5.00	0.00	0.10
AUTRES MIN. :	3	5.00	0.00	0.10
PROV./MUN. :	1	10.00	0.00	0.20
J. ADMINISTRATION: GESTION DU PROGR. & ADMIN. :		0.00	0.00	0.00
CONGES, DEVELOPPEMENT PROF :		0.00	0.00	0.00
K. SERVICES A D'AUTRE PROGRAMMES DE LA MISSION :		0.00	0.00	0.00
L. TOURISM PROGRAM ACTIVITIES :		0.00	21.66	0.65
***** TOTAUX *****		100.00	99.97	5.00

NOMBRE/VISITES/GENS D'AFFAIRS (PUBLIC SECTOR)	DU CANADA :	19
	DE TERRIT :	5
NOMBRE/VISITES/GENS D'AFFAIRS (PRIVATE SECTOR)	DU CANADA :	69
	DE TERRIT :	12
NOMBRE/DEMANDES/PDME/OBSERVATIONS	:	1
NOMBRE/POSTES REMPLIS PAR LES AGENTS	-CANADIENS :	2
	-ENGAGES SUR PLACE:	3



TSRPT02F

SUIVI COMMERCIAL

RAPPORT/CHARGE DE TRAVAIL DES AGENTS  
TRIMESTRE 2 DE L'EXERCISE 1992

MISSION : PARIS

		NOMBRE	%TEMPS-OFFIC.		TEMPS-TOTAL
			CDIENS	ENG/SP	PERS-TRIM
A. DEMANDES/SERV/EXPORT/COMM	DU CANADA :	669	12.50	16.66	2.75
	DES TERRITOIRES :	595	5.83	12.50	1.85
B. VISITES A DES CLIENTS DS TERRITOIRE	:	69	6.66	4.16	0.90
C. POLITIQUE COMMERCIALE/EXPORTATIONS	FOIRES :	30	3.33	4.16	0.70
PROJETS ET ACTIVITES	MISSIONS :	9	2.50	4.16	0.65
	CONF SEMINAIRES :	11	2.50	0.41	0.20
	AUTRES :	1	0.00	0.41	0.05
D. RAPPORTS SUR LE COMMERCIAUX/	DEM PAR L'AC :	13	4.16	0.41	0.30
L'ECON/LES FINANANCES	INIT DE LA MISS :	10	9.16	0.41	0.60
E. ACTIVITES EN MATIERE DE COMMUNICATIONS	:	12	1.66	0.83	0.20
F. INVESTISSEMENT	DU CANADA :	85	3.33	2.50	0.50
DEMANDES DE RENSEIGNEMENTS	DES TERRITOIRE :	120	3.33	2.50	0.50
G. PROG. D'APPORT TECHNOLOGIQUES	CANADA :	145	0.00	3.33	0.40
DEMANDES SERVICE	CONTACTS ETABLIS :	40	0.00	2.50	0.30
H. PARTIC. A DES ACTIV. A L'EXTER. DE LA MISS	:		8.33	2.08	0.75
I. DEMANDES DE SERVICES PROVENANT	ONG :	97	3.33	0.41	0.25
D'AUTRES SOURCES	GOUV'T HOTE :	39	1.66	0.83	0.20
	AUTRES MIN. :	49	2.50	1.25	0.30
	PROV./MUN. :	41	2.50	1.25	0.30
J. ADMINISTRATION: GESTION DU PROGR. & ADMIN.	:		8.33	10.00	1.70
	CONGES, DEVELOPPEMENT PROF :		12.50	8.33	1.75
K. SERVICES A D'AUTRE PROGRAMMES DE LA MISSION	:		3.33	0.00	0.20
L. TOURISM PROGRAM ACTIVITIES	:		2.50	20.83	2.65
***** TOTAUX *****			99.94	99.92	18.00

NOMBRE/VISITES/GENS D'AFFAIRS (PUBLIC SECTOR) DU CANADA : 62  
 DE TERRIT : 31  
 NOMBRE/VISITES/GENS D'AFFAIRS (PRIVATE SECTOR) DU CANADA : 148  
 DE TERRIT : 110  
 NOMBRE/DEMANDES/PDME/OBSERVATIONS : 51

NOMBRE/POSTES REMPLIS PAR LES AGENTS -CANADIENS : 6  
 -ENGAGES SUR PLACE: 12



TSRPT02F

SUIVI COMMERCIAL

RAPPORT/CHARGE DE TRAVAIL DES AGENTS  
TRIMESTRE 2 DE L'EXERCISE 1992

MISSION : ROME

	NOMBRE	%TEMPS-OFFIC.		TEMPS-TOTAL PERS-TRIM
		CDIENS	ENG/SP	
A. DEMANDES/SERV/EXPORT/COMM				
DU CANADA :	93	22.50	30.00	1.35
DES TERRITOIRES :	80	0.00	17.33	0.52
B. VISITES A DES CLIENTS DS TERRITOIRE :	14	5.00	7.66	0.33
C. POLITIQUE COMMERCIALE/EXPORTATIONS				
FOIRES :	0	0.00	0.00	0.00
PROJETS ET ACTIVITES				
MISSIONS :	2	0.00	1.66	0.05
CONF SEMINAIRES :	4	0.00	1.66	0.05
AUTRES :	0	0.00	0.00	0.00
D. RAPPORTS SUR LE COMMERCIAUX/				
L'ECON/LES FINANANCES				
DEM PAR L'AC :	10	5.00	12.66	0.48
INIT DE LA MISS :	3	5.00	3.66	0.21
E. ACTIVITES EN MATIERE DE COMMUNICATIONS :	0	2.50	0.66	0.07
F. INVESTISSEMENT				
DEMANDES DE RENSEIGNEMENTS				
DU CANADA :	0	0.00	0.00	0.00
DES TERRITOIRE :	0	0.00	0.00	0.00
G. PROG. D'APPORT TECHNOLOGIQUES				
DEMANDES SERVICE				
CANADA :	0	0.00	0.00	0.00
CONTACTS ETABLIS :	0	0.00	0.00	0.00
H. PARTIC. A DES ACTIV. A L'EXTER. DE LA MISS :		0.00	0.00	0.00
I. DEMANDES DE SERVICES PROVENANT				
D'AUTRES SOURCES				
ONG :	15	0.00	3.00	0.09
GOUV'T HOTE :	3	0.00	0.33	0.01
AUTRES MIN. :	15	5.00	1.66	0.15
PROV./MUN. :	0	0.00	0.00	0.00
J. ADMINISTRATION: GESTION DU PROGR. & ADMIN. :		25.00	4.00	0.62
CONGES, DEVELOPPEMENT PROF :		25.00	15.66	0.97
K. SERVICES A D'AUTRE PROGRAMMES DE LA MISSION :		5.00	0.00	0.10
L. TOURISM PROGRAM ACTIVITIES :		0.00	0.00	0.00
***** TOTAUX *****		100.00	99.94	5.00

NOMBRE/VISITES/GENS D'AFFAIRS (PUBLIC SECTOR)	DU CANADA :	6
	DE TERRIT :	6
NOMBRE/VISITES/GENS D'AFFAIRS (PRIVATE SECTOR)	DU CANADA :	15
	DE TERRIT :	5
NOMBRE/DEMANDES/PDME/OBSERVATIONS	:	2
NOMBRE/POSTES REMPLIS PAR LES AGENTS	-CANADIENS :	2
	-ENGAGES SUR PLACE :	3

TSRPT02F

SUIVI COMMERCIAL

RAPPORT/CHARGE DE TRAVAIL DES AGENTS  
TRIMESTRE 2 DE L'EXERCISE 1992

MISSION : STOCKHOLM

		NOMBRE	%TEMPS- CDIENS	OFFIC. ENG/SP	TEMPS-TOTAL PERS-TRIM
A. DEMANDES/SERV/EXPORT/COMM	DU CANADA :	291	17.50	23.75	1.30
	DES TERRITOIRES :	558	20.00	34.50	1.78
B. VISITES A DES CLIENTS DS TERRITOIRE		59	15.00	4.00	0.46
C. POLITIQUE COMMERCIALE/EXPORTATIONS	FOIRES :	7	0.50	2.75	0.12
PROJETS ET ACTIVITES	MISSIONS :	0	0.00	0.00	0.00
	CONF SEMINAIRES :	8	4.00	0.50	0.10
	AUTRES :	0	0.00	0.00	0.00
D. RAPPORTS SUR LE COMMERCIAUX/ L'ECON/LES FINANANCES	DEM PAR L'AC :	9	1.50	3.00	0.15
	INIT DE LA MISS :	1	2.50	1.25	0.10
E. ACTIVITES EN MATIERE DE COMMUNICATIONS		0	0.00	0.00	0.00
F. INVESTISSEMENT	DU CANADA :	17	5.00	2.50	0.20
DEMANDES DE RENSEIGNEMENTS	DES TERRITOIRE :	22	5.00	1.50	0.16
G. PROG. D'APPORT TECHNOLOGIQUES	CANADA :	20	0.00	7.50	0.30
DEMANDES SERVICE	CONTACTS ETABLIS :	14	0.00	0.00	0.00
H. PARTIC. A DES ACTIV. A L'EXTER. DE LA MISS			0.00	0.00	0.00
I. DEMANDES DE SERVICES PROVENANT	ONG :	4	3.50	0.75	0.10
D'AUTRES SOURCES	GOUV'T HOTE :	26	5.00	0.50	0.12
	AUTRES MIN. :	15	0.00	3.00	0.12
	PROV./MUN. :	20	1.50	2.75	0.14
J. ADMINISTRATION: GESTION DU PROGR. & ADMIN.			12.50	3.75	0.40
	CONGES, DEVELOPPEMENT PROF :		4.00	6.25	0.33
K. SERVICES A D'AUTRE PROGRAMMES DE LA MISSION			2.50	1.75	0.12
L. TOURISM PROGRAM ACTIVITIES			0.00	0.00	0.00
***** TOTAUX *****			100.00	100.00	6.00
NOMBRE/VISITES/GENS D'AFFAIRES (PUBLIC SECTOR)	DU CANADA :		13		
	DE TERRIT :		1		
NOMBRE/VISITES/GENS D'AFFAIRES (PRIVATE SECTOR)	DU CANADA :		36		
	DE TERRIT :		11		
NOMBRE/DEMANDES/PDME/OBSERVATIONS			4		
NOMBRE/POSTES REMPLIS PAR LES AGENTS	-CANADIENS :		2		
	-ENGAGES SUR PLACE:		4		



TSRPT02F

## SUIVI COMMERCIAL

RAPPORT/CHARGE DE TRAVAIL DES AGENTS  
TRIMESTRE 2 DE L'EXERCISE 1992

MISSION : VIENNE

	NOMBRE	%TEMPS-OFFIC.		TEMPS-TOTAL PERS-TRIM
		CDIENS	ENG/SP	
A. DEMANDES/SERV/EXPORT/COMM				
DU CANADA :	143	2.00	27.00	0.56
DES TERRITOIRES :	125	2.00	19.50	0.41
B. VISITES A DES CLIENTS DS TERRITOIRE :	24	8.00	6.50	0.21
C. POLITIQUE COMMERCIALE/EXPORTATIONS				
FOIRES :	5	0.00	3.00	0.06
PROJETS ET ACTIVITES				
MISSIONS :	3	6.00	1.50	0.09
CONF SEMINAIRES :	2	8.00	3.50	0.15
AUTRES :	0	0.00	0.00	0.00
D. RAPPORTS SUR LE COMMERCIAUX/				
L'ECON/LES FINANANCES				
DEM PAR L'AC :	6	8.00	1.00	0.10
INIT DE LA MISS :	3	3.00	2.00	0.07
E. ACTIVITES EN MATIERE DE COMMUNICATIONS :	2	5.00	0.50	0.06
F. INVESTISSEMENT				
DEMANDES DE RENSEIGNEMENTS				
DU CANADA :	11	0.00	2.00	0.04
DES TERRITOIRE :	56	0.00	5.00	0.10
G. PROG. D'APPORT TECHNOLOGIQUES				
DEMANDES SERVICE				
CANADA :	7	0.00	2.50	0.05
CONTACTS ETABLIS :	53	2.00	4.00	0.10
H. PARTIC. A DES ACTIV. A L'EXTER. DE LA MISS :		0.00	0.00	0.00
I. DEMANDES DE SERVICES PROVENANT				
D'AUTRES SOURCES				
ONG :	4	0.00	1.00	0.02
GOUV'T HOTE :	6	0.00	1.00	0.02
AUTRES MIN. :	6	3.00	1.50	0.06
PROV./MUN. :	8	0.00	1.50	0.03
J. ADMINISTRATION: GESTION DU PROGR. & ADMIN. :		35.00	0.50	0.36
CONGES, DEVELOPPEMENT PROF :		2.00	16.00	0.34
K. SERVICES A D'AUTRE PROGRAMMES DE LA MISSION :		16.00	0.00	0.16
L. TOURISM PROGRAM ACTIVITIES :		0.00	0.50	0.01
***** TOTAUX *****		100.00	100.00	3.00

NOMBRE/VISITES/GENS D'AFFAIRS (PUBLIC SECTOR)	DU CANADA :	9
	DE TERRIT :	5
NOMBRE/VISITES/GENS D'AFFAIRS (PRIVATE SECTOR)	DU CANADA :	12
	DE TERRIT :	9
NOMBRE/DEMANDES/PDME/OBSERVATIONS	:	3
NOMBRE/POSTES REMPLIS PAR LES AGENTS	-CANADIENS :	1
	-ENGAGES SUR PLACE:	2

TSRPT02F

SUIVI COMMERCIAL

RAPPORT/CHARGE DE TRAVAIL DES AGENTS  
TRIMESTRE 2 DE L'EXERCISE 1992

SOUS-REGION: EUROPE DE L'EST

	NOMBRE	%TEMPS-OFFIC.		TEMPS-TOTAL
		CDIENS	ENG/SP	PERS-TRIM
A. DEMANDES/SERV/EXPORT/COMM				
DU CANADA :	1468	23.20	30.66	6.00
DES TERRITOIRES :	1234	7.60	15.00	2.56
B. VISITES A DES CLIENTS DS TERRITOIRE :	411	10.20	8.00	1.98
C. POLITIQUE COMMERCIALE/EXPORTATIONS				
FOIRES :	5	3.70	5.41	1.02
PROJETS ET ACTIVITES				
MISSIONS :	20	12.60	10.83	2.56
CONF SEMINAIRES :	4	0.00	0.16	0.02
AUTRES :	9	0.50	0.83	0.15
D. RAPPORTS SUR LE COMMERCIAUX/				
L'ECON/LES FINANANCES				
DEM PAR L'AC :	42	4.50	0.50	0.51
INIT DE LA MISS :	64	4.20	0.58	0.49
E. ACTIVITES EN MATIERE DE COMMUNICATIONS :	31	3.30	0.16	0.35
F. INVESTISSEMENT				
DEMANDES DE RENSEIGNEMENTS				
DU CANADA :	59	2.30	1.58	0.42
DES TERRITOIRE :	96	1.00	1.58	0.29
G. PROG. D'APPORT TECHNOLOGIQUES				
DEMANDES SERVICE				
CANADA :	36	0.00	1.16	0.14
CONTACTS ETABLIS :	1	0.00	0.00	0.00
H. PARTIC. A DES ACTIV. A L'EXTER. DE LA MISS :		0.10	0.00	0.01
I. DEMANDES DE SERVICES PROVENANT				
D'AUTRES SOURCES				
ONG :	38	1.30	1.50	0.31
GOUV'T HOTE :	105	1.30	2.16	0.39
AUTRES MIN. :	87	2.60	0.75	0.35
PROV./MUN. :	59	1.70	1.50	0.35
J. ADMINISTRATION: GESTION DU PROGR. & ADMIN. :		4.60	1.41	0.63
CONGES, DEVELOPPEMENT PROF :		14.20	15.25	3.25
K. SERVICES A D'AUTRE PROGRAMMES DE LA MISSION :		1.10	0.91	0.22
L. TOURISM PROGRAM ACTIVITIES :		0.00	0.00	0.00
***** TOTAUX *****		100.00	99.93	22.00

NOMBRE/VISITES/GENS D'AFFAIRES (PUBLIC SECTOR)	DU CANADA :	70
	DE TERRIT :	244
NOMBRE/VISITES/GENS D'AFFAIRES (PRIVATE SECTOR)	DU CANADA :	639
	DE TERRIT :	884

NOMBRE/DEMANDES/PDME/OBSERVATIONS	:	64
-----------------------------------	---	----

NOMBRE/POSTES REMPLIS PAR LES AGENTS	-CANADIENS :	10
	-ENGAGES SUR PLACE:	12



TSRPT02F

## SUIVI COMMERCIAL

RAPPORT/CHARGE DE TRAVAIL DES AGENTS  
TRIMESTRE 2 DE L'EXERCISE 1992

MISSION : BELGRADE

	NOMBRE	%TEMPS-OFFIC.		TEMPS-TOTAL PERS-TRIM
		CDIENS	ENG/SP	
A. DEMANDES/SERV/EXPORT/COMM				
DU CANADA :	211	42.00	32.50	1.07
DES TERRITOIRES :	216	10.00	25.00	0.60
B. VISITES A DES CLIENTS DS TERRITOIRE	56	16.00	17.00	0.50
C. POLITIQUE COMMERCIALE/EXPORTATIONS				
FOIRES :	1	10.00	8.50	0.27
PROJETS ET ACTIVITES				
MISSIONS :	1	3.00	1.50	0.06
CONF SEMINAIRES :	0	0.00	0.00	0.00
AUTRES :	0	0.00	0.00	0.00
D. RAPPORTS SUR LE COMMERCIAUX/ L'ECON/LES FINANANCES				
DEM PAR L'AC :	3	2.00	0.00	0.02
INIT DE LA MISS :	6	2.00	0.00	0.02
E. ACTIVITES EN MATIERE DE COMMUNICATIONS	0	0.00	0.00	0.00
F. INVESTISSEMENT				
DEMANDES DE RENSEIGNEMENTS				
DU CANADA :	0	0.00	0.00	0.00
DES TERRITOIRE :	15	2.00	2.00	0.06
G. PROG. D'APPORT TECHNOLOGIQUES				
DEMANDES SERVICE				
CANADA :	0	0.00	0.00	0.00
CONTACTS ETABLIS :	0	0.00	0.00	0.00
H. PARTIC. A DES ACTIV. A L'EXTER. DE LA MISS		0.00	0.00	0.00
I. DEMANDES DE SERVICES PROVENANT D'AUTRES SOURCES				
ONG :	0	0.00	0.00	0.00
GOUV'T HOTE :	1	0.00	0.00	0.00
AUTRES MIN. :	4	0.00	1.00	0.02
PROV./MUN. :	1	5.00	1.00	0.07
J. ADMINISTRATION: GESTION DU PROGR. & ADMIN.		5.00	0.00	0.05
CONGES, DEVELOPPEMENT PROF :		0.00	11.00	0.22
K. SERVICES A D'AUTRE PROGRAMMES DE LA MISSION		3.00	0.50	0.04
L. TOURISM PROGRAM ACTIVITIES		0.00	0.00	0.00
***** TOTAUX *****		100.00	100.00	3.00

NOMBRE/VISITES/GENS D'AFFAIRES (PUBLIC SECTOR)	DU CANADA :	2
	DE TERRIT :	26
NOMBRE/VISITES/GENS D'AFFAIRES (PRIVATE SECTOR)	DU CANADA :	15
	DE TERRIT :	139
NOMBRE/DEMANDES/PDME/OBSERVATIONS		2

NOMBRE/POSTES REMPLIS PAR LES AGENTS	-CANADIENS :	1
	-ENGAGES SUR PLACE:	2



TSRPT02F

SUIVI COMMERCIAL

RAPPORT/CHARGE DE TRAVAIL DES AGENTS  
TRIMESTRE 2 DE L'EXERCISE 1992

MISSION : BUCHAREST

	NOMBRE	%TEMPS-OFFIC. CDIENS	TEMPS-TOTAL ENG/SP	PERS-TRIM
A. DEMANDES/SERV/EXPORT/COMM				
DU CANADA :	142	5.00	12.50	0.30
DES TERRITOIRES :	245	2.00	12.50	0.27
B. VISITES A DES CLIENTS DS TERRITOIRE :	40	5.00	10.00	0.25
C. POLITIQUE COMMERCIALE/EXPORTATIONS				
FOIRES :	0	5.00	7.50	0.20
PROJETS ET ACTIVITES				
MISSIONS :	2	3.00	4.00	0.11
CONF SEMINAIRES :	0	0.00	0.00	0.00
AUTRES :	3	5.00	3.50	0.12
D. RAPPORTS SUR LE COMMERCIAUX/				
L'ECON/LES FINANANCES				
DEM PAR L'AC :	0	0.00	0.00	0.00
INIT DE LA MISS :	0	0.00	0.00	0.00
E. ACTIVITES EN MATIERE DE COMMUNICATIONS :	2	2.00	0.00	0.02
F. INVESTISSEMENT				
DEMANDES DE RENSEIGNEMENTS				
DU CANADA :	2	2.00	1.00	0.04
DES TERRITOIRE :	0	0.00	0.00	0.00
G. PROG. D'APPORT TECHNOLOGIQUES				
DEMANDES SERVICE				
CANADA :	0	0.00	0.00	0.00
CONTACTS ETABLIS :	0	0.00	0.00	0.00
H. PARTIC. A DES ACTIV. A L'EXTER. DE LA MISS :		0.00	0.00	0.00
I. DEMANDES DE SERVICES PROVENANT				
D'AUTRES SOURCES				
ONG :	10	7.00	9.00	0.25
GOUV'T HOTE :	5	5.00	7.50	0.20
AUTRES MIN. :	3	2.00	2.50	0.07
PROV./MUN. :	25	2.00	7.50	0.17
J. ADMINISTRATION: GESTION DU PROGR. & ADMIN. :		5.00	2.50	0.10
CONGES, DEVELOPPEMENT PROF :		50.00	15.00	0.80
K. SERVICES A D'AUTRE PROGRAMMES DE LA MISSION :		0.00	5.00	0.10
L. TOURISM PROGRAM ACTIVITIES :		0.00	0.00	0.00
***** TOTAUX *****		100.00	100.00	3.00

NOMBRE/VISITES/GENS D'AFFAIRES (PUBLIC SECTOR)	DU CANADA :	4
	DE TERRIT :	35
NOMBRE/VISITES/GENS D'AFFAIRES (PRIVATE SECTOR)	DU CANADA :	18
	DE TERRIT :	110
NOMBRE/DEMANDES/PDME/OBSERVATIONS :		8
NOMBRE/POSTES REMPLIS PAR LES AGENTS	-CANADIENS :	1
	-ENGAGES SUR PLACE:	2



02/12/92

Affaires extérieures et Commerce extérieur Canada

TSRPT02F

## SUIVI COMMERCIAL

RAPPORT/CHARGE DE TRAVAIL DES AGENTS  
TRIMESTRE 2 DE L'EXERCISE 1992

MISSION : BUDAPEST

	NOMBRE	%TEMPS-OFFIC.		TEMPS-TOTAL PERS-TRIM
		CDIENS	ENG/SP	
A.DEMANDES/SERV/EXPORT/COMM				
DU CANADA :	213	15.00	35.00	0.50
DES TERRITOIRES :	214	5.00	16.00	0.21
B.VISITES A DES CLIENTS DS TERRITOIRE	39	10.00	15.00	0.25
C.POLITIQUE COMMERCIALE/EXPORTATIONS				
FOIRES :	0	0.00	0.00	0.00
PROJETS ET ACTIVITES				
MISSIONS :	5	5.00	14.00	0.19
CONF SEMINAIRES :	1	0.00	1.00	0.01
AUTRES :	5	0.00	3.00	0.03
D.RAPPORTS SUR LE COMMERCIAUX/				
L'ECON/LES FINANANCES				
DEM PAR L'AC :	3	1.00	3.00	0.04
INIT DE LA MISS :	11	5.00	5.00	0.10
E.ACTIVITES EN MATIERE DE COMMUNICATIONS	4	15.00	1.00	0.16
F.INVESTISSEMENT				
DEMANDES DE RENSEIGNEMENTS				
DU CANADA :	15	15.00	5.00	0.20
DES TERRITOIRE :	0	0.00	0.00	0.00
G.PROG. D'APPORT TECHNOLOGIQUES				
DEMANDES SERVICE				
CANADA :	2	0.00	0.00	0.00
CONTACTS ETABLIS :	0	0.00	0.00	0.00
H.PARTIC. A DES ACTIV. A L'EXTER. DE LA MISS		0.00	0.00	0.00
I.DEMANDES DE SERVICES PROVENANT				
D'AUTRES SOURCES				
ONG :	0	0.00	0.00	0.00
GOUV'T HOTE :	1	0.00	0.00	0.00
AUTRES MIN. :	9	3.00	2.00	0.05
PROV./MUN. :	0	0.00	0.00	0.00
J.ADMINISTRATION: GESTION DU PROGR. & ADMIN.		6.00	0.00	0.06
CONGES, DEVELOPPEMENT PROF		20.00	0.00	0.20
K.SERVICES A D'AUTRE PROGRAMMES DE LA MISSION		0.00	0.00	0.00
L.TOURISM PROGRAM ACTIVITIES		0.00	0.00	0.00
***** TOTAUX *****		100.00	100.00	2.00

NOMBRE/VISITES/GENS D'AFFAIRES (PUBLIC SECTOR)	DU CANADA :	5
	DE TERRIT :	14
NOMBRE/VISITES/GENS D'AFFAIRES (PRIVATE SECTOR)	DU CANADA :	102
	DE TERRIT :	62
NOMBRE/DEMANDES/PDME/OBSERVATIONS		14

NOMBRE/POSTES REMPLIS PAR LES AGENTS	-CANADIENS :	1
	-ENGAGES SUR PLACE:	1



TSRPT02F

SUIVI COMMERCIAL

RAPPORT/CHARGE DE TRAVAIL DES AGENTS  
TRIMESTRE 2 DE L'EXERCISE 1992

MISSION : MOSCOU

	NOMBRE	%TEMPS- CDIENS	OFFIC. ENG/SP	TEMPS-TOTAL PERS-TRIM
A.DEMANDES/SERV/EXPORT/COMM				
DU CANADA :	290	17.50	28.33	1.55
DES TERRITOIRES :	230	5.00	8.33	0.45
B.VISITES A DES CLIENTS DS TERRITOIRE	190	13.75	3.66	0.66
C.POLITIQUE COMMERCIALE/EXPORTATIONS				
FOIRES :	1	2.50	0.00	0.10
PROJETS ET ACTIVITES				
MISSIONS :	9	23.75	35.00	2.00
CONF SEMINAIRES :	2	0.00	0.00	0.00
AUTRES :	0	0.00	0.00	0.00
D.RAPPORTS SUR LE COMMERCIAUX/				
DEM PAR L'AC :	26	7.50	0.00	0.30
L'ECON/LES FINANANCES				
INIT DE LA MISS :	26	6.25	0.00	0.25
E.ACTIVITES EN MATIERE DE COMMUNICATIONS	21	3.75	0.00	0.15
F.INVESTISSEMENT				
DU CANADA :	8	0.25	0.00	0.01
DEMANDES DE RENSEIGNEMENTS				
DES TERRITOIRE :	15	1.00	0.00	0.04
G.PROG. D'APPORT TECHNOLOGIQUES				
CANADA :	1	0.00	0.00	0.00
DEMANDES SERVICE				
CONTACTS ETABLIS :	1	0.00	0.00	0.00
H.PARTIC. A DES ACTIV. A L'EXTER. DE LA MISS		0.00	0.00	0.00
I.DEMANDES DE SERVICES PROVENANT				
ONG :	9	0.50	0.00	0.02
D'AUTRES SOURCES				
GOUV'T HOTE :	77	1.00	3.66	0.15
AUTRES MIN. :	37	3.50	0.00	0.14
PROV./MUN. :	22	2.50	0.00	0.10
J.ADMINISTRATION: GESTION DU PROGR. & ADMIN.		3.75	0.00	0.15
CONGES, DEVELOPPEMENT PROF :		7.50	21.00	0.93
K.SERVICES A D'AUTRE PROGRAMMES DE LA MISSION		0.00	0.00	0.00
L.TOURISM PROGRAM ACTIVITIES		0.00	0.00	0.00
***** TOTAUX *****		100.00	99.98	7.00

NOMBRE/VISITES/GENS D'AFFAIRES (PUBLIC SECTOR)	DU CANADA :	37
	DE TERRIT :	78
NOMBRE/VISITES/GENS D'AFFAIRES (PRIVATE SECTOR)	DU CANADA :	236
	DE TERRIT :	168

NOMBRE/DEMANDES/PDME/OBSERVATIONS	:	26
-----------------------------------	---	----

NOMBRE/POSTES REMPLIS PAR LES AGENTS	-CANADIENS :	4
	-ENGAGES SUR PLACE:	3



TSRPT02F

## SUIVI COMMERCIAL

RAPPORT/CHARGE DE TRAVAIL DES AGENTS  
TRIMESTRE 2 DE L'EXERCISE 1992

MISSION : PRAGUE

	NOMBRE	%TEMPS-OFFIC.		TEMPS-TOTAL PERS-TRIM
		CDIENS	ENG/SP	
A. DEMANDES/SERV/EXPORT/COMM				
DU CANADA :	370	37.50	54.00	1.83
DES TERRITOIRES :	186	15.00	22.00	0.74
B. VISITES A DES CLIENTS DS TERRITOIRE	42	5.00	4.00	0.18
C. POLITIQUE COMMERCIALE/EXPORTATIONS				
FOIRES :	1	2.50	10.00	0.25
PROJETS ET ACTIVITES				
MISSIONS :	1	6.00	0.00	0.12
CONF SEMINAIRES :	1	0.00	0.50	0.01
AUTRES :	0	0.00	0.00	0.00
D. RAPPORTS SUR LE COMMERCIAUX/				
L'ECON/LES FINANANCES				
DEM PAR L'AC :	2	1.00	0.00	0.02
INIT DE LA MISS :	7	3.50	0.00	0.07
E. ACTIVITES EN MATIERE DE COMMUNICATIONS	4	0.50	0.50	0.02
F. INVESTISSEMENT				
DU CANADA :	14	2.50	1.00	0.07
DEMANDES DE RENSEIGNEMENTS				
DES TERRITOIRE :	38	2.00	1.50	0.07
G. PROG. D'APPORT TECHNOLOGIQUES				
CANADA :	0	0.00	0.00	0.00
DEMANDES SERVICE				
CONTACTS ETABLIS :	0	0.00	0.00	0.00
H. PARTIC. A DES ACTIV. A L'EXTER. DE LA MISS		0.50	0.00	0.01
I. DEMANDES DE SERVICES PROVENANT				
D'AUTRES SOURCES				
ONG :	5	0.50	0.00	0.01
GOUV'T HOTE :	16	2.00	0.00	0.04
AUTRES MIN. :	12	1.50	0.00	0.03
PROV./MUN. :	3	0.00	0.50	0.01
J. ADMINISTRATION: GESTION DU PROGR. & ADMIN.		5.00	0.00	0.10
CONGES, DEVELOPPEMENT PROF		12.50	6.00	0.37
K. SERVICES A D'AUTRE PROGRAMMES DE LA MISSION		2.50	0.00	0.05
L. TOURISM PROGRAM ACTIVITIES		0.00	0.00	0.00
***** TOTAUX *****		100.00	100.00	4.00

NOMBRE/VISITES/GENS D'AFFAIRS (PUBLIC SECTOR)	DU CANADA :	12
	DE TERRIT :	72
NOMBRE/VISITES/GENS D'AFFAIRS (PRIVATE SECTOR)	DU CANADA :	188
	DE TERRIT :	370
NOMBRE/DEMANDES/PDME/OBSERVATIONS	:	7
NOMBRE/POSTES REMPLIS PAR LES AGENTS	-CANADIENS :	2
	-ENGAGES SUR PLACE:	2



TSRPT02F

## SUIVI COMMERCIAL

RAPPORT/CHARGE DE TRAVAIL DES AGENTS  
TRIMESTRE 2 DE L'EXERCISE 1992

MISSION : VARSOVIE

	NOMBRE	%TEMPS-OFFIC.		TEMPS-TOTAL PERS-TRIM
		CDIENS	ENG/SP	
A. DEMANDES/SERV/EXPORT/COMM				
DU CANADA :	242	25.00	25.00	0.75
DES TERRITOIRES :	143	9.00	10.00	0.29
B. VISITES A DES CLIENTS DS TERRITOIRE :	44	6.00	4.00	0.14
C. POLITIQUE COMMERCIALE/EXPORTATIONS				
FOIRES :	2	7.00	6.50	0.20
PROJETS ET ACTIVITES				
MISSIONS :	2	8.00	0.00	0.08
CONF SEMINAIRES :	0	0.00	0.00	0.00
AUTRES :	1	0.00	0.00	0.00
D. RAPPORTS SUR LE COMMERCIAUX/				
L'ECON/LES FINANANCES				
DEM PAR L'AC :	8	10.00	1.50	0.13
INIT DE LA MISS :	14	3.00	1.00	0.05
E. ACTIVITES EN MATIERE DE COMMUNICATIONS :	0	0.00	0.00	0.00
F. INVESTISSEMENT				
DEMANDES DE RENSEIGNEMENTS				
DU CANADA :	20	0.00	5.00	0.10
DES TERRITOIRE :	28	0.00	6.00	0.12
G. PROG. D'APPORT TECHNOLOGIQUES				
DEMANDES SERVICE				
CANADA :	33	0.00	7.00	0.14
CONTACTS ETABLIS :	0	0.00	0.00	0.00
H. PARTIC. A DES ACTIV. A L'EXTER. DE LA MISS :		0.00	0.00	0.00
I. DEMANDES DE SERVICES PROVENANT				
D'AUTRES SOURCES				
ONG :	14	3.00	0.00	0.03
GOUV'T HOTE :	5	0.00	0.00	0.00
AUTRES MIN. :	22	4.00	0.00	0.04
PROV./MUN. :	8	0.00	0.00	0.00
J. ADMINISTRATION: GESTION DU PROGR. & ADMIN. :		5.00	6.00	0.17
CONGES, DEVELOPPEMENT PROF :		17.00	28.00	0.73
K. SERVICES A D'AUTRE PROGRAMMES DE LA MISSION :		3.00	0.00	0.03
L. TOURISM PROGRAM ACTIVITIES :		0.00	0.00	0.00
***** TOTAUX *****		100.00	100.00	3.00

NOMBRE/VISITES/GENS D'AFFAIRS (PUBLIC SECTOR)	DU CANADA :	10
	DE TERRIT :	19
NOMBRE/VISITES/GENS D'AFFAIRS (PRIVATE SECTOR)	DU CANADA :	80
	DE TERRIT :	35
NOMBRE/DEMANDES/PDME/OBSERVATIONS :		7

NOMBRE/POSTES REMPLIS PAR LES AGENTS	-CANADIENS :	1
	-ENGAGES SUR PLACE:	2



TSRPT02F

## SUIVI COMMERCIAL

RAPPORT/CHARGE DE TRAVAIL DES AGENTS  
TRIMESTRE 2 DE L'EXERCISE 1992

REGION : MULTILATÉRALE

	NOMBRE	%TEMPS-OFFIC.		TEMPS-TOTAL PERS-TRIM
		CDIENS	ENG/SP	
A. DEMANDES/SERV/EXPORT/COMM				
DU CANADA :	60	25.00	0.00	0.25
DES TERRITOIRES :	10	5.00	0.00	0.05
B. VISITES A DES CLIENTS DS TERRITOIRE	6	5.00	0.00	0.05
C. POLITIQUE COMMERCIALE/EXPORTATIONS				
FOIRES :	1	5.00	0.00	0.05
PROJETS ET ACTIVITES				
MISSIONS :	0	0.00	0.00	0.00
CONF SEMINAIRES :	0	0.00	0.00	0.00
AUTRES :	0	0.00	0.00	0.00
D. RAPPORTS SUR LE COMMERCIAUX/				
L'ECON/LES FINANANCES				
DEM PAR L'AC :	0	0.00	0.00	0.00
INIT DE LA MISS :	4	10.00	0.00	0.10
E. ACTIVITES EN MATIERE DE COMMUNICATIONS	0	0.00	0.00	0.00
F. INVESTISSEMENT				
DEMANDES DE RENSEIGNEMENTS				
DU CANADA :	0	0.00	0.00	0.00
DES TERRITOIRE :	0	0.00	0.00	0.00
G. PROG. D'APPORT TECHNOLOGIQUES				
DEMANDES SERVICE				
CANADA :	0	0.00	0.00	0.00
CONTACTS ETABLIS :	0	0.00	0.00	0.00
H. PARTIC. A DES ACTIV. A L'EXTER. DE LA MISS	0	0.00	0.00	0.00
I. DEMANDES DE SERVICES PROVENANT				
D'AUTRES SOURCES				
ONG :	0	0.00	0.00	0.00
GOUV'T HOTE :	0	0.00	0.00	0.00
AUTRES MIN. :	0	25.00	0.00	0.25
PROV./MUN. :	0	0.00	0.00	0.00
J. ADMINISTRATION: GESTION DU PROGR. & ADMIN.		10.00	0.00	0.10
CONGES, DEVELOPPEMENT PROF		10.00	0.00	0.10
K. SERVICES A D'AUTRE PROGRAMMES DE LA MISSION	5	5.00	0.00	0.05
L. TOURISM PROGRAM ACTIVITIES		0.00	0.00	0.00
***** TOTAUX *****		100.00	0.00	1.00

NOMBRE/VISITES/GENS D'AFFAIRS (PUBLIC SECTOR)	DU CANADA :	62
	DE TERRIT :	20
NOMBRE/VISITES/GENS D'AFFAIRS (PRIVATE SECTOR)	DU CANADA :	24
	DE TERRIT :	6
NOMBRE/DEMANDES/PDME/OBSERVATIONS	:	1

NOMBRE/POSTES REMPLIS PAR LES AGENTS	-CANADIENS :	1
	-ENGAGES SUR PLACE :	0

TSRPT02F

SUIVI COMMERCIAL

RAPPORT/CHARGE DE TRAVAIL DES AGENTS  
TRIMESTRE 2 DE L'EXERCISE 1992

MISSION : BRUXELLES, CAN

	NOMBRE	%TEMPS-OFFIC.		TEMPS-TOTAL PERS-TRIM
		CDIENS	ENG/SP	
A. DEMANDES/SERV/EXPORT/COMM				
DU CANADA :	60	25.00	0.00	0.25
DES TERRITOIRES :	10	5.00	0.00	0.05
B. VISITES A DES CLIENTS DS TERRITOIRE :	6	5.00	0.00	0.05
C. POLITIQUE COMMERCIALE/EXPORTATIONS				
FOIRES :	1	5.00	0.00	0.05
PROJETS ET ACTIVITES				
MISSIONS :	0	0.00	0.00	0.00
CONF SEMINAIRES :	0	0.00	0.00	0.00
AUTRES :	0	0.00	0.00	0.00
D. RAPPORTS SUR LE COMMERCIAUX/				
L'ECON/LES FINANANCES				
DEM PAR L'AC :	0	0.00	0.00	0.00
INIT DE LA MISS :	4	10.00	0.00	0.10
E. ACTIVITES EN MATIERE DE COMMUNICATIONS :	0	0.00	0.00	0.00
F. INVESTISSEMENT				
DEMANDES DE RENSEIGNEMENTS				
DU CANADA :	0	0.00	0.00	0.00
DES TERRITOIRE :	0	0.00	0.00	0.00
G. PROG. D'APPORT TECHNOLOGIQUES				
DEMANDES SERVICE				
CANADA :	0	0.00	0.00	0.00
CONTACTS ETABLIS :	0	0.00	0.00	0.00
H. PARTIC. A DES ACTIV. A L'EXTER. DE LA MISS :		0.00	0.00	0.00
I. DEMANDES DE SERVICES PROVENANT				
D'AUTRES SOURCES				
ONG :	0	0.00	0.00	0.00
GOUV'T HOTE :	0	0.00	0.00	0.00
AUTRES MIN. :	0	25.00	0.00	0.25
PROV./MUN. :	0	0.00	0.00	0.00
J. ADMINISTRATION: GESTION DU PROGR. & ADMIN. :		10.00	0.00	0.10
CONGES, DEVELOPPEMENT PROF :		10.00	0.00	0.10
K. SERVICES A D'AUTRE PROGRAMMES DE LA MISSION :		5.00	0.00	0.05
L. TOURISM PROGRAM ACTIVITIES :		0.00	0.00	0.00
***** TOTAUX *****		100.00	0.00	1.00

NOMBRE/VISITES/GENS D'AFFAIRS (PUBLIC SECTOR)	DU CANADA :	62
	DE TERRIT :	20
NOMBRE/VISITES/GENS D'AFFAIRS (PRIVATE SECTOR)	DU CANADA :	24
	DE TERRIT :	6
NOMBRE/DEMANDES/PDME/OBSERVATIONS	:	1
NOMBRE/POSTES REMPLIS PAR LES AGENTS	-CANADIENS :	1
	-ENGAGES SUR PLACE:	0



AMERIQUE LATINE ET ANTILLES

143

- BOGOTA
- BRASILIA
- BRIDGETOWN
- BUENOS AIRES
- CARACAS
- GUATEMALA
- KINGSTON
- LE HAVANE
- LIMA
- MEXICO
- PORT OF SPAIN
- SAN JOSE
- SANTIAGO
- SAO PAULO

\* Le rapport statistique de ces pays n'étant pas disponible.





TSPT03F

SUIVI COMMERCIAL

RAPPORT/CHARGE DE TRAVAIL DES AGENTS  
TRIMESTRE 2 DE L'EXERCISE 1992

REGION : AMÉRIQUE LATINE & CARAÏB

	NOMBRE	TEMPS-OFFIC. COLIMIS ENG/ST	TEMPS-TOTAL PERS-TRIM
<b>AMÉRIQUE LATINE ET ANTILLES</b>			
A. DEMANDES/SSAV/EXPORT/COMM	DU CANADA : 2203	19.14	27.25
	DES TERRITOIRES : 5229	10.10	20.60
B. VISITES A DES CLIENTS DE TERRITOIRE	: 733	12.67	3.41
C. POLITIQUE COMMERCIALE/EXPORTATIONS	FOIRES : 26	2.44	3.91
PROJETS ET ACTIVITÉS	MISSIONS : 34	5.12	3.78
	CONF. SEM. DE TRAV. : 19	1.88	1.73
	CONF. SEM. : 8	0.25	1.58
D. RAPPORTS SUR LE COMMERCIAUX/ L'ECON/LES FINANCES	DEH PAR D'AS : 40	14.81	1.54
	INTZ DE : 134	4.79	4.66
E. ACTIVITÉS EN MATIÈRE DE COMMUNICATION		1.81	1.00
F. INVESTISSEMENT		1.12	0.76
DEMANDES DE RENSEIGNEMENTS	DES TERRITOIRES : 51	3.42	0.83
G. PROG. D'APPORT TECHNOLOGIQUES		6.00	0.00
DEMANDES SERVICE	CONTACTS : 8	0.30	0.00
H. PARTIC. A DES ACTIV. A L'EXTÉRIEUR DE LA MISSION		0.58	0.11
I. DEMANDES DE SERVICES PROVENANT D'AUTRES SOURCES	DU CANADA : 70	4.87	1.86
	COUV. : 70	1.31	0.75
	AUTRES : 91	1.34	1.70
	PROV. : 64	1.93	2.91
J. ADMINISTRATION: GESTION DU PROG. & ADMIN.		12.93	2.54
	CONGES, DEVELOPPEMENT PROF. : 1	14.31	9.29
K. SERVICES A D'AUTRES PROGRAMMES DE LA MISSION		2.17	0.29
L. TOURISM PROGRAM ACTIVITIES		0.31	0.10
**** TOTAL ****		99.90	99.01

- \*BOGOTA
- BRASILIA
- BRIDGETOWN
- BUENOS AIRES
- CARACAS
- GUATEMALA
- \*KINGSTON
- LE HAVANE
- LIMA
- \*MEXICO
- PORT OF SPAIN
- SAN JOSE
- SANTIAGO
- SAO PAULO

\* Le rapport trimestriel de ces missions n'était pas disponible.

NOMBRE/VISITES/GENS D'AFFAIRES (PUBLIC SECTOR)	DU CANADA : 64
	DE TERRIT : 113
NOMBRE/VISITES/GENS D'AFFAIRES (PRIVATE SECTOR)	DU CANADA : 854
	DE TERRIT : 1806
NOMBRE/DEMANDES/PERM/OBSERVATIONS	57
NOMBRE/POSTES REMPLIS PAR LES AGENTS	16
-CARAÏBIENS	16
-EMBAÏES SUR PLACE	24

REPORT ON THE PROGRESS OF THE WORK

1912

ALGERIA  
ARGENTINA  
AUSTRALIA  
AUSTRIA  
BELGIUM  
BRAZIL  
CANADA  
CHINA  
CUBA  
DENMARK  
EGYPT  
FINLAND  
FRANCE  
GERMANY  
GREAT BRITAIN  
HOLLAND  
INDIA  
ITALY  
JAPAN  
MEXICO  
NETHERLANDS  
NEW ZEALAND  
NORWAY  
POLAND  
PORTUGAL  
RUSSIA  
SPAIN  
SWEDEN  
SWITZERLAND  
UNITED STATES  
YUGOSLAVIA

The report prepared by the various countries is published in the following order:



TSRPT02F

## SUIVI COMMERCIAL

RAPPORT/CHARGE DE TRAVAIL DES AGENTS  
TRIMESTRE 2 DE L'EXERCISE 1992

REGION : AMÉRIQUE LATINE &amp; CARAIB

	NOMBRE	%TEMPS-OFFIC.		TEMPS-TOTAL PERS-TRIM
		CDIENS	ENG/SP	
A. DEMANDES/SERV/EXPORT/COMM				
DU CANADA :	4205	18.18	27.25	9.45
DES TERRITOIRES :	5229	10.18	20.83	6.63
B. VISITES A DES CLIENTS DS TERRITOIRE :	733	12.87	9.41	4.32
C. POLITIQUE COMMERCIALE/EXPORTATIONS				
FOIRES :	26	2.43	6.91	2.05
PROJETS ET ACTIVITES				
MISSIONS :	34	5.12	3.70	1.71
CONF SEMINAIRES :	19	1.68	1.75	0.69
AUTRES :	8	0.25	1.58	0.42
D. RAPPORTS SUR LE COMMERCIAUX/				
L'ECON/LES FINANANCES				
DEM PAR L'AC :	43	1.81	1.54	0.66
INIT DE LA MISS :	134	4.75	4.66	1.88
E. ACTIVITES EN MATIERE DE COMMUNICATIONS :	147	1.81	1.00	0.53
F. INVESTISSEMENT				
DEMANDES DE RENSEIGNEMENTS				
DU CANADA :	62	1.12	0.70	0.35
DES TERRITOIRE :	53	0.43	0.83	0.27
G. PROG. D'APPORT TECHNOLOGIQUES				
DEMANDES SERVICE				
CANADA :	0	0.00	0.00	0.00
CONTACTS ETABLIS :	0	0.00	0.00	0.00
H. PARTIC. A DES ACTIV. A L'EXTER. DE LA MISS :		0.68	0.41	0.21
I. DEMANDES DE SERVICES PROVENANT				
D'AUTRES SOURCES				
ONG :	52	0.87	1.66	0.54
GOUV'T HOTE :	30	1.31	0.75	0.39
AUTRES MIN. :	93	2.56	1.70	0.82
PROV./MUN. :	64	1.93	2.91	1.01
J. ADMINISTRATION: GESTION DU PROGR. & ADMIN. :		12.93	2.54	2.68
CONGES, DEVELOPPEMENT PROF :		16.31	9.29	4.84
K. SERVICES A D'AUTRE PROGRAMMES DE LA MISSION :		2.37	0.29	0.45
L. TOURISM PROGRAM ACTIVITIES :		0.31	0.20	0.10
***** TOTAUX *****		99.90	99.91	40.00

NOMBRE/VISITES/GENS D'AFFAIRES (PUBLIC SECTOR)	DU CANADA :	64
	DE TERRIT :	115
NOMBRE/VISITES/GENS D'AFFAIRES (PRIVATE SECTOR)	DU CANADA :	656
	DE TERRIT :	1816
NOMBRE/DEMANDES/PDME/OBSERVATIONS	:	57

NOMBRE/POSTES REMPLIS PAR LES AGENTS	-CANADIENS :	16
	-ENGAGES SUR PLACE:	24

TSRPT02F

SUIVI COMMERCIAL

RAPPORT/CHARGE DE TRAVAIL DES AGENTS  
TRIMESTRE 2 DE L'EXERCISE 1992

MISSION : BRASILIA

	NOMBRE	%TEMPS-OFFIC.		TEMPS-TOTAL PERS-TRIM
		CDIENS	ENG/SP	
A. DEMANDES/SERV/EXPORT/COMM				
DU CANADA :	120	10.50	50.00	0.71
DES TERRITOIRES :	32	3.00	14.00	0.20
B. VISITES A DES CLIENTS DS TERRITOIRE :	57	17.50	6.00	0.41
C. POLITIQUE COMMERCIALE/EXPORTATIONS				
FOIRES :	4	1.50	1.00	0.04
PROJETS ET ACTIVITES				
MISSIONS :	4	3.50	0.00	0.07
CONF SEMINAIRES :	1	0.50	0.00	0.01
AUTRES :	0	0.00	0.00	0.00
D. RAPPORTS SUR LE COMMERCIAUX/				
L'ECON/LES FINANANCES				
DEM PAR L'AC :	10	6.50	0.00	0.13
INIT DE LA MISS :	26	13.50	15.00	0.42
E. ACTIVITES EN MATIERE DE COMMUNICATIONS :	3	0.50	1.00	0.02
F. INVESTISSEMENT				
DEMANDES DE RENSEIGNEMENTS				
DU CANADA :	0	0.00	0.00	0.00
DES TERRITOIRE :	0	0.00	0.00	0.00
G. PROG. D'APPORT TECHNOLOGIQUES				
DEMANDES SERVICE				
CANADA :	0	0.00	0.00	0.00
CONTACTS ETABLIS :	0	0.00	0.00	0.00
H. PARTIC. A DES ACTIV. A L'EXTER. DE LA MISS :		4.50	0.00	0.09
I. DEMANDES DE SERVICES PROVENANT				
D'AUTRES SOURCES				
ONG :	7	0.50	4.00	0.05
GOUV'T HOTE :	11	1.00	5.00	0.07
AUTRES MIN. :	11	3.00	4.00	0.10
PROV./MUN. :	0	0.00	0.00	0.00
J. ADMINISTRATION: GESTION DU PROGR. & ADMIN. :		7.00	0.00	0.14
CONGES, DEVELOPPEMENT PROF :		20.00	0.00	0.40
K. SERVICES A D'AUTRE PROGRAMMES DE LA MISSION :		7.00	0.00	0.14
L. TOURISM PROGRAM ACTIVITIES :		0.00	0.00	0.00
***** TOTAUX *****		100.00	100.00	3.00

NOMBRE/VISITES/GENS D'AFFAIRS (PUBLIC SECTOR)	DU CANADA :	5
	DE TERRIT :	0
NOMBRE/VISITES/GENS D'AFFAIRS (PRIVATE SECTOR)	DU CANADA :	26
	DE TERRIT :	0
NOMBRE/DEMANDES/PDME/OBSERVATIONS :		0
NOMBRE/POSTES REMPLIS PAR LES AGENTS		
-CANADIENS :		2
-ENGAGES SUR PLACE:		1



TSRPT02F

## SUIVI COMMERCIAL

RAPPORT/CHARGE DE TRAVAIL DES AGENTS  
TRIMESTRE 2 DE L'EXERCISE 1992

MISSION : BRIDGETOWN

	NOMBRE	%TEMPS-OFFIC.		TEMPS-TOTAL PERS-TRIM
		CDIENS	ENG/SP	
A. DEMANDES/SERV/EXPORT/COMM				
DU CANADA :	479	10.00	30.00	0.40
DES TERRITOIRES :	758	10.00	25.00	0.35
B. VISITES A DES CLIENTS DS TERRITOIRE :	78	7.00	20.00	0.27
C. POLITIQUE COMMERCIALE/EXPORTATIONS				
FOIRES :	0	0.00	0.00	0.00
PROJETS ET ACTIVITES				
MISSIONS :	1	2.00	0.00	0.02
CONF SEMINAIRES :	1	6.00	0.00	0.06
AUTRES :	0	0.00	0.00	0.00
D. RAPPORTS SUR LE COMMERCIAUX/ L'ECON/LES FINANANCES				
DEM PAR L'AC :	0	0.00	0.00	0.00
INIT DE LA MISS :	11	15.00	0.00	0.15
E. ACTIVITES EN MATIERE DE COMMUNICATIONS :	3	1.00	0.00	0.01
F. INVESTISSEMENT				
DU CANADA :	3	2.00	0.00	0.02
DEMANDES DE RENSEIGNEMENTS				
DES TERRITOIRE :	2	0.00	0.00	0.00
G. PROG. D'APPORT TECHNOLOGIQUES				
CANADA :	0	0.00	0.00	0.00
DEMANDES SERVICE				
CONTACTS ETABLIS :	0	0.00	0.00	0.00
H. PARTIC. A DES ACTIV. A L'EXTER. DE LA MISS :		0.00	0.00	0.00
I. DEMANDES DE SERVICES PROVENANT				
D'AUTRES SOURCES				
ONG :	0	0.00	0.00	0.00
GOUV'T HOTE :	0	0.00	0.00	0.00
AUTRES MIN. :	6	2.00	3.00	0.05
PROV./MUN. :	0	0.00	0.00	0.00
J. ADMINISTRATION:				
GESTION DU PROGR. & ADMIN. :		15.00	22.00	0.37
CONGES, DEVELOPPEMENT PROF :		25.00	0.00	0.25
K. SERVICES A D'AUTRE PROGRAMMES DE LA MISSION :		5.00	0.00	0.05
L. TOURISM PROGRAM ACTIVITIES :		0.00	0.00	0.00
***** TOTAUX *****		100.00	100.00	2.00

NOMBRE/VISITES/GENS D'AFFAIRS (PUBLIC SECTOR) DU CANADA : 2

DE TERRIT : 1

NOMBRE/VISITES/GENS D'AFFAIRS (PRIVATE SECTOR) DU CANADA : 21

DE TERRIT : 40

NOMBRE/DEMANDES/PDME/OBSERVATIONS : 1

NOMBRE/POSTES REMPLIS PAR LES AGENTS -CANADIENS : 1

-ENGAGES SUR PLACE: 1



TSRPT02F

SUIVI COMMERCIAL

RAPPORT/CHARGE DE TRAVAIL DES AGENTS  
TRIMESTRE 2 DE L'EXERCISE 1992

MISSION : BUENOS AIRES

	NOMBRE	%TEMPS- CDIENS	OFFIC. ENG/SP	TEMPS-TOTAL PERS-TRIM
A. DEMANDES/SERV/EXPORT/COMM				
DU CANADA :	474	18.50	28.00	1.21
DES TERRITOIRES :	1702	5.50	28.00	0.95
B. VISITES A DES CLIENTS DS TERRITOIRE	108	31.00	5.66	0.79
C. POLITIQUE COMMERCIALE/EXPORTATIONS				
FOIRES :	3	2.50	4.33	0.18
PROJETS ET ACTIVITES				
MISSIONS :	7	2.50	6.00	0.23
CONF SEMINAIRES :	4	0.00	2.33	0.07
AUTRES :	0	0.00	2.00	0.06
D. RAPPORTS SUR LE COMMERCIAUX/				
L'ECON/LES FINANANCES				
DEM PAR L'AC :	7	3.50	0.66	0.09
INIT DE LA MISS :	8	3.00	4.66	0.20
E. ACTIVITES EN MATIERE DE COMMUNICATIONS	124	0.00	3.33	0.10
F. INVESTISSEMENT				
DU CANADA :	12	1.50	4.00	0.15
DEMANDES DE RENSEIGNEMENTS				
DES TERRITOIRE :	2	0.50	0.00	0.01
G. PROG. D'APPORT TECHNOLOGIQUES				
CANADA :	0	0.00	0.00	0.00
DEMANDES SERVICE				
CONTACTS ETABLIS :	0	0.00	0.00	0.00
H. PARTIC. A DES ACTIV. A L'EXTER. DE LA MISS		0.00	0.00	0.00
I. DEMANDES DE SERVICES PROVENANT				
D'AUTRES SOURCES				
ONG :	25	1.50	4.00	0.15
GOUV'T HOTE :	6	0.50	0.66	0.03
AUTRES MIN. :	10	3.00	0.33	0.07
PROV./MUN. :	7	0.50	1.00	0.04
J. ADMINISTRATION: GESTION DU PROGR. & ADMIN.		20.00	1.66	0.45
CONGES, DEVELOPPEMENT PROF :		5.00	3.33	0.20
K. SERVICES A D'AUTRE PROGRAMMES DE LA MISSION		1.00	0.00	0.02
L. TOURISM PROGRAM ACTIVITIES		0.00	0.00	0.00
***** TOTAUX *****		100.00	99.95	5.00

NOMBRE/VISITES/GENS D'AFFAIRS (PUBLIC SECTOR) DU CANADA : 19  
DE TERRIT : 22  
NOMBRE/VISITES/GENS D'AFFAIRS (PRIVATE SECTOR) DU CANADA : 97  
DE TERRIT : 226

NOMBRE/DEMANDES/PDME/OBSERVATIONS : 13

NOMBRE/POSTES REMPLIS PAR LES AGENTS -CANADIENS : 2  
-ENGAGES SUR PLACE: 3



TSRPT02F

## SUIVI COMMERCIAL

RAPPORT/CHARGE DE TRAVAIL DES AGENTS  
TRIMESTRE 2 DE L'EXERCISE 1992

MISSION : CARACAS

	NOMBRE	%TEMPS-OFFIC.		TEMPS-TOTAL PERS-TRIM
		CDIENS	ENG/SP	
A.DEMANDES/SERV/EXPORT/COMM				
DU CANADA :	283	19.00	28.50	1.52
DES TERRITOIRES :	197	7.50	12.00	0.63
B.VISITES A DES CLIENTS DS TERRITOIRE	44	4.50	4.25	0.26
C.POLITIQUE COMMERCIALE/EXPORTATIONS				
FOIRES :	6	1.50	7.00	0.31
PROJETS ET ACTIVITES				
MISSIONS :	2	0.50	1.25	0.06
CONF SEMINAIRES :	1	0.00	0.00	0.00
AUTRES :	6	2.00	3.25	0.17
D.RAPPORTS SUR LE COMMERCIAUX/				
L'ECON/LES FINANANCES				
DEM PAR L'AC :	3	0.50	1.00	0.05
INIT DE LA MISS :	3	1.50	0.00	0.03
E.ACTIVITES EN MATIERE DE COMMUNICATIONS	2	2.00	0.00	0.04
F.INVESTISSEMENT				
DU CANADA :	0	0.00	0.00	0.00
DEMANDES DE RENSEIGNEMENTS				
DES TERRITOIRE :	0	0.00	0.00	0.00
G.PROG. D'APPORT TECHNOLOGIQUES				
CANADA :	0	0.00	0.00	0.00
DEMANDES SERVICE				
CONTACTS ETABLIS :	0	0.00	0.00	0.00
H.PARTIC. A DES ACTIV. A L'EXTER. DE LA MISS		0.00	0.00	0.00
I.DEMANDES DE SERVICES PROVENANT				
D'AUTRES SOURCES				
ONG :	3	0.50	0.00	0.01
GOUV'T HOTE :	1	0.00	0.00	0.00
AUTRES MIN. :	2	0.50	0.00	0.01
PROV./MUN. :	1	0.50	0.00	0.01
J.ADMINISTRATION: GESTION DU PROGR. & ADMIN.		13.50	0.50	0.29
CONGES, DEVELOPPEMENT PROF		43.50	40.50	2.49
K.SERVICES A D'AUTRE PROGRAMMES DE LA MISSION		2.50	1.75	0.12
L.TOURISM PROGRAM ACTIVITIES		0.00	0.00	0.00
***** TOTAUX *****		100.00	100.00	6.00

NOMBRE/VISITES/GENS D'AFFAIRES (PUBLIC SECTOR)	DU CANADA :	4
	DE TERRIT :	15
NOMBRE/VISITES/GENS D'AFFAIRES (PRIVATE SECTOR)	DU CANADA :	50
	DE TERRIT :	350
NOMBRE/DEMANDES/PDME/OBSERVATIONS		14
NOMBRE/POSTES REMPLIS PAR LES AGENTS	-CANADIENS :	2
	-ENGAGES SUR PLACE:	4

TSRPT02F

SUIVI COMMERCIAL

RAPPORT/CHARGE DE TRAVAIL DES AGENTS  
TRIMESTRE 2 DE L'EXERCISE 1992

MISSION : GUATEMALA

	NOMBRE	%TEMPS- CDIENS	OFFIC. ENG/SP	TEMPS-TOTAL PERS-TRIM
A.DEMANDES/SERV/EXPORT/COMM				
DU CANADA :	75	0.00	30.00	0.30
DES TERRITOIRES :	88	0.00	20.00	0.20
B.VISITES A DES CLIENTS DS TERRITOIRE :	16	0.00	10.00	0.10
C.POLITIQUE COMMERCIALE/EXPORTATIONS				
FOIRES :	1	0.00	0.00	0.00
PROJETS ET ACTIVITES				
MISSIONS :	1	0.00	0.00	0.00
CONF SEMINAIRES :	1	0.00	0.00	0.00
AUTRES :	0	0.00	0.00	0.00
D.RAPPORTS SUR LE COMMERCIAUX/ L'ECON/LES FINANANCES				
DEM PAR L'AC :	2	0.00	5.00	0.05
INIT DE LA MISS :	4	0.00	5.00	0.05
E.ACTIVITES EN MATIERE DE COMMUNICATIONS :	1	0.00	0.00	0.00
F.INVESTISSEMENT				
DU CANADA :	0	0.00	0.00	0.00
DEMANDES DE RENSEIGNEMENTS				
DES TERRITOIRE :	0	0.00	0.00	0.00
G.PROG. D'APPORT TECHNOLOGIQUES				
CANADA :	0	0.00	0.00	0.00
DEMANDES SERVICE				
CONTACTS ETABLIS :	0	0.00	0.00	0.00
H.PARTIC. A DES ACTIV. A L'EXTER. DE LA MISS :		0.00	10.00	0.10
I.DEMANDES DE SERVICES PROVENANT				
D'AUTRES SOURCES				
ONG :	0	0.00	0.00	0.00
GOUV'T HOTE :	1	0.00	0.00	0.00
AUTRES MIN. :	0	0.00	0.00	0.00
PROV./MUN. :	1	0.00	5.00	0.05
J.ADMINISTRATION: GESTION DU PROGR. & ADMIN. :		0.00	10.00	0.10
CONGES, DEVELOPPEMENT PROF :		0.00	5.00	0.05
K.SERVICES A D'AUTRE PROGRAMMES DE LA MISSION :		0.00	0.00	0.00
L.TOURISM PROGRAM ACTIVITIES :		0.00	0.00	0.00
***** TOTAUX *****		0.00	100.00	1.00

NOMBRE/VISITES/GENS D'AFFAIRES (PUBLIC SECTOR)	DU CANADA :	1
	DE TERRIT :	1
NOMBRE/VISITES/GENS D'AFFAIRES (PRIVATE SECTOR)	DU CANADA :	17
	DE TERRIT :	27
NOMBRE/DEMANDES/PDME/OBSERVATIONS :		0
NOMBRE/POSTES REMPLIS PAR LES AGENTS		
-CANADIENS :		0
-ENGAGES SUR PLACE :		1



TSRPT02F

## SUIVI COMMERCIAL

RAPPORT/CHARGE DE TRAVAIL DES AGENTS  
TRIMESTRE 2 DE L'EXERCISE 1992

MISSION : LA HAVANE

	NOMBRE	%TEMPS-OFFIC.		TEMPS-TOTAL PERS-TRIM
		CDIENS	ENG/SP	
A. DEMANDES/SERV/EXPORT/COMM				
DU CANADA :	583	19.00	17.00	0.53
DES TERRITOIRES :	172	9.00	12.50	0.34
B. VISITES A DES CLIENTS DS TERRITOIRE	42	11.00	9.50	0.30
C. POLITIQUE COMMERCIALE/EXPORTATIONS				
FOIRES :	3	3.00	10.50	0.24
PROJETS ET ACTIVITES				
MISSIONS :	8	3.00	13.00	0.29
CONF SEMINAIRES :	0	0.00	0.00	0.00
AUTRES :	1	0.00	1.00	0.02
D. RAPPORTS SUR LE COMMERCIAUX/ L'ECON/LES FINANANCES				
DEM PAR L'AC :	4	1.00	0.00	0.01
INIT DE LA MISS :	43	10.00	13.00	0.36
E. ACTIVITES EN MATIERE DE COMMUNICATIONS	1	1.00	0.00	0.01
F. INVESTISSEMENT				
DU CANADA :	0	0.00	0.00	0.00
DEMANDES DE RENSEIGNEMENTS				
DES TERRITOIRE :	0	0.00	0.00	0.00
G. PROG. D'APPORT TECHNOLOGIQUES				
CANADA :	0	0.00	0.00	0.00
DEMANDES SERVICE				
CONTACTS ETABLIS :	0	0.00	0.00	0.00
H. PARTIC. A DES ACTIV. A L'EXTER. DE LA MISS		0.00	0.00	0.00
I. DEMANDES DE SERVICES PROVENANT				
D'AUTRES SOURCES				
ONG :	0	0.00	0.00	0.00
GOUV'T HOTE :	1	0.00	0.50	0.01
AUTRES MIN. :	22	2.00	7.50	0.17
PROV./MUN. :	23	4.00	8.50	0.21
J. ADMINISTRATION:				
GESTION DU PROGR. & ADMIN. :		15.00	0.00	0.15
CONGES, DEVELOPPEMENT PROF :		17.00	7.00	0.31
K. SERVICES A D'AUTRE PROGRAMMES DE LA MISSION		5.00	0.00	0.05
L. TOURISM PROGRAM ACTIVITIES		0.00	0.00	0.00
***** TOTAUX *****		100.00	100.00	3.00

NOMBRE/VISITES/GENS D'AFFAIRS (PUBLIC SECTOR)	DU CANADA :	0
	DE TERRIT :	38
NOMBRE/VISITES/GENS D'AFFAIRS (PRIVATE SECTOR)	DU CANADA :	20
	DE TERRIT :	0
NOMBRE/DEMANDES/PDME/OBSERVATIONS		1

NOMBRE/POSTES REMPLIS PAR LES AGENTS	-CANADIENS :	1
	-ENGAGES SUR PLACE :	2

TSRPT02F

SUIVI COMMERCIAL

RAPPORT/CHARGE DE TRAVAIL DES AGENTS  
TRIMESTRE 2 DE L'EXERCISE 1992

MISSION : LIMA

	NOMBRE	%TEMPS- CDIENS	OFFIC. ENG/SP	TEMPS-TOTAL PERS-TRIM
A.DEMANDES/SERV/EXPORT/COMM				
DU CANADA :	276	10.00	33.00	0.76
DES TERRITOIRES :	428	20.00	30.50	0.81
B.VISITES A DES CLIENTS DS TERRITOIRE :	56	5.00	11.50	0.28
C.POLITIQUE COMMERCIALE/EXPORTATIONS				
FOIRES :	1	0.00	0.50	0.01
PROJETS ET ACTIVITES				
MISSIONS :	0	0.00	0.00	0.00
CONF SEMINAIRES :	1	0.00	2.50	0.05
AUTRES :	0	0.00	0.00	0.00
D.RAPPORTS SUR LE COMMERCIAUX/				
DEM PAR L'AC :	5	0.00	8.00	0.16
L'ECON/LES FINANANCES				
INIT DE LA MISS :	1	0.00	8.00	0.16
E.ACTIVITES EN MATIERE DE COMMUNICATIONS :	2	0.00	0.50	0.01
F.INVESTISSEMENT				
DU CANADA :	0	0.00	0.00	0.00
DEMANDES DE RENSEIGNEMENTS				
DES TERRITOIRE :	2	0.00	2.50	0.05
G.PROG. D'APPORT TECHNOLOGIQUES				
CANADA :	0	0.00	0.00	0.00
DEMANDES SERVICE				
CONTACTS ETABLIS :	0	0.00	0.00	0.00
H.PARTIC. A DES ACTIV. A L'EXTER. DE LA MISS :		0.00	0.00	0.00
I.DEMANDES DE SERVICES PROVENANT				
ONG :	2	5.00	0.00	0.05
D'AUTRES SOURCES				
GOUV'T HOTE :	2	5.00	0.00	0.05
AUTRES MIN. :	1	5.00	0.00	0.05
PROV./MUN. :	0	0.00	0.00	0.00
J.ADMINISTRATION: GESTION DU PROGR. & ADMIN. :		20.00	0.00	0.20
CONGES, DEVELOPPEMENT PROF :		30.00	3.00	0.36
K.SERVICES A D'AUTRE PROGRAMMES DE LA MISSION :		0.00	0.00	0.00
L.TOURISM PROGRAM ACTIVITIES :		0.00	0.00	0.00
***** TOTAUX *****		100.00	100.00	3.00

NOMBRE/VISITES/GENS D'AFFAIRES (PUBLIC SECTOR)	DU CANADA :	0
	DE TERRIT :	0
NOMBRE/VISITES/GENS D'AFFAIRES (PRIVATE SECTOR)	DU CANADA :	11
	DE TERRIT :	21
NOMBRE/DEMANDES/PDME/OBSERVATIONS :		3
NOMBRE/POSTES REMPLIS PAR LES AGENTS	-CANADIENS :	1
	-ENGAGES SUR PLACE :	2



TSRPT02F

## SUIVI COMMERCIAL

RAPPORT/CHARGE DE TRAVAIL DES AGENTS  
TRIMESTRE 2 DE L'EXERCISE 1992

MISSION : PORT OF SPAIN

	NOMBRE	%TEMPS-OFFIC.		TEMPS-TOTAL PERS-TRIM
		CDIENS	ENG/SP	
A. DEMANDES/SERV/EXPORT/COMM				
DU CANADA :	284	30.00	34.50	0.99
DES TERRITOIRES :	205	10.00	40.00	0.90
B. VISITES A DES CLIENTS DS TERRITOIRE :	52	15.00	10.00	0.35
C. POLITIQUE COMMERCIALE/EXPORTATIONS				
FOIRES :	0	0.00	0.00	0.00
PROJETS ET ACTIVITES				
MISSIONS :	3	3.00	0.50	0.04
CONF SEMINAIRES :	4	2.00	7.50	0.17
AUTRES :	0	0.00	0.00	0.00
D. RAPPORTS SUR LE COMMERCIAUX/ L'ECON/LES FINANANCES				
DEM PAR L'AC :	1	1.00	0.00	0.01
INIT DE LA MISS :	5	4.00	0.00	0.04
E. ACTIVITES EN MATIERE DE COMMUNICATIONS :	0	0.00	0.00	0.00
F. INVESTISSEMENT				
DU CANADA :	0	0.00	0.00	0.00
DEMANDES DE RENSEIGNEMENTS DES TERRITOIRE :	8	0.00	2.50	0.05
G. PROG. D'APPORT TECHNOLOGIQUES				
CANADA :	0	0.00	0.00	0.00
DEMANDES SERVICE CONTACTS ETABLIS :	0	0.00	0.00	0.00
H. PARTIC. A DES ACTIV. A L'EXTER. DE LA MISS :		0.00	0.00	0.00
I. DEMANDES DE SERVICES PROVENANT D'AUTRES SOURCES				
ONG :	4	3.00	1.00	0.05
GOUV'T HOTE :	3	1.00	0.00	0.01
AUTRES MIN. :	10	2.00	1.00	0.04
PROV./MUN. :	1	2.00	0.00	0.02
J. ADMINISTRATION: GESTION DU PROGR. & ADMIN.		20.00	0.00	0.20
CONGES, DEVELOPPEMENT PROF :		5.00	3.00	0.11
K. SERVICES A D'AUTRE PROGRAMMES DE LA MISSION :		2.00	0.00	0.02
L. TOURISM PROGRAM ACTIVITIES :		0.00	0.00	0.00
***** TOTAUX *****		100.00	100.00	3.00

NOMBRE/VISITES/GENS D'AFFAIRS (PUBLIC SECTOR)	DU CANADA :	1
	DE TERRIT :	9
NOMBRE/VISITES/GENS D'AFFAIRS (PRIVATE SECTOR)	DU CANADA :	36
	DE TERRIT :	93
NOMBRE/DEMANDES/PDME/OBSERVATIONS :		2
NOMBRE/POSTES REMPLIS PAR LES AGENTS		
-CANADIENS :		1
-ENGAGES SUR PLACE :		2

RAPPORT/CHARGE DE TRAVAIL DES AGENTS  
TRIMESTRE 2 DE L'EXERCISE 1992

MISSION : SAN JOSÉ

	NOMBRE	%TEMPS- CDIENS	OFFIC. ENG/SP	TEMPS-TOTAL PERS-TRIM
A. DEMANDES/SERV/EXPORT/COMM				
DU CANADA :	327	20.50	12.00	0.53
DES TERRITOIRES :	132	16.00	13.00	0.45
B. VISITES A DES CLIENTS DS TERRITOIRE :	115	11.00	14.00	0.36
C. POLITIQUE COMMERCIALE/EXPORTATIONS				
FOIRES :	0	0.00	0.00	0.00
PROJETS ET ACTIVITES				
MISSIONS :	2	6.50	19.00	0.32
CONF SEMINAIRES :	1	2.50	0.00	0.05
AUTRES :	0	0.00	0.00	0.00
D. RAPPORTS SUR LE COMMERCIAUX/				
L'ECON/LES FINANANCES				
DEM PAR L'AC :	2	0.50	5.00	0.06
INIT DE LA MISS :	2	0.50	5.00	0.06
E. ACTIVITES EN MATIERE DE COMMUNICATIONS :	2	2.50	0.00	0.05
F. INVESTISSEMENT				
DEMANDES DE RENSEIGNEMENTS				
DU CANADA :	41	4.00	5.00	0.13
DES TERRITOIRE :	29	2.00	5.00	0.09
G. PROG. D'APPORT TECHNOLOGIQUES				
DEMANDES SERVICE				
CANADA :	0	0.00	0.00	0.00
CONTACTS ETABLIS :	0	0.00	0.00	0.00
H. PARTIC. A DES ACTIV. A L'EXTER. DE LA MISS :		1.00	0.00	0.02
I. DEMANDES DE SERVICES PROVENANT				
D'AUTRES SOURCES				
ONG :	2	0.50	2.00	0.03
GOUV'T HOTE :	2	6.00	5.00	0.17
AUTRES MIN. :	12	6.00	5.00	0.17
PROV./MUN. :	18	9.00	10.00	0.28
J. ADMINISTRATION: GESTION DU PROGR. & ADMIN. :		3.00	0.00	0.06
CONGES, DEVELOPPEMENT PROF :		8.50	0.00	0.17
K. SERVICES A D'AUTRE PROGRAMMES DE LA MISSION :		0.00	0.00	0.00
L. TOURISM PROGRAM ACTIVITIES :		0.00	0.00	0.00
***** TOTAUX *****		100.00	100.00	3.00
NOMBRE/VISITES/GENS D'AFFAIRES (PUBLIC SECTOR)				
DU CANADA :		1		
DE TERRIT :		0		
NOMBRE/VISITES/GENS D'AFFAIRES (PRIVATE SECTOR)				
DU CANADA :		39		
DE TERRIT :		27		
NOMBRE/DEMANDES/PDME/OBSERVATIONS :				5
NOMBRE/POSTES REMPLIS PAR LES AGENTS				
-CANADIENS :		2		
-ENGAGES SUR PLACE:		1		



TSRPT02F

## SUIVI COMMERCIAL

RAPPORT/CHARGE DE TRAVAIL DES AGENTS  
TRIMESTRE 2 DE L'EXERCISE 1992

MISSION : SANTIAGO

	NOMBRE	%TEMPS-OFFIC.		TEMPS-TOTAL PERS-TRIM
		CDIENS	ENG/SP	
A. DEMANDES/SERV/EXPORT/COMM				
DU CANADA :	995	20.00	25.00	0.90
DES TERRITOIRES :	1090	12.50	20.00	0.65
B. VISITES A DES CLIENTS DS TERRITOIRE	67	5.00	10.00	0.30
C. POLITIQUE COMMERCIALE/EXPORTATIONS				
FOIRES :	6	12.50	12.50	0.50
PROJETS ET ACTIVITES				
MISSIONS :	4	22.50	7.50	0.60
CONF SEMINAIRES :	3	4.00	5.00	0.18
AUTRES :	0	0.00	0.00	0.00
D. RAPPORTS SUR LE COMMERCIAUX/				
L'ECON/LES FINANANCES				
DEM PAR L'AC :	7	2.50	2.50	0.10
INIT DE LA MISS :	14	5.00	0.00	0.10
E. ACTIVITES EN MATIERE DE COMMUNICATIONS	3	2.50	0.00	0.05
F. INVESTISSEMENT				
DEMANDES DE RENSEIGNEMENTS				
DU CANADA :	5	2.50	0.00	0.05
DES TERRITOIRE :	10	1.00	2.50	0.07
G. PROG. D'APPORT TECHNOLOGIQUES				
DEMANDES SERVICE				
CANADA :	0	0.00	0.00	0.00
CONTACTS ETABLIS :	0	0.00	0.00	0.00
H. PARTIC. A DES ACTIV. A L'EXTER. DE LA MISS		0.00	0.00	0.00
I. DEMANDES DE SERVICES PROVENANT				
D'AUTRES SOURCES				
ONG :	0	0.00	0.00	0.00
GOUV'T HOTE :	3	0.00	2.50	0.05
AUTRES MIN. :	9	2.50	2.50	0.10
PROV./MUN. :	3	2.50	2.50	0.10
J. ADMINISTRATION: GESTION DU PROGR. & ADMIN.		2.50	0.00	0.05
CONGES, DEVELOPPEMENT PROF		0.00	7.50	0.15
K. SERVICES A D'AUTRE PROGRAMMES DE LA MISSION		2.50	0.00	0.05
L. TOURISM PROGRAM ACTIVITIES		0.00	0.00	0.00
***** TOTAUX *****		100.00	100.00	4.00

NOMBRE/VISITES/GENS D'AFFAIRES (PUBLIC SECTOR)	DU CANADA :	22
	DE TERRIT :	18
NOMBRE/VISITES/GENS D'AFFAIRES (PRIVATE SECTOR)	DU CANADA :	235
	DE TERRIT :	590
NOMBRE/DEMANDES/PDME/OBSERVATIONS		10

NOMBRE/POSTES REMPLIS PAR LES AGENTS	-CANADIENS :	2
	-ENGAGES SUR PLACE :	2

TSRPT02F

## SUIVI COMMERCIAL

RAPPORT/CHARGE DE TRAVAIL DES AGENTS  
TRIMESTRE 2 DE L'EXERCISE 1992

MISSION : SAO PAULO

	NOMBRE	%TEMPS-OFFIC. CDIENS	ENG/SP	TEMPS-TOTAL PERS-TRIM
A. DEMANDES/SERV/EXPORT/COMM				
DU CANADA :	309	22.50	23.00	1.60
DES TERRITOIRES :	425	12.50	18.00	1.15
B. VISITES A DES CLIENTS DS TERRITOIRE :	98	15.00	12.00	0.90
C. POLITIQUE COMMERCIALE/EXPORTATIONS				
FOIRES :	2	0.00	15.40	0.77
PROJETS ET ACTIVITES				
MISSIONS :	2	1.50	1.00	0.08
CONF SEMINAIRES :	2	2.50	1.00	0.10
AUTRES :	1	0.00	3.40	0.17
D. RAPPORTS SUR LE COMMERCIAUX/				
L'ECON/LES FINANANCES				
DEM PAR L'AC :	2	0.00	0.00	0.00
INIT DE LA MISS :	17	0.00	6.20	0.31
E. ACTIVITES EN MATIERE DE COMMUNICATIONS :	6	6.00	2.40	0.24
F. INVESTISSEMENT				
DU CANADA :	1	0.00	0.00	0.00
DEMANDES DE RENSEIGNEMENTS				
DES TERRITOIRE :	0	0.00	0.00	0.00
G. PROG. D'APPORT TECHNOLOGIQUES				
DEMANDES SERVICE				
CANADA :	0	0.00	0.00	0.00
CONTACTS ETABLIS :	0	0.00	0.00	0.00
H. PARTIC. A DES ACTIV. A L'EXTER. DE LA MISS :		0.00	0.00	0.00
I. DEMANDES DE SERVICES PROVENANT				
D'AUTRES SOURCES				
ONG :	9	0.00	4.00	0.20
GOUV'T HOTE :	0	0.00	0.00	0.00
AUTRES MIN. :	10	0.00	1.20	0.06
PROV./MUN. :	10	0.00	6.00	0.30
J. ADMINISTRATION: GESTION DU PROGR. & ADMIN. :		22.50	4.40	0.67
CONGES, DEVELOPPEMENT PROF :		15.00	1.00	0.35
K. SERVICES A D'AUTRE PROGRAMMES DE LA MISSION :		0.00	0.00	0.00
L. TOURISM PROGRAM ACTIVITIES :		2.50	1.00	0.10
***** TOTAUX *****		100.00	100.00	7.00

NOMBRE/VISITES/GENS D'AFFAIRES (PUBLIC SECTOR)	DU CANADA :	9
	DE TERRIT :	11
NOMBRE/VISITES/GENS D'AFFAIRES (PRIVATE SECTOR)	DU CANADA :	104
	DE TERRIT :	442

NOMBRE/DEMANDES/PDME/OBSERVATIONS	:	8
-----------------------------------	---	---

NOMBRE/POSTES REMPLIS PAR LES AGENTS	-CANADIENS :	2
	-ENGAGES SUR PLACE:	5



ATLANTA  
BOSTON  
BUFFALO  
DALLAS  
NEW YORK  
WASHINGTON

CHICAGO  
CLEVELAND  
DETROIT  
LOS ANGELES  
MINNEAPOLIS  
SAN FRANCISCO  
SEATTLE

\* Le rapport administratif de ces bureaux n'était pas disponible.

STATE OF CALIFORNIA - DEPARTMENT OF REVENUE

STATEMENT OF REVENUES AND EXPENDITURES

FOR THE YEAR ENDING DECEMBER 31, 1967

ACCOUNT	1967	1966	% CHG.
REVENUES			
General Fund	1,234,567,890	1,123,456,789	10.7
Special Funds	567,890,123	543,210,987	4.4
Federal Grants	345,678,901	321,098,765	7.6
State Grants	210,987,654	198,765,432	6.2
Local Government	123,456,789	112,345,678	9.8
Other	78,901,234	67,890,123	16.2
EXPENDITURES			
General Fund	1,123,456,789	1,012,345,678	10.9
Special Funds	456,789,012	432,109,876	5.6
Federal Grants	234,567,890	210,987,654	11.2
State Grants	123,456,789	112,345,678	9.8
Local Government	67,890,123	56,789,012	19.4
Other	34,567,890	23,456,789	47.3
NET REVENUE	111,111,111	111,111,111	0.0



RAPPORT/COMPTÉ DE MANÈGE DES REVENUS  
TRIMESTRE 1 DE L'EXERCICE 1992

REGION : ÉTATS UNIS

	NOMBRE	TEMPS-OFFICIEL		TEMPS-TOTAL
		COÛTS ENG/SP	PERM-TRI	
DEMANDES/SERV/EXPORT/COMM	5811	17.44	21.85	39.29
DES <u>ÉTATS-UNIS</u>	5892	11.45	14.81	26.26
VISITES À DES CLIENTS DE TERRITOIRES	1433	8.92	8.92	17.84
LOGISTIQUE COMMERCIALE/EXPORTATIONS	141	3.17	7.80	10.97
PROJETS ET ACTIVITÉS	37	2.25	3.86	6.11
CONF SEMINAIRES	114	3.71	3.47	7.18
REUNIONS	123	1.88	1.21	3.09
RAPPORTS SUR LA COMMERCIALISATION/	38	3.02	0.71	3.73
RECON/LES FINANCES	138	2.17	2.03	4.20
ACTIVITÉS EN MATIÈRE DE COMMUNICATIONS	73	2.50	0.98	3.48
INVESTISSEMENT	13	0.89	0.89	1.78
DEMANDES DE SENSIBILISATION DES TERRITOIRES	48	1.38	1.38	2.76
PROG. D'APPUI TECHNIQUE	5	0.21	0.21	0.42
DEMANDES SERVICE	3	0.41	0.41	0.82
PARTICIP. À DES ACTIV. À L'EXTER. DE LA MISSION	4	1.18	1.18	2.36
DEMANDES DE SERVICES PROVENANT D'AUTRES SOURCES	83	2.14	6.93	9.07
COÛT MISE	82	2.14	6.93	9.07
AUTRES MIN.	133	2.62	1.41	4.03
PROV./MUN.	233	2.41	2.78	5.19
ADMINISTRATION: GESTION DU PROG. & ADMIN.	10	14.31	1.78	16.09
CONGRES, DEVELOPPEMENT PROF	1	8.17	5.76	13.93
SERVICES À D'AUTRE PROGRAMMES DE LA MISSION	1	2.11	0.29	2.40
REVENUS	1	1.18	17.84	18.92
***** TOTAUX *****		99.97	99.97	199.94

\* Le rapport trimestriel de ces missions n'était pas disponible.

DEMANDES/VISITES/GENS D'AFFAIRES (PUBLIC SECTOR)	DE CANADA	432
	DE TERRIT	383
DEMANDES/VISITES/GENS D'AFFAIRES (PRIVATE SECTOR)	DE CANADA	2318
	DE TERRIT	1921
DEMANDES/DEMANDES/PERM/OBSERVATIONS	DE CANADA	318
	DE TERRIT	211
DEMANDES/POSTES REMPLIS PAR LES AGENTS	- CANADIENS	41
	- ENGAGÉS SUR PLACE	65

STATE LISTS

III

CHICAGO  
CLEVELAND  
DETROIT  
LOS ANGELES  
MEMPHIS  
SAN FRANCISCO  
SEATTLE

IV

ATLANTA  
BOSTON  
CHICAGO  
DALLAS  
NEW YORK  
WASHINGTON

The report transmitted by the committee is hereby approved.



TSRPT02F

## SUIVI COMMERCIAL

RAPPORT/CHARGE DE TRAVAIL DES AGENTS  
TRIMESTRE 2 DE L'EXERCISE 1992

REGION : ÉTATS UNIS

	NOMBRE	%TEMPS-OFFIC.		TEMPS-TOTAL PERS-TRIM
		CDIENS	ENG/SP	
A. DEMANDES/SERV/EXPORT/COMM				
DU CANADA :	6831	17.46	21.89	21.39
DES TERRITOIRES :	5692	11.48	14.81	14.34
B. VISITES A DES CLIENTS DS TERRITOIRE :	1433	8.92	6.98	8.20
C. POLITIQUE COMMERCIALE/EXPORTATIONS				
FOIRES :	141	3.17	7.80	6.37
PROJETS ET ACTIVITES				
MISSIONS :	57	2.85	3.86	3.68
CONF SEMINAIRES :	114	3.73	3.47	3.79
AUTRES :	123	1.85	1.21	1.55
D. RAPPORTS SUR LE COMMERCIAUX/				
L'ECON/LES FINANANCES				
DEM PAR L'AC :	68	2.02	0.92	1.43
INIT DE LA MISS :	139	2.17	2.03	2.21
E. ACTIVITES EN MATIERE DE COMMUNICATIONS :	231	3.19	2.53	2.96
F. INVESTISSEMENT				
DEMANDES DE RENSEIGNEMENTS				
DU CANADA :	138	1.29	0.89	1.11
DES TERRITOIRE :	463	3.36	2.24	2.84
G. PROG. D'APPORT TECHNOLOGIQUES				
DEMANDES SERVICE				
CANADA :	52	0.85	0.70	0.81
CONTACTS ETABLIS :	31	0.21	0.41	0.36
H. PARTIC. A DES ACTIV. A L'EXTER. DE LA MISS :		1.19	1.96	1.77
I. DEMANDES DE SERVICES PROVENANT				
D'AUTRES SOURCES				
ONG :	130	0.78	0.26	0.49
GOUV'T HOTE :	81	1.14	0.53	0.82
AUTRES MIN. :	158	2.82	1.41	2.08
PROV./MUN. :	233	2.41	2.35	2.52
J. ADMINISTRATION: GESTION DU PROGR. & ADMIN. :		16.34	3.75	9.14
CONGES, DEVELOPPEMENT PROF :		9.17	5.76	7.51
K. SERVICES A D'AUTRE PROGRAMMES DE LA MISSION :		2.31	0.29	1.14
L. TOURISM PROGRAM ACTIVITIES :		1.19	13.84	9.49
***** TOTAUX *****		99.90	99.89	106.00

NOMBRE/VISITES/GENS D'AFFAIRS (PUBLIC SECTOR)	DU CANADA :	432
	DE TERRIT :	383
NOMBRE/VISITES/GENS D'AFFAIRS (PRIVATE SECTOR)	DU CANADA :	2335
	DE TERRIT :	1821
NOMBRE/DEMANDES/PDME/OBSERVATIONS	:	318

NOMBRE/POSTES REMPLIS PAR LES AGENTS	-CANADIENS :	41
	-ENGAGES SUR PLACE:	65



TSRPT02F

SUIVI COMMERCIAL

RAPPORT/CHARGE DE TRAVAIL DES AGENTS  
TRIMESTRE 2 DE L'EXERCISE 1992

MISSION : ATLANTA

	NOMBRE	%TEMPS-OFFIC.		TEMPS-TOTAL PERS-TRIM
		CDIENS	ENG/SP	
A. DEMANDES/SERV/EXPORT/COMM				
DU CANADA :	456	39.00	37.00	3.82
DES TERRITOIRES :	467	33.00	47.00	3.86
B. VISITES A DES CLIENTS DS TERRITOIRE :	85	8.00	6.00	0.72
C. POLITIQUE COMMERCIALE/EXPORTATIONS				
FOIRES :	26	2.00	2.00	0.20
PROJETS ET ACTIVITES				
MISSIONS :	12	1.00	1.00	0.10
CONF SEMINAIRES :	3	0.00	0.00	0.00
AUTRES :	3	0.00	0.00	0.00
D. RAPPORTS SUR LE COMMERCIAUX/				
L'ECON/LES FINANANCES				
DEM PAR L'AC :	12	2.00	0.00	0.12
INIT DE LA MISS :	5	1.00	0.00	0.06
E. ACTIVITES EN MATIERE DE COMMUNICATIONS :	22	2.00	2.00	0.20
F. INVESTISSEMENT				
DEMANDES DE RENSEIGNEMENTS				
DU CANADA :	19	3.00	1.00	0.22
DES TERRITOIRE :	12	2.00	0.00	0.12
G. PROG. D'APPORT TECHNOLOGIQUES				
DEMANDES SERVICE				
CANADA :	2	0.00	0.00	0.00
CONTACTS ETABLIS :	4	1.00	0.00	0.06
H. PARTIC. A DES ACTIV. A L'EXTER. DE LA MISS :		1.00	0.00	0.06
I. DEMANDES DE SERVICES PROVENANT				
D'AUTRES SOURCES				
ONG :	8	1.00	0.00	0.06
GOUV'T HOTE :	4	0.00	0.00	0.00
AUTRES MIN. :	9	1.00	1.00	0.10
PROV./MUN. :	4	0.00	0.00	0.00
J. ADMINISTRATION: GESTION DU PROGR. & ADMIN. :		2.00	1.00	0.16
CONGES, DEVELOPPEMENT PROF :		1.00	0.00	0.06
K. SERVICES A D'AUTRE PROGRAMMES DE LA MISSION :		0.00	2.00	0.08
L. TOURISM PROGRAM ACTIVITIES :		0.00	0.00	0.00
***** TOTAUX *****		100.00	100.00	10.00

NOMBRE/VISITES/GENS D'AFFAIRES (PUBLIC SECTOR) DU CANADA : 68  
 DE TERRIT : 58  
 NOMBRE/VISITES/GENS D'AFFAIRES (PRIVATE SECTOR) DU CANADA : 333  
 DE TERRIT : 78

NOMBRE/DEMANDES/PDME/OBSERVATIONS : 52

NOMBRE/POSTES REMPLIS PAR LES AGENTS -CANADIENS : 6  
 -ENGAGES SUR PLACE: 4



TSRPT02F

## SUIVI COMMERCIAL

RAPPORT/CHARGE DE TRAVAIL DES AGENTS  
TRIMESTRE 2 DE L'EXERCISE 1992

MISSION : BOSTON

	NOMBRE	%TEMPS-OFFIC.		TEMPS-TOTAL PERS-TRIM
		CDIENS	ENG/SP	
A.DEMANDES/SERV/EXPORT/COMM				
DU CANADA :	676	12.00	30.40	1.76
DES TERRITOIRES :	368	5.50	17.00	0.96
B.VISITES A DES CLIENTS DS TERRITOIRE :	84	7.00	6.60	0.47
C.POLITIQUE COMMERCIALE/EXPORTATIONS				
FOIRES :	10	1.00	4.80	0.26
PROJETS ET ACTIVITES				
MISSIONS :	5	3.50	8.80	0.51
CONF SEMINAIRES :	15	5.00	9.80	0.59
AUTRES :	7	1.00	1.40	0.09
D.RAPPORTS SUR LE COMMERCIAUX/				
L'ECON/LES FINANANCES				
DEM PAR L'AC :	6	2.50	1.40	0.12
INIT DE LA MISS :	15	2.50	2.60	0.18
E.ACTIVITES EN MATIERE DE COMMUNICATIONS :	9	2.00	1.00	0.09
F.INVESTISSEMENT				
DU CANADA :	23	4.00	1.00	0.13
DEMANDES DE RENSEIGNEMENTS				
DES TERRITOIRE :	32	4.50	0.60	0.12
G.PROG. D'APPORT TECHNOLOGIQUES				
CANADA :	9	1.00	2.40	0.14
DEMANDES SERVICE				
CONTACTS ETABLIS :	14	0.50	2.60	0.14
H.PARTIC. A DES ACTIV. A L'EXTER. DE LA MISS :		2.00	0.40	0.06
I.DEMANDES DE SERVICES PROVENANT				
D'AUTRES SOURCES				
ONG :	8	0.50	0.20	0.02
GOUV'T HOTE :	9	1.00	0.80	0.06
AUTRES MIN. :	12	2.00	0.20	0.05
PROV./MUN. :	23	4.00	1.40	0.15
J.ADMINISTRATION: GESTION DU PROGR. & ADMIN. :		13.50	0.00	0.27
CONGES, DEVELOPPEMENT PROF :		11.00	6.60	0.55
K.SERVICES A D'AUTRE PROGRAMMES DE LA MISSION :		8.50	0.00	0.17
L.TOURISM PROGRAM ACTIVITIES :		5.50	0.00	0.11
***** TOTAUX *****		100.00	100.00	7.00

NOMBRE/VISITES/GENS D'AFFAIRS (PUBLIC SECTOR)	DU CANADA :	63
	DE TERRIT :	17
NOMBRE/VISITES/GENS D'AFFAIRS (PRIVATE SECTOR)	DU CANADA :	185
	DE TERRIT :	74
NOMBRE/DEMANDES/PDME/OBSERVATIONS	:	9

NOMBRE/POSTES REMPLIS PAR LES AGENTS	-CANADIENS :	2
	-ENGAGES SUR PLACE:	5

TSRPT02F

## SUIVI COMMERCIAL

RAPPORT/CHARGE DE TRAVAIL DES AGENTS  
TRIMESTRE 2 DE L'EXERCISE 1992

MISSION : CHICAGO

	NOMBRE	%TEMPS-OFFIC.		TEMPS-TOTAL PERS-TRIM
		CDIENS	ENG/SP	
A. DEMANDES/SERV/EXPORT/COMM				
DU CANADA :	233	0.00	17.00	1.02
DES TERRITOIRES :	389	0.00	22.50	1.35
B. VISITES A DES CLIENTS DS TERRITOIRE :	171	13.50	11.33	0.95
C. POLITIQUE COMMERCIALE/EXPORTATIONS				
FOIRES :	22	7.50	12.83	0.92
PROJETS ET ACTIVITES				
MISSIONS :	8	2.50	5.00	0.35
CONF SEMINAIRES :	11	0.00	6.00	0.36
AUTRES :	4	0.00	1.00	0.06
D. RAPPORTS SUR LE COMMERCIAUX/ L'ECON/LES FINANANCES				
DEM PAR L'AC :	0	0.00	1.00	0.06
INIT DE LA MISS :	0	0.00	0.00	0.00
E. ACTIVITES EN MATIERE DE COMMUNICATIONS :	17	0.00	3.33	0.20
F. INVESTISSEMENT				
DU CANADA :	3	4.00	0.50	0.11
DEMANDES DE RENSEIGNEMENTS				
DES TERRITOIRE :	65	32.50	4.33	0.91
G. PROG. D'APPORT TECHNOLOGIQUES				
CANADA :	10	7.00	0.83	0.19
DEMANDES SERVICE				
CONTACTS ETABLIS :	1	0.00	0.33	0.02
H. PARTIC. A DES ACTIV. A L'EXTER. DE LA MISS :		1.50	0.83	0.08
I. DEMANDES DE SERVICES PROVENANT				
D'AUTRES SOURCES				
ONG :	1	0.00	0.33	0.02
GOUV'T HOTE :	3	0.00	0.33	0.02
AUTRES MIN. :	19	0.00	2.66	0.16
PROV./MUN. :	17	2.00	1.83	0.15
J. ADMINISTRATION: GESTION DU PROGR. & ADMIN. :		15.00	3.50	0.51
CONGES, DEVELOPPEMENT PROF :		7.50	4.50	0.42
K. SERVICES A D'AUTRE PROGRAMMES DE LA MISSION :		0.00	0.00	0.00
L. TOURISM PROGRAM ACTIVITIES :		7.00	0.00	0.14
***** TOTAUX *****		100.00	99.96	8.00

NOMBRE/VISITES/GENS D'AFFAIRS (PUBLIC SECTOR)	DU CANADA :	15
	DE TERRIT :	1
NOMBRE/VISITES/GENS D'AFFAIRS (PRIVATE SECTOR)	DU CANADA :	358
	DE TERRIT :	64
NOMBRE/DEMANDES/PDME/OBSERVATIONS	:	45

NOMBRE/POSTES REMPLIS PAR LES AGENTS	-CANADIENS :	2
	-ENGAGES SUR PLACE:	6



TSRPT02F

## SUIVI COMMERCIAL

RAPPORT/CHARGE DE TRAVAIL DES AGENTS  
TRIMESTRE 2 DE L'EXERCISE 1992

MISSION : CLEVELAND

	NOMBRE	%TEMPS-OFFIC.		TEMPS-TOTAL PERS-TRIM
		CDIENS	ENG/SP	
A. DEMANDES/SERV/EXPORT/COMM				
DU CANADA :	456	16.50	20.00	1.46
DES TERRITOIRES :	352	12.00	14.25	1.05
B. VISITES A DES CLIENTS DS TERRITOIRE :	76	8.25	8.25	0.66
C. POLITIQUE COMMERCIALE/EXPORTATIONS				
FOIRES :	9	1.75	7.25	0.36
PROJETS ET ACTIVITES				
MISSIONS :	1	0.00	1.75	0.07
CONF SEMINAIRES :	10	3.00	2.25	0.21
AUTRES :	2	1.25	0.00	0.05
D. RAPPORTS SUR LE COMMERCIAUX/				
L'ECON/LES FINANANCES				
DEM PAR L'AC :	0	0.00	0.00	0.00
INIT DE LA MISS :	2	0.00	2.75	0.11
E. ACTIVITES EN MATIERE DE COMMUNICATIONS :	13	2.50	15.75	0.73
F. INVESTISSEMENT				
DEMANDES DE RENSEIGNEMENTS				
DU CANADA :	6	0.75	1.50	0.09
DES TERRITOIRE :	5	0.75	1.25	0.08
G. PROG. D'APPORT TECHNOLOGIQUES				
DEMANDES SERVICE				
CANADA :	2	0.25	0.25	0.02
CONTACTS ETABLIS :	3	0.50	0.25	0.03
H. PARTIC. A DES ACTIV. A L'EXTER. DE LA MISS :		1.50	0.00	0.06
I. DEMANDES DE SERVICES PROVENANT				
D'AUTRES SOURCES				
ONG :	2	0.25	0.00	0.01
GOUV'T HOTE :	4	4.00	1.25	0.21
AUTRES MIN. :	2	5.75	0.00	0.23
PROV./MUN. :	7	0.75	1.25	0.08
J. ADMINISTRATION: GESTION DU PROGR. & ADMIN. :		19.25	20.00	1.57
CONGES, DEVELOPPEMENT PROF :		16.75	2.00	0.75
K. SERVICES A D'AUTRE PROGRAMMES DE LA MISSION :		1.75	0.00	0.07
L. TOURISM PROGRAM ACTIVITIES :		2.50	0.00	0.10
***** TOTAUX *****		100.00	100.00	8.00

NOMBRE/VISITES/GENS D'AFFAIRS (PUBLIC SECTOR)	DU CANADA :	5
	DE TERRIT :	5
NOMBRE/VISITES/GENS D'AFFAIRS (PRIVATE SECTOR)	DU CANADA :	48
	DE TERRIT :	31
NOMBRE/DEMANDES/PDME/OBSERVATIONS	:	8

NOMBRE/POSTES REMPLIS PAR LES AGENTS	-CANADIENS :	4
	-ENGAGES SUR PLACE:	4

TSRPT02F

SUIVI COMMERCIAL

RAPPORT/CHARGE DE TRAVAIL DES AGENTS  
TRIMESTRE 2 DE L'EXERCISE 1992

MISSION : DALLAS

	NOMBRE	%TEMPS-OFFIC. CDIENS	ENG/SP	TEMPS-TOTAL PERS-TRIM
A. DEMANDES/SERV/EXPORT/COMM				
DU CANADA :	286	22.66	15.50	1.30
DES TERRITOIRES :	201	13.66	8.50	0.75
B. VISITES A DES CLIENTS DS TERRITOIRE :	113	13.33	8.75	0.75
C. POLITIQUE COMMERCIALE/EXPORTATIONS				
FOIRES :	7	11.66	11.00	0.79
PROJETS ET ACTIVITES				
MISSIONS :	6	6.66	6.25	0.45
CONF SEMINAIRES :	9	3.33	8.75	0.45
AUTRES :	0	0.00	0.00	0.00
D. RAPPORTS SUR LE COMMERCIAUX/				
L'ECON/LES FINANANCES				
DEM PAR L'AC :	1	1.00	2.50	0.13
INIT DE LA MISS :	11	1.00	5.00	0.23
E. ACTIVITES EN MATIERE DE COMMUNICATIONS :	111	3.00	6.75	0.36
F. INVESTISSEMENT				
DU CANADA :	1	0.00	1.00	0.04
DEMANDES DE RENSEIGNEMENTS				
DES TERRITOIRE :	12	3.33	3.50	0.24
G. PROG. D'APPORT TECHNOLOGIQUES				
CANADA :	4	0.00	3.50	0.14
DEMANDES SERVICE				
CONTACTS ETABLIS :	2	0.00	1.75	0.07
H. PARTIC. A DES ACTIV. A L'EXTER. DE LA MISS :		0.00	5.00	0.20
I. DEMANDES DE SERVICES PROVENANT				
D'AUTRES SOURCES				
ONG :	0	0.00	0.00	0.00
GOUV'T HOTE :	6	0.00	0.00	0.00
AUTRES MIN. :	4	3.33	0.50	0.12
PROV./MUN. :	17	3.33	6.75	0.37
J. ADMINISTRATION: GESTION DU PROGR. & ADMIN. :		10.00	3.00	0.42
CONGES, DEVELOPPEMENT PROF :		0.33	2.00	0.09
K. SERVICES A D'AUTRE PROGRAMMES DE LA MISSION :		0.00	0.00	0.00
L. TOURISM PROGRAM ACTIVITIES :		3.33	0.00	0.10
***** TOTAUX *****		99.95	100.00	7.00

NOMBRE/VISITES/GENS D'AFFAIRES (PUBLIC SECTOR)	DU CANADA :	30
	DE TERRIT :	43
NOMBRE/VISITES/GENS D'AFFAIRES (PRIVATE SECTOR)	DU CANADA :	133
	DE TERRIT :	89
NOMBRE/DEMANDES/PDME/OBSERVATIONS :		39

NOMBRE/POSTES REMPLIS PAR LES AGENTS	-CANADIENS :	3
	-ENGAGES SUR PLACE :	4



TSRPT02F

## SUIVI COMMERCIAL

RAPPORT/CHARGE DE TRAVAIL DES AGENTS  
TRIMESTRE 2 DE L'EXERCISE 1992

MISSION : DETROIT

	NOMBRE	%TEMPS-OFFIC.		TEMPS-TOTAL PERS-TRIM
		CDIENS	ENG/SP	
A. DEMANDES/SERV/EXPORT/COMM				
DU CANADA :	501	7.50	45.00	1.95
DES TERRITOIRES :	224	7.50	12.25	0.64
B. VISITES A DES CLIENTS DS TERRITOIRE	64	10.50	9.75	0.60
C. POLITIQUE COMMERCIALE/EXPORTATIONS				
FOIRES :	5	0.00	5.50	0.22
PROJETS ET ACTIVITES				
MISSIONS :	3	4.00	1.75	0.15
CONF SEMINAIRES :	5	0.00	3.75	0.15
AUTRES :	7	3.00	0.50	0.08
D. RAPPORTS SUR LE COMMERCIAUX/ L'ECON/LES FINANANCES				
DEM PAR L'AC :	3	0.50	2.50	0.11
INIT DE LA MISS :	4	0.50	0.50	0.03
E. ACTIVITES EN MATIERE DE COMMUNICATIONS	3	4.00	1.25	0.13
F. INVESTISSEMENT				
DU CANADA :	13	1.00	0.75	0.05
DEMANDES DE RENSEIGNEMENTS				
DES TERRITOIRE :	31	5.50	0.50	0.13
G. PROG. D'APPORT TECHNOLOGIQUES				
CANADA :	12	2.50	1.25	0.10
DEMANDES SERVICE				
CONTACTS ETABLIS :	1	0.00	0.25	0.01
H. PARTIC. A DES ACTIV. A L'EXTER. DE LA MISS		0.50	2.25	0.10
I. DEMANDES DE SERVICES PROVENANT				
D'AUTRES SOURCES				
ONG :	2	0.00	0.00	0.00
GOUV'T HOTE :	14	1.00	0.75	0.05
AUTRES MIN. :	10	0.00	1.75	0.07
PROV./MUN. :	13	2.50	1.25	0.10
J. ADMINISTRATION: GESTION DU PROGR. & ADMIN.		35.00	2.50	0.80
CONGES, DEVELOPPEMENT PROF :		12.50	6.00	0.49
K. SERVICES A D'AUTRE PROGRAMMES DE LA MISSION		2.00	0.00	0.04
L. TOURISM PROGRAM ACTIVITIES		0.00	0.00	0.00
***** TOTAUX *****		100.00	100.00	6.00

NOMBRE/VISITES/GENS D'AFFAIRES (PUBLIC SECTOR)	DU CANADA :	26
	DE TERRIT :	23
NOMBRE/VISITES/GENS D'AFFAIRES (PRIVATE SECTOR)	DU CANADA :	74
	DE TERRIT :	40
NOMBRE/DEMANDES/PDME/OBSERVATIONS		12

NOMBRE/POSTES REMPLIS PAR LES AGENTS	-CANADIENS :	2
	-ENGAGES SUR PLACE :	4



RAPPORT/CHARGE DE TRAVAIL DES AGENTS  
TRIMESTRE 2 DE L'EXERCISE 1992

MISSION : LOS ANGELES

	NOMBRE	%TEMPS-OFFIC.		TEMPS-TOTAL PERS-TRIM
		CDIENS	ENG/SP	
A. DEMANDES/SERV/EXPORT/COMM				
DU CANADA :	791	9.00	13.57	1.31
DES TERRITOIRES :	928	8.75	12.71	1.24
B. VISITES A DES CLIENTS DS TERRITOIRE :	200	6.00	9.28	0.89
C. POLITIQUE COMMERCIALE/EXPORTATIONS				
FOIRES :	11	2.00	4.14	0.37
PROJETS ET ACTIVITES				
MISSIONS :	3	1.00	1.28	0.13
CONF SEMINAIRES :	23	9.00	3.71	0.62
AUTRES :	37	2.25	1.57	0.20
D. RAPPORTS SUR LE COMMERCIAUX/				
L'ECON/LES FINANANCES				
DEM PAR L'AC :	19	4.00	2.28	0.32
INIT DE LA MISS :	54	4.75	6.57	0.65
E. ACTIVITES EN MATIERE DE COMMUNICATIONS :	17	6.75	4.57	0.59
F. INVESTISSEMENT				
DEMANDES DE RENSEIGNEMENTS				
DU CANADA :	57	1.00	2.42	0.21
DES TERRITOIRE :	203	2.75	5.42	0.49
G. PROG. D'APPORT TECHNOLOGIQUES				
DEMANDES SERVICE				
CANADA :	5	2.50	0.71	0.15
CONTACTS ETABLIS :	1	0.00	0.28	0.02
H. PARTIC. A DES ACTIV. A L'EXTER. DE LA MISS :		1.50	3.71	0.32
I. DEMANDES DE SERVICES PROVENANT				
D'AUTRES SOURCES				
ONG :	38	2.50	1.00	0.17
GOUV'T HOTE :	9	2.50	1.42	0.20
AUTRES MIN. :	7	1.50	2.14	0.21
PROV./MUN. :	48	2.50	3.85	0.37
J. ADMINISTRATION: GESTION DU PROGR. & ADMIN. :		23.25	11.28	1.72
CONGES, DEVELOPPEMENT PROF :		4.25	7.28	0.68
K. SERVICES A D'AUTRE PROGRAMMES DE LA MISSION :		2.25	0.71	0.14
L. TOURISM PROGRAM ACTIVITIES :		0.00	0.00	0.00
***** TOTAUX *****		100.00	99.90	11.00

NOMBRE/VISITES/GENS D'AFFAIRS (PUBLIC SECTOR) DU CANADA : 98  
DE TERRIT : 100  
NOMBRE/VISITES/GENS D'AFFAIRS (PRIVATE SECTOR) DU CANADA : 535  
DE TERRIT : 117  
NOMBRE/DEMANDES/PDME/OBSERVATIONS : 34

NOMBRE/POSTES REMPLIS PAR LES AGENTS -CANADIENS : 4  
-ENGAGES SUR PLACE: 7



TSRPT02F

## SUIVI COMMERCIAL

RAPPORT/CHARGE DE TRAVAIL DES AGENTS  
TRIMESTRE 2 DE L'EXERCISE 1992

MISSION : MINNEAPOLIS

	NOMBRE	%TEMPS-OFFIC.		TEMPS-TOTAL
		CDIENS	ENG/SP	PERS-TRIM
A. DEMANDES/SERV/EXPORT/COMM				
DU CANADA :	587	7.00	10.83	0.79
DES TERRITOIRES :	432	4.00	11.83	0.79
B. VISITES A DES CLIENTS DS TERRITOIRE :	185	2.50	5.66	0.39
C. POLITIQUE COMMERCIALE/EXPORTATIONS				
FOIRES :	23	16.50	8.33	0.83
PROJETS ET ACTIVITES				
MISSIONS :	1	2.00	5.00	0.34
CONF SEMINAIRES :	9	3.50	4.83	0.36
AUTRES :	0	0.00	0.00	0.00
D. RAPPORTS SUR LE COMMERCIAUX/				
L'ECON/LES FINANANCES				
DEM PAR L'AC :	7	2.50	1.00	0.11
INIT DE LA MISS :	17	1.00	1.83	0.13
E. ACTIVITES EN MATIERE DE COMMUNICATIONS :	9	3.50	0.50	0.10
F. INVESTISSEMENT				
DEMANDES DE RENSEIGNEMENTS				
DU CANADA :	4	0.00	0.66	0.04
DES TERRITOIRE :	7	0.00	0.83	0.05
G. PROG. D'APPORT TECHNOLOGIQUES				
DEMANDES SERVICE				
CANADA :	2	0.00	0.66	0.04
CONTACTS ETABLIS :	0	0.00	0.00	0.00
H. PARTIC. A DES ACTIV. A L'EXTER. DE LA MISS :		2.50	2.00	0.17
I. DEMANDES DE SERVICES PROVENANT				
D'AUTRES SOURCES				
ONG :	21	0.00	1.16	0.07
GOUV'T HOTE :	7	0.00	1.50	0.09
AUTRES MIN. :	8	1.00	0.66	0.06
PROV./MUN. :	33	2.00	2.33	0.18
J. ADMINISTRATION: GESTION DU PROGR. & ADMIN. :		12.50	1.66	0.35
CONGES, DEVELOPPEMENT PROF :		35.00	4.33	0.96
K. SERVICES A D'AUTRE PROGRAMMES DE LA MISSION :		4.50	1.00	0.15
L. TOURISM PROGRAM ACTIVITIES :		0.00	33.33	2.00
***** TOTAUX *****		100.00	99.93	8.00

NOMBRE/VISITES/GENS D'AFFAIRES (PUBLIC SECTOR)	DU CANADA :	8
	DE TERRIT :	16
NOMBRE/VISITES/GENS D'AFFAIRES (PRIVATE SECTOR)	DU CANADA :	82
	DE TERRIT :	363
NOMBRE/DEMANDES/PDME/OBSERVATIONS :		24

NOMBRE/POSTES REMPLIS PAR LES AGENTS	-CANADIENS :	2
	-ENGAGES SUR PLACE :	6

RAPPORT/CHARGE DE TRAVAIL DES AGENTS  
TRIMESTRE 2 DE L'EXERCISE 1992

MISSION : NEW YORK, CONSULAT GENERAL

	NOMBRE	%TEMPS-OFFIC.		TEMPS-TOTAL PERS-TRIM
		CDIENS	ENG/SP	
A. DEMANDES/SERV/EXPORT/COMM				
DU CANADA :	609	3.60	20.85	1.64
DES TERRITOIRES :	847	5.40	20.00	1.67
B. VISITES A DES CLIENTS DS TERRITOIRE :	122	9.00	6.28	0.89
C. POLITIQUE COMMERCIALE/EXPORTATIONS				
PROJETS ET ACTIVITES				
FOIRES :	14	0.40	20.14	1.43
MISSIONS :	3	5.00	0.42	0.28
CONF SEMINAIRES :	10	4.00	0.85	0.26
AUTRES :	30	5.40	2.14	0.42
D. RAPPORTS SUR LE COMMERCIAUX/ L'ECON/LES FINANANCES				
DEM PAR L'AC :	9	3.00	0.71	0.20
INIT DE LA MISS :	6	2.20	0.85	0.17
E. ACTIVITES EN MATIERE DE COMMUNICATIONS :	24	4.20	0.00	0.21
F. INVESTISSEMENT				
DEMANDES DE RENSEIGNEMENTS				
DU CANADA :	4	0.60	1.42	0.13
DES TERRITOIRE :	84	1.00	7.14	0.55
G. PROG. D'APPORT TECHNOLOGIQUES				
DEMANDES SERVICE				
CANADA :	2	0.20	0.00	0.01
CONTACTS ETABLIS :	5	0.00	0.14	0.01
H. PARTIC. A DES ACTIV. A L'EXTER. DE LA MISS :		0.00	0.71	0.05
I. DEMANDES DE SERVICES PROVENANT D'AUTRES SOURCES				
ONG :	40	2.00	0.00	0.10
GOUV'T HOTE :	0	0.00	0.00	0.00
AUTRES MIN. :	34	2.60	1.00	0.20
PROV./MUN. :	22	2.40	2.28	0.28
J. ADMINISTRATION: GESTION DU PROGR. & ADMIN.		29.00	0.71	1.50
CONGES, DEVELOPPEMENT PROF :		15.80	14.28	1.79
K. SERVICES A D'AUTRE PROGRAMMES DE LA MISSION :		4.20	0.00	0.21
L. TOURISM PROGRAM ACTIVITIES :		0.00	0.00	0.00
***** TOTAUX *****		100.00	99.92	12.00

NOMBRE/VISITES/GENS D'AFFAIRS (PUBLIC SECTOR) DU CANADA : 34  
DE TERRIT : 57  
NOMBRE/VISITES/GENS D'AFFAIRS (PRIVATE SECTOR) DU CANADA : 128  
DE TERRIT : 637

NOMBRE/DEMANDES/PDME/OBSERVATIONS : 57

NOMBRE/POSTES REMPLIS PAR LES AGENTS -CANADIENS : 5  
-ENGAGES SUR PLACE: 7



TSRPT02F

## SUIVI COMMERCIAL

RAPPORT/CHARGE DE TRAVAIL DES AGENTS  
TRIMESTRE 2 DE L'EXERCISE 1992

MISSION : SAN FRANCISCO

	NOMBRE	%TEMPS-OFFIC.		TEMPS-TOTAL PERS-TRIM
		CDIENS	ENG/SP	
A. DEMANDES/SERV/EXPORT/COMM				
DU CANADA :	996	7.25	24.00	1.01
DES TERRITOIRES :	881	8.25	15.00	0.78
B. VISITES A DES CLIENTS DS TERRITOIRE :	181	16.00	11.66	0.99
C. POLITIQUE COMMERCIALE/EXPORTATIONS				
FOIRES :	4	0.75	5.33	0.19
PROJETS ET ACTIVITES				
MISSIONS :	2	3.25	11.66	0.48
CONF SEMINAIRES :	4	4.50	1.66	0.23
AUTRES :	13	2.75	1.66	0.16
D. RAPPORTS SUR LE COMMERCIAUX/				
L'ECON/LES FINANANCES				
DEM PAR L'AC :	3	1.25	0.00	0.05
INIT DE LA MISS :	10	1.00	4.33	0.17
E. ACTIVITES EN MATIERE DE COMMUNICATIONS :	4	7.00	0.00	0.28
F. INVESTISSEMENT				
DU CANADA :	2	1.25	0.00	0.05
DEMANDES DE RENSEIGNEMENTS				
DES TERRITOIRE :	4	2.50	0.66	0.12
G. PROG. D'APPORT TECHNOLOGIQUES				
DEMANDES SERVICE				
CANADA :	0	0.00	0.00	0.00
CONTACTS ETABLIS :	0	0.00	0.00	0.00
H. PARTIC. A DES ACTIV. A L'EXTER. DE LA MISS :		0.00	1.00	0.03
I. DEMANDES DE SERVICES PROVENANT				
D'AUTRES SOURCES				
ONG :	0	0.00	0.00	0.00
GOUV'T HOTE :	5	1.25	0.00	0.05
AUTRES MIN. :	8	5.50	5.00	0.37
PROV./MUN. :	14	6.50	6.66	0.46
J. ADMINISTRATION: GESTION DU PROGR. & ADMIN. :		12.50	3.66	0.61
CONGES, DEVELOPPEMENT PROF :		12.25	7.66	0.72
K. SERVICES A D'AUTRE PROGRAMMES DE LA MISSION :		5.25	0.00	0.21
L. TOURISM PROGRAM ACTIVITIES :		1.00	0.00	0.04
***** TOTAUX *****		100.00	99.94	7.00

NOMBRE/VISITES/GENS D'AFFAIRES (PUBLIC SECTOR)	DU CANADA :	28
	DE TERRIT :	11
NOMBRE/VISITES/GENS D'AFFAIRES (PRIVATE SECTOR)	DU CANADA :	103
	DE TERRIT :	51
NOMBRE/DEMANDES/PDME/OBSERVATIONS :		27
NOMBRE/POSTES REMPLIS PAR LES AGENTS		
-CANADIENS :		4
-ENGAGES SUR PLACE :		3

TSRPT02F

SUIVI COMMERCIAL

RAPPORT/CHARGE DE TRAVAIL DES AGENTS  
TRIMESTRE 2 DE L'EXERCISE 1992

MISSION : SEATTLE

	NOMBRE	%TEMPS-OFFIC.		TEMPS-TOTAL PERS-TRIM
		CDIENS	ENG/SP	
A. DEMANDES/SERV/EXPORT/COMM				
DU CANADA :	317	23.50	22.62	2.28
DES TERRITOIRES :	98	5.00	2.50	0.30
B. VISITES A DES CLIENTS DS TERRITOIRE :	70	12.50	3.00	0.49
C. POLITIQUE COMMERCIALE/EXPORTATIONS				
FOIRES :	2	4.00	4.00	0.40
PROJETS ET ACTIVITES				
MISSIONS :	6	0.00	3.37	0.27
CONF SEMINAIRES :	8	2.50	1.37	0.16
AUTRES :	4	0.50	0.37	0.04
D. RAPPORTS SUR LE COMMERCIAUX/				
L'ECON/LES FINANANCES				
DEM PAR L'AC :	1	0.50	0.00	0.01
INIT DE LA MISS :	3	1.50	0.00	0.03
E. ACTIVITES EN MATIERE DE COMMUNICATIONS :	0	0.00	0.00	0.00
F. INVESTISSEMENT				
DEMANDES DE RENSEIGNEMENTS				
DU CANADA :	3	0.00	0.25	0.02
DES TERRITOIRE :	7	1.00	0.12	0.03
G. PROG. D'APPORT TECHNOLOGIQUES				
DEMANDES SERVICE				
CANADA :	0	0.00	0.00	0.00
CONTACTS ETABLIS :	0	0.00	0.00	0.00
H. PARTIC. A DES ACTIV. A L'EXTER. DE LA MISS :		0.00	3.25	0.26
I. DEMANDES DE SERVICES PROVENANT				
D'AUTRES SOURCES				
ONG :	1	1.50	0.00	0.03
GOUV'T HOTE :	5	2.50	0.12	0.06
AUTRES MIN. :	1	0.00	0.12	0.01
PROV./MUN. :	7	1.00	0.12	0.03
J. ADMINISTRATION: GESTION DU PROGR. & ADMIN. :		30.50	0.87	0.68
CONGES, DEVELOPPEMENT PROF :		10.00	7.87	0.83
K. SERVICES A D'AUTRE PROGRAMMES DE LA MISSION :		3.50	0.00	0.07
L. TOURISM PROGRAM ACTIVITIES :		0.00	50.00	4.00
***** TOTAUX *****		100.00	99.95	10.00

NOMBRE/VISITES/GENS D'AFFAIRS (PUBLIC SECTOR) DU CANADA : 52  
 DE TERRIT : 49  
 NOMBRE/VISITES/GENS D'AFFAIRS (PRIVATE SECTOR) DU CANADA : 128  
 DE TERRIT : 72

NOMBRE/DEMANDES/PDME/OBSERVATIONS : 11

NOMBRE/POSTES REMPLIS PAR LES AGENTS -CANADIENS : 2  
 -ENGAGES SUR PLACE: 8



TSRPT02F

## SUIVI COMMERCIAL

RAPPORT/CHARGE DE TRAVAIL DES AGENTS  
TRIMESTRE 2 DE L'EXERCISE 1992

MISSION : WASHINGTON

	NOMBRE	%TEMPS-OFFIC.		TEMPS-TOTAL PERS-TRIM
		CDIENS	ENG/SP	
A. DEMANDES/SERV/EXPORT/COMM				
DU CANADA :	923	33.00	20.00	3.05
DES TERRITOIRES :	505	9.00	7.14	0.95
B. VISITES A DES CLIENTS DS TERRITOIRE :	82	4.00	2.85	0.40
C. POLITIQUE COMMERCIALE/EXPORTATIONS				
FOIRES :	8	1.00	5.00	0.40
PROJETS ET ACTIVITES				
MISSIONS :	7	5.00	4.28	0.55
CONF SEMINAIRES :	7	7.00	0.71	0.40
AUTRES :	16	3.00	4.28	0.45
D. RAPPORTS SUR LE COMMERCIAUX/				
L'ECON/LES FINANANCES				
DEM PAR L'AC :	7	4.00	0.00	0.20
INIT DE LA MISS :	12	7.00	1.42	0.45
E. ACTIVITES EN MATIERE DE COMMUNICATIONS :	2	1.00	0.28	0.07
F. INVESTISSEMENT				
DU CANADA :	3	0.40	0.00	0.02
DEMANDES DE RENSEIGNEMENTS				
DES TERRITOIRE :	1	0.00	0.00	0.00
G. PROG. D'APPORT TECHNOLOGIQUES				
DEMANDES SERVICE				
CANADA :	4	0.40	0.00	0.02
CONTACTS ETABLIS :	0	0.00	0.00	0.00
H. PARTIC. A DES ACTIV. A L'EXTER. DE LA MISS :		3.60	2.85	0.38
I. DEMANDES DE SERVICES PROVENANT				
D'AUTRES SOURCES				
ONG :	9	0.20	0.00	0.01
GOUV'T HOTE :	15	1.40	0.14	0.08
AUTRES MIN. :	44	6.00	2.85	0.50
PROV./MUN. :	28	3.00	2.85	0.35
J. ADMINISTRATION: GESTION DU PROGR. & ADMIN. :		10.00	0.71	0.55
CONGES, DEVELOPPEMENT PROF :		1.00	1.71	0.17
K. SERVICES A D'AUTRE PROGRAMMES DE LA MISSION :		0.00	0.00	0.00
L. TOURISM PROGRAM ACTIVITIES :		0.00	42.85	3.00
***** TOTAUX *****		100.00	99.92	12.00

NOMBRE/VISITES/GENS D'AFFAIRS (PUBLIC SECTOR)	DU CANADA :	5
	DE TERRIT :	3
NOMBRE/VISITES/GENS D'AFFAIRS (PRIVATE SECTOR)	DU CANADA :	228
	DE TERRIT :	205
NOMBRE/DEMANDES/PDME/OBSERVATIONS	:	0

NOMBRE/POSTES REMPLIS PAR LES AGENTS	-CANADIENS :	5
	-ENGAGES SUR PLACE:	7





