


PROGRAMME D'EXPANSION COMMERCIALE ET INDUSTRIELLE

# RAPPORT TRIMESTRIEL DES ACTIVITÉS ET RÉSULTATS

JANVIER - MARS 1991  
(4e TRIMESTRE, AF 1990 - 91)



JUILLET 1991

Affaires extérieures et  
Commerce extérieur Canada

Canada

LIBRARY E A / BIBLIOTHÈQUE A E



3 5036 01029601 3

PROGRAMME D'EXPANSION COMMERCIALE ET INDUSTRIELLE



RÉSUMÉ, À L'ÉCHELLE MONDIALE ET RÉGIONALE, DES RÉSULTATS  
PROGRAMME JANVIER - MARS 1991 (4<sup>e</sup> TRIMESTRE, ANNÉE  
ANCIÈRE 1990-91)

RAPPORT TRIMESTRIEL

RÉSUMÉS DES  
DES ACTIVITÉS ET DES RÉSULTATS

ENSEMBLE DU PROGRAMME COMMERCIAL (À L'ÉCHELLE  
MONDIALE)

AFRIQUE ET MOYEN-ORIENT

ASIE

EUROPE ET MULTILATÉRAL


AMÉRIQUE LATINE ET ANTILLES

ÉTATS-UNIS

JANVIER - MARS 1991  
(4<sup>e</sup> TRIMESTRE, AF 1990-91)

DIRECTION DES SYSTEMES  
D'INFORMATION COMMERCIALE  
ET DU RÉSEAU WIN (TPP)

JUILLET 1991  
AFFAIRES EXTÉRIEURES ET  
COMMERCE EXTÉRIEUR CANADA



## TABLE DES MATIÈRES

### INTRODUCTION

#### I. RÉSUMÉ, A L'ÉCHELLE MONDIALE ET RÉGIONALE, DES RÉSULTATS DU PROGRAMME JANVIER - MARS 1991 (4<sup>e</sup> TRIMESTRE, ANNÉE FINANCIÈRE 1990-91)

#### II. RÉSUMÉS DES ACTIVITÉS

- ENSEMBLE DU PROGRAMME COMMERCIAL (A L'ÉCHELLE MONDIALE)
- AFRIQUE ET MOYEN-ORIENT
- ASIE ET PACIFIQUE
- EUROPE ET MULTILATERALE
- AMÉRIQUE LATINE ET ANTILLES
- ÉTATS-UNIS

Dans chaque section, les renseignements sont présentés dans l'ordre suivant:

- Afrique et Moyen-Orient
- Asie et Pacifique
- Europe et Multilatérale
- Amérique latine et Antilles
- États-Unis

TABLE DES MATIÈRES

INTRODUCTION

I RÉSUMÉ À L'ÉCHELLE MONDIALE ET RÉGIONALE, DES RÉSULTATS  
DU PROGRAMME JANVIER - MARS 1991 (4<sup>e</sup> TRIMESTRE, ANNÉE  
FINANCIÈRE 1991)

II RÉSUMÉS DES ACTIVITÉS

ENSEMBLE DU PROGRAMME COMMERCIAL (À L'ÉCHELLE  
MONDIALE)

ASIE ET PACIFIQUE

AMÉRIQUE LATINE ET CARAÏBES

EUROPE ET MEDITERRANÉE

AFRIQUE, ASIE ET AMÉRIQUE

FINANCE

## INTRODUCTION

Le présent rapport trimestriel des résultats et activités du Programme commercial couvre la période de janvier - mars 1991 et contient des renseignements tirés de la partie concernant le suivi des résultats commerciaux du Système de planification et de suivi. Il a été établi d'après les rapports présentés, au 4 juillet 1991, par soixante-dix-neuf (79) missions réparties dans les cinq grandes régions.

Le rapport se divise en deux grandes sections:

La Section I, qui suit, comprend six résumés des résultats du programme; soit un résumé pour chaque grande région et pour "toutes les régions", c'est-à-dire un résumé mondial. Pour chaque région, le résumé présente:

- les activités commerciales et leur points saillants;
- des statistiques clés sur les demandes de renseignements relatives au commerce et aux investissements;
- le nombre de visites de gens d'affaires.

La Section II, renferme un "Rapport d'activités" pour chaque région et ses missions respectives. Dans toute cette section, tous les rapports sont présentés de la même façon, quel que soit le regroupement géographique effectué. Les "activités" sont subdivisées en activités du Programme commercial (article A à J) et activités se rapportant à d'autres programmes de la mission (article K). Pour chaque activité, on a indiqué le temps moyen consacré aux activités commerciales par les agents canadiens et les agents recrutés sur place chargés du programme commercial. Il y a également pour chaque activité une rubrique "Total du temps consacré", qui doit être considérée comme un indice du nombre d'années-personnes relatif aux agents de programme. Enfin, chaque rapport indique la charge de travail par activité. Le programme de tourisme est aussi inclus.

Dans chaque section, les renseignements sont présentés dans l'ordre suivant:

- Afrique et Moyen-Orient
- Asie et Pacifique
- Europe et Multilatérale
- Amérique latine et Antilles
- États-Unis

# INTRODUCTION

Le présent rapport énumère les résultats et activités du Programme communautaire contre la pollution de l'air - mars 1991 et constitue un complément à la partie concernant le suivi des activités communautaires du système de planification et de suivi. Il a été établi depuis les rapports précédents en juillet 1991, par conséquent, les missions réparties dans les cinq grandes régions.

Le rapport se divise en deux grandes sections.

La Section I qui suit, comprend six thèmes des résultats du programme: un résumé pour chaque grande région, pour toutes les régions, c'est-à-dire au niveau mondial. Pour chaque thème, les résultats sont:

les activités communautaires et leur points saillants;

les résultats obtenus sur les dimensions de renseignements relatives au thème; et les investissements;

le nombre de succès de gens d'affaires.

La Section II, consacrée au suivi des activités, pour chaque région et ces missions respectives. Dans toute cette section, tous les rapports sont présentés de la même façon, quel que soit le régime politique géographique effectif. Les activités sont subdivisées en activités de planification communautaire (A.1) et activités de planification à d'autres programmes de planification (A.2). Pour chaque activité, on a indiqué le temps moyen consacré aux activités communautaires par les gens d'affaires et les agents travaillant sur place chargés du programme communautaire. Il y a également pour chaque activité une rubrique "Liste de gens d'affaires", qui doit être considérée comme un indice du nombre d'individus personnes ayant participé aux activités de planification. Enfin, chaque rapport indique la stratégie suivie par chaque grand secteur. Le programme de recherche a été suivi.

Dans chaque section, les renseignements sont présentés dans l'ordre suivant:

Amérique latine et Caraïbes

Asie et Pacifique

Europe et Méditerranée

Amérique latine et Caraïbes

Europe



METHODS

RESUME DES RESULTATS

DISCUSSION



**RÉSULTATS DU PROGRAMME: TOUTES LES RÉGIONS**

**ACTIVITÉS COMMERCIALES**

- 13 VENTES À L'EXPORTATION D'UNE VALEUR @ 1,8 MILLIARD \$
- 101 NOUVEAUX CLIENTS / 225 CONTRATS DE REPRÉSENTATION
- 102 NOUVELLES COENTREPRISES @ 124,19 MILLION \$ / 16 NOUVEAUX ACCORDS DE LICENCE @ 33,51 MILLION \$
- 103 INVESTISSEMENTS ÉTRANGERS AU CANADA, DE NATURE INDUSTRIELLE ET COMMERCIALE, D'UNE VALEUR @ 177,85 MILLION \$
- 104 NOUVELLES INITIATIVES D'INVESTISSEMENT CANADIENNES À L'ÉTRANGER D'UNE VALEUR @ 19,82 MILLION \$
- 14 TRANSFERTS DE TECHNOLOGIE D'UNE VALEUR @ 78,91 MILLION \$

**POINTS SAILLANTS:**

- 101 million \$ - vente d'équipement de télécommunication (Europe)
- 102 million \$ - vente de locomotives - (Amérique du Nord)
- 103 million \$ - vente de trains de banlieue (Europe)
- 104 million \$ - vente de locomotives de construction (Amérique)
- 105 million \$ - vente d'équipement de télécommunication (Europe)
- 106 million \$ - vente d'équipement de télécommunication (Europe)
- 107 million \$ - vente d'équipement de télécommunication (Europe)
- 108 million \$ - vente de matériel d'équipement de télécommunication (Amérique)
- 109 million \$ - vente de matériel d'équipement de télécommunication (Amérique)
- 110 million \$ - vente de matériel d'équipement de télécommunication (Amérique)
- 111 million \$ - vente de matériel d'équipement de télécommunication (Amérique)
- 112 million \$ - vente de matériel d'équipement de télécommunication (Amérique)
- 113 million \$ - vente de matériel d'équipement de télécommunication (Amérique)
- 114 million \$ - vente de matériel d'équipement de télécommunication (Amérique)
- 115 million \$ - vente de matériel d'équipement de télécommunication (Amérique)

**SECTION I**

**RÉSUMÉ DES RÉSULTATS**

**DU PROGRAMME**

REVENUS NETS pour les opérations de commerce international, y compris les revenus de transport

RÉGIONS	REVENUS NETS		DEPENSES NETES		MARGE DES REVENUS	
	1977	1978	1977	1978	1977	1978
Afrique et Moyen-Orient	17	12	16	15	65	67
Asie et Pacifique	14	17	13	14	64	65
Europe et Amérique Centrale	17	23	16	21	65	65
Amérique Latine et Caraïbes	14	14	13	13	64	64
États-Unis	13	15	12	14	65	67
TOTAL	75	81	70	77	65	66

RÉGIONS	REVENUS NETS		DEPENSES NETES		MARGE DES REVENUS	
	1977	1978	1977	1978	1977	1978
Afrique et Moyen-Orient	1576	1695	1521	1600	65	65
Asie et Pacifique	1203	1376	1158	1300	64	65
Europe et Amérique Centrale	1708	2190	1643	2075	65	65
Amérique Latine et Caraïbes	1012	1079	967	1030	65	65
États-Unis	1020	1152	975	1100	65	67
TOTAL	6519	7492	6264	7105	65	66

SECTION

REPORT OF THE

COMMISSION

---

## RÉSULTATS DU PROGRAMME: TOUTES LES RÉGIONS

### ACTIVITÉS COMMERCIALES

De janvier à mars 1991, soixante-dix-neuf missions ont rapporté les activités commerciales suivantes:

- 620 VENTES A L'EXPORTATION D'UNE VALEUR @ 1,5 MILLARD \$
- 100 NOUVEAUX CLIENTS / 239 CONTRATS DE REPRÉSENTATION
- 49 NOUVELLES COENTREPRISES @ 136,79 MILLION \$ / 16 NOUVEAUX ACCORD DE LICENCE @ 51,51 MILLION \$
- 13 INVESTISSEMENTS ÉTRANGERS AU CANADA, DE NATURE INDUSTRIELLE ET COMMERCIALE, D'UNE VALEUR @ 177,07 MILLION \$
- 23 NOUVELLES INITIATIVES D'INVESTISSEMENT CANADIENNES A L'ÉTRANGER D'UNE VALEUR @ 29,88 MILLION \$
- 44 TRANSFERTS DE TECHNOLOGIE D'UNE VALEUR @ 78,91 MILLION \$

### POINTS SAILLANTS:

- 163 million \$ - vente d'entour de télécommunications (Bangkok)
- 60 million \$ - vente de locomotives - transport en commun (Los Angeles)
- 58 million \$ - vente de train de banlieue (Los Angeles)
- 50 million \$ - vente de économiseurs de combustible (Munich)
- 46 million \$ - vente d'équipement de télécommunications (Port of Spain)
- 30 million \$ - vente d'orge fourragère (Bucharest)
- 30 million \$ - vente de systèmes d'atterrissage de hélicoptère (Canberra)
- 25 million \$ - vente de simulateur de vol (Tokyo)
- 23 million \$ - vente de lubrifiant (Washington)
- 21 million \$ - vente de bobines électriques (New Delhi)

### STATISTIQUES CLÉS: pour les soixante-dix-neuf missions ayant fourni des rapports trimestriels

MISSIONS	MISSIONS		NOMBRE DES VENTES		VALEUR DES VENTES	
	SOMMES	RAPPORTS	À L'EXPORTATION		À L'EXPORTATION \$M	
Afrique et Moyen-Orient	17	12	44		84	
Asie et Pacifique	19	17	136		554	
Europe et Multilatérale	27	25	127		516	
Amérique Latine et Antilles	14	14	78		96	
États-Unis	13	11	235		283	
	90	79	620		1533	
	DEMANDE DE RENSEIGNEMENTS SUR LE COMMERCE		DEMANDE DE RENSEIGNEMENTS SUR L'INVESTISSEMENTS		VISITE DE GENS D'AFFAIRES	
	Cdn	Locale	Cdn	Locale	Cdn	Locale
Afrique et Moyen-Orient	2376	2495	22	709	406	1073
Asie et Pacifique	9303	10078	366	496	2765	4907
Europe	7588	7350	401	720	1552	2273
Amérique et Antilles	6912	8299	81	81	1063	2702
États Unis	8828	5892	145	635	2207	3046
	35007	34114	1015	2641	7993	14001

## RÉSULTATS DE PROGRAMMES: AFRIQUE ET MOYEN-ORIENT

### ACTIVITÉS COMMERCIALES

De janvier à mars 1991, douze missions ont rapporté les activités commerciales suivantes:

- 44 VENTES À L'EXPORTATION D'UNE VALEUR @ 84,60 MILLION \$
- 21 NOUVEAUX CLIENTS / 38 CONTRATS DE REPRÉSENTATION
- 3 NOUVELLE COENTREPRISE @ 1,50 MILLION \$ / 3 NOUVEAU ACCORD DE LICENCE @ zero MILLION \$
- 1 INVESTISSEMENT ÉTRANGER AU CANADA, DE NATURE INDUSTRIELLE ET COMMERCIALE @ zero MILLION \$
- 4 INVESTISSEMENTS CANADIENS DANS LES TERRITOIRES D'UNE VALEUR @ 21 MILLION \$
- 14 TRANSFERTS DE TECHNOLOGIE D'UNE VALEUR @ 58,19 MILLION \$

### POINTS SAILLANTS:

- 8 million \$ - vente d'orge (Amman)
- 6 million \$ - vente de papier journal (Amman)
- 4 million \$ - vente de papier journal (Le Caire)
- 2 million \$ - vente de bois de charpente (Le Caire)
- 2 million \$ - vente de services de consultation (Kinshasa)
- 2 million \$ - vente de stations terrestre de télécommunications par satellite (Riyadh)

STATISTIQUES CLÉS: pour les douz missions qui ont fourni des renseignements sur leur charge de travail:

		Rapport A:	
			GBT
Nbre de demande de renseignements sur le commerce	Cdn		2376
	Locale		2495
Nbre de demande de renseignements sur l'investissements	Cdn		22
	Locale		709
Nbre de visites de gens d'affaires	Cdn		406
	Locale		1073

## RÉSULTATS DE PROGRAMMES: ASIE ET PACIFIQUE

### ACTIVITÉS COMMERCIALES

De janvier à mars 1991, dix-sept missions ont rapporté les activités commerciales suivantes:

- 136 VENTES À L'EXPORTATION D'UNE VALEUR @ 554,30 MILLION \$
- 7 NOUVEAUX CLIENTS / 21 CONTRATS DE REPRÉSENTATION
- 13 NOUVELLES COENTREPRISES @ 6,10 MILLION \$ / 2 NOUVEAUX ACCORDS DE LICENCE @ 1,50 MILLION \$
- 7 INVESTISSEMENTS ÉTRANGERS AU CANADA, DE NATURE INDUSTRIELLE ET COMMERCIALE D'UNE VALEUR @ 176,90 MILLION \$
- 3 INVESTISSEMENTS CANADIENS DANS LES TERRITOIRES D'UNE VALEUR @ 3,50 MILLION \$
- 12 TRANSFERTS DE TECHNOLOGIE D'UNE VALEUR @ 2,2 MILLION \$

### POINTS SAILLANTS:

- 163 million \$ - vente d'un tour de télécommunications (Bangkok)
- 30 million \$ - vente de systèmes d'atterrissage de hélicoptère (Canberra)
- 25 million \$ - vente de simulateur de vol (Tokyo)
- 21 million \$ - vente de bodines électriques (New Delhi)
- 15 million \$ - vente de systèmes d'ordinateurs (Jakarta)
- 8 million \$ - vente de maisons en bois rond (Tokyo)
- 4 million \$ - vente de boeuf (Tokyo)

STATISTIQUES CLÉS: pour les dix-sept missions qui ont fourni des renseignements sur leur charge de travail:

#### Rapport A:

		PST	PNC	PNJ
Nbre de demande de renseignements sur le commerce	Cdn	5703	1952	1648
	Locale	6858	1725	1495
Nbre de demande de renseignements sur l'investissements	Cdn	143	50	173
	Locale	163	48	285
Nbre de visites de gens d'affaires	Cdn	1322	646	797
	Locale	2128	983	1796

## RÉSULTATS DE PROGRAMMES: EUROPE ET MULTILATERALE

### ACTIVITÉS COMMERCIALES

De janvier à mars 1991, vingt-cinq missions ont rapporté les activités commerciales suivantes:

- 127 VENTES À L'EXPORTATION D'UNE VALEUR @ 516,56 MILLION \$
- 24 NOUVEAUX CLIENTS / 53 CONTRATS DE REPRÉSENTATION
- 10 NOUVELLES COENTREPRISES @ 9,02 MILLION \$ / 3 NOUVEAUX ACCORDS DE LICENCE @ zero MILLION \$
- 3 INVESTISSEMENTS ÉTRANGERS AU CANADA, DE NATURE INDUSTRIELLE ET COMMERCIALE D'UNE VALEUR @ 0,17 MILLION \$
- 5 INVESTISSEMENTS CANADIENS DANS LES TERRITOIRES D'UNE VALEUR @ zero MILLION \$
- 11 TRANSFERTS DE TECHNOLOGIE @ 18,50 MILLION \$

### POINTS SAILLANTS:

- 50 million \$ - vent de économiseurs de combustible (Munich)
- 30 million \$ - vente d'orge fourragère (Bucharest)
- 6 million \$ - vente d'ambulances (Brussels)
- 5 million \$ - vente de matériel de central téléphonique (Helsinki)
- 3 million \$ - vente de vêtements de fourrure (Madrid)
- 3 million \$ - vente de pommes de terre à semence (Rome)

STATISTIQUES CLÉS: pour les vingt-cinq missions qui ont fourni des renseignements sur leur charge de travail:

		Rapport A:	
		RBT	RWT
Nbre de demande de renseignements sur le commerce	Cdn	1299	6289
	Locale	997	6353
Nbre de demande de renseignements sur l'investissements	Cdn	48	353
	Locale	76	644
Nbre de visites de gens d'affaires	Cdn	522	1030
	Locale	357	1416



## RÉSULTATS DE PROGRAMMES: AMÉRIQUE LATINE ET ANTILLES

### ACTIVITÉS COMMERCIALES

De janvier à mars 1991, quatorze missions ont rapporté les activités commerciales suivantes:

- 78 VENTES À L'EXPORTATION D'UNE VALEUR @ 96,64 MILLION \$
- 17 NOUVEAUX CLIENTS / 44 CONTRATS DE REPRÉSENTATION
- 10 NOUVELLE COENTREPRISE @ 120 MILLION \$ / 5 NOUVEAU ACCORD DE LICENCE @ 0,01 MILLION \$
- 0 INVESTISSEMENTS ÉTRANGERS AU CANADA, DE NATURE INDUSTRIELLE ET COMMERCIALE @ zero MILLION \$
- 5 INVESTISSEMENTS CANADIENS DANS LES TERRITOIRES D'UNE VALEUR @ 2,00 MILLION \$
- 5 TRANSFERTS DE TECHNOLOGIE @ zero MILLION \$

### POINTS SAILLANTS:

- 46 million \$ - vente d'équipement de télécommunications (Port of Spain)
- 11 million \$ - vente de poudre de lait écrémé (Havana)
- 6 million \$ - vente de matériel - champ pétrolifère (San Jose)
- 5 million \$ - vente de matériel - téléphone cellulaire (Lima)
- 4 million \$ - vente d'équipement de télécommunications (Mexico)

STATISTIQUES CLÉS: pour les quatorze missions qui ont fourni des renseignements sur leur charge de travail:

Rapport A:		
		LGT
Nbre de demande de renseignements sur le commerce	Cdn	6912
	Locale	8299
Nbre de demande de renseignements sur l'investissements	Cdn	81
	Locale	81
Nbre de visites de gens d'affaires	Cdn	1063
	Locale	2702

## RÉSULTATS DE PROGRAMMES: ÉTATS-UNIS

### ACTIVITÉS COMMERCIALES

De janvier à mars 1991, onze missions ont rapporté les activités commerciales suivantes:

- 235 VENTES À L'EXPORTATION D'UNE VALEUR @ 283,01 MILLION \$
- 31 NOUVEAUX CLIENTS / 83 CONTRATS DE REPRÉSENTATION
- 13 NOUVELLES COENTREPRISES @ 0,17 MILLION \$ / 3 NOUVEAUX ACCORDS DE LICENCE @ 50 MILLION \$
- 2 INVESTISSEMENT ÉTRANGER AU CANADA, DE NATURE INDUSTRIELLE ET COMMERCIALE D'UNE VALEUR @ zero MILLION \$
- 6 INVESTISSEMENTS CANADIENS DANS LES TERRITOIRES @ 3,38 MILLION \$
- 2 TRANSFERTS DE TECHNOLOGIE D'UNE VALEUR @ zero MILLION \$

### POINTS SAILLANTS:

- 60 million \$ - vente de locomotives - transport en commun (Los Angeles)
- 58 million \$ - vente de train de banlieue (Los Angeles)
- 23 million \$ - vente de lubrifiant (Washington)
- 20 million \$ - vente d'équipement sonobuoy (Detroit)
- 10 million \$ - vente des pièces de moteurs (Washington)
- 10 million \$ - vente de mouchoirs et serviettes (Atlanta)
- 2 million \$ - batteries au lithium (New York)

STATISTIQUES CLÉS: pour les onze missions qui ont fourni des renseignements sur leur charge de travail:

		Rapport A:	
		UTO	UTI
Nbre de demande de renseignements sur le commerce	Cdn	3424	5404
	Locale	2499	3393
Nbre de demande de renseignements sur l'investissements	Cdn	65	80
	Locale	181	454
Nbre de visites de gens d'affaires	Cdn	966	1241
	Locale	1339	1707

SECTION I

GENERAL PRINCIPLES

IN PROGRESS

MEMORANDUM FOR THE RECORD

DATE: 10/15/54

TO: SAC, NEW YORK (100-100000)

FROM: SA [Name], NEW YORK (100-100000)

SUBJECT: [Subject Name]

RE: [Subject Name]

[Detailed description of the memorandum's content, including dates and locations.]

[Additional details regarding the subject and the investigation.]

[Further information and observations.]

[Summary of the findings and conclusions.]

[Closing remarks and signature block.]

[Signature and name of the author.]

[Title and position of the author.]

[Date and location of the memorandum.]

[Distribution and routing information.]

[Final remarks and administrative notes.]

[Administrative markings and stamps.]

DATE	BY	INITIALS	REMARKS
10/15/54	[Name]	[Initials]	[Remarks]
10/16/54	[Name]	[Initials]	[Remarks]
10/17/54	[Name]	[Initials]	[Remarks]
10/18/54	[Name]	[Initials]	[Remarks]

1/07/91

affaires extérieures et commerce extérieur Canada

RAPPORT

HUIVI COMMERCIAL

RAPPORT/CHANGE DE TRAVAIL DES AGENTS  
TRIMESTRE 4 DE L'EXERCISE 1990-1

TRAMP TOTAL

	NOMBRES	TEMPS-OFFIC.		TEMPS-TOTAL
		CHIENS	ENG/SP	
DEMANDES/SERV./EXPORT/COMM	DU CANADA : 38909	16.17	23.58	89.80
	DES TERRITOIRES : 34402	9.24	17.48	63.01
VISITES A DES CLIENTS DE TERRITOIRE	: 9081	10.54	9.40	45.09
POLITIQUE COMMERCIALE/EXPORTATIONS	FOIRES : 376	3.51	5.18	23.27
PROJETS ET ACTIVITES	MISSIONS : 534	5.68	5.70	25.92
	CONF. SEMINAIRES : 370	3.10	3.31	11.13
	AUTRES : 404	2.35	2.07	4.95
RAPPORTS SUR LE COMMERCE/L'UNION/LES FINANCES	DUR. PAR : 510	2.83	2.08	10.98
	TRAV. D. : 1300	5.14	2.88	19.28
ACTIVITES EN MATIERE DE COMMUNICATIONS	: 599	1.35	0.73	3.79
INVESTISSEMENT	DE LA : 115	1.41	1.01	5.42
DEMANDES DE RENSEIGNEMENTS	DE TERRITOIRE : 2641	7.53	3.43	7.43
PROG. D'APPORT TECHNOLOGIQUES	DE LA : 421	0.74	1.07	4.11
DEMANDES SERVICE	CONTACTS ETABLIS : 503	0.37	0.61	3.39
PARTIC. A DES ACTIV. A D'EXTER. DE LA MISS	: 303	1.24	1.15	3.75
DEMANDES DE SERVICES PROVENANT	DE LA : 100	1.35	0.74	5.08
D'AUTRES SOURCES	GOUV. FOTS : 3000	1.72	2.11	6.46
	AUTRES UN. : 1043	3.11	2.07	11.84
	PRIV./MUN. : 1000	2.51	2.70	9.39
ADMINISTRATION: GESTION DU PROG. & ADMIN.	: 1000	4.88	2.54	20.42
	CONCEP. DEVELOPPEMENT PROG : 1000	2.00	2.34	11.97
SERVICES A D'AUTRE PROGRAMMES DE LA MISSION	: 1000	4.57	2.91	11.91
TOURISM PROGRAM ACTIVITES	: 1000	4.31	12.14	43.18
***** TOTAL *****		93.67	98.88	455.80

SECTION II

RÉSUMÉ DES RESULTATS

DU PROGRAMME

AGENTS/VISITES/GENS D'AFFAIRES DU CANADA : 7991  
DE TERRIT. : 34001

COMME/DEMANDES/FORES/OBSERVATIONS : 1274

AGENTS/PORTES ENPLAIS PAR LES AGENTS-CANADIENS : 201  
- ENGAGEN SUR PLACE : 154



23/07/91

Affaires extérieures et Commerce extérieur Canada

TSRPT02F

## SUIVI COMMERCIAL

RAPPORT/CHARGE DE TRAVAIL DES AGENTS  
TRIMESTRE 4 DE L'EXERCISE 1990

## GRAND TOTAL

	NOMBRE	%TEMPS-OFFIC.		TEMPS-TOTAL PERS-TRIM
		CDIENS	ENG/SP	
A. DEMANDES/SERV/EXPORT/COMM				
DU CANADA	: 35007	16.17	22.55	89.80
DES TERRITOIRES	: 34402	9.24	17.48	63.01
B. VISITES A DES CLIENTS DS TERRITOIRE	: 9001	10.54	9.40	45.09
C. POLITIQUE COMMERCIALE/EXPORTATIONS				
PROJETS ET ACTIVITES				
FOIRES	: 376	3.53	5.18	20.27
MISSIONS	: 534	5.68	5.70	25.92
CONF SEMINAIRES	: 330	3.10	1.92	11.13
AUTRES	: 404	1.36	0.87	4.95
D. RAPPORTS SUR LE COMMERCIAUX/ L'ECON/LES FINANANCES				
DEM PAR L'AC	: 685	2.80	2.06	10.88
INIT DE LA MISS	: 1272	5.14	2.68	17.18
E. ACTIVITES EN MATIERE DE COMMUNICATIONS	: 599	1.95	0.73	5.79
F. INVESTISSEMENT				
DEMANDES DE RENSEIGNEMENTS				
DU CANADA	: 1015	1.41	1.01	5.42
DS TERRITOIRE	: 2641	2.05	1.45	7.83
G. PROG. D'APPORT TECHNOLOGIQUES				
DEMANDES SERVICE				
CANADA	: 621	0.74	1.07	4.22
CONTACTS ETABLIS	: 303	0.37	0.61	2.33
H. PARTIC. A DES ACTIV. A L'EXTER. DE LA MISS	: 599	3.26	1.25	9.75
I. DEMANDES DE SERVICES PROVENANT D'AUTRES SOURCES				
ONG	: 855	1.25	0.99	5.06
GOUV'T HOTE	: 1025	1.72	1.18	6.46
AUTRES MIN.	: 1593	3.11	2.19	11.84
PROV./MUN.	: 1109	2.51	1.70	9.39
J. ADMINISTRATION: GESTION DU PROGR. & ADMIN.	: 599	9.86	2.20	25.42
CONGES, DEVELOPPEMENT PROF	: 599	5.00	4.53	21.57
K. SERVICES A D'AUTRE PROGRAMMES DE LA MISSION	: 599	4.57	0.91	11.51
L. TOURISM PROGRAM ACTIVITIES	: 599	4.51	12.24	40.18
***** TOTAUX *****		99.87	99.90	455.00

NOMBRE/VISITES/GENS D'AFFAIRES DU CANADA : 7993  
DE TERRIT. : 14001

NOMBRE/DEMANDES/PDME/OBSERVATIONS : 1274

NOMBRE/POSTES REMPLIS PAR LES AGENTS-CANADIENS : 201  
-ENGAGES SUR PLACE : 254





01/07/91  
 TREFIG2F

Affaires extérieures  
 SUIVI COMMERCIAL  
 RAPPORT/CHARGE DE TRAVAIL DES AGENTS  
 TRIMESTRE 4 DE L'EXERCICE 1990

AFRIQUE ET MOYEN-ORIENT

(GBT)

REGION : AFRIQUE MOYEN-ORIENT

		TEMPS OFFICIELS	TEMPS TOTAL
		HEURES	HEURES
	ABIDJAN		
	*ADDIS ABÉBA		
	*ALGER		
	HARARE		
	KINSHASA		
	LAGOS		
	*NAIROBI		
	RABAT		
	TUNIS		
	YAOUNDÉ		
	AMMAN		
	*BAGHDAD		
	LE CAIRE		
	*KOWEIT		
	RIYADH		
	TÉHÉRAN		
	TEL AVIV		
A. DEMANDES / SERV / EXPORT / COMM		11.40	11.40
B. VISITES A DES CLIENTS DE PE		11.40	11.40
C. POLITIQUE COMMERCIALE / EXP		0.00	0.00
PROJETS DE ACTIVITES		0.00	0.00
D. RAPPORTS SUR LE COMMERCIAL /		1.45	1.45
L'ECCO / LES ESPRANDES		1.70	1.70
E. ACTIVITES EN MATIERE DE COMMUNICATIONS		0.10	0.10
F. INVESTISSEMENT		0.00	0.00
DEMANDES DE RENFORCEMENT		0.00	0.00
G. PROG. D'APPORT TECHNOLOGIQUES		0.00	0.00
DEMANDES SERVICE		0.00	0.00
H. PARTIC. A DES ACTIV. A L'EXTER, DE LA MISS		1.97	1.97
I. DEMANDES DE SERVICES PROVENANT		1.20	1.20
D'AUTRES SOURCES		1.70	1.70
J. ADMINISTRATION / GESTION DU PROG. A AINSI		0.00	0.00
PROJETS, DEVELOPPEMENT PROF		4.35	4.35
K. SERVICES A D'AUTRES PROGRAMES DE LA MISSION		4.35	4.35
L. TOUR EN PROGRAM ACTIVITES		0.00	0.00
<b>TOTAL</b>		<b>100.00</b>	<b>100.00</b>

NOMBRE / VISITES / GENS D'AFFAIRES DU CANADA : 404  
 DE TERRIT : 1073

COMBRE / DEMANDES / PERS / OBSERVATIONS : 08

\* Le rapport trimestriel de ces missions n'était pas disponible.



23/07/91

Affaires extérieures et Commerce extérieur Canada

TSRPT02F

## SUIVI COMMERCIAL

RAPPORT/CHARGE DE TRAVAIL DES AGENTS  
TRIMESTRE 4 DE L'EXERCISE 1990

REGION : AFRIQUE MOYEN-ORIENT

	NOMBRE	%TEMPS-OFFIC.		TEMPS-TOTAL PERS-TRIM
		CDIENS	ENG/SP	
A.DEMANDES/SERV/EXPORT/COMM				
DU CANADA :	2376	18.40	21.50	7.98
DES TERRITOIRES :	2495	11.65	23.50	7.03
B.VISITES A DES CLIENTS DS TERRITOIRE :	974	11.20	13.80	5.00
C.POLITIQUE COMMERCIALE/EXPORTATIONS				
FOIRES :	7	0.95	3.80	0.95
PROJETS ET ACTIVITES				
MISSIONS :	20	5.05	0.95	1.20
CONF SEMINAIRES :	4	0.25	0.00	0.05
AUTRES :	8	0.75	0.65	0.28
D.RAPPORTS SUR LE COMMERCIAUX/				
L'ECON/LES FINANANCES				
DEM PAR L'AC :	56	2.45	3.75	1.24
INIT DE LA MISS :	120	6.70	2.10	1.76
E.ACTIVITES EN MATIERE DE COMMUNICATIONS :	125	1.40	0.10	0.30
F.INVESTISSEMENT				
DEMANDES DE RENSEIGNEMENTS				
DU CANADA :	22	0.75	0.45	0.24
DS TERRITOIRE :	709	1.45	1.10	0.51
G.PROG. D'APPORT TECHNOLOGIQUES				
DEMANDES SERVICE				
CANADA :	7	0.00	0.55	0.11
CONTACTS ETABLIS :	14	0.00	0.25	0.05
H.PARTIC. A DES ACTIV. A L'EXTER. DE LA MISS :		2.85	1.95	0.96
I.DEMANDES DE SERVICES PROVENANT				
D'AUTRES SOURCES				
ONG :	108	1.65	1.20	0.57
GOUV'T HOTE :	209	1.60	1.45	0.61
AUTRES MIN. :	115	2.40	2.70	1.02
PROV./MUN. :	42	1.00	0.65	0.33
J.ADMINISTRATION:				
GESTION DU PROGR. & ADMIN. :		6.40	0.95	1.47
CONGES, DEVELOPPEMENT PROF :		5.70	14.25	3.99
K.SERVICES A D'AUTRE PROGRAMMES DE LA MISSION :		17.40	4.35	4.35
L.TOURISM PROGRAM ACTIVITIES :		0.00	0.00	0.00
***** TOTAUX *****		100.00	100.00	40.00

NOMBRE/VISITES/GENS D'AFFAIRES DU CANADA : 406  
DE TERRIT. : 1073

NOMBRE/DEMANDES/PDME/OBSERVATIONS : 35

NOMBRE/POSTES REMPLIS PAR LES AGENTS-CANADIENS : 20  
-ENGAGES SUR PLACE : 20

23/07/91

Affaires extérieures et Commerce extérieur Canada

TSRPT02F

## SUIVI COMMERCIAL

RAPPORT/CHARGE DE TRAVAIL DES AGENTS  
TRIMESTRE 4 DE L'EXERCISE 1990

SOUS-REGION: AFRIQUE

	NOMBRE	%TEMPS-OFFIC. CDIENS	ENG/SP	TEMPS-TOTAL PERS-TRIM
A.DEMANDES/SERV/EXPORT/COMM				
DU CANADA :	1299	24.70	25.10	4.98
DES TERRITOIRES :	928	12.40	27.90	4.03
B.VISITES A DES CLIENTS DS TERRITOIRE	516	12.20	15.80	2.80
C.POLITIQUE COMMERCIALE/EXPORTATIONS				
FOIRES :	4	1.00	0.50	0.15
PROJETS ET ACTIVITES				
MISSIONS :	12	6.70	1.50	0.82
CONF SEMINAIRES :	2	0.40	0.00	0.04
AUTRES :	6	1.50	0.90	0.24
D.RAPPORTS SUR LE COMMERCIAUX/				
L'ECON/LES FINANANCES				
DEM PAR L'AC :	21	2.50	2.50	0.50
INIT DE LA MISS :	35	6.70	2.80	0.95
E.ACTIVITES EN MATIERE DE COMMUNICATIONS	6	1.20	0.00	0.12
F.INVESTISSEMENT				
DEMANDES DE RENSEIGNEMENTS				
DU CANADA :	10	1.20	0.60	0.18
DS TERRITOIRE :	26	1.00	0.80	0.18
G.PROG. D'APPORT TECHNOLOGIQUES				
DEMANDES SERVICE				
CANADA :	2	0.00	0.10	0.01
CONTACTS ETABLIS :	11	0.00	0.30	0.03
H.PARTIC. A DES ACTIV. A L'EXTER. DE LA MISS		4.00	3.50	0.75
I.DEMANDES DE SERVICES PROVENANT				
D'AUTRES SOURCES				
ONG :	41	0.70	1.60	0.23
GOUV'T HOTE :	40	1.80	1.40	0.32
AUTRES MIN. :	59	2.60	2.30	0.49
PROV./MUN. :	34	1.80	0.90	0.27
J.ADMINISTRATION: GESTION DU PROGR. & ADMIN.		8.60	0.60	0.92
CONGES, DEVELOPPEMENT PROF		1.80	9.20	1.10
K.SERVICES A D'AUTRE PROGRAMMES DE LA MISSION		7.20	1.70	0.89
L.TOURISM PROGRAM ACTIVITIES		0.00	0.00	0.00
***** TOTAUX *****		100.00	100.00	20.00

NOMBRE/VISITES/GENS D'AFFAIRES DU CANADA : 268  
 DE TERRIT. : 551

NOMBRE/DEMANDES/PDME/OBSERVATIONS : 21

NOMBRE/POSTES REMPLIS PAR LES AGENTS-CANADIENS : 10  
 -ENGAGES SUR PLACE : 10

23/07/91

Affaires extérieures et Commerce extérieur Canada

TSRPT02F

## SUIVI COMMERCIAL

RAPPORT/CHARGE DE TRAVAIL DES AGENTS  
TRIMESTRE 4 DE L'EXERCISE 1990

MISSION : ABIDJAN

	NOMBRE	%TEMPS-OFFIC.		TEMPS-TOTAL PERS-TRIM
		CDIENS	ENG/SP	
A. DEMANDES/SERV/EXPORT/COMM				
DU CANADA :	352	33.00	25.00	0.91
DES TERRITOIRES :	92	7.50	25.00	0.40
B. VISITES A DES CLIENTS DS TERRITOIRE :	73	12.50	21.00	0.46
C. POLITIQUE COMMERCIALE/EXPORTATIONS				
FOIRES :	0	0.00	0.00	0.00
PROJETS ET ACTIVITES				
MISSIONS :	3	11.00	0.00	0.22
CONF SEMINAIRES :	0	0.00	0.00	0.00
AUTRES :	0	0.00	0.00	0.00
D. RAPPORTS SUR LE COMMERCIAUX/ L'ECON/LES FINANANCES				
DEM PAR L'AC :	2	1.00	0.00	0.02
INIT DE LA MISS :	2	7.50	0.00	0.15
E. ACTIVITES EN MATIERE DE COMMUNICATIONS :	0	0.00	0.00	0.00
F. INVESTISSEMENT				
DEMANDES DE RENSEIGNEMENTS				
DU CANADA :	0	0.00	0.00	0.00
DS TERRITOIRE :	0	0.00	0.00	0.00
G. PROG. D'APPORT TECHNOLOGIQUES				
DEMANDES SERVICE				
CANADA :	0	0.00	0.00	0.00
CONTACTS ETABLIS :	0	0.00	0.00	0.00
H. PARTIC. A DES ACTIV. A L'EXTER. DE LA MISS :		0.00	0.00	0.00
I. DEMANDES DE SERVICES PROVENANT D'AUTRES SOURCES				
ONG :	16	1.50	0.00	0.03
GOUV'T HOTE :	4	1.00	0.00	0.02
AUTRES MIN. :	11	4.50	0.00	0.09
PROV./MUN. :	16	5.00	0.00	0.10
J. ADMINISTRATION: GESTION DU PROGR. & ADMIN.		10.50	0.00	0.21
CONGES, DEVELOPPEMENT PROF :		0.00	29.00	0.29
K. SERVICES A D'AUTRE PROGRAMMES DE LA MISSION :		5.00	0.00	0.10
L. TOURISM PROGRAM ACTIVITIES :		0.00	0.00	0.00
***** TOTAUX *****		100.00	100.00	3.00

NOMBRE/VISITES/GENS D'AFFAIRES DU CANADA : 74  
DE TERRIT. : 69

NOMBRE/DEMANDES/PDME/OBSERVATIONS : 2

NOMBRE/POSTES REMPLIS PAR LES AGENTS-CANADIENS : 2  
-ENGAGES SUR PLACE : 1

23/07/91

Affaires extérieures et Commerce extérieur Canada

TSRPT02F

## SUIVI COMMERCIAL

RAPPORT/CHARGE DE TRAVAIL DES AGENTS  
TRIMESTRE 4 DE L'EXERCISE 1990

MISSION : HARARE

	NOMBRE	%TEMPS-OFFIC.		TEMPS-TOTAL PERS-TRIM
		CDIENS	ENG/SP	
A. DEMANDES/SERV/EXPORT/COMM				
DU CANADA :	113	20.00	20.00	0.40
DES TERRITOIRES :	192	10.00	25.00	0.35
B. VISITES A DES CLIENTS DS TERRITOIRE	94	10.00	20.00	0.30
C. POLITIQUE COMMERCIALE/EXPORTATIONS				
FOIRES :	4	10.00	5.00	0.15
PROJETS ET ACTIVITES				
MISSIONS :	3	5.00	5.00	0.10
CONF SEMINAIRES :	0	0.00	0.00	0.00
AUTRES :	2	0.00	5.00	0.05
D. RAPPORTS SUR LE COMMERCIAUX/ L'ECON/LES FINANANCES				
DEM PAR L'AC :	3	2.00	5.00	0.07
INIT DE LA MISS :	9	5.00	5.00	0.10
E. ACTIVITES EN MATIERE DE COMMUNICATIONS	2	5.00	0.00	0.05
F. INVESTISSEMENT				
DU CANADA :	3	2.00	5.00	0.07
DEMANDES DE RENSEIGNEMENTS DS TERRITOIRE :	6	4.00	5.00	0.09
G. PROG. D'APPORT TECHNOLOGIQUES				
CANADA :	0	0.00	0.00	0.00
DEMANDES SERVICE CONTACTS ETABLIS :	0	0.00	0.00	0.00
H. PARTIC. A DES ACTIV. A L'EXTER. DE LA MISS		5.00	0.00	0.05
I. DEMANDES DE SERVICES PROVENANT D'AUTRES SOURCES				
ONG :	1	1.00	0.00	0.01
GOUV'T HOTE :	0	0.00	0.00	0.00
AUTRES MIN. :	0	0.00	0.00	0.00
PROV./MUN. :	1	1.00	0.00	0.01
J. ADMINISTRATION: GESTION DU PROGR. & ADMIN.		10.00	0.00	0.10
CONGES, DEVELOPPEMENT PROF :		5.00	0.00	0.05
K. SERVICES A D'AUTRE PROGRAMMES DE LA MISSION		5.00	0.00	0.05
L. TOURISM PROGRAM ACTIVITIES		0.00	0.00	0.00
***** TOTAUX *****		100.00	100.00	2.00

NOMBRE/VISITES/GENS D'AFFAIRS DU CANADA : 33  
 DE TERRIT. : 0

NOMBRE/DEMANDES/PDME/OBSERVATIONS : 0

NOMBRE/POSTES REMPLIS PAR LES AGENTS-CANADIENS : 1  
 -ENGAGES SUR PLACE : 1

23/07/91

Affaires extérieures et Commerce extérieur Canada

TSRPT02F

## SUIVI COMMERCIAL

RAPPORT/CHARGE DE TRAVAIL DES AGENTS  
TRIMESTRE 4 DE L'EXERCISE 1990

MISSION : KINSHASA

	NOMBRE	%TEMPS-OFFIC.		TEMPS-TOTAL PERS-TRIM
		CDIENS	ENG/SP	
A. DEMANDES/SERV/EXPORT/COMM				
DU CANADA :	96	27.00	11.00	0.38
DES TERRITOIRES :	52	5.00	9.00	0.14
B. VISITES A DES CLIENTS DS TERRITOIRE :	76	28.00	4.00	0.32
C. POLITIQUE COMMERCIALE/EXPORTATIONS				
FOIRES :	0	0.00	0.00	0.00
PROJETS ET ACTIVITES				
MISSIONS :	0	0.00	0.00	0.00
CONF SEMINAIRES :	0	0.00	0.00	0.00
AUTRES :	4	15.00	4.00	0.19
D. RAPPORTS SUR LE COMMERCIAUX/ L'ECON/LES FINANANCES				
DEM PAR L'AC :	0	0.00	0.00	0.00
INIT DE LA MISS :	0	0.00	0.00	0.00
E. ACTIVITES EN MATIERE DE COMMUNICATIONS :	0	0.00	0.00	0.00
F. INVESTISSEMENT				
DEMANDES DE RENSEIGNEMENTS				
DU CANADA :	0	0.00	0.00	0.00
DS TERRITOIRE :	9	0.00	1.00	0.01
G. PROG. D'APPORT TECHNOLOGIQUES				
DEMANDES SERVICE				
CANADA :	0	0.00	0.00	0.00
CONTACTS ETABLIS :	0	0.00	0.00	0.00
H. PARTIC. A DES ACTIV. A L'EXTER. DE LA MISS :		0.00	0.00	0.00
I. DEMANDES DE SERVICES PROVENANT D'AUTRES SOURCES				
ONG :	7	0.00	4.00	0.04
GOUV'T HOTE :	10	0.00	4.00	0.04
AUTRES MIN. :	12	2.00	2.00	0.04
PROV./MUN. :	4	1.00	3.00	0.04
J. ADMINISTRATION: GESTION DU PROGR. & ADMIN.		4.00	0.00	0.04
CONGES, DEVELOPPEMENT PROF :		0.00	58.00	0.58
K. SERVICES A D'AUTRE PROGRAMMES DE LA MISSION :		18.00	0.00	0.18
L. TOURISM PROGRAM ACTIVITIES :		0.00	0.00	0.00
***** TOTAUX *****		100.00	100.00	2.00

NOMBRE/VISITES/GENS D'AFFAIRS DU CANADA : 9  
DE TERRIT. : 22

NOMBRE/DEMANDES/PDME/OBSERVATIONS : 0

NOMBRE/POSTES REMPLIS PAR LES AGENTS-CANADIENS : 1  
-ENGAGES SUR PLACE : 1

23/07/91

Affaires extérieures et Commerce extérieur Canada

TSRPT02F

## SUIVI COMMERCIAL

RAPPORT/CHARGE DE TRAVAIL DES AGENTS  
TRIMESTRE 4 DE L'EXERCISE 1990

MISSION : LAGOS

	NOMBRE	%TEMPS-OFFIC. CDIENS	ENG/SP	TEMPS-TOTAL PERS-TRIM
A.DEMANDES/SERV/EXPORT/COMM				
DU CANADA :	225	21.00	21.66	1.07
DES TERRITOIRES :	369	17.50	40.00	1.55
B.VISITES A DES CLIENTS DS TERRITOIRE :	114	10.00	19.33	0.78
C.POLITIQUE COMMERCIALE/EXPORTATIONS				
FOIRES :	0	0.00	0.00	0.00
PROJETS ET ACTIVITES				
MISSIONS :	2	7.50	3.33	0.25
CONF SEMINAIRES :	2	2.00	0.00	0.04
AUTRES :	0	0.00	0.00	0.00
D.RAPPORTS SUR LE COMMERCIAUX/				
L'ECON/LES FINANANCES				
DEM PAR L'AC :	3	2.50	0.33	0.06
INIT DE LA MISS :	6	5.00	0.66	0.12
E.ACTIVITES EN MATIERE DE COMMUNICATIONS :	0	0.00	0.00	0.00
F.INVESTISSEMENT				
DEMANDES DE RENSEIGNEMENTS				
DU CANADA :	3	3.50	0.00	0.07
DS TERRITOIRE :	4	1.00	0.00	0.02
G.PROG. D'APPORT TECHNOLOGIQUES				
DEMANDES SERVICE				
CANADA :	2	0.00	0.33	0.01
CONTACTS ETABLIS :	11	0.00	1.00	0.03
H.PARTIC. A DES ACTIV. A L'EXTER. DE LA MISS :		0.00	8.33	0.25
I.DEMANDES DE SERVICES PROVENANT				
D'AUTRES SOURCES				
ONG :	7	0.00	1.66	0.05
GOUV'T HOTE :	6	2.00	0.00	0.04
AUTRES MIN. :	19	3.00	1.33	0.10
PROV./MUN. :	4	1.50	0.00	0.03
J.ADMINISTRATION: GESTION DU PROGR. & ADMIN. :		13.00	0.00	0.26
CONGES, DEVELOPPEMENT PROF :		3.50	0.66	0.09
K.SERVICES A D'AUTRE PROGRAMMES DE LA MISSION :		7.00	1.33	0.18
L.TOURISM PROGRAM ACTIVITIES :		0.00	0.00	0.00
***** TOTAUX *****		100.00	99.95	5.00

NOMBRE/VISITES/GENS D'AFFAIRES DU CANADA : 64  
 DE TERRIT. : 300

NOMBRE/DEMANDES/PDME/OBSERVATIONS : 5

NOMBRE/POSTES REMPLIS PAR LES AGENTS-CANADIENS : 2  
 -ENGAGES SUR PLACE : 3



TSRPT02F

## SUIVI COMMERCIAL

RAPPORT/CHARGE DE TRAVAIL DES AGENTS  
TRIMESTRE 4 DE L'EXERCISE 1990

MISSION : RABAT

	NOMBRE	%TEMPS-OFFIC.		TEMPS-TOTAL PERS-TRIM
		CDIENS	ENG/SP	
A. DEMANDES/SERV/EXPORT/COMM				
DU CANADA :	276	17.00	35.00	0.87
DES TERRITOIRES :	112	7.00	20.00	0.47
B. VISITES A DES CLIENTS DS TERRITOIRE :	82	9.00	12.50	0.34
C. POLITIQUE COMMERCIALE/EXPORTATIONS				
PROJETS ET ACTIVITES				
FOIRES :	0	0.00	0.00	0.00
MISSIONS :	2	10.00	0.00	0.10
CONF SEMINAIRES :	0	0.00	0.00	0.00
AUTRES :	0	0.00	0.00	0.00
D. RAPPORTS SUR LE COMMERCIAUX/ L'ECON/LES FINANANCES				
DEM PAR L'AC :	10	8.00	9.50	0.27
INIT DE LA MISS :	6	8.00	5.00	0.18
E. ACTIVITES EN MATIERE DE COMMUNICATIONS :	3	6.00	0.00	0.06
F. INVESTISSEMENT				
DEMANDES DE RENSEIGNEMENTS				
DU CANADA :	3	3.00	0.50	0.04
DS TERRITOIRE :	2	3.00	1.00	0.05
G. PROG. D'APPORT TECHNOLOGIQUES				
DEMANDES SERVICE				
CANADA :	0	0.00	0.00	0.00
CONTACTS ETABLIS :	0	0.00	0.00	0.00
H. PARTIC. A DES ACTIV. A L'EXTER. DE LA MISS :		0.00	0.00	0.00
I. DEMANDES DE SERVICES PROVENANT D'AUTRES SOURCES				
ONG :	6	2.00	2.50	0.07
GOUV'T HOTE :	5	4.00	2.50	0.09
AUTRES MIN. :	6	6.00	6.50	0.19
PROV./MUN. :	1	2.00	0.00	0.02
J. ADMINISTRATION:				
GESTION DU PROGR. & ADMIN. :		6.00	0.00	0.06
CONGES, DEVELOPPEMENT PROF :		0.00	0.00	0.00
K. SERVICES A D'AUTRE PROGRAMMES DE LA MISSION :		9.00	5.00	0.19
L. TOURISM PROGRAM ACTIVITIES :		0.00	0.00	0.00
***** TOTAUX *****		100.00	100.00	3.00

NOMBRE/VISITES/GENS D'AFFAIRES DU CANADA : 46  
DE TERRIT. : 35

NOMBRE/DEMANDES/PDME/OBSERVATIONS : 4

NOMBRE/POSTES REMPLIS PAR LES AGENTS-CANADIENS : 1  
-ENGAGES SUR PLACE : 2

23/07/91

Affaires extérieures et Commerce extérieur Canada

TSRPT02F

## SUIVI COMMERCIAL

RAPPORT/CHARGE DE TRAVAIL DES AGENTS  
TRIMESTRE 4 DE L'EXERCISE 1990

MISSION : TUNIS

	NOMBRE	%TEMPS-OFFIC.		TEMPS-TOTAL PERS-TRIM
		CDIENS	ENG/SP	
A.DEMANDES/SERV/EXPORT/COMM				
DU CANADA :	95	25.00	30.00	0.55
DES TERRITOIRES :	60	22.00	20.00	0.42
B.VISITES A DES CLIENTS DS TERRITOIRE :	42	10.00	10.00	0.20
C.POLITIQUE COMMERCIALE/EXPORTATIONS				
FOIRES :	0	0.00	0.00	0.00
PROJETS ET ACTIVITES				
MISSIONS :	0	0.00	0.00	0.00
CONF SEMINAIRES :	0	0.00	0.00	0.00
AUTRES :	0	0.00	0.00	0.00
D.RAPPORTS SUR LE COMMERCIAUX/				
L'ECON/LES FINANANCES				
DEM PAR L'AC :	2	3.00	0.00	0.03
INIT DE LA MISS :	4	9.00	1.00	0.10
E.ACTIVITES EN MATIERE DE COMMUNICATIONS :	1	1.00	0.00	0.01
F.INVESTISSEMENT				
DEMANDES DE RENSEIGNEMENTS				
DU CANADA :	1	0.00	0.00	0.00
DS TERRITOIRE :	4	1.00	0.00	0.01
G.PROG. D'APPORT TECHNOLOGIQUES				
DEMANDES SERVICE				
CANADA :	0	0.00	0.00	0.00
CONTACTS ETABLIS :	0	0.00	0.00	0.00
H.PARTIC. A DES ACTIV. A L'EXTER. DE LA MISS :		0.00	10.00	0.10
I.DEMANDES DE SERVICES PROVENANT				
D'AUTRES SOURCES				
ONG :	4	1.00	2.00	0.03
GOUV'T HOTE :	15	8.00	5.00	0.13
AUTRES MIN. :	11	3.00	4.00	0.07
PROV./MUN. :	8	1.00	6.00	0.07
J.ADMINISTRATION: GESTION DU PROGR. & ADMIN. :		4.00	6.00	0.10
CONGES, DEVELOPPEMENT PROF :		6.00	3.00	0.09
K.SERVICES A D'AUTRE PROGRAMMES DE LA MISSION :		6.00	3.00	0.09
L.TOURISM PROGRAM ACTIVITIES :		0.00	0.00	0.00
***** TOTAUX *****		100.00	100.00	2.00

NOMBRE/VISITES/GENS D'AFFAIRES DU CANADA : 17  
DE TERRIT. : 65

NOMBRE/DEMANDES/PDME/OBSERVATIONS : 7

NOMBRE/POSTES REMPLIS PAR LES AGENTS-CANADIENS : 1  
-ENGAGES SUR PLACE : 1

23/07/91

Affaires extérieures et Commerce extérieur Canada

TSRPT02F

## SUIVI COMMERCIAL

RAPPORT/CHARGE DE TRAVAIL DES AGENTS  
TRIMESTRE 4 DE L'EXERCISE 1990

MISSION : YAOUNDE

	NOMBRE	%TEMPS-OFFIC. CDIENS	ENG/SP	TEMPS-TOTAL PERS-TRIM
A. DEMANDES/SERV/EXPORT/COMM				
DU CANADA :	142	25.00	30.00	0.80
DES TERRITOIRES :	51	15.00	40.00	0.70
B. VISITES A DES CLIENTS DS TERRITOIRE :	35	10.00	20.00	0.40
C. POLITIQUE COMMERCIALE/EXPORTATIONS				
FOIRES :	0	0.00	0.00	0.00
PROJETS ET ACTIVITES				
MISSIONS :	2	7.50	0.00	0.15
CONF SEMINAIRES :	0	0.00	0.00	0.00
AUTRES :	0	0.00	0.00	0.00
D. RAPPORTS SUR LE COMMERCIAUX/				
L'ECON/LES FINANANCES				
DEM PAR L'AC :	1	2.50	0.00	0.05
INIT DE LA MISS :	8	10.00	10.00	0.30
E. ACTIVITES EN MATIERE DE COMMUNICATIONS :	0	0.00	0.00	0.00
F. INVESTISSEMENT				
DEMANDES DE RENSEIGNEMENTS				
DU CANADA :	0	0.00	0.00	0.00
DS TERRITOIRE :	1	0.00	0.00	0.00
G. PROG. D'APPORT TECHNOLOGIQUES				
DEMANDES SERVICE				
CANADA :	0	0.00	0.00	0.00
CONTACTS ETABLIS :	0	0.00	0.00	0.00
H. PARTIC. A DES ACTIV. A L'EXTER. DE LA MISS :		17.50	0.00	0.35
I. DEMANDES DE SERVICES PROVENANT				
D'AUTRES SOURCES				
ONG :	0	0.00	0.00	0.00
GOUV'T HOTE :	0	0.00	0.00	0.00
AUTRES MIN. :	0	0.00	0.00	0.00
PROV./MUN. :	0	0.00	0.00	0.00
J. ADMINISTRATION: GESTION DU PROGR. & ADMIN. :		7.50	0.00	0.15
CONGES, DEVELOPPEMENT PROF :		0.00	0.00	0.00
K. SERVICES A D'AUTRE PROGRAMMES DE LA MISSION :		5.00	0.00	0.10
L. TOURISM PROGRAM ACTIVITIES :		0.00	0.00	0.00
***** TOTAUX *****		100.00	100.00	3.00

NOMBRE/VISITES/GENS D'AFFAIRES DU CANADA : 25  
DE TERRIT. : 60

NOMBRE/DEMANDES/PDME/OBSERVATIONS : 3

NOMBRE/POSTES REMPLIS PAR LES AGENTS-CANADIENS : 2  
-ENGAGES SUR PLACE : 1

23/07/91

Affaires extérieures et Commerce extérieur Canada

TSRPT02F

## SUIVI COMMERCIAL

RAPPORT/CHARGE DE TRAVAIL DES AGENTS  
TRIMESTRE 4 DE L'EXERCISE 1990

## SOUS-REGION: MOYEN-ORIENT

	NOMBRE	%TEMPS-OFFIC.		TEMPS-TOTAL PERS-TRIM
		CDIENS	ENG/SP	
A.DEMANDES/SERV/EXPORT/COMM				
DU CANADA :	1077	12.10	17.90	3.00
DES TERRITOIRES :	1567	10.90	19.10	3.00
B.VISITES A DES CLIENTS DS TERRITOIRE :	458	10.20	11.80	2.20
C.POLITIQUE COMMERCIALE/EXPORTATIONS				
FOIRES :	3	0.90	7.10	0.80
PROJETS ET ACTIVITES				
MISSIONS :	8	3.40	0.40	0.38
CONF SEMINAIRES :	2	0.10	0.00	0.01
AUTRES :	2	0.00	0.40	0.04
D.RAPPORTS SUR LE COMMERCIAUX/				
DEM PAR L'AC :	35	2.40	5.00	0.74
L'ECON/LES FINANANCES				
INIT DE LA MISS :	85	6.70	1.40	0.81
E.ACTIVITES EN MATIERE DE COMMUNICATIONS :	119	1.60	0.20	0.18
F.INVESTISSEMENT				
DU CANADA :	12	0.30	0.30	0.06
DEMANDES DE RENSEIGNEMENTS				
DS TERRITOIRE :	683	1.90	1.40	0.33
G.PROG. D'APPORT TECHNOLOGIQUES				
CANADA :	5	0.00	1.00	0.10
DEMANDES SERVICE				
CONTACTS ETABLIS :	3	0.00	0.20	0.02
H.PARTIC. A DES ACTIV. A L'EXTER. DE LA MISS :		1.70	0.40	0.21
I.DEMANDES DE SERVICES PROVENANT				
ONG :	67	2.60	0.80	0.34
D'AUTRES SOURCES				
GOUV'T HOTE :	169	1.40	1.50	0.29
AUTRES MIN. :	56	2.20	3.10	0.53
PROV./MUN. :	8	0.20	0.40	0.06
J.ADMINISTRATION: GESTION DU PROGR. & ADMIN. :		4.20	1.30	0.55
CONGES, DEVELOPPEMENT PROF :		9.60	19.30	2.89
K.SERVICES A D'AUTRE PROGRAMMES DE LA MISSION :		27.60	7.00	3.46
L.TOURISM PROGRAM ACTIVITIES :		0.00	0.00	0.00
***** TOTAUX *****		100.00	100.00	20.00

NOMBRE/VISITES/GENS D'AFFAIRES DU CANADA : 138  
DE TERRIT. : 522

NOMBRE/DEMANDES/PDME/OBSERVATIONS : 14

NOMBRE/POSTES REMPLIS PAR LES AGENTS-CANADIENS : 10  
-ENGAGES SUR PLACE : 10

23/07/91

Affaires extérieures et Commerce extérieur Canada

TSRPT02F

## SUIVI COMMERCIAL

RAPPORT/CHARGE DE TRAVAIL DES AGENTS  
TRIMESTRE 4 DE L'EXERCISE 1990

MISSION : AMMAN

	NOMBRE	%TEMPS-OFFIC.		TEMPS-TOTAL
		CDIENS	ENG/SP	PERS-TRIM
A.DEMANDES/SERV/EXPORT/COMM				
DU CANADA :	203	2.00	15.00	0.32
DES TERRITOIRES :	248	1.00	17.50	0.36
B.VISITES A DES CLIENTS DS TERRITOIRE :	105	5.00	10.00	0.25
C.POLITIQUE COMMERCIALE/EXPORTATIONS				
FOIRES :	1	0.00	0.50	0.01
PROJETS ET ACTIVITES				
MISSIONS :	3	1.00	2.00	0.05
CONF SEMINAIRES :	2	1.00	0.00	0.01
AUTRES :	2	0.00	2.00	0.04
D.RAPPORTS SUR LE COMMERCIAUX/				
L'ECON/LES FINANANCES				
DEM PAR L'AC :	12	3.00	5.00	0.13
INIT DE LA MISS :	27	10.00	5.00	0.20
E.ACTIVITES EN MATIERE DE COMMUNICATIONS :	108	1.00	1.00	0.03
F.INVESTISSEMENT				
DEMANDES DE RENSEIGNEMENTS				
DU CANADA :	7	0.00	1.50	0.03
DS TERRITOIRE :	38	0.00	4.00	0.08
G.PROG. D'APPORT TECHNOLOGIQUES				
DEMANDES SERVICE				
CANADA :	0	0.00	0.00	0.00
CONTACTS ETABLIS :	0	0.00	0.00	0.00
H.PARTIC. A DES ACTIV. A L'EXTER. DE LA MISS :		0.00	0.00	0.00
I.DEMANDES DE SERVICES PROVENANT				
D'AUTRES SOURCES				
ONG :	48	4.00	2.50	0.09
GOUV'T HOTE :	71	4.00	4.00	0.12
AUTRES MIN. :	40	2.00	5.00	0.12
PROV./MUN. :	0	0.00	0.00	0.00
J.ADMINISTRATION: GESTION DU PROGR. & ADMIN. :		6.00	0.00	0.06
CONGES, DEVELOPPEMENT PROF :		0.00	12.50	0.25
K.SERVICES A D'AUTRE PROGRAMMES DE LA MISSION :		60.00	12.50	0.85
L.TOURISM PROGRAM ACTIVITIES :		0.00	0.00	0.00
***** TOTAUX *****		100.00	100.00	3.00

NOMBRE/VISITES/GENS D'AFFAIRES DU CANADA : 38  
DE TERRIT. : 123

NOMBRE/DEMANDES/PDME/OBSERVATIONS : 3

NOMBRE/POSTES REMPLIS PAR LES AGENTS-CANADIENS : 1  
-ENGAGES SUR PLACE : 2

23/07/91

Affaires extérieures et Commerce extérieur Canada

TSRPT02F

## SUIVI COMMERCIAL

RAPPORT/CHARGE DE TRAVAIL DES AGENTS  
TRIMESTRE 4 DE L'EXERCISE 1990

MISSION : LE CAIRE

	NOMBRE	%TEMPS-OFFIC.		TEMPS-TOTAL
		CDIENS	ENG/SP	PERS-TRIM
A. DEMANDES/SERV/EXPORT/COMM				
DU CANADA :	250	10.00	25.00	0.70
DES TERRITOIRES :	370	17.50	28.00	0.91
B. VISITES A DES CLIENTS DS TERRITOIRE :	162	17.50	12.50	0.60
C. POLITIQUE COMMERCIALE/EXPORTATIONS				
FOIRES :	1	4.50	22.50	0.54
PROJETS ET ACTIVITES				
MISSIONS :	1	1.00	0.00	0.02
CONF SEMINAIRES :	0	0.00	0.00	0.00
AUTRES :	0	0.00	0.00	0.00
D. RAPPORTS SUR LE COMMERCIAUX/				
L'ECON/LES FINANANCES				
DEM PAR L'AC :	2	2.50	0.00	0.05
INIT DE LA MISS :	8	12.50	1.00	0.27
E. ACTIVITES EN MATIERE DE COMMUNICATIONS :	2	5.00	0.00	0.10
F. INVESTISSEMENT				
DEMANDES DE RENSEIGNEMENTS				
DU CANADA :	1	0.50	0.00	0.01
DS TERRITOIRE :	629	2.50	0.50	0.06
G. PROG. D'APPORT TECHNOLOGIQUES				
DEMANDES SERVICE				
CANADA :	0	0.00	0.00	0.00
CONTACTS ETABLIS :	0	0.00	0.00	0.00
H. PARTIC. A DES ACTIV. A L'EXTER. DE LA MISS :		0.00	0.00	0.00
I. DEMANDES DE SERVICES PROVENANT				
D'AUTRES SOURCES				
ONG :	3	1.00	0.00	0.02
GOUV'T HOTE :	85	1.00	0.50	0.03
AUTRES MIN. :	4	7.50	2.50	0.20
PROV./MUN. :	4	0.50	0.50	0.02
J. ADMINISTRATION: GESTION DU PROGR. & ADMIN. :		5.00	1.00	0.12
CONGES, DEVELOPPEMENT PROF :		6.50	6.00	0.25
K. SERVICES A D'AUTRE PROGRAMMES DE LA MISSION :		5.00	0.00	0.10
L. TOURISM PROGRAM ACTIVITIES :		0.00	0.00	0.00
***** TOTAUX *****		100.00	100.00	4.00

NOMBRE/VISITES/GENS D'AFFAIRES DU CANADA : 17  
DE TERRIT. : 240

NOMBRE/DEMANDES/PDME/OBSERVATIONS : 3

NOMBRE/POSTES REMPLIS PAR LES AGENTS-CANADIENS : 2  
-ENGAGES SUR PLACE : 2

23/07/91

Affaires extérieures et Commerce extérieur Canada

TSRPT02F

## SUIVI COMMERCIAL

RAPPORT/CHARGE DE TRAVAIL DES AGENTS  
TRIMESTRE 4 DE L'EXERCISE 1990

MISSION : RIYADH

	NOMBRE	%TEMPS-OFFIC.		TEMPS-TOTAL PERS-TRIM
		CDIENS	ENG/SP	
A. DEMANDES/SERV/EXPORT/COMM				
DU CANADA :	387	14.75	13.00	0.98
DES TERRITOIRES :	437	13.25	15.00	0.98
B. VISITES A DES CLIENTS DS TERRITOIRE :	83	8.00	14.33	0.75
C. POLITIQUE COMMERCIALE/EXPORTATIONS				
PROJETS ET ACTIVITES				
FOIRES :	1	0.00	8.33	0.25
MISSIONS :	1	4.00	0.00	0.16
CONF SEMINAIRES :	0	0.00	0.00	0.00
AUTRES :	0	0.00	0.00	0.00
D. RAPPORTS SUR LE COMMERCIAUX/ L'ECON/LES FINANANCES				
DEM PAR L'AC :	8	0.25	0.00	0.01
INIT DE LA MISS :	49	6.75	0.66	0.29
E. ACTIVITES EN MATIERE DE COMMUNICATIONS :	9	1.25	0.00	0.05
F. INVESTISSEMENT				
DEMANDES DE RENSEIGNEMENTS				
DU CANADA :	3	0.00	0.00	0.00
DS TERRITOIRE :	9	1.25	1.66	0.10
G. PROG. D'APPORT TECHNOLOGIQUES				
DEMANDES SERVICE				
CANADA :	0	0.00	0.00	0.00
CONTACTS ETABLIS :	0	0.00	0.00	0.00
H. PARTIC. A DES ACTIV. A L'EXTER. DE LA MISS :		4.25	0.00	0.17
I. DEMANDES DE SERVICES PROVENANT D'AUTRES SOURCES				
ONG :	9	0.00	0.66	0.02
GOUV'T HOTE :	5	0.00	0.33	0.01
AUTRES MIN. :	1	0.00	0.00	0.00
PROV./MUN. :	1	0.00	0.00	0.00
J. ADMINISTRATION: GESTION DU PROGR. & ADMIN. :		3.25	3.66	0.24
CONGES, DEVELOPPEMENT PROF :		4.50	27.33	1.00
K. SERVICES A D'AUTRE PROGRAMMES DE LA MISSION :		38.50	15.00	1.99
L. TOURISM PROGRAM ACTIVITIES :		0.00	0.00	0.00
***** TOTAUX *****		100.00	99.96	7.00

NOMBRE/VISITES/GENS D'AFFAIRES DU CANADA : 38  
DE TERRIT. : 49

NOMBRE/DEMANDES/PDME/OBSERVATIONS : 4

NOMBRE/POSTES REMPLIS PAR LES AGENTS-CANADIENS : 4  
-ENGAGES SUR PLACE : 3

23/07/91

Affaires extérieures et Commerce extérieur Canada

TSRPT02F

## SUIVI COMMERCIAL

RAPPORT/CHARGE DE TRAVAIL DES AGENTS  
TRIMESTRE 4 DE L'EXERCISE 1990

MISSION : TÉHÉРАН

	NOMBRE	%TEMPS-OFFIC. CDIENS	ENG/SP	TEMPS-TOTAL PERS-TRIM
A. DEMANDES/SERV/EXPORT/COMM				
DU CANADA :	177	15.00	35.00	0.65
DES TERRITOIRES :	412	10.00	30.00	0.50
B. VISITES A DES CLIENTS DS TERRITOIRE :	78	15.00	10.00	0.40
C. POLITIQUE COMMERCIALE/EXPORTATIONS				
FOIRES :	0	0.00	0.00	0.00
PROJETS ET ACTIVITES				
MISSIONS :	3	7.50	0.00	0.15
CONF SEMINAIRES :	0	0.00	0.00	0.00
AUTRES :	0	0.00	0.00	0.00
D. RAPPORTS SUR LE COMMERCIAUX/				
L'ECON/LES FINANANCES				
DEM PAR L'AC :	7	7.50	5.00	0.20
INIT DE LA MISS :	0	0.00	0.00	0.00
E. ACTIVITES EN MATIERE DE COMMUNICATIONS :	0	0.00	0.00	0.00
F. INVESTISSEMENT				
DEMANDES DE RENSEIGNEMENTS				
DU CANADA :	0	0.00	0.00	0.00
DS TERRITOIRE :	0	0.00	0.00	0.00
G. PROG. D'APPORT TECHNOLOGIQUES				
DEMANDES SERVICE				
CANADA :	0	0.00	0.00	0.00
CONTACTS ETABLIS :	0	0.00	0.00	0.00
H. PARTIC. A DES ACTIV. A L'EXTER. DE LA MISS :		0.00	0.00	0.00
I. DEMANDES DE SERVICES PROVENANT				
D'AUTRES SOURCES				
ONG :	7	10.00	1.00	0.21
GOUV'T HOTE :	5	3.00	5.00	0.11
AUTRES MIN. :	6	1.50	10.00	0.13
PROV./MUN. :	1	0.50	0.00	0.01
J. ADMINISTRATION: GESTION DU PROGR. & ADMIN. :		5.00	0.00	0.10
CONGES, DEVELOPPEMENT PROF :		0.00	4.00	0.04
K. SERVICES A D'AUTRE PROGRAMMES DE LA MISSION :		25.00	0.00	0.50
L. TOURISM PROGRAM ACTIVITIES :		0.00	0.00	0.00
***** TOTAUX *****		100.00	100.00	3.00

NOMBRE/VISITES/GENS D'AFFAIRES DU CANADA : 38  
DE TERRIT. : 93

NOMBRE/DEMANDES/PDME/OBSERVATIONS : 3

NOMBRE/POSTES REMPLIS PAR LES AGENTS-CANADIENS : 2  
-ENGAGES SUR PLACE : 1



23/07/91

Affaires extérieures et Commerce extérieur Canada

TSRPT02F

## SUIVI COMMERCIAL

RAPPORT/CHARGE DE TRAVAIL DES AGENTS  
TRIMESTRE 4 DE L'EXERCISE 1990

MISSION : TEL AVIV

	NOMBRE	%TEMPS-OFFIC. CDIENS	ENG/SP	TEMPS-TOTAL PERS-TRIM
	-----	-----	-----	-----
A.DEMANDES/SERV/EXPORT/COMM	60	10.00	12.50	0.35
DU CANADA :				
DES TERRITOIRES :	100	0.00	12.50	0.25
B.VISITES A DES CLIENTS DS TERRITOIRE :	30	0.00	10.00	0.20
C.POLITIQUE COMMERCIALE/EXPORTATIONS	0	0.00	0.00	0.00
FOIRES :				
PROJETS ET ACTIVITES	0	0.00	0.00	0.00
MISSIONS :				
CONF SEMINAIRES :	0	0.00	0.00	0.00
AUTRES :	0	0.00	0.00	0.00
D.RAPPORTS SUR LE COMMERCIAUX/	6	0.00	17.50	0.35
DEM PAR L'AC :				
L'ECON/LES FINANANCES	1	5.00	0.00	0.05
INIT DE LA MISS :				
E.ACTIVITES EN MATIERE DE COMMUNICATIONS :	0	0.00	0.00	0.00
F.INVESTISSEMENT	1	2.00	0.00	0.02
DU CANADA :				
DEMANDES DE RENSEIGNEMENTS	7	9.00	0.00	0.09
DS TERRITOIRE :				
G.PROG. D'APPORT TECHNOLOGIQUES	5	0.00	5.00	0.10
CANADA :				
DEMANDES SERVICE	3	0.00	1.00	0.02
CONTACTS ETABLIS :				
H.PARTIC. A DES ACTIV. A L'EXTER. DE LA MISS :		0.00	2.00	0.04
I.DEMANDES DE SERVICES PROVENANT	0	0.00	0.00	0.00
ONG :				
D'AUTRES SOURCES	3	2.00	0.00	0.02
GOUV'T HOTE :				
AUTRES MIN. :	5	2.00	3.00	0.08
PROV./MUN. :	2	0.00	1.50	0.03
J.ADMINISTRATION: GESTION DU PROGR. & ADMIN. :		3.00	0.00	0.03
CONGES, DEVELOPPEMENT PROF :		65.00	35.00	1.35
K.SERVICES A D'AUTRE PROGRAMMES DE LA MISSION :		2.00	0.00	0.02
L.TOURISM PROGRAM ACTIVITIES :		0.00	0.00	0.00
***** TOTAUX *****		100.00	100.00	3.00
NOMBRE/VISITES/GENS D'AFFAIRES DU CANADA :	7			
DE TERRIT. :	17			
NOMBRE/DEMANDES/PDME/OBSERVATIONS :	1			
NOMBRE/POSTES REMPLIS PAR LES AGENTS-CANADIENS :	1			
-ENGAGES SUR PLACE :	2			

ACTIVITES	1981	1982	1983	1984	1985	1986	1987	1988	1989	1990	1991	1992
1. TRAVAIL	100.00	100.00	100.00	100.00	100.00	100.00	100.00	100.00	100.00	100.00	100.00	100.00
2. ACTIVITES COMMERCIALES	0.00	0.00	0.00	0.00	0.00	0.00	0.00	0.00	0.00	0.00	0.00	0.00
3. ACTIVITES INDUSTRIELLES	0.00	0.00	0.00	0.00	0.00	0.00	0.00	0.00	0.00	0.00	0.00	0.00
4. ACTIVITES DE SERVICES	0.00	0.00	0.00	0.00	0.00	0.00	0.00	0.00	0.00	0.00	0.00	0.00
5. ACTIVITES CULTURELLES	0.00	0.00	0.00	0.00	0.00	0.00	0.00	0.00	0.00	0.00	0.00	0.00
6. ACTIVITES SPORTIVES	0.00	0.00	0.00	0.00	0.00	0.00	0.00	0.00	0.00	0.00	0.00	0.00
7. ACTIVITES SOCIALES	0.00	0.00	0.00	0.00	0.00	0.00	0.00	0.00	0.00	0.00	0.00	0.00
8. ACTIVITES DIVERSES	0.00	0.00	0.00	0.00	0.00	0.00	0.00	0.00	0.00	0.00	0.00	0.00
<b>TOTAL</b>	<b>100.00</b>	<b>100.00</b>	<b>100.00</b>	<b>100.00</b>	<b>100.00</b>	<b>100.00</b>	<b>100.00</b>	<b>100.00</b>	<b>100.00</b>	<b>100.00</b>	<b>100.00</b>	<b>100.00</b>

NOMBRE/POSTES REQUIS PAR LES SERVICES  
 NOMBRE/DEMANDES/POSTES OBSERVES  
 NOMBRE/ACTIVITES/GENS D'ACTIVITES DE TRAVAIL

ASIA PACIFIC

ASX

ASX

BANGKOK

HONG KONG

CANTON

HONG KONG

CHANGAI

SEOUL

CHINA

SHANGHAI

COLOMBO

GUANGZHOU

HANKOW

HONGKONG

YOKOHAMA

KANTON


KEELING

OSAKA

MANILA

YOKOHAMA

PEKING



SUIVI COMMERCIAL

ASIE ET PACIFIQUE

RAPPORT/CA. DES AGENTS  
TRIMESTRE DE L'EXERCICE 1992

REGION	DATE	PACIFIQUE	PST	PNC	STAFF-OFFICE	TOTAL
					CD/MS	STAFF-TOTAL
			BANGKOK	BEIJING		
			CANBERRA	HONG KONG	22.00	22.31
			*COLOMBO	SEOUL	18.00	17.04
			*DHAKA	SHANGHI		
			JAKARTA		14.10	12.50
			ISLAMABAD			
			KUALA LUMPUR		5.13	2.42
			MANILLE		8.68	9.90
			MELBOURNE	<u>PNJ</u>	7.1	2.17
			NEW DELHI		1.52	1.29
			SINGAPOUR		2.30	1.20
			SYDNEY	OSAKA	2.04	2.04
			*WELLINGTON	TOKYO	1.04	1.04
					1.36	1.71
					1.44	1.72
					0.25	0.25
					9.10	0.14
					4.20	2.42
					2.32	1.73
					1.54	2.21
					1.80	0.12
					2.64	2.42
					3.34	4.77
					2.36	7.34
					3.00	1.47
					5.00	5.00
					100.00	97.80

\* Le rapport trimestriel de ces missions n'était pas disponible.

NUMBRE/VISITES/GENS D'AFFAIRES DU CANADA : 2769  
 NUMBRE/DEMANDES/FORMS/OBSERVATIONS : 107  
 NUMBRE/FORMS REMPLIS PAR LES AGENTS-CANADIENS : 1 50  
 -EMPLACES SUR PLACE : 1 22

ASIE ET PACIFIQUE

ESQ	ESI
BEIJING	BANGKOK
HONG KONG	CAMPARA
SEOUL	COLOMBO
PRAGUE	OSAKA
	JAKARTA
	EL PASO
	KUALA LUMPUR
	MANILA
YML	MELBOURNE
	NEW DELHI
	SINGAPOUR
OSAKA	SYDNEY
TOKYO	WELLINGTON

23/07/91

Affaires extérieures et Commerce extérieur Canada

TSRPT02F

## SUIVI COMMERCIAL

RAPPORT/CHARGE DE TRAVAIL DES AGENTS  
TRIMESTRE 4 DE L'EXERCISE 1990

REGION : ASIE PACIFIQUE

	NOMBRE	%TEMPS-OFFIC. CDIENS	TEMPS-TOTAL ENG/SP	PERS-TRIM
A. DEMANDES/SERV/EXPORT/COMM				
DU CANADA :	9303	18.06	22.50	22.31
DES TERRITOIRES :	10366	10.06	20.35	17.04
B. VISITES A DES CLIENTS DS TERRITOIRE :	2972	12.10	10.93	12.50
C. POLITIQUE COMMERCIALE/EXPORTATIONS				
PROJETS ET ACTIVITES				
FOIRES :	71	5.12	4.84	5.42
MISSIONS :	212	8.66	9.44	9.90
CONF SEMINAIRES :	71	3.26	1.98	2.80
AUTRES :	159	1.68	0.76	1.29
D. RAPPORTS SUR LE COMMERCIAUX/ L'ECON/LES FINANANCES				
DEM PAR L'AC :	165	2.38	1.81	2.26
INIT DE LA MISS :	338	5.04	2.72	4.13
E. ACTIVITES EN MATIERE DE COMMUNICATIONS :	141	1.84	0.66	1.31
F. INVESTISSEMENT				
DEMANDES DE RENSEIGNEMENTS				
DU CANADA :	366	1.36	1.83	1.76
DS TERRITOIRE :	496	1.44	1.67	1.71
G. PROG. D'APPORT TECHNOLOGIQUES				
DEMANDES SERVICE				
CANADA :	229	0.26	0.20	0.25
CONTACTS ETABLIS :	93	0.10	0.15	0.14
H. PARTIC. A DES ACTIV. A L'EXTER. DE LA MISS :		4.22	0.50	2.41
I. DEMANDES DE SERVICES PROVENANT D'AUTRES SOURCES				
ONG :	248	1.38	1.08	1.33
GOUV'T HOTE :	250	1.54	1.93	1.91
AUTRES MIN. :	380	3.66	2.30	3.19
PROV./MUN. :	310	2.64	2.20	2.62
J. ADMINISTRATION: GESTION DU PROGR. & ADMIN. :		6.36	1.84	4.27
CONGES, DEVELOPPEMENT PROF :		3.36	2.81	3.34
K. SERVICES A D'AUTRE PROGRAMMES DE LA MISSION :		2.60	0.62	1.67
L. TOURISM PROGRAM ACTIVITIES :		2.88	6.77	5.44
***** TOTAUX *****		100.00	99.89	109.00

NOMBRE/VISITES/GENS D'AFFAIRES DU CANADA : 2765  
DE TERRIT. : 4907

NOMBRE/DEMANDES/PDME/OBSERVATIONS : 303

NOMBRE/POSTES REMPLIS PAR LES AGENTS-CANADIENS : 50  
-ENGAGES SUR PLACE : 59

23/07/91

Affaires extérieures et Commerce extérieur Canada

TSRPT02F

## SUIVI COMMERCIAL

RAPPORT/CHARGE DE TRAVAIL DES AGENTS  
TRIMESTRE 4 DE L'EXERCISE 1990

SOUS-REGION: ASIE DU SUD

	NOMBRE	%TEMPS-OFFIC.		TEMPS-TOTAL PERS-TRIM
		CDIENS	ENG/SP	
A.DEMANDES/SERV/EXPORT/COMM				
DU CANADA :	5703	16.82	26.96	11.96
DES TERRITOIRES :	7146	10.82	22.93	9.37
B.VISITES A DES CLIENTS DS TERRITOIRE	1724	10.17	11.13	5.68
C.POLITIQUE COMMERCIALE/EXPORTATIONS				
FOIRES :	17	4.08	3.96	2.13
PROJETS ET ACTIVITES				
MISSIONS :	133	8.43	8.33	4.44
CONF SEMINAIRES :	35	3.08	1.60	1.19
AUTRES :	152	3.30	1.30	1.15
D.RAPPORTS SUR LE COMMERCIAUX/ L'ECON/LES FINANANCES				
DEM PAR L'AC :	131	3.21	2.13	1.38
INIT DE LA MISS :	243	5.91	2.70	2.17
E.ACTIVITES EN MATIERE DE COMMUNICATIONS	65	1.82	0.36	0.53
F.INVESTISSEMENT				
DU CANADA :	143	1.47	1.00	0.64
DEMANDES DE RENSEIGNEMENTS				
DS TERRITOIRE :	163	1.34	1.00	0.61
G.PROG. D'APPORT TECHNOLOGIQUES				
CANADA :	28	0.30	0.23	0.14
DEMANDES SERVICE				
CONTACTS ETABLIS :	6	0.13	0.10	0.06
H.PARTIC. A DES ACTIV. A L'EXTER. DE LA MISS		4.43	0.16	1.07
I.DEMANDES DE SERVICES PROVENANT				
D'AUTRES SOURCES				
ONG :	111	1.82	0.70	0.63
GOUV'T HOTE :	89	0.95	1.10	0.55
AUTRES MIN. :	214	2.47	1.90	1.14
PROV./MUN. :	157	2.08	1.90	1.05
J.ADMINISTRATION: GESTION DU PROGR. & ADMIN.		7.73	2.16	2.43
CONGES, DEVELOPPEMENT PROF		5.69	4.06	2.53
K.SERVICES A D'AUTRE PROGRAMMES DE LA MISSION		3.65	0.90	1.11
L.TOURISM PROGRAM ACTIVITIES		0.17	3.33	1.04
***** TOTAUX *****		99.87	99.94	53.00

NOMBRE/VISITES/GENS D'AFFAIRES DU CANADA : 1322  
DE TERRIT. : 2128

NOMBRE/DEMANDES/PDME/OBSERVATIONS : 128

NOMBRE/POSTES REMPLIS PAR LES AGENTS-CANADIENS : 23  
-ENGAGES SUR PLACE : 30



TSRPT02F

## SUIVI COMMERCIAL

RAPPORT/CHARGE DE TRAVAIL DES AGENTS  
TRIMESTRE 4 DE L'EXERCISE 1990

MISSION : BANGKOK

	NOMBRE	%TEMPS-OFFIC.		TEMPS-TOTAL PERS-TRIM
		CDIENS	ENG/SP	
A. DEMANDES/SERV/EXPORT/COMM				
DU CANADA :	472	21.00	28.00	1.19
DES TERRITOIRES :	288	10.00	24.00	0.78
B. VISITES A DES CLIENTS DS TERRITOIRE :	61	4.00	3.00	0.18
C. POLITIQUE COMMERCIALE/EXPORTATIONS				
FOIRES :	1	9.00	9.00	0.45
PROJETS ET ACTIVITES				
MISSIONS :	10	6.00	5.00	0.28
CONF SEMINAIRES :	4	8.00	7.00	0.38
AUTRES :	8	11.00	0.00	0.33
D. RAPPORTS SUR LE COMMERCIAUX/ L'ECON/LES FINANANCES				
DEM PAR L'AC :	4	1.00	1.00	0.05
INIT DE LA MISS :	22	4.00	3.00	0.18
E. ACTIVITES EN MATIERE DE COMMUNICATIONS :	0	1.00	0.00	0.03
F. INVESTISSEMENT				
DU CANADA :	31	1.00	3.00	0.09
DEMANDES DE RENSEIGNEMENTS DS TERRITOIRE :	31	1.00	3.00	0.09
G. PROG. D'APPORT TECHNOLOGIQUES				
CANADA :	0	0.00	0.00	0.00
DEMANDES SERVICE				
CONTACTS ETABLIS :	0	0.00	0.00	0.00
H. PARTIC. A DES ACTIV. A L'EXTER. DE LA MISS :		6.00	0.00	0.18
I. DEMANDES DE SERVICES PROVENANT D'AUTRES SOURCES				
ONG :	0	0.00	0.00	0.00
GOUV'T HOTE :	25	1.00	2.00	0.07
AUTRES MIN. :	44	2.00	3.00	0.12
PROV./MUN. :	26	3.00	1.00	0.11
J. ADMINISTRATION: GESTION DU PROGR. & ADMIN. :		5.00	0.00	0.15
CONGES, DEVELOPPEMENT PROF :		2.00	8.00	0.22
K. SERVICES A D'AUTRE PROGRAMMES DE LA MISSION :		4.00	0.00	0.12
L. TOURISM PROGRAM ACTIVITIES :		0.00	0.00	0.00
***** TOTAUX *****		100.00	100.00	5.00

NOMBRE/VISITES/GENS D'AFFAIRES DU CANADA : 436  
DE TERRIT. : 0

NOMBRE/DEMANDES/PDME/OBSERVATIONS : 30

NOMBRE/POSTES REMPLIS PAR LES AGENTS-CANADIENS : 3  
-ENGAGES SUR PLACE : 2

23/07/91

Affaires extérieures et Commerce extérieur Canada

TSRPT02F

## SUIVI COMMERCIAL

RAPPORT/CHARGE DE TRAVAIL DES AGENTS  
TRIMESTRE 4 DE L'EXERCISE 1990

MISSION : CANBERRA

	NOMBRE	%TEMPS-OFFIC.		TEMPS-TOTAL PERS-TRIM
		CDIENS	ENG/SP	
A.DEMANDES/SERV/EXPORT/COMM				
DU CANADA :	254	8.50	28.50	0.74
DES TERRITOIRES :	138	2.00	8.50	0.21
B.VISITES A DES CLIENTS DS TERRITOIRE :	85	9.00	7.00	0.32
C.POLITIQUE COMMERCIALE/EXPORTATIONS				
FOIRES :	1	0.00	0.50	0.01
PROJETS ET ACTIVITES				
MISSIONS :	71	18.50	14.50	0.66
CONF SEMINAIRES :	6	2.50	0.00	0.05
AUTRES :	38	6.00	2.00	0.16
D.RAPPORTS SUR LE COMMERCIAUX/ L'ECON/LES FINANANCES				
DEM PAR L'AC :	38	5.50	14.50	0.40
INIT DE LA MISS :	57	9.50	4.00	0.27
E.ACTIVITES EN MATIERE DE COMMUNICATIONS :	8	1.00	2.50	0.07
F.INVESTISSEMENT				
DU CANADA :	3	0.00	1.00	0.02
DEMANDES DE RENSEIGNEMENTS DS TERRITOIRE :	1	0.00	0.00	0.00
G.PROG. D'APPORT TECHNOLOGIQUES				
CANADA :	3	0.00	0.50	0.01
DEMANDES SERVICE CONTACTS ETABLIS :	0	0.00	0.00	0.00
H.PARTIC. A DES ACTIV. A L'EXTER. DE LA MISS :		0.00	0.00	0.00
I.DEMANDES DE SERVICES PROVENANT D'AUTRES SOURCES				
ONG :	2	0.00	0.00	0.00
GOUV'T HOTE :	18	1.50	1.00	0.05
AUTRES MIN. :	7	1.00	0.50	0.03
PROV./MUN. :	2	0.50	1.00	0.03
J.ADMINISTRATION: GESTION DU PROGR. & ADMIN. :		10.00	11.50	0.43
CONGES, DEVELOPPEMENT PROF :		22.50	1.50	0.48
K.SERVICES A D'AUTRE PROGRAMMES DE LA MISSION :		2.00	1.00	0.06
L.TOURISM PROGRAM ACTIVITIES :		0.00	0.00	0.00
***** TOTAUX *****		100.00	100.00	4.00

NOMBRE/VISITES/GENS D'AFFAIRS DU CANADA : 52  
DE TERRIT. : 81

NOMBRE/DEMANDES/PDME/OBSERVATIONS : 3

NOMBRE/POSTES REMPLIS PAR LES AGENTS-CANADIENS : 2  
-ENGAGES SUR PLACE : 2

TSRPT02F SUIVI COMMERCIAL

RAPPORT/CHARGE DE TRAVAIL DES AGENTS  
TRIMESTRE 4 DE L'EXERCISE 1990

MISSION : ISLAMABAD

	NOMBRE	%TEMPS-OFFIC.		TEMPS-TOTAL PERS-TRIM
		CDIENS	ENG/SP	
A. DEMANDES/SERV/EXPORT/COMM				
DU CANADA :	200	10.00	20.00	0.50
DES TERRITOIRES :	350	5.00	20.00	0.45
B. VISITES A DES CLIENTS DS TERRITOIRE :	62	5.00	7.50	0.20
C. POLITIQUE COMMERCIALE/EXPORTATIONS				
FOIRES :	0	0.00	0.00	0.00
PROJETS ET ACTIVITES				
MISSIONS :	3	5.00	6.50	0.18
CONF SEMINAIRES :	1	1.00	0.00	0.01
AUTRES :	0	0.00	0.00	0.00
D. RAPPORTS SUR LE COMMERCIAUX/ L'ECON/LES FINANANCES				
DEM PAR L'AC :	2	1.00	2.50	0.06
INIT DE LA MISS :	5	1.00	5.00	0.11
E. ACTIVITES EN MATIERE DE COMMUNICATIONS :	0	0.00	0.00	0.00
F. INVESTISSEMENT				
DU CANADA :	5	1.00	0.00	0.01
DEMANDES DE RENSEIGNEMENTS DS TERRITOIRE :	5	1.00	1.00	0.03
G. PROG. D'APPORT TECHNOLOGIQUES				
CANADA :	0	0.00	0.00	0.00
DEMANDES SERVICE CONTACTS ETABLIS :	0	0.00	0.00	0.00
H. PARTIC. A DES ACTIV. A L'EXTER. DE LA MISS :		0.00	0.00	0.00
I. DEMANDES DE SERVICES PROVENANT D'AUTRES SOURCES				
ONG :	1	10.00	5.00	0.20
GOUV'T HOTE :	0	0.00	0.00	0.00
AUTRES MIN. :	10	10.00	7.50	0.25
PROV./MUN. :	2	1.00	2.50	0.06
J. ADMINISTRATION: GESTION DU PROGR. & ADMIN.		30.00	17.50	0.65
CONGES, DEVELOPPEMENT PROF :		0.00	0.00	0.00
K. SERVICES A D'AUTRE PROGRAMMES DE LA MISSION :		19.00	5.00	0.29
L. TOURISM PROGRAM ACTIVITIES :		0.00	0.00	0.00
***** TOTAUX *****		100.00	100.00	3.00

NOMBRE/VISITES/GENS D'AFFAIRES DU CANADA : 15  
DE TERRIT. : 63

NOMBRE/DEMANDES/PDME/OBSERVATIONS : 4

NOMBRE/POSTES REMPLIS PAR LES AGENTS-CANADIENS : 1  
-ENGAGES SUR PLACE : 2

23/07/91

Affaires extérieures et Commerce extérieur Canada

TSRPT02F

## SUIVI COMMERCIAL

RAPPORT/CHARGE DE TRAVAIL DES AGENTS  
TRIMESTRE 4 DE L'EXERCISE 1990

MISSION : JAKARTA

	NOMBRE	%TEMPS-OFFIC.		TEMPS-TOTAL PERS-TRIM
		CDIENS	ENG/SP	
A. DEMANDES/SERV/EXPORT/COMM				
DU CANADA :	553	19.33	39.50	2.16
DES TERRITOIRES :	464	6.66	10.75	0.63
B. VISITES A DES CLIENTS DS TERRITOIRE :	393	5.66	20.25	0.98
C. POLITIQUE COMMERCIALE/EXPORTATIONS				
FOIRES :	4	5.00	2.25	0.24
PROJETS ET ACTIVITES				
MISSIONS :	4	7.00	7.75	0.52
CONF SEMINAIRES :	5	4.33	2.75	0.24
AUTRES :	0	0.00	0.00	0.00
D. RAPPORTS SUR LE COMMERCIAUX/ L'ECON/LES FINANANCES				
DEM PAR L'AC :	10	3.66	0.00	0.11
INIT DE LA MISS :	10	4.00	0.00	0.12
E. ACTIVITES EN MATIERE DE COMMUNICATIONS :	14	1.66	0.00	0.05
F. INVESTISSEMENT				
DEMANDES DE RENSEIGNEMENTS				
DU CANADA :	15	5.33	1.25	0.21
DS TERRITOIRE :	11	2.00	1.75	0.13
G. PROG. D'APPORT TECHNOLOGIQUES				
DEMANDES SERVICE				
CANADA :	0	0.00	0.00	0.00
CONTACTS ETABLIS :	0	0.00	0.00	0.00
H. PARTIC. A DES ACTIV. A L'EXTER. DE LA MISS :		11.66	1.25	0.40
I. DEMANDES DE SERVICES PROVENANT D'AUTRES SOURCES				
ONG :	8	1.66	0.50	0.07
GOUV'T HOTE :	2	0.33	1.25	0.06
AUTRES MIN. :	24	4.33	2.75	0.24
PROV./MUN. :	14	2.33	5.50	0.29
J. ADMINISTRATION: GESTION DU PROGR. & ADMIN. :		3.66	0.00	0.11
CONGES, DEVELOPPEMENT PROF :		7.66	1.25	0.28
K. SERVICES A D'AUTRE PROGRAMMES DE LA MISSION :		3.00	1.25	0.14
L. TOURISM PROGRAM ACTIVITIES :		0.66	0.00	0.02
***** TOTAUX *****		99.92	100.00	7.00

NOMBRE/VISITES/GENS D'AFFAIRES DU CANADA : 0  
DE TERRIT. : 834

NOMBRE/DEMANDES/PDME/OBSERVATIONS : 19

NOMBRE/POSTES REMPLIS PAR LES AGENTS-CANADIENS : 3  
-ENGAGES SUR PLACE : 4

23/07/91

Affaires extérieures et Commerce extérieur Canada

TSRPT02F

## SUIVI COMMERCIAL

RAPPORT/CHARGE DE TRAVAIL DES AGENTS  
TRIMESTRE 4 DE L'EXERCISE 1990

MISSION : KUALA LUMPUR

	NOMBRE	%TEMPS-OFFIC.		TEMPS-TOTAL PERS-TRIM
		CDIENS	ENG/SP	
A. DEMANDES/SERV/EXPORT/COMM				
DU CANADA :	809	21.00	42.50	1.48
DES TERRITOIRES :	975	14.66	39.50	1.23
B. VISITES A DES CLIENTS DS TERRITOIRE	138	13.66	4.50	0.50
C. POLITIQUE COMMERCIALE/EXPORTATIONS				
FOIRES :	0	0.00	0.00	0.00
PROJETS ET ACTIVITES				
MISSIONS :	12	8.33	5.50	0.36
CONF SEMINAIRES :	4	2.66	0.00	0.08
AUTRES :	8	6.66	0.00	0.20
D. RAPPORTS SUR LE COMMERCIAUX/				
L'ECON/LES FINANANCES				
DEM PAR L'AC :	21	2.66	0.00	0.08
INIT DE LA MISS :	19	5.66	1.00	0.19
E. ACTIVITES EN MATIERE DE COMMUNICATIONS	16	2.33	0.50	0.08
F. INVESTISSEMENT				
DEMANDES DE RENSEIGNEMENTS				
DU CANADA :	2	0.00	0.50	0.01
DS TERRITOIRE :	13	0.66	1.00	0.04
G. PROG. D'APPORT TECHNOLOGIQUES				
DEMANDES SERVICE				
CANADA :	0	0.00	0.00	0.00
CONTACTS ETABLIS :	0	0.00	0.00	0.00
H. PARTIC. A DES ACTIV. A L'EXTER. DE LA MISS		3.00	0.00	0.09
I. DEMANDES DE SERVICES PROVENANT				
D'AUTRES SOURCES				
ONG :	57	4.00	0.50	0.13
GOUV'T HOTE :	0	0.33	0.00	0.01
AUTRES MIN. :	34	2.33	1.00	0.09
PROV./MUN. :	33	1.66	3.00	0.11
J. ADMINISTRATION:				
GESTION DU PROGR. & ADMIN. :		2.33	0.00	0.07
CONGES, DEVELOPPEMENT PROF :		8.00	0.50	0.25
K. SERVICES A D'AUTRE PROGRAMMES DE LA MISSION		0.00	0.00	0.00
L. TOURISM PROGRAM ACTIVITIES		0.00	0.00	0.00
***** TOTAUX *****		99.93	100.00	5.00

NOMBRE/VISITES/GENS D'AFFAIRES DU CANADA : 268  
 DE TERRIT. : 184

NOMBRE/DEMANDES/PDME/OBSERVATIONS : 15

NOMBRE/POSTES REMPLIS PAR LES AGENTS-CANADIENS : 3  
 -ENGAGES SUR PLACE : 2

23/07/91

Affaires extérieures et Commerce extérieur Canada

TSRPT02F

## SUIVI COMMERCIAL

RAPPORT/CHARGE DE TRAVAIL DES AGENTS  
TRIMESTRE 4 DE L'EXERCISE 1990

MISSION : MANILLE

	NOMBRE	%TEMPS-OFFIC.		TEMPS-TOTAL PERS-TRIM
		CDIENS	ENG/SP	
A. DEMANDES/SERV/EXPORT/COMM				
DU CANADA :	554	6.50	16.66	0.63
DES TERRITOIRES :	635	5.00	18.33	0.65
B. VISITES A DES CLIENTS DS TERRITOIRE	173	14.00	11.66	0.63
C. POLITIQUE COMMERCIALE/EXPORTATIONS				
FOIRES :	2	2.50	6.66	0.25
PROJETS ET ACTIVITES				
MISSIONS :	6	7.50	6.66	0.35
CONF SEMINAIRES :	3	6.00	4.00	0.24
AUTRES :	5	2.50	5.00	0.20
D. RAPPORTS SUR LE COMMERCIAUX/				
L'ECON/LES FINANANCES				
DEM PAR L'AC :	24	7.50	5.66	0.32
INIT DE LA MISS :	28	10.00	2.66	0.28
E. ACTIVITES EN MATIERE DE COMMUNICATIONS	2	2.50	1.66	0.10
F. INVESTISSEMENT				
DEMANDES DE RENSEIGNEMENTS				
DU CANADA :	3	1.00	1.33	0.06
DS TERRITOIRE :	5	1.00	1.66	0.07
G. PROG. D'APPORT TECHNOLOGIQUES				
DEMANDES SERVICE				
CANADA :	0	0.00	0.00	0.00
CONTACTS ETABLIS :	0	0.00	0.00	0.00
H. PARTIC. A DES ACTIV. A L'EXTER. DE LA MISS		5.00	0.00	0.10
I. DEMANDES DE SERVICES PROVENANT				
D'AUTRES SOURCES				
ONG :	3	3.50	1.33	0.11
GOUV'T HOTE :	15	2.00	5.00	0.19
AUTRES MIN. :	5	2.00	2.66	0.12
PROV./MUN. :	10	4.00	4.00	0.20
J. ADMINISTRATION: GESTION DU PROGR. & ADMIN.		10.00	0.00	0.20
CONGES, DEVELOPPEMENT PROF		2.50	1.66	0.10
K. SERVICES A D'AUTRE PROGRAMMES DE LA MISSION		5.00	3.33	0.20
L. TOURISM PROGRAM ACTIVITIES		0.00	0.00	0.00
***** TOTAUX *****		100.00	99.92	5.00

NOMBRE/VISITES/GENS D'AFFAIRES DU CANADA : 134  
DE TERRIT. : 85

NOMBRE/DEMANDES/PDME/OBSERVATIONS : 7

NOMBRE/POSTES REMPLIS PAR LES AGENTS-CANADIENS : 2  
-ENGAGES SUR PLACE : 3

23/07/91

Affaires extérieures et Commerce extérieur Canada

TSRPT02F

## SUIVI COMMERCIAL

RAPPORT/CHARGE DE TRAVAIL DES AGENTS  
TRIMESTRE 4 DE L'EXERCISE 1990

MISSION : MELBOURNE

	NOMBRE	%TEMPS-OFFIC.		TEMPS-TOTAL PERS-TRIM
		CDIENS	ENG/SP	
A. DEMANDES/SERV/EXPORT/COMM				
DU CANADA :	411	8.00	23.33	0.78
DES TERRITOIRES :	379	9.00	27.00	0.90
B. VISITES A DES CLIENTS DS TERRITOIRE :	95	11.00	11.66	0.46
C. POLITIQUE COMMERCIALE/EXPORTATIONS				
FOIRES :	2	0.00	1.00	0.03
PROJETS ET ACTIVITES				
MISSIONS :	8	2.00	11.66	0.37
CONF SEMINAIRES :	4	1.00	3.00	0.10
AUTRES :	5	2.00	1.66	0.07
D. RAPPORTS SUR LE COMMERCIAUX/				
L'ECON/LES FINANANCES				
DEM PAR L'AC :	1	0.00	0.00	0.00
INIT DE LA MISS :	17	2.00	4.66	0.16
E. ACTIVITES EN MATIERE DE COMMUNICATIONS :	4	2.00	0.00	0.02
F. INVESTISSEMENT				
DEMANDES DE RENSEIGNEMENTS				
DU CANADA :	9	1.00	1.00	0.04
DS TERRITOIRE :	20	3.00	0.00	0.03
G. PROG. D'APPORT TECHNOLOGIQUES				
DEMANDES SERVICE				
CANADA :	1	0.00	0.00	0.00
CONTACTS ETABLIS :	0	0.00	0.00	0.00
H. PARTIC. A DES ACTIV. A L'EXTER. DE LA MISS :		15.00	0.00	0.15
I. DEMANDES DE SERVICES PROVENANT				
D'AUTRES SOURCES				
ONG :	4	1.00	0.00	0.01
GOUV'T HOTE :	7	1.00	0.00	0.01
AUTRES MIN. :	4	2.00	0.33	0.03
PROV./MUN. :	16	5.00	0.66	0.07
J. ADMINISTRATION: GESTION DU PROGR. & ADMIN. :		17.00	0.66	0.19
CONGES, DEVELOPPEMENT PROF :		10.00	13.33	0.50
K. SERVICES A D'AUTRE PROGRAMMES DE LA MISSION :		8.00	0.00	0.08
L. TOURISM PROGRAM ACTIVITIES :		0.00	0.00	0.00
***** TOTAUX *****		100.00	99.95	4.00

NOMBRE/VISITES/GENS D'AFFAIRES DU CANADA : 46  
DE TERRIT. : 82

NOMBRE/DEMANDES/PDME/OBSERVATIONS : 12

NOMBRE/POSTES REMPLIS PAR LES AGENTS-CANADIENS : 1  
-ENGAGES SUR PLACE : 3

23/07/91

Affaires extérieures et Commerce extérieur Canada

TSRPT02F

## SUIVI COMMERCIAL

RAPPORT/CHARGE DE TRAVAIL DES AGENTS  
TRIMESTRE 4 DE L'EXERCISE 1990

MISSION : NEW DELHI

	NOMBRE	%TEMPS- CDIENS	OFFIC. ENG/SP	TEMPS-TOTAL PERS-TRIM
A.DEMANDES/SERV/EXPORT/COMM				
DU CANADA :	857	16.25	24.60	1.88
DES TERRITOIRES :	2756	16.75	36.00	2.47
B.VISITES A DES CLIENTS DS TERRITOIRE :	375	14.25	11.80	1.16
C.POLITIQUE COMMERCIALE/EXPORTATIONS				
FOIRES :	1	8.75	9.60	0.83
PROJETS ET ACTIVITES				
MISSIONS :	3	9.25	11.00	0.92
CONF SEMINAIRES :	0	0.00	0.00	0.00
AUTRES :	0	0.00	0.00	0.00
D.RAPPORTS SUR LE COMMERCIAUX/				
L'ECON/LES FINANANCES				
DEM PAR L'AC :	21	3.75	1.00	0.20
INIT DE LA MISS :	54	9.25	1.20	0.43
E.ACTIVITES EN MATIERE DE COMMUNICATIONS :	7	2.00	0.00	0.08
F.INVESTISSEMENT				
DEMANDES DE RENSEIGNEMENTS				
DU CANADA :	2	0.50	0.00	0.02
DS TERRITOIRE :	54	1.25	1.40	0.12
G.PROG. D'APPORT TECHNOLOGIQUES				
DEMANDES SERVICE				
CANADA :	0	0.00	0.00	0.00
CONTACTS ETABLIS :	0	0.00	0.00	0.00
H.PARTIC. A DES ACTIV. A L'EXTER. DE LA MISS :		1.25	0.00	0.05
I.DEMANDES DE SERVICES PROVENANT				
D'AUTRES SOURCES				
ONG :	3	0.00	0.40	0.02
GOUV'T HOTE :	10	0.50	0.00	0.02
AUTRES MIN. :	54	1.50	0.00	0.06
PROV./MUN. :	13	0.25	1.00	0.06
J.ADMINISTRATION: GESTION DU PROGR. & ADMIN. :		8.75	0.00	0.35
CONGES, DEVELOPPEMENT PROF :		2.00	2.00	0.18
K.SERVICES A D'AUTRE PROGRAMMES DE LA MISSION :		3.75	0.00	0.15
L.TOURISM PROGRAM ACTIVITIES :		0.00	0.00	0.00
***** TOTAUX *****		100.00	100.00	9.00

NOMBRE/VISITES/GENS D'AFFAIRS DU CANADA : 188  
DE TERRIT. : 441

NOMBRE/DEMANDES/PDME/OBSERVATIONS : 6

NOMBRE/POSTES REMPLIS PAR LES AGENTS-CANADIENS : 4  
-ENGAGES SUR PLACE : 5



23/07/91

Affaires extérieures et Commerce extérieur Canada

TSRPT02F

## SUIVI COMMERCIAL

RAPPORT/CHARGE DE TRAVAIL DES AGENTS  
TRIMESTRE 4 DE L'EXERCISE 1990

MISSION : SINGAPOURE

	NOMBRE	%TEMPS-OFFIC. CDIENS	ENG/SP	TEMPS-TOTAL PERS-TRIM
A. DEMANDES/SERV/EXPORT/COMM				
DU CANADA :	1044	22.50	26.66	1.25
DES TERRITOIRES :	796	17.50	26.66	1.15
B. VISITES A DES CLIENTS DS TERRITOIRE :	252	17.50	18.33	0.90
C. POLITIQUE COMMERCIALE/EXPORTATIONS				
FOIRES :	2	1.00	0.00	0.02
PROJETS ET ACTIVITES				
MISSIONS :	11	2.00	3.66	0.15
CONF SEMINAIRES :	7	2.50	0.66	0.07
AUTRES :	88	2.00	5.00	0.19
D. RAPPORTS SUR LE COMMERCIAUX/ L'ECON/LES FINANANCES				
DEM PAR L'AC :	5	2.00	0.00	0.04
INIT DE LA MISS :	27	4.00	4.33	0.21
E. ACTIVITES EN MATIERE DE COMMUNICATIONS :	13	2.50	0.00	0.05
F. INVESTISSEMENT				
DU CANADA :	62	2.50	2.66	0.13
DEMANDES DE RENSEIGNEMENTS DS TERRITOIRE :	17	3.00	0.00	0.06
G. PROG. D'APPORT TECHNOLOGIQUES				
CANADA :	14	2.00	1.33	0.08
DEMANDES SERVICE CONTACTS ETABLIS :	4	1.00	1.00	0.05
H. PARTIC. A DES ACTIV. A L'EXTER. DE LA MISS :		1.50	0.00	0.03
I. DEMANDES DE SERVICES PROVENANT				
D'AUTRES SOURCES				
ONG :	33	3.50	0.66	0.09
GOUV'T HOTE :	9	2.00	0.66	0.06
AUTRES MIN. :	17	2.00	1.33	0.08
PROV./MUN. :	38	5.00	0.00	0.10
J. ADMINISTRATION: GESTION DU PROGR. & ADMIN. :		1.50	0.00	0.03
CONGES, DEVELOPPEMENT PROF :		0.00	7.00	0.21
K. SERVICES A D'AUTRE PROGRAMMES DE LA MISSION :		2.50	0.00	0.05
L. TOURISM PROGRAM ACTIVITIES :		0.00	0.00	0.00
***** TOTAUX *****		100.00	99.94	5.00

NOMBRE/VISITES/GENS D'AFFAIRES DU CANADA : 183  
DE TERRIT. : 358

NOMBRE/DEMANDES/PDME/OBSERVATIONS : 32

NOMBRE/POSTES REMPLIS PAR LES AGENTS-CANADIENS : 2  
-ENGAGES SUR PLACE : 3

23/07/91

Affaires extérieures et Commerce extérieur Canada

TSRPT02F

## SUIVI COMMERCIAL

RAPPORT/CHARGE DE TRAVAIL DES AGENTS  
TRIMESTRE 4 DE L'EXERCISE 1990

MISSION : SYDNEY

	NOMBRE	%TEMPS-OFFIC.		TEMPS-TOTAL
		CDIENS	ENG/SP	PERS-TRIM
A.DEMANDES/SERV/EXPORT/COMM				
DU CANADA :	549	22.50	22.50	1.35
DES TERRITOIRES :	365	12.50	16.25	0.90
B.VISITES A DES CLIENTS DS TERRITOIRE :	90	5.00	6.25	0.35
C.POLITIQUE COMMERCIALE/EXPORTATIONS				
FOIRES :	4	5.00	5.00	0.30
PROJETS ET ACTIVITES				
MISSIONS :	5	15.00	8.75	0.65
CONF SEMINAIRES :	1	1.00	0.00	0.02
AUTRES :	0	0.00	0.00	0.00
D.RAPPORTS SUR LE COMMERCIAUX/ L'ECON/LES FINANANCES				
DEM PAR L'AC :	5	3.00	1.50	0.12
INIT DE LA MISS :	4	4.00	3.50	0.22
E.ACTIVITES EN MATIERE DE COMMUNICATIONS :	1	2.50	0.00	0.05
F.INVESTISSEMENT				
DEMANDES DE RENSEIGNEMENTS				
DU CANADA :	11	2.00	0.25	0.05
DS TERRITOIRE :	6	1.50	0.25	0.04
G.PROG. D'APPORT TECHNOLOGIQUES				
DEMANDES SERVICE				
CANADA :	10	1.50	0.50	0.05
CONTACTS ETABLIS :	2	0.50	0.00	0.01
H.PARTIC. A DES ACTIV. A L'EXTER. DE LA MISS :		3.50	0.00	0.07
I.DEMANDES DE SERVICES PROVENANT D'AUTRES SOURCES				
ONG :	0	0.00	0.00	0.00
GOUV'T HOTE :	3	1.50	1.25	0.08
AUTRES MIN. :	15	1.50	2.25	0.12
PROV./MUN. :	3	0.50	0.25	0.02
J.ADMINISTRATION: GESTION DU PROGR. & ADMIN. :		10.00	1.25	0.25
CONGES, DEVELOPPEMENT PROF :		5.00	5.25	0.31
K.SERVICES A D'AUTRE PROGRAMMES DE LA MISSION :		1.00	0.00	0.02
L.TOURISM PROGRAM ACTIVITIES :		1.00	25.00	1.02
***** TOTAUX *****		100.00	100.00	6.00
NOMBRE/VISITES/GENS D'AFFAIRES DU CANADA :	0			
DE TERRIT. :	0			
NOMBRE/DEMANDES/PDME/OBSERVATIONS :	0			
NOMBRE/POSTES REMPLIS PAR LES AGENTS-CANADIENS :	2			
-ENGAGES SUR PLACE :	4			

23/07/91

Affaires extérieures et Commerce extérieur Canada

TSRPT02F

## SUIVI COMMERCIAL

RAPPORT/CHARGE DE TRAVAIL DES AGENTS  
TRIMESTRE 4 DE L'EXERCISE 1990

SOUS-REGION: ASIE DU NORD

	NOMBRE	%TEMPS-OFFIC.		TEMPS-TOTAL PERS-TRIM
		CDIENS	ENG/SP	
A. DEMANDES/SERV/EXPORT/COMM				
DU CANADA :	1952	22.81	26.46	7.09
DES TERRITOIRES :	1725	8.93	24.07	4.56
B. VISITES A DES CLIENTS DS TERRITOIRE :	628	14.06	10.23	3.58
C. POLITIQUE COMMERCIALE/EXPORTATIONS				
PROJETS ET ACTIVITES				
FOIRES :	37	5.18	2.53	1.16
MISSIONS :	51	8.62	10.92	2.80
CONF SEMINAIRES :	24	2.50	1.46	0.59
AUTRES :	7	0.50	0.46	0.14
D. RAPPORTS SUR LE COMMERCIAUX/				
L'ECON/LES FINANANCES				
DEM PAR L'AC :	23	1.25	1.15	0.35
INIT DE LA MISS :	69	4.06	2.30	0.95
E. ACTIVITES EN MATIERE DE COMMUNICATIONS :	60	1.87	0.69	0.39
F. INVESTISSEMENT				
DEMANDES DE RENSEIGNEMENTS				
DU CANADA :	50	0.37	2.15	0.34
DS TERRITOIRE :	48	0.62	2.00	0.36
G. PROG. D'APPORT TECHNOLOGIQUES				
DEMANDES SERVICE				
CANADA :	26	0.37	0.38	0.11
CONTACTS ETABLIS :	17	0.12	0.46	0.08
H. PARTIC. A DES ACTIV. A L'EXTER. DE LA MISS :		4.50	0.00	0.72
I. DEMANDES DE SERVICES PROVENANT				
D'AUTRES SOURCES				
ONG :	107	0.93	2.38	0.46
GOUV'T HOTE :	119	1.75	2.76	0.64
AUTRES MIN. :	118	4.93	1.15	0.94
PROV./MUN. :	108	3.25	1.84	0.76
J. ADMINISTRATION: GESTION DU PROGR. & ADMIN. :		6.25	2.38	1.31
CONGES, DEVELOPPEMENT PROF :		2.31	3.38	0.81
K. SERVICES A D'AUTRE PROGRAMMES DE LA MISSION :		2.25	0.76	0.46
L. TOURISM PROGRAM ACTIVITIES :		2.50	0.00	0.40
***** TOTAUX *****		99.93	99.91	29.00

NOMBRE/VISITES/GENS D'AFFAIRES DU CANADA : 646  
DE TERRIT. : 983

NOMBRE/DEMANDES/PDME/OBSERVATIONS : 102

NOMBRE/POSTES REMPLIS PAR LES AGENTS-CANADIENS : 16  
-ENGAGES SUR PLACE : 13

TSRPT02F SUIVI COMMERCIAL

RAPPORT/CHARGE DE TRAVAIL DES AGENTS  
TRIMESTRE 4 DE L'EXERCISE 1990

MISSION : BEIJING

	NOMBRE	%TEMPS-OFFIC. CDIENS	ENG/SP	TEMPS-TOTAL PERS-TRIM
A.DEMANDES/SERV/EXPORT/COMM				
DU CANADA :	444	20.85	17.00	1.80
DES TERRITOIRES :	216	8.00	18.00	0.92
B.VISITES A DES CLIENTS DS TERRITOIRE :	277	15.00	25.00	1.55
C.POLITIQUE COMMERCIALE/EXPORTATIONS				
FOIRES :	0	0.00	0.00	0.00
PROJETS ET ACTIVITES				
MISSIONS :	16	9.28	12.50	0.90
CONF SEMINAIRES :	7	2.85	0.00	0.20
AUTRES :	1	1.14	0.00	0.08
D.RAPPORTS SUR LE COMMERCIAUX/				
L'ECON/LES FINANANCES				
DEM PAR L'AC :	10	2.57	0.00	0.18
INIT DE LA MISS :	29	4.71	2.00	0.37
E.ACTIVITES EN MATIERE DE COMMUNICATIONS :	3	0.85	0.00	0.06
F.INVESTISSEMENT				
DEMANDES DE RENSEIGNEMENTS				
DU CANADA :	5	0.14	0.50	0.02
DS TERRITOIRE :	12	0.71	0.00	0.05
G.PROG. D'APPORT TECHNOLOGIQUES				
DEMANDES SERVICE				
CANADA :	13	0.57	0.00	0.04
CONTACTS ETABLIS :	3	0.28	0.00	0.02
H.PARTIC. A DES ACTIV. A L'EXTER. DE LA MISS :		7.14	0.00	0.50
I.DEMANDES DE SERVICES PROVENANT				
D'AUTRES SOURCES				
ONG :	28	1.57	2.00	0.15
GOUV'T HOTE :	29	1.42	0.50	0.11
AUTRES MIN. :	33	4.42	0.00	0.31
PROV./MUN. :	34	3.57	2.00	0.29
J.ADMINISTRATION: GESTION DU PROGR. & ADMIN. :		10.28	7.50	0.87
CONGES, DEVELOPPEMENT PROF :		0.85	13.00	0.32
K.SERVICES A D'AUTRE PROGRAMMES DE LA MISSION :		3.71	0.00	0.26
L.TOURISM PROGRAM ACTIVITIES :		0.00	0.00	0.00

\*\*\*\*\* TOTAUX \*\*\*\*\* 99.91 100.00 9.00

NOMBRE/VISITES/GENS D'AFFAIRS DU CANADA : 98  
DE TERRIT. : 115

NOMBRE/DEMANDES/PDME/OBSERVATIONS : 37

NOMBRE/POSTES REMPLIS PAR LES AGENTS-CANADIENS : 7  
-ENGAGES SUR PLACE : 2

23/07/91

Affaires extérieures et Commerce extérieur Canada

TSRPT02F

## SUIVI COMMERCIAL

RAPPORT/CHARGE DE TRAVAIL DES AGENTS  
TRIMESTRE 4 DE L'EXERCISE 1990

MISSION : HONG KONG

	NOMBRE	%TEMPS-OFFIC.		TEMPS-TOTAL PERS-TRIM
		CDIENS	ENG/SP	
A.DEMANDES/SERV/EXPORT/COMM				
DU CANADA :	841	17.33	22.80	1.66
DES TERRITOIRES :	822	7.33	25.40	1.49
B.VISITES A DES CLIENTS DS TERRITOIRE :	211	16.33	10.60	1.02
C.POLITIQUE COMMERCIALE/EXPORTATIONS				
PROJETS ET ACTIVITES				
FOIRES :	34	24.33	6.00	1.03
MISSIONS :	13	5.66	2.00	0.27
CONF SEMINAIRES :	7	1.66	2.00	0.15
AUTRES :	2	0.00	1.00	0.05
D.RAPPORTS SUR LE COMMERCIAUX/ L'ECON/LES FINANANCES				
DEM PAR L'AC :	10	0.00	2.80	0.14
INIT DE LA MISS :	13	0.00	4.20	0.21
E.ACTIVITES EN MATIERE DE COMMUNICATIONS :	6	0.00	0.80	0.04
F.INVESTISSEMENT				
DEMANDES DE RENSEIGNEMENTS				
DU CANADA :	30	0.00	4.00	0.20
DS TERRITOIRE :	18	0.00	4.00	0.20
G.PROG. D'APPORT TECHNOLOGIQUES				
DEMANDES SERVICE				
CANADA :	0	0.00	0.00	0.00
CONTACTS ETABLIS :	0	0.00	0.00	0.00
H.PARTIC. A DES ACTIV. A L'EXTER. DE LA MISS :		0.66	0.00	0.02
I.DEMANDES DE SERVICES PROVENANT D'AUTRES SOURCES				
ONG :	26	1.33	2.80	0.18
GOUV'T HOTE :	51	5.33	4.80	0.40
AUTRES MIN. :	51	12.66	1.60	0.46
PROV./MUN. :	11	0.00	1.60	0.08
J.ADMINISTRATION: GESTION DU PROGR. & ADMIN. :		2.33	1.00	0.12
CONGES, DEVELOPPEMENT PROF :		5.00	1.00	0.20
K.SERVICES A D'AUTRE PROGRAMMES DE LA MISSION :		0.00	1.60	0.08
L.TOURISM PROGRAM ACTIVITIES :		0.00	0.00	0.00
***** TOTAUX *****		99.95	100.00	8.00

NOMBRE/VISITES/GENS D'AFFAIRES DU CANADA : 238  
DE TERRIT. : 507

NOMBRE/DEMANDES/PDME/OBSERVATIONS : 35

NOMBRE/POSTES REMPLIS PAR LES AGENTS-CANADIENS : 3  
-ENGAGES SUR PLACE : 5

23/07/91

Affaires extérieures et Commerce extérieur Canada

TSRPT02F

## SUIVI COMMERCIAL

RAPPORT/CHARGE DE TRAVAIL DES AGENTS  
TRIMESTRE 4 DE L'EXERCISE 1990

MISSION : SEOUL

	NOMBRE	%TEMPS-OFFIC. CDIENS	ENG/SP	TEMPS-TOTAL PERS-TRIM
A. DEMANDES/SERV/EXPORT/COMM				
DU CANADA :	437	16.50	30.25	1.87
DES TERRITOIRES :	637	15.00	31.25	1.85
B. VISITES A DES CLIENTS DS TERRITOIRE :	94	14.75	4.50	0.77
C. POLITIQUE COMMERCIALE/EXPORTATIONS				
FOIRES :	3	2.50	0.75	0.13
PROJETS ET ACTIVITES				
MISSIONS :	17	5.25	6.75	0.48
CONF SEMINAIRES :	6	1.25	1.50	0.11
AUTRES :	1	0.00	0.25	0.01
D. RAPPORTS SUR LE COMMERCIAUX/ L'ECON/LES FINANANCES				
DEM PAR L'AC :	3	0.50	0.25	0.03
INIT DE LA MISS :	21	7.00	1.25	0.33
E. ACTIVITES EN MATIERE DE COMMUNICATIONS :	40	4.50	1.25	0.23
F. INVESTISSEMENT				
DEMANDES DE RENSEIGNEMENTS				
DU CANADA :	10	1.25	1.25	0.10
DS TERRITOIRE :	15	0.75	1.50	0.09
G. PROG. D'APPORT TECHNOLOGIQUES				
DEMANDES SERVICE				
CANADA :	9	0.50	0.75	0.05
CONTACTS ETABLIS :	10	0.00	1.25	0.05
H. PARTIC. A DES ACTIV. A L'EXTER. DE LA MISS :		5.00	0.00	0.20
I. DEMANDES DE SERVICES PROVENANT D'AUTRES SOURCES				
ONG :	50	0.00	3.25	0.13
GOUV'T HOTE :	39	0.50	2.75	0.13
AUTRES MIN. :	31	2.50	1.75	0.17
PROV./MUN. :	54	5.75	3.00	0.35
J. ADMINISTRATION: GESTION DU PROGR. & ADMIN. :		2.50	2.75	0.21
CONGES, DEVELOPPEMENT PROF :		2.75	3.25	0.24
K. SERVICES A D'AUTRE PROGRAMMES DE LA MISSION :		1.25	0.50	0.07
L. TOURISM PROGRAM ACTIVITIES :		10.00	0.00	0.40
***** TOTAUX *****		100.00	100.00	8.00

NOMBRE/VISITES/GENS D'AFFAIRES DU CANADA : 270  
DE TERRIT. : 356

NOMBRE/DEMANDES/PDME/OBSERVATIONS : 22

NOMBRE/POSTES REMPLIS PAR LES AGENTS-CANADIENS : 4  
-ENGAGES SUR PLACE : 4

23/07/91

Affaires extérieures et Commerce extérieur Canada

TSRPT02F

## SUIVI COMMERCIAL

RAPPORT/CHARGE DE TRAVAIL DES AGENTS  
TRIMESTRE 4 DE L'EXERCISE 1990

MISSION : SHANGHAI

	NOMBRE	%TEMPS-OFFIC. CDIENS	ENG/SP	TEMPS-TOTAL PERS-TRIM
A. DEMANDES/SERV/EXPORT/COMM				
DU CANADA :	230	50.50	37.50	1.76
DES TERRITOIRES :	50	2.50	12.50	0.30
B. VISITES A DES CLIENTS DS TERRITOIRE :	46	6.00	6.00	0.24
C. POLITIQUE COMMERCIALE/EXPORTATIONS				
PROJETS ET ACTIVITES				
FOIRES :	0	0.00	0.00	0.00
MISSIONS :	5	17.50	40.00	1.15
CONF SEMINAIRES :	4	5.00	1.50	0.13
AUTRES :	3	0.00	0.00	0.00
D. RAPPORTS SUR LE COMMERCIAUX/ L'ECON/LES FINANANCES				
DEM PAR L'AC :	0	0.00	0.00	0.00
INIT DE LA MISS :	6	2.00	0.00	0.04
E. ACTIVITES EN MATIERE DE COMMUNICATIONS :	11	3.00	0.00	0.06
F. INVESTISSEMENT				
DEMANDES DE RENSEIGNEMENTS				
DU CANADA :	5	0.00	1.00	0.02
DS TERRITOIRE :	3	1.00	0.00	0.02
G. PROG. D'APPORT TECHNOLOGIQUES				
DEMANDES SERVICE				
CANADA :	4	0.00	1.00	0.02
CONTACTS ETABLIS :	4	0.00	0.50	0.01
H. PARTIC. A DES ACTIV. A L'EXTER. DE LA MISS :		0.00	0.00	0.00
I. DEMANDES DE SERVICES PROVENANT D'AUTRES SOURCES				
ONG :	3	0.00	0.00	0.00
GOUV'T HOTE :	0	0.00	0.00	0.00
AUTRES MIN. :	3	0.00	0.00	0.00
PROV./MUN. :	9	2.00	0.00	0.04
J. ADMINISTRATION: GESTION DU PROGR. & ADMIN. :		5.50	0.00	0.11
CONGES, DEVELOPPEMENT PROF :		2.50	0.00	0.05
K. SERVICES A D'AUTRE PROGRAMMES DE LA MISSION :		2.50	0.00	0.05
L. TOURISM PROGRAM ACTIVITIES :		0.00	0.00	0.00
***** TOTAUX *****		100.00	100.00	4.00

NOMBRE/VISITES/GENS D'AFFAIRS DU CANADA : 40  
DE TERRIT. : 5  
NOMBRE/DEMANDES/PDME/OBSERVATIONS : 8

NOMBRE/POSTES REMPLIS PAR LES AGENTS-CANADIENS : 2  
-ENGAGES SUR PLACE : 2

23/07/91

Affaires extérieures et Commerce extérieur Canada

TSRPT02F

## SUIVI COMMERCIAL

RAPPORT/CHARGE DE TRAVAIL DES AGENTS  
TRIMESTRE 4 DE L'EXERCISE 1990

SOUS-REGION: JAPON

	NOMBRE	%TEMPS-OFFIC. CDIENS	ENG/SP	TEMPS-TOTAL PERS-TRIM
A. DEMANDES/SERV/EXPORT/COMM				
DU CANADA :	1648	13.72	10.93	3.26
DES TERRITOIRES :	1495	10.09	12.50	3.11
B. VISITES A DES CLIENTS DS TERRITOIRE :	620	13.27	11.12	3.24
C. POLITIQUE COMMERCIALE/EXPORTATIONS				
PROJETS ET ACTIVITES				
FOIRES :	17	7.18	8.37	2.13
MISSIONS :	28	9.18	10.31	2.66
CONF SEMINAIRES :	12	4.72	3.12	1.02
AUTRES :	0	0.00	0.00	0.00
D. RAPPORTS SUR LE COMMERCIAUX/ L'ECON/LES FINANANCES				
DEM PAR L'AC :	11	2.27	1.75	0.53
INIT DE LA MISS :	26	4.63	3.12	1.01
E. ACTIVITES EN MATIERE DE COMMUNICATIONS :	16	1.81	1.18	0.39
F. INVESTISSEMENT				
DEMANDES DE RENSEIGNEMENTS				
DU CANADA :	173	2.54	3.12	0.78
DS TERRITOIRE :	285	2.81	2.68	0.74
G. PROG. D'APPORT TECHNOLOGIQUES				
DEMANDES SERVICE				
CANADA :	175	0.00	0.00	0.00
CONTACTS ETABLIS :	70	0.00	0.00	0.00
H. PARTIC. A DES ACTIV. A L'EXTER. DE LA MISS :		3.36	1.56	0.62
I. DEMANDES DE SERVICES PROVENANT D'AUTRES SOURCES				
ONG :	30	1.09	0.75	0.24
GOUV'T HOTE :	42	2.45	2.81	0.72
AUTRES MIN. :	48	4.27	4.00	1.11
PROV./MUN. :	45	2.90	3.06	0.81
J. ADMINISTRATION: GESTION DU PROGR. & ADMIN.		3.63	0.81	0.53
CONGES, DEVELOPPEMENT PROF :		0.00	0.00	0.00
K. SERVICES A D'AUTRE PROGRAMMES DE LA MISSION :		0.90	0.00	0.10
L. TOURISM PROGRAM ACTIVITIES :		9.09	18.75	4.00
***** TOTAUX *****		99.91	99.94	27.00

NOMBRE/VISITES/GENS D'AFFAIRES DU CANADA : 797  
DE TERRIT. : 1796

NOMBRE/DEMANDES/PDME/OBSERVATIONS : 73

NOMBRE/POSTES REMPLIS PAR LES AGENTS-CANADIENS : 11  
-ENGAGES SUR PLACE : 16



23/07/91

Affaires extérieures et Commerce extérieur Canada

TSRPT02F

## SUIVI COMMERCIAL

RAPPORT/CHARGE DE TRAVAIL DES AGENTS  
TRIMESTRE 4 DE L'EXERCISE 1990

MISSION : OSAKA

	NOMBRE	%TEMPS-OFFIC.		TEMPS-TOTAL
		CDIENS	ENG/SP	PERS-TRIM
A. DEMANDES/SERV/EXPORT/COMM				
DU CANADA :	190	15.00	15.00	0.60
DES TERRITOIRES :	210	7.50	10.00	0.35
B. VISITES A DES CLIENTS DS TERRITOIRE :	60	22.50	10.00	0.65
C. POLITIQUE COMMERCIALE/EXPORTATIONS				
FOIRES :	2	17.50	20.00	0.75
PROJETS ET ACTIVITES				
MISSIONS :	4	10.00	20.00	0.60
CONF SEMINAIRES :	2	5.00	0.00	0.10
AUTRES :	0	0.00	0.00	0.00
D. RAPPORTS SUR LE COMMERCIAUX/				
L'ECON/LES FINANANCES				
DEM PAR L'AC :	0	0.00	0.00	0.00
INIT DE LA MISS :	0	0.00	0.00	0.00
E. ACTIVITES EN MATIERE DE COMMUNICATIONS :	0	0.00	0.00	0.00
F. INVESTISSEMENT				
DEMANDES DE RENSEIGNEMENTS				
DU CANADA :	5	5.00	10.00	0.30
DS TERRITOIRE :	10	2.50	5.00	0.15
G. PROG. D'APPORT TECHNOLOGIQUES				
DEMANDES SERVICE				
CANADA :	0	0.00	0.00	0.00
CONTACTS ETABLIS :	0	0.00	0.00	0.00
H. PARTIC. A DES ACTIV. A L'EXTER. DE LA MISS :		5.00	0.00	0.10
I. DEMANDES DE SERVICES PROVENANT				
D'AUTRES SOURCES				
ONG :	0	0.00	0.00	0.00
GOUV'T HOTE :	5	2.50	7.50	0.20
AUTRES MIN. :	0	0.00	0.00	0.00
PROV./MUN. :	0	0.00	0.00	0.00
J. ADMINISTRATION: GESTION DU PROGR. & ADMIN. :		2.50	2.50	0.10
CONGES, DEVELOPPEMENT PROF :		0.00	0.00	0.00
K. SERVICES A D'AUTRE PROGRAMMES DE LA MISSION :		5.00	0.00	0.10
L. TOURISM PROGRAM ACTIVITIES :		0.00	0.00	0.00
***** TOTAUX *****		100.00	100.00	4.00

NOMBRE/VISITES/GENS D'AFFAIRS DU CANADA : 140

DE TERRIT. : 150

NOMBRE/DEMANDES/PDME/OBSERVATIONS : 12

NOMBRE/POSTES REMPLIS PAR LES AGENTS-CANADIENS : 2

-ENGAGES SUR PLACE : 2

23/07/91

Affaires extérieures et Commerce extérieur Canada

TSRPT02F

## SUIVI COMMERCIAL

RAPPORT/CHARGE DE TRAVAIL DES AGENTS  
TRIMESTRE 4 DE L'EXERCISE 1990

MISSION : TOKYO

	NOMBRE	%TEMPS-OFFIC. CDIENS	ENG/SP	TEMPS-TOTAL PERS-TRIM
A.DEMANDES/SERV/EXPORT/COMM				
DU CANADA :	1458	13.44	10.35	2.66
DES TERRITOIRES :	1285	10.66	12.85	2.76
B.VISITES A DES CLIENTS DS TERRITOIRE :	560	11.22	11.28	2.59
C.POLITIQUE COMMERCIALE/EXPORTATIONS				
FOIRES :	15	4.88	6.71	1.38
PROJETS ET ACTIVITES				
MISSIONS :	24	9.00	8.92	2.06
CONF SEMINAIRES :	10	4.66	3.57	0.92
AUTRES :	0	0.00	0.00	0.00
D.RAPPORTS SUR LE COMMERCIAUX/ L'ECON/LES FINANANCES				
DEM PAR L'AC :	11	2.77	2.00	0.53
INIT DE LA MISS :	26	5.66	3.57	1.01
E.ACTIVITES EN MATIERE DE COMMUNICATIONS :	16	2.22	1.35	0.39
F.INVESTISSEMENT				
DU CANADA :	168	2.00	2.14	0.48
DEMANDES DE RENSEIGNEMENTS DS TERRITOIRE :	275	2.88	2.35	0.59
G.PROG. D'APPORT TECHNOLOGIQUES				
CANADA :	175	0.00	0.00	0.00
DEMANDES SERVICE CONTACTS ETABLIS :	70	0.00	0.00	0.00
H.PARTIC. A DES ACTIV. A L'EXTER. DE LA MISS :		3.00	1.78	0.52
I.DEMANDES DE SERVICES PROVENANT D'AUTRES SOURCES				
ONG :	30	1.33	0.85	0.24
GOUV'T HOTE :	37	2.44	2.14	0.52
AUTRES MIN. :	48	5.22	4.57	1.11
PROV./MUN. :	45	3.55	3.50	0.81
J.ADMINISTRATION: GESTION DU PROGR. & ADMIN. :		3.88	0.57	0.43
CONGES, DEVELOPPEMENT PROF :		0.00	0.00	0.00
K.SERVICES A D'AUTRE PROGRAMMES DE LA MISSION :		0.00	0.00	0.00
L.TOURISM PROGRAM ACTIVITIES :		11.11	21.42	4.00
***** TOTAUX *****		99.92	99.92	23.00

NOMBRE/VISITES/GENS D'AFFAIRS DU CANADA : 657  
DE TERRIT. : 1646

NOMBRE/DEMANDES/PDME/OBSERVATIONS : 61

NOMBRE/POSTES REMPLIS PAR LES AGENTS-CANADIENS : 9  
-ENGAGES SUR PLACE : 14

ANNEXE II MULTILATÉRALE

BET

BELGRADE  
BUCAREST  
BUDAPEST  
VIENNE  
PRAGUE  
VARSOVIE

BWT

BRUXELLES  
GENÈVE  
LONDRES  
PARIS  
BRUXELLES  
BRUXELLES (SUD)  
COPENHAGUE  
DUBLIN  
LUXEMBOURG  
FRANCOFORT  
HELSINKI  
LISBONNE  
LONDRES (EST)  
MADRID  
OSLO  
PARIS  
VIENNE  
STOCKHOLM  
LA HAYE  
BERNE

[The text on this page is extremely faint and illegible. It appears to be a list or table with multiple columns, possibly containing names, dates, and numerical values. The text is too light to transcribe accurately.]

**EUROPE ET MULTILATERALE**

RAPPORT/CHANGE DE TRAVAIL DES MISSIONS  
TRIMESTRIEL 3 DE L'EXERCICE 1980

REGION	EUROPE	TEMPS-REQUIS COURS-ENGAGE	TEMPS-TOTAL COURS-TOTAL
		<b>RBT</b>	<b>RWT</b>
1. ENVOIES/SEV/D'FOAT/COMM	DU CANADA		
	OTRES		
2. VISITES A DES CLIENTS US VE			
3. POLITIQUE COMMERCIALE/EMER	FOIRES		
PROJETS ET ACTIVITES	MISIONS		
	AUTRES		
4. RAPPORTS SUR LE COMMERCIAUX/	DES PAR L'AC		
L'ECON/DNS FINANANCES	INTT DE LA NISS		
5. ACTIVITES EN MATIERE DE COMMUNICATIONS			
6. INVESTISSEMENT	DU CANADA		
DEMANDES DE RENSEIGNEMENTS	DE TERRITOIRES		
7. PROG. D'APPORT TECHNOLOGIQUES	CANADA		
DEMANDES SERVICE	CONTACTS STABLES		
8. PARTIC. A DES ACTIV. A L'EXTER. DE LA NISS			
9. DEMANDES DE SERVICES PROVENANT	UNO		
D'AUTRES SOURCES	SOUV'T NISS		
	AUTRES NISS		
	PROV. NISS		
10. ADMINISTRATION: GESTION DU PROG. A VENIR.			
CONGES, DEVELOPPEMENT PROF			
11. SERVICES A D'AUTRE PROGRAMMES DE LA MISSION			
12. TOURISM PROGRAM ACTIVITES			
***** TOTAL *****			

\* Le rapport trimestriel de ces missions n'était pas disponible  
 \*\* Multilaterale

EUROPE ET MONDIALE

WEST

ANKARA  
ATHENS  
BERNE  
BOMBAY  
BRUSSELS  
BRUSSELS (NEW)  
COPENHAGEN  
DUBLIN  
DUSSELDORF  
FRANKFURT  
HELSINKI  
LISBON  
LONDON  
MADRID  
MILAN  
MUNICH  
OSLO  
PARIS  
ROME  
STOCKHOLM  
THE HAGUE  
VIENNA

EAST

BERLIN  
BUCHAREST  
BUDAPEST  
MOSCOW  
PRAGUE  
VARSOVIE

23/07/91

Affaires extérieures et Commerce extérieur Canada

TSRPT02F

## SUIVI COMMERCIAL

RAPPORT/CHARGE DE TRAVAIL DES AGENTS  
TRIMESTRE 4 DE L'EXERCISE 1990

REGION : EUROPE

	NOMBRE	%TEMPS-OFFIC. CDIENS	ENG/SP	TEMPS-TOTAL PERS-TRIM
A.DEMANDES/SERV/EXPORT/COMM				
DU CANADA :	7338	14.88	22.59	26.78
DES TERRITOIRES :	7275	7.81	15.18	16.69
B.VISITES A DES CLIENTS DS TERRITOIRE	2150	9.28	7.93	11.84
C.POLITIQUE COMMERCIALE/EXPORTATIONS				
FOIRES :	119	1.56	3.39	3.62
PROJETS ET ACTIVITES				
MISSIONS :	147	5.28	4.44	6.68
CONF SEMINAIRES :	78	3.26	1.36	3.04
AUTRES :	54	0.63	0.79	1.01
D.RAPPORTS SUR LE COMMERCIAUX/ L'ECON/LES FINANANCES				
DEM PAR L'AC :	305	4.63	2.53	4.78
INIT DE LA MISS :	393	5.58	1.98	4.92
E.ACTIVITES EN MATIERE DE COMMUNICATIONS	136	1.65	0.69	1.54
F.INVESTISSEMENT				
DEMANDES DE RENSEIGNEMENTS				
DU CANADA :	401	2.01	1.24	2.19
DS TERRITOIRE :	720	2.33	2.13	3.09
G.PROG. D'APPORT TECHNOLOGIQUES				
DEMANDES SERVICE				
CANADA :	321	2.01	2.73	3.37
CONTACTS ETABLIS :	170	0.76	1.65	1.77
H.PARTIC. A DES ACTIV. A L'EXTER. DE LA MISS		2.80	1.30	2.71
I.DEMANDES DE SERVICES PROVENANT D'AUTRES SOURCES				
ONG :	284	1.01	1.27	1.62
GOUV'T HOTE :	250	1.70	1.01	1.82
AUTRES MIN. :	501	2.60	3.37	4.23
PROV./MUN. :	445	2.93	1.82	3.20
J.ADMINISTRATION: GESTION DU PROGR. & ADMIN.		10.35	2.34	8.06
CONGES, DEVELOPPEMENT PROF :		6.73	3.97	7.18
K.SERVICES A D'AUTRE PROGRAMMES DE LA MISSION		4.83	0.92	3.63
L.TOURISM PROGRAM ACTIVITIES		5.30	15.25	15.23
***** TOTAUX *****		99.92	99.88	139.00

NOMBRE/VISITES/GENS D'AFFAIRES DU CANADA : 1485  
DE TERRIT. : 2178

NOMBRE/DEMANDES/PDME/OBSERVATIONS : 363

NOMBRE/POSTES REMPLIS PAR LES AGENTS-CANADIENS : 60  
-ENGAGES SUR PLACE : 79

23/07/91

Affaires extérieures et Commerce extérieur Canada

TSRPT02F

## SUIVI COMMERCIAL

RAPPORT/CHARGE DE TRAVAIL DES AGENTS  
TRIMESTRE 4 DE L'EXERCISE 1990

SOUS-REGION: EUROPE DE L'OUEST

	NOMBRE	%TEMPS-OFFIC. CDIENS	ENG/SP	TEMPS-TOTAL PERS-TRIM
A.DEMANDES/SERV/EXPORT/COMM				
DU CANADA :	6039	13.49	21.60	22.00
DES TERRITOIRES :	6278	8.11	14.88	14.56
B.VISITES A DES CLIENTS DS TERRITOIRE	1586	9.21	7.30	9.81
C.POLITIQUE COMMERCIALE/EXPORTATIONS				
FOIRES :	114	1.78	3.70	3.50
PROJETS ET ACTIVITES				
MISSIONS :	119	5.33	4.34	5.76
CONF SEMINAIRES :	70	3.56	1.32	2.75
AUTRES :	44	0.74	0.82	0.96
D.RAPPORTS SUR LE COMMERCIAUX/ L'ECON/LES FINANANCES				
DEM PAR L'AC :	264	4.78	2.58	4.25
INIT DE LA MISS :	327	5.78	1.88	4.27
E.ACTIVITES EN MATIERE DE COMMUNICATIONS	127	1.78	0.78	1.46
F.INVESTISSEMENT				
DU CANADA :	353	2.11	1.32	2.01
DEMANDES DE RENSEIGNEMENTS				
DS TERRITOIRE :	644	2.58	2.11	2.80
G.PROG. D'APPORT TECHNOLOGIQUES				
CANADA :	288	2.37	2.90	3.24
DEMANDES SERVICE				
CONTACTS ETABLIS :	169	0.90	1.84	1.75
H.PARTIC. A DES ACTIV. A L'EXTER. DE LA MISS		3.29	1.47	2.71
I.DEMANDES DE SERVICES PROVENANT				
D'AUTRES SOURCES				
ONG :	249	0.82	1.00	1.12
GOUV'T HOTE :	158	1.41	0.74	1.24
AUTRES MIN. :	438	2.05	3.52	3.52
PROV./MUN. :	393	2.86	1.82	2.74
J.ADMINISTRATION: GESTION DU PROGR. & ADMIN.		10.78	2.42	7.20
CONGES, DEVELOPPEMENT PROF :		6.09	3.82	5.79
K.SERVICES A D'AUTRE PROGRAMMES DE LA MISSION		3.84	0.52	2.33
L.TOURISM PROGRAM ACTIVITIES		6.23	17.21	15.23
***** TOTAUX *****		99.89	99.89	121.00

NOMBRE/VISITES/GENS D'AFFAIRES DU CANADA : 963  
DE TERRIT. : 1321

NOMBRE/DEMANDES/PDME/OBSERVATIONS : 286

NOMBRE/POSTES REMPLIS PAR LES AGENTS-CANADIENS : 51  
-ENGAGES SUR PLACE : 70



23/07/91

Affaires extérieures et Commerce extérieur Canada

TSRPT02F

## SUIVI COMMERCIAL

RAPPORT/CHARGE DE TRAVAIL DES AGENTS  
TRIMESTRE 4 DE L'EXERCISE 1990

MISSION : ANKARA

	NOMBRE	%TEMPS-OFFIC.		TEMPS-TOTAL PERS-TRIM
		CDIENS	ENG/SP	
A. DEMANDES/SERV/EXPORT/COMM				
DU CANADA :	257	10.00	43.00	1.06
DES TERRITOIRES :	130	16.00	27.00	0.86
B. VISITES A DES CLIENTS DS TERRITOIRE :	66	11.00	5.00	0.32
C. POLITIQUE COMMERCIALE/EXPORTATIONS				
FOIRES :	0	0.00	0.00	0.00
PROJETS ET ACTIVITES				
MISSIONS :	1	3.00	5.00	0.16
CONF SEMINAIRES :	1	4.00	0.00	0.08
AUTRES :	0	0.00	0.00	0.00
D. RAPPORTS SUR LE COMMERCIAUX/				
L'ECON/LES FINANANCES				
DEM PAR L'AC :	8	3.00	0.00	0.06
INIT DE LA MISS :	15	15.00	10.00	0.50
E. ACTIVITES EN MATIERE DE COMMUNICATIONS :	1	0.00	0.00	0.00
F. INVESTISSEMENT				
DEMANDES DE RENSEIGNEMENTS				
DU CANADA :	0	0.00	0.00	0.00
DS TERRITOIRE :	8	2.00	0.00	0.04
G. PROG. D'APPORT TECHNOLOGIQUES				
DEMANDES SERVICE				
CANADA :	1	1.00	0.00	0.02
CONTACTS ETABLIS :	0	0.00	0.00	0.00
H. PARTIC. A DES ACTIV. A L'EXTER. DE LA MISS :		15.00	0.00	0.30
I. DEMANDES DE SERVICES PROVENANT				
D'AUTRES SOURCES				
ONG :	2	0.00	1.00	0.02
GOUV'T HOTE :	8	0.00	3.00	0.06
AUTRES MIN. :	3	0.00	1.00	0.02
PROV./MUN. :	0	0.00	0.00	0.00
J. ADMINISTRATION: GESTION DU PROGR. & ADMIN. :		10.00	0.00	0.20
CONGES, DEVELOPPEMENT PROF :		5.00	5.00	0.20
K. SERVICES A D'AUTRE PROGRAMMES DE LA MISSION :		5.00	0.00	0.10
L. TOURISM PROGRAM ACTIVITIES :		0.00	0.00	0.00
***** TOTAUX *****		100.00	100.00	4.00

NOMBRE/VISITES/GENS D'AFFAIRES DU CANADA : 48  
DE TERRIT. : 55

NOMBRE/DEMANDES/PDME/OBSERVATIONS : 4

NOMBRE/POSTES REMPLIS PAR LES AGENTS-CANADIENS : 2  
-ENGAGES SUR PLACE : 2

23/07/91

Affaires extérieures et Commerce extérieur Canada

TSRPT02F

## SUIVI COMMERCIAL

RAPPORT/CHARGE DE TRAVAIL DES AGENTS  
TRIMESTRE 4 DE L'EXERCISE 1990

MISSION : ATHENES

	NOMBRE	%TEMPS-OFFIC. CDIENS	TEMPS-TOTAL ENG/SP	TEMPS-TOTAL PERS-TRIM
A.DEMANDES/SERV/EXPORT/COMM				
DU CANADA :	295	25.00	66.00	1.57
DES TERRITOIRES :	281	28.00	16.00	0.60
B.VISITES A DES CLIENTS DS TERRITOIRE :	130	15.00	10.00	0.35
C.POLITIQUE COMMERCIALE/EXPORTATIONS				
FOIRES :	1	5.00	6.50	0.18
PROJETS ET ACTIVITES				
MISSIONS :	0	0.00	0.00	0.00
CONF SEMINAIRES :	0	0.00	0.00	0.00
AUTRES :	0	0.00	0.00	0.00
D.RAPPORTS SUR LE COMMERCIAUX/ L'ECON/LES FINANANCES				
DEM PAR L'AC :	0	0.00	0.00	0.00
INIT DE LA MISS :	0	0.00	0.00	0.00
E.ACTIVITES EN MATIERE DE COMMUNICATIONS :	0	0.00	0.00	0.00
F.INVESTISSEMENT				
DEMANDES DE RENSEIGNEMENTS				
DU CANADA :	0	0.00	0.00	0.00
DS TERRITOIRE :	0	0.00	0.00	0.00
G.PROG. D'APPORT TECHNOLOGIQUES				
DEMANDES SERVICE				
CANADA :	0	0.00	0.00	0.00
CONTACTS ETABLIS :	0	0.00	0.00	0.00
H.PARTIC. A DES ACTIV. A L'EXTER. DE LA MISS :		0.00	1.50	0.03
I.DEMANDES DE SERVICES PROVENANT D'AUTRES SOURCES				
ONG :	0	0.00	0.00	0.00
GOUV'T HOTE :	3	0.00	0.00	0.00
AUTRES MIN. :	5	1.00	0.00	0.01
PROV./MUN. :	3	1.00	0.00	0.01
J.ADMINISTRATION: GESTION DU PROGR. & ADMIN.		15.00	0.00	0.15
CONGES, DEVELOPPEMENT PROF :		10.00	0.00	0.10
K.SERVICES A D'AUTRE PROGRAMMES DE LA MISSION :		0.00	0.00	0.00
L.TOURISM PROGRAM ACTIVITIES :		0.00	0.00	0.00
***** TOTAUX *****		100.00	100.00	3.00

NOMBRE/VISITES/GENS D'AFFAIRES DU CANADA : 22  
DE TERRIT. : 151

NOMBRE/DEMANDES/PDME/OBSERVATIONS : 0

NOMBRE/POSTES REMPLIS PAR LES AGENTS-CANADIENS : 1  
-ENGAGES SUR PLACE : 2

23/07/91

TSRPT02F

SUIVI COMMERCIAL

RAPPORT/CHARGE DE TRAVAIL DES AGENTS  
TRIMESTRE 4 DE L'EXERCISE 1990

MISSION : BERNE

	NOMBRE	%TEMPS-OFFIC.		TEMPS-TOTAL PERS-TRIM
		CDIENS	ENG/SP	
A. DEMANDES/SERV/EXPORT/COMM				
DU CANADA :	255	20.00	16.00	0.72
DES TERRITOIRES :	397	10.00	31.50	0.83
B. VISITES A DES CLIENTS DS TERRITOIRE :	53	12.50	7.00	0.39
C. POLITIQUE COMMERCIALE/EXPORTATIONS				
PROJETS ET ACTIVITES				
FOIRES :	7	6.50	8.00	0.29
MISSIONS :	4	2.00	8.50	0.21
CONF SEMINAIRES :	3	12.50	0.00	0.25
AUTRES :	0	0.00	0.00	0.00
D. RAPPORTS SUR LE COMMERCIAUX/ L'ECON/LES FINANANCES				
DEM PAR L'AC :	10	0.00	7.00	0.14
INIT DE LA MISS :	4	0.00	1.00	0.02
E. ACTIVITES EN MATIERE DE COMMUNICATIONS :	0	0.00	0.00	0.00
F. INVESTISSEMENT				
DEMANDES DE RENSEIGNEMENTS				
DU CANADA :	15	5.00	1.00	0.12
DS TERRITOIRE :	52	9.50	0.50	0.20
G. PROG. D'APPORT TECHNOLOGIQUES				
DEMANDES SERVICE				
CANADA :	2	0.00	1.00	0.02
CONTACTS ETABLIS :	0	0.50	0.00	0.01
H. PARTIC. A DES ACTIV. A L'EXTER. DE LA MISS :		2.00	0.00	0.04
I. DEMANDES DE SERVICES PROVENANT D'AUTRES SOURCES				
ONG :	0	1.00	0.00	0.02
GOUV'T HOTE :	0	0.50	0.00	0.01
AUTRES MIN. :	0	2.00	2.00	0.08
PROV./MUN. :	0	1.00	2.50	0.07
J. ADMINISTRATION: GESTION DU PROGR. & ADMIN.		9.00	6.00	0.30
CONGES, DEVELOPPEMENT PROF :		6.00	8.00	0.28
K. SERVICES A D'AUTRE PROGRAMMES DE LA MISSION :		0.00	0.00	0.00
L. TOURISM PROGRAM ACTIVITIES :		0.00	0.00	0.00
***** TOTAUX *****		100.00	100.00	4.00

NOMBRE/VISITES/GENS D'AFFAIRS DU CANADA : 110  
DE TERRIT. : 0

NOMBRE/DEMANDES/PDME/OBSERVATIONS : 7

NOMBRE/POSTES REMPLIS PAR LES AGENTS-CANADIENS : 2  
-ENGAGES SUR PLACE : 2

23/07/91

Affaires extérieures et Commerce extérieur Canada

TSRPT02F

## SUIVI COMMERCIAL

RAPPORT/CHARGE DE TRAVAIL DES AGENTS  
TRIMESTRE 4 DE L'EXERCISE 1990

MISSION : BONN

		NOMBRE	%TEMPS-OFFIC. CDIENS	ENG/SP	TEMPS-TOTAL PERS-TRIM
A. DEMANDES/SERV/EXPORT/COMM	DU CANADA :	154	10.71	8.75	1.10
	DES TERRITOIRES :	81	2.42	5.00	0.37
B. VISITES A DES CLIENTS DS TERRITOIRE	:	91	8.57	11.25	1.05
C. POLITIQUE COMMERCIALE/EXPORTATIONS	FOIRES :	6	1.42	2.50	0.20
PROJETS ET ACTIVITES	MISSIONS :	3	2.85	0.00	0.20
	CONF SEMINAIRES :	5	1.85	7.50	0.43
	AUTRES :	2	0.28	0.00	0.02
D. RAPPORTS SUR LE COMMERCIAUX/ L'ECON/LES FINANANCES	DEM PAR L'AC :	12	16.28	0.00	1.14
	INIT DE LA MISS :	36	19.57	1.25	1.42
E. ACTIVITES EN MATIERE DE COMMUNICATIONS	:	5	2.14	0.00	0.15
F. INVESTISSEMENT	DU CANADA :	55	2.14	3.75	0.30
DEMANDES DE RENSEIGNEMENTS	DS TERRITOIRE :	85	2.85	5.00	0.40
G. PROG. D'APPORT TECHNOLOGIQUES	CANADA :	45	8.57	0.00	0.60
DEMANDES SERVICE	CONTACTS ETABLIS :	43	5.71	17.50	1.10
H. PARTIC. A DES ACTIV. A L'EXTER. DE LA MISS	:		4.28	5.75	0.53
I. DEMANDES DE SERVICES PROVENANT D'AUTRES SOURCES	ONG :	7	0.71	2.50	0.15
	GOUV'T HOTE :	16	0.71	2.75	0.16
	AUTRES MIN. :	54	1.28	12.50	0.59
	PROV./MUN. :	13	1.71	3.00	0.24
J. ADMINISTRATION: GESTION DU PROGR. & ADMIN.	:		2.42	3.75	0.32
	CONGES, DEVELOPPEMENT PROF :		2.85	7.25	0.49
K. SERVICES A D'AUTRE PROGRAMMES DE LA MISSION	:		0.57	0.00	0.04
L. TOURISM PROGRAM ACTIVITIES	:		0.00	0.00	0.00
***** TOTAUX *****			99.89	100.00	11.00

NOMBRE/VISITES/GENS D'AFFAIRES DU CANADA : 44  
DE TERRIT. : 63

NOMBRE/DEMANDES/PDME/OBSERVATIONS : 3

NOMBRE/POSTES REMPLIS PAR LES AGENTS-CANADIENS : 7  
-ENGAGES SUR PLACE : 4

23/07/91

Affaires extérieures et Commerce extérieur Canada

TSRPT02F

## SUIVI COMMERCIAL

RAPPORT/CHARGE DE TRAVAIL DES AGENTS  
TRIMESTRE 4 DE L'EXERCISE 1990

MISSION : BRUXELLES

	NOMBRE	%TEMPS-OFFIC. CDIENS	ENG/SP	TEMPS-TOTAL PERS-TRIM
A. DEMANDES/SERV/EXPORT/COMM				
DU CANADA :	361	11.66	30.00	0.95
DES TERRITOIRES :	417	15.00	15.00	0.75
B. VISITES A DES CLIENTS DS TERRITOIRE :	78	15.00	15.00	0.75
C. POLITIQUE COMMERCIALE/EXPORTATIONS				
PROJETS ET ACTIVITES				
FOIRES :	2	0.00	17.50	0.35
MISSIONS :	4	15.00	9.00	0.63
CONF SEMINAIRES :	7	2.00	0.50	0.07
AUTRES :	0	0.00	0.00	0.00
D. RAPPORTS SUR LE COMMERCIAUX/ L'ECON/LES FINANANCES				
DEM PAR L'AC :	5	1.00	2.00	0.07
INIT DE LA MISS :	5	1.00	0.00	0.03
E. ACTIVITES EN MATIERE DE COMMUNICATIONS :	14	2.00	0.00	0.06
F. INVESTISSEMENT				
DEMANDES DE RENSEIGNEMENTS				
DU CANADA :	13	1.66	0.00	0.05
DS TERRITOIRE :	9	3.66	0.00	0.11
G. PROG. D'APPORT TECHNOLOGIQUES				
DEMANDES SERVICE				
CANADA :	15	8.33	5.00	0.35
CONTACTS ETABLIS :	1	0.00	0.00	0.00
H. PARTIC. A DES ACTIV. A L'EXTER. DE LA MISS :		1.66	0.00	0.05
I. DEMANDES DE SERVICES PROVENANT D'AUTRES SOURCES				
ONG :	3	0.33	0.00	0.01
GOUV'T HOTE :	1	1.66	0.00	0.05
AUTRES MIN. :	10	1.66	2.50	0.10
PROV./MUN. :	17	11.66	1.00	0.37
J. ADMINISTRATION: GESTION DU PROGR. & ADMIN. :		5.00	2.50	0.20
CONGES, DEVELOPPEMENT PROF :		0.00	0.00	0.00
K. SERVICES A D'AUTRE PROGRAMMES DE LA MISSION :		0.00	0.00	0.00
L. TOURISM PROGRAM ACTIVITIES :		1.66	0.00	0.05
***** TOTAUX *****		99.94	100.00	5.00

NOMBRE/VISITES/GENS D'AFFAIRES DU CANADA : 62  
DE TERRIT. : 184

NOMBRE/DEMANDES/PDME/OBSERVATIONS : 7

NOMBRE/POSTES REMPLIS PAR LES AGENTS-CANADIENS : 3  
-ENGAGES SUR PLACE : 2

23/07/91

Affaires extérieures et Commerce extérieur Canada

TSRPT02F

## SUIVI COMMERCIAL

RAPPORT/CHARGE DE TRAVAIL DES AGENTS  
TRIMESTRE 4 DE L'EXERCISE 1990

MISSION : COPENHAGUE

	NOMBRE	%TEMPS-OFFIC. CDIENS	TEMPS-TOTAL ENG/SP	PERS-TRIM
A. DEMANDES/SERV/EXPORT/COMM				
DU CANADA :	407	9.00	17.00	0.60
DES TERRITOIRES :	201	5.00	6.33	0.24
B. VISITES A DES CLIENTS DS TERRITOIRE :	99	11.00	17.33	0.63
C. POLITIQUE COMMERCIALE/EXPORTATIONS				
FOIRES :	0	0.00	0.00	0.00
PROJETS ET ACTIVITES				
MISSIONS :	2	0.00	7.00	0.21
CONF SEMINAIRES :	2	13.00	0.00	0.13
AUTRES :	1	0.00	1.00	0.03
D. RAPPORTS SUR LE COMMERCIAUX/				
L'ECON/LES FINANANCES				
DEM PAR L'AC :	6	3.00	12.00	0.39
INIT DE LA MISS :	13	7.00	7.33	0.29
E. ACTIVITES EN MATIERE DE COMMUNICATIONS :	0	0.00	0.00	0.00
F. INVESTISSEMENT				
DEMANDES DE RENSEIGNEMENTS				
DU CANADA :	0	0.00	0.00	0.00
DS TERRITOIRE :	14	5.00	1.33	0.09
G. PROG. D'APPORT TECHNOLOGIQUES				
DEMANDES SERVICE				
CANADA :	17	0.00	7.33	0.22
CONTACTS ETABLIS :	14	0.00	0.00	0.00
H. PARTIC. A DES ACTIV. A L'EXTER. DE LA MISS :		10.00	4.33	0.23
I. DEMANDES DE SERVICES PROVENANT				
D'AUTRES SOURCES				
ONG :	3	0.00	1.33	0.04
GOUV'T HOTE :	1	0.00	0.00	0.00
AUTRES MIN. :	8	0.00	3.66	0.11
PROV./MUN. :	7	0.00	0.66	0.02
J. ADMINISTRATION: GESTION DU PROGR. & ADMIN. :		21.00	5.00	0.36
CONGES, DEVELOPPEMENT PROF :		8.00	8.33	0.33
K. SERVICES A D'AUTRE PROGRAMMES DE LA MISSION :		8.00	0.00	0.08
L. TOURISM PROGRAM ACTIVITIES :		0.00	0.00	0.00

\*\*\*\*\* TOTAUX \*\*\*\*\*

100.00 99.96 4.00

NOMBRE/VISITES/GENS D'AFFAIRES DU CANADA : 42  
DE TERRIT. : 32

NOMBRE/DEMANDES/PDME/OBSERVATIONS : 8

NOMBRE/POSTES REMPLIS PAR LES AGENTS-CANADIENS : 1  
-ENGAGES SUR PLACE : 3

23/07/91

Affaires extérieures et Commerce extérieur Canada

TSRPT02F

## SUIVI COMMERCIAL

RAPPORT/CHARGE DE TRAVAIL DES AGENTS  
TRIMESTRE 4 DE L'EXERCISE 1990

MISSION : DUBLIN

	NOMBRE	%TEMPS-OFFIC.		TEMPS-TOTAL PERS-TRIM
		CDIENS	ENG/SP	
A.DEMANDES/SERV/EXPORT/COMM				
DU CANADA :	180	9.00	13.00	0.22
DES TERRITOIRES :	373	6.00	15.00	0.21
B.VISITES A DES CLIENTS DS TERRITOIRE :	35	10.00	8.00	0.18
C.POLITIQUE COMMERCIALE/EXPORTATIONS				
FOIRES :	3	2.00	3.00	0.05
PROJETS ET ACTIVITES				
MISSIONS :	1	12.00	10.00	0.22
CONF SEMINAIRES :	3	4.00	4.00	0.08
AUTRES :	6	1.00	3.00	0.04
D.RAPPORTS SUR LE COMMERCIAUX/ L'ECON/LES FINANANCES				
DEM PAR L'AC :	10	3.00	5.00	0.08
INIT DE LA MISS :	7	2.00	3.00	0.05
E.ACTIVITES EN MATIERE DE COMMUNICATIONS :	18	7.00	5.00	0.12
F.INVESTISSEMENT				
DEMANDES DE RENSEIGNEMENTS				
DU CANADA :	4	3.00	3.00	0.06
DS TERRITOIRE :	5	3.00	3.00	0.06
G.PROG. D'APPORT TECHNOLOGIQUES				
DEMANDES SERVICE				
CANADA :	3	2.00	3.00	0.05
CONTACTS ETABLIS :	1	1.00	2.00	0.03
H.PARTIC. A DES ACTIV. A L'EXTER. DE LA MISS :		4.00	0.00	0.04
I.DEMANDES DE SERVICES PROVENANT D'AUTRES SOURCES				
ONG :	2	1.00	2.00	0.03
GOUV'T HOTE :	4	3.00	3.00	0.06
AUTRES MIN. :	5	2.00	3.00	0.05
PROV./MUN. :	36	6.00	5.00	0.11
J.ADMINISTRATION: GESTION DU PROGR. & ADMIN. :		5.00	3.00	0.08
CONGES, DEVELOPPEMENT PROF :		8.00	2.00	0.10
K.SERVICES A D'AUTRE PROGRAMMES DE LA MISSION :		3.00	1.00	0.04
L.TOURISM PROGRAM ACTIVITIES :		3.00	1.00	0.04
***** TOTAUX *****		100.00	100.00	2.00

NOMBRE/VISITES/GENS D'AFFAIRS DU CANADA : 23  
DE TERRIT. : 311

NOMBRE/DEMANDES/PDME/OBSERVATIONS : 3

NOMBRE/POSTES REMPLIS PAR LES AGENTS-CANADIENS : 1  
-ENGAGES SUR PLACE : 1

23/07/91

Affaires extérieures et Commerce extérieur Canada

TSRPT02F

## SUIVI COMMERCIAL

RAPPORT/CHARGE DE TRAVAIL DES AGENTS  
TRIMESTRE 4 DE L'EXERCISE 1990

MISSION : DUSSELDORF

	NOMBRE	%TEMPS-OFFIC.		TEMPS-TOTAL PERS-TRIM
		CDIENS	ENG/SP	
A. DEMANDES/SERV/EXPORT/COMM				
DU CANADA :	360	14.66	36.33	1.53
DES TERRITOIRES :	312	9.00	25.33	1.03
B. VISITES A DES CLIENTS DS TERRITOIRE :	69	13.33	6.66	0.60
C. POLITIQUE COMMERCIALE/EXPORTATIONS				
FOIRES :	28	6.66	15.66	0.67
PROJETS ET ACTIVITES				
MISSIONS :	10	5.66	1.66	0.22
CONF SEMINAIRES :	4	1.66	0.33	0.06
AUTRES :	0	0.00	0.00	0.00
D. RAPPORTS SUR LE COMMERCIAUX/ L'ECON/LES FINANANCES				
DEM PAR L'AC :	0	0.00	0.00	0.00
INIT DE LA MISS :	13	3.66	1.00	0.14
E. ACTIVITES EN MATIERE DE COMMUNICATIONS :	13	5.66	0.00	0.17
F. INVESTISSEMENT				
DEMANDES DE RENSEIGNEMENTS				
DU CANADA :	7	0.66	0.00	0.02
DS TERRITOIRE :	8	0.00	0.33	0.01
G. PROG. D'APPORT TECHNOLOGIQUES				
DEMANDES SERVICE				
CANADA :	5	0.00	1.66	0.05
CONTACTS ETABLIS :	4	0.00	0.33	0.01
H. PARTIC. A DES ACTIV. A L'EXTER. DE LA MISS :		0.00	0.00	0.00
I. DEMANDES DE SERVICES PROVENANT D'AUTRES SOURCES				
ONG :	9	1.66	1.66	0.10
GOUV'T HOTE :	0	0.00	0.00	0.00
AUTRES MIN. :	74	1.66	5.33	0.21
PROV./MUN. :	41	3.00	2.66	0.17
J. ADMINISTRATION: GESTION DU PROGR. & ADMIN. :		16.33	0.00	0.49
CONGES, DEVELOPPEMENT PROF :		8.00	1.00	0.27
K. SERVICES A D'AUTRE PROGRAMMES DE LA MISSION :		8.33	0.00	0.25
L. TOURISM PROGRAM ACTIVITIES :		0.00	0.00	0.00
***** TOTAUX *****		99.93	99.94	6.00

NOMBRE/VISITES/GENS D'AFFAIRES DU CANADA : 91  
DE TERRIT. : 29

NOMBRE/DEMANDES/PDME/OBSERVATIONS : 56

NOMBRE/POSTES REMPLIS PAR LES AGENTS-CANADIENS : 3  
-ENGAGES SUR PLACE : 3



23/07/91

Affaires extérieures et Commerce extérieur Canada

TSRPT02F

## SUIVI COMMERCIAL

RAPPORT/CHARGE DE TRAVAIL DES AGENTS  
TRIMESTRE 4 DE L'EXERCISE 1990

MISSION : FRANCFORT

	NOMBRE	%TEMPS-OFFIC.		TEMPS-TOTAL PERS-TRIM
		CDIENS	ENG/SP	
A.DEMANDES/SERV/EXPORT/COMM				
DU CANADA :	0	0.00	0.00	0.00
DES TERRITOIRES :	0	0.00	0.00	0.00
B.VISITES A DES CLIENTS DS TERRITOIRE	0	0.00	0.00	0.00
C.POLITIQUE COMMERCIALE/EXPORTATIONS				
FOIRES :	0	0.00	0.00	0.00
PROJETS ET ACTIVITES				
MISSIONS :	0	0.00	0.00	0.00
CONF SEMINAIRES :	0	0.00	0.00	0.00
AUTRES :	0	0.00	0.00	0.00
D.RAPPORTS SUR LE COMMERCIAUX/				
L'ECON/LES FINANANCES				
DEM PAR L'AC :	0	0.00	0.00	0.00
INIT DE LA MISS :	0	0.00	0.00	0.00
E.ACTIVITES EN MATIERE DE COMMUNICATIONS	0	0.00	0.00	0.00
F.INVESTISSEMENT				
DEMANDES DE RENSEIGNEMENTS				
DU CANADA :	0	0.00	0.00	0.00
DS TERRITOIRE :	0	0.00	0.00	0.00
G.PROG. D'APPORT TECHNOLOGIQUES				
DEMANDES SERVICE				
CANADA :	0	0.00	0.00	0.00
CONTACTS ETABLIS :	0	0.00	0.00	0.00
H.PARTIC. A DES ACTIV. A L'EXTER. DE LA MISS		0.00	0.00	0.00
I.DEMANDES DE SERVICES PROVENANT				
D'AUTRES SOURCES				
ONG :	0	0.00	0.00	0.00
GOUV'T HOTE :	0	0.00	0.00	0.00
AUTRES MIN. :	0	0.00	0.00	0.00
PROV./MUN. :	0	0.00	0.00	0.00
J.ADMINISTRATION: GESTION DU PROGR. & ADMIN.		0.00	0.00	0.00
CONGES, DEVELOPPEMENT PROF		0.00	0.00	0.00
K.SERVICES A D'AUTRE PROGRAMMES DE LA MISSION		0.00	0.00	0.00
L.TOURISM PROGRAM ACTIVITIES		100.00	100.00	6.00
***** TOTAUX *****		100.00	100.00	6.00

NOMBRE/VISITES/GENS D'AFFAIRES DU CANADA : 0  
DE TERRIT. : 0

NOMBRE/DEMANDES/PDME/OBSERVATIONS : 0

NOMBRE/POSTES REMPLIS PAR LES AGENTS-CANADIENS : 1  
-ENGAGES SUR PLACE : 5

23/07/91

Affaires extérieures et Commerce extérieur Canada

TSRPT02F

## SUIVI COMMERCIAL

RAPPORT/CHARGE DE TRAVAIL DES AGENTS  
TRIMESTRE 4 DE L'EXERCISE 1990

MISSION : HELSINKI

	NOMBRE	%TEMPS-OFFIC.		TEMPS-TOTAL
		CDIENS	ENG/SP	PERS-TRIM
A. DEMANDES/SERV/EXPORT/COMM				
DU CANADA :	284	10.00	29.00	0.68
DES TERRITOIRES :	211	8.00	19.50	0.47
B. VISITES A DES CLIENTS DS TERRITOIRE :	42	9.00	6.00	0.21
C. POLITIQUE COMMERCIALE/EXPORTATIONS				
FOIRES :	2	0.00	1.00	0.02
PROJETS ET ACTIVITES				
MISSIONS :	3	2.00	3.00	0.08
CONF SEMINAIRES :	2	4.00	1.00	0.06
AUTRES :	2	2.00	1.50	0.05
D. RAPPORTS SUR LE COMMERCIAUX/				
L'ECON/LES FINANANCES				
DEM PAR L'AC :	34	0.00	6.50	0.13
INIT DE LA MISS :	22	0.00	5.00	0.10
E. ACTIVITES EN MATIERE DE COMMUNICATIONS :	2	2.00	0.00	0.02
F. INVESTISSEMENT				
DEMANDES DE RENSEIGNEMENTS				
DU CANADA :	36	4.00	2.00	0.08
DS TERRITOIRE :	25	4.00	1.50	0.07
G. PROG. D'APPORT TECHNOLOGIQUES				
DEMANDES SERVICE				
CANADA :	11	0.00	5.00	0.10
CONTACTS ETABLIS :	5	2.00	1.00	0.04
H. PARTIC. A DES ACTIV. A L'EXTER. DE LA MISS :		30.00	0.00	0.30
I. DEMANDES DE SERVICES PROVENANT				
D'AUTRES SOURCES				
ONG :	5	0.00	0.50	0.01
GOUV'T HOTE :	3	2.00	0.50	0.03
AUTRES MIN. :	8	2.00	8.00	0.18
PROV./MUN. :	18	4.00	2.50	0.09
J. ADMINISTRATION: GESTION DU PROGR. & ADMIN. :		5.00	0.00	0.05
CONGES, DEVELOPPEMENT PROF :		0.00	5.00	0.10
K. SERVICES A D'AUTRE PROGRAMMES DE LA MISSION :		10.00	1.50	0.13
L. TOURISM PROGRAM ACTIVITIES :		0.00	0.00	0.00
***** TOTAUX *****		100.00	100.00	3.00

NOMBRE/VISITES/GENS D'AFFAIRES DU CANADA : 26  
DE TERRIT. : 13

NOMBRE/DEMANDES/PDME/OBSERVATIONS : 1

NOMBRE/POSTES REMPLIS PAR LES AGENTS-CANADIENS : 1  
-ENGAGES SUR PLACE : 2

23/07/91

Affaires extérieures et Commerce extérieur Canada

TSRPT02F

## SUIVI COMMERCIAL

RAPPORT/CHARGE DE TRAVAIL DES AGENTS  
TRIMESTRE 4 DE L'EXERCISE 1990

MISSION : LISBONNE

	NOMBRE	%TEMPS-OFFIC.		TEMPS-TOTAL PERS-TRIM
		CDIENS	ENG/SP	
A.DEMANDES/SERV/EXPORT/COMM				
DU CANADA :	143	16.00	32.00	0.48
DES TERRITOIRES :	50	2.00	6.00	0.08
B.VISITES A DES CLIENTS DS TERRITOIRE :	73	18.00	7.00	0.25
C.POLITIQUE COMMERCIALE/EXPORTATIONS				
FOIRES :	0	0.00	0.00	0.00
PROJETS ET ACTIVITES				
MISSIONS :	3	30.00	20.00	0.50
CONF SEMINAIRES :	2	2.00	2.00	0.04
AUTRES :	1	0.00	2.00	0.02
D.RAPPORTS SUR LE COMMERCIAUX/				
L'ECON/LES FINANANCES				
DEM PAR L'AC :	13	15.00	10.00	0.25
INIT DE LA MISS :	5	5.00	1.00	0.06
E.ACTIVITES EN MATIERE DE COMMUNICATIONS :	1	2.00	0.00	0.02
F.INVESTISSEMENT				
DEMANDES DE RENSEIGNEMENTS				
DU CANADA :	3	1.00	0.00	0.01
DS TERRITOIRE :	0	0.00	0.00	0.00
G.PROG. D'APPORT TECHNOLOGIQUES				
DEMANDES SERVICE				
CANADA :	0	0.00	0.00	0.00
CONTACTS ETABLIS :	0	0.00	0.00	0.00
H.PARTIC. A DES ACTIV. A L'EXTER. DE LA MISS :		0.00	0.00	0.00
I.DEMANDES DE SERVICES PROVENANT				
D'AUTRES SOURCES				
ONG :	2	0.00	1.00	0.01
GOUV'T HOTE :	0	0.00	0.00	0.00
AUTRES MIN. :	17	1.00	15.00	0.16
PROV./MUN. :	8	1.00	4.00	0.05
J.ADMINISTRATION: GESTION DU PROGR. & ADMIN. :		5.00	0.00	0.05
CONGES, DEVELOPPEMENT PROF :		2.00	0.00	0.02
K.SERVICES A D'AUTRE PROGRAMMES DE LA MISSION :		0.00	0.00	0.00
L.TOURISM PROGRAM ACTIVITIES :		0.00	0.00	0.00
***** TOTAUX *****		100.00	100.00	2.00

NOMBRE/VISITES/GENS D'AFFAIRES DU CANADA : 41  
DE TERRIT. : 11

NOMBRE/DEMANDES/PDME/OBSERVATIONS : 3

NOMBRE/POSTES REMPLIS PAR LES AGENTS-CANADIENS : 1  
-ENGAGES SUR PLACE : 1

23/07/91

Affaires extérieures et Commerce extérieur Canada

TSRPT02F

## SUIVI COMMERCIAL

RAPPORT/CHARGE DE TRAVAIL DES AGENTS  
TRIMESTRE 4 DE L'EXERCISE 1990

MISSION : LONDRES

	NOMBRE	%TEMPS- CDIENS	OFFIC. ENG/SP	TEMPS-TOTAL PERS-TRIM
A. DEMANDES/SERV/EXPORT/COMM				
DU CANADA :	524	13.37	14.00	2.33
DES TERRITOIRES :	1329	11.75	20.55	2.79
B. VISITES A DES CLIENTS DS TERRITOIRE :	213	10.00	4.11	1.17
C. POLITIQUE COMMERCIALE/EXPORTATIONS				
FOIRES :	8	1.00	0.88	0.16
PROJETS ET ACTIVITES				
MISSIONS :	11	3.37	0.55	0.32
CONF SEMINAIRES :	13	4.12	1.11	0.43
AUTRES :	20	1.50	0.55	0.17
D. RAPPORTS SUR LE COMMERCIAUX/				
L'ECON/LES FINANANCES				
DEM PAR L'AC :	100	7.00	0.22	0.58
INIT DE LA MISS :	156	7.25	1.22	0.69
E. ACTIVITES EN MATIERE DE COMMUNICATIONS :	6	0.87	0.33	0.10
F. INVESTISSEMENT				
DEMANDES DE RENSEIGNEMENTS				
DU CANADA :	42	1.25	0.11	0.11
DS TERRITOIRE :	192	3.12	0.33	0.28
G. PROG. D'APPORT TECHNOLOGIQUES				
DEMANDES SERVICE				
CANADA :	21	0.00	0.00	0.00
CONTACTS ETABLIS :	0	0.00	0.00	0.00
H. PARTIC. A DES ACTIV. A L'EXTER. DE LA MISS :		1.62	2.77	0.38
I. DEMANDES DE SERVICES PROVENANT				
D'AUTRES SOURCES				
ONG :	180	2.00	2.44	0.38
GOUV'T HOTE :	57	2.37	0.55	0.24
AUTRES MIN. :	109	1.25	1.22	0.21
PROV./MUN. :	135	2.62	1.44	0.34
J. ADMINISTRATION: GESTION DU PROGR. & ADMIN. :		3.37	2.22	0.47
CONGES, DEVELOPPEMENT PROF :		8.12	0.88	0.73
K. SERVICES A D'AUTRE PROGRAMMES DE LA MISSION :		1.50	0.00	0.12
L. TOURISM PROGRAM ACTIVITIES :		12.50	44.44	5.00
***** TOTAUX *****		99.95	99.92	17.00

NOMBRE/VISITES/GENS D'AFFAIRES DU CANADA : 103

DE TERRIT. : 153

NOMBRE/DEMANDES/PDME/OBSERVATIONS : 63

NOMBRE/POSTES REMPLIS PAR LES AGENTS-CANADIENS : 8

-ENGAGES SUR PLACE : 9

23/07/91

Affaires extérieures et Commerce extérieur Canada

TSRPT02F

## SUIVI COMMERCIAL

RAPPORT/CHARGE DE TRAVAIL DES AGENTS  
TRIMESTRE 4 DE L'EXERCISE 1990

MISSION : MADRID

	NOMBRE	%TEMPS-OFFIC. CDIENS	ENG/SP	TEMPS-TOTAL PERS-TRIM
	-----	-----	-----	-----
A. DEMANDES/SERV/EXPORT/COMM				
DU CANADA :	256	10.00	17.00	1.05
DES TERRITOIRES :	504	17.50	18.00	1.25
B. VISITES A DES CLIENTS DS TERRITOIRE :	112	7.50	14.00	0.85
C. POLITIQUE COMMERCIALE/EXPORTATIONS				
FOIRES :	0	0.00	0.00	0.00
PROJETS ET ACTIVITES				
MISSIONS :	2	5.00	5.00	0.35
CONF SEMINAIRES :	4	7.50	6.00	0.45
AUTRES :	0	0.00	0.00	0.00
D. RAPPORTS SUR LE COMMERCIAUX/				
L'ECON/LES FINANANCES				
DEM PAR L'AC :	6	2.50	2.00	0.15
INIT DE LA MISS :	2	0.00	1.00	0.05
E. ACTIVITES EN MATIERE DE COMMUNICATIONS :	0	0.00	0.00	0.00
F. INVESTISSEMENT				
DEMANDES DE RENSEIGNEMENTS				
DU CANADA :	12	2.50	4.00	0.25
DS TERRITOIRE :	25	2.50	4.00	0.25
G. PROG. D'APPORT TECHNOLOGIQUES				
DEMANDES SERVICE				
CANADA :	20	2.50	2.00	0.15
CONTACTS ETABLIS :	15	0.00	1.00	0.05
H. PARTIC. A DES ACTIV. A L'EXTER. DE LA MISS :		7.50	4.00	0.35
I. DEMANDES DE SERVICES PROVENANT				
D'AUTRES SOURCES				
ONG :	3	0.00	1.00	0.05
GOUV'T HOTE :	3	2.50	2.00	0.15
AUTRES MIN. :	2	2.50	6.00	0.35
PROV./MUN. :	10	2.50	5.00	0.30
J. ADMINISTRATION: GESTION DU PROGR. & ADMIN. :		17.50	2.00	0.45
CONGES, DEVELOPPEMENT PROF :		0.00	2.00	0.10
K. SERVICES A D'AUTRE PROGRAMMES DE LA MISSION :		7.50	2.00	0.25
L. TOURISM PROGRAM ACTIVITIES :		2.50	2.00	0.15
***** TOTAUX *****		100.00	100.00	7.00

NOMBRE/VISITES/GENS D'AFFAIRES DU CANADA : 46  
 DE TERRIT. : 91

NOMBRE/DEMANDES/PDME/OBSERVATIONS : 4

NOMBRE/POSTES REMPLIS PAR LES AGENTS-CANADIENS : 2  
 -ENGAGES SUR PLACE : 5

23/07/91

Affaires extérieures et Commerce extérieur Canada

TSRPT02F

## SUIVI COMMERCIAL

RAPPORT/CHARGE DE TRAVAIL DES AGENTS  
TRIMESTRE 4 DE L'EXERCISE 1990

MISSION : MILAN

	NOMBRE	%TEMPS-OFFIC.		TEMPS-TOTAL PERS-TRIM
		CDIENS	ENG/SP	
A. DEMANDES/SERV/EXPORT/COMM				
DU CANADA :	334	13.66	13.25	0.94
DES TERRITOIRES :	359	3.66	12.75	0.62
B. VISITES A DES CLIENTS DS TERRITOIRE :	132	11.00	10.00	0.73
C. POLITIQUE COMMERCIALE/EXPORTATIONS				
FOIRES :	6	0.66	5.00	0.22
PROJETS ET ACTIVITES				
MISSIONS :	7	4.66	14.25	0.71
CONF SEMINAIRES :	2	0.00	0.25	0.01
AUTRES :	1	1.33	0.00	0.04
D. RAPPORTS SUR LE COMMERCIAUX/ L'ECON/LES FINANANCES				
DEM PAR L'AC :	5	0.66	3.50	0.16
INIT DE LA MISS :	16	2.00	6.25	0.31
E. ACTIVITES EN MATIERE DE COMMUNICATIONS :	8	2.00	2.00	0.14
F. INVESTISSEMENT				
DEMANDES DE RENSEIGNEMENTS				
DU CANADA :	54	7.00	1.50	0.27
DS TERRITOIRE :	35	4.66	4.25	0.31
G. PROG. D'APPORT TECHNOLOGIQUES				
DEMANDES SERVICE				
CANADA :	9	7.66	10.25	0.64
CONTACTS ETABLIS :	7	0.00	0.00	0.00
H. PARTIC. A DES ACTIV. A L'EXTER. DE LA MISS :		2.66	0.00	0.08
I. DEMANDES DE SERVICES PROVENANT D'AUTRES SOURCES				
ONG :	5	1.00	2.00	0.11
GOUV'T HOTE :	6	1.00	0.25	0.04
AUTRES MIN. :	17	3.66	7.00	0.39
PROV./MUN. :	12	3.00	1.50	0.15
J. ADMINISTRATION: GESTION DU PROGR. & ADMIN. :		11.66	0.00	0.35
CONGES, DEVELOPPEMENT PROF :		11.33	6.00	0.58
K. SERVICES A D'AUTRE PROGRAMMES DE LA MISSION :		6.66	0.00	0.20
L. TOURISM PROGRAM ACTIVITIES :		0.00	0.00	0.00
***** TOTAUX *****		99.92	100.00	7.00

NOMBRE/VISITES/GENS D'AFFAIRES DU CANADA : 81  
DE TERRIT. : 112

NOMBRE/DEMANDES/PDME/OBSERVATIONS : 16

NOMBRE/POSTES REMPLIS PAR LES AGENTS-CANADIENS : 3  
-ENGAGES SUR PLACE : 4

23/07/91

Affaires extérieures et Commerce extérieur Canada

TSRPT02F

## SUIVI COMMERCIAL

RAPPORT/CHARGE DE TRAVAIL DES AGENTS  
TRIMESTRE 4 DE L'EXERCISE 1990

MISSION : MUNICH

	NOMBRE	%TEMPS-OFFIC.		TEMPS-TOTAL PERS-TRIM
		CDIENS	ENG/SP	
A. DEMANDES/SERV/EXPORT/COMM				
DU CANADA :	133	12.33	22.00	0.81
DES TERRITOIRES :	82	2.66	15.00	0.38
B. VISITES A DES CLIENTS DS TERRITOIRE :	36	2.00	12.50	0.31
C. POLITIQUE COMMERCIALE/EXPORTATIONS				
FOIRES :	4	2.00	27.50	0.61
PROJETS ET ACTIVITES				
MISSIONS :	6	1.66	7.50	0.20
CONF SEMINAIRES :	1	1.66	0.00	0.05
AUTRES :	5	0.33	7.50	0.16
D. RAPPORTS SUR LE COMMERCIAUX/				
L'ECON/LES FINANANCES				
DEM PAR L'AC :	2	0.33	0.00	0.01
INIT DE LA MISS :	4	0.33	2.50	0.06
E. ACTIVITES EN MATIERE DE COMMUNICATIONS :	6	1.66	0.00	0.05
F. INVESTISSEMENT				
DEMANDES DE RENSEIGNEMENTS				
DU CANADA :	3	1.66	0.50	0.06
DS TERRITOIRE :	9	1.66	3.00	0.11
G. PROG. D'APPORT TECHNOLOGIQUES				
DEMANDES SERVICE				
CANADA :	0	0.00	0.00	0.00
CONTACTS ETABLIS :	0	0.00	0.00	0.00
H. PARTIC. A DES ACTIV. A L'EXTER. DE LA MISS :		0.00	0.00	0.00
I. DEMANDES DE SERVICES PROVENANT				
D'AUTRES SOURCES				
ONG :	1	0.00	0.00	0.00
GOUV'T HOTE :	4	4.33	0.00	0.13
AUTRES MIN. :	5	1.66	0.00	0.05
PROV./MUN. :	4	1.66	0.00	0.05
J. ADMINISTRATION: GESTION DU PROGR. & ADMIN. :		36.33	0.00	1.09
CONGES, DEVELOPPEMENT PROF :		12.00	2.00	0.40
K. SERVICES A D'AUTRE PROGRAMMES DE LA MISSION :		15.66	0.00	0.47
L. TOURISM PROGRAM ACTIVITIES :		0.00	0.00	0.00
***** TOTAUX *****		99.92	100.00	5.00

NOMBRE/VISITES/GENS D'AFFAIRS DU CANADA : 77

DE TERRIT. : 9

NOMBRE/DEMANDES/PDME/OBSERVATIONS : 35

NOMBRE/POSTES REMPLIS PAR LES AGENTS-CANADIENS : 3

-ENGAGES SUR PLACE : 2

23/07/91

Affaires extérieures et Commerce extérieur Canada

TSRPT02F

## SUIVI COMMERCIAL

RAPPORT/CHARGE DE TRAVAIL DES AGENTS  
TRIMESTRE 4 DE L'EXERCISE 1990

MISSION : PARIS

	NOMBRE	%TEMPS-OFFIC.		TEMPS-TOTAL PERS-TRIM
		CDIENS	ENG/SP	
A. DEMANDES/SERV/EXPORT/COMM				
DU CANADA :	765	17.00	24.33	3.94
DES TERRITOIRES :	543	5.66	16.75	2.35
B. VISITES A DES CLIENTS DS TERRITOIRE	188	3.66	4.91	0.81
C. POLITIQUE COMMERCIALE/EXPORTATIONS				
FOIRES :	26	3.00	2.16	0.44
PROJETS ET ACTIVITES				
MISSIONS :	32	8.16	3.16	0.87
CONF SEMINAIRES :	10	2.16	0.16	0.15
AUTRES :	3	1.66	0.41	0.15
D. RAPPORTS SUR LE COMMERCIAUX/ L'ECON/LES FINANANCES				
DEM PAR L'AC :	11	0.66	0.66	0.12
INIT DE LA MISS :	14	2.50	0.33	0.19
E. ACTIVITES EN MATIERE DE COMMUNICATIONS	21	1.83	1.33	0.27
F. INVESTISSEMENT				
DEMANDES DE RENSEIGNEMENTS				
DU CANADA :	46	2.00	1.41	0.29
DS TERRITOIRE :	126	1.50	3.75	0.54
G. PROG. D'APPORT TECHNOLOGIQUES				
DEMANDES SERVICE				
CANADA :	89	0.66	3.33	0.44
CONTACTS ETABLIS :	50	0.33	3.66	0.46
H. PARTIC. A DES ACTIV. A L'EXTER. DE LA MISS		1.16	1.41	0.24
I. DEMANDES DE SERVICES PROVENANT D'AUTRES SOURCES				
ONG :	10	0.16	0.41	0.06
GOUV'T HOTE :	16	1.00	0.41	0.11
AUTRES MIN. :	40	4.00	0.83	0.34
PROV./MUN. :	24	2.83	0.91	0.28
J. ADMINISTRATION: GESTION DU PROGR. & ADMIN.		12.16	1.66	0.93
CONGES, DEVELOPPEMENT PROF :		7.83	2.75	0.80
K. SERVICES A D'AUTRE PROGRAMMES DE LA MISSION		4.16	0.66	0.33
L. TOURISM PROGRAM ACTIVITIES		15.83	24.50	3.89
***** TOTAUX *****		99.91	99.89	18.00
NOMBRE/VISITES/GENS D'AFFAIRES DU CANADA :	0			
DE TERRIT. :	0			
NOMBRE/DEMANDES/PDME/OBSERVATIONS :	36			
NOMBRE/POSTES REMPLIS PAR LES AGENTS-CANADIENS :	6			
-ENGAGES SUR PLACE :	12			



23/07/91

Affaires extérieures et Commerce extérieur Canada

TSRPT02F

## SUIVI COMMERCIAL

RAPPORT/CHARGE DE TRAVAIL DES AGENTS  
TRIMESTRE 4 DE L'EXERCISE 1990

MISSION : ROME

	NOMBRE	%TEMPS-OFFIC. CDIENS	ENG/SP	TEMPS-TOTAL PERS-TRIM
A. DEMANDES/SERV/EXPORT/COMM				
DU CANADA :	722	15.00	26.66	1.10
DES TERRITOIRES :	259	5.00	11.66	0.45
B. VISITES A DES CLIENTS DS TERRITOIRE :	45	12.50	4.33	0.38
C. POLITIQUE COMMERCIALE/EXPORTATIONS				
FOIRES :	0	0.00	0.00	0.00
PROJETS ET ACTIVITES				
MISSIONS :	8	7.50	8.00	0.39
CONF SEMINAIRES :	2	5.00	0.00	0.10
AUTRES :	2	2.50	0.00	0.05
D. RAPPORTS SUR LE COMMERCIAUX/ L'ECON/LES FINANANCES				
DEM PAR L'AC :	14	5.00	14.33	0.53
INIT DE LA MISS :	4	5.00	3.33	0.20
E. ACTIVITES EN MATIERE DE COMMUNICATIONS :	6	2.50	2.66	0.13
F. INVESTISSEMENT				
DEMANDES DE RENSEIGNEMENTS				
DU CANADA :	17	5.00	1.00	0.13
DS TERRITOIRE :	12	4.00	0.00	0.08
G. PROG. D'APPORT TECHNOLOGIQUES				
DEMANDES SERVICE				
CANADA :	0	0.00	0.00	0.00
CONTACTS ETABLIS :	0	0.00	0.00	0.00
H. PARTIC. A DES ACTIV. A L'EXTER. DE LA MISS :		0.00	0.00	0.00
I. DEMANDES DE SERVICES PROVENANT D'AUTRES SOURCES				
ONG :	12	1.00	0.66	0.04
GOUV'T HOTE :	18	1.00	2.00	0.08
AUTRES MIN. :	54	7.50	9.66	0.44
PROV./MUN. :	28	1.50	1.66	0.08
J. ADMINISTRATION: GESTION DU PROGR. & ADMIN.		15.00	3.33	0.40
CONGES, DEVELOPPEMENT PROF :		0.00	10.00	0.30
K. SERVICES A D'AUTRE PROGRAMMES DE LA MISSION :		5.00	0.66	0.12
L. TOURISM PROGRAM ACTIVITIES :		0.00	0.00	0.00
***** TOTAUX *****		100.00	99.94	5.00

NOMBRE/VISITES/GENS D'AFFAIRS DU CANADA : 38

DE TERRIT. : 30

NOMBRE/DEMANDES/PDME/OBSERVATIONS : 4

NOMBRE/POSTES REMPLIS PAR LES AGENTS-CANADIENS : 2

-ENGAGES SUR PLACE : 3

23/07/91

Affaires extérieures et Commerce extérieur Canada

TSRPT02F

## SUIVI COMMERCIAL

RAPPORT/CHARGE DE TRAVAIL DES AGENTS  
TRIMESTRE 4 DE L'EXERCISE 1990

MISSION : STOCKHOLM

	NOMBRE	%TEMPS-OFFIC. CDIENS	ENG/SP	TEMPS-TOTAL PERS-TRIM
A.DEMANDES/SERV/EXPORT/COMM				
DU CANADA :	352	10.00	33.25	1.43
DES TERRITOIRES :	645	10.00	14.50	0.68
B.VISITES A DES CLIENTS DS TERRITOIRE :	36	10.00	2.00	0.18
C.POLITIQUE COMMERCIALE/EXPORTATIONS				
FOIRES :	18	5.00	5.50	0.27
PROJETS ET ACTIVITES				
MISSIONS :	16	10.00	6.25	0.35
CONF SEMINAIRES :	2	10.00	0.00	0.10
AUTRES :	0	0.00	0.00	0.00
D.RAPPORTS SUR LE COMMERCIAUX/				
L'ECON/LES FINANANCES				
DEM PAR L'AC :	15	5.00	4.50	0.23
INIT DE LA MISS :	3	0.00	1.00	0.04
E.ACTIVITES EN MATIERE DE COMMUNICATIONS :	1	0.00	0.25	0.01
F.INVESTISSEMENT				
DEMANDES DE RENSEIGNEMENTS				
DU CANADA :	19	5.00	1.25	0.10
DS TERRITOIRE :	7	0.00	1.25	0.05
G.PROG. D'APPORT TECHNOLOGIQUES				
DEMANDES SERVICE				
CANADA :	32	0.00	12.50	0.50
CONTACTS ETABLIS :	21	0.00	0.00	0.00
H.PARTIC. A DES ACTIV. A L'EXTER. DE LA MISS :		5.00	0.00	0.05
I.DEMANDES DE SERVICES PROVENANT				
D'AUTRES SOURCES				
ONG :	2	5.00	0.00	0.05
GOUV'T HOTE :	8	5.00	0.50	0.07
AUTRES MIN. :	20	5.00	3.50	0.19
PROV./MUN. :	17	5.00	2.75	0.16
J.ADMINISTRATION: GESTION DU PROGR. & ADMIN. :		5.00	2.75	0.16
CONGES, DEVELOPPEMENT PROF :		5.00	5.00	0.25
K.SERVICES A D'AUTRE PROGRAMMES DE LA MISSION :		0.00	3.25	0.13
L.TOURISM PROGRAM ACTIVITIES :		0.00	0.00	0.00
***** TOTAUX *****		100.00	100.00	5.00

NOMBRE/VISITES/GENS D'AFFAIRES DU CANADA : 55  
 DE TERRIT. : 5

NOMBRE/DEMANDES/PDME/OBSERVATIONS : 13

NOMBRE/POSTES REMPLIS PAR LES AGENTS-CANADIENS : 1  
 -ENGAGES SUR PLACE : 4

23/07/91

Affaires extérieures et Commerce extérieur Canada

TSRPT02F

## SUIVI COMMERCIAL

RAPPORT/CHARGE DE TRAVAIL DES AGENTS  
TRIMESTRE 4 DE L'EXERCISE 1990

MISSION : LA HAYE

	NOMBRE	%TEMPS-OFFIC.		TEMPS-TOTAL PERS-TRIM
		CDIENS	ENG/SP	
A. DEMANDES/SERV/EXPORT/COMM				
DU CANADA :	257	19.33	22.75	1.49
DES TERRITOIRES :	104	7.33	9.50	0.60
B. VISITES A DES CLIENTS DS TERRITOIRE :	88	8.00	10.25	0.65
C. POLITIQUE COMMERCIALE/EXPORTATIONS				
FOIRES :	3	0.66	0.50	0.04
PROJETS ET ACTIVITES				
MISSIONS :	6	2.00	2.00	0.14
CONF SEMINAIRES :	7	5.33	2.50	0.26
AUTRES :	1	0.33	5.50	0.23
D. RAPPORTS SUR LE COMMERCIAUX/				
L'ECON/LES FINANANCES				
DEM PAR L'AC :	13	5.66	1.00	0.21
INIT DE LA MISS :	8	3.33	0.50	0.12
E. ACTIVITES EN MATIERE DE COMMUNICATIONS :	25	2.66	3.50	0.22
F. INVESTISSEMENT				
DEMANDES DE RENSEIGNEMENTS				
DU CANADA :	27	0.00	4.00	0.16
DS TERRITOIRE :	32	0.00	5.00	0.20
G. PROG. D'APPORT TECHNOLOGIQUES				
DEMANDES SERVICE				
CANADA :	18	0.00	2.50	0.10
CONTACTS ETABLIS :	8	0.00	1.25	0.05
H. PARTIC. A DES ACTIV. A L'EXTER. DE LA MISS :		2.33	0.50	0.09
I. DEMANDES DE SERVICES PROVENANT				
D'AUTRES SOURCES				
ONG :	3	0.33	0.75	0.04
GOUV'T HOTE :	10	1.00	0.50	0.05
AUTRES MIN. :	7	0.33	0.75	0.04
PROV./MUN. :	20	3.66	3.50	0.25
J. ADMINISTRATION: GESTION DU PROGR. & ADMIN. :		22.00	12.25	1.15
CONGES, DEVELOPPEMENT PROF :		10.00	11.00	0.74
K. SERVICES A D'AUTRE PROGRAMMES DE LA MISSION :		2.33	0.00	0.07
L. TOURISM PROGRAM ACTIVITIES :		3.33	0.00	0.10
***** TOTAUX *****		99.94	100.00	7.00

NOMBRE/VISITES/GENS D'AFFAIRES DU CANADA : 54  
DE TERRIT. : 72

NOMBRE/DEMANDES/PDME/OBSERVATIONS : 23

NOMBRE/POSTES REMPLIS PAR LES AGENTS-CANADIENS : 3  
-ENGAGES SUR PLACE : 4

23/07/91

Affaires extérieures et Commerce extérieur Canada

TSRPT02F

## SUIVI COMMERCIAL

RAPPORT/CHARGE DE TRAVAIL DES AGENTS  
TRIMESTRE 4 DE L'EXERCISE 1990

SOUS-REGION: EUROPE DE L'EST

	NOMBRE	%TEMPS-OFFIC.		TEMPS-TOTAL PERS-TRIM
		CDIENS	ENG/SP	
A. DEMANDES/SERV/EXPORT/COMM				
DU CANADA :	1299	22.77	30.33	4.78
DES TERRITOIRES :	997	6.11	17.55	2.13
B. VISITES A DES CLIENTS DS TERRITOIRE :	564	9.66	12.88	2.03
C. POLITIQUE COMMERCIALE/EXPORTATIONS				
FOIRES :	5	0.33	1.00	0.12
PROJETS ET ACTIVITES				
MISSIONS :	28	5.00	5.22	0.92
CONF SEMINAIRES :	8	1.55	1.66	0.29
AUTRES :	10	0.00	0.55	0.05
D. RAPPORTS SUR LE COMMERCIAUX/				
L'ECON/LES FINANANCES				
DEM PAR L'AC :	41	3.77	2.11	0.53
INIT DE LA MISS :	66	4.44	2.77	0.65
E. ACTIVITES EN MATIERE DE COMMUNICATIONS :	9	0.88	0.00	0.08
F. INVESTISSEMENT				
DEMANDES DE RENSEIGNEMENTS				
DU CANADA :	48	1.44	0.55	0.18
DS TERRITOIRE :	76	0.88	2.33	0.29
G. PROG. D'APPORT TECHNOLOGIQUES				
DEMANDES SERVICE				
CANADA :	33	0.00	1.44	0.13
CONTACTS ETABLIS :	1	0.00	0.22	0.02
H. PARTIC. A DES ACTIV. A L'EXTER. DE LA MISS :		0.00	0.00	0.00
I. DEMANDES DE SERVICES PROVENANT				
D'AUTRES SOURCES				
ONG :	35	2.11	3.44	0.50
GOUV'T HOTE :	92	3.33	3.11	0.58
AUTRES MIN. :	63	5.66	2.22	0.71
PROV./MUN. :	52	3.33	1.77	0.46
J. ADMINISTRATION: GESTION DU PROGR. & ADMIN. :		7.88	1.66	0.86
CONGES, DEVELOPPEMENT PROF :		10.33	5.11	1.39
K. SERVICES A D'AUTRE PROGRAMMES DE LA MISSION :		10.44	4.00	1.30
L. TOURISM PROGRAM ACTIVITIES :		0.00	0.00	0.00
***** TOTAUX *****		99.91	99.92	18.00

NOMBRE/VISITES/GENS D'AFFAIRES DU CANADA : 522  
 DE TERRIT. : 857

NOMBRE/DEMANDES/PDME/OBSERVATIONS : 77

NOMBRE/POSTES REMPLIS PAR LES AGENTS-CANADIENS : 9  
 -ENGAGES SUR PLACE : 9

TSRPT02F SUIVI COMMERCIAL

RAPPORT/CHARGE DE TRAVAIL DES AGENTS  
TRIMESTRE 4 DE L'EXERCISE 1990

MISSION : BELGRADE

	NOMBRE	%TEMPS-OFFIC.		TEMPS-TOTAL PERS-TRIM
		CDIENS	ENG/SP	
A.DEMANDES/SERV/EXPORT/COMM				
DU CANADA :	210	15.00	20.00	0.70
DES TERRITOIRES :	104	7.50	17.50	0.50
B.VISITES A DES CLIENTS DS TERRITOIRE :	30	10.00	12.50	0.45
C.POLITIQUE COMMERCIALE/EXPORTATIONS				
FOIRES :	0	0.00	0.00	0.00
PROJETS ET ACTIVITES				
MISSIONS :	2	5.00	5.00	0.20
CONF SEMINAIRES :	3	5.00	5.00	0.20
AUTRES :	0	0.00	0.00	0.00
D.RAPPORTS SUR LE COMMERCIAUX/				
L'ECON/LES FINANANCES				
DEM PAR L'AC :	6	5.00	5.00	0.20
INIT DE LA MISS :	3	2.50	0.00	0.05
E.ACTIVITES EN MATIERE DE COMMUNICATIONS :	2	2.50	0.00	0.05
F.INVESTISSEMENT				
DEMANDES DE RENSEIGNEMENTS				
DU CANADA :	0	0.00	0.00	0.00
DS TERRITOIRE :	0	0.00	0.00	0.00
G.PROG. D'APPORT TECHNOLOGIQUES				
DEMANDES SERVICE				
CANADA :	0	0.00	0.00	0.00
CONTACTS ETABLIS :	0	0.00	0.00	0.00
H.PARTIC. A DES ACTIV. A L'EXTER. DE LA MISS :		0.00	0.00	0.00
I.DEMANDES DE SERVICES PROVENANT				
D'AUTRES SOURCES				
ONG :	12	7.50	10.00	0.35
GOUV'T HOTE :	2	5.00	5.00	0.20
AUTRES MIN. :	15	5.00	5.00	0.20
PROV./MUN. :	10	5.00	5.00	0.20
J.ADMINISTRATION: GESTION DU PROGR. & ADMIN. :		7.50	0.00	0.15
CONGES, DEVELOPPEMENT PROF :		15.00	10.00	0.50
K.SERVICES A D'AUTRE PROGRAMMES DE LA MISSION :		2.50	0.00	0.05
L.TOURISM PROGRAM ACTIVITIES :		0.00	0.00	0.00
***** TOTAUX *****		100.00	100.00	4.00

NOMBRE/VISITES/GENS D'AFFAIRES DU CANADA : 30  
DE TERRIT. : 89

NOMBRE/DEMANDES/PDME/OBSERVATIONS : 7

NOMBRE/POSTES REMPLIS PAR LES AGENTS-CANADIENS : 2  
-ENGAGES SUR PLACE : 2

23/07/91

Affaires extérieures et Commerce extérieur Canada

TSRPT02F

## SUIVI COMMERCIAL

RAPPORT/CHARGE DE TRAVAIL DES AGENTS  
TRIMESTRE 4 DE L'EXERCISE 1990

MISSION : BUCHAREST

	NOMBRE	%TEMPS-OFFIC.		TEMPS-TOTAL
		CDIENS	ENG/SP	PERS-TRIM
A.DEMANDES/SERV/EXPORT/COMM				
DU CANADA :	123	6.00	14.50	0.35
DES TERRITOIRES :	170	4.00	15.00	0.34
B.VISITES A DES CLIENTS DS TERRITOIRE	255	0.00	8.00	0.16
C.POLITIQUE COMMERCIALE/EXPORTATIONS				
FOIRES :	1	0.00	0.50	0.01
PROJETS ET ACTIVITES				
MISSIONS :	1	1.00	0.50	0.02
CONF SEMINAIRES :	1	1.00	2.50	0.06
AUTRES :	0	0.00	0.00	0.00
D.RAPPORTS SUR LE COMMERCIAUX/				
L'ECON/LES FINANANCES				
DEM PAR L'AC :	1	0.00	4.00	0.08
INIT DE LA MISS :	12	10.00	10.00	0.30
E.ACTIVITES EN MATIERE DE COMMUNICATIONS	0	0.00	0.00	0.00
F.INVESTISSEMENT				
DU CANADA :	8	5.00	1.50	0.08
DEMANDES DE RENSEIGNEMENTS				
DS TERRITOIRE :	9	5.00	1.00	0.07
G.PROG. D'APPORT TECHNOLOGIQUES				
CANADA :	0	0.00	0.00	0.00
DEMANDES SERVICE				
CONTACTS ETABLIS :	0	0.00	0.00	0.00
H.PARTIC. A DES ACTIV. A L'EXTER. DE LA MISS		0.00	0.00	0.00
I.DEMANDES DE SERVICES PROVENANT				
D'AUTRES SOURCES				
ONG :	14	3.00	3.00	0.09
GOUV'T HOTE :	55	4.00	7.50	0.19
AUTRES MIN. :	4	5.00	0.00	0.05
PROV./MUN. :	3	6.00	3.00	0.12
J.ADMINISTRATION: GESTION DU PROGR. & ADMIN.		26.00	5.00	0.36
CONGES, DEVELOPPEMENT PROF :		0.00	6.00	0.12
K.SERVICES A D'AUTRE PROGRAMMES DE LA MISSION		24.00	18.00	0.60
L.TOURISM PROGRAM ACTIVITIES		0.00	0.00	0.00
***** TOTAUX *****		100.00	100.00	3.00

NOMBRE/VISITES/GENS D'AFFAIRES DU CANADA : 36  
DE TERRIT. : 265

NOMBRE/DEMANDES/PDME/OBSERVATIONS : 10

NOMBRE/POSTES REMPLIS PAR LES AGENTS-CANADIENS : 1  
-ENGAGES SUR PLACE : 2

23/07/91

Affaires extérieures et Commerce extérieur Canada

TSRPT02F

## SUIVI COMMERCIAL

RAPPORT/CHARGE DE TRAVAIL DES AGENTS  
TRIMESTRE 4 DE L'EXERCISE 1990

MISSION : BUDAPEST

	NOMBRE	%TEMPS-OFFIC.		TEMPS-TOTAL PERS-TRIM
		CDIENS	ENG/SP	
A. DEMANDES/SERV/EXPORT/COMM				
DU CANADA :	418	25.00	15.00	0.40
DES TERRITOIRES :	264	15.00	20.00	0.35
B. VISITES A DES CLIENTS DS TERRITOIRE :	115	10.00	25.00	0.35
C. POLITIQUE COMMERCIALE/EXPORTATIONS				
FOIRES :	0	0.00	0.00	0.00
PROJETS ET ACTIVITES				
MISSIONS :	8	10.00	3.00	0.13
CONF SEMINAIRES :	0	0.00	0.00	0.00
AUTRES :	6	0.00	5.00	0.05
D. RAPPORTS SUR LE COMMERCIAUX/				
L'ECON/LES FINANANCES				
DEM PAR L'AC :	14	3.00	1.00	0.04
INIT DE LA MISS :	12	1.00	5.00	0.06
E. ACTIVITES EN MATIERE DE COMMUNICATIONS :	0	0.00	0.00	0.00
F. INVESTISSEMENT				
DEMANDES DE RENSEIGNEMENTS				
DU CANADA :	37	8.00	0.00	0.08
DS TERRITOIRE :	25	3.00	7.00	0.10
G. PROG. D'APPORT TECHNOLOGIQUES				
DEMANDES SERVICE				
CANADA :	0	0.00	0.00	0.00
CONTACTS ETABLIS :	0	0.00	0.00	0.00
H. PARTIC. A DES ACTIV. A L'EXTER. DE LA MISS :		0.00	0.00	0.00
I. DEMANDES DE SERVICES PROVENANT				
D'AUTRES SOURCES				
ONG :	7	0.00	5.00	0.05
GOUV'T HOTE :	8	1.00	3.00	0.04
AUTRES MIN. :	20	3.00	5.00	0.08
PROV./MUN. :	21	4.00	0.00	0.04
J. ADMINISTRATION: GESTION DU PROGR. & ADMIN. :		5.00	0.00	0.05
CONGES, DEVELOPPEMENT PROF :		10.00	6.00	0.16
K. SERVICES A D'AUTRE PROGRAMMES DE LA MISSION :		2.00	0.00	0.02
L. TOURISM PROGRAM ACTIVITIES :		0.00	0.00	0.00
***** TOTAUX *****		100.00	100.00	2.00

NOMBRE/VISITES/GENS D'AFFAIRES DU CANADA : 150  
DE TERRIT. : 165

NOMBRE/DEMANDES/PDME/OBSERVATIONS : 20

NOMBRE/POSTES REMPLIS PAR LES AGENTS-CANADIENS : 1  
-ENGAGES SUR PLACE : 1

23/07/91

Affaires extérieures et Commerce extérieur Canada

TSRPT02F

## SUIVI COMMERCIAL

RAPPORT/CHARGE DE TRAVAIL DES AGENTS  
TRIMESTRE 4 DE L'EXERCISE 1990

MISSION : MOSCOU

	NOMBRE	%TEMPS-OFFIC. CDIENS	ENG/SP	TEMPS-TOTAL PERS-TRIM
A.DEMANDES/SERV/EXPORT/COMM				
DU CANADA :	308	32.50	60.00	2.50
DES TERRITOIRES :	229	4.75	20.00	0.59
B.VISITES A DES CLIENTS DS TERRITOIRE :	94	12.50	15.00	0.80
C.POLITIQUE COMMERCIALE/EXPORTATIONS				
FOIRES :	3	0.50	0.00	0.02
PROJETS ET ACTIVITES				
MISSIONS :	13	2.50	5.00	0.20
CONF SEMINAIRES :	2	0.00	0.00	0.00
AUTRES :	4	0.00	0.00	0.00
D.RAPPORTS SUR LE COMMERCIAUX/				
L'ECON/LES FINANANCES				
DEM PAR L'AC :	16	5.00	0.00	0.20
INIT DE LA MISS :	20	5.00	0.00	0.20
E.ACTIVITES EN MATIERE DE COMMUNICATIONS :	3	0.25	0.00	0.01
F.INVESTISSEMENT				
DEMANDES DE RENSEIGNEMENTS				
DU CANADA :	0	0.00	0.00	0.00
DS TERRITOIRE :	0	0.00	0.00	0.00
G.PROG. D'APPORT TECHNOLOGIQUES				
DEMANDES SERVICE				
CANADA :	0	0.00	0.00	0.00
CONTACTS ETABLIS :	0	0.00	0.00	0.00
H.PARTIC. A DES ACTIV. A L'EXTER. DE LA MISS :		0.00	0.00	0.00
I.DEMANDES DE SERVICES PROVENANT				
D'AUTRES SOURCES				
ONG :	0	0.00	0.00	0.00
GOUV'T HOTE :	27	3.75	0.00	0.15
AUTRES MIN. :	17	2.50	0.00	0.10
PROV./MUN. :	18	2.50	0.00	0.10
J.ADMINISTRATION: GESTION DU PROGR. & ADMIN. :		3.75	0.00	0.15
CONGES, DEVELOPPEMENT PROF :		9.25	0.00	0.37
K.SERVICES A D'AUTRE PROGRAMMES DE LA MISSION :		15.25	0.00	0.61
L.TOURISM PROGRAM ACTIVITIES :		0.00	0.00	0.00
***** TOTAUX *****		100.00	100.00	6.00

NOMBRE/VISITES/GENS D'AFFAIRS DU CANADA : 180  
DE TERRIT. : 253

NOMBRE/DEMANDES/PDME/OBSERVATIONS : 33

NOMBRE/POSTES REMPLIS PAR LES AGENTS-CANADIENS : 4  
-ENGAGES SUR PLACE : 2



23/07/91

Affaires extérieures et Commerce extérieur Canada

TSRPT02F

## SUIVI COMMERCIAL

RAPPORT/CHARGE DE TRAVAIL DES AGENTS  
TRIMESTRE 4 DE L'EXERCISE 1990

MISSION : VARSOVIE

	NOMBRE	%TEMPS-OFFIC.		TEMPS-TOTAL PERS-TRIM
		CDIENS	ENG/SP	
A. DEMANDES/SERV/EXPORT/COMM				
DU CANADA :	240	14.00	34.50	0.83
DES TERRITOIRES :	230	2.00	16.50	0.35
B. VISITES A DES CLIENTS DS TERRITOIRE :	70	7.00	10.00	0.27
C. POLITIQUE COMMERCIALE/EXPORTATIONS				
FOIRES :	1	1.00	4.00	0.09
PROJETS ET ACTIVITES				
MISSIONS :	4	14.00	11.50	0.37
CONF SEMINAIRES :	2	3.00	0.00	0.03
AUTRES :	0	0.00	0.00	0.00
D. RAPPORTS SUR LE COMMERCIAUX/				
L'ECON/LES FINANANCES				
DEM PAR L'AC :	4	1.00	0.00	0.01
INIT DE LA MISS :	19	4.00	0.00	0.04
E. ACTIVITES EN MATIERE DE COMMUNICATIONS :	4	2.00	0.00	0.02
F. INVESTISSEMENT				
DEMANDES DE RENSEIGNEMENTS				
DU CANADA :	3	0.00	1.00	0.02
DS TERRITOIRE :	42	0.00	6.00	0.12
G. PROG. D'APPORT TECHNOLOGIQUES				
DEMANDES SERVICE				
CANADA :	33	0.00	6.50	0.13
CONTACTS ETABLIS :	1	0.00	1.00	0.02
H. PARTIC. A DES ACTIV. A L'EXTER. DE LA MISS :		0.00	0.00	0.00
I. DEMANDES DE SERVICES PROVENANT				
D'AUTRES SOURCES				
ONG :	2	1.00	0.00	0.01
GOUV'T HOTE :	0	0.00	0.00	0.00
AUTRES MIN. :	7	23.00	2.50	0.28
PROV./MUN. :	0	0.00	0.00	0.00
J. ADMINISTRATION: GESTION DU PROGR. & ADMIN. :		10.00	2.50	0.15
CONGES, DEVELOPPEMENT PROF :		16.00	4.00	0.24
K. SERVICES A D'AUTRE PROGRAMMES DE LA MISSION :		2.00	0.00	0.02
L. TOURISM PROGRAM ACTIVITIES :		0.00	0.00	0.00
***** TOTAUX *****		100.00	100.00	3.00

NOMBRE/VISITES/GENS D'AFFAIRES DU CANADA : 126

DE TERRIT. : 85

NOMBRE/DEMANDES/PDME/OBSERVATIONS : 7

NOMBRE/POSTES REMPLIS PAR LES AGENTS-CANADIENS : 1

-ENGAGES SUR PLACE : 2

23/07/91

Affaires extérieures et Commerce extérieur Canada

TSRPT02F

## SUIVI COMMERCIAL

RAPPORT/CHARGE DE TRAVAIL DES AGENTS  
TRIMESTRE 4 DE L'EXERCISE 1990

REGION : MULTILATÉRALE

	NOMBRE	%TEMPS-OFFIC. CDIENS	TEMPS-TOTAL ENG/SP	PERS-TRIM
A.DEMANDES/SERV/EXPORT/COMM				
DU CANADA :	250	21.66	0.00	0.65
DES TERRITOIRES :	75	5.00	0.00	0.15
B.VISITES A DES CLIENTS DS TERRITOIRE :	20	3.33	0.00	0.10
C.POLITIQUE COMMERCIALE/EXPORTATIONS				
FOIRES :	0	0.00	0.00	0.00
PROJETS ET ACTIVITES				
MISSIONS :	0	0.00	0.00	0.00
CONF SEMINAIRES :	2	1.66	0.00	0.05
AUTRES :	7	3.33	0.00	0.10
D.RAPPORTS SUR LE COMMERCIAUX/ L'ECON/LES FINANANCES				
DEM PAR L'AC :	8	1.66	0.00	0.05
INIT DE LA MISS :	15	8.33	0.00	0.25
E.ACTIVITES EN MATIERE DE COMMUNICATIONS :	20	13.33	0.00	0.40
F.INVESTISSEMENT				
DEMANDES DE RENSEIGNEMENTS				
DU CANADA :	0	0.00	0.00	0.00
DS TERRITOIRE :	0	0.00	0.00	0.00
G.PROG. D'APPORT TECHNOLOGIQUES				
DEMANDES SERVICE				
CANADA :	0	0.00	0.00	0.00
CONTACTS ETABLIS :	0	0.00	0.00	0.00
H.PARTIC. A DES ACTIV. A L'EXTER. DE LA MISS :		0.00	0.00	0.00
I.DEMANDES DE SERVICES PROVENANT D'AUTRES SOURCES				
ONG :	0	0.00	0.00	0.00
GOUV'T HOTE :	0	0.00	0.00	0.00
AUTRES MIN. :	280	33.33	0.00	1.00
PROV./MUN. :	0	0.00	0.00	0.00
J.ADMINISTRATION: GESTION DU PROGR. & ADMIN. :		3.33	0.00	0.10
CONGES, DEVELOPPEMENT PROF :		1.66	0.00	0.05
K.SERVICES A D'AUTRE PROGRAMMES DE LA MISSION :		3.33	0.00	0.10
L.TOURISM PROGRAM ACTIVITIES :		0.00	0.00	0.00
***** TOTAUX *****		99.95	0.00	3.00

NOMBRE/VISITES/GENS D'AFFAIRS DU CANADA : 67  
DE TERRIT. : 95

NOMBRE/DEMANDES/PDME/OBSERVATIONS : 0

NOMBRE/POSTES REMPLIS PAR LES AGENTS-CANADIENS : 3  
-ENGAGES SUR PLACE : 0

TSRPT02F

## SUIVI COMMERCIAL

RAPPORT/CHARGE DE TRAVAIL DES AGENTS  
TRIMESTRE 4 DE L'EXERCISE 1990

MISSION : BRUXELLES, CAN

	NOMBRE	%TEMPS-OFFIC. CDIENS	ENG/SP	TEMPS-TOTAL PERS-TRIM
	-----	-----	-----	-----
A.DEMANDES/SERV/EXPORT/COMM				
DU CANADA :	250	21.66	0.00	0.65
DES TERRITOIRES :	75	5.00	0.00	0.15
B.VISITES A DES CLIENTS DS TERRITOIRE :	20	3.33	0.00	0.10
C.POLITIQUE COMMERCIALE/EXPORTATIONS				
FOIRES :	0	0.00	0.00	0.00
PROJETS ET ACTIVITES				
MISSIONS :	0	0.00	0.00	0.00
CONF SEMINAIRES :	2	1.66	0.00	0.05
AUTRES :	7	3.33	0.00	0.10
D.RAPPORTS SUR LE COMMERCIAUX/				
L'ECON/LES FINANANCES				
DEM PAR L'AC :	8	1.66	0.00	0.05
INIT DE LA MISS :	15	8.33	0.00	0.25
E.ACTIVITES EN MATIERE DE COMMUNICATIONS :	20	13.33	0.00	0.40
F.INVESTISSEMENT				
DU CANADA :	0	0.00	0.00	0.00
DEMANDES DE RENSEIGNEMENTS				
DS TERRITOIRE :	0	0.00	0.00	0.00
G.PROG. D'APPORT TECHNOLOGIQUES				
CANADA :	0	0.00	0.00	0.00
DEMANDES SERVICE				
CONTACTS ETABLIS :	0	0.00	0.00	0.00
H.PARTIC. A DES ACTIV. A L'EXTER. DE LA MISS :		0.00	0.00	0.00
I.DEMANDES DE SERVICES PROVENANT				
D'AUTRES SOURCES				
ONG :	0	0.00	0.00	0.00
GOUV'T HOTE :	0	0.00	0.00	0.00
AUTRES MIN. :	280	33.33	0.00	1.00
PROV./MUN. :	0	0.00	0.00	0.00
J.ADMINISTRATION: GESTION DU PROGR. & ADMIN. :		3.33	0.00	0.10
CONGES, DEVELOPPEMENT PROF :		1.66	0.00	0.05
K.SERVICES A D'AUTRE PROGRAMMES DE LA MISSION :		3.33	0.00	0.10
L.TOURISM PROGRAM ACTIVITIES :		0.00	0.00	0.00
		-----	-----	-----
***** TOTAUX *****		99.95	0.00	3.00

NOMBRE/VISITES/GENS D'AFFAIRS DU CANADA : 67  
DE TERRIT. : 95

NOMBRE/DEMANDES/PDME/OBSERVATIONS : 0

NOMBRE/POSTES REMPLIS PAR LES AGENTS-CANADIENS : 3  
-ENGAGES SUR PLACE : 0

23/07/91

TERRESTRE

RECAPITULAIRES DE TRAVAIL DES AGENTS

LES AGENTS DE LA MISSION

DU 1er JANVIER 1991 AU 31 DECEMBRE 1991

EN MILLIERS DE DOLLARS

ET EN PERCENTS

DE LA MISSION

DE LA MISSION

DE LA MISSION

DE LA MISSION

DE LA MISSION

DE LA MISSION

DE LA MISSION

DE LA MISSION

DE LA MISSION

DE LA MISSION

DE LA MISSION

DE LA MISSION

DE LA MISSION

DE LA MISSION

DE LA MISSION

DE LA MISSION

DE LA MISSION

DE LA MISSION

DE LA MISSION

DE LA MISSION

DE LA MISSION

DE LA MISSION

DE LA MISSION

DE LA MISSION

DE LA MISSION

DE LA MISSION

DE LA MISSION

DE LA MISSION

DE LA MISSION

DE LA MISSION

DE LA MISSION

DE LA MISSION

DE LA MISSION

DE LA MISSION

DE LA MISSION

DE LA MISSION

DE LA MISSION

DE LA MISSION

DE LA MISSION

DE LA MISSION

DE LA MISSION

DE LA MISSION

DE LA MISSION

DE LA MISSION

DE LA MISSION

DE LA MISSION

DE LA MISSION

DE LA MISSION

DE LA MISSION

DE LA MISSION

DE LA MISSION

DE LA MISSION

DE LA MISSION

DE LA MISSION

DE LA MISSION

LA BIENNE L'ATTE ET ARTILES

130

BRIGOTONN

ALSTIMIA

STYKOPS

BRIGOTONN

PORT DE SPAN

SAI JON

ROBETA

STABIA

LIENOT ARES

CANCOAN

INA

HEXKLE

SANTANA

LAO PALLO



SUIVI COMMERCIAL

RAPPORT/ÉTAT DE TRAVAIL DES AGENTS  
TRIMESTRE 4 DE L'EXERCICE 1990

REGION	AMÉRIQUE LATINE & CARAÏBES	NO. DE VISITES	TEMPS OFFICIEL	TEMPS TOTAL
		NO. DE VISITES	HEURES	HEURES
A. DEMANDES/SECR/REPORT/COMM.	DE CANADA :	4912	19.52	19.52
	DES TERRITOIRES :	4399	11.64	11.64
B. VISITES A DES CLIENTS DE TERRITOIRES		1419	11.40	9.27
C. POLITIQUE COMMERCIALE/EXPORTATIONS	POUR :	49	1.24	4.08
PROJETS ET ACTIVITES	MISSIONS :	81	4.12	4.00
			1.87	1.45
			1.16	0.39
D. RAPPORTS SUR LE COMMERCIAL/	UN PAR UN :	57	2.37	2.57
A'ECON/LES FINANANCES	INT DE (LGT) :	35	2.03	2.22
E. ACTIVITES EN MATIERE DE COMMERCE		62	1.88	0.64
F. INVESTISSEMENT	DE CANADA :	61	0.84	0.24
DEMANDES DE RENSEIGNEMENTS	DE TERRITOIRES :	21	0.68	0.42
G. PROG. D'APPORT TECHNOLOGIQUE	BRIDGETOWN			0.09
DEMANDES SERVICE	GUATEMALA			0.00
	LE HAVANE			0.00
H. PARTIC. A DES ACTIV. A L'EXTR.	KINGSTON			1.51
I. DEMANDES DE SERVICES PROVEN	PORT OF SPAIN			1.24
D'AUTRES SOURCES	SAN JOSE			0.67
	AUTRES PAYS			1.33
	PROV./PROG.			1.33
J. ADMINISTRATION: GESTION DU PROG. A ADMIN.			10.40	1.39
CONCES. DEVELOPPEMENT PROF			4.00	5.38
K. SERVICES A D'AUTRE PROGRAMMES DE LA MISSI			1.40	0.34
L. TOURISM PROGRAM ACTIVITES			0.45	0.50
***** TOTAL *****			100.00	99.91

**AMÉRIQUE LATINE ET ANTILLES**

- BRIDGETOWN
- GUATEMALA
- LE HAVANE
- KINGSTON
- PORT OF SPAIN
- SAN JOSE
- BOGOTA
- BRASILIA
- BUENOS AIRES
- CARACAS
- LIMA
- MEXIQUE
- SANTIAGO
- SAO PAULO

NO. DE VISITES/GENS D'AFFAIRES DU CANADA : 1042  
DE TERRIT. : 2792

NO. DE DEMANDES/PERTES/OBSERVATIONS : 138

NO. DE POSTES RECHERCHES PAR LES AGENTS-CANADIENS : 23  
\*CHARGES SUR PLACE : 23

AMÉRIQUE LATINE ET ANTILLES

1951

BOGOTÁ	BRÉSIL
BRASÍLIA	GUATEMALA
BUEENOS AIRES	LA HAVANE
CANACAS	MEXIQUE
LIMA	PONT DE SPAIN
MEXIQUE	SANTO DOMINGUE
SANTAGO	
SÃO PAULO	



23/07/91

Affaires extérieures et Commerce extérieur Canada

TSRPT02F

## SUIVI COMMERCIAL

RAPPORT/CHARGE DE TRAVAIL DES AGENTS  
TRIMESTRE 4 DE L'EXERCISE 1990

REGION : AMÉRIQUE LATINE &amp; CARAIB

	NOMBRE	%TEMPS-OFFIC. CDIENS	ENG/SP	TEMPS-TOTAL PERS-TRIM
A.DEMANDES/SERV/EXPORT/COMM				
DU CANADA :	6912	19.52	28.30	14.22
DES TERRITOIRES :	8299	12.64	22.60	10.62
B.VISITES A DES CLIENTS DS TERRITOIRE	1419	11.40	9.27	5.91
C.POLITIQUE COMMERCIALE/EXPORTATIONS				
FOIRES :	40	3.24	4.09	2.16
PROJETS ET ACTIVITES				
MISSIONS :	91	6.12	8.00	4.17
CONF SEMINAIRES :	56	1.56	1.45	0.87
AUTRES :	90	1.16	0.39	0.42
D.RAPPORTS SUR LE COMMERCIAUX/				
L'ECON/LES FINANANCES				
DEM PAR L'AC :	87	2.32	1.57	1.10
INIT DE LA MISS :	235	7.40	5.90	3.80
E.ACTIVITES EN MATIERE DE COMMUNICATIONS	82	2.08	0.84	0.80
F.INVESTISSEMENT				
DEMANDES DE RENSEIGNEMENTS				
DU CANADA :	81	0.84	0.24	0.29
DS TERRITOIRE :	81	0.68	0.42	0.31
G.PROG. D'APPORT TECHNOLOGIQUES				
DEMANDES SERVICE				
CANADA :	5	0.00	0.09	0.03
CONTACTS ETABLIS :	0	0.00	0.00	0.00
H.PARTIC. A DES ACTIV. A L'EXTER. DE LA MISS		3.92	1.51	1.48
I.DEMANDES DE SERVICES PROVENANT				
D'AUTRES SOURCES				
ONG :	120	1.60	1.24	0.81
GOUV'T HOTE :	138	2.16	0.87	0.83
AUTRES MIN. :	131	2.72	1.33	1.12
PROV./MUN. :	102	1.84	1.39	0.92
J.ADMINISTRATION: GESTION DU PROGR. & ADMIN.		10.00	3.36	3.61
CONGES, DEVELOPPEMENT PROF		6.96	6.69	3.95
K.SERVICES A D'AUTRE PROGRAMMES DE LA MISSION		1.44	0.36	0.48
L.TOURISM PROGRAM ACTIVITIES		0.40	0.00	0.10
***** TOTAUX *****		100.00	99.91	58.00

NOMBRE/VISITES/GENS D'AFFAIRES DU CANADA : 1063  
DE TERRIT. : 2702

NOMBRE/DEMANDES/PDME/OBSERVATIONS : 118

NOMBRE/POSTES REMPLIS PAR LES AGENTS-CANADIENS : 25  
-ENGAGES SUR PLACE : 33

23/07/91

Affaires extérieures et Commerce extérieur Canada

TSRPT02F

## SUIVI COMMERCIAL

RAPPORT/CHARGE DE TRAVAIL DES AGENTS  
TRIMESTRE 4 DE L'EXERCISE 1990

SOUS-REGION: AMÉRIQUE CENTRALE ET CARAIB.

	NOMBRE	%TEMPS-OFFIC. CDIENS	ENG/SP	TEMPS-TOTAL PERS-TRIM
A. DEMANDES/SERV/EXPORT/COMM				
DU CANADA :	3815	19.25	27.21	6.12
DES TERRITOIRES :	3845	12.25	22.64	4.64
B. VISITES A DES CLIENTS DS TERRITOIRE :	654	11.25	9.78	2.72
C. POLITIQUE COMMERCIALE/EXPORTATIONS				
FOIRES :	29	4.91	7.42	1.63
PROJETS ET ACTIVITES				
MISSIONS :	48	6.33	5.07	1.47
CONF SEMINAIRES :	37	1.33	1.57	0.38
AUTRES :	76	1.08	0.71	0.23
D. RAPPORTS SUR LE COMMERCIAUX/ L'ECON/LES FINANANCES				
DEM PAR L'AC :	54	2.58	2.42	0.65
INIT DE LA MISS :	108	6.08	5.35	1.48
E. ACTIVITES EN MATIERE DE COMMUNICATIONS :	61	3.08	0.85	0.49
F. INVESTISSEMENT				
DEMANDES DE RENSEIGNEMENTS				
DU CANADA :	69	1.58	0.42	0.25
DS TERRITOIRE :	55	0.75	0.64	0.18
G. PROG. D'APPORT TECHNOLOGIQUES				
DEMANDES SERVICE				
CANADA :	4	0.00	0.21	0.03
CONTACTS ETABLIS :	0	0.00	0.00	0.00
H. PARTIC. A DES ACTIV. A L'EXTER. DE LA MISS :		2.50	3.57	0.80
I. DEMANDES DE SERVICES PROVENANT D'AUTRES SOURCES				
ONG :	76	2.66	1.64	0.55
GOUV'T HOTE :	80	1.83	0.92	0.35
AUTRES MIN. :	96	2.50	2.42	0.64
PROV./MUN. :	65	2.25	2.14	0.57
J. ADMINISTRATION: GESTION DU PROGR. & ADMIN. :		10.08	1.71	1.45
CONGES, DEVELOPPEMENT PROF :		6.08	3.07	1.16
K. SERVICES A D'AUTRE PROGRAMMES DE LA MISSION :		1.58	0.14	0.21
L. TOURISM PROGRAM ACTIVITIES :		0.00	0.00	0.00
***** TOTAUX *****		99.95	99.90	26.00

NOMBRE/VISITES/GENS D'AFFAIRES DU CANADA : 763  
DE TERRIT. : 2331

NOMBRE/DEMANDES/PDME/OBSERVATIONS : 43

NOMBRE/POSTES REMPLIS PAR LES AGENTS-CANADIENS : 12  
-ENGAGES SUR PLACE : 14

23/07/91

Affaires extérieures et Commerce extérieur Canada

TSRPT02F

## SUIVI COMMERCIAL

RAPPORT/CHARGE DE TRAVAIL DES AGENTS  
TRIMESTRE 4 DE L'EXERCISE 1990

MISSION : BRIDGETOWN

	NOMBRE	%TEMPS-OFFIC. CDIENS	ENG/SP	TEMPS-TOTAL PERS-TRIM
	-----	-----	-----	-----
A.DEMANDES/SERV/EXPORT/COMM				
DU CANADA :	932	15.00	30.00	0.45
DES TERRITOIRES :	457	5.00	10.00	0.15
B.VISITES A DES CLIENTS DS TERRITOIRE :	88	10.00	5.00	0.15
C.POLITIQUE COMMERCIALE/EXPORTATIONS				
PROJETS ET ACTIVITES				
FOIRES :	0	0.00	0.00	0.00
MISSIONS :	1	0.00	0.00	0.00
CONF SEMINAIRES :	3	0.00	5.00	0.05
AUTRES :	4	5.00	2.00	0.07
D.RAPPORTS SUR LE COMMERCIAUX/ L'ECON/LES FINANANCES				
DEM PAR L'AC :	15	5.00	2.00	0.07
INIT DE LA MISS :	10	5.00	2.00	0.07
E.ACTIVITES EN MATIERE DE COMMUNICATIONS :	32	10.00	7.00	0.17
F.INVESTISSEMENT				
DEMANDES DE RENSEIGNEMENTS				
DU CANADA :	5	5.00	0.00	0.05
DS TERRITOIRE :	2	3.00	0.00	0.03
G.PROG. D'APPORT TECHNOLOGIQUES				
DEMANDES SERVICE				
CANADA :	0	0.00	0.00	0.00
CONTACTS ETABLIS :	0	0.00	0.00	0.00
H.PARTIC. A DES ACTIV. A L'EXTER. DE LA MISS :		0.00	23.00	0.23
I.DEMANDES DE SERVICES PROVENANT D'AUTRES SOURCES				
ONG :	10	5.00	2.00	0.07
GOUV'T HOTE :	2	3.00	1.00	0.04
AUTRES MIN. :	3	1.00	1.00	0.02
PROV./MUN. :	5	1.00	1.00	0.02
J.ADMINISTRATION: GESTION DU PROGR. & ADMIN.		15.00	5.00	0.20
CONGES, DEVELOPPEMENT PROF :		2.00	2.00	0.04
K.SERVICES A D'AUTRE PROGRAMMES DE LA MISSION :		10.00	2.00	0.12
L.TOURISM PROGRAM ACTIVITIES :		0.00	0.00	0.00
***** TOTAUX *****		100.00	100.00	2.00

NOMBRE/VISITES/GENS D'AFFAIRES DU CANADA : 39  
DE TERRIT. : 23

NOMBRE/DEMANDES/PDME/OBSERVATIONS : 5

NOMBRE/POSTES REMPLIS PAR LES AGENTS-CANADIENS : 1  
-ENGAGES SUR PLACE : 1

23/07/91

Affaires extérieures et Commerce extérieur Canada

TSRPT02F

## SUIVI COMMERCIAL

RAPPORT/CHARGE DE TRAVAIL DES AGENTS  
TRIMESTRE 4 DE L'EXERCISE 1990

MISSION : GUATEMALA

	NOMBRE	%TEMPS-OFFIC.		TEMPS-TOTAL PERS-TRIM
		CDIENS	ENG/SP	
A. DEMANDES/SERV/EXPORT/COMM				
DU CANADA :	61	0.00	30.00	0.30
DES TERRITOIRES :	116	0.00	30.00	0.30
B. VISITES A DES CLIENTS DS TERRITOIRE :	25	0.00	10.00	0.10
C. POLITIQUE COMMERCIALE/EXPORTATIONS				
FOIRES :	2	0.00	5.00	0.05
PROJETS ET ACTIVITES				
MISSIONS :	0	0.00	0.00	0.00
CONF SEMINAIRES :	0	0.00	0.00	0.00
AUTRES :	0	0.00	0.00	0.00
D. RAPPORTS SUR LE COMMERCIAUX/				
L'ECON/LES FINANANCES				
DEM PAR L'AC :	0	0.00	0.00	0.00
INIT DE LA MISS :	3	0.00	10.00	0.10
E. ACTIVITES EN MATIERE DE COMMUNICATIONS :	0	0.00	0.00	0.00
F. INVESTISSEMENT				
DEMANDES DE RENSEIGNEMENTS				
DU CANADA :	0	0.00	0.00	0.00
DS TERRITOIRE :	8	0.00	2.00	0.02
G. PROG. D'APPORT TECHNOLOGIQUES				
DEMANDES SERVICE				
CANADA :	0	0.00	0.00	0.00
CONTACTS ETABLIS :	0	0.00	0.00	0.00
H. PARTIC. A DES ACTIV. A L'EXTER. DE LA MISS :		0.00	0.00	0.00
I. DEMANDES DE SERVICES PROVENANT				
D'AUTRES SOURCES				
ONG :	0	0.00	0.00	0.00
GOUV'T HOTE :	0	0.00	0.00	0.00
AUTRES MIN. :	0	0.00	0.00	0.00
PROV./MUN. :	1	0.00	3.00	0.03
J. ADMINISTRATION: GESTION DU PROGR. & ADMIN. :		0.00	10.00	0.10
CONGES, DEVELOPPEMENT PROF :		0.00	0.00	0.00
K. SERVICES A D'AUTRE PROGRAMMES DE LA MISSION :		0.00	0.00	0.00
L. TOURISM PROGRAM ACTIVITIES :		0.00	0.00	0.00
***** TOTAUX *****		0.00	100.00	1.00

NOMBRE/VISITES/GENS D'AFFAIRES DU CANADA : 21  
DE TERRIT. : 62

NOMBRE/DEMANDES/PDME/OBSERVATIONS : 2

NOMBRE/POSTES REMPLIS PAR LES AGENTS-CANADIENS : 0  
-ENGAGES SUR PLACE : 1

23/07/91

Affaires extérieures et Commerce extérieur Canada

TSRPT02F

## SUIVI COMMERCIAL

RAPPORT/CHARGE DE TRAVAIL DES AGENTS  
TRIMESTRE 4 DE L'EXERCISE 1990

MISSION : KINGSTON

	NOMBRE	%TEMPS-OFFIC.		TEMPS-TOTAL PERS-TRIM
		CDIENS	ENG/SP	
A. DEMANDES/SERV/EXPORT/COMM				
DU CANADA :	622	19.50	29.50	0.98
DES TERRITOIRES :	714	10.50	36.00	0.93
B. VISITES A DES CLIENTS DS TERRITOIRE :	94	9.50	6.50	0.32
C. POLITIQUE COMMERCIALE/EXPORTATIONS				
FOIRES :	3	1.50	1.00	0.05
PROJETS ET ACTIVITES				
MISSIONS :	5	1.00	0.50	0.03
CONF SEMINAIRES :	5	1.00	0.50	0.03
AUTRES :	29	0.50	0.50	0.02
D. RAPPORTS SUR LE COMMERCIAUX/				
L'ECON/LES FINANANCES				
DEM PAR L'AC :	2	0.50	0.00	0.01
INIT DE LA MISS :	7	10.00	3.50	0.27
E. ACTIVITES EN MATIERE DE COMMUNICATIONS :	10	5.00	2.50	0.15
F. INVESTISSEMENT				
DEMANDES DE RENSEIGNEMENTS				
DU CANADA :	8	1.00	0.50	0.03
DS TERRITOIRE :	15	1.00	1.00	0.04
G. PROG. D'APPORT TECHNOLOGIQUES				
DEMANDES SERVICE				
CANADA :	2	0.00	0.00	0.00
CONTACTS ETABLIS :	0	0.00	0.00	0.00
H. PARTIC. A DES ACTIV. A L'EXTER. DE LA MISS :		0.00	0.00	0.00
I. DEMANDES DE SERVICES PROVENANT				
D'AUTRES SOURCES				
ONG :	20	4.00	5.00	0.18
GOUV'T HOTE :	21	1.00	1.50	0.05
AUTRES MIN. :	8	3.00	6.50	0.19
PROV./MUN. :	7	4.00	2.50	0.13
J. ADMINISTRATION:				
GESTION DU PROGR. & ADMIN. :		19.50	1.00	0.41
CONGES, DEVELOPPEMENT PROF :		7.50	1.50	0.18
K. SERVICES A D'AUTRE PROGRAMMES DE LA MISSION :		0.00	0.00	0.00
L. TOURISM PROGRAM ACTIVITIES :		0.00	0.00	0.00
***** TOTAUX *****		100.00	100.00	4.00

NOMBRE/VISITES/GENS D'AFFAIRES DU CANADA : 24  
DE TERRIT. : 135

NOMBRE/DEMANDES/PDME/OBSERVATIONS : 6

NOMBRE/POSTES REMPLIS PAR LES AGENTS-CANADIENS : 2  
-ENGAGES SUR PLACE : 2

23/07/91

Affaires extérieures et Commerce extérieur Canada

TSRPT02F

## SUIVI COMMERCIAL

RAPPORT/CHARGE DE TRAVAIL DES AGENTS  
TRIMESTRE 4 DE L'EXERCISE 1990

MISSION : LA HAVANE

	NOMBRE	%TEMPS-OFFIC.		TEMPS-TOTAL PERS-TRIM
		CDIENS	ENG/SP	
A. DEMANDES/SERV/EXPORT/COMM				
DU CANADA :	305	15.00	12.00	0.54
DES TERRITOIRES :	210	8.00	8.00	0.32
B. VISITES A DES CLIENTS DS TERRITOIRE :	86	18.50	18.50	0.74
C. POLITIQUE COMMERCIALE/EXPORTATIONS				
FOIRES :	3	5.00	8.50	0.27
PROJETS ET ACTIVITES				
MISSIONS :	3	7.50	12.50	0.40
CONF SEMINAIRES :	2	0.00	2.00	0.04
AUTRES :	0	0.00	0.00	0.00
D. RAPPORTS SUR LE COMMERCIAUX/				
L'ECON/LES FINANANCES				
DEM PAR L'AC :	2	0.00	2.00	0.04
INIT DE LA MISS :	52	12.00	11.50	0.47
E. ACTIVITES EN MATIERE DE COMMUNICATIONS :	0	0.00	0.00	0.00
F. INVESTISSEMENT				
DU CANADA :	0	0.00	0.00	0.00
DEMANDES DE RENSEIGNEMENTS				
DS TERRITOIRE :	0	0.00	0.00	0.00
G. PROG. D'APPORT TECHNOLOGIQUES				
DEMANDES SERVICE				
CANADA :	0	0.00	0.00	0.00
CONTACTS ETABLIS :	0	0.00	0.00	0.00
H. PARTIC. A DES ACTIV. A L'EXTER. DE LA MISS :		0.00	3.50	0.07
I. DEMANDES DE SERVICES PROVENANT				
D'AUTRES SOURCES				
ONG :	10	0.00	5.00	0.10
GOUV'T HOTE :	5	2.00	3.00	0.10
AUTRES MIN. :	16	3.50	4.00	0.15
PROV./MUN. :	22	3.50	4.50	0.16
J. ADMINISTRATION: GESTION DU PROGR. & ADMIN. :		15.00	3.50	0.37
CONGES, DEVELOPPEMENT PROF :		8.50	1.50	0.20
K. SERVICES A D'AUTRE PROGRAMMES DE LA MISSION :		1.50	0.00	0.03
L. TOURISM PROGRAM ACTIVITIES :		0.00	0.00	0.00
***** TOTAUX *****		100.00	100.00	4.00

NOMBRE/VISITES/GENS D'AFFAIRES DU CANADA : 126  
 DE TERRIT. : 150

NOMBRE/DEMANDES/PDME/OBSERVATIONS : 1

NOMBRE/POSTES REMPLIS PAR LES AGENTS-CANADIENS : 2  
 -ENGAGES SUR PLACE : 2

23/07/91

Affaires extérieures et Commerce extérieur Canada

TSRPT02F

## SUIVI COMMERCIAL

RAPPORT/CHARGE DE TRAVAIL DES AGENTS  
TRIMESTRE 4 DE L'EXERCISE 1990

MISSION : PORT OF SPAIN

	NOMBRE	%TEMPS-OFFIC. CDIENS	ENG/SP	TEMPS-TOTAL PERS-TRIM
A.DEMANDES/SERV/EXPORT/COMM				
DU CANADA :	211	11.00	28.33	0.96
DES TERRITOIRES :	225	6.00	31.33	1.00
B.VISITES A DES CLIENTS DS TERRITOIRE :	51	15.00	9.00	0.42
C.POLITIQUE COMMERCIALE/EXPORTATIONS				
FOIRES :	1	1.00	0.00	0.01
PROJETS ET ACTIVITES				
MISSIONS :	2	5.00	1.66	0.10
CONF SEMINAIRES :	5	4.00	2.33	0.11
AUTRES :	34	2.00	2.33	0.09
D.RAPPORTS SUR LE COMMERCIAUX/				
DEM PAR L'AC :	2	2.00	0.00	0.02
L'ECON/LES FINANANCES				
INIT DE LA MISS :	9	3.00	3.66	0.14
E.ACTIVITES EN MATIERE DE COMMUNICATIONS :	1	2.00	0.00	0.02
F.INVESTISSEMENT				
DU CANADA :	0	0.00	0.00	0.00
DEMANDES DE RENSEIGNEMENTS				
DS TERRITOIRE :	8	2.00	1.66	0.07
G.PROG. D'APPORT TECHNOLOGIQUES				
CANADA :	2	0.00	1.00	0.03
DEMANDES SERVICE				
CONTACTS ETABLIS :	0	0.00	0.00	0.00
H.PARTIC. A DES ACTIV. A L'EXTER. DE LA MISS :		0.00	0.00	0.00
I.DEMANDES DE SERVICES PROVENANT				
ONG :	9	4.00	0.33	0.05
D'AUTRES SOURCES				
GOUV'T HOTE :	9	3.00	1.00	0.06
AUTRES MIN. :	11	3.00	1.66	0.08
PROV./MUN. :	0	4.00	4.00	0.16
J.ADMINISTRATION: GESTION DU PROGR. & ADMIN. :		12.00	0.00	0.12
CONGES, DEVELOPPEMENT PROF :		17.00	11.66	0.52
K.SERVICES A D'AUTRE PROGRAMMES DE LA MISSION :		4.00	0.00	0.04
L.TOURISM PROGRAM ACTIVITIES :		0.00	0.00	0.00
***** TOTAUX *****		100.00	99.95	4.00

NOMBRE/VISITES/GENS D'AFFAIRES DU CANADA : 35  
DE TERRIT. : 90

NOMBRE/DEMANDES/PDME/OBSERVATIONS : 2

NOMBRE/POSTES REMPLIS PAR LES AGENTS-CANADIENS : 1  
-ENGAGES SUR PLACE : 3

23/07/91

Affaires extérieures et Commerce extérieur Canada

TSRPT02F

## SUIVI COMMERCIAL

RAPPORT/CHARGE DE TRAVAIL DES AGENTS  
TRIMESTRE 4 DE L'EXERCISE 1990

MISSION : SAN JOSÉ

	NOMBRE	%TEMPS-OFFIC. CDIENS	ENG/SP	TEMPS-TOTAL PERS-TRIM
	-----	-----	-----	-----
A.DEMANDES/SERV/EXPORT/COMM				
DU CANADA :	225	18.00	20.00	0.56
DES TERRITOIRES :	143	12.00	15.00	0.39
B.VISITES A DES CLIENTS DS TERRITOIRE :	137	12.00	20.00	0.44
C.POLITIQUE COMMERCIALE/EXPORTATIONS				
FOIRES :	3	10.00	30.00	0.50
PROJETS ET ACTIVITES				
MISSIONS :	7	7.00	0.00	0.14
CONF SEMINAIRES :	0	0.00	0.00	0.00
AUTRES :	9	2.50	0.00	0.05
D.RAPPORTS SUR LE COMMERCIAUX/				
L'ECON/LES FINANANCES				
DEM PAR L'AC :	9	4.00	8.00	0.16
INIT DE LA MISS :	15	5.50	2.00	0.13
E.ACTIVITES EN MATIERE DE COMMUNICATIONS :	2	0.00	0.00	0.00
F.INVESTISSEMENT				
DEMANDES DE RENSEIGNEMENTS				
DU CANADA :	33	3.50	5.00	0.12
DS TERRITOIRE :	5	1.00	0.00	0.02
G.PROG. D'APPORT TECHNOLOGIQUES				
DEMANDES SERVICE				
CANADA :	0	0.00	0.00	0.00
CONTACTS ETABLIS :	0	0.00	0.00	0.00
H.PARTIC. A DES ACTIV. A L'EXTER. DE LA MISS :		10.00	0.00	0.20
I.DEMANDES DE SERVICES PROVENANT				
D'AUTRES SOURCES				
ONG :	1	0.00	0.00	0.00
GOUV'T HOTE :	1	0.00	0.00	0.00
AUTRES MIN. :	15	4.00	0.00	0.08
PROV./MUN. :	8	1.00	0.00	0.02
J.ADMINISTRATION: GESTION DU PROGR. & ADMIN. :		2.50	0.00	0.05
CONGES, DEVELOPPEMENT PROF :		6.00	0.00	0.12
K.SERVICES A D'AUTRE PROGRAMMES DE LA MISSION :		1.00	0.00	0.02
L.TOURISM PROGRAM ACTIVITIES :		0.00	0.00	0.00
***** TOTAUX *****		100.00	100.00	3.00

NOMBRE/VISITES/GENS D'AFFAIRS DU CANADA : 79  
DE TERRIT. : 90

NOMBRE/DEMANDES/PDME/OBSERVATIONS : 5

NOMBRE/POSTES REMPLIS PAR LES AGENTS-CANADIENS : 2  
-ENGAGES SUR PLACE : 1



23/07/91

Affaires extérieures et Commerce extérieur Canada

TSRPT02F

## SUIVI COMMERCIAL

RAPPORT/CHARGE DE TRAVAIL DES AGENTS  
TRIMESTRE 4 DE L'EXERCISE 1990

SOUS-REGION: AMÉRIQUE DU SUD

	NOMBRE	%TEMPS-OFFIC. CDIENS	ENG/SP	TEMPS-TOTAL PERS-TRIM
A.DEMANDES/SERV/EXPORT/COMM				
DU CANADA :	3097	19.76	29.10	8.10
DES TERRITOIRES :	4454	13.00	22.57	5.98
B.VISITES A DES CLIENTS DS TERRITOIRE :	765	11.53	8.89	3.19
C.POLITIQUE COMMERCIALE/EXPORTATIONS				
PROJETS ET ACTIVITES				
FOIRES :	11	1.69	1.63	0.53
MISSIONS :	43	5.92	10.15	2.70
CONF SEMINAIRES :	19	1.76	1.36	0.49
AUTRES :	14	1.23	0.15	0.19
D.RAPPORTS SUR LE COMMERCIAUX/ L'ECON/LES FINANANCES				
DEM PAR L'AC :	33	2.07	0.94	0.45
INIT DE LA MISS :	127	8.61	6.31	2.32
E.ACTIVITES EN MATIERE DE COMMUNICATIONS :	21	1.15	0.84	0.31
F.INVESTISSEMENT				
DEMANDES DE RENSEIGNEMENTS				
DU CANADA :	12	0.15	0.10	0.04
DS TERRITOIRE :	26	0.61	0.26	0.13
G.PRÓG. D'APPORT TECHNOLOGIQUES				
DEMANDES SERVICE				
CANADA :	1	0.00	0.00	0.00
CONTACTS ETABLIS :	0	0.00	0.00	0.00
H.PARTIC. A DES ACTIV. A L'EXTER. DE LA MISS :		5.23	0.00	0.68
I.DEMANDES DE SERVICES PROVENANT D'AUTRES SOURCES				
ONG :	44	0.61	0.94	0.26
GOUV'T HOTE :	58	2.46	0.84	0.48
AUTRES MIN. :	35	2.92	0.52	0.48
PROV./MUN. :	37	1.46	0.84	0.35
J.ADMINISTRATION: GESTION DU PROGR. & ADMIN. :		9.92	4.57	2.16
CONGES, DEVELOPPEMENT PROF :		7.76	9.36	2.79
K.SERVICES A D'AUTRE PROGRAMMES DE LA MISSION :		1.30	0.52	0.27
L.TOURISM PROGRAM ACTIVITIES :		0.76	0.00	0.10
***** TOTAUX *****		99.90	99.89	32.00

NOMBRE/VISITES/GENS D'AFFAIRES DU CANADA : 300  
DE TERRIT. : 371

NOMBRE/DEMANDES/PDME/OBSERVATIONS : 75

NOMBRE/POSTES REMPLIS PAR LES AGENTS-CANADIENS : 13  
-ENGAGES SUR PLACE : 19

23/07/91

Affaires extérieures et Commerce extérieur Canada

TSRPT02F

## SUIVI COMMERCIAL

RAPPORT/CHARGE DE TRAVAIL DES AGENTS  
TRIMESTRE 4 DE L'EXERCISE 1990

MISSION : BOGOTA

	NOMBRE	%TEMPS-OFFIC. CDIENS	ENG/SP	TEMPS-TOTAL PERS-TRIM
A. DEMANDES/SERV/EXPORT/COMM				
DU CANADA :	313	15.00	43.00	1.01
DES TERRITOIRES :	150	14.00	31.00	0.76
B. VISITES A DES CLIENTS DS TERRITOIRE :	64	15.00	13.50	0.42
C. POLITIQUE COMMERCIALE/EXPORTATIONS				
FOIRES :	2	3.00	0.50	0.04
PROJETS ET ACTIVITES				
MISSIONS :	2	3.00	1.00	0.05
CONF SEMINAIRES :	3	4.00	0.50	0.05
AUTRES :	0	0.00	0.00	0.00
D. RAPPORTS SUR LE COMMERCIAUX/				
L'ECON/LES FINANANCES				
DEM PAR L'AC :	1	10.00	0.00	0.10
INIT DE LA MISS :	7	8.00	5.00	0.18
E. ACTIVITES EN MATIERE DE COMMUNICATIONS :	5	3.00	2.50	0.08
F. INVESTISSEMENT				
DEMANDES DE RENSEIGNEMENTS				
DU CANADA :	0	0.00	0.00	0.00
DS TERRITOIRE :	1	1.00	0.00	0.01
G. PROG. D'APPORT TECHNOLOGIQUES				
DEMANDES SERVICE				
CANADA :	0	0.00	0.00	0.00
CONTACTS ETABLIS :	0	0.00	0.00	0.00
H. PARTIC. A DES ACTIV. A L'EXTER. DE LA MISS :		0.00	0.00	0.00
I. DEMANDES DE SERVICES PROVENANT				
D'AUTRES SOURCES				
ONG :	0	0.00	0.00	0.00
GOUV'T HOTE :	14	10.00	0.50	0.11
AUTRES MIN. :	2	2.00	0.50	0.03
PROV./MUN. :	3	2.00	0.50	0.03
J. ADMINISTRATION: GESTION DU PROGR. & ADMIN. :		10.00	0.00	0.10
CONGES, DEVELOPPEMENT PROF :		0.00	1.00	0.02
K. SERVICES A D'AUTRE PROGRAMMES DE LA MISSION :		0.00	0.50	0.01
L. TOURISM PROGRAM ACTIVITIES :		0.00	0.00	0.00
***** TOTAUX *****		100.00	100.00	3.00

NOMBRE/VISITES/GENS D'AFFAIRES DU CANADA : 16  
DE TERRIT. : 70

NOMBRE/DEMANDES/PDME/OBSERVATIONS : 4

NOMBRE/POSTES REMPLIS PAR LES AGENTS-CANADIENS : 1  
-ENGAGES SUR PLACE : 2

23/07/91

Affaires extérieures et Commerce extérieur Canada

TSRPT02F

## SUIVI COMMERCIAL

RAPPORT/CHARGE DE TRAVAIL DES AGENTS  
TRIMESTRE 4 DE L'EXERCISE 1990

MISSION : BRASILIA

	NOMBRE	%TEMPS-OFFIC.		TEMPS-TOTAL PERS-TRIM
		CDIENS	ENG/SP	
A. DEMANDES/SERV/EXPORT/COMM				
DU CANADA :	157	22.50	17.00	0.62
DES TERRITOIRES :	66	10.00	18.00	0.38
B. VISITES A DES CLIENTS DS TERRITOIRE :	72	17.50	1.00	0.36
C. POLITIQUE COMMERCIALE/EXPORTATIONS				
FOIRES :	0	0.00	0.00	0.00
PROJETS ET ACTIVITES				
MISSIONS :	4	10.00	0.00	0.20
CONF SEMINAIRES :	3	5.00	0.00	0.10
AUTRES :	0	0.00	0.00	0.00
D. RAPPORTS SUR LE COMMERCIAUX/				
L'ECON/LES FINANANCES				
DEM PAR L'AC :	4	3.00	0.00	0.06
INIT DE LA MISS :	33	14.50	20.00	0.49
E. ACTIVITES EN MATIERE DE COMMUNICATIONS :	0	0.00	0.00	0.00
F. INVESTISSEMENT				
DEMANDES DE RENSEIGNEMENTS				
DU CANADA :	2	0.50	0.00	0.01
DS TERRITOIRE :	0	0.00	0.00	0.00
G. PROG. D'APPORT TECHNOLOGIQUES				
DEMANDES SERVICE				
CANADA :	0	0.00	0.00	0.00
CONTACTS ETABLIS :	0	0.00	0.00	0.00
H. PARTIC. A DES ACTIV. A L'EXTER. DE LA MISS :		0.00	0.00	0.00
I. DEMANDES DE SERVICES PROVENANT				
D'AUTRES SOURCES				
ONG :	23	0.00	12.00	0.12
GOUV'T HOTE :	19	2.50	7.00	0.12
AUTRES MIN. :	19	6.00	3.00	0.15
PROV./MUN. :	4	2.00	0.00	0.04
J. ADMINISTRATION: GESTION DU PROGR. & ADMIN. :		5.00	10.00	0.20
CONGES, DEVELOPPEMENT PROF :		1.50	9.00	0.12
K. SERVICES A D'AUTRE PROGRAMMES DE LA MISSION :		0.00	3.00	0.03
L. TOURISM PROGRAM ACTIVITIES :		0.00	0.00	0.00
***** TOTAUX *****		100.00	100.00	3.00

NOMBRE/VISITES/GENS D'AFFAIRES DU CANADA : 33  
DE TERRIT. : 0

NOMBRE/DEMANDES/PDME/OBSERVATIONS : 7

NOMBRE/POSTES REMPLIS PAR LES AGENTS-CANADIENS : 2  
-ENGAGES SUR PLACE : 1

23/07/91

Affaires extérieures et Commerce extérieur Canada

TSRPT02F

## SUIVI COMMERCIAL

RAPPORT/CHARGE DE TRAVAIL DES AGENTS  
TRIMESTRE 4 DE L'EXERCISE 1990

MISSION : BUENOS AIRES

	NOMBRE	%TEMPS-OFFIC. CDIENS	ENG/SP	TEMPS-TOTAL PERS-TRIM
A.DEMANDES/SERV/EXPORT/COMM				
DU CANADA :	309	10.00	29.66	1.09
DES TERRITOIRES :	363	10.00	22.66	0.88
B.VISITES A DES CLIENTS DS TERRITOIRE :	80	11.50	9.33	0.51
C.POLITIQUE COMMERCIALE/EXPORTATIONS				
FOIRES :	1	0.00	4.00	0.12
PROJETS ET ACTIVITES				
MISSIONS :	4	0.00	2.33	0.07
CONF SEMINAIRES :	0	0.00	0.66	0.02
AUTRES :	0	0.00	0.00	0.00
D.RAPPORTS SUR LE COMMERCIAUX/				
L'ECON/LES FINANANCES				
DEM PAR L'AC :	15	0.00	4.66	0.14
INIT DE LA MISS :	12	10.00	5.00	0.35
E.ACTIVITES EN MATIERE DE COMMUNICATIONS :	1	0.00	0.00	0.00
F.INVESTISSEMENT				
DEMANDES DE RENSEIGNEMENTS				
DU CANADA :	5	0.00	0.33	0.01
DS TERRITOIRE :	8	0.00	0.66	0.02
G.PROG. D'APPORT TECHNOLOGIQUES				
DEMANDES SERVICE				
CANADA :	1	0.00	0.00	0.00
CONTACTS ETABLIS :	0	0.00	0.00	0.00
H.PARTIC. A DES ACTIV. A L'EXTER. DE LA MISS :		4.00	0.00	0.08
I.DEMANDES DE SERVICES PROVENANT				
D'AUTRES SOURCES				
ONG :	2	1.00	0.00	0.02
GOUV'T HOTE :	22	5.50	2.33	0.18
AUTRES MIN. :	3	0.00	1.00	0.03
PROV./MUN. :	0	0.00	0.00	0.00
J.ADMINISTRATION: GESTION DU PROGR. & ADMIN. :		15.00	1.66	0.35
CONGES, DEVELOPPEMENT PROF :		31.00	15.66	1.09
K.SERVICES A D'AUTRE PROGRAMMES DE LA MISSION :		2.00	0.00	0.04
L.TOURISM PROGRAM ACTIVITIES :		0.00	0.00	0.00
***** TOTAUX *****		100.00	99.94	5.00

NOMBRE/VISITES/GENS D'AFFAIRES DU CANADA : 36  
DE TERRIT. : 69

NOMBRE/DEMANDES/PDME/OBSERVATIONS : 7

NOMBRE/POSTES REMPLIS PAR LES AGENTS-CANADIENS : 2  
-ENGAGES SUR PLACE : 3

23/07/91

Affaires extérieures et Commerce extérieur Canada

TSRPT02F

## SUIVI COMMERCIAL

RAPPORT/CHARGE DE TRAVAIL DES AGENTS  
TRIMESTRE 4 DE L'EXERCISE 1990

MISSION : CARACAS

	NOMBRE	%TEMPS-OFFIC.		TEMPS-TOTAL PERS-TRIM
		CDIENS	ENG/SP	
A. DEMANDES/SERV/EXPORT/COMM				
DU CANADA :	365	25.50	31.00	1.75
DES TERRITOIRES :	232	6.00	9.50	0.50
B. VISITES A DES CLIENTS DS TERRITOIRE :	84	8.50	4.50	0.35
C. POLITIQUE COMMERCIALE/EXPORTATIONS				
FOIRES :	5	3.00	4.00	0.22
PROJETS ET ACTIVITES				
MISSIONS :	9	7.50	8.50	0.49
CONF SEMINAIRES :	5	2.00	0.00	0.04
AUTRES :	12	7.50	0.50	0.17
D. RAPPORTS SUR LE COMMERCIAUX/				
L'ECON/LES FINANANCES				
DEM PAR L'AC :	2	0.50	0.25	0.02
INIT DE LA MISS :	14	1.00	7.00	0.30
E. ACTIVITES EN MATIERE DE COMMUNICATIONS :	7	1.00	0.00	0.02
F. INVESTISSEMENT				
DEMANDES DE RENSEIGNEMENTS				
DU CANADA :	0	0.00	0.00	0.00
DS TERRITOIRE :	1	0.50	0.00	0.01
G. PROG. D'APPORT TECHNOLOGIQUES				
DEMANDES SERVICE				
CANADA :	0	0.00	0.00	0.00
CONTACTS ETABLIS :	0	0.00	0.00	0.00
H. PARTIC. A DES ACTIV. A L'EXTER. DE LA MISS :		13.00	0.00	0.26
I. DEMANDES DE SERVICES PROVENANT				
D'AUTRES SOURCES				
ONG :	1	0.00	0.25	0.01
GOUV'T HOTE :	0	0.00	0.00	0.00
AUTRES MIN. :	2	0.00	0.00	0.00
PROV./MUN. :	4	0.50	0.00	0.01
J. ADMINISTRATION: GESTION DU PROGR. & ADMIN. :		10.00	16.00	0.84
CONGES, DEVELOPPEMENT PROF :		9.50	17.25	0.88
K. SERVICES A D'AUTRE PROGRAMMES DE LA MISSION :		4.00	1.25	0.13
L. TOURISM PROGRAM ACTIVITIES :		0.00	0.00	0.00
***** TOTAUX *****		100.00	100.00	6.00

NOMBRE/VISITES/GENS D'AFFAIRES DU CANADA : 10  
DE TERRIT. : 11

NOMBRE/DEMANDES/PDME/OBSERVATIONS : 2

NOMBRE/POSTES REMPLIS PAR LES AGENTS-CANADIENS : 2  
-ENGAGES SUR PLACE : 4

23/07/91

Affaires extérieures et Commerce extérieur Canada

TSRPT02F

## SUIVI COMMERCIAL

RAPPORT/CHARGE DE TRAVAIL DES AGENTS  
TRIMESTRE 4 DE L'EXERCISE 1990

MISSION : LIMA

	NOMBRE	%TEMPS-OFFIC.		TEMPS-TOTAL PERS-TRIM
		CDIENS	ENG/SP	
A. DEMANDES/SERV/EXPORT/COMM				
DU CANADA :	129	17.50	20.00	0.75
DES TERRITOIRES :	168	20.50	47.00	1.35
B. VISITES A DES CLIENTS DS TERRITOIRE	68	11.00	15.00	0.52
C. POLITIQUE COMMERCIALE/EXPORTATIONS				
FOIRES :	1	6.50	0.00	0.13
PROJETS ET ACTIVITES				
MISSIONS :	3	6.00	0.00	0.12
CONF SEMINAIRES :	1	0.00	2.00	0.04
AUTRES :	1	0.50	0.00	0.01
D. RAPPORTS SUR LE COMMERCIAUX/				
L'ECON/LES FINANANCES				
DEM PAR L'AC :	2	2.00	0.00	0.04
INIT DE LA MISS :	17	9.00	9.00	0.36
E. ACTIVITES EN MATIERE DE COMMUNICATIONS	0	0.00	0.00	0.00
F. INVESTISSEMENT				
DEMANDES DE RENSEIGNEMENTS				
DU CANADA :	0	0.00	0.00	0.00
DS TERRITOIRE :	4	0.00	1.00	0.02
G. PROG. D'APPORT TECHNOLOGIQUES				
DEMANDES SERVICE				
CANADA :	0	0.00	0.00	0.00
CONTACTS ETABLIS :	0	0.00	0.00	0.00
H. PARTIC. A DES ACTIV. A L'EXTER. DE LA MISS		0.00	0.00	0.00
I. DEMANDES DE SERVICES PROVENANT				
D'AUTRES SOURCES				
ONG :	0	2.00	0.00	0.04
GOUV'T HOTE :	0	3.00	0.00	0.06
AUTRES MIN. :	0	4.00	0.00	0.08
PROV./MUN. :	0	0.00	2.00	0.04
J. ADMINISTRATION: GESTION DU PROGR. & ADMIN.		17.00	4.00	0.42
CONGES, DEVELOPPEMENT PROF		1.00	0.00	0.02
K. SERVICES A D'AUTRE PROGRAMMES DE LA MISSION		0.00	0.00	0.00
L. TOURISM PROGRAM ACTIVITIES		0.00	0.00	0.00
***** TOTAUX *****		100.00	100.00	4.00

NOMBRE/VISITES/GENS D'AFFAIRES DU CANADA : 24  
DE TERRIT. : 76

NOMBRE/DEMANDES/PDME/OBSERVATIONS : 1

NOMBRE/POSTES REMPLIS PAR LES AGENTS-CANADIENS : 2  
-ENGAGES SUR PLACE : 2

23/07/91

Affaires extérieures et Commerce extérieur Canada

TSRPT02F

## SUIVI COMMERCIAL

RAPPORT/CHARGE DE TRAVAIL DES AGENTS  
TRIMESTRE 4 DE L'EXERCISE 1990

MISSION : MEXICO

	NOMBRE	%TEMPS-OFFIC.		TEMPS-TOTAL PERS-TRIM
		CDIENS	ENG/SP	
A. DEMANDES/SERV/EXPORT/COMM				
DU CANADA :	1459	25.00	33.25	2.33
DES TERRITOIRES :	1980	18.75	20.00	1.55
B. VISITES A DES CLIENTS DS TERRITOIRE :	173	7.50	6.25	0.55
C. POLITIQUE COMMERCIALE/EXPORTATIONS				
FOIRES :	17	6.25	12.50	0.75
PROJETS ET ACTIVITES				
MISSIONS :	30	10.00	10.00	0.80
CONF SEMINAIRES :	22	2.50	1.25	0.15
AUTRES :	0	0.00	0.00	0.00
D. RAPPORTS SUR LE COMMERCIAUX/ L'ECON/LES FINANANCES				
DEM PAR L'AC :	24	3.75	5.00	0.35
INIT DE LA MISS :	12	2.50	5.00	0.30
E. ACTIVITES EN MATIERE DE COMMUNICATIONS :	16	3.75	0.00	0.15
F. INVESTISSEMENT				
DEMANDES DE RENSEIGNEMENTS				
DU CANADA :	23	1.25	0.00	0.05
DS TERRITOIRE :	17	0.00	0.00	0.00
G. PROG. D'APPORT TECHNOLOGIQUES				
DEMANDES SERVICE				
CANADA :	0	0.00	0.00	0.00
CONTACTS ETABLIS :	0	0.00	0.00	0.00
H. PARTIC. A DES ACTIV. A L'EXTER. DE LA MISS :		2.50	5.00	0.30
I. DEMANDES DE SERVICES PROVENANT D'AUTRES SOURCES				
ONG :	26	3.75	0.00	0.15
GOUV'T HOTE :	42	2.50	0.00	0.10
AUTRES MIN. :	43	1.25	1.75	0.12
PROV./MUN. :	22	1.25	0.00	0.05
J. ADMINISTRATION: GESTION DU PROGR. & ADMIN. :		5.00	0.00	0.20
CONGES, DEVELOPPEMENT PROF :		2.50	0.00	0.10
K. SERVICES A D'AUTRE PROGRAMMES DE LA MISSION :		0.00	0.00	0.00
L. TOURISM PROGRAM ACTIVITIES :		0.00	0.00	0.00
***** TOTAUX *****		100.00	100.00	8.00

NOMBRE/VISITES/GENS D'AFFAIRES DU CANADA : 439  
DE TERRIT. : 1781

NOMBRE/DEMANDES/PDME/OBSERVATIONS : 22

NOMBRE/POSTES REMPLIS PAR LES AGENTS-CANADIENS : 4  
-ENGAGES SUR PLACE : 4

23/07/91

Affaires extérieures et Commerce extérieur Canada

TSRPT02F

## SUIVI COMMERCIAL

RAPPORT/CHARGE DE TRAVAIL DES AGENTS  
TRIMESTRE 4 DE L'EXERCISE 1990

MISSION : SANTIAGO

	NOMBRE	%TEMPS-OFFIC.		TEMPS-TOTAL
		CDIENS	ENG/SP	PERS-TRIM
A.DEMANDES/SERV/EXPORT/COMM				
DU CANADA :	907	32.00	40.00	1.44
DES TERRITOIRES :	779	20.00	24.00	0.88
B.VISITES A DES CLIENTS DS TERRITOIRE :	49	10.00	8.00	0.36
C.POLITIQUE COMMERCIALE/EXPORTATIONS				
FOIRES :	0	0.00	0.00	0.00
PROJETS ET ACTIVITES				
MISSIONS :	3	6.00	10.00	0.32
CONF SEMINAIRES :	1	0.00	4.00	0.08
AUTRES :	0	0.00	0.00	0.00
D.RAPPORTS SUR LE COMMERCIAUX/				
L'ECON/LES FINANANCES				
DEM PAR L'AC :	0	0.00	0.00	0.00
INIT DE LA MISS :	18	10.00	2.00	0.24
E.ACTIVITES EN MATIERE DE COMMUNICATIONS :	1	0.00	4.00	0.08
F.INVESTISSEMENT				
DEMANDES DE RENSEIGNEMENTS				
DU CANADA :	2	0.00	0.00	0.00
DS TERRITOIRE :	1	0.00	0.00	0.00
G.PROG. D'APPORT TECHNOLOGIQUES				
DEMANDES SERVICE				
CANADA :	0	0.00	0.00	0.00
CONTACTS ETABLIS :	0	0.00	0.00	0.00
H.PARTIC. A DES ACTIV. A L'EXTER. DE LA MISS :		12.00	0.00	0.24
I.DEMANDES DE SERVICES PROVENANT				
D'AUTRES SOURCES				
ONG :	0	0.00	0.00	0.00
GOUV'T HOTE :	0	0.00	0.00	0.00
AUTRES MIN. :	1	0.00	0.00	0.00
PROV./MUN. :	1	0.00	0.00	0.00
J.ADMINISTRATION: GESTION DU PROGR. & ADMIN. :		5.00	0.00	0.10
CONGES, DEVELOPPEMENT PROF :		5.00	8.00	0.26
K.SERVICES A D'AUTRE PROGRAMMES DE LA MISSION :		0.00	0.00	0.00
L.TOURISM PROGRAM ACTIVITIES :		0.00	0.00	0.00
***** TOTAUX *****		100.00	100.00	4.00

NOMBRE/VISITES/GENS D'AFFAIRS DU CANADA : 83  
DE TERRIT. : 51

NOMBRE/DEMANDES/PDME/OBSERVATIONS : 22

NOMBRE/POSTES REMPLIS PAR LES AGENTS-CANADIENS : 2  
-ENGAGES SUR PLACE : 2



TSRPT02F

## SUIVI COMMERCIAL

RAPPORT/CHARGE DE TRAVAIL DES AGENTS  
TRIMESTRE 4 DE L'EXERCISE 1990

MISSION : SAO PAULO

	NOMBRE	%TEMPS-OFFIC. CDIENS	ENG/SP	TEMPS-TOTAL PERS-TRIM
	-----	-----	-----	-----
A.DEMANDES/SERV/EXPORT/COMM				
DU CANADA :	917	13.50	23.40	1.44
DES TERRITOIRES :	2696	11.00	20.20	1.23
B.VISITES A DES CLIENTS DS TERRITOIRE :	348	9.00	9.80	0.67
C.POLITIQUE COMMERCIALE/EXPORTATIONS				
FOIRES :	2	0.00	0.40	0.02
PROJETS ET ACTIVITES				
MISSIONS :	18	7.50	26.00	1.45
CONF SEMINAIRES :	6	2.50	2.20	0.16
AUTRES :	1	0.00	0.20	0.01
D.RAPPORTS SUR LE COMMERCIAUX/				
L'ECON/LES FINANANCES				
DEM PAR L'AC :	9	3.00	0.60	0.09
INIT DE LA MISS :	26	7.50	5.00	0.40
E.ACTIVITES EN MATIERE DE COMMUNICATIONS :	7	5.00	0.60	0.13
F.INVESTISSEMENT				
DEMANDES DE RENSEIGNEMENTS				
DU CANADA :	3	0.50	0.20	0.02
DS TERRITOIRE :	11	3.00	0.20	0.07
G.PROG. D'APPORT TECHNOLOGIQUES				
DEMANDES SERVICE				
CANADA :	0	0.00	0.00	0.00
CONTACTS ETABLIS :	0	0.00	0.00	0.00
H.PARTIC. A DES ACTIV. A L'EXTER. DE LA MISS :		5.00	0.00	0.10
I.DEMANDES DE SERVICES PROVENANT				
D'AUTRES SOURCES				
ONG :	18	1.00	1.00	0.07
GOUV'T HOTE :	3	0.00	0.20	0.01
AUTRES MIN. :	8	8.00	0.60	0.19
PROV./MUN. :	25	6.00	2.20	0.23
J.ADMINISTRATION: GESTION DU PROGR. & ADMIN. :		7.50	0.00	0.15
CONGES, DEVELOPPEMENT PROF :		2.50	7.00	0.40
K.SERVICES A D'AUTRE PROGRAMMES DE LA MISSION :		2.50	0.20	0.06
L.TOURISM PROGRAM ACTIVITIES :		5.00	0.00	0.10
***** TOTAUX *****		100.00	100.00	7.00
NOMBRE/VISITES/GENS D'AFFAIRS DU CANADA :	98			
DE TERRIT. :	94			
NOMBRE/DEMANDES/PDME/OBSERVATIONS :	32			
NOMBRE/POSTES REMPLIS PAR LES AGENTS-CANADIENS :	2			
-ENGAGES SUR PLACE :	5			

REVENUE FROM CONTRIBUTIONS

MISSION	NO. OF VISITORS	NO. OF DONORS	NO. OF CONTRIBUTIONS	AMOUNT
MISSION 1 - 240 PAULS	100	50	100	100.00
MISSION 2 - 120 PAULS	50	25	50	50.00
MISSION 3 - 60 PAULS	25	12	25	25.00
MISSION 4 - 30 PAULS	12	6	12	12.00
MISSION 5 - 15 PAULS	6	3	6	6.00
MISSION 6 - 7 PAULS	3	1	3	3.00
MISSION 7 - 3 PAULS	1	0	1	1.00
MISSION 8 - 1 PAUL	0	0	0	0.00
MISSION 9 - 0 PAULS	0	0	0	0.00
MISSION 10 - 0 PAULS	0	0	0	0.00
MISSION 11 - 0 PAULS	0	0	0	0.00
MISSION 12 - 0 PAULS	0	0	0	0.00
MISSION 13 - 0 PAULS	0	0	0	0.00
MISSION 14 - 0 PAULS	0	0	0	0.00
MISSION 15 - 0 PAULS	0	0	0	0.00
MISSION 16 - 0 PAULS	0	0	0	0.00
MISSION 17 - 0 PAULS	0	0	0	0.00
MISSION 18 - 0 PAULS	0	0	0	0.00
MISSION 19 - 0 PAULS	0	0	0	0.00
MISSION 20 - 0 PAULS	0	0	0	0.00
MISSION 21 - 0 PAULS	0	0	0	0.00
MISSION 22 - 0 PAULS	0	0	0	0.00
MISSION 23 - 0 PAULS	0	0	0	0.00
MISSION 24 - 0 PAULS	0	0	0	0.00
MISSION 25 - 0 PAULS	0	0	0	0.00
MISSION 26 - 0 PAULS	0	0	0	0.00
MISSION 27 - 0 PAULS	0	0	0	0.00
MISSION 28 - 0 PAULS	0	0	0	0.00
MISSION 29 - 0 PAULS	0	0	0	0.00
MISSION 30 - 0 PAULS	0	0	0	0.00
MISSION 31 - 0 PAULS	0	0	0	0.00
MISSION 32 - 0 PAULS	0	0	0	0.00
MISSION 33 - 0 PAULS	0	0	0	0.00
MISSION 34 - 0 PAULS	0	0	0	0.00
MISSION 35 - 0 PAULS	0	0	0	0.00
MISSION 36 - 0 PAULS	0	0	0	0.00
MISSION 37 - 0 PAULS	0	0	0	0.00
MISSION 38 - 0 PAULS	0	0	0	0.00
MISSION 39 - 0 PAULS	0	0	0	0.00
MISSION 40 - 0 PAULS	0	0	0	0.00
MISSION 41 - 0 PAULS	0	0	0	0.00
MISSION 42 - 0 PAULS	0	0	0	0.00
MISSION 43 - 0 PAULS	0	0	0	0.00
MISSION 44 - 0 PAULS	0	0	0	0.00
MISSION 45 - 0 PAULS	0	0	0	0.00
MISSION 46 - 0 PAULS	0	0	0	0.00
MISSION 47 - 0 PAULS	0	0	0	0.00
MISSION 48 - 0 PAULS	0	0	0	0.00
MISSION 49 - 0 PAULS	0	0	0	0.00
MISSION 50 - 0 PAULS	0	0	0	0.00
MISSION 51 - 0 PAULS	0	0	0	0.00
MISSION 52 - 0 PAULS	0	0	0	0.00
MISSION 53 - 0 PAULS	0	0	0	0.00
MISSION 54 - 0 PAULS	0	0	0	0.00
MISSION 55 - 0 PAULS	0	0	0	0.00
MISSION 56 - 0 PAULS	0	0	0	0.00
MISSION 57 - 0 PAULS	0	0	0	0.00
MISSION 58 - 0 PAULS	0	0	0	0.00
MISSION 59 - 0 PAULS	0	0	0	0.00
MISSION 60 - 0 PAULS	0	0	0	0.00
MISSION 61 - 0 PAULS	0	0	0	0.00
MISSION 62 - 0 PAULS	0	0	0	0.00
MISSION 63 - 0 PAULS	0	0	0	0.00
MISSION 64 - 0 PAULS	0	0	0	0.00
MISSION 65 - 0 PAULS	0	0	0	0.00
MISSION 66 - 0 PAULS	0	0	0	0.00
MISSION 67 - 0 PAULS	0	0	0	0.00
MISSION 68 - 0 PAULS	0	0	0	0.00
MISSION 69 - 0 PAULS	0	0	0	0.00
MISSION 70 - 0 PAULS	0	0	0	0.00
MISSION 71 - 0 PAULS	0	0	0	0.00
MISSION 72 - 0 PAULS	0	0	0	0.00
MISSION 73 - 0 PAULS	0	0	0	0.00
MISSION 74 - 0 PAULS	0	0	0	0.00
MISSION 75 - 0 PAULS	0	0	0	0.00
MISSION 76 - 0 PAULS	0	0	0	0.00
MISSION 77 - 0 PAULS	0	0	0	0.00
MISSION 78 - 0 PAULS	0	0	0	0.00
MISSION 79 - 0 PAULS	0	0	0	0.00
MISSION 80 - 0 PAULS	0	0	0	0.00
MISSION 81 - 0 PAULS	0	0	0	0.00
MISSION 82 - 0 PAULS	0	0	0	0.00
MISSION 83 - 0 PAULS	0	0	0	0.00
MISSION 84 - 0 PAULS	0	0	0	0.00
MISSION 85 - 0 PAULS	0	0	0	0.00
MISSION 86 - 0 PAULS	0	0	0	0.00
MISSION 87 - 0 PAULS	0	0	0	0.00
MISSION 88 - 0 PAULS	0	0	0	0.00
MISSION 89 - 0 PAULS	0	0	0	0.00
MISSION 90 - 0 PAULS	0	0	0	0.00
MISSION 91 - 0 PAULS	0	0	0	0.00
MISSION 92 - 0 PAULS	0	0	0	0.00
MISSION 93 - 0 PAULS	0	0	0	0.00
MISSION 94 - 0 PAULS	0	0	0	0.00
MISSION 95 - 0 PAULS	0	0	0	0.00
MISSION 96 - 0 PAULS	0	0	0	0.00
MISSION 97 - 0 PAULS	0	0	0	0.00
MISSION 98 - 0 PAULS	0	0	0	0.00
MISSION 99 - 0 PAULS	0	0	0	0.00
MISSION 100 - 0 PAULS	0	0	0	0.00

STATE-1982

1982

ATLANTA  
BIRMINGHAM  
CHICAGO  
CINCINNATI  
DENVER  
HOUSTON  
LOS ANGELES  
MIAMI  
MINNEAPOLIS  
NEW YORK  
PHOENIX  
SAN FRANCISCO  
WASHINGTON

1983

ALBANY  
ALBUQUERQUE  
ANCHORAGE  
ARIZONA  
BOSTON  
CHICAGO  
CINCINNATI  
DENVER  
HOUSTON  
LOS ANGELES  
MIAMI  
MINNEAPOLIS  
NEW YORK  
PHOENIX  
SAN FRANCISCO  
WASHINGTON



TRAPTOP

SUIVI COMMERCIAL

ÉTATS-UNIS

RAPPORT TRIMESTRIEL DES AGENTS  
TRIMESTRE 3 DE L'EXERCICE 1980

REGION : ÉTATS UNIS

	NOMBRE	TEMPS-OFFIC. TEMPS-TOTAL	
		CHEFS	ENG/SC
A. DEMANDES/SERV/EXPORT/COMB	13	13.44	19.95
B. VISITES A DES CLIENTS DS T	11	7.91	13.09
C. POLITIQUE COMMERCIALE/EXPO	10	12.20	9.49
PROJETS ET ACTIVITES	10	9.74	8.33
D. RAPPORTS SUR LE COMMERCE/	10	4.11	2.97
L'ECON/LES FINANCES	10	3.43	4.33
E. ACTIVITES EN MATIERE DE COMMUNICATIONS	9	1.88	1.85
F. INVESTISSEMENT	8	1.37	1.45
DEMANDES DE RENDEMENT/DS	8	3.82	1.03
G. PROG. D'APPORT TECHNOLOGIQUES	7	0.34	0.88
DEMANDES SERVICE	7	0.58	0.19
H. PARTIC. A DES ACTIV. A L'EXTER. DE LA MISS	6	2.06	2.52
I. DEMANDES DE SERVICES PROVENANT	5	2.14	0.34
D'AUTRES SOURCES	5	1.34	0.74
J. ADMINISTRATION: GESTION DU PROGR. & ADMIN.	5	2.85	0.80
CONGES, DEVELOPPEMENT PROF.	5	1.06	1.58
K. SERVICES A D'AUTRE PROGRAMMES DE LA MISSION	4	15.83	3.15
L. TOURISM PROGRAM ACTIVITES	4	3.27	1.11
TOTAL	107	101.17	113.28

- |            |               |
|------------|---------------|
| <b>UTO</b> | <b>UTI</b>    |
| ATLANTA    | CHICAGO       |
| *BOSTON    | CLEVELAND     |
| BUFFALO    | DETROIT       |
| *DALLAS    | LOS ANGELES   |
| NEW YORK   | MINNEAPOLIS   |
| WASHINGTON | SAN FRANCISCO |
|            | SEATTLE       |

\* Le rapport trimestriel de ces missions n'était pas disponible

STATE-ONE

100

CHICAGO  
CLEVELAND  
DETROIT  
LOS ANGELES  
MINNEAPOLIS  
SAN FRANCISCO  
SEATTLE

100

ATLANTA  
BOSTON  
BUFFALO  
DALLAS  
NEW YORK  
WASHINGTON

23/07/91

Affaires extérieures et Commerce extérieur Canada

TSRPT02F

SUIVI COMMERCIAL

RAPPORT/CHARGE DE TRAVAIL DES AGENTS  
TRIMESTRE 4 DE L'EXERCISE 1990

REGION : ÉTATS UNIS

	NOMBRE	%TEMPS-OFFIC.		TEMPS-TOTAL PERS-TRIM
		CDIENS	ENG/SP	
A. DEMANDES/SERV/EXPORT/COMM				
DU CANADA :	8828	12.44	19.85	17.86
DES TERRITOIRES :	5892	7.51	13.09	11.48
B. VISITES A DES CLIENTS DS TERRITOIRE :	1466	10.20	8.49	9.74
C. POLITIQUE COMMERCIALE/EXPORTATIONS				
FOIRES :	139	6.06	8.74	8.12
PROJETS ET ACTIVITES				
MISSIONS :	64	3.20	4.11	3.97
CONF SEMINAIRES :	119	5.02	3.42	4.32
AUTRES :	86	2.27	1.38	1.85
D. RAPPORTS SUR LE COMMERCIAUX/				
L'ECON/LES FINANANCES				
DEM PAR L'AC :	64	1.27	1.42	1.45
INIT DE LA MISS :	171	2.41	2.03	2.32
E. ACTIVITES EN MATIERE DE COMMUNICATIONS :	95	1.90	0.98	1.44
F. INVESTISSEMENT				
DEMANDES DE RENSEIGNEMENTS				
DU CANADA :	145	1.37	0.55	0.94
DS TERRITOIRE :	635	3.62	1.03	2.21
G. PROG. D'APPORT TECHNOLOGIQUES				
DEMANDES SERVICE				
CANADA :	59	0.34	0.49	0.46
CONTACTS ETABLIS :	26	0.58	0.19	0.37
H. PARTIC. A DES ACTIV. A L'EXTER. DE LA MISS :		2.86	1.52	2.19
I. DEMANDES DE SERVICES PROVENANT				
D'AUTRES SOURCES				
ONG :	95	1.16	0.36	0.73
GOUV'T HOTE :	178	1.88	0.76	1.29
AUTRES MIN. :	186	1.65	0.90	1.28
PROV./MUN. :	210	3.06	1.58	2.32
J. ADMINISTRATION: GESTION DU PROGR. & ADMIN. :		15.23	2.15	7.91
CONGES, DEVELOPPEMENT PROF :		3.27	2.61	3.06
K. SERVICES A D'AUTRE PROGRAMMES DE LA MISSION :		2.44	0.36	1.28
L. TOURISM PROGRAM ACTIVITIES :		10.13	23.88	19.41
***** TOTAUX *****		99.87	99.89	106.00

NOMBRE/VISITES/GENS D'AFFAIRES DU CANADA : 2207  
DE TERRIT. : 3046

NOMBRE/DEMANDES/PDME/OBSERVATIONS : 455

NOMBRE/POSTES REMPLIS PAR LES AGENTS-CANADIENS : 43  
-ENGAGES SUR PLACE : 63

23/07/91

Affaires extérieures et Commerce extérieur Canada

TSRPT02F

## SUIVI COMMERCIAL

RAPPORT/CHARGE DE TRAVAIL DES AGENTS  
TRIMESTRE 4 DE L'EXERCISE 1990

MISSION : ATLANTA

	NOMBRE	%TEMPS-OFFIC.		TEMPS-TOTAL PERS-TRIM
		CDIENS	ENG/SP	
A. DEMANDES/SERV/EXPORT/COMM				
DU CANADA :	703	14.16	23.50	1.79
DES TERRITOIRES :	714	8.33	20.50	1.32
B. VISITES A DES CLIENTS DS TERRITOIRE :	137	9.33	13.50	1.10
C. POLITIQUE COMMERCIALE/EXPORTATIONS				
FOIRES :	18	21.50	19.50	2.07
PROJETS ET ACTIVITES				
MISSIONS :	6	5.16	0.00	0.31
CONF SEMINAIRES :	10	3.16	8.75	0.54
AUTRES :	0	0.00	0.00	0.00
D. RAPPORTS SUR LE COMMERCIAUX/				
L'ECON/LES FINANANCES				
DEM PAR L'AC :	9	2.66	0.50	0.18
INIT DE LA MISS :	3	0.16	0.00	0.01
E. ACTIVITES EN MATIERE DE COMMUNICATIONS :	4	1.83	0.50	0.13
F. INVESTISSEMENT				
DEMANDES DE RENSEIGNEMENTS				
DU CANADA :	13	2.00	0.00	0.12
DS TERRITOIRE :	22	1.66	0.00	0.10
G. PROG. D'APPORT TECHNOLOGIQUES				
DEMANDES SERVICE				
CANADA :	29	0.16	5.00	0.21
CONTACTS ETABLIS :	8	0.00	0.00	0.00
H. PARTIC. A DES ACTIV. A L'EXTER. DE LA MISS :		1.33	1.50	0.14
I. DEMANDES DE SERVICES PROVENANT				
D'AUTRES SOURCES				
ONG :	2	0.33	0.00	0.02
GOUV'T HOTE :	13	0.83	0.00	0.05
AUTRES MIN. :	11	0.50	2.25	0.12
PROV./MUN. :	17	3.83	2.50	0.33
J. ADMINISTRATION: GESTION DU PROGR. & ADMIN. :		19.66	0.00	1.18
CONGES, DEVELOPPEMENT PROF :		2.00	0.75	0.15
K. SERVICES A D'AUTRE PROGRAMMES DE LA MISSION :		0.50	0.00	0.03
L. TOURISM PROGRAM ACTIVITIES :		0.83	1.25	0.10
***** TOTAUX *****		99.92	100.00	10.00

NOMBRE/VISITES/GENS D'AFFAIRES DU CANADA : 276  
DE TERRIT. : 329

NOMBRE/DEMANDES/PDME/OBSERVATIONS : 99

NOMBRE/POSTES REMPLIS PAR LES AGENTS-CANADIENS : 6  
-ENGAGES SUR PLACE : 4



23/07/91

Affaires extérieures et Commerce extérieur Canada

TSRPT02F

## SUIVI COMMERCIAL

RAPPORT/CHARGE DE TRAVAIL DES AGENTS  
TRIMESTRE 4 DE L'EXERCISE 1990

MISSION : BUFFALO

	NOMBRE	%TEMPS-OFFIC.		TEMPS-TOTAL PERS-TRIM
		CDIENS	ENG/SP	
A. DEMANDES/SERV/EXPORT/COMM				
DU CANADA :	755	15.00	27.75	1.26
DES TERRITOIRES :	261	10.00	11.00	0.54
B. VISITES A DES CLIENTS DS TERRITOIRE :	43	15.00	8.75	0.50
C. POLITIQUE COMMERCIALE/EXPORTATIONS				
FOIRES :	7	5.00	3.25	0.18
PROJETS ET ACTIVITES				
MISSIONS :	5	0.00	5.00	0.20
CONF SEMINAIRES :	7	5.00	3.50	0.19
AUTRES :	10	3.00	1.50	0.09
D. RAPPORTS SUR LE COMMERCIAUX/ L'ECON/LES FINANANCES				
DEM PAR L'AC :	3	2.00	1.25	0.07
INIT DE LA MISS :	4	2.00	1.25	0.07
E. ACTIVITES EN MATIERE DE COMMUNICATIONS :	9	2.00	5.25	0.23
F. INVESTISSEMENT				
DEMANDES DE RENSEIGNEMENTS				
DU CANADA :	20	2.00	0.75	0.05
DS TERRITOIRE :	37	15.00	1.50	0.21
G. PROG. D'APPORT TECHNOLOGIQUES				
DEMANDES SERVICE				
CANADA :	0	0.00	0.00	0.00
CONTACTS ETABLIS :	0	0.00	0.00	0.00
H. PARTIC. A DES ACTIV. A L'EXTER. DE LA MISS :		6.00	2.00	0.14
I. DEMANDES DE SERVICES PROVENANT D'AUTRES SOURCES				
ONG :	4	2.00	0.00	0.02
GOUV'T HOTE :	3	2.00	0.00	0.02
AUTRES MIN. :	8	2.00	0.50	0.04
PROV./MUN. :	20	2.00	1.50	0.08
J. ADMINISTRATION: GESTION DU PROGR. & ADMIN.		7.00	0.25	0.08
CONGES, DEVELOPPEMENT PROF :		0.00	0.00	0.00
K. SERVICES A D'AUTRE PROGRAMMES DE LA MISSION :		0.00	0.00	0.00
L. TOURISM PROGRAM ACTIVITIES :		3.00	25.00	1.03
***** TOTAUX *****		100.00	100.00	5.00

NOMBRE/VISITES/GENS D'AFFAIRES DU CANADA : 254  
DE TERRIT. : 97

NOMBRE/DEMANDES/PDME/OBSERVATIONS : 4

NOMBRE/POSTES REMPLIS PAR LES AGENTS-CANADIENS : 1  
-ENGAGES SUR PLACE : 4

23/07/91

Affaires extérieures et Commerce extérieur Canada

TSRPT02F

## SUIVI COMMERCIAL

RAPPORT/CHARGE DE TRAVAIL DES AGENTS  
TRIMESTRE 4 DE L'EXERCISE 1990

MISSION : NEW YORK, CONSULAT GENERAL

	NOMBRE	%TEMPS-OFFIC. CDIENS	ENG/SP	TEMPS-TOTAL PERS-TRIM
A.DEMANDES/SERV/EXPORT/COMM				
DU CANADA :	607	2.80	21.14	1.62
DES TERRITOIRES :	781	5.60	24.71	2.01
B.VISITES A DES CLIENTS DS TERRITOIRE :	136	13.40	10.28	1.39
C.POLITIQUE COMMERCIALE/EXPORTATIONS				
FOIRES :	14	8.00	16.42	1.55
PROJETS ET ACTIVITES				
MISSIONS :	3	0.00	3.57	0.25
CONF SEMINAIRES :	31	15.20	10.71	1.51
AUTRES :	33	5.60	2.42	0.45
D.RAPPORTS SUR LE COMMERCIAUX/ L'ECON/LES FINANANCES				
DEM PAR L'AC :	7	2.60	0.42	0.16
INIT DE LA MISS :	16	4.00	1.00	0.27
E.ACTIVITES EN MATIERE DE COMMUNICATIONS :	8	2.60	0.00	0.13
F.INVESTISSEMENT				
DEMANDES DE RENSEIGNEMENTS				
DU CANADA :	9	2.00	0.71	0.15
DS TERRITOIRE :	93	3.60	3.57	0.43
G.PROG. D'APPORT TECHNOLOGIQUES				
DEMANDES SERVICE				
CANADA :	0	0.00	0.00	0.00
CONTACTS ETABLIS :	10	0.00	0.28	0.02
H.PARTIC. A DES ACTIV. A L'EXTER. DE LA MISS :		4.20	0.71	0.26
I.DEMANDES DE SERVICES PROVENANT D'AUTRES SOURCES				
ONG :	17	1.40	0.00	0.07
GOUV'T HOTE :	5	0.20	0.00	0.01
AUTRES MIN. :	32	3.00	0.28	0.17
PROV./MUN. :	26	2.80	0.14	0.15
J.ADMINISTRATION: GESTION DU PROGR. & ADMIN. :		14.20	1.42	0.81
CONGES, DEVELOPPEMENT PROF :		5.80	2.14	0.44
K.SERVICES A D'AUTRE PROGRAMMES DE LA MISSION :		3.00	0.00	0.15
L.TOURISM PROGRAM ACTIVITIES :		0.00	0.00	0.00
***** TOTAUX *****		100.00	99.92	12.00

NOMBRE/VISITES/GENS D'AFFAIRS DU CANADA : 245  
DE TERRIT. : 426

NOMBRE/DEMANDES/PDME/OBSERVATIONS : 83

NOMBRE/POSTES REMPLIS PAR LES AGENTS-CANADIENS : 5  
-ENGAGES SUR PLACE : 7

TSRPT02F

## SUIVI COMMERCIAL

RAPPORT/CHARGE DE TRAVAIL DES AGENTS  
TRIMESTRE 4 DE L'EXERCISE 1990

MISSION : WASHINGTON

	NOMBRE	%TEMPS-OFFIC.		TEMPS-TOTAL PERS-TRIM
		CDIENS	ENG/SP	
A. DEMANDES/SERV/EXPORT/COMM				
DU CANADA	: 1359	22.66	22.14	2.91
DES TERRITOIRES	: 743	6.00	13.57	1.31
B. VISITES A DES CLIENTS DS TERRITOIRE	: 156	6.83	4.42	0.72
C. POLITIQUE COMMERCIALE/EXPORTATIONS				
FOIRES	: 12	0.66	3.42	0.28
PROJETS ET ACTIVITES				
MISSIONS	: 11	3.33	7.85	0.75
CONF SEMINAIRES	: 15	4.33	3.14	0.48
AUTRES	: 20	8.66	3.42	0.76
D. RAPPORTS SUR LE COMMERCIAUX/ L'ECON/LES FINANANCES				
DEM PAR L'AC	: 7	0.83	0.14	0.06
INIT DE LA MISS	: 40	2.16	2.57	0.31
E. ACTIVITES EN MATIERE DE COMMUNICATIONS	: 0	0.00	0.00	0.00
F. INVESTISSEMENT				
DU CANADA	: 23	0.83	0.00	0.05
DEMANDES DE RENSEIGNEMENTS DS TERRITOIRE	: 29	1.00	0.71	0.11
G. PROG. D'APPORT TECHNOLOGIQUES				
CANADA	: 0	0.00	0.00	0.00
DEMANDES SERVICE CONTACTS ETABLIS	: 0	0.00	0.00	0.00
H. PARTIC. A DES ACTIV. A L'EXTER. DE LA MISS	: 0	0.33	0.85	0.08
I. DEMANDES DE SERVICES PROVENANT				
D'AUTRES SOURCES				
ONG	: 43	2.33	1.00	0.21
GOUV'T HOTE	: 78	4.66	3.14	0.50
AUTRES MIN.	: 80	3.50	1.85	0.34
PROV./MUN.	: 21	4.16	0.71	0.30
J. ADMINISTRATION: GESTION DU PROGR. & ADMIN.	: 0	4.00	0.28	0.26
CONGES, DEVELOPPEMENT PROF	: 0	5.33	2.14	0.47
K. SERVICES A D'AUTRE PROGRAMMES DE LA MISSION	: 0	1.66	0.00	0.10
L. TOURISM PROGRAM ACTIVITIES	: 0	16.66	28.57	3.00
***** TOTAUX *****		99.92	99.92	13.00

NOMBRE/VISITES/GENS D'AFFAIRES DU CANADA : 191  
DE TERRIT. : 487

NOMBRE/DEMANDES/PDME/OBSERVATIONS : 49

NOMBRE/POSTES REMPLIS PAR LES AGENTS-CANADIENS : 6  
-ENGAGES SUR PLACE : 7

23/07/91

Affaires extérieures et Commerce extérieur Canada

TSRPT02F

## SUIVI COMMERCIAL

RAPPORT/CHARGE DE TRAVAIL DES AGENTS  
TRIMESTRE 4 DE L'EXERCISE 1990

MISSION : CHICAGO

	NOMBRE	%TEMPS-OFFIC.		TEMPS-TOTAL
		CDIENS	ENG/SP	PERS-TRIM
A.DEMANDES/SERV/EXPORT/COMM				
DU CANADA :	380	4.33	21.00	1.18
DES TERRITOIRES :	402	3.00	18.60	1.02
B.VISITES A DES CLIENTS DS TERRITOIRE	101	13.66	5.40	0.68
C.POLITIQUE COMMERCIALE/EXPORTATIONS				
FOIRES :	15	6.33	20.40	1.21
PROJETS ET ACTIVITES				
MISSIONS :	5	8.00	3.40	0.41
CONF SEMINAIRES :	11	8.33	0.20	0.26
AUTRES :	6	0.00	1.00	0.05
D.RAPPORTS SUR LE COMMERCIAUX/				
L'ECON/LES FINANANCES				
DEM PAR L'AC :	9	1.66	0.20	0.06
INIT DE LA MISS :	11	2.00	3.60	0.24
E.ACTIVITES EN MATIERE DE COMMUNICATIONS	24	7.00	3.20	0.37
F.INVESTISSEMENT				
DEMANDES DE RENSEIGNEMENTS				
DU CANADA :	2	0.33	0.00	0.01
DS TERRITOIRE :	37	16.33	0.00	0.49
G.PROG. D'APPORT TECHNOLOGIQUES				
DEMANDES SERVICE				
CANADA :	2	0.66	0.00	0.02
CONTACTS ETABLIS :	0	0.00	0.00	0.00
H.PARTIC. A DES ACTIV. A L'EXTER. DE LA MISS		2.66	2.20	0.19
I.DEMANDES DE SERVICES PROVENANT				
D'AUTRES SOURCES				
ONG :	3	1.33	0.00	0.04
GOUV'T HOTE :	12	1.66	0.20	0.06
AUTRES MIN. :	17	1.33	0.20	0.05
PROV./MUN. :	16	1.66	1.00	0.10
J.ADMINISTRATION: GESTION DU PROGR. & ADMIN.		13.00	4.20	0.60
CONGES, DEVELOPPEMENT PROF		2.00	12.00	0.66
K.SERVICES A D'AUTRE PROGRAMMES DE LA MISSION		2.00	3.20	0.22
L.TOURISM PROGRAM ACTIVITIES		2.66	0.00	0.08
***** TOTAUX *****		99.93	100.00	8.00

NOMBRE/VISITES/GENS D'AFFAIRES DU CANADA : 81  
DE TERRIT. : 88

NOMBRE/DEMANDES/PDME/OBSERVATIONS : 26

NOMBRE/POSTES REMPLIS PAR LES AGENTS-CANADIENS : 3  
-ENGAGES SUR PLACE : 5

23/07/91

Affaires extérieures et Commerce extérieur Canada

TSRPT02F

## SUIVI COMMERCIAL

RAPPORT/CHARGE DE TRAVAIL DES AGENTS  
TRIMESTRE 4 DE L'EXERCISE 1990

MISSION : CLEVELAND

	NOMBRE	%TEMPS-OFFIC.		TEMPS-TOTAL PERS-TRIM
		CDIENS	ENG/SP	
A. DEMANDES/SERV/EXPORT/COMM				
DU CANADA :	690	17.00	20.25	1.49
DES TERRITOIRES :	416	6.75	11.25	0.72
B. VISITES A DES CLIENTS DS TERRITOIRE :	119	11.75	9.75	0.86
C. POLITIQUE COMMERCIALE/EXPORTATIONS				
FOIRES :	17	4.75	20.75	1.02
PROJETS ET ACTIVITES				
MISSIONS :	5	4.00	3.25	0.29
CONF SEMINAIRES :	15	7.25	7.50	0.59
AUTRES :	7	1.50	2.25	0.15
D. RAPPORTS SUR LE COMMERCIAUX/				
L'ECON/LES FINANANCES				
DEM PAR L'AC :	8	0.50	7.00	0.30
INIT DE LA MISS :	9	1.25	3.75	0.20
E. ACTIVITES EN MATIERE DE COMMUNICATIONS :	31	2.50	2.00	0.18
F. INVESTISSEMENT				
DEMANDES DE RENSEIGNEMENTS				
DU CANADA :	5	2.50	1.25	0.15
DS TERRITOIRE :	45	4.50	1.75	0.25
G. PROG. D'APPORT TECHNOLOGIQUES				
DEMANDES SERVICE				
CANADA :	9	0.75	1.25	0.08
CONTACTS ETABLIS :	5	0.00	1.25	0.05
H. PARTIC. A DES ACTIV. A L'EXTER. DE LA MISS :		4.50	0.00	0.18
I. DEMANDES DE SERVICES PROVENANT				
D'AUTRES SOURCES				
ONG :	1	0.50	0.00	0.02
GOUV'T HOTE :	35	3.75	0.00	0.15
AUTRES MIN. :	0	0.00	0.00	0.00
PROV./MUN. :	4	1.00	0.50	0.06
J. ADMINISTRATION: GESTION DU PROGR. & ADMIN. :		17.00	3.75	0.83
CONGES, DEVELOPPEMENT PROF :		0.50	2.50	0.12
K. SERVICES A D'AUTRE PROGRAMMES DE LA MISSION :		2.75	0.00	0.11
L. TOURISM PROGRAM ACTIVITIES :		5.00	0.00	0.20
***** TOTAUX *****		100.00	100.00	8.00

NOMBRE/VISITES/GENS D'AFFAIRES DU CANADA : 221  
DE TERRIT. : 167

NOMBRE/DEMANDES/PDME/OBSERVATIONS : 25

NOMBRE/POSTES REMPLIS PAR LES AGENTS-CANADIENS : 4  
-ENGAGES SUR PLACE : 4

23/07/91

Affaires extérieures et Commerce extérieur Canada

TSRPT02F

## SUIVI COMMERCIAL

RAPPORT/CHARGE DE TRAVAIL DES AGENTS  
TRIMESTRE 4 DE L'EXERCISE 1990

MISSION : DETROIT

	NOMBRE	%TEMPS-OFFIC.		TEMPS-TOTAL
		CDIENS	ENG/SP	PERS-TRIM
A.DEMANDES/SERV/EXPORT/COMM	DU CANADA : 976	25.66	17.33	1.81
	DES TERRITOIRES : 710	21.66	6.00	1.01
B.VISITES A DES CLIENTS DS TERRITOIRE	: 103	6.00	4.16	0.43
C.POLITIQUE COMMERCIALE/EXPORTATIONS	FOIRES : 3	1.00	2.33	0.17
PROJETS ET ACTIVITES	MISSIONS : 4	0.66	3.00	0.20
	CONF SEMINAIRES : 1	0.66	2.66	0.18
	AUTRES : 2	0.66	3.00	0.20
D.RAPPORTS SUR LE COMMERCIAUX/	DEM PAR L'AC : 1	0.33	0.83	0.06
L'ECON/LES FINANANCES	INIT DE LA MISS : 4	0.66	0.83	0.07
E.ACTIVITES EN MATIERE DE COMMUNICATIONS	: 0	0.00	0.00	0.00
F.INVESTISSEMENT	DU CANADA : 17	1.66	0.66	0.09
DEMANDES DE RENSEIGNEMENTS	DS TERRITOIRE : 26	6.66	0.33	0.22
G.PROG. D'APPORT TECHNOLOGIQUES	CANADA : 3	0.00	0.50	0.03
DEMANDES SERVICE	CONTACTS ETABLIS : 0	0.00	0.00	0.00
H.PARTIC. A DES ACTIV. A L'EXTER. DE LA MISS	: 5.00	3.33		0.35
I.DEMANDES DE SERVICES PROVENANT	ONG : 2	0.33	0.16	0.02
D'AUTRES SOURCES	GOUV'T HOTE : 5	0.33	0.83	0.06
	AUTRES MIN. : 8	0.33	0.50	0.04
	PROV./MUN. : 6	0.33	2.00	0.13
J.ADMINISTRATION: GESTION DU PROGR. & ADMIN.	: 24.33	1.16		0.80
	CONGES, DEVELOPPEMENT PROF : 3.33	0.33		0.12
K.SERVICES A D'AUTRE PROGRAMMES DE LA MISSION	: 0.33	0.00		0.01
L.TOURISM PROGRAM ACTIVITIES	: 0.00	50.00		3.00
***** TOTAUX *****		99.92	99.94	9.00

NOMBRE/VISITES/GENS D'AFFAIRES DU CANADA : 229  
DE TERRIT. : 198

NOMBRE/DEMANDES/PDME/OBSERVATIONS : 15

NOMBRE/POSTES REMPLIS PAR LES AGENTS-CANADIENS : 3  
-ENGAGES SUR PLACE : 6

23/07/91

Affaires extérieures et Commerce extérieur Canada

TSRPT02F

## SUIVI COMMERCIAL

RAPPORT/CHARGE DE TRAVAIL DES AGENTS  
TRIMESTRE 4 DE L'EXERCISE 1990

MISSION : LOS ANGELES

	NOMBRE	%TEMPS-OFFIC.		TEMPS-TOTAL PERS-TRIM
		CDIENS	ENG/SP	
A. DEMANDES/SERV/EXPORT/COMM				
DU CANADA :	1597	9.00	12.88	1.61
DES TERRITOIRES :	765	6.00	10.88	1.28
B. VISITES A DES CLIENTS DS TERRITOIRE :	290	13.00	11.22	1.66
C. POLITIQUE COMMERCIALE/EXPORTATIONS				
PROJETS ET ACTIVITES				
FOIRES :	22	3.00	2.55	0.38
MISSIONS :	3	2.00	0.88	0.18
CONF SEMINAIRES :	16	4.40	1.11	0.32
AUTRES :	2	0.00	0.33	0.03
D. RAPPORTS SUR LE COMMERCIAUX/ L'ECON/LES FINANANCES				
DEM PAR L'AC :	9	1.00	2.22	0.25
INIT DE LA MISS :	61	4.00	5.33	0.68
E. ACTIVITES EN MATIERE DE COMMUNICATIONS :	3	3.20	0.66	0.22
F. INVESTISSEMENT				
DEMANDES DE RENSEIGNEMENTS				
DU CANADA :	48	2.00	1.66	0.25
DS TERRITOIRE :	317	2.40	1.11	0.22
G. PROG. D'APPORT TECHNOLOGIQUES				
DEMANDES SERVICE				
CANADA :	10	1.00	0.22	0.07
CONTACTS ETABLIS :	1	2.00	0.55	0.15
H. PARTIC. A DES ACTIV. A L'EXTER. DE LA MISS :		0.00	2.00	0.18
I. DEMANDES DE SERVICES PROVENANT D'AUTRES SOURCES				
ONG :	14	2.40	0.77	0.19
GOUV'T HOTE :	9	4.00	1.33	0.32
AUTRES MIN. :	12	2.20	1.11	0.21
PROV./MUN. :	33	2.60	2.22	0.33
J. ADMINISTRATION: GESTION DU PROGR. & ADMIN. :		9.00	4.55	0.86
CONGES, DEVELOPPEMENT PROF :		1.80	2.22	0.29
K. SERVICES A D'AUTRE PROGRAMMES DE LA MISSION :		5.00	0.77	0.32
L. TOURISM PROGRAM ACTIVITIES :		20.00	33.33	4.00
***** TOTAUX *****		100.00	99.90	14.00

NOMBRE/VISITES/GENS D'AFFAIRES DU CANADA : 328  
DE TERRIT. : 362

NOMBRE/DEMANDES/PDME/OBSERVATIONS : 84

NOMBRE/POSTES REMPLIS PAR LES AGENTS-CANADIENS : 5  
-ENGAGES SUR PLACE : 9

23/07/91

Affaires extérieures et Commerce extérieur Canada

TSRPT02F

## SUIVI COMMERCIAL

RAPPORT/CHARGE DE TRAVAIL DES AGENTS  
TRIMESTRE 4 DE L'EXERCISE 1990

MISSION : MINNEAPOLIS

	NOMBRE	%TEMPS-OFFIC.		TEMPS-TOTAL PERS-TRIM
		CDIENS	ENG/SP	
A. DEMANDES/SERV/EXPORT/COMM				
DU CANADA :	646	6.33	14.00	0.89
DES TERRITOIRES :	472	4.00	13.60	0.80
B. VISITES A DES CLIENTS DS TERRITOIRE :	275	4.33	9.60	0.61
C. POLITIQUE COMMERCIALE/EXPORTATIONS				
FOIRES :	16	5.33	9.40	0.63
PROJETS ET ACTIVITES				
MISSIONS :	12	6.66	5.00	0.45
CONF SEMINAIRES :	6	1.33	2.60	0.17
AUTRES :	0	0.00	0.00	0.00
D. RAPPORTS SUR LE COMMERCIAUX/ L'ECON/LES FINANANCES				
DEM PAR L'AC :	9	1.66	5.00	0.30
INIT DE LA MISS :	8	0.33	2.40	0.13
E. ACTIVITES EN MATIERE DE COMMUNICATIONS :	13	2.00	0.60	0.09
F. INVESTISSEMENT				
DEMANDES DE RENSEIGNEMENTS				
DU CANADA :	4	0.33	0.60	0.04
DS TERRITOIRE :	13	1.00	2.00	0.13
G. PROG. D'APPORT TECHNOLOGIQUES				
DEMANDES SERVICE				
CANADA :	1	0.00	0.20	0.01
CONTACTS ETABLIS :	0	0.00	0.00	0.00
H. PARTIC. A DES ACTIV. A L'EXTER. DE LA MISS :		5.00	3.40	0.32
I. DEMANDES DE SERVICES PROVENANT D'AUTRES SOURCES				
ONG :	4	0.66	0.40	0.04
GOUV'T HOTE :	13	0.66	1.20	0.08
AUTRES MIN. :	8	1.00	1.20	0.09
PROV./MUN. :	28	3.33	3.60	0.28
J. ADMINISTRATION: GESTION DU PROGR. & ADMIN. :		4.00	0.80	0.16
CONGES, DEVELOPPEMENT PROF :		8.00	4.40	0.46
K. SERVICES A D'AUTRE PROGRAMMES DE LA MISSION :		10.66	0.00	0.32
L. TOURISM PROGRAM ACTIVITIES :		33.33	20.00	2.00
***** TOTAUX *****		99.94	100.00	8.00

NOMBRE/VISITES/GENS D'AFFAIRES DU CANADA : 198  
DE TERRIT. : 672

NOMBRE/DEMANDES/PDME/OBSERVATIONS : 9

NOMBRE/POSTES REMPLIS PAR LES AGENTS-CANADIENS : 3  
-ENGAGES SUR PLACE : 5



23/07/91

Affaires extérieures et Commerce extérieur Canada

TSRPT02F

## SUIVI COMMERCIAL

RAPPORT/CHARGE DE TRAVAIL DES AGENTS  
TRIMESTRE 4 DE L'EXERCISE 1990

MISSION : SAN FRANCISCO

	NOMBRE	%TEMPS-OFFIC. CDIENS	ENG/SP	TEMPS-TOTAL PERS-TRIM
A. DEMANDES/SERV/EXPORT/COMM				
DU CANADA :	543	5.80	22.25	1.18
DES TERRITOIRES :	353	6.40	10.75	0.75
B. VISITES A DES CLIENTS DS TERRITOIRE :	34	13.00	17.50	1.35
C. POLITIQUE COMMERCIALE/EXPORTATIONS				
PROJETS ET ACTIVITES				
FOIRES :	1	2.00	0.00	0.10
MISSIONS :	4	2.80	4.50	0.32
CONF SEMINAIRES :	3	1.20	0.00	0.06
AUTRES :	6	1.40	1.25	0.12
D. RAPPORTS SUR LE COMMERCIAUX/ L'ECON/LES FINANANCES				
DEM PAR L'AC :	2	0.20	0.00	0.01
INIT DE LA MISS :	13	2.80	0.00	0.14
E. ACTIVITES EN MATIERE DE COMMUNICATIONS :	3	0.60	1.50	0.09
F. INVESTISSEMENT				
DEMANDES DE RENSEIGNEMENTS				
DU CANADA :	3	0.60	0.00	0.03
DS TERRITOIRE :	12	0.80	0.00	0.04
G. PROG. D'APPORT TECHNOLOGIQUES				
DEMANDES SERVICE				
CANADA :	3	0.40	0.00	0.02
CONTACTS ETABLIS :	0	0.00	0.00	0.00
H. PARTIC. A DES ACTIV. A L'EXTER. DE LA MISS :		6.00	1.25	0.35
I. DEMANDES DE SERVICES PROVENANT D'AUTRES SOURCES				
ONG :	5	0.80	1.50	0.10
GOUV'T. HOTE :	2	0.40	0.00	0.02
AUTRES MIN. :	4	2.20	0.25	0.12
PROV./MUN. :	25	7.00	3.00	0.47
J. ADMINISTRATION: GESTION DU PROGR. & ADMIN. :		23.80	8.75	1.54
CONGES, DEVELOPPEMENT PROF :		1.40	2.50	0.17
K. SERVICES A D'AUTRE PROGRAMMES DE LA MISSION :		0.40	0.00	0.02
L. TOURISM PROGRAM ACTIVITIES :		20.00	25.00	2.00
***** TOTAUX *****		100.00	100.00	9.00

NOMBRE/VISITES/GENS D'AFFAIRES DU CANADA : 0  
DE TERRIT. : 55

NOMBRE/DEMANDES/PDME/OBSERVATIONS : 40

NOMBRE/POSTES REMPLIS PAR LES AGENTS-CANADIENS : 5  
-ENGAGES SUR PLACE : 4

23/07/91

Affaires extérieures et Commerce extérieur Canada

TSRPT02F

## SUIVI COMMERCIAL

RAPPORT/CHARGE DE TRAVAIL DES AGENTS  
TRIMESTRE 4 DE L'EXERCISE 1990

MISSION : SEATTLE

	NOMBRE	%TEMPS-OFFIC. CDIENS	ENG/SP	TEMPS-TOTAL PERS-TRIM
A. DEMANDES/SERV/EXPORT/COMM				
DU CANADA :	572	17.00	22.25	2.12
DES TERRITOIRES :	275	12.00	6.00	0.72
B. VISITES A DES CLIENTS DS TERRITOIRE :	72	5.50	4.12	0.44
C. POLITIQUE COMMERCIALE/EXPORTATIONS				
FOIRES :	14	0.50	6.50	0.53
PROJETS ET ACTIVITES				
MISSIONS :	6	0.50	7.50	0.61
CONF SEMINAIRES :	4	1.00	0.00	0.02
AUTRES :	0	0.00	0.00	0.00
D. RAPPORTS SUR LE COMMERCIAUX/ L'ECON/LES FINANANCES				
DEM PAR L'AC :	0	0.00	0.00	0.00
INIT DE LA MISS :	2	10.00	0.00	0.20
E. ACTIVITES EN MATIERE DE COMMUNICATIONS :	0	0.00	0.00	0.00
F. INVESTISSEMENT				
DU CANADA :	1	0.00	0.00	0.00
DEMANDES DE RENSEIGNEMENTS DS TERRITOIRE :	4	0.50	0.00	0.01
G. PROG. D'APPORT TECHNOLOGIQUES				
DEMANDES SERVICE				
CANADA :	2	1.00	0.00	0.02
CONTACTS ETABLIS :	2	7.50	0.00	0.15
H. PARTIC. A DES ACTIV. A L'EXTER. DE LA MISS :		0.00	0.00	0.00
I. DEMANDES DE SERVICES PROVENANT D'AUTRES SOURCES				
ONG :	0	0.00	0.00	0.00
GOUV'T HOTE :	3	0.00	0.25	0.02
AUTRES MIN. :	6	0.00	1.25	0.10
PROV./MUN. :	14	0.00	1.12	0.09
J. ADMINISTRATION: GESTION DU PROGR. & ADMIN. :		39.50	0.00	0.79
CONGES, DEVELOPPEMENT PROF :		5.00	1.00	0.18
K. SERVICES A D'AUTRE PROGRAMMES DE LA MISSION :		0.00	0.00	0.00
L. TOURISM PROGRAM ACTIVITIES :		0.00	50.00	4.00
***** TOTAUX *****		100.00	99.99	10.00

NOMBRE/VISITES/GENS D'AFFAIRS DU CANADA : 184  
DE TERRIT. : 165

NOMBRE/DEMANDES/PDME/OBSERVATIONS : 21

NOMBRE/POSTES REMPLIS PAR LES AGENTS-CANADIENS : 2  
-ENGAGES SUR PLACE : 8

STATE OF TEXAS - 1911

COMMISSIONERS OF THE LAND OFFICE


Section	Block	Tract	Acres	Value	Remarks
1	1	1	1.00	1.00	
2	2	2	2.00	2.00	
3	3	3	3.00	3.00	
4	4	4	4.00	4.00	
5	5	5	5.00	5.00	
6	6	6	6.00	6.00	
7	7	7	7.00	7.00	
8	8	8	8.00	8.00	
9	9	9	9.00	9.00	
10	10	10	10.00	10.00	
11	11	11	11.00	11.00	
12	12	12	12.00	12.00	
13	13	13	13.00	13.00	
14	14	14	14.00	14.00	
15	15	15	15.00	15.00	
16	16	16	16.00	16.00	
17	17	17	17.00	17.00	
18	18	18	18.00	18.00	
19	19	19	19.00	19.00	
20	20	20	20.00	20.00	
21	21	21	21.00	21.00	
22	22	22	22.00	22.00	
23	23	23	23.00	23.00	
24	24	24	24.00	24.00	
25	25	25	25.00	25.00	
26	26	26	26.00	26.00	
27	27	27	27.00	27.00	
28	28	28	28.00	28.00	
29	29	29	29.00	29.00	
30	30	30	30.00	30.00	
31	31	31	31.00	31.00	
32	32	32	32.00	32.00	
33	33	33	33.00	33.00	
34	34	34	34.00	34.00	
35	35	35	35.00	35.00	
36	36	36	36.00	36.00	
37	37	37	37.00	37.00	
38	38	38	38.00	38.00	
39	39	39	39.00	39.00	
40	40	40	40.00	40.00	
41	41	41	41.00	41.00	
42	42	42	42.00	42.00	
43	43	43	43.00	43.00	
44	44	44	44.00	44.00	
45	45	45	45.00	45.00	
46	46	46	46.00	46.00	
47	47	47	47.00	47.00	
48	48	48	48.00	48.00	
49	49	49	49.00	49.00	
50	50	50	50.00	50.00	

THE STATE OF TEXAS, COUNTY OF ...

TRADE AND INDUSTRIAL DEVELOPMENT PROGRAM

# QUARTERLY RESULTS AND ACTIVITY REPORT

JANUARY - MARCH 1991  
(4th QUARTER FY 1990 - 91)



JULY 1991

External Affairs and  
International Trade Canada

Canada



# TRADE AND INDUSTRIAL DEVELOPMENT PROGRAM

INTRODUCTION

I. GLOBAL AND REGIONAL SUMMARY OF PROGRAM RESULTS -  
JANUARY - MARCH 1991 (4TH QUARTER FISCAL YEAR 1990-91)

II. ACTIVITY SUMMARY **QUARTERLY RESULTS**

TOTAL TTD PROGRAM (1990-91) **AND**

**ACTIVITY REPORT**

AFRICA & MIDDLE EAST

ASIA & PACIFIC

EUROPE & MULTILATERAL

LATIN AMERICA & CARIBBEAN

UNITED STATES

Dept. of External Affairs  
Min. des Affaires extérieures  
**OTTAWA**


AUG 12 1991  
AOU

RETURN TO DEPARTMENTAL LIBRARY  
RETOURNER A LA BIBLIOTHEQUE DU MINISTERE

JANUARY - MARCH 1991  
(4TH QUARTER FY 1990-91)

TRADE INFORMATION SYSTEMS  
AND WIN EXPORTS DIVISION (TPP)

JULY 1991  
EXTERNAL AFFAIRS AND  
INTERNATIONAL TRADE CANADA



## TABLE OF CONTENTS

### INTRODUCTION

#### I. GLOBAL AND REGIONAL SUMMARY OF PROGRAM RESULTS JANUARY - MARCH 1991 (4TH QUARTER FISCAL YEAR 1990-91)

#### II. ACTIVITY SUMMARIES

- TOTAL TID PROGRAM (GLOBAL)
- AFRICA & MIDDLE EAST
- ASIA & PACIFIC
- EUROPE & MULTILATERAL
- LATIN AMERICA & CARIBBEAN
- UNITED STATES

In each section, information is presented in the following (alphabetical) order:

- Africa & Middle East
- Asia & Pacific
- Europe & Multilateral
- Latin America & Caribbean
- United States



TABLE OF CONTENTS

INTRODUCTION

I. GLOBAL AND REGIONAL SUMMARY OF PROGRAM RESULTS  
JANUARY - MARCH 1991 (QUARTER FISCAL YEAR 1991)

II. ACTIVITY SUMMARIES

TOTAL TO PROGRAM (GLOBAL)

AFRICA & MIDDLE EAST

ASIA & PACIFIC

EUROPE & NORTH AMERICA

WESTERN HEMISPHERE & CARIBBEAN

UNITED STATES

## INTRODUCTION

This quarterly report of the Trade and Industrial Development Program covers the period January through March 1991 and contains information drawn from the TID Program Tracking Component of the Planning and Tracking System. The report is based on the returns that were available up to July 4, 1991, from a total of seventy-nine (79) missions in all five major regions abroad.

There are two main sections to this report:

Section I, immediately following, consists of six program results summaries; one for each major region and one for "All Regions", i.e. a global summary. Each page summarizes a respective region:

- business activity reported and highlights of that activity;
- key statistics on trade and investment enquiries;
- number of business visitors.

Section II, contains an "Activity Report" for each region and its respective posts. The format of these is identical throughout this section, regardless of the level of geographic aggregation. "Activity" on these reports is broken down into TID program activity (items A through J) and activity relating to other mission programs (item K). For each activity there is an indication of the average time spent on the Trade Program by Canada-based and Locally-engaged trade program officers. There is also a "total time allocation" for each activity which should be read as an indicator of program officer person-years. Finally, each report indicates workload by activity. Tourism activities are also included in this report.

In each section, information is presented in the following (alphabetical) order:

- Africa & Middle East
- Asia & Pacific
- Europe & Multilateral
- Latin America & Caribbean
- United States

INTRODUCTION

This quarterly report of the Trade and Industrial Development Program covers the period from January through March 1991 and contains information derived from the TID Program Tracking Component of the Planning and Tracking System. The report is based on the reports that were available as of July 4, 1991. From a total of 1,000 reports, 100 reports are included in this report.

There are two main sections in this report:

Section I summarizes the following components of the program results summary: one for each trade region and one for "All Regions", in a global summary. Each page summarizes a separate region.

Section II provides a summary and highlights of each activity.

Section III provides an update and investment summary.

Section IV provides a status report.

Section I, titled "Summary Report" for each region and its respective goals, is broken down into four sections throughout this section, regardless of the level of geographic aggregation. Section II, titled "Activity Summary", provides a summary of activity (Table A) and is broken down into four sections: one for each region, one for "All Regions", and one for "Other" (Table B). The summary of activity is broken down into four sections: one for each region, one for "All Regions", and one for "Other". There is also a "Total" line for each region and "All Regions". There is also a "Total" line for each region and "All Regions". There is also a "Total" line for each region and "All Regions".

Section II, titled "Summary Report" for each region and its respective goals, is broken down into four sections throughout this section, regardless of the level of geographic aggregation. Section II, titled "Activity Summary", provides a summary of activity (Table A) and is broken down into four sections: one for each region, one for "All Regions", and one for "Other" (Table B). The summary of activity is broken down into four sections: one for each region, one for "All Regions", and one for "Other". There is also a "Total" line for each region and "All Regions". There is also a "Total" line for each region and "All Regions". There is also a "Total" line for each region and "All Regions".

Section III provides an update and investment summary.

Section IV provides a status report.

Section V provides a status report.

Section VI provides a status report.

Section VII provides a status report.

SECRET

REMARKS ON THE CASE

SECRET



**PROGRAM RESULTS - ALL REGIONS**

**BUSINESS ACTIVITY**

During the January - March 1991 period, 79 posts submitted quarterly reports identifying the following business activities:

- 420 EXPORT SALES WORTH \$1.7B
- 199 NEW BUYING CONNECTIONS / 229 AGENCY AGREEMENTS
- 45 NEW JOINT VENTURES @ \$17.6M / 16 LICENSING AGREEMENTS @ \$45.3M
- 17 FOREIGN INDUSTRIAL AND COMMERCIAL INVESTMENTS IN CANADA @ \$171.6M
- 22 CANADIAN INVESTMENTS ABROAD @ \$19.1M
- 64 TECHNOLOGY TRANSFERS @ \$78.1M

**HIGHLIGHTS:**

- \$ 163 million sale of a telecommunications tower (Bangkok)
- \$ 61 million sale of transit locomotives (Los Angeles)
- \$ 58 million sale of commuter rail cars (Los Angeles)
- \$ 21 million gas fuel saving device (Moscow)
- \$ 46 million sale of telecommunications (Bangkok)
- \$ 16 million sale of food trolleys (Bucharest)
- \$ 21 million sale of a helicopter head-on (Bahrain)
- \$ 25 million sale of flight simulators (Tokyo)
- \$ 23 million sale of lubrication oil (Wilmington)
- \$ 21 million sale of H.R. units (New Delhi)

**SECTION I**

**SUMMARY OF PROGRAM**

**RESULTS**

**KEY STATISTICS** for the seventy-nine posts having submitted a quarterly report

REGIONAL OFFICE	POSTS		SALES CONTAINED		VALUE CONTAINED	
	TOTAL	OPERATIONAL	EXPORT	LOCAL	EXPORT SALES	LOCAL
Africa & Middle East	13	13	44		46	
Asia & Pacific	16	16	156		154	
Europe & Mediterranean	14	14	127		275	
Latin America & Caribbean	14	14	75		76	
United States	22	22	128		181	
	79	79	524		632	
	INVESTMENT	TECHNOLOGY	BUSINESS DEVELOPMENT			
	Count	Count	Count	Count	Count	Count
Africa & Middle East	2178	2097	25	759	436	1971
Asia & Pacific	2723	2679	364	736	2765	1917
Europe & Mediterranean	7508	7280	461	728	1552	2732
Latin America & Caribbean	8912	8399	81	81	1662	2782
United States	3688	3582	245	425	3382	3859
	23109	22437	1072	1929	7337	14261

1907

RECORDS OF THE

1907

---

**PROGRAM RESULTS: ALL REGIONS**

**BUSINESS ACTIVITY**

During the January - March 1991 period, 79 posts submitted quarterly reports identifying the following business activities:

- 620 EXPORT SALES WORTH \$1.5B
- 100 NEW BUYING CONNECTIONS / 239 AGENCY AGREEMENTS
- 49 NEW JOINT VENTURES @ \$136.79M / 16 LICENSING AGREEMENTS @ \$51.51M
- 13 FOREIGN INDUSTRIAL AND COMMERCIAL INVESTMENTS IN CANADA @ \$177.07M
- 23 CANADIAN INVESTMENTS ABROAD @ \$29.88M
- 44 TECHNOLOGY TRANSFERS @ \$78.91M

**HIGHLIGHTS:**

- \$ 163 million sale of a telecommunications tower (Bangkok)
- \$ 60 million sale of transit locomotives (Los Angeles)
- \$ 58 million sale of commuter rail cars (Los Angeles)
- \$ 50 million sale fuel saving devices (Munich)
- \$ 46 million sale of telecommunications equipment (Port of Spain)
- \$ 30 million sale of feed barley (Bucharest)
- \$ 30 million sale of a helicopter haul-down system (Canberra)
- \$ 25 million sale of flight simulators (Tokyo)
- \$ 23 million sale of lubrication oil (Washington)
- \$ 21 million sale of H.R. coils (New Delhi)

**KEY STATISTICS: for the seventy-nine posts having submitted a quarterly report**

MISSIONS IN:	MISSIONS		NUMBER CONFIRMED		VALUE CONFIRMED	
	TOTAL	REPORTING	EXPORT SALES		EXPORT SALES (\$M)	
Africa & Middle East	17	12	44		84	
Asia & Pacific	19	17	136		554	
Europe & Multilateral	27	25	127		516	
Latin America & Caribbean	14	14	78		96	
United States	13	11	235		283	
	90	79	620		1533	
	TRADE ENQUIRIES		INVESTMENT ENQUIRIES		BUSINESS VISITORS	
	Cdn	Local	Cdn	Local	Cdn	Local
Africa & Middle East	2376	2495	22	709	406	1073
Asia & Pacific	9303	10078	366	496	2765	4907
Europe & Multilateral	7588	7350	401	720	1552	2273
Latin America & Caribbean	6912	8299	81	81	1063	2702
United States	8828	5892	145	635	2207	3046
	35007	34114	1015	2641	7993	14001



**PROGRAM RESULTS: AFRICA & MIDDLE-EAST**

**BUSINESS ACTIVITY**

During the January - March 1991 period twelve posts reported the following business activity:

- 44 EXPORT SALES WORTH \$84.60M
- 21 NEW BUYING CONNECTIONS / 38 AGENCY AGREEMENTS
- 3 NEW JOINT VENTURE @ \$1.50M / 3 LICENSING AGREEMENT @ \$zeroM
- 1 FOREIGN INDUSTRIAL AND COMMERCIAL INVESTMENT IN CANADA @ \$zeroM
- 4 CANADIAN INVESTMENTS IN TERRITORY @ \$21M
- 14 TECHNOLOGY TRANSFERS @ \$58.19M

**HIGHLIGHTS:**

- \$ 8 million sale of barley (Amman)
- \$ 6 million sale of newsprint (Amman)
- \$ 4 million sale of newsprint (Cairo)
- \$ 2 million sale of lumber (Cairo)
- \$ 2 million sale of consulting services (Kinshasa)
- \$ 2 million sale of satellite earth stations (Riyadh)

**KEY STATISTICS: for the twelve posts reporting workload information**

		<u>Missions Reporting To</u>	
			GBT
No. Trade Enquiries	Cdn		2376
	Local		2495
No. Investment Enquiries	Cdn		22
	Local		709
No. Business Visitors	Cdn		406
	Local		1073

**PROGRAM RESULTS: ASIA & PACIFIC**

**BUSINESS ACTIVITY**

During the January - March 1991 period seventeen posts reported the following business activity:

- 136 EXPORT SALES WORTH \$554.30M
- 7 NEW BUYING CONNECTIONS / 21 AGENCY AGREEMENTS
- 13 NEW JOINT VENTURES @ \$6.10M / 2 LICENSING AGREEMENTS @ \$1.50M
- 7 FOREIGN INDUSTRIAL AND COMMERCIAL INVESTMENTS IN CANADA @ \$176.90M
- 3 CANADIAN INVESTMENT IN TERRITORY @ \$3.50M
- 12 TECHNOLOGY TRANSFER @ \$2.22M

**HIGHLIGHTS:**

- \$ 163 million sale of a telecommunications tower (Bangkok)
- \$ 30 million sale of a helicopter haul-down system (Canberra)
- \$ 25 million sale of flight simulators (Tokyo)
- \$ 21 million sale of H.R. coils (New Delhi)
- \$ 15 million sale of a value-added network system (Jakarta)
- \$ 8 million sale of log homes (Tokyo)
- \$ 4 million sale of beef (Tokyo)

**KEY STATISTICS: for the seventeen posts reporting workload information**

		<u>Missions Reporting To</u>			
			PST	PNC	PNJ
No. Trade Enquiries	Cdn		5703	1952	1648
	Local		6858	1725	1495
No. Investment Enquiries	Cdn		143	50	173
	Local		163	48	285
No. Business Visitors	Cdn		1322	646	797
	Local		2128	983	1796

**PROGRAM RESULTS: EUROPE & MULTILATERAL**

**BUSINESS ACTIVITY**

During the January - March 1991 period twenty-five posts reported the following business activity:

- 127 EXPORT SALES WORTH \$516.56M
- 24 NEW BUYING CONNECTIONS / 53 AGENCY AGREEMENTS
- 10 NEW JOINT VENTURES @ \$9.02M / 3 LICENSING AGREEMENT @ \$zeroM
- 3 FOREIGN INDUSTRIAL AND COMMERCIAL INVESTMENTS IN CANADA @ \$0.17M
- 5 CANADIAN INVESTMENTS IN TERRITORY @ \$zeroM
- 11 TECHNOLOGY TRANSFERS @ \$18.50M

**HIGHLIGHTS:**

- \$50 million sale of fuel saving devices (Munich)
- \$ 30 million sale feed barley (Bucharest)
- \$ 6 million sale of ambulances (Brussels)
- \$ 5 million sale of telephone exchange equipment (Helsinki)
- \$ 3 million sale of fur garments (Madrid)
- \$ 3 million sale of seed potatoes (Rome)

**KEY STATISTICS:** for the twenty-five posts reporting workload information

	<u>Missions Reporting To</u>		RBT	RWT
	Cdn	Local		
No. Trade Enquiries	Cdn	Local	1299	6289
			997	6353
No. Investment Enquiries	Cdn	Local	48	353
			76	644
No. Business Visitors	Cdn	Local	522	1030
			857	1416

**PROGRAM RESULTS: LATIN AMERICA & CARIBBEAN**

**BUSINESS ACTIVITY**

During the January - March 1991 period fourteen posts reported the following business activity:

- 78 EXPORT SALES WORTH \$96.64M
- 17 NEW BUYING CONNECTIONS / 44 AGENCY AGREEMENTS
- 10 NEW JOINT VENTURES @ \$120M / 5 LICENSING AGREEMENT @ \$.01M
- 0 FOREIGN INDUSTRIAL AND COMMERCIAL INVESTMENTS IN CANADA \$zeroM
- 5 CANADIAN INVESTMENTS IN TERRITORY @ \$2M
- 5 TECHNOLOGY TRANSFER @ \$zeroM

**HIGHLIGHTS:**

- \$ 46 million sale of telecommunication equipment (Port of Spain)
- \$11 million sale of skimmed milk powder (Havana)
- \$ 6 million sale oilfield equipment (San Jose)
- \$ 5 million sale of cellar telephone equipment (Lima)
- \$ 4 million sale of telecommunications equipment (Mexico)

**KEY STATISTICS:** for the fourteen posts reporting workload information

	<u>Missions Reporting To</u>	
		LGT
No. Trade Enquiries	Cdn	6912
	Local	8299
No. Investment Enquiries	Cdn	81
	Local	81
No. Business Visitors	Cdn	1063
	Local	2702

**PROGRAM RESULTS: UNITED STATES**

**BUSINESS ACTIVITY**

During the January - March 1991 period eleven posts reported the following business activities:

- 235 EXPORT SALES WORTH \$283.01M
- 31 NEW BUYING CONNECTIONS / 83 AGENCY AGREEMENTS
- 13 NEW JOINT VENTURES @ \$0.17M / 3 LICENSING AGREEMENTS @ \$50M
- 2 FOREIGN INDUSTRIAL AND COMMERCIAL INVESTMENTS IN CANADA @ \$zeroM
- 6 CANADIAN INVESTMENTS IN TERRITORY @ \$3.38M
- 2 TECHNOLOGY TRANSFERS WORTH \$zeroM

**HIGHLIGHTS:**

- \$ 60 million sale of transit locomotives (Los Angeles)
- \$ 58 million sale of commuter rail cars (Los Angeles)
- \$ 23 million sale of lubrication oil (Washington)
- \$ 20 million sale of sonobuoys (Detroit)
- \$ 10 million sale of engine parts (Washington)
- \$ 10 million sale of tissues and towels (Atlanta)
- \$ 2 million sale of lithium batteries (New York)

**KEY STATISTICS:** for the eleven posts reporting workload information

		<u>Missions Reporting To</u>	
		UTO	UTI
No. Trade Enquiries	Cdn	3424	5404
	Local	2499	3393
No. Investment Enquiries	Cdn	65	80
	Local	181	454
No. Business Visitors	Cdn	966	1241
	Local	1339	1707

SECTION 1

STATEMENT OF PROGRAM

SECTION 2

---

1. The first part of the document discusses the importance of maintaining accurate records of all transactions and activities. It emphasizes that this is essential for ensuring transparency and accountability in the organization's operations.

2. The second part outlines the specific procedures and protocols that must be followed when recording and reporting data. This includes details on how to collect, analyze, and present information in a clear and concise manner.

3. The third part addresses the role of management in overseeing the reporting process and ensuring that all relevant parties are kept informed of any developments or changes.

4. The final part of the document provides a summary of the key points and offers recommendations for how to best implement these practices within the organization.

5. The document also includes a section on the importance of regular communication and collaboration between different departments and teams. This is seen as a key factor in ensuring that everyone is working towards the same goals and objectives.

6. Additionally, it discusses the need for ongoing training and development for all staff members, particularly in areas related to data management and reporting. This helps to ensure that everyone has the skills and knowledge necessary to perform their roles effectively.

7. The document concludes by reiterating the importance of these practices and encourages all staff members to take ownership of their responsibilities and contribute to the overall success of the organization.

8. The document is intended to serve as a guide for all staff members and is subject to regular review and updates as needed. It is the responsibility of all staff members to ensure that they are following the guidelines and procedures outlined in this document.

9. The document is a confidential document and should be handled accordingly. It is not to be distributed outside of the organization without the express permission of the relevant authorities.

10. The document is a key component of the organization's internal control system and is essential for ensuring the integrity and reliability of its financial and operational data.

TERRETTES TRADE TRACKING SYSTEM

WORKLOAD AND OFFICER SUMMARY ACTIVITY REPORT  
FOR QUARTER 4 OF FISCAL YEAR 1990

WORLD TOTALS

	NUMBER	OFFICER-TIME CANADA	LOC-EMP PERSON-QTR	TOTAL-TIME PERSON-QTR
A. REPORT/TRADE/POLICY ENQUIRIES FROM CANADA :	18007	18.17	22.85	49.90
FROM TERRITORIES :	24102	9.34	17.48	41.01
B. VISITS TO CLIENTS IN TERRITORY :	9002	10.54	0.40	49.09
C. REPORT/TRADE/POLICY PROJECTS AND EVENTS				
FAIRS :	175	3.57	5.12	20.27
MISSIONS :	374	5.68	3.70	15.24
CONFERENCE SEMINARS :	320	2.10	1.91	12.81
OTHER :	404	1.36	0.37	4.99
D. COMMERCIAL & ECONOMIC REPORTS				
NO <b>SECTION II</b> :	689	2.80	2.08	18.80
POST RELATED :	1772	2.14	0.68	17.14
E. COMMUNICATIONS ACTIVITIES :	599	1.98	0.73	5.75
F. INVESTMENT ENQUIRIES				
FROM CANADA :	1015	1.41	1.01	5.42
FROM TERRITORIES :	1641	2.05	1.43	7.83
G. TECHNOLOGY INFLOW PROGRAM ENQR'S FROM CANADA :	621	0.74	1.04	4.32
CONNECTIONS ARRANGED :	303	0.37	0.61	2.73
H. PARTICIP'TN IN PROG-REL EVENTS OUTSIDE POST :		1.26	1.28	8.15
I. SERVICE REQUESTS FR GOV'T SOURCES				
GOV'T GOVERNMENT :	821	1.25	0.99	5.66
OTHER DEPARTMENT :	1027	1.72	1.28	4.40
PROVINCES/MUNICIPALITIES :	1597	1.11	2.19	11.84
J. ADMINISTRATION: PERSONNEL MANAGEMENT & ADMIN. :		9.84	1.20	15.42
LEAVE, PROFESSIONAL DEVELOP :		5.00	4.53	21.57
K. SERVICE TO OTHER MISSION PROGRAMS :		4.57	0.91	11.54
L. TOURISM PROGRAM ACTIVITIES :		4.31	12.24	33.19
**** TOTALS ****		98.87	99.80	478.00

**SUMMARY OF PROGRAM**

**RESULTS**

NUMBER OF BUSINESS VISITORS FROM CANADA : 7991  
FROM TERRIT : 14001

NUMBER OF PEND APPLICATIONS COMMENTED ON: 1274

NUMBER OF OCCUPIED OFFICER POSITIONS - CANADA-BASED : 101  
- LOCALLY-EMPLOYED : 25



1911

MARSHFIELD, MASS.

1911

---

23/07/91

## External Affairs and International Trade Canada

TSRPT02E

## TRADE TRACKING SYSTEM

WORKLOAD AND OFFICER SUMMARY ACTIVITY REPORT  
FOR QUARTER 4 OF FISCAL YEAR 1990

## WORLD TOTALS

	NUMBER	% OFFICER-TIME		TOTAL-TIME
		CANADA	LOC-ENG	PERSON-QTR
A. EXPORT/TRADE/POLICY ENQUIRIES FROM CANADA	: 35007	16.17	22.55	89.80
FROM TERRITORIES	: 34402	9.24	17.48	63.01
B. VISITS TO CLIENTS IN TERRITORY	: 9001	10.54	9.40	45.09
C. EXPORT/TRADE/POLICY PROJECTS AND EVENTS				
FAIRS	: 376	3.53	5.18	20.27
MISSIONS	: 534	5.68	5.70	25.92
CONFERENCE SEMINARS	: 330	3.10	1.92	11.13
OTHER	: 404	1.36	0.87	4.95
D. COMMERCIAL* ECONOMIC REPORTS HQ REQUESTED	: 685	2.80	2.06	10.88
POST INITIATED	: 1272	5.14	2.68	17.18
E. COMMUNICATIONS ACTIVITIES	: 599	1.95	0.73	5.79
F. INVESTMENT ENQUIRIES FROM CANADA	: 1015	1.41	1.01	5.42
FROM TERRITORIES	: 2641	2.05	1.45	7.83
G. TECHNOLOGY INFLOW PROGRAM ENQR'S FRM CANADA	: 621	0.74	1.07	4.22
CONNECTIONS ARRANGED	: 303	0.37	0.61	2.33
H. PARTICIPATION IN PROG-REL EVENTS OUTSIDE POST	:	3.26	1.25	9.75
I. SERVICE REQUESTS FM GOV'T SOURCES				
NGO	: 855	1.25	0.99	5.06
HOST GOVERNMENT	: 1025	1.72	1.18	6.46
OTHER DEPARTMENT	: 1593	3.11	2.19	11.84
PROVINCES/MUNICIPALITIES	: 1109	2.51	1.70	9.39
J. ADMINISTRATION: PROGRAM MANAGEMENT & ADMIN.	:	9.86	2.20	25.42
LEAVE, PROFESSIONAL DEVELOP	:	5.00	4.53	21.57
K. SERVICE TO OTHER MISSION PROGRAMS	:	4.57	0.91	11.51
L. TOURISM PROGRAM ACTIVITIES	:	4.51	12.24	40.18
***** TOTALS *****		99.87	99.90	455.00

NUMBER OF BUSINESS VISITORS FROM CANADA : 7993  
FROM TERRIT : 14001

NUMBER OF PEMD APPLICATIONS COMMENTED ON: 1274

NUMBER OF OCCUPIED OFFICER POSITIONS - CANADA-BASED : 201  
- LOCALLY-ENGAGED : 254



148702E

TRADE TRACKING SYSTEM

AFRICA & MIDDLE EAST (GBT) REPORT

REGION : AFRICA, MIDDLE EAST

		NUMBER	CANADA	LOC-EMP	PERSON-TIME
	ABIDJAN				
A. EXPORTS/TRADE/POLICY	*ADDIS ABABA	1	11.40	21.00	7.94
	*ALGIERS		11.65	23.00	7.07
B. VISITS TO CLIENTS IN TERRITORIES	HARARE		11.20	13.00	5.00
	KINSHASA				
C. EXPORTS/TRADE/POLICY PROJECTS AND EVENTS	LAGOS		0.95	1.00	0.95
	*NAIROBI		0.05	0.00	1.24
	RABAT		0.25	0.00	0.25
	TUNIS		0.25	0.00	0.25
	YAOUNDE				
D. COMMERCIAL/ECONOMIC REPORTS		56	2.45	2.75	1.34
		110	6.70	2.10	1.74
E. COMMUNICATIONS ACTIVITIES		125	1.40	0.10	0.20
F. INVESTMENT ENQUIRIES	FROM CANADA	22	0.75	0.45	0.24
	FROM TERRITORIES	709	1.45	1.10	0.31
G. TECHNOLOGY INFLOW PROGRAM	ENR'S FROM CANADA	7	0.00	0.00	0.11
	CONNECTIONS ARRANGED	14	0.00	0.00	0.05
H. PARTICIPATION IN PROG-REL EVENTS OUTSIDE POST			2.35	1.98	0.96
I. SERVICE REQUESTS FROM GOV'T SOURCES	GOV	100	1.65	1.20	0.37
	HOST GOVERNMENT	209	1.50	1.40	0.41
	OTHER DEPARTMENT	115	2.40	2.70	1.02
	PROVINCES/MUNICIPALITIES	42	1.00	0.65	0.33
J. ADMINISTRATION: PROGRAM MANAGEMENT & ADMIN.			6.40	0.95	1.47
	LEAVE, PROFESSIONAL DEVELOP.		5.70	14.00	7.00
K. SERVICE TO OTHER MISSION PROGRAMS			17.60	4.25	4.34
L. TOURISM PROGRAM ACTIVITIES			0.00	0.00	0.00
***** TOTALS *****			100.00	100.00	40.00

\* Quarterly reports for these posts were not available.

NUMBER OF FUND APPLICATIONS COMMENTED ON: 35

NUMBER OF REQUESTED OFFICER POSITIONS - CANADA-BASED : 20  
 - LOCALLY-EMPLOYED : 20



23/07/91

## External Affairs and International Trade Canada

TSRPT02E

## TRADE TRACKING SYSTEM

WORKLOAD AND OFFICER SUMMARY ACTIVITY REPORT  
FOR QUARTER 4 OF FISCAL YEAR 1990

REGION : AFRICA MIDDLE-EAST

	NUMBER	% OFFICER-TIME CANADA	LOC-ENG	TOTAL-TIME PERSON-QTR
A.EXPORT/TRADE/POLICY ENQUIRIES FROM CANADA	: 2376	18.40	21.50	7.98
FROM TERRITORIES	: 2495	11.65	23.50	7.03
B.VISITS TO CLIENTS IN TERRITORY	: 974	11.20	13.80	5.00
C.EXPORT/TRADE/POLICY PROJECTS AND EVENTS				
FAIRS	: 7	0.95	3.80	0.95
MISSIONS	: 20	5.05	0.95	1.20
CONFERENCE SEMINARS	: 4	0.25	0.00	0.05
OTHER	: 8	0.75	0.65	0.28
D.COMMERCIAL* ECONOMIC REPORTS HQ REQUESTED	: 56	2.45	3.75	1.24
POST INITIATED	: 120	6.70	2.10	1.76
E.COMMUNICATIONS ACTIVITIES	: 125	1.40	0.10	0.30
F.INVESTMENT ENQUIRIES				
FROM CANADA	: 22	0.75	0.45	0.24
FROM TERRITORIES	: 709	1.45	1.10	0.51
G.TECHNOLOGY INFLOW PROGRAM ENQR'S FRM CANADA	: 7	0.00	0.55	0.11
CONNECTIONS ARRANGED	: 14	0.00	0.25	0.05
H.PARTICPT'N IN PROG-REL EVENTS OUTSIDE POST		2.85	1.95	0.96
I.SERVICE REQUESTS FM GOV'T SOURCES				
NGO	: 108	1.65	1.20	0.57
HOST GOVERNMENT	: 209	1.60	1.45	0.61
OTHER DEPARTMENT	: 115	2.40	2.70	1.02
PROVINCES/MUNICIPALITIES	: 42	1.00	0.65	0.33
J.ADMINISTRATION: PROGRAM MANAGEMENT & ADMIN.:		6.40	0.95	1.47
LEAVE, PROFESSIONAL DEVELOP		5.70	14.25	3.99
K.SERVICE TO OTHER MISSION PROGRAMS		17.40	4.35	4.35
L.TOURISM PROGRAM ACTIVITIES		0.00	0.00	0.00
***** TOTALS *****		100.00	100.00	40.00

NUMBER OF BUSINESS VISITORS FROM CANADA : 406  
FROM TERRIT : 1073

NUMBER OF PEMD APPLICATIONS COMMENTED ON: 35

NUMBER OF OCCUPIED OFFICER POSITIONS - CANADA-BASED : 20  
- LOCALLY-ENGAGED : 20

23/07/91

## External Affairs and International Trade Canada

TSRPT02E

## TRADE TRACKING SYSTEM

WORKLOAD AND OFFICER SUMMARY ACTIVITY REPORT  
FOR QUARTER 4 OF FISCAL YEAR 1990

## SUB-REGION: AFRICA

	NUMBER	% OFFICER-TIME CANADA	LOC-ENG	TOTAL-TIME PERSON-QTR
A.EXPORT/TRADE/POLICY ENQUIRIES FROM CANADA :	1299	24.70	25.10	4.98
FROM TERRITORIES :	928	12.40	27.90	4.03
B.VISITS TO CLIENTS IN TERRITORY :	516	12.20	15.80	2.80
C.EXPORT/TRADE/POLICY PROJECTS AND EVENTS				
FAIRS :	4	1.00	0.50	0.15
MISSIONS :	12	6.70	1.50	0.82
CONFERENCE SEMINARS :	2	0.40	0.00	0.04
OTHER :	6	1.50	0.90	0.24
D.COMMERCIAL* ECONOMIC REPORTS HQ REQUESTED :	21	2.50	2.50	0.50
POST INITIATED :	35	6.70	2.80	0.95
E.COMMUNICATIONS ACTIVITIES :	6	1.20	0.00	0.12
F.INVESTMENT ENQUIRIES FROM CANADA :	10	1.20	0.60	0.18
FROM TERRITORIES :	26	1.00	0.80	0.18
G.TECHNOLOGY INFLOW PROGRAM ENQR'S FRM CANADA :	2	0.00	0.10	0.01
CONNECTIONS ARRANGED :	11	0.00	0.30	0.03
H.PARTICIP'T'N IN PROG-REL EVENTS OUTSIDE POST :		4.00	3.50	0.75
I.SERVICE REQUESTS FM GOV'T SOURCES				
NGO :	41	0.70	1.60	0.23
HOST GOVERNMENT :	40	1.80	1.40	0.32
OTHER DEPARTMENT :	59	2.60	2.30	0.49
PROVINCES/MUNICIPALITIES :	34	1.80	0.90	0.27
J.ADMINISTRATION: PROGRAM MANAGEMENT & ADMIN.:		8.60	0.60	0.92
LEAVE, PROFESSIONAL DEVELOP :		1.80	9.20	1.10
K.SERVICE TO OTHER MISSION PROGRAMS :		7.20	1.70	0.89
L.TOURISM PROGRAM ACTIVITIES :		0.00	0.00	0.00
***** TOTALS *****		100.00	100.00	20.00

NUMBER OF BUSINESS VISITORS FROM CANADA : 268  
FROM TERRIT : 551

NUMBER OF PEMD APPLICATIONS COMMENTED ON: 21

NUMBER OF OCCUPIED OFFICER POSITIONS - CANADA-BASED : 10  
- LOCALLY-ENGAGED : 10

23/07/91

## External Affairs and International Trade Canada

TSRPT02E

## TRADE TRACKING SYSTEM

WORKLOAD AND OFFICER SUMMARY ACTIVITY REPORT  
FOR QUARTER 4 OF FISCAL YEAR 1990

POST : ABIDJAN

	NUMBER	% OFFICER-TIME		TOTAL-TIME
		CANADA	LOC-ENG	PERSON-QTR
A. EXPORT/TRADE/POLICY ENQUIRIES FROM CANADA :	352	33.00	25.00	0.91
FROM TERRITORIES :	92	7.50	25.00	0.40
B. VISITS TO CLIENTS IN TERRITORY :	73	12.50	21.00	0.46
C. EXPORT/TRADE/POLICY PROJECTS AND EVENTS				
FAIRS :	0	0.00	0.00	0.00
MISSIONS :	3	11.00	0.00	0.22
CONFERENCE SEMINARS :	0	0.00	0.00	0.00
OTHER :	0	0.00	0.00	0.00
D. COMMERCIAL* ECONOMIC REPORTS HQ REQUESTED :	2	1.00	0.00	0.02
POST INITIATED :	2	7.50	0.00	0.15
E. COMMUNICATIONS ACTIVITIES :	0	0.00	0.00	0.00
F. INVESTMENT ENQUIRIES				
FROM CANADA :	0	0.00	0.00	0.00
FROM TERRITORIES :	0	0.00	0.00	0.00
G. TECHNOLOGY INFLOW PROGRAM ENQR'S FRM CANADA :	0	0.00	0.00	0.00
CONNECTIONS ARRANGED :	0	0.00	0.00	0.00
H. PARTICIP'TN IN PROG-REL EVENTS OUTSIDE POST :		0.00	0.00	0.00
I. SERVICE REQUESTS FM GOV'T SOURCES				
NGO :	16	1.50	0.00	0.03
HOST GOVERNMENT :	4	1.00	0.00	0.02
OTHER DEPARTMENT :	11	4.50	0.00	0.09
PROVINCES/MUNICIPALITIES :	16	5.00	0.00	0.10
J. ADMINISTRATION: PROGRAM MANAGEMENT & ADMIN. :		10.50	0.00	0.21
LEAVE, PROFESSIONAL DEVELOP :		0.00	29.00	0.29
K. SERVICE TO OTHER MISSION PROGRAMS :		5.00	0.00	0.10
L. TOURISM PROGRAM ACTIVITIES :		0.00	0.00	0.00
***** TOTALS *****		100.00	100.00	3.00

NUMBER OF BUSINESS VISITORS FROM CANADA : 74  
FROM TERRIT : 69

NUMBER OF PEMD APPLICATIONS COMMENTED ON: 2

NUMBER OF OCCUPIED OFFICER POSITIONS - CANADA-BASED : 2  
- LOCALLY-ENGAGED : 1



23/07/91

External Affairs and International Trade Canada

TSRPT02E

## TRADE TRACKING SYSTEM

WORKLOAD AND OFFICER SUMMARY ACTIVITY REPORT  
FOR QUARTER 4 OF FISCAL YEAR 1990

POST : HARARE

	NUMBER	% OFFICER-TIME		TOTAL-TIME PERSON-QTR
		CANADA	LOC-ENG	
A.EXPORT/TRADE/POLICY ENQUIRIES FROM CANADA :	113	20.00	20.00	0.40
FROM TERRITORIES :	192	10.00	25.00	0.35
B.VISITS TO CLIENTS IN TERRITORY :	94	10.00	20.00	0.30
C.EXPORT/TRADE/POLICY PROJECTS AND EVENTS				
FAIRS :	4	10.00	5.00	0.15
MISSIONS :	3	5.00	5.00	0.10
CONFERENCE SEMINARS :	0	0.00	0.00	0.00
OTHER :	2	0.00	5.00	0.05
D.COMMERCIAL* ECONOMIC REPORTS HQ REQUESTED :	3	2.00	5.00	0.07
POST INITIATED :	9	5.00	5.00	0.10
E.COMMUNICATIONS ACTIVITIES :	2	5.00	0.00	0.05
F.INVESTMENT ENQUIRIES				
FROM CANADA :	3	2.00	5.00	0.07
FROM TERRITORIES :	6	4.00	5.00	0.09
G.TECHNOLOGY INFLOW PROGRAM ENQR'S FRM CANADA :	0	0.00	0.00	0.00
CONNECTIONS ARRANGED :	0	0.00	0.00	0.00
H.PARTICPT'N IN PROG-REL EVENTS OUTSIDE POST :		5.00	0.00	0.05
I.SERVICE REQUESTS FM GOV'T SOURCES				
NGO :	1	1.00	0.00	0.01
HOST GOVERNMENT :	0	0.00	0.00	0.00
OTHER DEPARTMENT :	0	0.00	0.00	0.00
PROVINCES/MUNICIPALITIES :	1	1.00	0.00	0.01
J.ADMINISTRATION: PROGRAM MANAGEMENT & ADMIN.:		10.00	0.00	0.10
LEAVE, PROFESSIONAL DEVELOP :		5.00	0.00	0.05
K.SERVICE TO OTHER MISSION PROGRAMS :		5.00	0.00	0.05
L.TOURISM PROGRAM ACTIVITIES :		0.00	0.00	0.00
***** TOTALS *****		100.00	100.00	2.00

NUMBER OF BUSINESS VISITORS FROM CANADA : 33  
FROM TERRIT : 0

NUMBER OF PEMD APPLICATIONS COMMENTED ON: 0

NUMBER OF OCCUPIED OFFICER POSITIONS - CANADA-BASED : 1  
- LOCALLY-ENGAGED : 1

23/07/91

## External Affairs and International Trade Canada

TSRPT02E

## TRADE TRACKING SYSTEM

WORKLOAD AND OFFICER SUMMARY ACTIVITY REPORT  
FOR QUARTER 4 OF FISCAL YEAR 1990

POST : KINSHASA

	NUMBER	% OFFICER-TIME		TOTAL-TIME
		CANADA	LOC-ENG	PERSON-QTR
A. EXPORT/TRADE/POLICY ENQUIRIES FROM CANADA :	96	27.00	11.00	0.38
FROM TERRITORIES :	52	5.00	9.00	0.14
B. VISITS TO CLIENTS IN TERRITORY :	76	28.00	4.00	0.32
C. EXPORT/TRADE/POLICY PROJECTS AND EVENTS				
FAIRS :	0	0.00	0.00	0.00
MISSIONS :	0	0.00	0.00	0.00
CONFERENCE SEMINARS :	0	0.00	0.00	0.00
OTHER :	4	15.00	4.00	0.19
D. COMMERCIAL* ECONOMIC REPORTS HQ REQUESTED :	0	0.00	0.00	0.00
POST INITIATED :	0	0.00	0.00	0.00
E. COMMUNICATIONS ACTIVITIES :	0	0.00	0.00	0.00
F. INVESTMENT ENQUIRIES				
FROM CANADA :	0	0.00	0.00	0.00
FROM TERRITORIES :	9	0.00	1.00	0.01
G. TECHNOLOGY INFLOW PROGRAM ENQR'S FRM CANADA :	0	0.00	0.00	0.00
CONNECTIONS ARRANGED :	0	0.00	0.00	0.00
H. PARTICIP'TN IN PROG-REL EVENTS OUTSIDE POST :		0.00	0.00	0.00
I. SERVICE REQUESTS FM GOV'T SOURCES				
NGO :	7	0.00	4.00	0.04
HOST GOVERNMENT :	10	0.00	4.00	0.04
OTHER DEPARTMENT :	12	2.00	2.00	0.04
PROVINCES/MUNICIPALITIES :	4	1.00	3.00	0.04
J. ADMINISTRATION: PROGRAM MANAGEMENT & ADMIN. :		4.00	0.00	0.04
LEAVE, PROFESSIONAL DEVELOP :		0.00	58.00	0.58
K. SERVICE TO OTHER MISSION PROGRAMS :		18.00	0.00	0.18
L. TOURISM PROGRAM ACTIVITIES :		0.00	0.00	0.00
***** TOTALS *****		100.00	100.00	2.00

NUMBER OF BUSINESS VISITORS FROM CANADA : 9  
FROM TERRIT : 22

NUMBER OF PEMD APPLICATIONS COMMENTED ON: 0

NUMBER OF OCCUPIED OFFICER POSITIONS - CANADA-BASED : 1  
- LOCALLY-ENGAGED : 1

23/07/91

External Affairs and International Trade Canada

TSRPT02E

TRADE TRACKING SYSTEM

WORKLOAD AND OFFICER SUMMARY ACTIVITY REPORT  
FOR QUARTER 4 OF FISCAL YEAR 1990

POST : LAGOS

	NUMBER	% OFFICER-TIME CANADA	LOC-ENG	TOTAL-TIME PERSON-QTR
A.EXPORT/TRADE/POLICY ENQUIRIES FROM CANADA :	225	21.00	21.66	1.07
FROM TERRITORIES :	369	17.50	40.00	1.55
B.VISITS TO CLIENTS IN TERRITORY :	114	10.00	19.33	0.78
C.EXPORT/TRADE/POLICY PROJECTS AND EVENTS				
FAIRS :	0	0.00	0.00	0.00
MISSIONS :	2	7.50	3.33	0.25
CONFERENCE SEMINARS :	2	2.00	0.00	0.04
OTHER :	0	0.00	0.00	0.00
D.COMMERCIAL* ECONOMIC REPORTS HQ REQUESTED :	3	2.50	0.33	0.06
POST INITIATED :	6	5.00	0.66	0.12
E.COMMUNICATIONS ACTIVITIES :	0	0.00	0.00	0.00
F.INVESTMENT ENQUIRIES				
FROM CANADA :	3	3.50	0.00	0.07
FROM TERRITORIES :	4	1.00	0.00	0.02
G.TECHNOLOGY INFLOW PROGRAM ENQR'S FRM CANADA :	2	0.00	0.33	0.01
CONNECTIONS ARRANGED :	11	0.00	1.00	0.03
H.PARTICPT'N IN PROG-REL EVENTS OUTSIDE POST :		0.00	8.33	0.25
I.SERVICE REQUESTS FM GOV'T SOURCES				
NGO :	7	0.00	1.66	0.05
HOST GOVERNMENT :	6	2.00	0.00	0.04
OTHER DEPARTMENT :	19	3.00	1.33	0.10
PROVINCES/MUNICIPALITIES :	4	1.50	0.00	0.03
J.ADMINISTRATION: PROGRAM MANAGEMENT & ADMIN.:		13.00	0.00	0.26
LEAVE, PROFESSIONAL DEVELOP :		3.50	0.66	0.09
K.SERVICE TO OTHER MISSION PROGRAMS :		7.00	1.33	0.18
L.TOURISM PROGRAM ACTIVITIES :		0.00	0.00	0.00
***** TOTALS *****		100.00	99.95	5.00

NUMBER OF BUSINESS VISITORS FROM CANADA : 64  
FROM TERRIT : 300

NUMBER OF PEMD APPLICATIONS COMMENTED ON: 5

NUMBER OF OCCUPIED OFFICER POSITIONS - CANADA-BASED : 2  
- LOCALLY-ENGAGED : 3

23/07/91

## External Affairs and International Trade Canada

TSRPT02E

## TRADE TRACKING SYSTEM

WORKLOAD AND OFFICER SUMMARY ACTIVITY REPORT  
FOR QUARTER 4 OF FISCAL YEAR 1990

POST : RABAT

	NUMBER	% OFFICER-TIME CANADA	LOC-ENG	TOTAL-TIME PERSON-QTR
A.EXPORT/TRADE/POLICY ENQUIRIES FROM CANADA :	276	17.00	35.00	0.87
FROM TERRITORIES :	112	7.00	20.00	0.47
B.VISITS TO CLIENTS IN TERRITORY :	82	9.00	12.50	0.34
C.EXPORT/TRADE/POLICY PROJECTS AND EVENTS				
FAIRS :	0	0.00	0.00	0.00
MISSIONS :	2	10.00	0.00	0.10
CONFERENCE SEMINARS :	0	0.00	0.00	0.00
OTHER :	0	0.00	0.00	0.00
D.COMMERCIAL* ECONOMIC REPORTS HQ REQUESTED :	10	8.00	9.50	0.27
POST INITIATED :	6	8.00	5.00	0.18
E.COMMUNICATIONS ACTIVITIES :	3	6.00	0.00	0.06
F.INVESTMENT ENQUIRIES				
FROM CANADA :	3	3.00	0.50	0.04
FROM TERRITORIES :	2	3.00	1.00	0.05
G.TECHNOLOGY INFLOW PROGRAM ENQR'S FRM CANADA :	0	0.00	0.00	0.00
CONNECTIONS ARRANGED :	0	0.00	0.00	0.00
H.PARTICPT'N IN PROG-REL EVENTS OUTSIDE POST :		0.00	0.00	0.00
I.SERVICE REQUESTS FM GOV'T SOURCES				
NGO :	6	2.00	2.50	0.07
HOST GOVERNMENT :	5	4.00	2.50	0.09
OTHER DEPARTMENT :	6	6.00	6.50	0.19
PROVINCES/MUNICIPALITIES :	1	2.00	0.00	0.02
J.ADMINISTRATION: PROGRAM MANAGEMENT & ADMIN.:		6.00	0.00	0.06
LEAVE, PROFESSIONAL DEVELOP :		0.00	0.00	0.00
K.SERVICE TO OTHER MISSION PROGRAMS :		9.00	5.00	0.19
L.TOURISM PROGRAM ACTIVITIES :		0.00	0.00	0.00
***** TOTALS *****		100.00	100.00	3.00

NUMBER OF BUSINESS VISITORS FROM CANADA : 46  
FROM TERRIT : 35

NUMBER OF PEMD APPLICATIONS COMMENTED ON: 4

NUMBER OF OCCUPIED OFFICER POSITIONS - CANADA-BASED : 1  
- LOCALLY-ENGAGED : 2

23/07/91

## External Affairs and International Trade Canada

TSRPT02E

## TRADE TRACKING SYSTEM

WORKLOAD AND OFFICER SUMMARY ACTIVITY REPORT  
FOR QUARTER 4 OF FISCAL YEAR 1990

POST : TUNIS

	NUMBER	% OFFICER-TIME CANADA	LOC-ENG	TOTAL-TIME PERSON-QTR
A.EXPORT/TRADE/POLICY ENQUIRIES FROM CANADA :	95	25.00	30.00	0.55
FROM TERRITORIES :	60	22.00	20.00	0.42
B.VISITS TO CLIENTS IN TERRITORY :	42	10.00	10.00	0.20
C.EXPORT/TRADE/POLICY PROJECTS AND EVENTS				
FAIRS :	0	0.00	0.00	0.00
MISSIONS :	0	0.00	0.00	0.00
CONFERENCE SEMINARS :	0	0.00	0.00	0.00
OTHER :	0	0.00	0.00	0.00
D.COMMERCIAL* ECONOMIC REPORTS HQ REQUESTED :	2	3.00	0.00	0.03
POST INITIATED :	4	9.00	1.00	0.10
E.COMMUNICATIONS ACTIVITIES :	1	1.00	0.00	0.01
F.INVESTMENT ENQUIRIES				
FROM CANADA :	1	0.00	0.00	0.00
FROM TERRITORIES :	4	1.00	0.00	0.01
G.TECHNOLOGY INFLOW PROGRAM ENQR'S FRM CANADA :	0	0.00	0.00	0.00
CONNECTIONS ARRANGED :	0	0.00	0.00	0.00
H.PARTICPT'N IN PROG-REL EVENTS OUTSIDE POST :		0.00	10.00	0.10
I.SERVICE REQUESTS FM GOV'T SOURCES				
NGO :	4	1.00	2.00	0.03
HOST GOVERNMENT :	15	8.00	5.00	0.13
OTHER DEPARTMENT :	11	3.00	4.00	0.07
PROVINCES/MUNICIPALITIES :	8	1.00	6.00	0.07
J.ADMINISTRATION: PROGRAM MANAGEMENT & ADMIN.:		4.00	6.00	0.10
LEAVE, PROFESSIONAL DEVELOP :		6.00	3.00	0.09
K.SERVICE TO OTHER MISSION PROGRAMS :		6.00	3.00	0.09
L.TOURISM PROGRAM ACTIVITIES :		0.00	0.00	0.00
***** TOTALS *****		100.00	100.00	2.00

NUMBER OF BUSINESS VISITORS FROM CANADA : 17  
FROM TERRIT : 65

NUMBER OF PEMD APPLICATIONS COMMENTED ON: 7

NUMBER OF OCCUPIED OFFICER POSITIONS - CANADA-BASED : 1  
- LOCALLY-ENGAGED : 1

23/07/91

## External Affairs and International Trade Canada

TSRPT02E

## TRADE TRACKING SYSTEM

WORKLOAD AND OFFICER SUMMARY ACTIVITY REPORT  
FOR QUARTER 4 OF FISCAL YEAR 1990

POST : YAOUNDE

	NUMBER	% OFFICER-TIME		TOTAL-TIME PERSON-QTR
		CANADA	LOC-ENG	
A.EXPORT/TRADE/POLICY ENQUIRIES FROM CANADA :	142	25.00	30.00	0.80
FROM TERRITORIES :	51	15.00	40.00	0.70
B.VISITS TO CLIENTS IN TERRITORY :	35	10.00	20.00	0.40
C.EXPORT/TRADE/POLICY PROJECTS AND EVENTS				
FAIRS :	0	0.00	0.00	0.00
MISSIONS :	2	7.50	0.00	0.15
CONFERENCE SEMINARS :	0	0.00	0.00	0.00
OTHER :	0	0.00	0.00	0.00
D.COMMERCIAL* ECONOMIC REPORTS HQ REQUESTED :	1	2.50	0.00	0.05
POST INITIATED :	8	10.00	10.00	0.30
E.COMMUNICATIONS ACTIVITIES :	0	0.00	0.00	0.00
F.INVESTMENT ENQUIRIES FROM CANADA :	0	0.00	0.00	0.00
FROM TERRITORIES :	1	0.00	0.00	0.00
G.TECHNOLOGY INFLOW PROGRAM ENQR'S FRM CANADA :	0	0.00	0.00	0.00
CONNECTIONS ARRANGED :	0	0.00	0.00	0.00
H.PARTICPT'N IN PROG-REL EVENTS OUTSIDE POST :		17.50	0.00	0.35
I.SERVICE REQUESTS FM GOV'T SOURCES				
NGO :	0	0.00	0.00	0.00
HOST GOVERNMENT :	0	0.00	0.00	0.00
OTHER DEPARTMENT :	0	0.00	0.00	0.00
PROVINCES/MUNICIPALITIES :	0	0.00	0.00	0.00
J.ADMINISTRATION: PROGRAM MANAGEMENT & ADMIN.:		7.50	0.00	0.15
LEAVE, PROFESSIONAL DEVELOP :		0.00	0.00	0.00
K.SERVICE TO OTHER MISSION PROGRAMS :		5.00	0.00	0.10
L.TOURISM PROGRAM ACTIVITIES :		0.00	0.00	0.00
***** TOTALS *****		100.00	100.00	3.00

NUMBER OF BUSINESS VISITORS FROM CANADA : 25  
FROM TERRIT : 60

NUMBER OF PEMD APPLICATIONS COMMENTED ON: 3

NUMBER OF OCCUPIED OFFICER POSITIONS - CANADA-BASED : 2  
- LOCALLY-ENGAGED : 1

23/07/91

## External Affairs and International Trade Canada

TSRPT02E

## TRADE TRACKING SYSTEM

WORKLOAD AND OFFICER SUMMARY ACTIVITY REPORT  
FOR QUARTER 4 OF FISCAL YEAR 1990

SUB-REGION: MIDDLE EAST

	NUMBER	% OFFICER-TIME CANADA	LOC-ENG	TOTAL-TIME PERSON-QTR
A. EXPORT/TRADE/POLICY ENQUIRIES FROM CANADA :	1077	12.10	17.90	3.00
FROM TERRITORIES :	1567	10.90	19.10	3.00
B. VISITS TO CLIENTS IN TERRITORY :	458	10.20	11.80	2.20
C. EXPORT/TRADE/POLICY PROJECTS AND EVENTS				
FAIRS :	3	0.90	7.10	0.80
MISSIONS :	8	3.40	0.40	0.38
CONFERENCE SEMINARS :	2	0.10	0.00	0.01
OTHER :	2	0.00	0.40	0.04
D. COMMERCIAL* ECONOMIC REPORTS HQ REQUESTED :	35	2.40	5.00	0.74
POST INITIATED :	85	6.70	1.40	0.81
E. COMMUNICATIONS ACTIVITIES :	119	1.60	0.20	0.18
F. INVESTMENT ENQUIRIES FROM CANADA :	12	0.30	0.30	0.06
FROM TERRITORIES :	683	1.90	1.40	0.33
G. TECHNOLOGY INFLOW PROGRAM ENQR'S FRM CANADA :	5	0.00	1.00	0.10
CONNECTIONS ARRANGED :	3	0.00	0.20	0.02
H. PARTICIP'T'N IN PROG-REL EVENTS OUTSIDE POST :		1.70	0.40	0.21
I. SERVICE REQUESTS FM GOV'T SOURCES				
NGO :	67	2.60	0.80	0.34
HOST GOVERNMENT :	169	1.40	1.50	0.29
OTHER DEPARTMENT :	56	2.20	3.10	0.53
PROVINCES/MUNICIPALITIES :	8	0.20	0.40	0.06
J. ADMINISTRATION: PROGRAM MANAGEMENT & ADMIN. :		4.20	1.30	0.55
LEAVE, PROFESSIONAL DEVELOP :		9.60	19.30	2.89
K. SERVICE TO OTHER MISSION PROGRAMS :		27.60	7.00	3.46
L. TOURISM PROGRAM ACTIVITIES :		0.00	0.00	0.00
***** TOTALS *****		100.00	100.00	20.00

NUMBER OF BUSINESS VISITORS FROM CANADA : 138  
FROM TERRIT : 522

NUMBER OF PEMD APPLICATIONS COMMENTED ON: 14

NUMBER OF OCCUPIED OFFICER POSITIONS - CANADA-BASED : 10  
- LOCALLY-ENGAGED : 10

23/07/91

## External Affairs and International Trade Canada

TSRPT02E

## TRADE TRACKING SYSTEM

WORKLOAD AND OFFICER SUMMARY ACTIVITY REPORT  
FOR QUARTER 4 OF FISCAL YEAR 1990

POST : AMMAN

	NUMBER	% OFFICER-TIME		TOTAL-TIME
		CANADA	LOC-ENG	PERSON-QTR
A.EXPORT/TRADE/POLICY ENQUIRIES FROM CANADA :	203	2.00	15.00	0.32
FROM TERRITORIES :	248	1.00	17.50	0.36
B.VISITS TO CLIENTS IN TERRITORY :	105	5.00	10.00	0.25
C.EXPORT/TRADE/POLICY PROJECTS AND EVENTS				
FAIRS :	1	0.00	0.50	0.01
MISSIONS :	3	1.00	2.00	0.05
CONFERENCE SEMINARS :	2	1.00	0.00	0.01
OTHER :	2	0.00	2.00	0.04
D.COMMERCIAL* ECONOMIC REPORTS HQ REQUESTED :	12	3.00	5.00	0.13
POST INITIATED :	27	10.00	5.00	0.20
E.COMMUNICATIONS ACTIVITIES :	108	1.00	1.00	0.03
F.INVESTMENT ENQUIRIES				
FROM CANADA :	7	0.00	1.50	0.03
FROM TERRITORIES :	38	0.00	4.00	0.08
G.TECHNOLOGY INFLOW PROGRAM ENQR'S FRM CANADA :	0	0.00	0.00	0.00
CONNECTIONS ARRANGED :	0	0.00	0.00	0.00
H.PARTICPT'N IN PROG-REL EVENTS OUTSIDE POST :		0.00	0.00	0.00
I.SERVICE REQUESTS FM GOV'T SOURCES				
NGO :	48	4.00	2.50	0.09
HOST GOVERNMENT :	71	4.00	4.00	0.12
OTHER DEPARTMENT :	40	2.00	5.00	0.12
PROVINCES/MUNICIPALITIES :	0	0.00	0.00	0.00
J.ADMINISTRATION: PROGRAM MANAGEMENT & ADMIN.:		6.00	0.00	0.06
LEAVE, PROFESSIONAL DEVELOP :		0.00	12.50	0.25
K.SERVICE TO OTHER MISSION PROGRAMS :		60.00	12.50	0.85
L.TOURISM PROGRAM ACTIVITIES :		0.00	0.00	0.00
***** TOTALS *****		100.00	100.00	3.00

NUMBER OF BUSINESS VISITORS FROM CANADA : 38  
FROM TERRIT : 123

NUMBER OF PEMD APPLICATIONS COMMENTED ON: 3

NUMBER OF OCCUPIED OFFICER POSITIONS - CANADA-BASED : 1  
- LOCALLY-ENGAGED : 2



23/07/91

## External Affairs and International Trade Canada

TSRPT02E

## TRADE TRACKING SYSTEM

WORKLOAD AND OFFICER SUMMARY ACTIVITY REPORT  
FOR QUARTER 4 OF FISCAL YEAR 1990

POST : CAIRO

	NUMBER	% OFFICER-TIME CANADA	LOC-ENG	TOTAL-TIME PERSON-QTR
A. EXPORT/TRADE/POLICY ENQUIRIES FROM CANADA :	250	10.00	25.00	0.70
FROM TERRITORIES :	370	17.50	28.00	0.91
B. VISITS TO CLIENTS IN TERRITORY :	162	17.50	12.50	0.60
C. EXPORT/TRADE/POLICY PROJECTS AND EVENTS				
FAIRS :	1	4.50	22.50	0.54
MISSIONS :	1	1.00	0.00	0.02
CONFERENCE SEMINARS :	0	0.00	0.00	0.00
OTHER :	0	0.00	0.00	0.00
D. COMMERCIAL* ECONOMIC REPORTS HQ REQUESTED :	2	2.50	0.00	0.05
POST INITIATED :	8	12.50	1.00	0.27
E. COMMUNICATIONS ACTIVITIES :	2	5.00	0.00	0.10
F. INVESTMENT ENQUIRIES				
FROM CANADA :	1	0.50	0.00	0.01
FROM TERRITORIES :	629	2.50	0.50	0.06
G. TECHNOLOGY INFLOW PROGRAM ENQR'S FRM CANADA :	0	0.00	0.00	0.00
CONNECTIONS ARRANGED :	0	0.00	0.00	0.00
H. PARTICIP'T'N IN PROG-REL EVENTS OUTSIDE POST :		0.00	0.00	0.00
I. SERVICE REQUESTS FM GOV'T SOURCES				
NGO :	3	1.00	0.00	0.02
HOST GOVERNMENT :	85	1.00	0.50	0.03
OTHER DEPARTMENT :	4	7.50	2.50	0.20
PROVINCES/MUNICIPALITIES :	4	0.50	0.50	0.02
J. ADMINISTRATION: PROGRAM MANAGEMENT & ADMIN.:		5.00	1.00	0.12
LEAVE, PROFESSIONAL DEVELOP :		6.50	6.00	0.25
K. SERVICE TO OTHER MISSION PROGRAMS :		5.00	0.00	0.10
L. TOURISM PROGRAM ACTIVITIES :		0.00	0.00	0.00
***** TOTALS *****		100.00	100.00	4.00

NUMBER OF BUSINESS VISITORS FROM CANADA : 17  
FROM TERRIT : 240

NUMBER OF PEMD APPLICATIONS COMMENTED ON: 3

NUMBER OF OCCUPIED OFFICER POSITIONS - CANADA-BASED : 2  
- LOCALLY-ENGAGED : 2

23/07/91

## External Affairs and International Trade Canada

TSRPT02E

## TRADE TRACKING SYSTEM

WORKLOAD AND OFFICER SUMMARY ACTIVITY REPORT  
FOR QUARTER 4 OF FISCAL YEAR 1990

POST : RIYADH

	NUMBER	% OFFICER-TIME		TOTAL-TIME PERSON-QTR
		CANADA	LOC-ENG	
A. EXPORT/TRADE/POLICY ENQUIRIES FROM CANADA :	387	14.75	13.00	0.98
FROM TERRITORIES :	437	13.25	15.00	0.98
B. VISITS TO CLIENTS IN TERRITORY :	83	8.00	14.33	0.75
C. EXPORT/TRADE/POLICY PROJECTS AND EVENTS				
FAIRS :	1	0.00	8.33	0.25
MISSIONS :	1	4.00	0.00	0.16
CONFERENCE SEMINARS :	0	0.00	0.00	0.00
OTHER :	0	0.00	0.00	0.00
D. COMMERCIAL* ECONOMIC REPORTS HQ REQUESTED :	8	0.25	0.00	0.01
POST INITIATED :	49	6.75	0.66	0.29
E. COMMUNICATIONS ACTIVITIES :	9	1.25	0.00	0.05
F. INVESTMENT ENQUIRIES				
FROM CANADA :	3	0.00	0.00	0.00
FROM TERRITORIES :	9	1.25	1.66	0.10
G. TECHNOLOGY INFLOW PROGRAM ENQR'S FRM CANADA :	0	0.00	0.00	0.00
CONNECTIONS ARRANGED :	0	0.00	0.00	0.00
H. PARTICIP'TN IN PROG-REL EVENTS OUTSIDE POST :		4.25	0.00	0.17
I. SERVICE REQUESTS FM GOV'T SOURCES				
NGO :	9	0.00	0.66	0.02
HOST GOVERNMENT :	5	0.00	0.33	0.01
OTHER DEPARTMENT :	1	0.00	0.00	0.00
PROVINCES/MUNICIPALITIES :	1	0.00	0.00	0.00
J. ADMINISTRATION: PROGRAM MANAGEMENT & ADMIN. :		3.25	3.66	0.24
LEAVE, PROFESSIONAL DEVELOP :		4.50	27.33	1.00
K. SERVICE TO OTHER MISSION PROGRAMS :		38.50	15.00	1.99
L. TOURISM PROGRAM ACTIVITIES :		0.00	0.00	0.00
***** TOTALS *****		100.00	99.96	7.00

NUMBER OF BUSINESS VISITORS FROM CANADA : 38  
FROM TERRIT : 49

NUMBER OF PEMD APPLICATIONS COMMENTED ON: 4

NUMBER OF OCCUPIED OFFICER POSITIONS - CANADA-BASED : 4  
- LOCALLY-ENGAGED : 3

23/07/91

## External Affairs and International Trade Canada

TSRPT02E

## TRADE TRACKING SYSTEM

WORKLOAD AND OFFICER SUMMARY ACTIVITY REPORT  
FOR QUARTER 4 OF FISCAL YEAR 1990

POST : TEHRAN

	NUMBER	% OFFICER-TIME CANADA	LOC-ENG	TOTAL-TIME PERSON-QTR
A. EXPORT/TRADE/POLICY ENQUIRIES FROM CANADA :	177	15.00	35.00	0.65
FROM TERRITORIES :	412	10.00	30.00	0.50
B. VISITS TO CLIENTS IN TERRITORY :	78	15.00	10.00	0.40
C. EXPORT/TRADE/POLICY PROJECTS AND EVENTS				
FAIRS :	0	0.00	0.00	0.00
MISSIONS :	3	7.50	0.00	0.15
CONFERENCE SEMINARS :	0	0.00	0.00	0.00
OTHER :	0	0.00	0.00	0.00
D. COMMERCIAL* ECONOMIC REPORTS HQ REQUESTED :	7	7.50	5.00	0.20
POST INITIATED :	0	0.00	0.00	0.00
E. COMMUNICATIONS ACTIVITIES :	0	0.00	0.00	0.00
F. INVESTMENT ENQUIRIES				
FROM CANADA :	0	0.00	0.00	0.00
FROM TERRITORIES :	0	0.00	0.00	0.00
G. TECHNOLOGY INFLOW PROGRAM ENQR'S FRM CANADA :	0	0.00	0.00	0.00
CONNECTIONS ARRANGED :	0	0.00	0.00	0.00
H. PARTICIP'TN IN PROG-REL EVENTS OUTSIDE POST :		0.00	0.00	0.00
I. SERVICE REQUESTS FM GOV'T SOURCES				
NGO :	7	10.00	1.00	0.21
HOST GOVERNMENT :	5	3.00	5.00	0.11
OTHER DEPARTMENT :	6	1.50	10.00	0.13
PROVINCES/MUNICIPALITIES :	1	0.50	0.00	0.01
J. ADMINISTRATION: PROGRAM MANAGEMENT & ADMIN. :		5.00	0.00	0.10
LEAVE, PROFESSIONAL DEVELOP :		0.00	4.00	0.04
K. SERVICE TO OTHER MISSION PROGRAMS :		25.00	0.00	0.50
L. TOURISM PROGRAM ACTIVITIES :		0.00	0.00	0.00
***** TOTALS *****		100.00	100.00	3.00

NUMBER OF BUSINESS VISITORS FROM CANADA : 38  
FROM TERRIT : 93

NUMBER OF PEMD APPLICATIONS COMMENTED ON: 3

NUMBER OF OCCUPIED OFFICER POSITIONS - CANADA-BASED : 2  
- LOCALLY-ENGAGED : 1

23/07/91

## External Affairs and International Trade Canada

TSRPT02E

## TRADE TRACKING SYSTEM

WORKLOAD AND OFFICER SUMMARY ACTIVITY REPORT  
FOR QUARTER 4 OF FISCAL YEAR 1990

POST : TEL AVIV

	NUMBER	% OFFICER-TIME		TOTAL-TIME PERSON-QTR
		CANADA	LOC-ENG	
A. EXPORT/TRADE/POLICY ENQUIRIES FROM CANADA :	60	10.00	12.50	0.35
FROM TERRITORIES :	100	0.00	12.50	0.25
B. VISITS TO CLIENTS IN TERRITORY :	30	0.00	10.00	0.20
C. EXPORT/TRADE/POLICY PROJECTS AND EVENTS				
FAIRS :	0	0.00	0.00	0.00
MISSIONS :	0	0.00	0.00	0.00
CONFERENCE SEMINARS :	0	0.00	0.00	0.00
OTHER :	0	0.00	0.00	0.00
D. COMMERCIAL* ECONOMIC REPORTS HQ REQUESTED :	6	0.00	17.50	0.35
POST INITIATED :	1	5.00	0.00	0.05
E. COMMUNICATIONS ACTIVITIES :	0	0.00	0.00	0.00
F. INVESTMENT ENQUIRIES				
FROM CANADA :	1	2.00	0.00	0.02
FROM TERRITORIES :	7	9.00	0.00	0.09
G. TECHNOLOGY INFLOW PROGRAM ENQR'S FRM CANADA :	5	0.00	5.00	0.10
CONNECTIONS ARRANGED :	3	0.00	1.00	0.02
H. PARTICIP'T'N IN PROG-REL EVENTS OUTSIDE POST :		0.00	2.00	0.04
I. SERVICE REQUESTS FM GOV'T SOURCES				
NGO :	0	0.00	0.00	0.00
HOST GOVERNMENT :	3	2.00	0.00	0.02
OTHER DEPARTMENT :	5	2.00	3.00	0.08
PROVINCES/MUNICIPALITIES :	2	0.00	1.50	0.03
J. ADMINISTRATION: PROGRAM MANAGEMENT & ADMIN. :		3.00	0.00	0.03
LEAVE, PROFESSIONAL DEVELOP :		65.00	35.00	1.35
K. SERVICE TO OTHER MISSION PROGRAMS :		2.00	0.00	0.02
L. TOURISM PROGRAM ACTIVITIES :		0.00	0.00	0.00
***** TOTALS *****		100.00	100.00	3.00

NUMBER OF BUSINESS VISITORS FROM CANADA : 7  
FROM TERRIT : 17

NUMBER OF PEMD APPLICATIONS COMMENTED ON: 1

NUMBER OF OCCUPIED OFFICER POSITIONS - CANADA-BASED : 1  
- LOCALLY-ENGAGED : 2



PACIFIC

191

192

BARBADOES  
CAYENNE  
COLUMBIA  
CUBA  
HAWAII  
HONG KONG  
KANGAROO  
KOROR  
MANILA  
MELBOURNE  
NEW DELHI  
SINGAPORE  
SYDNEY  
WELLINGTON

BRISBANE  
DUNEDIN  
GUANABARA  
HONOLULU  
MELBOURNE  
NEW ZEALAND

193

194



23/07/81

T587028

TRADE TRACKING SYSTEM

ASIA & PACIFIC

WORKLOAD AND OFFICER SUMMARY ACTIVITY REPORT  
FOR QUARTER 4 OF FISCAL YEAR 1980

REGION : ASIA PACIFIC

	PST	PNC	OFFICER-TIME	
			CANADA LOC-EMP	TOTAL-TIME PERSON-YR
A. REPORT/TRADE/POLICY ENQUIRY	BANGKOK CANBERRA *COLOMBO *DHAKA	BEIJING HONG KONG SEOUL SHANGHAI	22.53	24.31
B. VISITS TO CLIENTS IN TERRITORY	JAKARTA ISLAMABAD KUALA LUMPUR MANILA		19.93	12.30
C. EXPORT/TRADE/POLICY PROJECTS AND EVENTS	MELBOURNE NEW DELHI SINGAPORE SYDNEY *WELLINGTON	<u>PNJ</u>  OSAKA TOKYO	4.34	5.42
D. COMMERCIAL* ECONOMIC REPORTS			1.81	3.74
E. COMMUNICATIONS ACTIVITIES			3.72	4.13
F. INVESTMENT ENQUIRIES			0.76	1.29
G. TECHNOLOGY INFLOW PROGRAM ENCS & FIRM COMPLECTIONS ARRANGED			0.26	0.28
H. PARTICIPATION IN PROG-REL EVENTS OUTSIDE POST			0.10	0.14
I. SERVICE REQUESTS FR GOV'T SOURCES			4.32	2.41
J. ADMINISTRATION: PROGRAM MANAGEMENT & ADMIN LEAVE, PROFESSIONAL DEVELOP			1.38	1.33
K. SERVICE TO OTHER MISSION PROGRAMS			1.54	1.91
L. TOURISM PROGRAM ACTIVITIES			3.86	3.19
TOTALS			105.00	107.00

NUMBER OF BUSINESS VISITORS FROM CANADA : 2765  
FROM TERRIT : 4907

NUMBER OF BOND APPLICATIONS COMPLETED : 103

\* Quarterly reports for these posts were not available.

NUMBER OF OCCUPIED OFFICER POSITIONS - CANADA-BASED : 39  
- LOCALLY-EMPLOYED : 39





23/07/91

## External Affairs and International Trade Canada

TSRPT02E

## TRADE TRACKING SYSTEM

WORKLOAD AND OFFICER SUMMARY ACTIVITY REPORT  
FOR QUARTER 4 OF FISCAL YEAR 1990

REGION : ASIA PACIFIC

	NUMBER	% OFFICER-TIME		TOTAL-TIME
		CANADA	LOC-ENG	PERSON-QTR
A. EXPORT/TRADE/POLICY ENQUIRIES FROM CANADA	: 9303	18.06	22.50	22.31
FROM TERRITORIES	: 10366	10.06	20.35	17.04
B. VISITS TO CLIENTS IN TERRITORY	: 2972	12.10	10.93	12.50
C. EXPORT/TRADE/POLICY PROJECTS AND EVENTS				
FAIRS	: 71	5.12	4.84	5.42
MISSIONS	: 212	8.66	9.44	9.90
CONFERENCE SEMINARS	: 71	3.26	1.98	2.80
OTHER	: 159	1.68	0.76	1.29
D. COMMERCIAL* ECONOMIC REPORTS HQ REQUESTED	: 165	2.38	1.81	2.26
POST INITIATED	: 338	5.04	2.72	4.13
E. COMMUNICATIONS ACTIVITIES	: 141	1.84	0.66	1.31
F. INVESTMENT ENQUIRIES				
FROM CANADA	: 366	1.36	1.83	1.76
FROM TERRITORIES	: 496	1.44	1.67	1.71
G. TECHNOLOGY INFLOW PROGRAM ENQR'S FRM CANADA	: 229	0.26	0.20	0.25
CONNECTIONS ARRANGED	: 93	0.10	0.15	0.14
H. PARTICIP'T'N IN PROG-REL EVENTS OUTSIDE POST	:	4.22	0.50	2.41
I. SERVICE REQUESTS FM GOV'T SOURCES				
NGO	: 248	1.38	1.08	1.33
HOST GOVERNMENT	: 250	1.54	1.93	1.91
OTHER DEPARTMENT	: 380	3.66	2.30	3.19
PROVINCES/MUNICIPALITIES	: 310	2.64	2.20	2.62
J. ADMINISTRATION: PROGRAM MANAGEMENT & ADMIN.	:	6.36	1.84	4.27
LEAVE, PROFESSIONAL DEVELOP	:	3.36	2.81	3.34
K. SERVICE TO OTHER MISSION PROGRAMS	:	2.60	0.62	1.67
L. TOURISM PROGRAM ACTIVITIES	:	2.88	6.77	5.44
***** TOTALS *****		100.00	99.89	109.00

NUMBER OF BUSINESS VISITORS FROM CANADA : 2765  
FROM TERRIT : 4907

NUMBER OF PEMD APPLICATIONS COMMENTED ON: 303

NUMBER OF OCCUPIED OFFICER POSITIONS - CANADA-BASED : 50  
- LOCALLY-ENGAGED : 59

23/07/91

## External Affairs and International Trade Canada

TSRPT02E

## TRADE TRACKING SYSTEM

WORKLOAD AND OFFICER SUMMARY ACTIVITY REPORT  
FOR QUARTER 4 OF FISCAL YEAR 1990

## SUB-REGION: SOUTH ASIA

	NUMBER	% OFFICER-TIME CANADA	LOC-ENG	TOTAL-TIME PERSON-QTR
A. EXPORT/TRADE/POLICY ENQUIRIES FROM CANADA :	5703	16.82	26.96	11.96
FROM TERRITORIES :	7146	10.82	22.93	9.37
B. VISITS TO CLIENTS IN TERRITORY :	1724	10.17	11.13	5.68
C. EXPORT/TRADE/POLICY PROJECTS AND EVENTS				
FAIRS :	17	4.08	3.96	2.13
MISSIONS :	133	8.43	8.33	4.44
CONFERENCE SEMINARS :	35	3.08	1.60	1.19
OTHER :	152	3.30	1.30	1.15
D. COMMERCIAL* ECONOMIC REPORTS HQ REQUESTED :	131	3.21	2.13	1.38
POST INITIATED :	243	5.91	2.70	2.17
E. COMMUNICATIONS ACTIVITIES :	65	1.82	0.36	0.53
F. INVESTMENT ENQUIRIES				
FROM CANADA :	143	1.47	1.00	0.64
FROM TERRITORIES :	163	1.34	1.00	0.61
G. TECHNOLOGY INFLOW PROGRAM ENQR'S FRM CANADA :	28	0.30	0.23	0.14
CONNECTIONS ARRANGED :	6	0.13	0.10	0.06
H. PARTICIP'TN IN PROG-REL EVENTS OUTSIDE POST :		4.43	0.16	1.07
I. SERVICE REQUESTS FM GOV'T SOURCES				
NGO :	111	1.82	0.70	0.63
HOST GOVERNMENT :	89	0.95	1.10	0.55
OTHER DEPARTMENT :	214	2.47	1.90	1.14
PROVINCES/MUNICIPALITIES :	157	2.08	1.90	1.05
J. ADMINISTRATION: PROGRAM MANAGEMENT & ADMIN. :		7.73	2.16	2.43
LEAVE, PROFESSIONAL DEVELOP :		5.69	4.06	2.53
K. SERVICE TO OTHER MISSION PROGRAMS :		3.65	0.90	1.11
L. TOURISM PROGRAM ACTIVITIES :		0.17	3.33	1.04
***** TOTALS *****		99.87	99.94	53.00

NUMBER OF BUSINESS VISITORS FROM CANADA : 1322  
FROM TERRIT : 2128

NUMBER OF PEMD APPLICATIONS COMMENTED ON: 128

NUMBER OF OCCUPIED OFFICER POSITIONS - CANADA-BASED : 23  
- LOCALLY-ENGAGED : 30

23/07/91

## External Affairs and International Trade Canada

TSRPT02E

## TRADE TRACKING SYSTEM

WORKLOAD AND OFFICER SUMMARY ACTIVITY REPORT  
FOR QUARTER 4 OF FISCAL YEAR 1990

POST : BANGKOK

	NUMBER	% OFFICER-TIME		TOTAL-TIME
		CANADA	LOC-ENG	PERSON-QTR
A. EXPORT/TRADE/POLICY ENQUIRIES FROM CANADA :	472	21.00	28.00	1.19
FROM TERRITORIES :	288	10.00	24.00	0.78
B. VISITS TO CLIENTS IN TERRITORY :	61	4.00	3.00	0.18
C. EXPORT/TRADE/POLICY PROJECTS AND EVENTS				
FAIRS :	1	9.00	9.00	0.45
MISSIONS :	10	6.00	5.00	0.28
CONFERENCE SEMINARS :	4	8.00	7.00	0.38
OTHER :	8	11.00	0.00	0.33
D. COMMERCIAL* ECONOMIC REPORTS HQ REQUESTED :	4	1.00	1.00	0.05
POST INITIATED :	22	4.00	3.00	0.18
E. COMMUNICATIONS ACTIVITIES :	0	1.00	0.00	0.03
F. INVESTMENT ENQUIRIES				
FROM CANADA :	31	1.00	3.00	0.09
FROM TERRITORIES :	31	1.00	3.00	0.09
G. TECHNOLOGY INFLOW PROGRAM ENQR'S FRM CANADA :	0	0.00	0.00	0.00
CONNECTIONS ARRANGED :	0	0.00	0.00	0.00
H. PARTICIP'TN IN PROG-REL EVENTS OUTSIDE POST :		6.00	0.00	0.18
I. SERVICE REQUESTS FM GOV'T SOURCES				
NGO :	0	0.00	0.00	0.00
HOST GOVERNMENT :	25	1.00	2.00	0.07
OTHER DEPARTMENT :	44	2.00	3.00	0.12
PROVINCES/MUNICIPALITIES :	26	3.00	1.00	0.11
J. ADMINISTRATION: PROGRAM MANAGEMENT & ADMIN.:		5.00	0.00	0.15
LEAVE, PROFESSIONAL DEVELOP :		2.00	8.00	0.22
K. SERVICE TO OTHER MISSION PROGRAMS :		4.00	0.00	0.12
L. TOURISM PROGRAM ACTIVITIES :		0.00	0.00	0.00
***** TOTALS *****		100.00	100.00	5.00

NUMBER OF BUSINESS VISITORS FROM CANADA : 436  
FROM TERRIT : 0

NUMBER OF PEMD APPLICATIONS COMMENTED ON: 30

NUMBER OF OCCUPIED OFFICER POSITIONS - CANADA-BASED : 3  
- LOCALLY-ENGAGED : 2

23/07/91

External Affairs and International Trade Canada

TSRPT02E

## TRADE TRACKING SYSTEM

WORKLOAD AND OFFICER SUMMARY ACTIVITY REPORT  
FOR QUARTER 4 OF FISCAL YEAR 1990

POST : CANBERRA

	NUMBER	% OFFICER-TIME CANADA	LOC-ENG	TOTAL-TIME PERSON-QTR
A.EXPORT/TRADE/POLICY ENQUIRIES FROM CANADA :	254	8.50	28.50	0.74
FROM TERRITORIES :	138	2.00	8.50	0.21
B.VISITS TO CLIENTS IN TERRITORY :	85	9.00	7.00	0.32
C.EXPORT/TRADE/POLICY PROJECTS AND EVENTS				
FAIRS :	1	0.00	0.50	0.01
MISSIONS :	71	18.50	14.50	0.66
CONFERENCE SEMINARS :	6	2.50	0.00	0.05
OTHER :	38	6.00	2.00	0.16
D.COMMERCIAL* ECONOMIC REPORTS HQ REQUESTED :	38	5.50	14.50	0.40
POST INITIATED :	57	9.50	4.00	0.27
E.COMMUNICATIONS ACTIVITIES :	8	1.00	2.50	0.07
F.INVESTMENT ENQUIRIES				
FROM CANADA :	3	0.00	1.00	0.02
FROM TERRITORIES :	1	0.00	0.00	0.00
G.TECHNOLOGY INFLOW PROGRAM ENQR'S FRM CANADA :	3	0.00	0.50	0.01
CONNECTIONS ARRANGED :	0	0.00	0.00	0.00
H.PARTICIP'TN IN PROG-REL EVENTS OUTSIDE POST :		0.00	0.00	0.00
I.SERVICE REQUESTS FM GOV'T SOURCES				
NGO :	2	0.00	0.00	0.00
HOST GOVERNMENT :	18	1.50	1.00	0.05
OTHER DEPARTMENT :	7	1.00	0.50	0.03
PROVINCES/MUNICIPALITIES :	2	0.50	1.00	0.03
J.ADMINISTRATION: PROGRAM MANAGEMENT & ADMIN.:		10.00	11.50	0.43
LEAVE, PROFESSIONAL DEVELOP :		22.50	1.50	0.48
K.SERVICE TO OTHER MISSION PROGRAMS :		2.00	1.00	0.06
L.TOURISM PROGRAM ACTIVITIES :		0.00	0.00	0.00
***** TOTALS *****		100.00	100.00	4.00

NUMBER OF BUSINESS VISITORS FROM CANADA : 52  
FROM TERRIT : 81

NUMBER OF PEMD APPLICATIONS COMMENTED ON: 3

NUMBER OF OCCUPIED OFFICER POSITIONS - CANADA-BASED : 2  
- LOCALLY-ENGAGED : 2

23/07/91

## External Affairs and International Trade Canada

TSRPT02E

## TRADE TRACKING SYSTEM

WORKLOAD AND OFFICER SUMMARY ACTIVITY REPORT  
FOR QUARTER 4 OF FISCAL YEAR 1990

POST : ISLAMABAD

	NUMBER	% OFFICER-TIME		TOTAL-TIME
		CANADA	LOC-ENG	PERSON-QTR
A.EXPORT/TRADE/POLICY ENQUIRIES FROM CANADA :	200	10.00	20.00	0.50
FROM TERRITORIES :	350	5.00	20.00	0.45
B.VISITS TO CLIENTS IN TERRITORY :	62	5.00	7.50	0.20
C.EXPORT/TRADE/POLICY PROJECTS AND EVENTS				
FAIRS :	0	0.00	0.00	0.00
MISSIONS :	3	5.00	6.50	0.18
CONFERENCE SEMINARS :	1	1.00	0.00	0.01
OTHER :	0	0.00	0.00	0.00
D.COMMERCIAL* ECONOMIC REPORTS HQ REQUESTED :	2	1.00	2.50	0.06
POST INITIATED :	5	1.00	5.00	0.11
E.COMMUNICATIONS ACTIVITIES :	0	0.00	0.00	0.00
F.INVESTMENT ENQUIRIES				
FROM CANADA :	5	1.00	0.00	0.01
FROM TERRITORIES :	5	1.00	1.00	0.03
G.TECHNOLOGY INFLOW PROGRAM ENQR'S FRM CANADA :	0	0.00	0.00	0.00
CONNECTIONS ARRANGED :	0	0.00	0.00	0.00
H.PARTICIP'TN IN PROG-REL EVENTS OUTSIDE POST :		0.00	0.00	0.00
I.SERVICE REQUESTS FM GOV'T SOURCES				
NGO :	1	10.00	5.00	0.20
HOST GOVERNMENT :	0	0.00	0.00	0.00
OTHER DEPARTMENT :	10	10.00	7.50	0.25
PROVINCES/MUNICIPALITIES :	2	1.00	2.50	0.06
J.ADMINISTRATION: PROGRAM MANAGEMENT & ADMIN.:		30.00	17.50	0.65
LEAVE, PROFESSIONAL DEVELOP :		0.00	0.00	0.00
K.SERVICE TO OTHER MISSION PROGRAMS :		19.00	5.00	0.29
L.TOURISM PROGRAM ACTIVITIES :		0.00	0.00	0.00
***** TOTALS *****		100.00	100.00	3.00

NUMBER OF BUSINESS VISITORS FROM CANADA : 15

FROM TERRIT : 63

NUMBER OF PEMD APPLICATIONS COMMENTED ON: 4

NUMBER OF OCCUPIED OFFICER POSITIONS - CANADA-BASED : 1

- LOCALLY-ENGAGED : 2

23/07/91

## External Affairs and International Trade Canada

TSRPT02E

## TRADE TRACKING SYSTEM

WORKLOAD AND OFFICER SUMMARY ACTIVITY REPORT  
FOR QUARTER 4 OF FISCAL YEAR 1990

POST : JAKARTA

	NUMBER	% OFFICER-TIME		TOTAL-TIME
		CANADA	LOC-ENG	PERSON-QTR
A.EXPORT/TRADE/POLICY ENQUIRIES FROM CANADA :	553	19.33	39.50	2.16
FROM TERRITORIES :	464	6.66	10.75	0.63
B.VISITS TO CLIENTS IN TERRITORY :	393	5.66	20.25	0.98
C.EXPORT/TRADE/POLICY PROJECTS AND EVENTS FAIRS :	4	5.00	2.25	0.24
MISSIONS :	4	7.00	7.75	0.52
CONFERENCE SEMINARS :	5	4.33	2.75	0.24
OTHER :	0	0.00	0.00	0.00
D.COMMERCIAL* ECONOMIC REPORTS HQ REQUESTED :	10	3.66	0.00	0.11
POST INITIATED :	10	4.00	0.00	0.12
E.COMMUNICATIONS ACTIVITIES :	14	1.66	0.00	0.05
F.INVESTMENT ENQUIRIES FROM CANADA :	15	5.33	1.25	0.21
FROM TERRITORIES :	11	2.00	1.75	0.13
G.TECHNOLOGY INFLOW PROGRAM ENQR'S FRM CANADA :	0	0.00	0.00	0.00
CONNECTIONS ARRANGED :	0	0.00	0.00	0.00
H.PARTICIP'T'N IN PROG-REL EVENTS OUTSIDE POST :		11.66	1.25	0.40
I.SERVICE REQUESTS FM GOV'T SOURCES NGO :	8	1.66	0.50	0.07
HOST GOVERNMENT :	2	0.33	1.25	0.06
OTHER DEPARTMENT :	24	4.33	2.75	0.24
PROVINCES/MUNICIPALITIES :	14	2.33	5.50	0.29
J.ADMINISTRATION: PROGRAM MANAGEMENT & ADMIN.:		3.66	0.00	0.11
LEAVE, PROFESSIONAL DEVELOP :		7.66	1.25	0.28
K.SERVICE TO OTHER MISSION PROGRAMS :		3.00	1.25	0.14
L.TOURISM PROGRAM ACTIVITIES :		0.66	0.00	0.02
***** TOTALS *****		99.92	100.00	7.00

NUMBER OF BUSINESS VISITORS FROM CANADA : 0  
FROM TERRIT : 834

NUMBER OF PEMD APPLICATIONS COMMENTED ON: 19

NUMBER OF OCCUPIED OFFICER POSITIONS - CANADA-BASED : 3  
- LOCALLY-ENGAGED : 4

23/07/91

## External Affairs and International Trade Canada

TSRPT02E

## TRADE TRACKING SYSTEM

WORKLOAD AND OFFICER SUMMARY ACTIVITY REPORT  
FOR QUARTER 4 OF FISCAL YEAR 1990

POST : KUALA LUMPUR

	NUMBER	% OFFICER-TIME		TOTAL-TIME
		CANADA	LOC-ENG	PERSON-QTR
A.EXPORT/TRADE/POLICY ENQUIRIES FROM CANADA :	809	21.00	42.50	1.48
FROM TERRITORIES :	975	14.66	39.50	1.23
B.VISITS TO CLIENTS IN TERRITORY :	138	13.66	4.50	0.50
C.EXPORT/TRADE/POLICY PROJECTS AND EVENTS				
FAIRS :	0	0.00	0.00	0.00
MISSIONS :	12	8.33	5.50	0.36
CONFERENCE SEMINARS :	4	2.66	0.00	0.08
OTHER :	8	6.66	0.00	0.20
D.COMMERCIAL* ECONOMIC REPORTS HQ REQUESTED :	21	2.66	0.00	0.08
POST INITIATED :	19	5.66	1.00	0.19
E.COMMUNICATIONS ACTIVITIES :	16	2.33	0.50	0.08
F.INVESTMENT ENQUIRIES				
FROM CANADA :	2	0.00	0.50	0.01
FROM TERRITORIES :	13	0.66	1.00	0.04
G.TECHNOLOGY INFLOW PROGRAM ENQR'S FRM CANADA :	0	0.00	0.00	0.00
CONNECTIONS ARRANGED :	0	0.00	0.00	0.00
H.PARTICPT'N IN PROG-REL EVENTS OUTSIDE POST :		3.00	0.00	0.09
I.SERVICE REQUESTS FM GOV'T SOURCES				
NGO :	57	4.00	0.50	0.13
HOST GOVERNMENT :	0	0.33	0.00	0.01
OTHER DEPARTMENT :	34	2.33	1.00	0.09
PROVINCES/MUNICIPALITIES :	33	1.66	3.00	0.11
J.ADMINISTRATION: PROGRAM MANAGEMENT & ADMIN.:		2.33	0.00	0.07
LEAVE, PROFESSIONAL DEVELOP :		8.00	0.50	0.25
K.SERVICE TO OTHER MISSION PROGRAMS :		0.00	0.00	0.00
L.TOURISM PROGRAM ACTIVITIES :		0.00	0.00	0.00
***** TOTALS *****		99.93	100.00	5.00

NUMBER OF BUSINESS VISITORS FROM CANADA : 268  
FROM TERRIT : 184

NUMBER OF PEMD APPLICATIONS COMMENTED ON: 15

NUMBER OF OCCUPIED OFFICER POSITIONS - CANADA-BASED : 3  
- LOCALLY-ENGAGED : 2



23/07/91

## External Affairs and International Trade Canada

TSRPT02E

## TRADE TRACKING SYSTEM

WORKLOAD AND OFFICER SUMMARY ACTIVITY REPORT  
FOR QUARTER 4 OF FISCAL YEAR 1990

POST : MANILA

	NUMBER	% OFFICER-TIME		TOTAL-TIME
		CANADA	LOC-ENG	PERSON-QTR
A.EXPORT/TRADE/POLICY ENQUIRIES FROM CANADA :	554	6.50	16.66	0.63
FROM TERRITORIES :	635	5.00	18.33	0.65
B.VISITS TO CLIENTS IN TERRITORY :	173	14.00	11.66	0.63
C.EXPORT/TRADE/POLICY PROJECTS AND EVENTS				
FAIRS :	2	2.50	6.66	0.25
MISSIONS :	6	7.50	6.66	0.35
CONFERENCE SEMINARS :	3	6.00	4.00	0.24
OTHER :	5	2.50	5.00	0.20
D.COMMERCIAL* ECONOMIC REPORTS HQ REQUESTED :	24	7.50	5.66	0.32
POST INITIATED :	28	10.00	2.66	0.28
E.COMMUNICATIONS ACTIVITIES :	2	2.50	1.66	0.10
F.INVESTMENT ENQUIRIES				
FROM CANADA :	3	1.00	1.33	0.06
FROM TERRITORIES :	5	1.00	1.66	0.07
G.TECHNOLOGY INFLOW PROGRAM ENQR'S FRM CANADA :	0	0.00	0.00	0.00
CONNECTIONS ARRANGED :	0	0.00	0.00	0.00
H.PARTICPT'N IN PROG-REL EVENTS OUTSIDE POST :		5.00	0.00	0.10
I.SERVICE REQUESTS FM GOV'T SOURCES				
NGO :	3	3.50	1.33	0.11
HOST GOVERNMENT :	15	2.00	5.00	0.19
OTHER DEPARTMENT :	5	2.00	2.66	0.12
PROVINCES/MUNICIPALITIES :	10	4.00	4.00	0.20
J.ADMINISTRATION: PROGRAM MANAGEMENT & ADMIN.:		10.00	0.00	0.20
LEAVE, PROFESSIONAL DEVELOP :		2.50	1.66	0.10
K.SERVICE TO OTHER MISSION PROGRAMS :		5.00	3.33	0.20
L.TOURISM PROGRAM ACTIVITIES :		0.00	0.00	0.00
***** TOTALS *****		100.00	99.92	5.00

NUMBER OF BUSINESS VISITORS FROM CANADA : 134  
FROM TERRIT : 85

NUMBER OF PEMD APPLICATIONS COMMENTED ON: 7

NUMBER OF OCCUPIED OFFICER POSITIONS - CANADA-BASED : 2  
- LOCALLY-ENGAGED : 3

23/07/91

## External Affairs and International Trade Canada

TSRPT02E

## TRADE TRACKING SYSTEM

WORKLOAD AND OFFICER SUMMARY ACTIVITY REPORT  
FOR QUARTER 4 OF FISCAL YEAR 1990

POST : MELBOURNE

	NUMBER	% OFFICER-TIME		TOTAL-TIME
		CANADA	LOC-ENG	PERSON-QTR
A.EXPORT/TRADE/POLICY ENQUIRIES FROM CANADA :	411	8.00	23.33	0.78
FROM TERRITORIES :	379	9.00	27.00	0.90
B.VISITS TO CLIENTS IN TERRITORY :	95	11.00	11.66	0.46
C.EXPORT/TRADE/POLICY PROJECTS AND EVENTS				
FAIRS :	2	0.00	1.00	0.03
MISSIONS :	8	2.00	11.66	0.37
CONFERENCE SEMINARS :	4	1.00	3.00	0.10
OTHER :	5	2.00	1.66	0.07
D.COMMERCIAL* ECONOMIC REPORTS HQ REQUESTED :	1	0.00	0.00	0.00
POST INITIATED :	17	2.00	4.66	0.16
E.COMMUNICATIONS ACTIVITIES :	4	2.00	0.00	0.02
F.INVESTMENT ENQUIRIES				
FROM CANADA :	9	1.00	1.00	0.04
FROM TERRITORIES :	20	3.00	0.00	0.03
G.TECHNOLOGY INFLOW PROGRAM ENQR'S FRM CANADA :	1	0.00	0.00	0.00
CONNECTIONS ARRANGED :	0	0.00	0.00	0.00
H.PARTICPT'N IN PROG-REL EVENTS OUTSIDE POST :		15.00	0.00	0.15
I.SERVICE REQUESTS FM GOV'T SOURCES				
NGO :	4	1.00	0.00	0.01
HOST GOVERNMENT :	7	1.00	0.00	0.01
OTHER DEPARTMENT :	4	2.00	0.33	0.03
PROVINCES/MUNICIPALITIES :	16	5.00	0.66	0.07
J.ADMINISTRATION: PROGRAM MANAGEMENT & ADMIN.:		17.00	0.66	0.19
LEAVE, PROFESSIONAL DEVELOP :		10.00	13.33	0.50
K.SERVICE TO OTHER MISSION PROGRAMS :		8.00	0.00	0.08
L.TOURISM PROGRAM ACTIVITIES :		0.00	0.00	0.00
***** TOTALS *****		100.00	99.95	4.00

NUMBER OF BUSINESS VISITORS FROM CANADA : 46  
FROM TERRIT : 82

NUMBER OF PEMD APPLICATIONS COMMENTED ON: 12

NUMBER OF OCCUPIED OFFICER POSITIONS - CANADA-BASED : 1  
- LOCALLY-ENGAGED : 3

23/07/91

External Affairs and International Trade Canada

TSRPT02E

## TRADE TRACKING SYSTEM

WORKLOAD AND OFFICER SUMMARY ACTIVITY REPORT  
FOR QUARTER 4 OF FISCAL YEAR 1990

POST : NEW DELHI

	NUMBER	% OFFICER-TIME CANADA	LOC-ENG	TOTAL-TIME PERSON-QTR
A.EXPORT/TRADE/POLICY ENQUIRIES FROM CANADA :	857	16.25	24.60	1.88
FROM TERRITORIES :	2756	16.75	36.00	2.47
B.VISITS TO CLIENTS IN TERRITORY :	375	14.25	11.80	1.16
C.EXPORT/TRADE/POLICY PROJECTS AND EVENTS				
FAIRS :	1	8.75	9.60	0.83
MISSIONS :	3	9.25	11.00	0.92
CONFERENCE SEMINARS :	0	0.00	0.00	0.00
OTHER :	0	0.00	0.00	0.00
D.COMMERCIAL* ECONOMIC REPORTS HQ REQUESTED :	21	3.75	1.00	0.20
POST INITIATED :	54	9.25	1.20	0.43
E.COMMUNICATIONS ACTIVITIES :	7	2.00	0.00	0.08
F.INVESTMENT ENQUIRIES				
FROM CANADA :	2	0.50	0.00	0.02
FROM TERRITORIES :	54	1.25	1.40	0.12
G.TECHNOLOGY INFLOW PROGRAM ENQR'S FRM CANADA :	0	0.00	0.00	0.00
CONNECTIONS ARRANGED :	0	0.00	0.00	0.00
H.PARTICPT'N IN PROG-REL EVENTS OUTSIDE POST :		1.25	0.00	0.05
I.SERVICE REQUESTS FM GOV'T SOURCES				
NGO :	3	0.00	0.40	0.02
HOST GOVERNMENT :	10	0.50	0.00	0.02
OTHER DEPARTMENT :	54	1.50	0.00	0.06
PROVINCES/MUNICIPALITIES :	13	0.25	1.00	0.06
J.ADMINISTRATION: PROGRAM MANAGEMENT & ADMIN.:		8.75	0.00	0.35
LEAVE, PROFESSIONAL DEVELOP :		2.00	2.00	0.18
K.SERVICE TO OTHER MISSION PROGRAMS :		3.75	0.00	0.15
L.TOURISM PROGRAM ACTIVITIES :		0.00	0.00	0.00
***** TOTALS *****		100.00	100.00	9.00

NUMBER OF BUSINESS VISITORS FROM CANADA : 188  
FROM TERRIT : 441

NUMBER OF PEMD APPLICATIONS COMMENTED ON: 6

NUMBER OF OCCUPIED OFFICER POSITIONS - CANADA-BASED : 4  
- LOCALLY-ENGAGED : 5

23/07/91

## External Affairs and International Trade Canada

TSRPT02E

## TRADE TRACKING SYSTEM

WORKLOAD AND OFFICER SUMMARY ACTIVITY REPORT  
FOR QUARTER 4 OF FISCAL YEAR 1990

POST : SINGAPORE

	NUMBER	% OFFICER-TIME		TOTAL-TIME PERSON-QTR
		CANADA	LOC-ENG	
A.EXPORT/TRADE/POLICY ENQUIRIES FROM CANADA :	1044	22.50	26.66	1.25
FROM TERRITORIES :	796	17.50	26.66	1.15
B.VISITS TO CLIENTS IN TERRITORY :	252	17.50	18.33	0.90
C.EXPORT/TRADE/POLICY PROJECTS AND EVENTS				
FAIRS :	2	1.00	0.00	0.02
MISSIONS :	11	2.00	3.66	0.15
CONFERENCE SEMINARS :	7	2.50	0.66	0.07
OTHER :	88	2.00	5.00	0.19
D.COMMERCIAL* ECONOMIC REPORTS HQ REQUESTED :	5	2.00	0.00	0.04
POST INITIATED :	27	4.00	4.33	0.21
E.COMMUNICATIONS ACTIVITIES :	13	2.50	0.00	0.05
F.INVESTMENT ENQUIRIES FROM CANADA :	62	2.50	2.66	0.13
FROM TERRITORIES :	17	3.00	0.00	0.06
G.TECHNOLOGY INFLOW PROGRAM ENQR'S FRM CANADA :	14	2.00	1.33	0.08
CONNECTIONS ARRANGED :	4	1.00	1.00	0.05
H.PARTICPT'N IN PROG-REL EVENTS OUTSIDE POST :		1.50	0.00	0.03
I.SERVICE REQUESTS FM GOV'T SOURCES				
NGO :	33	3.50	0.66	0.09
HOST GOVERNMENT :	9	2.00	0.66	0.06
OTHER DEPARTMENT :	17	2.00	1.33	0.08
PROVINCES/MUNICIPALITIES :	38	5.00	0.00	0.10
J.ADMINISTRATION: PROGRAM MANAGEMENT & ADMIN.:		1.50	0.00	0.03
LEAVE, PROFESSIONAL DEVELOP :		0.00	7.00	0.21
K.SERVICE TO OTHER MISSION PROGRAMS :		2.50	0.00	0.05
L.TOURISM PROGRAM ACTIVITIES :		0.00	0.00	0.00
***** TOTALS *****		100.00	99.94	5.00

NUMBER OF BUSINESS VISITORS FROM CANADA : 183  
FROM TERRIT : 358

NUMBER OF PEMD APPLICATIONS COMMENTED ON: 32

NUMBER OF OCCUPIED OFFICER POSITIONS - CANADA-BASED : 2  
- LOCALLY-ENGAGED : 3

23/07/91

## External Affairs and International Trade Canada

TSRPT02E

## TRADE TRACKING SYSTEM

WORKLOAD AND OFFICER SUMMARY ACTIVITY REPORT  
FOR QUARTER 4 OF FISCAL YEAR 1990

POST : SYDNEY

	NUMBER	% OFFICER-TIME		TOTAL-TIME
		CANADA	LOC-ENG	PERSON-QTR
A.EXPORT/TRADE/POLICY ENQUIRIES FROM CANADA :	549	22.50	22.50	1.35
FROM TERRITORIES :	365	12.50	16.25	0.90
B.VISITS TO CLIENTS IN TERRITORY :	90	5.00	6.25	0.35
C.EXPORT/TRADE/POLICY FAIRS :	4	5.00	5.00	0.30
PROJECTS AND EVENTS MISSIONS :	5	15.00	8.75	0.65
CONFERENCE SEMINARS :	1	1.00	0.00	0.02
OTHER :	0	0.00	0.00	0.00
D.COMMERCIAL* ECONOMIC REPORTS HQ REQUESTED :	5	3.00	1.50	0.12
POST INITIATED :	4	4.00	3.50	0.22
E.COMMUNICATIONS ACTIVITIES :	1	2.50	0.00	0.05
F.INVESTMENT ENQUIRIES FROM CANADA :	11	2.00	0.25	0.05
FROM TERRITORIES :	6	1.50	0.25	0.04
G.TECHNOLOGY INFLOW PROGRAM ENQR'S FRM CANADA :	10	1.50	0.50	0.05
CONNECTIONS ARRANGED :	2	0.50	0.00	0.01
H.PARTICPT'N IN PROG-REL EVENTS OUTSIDE POST :		3.50	0.00	0.07
I.SERVICE REQUESTS FM GOV'T SOURCES NGO :	0	0.00	0.00	0.00
HOST GOVERNMENT :	3	1.50	1.25	0.08
OTHER DEPARTMENT :	15	1.50	2.25	0.12
PROVINCES/MUNICIPALITIES :	3	0.50	0.25	0.02
J.ADMINISTRATION: PROGRAM MANAGEMENT & ADMIN.:		10.00	1.25	0.25
LEAVE, PROFESSIONAL DEVELOP :		5.00	5.25	0.31
K.SERVICE TO OTHER MISSION PROGRAMS :		1.00	0.00	0.02
L.TOURISM PROGRAM ACTIVITIES :		1.00	25.00	1.02
***** TOTALS *****		100.00	100.00	6.00

NUMBER OF BUSINESS VISITORS FROM CANADA : 0  
FROM TERRIT : 0

NUMBER OF PEMD APPLICATIONS COMMENTED ON: 0

NUMBER OF OCCUPIED OFFICER POSITIONS - CANADA-BASED : 2  
- LOCALLY-ENGAGED : 4

23/07/91

## External Affairs and International Trade Canada

TSRPT02E

## TRADE TRACKING SYSTEM

WORKLOAD AND OFFICER SUMMARY ACTIVITY REPORT  
FOR QUARTER 4 OF FISCAL YEAR 1990

## SUB-REGION: NORTH ASIA

	NUMBER	% OFFICER-TIME CANADA	LOC-ENG	TOTAL-TIME PERSON-QTR
A. EXPORT/TRADE/POLICY ENQUIRIES FROM CANADA :	1952	22.81	26.46	7.09
FROM TERRITORIES :	1725	8.93	24.07	4.56
B. VISITS TO CLIENTS IN TERRITORY :	628	14.06	10.23	3.58
C. EXPORT/TRADE/POLICY PROJECTS AND EVENTS				
FAIRS :	37	5.18	2.53	1.16
MISSIONS :	51	8.62	10.92	2.80
CONFERENCE SEMINARS :	24	2.50	1.46	0.59
OTHER :	7	0.50	0.46	0.14
D. COMMERCIAL* ECONOMIC REPORTS HQ REQUESTED :	23	1.25	1.15	0.35
POST INITIATED :	69	4.06	2.30	0.95
E. COMMUNICATIONS ACTIVITIES :	60	1.87	0.69	0.39
F. INVESTMENT ENQUIRIES				
FROM CANADA :	50	0.37	2.15	0.34
FROM TERRITORIES :	48	0.62	2.00	0.36
G. TECHNOLOGY INFLOW PROGRAM ENQR'S FRM CANADA :	26	0.37	0.38	0.11
CONNECTIONS ARRANGED :	17	0.12	0.46	0.08
H. PARTICIP'TN IN PROG-REL EVENTS OUTSIDE POST :		4.50	0.00	0.72
I. SERVICE REQUESTS FM GOV'T SOURCES				
NGO :	107	0.93	2.38	0.46
HOST GOVERNMENT :	119	1.75	2.76	0.64
OTHER DEPARTMENT :	118	4.93	1.15	0.94
PROVINCES/MUNICIPALITIES :	108	3.25	1.84	0.76
J. ADMINISTRATION: PROGRAM MANAGEMENT & ADMIN. :		6.25	2.38	1.31
LEAVE, PROFESSIONAL DEVELOP :		2.31	3.38	0.81
K. SERVICE TO OTHER MISSION PROGRAMS :		2.25	0.76	0.46
L. TOURISM PROGRAM ACTIVITIES :		2.50	0.00	0.40
***** TOTALS *****		99.93	99.91	29.00

NUMBER OF BUSINESS VISITORS FROM CANADA : 646  
FROM TERRIT : 983

NUMBER OF PEMD APPLICATIONS COMMENTED ON: 102

NUMBER OF OCCUPIED OFFICER POSITIONS - CANADA-BASED : 16  
- LOCALLY-ENGAGED : 13

23/07/91

External Affairs and International Trade Canada

TSRPT02E

## TRADE TRACKING SYSTEM

WORKLOAD AND OFFICER SUMMARY ACTIVITY REPORT  
FOR QUARTER 4 OF FISCAL YEAR 1990

POST : BEIJING

	NUMBER	% OFFICER-TIME CANADA	LOC-ENG	TOTAL-TIME PERSON-QTR
A. EXPORT/TRADE/POLICY ENQUIRIES FROM CANADA :	444	20.85	17.00	1.80
FROM TERRITORIES :	216	8.00	18.00	0.92
B. VISITS TO CLIENTS IN TERRITORY :	277	15.00	25.00	1.55
C. EXPORT/TRADE/POLICY PROJECTS AND EVENTS				
FAIRS :	0	0.00	0.00	0.00
MISSIONS :	16	9.28	12.50	0.90
CONFERENCE SEMINARS :	7	2.85	0.00	0.20
OTHER :	1	1.14	0.00	0.08
D. COMMERCIAL* ECONOMIC REPORTS HQ REQUESTED :	10	2.57	0.00	0.18
POST INITIATED :	29	4.71	2.00	0.37
E. COMMUNICATIONS ACTIVITIES :	3	0.85	0.00	0.06
F. INVESTMENT ENQUIRIES				
FROM CANADA :	5	0.14	0.50	0.02
FROM TERRITORIES :	12	0.71	0.00	0.05
G. TECHNOLOGY INFLOW PROGRAM ENQR'S FRM CANADA :	13	0.57	0.00	0.04
CONNECTIONS ARRANGED :	3	0.28	0.00	0.02
H. PARTICIP'TN IN PROG-REL EVENTS OUTSIDE POST :		7.14	0.00	0.50
I. SERVICE REQUESTS FM GOV'T SOURCES				
NGO :	28	1.57	2.00	0.15
HOST GOVERNMENT :	29	1.42	0.50	0.11
OTHER DEPARTMENT :	33	4.42	0.00	0.31
PROVINCES/MUNICIPALITIES :	34	3.57	2.00	0.29
J. ADMINISTRATION: PROGRAM MANAGEMENT & ADMIN.:		10.28	7.50	0.87
LEAVE, PROFESSIONAL DEVELOP :		0.85	13.00	0.32
K. SERVICE TO OTHER MISSION PROGRAMS :		3.71	0.00	0.26
L. TOURISM PROGRAM ACTIVITIES :		0.00	0.00	0.00
***** TOTALS *****		99.91	100.00	9.00

NUMBER OF BUSINESS VISITORS FROM CANADA : 98  
FROM TERRIT : 115

NUMBER OF PEMD APPLICATIONS COMMENTED ON: 37

NUMBER OF OCCUPIED OFFICER POSITIONS - CANADA-BASED : 7  
- LOCALLY-ENGAGED : 2

23/07/91

## External Affairs and International Trade Canada

TSRPT02E

## TRADE TRACKING SYSTEM

WORKLOAD AND OFFICER SUMMARY ACTIVITY REPORT  
FOR QUARTER 4 OF FISCAL YEAR 1990

POST : HONG KONG

	NUMBER	% OFFICER-TIME CANADA	LOC-ENG	TOTAL-TIME PERSON-QTR
A. EXPORT/TRADE/POLICY ENQUIRIES FROM CANADA :	841	17.33	22.80	1.66
FROM TERRITORIES :	822	7.33	25.40	1.49
B. VISITS TO CLIENTS IN TERRITORY :	211	16.33	10.60	1.02
C. EXPORT/TRADE/POLICY PROJECTS AND EVENTS				
FAIRS :	34	24.33	6.00	1.03
MISSIONS :	13	5.66	2.00	0.27
CONFERENCE SEMINARS :	7	1.66	2.00	0.15
OTHER :	2	0.00	1.00	0.05
D. COMMERCIAL* ECONOMIC REPORTS HQ REQUESTED :	10	0.00	2.80	0.14
POST INITIATED :	13	0.00	4.20	0.21
E. COMMUNICATIONS ACTIVITIES :	6	0.00	0.80	0.04
F. INVESTMENT ENQUIRIES				
FROM CANADA :	30	0.00	4.00	0.20
FROM TERRITORIES :	18	0.00	4.00	0.20
G. TECHNOLOGY INFLOW PROGRAM ENQR'S FRM CANADA :	0	0.00	0.00	0.00
CONNECTIONS ARRANGED :	0	0.00	0.00	0.00
H. PARTICIP'TN IN PROG-REL EVENTS OUTSIDE POST :		0.66	0.00	0.02
I. SERVICE REQUESTS FM GOV'T SOURCES				
NGO :	26	1.33	2.80	0.18
HOST GOVERNMENT :	51	5.33	4.80	0.40
OTHER DEPARTMENT :	51	12.66	1.60	0.46
PROVINCES/MUNICIPALITIES :	11	0.00	1.60	0.08
J. ADMINISTRATION: PROGRAM MANAGEMENT & ADMIN.:		2.33	1.00	0.12
LEAVE, PROFESSIONAL DEVELOP :		5.00	1.00	0.20
K. SERVICE TO OTHER MISSION PROGRAMS :		0.00	1.60	0.08
L. TOURISM PROGRAM ACTIVITIES :		0.00	0.00	0.00
***** TOTALS *****		99.95	100.00	8.00

NUMBER OF BUSINESS VISITORS FROM CANADA : 238  
FROM TERRIT : 507

NUMBER OF PEMD APPLICATIONS COMMENTED ON: 35

NUMBER OF OCCUPIED OFFICER POSITIONS - CANADA-BASED : 3  
- LOCALLY-ENGAGED : 5



23/07/91

External Affairs and International Trade Canada

TSRPT02E

## TRADE TRACKING SYSTEM

WORKLOAD AND OFFICER SUMMARY ACTIVITY REPORT  
FOR QUARTER 4 OF FISCAL YEAR 1990

POST : SEOUL

	NUMBER	% OFFICER-TIME CANADA	LOC-ENG	TOTAL-TIME PERSON-QTR
A.EXPORT/TRADE/POLICY ENQUIRIES FROM CANADA :	437	16.50	30.25	1.87
FROM TERRITORIES :	637	15.00	31.25	1.85
B.VISITS TO CLIENTS IN TERRITORY :	94	14.75	4.50	0.77
C.EXPORT/TRADE/POLICY PROJECTS AND EVENTS				
FAIRS :	3	2.50	0.75	0.13
MISSIONS :	17	5.25	6.75	0.48
CONFERENCE SEMINARS :	6	1.25	1.50	0.11
OTHER :	1	0.00	0.25	0.01
D.COMMERCIAL* ECONOMIC REPORTS HQ REQUESTED :	3	0.50	0.25	0.03
POST INITIATED :	21	7.00	1.25	0.33
E.COMMUNICATIONS ACTIVITIES :	40	4.50	1.25	0.23
F.INVESTMENT ENQUIRIES				
FROM CANADA :	10	1.25	1.25	0.10
FROM TERRITORIES :	15	0.75	1.50	0.09
G.TECHNOLOGY INFLOW PROGRAM ENQR'S FRM CANADA :	9	0.50	0.75	0.05
CONNECTIONS ARRANGED :	10	0.00	1.25	0.05
H.PARTICPT'N IN PROG-REL EVENTS OUTSIDE POST :		5.00	0.00	0.20
I.SERVICE REQUESTS FM GOV'T SOURCES				
NGO :	50	0.00	3.25	0.13
HOST GOVERNMENT :	39	0.50	2.75	0.13
OTHER DEPARTMENT :	31	2.50	1.75	0.17
PROVINCES/MUNICIPALITIES :	54	5.75	3.00	0.35
J.ADMINISTRATION: PROGRAM MANAGEMENT & ADMIN.:		2.50	2.75	0.21
LEAVE, PROFESSIONAL DEVELOP :		2.75	3.25	0.24
K.SERVICE TO OTHER MISSION PROGRAMS :		1.25	0.50	0.07
L.TOURISM PROGRAM ACTIVITIES :		10.00	0.00	0.40
***** TOTALS *****		100.00	100.00	8.00

NUMBER OF BUSINESS VISITORS FROM CANADA : 270  
FROM TERRIT : 356

NUMBER OF PEMD APPLICATIONS COMMENTED ON: 22

NUMBER OF OCCUPIED OFFICER POSITIONS - CANADA-BASED : 4  
- LOCALLY-ENGAGED : 4

23/07/91

## External Affairs and International Trade Canada

TSRPT02E

## TRADE TRACKING SYSTEM

WORKLOAD AND OFFICER SUMMARY ACTIVITY REPORT  
FOR QUARTER 4 OF FISCAL YEAR 1990

POST : SHANGHAI

	NUMBER	% OFFICER-TIME CANADA	LOC-ENG	TOTAL-TIME PERSON-QTR
A. EXPORT/TRADE/POLICY ENQUIRIES FROM CANADA :	230	50.50	37.50	1.76
FROM TERRITORIES :	50	2.50	12.50	0.30
B. VISITS TO CLIENTS IN TERRITORY :	46	6.00	6.00	0.24
C. EXPORT/TRADE/POLICY PROJECTS AND EVENTS				
FAIRS :	0	0.00	0.00	0.00
MISSIONS :	5	17.50	40.00	1.15
CONFERENCE SEMINARS :	4	5.00	1.50	0.13
OTHER :	3	0.00	0.00	0.00
D. COMMERCIAL* ECONOMIC REPORTS HQ REQUESTED :	0	0.00	0.00	0.00
POST INITIATED :	6	2.00	0.00	0.04
E. COMMUNICATIONS ACTIVITIES :	11	3.00	0.00	0.06
F. INVESTMENT ENQUIRIES FROM CANADA :	5	0.00	1.00	0.02
FROM TERRITORIES :	3	1.00	0.00	0.02
G. TECHNOLOGY INFLOW PROGRAM ENQR'S FRM CANADA :	4	0.00	1.00	0.02
CONNECTIONS ARRANGED :	4	0.00	0.50	0.01
H. PARTICIP'TN IN PROG-REL EVENTS OUTSIDE POST :		0.00	0.00	0.00
I. SERVICE REQUESTS FM GOV'T SOURCES				
NGO :	3	0.00	0.00	0.00
HOST GOVERNMENT :	0	0.00	0.00	0.00
OTHER DEPARTMENT :	3	0.00	0.00	0.00
PROVINCES/MUNICIPALITIES :	9	2.00	0.00	0.04
J. ADMINISTRATION: PROGRAM MANAGEMENT & ADMIN.:		5.50	0.00	0.11
LEAVE, PROFESSIONAL DEVELOP :		2.50	0.00	0.05
K. SERVICE TO OTHER MISSION PROGRAMS :		2.50	0.00	0.05
L. TOURISM PROGRAM ACTIVITIES :		0.00	0.00	0.00
***** TOTALS *****		100.00	100.00	4.00

NUMBER OF BUSINESS VISITORS FROM CANADA : 40  
FROM TERRIT : 5

NUMBER OF PEMD APPLICATIONS COMMENTED ON: 8

NUMBER OF OCCUPIED OFFICER POSITIONS - CANADA-BASED : 2  
- LOCALLY-ENGAGED : 2

23/07/91

## External Affairs and International Trade Canada

TSRPT02E

## TRADE TRACKING SYSTEM

WORKLOAD AND OFFICER SUMMARY ACTIVITY REPORT  
FOR QUARTER 4 OF FISCAL YEAR 1990

SUB-REGION: JAPAN

	NUMBER	% OFFICER-TIME		TOTAL-TIME PERSON-QTR
		CANADA	LOC-ENG	
A.EXPORT/TRADE/POLICY ENQUIRIES FROM CANADA :	1648	13.72	10.93	3.26
FROM TERRITORIES :	1495	10.09	12.50	3.11
B.VISITS TO CLIENTS IN TERRITORY :	620	13.27	11.12	3.24
C.EXPORT/TRADE/POLICY PROJECTS AND EVENTS				
FAIRS :	17	7.18	8.37	2.13
MISSIONS :	28	9.18	10.31	2.66
CONFERENCE SEMINARS :	12	4.72	3.12	1.02
OTHER :	0	0.00	0.00	0.00
D.COMMERCIAL* ECONOMIC REPORTS HQ REQUESTED :	11	2.27	1.75	0.53
POST INITIATED :	26	4.63	3.12	1.01
E.COMMUNICATIONS ACTIVITIES :	16	1.81	1.18	0.39
F.INVESTMENT ENQUIRIES				
FROM CANADA :	173	2.54	3.12	0.78
FROM TERRITORIES :	285	2.81	2.68	0.74
G.TECHNOLOGY INFLOW PROGRAM ENQR'S FRM CANADA :	175	0.00	0.00	0.00
CONNECTIONS ARRANGED :	70	0.00	0.00	0.00
H.PARTICIP'T'N IN PROG-REL EVENTS OUTSIDE POST :		3.36	1.56	0.62
I.SERVICE REQUESTS FM GOV'T SOURCES				
NGO :	30	1.09	0.75	0.24
HOST GOVERNMENT :	42	2.45	2.81	0.72
OTHER DEPARTMENT :	48	4.27	4.00	1.11
PROVINCES/MUNICIPALITIES :	45	2.90	3.06	0.81
J.ADMINISTRATION: PROGRAM MANAGEMENT & ADMIN.:		3.63	0.81	0.53
LEAVE, PROFESSIONAL DEVELOP :		0.00	0.00	0.00
K.SERVICE TO OTHER MISSION PROGRAMS :		0.90	0.00	0.10
L.TOURISM PROGRAM ACTIVITIES :		9.09	18.75	4.00
***** TOTALS *****		99.91	99.94	27.00

NUMBER OF BUSINESS VISITORS FROM CANADA : 797  
FROM TERRIT : 1796

NUMBER OF PEMD APPLICATIONS COMMENTED ON: 73

NUMBER OF OCCUPIED OFFICER POSITIONS - CANADA-BASED : 11  
- LOCALLY-ENGAGED : 16

23/07/91

## External Affairs and International Trade Canada

TSRPT02E

## TRADE TRACKING SYSTEM

WORKLOAD AND OFFICER SUMMARY ACTIVITY REPORT  
FOR QUARTER 4 OF FISCAL YEAR 1990

POST : OSAKA

	NUMBER	% OFFICER-TIME CANADA	LOC-ENG	TOTAL-TIME PERSON-QTR
A. EXPORT/TRADE/POLICY ENQUIRIES FROM CANADA :	190	15.00	15.00	0.60
FROM TERRITORIES :	210	7.50	10.00	0.35
B. VISITS TO CLIENTS IN TERRITORY :	60	22.50	10.00	0.65
C. EXPORT/TRADE/POLICY PROJECTS AND EVENTS				
FAIRS :	2	17.50	20.00	0.75
MISSIONS :	4	10.00	20.00	0.60
CONFERENCE SEMINARS :	2	5.00	0.00	0.10
OTHER :	0	0.00	0.00	0.00
D. COMMERCIAL* ECONOMIC REPORTS HQ REQUESTED :	0	0.00	0.00	0.00
POST INITIATED :	0	0.00	0.00	0.00
E. COMMUNICATIONS ACTIVITIES :	0	0.00	0.00	0.00
F. INVESTMENT ENQUIRIES				
FROM CANADA :	5	5.00	10.00	0.30
FROM TERRITORIES :	10	2.50	5.00	0.15
G. TECHNOLOGY INFLOW PROGRAM ENQR'S FRM CANADA :	0	0.00	0.00	0.00
CONNECTIONS ARRANGED :	0	0.00	0.00	0.00
H. PARTICIP'T'N IN PROG-REL EVENTS OUTSIDE POST :		5.00	0.00	0.10
I. SERVICE REQUESTS FM GOV'T SOURCES				
NGO :	0	0.00	0.00	0.00
HOST GOVERNMENT :	5	2.50	7.50	0.20
OTHER DEPARTMENT :	0	0.00	0.00	0.00
PROVINCES/MUNICIPALITIES :	0	0.00	0.00	0.00
J. ADMINISTRATION: PROGRAM MANAGEMENT & ADMIN.:		2.50	2.50	0.10
LEAVE, PROFESSIONAL DEVELOP :		0.00	0.00	0.00
K. SERVICE TO OTHER MISSION PROGRAMS :		5.00	0.00	0.10
L. TOURISM PROGRAM ACTIVITIES :		0.00	0.00	0.00
***** TOTALS *****		100.00	100.00	4.00

NUMBER OF BUSINESS VISITORS FROM CANADA : 140  
FROM TERRIT : 150

NUMBER OF PEMD APPLICATIONS COMMENTED ON: 12

NUMBER OF OCCUPIED OFFICER POSITIONS - CANADA-BASED : 2  
- LOCALLY-ENGAGED : 2

23/07/91

## External Affairs and International Trade Canada

TSRPT02E

## TRADE TRACKING SYSTEM

WORKLOAD AND OFFICER SUMMARY ACTIVITY REPORT  
FOR QUARTER 4 OF FISCAL YEAR 1990

POST : TOKYO

	NUMBER	% OFFICER-TIME CANADA	LOC-ENG	TOTAL-TIME PERSON-QTR
A. EXPORT/TRADE/POLICY ENQUIRIES FROM CANADA :	1458	13.44	10.35	2.66
FROM TERRITORIES :	1285	10.66	12.85	2.76
B. VISITS TO CLIENTS IN TERRITORY :	560	11.22	11.28	2.59
C. EXPORT/TRADE/POLICY PROJECTS AND EVENTS				
FAIRS :	15	4.88	6.71	1.38
MISSIONS :	24	9.00	8.92	2.06
CONFERENCE SEMINARS :	10	4.66	3.57	0.92
OTHER :	0	0.00	0.00	0.00
D. COMMERCIAL* ECONOMIC REPORTS HQ REQUESTED :	11	2.77	2.00	0.53
POST INITIATED :	26	5.66	3.57	1.01
E. COMMUNICATIONS ACTIVITIES :	16	2.22	1.35	0.39
F. INVESTMENT ENQUIRIES				
FROM CANADA :	168	2.00	2.14	0.48
FROM TERRITORIES :	275	2.88	2.35	0.59
G. TECHNOLOGY INFLOW PROGRAM ENQR'S FRM CANADA :	175	0.00	0.00	0.00
CONNECTIONS ARRANGED :	70	0.00	0.00	0.00
H. PARTICIP'TN IN PROG-REL EVENTS OUTSIDE POST :		3.00	1.78	0.52
I. SERVICE REQUESTS FM GOV'T SOURCES				
NGO :	30	1.33	0.85	0.24
HOST GOVERNMENT :	37	2.44	2.14	0.52
OTHER DEPARTMENT :	48	5.22	4.57	1.11
PROVINCES/MUNICIPALITIES :	45	3.55	3.50	0.81
J. ADMINISTRATION: PROGRAM MANAGEMENT & ADMIN. :		3.88	0.57	0.43
LEAVE, PROFESSIONAL DEVELOP :		0.00	0.00	0.00
K. SERVICE TO OTHER MISSION PROGRAMS :		0.00	0.00	0.00
L. TOURISM PROGRAM ACTIVITIES :		11.11	21.42	4.00
***** TOTALS *****		99.92	99.92	23.00

NUMBER OF BUSINESS VISITORS FROM CANADA : 657  
FROM TERRIT : 1646

NUMBER OF PEMD APPLICATIONS COMMENTED ON: 61

NUMBER OF OCCUPIED OFFICER POSITIONS - CANADA-BASED : 9  
- LOCALLY-ENGAGED : 14

INDEX

BEGRAD  
BUDAPEST  
MOSCOW  
PARIS  
WARSAW

AMSTERDAM  
BERNE  
BRUSSELS  
COPENHAGEN  
DUBLIN  
DUSSELDORF  
FRANKFURT  
HELVOL  
LISBON  
LONDON  
MADRID  
MILAN  
MUNICH  
NAPLES  
PARIS  
ROME  
STOCKHOLM  
THE HAGUE  
VIENNA



EUROPE & MULTILATERAL

TSRPT02E

WORKLOAD AND OFFICER SUMMARY ACTIVITY REPORT  
FOR QUARTER 4 OF FISCAL YEAR 1980

REGION		<u>RBT</u>	<u>RWT</u>	OFFICER-TIME THREE-TIME
		BELGRADE	ANKARA	
A. REPORT/TRADE/POLICY		BUCHAREST	ATHENS	4.88 12.53 14.72
		BUDAPEST	BERNE	7.21 15.18 14.38
		MOSCOW	BONN	
B. VISITS TO CLIENTS IN TERR		*PRAGUE	BRUSSELS	7.93 11.84
		WARSAW	**BRUSSELS (NAC)	2.39 3.44
C. REPORT/TRADE/POLICY			COPENHAGEN	4.44 8.50
PROJECTS AND EVENTS			DUBLIN	1.38 1.14
			DUSSELDORF	0.79 1.07
			FRANKFORT	
D. COMMERCIAL* ECONOMIC REPORTS			HELSINKI	2.53 4.78
			LISBON	3.58 4.87
E. COMMUNICATIONS ACTIVITIES			LONDON	1.69 1.54
			MADRID	
F. INVESTMENT ENQUIRIES			MILAN	1.01 1.24 1.19
			MUNICH	2.33 2.53 2.75
G. TECHNOLOGY INFLOW PROGRAM ENGR'S			*OSLO	1.01 2.73 2.27
			PARIS	0.78 1.58 1.73
			ROME	
H. PARTICIPATION IN PROG-REL EVENTS OUTSIDE POST			STOCKHOLM	1.28 2.71
			THE HAGUE	
I. SERVICE REQUESTS FROM GOV'T SOURCES			*VIENNA	1.01 1.27 1.52
				1.70 1.01 1.42
				3.01 4.23
				3.03 3.28
J. ADMINISTRATION: PROGRAM MANAGEMENT & ADMIN				10.28 2.34 8.08
				4.73 1.97 7.18
K. SERVICE TO OTHER MISSION PROGRAMS				4.83 6.94 3.63
L. TOURISM PROGRAM ACTIVITIES				5.20 15.25 15.20
				34.82 34.38 118.34

NUMBER OF BUSINESS VISITORS FROM CANADA : 1482  
FROM TERRIT : 2170

\* Quarterly reports for these posts were not available.  
\*\* Multilateral

NUMBER OF OCCUPIED OFFICER POSITIONS - CANADA-BASED : 69  
- LOCALLY-EMPLOYED : 94





23/07/91

## External Affairs and International Trade Canada

TSRPT02E

## TRADE TRACKING SYSTEM

WORKLOAD AND OFFICER SUMMARY ACTIVITY REPORT  
FOR QUARTER 4 OF FISCAL YEAR 1990

REGION : EUROPE

	NUMBER	% OFFICER-TIME		TOTAL-TIME PERSON-QTR
		CANADA	LOC-ENG	
A.EXPORT/TRADE/POLICY ENQUIRIES FROM CANADA	: 7338	14.88	22.59	26.78
FROM TERRITORIES	: 7275	7.81	15.18	16.69
B.VISITS TO CLIENTS IN TERRITORY	: 2150	9.28	7.93	11.84
C.EXPORT/TRADE/POLICY PROJECTS AND EVENTS				
FAIRS	: 119	1.56	3.39	3.62
MISSIONS	: 147	5.28	4.44	6.68
CONFERENCE SEMINARS	: 78	3.26	1.36	3.04
OTHER	: 54	0.63	0.79	1.01
D.COMMERCIAL* ECONOMIC REPORTS HQ REQUESTED	: 305	4.63	2.53	4.78
POST INITIATED	: 393	5.58	1.98	4.92
E.COMMUNICATIONS ACTIVITIES	: 136	1.65	0.69	1.54
F.INVESTMENT ENQUIRIES				
FROM CANADA	: 401	2.01	1.24	2.19
FROM TERRITORIES	: 720	2.33	2.13	3.09
G.TECHNOLOGY INFLOW PROGRAM ENQR'S FRM CANADA	: 321	2.01	2.73	3.37
CONNECTIONS ARRANGED	: 170	0.76	1.65	1.77
H.PARTICPT'N IN PROG-REL EVENTS OUTSIDE POST	:	2.80	1.30	2.71
I.SERVICE REQUESTS FM GOV'T SOURCES				
NGO	: 284	1.01	1.27	1.62
HOST GOVERNMENT	: 250	1.70	1.01	1.82
OTHER DEPARTMENT	: 501	2.60	3.37	4.23
PROVINCES/MUNICIPALITIES	: 445	2.93	1.82	3.20
J.ADMINISTRATION: PROGRAM MANAGEMENT & ADMIN.	:	10.35	2.34	8.06
LEAVE, PROFESSIONAL DEVELOP	:	6.73	3.97	7.18
K.SERVICE TO OTHER MISSION PROGRAMS	:	4.83	0.92	3.63
L.TOURISM PROGRAM ACTIVITIES	:	5.30	15.25	15.23
***** TOTALS *****		99.92	99.88	139.00

NUMBER OF BUSINESS VISITORS FROM CANADA : 1485  
FROM TERRIT : 2178

NUMBER OF PEMD APPLICATIONS COMMENTED ON: 363

NUMBER OF OCCUPIED OFFICER POSITIONS - CANADA-BASED : 60  
- LOCALLY-ENGAGED : 79

23/07/91

## External Affairs and International Trade Canada

TSRPT02E

## TRADE TRACKING SYSTEM

WORKLOAD AND OFFICER SUMMARY ACTIVITY REPORT  
FOR QUARTER 4 OF FISCAL YEAR 1990

## SUB-REGION: WEST EUROPE

	NUMBER	% OFFICER-TIME		TOTAL-TIME PERSON-QTR
		CANADA	LOC-ENG	
A.EXPORT/TRADE/POLICY ENQUIRIES FROM CANADA :	6039	13.49	21.60	22.00
FROM TERRITORIES :	6278	8.11	14.88	14.56
B.VISITS TO CLIENTS IN TERRITORY :	1586	9.21	7.30	9.81
C.EXPORT/TRADE/POLICY PROJECTS AND EVENTS				
FAIRS :	114	1.78	3.70	3.50
MISSIONS :	119	5.33	4.34	5.76
CONFERENCE SEMINARS :	70	3.56	1.32	2.75
OTHER :	44	0.74	0.82	0.96
D.COMMERCIAL* ECONOMIC REPORTS HQ REQUESTED :	264	4.78	2.58	4.25
POST INITIATED :	327	5.78	1.88	4.27
E.COMMUNICATIONS ACTIVITIES :	127	1.78	0.78	1.46
F.INVESTMENT ENQUIRIES				
FROM CANADA :	353	2.11	1.32	2.01
FROM TERRITORIES :	644	2.58	2.11	2.80
G.TECHNOLOGY INFLOW PROGRAM ENQR'S FRM CANADA :	288	2.37	2.90	3.24
CONNECTIONS ARRANGED :	169	0.90	1.84	1.75
H.PARTICIP'T'N IN PROG-REL EVENTS OUTSIDE POST :		3.29	1.47	2.71
I.SERVICE REQUESTS FM GOV'T SOURCES				
NGO :	249	0.82	1.00	1.12
HOST GOVERNMENT :	158	1.41	0.74	1.24
OTHER DEPARTMENT :	438	2.05	3.52	3.52
PROVINCES/MUNICIPALITIES :	393	2.86	1.82	2.74
J.ADMINISTRATION: PROGRAM MANAGEMENT & ADMIN.:		10.78	2.42	7.20
LEAVE, PROFESSIONAL DEVELOP :		6.09	3.82	5.79
K.SERVICE TO OTHER MISSION PROGRAMS :		3.84	0.52	2.33
L.TOURISM PROGRAM ACTIVITIES :		6.23	17.21	15.23
***** TOTALS *****		99.89	99.89	121.00

NUMBER OF BUSINESS VISITORS FROM CANADA : 963  
FROM TERRIT : 1321

NUMBER OF PEMD APPLICATIONS COMMENTED ON: 286

NUMBER OF OCCUPIED OFFICER POSITIONS - CANADA-BASED : 51  
- LOCALLY-ENGAGED : 70

23/07/91

## External Affairs and International Trade Canada

TSRPT02E

## TRADE TRACKING SYSTEM

WORKLOAD AND OFFICER SUMMARY ACTIVITY REPORT  
FOR QUARTER 4 OF FISCAL YEAR 1990

POST : ANKARA

	NUMBER	% OFFICER-TIME		TOTAL-TIME
		CANADA	LOC-ENG	PERSON-QTR
A.EXPORT/TRADE/POLICY ENQUIRIES FROM CANADA :	257	10.00	43.00	1.06
FROM TERRITORIES :	130	16.00	27.00	0.86
B.VISITS TO CLIENTS IN TERRITORY :	66	11.00	5.00	0.32
C.EXPORT/TRADE/POLICY PROJECTS AND EVENTS				
FAIRS :	0	0.00	0.00	0.00
MISSIONS :	1	3.00	5.00	0.16
CONFERENCE SEMINARS :	1	4.00	0.00	0.08
OTHER :	0	0.00	0.00	0.00
D.COMMERCIAL* ECONOMIC REPORTS HQ REQUESTED :	8	3.00	0.00	0.06
POST INITIATED :	15	15.00	10.00	0.50
E.COMMUNICATIONS ACTIVITIES :	1	0.00	0.00	0.00
F.INVESTMENT ENQUIRIES				
FROM CANADA :	0	0.00	0.00	0.00
FROM TERRITORIES :	8	2.00	0.00	0.04
G.TECHNOLOGY INFLOW PROGRAM ENQR'S FRM CANADA :	1	1.00	0.00	0.02
CONNECTIONS ARRANGED :	0	0.00	0.00	0.00
H.PARTICPT'N IN PROG-REL EVENTS OUTSIDE POST :		15.00	0.00	0.30
I.SERVICE REQUESTS FM GOV'T SOURCES				
NGO :	2	0.00	1.00	0.02
HOST GOVERNMENT :	8	0.00	3.00	0.06
OTHER DEPARTMENT :	3	0.00	1.00	0.02
PROVINCES/MUNICIPALITIES :	0	0.00	0.00	0.00
J.ADMINISTRATION: PROGRAM MANAGEMENT & ADMIN.:		10.00	0.00	0.20
LEAVE, PROFESSIONAL DEVELOP :		5.00	5.00	0.20
K.SERVICE TO OTHER MISSION PROGRAMS :		5.00	0.00	0.10
L.TOURISM PROGRAM ACTIVITIES :		0.00	0.00	0.00
***** TOTALS *****		100.00	100.00	4.00

NUMBER OF BUSINESS VISITORS FROM CANADA : 48  
FROM TERRIT : 55

NUMBER OF PEMD APPLICATIONS COMMENTED ON: 4

NUMBER OF OCCUPIED OFFICER POSITIONS - CANADA-BASED : 2  
- LOCALLY-ENGAGED : 2

23/07/91

## External Affairs and International Trade Canada

TSRPT02E

## TRADE TRACKING SYSTEM

WORKLOAD AND OFFICER SUMMARY ACTIVITY REPORT  
FOR QUARTER 4 OF FISCAL YEAR 1990

POST : ATHENS

	NUMBER	% OFFICER-TIME		TOTAL-TIME
		CANADA	LOC-ENG	PERSON-QTR
A.EXPORT/TRADE/POLICY ENQUIRIES FROM CANADA :	295	25.00	66.00	1.57
FROM TERRITORIES :	281	28.00	16.00	0.60
B.VISITS TO CLIENTS IN TERRITORY :	130	15.00	10.00	0.35
C.EXPORT/TRADE/POLICY FAIRS :	1	5.00	6.50	0.18
PROJECTS AND EVENTS MISSIONS :	0	0.00	0.00	0.00
CONFERENCE SEMINARS :	0	0.00	0.00	0.00
OTHER :	0	0.00	0.00	0.00
D.COMMERCIAL* ECONOMIC REPORTS HQ REQUESTED :	0	0.00	0.00	0.00
POST INITIATED :	0	0.00	0.00	0.00
E.COMMUNICATIONS ACTIVITIES :	0	0.00	0.00	0.00
F.INVESTMENT ENQUIRIES FROM CANADA :	0	0.00	0.00	0.00
FROM TERRITORIES :	0	0.00	0.00	0.00
G.TECHNOLOGY INFLOW PROGRAM ENQR'S FRM CANADA :	0	0.00	0.00	0.00
CONNECTIONS ARRANGED :	0	0.00	0.00	0.00
H.PARTICPT'N IN PROG-REL EVENTS OUTSIDE POST :		0.00	1.50	0.03
I.SERVICE REQUESTS FM GOV'T SOURCES NGO :	0	0.00	0.00	0.00
HOST GOVERNMENT :	3	0.00	0.00	0.00
OTHER DEPARTMENT :	5	1.00	0.00	0.01
PROVINCES/MUNICIPALITIES :	3	1.00	0.00	0.01
J.ADMINISTRATION: PROGRAM MANAGEMENT & ADMIN.:		15.00	0.00	0.15
LEAVE, PROFESSIONAL DEVELOP :		10.00	0.00	0.10
K.SERVICE TO OTHER MISSION PROGRAMS :		0.00	0.00	0.00
L.TOURISM PROGRAM ACTIVITIES :		0.00	0.00	0.00
***** TOTALS *****		100.00	100.00	3.00

NUMBER OF BUSINESS VISITORS FROM CANADA : 22  
FROM TERRIT : 151

NUMBER OF PEMD APPLICATIONS COMMENTED ON: 0

NUMBER OF OCCUPIED OFFICER POSITIONS - CANADA-BASED : 1  
- LOCALLY-ENGAGED : 2

23/07/91

External Affairs and International Trade Canada

TSRPT02E

TRADE TRACKING SYSTEM

WORKLOAD AND OFFICER SUMMARY ACTIVITY REPORT  
FOR QUARTER 4 OF FISCAL YEAR 1990

POST : BERNE

	NUMBER	% OFFICER-TIME		TOTAL-TIME
		CANADA	LOC-ENG	PERSON-QTR
A.EXPORT/TRADE/POLICY ENQUIRIES FROM CANADA :	255	20.00	16.00	0.72
FROM TERRITORIES :	397	10.00	31.50	0.83
B.VISITS TO CLIENTS IN TERRITORY :	53	12.50	7.00	0.39
C.EXPORT/TRADE/POLICY PROJECTS AND EVENTS				
FAIRS :	7	6.50	8.00	0.29
MISSIONS :	4	2.00	8.50	0.21
CONFERENCE SEMINARS :	3	12.50	0.00	0.25
OTHER :	0	0.00	0.00	0.00
D.COMMERCIAL* ECONOMIC REPORTS HQ REQUESTED :	10	0.00	7.00	0.14
POST INITIATED :	4	0.00	1.00	0.02
E.COMMUNICATIONS ACTIVITIES :	0	0.00	0.00	0.00
F.INVESTMENT ENQUIRIES				
FROM CANADA :	15	5.00	1.00	0.12
FROM TERRITORIES :	52	9.50	0.50	0.20
G.TECHNOLOGY INFLOW PROGRAM ENQR'S FRM CANADA :	2	0.00	1.00	0.02
CONNECTIONS ARRANGED :	0	0.50	0.00	0.01
H.PARTICPT'N IN PROG-REL EVENTS OUTSIDE POST :		2.00	0.00	0.04
I.SERVICE REQUESTS FM GOV'T SOURCES				
NGO :	0	1.00	0.00	0.02
HOST GOVERNMENT :	0	0.50	0.00	0.01
OTHER DEPARTMENT :	0	2.00	2.00	0.08
PROVINCES/MUNICIPALITIES :	0	1.00	2.50	0.07
J.ADMINISTRATION: PROGRAM MANAGEMENT & ADMIN.:		9.00	6.00	0.30
LEAVE, PROFESSIONAL DEVELOP :		6.00	8.00	0.28
K.SERVICE TO OTHER MISSION PROGRAMS :		0.00	0.00	0.00
L.TOURISM PROGRAM ACTIVITIES :		0.00	0.00	0.00
***** TOTALS *****		100.00	100.00	4.00

NUMBER OF BUSINESS VISITORS FROM CANADA : 110  
FROM TERRIT : 0

NUMBER OF PEMD APPLICATIONS COMMENTED ON: 7

NUMBER OF OCCUPIED OFFICER POSITIONS - CANADA-BASED : 2  
- LOCALLY-ENGAGED : 2

23/07/91

## External Affairs and International Trade Canada

TSRPT02E

## TRADE TRACKING SYSTEM

WORKLOAD AND OFFICER SUMMARY ACTIVITY REPORT  
FOR QUARTER 4 OF FISCAL YEAR 1990

POST : BONN

	NUMBER	% OFFICER-TIME		TOTAL-TIME
		CANADA	LOC-ENG	PERSON-QTR
A.EXPORT/TRADE/POLICY ENQUIRIES FROM CANADA :	154	10.71	8.75	1.10
FROM TERRITORIES :	81	2.42	5.00	0.37
B.VISITS TO CLIENTS IN TERRITORY :	91	8.57	11.25	1.05
C.EXPORT/TRADE/POLICY FAIRS :	6	1.42	2.50	0.20
PROJECTS AND EVENTS MISSIONS :	3	2.85	0.00	0.20
CONFERENCE SEMINARS :	5	1.85	7.50	0.43
OTHER :	2	0.28	0.00	0.02
D.COMMERCIAL* ECONOMIC REPORTS HQ REQUESTED :	12	16.28	0.00	1.14
POST INITIATED :	36	19.57	1.25	1.42
E.COMMUNICATIONS ACTIVITIES :	5	2.14	0.00	0.15
F.INVESTMENT ENQUIRIES FROM CANADA :	55	2.14	3.75	0.30
FROM TERRITORIES :	85	2.85	5.00	0.40
G.TECHNOLOGY INFLOW PROGRAM ENQR'S FRM CANADA :	45	8.57	0.00	0.60
CONNECTIONS ARRANGED :	43	5.71	17.50	1.10
H.PARTICIP'T'N IN PROG-REL EVENTS OUTSIDE POST :		4.28	5.75	0.53
I.SERVICE REQUESTS FM GOV'T SOURCES NGO :	7	0.71	2.50	0.15
HOST GOVERNMENT :	16	0.71	2.75	0.16
OTHER DEPARTMENT :	54	1.28	12.50	0.59
PROVINCES/MUNICIPALITIES :	13	1.71	3.00	0.24
J.ADMINISTRATION: PROGRAM MANAGEMENT & ADMIN.:		2.42	3.75	0.32
LEAVE, PROFESSIONAL DEVELOP :		2.85	7.25	0.49
K.SERVICE TO OTHER MISSION PROGRAMS :		0.57	0.00	0.04
L.TOURISM PROGRAM ACTIVITIES :		0.00	0.00	0.00
***** TOTALS *****		99.89	100.00	11.00

NUMBER OF BUSINESS VISITORS FROM CANADA : 44  
FROM TERRIT : 63

NUMBER OF PEMD APPLICATIONS COMMENTED ON: 3

NUMBER OF OCCUPIED OFFICER POSITIONS - CANADA-BASED : 7  
- LOCALLY-ENGAGED : 4

23/07/91

## External Affairs and International Trade Canada

TSRPT02E

## TRADE TRACKING SYSTEM

WORKLOAD AND OFFICER SUMMARY ACTIVITY REPORT  
FOR QUARTER 4 OF FISCAL YEAR 1990

POST : BRUSSELS

	NUMBER	% OFFICER-TIME		TOTAL-TIME
		CANADA	LOC-ENG	PERSON-QTR
A.EXPORT/TRADE/POLICY ENQUIRIES FROM CANADA :	361	11.66	30.00	0.95
FROM TERRITORIES :	417	15.00	15.00	0.75
B.VISITS TO CLIENTS IN TERRITORY :	78	15.00	15.00	0.75
C.EXPORT/TRADE/POLICY PROJECTS AND EVENTS				
FAIRS :	2	0.00	17.50	0.35
MISSIONS :	4	15.00	9.00	0.63
CONFERENCE SEMINARS :	7	2.00	0.50	0.07
OTHER :	0	0.00	0.00	0.00
D.COMMERCIAL* ECONOMIC REPORTS HQ REQUESTED :	5	1.00	2.00	0.07
POST INITIATED :	5	1.00	0.00	0.03
E.COMMUNICATIONS ACTIVITIES :	14	2.00	0.00	0.06
F.INVESTMENT ENQUIRIES				
FROM CANADA :	13	1.66	0.00	0.05
FROM TERRITORIES :	9	3.66	0.00	0.11
G.TECHNOLOGY INFLOW PROGRAM ENQR'S FRM CANADA :	15	8.33	5.00	0.35
CONNECTIONS ARRANGED :	1	0.00	0.00	0.00
H.PARTICPT'N IN PROG-REL EVENTS OUTSIDE POST :		1.66	0.00	0.05
I.SERVICE REQUESTS FM GOV'T SOURCES				
NGO :	3	0.33	0.00	0.01
HOST GOVERNMENT :	1	1.66	0.00	0.05
OTHER DEPARTMENT :	10	1.66	2.50	0.10
PROVINCES/MUNICIPALITIES :	17	11.66	1.00	0.37
J.ADMINISTRATION: PROGRAM MANAGEMENT & ADMIN.:		5.00	2.50	0.20
LEAVE, PROFESSIONAL DEVELOP :		0.00	0.00	0.00
K.SERVICE TO OTHER MISSION PROGRAMS :		0.00	0.00	0.00
L.TOURISM PROGRAM ACTIVITIES :		1.66	0.00	0.05
***** TOTALS *****		99.94	100.00	5.00

NUMBER OF BUSINESS VISITORS FROM CANADA : 62  
FROM TERRIT : 184

NUMBER OF PEMD APPLICATIONS COMMENTED ON: 7

NUMBER OF OCCUPIED OFFICER POSITIONS - CANADA-BASED : 3  
- LOCALLY-ENGAGED : 2



23/07/91

External Affairs and International Trade Canada

TSRPT02E

## TRADE TRACKING SYSTEM

WORKLOAD AND OFFICER SUMMARY ACTIVITY REPORT  
FOR QUARTER 4 OF FISCAL YEAR 1990

POST : COPENHAGEN

	NUMBER	% OFFICER-TIME		TOTAL-TIME
		CANADA	LOC-ENG	PERSON-QTR
A.EXPORT/TRADE/POLICY ENQUIRIES FROM CANADA :	407	9.00	17.00	0.60
FROM TERRITORIES :	201	5.00	6.33	0.24
B.VISITS TO CLIENTS IN TERRITORY :	99	11.00	17.33	0.63
C.EXPORT/TRADE/POLICY PROJECTS AND EVENTS				
FAIRS :	0	0.00	0.00	0.00
MISSIONS :	2	0.00	7.00	0.21
CONFERENCE SEMINARS :	2	13.00	0.00	0.13
OTHER :	1	0.00	1.00	0.03
D.COMMERCIAL* ECONOMIC REPORTS HQ REQUESTED :	6	3.00	12.00	0.39
POST INITIATED :	13	7.00	7.33	0.29
E.COMMUNICATIONS ACTIVITIES :	0	0.00	0.00	0.00
F.INVESTMENT ENQUIRIES				
FROM CANADA :	0	0.00	0.00	0.00
FROM TERRITORIES :	14	5.00	1.33	0.09
G.TECHNOLOGY INFLOW PROGRAM ENQR'S FRM CANADA :	17	0.00	7.33	0.22
CONNECTIONS ARRANGED :	14	0.00	0.00	0.00
H.PARTICPT'N IN PROG-REL EVENTS OUTSIDE POST :		10.00	4.33	0.23
I.SERVICE REQUESTS FM GOV'T SOURCES				
NGO :	3	0.00	1.33	0.04
HOST GOVERNMENT :	1	0.00	0.00	0.00
OTHER DEPARTMENT :	8	0.00	3.66	0.11
PROVINCES/MUNICIPALITIES :	7	0.00	0.66	0.02
J.ADMINISTRATION: PROGRAM MANAGEMENT & ADMIN.:		21.00	5.00	0.36
LEAVE, PROFESSIONAL DEVELOP :		8.00	8.33	0.33
K.SERVICE TO OTHER MISSION PROGRAMS :		8.00	0.00	0.08
L.TOURISM PROGRAM ACTIVITIES :		0.00	0.00	0.00
***** TOTALS *****		100.00	99.96	4.00

NUMBER OF BUSINESS VISITORS FROM CANADA : 42  
FROM TERRIT : 32

NUMBER OF PEMD APPLICATIONS COMMENTED ON: 8

NUMBER OF OCCUPIED OFFICER POSITIONS - CANADA-BASED : 1  
- LOCALLY-ENGAGED : 3

23/07/91

External Affairs and International Trade Canada

TSRPT02E

TRADE TRACKING SYSTEM

WORKLOAD AND OFFICER SUMMARY ACTIVITY REPORT  
FOR QUARTER 4 OF FISCAL YEAR 1990

POST : DUBLIN

	NUMBER	% OFFICER-TIME CANADA	LOC-ENG	TOTAL-TIME PERSON-QTR
A. EXPORT/TRADE/POLICY ENQUIRIES FROM CANADA :	180	9.00	13.00	0.22
FROM TERRITORIES :	373	6.00	15.00	0.21
B. VISITS TO CLIENTS IN TERRITORY :	35	10.00	8.00	0.18
C. EXPORT/TRADE/POLICY PROJECTS AND EVENTS				
FAIRS :	3	2.00	3.00	0.05
MISSIONS :	1	12.00	10.00	0.22
CONFERENCE SEMINARS :	3	4.00	4.00	0.08
OTHER :	6	1.00	3.00	0.04
D. COMMERCIAL* ECONOMIC REPORTS HQ REQUESTED :	10	3.00	5.00	0.08
POST INITIATED :	7	2.00	3.00	0.05
E. COMMUNICATIONS ACTIVITIES :	18	7.00	5.00	0.12
F. INVESTMENT ENQUIRIES				
FROM CANADA :	4	3.00	3.00	0.06
FROM TERRITORIES :	5	3.00	3.00	0.06
G. TECHNOLOGY INFLOW PROGRAM ENQR'S FRM CANADA :	3	2.00	3.00	0.05
CONNECTIONS ARRANGED :	1	1.00	2.00	0.03
H. PARTICIP'TN IN PROG-REL EVENTS OUTSIDE POST :		4.00	0.00	0.04
I. SERVICE REQUESTS FM GOV'T SOURCES				
NGO :	2	1.00	2.00	0.03
HOST GOVERNMENT :	4	3.00	3.00	0.06
OTHER DEPARTMENT :	5	2.00	3.00	0.05
PROVINCES/MUNICIPALITIES :	36	6.00	5.00	0.11
J. ADMINISTRATION: PROGRAM MANAGEMENT & ADMIN.:		5.00	3.00	0.08
LEAVE, PROFESSIONAL DEVELOP :		8.00	2.00	0.10
K. SERVICE TO OTHER MISSION PROGRAMS :		3.00	1.00	0.04
L. TOURISM PROGRAM ACTIVITIES :		3.00	1.00	0.04
***** TOTALS *****		100.00	100.00	2.00

NUMBER OF BUSINESS VISITORS FROM CANADA : 23  
FROM TERRIT : 311

NUMBER OF PEMD APPLICATIONS COMMENTED ON: 3

NUMBER OF OCCUPIED OFFICER POSITIONS - CANADA-BASED : 1  
- LOCALLY-ENGAGED : 1

23/07/91

## External Affairs and International Trade Canada

TSRPT02E

## TRADE TRACKING SYSTEM

WORKLOAD AND OFFICER SUMMARY ACTIVITY REPORT  
FOR QUARTER 4 OF FISCAL YEAR 1990

POST : DUSSELDORF

	NUMBER	% OFFICER-TIME		TOTAL-TIME PERSON-QTR
		CANADA	LOC-ENG	
A. EXPORT/TRADE/POLICY ENQUIRIES FROM CANADA :	360	14.66	36.33	1.53
FROM TERRITORIES :	312	9.00	25.33	1.03
B. VISITS TO CLIENTS IN TERRITORY :	69	13.33	6.66	0.60
C. EXPORT/TRADE/POLICY PROJECTS AND EVENTS				
FAIRS :	28	6.66	15.66	0.67
MISSIONS :	10	5.66	1.66	0.22
CONFERENCE SEMINARS :	4	1.66	0.33	0.06
OTHER :	0	0.00	0.00	0.00
D. COMMERCIAL* ECONOMIC REPORTS HQ REQUESTED :	0	0.00	0.00	0.00
POST INITIATED :	13	3.66	1.00	0.14
E. COMMUNICATIONS ACTIVITIES :	13	5.66	0.00	0.17
F. INVESTMENT ENQUIRIES				
FROM CANADA :	7	0.66	0.00	0.02
FROM TERRITORIES :	8	0.00	0.33	0.01
G. TECHNOLOGY INFLOW PROGRAM ENQR'S FRM CANADA :	5	0.00	1.66	0.05
CONNECTIONS ARRANGED :	4	0.00	0.33	0.01
H. PARTICIP'TN IN PROG-REL EVENTS OUTSIDE POST :		0.00	0.00	0.00
I. SERVICE REQUESTS FM GOV'T SOURCES				
NGO :	9	1.66	1.66	0.10
HOST GOVERNMENT :	0	0.00	0.00	0.00
OTHER DEPARTMENT :	74	1.66	5.33	0.21
PROVINCES/MUNICIPALITIES :	41	3.00	2.66	0.17
J. ADMINISTRATION: PROGRAM MANAGEMENT & ADMIN. :		16.33	0.00	0.49
LEAVE, PROFESSIONAL DEVELOP :		8.00	1.00	0.27
K. SERVICE TO OTHER MISSION PROGRAMS :		8.33	0.00	0.25
L. TOURISM PROGRAM ACTIVITIES :		0.00	0.00	0.00
***** TOTALS *****		99.93	99.94	6.00

NUMBER OF BUSINESS VISITORS FROM CANADA : 91  
FROM TERRIT : 29

NUMBER OF PEMD APPLICATIONS COMMENTED ON: 56

NUMBER OF OCCUPIED OFFICER POSITIONS - CANADA-BASED : 3  
- LOCALLY-ENGAGED : 3

23/07/91

## External Affairs and International Trade Canada

TSRPT02E

## TRADE TRACKING SYSTEM

WORKLOAD AND OFFICER SUMMARY ACTIVITY REPORT  
FOR QUARTER 4 OF FISCAL YEAR 1990

POST : FRANKFURT

	NUMBER	% OFFICER-TIME		TOTAL-TIME
		CANADA	LOC-ENG	PERSON-QTR
A.EXPORT/TRADE/POLICY ENQUIRIES FROM CANADA :	0	0.00	0.00	0.00
FROM TERRITORIES :	0	0.00	0.00	0.00
B.VISITS TO CLIENTS IN TERRITORY :	0	0.00	0.00	0.00
C.EXPORT/TRADE/POLICY PROJECTS AND EVENTS				
FAIRS :	0	0.00	0.00	0.00
MISSIONS :	0	0.00	0.00	0.00
CONFERENCE SEMINARS :	0	0.00	0.00	0.00
OTHER :	0	0.00	0.00	0.00
D.COMMERCIAL* ECONOMIC REPORTS HQ REQUESTED :	0	0.00	0.00	0.00
POST INITIATED :	0	0.00	0.00	0.00
E.COMMUNICATIONS ACTIVITIES :	0	0.00	0.00	0.00
F.INVESTMENT ENQUIRIES				
FROM CANADA :	0	0.00	0.00	0.00
FROM TERRITORIES :	0	0.00	0.00	0.00
G.TECHNOLOGY INFLOW PROGRAM ENQR'S FRM CANADA :	0	0.00	0.00	0.00
CONNECTIONS ARRANGED :	0	0.00	0.00	0.00
H.PARTICPT'N IN PROG-REL EVENTS OUTSIDE POST :		0.00	0.00	0.00
I.SERVICE REQUESTS FM GOV'T SOURCES				
NGO :	0	0.00	0.00	0.00
HOST GOVERNMENT :	0	0.00	0.00	0.00
OTHER DEPARTMENT :	0	0.00	0.00	0.00
PROVINCES/MUNICIPALITIES :	0	0.00	0.00	0.00
J.ADMINISTRATION: PROGRAM MANAGEMENT & ADMIN.:		0.00	0.00	0.00
LEAVE, PROFESSIONAL DEVELOP :		0.00	0.00	0.00
K.SERVICE TO OTHER MISSION PROGRAMS :		0.00	0.00	0.00
L.TOURISM PROGRAM ACTIVITIES :		100.00	100.00	6.00
***** TOTALS *****		100.00	100.00	6.00

NUMBER OF BUSINESS VISITORS FROM CANADA : 0  
FROM TERRIT : 0  
NUMBER OF PEMD APPLICATIONS COMMENTED ON: 0

NUMBER OF OCCUPIED OFFICER POSITIONS - CANADA-BASED : 1  
- LOCALLY-ENGAGED : 5

23/07/91

## External Affairs and International Trade Canada

TSRPT02E

## TRADE TRACKING SYSTEM

WORKLOAD AND OFFICER SUMMARY ACTIVITY REPORT  
FOR QUARTER 4 OF FISCAL YEAR 1990

POST : HELSINKI

	NUMBER	% OFFICER-TIME		TOTAL-TIME PERSON-QTR
		CANADA	LOC-ENG	
A.EXPORT/TRADE/POLICY ENQUIRIES FROM CANADA :	284	10.00	29.00	0.68
FROM TERRITORIES :	211	8.00	19.50	0.47
B.VISITS TO CLIENTS IN TERRITORY :	42	9.00	6.00	0.21
C.EXPORT/TRADE/POLICY FAIRS :	2	0.00	1.00	0.02
PROJECTS AND EVENTS MISSIONS :	3	2.00	3.00	0.08
CONFERENCE SEMINARS :	2	4.00	1.00	0.06
OTHER :	2	2.00	1.50	0.05
D.COMMERCIAL* ECONOMIC REPORTS HQ REQUESTED :	34	0.00	6.50	0.13
POST INITIATED :	22	0.00	5.00	0.10
E.COMMUNICATIONS ACTIVITIES :	2	2.00	0.00	0.02
F.INVESTMENT ENQUIRIES FROM CANADA :	36	4.00	2.00	0.08
FROM TERRITORIES :	25	4.00	1.50	0.07
G.TECHNOLOGY INFLOW PROGRAM ENQR'S FRM CANADA :	11	0.00	5.00	0.10
CONNECTIONS ARRANGED :	5	2.00	1.00	0.04
H.PARTICPT'N IN PROG-REL EVENTS OUTSIDE POST :		30.00	0.00	0.30
I.SERVICE REQUESTS FM GOV'T SOURCES NGO :	5	0.00	0.50	0.01
HOST GOVERNMENT :	3	2.00	0.50	0.03
OTHER DEPARTMENT :	8	2.00	8.00	0.18
PROVINCES/MUNICIPALITIES :	18	4.00	2.50	0.09
J.ADMINISTRATION: PROGRAM MANAGEMENT & ADMIN.:		5.00	0.00	0.05
LEAVE, PROFESSIONAL DEVELOP :		0.00	5.00	0.10
K.SERVICE TO OTHER MISSION PROGRAMS :		10.00	1.50	0.13
L.TOURISM PROGRAM ACTIVITIES :		0.00	0.00	0.00
***** TOTALS *****		100.00	100.00	3.00

NUMBER OF BUSINESS VISITORS FROM CANADA : 26  
FROM TERRIT : 13

NUMBER OF PEMD APPLICATIONS COMMENTED ON: 1

NUMBER OF OCCUPIED OFFICER POSITIONS - CANADA-BASED : 1  
- LOCALLY-ENGAGED : 2

23/07/91

## External Affairs and International Trade Canada

TSRPT02E

## TRADE TRACKING SYSTEM

WORKLOAD AND OFFICER SUMMARY ACTIVITY REPORT  
FOR QUARTER 4 OF FISCAL YEAR 1990

POST : LISBON

	NUMBER	% OFFICER-TIME		TOTAL-TIME
		CANADA	LOC-ENG	PERSON-QTR
A.EXPORT/TRADE/POLICY ENQUIRIES FROM CANADA :	143	16.00	32.00	0.48
FROM TERRITORIES :	50	2.00	6.00	0.08
B.VISITS TO CLIENTS IN TERRITORY :	73	18.00	7.00	0.25
C.EXPORT/TRADE/POLICY PROJECTS AND EVENTS				
FAIRS :	0	0.00	0.00	0.00
MISSIONS :	3	30.00	20.00	0.50
CONFERENCE SEMINARS :	2	2.00	2.00	0.04
OTHER :	1	0.00	2.00	0.02
D.COMMERCIAL* ECONOMIC REPORTS HQ REQUESTED :	13	15.00	10.00	0.25
POST INITIATED :	5	5.00	1.00	0.06
E.COMMUNICATIONS ACTIVITIES :	1	2.00	0.00	0.02
F.INVESTMENT ENQUIRIES				
FROM CANADA :	3	1.00	0.00	0.01
FROM TERRITORIES :	0	0.00	0.00	0.00
G.TECHNOLOGY INFLOW PROGRAM ENQR'S FRM CANADA :	0	0.00	0.00	0.00
CONNECTIONS ARRANGED :	0	0.00	0.00	0.00
H.PARTICPT'N IN PROG-REL EVENTS OUTSIDE POST :		0.00	0.00	0.00
I.SERVICE REQUESTS FM GOV'T SOURCES				
NGO :	2	0.00	1.00	0.01
HOST GOVERNMENT :	0	0.00	0.00	0.00
OTHER DEPARTMENT :	17	1.00	15.00	0.16
PROVINCES/MUNICIPALITIES :	8	1.00	4.00	0.05
J.ADMINISTRATION: PROGRAM MANAGEMENT & ADMIN.:		5.00	0.00	0.05
LEAVE, PROFESSIONAL DEVELOP :		2.00	0.00	0.02
K.SERVICE TO OTHER MISSION PROGRAMS :		0.00	0.00	0.00
L.TOURISM PROGRAM ACTIVITIES :		0.00	0.00	0.00
***** TOTALS *****		100.00	100.00	2.00

NUMBER OF BUSINESS VISITORS FROM CANADA : 41  
FROM TERRIT : 11

NUMBER OF PEMD APPLICATIONS COMMENTED ON: 3

NUMBER OF OCCUPIED OFFICER POSITIONS - CANADA-BASED : 1  
- LOCALLY-ENGAGED : 1

23/07/91

## External Affairs and International Trade Canada

TSRPT02E

## TRADE TRACKING SYSTEM

WORKLOAD AND OFFICER SUMMARY ACTIVITY REPORT  
FOR QUARTER 4 OF FISCAL YEAR 1990

POST : LONDON

	NUMBER	% OFFICER-TIME		TOTAL-TIME
		CANADA	LOC-ENG	PERSON-QTR
A.EXPORT/TRADE/POLICY ENQUIRIES FROM CANADA :	524	13.37	14.00	2.33
FROM TERRITORIES :	1329	11.75	20.55	2.79
B.VISITS TO CLIENTS IN TERRITORY :	213	10.00	4.11	1.17
C.EXPORT/TRADE/POLICY FAIRS :	8	1.00	0.88	0.16
PROJECTS AND EVENTS MISSIONS :	11	3.37	0.55	0.32
CONFERENCE SEMINARS :	13	4.12	1.11	0.43
OTHER :	20	1.50	0.55	0.17
D.COMMERCIAL* ECONOMIC REPORTS HQ REQUESTED :	100	7.00	0.22	0.58
POST INITIATED :	156	7.25	1.22	0.69
E.COMMUNICATIONS ACTIVITIES :	6	0.87	0.33	0.10
F.INVESTMENT ENQUIRIES FROM CANADA :	42	1.25	0.11	0.11
FROM TERRITORIES :	192	3.12	0.33	0.28
G.TECHNOLOGY INFLOW PROGRAM ENQR'S FRM CANADA :	21	0.00	0.00	0.00
CONNECTIONS ARRANGED :	0	0.00	0.00	0.00
H.PARTICIP'TN IN PROG-REL EVENTS OUTSIDE POST :		1.62	2.77	0.38
I.SERVICE REQUESTS FM GOV'T SOURCES NGO :	180	2.00	2.44	0.38
HOST GOVERNMENT :	57	2.37	0.55	0.24
OTHER DEPARTMENT :	109	1.25	1.22	0.21
PROVINCES/MUNICIPALITIES :	135	2.62	1.44	0.34
J.ADMINISTRATION: PROGRAM MANAGEMENT & ADMIN.:		3.37	2.22	0.47
LEAVE, PROFESSIONAL DEVELOP :		8.12	0.88	0.73
K.SERVICE TO OTHER MISSION PROGRAMS :		1.50	0.00	0.12
L.TOURISM PROGRAM ACTIVITIES :		12.50	44.44	5.00
***** TOTALS *****		99.95	99.92	17.00

NUMBER OF BUSINESS VISITORS FROM CANADA : 103  
FROM TERRIT : 153

NUMBER OF PEMD APPLICATIONS COMMENTED ON: 63

NUMBER OF OCCUPIED OFFICER POSITIONS - CANADA-BASED : 8  
- LOCALLY-ENGAGED : 9

23/07/91

## External Affairs and International Trade Canada

TSRPT02E

## TRADE TRACKING SYSTEM

WORKLOAD AND OFFICER SUMMARY ACTIVITY REPORT  
FOR QUARTER 4 OF FISCAL YEAR 1990

POST : MADRID

	NUMBER	% OFFICER-TIME		TOTAL-TIME
		CANADA	LOC-ENG	PERSON-QTR
A. EXPORT/TRADE/POLICY ENQUIRIES FROM CANADA :	256	10.00	17.00	1.05
FROM TERRITORIES :	504	17.50	18.00	1.25
B. VISITS TO CLIENTS IN TERRITORY :	112	7.50	14.00	0.85
C. EXPORT/TRADE/POLICY PROJECTS AND EVENTS				
FAIRS :	0	0.00	0.00	0.00
MISSIONS :	2	5.00	5.00	0.35
CONFERENCE SEMINARS :	4	7.50	6.00	0.45
OTHER :	0	0.00	0.00	0.00
D. COMMERCIAL* ECONOMIC REPORTS HQ REQUESTED :	6	2.50	2.00	0.15
POST INITIATED :	2	0.00	1.00	0.05
E. COMMUNICATIONS ACTIVITIES :	0	0.00	0.00	0.00
F. INVESTMENT ENQUIRIES				
FROM CANADA :	12	2.50	4.00	0.25
FROM TERRITORIES :	25	2.50	4.00	0.25
G. TECHNOLOGY INFLOW PROGRAM ENQR'S FRM CANADA :	20	2.50	2.00	0.15
CONNECTIONS ARRANGED :	15	0.00	1.00	0.05
H. PARTICIP'T'N IN PROG-REL EVENTS OUTSIDE POST :		7.50	4.00	0.35
I. SERVICE REQUESTS FM GOV'T SOURCES				
NGO :	3	0.00	1.00	0.05
HOST GOVERNMENT :	3	2.50	2.00	0.15
OTHER DEPARTMENT :	2	2.50	6.00	0.35
PROVINCES/MUNICIPALITIES :	10	2.50	5.00	0.30
J. ADMINISTRATION: PROGRAM MANAGEMENT & ADMIN.:		17.50	2.00	0.45
LEAVE, PROFESSIONAL DEVELOP :		0.00	2.00	0.10
K. SERVICE TO OTHER MISSION PROGRAMS :		7.50	2.00	0.25
L. TOURISM PROGRAM ACTIVITIES :		2.50	2.00	0.15
***** TOTALS *****		100.00	100.00	7.00

NUMBER OF BUSINESS VISITORS FROM CANADA : 46  
FROM TERRIT : 91

NUMBER OF PEMD APPLICATIONS COMMENTED ON: 4

NUMBER OF OCCUPIED OFFICER POSITIONS - CANADA-BASED : 2  
- LOCALLY-ENGAGED : 5



23/07/91

## External Affairs and International Trade Canada

TSRPT02E

## TRADE TRACKING SYSTEM

WORKLOAD AND OFFICER SUMMARY ACTIVITY REPORT  
FOR QUARTER 4 OF FISCAL YEAR 1990

POST : MILAN

	NUMBER	% OFFICER-TIME		TOTAL-TIME PERSON-QTR
		CANADA	LOC-ENG	
A.EXPORT/TRADE/POLICY ENQUIRIES FROM CANADA :	334	13.66	13.25	0.94
FROM TERRITORIES :	359	3.66	12.75	0.62
B.VISITS TO CLIENTS IN TERRITORY :	132	11.00	10.00	0.73
C.EXPORT/TRADE/POLICY PROJECTS AND EVENTS				
FAIRS :	6	0.66	5.00	0.22
MISSIONS :	7	4.66	14.25	0.71
CONFERENCE SEMINARS :	2	0.00	0.25	0.01
OTHER :	1	1.33	0.00	0.04
D.COMMERCIAL* ECONOMIC REPORTS HQ REQUESTED :	5	0.66	3.50	0.16
POST INITIATED :	16	2.00	6.25	0.31
E.COMMUNICATIONS ACTIVITIES :	8	2.00	2.00	0.14
F.INVESTMENT ENQUIRIES				
FROM CANADA :	54	7.00	1.50	0.27
FROM TERRITORIES :	35	4.66	4.25	0.31
G.TECHNOLOGY INFLOW PROGRAM ENQR'S FRM CANADA :	9	7.66	10.25	0.64
CONNECTIONS ARRANGED :	7	0.00	0.00	0.00
H.PARTICIP'TN IN PROG-REL EVENTS OUTSIDE POST :		2.66	0.00	0.08
I.SERVICE REQUESTS FM GOV'T SOURCES				
NGO :	5	1.00	2.00	0.11
HOST GOVERNMENT :	6	1.00	0.25	0.04
OTHER DEPARTMENT :	17	3.66	7.00	0.39
PROVINCES/MUNICIPALITIES :	12	3.00	1.50	0.15
J.ADMINISTRATION: PROGRAM MANAGEMENT & ADMIN.:		11.66	0.00	0.35
LEAVE, PROFESSIONAL DEVELOP :		11.33	6.00	0.58
K.SERVICE TO OTHER MISSION PROGRAMS :		6.66	0.00	0.20
L.TOURISM PROGRAM ACTIVITIES :		0.00	0.00	0.00
***** TOTALS *****		99.92	100.00	7.00

NUMBER OF BUSINESS VISITORS FROM CANADA : 81  
FROM TERRIT : 112

NUMBER OF PEMD APPLICATIONS COMMENTED ON: 16

NUMBER OF OCCUPIED OFFICER POSITIONS - CANADA-BASED : 3  
- LOCALLY-ENGAGED : 4

23/07/91

## External Affairs and International Trade Canada

TSRPT02E

## TRADE TRACKING SYSTEM

WORKLOAD AND OFFICER SUMMARY ACTIVITY REPORT  
FOR QUARTER 4 OF FISCAL YEAR 1990

POST : MUNICH

	NUMBER	% OFFICER-TIME		TOTAL-TIME PERSON-QTR
		CANADA	LOC-ENG	
A. EXPORT/TRADE/POLICY ENQUIRIES FROM CANADA :	133	12.33	22.00	0.81
FROM TERRITORIES :	82	2.66	15.00	0.38
B. VISITS TO CLIENTS IN TERRITORY :	36	2.00	12.50	0.31
C. EXPORT/TRADE/POLICY PROJECTS AND EVENTS				
FAIRS :	4	2.00	27.50	0.61
MISSIONS :	6	1.66	7.50	0.20
CONFERENCE SEMINARS :	1	1.66	0.00	0.05
OTHER :	5	0.33	7.50	0.16
D. COMMERCIAL* ECONOMIC REPORTS HQ REQUESTED :	2	0.33	0.00	0.01
POST INITIATED :	4	0.33	2.50	0.06
E. COMMUNICATIONS ACTIVITIES :	6	1.66	0.00	0.05
F. INVESTMENT ENQUIRIES				
FROM CANADA :	3	1.66	0.50	0.06
FROM TERRITORIES :	9	1.66	3.00	0.11
G. TECHNOLOGY INFLOW PROGRAM ENQR'S FRM CANADA :	0	0.00	0.00	0.00
CONNECTIONS ARRANGED :	0	0.00	0.00	0.00
H. PARTICIP'TN IN PROG-REL EVENTS OUTSIDE POST :		0.00	0.00	0.00
I. SERVICE REQUESTS FM GOV'T SOURCES				
NGO :	1	0.00	0.00	0.00
HOST GOVERNMENT :	4	4.33	0.00	0.13
OTHER DEPARTMENT :	5	1.66	0.00	0.05
PROVINCES/MUNICIPALITIES :	4	1.66	0.00	0.05
J. ADMINISTRATION: PROGRAM MANAGEMENT & ADMIN.:		36.33	0.00	1.09
LEAVE, PROFESSIONAL DEVELOP :		12.00	2.00	0.40
K. SERVICE TO OTHER MISSION PROGRAMS :		15.66	0.00	0.47
L. TOURISM PROGRAM ACTIVITIES :		0.00	0.00	0.00
***** TOTALS *****		99.92	100.00	5.00

NUMBER OF BUSINESS VISITORS FROM CANADA : 77  
FROM TERRIT : 9

NUMBER OF PEMD APPLICATIONS COMMENTED ON: 35

NUMBER OF OCCUPIED OFFICER POSITIONS - CANADA-BASED : 3  
- LOCALLY-ENGAGED : 2

23/07/91

## External Affairs and International Trade Canada

TSRPT02E

## TRADE TRACKING SYSTEM

WORKLOAD AND OFFICER SUMMARY ACTIVITY REPORT  
FOR QUARTER 4 OF FISCAL YEAR 1990

POST : PARIS

	NUMBER	% OFFICER-TIME CANADA	LOC-ENG	TOTAL-TIME PERSON-QTR
A. EXPORT/TRADE/POLICY ENQUIRIES FROM CANADA :	765	17.00	24.33	3.94
FROM TERRITORIES :	543	5.66	16.75	2.35
B. VISITS TO CLIENTS IN TERRITORY :	188	3.66	4.91	0.81
C. EXPORT/TRADE/POLICY PROJECTS AND EVENTS				
FAIRS :	26	3.00	2.16	0.44
MISSIONS :	32	8.16	3.16	0.87
CONFERENCE SEMINARS :	10	2.16	0.16	0.15
OTHER :	3	1.66	0.41	0.15
D. COMMERCIAL* ECONOMIC REPORTS HQ REQUESTED :	11	0.66	0.66	0.12
POST INITIATED :	14	2.50	0.33	0.19
E. COMMUNICATIONS ACTIVITIES :	21	1.83	1.33	0.27
F. INVESTMENT ENQUIRIES				
FROM CANADA :	46	2.00	1.41	0.29
FROM TERRITORIES :	126	1.50	3.75	0.54
G. TECHNOLOGY INFLOW PROGRAM ENQR'S FRM CANADA :	89	0.66	3.33	0.44
CONNECTIONS ARRANGED :	50	0.33	3.66	0.46
H. PARTICIPANT IN PROG-REL EVENTS OUTSIDE POST :		1.16	1.41	0.24
I. SERVICE REQUESTS FM GOV'T SOURCES				
NGO :	10	0.16	0.41	0.06
HOST GOVERNMENT :	16	1.00	0.41	0.11
OTHER DEPARTMENT :	40	4.00	0.83	0.34
PROVINCES/MUNICIPALITIES :	24	2.83	0.91	0.28
J. ADMINISTRATION: PROGRAM MANAGEMENT & ADMIN. :		12.16	1.66	0.93
LEAVE, PROFESSIONAL DEVELOP :		7.83	2.75	0.80
K. SERVICE TO OTHER MISSION PROGRAMS :		4.16	0.66	0.33
L. TOURISM PROGRAM ACTIVITIES :		15.83	24.50	3.89
***** TOTALS *****		99.91	99.89	18.00

NUMBER OF BUSINESS VISITORS FROM CANADA : 0  
FROM TERRIT : 0

NUMBER OF PEMD APPLICATIONS COMMENTED ON: 36

NUMBER OF OCCUPIED OFFICER POSITIONS - CANADA-BASED : 6  
- LOCALLY-ENGAGED : 12

23/07/91

External Affairs and International Trade Canada

TSRPT02E

TRADE TRACKING SYSTEM

WORKLOAD AND OFFICER SUMMARY ACTIVITY REPORT  
FOR QUARTER 4 OF FISCAL YEAR 1990

POST : ROME

	NUMBER	% OFFICER-TIME		TOTAL-TIME
		CANADA	LOC-ENG	PERSON-QTR
A.EXPORT/TRADE/POLICY ENQUIRIES FROM CANADA :	722	15.00	26.66	1.10
FROM TERRITORIES :	259	5.00	11.66	0.45
B.VISITS TO CLIENTS IN TERRITORY :	45	12.50	4.33	0.38
C.EXPORT/TRADE/POLICY PROJECTS AND EVENTS				
FAIRS :	0	0.00	0.00	0.00
MISSIONS :	8	7.50	8.00	0.39
CONFERENCE SEMINARS :	2	5.00	0.00	0.10
OTHER :	2	2.50	0.00	0.05
D.COMMERCIAL* ECONOMIC REPORTS HQ REQUESTED :	14	5.00	14.33	0.53
POST INITIATED :	4	5.00	3.33	0.20
E.COMMUNICATIONS ACTIVITIES :	6	2.50	2.66	0.13
F.INVESTMENT ENQUIRIES				
FROM CANADA :	17	5.00	1.00	0.13
FROM TERRITORIES :	12	4.00	0.00	0.08
G.TECHNOLOGY INFLOW PROGRAM ENQR'S FRM CANADA :	0	0.00	0.00	0.00
CONNECTIONS ARRANGED :	0	0.00	0.00	0.00
H.PARTICPT'N IN PROG-REL EVENTS OUTSIDE POST :		0.00	0.00	0.00
I.SERVICE REQUESTS FM GOV'T SOURCES				
NGO :	12	1.00	0.66	0.04
HOST GOVERNMENT :	18	1.00	2.00	0.08
OTHER DEPARTMENT :	54	7.50	9.66	0.44
PROVINCES/MUNICIPALITIES :	28	1.50	1.66	0.08
J.ADMINISTRATION: PROGRAM MANAGEMENT & ADMIN.:		15.00	3.33	0.40
LEAVE, PROFESSIONAL DEVELOP :		0.00	10.00	0.30
K.SERVICE TO OTHER MISSION PROGRAMS :		5.00	0.66	0.12
L.TOURISM PROGRAM ACTIVITIES :		0.00	0.00	0.00
***** TOTALS *****		100.00	99.94	5.00

NUMBER OF BUSINESS VISITORS FROM CANADA : 38  
FROM TERRIT : 30

NUMBER OF PEMD APPLICATIONS COMMENTED ON: 4

NUMBER OF OCCUPIED OFFICER POSITIONS - CANADA-BASED : 2  
- LOCALLY-ENGAGED : 3

23/07/91

## External Affairs and International Trade Canada

TSRPT02E

## TRADE TRACKING SYSTEM

WORKLOAD AND OFFICER SUMMARY ACTIVITY REPORT  
FOR QUARTER 4 OF FISCAL YEAR 1990

POST : STOCKHOLM

	NUMBER	% OFFICER-TIME		TOTAL-TIME PERSON-QTR
		CANADA	LOC-ENG	
A.EXPORT/TRADE/POLICY ENQUIRIES FROM CANADA :	352	10.00	33.25	1.43
FROM TERRITORIES :	645	10.00	14.50	0.68
B.VISITS TO CLIENTS IN TERRITORY :	36	10.00	2.00	0.18
C.EXPORT/TRADE/POLICY PROJECTS AND EVENTS				
FAIRS :	18	5.00	5.50	0.27
MISSIONS :	16	10.00	6.25	0.35
CONFERENCE SEMINARS :	2	10.00	0.00	0.10
OTHER :	0	0.00	0.00	0.00
D.COMMERCIAL* ECONOMIC REPORTS HQ REQUESTED :	15	5.00	4.50	0.23
POST INITIATED :	3	0.00	1.00	0.04
E.COMMUNICATIONS ACTIVITIES :	1	0.00	0.25	0.01
F.INVESTMENT ENQUIRIES				
FROM CANADA :	19	5.00	1.25	0.10
FROM TERRITORIES :	7	0.00	1.25	0.05
G.TECHNOLOGY INFLOW PROGRAM ENQR'S FRM CANADA :	32	0.00	12.50	0.50
CONNECTIONS ARRANGED :	21	0.00	0.00	0.00
H.PARTICIP'TN IN PROG-REL EVENTS OUTSIDE POST :		5.00	0.00	0.05
I.SERVICE REQUESTS FM GOV'T SOURCES				
NGO :	2	5.00	0.00	0.05
HOST GOVERNMENT :	8	5.00	0.50	0.07
OTHER DEPARTMENT :	20	5.00	3.50	0.19
PROVINCES/MUNICIPALITIES :	17	5.00	2.75	0.16
J.ADMINISTRATION: PROGRAM MANAGEMENT & ADMIN.:		5.00	2.75	0.16
LEAVE, PROFESSIONAL DEVELOP :		5.00	5.00	0.25
K.SERVICE TO OTHER MISSION PROGRAMS :		0.00	3.25	0.13
L.TOURISM PROGRAM ACTIVITIES :		0.00	0.00	0.00
***** TOTALS *****		100.00	100.00	5.00

NUMBER OF BUSINESS VISITORS FROM CANADA : 55  
FROM TERRIT : 5

NUMBER OF PEMD APPLICATIONS COMMENTED ON: 13

NUMBER OF OCCUPIED OFFICER POSITIONS - CANADA-BASED : 1  
- LOCALLY-ENGAGED : 4

23/07/91

## External Affairs and International Trade Canada

TSRPT02E

## TRADE TRACKING SYSTEM

WORKLOAD AND OFFICER SUMMARY ACTIVITY REPORT  
FOR QUARTER 4 OF FISCAL YEAR 1990

POST : HAGUE, THE

	NUMBER	% OFFICER-TIME CANADA	LOC-ENG	TOTAL-TIME PERSON-QTR
A. EXPORT/TRADE/POLICY ENQUIRIES FROM CANADA :	257	19.33	22.75	1.49
FROM TERRITORIES :	104	7.33	9.50	0.60
B. VISITS TO CLIENTS IN TERRITORY :	88	8.00	10.25	0.65
C. EXPORT/TRADE/POLICY PROJECTS AND EVENTS				
FAIRS :	3	0.66	0.50	0.04
MISSIONS :	6	2.00	2.00	0.14
CONFERENCE SEMINARS :	7	5.33	2.50	0.26
OTHER :	1	0.33	5.50	0.23
D. COMMERCIAL* ECONOMIC REPORTS HQ REQUESTED :	13	5.66	1.00	0.21
POST INITIATED :	8	3.33	0.50	0.12
E. COMMUNICATIONS ACTIVITIES :	25	2.66	3.50	0.22
F. INVESTMENT ENQUIRIES				
FROM CANADA :	27	0.00	4.00	0.16
FROM TERRITORIES :	32	0.00	5.00	0.20
G. TECHNOLOGY INFLOW PROGRAM ENQR'S FRM CANADA :	18	0.00	2.50	0.10
CONNECTIONS ARRANGED :	8	0.00	1.25	0.05
H. PARTICIP'T'N IN PROG-REL EVENTS OUTSIDE POST :		2.33	0.50	0.09
I. SERVICE REQUESTS FM GOV'T SOURCES				
NGO :	3	0.33	0.75	0.04
HOST GOVERNMENT :	10	1.00	0.50	0.05
OTHER DEPARTMENT :	7	0.33	0.75	0.04
PROVINCES/MUNICIPALITIES :	20	3.66	3.50	0.25
J. ADMINISTRATION: PROGRAM MANAGEMENT & ADMIN.:		22.00	12.25	1.15
LEAVE, PROFESSIONAL DEVELOP :		10.00	11.00	0.74
K. SERVICE TO OTHER MISSION PROGRAMS :		2.33	0.00	0.07
L. TOURISM PROGRAM ACTIVITIES :		3.33	0.00	0.10
***** TOTALS *****		99.94	100.00	7.00

NUMBER OF BUSINESS VISITORS FROM CANADA : 54

FROM TERRIT : 72

NUMBER OF PEMD APPLICATIONS COMMENTED ON: 23

NUMBER OF OCCUPIED OFFICER POSITIONS - CANADA-BASED : 3

- LOCALLY-ENGAGED : 4

23/07/91

## External Affairs and International Trade Canada

TSRPT02E

## TRADE TRACKING SYSTEM

WORKLOAD AND OFFICER SUMMARY ACTIVITY REPORT  
FOR QUARTER 4 OF FISCAL YEAR 1990

SUB-REGION: EAST EUROPE

	NUMBER	% OFFICER-TIME CANADA	LOC-ENG	TOTAL-TIME PERSON-QTR
A.EXPORT/TRADE/POLICY ENQUIRIES FROM CANADA :	1299	22.77	30.33	4.78
FROM TERRITORIES :	997	6.11	17.55	2.13
B.VISITS TO CLIENTS IN TERRITORY :	564	9.66	12.88	2.03
C.EXPORT/TRADE/POLICY PROJECTS AND EVENTS				
FAIRS :	5	0.33	1.00	0.12
MISSIONS :	28	5.00	5.22	0.92
CONFERENCE SEMINARS :	8	1.55	1.66	0.29
OTHER :	10	0.00	0.55	0.05
D.COMMERCIAL* ECONOMIC REPORTS HQ REQUESTED :	41	3.77	2.11	0.53
POST INITIATED :	66	4.44	2.77	0.65
E.COMMUNICATIONS ACTIVITIES :	9	0.88	0.00	0.08
F.INVESTMENT ENQUIRIES				
FROM CANADA :	48	1.44	0.55	0.18
FROM TERRITORIES :	76	0.88	2.33	0.29
G.TECHNOLOGY INFLOW PROGRAM ENQR'S FRM CANADA :	33	0.00	1.44	0.13
CONNECTIONS ARRANGED :	1	0.00	0.22	0.02
H.PARTICIP'TN IN PROG-REL EVENTS OUTSIDE POST :		0.00	0.00	0.00
I.SERVICE REQUESTS FM GOV'T SOURCES				
NGO :	35	2.11	3.44	0.50
HOST GOVERNMENT :	92	3.33	3.11	0.58
OTHER DEPARTMENT :	63	5.66	2.22	0.71
PROVINCES/MUNICIPALITIES :	52	3.33	1.77	0.46
J.ADMINISTRATION: PROGRAM MANAGEMENT & ADMIN.:		7.88	1.66	0.86
LEAVE, PROFESSIONAL DEVELOP :		10.33	5.11	1.39
K.SERVICE TO OTHER MISSION PROGRAMS :		10.44	4.00	1.30
L.TOURISM PROGRAM ACTIVITIES :		0.00	0.00	0.00
***** TOTALS *****		99.91	99.92	18.00

NUMBER OF BUSINESS VISITORS FROM CANADA : 522  
FROM TERRIT : 857

NUMBER OF PEMD APPLICATIONS COMMENTED ON: 77

NUMBER OF OCCUPIED OFFICER POSITIONS - CANADA-BASED : 9  
- LOCALLY-ENGAGED : 9

23/07/91

External Affairs and International Trade Canada

TSRPT02E

TRADE TRACKING SYSTEM

WORKLOAD AND OFFICER SUMMARY ACTIVITY REPORT  
FOR QUARTER 4 OF FISCAL YEAR 1990

POST : BELGRADE

	NUMBER	% OFFICER-TIME		TOTAL-TIME PERSON-QTR
		CANADA	LOC-ENG	
A.EXPORT/TRADE/POLICY ENQUIRIES FROM CANADA :	210	15.00	20.00	0.70
FROM TERRITORIES :	104	7.50	17.50	0.50
B.VISITS TO CLIENTS IN TERRITORY :	30	10.00	12.50	0.45
C.EXPORT/TRADE/POLICY PROJECTS AND EVENTS				
FAIRS :	0	0.00	0.00	0.00
MISSIONS :	2	5.00	5.00	0.20
CONFERENCE SEMINARS :	3	5.00	5.00	0.20
OTHER :	0	0.00	0.00	0.00
D.COMMERCIAL* ECONOMIC REPORTS HQ REQUESTED :	6	5.00	5.00	0.20
POST INITIATED :	3	2.50	0.00	0.05
E.COMMUNICATIONS ACTIVITIES :	2	2.50	0.00	0.05
F.INVESTMENT ENQUIRIES				
FROM CANADA :	0	0.00	0.00	0.00
FROM TERRITORIES :	0	0.00	0.00	0.00
G.TECHNOLOGY INFLOW PROGRAM ENQR'S FRM CANADA :	0	0.00	0.00	0.00
CONNECTIONS ARRANGED :	0	0.00	0.00	0.00
H.PARTICPT'N IN PROG-REL EVENTS OUTSIDE POST :		0.00	0.00	0.00
I.SERVICE REQUESTS FM GOV'T SOURCES				
NGO :	12	7.50	10.00	0.35
HOST GOVERNMENT :	2	5.00	5.00	0.20
OTHER DEPARTMENT :	15	5.00	5.00	0.20
PROVINCES/MUNICIPALITIES :	10	5.00	5.00	0.20
J.ADMINISTRATION: PROGRAM MANAGEMENT & ADMIN.:		7.50	0.00	0.15
LEAVE, PROFESSIONAL DEVELOP :		15.00	10.00	0.50
K.SERVICE TO OTHER MISSION PROGRAMS :		2.50	0.00	0.05
L.TOURISM PROGRAM ACTIVITIES :		0.00	0.00	0.00
***** TOTALS *****		100.00	100.00	4.00

NUMBER OF BUSINESS VISITORS FROM CANADA : 30  
FROM TERRIT : 89

NUMBER OF PEMD APPLICATIONS COMMENTED ON: 7

NUMBER OF OCCUPIED OFFICER POSITIONS - CANADA-BASED : 2  
- LOCALLY-ENGAGED : 2



23/07/91

## External Affairs and International Trade Canada

TSRPT02E

## TRADE TRACKING SYSTEM

WORKLOAD AND OFFICER SUMMARY ACTIVITY REPORT  
FOR QUARTER 4 OF FISCAL YEAR 1990

POST : BUCHAREST

	NUMBER	% OFFICER-TIME		TOTAL-TIME PERSON-QTR
		CANADA	LOC-ENG	
A.EXPORT/TRADE/POLICY ENQUIRIES FROM CANADA :	123	6.00	14.50	0.35
FROM TERRITORIES :	170	4.00	15.00	0.34
B.VISITS TO CLIENTS IN TERRITORY :	255	0.00	8.00	0.16
C.EXPORT/TRADE/POLICY PROJECTS AND EVENTS				
FAIRS :	1	0.00	0.50	0.01
MISSIONS :	1	1.00	0.50	0.02
CONFERENCE SEMINARS :	1	1.00	2.50	0.06
OTHER :	0	0.00	0.00	0.00
D.COMMERCIAL* ECONOMIC REPORTS HQ REQUESTED :	1	0.00	4.00	0.08
POST INITIATED :	12	10.00	10.00	0.30
E.COMMUNICATIONS ACTIVITIES :	0	0.00	0.00	0.00
F.INVESTMENT ENQUIRIES				
FROM CANADA :	8	5.00	1.50	0.08
FROM TERRITORIES :	9	5.00	1.00	0.07
G.TECHNOLOGY INFLOW PROGRAM ENQR'S FRM CANADA :	0	0.00	0.00	0.00
CONNECTIONS ARRANGED :	0	0.00	0.00	0.00
H.PARTICPT'N IN PROG-REL EVENTS OUTSIDE POST :		0.00	0.00	0.00
I.SERVICE REQUESTS FM GOV'T SOURCES				
NGO :	14	3.00	3.00	0.09
HOST GOVERNMENT :	55	4.00	7.50	0.19
OTHER DEPARTMENT :	4	5.00	0.00	0.05
PROVINCES/MUNICIPALITIES :	3	6.00	3.00	0.12
J.ADMINISTRATION: PROGRAM MANAGEMENT & ADMIN.:		26.00	5.00	0.36
LEAVE, PROFESSIONAL DEVELOP :		0.00	6.00	0.12
K.SERVICE TO OTHER MISSION PROGRAMS :		24.00	18.00	0.60
L.TOURISM PROGRAM ACTIVITIES :		0.00	0.00	0.00
***** TOTALS *****		100.00	100.00	3.00

NUMBER OF BUSINESS VISITORS FROM CANADA : 36  
FROM TERRIT : 265

NUMBER OF PEMD APPLICATIONS COMMENTED ON: 10

NUMBER OF OCCUPIED OFFICER POSITIONS - CANADA-BASED : 1  
- LOCALLY-ENGAGED : 2

23/07/91

## External Affairs and International Trade Canada

TSRPT02E

## TRADE TRACKING SYSTEM

WORKLOAD AND OFFICER SUMMARY ACTIVITY REPORT  
FOR QUARTER 4 OF FISCAL YEAR 1990

POST : BUDAPEST

	NUMBER	% OFFICER-TIME		TOTAL-TIME
		CANADA	LOC-ENG	PERSON-QTR
A. EXPORT/TRADE/POLICY ENQUIRIES FROM CANADA :	418	25.00	15.00	0.40
FROM TERRITORIES :	264	15.00	20.00	0.35
B. VISITS TO CLIENTS IN TERRITORY :	115	10.00	25.00	0.35
C. EXPORT/TRADE/POLICY PROJECTS AND EVENTS				
FAIRS :	0	0.00	0.00	0.00
MISSIONS :	8	10.00	3.00	0.13
CONFERENCE SEMINARS :	0	0.00	0.00	0.00
OTHER :	6	0.00	5.00	0.05
D. COMMERCIAL* ECONOMIC REPORTS HQ REQUESTED :	14	3.00	1.00	0.04
POST INITIATED :	12	1.00	5.00	0.06
E. COMMUNICATIONS ACTIVITIES :	0	0.00	0.00	0.00
F. INVESTMENT ENQUIRIES				
FROM CANADA :	37	8.00	0.00	0.08
FROM TERRITORIES :	25	3.00	7.00	0.10
G. TECHNOLOGY INFLOW PROGRAM ENQR'S FRM CANADA :	0	0.00	0.00	0.00
CONNECTIONS ARRANGED :	0	0.00	0.00	0.00
H. PARTICIP'TN IN PROG-REL EVENTS OUTSIDE POST :		0.00	0.00	0.00
I. SERVICE REQUESTS FM GOV'T SOURCES				
NGO :	7	0.00	5.00	0.05
HOST GOVERNMENT :	8	1.00	3.00	0.04
OTHER DEPARTMENT :	20	3.00	5.00	0.08
PROVINCES/MUNICIPALITIES :	21	4.00	0.00	0.04
J. ADMINISTRATION: PROGRAM MANAGEMENT & ADMIN.:		5.00	0.00	0.05
LEAVE, PROFESSIONAL DEVELOP :		10.00	6.00	0.16
K. SERVICE TO OTHER MISSION PROGRAMS :		2.00	0.00	0.02
L. TOURISM PROGRAM ACTIVITIES :		0.00	0.00	0.00
***** TOTALS *****		100.00	100.00	2.00

NUMBER OF BUSINESS VISITORS FROM CANADA : 150

FROM TERRIT : 165

NUMBER OF PEMD APPLICATIONS COMMENTED ON: 20

NUMBER OF OCCUPIED OFFICER POSITIONS - CANADA-BASED : 1

- LOCALLY-ENGAGED : 1

23/07/91

## External Affairs and International Trade Canada

TSRPT02E

## TRADE TRACKING SYSTEM

WORKLOAD AND OFFICER SUMMARY ACTIVITY REPORT  
FOR QUARTER 4 OF FISCAL YEAR 1990

POST : MOSCOW

	NUMBER	% OFFICER-TIME CANADA	LOC-ENG	TOTAL-TIME PERSON-QTR
A. EXPORT/TRADE/POLICY ENQUIRIES FROM CANADA :	308	32.50	60.00	2.50
FROM TERRITORIES :	229	4.75	20.00	0.59
B. VISITS TO CLIENTS IN TERRITORY :	94	12.50	15.00	0.80
C. EXPORT/TRADE/POLICY PROJECTS AND EVENTS				
FAIRS :	3	0.50	0.00	0.02
MISSIONS :	13	2.50	5.00	0.20
CONFERENCE SEMINARS :	2	0.00	0.00	0.00
OTHER :	4	0.00	0.00	0.00
D. COMMERCIAL* ECONOMIC REPORTS HQ REQUESTED :	16	5.00	0.00	0.20
POST INITIATED :	20	5.00	0.00	0.20
E. COMMUNICATIONS ACTIVITIES :	3	0.25	0.00	0.01
F. INVESTMENT ENQUIRIES				
FROM CANADA :	0	0.00	0.00	0.00
FROM TERRITORIES :	0	0.00	0.00	0.00
G. TECHNOLOGY INFLOW PROGRAM ENQR'S FRM CANADA :	0	0.00	0.00	0.00
CONNECTIONS ARRANGED :	0	0.00	0.00	0.00
H. PARTICIP'TN IN PROG-REL EVENTS OUTSIDE POST :		0.00	0.00	0.00
I. SERVICE REQUESTS FM GOV'T SOURCES				
NGO :	0	0.00	0.00	0.00
HOST GOVERNMENT :	27	3.75	0.00	0.15
OTHER DEPARTMENT :	17	2.50	0.00	0.10
PROVINCES/MUNICIPALITIES :	18	2.50	0.00	0.10
J. ADMINISTRATION: PROGRAM MANAGEMENT & ADMIN.:		3.75	0.00	0.15
LEAVE, PROFESSIONAL DEVELOP :		9.25	0.00	0.37
K. SERVICE TO OTHER MISSION PROGRAMS :		15.25	0.00	0.61
L. TOURISM PROGRAM ACTIVITIES :		0.00	0.00	0.00
***** TOTALS *****		100.00	100.00	6.00

NUMBER OF BUSINESS VISITORS FROM CANADA : 180  
FROM TERRIT : 253

NUMBER OF PEMD APPLICATIONS COMMENTED ON: 33

NUMBER OF OCCUPIED OFFICER POSITIONS - CANADA-BASED : 4  
- LOCALLY-ENGAGED : 2

23/07/91

External Affairs and International Trade Canada

TSRPT02E

TRADE TRACKING SYSTEM

WORKLOAD AND OFFICER SUMMARY ACTIVITY REPORT  
FOR QUARTER 4 OF FISCAL YEAR 1990

POST : WARSAW

	NUMBER	% OFFICER-TIME		TOTAL-TIME
		CANADA	LOC-ENG	PERSON-QTR
A. EXPORT/TRADE/POLICY ENQUIRIES FROM CANADA :	240	14.00	34.50	0.83
FROM TERRITORIES :	230	2.00	16.50	0.35
B. VISITS TO CLIENTS IN TERRITORY :	70	7.00	10.00	0.27
C. EXPORT/TRADE/POLICY PROJECTS AND EVENTS				
FAIRS :	1	1.00	4.00	0.09
MISSIONS :	4	14.00	11.50	0.37
CONFERENCE SEMINARS :	2	3.00	0.00	0.03
OTHER :	0	0.00	0.00	0.00
D. COMMERCIAL* ECONOMIC REPORTS HQ REQUESTED :	4	1.00	0.00	0.01
POST INITIATED :	19	4.00	0.00	0.04
E. COMMUNICATIONS ACTIVITIES :	4	2.00	0.00	0.02
F. INVESTMENT ENQUIRIES				
FROM CANADA :	3	0.00	1.00	0.02
FROM TERRITORIES :	42	0.00	6.00	0.12
G. TECHNOLOGY INFLOW PROGRAM ENQR'S FRM CANADA :	33	0.00	6.50	0.13
CONNECTIONS ARRANGED :	1	0.00	1.00	0.02
H. PARTICIP'T'N IN PROG-REL EVENTS OUTSIDE POST :		0.00	0.00	0.00
I. SERVICE REQUESTS FM GOV'T SOURCES				
NGO :	2	1.00	0.00	0.01
HOST GOVERNMENT :	0	0.00	0.00	0.00
OTHER DEPARTMENT :	7	23.00	2.50	0.28
PROVINCES/MUNICIPALITIES :	0	0.00	0.00	0.00
J. ADMINISTRATION: PROGRAM MANAGEMENT & ADMIN. :		10.00	2.50	0.15
LEAVE, PROFESSIONAL DEVELOP :		16.00	4.00	0.24
K. SERVICE TO OTHER MISSION PROGRAMS :		2.00	0.00	0.02
L. TOURISM PROGRAM ACTIVITIES :		0.00	0.00	0.00
***** TOTALS *****		100.00	100.00	3.00

NUMBER OF BUSINESS VISITORS FROM CANADA : 126  
FROM TERRIT : 85

NUMBER OF PEMD APPLICATIONS COMMENTED ON: 7

NUMBER OF OCCUPIED OFFICER POSITIONS - CANADA-BASED : 1  
- LOCALLY-ENGAGED : 2

23/07/91

## External Affairs and International Trade Canada

TSRPT02E

## TRADE TRACKING SYSTEM

WORKLOAD AND OFFICER SUMMARY ACTIVITY REPORT  
FOR QUARTER 4 OF FISCAL YEAR 1990

REGION : MULTILATERAL

	NUMBER	% OFFICER-TIME CANADA	LOC-ENG	TOTAL-TIME PERSON-QTR
A.EXPORT/TRADE/POLICY ENQUIRIES FROM CANADA :	250	21.66	0.00	0.65
FROM TERRITORIES :	75	5.00	0.00	0.15
B.VISITS TO CLIENTS IN TERRITORY :	20	3.33	0.00	0.10
C.EXPORT/TRADE/POLICY PROJECTS AND EVENTS				
FAIRS :	0	0.00	0.00	0.00
MISSIONS :	0	0.00	0.00	0.00
CONFERENCE SEMINARS :	2	1.66	0.00	0.05
OTHER :	7	3.33	0.00	0.10
D.COMMERCIAL* ECONOMIC REPORTS HQ REQUESTED :	8	1.66	0.00	0.05
POST INITIATED :	15	8.33	0.00	0.25
E.COMMUNICATIONS ACTIVITIES :	20	13.33	0.00	0.40
F.INVESTMENT ENQUIRIES				
FROM CANADA :	0	0.00	0.00	0.00
FROM TERRITORIES :	0	0.00	0.00	0.00
G.TECHNOLOGY INFLOW PROGRAM ENQR'S FRM CANADA :	0	0.00	0.00	0.00
CONNECTIONS ARRANGED :	0	0.00	0.00	0.00
H.PARTICIP'T'N IN PROG-REL EVENTS OUTSIDE POST :		0.00	0.00	0.00
I.SERVICE REQUESTS FM GOV'T SOURCES				
NGO :	0	0.00	0.00	0.00
HOST GOVERNMENT :	0	0.00	0.00	0.00
OTHER DEPARTMENT :	280	33.33	0.00	1.00
PROVINCES/MUNICIPALITIES :	0	0.00	0.00	0.00
J.ADMINISTRATION: PROGRAM MANAGEMENT & ADMIN.:		3.33	0.00	0.10
LEAVE, PROFESSIONAL DEVELOP :		1.66	0.00	0.05
K.SERVICE TO OTHER MISSION PROGRAMS :		3.33	0.00	0.10
L.TOURISM PROGRAM ACTIVITIES :		0.00	0.00	0.00
***** TOTALS *****		99.95	0.00	3.00

NUMBER OF BUSINESS VISITORS FROM CANADA : 67  
FROM TERRIT : 95

NUMBER OF PEMD APPLICATIONS COMMENTED ON: 0

NUMBER OF OCCUPIED OFFICER POSITIONS - CANADA-BASED : 3  
- LOCALLY-ENGAGED : 0

23/07/91

External Affairs and International Trade Canada

TSRPT02E

## TRADE TRACKING SYSTEM

WORKLOAD AND OFFICER SUMMARY ACTIVITY REPORT  
FOR QUARTER 4 OF FISCAL YEAR 1990

POST : BRUSSELS, NAC

	NUMBER	% OFFICER-TIME		TOTAL-TIME
		CANADA	LOC-ENG	PERSON-QTR
A.EXPORT/TRADE/POLICY ENQUIRIES FROM CANADA :	250	21.66	0.00	0.65
FROM TERRITORIES :	75	5.00	0.00	0.15
B.VISITS TO CLIENTS IN TERRITORY :	20	3.33	0.00	0.10
C.EXPORT/TRADE/POLICY PROJECTS AND EVENTS				
FAIRS :	0	0.00	0.00	0.00
MISSIONS :	0	0.00	0.00	0.00
CONFERENCE SEMINARS :	2	1.66	0.00	0.05
OTHER :	7	3.33	0.00	0.10
D.COMMERCIAL* ECONOMIC REPORTS HQ REQUESTED :	8	1.66	0.00	0.05
POST INITIATED :	15	8.33	0.00	0.25
E.COMMUNICATIONS ACTIVITIES :	20	13.33	0.00	0.40
F.INVESTMENT ENQUIRIES				
FROM CANADA :	0	0.00	0.00	0.00
FROM TERRITORIES :	0	0.00	0.00	0.00
G.TECHNOLOGY INFLOW PROGRAM ENQR'S FRM CANADA :	0	0.00	0.00	0.00
CONNECTIONS ARRANGED :	0	0.00	0.00	0.00
H.PARTICPT'N IN PROG-REL EVENTS OUTSIDE POST :		0.00	0.00	0.00
I.SERVICE REQUESTS FM GOV'T SOURCES				
NGO :	0	0.00	0.00	0.00
HOST GOVERNMENT :	0	0.00	0.00	0.00
OTHER DEPARTMENT :	280	33.33	0.00	1.00
PROVINCES/MUNICIPALITIES :	0	0.00	0.00	0.00
J.ADMINISTRATION: PROGRAM MANAGEMENT & ADMIN.:		3.33	0.00	0.10
LEAVE, PROFESSIONAL DEVELOP :		1.66	0.00	0.05
K.SERVICE TO OTHER MISSION PROGRAMS :		3.33	0.00	0.10
L.TOURISM PROGRAM ACTIVITIES :		0.00	0.00	0.00
***** TOTALS *****		99.95	0.00	3.00

NUMBER OF BUSINESS VISITORS FROM CANADA : 67  
FROM TERRIT : 95

NUMBER OF PEMD APPLICATIONS COMMENTED ON: 0

NUMBER OF OCCUPIED OFFICER POSITIONS - CANADA-BASED : 3  
- LOCALLY-ENGAGED : 0









23/07/81

TSRPT022

LATIN AMERICA & CARIBBEAN

WORKLOAD AND OFFICER DUTY ACTIVITY REPORT  
FOR QUARTER 3 OF FISCAL YEAR 1990

(LGT)

REGION : LATIN AMERICA & CARIBBEAN

		NUMBER	CANADA	LOC-ENG	PERSON-DAYS
	BRIDGETOWN				
	GUATEMALA				
	HAVANA				
	KINGSTON				
	PORT OF SPAIN				
	SAN JOSE				
	BOGOTA				
	BRASILIA				
	BUENOS AIRES				
	CARACAS				
	LIMA				
	MEXICO				
	SANTIAGO				
	SAO PAULO				
A. EXPORT/TRADE/POLICY PROJECTS AND EVENTS					
B. VISITS TO CLIENTS IN TERRITORIES					
C. EXPORT/TRADE/POLICY PROJECTS AND EVENTS					
D. COMMERCIAL/ECONOMIC REPORTS					
E. COMMUNICATIONS ACTIVITIES					
F. INVESTMENT ENQUIRIES					
G. TECHNOLOGY INFLOW PROGRAM					
H. PARTICIPATION IN PROG-DEL EVENTS OUTSIDE POST					
I. SERVICE REQUESTS FROM GOV'T SOURCES					
J. ADMINISTRATION: PROGRAM MANAGEMENT & ADMIN					
K. SERVICE TO OTHER MISSION PROGRAMS					
L. TOURISM PROGRAM ACTIVITIES					
***** TOTALS *****			100.00	63.91	13.00

NUMBER OF BUSINESS VISITORS FROM CANADA : 1983  
FROM TERRIT : 1990

NUMBER OF NEW APPLICATIONS COMPLETED

\* Quarterly reports for these posts were not available.

NUMBER OF OCCUPIED OFFICER POSITIONS - CANADA-BASED : 25  
- LOCAL-ENGAGED : 33



23/07/91

## External Affairs and International Trade Canada

TSRPT02E

## TRADE TRACKING SYSTEM

WORKLOAD AND OFFICER SUMMARY ACTIVITY REPORT  
FOR QUARTER 4 OF FISCAL YEAR 1990

REGION : LATIN AMERICA &amp; CARIBBEAN

	NUMBER	% OFFICER-TIME		TOTAL-TIME
		CANADA	LOC-ENG	PERSON-QTR
A.EXPORT/TRADE/POLICY ENQUIRIES FROM CANADA :	6912	19.52	28.30	14.22
FROM TERRITORIES :	8299	12.64	22.60	10.62
B.VISITS TO CLIENTS IN TERRITORY :	1419	11.40	9.27	5.91
C.EXPORT/TRADE/POLICY PROJECTS AND EVENTS				
FAIRS :	40	3.24	4.09	2.16
MISSIONS :	91	6.12	8.00	4.17
CONFERENCE SEMINARS :	56	1.56	1.45	0.87
OTHER :	90	1.16	0.39	0.42
D.COMMERCIAL* ECONOMIC REPORTS HQ REQUESTED :	87	2.32	1.57	1.10
POST INITIATED :	235	7.40	5.90	3.80
E.COMMUNICATIONS ACTIVITIES :	82	2.08	0.84	0.80
F.INVESTMENT ENQUIRIES				
FROM CANADA :	81	0.84	0.24	0.29
FROM TERRITORIES :	81	0.68	0.42	0.31
G.TECHNOLOGY INFLOW PROGRAM ENQR'S FRM CANADA :	5	0.00	0.09	0.03
CONNECTIONS ARRANGED. :	0	0.00	0.00	0.00
H.PARTICIP'TN IN PROG-REL EVENTS OUTSIDE POST :		3.92	1.51	1.48
I.SERVICE REQUESTS FM GOV'T SOURCES				
NGO :	120	1.60	1.24	0.81
HOST GOVERNMENT :	138	2.16	0.87	0.83
OTHER DEPARTMENT :	131	2.72	1.33	1.12
PROVINCES/MUNICIPALITIES :	102	1.84	1.39	0.92
J.ADMINISTRATION: PROGRAM MANAGEMENT & ADMIN.:		10.00	3.36	3.61
LEAVE, PROFESSIONAL DEVELOP :		6.96	6.69	3.95
K.SERVICE TO OTHER MISSION PROGRAMS :		1.44	0.36	0.48
L.TOURISM PROGRAM ACTIVITIES :		0.40	0.00	0.10
***** TOTALS *****		100.00	99.91	58.00

NUMBER OF BUSINESS VISITORS FROM CANADA : 1063  
FROM TERRIT : 2702

NUMBER OF PEMD APPLICATIONS COMMENTED ON: 118

NUMBER OF OCCUPIED OFFICER POSITIONS - CANADA-BASED : 25  
- LOCALLY-ENGAGED : 33

23/07/91

## External Affairs and International Trade Canada

TSRPT02E

## TRADE TRACKING SYSTEM

WORKLOAD AND OFFICER SUMMARY ACTIVITY REPORT  
FOR QUARTER 4 OF FISCAL YEAR 1990

SUB-REGION: CENTRAL AMERICA AND CARIBBEAN

	NUMBER	% OFFICER-TIME		TOTAL-TIME PERSON-QTR
		CANADA	LOC-ENG	
A. EXPORT/TRADE/POLICY ENQUIRIES				
FROM CANADA :	3815	19.25	27.21	6.12
FROM TERRITORIES :	3845	12.25	22.64	4.64
B. VISITS TO CLIENTS IN TERRITORY	654	11.25	9.78	2.72
C. EXPORT/TRADE/POLICY PROJECTS AND EVENTS				
FAIRS :	29	4.91	7.42	1.63
MISSIONS :	48	6.33	5.07	1.47
CONFERENCE SEMINARS :	37	1.33	1.57	0.38
OTHER :	76	1.08	0.71	0.23
D. COMMERCIAL* ECONOMIC REPORTS				
HQ REQUESTED :	54	2.58	2.42	0.65
POST INITIATED :	108	6.08	5.35	1.48
E. COMMUNICATIONS ACTIVITIES	61	3.08	0.85	0.49
F. INVESTMENT ENQUIRIES				
FROM CANADA :	69	1.58	0.42	0.25
FROM TERRITORIES :	55	0.75	0.64	0.18
G. TECHNOLOGY INFLOW PROGRAM ENQR'S FRM CANADA	4	0.00	0.21	0.03
CONNECTIONS ARRANGED :	0	0.00	0.00	0.00
H. PARTICIP'TN IN PROG-REL EVENTS OUTSIDE POST		2.50	3.57	0.80
I. SERVICE REQUESTS FM GOV'T SOURCES				
NGO :	76	2.66	1.64	0.55
HOST GOVERNMENT :	80	1.83	0.92	0.35
OTHER DEPARTMENT :	96	2.50	2.42	0.64
PROVINCES/MUNICIPALITIES :	65	2.25	2.14	0.57
J. ADMINISTRATION: PROGRAM MANAGEMENT & ADMIN.:		10.08	1.71	1.45
LEAVE, PROFESSIONAL DEVELOP :		6.08	3.07	1.16
K. SERVICE TO OTHER MISSION PROGRAMS		1.58	0.14	0.21
L. TOURISM PROGRAM ACTIVITIES		0.00	0.00	0.00
***** TOTALS *****		99.95	99.90	26.00

NUMBER OF BUSINESS VISITORS FROM CANADA : 763  
FROM TERRIT : 2331

NUMBER OF PEMD APPLICATIONS COMMENTED ON: 43

NUMBER OF OCCUPIED OFFICER POSITIONS - CANADA-BASED : 12  
- LOCALLY-ENGAGED : 14

23/07/91

External Affairs and International Trade Canada

TSRPT02E

TRADE TRACKING SYSTEM

WORKLOAD AND OFFICER SUMMARY ACTIVITY REPORT  
FOR QUARTER 4 OF FISCAL YEAR 1990

POST : BRIDGETOWN

	NUMBER	% OFFICER-TIME		TOTAL-TIME
		CANADA	LOC-ENG	PERSON-QTR
A. EXPORT/TRADE/POLICY ENQUIRIES FROM CANADA :	932	15.00	30.00	0.45
FROM TERRITORIES :	457	5.00	10.00	0.15
B. VISITS TO CLIENTS IN TERRITORY :	88	10.00	5.00	0.15
C. EXPORT/TRADE/POLICY PROJECTS AND EVENTS				
FAIRS :	0	0.00	0.00	0.00
MISSIONS :	1	0.00	0.00	0.00
CONFERENCE SEMINARS :	3	0.00	5.00	0.05
OTHER :	4	5.00	2.00	0.07
D. COMMERCIAL* ECONOMIC REPORTS HQ REQUESTED :	15	5.00	2.00	0.07
POST INITIATED :	10	5.00	2.00	0.07
E. COMMUNICATIONS ACTIVITIES :	32	10.00	7.00	0.17
F. INVESTMENT ENQUIRIES				
FROM CANADA :	5	5.00	0.00	0.05
FROM TERRITORIES :	2	3.00	0.00	0.03
G. TECHNOLOGY INFLOW PROGRAM ENQR'S FRM CANADA :	0	0.00	0.00	0.00
CONNECTIONS ARRANGED :	0	0.00	0.00	0.00
H. PARTICIP'TN IN PROG-REL EVENTS OUTSIDE POST :		0.00	23.00	0.23
I. SERVICE REQUESTS FM GOV'T SOURCES				
NGO :	10	5.00	2.00	0.07
HOST GOVERNMENT :	2	3.00	1.00	0.04
OTHER DEPARTMENT :	3	1.00	1.00	0.02
PROVINCES/MUNICIPALITIES :	5	1.00	1.00	0.02
J. ADMINISTRATION: PROGRAM MANAGEMENT & ADMIN.:		15.00	5.00	0.20
LEAVE, PROFESSIONAL DEVELOP :		2.00	2.00	0.04
K. SERVICE TO OTHER MISSION PROGRAMS :		10.00	2.00	0.12
L. TOURISM PROGRAM ACTIVITIES :		0.00	0.00	0.00
***** TOTALS *****		100.00	100.00	2.00

NUMBER OF BUSINESS VISITORS FROM CANADA : 39  
FROM TERRIT : 23

NUMBER OF PEMD APPLICATIONS COMMENTED ON: 5

NUMBER OF OCCUPIED OFFICER POSITIONS - CANADA-BASED : 1  
- LOCALLY-ENGAGED : 1

23/07/91

## External Affairs and International Trade Canada

TSRPT02E

## TRADE TRACKING SYSTEM

WORKLOAD AND OFFICER SUMMARY ACTIVITY REPORT  
FOR QUARTER 4 OF FISCAL YEAR 1990

POST : GUATEMALA

	NUMBER	% OFFICER-TIME CANADA	LOC-ENG	TOTAL-TIME PERSON-QTR
A.EXPORT/TRADE/POLICY ENQUIRIES FROM CANADA :	61	0.00	30.00	0.30
FROM TERRITORIES :	116	0.00	30.00	0.30
B.VISITS TO CLIENTS IN TERRITORY :	25	0.00	10.00	0.10
C.EXPORT/TRADE/POLICY PROJECTS AND EVENTS				
FAIRS :	2	0.00	5.00	0.05
MISSIONS :	0	0.00	0.00	0.00
CONFERENCE SEMINARS :	0	0.00	0.00	0.00
OTHER :	0	0.00	0.00	0.00
D.COMMERCIAL* ECONOMIC REPORTS HQ REQUESTED :	0	0.00	0.00	0.00
POST INITIATED :	3	0.00	10.00	0.10
E.COMMUNICATIONS ACTIVITIES :	0	0.00	0.00	0.00
F.INVESTMENT ENQUIRIES				
FROM CANADA :	0	0.00	0.00	0.00
FROM TERRITORIES :	8	0.00	2.00	0.02
G.TECHNOLOGY INFLOW PROGRAM ENQR'S FRM CANADA :	0	0.00	0.00	0.00
CONNECTIONS ARRANGED :	0	0.00	0.00	0.00
H.PARTICPT'N IN PROG-REL EVENTS OUTSIDE POST :		0.00	0.00	0.00
I.SERVICE REQUESTS FM GOV'T SOURCES				
NGO :	0	0.00	0.00	0.00
HOST GOVERNMENT :	0	0.00	0.00	0.00
OTHER DEPARTMENT :	0	0.00	0.00	0.00
PROVINCES/MUNICIPALITIES :	1	0.00	3.00	0.03
J.ADMINISTRATION: PROGRAM MANAGEMENT & ADMIN.:		0.00	10.00	0.10
LEAVE, PROFESSIONAL DEVELOP :		0.00	0.00	0.00
K.SERVICE TO OTHER MISSION PROGRAMS :		0.00	0.00	0.00
L.TOURISM PROGRAM ACTIVITIES :		0.00	0.00	0.00
***** TOTALS *****		0.00	100.00	1.00

NUMBER OF BUSINESS VISITORS FROM CANADA : 21  
FROM TERRIT : 62

NUMBER OF PEMD APPLICATIONS COMMENTED ON: 2

NUMBER OF OCCUPIED OFFICER POSITIONS - CANADA-BASED : 0  
- LOCALLY-ENGAGED : 1

23/07/91

## External Affairs and International Trade Canada

TSRPT02E

## TRADE TRACKING SYSTEM

WORKLOAD AND OFFICER SUMMARY ACTIVITY REPORT  
FOR QUARTER 4 OF FISCAL YEAR 1990

POST : KINGSTON

	NUMBER	% OFFICER-TIME		TOTAL-TIME
		CANADA	LOC-ENG	PERSON-QTR
A.EXPORT/TRADE/POLICY ENQUIRIES FROM CANADA :	622	19.50	29.50	0.98
FROM TERRITORIES :	714	10.50	36.00	0.93
B.VISITS TO CLIENTS IN TERRITORY :	94	9.50	6.50	0.32
C.EXPORT/TRADE/POLICY PROJECTS AND EVENTS				
FAIRS :	3	1.50	1.00	0.05
MISSIONS :	5	1.00	0.50	0.03
CONFERENCE SEMINARS :	5	1.00	0.50	0.03
OTHER :	29	0.50	0.50	0.02
D.COMMERCIAL* ECONOMIC REPORTS HQ REQUESTED :	2	0.50	0.00	0.01
POST INITIATED :	7	10.00	3.50	0.27
E.COMMUNICATIONS ACTIVITIES :	10	5.00	2.50	0.15
F.INVESTMENT ENQUIRIES				
FROM CANADA :	8	1.00	0.50	0.03
FROM TERRITORIES :	15	1.00	1.00	0.04
G.TECHNOLOGY INFLOW PROGRAM ENQR'S FRM CANADA :	2	0.00	0.00	0.00
CONNECTIONS ARRANGED :	0	0.00	0.00	0.00
H.PARTICIP'T'N IN PROG-REL EVENTS OUTSIDE POST :		0.00	0.00	0.00
I.SERVICE REQUESTS FM GOV'T SOURCES				
NGO :	20	4.00	5.00	0.18
HOST GOVERNMENT :	21	1.00	1.50	0.05
OTHER DEPARTMENT :	8	3.00	6.50	0.19
PROVINCES/MUNICIPALITIES :	7	4.00	2.50	0.13
J.ADMINISTRATION: PROGRAM MANAGEMENT & ADMIN.:		19.50	1.00	0.41
LEAVE, PROFESSIONAL DEVELOP :		7.50	1.50	0.18
K.SERVICE TO OTHER MISSION PROGRAMS :		0.00	0.00	0.00
L.TOURISM PROGRAM ACTIVITIES :		0.00	0.00	0.00
***** TOTALS *****		100.00	100.00	4.00

NUMBER OF BUSINESS VISITORS FROM CANADA : 24  
FROM TERRIT : 135

NUMBER OF PEMD APPLICATIONS COMMENTED ON: 6

NUMBER OF OCCUPIED OFFICER POSITIONS - CANADA-BASED : 2  
- LOCALLY-ENGAGED : 2



23/07/91

## External Affairs and International Trade Canada

TSRPT02E

## TRADE TRACKING SYSTEM

WORKLOAD AND OFFICER SUMMARY ACTIVITY REPORT  
FOR QUARTER 4 OF FISCAL YEAR 1990

POST : HAVANA

	NUMBER	% OFFICER-TIME CANADA	LOC-ENG	TOTAL-TIME PERSON-QTR
	-----	-----	-----	-----
A.EXPORT/TRADE/POLICY ENQUIRIES FROM CANADA :	305	15.00	12.00	0.54
FROM TERRITORIES :	210	8.00	8.00	0.32
B.VISITS TO CLIENTS IN TERRITORY :	86	18.50	18.50	0.74
C.EXPORT/TRADE/POLICY PROJECTS AND EVENTS				
FAIRS :	3	5.00	8.50	0.27
MISSIONS :	3	7.50	12.50	0.40
CONFERENCE SEMINARS :	2	0.00	2.00	0.04
OTHER :	0	0.00	0.00	0.00
D.COMMERCIAL* ECONOMIC REPORTS HQ REQUESTED :	2	0.00	2.00	0.04
POST INITIATED :	52	12.00	11.50	0.47
E.COMMUNICATIONS ACTIVITIES :	0	0.00	0.00	0.00
F.INVESTMENT ENQUIRIES				
FROM CANADA :	0	0.00	0.00	0.00
FROM TERRITORIES :	0	0.00	0.00	0.00
G.TECHNOLOGY INFLOW PROGRAM ENQR'S FRM CANADA :	0	0.00	0.00	0.00
CONNECTIONS ARRANGED :	0	0.00	0.00	0.00
H.PARTICPT'N IN PROG-REL EVENTS OUTSIDE POST :		0.00	3.50	0.07
I.SERVICE REQUESTS FM GOV'T SOURCES				
NGO :	10	0.00	5.00	0.10
HOST GOVERNMENT :	5	2.00	3.00	0.10
OTHER DEPARTMENT :	16	3.50	4.00	0.15
PROVINCES/MUNICIPALITIES :	22	3.50	4.50	0.16
J.ADMINISTRATION: PROGRAM MANAGEMENT & ADMIN.:		15.00	3.50	0.37
LEAVE, PROFESSIONAL DEVELOP :		8.50	1.50	0.20
K.SERVICE TO OTHER MISSION PROGRAMS :		1.50	0.00	0.03
L.TOURISM PROGRAM ACTIVITIES :		0.00	0.00	0.00
***** TOTALS *****		100.00	100.00	4.00

NUMBER OF BUSINESS VISITORS FROM CANADA : 126  
FROM TERRIT : 150

NUMBER OF PEMD APPLICATIONS COMMENTED ON: 1

NUMBER OF OCCUPIED OFFICER POSITIONS - CANADA-BASED : 2  
- LOCALLY-ENGAGED : 2

23/07/91

## External Affairs and International Trade Canada

TSRPT02E

## TRADE TRACKING SYSTEM

WORKLOAD AND OFFICER SUMMARY ACTIVITY REPORT  
FOR QUARTER 4 OF FISCAL YEAR 1990

POST : PORT-OF-SPAIN

	NUMBER	% OFFICER-TIME		TOTAL-TIME
		CANADA	LOC-ENG	PERSON-QTR
A.EXPORT/TRADE/POLICY ENQUIRIES FROM CANADA :	211	11.00	28.33	0.96
FROM TERRITORIES :	225	6.00	31.33	1.00
B.VISITS TO CLIENTS IN TERRITORY :	51	15.00	9.00	0.42
C.EXPORT/TRADE/POLICY PROJECTS AND EVENTS				
FAIRS :	1	1.00	0.00	0.01
MISSIONS :	2	5.00	1.66	0.10
CONFERENCE SEMINARS :	5	4.00	2.33	0.11
OTHER :	34	2.00	2.33	0.09
D.COMMERCIAL* ECONOMIC REPORTS HQ REQUESTED :	2	2.00	0.00	0.02
POST INITIATED :	9	3.00	3.66	0.14
E.COMMUNICATIONS ACTIVITIES :	1	2.00	0.00	0.02
F.INVESTMENT ENQUIRIES				
FROM CANADA :	0	0.00	0.00	0.00
FROM TERRITORIES :	8	2.00	1.66	0.07
G.TECHNOLOGY INFLOW PROGRAM ENQR'S FRM CANADA :	2	0.00	1.00	0.03
CONNECTIONS ARRANGED :	0	0.00	0.00	0.00
H.PARTICPT'N IN PROG-REL EVENTS OUTSIDE POST :		0.00	0.00	0.00
I.SERVICE REQUESTS FM GOV'T SOURCES				
NGO :	9	4.00	0.33	0.05
HOST GOVERNMENT :	9	3.00	1.00	0.06
OTHER DEPARTMENT :	11	3.00	1.66	0.08
PROVINCES/MUNICIPALITIES :	0	4.00	4.00	0.16
J.ADMINISTRATION: PROGRAM MANAGEMENT & ADMIN.:		12.00	0.00	0.12
LEAVE, PROFESSIONAL DEVELOP :		17.00	11.66	0.52
K.SERVICE TO OTHER MISSION PROGRAMS :		4.00	0.00	0.04
L.TOURISM PROGRAM ACTIVITIES :		0.00	0.00	0.00
***** TOTALS *****		100.00	99.95	4.00

NUMBER OF BUSINESS VISITORS FROM CANADA : 35

FROM TERRIT : 90

NUMBER OF PEMD APPLICATIONS COMMENTED ON: 2

NUMBER OF OCCUPIED OFFICER POSITIONS - CANADA-BASED : 1

- LOCALLY-ENGAGED : 3

23/07/91

External Affairs and International Trade Canada

TSRPT02E

TRADE TRACKING SYSTEM

WORKLOAD AND OFFICER SUMMARY ACTIVITY REPORT  
FOR QUARTER 4 OF FISCAL YEAR 1990

POST : SAN JOSE

	NUMBER	% OFFICER-TIME CANADA	LOC-ENG	TOTAL-TIME PERSON-QTR
A.EXPORT/TRADE/POLICY ENQUIRIES FROM CANADA :	225	18.00	20.00	0.56
FROM TERRITORIES :	143	12.00	15.00	0.39
B.VISITS TO CLIENTS IN TERRITORY :	137	12.00	20.00	0.44
C.EXPORT/TRADE/POLICY PROJECTS AND EVENTS				
FAIRS :	3	10.00	30.00	0.50
MISSIONS :	7	7.00	0.00	0.14
CONFERENCE SEMINARS :	0	0.00	0.00	0.00
OTHER :	9	2.50	0.00	0.05
D.COMMERCIAL* ECONOMIC REPORTS HQ REQUESTED :	9	4.00	8.00	0.16
POST INITIATED :	15	5.50	2.00	0.13
E.COMMUNICATIONS ACTIVITIES :	2	0.00	0.00	0.00
F.INVESTMENT ENQUIRIES				
FROM CANADA :	33	3.50	5.00	0.12
FROM TERRITORIES :	5	1.00	0.00	0.02
G.TECHNOLOGY INFLOW PROGRAM ENQR'S FRM CANADA :	0	0.00	0.00	0.00
CONNECTIONS ARRANGED :	0	0.00	0.00	0.00
H.PARTICPT'N IN PROG-REL EVENTS OUTSIDE POST :		10.00	0.00	0.20
I.SERVICE REQUESTS FM GOV'T SOURCES				
NGO :	1	0.00	0.00	0.00
HOST GOVERNMENT :	1	0.00	0.00	0.00
OTHER DEPARTMENT :	15	4.00	0.00	0.08
PROVINCES/MUNICIPALITIES :	8	1.00	0.00	0.02
J.ADMINISTRATION: PROGRAM MANAGEMENT & ADMIN.:		2.50	0.00	0.05
LEAVE, PROFESSIONAL DEVELOP :		6.00	0.00	0.12
K.SERVICE TO OTHER MISSION PROGRAMS :		1.00	0.00	0.02
L.TOURISM PROGRAM ACTIVITIES :		0.00	0.00	0.00
***** TOTALS *****		100.00	100.00	3.00

NUMBER OF BUSINESS VISITORS FROM CANADA : 79  
FROM TERRIT : 90

NUMBER OF PEMD APPLICATIONS COMMENTED ON: 5

NUMBER OF OCCUPIED OFFICER POSITIONS - CANADA-BASED : 2  
- LOCALLY-ENGAGED : 1

23/07/91

## External Affairs and International Trade Canada

TSRPT02E

## TRADE TRACKING SYSTEM

WORKLOAD AND OFFICER SUMMARY ACTIVITY REPORT  
FOR QUARTER 4 OF FISCAL YEAR 1990

SUB-REGION: SOUTH AMERICA

	NUMBER	% OFFICER-TIME CANADA	LOC-ENG	TOTAL-TIME PERSON-QTR
A. EXPORT/TRADE/POLICY ENQUIRIES FROM CANADA :	3097	19.76	29.10	8.10
FROM TERRITORIES :	4454	13.00	22.57	5.98
B. VISITS TO CLIENTS IN TERRITORY :	765	11.53	8.89	3.19
C. EXPORT/TRADE/POLICY PROJECTS AND EVENTS				
FAIRS :	11	1.69	1.63	0.53
MISSIONS :	43	5.92	10.15	2.70
CONFERENCE SEMINARS :	19	1.76	1.36	0.49
OTHER :	14	1.23	0.15	0.19
D. COMMERCIAL* ECONOMIC REPORTS HQ REQUESTED :	33	2.07	0.94	0.45
POST INITIATED :	127	8.61	6.31	2.32
E. COMMUNICATIONS ACTIVITIES :	21	1.15	0.84	0.31
F. INVESTMENT ENQUIRIES				
FROM CANADA :	12	0.15	0.10	0.04
FROM TERRITORIES :	26	0.61	0.26	0.13
G. TECHNOLOGY INFLOW PROGRAM ENQR'S FRM CANADA :	1	0.00	0.00	0.00
CONNECTIONS ARRANGED :	0	0.00	0.00	0.00
H. PARTICIP'TN IN PROG-REL EVENTS OUTSIDE POST :		5.23	0.00	0.68
I. SERVICE REQUESTS FM GOV'T SOURCES				
NGO :	44	0.61	0.94	0.26
HOST GOVERNMENT :	58	2.46	0.84	0.48
OTHER DEPARTMENT :	35	2.92	0.52	0.48
PROVINCES/MUNICIPALITIES :	37	1.46	0.84	0.35
J. ADMINISTRATION: PROGRAM MANAGEMENT & ADMIN. :		9.92	4.57	2.16
LEAVE, PROFESSIONAL DEVELOP :		7.76	9.36	2.79
K. SERVICE TO OTHER MISSION PROGRAMS :		1.30	0.52	0.27
L. TOURISM PROGRAM ACTIVITIES :		0.76	0.00	0.10
***** TOTALS *****		99.90	99.89	32.00

NUMBER OF BUSINESS VISITORS FROM CANADA : 300  
FROM TERRIT : 371

NUMBER OF PEMD APPLICATIONS COMMENTED ON: 75

NUMBER OF OCCUPIED OFFICER POSITIONS - CANADA-BASED : 13  
- LOCALLY-ENGAGED : 19

23/07/91

## External Affairs and International Trade Canada

TSRPT02E

## TRADE TRACKING SYSTEM

WORKLOAD AND OFFICER SUMMARY ACTIVITY REPORT  
FOR QUARTER 4 OF FISCAL YEAR 1990

POST : BOGOTA

	NUMBER	% OFFICER-TIME CANADA	LOC-ENG	TOTAL-TIME PERSON-QTR
A. EXPORT/TRADE/POLICY ENQUIRIES FROM CANADA :	313	15.00	43.00	1.01
FROM TERRITORIES :	150	14.00	31.00	0.76
B. VISITS TO CLIENTS IN TERRITORY :	64	15.00	13.50	0.42
C. EXPORT/TRADE/POLICY PROJECTS AND EVENTS				
FAIRS :	2	3.00	0.50	0.04
MISSIONS :	2	3.00	1.00	0.05
CONFERENCE SEMINARS :	3	4.00	0.50	0.05
OTHER :	0	0.00	0.00	0.00
D. COMMERCIAL* ECONOMIC REPORTS HQ REQUESTED :	1	10.00	0.00	0.10
POST INITIATED :	7	8.00	5.00	0.18
E. COMMUNICATIONS ACTIVITIES :	5	3.00	2.50	0.08
F. INVESTMENT ENQUIRIES				
FROM CANADA :	0	0.00	0.00	0.00
FROM TERRITORIES :	1	1.00	0.00	0.01
G. TECHNOLOGY INFLOW PROGRAM ENQR'S FRM CANADA :	0	0.00	0.00	0.00
CONNECTIONS ARRANGED :	0	0.00	0.00	0.00
H. PARTICIP'T'N IN PROG-REL EVENTS OUTSIDE POST :		0.00	0.00	0.00
I. SERVICE REQUESTS FM GOV'T SOURCES				
NGO :	0	0.00	0.00	0.00
HOST GOVERNMENT :	14	10.00	0.50	0.11
OTHER DEPARTMENT :	2	2.00	0.50	0.03
PROVINCES/MUNICIPALITIES :	3	2.00	0.50	0.03
J. ADMINISTRATION: PROGRAM MANAGEMENT & ADMIN.:		10.00	0.00	0.10
LEAVE, PROFESSIONAL DEVELOP :		0.00	1.00	0.02
K. SERVICE TO OTHER MISSION PROGRAMS :		0.00	0.50	0.01
L. TOURISM PROGRAM ACTIVITIES :		0.00	0.00	0.00
***** TOTALS *****		100.00	100.00	3.00

NUMBER OF BUSINESS VISITORS FROM CANADA : 16  
FROM TERRIT : 70

NUMBER OF PEMD APPLICATIONS COMMENTED ON: 4

NUMBER OF OCCUPIED OFFICER POSITIONS - CANADA-BASED : 1  
- LOCALLY-ENGAGED : 2

23/07/91

## External Affairs and International Trade Canada

TSRPT02E

## TRADE TRACKING SYSTEM

WORKLOAD AND OFFICER SUMMARY ACTIVITY REPORT  
FOR QUARTER 4 OF FISCAL YEAR 1990

POST : BRASILIA

	NUMBER	% OFFICER-TIME		TOTAL-TIME
		CANADA	LOC-ENG	PERSON-QTR
A.EXPORT/TRADE/POLICY ENQUIRIES FROM CANADA :	157	22.50	17.00	0.62
FROM TERRITORIES :	66	10.00	18.00	0.38
B.VISITS TO CLIENTS IN TERRITORY :	72	17.50	1.00	0.36
C.EXPORT/TRADE/POLICY PROJECTS AND EVENTS				
FAIRS :	0	0.00	0.00	0.00
MISSIONS :	4	10.00	0.00	0.20
CONFERENCE SEMINARS :	3	5.00	0.00	0.10
OTHER :	0	0.00	0.00	0.00
D.COMMERCIAL* ECONOMIC REPORTS HQ REQUESTED :	4	3.00	0.00	0.06
POST INITIATED :	33	14.50	20.00	0.49
E.COMMUNICATIONS ACTIVITIES :	0	0.00	0.00	0.00
F.INVESTMENT ENQUIRIES				
FROM CANADA :	2	0.50	0.00	0.01
FROM TERRITORIES :	0	0.00	0.00	0.00
G.TECHNOLOGY INFLOW PROGRAM ENQR'S FRM CANADA :	0	0.00	0.00	0.00
CONNECTIONS ARRANGED :	0	0.00	0.00	0.00
H.PARTICPT'N IN PROG-REL EVENTS OUTSIDE POST :		0.00	0.00	0.00
I.SERVICE REQUESTS FM GOV'T SOURCES				
NGO :	23	0.00	12.00	0.12
HOST GOVERNMENT :	19	2.50	7.00	0.12
OTHER DEPARTMENT :	19	6.00	3.00	0.15
PROVINCES/MUNICIPALITIES :	4	2.00	0.00	0.04
J.ADMINISTRATION: PROGRAM MANAGEMENT & ADMIN.:		5.00	10.00	0.20
LEAVE, PROFESSIONAL DEVELOP :		1.50	9.00	0.12
K.SERVICE TO OTHER MISSION PROGRAMS :		0.00	3.00	0.03
L.TOURISM PROGRAM ACTIVITIES :		0.00	0.00	0.00
***** TOTALS *****		100.00	100.00	3.00

NUMBER OF BUSINESS VISITORS FROM CANADA : 33  
FROM TERRIT : 0

NUMBER OF PEMD APPLICATIONS COMMENTED ON: 7

NUMBER OF OCCUPIED OFFICER POSITIONS - CANADA-BASED : 2  
- LOCALLY-ENGAGED : 1

23/07/91

External Affairs and International Trade Canada

TSRPT02E

## TRADE TRACKING SYSTEM

WORKLOAD AND OFFICER SUMMARY ACTIVITY REPORT  
FOR QUARTER 4 OF FISCAL YEAR 1990

POST : BUENOS AIRES

	NUMBER	% OFFICER-TIME CANADA	LOC-ENG	TOTAL-TIME PERSON-QTR
A.EXPORT/TRADE/POLICY ENQUIRIES FROM CANADA :	309	10.00	29.66	1.09
FROM TERRITORIES :	363	10.00	22.66	0.88
B.VISITS TO CLIENTS IN TERRITORY :	80	11.50	9.33	0.51
C.EXPORT/TRADE/POLICY PROJECTS AND EVENTS				
FAIRS :	1	0.00	4.00	0.12
MISSIONS :	4	0.00	2.33	0.07
CONFERENCE SEMINARS :	0	0.00	0.66	0.02
OTHER :	0	0.00	0.00	0.00
D.COMMERCIAL* ECONOMIC REPORTS HQ REQUESTED :	15	0.00	4.66	0.14
POST INITIATED :	12	10.00	5.00	0.35
E.COMMUNICATIONS ACTIVITIES :	1	0.00	0.00	0.00
F.INVESTMENT ENQUIRIES				
FROM CANADA :	5	0.00	0.33	0.01
FROM TERRITORIES :	8	0.00	0.66	0.02
G.TECHNOLOGY INFLOW PROGRAM ENQR'S FRM CANADA :	1	0.00	0.00	0.00
CONNECTIONS ARRANGED :	0	0.00	0.00	0.00
H.PARTICIP'TN IN PROG-REL EVENTS OUTSIDE POST :		4.00	0.00	0.08
I.SERVICE REQUESTS FM GOV'T SOURCES				
NGO :	2	1.00	0.00	0.02
HOST GOVERNMENT :	22	5.50	2.33	0.18
OTHER DEPARTMENT :	3	0.00	1.00	0.03
PROVINCES/MUNICIPALITIES :	0	0.00	0.00	0.00
J.ADMINISTRATION: PROGRAM MANAGEMENT & ADMIN.:		15.00	1.66	0.35
LEAVE, PROFESSIONAL DEVELOP :		31.00	15.66	1.09
K.SERVICE TO OTHER MISSION PROGRAMS :		2.00	0.00	0.04
L.TOURISM PROGRAM ACTIVITIES :		0.00	0.00	0.00
***** TOTALS *****		100.00	99.94	5.00

NUMBER OF BUSINESS VISITORS FROM CANADA : 36  
FROM TERRIT : 69

NUMBER OF PEMD APPLICATIONS COMMENTED ON: 7

NUMBER OF OCCUPIED OFFICER POSITIONS - CANADA-BASED : 2  
- LOCALLY-ENGAGED : 3

23/07/91

External Affairs and International Trade Canada

TSRPT02E

TRADE TRACKING SYSTEM

WORKLOAD AND OFFICER SUMMARY ACTIVITY REPORT  
FOR QUARTER 4 OF FISCAL YEAR 1990

POST : CARACAS

	NUMBER	% OFFICER-TIME		TOTAL-TIME
		CANADA	LOC-ENG	PERSON-QTR
A.EXPORT/TRADE/POLICY ENQUIRIES	FROM CANADA : 365	25.50	31.00	1.75
	FROM TERRITORIES : 232	6.00	9.50	0.50
B.VISITS TO CLIENTS IN TERRITORY	: 84	8.50	4.50	0.35
C.EXPORT/TRADE/POLICY PROJECTS AND EVENTS	FAIRS : 5	3.00	4.00	0.22
	MISSIONS : 9	7.50	8.50	0.49
	CONFERENCE SEMINARS : 5	2.00	0.00	0.04
	OTHER : 12	7.50	0.50	0.17
D.COMMERCIAL* ECONOMIC REPORTS	HQ REQUESTED : 2	0.50	0.25	0.02
	POST INITIATED : 14	1.00	7.00	0.30
E.COMMUNICATIONS ACTIVITIES	: 7	1.00	0.00	0.02
F.INVESTMENT ENQUIRIES	FROM CANADA : 0	0.00	0.00	0.00
	FROM TERRITORIES : 1	0.50	0.00	0.01
G.TECHNOLOGY INFLOW PROGRAM ENQR'S FRM CANADA	: 0	0.00	0.00	0.00
	CONNECTIONS ARRANGED : 0	0.00	0.00	0.00
H.PARTICPT'N IN PROG-REL EVENTS OUTSIDE POST	: 13.00	0.00	0.00	0.26
I.SERVICE REQUESTS FM GOV'T SOURCES	NGO : 1	0.00	0.25	0.01
	HOST GOVERNMENT : 0	0.00	0.00	0.00
	OTHER DEPARTMENT : 2	0.00	0.00	0.00
	PROVINCES/MUNICIPALITIES : 4	0.50	0.00	0.01
J.ADMINISTRATION: PROGRAM MANAGEMENT & ADMIN.:		10.00	16.00	0.84
	LEAVE, PROFESSIONAL DEVELOP :	9.50	17.25	0.88
K.SERVICE TO OTHER MISSION PROGRAMS	: 4.00	1.25	0.00	0.13
L.TOURISM PROGRAM ACTIVITIES	: 0.00	0.00	0.00	0.00
***** TOTALS *****		100.00	100.00	6.00

NUMBER OF BUSINESS VISITORS FROM CANADA : 10

FROM TERRIT : 11

NUMBER OF PEMD APPLICATIONS COMMENTED ON: 2

NUMBER OF OCCUPIED OFFICER POSITIONS - CANADA-BASED : 2  
- LOCALLY-ENGAGED : 4



23/07/91

External Affairs and International Trade Canada

TSRPT02E

## TRADE TRACKING SYSTEM

WORKLOAD AND OFFICER SUMMARY ACTIVITY REPORT  
FOR QUARTER 4 OF FISCAL YEAR 1990

POST : LIMA

	NUMBER	% OFFICER-TIME		TOTAL-TIME
		CANADA	LOC-ENG	PERSON-QTR
A. EXPORT/TRADE/POLICY ENQUIRIES FROM CANADA :	129	17.50	20.00	0.75
FROM TERRITORIES :	168	20.50	47.00	1.35
B. VISITS TO CLIENTS IN TERRITORY :	68	11.00	15.00	0.52
C. EXPORT/TRADE/POLICY PROJECTS AND EVENTS				
FAIRS :	1	6.50	0.00	0.13
MISSIONS :	3	6.00	0.00	0.12
CONFERENCE SEMINARS :	1	0.00	2.00	0.04
OTHER :	1	0.50	0.00	0.01
D. COMMERCIAL* ECONOMIC REPORTS HQ REQUESTED :	2	2.00	0.00	0.04
POST INITIATED :	17	9.00	9.00	0.36
E. COMMUNICATIONS ACTIVITIES :	0	0.00	0.00	0.00
F. INVESTMENT ENQUIRIES				
FROM CANADA :	0	0.00	0.00	0.00
FROM TERRITORIES :	4	0.00	1.00	0.02
G. TECHNOLOGY INFLOW PROGRAM ENQR'S FRM CANADA :	0	0.00	0.00	0.00
CONNECTIONS ARRANGED :	0	0.00	0.00	0.00
H. PARTICIP'TN IN PROG-REL EVENTS OUTSIDE POST :		0.00	0.00	0.00
I. SERVICE REQUESTS FM GOV'T SOURCES				
NGO :	0	2.00	0.00	0.04
HOST GOVERNMENT :	0	3.00	0.00	0.06
OTHER DEPARTMENT :	0	4.00	0.00	0.08
PROVINCES/MUNICIPALITIES :	0	0.00	2.00	0.04
J. ADMINISTRATION: PROGRAM MANAGEMENT & ADMIN.:		17.00	4.00	0.42
LEAVE, PROFESSIONAL DEVELOP :		1.00	0.00	0.02
K. SERVICE TO OTHER MISSION PROGRAMS :		0.00	0.00	0.00
L. TOURISM PROGRAM ACTIVITIES :		0.00	0.00	0.00
***** TOTALS *****		100.00	100.00	4.00

NUMBER OF BUSINESS VISITORS FROM CANADA : 24  
FROM TERRIT : 76

NUMBER OF PEMD APPLICATIONS COMMENTED ON: 1

NUMBER OF OCCUPIED OFFICER POSITIONS - CANADA-BASED : 2  
- LOCALLY-ENGAGED : 2

23/07/91

## External Affairs and International Trade Canada

TSRPT02E

## TRADE TRACKING SYSTEM

WORKLOAD AND OFFICER SUMMARY ACTIVITY REPORT  
FOR QUARTER 4 OF FISCAL YEAR 1990

POST : MEXICO

	NUMBER	% OFFICER-TIME		TOTAL-TIME
		CANADA	LOC-ENG	PERSON-QTR
A.EXPORT/TRADE/POLICY ENQUIRIES FROM CANADA :	1459	25.00	33.25	2.33
FROM TERRITORIES :	1980	18.75	20.00	1.55
B.VISITS TO CLIENTS IN TERRITORY :	173	7.50	6.25	0.55
C.EXPORT/TRADE/POLICY PROJECTS AND EVENTS				
FAIRS :	17	6.25	12.50	0.75
MISSIONS :	30	10.00	10.00	0.80
CONFERENCE SEMINARS :	22	2.50	1.25	0.15
OTHER :	0	0.00	0.00	0.00
D.COMMERCIAL* ECONOMIC REPORTS HQ REQUESTED :	24	3.75	5.00	0.35
POST INITIATED :	12	2.50	5.00	0.30
E.COMMUNICATIONS ACTIVITIES :	16	3.75	0.00	0.15
F.INVESTMENT ENQUIRIES				
FROM CANADA :	23	1.25	0.00	0.05
FROM TERRITORIES :	17	0.00	0.00	0.00
G.TECHNOLOGY INFLOW PROGRAM ENQR'S FRM CANADA :	0	0.00	0.00	0.00
CONNECTIONS ARRANGED :	0	0.00	0.00	0.00
H.PARTICPT'N IN PROG-REL EVENTS OUTSIDE POST :		2.50	5.00	0.30
I.SERVICE REQUESTS FM GOV'T SOURCES				
NGO :	26	3.75	0.00	0.15
HOST GOVERNMENT :	42	2.50	0.00	0.10
OTHER DEPARTMENT :	43	1.25	1.75	0.12
PROVINCES/MUNICIPALITIES :	22	1.25	0.00	0.05
J.ADMINISTRATION: PROGRAM MANAGEMENT & ADMIN.:		5.00	0.00	0.20
LEAVE, PROFESSIONAL DEVELOP :		2.50	0.00	0.10
K.SERVICE TO OTHER MISSION PROGRAMS :		0.00	0.00	0.00
L.TOURISM PROGRAM ACTIVITIES :		0.00	0.00	0.00
***** TOTALS *****		100.00	100.00	8.00

NUMBER OF BUSINESS VISITORS FROM CANADA : 439  
FROM TERRIT : 1781

NUMBER OF PEMD APPLICATIONS COMMENTED ON: 22

NUMBER OF OCCUPIED OFFICER POSITIONS - CANADA-BASED : 4  
- LOCALLY-ENGAGED : 4

23/07/91

## External Affairs and International Trade Canada

TSRPT02E

## TRADE TRACKING SYSTEM

WORKLOAD AND OFFICER SUMMARY ACTIVITY REPORT  
FOR QUARTER 4 OF FISCAL YEAR 1990

POST : SANTIAGO

	NUMBER	% OFFICER-TIME		TOTAL-TIME PERSON-QTR
		CANADA	LOC-ENG	
A.EXPORT/TRADE/POLICY ENQUIRIES FROM CANADA :	907	32.00	40.00	1.44
FROM TERRITORIES :	779	20.00	24.00	0.88
B.VISITS TO CLIENTS IN TERRITORY :	49	10.00	8.00	0.36
C.EXPORT/TRADE/POLICY PROJECTS AND EVENTS				
FAIRS :	0	0.00	0.00	0.00
MISSIONS :	3	6.00	10.00	0.32
CONFERENCE SEMINARS :	1	0.00	4.00	0.08
OTHER :	0	0.00	0.00	0.00
D.COMMERCIAL* ECONOMIC REPORTS HQ REQUESTED :	0	0.00	0.00	0.00
POST INITIATED :	18	10.00	2.00	0.24
E.COMMUNICATIONS ACTIVITIES :	1	0.00	4.00	0.08
F.INVESTMENT ENQUIRIES				
FROM CANADA :	2	0.00	0.00	0.00
FROM TERRITORIES :	1	0.00	0.00	0.00
G.TECHNOLOGY INFLOW PROGRAM ENQR'S FRM CANADA :	0	0.00	0.00	0.00
CONNECTIONS ARRANGED :	0	0.00	0.00	0.00
H.PARTICIP'TN IN PROG-REL EVENTS OUTSIDE POST :		12.00	0.00	0.24
I.SERVICE REQUESTS FM GOV'T SOURCES				
NGO :	0	0.00	0.00	0.00
HOST GOVERNMENT :	0	0.00	0.00	0.00
OTHER DEPARTMENT :	1	0.00	0.00	0.00
PROVINCES/MUNICIPALITIES :	1	0.00	0.00	0.00
J.ADMINISTRATION: PROGRAM MANAGEMENT & ADMIN.:		5.00	0.00	0.10
LEAVE, PROFESSIONAL DEVELOP :		5.00	8.00	0.26
K.SERVICE TO OTHER MISSION PROGRAMS :		0.00	0.00	0.00
L.TOURISM PROGRAM ACTIVITIES :		0.00	0.00	0.00
***** TOTALS *****		100.00	100.00	4.00

NUMBER OF BUSINESS VISITORS FROM CANADA : 83  
FROM TERRIT : 51

NUMBER OF PEMD APPLICATIONS COMMENTED ON: 22

NUMBER OF OCCUPIED OFFICER POSITIONS - CANADA-BASED : 2  
- LOCALLY-ENGAGED : 2

23/07/91

## External Affairs and International Trade Canada

TSRPT02E

## TRADE TRACKING SYSTEM

WORKLOAD AND OFFICER SUMMARY ACTIVITY REPORT  
FOR QUARTER 4 OF FISCAL YEAR 1990

POST : SAO PAULO

	NUMBER	% OFFICER-TIME CANADA	LOC-ENG	TOTAL-TIME PERSON-QTR
	-----	-----	-----	-----
A.EXPORT/TRADE/POLICY ENQUIRIES FROM CANADA :	917	13.50	23.40	1.44
FROM TERRITORIES :	2696	11.00	20.20	1.23
B.VISITS TO CLIENTS IN TERRITORY :	348	9.00	9.80	0.67
C.EXPORT/TRADE/POLICY PROJECTS AND EVENTS				
FAIRS :	2	0.00	0.40	0.02
MISSIONS :	18	7.50	26.00	1.45
CONFERENCE SEMINARS :	6	2.50	2.20	0.16
OTHER :	1	0.00	0.20	0.01
D.COMMERCIAL* ECONOMIC REPORTS HQ REQUESTED :	9	3.00	0.60	0.09
POST INITIATED :	26	7.50	5.00	0.40
E.COMMUNICATIONS ACTIVITIES :	7	5.00	0.60	0.13
F.INVESTMENT ENQUIRIES				
FROM CANADA :	3	0.50	0.20	0.02
FROM TERRITORIES :	11	3.00	0.20	0.07
G.TECHNOLOGY INFLOW PROGRAM ENQR'S FRM CANADA :	0	0.00	0.00	0.00
CONNECTIONS ARRANGED :	0	0.00	0.00	0.00
H.PARTICPT'N IN PROG-REL EVENTS OUTSIDE POST :		5.00	0.00	0.10
I.SERVICE REQUESTS FM GOV'T SOURCES				
NGO :	18	1.00	1.00	0.07
HOST GOVERNMENT :	3	0.00	0.20	0.01
OTHER DEPARTMENT :	8	8.00	0.60	0.19
PROVINCES/MUNICIPALITIES :	25	6.00	2.20	0.23
J.ADMINISTRATION: PROGRAM MANAGEMENT & ADMIN.:		7.50	0.00	0.15
LEAVE, PROFESSIONAL DEVELOP :		2.50	7.00	0.40
K.SERVICE TO OTHER MISSION PROGRAMS :		2.50	0.20	0.06
L.TOURISM PROGRAM ACTIVITIES :		5.00	0.00	0.10
***** TOTALS *****		100.00	100.00	7.00

NUMBER OF BUSINESS VISITORS FROM CANADA : 98  
FROM TERRIT : 94

NUMBER OF PEMD APPLICATIONS COMMENTED ON: 32

NUMBER OF OCCUPIED OFFICER POSITIONS - CANADA-BASED : 2  
- LOCALLY-ENGAGED : 5







23/07/21

External Affairs and International Trade Canada

TERMINAL

TRADE TRACKING SYSTEM

UNITED STATES

WORKLOAD AND OFFICER-TIME ACTIVITY REPORT  
FOR QUARTER 1 OF FISCAL YEAR 2000

REGION : UNITED STATES

	UTO	UTL	OFFICER-TIME CANADA	TOTAL-TIME PERSONNEL
A. EXPORT TRADE/POLICY INQUIRIES	ATLANTA	CHICAGO	13.44	13.65
	*BOSTON	CLEVELAND	0.51	11.32
B. VISITS TO CLIENTS IN TERRITORIES	BUFFALO	DETROIT	0.30	2.42
	*DALLAS	LOS ANGELES		0.74
C. EXPORT TRADE/POLICY PROJECTS AND EVENTS	NEW YORK	MINNEAPOLIS	4.11	2.12
	WASHINGTON	SAN FRANCISCO	3.42	0.32
		SEATTLE	2.27	1.18
D. COMMERCIAL* ECONOMIC REPORTS REQUESTED			64	1.37
			171	2.41
E. COMMUNICATIONS ACTIVITIES			95	1.90
F. INVESTMENT ENCLAVES			148	1.37
			439	3.02
G. TECHNOLOGY INFLUX PROGRAM			59	0.34
			26	0.50
H. PARTICIPATION IN SEMI-ANNUAL EVENTS OUTSIDE POST				2.85
I. SERVICE REQUESTS FROM GOV'T SOURCES			95	1.15
			170	1.88
			188	1.88
			210	3.08
J. ADMINISTRATION: PROGRAM MANAGEMENT & ADMIN.			15.23	2.19
			3.27	2.91
K. SERVICE TO OTHER MISSION PROGRAMS			1.34	0.36
L. TOURISM PROGRAM ACTIVITIES			10.13	21.85
**** TOTALS ****			89.87	89.83

\* Quarterly reports for these posts were not available.

NUMBER OF OCCUPIED OFFICER POSITIONS - CANADA-BASED  
LOCALLY-CREATED





23/07/91

## External Affairs and International Trade Canada

TSRPT02E

## TRADE TRACKING SYSTEM

WORKLOAD AND OFFICER SUMMARY ACTIVITY REPORT  
FOR QUARTER 4 OF FISCAL YEAR 1990

REGION : UNITED STATES

	NUMBER	% OFFICER-TIME CANADA	LOC-ENG	TOTAL-TIME PERSON-QTR
A.EXPORT/TRADE/POLICY ENQUIRIES FROM CANADA	: 8828	12.44	19.85	17.86
FROM TERRITORIES	: 5892	7.51	13.09	11.48
B.VISITS TO CLIENTS IN TERRITORY	: 1466	10.20	8.49	9.74
C.EXPORT/TRADE/POLICY PROJECTS AND EVENTS				
FAIRS	: 139	6.06	8.74	8.12
MISSIONS	: 64	3.20	4.11	3.97
CONFERENCE SEMINARS	: 119	5.02	3.42	4.32
OTHER	: 86	2.27	1.38	1.85
D.COMMERCIAL* ECONOMIC REPORTS HQ REQUESTED	: 64	1.27	1.42	1.45
POST INITIATED	: 171	2.41	2.03	2.32
E.COMMUNICATIONS ACTIVITIES	: 95	1.90	0.98	1.44
F.INVESTMENT ENQUIRIES				
FROM CANADA	: 145	1.37	0.55	0.94
FROM TERRITORIES	: 635	3.62	1.03	2.21
G.TECHNOLOGY INFLOW PROGRAM ENQR'S FRM CANADA	: 59	0.34	0.49	0.46
CONNECTIONS ARRANGED	: 26	0.58	0.19	0.37
H.PARTICPT'N IN PROG-REL EVENTS OUTSIDE POST	:	2.86	1.52	2.19
I.SERVICE REQUESTS FM GOV'T SOURCES				
NGO	: 95	1.16	0.36	0.73
HOST GOVERNMENT	: 178	1.88	0.76	1.29
OTHER DEPARTMENT	: 186	1.65	0.90	1.28
PROVINCES/MUNICIPALITIES	: 210	3.06	1.58	2.32
J.ADMINISTRATION: PROGRAM MANAGEMENT & ADMIN.	:	15.23	2.15	7.91
LEAVE, PROFESSIONAL DEVELOP	:	3.27	2.61	3.06
K.SERVICE TO OTHER MISSION PROGRAMS	:	2.44	0.36	1.28
L.TOURISM PROGRAM ACTIVITIES	:	10.13	23.88	19.41
***** TOTALS *****		99.87	99.89	106.00

NUMBER OF BUSINESS VISITORS FROM CANADA : 2207  
FROM TERRIT : 3046

NUMBER OF PEMD APPLICATIONS COMMENTED ON: 455

NUMBER OF OCCUPIED OFFICER POSITIONS - CANADA-BASED : 43  
- LOCALLY-ENGAGED : 63

23/07/91

## External Affairs and International Trade Canada

TSRPT02E

## TRADE TRACKING SYSTEM

WORKLOAD AND OFFICER SUMMARY ACTIVITY REPORT  
FOR QUARTER 4 OF FISCAL YEAR 1990

POST : ATLANTA

	NUMBER	% OFFICER-TIME		TOTAL-TIME PERSON-QTR
		CANADA	LOC-ENG	
A.EXPORT/TRADE/POLICY ENQUIRIES FROM CANADA :	703	14.16	23.50	1.79
FROM TERRITORIES :	714	8.33	20.50	1.32
B.VISITS TO CLIENTS IN TERRITORY :	137	9.33	13.50	1.10
C.EXPORT/TRADE/POLICY PROJECTS AND EVENTS				
FAIRS :	18	21.50	19.50	2.07
MISSIONS :	6	5.16	0.00	0.31
CONFERENCE SEMINARS :	10	3.16	8.75	0.54
OTHER :	0	0.00	0.00	0.00
D.COMMERCIAL* ECONOMIC REPORTS HQ REQUESTED :	9	2.66	0.50	0.18
POST INITIATED :	3	0.16	0.00	0.01
E.COMMUNICATIONS ACTIVITIES :	4	1.83	0.50	0.13
F.INVESTMENT ENQUIRIES				
FROM CANADA :	13	2.00	0.00	0.12
FROM TERRITORIES :	22	1.66	0.00	0.10
G.TECHNOLOGY INFLOW PROGRAM ENQR'S FRM CANADA :	29	0.16	5.00	0.21
CONNECTIONS ARRANGED :	8	0.00	0.00	0.00
H.PARTICPT'N IN PROG-REL EVENTS OUTSIDE POST :		1.33	1.50	0.14
I.SERVICE REQUESTS FM GOV'T SOURCES				
NGO :	2	0.33	0.00	0.02
HOST GOVERNMENT :	13	0.83	0.00	0.05
OTHER DEPARTMENT :	11	0.50	2.25	0.12
PROVINCES/MUNICIPALITIES :	17	3.83	2.50	0.33
J.ADMINISTRATION: PROGRAM MANAGEMENT & ADMIN.:		19.66	0.00	1.18
LEAVE, PROFESSIONAL DEVELOP :		2.00	0.75	0.15
K.SERVICE TO OTHER MISSION PROGRAMS :		0.50	0.00	0.03
L.TOURISM PROGRAM ACTIVITIES :		0.83	1.25	0.10
***** TOTALS *****		99.92	100.00	10.00

NUMBER OF BUSINESS VISITORS FROM CANADA : 276  
FROM TERRIT : 329

NUMBER OF PEMD APPLICATIONS COMMENTED ON: 99

NUMBER OF OCCUPIED OFFICER POSITIONS - CANADA-BASED : 6  
- LOCALLY-ENGAGED : 4

23/07/91

External Affairs and International Trade Canada

TSRPT02E

TRADE TRACKING SYSTEM

WORKLOAD AND OFFICER SUMMARY ACTIVITY REPORT  
FOR QUARTER 4 OF FISCAL YEAR 1990

POST : BUFFALO

	NUMBER	% OFFICER-TIME CANADA	LOC-ENG	TOTAL-TIME PERSON-QTR
A. EXPORT/TRADE/POLICY ENQUIRIES FROM CANADA :	755	15.00	27.75	1.26
FROM TERRITORIES :	261	10.00	11.00	0.54
B. VISITS TO CLIENTS IN TERRITORY :	43	15.00	8.75	0.50
C. EXPORT/TRADE/POLICY PROJECTS AND EVENTS				
FAIRS :	7	5.00	3.25	0.18
MISSIONS :	5	0.00	5.00	0.20
CONFERENCE SEMINARS :	7	5.00	3.50	0.19
OTHER :	10	3.00	1.50	0.09
D. COMMERCIAL* ECONOMIC REPORTS HQ REQUESTED :	3	2.00	1.25	0.07
POST INITIATED :	4	2.00	1.25	0.07
E. COMMUNICATIONS ACTIVITIES :	9	2.00	5.25	0.23
F. INVESTMENT ENQUIRIES				
FROM CANADA :	20	2.00	0.75	0.05
FROM TERRITORIES :	37	15.00	1.50	0.21
G. TECHNOLOGY INFLOW PROGRAM ENQR'S FRM CANADA :	0	0.00	0.00	0.00
CONNECTIONS ARRANGED :	0	0.00	0.00	0.00
H. PARTICIP'TN IN PROG-REL EVENTS OUTSIDE POST :		6.00	2.00	0.14
I. SERVICE REQUESTS FM GOV'T SOURCES				
NGO :	4	2.00	0.00	0.02
HOST GOVERNMENT :	3	2.00	0.00	0.02
OTHER DEPARTMENT :	8	2.00	0.50	0.04
PROVINCES/MUNICIPALITIES :	20	2.00	1.50	0.08
J. ADMINISTRATION: PROGRAM MANAGEMENT & ADMIN. :		7.00	0.25	0.08
LEAVE, PROFESSIONAL DEVELOP :		0.00	0.00	0.00
K. SERVICE TO OTHER MISSION PROGRAMS :		0.00	0.00	0.00
L. TOURISM PROGRAM ACTIVITIES :		3.00	25.00	1.03
***** TOTALS *****		100.00	100.00	5.00

NUMBER OF BUSINESS VISITORS FROM CANADA : 254  
FROM TERRIT : 97

NUMBER OF PEMD APPLICATIONS COMMENTED ON: 4

NUMBER OF OCCUPIED OFFICER POSITIONS - CANADA-BASED : 1  
- LOCALLY-ENGAGED : 4

23/07/91

## External Affairs and International Trade Canada

TSRPT02E

## TRADE TRACKING SYSTEM

WORKLOAD AND OFFICER SUMMARY ACTIVITY REPORT  
FOR QUARTER 4 OF FISCAL YEAR 1990

POST : NEW YORK, CONSULATE GENERAL

	NUMBER	% OFFICER-TIME CANADA	LOC-ENG	TOTAL-TIME PERSON-QTR
A. EXPORT/TRADE/POLICY ENQUIRIES FROM CANADA :	607	2.80	21.14	1.62
FROM TERRITORIES :	781	5.60	24.71	2.01
B. VISITS TO CLIENTS IN TERRITORY :	136	13.40	10.28	1.39
C. EXPORT/TRADE/POLICY PROJECTS AND EVENTS				
FAIRS :	14	8.00	16.42	1.55
MISSIONS :	3	0.00	3.57	0.25
CONFERENCE SEMINARS :	31	15.20	10.71	1.51
OTHER :	33	5.60	2.42	0.45
D. COMMERCIAL* ECONOMIC REPORTS HQ REQUESTED :	7	2.60	0.42	0.16
POST INITIATED :	16	4.00	1.00	0.27
E. COMMUNICATIONS ACTIVITIES :	8	2.60	0.00	0.13
F. INVESTMENT ENQUIRIES				
FROM CANADA :	9	2.00	0.71	0.15
FROM TERRITORIES :	93	3.60	3.57	0.43
G. TECHNOLOGY INFLOW PROGRAM ENQR'S FRM CANADA :	0	0.00	0.00	0.00
CONNECTIONS ARRANGED :	10	0.00	0.28	0.02
H. PARTICIP'TN IN PROG-REL EVENTS OUTSIDE POST :		4.20	0.71	0.26
I. SERVICE REQUESTS FM GOV'T SOURCES				
NGO :	17	1.40	0.00	0.07
HOST GOVERNMENT :	5	0.20	0.00	0.01
OTHER DEPARTMENT :	32	3.00	0.28	0.17
PROVINCES/MUNICIPALITIES :	26	2.80	0.14	0.15
J. ADMINISTRATION: PROGRAM MANAGEMENT & ADMIN.:		14.20	1.42	0.81
LEAVE, PROFESSIONAL DEVELOP :		5.80	2.14	0.44
K. SERVICE TO OTHER MISSION PROGRAMS :		3.00	0.00	0.15
L. TOURISM PROGRAM ACTIVITIES :		0.00	0.00	0.00
***** TOTALS *****		100.00	99.92	12.00

NUMBER OF BUSINESS VISITORS FROM CANADA : 245  
FROM TERRIT : 426

NUMBER OF PEMD APPLICATIONS COMMENTED ON: 83

NUMBER OF OCCUPIED OFFICER POSITIONS - CANADA-BASED : 5  
- LOCALLY-ENGAGED : 7

23/07/91

## External Affairs and International Trade Canada

TSRPT02E

## TRADE TRACKING SYSTEM

WORKLOAD AND OFFICER SUMMARY ACTIVITY REPORT  
FOR QUARTER 4 OF FISCAL YEAR 1990

POST : WASHINGTON

	NUMBER	% OFFICER-TIME		TOTAL-TIME
		CANADA	LOC-ENG	PERSON-QTR
A.EXPORT/TRADE/POLICY ENQUIRIES FROM CANADA :	1359	22.66	22.14	2.91
FROM TERRITORIES :	743	6.00	13.57	1.31
B.VISITS TO CLIENTS IN TERRITORY :	156	6.83	4.42	0.72
C.EXPORT/TRADE/POLICY PROJECTS AND EVENTS				
FAIRS :	12	0.66	3.42	0.28
MISSIONS :	11	3.33	7.85	0.75
CONFERENCE SEMINARS :	15	4.33	3.14	0.48
OTHER :	20	8.66	3.42	0.76
D.COMMERCIAL* ECONOMIC REPORTS HQ REQUESTED :	7	0.83	0.14	0.06
POST INITIATED :	40	2.16	2.57	0.31
E.COMMUNICATIONS ACTIVITIES :	0	0.00	0.00	0.00
F.INVESTMENT ENQUIRIES				
FROM CANADA :	23	0.83	0.00	0.05
FROM TERRITORIES :	29	1.00	0.71	0.11
G.TECHNOLOGY INFLOW PROGRAM ENQR'S FRM CANADA :	0	0.00	0.00	0.00
CONNECTIONS ARRANGED :	0	0.00	0.00	0.00
H.PARTICPT'N IN PROG-REL EVENTS OUTSIDE POST :		0.33	0.85	0.08
I.SERVICE REQUESTS FM GOV'T SOURCES				
NGO :	43	2.33	1.00	0.21
HOST GOVERNMENT :	78	4.66	3.14	0.50
OTHER DEPARTMENT :	80	3.50	1.85	0.34
PROVINCES/MUNICIPALITIES :	21	4.16	0.71	0.30
J.ADMINISTRATION: PROGRAM MANAGEMENT & ADMIN.:		4.00	0.28	0.26
LEAVE, PROFESSIONAL DEVELOP :		5.33	2.14	0.47
K.SERVICE TO OTHER MISSION PROGRAMS :		1.66	0.00	0.10
L.TOURISM PROGRAM ACTIVITIES :		16.66	28.57	3.00
***** TOTALS *****		99.92	99.92	13.00

NUMBER OF BUSINESS VISITORS FROM CANADA : 191  
FROM TERRIT : 487

NUMBER OF PEMD APPLICATIONS COMMENTED ON: 49

NUMBER OF OCCUPIED OFFICER POSITIONS - CANADA-BASED : 6  
- LOCALLY-ENGAGED : 7

23/07/91

## External Affairs and International Trade Canada

TSRPT02E

## TRADE TRACKING SYSTEM

WORKLOAD AND OFFICER SUMMARY ACTIVITY REPORT  
FOR QUARTER 4 OF FISCAL YEAR 1990

POST : CHICAGO

	NUMBER	% OFFICER-TIME		TOTAL-TIME PERSON-QTR
		CANADA	LOC-ENG	
A.EXPORT/TRADE/POLICY ENQUIRIES FROM CANADA :	380	4.33	21.00	1.18
FROM TERRITORIES :	402	3.00	18.60	1.02
B.VISITS TO CLIENTS IN TERRITORY :	101	13.66	5.40	0.68
C.EXPORT/TRADE/POLICY FAIRS :	15	6.33	20.40	1.21
PROJECTS AND EVENTS MISSIONS :	5	8.00	3.40	0.41
CONFERENCE SEMINARS :	11	8.33	0.20	0.26
OTHER :	6	0.00	1.00	0.05
D.COMMERCIAL* ECONOMIC REPORTS HQ REQUESTED :	9	1.66	0.20	0.06
POST INITIATED :	11	2.00	3.60	0.24
E.COMMUNICATIONS ACTIVITIES :	24	7.00	3.20	0.37
F.INVESTMENT ENQUIRIES FROM CANADA :	2	0.33	0.00	0.01
FROM TERRITORIES :	37	16.33	0.00	0.49
G.TECHNOLOGY INFLOW PROGRAM ENQR'S FRM CANADA :	2	0.66	0.00	0.02
CONNECTIONS ARRANGED :	0	0.00	0.00	0.00
H.PARTICPT'N IN PROG-REL EVENTS OUTSIDE POST :		2.66	2.20	0.19
I.SERVICE REQUESTS FM GOV'T SOURCES NGO :	3	1.33	0.00	0.04
HOST GOVERNMENT :	12	1.66	0.20	0.06
OTHER DEPARTMENT :	17	1.33	0.20	0.05
PROVINCES/MUNICIPALITIES :	16	1.66	1.00	0.10
J.ADMINISTRATION: PROGRAM MANAGEMENT & ADMIN.:		13.00	4.20	0.60
LEAVE, PROFESSIONAL DEVELOP :		2.00	12.00	0.66
K.SERVICE TO OTHER MISSION PROGRAMS :		2.00	3.20	0.22
L.TOURISM PROGRAM ACTIVITIES :		2.66	0.00	0.08
***** TOTALS *****		99.93	100.00	8.00

NUMBER OF BUSINESS VISITORS FROM CANADA : 81  
FROM TERRIT : 88

NUMBER OF PEMD APPLICATIONS COMMENTED ON: 26

NUMBER OF OCCUPIED OFFICER POSITIONS - CANADA-BASED : 3  
- LOCALLY-ENGAGED : 5

23/07/91

External Affairs and International Trade Canada

TSRPT02E

TRADE TRACKING SYSTEM

WORKLOAD AND OFFICER SUMMARY ACTIVITY REPORT  
FOR QUARTER 4 OF FISCAL YEAR 1990

POST : CLEVELAND

	NUMBER	% OFFICER-TIME CANADA	LOC-ENG	TOTAL-TIME PERSON-QTR
A. EXPORT/TRADE/POLICY ENQUIRIES FROM CANADA :	690	17.00	20.25	1.49
FROM TERRITORIES :	416	6.75	11.25	0.72
B. VISITS TO CLIENTS IN TERRITORY :	119	11.75	9.75	0.86
C. EXPORT/TRADE/POLICY PROJECTS AND EVENTS				
FAIRS :	17	4.75	20.75	1.02
MISSIONS :	5	4.00	3.25	0.29
CONFERENCE SEMINARS :	15	7.25	7.50	0.59
OTHER :	7	1.50	2.25	0.15
D. COMMERCIAL* ECONOMIC REPORTS HQ REQUESTED :	8	0.50	7.00	0.30
POST INITIATED :	9	1.25	3.75	0.20
E. COMMUNICATIONS ACTIVITIES :	31	2.50	2.00	0.18
F. INVESTMENT ENQUIRIES				
FROM CANADA :	5	2.50	1.25	0.15
FROM TERRITORIES :	45	4.50	1.75	0.25
G. TECHNOLOGY INFLOW PROGRAM ENQR'S FRM CANADA :	9	0.75	1.25	0.08
CONNECTIONS ARRANGED :	5	0.00	1.25	0.05
H. PARTICIP'TN IN PROG-REL EVENTS OUTSIDE POST :		4.50	0.00	0.18
I. SERVICE REQUESTS FM GOV'T SOURCES				
NGO :	1	0.50	0.00	0.02
HOST GOVERNMENT :	35	3.75	0.00	0.15
OTHER DEPARTMENT :	0	0.00	0.00	0.00
PROVINCES/MUNICIPALITIES :	4	1.00	0.50	0.06
J. ADMINISTRATION: PROGRAM MANAGEMENT & ADMIN.:		17.00	3.75	0.83
LEAVE, PROFESSIONAL DEVELOP :		0.50	2.50	0.12
K. SERVICE TO OTHER MISSION PROGRAMS :		2.75	0.00	0.11
L. TOURISM PROGRAM ACTIVITIES :		5.00	0.00	0.20
***** TOTALS *****		100.00	100.00	8.00

NUMBER OF BUSINESS VISITORS FROM CANADA : 221  
FROM TERRIT : 167

NUMBER OF PEMD APPLICATIONS COMMENTED ON: 25

NUMBER OF OCCUPIED OFFICER POSITIONS - CANADA-BASED : 4  
- LOCALLY-ENGAGED : 4



23/07/91

## External Affairs and International Trade Canada

TSRPT02E

## TRADE TRACKING SYSTEM

WORKLOAD AND OFFICER SUMMARY ACTIVITY REPORT  
FOR QUARTER 4 OF FISCAL YEAR 1990

POST : DETROIT

	NUMBER	% OFFICER-TIME		TOTAL-TIME PERSON-QTR
		CANADA	LOC-ENG	
A.EXPORT/TRADE/POLICY ENQUIRIES FROM CANADA :	976	25.66	17.33	1.81
FROM TERRITORIES :	710	21.66	6.00	1.01
B.VISITS TO CLIENTS IN TERRITORY :	103	6.00	4.16	0.43
C.EXPORT/TRADE/POLICY PROJECTS AND EVENTS				
FAIRS :	3	1.00	2.33	0.17
MISSIONS :	4	0.66	3.00	0.20
CONFERENCE SEMINARS :	1	0.66	2.66	0.18
OTHER :	2	0.66	3.00	0.20
D.COMMERCIAL* ECONOMIC REPORTS HQ REQUESTED :	1	0.33	0.83	0.06
POST INITIATED :	4	0.66	0.83	0.07
E.COMMUNICATIONS ACTIVITIES :	0	0.00	0.00	0.00
F.INVESTMENT ENQUIRIES				
FROM CANADA :	17	1.66	0.66	0.09
FROM TERRITORIES :	26	6.66	0.33	0.22
G.TECHNOLOGY INFLOW PROGRAM ENQR'S FRM CANADA :	3	0.00	0.50	0.03
CONNECTIONS ARRANGED :	0	0.00	0.00	0.00
H.PARTICPT'N IN PROG-REL EVENTS OUTSIDE POST :		5.00	3.33	0.35
I.SERVICE REQUESTS FM GOV'T SOURCES				
NGO :	2	0.33	0.16	0.02
HOST GOVERNMENT :	5	0.33	0.83	0.06
OTHER DEPARTMENT :	8	0.33	0.50	0.04
PROVINCES/MUNICIPALITIES :	6	0.33	2.00	0.13
J.ADMINISTRATION: PROGRAM MANAGEMENT & ADMIN.:		24.33	1.16	0.80
LEAVE, PROFESSIONAL DEVELOP :		3.33	0.33	0.12
K.SERVICE TO OTHER MISSION PROGRAMS :		0.33	0.00	0.01
L.TOURISM PROGRAM ACTIVITIES :		0.00	50.00	3.00
***** TOTALS *****		99.92	99.94	9.00

NUMBER OF BUSINESS VISITORS FROM CANADA : 229  
FROM TERRIT : 198

NUMBER OF PEMD APPLICATIONS COMMENTED ON: 15

NUMBER OF OCCUPIED OFFICER POSITIONS - CANADA-BASED : 3  
- LOCALLY-ENGAGED : 6

23/07/91

External Affairs and International Trade Canada

TSRPT02E

TRADE TRACKING SYSTEM

WORKLOAD AND OFFICER SUMMARY ACTIVITY REPORT  
FOR QUARTER 4 OF FISCAL YEAR 1990

POST : LOS ANGELES

	NUMBER	% OFFICER-TIME		TOTAL-TIME
		CANADA	LOC-ENG	PERSON-QTR
A. EXPORT/TRADE/POLICY ENQUIRIES	FROM CANADA : 1597	9.00	12.88	1.61
	FROM TERRITORIES : 765	6.00	10.88	1.28
B. VISITS TO CLIENTS IN TERRITORY	: 290	13.00	11.22	1.66
C. EXPORT/TRADE/POLICY PROJECTS AND EVENTS	FAIRS : 22	3.00	2.55	0.38
	MISSIONS : 3	2.00	0.88	0.18
	CONFERENCE SEMINARS : 16	4.40	1.11	0.32
	OTHER : 2	0.00	0.33	0.03
D. COMMERCIAL* ECONOMIC REPORTS	HQ REQUESTED : 9	1.00	2.22	0.25
	POST INITIATED : 61	4.00	5.33	0.68
E. COMMUNICATIONS ACTIVITIES	: 3	3.20	0.66	0.22
F. INVESTMENT ENQUIRIES	FROM CANADA : 48	2.00	1.66	0.25
	FROM TERRITORIES : 317	2.40	1.11	0.22
G. TECHNOLOGY INFLOW PROGRAM ENQR'S	FRM CANADA : 10	1.00	0.22	0.07
	CONNECTIONS ARRANGED : 1	2.00	0.55	0.15
H. PARTICIP'T'N IN PROG-REL EVENTS OUTSIDE POST	: 0.00	2.00	0.18	
I. SERVICE REQUESTS FM GOV'T SOURCES	NGO : 14	2.40	0.77	0.19
	HOST GOVERNMENT : 9	4.00	1.33	0.32
	OTHER DEPARTMENT : 12	2.20	1.11	0.21
	PROVINCES/MUNICIPALITIES : 33	2.60	2.22	0.33
J. ADMINISTRATION: PROGRAM MANAGEMENT & ADMIN.:		9.00	4.55	0.86
	LEAVE, PROFESSIONAL DEVELOP :	1.80	2.22	0.29
K. SERVICE TO OTHER MISSION PROGRAMS	: 5.00	0.77	0.32	
L. TOURISM PROGRAM ACTIVITIES	: 20.00	33.33	4.00	
***** TOTALS *****		100.00	99.90	14.00

NUMBER OF BUSINESS VISITORS FROM CANADA : 328  
FROM TERRIT : 362

NUMBER OF PEMD APPLICATIONS COMMENTED ON: 84

NUMBER OF OCCUPIED OFFICER POSITIONS - CANADA-BASED : 5  
- LOCALLY-ENGAGED : 9

23/07/91

## External Affairs and International Trade Canada

TSRPT02E

## TRADE TRACKING SYSTEM

WORKLOAD AND OFFICER SUMMARY ACTIVITY REPORT  
FOR QUARTER 4 OF FISCAL YEAR 1990

POST : MINNEAPOLIS

	NUMBER	% OFFICER-TIME		TOTAL-TIME
		CANADA	LOC-ENG	PERSON-QTR
A.EXPORT/TRADE/POLICY ENQUIRIES FROM CANADA :	646	6.33	14.00	0.89
FROM TERRITORIES :	472	4.00	13.60	0.80
B.VISITS TO CLIENTS IN TERRITORY :	275	4.33	9.60	0.61
C.EXPORT/TRADE/POLICY PROJECTS AND EVENTS				
FAIRS :	16	5.33	9.40	0.63
MISSIONS :	12	6.66	5.00	0.45
CONFERENCE SEMINARS :	6	1.33	2.60	0.17
OTHER :	0	0.00	0.00	0.00
D.COMMERCIAL* ECONOMIC REPORTS HQ REQUESTED :	9	1.66	5.00	0.30
POST INITIATED :	8	0.33	2.40	0.13
E.COMMUNICATIONS ACTIVITIES :	13	2.00	0.60	0.09
F.INVESTMENT ENQUIRIES				
FROM CANADA :	4	0.33	0.60	0.04
FROM TERRITORIES :	13	1.00	2.00	0.13
G.TECHNOLOGY INFLOW PROGRAM ENQR'S FRM CANADA :	1	0.00	0.20	0.01
CONNECTIONS ARRANGED :	0	0.00	0.00	0.00
H.PARTICPT'N IN PROG-REL EVENTS OUTSIDE POST :		5.00	3.40	0.32
I.SERVICE REQUESTS FM GOV'T SOURCES				
NGO :	4	0.66	0.40	0.04
HOST GOVERNMENT :	13	0.66	1.20	0.08
OTHER DEPARTMENT :	8	1.00	1.20	0.09
PROVINCES/MUNICIPALITIES :	28	3.33	3.60	0.28
J.ADMINISTRATION: PROGRAM MANAGEMENT & ADMIN.:		4.00	0.80	0.16
LEAVE, PROFESSIONAL DEVELOP :		8.00	4.40	0.46
K.SERVICE TO OTHER MISSION PROGRAMS :		10.66	0.00	0.32
L.TOURISM PROGRAM ACTIVITIES :		33.33	20.00	2.00
***** TOTALS *****		99.94	100.00	8.00

NUMBER OF BUSINESS VISITORS FROM CANADA : 198  
FROM TERRIT : 672

NUMBER OF PEMD APPLICATIONS COMMENTED ON: 9

NUMBER OF OCCUPIED OFFICER POSITIONS - CANADA-BASED : 3  
- LOCALLY-ENGAGED : 5

23/07/91

## External Affairs and International Trade Canada

TSRPT02E

## TRADE TRACKING SYSTEM

WORKLOAD AND OFFICER SUMMARY ACTIVITY REPORT  
FOR QUARTER 4 OF FISCAL YEAR 1990

POST : SAN FRANCISCO

	NUMBER	% OFFICER-TIME CANADA	LOC-ENG	TOTAL-TIME PERSON-QTR
A. EXPORT/TRADE/POLICY ENQUIRIES FROM CANADA :	543	5.80	22.25	1.18
FROM TERRITORIES :	353	6.40	10.75	0.75
B. VISITS TO CLIENTS IN TERRITORY :	34	13.00	17.50	1.35
C. EXPORT/TRADE/POLICY PROJECTS AND EVENTS				
FAIRS :	1	2.00	0.00	0.10
MISSIONS :	4	2.80	4.50	0.32
CONFERENCE SEMINARS :	3	1.20	0.00	0.06
OTHER :	6	1.40	1.25	0.12
D. COMMERCIAL* ECONOMIC REPORTS HQ REQUESTED :	2	0.20	0.00	0.01
POST INITIATED :	13	2.80	0.00	0.14
E. COMMUNICATIONS ACTIVITIES :	3	0.60	1.50	0.09
F. INVESTMENT ENQUIRIES				
FROM CANADA :	3	0.60	0.00	0.03
FROM TERRITORIES :	12	0.80	0.00	0.04
G. TECHNOLOGY INFLOW PROGRAM ENQR'S FRM CANADA :	3	0.40	0.00	0.02
CONNECTIONS ARRANGED :	0	0.00	0.00	0.00
H. PARTICIP'TN IN PROG-REL EVENTS OUTSIDE POST :		6.00	1.25	0.35
I. SERVICE REQUESTS FM GOV'T SOURCES				
NGO :	5	0.80	1.50	0.10
HOST GOVERNMENT :	2	0.40	0.00	0.02
OTHER DEPARTMENT :	4	2.20	0.25	0.12
PROVINCES/MUNICIPALITIES :	25	7.00	3.00	0.47
J. ADMINISTRATION: PROGRAM MANAGEMENT & ADMIN.:		23.80	8.75	1.54
LEAVE, PROFESSIONAL DEVELOP :		1.40	2.50	0.17
K. SERVICE TO OTHER MISSION PROGRAMS :		0.40	0.00	0.02
L. TOURISM PROGRAM ACTIVITIES :		20.00	25.00	2.00
***** TOTALS *****		100.00	100.00	9.00

NUMBER OF BUSINESS VISITORS FROM CANADA : 0

FROM TERRIT : 55

NUMBER OF PEMD APPLICATIONS COMMENTED ON: 40

NUMBER OF OCCUPIED OFFICER POSITIONS - CANADA-BASED : 5

- LOCALLY-ENGAGED : 4

23/07/91

## External Affairs and International Trade Canada

TSRPT02E

## TRADE TRACKING SYSTEM

WORKLOAD AND OFFICER SUMMARY ACTIVITY REPORT  
FOR QUARTER 4 OF FISCAL YEAR 1990

POST : SEATTLE

	NUMBER	% OFFICER-TIME CANADA	LOC-ENG	TOTAL-TIME PERSON-QTR
A. EXPORT/TRADE/POLICY ENQUIRIES FROM CANADA :	572	17.00	22.25	2.12
FROM TERRITORIES :	275	12.00	6.00	0.72
B. VISITS TO CLIENTS IN TERRITORY :	72	5.50	4.12	0.44
C. EXPORT/TRADE/POLICY PROJECTS AND EVENTS				
FAIRS :	14	0.50	6.50	0.53
MISSIONS :	6	0.50	7.50	0.61
CONFERENCE SEMINARS :	4	1.00	0.00	0.02
OTHER :	0	0.00	0.00	0.00
D. COMMERCIAL* ECONOMIC REPORTS HQ REQUESTED :	0	0.00	0.00	0.00
POST INITIATED :	2	10.00	0.00	0.20
E. COMMUNICATIONS ACTIVITIES :	0	0.00	0.00	0.00
F. INVESTMENT ENQUIRIES				
FROM CANADA :	1	0.00	0.00	0.00
FROM TERRITORIES :	4	0.50	0.00	0.01
G. TECHNOLOGY INFLOW PROGRAM ENQR'S FRM CANADA :	2	1.00	0.00	0.02
CONNECTIONS ARRANGED :	2	7.50	0.00	0.15
H. PARTICIP'TN IN PROG-REL EVENTS OUTSIDE POST :		0.00	0.00	0.00
I. SERVICE REQUESTS FM GOV'T SOURCES				
NGO :	0	0.00	0.00	0.00
HOST GOVERNMENT :	3	0.00	0.25	0.02
OTHER DEPARTMENT :	6	0.00	1.25	0.10
PROVINCES/MUNICIPALITIES :	14	0.00	1.12	0.09
J. ADMINISTRATION: PROGRAM MANAGEMENT & ADMIN.:		39.50	0.00	0.79
LEAVE, PROFESSIONAL DEVELOP :		5.00	1.00	0.18
K. SERVICE TO OTHER MISSION PROGRAMS :		0.00	0.00	0.00
L. TOURISM PROGRAM ACTIVITIES :		0.00	50.00	4.00
***** TOTALS *****		100.00	99.99	10.00

NUMBER OF BUSINESS VISITORS FROM CANADA : 184  
FROM TERRIT : 165

NUMBER OF PEMD APPLICATIONS COMMENTED ON: 21

NUMBER OF OCCUPIED OFFICER POSITIONS - CANADA-BASED : 2  
- LOCALLY-ENGAGED : 8

